

การสำรวจภาวะเศรษฐกิจ และสังคมของครัวเรือน

พ.ศ. 2568



สำนักงานสถิติแห่งชาติ

สำนักงานสถิติแห่งชาติ

กระทรวงดิจิทัลเพื่อเศรษฐกิจและสังคม

NATIONAL STATISTICAL OFFICE

MINISTRY OF DIGITAL ECONOMY AND SOCIETY

การสำรวจภาวะเศรษฐกิจและสังคมของครัวเรือน พ.ศ. 2568

THE 2025 HOUSEHOLD SOCIO - ECONOMIC SURVEY



สำนักงานสถิติแห่งชาติ
กระทรวงดิจิทัลเพื่อเศรษฐกิจและสังคม

หน่วยงานเจ้าของเรื่อง

กลุ่มสถิติรายได้รายจ่าย

กองสถิติสังคม

สำนักงานสถิติแห่งชาติ

โทรศัพท์ 0 2142 1257

ไปรษณีย์อิเล็กทรอนิกส์ : esesnso@nso.go.th

: esesnso@nso.mail.go.th

Division-in-Charge

Income - Expenditure Statistics Group

Social Statistics Division

National Statistical Office

Tel. +66 (0) 2142 1257

e-mail : esesnso@nso.go.th

: esesnso@nso.mail.go.th

หน่วยงานที่เผยแพร่

กลุ่มบริการและเผยแพร่ข้อมูลสถิติ

กองสถิติพยากรณ์

สำนักงานสถิติแห่งชาติ

ศูนย์ราชการแจ้งวัฒนะ (อาคาร C) ชั้น 6

ถนนแจ้งวัฒนะ แขวงทุ่งสองห้อง

เขตหลักสี่ กทม. 10210

โทรศัพท์ 0 2141 7500

ไปรษณีย์อิเล็กทรอนิกส์ : binfopub@nso.go.th

Distributed by

Statistical Information Dissemination and
Service Group

Statistical Forecasting Division

National Statistical Office

The Government Complex (Building C), 6th Floor

Chaeng Watthana Rd., Thung Song Hong,

Laksi, Bangkok 10210

Tel : +66 (0) 2141 7500

e-mail : binfopub@nso.go.th

ปีที่เผยแพร่

2569

Published

2026

คำนำ

รายงานฉบับนี้ เป็นการสรุปผลจากการสำรวจภาวะเศรษฐกิจและสังคมของครัวเรือน พ.ศ. 2568 ซึ่งสำนักงานสถิติแห่งชาติได้ทำการเก็บรวบรวมข้อมูลทุกเดือนในทุกจังหวัดทั่วประเทศ ทั้งในเขตเทศบาลและนอกเขตเทศบาล (มกราคม - ธันวาคม 2568) โดยนำเสนอข้อมูลที่สำคัญ คือ รายได้ ค่าใช้จ่าย หนี้สินของครัวเรือน ตลอดจนการได้รับสวัสดิการ/ความช่วยเหลือจากภาครัฐ และการกระจายรายได้ของครัวเรือน ซึ่งพบว่า ในปี 2568 ครัวเรือนทั่วประเทศ มีรายได้และค่าใช้จ่ายเฉลี่ยเดือนละ 28,308 บาท และ 22,420 บาท ตามลำดับ ขณะที่หนี้สินเฉลี่ยต่อครัวเรือนทั้งสิ้นอยู่ที่ครัวเรือนละ 153,038 บาท ซึ่งคิดเป็น 5.4 เท่าของรายได้ และเมื่อเรียงลำดับตามรายได้ประจำเฉลี่ยต่อคนต่อเดือนจากน้อยไปมาก แล้วแบ่งครัวเรือนทั่วประเทศออกเป็น 5 กลุ่มเท่า ๆ กัน พบว่ากลุ่มครัวเรือนที่มีรายได้สูงสุด (ควินไทล์ที่ 5) มีส่วนแบ่งรายได้ลดลงจากร้อยละ 40.0 ในปี 2566 เป็นร้อยละ 38.0 ในปี 2568 ขณะที่กลุ่มครัวเรือนที่มีรายได้ต่ำสุด (ควินไทล์ที่ 1) มีส่วนแบ่งของรายได้เพิ่มขึ้นจากร้อยละ 8.7 ในปี 2566 เป็นร้อยละ 9.9 ในปี 2568 อีกทั้งเมื่อพิจารณาค่าสัมประสิทธิ์ของความไม่เสมอภาคด้านรายได้ของครัวเรือนพบว่า มีค่าลดลงจาก 0.285 ในปี 2566 เป็น 0.256 ในปี 2568 แสดงให้เห็นว่าความเหลื่อมล้ำด้านรายได้ของครัวเรือนมีแนวโน้มที่ดีขึ้น

สำนักงานสถิติแห่งชาติ หวังเป็นอย่างยิ่งว่ารายงานฉบับนี้จะเป็นประโยชน์ต่อหน่วยงานที่เกี่ยวข้องสำหรับนำไปใช้ในการกำหนดนโยบาย และการวางแผนเพื่อลดความเหลื่อมล้ำของประชากรในประเทศ รวมทั้งการกำหนดมาตรการต่าง ๆ เพื่อช่วยเหลือประชาชนให้มีความเป็นอยู่ที่ดีขึ้นต่อไป

PREFACE

This report summarizes the results from the 2025 Household Socio-Economic Survey in which the National Statistical Office (NSO) had collected information every month in all provinces and in both municipal and non-municipal areas (January to December, 2025). The report aims to present important statistics such as income, expenditure, debt, social welfare and income distribution of household. The result of the 2025 survey showed that nationwide households had average monthly income and expenditure 28,308 baht and 22,420 baht, respectively. The average debt was 153,038 baht per all households which was about 5.4 times of the average monthly income. More precisely, when all households were equally divided into 5 groups, from those with the lowest to the highest of their monthly income per capita. The result showed that the highest income households (Quintile 5) had a share of income as high as 38.0 percent in 2025, a slight decrease from 40.0 percent in 2023, while the lowest income households (Quintile 1) have a share of income of 9.9 percent in 2025, a slight increase from 8.7 percent in 2023. In addition, the decrease of the Gini Coefficient from 0.285 in 2023 to 0.256 in 2025, which imply that the inequality in income distribution is getting better.

The National Statistical Office (NSO) absolutely hopes that this report would be useful information for related agencies in imposing policies for the country.

บทสรุปสำหรับผู้บริหาร

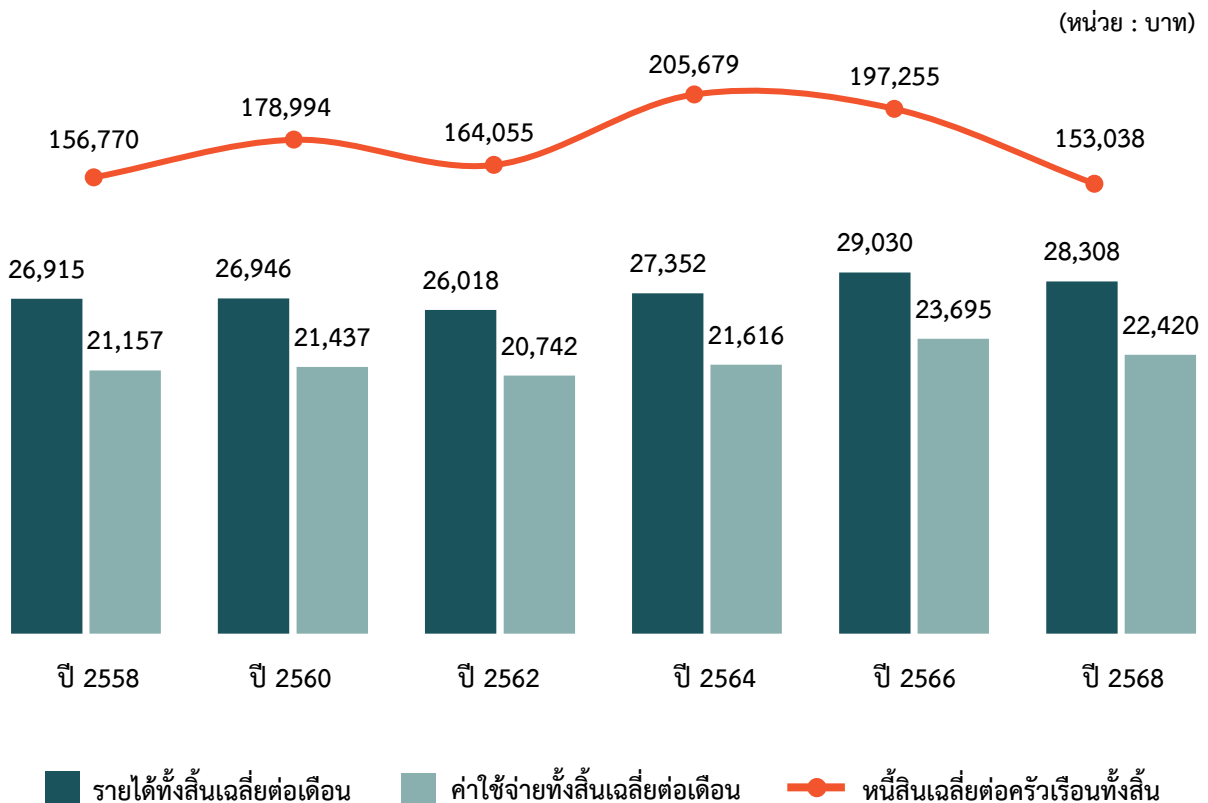
สำนักงานสถิติแห่งชาติ ได้จัดทำการสำรวจภาวะเศรษฐกิจและสังคมของครัวเรือน ปี 2568 เพื่อเก็บรวบรวมข้อมูลเกี่ยวกับรายได้ ค่าใช้จ่าย หนี้สินและทรัพย์สินของครัวเรือน ตลอดจนลักษณะที่อยู่อาศัย โดยทำการเก็บรวบรวมข้อมูลทุกเดือน (มกราคม - ธันวาคม 2568) จากครัวเรือนตัวอย่างทั้งสิ้น 57,600 ครัวเรือนในทุกจังหวัดทั่วประเทศ ทั้งในเขตเทศบาลและนอกเขตเทศบาล สำหรับสรุปผลการสำรวจที่สำคัญ มีดังนี้



1. แนวโน้มรายได้ ค่าใช้จ่าย และหนี้สินของครัวเรือน

เมื่อพิจารณาข้อมูลรายได้ ค่าใช้จ่าย และหนี้สินของครัวเรือน ตั้งแต่ปี 2558 จนถึงปี 2568 พบว่า รายได้ทั้งสิ้นเฉลี่ยต่อเดือนของครัวเรือนเพิ่มขึ้นอย่างต่อเนื่องจาก 26,915 บาท ในปี 2558 เป็น 29,030 บาท ในปี 2566 และลดลงเป็น 28,308 บาท ในปี 2568 เช่นเดียวกับกับค่าใช้จ่ายทั้งสิ้นเฉลี่ยต่อเดือนของครัวเรือนที่เพิ่มขึ้นจาก 21,157 บาท ในปี 2558 เป็น 23,695 บาท ในปี 2566 และลดลงเป็น 22,420 บาท ในปี 2568 ส่วนหนี้สินเฉลี่ยต่อครัวเรือนทั้งสิ้น ในช่วงปี 2558 จนถึงปี 2566 มีแนวโน้มเพิ่มขึ้น โดยเพิ่มจาก 156,770 บาท ในปี 2558 เป็น 197,255 บาท ในปี 2566 และลดลงเป็น 153,038 บาท ในปี 2568

รายได้ ค่าใช้จ่าย และหนี้สินเฉลี่ยของครัวเรือน ปี 2558 - 2568



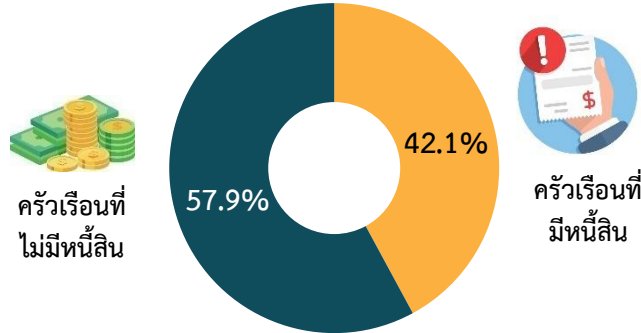
- หมายเหตุ: 1) ค่าใช้จ่ายทั้งสิ้นเฉลี่ย หมายถึง ค่าใช้จ่ายเฉลี่ยที่จำเป็นต้องใช้ในการยังชีพ โดยไม่รวมค่าใช้จ่ายประเภทสะสมทุน เช่น การซื้อบ้าน/ที่ดิน และเงินออม เป็นต้น
2) หนี้สิน หมายถึง หนี้สินทั้งสิ้นที่ยังมีอยู่ (ณ ปัจจุบัน)



4. หนี้สินเฉลี่ยของครัวเรือน

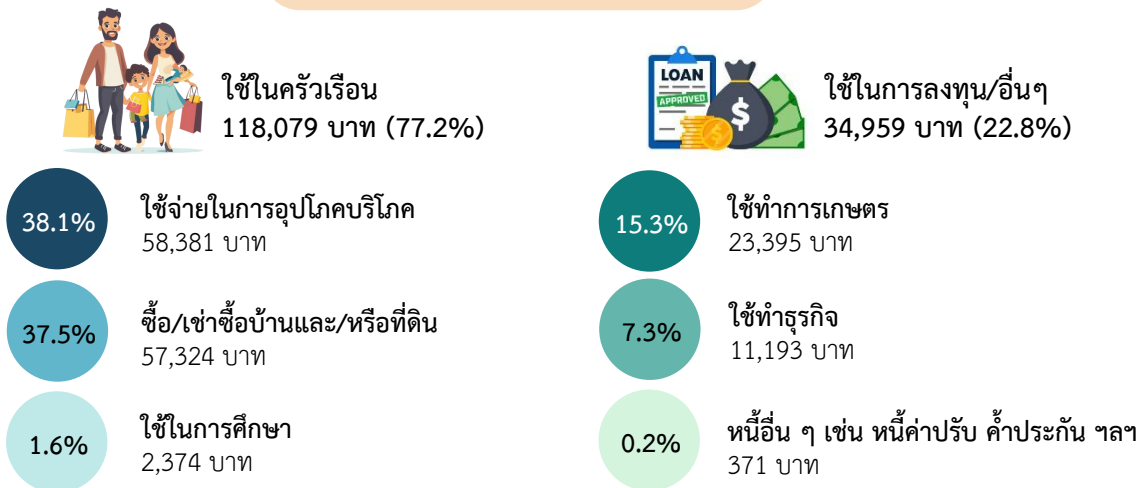
ในปี 2568 พบว่ามีครัวเรือนที่มีหนี้สินร้อยละ 42.1 โดยมีหนี้สินเฉลี่ยต่อครัวเรือนทั้งสิ้น อยู่ที่ครัวเรือนละ 153,038 บาท ส่วนใหญ่เป็นหนี้สินที่ใช้ในครัวเรือน 118,079 บาท ได้แก่ หนี้สินเพื่อใช้จ่ายในการอุปโภคบริโภค เพื่อซื้อ/เช่าซื้อบ้านและ/หรือที่ดิน และเพื่อใช้ในการศึกษา ส่วนหนี้สินที่ใช้ในการลงทุนและอื่น ๆ 34,959 บาท ได้แก่ หนี้สินเพื่อใช้ในการทำการเกษตร ใช้ในการทำธุรกิจ และเพื่อวัตถุประสงค์อื่น ๆ

ร้อยละของครัวเรือน จำแนกตามการมีหนี้สิน ปี 2568



หนี้สินเฉลี่ยต่อครัวเรือนทั้งสิ้น จำแนกตามวัตถุประสงค์ของหนี้ ปี 2568

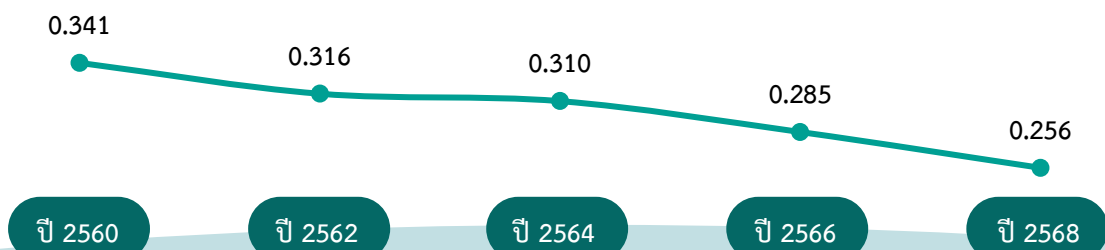
หนี้สินเฉลี่ย 153,038 บาทต่อครัวเรือน



5. แนวโน้มค่าสัมประสิทธิ์ของความไม่เสมอภาคด้านรายได้ของครัวเรือน

ค่าสัมประสิทธิ์ความไม่เสมอภาค คือ ค่าที่แสดงความแตกต่างของรายได้ครัวเรือน มีค่าระหว่าง 0 - 1 หากเป็น 0 แสดงว่าไม่มีความแตกต่างของรายได้ แต่หากเป็น 1 แสดงว่ามีความแตกต่างของรายได้มากที่สุด ซึ่งเมื่อพิจารณาค่าสัมประสิทธิ์ความไม่เสมอภาคด้านรายได้ของครัวเรือน พบว่า มีค่าลดลงจาก 0.285 ในปี 2566 เป็น 0.256 ในปี 2568 แสดงให้เห็นว่าความเหลื่อมล้ำด้านรายได้ของครัวเรือนทั่วประเทศมีแนวโน้มที่ดีขึ้น

ค่าสัมประสิทธิ์ของความไม่เสมอภาคด้านรายได้ของครัวเรือน ปี 2560 - 2568



EXECUTIVE SUMMARY

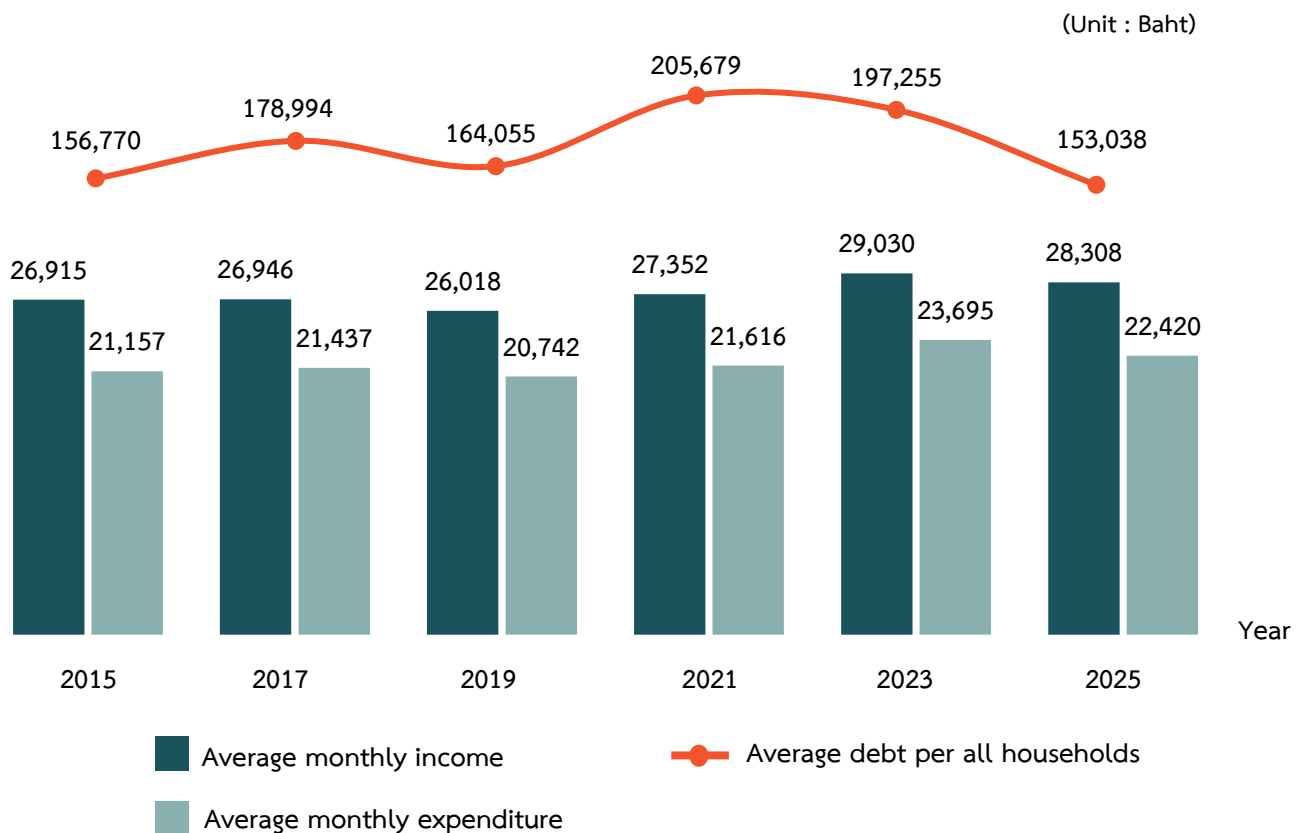
The National Statistical Office carried out the 2025 Household Socio - economic Survey which collected detailed information on income, expenditure, debt, and asset of households as well as housing characteristics. Data is collected in every month (January - December 2025) from 57,600 sample households in every province nationwide, both in municipal and non-municipal. For the executive summary of the 2025 Household Socio - economic Survey is as following:



1. Trend of Household Income, Expenditure, and Debt

Considering household income, expenditure, and debt during 2015 to 2025 survey showed that the household income increased from 26,915 baht in 2015 to 29,030 baht in 2023 then decreased to 28,308 baht in 2025. The same as the household expenditure that increased from 21,157 baht in 2015 to 23,695 baht in 2023 then decreased to 22,420 baht in 2025. As for liabilities, average debt per all households increased from 156,770 baht in 2015 to 197,255 in 2023 then decreased to 153,038 baht in 2025.

Trend of household income, expenditure, and debt (2015 to 2025)



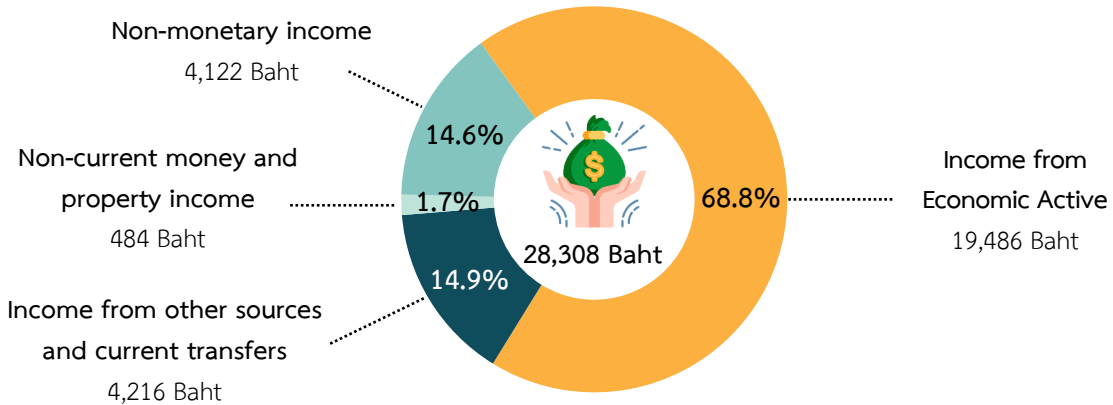
Remark: 1) Total Expenditure mean expenditure on necessary items for daily life, which excluded saving and capital formation expenditure such as purchases or hire-purchase of house or land and saving, etc.
2) Debt mean total debt currently



2. Average Monthly Income per Household

In 2025 survey showed that nationwide household earned on average 28,308 baht per month. The major source of income (19,486 baht) was economic activities such as wages and salaries (12,172 baht), followed by net profit from non-farm business (4,710 baht) and net profit from farming (2,603 baht). Another source of income was non-monetary income in terms of products and services for free (4,122 baht). Income from economically inactive was mainly from assistance provided by persons outside household or government (4,216 baht). Non-current money and property income (484 baht).

Average monthly income per household by source of income (2025)



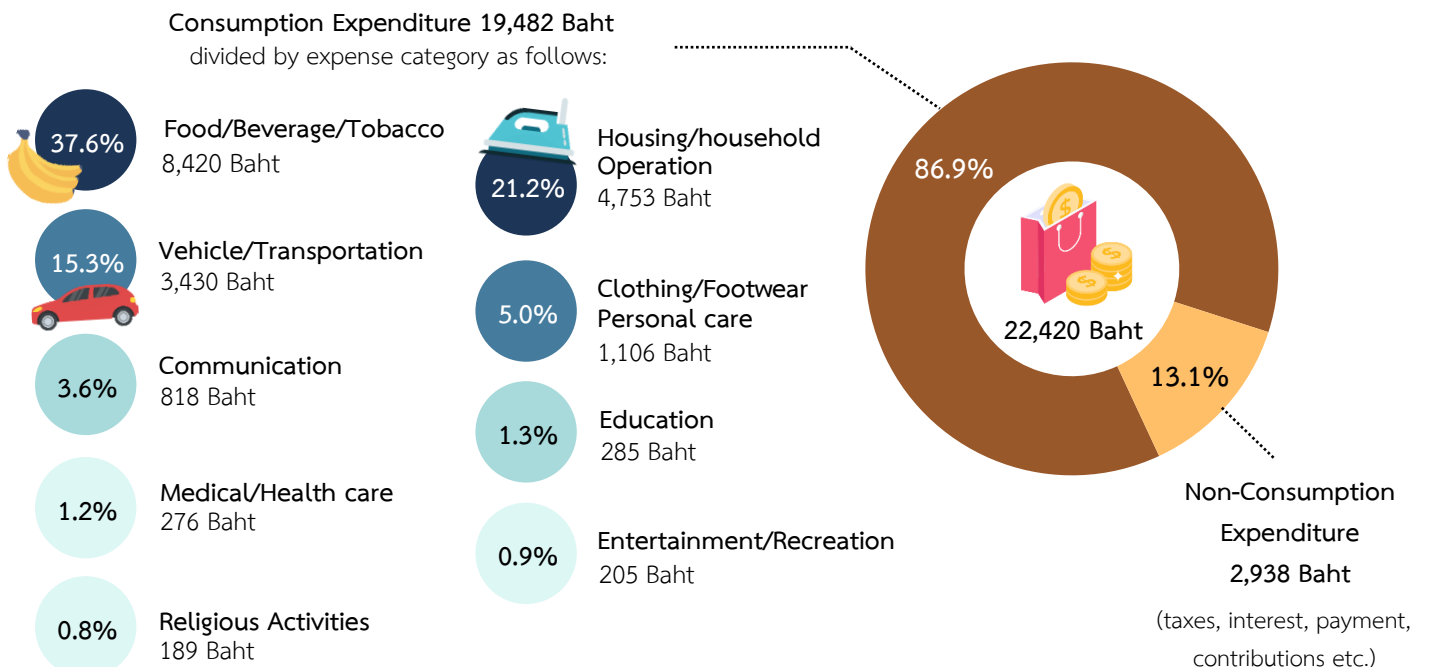
Remark: 1) Income from other sources/current transfers such as Pension, compensation new born child support etc.
 2) Non-monetary income such as product and service that was obtained without purchasing etc.



3. Average Monthly Expenditure per household

In 2025 survey nationwide household spent on average 22,420 baht per month, of which 19,482 baht was for consumption expenditure. The major category of expenditure was for food, beverages, and tobacco (8,420 baht), followed by expense on housing and household operation (4,753 baht) vehicles and transportation (3,430 baht), respectively. Household also had non-consumption expenditure (such as taxes, interest payment, lottery, insurance, gift etc.) which was 2,938 baht.

Average monthly expenditure per household by type of expenditure (2025)

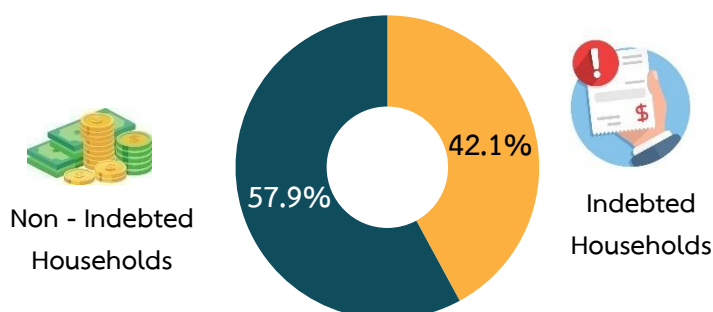




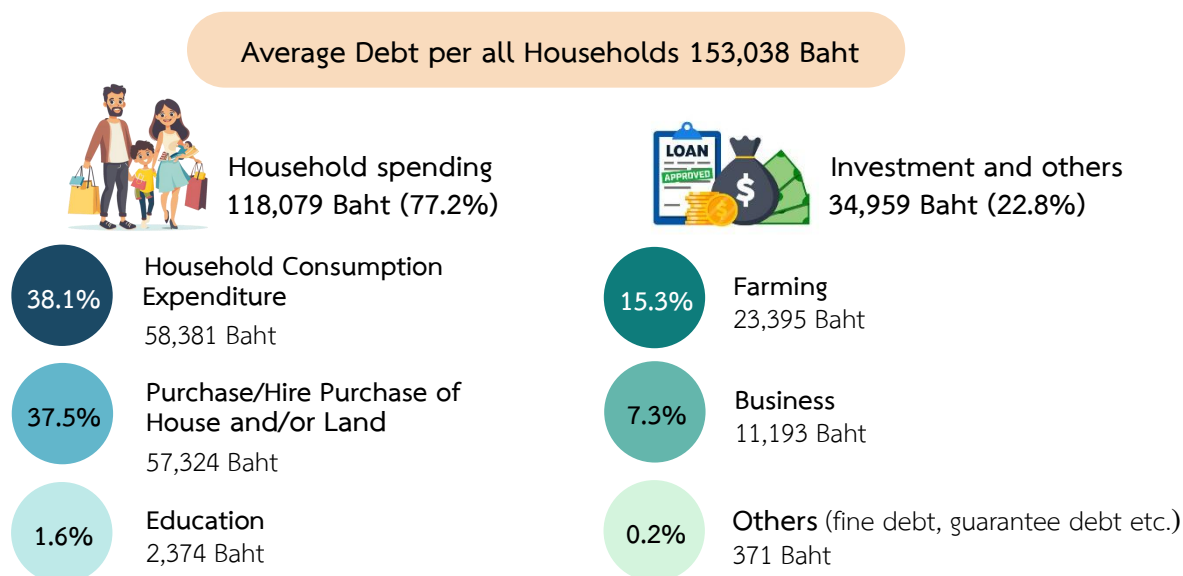
4 . Average Debt per all Households

In 2025 survey showed that household were indebted 42.1 percent. The average debt was 153,038 baht per all households. The main purpose of debt was for household spending (118,079 baht) which consisted purchase/hire purchase of house and/or land, household consumption, and education. Regarding loan for investment and the other purpose was 34,959 baht. The share of debt was mainly on farm business, followed by non-farm business and others.

Percentage of households by indebted (2025)



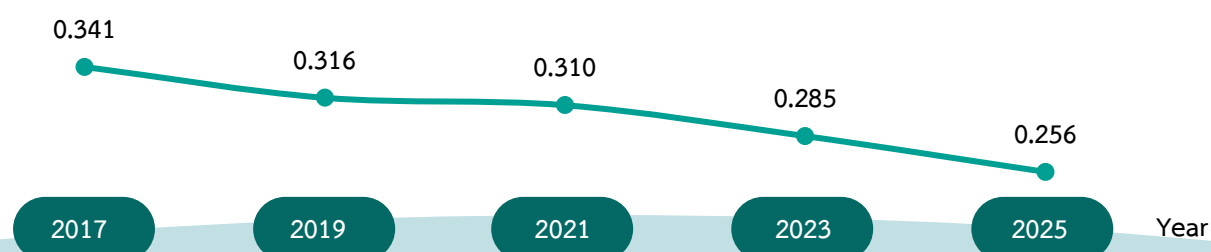
Average debt per all households by purpose of debt (2025)



5. Trend of Inequality Coefficient in Household Income Distribution

The coefficient of inequality measures differences in household income, ranging from 0 to 1. A value of 0 indicates no difference, while a value of 1 represents the maximum disparity. When considering this coefficient, the survey showed that it decreased from 0.285 in 2023 to 0.256 in 2025 which imply that household income inequality is getting better.

Trend of inequality coefficient in household income distribution (2017 to 2025)



สารบัญ

	หน้า
คำนำ	iii
บทสรุปสำหรับผู้บริหาร	vii
สารบัญภาพและตาราง	xix
บทที่ 1 บทนำ	1
1.1 ความเป็นมา	1
1.2 แนวคิด	1
1.3 วัตถุประสงค์	1
1.4 ประโยชน์ที่คาดว่าจะได้รับ	1
บทที่ 2 ระเบียบวิธีสถิติ	5
2.1 ประชากรเป้าหมาย	5
2.2 เวลาอ้างอิง	5
2.3 คำนียาม	5
2.4 แผนการเลือกตัวอย่าง	9
2.5 รายการข้อมูล	9
2.6 การเก็บรวบรวมข้อมูล	9
2.7 การประมวลผลข้อมูลสถิติ	10
2.8 ข้อจำกัดของข้อมูล	10
บทที่ 3 ผลการสำรวจ	17
3.1 อัตราการตอบ	17
3.2 คุณลักษณะของครัวเรือนและตัวอย่าง	18
3.3 ผลการสำรวจ	21
3.3.1 แนวโน้มของรายได้ ค่าใช้จ่าย และหนี้สินของครัวเรือน	21
3.3.2 แนวโน้มของรายได้เฉลี่ยต่อเดือนของครัวเรือน	22
3.3.3 รายได้เฉลี่ยต่อเดือนของครัวเรือน	22
3.3.4 แนวโน้มของค่าใช้จ่ายเฉลี่ยต่อเดือนของครัวเรือน	23
3.3.5 ค่าใช้จ่ายเฉลี่ยต่อเดือนของครัวเรือน	23
3.3.6 แนวโน้มของหนี้สินเฉลี่ยต่อครัวเรือนทั้งสิ้น	24
3.3.7 แนวโน้มร้อยละของครัวเรือนที่มีหนี้สิน	24
3.3.8 วัตถุประสงค์ของหนี้	25
3.3.9 ครัวเรือนที่มีหนี้สินในระบบและหนี้สินนอกระบบ	25

สารบัญ (ต่อ)

	หน้า
3.3.10 หนี้สินในระบบและหนี้สินนอกระบบ	26
3.3.11 การเข้าถึงแหล่งเงินทุนหลัก	26
3.3.12 รายได้ ค่าใช้จ่าย และหนี้สินของครัวเรือน จำแนกตามภาค	27
3.3.13 รายได้ ค่าใช้จ่าย และหนี้สินของครัวเรือน จำแนกตามสถานะทางเศรษฐกิจสังคม (อาชีพ)	27
3.3.14 รายได้ ค่าใช้จ่าย และหนี้สินต่อรายได้ของครัวเรือน	28
3.3.15 ร้อยละของค่าใช้จ่ายต่อรายได้ของครัวเรือน	29
3.3.16 รายได้ประจำเฉลี่ยต่อคนต่อเดือน จำแนกตามกลุ่มครัวเรือน (ควินไทล์)	29
3.3.17 ส่วนแบ่งของรายได้ประจำเฉลี่ยต่อเดือนของครัวเรือน จำแนกตาม กลุ่มครัวเรือน (ควินไทล์)	30
3.3.18 แนวโน้มค่าสัมประสิทธิ์ของความไม่เสมอภาคด้านรายได้ของครัวเรือน	30
ภาคผนวก	
ภาคผนวก ก แผนการสุ่มตัวอย่าง	45
ภาคผนวก ข แบบสอบถาม	77
ภาคผนวก ค ตารางสถิติ	161

CONTENTS

	Page
PREFACE	v
EXECUTIVE SUMMARY	xi
LIST OF FIGURES AND TABLES	xxi
CHAPTER 1 INTRODUCTION	3
1.1 Background	3
1.2 Concepts/Regulations	3
1.3 Objective	3
1.4 Outcome/Expected Outcome	3
CHAPTER 2 STATISTICAL METHODOLOGY	11
2.1 Target Population	11
2.2 Reference Period	11
2.3 Definition	12
2.4 Sample Design	15
2.5 Data Items	15
2.6 Data Collection	16
2.7 Data Processing/Statistical Analysis	16
2.8 Limitaions of the Data	16
CHAPTER 3 MAJOR FINDINGS	31
3.1 Response Rate	31
3.2 Characteristics of Survey Respondent	32
3.3 Major Findings	35
3.3.1 Trend of Household Income, Expenditure, and Debt	35
3.3.2 Trend of Household Income	36
3.3.3 Average Monthly Income per Household	36
3.3.4 Trend of Household Expenditure	37
3.3.5 Average Monthly Expenditure per household	37
3.3.6 Trend of Household Debt	38
3.3.7 Trend of Percentage of Indebted Households	38
3.3.8 Purpose of debt	39
3.3.9 Indebted Household: Formal loan and Informal loan	39

CONTENTS (Cont.)

	Page
3.3.10 Formal Loan and Informal Loan	40
3.3.11 Accessing to Main Sources of Loans	40
3.3.12 Household Income, Expenditure, and Debt by Region	41
3.3.13 Household Income, Expenditure, and Debt by Socio-economic Class (occupation)	41
3.3.14 Income, Expenditure, and Household Debt-to-Income	42
3.3.15 Percentage of Household Expenditure-to-Income	43
3.3.16 Average Monthly Current Income per Capita by Household Group (Quintile)	43
3.3.17 Share of Average Monthly Current Income per Household by Household Group (Quintile)	44
3.3.18 Trend of Inequality Coefficient in Household Income Distribution	44
 APPENDICES	
APPENDIX A Sample Design	61
APPENDIX B Questionnaire	121
APPENDIX C Statistical Tables	161

สารบัญภาพและตาราง

		หน้า
ภาพ 3.1	รายได้ ค่าใช้จ่าย และหนี้สินของครัวเรือน ปี 2558 - 2568	21
ภาพ 3.2	รายได้เฉลี่ยต่อเดือนของครัวเรือน จำแนกตามแหล่งที่มาของรายได้ ปี 2558 - 2568	22
ภาพ 3.3	รายได้เฉลี่ยต่อเดือนของครัวเรือน จำแนกตามแหล่งที่มาของรายได้ ปี 2568	22
ภาพ 3.4	ค่าใช้จ่ายเฉลี่ยต่อเดือนของครัวเรือน จำแนกตามประเภทค่าใช้จ่าย ปี 2558 - 2568	23
ภาพ 3.5	ค่าใช้จ่ายเฉลี่ยต่อเดือนของครัวเรือน จำแนกตามประเภทค่าใช้จ่าย ปี 2568	23
ภาพ 3.6	หนี้สินเฉลี่ยต่อครัวเรือนทั้งสิ้น จำแนกตามวัตถุประสงค์ของหนี้ ปี 2558 - 2568	24
ภาพ 3.7	ร้อยละของครัวเรือนที่มีหนี้สิน ปี 2558 - 2568	24
ภาพ 3.8	หนี้สินเฉลี่ยต่อครัวเรือนทั้งสิ้น จำแนกตามวัตถุประสงค์ของหนี้ ปี 2568	25
ภาพ 3.9	ร้อยละของครัวเรือนที่มีหนี้และหนี้สินเฉลี่ยต่อครัวเรือนทั้งสิ้น จำแนกตามประเภทของหนี้ ปี 2568	25
ภาพ 3.10	ร้อยละของหนี้สินในระบบและหนี้สินนอกระบบเฉลี่ยต่อครัวเรือนทั้งสิ้น จำแนกตามวัตถุประสงค์ของหนี้ ปี 2568	26
ภาพ 3.11	ร้อยละของครัวเรือนที่มีหนี้ จำแนกตามแหล่งเงินกู้หลัก ปี 2568	26
ภาพ 3.12	รายได้ ค่าใช้จ่าย และหนี้สินของครัวเรือน จำแนกตามภาค ปี 2568	27
ภาพ 3.13	รายได้ ค่าใช้จ่าย และหนี้สินของครัวเรือน จำแนกตามสถานะทางเศรษฐกิจสังคม (อาชีพ) ปี 2568	28
ภาพ 3.14	รายได้ ค่าใช้จ่าย และหนี้สินต่อรายได้ ปี 2558 - 2568	28
ภาพ 3.15	ร้อยละของค่าใช้จ่ายต่อรายได้ของครัวเรือน ปี 2558 - 2568	29
ภาพ 3.16	รายได้ประจำเฉลี่ยต่อคนต่อเดือน จำแนกตามกลุ่มครัวเรือน (ควินไทล์) ปี 2566 และปี 2568	29
ภาพ 3.17	ส่วนแบ่งของรายได้ประจำเฉลี่ยต่อเดือนของครัวเรือน จำแนกตามกลุ่มครัวเรือน (ควินไทล์) ปี 2566 และปี 2568	30
ภาพ 3.18	ค่าสัมประสิทธิ์ของความไม่เสมอภาคด้านรายได้ของครัวเรือน ปี 2560 - 2568	30
ตาราง 3.1	ขนาดตัวอย่างที่สัมภาษณ์ได้และอัตราการตอบ	17
ตาราง 3.2	ขนาดตัวอย่าง และจำนวนครัวเรือนทั้งหมด	18

List of Figures and Tables

		Page
Figure 3.1	Trend of household income, expenditure, and debt (2015 to 2025)	35
Figure 3.2	Average monthly income per household by source of income (2015 to 2025)	36
Figure 3.3	Average monthly income per household by source of income (2025)	36
Figure 3.4	Average monthly expenditure per household by type of expenditure (2015 to 2025)	37
Figure 3.5	Average monthly expenditure per household by type of expenditure (2025)	37
Figure 3.6	Average debt per all households by purpose of debt (2015 to 2025)	38
Figure 3.7	Percentage of indebted households (2015 to 2025)	38
Figure 3.8	Average debt per all households by purpose of debt (2025)	39
Figure 3.9	Percentage of indebted households and average debt per all households by type of debt (2025)	39
Figure 3.10	Percentage of average formal loan and informal loan per all households by purpose of debt (2025)	40
Figure 3.11	Percentage of indebted households by main sources of loans (2025)	40
Figure 3.12	Household income, expenditure, and debt by region (2025)	41
Figure 3.13	Household income, expenditure and debt by socio-economic class (occupation) (2025)	42
Figure 3.14	Income, expenditure, and ratio of household debt-to-income (2015 to 2025)	42
Figure 3.15	Percentage of household expenditure-to-income (2015 to 2025)	43
Figure 3.16	Average monthly current income per capita by household group (2023 and 2025)	43
Figure 3.17	Share of average monthly current income per household by household group (2023 and 2025)	44
Figure 3.18	Trend of inequality coefficient in household income distribution (2017 to 2025)	44
Table 3.1	Sample size and response rate	31
Table 3.2	Sample size and household estimate	32

บทที่ 1

บทนำ

1.1 ความเป็นมา

สำนักงานสถิติแห่งชาติ ได้จัดทำการสำรวจภาวะเศรษฐกิจและสังคมของครัวเรือน มาตั้งแต่ปี 2500 ซึ่งเป็นการจัดทำทุก 5 ปี และมีการเปลี่ยนแปลงรอบการสำรวจเป็นทุก 2 ปี ตามมติคณะรัฐมนตรี เมื่อวันที่ 8 กันยายน 2530 แต่ด้วยปัจจุบันสภาพทางเศรษฐกิจและสังคมของประเทศมีความผันผวนเปลี่ยนแปลงอย่างรวดเร็ว อีกทั้งภาวะหนี้สินของครัวเรือนที่เพิ่มขึ้นอย่างต่อเนื่อง ดังนั้น ตั้งแต่ปี 2549 เป็นต้นมา จะทำการสำรวจทุกปี โดยมีแบบสอบถามหลัก คือ แบบสำรวจสมาชิกและการใช้จ่ายของครัวเรือน (แบบ สศส.2) ส่วนแบบสอบถามพิเศษ คือ แบบสำรวจรายได้ของครัวเรือน (แบบ สศส.3) ทำการสำรวจทุก 2 ปี โดยเก็บรวบรวมข้อมูลเกี่ยวกับรายได้ ค่าใช้จ่าย ภาวะหนี้สิน ทรัพย์สิน การได้รับสวัสดิการ/ความช่วยเหลือและการให้บริการของภาครัฐ เพื่อให้หน่วยงานที่เกี่ยวข้องทั้งภาครัฐ ภาคเอกชน และภาคประชาชน รวมทั้งสถาบันการศึกษา สถาบันการวิจัย สามารถนำไปใช้ในการศึกษาภาวะความยากจนและการกระจายรายได้ของประชาชน และสำหรับนำไปใช้ประกอบการวางแผนติดตามประเมินผลการพัฒนาทางด้านเศรษฐกิจและสังคมลดความเหลื่อมล้ำของครัวเรือนได้ ซึ่งการสำรวจที่จัดทำในครั้งนี้เป็น การสำรวจครั้งที่ 37

1.2 แนวคิด

ข้อมูลโครงการสำรวจภาวะเศรษฐกิจและสังคมของครัวเรือน มีการจัดจำแนกค่าใช้จ่ายเพื่อการบริโภคส่วนบุคคลที่เป็นมาตรฐานสากล คือ มาตรฐานการจัดจำแนกค่าใช้จ่ายเพื่อการบริโภคส่วนบุคคลตามวัตถุประสงค์ ปี 1999 (Classification of Individual Consumption According to Purpose: COICOP) ซึ่งจัดทำโดยแผนกสถิติแห่งองค์การสหประชาชาติ (UNSD) เพื่อให้ผู้ใช้ข้อมูลของโครงการนี้ สามารถเปรียบเทียบกับมาตรฐานสากลได้

1.3 วัตถุประสงค์

วัตถุประสงค์ของการสำรวจ เพื่อเก็บรวบรวมข้อมูลที่สำคัญด้านเศรษฐกิจและสังคมของครัวเรือน เช่น รายได้ ค่าใช้จ่าย ภาวะหนี้สิน สินทรัพย์ โครงสร้างของสมาชิกในครัวเรือน ลักษณะที่อยู่อาศัย ตลอดจนการได้รับสวัสดิการ/ความช่วยเหลือจากรัฐ และใช้บริการของภาครัฐ เป็นต้น

1.4 ประโยชน์ที่คาดว่าจะได้รับ

- 1) ทำให้ทราบข้อมูลพื้นฐานของครัวเรือนทั้งในด้านเศรษฐกิจและสังคม เช่น โครงสร้างของครัวเรือน ขนาดของครัวเรือน เพศ อายุ การศึกษา การทำงานของสมาชิกในครัวเรือน รายได้ ค่าใช้จ่าย และหนี้สินของครัวเรือน เป็นต้น
- 2) เพื่อใช้ในการจัดทำข้อมูล/ตัวชี้วัดความยากจนและความเหลื่อมล้ำในสังคมเพื่อเป็นข้อมูลประกอบการประเมินสถานการณ์ความยากจนและความเหลื่อมล้ำในสังคมไทย
- 3) เพื่อประกอบในการจัดทำสถิติบัญชีประชาชาติของประเทศ ทั้งสถิติรายปีและรายไตรมาส บัญชีเศรษฐกิจเงินทุนและสถิติผลิตภัณฑ์ภาคและจังหวัด เพื่อใช้เป็นเครื่องชี้วัดฐานะทางเศรษฐกิจของประเทศ
- 4) ใช้ประกอบการกำหนดนโยบาย วางแผนขับเคลื่อน ติดตามและประเมินผลตามแผนระดับชาติต่าง ๆ เช่น แผนพัฒนาเศรษฐกิจและสังคมแห่งชาติฉบับที่ 13 (พ.ศ. 2566 - 2570) หมายเหตุที่ 9 ไทยมีความยากจนข้ามรุ่นลดลง และมีความคุ้มครองทางสังคมที่เพียงพอเหมาะสม

5) นำไปใช้ในการทำบัญชีสุขภาพ (*National Health Account*) ตลอดจนใช้ในการวิเคราะห์การใช้จ่ายในการรักษาพยาบาลของครัวเรือนในกลุ่มเดโชส์

6) เพื่อใช้ในการกำหนดรายการสินค้าและน้ำหนักในการคำนวณดัชนีราคาผู้บริโภค (*CPI*)

7) ใช้จัดทำระบบบัญชีรายจ่ายด้านการศึกษาแห่งชาติ และใช้จัดทำแผนการศึกษาแห่งชาติ

8) ใช้จัดทำระบบบัญชีรายจ่ายด้านการท่องเที่ยว

9) ใช้จัดทำรายงานความมั่นคงมนุษย์ระดับจังหวัด และระดับประเทศ

10) ใช้ในการติดตามนโยบายเงินสงเคราะห์เบี้ยยังชีพ ผู้สูงอายุ ผู้พิการ เงินอุดหนุนเด็กแรกเกิด และเงินอุดหนุนคนยากจน

11) ใช้วิเคราะห์หนี้สิน ทรัพย์สิน และการออมภาคครัวเรือน

12) ใช้ติดตามผลเป้าหมายการพัฒนาที่ยั่งยืน (*Sustainable Development Goals: SDGs*)

- เป้าหมายที่ 1 (*Goal 1*) ยุติความยากจนทุกรูปแบบในทุกพื้นที่

- เป้าหมายที่ 2 (*Goal 2*) ยุติความหิวโหย บรรลุความมั่นคงทางอาหารและยกระดับโภชนาการ

- เป้าหมายที่ 3 (*Goal 3*) สร้างหลักประกันการมีสุขภาพที่ดี และส่งเสริมความเป็นอยู่ที่ดีสำหรับทุกคนในทุกช่วงวัย

- เป้าหมายที่ 10 (*Goal 10*) ลดความไม่เสมอภาคภายในประเทศ

13) ใช้วิเคราะห์ความมั่นคงด้านอาหารและภาวะโภชนาการ

14) ใช้ศึกษาปัญหาการเงินของครัวเรือนในประเทศไทย

CHAPTER 1

INTRODUCTION

1.1 Background

The National Statistical Office (NSO) conducted the first Household Socio-economic Survey in 1957 and repeatedly organized the survey every five years. Since the economic was rapidly expanded and the society has changed, the survey round was designed to conduct every two years under the order of the cabinet on 8 September 1987. And since 2006, the survey was designed to conduct every year. By collecting information about Income, expenses, debt, assets, access to welfare/ assistance and government services. To enable relevant agencies in the government, private, and civil sectors, as well as educational institutions and research institutions. It can be used to study poverty and income distribution among the population. And for use in planning, monitoring, and evaluating economic and social development. It can reduce household inequality. Therefore, the 2025 survey is the thirty-seven round of this kind.

1.2 Concepts/Regulations

The survey categorizes household consumption expenditures according to an international standard known as the *Classification of Individual Consumption According to Purpose (COICOP), 1999*. This classification system was developed by the United Nations Statistics Division (UNSD) to enable users of the survey data to compare the information with international standards.

1.3 Objective

The objective of the survey is to collect the detailed information on economics and social matters of the household such as income, expenditures, liabilities, assets, structure of household members, housing characteristics, migration and remittance transfer as well as the information on access to social welfare/government program and public services.

1.4 Outcome/Expected Outcome

- 1) Gaining insights into the basic economic and social conditions of households.
- 2) Producing data and indicators on poverty and inequality, which serve as essential information for assessing the poverty and inequality situation in Thai society.
- 3) Supporting the compilation of national accounts statistics, including annual and quarterly economic accounts, financial accounts, and gross regional and provincial product statistics, which serve as indicators of the country's economic status.
- 4) Utilizing the data for policy formulation, program planning, monitoring, and evaluation of various development initiatives.
- 5) Compiling Health Accounts and analyze household healthcare spending across different income deciles.

- 6) Compiling the Consumer Price Index (CPI) and the update of CPI base-year weight every four years.
- 7) Supporting the development of the National Education Plan.
- 8) Preparing the Tourism Satellite Account (TSA).
- 9) Producing Human Security Report.
- 10) Monitoring welfare policies (elderly, disability, child support) and poverty assistance programs.
- 11) Analyzing household debt, assets, and savings.
- 12) Monitoring progress toward the Sustainable Development Goals (SDGs):
 - Goal 1 No Poverty
 - Goal 2 Zero Hunger
 - Goal 3 Good Health and Well-being
 - Goal 10 Reduced Inequalities
- 13) Analyzing food security and nutritional status.
- 14) Studying household financial issues in Thailand.

บทที่ 2

ระเบียบวิธีสถิติ

2.1 ประชากรเป้าหมาย

การสำรวจนี้ครอบคลุมครัวเรือนส่วนบุคคล ในทุกจังหวัดทั่วประเทศ ทั้งที่อยู่ในเขตเทศบาลและนอกเขตเทศบาล (ยกเว้น ครัวเรือนทูต ผู้แทนต่างประเทศและผู้อยู่อาศัยในประเทศไทยชั่วคราว)

รวม ครัวเรือนส่วนบุคคลที่อาศัยอยู่ในครัวเรือนสถาบัน เช่น หอพัก โรงพยาบาล เป็นต้น

2.2 เวลาอ้างอิง

1) ในรอบ 12 เดือนที่แล้ว

หมายถึง ระยะเวลานับจากเดือนก่อนเดือนสัมภาษณ์ย้อนหลังไป 12 เดือน

เช่น เดือนที่สัมภาษณ์ คือ กุมภาพันธ์ 2568 ในรอบ 12 เดือนที่แล้ว คือ “กุมภาพันธ์ 2567 - มกราคม 2568” ใช้สัมภาษณ์ข้อมูลค่าใช้จ่ายเกี่ยวกับสินค้าและบริการที่ไม่ได้เกิดขึ้นบ่อย ๆ แล้วนำมาเฉลี่ยเป็นค่าใช้จ่ายต่อเดือน

2) เดือนที่แล้ว

หมายถึง เดือนตามปฏิทินก่อนเดือนสัมภาษณ์

เช่น ไปสัมภาษณ์เดือนกุมภาพันธ์ 2568 เดือนที่แล้ว คือ “1 - 31 มกราคม 2568” ใช้สัมภาษณ์ข้อมูลค่าใช้จ่ายเกี่ยวกับสินค้า และบริการที่มีการใช้จ่ายเป็นประจำ

3) สัปดาห์ที่แล้ว

หมายถึง สัปดาห์ตามปฏิทินก่อนสัปดาห์สัมภาษณ์

เช่น ไปสัมภาษณ์สัปดาห์ที่ 2 สัปดาห์ที่แล้ว คือ “สัปดาห์ที่ 1 (วันจันทร์ - วันอาทิตย์)” ใช้สัมภาษณ์ข้อมูลค่าใช้จ่ายเกี่ยวกับอาหาร เครื่องดื่มและยาสูบ

4) ตลอดปีการศึกษาที่ผ่านมา

หมายถึง ปีการศึกษาที่สอดคล้องกับระดับการศึกษาที่เรียนก่อนหน้านั้น

เช่น ไปสัมภาษณ์เดือนกุมภาพันธ์ 2568 มีสมาชิกเรียนหนังสือระดับประถมศึกษาปีที่ 3 (ป.3) (ไม่ว่าจะเรียนอยู่ในภาคเรียนที่ 1 หรือภาคเรียนที่ 2) ปีการศึกษาที่ผ่านมา คือ ปีการศึกษาของระดับประถมศึกษาปีที่ 2 (ป.2) ใช้สัมภาษณ์ข้อมูลค่าใช้จ่ายด้านการศึกษา (ตลอดปีการศึกษาที่ผ่านมา)

2.3 คำนิยาม

1) การแฉงนับ

หมายถึง การสัมภาษณ์สมาชิกของครัวเรือน เพื่อให้ได้รายละเอียดเกี่ยวกับบุคคลในครัวเรือน ลักษณะ และสภาพการอยู่อาศัยของบุคคลในครัวเรือน เช่น อาชีพของสมาชิกแต่ละคน รายได้และค่าใช้จ่ายของครัวเรือน การรักษาพยาบาล ฯลฯ แล้วบันทึกรายละเอียดที่ได้นั้นลงในแบบแฉงนับ (แบบสศส.2 และสศส.3)

2) สถานภาพการทำงาน

หมายถึง สถานะของบุคคลในการทำงานในเชิงเศรษฐกิจทุกประเภท ได้แก่

(1) นายจ้าง

หมายถึง ผู้ประกอบธุรกิจของตนเอง (ผู้ที่มีอำนาจในการตัดสินใจในการดำเนินงาน และมีความเสี่ยงทางเศรษฐกิจ ค่าตอบแทนขึ้นอยู่กับผลกำไรที่ทำ) เพื่อหวังผลกำไรหรือส่วนแบ่ง และได้จ้างบุคคลตั้งแต่ 1 คนขึ้นไปมาทำงานให้ธุรกิจในฐานะ “ลูกจ้าง” โดยเป็นการจ้างงานบนพื้นฐานของความต่อเนื่อง

(2) ผู้ทำงานส่วนตัว (รวม ทำธุรกิจส่วนตัวโดยไม่มีลูกจ้าง)

หมายถึง ผู้ประกอบธุรกิจของตนเอง (ผู้ที่มีอำนาจในการตัดสินใจในการดำเนินงาน และมีความเสี่ยงทางเศรษฐกิจ ค่าตอบแทนขึ้นอยู่กับผลกำไรที่ทำ) เพื่อหวังผลกำไรหรือส่วนแบ่ง และไม่มีลูกจ้าง “ลูกจ้าง” (ที่เป็นการจ้างงานบนพื้นฐานของความต่อเนื่อง) แต่อาจมีสมาชิกในครัวเรือนหรือผู้ฝึกงานมาช่วยทำงานโดยไม่ได้รับค่าจ้างหรือค่าตอบแทนในลักษณะการจ้างทำงาน

(3) ช่วยธุรกิจในครัวเรือนโดยไม่ได้รับค่าจ้าง

หมายถึง ผู้ที่ช่วยทำธุรกิจหรือการเกษตรของสมาชิกในครัวเรือนเป็นประจำ โดยไม่ได้รับค่าจ้างและไม่ได้อยู่ในฐานะ “หุ้นส่วน” หรืออาจจะได้รับค่าตอบแทนบ้างแต่ไม่ใช่ลักษณะของการจ้างทำงาน

(4) ลูกจ้าง

หมายถึง ผู้ที่ทำงานโดยได้รับค่าจ้างที่เป็นการจ้างงานบนพื้นฐานของความต่อเนื่อง ไม่มีอำนาจในการตัดสินใจในการดำเนินงาน ค่าจ้างที่ได้รับอาจเป็นรายเดือน รายวัน รายชั่วโมง รายชิ้น หรือเหมาจ่ายซึ่งอาจจะเป็นตัวเงิน หรือสิ่งของก็ได้

(5) สมาชิกของการรวมกลุ่ม

หมายถึง กลุ่มคนที่มาร่วมกันทำงานในเชิงเศรษฐกิจ (ผลิตสินค้าและบริการ) โดยสมาชิกแต่ละคนมีส่วนร่วมเท่าเทียมกันในการตัดสินใจดำเนินการทุกขั้นตอน ตลอดจนการแบ่งรายได้ให้แก่สมาชิกตามที่ตกลงกัน การรวมกลุ่มดังกล่าวอาจจะมีการ “จดทะเบียนจัดตั้งในรูปนิติบุคคล” หรือไม่ก็ได้

การรวมกลุ่มอาจดำเนินการโดยใช้แรงงานของสมาชิกทุกคน หรือจ้างสมาชิกบางคนหรือผู้อื่นก็ได้ (ผู้ที่รับจ้างดังกล่าวไม่ว่าจะเป็นสมาชิกหรือผู้อื่น ถือว่าเป็น “ลูกจ้าง” ของกิจการ)

เช่น การรวมกลุ่มเพื่อทำการเกษตร (การปลูกไม้ดอกไม้ประดับ การเพาะเลี้ยงกบ ฯลฯ)

การแปรรูปผลผลิตทางการเกษตร (การทำกะปิ น้ำปลา ข้าวเกรียบ ฯลฯ)

และการทำผลิตภัณฑ์หัตถกรรมพื้นบ้าน (การทอผ้า เครื่องจักสานต่าง ๆ ฯลฯ) เป็นต้น

3) รายได้ของครัวเรือน

หมายถึง “เงินหรือสิ่งของ” ที่ครัวเรือนได้รับมาจากการทำงานหรือผลิตเอง หรือจากทรัพย์สินหรือได้รับความช่วยเหลือจากผู้อื่น

(1) รายได้ประจำ ได้แก่**(1.1) รายได้ที่เกิดจากการทำงานหรือผลิตเอง**

- ค่าจ้างและเงินเดือน (รวม ค่าตอบแทนอื่น ๆ ที่ได้จากการทำงาน) (ก้อนหักภาษี/เงินสมทบ กองทุนสำรองเลี้ยงชีพ/เงินประกันสังคม ฯลฯ)
- รายได้จากการประกอบธุรกิจอุตสาหกรรม วิชาชีพ (ที่ไม่ใช่การเกษตร) (รายรับเบื้องต้น บวก มูลค่าสินค้า/บริการของธุรกิจที่นำมาอุปโภคบริโภคในครัวเรือน ลบ ค่าใช้จ่ายในการดำเนินการ)
- รายได้จากการประกอบการเกษตร (มูลค่าผลผลิตการเกษตรทั้งหมด ลบ ค่าใช้จ่ายในการดำเนินการ)

(1.2) รายได้จากแหล่งอื่น ๆ ที่ไม่ใช่จากการทำงาน

- เงินบำเหน็จ/บำนาญเงินประโยชน์ทดแทนต่าง ๆ (เกิดอุบัติเหตุ/การเจ็บป่วยจากการทำงาน)
- เงินชดเชยการออกจากงาน
- เงินและสิ่งของที่ได้รับความช่วยเหลือจากบุคคลนอกครัวเรือน/รัฐ/องค์กรต่าง ๆ
- รายได้จากทรัพย์สิน เช่น ค่าเช่าที่ดิน บ้าน ค่าลิขสิทธิ์ และสิทธิบัตร ดอกเบี้ย
- การลงทุน (ที่ไม่ได้มีส่วนร่วมในการดำเนินงาน) เช่น การซื้อ/ขายหุ้น การลงทุนแล้วได้รับเงินปันผล ฯลฯ

รวม (ประเมิน) ค่าเช่าบ้านที่ครัวเรือนเป็นเจ้าของและอยู่เอง หรือที่อยู่อาศัยที่บุคคลอื่นให้อยู่ฟรี

(2) รายได้ไม่ประจำ ได้แก่ เงินที่ได้รับเป็นเงินรางวัล เงินถูกสลากกินแบ่ง เงินมรดก ของขวัญ เงินได้รับการประกันสุขภาพ อุบัติเหตุ ไฟไหม้ หรือค่านายหน้า (ในกรณีที่ไม่ได้ประกอบเป็นธุรกิจ)

4) ค่าใช้จ่ายของครัวเรือน

หมายถึง การใช้จ่ายเกี่ยวกับ “สิ่งของหรือการบริการด้านต่าง ๆ” ที่จำเป็นต่อการครองชีพที่ครัวเรือนต้องซื้อ/จ่ายด้วยเงิน หรือได้มาโดยไม่ได้ซื้อ/จ่าย (ผลิตเอง ได้รับความช่วยเหลือจากบุคคลอื่น/รัฐเป็นสวัสดิการจากการทำงาน หรือเบิกได้จากนายจ้าง)

(1) ค่าใช้จ่ายสินค้าและบริการ ได้แก่**(1.1) ค่าใช้จ่ายอุปโภคและบริโภคของครัวเรือน**

- ที่อยู่อาศัย
- เครื่องแต่งบ้าน เครื่องใช้เบ็ดเตล็ด และการดำเนินการในครัวเรือน
- ค่าจ้างบุคคลที่ให้บริการแก่ครัวเรือน
- เสื้อผ้า เครื่องแต่งกาย รองเท้า ของใช้/บริการส่วนบุคคล
- เวชภัณฑ์และค่ารักษาพยาบาล
- การเดินทางและการสื่อสาร
- การศึกษา
- การบันเทิง การอ่าน และกิจกรรมทางศาสนา

(1.2) ค่าใช้จ่ายไม่เกี่ยวกับอุปโภคบริโภคของครัวเรือน

- ภาษี (ทุกประเภท) ค่าบริการทางการเงิน ค่าปรับทางกฎหมาย
- ค่าสมาชิกกลุ่มอาชีพ
- เงิน/สิ่งของ ที่ส่งให้บุคคลนอกครัวเรือน
- เงินบริจาค เงินทำบุญ/ช่วยงาน
- เบี้ยประกันภัย/ทรัพย์สิน/ประกันชีวิต (ไม่ใช่ประเภทสะสมทรัพย์)
- ซื้อสลากกินแบ่ง/หวย การพนัน
- ดอกเบี้ยจ่าย/ดอกเบี้ยชำระ และอื่น ๆ (ค่าขนย้ายบ้าน ฯลฯ)

(2) ค่าใช้จ่ายอาหาร เครื่องดื่ม และยาสูบ ได้แก่ อาหารทุกประเภท (อาหารสด อาหารแห้ง อาหารสำเร็จรูป เครื่องปรุงรส ฯลฯ) เครื่องดื่ม (มี/ไม่มีแอลกอฮอล์) และยาสูบ (ยาเส้น ยาฉุน หมาก ยานัตถ์ ฯลฯ)

5) สถานะทางเศรษฐกิจสังคมของครัวเรือน

ในการเสนอผลของการสำรวจ ได้จัดแบ่งครัวเรือนเป็นกลุ่มตามฐานะทางเศรษฐกิจและสังคม โดยพิจารณาจากแหล่งรายได้ส่วนใหญ่ของครัวเรือน สถานภาพการทำงาน ประเภทของกิจกรรมในเชิงเศรษฐกิจและอาชีพเป็นหลัก

ครัวเรือนตามสถานะทางเศรษฐกิจสังคมแบ่งเป็น 10 กลุ่ม คือ

- 1) ผู้ถือครองทำการเกษตร การปลูกพืช การเลี้ยงสัตว์ และการเพาะเลี้ยงสัตว์น้ำ ส่วนใหญ่เป็นเจ้าของที่ดิน
- 2) ผู้ถือครองทำการเกษตร การปลูกพืช การเลี้ยงสัตว์ และการเพาะเลี้ยงสัตว์น้ำ ส่วนใหญ่เช่าที่ดิน/ทำฟรี
- 3) ผู้ทำการประมง ป่าไม้ ล่าสัตว์ หาของป่า และบริการทางการเกษตร
- 4) ผู้ประกอบธุรกิจของตนเองที่ไม่ใช่การเกษตร
- 5) ผู้จัดการ นักวิชาการ และผู้ปฏิบัติงานวิชาชีพ
- 6) คนงานเกษตร ป่าไม้ และประมง
- 7) คนงานด้านการขนส่ง และงานพื้นฐาน
- 8) เสมียน พนักงานขายและให้บริการ
- 9) ผู้ปฏิบัติงานในกระบวนการผลิต ก่อสร้าง และเหมืองแร่
- 10) ผู้ไม่ได้ปฏิบัติงานในเชิงเศรษฐกิจ (เช่น บำเหน็จ บำนาญ เงินช่วยเหลือ รายได้จากทรัพย์สิน)

6) กลุ่มควินไทล์ (Quintile) เรียงตามรายได้ประจำ

ในการศึกษาถึงลักษณะทางเศรษฐกิจและสังคมของครัวเรือน ซึ่งมีสภาพความเป็นอยู่แตกต่างกัน จำเป็นจะต้องเลือกข้อกำหนดที่เหมาะสม เพื่อใช้ในการแยกครัวเรือน “ยากจน” จากครัวเรือน “ที่มีฐานะความเป็นอยู่ดีกว่า” ในระดับต่าง ๆ กัน ข้อกำหนดที่กล่าวมานั้น คือ การจำแนกครัวเรือนตามกลุ่มควินไทล์ของรายได้ประจำต่อคนต่อเดือน ในการนี้ได้จัดเรียงครัวเรือนตามรายได้ประจำต่อคนต่อเดือนจากน้อยไปมาก จากนั้นตัดแบ่งครัวเรือนเป็น 5 กลุ่ม แต่ละกลุ่มมีจำนวนครัวเรือนเท่า ๆ กัน

7) สัมประสิทธิ์ของความไม่เสมอภาค (Gini coefficient) ของรายได้ประจำ

หมายถึง ค่าที่แสดงความแตกต่างของรายได้ประจำของครัวเรือน มีค่าระหว่าง 0 - 1 ถ้าเป็น 0 แสดงว่าไม่มี ความแตกต่างของรายได้ แต่ถ้าเป็น 1 แสดงว่ามีความแตกต่างของรายได้มากที่สุด

8) หนี้สินของครัวเรือน

หมายถึง เงินกู้ยืมที่ค้างชำระทั้งจากสถาบันการเงินและบุคคลอื่นนอกครัวเรือน รวมทั้งหนี้ที่เกิดจากการเช่าซื้อ การซื้อสินค้าเงินผ่อน การซื้อเชื่อสินค้าจากร้านค้า การจำนำ การจำนอง และเงินส่งแชร์ตาย (แชร์ที่เปียแล้ว) เป็นต้น

9) หนี้สินในระบบ

หมายถึง หนี้สินที่กู้ยืมจากธนาคาร สถาบันการเงิน สหกรณ์ออมทรัพย์ หรือเป็นสวัสดิการของสำนักงาน หรือดำเนินการโดยหน่วยงานภาครัฐ (เช่น กองทุนหมู่บ้าน) โดยมีอัตราดอกเบี้ยไม่เกินที่กฎหมายกำหนด

10) หนี้สินนอกระบบ

หมายถึง หนี้สินที่กู้ยืมจากบุคคลธรรมดา เช่น นายทุนเงินกู้ พ่อค้าคนกลาง ญาติ เพื่อนบ้าน โดยมีอัตราดอกเบี้ยเป็นไปตามที่ผู้ให้กู้กำหนด

2.4 แผนการเลือกตัวอย่าง

การสำรวจนี้เป็นการสำรวจตัวอย่าง (Sample Survey Method) โดยใช้แผนการเลือกตัวอย่างแบบ Stratified Two-Stage Sampling โดยมีกรุงเทพมหานครและจังหวัดเป็นสตราตัม (Stratum) ซึ่งมีทั้งสิ้น 77 สตราตัม และในแต่ละสตราตัม (ยกเว้นกรุงเทพมหานคร) ได้ทำการแบ่งเป็น 2 สตราตัมย่อยตามลักษณะการปกครองคือ ในเขตเทศบาล และนอกเขตเทศบาล โดยมีเขตแฉงนับ (Enumeration Area: EA) เป็นหน่วยตัวอย่างขั้นที่หนึ่งซึ่งมีจำนวน 3,600 EA และครัวเรือนส่วนบุคคลเป็นหน่วยตัวอย่างขั้นที่สอง ซึ่งมีจำนวนครัวเรือนตัวอย่างทั้งสิ้น 57,600 ครัวเรือน

2.5 รายการข้อมูล

การสำรวจในปี 2568 มีรายการข้อมูลที่เก็บรวบรวม ดังนี้

1) แบบสำรวจสมาชิกและการใช้จ่ายของครัวเรือน (สศส.2) มีรายการข้อมูล ดังต่อไปนี้

- ตอนที่ 1 สมาชิกของครัวเรือน
- ตอนที่ 2 ลักษณะที่อยู่อาศัย
- ตอนที่ 3 ค่าใช้จ่ายสินค้าและบริการ
 - ก. ค่าใช้จ่ายอุปโภคบริโภคของครัวเรือน
 - ข. ค่าใช้จ่ายที่ไม่เกี่ยวกับการอุปโภคบริโภค
 - ค. การชำระหนี้ของครัวเรือน (ทั้งที่เป็นตัวเงินและสิ่งของ)
 - ง. การซื้อที่อยู่อาศัย (ด้วยเงินออมของครัวเรือน)
- ตอนที่ 4 ค่าใช้จ่ายอาหาร เครื่องดื่ม และยาสูบ
 - ก. อาหารแห้ง/สำเร็จรูป ที่เก็บไว้บริโภคได้นาน (เกิน 1 สัปดาห์)
 - ข. อาหารทุกชนิดที่ครัวเรือนบริโภคจริงในรอบสัปดาห์ที่แล้ว

2) แบบสำรวจรายได้ของครัวเรือน (สศส.3) มีรายการข้อมูล ดังต่อไปนี้

- ตอนที่ 1 ทำงานโดยได้รับค่าจ้างและเงินเดือน
- ตอนที่ 2 การประกอบธุรกิจ อุตสาหกรรม การทำงานส่วนตัว หรือวิชาชีพที่ไม่ใช่การเกษตร
- ตอนที่ 3 การประกอบการเกษตร
- ตอนที่ 4 รายได้จากแหล่งอื่น ๆ ที่ไม่ใช่จากการทำงาน
- ตอนที่ 5 สินทรัพย์และหนี้สินของครัวเรือน
 - ก. มูลค่าสินทรัพย์ของครัวเรือน
 - ข. ภาวะหนี้สินของครัวเรือน (ทั้งที่เป็นตัวเงินและสิ่งของ)

2.6 การเก็บรวบรวมข้อมูล

การสำรวจได้ดำเนินการพร้อมกันทั่วประเทศ ในระหว่างวันที่ 7 - 20 ของทุกเดือน (มกราคม - ธันวาคม 2568) โดยได้ทำการแบ่งครัวเรือนตัวอย่าง 57,600 ครัวเรือนออกเป็น 12 กลุ่มเท่า ๆ กัน ซึ่งในแต่ละกลุ่มจะมีครัวเรือนตัวอย่างกระจายอยู่ในทุกจังหวัดทั่วประเทศ ทั้งในเขตและนอกเขตเทศบาล และดำเนินการสำรวจครัวเรือนตัวอย่างกลุ่มละ 1 เดือน โดยการจัดส่งเจ้าหน้าที่ออกไปสัมภาษณ์หัวหน้าครัวเรือนหรือสมาชิกของครัวเรือนที่ได้รับเลือกเป็นตัวอย่าง และจดบันทึกข้อมูลลงในแบบสอบถาม

2.7 การประมวลผลข้อมูล

แบบสอบถามที่บันทึกเรียบร้อยแล้ว และได้ผ่านการตรวจสอบ รวมทั้งทำการบรรณาธิกรและลงรหัสเบื้องต้น รวมทั้งบันทึกข้อมูลและจะส่งแฟ้มข้อมูลของแต่ละจังหวัดมายังส่วนกลาง จากนั้นจะทำการบรรณาธิกรด้วยเครื่องคอมพิวเตอร์อีกครั้งหนึ่ง เพื่อแก้ไขตรวจสอบความถูกต้องครบถ้วนของข้อมูล แล้วจึงทำการเดินตารางประมวลผล

2.8 ข้อจำกัดของข้อมูล

ข้อมูลสถิติที่นำเสนอในรายงานฉบับนี้ ได้จากการประมวลผลข้อมูลหลักสถิติศาสตร์ โดยนำข้อมูลที่ได้จากครัวเรือนตัวอย่างมาคำนวณตามสูตรการประมาณค่าที่เหมาะสมกับวิธีการเลือกตัวอย่าง หรือนำมาถ่วงน้ำหนัก (Weight) เพื่อให้ได้ค่าประมาณของประชากรทั้งหมดที่ใกล้เคียงกับค่าที่แท้จริง ทั้งในระดับภาคและระดับประเทศ ทั้งนี้ ในตารางสถิติบางตาราง ผลรวมของแต่ละจำนวนอาจไม่เท่ากับยอดรวม และข้อมูลในแต่ละตารางอาจมีความแตกต่างกัน เนื่องจากข้อมูลแต่ละจำนวนได้มีการปิดเศษโดยอิสระจากกัน

CHAPTER 2

METHODOLOGY

2.1 Target Population

The survey covered all private, non-institution households residing in all provinces, and also in both municipal and non-municipal areas including the private households living in the institutional place for example private households living in hospitals. The survey coverage excluded households of foreign diplomats and other temporary residents.

2.2 Reference Period

1) During the past 12 months

During the past 12 months refers to the twelve months before the month in which the interview was conducted. For instance, an interview conducted in February 2025, **during the past 12 months** referred to the period from “February 2024 to January 2025”.

The time reference “during the past 12 months” is used to ask for the information on household income and the expenditure on goods and services, which are occasionally occurred during the year, then calculated for an average expenditure per month.

2) The previous month

The previous month refers to the calendar month before the month in which the interview was conducted. For example, an interview conducted in February 2025, **the previous month** referred to the period from “1 to 31 January 2025”.

The time reference “the previous month” is used to ask for the information on household income and the expenditure on goods and services, which are regularly occurred during the year.

3) The previous week

The previous week refers to the calendar week before the week in which the interview was conducted. For example, an interview conducted in the second week of the month, **the previous week** referred to the first week of the month (Monday - Sunday).

The time reference “the previous week” is only used to ask for the information of the expenditure on food, beverages and tobacco.

4) The past academic year

This refers to the academic year corresponding to the level of education previously studied. For example, an interview conducted in February 2025 would include members who were studying in the third grade of primary school (Grade 3), **the past academic year** was the academic year for Grade 2.

The time reference “the past academic year” is only used to ask for the information on educational expenses (for the past academic year).

2.3 Definition

1) Enumeration

Enumeration refers to the process of interviewing household members in order to gather detailed information about individuals in the household, their characteristics, and their living conditions. This includes aspects such as each member's occupation, the household's income and expenses, medical treatment, etc. The collected information is then recorded in the enumeration form (Form SES.2).

2) Work Status

Work Status refers to the status of person who works in all kinds of economically activity such as

(1) Employer

An employer is defined as a person who operates his own enterprise (having an authority to make decision on operating the enterprise, having a full responsibility for all risks, and their earning depends upon their business performance) either for profit or dividends and hires one or more employees on the basis of continuous employment.

(2) Own - account worker without employee

An own-account worker is a person who operates an enterprise on his own account (having an authority to make decision on operating the enterprise, having a full responsibility for all risks and their earning depends upon their business performance) either for profit or dividends without engaging any employees (on the basis of continuous employment) but may have family members or apprentices who work without pay.

(3) Unpaid family worker

An unpaid family worker is a person who normally works without pay on a farm or in a business enterprise owned or operated by any household member but does not involve as partnership, sometimes compensation has been made but not as for hiring purpose.

(4) Employee

An employee is a person who works for pay, which is on the basis of continuous employment, without any authority to make decision on operating the enterprise. Wages can be made in form of per month, per day, per hour, per unit of goods or services, or per contract, of which can be paid either by cash or goods.

(5) Producer's cooperative

A producer's cooperative is a group of person who hold a "self-employment" job in a cooperative producing goods and services, in which each member takes part on an equal footing with other members in determining the organization of every production processes, as well as the distribution of the proceeds of the establishment amongst their members. A producer's cooperative can be set up either in form of corperate or non-corporate group.

The work of the establishment can be operated by all members or hiring some members or others outside the group. (Hence, that person who works for pay, either being members of the group or not, is called an "employee" for this enterprise)

For example, a producer's cooperative for farm business (flower planting, frog capturing, etc.), a group for agricultural intermediate products (production of shrimp paste, fish sauce, potato crisp, etc.), and a group for local handicraft products (clothing, bamboo handicrafts, etc.).

3) Household Income

Household income refers to cash or goods/services in which household received as part of pay or produced for own-account or earned from property or received free.

(1) Current Income

(1.1) Income received from employment or own-account working

- Earning from wages and salaries (including employment welfare) (income before any deduction for taxes, provident payment, social insurance, etc.)
- Earning from business, industry or profession other than farming (the revenue plus the value of goods/services, which produced on own-account and consumed for final use, minus the operation cost)
- Earning from farm business (the total value of agricultural products minus the operation cost)

(1.2) Income received from other sources

- Pensions, annuities or welfare
- Work compensation
- Assistance from other persons outside the household
- Earning from asset/property rental, such as non-agricultural land/house rental, earnings from license and copyright and interests
- Investment (non-participated on business operation) such as interests from shares, bonds, stocks, etc. Include estimated rental for owner-occupied house or for tenant who occupied the household free of charge.

(2) Non-current Income

Non-current income refers to other money receipts, such as inheritances bequeaths, gifts, proceeds from insurance company, lottery and gambling winnings, commissions, etc.

4) Household Expenditure

(1) Expenditure on goods and services

(1.1) Consumption expenditure

- Dwelling
- Furniture, household appliances and operation in the household
- Expenditure on servants
- Clothes, clothing, footwear and personal supplies/services
- Medical and health care
- Transportation and communication
- Education
- Recreation, reading and religious activities

(1.2) Non-consumption expenditure

- Taxes (all kinds), financial charges and fine
- Career Membership Expense
- Contribution to non-household members
- Contribution to charities or religious institutions
- Property/Life/Accidental insurance (non-accumulated insurance)
- Lottery and gambling
- Interest payment/shares and others (moving services etc.)

(2) Expenditure on food, beverages and tobacco

The survey questions asked for expenditure on all kinds of food (fresh food, prepared food, preserved food, spices and condiments, etc.) beverages (alcoholic/non-alcoholic) and tobacco products (cigarettes, cigars, tobacco, betelnut, etc.)

5) Socio-economic Class of Household

The survey results divided households into socio-economic groups which was based on the major source of household income, work status, type of economically activity and type of occupation.

This classification divided households into 10 groups which are:

- 1) farm operators on crops production, livestock, fresh water/marine capture who mainly owned the land,
- 2) farm operators on crops production, Livestock, fresh water/marine capture who mainly rent the land/public space/free,
- 3) agricultural operators on fishery, forestry, hunting and agricultural service
- 4) non-farm business operators,
- 5) manager, technical and professional employees,
- 6) agricultural, forestry and fishery labourers
- 7) Labourers in logistics, transportation and basic work
- 8) clerical, sales and service workers,
- 9) production workers, and
- 10) economically inactive households

6) Household Quintiles Ranked by Current Income per Capita

In studying the economic and social aspects of households which have various kinds and differences in their living status, deciles and quintiles are one of many kinds on measuring the socio-economic position of a household relative to other households, for example the 'poor' household and other better households. With this report, two measurements were used in producing household deciles and quintiles.

The first measurement used the monthly average of the current income per capita which was ranked from the lowest to the highest value and then divided the ranked units into groups of equal size of 5 groups for quintiles. The second measurement used the monthly average of the current income per capita which was also ranked from the lowest to the highest value and the divided the ranked units into groups of equal size of 5 groups for quintiles.

7) Gini Coefficient of Income Distributions

The Gini Coefficient is used to measure income inequality. It ranges between 0 and 1 in which if the value equal 0, it reflects the completed income equality while the value equal 1, it reflects the completed income inequality.

8) Household Debt

Household debt is defined as all liabilities that require payment or payments of interest or principal by household to the creditors, either the financial institutions or the private lenders, which includes debt incurred from hire purchase, installed payments on purchasing goods, pledging, mortgage, etc.

9) Formal Debt

Formal debt is defined as the money borrowed from a formal lender, for example commercial banks, financial institutes, saving cooperatives or workplace welfare or welfare programs operated by the government (e.g. Village Fund Scheme), in which the consideration of loan interest rate is limited by law.

10) Informal Debt

Informal debt is defined as the money borrowed from individuals, such as private lenders, middlemen, relatives, or neighbors, with interest rates determined by the lender.

2.4 Sample Design

This survey employed a sample survey method using a stratified two-stage sampling design. The strata consisted of Bangkok and all provinces, totaling 77 strata. In each stratum (except for Bangkok), a further division was made into two substrata based on administrative areas: municipal areas and non-municipal areas. The enumeration area (EA) served as the first-stage sampling unit, with a total of 3,600 EAs selected. The private household was the second-stage sampling unit, with a total of 57,600 sample households.

2.5 Data Items

1) **The questionnaire of household members and expenditures** contains the following information:

Part 1 Household membership

Part 2 Housing characteristics

Part 3 Expenditure on goods and services

A. Consumption expenditures

B. Non-consumption expenditures

C. Repaying household debt (in-cash and in-kind)

D. Buying house for living (by their own saving money)

Part 4 Expenditure on food, beverages and tobacco

A. Only dried food/canned food (often stored the item for over 1 week)

B. All food items consumed by household during the week

2) The questionnaire of household income contains the following information:

Part 1 Income from wages and salaries

Part 2 Income from business, industry or profession other than farming

Part 3 Income from farm business

Part 4 Income from other sources

Part 5 Household asset and debt

A. Value of household assets

B. Household debt (in-cash and in-kind)

2.6 Data Collection

The data collection period spanned 12 months, from January to December 2025. The sample households 57,600 households were divided into 12 equal groups. Each group included households distributed nationwide, covering both municipal and non-municipal areas in every province. The survey was conducted on a monthly rotation, with one group surveyed per month. Enumerators were dispatched to interview either the head of household or a household member from the selected sample.

2.7 Data Processing/Statistical Analysis

The completed questionnaires underwent verification, initial editing, coding, and data entry. The data files from each province were then submitted to the central office. Subsequently, computer-assisted editing was conducted to further review and ensure the accuracy and completeness of the data, after which the tabulation process was carried out.

2.8 Limitations of the Data

The statistical data presented in this report is derived from the primary statistical processing, where data obtained from the sample households is calculated according to estimation formulas appropriate for the sampling method used. The data is also weighted to provide an estimate that reflects the entire population, both at the regional and national levels. In some statistical tables, the sum of individual figures may not equal the total, and there may be discrepancies between data in different tables. This is due to the independent rounding of each value.

บทที่ 3

ผลการสำรวจ

3.1 อัตราการตอบ

ตาราง 3.1 ขนาดตัวอย่างที่สัมภาษณ์ได้และอัตราการตอบ

ผลการแจกแจง	เขตการปกครอง		ภาค					รวม
	ในเขตเทศบาล	นอกเขตเทศบาล	กทม.	กลาง	เหนือ	ตะวันออกเฉียงเหนือ	ใต้	
จำนวนครัวเรือนตัวอย่าง	33,360	24,240	3,456	17,488	13,136	14,544	8,976	57,600
ครัวเรือนที่ได้ข้อมูล	28,783	21,852	2,984	14,861	11,349	13,307	8,134	50,635
ครัวเรือนที่ไม่ได้ข้อมูล	4,577	2,388	472	2,627	1,787	1,237	842	6,965
อยู่ในคัมรวมแต่ไม่ได้ข้อมูล ¹	1,622	735	295	1,063	564	168	267	2,357
ไม่ทราบว่าอยู่ในคัมรวมหรือไม่ ²	76	67	15	90	32	2	4	143
ไม่อยู่ในคัมรวม ³	2,879	1,586	162	1,474	1,191	1,067	571	4,465
อัตราการตอบสัมภาษณ์ของครัวเรือน ⁴	94.4	96.5	90.6	92.8	95.0	98.7	96.8	95.3
อัตราความสมบูรณ์ ⁵	86.3	90.1	86.3	85.0	86.4	91.5	90.6	87.9

หมายเหตุ: ¹ อยู่ในคัมรวมแต่ไม่ได้ข้อมูล เช่น ไปสามครั้งไม่พบผู้ให้ข้อมูล ไม่ให้ความร่วมมือ เป็นต้น

² ไม่ทราบว่าอยู่ในคัมรวมหรือไม่ เช่น ทหาบ้านไม่พบ เข้าพื้นที่ไม่ได้ เป็นต้น

³ ไม่อยู่ในคัมรวม เช่น บ้านว่าง บ้านร้าง/รื้อถอน/ไฟไหม้ ที่อยู่อาศัยไม่ประจำ เป็นต้น

⁴ อัตราการตอบสัมภาษณ์ของครัวเรือน = $\frac{\text{จำนวนครัวเรือนที่แจกแจงได้} \times 100}{\text{จำนวนครัวเรือนตัวอย่าง} - \text{บ้านว่าง/รื้อถอน/ไฟไหม้/อื่น ๆ}}$

⁵ อัตราความสมบูรณ์ = $\frac{\text{จำนวนครัวเรือนที่แจกแจงได้} \times 100}{\text{จำนวนครัวเรือนตัวอย่าง}}$

3.2 คุณลักษณะของครัวเรือนและตัวอย่าง

ตาราง 3.2 ขนาดตัวอย่าง และจำนวนครัวเรือนทั้งหมด

ภาค	จำนวนครัวเรือน	
	ไม่ถ่วงน้ำหนัก	ถ่วงน้ำหนัก
ทั่วประเทศ	50,634	24,791,289
กทม. และ 3 จังหวัด	4,992	5,372,570
กรุงเทพมหานคร	2,984	3,070,527
สมุทรปราการ	639	872,152
นนทบุรี	658	777,218
ปทุมธานี	711	652,673
ภาคกลาง	12,853	5,890,050
พระนครศรีอยุธยา	590	331,114
อ่างทอง	545	84,131
ลพบุรี	617	288,024
สิงห์บุรี	589	65,231
ชัยนาท	633	103,012
สระบุรี	535	262,762
ชลบุรี	562	691,779
ระยอง	600	547,128
จันทบุรี	543	198,592
ตราด	603	108,578
ฉะเชิงเทรา	568	340,849
ปราจีนบุรี	554	288,827
นครนายก	548	91,845
สระแก้ว	637	244,540
ราชบุรี	552	272,791
กาญจนบุรี	607	287,384
สุพรรณบุรี	609	301,352
นครปฐม	700	480,122
สมุทรสาคร	524	483,125
สมุทรสงคราม	556	60,142
เพชรบุรี	580	186,888
ประจวบคีรีขันธ์	601	171,834

ภาค	จำนวนครัวเรือน	
	ไม่ถ่วงน้ำหนัก	ถ่วงน้ำหนัก
ภาคเหนือ	11,349	4,084,746
เชียงใหม่	504	691,557
ลำพูน	662	149,783
ลำปาง	778	265,707
อุตรดิตถ์	592	141,670
แพร่	676	138,625
น่าน	664	158,369
พะเยา	702	141,201
เชียงราย	701	404,284
แม่ฮ่องสอน	675	84,496
นครสวรรค์	723	328,166
อุทัยธานี	760	101,422
กำแพงเพชร	625	274,083
ตาก	717	168,256
สุโขทัย	687	220,854
พิษณุโลก	689	327,469
พิจิตร	643	182,700
เพชรบูรณ์	551	306,104
ภาคตะวันออกเฉียงเหนือ	13,306	6,192,175
นครราชสีมา	648	868,195
บุรีรัมย์	768	415,719
สุรินทร์	674	360,450
ศรีสะเกษ	658	283,605
อุบลราชธานี	670	552,175
ยโสธร	639	148,290
ชัยภูมิ	623	321,153
อำนาจเจริญ	615	87,647
บึงกาฬ	591	109,822
หนองบัวลำภู	629	142,447
ขอนแก่น	776	646,771
อุดรธานี	715	422,111
เลย	614	175,423
หนองคาย	616	152,131
มหาสารคาม	736	279,546
ร้อยเอ็ด	688	346,433
กาฬสินธุ์	684	247,314
สกลนคร	655	280,294
นครพนม	601	203,494
มุกดาหาร	706	149,155

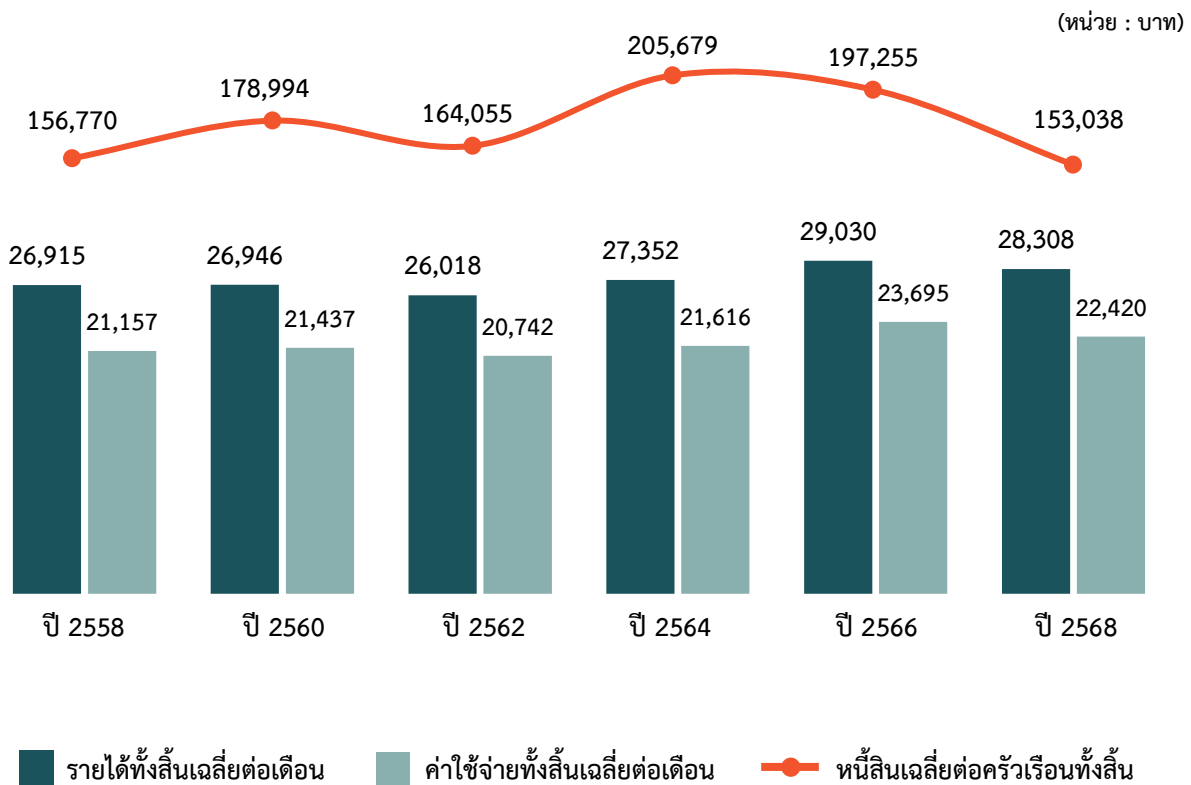
ภาค	จำนวนครัวเรือน	
	ไม่ถ่วงน้ำหนัก	ถ่วงน้ำหนัก
ภาคใต้	8,134	3,251,748
นครศรีธรรมราช	537	519,574
กระบี่	536	144,115
พังงา	575	81,459
ภูเก็ต	542	207,020
สุราษฎร์ธานี	550	423,558
ระนอง	633	97,827
ชุมพร	552	186,841
สงขลา	677	606,878
สตูล	580	93,001
ตรัง	582	208,933
พัทลุง	574	167,912
ปัตตานี	599	173,934
ยะลา	606	146,921
นราธิวาส	591	193,775

3.3 ผลการสำรวจ

3.3.1 แนวโน้มของรายได้ ค่าใช้จ่าย และหนี้สินของครัวเรือน

เมื่อพิจารณาข้อมูลรายได้ ค่าใช้จ่าย และหนี้สินของครัวเรือน ตั้งแต่ปี 2558 จนถึงปี 2568 พบว่า รายได้ทั้งสิ้นเฉลี่ยต่อเดือนของครัวเรือนเพิ่มขึ้นอย่างต่อเนื่องจาก 26,915 บาท ในปี 2558 เป็น 29,030 บาท ในปี 2566 และลดลงเป็น 28,308 บาท ในปี 2568 เช่นเดียวกับกับค่าใช้จ่ายทั้งสิ้นเฉลี่ยต่อเดือนของครัวเรือนที่เพิ่มขึ้นจาก 21,157 บาท ในปี 2558 เป็น 23,695 บาท ในปี 2566 และลดลงเป็น 22,420 บาท ในปี 2568 ส่วนหนี้สินเฉลี่ยต่อครัวเรือนทั้งสิ้น ในช่วงปี 2558 จนถึงปี 2566 มีแนวโน้มเพิ่มขึ้น โดยเพิ่มจาก 156,770 บาท ในปี 2558 เป็น 197,255 บาท ในปี 2566 และลดลงเป็น 153,038 บาท ในปี 2568

ภาพ 3.1 รายได้ ค่าใช้จ่าย และหนี้สินของครัวเรือน ปี 2558 - 2568

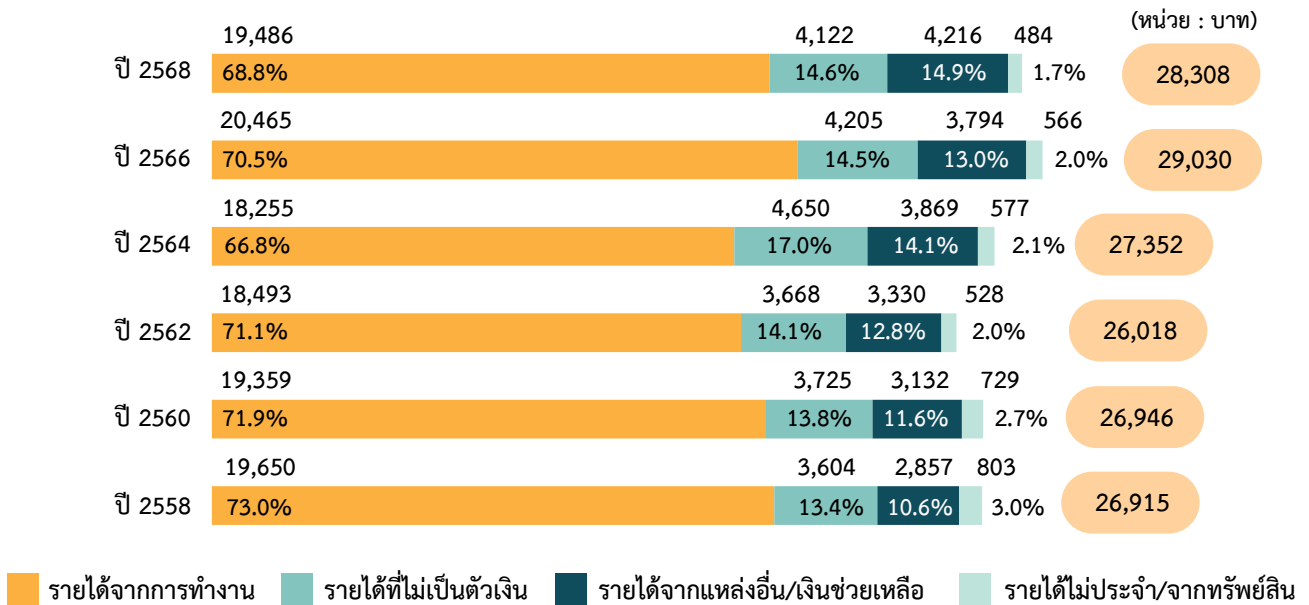


หมายเหตุ: 1) ค่าใช้จ่ายทั้งสิ้นเฉลี่ย หมายถึง ค่าใช้จ่ายเฉลี่ยที่จำเป็นต้องใช้ในการยังชีพ โดยไม่รวมค่าใช้จ่ายประเภทสะสมทุน เช่น การซื้อบ้าน/ที่ดิน และเงินออม เป็นต้น
 2) หนี้สิน หมายถึง หนี้สินทั้งสิ้นที่ยังมีอยู่ (ณ ปัจจุบัน)

3.3.2 แนวโน้มของรายได้เฉลี่ยต่อเดือนของครัวเรือน

ในปี 2568 ครัวเรือนทั่วประเทศ มีรายได้ทั้งสิ้นเฉลี่ยเดือนละ 28,308 บาท โดยส่วนใหญ่รายได้จากการทำงาน ลดลงจาก 20,465 บาท ในปี 2566 เป็น 19,486 บาท ในปี 2568 เช่นเดียวกันกับรายได้ที่ไม่เป็นตัวเงินลดลงจาก 4,205 บาท เป็น 4,122 บาท และรายได้ไม่ประจำ/จากทรัพย์สินลดลงจาก 566 บาท เป็น 484 บาท ขณะที่รายได้จากแหล่งอื่น/เงินช่วยเหลือเพิ่มขึ้นจาก 3,794 บาท ในปี 2566 เป็น 4,216 บาท ในปี 2568

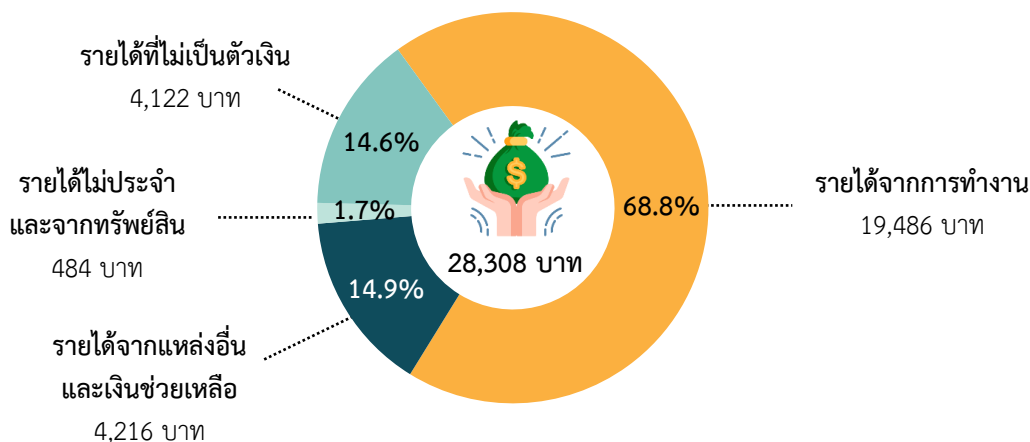
ภาพ 3.2 รายได้เฉลี่ยต่อเดือนของครัวเรือน จำแนกตามแหล่งที่มาของรายได้ ปี 2558 - 2568



3.3.3 รายได้เฉลี่ยต่อเดือนของครัวเรือน

ในปี 2568 ครัวเรือนทั่วประเทศ มีรายได้ทั้งสิ้นเฉลี่ยเดือนละ 28,308 บาท ส่วนใหญ่เป็นรายได้จากการทำงาน 19,486 บาท ซึ่งได้แก่ ค่าจ้างและเงินเดือน 12,172 บาท กำไรสุทธิจากการทำธุรกิจ 4,710 บาท และกำไรสุทธิจากการทำเกษตร 2,603 บาท ส่วนรายได้ที่ไม่เป็นตัวเงิน ซึ่งอยู่ในรูปสวัสดิการ/สินค้า บริการต่าง ๆ ที่ได้รับมาโดยไม่ต้องซื้อ (รวมประเมินค่าเช่าบ้าน/บ้านของตนเอง) 4,122 บาท รายได้ที่ไม่ได้เกิดจากการทำงาน เช่น รายได้จากเงินที่ได้รับความช่วยเหลือจากรัฐ หรือบุคคลอื่น นอกครัวเรือน 4,216 บาท และรายได้ไม่ประจำและจากทรัพย์สิน 484 บาท

ภาพ 3.3 รายได้เฉลี่ยต่อเดือนของครัวเรือน จำแนกตามแหล่งที่มาของรายได้ ปี 2568

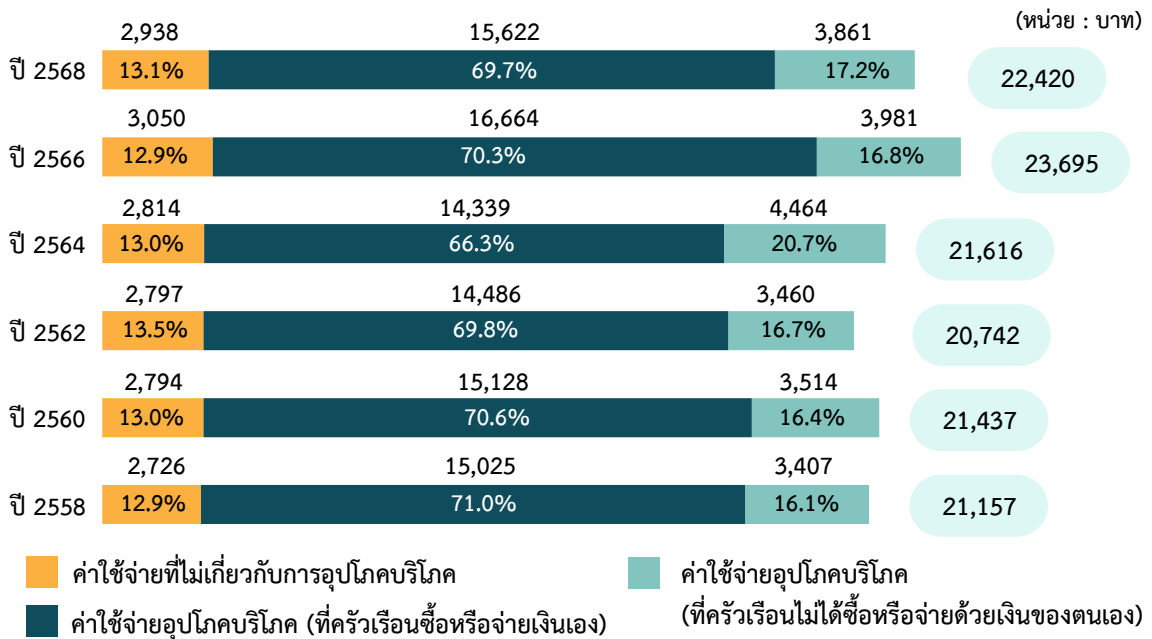


หมายเหตุ: 1) รายได้จากแหล่งอื่น/เงินช่วยเหลือ ได้แก่ บำเหน็จ/บำนาญ เงินชดเชยออกจากราชการ เงินช่วยเหลือจากบุคคลนอกครัวเรือน/รัฐและองค์กรต่างๆ
 2) รายได้ที่ไม่เป็นตัวเงิน ได้แก่ อาหารเครื่องดื่ม สินค้า/บริการที่ได้มาโดยไม่ต้องซื้อ และค่าประเมินค่าเช่าบ้านที่ไม่เสียเงิน

3.3.4 แนวโน้มของค่าใช้จ่ายเฉลี่ยต่อเดือนของครัวเรือน

ในปี 2568 ครัวเรือนทั่วประเทศ มีค่าใช้จ่ายทั้งสิ้นเฉลี่ยเดือนละ 22,420 บาท โดยส่วนใหญ่ค่าใช้จ่ายอุปโภคบริโภคที่ครัวเรือนซื้อหรือจ่ายเองลดลงจาก 16,664 บาท ในปี 2566 เป็น 15,622 บาท ในปี 2568 สอดคล้องกับรายได้ทั้งสิ้นเฉลี่ยต่อเดือนของครัวเรือนลดลง ทำให้การใช้จ่ายลดลงเช่นเดียวกัน ขณะที่ค่าใช้จ่ายอุปโภคบริโภคที่ครัวเรือนไม่ได้ซื้อหรือจ่ายด้วยเงินของตนเองลดลงจาก 3,981 บาท ในปี 2566 เป็น 3,861 บาท ในปี 2568 ซึ่งสอดคล้องกับรายได้ที่ไม่เป็นตัวเงินที่ลดลง

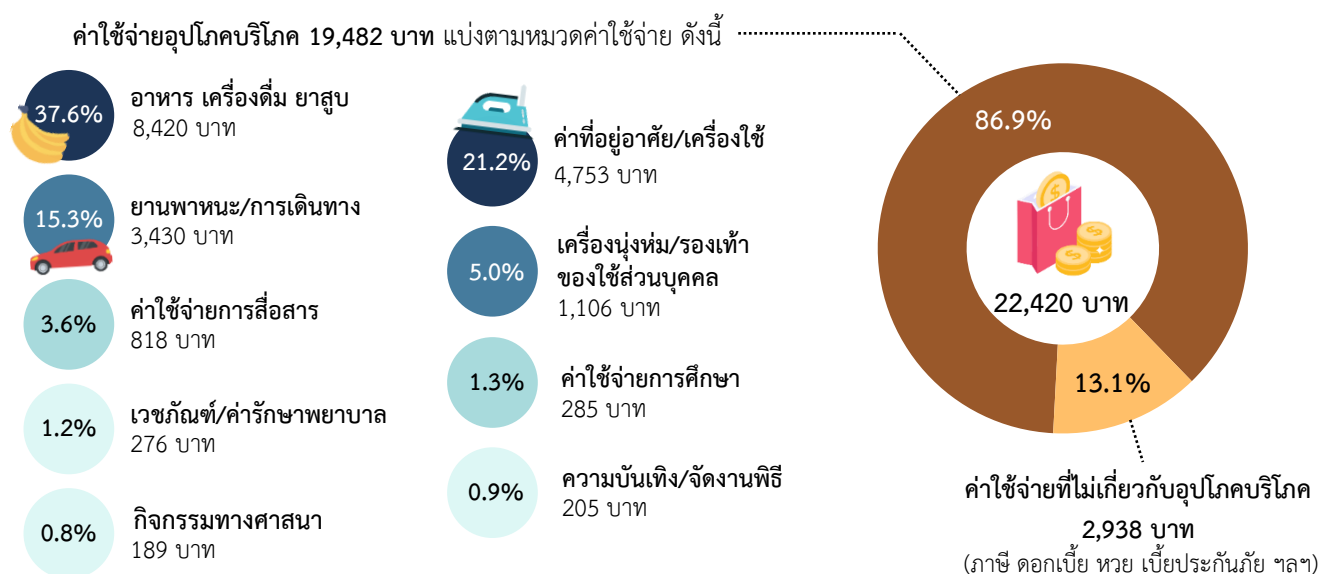
ภาพ 3.4 ค่าใช้จ่ายเฉลี่ยต่อเดือนของครัวเรือน จำแนกตามประเภทค่าใช้จ่าย ปี 2558 - 2568



3.3.5 ค่าใช้จ่ายเฉลี่ยต่อเดือนของครัวเรือน

ในปี 2568 ครัวเรือนทั่วประเทศมีค่าใช้จ่ายทั้งสิ้นเฉลี่ยเดือนละ 22,420 บาท โดยเป็นค่าใช้จ่ายเพื่อการอุปโภคบริโภค 19,482 บาท ซึ่งเป็นค่าใช้จ่ายหมวดอาหาร เครื่องดื่ม ยาสูบ สูงสุดถึง 8,420 บาท รองลงมาเป็นค่าที่อยู่อาศัย และเครื่องใช้ภายในบ้าน 4,753 บาท ค่าใช้จ่ายเกี่ยวกับยานพาหนะและการเดินทาง 3,430 บาท ตามลำดับ ส่วนค่าใช้จ่ายที่ไม่เกี่ยวกับการอุปโภคบริโภค (เช่น ค่าภาษี ดอกเบี้ย ชื้อสลากกินแบ่ง/หวย เบี้ยประกันภัย ของขวัญ เป็นต้น) 2,938 บาท

ภาพ 3.5 ค่าใช้จ่ายเฉลี่ยต่อเดือนของครัวเรือน จำแนกตามประเภทค่าใช้จ่าย ปี 2568

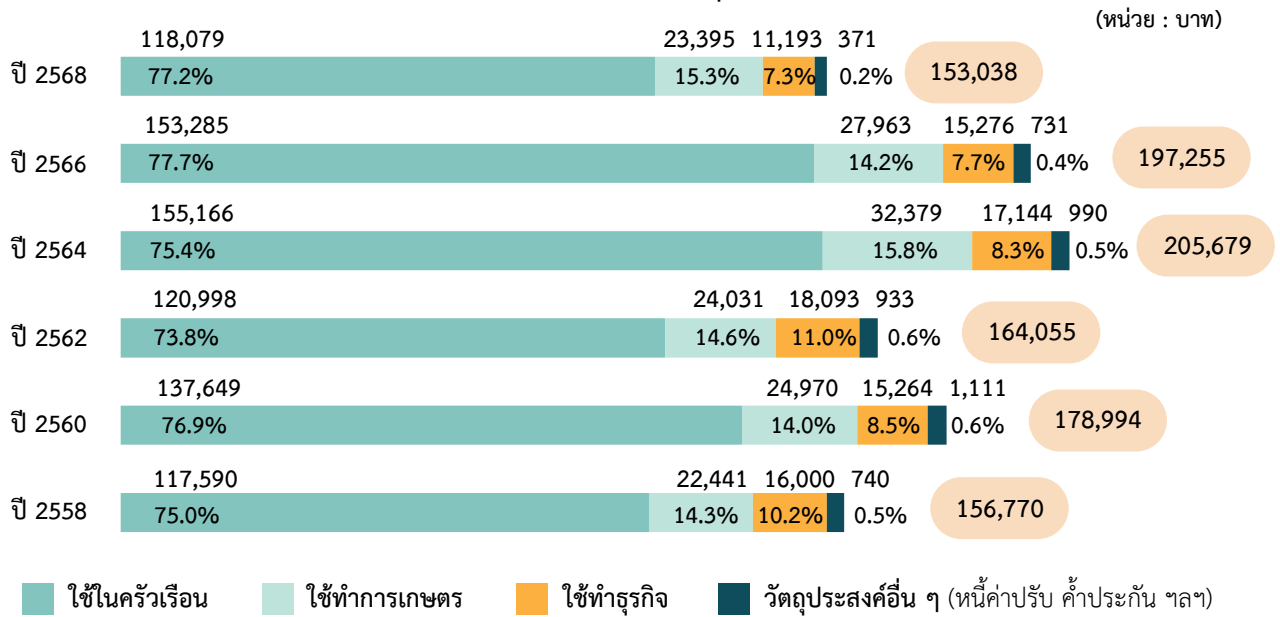


หมายเหตุ: ค่าใช้จ่ายทั้งสิ้นเฉลี่ย หมายถึง ค่าใช้จ่ายเฉลี่ยที่จำเป็นต้องใช้ในการยังชีพ โดยไม่รวมค่าใช้จ่ายประเภทสะสมทุน เช่น การซื้อบ้าน/ที่ดิน และเงินออม เป็นต้น

3.3.6 แนวโน้มของหนี้สินเฉลี่ยต่อครัวเรือนทั้งสิ้น

ในปี 2568 ครัวเรือนทั่วประเทศ มีหนี้สินเฉลี่ยต่อครัวเรือนทั้งสิ้น ครัวเรือนละ 153,038 บาท โดยลดลงทั้งในส่วนของหนี้สินเพื่อใช้ในครัวเรือนจาก 153,285 บาท ในปี 2566 เป็น 118,079 บาท ในปี 2568 เช่นเดียวกันกับหนี้สินเพื่อใช้ในการลงทุนและอื่นๆ ซึ่งได้แก่ หนี้สินที่ใช้ทำการเกษตรลดลงจาก 27,963 บาท ในปี 2566 เป็น 23,395 บาท ในปี 2568 หนี้สินที่ใช้ทำธุรกิจที่ลดลงจาก 15,276 บาท เป็น 11,193 บาท และหนี้สินเพื่อวัตถุประสงค์อื่น ๆ เช่น หนี้ค่าปรับการค้ำประกัน ลดลงจาก 731 บาท เป็น 371 บาท

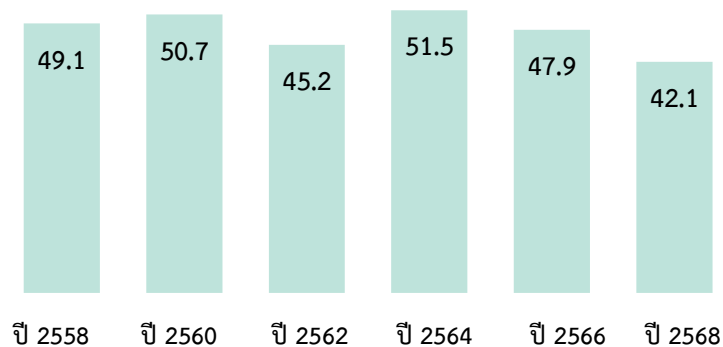
ภาพ 3.6 หนี้สินเฉลี่ยต่อครัวเรือนทั้งสิ้น จำแนกตามวัตถุประสงค์ของหนี้ ปี 2558 - 2568



3.3.7 แนวโน้มร้อยละของครัวเรือนที่มีหนี้สิน

เมื่อพิจารณาร้อยละของครัวเรือนที่มีหนี้สิน พบว่าร้อยละของครัวเรือนที่มีหนี้สิน มีแนวโน้มลดลงจากร้อยละ 47.9 ในปี 2566 เป็นร้อยละ 42.1 ในปี 2568

ภาพ 3.7 ร้อยละของครัวเรือนที่มีหนี้สิน ปี 2558 - 2568

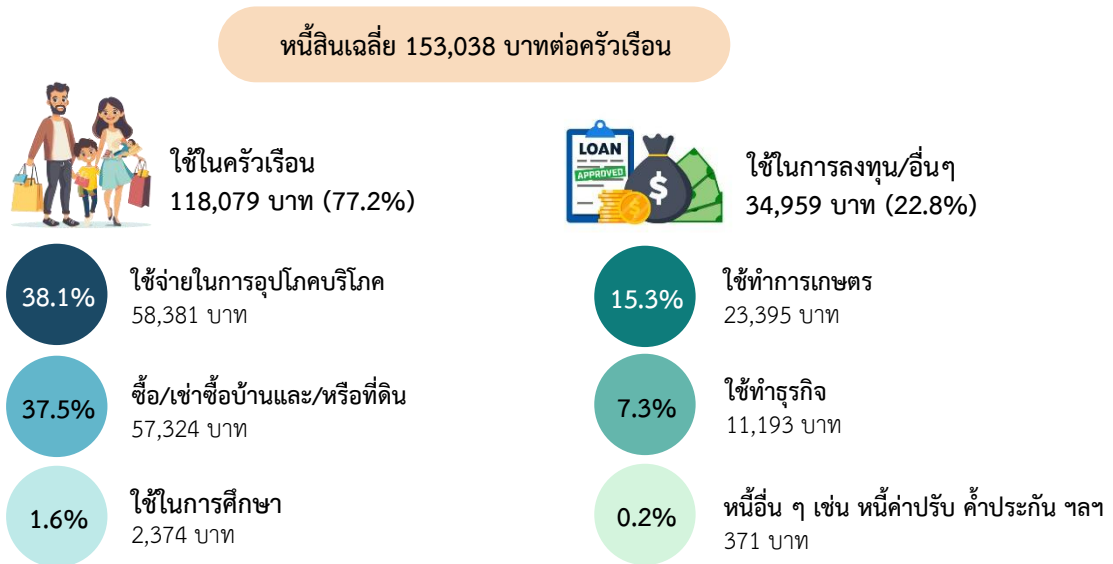


หมายเหตุ: หนี้สิน หมายถึง หนี้สินทั้งสิ้นที่ยังมีอยู่ (ณ ปัจจุบัน)

3.3.8 วัตถุประสงค์ของหนี้

ในปี 2568 พบว่ามีครัวเรือนที่มีหนี้สินร้อยละ 42.1 โดยมีหนี้สินเฉลี่ยต่อครัวเรือนทั้งสิ้น อยู่ที่ครัวเรือนละ 153,038 บาท ส่วนใหญ่เป็นหนี้สินที่ใช้ในครัวเรือน 118,079 บาท ได้แก่ หนี้สินเพื่อใช้จ่ายในการอุปโภคบริโภค เพื่อซื้อ/เช่าซื้อบ้านและ/หรือที่ดิน และเพื่อใช้ในการศึกษา ส่วนหนี้สินที่ใช้ในการลงทุนและอื่น ๆ 34,959 บาท ได้แก่ หนี้สินเพื่อใช้ในการทำการเกษตร ใช้ในการทำธุรกิจ และเพื่อวัตถุประสงค์อื่น ๆ

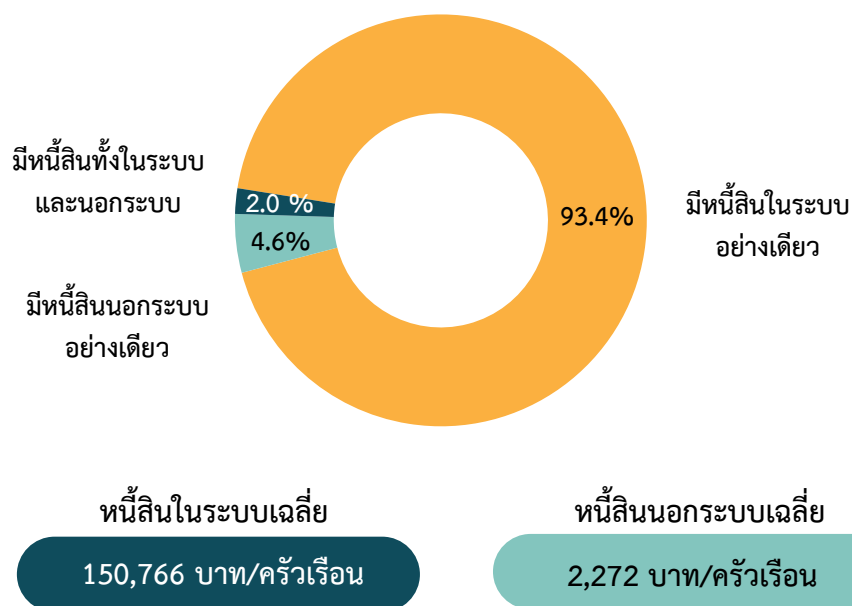
ภาพ 3.8 หนี้สินเฉลี่ยต่อครัวเรือนทั้งสิ้น จำแนกตามวัตถุประสงค์ของหนี้ ปี 2568



3.3.9 ครัวเรือนที่มีหนี้สินในระบบและหนี้สินนอกระบบ

ในปี 2568 ครัวเรือนที่มีหนี้สิน ส่วนใหญ่เป็นครัวเรือนที่มีหนี้สินในระบบอย่างเดียว ร้อยละ 93.4 ขณะที่ครัวเรือนที่มีหนี้สินนอกระบบอย่างเดียว มีร้อยละ 4.6 ส่วนครัวเรือนที่มีทั้งหนี้สินในระบบและหนี้สินนอกระบบ มีเพียงร้อยละ 2.0 และพบว่าหนี้สินในระบบสูงกว่าหนี้สินนอกระบบถึง 66.4 เท่า (150,766 บาท และ 2,272 บาท ตามลำดับ)

ภาพ 3.9 ร้อยละของครัวเรือนที่มีหนี้และหนี้สินเฉลี่ยต่อครัวเรือนทั้งสิ้น จำแนกตามประเภทของหนี้ ปี 2568



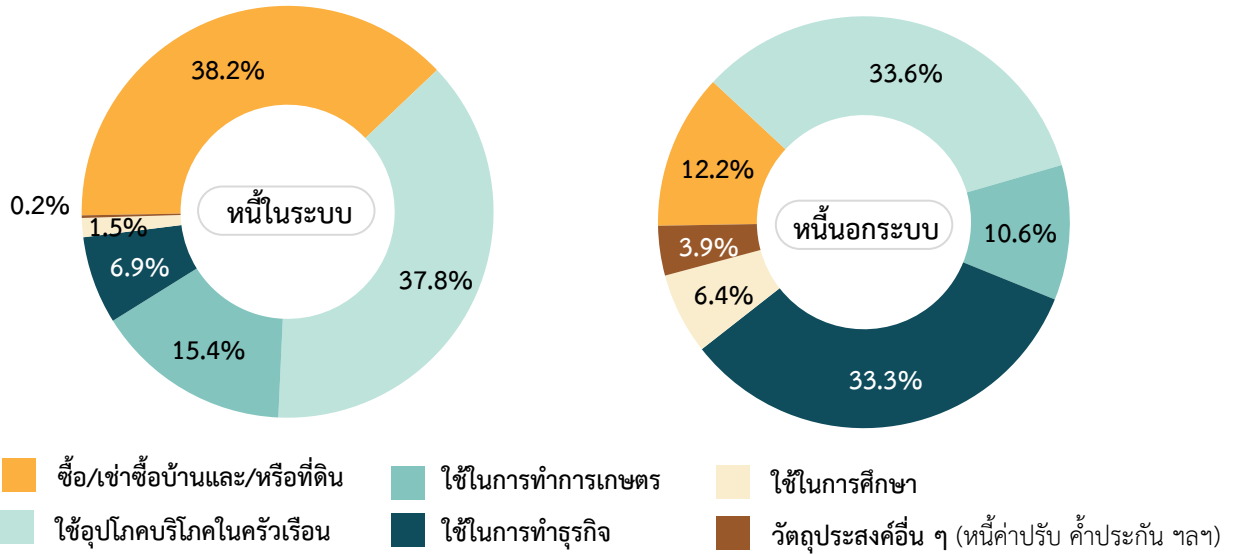
หมายเหตุ: หนี้สิน หมายถึง หนี้สินทั้งสิ้นที่ยังมีอยู่ (ณ ปัจจุบัน)

3.3.10 หนี้สินในระบบและหนี้สินนอกระบบ

ในปี 2568 ครั้วเรือนทั่วประเทศที่มีการกู้ยืมหนี้สินในระบบ ส่วนใหญ่เป็นหนี้สินเพื่อใช้ในการซื้อ/เช่าซื้อบ้าน และ/หรือที่ดิน ร้อยละ 38.2 รองลงมาคือเพื่อใช้จ่ายอุปโภคบริโภคในครั้วเรือน ร้อยละ 37.8 ใช้ทำการเกษตร ร้อยละ 15.4 ใช้ทำธุรกิจร้อยละ 6.9 ใช้ในการศึกษามีเพียงร้อยละ 1.5 และหนี้เพื่อวัตถุประสงค์อื่น ๆ ร้อยละ 0.2

สำหรับหนี้สินนอกระบบ พบว่าส่วนใหญ่เป็นหนี้สินเพื่อใช้จ่ายอุปโภคบริโภคในครั้วเรือน ร้อยละ 33.6 รองลงมาคือเพื่อใช้ทำธุรกิจ ร้อยละ 33.3 ใช้ซื้อ/เช่าซื้อบ้านและ/หรือที่ดิน ร้อยละ 12.2 ใช้ทำการเกษตร ร้อยละ 10.6 ใช้ในการศึกษา ร้อยละ 6.4 และหนี้เพื่อวัตถุประสงค์อื่น ๆ ร้อยละ 3.9

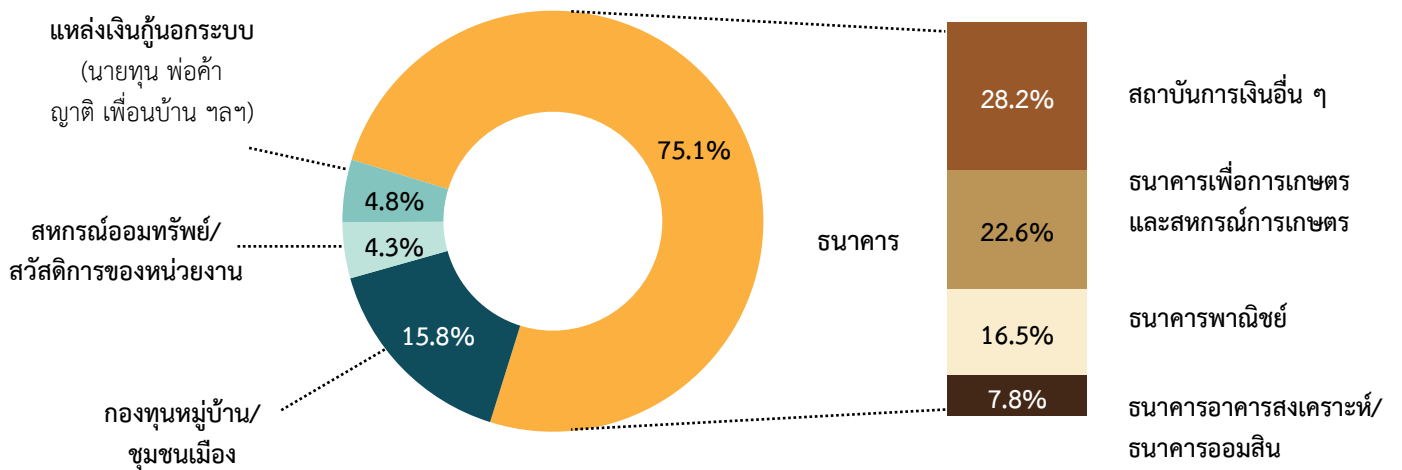
ภาพ 3.10 ร้อยละของหนี้สินในระบบและหนี้สินนอกระบบเฉลี่ยต่อครั้วเรือนทั้งสิ้น จำแนกตามวัตถุประสงค์ของหนี้ ปี 2568



3.3.11 การเข้าถึงแหล่งเงินกู้หลัก

ในปี 2568 เมื่อพิจารณาครั้วเรือนที่มีหนี้สิน ซึ่งบางครั้วเรือนอาจมีการกู้เงินจากหลายแหล่ง พบว่าแหล่งเงินกู้หลักส่วนใหญ่เป็นแหล่งเงินกู้ในระบบ คือ ธนาคาร ร้อยละ 75.1 โดยเป็นสถาบันการเงินอื่น ๆ สูงสุดถึงร้อยละ 28.2 รองลงมา เป็นธนาคารเพื่อการเกษตรและสหกรณ์การเกษตร ร้อยละ 22.6 ธนาคารพาณิชย์ ร้อยละ 16.5 และธนาคารอาคารสงเคราะห์/ธนาคารออมสิน ร้อยละ 7.8 สำหรับแหล่งเงินกู้นอกระบบ เช่น นายทุน พ่อค้า ญาติ เพื่อนบ้าน มีเพียงร้อยละ 4.8

ภาพ 3.11 ร้อยละของครั้วเรือนที่มีหนี้ จำแนกตามแหล่งเงินกู้หลัก ปี 2568

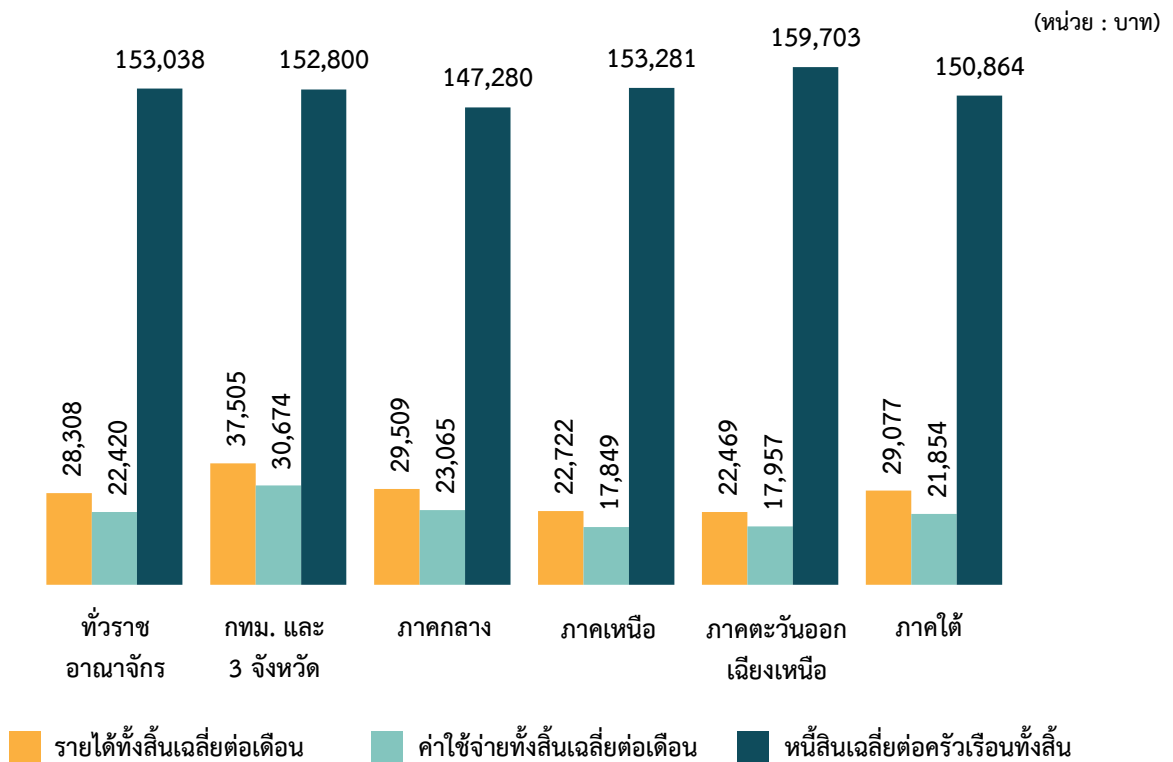


หมายเหตุ: หนี้สิน หมายถึง หนี้สินทั้งสิ้นที่ยังมีอยู่ (ณ ปัจจุบัน)

3.3.12 รายได้ ค่าใช้จ่าย และหนี้สินของครัวเรือน จำแนกตามภาค

เมื่อพิจารณารายได้ ค่าใช้จ่าย และหนี้สินของครัวเรือนเป็นรายภาค พบว่าครัวเรือนในกรุงเทพฯ และ 3 จังหวัด (นนทบุรี ปทุมธานี และสมุทรปราการ) มีรายได้สูงสุด คือ 37,505 บาท และมีค่าใช้จ่ายสูงสุดเช่นเดียวกัน คือ 30,674 บาท และเมื่อพิจารณาสัดส่วนของค่าใช้จ่ายต่อรายได้ พบว่าครัวเรือนในกรุงเทพฯ และ 3 จังหวัด มีสัดส่วนของค่าใช้จ่ายต่อรายได้สูงสุด คือ ร้อยละ 81.8 จึงทำให้มีเงินออมหรือเงินชำระหนี้้น้อยกว่าภาคอื่น ๆ ขณะที่ครัวเรือนในภาคใต้ มีสัดส่วนของค่าใช้จ่ายต่อรายได้ต่ำสุด คือ ร้อยละ 75.2 ซึ่งทำให้มีเงินออมหรือเงินชำระหนี้ได้มากกว่าครัวเรือนในภาคอื่น ๆ

ภาพ 3.12 รายได้ ค่าใช้จ่าย และหนี้สินของครัวเรือน จำแนกตามภาค ปี 2568



3.3.13 รายได้ ค่าใช้จ่าย และหนี้สินของครัวเรือน จำแนกตามสถานะทางเศรษฐกิจสังคม (อาชีพ)

เมื่อพิจารณารายได้ ค่าใช้จ่าย และหนี้สินของครัวเรือนตามอาชีพ พบว่าครัวเรือนลูกจ้างที่เป็นผู้จัดการ นักวิชาการ และผู้ปฏิบัติงานวิชาชีพ มีรายได้สูงสุด 52,372 บาท รองลงมาเป็นครัวเรือนผู้ประกอบการธุรกิจของตนเองที่ไม่ใช่การเกษตร 34,982 บาท ขณะที่รายได้ต่ำสุดเป็นครัวเรือนประมง ป่าไม้ ลำสัตว์ หางของป่าและบริการทางการเกษตร 16,252 บาท และยังพบว่าครัวเรือนอาชีพใดที่มีรายได้สูง ก็จะมีค่าใช้จ่ายและหนี้สินสูงเช่นเดียวกัน

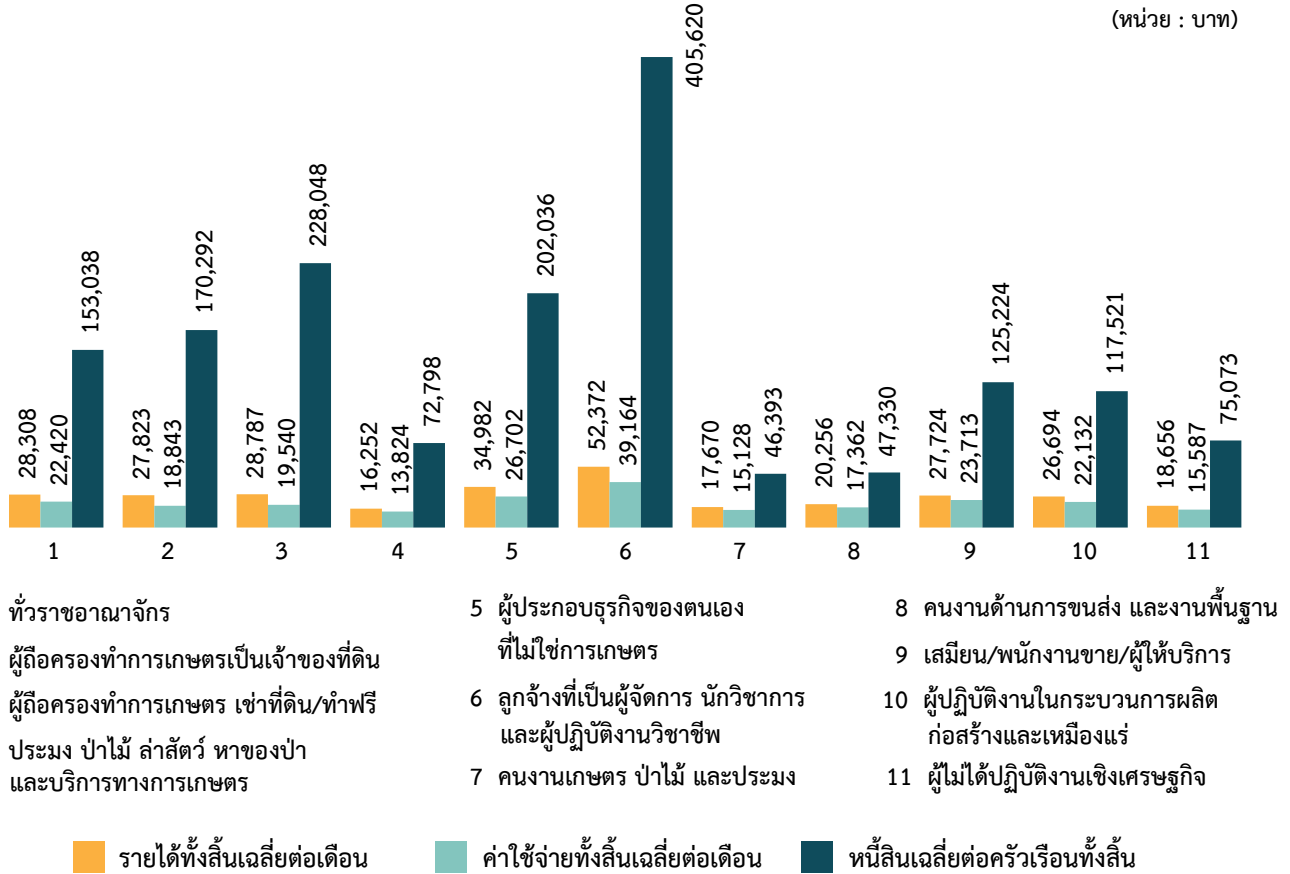
หมายเหตุ: 1) กทม. และ 3 จังหวัด ได้แก่ นนทบุรี ปทุมธานี และสมุทรปราการ

2) ค่าใช้จ่ายทั้งสิ้น หมายถึง ค่าใช้จ่ายที่จำเป็นต้องใช้ในการยังชีพ โดยไม่รวมค่าใช้จ่ายประเภทสะสมทุน เช่น การซื้อบ้าน/ที่ดิน และเงินออม เป็นต้น

3) หนี้สิน หมายถึง หนี้สินทั้งสิ้นที่ยังมีอยู่ (ณ ปัจจุบัน)

ภาพ 3.13 รายได้ ค่าใช้จ่าย และหนี้สินของครัวเรือน จำแนกตามสถานะทางเศรษฐกิจสังคม (อาชีพ) ปี 2568

(หน่วย : บาท)

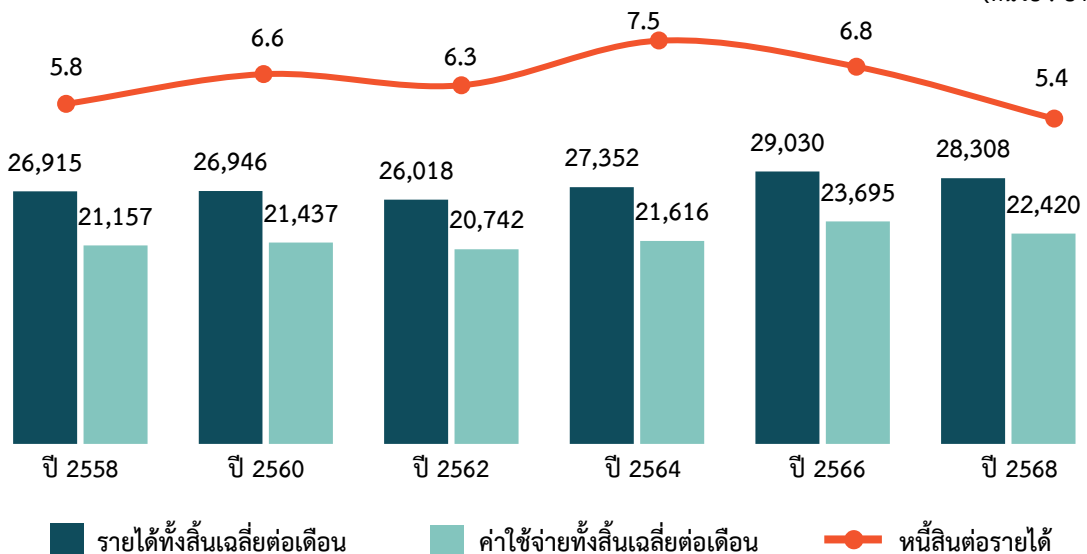


3.3.14 รายได้ ค่าใช้จ่าย และหนี้สินต่อรายได้ของครัวเรือน

เมื่อเปรียบเทียบรายได้ ค่าใช้จ่าย และหนี้สินต่อรายได้ของครัวเรือน ตั้งแต่ปี 2558 จนถึงปี 2568 พบว่าครัวเรือนทั่วประเทศ ส่วนใหญ่มีรายได้นั้นมากกว่า และเมื่อพิจารณาผลต่างของรายได้และค่าใช้จ่าย ในปี 2568 พบว่ารายได้สูงกว่าค่าใช้จ่ายอยู่ 5,888 บาทต่อเดือน หรือประมาณ 2,355 บาทต่อคน (ขนาดครัวเรือนเฉลี่ยเท่ากับ 2.5) สำหรับหนี้สินต่อรายได้ของครัวเรือนนั้น พบว่าหนี้สินต่อรายได้ลดลงจาก 6.8 เท่าในปี 2566 เป็น 5.4 เท่า ในปี 2568

ภาพ 3.14 รายได้ ค่าใช้จ่าย และหนี้สินต่อรายได้ ปี 2558 - 2568

(หน่วย : บาท)

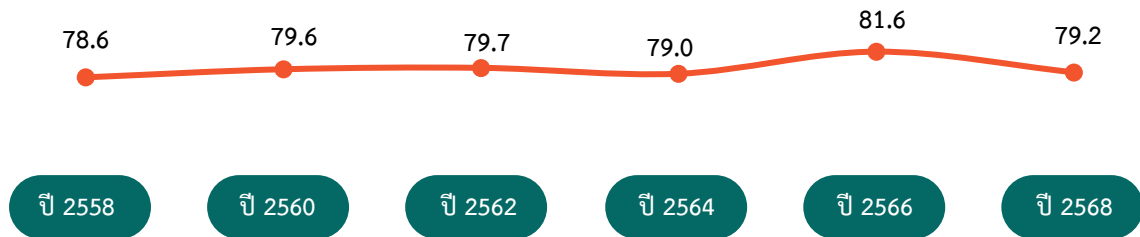


หมายเหตุ: 1) ค่าใช้จ่ายทั้งสิ้นเฉลี่ย หมายถึง ค่าใช้จ่ายเฉลี่ยที่จำเป็นต้องใช้ในการยังชีพ โดยไม่รวมค่าใช้จ่ายประเภทสะสมทุน เช่น การซื้อบ้าน/ที่ดิน และเงินออม เป็นต้น
 2) หนี้สิน หมายถึง หนี้สินทั้งสิ้นที่ยังมีอยู่ (ณ ปัจจุบัน)

3.3.15 ร้อยละของค่าใช้จ่ายต่อรายได้ของครัวเรือน

เมื่อเปรียบเทียบร้อยละของค่าใช้จ่ายต่อรายได้ของครัวเรือน ตั้งแต่ปี 2558 จนถึงปี 2568 พบว่า ร้อยละของค่าใช้จ่ายต่อรายได้ของครัวเรือนเพิ่มขึ้นจากร้อยละ 78.6 ในปี 2558 เป็นร้อยละ 81.6 ในปี 2566 และลดลงเป็นร้อยละ 79.2 ในปี 2568 แสดงให้เห็นว่าภาระค่าใช้จ่ายของครัวเรือนลดลงเมื่อเทียบกับรายได้

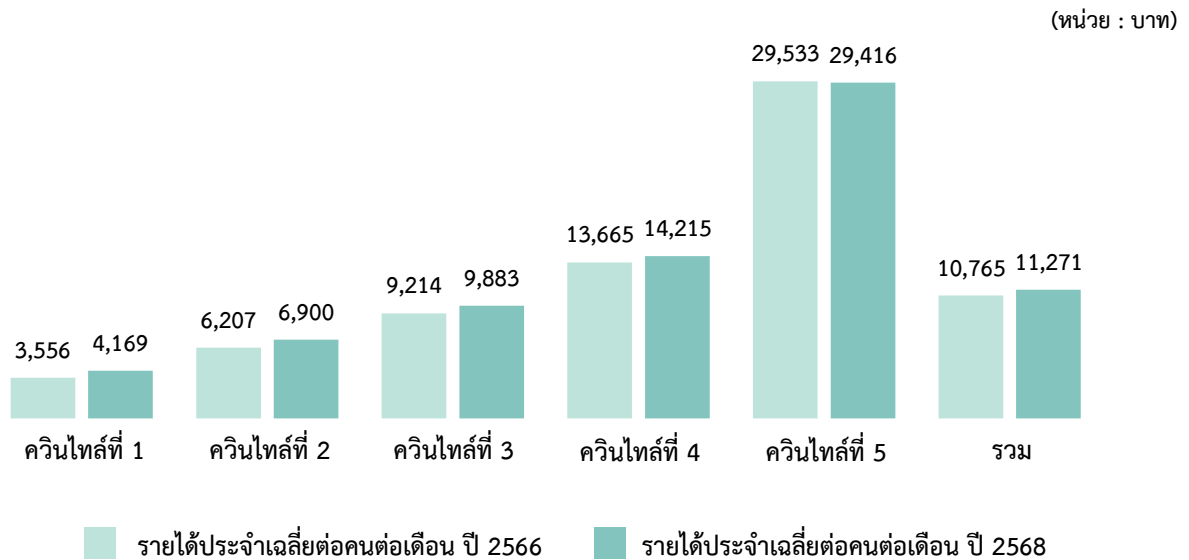
ภาพ 3.15 ร้อยละของค่าใช้จ่ายต่อรายได้ของครัวเรือน ปี 2558 - 2568



3.3.16 รายได้ประจำเฉลี่ยต่อคนต่อเดือน จำแนกตามกลุ่มครัวเรือน (ควินไทล์)

ในการวิเคราะห์การกระจายรายได้ โดยเรียงลำดับตามรายได้ประจำเฉลี่ยต่อคนต่อเดือนจากน้อยไปมาก แล้วแบ่งครัวเรือนทั่วประเทศออกเป็น 5 กลุ่ม เท่า ๆ กัน (กลุ่มที่ 1 มีรายได้ต่ำสุด และกลุ่มที่ 5 มีรายได้สูงสุด) ซึ่งพบว่ารายได้ประจำเฉลี่ยต่อคนต่อเดือน เพิ่มขึ้นจาก 10,765 บาท ในปี 2566 เป็น 11,271 บาท ในปี 2568 และเพิ่มขึ้นเกือบทุกกลุ่มรายได้ ยกเว้นกลุ่มที่มีรายได้สูงสุด (ควินไทล์ที่ 5)

ภาพ 3.16 รายได้ประจำเฉลี่ยต่อคนต่อเดือน จำแนกตามกลุ่มครัวเรือน (ควินไทล์) ปี 2566 และปี 2568

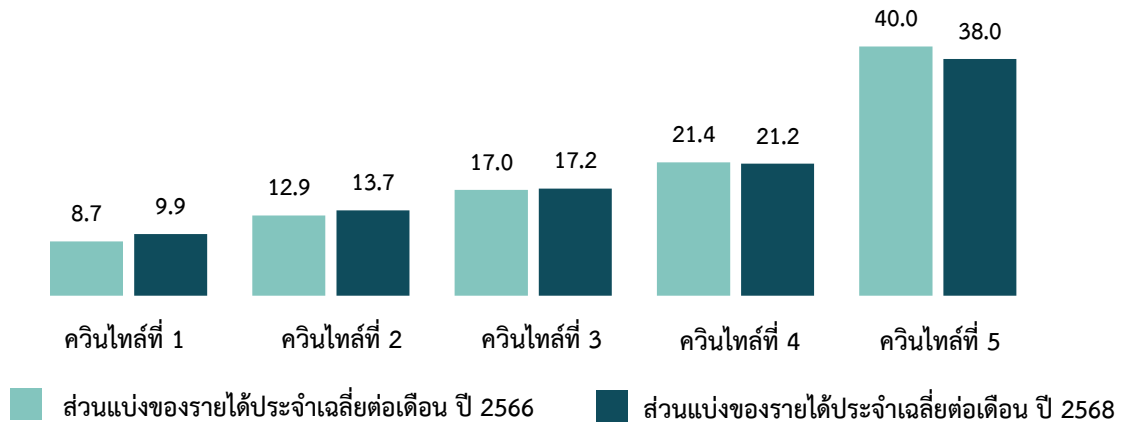


หมายเหตุ: 1) ค่าใช้จ่ายทั้งสิ้นเฉลี่ย หมายถึง ค่าใช้จ่ายเฉลี่ยที่จำเป็นต้องใช้ในการยังชีพ โดยไม่รวมค่าใช้จ่ายประเภทสะสมทุน เช่น การซื้อบ้าน/ที่ดิน และเงินออม เป็นต้น
2) หนี้สิน หมายถึง หนี้สินทั้งสิ้นที่ยังมีอยู่ (ณ ปัจจุบัน)

3.3.17 ส่วนแบ่งของรายได้ประจำเฉลี่ยต่อเดือนของครัวเรือน จำแนกตามกลุ่มครัวเรือน (ควินไทล์)

ในปี 2568 กลุ่มครัวเรือนที่มีรายได้ประจำสูงสุด (ควินไทล์ที่ 5) มีส่วนแบ่งรายได้ประจำลดลงจากร้อยละ 40.0 ในปี 2566 เป็นร้อยละ 38.0 ในขณะที่กลุ่มครัวเรือนที่มีรายได้ประจำต่ำสุด (ควินไทล์ที่ 1) มีส่วนแบ่งของรายได้ประจำเพิ่มขึ้นจากร้อยละ 8.7 ในปี 2566 เป็นร้อยละ 9.9 ในปี 2568

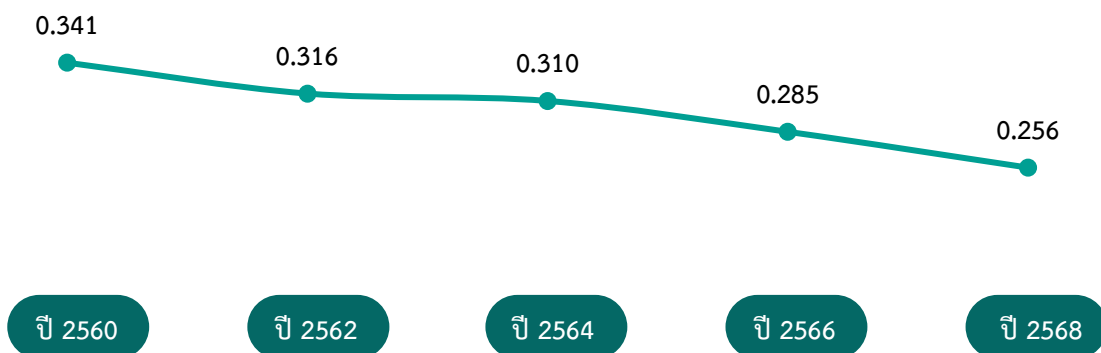
ภาพ 3.17 ส่วนแบ่งของรายได้ประจำเฉลี่ยต่อเดือนของครัวเรือน จำแนกตามกลุ่มครัวเรือน (ควินไทล์) ปี 2566 และปี 2568



3.3.18 แนวโน้มค่าสัมประสิทธิ์ของความไม่เสมอภาคด้านรายได้ของครัวเรือน

ค่าสัมประสิทธิ์ความไม่เสมอภาค คือ ค่าที่แสดงความแตกต่างของรายได้ครัวเรือน มีค่าระหว่าง 0 - 1 หากเป็น 0 แสดงว่าไม่มีความแตกต่างของรายได้ แต่หากเป็น 1 แสดงว่ามีความแตกต่างของรายได้มากที่สุด ซึ่งเมื่อพิจารณา ค่าสัมประสิทธิ์ความไม่เสมอภาคด้านรายได้ของครัวเรือน พบว่า มีค่าลดลงจาก 0.285 ในปี 2566 เป็น 0.256 ในปี 2568 แสดงให้เห็นว่าความเหลื่อมล้ำด้านรายได้ของครัวเรือนทั่วประเทศมีแนวโน้มที่ดีขึ้น

ภาพ 3.18 ค่าสัมประสิทธิ์ของความไม่เสมอภาคด้านรายได้ของครัวเรือน ปี 2560 - 2568



Chapter 3

Major Findings

3.1 Response Rate

Table 3.1 Sample size and response rate

Enumeration	Area		Region					Total
	Municipal	Non-municipal	Bangkok	Central	North	Northeast	South	
Household sample	33,360	24,240	3,456	17,488	13,136	14,544	8,976	57,600
Eligible, Interview	28,783	21,852	2,984	14,861	11,349	13,307	8,134	50,635
Non - Interview	4,577	2,388	472	2,627	1,787	1,237	842	6,965
Eligible, Non - interview ¹	1,622	735	295	1,063	564	168	267	2,357
Unknow Eligible ²	76	67	15	90	32	2	4	143
Ineligible ³	2,879	1,586	162	1,474	1,191	1,067	571	4,465
Household RR (%) ⁴	94.4	96.5	90.6	92.8	95.0	98.7	96.8	95.3
Completion Rate ⁵	86.3	90.1	86.3	85.0	86.4	91.5	90.6	87.9

Remark: ¹ Included in the sampling frame but data not obtained, e.g., visited three times but respondents were unavailable or Uncooperative.

² Uncertain inclusions in the sampling frame, e.g., house could not be located or area was inaccessible.

³ Not included in the sampling frame, e.g., vacant houses, abandoned/demolished/burned structures, of non - permanent residences.

⁴ Household response rate =
$$\frac{\text{Number of complete HH} \times 100}{(\text{Number of household sample}) - (\text{Unoccupied/Demolished, Burnt/others})}$$

⁵ Completion rate =
$$\frac{\text{Number of complete HH} \times 100}{\text{Number of household sample}}$$

3.2 Characteristics of Survey Respondent

Table 3.2 Sample size and household estimate

Region	Household	
	Un-weight	Weight
Whole Kingdom	50,634	24,791,289
Greater Bangkok	4,992	5,372,570
Bangkok	2,984	3,070,527
Samut Prakan	639	872,152
Nonthaburi	658	777,218
Phatum Thani	711	652,673
Central	12,853	5,890,050
Phra Nakhon Si Ayutthaya	590	331,114
Ang Thong	545	84,131
Lop Buri	617	288,024
Sing Buri	589	65,231
Chai Nat	633	103,012
Saraburi	535	262,762
Chon Buri	562	691,779
Rayong	600	547,128
Chanthaburi	543	198,592
Trat	603	108,578
Chachoengsao	568	340,849
Prachin Buri	554	288,827
Nakhon Nayok	548	91,845
Sa Kaeo	637	244,540
Ratchaburi	552	272,791
Kanchanaburi	607	287,384
Suphan Buri	609	301,352
Nakhon Pathom	700	480,122
Samut Sakhon	524	483,125
Samut Songkhram	556	60,142
Phetchaburi	580	186,888
Prachuap Khiri Khan	601	171,834

Region	Household	
	Un-weight	Weight
North	11,349	4,084,746
Chiang Mai	504	691,557
Lamphun	662	149,783
Lampang	778	265,707
Uttaradit	592	141,670
Phrae	676	138,625
Nan	664	158,369
Phayao	702	141,201
Chiang Rai	701	404,284
Mae Hong Son	675	84,496
Nakhon Sawan	723	328,166
Uthai Thani	760	101,422
Kamphaeng Phet	625	274,083
Tak	717	168,256
Sukhothai	687	220,854
Phitsanulok	689	327,469
Phichit	643	182,700
Phetchabun	551	306,104
Northeast	13,306	6,192,175
Nakhon Ratchasima	648	868,195
Buri Ram	768	415,719
Surin	674	360,450
Si Sa Ket	658	283,605
Ubon Ratchathani	670	552,175
Yasothon	639	148,290
Chaiyaphum	623	321,153
Amnat Charoen	615	87,647
Bueangkan	591	109,822
Nong Bua Lam Phu	629	142,447
Khon Kaen	776	646,771
Udon Thani	715	422,111
Loei	614	175,423
Nongkhai	616	152,131
Maha Sarakham	736	279,546
Roi Et	688	346,433
Kalasin	684	247,314
Sakon Nakhon	655	280,294
Nakhon Phanom	601	203,494
Mukdahan	706	149,155

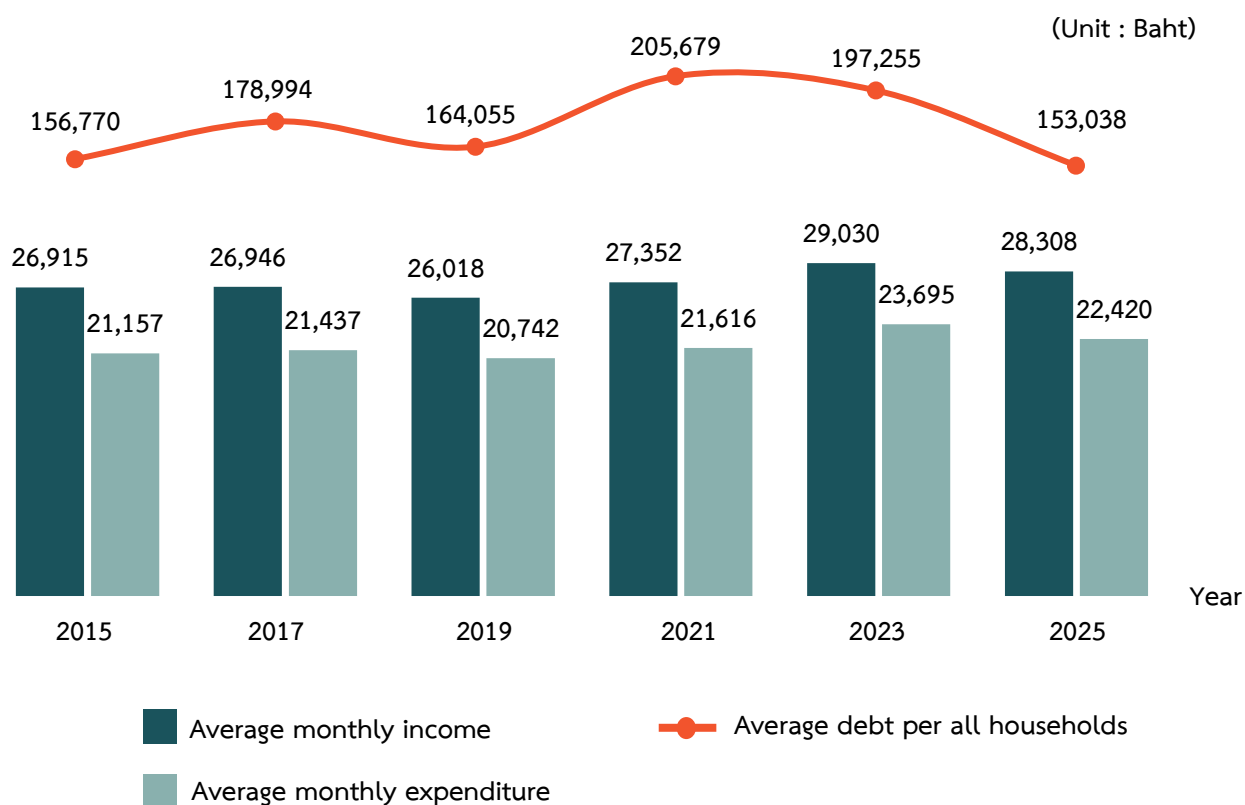
Region	Household	
	Un-weight	Weight
South	8,134	3,251,748
Nakhon Si Thammarat	537	519,574
Krabi	536	144,115
Phangnga	575	81,459
Phuket	542	207,020
Surat Thani	550	423,558
Ranong	633	97,827
Chumphon	552	186,841
Songkhla	677	606,878
Satun	580	93,001
Trang	582	208,933
Phatthalung	574	167,912
Pattani	599	173,934
Yala	606	146,921
Narathiwat	591	193,775

3.3 Major Findings

3.3.1 Trend of Household Income, Expenditure, and Debt

Considering household income, expenditure, and debt during 2015 to 2025 survey showed that the household income increased from 26,915 baht in 2015 to 29,030 baht in 2023 then decreased to 28,308 baht in 2025. The same as the household expenditure that increased from 21,157 baht in 2015 to 23,695 baht in 2023 then decreased to 22,420 baht in 2025. As for liabilities, average debt per all households increased from 156,770 baht in 2015 to 197,255 in 2023 then decreased to 153,038 baht in 2025.

Figure 3.1 Trend of household income, expenditure, and debt (2015 to 2025)

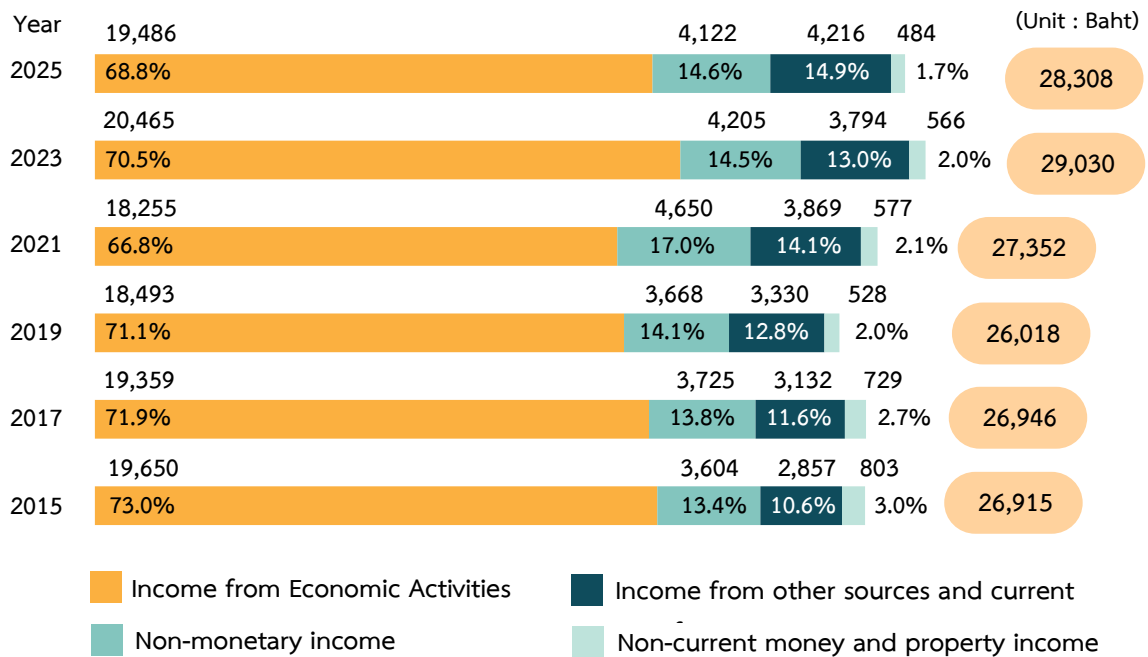


Remark: 1) **Total Expenditure** mean expenditure on necessary items for daily life, which excluded saving and capital formation expenditure such as purchases or hire-purchase of house or land and saving, etc.
2) **Debt** mean total debt currently

3.3.2 Trend of Household Income

In 2025 survey, nationwide household earned on average 28,308 baht per month. The major source of income, economic activities, decreased from 20,465 baht in 2023 to 19,486 baht in 2025. Similarly, non-monetary income decreased from 4,205 baht to 4,122 baht. Also, non-current money and property income decreased from 566 baht to 484 baht. Whereas Income from other sources and current increased from 3,794 baht in 2023 to 4,216 baht in 2025.

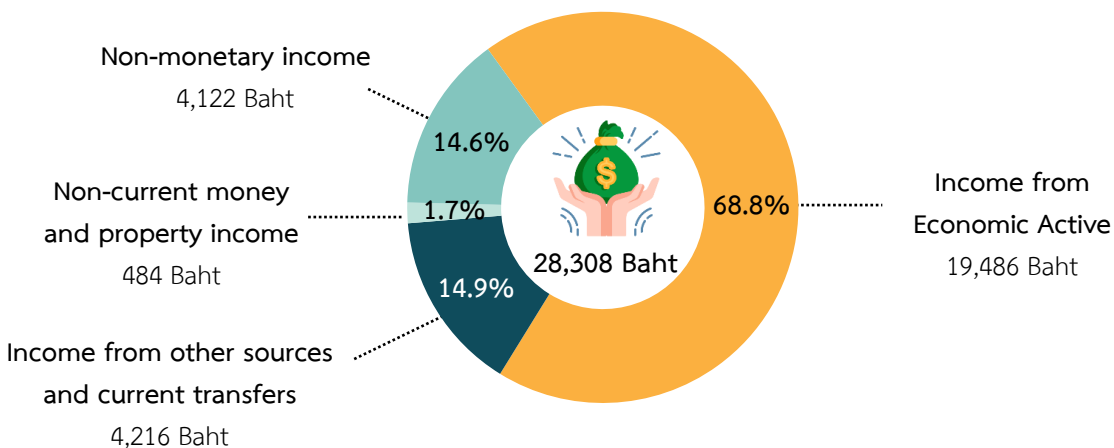
Figure 3.2 Average monthly income per household by source of income (2015 to 2025)



3.3.3 Average Monthly Income per Household

In 2025 survey showed that nationwide household earned on average 28,308 baht per month. The major source of income (19,486 baht) was economic activities such as wages and salaries (12,172 baht), followed by net profit from non-farm business (4,710 baht) and net profit from farming (2,603 baht). Another source of income was non-monetary income in terms of products and services for free (4,122 baht). Income from economically inactive was mainly from assistance provided by persons outside household or government (4,216 baht). Non-current money and property income (484 baht).

Figure 3.3 Average monthly income per household by source of income (2025)

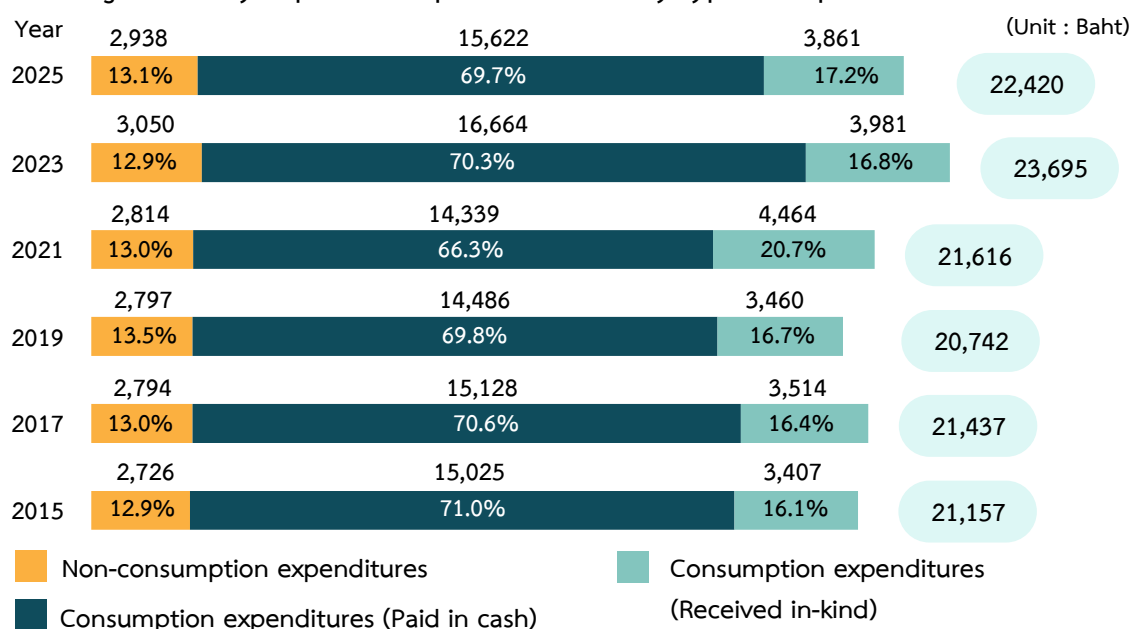


Remark: 1) Income from other sources/current transfers such as Pension, compensation new born child support etc.
 2) Non-monetary income such as product and service that was obtained without purchasing etc.

3.3.4 Trend of Household Expenditure

In 2025 survey, nationwide household spent on average 22,420 baht per month. The major type of expenditure, consumption expenditures (Paid in cash), decreased from 16,664 baht in 2023 to 15,622 baht in 2025. This is consistent with the decrease in average monthly income per household, which led to a decline in spending as well. While consumption expenditures (Received in-kind) also decreased from 3,981 baht in 2023 to 3,861 baht in 2025, which is consistent with the decline in non-monetary income.

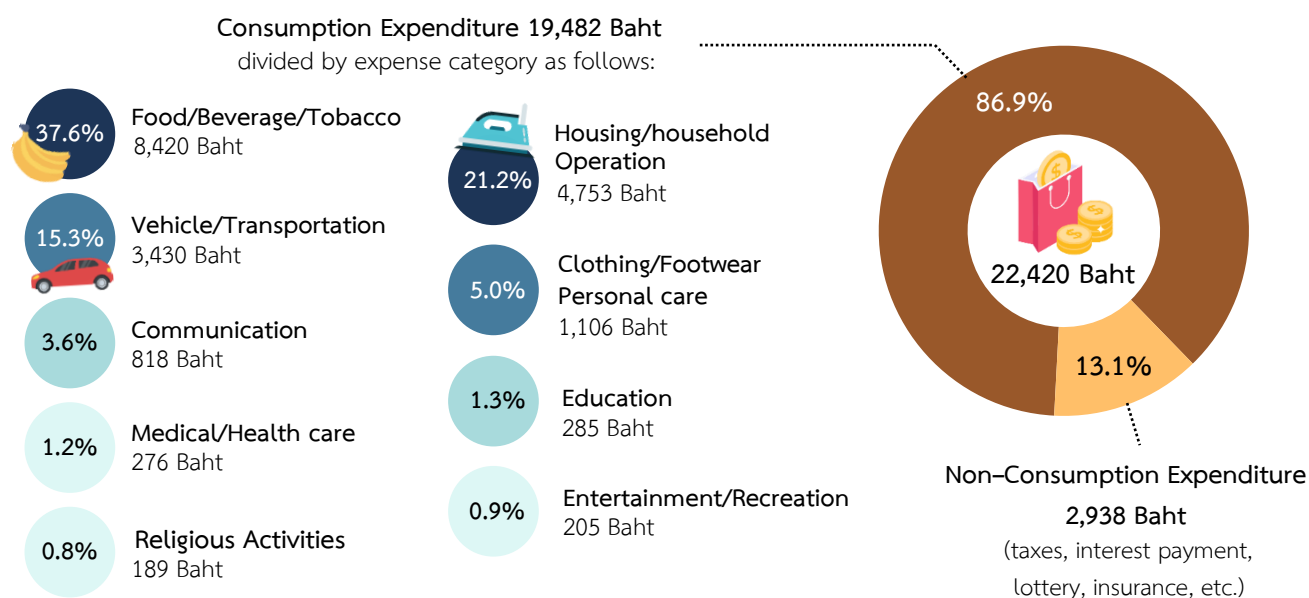
Figure 3.4 Average monthly expenditure per household by type of expenditure (2015 to 2025)



3.3.5 Average Monthly Expenditure per household

In survey nationwide household spent on average 22,420 baht per month, of which 19,482 baht was for consumption expenditure. The major category of expenditure was for food, beverages, and tobacco (8,420 baht), followed by expense on housing and household operation (4,753 baht), vehicles, and transportation (3,430 baht), respectively. Household also had non-consumption expenditure (such as taxes, interest payment, lottery, insurance, gift etc.) which was 2,938 baht.

Figure 3.5 Average monthly expenditure per household by type of expenditure (2025)

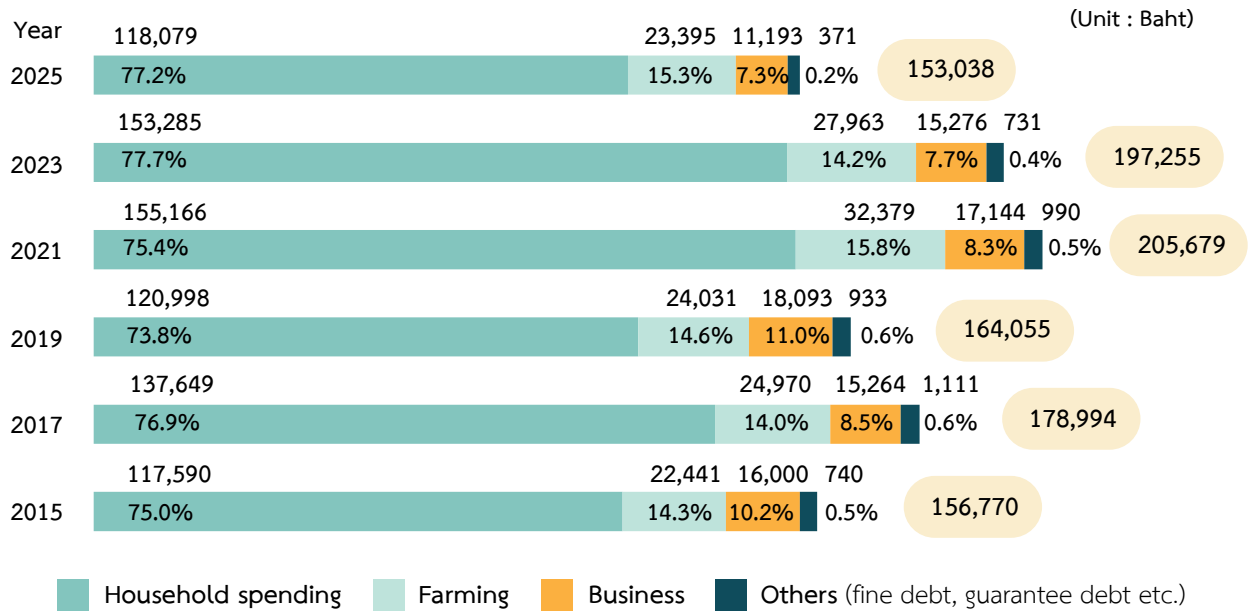


Remark: Total Expenditure mean expenditure on necessary items for daily life, which excluded saving and capital formation expenditure such as purchases or hire-purchase of house or land and saving, etc.

3.3.6 Trend of Household Debt

In 2025 survey showed that the average debt was 153,038 baht per all households. The major type of debt, household spending, decreased from 153,285 baht in 2023 to 118,079 baht in 2025. Similarly, debt for investment and other purposes, debt for farming decreased from 27,963 baht in 2023 to 23,395 baht in 2025. Also, debt for non-farm business declined from 15,276 baht to 11,193 baht over the same period. In addition, other debts, such as fine debt and guarantee debt, decreased from 731 baht to 371 baht.

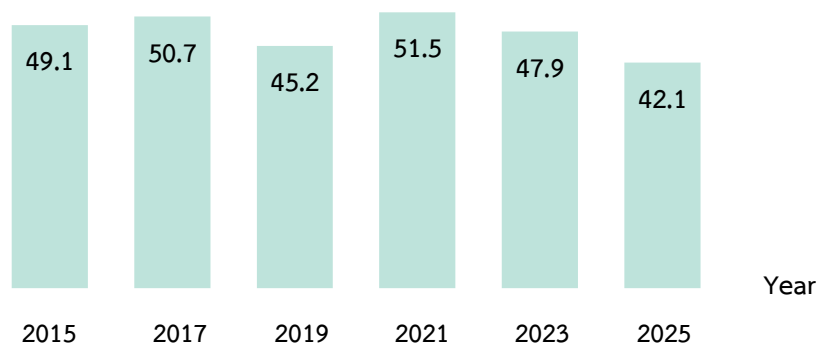
Figure 3.6 Average debt per all households by purpose of debt (2015 to 2025)



3.3.7 Trend of Percentage of Indebted Households

When considering the percentage of indebted households, indicators showed a declining trend. The percentage of indebted households decreased from 47.9 percent in 2023 to 42.1 percent in 2025.

Figure 3.7 Percentage of indebted households (2015 to 2025)

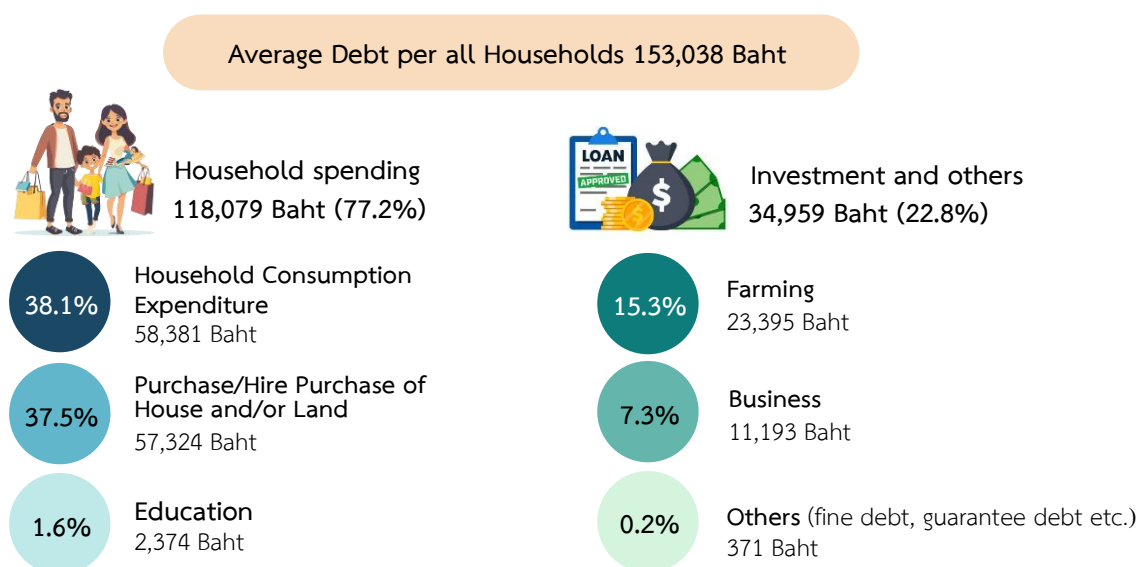


Remark: Debt mean total debt currently

3.3.8 Purpose of debt

In 2025 survey showed that household were indebted 42.1 percent. The average debt was 153,038 baht per all households. The main purpose of debt was for household spending (118,079 baht) which consisted purchase/hire purchase of house and/or land, household consumption, and education. Regarding loan for investment and the other purpose was 34,959 baht. The share of debt was mainly on farm business, followed by non-farm business and others.

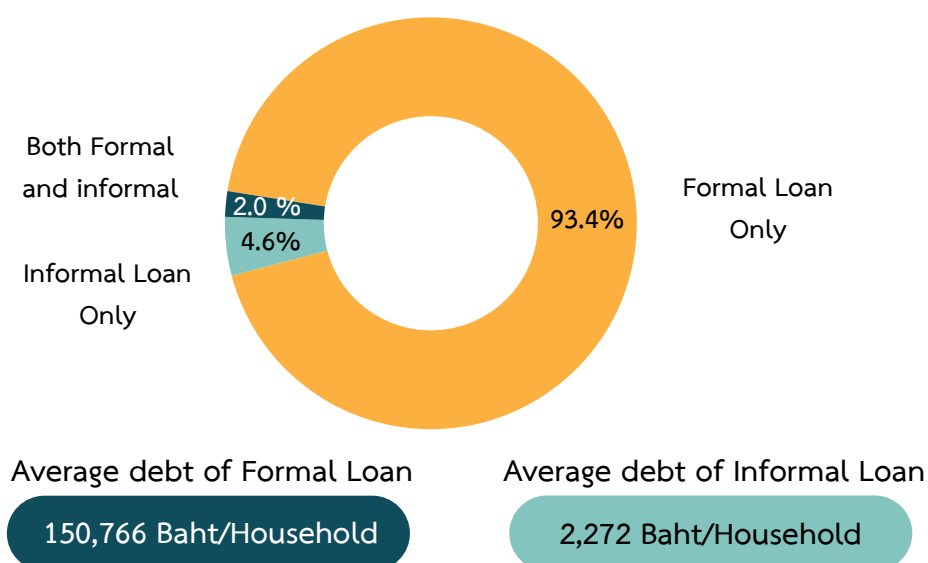
Figure 3.8 Average debt per all households by purpose of debt (2025)



3.3.9 Indebted Household: Formal loan and Informal loan

In 2025 survey revealed that the major of indebted households borrowed from formal sector. Among indebted households, 93.4 percent borrowed from formal sector only. Meanwhile, 4.6 percent of households reported borrowing from informal sector only, and 2.0 percent reported borrowing from both formal and informal sectors. The average amount of debt in formal sector was 66.4 times that of informal sector (150,766 baht and 2,272 baht, respectively).

Figure 3.9 Percentage of indebted households and average debt per all households by type of debt (2025)

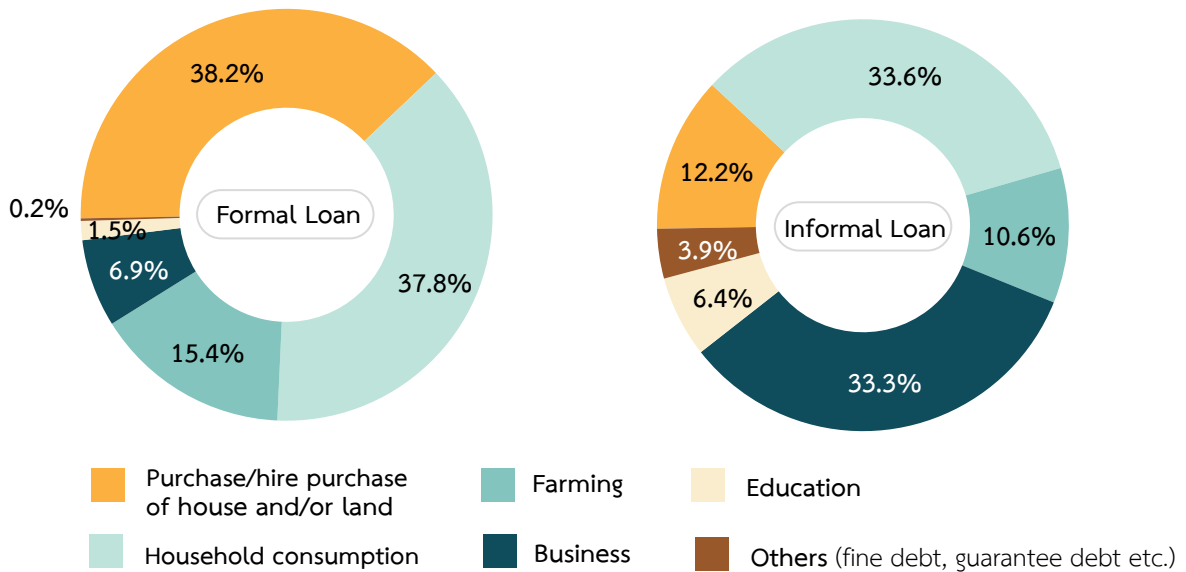


3.3.10 Formal Loan and Informal Loan

In 2025, formal loans were primarily used for purchasing or hire-purchasing housing and/or land (38.2%), followed by household consumption (37.8%), loan for farming (15.4%), and non-farm business (6.9%). Only 1.5 percent of loans were used for education, while 0.2 percent were for other purposes.

For informal loans, most were used for household consumption (33.6%), followed by non-farm business (33.3%), purchasing or hire-purchasing housing and/or land (12.2%), farming (10.6%), and education (6.4%). The remaining 3.9 percent were for other purposes.

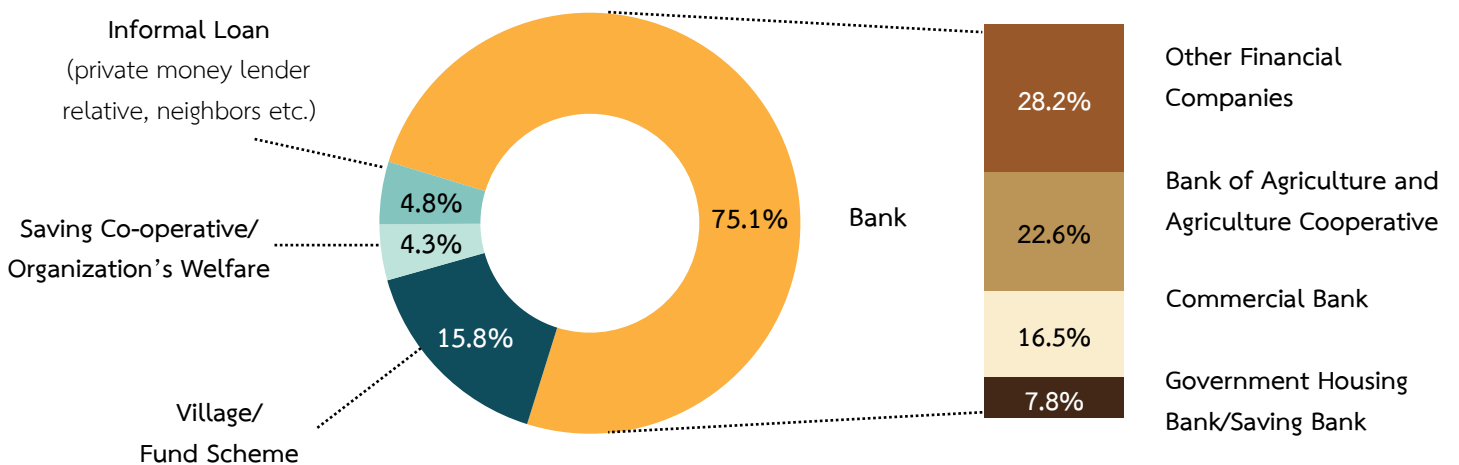
Figure 3.10 Percentage of average formal loan and informal loan per all households by purpose of debt (2025)



3.3.11 Accessing to Main Sources of Loans

In 2025, considering indebted households (some of which borrowed from multiple sources) the majority of loans were obtained from formal sources, particularly banks (75.1%). Among these, other financial companies for the largest share (28.2%), followed by the Bank of Agriculture and Agricultural Cooperative (22.6%), commercial banks (16.5%), and the Government Housing Bank/Saving Bank (7.8%). In contrast, only 4.8 percent of loans were obtained from informal sources, such as private money lenders, relatives, and neighbors.

Figure 3.11 Percentage of indebted households by main sources of loans (2025)

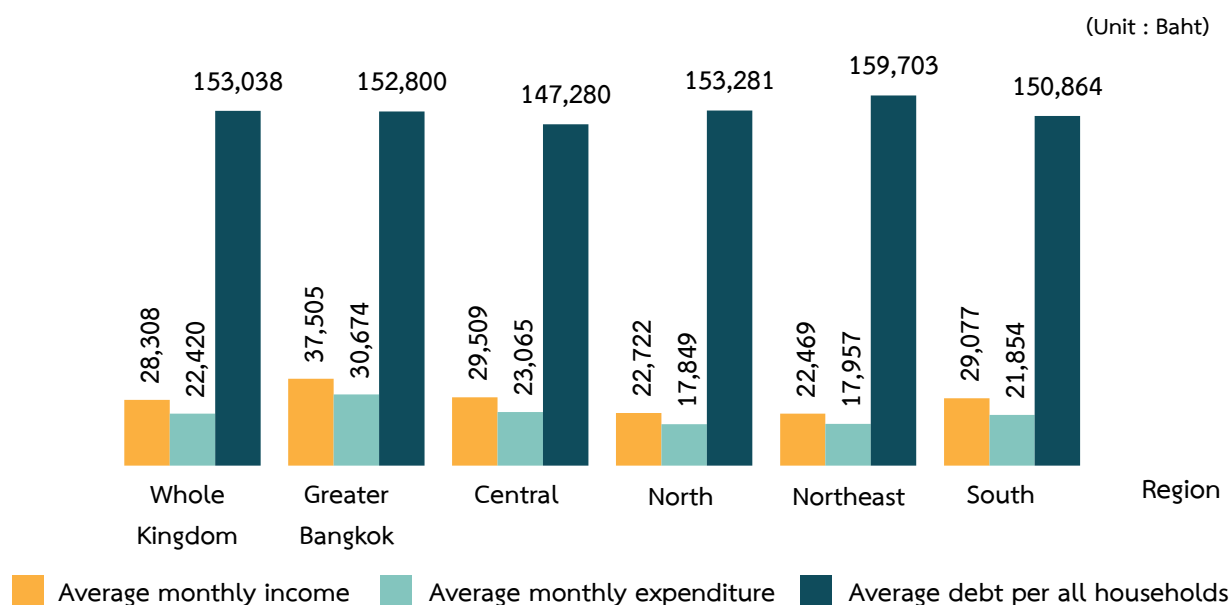


Remark: Debt mean total debt currently

3.3.12 Household Income, Expenditure, and Debt by Region

When considering household income, expenditure, and debt by region, the survey results showed that households in Greater Bangkok had the highest average monthly income (37,505 baht) as well as the highest expenditure (30,674 baht). In terms of the expenditure-to-income ratio, households in this region also recorded the highest level (81.8%), resulting in lower savings or less capacity for debt repayment compared to other regions. In contrast, households in the South had the lowest expenditure-to-income ratio (75.2%), allowing for higher savings or greater capacity to repay debt.

Figure 3.12 Household income, expenditure, and debt by region (2025)



3.3.13 Household Income, Expenditure, and Debt by Socio-economic Class (occupation)

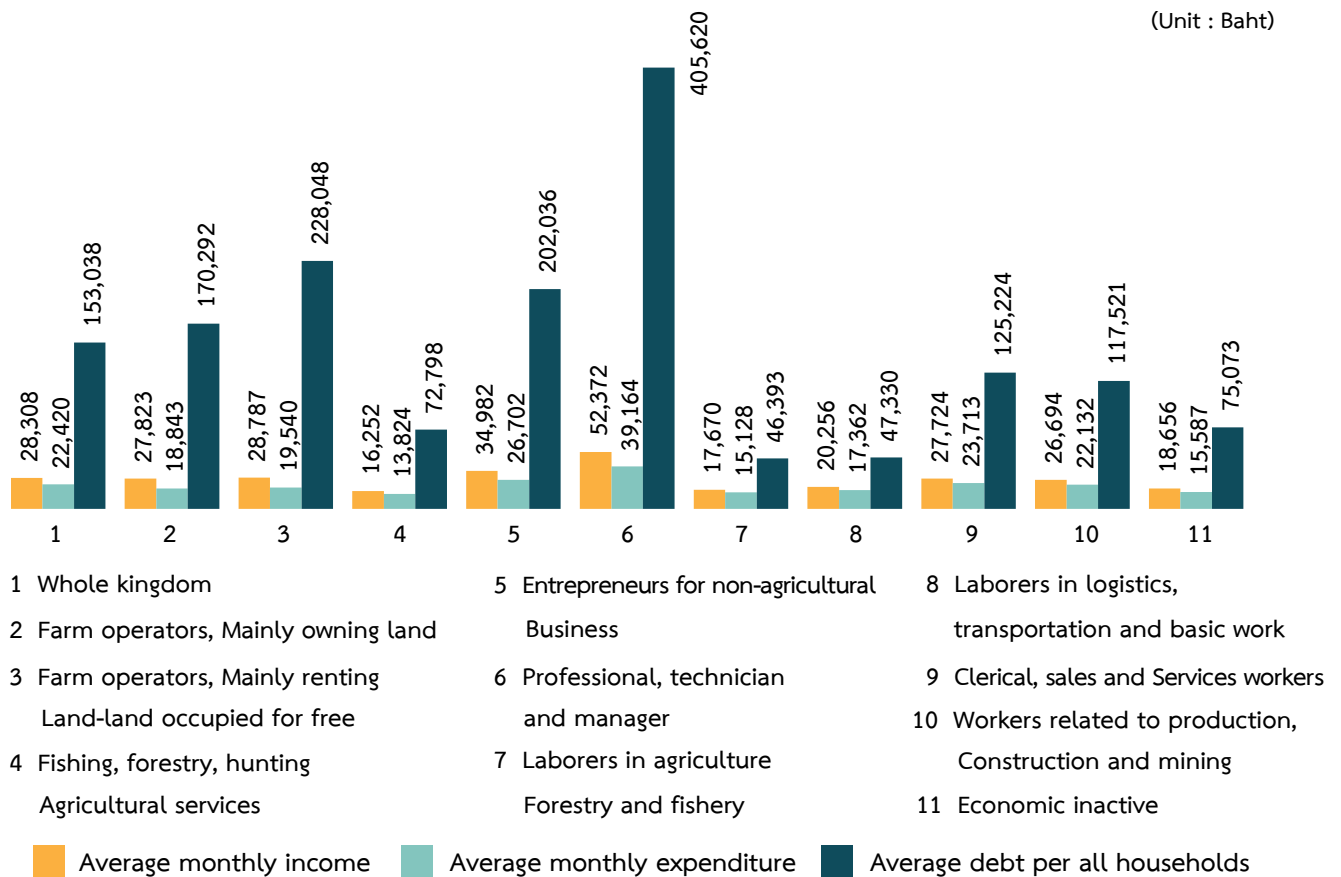
When considering household income, expenditure, and debt by occupation, the survey results showed that households of professional, technician, and manager had the highest average income (52,372 baht), followed by those entrepreneurs for non-agricultural business (34,982 baht). In contrast, households worked in fishing, forestry, hunting, and agricultural services had the lowest average income (16,252 baht). The results also indicate that occupations with higher income tend to have higher expenditure and debt as well.

Remark: 1) **Greater Bangkok** including Nonthaburi, Pathum Thani and Samut Prakan.

2) **Total Expenditure** mean expenditure on necessary items for daily life, which excluded saving and capital formation expenditure such as purchase or hire-purchase of house or land and saving, etc.

3) **Debt** mean total debt currently.

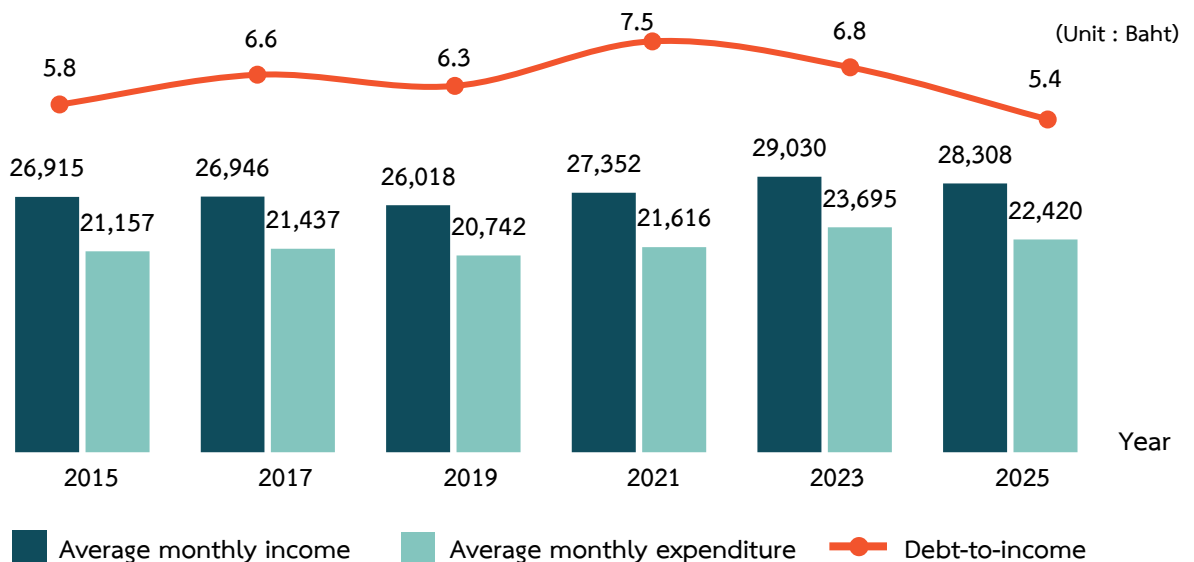
Figure 3.13 Household income, expenditure and debt by socio-economic class (occupation) (2025)



3.3.14 Income, Expenditure, and Household Debt-to-Income

Between 2015 and 2025, a comparison of household income, expenditure, and debt-to-income ratios showed that, at the national level, most households had higher income than expenditure. In 2025, the gap between income and expenditure was 5,888 baht per household per month, or approximately 2,355 baht per capita (with an average household size of 2.5). Regarding the debt-to-income ratio, it declined from 6.8 times in 2023 to 5.4 times in 2025.

Figure 3.14 Income, expenditure, and ratio of household debt-to-income (2015 to 2025)



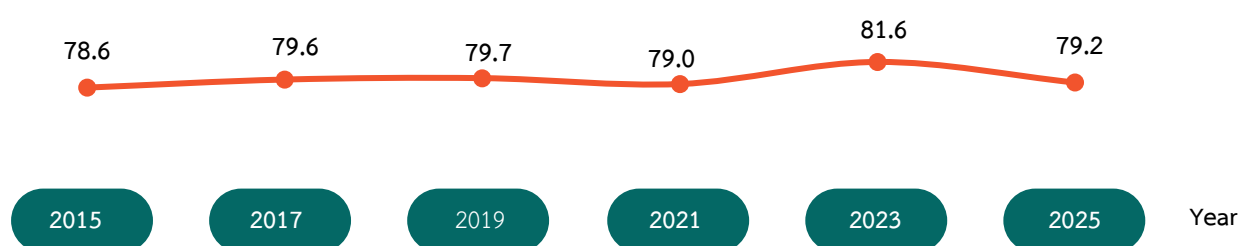
Remark: 1) Total Expenditure mean expenditure on necessary items for daily life, which excluded saving and capital formation expenditure such as purchase or hire-purchase of house or land and saving, etc.

2) Debt means total debt currently.

3.3.15 Percentage of Household Expenditure-to-Income

When comparing the percentage of household expenditure-to-income from 2015 to 2025, the result showed that the ratio increased from 78.6 percent in 2015 to 81.6 percent in 2023, before decreased to 79.2 percent in 2025, which imply that household expenses has decreased relative to income.

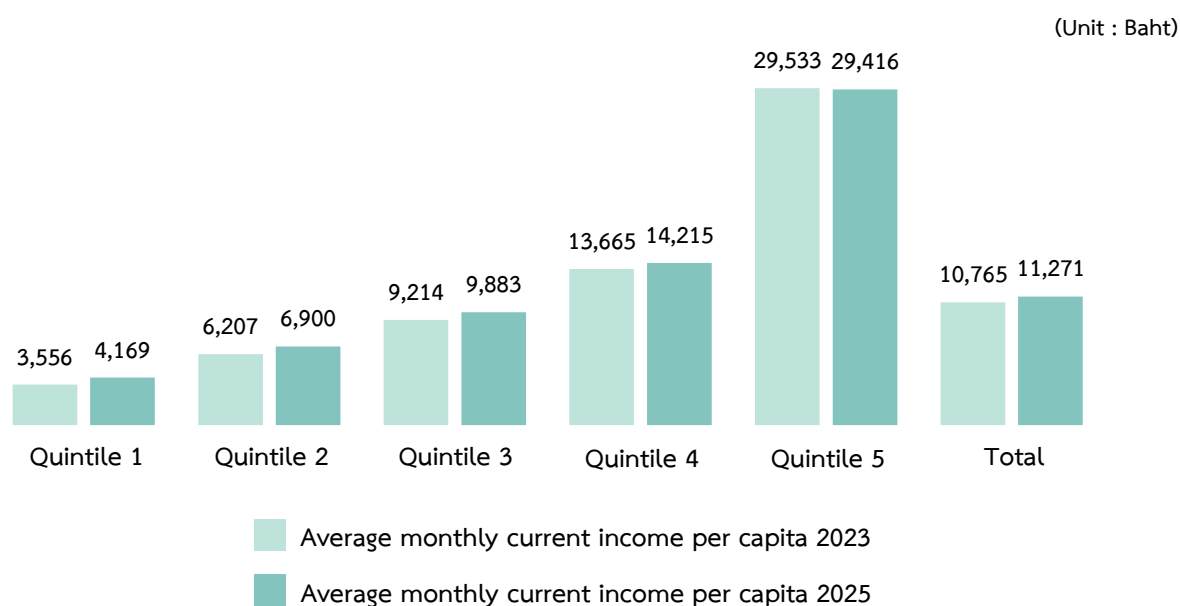
Figure 3.15 Percentage of household expenditure-to-income (2015 to 2025)



3.3.16 Average Monthly Current Income per Capita by Household Group (Quintile)

In analyzing income distribution, households nationwide were ranked by average monthly income per capita from lowest to highest and then equally divided into five groups (quintiles), with the first quintile representing the lowest income group and the fifth quintile the highest. The results showed that the average monthly current income per capita increased from 10,765 baht in 2023 to 11,271 baht in 2025, with increases observed in most income groups, except for the highest income group (Quintile 5).

Figure 3.16 Average monthly current income per capita by household group (2023 and 2025)



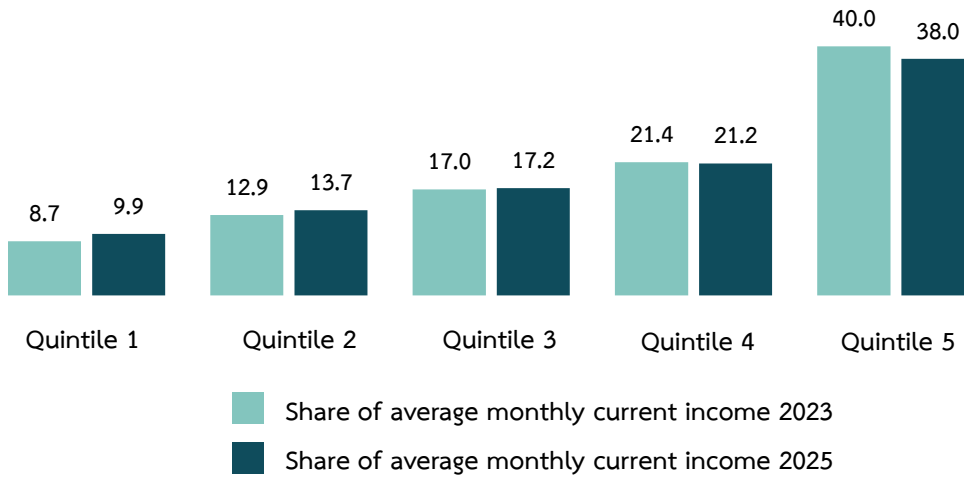
Remark: 1) **Total Expenditure** mean expenditure on necessary items for daily life, which excluded saving and capital formation expenditure such as purchase or hire-purchase of house or land and saving, etc.

2) **Debt** means total debt currently.

3.3.17 Share of Average Monthly Current Income per Household by Household Group (Quintile)

In 2025, the income share of the highest income group (Quintile 5) decreased from 40.0 percent in 2023 to 38.0 percent in 2025, while that of the lowest income group (Quintile 1) increased from 8.7 in 2023 to 9.9 percent in 2025.

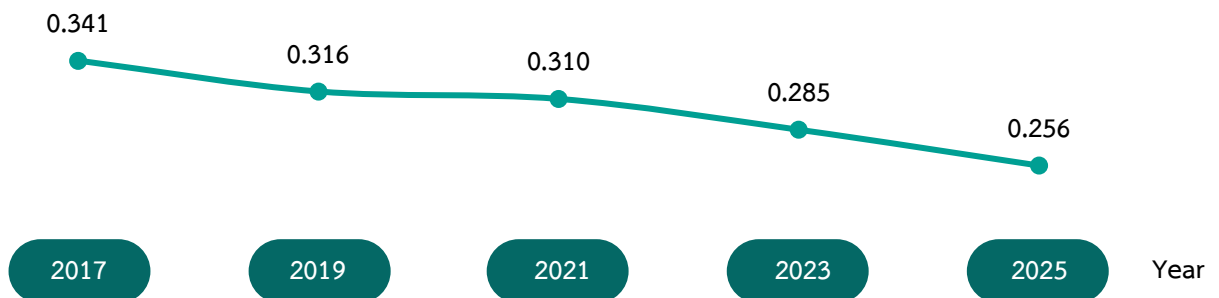
Figure 3.17 Share of average monthly current income per household by household group (2023 and 2025)



3.3.18 Trend of Inequality Coefficient in Household Income Distribution

The coefficient of inequality measures differences in household income, ranging from 0 to 1. A value of 0 indicates no difference, while a value of 1 represents the maximum disparity. When considering this coefficient, the survey showed that it decreased from 0.285 in 2023 to 0.256 in 2025 which imply that household income inequality is getting better.

Figure 3.18 Trend of inequality coefficient in household income distribution (2017 to 2025)



ภาคผนวก ก
แผนการเลือกตัวอย่าง

แผนการเลือกตัวอย่าง

1. แผนการสุ่มตัวอย่าง

การสำรวจนี้เป็นการสำรวจตัวอย่าง (Sample Survey Method) โดยใช้แผนการเลือกตัวอย่างแบบ Stratified Two - Stage Sampling โดยมีกรุงเทพมหานคร และจังหวัดเป็นสตราตัม (Stratum) ซึ่งมีทั้งสิ้น 77 สตราตัมและในแต่ละสตราตัม (ยกเว้นกรุงเทพมหานคร) ได้ทำการแบ่งเป็น 2 สตราตัมย่อยตามลักษณะการปกครอง คือ ในเขตเทศบาล และนอกเขตเทศบาล แล้วทำการเลือกตัวอย่าง ดังนี้

1) การเลือกตัวอย่างขั้นที่หนึ่ง

จากแต่ละสตราตัมย่อย หรือแต่ละเขตการปกครอง ได้ทำการเลือก EA ตัวอย่าง อย่างอิสระต่อกัน จำนวนทั้งสิ้น 3,600 EA โดยให้ความน่าจะเป็นในการเลือกเป็นปฏิภาคกับจำนวนครัวเรือนของ EA นั้น ๆ

2) การเลือกตัวอย่างขั้นที่สอง

เป็นการเลือกครัวเรือนตัวอย่างจากครัวเรือนส่วนบุคคลทั้งสิ้นในบัญชีรายชื่อครัวเรือน ซึ่งได้จากการนับจดในแต่ละ EA ตัวอย่าง แล้วจัดเรียงรายชื่อครัวเรือนส่วนบุคคลใหม่ตามขนาดของครัวเรือน (จำนวนสมาชิกในครัวเรือน) และประเภทครัวเรือนเชิงเศรษฐกิจ (ตามอาชีพที่ก่อให้เกิดรายได้สูงสุดในครัวเรือน) ก่อนทำการเลือกครัวเรือนตัวอย่างด้วยวิธีการสุ่มแบบมีระบบ โดยกำหนดขนาดตัวอย่างในแต่ละเขต คือ

(1) ในเขตเทศบาล เลือก 16 ครัวเรือนตัวอย่างต่อ EA

(2) นอกเขตเทศบาล เลือก 16 ครัวเรือนตัวอย่างต่อ EA

ได้จำนวนครัวเรือนส่วนบุคคลตัวอย่างของการสำรวจทั้งสิ้น 57,600 ครัวเรือน

2. วิธีการประมาณผล

การเสนอผลข้อมูลในระดับจังหวัด ส่วนในระดับภาค คือ ตอนพิเศษ (กรุงเทพมหานคร นนทบุรี ปทุมธานี และสมุทรปราการ) ภาคกลาง (ยกเว้นตอนพิเศษ) ภาคเหนือ ภาคตะวันออกเฉียงเหนือ และภาคใต้ นั้น ได้เสนอผลในระดับเขตการปกครอง คือ ในเขตเทศบาล และนอกเขตเทศบาล ประมาณค่าดังนี้

1) การประมาณค่ายอดรวม

ในการประมาณค่า กำหนดให้

$k = 1, 2, 3, \dots, m_{hij}$ (เขตแจงนับตัวอย่าง)

$j = 1, 2$ (เขตการปกครอง)

$i = 1, 2, 3, \dots, A_h$ (จังหวัด)

$h = 1, 2, 3, 4, 5$ (ภาค)

- (1) สูตรการประมาณค่ายอดรวมที่ปรับแล้วของลักษณะที่ต้องการศึกษา X ของครัวเรือน สำหรับภาค h คือ

$$x''_h = \sum_{i=1}^{A_h} \sum_{j=1}^2 \frac{x'_{hij}}{y'_{hij}} Y_{hij} \dots\dots\dots(1)$$

โดยที่ Y_{hij}^1 คือ ค่าประมาณจำนวนครัวเรือนทั้งสิ้น ที่ได้จากการคาดประมาณประชากร ของประเทศไทย สำหรับเขตการปกครอง j จังหวัด i ภาค h

x'_{hij} คือ ค่าประมาณยอดรวมโดยปกติจากการเลือกตัวอย่างสองขั้นตอน ของลักษณะ ที่ต้องการศึกษา X ของครัวเรือน สำหรับเขตการปกครอง j จังหวัด i ภาค h

$$x'_{hij} = \frac{1}{m_{hij}} \sum_{k=1}^{m_{hij}} \frac{1}{P_{hijk}} \frac{N_{hijk}}{n_{hijk}} x_{hijk}$$

y'_{hij} คือ ค่าประมาณยอดรวมโดยปกติจากการเลือกตัวอย่างสองขั้นตอน ของจำนวน ครัวเรือนทั้งสิ้น สำหรับเขตการปกครอง j จังหวัด i ภาค h

$$y'_{hij} = \frac{1}{m_{hij}} \sum_{k=1}^{m_{hij}} \frac{1}{P_{hijk}} \frac{N_{hijk}}{n_{hijk}} n'_{hijk}$$

ซึ่ง x_{hijk} คือ ค่าของลักษณะที่ต้องการศึกษา X ของครัวเรือนที่เจงนับได้ทั้งสิ้น สำหรับเขตเจงนับตัวอย่าง k เขตการปกครอง j จังหวัด i ภาค h

N_{hijk} คือ จำนวนครัวเรือนที่นับเจดได้ทั้งสิ้น ในเขตเจงนับตัวอย่าง k เขตการปกครอง j จังหวัด i ภาค h

n_{hijk} คือ จำนวนครัวเรือนตัวอย่างที่เจงนับได้ทั้งสิ้น ในเขตเจงนับตัวอย่าง k เขตการปกครอง j จังหวัด i ภาค h

P_{hijk} คือ โอกาสในการเลือกเขตเจงนับตัวอย่าง k เขตการปกครอง j จังหวัด i ภาค h

m_{hij} คือ จำนวนเขตเจงนับตัวอย่างทั้งสิ้น ในเขตการปกครอง j จังหวัด i ภาค h

n'_{hijk} คือ จำนวนครัวเรือนตัวอย่างที่เจงนับและได้ข้อมูลทั้งสิ้น สำหรับเขตเจง นับตัวอย่าง k เขตการปกครอง j จังหวัด i ภาค h

- (2) สูตรการประมาณค่ายอดรวมที่ปรับแล้วของลักษณะที่ต้องการศึกษา X ของครัวเรือน สำหรับทั่วราชอาณาจักร คือ

$$x'' = \sum_{h=1}^5 x''_h \dots\dots\dots(2)$$

2) การประมาณค่าเฉลี่ย

- (2) สูตรการประมาณค่าเฉลี่ยของลักษณะที่ต้องการศึกษา X ต่อครัวเรือน สำหรับภาค h คือ

$$\bar{x}_h = \frac{x''_h}{Y_h} = r_h \dots\dots\dots(3)$$

โดยที่ Y_h คือ ค่าประมาณจำนวนครัวเรือนทั้งสิ้น ที่ได้จากการคาดประมาณประชากร ของประเทศไทย สำหรับภาค h

$$Y_h = \sum_{i=1}^{A_h} \sum_{j=1}^2 Y_{hij}$$

- (2) สูตรการประมาณค่าเฉลี่ยของลักษณะที่ต้องการศึกษา X ต่อครัวเรือน สำหรับทั่วราชอาณาจักร คือ

$$\bar{x} = \frac{x''}{Y} \dots\dots\dots(4)$$

โดยที่ Y คือ ค่าประมาณจำนวนครัวเรือนทั้งสิ้น ที่ได้จากการคาดประมาณประชากร ของประเทศไทย สำหรับทั่วราชอาณาจักร

$$Y = \sum_{h=1}^5 Y_h$$

3) การประมาณค่าสัมประสิทธิ์ของความแปรผันของค่าประมาณยอดรวม

(1) สูตรการประมาณค่าสัมประสิทธิ์ของความแปรผันของ x''_{hij} คือ

$$cv(x''_{hij}) = \frac{\sqrt{\hat{V}(x''_{hij})}}{x''_{hij}} \times 100\% \dots\dots\dots (5)$$

(2) สูตรการประมาณค่าสัมประสิทธิ์ของความแปรผันของ x''_{hi} คือ

$$cv(x''_{hi}) = \frac{\sqrt{\hat{V}(x''_{hi})}}{x''_{hi}} \times 100\% \dots\dots\dots (6)$$

(3) สูตรการประมาณค่าสัมประสิทธิ์ของความแปรผันของ x''_{hj} คือ

$$cv(x''_{hj}) = \frac{\sqrt{\hat{V}(x''_{hj})}}{x''_{hj}} \times 100\% \dots\dots\dots (7)$$

(4) สูตรการประมาณค่าสัมประสิทธิ์ของความแปรผันของ x''_h คือ

$$cv(x''_h) = \frac{\sqrt{\hat{V}(x''_h)}}{x''_h} \times 100\% \dots\dots\dots (8)$$

(5) สูตรการประมาณค่าสัมประสิทธิ์ของความแปรผันของ x''_j คือ

$$cv(x''_j) = \frac{\sqrt{\hat{V}(x''_j)}}{x''_j} \times 100\% \dots\dots\dots (9)$$

(6) สูตรการประมาณค่าสัมประสิทธิ์ของความแปรผันของ x'' คือ

$$cv(x'') = \frac{\sqrt{\hat{V}(x'')}}{x''} \times 100\% \dots\dots\dots (10)$$

3. ร้อยละของการเปลี่ยนแปลงต่อปี

$$S_{t+n} = \left\{ \left[\frac{V_{t+n}}{V_t} \right]^{1/n} - 1 \right\} \times 100$$

S_{t+n} คือ ร้อยละของการเปลี่ยนแปลงต่อปี ระหว่างปี $t+n$ และ ปี t

V_{t+n}, V_t คือ มูลค่าในปี $t+n$ และ t ตามลำดับ

t คือ ปีฐาน (ในที่นี้ คือ ปี 2564, 2566)

n คือ จำนวนปีที่ใช้เปรียบเทียบ (ในที่นี้ คือ 2)

4. รายได้ที่แท้จริง

$$Z_{t+n}^R = \frac{CPI_t}{CPI_{t+n}} \times Z_{t+n}$$

Z_{t+n}^R คือ รายได้ที่แท้จริงในปี $t+n$

Z_{t+n} คือ รายได้ในปี $t+n$

CPI_{t+n}, CPI_t คือ ดัชนีราคาผู้บริโภคในปี $t+n$ และ t ตามลำดับ

t คือ ปีฐาน (ในที่นี้ คือ ปี 2566)

n คือ จำนวนปีที่ใช้เปรียบเทียบ (ในที่นี้ คือ 2)

5. วิธีการเก็บรวบรวมข้อมูล

ในการเก็บรวบรวมข้อมูล ได้ทำการแบ่งครัวเรือนตัวอย่างทั้งสิ้น 57,600 ครัวเรือนออกเป็น 12 กลุ่มเท่า ๆ กัน ซึ่งในแต่ละกลุ่มจะมีครัวเรือนตัวอย่างกระจายอยู่ในทุกจังหวัดทั่วประเทศทั้งในเขตและนอกเขตเทศบาล และดำเนินการสำรวจครัวเรือนตัวอย่างกลุ่มละ 1 เดือน โดยการจัดส่งเจ้าหน้าที่ออกไปสัมภาษณ์หัวหน้าครัวเรือนหรือสมาชิกของครัวเรือนที่ได้รับเลือกเป็นตัวอย่าง ซึ่งมีคาบเวลาการปฏิบัติงานเก็บรวบรวมข้อมูล 12 เดือนเริ่มตั้งแต่เดือนมกราคม ถึงเดือนธันวาคม 2568

การประมาณค่าสัมประสิทธิ์ของความแปรผันของค่าประมาณยอดรวมของรายได้
จำแนกตามภาค และเขตการปกครอง

ภาค	% CV		
	รวม	รายได้	
		ในเขตเทศบาล	นอกเขตเทศบาล
ทั่วราชอาณาจักร	0.97	1.44	1.27
กทม. และ 3 จังหวัด	2.37	2.67	4.80
กรุงเทพมหานคร	3.46	3.46	-
สมุทรปราการ	4.50	5.84	7.05
นนทบุรี	4.80	5.44	9.03
ปทุมธานี	4.90	5.48	8.80
ภาคกลาง	1.79	2.79	2.32
พระนครศรีอยุธยา	4.05	6.49	5.16
อ่างทอง	5.35	7.22	7.75
ลพบุรี	7.52	9.50	10.75
สิงห์บุรี	4.43	4.99	5.97
ชัยนาท	5.15	6.84	5.40
สระบุรี	9.03	6.39	12.99
ชลบุรี	5.77	7.12	8.63
ระยอง	7.23	7.47	12.51
จันทบุรี	15.41	25.42	10.97
ตราด	5.77	6.36	8.38
ฉะเชิงเทรา	4.70	6.91	6.21
ปราจีนบุรี	3.74	7.00	4.21
นครนายก	4.80	6.77	5.70
สระแก้ว	4.49	7.46	5.61
ราชบุรี	9.05	8.46	14.35
กาญจนบุรี	5.77	8.30	7.92
สุพรรณบุรี	6.82	12.20	8.03
นครปฐม	7.20	11.49	9.25
สมุทรสาคร	3.68	6.83	2.15
สมุทรสงคราม	5.14	12.04	5.43
เพชรบุรี	6.02	3.85	9.67
ประจวบคีรีขันธ์	4.60	5.35	7.28

ภาค	% CV		
	รวม	รายได้	
		ในเขตเทศบาล	นอกเขตเทศบาล
ภาคเหนือ	1.91	3.09	2.42
เชียงใหม่	7.34	10.11	10.13
ลำพูน	3.92	4.89	6.41
ลำปาง	6.43	9.79	7.58
อุตรดิตถ์	4.95	7.32	6.73
แพร่	5.95	6.78	9.03
น่าน	6.37	6.64	8.28
พะเยา	5.63	8.02	6.83
เชียงราย	6.74	8.11	9.96
แม่ฮ่องสอน	9.59	7.85	12.68
นครสวรรค์	6.20	8.83	7.96
อุทัยธานี	6.56	7.01	8.82
กำแพงเพชร	5.28	8.17	6.80
ตาก	5.54	7.94	7.36
สุโขทัย	4.39	6.53	5.66
พิษณุโลก	7.43	5.90	9.97
พิจิตร	5.42	9.37	6.60
เพชรบูรณ์	7.11	4.86	8.71
ภาคตะวันออกเฉียงเหนือ	1.48	2.08	2.00
นครราชสีมา	5.94	6.74	8.60
บุรีรัมย์	4.63	7.88	5.70
สุรินทร์	4.50	6.64	5.40
ศรีสะเกษ	6.51	9.15	7.65
อุบลราชธานี	5.83	7.20	7.97
ยโสธร	3.57	4.76	4.65
ชัยภูมิ	6.44	8.80	8.16
อำนาจเจริญ	4.81	9.38	5.16
บึงกาฬ	8.51	24.33	3.76
หนองบัวลำภู	4.30	6.89	5.36
ขอนแก่น	4.34	7.04	5.03
อุดรธานี	4.73	7.50	6.08
เลย	5.45	7.71	7.25
หนองคาย	5.34	10.25	5.81
มหาสารคาม	5.51	11.63	6.14

ภาค	% CV		
	รวม	รายได้	
		ในเขตเทศบาล	นอกเขตเทศบาล
ร้อยเอ็ด	4.86	7.21	6.44
กาฬสินธุ์	5.98	8.61	7.73
สกลนคร	3.58	6.16	4.36
นครพนม	5.21	6.07	6.79
มุกดาหาร	5.25	7.59	6.84
ภาคใต้	2.63	2.56	3.91
นครศรีธรรมราช	9.76	7.87	11.76
กระบี่	12.40	7.56	14.37
พังงา	5.25	7.17	6.33
ภูเก็ต	4.32	5.23	7.44
สุราษฎร์ธานี	6.69	6.56	10.56
ระนอง	9.08	14.84	6.45
ชุมพร	6.45	7.76	9.30
สงขลา	5.75	6.35	9.70
สตูล	6.24	15.10	6.12
ตรัง	8.13	8.83	10.02
พัทลุง	4.72	7.42	5.23
ปัตตานี	8.74	8.24	10.90
ยะลา	5.45	11.73	4.77
นราธิวาส	10.18	23.29	10.24

การประมาณค่าสัมประสิทธิ์ของความแปรผันของค่าประมาณยอดรวมของค่าใช้จ่าย
จำแนกตามภาค และเขตการปกครอง

ภาค	% CV		
	รวม	ค่าใช้จ่าย	
		ในเขตเทศบาล	นอกเขตเทศบาล
ทั่วราชอาณาจักร	0.77	1.20	0.92
กทม. และ 3 จังหวัด	2.00	2.21	4.52
กรุงเทพมหานคร	2.82	2.82	-
สมุทรปราการ	4.30	5.11	7.50
นนทบุรี	4.08	4.76	7.41
ปทุมธานี	5.11	6.35	8.51
ภาคกลาง	1.21	2.05	1.42
พระนครศรีอยุธยา	3.75	5.43	5.11
อ่างทอง	4.06	5.33	5.91
ลพบุรี	5.94	9.54	7.59
สิงห์บุรี	3.80	4.55	5.07
ชัยนาท	6.18	8.46	5.19
สระบุรี	4.50	5.46	6.31
ชลบุรี	5.52	6.75	8.78
ระยอง	4.41	6.57	5.62
จันทบุรี	3.75	5.19	5.42
ตราด	3.23	4.70	4.34
ฉะเชิงเทรา	4.74	6.35	6.38
ปราจีนบุรี	3.91	5.53	4.45
นครนายก	4.90	5.68	5.76
สระแก้ว	3.93	6.54	4.88
ราชบุรี	4.19	5.35	6.13
กาญจนบุรี	4.60	4.59	7.10
สุพรรณบุรี	7.85	13.98	9.27
นครปฐม	3.77	6.50	4.60
สมุทรสาคร	3.85	7.12	1.89
สมุทรสงคราม	3.74	5.13	4.74
เพชรบุรี	4.67	2.63	7.58
ประจวบคีรีขันธ์	3.62	5.16	5.07

ภาค	% CV		
	รวม	ค่าใช้จ่าย	
		ในเขตเทศบาล	นอกเขตเทศบาล
ภาคเหนือ	1.69	3.16	1.85
เชียงใหม่	7.24	9.80	9.71
ลำพูน	3.42	4.17	5.98
ลำปาง	5.61	8.38	6.99
อุตรดิตถ์	4.40	6.07	6.24
แพร่	5.24	5.96	7.74
น่าน	5.98	4.67	7.76
พะเยา	4.47	5.74	7.11
เชียงราย	3.73	6.99	3.68
แม่ฮ่องสอน	10.53	7.64	13.58
นครสวรรค์	4.63	6.32	5.95
อุทัยธานี	6.17	5.69	8.20
กำแพงเพชร	4.81	6.12	6.54
ตาก	4.53	6.81	5.89
สุโขทัย	4.40	5.63	5.86
พิษณุโลก	4.75	5.60	6.18
พิจิตร	5.24	8.51	6.44
เพชรบูรณ์	3.67	3.12	4.52
ภาคตะวันออกเฉียงเหนือ	1.35	1.80	1.85
นครราชสีมา	6.21	6.53	9.01
บุรีรัมย์	3.76	5.49	4.95
สุรินทร์	3.91	5.60	4.68
ศรีสะเกษ	3.70	8.17	4.14
อุบลราชธานี	4.96	6.03	6.88
ยโสธร	3.84	3.80	5.13
ชัยภูมิ	5.18	5.83	6.52
อำนาจเจริญ	3.94	7.15	4.54
บึงกาฬ	3.05	7.82	2.85
หนองบัวลำภู	4.05	4.78	6.31
ขอนแก่น	3.76	7.03	2.35
อุดรธานี	4.32	6.43	5.81
เลย	4.78	8.16	5.90
หนองคาย	4.46	5.70	6.21
มหาสารคาม	4.62	5.16	6.12

ภาค	% CV		
	รวม	ค่าใช้จ่าย	
		ในเขตเทศบาล	นอกเขตเทศบาล
ร้อยเอ็ด	3.85	4.56	5.44
กาฬสินธุ์	3.45	5.57	2.92
สกลนคร	3.31	5.04	4.34
นครพนม	3.76	4.63	4.81
มุกดาหาร	4.36	6.30	5.71
ภาคใต้	1.54	2.19	2.11
นครศรีธรรมราช	4.85	6.66	5.86
กระบี่	3.50	4.06	4.09
พังงา	3.13	4.40	3.75
ภูเก็ต	3.98	4.88	6.54
สุราษฎร์ธานี	4.74	6.33	6.92
ระนอง	7.60	12.48	5.21
ชุมพร	3.21	5.72	3.76
สงขลา	4.54	5.96	6.99
สตูล	3.21	5.10	3.97
ตรัง	6.85	5.73	8.56
พัทลุง	3.54	4.97	4.97
ปัตตานี	6.51	4.80	8.16
ยะลา	3.98	8.43	3.80
นราธิวาส	6.08	6.04	7.88

APPENDIX A
Sample Design

Sample Design

1. Sample Design

A Stratified Two-stage Sampling was adopted for the survey. Bangkok Metropolitan and other Provinces were considered to be constituted strata. There were altogether 77 strata, each stratum (except Bangkok Metropolitan) was divided into two parts according to the type of local administration area corresponding to the Department of Provincial Administration, namely, municipal areas, and non-municipal areas.

1) Selection of Primary Sampling Units

The sample selection of enumeration area was performed separately and independently in each part by using probability proportional to the total number of households in that enumeration area.

2) Selection of Secondary Sampling Units

In this stage, private households were the ultimate sampling units. Households in every enumerating area sample were listed to serve as the sampling frame then the set of households was rearranged by size of household (classified by number of household members) and type of economic household (determined on the basis of the occupational type which produces the highest income in the household). Finally, private sampled households were selected by using the systematic method in each type of local administration with the following sample sizes:

- (1) 16 households from each of enumerating area sample in municipal areas
- (2) 16 households from each of enumerating area sample in non-municipal areas

The total number of private sampled households for the whole year was 57,600 households.

2. Method of Estimation

The results of the survey were presented at regional level and provincial level. At the regional level, the results were reported for Bangkok Metropolitan and the three provinces (Nonthaburi, Pathum Thani and Samut Prakan), Central region (exclude Bangkok Metropolitan and the three provinces), Northern region, Northeastern region and Southern region. The result at local administrative area also presented for the regional level. The estimation processes were the following stages:

1) Estimation of Total

Let $k = 1, 2, 3, \dots, m_{hij}$ (enumeration area sample)

$j = 1, 2$ (type of local administration)

$i = 1, 2, 3, \dots, A_h$ (province)

$h = 1, 2, 3, 4, 5$ (region)

(1) Adjusted estimate of the total number of characteristic X of household for the h^{th} region was based on the formula :

$$x_h'' = \sum_{i=1}^{A_h} \sum_{j=1}^2 \frac{x'_{hij}}{y'_{hij}} Y_{hij}^1 \dots\dots\dots(1)$$

where Y_{hij}^1 is the estimate, based on the population projection, of the total number of households in the j^{th} area, i^{th} province, h^{th} region.

x'_{hij} is the ordinary estimate of the total number of characteristic X of household in the j^{th} area, i^{th} province, h^{th} region.

$$x'_{hij} = \frac{1}{m_{hij}} \sum_{k=1}^{m_{hij}} \frac{N_{hijk}}{n_{hijk}} x_{hijk}$$

y'_{hij} is the ordinary estimate of the total number of households in the j^{th} area, i^{th} province, h^{th} region.

$$y'_{hij} = \frac{1}{m_{hij}} \sum_{k=1}^{m_{hij}} \frac{N_{hijk}}{n_{hijk}} n'_{hijk}$$

that x_{hijk} is the characteristic X of every sample household in the k^{th} enumerating area sample, j^{th} area, i^{th} province, h^{th} region.

N_{hijk} is the number of listing households in the k^{th} enumerating area sample, j^{th} area, i^{th} province, h^{th} region.

n_{hijk} is the number of enumerating sample households in the k^{th} enumerating area sample, j^{th} area, i^{th} province, h^{th} region.

P_{hijk} is the probability of selection of the k^{th} enumerating area sample, j^{th} area, i^{th} province, h^{th} region.

¹ Population Projections for Thailand 2010 - 2040, Office of the National Economic and Social Development Council, The Eleventh National Economic and Social Development Planning, February 2013.

m_{hij} is the number of enumerating area sample in the j^{th} area,
 i^{th} province, h^{th} region.

n'_{hijk} is the number of the interviewed households in the k^{th} enumerating area sample, j^{th} area, i^{th} province, h^{th} region.

- (2) Adjusted estimate of the total number of characteristic X of household for the whole kingdom was based on the formula :

$$x'' = \sum_{h=1}^5 x''_h \dots\dots\dots(2)$$

2) Estimation of Average

- (1) The estimate of the average of characteristic X per household for the h^{th} region was based on the formula :

$$\bar{x}_h = \frac{x''_h}{Y_h} = r_h \dots\dots\dots(3)$$

where Y_h is the estimate, based on the population projection, of the total number of

households in the h^{th} region $Y_h = \sum_{i=1}^{A_h} \sum_{j=1}^2 Y_{hij}$

- (2) The estimate of the average of characteristic X per household for the whole kingdom was based on the formula :

$$\bar{x} = \frac{x''}{Y} \dots\dots\dots(4)$$

where Y is the estimate, based on the population projection, of the total number of households in the whole kingdom

$$Y = \sum_{h=1}^5 Y_h$$

3) Estimation of Coefficient of Variation of the Total Number of Characteristic X of Household

(1) The estimate coefficient of variance of x''_{hij} was

$$cv(x''_{hij}) = \frac{\sqrt{\hat{v}(x''_{hij})}}{x''_{hij}} \times 100 \% \dots\dots\dots(5)$$

(2) The estimate coefficient of variance of x''_{hi} was

$$cv(x''_{hi}) = \frac{\sqrt{\hat{v}(x''_{hi})}}{x''_{hi}} \times 100 \% \dots\dots\dots(6)$$

(3) The estimate coefficient of variance of x''_{hj} was

$$cv(x''_{hj}) = \frac{\sqrt{\hat{v}(x''_{hj})}}{x''_{hj}} \times 100 \% \dots\dots\dots(7)$$

(4) The estimate coefficient of variance of x''_h was

$$cv(x''_h) = \frac{\sqrt{\hat{v}(x''_h)}}{x''_h} \times 100\% \dots\dots\dots(8)$$

(5) The estimate coefficient of variance of x''_j was

$$cv(x''_j) = \frac{\sqrt{\hat{v}(x''_j)}}{x''_j} \times 100 \dots\dots\dots(9)$$

(6) The estimate coefficient of variance of x'' was

$$cv(x'') = \frac{\sqrt{\hat{v}(x'')}}{x''} \times 100 \dots\dots\dots(10)$$

3. Annual Percentage Change

$$g_{t+n} = \left\{ \left[\frac{V_{t+n}}{V_t} \right]^{1/n} - 1 \right\} \times 100$$

g_{t+n} is annual percentage change between year t+n and year t.

V_{t+n}, V_t are values in year t+n and year t, respectively.

t is the based year (in this context : 2021, 2023).

n is number of comparable year (in this context : 2).

4. Real Income

$$Z_{t+n}^R = \frac{CPI_t}{CPI_{t+n}} \times Z_{t+n}$$

Z_{t+n}^R is real income in year t+n.

Z_{t+n} is nominal income in year t+n.

CPI_{t+n}, CPI_t are consumer price indices in year t+n , and year t, respectively.

t is the based year (in this context : 2023).

n is number of comparable year (in this context : 2).

5. Data Collection

The sample of about 57,600 households, in both municipal and non-municipal areas, was divided into twelve equally representative sub-samples. Each sub-household group was interviewed for the period of one-month. The survey data was collected by an interviewing method. The interviewers were sent out to interview the household head or other household members of the sample households. The period of data collection started from January to December 2025.

6. Data Processing

All recorded questionnaires were preliminarily reviewed, edited and encoded in each provincial office before sending the raw data file to the NSO headquarter. All raw data were, consequently, computerizedly edited for the final review. After several stages of data correction, the results were then tabulated.

Estimation of Coefficient of Variation (CV) of the Total Number of Income,
Region and Area

Region	% CV		
	Total	Income	
		Municiple Area	Non-municiple Area
Whole Kingdom	0.97	1.44	1.27
Greater Bangkok	2.37	2.67	4.80
Bangkok	3.46	3.46	-
Samut Prakan	4.50	5.84	7.05
Nonthaburi	4.80	5.44	9.03
Phathum Thani	4.90	5.48	8.80
Central	1.79	2.79	2.32
Phra Nakhon Si Ayutthaya	4.05	6.49	5.16
Ang Thong	5.35	7.22	7.75
Lop Buri	7.52	9.50	10.75
Sing Buri	4.43	4.99	5.97
Chai Nat	5.15	6.84	5.40
Saraburi	9.03	6.39	12.99
Chon Buri	5.77	7.12	8.63
Rayong	7.23	7.47	12.51
Chanthaburi	15.41	25.42	10.97
Trat	5.77	6.36	8.38
Chachoengsao	4.70	6.91	6.21
Prachin Buri	3.74	7.00	4.21
Nakhon Nayok	4.80	6.77	5.70
Sa Kaeo	4.49	7.46	5.61
Ratchaburi	9.05	8.46	14.35
Kanchanaburi	5.77	8.30	7.92
Suphan Buri	6.82	12.20	8.03
Nakhon Pathom	7.20	11.49	9.25
Samut Sakhon	3.68	6.83	2.15
Samut Songkhram	5.14	12.04	5.43
Phetchaburi	6.02	3.85	9.67
Prachuap Khiri Khan	4.60	5.35	7.28

Region	% CV		
	Total	Income	
		Municipal Area	Non-municipal Area
North	1.91	3.09	2.42
Chiang Mai	7.34	10.11	10.13
Lamphun	3.92	4.89	6.41
Lampang	6.43	9.79	7.58
Uttaradit	4.95	7.32	6.73
Phrae	5.95	6.78	9.03
Nan	6.37	6.64	8.28
Phayao	5.63	8.02	6.83
Chiang Rai	6.74	8.11	9.96
Mae Hong Son	9.59	7.85	12.68
Nakhon Sawan	6.20	8.83	7.96
Uthai Thani	6.56	7.01	8.82
Kamphaeng Phet	5.28	8.17	6.80
Tak	5.54	7.94	7.36
Sukhothai	4.39	6.53	5.66
Phitsanulok	7.43	5.90	9.97
Phichit	5.42	9.37	6.60
Phetchabun	7.11	4.86	8.71
Northeast	1.48	2.08	2.00
Nakhon Ratchasima	5.94	6.74	8.60
Buri Ram	4.63	7.88	5.70
Surin	4.50	6.64	5.40
Si Sa Ket	6.51	9.15	7.65
Ubon Ratchathani	5.83	7.20	7.97
Yasothon	3.57	4.76	4.65
Chaiyaphum	6.44	8.80	8.16
Amnat Charoen	4.81	9.38	5.16
Bueangkan	8.51	24.33	3.76
Nong Bua Lam Phu	4.30	6.89	5.36
Khon Kaen	4.34	7.04	5.03
Udon Thani	4.73	7.50	6.08
Loei	5.45	7.71	7.25
Nongkhai	5.34	10.25	5.81
Maha Sarakham	5.51	11.63	6.14

Region	% CV		
	Total	Income	
		Municiple Area	Non-municiple Area
Roi Et	4.86	7.21	6.44
Kalasin	5.98	8.61	7.73
Sakon Nakhon	3.58	6.16	4.36
Nakhon Phanom	5.21	6.07	6.79
Mukdahan	5.25	7.59	6.84
South	2.63	2.56	3.91
Nakhon Si Thammarat	9.76	7.87	11.76
Krabi	12.40	7.56	14.37
Phangnga	5.25	7.17	6.33
Phuket	4.32	5.23	7.44
Surat Thani	6.69	6.56	10.56
Ranong	9.08	14.84	6.45
Chumphon	6.45	7.76	9.30
Songkhla	5.75	6.35	9.70
Satun	6.24	15.10	6.12
Trang	8.13	8.83	10.02
Phatthalung	4.72	7.42	5.23
Pattani	8.74	8.24	10.90
Yala	5.45	11.73	4.77
Narathiwat	10.18	23.29	10.24

Estimation of Coefficient of Variation (CV) of the Total Number of Expenditure,
Region and Area

Region	% CV		
	Total	Expenditure	
		Municiple Area	Non-municiple Area
Whole Kingdom	0.77	1.20	0.92
Greater Bangkok	2.00	2.21	4.52
Bangkok	2.82	2.82	-
Samut Prakan	4.30	5.11	7.50
Nonthaburi	4.08	4.76	7.41
Phathum Thani	5.11	6.35	8.51
Central	1.21	2.05	1.42
Phra Nakhon Si Ayutthaya	3.75	5.43	5.11
Ang Thong	4.06	5.33	5.91
Lop Buri	5.94	9.54	7.59
Sing Buri	3.80	4.55	5.07
Chai Nat	6.18	8.46	5.19
Saraburi	4.50	5.46	6.31
Chon Buri	5.52	6.75	8.78
Rayong	4.41	6.57	5.62
Chanthaburi	3.75	5.19	5.42
Trat	3.23	4.70	4.34
Chachoengsao	4.74	6.35	6.38
Prachin Buri	3.91	5.53	4.45
Nakhon Nayok	4.90	5.68	5.76
Sa Kaeo	3.93	6.54	4.88
Ratchaburi	4.19	5.35	6.13
Kanchanaburi	4.60	4.59	7.10
Suphan Buri	7.85	13.98	9.27
Nakhon Pathom	3.77	6.50	4.60
Samut Sakhon	3.85	7.12	1.89
Samut Songkhram	3.74	5.13	4.74
Phetchaburi	4.67	2.63	7.58
Prachuap Khiri Khan	3.62	5.16	5.07

Region	% CV		
	Total	Expenditure	
		Municiple Area	Non-municiple Area
North	1.69	3.16	1.85
Chiang Mai	7.24	9.80	9.71
Lamphun	3.42	4.17	5.98
Lampang	5.61	8.38	6.99
Uttaradit	4.40	6.07	6.24
Phrae	5.24	5.96	7.74
Nan	5.98	4.67	7.76
Phayao	4.47	5.74	7.11
Chiang Rai	3.73	6.99	3.68
Mae Hong Son	10.53	7.64	13.58
Nakhon Sawan	4.63	6.32	5.95
Uthai Thani	6.17	5.69	8.20
Kamphaeng Phet	4.81	6.12	6.54
Tak	4.53	6.81	5.89
Sukhothai	4.40	5.63	5.86
Phitsanulok	4.75	5.60	6.18
Phichit	5.24	8.51	6.44
Phetchabun	3.67	3.12	4.52
Northeast	1.35	1.80	1.85
Nakhon Ratchasima	6.21	6.53	9.01
Buri Ram	3.76	5.49	4.95
Surin	3.91	5.60	4.68
Si Sa Ket	3.70	8.17	4.14
Ubon Ratchathani	4.96	6.03	6.88
Yasothon	3.84	3.80	5.13
Chaiyaphum	5.18	5.83	6.52
Amnat Charoen	3.94	7.15	4.54
Bueangkan	3.05	7.82	2.85
Nong Bua Lam Phu	4.05	4.78	6.31
Khon Kaen	3.76	7.03	2.35
Udon Thani	4.32	6.43	5.81
Loei	4.78	8.16	5.90
Nongkhai	4.46	5.70	6.21
Maha Sarakham	4.62	5.16	6.12

Region	% CV		
	Total	Expenditure	
		Municiple Area	Non-municiple Area
Roi Et	3.85	4.56	5.44
Kalasin	3.45	5.57	2.92
Sakon Nakhon	3.31	5.04	4.34
Nakhon Phanom	3.76	4.63	4.81
Mukdahan	4.36	6.30	5.71
South	1.54	2.19	2.11
Nakhon Si Thammarat	4.85	6.66	5.86
Krabi	3.50	4.06	4.09
Phangnga	3.13	4.40	3.75
Phuket	3.98	4.88	6.54
Surat Thani	4.74	6.33	6.92
Ranong	7.60	12.48	5.21
Chumphon	3.21	5.72	3.76
Songkhla	4.54	5.96	6.99
Satun	3.21	5.10	3.97
Trang	6.85	5.73	8.56
Phatthalung	3.54	4.97	4.97
Pattani	6.51	4.80	8.16
Yala	3.98	8.43	3.80
Narathiwat	6.08	6.04	7.88

ภาคผนวก ข
แบบสอบถาม



สำนักงานสถิติแห่งชาติ

สศส. 2

การสำรวจภาวะเศรษฐกิจและสังคมของครัวเรือน พ.ศ. 2568
(แบบสำรวจสมาชิกและการใช้จ่ายของครัวเรือน)

เดือนที่ปฏิบัติงาน.....

ก. สถานที่ตั้งของครัวเรือน

(บันทึกในสำนักงาน)

1. ภาค.....	Region	<input type="checkbox"/>
2. จังหวัด.....	Province	<input type="checkbox"/>
3. อำเภอ/เขต.....	District	<input type="checkbox"/>
4. ตำบล/แขวง.....	SubDistrict	<input type="checkbox"/>
5. ในเขตเทศบาล..... 1 นอกเขตเทศบาล..... 2	Area	<input type="checkbox"/>
6. เขตแ่งนับที่.....	EA_NO	<input type="checkbox"/>
7. หมู่ที่..... ชื่อหมู่บ้าน..... บ้านเลขที่..... ถนน.....	Village	<input type="checkbox"/>
8. ลำดับที่ EA ตัวอย่าง.....	PSU_NO	<input type="checkbox"/>
9. ลำดับที่ครัวเรือนตัวอย่าง.....	HH_NO	<input type="checkbox"/>
10. ชื่อหัวหน้าครัวเรือน.....		

ข. ผลการเจงนับครัวเรือนตัวอย่างนี้ (บันทึกรหัส)

HH_ENUM

ผลการเจงนับ	รหัส	ผลการเจงนับ	รหัส
1. อยู่ในคุ่มรวมและได้ข้อมูล		3. ไม่ทราบว่าจะอยู่ในคุ่มรวมหรือไม่	
ได้ข้อมูลของครัวเรือนตัวอย่างครบถ้วน	11	หาบ้าน ไม่พบ.....	31
ได้ข้อมูลของครัวเรือนใหม่		เข้าพื้นที่ไม่ได้.....	32
ที่อยู่แทนครัวเรือนตัวอย่างครบถ้วน	12	ไม่ทราบว่าจะอยู่ในคุ่มรวมหรือไม่กรณีอื่น ๆ (ระบุ).....	39
2. อยู่ในคุ่มรวมแต่ไม่ได้ข้อมูล		4. ไม่อยู่ในคุ่มรวม	
ไปสามครั้ง ไม่พบผู้ให้ข้อมูล.....	21	บ้านว่าง (พร้อมอยู่อาศัย).....	41
ไม่ให้ความร่วมมือ.....	22	บ้านร้าง/รื้อถอน/ไฟไหม้ (ไม่พร้อมอยู่อาศัย).....	42
ไม่ได้ข้อมูลด้วยเหตุผลอื่น ๆ (ระบุ).....	29	ที่อยู่อาศัยไม่ประจำ.....	43
		ไม่อยู่ในคุ่มรวมกรณีอื่น ๆ (ระบุ).....	49

ใช้เวลาในการสัมภาษณ์.....ชั่วโมง.....นาที เบอร์โทรศัพท์ครัวเรือนตัวอย่าง.....

ลงชื่อ..... (พนักงานเจงนับ)

ลงชื่อ..... (พนักงานบรรณาธิกรและลงรหัส)

 ID_CODE1 ID_CODE2

วันที่.....เดือน.....พ.ศ. 2568

วันที่.....เดือน.....พ.ศ. 2568

ลงชื่อ..... (ผู้ตรวจ)

(ตำแหน่ง.....)

วันที่.....เดือน.....พ.ศ. 2568

ประโยชน์ที่ประชาชนจะได้รับ

หน่วยงานภาครัฐนำไปใช้กำหนดนโยบายวางแผนด้านประชากร เศรษฐกิจ และสังคมของประเทศ เช่น แก้ปัญหาหนี้สินและความยากจนของประชาชน ส่งเสริมการออม จัดสวัสดิการด้านการรักษาพยาบาล การสงเคราะห์คนพิการ และผู้ด้อยโอกาส เป็นต้น

สรุปข้อมูลครัวเรือน (บันทึกในสำนักงาน)		REC	0	1	SUB	0	1
รายการ	แบบ	ตอน			รหัสรายการ		
1. เดือนที่ปฏิบัติงานจัดเก็บข้อมูล	สศส. 2	หน้าปก	A01		<input type="text"/>	<input type="text"/>	
2. การทำงานของสมาชิกและสถานภาพทางเศรษฐกิจของครัวเรือน							
2.1 จำนวนผู้ทำงานหารรายได้และผู้ช่วยธุรกิจในครัวเรือน โดยไม่ได้รับค่าจ้าง <i>รวม</i> คนรับใช้ และลูกจ้างในธุรกิจของครัวเรือน (Relationship =15 และ 16)	สศส. 2	ตอนที่ 1	A02				
2.2 จำนวนผู้ทำงานหารรายได้และผู้ช่วยธุรกิจในครัวเรือน โดยไม่ได้รับค่าจ้าง <i>ไม่รวม</i> คนรับใช้ และลูกจ้างในธุรกิจของครัวเรือน (Relationship =15 และ 16)	สศส. 2	ตอนที่ 1	A02_1				
2.3 สถานะทางเศรษฐกิจสังคมของครัวเรือน (ชั้นทางเศรษฐกิจ) <i>ไม่รวม</i> คนรับใช้ และลูกจ้างในธุรกิจของครัวเรือน (Relationship =15 และ 16) (ตามมาตราฐานอาชีพ ISCO-08)	สศส. 3	ตอนที่ 1 - 4	A03				
3. จำนวน SUB-RECORD							
3.1 Record 02 : จำนวนสมาชิกของครัวเรือน <i>รวม</i> คนรับใช้ และลูกจ้างในธุรกิจของครัวเรือน (Relationship =15 และ 16)	สศส. 2	ตอนที่ 1	A04		<input type="text"/>	<input type="text"/>	
3.2 Record 02 : จำนวนสมาชิกของครัวเรือน <i>ไม่รวม</i> คนรับใช้ และลูกจ้างในธุรกิจของครัวเรือน (Relationship =15 และ 16)	สศส. 2	ตอนที่ 1	A04_1				
3.3 Record 13 : จำนวนสมาชิกที่ทำงานรับค่าจ้างและเงินเดือน <i>รวม</i> คนรับใช้ และลูกจ้างในธุรกิจของครัวเรือน (Relationship =15 และ 16)	สศส. 3	ตอนที่ 1	A05				
3.4 Record 14 : จำนวนสมาชิกที่ประกอบธุรกิจ อุตสาหกรรม การทำงานส่วนตัว หรือวิชาชีพที่ไม่ใช่การเกษตร	สศส. 3	ตอนที่ 2	A06				
4. ค่าใช้จ่ายของครัวเรือน (Generate ด้วยเครื่องคอมพิวเตอร์)	สศส. 2	ตอนที่ 3 - 4					
4.1 ค่าใช้จ่ายทั้งสิ้นเฉลี่ยต่อเดือนของครัวเรือน			A07				
4.2 ค่าใช้จ่ายอุปโภคบริโภคเฉลี่ยต่อเดือนของครัวเรือน			A08				
4.3 ค่าใช้จ่ายอาหาร เครื่องดื่ม และยาสูบ เฉลี่ยต่อเดือนของครัวเรือน			A09				
4.4 ค่าใช้จ่ายทั้งสิ้นเฉลี่ยต่อเดือนต่อคน			A10				
4.5 ค่าใช้จ่ายอุปโภคบริโภคเฉลี่ยต่อเดือนต่อคน			A11				
4.6 ค่าใช้จ่ายอาหาร เครื่องดื่ม และยาสูบ เฉลี่ยต่อเดือนต่อคน			A12				
5. รายได้ของครัวเรือน (Generate ด้วยเครื่องคอมพิวเตอร์)	สศส. 3	ตอนที่ 1 - 4					
5.1 รายได้ทั้งสิ้นเฉลี่ยต่อเดือนของครัวเรือน			A13				
5.2 รายได้ประจำเฉลี่ยต่อเดือนของครัวเรือน			A14				
5.3 รายได้ทั้งสิ้นเฉลี่ยต่อเดือนต่อคน			A15				
5.4 รายได้ประจำเฉลี่ยต่อเดือนต่อคน			A16				
6. รายได้ตามแหล่งที่มา (Generate ด้วยเครื่องคอมพิวเตอร์)							
(ก) รายได้ที่เป็นตัวเงิน							
6.1 รายได้จากค่าจ้างและเงินเดือน ในเดือนที่แล้วของครัวเรือน <i>ไม่รวม</i> Relationship =15 และ 16	สศส. 3	ตอนที่ 1	A17				
6.2 รายได้จากค่าจ้างและเงินเดือนเฉลี่ยต่อเดือนของครัวเรือน <i>ไม่รวม</i> Relationship =15 และ 16	สศส. 3	ตอนที่ 1	A18				
6.3 กำไรสุทธิจากการประกอบธุรกิจที่ไม่ใช่การเกษตรในเดือนที่แล้วของครัวเรือน	สศส. 3	ตอนที่ 2	A19				
6.4 กำไรสุทธิจากการประกอบธุรกิจที่ไม่ใช่การเกษตรเฉลี่ยต่อเดือนของครัวเรือน	สศส. 3	ตอนที่ 2	A20				
6.5 กำไรสุทธิจากการประกอบการเกษตรในเดือนที่แล้วของครัวเรือน	สศส. 3	ตอนที่ 3	A21				
6.6 กำไรสุทธิจากการประกอบการเกษตรเฉลี่ยต่อเดือนของครัวเรือน	สศส. 3	ตอนที่ 3	A22				
6.7 รายได้จากบำเหน็จ บำนาญ เบี้ยหวัด และเงินสงเคราะห์ต่าง ๆ ในเดือนที่แล้วของครัวเรือน	สศส. 3	ตอนที่ 4	A23				
6.8 รายได้จากบำเหน็จ บำนาญ เบี้ยหวัด และเงินสงเคราะห์ต่าง ๆ เฉลี่ยต่อเดือนของครัวเรือน	สศส. 3	ตอนที่ 4	A24				
6.9 รายได้จากเงินชดเชย และ/หรือ เงินทดแทนจากการออกจากงาน ในเดือนที่แล้วของครัวเรือน	สศส. 3	ตอนที่ 4	A25				
6.10 รายได้จากเงินชดเชย และ/หรือ เงินทดแทนจากการออกจากงานเฉลี่ยต่อเดือนของครัวเรือน	สศส. 3	ตอนที่ 4	A26				
6.11 รายได้จากเงินช่วยเหลือที่ได้รับจากบุคคลอื่นนอกครัวเรือน ในเดือนที่แล้วของครัวเรือน	สศส. 3	ตอนที่ 4	A27				

สรุปข้อมูลครัวเรือน (ต่อ) (บันทึกในสำนักงาน)		REC	0	1	SUB	0	1
รายการ	แบบ	ตอน			รหัสรายการ		
6.12 รายได้จากเงินช่วยเหลือที่ได้รับจากบุคคลอื่นนอกครัวเรือนเฉลี่ยต่อเดือนของครัวเรือน	สศส.3	ตอนที่ 4			A28		
6.13 รายได้จากเงินสงเคราะห์ผู้สูงอายุและผู้พิการ รวมทั้งเงินช่วยเหลืออื่น ๆ จากรัฐ และองค์กรต่าง ๆ ในเดือนที่แล้วของครัวเรือน	สศส.3	ตอนที่ 4			A29		
6.14 รายได้จากเงินสงเคราะห์ผู้สูงอายุและผู้พิการ รวมทั้งเงินช่วยเหลืออื่น ๆ จากรัฐ และองค์กรต่าง ๆ เฉลี่ยต่อเดือนของครัวเรือน	สศส.3	ตอนที่ 4			A30		
6.15 รายได้จากการให้เช่าห้อง/เช่าที่ดิน และสินทรัพย์อื่น ๆ (โดยไม่ได้ประกอบเป็นธุรกิจ) รวมทั้งค่าลิขสิทธิ์ และสิทธิบัตรต่าง ๆ ในเดือนที่แล้วของครัวเรือน	สศส.3	ตอนที่ 4			A31		
6.16 รายได้จากการให้เช่าห้อง/เช่าที่ดิน และสินทรัพย์อื่น ๆ (โดยไม่ได้ประกอบเป็นธุรกิจ) รวมทั้งค่าลิขสิทธิ์ และสิทธิบัตรต่าง ๆ เฉลี่ยต่อเดือนของครัวเรือน	สศส.3	ตอนที่ 4			A32		
6.17 รายได้จากดอกเบี้ยเงินฝาก พันธบัตร เงินปันผลจากหุ้น และการลงทุนอื่น ๆ ในเดือนที่แล้วของครัวเรือน	สศส.3	ตอนที่ 4			A33		
6.18 รายได้จากดอกเบี้ยเงินฝาก พันธบัตร เงินปันผลจากหุ้น และการลงทุนอื่น ๆ เฉลี่ยต่อเดือนของครัวเรือน	สศส.3	ตอนที่ 4			A34		
6.19 รายได้จากดอกเบี้ยแชร์ และการให้กู้ยืมเงินแก่เอกชนในเดือนที่แล้วของครัวเรือน	สศส.3	ตอนที่ 4			A35		
6.20 รายได้จากดอกเบี้ยแชร์ และการให้กู้ยืมเงินแก่เอกชนเฉลี่ยต่อเดือนของครัวเรือน	สศส.3	ตอนที่ 4			A36		
6.21 รวมรายได้ที่เป็นตัวเงินทั้งหมดในเดือนที่แล้วของครัวเรือน	สศส.3	ตอนที่ 1 - 4			A37		
6.22 รวมรายได้ที่เป็นตัวเงินทั้งหมดเฉลี่ยต่อเดือนของครัวเรือน	สศส.3	ตอนที่ 1 - 4			A38		
(ข) รายได้ที่ไม่เป็นตัวเงิน (เฉลี่ยต่อเดือน)							
6.23 รายได้จากค่าประเมินค่าเช่าบ้านที่อยู่โดยไม่เสียค่าเช่า (รวม ค่าประเมินค่าเช่าบ้านของตนเอง) ของครัวเรือน	สศส.2	ตอนที่ 3			A39		
6.24 รายได้จากการประเมินมูลค่าสินค้าและบริการที่ได้รับมาโดยไม่ต้องซื้อ (รวม ยาสูด) ของครัวเรือน	สศส.2	ตอนที่ 3 - 4			A40		
6.25 รายได้จากการประเมินมูลค่าอาหารและเครื่องคิมที่ได้รับมาโดยไม่ต้องซื้อของครัวเรือน (6.24 - 6.25 สิ่งที่ครัวเรือนได้รับมาโดยไม่ต้องซื้อ รวม สิ่งที่ครัวเรือนผลิตเอง/นำของในธุรกิจของครัวเรือนมาใช้ด้วย)	สศส.2	ตอนที่ 4			A41		
(ค) รายรับอื่น ๆ							
6.26 รายรับจากเงินทุนการศึกษาในเดือนที่แล้วของครัวเรือน	สศส.3	ตอนที่ 4			A42		
6.27 รายรับจากเงินทุนการศึกษาเฉลี่ยต่อเดือนของครัวเรือน	สศส.3	ตอนที่ 4			A43		
6.28 รายรับจากมรดก พิษณุกรรม ของขวัญ เงินชอง ในเดือนที่แล้วของครัวเรือน	สศส.3	ตอนที่ 4			A44		
6.29 รายรับจากมรดก พิษณุกรรม ของขวัญ เงินชอง เฉลี่ยต่อเดือนของครัวเรือน	สศส.3	ตอนที่ 4			A45		
6.30 รายรับจากการประกันสุขภาพ ประกันภัย ประกันชีวิต/ประกันสังคมในเดือนที่แล้วของครัวเรือน	สศส.3	ตอนที่ 4			A46		
6.31 รายรับจากการประกันสุขภาพ ประกันภัย ประกันชีวิต/ประกันสังคมเฉลี่ยต่อเดือนของครัวเรือน	สศส.3	ตอนที่ 4			A47		
6.32 รายรับอื่น ๆ เช่น เงินถูกสลาก เงินรางวัล ค่านายหน้า (โดยไม่ได้ประกอบเป็นธุรกิจ) และเงินได้จากการพนัน ฯลฯ ในเดือนที่แล้วของครัวเรือน	สศส.3	ตอนที่ 4			A48		
6.33 รายรับอื่น ๆ เช่น เงินถูกสลาก เงินรางวัล ค่านายหน้า (โดยไม่ได้ประกอบเป็นธุรกิจ) และเงินได้จากการพนัน ฯลฯ เฉลี่ยต่อเดือนของครัวเรือน	สศส.3	ตอนที่ 4			A49		
6.34 รวมรายรับอื่น ๆ ในเดือนที่แล้วของครัวเรือน	สศส.3	ตอนที่ 4			A50		
6.35 รวมรายรับอื่น ๆ เฉลี่ยต่อเดือนของครัวเรือน	สศส.3	ตอนที่ 4			A51		
7. ค่า Weight (ครัวเรือน)					A52		
8. สรุปข้อมูลอื่น ๆ ของครัวเรือน (การชำระหนี้ต่อเดือนของครัวเรือน, รายละเอียดของครัวเรือนตาม Data Dictionary)							

ตอนที่ 1 สมาชิกของครัวเรือน			
1. จำนวนสมาชิกในครัวเรือน	คน	รหัสรายการ	
2. ชื่อ และลำดับที่ของสมาชิกในครัวเรือน (ให้เรียงลำดับตามรหัสในข้อ 3) - ลำดับที่ของผู้ตอบแบบสอบถาม	→ <input type="text"/> <input type="text"/> HM01_1	HM01	
3. ความเกี่ยวข้องกับหัวหน้าครัวเรือน หัวหน้าครัวเรือน = 01 บุตรชาย/บุตรสะใภ้ = 06 พี่/น้อง = 12 สามี/ภรรยา = 02 บุตรของบุตร = 07 ญาติอื่น ๆ = 13 บุตร = 03 พ่อ/แม่ = 08 ผู้อาศัย = 14 บุตรติดสามี/ภรรยา = 04 พ่อ/แม่ของสามีหรือภรรยา = 09 คนรับใช้/ลูกจ้างในครัวเรือน = 15 บุตรบุญธรรม = 05 ปู่/ย่า/ตา/ยาย = 10 ลูกจ้างในธุรกิจของครัวเรือน = 16 (จดทะเบียนและไม่ได้จดทะเบียนบุตรบุญธรรม) ลุง/ป้า/น้า/อา = 11		Relationship (HM02)	
4. เพศ ชาย = 1 หญิง = 2		Sex (HM03)	
5. อายุนับถึงวันเกิดครั้งสุดท้าย (เด็กอายุต่ำกว่า 1 ปี บันทึก "000" กรณีที่อายุมากกว่า 120 ปี บันทึก "120")		Age_01 (HM04)	
6. ศาสนา พุทธ = 1 อิสลาม = 2 คริสต์ = 3 อื่น ๆ (ระบุ) = 8		HM05	
7. ภาษาส่วนใหญ่ที่ใช้คุยกับสมาชิกในครัวเรือน ไทย = 1 มาเลย์/ชาวิ = 2 จีน = 3 มอญ/พม่า = 4 เขมร/ส่วย = 5 กะเหรี่ยง = 6 อื่น ๆ (ระบุ) = 7		HM06	
8. สัญชาติ ไม่มีสัญชาติ = 0 สัญชาติไทย = 1 ไม่ใช่สัญชาติไทย = 2		HM07	
9. เป็นผู้พิการหรือไม่ ไม่พิการ = 0 พิการแต่กำเนิด พิการภายหลัง - ทางร่างกาย = 1 - ทางร่างกาย = 4 - ทางสติปัญญา = 2 - ทางสติปัญญา = 5 - ทั้งร่างกายและสติปัญญา = 3 - ทั้งร่างกายและสติปัญญา = 6		HM08	
10. สามารถดูแลตนเอง (ในชีวิตประจำวัน) โดยไม่ต้องมีคนช่วยเหลือได้หรือไม่ ไม่ได้ = 0 ได้ = 1		HM09	
ถามเฉพาะสมาชิกที่มีอายุ 15 ปีขึ้นไป			
11. สถานภาพสมรส โสด = 1 สมรส = 2 ม้าย = 3 หย่า = 4 แยกกันอยู่ = 5		HM10	
ถามเฉพาะสมาชิกที่มีอายุต่ำกว่า 15 ปี			
12. มีพ่อและแม่อาศัยอยู่ด้วยหรือไม่ อยู่ = 1 (ข้ามไปถามข้อ 15) อยู่กับพ่อคนเดียว = 2 อยู่กับแม่คนเดียว = 3 อยู่กับญาติ = 4 อยู่กับคนอื่น (ระบุ) = 5		HM11	
13. จำนวนปีที่ไม่ได้อยู่กับพ่อ และ/หรือ แม่		HM12	
14. สาเหตุที่ไม่ได้อยู่กับพ่อ และ/หรือ แม่ พ่อและ/หรือแม่เสียชีวิต = 1 พ่อและ/หรือแม่ทำงานคนละพื้นที่ภายในประเทศ = 3 เพื่อการศึกษา = 5 พ่อแม่แยกทางกัน = 2 พ่อและ/หรือแม่ทำงานอยู่ต่างประเทศ = 4 อื่น ๆ (ระบุ) = 6		HM13	
ถามสมาชิกทุกคน			
15. ขณะนี้กำลังเรียนหนังสืออยู่หรือไม่ ไม่เคยเรียน = 0 (ข้ามไปถามข้อ 18) เรียนอยู่ในสถานศึกษาเอกชน = 1 เรียนอยู่ในสถานศึกษารัฐบาล = 2 ไม่เรียนแล้ว = 3		HM14	
16. ถ้า "ไม่เรียนแล้ว" ให้ระบุ ชั้นสูงสุดที่เรียนจบ	}	ชั้นสูงสุดที่เรียนจบ	HM15
ถ้า "กำลังเรียน" ให้ระบุ ชั้นสูงสุดที่เรียนจบ และ ชั้นที่กำลังเรียน		(สาขา) ของ HM15 (ถ้ามี)	HM16
		ชั้นที่กำลังเรียน	HM17
17. ค่าใช้จ่ายด้านการศึกษา (ตลอดปีการศึกษาที่ผ่านมา) (ถ้าไม่ได้จ่ายเองให้ประเมินมูลค่ายกเว้น นโยบายเรียนฟรี 15 ปี ไม่ต้องประเมิน) - ค่าเล่าเรียน/ค่าธรรมเนียมการศึกษา/ค่าบำรุงการศึกษา		HM18	
- ค่าเครื่องแบบ (ทุกประเภทที่กำหนด)		HM19	
- ค่าสมุดหนังสือ/อุปกรณ์การเรียนอื่น ๆ		HM20	
- ค่าเดินทางไปเรียน		HM21	

	รหัสรายการ
<p>18. (ปัจจุบัน) มีสวัสดิการด้านการรักษาพยาบาลและ/หรือสวัสดิการอื่น ๆ ต่อไปนี้หรือไม่</p> <ul style="list-style-type: none"> - สิทธิเบิกค่ารักษาพยาบาลจากหน่วยงานราชการ/รัฐวิสาหกิจ ไม่มี = 0 มี = 1 - สิทธิประกันสุขภาพถ้วนหน้า (บัตรทอง) ไม่มี = 0 มี = 1 - สิทธิประกันสังคม ม.33, 39 (ลูกจ้าง/ผู้ประกันตน)/กองทุนเงินทดแทน ไม่มี = 0 มี = 1 - สิทธิประกันสังคม ม.40 (ผู้ประกอบอาชีพอิสระหรือแรงงานอิสระ) ไม่มี = 0 มี = 1 - ประกันสุขภาพเอกชน ไม่มี = 0 มี = 1 - สวัสดิการค่ารักษาพยาบาลจัดโดยนายจ้าง ไม่มี = 0 มี = 1 - สวัสดิการค่ารักษาพยาบาลอื่น ๆ เช่น สวัสดิการครูเอกชน สวัสดิการค่ารักษาของนักเรียน ฯลฯ (ระบุ) ไม่มี = 0 มี = 1 	<p>HM22</p> <p>HM23</p> <p>HM24</p> <p>HM25</p> <p>HM26</p> <p>HM27</p> <p>HM28</p>
<p>19. (ในรอบ 12 เดือนที่แล้ว) ได้รับผลประโยชน์ (ไม่ต้องคืน) จากโครงการช่วยเหลือของรัฐต่อไปนี้หรือไม่</p> <p>ไม่ได้ = 0 ได้ = (ระบุจำนวนปีที่ได้ 1-5 ปี) ได้รับผลประโยชน์ในรอบ 12 เดือนแต่ปัจจุบันไม่ได้แล้ว = 8</p> <ul style="list-style-type: none"> - เงินสงเคราะห์เพื่อการยังชีพสำหรับผู้สูงอายุ - เงินสงเคราะห์สำหรับผู้พิการ - อาหารกลางวัน/อาหารเสริมฟรี (นม) สำหรับนักเรียน - ทุนการศึกษาจากรัฐ - บัตรสวัสดิการแห่งรัฐ (ผู้มีรายได้น้อย) - เงินอุดหนุนเพื่อการเลี้ยงดูเด็กแรกเกิดจนถึงอายุ 6 ปี (พม.) - เงินสงเคราะห์บุตรแรกเกิดจนถึงอายุ 6 ปี (ประกันสังคม) - โครงการช่วยเหลือของรัฐอื่น ๆ (โครงการกระตุ้นเศรษฐกิจ (เช่น เงินดิจิทัล) โครงการช่วยเหลือเกษตรกร ฯลฯ) 	<p>HM29</p> <p>HM30</p> <p>HM31</p> <p>HM32</p> <p>HM33</p> <p>HM34</p> <p>HM35</p> <p>HM36</p>
<p>20. (ปัจจุบัน) ได้กู้ยืมเงินจากกองทุนต่าง ๆ (ต้องใช้คืน) ที่รัฐจัดให้ต่อไปนี้หรือไม่</p> <ul style="list-style-type: none"> - โครงการเงินกู้เพื่อการศึกษาของรัฐ ไม่ได้ = 0 ได้ = 1 - โครงการธนาคารประชาชนเพื่อผู้ประกอบอาชีพอิสระรายย่อย ไม่ได้ = 0 ได้ = 1 - กองทุนหมู่บ้าน/กองทุนชุมชนเมือง ไม่ได้ = 0 ได้ = 1 - กองทุนอื่น ๆ (ระบุ) ไม่ได้ = 0 ได้ = 1 	<p>HM38</p> <p>HM39</p> <p>HM40</p> <p>HM41</p>
ถามสมาชิกทุกคน	
<p>21. อาชีพหลักหรืองานที่ใช้เวลาส่วนใหญ่ (ในรอบ 12 เดือนที่แล้ว)</p> <p>(ให้บันทึกรายละเอียดเกี่ยวกับลักษณะงาน/อาชีพหลักที่ทำ)</p> <p>ถ้าไม่ได้ทำงานหารายได้ ให้ระบุสาเหตุให้ทราบด้วย เช่น แม่บ้าน/ทำงานบ้าน = 9991 เรียนหนังสือ (อายุ 15 ปีขึ้นไป) = 9992 เด็ก (อายุต่ำกว่า 15 ปี)/คนชรา (อายุ 60 ปีขึ้นไป) = 9993 ป่วย/พิการจนไม่สามารถทำงานได้ = 9994 กำลังหางานทำ = 9995 ไม่สมัครใจทำงาน = 9999 อื่น ๆ เช่น เกษียณอายุ = 9996)</p>	<p>HM42</p>
<p>22. สถานภาพการทำงาน (ถ้าไม่ได้ทำงานหารายได้ ให้ "ปล่อยว่าง")</p> <ul style="list-style-type: none"> - นายจ้าง = 01 - ลูกจ้างรัฐบาล = 04 - ผู้ทำงานส่วนตัว - ลูกจ้างรัฐวิสาหกิจ = 05 (รวม ทำธุรกิจส่วนตัวโดยไม่มีลูกจ้าง) = 02 - ลูกจ้างเอกชน = 06 - ผู้ช่วยธุรกิจในครัวเรือน โดยไม่ได้รับค่าจ้าง = 03 - สมาชิกของการรวมกลุ่ม = 07 	<p>HM43</p>
<p>23. ประเภทอุตสาหกรรม (ถ้าไม่ได้ทำงานหารายได้ ให้ "ปล่อยว่าง")</p>	<p>HM44</p>
<p>24. อาชีพรองที่ท่านทำ (ในรอบ 12 เดือนที่แล้ว)</p> <p>(ให้บันทึกทุกอาชีพรอง เรียงลำดับตามความสำคัญ ผู้ไม่มีอาชีพรอง ให้ "ปล่อยว่าง") (ไม่รวมรหัส 9991-9996, 9999)</p>	<p>HM45</p>
<p>25. สถานภาพการทำงาน</p>	<p>HM46</p>
<p>26. ประเภทอุตสาหกรรม</p>	<p>HM47</p>

ตอนที่ 2 ลักษณะที่อยู่อาศัย

REC	0	3	SUB	0	1
-----	---	---	-----	---	---

- 1. ประเภทที่อยู่อาศัย** HH01
- บ้านเดี่ยว = 1
- ห้องแถว/ตึกแถว/อาคารพาณิชย์ = 2
- ทาวน์เฮ้าส์/บ้านแฝด = 3
- ห้องชุด (อพาร์ทเมนท์ แฟลต หรือคอนโดมิเนียม) = 4
- ห้องภายในบ้าน = 5
- เพิงพักชั่วคราว = 6
- อื่น ๆ (ระบุ) = 7
- 2. ลักษณะที่อยู่อาศัย** HH02
- ตึก = 1
- ไม้ = 2
- ครึ่งตึกครึ่งไม้ = 3
- ใช้วัสดุไม่ถาวรในท้องถิ่น เช่น ไม้ไผ่ ใบจาก = 4
- ใช้วัสดุที่ใช้แล้ว/วัสดุเหลือใช้ เช่น หีบ ลัง = 5
- อื่น ๆ (ระบุ) = 6
- 3. สถานภาพการครอบครองที่อยู่อาศัย** HH03
- เป็นเจ้าของบ้านและที่ดิน = 1
- เป็นเจ้าของบ้านแต่เช่าที่ดิน = 2
- เป็นเจ้าของบ้านบนที่ดินสาธารณะ = 3
- เช่าซื้อ = 4
- เช่า = 5
- อยู่โดยไม่เสียค่าเช่าเพราะ
- เป็นส่วนหนึ่งของค่าจ้าง/ผู้อื่นเสียค่าเช่าให้ = 6
- ให้อยู่เปล่า เช่น บ้านญาติ = 7
- อื่นๆ (ระบุ) = 8
- 4. ผู้จ่ายค่าเช่า/ผู้ให้สวัสดิการ/ให้อยู่ฟรี** HH04
- จ่ายค่าเช่าเอง = 1
- นายจ้าง
- รัฐบาล/รัฐวิสาหกิจ = 2
- บริษัท หรือเอกชน = 3
- องค์กรระหว่างประเทศ = 4
- บิดามารดา = 5
- ญาติ = 6
- อื่น ๆ เช่น อาศัยผู้อื่น เพื่อน (ระบุ) = 7
- 5. ค่าเช่าต่อเดือน** HH05
- หรือประเมินค่าเช่าบ้านและ/หรือที่ดิน (เป็นเจ้าของบ้านหรืออยู่ โดยไม่เสียค่าเช่า) กรณีเช่าที่ดิน/ที่ดินสาธารณะ ไม่ต้องประเมินค่าที่ดิน
- 6. ใช้ที่อยู่อาศัยนี้บางส่วนทำธุรกิจหรือไม่** HH06
- ไม่ใช้ = 0
- ใช้ = 1
- 7. จำนวนห้อง**
- ห้องที่อยู่อาศัยทั้งหมด (ไม่นับ ห้องน้ำห้องส้วม) HH07
- ห้องที่ใช้นอน HH08
- 8. ไฟฟ้าภายในที่อยู่อาศัย** HH09
- (รวม ไฟฟ้าที่ต่อจากเบ็ดเตล็ดและเครื่องกำเนิดไฟฟ้าอื่น ๆ)
- ไม่มี = 0 มี = 1
- 9. เชื้อเพลิงที่ใช้ในการปรุงอาหาร (ส่วนใหญ่)** HH10
- ไม่มีเครื่องต้ม = 0
- ถ่าน = 1
- ไม้ฟืน = 2
- น้ำมันก๊าด = 3
- แก๊ส = 4
- ไฟฟ้า = 5
- อื่น ๆ (ระบุ) = 6
- 10. น้ำดื่ม** HH11
- น้ำดื่มบรรจุขวด/ตู้ น้ำดื่มหยอดเหรียญ = 0
- น้ำประปาภายในบ้าน = 1
- น้ำบ่อ/บาดาลภายในบ้าน = 2
- น้ำประปานอกบ้าน = 3
- น้ำบ่อ/บาดาลนอกบ้าน = 4
- น้ำจากแม่น้ำ/ลำธาร/คลอง/น้ำตก/ภูเขา = 5
- น้ำฝน = 6
- น้ำประปาผ่านการบำบัด (ดื่ม/กรอง) = 7
- อื่น ๆ (ระบุ) = 8
- 11. น้ำใช้** HH12
- (บันทึกประเภทน้ำใช้ตามรหัสในข้อ 10 ยกเว้นรหัส 0)

12. วิธีกำจัดขยะภายในครัวเรือน

(ตอบได้ไม่เกิน 2 ข้อ เรียงจากมากไปหาน้อย)

ลำดับที่ 1 HH13 ลำดับที่ 2 HH14

เก็บรวบรวมให้พนักงานนำไปทิ้ง = 1

เผา = 2

ฝังกลบ = 3

นำไปเลี้ยงสัตว์ = 4

ทำปุ๋ยหมัก = 5

ทิ้งลงแม่น้ำ ลำคลอง = 6

ทิ้งตามที่วาง ที่สาธารณะ = 7

อื่น ๆ (ระบุ) = 8

13. การใช้ส้วมในครัวเรือน

HH15

ไม่มีส้วม = 0

ส้วมแบบนั่งห้อยเท้า = 1

ส้วมแบบนั่งยอง = 2

ส้วมแบบนั่งห้อยเท้า และส้วมแบบนั่งยอง = 3

ส้วมหลุม/ส้วมถ้ำ/ส้วมถ่ายลงบ่อปลา/

ส้วมถ่ายลงแม่น้ำ ลำคลอง หรือ

ส้วมลักษณะอื่น ๆ (โดยมีห้องกัน) = 4

14. ครัวเรือนเป็นเจ้าของยานพาหนะต่อไปนี้หรือไม่

(ทั้งที่ใช้ในครัวเรือน หรือใช้ทำธุรกิจ)

ถ้า "เป็นเจ้าของ" ให้ระบุจำนวน

ถ้า "ไม่มีหรือมีใช้แต่ไม่เป็นเจ้าของ" ให้บันทึก " 0 "

รถจักรยาน (รวม จักรยานไฟฟ้า)..... HH16 รถจักรยานยนต์ (รวม พ่วงข้าง/ชาเล้ง)..... HH17 รถยนต์ส่วนบุคคล..... HH18 รถปิกอัพ/รถตู้..... HH19 รถบรรทุกเล็ก/รถอีแต่น..... HH20 เรือยนต์..... HH21

15. ครัวเรือนเป็นเจ้าของสิ่งของต่าง ๆ ต่อไปนี้หรือไม่

ถ้า "เป็นเจ้าของ"

ให้ระบุจำนวน

ถ้า "ไม่มีหรือมีใช้แต่ไม่เป็นเจ้าของ" ให้บันทึก " 0 "

เตียงนอนไม้หรือโลหะ HH22 เตาหุงต้มอาหาร - แก๊ส HH23 - ไฟฟ้า HH24 เตาอบ/ไมโครเวฟ HH25 กระดิกคัมน์น้ำ ไฟฟ้า HH26_1 กาดคัมน์น้ำ ไฟฟ้า HH26_2 ตู้เย็น HH27 เตารีดไฟฟ้า HH28 หม้อหุงข้าวไฟฟ้า HH29_1 กระทะไฟฟ้า/หม้อหุงต้มอาหารไฟฟ้า HH29_2 พัดลม HH30 วิทยุ HH31 โทรทัศน์ธรรมดา HH32_1

โทรทัศน์แบบแอลซีดี/แอลอีดี/พลาสมา/

Smart TV ฯลฯ HH32_2 เครื่องเล่นวีซีดี/ดีวีดี/บลูเรย์ HH33 เครื่องซักผ้า HH34 เครื่องปรับอากาศ HH35 เครื่องทำน้ำร้อน/น้ำอุ่นในห้องน้ำ HH36 เครื่องคอมพิวเตอร์ (ทั้งเส้น) HH37 - เครื่องคอมพิวเตอร์ที่เชื่อมต่ออินเทอร์เน็ต HH38 โทรศัพท์บ้าน HH39 โทรศัพท์มือถือ - ปุ่มกด HH40 - สมาร์ทโฟน HH41 เครื่องกรองอากาศ/เครื่องฟอกอากาศ HH42

16. จำนวนสมาชิกที่มีการใช้อินเทอร์เน็ต (ในรอบ 12 เดือนที่แล้ว)

(ผ่านคอมพิวเตอร์ โทรศัพท์มือถือ Tablet TV ฯลฯ)

(โดยไม่คำนึงว่าจะใช้ ณ สถานที่ใด)

(ถ้าไม่มี บันทึก " 00 ") HH43

ตอนที่ 3 ค่าใช้จ่ายสินค้าและบริการ				
ให้บันทึก "จำนวนเงิน" (ถ้าซื้อ/จ่าย) หรือ "มูลค่า" (ถ้าไม่ได้ซื้อ/จ่าย เบิกได้) ของค่าใช้จ่ายแต่ละรายการตามคาบเวลาที่กำหนดให้				
รายการค่าใช้จ่าย	รหัสรายการ	เดือนที่แล้ว		
		ซื้อ/จ่าย (จำนวนเงิน) (1)	ไม่ได้ซื้อ/จ่าย เบิกได้ (มูลค่า) (2)	
ก. ค่าใช้จ่ายอุปโภคบริโภคของครัวเรือน		REC <input type="text" value="0"/> <input type="text" value="4"/> SUB <input type="text" value="0"/> <input type="text" value="1"/>		
1. ค่าใช้จ่ายเกี่ยวกับที่อยู่อาศัย (ไม่รวม ค่าต่อเติมบ้าน)				
1.1 ค่าเช่าหรือค่าประเมินค่าเช่าบ้านและที่ดิน (เฉพาะที่ใช้อยู่อาศัย) (ถ้าจ่ายรายปีให้เฉลี่ยต่อเดือน)	EG01	<input type="text"/>	<input type="text"/>	
1.2 ค่าซ่อมแซมบ้าน รวมค่าวัสดุก่อสร้างที่ใช้ (รวม ค่าแรงทาสี/ปูกระเบื้อง)	EG02	<input type="text"/>	<input type="text"/>	
1.3 ค่าติดตั้ง/ซ่อมแซมระบบประปา/ท่อประปา (รวม ท่อน้ำ)	EG03	<input type="text"/>	<input type="text"/>	
1.4 ค่าติดตั้ง/ซ่อมแซมระบบไฟฟ้าในบ้าน	EG04	<input type="text"/>	<input type="text"/>	
1.5 เครื่องมือ/อุปกรณ์สำหรับซ่อมแซมบ้าน (เช่น ค้อน คีม ไขควง เลื่อย สว่าน ฯลฯ)	EG05	<input type="text"/>	<input type="text"/>	
2. ค่าใช้จ่ายเกี่ยวกับเครื่องแต่งบ้าน เครื่องใช้เบ็ดเตล็ด และการดำเนินการในครัวเรือน		เฉลี่ยต่อเดือน (บันทึกในสำนักงาน)		
2.1 เครื่องแต่งบ้านและบริการอื่น ๆ (รวม ที่ซื้อก่อน 12 เดือนที่แล้ว และยังมีอยู่ในรอบ 12 เดือน)	12 เดือนที่แล้ว		ซื้อ/จ่าย (จำนวนเงิน) (3)	ไม่ได้ซื้อ/จ่าย เบิกได้ (มูลค่า) (4)
	เงินซื้อ/เงินค่าง และเงินผ่อนส่ง (ไม่รวมคอกเบี้ย) (จำนวนเงิน) (1)	ไม่ได้ซื้อ/จ่าย เบิกได้ (มูลค่า) (2)		
เครื่องเรือนและเฟอร์นิเจอร์ต่าง ๆ (เช่น เตียง เก้าอี้ โต๊ะ ตู้ ฯลฯ)			EG06	<input type="text"/>
เตาแก๊ส/ไฟฟ้า เตาอบไมโครเวฟ หม้อหุงข้าว กระทะไฟฟ้า			EG07	<input type="text"/>
เครื่องบด/เครื่องปั่น กระทิกไฟฟ้า/กาต้มน้ำไฟฟ้า			EG08	<input type="text"/>
เครื่องซักผ้า เครื่องทำน้ำอุ่น เครื่องกรอง/ปั้มน้ำ			EG09	<input type="text"/>
เครื่องปรับอากาศ ตู้เย็น พัดลม พัดลมดูดอากาศ เครื่องกรองอากาศ			EG10	<input type="text"/>
เครื่องใช้อื่น ๆ (เช่น เครื่องดูดฝุ่น เตารีด ฯลฯ)			EG11	<input type="text"/>
ค่าซ่อมแซม/บำรุงรักษาเครื่องใช้อื่น ๆ			EG12	<input type="text"/>

รายการค่าใช้จ่าย	รหัสรายการ	เดือนที่แล้ว			
		ซื้อ/จ่าย (จำนวนเงิน) (1)	ไม่ได้ซื้อ/จ่าย เบิกได้ (มูลค่า) (2)		
		REC	0 5	SUB	0 1
2.2 สิ่งทอสำหรับใช้ในบ้าน					
เครื่องนอนและผ้าที่ใช้ตกแต่ง (มุ้ง ผ้า màn มู่ลี่ผ้า ผ้าปูที่นอน หมอน ผ้าห่ม ฯลฯ)	EG13				
ผ้าสำหรับใช้ในครัว/โต๊ะอาหาร (ผ้าปูโต๊ะ ผ้าเช็ดมือ ฯลฯ)	EG14				
ผ้าอื่น ๆ ที่ใช้ในครัวเรือน (ผ้าเช็ดตัว ผ้ารองรีด พรหมเช็ดเท้า เสื้ออก เสื้อพลาสติก ผ้ากันแดด ฯลฯ)	EG15				
2.3 เครื่องใช้สอยเบ็ดเตล็ดในบ้าน					
เครื่องใช้ในครัว (กระทะ หม้อ ถ้วยชาม มีด ช้อน ส้อม ฯลฯ)	EG16				
กระดิกน้ำร้อน/น้ำเย็น ถังและอ่าง เครื่องแก้ว ขันน้ำ และอื่น ๆ	EG17				
2.4 ค่าเชื้อเพลิง แสงสว่าง และการใช้น้ำ (เฉพาะที่ใช้ในครัวเรือน)					
ไฟฟ้า	EG18				
แก๊สหุงต้ม	EG19				
แก๊สเชื้อเพลิงอื่น (ไม่รวม ที่ใช้กับรถยนต์ส่วนบุคคล)	EG20				
ถ่าน ไม้และฟืน	EG21				
น้ำมันก๊าด	EG22				
วัสดุ/อุปกรณ์เกี่ยวกับแสงสว่าง (หลอดไฟ ตะเกียง ไฟฉาย เทียนไข ไม้ขีดไฟ ฯลฯ)	EG23				
น้ำประปา น้ำบ่อ/น้ำบาดาล	EG24				
2.5 ค่าใช้จ่ายเกี่ยวกับการทำความสะอาด					
ไม้ถูพื้น ไม้กวาด แปรง ฯลฯ	EG25				
ผงซักฟอก สบู่ซักผ้า น้ำยาปรับผ้านุ่มและอัดจีบผ้า น้ำยาจัดคราบสกปรกของเสื้อผ้า	EG26				
น้ำยาทำความสะอาด/ขัดเงา ขาดับกลิ่น ยาฆ่าเชื้อโรค/แมลง/วัชพืช ค่าขนขยะ ค่าส่วนกลางและอื่น ๆ	EG27				

รายการค่าใช้จ่าย	รหัส รายการ	เดือนที่แล้ว	
		ซื้อ/จ่าย (จำนวนเงิน) (1)	ไม่ได้ซื้อ/จ่าย เบิกได้ (มูลค่า) (2)
3. ค่าจ้างบุคคลที่ให้บริการ แก่ครัวเรือน (รวม ค่าอาหารและสิ่งของที่ซื้อให้)		REC 0 6	SUB 0 1
3.1 คนรับใช้และคนงาน (<u>ที่เป็นสมาชิก</u> ในครัวเรือน) (เช่น คนครัว คนขับรถ ยาม พี่เลี้ยงเด็ก ฯลฯ)	EG28	<input type="text"/>	<input type="text"/>
3.2 คนรับใช้และคนงาน (<u>ที่ไม่ได้เป็นสมาชิก</u> ของครัวเรือน) (รวม ค่าฝากเลี้ยงเด็ก และขายนูแลรักษาความปลอดภัยทั่วไป)	EG29	<input type="text"/>	<input type="text"/>
4. ค่าใช้จ่ายเกี่ยวกับผ้า เสื้อผ้า และเครื่องแต่งกาย			
4.1 เสื้อ กระโปรง และกางเกงทุกประเภท (รวม ผ้าที่ซื้อมาตัดเย็บเอง) (รวม เครื่องแบบทำงาน ชุดนักเรียน และชุดนอน) (ไม่รวม ชุดกีฬา (ข้อ 4.2) ผ้าถุง โสร่ง ผ้าขาวม้า ชุดชั้นใน (ข้อ 4.3))	EG30	<input type="text"/>	<input type="text"/>
4.2 ชุดกีฬาโดยเฉพาะ (เช่น ชุดว่ายน้ำ ชุดเทควันโด ชุดยิมนาสติก ชุดสเก็ตน้ำแข็ง ชุดแข่งรถ ฯลฯ)	EG31	<input type="text"/>	<input type="text"/>
4.3 ผ้าถุง โสร่ง ผ้าขาวม้า ชุดชั้นใน (รวม ถุงน่อง ถุงเท้า ถุงมือ ฯลฯ)	EG32	<input type="text"/>	<input type="text"/>
4.4 เครื่องแต่งกายอื่น ๆ (เช่น เข็มขัด เนกไท หมวก ฯลฯ)	EG33	<input type="text"/>	<input type="text"/>
4.5 ค่าจ้างตัดเย็บ ซ่อมแซม ตัดแปลงเสื้อผ้า (รวม ค่าซื้ออุปกรณ์ตัดเย็บเสื้อผ้า)	EG34	<input type="text"/>	<input type="text"/>
4.6 ค่าซัก/รีด/ซักแห้ง ค่าเช่าเสื้อผ้า	EG35	<input type="text"/>	<input type="text"/>
5. ค่าใช้จ่ายเกี่ยวกับรองเท้า			
5.1 รองเท้าทุกประเภท (ทั้งหนังและผ้าใบ) รองเท้าแตะ	EG36	<input type="text"/>	<input type="text"/>
5.2 รองเท้ากีฬา (เช่น รองเท้าฟุตบอล/สกี/สเก็ตน้ำแข็ง รองเท้าผ้าใบ ฯลฯ) ผ้าพันขา/แข้ง	EG37	<input type="text"/>	<input type="text"/>
5.3 ค่าซ่อม ค่าเช่าและค่าบริการทำความสะอาดรองเท้า	EG38	<input type="text"/>	<input type="text"/>
6. ค่าใช้จ่ายส่วนบุคคล			
6.1 ของใช้ส่วนบุคคล			
สบู่ แปรง/ยาสีฟัน แชมพู ครีมนวดผม น้ำมันและยาบำรุงผม แป้งโรยตัว ฯลฯ	EG39	<input type="text"/>	<input type="text"/>
หวี/แปรงผม มีดโกน/เครื่องโกนหนวด กรรไกร/ตะไบเล็บ เครื่องเป่าผม ฯลฯ	EG40	<input type="text"/>	<input type="text"/>
เครื่องสำอาง (เช่น น้ำหอม ลิปสติก แป้งผัดหน้า ฯลฯ)	EG41	<input type="text"/>	<input type="text"/>
นาฬิกาข้อมือ กระเป๋าถือ/เดินทาง แว่นกันแดด ร่ม พัด ฯลฯ	EG42	<input type="text"/>	<input type="text"/>
ของใช้ส่วนบุคคลอื่น ๆ (เช่น หน้ากากอนามัย ก้านสำลือนามัย กระดาษชำระ กระดาษเช็ดมือ ผ้าอนามัย ฯลฯ)	EG43	<input type="text"/>	<input type="text"/>
ค่าซ่อมแซมของใช้ส่วนบุคคล	EG44	<input type="text"/>	<input type="text"/>
6.2 ค่าบริการส่วนบุคคล			
เสริมสวย (เช่น ตัดผม ตัดผม สระ/เซท/ช้อม/โกรกผม ทำเล็บ ฯลฯ)	EG45	<input type="text"/>	<input type="text"/>
บริการส่วนบุคคลอื่น ๆ (เช่น ลดความอ้วน จัดฟัน นวดแผนโบราณ อบ อบ นวด ฯลฯ)	EG46	<input type="text"/>	<input type="text"/>

รายการค่าใช้จ่าย	รหัสรายการ	เดือนที่แล้ว	
		ซื้อ/จ่าย (จำนวนเงิน) (1)	ไม่ได้ซื้อ/จ่าย เบิกได้ (มูลค่า) (2)
7. ค่าเวชภัณฑ์และค่าตรวจรักษาพยาบาล		REC 07 SUB 01	
7.1 ค่าซื้อยาและเวชภัณฑ์ต่าง ๆ (ที่ซื้อมารักษาเอง)			
ยาแผนปัจจุบัน (เช่น ยาแก้ไอ ยาแก้ท้องเสีย ยาใส่แผล/ยาทา ยาคม ฯลฯ)	EG47		
ยาสมุนไพรหรือยาแผนโบราณทุกชนิด	EG48		
ยาคุมกำเนิดและถุงยางอนามัย	EG49		
ไวตามิน/ยาบำรุงประเภทต่าง ๆ/อาหารเสริม	EG50		
เวชภัณฑ์/อุปกรณ์ปฐมพยาบาล (พลาสติก ผ้าพันแผล กระเป๋าน้ำร้อน เจลล้างมือ แอลกอฮอล์สำหรับฆ่าเชื้อโรค น้ำยาล้างมือ ปรอทวัดไข้ เครื่องวัดอุณหภูมิร่างกาย ฯลฯ)	EG51		
7.2 ค่ารักษาพยาบาล (คนไข้ใน) ทันตกรรม ตรวจสอบ และตรวจสายตาประกอบแว่น			
ค่ารักษาที่โรงพยาบาลของรัฐและ <u>สถานีนอนมัย/โรงพยาบาลส่งเสริมสุขภาพตำบล (รพ.สต.)</u>	EG52		
- ค่ารักษาที่โรงพยาบาลของรัฐ	EG52_1		
- ค่ารักษาที่สถานีนอนมัย/โรงพยาบาลส่งเสริมสุขภาพตำบล (รพ.สต.)	EG52_2		
ค่ารักษาที่โรงพยาบาลเอกชนและ <u>คลินิกแพทย์</u>	EG53		
- ค่ารักษาที่โรงพยาบาลเอกชน	EG53_1		
- ค่ารักษาที่คลินิกแพทย์	EG53_2		
ค่ารักษาแบบพื้นบ้าน/สมุนไพร หรือแพทย์แผนโบราณและการรักษาด้วยการนวด	EG54		
ค่าตรวจรักษาทันตกรรม (<u>ไม่รวม</u> การจัดฟันที่เป็นบริการส่วนบุคคล)	EG55		
ค่าตรวจสายตาและประกอบแว่น ค่าคอนแทคเลนส์ (<u>ไม่รวม</u> โรคตาที่เป็นการรักษาโรค)	EG56		
ค่าตรวจสุขภาพประจำปี/ตามที่แพทย์นัด ตรวจครรภ์ และบริการอื่น ๆ	EG57		
		12 เดือนที่แล้ว	
		ซื้อ/จ่าย (จำนวนเงิน) (1)	ไม่ได้ซื้อ/จ่าย เบิกได้ (มูลค่า) (2)
		เฉลี่ยต่อเดือน (บันทึกในสำนักงาน)	
		ซื้อ/จ่าย (จำนวนเงิน) (3)	ไม่ได้ซื้อ/จ่าย เบิกได้ (มูลค่า) (4)
7.3 ค่ารักษาพยาบาล (คนไข้ใน)			
ค่ารักษาที่ <u>โรงพยาบาลของรัฐและ สถานีนอนมัย/โรงพยาบาลส่งเสริมสุขภาพตำบล (รพ.สต.)</u>	EG58		
- ค่ารักษาที่โรงพยาบาลของรัฐ	EG58_1		
- ค่ารักษาที่สถานีนอนมัย/โรงพยาบาลส่งเสริมสุขภาพตำบล (รพ.สต.)	EG58_2		
ค่ารักษาที่โรงพยาบาลเอกชนและ <u>คลินิกแพทย์</u>	EG59		
- ค่ารักษาที่โรงพยาบาลเอกชน	EG59_1		
- ค่ารักษาที่คลินิกแพทย์	EG59_2		
ค่าใช้จ่ายอื่น ๆ (เช่น ค่าจ้างพยาบาลพิเศษ ค่าจ้างคนเฝ้าฯ ฯลฯ)	EG60		

รายการค่าใช้จ่าย	12 เดือนที่แล้ว		รหัสรายการ	เฉลี่ยต่อเดือน (บันทึกในสำนักงาน)	
	เงินซื้อ/เงินควาน์ และเงินผ่อนส่ง (ไม่รวมดอกเบี้ย) (จำนวนเงิน) (1)	ไม่ได้ซื้อ/จ่าย เบิกได้ (มูลค่า) (2)		ซื้อ/จ่าย (จำนวนเงิน) (3)	ไม่ได้ซื้อ/จ่าย เบิกได้ (มูลค่า) (4)
REC 0 8 SUB 0 1					
8. ค่าใช้จ่ายเกี่ยวกับการเดินทางและการสื่อสาร					
8.1 ค่าซื้อยานพาหนะ (รวม ที่ซื้อก่อน 12 เดือนที่แล้วและยังผ่อนอยู่ในรอบ 12 เดือน)					
รถยนต์ส่วนบุคคล รถปิคอัพ รถตู้			EG61		
รถจักรยานยนต์ รถจักรยาน และยานพาหนะอื่น ๆ			EG62		
ค่าติดตั้งอุปกรณ์และอื่น ๆ สำหรับยานพาหนะ			EG63		
8.2 ค่าใช้จ่ายเกี่ยวกับยานพาหนะ					
ยางนอกและยางใน แบนด์เดอริ์			EG64		
น้ำมันเครื่อง/น้ำมันเบรค/น้ำมันเกียร์ และน้ำมันหล่อลื่นทุกชนิด			EG65		
ค่ายกเครื่อง ซ่อมแซม (รวม อะไหล่และอุปกรณ์ต่าง ๆ)			EG66		
ค่าเรียนขับรถ ใบอนุญาตขับขี่และทะเบียนรถ (รวม พาหนะอื่น)			EG67		
หมวดนิรภัย (หมวดกันน้ำ)			EG68		
				เดือนที่แล้ว	
				(1)	(2)
ค่าบริการล้าง/อัดฉีดรถ ปะยางรถ			EG69		
ค่าใช้จ่ายในการบำรุงรักษาและอื่น ๆ (เช่น ค่าฝาก/จอดรถ ค่าธรรมเนียมผ่านทาง ฯลฯ)			EG70		
8.3 ค่าใช้จ่ายในการเดินทางตามปกติ					
รถ/เรือ/รถไฟ/รถไฟฟ้า/เครื่องบิน ประจำทาง			EG71		
รถรับส่งนักเรียน รถรับส่งพนักงาน			EG72		
รถแท็กซี่ รถสามล้อ/สามล้อเครื่อง รถจักรยานยนต์ และอื่น ๆ			EG73		
พาหนะส่วนตัว					
น้ำมันเบนซิน			EG74		
แก๊สโซฮอลล์			EG75		
- แก๊สโซฮอลล์ 91			EG7501		
- แก๊สโซฮอลล์ 95			EG7502		
- แก๊สโซฮอลล์ E20			EG7503		
- แก๊สโซฮอลล์ E85			EG7504		
ก๊าซ NGV			EG76		
ก๊าซ LPG			EG77		
น้ำมันดีเซล			EG78		
- น้ำมันดีเซล (B7)			EG7801		
- น้ำมันดีเซล			EG7802		
- น้ำมันดีเซล (B7 พรีเมียม)			EG7803		
- น้ำมันดีเซล (B20)			EG7804		
น้ำมันไบโอดีเซล (B5)			EG781		
น้ำมันหรือพลังงานทดแทนประเภทอื่น ๆ (ระบุ)			EG782		

รายการค่าใช้จ่าย	12 เดือนที่แล้ว		รหัสรายการ	เฉลี่ยต่อเดือน (บันทึกในสำนักงาน)	
	ซื้อ/จ่าย (จำนวนเงิน) (1)	ไม่ได้ซื้อ/จ่าย เบิกได้ (มูลค่า) (2)		ซื้อ/จ่าย (จำนวนเงิน) (3)	ไม่ได้ซื้อ/จ่าย เบิกได้ (มูลค่า) (4)
8.4 ค่าใช้จ่ายในการเดินทางโอกาสพิเศษและท่องเที่ยว				REC 09 SUB 01	
ค่าใช้จ่ายเดินทาง ไปเยี่ยมญาติ ทำบุญ และกิจกรรมอื่น (รวม ค่าที่พัก ค่าพาหนะ/น้ำมันรถ ค่าอาหารและอื่น ๆ)			EG79		
ค่าใช้จ่ายเดินทางเพื่อไปใช้บริการด้านสุขภาพ			EG791		
ค่าใช้จ่ายเดินทางท่องเที่ยวเอง (ในและต่างประเทศ)			EG80		
ค่าใช้จ่ายเดินทางท่องเที่ยวกับทัวร์ (ในและต่างประเทศ)			EG81		
ค่าซื้อสินค้า/ของที่ระลึก/ของฝาก					
- ในประเทศ			EG82		
- ต่างประเทศ			EG83		
8.5 ค่าใช้จ่ายเกี่ยวกับการสื่อสาร					
ค่าซื้อและซ่อมเครื่องโทรศัพท์ทุกประเภท (รวม ค่าบริการติดตั้ง)			EG84		
				เดือนที่แล้ว	
	(1)	(2)			
ค่าใช้บริการและค่าโทร โทรศัพท์ทุกประเภท			EG85		
- โทรศัพท์บ้าน/โทรศัพท์สาธารณะ			EG85_1		
- โทรศัพท์เคลื่อนที่			EG85_2		
ค่าสมาชิกและค่าบริการใช้อินเทอร์เน็ต			EG86		
- อินเทอร์เน็ตบ้าน			EG86_1		
- อินเทอร์เน็ตเคลื่อนที่			EG86_2		
ค่าใช้จ่ายอื่น ๆ (เช่น แสคมป์ ไปรษณียากร ค่าส่งพัสดุ อุปกรณ์เขียนจดหมาย ฯลฯ)			EG87		
9. ค่าใช้จ่ายเกี่ยวกับการศึกษา				เฉลี่ยต่อเดือน (บันทึกในสำนักงาน)	
				ซื้อ/จ่าย (จำนวนเงิน) (3)	ไม่ได้ซื้อ/จ่าย เบิกได้ (มูลค่า) (4)
9.1 ค่าเล่าเรียน/ค่าธรรมเนียม/ค่าบำรุงการศึกษาใน โรงเรียนหรือสถานศึกษาของรัฐ			EG88		
9.2 ค่าเล่าเรียน/ค่าธรรมเนียม/ค่าบำรุงการศึกษาใน โรงเรียนหรือสถานศึกษาเอกชน			EG89		
9.3 ค่าหนังสือ เครื่องเขียน และอุปกรณ์ในการเรียน			EG90		
9.4 ค่าเรียนพิเศษ เรียนวิชาชีพ เรียนดนตรี/เต้นรำ ฯลฯ			EG91		
9.5 ค่าใช้จ่ายอื่น ๆ (เช่น ค่าถ่ายเอกสาร ค่าจัดทำรายงาน ฯลฯ)			EG92		

รายการค่าใช้จ่าย	12 เดือนที่แล้ว		รหัสรายการ	เฉลี่ยต่อเดือน (บันทึกในสำนักงาน)	
	ซื้อ/จ่าย (จำนวนเงิน) (1)	ไม่ได้ซื้อ/จ่าย เบิกได้ (มูลค่า) (2)		ซื้อ/จ่าย (จำนวนเงิน) (3)	ไม่ได้ซื้อ/จ่าย เบิกได้ (มูลค่า) (4)
10. ค่าใช้จ่ายเกี่ยวกับการบันเทิง การอ่าน และกิจกรรมทางศาสนา				REC 1 0 SUB 0 1	
10.1 ค่าซื้ออุปกรณ์การบันเทิง และกีฬา					
โทรทัศน์ วิทยุ เครื่องเล่นวีซีดี/ดีวีดี/บลูเรย์			EG93		
กล้องถ่ายรูป/วิดีโอ เครื่องฉายภาพยนตร์และภาพนิ่ง (รวม แบตเตอรี่และเมมโมรี่การ์ดที่มาพร้อมกับเครื่อง)			EG94		
งานรับสัญญาณดาวเทียม กล้องทีวีดิจิทัล และค่าติดตั้งเคเบิลทีวี			EG95		
เครื่องคอมพิวเตอร์ และอุปกรณ์ที่เกี่ยวข้อง			EG96		
อุปกรณ์กีฬาและบริหารร่างกาย (เช่น ลูกฟุตบอล ไม้แบดมินตัน ฯลฯ)			EG97		
ค่าซ่อมแซม/บำรุงรักษาและอื่น ๆ (ระบุ)			EG98		
10.2 ค่าซื้อเครื่องเล่น สัตว์เลี้ยง ไม้ประดับและค่าใช้จ่ายเกี่ยวกับการบันเทิง					
ค่าซื้อเครื่อง/ของเล่นชนิดต่าง ๆ (เช่น รถเด็กเล่น เครื่องบินบังคับวิทยุ ฯลฯ)			EG99		
ค่าซื้อสัตว์เลี้ยง/อุปกรณ์เลี้ยงสัตว์ (รวม ค่าอาหารและอื่น ๆ)			EG100		
				เดือนที่แล้ว	
	(1)	(2)			
ค่าต้นไม้/พันธุ์ไม้ประดับ/ดอกไม้สด (รวม ปุ๋ยและอุปกรณ์ทำสวน)			EG101		
ค่าซื้อ/เช่าวีซีดี/ดีวีดี ค่าสมาชิกเคเบิลทีวี ค่าถ่ายรูป (ฟิล์ม ล้าง/อัด/ขยายภาพ) ค่าซื้อแอปพลิเคชัน/ ค่าบริการ Streaming			EG102		
ค่าซ่อมแซม/บำรุงรักษา และอื่น ๆ (เช่น ของที่ระลึก/ของสะสม ฯลฯ)			EG103		
10.3 ค่าผ่านประตู ค่าเรียนและเล่นกีฬา					
ดูภาพยนตร์/กีฬา/การแสดงต่าง ๆ (เช่น ฟุตบอล การแสดงดนตรี งานเทศกาล ฯลฯ)			EG104		
สนามเด็กเล่นและสวนสนุก สวนสัตว์ โบราณสถาน พิพิธภัณฑ์ อุทยานฯ			EG105		
ค่าเรียนและเล่นกีฬา (เช่น ว่ายน้ำ เทควันโด เทนนิส กอล์ฟ ฯลฯ)			EG106		
อื่น ๆ (เช่น ค่าสมาชิกสโมสร/สมาคมต่าง ๆ ฯลฯ)			EG107		
10.4 ค่าใช้จ่ายเกี่ยวกับการอ่าน และกิจกรรมทางศาสนา/ลัทธิความเชื่อ					
ค่านั่งสือพิมพ์ นิตยสาร และหนังสือประเภทอื่น ๆ (ที่ไม่ใช่หนังสือเรียนทั้งรูปเล่ม/ e-book /Online)			EG108		
ค่าธรรมเนียมการใช้ห้องสมุดและอื่น ๆ เช่น ค่าเช่าหนังสือ/ค่าปรับ ฯลฯ			EG109		
ค่าอาหาร/ของถวายพระ/ไหว้เจ้า (รวม ดอกไม้/รูปเทียน) ค่าเช่าพระและอื่น ๆ			EG110		
รายการค่าใช้จ่าย	12 เดือนที่แล้ว		รหัสรายการ	เฉลี่ยต่อเดือน (บันทึกในสำนักงาน)	
ซื้อ/จ่าย (จำนวนเงิน) (1)	ไม่ได้ซื้อ/จ่าย เบิกได้ (มูลค่า) (2)	ซื้อ/จ่าย (จำนวนเงิน) (3)		ไม่ได้ซื้อ/จ่าย เบิกได้ (มูลค่า) (4)	
11. ค่าใช้จ่ายเกี่ยวกับการจัดงานพิธีในโอกาสพิเศษ					
ค่าจัดงานแต่งงาน งานวันเกิด งานบวช งานศพและอื่น ๆ			EG111		

รายการค่าใช้จ่าย	12 เดือนที่แล้ว		รหัสรายการ	เฉลี่ยต่อเดือน (บันทึกในสำนักงาน)																	
	ซื้อ/จ่าย (จำนวนเงิน) (1)	ไม่ได้ซื้อ/จ่าย เบิกได้ (มูลค่า) (2)		ซื้อ/จ่าย (จำนวนเงิน) (3)	ไม่ได้ซื้อ/จ่าย เบิกได้ (มูลค่า) (4)																
ข. ค่าใช้จ่ายที่ไม่เกี่ยวกับการอุปโภคบริโภค				REC <table border="1" style="display: inline-table;"><tr><td>1</td><td>1</td></tr></table> SUB <table border="1" style="display: inline-table;"><tr><td>0</td><td>1</td></tr></table>		1	1	0	1												
1	1																				
0	1																				
1. ภาษีเงินได้ ภาษีบำรุงท้องที่ ค่าบริการทางการเงิน ค่าธรรมเนียม/ค่าปรับทางกฎหมาย/ทนายความ			EG112	<table border="1" style="width: 100px; height: 20px;"><tr><td> </td><td> </td><td> </td><td> </td><td> </td><td> </td><td> </td><td> </td></tr></table>									<table border="1" style="width: 100px; height: 20px;"><tr><td> </td><td> </td><td> </td><td> </td><td> </td><td> </td><td> </td><td> </td></tr></table>								
2. ค่าสมาชิกกลุ่มอาชีพ เช่น สหภาพแรงงาน กลุ่มเกษตรกร ฯลฯ			EG113	<table border="1" style="width: 100px; height: 20px;"><tr><td> </td><td> </td><td> </td><td> </td><td> </td><td> </td><td> </td><td> </td></tr></table>									<table border="1" style="width: 100px; height: 20px;"><tr><td> </td><td> </td><td> </td><td> </td><td> </td><td> </td><td> </td><td> </td></tr></table>								
3. เงิน/สิ่งของ ที่ส่งให้บุคคลนอกครัวเรือน			EG114	<table border="1" style="width: 100px; height: 20px;"><tr><td> </td><td> </td><td> </td><td> </td><td> </td><td> </td><td> </td><td> </td></tr></table>									<table border="1" style="width: 100px; height: 20px;"><tr><td> </td><td> </td><td> </td><td> </td><td> </td><td> </td><td> </td><td> </td></tr></table>								
4. บริจาคเงิน/ซื้อสิ่งของให้แก่องค์กรและมูลนิธิต่าง ๆ			EG115	<table border="1" style="width: 100px; height: 20px;"><tr><td> </td><td> </td><td> </td><td> </td><td> </td><td> </td><td> </td><td> </td></tr></table>									<table border="1" style="width: 100px; height: 20px;"><tr><td> </td><td> </td><td> </td><td> </td><td> </td><td> </td><td> </td><td> </td></tr></table>								
5. เงินทำบุญ/เงินช่วยงานอื่น ๆ (เช่น งานบวช/งานแต่ง/ของขวัญ ฯลฯ)			EG116	<table border="1" style="width: 100px; height: 20px;"><tr><td> </td><td> </td><td> </td><td> </td><td> </td><td> </td><td> </td><td> </td></tr></table>									<table border="1" style="width: 100px; height: 20px;"><tr><td> </td><td> </td><td> </td><td> </td><td> </td><td> </td><td> </td><td> </td></tr></table>								
6. ค่าเบี้ยประกันภัย/ทรัพย์สิน/ประกันชีวิต (ไม่รวม ประเภทสะสมทรัพย์) เงินฌาปนกิจศพ ค่าเบี้ยประกันสุขภาพ และเงินสมทบประกันสังคม - ค่าเบี้ยประกันภัย/ทรัพย์สิน/ประกันชีวิต (ไม่รวม ประเภทสะสมทรัพย์)เงินฌาปนกิจศพ.....			EG117	<table border="1" style="width: 100px; height: 20px;"><tr><td> </td><td> </td><td> </td><td> </td><td> </td><td> </td><td> </td><td> </td></tr></table>									<table border="1" style="width: 100px; height: 20px;"><tr><td> </td><td> </td><td> </td><td> </td><td> </td><td> </td><td> </td><td> </td></tr></table>								
- ค่าเบี้ยประกันสุขภาพ (ไม่รวม ประเภทสะสมทรัพย์)			EG117_2	<table border="1" style="width: 100px; height: 20px;"><tr><td> </td><td> </td><td> </td><td> </td><td> </td><td> </td><td> </td><td> </td></tr></table>									<table border="1" style="width: 100px; height: 20px;"><tr><td> </td><td> </td><td> </td><td> </td><td> </td><td> </td><td> </td><td> </td></tr></table>								
- เงินสมทบประกันสังคม			EG117_3	<table border="1" style="width: 100px; height: 20px;"><tr><td> </td><td> </td><td> </td><td> </td><td> </td><td> </td><td> </td><td> </td></tr></table>									<table border="1" style="width: 100px; height: 20px;"><tr><td> </td><td> </td><td> </td><td> </td><td> </td><td> </td><td> </td><td> </td></tr></table>								
7. ค่าซื้อสลากกินแบ่ง/หวย เล่นม้าแข่งและการพนันอื่น ๆ			EG118	<table border="1" style="width: 100px; height: 20px;"><tr><td> </td><td> </td><td> </td><td> </td><td> </td><td> </td><td> </td><td> </td></tr></table>									<table border="1" style="width: 100px; height: 20px;"><tr><td> </td><td> </td><td> </td><td> </td><td> </td><td> </td><td> </td><td> </td></tr></table>								
8. ดอกเบี้ยจ่าย ดอกเบี้ยเช่า ดอกเบี้ยเงินกู้ ฯลฯ			EG119	<table border="1" style="width: 100px; height: 20px;"><tr><td> </td><td> </td><td> </td><td> </td><td> </td><td> </td><td> </td><td> </td></tr></table>									<table border="1" style="width: 100px; height: 20px;"><tr><td> </td><td> </td><td> </td><td> </td><td> </td><td> </td><td> </td><td> </td></tr></table>								
9. อื่น ๆ (เช่น เงินชดเชยค่าเสียหาย เงินตกหาย/ถูกขโมย ค่านายหน้า ค่าขนย้ายบ้าน ฯลฯ)			EG120	<table border="1" style="width: 100px; height: 20px;"><tr><td> </td><td> </td><td> </td><td> </td><td> </td><td> </td><td> </td><td> </td></tr></table>									<table border="1" style="width: 100px; height: 20px;"><tr><td> </td><td> </td><td> </td><td> </td><td> </td><td> </td><td> </td><td> </td></tr></table>								
รวมค่าใช้จ่ายสินค้า และบริการทั้งสิ้น (EG01 - EG120)																					

ตอนที่ 4 ค่าใช้จ่ายอาหาร เครื่องดื่ม และยาสูบ

ก. อาหารแห้ง/สำเร็จรูป ที่เก็บไว้บริโภคได้นาน (เกิน 1 สัปดาห์) (เฉพาะที่บริโภคเป็นประจำสม่ำเสมอ)

การบันทึกในแต่ละรายการ

- 1) สดมภ์ (2) - (5) ; ให้บันทึก รหัสแหล่งที่มา/การได้รับมา ปริมาณ/หน่วย จำนวนเงิน (ถ้าซื้อ/จ่าย) หรือ มูลค่าคิดเป็นเงิน (ถ้าไม่ได้ซื้อ/จ่าย เบิกได้ หรือผลิตเอง) และระยะเวลาที่ใช้บริโภค ของอาหารแห้ง/สำเร็จรูปที่เก็บไว้บริโภคได้นาน (เกิน 1 สัปดาห์) ที่ครัวเรือนได้รับมาครั้งสุดท้าย จำแนกตาม รหัสแหล่งที่มา/การได้รับมา ดังนี้
- ซื้อ/จ่าย = 1 ไม่ได้ซื้อ/จ่าย เบิกได้ หรือผลิตเอง = 2
- 2) สดมภ์ (6) ; ให้คำนวณ จำนวนเงิน/มูลค่าที่บริโภคเฉลี่ยต่อสัปดาห์ (บาท) จากสดมภ์ (4) - (5) (ดูสูตรการคำนวณในหน้า 23)

รายการค่าใช้จ่าย	แหล่งที่มา/การได้รับมา ซื้อ/จ่าย 1 ไม่ได้ซื้อ/จ่าย เบิกได้ หรือ ผลิตเอง 2	ปริมาณ/ หน่วย (เช่น กก./ถุง/ กล่อง/ขวด ฯลฯ)	จำนวนเงิน หรือ มูลค่าคิดเป็นเงิน	อาหารเหล่านี้ใช้บริโภค ได้นานเท่าใด ?			จำนวนเงิน หรือมูลค่า ที่บริโภค เฉลี่ยต่อสัปดาห์
				บาท	เดือน	สัปดาห์	
(1)	(2)	(3)	(4)	(5)			(6)
1. ข้าว แป้ง และอาหารที่ทำจากแป้ง							
ขนมอบ/เค้ก และขนมที่ทำจากแป้งเป็นส่วนใหญ่							
ข้าวเจ้า (ข้าวสาร)							
ข้าวเหนียว (ข้าวสาร)							
แป้งข้าวเจ้า							
แป้งทอดกรอบ/แป้งอเนกประสงค์							
แป้งสาลี แป้งมันสำปะหลัง และแป้งอื่น ๆ							
เส้นหมี่							
วุ้นเส้น							
มักกะโรนี สปาเก็ตตี้							
สาหร่ายและอื่น ๆ (ระบุ)							
2. เนื้อสัตว์ และสัตว์ปีกทุกชนิด (แปรรูป)							
หมู/เนื้อเค็มหรือตากแห้ง							
หมูหยอง/ไก่หยอง							
กุนเชียงหมู							
เนื้อกระป๋อง/เนื้อสัตว์ (แปรรูป) อื่น ๆ (ระบุ)							

รายการค่าใช้จ่าย	แหล่งที่มา/การได้รับมา ชื่อ/จ่าย 1 ไม่ได้ชื่อ/จ่าย เบิกได้ หรือ ผลิตเอง 2	ปริมาณ/ หน่วย (เช่น กก./ถุง/ กล่อง/ขวด ฯลฯ)	จำนวนเงิน หรือ มูลค่าคิดเป็นเงิน	อาหารเหล่านี้ใช้บริโภค ได้นานเท่าใด ?			จำนวนเงิน หรือมูลค่า ที่บริโภค เฉลี่ยต่อสัปดาห์
				บาท	เดือน	สัปดาห์	
(1)	(2)	(3)	(4)	(5)			(6)
3. ปลาและสัตว์น้ำอื่น ๆ							
ปลาแห้ง ปลาเค็ม (ระบุประเภทปลา)							
กุ้งแห้ง							
ปูเค็ม							
ปลาร้า							
ปูดอง และสัตว์น้ำ (แปรรูป) อื่น ๆ (ระบุ)							
4. อาหารประเภทนม เนย เนยแข็งและไข่							
นมยูเอชที							
นมโรงเรียนทุกประเภท (ได้รับอุดหนุนฟรีจากรัฐ)							
นมถั่วเหลือง							
นมข้นหวาน							
นมผง							
ครีมเทียม							
เนยเทียม							
ไข่เค็ม และอื่น ๆ (ระบุ)							
5. น้ำมัน และไขมัน							
น้ำมันพืช							
น้ำมันสัตว์/น้ำมันหมู							
เนยสด น้ำมันเนย							
กะทิกระป๋อง/สำเร็จรูป							
ไขมัน และน้ำมันอื่น ๆ (ระบุ)							

รายการค่าใช้จ่าย	แหล่งที่มา/การได้รับมา ซื้อ/จ่าย 1 ไม่ได้ซื้อ/จ่าย เบิกได้ หรือ ผลิตเอง 2	ปริมาณ/ หน่วย (เช่น กก./ถุง/ กล่อง/ขวด ฯลฯ)	จำนวนเงิน หรือ มูลค่าคิดเป็นเงิน	อาหารเหล่านี้ใช้บริโภค ได้นานเท่าใด ?			จำนวนเงิน หรือมูลค่า ที่บริโภค เฉลี่ยต่อสัปดาห์
				บาท	เดือน	สัปดาห์	
(1)	(2)	(3)	(4)	(5)			(6)
6. ผลไม้ และถั่วเปลือกแข็ง							
ผลไม้แช่อิ่ม/ดอง/กวน/ตากแห้ง							
ผลไม้กระป๋อง							
ถั่วลิสง							
ผลไม้แปรรูปอื่น ๆ (ระบุ)							
ถั่วเหลืองและถั่วอื่น ๆ (ระบุ)							
7. ผัก							
หัวหอมแดง							
กระเทียมแห้ง							
พริกแห้ง							
หน่อไม้ต้ม							
ผักกาดดอง							
ผัก (ตากแห้ง/ดอง/ทำเค็ม) อื่น ๆ (ระบุ)							
8. น้ำตาล และขนมหวาน							
น้ำตาลทราย							
น้ำตาลทรายแดง							
น้ำตาลมะพร้าว (น้ำตาลปีบ/ปีก/แว่น)							
แยม น้ำผึ้ง และอื่น ๆ (ระบุ)							

รายการค่าใช้จ่าย	แหล่งที่มา/การได้รับมา ซื้อ/จ่าย 1 ไม่ได้ซื้อ/จ่าย เบิกได้ หรือ ผลิตเอง 2	ปริมาณ/ หน่วย (เช่น กก./ถุง/ กล่อง/ขวด ฯลฯ)	จำนวนเงิน หรือ มูลค่าคิดเป็นเงิน	อาหารเหล่านี้ใช้บริโภค ได้นานเท่าใด ?			จำนวนเงิน หรือมูลค่า ที่บริโภค เฉลี่ยต่อสัปดาห์
				บาท	เดือน	สัปดาห์	
(1)	(2)	(3)	(4)	(5)			(6)
9. เครื่องปรุงรส และเครื่องเทศ							
เกลือ							
น้ำปลา							
ซีอิ๊วขาว							
น้ำมันหอย/ซอสหอยนางรม							
ซอสพริก							
ซอสมะเขือเทศ							
น้ำส้มสายชู							
กะปิ							
เครื่องปรุงรส (ซุบก้อน/ผงสำเร็จรูป)							
ผงชูรส							
น้ำจิ้ม ซอส เครื่องปรุงรสและเครื่องเทศอื่น ๆ (ระบุ)							
10. เครื่องดื่มที่ไม่มีแอลกอฮอล์ (บริโภคที่บ้าน)							
กาแฟเม็ด กาแฟผง กาแฟแคปซูล							
ชาผงสำเร็จรูป/ใบชา							
ไมโล โอวัลติน โกโก้/ช็อกโกแลตผง							
โซดา							
น้ำอัดลม							
น้ำผัก/น้ำผลไม้พร้อมดื่ม (กล่อง/ขวด)							
น้ำผัก/น้ำผลไม้ (คั้น/ปั่นสด, ร้อน - เย็น)							
น้ำดื่มบริสุทธิ์ (บรรจุขวด)							
เครื่องดื่มชูกำลัง/บำรุงร่างกาย							
กาแฟสำเร็จรูปพร้อมดื่ม (กระป๋อง/ขวด)							
ชาสำเร็จรูปพร้อมดื่ม (กระป๋อง/ขวด)							
อาหารเสริมบำรุงสุขภาพ (เช่น ซุปไก่สกัด รังนก)							
ผลิตภัณฑ์เครื่องดื่มสำเร็จรูปอื่น ๆ (ระบุ)							

รายการค่าใช้จ่าย	แหล่งที่มา/การได้รับมา ชื่อ/จ่าย 1 ไม่ได้ชื่อ/จ่าย เบิกได้ หรือ ผลิตเอง 2	ปริมาณ/ หน่วย (เช่น กก./ถุง/ กล่อง/ขวด ฯลฯ)	จำนวนเงิน หรือ มูลค่าคิดเป็นเงิน	อาหารเหล่านี้ใช้บริโภค ได้นานเท่าใด ?			จำนวนเงิน หรือมูลค่า ที่บริโภค เฉลี่ยต่อสัปดาห์
				บาท	เดือน	สัปดาห์	
(1)	(2)	(3)	(4)	(5)			(6)
11. อาหารสำเร็จรูปที่ซื้อมา (บริโภคที่บ้าน) บะหมี่กึ่งสำเร็จรูป (เช่น บะหมี่มาม่า โจ๊กกึ่งสำเร็จรูป) อาหารกระป๋องสำเร็จรูป อาหารสำเร็จรูปที่นำมาอบด้วยความร้อนและ พร้อมรับประทาน เช่น พราวนทะเล, CP, S&P ผลิตภัณฑ์อาหารสำเร็จรูปอื่น ๆ (ระบุ)							
13. เครื่องดื่มที่มีแอลกอฮอล์ (บริโภคที่บ้าน) เบียร์ ไวน์ สุรา อื่น ๆ (ระบุ)							
14. ยาสูบ หมาก ยานัตถุ์ และผลิตภัณฑ์ประเภทเดียวกัน บุหรี่ บุหรี่ไฟฟ้า ซิการ์ ยาเส้น ยาตั้ง ฯลฯ ยานัตถุ์ หมาก พลุ ยาสูบ ยาจืด							

การคำนวณ สดมภ์ (6) จำนวนเงินหรือมูลค่าที่บริโภคเฉลี่ยต่อสัปดาห์

ตัวอย่างการบันทึก

	ถ้า สดมภ์ (5) ; ระยะเวลาที่ใช้บริโภค			รายการค่าใช้จ่าย	บาท	เดือน	สัปดาห์	วัน	บาท
	เป็นเดือน	เป็นสัปดาห์	เป็นวัน						
สดมภ์ (6) = (จำนวนเงิน/ มูลค่า)	สดมภ์ (4) สดมภ์ (5) x 4.3	สดมภ์ (4) สดมภ์ (5)	สดมภ์ (4) x 7 สดมภ์ (5)	(1)	(4)	(5)			(6)
				1. ข้าวแป้ง และอาหารที่ทำจากแป้ง					
				ข้าวเจ้า (ข้าวสาร)	550	1			128
				เส้น	45		3		15
				4. อาหารประเภทนม เนย ฯลฯ					
				นมข้นหวาน	20		1	5	12

550

1 x 4.3

45

3

20 x 7

12

ตอนที่ 4 ค่าใช้จ่ายอาหาร เครื่องดื่ม และยาสูบ
ข. อาหารทุกชนิดที่ครัวเรือนบริโภคจริงในรอบสัปดาห์ที่แล้ว

ให้บันทึก "จำนวนเงิน" (ถ้าซื้อ/จ่าย) หรือ "มูลค่า" (ถ้าไม่ได้ซื้อ/ขาย เบิกได้หรือผลิตเอง) ของค่าใช้จ่ายแต่ละรายการ ในรอบสัปดาห์ที่แล้ว จำแนกตาม แหล่งที่มา/การได้รับมา (สดมภ์ 1 - 2) ดังนี้

สดมภ์ (1) ซื้อ/จ่าย สดมภ์ (2) ไม่ได้ซื้อ/จ่าย เบิกได้ หรือผลิตเอง


*อาหารที่ซื้อหรือได้รับมา "เป็นจำนวนมาก" และใช้บริโภคเกิน 1 สัปดาห์ให้ประมาณมูลค่าที่บริโภคจริงต่อสัปดาห์ เท่านั้น (ไม่รวม อาหารที่จัดเลี้ยงในโอกาสพิเศษ เช่น งานวันเกิด งานบวช ฯลฯ) ซึ่งต้องบันทึกในตอน 3 ข้อ 11)

REC 1 2 SUB 0 1

รายการค่าใช้จ่าย	รหัสรายการ	การบริโภคในรอบสัปดาห์ที่แล้ว จำนวนเงิน/มูลค่า (บาท) จำแนกตามแหล่งที่มา/การได้รับมา	
		ซื้อ/จ่าย (รวมจำนวนเงิน ของรหัส 1)	ไม่ได้ซื้อ/จ่าย เบิกได้ หรือผลิตเอง (รวมมูลค่า ของรหัส 2)
		(1)	(2)
1. ข้าว แป้ง และอาหารที่ทำจากแป้ง เส้นก๋วยเตี๋ยว บะหมี่ ขนมหุ้น ขนมหุ้ง/เล็ก ขนมหั้วที่ทำจากแป้ง * ข้าวเจ้า ข้าวเหนียว ข้าวโอ๊ต แป้งข้าวเจ้า แป้งทอดกรอบ แป้งสาลี แป้งมันสำปะหลัง และแป้งอื่น ๆ * เส้นหมี่ วุ้นเส้น เต้าหู้ มั๊กกะโรนี/สปาเก็ตตี้ สาธู ฯลฯ	EF01	<input type="text"/> <input type="text"/> <input type="text"/> <input type="text"/> <input type="text"/> <input type="text"/> <input type="text"/> <input type="text"/> <input type="text"/> <input type="text"/> <input type="text"/> <input type="text"/> <input type="text"/> <input type="text"/> <input type="text"/> <input type="text"/> <input type="text"/> <input type="text"/>	<input type="text"/> <input type="text"/> <input type="text"/> <input type="text"/> <input type="text"/> <input type="text"/> <input type="text"/> <input type="text"/> <input type="text"/> <input type="text"/> <input type="text"/> <input type="text"/> <input type="text"/> <input type="text"/> <input type="text"/> <input type="text"/> <input type="text"/> <input type="text"/>
2. เนื้อสัตว์ และสัตว์ปีกทุกชนิด เนื้อสัตว์ทุกชนิด (เช่น หมู ไก่ สัตว์ป่า ฯลฯ รวม อวัยวะทุกส่วน) รวม เนื้อที่ปรุงสำเร็จ (เช่น หมูแดง ฯลฯ) * เนื้อสัตว์แปรรูป (เช่น หมูเนื้อเค็มหรือตากแห้ง หมูหยอง กุนเชียง ฯลฯ)	EF02	<input type="text"/> <input type="text"/> <input type="text"/> <input type="text"/> <input type="text"/> <input type="text"/> <input type="text"/> <input type="text"/> <input type="text"/> <input type="text"/> <input type="text"/> <input type="text"/> <input type="text"/> <input type="text"/> <input type="text"/> <input type="text"/> <input type="text"/> <input type="text"/>	<input type="text"/> <input type="text"/> <input type="text"/> <input type="text"/> <input type="text"/> <input type="text"/> <input type="text"/> <input type="text"/> <input type="text"/> <input type="text"/> <input type="text"/> <input type="text"/> <input type="text"/> <input type="text"/> <input type="text"/> <input type="text"/> <input type="text"/> <input type="text"/>
3. ปลาและสัตว์น้ำอื่น ๆ สัตว์น้ำทุกชนิด (เช่น ปลา กุ้ง ปลาหมึก ฯลฯ) รวม สัตว์น้ำปรุงสำเร็จ (เช่น ปลานึ่ง กุ้งกึ่ง ฯลฯ) * สัตว์น้ำแปรรูป (เช่น ปลาแห้ง/ปลาเค็ม กุ้ง/ปลาหมึกแห้ง ปลาร้า ปูคอง ฯลฯ)	EF03	<input type="text"/> <input type="text"/> <input type="text"/> <input type="text"/> <input type="text"/> <input type="text"/> <input type="text"/> <input type="text"/> <input type="text"/> <input type="text"/> <input type="text"/> <input type="text"/> <input type="text"/> <input type="text"/> <input type="text"/> <input type="text"/> <input type="text"/> <input type="text"/>	<input type="text"/> <input type="text"/> <input type="text"/> <input type="text"/> <input type="text"/> <input type="text"/> <input type="text"/> <input type="text"/> <input type="text"/> <input type="text"/> <input type="text"/> <input type="text"/> <input type="text"/> <input type="text"/> <input type="text"/> <input type="text"/> <input type="text"/> <input type="text"/>

รายการค่าใช้จ่าย	รหัส รายการ	การบริโภคในรอบสัปดาห์ที่แล้ว จำนวนเงิน/มูลค่า (บาท) จำแนกตามแหล่งที่มา/การได้รับมา																																																													
		ซื้อ/จ่าย (รวมจำนวนเงิน ของรหัส 1)	ไม่ได้ซื้อ/จ่าย เบิกได้ หรือผลิตเอง (รวมมูลค่า ของรหัส 2)																																																												
		(1)	(2)																																																												
4. อาหารประเภทนม เนย เนยแข็งและไข่ นมสด นมถั่วเหลือง และเครื่องดื่มที่ทำจากนม (เช่น นมเปรี้ยว โยเกิร์ต ยาคุลท์ ฯลฯ) ไข่ (สด/แปรรูป) * นมยูเอชที นมข้นหวาน นมผง ครีมเทียม เนยแข็ง เนยเทียม ฯลฯ * นมโรงเรียนทุกประเภท (ที่ได้รับอุดหนุนฟรีจากรัฐ)	EF04 EF04_1	<table border="1"> <tr><td> </td><td> </td><td> </td><td> </td><td> </td></tr> <tr><td> </td><td> </td><td> </td><td> </td><td> </td></tr> <tr><td> </td><td> </td><td> </td><td> </td><td> </td></tr> <tr><td> </td><td> </td><td> </td><td> </td><td> </td></tr> <tr><td> </td><td> </td><td> </td><td> </td><td> </td></tr> <tr><td> </td><td> </td><td> </td><td> </td><td> </td></tr> </table> (รวม EF04_1 ด้วย) <table border="1"> <tr><td> </td><td> </td><td> </td><td> </td><td> </td></tr> <tr><td> </td><td> </td><td> </td><td> </td><td> </td></tr> <tr><td> </td><td> </td><td> </td><td> </td><td> </td></tr> <tr><td> </td><td> </td><td> </td><td> </td><td> </td></tr> <tr><td> </td><td> </td><td> </td><td> </td><td> </td></tr> <tr><td> </td><td> </td><td> </td><td> </td><td> </td></tr> </table>																																																													
5. น้ำมัน และไขมัน * น้ำมันหมู น้ำมันเนย เนยสด กะทิ ไขมันอื่น ๆ และน้ำมันพืชทุกชนิด	EF05	<table border="1"> <tr><td> </td><td> </td><td> </td><td> </td><td> </td></tr> <tr><td> </td><td> </td><td> </td><td> </td><td> </td></tr> <tr><td> </td><td> </td><td> </td><td> </td><td> </td></tr> <tr><td> </td><td> </td><td> </td><td> </td><td> </td></tr> <tr><td> </td><td> </td><td> </td><td> </td><td> </td></tr> <tr><td> </td><td> </td><td> </td><td> </td><td> </td></tr> </table>																																																													
6. ผลไม้ และถั่วเปลือกแข็ง ผลไม้สดทุกชนิด * ผลไม้แช่อิ่ม/ดอง/กวน/ตากแห้ง ผลไม้กระป๋อง ถั่วลิสง ถั่วเขียว ถั่วเหลือง ถั่วอื่น ๆ ..	EF06	<table border="1"> <tr><td> </td><td> </td><td> </td><td> </td><td> </td></tr> <tr><td> </td><td> </td><td> </td><td> </td><td> </td></tr> <tr><td> </td><td> </td><td> </td><td> </td><td> </td></tr> <tr><td> </td><td> </td><td> </td><td> </td><td> </td></tr> <tr><td> </td><td> </td><td> </td><td> </td><td> </td></tr> <tr><td> </td><td> </td><td> </td><td> </td><td> </td></tr> </table>																																																													
7. ผัก ผักสดทุกชนิด * ผักตากแห้ง ดอง ทำเค็ม (เช่น หอมแดง กระเทียมแห้ง พริกแห้ง ผักกาดดอง เต้าเจี้ยว เห็ดแห้ง ฯลฯ)	EF07	<table border="1"> <tr><td> </td><td> </td><td> </td><td> </td><td> </td></tr> <tr><td> </td><td> </td><td> </td><td> </td><td> </td></tr> <tr><td> </td><td> </td><td> </td><td> </td><td> </td></tr> <tr><td> </td><td> </td><td> </td><td> </td><td> </td></tr> <tr><td> </td><td> </td><td> </td><td> </td><td> </td></tr> <tr><td> </td><td> </td><td> </td><td> </td><td> </td></tr> </table>																																																													
8. น้ำตาล และขนมหวาน ไอศกรีม เซอร์เบต เยลลี่ และขนมหวานประเภทต่าง ๆ ลูกกวาด/ลูกอม ช็อกโกแลตแท่ง * น้ำตาลทุกชนิด (เช่น น้ำตาลทราย น้ำตาลบีบ/ปึก ฯลฯ) แยม น้ำผึ้ง ฯลฯ	EF08	<table border="1"> <tr><td> </td><td> </td><td> </td><td> </td><td> </td></tr> <tr><td> </td><td> </td><td> </td><td> </td><td> </td></tr> <tr><td> </td><td> </td><td> </td><td> </td><td> </td></tr> <tr><td> </td><td> </td><td> </td><td> </td><td> </td></tr> <tr><td> </td><td> </td><td> </td><td> </td><td> </td></tr> <tr><td> </td><td> </td><td> </td><td> </td><td> </td></tr> </table>																																																													

รายการค่าใช้จ่าย	รหัสรายการ	การบริโภคในรอบสัปดาห์ที่แล้ว จำนวนเงิน/มูลค่า (บาท) จำแนกตามแหล่งที่มา/การได้รับมา	
		ซื้อ/จ่าย <small>(รวมจำนวนเงิน ของรหัส 1)</small>	ไม่ได้ซื้อ/จ่าย เบิกได้ หรือผลิตเอง <small>(รวมมูลค่า ของรหัส 2)</small>
		(1)	(2)
9. เครื่องปรุงรส และเครื่องเทศ * เกลือ น้ำปลา น้ำส้มสายชู ซีอิ๊วและซอสชนิดต่าง ๆ พริกไทย และเครื่องเทศต่าง ๆ ฯลฯ	EF09	<input type="text"/>	<input type="text"/>
10. เครื่องดื่มที่ไม่มีแอลกอฮอล์ (บริโภคที่บ้าน) * ผลิตภัณฑ์กึ่งสำเร็จรูป (เช่น กาแฟเม็ด/ผง ใบชา ชาผง ไมโล โอวัลติน โกโก้/ช็อคโกแลตผง ฯลฯ) * ผลิตภัณฑ์สำเร็จรูป (เช่น น้ำอัดลมและน้ำหวานต่าง ๆ น้ำดื่ม น้ำแร่ น้ำผัก/ผลไม้ โซดา น้ำแข็ง กาแฟ/ชาบรรจุภาชนะพร้อมดื่ม เครื่องดื่มชูกำลัง/บำรุงร่างกาย ฯลฯ)	EF10 EF11	<input type="text"/> <input type="text"/>	<input type="text"/> <input type="text"/>
11. อาหารสำเร็จรูปที่ซื้อ (บริโภคที่บ้าน) ข้าวแกงกับข้าวสำเร็จรูป (เช่น ข้าวผัด ก๋วยเตี๋ยว ฯลฯ) อาหารปิ้งทอด และอาหารว่างอื่น ๆ * ผลิตภัณฑ์อาหารสำเร็จรูป (เช่น บะหมี่กึ่งสำเร็จรูป อาหารกระป๋องสำเร็จรูป ฯลฯ)	EF12	<input type="text"/>	<input type="text"/>

รายการค่าใช้จ่าย	รหัส รายการ	การบริโภคในรอบสัปดาห์ที่แล้ว จำนวนเงิน/มูลค่า (บาท) จำแนกตามแหล่งที่มา/การได้รับมา	
		ซื้อ/จ่าย (รวมจำนวนเงิน ของรหัส 1)	ไม่ได้ซื้อ/จ่าย เบิกได้ หรือผลของ (รวมมูลค่า ของรหัส 2)
		(1)	(2)
12. อาหารและเครื่องดื่มที่ไม่มีแอลกอฮอล์ (บริโภคนอกบ้าน) (ค่าอาหารเช้า/กลางวัน/เย็น อาหารรับประทานที่ทำงาน อาหารว่างอื่น ๆ และค่าอาหารกลางวันสำหรับเด็กนักเรียน/นักศึกษาที่ไปเรียนหนังสือ)	EF13	<input type="text"/>	<input type="text"/>
13. เครื่องดื่มที่มีแอลกอฮอล์ (เช่น เบียร์ ไวน์ สุรา ฯลฯ) บริโภคที่บ้าน EF14 <input type="text"/>			
บริโภคนอกบ้าน EF15 <input type="text"/>			
14. ยาสูบ หมาก ยานัตถุ์ และผลิตภัณฑ์ประเภทเดียวกัน บุหรี่ บุหรี่ไฟฟ้า ซิการ์ ยาเส้น ยาตั้ง ฯลฯ EF16 <input type="text"/>			
ยานัตถุ์ หมาก พลุ ยาฉุน ยาจัด EF17 <input type="text"/>			
รวมค่าใช้จ่ายอาหาร เครื่องดื่ม และยาสูบทั้งสิ้น (EF01 - EF17)			

ตารางเทียบอายุ

มะโรง	เถาะ	ขาล	ฉลู	ชวด	กุน	จอ	ระกา	วอก	มะแม	มะเมีย	มะเส็ง
2567 1	2566 2	2565 3	2564 4	2563 5	2562 6	2561 7	2560 8	2559 9	2558 10	2557 11	2556 12
2555 13	2554 14	2553 15	2552 16	2551 17	2550 18	2549 19	2548 20	2547 21	2546 22	2545 23	2544 24
2543 25	2542 26	2541 27	2540 28	2539 29	2538 30	2537 31	2536 32	2535 33	2534 34	2533 35	2532 36
2531 37	2530 38	2529 39	2528 40	2527 41	2526 42	2525 43	2524 44	2523 45	2522 46	2521 47	2520 48
2519 49	2518 50	2517 51	2516 52	2515 53	2514 54	2513 55	2512 56	2511 57	2510 58	2509 59	2508 60
2507 61	2506 62	2505 63	2504 64	2503 65	2502 66	2501 67	2500 68	2499 69	2498 70	2497 71	2496 72
2495 73	2494 74	2493 75	2492 76	2491 77	2490 78	2489 79	2488 80	2487 81	2486 82	2485 83	2484 84
2483 85	2482 86	2481 87	2480 88	2479 89	2478 90	2477 91	2476 92	2475 93	2474 94	2473 95	2472 96

วิธีใช้ตารางเทียบอายุ

1. ขณะสัมภาษณ์
 - ถ้า "ยังไม่ถึงวันเกิด" ให้ "เอาอายุในตารางลบออก 1 ปี"
 - ถ้า "ถึงวันเกิดหรือเลยวันเกิดแล้ว" ให้ "บันทึกอายุตามตาราง"
2. หากไม่ทราบเดือนเกิด ให้ "ประมาณเดือนเกิด" แล้วใช้ "ตารางเทียบอายุตามวิธีการข้างต้น"
3. สำหรับผู้ที่ตอบปีเกิด เป็น "ปีนักษัตร" ให้ "เทียบอายุตามตาราง"

การตรวจสอบยอดรวมรายได้ - ค่าใช้จ่าย

1. การรวมรายได้ทั้งสิ้น (เดือนที่แล้ว) (สคส.3 ตอนที่ 1 - 4)

ตอนที่ 1 รวมค่าตอบแทนจากการทำงาน เดือนที่แล้ว

⇒ (IW10 + IW11) ของสมาชิกทุกคนทุกอาชีพ (1) =

ตอนที่ 2 รวมกำไรสุทธิจากการประกอบธุรกิจฯ เดือนที่แล้ว

⇒ (IB08 - IB09) ของสมาชิกทุกคนทุกอาชีพ (2) =

ตอนที่ 3 คำนวณกำไรจากการประกอบการเกษตร เดือนที่แล้ว

⇒ (IA28 - IA29) (3) =

ตอนที่ 4 รวมรายได้จากแหล่งอื่น ๆ สดมภ์เป็นตัวเงิน เดือนที่แล้ว

⇒ (IO02 + IO03 + + IO14) สดมภ์เป็นตัวเงินเดือนที่แล้ว (4) =

รวมรายได้ทั้งสิ้น (1) + (2) + (3) + (4) : (5) =

2. การรวมค่าใช้จ่ายทั้งสิ้น (ของเดือนที่แล้วและเฉลี่ยต่อเดือน) (สคส.2 ตอนที่ 3 - 4 สดมภ์ “ซื้อ/จ่าย”)

ตอนที่ 3 รวมค่าใช้จ่ายสินค้าและบริการ เฉพาะสดมภ์ “ซื้อ/จ่าย”

⇒ (EG01 + EG02 + + EG120)
เฉพาะสดมภ์ “ซื้อ/จ่าย” (6) =ตอนที่ 4 รวมค่าใช้จ่ายอาหาร เครื่องดื่มและยาสูบ เฉพาะสดมภ์ “ซื้อ/จ่าย” แล้วคูณด้วย 4.3
เพื่อประมาณหาค่าใช้จ่ายต่อเดือน⇒ (EF01 + EF02 + + EF17)
เฉพาะสดมภ์ “ซื้อ/จ่าย” แล้วคูณด้วย 4.3 (7) =

รวมค่าใช้จ่ายทั้งสิ้น (6) + (7) : (8) =

3. การคำนวณและเปรียบเทียบ (รายได้ (5) และ ค่าใช้จ่าย (8))

3.1 ถ้ายอดรวมรายได้ > ยอดรวมค่าใช้จ่าย ให้คำนวณดังนี้ ⇒
$$\left[\frac{\text{รายได้ (5)} - \text{ค่าใช้จ่าย (8)}}{\text{รายได้ (5)}} \right] * 100 = \text{xx.x \%}$$
3.2 ถ้ายอดรวมรายได้ < ยอดรวมค่าใช้จ่าย ให้คำนวณดังนี้ ⇒
$$\left[\frac{\text{ค่าใช้จ่าย (8)} - \text{รายได้ (5)}}{\text{ค่าใช้จ่าย (8)}} \right] * 100 = \text{xx.x \%}$$

$$\left[\frac{(\text{.....}) - (\text{.....})}{(\text{.....})} * 100 = \text{.....\%}$$

4. เหตุผลที่ต่างกันเกินกว่า 30% (ถ้ามี)

.....

.....

.....

.....

เรียน หัวหน้าครัวเรือน

สำนักงานสถิติแห่งชาติ มีหน้าที่รับผิดชอบตามพระราชบัญญัติสถิติ พ.ศ. 2550 ในการเก็บรวบรวมข้อมูลสถิติพื้นฐานด้านเศรษฐกิจและสังคมของประชากร ได้จัดทำโครงการสำรวจภาวะเศรษฐกิจและสังคมของครัวเรือน เพื่อเก็บรวบรวมข้อมูลพื้นฐานที่จะเป็นเครื่องชี้สภาพความเป็นอยู่ของประชากรกลุ่มต่าง ๆ ได้แก่ ครัวเรือนที่ประกอบการเกษตร ครัวเรือนที่ประกอบธุรกิจการค้าต่าง ๆ ครัวเรือนที่สมาชิกในครัวเรือนทำงานเป็นลูกจ้าง เสมียนพนักงาน และลูกจ้างทำการเกษตร เป็นต้น ข้อมูลที่ได้นี้จะประโยชน์ต่อรัฐในการกำหนดนโยบายและมาตรการต่าง ๆ ทั้งด้านประชากร เศรษฐกิจและสังคมของประเทศ อาทิ เช่น แก้ปัญหาหนี้สินและความยากจนของประชาชน ส่งเสริมการออม จัดสวัสดิการด้านการรักษาพยาบาล การสงเคราะห์คนพิการ ผู้สูงอายุและผู้ด้อยโอกาส เงินอุดหนุนเพื่อการเลี้ยงดูเด็กแรกเกิด รวมถึงการยกระดับความเป็นอยู่ของประชาชนให้ดีขึ้น

สำนักงานสถิติแห่งชาติ จึงใคร่ขอความร่วมมือจากท่านและสมาชิกในครัวเรือนของท่าน ขอได้โปรดสละเวลา และให้ความร่วมมือในการตอบสัมภาษณ์ตามข้อถามต่าง ๆ ในแบบสำรวจตามความเป็นจริง เพื่อให้ได้ข้อมูลที่เป็นประโยชน์ต่อการพัฒนาประเทศ ซึ่งประโยชน์ดังกล่าวจะส่งผลถึงตัวท่านและสมาชิกในครัวเรือนของท่านในวันข้างหน้า

อนึ่ง สำนักงานสถิติแห่งชาติ ขอรับรองว่าจะเก็บรักษาข้อมูลรายบุคคล และรายครัวเรือนไว้เป็นความลับ ไม่นำมาเผยแพร่ แต่จะประมวลผลเป็นยอดรวม เพื่อประโยชน์ทางสถิติเท่านั้น จึงขอขอบคุณมา ณ โอกาสนี้

สำนักงานสถิติแห่งชาติ
กระทรวงดิจิทัลเพื่อเศรษฐกิจและสังคม

ลับ



สำนักงานสถิติแห่งชาติ

สศส. 3

การสำรวจภาวะเศรษฐกิจและสังคมของครัวเรือน พ.ศ. 2568
(แบบสำรวจรายได้ของครัวเรือน)

ก. สถานที่ตั้งของครัวเรือน

1. ภาค.....
2. จังหวัด.....
3. อำเภอ/เขต.....
4. ตำบล/แขวง.....
5. ในเขตเทศบาล..... 1 นอกเขตเทศบาล..... 2
6. เขตแดนน้ำที่.....
7. หมู่ที่..... ชื่อหมู่บ้าน.....
บ้านเลขที่..... ถนน.....
8. ลำดับที่ EA ตัวอย่าง.....
9. ลำดับที่ครัวเรือนตัวอย่าง.....
10. ชื่อหัวหน้าครัวเรือน.....

(บันทึกในสำนักงาน)

Region

Province

District

SubDistrict

Area

EA_NO

Village

PSU_NO

HH_NO

ข. ผลการแจงนับครัวเรือนตัวอย่างนี้ (บันทึกรหัส)

HH_ENUM

ใช้เวลาในการสัมภาษณ์.....ชั่วโมง.....นาที เบอร์โทรศัพท์ครัวเรือนตัวอย่าง.....

แจงนับวันที่.....เดือน.....พ.ศ. 2568

ID_CODE1

พนักงานแจงนับ

ลายมือชื่อ.....ผู้ตรวจ

บรรณาธิการและลงรหัสวันที่.....เดือน.....พ.ศ. 2568

(.....)

ID_CODE2

ตำแหน่ง.....

พนักงานบรรณาธิการและลงรหัส

ตอนที่ 1 ทำงานโดยได้รับค่าจ้างและเงินเดือน (ในรอบ 12 เดือนที่แล้ว)		
ให้ถามเฉพาะสมาชิก ที่รายงานสถานภาพการทำงาน ในแบบ สศส.2 ตอนที่ 1 ข้อ 22 และ/หรือข้อ 25 ว่าเป็นลูกจ้างรัฐบาล หรือลูกจ้างรัฐวิสาหกิจ หรือลูกจ้างเอกชน (ในรอบ 12 เดือนที่แล้ว)		
1. ชื่อและลำดับที่ของสมาชิกในครัวเรือนที่ทำงานเป็นลูกจ้าง		รหัสรายการ
		IW 01
(ในรอบ 12 เดือนที่แล้ว)		
2. บ้านที่อาศัยที่เป็นลูกจ้าง (ทุกอาชีพ)	รหัสอาชีพ	IW02
	ชั้นทางเศรษฐกิจ	IW03
	ประเภทอุตสาหกรรม	IW03_1
3. ระยะเวลาในการทำงานแต่ละอาชีพ (เดือน) (ถ้าน้อยกว่า 1 เดือน ให้บันทึก "00")		IW04
4. แต่ละอาชีพได้รับค่าจ้างประเภทใด รายชิ้น/ราย กก.= 1 รายชั่วโมง= 2 รายวัน= 3 รายสัปดาห์= 4 รายเดือน= 5 ไม่เป็นตัวเงิน= 6 อื่น ๆ (ระบุ)= 7		IW05
5. ค่าจ้าง (ต่อหน่วย) ที่ได้รับตามข้อ 4 (เฉพาะที่เป็นตัวเงิน)		IW06
ถามทุกอาชีพ		
6. ส่วนใหญ่ทำงานกี่วันต่อเดือน		IW07
7. ส่วนใหญ่ทำงานกี่ชั่วโมงต่อวัน		IW08
8. (เฉพาะทำงานเป็นรายชิ้น) ส่วนใหญ่ทำงานได้กี่ชิ้นต่อเดือน		IW09
9. (เดือนที่แล้ว) ค่าตอบแทนจากการทำงานในแต่ละอาชีพที่ได้รับ (เฉพาะที่เป็นตัวเงิน) (ถ้าไม่ได้ทำงานนั้นแล้ว ให้บันทึก "ปล่อยว่าง")		
9.1 ค่าจ้างหรือเงินเดือน รวม ค่าเปอร์เซ็นต์จากการขายสินค้าหรือบริการ (หัก ค่าซื้อเครื่องมือเครื่องใช้สำหรับการรับจ้าง)		IW10
9.2 ค่าล่วงเวลา โบนัส ค่าทิป ค่าครองชีพ ค่าช่วยเหลือบุตร เงินประจำตำแหน่ง และอื่น ๆ (รวม เงินสวัสดิการที่เหลือจากที่จ่ายจริง)		IW11
	รวม 9.1 - 9.2	
10. (ในรอบ 12 เดือนที่แล้ว) ค่าตอบแทนจากการทำงานในแต่ละอาชีพที่ได้รับ (เฉพาะที่เป็นตัวเงิน)		
10.1 ค่าจ้างหรือเงินเดือน รวม ค่าเปอร์เซ็นต์จากการขายสินค้าหรือบริการ (หัก ค่าซื้อเครื่องมือเครื่องใช้สำหรับการรับจ้าง)		IW12
10.2 ค่าล่วงเวลา โบนัส ค่าทิป ค่าครองชีพ ค่าช่วยเหลือบุตร เงินประจำตำแหน่ง และอื่น ๆ (รวม เงินสวัสดิการที่เหลือจากที่จ่ายจริง)		IW13
	รวม 10.1 - 10.2	
11. (ในรอบ 12 เดือนที่แล้ว) สวัสดิการต่างๆ จากการทำงานในแต่ละอาชีพที่ได้รับ (บันทึกมูลค่า)		
11.1 อาหารและเครื่องคี่ (ไม่รวม เบี้ยเลี้ยงที่ได้รับสำหรับการปฏิบัติงานนอกสถานที่ทำงาน).....		
11.2 ค่าเช่าบ้าน ค่าไฟฟ้า ค่าน้ำ.....		
11.3 ค่าพาหนะรับส่ง/ค่าน้ำมันรถ (ไม่รวม ค่าพาหนะที่ได้รับสำหรับการปฏิบัติงานนอกสถานที่ทำงาน) ค่ารักษาพยาบาล ค่าเล่าเรียน เสื้อผ้า เครื่องนุ่งห่ม (รวม สิ่งของและบริการอื่นที่ได้รับเป็นส่วนหนึ่งของค่าจ้าง)		
	รวม 11.1 - 11.3	IW14

ตอนที่ 2 การประกอบธุรกิจ อุตสาหกรรม การทำงานส่วนตัว หรือวิชาชีพที่ไม่ใช่การเกษตร (ในรอบ 12 เดือนที่แล้ว)	
ให้ถามเฉพาะสมาชิก ที่รายงานสถานภาพการทำงาน ในแบบ สศส.2 ตอนที่ 1 ข้อ 22 และ/หรือข้อ 25 ว่าเป็นนายจ้าง หรือผู้ทำงานส่วนตัว (รวม ทำธุรกิจส่วนตัวโดยไม่มีลูกจ้าง) หรือสมาชิกของกรรวมกลุ่ม ซึ่งไม่ใช่การเกษตร (ในรอบ 12 เดือนที่แล้ว)	
1. ชื่อและลำดับที่ของสมาชิกในครัวเรือนที่ประกอบธุรกิจ	รหัสรายการ IB01
(ในรอบ 12 เดือนที่แล้ว)	รหัสอาชีพ
2. บันทึกอาชีพหรือหน้าที่ทำในการประกอบธุรกิจ (ทุกอาชีพ)	IB02
	ชั้นทางเศรษฐกิจ
	IB03
	ประเภทอุตสาหกรรม
	IB03_1
3. ระยะเวลาที่ประกอบธุรกิจนี้ (เดือน) (ถ้าน้อยกว่า 1 เดือน บันทึก "00")	IB05
4. จำนวนคนทำงานทั้งหมด (รวม ผู้ประกอบการ ลูกจ้างและผู้ช่วยธุรกิจทั้งหมด)	IB06
5. (โดยปกติ) จำนวนลูกจ้างที่ต้องจ่ายค่าจ้าง (รวม สมาชิกในครัวเรือนที่ช่วยธุรกิจ โดยได้รับค่าจ้าง) (ถ้าไม่มีลูกจ้างให้ "ปล่อยว่าง")	IB07
6. รายรับเบื้องต้น (ยังไม่หักค่าใช้จ่าย) จากการขายสินค้าที่ผลิตได้ หรือสินค้าที่ซื้อมาเพื่อขาย หรือจากการทำงานส่วนตัว เช่น เปิดคลินิกทำฟัน บริการขนส่งสินค้า เป็นต้น (เฉพาะที่เป็นตัวเงิน)	IB08
7. ค่าใช้จ่าย ในการดำเนินการ (เฉพาะที่เป็นตัวเงิน)	
7.1 ค่าวัตถุดิบหรือวัตถุดิบสำเร็จรูปที่ใช้ในการผลิต (เฉพาะส่วนที่ผลิตแล้วขาย และใช้ในครัวเรือน).....	IB0901
7.2 ค่าเช่าสำนักงาน หรือรถที่ใช้ทำธุรกิจ(ที่จ่ายจริง) (เช่น รถแท็กซี่ รถบรรทุกเล็กที่ใช้ขายของเร่ ฯลฯ).....	IB0902
7.3 ค่าไฟฟ้า น้ำ น้ำมันเชื้อเพลิง แก๊ส ค่าโทรศัพท์ ค่าส่งของ ฯลฯ (ถ้าใช้ร่วมกับครัวเรือน ให้ประมาณเฉพาะที่ใช้ในธุรกิจเท่านั้น).....	IB0903
7.4 ค่าจ้าง และเงินเดือนพนักงานหรือลูกจ้าง (รวม ค่าล่วงเวลา โบนัส และสวัสดิการต่าง ๆ เช่น อาหาร เสื้อผ้า ฯลฯ)	IB0904
7.5 ค่ารักษาพยาบาลและชารักษาโรคสำหรับพนักงานหรือลูกจ้าง	IB0905
7.6 ค่าดอกเบี้ยเงินกู้ ค่าเบี้ยประกัน พรบ.รถยนต์ (ที่ใช้ทำธุรกิจ) ฯลฯ (ไม่รวม ดอกเบี้ยสินทรัพย์ถาวร).....	IB0906
7.7 ค่าภาษีของกิจการนี้ และค่าใช้จ่ายอื่น ๆ ของกิจการ.....	IB0907
รวม 7.1 - 7.7	IB09
8. ได้นำสินค้า (ที่ผลิตได้ หรือซื้อมาเพื่อขาย) มาใช้ในครัวเรือนเท่าใด (ให้ประมาณมูลค่าจากราคาขายของสินค้า)	IB10
9. ถ้ากิจการนี้มีบุคคลอื่น (ที่ไม่ใช่สมาชิกของครัวเรือน) เป็นหุ้นส่วนอยู่ด้วย สมาชิกผู้ประกอบกิจการนี้ได้รับส่วนแบ่ง (ร้อยละ) เท่าใดของกำไรสุทธิ (ถ้าไม่มีหุ้นส่วน ให้ "ปล่อยว่าง")	ร้อยละ
	IB11

REC 1 4							
SUB 0 1				SUB 0 2			
อาชีพที่ 1 (1)		อาชีพที่ 2 (2)		อาชีพที่ 1 (1)		อาชีพที่ 2 (2)	
<input type="text"/>		<input type="text"/>		<input type="text"/>		<input type="text"/>	
<input type="text"/>		<input type="text"/>		<input type="text"/>		<input type="text"/>	
<input type="text"/>		<input type="text"/>		<input type="text"/>		<input type="text"/>	
<input type="text"/>		<input type="text"/>		<input type="text"/>		<input type="text"/>	
<input type="text"/>		<input type="text"/>		<input type="text"/>		<input type="text"/>	
<input type="text"/>		<input type="text"/>		<input type="text"/>		<input type="text"/>	
<input type="text"/>		<input type="text"/>		<input type="text"/>		<input type="text"/>	
12 เดือนที่แล้ว (1)	เดือนที่แล้ว (2)	12 เดือนที่แล้ว (1)	เดือนที่แล้ว (2)	12 เดือนที่แล้ว (1)	เดือนที่แล้ว (2)	12 เดือนที่แล้ว (1)	เดือนที่แล้ว (2)
<input type="text"/>	<input type="text"/>	<input type="text"/>	<input type="text"/>	<input type="text"/>	<input type="text"/>	<input type="text"/>	<input type="text"/>
<input type="text"/>	<input type="text"/>	<input type="text"/>	<input type="text"/>	<input type="text"/>	<input type="text"/>	<input type="text"/>	<input type="text"/>
<input type="text"/>	<input type="text"/>	<input type="text"/>	<input type="text"/>	<input type="text"/>	<input type="text"/>	<input type="text"/>	<input type="text"/>
<input type="text"/>	<input type="text"/>	<input type="text"/>	<input type="text"/>	<input type="text"/>	<input type="text"/>	<input type="text"/>	<input type="text"/>
<input type="text"/>	<input type="text"/>	<input type="text"/>	<input type="text"/>	<input type="text"/>	<input type="text"/>	<input type="text"/>	<input type="text"/>
<input type="text"/>	<input type="text"/>	<input type="text"/>	<input type="text"/>	<input type="text"/>	<input type="text"/>	<input type="text"/>	<input type="text"/>
<input type="text"/>	<input type="text"/>	<input type="text"/>	<input type="text"/>	<input type="text"/>	<input type="text"/>	<input type="text"/>	<input type="text"/>
<input type="text"/>	<input type="text"/>	<input type="text"/>	<input type="text"/>	<input type="text"/>	<input type="text"/>	<input type="text"/>	<input type="text"/>
<input type="text"/>	<input type="text"/>	<input type="text"/>	<input type="text"/>	<input type="text"/>	<input type="text"/>	<input type="text"/>	<input type="text"/>
<input type="text"/>	<input type="text"/>	<input type="text"/>	<input type="text"/>	<input type="text"/>	<input type="text"/>	<input type="text"/>	<input type="text"/>
<input type="text"/>	<input type="text"/>	<input type="text"/>	<input type="text"/>	<input type="text"/>	<input type="text"/>	<input type="text"/>	<input type="text"/>
<input type="text"/>	<input type="text"/>	<input type="text"/>	<input type="text"/>	<input type="text"/>	<input type="text"/>	<input type="text"/>	<input type="text"/>
<input type="text"/>		<input type="text"/>		<input type="text"/>		<input type="text"/>	

ตอนที่ 3 การประกอบการเกษตร (ในรอบ 12 เดือนที่แล้ว)									
ให้ถามเฉพาะสมาชิก ที่รายงานอาชีพและสถานภาพการทำงาน ในแบบ สศส.2 ตอนที่ 1 ข้อ 22 และ/หรือ ข้อ 25 ว่าเป็นนายจ้าง หรือผู้ทำงานส่วนตัว (รวม ทำธุรกิจส่วนตัวโดย ไม่มีลูกจ้าง) หรือสมาชิกของการรวมกลุ่ม ซึ่งเป็นการประกอบการเกษตร อย่างน้อย 1 คน (ในรอบ 12 เดือนที่แล้ว)								REC <input style="width: 20px;" type="text" value="1"/> <input style="width: 20px;" type="text" value="5"/> SUB <input style="width: 20px;" type="text" value="0"/> <input style="width: 20px;" type="text" value="1"/>	
1. ชื่อและลำดับที่ของสมาชิกในครัวเรือนที่ประกอบการเกษตร (ผู้รับผิดชอบสูงสุด) (ถ้ามีการทำการเกษตรแยกต่างหากจากกัน ให้บันทึกชื่อแยกบรรทัดไม่เกิน 2 คน เรียงลำดับความสำคัญ)								ชั้นทางเศรษฐกิจ IA01	
1.1 1.2								ลำดับที่สมาชิก IA02	
2. ประเภทของการประกอบการเกษตร (ถ้ามีมากกว่า 3 ประเภท ให้บันทึกเรียงลำดับความสำคัญ)								ประเภทอุตสาหกรรม IA03_1	
2.1 2.2 2.3								(1) <input style="width: 20px;" type="text"/> <input style="width: 20px;" type="text"/> (2) <input style="width: 20px;" type="text"/> <input style="width: 20px;" type="text"/> (3) <input style="width: 20px;" type="text"/> <input style="width: 20px;" type="text"/>	
3. พื้นที่ทำการเกษตรทั้งหมด (ของครัวเรือน) ไร่ ตารางวา									
3.1 เป็นเจ้าของ/ที่ดินของพ่อแม่ญาติพี่น้อง IA04 <input style="width: 20px;" type="text"/> <input style="width: 20px;" type="text"/> <input style="width: 20px;" type="text"/> <input style="width: 20px;" type="text"/> ไร่ <input style="width: 20px;" type="text"/> <input style="width: 20px;" type="text"/> ตารางวา									
3.2 ที่ดินเช่าจากผู้อื่น IA05 <input style="width: 20px;" type="text"/> <input style="width: 20px;" type="text"/> <input style="width: 20px;" type="text"/> <input style="width: 20px;" type="text"/> ไร่ <input style="width: 20px;" type="text"/> <input style="width: 20px;" type="text"/> ตารางวา									
3.3 ที่ดินสาธารณะ/อื่น ๆ (ระบุ) IA06 <input style="width: 20px;" type="text"/> <input style="width: 20px;" type="text"/> <input style="width: 20px;" type="text"/> <input style="width: 20px;" type="text"/> ไร่ <input style="width: 20px;" type="text"/> <input style="width: 20px;" type="text"/> ตารางวา									
4. จำนวนสมาชิกในครัวเรือนที่ทำงานในการเกษตรนี้ (รวมผู้ประกอบการ)								IA07 <input style="width: 20px;" type="text"/> <input style="width: 20px;" type="text"/> คน	
5. รายได้จาก "การให้เช่าสัตว์ใช้งาน/เครื่องมือที่ใช้ในการเกษตร หรือค่าบริการด้านการเกษตร และบริการสัตว์บาลอื่น ๆ" (เป็นตัวเงินหรือสิ่งของ)									
รายการ	ได้รับ เป็นเงิน	ได้รับเป็นสิ่งของหรือผลผลิต							
		รวม			นำไปขาย		บริโภคและอื่น ๆ		
		ชนิดของ พืชผล/สิ่งของ	ปริมาณ/ หน่วย	มูลค่า	ปริมาณ/ หน่วย	มูลค่า	ปริมาณ/ หน่วย	มูลค่า	
5.1 ให้เช่าสัตว์ใช้งาน/เครื่องมือ เพื่อการเกษตร									
5.2 ให้บริการทางการเกษตรฯ (เช่น รับจ้างไถนา ด้วยรถแทรกเตอร์ รับจ้างปักไข่/ผสมพันธุ์สัตว์ ฯลฯ)									
รวมเงิน/มูลค่า	<input style="width: 20px;" type="text"/> <input style="width: 20px;" type="text"/> <input style="width: 20px;" type="text"/> <input style="width: 20px;" type="text"/> <input style="width: 20px;" type="text"/> <input style="width: 20px;" type="text"/> <input style="width: 20px;" type="text"/> <input style="width: 20px;" type="text"/> <input style="width: 20px;" type="text"/> <input style="width: 20px;" type="text"/>	-----			<input style="width: 20px;" type="text"/> <input style="width: 20px;" type="text"/> <input style="width: 20px;" type="text"/> <input style="width: 20px;" type="text"/> <input style="width: 20px;" type="text"/> <input style="width: 20px;" type="text"/> <input style="width: 20px;" type="text"/> <input style="width: 20px;" type="text"/> <input style="width: 20px;" type="text"/> <input style="width: 20px;" type="text"/>	<input style="width: 20px;" type="text"/> <input style="width: 20px;" type="text"/> <input style="width: 20px;" type="text"/> <input style="width: 20px;" type="text"/> <input style="width: 20px;" type="text"/> <input style="width: 20px;" type="text"/> <input style="width: 20px;" type="text"/> <input style="width: 20px;" type="text"/> <input style="width: 20px;" type="text"/> <input style="width: 20px;" type="text"/>			
	IA08				IA09	IA10			

6. (การปลูกพืช/ทำป่าไม้) ให้บันทึก "ปริมาณ" และ "มูลค่า" ของผลผลิตแต่ละประเภท จากการปลูกพืช/ทำป่าไม้ จำแนกตามการนำไปใช้ประโยชน์ (ไม่รวมผลผลิตที่เสียหาย)								
ประเภทผลผลิต	ผลผลิตที่ได้ทั้งหมด		ขาย		บริโภคในครัวเรือน		อื่น ๆ (จ่ายค่าจ้างค่าเช่า เลี้ยงสัตว์ทำพันธุ์ ชำระหนี้ ให้บุคคลอื่นนอกครัวเรือน ฯลฯ)	
	ปริมาณ/หน่วย	มูลค่า	ปริมาณ/หน่วย	มูลค่า	ปริมาณ/หน่วย	มูลค่า	ปริมาณ/หน่วย	มูลค่า
รวมมูลค่า	IA11		IA12		IA13		IA14	
7. (การเลี้ยงสัตว์) ให้บันทึก "ปริมาณ" และ "มูลค่า" ของสัตว์ที่เลี้ยง (รวม ใช้ทำพันธุ์ ใช้งาน) และผลผลิตที่ได้ (เช่น นม ไข่ ไหม มูลสัตว์ ฯลฯ) จำแนกตามการนำไปใช้ประโยชน์ (ไม่รวม สัตว์ที่ตายและผลผลิตที่เสียหาย)								
สัตว์และผลผลิต	สัตว์และผลผลิตที่ได้ทั้งหมด		ขาย		บริโภคในครัวเรือน		อื่น ๆ (จ่ายค่าจ้างค่าเช่า เลี้ยงสัตว์ทำพันธุ์ ชำระหนี้ ให้บุคคลอื่นนอกครัวเรือน ฯลฯ)	
	ปริมาณ/หน่วย	มูลค่า	ปริมาณ/หน่วย	มูลค่า	ปริมาณ/หน่วย	มูลค่า	ปริมาณ/หน่วย	มูลค่า
รวมมูลค่า	IA15		IA16		IA17		IA18	
8. (การเลี้ยงสัตว์ ในข้อ 7) ให้บันทึกจำนวนสัตว์ที่มีอยู่ (ณ วันแรกในรอบ 12 เดือนที่แล้ว)								
สัตว์	จำนวน	มูลค่า						
หมู								
วัว								
ควาย								
อื่น ๆ (ระบุ).....								
รวมมูลค่า			IA19					
9. (การเพาะเลี้ยงสัตว์น้ำ/ประมง/ล่าสัตว์/หาของป่า) ให้บันทึก "ปริมาณ" และ "มูลค่า" ของผลผลิตสัตว์น้ำ สัตว์/ของป่า (เช่น ฟิน เห็ด หน่อไม้ ฯลฯ) จำแนกตามการนำไปใช้ประโยชน์ (ไม่รวม ผลผลิตที่เสียหาย)								
ประเภทผลผลิต	ผลผลิตที่ได้ทั้งหมด		ขาย		บริโภคในครัวเรือน		อื่น ๆ (จ่ายค่าจ้างค่าเช่า เลี้ยงสัตว์ทำพันธุ์ ชำระหนี้ ให้บุคคลนอกครัวเรือน ฯลฯ)	
	ปริมาณ/หน่วย	มูลค่า	ปริมาณ/หน่วย	มูลค่า	ปริมาณ/หน่วย	มูลค่า	ปริมาณ/หน่วย	มูลค่า
รวมมูลค่า	IA20		IA21		IA22		IA23	

10. (ในรอบ 12 เดือนที่แล้ว) ค่าใช้จ่ายในการประกอบการเกษตรทั้งหมด (ในข้อ 5 - 9) (จ่ายเป็นเงิน หรือสิ่งของ หรือได้รับความช่วยเหลือ)

ไม่รวม 1. ค่าใช้จ่ายที่ได้ใช้ไปแล้วในฤดูกาลผลิตใหม่ ที่ยังไม่ให้ผลผลิต

2. ค่าใช้จ่ายในการซื้อสัตว์ใช้งาน/ทำพันธุ์ หรือเครื่องมือเครื่องใช้ประเภทสินทรัพย์ เช่น รถแทรกเตอร์ เครื่องสูบน้ำ ฯลฯ

ค่าใช้จ่าย	ชื่อ/ จ่ายเป็นเงิน	ไม่ได้ซื้อ/จ่ายเป็นเงิน (ใช้ผลผลิตของตนเอง ได้รับความช่วยเหลือ)																												
		ชนิดของ พืชผล/สิ่งของ	มูลค่า		ได้รับความช่วยเหลือ																									
			ผลผลิตของตนเอง																											
10.1 (ประเมิน) ค่าเช่าที่ดินของตนเอง/พ่อแม่ญาติพี่น้อง ที่ดินสาธารณะที่ใช้ในการเกษตร (รวมที่ใช้ฟรี)			<table border="1" style="width:100%; height: 20px; border-collapse: collapse;"> <tr> <td style="width:10%;"></td><td style="width:10%;"></td><td style="width:10%;"></td><td style="width:10%;"></td><td style="width:10%;"></td><td style="width:10%;"></td><td style="width:10%;"></td><td style="width:10%;"></td> </tr> </table>										IA24																	
10.2 ค่าเช่าที่ดินที่ใช้ในการเกษตร	IA2502	<table border="1" style="width:100%; height: 20px; border-collapse: collapse;"><tr><td style="width:10%;"></td><td style="width:10%;"></td><td style="width:10%;"></td><td style="width:10%;"></td><td style="width:10%;"></td><td style="width:10%;"></td><td style="width:10%;"></td><td style="width:10%;"></td></tr></table>									IA2602	<table border="1" style="width:100%; height: 20px; border-collapse: collapse;"><tr><td style="width:10%;"></td><td style="width:10%;"></td><td style="width:10%;"></td><td style="width:10%;"></td><td style="width:10%;"></td><td style="width:10%;"></td><td style="width:10%;"></td><td style="width:10%;"></td></tr></table>									IA2702	<table border="1" style="width:100%; height: 20px; border-collapse: collapse;"><tr><td style="width:10%;"></td><td style="width:10%;"></td><td style="width:10%;"></td><td style="width:10%;"></td><td style="width:10%;"></td><td style="width:10%;"></td><td style="width:10%;"></td><td style="width:10%;"></td></tr></table>								
10.3 ค่าซื้อ/ซ่อมแซม/เช่าเครื่องมือเครื่องใช้ ค่าเช่าสัตว์ใช้งาน (ไม่รวม ค่าจ้างคนขับ) (เช่น มิค จอบ เสียม ค่าเช่ารถแทรกเตอร์ ค่าเช่าวัว/ควาย ฯลฯ)	IA2503	<table border="1" style="width:100%; height: 20px; border-collapse: collapse;"><tr><td style="width:10%;"></td><td style="width:10%;"></td><td style="width:10%;"></td><td style="width:10%;"></td><td style="width:10%;"></td><td style="width:10%;"></td><td style="width:10%;"></td><td style="width:10%;"></td></tr></table>									IA2603	<table border="1" style="width:100%; height: 20px; border-collapse: collapse;"><tr><td style="width:10%;"></td><td style="width:10%;"></td><td style="width:10%;"></td><td style="width:10%;"></td><td style="width:10%;"></td><td style="width:10%;"></td><td style="width:10%;"></td><td style="width:10%;"></td></tr></table>									IA2703	<table border="1" style="width:100%; height: 20px; border-collapse: collapse;"><tr><td style="width:10%;"></td><td style="width:10%;"></td><td style="width:10%;"></td><td style="width:10%;"></td><td style="width:10%;"></td><td style="width:10%;"></td><td style="width:10%;"></td><td style="width:10%;"></td></tr></table>								
10.4 ค่าเชื้อเพลิง ไฟฟ้า น้ำชลประทาน น้ำมัน ฯลฯ	IA2504	<table border="1" style="width:100%; height: 20px; border-collapse: collapse;"><tr><td style="width:10%;"></td><td style="width:10%;"></td><td style="width:10%;"></td><td style="width:10%;"></td><td style="width:10%;"></td><td style="width:10%;"></td><td style="width:10%;"></td><td style="width:10%;"></td></tr></table>									IA2604	<table border="1" style="width:100%; height: 20px; border-collapse: collapse;"><tr><td style="width:10%;"></td><td style="width:10%;"></td><td style="width:10%;"></td><td style="width:10%;"></td><td style="width:10%;"></td><td style="width:10%;"></td><td style="width:10%;"></td><td style="width:10%;"></td></tr></table>									IA2704	<table border="1" style="width:100%; height: 20px; border-collapse: collapse;"><tr><td style="width:10%;"></td><td style="width:10%;"></td><td style="width:10%;"></td><td style="width:10%;"></td><td style="width:10%;"></td><td style="width:10%;"></td><td style="width:10%;"></td><td style="width:10%;"></td></tr></table>								
10.5 ค่าปุ๋ย ยาฆ่าแมลง ยาฆ่าเชื้อรา ยาทำลายวัชพืช ฯลฯ	IA2505	<table border="1" style="width:100%; height: 20px; border-collapse: collapse;"><tr><td style="width:10%;"></td><td style="width:10%;"></td><td style="width:10%;"></td><td style="width:10%;"></td><td style="width:10%;"></td><td style="width:10%;"></td><td style="width:10%;"></td><td style="width:10%;"></td></tr></table>									IA2605	<table border="1" style="width:100%; height: 20px; border-collapse: collapse;"><tr><td style="width:10%;"></td><td style="width:10%;"></td><td style="width:10%;"></td><td style="width:10%;"></td><td style="width:10%;"></td><td style="width:10%;"></td><td style="width:10%;"></td><td style="width:10%;"></td></tr></table>									IA2705	<table border="1" style="width:100%; height: 20px; border-collapse: collapse;"><tr><td style="width:10%;"></td><td style="width:10%;"></td><td style="width:10%;"></td><td style="width:10%;"></td><td style="width:10%;"></td><td style="width:10%;"></td><td style="width:10%;"></td><td style="width:10%;"></td></tr></table>								
10.6 ค่าเมล็ดพันธุ์พืช พันธุ์สัตว์ (ลูกเป็ด ลูกปลา และลูกสัตว์อื่น ๆ) (รวม ไข่ที่ใช้เพาะฟัก)	IA2506	<table border="1" style="width:100%; height: 20px; border-collapse: collapse;"><tr><td style="width:10%;"></td><td style="width:10%;"></td><td style="width:10%;"></td><td style="width:10%;"></td><td style="width:10%;"></td><td style="width:10%;"></td><td style="width:10%;"></td><td style="width:10%;"></td></tr></table>									IA2606	<table border="1" style="width:100%; height: 20px; border-collapse: collapse;"><tr><td style="width:10%;"></td><td style="width:10%;"></td><td style="width:10%;"></td><td style="width:10%;"></td><td style="width:10%;"></td><td style="width:10%;"></td><td style="width:10%;"></td><td style="width:10%;"></td></tr></table>									IA2706	<table border="1" style="width:100%; height: 20px; border-collapse: collapse;"><tr><td style="width:10%;"></td><td style="width:10%;"></td><td style="width:10%;"></td><td style="width:10%;"></td><td style="width:10%;"></td><td style="width:10%;"></td><td style="width:10%;"></td><td style="width:10%;"></td></tr></table>								
10.7 ค่าอาหารสัตว์ (รวมเมล็ดพืชที่ใช้เลี้ยงสัตว์ผลิตได้เอง)	IA2507	<table border="1" style="width:100%; height: 20px; border-collapse: collapse;"><tr><td style="width:10%;"></td><td style="width:10%;"></td><td style="width:10%;"></td><td style="width:10%;"></td><td style="width:10%;"></td><td style="width:10%;"></td><td style="width:10%;"></td><td style="width:10%;"></td></tr></table>									IA2607	<table border="1" style="width:100%; height: 20px; border-collapse: collapse;"><tr><td style="width:10%;"></td><td style="width:10%;"></td><td style="width:10%;"></td><td style="width:10%;"></td><td style="width:10%;"></td><td style="width:10%;"></td><td style="width:10%;"></td><td style="width:10%;"></td></tr></table>									IA2707	<table border="1" style="width:100%; height: 20px; border-collapse: collapse;"><tr><td style="width:10%;"></td><td style="width:10%;"></td><td style="width:10%;"></td><td style="width:10%;"></td><td style="width:10%;"></td><td style="width:10%;"></td><td style="width:10%;"></td><td style="width:10%;"></td></tr></table>								
10.8 ค่าจ้างคนงาน (รวมค่าอาหารที่จัดเลี้ยงผู้มาช่วยทำการเกษตร)	IA2508	<table border="1" style="width:100%; height: 20px; border-collapse: collapse;"><tr><td style="width:10%;"></td><td style="width:10%;"></td><td style="width:10%;"></td><td style="width:10%;"></td><td style="width:10%;"></td><td style="width:10%;"></td><td style="width:10%;"></td><td style="width:10%;"></td></tr></table>									IA2608	<table border="1" style="width:100%; height: 20px; border-collapse: collapse;"><tr><td style="width:10%;"></td><td style="width:10%;"></td><td style="width:10%;"></td><td style="width:10%;"></td><td style="width:10%;"></td><td style="width:10%;"></td><td style="width:10%;"></td><td style="width:10%;"></td></tr></table>									IA2708	<table border="1" style="width:100%; height: 20px; border-collapse: collapse;"><tr><td style="width:10%;"></td><td style="width:10%;"></td><td style="width:10%;"></td><td style="width:10%;"></td><td style="width:10%;"></td><td style="width:10%;"></td><td style="width:10%;"></td><td style="width:10%;"></td></tr></table>								
10.9 ค่าใช้จ่ายอื่น ๆ เช่น ค่าภาษีที่ดิน ดอกเบี้ยเงินกู้ ค่าขนส่งผลผลิต และอื่น ๆ	IA2509	<table border="1" style="width:100%; height: 20px; border-collapse: collapse;"><tr><td style="width:10%;"></td><td style="width:10%;"></td><td style="width:10%;"></td><td style="width:10%;"></td><td style="width:10%;"></td><td style="width:10%;"></td><td style="width:10%;"></td><td style="width:10%;"></td></tr></table>									IA2609	<table border="1" style="width:100%; height: 20px; border-collapse: collapse;"><tr><td style="width:10%;"></td><td style="width:10%;"></td><td style="width:10%;"></td><td style="width:10%;"></td><td style="width:10%;"></td><td style="width:10%;"></td><td style="width:10%;"></td><td style="width:10%;"></td></tr></table>									IA2709	<table border="1" style="width:100%; height: 20px; border-collapse: collapse;"><tr><td style="width:10%;"></td><td style="width:10%;"></td><td style="width:10%;"></td><td style="width:10%;"></td><td style="width:10%;"></td><td style="width:10%;"></td><td style="width:10%;"></td><td style="width:10%;"></td></tr></table>								
รวม 10.2 - 10.9	IA25	<table border="1" style="width:100%; height: 20px; border-collapse: collapse;"><tr><td style="width:10%;"></td><td style="width:10%;"></td><td style="width:10%;"></td><td style="width:10%;"></td><td style="width:10%;"></td><td style="width:10%;"></td><td style="width:10%;"></td><td style="width:10%;"></td></tr></table>									IA26	<table border="1" style="width:100%; height: 20px; border-collapse: collapse;"><tr><td style="width:10%;"></td><td style="width:10%;"></td><td style="width:10%;"></td><td style="width:10%;"></td><td style="width:10%;"></td><td style="width:10%;"></td><td style="width:10%;"></td><td style="width:10%;"></td></tr></table>									IA27	<table border="1" style="width:100%; height: 20px; border-collapse: collapse;"><tr><td style="width:10%;"></td><td style="width:10%;"></td><td style="width:10%;"></td><td style="width:10%;"></td><td style="width:10%;"></td><td style="width:10%;"></td><td style="width:10%;"></td><td style="width:10%;"></td></tr></table>								

11. (เดือนที่แล้ว) "รายรับ" และ "ค่าใช้จ่าย" จากการประกอบการเกษตร (ทั้งที่เป็นตัวเงินและสิ่งของ)

รายรับ IA28

--	--	--	--	--	--	--	--

 บาท

ค่าใช้จ่าย IA29

--	--	--	--	--	--	--	--

 บาท

(IA28 - IA29) บาท

ตอนที่ 4 รายได้จากแหล่งอื่น ๆ ที่ไม่ใช่จากการทำงาน (ในรอบ 12 เดือนที่แล้ว)

ให้บันทึกรายได้ นอกเหนือจากการทำงาน (ในตอนที่ 1 - 3) "เป็นตัวเงิน" หรือ "มูลค่าสิ่งของ" ที่สมาชิกในครัวเรือนได้รับตามเวลาที่กำหนด

REC 1 6 SUB 0 1

รายการ	รหัสรายการ	12 เดือนที่แล้ว		เดือนที่แล้ว
		เป็นตัวเงิน	เป็นสิ่งของ	เป็นตัวเงิน
ชั้นทางเศรษฐกิจ (ข้อ 1 - 4)				
1. บ้านหนึ่ง บ้านญาติ เบี้ยหวัด เงินสงเคราะห์ต่าง ๆ (รวมเงินบ้านญาติ/บ้านหนึ่ง จากกองทุนประกันสังคม)	IO01			
2. เงินชดเชยและ/หรือเงินทดแทนจากการออกจากงาน	IO02			
3. เงินช่วยเหลือ/สิ่งของที่ได้รับจากบุคคลอื่นนอกครัวเรือน (รวมเงินจากญาติ/ไม่ใช่ญาติ ที่อยู่นอกครัวเรือน)	IO03			
4. เงินสงเคราะห์ผู้สูงอายุและผู้พิการ รวมทั้งความช่วยเหลืออื่น ๆ จากรัฐและองค์กรต่าง ๆ	IO04			
4.1 เงินสงเคราะห์เพื่อการยังชีพสำหรับผู้สูงอายุ	IO05_1			
4.2 เงินสงเคราะห์สำหรับผู้พิการ	IO05_2			
4.3 การใช้จ่ายผ่านบัตรสวัสดิการแห่งรัฐ (ผู้มีรายได้น้อย)	IO05_3			
4.4 เงินอุดหนุนเพื่อการเลี้ยงดูเด็กแรกเกิดจนถึงอายุ 6 ปี (พ.ม.)	IO05_4			
4.5 อาหารกลางวัน/อาหารเสริมฟรี (นม) สำหรับนักเรียน	IO05_5			
4.6 การช่วยเหลืออื่น ๆ จากรัฐและองค์กรต่าง ๆ (รวม อสม.)	IO05_6			
5. เงินทุนการศึกษา	IO06			
ชั้นทางเศรษฐกิจ (ข้อ 6 - 9)				
6. รายรับจากการให้เช่าห้อง/เช่าที่ดิน และสินทรัพย์อื่น ๆ (โดยไม่ได้ประกอบเป็นธุรกิจ)	IO07			
7. ค่าลิขสิทธิ์และสิทธิบัตรต่าง ๆ	IO08			
8. ดอกเบี้ยจากเงินฝาก พันธบัตร เงินปันผลจากหุ้น และการลงทุนอื่น ๆ	IO09			
9. ดอกเบี้ยจากแชร์ และการให้กู้ยืมเงินแก่บุคคลอื่น/เอกชน	IO10			
	IO11			
10. มรดก พินัยกรรม ของขวัญ เงินของ (ไม่รวมทรัพย์สิน)	IO12			
11. เงินที่ได้รับจากการประกันสุขภาพ/อุบัติเหตุ/ไฟไหม้ ประกันชีวิต เงินฉาปนกิจศพ เงินได้จากประกันสังคม (ที่ไม่ใช่ประเภทสะสมทรัพย์) ทุกประเภท รวมเงินสงเคราะห์บุตรแรกเกิดจนถึงอายุ 6 ปี (ประกันสังคม)	IO13			
12. รายได้อื่น ๆ เช่น เงินถูกสลากกินแบ่งของรัฐ เงินรางวัล ค่านายหน้า (โดยไม่ได้ประกอบเป็นธุรกิจ) เงินได้จากการพนัน	IO14			

ตอนที่ 5 สินทรัพย์และหนี้สินของครัวเรือน

REC 1 7 SUB 0 1

ก. มูลค่าสินทรัพย์ของครัวเรือน

1. มูลค่า (บ้าน ที่ดิน และสิ่งปลูกสร้าง) ที่ครัวเรือนเป็นเจ้าของ

1.1 ใช้เป็นที่อยู่อาศัย/บ้านพักชั่วคราว/บ้านพักตากอากาศ

AD01

(กรณีเป็นเจ้าของบ้านบนที่ดินเช่า/ที่ดินสาธารณะ ให้ประเมินเฉพาะบ้าน)

- ใช้เป็นที่อยู่อาศัย (ประเมินบ้านทั้งหลังถึงแม้บ้านหลังนั้นจะมีบางส่วนทำธุรกิจ)

AD01_1

--	--	--	--	--	--	--	--	--	--

บาท

- บ้านพักชั่วคราว/บ้านพักตากอากาศ

AD01_2

--	--	--	--	--	--	--	--	--	--

บาท

1.2 (นอกเหนือจากข้อ 1.1) ใช้ประกอบธุรกิจของครัวเรือน (ในเกษตร/นอกเกษตร) และอื่น ๆ

AD02

--	--	--	--	--	--	--	--	--	--

บาท

2. มูลค่า (ยานพาหนะทุกประเภท) ที่ครัวเรือนเป็นเจ้าของ (ทั้งใช้ในครัวเรือน และใช้ทำธุรกิจ)

AD03

(เช่น รถยนต์ จักรยานยนต์ รถไถ เรือ ฯลฯ ไม่รวม จักรยาน)

--	--	--	--	--	--	--	--	--	--

บาท

3. มูลค่าสินทรัพย์ทางการเงินที่ครัวเรือนเก็บออม

AD04

3.1 สินทรัพย์ทางการเงิน

AD04_1

(เช่น เงินสด/บัญชีเงินฝากธนาคารและสลากออมสิน/ชกส. กองทุนสำรองเลี้ยงชีพ/กบข.

เบี้ยสะสมประกันชีวิต (เท่าที่ได้จ่ายไปแล้วถึงปัจจุบัน) บัญชีเงินฝากออมทรัพย์/ธนาคารหมู่บ้าน/หุ้นสหกรณ์)

--	--	--	--	--	--	--	--	--	--

บาท

3.2 สินทรัพย์ทางการเงินเพื่อการลงทุน

AD04_2

(เช่น พันธบัตร/หุ้นกู้ กองทุนรวมทั่วไป Mutual Fund กองทุนรวมเพื่อการเลี้ยงชีพ RMF/กองทุนรวมหุ้นระยะยาว LTF)

--	--	--	--	--	--	--	--	--	--

บาท

3.3 สินทรัพย์อื่น ๆ (เช่น ทอง อัญมณี และลูกหนี้)

AD04_3

--	--	--	--	--	--	--	--	--	--

บาท

APPENDIX B
Questionnaire

Confidentia



National Statistical Office
Thailand

Household Socio-Economic Survey 2025 (Questionnaire of Household Members and Expenditures)

SES. 2

Enumeration Month.....

A. Location of Household

(For office use only)

- 1. Region.....
- 2. Province.....
- 3. Amphoe.....
- 4. Tambon.....
- 5. Municipal area.....1 Non-municipal area2
- 6. Enumeration area no.....
- 7. Village no Village name.....
- Household address..... Street.....
- 8. Order of enumeration area sample.....
- 9. Order of household sample.....
- 10. Name of household head.....

Region

Province

District

SubDistrict

Area

EA_NO

Village

PSU_NO

HH_NO

B. Enumeration Result

HH_ENUM

Enumeration Response	Code	Enumeration Response	Code
1. included in the collection and obtain complete information		3. Don't know it is included in the collection or not	
Obtain complete information on sample households	11	Cannot find the sample household	31
Obtain complete information on new households replacing sample households	12	Unable to access area	32
		Don't know it is included in the collection or not (other cases)	39
2. included in the collection but no information		4. Not included in the collection	
Non response after three visits	21	Vacant house (ready for living)	41
Refusal	22	Dwelling of sampled household was demolished/burnt	42
No information available (other reasons)	29	Abandoned/demolished/burnt house (not ready for living)	43
		Not included in the collection (other cases)	49
Interview-timehours.....minutes		The phone number of HH	

Signature..... (Interviewer)

Signature..... (Editor and Encoder)

ID_CODE1

ID_CODE2

Date.....Month..... 2025

Date.....Month..... 2025

Signature.....(Supervisor)

(Position))

Date.....Month..... 2025

Benefits for the public

Government agencies use it to formulate policies for population, economic and social planning of the country, such as solving debt problems and public poverty, promote savings, provide medical welfare benefits, assistance for the disabled and the underprivileged, etc.

SUMMARY OF HOUSEHOLD INFORMATION (For office use only)				REC	0	1	SUB	0	1
Items	Questionnaire	Part	Fieldname						
1. Enumeration Month	SES. 2	Front page	A01						
2. Works of members and household economic status									
2.1 Number of member who work for income and help businesses in households without wage <i>Including employee and servants (HM02=00)</i>	SES. 2	Part 1	A02						
2.2 Number of member who work for income and help businesses in households without wage <i>Excluding employee and servants (HM02=00)</i>	SES. 2	Part 1	A02_1						
2.3 Socio - economic class (<i>International Standard Classification of Occupations 2008 : ISCO-08</i>) <i>Excluding employee and servants (HM02=00)</i>	SES. 3	Part 1 - 4	A03						
3. No. of SUB-RECORD									
3.1 Record 02 : Number of household members, <i>including employee and servants (HM02=00)</i>	SES. 2	Part 1	A04						
3.2 Record 02 : Number of household members, <i>excluding employee and servants (HM02=00)</i>	SES. 2	Part 1	A04_1						
3.3 Record 13 : Number of members who earned from wages & salaries, <i>including employee and servants (HM02=00)</i>	SES. 3	Part 1	A05						
3.4 Record 14 : Number of members who earned from business, industry, self-employed or profession other than farming	SES. 3	Part 2	A06						
4. Household Expenditures (<i>Generated by computer programming</i>)	SES. 2	Part 3 - 4							
4.1 Average monthly total expenditure per household			A07						
4.2 Average monthly consumption expenditure per household			A08						
4.3 Average monthly expenditure on food, beverages and tobacco per household			A09						
4.4 Average monthly total expenditure per capita			A10						
4.5 Average monthly consumption expenditure per capita			A11						
4.6 Average monthly expenditure on food, beverages and tobacco per capita			A12						
5. Household income (<i>Generated by computer programming</i>)	SES. 3	Part 1 - 4							
5.1 Average monthly total income per household			A13						
5.2 Average monthly current income per household			A14						
5.3 Average monthly total income			A15						
5.4 Average monthly current income			A16						
6. Sources of income (<i>Generated by computer programming</i>)									
(a) Money income									
6.1 Pervious month household income from wages and salaries, <i>excluding HM02=00</i>	SES. 3	Part 1	A17						
6.2 Average household income per month from wages and salaries, <i>excluding HM02=00</i>	SES. 3	Part 1	A18						
6.3 Pervious month household net profit from business (<i>non-farm business</i>)	SES. 3	Part 2	A19						
6.4 Average household net profit per month from business (<i>non-farm business</i>)	SES. 3	Part 2	A20						
6.5 Pervious month household net profit from farming	SES. 3	Part 3	A21						
6.6 Average household net profit per month from farming	SES. 3	Part 3	A22						
6.7 Pervious month household income from pensions/ annuities/ other assistances	SES. 3	Part 4	A23						
6.8 Average household income per month from pensions/ annuities/ other assistances	SES. 3	Part 4	A24						
6.9 Pervious month household income from work compensations/ terminated payment	SES. 3	Part 4	A25						
6.10 Average household income per month from work compensations/ terminated payment	SES. 3	Part 4	A26						
6.11 Pervious month household income for assistance from other people outside household	SES. 3	Part 4	A27						

Summary of Household Information (Cont.) (For office use only)		REC	0	1	SUB	0	1
Items	Questionnaire	Part			Fieldname		
6.12 Average household income per month for assistance from other people outside household	SES. 3	Part 4			A28		
6.13 Pervious month household income from elderly and disability assistance from government and other organisations	SES. 3	Part 4			A29		
6.14 Average household income per month from elderly and disability assistance from government and other organisations	SES. 3	Part 4			A30		
6.15 Pervious month household income from rent of house/ land and other properties (<i>non - business</i>) Including license and copyright	SES. 3	Part 4			A31		
6.16 Average household income per month from rent of house/ land and other properties (<i>non - business</i>) Including license and copyright	SES. 3	Part 4			A32		
6.17 Pervious month household income from saving interest/ shares/ bonds/ stocks	SES. 3	Part 4			A33		
6.18 Average household income per month from saving interest/ shares/ bonds/ stocks	SES. 3	Part 4			A34		
6.19 Pervious month household income from informal credit/ lending	SES. 3	Part 4			A35		
6.20 Average household income per month from informal credit/ lending	SES. 3	Part 4			A36		
6.21 Total sum of all pervious month household income in-cash	SES. 3	Part 1 - 4			A37		
6.22 Total sum of all average household income in-cash per month	SES. 3	Part 1 - 4			A38		
(b) Income in-kind (average per month)							
6.23 Average household income per month from rental estimated of free-occupied house (<i>Including</i> own house)	SES. 2	Part 3			A39		
6.24 Average household income per month from unpaid of goods and services (<i>Including</i> tobacco)	SES. 2	Part 3 - 4			A40		
6.25 Average household income per month from unpaid of food and beverages (6.24 - 6.25 Things that households get without buying Including things that households produce/use in their business)	SES. 2	Part 4			A41		
(c) Other receives							
6.26 Pervious month household income from education scholarship	SES. 3	Part 4			A42		
6.27 Average household income per month from education scholarship	SES. 3	Part 4			A43		
6.28 Pervious month household income from inheritance/ gifts	SES. 3	Part 4			A44		
6.29 Average household income per month from inheritance/ gifts	SES. 3	Part 4			A45		
6.30 Pervious month household income from insurances (health/ accident etc.)	SES. 3	Part 4			A46		
6.31 Average household income per month from insurances (health/ accident etc.)	SES. 3	Part 4			A47		
6.32 Pervious month household income from other e.g. lottery winnings, commission (<i>non - business</i>), gambling, etc.	SES. 3	Part 4			A48		
6.33 Average household income per month from other e.g. lottery winnings, commission (<i>non - business</i>), gambling, etc.	SES. 3	Part 4			A49		
6.34 Total sum of all other receives pervious month	SES. 3	Part 4			A50		
6.35 Total sum of all other receives average per month	SES. 3	Part 4			A51		
7. Household weight					A52		
8. Other selected topics (<i>such as average monthly debt repayment ; see more detail in data dictionary</i>)							

Part 1 Household Members			
1. Number of members in the household Person			Field name
2. Name and number of member who usually live in this household (Sort by Code Item 3) - Number of the respondent ➔ <input type="text"/> <input type="text"/>			HM01
3. Relationship of member to household head			Relationship (HM02)
Head of household = 01	Son/ Daughter - in - law = 06	Brother/ Sister = 12	
Spouse = 02	Grandchild = 07	Other relatives = 13	
Son/ Daughter = 03	Father/ Mother = 08	Residents = 14	
Step child = 04	Parent - in - Law = 09	Servant/ Household employees = 15	
Adopted child = 05	Grandparents = 10	Employees in household businesses = 16	
(Registered and not Registered)	Uncle/ Aunt = 11		
4. Sex Male = 1 Female = 2			Sex (HM03)
5. Age of last birthday (If less than 1 year, record "000" If over 120 year, record "120")			Age_01 (HM04)
6. Religion Buddhism = 1 Islam = 2 Christian = 3 Others (specify) = 4			HM05
7. Language used to communicate within household			HM06
Thai = 1 Malay/ Yawi = 2 Chinese = 3 Mon/ Burmese = 4 Cambodian/ Souy = 5 Karen = 6 Others (specify) = 7			
8. Nationality Stateless = 0 Thai Nationality = 1 Not of Thai Nationality = 2			HM07
9. Are you disable person?			HM08
No = 0	Yes, since birth	Yes, after birth	
	- Physical = 1	- Physical = 4	
	- Cerebral Palsey = 2	- Cerebral Palsey = 5	
	- Physical and Cerebral Palsey = 3	- Physical and Cerebral Palsey = 6	
10. Can you take care yourself (for regular activities) without any help ? No = 0 Yes = 1			HM09
Ask only members whose aged more than 15 year			
11. Marital Status			HM10
Single (never married) = 1 Married = 2 Widowed = 3 Divorced = 4 Seperated = 5			
Ask only members whose aged less than 15 year			
12. Are you staying with your parents ?			HM11
Yes = 1 (Go to Q.15) Stay with father = 2 Stay with mother = 3 Stay with relatives = 4 Stay with other person (specify)..... = 5			
13. How long have you been away from your parent?			HM12
14. Why don't you stay with your parents ?			HM13
Father and/ or mother died = 1 Father and/ or mother worked in another province = 3 For education in another area = 5			
Father and mother seperated = 2 Father and/ or mother worked abroad = 4 Others (specify) = 6			
Ask every members			
15. Are you attending school now ?			HM14
No, never studied = 0 (Go to Q.18) Yes, in private school = 1 Yes, in public school = 2 No, recently attending school = 3			
16. If "No, but ever studied", specify the highest level of education attainment			HM15
If "studying", specify the completed level and the recent level			The completed level
			(Major subject)
(If the completed level was in college or universty, then specify the subject)			The recent level
17. Expenditure on education (For the whole academic year) (If not paid, please estimate the value)			
- Tuition/ School Fees			HM18
- Uniforms (All kinds)			HM19
- Books, stationary and equiment			HM20
- Transportation cost			HM21

	Field name								
<p>18. (At present) Do you receive the following medical welfare and/or other welfare ?</p> <ul style="list-style-type: none"> - Government/ State enterprise welfare No = 0 Yes = 1 - Universal health coverage (<i>Gold card</i>) No = 0 Yes = 1 - Social security section 33,39 (<i>Employee/ Insurer</i>)/ compensation fund No = 0 Yes = 1 - Social security section 40 (<i>Self-employed or Informal workers</i>) No = 0 Yes = 1 - Private health insurance No = 0 Yes = 1 - Medical welfare from employer No = 0 Yes = 1 - Other medical welfare e.g. private teacher welfare, student medical welfare, etc. (<i>specify</i>) No = 0 Yes = 1 	<p>HM22</p> <p>HM23</p> <p>HM24</p> <p>HM25</p> <p>HM26</p> <p>HM27</p> <p>HM28</p>								
<p>19. (During the past 12 months) Did you get benefits from the following government programs ?</p> <p>No = 0 Yes = (<i>Specify the number 1-5 years</i>) Received benefits during the past 12 months but currently do not receive them = 8</p> <ul style="list-style-type: none"> - Social pension for the elderly - Social assistance for disability - Free school lunch/ supplementary food - Government scholarship - Welfare card - The performance of Child Support Grant from birth to six year - The Child benefits from birth to six year - Other government programs, (<i>economic stimulus package (digital wallet), farming assistant program, etc.</i>) 	<p>HM29</p> <p>HM30</p> <p>HM31</p> <p>HM32</p> <p>HM33</p> <p>HM34</p> <p>HM35</p> <p>HM36</p>								
<p>20. (At present) Does any member of your household borrow money from the following government funds ?</p> <ul style="list-style-type: none"> - Government loan for education No = 0 Yes = 1 - The loan for people bank No = 0 Yes = 1 - Village fund scheme No = 0 Yes = 1 - Other funds (<i>specify</i>). No = 0 Yes = 1 	<p>HM38</p> <p>HM39</p> <p>HM40</p> <p>HM41</p>								
Ask every members									
<p>21. What kind of primary occupation did you do ? (During the past 12 months)</p> <p>(<i>Record specify for type job description/ main occupation</i>)</p> <p>(<i>If not working, specify reasons of not working, such as Housewife = 9991, Student (15 years of age and over) = 9992, Children (less than 15 years of age)/ elderly (60 years of age and over) = 9993, Disable person = 9994, Looking for a job = 9995, Not intend to work = 9999, etc.</i>)</p>	<p>HM42</p>								
<p>22. Work status (If not working, then leave "Blank")</p> <table style="width: 100%; border: none;"> <tr> <td style="width: 50%;">Employer = 01</td> <td style="width: 50%;">Government employee..... = 04</td> </tr> <tr> <td>Own-account worker (<i>without employee</i>)..... = 02</td> <td>State enterprise employee..... = 05</td> </tr> <tr> <td>Contributing family worker..... = 03</td> <td>Private company employee..... = 06</td> </tr> <tr> <td></td> <td>Member of producers cooperative..... = 07</td> </tr> </table>	Employer = 01	Government employee..... = 04	Own-account worker (<i>without employee</i>)..... = 02	State enterprise employee..... = 05	Contributing family worker..... = 03	Private company employee..... = 06		Member of producers cooperative..... = 07	<p>HM43</p>
Employer = 01	Government employee..... = 04								
Own-account worker (<i>without employee</i>)..... = 02	State enterprise employee..... = 05								
Contributing family worker..... = 03	Private company employee..... = 06								
	Member of producers cooperative..... = 07								
<p>23. Type of industry</p>	<p>HM44</p>								
<p>24. What kind of secondary occupation did you do? (During the past 12 months)</p> <p>(<i>If no secondary occupation, then leave "Blank") (Excluding 9991-9996, 9999)</i>)</p>	<p>HM45</p>								
<p>25. Working status</p>	<p>HM46</p>								
<p>26. Type of industry</p>	<p>HM47</p>								

SUB 0 1	SUB 0 2	SUB 0 3	SUB 0 4	SUB 0 5	SUB 0 6	SUB 0 7
0 1	0 2	0 3	0 4	0 5	0 6	0 7
<input type="checkbox"/> <input type="checkbox"/> <input type="checkbox"/> <input type="checkbox"/> <input type="checkbox"/> <input type="checkbox"/> <input type="checkbox"/> <input type="checkbox"/>	<input type="checkbox"/> <input type="checkbox"/> <input type="checkbox"/> <input type="checkbox"/> <input type="checkbox"/> <input type="checkbox"/> <input type="checkbox"/> <input type="checkbox"/>	<input type="checkbox"/> <input type="checkbox"/> <input type="checkbox"/> <input type="checkbox"/> <input type="checkbox"/> <input type="checkbox"/> <input type="checkbox"/> <input type="checkbox"/>	<input type="checkbox"/> <input type="checkbox"/> <input type="checkbox"/> <input type="checkbox"/> <input type="checkbox"/> <input type="checkbox"/> <input type="checkbox"/> <input type="checkbox"/>	<input type="checkbox"/> <input type="checkbox"/> <input type="checkbox"/> <input type="checkbox"/> <input type="checkbox"/> <input type="checkbox"/> <input type="checkbox"/> <input type="checkbox"/>	<input type="checkbox"/> <input type="checkbox"/> <input type="checkbox"/> <input type="checkbox"/> <input type="checkbox"/> <input type="checkbox"/> <input type="checkbox"/> <input type="checkbox"/>	<input type="checkbox"/> <input type="checkbox"/> <input type="checkbox"/> <input type="checkbox"/> <input type="checkbox"/> <input type="checkbox"/> <input type="checkbox"/> <input type="checkbox"/>
<input type="checkbox"/> <input type="checkbox"/> <input type="checkbox"/> <input type="checkbox"/> <input type="checkbox"/> <input type="checkbox"/> <input type="checkbox"/> <input type="checkbox"/>	<input type="checkbox"/> <input type="checkbox"/> <input type="checkbox"/> <input type="checkbox"/> <input type="checkbox"/> <input type="checkbox"/> <input type="checkbox"/> <input type="checkbox"/>	<input type="checkbox"/> <input type="checkbox"/> <input type="checkbox"/> <input type="checkbox"/> <input type="checkbox"/> <input type="checkbox"/> <input type="checkbox"/> <input type="checkbox"/>	<input type="checkbox"/> <input type="checkbox"/> <input type="checkbox"/> <input type="checkbox"/> <input type="checkbox"/> <input type="checkbox"/> <input type="checkbox"/> <input type="checkbox"/>	<input type="checkbox"/> <input type="checkbox"/> <input type="checkbox"/> <input type="checkbox"/> <input type="checkbox"/> <input type="checkbox"/> <input type="checkbox"/> <input type="checkbox"/>	<input type="checkbox"/> <input type="checkbox"/> <input type="checkbox"/> <input type="checkbox"/> <input type="checkbox"/> <input type="checkbox"/> <input type="checkbox"/> <input type="checkbox"/>	<input type="checkbox"/> <input type="checkbox"/> <input type="checkbox"/> <input type="checkbox"/> <input type="checkbox"/> <input type="checkbox"/> <input type="checkbox"/> <input type="checkbox"/>
<input type="checkbox"/> <input type="checkbox"/> <input type="checkbox"/> <input type="checkbox"/>	<input type="checkbox"/> <input type="checkbox"/> <input type="checkbox"/> <input type="checkbox"/>	<input type="checkbox"/> <input type="checkbox"/> <input type="checkbox"/> <input type="checkbox"/>	<input type="checkbox"/> <input type="checkbox"/> <input type="checkbox"/> <input type="checkbox"/>	<input type="checkbox"/> <input type="checkbox"/> <input type="checkbox"/> <input type="checkbox"/>	<input type="checkbox"/> <input type="checkbox"/> <input type="checkbox"/> <input type="checkbox"/>	<input type="checkbox"/> <input type="checkbox"/> <input type="checkbox"/> <input type="checkbox"/>
<input type="checkbox"/> <input type="checkbox"/> <input type="checkbox"/> <input type="checkbox"/>	<input type="checkbox"/> <input type="checkbox"/> <input type="checkbox"/> <input type="checkbox"/>	<input type="checkbox"/> <input type="checkbox"/> <input type="checkbox"/> <input type="checkbox"/>	<input type="checkbox"/> <input type="checkbox"/> <input type="checkbox"/> <input type="checkbox"/>	<input type="checkbox"/> <input type="checkbox"/> <input type="checkbox"/> <input type="checkbox"/>	<input type="checkbox"/> <input type="checkbox"/> <input type="checkbox"/> <input type="checkbox"/>	<input type="checkbox"/> <input type="checkbox"/> <input type="checkbox"/> <input type="checkbox"/>
<input type="checkbox"/> <input type="checkbox"/> <input type="checkbox"/> <input type="checkbox"/>	<input type="checkbox"/> <input type="checkbox"/> <input type="checkbox"/> <input type="checkbox"/>	<input type="checkbox"/> <input type="checkbox"/> <input type="checkbox"/> <input type="checkbox"/>	<input type="checkbox"/> <input type="checkbox"/> <input type="checkbox"/> <input type="checkbox"/>	<input type="checkbox"/> <input type="checkbox"/> <input type="checkbox"/> <input type="checkbox"/>	<input type="checkbox"/> <input type="checkbox"/> <input type="checkbox"/> <input type="checkbox"/>	<input type="checkbox"/> <input type="checkbox"/> <input type="checkbox"/> <input type="checkbox"/>
<input type="checkbox"/> <input type="checkbox"/> <input type="checkbox"/> <input type="checkbox"/>	<input type="checkbox"/> <input type="checkbox"/> <input type="checkbox"/> <input type="checkbox"/>	<input type="checkbox"/> <input type="checkbox"/> <input type="checkbox"/> <input type="checkbox"/>	<input type="checkbox"/> <input type="checkbox"/> <input type="checkbox"/> <input type="checkbox"/>	<input type="checkbox"/> <input type="checkbox"/> <input type="checkbox"/> <input type="checkbox"/>	<input type="checkbox"/> <input type="checkbox"/> <input type="checkbox"/> <input type="checkbox"/>	<input type="checkbox"/> <input type="checkbox"/> <input type="checkbox"/> <input type="checkbox"/>
<input type="checkbox"/> <input type="checkbox"/> <input type="checkbox"/> <input type="checkbox"/>	<input type="checkbox"/> <input type="checkbox"/> <input type="checkbox"/> <input type="checkbox"/>	<input type="checkbox"/> <input type="checkbox"/> <input type="checkbox"/> <input type="checkbox"/>	<input type="checkbox"/> <input type="checkbox"/> <input type="checkbox"/> <input type="checkbox"/>	<input type="checkbox"/> <input type="checkbox"/> <input type="checkbox"/> <input type="checkbox"/>	<input type="checkbox"/> <input type="checkbox"/> <input type="checkbox"/> <input type="checkbox"/>	<input type="checkbox"/> <input type="checkbox"/> <input type="checkbox"/> <input type="checkbox"/>
<input type="checkbox"/> <input type="checkbox"/> <input type="checkbox"/> <input type="checkbox"/>	<input type="checkbox"/> <input type="checkbox"/> <input type="checkbox"/> <input type="checkbox"/>	<input type="checkbox"/> <input type="checkbox"/> <input type="checkbox"/> <input type="checkbox"/>	<input type="checkbox"/> <input type="checkbox"/> <input type="checkbox"/> <input type="checkbox"/>	<input type="checkbox"/> <input type="checkbox"/> <input type="checkbox"/> <input type="checkbox"/>	<input type="checkbox"/> <input type="checkbox"/> <input type="checkbox"/> <input type="checkbox"/>	<input type="checkbox"/> <input type="checkbox"/> <input type="checkbox"/> <input type="checkbox"/>
<input type="checkbox"/> <input type="checkbox"/> <input type="checkbox"/> <input type="checkbox"/>	<input type="checkbox"/> <input type="checkbox"/> <input type="checkbox"/> <input type="checkbox"/>	<input type="checkbox"/> <input type="checkbox"/> <input type="checkbox"/> <input type="checkbox"/>	<input type="checkbox"/> <input type="checkbox"/> <input type="checkbox"/> <input type="checkbox"/>	<input type="checkbox"/> <input type="checkbox"/> <input type="checkbox"/> <input type="checkbox"/>	<input type="checkbox"/> <input type="checkbox"/> <input type="checkbox"/> <input type="checkbox"/>	<input type="checkbox"/> <input type="checkbox"/> <input type="checkbox"/> <input type="checkbox"/>
<input type="checkbox"/> <input type="checkbox"/> <input type="checkbox"/> <input type="checkbox"/>	<input type="checkbox"/> <input type="checkbox"/> <input type="checkbox"/> <input type="checkbox"/>	<input type="checkbox"/> <input type="checkbox"/> <input type="checkbox"/> <input type="checkbox"/>	<input type="checkbox"/> <input type="checkbox"/> <input type="checkbox"/> <input type="checkbox"/>	<input type="checkbox"/> <input type="checkbox"/> <input type="checkbox"/> <input type="checkbox"/>	<input type="checkbox"/> <input type="checkbox"/> <input type="checkbox"/> <input type="checkbox"/>	<input type="checkbox"/> <input type="checkbox"/> <input type="checkbox"/> <input type="checkbox"/>
<input type="checkbox"/> <input type="checkbox"/> <input type="checkbox"/> <input type="checkbox"/>	<input type="checkbox"/> <input type="checkbox"/> <input type="checkbox"/> <input type="checkbox"/>	<input type="checkbox"/> <input type="checkbox"/> <input type="checkbox"/> <input type="checkbox"/>	<input type="checkbox"/> <input type="checkbox"/> <input type="checkbox"/> <input type="checkbox"/>	<input type="checkbox"/> <input type="checkbox"/> <input type="checkbox"/> <input type="checkbox"/>	<input type="checkbox"/> <input type="checkbox"/> <input type="checkbox"/> <input type="checkbox"/>	<input type="checkbox"/> <input type="checkbox"/> <input type="checkbox"/> <input type="checkbox"/>
<input type="checkbox"/> <input type="checkbox"/> <input type="checkbox"/> <input type="checkbox"/>	<input type="checkbox"/> <input type="checkbox"/> <input type="checkbox"/> <input type="checkbox"/>	<input type="checkbox"/> <input type="checkbox"/> <input type="checkbox"/> <input type="checkbox"/>	<input type="checkbox"/> <input type="checkbox"/> <input type="checkbox"/> <input type="checkbox"/>	<input type="checkbox"/> <input type="checkbox"/> <input type="checkbox"/> <input type="checkbox"/>	<input type="checkbox"/> <input type="checkbox"/> <input type="checkbox"/> <input type="checkbox"/>	<input type="checkbox"/> <input type="checkbox"/> <input type="checkbox"/> <input type="checkbox"/>
<input type="checkbox"/> <input type="checkbox"/> <input type="checkbox"/> <input type="checkbox"/>	<input type="checkbox"/> <input type="checkbox"/> <input type="checkbox"/> <input type="checkbox"/>	<input type="checkbox"/> <input type="checkbox"/> <input type="checkbox"/> <input type="checkbox"/>	<input type="checkbox"/> <input type="checkbox"/> <input type="checkbox"/> <input type="checkbox"/>	<input type="checkbox"/> <input type="checkbox"/> <input type="checkbox"/> <input type="checkbox"/>	<input type="checkbox"/> <input type="checkbox"/> <input type="checkbox"/> <input type="checkbox"/>	<input type="checkbox"/> <input type="checkbox"/> <input type="checkbox"/> <input type="checkbox"/>
<input type="checkbox"/> <input type="checkbox"/> <input type="checkbox"/> <input type="checkbox"/>	<input type="checkbox"/> <input type="checkbox"/> <input type="checkbox"/> <input type="checkbox"/>	<input type="checkbox"/> <input type="checkbox"/> <input type="checkbox"/> <input type="checkbox"/>	<input type="checkbox"/> <input type="checkbox"/> <input type="checkbox"/> <input type="checkbox"/>	<input type="checkbox"/> <input type="checkbox"/> <input type="checkbox"/> <input type="checkbox"/>	<input type="checkbox"/> <input type="checkbox"/> <input type="checkbox"/> <input type="checkbox"/>	<input type="checkbox"/> <input type="checkbox"/> <input type="checkbox"/> <input type="checkbox"/>
<input type="checkbox"/> <input type="checkbox"/> <input type="checkbox"/> <input type="checkbox"/>	<input type="checkbox"/> <input type="checkbox"/> <input type="checkbox"/> <input type="checkbox"/>	<input type="checkbox"/> <input type="checkbox"/> <input type="checkbox"/> <input type="checkbox"/>	<input type="checkbox"/> <input type="checkbox"/> <input type="checkbox"/> <input type="checkbox"/>	<input type="checkbox"/> <input type="checkbox"/> <input type="checkbox"/> <input type="checkbox"/>	<input type="checkbox"/> <input type="checkbox"/> <input type="checkbox"/> <input type="checkbox"/>	<input type="checkbox"/> <input type="checkbox"/> <input type="checkbox"/> <input type="checkbox"/>
<input type="checkbox"/> <input type="checkbox"/> <input type="checkbox"/> <input type="checkbox"/>	<input type="checkbox"/> <input type="checkbox"/> <input type="checkbox"/> <input type="checkbox"/>	<input type="checkbox"/> <input type="checkbox"/> <input type="checkbox"/> <input type="checkbox"/>	<input type="checkbox"/> <input type="checkbox"/> <input type="checkbox"/> <input type="checkbox"/>	<input type="checkbox"/> <input type="checkbox"/> <input type="checkbox"/> <input type="checkbox"/>	<input type="checkbox"/> <input type="checkbox"/> <input type="checkbox"/> <input type="checkbox"/>	<input type="checkbox"/> <input type="checkbox"/> <input type="checkbox"/> <input type="checkbox"/>
<input type="checkbox"/> <input type="checkbox"/> <input type="checkbox"/> <input type="checkbox"/>	<input type="checkbox"/> <input type="checkbox"/> <input type="checkbox"/> <input type="checkbox"/>	<input type="checkbox"/> <input type="checkbox"/> <input type="checkbox"/> <input type="checkbox"/>	<input type="checkbox"/> <input type="checkbox"/> <input type="checkbox"/> <input type="checkbox"/>	<input type="checkbox"/> <input type="checkbox"/> <input type="checkbox"/> <input type="checkbox"/>	<input type="checkbox"/> <input type="checkbox"/> <input type="checkbox"/> <input type="checkbox"/>	<input type="checkbox"/> <input type="checkbox"/> <input type="checkbox"/> <input type="checkbox"/>
<input type="checkbox"/> <input type="checkbox"/> <input type="checkbox"/> <input type="checkbox"/>	<input type="checkbox"/> <input type="checkbox"/> <input type="checkbox"/> <input type="checkbox"/>	<input type="checkbox"/> <input type="checkbox"/> <input type="checkbox"/> <input type="checkbox"/>	<input type="checkbox"/> <input type="checkbox"/> <input type="checkbox"/> <input type="checkbox"/>	<input type="checkbox"/> <input type="checkbox"/> <input type="checkbox"/> <input type="checkbox"/>	<input type="checkbox"/> <input type="checkbox"/> <input type="checkbox"/> <input type="checkbox"/>	<input type="checkbox"/> <input type="checkbox"/> <input type="checkbox"/> <input type="checkbox"/>
<input type="checkbox"/> <input type="checkbox"/> <input type="checkbox"/> <input type="checkbox"/>	<input type="checkbox"/> <input type="checkbox"/> <input type="checkbox"/> <input type="checkbox"/>	<input type="checkbox"/> <input type="checkbox"/> <input type="checkbox"/> <input type="checkbox"/>	<input type="checkbox"/> <input type="checkbox"/> <input type="checkbox"/> <input type="checkbox"/>	<input type="checkbox"/> <input type="checkbox"/> <input type="checkbox"/> <input type="checkbox"/>	<input type="checkbox"/> <input type="checkbox"/> <input type="checkbox"/> <input type="checkbox"/>	<input type="checkbox"/> <input type="checkbox"/> <input type="checkbox"/> <input type="checkbox"/>
<input type="checkbox"/> <input type="checkbox"/> <input type="checkbox"/> <input type="checkbox"/>	<input type="checkbox"/> <input type="checkbox"/> <input type="checkbox"/> <input type="checkbox"/>	<input type="checkbox"/> <input type="checkbox"/> <input type="checkbox"/> <input type="checkbox"/>	<input type="checkbox"/> <input type="checkbox"/> <input type="checkbox"/> <input type="checkbox"/>	<input type="checkbox"/> <input type="checkbox"/> <input type="checkbox"/> <input type="checkbox"/>	<input type="checkbox"/> <input type="checkbox"/> <input type="checkbox"/> <input type="checkbox"/>	<input type="checkbox"/> <input type="checkbox"/> <input type="checkbox"/> <input type="checkbox"/>
<input type="checkbox"/> <input type="checkbox"/> <input type="checkbox"/> <input type="checkbox"/>	<input type="checkbox"/> <input type="checkbox"/> <input type="checkbox"/> <input type="checkbox"/>	<input type="checkbox"/> <input type="checkbox"/> <input type="checkbox"/> <input type="checkbox"/>	<input type="checkbox"/> <input type="checkbox"/> <input type="checkbox"/> <input type="checkbox"/>	<input type="checkbox"/> <input type="checkbox"/> <input type="checkbox"/> <input type="checkbox"/>	<input type="checkbox"/> <input type="checkbox"/> <input type="checkbox"/> <input type="checkbox"/>	<input type="checkbox"/> <input type="checkbox"/> <input type="checkbox"/> <input type="checkbox"/>
<input type="checkbox"/> <input type="checkbox"/> <input type="checkbox"/> <input type="checkbox"/>	<input type="checkbox"/> <input type="checkbox"/> <input type="checkbox"/> <input type="checkbox"/>	<input type="checkbox"/> <input type="checkbox"/> <input type="checkbox"/> <input type="checkbox"/>	<input type="checkbox"/> <input type="checkbox"/> <input type="checkbox"/> <input type="checkbox"/>	<input type="checkbox"/> <input type="checkbox"/> <input type="checkbox"/> <input type="checkbox"/>	<input type="checkbox"/> <input type="checkbox"/> <input type="checkbox"/> <input type="checkbox"/>	<input type="checkbox"/> <input type="checkbox"/> <input type="checkbox"/> <input type="checkbox"/>
<input type="checkbox"/> <input type="checkbox"/> <input type="checkbox"/> <input type="checkbox"/>	<input type="checkbox"/> <input type="checkbox"/> <input type="checkbox"/> <input type="checkbox"/>	<input type="checkbox"/> <input type="checkbox"/> <input type="checkbox"/> <input type="checkbox"/>	<input type="checkbox"/> <input type="checkbox"/> <input type="checkbox"/> <input type="checkbox"/>	<input type="checkbox"/> <input type="checkbox"/> <input type="checkbox"/> <input type="checkbox"/>	<input type="checkbox"/> <input type="checkbox"/> <input type="checkbox"/> <input type="checkbox"/>	<input type="checkbox"/> <input type="checkbox"/> <input type="checkbox"/> <input type="checkbox"/>
<input type="checkbox"/> <input type="checkbox"/> <input type="checkbox"/> <input type="checkbox"/>	<input type="checkbox"/> <input type="checkbox"/> <input type="checkbox"/> <input type="checkbox"/>	<input type="checkbox"/> <input type="checkbox"/> <input type="checkbox"/> <input type="checkbox"/>	<input type="checkbox"/> <input type="checkbox"/> <input type="checkbox"/> <input type="checkbox"/>	<input type="checkbox"/> <input type="checkbox"/> <input type="checkbox"/> <input type="checkbox"/>	<input type="checkbox"/> <input type="checkbox"/> <input type="checkbox"/> <input type="checkbox"/>	<input type="checkbox"/> <input type="checkbox"/> <input type="checkbox"/> <input type="checkbox"/>
<input type="checkbox"/> <input type="checkbox"/> <input type="checkbox"/> <input type="checkbox"/>	<input type="checkbox"/> <input type="checkbox"/> <input type="checkbox"/> <input type="checkbox"/>	<input type="checkbox"/> <input type="checkbox"/> <input type="checkbox"/> <input type="checkbox"/>	<input type="checkbox"/> <input type="checkbox"/> <input type="checkbox"/> <input type="checkbox"/>	<input type="checkbox"/> <input type="checkbox"/> <input type="checkbox"/> <input type="checkbox"/>	<input type="checkbox"/> <input type="checkbox"/> <input type="checkbox"/> <input type="checkbox"/>	<input type="checkbox"/> <input type="checkbox"/> <input type="checkbox"/> <input type="checkbox"/>
<input type="checkbox"/> <input type="checkbox"/> <input type="checkbox"/> <input type="checkbox"/>	<input type="checkbox"/> <input type="checkbox"/> <input type="checkbox"/> <input type="checkbox"/>	<input type="checkbox"/> <input type="checkbox"/> <input type="checkbox"/> <input type="checkbox"/>	<input type="checkbox"/> <input type="checkbox"/> <input type="checkbox"/> <input type="checkbox"/>	<input type="checkbox"/> <input type="checkbox"/> <input type="checkbox"/> <input type="checkbox"/>	<input type="checkbox"/> <input type="checkbox"/> <input type="checkbox"/> <input type="checkbox"/>	<input type="checkbox"/> <input type="checkbox"/> <input type="checkbox"/> <input type="checkbox"/>
<input type="checkbox"/> <input type="checkbox"/> <input type="checkbox"/> <input type="checkbox"/>	<input type="checkbox"/> <input type="checkbox"/> <input type="checkbox"/> <input type="checkbox"/>	<input type="checkbox"/> <input type="checkbox"/> <input type="checkbox"/> <input type="checkbox"/>	<input type="checkbox"/> <input type="checkbox"/> <input type="checkbox"/> <input type="checkbox"/>	<input type="checkbox"/> <input type="checkbox"/> <input type="checkbox"/> <input type="checkbox"/>	<input type="checkbox"/> <input type="checkbox"/> <input type="checkbox"/> <input type="checkbox"/>	<input type="checkbox"/> <input type="checkbox"/> <input type="checkbox"/> <input type="checkbox"/>
<input type="checkbox"/> <input type="checkbox"/> <input type="checkbox"/> <input type="checkbox"/>	<input type="checkbox"/> <input type="checkbox"/> <input type="checkbox"/> <input type="checkbox"/>	<input type="checkbox"/> <input type="checkbox"/> <input type="checkbox"/> <input type="checkbox"/>	<input type="checkbox"/> <input type="checkbox"/> <input type="checkbox"/> <input type="checkbox"/>	<input type="checkbox"/> <input type="checkbox"/> <input type="checkbox"/> <input type="checkbox"/>	<input type="checkbox"/> <input type="checkbox"/> <input type="checkbox"/> <input type="checkbox"/>	<input type="checkbox"/> <input type="checkbox"/> <input type="checkbox"/> <input type="checkbox"/>
<input type="checkbox"/> <input type="checkbox"/> <input type="checkbox"/> <input type="checkbox"/>	<input type="checkbox"/> <input type="checkbox"/> <input type="checkbox"/> <input type="checkbox"/>	<input type="checkbox"/> <input type="checkbox"/> <input type="checkbox"/> <input type="checkbox"/>	<input type="checkbox"/> <input type="checkbox"/> <input type="checkbox"/> <input type="checkbox"/>	<input type="checkbox"/> <input type="checkbox"/> <input type="checkbox"/> <input type="checkbox"/>	<input type="checkbox"/> <input type="checkbox"/> <input type="checkbox"/> <input type="checkbox"/>	<input type="checkbox"/> <input type="checkbox"/> <input type="checkbox"/> <input type="checkbox"/>
<input type="checkbox"/> <input type="checkbox"/> <input type="checkbox"/> <input type="checkbox"/>	<input type="checkbox"/> <input type="checkbox"/> <input type="checkbox"/> <input type="checkbox"/>	<input type="checkbox"/> <input type="checkbox"/> <input type="checkbox"/> <input type="checkbox"/>	<input type="checkbox"/> <input type="checkbox"/> <input type="checkbox"/> <input type="checkbox"/>	<input type="checkbox"/> <input type="checkbox"/> <input type="checkbox"/> <input type="checkbox"/>	<input type="checkbox"/> <input type="checkbox"/> <input type="checkbox"/> <input type="checkbox"/>	<input type="checkbox"/> <input type="checkbox"/> <input type="checkbox"/> <input type="checkbox"/>
<input type="checkbox"/> <input type="checkbox"/> <input type="checkbox"/> <input type="checkbox"/>	<input type="checkbox"/> <input type="checkbox"/> <input type="checkbox"/> <input type="checkbox"/>	<input type="checkbox"/> <input type="checkbox"/> <input type="checkbox"/> <input type="checkbox"/>	<input type="checkbox"/> <input type="checkbox"/> <input type="checkbox"/> <input type="checkbox"/>	<input type="checkbox"/> <input type="checkbox"/> <input type="checkbox"/> <input type="checkbox"/>	<input type="checkbox"/> <input type="checkbox"/> <input type="checkbox"/> <input type="checkbox"/>	<input type="checkbox"/> <input type="checkbox"/> <input type="checkbox"/> <input type="checkbox"/>
<input type="checkbox"/> <input type="checkbox"/> <input type="checkbox"/> <input type="checkbox"/>	<input type="checkbox"/> <input type="checkbox"/> <input type="checkbox"/> <input type="checkbox"/>	<input type="checkbox"/> <input type="checkbox"/> <input type="checkbox"/> <input type="checkbox"/>	<input type="checkbox"/> <input type="checkbox"/> <input type="checkbox"/> <input type="checkbox"/>	<input type="checkbox"/> <input type="checkbox"/> <input type="checkbox"/> <input type="checkbox"/>	<input type="checkbox"/> <input type="checkbox"/> <input type="checkbox"/> <input type="checkbox"/>	<input type="checkbox"/> <input type="checkbox"/> <input type="checkbox"/> <input type="checkbox"/>
<input type="checkbox"/> <input type="checkbox"/> <input type="checkbox"/> <input type="checkbox"/>	<input type="checkbox"/> <input type="checkbox"/> <input type="checkbox"/> <input type="checkbox"/>	<input type="checkbox"/> <input type="checkbox"/> <input type="checkbox"/> <input type="checkbox"/>	<input type="checkbox"/> <input type="checkbox"/> <input type="checkbox"/> <input type="checkbox"/>	<input type="checkbox"/> <input type="checkbox"/> <input type="checkbox"/> <input type="checkbox"/>	<input type="checkbox"/> <input type="checkbox"/> <input type="checkbox"/> <input type="checkbox"/>	<input type="checkbox"/> <input type="checkbox"/> <input type="checkbox"/> <input type="checkbox"/>
<input type="checkbox"/> <input type="checkbox"/> <input type="checkbox"/> <input type="checkbox"/>	<input type="checkbox"/> <input type="checkbox"/> <input type="checkbox"/> <input type="checkbox"/>	<input type="checkbox"/> <input type="checkbox"/> <input type="checkbox"/> <input type="checkbox"/>	<input type="checkbox"/> <input type="checkbox"/> <input type="checkbox"/> <input type="checkbox"/>	<input type="checkbox"/> <input type="checkbox"/> <input type="checkbox"/> <input type="checkbox"/>	<input type="checkbox"/> <input type="checkbox"/> <input type="checkbox"/> <input type="checkbox"/>	<input type="checkbox"/> <input type="checkbox"/> <input type="checkbox"/> <input type="checkbox"/>
<input type="checkbox"/> <input type="checkbox"/> <input type="checkbox"/> <input type="checkbox"/>	<input type="checkbox"/> <input type="checkbox"/> <input type="checkbox"/> <input type="checkbox"/>	<input type="checkbox"/> <input type="checkbox"/> <input type="checkbox"/> <input type="checkbox"/>	<input type="checkbox"/> <input type="checkbox"/> <input type="checkbox"/> <input type="checkbox"/>	<input type="checkbox"/> <input type="checkbox"/> <input type="checkbox"/> <input type="checkbox"/>	<input type="checkbox"/> <input type="checkbox"/> <input type="checkbox"/> <input type="checkbox"/>	<input type="checkbox"/> <input type="checkbox"/> <input type="checkbox"/> <input type="checkbox"/>
<input type="checkbox"/> <input type="checkbox"/> <input type="checkbox"/> <input type="checkbox"/>	<input type="checkbox"/> <input type="checkbox"/> <input type="checkbox"/> <input type="checkbox"/>	<input type="checkbox"/> <input type="checkbox"/> <input type="checkbox"/> <input type="checkbox"/>	<input type="checkbox"/> <input type="checkbox"/> <input type="checkbox"/> <input type="checkbox"/>	<input type="checkbox"/> <input type="checkbox"/> <input type="checkbox"/> <input type="checkbox"/>	<input type="checkbox"/> <input type="checkbox"/> <input type="checkbox"/> <input type="checkbox"/>	<input type="checkbox"/> <input type="checkbox"/> <input type="checkbox"/> <input type="checkbox"/>
<input type="checkbox"/> <input type="checkbox"/> <input type="checkbox"/> <input type="checkbox"/>	<input type="checkbox"/> <input type="checkbox"/> <input type="checkbox"/> <input type="checkbox"/>	<input type="checkbox"/> <input type="checkbox"/> <input type="checkbox"/> <input type="checkbox"/>	<input type="checkbox"/> <input type="checkbox"/> <input type="checkbox"/> <input type="checkbox"/>	<input type="checkbox"/> <input type="checkbox"/> <input type="checkbox"/> <input type="checkbox"/>	<input type="checkbox"/> <input type="checkbox"/> <input type="checkbox"/> <input type="checkbox"/>	<input type="checkbox"/> <input type="checkbox"/> <input type="checkbox"/> <input type="checkbox"/>
<input type="checkbox"/> <input type="checkbox"/> <input type="checkbox"/> <input type="checkbox"/>	<input type="checkbox"/> <input type="checkbox"/> <input type="checkbox"/> <input type="checkbox"/>	<input type="checkbox"/> <input type="checkbox"/> <input type="checkbox"/> <input type="checkbox"/>	<input type="checkbox"/> <input type="checkbox"/> <input type="checkbox"/> <input type="checkbox"/>	<input type="checkbox"/> <input type="checkbox"/> <input type="checkbox"/> <input type="checkbox"/>	<input type="checkbox"/> <input type="checkbox"/> <input type="checkbox"/> <input type="checkbox"/>	<input type="checkbox"/> <input type="checkbox"/> <input type="checkbox"/> <input type="checkbox"/>
<input type="checkbox"/> <input type="checkbox"/> <input type="checkbox"/> <input type="checkbox"/>	<input type="checkbox"/> <input type="checkbox"/> <input type="checkbox"/> <input type="checkbox"/>	<input type="checkbox"/> <input type="checkbox"/> <input type="checkbox"/> <input type="checkbox"/>	<input type="checkbox"/> <input type="checkbox"/> <input type="checkbox"/> <input type="checkbox"/>	<input type="checkbox"/> <input type="checkbox"/> <input type="checkbox"/> <input type="checkbox"/>	<input type="checkbox"/> <input type="checkbox"/> <input type="checkbox"/> <input type="checkbox"/>	<input type="checkbox"/> <input type="checkbox"/> <input type="checkbox"/> <input type="checkbox"/>
<input type="checkbox"/> <input type="checkbox"/> <input type="checkbox"/> <input type="checkbox"/>	<input type="checkbox"/> <input type="checkbox"/> <input type="checkbox"/> <input type="checkbox"/>	<input type="checkbox"/> <input type="checkbox"/> <input type="checkbox"/> <input type="checkbox"/>	<input type="checkbox"/> <input type="checkbox"/> <input type="checkbox"/> <input type="checkbox"/>	<input type="checkbox"/> <input type="checkbox"/> <input type="checkbox"/> <input type="checkbox"/>	<input type="checkbox"/> <input type="checkbox"/> <input type="checkbox"/> <input type="checkbox"/>	<input type="checkbox"/> <input type="checkbox"/> <input type="checkbox"/> <input type="checkbox"/>
<input type="checkbox"/> <input type="checkbox"/> <input type="checkbox"/> <input type="checkbox"/>	<input type="checkbox"/> <input type="checkbox"/> <input type="checkbox"/> <input type="checkbox"/>	<input type="checkbox"/> <input type="checkbox"/> <input type="checkbox"/> <input type="checkbox"/>	<input type="checkbox"/> <input type="checkbox"/> <input type="checkbox"/> <input type="checkbox"/>	<input type="checkbox"/> <input type="checkbox"/> <input type="checkbox"/> <input type="checkbox"/>	<input type="checkbox"/> <input type="checkbox"/> <input type="checkbox"/> <input type="checkbox"/>	<input type="checkbox"/> <input type="checkbox"/> <input type="checkbox"/> <input type="checkbox"/>
<input type="checkbox"/> <input type="checkbox"/> <input type="checkbox"/> <input type="checkbox"/>	<input type="checkbox"/> <input type="checkbox"/> <input type="checkbox"/> <input type="checkbox"/>	<input type="checkbox"/> <input type="checkbox"/> <input type="checkbox"/> <input type="checkbox"/>	<input type="checkbox"/> <input type="checkbox"/> <input type="checkbox"/> <input type="checkbox"/>	<input type="checkbox"/> <input type="checkbox"/> <input type="checkbox"/> <input type="checkbox"/>	<input type="checkbox"/> <input type="checkbox"/> <input type="checkbox"/> <input type="checkbox"/>	<input type="checkbox"/> <input type="checkbox"/> <input type="checkbox"/> <input type="checkbox"/>
<input type="checkbox"/> <input type="checkbox"/> <input type="checkbox"/> <input type="checkbox"/>	<input type="checkbox"/> <input type="checkbox"/> <input type="checkbox"/> <input type="checkbox"/>	<input type="checkbox"/> <input type="checkbox"/> <input type="checkbox"/> <input type="checkbox"/>	<input type="checkbox"/> <input type="checkbox"/> <input type="checkbox"/> <input type="checkbox"/>	<input type="checkbox"/> <input type="checkbox"/> <input type="checkbox"/> <input type="checkbox"/>	<input type="checkbox"/> <input type="checkbox"/> <input type="checkbox"/> <input type="checkbox"/>	<input type="checkbox"/> <input type="checkbox"/> <input type="checkbox"/> <input type="checkbox"/>
<input type="checkbox"/> <input type="checkbox"/> <input type="checkbox"/> <input type="checkbox"/>	<input type="checkbox"/> <input type="checkbox"/> <input type="checkbox"/> <input type="checkbox"/>	<input type="checkbox"/> <input type="checkbox"/> <input type="checkbox"/> <input type="checkbox"/>	<input type="checkbox"/> <input type="checkbox"/> <input type="checkbox"/> <input type="checkbox"/>	<input type="checkbox"/> <input type="checkbox"/> <input type="checkbox"/> <input type="checkbox"/>	<input type="checkbox"/> <input type="checkbox"/> <input type="checkbox"/> <input type="checkbox"/>	<input type="checkbox"/> <input type="checkbox"/> <input type="checkbox"/> <input type="checkbox"/>
<input type="checkbox"/> <input type="checkbox"/> <input type="checkbox"/> <input type="checkbox"/>	<input type="checkbox"/> <input type="checkbox"/> <input type="checkbox"/> <input type="checkbox"/>	<input type="checkbox"/> <input type="checkbox"/> <input type="checkbox"/> <input type="checkbox"/>	<input type="checkbox"/> <input type="checkbox"/> <input type="checkbox"/> <input type="checkbox"/>	<input type="checkbox"/> <input type="checkbox"/> <input type="checkbox"/> <input type="checkbox"/>	<input type="checkbox"/> <input type="checkbox"/> <input type="checkbox"/> <input type="checkbox"/>	<input type="checkbox"/> <input type="checkbox"/> <input type="checkbox"/> <input type="checkbox"/>
<input type="checkbox"/> <input type="checkbox"/> <input type="checkbox"/> <input type="checkbox"/>	<input type="checkbox"/> <input type="checkbox"/> <input type="checkbox"/> <input type="checkbox"/>	<input type="checkbox"/> <input type="checkbox"/> <input type="checkbox"/> <input type="checkbox"/>	<input type="checkbox"/> <input type="checkbox"/> <input type="checkbox"/> <input type="checkbox"/>	<input type="checkbox"/> <input type="checkbox"/> <input type="checkbox"/> <input type="checkbox"/>	<input type="checkbox"/> <input type="checkbox"/> <input type="checkbox"/> <input type="checkbox"/>	<input type="checkbox"/> <input type="checkbox"/> <input type="checkbox"/> <input type="checkbox"/>
<input type="checkbox"/> <input type="checkbox"/> <input type="checkbox"/> <input type="checkbox"/>	<input type="checkbox"/> <input type="checkbox"/> <input type="checkbox"/> <input type="checkbox"/>	<input type="checkbox"/> <input type="checkbox"/> <input type="checkbox"/> <input type="checkbox"/>	<input type="checkbox"/> <input type="checkbox"/> <input type="checkbox"/> <input type="checkbox"/>	<input type="checkbox"/> <input type="checkbox"/> <input type="checkbox"/> <input type="checkbox"/>	<input type="checkbox"/> <input type="checkbox"/> <input type="checkbox"/> <input type="checkbox"/>	<input type="checkbox"/> <input type="checkbox"/> <input type="checkbox"/> <input type="checkbox"/>
<input type="checkbox"/> <input type="checkbox"/> <input type="checkbox"/> <input type="checkbox"/>	<input type="checkbox"/> <input type="checkbox"/> <input type="checkbox"/> <input type="checkbox"/>	<input type="checkbox"/> <input type="checkbox"/> <input type="checkbox"/> <input type="checkbox"/>	<input type="checkbox"/> <input type="checkbox"/> <input type="checkbox"/> <input type="checkbox"/>	<input type="checkbox"/> <input type="checkbox"/> <input type="checkbox"/> <input type="checkbox"/>	<input type="checkbox"/> <input type="checkbox"/> <input type="checkbox"/> <input type="checkbox"/>	<input type="checkbox"/> <input type="checkbox"/> <input type="checkbox"/> <input type="checkbox"/>
<input type="checkbox"/> <input type="checkbox"/> <input type="checkbox"/> <input type="checkbox"/>	<input type="checkbox"/> <input type="checkbox"/> <input type="checkbox"/> <input type="checkbox"/>	<input type="checkbox"/> <input type="checkbox"/> <input type="checkbox"/> <input type="checkbox"/>	<input type="checkbox"/> <input type="checkbox"/> <input type="checkbox"/> <input type="checkbox"/>	<input type="checkbox"/> <input type="checkbox"/> <input type="checkbox"/> <input type="checkbox"/>	<input type="checkbox"/> <input type="checkbox"/> <input type="checkbox"/> <input type="checkbox"/>	<input type="checkbox"/> <input type="checkbox"/> <input type="checkbox"/> <input type="checkbox"/>
<input type="checkbox"/> <input type="checkbox"/> <input type="checkbox"/> <input type="checkbox"/>	<input type="checkbox"/> <input type="checkbox"/> <input type="checkbox"/> <input type="checkbox"/>	<input type="checkbox"/> <input type="checkbox"/> <input type="checkbox"/> <input type="checkbox"/>	<input type="checkbox"/> <input type="checkbox"/> <input type="checkbox"/> <input type="checkbox"/>	<input type="checkbox"/> <input type="checkbox"/> <input type="checkbox"/> <input type="checkbox"/>	<input type="checkbox"/> <input type="checkbox"/> <input type="checkbox"/> <input type="checkbox"/>	<input type="checkbox"/> <input type="checkbox"/> <input type="checkbox"/> <input type="checkbox"/>
<input type="checkbox"/> <input type="checkbox"/> <input type="checkbox"/> <input type="checkbox"/>	<input type="checkbox"/> <input type="checkbox"/> <input type="checkbox"/> <input type="checkbox"/>	<input type="checkbox"/> <input type="checkbox"/> <input type="checkbox"/> <input type="checkbox"/>	<input type="checkbox"/> <input type="checkbox"/> <input type="checkbox"/> <input type="checkbox"/>	<input type="checkbox"/> <input type="checkbox"/> <input type="checkbox"/> <input type="checkbox"/>	<input type="checkbox"/> <input type="checkbox"/> <input type="checkbox"/> <input type="checkbox"/>	<input type="checkbox"/> <input type="checkbox"/> <input type="checkbox"/> <input type="checkbox"/>
<input type="checkbox"/> <input type="checkbox"/> <input type="checkbox"/> <input type="checkbox"/>	<input type="checkbox"/> <input type="checkbox"/> <input type="checkbox"/> <input type="checkbox"/>	<input type="checkbox"/> <input type="checkbox"/> <input type="checkbox"/> <input type="checkbox"/>	<input type="checkbox"/> <input type="checkbox"/> <input type="checkbox"/> <input type="checkbox"/>	<input type="checkbox"/> <input type="checkbox"/> <input type="checkbox"/> <input type="checkbox"/>	<input type="checkbox"/> <input type="checkbox"/> <input type="checkbox"/> <input type="checkbox"/>	<input type="checkbox"/> <input type="checkbox"/> <input type="checkbox"/> <input type="checkbox"/>
<input type="checkbox"/> <input type="checkbox"/> <input type="checkbox"/> <input type="checkbox"/>	<input type="checkbox"/> <input type="checkbox"/> <input type="checkbox"/> <input type="checkbox"/>	<input type="checkbox"/> <input type="checkbox"/> <input type="checkbox"/> <input type="checkbox"/>	<input type="checkbox"/> <			

Part 2 Housing Characteristics

REC	0	3	SUB	0	1
-----	---	---	-----	---	---

- 1. Type of Dwelling** **HH01**
- Detached house..... = 1
 - Row house/ Commercial building..... = 2
 - Town house/ twinhouse..... = 3
 - Apartment/ flat/ condominium..... = 4
 - Room inside the house..... = 5
 - Temporary shelter..... = 6
 - Others (*specify*) = 7

- 2. Materials of construction** **HH02**
- Cement or brick..... = 1
 - Wood..... = 2
 - Half concrete and wood..... = 3
 - Local non-permanent materials..... = 4
 - Re-used materials..... = 5
 - Others (*specify*) = 6

- 3. Tenure** **HH03**
- Own dwelling and land..... = 1
 - Own dwelling on rented land..... = 2
 - Own dwelling on public area..... = 3
 - Hire-purchased..... = 4
 - Rent..... = 5
 - Rent-free because
 - Rent paid by others..... = 6
 - Occupied/ Rented free..... = 7
 - Others (*specify*) = 8
- (Go to Q.5)

- 4. Who pay for rent ?** **HH04**
- Dweller..... = 1
 - Employer
 - Government/ State enterprise..... = 2
 - Company or Private agency..... = 3
 - International agency..... = 4
 - Parents..... = 5
 - Relatives..... = 6
 - Others (*specify*) = 7

- 5. Monthly rent or estimated rental** **HH05**
- of a house and/ or land** (*If owned house or occupied rent free*)
- In the case of renting land/ public land, There is no need to estimate the land.

- 6. Is part of the building used for business purposes ?** **HH06**
- No = 0
 - Yes = 1

- 7. Number of rooms**
- Occupied by the household **HH07**
 - Number of bedroom **HH08**

- 8. Electricity in dwelling** **HH09**
- (*including other sources of electricity connected*)
- No = 0
 - Yes = 1

- 9. Cooking fuel (Mainly used)** **HH10**
- No cooking..... = 0
 - Charcoal..... = 1
 - Wood/ firewood..... = 2
 - Kerosene..... = 3
 - Gas..... = 4
 - Electricity = 5
 - Others (*specify*) = 6

- 10. Drinking water** **HH11**
- Bottle-water..... = 0
 - Inside piped water supply..... = 1
 - Inside piped underground supply..... = 2
 - Outside piped or public tap..... = 3
 - Well or underground water..... = 4
 - River, stream, waterfall..... = 5
 - Rain water..... = 6
 - Treated water supply (*boiling/ filtering*) = 7
 - Others (*specify*) = 8

- 11. Water supply** **HH12**
- (*Enter the code according to Q.10*)

12. Method of getting rid of household garbage*(not more than 2 answers)*1st **HH13** 2nd **HH14**

Take to public cleansing services..... = 1

Burn..... = 2

Bury..... = 3

Feed animals..... = 4

Fertilizer ferment..... = 5

Throwing into river, canal..... = 6

Throwing in public area..... = 7

Others (*specify*) = 8**13. Toilet Facilities****HH15**

No facility = 0

Flush latrine..... = 1

Squat..... = 2

Bath flush and squat..... = 3

Pit/ Bucket/ Discharge into water/ Others..... = 4

14. Does household own any of the following vehicles ?**vehicles for private ?***(For either household use or business use or both)*If **"Owned"** specify " quantity "If **"No available or Not owned"** record " 0 "Bicycle (*Including electric bike*) **HH16** Motorcycle (*Including sidecar/ tricycle*) **HH17** Personal car..... **HH18** Pickup truck/ van..... **HH19** Small truck/ E-tan truck..... **HH20** Motor boat..... **HH21** **15. Does the household own any of the following items ? (Cont.)**If **"Owned"** specify " quantity "If **"No available or Not owned"** record " 0 "Bed (wood or metal)..... **HH22** Cooking stove - gas..... **HH23** - electricity..... **HH24** Oven/ Microwave..... **HH25** Electric pot..... **HH26_1** Electric kettle..... **HH26_2** Refrigerator..... **HH27** Electric iron..... **HH28** Electric rice cooker..... **HH29_1** Electric pan/ Electric cooking pot..... **HH29_2** Electric fan..... **HH30** Radio..... **HH31** Television..... **HH32_1** LCD/ LED/ PLASMA..... **HH32_2** VCD/ DVD/ Blu-ray Player..... **HH33** Washing machine..... **HH34** Air conditioner..... **HH35** Water heater..... **HH36** Home computer..... **HH37** - Internet connected..... **HH38** Telephone..... **HH39** Mobile phone - Feature phone..... **HH40** - Smart phone..... **HH41** Air filter/ Air purifier..... **HH42** **16. Number of members accessed Internet***(during the past 12 months)**(If "No", record "00")***HH43**

Part 3 Expenditure on Goods and Services				
Record "amount" (<i>If paid</i>) or "value" (<i>If not paid</i>) for each group according to the reference period				
Items of expenditures	Field name	The previous month		
		Paid in cash <small>(Amount of money)</small> <i>(1)</i>	Paid in kind <small>(Estimated value)</small> <i>(2)</i>	
A. Household expenditures on consumption		REC <input style="width: 20px;" type="text" value="0"/> <input style="width: 20px;" type="text" value="4"/> SUB <input style="width: 20px;" type="text" value="0"/> <input style="width: 20px;" type="text" value="1"/>		
1. Expenditures on dwelling (excluding cost of new construction)				
1.1 Rent/ Estimated rental value of house and land	EG01	<input style="width: 40px;" type="text"/>	<input style="width: 80px;" type="text"/>	
1.2 Repair of dwelling (Including construction materials, wage)	EG02	<input style="width: 40px;" type="text"/>	<input style="width: 80px;" type="text"/>	
1.3 Installation/ Repair plumbing and bathroom	EG03	<input style="width: 40px;" type="text"/>	<input style="width: 80px;" type="text"/>	
1.4 Installation/ Repair electricity	EG04	<input style="width: 40px;" type="text"/>	<input style="width: 80px;" type="text"/>	
1.5 Tools/ Equipment	EG05	<input style="width: 40px;" type="text"/>	<input style="width: 80px;" type="text"/>	
2. Expenditure on home furnishings, miscellaneous appliances and household operations		During the past 12 months		Average per month (office use only)
		Paid in cash	Paid in kind	
		(Amount of money)	(Estimated value)	
		<i>(1)</i>	<i>(2)</i>	
2.1 Furnitures and equipment				Paid in cash
				(Amount of money)
				<i>(1)</i>
Major equipment and other furnitures		EG06	<input style="width: 80px;" type="text"/>	
Cooking stove (gas/ electric), microwave oven, rice cookers, electric pan		EG07	<input style="width: 80px;" type="text"/>	
Grinder/ Blender, electric pot		EG08	<input style="width: 80px;" type="text"/>	
Washing machine, water heater, water-filter/ pump		EG09	<input style="width: 80px;" type="text"/>	
Air conditioner, refrigerator, fan, exhaust fan/ air filter		EG10	<input style="width: 80px;" type="text"/>	
Other major equipment		EG11	<input style="width: 80px;" type="text"/>	
Other repairing/ maintenance fees (<i>specify</i>)		EG12	<input style="width: 80px;" type="text"/>	

Items of expenditures	Field name	The previous month	
		Paid in cash	Paid in kind
		(Amount of money) (1)	(Estimated value) (2)
2.2 Household textiles		REC 0 5	SUB 0 1
Bedding equipment and furnishing cloth (<i>bedsheet/ pillowcase, pillow, blankets/ duvets, etc.</i>)	EG13	<input type="text"/>	<input type="text"/>
Cloth used in kitchen and dining table	EG14	<input type="text"/>	<input type="text"/>
Other cloth used in household	EG15	<input type="text"/>	<input type="text"/>
2.3 Small household appliances			
Kitchen appliance (<i>pan, pot etc.</i>)	EG16	<input type="text"/>	<input type="text"/>
Hot/ cold water flask, tank, sink and others	EG17	<input type="text"/>	<input type="text"/>
2.4 Fuel, lighting and water supply			
Electricity	EG18	<input type="text"/>	<input type="text"/>
Cooking gas	EG19	<input type="text"/>	<input type="text"/>
Gas for other purposes (<i>Excluding for personal car</i>)	EG20	<input type="text"/>	<input type="text"/>
Charcoal and fire wood	EG21	<input type="text"/>	<input type="text"/>
Kerosene	EG22	<input type="text"/>	<input type="text"/>
Lighting accessories	EG23	<input type="text"/>	<input type="text"/>
Water supply/ Underground water	EG24	<input type="text"/>	<input type="text"/>
2.5 Cleaning supplies			
Mops, brooms, brushes, etc.	EG25	<input type="text"/>	<input type="text"/>
Detergent, softener, ironing liquid, etc.	EG26	<input type="text"/>	<input type="text"/>
Liquid detergent/ polishes, deodorant, common fee and others	EG27	<input type="text"/>	<input type="text"/>

Items of expenditures	Field name	The previous month	
		Paid in cash	Paid in kind
		(Amount of money) (1)	(Estimated value) (2)
7. Medical and health care		REC 07	SUB 01
7.1 Medical and supplies			
Modern medicine	EG47	<input type="text"/>	<input type="text"/>
Traditional/ Herbal medicine	EG48	<input type="text"/>	<input type="text"/>
Contraceptives and condom	EG49	<input type="text"/>	<input type="text"/>
Vitamins/ Tonics/ Supplementary food	EG50	<input type="text"/>	<input type="text"/>
First-aid kit/ Medical equipments (Plaster pad, Alcohol to clean the wound, Saline, etc.)	EG51	<input type="text"/>	<input type="text"/>
7.2 Medical expenses (outpatient)			
<u>Public hospital/ Health center/ Sub-District Health Promoting Hospital</u>			
- Public hospital	EG52_1	<input type="text"/>	<input type="text"/>
- Health center/ Sub-District Health Promoting Hospital	EG52_2	<input type="text"/>	<input type="text"/>
<u>Private hospital/ Clinic</u>			
- Private hospital	EG53_1	<input type="text"/>	<input type="text"/>
- Clinic	EG53_2	<input type="text"/>	<input type="text"/>
Traditional healer/ Herbal treatment massage	EG54	<input type="text"/>	<input type="text"/>
Treatment dental cost	EG55	<input type="text"/>	<input type="text"/>
Optometry services & Equipment	EG56	<input type="text"/>	<input type="text"/>
Annual health checkup/ Pregnancy checker/ Other health services	EG57	<input type="text"/>	<input type="text"/>
		Average per month (office use only)	
		During the past 12 months	
		Paid in cash	Paid in kind
		(Amount of money)	(Estimated value)
		(1)	(2)
		Field name	
		Paid in cash	Paid in kind
		(Amount of money)	(Estimated value)
		(3)	(4)
7.3 Medical services (inpatients)			
<u>Public hospital/ Public health center</u>			
- Public hospital	EG58_1	<input type="text"/>	<input type="text"/>
- Sub-District Health Promoting Hospital	EG58_2	<input type="text"/>	<input type="text"/>
<u>Private hospital/ Clinic</u>			
- Private hospital	EG59_1	<input type="text"/>	<input type="text"/>
- Clinic	EG59_2	<input type="text"/>	<input type="text"/>
Other expenses (e.g. special nursing wage, travel expenses, caregiver, etc.)	EG60	<input type="text"/>	<input type="text"/>

Items of expenditures	During the past 12 months		Field name	Average per month (office use only)	
	Paid in cash	Paid in kind		Paid in cash	Paid in kind
	(Amount of money) (1)	(Estimated value) (2)		(Amount of money) (3)	(Estimated value) (4)
8.4 Special occasion travelling and tours				REC 0 9 SUB 0 1	
Visiting hometown/ Relatives, religious activity/ others			EG79	<input type="text"/>	<input type="text"/>
Travel expenses for health services			EG791	<input type="text"/>	<input type="text"/>
Personal trip (Domestic/ Abroad)			EG80	<input type="text"/>	<input type="text"/>
Package tour (Domestic/ Abroad)			EG81	<input type="text"/>	<input type="text"/>
Expense on goods/ Souvenir					
- Domestic			EG82	<input type="text"/>	<input type="text"/>
- Abroad			EG83	<input type="text"/>	<input type="text"/>
8.5 Communication					
Expense/ Repair all types of telephones (Including installment fee)			EG84	<input type="text"/>	<input type="text"/>
				The previous month	
				(1)	(2)
Telephone rate and service			EG85		
- Landline phone/ Public phone			EG85_1	<input type="text"/>	<input type="text"/>
- Mobile phone			EG85_2	<input type="text"/>	<input type="text"/>
Internet membership services			EG86		
- Home internet charges			EG86_1	<input type="text"/>	<input type="text"/>
- Mobile internet charges			EG86_2	<input type="text"/>	<input type="text"/>
Other expenses			EG87	<input type="text"/>	<input type="text"/>
9. Education expense					
				Average per month (office use only)	
	Paid in cash	Paid in kind	Field name	Paid in cash	Paid in kind
	(Amount of money)	(Estimated value)		(Amount of money)	(Estimated value)
	(1)	(2)		(3)	(4)
9.1 Tuition and school fees-public academy			EG88	<input type="text"/>	<input type="text"/>
9.2 Tuition and school fees-private academy			EG89	<input type="text"/>	<input type="text"/>
9.3 Text books, school equipment			EG90	<input type="text"/>	<input type="text"/>
9.4 Special learning course			EG91	<input type="text"/>	<input type="text"/>
9.5 Other education expenses			EG92	<input type="text"/>	<input type="text"/>

Items of expenditures	During the past 12 months		Field name	Average per month (office use only)	
	Paid in cash	Paid in kind		Paid in cash	Paid in kind
	(Amount of money) (1)	(Estimated value) (2)		(Amount of money) (3)	(Estimated value) (4)
B. Non-consumption expenditure			REC <input type="text" value="1"/> <input type="text" value="1"/> SUB <input type="text" value="0"/> <input type="text" value="1"/>		
1. Income tax, Land development tax, Financial service Fees/ Legal fines/ Lawyer			EG112	<input type="text"/>	<input type="text"/>
2. Membership of occupation (Labour union/ Aricultural associations, etc.)			EG113	<input type="text"/>	<input type="text"/>
3. Money/ material given to other person (outside this household)			EG114	<input type="text"/>	<input type="text"/>
4. Donate money/ Material given to other organization/ foundation			EG115	<input type="text"/>	<input type="text"/>
5. Other contributions (e.g. ordination/ wedding/ gift, etc.)			EG116	<input type="text"/>	<input type="text"/>
6. Insurance premium/ Property/ Life insurance (Excluding saving insurance) Cremation fee, Life insurance and accident, Social security fund - Insurance premium/ Property/ Life insurance (Excluding saving insurance)			EG117	<input type="text"/>	<input type="text"/>
- Health insurance premiums (Excluding saving insurance)			EG117_1	<input type="text"/>	<input type="text"/>
- Social security contributions			EG117_2	<input type="text"/>	<input type="text"/>
7. Lottery ticket and other kinds of gambling			EG117_3	<input type="text"/>	<input type="text"/>
8. Interest payment (Excluding interest from fixed assets/ investment/ business)			EG118	<input type="text"/>	<input type="text"/>
9. Other expenses (e.g. compensation, lost money, commission, moving services, etc.)			EG119	<input type="text"/>	<input type="text"/>
			EG120	<input type="text"/>	<input type="text"/>
Total amount (EG01 - EG120)			➔	<input type="text"/>	<input type="text"/>

Part 3 Expenditure on Goods and Services
(Repaying Debt and Paying Own Saving Money of Household)

REC SUB

C. Repaying Household Debt (both in-cash and in-kind)

Ask all household (although household does not have debt in present)

1. (At present) Does your household has debt ? AE00
 No.....0 Yes..... 1

2. (During the past 12 months) Did household repay any debt ? (Include loan for house and/ or land) AE01
 No..... 0 (Skip to Question D.) Yes..... 1

3. (During the past 12 months) Amount of repaying debt (according to Q.2) by type of borrowing purpose (Include principal loan and interest)
 (If repaying debt by goods, please estimate the value)

Type of borrowing purpose	During the past 12 months		Field name	Average per month (office use only)	
	in-cash (amount) (1)	in-kind (value) (2)		in-cash (amount) (3)	in-kind (value) (4)
- For buying house or land			AE02	<input style="width: 100px; height: 20px;" type="text"/>	<input style="width: 100px; height: 20px;" type="text"/>
- For education			AE03	<input style="width: 100px; height: 20px;" type="text"/>	<input style="width: 100px; height: 20px;" type="text"/>
- For household consumption			AE04	<input style="width: 100px; height: 20px;" type="text"/>	<input style="width: 100px; height: 20px;" type="text"/>
- For buying vehicle			AE04_1	<input style="width: 100px; height: 20px;" type="text"/>	<input style="width: 100px; height: 20px;" type="text"/>
- For the purchase of goods and services (Credit card)			AE04_2	<input style="width: 100px; height: 20px;" type="text"/>	<input style="width: 100px; height: 20px;" type="text"/>
- Other expenses			AE04_3	<input style="width: 100px; height: 20px;" type="text"/>	<input style="width: 100px; height: 20px;" type="text"/>
- For household non-farm business operation			AE05	<input style="width: 100px; height: 20px;" type="text"/>	<input style="width: 100px; height: 20px;" type="text"/>
- For household farming operation (Aquaculture, raise animals, etc.)			AE06	<input style="width: 100px; height: 20px;" type="text"/>	<input style="width: 100px; height: 20px;" type="text"/>
- For other purposes (e.g. guarantee debt, fine debt, etc.)			AE07	<input style="width: 100px; height: 20px;" type="text"/>	<input style="width: 100px; height: 20px;" type="text"/>

D. Household Expense on Buying House for Living (by their own saving money)
 (Exclude amount of money for repaying loan in the questions C.)

Ask all household

1. (During the past 12 months) Did household use their own saving money to buy house for living ?
 No..... 0 Yes..... 1 AE08

↓
 (During the past 12 months)
 (specify amount : Baht)

(Average per month)

AE09

Part 4 Expenditure on Food, Beverages and Tobacco

A. Only dried food/ canned food which consumed regularly by household (Often stored the item for over one week)

Recording guide

- 1) column (2) - (5) ; record the code, the quantity/unit, the amount of money (if cash paid) or the estimated value (if received for free) and how long items are stored for household consumption (must be over one week), of which household had the item lately.
 cash paid = 1 non-cash paid/received free or own production = 2
- 2) column (6) ; calculate an average money or an estimated value per week (Baht) from column (4) - (5)
 (see the calculation method in page 23)

Items of expenditures	code cash paid 1 non-cash paid received free or own production 2	Quantity/ unit (gram etc.)	Amount of money or estimated value	How long the items are stored for household consumption ?			Amount of money of estimated value average per week
			Baht	Month	Week	Day	Baht
(1)	(2)	(3)	(4)	(5)			(6)
1. Rice, Starch and Carbohydrate products							
Bread/ Cake and Bake products							
Rice (milled rice)							
Glutinous rice (milled rice)							
Rice flour							
Crispy Flour/ All Purpose Flour							
Wheat, tapioca and other flours							
Noodles							
Vermicelli							
Macaroni/ Spaghetti							
Sago and others (specify)							
2. Meat and Poultry (Dried and processed food)							
Dried and salted pork/ meat							
Dried shredded pork/ chicken							
Chinese sausage							
Canned meat/ Other processed meat (specify)							

Items of expenditures	code cash paid 1 non-cash paid received free or own production 2	Quantity/ unit (gram etc.)	Amount of money or estimated value	How long the items are stored for household consumption ?			Amount of money of estimated value average per week
				Baht	Month	Week	
			(1)	(2)	(3)	(4)	(5)
3. Fishes and Seafood							
Dried and salted fishes							
Dried shrimp							
Salted crab							
Fermented fish							
Other processed fish and seafood (specify)							
4. Kind of Milk, Cheese and Eggs							
Fresh milk							
All types of school milk (granted free from the government)							
Soybean milk							
Sweetened condensed milk							
Milk powder							
Non - diary cream							
Margarine							
Salted egg and others (specify)							
5. Oil and Fat							
Vegetable oil							
Lard oil							
Butter							
Coconut milk (can/ box/ bottle)							
Other fats and oils (specify)							

Items of expenditures	code cash paid 1 non-cash paid received free or own production 2	Quantity/ unit (gram etc.)	Amount of money or estimated value Baht	How long the items are stored for household consumption ?			Amount of money of estimated value average per week Baht
				Month	Week	Day	
(1)	(2)	(3)	(4)	(5)			(6)
6. Fruits and Nuts							
Pickled/ preserved/ jam/ dried fruits							
Canned fruits							
Peanut							
Other processed fruits (specify)							
Soybean and other nuts (specify)							
7. Vegetables							
Dried onion/ red onion/ shallot							
Dried garlic							
Dried chili							
Boiled bamboo shoot							
Pickled Cabbage							
Other preserved vegetables (specify)							
8. Sugar and Sweets							
Sugar							
Brown sugar							
Coconut sugar							
Others (specify)							

Items of expenditures	code cash paid 1 non-cash paid received free or own production 2	Quantity/ unit <i>(gram etc.)</i>	Amount of money or estimated value Baht	How long the items are stored for household consumption ?			Amount of money of estimated value average per week Baht
				Month	Week	Day	
(1)	(2)	(3)	(4)	(5)			(6)
11. Prepared food (consumed at home)							
Instant food (e.g. instant noodles/ instant porridge)							
Canned food (prepared)							
Ready-to-eat foods that are baked with heat e.g. CP, S&P							
Snacks and others (specify)							
13. Alcoholic Beverage (consumed at home)							
Beer							
Wine							
Spirits							
Others (specify)							
14. Tobacco products							
Cigarettes, electronic cigarettes, cigars, tobacco, etc.							
Snuff, betel nut, betel, etc.							

Calculation column (6) amount of money or estimated value average per week

Sampling Record

Column (6) =	If column (5) ; How long items are stored for household consumption		
	Month	Week	Day
	$\frac{\text{column (4)}}{\text{column (5)} \times 4.3}$	$\frac{\text{column (4)}}{\text{column (5)}}$	$\frac{\text{column (4)} \times 7}{\text{column (5)}}$

Items of expenditures	Baht	Month	Week	Day	Baht
(1)	(4)	(5)			(6)
1. Rice, starch and carbohydrate products					
Rice	550	1			128
Glass noodle	45		3		15
4. Milk, Chesse and products					
Sweetened condensed milk	20		1	5	12

$$\frac{550}{1 \times 4.3}$$

$$\frac{45}{3}$$

$$\frac{20 \times 7}{12}$$

Part 4 Expenditure on Food, Beverages, and Tobacco

B. All food items consumed by household during the week

Please record '**Amount of money**' for cash paid or '**Estimated value**' for in-kind received, for each food item or group from the previous week by source of food acquisition as following column (1) - (2) :

cash paid = 1 **non-cash paid, received free or own production** = 2

*For food received in "**big quantity**" which could be kept and consumed more than one week, please record **the value for weekly consumption**.

(*Exclude meal for special event/ ceremony such as birthday party, for which the value is recorded in Part 3 Question 11.*)

REC	1	2	SUB	0	1
-----	---	---	-----	---	---

Items of expenditures	Field name	Consumption during the week	
		Amount of money/ Value	
		by source of food acquisition	
		Cash/Paid (Code 1)	Non-cash paid or receive free/ own production (Code2)
		(1)	(2)
<p>1. Rice, Starch and Carbohydrate products</p> <p>Rice noodles/ Egg nooddles/ Bread/ Cake/ and Related products</p> <p>* Rice (<i>milled rice</i>) / Glutionous rice (<i>milled rice</i>) / Rice flour/ Other kind of starch products</p> <p>* Noodles/ Vermicelli/ Glass noodles/ Macaroni/ Spaghetti/ Sago and others</p>	EF01	<input type="text"/>	<input type="text"/>
<p>2. Meat and Poultry</p> <p>All kinds of meats (<i>e.g. Pork, Chicken, Wild animal, etc./ include all organs</i>)</p> <p>Include cooked meat (<i>e.g. Roasted red pork, etc.</i>)</p> <p>* Processed meats (<i>e.g. Dried and Salted pork/ meat, Dried shredded pork, etc.</i>)</p>	EF02	<input type="text"/>	<input type="text"/>
<p>3. Fishes and Seafood</p> <p>All kinds of aquatic animals (<i>e.g. Fish/ Shrimp/ Squid, etc.</i>)</p> <p>Include Cooked aquatic animals (<i>e.g. Steamed fish, Shrimp wonton, etc.</i>)</p> <p>* Processed aquatic animals (<i>e.g. Dried and Salted fish, Dried squid, etc.</i>)</p>	EF03	<input type="text"/>	<input type="text"/>

Age comparison table

The Year of											
Dragon	Rabbit	Tiger	Cow	Rat	Pig	Dog	Rooster	Monkey	Goat	Horse	Snake
2024	2023	2022	2021	2020	2019	2018	2017	2016	2015	2014	2013
1	2	3	4	5	6	7	8	9	10	11	12
2012	2011	2010	2009	2008	2007	2006	2005	2004	2003	2002	2001
13	14	15	16	17	18	19	20	21	22	23	24
2000	1999	1998	1997	1996	1995	1994	1993	1992	1991	1990	1989
25	26	27	28	29	30	31	32	33	34	35	36
1988	1987	1986	1985	1984	1983	1982	1981	1980	1979	1978	1977
37	38	39	40	41	42	43	44	45	46	47	48
1976	1975	1974	1973	1972	1971	1970	1969	1968	1967	1966	1965
49	50	51	52	53	54	55	56	57	58	59	60
1964	1963	1962	1961	1960	1959	1958	1957	1956	1955	1954	1953
61	62	63	64	65	66	67	68	69	70	71	72
1952	1951	1950	1949	1948	1947	1946	1945	1944	1943	1942	1941
73	74	75	76	77	78	79	80	81	82	83	84
1940	1939	1938	1937	1936	1935	1934	1933	1932	1931	1930	1929
85	86	87	88	89	90	91	92	93	94	95	96

The direction

- | | | |
|--|--|---|
| 1. During the interview | If " Have not reached the birthday " | Let's " Subtract the age in the table for 1 year " |
| | If " It's your birthday or it's past your birth " | Let's " Record the age according to the table " |
| 2. If you don't know
your birth month | Let's " About the month of birth " | Use " The age comparison table according to the above method " |
| 3. For those answered
the year of birth | The " Year of the zodiac " | Let's " Compare the age according to the table " |

Checking total income - expenses

1. Total income (Last month) (SES.3 Part 1 - 4)

- Part 1 Total compensation from work last month
 ⇒ (IW10 + IW11) of every member of every profession (1) =
 - Part 2 Total net profit from business operations last month
 ⇒ (IB08 - IB09) of every member of every profession (2) =
 - Part 3 Calculate profits from agricultural operations last month
 ⇒ (IA28 - IA29) (3) =
 - Part 4 Total income from other sources, monetary column, last month.
 ⇒ (IO02 + IO03 + + IO14) Last month's cash column (4) =
- Total income (1) + (2) + (3) + (4) : (5) =

2. Total expenses (Last month and monthly average) (Section 3 - 4, Column "Buy/Pay")

- Part 3 Total expenses for goods and services, only in the "Purchase/Pay" column.
 ⇒ (EG01 + EG02 + + EG120)
 Only the column "Buy/Pay" (6) =
 - Part 4 Total cost of food Beverages and tobacco, only the "Buy/Pay" column and multiply by 4.3 to estimate monthly expenses
 ⇒ (EF01 + EF02 + + EF17)
 Only the column "Buy/Pay" and multiply by 4.3. (7) =
- Total expenses (6) + (7) : (8) =

3. Calculation and comparison (income (5) and expenses (8))

3.1 If total income > total expenses Calculate as follows: ⇒
$$\left[\frac{\text{income (5)} - \text{expenses (8)}}{\text{income (5)}} \right] * 100 = \text{xx.x \%}$$

3.2 If total income < total expenses Calculate as follows: ⇒
$$\left[\frac{\text{expenses (8)} - \text{income (5)}}{\text{expenses (8)}} \right] * 100 = \text{xx.x \%}$$

$$\left[\frac{(\dots) - (\dots)}{(\dots)} * 100 = \dots\% \right]$$

4. Reasons that different by more than 30% (if any)

.....

.....

.....

.....

Dear Head of Household

National Statistical Office are responsible for Statistics Act B.E. 2550 for collecting basic statistics on economic and social aspects. We prepared a project to survey the economic and social conditions of the household to collect basic data that will be an indicator of the living conditions for various population groups such as agricultural households, households engaged in various trades, households in which members of the household work as employees/staff/clerk and agricultural workers, etc. The information obtained will be useful to the government for create policies and measures, both in terms of population, the economy and society of the country such as solving the problems of debt and poverty of the people, promote savings, provide medical welfare benefits, assistance for the disabled Elderly and underprivileged. Including, improving the living standards of the people.

National Statistical Office, therefore requesting cooperation from you and members of your household. Pleasetake your time and be cooperative the interview questions in the survey truthfully. In order to obtain information that will be useful in developing the country. This will affect you and the members of your household in the future.

In addition, National Statistical Office hereby certifies that it will maintain personal information and household secrets. It will not be published, but only will be processed for statistical purposes. So thank you for this opportunity.

National Statistical Office

Ministry of Digital Economy and Society

Confidential



Household Socio-Economic Survey 2025 (Questionnaire of Household Income)

SES. 3

A. Location of Household

- 1. Region
- 2. Province
- 3. Amphoe
- 4. Tambon
- 5. Municipal area..... 1 Non-municipal area2
- 6. Enumeration area no
- 7. Village no Village name
- Household address Street
- 8. Order of enumeration area sample
- 9. Order of household sample
- 10. Name of household head

(For office use only)

Region

Province

District

SubDistrict

AREA

EA_NO

Village

PSU_NO

HH_NO

B. Enumeration Result

HH_ENUM

Interview-time hours Minutes **The phone number of HH**

Interview Date Month 2025

ID_CODE1

(Interviewer)

Signature (Supervisor)

Edit and Encode Date Month 2025

(.....)





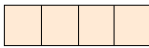
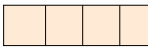
















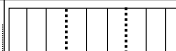


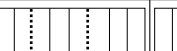


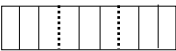

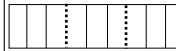












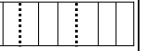










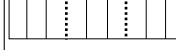







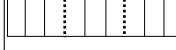







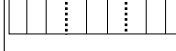







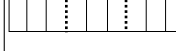





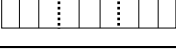











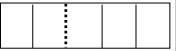







ID_CODE2

(Editor and Encoder)

Position

Part 1 Earning from Wages and Salaries (During the past 12 months)							
Only for household member who reported the work status in Q.22 or Q.25, Part 1 SES.2, as Government , State enterprise or Private employee (During the past 12 months)							
1. Names and number of household member whose work status was an employee	Field name IW01						
(During the past 12 months)							
2. Specify occupations which household member worked as an employee	<table border="1" style="margin-left: auto; margin-right: auto;"> <tr><td style="padding: 2px;">Occupation code</td><td style="padding: 2px;">IW02</td></tr> <tr><td style="padding: 2px;">Socio-Economic class</td><td style="padding: 2px;">IW03</td></tr> <tr><td style="padding: 2px;">Industrial code</td><td style="padding: 2px;">IW03_1</td></tr> </table>	Occupation code	IW02	Socio-Economic class	IW03	Industrial code	IW03_1
Occupation code	IW02						
Socio-Economic class	IW03						
Industrial code	IW03_1						
3. How long did you work for within the past 12 months ? (If less than 1 year, record "00")	IW04						
4. How are wage payments made ? Per item/kg. = 1 Hourly = 2 Daily = 3 Weekly = 4 Monthly = 5 In-kind = 6 Others (specify) = 7	IW05						
5. How much did you earn from question 4 ? (In monetary term)	IW06						
<i>Ask every occupation</i>							
6. How many days do you work per month ?	IW07						
7. How many hours do you work per day ?	IW08						
8. (For the wage payment per item) How many units of goods did you make per month ?	IW09						
9. (The previous month) In the last month, how much did your receive income for each occupation ? (If not working, then leave "Blank")	IW10						
9.1 Wages or Salaries include Sales commission	IW11						
9.2 Overtime, Bonus, Tip, etc.							
Total 9.1-9.2							
10. (During the past 12 months) How much did you receive income for each occupation ? (In monetary term)	IW12						
10.1 Wages or Salaries including sales commission (exclude cost of buying tools/ equipment)	IW13						
10.2 Overtime, Bonus, Tip, etc. (include the net remained from paid welfare)							
Total 10.1-10.2							
11. (During the past 12 months) Did you receive any employment welfare, as listed below ?							
11.1 Food and Beverages (exclude Allowances received for performing field work)							
11.2 House rent, electricity/water bill							
11.3 Transportation/ Petrol (exclude vehicle received for performing field work)							
Medical services, Education, Clothing (include goods services received as part of pay)							
Total 11.1 - 11.3	IW14						

Part 2 Income from Non-Farm Business (During the past 12 months)		
Only for household member who reported the work status in Q.22 or Q.25, Part 1 SES.2, as employer or own - account worked or member of producers group which is in non agricultural business. (During the past 12 months)		
	Fieldname	
1. Name and number of household members in the who run a business	IB01	
(During the past 12 months)		
2. What role did you have in the business ?	Occupation code	IB02
	Socio-Economic class	IB03
	Industrial code	IB03_1
	IB04	
3. How long have you operated within the past 12 months ? (months) (If less than 1 month, Please record "00")	IB05	
4. How many worker work for you ? (include the owner, workers and unpaid worker)	IB06	
5. How many paid workers work in this enterprise ? (include household members who help the business on a wage)	IB07	
6. How much were gross receipts from sales of goods or services product or purchased for resale ? (In monetary term)	IB08	
7. Please specify the value of operating cost listed below ? (In monetary term)		
7.1 Raw and Semi-manufactured materials used in production	IB0901	
7.2 Rent on office or vehicles (Taxi, Small trucks, etc.).....	IB0902	
7.3 Electricity, Water, Fuel, Gas, etc. (Estimated only the part used for business)	IB0903	
7.4 Wages and Salaries paid to employees in cash or kind (include Overtime, Bonus and Welfare)	IB0904	
7.5 Medical services and Medicines for employees	IB0905	
7.6 Interest on business loan, Insurance premiums, etc.	IB0906	
7.7 Taxes related to the business operation	IB0907	
Total 7.1 - 7.7	IB09	
8. How much was the value of home produced goods used in the household ? (Estimate at market prices)	IB10	
9. If there were people outside the household who worked as partnership in the enterprise,		
what percentage share of net profits did you obtain ? (If not partnership , then leave "Blank")	Percentage	IB11

							REC 1 4
SUB 0 1				SUB 0 2			
1 st Career <i>(1)</i>		2 nd Career <i>(2)</i>		1 st Career <i>(1)</i>		2 nd Career <i>(2)</i>	
							
							
							
							
							
During the past 12 months <i>(1)</i>	Last months <i>(2)</i>	During the past 12 months <i>(1)</i>	Last months <i>(2)</i>	During the past 12 months <i>(1)</i>	Last months <i>(2)</i>	During the past 12 months <i>(1)</i>	Last months <i>(2)</i>
							
							
							
							
							
							
							
							
							
							
							

6. (The crops/ lumbering) Record "amount" and "values" of each type of product, Classified by utilization

(exclude damaged product)

Type of product	Total production		For sale		For household consumption		Others (to pay for employment/ rent , breeding/ to seed, to paydebt, etc.)	
	Quantity	Value	Quantity	Value	Quantity	Value	Quantity	Value
Total	IA11		IA12		IA13		IA14	

7. (Animal culture) Record "amount" and "values" of livestock/ poultry (include used for breeding/ working)

and their by-produced (e.g. Milk, Eggs, Silk, Manure), Classified by utilization (exclude dead animals and damaged product)

Animal and products	Animal and products in total		For sale		For household consumption		Other (to pay for employment/ rent , breeding/ to seed, to paydebt, etc.)	
	Quantity	Value	Quantity	Value	Quantity	Value	Quantity	Value
Total	IA15		IA16		IA17		IA18	

8. (Animal culture in Q.8) Record amount of livestock as of the first day in the past 12 months

Animal	Total	Value
Pig		
Cow/ Ox		
Buffalo		
Others (specify)		
Total		IA19

9. (Aquaculture feed/ Fishery/ Hunting/ Gathering) Record "amount" and "values" of the production (e.g. Firewood, Mushrooms, Bamboo shoots, etc.)

Classified by utilization (exclude damaged product)

Type of production	Total production		For sale		For household consumption		Other (to pay for employment/ rent , breeding/ to seed, paydebt, etc.)	
	Quantity	Value	Quantity	Value	Quantity	Value	Quantity	Value
Total	IA20		IA21		IA22		IA23	

10. (During the past 12 months) How much were the operating costs (in Q.5-9) (Paid in-cash or in-kind or received assistance)

Exclude 1. The expense on new crops which has not yet provided products.
2. The expense on work animals/ breeding or farm assets.

Items	Paid in-cash	Paid in-kind <i>(Used own products pr received assistance)</i>																				
		Type of product	Estimated value		IA24																	
			Own products	Received assistance																		
10.1 Estimated rental of own land/ Parents or Relatives <i>(include Lending free)</i>			<table border="1" style="width: 100%; height: 20px;"> <tr> <td style="width: 20%;"></td> <td style="width: 20%;"></td> <td style="width: 20%;"></td> <td style="width: 20%;"></td> <td style="width: 20%;"></td> </tr> </table>																			
10.2 Land rental	IA2502	<table border="1" style="width: 100%; height: 20px;"><tr><td style="width: 20%;"></td><td style="width: 20%;"></td><td style="width: 20%;"></td><td style="width: 20%;"></td><td style="width: 20%;"></td></tr></table>							IA2602	<table border="1" style="width: 100%; height: 20px;"><tr><td style="width: 20%;"></td><td style="width: 20%;"></td><td style="width: 20%;"></td><td style="width: 20%;"></td><td style="width: 20%;"></td></tr></table>						IA2702	<table border="1" style="width: 100%; height: 20px;"><tr><td style="width: 20%;"></td><td style="width: 20%;"></td><td style="width: 20%;"></td><td style="width: 20%;"></td><td style="width: 20%;"></td></tr></table>					
10.3 Cost of agricultural equipment/ Equipment rental/ Repair of equipment/ Rental of work animal	IA2503	<table border="1" style="width: 100%; height: 20px;"><tr><td style="width: 20%;"></td><td style="width: 20%;"></td><td style="width: 20%;"></td><td style="width: 20%;"></td><td style="width: 20%;"></td></tr></table>							IA2603	<table border="1" style="width: 100%; height: 20px;"><tr><td style="width: 20%;"></td><td style="width: 20%;"></td><td style="width: 20%;"></td><td style="width: 20%;"></td><td style="width: 20%;"></td></tr></table>						IA2703	<table border="1" style="width: 100%; height: 20px;"><tr><td style="width: 20%;"></td><td style="width: 20%;"></td><td style="width: 20%;"></td><td style="width: 20%;"></td><td style="width: 20%;"></td></tr></table>					
10.4 Cost of fuel, electricity, irrigation, etc.	IA2504	<table border="1" style="width: 100%; height: 20px;"><tr><td style="width: 20%;"></td><td style="width: 20%;"></td><td style="width: 20%;"></td><td style="width: 20%;"></td><td style="width: 20%;"></td></tr></table>							IA2604	<table border="1" style="width: 100%; height: 20px;"><tr><td style="width: 20%;"></td><td style="width: 20%;"></td><td style="width: 20%;"></td><td style="width: 20%;"></td><td style="width: 20%;"></td></tr></table>						IA2704	<table border="1" style="width: 100%; height: 20px;"><tr><td style="width: 20%;"></td><td style="width: 20%;"></td><td style="width: 20%;"></td><td style="width: 20%;"></td><td style="width: 20%;"></td></tr></table>					
10.5 Cost of fertilizer, chemical, organic, etc.	IA2505	<table border="1" style="width: 100%; height: 20px;"><tr><td style="width: 20%;"></td><td style="width: 20%;"></td><td style="width: 20%;"></td><td style="width: 20%;"></td><td style="width: 20%;"></td></tr></table>							IA2605	<table border="1" style="width: 100%; height: 20px;"><tr><td style="width: 20%;"></td><td style="width: 20%;"></td><td style="width: 20%;"></td><td style="width: 20%;"></td><td style="width: 20%;"></td></tr></table>						IA2705	<table border="1" style="width: 100%; height: 20px;"><tr><td style="width: 20%;"></td><td style="width: 20%;"></td><td style="width: 20%;"></td><td style="width: 20%;"></td><td style="width: 20%;"></td></tr></table>					
10.6 Cost of baby chicks, piglets and other livestock/ Seed. <i>(include estimated farm produced grain)</i>	IA2506	<table border="1" style="width: 100%; height: 20px;"><tr><td style="width: 20%;"></td><td style="width: 20%;"></td><td style="width: 20%;"></td><td style="width: 20%;"></td><td style="width: 20%;"></td></tr></table>							IA2606	<table border="1" style="width: 100%; height: 20px;"><tr><td style="width: 20%;"></td><td style="width: 20%;"></td><td style="width: 20%;"></td><td style="width: 20%;"></td><td style="width: 20%;"></td></tr></table>						IA2706	<table border="1" style="width: 100%; height: 20px;"><tr><td style="width: 20%;"></td><td style="width: 20%;"></td><td style="width: 20%;"></td><td style="width: 20%;"></td><td style="width: 20%;"></td></tr></table>					
10.7 Animal feed. <i>(include estimated home produced grain)</i>	IA2507	<table border="1" style="width: 100%; height: 20px;"><tr><td style="width: 20%;"></td><td style="width: 20%;"></td><td style="width: 20%;"></td><td style="width: 20%;"></td><td style="width: 20%;"></td></tr></table>							IA2607	<table border="1" style="width: 100%; height: 20px;"><tr><td style="width: 20%;"></td><td style="width: 20%;"></td><td style="width: 20%;"></td><td style="width: 20%;"></td><td style="width: 20%;"></td></tr></table>						IA2707	<table border="1" style="width: 100%; height: 20px;"><tr><td style="width: 20%;"></td><td style="width: 20%;"></td><td style="width: 20%;"></td><td style="width: 20%;"></td><td style="width: 20%;"></td></tr></table>					
10.8 Wages paid to farm workers	IA2508	<table border="1" style="width: 100%; height: 20px;"><tr><td style="width: 20%;"></td><td style="width: 20%;"></td><td style="width: 20%;"></td><td style="width: 20%;"></td><td style="width: 20%;"></td></tr></table>							IA2608	<table border="1" style="width: 100%; height: 20px;"><tr><td style="width: 20%;"></td><td style="width: 20%;"></td><td style="width: 20%;"></td><td style="width: 20%;"></td><td style="width: 20%;"></td></tr></table>						IA2708	<table border="1" style="width: 100%; height: 20px;"><tr><td style="width: 20%;"></td><td style="width: 20%;"></td><td style="width: 20%;"></td><td style="width: 20%;"></td><td style="width: 20%;"></td></tr></table>					
10.9 Other expenses related to agricultural activities	IA2509	<table border="1" style="width: 100%; height: 20px;"><tr><td style="width: 20%;"></td><td style="width: 20%;"></td><td style="width: 20%;"></td><td style="width: 20%;"></td><td style="width: 20%;"></td></tr></table>							IA2609	<table border="1" style="width: 100%; height: 20px;"><tr><td style="width: 20%;"></td><td style="width: 20%;"></td><td style="width: 20%;"></td><td style="width: 20%;"></td><td style="width: 20%;"></td></tr></table>						IA2709	<table border="1" style="width: 100%; height: 20px;"><tr><td style="width: 20%;"></td><td style="width: 20%;"></td><td style="width: 20%;"></td><td style="width: 20%;"></td><td style="width: 20%;"></td></tr></table>					
Total 10.2 - 10.9	IA25	<table border="1" style="width: 100%; height: 20px;"><tr><td style="width: 20%;"></td><td style="width: 20%;"></td><td style="width: 20%;"></td><td style="width: 20%;"></td><td style="width: 20%;"></td></tr></table>							IA26	<table border="1" style="width: 100%; height: 20px;"><tr><td style="width: 20%;"></td><td style="width: 20%;"></td><td style="width: 20%;"></td><td style="width: 20%;"></td><td style="width: 20%;"></td></tr></table>						IA27	<table border="1" style="width: 100%; height: 20px;"><tr><td style="width: 20%;"></td><td style="width: 20%;"></td><td style="width: 20%;"></td><td style="width: 20%;"></td><td style="width: 20%;"></td></tr></table>					

11. (During the past 12 months) please specify amount of "income" and "expense" from farm (in-cash or in-kind)

Income IA28

--	--	--	--	--

Baht

Expense IA29

--	--	--	--	--

Baht

(IA28 - IA29) Baht

Part 4 Income Other Sources (During the past 12 months)

Record "amount" or estimate "value" of income other than income from work (Part 1 - 3)

"in cash" or "in kind" for each reference period.

REC SUB

Items	Field name	During the past 12 months		The previous month
		Paid in-cash	Paid in-kind	Paid in-cash
Socio - Economic class (of the below No. 1 - 4)		IO01		
1. Pensions, Annuities or Welfare	IO02	<input type="text"/>	<input type="text"/>	<input type="text"/>
2. Work compensation or Terminated payment	IO03	<input type="text"/>	<input type="text"/>	<input type="text"/>
3. Assistance from other persons outside the household	IO04	<input type="text"/>	<input type="text"/>	<input type="text"/>
4. Social pensions for the elderly and disability, assistance from government/ other agencies	IO05	<input type="text"/>	<input type="text"/>	<input type="text"/>
4.1 Social pension for the elderly	IO05_1	<input type="text"/>	<input type="text"/>	<input type="text"/>
4.2 Social assistant for disability	IO05_2	<input type="text"/>	<input type="text"/>	<input type="text"/>
4.3 Welfare card	IO05_3	<input type="text"/>	<input type="text"/>	<input type="text"/>
4.4 The performance of Child Support Grant from birth to six year	IO05_4	<input type="text"/>	<input type="text"/>	<input type="text"/>
4.5 Free school lunch/ supplementary food	IO05_5	<input type="text"/>	<input type="text"/>	<input type="text"/>
4.6 Assistance from government/ other agencies	IO05_6	<input type="text"/>	<input type="text"/>	<input type="text"/>
5. Private/ Government scholarship program	IO06	<input type="text"/>	<input type="text"/>	<input type="text"/>
Socio - Economic class (of the below No.6 - 9)		IO07		
6. Income from accommodation/ Land and Renting other properties (In case of non-business)	IO08	<input type="text"/>	<input type="text"/>	<input type="text"/>
7. Income from license and copyright	IO09	<input type="text"/>	<input type="text"/>	<input type="text"/>
8. Interest from banks, bonds, other financial institutions/ Dividend from stocks and others	IO10	<input type="text"/>	<input type="text"/>	<input type="text"/>
9. Interest from share/ interest from loans (individually)	IO11	<input type="text"/>	<input type="text"/>	<input type="text"/>
10. Inheritances, Bequeaths, Gifts, etc.	IO12	<input type="text"/>	<input type="text"/>	<input type="text"/>
11. Income from health or life insurance (non-accumulative insurance) include The Child benefits from birth to six year	IO13	<input type="text"/>	<input type="text"/>	<input type="text"/>
12. Other incomes such as won the lottery, commissions, gambling, etc. (not for business purpose)	IO14	<input type="text"/>	<input type="text"/>	<input type="text"/>

Part 5 Household Assets and Debt

REC SUB

A. Value of household assets

1. Value (house, Land and Building) Owned by household members

1.1 Living dwelling/ Temporary dwelling

AD01

(If owned dwelling on rented-land/ free, then estimate only value of house)

- Current residence

AD01_1

--	--	--	--	--	--	--	--	--	--	--	--

Baht

- Temporary living dwelling

AD01_2

--	--	--	--	--	--	--	--	--	--	--	--

Baht

(such as house for vacation purpose)

1.2 Business use (exclude from above)(Both farm and non - farm purpose)

AD02

--	--	--	--	--	--	--	--	--	--	--	--

Baht

2. Vehicles exclude bicycle (Both of consumption and investment purpose)

AD03

--	--	--	--	--	--	--	--	--	--	--	--

Baht

(Both household and business purpose)

3. Financial assets (e.g. Bank deposit, Stocks and Bond, Gold and Jewels, etc.)

AD04

3.1 Financial assets mainly for saving purpose

AD04_1

--	--	--	--	--	--	--	--	--	--	--	--

Baht

(e.g. Bank deposits, Cumulative premium of life insurance, etc.)

3.2 Financial assets mainly for investment purpose

AD04_2

--	--	--	--	--	--	--	--	--	--	--	--

Baht

(e.g. Mutual Fund, Bonds, Stocks, etc.)

3.3 Other financial assets (e.g. Gold, Jewelry, Cash, Lending money)

AD04_3

--	--	--	--	--	--	--	--	--	--	--	--

Baht

ภาคผนวก ค

ตารางสถิติ

APPENDIX C

Statistical Tables

สารบัญตารางสถิติ
LIST OF STATISTICAL TABLES

		หน้า Page
ตาราง ค.1	รายได้ ค่าใช้จ่าย และหนี้สินเฉลี่ยต่อเดือนของครัวเรือน รายจังหวัด	165
Table C.1	Average Monthly Income Expenditure and Debt per Household and Province	165
ตาราง ค.2	รายได้เฉลี่ยต่อเดือนของครัวเรือน จำแนกตามแหล่งที่มาของรายได้ ภาค และเขตการปกครอง	169
Table C.2	Average Monthly Income Per Household by Source of Income, Region and Area	169
ตาราง ค.3	รายได้เฉลี่ยต่อเดือนของครัวเรือน จำแนกตามแหล่งที่มาของรายได้ และสถานะทางเศรษฐกิจสังคมของครัวเรือน	171
Table C.3	Average Monthly Income Per Household by Source of Income and Socio-economic Class	171
ตาราง ค.4	ร้อยละของครัวเรือน จำแนกตามรายได้ทั้งสิ้นเฉลี่ยต่อเดือน ภาค	173
Table C.4	Percentage of Households by Average Total Monthly Income and Region	173
ตาราง ค.5	ร้อยละของครัวเรือน จำแนกตามรายได้ทั้งสิ้นเฉลี่ยต่อเดือน และสถานะทางเศรษฐกิจสังคมของครัวเรือน	174
Table C.5	Percentage of Households by Average Total Monthly Income and Socio-economic Class	174
ตาราง ค.6	ส่วนแบ่งรายได้ประจำของครัวเรือน โดยการจำแนกครัวเรือนเป็น 5 กลุ่ม ภาค	175
Table C.6	Share of Households Current Income by Quintile Groups and Region	175
ตาราง ค.7	ค่าใช้จ่ายเฉลี่ยต่อเดือนของครัวเรือน จำแนกตามประเภทของค่าใช้จ่าย ภาค และเขตการปกครอง	176
Table C.7	Average Monthly Expenditure Per Household by Type of Expenditure Region, and Area	176
ตาราง ค.8	ค่าใช้จ่ายเฉลี่ยต่อเดือนของครัวเรือน จำแนกตามประเภทของค่าใช้จ่าย และสถานะทางเศรษฐกิจสังคมของครัวเรือน	179
Table C.8	Average Monthly Expenditure Per Household by Type of Expenditure and Socio-economic Class	179
ตาราง ค.9	ร้อยละของครัวเรือน จำแนกตามค่าใช้จ่ายทั้งสิ้นเฉลี่ยต่อเดือน และภาค	182
Table C.9	Percentage of Households by Average Total Monthly Expenditure and Region	182
ตาราง ค.10	ร้อยละของครัวเรือน จำแนกตามค่าใช้จ่ายทั้งสิ้นเฉลี่ยต่อเดือน และสถานะทางเศรษฐกิจสังคมของครัวเรือน	183
Table C.10	Percentage of Households by Average Total Monthly Expenditure and Socio-economic Class	183
ตาราง ค.11	จำนวนครัวเรือนที่เป็นหนี้ จำแนกตามวัตถุประสงค์ของหนี้ ประเภทหนี้สิน ภาคและเขตการปกครอง	184
Table C.11	Number of Indebted Households by Purpose of Debt, Type of Debt, Region, and Area	184

สารบัญตารางสถิติ (ต่อ)
LIST OF STATISTICAL TABLES (Contd.)

		หน้า Page
ตาราง ค.12	หนี้สินเฉลี่ยต่อครัวเรือนทั้งสิ้น จำแนกตามวัตถุประสงค์ของหนี้ ภาคและเขตการปกครอง	185
Table C.12	Average Debt Per Household by Purpose of Debt, Region, and Area	185
ตาราง ค.13	จำนวนครัวเรือนที่เป็นหนี้ จำแนกตามวัตถุประสงค์ของหนี้ ประเภทหนี้สิน และสถานะทางเศรษฐกิจสังคมของครัวเรือน	186
Table C.13	Number of Indebted Households by Purpose of Debt, Type of Debt and Socio-economic Class	186
ตาราง ค.14	หนี้สินเฉลี่ยต่อครัวเรือนทั้งสิ้น จำแนกตามวัตถุประสงค์ของหนี้ และสถานะทางเศรษฐกิจสังคมของครัวเรือน	187
Table C.14	Average Debt Per Household by Purpose of Debt and Socio-economic Class	187
ตาราง ค.15	มูลค่าทรัพย์สินของครัวเรือน จำแนกตามประเภททรัพย์สิน และภาค	188
Table C.15	Value of Household Assets by Type of Assets and Region	188
ตาราง ค.16	มูลค่าทรัพย์สินของครัวเรือน จำแนกตามประเภททรัพย์สิน และสถานะทางเศรษฐกิจสังคมของครัวเรือน	189
Table C.16	Value of Household Assets by Type of Assets and Socio-economic Class	189
ตาราง ค.17	ร้อยละของครัวเรือน จำแนกตามประเภททรัพย์สิน มูลค่าทรัพย์สิน และภาค	190
Table C.17	Percentage of Households by Type of Assets, Value of Assets and Region	190
ตาราง ค.18	ร้อยละของครัวเรือน จำแนกตามประเภททรัพย์สิน มูลค่าทรัพย์สิน และสถานะทางเศรษฐกิจสังคมของครัวเรือน	192
Table C.18	Percentage of Households by Type of Assets, Value of Assets and Socio-economic Class	192
ตาราง ค.19	ร้อยละของครัวเรือน จำแนกตามลักษณะที่สำคัญของครัวเรือน และภาค	194
Table C.19	Percentage of Households by Major Housing Characteristics and Region	194
ตาราง ค.20	ร้อยละของครัวเรือน จำแนกตามลักษณะที่สำคัญของครัวเรือน และสถานะทางเศรษฐกิจสังคมของครัวเรือน	202
Table C.20	Percentage of Households by Major Housing Characteristics and Socio-economic Class	202

ตาราง ค.1 รายได้ ค่าใช้จ่าย และหนี้สินเฉลี่ยต่อเดือนของครัวเรือน รายจังหวัด

Table C.1 Average Monthly Income Expenditure and Debt per Household and Province

บาท : Baht

จังหวัด	จำนวนครัวเรือนทั้งสิ้น Total households	ขนาดครัวเรือนเฉลี่ย Average of household size	รายได้ทั้งสิ้นเฉลี่ยต่อเดือน Average monthly income	ค่าใช้จ่ายทั้งสิ้นเฉลี่ยต่อเดือน ¹ Average monthly expenditure ¹	หนี้สินเฉลี่ยต่อครัวเรือนทั้งสิ้น Average debt per all households	ค่าสัมประสิทธิ์ความไม่เสมอภาค Gini Coefficient		Province
						รายได้	ค่าใช้จ่าย	
ทั่วราชอาณาจักร	24,791,289	2.5	28,308	22,420	153,038	0.256	0.173	Whole kingdom
กรุงเทพมหานคร	5,372,570	2.3	37,505	30,674	152,800	0.191	0.134	Greater Bangkok²
กรุงเทพมหานคร	3,070,527	2.2	40,187	32,695	116,303	0.216	0.148	Bangkok Metropolis
นนทบุรี	777,218	2.1	33,488	27,406	148,438	0.148	0.081	Nonthaburi
ปทุมธานี	652,673	2.5	39,646	32,560	302,438	0.164	0.131	Pathum Thani
สมุทรปราการ	872,152	2.5	41,984	25,060	173,200	0.128	0.085	Samut Prakan
ภาคกลาง	5,890,050	2.4	29,509	23,065	147,280	0.230	0.138	Central
กาญจนบุรี	287,384	2.6	26,469	21,741	176,415	0.272	0.164	Kanchanaburi
จันทบุรี	198,592	2.9	47,781	28,675	193,492	0.407	0.155	Chanthaburi
ฉะเชิงเทรา	340,849	2.3	28,819	23,900	115,288	0.161	0.099	Chachoengsao
ชลบุรี	691,779	2.1	29,018	25,423	155,076	0.128	0.104	Chonburi
ชัยนาท	103,012	2.7	31,428	23,981	294,532	0.305	0.207	Chai Nat
ตราด	108,578	2.6	29,814	21,640	164,251	0.247	0.121	Trat
นครนายก	91,845	2.7	30,213	91,845	166,256	0.238	0.137	Nakhon Nayok
นครปฐม	480,122	2.5	29,760	22,850	82,743	0.186	0.119	Nakhon Pathom
ประจวบคีรีขันธ์	171,834	2.7	26,136	20,464	80,256	0.220	0.130	Prachuap Khiri Khan
ปราจีนบุรี	288,827	2.0	24,806	20,473	121,821	0.150	0.088	Prachinburi
พระนครศรีอยุธยา	331,114	2.6	30,922	24,848	245,335	0.158	0.092	Phra Nakhon Si Ayutthaya
เพชรบุรี	186,888	2.6	27,614	22,850	153,635	0.220	0.117	Phetchaburi
ระยอง	547,128	1.8	36,235	26,549	224,007	0.188	0.081	Rayong
ราชบุรี	272,791	2.7	33,174	24,143	192,959	0.325	0.165	Ratchaburi
ลพบุรี	288,024	2.6	26,382	20,067	125,703	0.291	0.180	Lopburi
สมุทรสงคราม	60,142	2.9	30,941	23,651	90,167	0.238	0.146	Samut Songkhram
สมุทรสาคร	483,125	2.1	25,268	21,255	52,153	0.080	0.101	Samut Sakhon
สระแก้ว	244,540	2.8	21,724	17,572	173,200	0.259	0.145	Sa Kaeo
สระบุรี	262,762	2.7	36,583	26,482	211,992	0.294	0.151	Saraburi
สิงห์บุรี	65,231	2.7	30,212	22,422	102,329	0.282	0.156	Singburi
สุพรรณบุรี	301,352	2.3	21,330	17,412	43,109	0.249	0.200	Suphanburi
อ่างทอง	84,131	2.8	28,021	19,388	118,229	0.300	0.168	Ang Thong

ตาราง ค.1 รายได้ ค่าใช้จ่าย และหนี้สินเฉลี่ยต่อเดือนของครัวเรือน รายจังหวัด (ต่อ)

Table C.1 Average Monthly Income Expenditure and Debt per Household and Province (Contd.)

บาท : Baht

จังหวัด	จำนวนครัวเรือนทั้งสิ้น Total households	ขนาดครัวเรือนเฉลี่ย Average of household size	รายได้ทั้งสิ้น เฉลี่ยต่อเดือน Average monthly income	ค่าใช้จ่ายทั้งสิ้น เฉลี่ยต่อเดือน ¹ Average monthly expenditure ¹	หนี้สินเฉลี่ย ต่อครัวเรือนทั้งสิ้น Average debt per all households	ค่าสัมประสิทธิ์ความไม่เสมอภาค Gini Coefficient		Province
						รายได้ Income	ค่าใช้จ่าย Expenditure	
ภาคเหนือ	4,084,746	2.5	22,722	17,849	153,281	0.251	0.157	North
กำแพงเพชร	274,083	2.8	23,193	19,081	221,046	0.210	0.134	Kamphaeng Phet
เชียงใหม่	404,284	2.1	16,212	12,613	24,372	0.192	0.072	Chiang Rai
ตาก	691,557	2.3	23,010	19,508	82,055	0.266	0.205	Chiang Mai
นครสวรรค์	168,256	3.0	24,431	18,797	181,089	0.288	0.183	Tak
น่าน	328,166	2.5	24,111	17,777	176,147	0.193	0.090	Nakhon Sawan
พะเยา	158,369	2.6	23,904	18,355	167,425	0.266	0.163	Nan
พิจิตร	141,201	2.3	17,868	13,770	109,994	0.244	0.134	Phayao
พิษณุโลก	182,700	2.7	24,549	19,684	149,502	0.186	0.091	Phichit
เพชรบูรณ์	327,469	2.6	22,908	19,891	287,822	0.274	0.149	Phitsanulok
แพร่	306,104	2.9	29,269	20,654	282,191	0.282	0.162	Phetchabun
แม่ฮ่องสอน	138,625	2.6	23,567	17,130	168,111	0.291	0.155	Phrae
ลำปาง	84,496	2.4	18,044	13,964	98,243	0.294	0.220	Mae Hong Son
ลำพูน	265,707	2.5	21,588	17,294	80,760	0.246	0.182	Lampang
สุโขทัย	149,783	2.4	22,504	18,249	95,725	0.146	0.068	Lamphun
อุตรดิตถ์	220,854	2.7	24,143	17,158	233,617	0.255	0.170	Sukhothai
อุทัยธานี	141,670	2.8	22,820	16,994	145,221	0.279	0.171	Uttaradit
	101,422	2.5	22,153	17,045	207,964	0.260	0.140	Uthai Thani

ตาราง ค.1 รายได้ ค่าใช้จ่าย และหนี้สินเฉลี่ยต่อเดือนของครัวเรือน รายจังหวัด (ต่อ)

Table C.1 Average Monthly Income Expenditure and Debt per Household and Province (Contd.)

บาท : Baht

จังหวัด	จำนวนครัวเรือนทั้งสิ้น Total households	ขนาดครัวเรือนเฉลี่ย Average of household size	รายได้เฉลี่ยต่อเดือน Average monthly income	ค่าใช้จ่ายทั้งสิ้น เฉลี่ยต่อเดือน ¹ Average monthly expenditure ¹	หนี้สินเฉลี่ย ต่อครัวเรือนทั้งสิ้น Average debt per all households	ค่าสัมประสิทธิ์ความไม่เสมอภาค Gini Coefficient		Province
						รายได้ Income	ค่าใช้จ่าย Expenditure	
ภาคตะวันออกเฉียงเหนือ	6,192,175	2.7	22,469	17,957	159,703	0.225	0.135	Northeast
กาฬสินธุ์	247,314	2.7	22,011	16,799	143,179	0.238	0.103	Kalasin
ขอนแก่น	646,771	2.2	19,304	16,738	42,148	0.128	0.058	Khon Kaen
ชัยภูมิ	321,153	2.6	25,069	17,978	206,055	0.270	0.100	Chaiyaphum
นครพนม	203,494	2.9	23,577	18,743	221,228	0.252	0.168	Nakhon Phanom
นครราชสีมา	868,195	2.9	27,515	21,058	254,431	0.284	0.230	Nakhon Ratchasima
บุรีรัมย์	415,719	2.8	21,219	17,964	107,745	0.199	0.108	Buri Ram
มหาสารคาม	279,546	2.4	21,185	17,923	145,579	0.160	0.095	Maha Sarakham
มุกดาหาร	149,155	2.7	21,932	18,504	150,444	0.187	0.075	Mukdahan
ยโสธร	148,290	2.4	19,569	16,626	110,728	0.182	0.081	Yasothon
ร้อยเอ็ด	346,433	2.5	19,361	16,231	128,805	0.221	0.070	Roi ET
เลย	175,423	2.8	27,772	22,243	209,029	0.171	0.083	Loei
ศรีสะเกษ	283,605	2.9	18,550	13,963	165,101	0.257	0.112	Si Sa Ket
สกลนคร	280,294	2.8	22,077	16,718	187,191	0.199	0.086	Sakon Nakhon
สุรินทร์	360,450	3.0	22,493	18,940	231,565	0.219	0.124	Surin
หนองคาย	152,131	2.9	26,535	21,599	156,189	0.169	0.116	Nong Khai
หนองบัวลำภู	142,447	3.1	24,740	19,779	232,069	0.268	0.153	Nong Bua Lam Phu
อุดรธานี	422,111	2.3	21,587	18,297	55,708	0.172	0.121	Udon Thani
อุบลราชธานี	552,175	2.7	19,516	14,022	153,712	0.216	0.110	Ubon Ratchathani
อำนาจเจริญ	87,647	3.0	27,682	22,128	311,875	0.263	0.155	Amnat Charoen
บึงกาฬ	109,822	2.7	23,124	19,399	120,259	0.169	0.079	Buengkal

ตาราง ค.1 รายได้ ค่าใช้จ่าย และหนี้สินเฉลี่ยต่อเดือนของครัวเรือน รายจังหวัด (ต่อ)

Table C.1 Average Monthly Income Expenditure and Debt per Household and Province (Contd.)

บาท : Baht

จังหวัด	จำนวนครัวเรือนทั้งสิ้น Total households	ขนาดครัวเรือนเฉลี่ย Average of household size	รายได้ทั้งสิ้น เฉลี่ยต่อเดือน Average monthly income	ค่าใช้จ่ายทั้งสิ้น เฉลี่ยต่อเดือน ¹ Average monthly expenditure ¹	หนี้สินเฉลี่ย ต่อครัวเรือนทั้งสิ้น Average debt per all households	ค่าสัมประสิทธิ์ความไม่เสมอภาค Gini Coefficient		Province
						รายได้ Income	ค่าใช้จ่าย Expenditure	
ภาคใต้	3,251,748	2.7	29,077	21,854	150,864	0.266	0.147	South
กระบี่	144,115	3.1	36,030	26,041	274,589	0.302	0.143	Krabi
ชุมพร	186,841	2.6	30,880	23,290	137,712	0.262	0.106	Chumphon
ตรัง	208,933	3.0	28,191	21,223	203,619	0.276	0.172	Trang
นครศรีธรรมราช	519,574	2.8	35,405	22,468	236,706	0.348	0.153	Nakhon Si Thammarat
นราธิวาส	193,775	3.1	23,548	18,456	41,847	0.296	0.123	Narathiwat
ปัตตานี	173,934	3.3	22,482	17,005	105,721	0.229	0.141	Pattani
พังงา	81,459	2.4	25,627	20,576	47,507	0.185	0.074	Phangnga
พัทลุง	167,912	2.7	25,046	19,061	206,128	0.271	0.126	Phatthalung
ภูเก็ต	207,020	2.4	40,083	34,215	286,743	0.153	0.096	Phuket
ยะลา	146,921	2.9	19,895	15,634	68,614	0.161	0.082	Yala
ระนอง	97,827	2.9	26,527	21,225	137,199	0.285	0.186	Ranong
สงขลา	606,878	2.1	23,749	17,812	55,626	0.190	0.084	Songkhla
สตูล	93,001	2.9	25,109	19,110	180,592	0.253	0.106	Satun
สุราษฎร์ธานี	423,558	2.7	32,988	26,905	144,828	0.204	0.134	Surat Thani

หมายเหตุ : ¹ ค่าใช้จ่ายทั้งสิ้น หมายถึง ค่าใช้จ่ายที่จำเป็นต่อการดำรงชีพ โดยไม่รวมค่าใช้จ่าย
ประเภทสะสมทุน เช่น การซื้อบ้าน/ที่ดิน และเงินออม

² กรุงเทพมหานคร และ 3 จังหวัด ได้แก่ จังหวัดนนทบุรี ปทุมธานี และสมุทรปราการ

Remark : ¹Total Expenditure mean expenditure on necessary items for daily life, which excluded saving and capital formation expenditure such as purchase or hire-purchase of house or land saving, etc.

²Greater Bangkok including Nonthaburi, Pathum Thani and Samut Prakan.

ตาราง ค.2 รายได้เฉลี่ยต่อเดือนของครัวเรือน จำแนกตามแหล่งที่มาของรายได้ ภาคและเขตการปกครอง
Table C.2 Average Monthly Income per Household by Source of Income, Region, and Area

บาท : Baht

แหล่งที่มาของรายได้	ทั่วราชอาณาจักร			ภาค			เขตการปกครอง			Source of income
	Whole kingdom	Region		Area		Non - municipal area	Municipal area	Non - municipal area		
		กรุงเทพมหานคร และ 3 จังหวัด Greater Bangkok ¹	กลาง Central	เหนือ North	ตะวันออกเฉียงเหนือ Northeast				ใต้ South	
รายได้ทั้งสิ้นต่อเดือน.....	28,308	37,505	29,509	22,722	22,469	29,077	31,760	25,215	Total monthly income	
รายได้ประจำ.....	28,055	37,353	29,299	22,352	22,204	28,746	31,554	24,920	Total current income	
รายได้ที่เป็นตัวเงิน.....	23,933	32,511	25,515	18,541	17,961	25,038	27,303	20,912	Money income	
รายได้จากการทำงาน.....	19,486	28,596	22,106	13,411	12,271	21,058	22,664	16,638	From work	
ค่าจ้างและเงินเดือน.....	12,172	21,882	14,255	6,734	6,654	9,697	15,652	9,054	Wages and salaries	
กำไรสุทธิจากการทำธุรกิจ.....	4,710	6,622	5,228	3,512	3,290	4,825	6,031	3,527	Net profit from business	
กำไรสุทธิจากการทำเกษตร.....	2,603	92	2,623	3,164	2,326	6,537	980	4,057	Net profit from farming	
เงินได้รับเป็นการช่วยเหลือ.....	4,216	3,514	3,253	4,877	5,530	3,784	4,308	4,133	From current transfers	
บำนาญ/บำนาญ เบี้ยหวัด และเงินสงเคราะห์.....	1,199	1,324	1,253	1,356	959	1,157	1,562	874	Pension/annuities and other assistance	
เงินชดเชย/เงินทดแทน การออกจากงาน.....	23	10	18	9	5	111	9	37	Work compensation and terminated payment	
เงินช่วยเหลือจากบุคคลนอกครัวเรือน.....	1,879	1,676	1,231	2,008	2,797	1,481	1,952	1,815	Assistance from persons outside hh.	
เงินช่วยเหลือจากรัฐและองค์กรต่าง ๆ.....	1,113	504	751	1,505	1,769	1,035	785	1,408	Assistance from govt. & organization	
รายได้จากทรัพย์สิน.....	231	401	155	252	160	196	332	141	From property income	
ค่าเช่าบ้าน/ที่ดินและทรัพย์สินอื่น (รวมค่าลิขสิทธิ์และสิทธิบัตร).....	144	311	93	122	76	119	219	77	Income from renting (include licence and copyright)	
ดอกเบี้ยเงินฝากและเงินปันผล.....	83	87	55	130	84	63	109	59	Interest and dividends from deposit, bonds and stocks	
ดอกเบี้ยและการกู้ยืมเงิน.....	4	3	7	1	1	13	4	5	Interest from "shares" and loans	

ตาราง ค.2 รายได้เฉลี่ยต่อเดือนของครัวเรือน จำแนกตามแหล่งที่มาของรายได้ ภาคและเขตการปกครอง (ต่อ)
Table C.2 Average Monthly Income per Household by Source of Income, Region, and Area (Contd.)

บาท : Baht

แหล่งที่มาของรายได้	ทั่วราชอาณาจักร			ภาค			เขตการปกครอง			Source of income
	Whole kingdom	กรุงเทพมหานคร และ 3 จังหวัด ¹ Greater Bangkok ¹		Region		Area		Non - municipal area		
		กรุงเทพฯ	Central	North	South	Municipal area	Non - municipal area			
รายได้ที่ไม่เป็นตัวเงิน ²	4,122	4,842	3,784	3,811	4,242	3,709	4,251	4,007	Non - monetary income ²	
ค่าประเมินค่าเช่าบ้านที่ไม่เสียเงิน									Estimated rental value of rent-free dwelling	
(รวมบ้านของตนเอง).....	2,397	3,311	2,148	2,149	2,175	2,069	2,631	2,187	(including own dwelling)	
สินค้าและบริการที่ได้มาโดยไม่ได้อื้อ.....	619	761	740	510	539	451	663	579	In - kind of goods and services	
อาหารและเครื่องดื่มที่ได้มาโดยไม่ได้อื้อ.....	1,107	769	896	1,153	1,529	1,189	957	1,242	In - kind of foods and beverages	
รายได้ไม่ประจำ (ที่เป็นตัวเงิน).....	253	153	210	369	265	330	206	296	Non - current money income	
เงินทุนการศึกษา.....	2	5	0 Rd	3	1	2	3	2	Scholarships	
มรดก พินัยกรรม ของขวัญ.....	45	35	42	57	52	40	43	47	Inheritances/bequeaths and gifts	
เงินได้รับจากการทำประกันต่าง ๆ.....	78	45	60	144	101	36	64	90	Proceeds from insurances	
รายรับอื่น ๆ (เงินถูกสลากกินแบ่งของรัฐ เงินรางวัล ฯลฯ).....	128	67	108	165	111	251	97	156	Other receiving (lottery winnings etc.)	

หมายเหตุ : 0Rd ข้อมูลที่ปัดเศษแล้วเป็น 0

Remark : 0Rd rounded data to 0

¹ กรุงเทพมหานคร และ 3 จังหวัด ได้แก่ จังหวัดนนทบุรี ปทุมธานี และสมุทรปราการ

² รายได้ที่ไม่เป็นตัวเงิน ได้แก่ อาหารเครื่องดื่ม สินค้าและบริการ ที่ได้มาโดยไม่ได้อื้อ และค่าบริการเช่าบ้านที่ไม่เสียเงิน

¹ Greater Bangkok including Nonthaburi, Pathum Thani and Samut Prakan

² non-money income, such as food, beverages, product and service that was obtained without purchasing and evaluate the cost of renting a house without wasting money.

ตาราง ค.3 รายได้เฉลี่ยต่อเดือนของครัวเรือน จำแนกตามแหล่งที่มาของรายได้ และสถานะทางเศรษฐกิจของครัวเรือน

Table C.3 Average Monthly Income per Household by Source of Income and Socio-Economic Class

บาท : Baht

แหล่งที่มาของรายได้	ผู้ถือครองทำการเกษตร/เพาะเลี้ยง		ผู้ประกอบการ/เจ้าของตนเอง		ลูกจ้าง		ผู้ไม่ได้ปฏิบัติงาน		Source of income		
	ปลูกพืช/เลี้ยงสัตว์/เพาะเลี้ยง	ประมง, ป่าไม้, สัตว์, พืชของป่า, บริการทางการเกษตร	ผู้ถือครองทำการเกษตร	ที่ไม่ใช่การเกษตร	คนงาน	เสมียน	ผู้ปฏิบัติงาน	ผู้ปฏิบัติงานเชิงเศรษฐกิจ			
Total	Plant/animal/culture	ส่วนใหญ่เป็น	ส่วนใหญ่เป็น	ส่วนใหญ่เป็น	ส่วนใหญ่เป็น	ส่วนใหญ่เป็น	ส่วนใหญ่เป็น	ส่วนใหญ่เป็น	Economically inactive		
รวมทั้งสิ้น	27,823	28,787	16,252	34,982	52,372	17,670	20,256	27,724	26,694	18,656	Total monthly income
รายได้ประจำ	27,579	28,552	16,166	34,744	52,152	17,600	20,153	27,594	26,577	18,184	Total current income
รายได้ที่เป็นตัวเงิน	23,697	24,824	12,797	30,494	46,395	14,556	17,096	23,845	23,163	13,827	Money income
รายได้จากการทำงาน	21,092	22,409	10,925	28,669	43,818	12,999	15,647	22,370	22,122	1,916	From work
ค่าจ้างและเงินเดือน	1,135	2,280	626	2,625	41,503	12,218	14,735	21,119	21,296	932	Wages and salaries
กำไรสุทธิจากการธุรกิจ	4,710	400	196	25,578	1,705	295	526	888	510	415	Net profit from business
กำไรสุทธิจากการทำเกษตร	2,603	19,728	10,103	465	610	486	387	362	316	570	Net profit from farming
เงินได้รับเป็นการช่วยเหลือ	4,216	2,368	1,846	1,673	2,159	1,544	1,432	1,400	1,013	11,388	From current transfers
บำนาญ/บำนาญ เบี้ยหวัด และเงินสงเคราะห์	1,199	100	5	140	816	1	39	113	25	4,040	Pension/annuities and other assistance
เงินชดเชย/เงินทดแทน	23	0 Rd	2	6	1	7	8	3	6	79	Work compensation and terminated payment
เงินช่วยเหลือจากบุคคลนอกครัวเรือน	1,879	871	455	581	671	465	449	577	322	5,554	Assistance from persons outside hh.
เงินช่วยเหลือจากรัฐและองค์กรต่าง ๆ	1,113	1,544	1,390	945	670	1,071	935	707	660	1,716	Assistance from govt. & organization
รายได้จากทรัพย์สิน	231	91	46	152	419	13	17	75	28	522	From property income
ค่าเช่าบ้าน/ที่ดินและทรัพย์สินอื่น (รวมค่าลิขสิทธิ์และสิทธิบัตร)	144	35	32	97	153	12	14	38	20	377	Income from renting (include licence and copyright)
ดอกเบี้ยเงินฝากและเงินเป็นผล	83	36	14	51	257	1	3	35	7	142	Interest and dividends from deposit, bonds and stocks
ดอกเบี้ยเช่าและกำไรให้กู้ยืมเงิน	4	19	0 Rd	4	9	0 Rd	0 ^w	2	0 Rd	3	Interest from "shares" and loans

ตาราง ค.3 รายได้เฉลี่ยต่อเดือนของครัวเรือน จำแนกตามแหล่งที่มาของรายได้ และสถานะทางเศรษฐกิจครัวเรือน (ต่อ)
Table C.3 Average Monthly Income per Household by Source of Income and Socio-Economic Class (Contd.)

แหล่งที่มาของรายได้	ผู้ถือครองทำการเกษตร/เพาะเลี้ยง		ผู้ประกอบการธุรกิจของตนเอง		ลูกจ้าง		ผู้ไม่ได้ปฏิบัติงานเชิงเศรษฐกิจ		Source of income
	ปลูกพืช/เลี้ยงสัตว์/เพาะเลี้ยง	ประมง, ป่าไม้, สัตว์, พืชของป่า, ส่วนใหญ่เป็น	บริการทางการเกษตร	ที่มิใช่การเกษตร	พนักงาน	เสมียน	ผู้ปฏิบัติงาน	เชิงเศรษฐกิจ	
รวมทั้งสิ้น	Plant/animal/culture	สัตว์, พืชของป่า, ส่วนใหญ่เป็น	บริการทางการเกษตร	Entrepreneurs for	Labourers in	พนักงานส่ง และงานพื้นฐาน	ในกระบวนการผลิต	Economically	
Total	ส่วนใหญ่เป็น	ส่วนใหญ่	Fishing, forestry, hunting, agricultural services	non-agricultural business	Labourers in	Logistics, forestry and fishery	Workers related to production, construction and mining	inactive	
รายได้ที่ไม่เป็นตัวเงิน	3,882	3,728	3,369	4,250	3,044	3,057	3,414	4,357	Non - monetary income ¹
ค่าประเมินค่าบ้านที่ไม่เสียเงิน									Estimated rental value of rent-free dwelling
(รวมบ้านของตนเอง)	2,297	2,082	1,770	2,511	1,663	1,574	1,661	2,596	(including own dwelling)
สินค้าและบริการที่ได้มาโดยไม่ได้อะไร	619	406	377	378	338	486	759	550	In - kind of goods and services
อาหารและเครื่องดื่มที่ได้มาโดยไม่ได้อะไร	1,107	1,239	1,222	1,361	1,043	998	817	1,212	In - kind of foods and beverages
รายได้ไม่ประจำ (ที่เป็นตัวเงิน)	253	235	86	238	70	103	117	472	Non - current money income
เงินทุนการศึกษา	2	1	5	7	1	2	1	2	Scholarships
มรดก	45	28	8	31	9	6	13	117	Inheritances/bequests and gifts
เงินได้รับจากการทำประกันต่าง ๆ	78	47	14	38	18	32	45	168	Proceeds from insurances
รายรับอื่นๆ (เงินถูกสลากกินแบ่งของรัฐ									Other receiving (lottery winnings)
เงินรางวัล ฯลฯ)	128	168	56	162	42	63	63	185	

หมายเหตุ : 0^w ข้อมูลจากการสำรวจตัวอย่างมีค่าเป็น 0

0Rd ข้อมูลที่ปิดแล้วเป็น 0

¹ รายได้ที่ไม่เป็นตัวเงิน ได้แก่ อาหารเครื่องดื่ม สินค้าและบริการ ที่ได้อะไรโดยไม่ได้ซื้อ และค่าประเมินค่าบ้านที่ไม่เสียเงิน

Remark : 0^w sample survey data with value 0 (random zero)

0Rd rounded data to 0

¹ non-money income, such as food, beverages, product and service that was obtained without purchasing and evaluate the cost of renting a house without wasting money.

ตาราง ค.4 ร้อยละของครัวเรือน จำแนกตามรายได้ทั้งสิ้นเฉลี่ยต่อเดือน และภาค

Table C.4 Percentage of Households by Average Total Monthly Income and Region

รายได้	ภาค Region					Total monthly income per household
	รวมทั้งสิ้น	กรุงเทพมหานคร และ 3 จังหวัด Greater Bangkok ¹	กลาง Central	เหนือ North	ตะวันออกเฉียงเหนือ Northeast	
	รวมทั้งสิ้น	กรุงเทพมหานคร และ 3 จังหวัด Greater Bangkok ¹	Central	North	South	
รายได้ทั้งสิ้นเฉลี่ยต่อเดือนต่อครัวเรือน.....	100.0	100.0	100.0	100.0	100.0	100.0
ต่ำกว่า 1,501 บาท.....	Rd 0	^w 0	0.1	Rd 0	0.1	Less than 1,501 Baht
1,501 - 3,000 บาท.....	0.1	^w 0	0.1	0.1	0.1	1,501 - 3,000 Baht
3,001 - 5,000 บาท.....	1.1	0.1	1.0	1.9	1.8	3,001 - 5,000 Baht
5,001 - 10,000 บาท.....	11.5	2.4	9.0	20.0	16.2	5,001 - 10,000 Baht
10,001 - 15,000 บาท.....	18.1	10.5	15.7	22.1	24.1	10,001 - 15,000 Baht
15,001 - 30,000 บาท.....	38.5	38.2	41.6	35.2	38.2	15,001 - 30,000 Baht
30,001 - 50,000 บาท.....	19.1	28.3	21.4	13.0	13.2	30,001 - 50,000 Baht
50,001 - 100,000 บาท.....	9.7	16.9	9.6	6.6	5.5	50,001 - 100,000 Baht
มากกว่า 100,000 บาท.....	1.9	3.6	1.6	1.2	0.9	More than 100,000 Baht
รายได้ทั้งสิ้นเฉลี่ยต่อเดือนต่อคน.....	100.0	100.0	100.0	100.0	100.0	Total monthly income per capita
ต่ำกว่า 501 บาท.....	Rd 0	^w 0	Rd 0	Rd 0	Rd 0	Less than 501 Baht
501 - 1,500 บาท.....	0.2	^w 0	0.1	0.2	0.3	501 - 1,500 Baht
1,501 - 3,000 บาท.....	2.1	0.1	1.4	3.5	3.4	1,501 - 3,000 Baht
3,001 - 5,000 บาท.....	11.7	1.3	8.0	17.9	19.3	3,001 - 5,000 Baht
5,001 - 10,000 บาท.....	36.3	17.9	32.9	46.4	47.7	5,001 - 10,000 Baht
10,001 - 15,000 บาท.....	22.3	30.5	26.2	16.7	16.2	10,001 - 15,000 Baht
15,001 - 30,000 บาท.....	21.0	37.8	24.7	11.9	10.0	15,001 - 30,000 Baht
30,001 - 50,000 บาท.....	4.9	9.3	5.3	2.6	2.4	30,001 - 50,000 Baht
50,001 - 100,000 บาท.....	1.2	2.6	1.0	0.7	0.7	50,001 - 100,000 Baht
มากกว่า 100,000 บาท.....	0.2	0.4	0.3	0.1	0.1	More than 100,000 Baht

หมายเหตุ : ^w ข้อมูลจากการสำรวจตัวอย่างมีค่าเป็น 0

Rd ข้อมูลที่ปัดเศษแล้วเป็น 0

¹ กรุงเทพมหานคร และ 3 จังหวัด ได้แก่ จังหวัดนนทบุรี ปทุมธานี และสมุทรปราการ

Remark : 0^w sample survey data with value 0 (random zero)

0Rd rounded data to 0

¹ Greater Bangkok including Nonthaburi, Pathum Thani and Samut Prakan.

ตาราง ค.5 ร้อยละของครัวเรือน จำแนกตามรายได้ทั้งสิ้นเฉลี่ยต่อเดือน และสถานะทางเศรษฐกิจสังคมของครัวเรือน
Table C.5 Percentage of Households by Average Total Monthly Income and Socio-Economic Class

รายได้	ผู้ถือครองทำเกษตร/เพาะเลี้ยง			ผู้ประกอบการธุรกิจ			ลูกจ้าง			ผู้ไม่ได้ปฏิบัติงาน				
	รวมทั้งสิ้น	ปลูกพืช/เลี้ยงสัตว์/เพาะเลี้ยงสัตว์น้ำ/เลี้ยงปลา/เลี้ยงไก่/เลี้ยงหมู/เลี้ยงวัว/เลี้ยงควาย/เลี้ยงม้า/เลี้ยงอื่น ๆ	ประมง, ป่าไม้, ค้าสัตว์, หางของป่า, บริการทางการเกษตร	ผู้ประกอบการธุรกิจที่ไม่ใช่เกษตรกร	ผู้จัดการ นักวิชาการ และ	คนงาน	คนงานภาคบริการ	พนักงานขาย	ผู้ปฏิบัติงานในกระบวนการผลิต	เชิงเศรษฐกิจ	ผู้ไม่ได้ปฏิบัติงานเชิงเศรษฐกิจ			
รายได้	Total	ส่วนใหญ่เป็นเจ้าของที่ดิน	ส่วนใหญ่เช่าที่ดิน/ทำฟรี	Mainly owning land	Mainly renting land/land occupied for free	Fishings, forestry, hunting, agricultural service	Entrepreneurs for business non-agricultural	Professional, technician and manager	Labourers in forestry and fishery and basic work	Logistics, transportation and service workers	Clerical, sales and construction workers	Workers related to production and mining	Economically inactive	Income
ต่ำกว่า 1,501 บาท.....	100.0	100.0	100.0	100.0	100.0	100.0	100.0	100.0	100.0	100.0	100.0	100.0	100.0	Total monthly income per household
1,501 - 3,000 บาท.....	0.1	0.1	0.1	0.1	0.1	0.1	0.1	0.1	0.1	0.1	0.1	0.1	0.1	Less than 1,501 Baht
3,001 - 5,000 บาท.....	1.1	1.2	1.8	2.2	0.2	1.3	0.3	0.3	0.3	0.3	0.3	0.3	0.3	1,501 - 3,000 Baht
5,001 - 10,000 บาท.....	11.5	11.2	14.0	28.7	4.5	14.2	9.5	2.2	2.2	3.5	29.2	29.2	29.2	3,001 - 5,000 Baht
10,001 - 15,000 บาท.....	18.1	22.1	18.8	30.6	13.4	31.9	26.2	14.2	14.2	16.3	26.7	26.7	26.7	5,001 - 10,000 Baht
15,001 - 30,000 บาท.....	38.5	41.1	38.7	30.3	41.6	44.4	50.1	50.6	50.6	50.6	27.1	27.1	27.1	10,001 - 15,000 Baht
30,001 - 50,000 บาท.....	19.1	14.7	14.3	5.4	25.4	7.5	12.2	24.8	24.8	22.0	8.0	8.0	8.0	15,001 - 30,000 Baht
50,001 - 100,000 บาท.....	9.7	6.9	10.0	2.3	11.5	0.6	1.7	7.8	7.8	7.5	4.7	4.7	4.7	30,001 - 50,000 Baht
มากกว่า 100,000 บาท.....	1.9	2.7	2.4	0.3	3.4	0.1	n.a.	0.3	0.3	0.2	0.9	0.9	0.9	50,001 - 100,000 Baht
รวมทั้งสิ้นเฉลี่ยต่อเดือนต่อคน.....	100.0	100.0	100.0	100.0	100.0	100.0	100.0	100.0	100.0	100.0	100.0	100.0	100.0	Total monthly income per capita
ต่ำกว่า 501 บาท.....	0.1	0.1	0.1	0.1	0.1	0.1	0.1	0.1	0.1	0.1	0.1	0.1	0.1	Less than 501 Baht
501 - 1,500 บาท.....	0.2	0.2	0.2	0.2	0.2	0.2	0.2	0.2	0.2	0.2	0.2	0.2	0.2	501 - 1,500 Baht
1,501 - 3,000 บาท.....	2.1	2.1	2.1	2.1	2.1	2.1	2.1	2.1	2.1	2.1	2.1	2.1	2.1	1,501 - 3,000 Baht
3,001 - 5,000 บาท.....	11.7	11.7	11.7	11.7	11.7	11.7	11.7	11.7	11.7	11.7	11.7	11.7	11.7	3,001 - 5,000 Baht
5,001 - 10,000 บาท.....	36.3	36.3	36.3	36.3	36.3	36.3	36.3	36.3	36.3	36.3	36.3	36.3	36.3	5,001 - 10,000 Baht
10,001 - 15,000 บาท.....	22.3	22.3	22.3	22.3	22.3	22.3	22.3	22.3	22.3	22.3	22.3	22.3	22.3	10,001 - 15,000 Baht
15,001 - 30,000 บาท.....	21.0	21.0	21.0	21.0	21.0	21.0	21.0	21.0	21.0	21.0	21.0	21.0	21.0	15,001 - 30,000 Baht
30,001 - 50,000 บาท.....	4.9	4.9	4.9	4.9	4.9	4.9	4.9	4.9	4.9	4.9	4.9	4.9	4.9	30,001 - 50,000 Baht
50,001 - 100,000 บาท.....	1.2	1.2	1.2	1.2	1.2	1.2	1.2	1.2	1.2	1.2	1.2	1.2	1.2	50,001 - 100,000 Baht
มากกว่า 100,000 บาท.....	0.2	0.2	0.2	0.2	0.2	0.2	0.2	0.2	0.2	0.2	0.2	0.2	0.2	More than 100,000 Baht

หมายเหตุ : 0^w ข้อมูลจากการสำรวจด้วยวิธีสุ่มค่าเป็น 0

0Rd ข้อมูลที่ปัดเศษแล้วเป็น 0

Remark : 0^w sample survey data with value 0 (random zero)

0Rd rounded data to 0

ตาราง ค.6 ส่วนแบ่งรายได้ประจำของครัวเรือน โดยการจัดอันดับครัวเรือนเป็น 5 กลุ่ม และภาค
Table C.6 Share of Household Current Income by Quintile Groups and Region

กลุ่มครัวเรือน	ร้อยละส่วนแบ่งของรายได้ประจำ									
	Percentage share of current income					Per capita current income (Baht)				
	ภาค Region					ภาค Region				
จำแนกตามรายได้ประจำ	กรุงเทพฯนคร และ 3 จังหวัด ¹	Whole kingdom	Central	North	South	กรุงเทพฯนคร และ 3 จังหวัด ¹	Whole kingdom	Central	North	South
Quintile groups										
by current income										
1 (รายได้ต่ำสุด)	12.7	9.9	10.4	10.7	11.4	7,645	4,169	4,788	3,636	3,909
2	15.5	13.7	15.2	13.9	14.8	11,688	6,900	8,011	5,675	6,457
3	17.2	17.2	17.5	16.1	16.9	15,062	9,883	11,049	7,502	9,169
4	20.6	21.2	20.2	20.6	19.9	20,210	14,215	15,258	10,406	13,340
5 (รายได้สูงสุด)	34.0	38.0	36.7	38.7	37.0	37,553	29,416	31,495	21,753	29,198

หมายเหตุ : ¹กรุงเทพฯนคร และ 3 จังหวัด ได้แก่ จังหวัดนนทบุรี ปทุมธานี และสมุทรปราการ

Remark : ¹Greater Bangkok including Nonthaburi, Pathum Thani and Samut Prakan.

ตาราง ค.7 ค่าใช้จ่ายเฉลี่ยต่อเดือนของครัวเรือน จำแนกตามประเภทของค่าใช้จ่าย ภาคและเขตการปกครอง
Table C.7 Average Monthly Expenditure per Household by Type of Expenditure, Region, and Area

	ทั่วราชอาณาจักร				ภาค				เขตการปกครอง				
	Whole kingdom	กรุงเทพมหานคร และ 3 จังหวัด Greater Bangkok ¹			Central	North	Northeast	South	ในเขตเทศบาล			นอกเขตเทศบาล Non - municipal area	
		กรุงเทพมหานคร และ 3 จังหวัด Greater Bangkok ¹	Central	North					Northeast	South			
ค่าใช้จ่ายเฉลี่ยต่อเดือน ²	22,420	30,674	23,065	17,849	17,957	21,854	19,608	25,557	19,608	Total monthly expenditure ²			
ค่าใช้จ่ายเพื่อการอุปโภคบริโภค.....	19,482	26,420	19,639	15,841	15,959	19,013	17,218	22,007	17,218	Consumption expenditure			
อาหาร และเครื่องดื่ม (ไม่มีแอลกอฮอล์).....	7,993	10,262	7,834	6,749	6,977	8,031	7,267	8,803	7,267	Food and beverages (excluding alcoholic)			
อาหารปรุงที่บ้าน.....	3,793	3,585	3,509	3,814	3,906	4,409	3,967	3,598	3,967	Food prepared at home			
อาหารสำเร็จรูป.....	3,663	6,067	3,717	2,482	2,604	3,094	2,796	4,631	2,796	Prepared food			
ซื้อมารับประทานที่บ้าน.....	1,555	2,545	1,457	1,171	1,214	1,229	1,192	1,961	1,192	Food taken home			
อาหารบริโภคนอกบ้าน (รวมเครื่องดื่มที่ไม่มีแอลกอฮอล์).....	2,108	3,522	2,259	1,311	1,390	1,865	1,604	2,669	1,604	Food eaten away from home (include non-alcoholic bev.)			
เครื่องดื่มที่ไม่มีแอลกอฮอล์ (ดื่มที่บ้าน).....	537	610	608	453	467	528	504	574	504	Non-alcoholic beverage (at home)			
เครื่องดื่มที่มีแอลกอฮอล์.....	302	308	397	287	286	170	272	336	272	Alcoholic beverages			
ดื่มที่บ้าน.....	200	227	286	160	173	101	184	217	184	Drunk at home			
ดื่มนอกบ้าน.....	102	81	111	128	113	70	87	119	87	Drunk away from home			
ยาสูบ หมาก ยานัตถ์ และอื่น ๆ.....	125	154	161	72	102	123	123	127	123	Tobacco products			
บุหรี่ยาสูบ บุหรี่ไฟฟ้า ซิการ์ ยาเส้น ยาตั้ง ฯลฯ	121	152	157	67	97	120	119	124	119	Cigarette, electronic cigarette, tobacco, etc.			
หมาก พลุ ยานัตถ์ ฯลฯ	4	2	4	5	4	4	4	3	4	Betelnut, snuff etc.			
ที่อยู่อาศัย เครื่องแต่งบ้าน และเครื่องใช้ต่าง ๆ.....	4,753	7,052	4,606	3,823	3,762	4,277	3,978	5,618	3,978	Household operation, furnitures and equipment			
ค่าเช่าที่อยู่อาศัย.....	579	1,356	644	174	133	531	217	983	217	Rent of dwelling			
ค่าประเมินค่าเช่าบ้านที่ไม่เสียเงิน (รวมบ้านของตนเอง).....	2,397	3,311	2,148	2,149	2,175	2,069	2,187	2,631	2,187	Estimated rental value of dwelling (include owned dwelling)			
ค่าบำรุงรักษาและซ่อมแซมบ้าน.....	162	180	121	133	168	235	148	179	148	Repair/maintenance dwelling			
เครื่องแต่งบ้านและสิ่งทอสำหรับใช้ในบ้าน เครื่องใช้สอยเบ็ดเตล็ดในบ้าน.....	94	114	99	93	70	94	83	105	83	Furnitures and Household textiles/ major equipment			
เชื้อเพลิง แสงสว่างและน้ำ.....	1,170	1,530	1,274	982	955	1,033	1,053	1,300	1,053	Fuel, lighting and water supply			
ค่าใช้จ่ายในการทำความสะอาด.....	294	396	283	260	246	281	268	323	268	Cleaning supplies			
ค่าจ้างบุคคลที่ให้บริการครัวเรือน.....	58	165	36	32	15	33	22	98	22	Service workers in household			

ตาราง ค.7 ค่าใช้จ่ายเฉลี่ยต่อเดือนของครัวเรือน จำแนกตามประเภทของค่าใช้จ่าย ภาคและเขตการปกครอง (ต่อ)

Table C.7 Average Monthly Expenditure per Household by Type of Expenditure, Region, and Area (Cont.)

ประเภทค่าใช้จ่าย	ภาค					เขตการปกครอง		Type of expenditure	
	Region					Area			
	Whole kingdom	กรุงเทพมหานคร และ 3 จังหวัด ¹ Greater Bangkok ¹	กลาง Central	เหนือ North	ตะวันออก ตะวันออกเฉียงเหนือ Northeast	ใต้ South	ในเขตเทศบาล Municipal area		นอกเขตเทศบาล Non - municipal area
เครื่องนุ่งห่มและรองเท้า.....	383	533	365	293	257	519	453	320	Apparel and footwear
ผ้า เสื้อผ้าและเครื่องแต่งกาย.....	297	405	283	235	199	405	348	250	Cloth and clothing
รองเท้า.....	86	128	82	59	58	113	104	70	Footwear
ค่าใช้จ่ายส่วนบุคคล.....	724	1,014	705	599	586	695	823	634	Personal care
ของใช้ส่วนบุคคล.....	590	820	570	504	490	547	666	522	Personal supplies
ค่าบริการส่วนบุคคล.....	133	194	136	95	96	148	157	112	Personal services
เวชภัณฑ์และค่าตรวจรักษาพยาบาล.....	276	359	271	316	171	298	316	240	Medical and health care
ยาและเวชภัณฑ์.....	134	215	130	111	82	138	165	107	Medicine and supplies
ค่ารักษาพยาบาล (คนไข้นอก).....	89	82	104	96	63	116	89	89	Medical services (outpatients)
ค่ารักษาพยาบาล (คนไข้ใน).....	52	62	36	108	26	43	62	44	Medical services (inpatients)
การเดินทางและการสื่อสาร.....	4,248	5,899	4,623	3,013	3,247	4,300	4,749	3,799	Transport and communication
ค่าชื้อยานพาหนะ.....	1,016	1,224	1,230	609	859	1,097	1,093	947	Vehicles purchase
ค่าใช้จ่ายเกี่ยวกับยานพาหนะ.....	381	441	417	334	312	401	403	360	Vehicle repairing & maintenance
การเดินทางตามปกติ.....	1,663	2,221	1,766	1,269	1,299	1,744	1,805	1,537	Local transportation
การเดินทางในโอกาสพิเศษ และท่องเที่ยว.....	370	818	362	167	155	311	511	244	Special occasion travelling and tour
การสื่อสาร.....	818	1,195	847	634	621	747	937	711	Communication
การศึกษา.....	285	501	238	253	161	288	390	190	Education
การบันเทิง การอ่านและกิจกรรมทางศาสนา.....	301	305	359	280	289	235	319	284	Recreation reading and religious activities
อุปกรณ์การบันเทิงและกีฬา.....	17	26	15	13	10	21	22	12	Recreation equipment and sports
เครื่องเล่น สตรีมมิ่ง ไม่ประดับและค่าใช้จ่ายเกี่ยวกับการบันเทิง.....	83	84	115	93	44	83	88	78	Toys, pets, shurbs and recreation
ค่าผ่านประตู ค่าเรียนและเล่นกีฬา.....	13	29	13	3	5	10	20	6	Admission and sports fee
การอ่าน/กิจกรรมทางศาสนา และสันทนาการ.....	189	165	216	171	230	121	189	188	Reading/religious activities
การจัดงานพิธีในโอกาสพิเศษ.....	93	34	81	156	122	77	74	110	Special ceremony Expenses

ตาราง ค.7 ค่าใช้จ่ายเฉลี่ยต่อเดือนของครัวเรือน จำแนกตามประเภทของค่าใช้จ่าย ภาคและเขตการปกครอง (ต่อ)
Table C.7 Average Monthly Expenditure per Household by Type of Expenditure, Region, and Area (Cont.)

บาท : Baht

ประเภทค่าใช้จ่าย	ทั่วราชอาณาจักร			ภาค			เขตการปกครอง		
	Whole kingdom	Region		Area		Type of expenditure	Area		
		กรุงเทพมหานคร และ 3 จังหวัด ¹ Greater Bangkok ¹	กลาง Central	เหนือ North	ใต้ South		ในเขตเทศบาล Municipal area	นอกเขตเทศบาล Non - municipal area	
ค่าใช้จ่ายที่ไม่เกี่ยวกับการอุปโภคบริโภค ³	2,938	4,253	2,007	1,998	2,841	3,550	2,390	Non-consumption expenditure ³	
ภาษี/ค่าธรรมเนียม/ค่าปรับ	93	175	72	55	68	134	56	Taxes/charge/fees and fine	
ค่าสมาชิกกลุ่มอาชีพ	3	1	2	3	2	2	3	Career membership expense	
เงิน/สิ่งของที่ให้บุคคลนอกครัวเรือน	1,102	1,895	577	475	1,097	1,489	755	Money/material give to other person outside this household	
บริจาคเงิน/สิ่งของให้แก่องค์กรต่าง ๆ	22	20	14	10	39	25	20	Contribute money/material to NGO institute	
เงินทำบุญ/เงินช่วยเหลืออื่น ๆ	220	143	188	237	389	194	243	Other contributions	
ค่าเบี้ยประกันภัย/ทรัพย์สิน/ประกันชีวิต/เงินฌาปนกิจศพ/	1,046	1,660	716	741	793	1,260	854	Insurances premiums, cremation fee etc.	
ค่าซื้อสลากกินแบ่งของรัฐบาลและกรมอื่น ๆ	223	220	240	177	187	228	219	Lottery tickets and other kind of gambling	
ดอกเบี้ยจ่าย/ดอกเบี้ยชำระ	225	139	191	297	256	214	235	Interest payment	
ค่าใช้จ่ายอื่น ๆ	5	1	5	3	10	4	5	Other expenses	

หมายเหตุ : ¹ กรุงเทพมหานคร และ 3 จังหวัด ได้แก่ กรุงเทพมหานคร ปทุมธานี และสมุทรปราการ

Remark : ¹ Greater Bangkok including Nonthaburi, Pathum Thani and Samut Prakan

² ค่าใช้จ่ายทั้งสิ้น หมายถึง ค่าใช้จ่ายที่จำเป็นต่อการดำรงชีพ โดยไม่รวมค่าใช้จ่ายประเภทสะสมทุน เช่น การซื้อบ้าน/ที่ดิน และเงินออม เป็นต้น

² Total Expenditure mean expenditure on necessary items for daily life which excluded saving and capital formation expenditure such as purchase or hire-purchase of house or land and saving, etc.

³ ค่าใช้จ่ายที่ไม่เกี่ยวกับการอุปโภคบริโภค เช่น ค่าภาษี ของขวัญ และเงินบริจาค เบี้ยประกันภัย เงินซื้อสลากกินแบ่ง ดอกเบี้ยเงินกู้ เป็นต้น

³ Non - consumption expenditure such as taxes, gifts & contribution, insurance premiums, Lottery tickets, interest on debts and other similar expenses.

ตาราง ค.8 ค่าใช้จ่ายเฉลี่ยต่อเดือนของครัวเรือน จำแนกตามประเภทของค่าใช้จ่าย และสถานะทางเศรษฐกิจของครัวเรือน (ต่อ)

บาท : Baht

Table C.8 Average Monthly Expenditure per Household by Type of Expenditure and Socio-Economic Class (Contd.)

ประเภทค่าใช้จ่าย	ผู้ถือครองทำเกษตร/เพาะเลี้ยง				ผู้ประกอบการ				ลูกจ้าง		ผู้ไม่ได้ปฏิบัติงานเชิงเศรษฐกิจ	Type of expenditure
	Farm operators/culture		ของตนเอง		Employees		ผู้ปฏิบัติงาน		ในกระบวนการผลิต	Econo- mically inactive		
	ปลูกพืช/เลี้ยงสัตว์/เพาะเลี้ยง	ประมง, ป่าไม้, สัตว์, หอยของป่า, บริการทางการเกษตร	ที่มิใช่ การเกษตร	ผู้จัดการ นักวิชาการ และ ผู้ปฏิบัติงานวิชาชีพ	คนงาน	พนักงานขาย	ในกระบวนการผลิต	Workers related to production, construction and mining				
รวมทั้งสิ้น	Plant/animal/culture	Entrepreneurs for non-agricultural business	Labourers in forestry and fishery	Professional, technician and manager	Logistics, transportation and basic work	Clerical, sales and service workers	and mining					
Total	Mainly owning land	renting land/land occupied for free	Fishing, forestry, hunting, agricultural service	agricultural business	non-agricultural business	agricultural business	service					
เครื่องนุ่งและรองเท้า.....	280	248	162	473	986	200	234	390	314	209	209	Apparel and footwear
ผ้า เสื้อผ้าและเครื่องแต่งกาย.....	297	215	116	369	749	151	182	303	244	167	167	Cloth and clothing
รองเท้า.....	86	65	43	104	238	49	52	88	70	42	42	Footwear
ค่าใช้จ่ายส่วนบุคคล.....	724	569	449	855	1,340	495	573	785	666	503	503	Personal care
ของใช้ส่วนบุคคล.....	590	468	372	695	1,065	412	465	641	544	420	420	Personal supplies
ค่าบริการส่วนบุคคล.....	133	101	77	160	275	82	108	144	122	83	83	Personal services
เวชภัณฑ์และค่าตรวจรักษาพยาบาล.....	276	259	133	377	470	164	148	202	169	284	284	Medical and health care
ยและเวชภัณฑ์.....	134	100	82	167	263	74	90	119	97	121	121	Medicine and supplies
ค่าบริการพยาบาล (คนไข้นอก).....	89	106	85	131	146	70	48	59	52	85	85	Medical services (outpatients)
ค่าบริการพยาบาล (คนไข้ใน).....	52	53	20	78	61	20	10	25	21	79	79	Medical services (inpatients)
การเดินทางและการสื่อสาร.....	4,248	4,015	2,275	5,672	8,915	2,198	2,578	4,383	3,940	2,158	2,158	Transport and communication
ค่าซื้อยานพาหนะ.....	1,016	947	1,180	1,563	2,188	393	512	1,167	976	286	286	Vehicles purchase
ค่าใช้จ่ายเกี่ยวกับยานพาหนะ.....	381	445	513	537	767	191	194	322	289	233	233	Vehicle repairing & maintenance
การเดินทางตามปกติ.....	1,663	1,766	1,769	2,028	3,450	991	1,055	1,664	1,570	913	913	Local transportation
การเดินทางในโอกาสพิเศษ และท่องเที่ยว.....	370	175	167	500	1,072	92	161	337	320	204	204	Special occasion travelling and tour
การสื่อสาร.....	818	681	702	1,044	1,438	530	656	894	785	520	520	Communication
การศึกษา.....	285	146	254	431	581	93	94	218	134	296	296	Education
การบันเทิง การอ่านและกิจกรรมทางศาสนา.....	301	311	293	376	495	197	203	244	220	282	282	religious activities
อุปกรณ์การบันเทิงและกีฬา.....	17	8	13	16	54	9	4	17	11	11	11	Recreation equipment and sports
เครื่องเล่น วัสดุเสียง ไม้ระดั												
และค่าใช้จ่ายเกี่ยวกับการบิน.....	83	87	96	113	156	38	38	74	54	65	65	Toys, pets, shurbs and recreation
ค่าผ่านประตู ค่ารับและเล่นกีฬา.....	13	2	2	18	43	2	4	13	10	6	6	Admission and sports fee
การอ่าน/กิจกรรมทางศาสนา และสัทธิความเชื่อ.....	189	215	181	229	242	148	156	139	145	200	200	Reading/religious activities
การจัดงานพิธี ในโอกาสพิเศษ.....	93	79	67	74	64	41	17	42	32	201	201	Special ceremony expenses

ค่าใช้จ่ายที่ไม่เกี่ยวกับการอุปโภคบริโภค ²	2,938	2,024	2,128	1,182	3,007	6,525	1,635	2,217	3,468	3,906	1,299	Non-consumption expenditure ²
ภาษี/ธรรมเนียม/ค่าปรับ.....	93	33	30	49	69	335	77	147	70	106	43	Taxes/charge/fees and fine
ค่าสมาชิกกลุ่มอาชีพ.....	3	2	5	2	2	4	6	4	3	6	1	Career membership expense
เงิน/สิ่งของที่ส่งให้บุคคลนอกครัวเรือน.....	1,102	518	555	293	1,205	2,647	741	873	1,324	1,724	306	Money/material give to other person outside this household
บริจาคเงิน/สิ่งของให้แก่องค์กรต่าง ๆ.....	22	20	12	10	34	46	10	6	14	15	20	Contribute money/material to NGO institute
เงินทำบุญ/เงินช่วยเหลืออื่น ๆ.....	220	330	302	189	264	326	193	148	170	151	190	Other contributions
ค่าเบี้ยประกันภัย/ทรัพย์สิน/ประกันชีวิต/เงินฌาปนกิจศพ/ ค่าเบี้ยประกันสุขภาพ/เงินสมทบประกันสังคม	1,046	661	673	347	872	2,339	341	742	1,423	1,455	472	Insurances premiums, cremation fee etc.
ค่าซื้อสลากกินแบ่ง/ของขวัญของรัฐ/และกรทพื่นอื่น ๆ.....	223	258	311	152	329	277	168	164	229	205	141	Lottery tickets and other kind of gambling
ดอกเบี้ยจ่าย/ดอกเบี้ยเช่า.....	225	199	220	135	224	544	95	121	233	237	124	Interest payment
ค่าใช้จ่ายอื่น ๆ.....	5	1	20	8	7	6	5	12	1	6	3	Other expenses

หมายเหตุ : 0Rd ข้อมูลที่บิดเบือนแล้วเป็น 0

Remark : 0Rd rounded data to 0

¹ ค่าใช้จ่ายทั้งสิ้น หมายถึง ค่าใช้จ่ายที่จำเป็นต้องใช้ในการยังชีพ โดยไม่รวมค่าใช้จ่ายประเภทสะสมทุน เช่น การซื้อบ้าน/ที่ดิน และเงินออม เป็นต้น

² ค่าใช้จ่ายที่ไม่เกี่ยวกับการอุปโภคบริโภค เช่น ค่าภาษี ของขวัญ และเงินบริจาค เบี้ยประกันภัย เงินซื้อสลากกินแบ่ง ดอกเบี้ยเงินกู้ เป็นต้น

¹Total Expenditure mean expenditure on necessary items for daily life which excluded saving and capital formation expenditure such as purchase or hire-purchase of house or land and saving, etc.

²Non - consumption expenditure such as taxes, gifts & contribution, insurance premiums, lottery tickets, interest on debts and other similar expenses.

ตาราง ค.9 ร้อยละของครัวเรือน จำแนกตามค่าใช้จ่ายทั้งสิ้นเฉลี่ยต่อเดือน และภาค

Table C.9 Percentage of Households by Average Total Monthly Expenditure and Region

ค่าใช้จ่าย	ภาค Region					Total monthly expenditure per household
	ทั่วราชอาณาจักร Whole kingdom	กรุงเทพมหานคร และ 3 จังหวัด ¹ Greater Bangkok ¹	กลาง Central	เหนือ North	ตะวันออก ตะวันออกเฉียงเหนือ Northeast	
ค่าใช้จ่ายทั้งสิ้นเฉลี่ยต่อเดือนต่อครัวเรือน.....	100.0	100.0	100.0	100.0	100.0	100.0
ต่ำกว่า 3,001 บาท.....	0.1	^w 0	0.1	0.1	0.2	Rd 0
3,001 - 5,000 บาท.....	1.3	0.1	1.0	2.7	1.8	1.0
5,001 - 10,000 บาท.....	14.7	3.5	11.7	24.5	20.7	14.7
10,001 - 15,000 บาท.....	22.3	14.1	19.6	26.2	29.1	22.9
15,001 - 30,000 บาท.....	40.2	44.0	44.5	34.3	36.1	41.2
30,001 - 50,000 บาท.....	16.0	25.9	18.1	9.7	9.7	15.9
50,001 - 100,000 บาท.....	5.0	11.3	4.6	2.4	2.4	4.0
มากกว่า 100,000 บาท.....	0.5	1.2	0.4	0.2	0.2	0.3
ค่าใช้จ่ายทั้งสิ้นเฉลี่ยต่อเดือนต่อคน.....	100.0	100.0	100.0	100.0	100.0	100.0
ต่ำกว่า 1,501 บาท.....	0.1	^w 0	Rd 0	0.1	0.1	0.1
1,501 - 3,000 บาท.....	3.0	0.2	1.6	5.0	5.0	4.2
3,001 - 5,000 บาท.....	16.6	2.0	11.2	26.1	27.1	18.8
5,001 - 10,000 บาท.....	40.1	25.7	41.1	45.8	46.6	42.4
10,001 - 15,000 บาท.....	21.2	33.0	24.7	13.8	13.5	19.1
15,001 - 30,000 บาท.....	16.2	32.5	19.0	7.9	6.4	13.5
30,001 - 50,000 บาท.....	2.4	5.5	2.2	1.1	1.1	1.7
50,001 - 100,000 บาท.....	0.4	1.1	0.3	0.1	0.2	0.3
มากกว่า 100,000 บาท.....	Rd 0	0.1	Rd 0	Rd 0	^w 0	^w 0
ค่าใช้จ่ายทั้งสิ้นเฉลี่ยต่อเดือนต่อคน.....	100.0	100.0	100.0	100.0	100.0	100.0
ต่ำกว่า 1,501 บาท.....	0.1	^w 0	Rd 0	0.1	0.1	0.1
1,501 - 3,000 บาท.....	3.0	0.2	1.6	5.0	5.0	4.2
3,001 - 5,000 บาท.....	16.6	2.0	11.2	26.1	27.1	18.8
5,001 - 10,000 บาท.....	40.1	25.7	41.1	45.8	46.6	42.4
10,001 - 15,000 บาท.....	21.2	33.0	24.7	13.8	13.5	19.1
15,001 - 30,000 บาท.....	16.2	32.5	19.0	7.9	6.4	13.5
30,001 - 50,000 บาท.....	2.4	5.5	2.2	1.1	1.1	1.7
50,001 - 100,000 บาท.....	0.4	1.1	0.3	0.1	0.2	0.3
มากกว่า 100,000 บาท.....	Rd 0	0.1	Rd 0	Rd 0	^w 0	^w 0
ค่าใช้จ่ายทั้งสิ้นเฉลี่ยต่อเดือนต่อคน.....	100.0	100.0	100.0	100.0	100.0	100.0
ต่ำกว่า 1,501 บาท.....	0.1	^w 0	Rd 0	0.1	0.1	0.1
1,501 - 3,000 บาท.....	3.0	0.2	1.6	5.0	5.0	4.2
3,001 - 5,000 บาท.....	16.6	2.0	11.2	26.1	27.1	18.8
5,001 - 10,000 บาท.....	40.1	25.7	41.1	45.8	46.6	42.4
10,001 - 15,000 บาท.....	21.2	33.0	24.7	13.8	13.5	19.1
15,001 - 30,000 บาท.....	16.2	32.5	19.0	7.9	6.4	13.5
30,001 - 50,000 บาท.....	2.4	5.5	2.2	1.1	1.1	1.7
50,001 - 100,000 บาท.....	0.4	1.1	0.3	0.1	0.2	0.3
มากกว่า 100,000 บาท.....	Rd 0	0.1	Rd 0	Rd 0	^w 0	^w 0

หมายเหตุ : 0^w ข้อมูลจากการสำรวจตัวอย่างมีค่าเป็น 00Rd ข้อมูลพิเศษแล้วเป็น 0¹ กรุงเทพมหานคร และ 3 จังหวัด ได้แก่ จังหวัดนนทบุรี ปทุมธานี และสมุทรปราการRemark : 0^w sample survey data with value 0 (random zero)0Rd rounded data to 0¹ Greater Bangkok including Nonthaburi, Pathum Thani and Samut Prakan

ตาราง ค.10 ร้อยละของครัวเรือน จำแนกตามค่าใช้จ่ายฟาร์มเลี้ยงสัตว์และสถานทางเศรษฐกิจของครัวเรือน
Table C.10 Percentage of Households by Average Total Monthly Expenditure and Socio-Economic Class

ค่าใช้จ่าย	ผู้ถือครองฟาร์มเกษตร/เพาะเลี้ยงสัตว์				ผู้ประกอบการ				ลูกจ้าง		ผู้ไม่ได้ปฏิบัติงานเชิงเศรษฐกิจ		Expenditure	
	รวมทั้งสิ้น	Plant/animal/culture ส่วนใหญ่เป็นเจ้าของที่ดิน Mainly owning land	ส่วนใหญ่เช่าที่ดิน/ทำฟาร์ม Mainly renting land /land occupied for free	บริการทางการเกษตร Fishing, forestry, hunting, agricultural service	ผู้ประกอบการที่ไม่ใช้ฟาร์ม	ผู้ประกอบการที่ไม่ใช้ฟาร์ม	ผู้จัดการ นักวิชาการ และ ผู้ปฏิบัติงานวิชาชีพ Professional, technician and manager	คนงาน	พนักงานขาย	เสมียน	ผู้ปฏิบัติงานในกระบวนการผลิต	ผู้ปฏิบัติงาน		เชิงเศรษฐกิจ
ค่าใช้จ่ายฟาร์มเลี้ยงสัตว์ต่อครัวเรือน.....	100.0	100.0	100.0	100.0	100.0	100.0	100.0	100.0	100.0	100.0	100.0	100.0	100.0	Total monthly expenditure per household
ต่ำกว่า 3,001 บาท.....	0.1	0.1	0.1	0 ^w	0 ^w	0 ^w	0 ^w	0.2	0 ^w	0 ^w	0 ^w	0 ^w	0.3	Less than 3,001 Baht
3,001 - 5,000 บาท.....	1.3	0.6	1.0	4.4	0.2	0 ^w	0 ^w	0.3	0 Rd	0 Rd	0.1	4.0	3,001 - 5,000 Baht	
5,001 - 10,000 บาท.....	14.7	15.7	15.1	31.9	7.5	0.5	24.1	17.6	4.9	7.4	7.4	32.0	5,001 - 10,000 Baht	
10,001 - 15,000 บาท.....	22.3	28.7	27.1	33.0	18.8	3.8	36.4	30.8	20.7	22.3	22.3	27.7	10,001 - 15,000 Baht	
15,001 - 30,000 บาท.....	40.2	43.0	43.1	25.3	43.6	36.3	33.6	42.1	51.7	50.7	50.7	27.0	15,001 - 30,000 Baht	
30,001 - 50,000 บาท.....	16.0	9.8	10.1	4.6	21.5	37.7	4.7	8.1	19.1	16.5	16.5	6.7	30,001 - 50,000 Baht	
50,001 - 100,000 บาท.....	5.0	1.9	3.4	0.8	7.4	19.6	0.2	0.9	3.6	3.1	3.1	2.1	50,001 - 100,000 Baht	
มากกว่า 100,000 บาท.....	0.5	0.2	0.2	0 Rd	1.0	2.1	0 ^w	0 ^w	0.1	0.1	0 Rd	0.2	More Than 100,000 Baht	
ค่าใช้จ่ายฟาร์มเลี้ยงสัตว์ต่อคน.....	100.0	100.0	100.0	100.0	100.0	100.0	100.0	100.0	100.0	100.0	100.0	100.0	100.0	Total monthly expenditure per capita
ต่ำกว่า 1,501 บาท.....	0.1	0.3	0.2	0.4	0 ^w	0 ^w	0 ^w	0.2	0 ^w	0 ^w	0 Rd	0.1	0.1	Less than 1,501 Baht
1,501 - 3,000 บาท.....	3.0	4.6	8.8	10.5	1.4	0.3	9.0	4.6	1.1	2.1	2.1	4.9	1,501 - 3,000 Baht	
3,001 - 5,000 บาท.....	16.6	27.6	26.3	36.3	11.7	3.5	32.0	20.6	10.0	13.2	13.2	23.8	3,001 - 5,000 Baht	
5,001 - 10,000 บาท.....	40.1	50.2	49.3	43.2	44.7	22.6	45.4	48.3	36.3	37.1	37.1	42.8	5,001 - 10,000 Baht	
10,001 - 15,000 บาท.....	21.2	11.7	11.5	8.1	29.5	22.6	12.2	20.7	29.7	26.4	26.4	16.2	10,001 - 15,000 Baht	
15,001 - 30,000 บาท.....	16.2	5.1	3.7	1.4	15.7	38.2	1.4	5.6	21.0	19.8	19.8	10.6	15,001 - 30,000 Baht	
30,001 - 50,000 บาท.....	2.4	0.4	0.2	0.1	2.5	10.7	0 Rd	0 ^w	1.9	1.4	1.4	1.3	30,001 - 50,000 Baht	
50,001 - 100,000 บาท.....	0.4	0.2	0 Rd	0 ^w	0.4	2.1	0 ^w	0 ^w	0.1	0.1	0.1	0.3	50,001 - 100,000 Baht	
มากกว่า 100,000 บาท.....	0 Rd	0 ^w	0 ^w	0 ^w	0.1	0.1	0 ^w	0 ^w	0 ^w	0 ^w	0 ^w	0 ^w	More Than 100,000 Baht	

หมายเหตุ : 0^w ข้อมูลจากการสำรวจตัวอย่างมีค่าเป็น 0
0Rd ข้อมูลที่พิเศษแล้วเป็น 0
Remark : 0^w sample survey data with value 0 (random zero)
0Rd rounded data to 0

ตาราง ค.11 จำนวนครัวเรือนที่เป็นหนี้ จำแนกตามวัตถุประสงค์ของหนี้ ประเภทหนี้สิน ภาคและเขตการปกครอง
Table C.11 Number of Indebted Households by Purpose of Debt, Type of Debt, Region, and Area

วัตถุประสงค์ของหนี้	ทั่วราชอาณาจักร				เขตการปกครอง				Total number of indebted households ² (household)
	Whole kingdom	กรุงเทพมหานคร และ 3 จังหวัด ¹ Greater Bangkok	Region		Area		ในเขตเทศบาล นอกเขตเทศบาล	Purpose of debt	
			North	South	Municipal area	Non - municipal area			
จำนวนครัวเรือนที่เป็นหนี้ทั้งสิ้น ² (ครัวเรือน).....	10,443,678	1,719,192	2,308,670	1,791,636	3,346,058	1,278,122	4,277,959	6,165,720	
หนี้ในระบบ									Formal sector
ใช้ซื้อ/เช่าซื้อบ้านและ/หรือที่ดิน.....	1,304,606	467,858	322,681	166,859	183,409	163,799	690,051	614,555	Purchase/hire purchase house and/or land
ใช้ในการศึกษา.....	359,740	37,038	47,907	110,544	82,235	82,017	188,080	171,660	Education
ใช้จ่ายอุปโภคบริโภคอื่น ๆ ในครัวเรือน.....	7,073,279	1,178,945	1,650,314	974,834	2,423,732	845,455	2,998,904	4,074,375	Household consumption
ใช้ในการทำธุรกิจ.....	803,188	122,046	132,432	172,001	265,907	110,802	364,816	438,372	Business
ใช้ในการทำการเกษตร.....	2,441,802	11,432	356,274	666,757	1,241,530	165,808	417,819	2,023,983	Farming
อื่น ๆ ³	30,508	1,096	5,481	6,680	8,480	8,771	12,058	18,450	Others ³
หนี้นอกระบบ									Informal sector
ใช้ซื้อ/เช่าซื้อบ้านและ/หรือที่ดิน.....	19,388	6,912	3,668	3,582	3,865	1,360	12,739	6,649	Purchase/hire purchase house and/or land
ใช้ในการศึกษา.....	11,352	4,872	2,303	687	372	3,118	6,464	4,888	Education
ใช้จ่ายอุปโภคบริโภคอื่น ๆ ในครัวเรือน.....	528,012	135,989	157,358	48,758	80,806	105,101	257,923	270,089	Household consumption
ใช้ในการทำธุรกิจ.....	89,134	29,838	24,064	7,362	11,675	16,194	48,244	40,890	Business
ใช้ในการทำการเกษตร.....	42,419	0 ^w	17,923	21,106	2,719	672	10,979	31,441	Farming
อื่น ๆ	18,146	6,396	4,126	2,078	1,457	4,089	9,279	8,867	Others
ประเภทหนี้สิน									Type of debt
มีหนี้ในระบบอย่างเดียว.....	9,752,011	1,542,189	2,104,182	1,710,093	3,246,584	1,148,963	3,943,403	5,808,608	Having loan from formal sector only
มีหนี้นอกระบบอย่างเดียว.....	479,313	126,533	135,103	53,344	66,196	98,138	243,663	235,650	Having loan from informal sector only
มีทั้งในระบบและนอกระบบ.....	212,354	50,470	69,386	28,200	33,278	31,021	90,893	121,461	Having loan from both formal and informal sector

หมายเหตุ : 0^w ข้อมูลจากการสำรวจอาจมีค่าเป็น 0

Remark : 0^w sample survey data with value 0 (random zero)

¹ กรุงเทพมหานคร และ 3 จังหวัด ได้แก่ จังหวัดนนทบุรี ปทุมธานี และสมุทรปราการ

¹ Greater Bangkok including Nonthaburi, Pathum Thani and Samut Prakan.

² แต่ละครัวเรือนสามารถตอบวัตถุประสงค์ของหนี้ได้มากกว่า 1 วัตถุประสงค์

² Each household could report more than 1 purpose of debt

³ หนี้อื่น ๆ ได้แก่ หนี้ค่าปรับหรือจ่ายชดเชยค่าเสียหาย หนี้จากการค้ำประกันบุคคลอื่น เป็นต้น

³ Others, such as fines or compensation for damages, debt from guarantee of another person, etc.

ตาราง ค.12 หนี้สินเฉลี่ยต่อครัวเรือนทั้งสิ้น จำแนกตามวัตถุประสงค์ของหนี้ ภาคและเขตการปกครอง
Table C.12 Average Debt per Household by Purpose of Debt, Region, and Area

วัตถุประสงค์ของหนี้	ทั่วราชอาณาจักร			ภาค			เขตการปกครอง			Average debt per household (Baht)	Purpose of debt
	Whole kingdom	Region		North	Northeast	South	Area		Non - municipal area		
		Central	North				Municipal area	Non - municipal area			
หนี้สินเฉลี่ยต่อครัวเรือนทั้งสิ้น (บาท).....	153,038	147,280	153,281	159,703	150,864	142,331	162,633	162,633			
ใช้ซื้อ/เช่าซื้อบ้านและ/หรือที่ดิน.....	57,324	64,625	41,905	28,129	50,474	63,200	52,059	52,059	Purchase/hire purchase house and/or land		
ใช้ในการศึกษา.....	2,374	1,626	2,971	2,020	5,713	2,600	2,172	2,172	Education		
ใช้จ่ายอุปโภคบริโภคอื่น ๆ ในครัวเรือน.....	58,381	56,487	52,158	77,213	54,244	57,182	59,455	59,455	Household consumption		
ใช้ในการทำธุรกิจ.....	11,193	9,880	12,873	11,545	19,368	10,057	12,211	12,211	Business		
ใช้ในการทำเกษตร.....	23,395	14,143	42,917	40,513	20,644	8,986	36,308	36,308	Farming		
อื่น ๆ.....	371	519	457	284	420	306	428	428	Others ²		
หนี้ในระบบ (บาท).....	150,766	144,507	148,954	158,607	149,299	140,235	160,204	160,204	Formal sector (Baht)		
ใช้ซื้อ/เช่าซื้อบ้านและ/หรือที่ดิน.....	57,048	64,405	41,654	27,775	50,412	62,840	51,857	51,857	Purchase/hire purchase house and/or land		
ใช้ในการศึกษา.....	2,229	1,078	2,955	2,018	5,661	2,321	2,146	2,146	Education		
ใช้จ่ายอุปโภคบริโภคอื่น ๆ ในครัวเรือน.....	57,617	55,597	51,603	76,762	53,228	56,360	58,744	58,744	Household consumption		
ใช้ในการทำธุรกิจ.....	10,435	9,226	10,111	11,384	19,092	9,605	11,179	11,179	Business		
ใช้ในการทำเกษตร.....	23,155	13,768	42,205	40,388	20,627	8,865	35,962	35,962	Farming		
อื่น ๆ.....	282	433	425	279	280	243	316	316	Others		
หนี้นอกระบบ (บาท).....	2,272	2,773	4,327	1,096	1,565	2,096	2,429	2,429	Informal sector (Baht)		
ใช้ซื้อ/เช่าซื้อบ้านและ/หรือที่ดิน.....	277	220	250	353	62	360	202	202	Purchase/hire purchase house and/or land		
ใช้ในการศึกษา.....	146	548	16	2	53	278	26	26	Education		
ใช้จ่ายอุปโภคบริโภคอื่น ๆ ในครัวเรือน.....	763	890	554	451	1,015	822	711	711	Household consumption		
ใช้ในการทำธุรกิจ.....	758	654	2,762	160	277	452	1,032	1,032	Business		
ใช้ในการทำเกษตร.....	240	375	712	125	17	121	347	347	Farming		
อื่น ๆ.....	89	87	32	5	141	63	112	112	Others		

หมายเหตุ : 0^w ข้อมูลจากการสำรวจอาจว่างมีค่าเป็น 0

Remark : 0^w sample survey data with value 0 (random zero)

¹ กรุงเทพมหานคร และ 3 จังหวัด ได้แก่ จังหวัดนนทบุรี ปทุมธานี และสมุทรปราการ

¹ Greater Bangkok including Nonthaburi, Pathum Thani and Samut Prakan

² หนี้อื่น ๆ ได้แก่ หนี้ค่าปรับหรือจ่ายชดเชยค่าเสียหาย หนี้จากการค้าประกันบุคคลอื่น เป็นต้น

² Others, such as fines or compensation for damages, debt from guarantee of another person, etc.

ตาราง ค.13 จำนวนครัวเรือนที่เป็นหนี้ จำนวนตามวัตถุประสงค์ของหนี้ ประเภทหนี้สิน และสถานะทางเศรษฐกิจของครัวเรือน
Table C.13 Number of Indebted Households by Purpose of Debt, Type of Debt, and Socio-Economic Class

วัตถุประสงค์ของหนี้	ผู้ถือครองทำการเกษตร/เพาะเลี้ยง				ลูกจ้าง				ผู้ไม่ได้ปฏิบัติงาน เชิงเศรษฐกิจ	Total number of indebted households ¹ (household)	
	ผู้ถือครอง/เลี้ยงสัตว์/เพาะเลี้ยง	ผู้ประกอบการ/เพาะเลี้ยง	ผู้ประกอบการ/เพาะเลี้ยง	ผู้ประกอบการ/เพาะเลี้ยง	ลูกจ้าง	ลูกจ้าง	ลูกจ้าง	ลูกจ้าง			
รวมทั้งสิ้น	Plant/animal/culture	Plant/animal/culture	Plant/animal/culture	Plant/animal/culture	Employees	Employees	Employees	Employees	Economically inactive		
Total	10,443,678	1,217,099	252,660	224,020	1,906,001	1,391,474	152,859	233,034	1,860,582	1,381,639	1,824,311
หนี้ระบบ											
ใช้ซื้อ/เช่าบ้านและ/หรือที่ดิน.....	1,304,606	46,590	5,642	6,024	236,867	417,103	4,856	10,257	248,584	217,932	110,750
ใช้ในการศึกษา.....	359,740	17,572	2,366	2,593	44,147	61,892	1,764	5,804	77,770	21,740	124,092
ใช้จ่ายอุปโภคบริโภคอื่น ๆ ในครัวเรือน.....	7,073,279	605,903	106,093	162,906	1,178,248	1,033,860	108,449	168,695	1,471,404	1,082,500	1,155,220
ใช้ในการทำธุรกิจ.....	803,188	34,446	6,458	11,591	539,804	43,453	5,265	9,072	50,894	31,562	70,644
ใช้ในการทำการเกษตร.....	2,441,802	823,087	180,957	56,772	176,289	128,984	34,387	41,868	186,704	164,682	648,072
อื่น ๆ.....	30,508	3,028	0 ^w	754	4,426	3,913	263	134	5,301	2,088	10,601
หนี้การระบบ											
ใช้ซื้อ/เช่าบ้านและ/หรือที่ดิน.....	19,388	606	0 ^w	145	7,019	206	0 ^w	872	5,064	867	4,611
ใช้ในการศึกษา.....	11,352	1,487	0 ^w	0 ^w	3,644	0 ^w	0 ^w	0 ^w	1,811	2,035	2,375
ใช้จ่ายอุปโภคบริโภคอื่น ๆ ในครัวเรือน.....	528,012	28,589	9,483	23,179	96,337	16,825	22,050	33,931	144,326	95,226	58,066
ใช้ในการทำธุรกิจ.....	89,134	870	420	601	69,114	3,682	0 ^w	123	5,318	3,413	5,593
ใช้ในการทำการเกษตร.....	42,419	11,938	11,188	960	4,428	208	0 ^w	0 ^w	2,826	3,343	7,528
อื่น ๆ.....	18,146	699	456	0 ^w	2,217	0 ^w	895	832	2,581	5,901	4,563
ประเภทหนี้สิน											
มีหนี้ในระบบอย่างเดียว.....	9,752,011	1,173,639	234,177	199,134	1,729,434	1,370,554	129,914	197,276	1,701,029	1,272,931	1,743,924
มีหนี้ในระบบอย่างเดียว.....	479,313	26,426	11,878	15,699	123,373	10,841	15,803	29,467	107,388	79,932	58,507
มีทั้งในระบบและนอกระบบ.....	212,354	17,034	6,606	9,186	53,194	10,080	7,142	6,291	52,165	28,776	21,880

หมายเหตุ : 0^w ข้อมูลจากการสำรวจตัวอย่างมีค่าเป็น 0

Remark : 0^w sample survey data with value 0 (random zero)

¹ แต่ละครัวเรือนสามารถตอบวัตถุประสงค์ของหนี้ได้มากกว่า 1 วัตถุประสงค์

¹ Each household could report more than 1 purpose of debt

² หนี้อื่น ๆ ได้แก่ หนี้ค่าปรับหรือจ่ายชดเชยค่าเสียหาย หนี้จากการค้าประกันบุคคลอื่น เป็นต้น

² Others, such as fines or compensation for damages, debt from guarantee of another person, etc.

ตาราง ค.14 หนี้สินเฉลี่ยต่อครัวเรือนทั้งสิ้น จำแนกตามวัตถุประสงค์ของหนี้ และสถานะทางเศรษฐกิจของครัวเรือน
Table C.14 Average Debt per Household by Purpose of Debt and Socio-Economic Class

วัตถุประสงค์ของหนี้	ผู้ถือครอง/ผู้ประกอบการ/เพาะเลี้ยง				ผู้ประกอบการ/เพาะเลี้ยงของตนเอง		ผู้ประกอบธุรกิจ		ลูกจ้าง		ผู้ไม่ได้ปฏิบัติงาน		Purpose of debt						
	รวมทั้งสิ้น	ปลูกพืช/เลี้ยงสัตว์/เพาะเลี้ยง	Plant/animal/culture	ส่วนใหญ่เช่าที่ดิน/ทำฟรี	Mainly owning land/land occupied for free	ส่วนน้อยเช่าที่ดิน/ทำฟรี	Mainly renting land/land occupied for free	บริการทางการเกษตร	Fishing, forestry, hunting, agricultural service	ประมง, ป่าไม้, ลำสัตว์, ทาของป่า, บริการทางการเกษตร	ประมง, ป่าไม้ และประมง	แรงงานเกษตร		คนงานด้านการขนส่งและงานพื้นฐาน	Employees	เต็มงาน	ส่วนเกิน	ผู้ปฏิบัติงานในกระบวนการผลิตก่อสร้างและเหมืองแร่	Workers related to production, construction and mining
หนี้สินเฉลี่ยต่อครัวเรือนทั้งสิ้น (บาท).....	153,038	170,292	228,048	72,798	202,036	405,620	46,393	47,330	125,224	117,521	75,073	Average of debt per household (Baht)							
ใช้ซื้อ/เช่าซื้อบ้านและ/หรือที่ดิน.....	57,324	15,330	11,445	2,971	71,055	208,451	5,811	6,169	55,330	65,913	16,237	Purchase/hire purchase house and/or land							
ใช้ในการศึกษา.....	2,374	896	593	448	2,252	6,884	432	1,443	2,407	608	2,548	Education							
ใช้จ่ายอุปโภคบริโภคอื่น ๆ ในครัวเรือน.....	58,381	42,902	50,213	34,464	66,835	167,528	26,504	26,444	56,962	41,899	32,870	Household consumption							
ใช้ในการทำธุรกิจ.....	11,193	2,800	5,651	6,613	50,720	7,100	705	1,115	2,313	1,327	4,541	Business							
ใช้ในการทำการเกษตร.....	23,395	107,921	160,108	28,177	10,979	15,051	12,577	12,046	7,909	7,448	18,381	Farming							
อื่น ๆ.....	371	443	38	126	195	605	364	112	303	326	495	Others ¹							
หนี้ในระบบ (บาท).....	150,766	169,052	222,413	71,148	194,785	405,163	44,949	45,991	123,386	116,062	74,109	Formal sector (Baht)							
ใช้ซื้อ/เช่าซื้อบ้านและ/หรือที่ดิน.....	57,048	15,303	11,445	2,965	70,080	208,431	5,811	5,914	55,021	65,819	16,077	Purchase/hire purchase house and/or land							
ใช้ในการศึกษา.....	2,229	860	593	448	1,436	6,884	432	1,443	2,401	589	2,521	Education							
ใช้จ่ายอุปโภคบริโภคอื่น ๆ ในครัวเรือน.....	57,617	42,565	49,200	32,990	65,681	167,178	25,332	25,467	55,742	41,102	32,483	Household consumption							
ใช้ในการทำธุรกิจ.....	10,435	2,797	5,601	6,589	46,494	7,038	705	1,113	2,250	1,240	4,370	Business							
ใช้ในการทำการเกษตร.....	23,155	107,099	155,574	28,031	10,920	15,027	12,577	12,046	7,720	7,275	18,269	Farming							
อื่น ๆ.....	282	428	0 ^w	126	174	605	92	8	253	37	388	Others							
หนี้ไม่ครบ (บาท).....	2,272	1,240	5,634	1,650	7,251	457	1,444	1,339	1,837	1,459	964	Informal sector (Baht)							
ใช้ซื้อ/เช่าซื้อบ้านและ/หรือที่ดิน.....	277	27	0 ^w	6	975	20	0 ^w	255	309	95	160	Purchase/hire purchase house and/or land							
ใช้ในการศึกษา.....	146	36	0 ^w	0 ^w	816	0 ^w	0 ^w	0 ^w	6	19	27	Education							
ใช้จ่ายอุปโภคบริโภคอื่น ๆ ในครัวเรือน.....	763	338	1,012	1,474	1,154	350	1,172	978	1,220	796	387	Household consumption							
ใช้ในการทำธุรกิจ.....	758	3	50	25	4,226	62	0 ^w	2	63	86	171	Business							
ใช้ในการทำการเกษตร.....	240	822	4,534	146	58	25	0 ^w	0 ^w	188	173	112	Farming							
อื่น ๆ.....	89	15	38	0 ^w	21	0 ^w	272	103	51	290	107	Others							

หมายเหตุ : 0^w ข้อมูลจากการสำรวจตัวอย่างมีค่าเป็น 0

Remark : 0^w sample survey data with value 0 (random zero)

¹ หนี้สินอื่น ๆ ได้แก่ หนี้ที่เข้ารับหรือจ่ายชดเชยค่าเสียหาย หนี้จากการค้ำประกันบุคคลอื่น เป็นต้น

¹ Others, such as fines or compensation for damages, debt from guarantee of another person, etc.

Table C.15 Value of Household Assets by Type of Assets and Region

ประเภททรัพย์สิน	ภาค Region				Type of assets
	ทั่วราชอาณาจักร Whole kingdom	กรุงเทพมหานคร และ 3 จังหวัด ¹ Greater Bangkok ¹	กลาง Central	เหนือ North	
1. มูลค่าบ้าน ที่ดิน สิ่งปลูกสร้าง.....	29,047,904	5,895,170	5,905,717	4,778,953	3,807,530
- ใช้เป็นที่อยู่อาศัย/บ้านพักชั่วคราว.....	19,378,269	5,738,180	3,897,785	3,249,300	2,322,507
- ใช้ประกอบธุรกิจของครัวเรือนและอื่น ๆ.....	9,669,635	156,990	2,007,932	1,529,653	1,485,023
2. มูลค่ายานพาหนะทุกประเภท (ยกเว้นจักรยาน).....	5,916,385	1,336,620	1,669,720	930,520	742,820
3. มูลค่าสินทรัพย์ทางการเงินเพื่อการออม.....	4,228,578	1,567,240	962,767	591,711	391,909
- สินทรัพย์ทางการเงิน					
(เช่น บัญชีเงินฝาก สลากออมสิน/ธกส. กบข. ฯลฯ).....	3,218,736	1,253,282	700,011	448,965	270,732
- สินทรัพย์ทางการเงินเพื่อการลงทุน					
(เช่น พันธบัตร/หุ้นกู้ ฯลฯ).....	169,183	82,313	22,992	19,757	8,049
- สินทรัพย์อื่น ๆ (เช่น ทอง อัญมณี ฯลฯ).....	840,659	231,645	239,764	122,989	113,128

หมายเหตุ : ¹ กรุงเทพมหานคร และ 3 จังหวัด ได้แก่ กรุงเทพมหานคร ปทุมธานี และสมุทรปราการRemark : ¹ Greater Bangkok including Nonthaburi, Pathum Thani and Samut Prakan.

ตาราง ค.16 มูลค่าทรัพย์สินของครัวเรือน จำแนกตามประเภททรัพย์สิน และสถานะทางเศรษฐกิจของครัวเรือน

หน่วย : ล้านบาท

Table C.16 Value of Household Assets by Type of Assets and Socio-Economic Class

Unit : Million Baht

ประเภททรัพย์สิน	ผู้ถือครอง/ผู้ประกอบการ/เพาะเลี้ยง			ผู้ประกอบการ/ผู้ประกอบธุรกิจ			ลูกจ้าง			ผู้ไม่ได้ปฏิบัติงานเชิงเศรษฐกิจ	Type of assets
	Farm operators/culture			Entrepreneurs			Employees				
	ปลูกพืช/เลี้ยงสัตว์/เพาะเลี้ยง	ประมง, ป่าไม้, ล่าสัตว์, ทาของป่า, บริการทางการเกษตร	ส่วนใน/ส่วนนอก	ผู้จัดการ	คนงาน	เสมียน	ผู้ปฏิบัติงาน	คนงาน	พนักงานขาย		
รวมทั้งสิ้น	Plant/animal/culture	ส่วนใน/ส่วนนอก	ส่วนใน/ส่วนนอก	ผู้จัดการ	คนงาน	เสมียน	ผู้ปฏิบัติงาน	คนงาน	พนักงานขาย	ผู้ปฏิบัติงาน	Economically inactive
Total	ส่วนใน/ส่วนนอก	ส่วนใน/ส่วนนอก	ส่วนใน/ส่วนนอก	ผู้จัดการ	คนงาน	เสมียน	ผู้ปฏิบัติงาน	คนงาน	พนักงานขาย	ผู้ปฏิบัติงาน	Economically inactive
	เจ้าของที่ดิน	เช่าที่ดิน/ทำฟรี	เช่าที่ดิน/ทำฟรี	และ	Labourers in	และ	Workers related	Labourers in	และ	Workers related	
	Mainly owning land	Mainly land/land occupied for free	Fishing, forestry, non-agricultural hunting, agricultural service	Professional, technician and manager	Logistics, forestry and fishery and basic work	Clerical, sales and service workers	to production, construction and mining				
1. มูลค่าบ้าน ที่ดิน สิ่งปลูกสร้าง.....	5,847,919	443,077	324,179	4,349,647	312,337	2,829,540	1,794,689	7,895,400	1. Value of house/land/building		
- ใช้อาศัย/อยู่อาศัย/บ้านพักชั่วคราว.....	1,574,990	210,371	228,830	3,582,990	239,582	2,300,946	1,431,663	5,704,655	- For living		
- ใช้ประกอบธุรกิจของครัวเรือนและอื่น ๆ.....	4,272,929	232,706	95,349	766,657	72,755	528,594	363,026	2,190,745	- For business of households and others		
2. มูลค่ายานพาหนะทุกประเภท (ยกเว้นจักรยาน).....	690,999	138,830	67,178	1,194,315	54,529	751,232	595,326	835,618	2. Value of vehicles (exclude bicycle)		
3. มูลค่าสินทรัพย์ทางการเงินเพื่อการออม.....	360,830	56,088	21,582	1,004,775	30,862	408,225	272,721	1,184,213	3. Value of financial assets for saving		
- สินทรัพย์ทางการเงิน									- Financial assets		
(เช่น บัญชีเงินฝาก สลากออมสิน/ธกส. กบข. ฯลฯ)	261,312	40,807	17,245	761,734	23,247	303,412	196,409	961,741	(saving account, saving bonds, etc.)		
- สินทรัพย์ทางการเงินเพื่อการลงทุน									- For investment purpose (bond, debenture, etc.)		
(เช่น พันธบัตร/หุ้นกู้ ฯลฯ).....	9,088	292	70	71,917	1,342	9,629	7,434	40,467			
- สินทรัพย์อื่น ๆ (เช่น ทอง อัญมณี ฯลฯ).....	90,430	14,989	4,267	171,124	6,273	95,184	68,878	182,005	- For other purposes (gold, jewelry, etc.)		

ตาราง ค.17 ร้อยละของครัวเรือน จำแนกตามประเภททรัพย์สิน มูลค่าทรัพย์สิน¹ และภาค
Table C.17 Percentage of Households by Type of Assets, Value of Assets¹ and Region

ประเภททรัพย์สิน	ภาค Region						Type of assets
	ทั่วราชอาณาจักร	กลาง	เหนือ	ตะวันออกเฉียงเหนือ	ใต้		
	Whole Kingdom	Central	North	Northeast	South		
มูลค่าทรัพย์สินของครัวเรือน							
บ้าน ที่ดิน สิ่งปลูกสร้าง							
ใช้เป็นที่อยู่อาศัย.....	100.0	100.0	100.0	100.0	100.0	100.0	House/land/building For living
ต่ำกว่า 10,000 บาท.....	0.1 ⁰	0.1 ⁰	0.1 Rd	0.1	0.1 Rd	0.1	Less than 10,000 Baht
10,000 - 30,000 บาท.....	0.2	0.4	0.3	0.1	0.2	0.2	10,000 - 30,000 Baht
30,001 - 50,000 บาท.....	0.6	0.6	1.3	0.2	0.6	0.6	30,001 - 50,000 Baht
50,001 - 100,000 บาท.....	2.5	2.2	4.0	2.5	2.2	2.2	50,001 - 100,000 Baht
100,001 - 500,000 บาท.....	36.9	32.4	39.6	48.5	37.9	37.9	100,001 - 500,000 Baht
500,001 - 1,000,000 บาท.....	31.9	34.5	35.9	34.2	34.8	34.8	500,001 - 1,000,000 Baht
1,000,001 - 5,000,000 บาท.....	26.7	29.0	18.0	13.8	23.6	23.6	1,000,001 - 5,000,000 Baht
5,000,001 - 10,000,000 บาท.....	1.0	0.6	0.7	0.6	0.7	0.7	5,000,001 - 10,000,000 Baht
มากกว่า 10 ล้านบาท.....	0.2	0.1	0.2	0.1 Rd	0.1	0.1	More than 10 Million Baht
ใช้ประกอบธุรกิจครัวเรือนและอื่น ๆ.....	100.0	100.0	100.0	100.0	100.0	100.0	For business of households and others
ต่ำกว่า 10,000 บาท.....	0.5	0.5	0.6	0.3	1.0	1.0	Less than 10,000 Baht
10,000 - 30,000 บาท.....	2.2	2.6	4.2	1.1	2.6	2.6	10,000 - 30,000 Baht
30,001 - 50,000 บาท.....	2.0	3.1	3.3	1.3	1.8	1.8	30,001 - 50,000 Baht
50,001 - 100,000 บาท.....	4.2	5.6	8.1	2.2	4.1	4.1	50,001 - 100,000 Baht
100,001 - 500,000 บาท.....	29.3	25.7	34.3	28.4	26.3	26.3	100,001 - 500,000 Baht
500,001 - 1,000,000 บาท.....	24.7	18.1	20.0	28.5	25.3	25.3	500,001 - 1,000,000 Baht
1,000,001 - 5,000,000 บาท.....	32.3	30.3	26.2	35.2	33.1	33.1	1,000,001 - 5,000,000 Baht
5,000,001 - 10,000,000 บาท.....	3.7	9.7	2.8	2.3	5.0	5.0	5,000,001 - 10,000,000 Baht
มากกว่า 10 ล้านบาท.....	1.2	4.5	0.5	0.7	0.9	0.9	More than 10 Million Baht

ตาราง ค.17 ร้อยละของครัวเรือน จำแนกตามประเภททรัพย์สิน มูลค่าทรัพย์สิน¹ และภาค (ต่อ)

Table C.17 Percentage of Households by Type of Assets, Value of Assets¹ and Region (Contd.)

ประเภททรัพย์สิน	ภาค Region						Type of assets
	ทั่วราชอาณาจักร		กรุงเทพมหานคร และ 3 จังหวัด ²		ตะวันออก		
	Whole kingdom	Central	North	North	South	North	
ยานพาหนะทุกประเภท (ยกเว้นจักรยาน).....	100.0	100.0	100.0	100.0	100.0	100.0	Vehicles (exclude bicycle)
ต่ำกว่า 10,000 บาท.....	4.4	0.6	3.7	5.1	7.1	4.2	Less than 10,000 Baht
10,000 - 30,000 บาท.....	25.8	17.4	23.8	28.2	30.8	27.8	10,000 - 30,000 Baht
30,001 - 50,000 บาท.....	12.4	12.3	12.7	12.3	11.8	13.3	30,001 - 50,000 Baht
50,001 - 100,000 บาท.....	9.2	11.1	8.6	8.2	8.5	10.1	50,001 - 100,000 Baht
100,001 - 500,000 บาท.....	30.4	33.9	29.4	30.2	29.5	29.6	100,001 - 500,000 Baht
500,001 - 1,000,000 บาท.....	14.2	20.5	16.7	12.7	9.5	12.2	500,001 - 1,000,000 Baht
1,000,001 - 5,000,000 บาท.....	3.6	4.2	5.0	3.2	2.8	2.7	1,000,001 - 5,000,000 Baht
5,000,001 - 10,000,000 บาท.....	0.1	0.1	0.1	0.1	0 Rd	0 Rd	5,000,001 - 10,000,000 Baht
มากกว่า 10 ล้านบาท.....	0 Rd	0 Rd	0 Rd	0 ^w	0 Rd	0 Rd	More than 10 Million Baht
สินทรัพย์ทางการเงินเพื่อการออม.....	100.0	100.0	100.0	100.0	100.0	100.0	Financial assets for saving
ต่ำกว่า 10,000 บาท.....	21.6	13.1	22.9	22.3	26.4	23.7	Less than 10,000 Baht
10,000 - 30,000 บาท.....	22.6	21.1	21.9	24.0	23.1	23.6	10,000 - 30,000 Baht
30,001 - 50,000 บาท.....	10.8	10.3	10.6	11.3	11.3	10.3	30,001 - 50,000 Baht
50,001 - 100,000 บาท.....	14.5	15.4	12.7	15.1	14.1	16.2	50,001 - 100,000 Baht
100,001 - 500,000 บาท.....	23.6	27.6	25.4	21.9	20.6	21.3	100,001 - 500,000 Baht
500,001 - 1,000,000 บาท.....	4.1	7.0	3.9	3.0	2.8	3.5	500,001 - 1,000,000 Baht
1,000,001 - 5,000,000 บาท.....	2.5	4.7	2.3	2.4	1.5	1.3	1,000,001 - 5,000,000 Baht
5,000,001 - 10,000,000 บาท.....	0.2	0.6	0.2	0.1	0.1	0.1	5,000,001 - 10,000,000 Baht
มากกว่า 10 ล้านบาท.....	0.1	0.2	0.1	0 Rd	0 Rd	0 Rd	More than 10 Million Baht

หมายเหตุ : 0^w ข้อมูลจากการสำรวจมีค่าเป็น 0

0Rd ข้อมูลที่ปัดเศษแล้วเป็น 0

¹มูลค่าทรัพย์สินของครัวเรือน เฉพาะครัวเรือนที่รายงานการมีทรัพย์สินแต่ละประเภท

²กรุงเทพมหานคร และ 3 จังหวัด ได้แก่ จังหวัดนนทบุรี ปทุมธานี และสมุทรปราการ

Remark : 0^w sample survey data with value 0 (random)

0Rd rounded data to 0

¹Value of Households assets, only households reported the possession of each type of assets

²Greater Bangkok including Nonthaburi, Pathum Thani and Samut Prakan.

ตาราง ค.18 ร้อยละของครัวเรือน จำแนกตามประเภททรัพย์สิน มูลค่าทรัพย์สิน¹ และสถานะทางเศรษฐกิจของครัวเรือน
 Table C.18 Percentage of Household by Type of Assets, Value of Assets¹ and Socio-Economic Class

ประเภททรัพย์สิน	ผู้ถือครองทำเกษตร/เพาะเลี้ยง				ผู้ประกอบการ				ลูกจ้าง				ผู้ไม่ได้ปฏิบัติงานเชิงเศรษฐกิจ
	รวมทั้งสิ้น	ปลูกพืช/เลี้ยงสัตว์/เพาะเลี้ยง	ประมง, ป่าไม้, สัตว์, หางของป่า, บริการทางการเกษตร	ส่วนใหญ่	ที่ไม้ใช่	การเกษตร	ผู้ประกอบการ	ผู้จัดการ	คนงาน	พนักงานขาย	ผู้ปฏิบัติงาน	ผู้ปฏิบัติงาน	
Total	Plant/animal/culture	Practicing	for	non-	agricultural	business	Entrepreneurs	Professional, technician and manager	Labourers in forestry and fishery	and basic work	Workers related to production, construction and mining	Economically inactive	Type of assets
100.0	100.0	100.0	100.0	100.0	100.0	100.0	100.0	100.0	100.0	100.0	100.0	100.0	Value of household assets
0.1	0 Rd	0 ^w	0.1	0.1	0 ^w	0 Rd	0 ^w	0 ^w	0 Rd	0 Rd	0 Rd	0.1	House/land/building
0.2	0.2	1.0	0.1	0.1	0 Rd	0.3	0.2	0.2	0 Rd	0 Rd	0.2	0.3	For living
0.6	0.2	1.7	0.3	0.3	0.1	1.3	0.7	0.7	0.5	0.9	0.7	0.7	Less than 10,000 Baht
2.5	1.4	6.0	1.4	1.4	0.6	7.1	5.3	5.3	1.6	2.7	3.3	3.3	10,000 - 30,000 Baht
36.9	41.8	47.7	28.2	28.2	13.9	60.3	52.1	52.1	36.5	40.2	41.8	41.8	30,001 - 50,000 Baht
31.9	41.9	34.8	31.2	31.2	24.1	26.0	31.1	31.1	33.5	32.1	30.9	30.9	50,001 - 100,000 Baht
26.7	14.1	8.7	36.8	36.8	57.8	4.9	10.7	10.7	27.3	23.6	21.7	21.7	100,001 - 500,000 Baht
1.0	0.3	0.2	1.6	1.6	2.7	0.2	0 ^w	0 ^w	0.5	0.4	1.1	1.1	500,001 - 1,000,000 Baht
0.2	0 Rd	0 ^w	0.3	0.3	0.9	0 ^w	0 ^w	0 ^w	0.1	0 ^w	0.3	0.3	1,000,001 - 5,000,000 Baht
100.0	100.0	100.0	100.0	100.0	100.0	100.0	100.0	100.0	100.0	100.0	100.0	100.0	More than 10 Million Baht
0.5	0.2	0.1	1.1	1.3	0.6	2.5	0.9	0.9	0.5	0.2	0.4	0.4	For business of households and others
2.2	1.0	3.9	4.4	3.7	0.9	1.7	5.1	5.1	3.9	3.2	1.8	1.8	Less than 10,000 Baht
2.0	0.9	4.3	5.1	4.7	1.4	5.0	1.5	1.5	1.1	2.5	1.6	1.6	10,000 - 30,000 Baht
4.2	2.1	7.3	7.3	6.7	2.4	9.7	5.6	5.6	6.3	2.8	4.4	4.4	30,001 - 50,000 Baht
29.3	20.2	34.9	44.6	31.7	28.5	40.6	40.0	40.0	32.2	35.6	32.7	32.7	50,001 - 100,000 Baht
24.7	22.5	23.3	18.6	21.3	22.6	16.2	25.2	25.2	26.8	27.4	28.5	28.5	100,001 - 500,000 Baht
32.3	43.0	19.7	17.9	26.3	37.6	22.4	20.7	20.7	27.4	27.2	28.6	28.6	500,001 - 1,000,000 Baht
3.7	7.8	4.6	0.7	3.3	3.8	1.9	1.0	1.0	1.5	1.1	1.6	1.6	1,000,001 - 5,000,000 Baht
1.2	2.4	1.9	0.3	1.0	2.2	0 ^w	0 ^w	0 ^w	0.3	0 Rd	0.5	0.5	5,000,001 - 10,000,000 Baht
													More than 10 Million Baht

มูลค่าทรัพย์สินของครัวเรือน¹

บ้าน ที่ดิน สิ่งปลูกสร้าง

ใช้เงินน้อยกว่า.....

ต่ำกว่า 10 ล้านบาท.....

10,000 - 30,000 บาท.....

30,001 - 50,000 บาท.....

50,001 - 100,000 บาท.....

100,001 - 500,000 บาท.....

500,001 - 1,000,000 บาท.....

1,000,001 - 5,000,000 บาท.....

5,000,001 - 10,000,000 บาท.....

มากกว่า 10 ล้านบาท.....

ใช้ประกอบธุรกิจของครัวเรือนและอื่น ๆ...

ต่ำกว่า 10,000 บาท.....

10,000 - 30,000 บาท.....

30,001 - 50,000 บาท.....

50,001 - 100,000 บาท.....

100,001 - 500,000 บาท.....

500,001 - 1,000,000 บาท.....

1,000,001 - 5,000,000 บาท.....

5,000,001 - 10,000,000 บาท.....

มากกว่า 10 ล้านบาท.....

ตาราง ค.18 ร้อยละของครัวเรือน จำแนกตามประเภททรัพย์สิน มูลค่าทรัพย์สิน¹ และสถานะทางเศรษฐกิจของครัวเรือน (ต่อ)

Table C.18 Percentage of Household by Type of Assets, Value of Assets¹ and Socio-Economic Class (Contd.)

ประเภททรัพย์สิน	ผู้ถือครองทำเกษตร/เพาะเลี้ยง				ผู้ประกอบการ/เพาะเลี้ยง				ผู้ประกอบธุรกิจของตนเอง				ลูกจ้าง				ผู้ไม่ได้ปฏิบัติงานเชิงเศรษฐกิจ			
	ปศุสัตว์/เลี้ยงสัตว์/เพาะเลี้ยง		ประมง, ป่าไม้, สัตว์, หางของป่า, บริการทางการเกษตร		ส่วนใหญ่เช่าที่ดิน/ทำฟาร์ม		ส่วนน้อยเช่าที่ดิน/ทำฟาร์ม		ประมง, ป่าไม้, สัตว์, หางของป่า, บริการทางการเกษตร		ผู้ถือครองทำเกษตร/เพาะเลี้ยง		ผู้ประกอบการ/เพาะเลี้ยง		ผู้ประกอบธุรกิจของตนเอง		ลูกจ้าง		ผู้ไม่ได้ปฏิบัติงานเชิงเศรษฐกิจ	
	Plant/animal/culture	ส่วนใหญ่เช่าที่ดิน/ทำฟาร์ม	Mainly occupying land/land	ส่วนน้อยเช่าที่ดิน/ทำฟาร์ม	Fishing, hunting, agricultural service	ส่วนใหญ่เช่าที่ดิน/ทำฟาร์ม	Mainly occupying land/land	ส่วนน้อยเช่าที่ดิน/ทำฟาร์ม	ประมง, ป่าไม้, สัตว์, หางของป่า, บริการทางการเกษตร	ผู้ถือครองทำเกษตร/เพาะเลี้ยง	ผู้ประกอบการ/เพาะเลี้ยง	ผู้ประกอบธุรกิจของตนเอง	ลูกจ้าง	ผู้ไม่ได้ปฏิบัติงานเชิงเศรษฐกิจ	ผู้ถือครองทำเกษตร/เพาะเลี้ยง	ผู้ประกอบการ/เพาะเลี้ยง	ผู้ประกอบธุรกิจของตนเอง	ลูกจ้าง	ผู้ไม่ได้ปฏิบัติงานเชิงเศรษฐกิจ	
รวมทั้งสิ้น	100.0	100.0	100.0	100.0	100.0	100.0	100.0	100.0	100.0	100.0	100.0	100.0	100.0	100.0	100.0	100.0	100.0	100.0	100.0	
ประเภททรัพย์สิน	100.0	100.0	100.0	100.0	100.0	100.0	100.0	100.0	100.0	100.0	100.0	100.0	100.0	100.0	100.0	100.0	100.0	100.0	100.0	
ต่ำกว่า 10,000 บาท.....	4.4	3.1	3.5	3.5	10.5	10.5	10.5	10.5	45.5	45.5	45.5	45.5	45.5	45.5	45.5	45.5	45.5	45.5	45.5	
10,000 - 30,000 บาท.....	25.8	20.8	19.1	19.1	41.8	41.8	41.8	41.8	23.9	23.9	23.9	23.9	23.9	23.9	23.9	23.9	23.9	23.9	23.9	
30,001 - 50,000 บาท.....	12.4	10.3	9.2	9.2	12.5	12.5	12.5	12.5	9.7	9.7	9.7	9.7	9.7	9.7	9.7	9.7	9.7	9.7	9.7	
50,001 - 100,000 บาท.....	9.2	9.9	10.0	10.0	10.7	10.7	10.7	10.7	10.6	10.6	10.6	10.6	10.6	10.6	10.6	10.6	10.6	10.6	10.6	
100,001 - 500,000 บาท.....	30.4	34.9	37.6	37.6	18.6	18.6	18.6	18.6	23.9	23.9	23.9	23.9	23.9	23.9	23.9	23.9	23.9	23.9	23.9	
500,001 - 1,000,000 บาท.....	14.2	16.4	12.9	12.9	3.4	3.4	3.4	3.4	9.2	9.2	9.2	9.2	9.2	9.2	9.2	9.2	9.2	9.2	9.2	
1,000,001 - 5,000,000 บาท.....	3.6	4.4	7.0	7.0	2.5	2.5	2.5	2.5	1.1	1.1	1.1	1.1	1.1	1.1	1.1	1.1	1.1	1.1	1.1	
5,000,001 - 10,000,000 บาท.....	0.1	0.2	0.6	0.6	0 ^w	0 ^w	0 ^w	0 ^w	0 ^w	0 ^w	0 ^w	0 ^w	0 ^w	0 ^w	0 ^w	0 ^w	0 ^w	0 ^w	0 ^w	
มากกว่า 10 ล้านบาท.....	0 Rd	0 Rd	0 Rd	0 Rd	0 ^w	0 ^w	0 ^w	0 ^w	0 ^w	0 ^w	0 ^w	0 ^w	0 ^w	0 ^w	0 ^w	0 ^w	0 ^w	0 ^w	0 ^w	
สินทรัพย์ทางการเงินเพื่อการออม.....	100.0	100.0	100.0	100.0	100.0	100.0	100.0	100.0	100.0	100.0	100.0	100.0	100.0	100.0	100.0	100.0	100.0	100.0	100.0	
ต่ำกว่า 10,000 บาท.....	21.6	13.4	16.6	16.6	45.5	45.5	45.5	45.5	11.7	11.7	11.7	11.7	11.7	11.7	11.7	11.7	11.7	11.7	11.7	
10,000 - 30,000 บาท.....	22.6	20.2	22.2	22.2	23.9	23.9	23.9	23.9	20.9	20.9	20.9	20.9	20.9	20.9	20.9	20.9	20.9	20.9	20.9	
30,001 - 50,000 บาท.....	10.8	12.7	12.1	12.1	9.7	9.7	9.7	9.7	11.3	11.3	11.3	11.3	11.3	11.3	11.3	11.3	11.3	11.3	11.3	
50,001 - 100,000 บาท.....	14.5	16.9	15.6	15.6	10.6	10.6	10.6	10.6	17.0	17.0	17.0	17.0	17.0	17.0	17.0	17.0	17.0	17.0	17.0	
100,001 - 500,000 บาท.....	23.6	30.6	28.6	28.6	9.2	9.2	9.2	9.2	29.8	29.8	29.8	29.8	29.8	29.8	29.8	29.8	29.8	29.8	29.8	
500,001 - 1,000,000 บาท.....	4.1	3.8	3.1	3.1	1.1	1.1	1.1	1.1	5.8	5.8	5.8	5.8	5.8	5.8	5.8	5.8	5.8	5.8	5.8	
1,000,001 - 5,000,000 บาท.....	2.5	2.1	1.7	1.7	0.1	0.1	0.1	0.1	3.1	3.1	3.1	3.1	3.1	3.1	3.1	3.1	3.1	3.1	3.1	
5,000,001 - 10,000,000 บาท.....	0.2	0.1	0 ^w	0 ^w	0 Rd	0 Rd	0 Rd	0 Rd	0.3	0.3	0.3	0.3	0.3	0.3	0.3	0.3	0.3	0.3	0.3	
มากกว่า 10 ล้านบาท.....	0.1	0.1	0.1	0.1	0 ^w	0 ^w	0 ^w	0 ^w	0.1	0.1	0.1	0.1	0.1	0.1	0.1	0.1	0.1	0.1	0.1	

หมายเหตุ : 0^w ข้อมูลจากการสำรวจมีค่าเป็น 0
0Rd ข้อมูลที่ปัดเศษแล้วเป็น 0

Remark : 0^w sample survey data with value 0 (random zero)
0Rd rounded data to 0

¹มูลค่าทรัพย์สินของครัวเรือน เฉพาะครัวเรือนที่รายงานการมีทรัพย์สินแต่ละประเภท

¹Value of household assets, only households reported the possession of each type of assets

ตาราง ค.19 ร้อยละของครัวเรือน จำแนกตามลักษณะที่สำคัญของครัวเรือน และภาค
Table C.19 Percentage of Households by Major Housing Characteristics and Region

ลักษณะที่สำคัญของครัวเรือน	ภาค Region					Major housing characteristics
	ทั่วราชอาณาจักร Whole kingdom	กรุงเทพมหานคร และ 3 จังหวัด ¹ Greater Bangkok ¹	กลาง Central	เหนือ North	ตะวันออก เฉียงเหนือ Northeast	
1. หัวหน้าครัวเรือน						1. Head of household
เพศ.....	100.0	100.0	100.0	100.0	100.0	Sex
ชาย.....	55.8	57.5	56.3	55.6	53.4	Male
หญิง.....	44.2	42.5	43.7	44.4	46.6	Female
อายุ.....	100.0	100.0	100.0	100.0	100.0	Age
ต่ำกว่า 20 ปี.....	0.7	0.7	0.6	0.9	0.7	Under 20 Years
20 - 29 ปี.....	6.6	10.4	8.0	4.3	3.3	20 - 29 Years
30 - 39 ปี.....	12.2	17.5	16.3	6.7	6.4	30 - 39 Years
40 - 49 ปี.....	16.7	19.4	18.9	13.1	13.3	40 - 49 Years
50 - 59 ปี.....	24.1	22.4	21.8	23.3	27.4	50 - 59 Years
60 ปี ขึ้นไป.....	39.8	29.8	34.4	51.6	48.9	60 Years or more
สัญชาติ.....	100.0	100.0	100.0	100.0	100.0	Nationality
ไม่มีสัญชาติ.....	0.2	0.3	0.2	0.7	0 rd	Stateless
สัญชาติไทย.....	96.0	92.7	93.2	97.1	99.9	Thai Nationality
ไม่ใช่สัญชาติไทย.....	3.8	7.0	6.6	2.2	0.1	Not of Thai Nationality
สถานภาพสมรส.....	100.0	100.0	100.0	100.0	100.0	Marital status
โสด.....	17.7	30.0	20.1	11.9	9.9	Never married
สมรส.....	56.7	51.7	54.8	57.9	59.5	Married
ม่าย.....	17.3	11.4	15.1	21.4	23.0	Widowed
หย่า.....	3.9	3.1	3.5	4.2	4.9	Divorced
แยกกันอยู่.....	4.5	3.9	6.5	4.5	2.8	Separated

ตาราง ค.19 ร้อยละของครัวเรือน จำแนกตามลักษณะที่สำคัญของครัวเรือน และภาค (ต่อ)
Table C.19 Percentage of Households by Major Housing Characteristics and Region (Contd.)

ลักษณะที่สำคัญของครัวเรือน	ภาค Region					Major housing characteristics
	ทั่วราชอาณาจักร	กรุงเทพฯ และ 3 จังหวัด ¹	กลาง	เหนือ	ตะวันออกเฉียงเหนือ	
	Whole kingdom	Greater Bangkok ¹	Central	North	South	
ระดับการศึกษาสูงสุดที่เรียนจบ.....	100.0	100.0	100.0	100.0	100.0	Level of completed education
ไม่เคยเรียน.....	3.5	2.1	3.8	8.5	1.0	Never attended school
ก่อนประถมศึกษาและประถมศึกษา.....	49.2	31.6	44.4	56.1	65.9	Pre - primary and primary education
มัธยมศึกษาตอนต้น/ตอนปลาย.....	25.3	28.5	27.2	21.4	21.4	Lower secondary/upper secondary education
อาชีวศึกษาและอนุปริญญา.....	8.5	13.6	11.9	4.7	3.8	Vocational or technical and post-secondary education
ปริญญาตรี.....	11.5	21.4	9.6	7.9	7.1	University/bachelor degree level
สูงกว่าปริญญาตรี.....	1.4	2.9	1.0	1.3	0.8	Postgraduate/master/doctoral degree level
การศึกษาอื่น ๆ.....	0.5	0 Rd	2.2	0 Rd	0 ^v	Other education
2. สมาชิกในครัวเรือน (รวมหัวหน้าครัวเรือน)						2. Member of household (include head of household)
ขนาดของครัวเรือน (รวมคนรับใช้/ลูกจ้าง).....	100.0	100.0	100.0	100.0	100.0	Household size (include servants/employees)
1 - 2 คน.....	60.0	66.9	63.4	59.2	54.4	1 - 2 Persons
3 - 4 คน.....	30.4	26.0	28.3	31.1	33.1	3 - 4 Persons
5 - 7 คน.....	9.1	6.8	7.9	9.1	11.7	5 - 7 Persons
8 คนขึ้นไป.....	0.5	0.2	0.5	0.6	0.7	8 Persons or more
ขนาดของครัวเรือน (ไม่รวมคนรับใช้/ลูกจ้าง).....	100.0	100.0	100.0	100.0	100.0	Household size (exclude servants/employees)
1 - 2 คน.....	60.1	67.1	63.4	59.2	54.4	1 - 2 Persons
3 - 4 คน.....	30.4	25.9	28.2	31.1	33.1	3 - 4 Persons
5 - 7 คน.....	9.0	6.7	7.9	9.1	11.7	5 - 7 Persons
8 คนขึ้นไป.....	0.5	0.2	0.5	0.6	0.7	8 Persons or more
จำนวนผู้ทำงานหารายได้.....	100.0	100.0	100.0	100.0	100.0	Number of earners
ไม่มี.....	16.6	13.7	13.2	22.9	14.2	None
1 คน.....	36.9	45.7	41.2	31.4	29.2	1 Person
2 - 3 คน.....	43.0	38.4	42.4	42.1	46.7	2 - 3 Persons
4 คนขึ้นไป.....	3.5	2.3	3.2	3.6	4.7	4 Persons or more

ตาราง ค.19 ร้อยละของครัวเรือน จำแนกตามลักษณะที่สำคัญของครัวเรือน และภาค (ต่อ)
Table C.19 Percentage of Households by Major Housing Characteristics and Region (Contd.)

ลักษณะที่สำคัญของครัวเรือน	ภาค Region					Major housing characteristics
	ทั่วราชอาณาจักร		เหนือ		ใต้	
	Whole kingdom	กรุงเทพมหานคร และ 3 จังหวัด ¹ Greater Bangkok ¹	North	North	South	
จำนวนผู้พิการในครัวเรือน.....	100.0	100.0	100.0	100.0	100.0	Number of disability
ไม่มีผู้พิการ.....	93.6	97.7	89.8	90.9	93.9	None
1 คน.....	5.9	2.2	9.3	8.3	5.7	1 Person
2 - 3 คน.....	0.5	0.2	0.9	0.8	0.5	2 - 3 Persons
4 คนขึ้นไป.....	0 ^w	0 Rd	0 ^w	0 ^w	0 ^w	4 Persons or more
สมาชิกที่มีสิทธิถือบัตรกำนัลภาษาบาลี						Received government/ State enterprise's welfare
จากหน่วยงานราชการ/รัฐวิสาหกิจ.....	100.0	100.0	100.0	100.0	100.0	
ไม่มี.....	88.8	89.0	87.6	89.2	87.9	None
มี.....	11.2	11.0	12.4	10.8	12.1	Have
สมาชิกที่ได้รับบัตรประกันสุขภาพถ้วนหน้า (บัตรทอง).....	100.0	100.0	100.0	100.0	100.0	Received universal health coverage card
ไม่มี.....	23.5	40.7	14.1	10.3	17.0	None
มี.....	76.5	59.3	85.9	89.7	83.0	Have
สมาชิกที่มีสิทธิประกันสังคม ม.33, 39 (ลูกจ้าง/ผู้ประกอบการ).....	100.0	100.0	100.0	100.0	100.0	Received Social Security section 33,39 (employee)
ไม่มี.....	69.1	42.2	85.2	87.2	80.4	None
มี.....	30.9	57.8	14.8	12.8	19.6	Have
สมาชิกที่มีสิทธิประกันสังคม ม.40 (ผู้ประกอบการอาชีพอิสระ/แรงงานนอกระบบ).....	100.0	100.0	100.0	100.0	100.0	Received Social Security section 40 (self-employed or informal workers)
ไม่มี.....	98.9	99.1	98.4	99.2	99.0	None
มี.....	1.1	0.9	1.6	0.8	1.0	Have
สมาชิกที่มีประกันสุขภาพเอกชน.....	100.0	100.0	100.0	100.0	100.0	Received private health insurance
ไม่มี.....	96.9	94.4	97.9	98.9	96.2	None
มี.....	3.1	5.6	2.1	1.1	3.8	Have
สมาชิกที่ได้รับสวัสดิการจัดโดยนายจ้าง.....	100.0	100.0	100.0	100.0	100.0	Received welfare by employer
ไม่มี.....	98.8	97.6	99.8	100.0	99.8	None
มี.....	1.2	2.4	0.2	0 Rd	0.2	Have

ตาราง ค.19 ร้อยละของครัวเรือน จำแนกตามลักษณะที่สำคัญของครัวเรือน และภาค (ต่อ)
Table C.19 Percentage of Households by Major Housing Characteristics and Region (Contd.)

ลักษณะที่สำคัญของครัวเรือน	ภาค Region						Major housing characteristics	
	ราชอาณาจักร Whole kingdom		กรุงเทพมหานคร และ 3 จังหวัด ¹ Greater Bangkok ¹	กลาง Central	เหนือ North	ตะวันออกเฉียงเหนือ Northeast		ใต้ South
	100.0	100.0	100.0	100.0	100.0	100.0		
สมาชิกที่ได้รับสวัสดิการด้านการรักษาพยาบาล (อื่น ๆ).....	100.0	100.0	100.0	100.0	100.0	100.0	Received health care benefits (others)	
ไม่มี.....	84.6	89.4	83.9	79.7	86.1	81.5	None	
มี.....	15.4	10.6	16.1	20.3	13.9	18.5	Have	
สมาชิกที่ได้รับเงินสงเคราะห์เพื่อการยังชีพสำหรับผู้สูงอายุ.....	100.0	100.0	100.0	100.0	100.0	100.0	Received social pension for the poor elderly	
ไม่มี.....	57.1	68.0	63.0	45.4	46.5	63.2	None	
มี.....	42.9	32.0	37.0	54.6	53.5	36.8	Have	
สมาชิกที่ได้รับเงินสงเคราะห์สำหรับผู้พิการ.....	100.0	100.0	100.0	100.0	100.0	100.0	Received social assistant for disability	
ไม่มี.....	94.4	98.0	95.9	91.1	92.0	94.6	None	
มี.....	5.6	2.0	4.1	8.9	8.0	5.4	Have	
สมาชิกที่ได้รับอาหารกลางวัน/อาหารเสริมฟรี (นักเรียน).....	100.0	100.0	100.0	100.0	100.0	100.0	Received free school lunch/supplementary food	
ไม่มี.....	83.4	90.7	85.7	82.0	78.4	78.2	None	
มี.....	16.6	9.3	14.3	18.0	21.6	21.8	Have	
สมาชิกที่ได้รับทุนการศึกษาจากรัฐ.....	100.0	100.0	100.0	100.0	100.0	100.0	Received government's scholarship	
ไม่มี.....	99.5	99.9	99.8	99.3	99.4	99.0	None	
มี.....	0.5	0.1	0.2	0.7	0.6	1.0	Have	
สมาชิกที่ได้รับบัตรสวัสดิการแห่งรัฐ (ผู้มีรายได้น้อย).....	100.0	100.0	100.0	100.0	100.0	100.0	Received welfare government card	
ไม่มี.....	65.7	89.8	77.1	47.5	46.7	64.3	None	
มี.....	34.3	10.2	22.9	52.5	53.3	35.7	Have	
สมาชิกที่ได้รับเงินอุดหนุนเพื่อการเลี้ยงดูเด็กแรกเกิด	100.0	100.0	100.0	100.0	100.0	100.0	Received child support grant from birth to 6 years	
จนถึงอายุ 6 ปี (พม.).....	94.2	98.6	95.1	93.4	91.5	91.1	(Department of Child and Youth)	
ไม่มี.....	5.8	1.4	4.9	6.6	8.5	8.9	None	
มี.....							Have	

ตาราง ค.19 ร้อยละของครัวเรือน จำแนกตามลักษณะที่สำคัญของครัวเรือน และภาค (ต่อ)
Table C.19 Percentage of Households by Major Housing Characteristics and Region (Contd.)

ลักษณะที่สำคัญของครัวเรือน	ภาค Region					Major housing characteristics
	ทั่วราชอาณาจักร	กรุงเทพมหานคร และ 3 จังหวัด ¹	กลาง	เหนือ	ตะวันออกเฉียงเหนือ	
	Whole kingdom	Greater Bangkok ¹	Central	North	South	
สมาชิกที่ได้รับเงินสงเคราะห์บุตรแรกเกิด						Received the child benefits
จนถึงอายุ 6 ปี (ประกันสังคม).....	100.0	100.0	100.0	100.0	100.0	from birth to 6 years (Social security)
ไม่มี.....	98.1	97.0	97.5	98.8	98.9	None
มี.....	1.9	3.0	2.5	1.2	1.1	Have
สมาชิกที่ได้รับประโยชน์จากโครงการช่วยเหลือของรัฐอื่น ๆ	100.0	100.0	100.0	100.0	100.0	Received short term government programs
ไม่มี.....	51.8	72.7	66.5	38.4	27.7	None
มี.....	48.2	27.3	33.5	61.6	72.3	Have
สมาชิกที่กู้ยืมเงินโครงการเงินกู้เพื่อการศึกษาของรัฐ.....	100.0	100.0	100.0	100.0	100.0	Borrowed government loan for education
ไม่มี.....	99.0	99.5	99.5	97.9	99.3	None
มี.....	1.0	0.5	0.5	2.1	0.7	Have
สมาชิกที่กู้ยืมเงินโครงการธนาคารประชาชน						Borrowed people bank
เพื่อผู้ประกอบอาชีพอิสระรายย่อย.....	100.0	100.0	100.0	100.0	100.0	Borrowed people bank
ไม่มี.....	99.8	100.0	99.9	99.8	99.6	None
มี.....	0.2	0 rd	0.1	0.2	0.4	Have
สมาชิกที่กู้ยืมเงินกองทุนหมู่บ้าน/ชุมชนเมือง.....	100.0	100.0	100.0	100.0	100.0	Borrowed village fund scheme
ไม่มี.....	88.2	99.9	92.7	82.1	72.6	None
มี.....	11.8	0.1	7.3	17.9	27.4	Have
สมาชิกที่กู้ยืมเงินกองทุนอื่น ๆ ที่รัฐจัดให้กู้ยืม.....	100.0	100.0	100.0	100.0	100.0	Other government loan
ไม่มี.....	99.6	100.0	99.9	98.9	99.5	None
มี.....	0.4	0 ^w	0.1	1.1	0.5	Have
สมาชิกที่ใช้อินเทอร์เน็ต.....	100.0	100.0	100.0	100.0	100.0	Members who accessed to the internet
ไม่มี.....	7.4	1.5	7.7	12.9	8.9	None
มี.....	92.6	98.5	92.3	87.1	91.1	Have

ตาราง ค.19 ร้อยละของครัวเรือน จำแนกตามลักษณะที่สำคัญของครัวเรือน และภาค (ต่อ)
Table C.19 Percentage of Households by Major Housing Characteristics and Region (Contd.)

ลักษณะที่สำคัญของครัวเรือน	ภาค Region					Major housing characteristics
	ทั่วราชอาณาจักร	กรุงเทพมหานคร และ 3 จังหวัด ¹	กลาง Central	เหนือ North	ตะวันออกเฉียงเหนือ Northeast	
	Whole kingdom	Greater Bangkok ¹				
3. ที่อยู่อาศัย และสาธารณูปโภค						3. For living and public utility
ประเภทของที่อยู่อาศัย.....	100.0	100.0	100.0	100.0	100.0	Type of dwelling
บ้านเดี่ยว.....	70.1	29.6	63.9	91.2	93.7	Detached house
ห้องแถว/ตึกแถว/อาคารพาณิชย์.....	14.3	19.9	25.5	4.7	3.6	Row house
ทาวน์เฮ้าส์/บ้านแฝด.....	7.7	25.4	7.5	0.3	0.2	Townhouse or twinhouse
ห้องชุด.....	7.2	22.6	3.1	3.4	2.5	Apartment or flat
ห้องภายในบ้าน.....	0.6	2.3	0.1	0.1	0 Rd	Room or rooms
ที่อยู่อาศัยชั่วคราว และอื่น ๆ.....	0.1	0.2	0.1	0.4	0 Rd	Improvised quarter and others
ชนิดของวัสดุก่อสร้างที่อยู่อาศัย.....	100.0	100.0	100.0	100.0	100.0	Construction materials
ตึก.....	72.7	87.0	80.1	57.1	57.1	Cement, brick or stone
ไม้.....	8.6	5.7	8.3	19.1	6.3	Wood
ครึ่งตึกครึ่งไม้.....	18.4	7.1	11.4	23.4	36.6	Brick and wood
วัสดุที่ทำได้ตามท้องถิ่น.....	0.1	0 ^w	0.1	0.4	0.1	Local materials
วัสดุที่ใช้แล้ว และอื่น ๆ.....	0.1	0.2	0.2	0.1	0.1	Re-used materials and others
สถานภาพการครอบครองที่อยู่อาศัย.....	100.0	100.0	100.0	100.0	100.0	Occupancy status
เป็นเจ้าของบ้านและที่ดิน.....	69.8	42.7	61.1	82.9	90.8	Owns dwelling and land
เป็นเจ้าของบ้านแต่เช่าที่ดิน.....	3.0	5.8	2.7	4.1	1.1	Owns dwelling on rented land
บ้านเช่า.....	20.5	42.1	26.7	8.3	5.1	Rents
อยู่โดยไม่เสียค่าเช่า.....	6.7	9.5	9.5	4.8	3.1	Occupied rented free
ใช้ที่อยู่อาศัยบางส่วนทำธุรกิจ.....	100.0	100.0	100.0	100.0	100.0	Part of dwelling used for business
ไม่ใช่.....	83.5	89.6	84.0	76.7	80.0	No
ใช่.....	16.5	10.4	16.0	23.3	20.0	Yes

ตาราง ค.19 ร้อยละของครัวเรือน จำนวนตามลักษณะที่สำคัญของครัวเรือน และภาค (ต่อ)
Table C.19 Percentage of Households by Major Housing Characteristics and Region (Contd.)

ลักษณะที่สำคัญของครัวเรือน	ภาค Region					Major housing characteristics
	ทั่วราชอาณาจักร	กลาง	เหนือ	ตะวันออก	ใต้	
	Whole kingdom	Central	North	เชียงใหม่	South	
เชื้อเพลิงที่ใช้ในการปรุงอาหาร.....	100.0	100.0	100.0	100.0	100.0	Cooking fuel
ไม่มีกาหุงต้ม.....	10.6	12.0	9.7	4.7	9.1	No cooking
ถ่าน.....	4.8	2.7	6.9	11.4	0.5	Charcoal
ไม้.....	4.9	1.1	10.7	11.3	0.7	Wood
น้ำมันก๊าด.....	0.1	0.1	0.1	0.2	0.1	Kerosene
แก๊ส.....	72.7	77.3	68.8	68.8	85.0	Gas
ไฟฟ้า.....	6.9	6.9	3.8	3.6	4.6	Electricity
อื่น ๆ.....	0 ^w	0 ^w	0 ^w	0 ^w	0 ^w	Others
น้ำดื่ม.....	100.0	100.0	100.0	100.0	100.0	Drinking water
น้ำดื่มบรรจุขวด/ตู้มีตู้ดื่มหยอดเหรียญ.....	83.9	92.3	79.4	94.2	88.0	Bottle-water/water-vending machine
น้ำประปาภายในบ้าน.....	1.4	1.1	3.9	0.5	2.1	Inside piped water-supply
น้ำประปาภายนอกบ้าน.....	0.4	0.2	0.9	0.1	1.5	Outside piped or public tap
น้ำประปาในบ้าน.....	0 Rd	0 ^w	0 Rd	0 ^w	0.1	Well or underground water
น้ำจากแม่น้ำ/ลำธาร/คลอง/น้ำตก/ภูเขา.....	0.4	0 Rd	1.9	0.2	0.2	River, stream etc.
น้ำฝน.....	1.7	1.9	2.4	3.0	0.7	Rain water
น้ำประปาผ่านการบำบัด (ต้ม/กรอง).....	11.8	4.4	11.0	1.9	4.9	Treated tap water (boiled/filtered)
อื่น ๆ.....	0 Rd	0 Rd	0 Rd	0 ^w	0.1	Others
การใช้น้ำ.....	100.0	100.0	100.0	100.0	100.0	Water supply
น้ำประปาภายในบ้าน.....	91.4	94.5	88.8	90.3	77.7	Inside piped water-supply
น้ำประปาภายนอกบ้าน.....	5.2	3.4	6.1	8.6	8.7	Outside piped or public tap
น้ำประปาในบ้าน.....	0.5	0.8	0.2	0.6	0.7	Well or underground water
น้ำจากแม่น้ำ/ลำธาร/คลอง/น้ำตก/ภูเขา.....	1.3	0.6	0.9	0.5	7.1	River, stream etc.
น้ำฝน.....	1.4	0.5	3.7	0 Rd	5.1	Rain water
น้ำประปาผ่านการบำบัด (ต้ม/กรอง).....	0.1	0 Rd	0.1	0.1	0.4	Treated tap water (boiled/filtered)
อื่น ๆ.....	0.1	0.1	0.2	0 Rd	0.2	Others

ตาราง ค.19 ร้อยละของครัวเรือน จำแนกตามลักษณะที่สำคัญของครัวเรือน และภาค (ต่อ)
Table C.19 Percentage of Households by Major Housing Characteristics and Region (Contd.)

ลักษณะที่สำคัญของครัวเรือน	ภาค Region					Major housing characteristics	
	ทั่วราชอาณาจักร Whole kingdom	กรุงเทพมหานคร และ 3 จังหวัด ¹ Greater Bangkok ¹	กลาง Central	เหนือ North			ตะวันออกเฉียงเหนือ Northeast
				ใต้	South		
การใช้ส้วม.....	100.0	100.0	100.0	100.0	100.0	Toilet facilities	
ไม่มีส้วม.....	0.3	0.1	0.2	0.4	0.3	No facility nearby	
ส้วมแบบนั่งห้อยเท้า.....	68.3	92.4	73.3	64.6	53.2	Flush latrine	
ส้วมแบบนั่งยอง.....	26.7	7.1	23.3	27.3	38.1	Squat	
ส้วมแบบนั่งห้อยเท้าและส้วมแบบนั่งยอง.....	4.8	0.4	3.2	7.8	8.5	Bath flush and squat	
ส้วมหลุม ถึง บ่อปลา ถ้ำยลงแม่น้ำ ลำคลองหรือส้วมลึบอื่น ๆ.....	0 Rd	0 ^w	0 Rd	0 ^w	0 ^w	Pit/bucket/discharge into water/others	
วิธีการกำจัดขยะภายในครัวเรือน²						Method of getting rid of household garbage²	
เก็บรวบรวมให้พนักงานนำไปทิ้ง.....	80.6	100.0	89.5	72.0	64.9	Take to public cleansing services	
เผา.....	22.0	0.1	10.9	28.8	37.9	Burn	
ฝังกลบ.....	2.3	0.1	0.7	2.9	4.8	Bury	
นำไปเลี้ยงสัตว์.....	0.1	0 ^w	0.2	0.4	0 Rd	Feed animals	
ทำปุ๋ยหมัก.....	0.3	0 ^w	0.1	0.2	0.9	Fertilizer ferment	
ทิ้งลงแม่น้ำ ลำคลอง ที่สาธารณะ และอื่น ๆ.....	2.6	0 ^w	1.2	7.8	3.6	Throwing in river, canal in public and others	

หมายเหตุ : 0^w ข้อมูลจากการสำรวจตัวอย่างมีค่าเป็น 0

0Rd ข้อมูลที่ปัดเศษแล้วเป็น 0

¹ กรุงเทพมหานคร และ 3 จังหวัด ได้แก่ จังหวัดนนทบุรี ปทุมธานี และสมุทรปราการ

² วิธีการกำจัดขยะภายในครัวเรือน แต่ละครัวเรือนสามารถตอบได้มากกว่า 1 วิธี

Remark : 0^w sample survey data with value 0 (random)

0Rd round data to 0

¹ Greater Bangkok including Nonthaburi, Pathum Thani and Samut Prakan.

² Method of getting rid of household garbage, households may report more than 1 method

ตาราง ค.20 ร้อยละของครัวเรือน จำแนกตามลักษณะที่สำคัญของครัวเรือน และสถานะทางเศรษฐกิจของครัวเรือน
Table C.20 Percentage of Households by Major Housing Characteristics and Socio-Economic Class

ลักษณะที่สำคัญของครัวเรือน	ผู้ครอบงำการเกษตร/เพาะเลี้ยง		ผู้ประกอบการ		ลูกจ้าง		ผู้ไม่ได้ปฏิบัติงานเชิงเศรษฐกิจ	
	รวมทั้งสิ้น	Plant/animal/culture	ส่วนใหญ่เป็นเจ้าของที่ดิน	ส่วนใหญ่เป็นเกษตรกร	ส่วนงานด้านเกษตร	ส่วนงานด้านบริการและงานพื้นฐาน	ส่วนงานช่างฝีมือ	ส่วนงานที่ไม่เกี่ยวข้องกับการผลิต
Total	100.0	100.0	100.0	100.0	100.0	100.0	100.0	100.0
ชาย	55.8	64.3	61.7	56.3	51.9	63.5	53.8	47.1
หญิง	44.2	35.7	38.3	43.7	48.1	36.5	46.2	52.9
อายุ	100.0	100.0	100.0	100.0	100.0	100.0	100.0	100.0
ต่ำกว่า 20 ปี	0.7 ^w	0.1	0.4	0 rd	0 ^w	0.7	0.4	0.5
20 - 29 ปี	6.6	0.7	1.1	2.5	6.8	9.4	11.5	5.6
30 - 39 ปี	12.2	5.6	8.4	11.3	18.7	16.6	19.9	1.7
40 - 49 ปี	16.7	14.5	19.3	21.5	22.2	20.4	20.7	24.0
50 - 59 ปี	24.1	36.5	35.8	31.4	26.5	25.7	24.5	22.7
60 ปี ขึ้นไป	39.8	42.8	35.3	33.3	25.8	27.1	23.0	18.9
สัญชาติ	100.0	100.0	100.0	100.0	100.0	100.0	100.0	100.0
ไม่มีสัญชาติ	0.2	0.1	0.3	0.1	0.1	1.3	0.2	0.7
สัญชาติไทย	96.0	99.9	97.9	99.2	99.3	86.5	94.4	85.5
ไม่ใช่สัญชาติไทย	3.8	0 rd	1.9	0.7	0.6	12.2	5.4	13.8
สถานภาพสมรส	100.0	100.0	100.0	100.0	100.0	100.0	100.0	100.0
โสด	17.7	5.5	11.6	11.5	26.4	14.1	25.9	24.3
สมรส	56.7	71.3	81.1	65.3	56.3	60.2	51.8	57.2
ม่าย	17.3	16.2	10.4	13.4	11.5	14.0	12.3	9.7
หย่า	3.9	3.2	1.7	4.6	3.4	4.1	4.4	3.2
แยกกันอยู่	4.5	3.8	3.2	5.3	2.4	7.7	5.6	3.2
ระดับการศึกษาสูงสุดที่เรียนจบ	100.0	100.0	100.0	100.0	100.0	100.0	100.0	100.0
ไม่เรียน	3.5	2.6	10.2	2.0	0.7	7.1	2.8	3.9
ก่อนประถมศึกษาและประถมศึกษา	49.2	67.8	59.9	46.0	20.1	72.8	38.0	43.4
มัธยมศึกษาตอนต้น/ตอนปลาย	25.3	22.7	25.1	31.8	14.3	17.8	33.8	31.3
อาชีวศึกษาและอนุปริญญา	8.5	3.3	3.4	9.5	11.4	2.2	13.4	4.4
ปริญญาตรี	11.5	3.6	1.4	10.0	45.5	0.1	11.3	3.6
สูงกว่าปริญญาตรี	1.4	0.1	0 ^w	0.7	8.1	0 ^w	0.5	0.1
การศึกษาอื่น ๆ	0.5	0 rd	0 ^w	0 ^w	0 rd	0 ^w	0.2	0 ^w

1. Head of household

Sex	Age	Nationality	Marital status	Level of completed education
Male	Under 20 Years	Stateless	Never married	Never attended school
Female	20 - 29 Years	Thai Nationality	Married	Pre-primary and primary education
	30 - 39 Years		Widowed	Lower secondary/Upper secondary education
	40 - 49 Years		Divorced	Vocational or technical and post-secondary education
	50 - 59 Years		Separated	University/bachelor degree level
	60 Years or more			Postgraduate/master/doctoral degree level
				Other education

ตาราง ค.20 ร้อยละของครัวเรือน จำแนกตามลักษณะที่สำคัญของครัวเรือน และสถานะทางเศรษฐกิจสังคมของครัวเรือน (ต่อ)
Table C.20 Percentage of Households by Major Housing Characteristics and Socio-Economic Class (Contd.)

ลักษณะที่สำคัญของครัวเรือน	ผู้ถือครองทำมาหากิน/เพาะเลี้ยง				ผู้ประกอบการ				ลูกจ้าง				ผู้ไม่ได้	
	Farm operators/culture				ของตนเอง				Employees				ปฏิบัติงาน	
	ปลูกพืช/เลี้ยงสัตว์/เพาะเลี้ยง	ประมง, บำไม่, ปลา, หอย, กุ้ง, ปลาหมึก	ผู้ถือครอง	ที่ไม่ใช่	ผู้ถือครอง	นักวิชาการ	พนักงานขาย	ผู้ปฏิบัติงาน	ผู้ปฏิบัติงาน	ในกระบวนการผลิต	เชิงเศรษฐกิจ	เชิงเศรษฐกิจ	เชิงเศรษฐกิจ	เชิงเศรษฐกิจ
รวมทั้งสิ้น	Plant/animal/culture	ประมง, บำไม่, ปลา, หอย, กุ้ง, ปลาหมึก	ผู้ถือครอง	ที่ไม่ใช่	ผู้ถือครอง	นักวิชาการ	พนักงานขาย	ผู้ปฏิบัติงาน	ผู้ปฏิบัติงาน	ในกระบวนการผลิต	เชิงเศรษฐกิจ	เชิงเศรษฐกิจ	เชิงเศรษฐกิจ	เชิงเศรษฐกิจ
Total	ส่วนใหญ่เป็นเจ้าของที่ดิน/ทำไร่	บริการทำมาหากิน/เพาะเลี้ยง	ผู้ประกอบการ	for	ผู้ประกอบการ	Professional, agricultural technician and manager	Labourers in forestry and fishery	Labourers in forestry and fishery	Workers related to production, construction and mining	Economically inactive	Economically inactive	Economically inactive	Economically inactive	Economically inactive
	Mainly owning land/land occupied for free service	Fishing, forestry/hunting, agricultural business	Entrepreneurs for agricultural business	non-agricultural business	and manager and basic work service workers	and forestry and fishery and basic work service workers	and forestry and fishery and basic work service workers	and forestry and fishery and basic work service workers	and forestry and fishery and basic work service workers	and forestry and fishery and basic work service workers	and forestry and fishery and basic work service workers	and forestry and fishery and basic work service workers	and forestry and fishery and basic work service workers	and forestry and fishery and basic work service workers
2. สมาชิกในครัวเรือน (รวมหัวหน้าครัวเรือน)	100.0	100.0	100.0	100.0	100.0	100.0	100.0	100.0	100.0	100.0	100.0	100.0	100.0	100.0
ขนาดของครัวเรือน (รวมคนรับใช้/ลูกจ้าง)	60.0	46.8	40.3	52.1	51.5	51.3	50.9	56.6	59.7	61.1	75.5	75.5	75.5	75.5
1 - 2 คน	30.4	40.5	45.6	37.4	36.2	36.8	35.6	33.2	30.0	29.2	19.9	19.9	19.9	19.9
3 - 4 คน	9.1	12.3	13.4	9.7	11.6	11.5	12.5	9.4	9.9	9.0	4.4	4.4	4.4	4.4
5 - 7 คน	0.5	0.4	0.8	0.8	0.7	0.4	1.0	0.8	0.5	0.7	0.2	0.2	0.2	0.2
8 คนขึ้นไป	100.0	100.0	100.0	100.0	100.0	100.0	100.0	100.0	100.0	100.0	100.0	100.0	100.0	100.0
ขนาดของครัวเรือน (ไม่รวมคนรับใช้/ลูกจ้าง)	60.1	46.8	40.3	52.1	51.6	51.4	50.9	56.6	59.7	61.2	75.6	75.6	75.6	75.6
1 - 2 คน	30.4	40.5	45.6	37.4	36.1	36.8	35.6	33.2	29.9	29.2	19.8	19.8	19.8	19.8
3 - 4 คน	9.0	12.3	13.4	9.7	11.6	11.4	12.5	9.4	9.9	9.0	4.4	4.4	4.4	4.4
5 - 7 คน	0.5	0.4	0.8	0.8	0.7	0.4	1.0	0.8	0.5	0.7	0.2	0.2	0.2	0.2
8 คนขึ้นไป	100.0	100.0	100.0	100.0	100.0	100.0	100.0	100.0	100.0	100.0	100.0	100.0	100.0	100.0
จำนวนผู้ทำมาหากินได้	16.6	0 ^w	0 ^w	0 ^w	0 ^w	0 ^w	0 ^w	0 ^w	0.2	0 ^w	63.1	63.1	63.1	63.1
ไม่มี	36.9	27.7	19.3	44.1	39.8	49.7	42.3	45.0	50.5	45.8	18.8	18.8	18.8	18.8
1 คน	43.0	67.0	72.2	52.1	55.5	45.8	52.1	50.6	45.0	50.3	17.7	17.7	17.7	17.7
2 - 3 คน	3.5	5.3	8.5	3.8	4.8	4.5	5.7	4.4	4.4	3.9	0.5	0.5	0.5	0.5
4 คนขึ้นไป	100.0	100.0	100.0	100.0	100.0	100.0	100.0	100.0	100.0	100.0	100.0	100.0	100.0	100.0
ไม่มีผู้ถือครอง	93.6	94.6	94.1	92.7	94.8	96.2	93.2	95.2	95.5	97.0	88.4	88.4	88.4	88.4
1 คน	5.9	5.1	5.8	7.0	4.9	3.6	6.4	4.6	4.2	2.8	10.5	10.5	10.5	10.5
2 - 3 คน	0.5	0.3	0.1	0.3	0.4	0.2	0.4	0.3	0.4	0.3	1.1	1.1	1.1	1.1
4 คนขึ้นไป	0 ^w	0 ^w	0 ^w	0 ^w	0 ^w	0 ^w	0 ^w	0 ^w	0 ^w	0 ^w	0 ^w	0 ^w	0 ^w	0 ^w
สมาชิกที่มีสิทธิบัตรสุขภาพ	100.0	100.0	100.0	100.0	100.0	100.0	100.0	100.0	100.0	100.0	100.0	100.0	100.0	100.0
จากหน่วยงานราชการ/รัฐสภา	88.8	95.1	96.4	98.8	95.9	63.9	99.5	96.1	91.7	98.6	82.4	82.4	82.4	82.4
ไม่มี	11.2	4.9	3.6	1.2	4.1	36.1	0.5	3.9	8.3	1.4	17.6	17.6	17.6	17.6
สมาชิกที่ได้รับบัตรประกันสุขภาพถ้วนหน้า (บัตรทอง)	100.0	100.0	100.0	100.0	100.0	100.0	100.0	100.0	100.0	100.0	100.0	100.0	100.0	100.0
ไม่มี	23.5	2.6	4.1	4.9	4.3	50.2	15.2	28.7	38.2	44.6	13.9	13.9	13.9	13.9
มี	76.5	97.4	95.9	95.1	95.7	49.8	84.8	71.3	61.8	55.4	86.1	86.1	86.1	86.1

ตาราง ค.20 ร้อยละของครัวเรือน จำแนกตามลักษณะที่สำคัญของครัวเรือน และสถานะทางเศรษฐกิจสังคมของครัวเรือน (ต่อ)
Table C.20 Percentage of Households by Major Housing Characteristics and Socio-Economic Class (Contd.)

ลักษณะที่สำคัญของครัวเรือน	ผู้ถือครองทำเกษตร/เพาะเลี้ยง Farm operators/culture				ผู้ประกอบการ Entrepreneurs		ลูกจ้าง Employees		ผู้ไม่ได้ ปฏิบัติงาน เชิงเศรษฐกิจ				
	ปลูกพืช/เลี้ยงสัตว์/เพาะเลี้ยง Plant/animals/culture	ประมง, ป่าไม้, ล่าสัตว์, หางของป่า, บริการทางการเกษตร ส่วนใหญ่ Fishing, Mainly owning land occupied for free	ที่ไม่ใช่ การเกษตร for non- agricultural business	ผู้จัดการ นักวิชาการ และ ผู้ปฏิบัติงานวิชาชีพ Professional, technician and manager	พนักงาน ในกระบวนการผลิต ที่ไม่ใช่ และ แรงงานพื้นฐาน Labourers in logistics, transportation and basic work	เสริม พนักงานขาย และ ให้บริการ Clerical, sales and service workers	ผู้ปฏิบัติงาน ในกระบวนการผลิต ก่อสร้างและเหมืองแร่ Workers related to production, construction and mining	ผู้ปฏิบัติงาน เชิงเศรษฐกิจ Econo- mically inactive	Major housing characteristics				
สมาชิกที่มีสิทธิประกันสังคม ม.33, 39	Received Social Security section 33, 39												
(ลูกจ้างผู้ประกันตน).....	100.0	100.0	100.0	100.0	100.0	100.0	100.0	100.0	100.0	100.0	100.0	None	Have
ไม่มี.....	69.1	90.4	97.9	85.8	36.4	65.0	37.1	35.7	96.2	3.8	3.8	None	Have
มี.....	30.9	9.6	2.1	14.2	63.6	35.0	62.9	64.3	3.8	3.8	3.8	None	Have
สมาชิกที่มีสิทธิประกันสังคม ม.40	Received Social Security section 40												
(ผู้ประกันตนอิสระ/แรงงานอิสระ).....	100.0	100.0	100.0	100.0	100.0	100.0	100.0	100.0	100.0	100.0	100.0	None	Have
ไม่มี.....	98.9	99.2	99.7	97.7	99.4	99.3	98.9	99.2	99.2	99.2	99.2	None	Have
มี.....	1.1	0.8	0.3	2.3	0.6	0.7	1.1	0.8	0.8	0.8	0.8	None	Have
สมาชิกที่มีประกันสุขภาพเอกชน.....	Received private health insurance												
ไม่มี.....	96.9	98.1	99.0	94.4	92.3	99.3	97.9	98.0	98.0	98.0	98.0	None	Have
มี.....	3.1	1.9	1.0	5.6	7.7	0.7	2.1	2.0	2.0	2.0	2.0	None	Have
สมาชิกที่ได้รับสวัสดิการจําโดยนายจ้าง.....	Received welfare by employer												
ไม่มี.....	98.8	100.0	99.9	99.7	97.5	99.2	98.5	95.6	99.9	99.9	99.9	None	Have
มี.....	1.2	0.0 ⁰	0.1	0.3	2.5	0.8	1.5	4.4	0.1	0.1	0.1	None	Have
สมาชิกที่ได้รับสวัสดิการด้านการรักษาพยาบาล (อื่น ๆ).....	Received health care benefits (others)												
ไม่มี.....	84.6	76.7	77.8	81.3	85.4	82.9	86.3	85.4	86.5	86.5	86.5	None	Have
มี.....	15.4	23.3	22.2	18.7	14.6	17.1	13.7	14.6	13.5	13.5	13.5	None	Have
สมาชิกที่ได้รับเงินสงเคราะห์เพื่อการย้ําชีพสำหรับผู้อย่าง.....	Received social pension for the poor elderly												
ไม่มี.....	57.1	50.4	60.9	59.5	66.9	68.8	72.7	77.5	30.9	30.9	30.9	None	Have
มี.....	42.9	49.6	39.1	40.5	33.1	31.2	27.3	22.5	69.1	69.1	69.1	None	Have
สมาชิกที่ได้รับเงินสงเคราะห์สำหรับผู้พิการ.....	Received social assistant for disability												
ไม่มี.....	94.4	94.5	94.3	95.5	97.1	95.9	95.9	97.5	89.8	89.8	89.8	None	Have
มี.....	5.6	5.0	5.7	4.5	2.9	4.1	4.1	2.5	10.2	10.2	10.2	None	Have
สมาชิกที่ได้รับอาหารกลางวันอาหารเสริมฟรี (ไม่เรียม).....	Received free school lunch/supplementary food												
ไม่มี.....	83.4	78.5	77.8	79.1	83.7	82.8	84.6	85.1	87.2	87.2	87.2	None	Have
มี.....	16.6	21.5	22.2	20.9	16.3	17.2	15.4	14.9	12.8	12.8	12.8	None	Have

ตาราง ค.20 ร้อยละของครัวเรือน จำแนกตามลักษณะที่สำคัญของครัวเรือน และสถานะทางเศรษฐกิจสังคมของครัวเรือน (ต่อ)
Table C.20 Percentage of Households by Major Housing Characteristics and Socio-Economic Class (Contd.)

ลักษณะที่สำคัญของครัวเรือน	ผู้ถือครองท่าการเกษตร/เพาะเลี้ยง				ผู้ประกอบการ				ลูกจ้าง				ผู้ไม่ได้ปฏิบัติงานเชิงเศรษฐกิจ
	Farm operators/culture		ผู้ประกอบการ		Employees		Employees		Employees		ผู้ไม่ได้ปฏิบัติงานเชิงเศรษฐกิจ		
	ปลูกพืช/เลี้ยงสัตว์/เพาะเลี้ยง	ประมง, ป่าไม้, สัตว์น้ำ, ไร่องุ่น, ฯลฯ	ผู้จัดกร	ที่มิใช่	คนงาน	เสมียน	ผู้ปฏิบัติงาน	ผู้ปฏิบัติงาน					
รวมทั้งสิ้น	100.0	100.0	100.0	100.0	100.0	100.0	100.0	100.0	100.0	100.0	100.0	100.0	100.0
ไม่มี	99.5	99.2	98.0	99.2	99.6	99.0	99.9	99.2	99.7	99.7	99.4	99.4	99.4
มี	0.5	0.8	2.0	0.8	0.4	1.0	0.1	0.8	0.3	0.3	0.6	0.6	0.6
สมาชิกที่ได้รับบัตรสวัสดิการแห่งรัฐ (ผู้มีรายได้ข้อ)	100.0	100.0	100.0	100.0	100.0	100.0	100.0	100.0	100.0	100.0	100.0	100.0	100.0
ไม่มี	65.7	57.3	44.6	31.9	71.3	52.9	86.3	61.7	75.3	74.4	51.5	51.5	51.5
มี	34.3	42.7	55.4	68.1	28.7	47.1	13.7	38.3	24.7	25.6	48.5	48.5	48.5
สมาชิกที่ได้รับเงินอุดหนุนเพื่อการเลี้ยงดูเด็กแรกเกิด	100.0	100.0	100.0	100.0	100.0	100.0	100.0	100.0	100.0	100.0	100.0	100.0	100.0
จนถึงอายุ 6 ปี (พ.ศ.)	94.2	91.5	92.0	91.7	93.6	91.1	96.4	94.0	94.0	94.7	94.9	94.9	94.9
ไม่มี	5.8	8.5	8.0	8.3	6.4	8.9	3.6	6.0	6.0	5.3	5.1	5.1	5.1
สมาชิกที่ได้รับเงินอุดหนุนเพื่อการเลี้ยงดูเด็กแรกเกิด	100.0	100.0	100.0	100.0	100.0	100.0	100.0	100.0	100.0	100.0	100.0	100.0	100.0
จนถึงอายุ 6 ปี (ประภัสสม.)	98.1	99.2	99.2	99.8	98.4	99.4	95.9	97.9	96.5	96.7	99.8	99.8	99.8
ไม่มี	1.9	0.8	0.8	0.2	1.6	0.6	4.1	2.1	3.5	3.3	0.2	0.2	0.2
สมาชิกที่ได้รับประโยชน์จากโครงการช่วยเหลือของรัฐอื่น ๆ	100.0	100.0	100.0	100.0	100.0	100.0	100.0	100.0	100.0	100.0	100.0	100.0	100.0
ไม่มี	51.8	34.0	31.1	34.1	58.3	52.4	65.5	56.0	63.2	65.6	36.1	36.1	36.1
มี	48.2	66.0	68.9	65.9	41.7	47.6	34.5	44.0	36.8	34.4	63.9	63.9	63.9
สมาชิกที่กู้ยืมเงินโครงการเงินกู้เพื่อการศึกษาของรัฐ	100.0	100.0	100.0	100.0	100.0	100.0	100.0	100.0	100.0	100.0	100.0	100.0	100.0
ไม่มี	99.0	99.6	99.8	99.6	99.3	99.7	98.5	99.7	98.8	99.7	98.4	98.4	98.4
มี	1.0	0.4	0.2	0.4	0.7	0.3	1.5	0.3	1.2	0.3	1.6	1.6	1.6
สมาชิกที่กู้ยืมเงินโครงการธนาคารประชาชน	100.0	100.0	100.0	100.0	100.0	100.0	100.0	100.0	100.0	100.0	100.0	100.0	100.0
เพื่อประกอบอาชีพอิสระรายย่อย	99.8	99.6	99.7	99.8	99.8	99.9	99.9	100.0	99.9	99.9	99.9	99.9	99.9
ไม่มี	0.2	0.4	0.3	0.2	0.2	0.1	0.1	0.0	0.1	0.1	0.1	0.1	0.1
มี	100.0	100.0	100.0	100.0	100.0	100.0	100.0	100.0	100.0	100.0	100.0	100.0	100.0
สมาชิกที่กู้ยืมเงินกองทุนหมู่บ้าน/ชุมชนเมือง	88.2	76.1	69.7	79.9	88.9	83.3	95.0	90.5	92.8	91.3	86.2	86.2	86.2
ไม่มี	11.8	23.9	30.3	20.1	11.1	16.7	5.0	9.5	7.2	8.7	13.8	13.8	13.8
มี													

Major housing characteristics

Received child support grant from birth to 6 years (Department of Children and Youth)

Received the child benefits from birth to 6 years (Social security)

Received short term government programs

Borrowed government loan for education

Borrowed people bank

Borrowed village fund scheme

ตาราง ค.20 ร้อยละของครัวเรือน จำแนกตามลักษณะที่สำคัญของครัวเรือน และสถานะทางเศรษฐกิจสังคมของครัวเรือน (ต่อ)
Table C.20 Percentage of Households by Major Housing Characteristics and Socio-Economic Class (Contd.)

ลักษณะที่สำคัญของครัวเรือน	ผู้ถือครองทำเกษตร/เพาะเลี้ยง				ผู้ประกอบการ				ลูกจ้าง				ผู้ไม่ได้ปฏิบัติงาน เศรษฐกิจ		
	Farm operators/culture				Entrepreneurs				Employees						
	ปลูกพืช/เลี้ยงสัตว์/เพาะเลี้ยงสัตว์น้ำ	ประมง, ป่าไม้, สัตว์ปีก/เลี้ยงสัตว์/เพาะเลี้ยงสัตว์น้ำ	ค้าสัตว์, หางของป่า, บริการทางการเกษตร	ประมง, ป่าไม้, สัตว์ปีก/เลี้ยงสัตว์/เพาะเลี้ยงสัตว์น้ำ	ผู้จัดการ นักวิชาการ และ ผู้ปฏิบัติงานวิชาชีพ	ช่างเทคนิค และ ผู้จัดการ	พนักงาน ด้านการขนส่ง และงานพื้นฐาน	พนักงานขาย พนักงานบริการ	ผู้ปฏิบัติงานในระบบการผลิตก่อสร้างและเหมืองแร่	ผู้ปฏิบัติงาน เศรษฐกิจ					
รวมทั้งสิ้น	100.0	99.5	99.3	97.7	100.0	99.5	99.7	99.8	100.0	99.8	99.9	100.0	100.0	99.7	0.3
Total	100.0	99.5	99.3	97.7	100.0	99.5	99.7	99.8	100.0	99.8	99.9	100.0	100.0	99.7	0.3
ลักษณะที่สำคัญของครัวเรือน	Major housing characteristics														
ส่วนที่ผู้มีเงินกองทุนอื่น ๆ รัฐจัดให้	Other government loan														
ไม่มี	99.6	99.5	99.3	97.7	100.0	99.5	99.7	99.8	100.0	99.8	99.9	100.0	100.0	99.7	None
มี	0.4	0.5	0.7	2.3	0.0	0.5	0.3	0.2	0.0	0.2	0.1	0.0	0.0	0.3	Have
สมาชิกที่ซื้ออินเทอร์เน็ต	Members who accessed to the internet														
ไม่มี	7.4	6.9	6.4	14.8	100.0	2.7	0	0.8	100.0	0	1.6	100.0	100.0	20.6	None
มี	92.6	93.1	93.6	85.2	0.0	97.3	100.0	99.2	0.0	99.2	98.4	0.0	0.0	79.4	Have
3. ที่อยู่อาศัย และสถานอุปโภคบริโภค	3. For living and public utility														
ประเภทของที่อยู่อาศัย	Type of dwelling														
บ้านเดี่ยว	100.0	99.1	99.1	97.9	100.0	100.0	100.0	100.0	100.0	100.0	100.0	100.0	100.0	100.0	100.0
ห้องแถว/ตึกแถว/อาคารพาณิชย์	70.1	99.5	99.1	97.9	100.0	68.8	56.7	51.2	100.0	51.2	50.6	100.0	100.0	84.2	Detached house
ทาวน์เฮ้าส์/บ้านแฝด	14.3	0.4	0.9	2.0	17.4	11.4	11.4	21.7	100.0	21.7	31.6	100.0	100.0	5.4	Row house
ห้องชุด	7.7	0.1	0 rd	0 rd	10.2	3.0	17.8	10.0	100.0	10.0	9.8	100.0	100.0	4.3	Townhouse or twinhouse
ห้องยก/ยกบ้าน	7.2	0 rd	0 rd	0 rd	3.0	0 rd	13.9	15.2	100.0	15.2	7.4	100.0	100.0	5.7	Apartment or flat
ที่อยู่อาศัยชั่วคราว และอื่น ๆ	0.6	0 rd	0 rd	0 rd	0.5	0.5	0.2	1.7	100.0	1.7	0.5	100.0	100.0	0.3	Room or rooms
	0.1	0 rd	0 rd	0.1	0 rd	0 rd	0.2	0.3	100.0	0.3	0.1	100.0	100.0	0.1	Improvised quarter and others
ชนิดของวัสดุก่อสร้างที่อยู่อาศัย	Construction materials														
ตึก	100.0	100.0	100.0	100.0	100.0	100.0	100.0	100.0	100.0	100.0	100.0	100.0	100.0	100.0	100.0
ไม้	72.7	59.3	46.1	60.2	78.2	84.4	84.4	80.9	100.0	80.9	80.6	100.0	100.0	63.0	Cement, brick or stone
ครึ่งครึ่งไม้	8.6	10.4	26.9	20.9	6.1	3.0	3.0	6.2	100.0	6.2	7.2	100.0	100.0	11.1	Wood
วัสดุทำได้ตามท้องถิ่น	18.4	30.0	26.1	17.6	15.5	12.6	12.6	12.6	100.0	12.6	12.0	100.0	100.0	25.6	Brick and wood
วัสดุที่ใช้แล้ว และอื่น ๆ	0.1	0.2	0.6	1.0	0.1	0 rd	0 rd	0.1	100.0	0.1	0.1	100.0	100.0	0.2	Local materials
	0.1	0.1	0.3	0.3	0.1	0.1	0 rd	0.2	100.0	0.2	0.2	100.0	100.0	0.1	Re-used materials and others
สถานภาพการครอบครองที่อยู่อาศัย	Occupancy status														
เป็นเจ้าของบ้านและที่ดิน	100.0	100.0	100.0	100.0	100.0	100.0	100.0	100.0	100.0	100.0	100.0	100.0	100.0	100.0	100.0
เป็นเจ้าของบ้านแต่เช่าที่ดิน	69.8	98.2	83.6	81.1	69.9	68.8	68.8	49.9	100.0	49.9	49.5	100.0	100.0	83.5	Owms dwelling and land
บ้านเช่า	3.0	0.9	11.9	7.8	4.3	2.2	2.2	3.2	100.0	3.2	1.9	100.0	100.0	2.8	Owms dwelling on rented land
อยู่โดยไม่เสียค่าเช่า	20.5	0.4	1.9	2.2	22.2	18.8	18.8	36.7	100.0	36.7	39.2	100.0	100.0	8.9	Rents
	6.7	0.5	2.6	9.0	3.6	10.3	10.3	10.2	100.0	10.2	9.5	100.0	100.0	4.7	Occupied rented free
ใช้ที่อยู่อาศัยบางส่วนทำธุรกิจ	Part of dwelling used for business														
ไม่ใช่	100.0	100.0	100.0	100.0	100.0	100.0	100.0	100.0	100.0	100.0	100.0	100.0	100.0	100.0	100.0
ใช่	83.5	79.4	68.3	87.9	48.5	90.7	90.7	92.7	100.0	92.7	94.3	100.0	100.0	90.8	No
	16.5	20.6	31.7	12.1	51.5	9.3	9.3	7.3	100.0	7.3	5.7	100.0	100.0	9.2	Yes

ตาราง ค.20 ร้อยละของครัวเรือน จำแนกตามลักษณะที่สำคัญของครัวเรือน และสถานะทางเศรษฐกิจสังคมของครัวเรือน (ต่อ)
Table C.20 Percentage of Households by Major Housing Characteristics and Socio-Economic Class (Contd.)

ลักษณะที่สำคัญของครัวเรือน	ผู้ถือครองทำเกษตร/เพาะเลี้ยง		ผู้ประกอบการ/เพาะเลี้ยง		ผู้ประกอบการ/เพาะเลี้ยง		ผู้ประกอบการ/เพาะเลี้ยง		ลูกจ้าง		ผู้ไม่ได้ปฏิบัติงานเชิงเศรษฐกิจ	
	ปลูกพืช/เลี้ยงสัตว์/เพาะเลี้ยง	ประมง, ป่าไม้, ลำสัตว์, พืชของป่า, บริการทางการเกษตร	ส่วนใหญ่เช่าที่ดิน/ทำฟาร์ม	ส่วนใหญ่เป็นเจ้าของที่ดิน	ส่วนใหญ่เช่าที่ดิน/ทำฟาร์ม	ส่วนใหญ่เป็นเจ้าของที่ดิน	ผู้ถือครองทำเกษตร/เพาะเลี้ยง	ผู้ประกอบการ/เพาะเลี้ยง	ลูกจ้าง	ผู้ไม่ได้ปฏิบัติงานเชิงเศรษฐกิจ	ผู้ไม่ได้ปฏิบัติงานเชิงเศรษฐกิจ	ผู้ไม่ได้ปฏิบัติงานเชิงเศรษฐกิจ
รวมทั้งสิ้น	100.0	100.0	100.0	100.0	100.0	100.0	100.0	100.0	100.0	100.0	100.0	100.0
ไม่มีสัมปทาน	0.3	0.2	0.2	0.4	0.3	0.3	0.2	0.7	0.3	0.1	0.5	0.3
สัมปทานน้อย	68.3	48.9	48.1	34.1	75.3	30.9	87.3	30.9	55.4	74.8	67.0	67.0
สัมปทานปานกลาง	26.7	39.8	43.3	59.7	19.8	64.9	8.0	64.9	40.8	22.4	29.7	27.5
สัมปทานมาก	4.8	11.2	8.4	5.8	4.6	3.5	4.5	3.5	3.6	2.7	2.8	5.2
สัมปทานมาก	0 rd	0 ^w	0 ^w	0 rd	0 rd	0 ^w	0 ^w	0 ^w	0 ^w	0 rd	0 ^w	0 ^w
ลักษณะที่สำคัญของครัวเรือน	วิธีการจัดขยะภายในครัวเรือน เก็บรวบรวมให้พนักงานนำไปทิ้ง..... 80.6 เผา..... 22.0 ฝังกลบ..... 2.3 นำไปเลี้ยงสัตว์..... 0.1 ทำปุ๋ยหมัก..... 0.3 ทิ้งลงแม่น้ำ ลำคลอง ที่สาธารณะ และอื่น ๆ..... 2.6											
ลักษณะที่สำคัญของครัวเรือน	วิธีการกำจัดขยะภายนอกครัวเรือน Take to public cleansing service..... 73.0 Burn..... 29.6 Bury..... 3.2 Feed animals..... 0.1 Fertilizer ferment..... 0.5 Throwing in river, canal in public and others..... 3.4											

หมายเหตุ : 0^w ข้อมูลจากการสำรวจตัวอย่างมีค่าเป็น 0
0rd ข้อมูลที่ปัดเศษแล้วเป็น 0

1.วิธีการจัดขยะภายในครัวเรือน แต่ละครัวเรือนสามารถตอบได้มากกว่า 1 วิธี

1. Method of getting rid of household garbage, households may report more than 1 method

Remark : 0^w sample survey data with value 0 (random zero)
0rd rounded data to 0

1. Method of getting rid of household garbage, households may report more than 1 method



WWW.NSO.GO.TH