


โครงสร้างกำลังแรงงาน

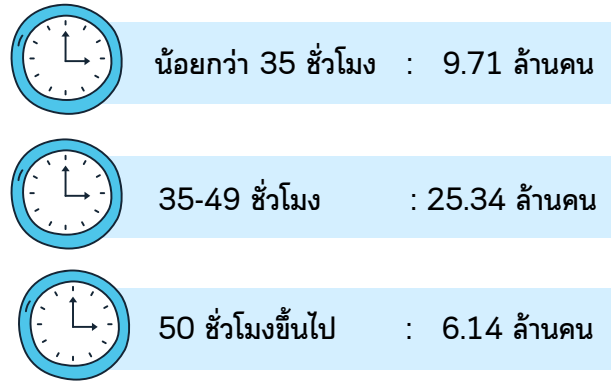


หน่วย : ร้อยละ	2568				2569
	Q1	Q2	Q3	Q4	Q1
อัตราการมีส่วนร่วมในกำลังแรงงาน	67.5	67.5	67.6	67.4	70.3
อัตราการมีงานทำ	66.3	66.5	67.0	66.8	69.1
อัตราการว่างงาน	0.9	0.9	0.8	0.7	0.9

ผู้มีงานทำ 41.19 ล้านคน



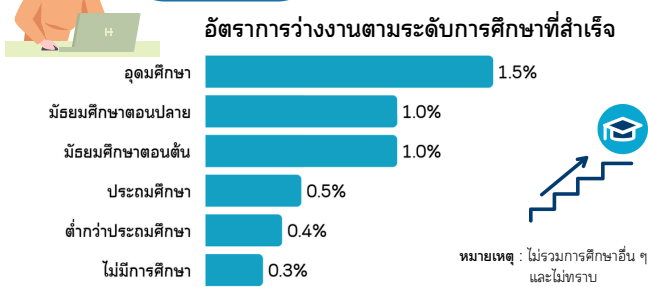
ชั่วโมงการทำงาน/สัปดาห์



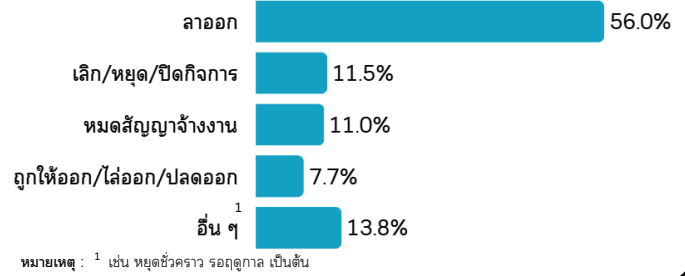
การมีงานทำ หมายถึง บุคคลที่มีอายุ 15 ปีขึ้นไป และในสัปดาห์แห่งการสำรวจ มีลักษณะอย่างหนึ่งอย่างใด ดังต่อไปนี้

1. ทำงานตั้งแต่ 1 ชั่วโมงขึ้นไป ได้รับค่าจ้าง เงินเดือน ผลกำไร เงินปันผล ค่าตอบแทนที่มีลักษณะอย่างอื่นสำหรับผลงานที่ทำ เป็นเงินสดหรือสิ่งของ
2. ไม่ได้ทำงาน หรือทำน้อยกว่า 1 ชั่วโมง แต่ยังได้รับค่าตอบแทน ค่าจ้าง หรือไม่ได้รับค่าตอบแทน ค่าจ้าง แต่ยังมีงานหรือธุรกิจที่จะกลับไปทำ
3. ทำงานอย่างน้อย 1 ชั่วโมง โดยไม่ได้รับค่าจ้างในธุรกิจหรือไร่สวนเกษตรของหัวหน้าครัวเรือนหรือของสมาชิกในครัวเรือน

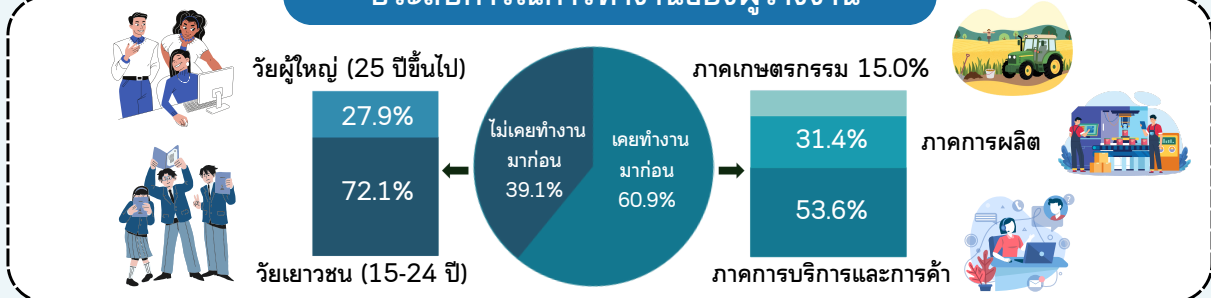
ผู้ว่างงาน อัตราการว่างงาน 0.9%



เหตุผลที่ออกจากงาน/หยุดทำงาน



ประสบการณ์การทำงานของผู้ว่างงาน



การว่างงาน หมายถึง บุคคลที่มีอายุ 15 ปีขึ้นไป และในสัปดาห์แห่งการสำรวจ มีลักษณะอย่างหนึ่งอย่างใด ดังต่อไปนี้

1. ไม่ได้ทำงานและไม่มีงานประจำ แต่ได้ทำงาน สมัครงานหรือรอการบรรจุในระหว่าง 30 วัน ก่อนวันสัมภาษณ์
2. ไม่ได้ทำงานและไม่มีงานประจำ และไม่ได้ทำงานทำในระหว่าง 30 วัน ก่อนวันสัมภาษณ์ แต่พร้อมที่จะทำงาน