



# สำมะโนประชากรและเคหะ พ.ศ. 2553

The 2010 Population and Housing Census

จังหวัดยโสธร

Changwat Yasothon



สำนักงานสถิติแห่งชาติ

National Statistical Office



หนังสือรายนามสำมะโนประชากรประเทศไทย  
สำนักงานสถิติแห่งชาติ

**คำนำ**

**บทสรุปผู้บริหาร**

ตัวชี้วัดที่สำคัญ พ.ศ. 2533 - 2553

**บทที่ 1 บทนำ**

- ❖ ความเป็นมา
- ❖ วัตถุประสงค์
- ❖ ประโยชน์ของข้อมูล
- ❖ ดัชนีรวม
- ❖ วันสำมะโน
- ❖ ข้อมูลที่เกิดรวบรวม
- ❖ วิธีการเก็บรวบรวมข้อมูล
- ❖ บทนิยาม
- ❖ ข้อสังเกตสำหรับผู้ใช้ข้อมูล

**บทที่ 2 บทสรุป**

**ภาคประชากร**

- ❖ ลักษณะทางประชากร
- ❖ ลักษณะทางสังคมและเศรษฐกิจ
- ❖ ภาวะเจริญพันธุ์
- ❖ การย้ายถิ่น

**ภาคเคหะ**

- ❖ ประเภทและลักษณะของที่อยู่อาศัย
- ❖ การครอบครองที่อยู่อาศัยและที่ดินที่เป็นที่ตั้งของที่อยู่อาศัย
- ❖ แหล่งที่มาของน้ำดื่มน้ำใช้
- ❖ ประเภทของการใช้สอย
- ❖ การใช้เชื้อเพลิงในการประกอบอาหาร
- ❖ การเป็นเจ้าของเครื่องใช้ในครัวเรือน

**สารบัญตารางสถิติ**

- ❖ ตารางประชากร
- ❖ ตารางเคหะ

**ภาคผนวก**

- ❖ วิธีการประมาณผล
- ❖ แบบสอบถาม (แบบแจกนับ สปค.2)
- ❖ นิยามศัพท์ทางประชากร

**คณะผู้จัดทำ CD-ROM**

**หน่วยงานที่เผยแพร่**

**ตารางสถิติในรูปแบบ Format Excel**

- ❖ ตารางประชากร
- ❖ ตารางเคหะ

**หน่วยงานเจ้าของเรื่อง**

สำนักสถิติสังคม  
สำนักงานสถิติแห่งชาติ  
โทรศัพท์ 0 2143 1334 0 2142 1254  
โทรสาร 0 2143 8137  
ไปรษณีย์อิเล็กทรอนิกส์ : [spophouc@nso.go.th](mailto:spophouc@nso.go.th)

**หน่วยงานที่เผยแพร่**

สำนักสถิติพยากรณ์  
สำนักงานสถิติแห่งชาติ  
ศูนย์ราชการเฉลิมพระเกียรติ 80 พรรษา อาคารรัฐประศาสนภักดี ชั้น 2  
ถนนแจ้งวัฒนะ เขตหลักสี่ กรุงเทพฯ 10210  
โทรศัพท์ 0 2142 1234 0 2141 7501  
โทรสาร 0 2143 8133  
ไปรษณีย์อิเล็กทรอนิกส์ : [services@nso.go.th](mailto:services@nso.go.th)

**ปีที่จัดพิมพ์**

2555

**Division-in-Charge**

Population Statistics Group  
Social Statistics Bureau  
National Statistical Office,  
Tel. +66 (0) 2143 1334 +66 (0) 2142 1254  
Fax. +66 (0) 2143 8137  
E-mail : [spophouc@nso.go.th](mailto:spophouc@nso.go.th)

**Distributed by**

Statistical Forecasting Bureau  
National Statistical Office,  
The Government Complex, Rattaprasasanabhakti Building, 2 nd Floor,  
Chaeng Watthana Rd., Laksi, Bangkok 10210  
Tel. +66 (0) 2142 1234 +66 (0) 2141 7501  
Fax. +66 (0) 2143 8133  
E-mail : [services@nso.go.th](mailto:services@nso.go.th)

**Published**

2012

## คำนำ

สำนักงานสถิติแห่งชาติ ได้จัดทำสำมะโนประชากรและเคหะทุก 10 ปี ตามข้อเสนอแนะขององค์การสหประชาชาติ เพื่อเก็บรวบรวมข้อมูลพื้นฐานเกี่ยวกับจำนวนและลักษณะต่าง ๆ ทางเศรษฐกิจและสังคม ตลอดจนสภาพการอยู่อาศัยของประชากรทุกคนตามที่อยู่จริงทั่วราชอาณาจักร ดังนั้นการทำสำมะโนประชากรและเคหะจึงเป็นเสมือนการฉายภาพนิ่งของประชากรและเคหะของประเทศไทยในขณะเวลาหนึ่ง เพื่อแสดงให้เห็นจำนวนและลักษณะต่างๆ ของประชากรที่อยู่จริงในประเทศไทย ณ วันสำมะโน (1 กันยายน 2553)

เนื่องจากปริมาณงานทั้งประเทศมีจำนวนมาก การประมวลผลข้อมูลรายละเอียดไม่อาจแล้วเสร็จในเวลาอันสั้น สำนักงานสถิติแห่งชาติ ตระหนักถึงความต้องการใช้ข้อมูลอย่างรีบด่วนของผู้ที่เกี่ยวข้องทุก ๆ ฝ่าย จึงได้จัดทำรายงานผลเบื้องต้น จากสำมะโนประชากรและเคหะ พ.ศ. 2553 เพื่อเสนอผลที่สำคัญในภาพรวมของประชากรและที่อยู่อาศัยในระดับจังหวัด ภาค และเขตการปกครอง ต่อมาได้จัดทำรายงานผลล่วงหน้า โดยเลือกครัวเรือนตัวอย่าง 1% มาทำการประมวลผลก่อน เพื่อเสนอจำนวนและลักษณะต่าง ๆ ของประชากรและลักษณะของที่อยู่อาศัย ซึ่งเสนอผลในระดับภาคและระดับประเทศ

รายงานฉบับนี้ เป็นรายงานฉบับสมบูรณ์รายจังหวัด โดยประมวลผลข้อมูลจากครัวเรือนทั้งหมดในจังหวัด เพื่อเสนอข้อมูลรายละเอียดต่าง ๆ และตัวชี้วัดทางประชากร เศรษฐกิจ และสังคม ตลอดจนลักษณะของที่อยู่อาศัยในระดับจังหวัดตามเขตการปกครอง หลังจากรายงานผลรายจังหวัดเสร็จสิ้นแล้ว จะนำเสนอรายงานผลรายภาค และฉบับทั่วราชอาณาจักรต่อไป

สำมะโนประชากรและเคหะ พ.ศ. 2553 เป็นโครงการจัดเก็บข้อมูลสถิติขนาดใหญ่ที่ได้รับความร่วมมือจากภาคประชาชนในการให้ข้อมูลที่ถูกต้องตามความเป็นจริง มีการบูรณาการทรัพยากรและองค์ความรู้กับหน่วยงานภาครัฐและภาคเอกชน ทั้งในส่วนกลางและส่วนภูมิภาค ตลอดจนสื่อมวลชน ดังนั้นสำนักงานสถิติแห่งชาติจึงขอขอบคุณทุกท่านที่ได้ให้ความร่วมมืออย่างดีมา ณ ที่นี้

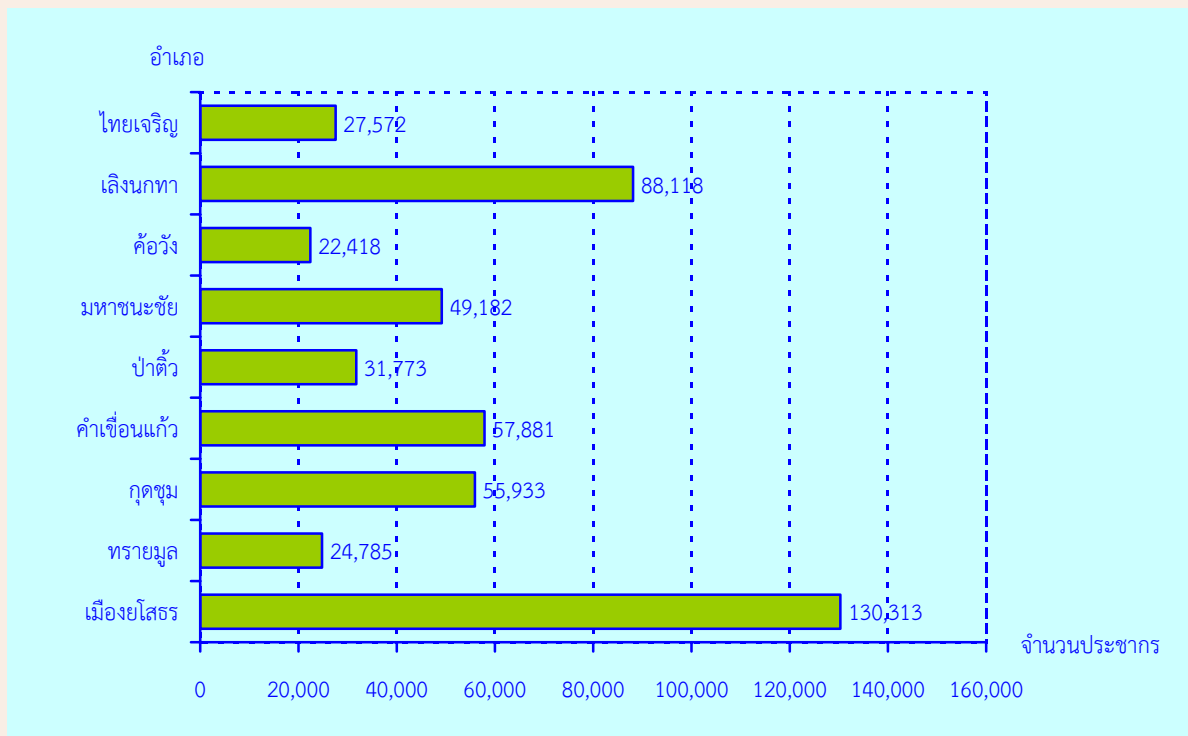
สำนักงานสถิติแห่งชาติ  
กระทรวงเทคโนโลยีสารสนเทศและการสื่อสาร

## บทสรุปผู้บริหาร

สำนักงานสถิติแห่งชาติ ได้จัดทำสำมะโนประชากรและเคหะทุก 10 ปี ตามข้อเสนอแนะขององค์การสหประชาชาติ ซึ่งขณะนี้ประมาณ 230 ประเทศทั่วโลกได้มีการจัดทำสำมะโน สำหรับการจัดทำของประเทศไทยในปี 2553 นี้ เป็นการจัดทำสำมะโนประชากรครั้งที่ 11 และสำมะโนเคหะครั้งที่ 5 ซึ่งเป็นวาระครบรอบ 100 ปีสำมะโนประชากรของประเทศไทย เพื่อแสดงให้เห็นจำนวน และลักษณะต่าง ๆ ของประชากรตามที่อยู่จริงในประเทศไทยและที่อยู่อาศัยจริงของประชากร ณ วันสำมะโน (1 กันยายน 2553)

จากการจัดเก็บข้อมูล ในปี 2553 พบว่า จังหวัดยโสธรมีประชากรที่อาศัยในจังหวัด ณ วันที่ 1 กันยายน 2553 จำนวน 487,976 คน เป็นชาย 241,096 คน และหญิง 246,880 คน อัตราเพิ่มโดยเฉลี่ยของประชากรในช่วงปี 2543 – 2553 คิดเป็นร้อยละ 1.40 ต่อปี

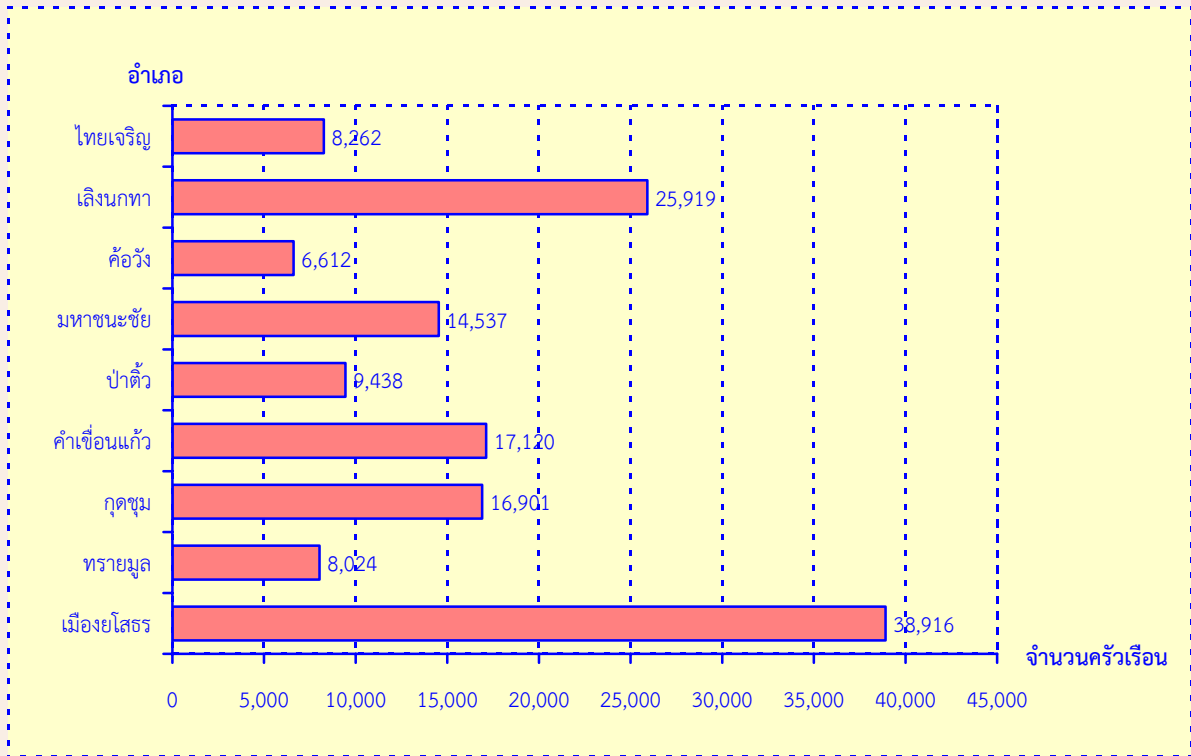
### แผนภูมิ ก จำนวนประชากร จำแนกตามอำเภอ พ.ศ. 2553



ความหนาแน่นของประชากรโดยเฉลี่ยประมาณ 117.3 คน ต่อพื้นที่ 1 ตารางกิโลเมตร ซึ่งหนาแน่นมากที่สุดที่อำเภอเมืองยโสธร 225.4 คนต่อพื้นที่ 1 ตารางกิโลเมตร และหนาแน่นน้อยที่สุดที่อำเภอคำเขื่อนแก้ว 90.7 คนต่อพื้นที่ 1 ตารางกิโลเมตร

ส่วนจำนวนครัวเรือนในจังหวัดยโสธรมีทั้งสิ้น 146,549 ครัวเรือน โดยเป็นครัวเรือนส่วนบุคคลจำนวน 145,729 ครัวเรือน และครัวเรือนกลุ่มบุคคล (เช่น ครัวเรือนสถาบัน ครัวเรือนคนงาน) จำนวน 820 ครัวเรือน และมีขนาดของครัวเรือนส่วนบุคคลโดยเฉลี่ยเท่ากับ 3.3 คน โดยมีขนาดครัวเรือนโดยเฉลี่ย ในเขตเทศบาล 3.2 คน และนอกเขตเทศบาล 3.3 คน

## แผนภูมิ ข จำนวนครัวเรือนส่วนบุคคล จำแนกตามอำเภอ พ.ศ. 2553



จำนวนครัวเรือนส่วนบุคคลในจังหวัดยโสธรทั้งสิ้น 145,729 ครัวเรือน พบว่า ส่วนใหญ่อยู่ในเขตเทศบาล ร้อยละ 26.5 และอยู่นอกเขตเทศบาล ร้อยละ 73.5 โดยอยู่ที่อำเภอเมืองยโสธรมากที่สุด ร้อยละ 26.7 ส่วนที่อำเภอค้อวังมีน้อยที่สุด ร้อยละ 4.5

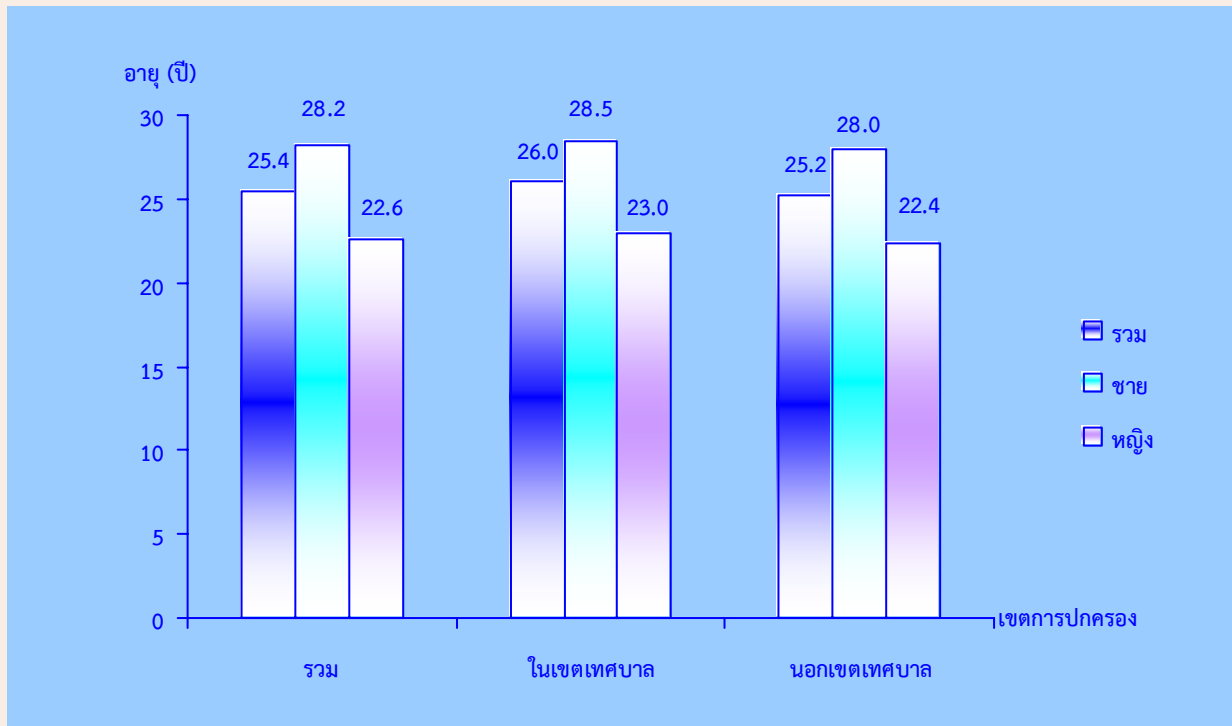
ประชากรส่วนใหญ่นับถือศาสนาพุทธ ร้อยละ 98.9 รองลงมานับถือศาสนาคริสต์ ร้อยละ 1.0 และศาสนาอิสลาม ร้อยละ 0.1 สำหรับการถือสัญชาติ พบว่า ส่วนใหญ่เป็นผู้มีสัญชาติไทย ร้อยละ 99.7 เป็นคนสัญชาติลาว ร้อยละ 0.2 และที่เหลือเป็นผู้มีสัญชาติอื่น ๆ

ส่วนการอ่านออกและเขียนได้ของประชากร พบว่า ประชากรเกินกว่าร้อยละ 95 สามารถอ่านออกและเขียนได้ในภาษาไทย ส่วนภาษาอื่นนั้น พบว่า สามารถอ่านออกและเขียนได้ในภาษาอังกฤษ ภาษาลาว และภาษาเขมร

ส่วนการมีชื่ออยู่ในทะเบียนบ้าน พบว่า ประชากรที่อาศัยอยู่ในจังหวัดยโสธรและมีชื่ออยู่ในทะเบียนบ้านที่อาศัยอยู่ปัจจุบัน ร้อยละ 91.5 มีชื่ออยู่ในทะเบียนบ้านอื่นในจังหวัดยโสธร ร้อยละ 6.1 มีชื่อในทะเบียนบ้านในจังหวัดอื่น ร้อยละ 2.0 ส่วนที่เหลือเป็นผู้ที่มีชื่อในทะเบียนบ้านในประเทศอื่น ๆ หรือไม่มีในประเทศใดเลย

ประเภทของที่อยู่อาศัยของครัวเรือนส่วนใหญ่ ร้อยละ 96.5 มีที่อยู่อาศัยเป็นบ้านเดี่ยว รองลงมา เป็น ตึกแถว ห้องแถว หรือเรือนแถว ร้อยละ 2.0 และแฟลต อพาร์ทเมนท์ หอพัก ร้อยละ 0.8 โดยลักษณะของที่อยู่อาศัยหรือวัสดุที่ใช้ในการก่อสร้างที่อยู่อาศัย พบว่า ส่วนใหญ่ปลูกสร้างด้วยวัสดุที่ถาวร คือ เป็นตึก ไม้ และครึ่งตึกครึ่งไม้

## แผนภูมิ ค อายุเฉลี่ยเมื่อแรกสมรส จำแนกเขตการปกครอง



เมื่อพิจารณาอายุเฉลี่ยเมื่อสมรสครั้งแรก (SMAM) พบว่า ผู้หญิงแต่งงานเร็วกว่าผู้ชาย โดยผู้หญิงแต่งงานครั้งแรกเมื่ออายุเฉลี่ยประมาณ 22.6 ปี ส่วนผู้ชายแต่งงานครั้งแรกเมื่ออายุเฉลี่ยประมาณ 28.2 ปี และประชากรทั้งชายและหญิงที่อยู่ในเขตเทศบาลจะแต่งงานช้ากว่าผู้ที่อยู่นอกเขตเทศบาล

การครอบครองหรือการมีกรรมสิทธิ์ในที่อยู่อาศัยของประชากร พบว่า มีครัวเรือนประมาณร้อยละ 95.2 เป็นเจ้าของในที่อยู่อาศัย ส่วนการครอบครองที่ดินที่เป็นที่ตั้งของที่อยู่อาศัย (เฉพาะครัวเรือนที่เป็นเจ้าของหรือเช่าซื้อที่อยู่อาศัย) พบว่า เกินกว่าร้อยละ 97.9 ของครัวเรือนส่วนบุคคลเป็นเจ้าของที่ดินที่เป็นที่ตั้งของที่อยู่อาศัยในปัจจุบัน

สำหรับแหล่งที่มาของน้ำดื่มในจังหวัดยโสธร พบว่า ครัวเรือนส่วนใหญ่ ร้อยละ 61.4 ดื่มน้ำฝน รองลงมาคือ น้ำประปา ร้อยละ 15.2 และน้ำดื่มบรรจุขวด หรือตู้จำหน่ายเครื่องดื่ม ร้อยละ 10.5 ส่วนน้ำใช้ในครัวเรือน พบว่า ครัวเรือนส่วนใหญ่ มากถึงร้อยละ 89.2 ใช้น้ำประปา รองลงมาใช้น้ำบาดาล ร้อยละ 6.4

ประเภทของการใช้ส้วม รวมถึงสุขอนามัยและความสะดวกสบายในการใช้ส้วมของประชากร พบว่า ส่วนใหญ่ประชากร ร้อยละ 88.3 ใช้ส้วมแบบนั่งยอง รองลงมาเป็นส้วมแบบนั่งห้อยเท้า ร้อยละ 8.3 ใช้ส้วมแบบนั่งห้อยเท้าและแบบนั่งยอง ร้อยละ 3.4

การใช้เชื้อเพลิงในการประกอบอาหารของครัวเรือน พบว่า ส่วนใหญ่ร้อยละ 73.3 ใช้ถ่าน ฟืน เศษไม้ รองลงมา ใช้ก๊าซเป็นเชื้อเพลิง ร้อยละ 24.4 และใช้ไฟฟ้ามีเพียง ร้อยละ 1.3 เท่านั้น

สำหรับการเป็นเจ้าของเครื่องใช้ในครัวเรือน พบว่า ประชากรส่วนใหญ่เป็นเจ้าของหรือมีโทรทัศน์ในครัวเรือน ร้อยละ 96.3 รองลงมา เป็นเจ้าของหรือมีโทรศัพท์มือถือ ร้อยละ 90.2 เป็นเจ้าของหรือมีตู้เย็นหรือตู้แช่ ร้อยละ 88.2 และเป็นเจ้าของหรือมีรถจักรยานยนต์ ร้อยละ 85.5 ฯลฯ

ส่วนการมีอุปกรณ์เทคโนโลยีไว้ในครัวเรือน พบว่า ครัวเรือนมีการใช้จานดาวเทียม ร้อยละ 47.9 มีการใช้เคเบิลทีวี ร้อยละ 7.1 และมีการใช้อินเทอร์เน็ต ร้อยละ 4.1

ตัวชี้วัดที่สำคัญของประชากรและที่อยู่อาศัย พ.ศ. 2533 - 2553

Key indicators of the population and housing 1990 - 2010

| รายการ  | 2533  | 2543  | 2553  | Items  |
|---|-------|-------|-------|--|
|   | 1990  | 2000  | 2010  |  |
| <b>ลักษณะทางประชากร</b>                                       |       |       |       |  |
| ประชากรรวม ('000)   | 529.1 | 561.4 | 488.0 | Total population ('000)  |
| ประชากรในเขตเทศบาล (%)  | 11.6  | 11.1  | 26.1  | Population in municipal area (%)   |
| อัตราส่วนเพศ (ชายต่อหญิง 100 คน)                              | 98.8  | 99.2  | 97.7  | Sex ratio (males per 100 females)  |
| อัตราการเพิ่มของประชากรต่อปี                                  | 2.80  | 0.59  | -1.40 | Annual growth rate   |
| อายุมัธยฐาน (ปี)  | 23.5  | 29.0  | 37.6  | Median age (years)   |
| ประชากรตามหมวดอายุ  |       |       |       | Population by age group  |
| วัยเด็ก 0-14 ปี (%)   | 32.2  | 27.5  | 23.0  | 0-14 years (%)   |
| วัยแรงงาน 15-59 ปี (%)  | 60.9  | 62.8  | 61.0  | 15-59 years (%)  |
| วัยสูงอายุ 60 ปีขึ้นไป (%)                                    | 6.9   | 9.7   | 16.0  | 60 years and over (%)  |
| อัตราส่วนการเป็นภาระ (ต่อประชากร 15-59 ปี 100 คน)             |       |       |       | Age dependency ratio (per 100 adults 15-59 years)                          |
| รวม   | 64.2  | 59.3  | 64    | Total  |
| ประชากร 0-14 ปี   | 52.8  | 43.8  | 37.8  | 0 - 14 years   |
| ประชากร 60 ปีขึ้นไป   | 11.4  | 15.5  | 26.2  | 60 years and over  |
| อายุเฉลี่ยเมื่อแรกสมรส  |       |       |       | Singulate mean age at first marriage (SMAM)                                |
| รวม   | 23.4  | 24.3  | 25.4  | Total  |
| ชาย   | 24.8  | 26.4  | 28.2  | Males  |
| หญิง  | 21.9  | 22.2  | 22.6  | Females  |
| ประชากรที่มีสัญชาติไทย (%)                                    | na    | 99.9  | 99.6  | Thai citizenship (%)   |
| ประชากรที่ไม่ใช่สัญชาติไทย (%)                                | na    | 0.1   | 0.4   | Non Thai citizenship (%)   |
| ประชากรที่นับถือศาสนาพุทธ (%)                                 | 99.1  | 98.7  | 98.9  | Buddhism (%)   |
| ประชากรที่นับถือศาสนาคริสต์ (%)                               | 0.7   | 0.9   | 1.0   | Christianity (%)   |
| ประชากรที่มีชื่อในทะเบียนบ้านตามที่อยู่อาศัยจริง (%)          | na    | na    | 91.5  | Registered in actual resident (%)  |
| ประชากรที่มีชื่อในทะเบียนบ้านภายในจังหวัดที่อยู่อาศัยจริง (%) | na    | na    | 97.6  | Registered in actual provincial resident (%)                               |
| <b>การศึกษา</b>   |       |       |       |  |
| จำนวนปีโดยเฉลี่ยที่สำเร็จการศึกษาของประชากรอายุ 15 ปีขึ้นไป   | 5.3   | 6.2   | 6.9   | Average years of education attainment of population aged 15 years and over |
| ประชากรอายุ 6 -24 ปี ที่ไม่ได้กำลังเรียนหนังสือ (%)           | 60.6  | 36.5  | 22.0  | Population aged 6-24 years not attending school (%)                        |
| <b>การอ่านออกเขียนได้ของประชากรอายุ 15 ปี ขึ้นไป</b>          |       |       |       |  |
| ประชากรที่อ่านและเขียนภาษาใดก็ได้ (%)                         | na    | 98.2  | 99.3  | Population can read and write the language (%)                             |
| ประชากรที่อ่านและเขียนภาษาไทยได้ (%)                          | 98.8  | na    | 99.3  | Population can read and write Thai language (%)                            |
| ประชากรที่อ่านและเขียนภาษาอื่นได้ (%)                         | na    | na    | 12.7  | Population can read and write others language (%)                          |

na : ไม่มีข้อมูลในปีนั้น

not available



ตัวชี้วัดที่สำคัญของประชากรและที่อยู่อาศัย พ.ศ. 2533 - 2553 (ต่อ)

Key indicators of the population and housing 1990 - 2010 (Contd.)

| รายการ  | 2533    | 2543    | 2553    | Items  |
|---|---------|---------|---------|--|
|   | 1990    | 2000    | 2010    |  |
| <b>การทำงานของประชากรอายุ 15 ปี ขึ้นไป</b>                        |         |         |         |  |
| ประชากรที่ทำงานในรอบปีทั้งสิ้น (%)                                | 89.3    | 81.2    | 80.1    | Employment of population aged 15 years and over                              |
| ประชากรที่ทำงานในภาคเกษตรกรรม (%)                                 | 90.4    | 84.7    | 79.2    | Population work in the last year (%)   |
| สถานภาพการทำงาน (%)   |         |         |         | Population in agricultural sector (%)  |
| นายจ้าง   | 0.3     | 0.4     | 0.6     | Work status (%)  |
| ธุรกิจส่วนตัวโดยไม่มีลูกจ้าง                                      | 32.4    | 36.9    | 42.2    | Employers  |
| ลูกจ้าง (รัฐบาล/รัฐวิสาหกิจ/เอกชน)                                | 6.5     | 10.4    | 13.4    | Own account workers  |
| ช่วยธุรกิจในครัวเรือนโดยไม่ได้รับค่าจ้าง                          | 60.8    | 52.3    | 43.7    | Employees  |
| การรวมกลุ่ม   | na      | a       | a       | Unpaid family workers  |
|   |         |         |         | Members of producers' cooperatives   |
| <b>ภาวะเจริญพันธุ์</b>  |         |         |         |  |
| จำนวนบุตรเกิดรอดเฉลี่ย<br>(ต่อสตรีเคยสมรสอายุ 15-49 ปี)           | 2.50    | 2.04    | 1.78    | Mean number of children ever born<br>(Per ever married woman 15-49 years)    |
| จำนวนบุตรที่มีชีวิตอยู่โดยเฉลี่ย<br>(ต่อสตรีเคยสมรสอายุ 15-49 ปี) | 2.45    | 1.97    | 1.76    | Mean number of children still living<br>(Per ever married woman 15-49 years) |
| <b>การย้ายถิ่น</b>  |         |         |         |  |
| การย้ายถิ่นในช่วง 5 ปี  |         |         |         | Migration  |
| ประชากรที่ย้ายถิ่นภายใน 5 ปี (%)                                  | 2.4     | 3.2     | 4.5     | Five years migration   |
| ประชากรที่ไม่ได้อาศัยอยู่ในจังหวัดที่เกิด (%)                     | 5.0     | 9.9     | 8.6     | Population who migrated within previous 5 years (%)                          |
|   |         |         |         | Population who were not living in province of birth (%)                      |
| <b>ลักษณะของครัวเรือน</b>   |         |         |         |  |
| จำนวนครัวเรือนทั้งสิ้น  | 115,863 | 139,237 | 146,549 | Households characteristics   |
| จำนวนครัวเรือนกลุ่มบุคคล  | 458     | 637     | 820     | Total households   |
| จำนวนครัวเรือนส่วนบุคคล   | 115,405 | 138,600 | 145,729 | Collective households  |
| - ขนาดครัวเรือนเฉลี่ย   | 4.6     | 4.0     | 3.3     | Private households   |
| - ครัวเรือนคนเดียว (%)  | 3.5     | 6.4     | 13.3    | - Average households size  |
| - ครัวเรือนที่มีหัวหน้าครัวเรือนเป็นหญิง (%)                      | 20.4    | 25.1    | 33.3    | - One person households (%)  |
|   |         |         |         | - Female - headed households (%)   |

na : ไม่มีข้อมูลในปีนั้น

not available

a : น้อยกว่า 0.1

Less than 0.1

ตัวชี้วัดที่สำคัญของประชากรและที่อยู่อาศัย พ.ศ. 2533 - 2553 (ต่อ)

Key indicators of the population and housing 1990 - 2010 (Contd.)

| รายการ                                      | 2533 | 2543 | 2553 | Items   |
|---|------|------|------|---|
|   | 1990 | 2000 | 2010 |   |
| ลักษณะของที่อยู่อาศัย                       |      |      |      | Housing characteristics                                   |
| ที่อยู่อาศัยของครัวเรือนใช้วัสดุไม่ถาวร (%) | 6.1  | 3.8  | 0.2  | Households living in non-permanent materials dwelling (%) |
| ครัวเรือนที่เป็นเจ้าของที่อยู่อาศัย (%)     | 96.9 | 95.1 | 95.5 | Households with ownership (%)                             |
| ครัวเรือนที่มีสุขลักษณะ (%)                 | 92.9 | 98.6 | 99.9 | Households with sanitation (%)                            |
| ครัวเรือนที่มีน้ำดื่มสะอาด (%)              | 62.9 | 93.7 | 97.4 | Households with safe drinking water (%)                   |
| ครัวเรือนที่มีคอมพิวเตอร์ (%)               | na   | na   | 17.5 | Households with computer (%)                              |
| ครัวเรือนที่มีโทรศัพท์มือถือ (%)            | na   | na   | 90.2 | Households with mobile phone (%)                          |
| ครัวเรือนที่มีอินเทอร์เน็ต (%)              | na   | na   | 4.1  | Households with Internet (%)                              |

na : ไม่มีข้อมูลในปีนั้น

not available

1/ น้ำดื่มสะอาด ได้แก่ น้ำประปา น้ำประปาผ่านการบำบัด (ต้ม/กรอง) น้ำฝน น้ำดื่มบรรจุขวด/ตู้ น้ำดื่มหยอดเหรียญ

Safe drinking water included tap water, treated water, rain water, bottled drinking water.

ปี 2543 น้ำดื่มสะอาด รวมน้ำบาดาล/น้ำบ่อที่ไม่ใช่สาธารณะ

In 2000 : Safe drinking water included private well.

# บทที่ 1

## บทนำ

### 1. ความเข้ามา

ประเทศไทยได้จัดทำสำมะโนประชากรขึ้นเป็นครั้งแรกเมื่อ พ.ศ. 2452 และต่อมาใน พ.ศ. 2462 2472 2480 และ 2490 ซึ่งทั้ง 5 ครั้ง จัดทำโดยกระทรวงมหาดไทย (เรียกว่าสำมะโนครัว)

สำนักงานสถิติแห่งชาติ จัดทำสำมะโนประชากรตั้งแต่ พ.ศ. 2503 ตามพระราชบัญญัติสถิติ พ.ศ. 2495 และได้จัดทำทุกระยะ 10 ปี (2513 2523 2533 และ 2543) ตามอำนาจหน้าที่ที่กำหนดในพระราชบัญญัติสถิติ พ.ศ. 2508 ซึ่งสอดคล้องกับข้อเสนอแนะขององค์การสหประชาชาติ (United Nation) ที่ต้องการให้ประเทศต่างๆ เก็บรวบรวมข้อมูลสถิติเกี่ยวกับประชากรและลักษณะต่างๆ ตลอดจนสภาพการอยู่อาศัยของประชากรในประเทศอย่างน้อยทุกระยะ 10 ปี ในปีคริสต์ศักราชที่ลงท้ายด้วย “0” เพื่อให้มีข้อมูลใช้ในการพัฒนาประเทศได้อย่างเหมาะสมและสามารถเปรียบเทียบข้อมูลระหว่างประเทศได้ และตั้งแต่ พ.ศ. 2513 เป็นต้นมา สำนักงานสถิติแห่งชาติได้จัดทำสำมะโนประชากรและเคหะไปพร้อมๆ กับการทำสำมะโนประชากรด้วย สำหรับสำมะโนประชากรและเคหะ พ.ศ. 2553 ตามพระราชบัญญัติสถิติ พ.ศ. 2550 จึงนับเป็นสำมะโนประชากรและเคหะครั้งที่ 11 ซึ่งครบรอบ 100 ปี สำมะโนประชากรประเทศไทย และเป็นการทำสำมะโนเคหะครั้งที่ 5 ของประเทศ

### 2. วัตถุประสงค์

1. เพื่อเก็บรวบรวมข้อมูลโครงสร้างประชากรและที่อยู่จริงและที่อยู่อาศัย เช่น เพศ อายุ ศาสนา สัญชาติ การศึกษา สถานภาพการสมรส การทำงาน และประเภทที่อยู่อาศัย เป็นต้น
2. เพื่อให้ได้ข้อมูลในระดับพื้นที่ย่อย (หมู่บ้าน เทศบาล)
3. เพื่อวัดการเปลี่ยนแปลงโครงสร้างของประชากรและที่อยู่อาศัยในรอบ 10 ปี

### 3. ประโยชน์ของข้อมูล

ข้อมูลจำนวนประชากรและโครงสร้างของประชากรตามที่อยู่จริงสามารถนำไปใช้ประโยชน์ ดังนี้

#### 3.1 ภาครัฐ

1. ใช้กำหนดนโยบาย และวางแผนด้านประชากร สังคม เศรษฐกิจ และสิ่งแวดล้อมในระดับประเทศและท้องถิ่นได้อย่างถูกต้องและเหมาะสม
2. จัดเตรียมงบประมาณ เพื่อหาสาธารณสุขโรคและบริการขั้นพื้นฐานต่าง ๆ ได้ตรงตามความต้องการและจำเป็นที่แท้จริงในพื้นที่ (หมู่บ้าน เทศบาล ตำบล อำเภอ จังหวัด)
3. ใช้เป็นฐานในการคาดประมาณจำนวนประชากรในอนาคต (Population Projection)
4. ใช้ในการประเมินผลแผนพัฒนาเศรษฐกิจและสังคมแห่งชาติฉบับที่ 10 (พ.ศ. 2550-2554) และจัดเตรียมแผนฯ ฉบับที่ 11 (พ.ศ. 2555-2559)
5. ใช้เป็นกรอบในการเลือกตัวอย่าง (Sampling Frame) สำหรับการสำรวจในรายละเอียดเฉพาะเรื่องต่างๆ ของประชากรและครัวเรือน

### 3.2 ภาคเอกชน

ใช้ข้อมูลโครงสร้างและความหนาแน่นของประชากรในพื้นที่ต่าง ๆ ประกอบการตัดสินใจดำเนินธุรกิจ เช่น การตั้งร้านค้า การขยายกิจการ การออกผลิตภัณฑ์/บริการใหม่ ๆ สู่ลูกค้ากลุ่มเป้าหมาย เป็นต้น

### 3.3 ภาคประชาชน

ได้รับความอยู่ดีมีสุข เนื่องจากได้รับบริการจากภาครัฐอย่างพอเพียงและทั่วถึง

## 4. คุ่มรวม

หมายถึง ประชากรและสถานที่ที่ประชากรใช้อาศัยจริงที่จะถูกเก็บรวบรวมข้อมูลในครั้งนี้ หมายถึง

#### 4.1 ประชากรที่อยู่ในคุ่มรวม ได้แก่

- คนไทยทุกคนที่อาศัยอยู่ในประเทศไทยในวันสำมะโน
- คนที่มีสถานที่อยู่ปกติในประเทศไทย แต่วันสำมะโนไปต่างประเทศชั่วคราว (ไม่ได้ตั้งใจจะตั้งหลักแหล่ง)
- เจ้าหน้าที่ฝ่ายพลเรือนและทหาร รวมทั้งคณะทูตของประเทศไทย พร้อมทั้งครอบครัว ซึ่งมีสำนักงานอยู่ในต่างประเทศ
- คนต่างชาติ/ต่างด้าวที่เข้ามาอยู่ในประเทศไทยเป็นระยะเวลาตั้งแต่ 3 เดือนขึ้นไป นับถึงวันสำมะโน

#### 4.2 ประชากรที่ไม่อยู่ในคุ่มรวม ได้แก่

- เจ้าหน้าที่ฝ่ายพลเรือนและทหาร รวมทั้งคณะทูตต่างประเทศ พร้อมทั้งครอบครัว ซึ่งมีสำนักงานอยู่ในประเทศไทย
- คนต่างชาติ/ต่างด้าวที่เข้ามาอยู่ในประเทศไทยเป็นระยะเวลาไม่ถึง 3 เดือน นับถึงวันสำมะโน
- ผู้อพยพหรือผู้หลบหนีเข้าเมือง ซึ่งอยู่ในค่ายอพยพที่รัฐบาลกำหนด

#### 4.3 คุ่มรวมเคหะ ได้แก่

- สถานที่ที่ใช้อาศัยจริงในประเทศไทยของประชากร ได้แก่ บ้าน อาคาร สิ่งปลูกสร้าง เรือ แพ รถ ห้องภายในสำนักงาน ที่สาธารณะ ใต้สะพาน ฯลฯ

## 5. วันสำมะโน

การทำสำมะโนประชากรและเคหะในครั้งนี้ กำหนดให้ วันที่ 1 กันยายน พ.ศ. 2553 เป็นวันสำมะโน เพื่อใช้อ้างอิงในการนับ จำนวนบ้าน ประชากร และครัวเรือน

## 6. ข้อมูลที่เก็บรวบรวม

1) ข้อมูลเกี่ยวกับประชากรและครัวเรือน ได้แก่ จำนวนประชากรและครัวเรือน เพศ อายุ ศาสนา สัญชาติ ภาษาที่ใช้พูด ขนาดและประเภทของครัวเรือน เพื่อศึกษาลักษณะโครงสร้างประชากร และครัวเรือน

2) ข้อมูลเกี่ยวกับการศึกษา ได้แก่ จำนวนนักเรียนและนักศึกษาที่กำลังเรียนในแต่ละชั้น จำนวนผู้จบการศึกษาในแต่ละระดับ การอ่านออกเขียนได้ เพื่อทราบระดับการศึกษาและการรู้หนังสือของประชากร

3) ข้อมูลเกี่ยวกับการทำงาน ได้แก่ อาชีพหลัก ลักษณะงาน หรือประเภทกิจการ สถานภาพการทำงาน เพื่อศึกษาถึงการมีงานทำ และลักษณะการทำงานของประชากร

4) ข้อมูลเกี่ยวกับภาวะเจริญพันธุ์ ได้แก่ สถานภาพสมรส จำนวนบุตรเกิดรอด เพื่อศึกษาภาวะเจริญพันธุ์ของประชากร

5) ข้อมูลเกี่ยวกับการย้ายถิ่น ได้แก่ จังหวัด/ประเทศที่เกิด จังหวัด/ประเทศที่อยู่ก่อนย้าย การย้ายถิ่นระหว่างเมืองและชนบท เพื่อศึกษาลักษณะการย้ายถิ่นของประชากร

6) ข้อมูลเกี่ยวกับเคหะ ได้แก่ ประเภทและลักษณะของที่อยู่อาศัย การครอบครองที่อยู่อาศัย การใช้แสงสว่าง การใช้ส้วม ประเภทของเชื้อเพลิงที่ใช้ แหล่งน้ำดื่ม น้ำใช้ และเครื่องใช้ในครัวเรือนประเภทต่าง ๆ เพื่อทราบถึงระดับความเป็นอยู่และสุขลักษณะของประชากร

## 7. วิธีการเก็บรวบรวมข้อมูล

การเก็บรวบรวมข้อมูลโครงการสำมะโนประชากรและเคหะ พ.ศ. 2553 ได้ดำเนินการพร้อมกันทั่วประเทศระหว่างวันที่ 1 กันยายน – 31 ตุลาคม 2553 โดยกำหนดวิธีการเก็บรวบรวมข้อมูลไว้ 4 วิธี คือ

1) การสัมภาษณ์โดยพนักงานสนาม เป็นวิธีหลักในการเก็บรวบรวมข้อมูลในการทำสำมะโนประชากรและเคหะครั้งนี้ หมายถึง การส่งพนักงานสนามออกไปสอบถามข้อมูลแต่ละครัวเรือนตามที่อยู่อาศัยจริง

2) การทอดแบบ เป็นวิธีที่ผู้ให้ข้อมูลต้องการบันทึกข้อมูลด้วยตนเอง โดยพนักงานสนามมอบแบบสอบถาม พร้อมซองบรรจุแบบให้กับผู้ให้ข้อมูล แล้วนัดหมายมารับ หรือ ส่งคืนทางไปรษณีย์โดยไม่ต้องเสียค่าส่ง

3) การให้ข้อมูลทางอินเทอร์เน็ต เป็นวิธีที่ผู้ให้ข้อมูลต้องการบันทึกข้อมูลด้วยตนเองในระบบอินเทอร์เน็ต (Internet)

4) การให้ข้อมูลทางโทรศัพท์ เป็นวิธีที่ผู้ให้ข้อมูลต้องการให้ข้อมูลโดยการให้สัมภาษณ์ทางโทรศัพท์ (Telephone Interview Center : TIC)

## 8. บทนิยาม

### ภาคประชากร

#### 8.1 ประเภทของครัวเรือน

**ครัวเรือนส่วนบุคคล** หมายถึง ครัวเรือนของบุคคลทั่วไป ซึ่งอาจประกอบด้วยบุคคลคนเดียวหรือหลายคน อาศัยอยู่ในบ้านหรือสถานที่อยู่เดียวกัน หรือในบริเวณเดียวกันจัดหาหรือใช้สิ่งอุปโภคบริโภคอันจำเป็นแก่การครองชีพร่วมกัน โดยบุคคลเหล่านี้อาจเป็นญาติหรือไม่เป็นญาติกันก็ได้

**ครัวเรือนกลุ่มบุคคล** หมายถึง ครัวเรือนซึ่งประกอบด้วยบุคคลหลายคนประเภทเดียวกัน มาอยู่รวมกันโดยมีกฎหรือระเบียบข้อบังคับระบุไว้ให้มาอยู่รวมกัน แบ่งเป็น 2 ประเภท

1) **ครัวเรือนประเภทคนงาน** หมายถึง คนงานที่อาศัยอยู่ร่วมกันในบริเวณโรงงานหรือในสถานที่นายจ้างเป็นผู้จัดหาที่พักให้อยู่ร่วมกัน แยกต่างหากจากครัวเรือนนายจ้างโดยไม่เสียค่าที่พัก

2) **ครัวเรือนสถาบัน** หมายถึง ครัวเรือนที่อยู่ร่วมกันอย่างมีกฎระเบียบ เช่น วัด เรือนจำ กรมกองทหาร หอพักนักเรียนประจำ หอพักในมหาวิทยาลัย เป็นต้น

## 8.2 อายุ

หมายถึง อายุเต็มปีบริบูรณ์ นับถึงวันคล้ายวันเกิดครั้งสุดท้าย ก่อนวันที่ 1 กันยายน พ.ศ. 2553

## 8.3 การอ่านออกและเขียนได้

หมายถึง ความสามารถอ่านออกและเขียนภาษาใดๆ ก็ได้ ในประโยคง่ายๆ โดยเข้าใจความหมาย และสามารถใช้ในชีวิตประจำวันได้ รวมทั้งภาษาเบลล์ของคนตาบอดด้วย ถ้าอ่านออกเพียงอย่างเดียวแต่เขียนไม่ได้ถือว่าเป็นผู้อ่านและเขียนไม่ได้

## 8.4 สถานภาพสมรส

หมายถึง ความผูกพันระหว่างชายกับหญิงในการเป็นสามีภรรยา ดังนี้

|            |        |   |
|------------|--------|---|
| โสด        | ได้แก่ | ผู้ที่ไม่เคยสมรส หรือไม่เคยอยู่ร่วมกับใครฉันท์สามีภรรยา   |
| สมรส       | ได้แก่ | ผู้ที่อยู่ร่วมกันฉันท์สามีภรรยา ไม่ว่าจะได้ทำการสมรสกันถูกต้องตามกฎหมายหรือไม่ก็ตาม แม้ว่าจะห่างไปสัมพันธ์ สามีและภรรยาจะไม่อยู่ด้วยกันแต่ยังมีความสัมพันธ์ฉันท์สามีภรรยา |
| หม้าย      | ได้แก่ | ผู้ที่คู่สมรสได้ตายไปแล้ว และขณะนี้ยังไม่ได้สมรสใหม่  |
| หย่า       | ได้แก่ | สามีภรรยาที่หย่ากันโดยถูกต้องตามกฎหมายแล้ว  |
| แยกกันอยู่ | ได้แก่ | ผู้ที่ไม่ได้อยู่ร่วมกันฉันท์สามีภรรยาแล้ว แต่ยังไม่ได้หย่ากันโดยถูกต้องตามกฎหมาย  |

**เคยสมรสแต่ไม่ทราบสถานภาพ** ได้แก่ ผู้ที่เคยสมรสแต่ไม่ทราบว่าสถานภาพใดแน่

## 8.5 งาน

หมายถึง งานที่ทำเพื่อก่อให้เกิดรายได้หรือเกิดผลผลิต ได้แก่ การทำงานเป็นลูกจ้างเอกชน ลูกจ้างรัฐบาล หรือรัฐวิสาหกิจ หรือองค์กรระหว่างประเทศ การประกอบธุรกิจ อุตสาหกรรม วิชาชีพ และการประกอบการเกษตร

## 8.6 อาชีพ

หมายถึง ประเภทหรือชนิดของงานที่ผู้นั้นทำอยู่ ซึ่งก่อให้เกิดรายได้หรือเกิดผลผลิต เช่น ครูสอนดนตรี วิศวกรไฟฟ้า สมุห์บัญชี ตำรวจ แพทย์ทั่วไป ทันตแพทย์ พยาบาล นักหนังสือพิมพ์ นักมวย ทำนาข้าว ทำสวนทุเรียนทำไร่ข้าวโพด รับจ้างกรีดยาง ขับรถแท็กซี่ ขับรถกระบะส่งของ ภารโรง เป็นต้น

## 8.7 อาชีพหลัก

หมายถึง งานที่ใช้เวลาทำมากที่สุดในรอบ 12 เดือนที่แล้ว ถ้ามีการทำงานเพียง 1 อาชีพให้ถืออาชีพนั้นเป็นอาชีพหลัก

- ถ้ามีการทำงานมากกว่า 1 อาชีพ ให้ถือการทำงานที่ใช้เวลาทำมากที่สุดเป็นอาชีพหลัก
- ถ้าใช้เวลาทำเท่าๆ กัน ให้ถือการทำงานที่ทำรายได้สูงกว่าเป็นอาชีพหลัก

## 8.8 ประเภทกิจการหรือลักษณะกิจกรรมของสถานที่ทำงาน

หมายถึง ประเภทของกิจกรรมทางเศรษฐกิจที่ได้ดำเนินการโดยสถานประกอบการที่บุคคลนั้นกำลังทำงานอยู่ หรือประเภทของธุรกิจซึ่งบุคคลนั้นได้ดำเนินการอยู่ เช่น ร้านตัดเย็บเสื้อผ้า ธนาคารพาณิชย์ โรงพยาบาลสัตว์ โรงเรียนระดับมัธยมศึกษา เป็นต้น

## 8.9 สถานภาพการทำงาน

หมายถึง สถานะของบุคคลในการทำงานเชิงเศรษฐกิจทุกประเภท ได้แก่

**นายจ้าง** หมายถึง ผู้ประกอบธุรกิจของตนเอง (อาจมี “หุ้นส่วน” หรือไม่กี่ได้) เพื่อหวังผลกำไรหรือส่วนแบ่ง และได้จ้างบุคคลตั้งแต่ 1 คนขึ้นไปมาทำงานให้ธุรกิจในฐานะ “ลูกจ้าง” โดยเป็นการจ้างงานบนพื้นฐานของความต่อเนื่อง **ไม่รวม** ผู้ที่จ้างคนมาทำงานบ้าน ซึ่งไม่เกี่ยวกับธุรกิจ

**ผู้ประกอบการส่วนตัวโดยไม่มีลูกจ้าง** หมายถึง ผู้ประกอบธุรกิจของตนเอง (อาจมี “หุ้นส่วน” หรือไม่กี่ได้) เพื่อหวังผลกำไรหรือส่วนแบ่ง และไม่มี การจ้าง “ลูกจ้าง” (ที่เป็นการจ้างงานบนพื้นฐานของความต่อเนื่อง) แต่อาจมีสมาชิกในครัวเรือนหรือผู้ฝึกงานมาช่วยทำงานโดยไม่ได้รับค่าจ้างหรือค่าตอบแทนในลักษณะการจ้างทำงาน

**ผู้ช่วยธุรกิจในครัวเรือนโดยไม่ได้รับค่าจ้าง** หมายถึง ผู้ที่ช่วยทำธุรกิจหรือการเกษตรของสมาชิกในครัวเรือนเป็นประจำ โดยไม่ได้รับค่าจ้าง และไม่ได้อยู่ในฐานะ “หุ้นส่วน” หรืออาจจะได้รับค่าตอบแทนบ้าง แต่ไม่ใช่ลักษณะของการจ้างทำงาน

**ลูกจ้าง** หมายถึง ผู้ที่ทำงานโดยได้รับค่าจ้างที่เป็นการจ้างงานบนพื้นฐานของความต่อเนื่อง ไม่มีอำนาจในการตัดสินใจในการดำเนินงาน ค่าจ้างที่ได้รับอาจเป็นรายเดือน รายวัน รายชั่วโมง รายชิ้น หรือเหมาจ่าย ซึ่งอาจจะเป็นตัวเงินหรือสิ่งของก็ได้ ลูกจ้างแบ่งออกเป็น 3 ประเภท คือ ลูกจ้างรัฐบาล ลูกจ้างรัฐวิสาหกิจ ลูกจ้างเอกชน

**การรวมกลุ่ม** หมายถึง กลุ่มคนที่มาร่วมกันทำงานในเชิงเศรษฐกิจ (ผลิตสินค้าและบริการ) โดยสมาชิกแต่ละคนมีส่วนร่วมเท่าเทียมกันในการตัดสินใจดำเนินการทุกขั้นตอน ตลอดจนการแบ่งรายได้ให้แก่สมาชิกตามที่ตกลงกัน

## 8.10 บุตรที่ให้กำเนิดเองและมีชีวิตอยู่ขณะคลอด (บุตรเกิดรอด)

หมายถึง บุตรที่ตอนคลอดออกมามีชีวิต แม้จะมีชีวิตอยู่เพียงขณะหนึ่งก็ตาม

**ไม่รวม** บุตรเลี้ยงหรือบุตรบุญธรรมของหญิงผู้นั้น

**บุตรที่มีชีวิตอยู่** ได้แก่ บุตรที่ตอนคลอดออกมามีชีวิต และยังคงมีชีวิตอยู่จนถึงวันสำมะโน

**บุตรที่เสียชีวิตแล้ว** ได้แก่ บุตรที่ตอนคลอดออกมามีชีวิต แต่ในวันสำมะโนได้เสียชีวิตไปแล้ว

## 8.11 การย้ายถิ่น

หมายถึง ผู้ย้ายสถานที่อยู่อาศัยจาก อปต. หนึ่ง หรือเขตเทศบาลหนึ่ง หรือจากต่างประเทศ ซึ่งเป็นที่อยู่อาศัยครั้งสุดท้ายมายังอีก อปต. หนึ่งหรือเขตเทศบาลหนึ่งซึ่งเป็นที่อยู่ในปัจจุบัน

การเปลี่ยนเขตเทศบาล หรือ อปต. อันเนื่องมาจากการขยายเขตเทศบาลหรือเปลี่ยนเขตการปกครอง โดยที่บุคคลหรือครัวเรือนนั้นยังอยู่ประจำที่เดิม และการย้ายสถานที่อยู่อาศัยในกรุงเทพมหานคร และย้ายภายในเมืองพัทยาไม่นับว่าเป็นการย้ายถิ่น

## 8.12 ลักษณะความพิการ

หมายถึง ลักษณะความพิการโดยประจักษ์ สามารถจำแนกได้ 5 ประเภท ดังนี้

- 1) ความพิการทางการมองเห็น ได้แก่
  - (1) มีแต่เข้าตา ไม่มีลูกตาทั้งสองข้าง
  - (2) มีลักษณะของความผิดปกติชัดเจน เช่น ลูกตาสีขาวขุ่น ไม่มีลูกตาดำ ลูกตาฝ่อ เป็นต้น
- 2) ความพิการทางการได้ยิน หรือสื่อความหมาย ได้แก่
  - (1) มีความผิดปกติในการได้ยินเสียง และพูดไม่ได้ เช่น เป็นใบ้
  - (2) มีความผิดปกติในการสื่อความหมาย และการใช้ภาษาพูด การเข้าใจภาษาพูด เช่น พูดไม่รู้เรื่อง พูดโต้ตอบไม่ตรงความหมาย
- 3) ความพิการทางการเคลื่อนไหว หรือทางร่างกาย ได้แก่
  - (1) กลุ่มความพิการทางกาย กรณีแขนขาด ขาขาด
    - แขนขาดตั้งแต่ข้อมือขึ้นมา หนึ่งข้าง หรือทั้งสองข้าง
    - ขาขาดตั้งแต่ข้อเท้าขึ้นมา หนึ่งข้าง หรือทั้งสองข้าง
  - (2) กลุ่มอัมพาต กล้ามเนื้อแขนขาอ่อนแรง ขาลีบผิดรูปมีลักษณะการสูญเสียความสามารถในการเคลื่อนไหว อ่อนแรง ไม่สามารถประกอบกิจวัตรหลักในชีวิตประจำวัน อาจพิจารณาได้จากคนที่นอนตลอดเวลาหรือนั่งอยู่ในรถเข็นตลอดเวลา
- 4) ความพิการทางจิตใจ หรือพฤติกรรม หรือออทิสติก ได้แก่
  - (1) กลุ่มที่มีอาการทางจิต
    - กลุ่มอาการทางจิตรุนแรง โวยวาย ทำร้ายผู้อื่น ไม่สามารถควบคุมความประพฤติ ไม่สามารถประกอบกิจวัตรหลักในชีวิตประจำวัน หรือช่วยเหลือตนเองไม่ได้
    - กลุ่มอาการทางจิตที่มีลักษณะอยู่เฉยๆ ไม่พูดจา ไม่ยุ่งเกี่ยวกับใคร ไม่สามารถประกอบกิจวัตรหลักในชีวิตประจำวันได้ หรือช่วยเหลือตนเองไม่ได้
  - (2) กลุ่มอาการทางพฤติกรรม  
เช่น ออทิสติก มีลักษณะอาการไม่อยู่นิ่ง มีพฤติกรรมแตกต่างจากบุคคลทั่วไป อย่างเป็นทางการชัดเจน
- 5) ความพิการทางสติปัญญาหรือการเรียนรู้ ได้แก่  
กลุ่มอาการทางสติปัญญาหรือการเรียนรู้ ในกรณีที่สภาพความพิการเห็นได้ว่า มีลักษณะปัญญาอ่อนระดับรุนแรง เช่น ไม่มีปฏิสัมพันธ์ ช่วยเหลือตนเองในชีวิตประจำวันได้น้อย มีพัฒนาการช้ามาก ยังต้องการพี่เลี้ยงช่วยดูแล



## ภาคเคหะ

### ที่อยู่อาศัยของครัวเรือน

หมายถึง สถานที่ที่ครัวเรือนใช้เป็นที่อยู่อาศัย อาจเป็นส่วนหนึ่งของบ้าน หรือบ้านหลายหลังที่อยู่ในบริเวณเดียวกัน รวมทั้งพื้นที่สาธารณะที่มีครัวเรือนใช้เป็นที่อยู่อาศัยเป็นประจำ

#### 8.13 ประเภทของที่อยู่อาศัย

หมายถึง ลักษณะของสถานที่ที่ครัวเรือนใช้เป็นที่อยู่อาศัยของบุคคลในครัวเรือนเดียวกัน ได้แก่

- 1) บ้านเดี่ยว
- 2) ทาวน์เฮ้าส์/บ้านแฝด/ทาวน์โฮม
- 3) ห้องชุด
- 4) ตึกแถว/ห้องแถว/เรือนแถว
- 5) ห้องภายในบ้าน
- 6) ที่อยู่อาศัยในสำนักงานหรืออาคาร
- 7) เรือ แพ รถ
- 8) ที่อยู่อาศัยส่วนบุคคลประเภทอื่น

#### 8.14 ลักษณะของที่อยู่อาศัย

หมายถึง ที่อยู่อาศัยซึ่งจำแนกได้ตามวัสดุที่ใช้ในการก่อสร้างที่อยู่อาศัยเป็นส่วนใหญ่ โดยแยกเป็น 5 ลักษณะ

- 1) ตึก
- 2) ไม้
- 3) ครึ่งตึกครึ่งไม้
- 4) ใช้วัสดุไม่ถาวรในท้องถิ่น
- 5) ใช้วัสดุซึ่งใช้ประโยชน์อย่างอื่นมาแล้ว

#### 8.15 การครอบครองที่อยู่อาศัยของคนในครัวเรือน (ไม่รวมที่ดิน)

หมายถึง กรรมสิทธิ์ในที่อยู่อาศัยของครัวเรือน โดยการเป็นเจ้าของ เช่าซื้อ เช่า หรืออยู่โดยไม่เสียค่าเช่า เพราะเป็นส่วนหนึ่งของค่าจ้างแรงงานหรือเจ้าของให้อยู่เปล่า

#### 8.16 การถือกรรมสิทธิ์ที่ดิน

หมายถึง คนในครัวเรือนมีกรรมสิทธิ์ในการครอบครองที่ดิน ที่เป็นที่ตั้งของที่อยู่อาศัย โดยการเป็นเจ้าของ ที่ดิน เช่าซื้อที่ดิน เช่าที่ดิน ไม่เสียค่าเช่าที่ดิน หรืออื่นๆ

#### 8.17 การเป็นเจ้าของเครื่องใช้ในครัวเรือน

หมายถึง สมาชิกคนใดคนหนึ่งเป็นเจ้าของเครื่องใช้ต่างๆ และเครื่องใช้ดังกล่าวต้องสามารถใช้งานได้ (ไม่รวมเครื่องใช้ที่มีไว้ขายหรือมีคนเอามาซ่อม) ส่วนเครื่องใช้ต่างๆ ที่มีไว้ใช้ในการประกอบอาชีพ เช่น รถยนต์รับจ้าง ตู้เย็นในร้านขายเครื่องดื่ม ให้ถือว่าเป็นเจ้าของ

## 9. ข้อสังเกตสำหรับผู้ใช้อข้อมูล

ข้อมูลสถิติที่นำเสนอในรายงานฉบับนี้ ได้จากการประมวลผลข้อมูลของจังหวัด โดยในตารางสถิติบางตาราง ผลรวมของแต่ละจำนวนอาจไม่เท่ากับยอดรวม และข้อมูลในแต่ละตารางอาจมีความแตกต่างกันเนื่องจากข้อมูลแต่ละจำนวนได้มีการปัดเศษ โดยอิสระจากกัน สำหรับข้อมูลของครัวเรือน (ภาคเคหะ) เป็นการนำเสนอเฉพาะข้อมูลของครัวเรือนส่วนบุคคลเท่านั้น

## บทที่ 2 บทสรุป

### ภาคประชากร

จังหวัดยโสธร เป็นจังหวัดหนึ่งใน 19 จังหวัดที่ตั้งอยู่ในภาคตะวันออกเฉียงเหนือของประเทศไทย มีเนื้อที่ทั้งหมดประมาณ 4,161.664 ตารางกิโลเมตร อาณาเขตติดต่อกับจังหวัดมุกดาหารและจังหวัดร้อยเอ็ดทางด้านเหนือ และด้านตะวันตกติดกับจังหวัดร้อยเอ็ด ทางด้านตะวันออกติดกับจังหวัดอุบลราชธานี และติดต่อกับจังหวัดศรีสะเกษทางด้านทิศใต้ จังหวัดนี้มีลักษณะภูมิอากาศร้อนจัดในฤดูร้อน และจะหนาวจัดในฤดูหนาว ในปี 2553 จังหวัดยโสธร แบ่งเขตการปกครองเป็น 9 อำเภอ 79 ตำบล และ 885 หมู่บ้าน

#### 1. ลักษณะทางประชากร

##### 1.1 จำนวนประชากรและการกระจายตัวของประชากร

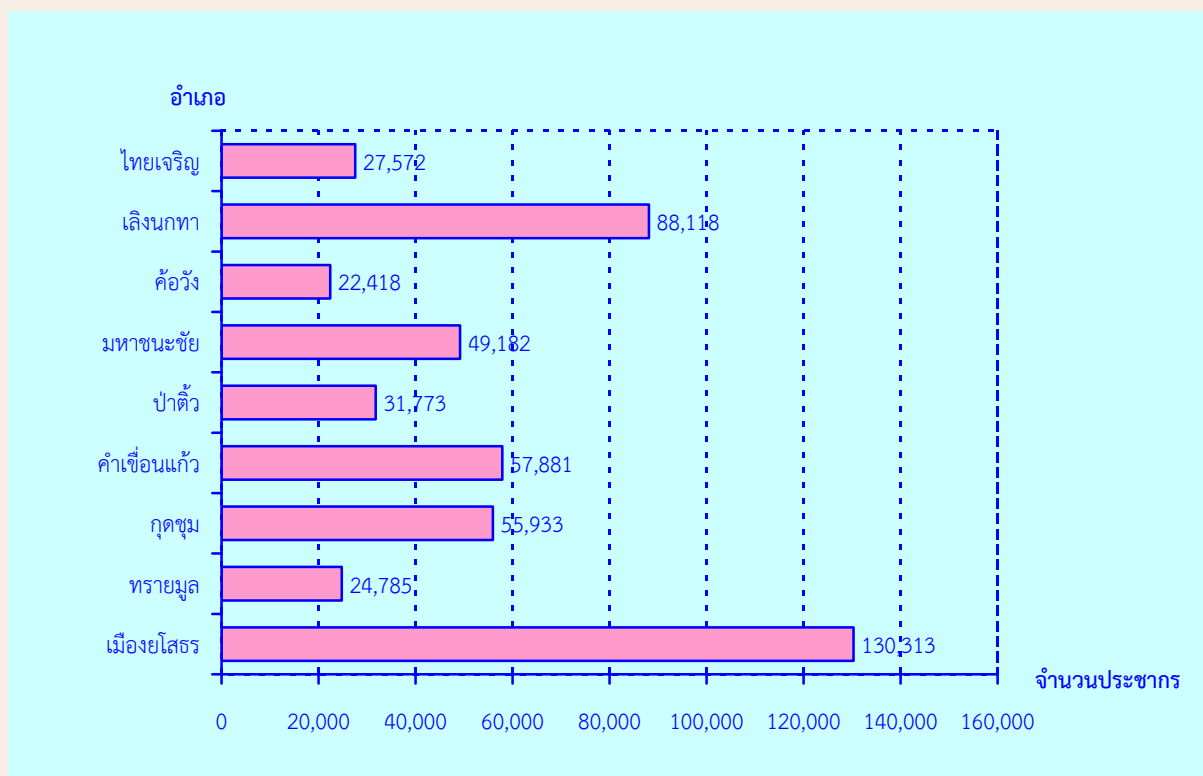
ประชากรที่อาศัยในจังหวัดยโสธร ณ วันที่ 1 กันยายน 2553 มีจำนวน 487,976 คนเป็นชาย 241,096 คน และหญิง 246,880 คน คิดเป็นอัตราส่วนระหว่างเพศชายต่อหญิงเท่ากับ 97.7 หรือกล่าวได้ว่ามีประชากรเพศชาย 98 คน ต่อเพศหญิง 100 คน อัตราการเพิ่มโดยเฉลี่ยของประชากรลดลงในช่วงปี 2543 – 2553 คิดเป็นร้อยละ -1.40 ต่อปี

เมื่อพิจารณาการกระจายตัวของประชากร พบว่า ประชากรส่วนใหญ่อาศัยอยู่นอกเขตเทศบาล คือ ร้อยละ 73.9 ของประชากรทั้งสิ้น และที่เหลืออาศัยอยู่ในเขตเทศบาล คือ ร้อยละ 26.1 เมื่อเปรียบเทียบระหว่างอำเภอ พบว่า อำเภอเมืองยโสธรมีประชากรอาศัยอยู่มากที่สุด คือ 130,313 คน หรือร้อยละ 26.7 และอำเภอค้อวัง มีประชากรอาศัยอยู่น้อยที่สุด คือ 22,418 คน หรือ ร้อยละ 4.6 (แผนภูมิ 1)

ตาราง 1 จำนวนประชากร จำแนกตามเพศ และเขตการปกครอง

| เขตการปกครอง | ประชากร |         |         | ร้อยละ |
|--------------|---------|---------|---------|--------|
|              | รวม     | ชาย     | หญิง    |        |
| รวม          | 487,976 | 241,096 | 246,880 | 100.0  |
| ในเขตเทศบาล  | 127,173 | 63,885  | 63,288  | 26.1   |
| นอกเขตเทศบาล | 360,803 | 177,211 | 183,592 | 73.9   |

แผนภูมิ 1 จำนวนประชากร จำแนกตามอำเภอ พ.ศ. 2553



1.2 ความหนาแน่นของประชากร

จังหวัดยโสธร มีจำนวนประชากรโดยเฉลี่ยประมาณ 117.3 คน ต่อพื้นที่ 1 ตารางกิโลเมตร พื้นที่ที่มีความหนาแน่นของประชากรมากที่สุด คือ อำเภอเมืองยโสธร 225.4 คน ต่อพื้นที่ 1 ตารางกิโลเมตร และความหนาแน่นน้อยที่สุด คือ อำเภอคำเขื่อนแก้ว 90.7 คนต่อพื้นที่ 1 ตารางกิโลเมตร

ตาราง 2 ความหนาแน่นของประชากรโดยเฉลี่ย จำแนกตามอำเภอ และเขตการปกครอง

| อำเภอ        | ความหนาแน่นของประชากร<br>(คนต่อ 1 ตารางกิโลเมตร) |
|--------------|--|
| รวม          | 117.3  |
| เมืองยโสธร   | 225.4  |
| ทรายมูล      | 90.9   |
| กุดชุม       | 102.8  |
| คำเขื่อนแก้ว | 90.7   |
| ป่าดิว       | 103.2  |
| มหาชนะชัย    | 108.0  |
| ค้อวัง       | 149.5  |
| เลิงนกทา     | 93.5   |
| ไทยเจริญ     | 101.3  |

### 1.3 จำนวนครัวเรือน ขนาดของครัวเรือนและเพศของหัวหน้าครัวเรือน

จำนวนครัวเรือนในจังหวัดยโสธรมีทั้งสิ้น 146,549 ครัวเรือน โดยเป็นครัวเรือนส่วนบุคคล จำนวน 145,729 ครัวเรือน และครัวเรือนกลุ่มบุคคล (เช่น ครัวเรือนสถาบัน ครัวเรือนคนงาน) จำนวน 820 ครัวเรือน และมีขนาดของครัวเรือนส่วนบุคคลโดยเฉลี่ยเท่ากับ 3.3 คน โดยในเขตเทศบาลมีขนาดครัวเรือนโดยเฉลี่ยเล็กกว่านอกเขตเทศบาล คือ 3.2 คน และ 3.3 คน ตามลำดับ (ตารางสถิติ ตารางที่ 1)

เมื่อเปรียบเทียบขนาดของครัวเรือนส่วนบุคคล พบว่า อำเภอค้อวังและอำเภอลำทะเมนชัยมีขนาดของครัวเรือนโดยเฉลี่ยใหญ่ที่สุด คือ 3.4 คน และเล็กที่สุดคืออำเภอทรายมูล คือ 3.0 คน ต่อหนึ่งครัวเรือน

สำหรับหัวหน้าครัวเรือนของครัวเรือนส่วนบุคคลส่วนใหญ่เป็นชายมากกว่าหญิง คือ ร้อยละ 66.7 และร้อยละ 33.3 ตามลำดับ และนอกเขตเทศบาลมีสัดส่วนหัวหน้าครัวเรือนเป็นหญิงสูงกว่าในเขตเทศบาล (ตาราง 3)

ตาราง 3 จำนวนและขนาดครัวเรือนส่วนบุคคล ร้อยละของหัวหน้าครัวเรือน จำแนกตามเขตการปกครอง

| เขตการปกครอง | จำนวนครัวเรือน | ขนาดครัวเรือน | ร้อยละของหัวหน้าครัวเรือน |      |      |
|--------------|----------------|---------------|---------------------------|------|------|
|              | ส่วนบุคคล      | โดยเฉลี่ย     | รวม                       | ชาย  | หญิง |
| รวม          | 145,729        | 3.3           | 100.0                     | 66.7 | 33.3 |
| ในเขตเทศบาล  | 38,647         | 3.2           | 100.0                     | 68.5 | 31.5 |
| นอกเขตเทศบาล | 107,082        | 3.3           | 100.0                     | 66.0 | 34.0 |

### 1.4 โครงสร้างทางอายุและเพศของประชากร

เมื่อพิจารณาประชากรของจังหวัดยโสธรตามกลุ่มอายุ (ตาราง 4) พบว่า มีประชากรวัยเด็ก (อายุ 0 – 14 ปี) ร้อยละ 23.0 ประชากรวัยแรงงาน (อายุ 15 – 59 ปี) ร้อยละ 61.0 และประชากรวัยสูงอายุ (อายุ 60 ปีขึ้นไป) ร้อยละ 16.0 โดยนอกเขตเทศบาลมีสัดส่วนของประชากรวัยเด็กและวัยสูงอายุสูงกว่าในเขตเทศบาล แต่มีประชากรวัยแรงงานต่ำกว่าในเขตเทศบาล ถ้าเปรียบเทียบระหว่างเพศ พบว่า สัดส่วนของประชากรวัยเด็ก และประชากรวัยแรงงานจะเป็นชายสูงกว่าหญิง ในขณะที่ประชากรวัยสูงอายุจะเป็นหญิงมากกว่าชาย

อายุโดยเฉลี่ยของประชากร (อายุมัธยฐาน) ประมาณ 37.6 ปี ประชากรนอกเขตเทศบาลมีอายุโดยเฉลี่ยสูงกว่าในเขตเทศบาลเล็กน้อย คือ 37.9 ปี และ 36.7 ปี ตามลำดับ

เมื่อพิจารณาถึงอัตราส่วนการเป็นภาระ ซึ่งหมายถึงการที่ประชากรวัยแรงงานอายุ 15-59 ปี ต้องรับภาระประชากรในวัยอื่น ๆ พบว่า อัตราส่วนการเป็นภาระรวมคิดเป็น 64.0 กล่าวคือ ประชากรที่อยู่ในวัยทำงาน 100 คน ต้องรับภาระเลี้ยงดูเด็ก และคนชราประมาณ 64 คน อัตราส่วนการเป็นภาระวัยเด็กเท่ากับ 37.8 อัตราส่วนการเป็นภาระวัยชราเท่ากับ 26.2 โดยนอกเขตเทศบาลมีอัตราส่วนการเป็นภาระวัยเด็กและวัยชราสูงกว่าในเขตเทศบาล

ตาราง 4 ลักษณะทางประชากร จำแนกตามเขตการปกครอง

| ลักษณะทางประชากร                | รวม   | เขตการปกครอง |              |
|---------------------------------|-------|--------------|--------------|
|                                 |       | ในเขตเทศบาล  | นอกเขตเทศบาล |
| <b>ประชากรตามหมวดอายุ (%)</b>   |       |              |              |
| วัยเด็ก 0 – 14 ปี               |       |              |              |
| รวม                             | 23.0  | 21.7         | 23.5         |
| ชาย                             | 24.2  | 22.4         | 24.9         |
| หญิง                            | 21.9  | 21.1         | 22.1         |
| วัยแรงงาน 15 – 59 ปี            |       |              |              |
| รวม                             | 61.0  | 63.8         | 60.0         |
| ชาย                             | 61.2  | 64.7         | 60.0         |
| หญิง                            | 60.8  | 63.0         | 60.0         |
| วัยสูงอายุ 60 ปีขึ้นไป          |       |              |              |
| รวม                             | 16.0  | 14.4         | 16.5         |
| ชาย                             | 14.6  | 13.0         | 15.2         |
| หญิง                            | 17.4  | 15.9         | 17.9         |
| <b>อายุมัธยฐาน</b>              | 37.6  | 36.7         | 37.9         |
| <b>อัตราส่วนระหว่างเพศ (%)</b>  |       |              |              |
| รวม                             | 97.7  | 100.9        | 96.5         |
| วัยเด็ก 0 – 14 ปี               | 108.1 | 107.1        | 108.4        |
| วัยแรงงาน 15 – 59 ปี            | 98.4  | 103.6        | 96.5         |
| วัยสูงอายุ 60 ปีขึ้นไป          | 82.0  | 82.2         | 81.9         |
| <b>อัตราส่วนการเป็นภาระ (%)</b> |       |              |              |
| รวม                             | 64.0  | 56.7         | 66.7         |
| วัยเด็ก 0 – 14 ปี               | 37.8  | 34.1         | 39.1         |
| วัยสูงอายุ 60 ปีขึ้นไป          | 26.2  | 22.6         | 27.6         |

### 1.5 ศาสนาและสัญชาติ

ประชากรส่วนใหญ่นับถือศาสนาพุทธ ร้อยละ 98.9 รองลงมานับถือศาสนาคริสต์ ร้อยละ 1.0 และศาสนาอิสลาม ร้อยละ 0.1

ประชากรในจังหวัดยโสธรส่วนใหญ่ หรือร้อยละ 99.7 เป็นผู้มีสัญชาติไทย ร้อยละ 0.2 เป็นคนสัญชาติลาว สัญชาติจีน และเป็นผู้มีสัญชาติอื่น ๆ ร้อยละ 0.1

ตาราง 5 ร้อยละของประชากร จำแนกศาสนา สัญชาติ และเขตการปกครอง

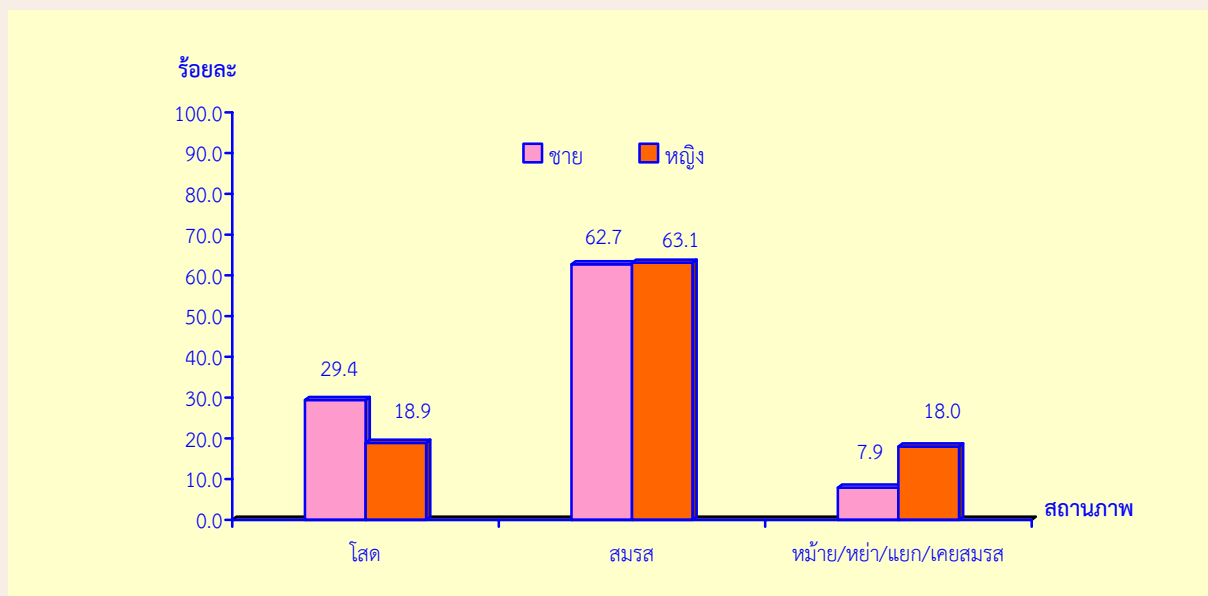
| ศาสนาและสัญชาติ | รวม          | เขตการปกครอง |              |
|-----------------|--------------|--------------|--------------|
|                 |              | ในเขตเทศบาล  | นอกเขตเทศบาล |
| <b>ศาสนา</b>    | <b>100.0</b> | <b>100.0</b> | <b>100.0</b> |
| พุทธ            | 98.9         | 98.4         | 99.1         |
| อิสลาม          | 0.1          | 0.1          | 0.1          |
| คริสต์          | 1.0          | 1.4          | 0.8          |
| อื่นๆ           | a            | 0.1          | a            |
| <b>สัญชาติ</b>  | <b>100.0</b> | <b>100.0</b> | <b>100.0</b> |
| ไทย             | 99.7         | 99.4         | 99.7         |
| ลาว             | 0.2          | 0.3          | 0.2          |
| จีน             | a            | 0.1          | a            |
| อื่นๆ           | 0.1          | 0.2          | 0.1          |

a น้อยกว่าร้อยละ 0.1

### 1.6 สถานภาพสมรส

แผนภูมิ 2 แสดงสถานภาพสมรสของประชากรอายุตั้งแต่ 13 ปีขึ้นไป พบว่า เกินกว่าร้อยละ 50 ของประชากรเป็นผู้ที่สมรส โดยสัดส่วนผู้สมรสของเพศชายและหญิงไม่แตกต่างกันมากนัก สัดส่วนของประชากรชาย ที่อยู่เป็นโสดจะสูงกว่าหญิง (ร้อยละ 29.4 และ 18.9 ตามลำดับ) แต่เพศหญิงจะมีสัดส่วนของการเป็นหม้าย หย่า และแยกกันอยู่สูงกว่าเพศชายกว่า 2 เท่า (ร้อยละ 18.0 และ 7.9 ตามลำดับ)

แผนภูมิ 2 ร้อยละของประชากรอายุ 13 ปีขึ้นไป จำแนกตามสถานภาพสมรส และเพศ



## 1.7 การมีชื่อในทะเบียนบ้าน

จากการสอบถามเรื่องการมีชื่อในทะเบียนบ้านตามที่อยู่จริง พบว่า ประชากรที่อาศัยอยู่ในจังหวัดยโสธรและมีชื่ออยู่ในทะเบียนบ้านที่อาศัยอยู่ปัจจุบัน ร้อยละ 91.5 มีชื่ออยู่ในทะเบียนบ้านอื่นในจังหวัดยโสธร ร้อยละ 6.1 มีชื่อในทะเบียนบ้านในจังหวัดอื่น ร้อยละ 2.0 ส่วนที่เหลือเป็นผู้ที่มีชื่อในทะเบียนบ้านในประเทศอื่น ๆ หรือไม่มีในประเทศใดเลย ซึ่งส่วนมากจะเป็นคนต่างชาติ คนต่างด้าว ที่อาศัยอยู่ในประเทศไทย ร้อยละ 0.4 และต่ำกว่า ร้อยละ 0.1 ตามลำดับ สัดส่วนประชากรในเขตเทศบาลที่มีชื่อในทะเบียนบ้านที่อาศัยอยู่ต่ำกว่าประชากรนอกเขตเทศบาล (ร้อยละ 87.5 และร้อยละ 92.9)

ตาราง 6 ร้อยละของประชากร จำแนกตามการมีชื่อในทะเบียนบ้าน เพศ และเขตการปกครอง

| การมีชื่อในทะเบียนบ้าน | รวม   | เพศ   |       | เขตการปกครอง |              |
|------------------------|-------|-------|-------|--------------|--------------|
|                        |       | ชาย   | หญิง  | ในเขตเทศบาล  | นอกเขตเทศบาล |
| รวม                    | 100.0 | 100.0 | 100.0 | 100.0        | 100.0        |
| มีในบ้านที่อาศัยอยู่   | 91.5  | 90.2  | 92.8  | 87.5         | 92.9         |
| มีอยู่ที่อื่น          |       |       |       |              |              |
| ในจังหวัดนี้           | 6.1   | 7.2   | 5.1   | 8.4          | 5.3          |
| ในจังหวัดอื่น          | 2.0   | 2.4   | 1.7   | 3.5          | 1.5          |
| ประเทศอื่น             | 0.4   | 0.2   | 0.4   | 0.6          | 0.3          |
| ไม่มีที่ใดเลย          | a     | a     | a     | a            | a            |

a น้อยกว่าร้อยละ 0.1

## 1.8 ลักษณะความพิการ

จากข้อถามเรื่องความพิการในครั้งนี้อยู่ หมายถึง ความพิการโดยประจักษ์ที่สามารถมองเห็นได้เด่นชัดตามความหมายของกระทรวงพัฒนาการสังคมและความมั่นคงของมนุษย์ โดยได้สอบถามประชากรทุกคนว่ามีลักษณะความพิการหรือไม่ พบว่า ประชากรในจังหวัดยโสธรทั้งสิ้น 487,976 คน ไม่มีลักษณะความพิการ ร้อยละ 98.9 และผู้ที่มีลักษณะความพิการ มีเพียงร้อยละ 1.1 (ตาราง 7)

ตาราง 7 ร้อยละของประชากร จำแนกตามลักษณะความพิการ เพศ และเขตการปกครอง

| ลักษณะความพิการ | รวม   | เพศ   |       | เขตการปกครอง |              |
|-----------------|-------|-------|-------|--------------|--------------|
|                 |       | ชาย   | หญิง  | ในเขตเทศบาล  | นอกเขตเทศบาล |
| รวม             | 100.0 | 100.0 | 100.0 | 100.0        | 100.0        |
| ไม่มีความพิการ  | 98.9  | 98.7  | 99.0  | 99.0         | 98.8         |
| มีความพิการ     | 1.1   | 1.3   | 1.0   | 1.0          | 1.2          |



## 2. ลักษณะทางสังคมและเศรษฐกิจ

### 2.1 การศึกษา

ประชากรกลุ่มอายุ 6 – 24 ปี ซึ่งเป็นประชากรในวัยที่ควรกำลังศึกษาอยู่ในระดับใดระดับหนึ่ง (ตาราง 8) พบว่า มีผู้ที่ไม่ได้กำลังเรียนหนังสือประมาณ ร้อยละ 22.0 สัดส่วนของผู้ชายที่ไม่ได้กำลังเรียนหนังสือสูงกว่าผู้หญิง (ร้อยละ 24.5 และร้อยละ 19.2 ตามลำดับ) และประชากรในเขตเทศบาลที่ไม่ได้กำลังเรียนหนังสือมีสัดส่วนสูงกว่านอกเขตเทศบาล

สำหรับการศึกษาที่สำเร็จของประชากรอายุ 15 ปีขึ้นไป พบว่า ประชากรที่สำเร็จการศึกษาสูงกว่าระดับประถมศึกษา มีประมาณร้อยละ 32.5 ของประชากรอายุ 15 ปีขึ้นไปทั้งสิ้น ถ้าเปรียบเทียบระหว่างเพศ พบว่า ผู้ชายสำเร็จการศึกษาสูงกว่าระดับประถมศึกษามากกว่าผู้หญิง (ร้อยละ 35.5 และร้อยละ 29.6 ตามลำดับ) ประชากรที่อยู่ในเขตเทศบาลสำเร็จการศึกษาสูงกว่าระดับประถมศึกษา มากกว่านอกเขตเทศบาล (ร้อยละ 41.4 และร้อยละ 29.2 ตามลำดับ) และประชากรอายุ 15 ปีขึ้นไปมีการศึกษาเฉลี่ย 6.9 ปี โดยเพศชายมีการศึกษาเฉลี่ย สูงกว่าเพศหญิง (7.1 ปี และ 6.7 ปี ตามลำดับ)

ตาราง 8 การศึกษาของประชากร จำแนกตามเพศ และเขตการปกครอง

| การศึกษา   | รวม  | เพศ  |      | เขตการปกครอง |              |
|--|------|------|------|--------------|--------------|
|  |      | ชาย  | หญิง | ในเขตเทศบาล  | นอกเขตเทศบาล |
| ประชากรอายุ 6-24 ปีที่ไม่ได้กำลังเรียน (%)                             | 22.0 | 24.5 | 19.2 | 26.7         | 20.3         |
| ประชากรอายุ 15 ปีขึ้นไปที่สำเร็จการศึกษา<br>สูงกว่าระดับประถมศึกษา (%) | 32.5 | 35.5 | 29.6 | 41.4         | 29.2         |
| ปีการศึกษาเฉลี่ยของประชากรอายุ 15 ปีขึ้นไป                             | 6.9  | 7.1  | 6.7  | 7.8          | 6.5          |

### 2.2 การอ่านออกและเขียนได้

เมื่อพิจารณาอัตราการอ่านออกและเขียนได้ของประชากรอายุ 15 ปีขึ้นไป ซึ่งได้สอบถามถึงความสามารถในการอ่านออกและเขียนได้ทั้งภาษาไทยและภาษาอื่น พบว่า เกินกว่าร้อยละ 80 ของประชากรในจังหวัดยโสธร สามารถอ่านออกและเขียนได้ในภาษาไทย โดยเพศชายมีอัตราการอ่านออกและเขียนได้สูงกว่าเพศหญิง (ร้อยละ 99.5 และร้อยละ 99.1 ตามลำดับ) ประชากรนอกเขตเทศบาลมีอัตราการอ่านออกและเขียนได้สูงกว่าประชากรในเขตเทศบาล (ตาราง 9)

สำหรับความสามารถในการอ่านออกและเขียนได้ในภาษาอื่นนอกจากภาษาไทยนั้น พบว่า ส่วนใหญ่เป็นภาษาอังกฤษ ภาษาลาวและภาษาเขมร ซึ่งประชากรในเขตเทศบาลจะมีอัตราการอ่านออกและเขียนได้ ในภาษาอื่นสูงกว่าประชากรนอกเขตเทศบาล คือ ร้อยละ 19.4 และร้อยละ 10.2 ตามลำดับ เนื่องจากประชากรต่างชาติที่อยู่ในเขตเทศบาลมีสัดส่วนที่สูงกว่านอกเขตเทศบาล

ตาราง 9 ร้อยละของประชากรอายุ 15 ปีขึ้นไป จำแนกตามการอ่านออกและเขียนได้ เพศ และเขตการปกครอง

| การอ่านออกและเขียนได้ | รวม   | เพศ   |       | เขตการปกครอง |              |
|-----------------------|-------|-------|-------|--------------|--------------|
|                       |       | ชาย   | หญิง  | ในเขตเทศบาล  | นอกเขตเทศบาล |
| ภาษาไทย               | 100.0 | 100.0 | 100.0 | 100.0        | 100.0        |
| อ่านออกเขียนได้       | 99.3  | 99.5  | 99.1  | 99.0         | 99.4         |
| อ่านไม่ออกเขียนไม่ได้ | 0.7   | 0.5   | 0.9   | 1.0          | 0.6          |
| ภาษาอื่น ๆ            | 100.0 | 100.0 | 100.0 | 100.0        | 100.0        |
| อ่านออกเขียนได้       | 12.7  | 13.0  | 12.3  | 19.4         | 10.2         |
| อ่านไม่ออกเขียนไม่ได้ | 87.3  | 87.0  | 87.7  | 80.6         | 89.8         |

## 2.3 การทำงานในรอบปี

### 2.3.1 อุตสาหกรรม

ประชากรอายุ 15 ปีขึ้นไป ที่มีงานทำในรอบปีที่แล้ว (1 กันยายน 2552 ถึง 31 สิงหาคม 2553) มีจำนวน 300,182 คน คิดเป็นร้อยละ 80.1 ของประชากรอายุ 15 ปีขึ้นไป เป็นชาย 149,667 คน (ร้อยละ 49.9) และหญิง 150,515 คน (ร้อยละ 50.1) ส่วนประชากรที่มีอายุ 15 ปีขึ้นไปที่ไม่มีการทำงานหรือไม่ได้ทำงาน มีร้อยละ 19.9 เมื่อพิจารณาอุตสาหกรรมหรือประเภทกิจการของผู้ที่มีงานทำ พบว่า มีผู้ทำงานในภาคเกษตรกรรม ร้อยละ 79.2 และนอกภาคเกษตรกรรม ร้อยละ 20.8 โดยส่วนใหญ่ทำงานในสาขาการขนส่ง ขยายปลีก การซ่อมแซมยานยนต์ รถจักรยานยนต์ ของใช้ส่วนบุคคลและของใช้ในครัวเรือน ร้อยละ 5.6

สำหรับผู้มีงานทำในเขตเทศบาลส่วนใหญ่ทำงานในภาคเกษตรกรรม (ร้อยละ 60.4) และนอกภาคเกษตรกรรม (ร้อยละ 39.6) โดยทำงานในสาขาการขนส่ง การขยายปลีกมากที่สุด (ร้อยละ 10.9) ส่วนผู้มีงานทำนอกเขตเทศบาล ส่วนใหญ่ทำงานในภาคเกษตรกรรมสูงกว่าผู้มีงานทำในเขตเทศบาล (ร้อยละ 85.8) (ตาราง 10)

ตาราง 10 จำนวนและร้อยละของประชากรอายุ 15 ปีขึ้นไป จำแนกตามการมีงานทำ อุตสาหกรรม เพศ และเขตการปกครอง

| อุตสาหกรรม                        | รวม     | เพศ     |         | เขตการปกครอง |              |
|-----------------------------------|---------|---------|---------|--------------|--------------|
|                                   |         | ชาย     | หญิง    | ในเขตเทศบาล  | นอกเขตเทศบาล |
| ยอดรวม <sup>1/</sup>              | 374,955 | 182,173 | 192,782 | 99,432       | 275,523      |
| ผู้มีงานทำ                        | 300,182 | 149,667 | 150,515 | 77,403       | 222,779      |
| อุตสาหกรรม                        |         |         |         |              |              |
| ภาคเกษตรกรรม                      |         |         |         |              |              |
| 1.เกษตรกรรม การป่าไม้ และการประมง | 79.2    | 78.0    | 80.5    | 60.4         | 85.8         |
| นอกภาคเกษตรกรรม                   |         |         |         |              |              |
| 1. การขายส่ง และการขายปลีก        | 5.6     | 5.5     | 5.6     | 10.9         | 3.7          |
| 2. ที่พักแรมและบริการด้านอาหาร    | 3.6     | 5.5     | 1.7     | 7.9          | 2.1          |
| 3. กิจกรรมบริการด้านอื่นๆ         | 2.9     | 2.7     | 3.1     | 4.7          | 2.2          |
| 4. การบริหารราชการ และการป้องกัน  | 2.2     | 1.9     | 2.5     | 3.1          | 1.9          |
| 5. การก่อสร้าง                    | 2.0     | 1.4     | 2.7     | 4.4          | 1.2          |
| ผู้ไม่มีงานทำ                     | 74,773  | 32,506  | 42,267  | 22,028       | 52,744       |

1/ ไม่รวมผู้ที่ไม่ทราบว่าเป็นงานหรือไม่

### 2.3.2 สถานภาพการทำงาน

ผู้มีงานทำในรอบปีส่วนใหญ่ทำงานในฐานะช่วยธุรกิจในครัวเรือนโดยไม่ได้รับค่าจ้าง ร้อยละ 43.7 รองลงมา คือ ทำงานส่วนตัวโดยไม่มีลูกจ้าง ร้อยละ 42.2 เมื่อเปรียบเทียบกับระหว่างเพศ พบว่า สัดส่วนผู้หญิงทำงานในฐานะช่วยธุรกิจในครัวเรือนโดยไม่ได้รับค่าจ้าง สูงกว่าผู้ชาย (ร้อยละ 58.3 และร้อยละ 29.1) ขณะที่ผู้ชายที่ประกอบธุรกิจส่วนตัวมีสัดส่วนมากกว่าผู้หญิง (ร้อยละ 54.5 และร้อยละ 29.9)

สำหรับสถานภาพการทำงานของผู้มีงานทำในเขตเทศบาลและนอกเขตเทศบาลนั้น แตกต่างกันอย่างเล็กน้อย โดยนอกเขตเทศบาลมีสัดส่วนการประกอบธุรกิจส่วนตัวโดยไม่มีลูกจ้าง และช่วยธุรกิจ ในครัวเรือนสูงกว่า ในเขตเทศบาลแต่สัดส่วนการเป็นนายจ้างของในเขตเทศบาลสูงกว่านอกเขตเทศบาล (ร้อยละ 1.3 และร้อยละ 0.4)

ตาราง 11 ร้อยละของผู้มีงานทำ จำแนกตามสถานภาพการทำงาน เพศ และเขตการปกครอง

| สถานภาพการทำงาน                          | รวม   | เพศ   |       | เขตการปกครอง |              |
|--|-------|-------|-------|--------------|--------------|
|  |       | ชาย   | หญิง  | ในเขตเทศบาล  | นอกเขตเทศบาล |
| รวม                                      | 100.0 | 100.0 | 100.0 | 100.0        | 100.0        |
| นายจ้าง                                  | 0.6   | 0.8   | 0.4   | 1.3          | 0.4          |
| ประกอบธุรกิจส่วนตัวโดยไม่มีลูกจ้าง       | 42.2  | 54.5  | 29.9  | 38.2         | 43.5         |
| ช่วยธุรกิจในครัวเรือนโดยไม่ได้รับค่าจ้าง | 43.7  | 29.1  | 58.3  | 36.4         | 46.3         |
| ลูกจ้างรัฐบาล                            | 7.6   | 8.9   | 6.3   | 15.3         | 4.9          |
| ลูกจ้างรัฐวิสาหกิจ                       | 0.3   | 0.4   | 0.2   | 0.6          | 0.2          |
| ลูกจ้างเอกชน                             | 5.6   | 6.3   | 4.9   | 8.2          | 4.7          |

### 3. ภาวะเจริญพันธุ์

#### 3.1 บุตรเกิดรอดและจำนวนบุตรที่มีชีวิตอยู่

จากการสอบถามผู้หญิงที่มีอายุ 13 ปีขึ้นไปทุกคน ในเรื่องของการมีบุตร พบว่า ผู้หญิง 1 คน มีบุตรที่ตนเองเป็นผู้ให้กำเนิดและมีชีวิตอยู่ขณะคลอดหรือบุตรเกิดรอดโดยเฉลี่ย มีประมาณ 2.04 คน โดยผู้หญิงที่อยู่ในเขตเทศบาลมีจำนวนบุตรเกิดรอดโดยเฉลี่ยต่ำกว่าผู้หญิงที่อยู่นอกเขตเทศบาลเล็กน้อย คือ 1.94 คน และ 2.07 คน ตามลำดับ แต่เมื่อพิจารณาเฉพาะหญิงเคยสมรสที่อยู่ในวัยเจริญพันธุ์อายุ 15-49 ปี พบว่ามีบุตรเกิดรอดโดยเฉลี่ย 1.78 คน ซึ่งต่ำกว่าเมื่อ 10 ปีที่แล้ว (2.04 คน) ซึ่งสอดคล้องกับอายุเฉลี่ยที่สมรสครั้งแรกสูงขึ้นทั้งชายและหญิง

เมื่อพิจารณาอายุเฉลี่ยเมื่อสมรสครั้งแรก (SMAM) พบว่า ผู้หญิงแต่งงานเร็วกว่าผู้ชาย โดยผู้หญิงแต่งงานครั้งแรกเมื่ออายุเฉลี่ยประมาณ 22.6 ปี ส่วนผู้ชายแต่งงานครั้งแรกเมื่ออายุเฉลี่ยประมาณ 28.2 ปี และประชากรทั้งชายและหญิงที่อยู่ในเขตเทศบาลจะแต่งงานช้ากว่าผู้ที่อยู่นอกเขตเทศบาล (ตาราง 12)

ตาราง 12 ภาวะเจริญพันธุ์ และอายุเฉลี่ยเมื่อแรกสมรส จำแนกตามเขตการปกครอง

| ภาวะเจริญพันธุ์  | รวม  | เขตการปกครอง |              |
|--|------|--------------|--------------|
|  |      | ในเขตเทศบาล  | นอกเขตเทศบาล |
| <b>จำนวนบุตรเกิดรอดเฉลี่ย<sup>1/</sup> (คน)</b>        |      |              |              |
| ต่อสตรีอายุ 13 ปีขึ้นไป                                | 2.04 | 1.94         | 2.07         |
| ต่อสตรีอายุ 15-49 ปี                                   | 1.38 | 1.32         | 1.40         |
| ต่อสตรีเคยสมรสอายุ 15-49 ปี                            | 1.78 | 1.74         | 1.80         |
| <b>จำนวนบุตรที่มีชีวิตอยู่เฉลี่ย<sup>1/</sup> (คน)</b> |      |              |              |
| ต่อสตรีอายุ 13 ปีขึ้นไป                                | 1.94 | 1.86         | 1.97         |
| ต่อสตรีอายุ 15-49 ปี                                   | 1.36 | 1.31         | 1.38         |
| ต่อสตรีเคยสมรสอายุ 15-49 ปี                            | 1.76 | 1.71         | 1.77         |
| <b>อายุเฉลี่ยเมื่อแรกสมรส (ปี)</b>                     |      |              |              |
| รวม  | 25.4 | 26.0         | 25.2         |
| ชาย  | 28.2 | 28.5         | 28.0         |
| หญิง   | 22.6 | 23.0         | 22.4         |

1/ ไม่รวมผู้ที่ไม่ทราบว่ามีบุตรหรือไม่

## 4. การย้ายถิ่น

### 4.1 สถานที่เกิดและระยะเวลาการอยู่อาศัยในสถานที่อยู่ปัจจุบัน

จากการทำสำมะโนประชากรและเคหะ พ.ศ. 2553 พบว่า ประชากรที่เกิดในจังหวัดยโสธร และปัจจุบันอาศัยอยู่ในจังหวัดที่เกิด มีร้อยละ 91.4 ซึ่งส่วนใหญ่เป็นเพศหญิงมากกว่าเพศชาย (ร้อยละ 92.4 และร้อยละ 90.5 ตามลำดับ) ส่วนประชากรที่เกิดในจังหวัดอื่น หรือประชากรที่ไม่ได้อาศัยอยู่ในจังหวัดที่เกิด มีร้อยละ 8.6 ซึ่งส่วนใหญ่จะอาศัยอยู่ในเขตเทศบาลมากกว่านอกเขตเทศบาล (ร้อยละ 11.8 และร้อยละ 7.4 ตามลำดับ)

สำหรับประชากรในจังหวัดยโสธรที่มีการย้ายถิ่นในช่วง พ.ศ. 2548-2553 มีประมาณ 21,700 คนคิดเป็นร้อยละ 4.5 ของประชากรทั้งจังหวัด (ไม่รวมผู้ที่ไม่ทราบระยะเวลาการอยู่อาศัยในปัจจุบัน) โดยในเขตเทศบาลมีสัดส่วนผู้ย้ายถิ่นสูงกว่านอกเขตเทศบาล (ร้อยละ 7.2 และร้อยละ 3.5) และเพศชายมีสัดส่วนการย้ายถิ่นสูงกว่าเพศหญิง (ร้อยละ 5.2 และร้อยละ 3.7)

ตาราง 13 ร้อยละการย้ายถิ่นของประชากร จำแนกตามเหตุผลของการย้ายถิ่น เพศ และเขตการปกครอง

| การย้ายถิ่น<br>และเหตุผลของการย้ายถิ่น | รวม  | เพศ  |      | เขตการปกครอง |              |
|--|------|------|------|--------------|--------------|
|  |      | ชาย  | หญิง | ในเขตเทศบาล  | นอกเขตเทศบาล |
| <b>การย้ายถิ่นของประชากร</b>           |      |      |      |              |              |
| ผู้ที่อาศัยอยู่ในจังหวัดที่เกิด        | 91.4 | 90.5 | 92.4 | 88.2         | 92.6         |
| ผู้ที่ไม่ได้อาศัยอยู่ในจังหวัดที่เกิด  | 8.6  | 9.5  | 7.6  | 11.8         | 7.4          |
| ผู้ที่ย้ายถิ่นในช่วง 5 ปี (พ.ศ. 2548-  | 4.5  | 5.2  | 3.7  | 7.2          | 3.5          |
| <b>เหตุผลของการย้ายถิ่น</b>            |      |      |      |              |              |
| หางานทำ                                | 4.5  | 4.6  | 4.5  | 6.1          | 3.4          |
| หน้าที่การงาน                          | 9.1  | 9.1  | 9.1  | 13.4         | 5.9          |
| เพื่อการศึกษา                          | 10.6 | 9.2  | 12.7 | 4.8          | 15.0         |
| ติดตามบุคคลในครัวเรือน                 | 40.4 | 33.4 | 50.0 | 28.6         | 49.1         |
| กลับภูมิลำเนา                          | 5.0  | 4.2  | 6.2  | 2.8          | 6.7          |
| ย้ายที่อยู่อาศัย                       | 14.5 | 13.7 | 15.6 | 11.7         | 16.6         |
| ย้ายเข้าครัวเรือนสถาบัน                | 15.5 | 25.7 | 1.7  | 32.4         | 3.1          |
| อื่นๆ                                  | 0.2  | 0.1  | 0.3  | 0.3          | 0.1          |

### 4.2 เหตุผลของการย้ายถิ่น

สำหรับเหตุผลการย้ายถิ่นของประชากรที่มีการย้ายถิ่นในช่วง พ.ศ. 2548-2553 พบว่า ส่วนใหญ่ย้ายเพื่อติดตามบุคคลในครัวเรือน ร้อยละ 40.4 รองลงมา คือ ย้ายเข้าครัวเรือนสถาบันและย้ายที่อยู่อาศัย (ร้อยละ 15.5 และร้อยละ 14.5 ) โดยเพศชายมีเหตุผลของการย้ายถิ่น คือ ย้ายเข้าครัวเรือนสถาบัน สูงกว่าเพศหญิง ในขณะที่เพศหญิงมีเหตุผลในการย้ายเพื่อติดตามบุคคลในครัวเรือนสูงกว่าเพศชาย สำหรับประชากรในเขตเทศบาลย้ายถิ่นเพื่อเข้าครัวเรือนสถาบันมีสัดส่วนสูงกว่านอกเขตเทศบาล (ร้อยละ 32.4 และร้อยละ 3.1) และสัดส่วนประชากรนอกเขตเทศบาลย้ายถิ่นเพื่อติดตามบุคคลในครัวเรือนสูงกว่าประชากรในเขตเทศบาล (ร้อยละ 49.1 และร้อยละ 28.6)

ภาคเคหะ

1. ประเภทและลักษณะของที่อยู่อาศัย

เมื่อศึกษาถึงประเภทที่อยู่อาศัยของครัวเรือนส่วนบุคคลในจังหวัดยโสธร ในปี 2553 พบว่าครัวเรือนส่วนใหญ่ ร้อยละ 96.5 มีที่อยู่อาศัยเป็น บ้านเดี่ยว รองลงมา เป็น ตึกแถว ห้องแถว หรือเรือนแถว ร้อยละ 2.0 และแฟลต อพาร์ทเมนท์ หอพัก ร้อยละ 0.8 เมื่อพิจารณาประเภทของที่อยู่อาศัยตามเขตการปกครอง จะมีลักษณะเหมือนกันคือส่วนใหญ่เป็นบ้านเดี่ยว ยกเว้นที่อยู่อาศัยประเภทตึกแถว ห้องแถว เรือนแถว และแฟลต อพาร์ทเมนท์ ที่จะมีในเขตเทศบาลมากกว่านอกเขตเทศบาล

สำหรับลักษณะของที่อยู่อาศัยหรือวัสดุที่ใช้ในการก่อสร้างที่อยู่อาศัยของครัวเรือน พบว่าส่วนใหญ่ ปลูกสร้างด้วยวัสดุที่ถาวร คือ เป็นตึก ไม้ และครึ่งตึกครึ่งไม้ (ร้อยละ 99.6) โดยที่ครัวเรือนในเขตเทศบาลและนอกเขตเทศบาล มีสัดส่วนของที่อยู่อาศัยที่สร้างด้วยวัสดุที่ถาวรไม่แตกต่างกัน คือ ร้อยละ 99.6 และ ร้อยละ 99.7 ตามลำดับ (ตาราง 14)

ตาราง 14 จำนวนและร้อยละของครัวเรือนส่วนบุคคล จำแนกตามประเภทและลักษณะของที่อยู่อาศัย และเขตการปกครอง

| ประเภทที่อยู่อาศัย<br>และลักษณะของที่อยู่อาศัย | รวม            |              | เขตการปกครอง |              |
|--|----------------|--------------|--------------|--------------|
|  | จำนวน          | ร้อยละ       | ในเขตเทศบาล  | นอกเขตเทศบาล |
| <b>ประเภทที่อยู่อาศัย<sup>1/</sup></b>         | <b>145,729</b> | <b>100.0</b> | <b>100.0</b> | <b>100.0</b> |
| บ้านเดี่ยว                                     | 140,681        | 96.5         | 89.9         | 98.9         |
| ทาว์นเฮาส์ บ้านแฟลต ทาวน์โฮม                   | 716            | 0.5          | 1.2          | 0.2          |
| คอนโดมิเนียม แมนชั่น                           | 107            | 0.1          | 0.2          | a            |
| แฟลต อพาร์ทเมนท์ หอพัก                         | 1,125          | 0.8          | 1.8          | 0.4          |
| ตึกแถว ห้องแถว เรือนแถว                        | 2,968          | 2.0          | 6.7          | 0.3          |
| อื่น ๆ <sup>2/</sup>                           | 132            | 0.1          | 0.2          | 0.1          |
| <b>ลักษณะของที่อยู่อาศัย<sup>1/</sup></b>      | <b>145,512</b> | <b>100.0</b> | <b>100.0</b> | <b>100.0</b> |
| ตึก  | 38,847         | 26.7         | 36.8         | 23.1         |
| ไม้  | 27,262         | 18.7         | 13.7         | 20.6         |
| ครึ่งตึกครึ่งไม้                               | 78,850         | 54.2         | 49.1         | 56.0         |
| วัสดุไม่ถาวร/วัสดุใช้แล้ว                      | 350            | 0.3          | 0.2          | 0.2          |
| อื่น ๆ <sup>2/</sup>                           | 204            | 0.1          | 0.2          | 0.1          |

1/ ไม่รวมไม่ทราบประเภทที่อยู่อาศัยและลักษณะของที่อยู่อาศัย

2/ รวมครัวเรือนที่อาศัยอยู่ในห้องภายในบ้าน ห้องภายในสำนักงาน เรือ แพ และรถ

a น้อยกว่าร้อยละ 0.1

## 2. การครอบครองที่อยู่อาศัยและที่ดินที่เป็นที่ตั้งของที่อยู่อาศัย

เมื่อพิจารณาถึงการครอบครองหรือการมีกรรมสิทธิ์ในที่อยู่อาศัยของประชากรในจังหวัดยโสธร พบว่า มีครัวเรือนประมาณร้อยละ 95.2 เป็นเจ้าของในที่อยู่อาศัย โดยสัดส่วนการเป็นเจ้าของที่อยู่อาศัยของครัวเรือนนอกเขตเทศบาลจะสูงกว่าในเขตเทศบาล (ร้อยละ 97.7 และร้อยละ 88.3 ตามลำดับ) ส่วนครัวเรือนที่เช่าที่อยู่อาศัย มีร้อยละ 2.3 โดยสัดส่วนครัวเรือนในเขตเทศบาลเช่าที่อยู่อาศัยสูงกว่านอกเขตเทศบาล (ร้อยละ 5.7 และร้อยละ 1.1 ตามลำดับ)

หากพิจารณาถึงการครอบครองที่ดินที่เป็นที่ตั้งของที่อยู่อาศัย (เฉพาะครัวเรือนที่เป็นเจ้าของหรือเช่าซื้อที่อยู่อาศัย) พบว่า เกินกว่าร้อยละ 97.9 ของครัวเรือนส่วนบุคคลในจังหวัดยโสธรเป็นเจ้าของที่ดินที่เป็นที่ตั้งของที่อยู่อาศัยในปัจจุบัน โดยสัดส่วนของการครอบครองที่ดินดังกล่าวของครัวเรือนนอกเขตเทศบาลจะสูงกว่าในเขตเทศบาล (ตาราง 15)

ตาราง 15 จำนวนและร้อยละของครัวเรือนส่วนบุคคล จำแนกตามการครอบครองที่อยู่อาศัยและที่ดิน และเขตการปกครอง

| การครอบครองที่อยู่อาศัย<br>และการครอบครองที่ดิน | รวม     |        | เขตการปกครอง |              |
|---|---------|--------|--------------|--------------|
|   | จำนวน   | ร้อยละ | ในเขตเทศบาล  | นอกเขตเทศบาล |
| การครอบครองที่อยู่อาศัย <sup>1/</sup>           | 145,655 | 100.0  | 100.0        | 100.0        |
| เจ้าของ   | 138,641 | 95.2   | 88.3         | 97.7         |
| เช่าซื้อ  | 474     | 0.3    | 0.3          | 0.3          |
| เช่า  | 3,358   | 2.3    | 5.7          | 1.1          |
| ไม่เสียค่าเช่า/ให้อยู่เปล่า                     | 3,098   | 2.1    | 5.6          | 0.9          |
| อื่น ๆ  | 82      | 0.1    | 0.1          | a            |
| การครอบครองที่ดิน <sup>1/</sup>                 | 138,932 | 100.0  | 100.0        | 100.0        |
| เจ้าของ   | 136,015 | 97.9   | 96.6         | 98.3         |
| เช่าซื้อ  | 1,275   | 0.9    | 1.1          | 0.9          |
| เช่า  | 451     | 0.3    | 1.1          | 0.1          |
| ไม่เสียค่าเช่า                                  | 883     | 0.7    | 0.6          | 0.6          |
| อื่น ๆ  | 308     | 0.2    | 0.6          | 0.1          |

1/ ไม่รวมไม่ทราบ

a น้อยกว่าร้อยละ 0.1

### 3. แหล่งที่มาของน้ำดื่ม น้ำใช้

สำหรับแหล่งที่มาของน้ำดื่มในจังหวัดยโสธร พบว่า คริวเรือนส่วนใหญ่จะดื่มน้ำฝน ร้อยละ 61.4 รองลงมาคือ น้ำประปา ร้อยละ 15.2 และน้ำดื่มบรรจุขวด หรือตู้ น้ำหยอดเหรียญ ร้อยละ 10.5 เมื่อพิจารณาจากเขตการปกครอง พบว่า คริวเรือนที่อยู่ในเขตเทศบาลมีสัดส่วนของการดื่มน้ำดื่มบรรจุขวด และน้ำประปาที่นำมาผ่านการบำบัดโดยการต้มหรือกรอง สูงกว่านอกเขตเทศบาล แต่สัดส่วนการดื่มน้ำฝนของคริวเรือนนอกเขตเทศบาลสูงกว่าในเขตเทศบาล

สำหรับน้ำใช้นั้น คริวเรือนส่วนใหญ่ใช้น้ำประปา ร้อยละ 89.2 รองลงมาใช้น้ำบาดาล ร้อยละ 6.4 และสัดส่วนการใช้น้ำประปาของคริวเรือนในเขตเทศบาลสูงกว่านอกเขตเทศบาล (ร้อยละ 92.9 และร้อยละ 87.8)

ตาราง 16 ร้อยละของคริวเรือนส่วนบุคคล จำแนกตามแหล่งที่มาของน้ำดื่ม น้ำใช้ และเขตการปกครอง

| แหล่งที่มาของน้ำดื่มและน้ำใช้         | รวม          | เขตการปกครอง |              |
|---------------------------------------|--------------|--------------|--------------|
|                                       |              | ในเขตเทศบาล  | นอกเขตเทศบาล |
| <b>น้ำดื่ม</b>                        | <b>100.0</b> | <b>100.0</b> | <b>100.0</b> |
| น้ำฝน                                 | 61.4         | 50.4         | 65.4         |
| น้ำดื่มบรรจุขวด ตู้ น้ำดื่มหยอดเหรียญ | 10.5         | 24.5         | 5.4          |
| น้ำประปา                              | 15.2         | 9.1          | 17.3         |
| น้ำประปา (ต้ม/กรอง)                   | 10.4         | 14.4         | 9.0          |
| น้ำบาดาล                              | 1.7          | 1.2          | 1.9          |
| น้ำบ่อ                                | 0.8          | 0.4          | 1.0          |
| น้ำจากแม่น้ำ ลำคลองฯ                  | a            | a            | a            |
| อื่น ๆ                                | -            | -            | -            |
| <b>น้ำใช้</b>                         | <b>100.0</b> | <b>100.0</b> | <b>100.0</b> |
| น้ำประปา                              | 89.2         | 92.9         | 87.8         |
| น้ำประปา (ต้ม/กรอง)                   | 0.9          | 0.3          | 1.1          |
| น้ำบาดาล                              | 6.4          | 4.4          | 7.2          |
| น้ำบ่อ                                | 2.8          | 1.8          | 3.2          |
| น้ำจากแม่น้ำ ลำคลองฯ                  | 0.1          | a            | 0.1          |
| น้ำฝน                                 | 0.6          | 0.6          | 0.6          |
| อื่น ๆ                                | -            | -            | -            |

a น้อยกว่าร้อยละ 0.1



#### 4. ประเภทของการใช้ส้วม

จากตาราง 17 แสดงให้เห็นถึงประเภทของส้วมที่ใช้ในจังหวัดยโสธร รวมถึงสุขอนามัยและความสะดวกสบายในการใช้ส้วมของประชากร พบว่า คร้วเรือนที่อยู่ในเขตเทศบาลจะใช้ส้วมแบบนั่งห้อยเท้าสูงกว่าคร้วเรือนที่อยู่นอกเขตเทศบาล (ร้อยละ 14.3 และร้อยละ 6.2) แต่คร้วเรือนที่อยู่นอกเขตเทศบาลจะใช้ส้วมแบบนั่งยองสูงกว่าในเขตเทศบาล (ร้อยละ 91.1 และร้อยละ 80.5 )

ตาราง 17 ร้อยละของคร้วเรือนส่วนบุคคล จำแนกตามประเภทของการใช้ส้วม และเขตการปกครอง

| ประเภทของการใช้ส้วม                  | รวม   | เขตการปกครอง |              |
|--------------------------------------|-------|--------------|--------------|
|                                      |       | ในเขตเทศบาล  | นอกเขตเทศบาล |
| รวม                                  | 100.0 | 100.0        | 100.0        |
| ส้วมแบบนั่งห้อยเท้า                  | 8.3   | 14.3         | 6.2          |
| ส้วมแบบนั่งยอง                       | 88.3  | 80.5         | 91.1         |
| ส้วมแบบนั่งห้อยเท้าและส้วมแบบนั่งยอง | 3.4   | 5.2          | 2.7          |
| อื่น ๆ <sup>1/</sup>                 | -     | -            | -            |

1/ รวมส้วมหลุม ถัง ถ้ำลงแม่น้ำ ลำคลอง และไม่มีส้วม

#### 5. การใช้เชื้อเพลิงในการประกอบอาหาร

สำหรับการใช้เชื้อเพลิงในการประกอบอาหารของคร้วเรือนในจังหวัดยโสธร พบว่า ส่วนใหญ่ร้อยละ 73.3 ใช้ถ่าน ฟืน เศษไม้ เป็นเชื้อเพลิงในการประกอบอาหาร ซึ่งคร้วเรือนในเขตเทศบาลและนอกเขตเทศบาลก็มีลักษณะเช่นเดียวกับภาพรวมของทั้งจังหวัด และสัดส่วนคร้วเรือนในเขตเทศบาลใช้ก๊าซและไฟฟ้าในการประกอบอาหารสูงกว่านอกเขตเทศบาล ในขณะที่คร้วเรือนนอกเขตเทศบาลใช้ถ่าน ฟืน เศษไม้ สูงกว่าในเขตเทศบาล

ตาราง 18 ร้อยละของคร้วเรือนส่วนบุคคล จำแนกตามประเภทเชื้อเพลิงที่ใช้ในการประกอบอาหาร และเขตการปกครอง

| ประเภทเชื้อเพลิงที่ใช้ในการประกอบอาหาร <sup>1/</sup> | รวม   | เขตการปกครอง |              |
|--|-------|--------------|--------------|
|  |       | ในเขตเทศบาล  | นอกเขตเทศบาล |
| รวม  | 100.0 | 100.0        | 100.0        |
| ก๊าซ   | 24.4  | 40.4         | 18.7         |
| ถ่าน ฟืน เศษไม้                                      | 73.3  | 55.2         | 79.9         |
| ไฟฟ้า  | 1.3   | 2.5          | 0.8          |
| น้ำมันก๊าด และอื่นๆ                                  | a     | a            | a            |
| ไม่มีการหุงต้ม                                       | 1.0   | 1.9          | 0.6          |

1/ ไม่รวมไม่ทราบ

a น้อยกว่าร้อยละ 0.1.

## 6. การเป็นเจ้าของเครื่องใช้ในครัวเรือน

การเป็นเจ้าของเครื่องใช้ต่าง ๆ ในครัวเรือน หมายถึง การเป็นเจ้าของ โทรทัศน์ เครื่องเล่นวีซีดี/ ดีวีดี โทรศัพท์มือถือ คอมพิวเตอร์ ตู้เย็น/ตู้แช่ ไมโครเวฟ/เตาอบ เครื่องซักผ้า เครื่องปรับอากาศ รถยนต์ รถจักรยานยนต์ และรถที่ใช้ในการเกษตร พบว่า เครื่องใช้ดังกล่าวจะมีในครัวเรือนที่อยู่ในเขตเทศบาลมากกว่านอกเขตเทศบาล (ยกเว้นรถที่ใช้ในการเกษตร) ในขณะที่ครัวเรือนที่อยู่นอกเขตเทศบาลเป็นเจ้าของเครื่องใช้ประเภทรถจักรยานยนต์และรถแทรกเตอร์ 4 ล้อ ที่ใช้ในการเกษตรมากกว่าในเขตเทศบาล

นอกจากนี้ยังสอบถามถึงการมีอุปกรณ์และการใช้เทคโนโลยี คือ เคเบิลทีวี จานดาวเทียม และการใช้อินเทอร์เน็ตในครัวเรือน พบว่า ส่วนใหญ่ครัวเรือนในเขตเทศบาลมีการใช้เคเบิลทีวี จานดาวเทียม และอินเทอร์เน็ตสูงกว่านอกเขตเทศบาล (ตาราง 19)

ตาราง 19 จำนวนและร้อยละของครัวเรือนส่วนบุคคล จำแนกตามการเป็นเจ้าของเครื่องใช้ในครัวเรือน การมีอุปกรณ์เทคโนโลยีในครัวเรือน และเขตการปกครอง

| การเป็นเจ้าของเครื่องใช้<br>และการมีอุปกรณ์เทคโนโลยีในครัวเรือน | จำนวนครัวเรือน<br>ที่เป็นเจ้าของ/มีใช้ | ร้อยละ | เขตการปกครอง |              |
|---|--|--------|--------------|--------------|
|   |  |        | ในเขตเทศบาล  | นอกเขตเทศบาล |
| การเป็นเจ้าของเครื่องใช้ในครัวเรือน                             | 145,729                                | 100.0  | 100.0        | 100.0        |
| โทรทัศน์  | 140,340                                | 96.3   | 96.7         | 96.2         |
| เครื่องเล่นวีซีดี/ดีวีดี  | 107,088                                | 73.5   | 74.8         | 73.0         |
| โทรศัพท์มือถือ  | 131,377                                | 90.2   | 90.9         | 89.9         |
| คอมพิวเตอร์   | 25,537                                 | 17.5   | 26.0         | 14.5         |
| ตู้เย็น ตู้แช่  | 128,472                                | 88.2   | 89.3         | 87.7         |
| ไมโครเวฟ เตาอบ  | 12,616                                 | 8.7    | 15.4         | 6.2          |
| เครื่องซักผ้า   | 57,526                                 | 39.5   | 48.4         | 36.2         |
| เครื่องปรับอากาศ  | 9,879                                  | 6.8    | 14.7         | 3.9          |
| รถส่วนบุคคล รถปิกอัพ รถตู้                                      | 35,927                                 | 24.7   | 33.3         | 21.5         |
| รถจักรยานยนต์   | 124,611                                | 85.5   | 86.1         | 85.3         |
| รถแทรกเตอร์ 4 ล้อ   | 3,651                                  | 2.5    | 2.1          | 2.6          |
| รถไถ 2 ล้อ (รถไถเดินตาม)  | 55,617                                 | 38.2   | 28.3         | 41.7         |
| การมีอุปกรณ์เทคโนโลยีในครัวเรือน                                | 145,729                                | 100.0  | 100.0        | 100.0        |
| เคเบิลทีวี  | 10,367                                 | 7.1    | 14.4         | 4.5          |
| จานดาวเทียม   | 69,810                                 | 47.9   | 56.4         | 44.8         |
| อินเทอร์เน็ต  | 5,973                                  | 4.1    | 8.7          | 2.4          |

# ตารางสถิติ

# ตารางประชากร

# สารบัญตารางสถิติ

## ตารางประชากร

- ตารางที่ 1 ประชากรจำแนกตามเพศ ครั้วเรือนจำแนกตามประเภทของครั้วเรือน อำเภอ และเขตการปกครอง
- ตารางที่ 2 ประชากรจำแนกอายุรายปี เพศ และเขตการปกครอง
- ตารางที่ 3 ประชากรจำแนกตามกลุ่มอายุ เพศ อำเภอ และเขตการปกครอง
- ตารางที่ 4 ประชากรจำแนกตามศาสนา เพศ และเขตการปกครอง
- ตารางที่ 5 ประชากรจำแนกตามสัญชาติ เพศ และเขตการปกครอง
- ตารางที่ 6 ประชากรจำแนกตามภาษาที่ใช้พูดในครั้วเรือน เพศ และเขตการปกครอง
- ตารางที่ 7 ประชากรอายุ 3 ปีขึ้นไป จำแนกตามระดับชั้นที่กำลังเรียน กลุ่มอายุ เพศ และเขตการปกครอง
- ตารางที่ 8 ประชากรอายุ 3 ปีขึ้นไป จำแนกตามระดับชั้นที่เรียนสำเร็จ กลุ่มอายุ เพศ และเขตการปกครอง
- ตารางที่ 9 ประชากรอายุ 10 ปีขึ้นไป จำแนกตามการอ่านออกเขียนได้ กลุ่มอายุ เพศ และเขตการปกครอง
- ตารางที่ 10 ประชากรอายุ 13 ปีขึ้นไป จำแนกตามสถานภาพสมรส กลุ่มอายุ เพศ และเขตการปกครอง
- ตารางที่ 11 หญิงเคยสมรสอายุ 13 ปีขึ้นไป จำแนกตามจำนวนบุตรเกิดรอด จำนวนบุตรเกิดรอดโดยเฉลี่ย กลุ่มอายุของหญิง และเขตการปกครอง
- ตารางที่ 12 หญิงเคยสมรสอายุ 13 ปีขึ้นไป จำแนกตามจำนวนบุตรที่มีชีวิตอยู่ จำนวนบุตรที่มีชีวิตอยู่โดยเฉลี่ย กลุ่มอายุของหญิง และเขตการปกครอง
- ตารางที่ 13 ประชากรจำแนกตามลักษณะความพิการ เพศ และเขตการปกครอง
- ตารางที่ 14 ประชากรอายุ 15 ปีขึ้นไปทำงานในรอบปี จำแนกตามหมวดอาชีพ กลุ่มอายุ เพศ และเขตการปกครอง
- ตารางที่ 15 ประชากรอายุ 15 ปีขึ้นไปทำงานในรอบปี จำแนกตามหมวดอุตสาหกรรม กลุ่มอายุ เพศ และเขตการปกครอง
- ตารางที่ 16 ประชากรอายุ 15 ปีขึ้นไปทำงานในรอบปี จำแนกตามสถานภาพการทำงาน กลุ่มอายุ เพศ และเขตการปกครอง
- ตารางที่ 17 ประชากรจำแนกตามสถานที่เกิด เพศ และเขตการปกครอง
- ตารางที่ 18 ประชากรจำแนกตามลักษณะการย้ายถิ่น เพศ และเขตการปกครอง
- ตารางที่ 19 ประชากรที่ย้ายถิ่นภายใน 5 ปี จำแนกตามสถานที่อยู่ก่อนย้าย กลุ่มอายุ และเพศ
- ตารางที่ 20 ประชากรที่ย้ายถิ่นภายใน 5 ปี จำแนกตามเหตุผลของการย้ายถิ่น เพศ และเขตการปกครอง
- ตารางที่ 21 ประชากรจำแนกตามการมีชื่อในทะเบียนบ้าน เพศ และเขตการปกครอง
- ตารางที่ 22 ครั้วเรือนส่วนบุคคลจำแนกตามกลุ่มอายุของหัวหน้าครั้วเรือน เพศ และเขตการปกครอง

ตารางที่ 1 ประชากร จำแนกตามเพศ ครัวเรือน จำแนกตามประเภทของครัวเรือน อำเภอ และเขตการปกครอง

Table 1 Population by sex, household by type of households, amphoe and area

| อำเภอ<br>และเขตการปกครอง | ประชากร        |                |                | ประชากรในครัวเรือนส่วนบุคคล      |                |                | ประชากรในครัวเรือนกลุ่มบุคคล        |              |                | จำนวนครัวเรือน       |                                    |  | จำนวนประชากร<br>เฉลี่ยต่อครัวเรือน<br>ส่วนบุคคล | Amphoe<br>and area            |
|--------------------------|----------------|----------------|----------------|----------------------------------|----------------|----------------|-------------------------------------|--------------|----------------|----------------------|------------------------------------|--|---|-------------------------------|
|                          | Population     |                |                | Population in private households |                |                | Population in collective households |              |                | Number of households |                                    |  |   |                               |
|                          | รวม<br>Total   | ชาย<br>Male    | หญิง<br>Female | รวม<br>Total                     | ชาย<br>Male    | หญิง<br>Female | รวม<br>Total                        | ชาย<br>Male  | หญิง<br>Female | รวม<br>Total         | ส่วนบุคคล<br>Private<br>households | กลุ่มบุคคล<br>Collective<br>households |   |                               |
| <b>ยอดรวม</b>            | <b>487,976</b> | <b>241,095</b> | <b>246,880</b> | <b>479,222</b>                   | <b>233,406</b> | <b>245,816</b> | <b>8,753</b>                        | <b>7,689</b> | <b>1,064</b>   | <b>146,549</b>       | <b>145,729</b>                     | <b>820</b>                             | <b>3.3</b>                                      | <b>Total</b>                  |
| ในเขตเทศบาล              | 127,173        | 63,885         | 63,288         | 122,703                          | 59,685         | 63,018         | 4,470                               | 4,200        | 271            | 38,823               | 38,647                             | 176                                    | 3.2   | Municipal area                |
| นอกเขตเทศบาล             | 360,803        | 177,211        | 183,592        | 356,519                          | 173,721        | 182,798        | 4,283                               | 3,490        | 793            | 107,726              | 107,082                            | 644                                    | 3.3   | Non-municipal area            |
| <b>อำเภอเมืองยโสธร</b>   | <b>130,313</b> | <b>65,786</b>  | <b>64,527</b>  | <b>126,062</b>                   | <b>61,816</b>  | <b>64,247</b>  | <b>4,250</b>                        | <b>3,970</b> | <b>280</b>     | <b>39,114</b>        | <b>38,916</b>                      | <b>198</b>                             | <b>3.2</b>                                      | <b>Amphoe Mueang Yasothon</b> |
| ในเขตเทศบาล              | 42,813         | 22,588         | 20,224         | 39,278                           | 19,290         | 19,987         | 3,535                               | 3,298        | 237            | 12,944               | 12,890                             | 54                                     | 3.0   | Municipal area                |
| นอกเขตเทศบาล             | 87,500         | 43,197         | 44,303         | 86,785                           | 42,525         | 44,260         | 715                                 | 672          | 43             | 26,170               | 26,026                             | 144                                    | 3.3   | Non-municipal area            |
| <b>อำเภอทรายมูล</b>      | <b>24,785</b>  | <b>12,095</b>  | <b>12,690</b>  | <b>24,397</b>                    | <b>11,710</b>  | <b>12,687</b>  | <b>388</b>                          | <b>385</b>   | <b>3</b>       | <b>8,067</b>         | <b>8,024</b>                       | <b>43</b>                              | <b>3.0</b>                                      | <b>Amphoe Sai Mun</b>         |
| ในเขตเทศบาล              | 5,688          | 2,811          | 2,877          | 5,455                            | 2,578          | 2,877          | 233                                 | 233          | -              | 1,841                | 1,839                              | 2                                      | 3.0   | Municipal area                |
| นอกเขตเทศบาล             | 19,097         | 9,284          | 9,813          | 18,943                           | 9,132          | 9,810          | 155                                 | 152          | 3              | 6,226                | 6,185                              | 41                                     | 3.1   | Non-municipal area            |
| <b>อำเภอกุดชุม</b>       | <b>55,933</b>  | <b>27,592</b>  | <b>28,341</b>  | <b>55,380</b>                    | <b>27,091</b>  | <b>28,290</b>  | <b>553</b>                          | <b>502</b>   | <b>51</b>      | <b>17,024</b>        | <b>16,901</b>                      | <b>123</b>                             | <b>3.3</b>                                      | <b>Amphoe Kut Chum</b>        |
| ในเขตเทศบาล              | 4,252          | 2,072          | 2,180          | 4,205                            | 2,025          | 2,180          | 47                                  | 47           | -              | 1,357                | 1,351                              | 6                                      | 3.1   | Municipal area                |
| นอกเขตเทศบาล             | 51,681         | 25,520         | 26,161         | 51,176                           | 25,066         | 26,110         | 505                                 | 454          | 51             | 15,667               | 15,550                             | 117                                    | 3.3   | Non-municipal area            |
| <b>อำเภอคำเขื่อนแก้ว</b> | <b>57,881</b>  | <b>28,359</b>  | <b>29,521</b>  | <b>56,304</b>                    | <b>27,429</b>  | <b>28,875</b>  | <b>1,577</b>                        | <b>931</b>   | <b>647</b>     | <b>17,227</b>        | <b>17,120</b>                      | <b>107</b>                             | <b>3.3</b>                                      | <b>Amphoe Kham Khean Kao</b>  |
| ในเขตเทศบาล              | 4,235          | 2,021          | 2,214          | 4,203                            | 1,989          | 2,214          | 32                                  | 32           | -              | 1,424                | 1,422                              | 2                                      | 3.0   | Municipal area                |
| นอกเขตเทศบาล             | 53,646         | 26,338         | 27,307         | 52,101                           | 25,440         | 26,661         | 1,545                               | 898          | 647            | 15,803               | 15,698                             | 105                                    | 3.3   | Non-municipal area            |
| <b>อำเภอป่าติ้ว</b>      | <b>31,773</b>  | <b>15,484</b>  | <b>16,289</b>  | <b>31,406</b>                    | <b>15,131</b>  | <b>16,274</b>  | <b>367</b>                          | <b>353</b>   | <b>14</b>      | <b>9,502</b>         | <b>9,438</b>                       | <b>64</b>                              | <b>3.3</b>                                      | <b>Amphoe Pa Tio</b>          |
| ในเขตเทศบาล              | 3,145          | 1,523          | 1,622          | 3,113                            | 1,494          | 1,619          | 32                                  | 29           | 3              | 994                  | 986                                | 8                                      | 3.2   | Municipal area                |
| นอกเขตเทศบาล             | 28,628         | 13,961         | 14,666         | 28,293                           | 13,637         | 14,655         | 335                                 | 324          | 11             | 8,508                | 8,452                              | 56                                     | 3.3   | Non-municipal area            |
| <b>อำเภอมหาชนะชัย</b>    | <b>49,182</b>  | <b>23,890</b>  | <b>25,292</b>  | <b>48,620</b>                    | <b>23,346</b>  | <b>25,274</b>  | <b>562</b>                          | <b>544</b>   | <b>18</b>      | <b>14,626</b>        | <b>14,537</b>                      | <b>89</b>                              | <b>3.3</b>                                      | <b>Amphoe Maha Chana Chai</b> |
| ในเขตเทศบาล              | 5,029          | 2,477          | 2,552          | 4,961                            | 2,412          | 2,549          | 68                                  | 65           | 3              | 1,495                | 1,488                              | 7                                      | 3.3   | Municipal area                |
| นอกเขตเทศบาล             | 44,153         | 21,413         | 22,740         | 43,659                           | 20,935         | 22,725         | 494                                 | 479          | 15             | 13,131               | 13,049                             | 82                                     | 3.3   | Non-municipal area            |
| <b>อำเภอค้อวัง</b>       | <b>22,418</b>  | <b>10,962</b>  | <b>11,456</b>  | <b>22,195</b>                    | <b>10,743</b>  | <b>11,452</b>  | <b>223</b>                          | <b>219</b>   | <b>4</b>       | <b>6,650</b>         | <b>6,612</b>                       | <b>38</b>                              | <b>3.4</b>                                      | <b>Amphoe Kho Wang</b>        |
| ในเขตเทศบาล              | 4,332          | 2,097          | 2,235          | 4,294                            | 2,062          | 2,232          | 38                                  | 35           | 3              | 1,429                | 1,421                              | 8                                      | 3.0   | Municipal area                |
| นอกเขตเทศบาล             | 18,086         | 8,865          | 9,221          | 17,901                           | 8,681          | 9,220          | 185                                 | 183          | 1              | 5,221                | 5,191                              | 30                                     | 3.4   | Non-municipal area            |
| <b>อำเภอเลิงนกทา</b>     | <b>88,118</b>  | <b>43,392</b>  | <b>44,726</b>  | <b>87,499</b>                    | <b>42,799</b>  | <b>44,700</b>  | <b>619</b>                          | <b>593</b>   | <b>26</b>      | <b>26,039</b>        | <b>25,919</b>                      | <b>120</b>                             | <b>3.4</b>                                      | <b>Amphoe Loeng Nok Tha</b>   |
| ในเขตเทศบาล              | 49,674         | 24,474         | 25,201         | 49,261                           | 24,076         | 25,184         | 414                                 | 397          | 17             | 14,886               | 14,807                             | 79                                     | 3.3   | Municipal area                |
| นอกเขตเทศบาล             | 38,444         | 18,919         | 19,525         | 38,239                           | 18,723         | 19,516         | 205                                 | 196          | 9              | 11,154               | 11,113                             | 41                                     | 3.4   | Non-municipal area            |
| <b>อำเภอไทยเจริญ</b>     | <b>27,572</b>  | <b>13,534</b>  | <b>14,038</b>  | <b>27,358</b>                    | <b>13,341</b>  | <b>14,017</b>  | <b>214</b>                          | <b>193</b>   | <b>21</b>      | <b>8,300</b>         | <b>8,262</b>                       | <b>38</b>                              | <b>3.3</b>                                      | <b>Amphoe Thai Charoen</b>    |
| ในเขตเทศบาล              | 8,005          | 3,822          | 4,183          | 7,935                            | 3,760          | 4,175          | 70                                  | 62           | 8              | 2,453                | 2,443                              | 10                                     | 3.2   | Municipal area                |
| นอกเขตเทศบาล             | 19,567         | 9,712          | 9,855          | 19,423                           | 9,581          | 9,842          | 144                                 | 131          | 13             | 5,847                | 5,819                              | 28                                     | 3.3   | Non-municipal area            |

ตารางที่ 2 ประชากร จำแนกตามอายุรายปี เพศ และเขตการปกครอง

Table 2 Population by single year of age, sex and area

| อายุรายปี | ประชากร Population |         |         | ในเขตเทศบาล Municipal area |        |        | นอกเขตเทศบาล Non-municipal area |         |         | Single year of age |
|-----------|--------------------|---------|---------|----------------------------|--------|--------|---------------------------------|---------|---------|--------------------|
|           | รวม                | ชาย     | หญิง    | รวม                        | ชาย    | หญิง   | รวม                             | ชาย     | หญิง    |                    |
|           | Total              | Male    | Female  | Total                      | Male   | Female | Total                           | Male    | Female  |                    |
| ยอดรวม    | 487,976            | 241,095 | 246,880 | 127,173                    | 63,885 | 63,289 | 360,802                         | 177,211 | 183,592 | Total              |
| ส่วนร้อย  | 100.0              | 49.4    | 50.6    | 100.0                      | 50.2   | 49.8   | 100.0                           | 49.1    | 50.9    | Percent            |
| ต่ำกว่า 1 | 5,706              | 2,921   | 2,785   | 1,366                      | 645    | 720    | 4,340                           | 2,275   | 2,065   | Under 1            |
| 1         | 5,803              | 2,973   | 2,830   | 1,405                      | 718    | 686    | 4,399                           | 2,255   | 2,144   | 1                  |
| 2         | 6,336              | 3,317   | 3,019   | 1,576                      | 838    | 737    | 4,761                           | 2,479   | 2,282   | 2                  |
| 3         | 6,528              | 3,412   | 3,116   | 1,686                      | 899    | 787    | 4,842                           | 2,513   | 2,329   | 3                  |
| 4         | 6,610              | 3,351   | 3,259   | 1,667                      | 801    | 866    | 4,943                           | 2,550   | 2,393   | 4                  |
| 5         | 6,781              | 3,549   | 3,233   | 1,679                      | 873    | 806    | 5,102                           | 2,675   | 2,427   | 5                  |
| 6         | 7,168              | 3,723   | 3,445   | 1,779                      | 915    | 864    | 5,389                           | 2,808   | 2,581   | 6                  |
| 7         | 7,099              | 3,728   | 3,371   | 1,704                      | 880    | 824    | 5,395                           | 2,848   | 2,547   | 7                  |
| 8         | 7,452              | 3,909   | 3,543   | 1,804                      | 917    | 887    | 5,648                           | 2,992   | 2,656   | 8                  |
| 9         | 7,777              | 4,007   | 3,770   | 1,912                      | 985    | 927    | 5,865                           | 3,022   | 2,843   | 9                  |
| 10        | 8,260              | 4,343   | 3,917   | 1,880                      | 952    | 928    | 6,380                           | 3,392   | 2,989   | 10                 |
| 11        | 8,340              | 4,406   | 3,934   | 2,004                      | 1,047  | 957    | 6,336                           | 3,359   | 2,977   | 11                 |
| 12        | 9,215              | 4,810   | 4,406   | 2,265                      | 1,150  | 1,115  | 6,950                           | 3,660   | 3,290   | 12                 |
| 13        | 9,801              | 5,056   | 4,745   | 2,515                      | 1,378  | 1,138  | 7,286                           | 3,679   | 3,607   | 13                 |
| 14        | 9,477              | 4,846   | 4,631   | 2,404                      | 1,299  | 1,105  | 7,074                           | 3,547   | 3,527   | 14                 |
| 15        | 8,715              | 4,377   | 4,338   | 2,063                      | 1,074  | 989    | 6,652                           | 3,303   | 3,348   | 15                 |
| 16        | 7,923              | 3,966   | 3,957   | 1,906                      | 987    | 919    | 6,017                           | 2,979   | 3,038   | 16                 |
| 17        | 7,725              | 3,783   | 3,941   | 1,936                      | 1,014  | 923    | 5,789                           | 2,770   | 3,019   | 17                 |
| 18        | 6,518              | 3,324   | 3,193   | 1,649                      | 822    | 827    | 4,869                           | 2,502   | 2,367   | 18                 |
| 19        | 4,410              | 2,449   | 1,961   | 1,181                      | 670    | 510    | 3,229                           | 1,779   | 1,451   | 19                 |
| 20        | 4,163              | 2,346   | 1,817   | 1,180                      | 706    | 473    | 2,983                           | 1,639   | 1,344   | 20                 |
| 21        | 4,110              | 2,472   | 1,638   | 1,585                      | 1,101  | 484    | 2,525                           | 1,371   | 1,154   | 21                 |

ตารางที่ 2 ประชากร จำแนกตามอายุรายปี เพศ และเขตการปกครอง (ต่อ)

Table 2 Population by single year of age, sex and area (Contd.)

| อายุรายปี | ประชากร Population |       |        | ในเขตเทศบาล Municipal area |       |        | นอกเขตเทศบาล Non-municipal area |       |        | Single year of age |
|-----------|--------------------|-------|--------|----------------------------|-------|--------|---------------------------------|-------|--------|--------------------|
|           | รวม                | ชาย   | หญิง   | รวม                        | ชาย   | หญิง   | รวม                             | ชาย   | หญิง   |                    |
|           | Total              | Male  | Female | Total                      | Male  | Female | Total                           | Male  | Female |                    |
| 22        | 4,140              | 2,450 | 1,690  | 1,572                      | 1,093 | 479    | 2,568                           | 1,357 | 1,210  | 22                 |
| 23        | 4,070              | 2,152 | 1,918  | 1,313                      | 723   | 590    | 2,757                           | 1,429 | 1,328  | 23                 |
| 24        | 3,949              | 2,027 | 1,921  | 1,300                      | 692   | 607    | 2,649                           | 1,335 | 1,314  | 24                 |
| 25        | 4,280              | 2,222 | 2,058  | 1,363                      | 736   | 627    | 2,917                           | 1,486 | 1,430  | 25                 |
| 26        | 4,277              | 2,176 | 2,101  | 1,411                      | 751   | 660    | 2,866                           | 1,425 | 1,441  | 26                 |
| 27        | 4,469              | 2,294 | 2,174  | 1,414                      | 759   | 655    | 3,055                           | 1,536 | 1,519  | 27                 |
| 28        | 4,671              | 2,358 | 2,313  | 1,431                      | 748   | 683    | 3,240                           | 1,610 | 1,629  | 28                 |
| 29        | 4,654              | 2,378 | 2,275  | 1,395                      | 734   | 661    | 3,259                           | 1,644 | 1,615  | 29                 |
| 30        | 5,473              | 2,742 | 2,730  | 1,717                      | 909   | 808    | 3,756                           | 1,833 | 1,922  | 30                 |
| 31        | 5,279              | 2,557 | 2,723  | 1,580                      | 789   | 791    | 3,700                           | 1,768 | 1,932  | 31                 |
| 32        | 5,412              | 2,562 | 2,851  | 1,616                      | 787   | 829    | 3,796                           | 1,774 | 2,022  | 32                 |
| 33        | 6,360              | 3,131 | 3,229  | 1,741                      | 807   | 934    | 4,619                           | 2,324 | 2,295  | 33                 |
| 34        | 6,557              | 3,084 | 3,474  | 1,815                      | 885   | 931    | 4,742                           | 2,199 | 2,543  | 34                 |
| 35        | 7,617              | 3,704 | 3,913  | 2,007                      | 995   | 1,012  | 5,610                           | 2,708 | 2,902  | 35                 |
| 36        | 7,801              | 3,741 | 4,061  | 2,211                      | 1,075 | 1,136  | 5,590                           | 2,666 | 2,924  | 36                 |
| 37        | 7,658              | 3,725 | 3,933  | 2,060                      | 1,049 | 1,011  | 5,598                           | 2,676 | 2,922  | 37                 |
| 38        | 8,250              | 4,028 | 4,223  | 2,322                      | 1,176 | 1,146  | 5,928                           | 2,852 | 3,077  | 38                 |
| 39        | 8,733              | 4,208 | 4,524  | 2,229                      | 1,113 | 1,117  | 6,503                           | 3,096 | 3,408  | 39                 |
| 40        | 8,805              | 4,298 | 4,507  | 2,369                      | 1,138 | 1,231  | 6,436                           | 3,160 | 3,276  | 40                 |
| 41        | 8,700              | 4,199 | 4,500  | 2,308                      | 1,148 | 1,161  | 6,391                           | 3,052 | 3,340  | 41                 |
| 42        | 9,357              | 4,593 | 4,764  | 2,503                      | 1,251 | 1,252  | 6,854                           | 3,342 | 3,512  | 42                 |
| 43        | 8,724              | 4,306 | 4,418  | 2,283                      | 1,131 | 1,152  | 6,441                           | 3,176 | 3,266  | 43                 |
| 44        | 8,097              | 3,854 | 4,242  | 2,066                      | 986   | 1,080  | 6,031                           | 2,869 | 3,162  | 44                 |
| 45        | 8,263              | 4,023 | 4,241  | 2,204                      | 1,106 | 1,098  | 6,059                           | 2,917 | 3,143  | 45                 |
| 46        | 7,829              | 3,895 | 3,934  | 2,041                      | 1,021 | 1,020  | 5,788                           | 2,874 | 2,914  | 46                 |



ตารางที่ 2 ประชากร จำแนกตามอายุรายปี เพศ และเขตการปกครอง (ต่อ)

Table 2 Population by single year of age, sex and area (Contd.)

| อายุรายปี | ประชากร Population |       |        | ในเขตเทศบาล Municipal area |       |        | นอกเขตเทศบาล Non-municipal area |       |        | Single year of age |
|-----------|--------------------|-------|--------|----------------------------|-------|--------|---------------------------------|-------|--------|--------------------|
|           | รวม                | ชาย   | หญิง   | รวม                        | ชาย   | หญิง   | รวม                             | ชาย   | หญิง   |                    |
|           | Total              | Male  | Female | Total                      | Male  | Female | Total                           | Male  | Female |                    |
| 47        | 7,912              | 3,891 | 4,021  | 2,157                      | 1,041 | 1,116  | 5,755                           | 2,851 | 2,905  | 47                 |
| 48        | 7,589              | 3,845 | 3,744  | 1,996                      | 972   | 1,025  | 5,593                           | 2,873 | 2,720  | 48                 |
| 49        | 7,317              | 3,539 | 3,778  | 1,985                      | 974   | 1,012  | 5,331                           | 2,565 | 2,766  | 49                 |
| 50        | 7,877              | 3,854 | 4,023  | 2,045                      | 987   | 1,058  | 5,831                           | 2,866 | 2,965  | 50                 |
| 51        | 7,357              | 3,524 | 3,834  | 1,958                      | 929   | 1,028  | 5,400                           | 2,594 | 2,806  | 51                 |
| 52        | 7,357              | 3,575 | 3,783  | 1,893                      | 914   | 979    | 5,465                           | 2,660 | 2,804  | 52                 |
| 53        | 7,684              | 3,692 | 3,992  | 2,049                      | 979   | 1,069  | 5,636                           | 2,713 | 2,923  | 53                 |
| 54        | 7,254              | 3,523 | 3,731  | 1,818                      | 870   | 949    | 5,435                           | 2,653 | 2,782  | 54                 |
| 55        | 6,540              | 3,218 | 3,321  | 1,702                      | 845   | 857    | 4,837                           | 2,373 | 2,464  | 55                 |
| 56        | 6,190              | 2,996 | 3,194  | 1,507                      | 697   | 810    | 4,683                           | 2,299 | 2,384  | 56                 |
| 57        | 5,920              | 2,881 | 3,038  | 1,382                      | 701   | 681    | 4,538                           | 2,181 | 2,357  | 57                 |
| 58        | 5,872              | 2,858 | 3,014  | 1,503                      | 750   | 753    | 4,369                           | 2,108 | 2,261  | 58                 |
| 59        | 5,705              | 2,758 | 2,946  | 1,394                      | 669   | 725    | 4,311                           | 2,089 | 2,222  | 59                 |
| 60        | 6,080              | 3,001 | 3,079  | 1,447                      | 730   | 718    | 4,632                           | 2,271 | 2,362  | 60                 |
| 61        | 5,406              | 2,590 | 2,816  | 1,275                      | 619   | 656    | 4,131                           | 1,971 | 2,160  | 61                 |
| 62        | 5,037              | 2,367 | 2,670  | 1,207                      | 557   | 650    | 3,830                           | 1,811 | 2,019  | 62                 |
| 63        | 5,296              | 2,445 | 2,851  | 1,309                      | 563   | 746    | 3,987                           | 1,882 | 2,105  | 63                 |
| 64        | 4,559              | 2,162 | 2,397  | 992                        | 474   | 518    | 3,567                           | 1,688 | 1,879  | 64                 |
| 65        | 4,572              | 2,197 | 2,375  | 1,036                      | 527   | 509    | 3,535                           | 1,670 | 1,866  | 65                 |
| 66        | 4,017              | 1,855 | 2,162  | 956                        | 430   | 526    | 3,060                           | 1,425 | 1,635  | 66                 |
| 67        | 3,898              | 1,810 | 2,089  | 950                        | 409   | 541    | 2,948                           | 1,401 | 1,548  | 67                 |
| 68        | 3,685              | 1,741 | 1,944  | 830                        | 388   | 442    | 2,855                           | 1,353 | 1,502  | 68                 |
| 69        | 3,104              | 1,469 | 1,635  | 722                        | 366   | 356    | 2,383                           | 1,103 | 1,280  | 69                 |
| 70        | 3,329              | 1,466 | 1,864  | 813                        | 332   | 481    | 2,516                           | 1,133 | 1,383  | 70                 |
| 71        | 2,900              | 1,329 | 1,571  | 672                        | 316   | 356    | 2,228                           | 1,013 | 1,215  | 71                 |

ตารางที่ 2 ประชากร จำแนกตามอายุรายปี เพศ และเขตการปกครอง (ต่อ)

Table 2 Population by single year of age, sex and area (Contd.)

| อายุรายปี | ประชากร Population |       |        | ในเขตเทศบาล Municipal area |      |        | นอกเขตเทศบาล Non-municipal area |      |        | Single year of age |
|-----------|--------------------|-------|--------|----------------------------|------|--------|---------------------------------|------|--------|--------------------|
|           | รวม                | ชาย   | หญิง   | รวม                        | ชาย  | หญิง   | รวม                             | ชาย  | หญิง   |                    |
|           | Total              | Male  | Female | Total                      | Male | Female | Total                           | Male | Female |                    |
| 72        | 2,966              | 1,314 | 1,652  | 687                        | 334  | 353    | 2,280                           | 980  | 1,299  | 72                 |
| 73        | 2,651              | 1,120 | 1,532  | 627                        | 256  | 371    | 2,025                           | 864  | 1,161  | 73                 |
| 74        | 2,458              | 1,039 | 1,419  | 559                        | 254  | 305    | 1,898                           | 785  | 1,113  | 74                 |
| 75        | 2,129              | 855   | 1,274  | 480                        | 198  | 282    | 1,649                           | 657  | 993    | 75                 |
| 76        | 2,123              | 933   | 1,189  | 477                        | 212  | 265    | 1,646                           | 722  | 924    | 76                 |
| 77        | 2,155              | 941   | 1,214  | 481                        | 209  | 271    | 1,674                           | 732  | 942    | 77                 |
| 78        | 2,053              | 821   | 1,232  | 494                        | 211  | 283    | 1,560                           | 610  | 949    | 78                 |
| 79        | 1,388              | 543   | 845    | 327                        | 129  | 198    | 1,062                           | 414  | 647    | 79                 |
| 80        | 1,441              | 587   | 853    | 337                        | 131  | 206    | 1,104                           | 456  | 647    | 80                 |
| 81        | 1,022              | 411   | 611    | 262                        | 100  | 162    | 760                             | 311  | 449    | 81                 |
| 82        | 1,032              | 413   | 620    | 228                        | 99   | 129    | 805                             | 314  | 491    | 82                 |
| 83        | 918                | 335   | 582    | 262                        | 96   | 166    | 656                             | 239  | 417    | 83                 |
| 84        | 783                | 328   | 454    | 214                        | 95   | 119    | 569                             | 234  | 335    | 84                 |
| 85        | 535                | 201   | 334    | 126                        | 47   | 79     | 408                             | 153  | 255    | 85                 |
| 86        | 525                | 214   | 311    | 108                        | 47   | 61     | 417                             | 167  | 250    | 86                 |
| 87        | 453                | 145   | 308    | 112                        | 32   | 80     | 341                             | 113  | 228    | 87                 |
| 88        | 345                | 120   | 225    | 75                         | 25   | 50     | 270                             | 96   | 175    | 88                 |
| 89        | 319                | 109   | 210    | 71                         | 18   | 53     | 248                             | 91   | 157    | 89                 |
| 90        | 238                | 94    | 144    | 60                         | 25   | 35     | 178                             | 69   | 109    | 90                 |
| 91        | 137                | 40    | 98     | 38                         | 8    | 29     | 100                             | 31   | 68     | 91                 |
| 92        | 123                | 38    | 85     | 29                         | 10   | 20     | 94                              | 29   | 66     | 92                 |
| 93        | 104                | 31    | 73     | 28                         | 8    | 20     | 76                              | 23   | 53     | 93                 |
| 94        | 72                 | 26    | 47     | 14                         | 6    | 8      | 59                              | 20   | 38     | 94                 |
| 95        | 55                 | 23    | 32     | 18                         | 10   | 8      | 37                              | 14   | 23     | 95                 |
| 96        | 45                 | 12    | 33     | 15                         | 4    | 11     | 30                              | 8    | 22     | 96                 |



































ตารางที่ 6 ประชากรอายุ 5 ปีขึ้นไป จำแนกตามภาษาที่ใช้พูดในครัวเรือน เพศ และเขตการปกครอง

Table 6 Population 5 years of age and over by usual languages spoken at home, sex and area

| ภาษาที่ใช้พูด<br>ในครัวเรือน                          | ประชากร Population |      |        | ในเขตเทศบาล Municipal area |      |        | นอกเขตเทศบาล Non-municipal area |      |        | Usual languages<br>spoken at home                |
|---|--------------------|------|--------|----------------------------|------|--------|---------------------------------|------|--------|--|
|   | รวม                | ชาย  | หญิง   | รวม                        | ชาย  | หญิง   | รวม                             | ชาย  | หญิง   |  |
|   | Total              | Male | Female | Total                      | Male | Female | Total                           | Male | Female |  |
| อินโดนีเซีย   | -                  | -    | -      | -                          | -    | -      | -                               | -    | -      | Indonesia  |
| อินเดีย/ฮินดี   | 12                 | 12   | -      | 12                         | 12   | -      | -                               | -    | -      | Indai/Hindi                                      |
| อาหรับ  | -                  | -    | -      | -                          | -    | -      | -                               | -    | -      | Arub   |
| ภาษาอื่นๆ ที่ใช้พูดในทวีปเอเชีย                       | 8                  | 5    | 3      | -                          | -    | -      | 8                               | 5    | 3      | Others language in Asia                          |
| อังกฤษ  | 278                | 148  | 131    | 94                         | 46   | 48     | 184                             | 101  | 83     | English  |
| เยอรมัน   | 5                  | 2    | 3      | 5                          | 2    | 3      | -                               | -    | -      | German   |
| กรีก  | -                  | -    | -      | -                          | -    | -      | -                               | -    | -      | Greek  |
| สเปน  | -                  | -    | -      | -                          | -    | -      | -                               | -    | -      | Spanish  |
| โพล (โปแลนด์)   | -                  | -    | -      | -                          | -    | -      | -                               | -    | -      | Polish   |
| ปอร์ตุเกส   | -                  | -    | -      | -                          | -    | -      | -                               | -    | -      | Portugal   |
| รัสเซีย   | -                  | -    | -      | -                          | -    | -      | -                               | -    | -      | Russian  |
| สวีดิช  | -                  | -    | -      | -                          | -    | -      | -                               | -    | -      | Swedish  |
| ฟินแลนด์  | -                  | -    | -      | -                          | -    | -      | -                               | -    | -      | Finnish  |
| ฝรั่งเศส  | 2                  | 2    | -      | 2                          | 2    | -      | -                               | -    | -      | French   |
| เดนมาร์ก  | -                  | -    | -      | -                          | -    | -      | -                               | -    | -      | Danish   |
| อิตาลี  | -                  | -    | -      | -                          | -    | -      | -                               | -    | -      | Italian  |
| ฮังการี   | -                  | -    | -      | -                          | -    | -      | -                               | -    | -      | Hungarian  |
| เม็กซิกัน   | -                  | -    | -      | -                          | -    | -      | -                               | -    | -      | Mexican  |
| คิวบัน  | -                  | -    | -      | -                          | -    | -      | -                               | -    | -      | Cuban  |
| ภาษาอื่นๆ ที่ใช้พูดในทวีปยุโรป,<br>อเมริกา/ออสเตรเลีย | -                  | -    | -      | -                          | -    | -      | -                               | -    | -      | Others language in Europe,<br>America, Australia |
| แอฟริกา   | -                  | -    | -      | -                          | -    | -      | -                               | -    | -      | Africa   |
| ภาษาอื่นๆ ที่ใช้พูด<br>ในทวีปแอฟริกา                  | -                  | -    | -      | -                          | -    | -      | -                               | -    | -      | Others language<br>in Africa                     |



ตารางที่ 7 ประชากรอายุ 3 ปีขึ้นไป จำแนกตามระดับชั้นที่กำลังเรียน กลุ่มอายุ เพศ และเขตการปกครอง (ต่อ)

Table 7 Population 3 years of age and over by educational attendance, age group, sex and area (Contd.)

| พื้นที่กำลังเรียน<br>เพศ และเขตการปกครอง | รวม<br>Total | กลุ่มอายุ Age group |        |         |         |         |         |         |         |         |         |         |         |         |         |         |                       | Educational attendance,<br>sex and area   |
|--|--------------|---------------------|--------|---------|---------|---------|---------|---------|---------|---------|---------|---------|---------|---------|---------|---------|-----------------------|---|
|  |              | 3 - 5               | 6 - 11 | 12 - 14 | 15 - 17 | 18 - 21 | 22 - 24 | 25 - 29 | 30 - 34 | 35 - 39 | 40 - 44 | 45 - 49 | 50 - 54 | 55 - 59 | 60 - 64 | 65 - 69 | 70 ขึ้นไป<br>and over |   |
| ระดับอุดมศึกษา (สามัญ)                   | 3,128        | -                   | -      | -       | 8       | 865     | 538     | 455     | 327     | 310     | 270     | 183     | 133     | 30      | 4       | 1       | 4                     | Higher level (General)                    |
| อนุปริญญา                                | 209          | -                   | -      | -       | 1       | 67      | 18      | 34      | 27      | 30      | 18      | 10      | 1       | 1       | -       | 1       | -                     | Diploma level                             |
| ปริญญาตรี                                | 2,053        | -                   | -      | -       | 7       | 791     | 443     | 280     | 183     | 119     | 141     | 51      | 28      | 8       | 2       | -       | -                     | Graduate level                            |
| ปีที่ 1                                  | 651          | -                   | -      | -       | 7       | 343     | 87      | 71      | 48      | 29      | 42      | 18      | 4       | 1       | -       | -       | -                     | 1 st year                                 |
| ปีที่ 2                                  | 470          | -                   | -      | -       | -       | 226     | 81      | 65      | 38      | 18      | 21      | 14      | 5       | 3       | -       | -       | -                     | 2 nd year                                 |
| ปีที่ 3                                  | 453          | -                   | -      | -       | -       | 156     | 106     | 64      | 48      | 29      | 36      | 10      | 6       | -       | -       | -       | -                     | 3 rd year                                 |
| ปีที่ 4                                  | 469          | -                   | -      | -       | -       | 66      | 164     | 77      | 49      | 42      | 42      | 10      | 12      | 4       | 2       | -       | -                     | 4 th year                                 |
| ปีที่ 5                                  | 8            | -                   | -      | -       | -       | -       | 5       | 3       | -       | -       | -       | -       | -       | -       | -       | -       | -                     | 5 th year                                 |
| ปีที่ 6                                  | -            | -                   | -      | -       | -       | -       | -       | -       | -       | -       | -       | -       | -       | -       | -       | -       | -                     | 6 th year                                 |
| ไม่ทราบ                                  | 1            | -                   | -      | -       | -       | -       | -       | -       | -       | 1       | -       | -       | -       | -       | -       | -       | -                     | Unknown                                   |
| สูงกว่าปริญญาตรี                         | 103          | -                   | -      | -       | -       | 3       | 15      | 16      | 14      | 8       | 20      | 11      | 10      | 1       | 3       | -       | 3                     | Upper higher level                        |
| ปริญญาโท                                 | 724          | -                   | -      | -       | -       | 4       | 61      | 120     | 103     | 145     | 82      | 106     | 83      | 18      | -       | -       | 1                     | Master degree                             |
| สูงกว่าปริญญาโท                          | 8            | -                   | -      | -       | -       | -       | 1       | 1       | -       | 3       | 1       | -       | 1       | -       | -       | -       | -                     | Upper master degree                       |
| ปริญญาเอก                                | 28           | -                   | -      | -       | -       | -       | -       | 3       | -       | 3       | 6       | 6       | 10      | 1       | -       | -       | -                     | Doctorate degree                          |
| สูงกว่าปริญญาเอก/<br>แพทย์เฉพาะทาง       | 3            | -                   | -      | -       | -       | -       | -       | -       | -       | 1       | 1       | -       | -       | -       | -       | -       | -                     | Upper doctorate degree/<br>Special doctor |
| ระดับอุดมศึกษา (อาชีวศึกษา)              | 2,455        | -                   | -      | -       | 80      | 2,085   | 154     | 82      | 21      | 15      | 12      | 4       | -       | -       | -       | -       | 1                     | Higher level (Vocational)                 |
| ต่ำกว่าอนุปริญญา                         | 5            | -                   | -      | -       | 3       | 3       | -       | -       | -       | -       | -       | -       | -       | -       | -       | -       | -                     | Lower diploma level                       |
| อนุปริญญา                                | 2,450        | -                   | -      | -       | 78      | 2,082   | 154     | 82      | 21      | 15      | 12      | 4       | -       | -       | -       | -       | 1                     | Diploma level                             |
| การศึกษาทางศาสนา                         | 458          | -                   | -      | 79      | 60      | 26      | 37      | 48      | 51      | 37      | 23      | 19      | 19      | 19      | 11      | 11      | 19                    | Religious education                       |
| แผนกธรรม                                 | 420          | -                   | -      | 72      | 52      | 26      | 34      | 44      | 44      | 33      | 22      | 18      | 18      | 19      | 11      | 9       | 19                    | Dharma                                    |
| แผนกบาลี                                 | 38           | -                   | -      | 7       | 8       | -       | 3       | 4       | 7       | 4       | 1       | 1       | 1       | -       | -       | 1       | -                     | Pali                                      |
| ปอเนาะ                                   | -            | -                   | -      | -       | -       | -       | -       | -       | -       | -       | -       | -       | -       | -       | -       | -       | -                     | Pondok                                    |
| การศึกษาอื่น ๆ                           | 32           | -                   | -      | -       | -       | 4       | 11      | 3       | 1       | 3       | 3       | -       | -       | -       | -       | -       | 7                     | Others education                          |
| ไม่ทราบระดับการศึกษา                     | 656          | -                   | -      | -       | 92      | 160     | 41      | 60      | 57      | 54      | 58      | 35      | 25      | 22      | 15      | 12      | 25                    | Unknown level of Ed.                      |
| ไม่ทราบ                                  | 183          | 48                  | 57     | 23      | 23      | 10      | 1       | 3       | 1       | 1       | 3       | 3       | 4       | 4       | 1       | -       | -                     | Unknown                                   |



ตารางที่ 7 ประชากรอายุ 3 ปีขึ้นไป จำแนกตามระดับชั้นที่กำลังเรียน กลุ่มอายุ เพศ และเขตการปกครอง (ต่อ)

Table 7 Population 3 years of age and over by educational attendance, age group, sex and area (Contd.)

| พื้นที่กำลังเรียน<br>เพศ และเขตการปกครอง | รวม<br>Total | กลุ่มอายุ Age group |        |         |         |         |         |         |         |         |         |         |         |         |         |         |                       | Educational attendance,<br>sex and area   |
|--|--------------|---------------------|--------|---------|---------|---------|---------|---------|---------|---------|---------|---------|---------|---------|---------|---------|-----------------------|---|
|  |              | 3 - 5               | 6 - 11 | 12 - 14 | 15 - 17 | 18 - 21 | 22 - 24 | 25 - 29 | 30 - 34 | 35 - 39 | 40 - 44 | 45 - 49 | 50 - 54 | 55 - 59 | 60 - 64 | 65 - 69 | 70 ขึ้นไป<br>and over |   |
| ระดับอุดมศึกษา (สามัญ)                   | 1,428        | -                   | -      | -       | 5       | 331     | 250     | 199     | 150     | 170     | 128     | 88      | 86      | 14      | 3       | 1       | 1                     | Higher level (General)                    |
| อนุปริญญา                                | 90           | -                   | -      | -       | -       | 26      | 10      | 15      | 14      | 8       | 9       | 5       | 1       | -       | -       | 1       | -                     | Diploma level                             |
| ปริญญาตรี                                | 919          | -                   | -      | -       | 5       | 301     | 212     | 131     | 85      | 70      | 60      | 23      | 22      | 7       | 2       | -       | -                     | Graduate level                            |
| ปีที่ 1                                  | 272          | -                   | -      | -       | 5       | 129     | 40      | 30      | 23      | 18      | 19      | 5       | 3       | -       | -       | -       | -                     | 1 st year                                 |
| ปีที่ 2                                  | 190          | -                   | -      | -       | -       | 75      | 48      | 25      | 11      | 10      | 10      | 6       | 4       | 3       | -       | -       | -                     | 2 nd year                                 |
| ปีที่ 3                                  | 229          | -                   | -      | -       | -       | 66      | 55      | 31      | 30      | 19      | 17      | 7       | 4       | -       | -       | -       | -                     | 3 rd year                                 |
| ปีที่ 4                                  | 225          | -                   | -      | -       | -       | 32      | 68      | 44      | 20      | 23      | 15      | 6       | 11      | 4       | 2       | -       | -                     | 4 th year                                 |
| ปีที่ 5                                  | 3            | -                   | -      | -       | -       | -       | 1       | 1       | -       | -       | -       | -       | -       | -       | -       | -       | -                     | 5 th year                                 |
| ปีที่ 6                                  | -            | -                   | -      | -       | -       | -       | -       | -       | -       | -       | -       | -       | -       | -       | -       | -       | -                     | 6 th year                                 |
| ไม่ทราบ                                  | -            | -                   | -      | -       | -       | -       | -       | -       | -       | -       | -       | -       | -       | -       | -       | -       | -                     | Unknown                                   |
| สูงกว่าปริญญาตรี                         | 38           | -                   | -      | -       | -       | 1       | 4       | 4       | 7       | 3       | 12      | 3       | 3       | -       | 1       | -       | -                     | Upper higher level                        |
| ปริญญาโท                                 | 352          | -                   | -      | -       | -       | 3       | 23      | 45      | 45      | 86      | 39      | 53      | 51      | 5       | -       | -       | 1                     | Master degree                             |
| สูงกว่าปริญญาโท                          | 5            | -                   | -      | -       | -       | -       | 1       | 1       | -       | 1       | -       | -       | 1       | -       | -       | -       | -                     | Upper master degree                       |
| ปริญญาเอก                                | 22           | -                   | -      | -       | -       | -       | -       | 3       | -       | 1       | 6       | 3       | 8       | 1       | -       | -       | -                     | Doctorate degree                          |
| สูงกว่าปริญญาเอก/<br>แพทย์เฉพาะทาง       | 1            | -                   | -      | -       | -       | -       | -       | -       | -       | -       | 1       | -       | -       | -       | -       | -       | -                     | Upper doctorate degree/<br>Special doctor |
| ระดับอุดมศึกษา (อาชีวศึกษา)              | 1,319        | -                   | -      | -       | 45      | 1,111   | 82      | 51      | 11      | 8       | 6       | 4       | -       | -       | -       | -       | 1                     | Higher level (Vocational)                 |
| ต่ำกว่าอนุปริญญา                         | 4            | -                   | -      | -       | 1       | 3       | -       | -       | -       | -       | -       | -       | -       | -       | -       | -       | -                     | Lower diploma level                       |
| อนุปริญญา                                | 1,315        | -                   | -      | -       | 43      | 1,108   | 82      | 51      | 11      | 8       | 6       | 4       | -       | -       | -       | -       | 1                     | Diploma level                             |
| การศึกษาทางศาสนา                         | 458          | -                   | -      | 79      | 60      | 26      | 37      | 48      | 51      | 37      | 23      | 19      | 19      | 19      | 11      | 11      | 19                    | Religious education                       |
| แผนกธรรม                                 | 420          | -                   | -      | 72      | 52      | 26      | 34      | 44      | 44      | 33      | 22      | 18      | 18      | 19      | 11      | 9       | 19                    | Dharma                                    |
| แผนกบาลี                                 | 38           | -                   | -      | 7       | 8       | -       | 3       | 4       | 7       | 4       | 1       | 1       | 1       | -       | -       | 1       | -                     | Pali                                      |
| ปอเนาะ                                   | -            | -                   | -      | -       | -       | -       | -       | -       | -       | -       | -       | -       | -       | -       | -       | -       | -                     | Pondok                                    |
| การศึกษาอื่น ๆ                           | 14           | -                   | -      | -       | -       | 3       | 3       | 1       | -       | 1       | -       | -       | -       | -       | -       | -       | 6                     | Others education                          |
| ไม่ทราบระดับการศึกษา                     | 329          | -                   | -      | -       | 51      | 84      | 19      | 38      | 33      | 27      | 22      | 18      | 8       | 11      | 3       | 1       | 14                    | Unknown level of Ed.                      |
| ไม่ทราบ                                  | 97           | 30                  | 34     | 11      | 8       | 7       | -       | 1       | -       | -       | 1       | 1       | 1       | 1       | -       | -       | -                     | Unknown                                   |



ตารางที่ 7 ประชากรอายุ 3 ปีขึ้นไป จำแนกตามระดับชั้นที่กำลังเรียน กลุ่มอายุ เพศ และเขตการปกครอง (ต่อ)

Table 7 Population 3 years of age and over by educational attendance, age group, sex and area (Contd.)

| พื้นที่กำลังเรียน<br>เพศ และเขตการปกครอง | รวม<br>Total | กลุ่มอายุ Age group |        |         |         |         |         |         |         |         |         |         |         |         |         |         |                       | Educational attendance,<br>sex and area   |
|--|--------------|---------------------|--------|---------|---------|---------|---------|---------|---------|---------|---------|---------|---------|---------|---------|---------|-----------------------|---|
|  |              | 3 - 5               | 6 - 11 | 12 - 14 | 15 - 17 | 18 - 21 | 22 - 24 | 25 - 29 | 30 - 34 | 35 - 39 | 40 - 44 | 45 - 49 | 50 - 54 | 55 - 59 | 60 - 64 | 65 - 69 | 70 ขึ้นไป<br>and over |   |
| ระดับอุดมศึกษา (สามัญ)                   | 1,701        | -                   | -      | -       | 3       | 534     | 288     | 255     | 177     | 140     | 142     | 95      | 47      | 17      | 1       | -       | 3                     | Higher level (General)                    |
| อนุปริญญา                                | 119          | -                   | -      | -       | 1       | 41      | 8       | 19      | 14      | 22      | 8       | 4       | -       | 1       | -       | -       | -                     | Diploma level                             |
| ปริญญาตรี                                | 1,134        | -                   | -      | -       | 1       | 490     | 231     | 149     | 99      | 49      | 81      | 27      | 5       | 1       | -       | -       | -                     | Graduate level                            |
| ปีที่ 1                                  | 379          | -                   | -      | -       | 1       | 215     | 47      | 41      | 25      | 11      | 23      | 12      | 1       | 1       | -       | -       | -                     | 1 st year                                 |
| ปีที่ 2                                  | 280          | -                   | -      | -       | -       | 151     | 33      | 40      | 27      | 8       | 11      | 8       | 1       | -       | -       | -       | -                     | 2 nd year                                 |
| ปีที่ 3                                  | 224          | -                   | -      | -       | -       | 90      | 51      | 33      | 18      | 10      | 19      | 3       | 1       | -       | -       | -       | -                     | 3 rd year                                 |
| ปีที่ 4                                  | 244          | -                   | -      | -       | -       | 34      | 96      | 33      | 29      | 19      | 27      | 4       | 1       | -       | -       | -       | -                     | 4 th year                                 |
| ปีที่ 5                                  | 5            | -                   | -      | -       | -       | -       | 4       | 1       | -       | -       | -       | -       | -       | -       | -       | -       | -                     | 5 th year                                 |
| ปีที่ 6                                  | -            | -                   | -      | -       | -       | -       | -       | -       | -       | -       | -       | -       | -       | -       | -       | -       | -                     | 6 th year                                 |
| ไม่ทราบ                                  | 1            | -                   | -      | -       | -       | -       | -       | -       | -       | 1       | -       | -       | -       | -       | -       | -       | -                     | Unknown                                   |
| สูงกว่าปริญญาตรี                         | 65           | -                   | -      | -       | -       | 1       | 11      | 12      | 7       | 5       | 8       | 8       | 7       | 1       | 1       | -       | 3                     | Upper higher level                        |
| ปริญญาโท                                 | 372          | -                   | -      | -       | -       | 1       | 38      | 75      | 58      | 59      | 43      | 53      | 33      | 12      | -       | -       | -                     | Master degree                             |
| สูงกว่าปริญญาโท                          | 3            | -                   | -      | -       | -       | -       | -       | -       | -       | 1       | 1       | -       | -       | -       | -       | -       | -                     | Upper master degree                       |
| ปริญญาเอก                                | 6            | -                   | -      | -       | -       | -       | -       | -       | -       | 1       | -       | 3       | 1       | -       | -       | -       | -                     | Doctorate degree                          |
| สูงกว่าปริญญาเอก/<br>แพทย์เฉพาะทาง       | 1            | -                   | -      | -       | -       | -       | -       | -       | -       | 1       | -       | -       | -       | -       | -       | -       | -                     | Upper doctorate degree/<br>Special doctor |
| ระดับอุดมศึกษา (อาชีวศึกษา)              | 1,137        | -                   | -      | -       | 36      | 974     | 72      | 31      | 10      | 7       | 7       | -       | -       | -       | -       | -       | -                     | Higher level (Vocational)                 |
| ต่ำกว่าอนุปริญญา                         | 1            | -                   | -      | -       | 1       | -       | -       | -       | -       | -       | -       | -       | -       | -       | -       | -       | -                     | Lower diploma level                       |
| อนุปริญญา                                | 1,135        | -                   | -      | -       | 34      | 974     | 72      | 31      | 10      | 7       | 7       | -       | -       | -       | -       | -       | -                     | Diploma level                             |
| การศึกษาทางศาสนา                         | -            | -                   | -      | -       | -       | -       | -       | -       | -       | -       | -       | -       | -       | -       | -       | -       | -                     | Religious education                       |
| แผนกธรรม                                 | -            | -                   | -      | -       | -       | -       | -       | -       | -       | -       | -       | -       | -       | -       | -       | -       | -                     | Dharma                                    |
| แผนกบาลี                                 | -            | -                   | -      | -       | -       | -       | -       | -       | -       | -       | -       | -       | -       | -       | -       | -       | -                     | Pali                                      |
| ปอเนาะ                                   | -            | -                   | -      | -       | -       | -       | -       | -       | -       | -       | -       | -       | -       | -       | -       | -       | -                     | Pondok                                    |
| การศึกษาอื่น ๆ                           | 18           | -                   | -      | -       | -       | 1       | 8       | 1       | 1       | 1       | 3       | -       | -       | -       | -       | -       | 1                     | Others education                          |
| ไม่ทราบระดับการศึกษา                     | 327          | -                   | -      | -       | 41      | 75      | 22      | 22      | 25      | 27      | 36      | 18      | 16      | 11      | 12      | 11      | 11                    | Unknown level of Ed.                      |
| ไม่ทราบ                                  | 86           | 18                  | 23     | 12      | 15      | 3       | 1       | 1       | 1       | 1       | 1       | 1       | 3       | 3       | 1       | -       | -                     | Unknown                                   |





ตารางที่ 7 ประชากรอายุ 3 ปีขึ้นไป จำแนกตามระดับชั้นที่กำลังเรียน กลุ่มอายุ เพศ และเขตการปกครอง (ต่อ)

Table 7 Population 3 years of age and over by educational attendance, age group, sex and area (Contd.)

| พื้นที่กำลังเรียน<br>เพศ และเขตการปกครอง | รวม<br>Total | กลุ่มอายุ Age group |        |         |         |         |         |         |         |         |         |         |         |         |         |         |   | Educational attendance,<br>sex and area |
|--|--------------|---------------------|--------|---------|---------|---------|---------|---------|---------|---------|---------|---------|---------|---------|---------|---------|---|---|
|  |              | 3 - 5               | 6 - 11 | 12 - 14 | 15 - 17 | 18 - 21 | 22 - 24 | 25 - 29 | 30 - 34 | 35 - 39 | 40 - 44 | 45 - 49 | 50 - 54 | 55 - 59 | 60 - 64 | 65 - 69 | 70 ขึ้นไป<br>and over                     |   |
| ระดับอุดมศึกษา (สามัญ)                   | 1,101        | -                   | -      | -       | 3       | 263     | 194     | 171     | 111     | 137     | 89      | 64      | 54      | 13      | 2       | -       | -   | Higher level (General)                  |
| อนุปริญญา                                | 66           | -                   | -      | -       | -       | 17      | 3       | 11      | 10      | 19      | 4       | 3       | -       | -       | -       | -       | Diploma level                             |   |
| ปริญญาตรี                                | 695          | -                   | -      | -       | 3       | 242     | 172     | 107     | 55      | 46      | 40      | 13      | 11      | 4       | 2       | -       | Graduate level                            |   |
| ปีที่ 1                                  | 199          | -                   | -      | -       | 3       | 104     | 32      | 25      | 8       | 15      | 7       | 3       | 2       | -       | -       | -       | 1 st year                                 |   |
| ปีที่ 2                                  | 143          | -                   | -      | -       | -       | 54      | 28      | 32      | 11      | 4       | 7       | 4       | 1       | 1       | -       | -       | 2 nd year                                 |   |
| ปีที่ 3                                  | 156          | -                   | -      | -       | -       | 54      | 35      | 22      | 15      | 13      | 11      | 1       | 4       | -       | -       | -       | 3 rd year                                 |   |
| ปีที่ 4                                  | 197          | -                   | -      | -       | -       | 29      | 77      | 28      | 21      | 14      | 15      | 4       | 4       | 3       | 2       | -       | 4 th year                                 |   |
| ปีที่ 5                                  | -            | -                   | -      | -       | -       | -       | -       | -       | -       | -       | -       | -       | -       | -       | -       | -       | 5 th year                                 |   |
| ปีที่ 6                                  | -            | -                   | -      | -       | -       | -       | -       | -       | -       | -       | -       | -       | -       | -       | -       | -       | 6 th year                                 |   |
| ไม่ทราบ                                  | -            | -                   | -      | -       | -       | -       | -       | -       | -       | -       | -       | -       | -       | -       | -       | -       | Unknown                                   |   |
| สูงกว่าปริญญาตรี                         | 19           | -                   | -      | -       | -       | 3       | 3       | 1       | 1       | 1       | 6       | 1       | 3       | -       | -       | -       | Upper higher level                        |   |
| ปริญญาโท                                 | 297          | -                   | -      | -       | -       | 1       | 17      | 50      | 44      | 67      | 32      | 45      | 33      | 8       | -       | -       | Master degree                             |   |
| สูงกว่าปริญญาโท                          | 3            | -                   | -      | -       | -       | -       | -       | -       | -       | 1       | 1       | -       | -       | -       | -       | -       | Upper master degree                       |   |
| ปริญญาเอก                                | 20           | -                   | -      | -       | -       | -       | -       | 1       | -       | 3       | 6       | 3       | 7       | -       | -       | -       | Doctorate degree                          |   |
| สูงกว่าปริญญาเอก/<br>แพทย์เฉพาะทาง       | -            | -                   | -      | -       | -       | -       | -       | -       | -       | -       | -       | -       | -       | -       | -       | -       | Upper doctorate degree/<br>Special doctor |   |
| ระดับอุดมศึกษา (อาชีวศึกษา)              | 636          | -                   | -      | -       | 15      | 508     | 53      | 34      | 10      | 8       | 6       | 3       | -       | -       | -       | -       | Higher level (Vocational)                 |   |
| ต่ำกว่าอนุปริญญา                         | -            | -                   | -      | -       | -       | -       | -       | -       | -       | -       | -       | -       | -       | -       | -       | -       | Lower diploma level                       |   |
| อนุปริญญา                                | 636          | -                   | -      | -       | 15      | 508     | 53      | 34      | 10      | 8       | 6       | 3       | -       | -       | -       | -       | Diploma level                             |   |
| การศึกษาทางศาสนา                         | 224          | -                   | -      | 74      | 55      | 6       | 12      | 15      | 21      | 11      | 7       | 6       | 1       | 4       | 3       | 3       | Religious education                       |   |
| แผนกธรรม                                 | 203          | -                   | -      | 70      | 50      | 6       | 11      | 12      | 19      | 8       | 6       | 6       | -       | 4       | 3       | 3       | Dharma                                    |   |
| แผนกบาลี                                 | 21           | -                   | -      | 4       | 4       | -       | 1       | 3       | 3       | 3       | 1       | -       | 1       | -       | -       | -       | Pali                                      |   |
| ปอเนาะ                                   | -            | -                   | -      | -       | -       | -       | -       | -       | -       | -       | -       | -       | -       | -       | -       | -       | Pondok                                    |   |
| การศึกษาอื่น ๆ                           | 8            | -                   | -      | -       | -       | 1       | 1       | 1       | 1       | 1       | 1       | -       | -       | -       | -       | -       | Others education                          |   |
| ไม่ทราบระดับการศึกษา                     | 169          | -                   | -      | -       | 35      | 45      | 10      | 6       | 19      | 10      | 17      | 6       | 7       | 8       | -       | 1       | Unknown level of Ed.                      |   |
| ไม่ทราบ                                  | 32           | 10                  | 14     | -       | 1       | 3       | 1       | 1       | -       | -       | -       | 1       | -       | -       | -       | -       | Unknown                                   |   |



ตารางที่ 7 ประชากรอายุ 3 ปีขึ้นไป จำแนกตามระดับชั้นที่กำลังเรียน กลุ่มอายุ เพศ และเขตการปกครอง (ต่อ)

Table 7 Population 3 years of age and over by educational attendance, age group, sex and area (Contd.)

| พื้นที่กำลังเรียน<br>เพศ และเขตการปกครอง | รวม<br>Total | กลุ่มอายุ Age group |        |         |         |         |         |         |         |         |         |         |         |         |         |         |   | Educational attendance,<br>sex and area |
|--|--------------|---------------------|--------|---------|---------|---------|---------|---------|---------|---------|---------|---------|---------|---------|---------|---------|---|---|
|  |              | 3 - 5               | 6 - 11 | 12 - 14 | 15 - 17 | 18 - 21 | 22 - 24 | 25 - 29 | 30 - 34 | 35 - 39 | 40 - 44 | 45 - 49 | 50 - 54 | 55 - 59 | 60 - 64 | 65 - 69 | 70 ขึ้นไป<br>and over                     |   |
| ระดับอุดมศึกษา (สามัญ)                   | 531          | -                   | -      | -       | 1       | 101     | 97      | 74      | 56      | 79      | 42      | 36      | 36      | 7       | 2       | -       | -   | Higher level (General)                  |
| อนุปริญญา                                | 30           | -                   | -      | -       | -       | 5       | 1       | 7       | 7       | 7       | -       | 3       | -       | -       | -       | -       | Diploma level                             |   |
| ปริญญาตรี                                | 336          | -                   | -      | -       | 1       | 93      | 88      | 43      | 32      | 30      | 21      | 11      | 10      | 4       | 2       | -       | Graduate level                            |   |
| ปีที่ 1                                  | 90           | -                   | -      | -       | 1       | 44      | 15      | 8       | 7       | 10      | 1       | 1       | 2       | -       | -       | -       | 1 st year                                 |   |
| ปีที่ 2                                  | 50           | -                   | -      | -       | -       | 12      | 17      | 10      | 1       | 1       | 3       | 4       | -       | 1       | -       | -       | 2 nd year                                 |   |
| ปีที่ 3                                  | 92           | -                   | -      | -       | -       | 22      | 22      | 11      | 12      | 10      | 8       | 1       | 4       | -       | -       | -       | 3 rd year                                 |   |
| ปีที่ 4                                  | 104          | -                   | -      | -       | -       | 14      | 34      | 14      | 11      | 10      | 8       | 4       | 4       | 3       | 2       | -       | 4 th year                                 |   |
| ปีที่ 5                                  | -            | -                   | -      | -       | -       | -       | -       | -       | -       | -       | -       | -       | -       | -       | -       | -       | 5 th year                                 |   |
| ปีที่ 6                                  | -            | -                   | -      | -       | -       | -       | -       | -       | -       | -       | -       | -       | -       | -       | -       | -       | 6 th year                                 |   |
| ไม่ทราบ                                  | -            | -                   | -      | -       | -       | -       | -       | -       | -       | -       | -       | -       | -       | -       | -       | -       | Unknown                                   |   |
| สูงกว่าปริญญาตรี                         | 8            | -                   | -      | -       | -       | 1       | -       | 1       | 1       | -       | 4       | -       | -       | -       | -       | -       | Upper higher level                        |   |
| ปริญญาโท                                 | 140          | -                   | -      | -       | -       | 1       | 7       | 21      | 17      | 39      | 11      | 21      | 21      | 3       | -       | -       | Master degree                             |   |
| สูงกว่าปริญญาโท                          | 1            | -                   | -      | -       | -       | -       | -       | -       | -       | 1       | -       | -       | -       | -       | -       | -       | Upper master degree                       |   |
| ปริญญาเอก                                | 15           | -                   | -      | -       | -       | -       | -       | 1       | -       | 1       | 6       | 1       | 6       | -       | -       | -       | Doctorate degree                          |   |
| สูงกว่าปริญญาเอก/<br>แพทย์เฉพาะทาง       | -            | -                   | -      | -       | -       | -       | -       | -       | -       | -       | -       | -       | -       | -       | -       | -       | Upper doctorate degree/<br>Special doctor |   |
| ระดับอุดมศึกษา (อาชีวศึกษา)              | 338          | -                   | -      | -       | 6       | 260     | 30      | 25      | 7       | 4       | 3       | 3       | -       | -       | -       | -       | Higher level (Vocational)                 |   |
| ต่ำกว่าอนุปริญญา                         | -            | -                   | -      | -       | -       | -       | -       | -       | -       | -       | -       | -       | -       | -       | -       | -       | Lower diploma level                       |   |
| อนุปริญญา                                | 338          | -                   | -      | -       | 6       | 260     | 30      | 25      | 7       | 4       | 3       | 3       | -       | -       | -       | -       | Diploma level                             |   |
| การศึกษาทางศาสนา                         | 224          | -                   | -      | 74      | 55      | 6       | 12      | 15      | 21      | 11      | 7       | 6       | 1       | 4       | 3       | 3       | Religious education                       |   |
| แผนกธรรม                                 | 203          | -                   | -      | 70      | 50      | 6       | 11      | 12      | 19      | 8       | 6       | 6       | -       | 4       | 3       | 3       | Dharma                                    |   |
| แผนกบาลี                                 | 21           | -                   | -      | 4       | 4       | -       | 1       | 3       | 3       | 3       | 1       | -       | 1       | -       | -       | -       | Pali                                      |   |
| ปอเนาะ                                   | -            | -                   | -      | -       | -       | -       | -       | -       | -       | -       | -       | -       | -       | -       | -       | -       | Pondok                                    |   |
| การศึกษาอื่น ๆ                           | 1            | -                   | -      | -       | -       | 1       | -       | -       | -       | -       | -       | -       | -       | -       | -       | -       | Others education                          |   |
| ไม่ทราบระดับการศึกษา                     | 92           | -                   | -      | -       | 20      | 26      | 7       | 6       | 12      | 6       | 3       | 3       | 1       | 4       | -       | -       | Unknown level of Ed.                      |   |
| ไม่ทราบ                                  | 21           | 7                   | 8      | -       | 1       | 1       | -       | 1       | -       | -       | -       | 1       | -       | -       | -       | -       | Unknown                                   |   |







ตารางที่ 7 ประชากรอายุ 3 ปีขึ้นไป จำแนกตามระดับชั้นที่กำลังเรียน กลุ่มอายุ เพศ และเขตการปกครอง (ต่อ)

Table 7 Population 3 years of age and over by educational attendance, age group, sex and area (Contd.)

| พื้นที่กำลังเรียน<br>เพศ และเขตการปกครอง | รวม<br>Total | กลุ่มอายุ Age group |        |         |         |         |         |         |         |         |         |         |         |         |         |         |                       | Educational attendance,<br>sex and area   |
|--|--------------|---------------------|--------|---------|---------|---------|---------|---------|---------|---------|---------|---------|---------|---------|---------|---------|-----------------------|---|
|  |              | 3 - 5               | 6 - 11 | 12 - 14 | 15 - 17 | 18 - 21 | 22 - 24 | 25 - 29 | 30 - 34 | 35 - 39 | 40 - 44 | 45 - 49 | 50 - 54 | 55 - 59 | 60 - 64 | 65 - 69 | 70 ขึ้นไป<br>and over |   |
| ระดับอุดมศึกษา (สามัญ)                   | 2,028        | -                   | -      | -       | 5       | 603     | 344     | 284     | 216     | 172     | 181     | 118     | 79      | 18      | 3       | 1       | 4                     | Higher level (General)                    |
| อนุปริญญา                                | 143          | -                   | -      | -       | 1       | 51      | 15      | 23      | 18      | 11      | 14      | 7       | 1       | 1       | -       | 1       | -                     | Diploma level                             |
| ปริญญาตรี                                | 1,358        | -                   | -      | -       | 4       | 549     | 271     | 172     | 128     | 74      | 101     | 38      | 16      | 4       | -       | -       | -                     | Graduate level                            |
| ปีที่ 1                                  | 452          | -                   | -      | -       | 4       | 239     | 55      | 46      | 40      | 14      | 35      | 15      | 3       | 1       | -       | -       | -                     | 1 st year                                 |
| ปีที่ 2                                  | 327          | -                   | -      | -       | -       | 172     | 53      | 33      | 27      | 14      | 14      | 10      | 4       | 1       | -       | -       | -                     | 2 nd year                                 |
| ปีที่ 3                                  | 297          | -                   | -      | -       | -       | 102     | 71      | 42      | 33      | 16      | 25      | 8       | 1       | -       | -       | -       | -                     | 3 rd year                                 |
| ปีที่ 4                                  | 272          | -                   | -      | -       | -       | 37      | 87      | 49      | 29      | 29      | 27      | 6       | 8       | 1       | -       | -       | -                     | 4 th year                                 |
| ปีที่ 5                                  | 8            | -                   | -      | -       | -       | -       | 5       | 3       | -       | -       | -       | -       | -       | -       | -       | -       | -                     | 5 th year                                 |
| ปีที่ 6                                  | -            | -                   | -      | -       | -       | -       | -       | -       | -       | -       | -       | -       | -       | -       | -       | -       | -                     | 6 th year                                 |
| ไม่ทราบ                                  | 1            | -                   | -      | -       | -       | -       | -       | -       | -       | 1       | -       | -       | -       | -       | -       | -       | -                     | Unknown                                   |
| สูงกว่าปริญญาตรี                         | 84           | -                   | -      | -       | -       | -       | 12      | 15      | 12      | 7       | 15      | 9       | 7       | 1       | 3       | -       | 3                     | Upper higher level                        |
| ปริญญาโท                                 | 427          | -                   | -      | -       | -       | 3       | 45      | 70      | 58      | 79      | 50      | 61      | 50      | 10      | -       | -       | 1                     | Master degree                             |
| สูงกว่าปริญญาโท                          | 5            | -                   | -      | -       | -       | -       | 1       | 1       | -       | 1       | -       | -       | 1       | -       | -       | -       | -                     | Upper master degree                       |
| ปริญญาเอก                                | 8            | -                   | -      | -       | -       | -       | -       | 1       | -       | -       | -       | 3       | 3       | 1       | -       | -       | -                     | Doctorate degree                          |
| สูงกว่าปริญญาเอก/<br>แพทย์เฉพาะทาง       | 3            | -                   | -      | -       | -       | -       | -       | -       | -       | 1       | 1       | -       | -       | -       | -       | -       | -                     | Upper doctorate degree/<br>Special doctor |
| ระดับอุดมศึกษา (อาชีวศึกษา)              | 1,820        | -                   | -      | -       | 65      | 1,577   | 102     | 49      | 11      | 7       | 7       | 1       | -       | -       | -       | -       | 1                     | Higher level (Vocational)                 |
| ต่ำกว่าอนุปริญญา                         | 5            | -                   | -      | -       | 3       | 3       | -       | -       | -       | -       | -       | -       | -       | -       | -       | -       | -                     | Lower diploma level                       |
| อนุปริญญา                                | 1,814        | -                   | -      | -       | 62      | 1,575   | 102     | 49      | 11      | 7       | 7       | 1       | -       | -       | -       | -       | 1                     | Diploma level                             |
| การศึกษาทางศาสนา                         | 234          | -                   | -      | 4       | 6       | 20      | 24      | 32      | 30      | 26      | 16      | 13      | 18      | 15      | 8       | 8       | 14                    | Religious education                       |
| แผนกธรรม                                 | 216          | -                   | -      | 1       | 1       | 20      | 23      | 31      | 26      | 24      | 16      | 12      | 18      | 15      | 8       | 7       | 14                    | Dharma                                    |
| แผนกบาลี                                 | 18           | -                   | -      | 3       | 4       | -       | 1       | 1       | 4       | 1       | -       | 1       | -       | -       | -       | 1       | -                     | Pali                                      |
| ปอเนาะ                                   | -            | -                   | -      | -       | -       | -       | -       | -       | -       | -       | -       | -       | -       | -       | -       | -       | -                     | Pondok                                    |
| การศึกษาอื่น ๆ                           | 23           | -                   | -      | -       | -       | 3       | 9       | 1       | -       | 1       | 1       | -       | -       | -       | -       | -       | 7                     | Others education                          |
| ไม่ทราบระดับการศึกษา                     | 487          | -                   | -      | -       | 57      | 115     | 31      | 54      | 38      | 45      | 41      | 30      | 18      | 14      | 15      | 11      | 19                    | Unknown level of Ed.                      |
| ไม่ทราบ                                  | 151          | 38                  | 44     | 23      | 22      | 7       | -       | 1       | 1       | 1       | 3       | 1       | 4       | 4       | 1       | -       | -                     | Unknown                                   |





ตารางที่ 7 ประชากรอายุ 3 ปีขึ้นไป จำแนกตามระดับชั้นที่กำลังเรียน กลุ่มอายุ เพศ และเขตการปกครอง (ต่อ)

Table 7 Population 3 years of age and over by educational attendance, age group, sex and area (Contd.)

| ชั้นที่กำลังเรียน<br>เพศ และเขตการปกครอง | รวม<br>Total | กลุ่มอายุ Age group |        |         |         |         |         |         |         |         |         |         |         |         |         |         |                       | Educational attendance,<br>sex and area   |
|--|--------------|---------------------|--------|---------|---------|---------|---------|---------|---------|---------|---------|---------|---------|---------|---------|---------|-----------------------|---|
|  |              | 3 - 5               | 6 - 11 | 12 - 14 | 15 - 17 | 18 - 21 | 22 - 24 | 25 - 29 | 30 - 34 | 35 - 39 | 40 - 44 | 45 - 49 | 50 - 54 | 55 - 59 | 60 - 64 | 65 - 69 | 70 ขึ้นไป<br>and over |   |
| ระดับอุดมศึกษา (สามัญ)                   | 897          | -                   | -      | -       | 4       | 230     | 153     | 126     | 94      | 91      | 87      | 52      | 50      | 7       | 1       | 1       | 1                     | Higher level (General)                    |
| อนุปริญญา                                | 60           | -                   | -      | -       | -       | 21      | 8       | 8       | 7       | 1       | 9       | 3       | 1       | -       | -       | 1       | -                     | Diploma level                             |
| ปริญญาตรี                                | 583          | -                   | -      | -       | 4       | 208     | 124     | 88      | 53      | 40      | 39      | 12      | 12      | 3       | -       | -       | -                     | Graduate level                            |
| ปีที่ 1                                  | 182          | -                   | -      | -       | 4       | 84      | 25      | 22      | 16      | 8       | 18      | 4       | 1       | -       | -       | -       | -                     | 1 st year                                 |
| ปีที่ 2                                  | 140          | -                   | -      | -       | -       | 62      | 31      | 15      | 10      | 8       | 7       | 1       | 4       | 1       | -       | -       | -                     | 2 nd year                                 |
| ปีที่ 3                                  | 137          | -                   | -      | -       | -       | 43      | 33      | 20      | 18      | 10      | 8       | 5       | -       | -       | -       | -       | -                     | 3 rd year                                 |
| ปีที่ 4                                  | 121          | -                   | -      | -       | -       | 18      | 34      | 30      | 10      | 14      | 7       | 1       | 7       | 1       | -       | -       | -                     | 4 th year                                 |
| ปีที่ 5                                  | 3            | -                   | -      | -       | -       | -       | 1       | 1       | -       | -       | -       | -       | -       | -       | -       | -       | -                     | 5 th year                                 |
| ปีที่ 6                                  | -            | -                   | -      | -       | -       | -       | -       | -       | -       | -       | -       | -       | -       | -       | -       | -       | -                     | 6 th year                                 |
| ไม่ทราบ                                  | -            | -                   | -      | -       | -       | -       | -       | -       | -       | -       | -       | -       | -       | -       | -       | -       | -                     | Unknown                                   |
| สูงกว่าปริญญาตรี                         | 30           | -                   | -      | -       | -       | -       | 4       | 3       | 5       | 3       | 8       | 3       | 3       | -       | 1       | -       | -                     | Upper higher level                        |
| ปริญญาโท                                 | 212          | -                   | -      | -       | -       | 1       | 16      | 24      | 28      | 47      | 28      | 33      | 30      | 3       | -       | -       | 1                     | Master degree                             |
| สูงกว่าปริญญาโท                          | 4            | -                   | -      | -       | -       | -       | 1       | 1       | -       | -       | -       | -       | 1       | -       | -       | -       | -                     | Upper master degree                       |
| ปริญญาเอก                                | 7            | -                   | -      | -       | -       | -       | -       | 1       | -       | -       | -       | 1       | 3       | 1       | -       | -       | -                     | Doctorate degree                          |
| สูงกว่าปริญญาเอก/<br>แพทย์เฉพาะทาง       | 1            | -                   | -      | -       | -       | -       | -       | -       | -       | -       | 1       | -       | -       | -       | -       | -       | -                     | Upper doctorate degree/<br>Special doctor |
| ระดับอุดมศึกษา (อาชีวศึกษา)              | 981          | -                   | -      | -       | 39      | 851     | 51      | 26      | 4       | 4       | 3       | 1       | -       | -       | -       | -       | 1                     | Higher level (Vocational)                 |
| ต่ำกว่าอนุปริญญา                         | 4            | -                   | -      | -       | 1       | 3       | -       | -       | -       | -       | -       | -       | -       | -       | -       | -       | -                     | Lower diploma level                       |
| อนุปริญญา                                | 977          | -                   | -      | -       | 38      | 848     | 51      | 26      | 4       | 4       | 3       | 1       | -       | -       | -       | -       | 1                     | Diploma level                             |
| การศึกษาทางศาสนา                         | 234          | -                   | -      | 4       | 6       | 20      | 24      | 32      | 30      | 26      | 16      | 13      | 18      | 15      | 8       | 8       | 14                    | Religious education                       |
| แผนกธรรม                                 | 216          | -                   | -      | 1       | 1       | 20      | 23      | 31      | 26      | 24      | 16      | 12      | 18      | 15      | 8       | 7       | 14                    | Dharma                                    |
| แผนกบาลี                                 | 18           | -                   | -      | 3       | 4       | -       | 1       | 1       | 4       | 1       | -       | 1       | -       | -       | -       | 1       | -                     | Pali                                      |
| ปอเนาะ                                   | -            | -                   | -      | -       | -       | -       | -       | -       | -       | -       | -       | -       | -       | -       | -       | -       | -                     | Pondok                                    |
| การศึกษาอื่น ๆ                           | 13           | -                   | -      | -       | -       | 1       | 3       | 1       | -       | 1       | -       | -       | -       | -       | -       | -       | 6                     | Others education                          |
| ไม่ทราบระดับการศึกษา                     | 237          | -                   | -      | -       | 31      | 58      | 12      | 32      | 20      | 22      | 19      | 15      | 7       | 7       | 3       | 1       | 9                     | Unknown level of Ed.                      |
| ไม่ทราบ                                  | 76           | 23                  | 26     | 11      | 7       | 6       | -       | -       | -       | -       | 1       | -       | 1       | 1       | -       | -       | -                     | Unknown                                   |



ตารางที่ 7 ประชากรอายุ 3 ปีขึ้นไป จำแนกตามระดับชั้นที่กำลังเรียน กลุ่มอายุ เพศ และเขตการปกครอง (ต่อ)

Table 7 Population 3 years of age and over by educational attendance, age group, sex and area (Contd.)

| พื้นที่กำลังเรียน<br>เพศ และเขตการปกครอง | รวม<br>Total | กลุ่มอายุ Age group |        |         |         |         |         |         |         |         |         |         |         |         |         |         |                       | Educational attendance,<br>sex and area   |
|--|--------------|---------------------|--------|---------|---------|---------|---------|---------|---------|---------|---------|---------|---------|---------|---------|---------|-----------------------|---|
|  |              | 3 - 5               | 6 - 11 | 12 - 14 | 15 - 17 | 18 - 21 | 22 - 24 | 25 - 29 | 30 - 34 | 35 - 39 | 40 - 44 | 45 - 49 | 50 - 54 | 55 - 59 | 60 - 64 | 65 - 69 | 70 ขึ้นไป<br>and over |   |
| ระดับอุดมศึกษา (สามัญ)                   | 1,131        | -                   | -      | -       | 1       | 373     | 191     | 158     | 122     | 81      | 94      | 67      | 28      | 11      | 1       | -       | 3                     | Higher level (General)                    |
| อนุปริญญา                                | 83           | -                   | -      | -       | 1       | 30      | 7       | 15      | 11      | 9       | 4       | 4       | -       | 1       | -       | -       | -                     | Diploma level                             |
| ปริญญาตรี                                | 775          | -                   | -      | -       | -       | 341     | 147     | 84      | 75      | 34      | 62      | 26      | 4       | 1       | -       | -       | -                     | Graduate level                            |
| ปีที่ 1                                  | 270          | -                   | -      | -       | -       | 155     | 30      | 24      | 23      | 5       | 18      | 11      | 1       | 1       | -       | -       | -                     | 1 st year                                 |
| ปีที่ 2                                  | 187          | -                   | -      | -       | -       | 109     | 22      | 18      | 18      | 5       | 7       | 8       | -       | -       | -       | -       | -                     | 2 nd year                                 |
| ปีที่ 3                                  | 160          | -                   | -      | -       | -       | 58      | 38      | 22      | 15      | 7       | 16      | 3       | 1       | -       | -       | -       | -                     | 3 rd year                                 |
| ปีที่ 4                                  | 151          | -                   | -      | -       | -       | 19      | 53      | 19      | 19      | 15      | 20      | 4       | 1       | -       | -       | -       | -                     | 4 th year                                 |
| ปีที่ 5                                  | 5            | -                   | -      | -       | -       | -       | 4       | 1       | -       | -       | -       | -       | -       | -       | -       | -       | -                     | 5 th year                                 |
| ปีที่ 6                                  | -            | -                   | -      | -       | -       | -       | -       | -       | -       | -       | -       | -       | -       | -       | -       | -       | -                     | 6 th year                                 |
| ไม่ทราบ                                  | 1            | -                   | -      | -       | -       | -       | -       | -       | -       | 1       | -       | -       | -       | -       | -       | -       | -                     | Unknown                                   |
| สูงกว่าปริญญาตรี                         | 54           | -                   | -      | -       | -       | -       | 8       | 12      | 7       | 4       | 7       | 7       | 4       | 1       | 1       | -       | 3                     | Upper higher level                        |
| ปริญญาโท                                 | 215          | -                   | -      | -       | -       | 1       | 28      | 46      | 30      | 31      | 22      | 29      | 20      | 7       | -       | -       | -                     | Master degree                             |
| สูงกว่าปริญญาโท                          | 1            | -                   | -      | -       | -       | -       | -       | -       | -       | 1       | -       | -       | -       | -       | -       | -       | -                     | Upper master degree                       |
| ปริญญาเอก                                | 1            | -                   | -      | -       | -       | -       | -       | -       | -       | -       | -       | 1       | -       | -       | -       | -       | -                     | Doctorate degree                          |
| สูงกว่าปริญญาเอก/<br>แพทย์เฉพาะทาง       | 1            | -                   | -      | -       | -       | -       | -       | -       | -       | 1       | -       | -       | -       | -       | -       | -       | -                     | Upper doctorate degree/<br>Special doctor |
| ระดับอุดมศึกษา (อาชีวศึกษา)              | 839          | -                   | -      | -       | 26      | 726     | 50      | 23      | 7       | 3       | 4       | -       | -       | -       | -       | -       | -                     | Higher level (Vocational)                 |
| ต่ำกว่าอนุปริญญา                         | 1            | -                   | -      | -       | 1       | -       | -       | -       | -       | -       | -       | -       | -       | -       | -       | -       | -                     | Lower diploma level                       |
| อนุปริญญา                                | 838          | -                   | -      | -       | 24      | 726     | 50      | 23      | 7       | 3       | 4       | -       | -       | -       | -       | -       | -                     | Diploma level                             |
| การศึกษาทางศาสนา                         | -            | -                   | -      | -       | -       | -       | -       | -       | -       | -       | -       | -       | -       | -       | -       | -       | -                     | Religious education                       |
| แผนกธรรม                                 | -            | -                   | -      | -       | -       | -       | -       | -       | -       | -       | -       | -       | -       | -       | -       | -       | -                     | Dharma                                    |
| แผนกบาลี                                 | -            | -                   | -      | -       | -       | -       | -       | -       | -       | -       | -       | -       | -       | -       | -       | -       | -                     | Pali                                      |
| ปอเนาะ                                   | -            | -                   | -      | -       | -       | -       | -       | -       | -       | -       | -       | -       | -       | -       | -       | -       | -                     | Pondok                                    |
| การศึกษาอื่น ๆ                           | 11           | -                   | -      | -       | -       | 1       | 7       | -       | -       | -       | 1       | -       | -       | -       | -       | -       | -                     | Others education                          |
| ไม่ทราบระดับการศึกษา                     | 250          | -                   | -      | -       | 26      | 57      | 19      | 22      | 18      | 23      | 22      | 15      | 11      | 7       | 12      | 10      | 9                     | Unknown level of Ed.                      |
| ไม่ทราบ                                  | 75           | 15                  | 18     | 12      | 15      | 1       | -       | 1       | 1       | 1       | 1       | 1       | 3       | 3       | 1       | -       | -                     | Unknown                                   |

ตารางที่ 8 ประชากรอายุ 3 ปีขึ้นไป จำแนกตามระดับชั้นที่เรียนสำเร็จ กลุ่มอายุ เพศ และเขตการปกครอง

Table 8 Population 3 years of age and over by educational attainment, age group, sex and area

| พื้นที่เรียนสำเร็จ<br>เพศ และเขตการปกครอง | รวม<br>Total | กลุ่มอายุ Age group |        |         |         |         |         |         |         |         |         |         |         |         |         |         |                       | Educational attainment,<br>sex and area |
|---|--------------|---------------------|--------|---------|---------|---------|---------|---------|---------|---------|---------|---------|---------|---------|---------|---------|-----------------------|---|
|   |              | 3 - 5               | 6 - 11 | 12 - 14 | 15 - 17 | 18 - 21 | 22 - 24 | 25 - 29 | 30 - 34 | 35 - 39 | 40 - 44 | 45 - 49 | 50 - 54 | 55 - 59 | 60 - 64 | 65 - 69 | 70 ขึ้นไป<br>and over |   |
| ยอดรวม                                    | 470,129      | 19,919              | 46,095 | 28,493  | 24,362  | 19,201  | 12,159  | 22,350  | 29,081  | 40,058  | 43,680  | 38,910  | 37,529  | 30,225  | 26,377  | 19,276  | 32,412                | Total                                   |
| ไม่มีการศึกษา                             | 18,483       | 15,283              | 847    | 24      | 19      | 61      | 48      | 60      | 79      | 80      | 68      | 205     | 232     | 260     | 223     | 233     | 761                   | No education                            |
| มีการศึกษา                                | 451,638      | 4,637               | 45,248 | 28,469  | 24,343  | 19,139  | 12,111  | 22,288  | 29,002  | 39,978  | 43,611  | 38,705  | 37,295  | 29,965  | 26,153  | 19,043  | 31,652                | Educational attainment                  |
| ชั้นที่เรียนสำเร็จ                        |              |                     |        |         |         |         |         |         |         |         |         |         |         |         |         |         |                       | Grade of school attainment              |
| ก่อนประถมศึกษา                            | 15,666       | 4,637               | 10,891 | 1       | 3       | 4       | 4       | 14      | 15      | 12      | 15      | 15      | 11      | 15      | 14      | 7       | 10                    | Less than elementary level              |
| ระดับประถมศึกษา                           | 299,993      | -                   | 34,355 | 15,994  | 1,653   | 2,371   | 2,413   | 5,783   | 15,344  | 28,014  | 32,992  | 30,361  | 30,905  | 27,040  | 24,237  | 17,880  | 30,651                | Elementary level                        |
| ประถมปีที่ 1                              | 7,631        | -                   | 7,523  | 3       | 4       | 1       | 1       | 8       | 4       | 10      | 10      | 8       | 8       | 10      | 11      | 8       | 21                    | Pratom 1                                |
| ประถมปีที่ 2                              | 8,337        | -                   | 7,619  | -       | 7       | 10      | 6       | 28      | 49      | 60      | 66      | 56      | 71      | 59      | 69      | 50      | 189                   | Pratom 2                                |
| ประถมปีที่ 3                              | 8,646        | -                   | 8,036  | 33      | 24      | 27      | 19      | 41      | 34      | 67      | 62      | 38      | 47      | 41      | 36      | 34      | 106                   | Pratom 3                                |
| ประถมปีที่ 4                              | 165,111      | -                   | 7,955  | 275     | 59      | 89      | 95      | 253     | 818     | 2,286   | 9,170   | 21,490  | 27,264  | 24,966  | 23,294  | 17,319  | 29,776                | Pratom 4                                |
| ประถมปีที่ 5                              | 9,383        | -                   | 3,074  | 5,893   | 11      | 16      | 13      | 23      | 27      | 39      | 84      | 71      | 64      | 38      | 12      | 4       | 12                    | Pratom 5                                |
| ประถมปีที่ 6                              | 100,871      | -                   | 149    | 9,790   | 1,548   | 2,227   | 2,278   | 5,430   | 14,411  | 25,553  | 23,601  | 8,696   | 3,449   | 1,926   | 814     | 463     | 538                   | Pratom 6                                |
| ไม่ทราบชั้น                               | 14           | -                   | -      | -       | -       | -       | -       | -       | -       | -       | -       | -       | 1       | -       | 1       | 1       | 10                    | Unknown                                 |
| ระดับมัธยมศึกษา                           | 102,956      | -                   | -      | 12,448  | 22,618  | 14,497  | 7,014   | 11,268  | 8,882   | 8,108   | 7,188   | 4,353   | 2,970   | 1,386   | 1,086   | 636     | 502                   | Secondary education                     |
| มัธยมศึกษาตอนต้น                          | 60,562       | -                   | -      | 12,448  | 14,908  | 6,021   | 3,733   | 5,966   | 4,753   | 4,482   | 3,301   | 1,937   | 1,361   | 673     | 550     | 234     | 195                   | Lower secondary level                   |
| มัธยมศึกษาปีที่ 1                         | 9,008        | -                   | -      | 8,714   | 181     | 28      | 4       | 10      | 8       | 14      | 9       | 14      | 12      | 6       | 4       | -       | 3                     | Matayom 1                               |
| มัธยมศึกษาปีที่ 2                         | 9,244        | -                   | -      | 3,535   | 5,386   | 123     | 44      | 45      | 25      | 22      | 22      | 16      | 8       | 5       | 4       | 4       | 6                     | Matayom 2                               |
| มัธยมศึกษาปีที่ 3                         | 42,310       | -                   | -      | 200     | 9,341   | 5,870   | 3,685   | 5,911   | 4,720   | 4,446   | 3,269   | 1,907   | 1,340   | 662     | 542     | 230     | 186                   | Matayom 3                               |
| ไม่ทราบชั้น                               | -            | -                   | -      | -       | -       | -       | -       | -       | -       | -       | -       | -       | -       | -       | -       | -       | -                     | Unknown                                 |
| มัธยมศึกษาตอนปลาย                         | 42,394       | -                   | -      | -       | 7,710   | 8,476   | 3,281   | 5,302   | 4,130   | 3,626   | 3,887   | 2,416   | 1,609   | 713     | 536     | 402     | 307                   | Upper secondary level                   |
| สายสามัญ                                  | 33,433       | -                   | -      | -       | 5,662   | 5,687   | 2,560   | 4,466   | 3,566   | 3,186   | 3,356   | 1,879   | 1,315   | 634     | 485     | 361     | 276                   | General type                            |
| มัธยมศึกษาปีที่ 4                         | 4,464        | -                   | -      | -       | 4,141   | 132     | 15      | 20      | 8       | 15      | 26      | 22      | 29      | 11      | 19      | 11      | 15                    | Matayom 4                               |
| มัธยมศึกษาปีที่ 5                         | 3,966        | -                   | -      | -       | 1,404   | 2,297   | 18      | 29      | 14      | 14      | 16      | 78      | 51      | 18      | 12      | 1       | 14                    | Matayom 5                               |
| มัธยมศึกษาปีที่ 6                         | 24,259       | -                   | -      | -       | 117     | 3,215   | 2,492   | 4,359   | 3,449   | 3,032   | 3,181   | 1,691   | 1,180   | 562     | 417     | 325     | 240                   | Matayom 6                               |
| ไม่ทราบชั้น                               | 744          | -                   | -      | -       | -       | 43      | 36      | 57      | 95      | 126     | 132     | 89      | 55      | 44      | 37      | 23      | 8                     | Unknown                                 |
| สายอาชีวศึกษา                             | 8,962        | -                   | -      | -       | 2,048   | 2,789   | 721     | 836     | 564     | 439     | 531     | 536     | 294     | 79      | 51      | 41      | 30                    | Cert. of vocational                     |
| ปีที่ 1                                   | 1,699        | -                   | -      | -       | 1,453   | 212     | 14      | 14      | -       | -       | 3       | 3       | -       | 1       | -       | -       | -                     | 1 st year                               |
| ปีที่ 2                                   | 1,639        | -                   | -      | -       | 511     | 974     | 23      | 27      | 19      | 18      | 16      | 25      | 11      | 3       | 7       | -       | 6                     | 2 nd year                               |
| ปีที่ 3                                   | 5,554        | -                   | -      | -       | 85      | 1,599   | 677     | 786     | 541     | 413     | 505     | 494     | 276     | 73      | 43      | 39      | 23                    | 3 rd year                               |
| ไม่ทราบชั้น                               | 70           | -                   | -      | -       | -       | 5       | 7       | 10      | 4       | 8       | 7       | 15      | 7       | 1       | 1       | 3       | 1                     | Unknown                                 |

ตารางที่ 8 ประชากรอายุ 3 ปีขึ้นไป จำแนกตามระดับชั้นที่เรียนสำเร็จ กลุ่มอายุ เพศ และเขตการปกครอง (ต่อ)

Table 8 Population 3 years of age and over by educational attainment, age group, sex and area (Contd.)

| พื้นที่เรียนสำเร็จ<br>เพศ และเขตการปกครอง | รวม<br>Total  | กลุ่มอายุ Age group |        |         |         |         |         |         |         |         |         |         |         |         |         |         |                       |   | Educational attainment,<br>sex and area |
|---|---------------|---------------------|--------|---------|---------|---------|---------|---------|---------|---------|---------|---------|---------|---------|---------|---------|-----------------------|---|---|
|   |               | 3 - 5               | 6 - 11 | 12 - 14 | 15 - 17 | 18 - 21 | 22 - 24 | 25 - 29 | 30 - 34 | 35 - 39 | 40 - 44 | 45 - 49 | 50 - 54 | 55 - 59 | 60 - 64 | 65 - 69 | 70 ขึ้นไป<br>and over |   |   |
| <b>ระดับอุดมศึกษา (สามัญ)</b>             | <b>23,724</b> | -                   | -      | -       | 3       | 602     | 1,593   | 3,572   | 3,517   | 3,114   | 2,732   | 3,154   | 2,984   | 1,306   | 648     | 320     | 180                   | <b>Higher level (General)</b>             |   |
| อนุปริญญา                                 | 1,022         | -                   | -      | -       | 1       | 72      | 55      | 156     | 130     | 110     | 81      | 141     | 70      | 72      | 45      | 52      | 37                    | Diploma level                             |   |
| ปริญญาตรี                                 | 20,101        | -                   | -      | -       | -       | 529     | 1,516   | 3,258   | 3,111   | 2,541   | 2,286   | 2,487   | 2,449   | 1,020   | 528     | 240     | 136                   | Graduate level                            |   |
| ปีที่ 1                                   | 489           | -                   | -      | -       | -       | 233     | 81      | 67      | 40      | 22      | 23      | 14      | 7       | 3       | -       | -       | -                     | 1 st year                                 |   |
| ปีที่ 2                                   | 740           | -                   | -      | -       | -       | 157     | 119     | 113     | 98      | 52      | 72      | 30      | 50      | 26      | 11      | 7       | 4                     | 2 nd year                                 |   |
| ปีที่ 3                                   | 521           | -                   | -      | -       | -       | 76      | 167     | 82      | 60      | 49      | 42      | 16      | 12      | 8       | 2       | 3       | 3                     | 3 rd year                                 |   |
| ปีที่ 4                                   | 18,155        | -                   | -      | -       | -       | 62      | 1,139   | 2,961   | 2,882   | 2,392   | 2,119   | 2,407   | 2,349   | 980     | 510     | 227     | 127                   | 4 th year                                 |   |
| ปีที่ 5                                   | 105           | -                   | -      | -       | -       | -       | 4       | 22      | 18      | 9       | 16      | 14      | 14      | 3       | 3       | -       | 1                     | 5 th year                                 |   |
| ปีที่ 6                                   | 34            | -                   | -      | -       | -       | 1       | 3       | 7       | 6       | 8       | 1       | 1       | 4       | -       | -       | 1       | -                     | 6 th year                                 |   |
| ไม่ทราบ                                   | 57            | -                   | -      | -       | -       | -       | 3       | 6       | 8       | 8       | 12      | 4       | 12      | -       | 3       | 1       | -                     | Unknown                                   |   |
| ปริญญาตรี                                 | 18,294        | -                   | -      | -       | -       | 63      | 1,146   | 2,990   | 2,905   | 2,410   | 2,137   | 2,422   | 2,367   | 982     | 513     | 229     | 129                   | Bachelor degree                           |   |
| สูงกว่าปริญญาตรี                          | 142           | -                   | -      | -       | -       | -       | 7       | 21      | 18      | 20      | 8       | 28      | 19      | 4       | 12      | 4       | 2                     | Upper higher level                        |   |
| ปริญญาโท                                  | 2,342         | -                   | -      | -       | -       | -       | 13      | 129     | 252     | 418     | 341     | 482     | 423     | 205     | 58      | 19      | 4                     | Master degree                             |   |
| สูงกว่าปริญญาโท                           | 47            | -                   | -      | -       | -       | -       | -       | 1       | 4       | 17      | 8       | 5       | 4       | 1       | 3       | 1       | 1                     | Upper master degree                       |   |
| ปริญญาเอก                                 | 42            | -                   | -      | -       | 1       | -       | -       | 1       | -       | 4       | 7       | 5       | 17      | 3       | 1       | 2       | -                     | Doctorate degree                          |   |
| สูงกว่าปริญญาเอก/<br>แพทย์เฉพาะทาง        | 28            | -                   | -      | -       | -       | 1       | 3       | 6       | 1       | 4       | 1       | 5       | 3       | 1       | -       | 2       | -                     | Upper doctorate degree/<br>Special doctor |   |
| <b>ระดับอุดมศึกษา (อาชีวศึกษา)</b>        | <b>7,577</b>  | -                   | -      | -       | 5       | 1,596   | 1,049   | 1,534   | 1,101   | 563     | 545     | 658     | 266     | 85      | 54      | 62      | 58                    | <b>Higher level (Vocational)</b>          |   |
| ต่ำกว่าอนุปริญญา                          | 250           | -                   | -      | -       | -       | 11      | 11      | 25      | 21      | 37      | 51      | 21      | 18      | 12      | 12      | 15      | 17                    | Lower diploma level                       |   |
| อนุปริญญา                                 | 7,327         | -                   | -      | -       | 5       | 1,585   | 1,039   | 1,510   | 1,080   | 525     | 494     | 638     | 248     | 73      | 42      | 47      | 41                    | Diploma level                             |   |
| <b>การศึกษาทางศาสนา</b>                   | <b>1,294</b>  | -                   | 1      | 24      | 54      | 32      | 29      | 83      | 110     | 125     | 101     | 110     | 112     | 99      | 98      | 109     | 207                   | <b>Religious education</b>                |   |
| แผนกธรรม                                  | 1,188         | -                   | 1      | 18      | 47      | 26      | 25      | 74      | 96      | 112     | 89      | 105     | 106     | 94      | 95      | 98      | 201                   | Dharma                                    |   |
| แผนกบาลี                                  | 105           | -                   | -      | 6       | 7       | 5       | 4       | 9       | 14      | 12      | 12      | 5       | 5       | 5       | 3       | 11      | 5                     | Pali                                      |   |
| ปอเนาะ                                    | 1             | -                   | -      | -       | -       | -       | -       | -       | -       | 1       | -       | -       | -       | -       | -       | -       | -                     | Pondok                                    |   |
| การศึกษาอื่น ๆ                            | 108           | -                   | -      | 1       | -       | 1       | -       | 4       | 5       | 12      | 7       | 19      | 19      | 7       | 10      | 8       | 15                    | Others education                          |   |
| ไม่ทราบระดับการศึกษา                      | 319           | -                   | -      | -       | 8       | 36      | 8       | 31      | 28      | 30      | 30      | 34      | 29      | 27      | 7       | 21      | 31                    | Unknown level of Ed.                      |   |
| ไม่ทราบ                                   | 8             | -                   | -      | -       | -       | 1       | -       | 1       | -       | -       | 1       | -       | 3       | -       | 1       | -       | -                     | Unknown                                   |   |

ตารางที่ 8 ประชากรอายุ 3 ปีขึ้นไป จำแนกตามระดับชั้นที่เรียนสำเร็จ กลุ่มอายุ เพศ และเขตการปกครอง (ต่อ)

Table 8 Population 3 years of age and over by educational attainment, age group, sex and area (Contd.)

| พื้นที่เรียนสำเร็จ<br>เพศ และเขตการปกครอง | รวม<br>Total | กลุ่มอายุ Age group |        |         |         |         |         |         |         |         |         |         |         |         |         |         |                       | Educational attainment,<br>sex and area |
|---|--------------|---------------------|--------|---------|---------|---------|---------|---------|---------|---------|---------|---------|---------|---------|---------|---------|-----------------------|---|
|   |              | 3 - 5               | 6 - 11 | 12 - 14 | 15 - 17 | 18 - 21 | 22 - 24 | 25 - 29 | 30 - 34 | 35 - 39 | 40 - 44 | 45 - 49 | 50 - 54 | 55 - 59 | 60 - 64 | 65 - 69 | 70 ขึ้นไป<br>and over |   |
| ชาย                                       | 231,884      | 10,311              | 24,116 | 14,712  | 12,126  | 10,591  | 6,630   | 11,429  | 14,075  | 19,405  | 21,251  | 19,193  | 18,166  | 14,711  | 12,565  | 9,072   | 13,532                | Male                                    |
| ไม่มีการศึกษา                             | 9,022        | 7,810               | 458    | 23      | 12      | 17      | 7       | 5       | 25      | 23      | 27      | 94      | 74      | 109     | 62      | 76      | 200                   | No education                            |
| มีการศึกษา                                | 222,859      | 2,501               | 23,658 | 14,689  | 12,114  | 10,574  | 6,622   | 11,422  | 14,050  | 19,381  | 21,224  | 19,099  | 18,091  | 14,602  | 12,503  | 8,996   | 13,332                | Educational attainment                  |
| ชั้นที่เรียนสำเร็จ                        |              |                     |        |         |         |         |         |         |         |         |         |         |         |         |         |         |                       | Grade of school attainment              |
| ก่อนประถมศึกษา                            | 8,262        | 2,501               | 5,691  | 1       | 3       | 3       | 3       | 9       | 9       | 9       | 7       | 7       | 1       | 7       | 3       | 1       | 7                     | Less than elementary level              |
| ระดับประถมศึกษา                           | 142,153      | -                   | 17,966 | 8,485   | 1,149   | 1,527   | 1,489   | 3,165   | 7,288   | 13,191  | 15,369  | 14,142  | 14,076  | 12,539  | 11,115  | 8,121   | 12,531                | Elementary level                        |
| ประถมปีที่ 1                              | 4,004        | -                   | 3,956  | 1       | 3       | 1       | 1       | 1       | -       | 5       | 6       | 6       | 1       | 5       | 7       | 4       | 4                     | Pratom 1                                |
| ประถมปีที่ 2                              | 4,215        | -                   | 3,942  | -       | 7       | 1       | 5       | 8       | 23      | 30      | 30      | 29      | 31      | 19      | 23      | 16      | 51                    | Pratom 2                                |
| ประถมปีที่ 3                              | 4,535        | -                   | 4,263  | 18      | 12      | 12      | 11      | 20      | 16      | 33      | 25      | 18      | 25      | 15      | 17      | 10      | 41                    | Pratom 3                                |
| ประถมปีที่ 4                              | 73,729       | -                   | 4,111  | 170     | 40      | 35      | 52      | 122     | 402     | 1,056   | 4,006   | 9,489   | 12,195  | 11,479  | 10,591  | 7,831   | 12,148                | Pratom 4                                |
| ประถมปีที่ 5                              | 4,940        | -                   | 1,628  | 3,128   | 10      | 8       | -       | 13      | 10      | 23      | 23      | 41      | 27      | 18      | 1       | 1       | 8                     | Pratom 5                                |
| ประถมปีที่ 6                              | 50,726       | -                   | 67     | 5,168   | 1,078   | 1,469   | 1,420   | 3,000   | 6,836   | 12,044  | 11,279  | 4,560   | 1,795   | 1,003   | 474     | 258     | 276                   | Pratom 6                                |
| ไม่ทราบชั้น                               | 6            | -                   | -      | -       | -       | -       | -       | -       | -       | -       | -       | -       | 1       | -       | 1       | -       | 3                     | Unknown                                 |
| ระดับมัธยมศึกษา                           | 55,492       | -                   | -      | 6,177   | 10,901  | 7,880   | 3,955   | 6,048   | 4,627   | 4,259   | 4,167   | 2,758   | 2,042   | 1,032   | 779     | 484     | 386                   | Secondary education                     |
| มัธยมศึกษาตอนต้น                          | 32,863       | -                   | -      | 6,177   | 7,543   | 3,680   | 2,179   | 3,244   | 2,487   | 2,363   | 1,866   | 1,201   | 929     | 499     | 372     | 181     | 141                   | Lower secondary level                   |
| มัธยมศึกษาปีที่ 1                         | 4,472        | -                   | -      | 4,307   | 102     | 17      | 3       | 9       | 5       | 10      | 7       | 6       | 1       | 1       | 3       | -       | -                     | Matayom 1                               |
| มัธยมศึกษาปีที่ 2                         | 4,665        | -                   | -      | 1,759   | 2,699   | 69      | 28      | 34      | 18      | 14      | 19      | 11      | 4       | 5       | -       | 1       | 3                     | Matayom 2                               |
| มัธยมศึกษาปีที่ 3                         | 23,726       | -                   | -      | 111     | 4,741   | 3,594   | 2,149   | 3,201   | 2,464   | 2,339   | 1,840   | 1,185   | 924     | 492     | 370     | 180     | 138                   | Matayom 3                               |
| ไม่ทราบชั้น                               | -            | -                   | -      | -       | -       | -       | -       | -       | -       | -       | -       | -       | -       | -       | -       | -       | -                     | Unknown                                 |
| มัธยมศึกษาตอนปลาย                         | 22,629       | -                   | -      | -       | 3,358   | 4,200   | 1,776   | 2,804   | 2,140   | 1,896   | 2,301   | 1,557   | 1,113   | 532     | 406     | 302     | 245                   | Upper secondary level                   |
| สายสามัญ                                  | 17,572       | -                   | -      | -       | 2,288   | 2,672   | 1,385   | 2,318   | 1,808   | 1,629   | 1,966   | 1,205   | 943     | 484     | 379     | 272     | 224                   | General type                            |
| มัธยมศึกษาปีที่ 4                         | 1,865        | -                   | -      | -       | 1,714   | 74      | 7       | 9       | 4       | 7       | 11      | 7       | 11      | 4       | 11      | 3       | 3                     | Matayom 4                               |
| มัธยมศึกษาปีที่ 5                         | 1,664        | -                   | -      | -       | 520     | 968     | 10      | 15      | 7       | 10      | 8       | 54      | 39      | 16      | 8       | 1       | 8                     | Matayom 5                               |
| มัธยมศึกษาปีที่ 6                         | 13,624       | -                   | -      | -       | 54      | 1,606   | 1,342   | 2,268   | 1,760   | 1,556   | 1,876   | 1,090   | 852     | 431     | 333     | 250     | 206                   | Matayom 6                               |
| ไม่ทราบชั้น                               | 420          | -                   | -      | -       | -       | 25      | 27      | 26      | 37      | 56      | 71      | 54      | 41      | 33      | 26      | 18      | 7                     | Unknown                                 |
| สายอาชีวศึกษา                             | 5,056        | -                   | -      | -       | 1,069   | 1,527   | 390     | 486     | 332     | 267     | 335     | 352     | 170     | 48      | 27      | 30      | 21                    | Cert. of vocational                     |
| ปีที่ 1                                   | 890          | -                   | -      | -       | 747     | 124     | 8       | 8       | -       | -       | 1       | 1       | -       | -       | -       | -       | -                     | 1 st year                               |
| ปีที่ 2                                   | 926          | -                   | -      | -       | 278     | 549     | 15      | 18      | 16      | 9       | 7       | 20      | 8       | 1       | 1       | -       | 3                     | 2 nd year                               |
| ปีที่ 3                                   | 3,203        | -                   | -      | -       | 45      | 852     | 364     | 457     | 313     | 255     | 323     | 318     | 158     | 47      | 26      | 29      | 17                    | 3 rd year                               |
| ไม่ทราบชั้น                               | 37           | -                   | -      | -       | -       | 3       | 3       | 3       | 3       | 3       | 4       | 12      | 4       | -       | -       | 1       | 1                     | Unknown                                 |

ตารางที่ 8 ประชากรอายุ 3 ปีขึ้นไป จำแนกตามระดับชั้นที่เรียนสำเร็จ กลุ่มอายุ เพศ และเขตการปกครอง (ต่อ)

Table 8 Population 3 years of age and over by educational attainment, age group, sex and area (Contd.)

| ขั้นที่เรียนสำเร็จ<br>เพศ และเขตการปกครอง | รวม<br>Total  | กลุ่มอายุ Age group |          |           |           |            |            |              |              |              |              |              |              |            |            |            |                       |   | Educational attainment,<br>sex and area |
|---|---------------|---------------------|----------|-----------|-----------|------------|------------|--------------|--------------|--------------|--------------|--------------|--------------|------------|------------|------------|-----------------------|---|---|
|   |               | 3 - 5               | 6 - 11   | 12 - 14   | 15 - 17   | 18 - 21    | 22 - 24    | 25 - 29      | 30 - 34      | 35 - 39      | 40 - 44      | 45 - 49      | 50 - 54      | 55 - 59    | 60 - 64    | 65 - 69    | 70 ขึ้นไป<br>and over |   |   |
| <b>ระดับอุดมศึกษา (สามัญ)</b>             | <b>11,225</b> | -                   | -        | -         | -         | <b>248</b> | <b>589</b> | <b>1,285</b> | <b>1,386</b> | <b>1,449</b> | <b>1,240</b> | <b>1,665</b> | <b>1,657</b> | <b>858</b> | <b>465</b> | <b>239</b> | <b>142</b>            | <b>Higher level (General)</b>             |   |
| อนุปริญญา                                 | 546           | -                   | -        | -         | -         | 37         | 30         | 72           | 61           | 47           | 39           | 79           | 37           | 44         | 34         | 33         | 32                    | Diploma level                             |   |
| ปริญญาตรี                                 | 9,116         | -                   | -        | -         | -         | 210        | 554        | 1,139        | 1,224        | 1,167        | 1,004        | 1,234        | 1,294        | 634        | 368        | 183        | 105                   | Graduate level                            |   |
| ปีที่ 1                                   | 198           | -                   | -        | -         | -         | 78         | 48         | 26           | 11           | 12           | 11           | 6            | 4            | 3          | -          | -          | -                     | 1 st year                                 |   |
| ปีที่ 2                                   | 337           | -                   | -        | -         | -         | 67         | 58         | 44           | 53           | 23           | 26           | 14           | 30           | 9          | 4          | 3          | 4                     | 2 nd year                                 |   |
| ปีที่ 3                                   | 252           | -                   | -        | -         | -         | 34         | 70         | 48           | 26           | 26           | 15           | 7            | 11           | 8          | 2          | 3          | 3                     | 3 rd year                                 |   |
| ปีที่ 4                                   | 8,254         | -                   | -        | -         | -         | 30         | 373        | 1,017        | 1,126        | 1,098        | 942          | 1,197        | 1,229        | 612        | 358        | 175        | 97                    | 4 th year                                 |   |
| ปีที่ 5                                   | 33            | -                   | -        | -         | -         | -          | -          | 3            | 3            | 3            | 4            | 7            | 10           | 1          | 1          | -          | 1                     | 5 th year                                 |   |
| ปีที่ 6                                   | 11            | -                   | -        | -         | -         | -          | 3          | -            | 3            | -            | 1            | 1            | 1            | -          | -          | 1          | -                     | 6 th year                                 |   |
| ไม่ทราบ                                   | 30            | -                   | -        | -         | -         | -          | 3          | 1            | 3            | 4            | 4            | 3            | 8            | -          | 3          | 1          | -                     | Unknown                                   |   |
| ปริญญาตรี                                 | 8,299         | -                   | -        | -         | -         | 30         | 376        | 1,020        | 1,131        | 1,101        | 948          | 1,205        | 1,240        | 613        | 360        | 176        | 98                    | Bachelor degree                           |   |
| สูงกว่าปริญญาตรี                          | 65            | -                   | -        | -         | -         | -          | -          | 10           | 3            | 11           | 3            | 10           | 15           | 3          | 11         | -          | -                     | Upper higher level                        |   |
| ปริญญาโท                                  | 1,417         | -                   | -        | -         | -         | -          | 5          | 62           | 95           | 206          | 182          | 329          | 295          | 171        | 49         | 19         | 4                     | Master degree                             |   |
| สูงกว่าปริญญาโท                           | 33            | -                   | -        | -         | -         | -          | -          | -            | 1            | 13           | 5            | 5            | 4            | 1          | 1          | -          | 1                     | Upper master degree                       |   |
| ปริญญาเอก                                 | 31            | -                   | -        | -         | -         | -          | -          | 1            | -            | 3            | 6            | 4            | 11           | 3          | 1          | 2          | -                     | Doctorate degree                          |   |
| สูงกว่าปริญญาเอก/<br>แพทย์เฉพาะทาง        | 17            | -                   | -        | -         | -         | 1          | -          | 1            | 1            | 3            | 1            | 4            | 1            | 1          | -          | 2          | -                     | Upper doctorate degree/<br>Special doctor |   |
| <b>ระดับอุดมศึกษา (อาชีวศึกษา)</b>        | <b>4,233</b>  | -                   | -        | -         | <b>4</b>  | <b>869</b> | <b>553</b> | <b>816</b>   | <b>620</b>   | <b>325</b>   | <b>328</b>   | <b>384</b>   | <b>180</b>   | <b>55</b>  | <b>36</b>  | <b>28</b>  | <b>34</b>             | <b>Higher level (Vocational)</b>          |   |
| ต่ำกว่าอนุปริญญา                          | 153           | -                   | -        | -         | -         | 5          | 4          | 12           | 11           | 26           | 36           | 17           | 16           | 8          | 7          | 4          | 5                     | Lower diploma level                       |   |
| อนุปริญญา                                 | 4,080         | -                   | -        | -         | 4         | 864        | 549        | 804          | 609          | 298          | 292          | 367          | 163          | 47         | 29         | 24         | 29                    | Diploma level                             |   |
| <b>การศึกษาทางศาสนา</b>                   | <b>1,283</b>  | -                   | <b>1</b> | <b>24</b> | <b>54</b> | <b>32</b>  | <b>29</b>  | <b>82</b>    | <b>110</b>   | <b>125</b>   | <b>101</b>   | <b>110</b>   | <b>109</b>   | <b>98</b>  | <b>97</b>  | <b>107</b> | <b>204</b>            | <b>Religious education</b>                |   |
| แผนกธรรม                                  | 1,180         | -                   | 1        | 18        | 47        | 26         | 25         | 74           | 96           | 112          | 89           | 105          | 103          | 92         | 94         | 98         | 199                   | Dharma                                    |   |
| แผนกบาลี                                  | 102           | -                   | -        | 6         | 7         | 5          | 4          | 8            | 14           | 12           | 12           | 5            | 5            | 5          | 3          | 10         | 5                     | Pali                                      |   |
| ปอเนาะ                                    | 1             | -                   | -        | -         | -         | -          | -          | -            | -            | 1            | -            | -            | -            | -          | -          | -          | -                     | Pondok                                    |   |
| การศึกษาอื่น ๆ                            | 45            | -                   | -        | 1         | -         | 1          | -          | 1            | 1            | 5            | 3            | 7            | 8            | -          | 4          | 4          | 8                     | Others education                          |   |
| ไม่ทราบระดับการศึกษา                      | 167           | -                   | -        | -         | 3         | 14         | 4          | 16           | 10           | 18           | 8            | 26           | 18           | 14         | 4          | 12         | 20                    | Unknown level of Ed.                      |   |
| ไม่ทราบ                                   | 3             | -                   | -        | -         | -         | -          | -          | 1            | -            | -            | -            | -            | 1            | -          | -          | -          | -                     | Unknown                                   |   |



ตารางที่ 8 ประชากรอายุ 3 ปีขึ้นไป จำแนกตามระดับชั้นที่เรียนสำเร็จ กลุ่มอายุ เพศ และเขตการปกครอง (ต่อ)

Table 8 Population 3 years of age and over by educational attainment, age group, sex and area (Contd.)

| พื้นที่เรียนสำเร็จ<br>เพศ และเขตการปกครอง | รวม<br>Total | กลุ่มอายุ Age group |        |         |         |         |         |         |         |         |         |         |         |         |         |         |                       | Educational attainment,<br>sex and area |
|---|--------------|---------------------|--------|---------|---------|---------|---------|---------|---------|---------|---------|---------|---------|---------|---------|---------|-----------------------|---|
|   |              | 3 - 5               | 6 - 11 | 12 - 14 | 15 - 17 | 18 - 21 | 22 - 24 | 25 - 29 | 30 - 34 | 35 - 39 | 40 - 44 | 45 - 49 | 50 - 54 | 55 - 59 | 60 - 64 | 65 - 69 | 70 ขึ้นไป<br>and over |   |
| หญิง                                      | 238,244      | 9,608               | 21,979 | 13,782  | 12,236  | 8,610   | 5,529   | 10,921  | 15,006  | 20,654  | 22,430  | 19,717  | 19,363  | 15,514  | 13,813  | 10,204  | 18,881                | Female                                  |
| ไม่มีการศึกษา                             | 9,461        | 7,473               | 389    | 1       | 7       | 44      | 40      | 55      | 54      | 56      | 42      | 111     | 158     | 151     | 161     | 158     | 561                   | No education                            |
| มีการศึกษา                                | 228,778      | 2,135               | 21,590 | 13,780  | 12,229  | 8,564   | 5,489   | 10,866  | 14,952  | 20,597  | 22,387  | 19,606  | 19,204  | 15,363  | 13,650  | 10,047  | 18,320                | Educational attainment                  |
| ชั้นที่เรียนสำเร็จ                        |              |                     |        |         |         |         |         |         |         |         |         |         |         |         |         |         |                       | Grade of school attainment              |
| ก่อนประถมศึกษา                            | 7,404        | 2,135               | 5,200  | -       | -       | 1       | 1       | 4       | 5       | 3       | 8       | 8       | 10      | 8       | 11      | 5       | 3                     | Less than elementary level              |
| ระดับประถมศึกษา                           | 157,840      | -                   | 16,389 | 7,509   | 504     | 843     | 924     | 2,618   | 8,057   | 14,824  | 17,623  | 16,219  | 16,829  | 14,501  | 13,121  | 9,759   | 18,120                | Elementary level                        |
| ประถมปีที่ 1                              | 3,627        | -                   | 3,567  | 1       | 1       | -       | -       | 7       | 4       | 4       | 4       | 3       | 7       | 4       | 4       | 4       | 17                    | Pratom 1                                |
| ประถมปีที่ 2                              | 4,122        | -                   | 3,677  | -       | -       | 8       | 1       | 20      | 26      | 31      | 35      | 27      | 40      | 40      | 46      | 33      | 138                   | Pratom 2                                |
| ประถมปีที่ 3                              | 4,111        | -                   | 3,774  | 15      | 11      | 15      | 8       | 21      | 18      | 34      | 37      | 21      | 22      | 26      | 19      | 25      | 65                    | Pratom 3                                |
| ประถมปีที่ 4                              | 91,383       | -                   | 3,844  | 105     | 19      | 54      | 43      | 131     | 416     | 1,230   | 5,164   | 12,002  | 15,069  | 13,487  | 12,702  | 9,488   | 17,628                | Pratom 4                                |
| ประถมปีที่ 5                              | 4,443        | -                   | 1,446  | 2,765   | 1       | 8       | 13      | 10      | 18      | 16      | 61      | 30      | 37      | 21      | 11      | 3       | 4                     | Pratom 5                                |
| ประถมปีที่ 6                              | 50,145       | -                   | 82     | 4,622   | 470     | 758     | 858     | 2,429   | 7,575   | 13,509  | 12,322  | 4,136   | 1,654   | 923     | 339     | 205     | 262                   | Pratom 6                                |
| ไม่ทราบชั้น                               | 8            | -                   | -      | -       | -       | -       | -       | -       | -       | -       | -       | -       | -       | -       | -       | 1       | 7                     | Unknown                                 |
| ระดับมัธยมศึกษา                           | 47,464       | -                   | -      | 6,271   | 11,717  | 6,617   | 3,060   | 5,220   | 4,256   | 3,849   | 3,021   | 1,595   | 928     | 354     | 308     | 152     | 116                   | Secondary education                     |
| มัธยมศึกษาตอนต้น                          | 27,698       | -                   | -      | 6,271   | 7,365   | 2,341   | 1,554   | 2,722   | 2,266   | 2,119   | 1,435   | 736     | 432     | 174     | 178     | 52      | 54                    | Lower secondary level                   |
| มัธยมศึกษาปีที่ 1                         | 4,536        | -                   | -      | 4,407   | 78      | 11      | 1       | 1       | 3       | 4       | 3       | 8       | 11      | 4       | 1       | -       | 3                     | Matayom 1                               |
| มัธยมศึกษาปีที่ 2                         | 4,579        | -                   | -      | 1,775   | 2,686   | 53      | 16      | 11      | 7       | 8       | 3       | 5       | 4       | -       | 4       | 3       | 3                     | Matayom 2                               |
| มัธยมศึกษาปีที่ 3                         | 18,583       | -                   | -      | 89      | 4,600   | 2,277   | 1,536   | 2,710   | 2,256   | 2,107   | 1,429   | 722     | 416     | 170     | 173     | 50      | 48                    | Matayom 3                               |
| ไม่ทราบชั้น                               | -            | -                   | -      | -       | -       | -       | -       | -       | -       | -       | -       | -       | -       | -       | -       | -       | -                     | Unknown                                 |
| มัธยมศึกษาตอนปลาย                         | 19,765       | -                   | -      | -       | 4,352   | 4,276   | 1,506   | 2,498   | 1,990   | 1,729   | 1,586   | 859     | 496     | 180     | 130     | 100     | 62                    | Upper secondary level                   |
| สายสามัญ                                  | 15,860       | -                   | -      | -       | 3,374   | 3,014   | 1,175   | 2,147   | 1,758   | 1,558   | 1,390   | 675     | 372     | 150     | 106     | 89      | 52                    | General type                            |
| มัธยมศึกษาปีที่ 4                         | 2,600        | -                   | -      | -       | 2,426   | 59      | 8       | 11      | 4       | 8       | 15      | 15      | 18      | 7       | 8       | 8       | 12                    | Matayom 4                               |
| มัธยมศึกษาปีที่ 5                         | 2,302        | -                   | -      | -       | 884     | 1,328   | 8       | 14      | 7       | 4       | 8       | 25      | 12      | 1       | 4       | -       | 5                     | Matayom 5                               |
| มัธยมศึกษาปีที่ 6                         | 10,635       | -                   | -      | -       | 63      | 1,609   | 1,150   | 2,091   | 1,689   | 1,475   | 1,305   | 601     | 328     | 131     | 83      | 75      | 33                    | Matayom 6                               |
| ไม่ทราบชั้น                               | 324          | -                   | -      | -       | -       | 18      | 8       | 32      | 58      | 70      | 62      | 34      | 14      | 11      | 11      | 5       | 1                     | Unknown                                 |
| สายอาชีวศึกษา                             | 3,905        | -                   | -      | -       | 979     | 1,262   | 331     | 351     | 232     | 172     | 196     | 185     | 124     | 30      | 24      | 11      | 10                    | Cert. of vocational                     |
| ปีที่ 1                                   | 809          | -                   | -      | -       | 706     | 87      | 6       | 5       | -       | -       | 1       | 1       | -       | 1       | -       | -       | -                     | 1 st year                               |
| ปีที่ 2                                   | 713          | -                   | -      | -       | 233     | 425     | 8       | 10      | 3       | 8       | 10      | 4       | 3       | 1       | 6       | -       | 3                     | 2 nd year                               |
| ปีที่ 3                                   | 2,351        | -                   | -      | -       | 40      | 747     | 313     | 329     | 228     | 158     | 182     | 176     | 119     | 26      | 17      | 10      | 7                     | 3 rd year                               |
| ไม่ทราบชั้น                               | 33           | -                   | -      | -       | -       | 3       | 4       | 7       | 1       | 5       | 3       | 3       | 3       | 1       | 1       | 1       | -                     | Unknown                                 |

ตารางที่ 8 ประชากรอายุ 3 ปีขึ้นไป จำแนกตามระดับชั้นที่เรียนสำเร็จ กลุ่มอายุ เพศ และเขตการปกครอง (ต่อ)

Table 8 Population 3 years of age and over by educational attainment, age group, sex and area (Contd.)

| พื้นที่เรียนสำเร็จ<br>เพศ และเขตการปกครอง | รวม<br>Total | กลุ่มอายุ Age group |        |         |         |         |         |         |         |         |         |         |         |         |         |         |                       |   | Educational attainment,<br>sex and area |
|---|--------------|---------------------|--------|---------|---------|---------|---------|---------|---------|---------|---------|---------|---------|---------|---------|---------|-----------------------|---|---|
|   |              | 3 - 5               | 6 - 11 | 12 - 14 | 15 - 17 | 18 - 21 | 22 - 24 | 25 - 29 | 30 - 34 | 35 - 39 | 40 - 44 | 45 - 49 | 50 - 54 | 55 - 59 | 60 - 64 | 65 - 69 | 70 ขึ้นไป<br>and over |   |   |
| <b>ระดับอุดมศึกษา (สามัญ)</b>             | 12,500       | -                   | -      | -       | 3       | 354     | 1,004   | 2,287   | 2,131   | 1,665   | 1,492   | 1,489   | 1,327   | 448     | 182     | 81      | 37                    | <b>Higher level (General)</b>             |   |
| อนุปริญญา                                 | 476          | -                   | -      | -       | 1       | 34      | 25      | 84      | 69      | 63      | 41      | 62      | 33      | 28      | 11      | 19      | 6                     | Diploma level                             |   |
| ปริญญาตรี                                 | 10,985       | -                   | -      | -       | -       | 320     | 962     | 2,119   | 1,887   | 1,375   | 1,282   | 1,253   | 1,155   | 386     | 160     | 57      | 30                    | Graduate level                            |   |
| ปีที่ 1                                   | 291          | -                   | -      | -       | -       | 155     | 33      | 42      | 29      | 10      | 12      | 8       | 3       | -       | -       | -       | -                     | 1 st year                                 |   |
| ปีที่ 2                                   | 403          | -                   | -      | -       | -       | 90      | 62      | 69      | 44      | 29      | 45      | 16      | 20      | 17      | 7       | 4       | -                     | 2 nd year                                 |   |
| ปีที่ 3                                   | 269          | -                   | -      | -       | -       | 41      | 97      | 34      | 34      | 23      | 27      | 10      | 1       | -       | -       | -       | -                     | 3 rd year                                 |   |
| ปีที่ 4                                   | 9,901        | -                   | -      | -       | -       | 32      | 766     | 1,943   | 1,756   | 1,293   | 1,176   | 1,211   | 1,120   | 368     | 152     | 53      | 30                    | 4 th year                                 |   |
| ปีที่ 5                                   | 71           | -                   | -      | -       | -       | -       | 4       | 19      | 15      | 7       | 12      | 7       | 4       | 1       | 1       | -       | -                     | 5 th year                                 |   |
| ปีที่ 6                                   | 23           | -                   | -      | -       | -       | 1       | -       | 7       | 3       | 8       | -       | -       | 3       | -       | -       | -       | -                     | 6 th year                                 |   |
| ไม่ทราบ                                   | 28           | -                   | -      | -       | -       | -       | -       | 4       | 6       | 4       | 8       | 1       | 4       | -       | -       | -       | -                     | Unknown                                   |   |
| ปริญญาตรี                                 | 9,995        | -                   | -      | -       | -       | 33      | 770     | 1,970   | 1,774   | 1,309   | 1,189   | 1,217   | 1,127   | 369     | 153     | 53      | 30                    | Bachelor degree                           |   |
| สูงกว่าปริญญาตรี                          | 77           | -                   | -      | -       | -       | -       | 7       | 11      | 15      | 8       | 5       | 18      | 4       | 1       | 1       | 4       | 2                     | Upper higher level                        |   |
| ปริญญาโท                                  | 925          | -                   | -      | -       | -       | -       | 7       | 67      | 157     | 212     | 159     | 153     | 128     | 33      | 8       | -       | -                     | Master degree                             |   |
| สูงกว่าปริญญาโท                           | 14           | -                   | -      | -       | -       | -       | -       | 1       | 3       | 4       | 3       | -       | -       | -       | 1       | 1       | -                     | Upper master degree                       |   |
| ปริญญาเอก                                 | 11           | -                   | -      | -       | 1       | -       | -       | -       | -       | 1       | 1       | 1       | 6       | -       | -       | -       | -                     | Doctorate degree                          |   |
| สูงกว่าปริญญาเอก/<br>แพทย์เฉพาะทาง        | 11           | -                   | -      | -       | -       | -       | 3       | 4       | -       | 1       | -       | 1       | 1       | -       | -       | -       | -                     | Upper doctorate degree/<br>Special doctor |   |
| <b>ระดับอุดมศึกษา (อาชีวศึกษา)</b>        | 3,344        | -                   | -      | -       | 1       | 726     | 496     | 718     | 481     | 238     | 216     | 275     | 86      | 31      | 18      | 35      | 24                    | <b>Higher level (Vocational)</b>          |   |
| ต่ำกว่าอนุปริญญา                          | 97           | -                   | -      | -       | -       | 5       | 7       | 12      | 10      | 11      | 15      | 4       | 1       | 4       | 6       | 11      | 11                    | Lower diploma level                       |   |
| อนุปริญญา                                 | 3,247        | -                   | -      | -       | 1       | 721     | 489     | 706     | 471     | 227     | 201     | 271     | 84      | 26      | 13      | 24      | 12                    | Diploma level                             |   |
| <b>การศึกษาทางศาสนา</b>                   | 11           | -                   | -      | -       | -       | -       | -       | 1       | -       | -       | -       | -       | 3       | 1       | 1       | 1       | 3                     | <b>Religious education</b>                |   |
| แผนกธรรม                                  | 8            | -                   | -      | -       | -       | -       | -       | -       | -       | -       | -       | -       | 3       | 1       | 1       | -       | 3                     | Dharma                                    |   |
| แผนกบาลี                                  | 3            | -                   | -      | -       | -       | -       | -       | 1       | -       | -       | -       | -       | -       | -       | -       | 1       | -                     | Pali                                      |   |
| ปอเนาะ                                    | -            | -                   | -      | -       | -       | -       | -       | -       | -       | -       | -       | -       | -       | -       | -       | -       | -                     | Pondok                                    |   |
| การศึกษาอื่น ๆ                            | 64           | -                   | -      | -       | -       | -       | -       | 3       | 4       | 7       | 4       | 12      | 11      | 7       | 5       | 4       | 7                     | Others education                          |   |
| ไม่ทราบระดับการศึกษา                      | 152          | -                   | -      | -       | 4       | 22      | 4       | 15      | 19      | 12      | 22      | 8       | 11      | 13      | 3       | 8       | 11                    | Unknown level of Ed.                      |   |
| ไม่ทราบ                                   | 6            | -                   | -      | -       | -       | 1       | -       | -       | -       | -       | 1       | -       | 2       | -       | 1       | -       | -                     | Unknown                                   |   |

ตารางที่ 8 ประชากรอายุ 3 ปีขึ้นไป จำแนกตามระดับชั้นที่เรียนสำเร็จ กลุ่มอายุ เพศ และเขตการปกครอง (ต่อ)

Table 8 Population 3 years of age and over by educational attainment, age group, sex and area (Contd.)

| พื้นที่เรียนสำเร็จ<br>เพศ และเขตการปกครอง | รวม<br>Total | กลุ่มอายุ Age group |        |         |         |         |         |         |         |         |         |         |         |         |         |         |                       | Educational attainment,<br>sex and area |
|---|--------------|---------------------|--------|---------|---------|---------|---------|---------|---------|---------|---------|---------|---------|---------|---------|---------|-----------------------|---|
|   |              | 3 - 5               | 6 - 11 | 12 - 14 | 15 - 17 | 18 - 21 | 22 - 24 | 25 - 29 | 30 - 34 | 35 - 39 | 40 - 44 | 45 - 49 | 50 - 54 | 55 - 59 | 60 - 64 | 65 - 69 | 70 ขึ้นไป<br>and over |   |
| ในเขตเทศบาล                               | 122,826      | 5,032               | 11,081 | 7,184   | 5,905   | 5,594   | 4,185   | 7,015   | 8,469   | 10,829  | 11,527  | 10,384  | 9,763   | 7,488   | 6,231   | 4,495   | 7,646                 | Municipal area                          |
| ไม่มีการศึกษา                             | 4,752        | 3,638               | 153    | 14      | 4       | 46      | 6       | 18      | 27      | 38      | 26      | 70      | 91      | 93      | 81      | 84      | 361                   | No education                            |
| มีการศึกษา                                | 118,071      | 1,394               | 10,928 | 7,169   | 5,901   | 5,548   | 4,179   | 6,995   | 8,443   | 10,790  | 11,501  | 10,314  | 9,670   | 7,395   | 6,150   | 4,410   | 7,285                 | Educational attainment                  |
| ชั้นที่เรียนสำเร็จ                        |              |                     |        |         |         |         |         |         |         |         |         |         |         |         |         |         |                       | Grade of school attainment              |
| ก่อนประถมศึกษา                            | 4,110        | 1,394               | 2,690  | -       | -       | 1       | -       | 1       | 3       | 4       | 3       | 1       | 1       | 6       | 3       | 1       | 1                     | Less than elementary level              |
| ระดับประถมศึกษา                           | 69,244       | -                   | 8,238  | 4,037   | 502     | 849     | 828     | 1,556   | 3,647   | 6,302   | 7,446   | 6,858   | 6,834   | 6,053   | 5,313   | 3,905   | 6,877                 | Elementary level                        |
| ประถมปีที่ 1                              | 1,843        | -                   | 1,817  | -       | 1       | 1       | -       | -       | -       | 3       | 3       | 4       | 3       | 3       | 1       | 1       | 4                     | Pratom 1                                |
| ประถมปีที่ 2                              | 2,060        | -                   | 1,848  | -       | 4       | 1       | 2       | 4       | 4       | 10      | 17      | 18      | 14      | 21      | 28      | 20      | 69                    | Pratom 2                                |
| ประถมปีที่ 3                              | 1,967        | -                   | 1,847  | 14      | 1       | 8       | 4       | 7       | 4       | 12      | 8       | 6       | 6       | 8       | 10      | 6       | 26                    | Pratom 3                                |
| ประถมปีที่ 4                              | 35,543       | -                   | 1,901  | 110     | 23      | 33      | 27      | 60      | 181     | 508     | 2,036   | 4,372   | 5,711   | 5,310   | 4,977   | 3,728   | 6,567                 | Pratom 4                                |
| ประถมปีที่ 5                              | 2,417        | -                   | 782    | 1,474   | 6       | 6       | 1       | 4       | 12      | 22      | 24      | 33      | 28      | 21      | 3       | -       | 1                     | Pratom 5                                |
| ประถมปีที่ 6                              | 25,399       | -                   | 43     | 2,439   | 467     | 800     | 793     | 1,481   | 3,446   | 5,746   | 5,357   | 2,425   | 1,072   | 690     | 292     | 149     | 199                   | Pratom 6                                |
| ไม่ทราบชั้น                               | 14           | -                   | -      | -       | -       | -       | -       | -       | -       | -       | -       | -       | 1       | -       | 1       | 1       | 10                    | Unknown                                 |
| ระดับมัธยมศึกษา                           | 29,625       | -                   | -      | 3,113   | 5,350   | 3,962   | 2,284   | 3,142   | 2,644   | 2,542   | 2,373   | 1,547   | 1,192   | 532     | 448     | 276     | 221                   | Secondary education                     |
| มัธยมศึกษาตอนต้น                          | 16,284       | -                   | -      | 3,113   | 3,420   | 1,714   | 1,133   | 1,479   | 1,269   | 1,305   | 1,045   | 640     | 496     | 258     | 234     | 93      | 86                    | Lower secondary level                   |
| มัธยมศึกษาปีที่ 1                         | 2,261        | -                   | -      | 2,159   | 60      | 16      | -       | 3       | 1       | 5       | 3       | 3       | 4       | 3       | 1       | -       | 3                     | Matayom 1                               |
| มัธยมศึกษาปีที่ 2                         | 2,197        | -                   | -      | 904     | 1,176   | 39      | 19      | 21      | 11      | 7       | 6       | 3       | 4       | 1       | 3       | 1       | 1                     | Matayom 2                               |
| มัธยมศึกษาปีที่ 3                         | 11,825       | -                   | -      | 49      | 2,184   | 1,659   | 1,114   | 1,455   | 1,256   | 1,293   | 1,037   | 634     | 487     | 254     | 230     | 91      | 82                    | Matayom 3                               |
| ไม่ทราบชั้น                               | -            | -                   | -      | -       | -       | -       | -       | -       | -       | -       | -       | -       | -       | -       | -       | -       | -                     | Unknown                                 |
| มัธยมศึกษาตอนปลาย                         | 13,341       | -                   | -      | -       | 1,930   | 2,248   | 1,151   | 1,662   | 1,375   | 1,237   | 1,328   | 907     | 697     | 274     | 214     | 184     | 135                   | Upper secondary level                   |
| สายสามัญ                                  | 10,602       | -                   | -      | -       | 1,525   | 1,603   | 902     | 1,386   | 1,159   | 1,026   | 1,098   | 671     | 545     | 230     | 187     | 157     | 113                   | General type                            |
| มัธยมศึกษาปีที่ 4                         | 1,157        | -                   | -      | -       | 1,071   | 31      | 1       | 6       | 1       | 4       | 8       | 4       | 8       | 7       | 9       | 3       | 4                     | Matayom 4                               |
| มัธยมศึกษาปีที่ 5                         | 1,143        | -                   | -      | -       | 421     | 591     | 10      | 6       | 6       | 7       | 6       | 42      | 32      | 11      | 7       | 1       | 4                     | Matayom 5                               |
| มัธยมศึกษาปีที่ 6                         | 8,234        | -                   | -      | -       | 32      | 977     | 887     | 1,367   | 1,143   | 1,010   | 1,074   | 619     | 501     | 205     | 168     | 149     | 103                   | Matayom 6                               |
| ไม่ทราบชั้น                               | 67           | -                   | -      | -       | -       | 4       | 4       | 8       | 10      | 5       | 10      | 6       | 4       | 7       | 4       | 4       | 1                     | Unknown                                 |
| สายอาชีวศึกษา                             | 2,739        | -                   | -      | -       | 405     | 645     | 248     | 276     | 216     | 211     | 230     | 236     | 152     | 45      | 27      | 26      | 22                    | Cert. of vocational                     |
| ปีที่ 1                                   | 320          | -                   | -      | -       | 266     | 43      | 9       | -       | -       | -       | -       | 3       | -       | -       | -       | -       | -                     | 1 st year                               |
| ปีที่ 2                                   | 359          | -                   | -      | -       | 119     | 181     | 6       | 8       | 4       | 8       | 3       | 12      | 7       | 1       | 4       | -       | 4                     | 2 nd year                               |
| ปีที่ 3                                   | 2,041        | -                   | -      | -       | 20      | 420     | 232     | 261     | 210     | 201     | 226     | 221     | 145     | 43      | 21      | 23      | 18                    | 3 rd year                               |
| ไม่ทราบชั้น                               | 18           | -                   | -      | -       | -       | -       | 3       | 7       | 1       | 1       | 2       | -       | -       | -       | 1       | 3       | -                     | Unknown                                 |

ตารางที่ 8 ประชากรอายุ 3 ปีขึ้นไป จำแนกตามระดับชั้นที่เรียนสำเร็จ กลุ่มอายุ เพศ และเขตการปกครอง (ต่อ)

Table 8 Population 3 years of age and over by educational attainment, age group, sex and area (Contd.)

| พื้นที่เรียนสำเร็จ<br>เพศ และเขตการปกครอง | รวม<br>Total | กลุ่มอายุ Age group |        |         |         |         |         |         |         |         |         |         |         |         |         |         |                       |   | Educational attainment,<br>sex and area |
|---|--------------|---------------------|--------|---------|---------|---------|---------|---------|---------|---------|---------|---------|---------|---------|---------|---------|-----------------------|---|---|
|   |              | 3 - 5               | 6 - 11 | 12 - 14 | 15 - 17 | 18 - 21 | 22 - 24 | 25 - 29 | 30 - 34 | 35 - 39 | 40 - 44 | 45 - 49 | 50 - 54 | 55 - 59 | 60 - 64 | 65 - 69 | 70 ขึ้นไป<br>and over |   |   |
| ระดับอุดมศึกษา (สามัญ)                    | 11,612       | -                   | -      | -       | -       | 217     | 674     | 1,697   | 1,689   | 1,619   | 1,366   | 1,557   | 1,476   | 715     | 335     | 171     | 96                    | Higher level (General)                    |   |
| อนุปริญญา                                 | 466          | -                   | -      | -       | -       | 36      | 21      | 83      | 50      | 50      | 35      | 68      | 29      | 37      | 19      | 23      | 14                    | Diploma level                             |   |
| ปริญญาตรี                                 | 9,777        | -                   | -      | -       | -       | 181     | 643     | 1,540   | 1,505   | 1,310   | 1,129   | 1,230   | 1,204   | 549     | 271     | 132     | 81                    | Graduate level                            |   |
| ปีที่ 1                                   | 153          | -                   | -      | -       | -       | 57      | 28      | 35      | 11      | 6       | 10      | 4       | 1       | 1       | -       | -       | -                     | 1 st year                                 |   |
| ปีที่ 2                                   | 288          | -                   | -      | -       | -       | 56      | 42      | 46      | 42      | 25      | 29      | 10      | 21      | 10      | 4       | 1       | -                     | 2 nd year                                 |   |
| ปีที่ 3                                   | 208          | -                   | -      | -       | -       | 32      | 79      | 29      | 22      | 15      | 14      | 6       | 5       | 3       | 2       | 1       | -                     | 3 rd year                                 |   |
| ปีที่ 4                                   | 9,041        | -                   | -      | -       | -       | 36      | 487     | 1,408   | 1,413   | 1,256   | 1,065   | 1,206   | 1,161   | 535     | 264     | 128     | 81                    | 4 th year                                 |   |
| ปีที่ 5                                   | 45           | -                   | -      | -       | -       | -       | 3       | 16      | 7       | 1       | 10      | 3       | 6       | -       | -       | -       | -                     | 5 th year                                 |   |
| ปีที่ 6                                   | 25           | -                   | -      | -       | -       | -       | 3       | 6       | 6       | 6       | -       | 1       | 3       | -       | -       | 1       | -                     | 6 th year                                 |   |
| ไม่ทราบ                                   | 17           | -                   | -      | -       | -       | -       | 3       | -       | 4       | 1       | 1       | -       | 5       | -       | 1       | -       | -                     | Unknown                                   |   |
| ปริญญาตรี                                 | 9,111        | -                   | -      | -       | -       | 36      | 492     | 1,429   | 1,426   | 1,263   | 1,075   | 1,210   | 1,170   | 535     | 264     | 130     | 81                    | Bachelor degree                           |   |
| สูงกว่าปริญญาตรี                          | 78           | -                   | -      | -       | -       | -       | 1       | 18      | 10      | 18      | 1       | 13      | 6       | 3       | 4       | 1       | 2                     | Upper higher level                        |   |
| ปริญญาโท                                  | 1,239        | -                   | -      | -       | -       | -       | 7       | 50      | 121     | 227     | 194     | 245     | 222     | 122     | 39      | 12      | -                     | Master degree                             |   |
| สูงกว่าปริญญาโท                           | 20           | -                   | -      | -       | -       | -       | -       | -       | 3       | 10      | 3       | -       | 3       | -       | -       | 1       | -                     | Upper master degree                       |   |
| ปริญญาเอก                                 | 22           | -                   | -      | -       | -       | -       | -       | 1       | -       | 4       | 3       | -       | 11      | 1       | 1       | -       | -                     | Doctorate degree                          |   |
| สูงกว่าปริญญาเอก/<br>แพทย์เฉพาะทาง        | 11           | -                   | -      | -       | -       | -       | 1       | 4       | -       | -       | 1       | 1       | 1       | 1       | -       | -       | -                     | Upper doctorate degree/<br>Special doctor |   |
| ระดับอุดมศึกษา (อาชีวศึกษา)               | 3,063        | -                   | -      | -       | -       | 482     | 383     | 569     | 431     | 292     | 287     | 321     | 134     | 60      | 31      | 35      | 39                    | Higher level (Vocational)                 |   |
| ต่ำกว่าอนุปริญญา                          | 117          | -                   | -      | -       | -       | 4       | 1       | 7       | 7       | 21      | 26      | 10      | 7       | 8       | 6       | 8       | 11                    | Lower diploma level                       |   |
| อนุปริญญา                                 | 2,946        | -                   | -      | -       | -       | 478     | 382     | 562     | 424     | 270     | 260     | 311     | 127     | 51      | 25      | 27      | 28                    | Diploma level                             |   |
| การศึกษาทางศาสนา                          | 309          | -                   | -      | 20      | 44      | 15      | 7       | 26      | 23      | 26      | 17      | 18      | 21      | 22      | 15      | 18      | 36                    | Religious education                       |   |
| แผนกธรรม                                  | 279          | -                   | -      | 17      | 42      | 11      | 7       | 23      | 19      | 19      | 15      | 17      | 18      | 21      | 15      | 18      | 36                    | Dharma                                    |   |
| แผนกบาลี                                  | 29           | -                   | -      | 3       | 3       | 4       | -       | 3       | 4       | 5       | 1       | 1       | 3       | 1       | -       | -       | -                     | Pali                                      |   |
| ปอเนาะ                                    | 1            | -                   | -      | -       | -       | -       | -       | -       | -       | 1       | -       | -       | -       | -       | -       | -       | -                     | Pondok                                    |   |
| การศึกษาอื่น ๆ                            | 25           | -                   | -      | -       | -       | 1       | -       | -       | 1       | -       | 3       | 6       | 7       | 1       | 3       | -       | 3                     | Others education                          |   |
| ไม่ทราบระดับการศึกษา                      | 83           | -                   | -      | -       | 5       | 20      | 3       | 4       | 6       | 5       | 7       | 7       | 4       | 6       | 3       | 3       | 11                    | Unknown level of Ed.                      |   |
| ไม่ทราบ                                   | 3            | -                   | -      | -       | -       | -       | -       | 1       | -       | -       | -       | -       | 2       | -       | -       | -       | -                     | Unknown                                   |   |

ตารางที่ 8 ประชากรอายุ 3 ปีขึ้นไป จำแนกตามระดับชั้นที่เรียนสำเร็จ กลุ่มอายุ เพศ และเขตการปกครอง (ต่อ)

Table 8 Population 3 years of age and over by educational attainment, age group, sex and area (Contd.)

| พื้นที่เรียนสำเร็จ<br>เพศ และเขตการปกครอง | รวม<br>Total | กลุ่มอายุ Age group |        |         |         |         |         |         |         |         |         |         |         |         |         |         |                       | Educational attainment,<br>sex and area |
|---|--------------|---------------------|--------|---------|---------|---------|---------|---------|---------|---------|---------|---------|---------|---------|---------|---------|-----------------------|---|
|   |              | 3 - 5               | 6 - 11 | 12 - 14 | 15 - 17 | 18 - 21 | 22 - 24 | 25 - 29 | 30 - 34 | 35 - 39 | 40 - 44 | 45 - 49 | 50 - 54 | 55 - 59 | 60 - 64 | 65 - 69 | 70 ขึ้นไป<br>and over |   |
| ชาย                                       | 61,683       | 2,573               | 5,695  | 3,826   | 3,074   | 3,300   | 2,508   | 3,728   | 4,177   | 5,408   | 5,653   | 5,113   | 4,680   | 3,662   | 2,943   | 2,121   | 3,224                 | Male                                    |
| ไม่มีการศึกษา                             | 2,228        | 1,850               | 82     | 14      | 4       | 7       | 6       | -       | 9       | 14      | 11      | 30      | 21      | 45      | 19      | 22      | 93                    | No education                            |
| มีการศึกษา                                | 59,454       | 723                 | 5,613  | 3,811   | 3,070   | 3,293   | 2,502   | 3,726   | 4,167   | 5,394   | 5,641   | 5,084   | 4,659   | 3,617   | 2,923   | 2,098   | 3,132                 | Educational attainment                  |
| ระดับชั้นที่เรียนสำเร็จ                   |              |                     |        |         |         |         |         |         |         |         |         |         |         |         |         |         |                       | Grade of school attainment              |
| ก่อนประถมศึกษา                            | 2,125        | 723                 | 1,388  | -       | -       | -       | -       | -       | 1       | 4       | 3       | -       | -       | 1       | 3       | -       | 1                     | Less than elementary level              |
| ระดับประถมศึกษา                           | 33,052       | -                   | 4,224  | 2,158   | 372     | 593     | 555     | 919     | 1,793   | 3,041   | 3,516   | 3,141   | 3,012   | 2,750   | 2,388   | 1,753   | 2,837                 | Elementary level                        |
| ประถมปีที่ 1                              | 928          | -                   | 915    | -       | -       | 1       | -       | -       | -       | 1       | 3       | 3       | -       | -       | 1       | 1       | 1                     | Pratom 1                                |
| ประถมปีที่ 2                              | 1,047        | -                   | 964    | -       | 4       | -       | 2       | 3       | 3       | 3       | 11      | 11      | 6       | 7       | 10      | 7       | 18                    | Pratom 2                                |
| ประถมปีที่ 3                              | 1,007        | -                   | 962    | 5       | -       | 4       | 3       | 3       | 3       | 7       | 4       | 3       | 1       | 3       | 3       | -       | 7                     | Pratom 3                                |
| ประถมปีที่ 4                              | 15,722       | -                   | 968    | 72      | 17      | 8       | 16      | 30      | 81      | 248     | 903     | 1,872   | 2,482   | 2,425   | 2,218   | 1,663   | 2,717                 | Pratom 4                                |
| ประถมปีที่ 5                              | 1,245        | -                   | 399    | 768     | 6       | 3       | -       | 4       | 4       | 16      | 4       | 22      | 11      | 7       | -       | -       | -                     | Pratom 5                                |
| ประถมปีที่ 6                              | 13,098       | -                   | 17     | 1,312   | 345     | 576     | 534     | 879     | 1,703   | 2,765   | 2,591   | 1,229   | 511     | 308     | 154     | 81      | 91                    | Pratom 6                                |
| ไม่ทราบชั้น                               | 6            | -                   | -      | -       | -       | -       | -       | -       | -       | -       | -       | -       | 1       | -       | 1       | -       | 3                     | Unknown                                 |
| ระดับมัธยมศึกษา                           | 16,697       | -                   | -      | 1,634   | 2,650   | 2,320   | 1,453   | 1,824   | 1,436   | 1,365   | 1,311   | 948     | 771     | 360     | 276     | 188     | 161                   | Secondary education                     |
| มัธยมศึกษาตอนต้น                          | 9,127        | -                   | -      | 1,634   | 1,762   | 1,104   | 736     | 869     | 663     | 666     | 561     | 390     | 309     | 172     | 137     | 62      | 63                    | Lower secondary level                   |
| มัธยมศึกษาปีที่ 1                         | 1,215        | -                   | -      | 1,161   | 33      | 9       | -       | 3       | -       | 3       | 1       | 1       | 1       | -       | 1       | -       | -                     | Matayom 1                               |
| มัธยมศึกษาปีที่ 2                         | 1,093        | -                   | -      | 447     | 578     | 19      | 11      | 18      | 8       | 1       | 3       | 3       | 3       | 1       | -       | -       | -                     | Matayom 2                               |
| มัธยมศึกษาปีที่ 3                         | 6,819        | -                   | -      | 26      | 1,150   | 1,076   | 724     | 848     | 654     | 661     | 557     | 386     | 304     | 171     | 136     | 62      | 63                    | Matayom 3                               |
| ไม่ทราบชั้น                               | -            | -                   | -      | -       | -       | -       | -       | -       | -       | -       | -       | -       | -       | -       | -       | -       | -                     | Unknown                                 |
| มัธยมศึกษาตอนปลาย                         | 7,570        | -                   | -      | -       | 888     | 1,216   | 718     | 955     | 773     | 699     | 750     | 558     | 462     | 188     | 139     | 126     | 99                    | Upper secondary level                   |
| สายสามัญ                                  | 5,978        | -                   | -      | -       | 674     | 827     | 566     | 797     | 644     | 574     | 614     | 422     | 379     | 160     | 129     | 110     | 83                    | General type                            |
| มัธยมศึกษาปีที่ 4                         | 533          | -                   | -      | -       | 483     | 22      | -       | 4       | 1       | 3       | 3       | 3       | 3       | 4       | 6       | -       | 1                     | Matayom 4                               |
| มัธยมศึกษาปีที่ 5                         | 519          | -                   | -      | -       | 180     | 243     | 6       | 6       | 4       | 6       | 4       | 28      | 25      | 10      | 4       | 1       | 3                     | Matayom 5                               |
| มัธยมศึกษาปีที่ 6                         | 4,888        | -                   | -      | -       | 11      | 560     | 557     | 785     | 633     | 563     | 600     | 387     | 348     | 142     | 118     | 105     | 78                    | Matayom 6                               |
| ไม่ทราบชั้น                               | 38           | -                   | -      | -       | -       | 1       | 3       | 3       | 5       | 3       | 7       | 4       | 3       | 4       | 1       | 3       | 1                     | Unknown                                 |
| สายอาชีวศึกษา                             | 1,592        | -                   | -      | -       | 214     | 389     | 152     | 157     | 129     | 126     | 136     | 136     | 83      | 28      | 10      | 16      | 15                    | Cert. of vocational                     |
| ปีที่ 1                                   | 170          | -                   | -      | -       | 140     | 25      | 3       | -       | -       | -       | -       | 1       | -       | -       | -       | -       | -                     | 1 st year                               |
| ปีที่ 2                                   | 210          | -                   | -      | -       | 67      | 106     | 3       | 7       | 3       | 3       | 1       | 10      | 6       | 1       | 1       | -       | 3                     | 2 nd year                               |
| ปีที่ 3                                   | 1,207        | -                   | -      | -       | 7       | 258     | 145     | 150     | 125     | 123     | 133     | 125     | 78      | 27      | 8       | 15      | 12                    | 3 rd year                               |
| ไม่ทราบชั้น                               | 6            | -                   | -      | -       | -       | -       | 1       | -       | 1       | -       | 2       | -       | -       | -       | -       | 1       | -                     | Unknown                                 |



ตารางที่ 8 ประชากรอายุ 3 ปีขึ้นไป จำแนกตามระดับชั้นที่เรียนสำเร็จ กลุ่มอายุ เพศ และเขตการปกครอง (ต่อ)

Table 8 Population 3 years of age and over by educational attainment, age group, sex and area (Contd.)

| พื้นที่เรียนสำเร็จ<br>เพศ และเขตการปกครอง | รวม<br>Total | กลุ่มอายุ Age group |        |         |         |         |         |         |         |         |         |         |         |         |         |         |                       | Educational attainment,<br>sex and area |
|---|--------------|---------------------|--------|---------|---------|---------|---------|---------|---------|---------|---------|---------|---------|---------|---------|---------|-----------------------|---|
|   |              | 3 - 5               | 6 - 11 | 12 - 14 | 15 - 17 | 18 - 21 | 22 - 24 | 25 - 29 | 30 - 34 | 35 - 39 | 40 - 44 | 45 - 49 | 50 - 54 | 55 - 59 | 60 - 64 | 65 - 69 | 70 ขึ้นไป<br>and over |   |
| หญิง                                      | 61,143       | 2,459               | 5,386  | 3,358   | 2,831   | 2,294   | 1,677   | 3,287   | 4,293   | 5,421   | 5,875   | 5,271   | 5,083   | 3,826   | 3,288   | 2,374   | 4,421                 | Female                                  |
| ไม่มีการศึกษา                             | 2,524        | 1,788               | 71     | -       | -       | 39      | -       | 18      | 18      | 24      | 15      | 40      | 71      | 49      | 61      | 62      | 268                   | No education                            |
| มีการศึกษา                                | 58,618       | 671                 | 5,315  | 3,358   | 2,831   | 2,256   | 1,677   | 3,269   | 4,275   | 5,397   | 5,860   | 5,230   | 5,011   | 3,777   | 3,227   | 2,312   | 4,153                 | Educational attainment                  |
| ชั้นที่เรียนสำเร็จ                        |              |                     |        |         |         |         |         |         |         |         |         |         |         |         |         |         |                       | Grade of school attainment              |
| ก่อนประถมศึกษา                            | 1,985        | 671                 | 1,301  | -       | -       | 1       | -       | 1       | 1       | -       | -       | 1       | 1       | 4       | -       | 1       | -                     | Less than elementary level              |
| ระดับประถมศึกษา                           | 36,192       | -                   | 4,014  | 1,879   | 130     | 256     | 273     | 637     | 1,854   | 3,261   | 3,929   | 3,717   | 3,822   | 3,303   | 2,925   | 2,152   | 4,040                 | Elementary level                        |
| ประถมปีที่ 1                              | 915          | -                   | 902    | -       | 1       | -       | -       | -       | -       | 1       | -       | 1       | 3       | 3       | -       | -       | 3                     | Pratom 1                                |
| ประถมปีที่ 2                              | 1,013        | -                   | 885    | -       | -       | 1       | -       | 1       | 1       | 7       | 6       | 7       | 8       | 14      | 19      | 13      | 51                    | Pratom 2                                |
| ประถมปีที่ 3                              | 960          | -                   | 885    | 8       | 1       | 4       | 1       | 4       | 1       | 6       | 4       | 3       | 4       | 6       | 7       | 6       | 19                    | Pratom 3                                |
| ประถมปีที่ 4                              | 19,822       | -                   | 933    | 38      | 6       | 25      | 11      | 30      | 100     | 260     | 1,134   | 2,499   | 3,229   | 2,885   | 2,759   | 2,064   | 3,849                 | Pratom 4                                |
| ประถมปีที่ 5                              | 1,173        | -                   | 383    | 706     | -       | 3       | 1       | -       | 8       | 6       | 20      | 11      | 17      | 14      | 3       | -       | 1                     | Pratom 5                                |
| ประถมปีที่ 6                              | 12,301       | -                   | 26     | 1,127   | 121     | 223     | 259     | 602     | 1,743   | 2,981   | 2,766   | 1,196   | 561     | 382     | 138     | 68      | 109                   | Pratom 6                                |
| ไม่ทราบชั้น                               | 8            | -                   | -      | -       | -       | -       | -       | -       | -       | -       | -       | -       | -       | -       | -       | 1       | 7                     | Unknown                                 |
| ระดับมัธยมศึกษา                           | 12,928       | -                   | -      | 1,479   | 2,700   | 1,642   | 830     | 1,318   | 1,208   | 1,177   | 1,062   | 599     | 421     | 172     | 172     | 88      | 60                    | Secondary education                     |
| มัธยมศึกษาตอนต้น                          | 7,157        | -                   | -      | 1,479   | 1,658   | 610     | 397     | 610     | 606     | 639     | 484     | 250     | 187     | 86      | 96      | 31      | 24                    | Lower secondary level                   |
| มัธยมศึกษาปีที่ 1                         | 1,046        | -                   | -      | 999     | 26      | 7       | -       | -       | 1       | 1       | 1       | 1       | 3       | 3       | -       | -       | 3                     | Matayom 1                               |
| มัธยมศึกษาปีที่ 2                         | 1,104        | -                   | -      | 458     | 598     | 19      | 8       | 3       | 3       | 6       | 3       | -       | 1       | -       | 3       | 1       | 1                     | Matayom 2                               |
| มัธยมศึกษาปีที่ 3                         | 5,007        | -                   | -      | 22      | 1,034   | 583     | 389     | 608     | 602     | 632     | 479     | 248     | 183     | 83      | 94      | 29      | 20                    | Matayom 3                               |
| ไม่ทราบชั้น                               | -            | -                   | -      | -       | -       | -       | -       | -       | -       | -       | -       | -       | -       | -       | -       | -       | -                     | Unknown                                 |
| มัธยมศึกษาตอนปลาย                         | 5,770        | -                   | -      | -       | 1,041   | 1,032   | 433     | 708     | 602     | 537     | 578     | 350     | 234     | 86      | 75      | 58      | 36                    | Upper secondary level                   |
| สายสามัญ                                  | 4,624        | -                   | -      | -       | 851     | 776     | 337     | 589     | 515     | 452     | 484     | 249     | 166     | 70      | 59      | 48      | 29                    | General type                            |
| มัธยมศึกษาปีที่ 4                         | 625          | -                   | -      | -       | 589     | 8       | 1       | 1       | -       | 1       | 6       | 1       | 5       | 3       | 3       | 3       | 3                     | Matayom 4                               |
| มัธยมศึกษาปีที่ 5                         | 624          | -                   | -      | -       | 241     | 348     | 4       | -       | 1       | 1       | 1       | 14      | 7       | 1       | 3       | -       | 1                     | Matayom 5                               |
| มัธยมศึกษาปีที่ 6                         | 3,346        | -                   | -      | -       | 21      | 416     | 330     | 582     | 510     | 447     | 475     | 233     | 152     | 63      | 50      | 44      | 25                    | Matayom 6                               |
| ไม่ทราบชั้น                               | 29           | -                   | -      | -       | -       | 3       | 1       | 6       | 4       | 3       | 3       | 1       | 1       | 3       | 3       | 1       | -                     | Unknown                                 |
| สายอาชีวศึกษา                             | 1,146        | -                   | -      | -       | 190     | 256     | 96      | 119     | 87      | 85      | 94      | 100     | 68      | 17      | 17      | 10      | 7                     | Cert. of vocational                     |
| ปีที่ 1                                   | 151          | -                   | -      | -       | 125     | 18      | 6       | -       | -       | -       | -       | 1       | -       | -       | -       | -       | -                     | 1 st year                               |
| ปีที่ 2                                   | 149          | -                   | -      | -       | 52      | 75      | 3       | 1       | 1       | 6       | 1       | 3       | 1       | -       | 3       | -       | 1                     | 2 nd year                               |
| ปีที่ 3                                   | 834          | -                   | -      | -       | 13      | 162     | 87      | 111     | 85      | 78      | 93      | 96      | 67      | 17      | 13      | 8       | 6                     | 3 rd year                               |
| ไม่ทราบชั้น                               | 13           | -                   | -      | -       | -       | -       | 1       | 7       | -       | 1       | -       | -       | -       | -       | 1       | 1       | -                     | Unknown                                 |

ตารางที่ 8 ประชากรอายุ 3 ปีขึ้นไป จำแนกตามระดับชั้นที่เรียนสำเร็จ กลุ่มอายุ เพศ และเขตการปกครอง (ต่อ)

Table 8 Population 3 years of age and over by educational attainment, age group, sex and area (Contd.)

| พื้นที่เรียนสำเร็จ<br>เพศ และเขตการปกครอง | รวม<br>Total | กลุ่มอายุ Age group |        |         |         |         |         |         |         |         |         |         |         |         |         |         |                       | Educational attainment,<br>sex and area   |
|---|--------------|---------------------|--------|---------|---------|---------|---------|---------|---------|---------|---------|---------|---------|---------|---------|---------|-----------------------|---|
|   |              | 3 - 5               | 6 - 11 | 12 - 14 | 15 - 17 | 18 - 21 | 22 - 24 | 25 - 29 | 30 - 34 | 35 - 39 | 40 - 44 | 45 - 49 | 50 - 54 | 55 - 59 | 60 - 64 | 65 - 69 | 70 ขึ้นไป<br>and over |   |
| ระดับอุดมศึกษา (สามัญ)                    | 6,170        | -                   | -      | -       | -       | 121     | 413     | 1,053   | 1,033   | 846     | 758     | 772     | 707     | 273     | 114     | 49      | 31                    | Higher level (General)                    |
| อนุปริญญา                                 | 206          | -                   | -      | -       | -       | 15      | 13      | 38      | 24      | 26      | 19      | 24      | 17      | 14      | 4       | 8       | 4                     | Diploma level                             |
| ปริญญาตรี                                 | 5,397        | -                   | -      | -       | -       | 106     | 392     | 976     | 929     | 699     | 646     | 650     | 606     | 228     | 102     | 38      | 25                    | Graduate level                            |
| ปีที่ 1                                   | 98           | -                   | -      | -       | -       | 43      | 11      | 24      | 10      | 3       | 6       | -       | 1       | -       | -       | -       | -                     | 1 st year                                 |
| ปีที่ 2                                   | 149          | -                   | -      | -       | -       | 32      | 17      | 28      | 16      | 14      | 15      | 6       | 7       | 9       | 4       | 1       | -                     | 2 nd year                                 |
| ปีที่ 3                                   | 97           | -                   | -      | -       | -       | 18      | 44      | 14      | 8       | 4       | 6       | 1       | 1       | -       | -       | -       | -                     | 3 rd year                                 |
| ปีที่ 4                                   | 4,998        | -                   | -      | -       | -       | 13      | 317     | 892     | 883     | 670     | 612     | 642     | 592     | 219     | 97      | 36      | 25                    | 4 th year                                 |
| ปีที่ 5                                   | 32           | -                   | -      | -       | -       | -       | 3       | 13      | 7       | 1       | 7       | 1       | -       | -       | -       | -       | -                     | 5 th year                                 |
| ปีที่ 6                                   | 16           | -                   | -      | -       | -       | -       | -       | 6       | 3       | 6       | -       | -       | 2       | -       | -       | -       | -                     | 6 th year                                 |
| ไม่ทราบ                                   | 7            | -                   | -      | -       | -       | -       | -       | -       | 3       | -       | 1       | -       | 3       | -       | -       | -       | -                     | Unknown                                   |
| ปริญญาตรี                                 | 5,045        | -                   | -      | -       | -       | 13      | 320     | 911     | 892     | 678     | 618     | 643     | 593     | 219     | 97      | 36      | 25                    | Bachelor degree                           |
| สูงกว่าปริญญาตรี                          | 38           | -                   | -      | -       | -       | -       | 1       | 10      | 7       | 8       | -       | 7       | -       | 1       | -       | 1       | 2                     | Upper higher level                        |
| ปริญญาโท                                  | 511          | -                   | -      | -       | -       | -       | 6       | 27      | 71      | 110     | 91      | 89      | 80      | 29      | 8       | -       | -                     | Master degree                             |
| สูงกว่าปริญญาโท                           | 7            | -                   | -      | -       | -       | -       | -       | -       | 3       | 1       | 1       | -       | -       | -       | -       | 1       | -                     | Upper master degree                       |
| ปริญญาเอก                                 | 6            | -                   | -      | -       | -       | -       | -       | -       | -       | 1       | -       | -       | 4       | -       | -       | -       | -                     | Doctorate degree                          |
| สูงกว่าปริญญาเอก/<br>แพทย์เฉพาะทาง        | 6            | -                   | -      | -       | -       | -       | 1       | 3       | -       | -       | -       | 1       | -       | -       | -       | -       | -                     | Upper doctorate degree/<br>Special doctor |
| ระดับอุดมศึกษา (อาชีวศึกษา)               | 1,288        | -                   | -      | -       | -       | 218     | 158     | 260     | 175     | 110     | 106     | 139     | 53      | 18      | 13      | 20      | 18                    | Higher level (Vocational)                 |
| ต่ำกว่าอนุปริญญา                          | 33           | -                   | -      | -       | -       | 3       | 1       | 1       | 3       | 4       | 1       | 1       | 1       | 1       | 3       | 6       | 7                     | Lower diploma level                       |
| อนุปริญญา                                 | 1,255        | -                   | -      | -       | -       | 216     | 156     | 258     | 172     | 106     | 105     | 138     | 52      | 17      | 10      | 14      | 11                    | Diploma level                             |
| การศึกษาทางศาสนา                          | 3            | -                   | -      | -       | -       | -       | -       | -       | -       | -       | -       | -       | -       | 1       | -       | -       | 1                     | Religious education                       |
| แผนกธรรม                                  | 3            | -                   | -      | -       | -       | -       | -       | -       | -       | -       | -       | -       | -       | 1       | -       | -       | 1                     | Dharma                                    |
| แผนกบาลี                                  | -            | -                   | -      | -       | -       | -       | -       | -       | -       | -       | -       | -       | -       | -       | -       | -       | -                     | Pali                                      |
| ปอเนาะ                                    | -            | -                   | -      | -       | -       | -       | -       | -       | -       | -       | -       | -       | -       | -       | -       | -       | -                     | Pondok                                    |
| การศึกษาอื่น ๆ                            | 11           | -                   | -      | -       | -       | -       | -       | -       | 1       | -       | 1       | 1       | 4       | 1       | 1       | -       | -                     | Others education                          |
| ไม่ทราบระดับการศึกษา                      | 40           | -                   | -      | -       | 1       | 17      | 3       | -       | 3       | 3       | 3       | -       | 1       | 4       | 1       | 1       | 3                     | Unknown level of Ed.                      |
| ไม่ทราบ                                   | 2            | -                   | -      | -       | -       | -       | -       | -       | -       | -       | -       | -       | 2       | -       | -       | -       | -                     | Unknown                                   |



ตารางที่ 8 ประชากรอายุ 3 ปีขึ้นไป จำแนกตามระดับชั้นที่เรียนสำเร็จ กลุ่มอายุ เพศ และเขตการปกครอง (ต่อ)

Table 8 Population 3 years of age and over by educational attainment, age group, sex and area (Contd.)

| พื้นที่เรียนสำเร็จ<br>เพศ และเขตการปกครอง | รวม<br>Total | กลุ่มอายุ Age group |        |         |         |         |         |         |         |         |         |         |         |         |         |         |                       | Educational attainment,<br>sex and area |
|---|--------------|---------------------|--------|---------|---------|---------|---------|---------|---------|---------|---------|---------|---------|---------|---------|---------|-----------------------|---|
|   |              | 3 - 5               | 6 - 11 | 12 - 14 | 15 - 17 | 18 - 21 | 22 - 24 | 25 - 29 | 30 - 34 | 35 - 39 | 40 - 44 | 45 - 49 | 50 - 54 | 55 - 59 | 60 - 64 | 65 - 69 | 70 ขึ้นไป<br>and over |   |
| นอกเขตเทศบาล                              | 347,303      | 14,887              | 35,014 | 21,309  | 18,457  | 13,607  | 7,974   | 15,335  | 20,612  | 29,230  | 32,153  | 28,526  | 27,767  | 22,737  | 20,147  | 14,782  | 24,767                | Non-municipal area                      |
| ไม่มีการศึกษา                             | 13,731       | 11,645              | 694    | 10      | 15      | 15      | 42      | 42      | 52      | 42      | 42      | 135     | 140     | 167     | 142     | 149     | 400                   | No education                            |
| มีการศึกษา                                | 333,566      | 3,243               | 34,320 | 21,300  | 18,443  | 13,590  | 7,932   | 15,293  | 20,559  | 29,188  | 32,110  | 28,391  | 27,625  | 22,571  | 20,003  | 14,633  | 24,367                | Educational attainment                  |
| ชั้นที่เรียนสำเร็จ                        |              |                     |        |         |         |         |         |         |         |         |         |         |         |         |         |         |                       | Grade of school attainment              |
| ก่อนประถมศึกษา                            | 11,556       | 3,243               | 8,201  | 1       | 3       | 3       | 4       | 12      | 12      | 8       | 12      | 14      | 9       | 9       | 11      | 5       | 8                     | Less than elementary level              |
| ระดับประถมศึกษา                           | 230,748      | -                   | 26,117 | 11,957  | 1,151   | 1,522   | 1,585   | 4,227   | 11,697  | 21,712  | 25,547  | 23,502  | 24,071  | 20,987  | 18,924  | 13,975  | 23,774                | Elementary level                        |
| ประถมปีที่ 1                              | 5,788        | -                   | 5,706  | 3       | 3       | -       | 1       | 8       | 4       | 7       | 7       | 4       | 5       | 7       | 10      | 7       | 16                    | Pratom 1                                |
| ประถมปีที่ 2                              | 6,276        | -                   | 5,770  | -       | 3       | 8       | 4       | 24      | 45      | 51      | 49      | 38      | 57      | 38      | 41      | 30      | 119                   | Pratom 2                                |
| ประถมปีที่ 3                              | 6,679        | -                   | 6,190  | 19      | 22      | 19      | 15      | 34      | 30      | 55      | 53      | 33      | 41      | 33      | 26      | 29      | 79                    | Pratom 3                                |
| ประถมปีที่ 4                              | 129,568      | -                   | 6,054  | 166     | 37      | 56      | 68      | 193     | 638     | 1,777   | 7,134   | 17,119  | 21,553  | 19,656  | 18,316  | 13,592  | 23,209                | Pratom 4                                |
| ประถมปีที่ 5                              | 6,965        | -                   | 2,292  | 4,419   | 5       | 11      | 12      | 19      | 15      | 17      | 60      | 38      | 37      | 18      | 9       | 4       | 11                    | Pratom 5                                |
| ประถมปีที่ 6                              | 75,472       | -                   | 106    | 7,351   | 1,082   | 1,427   | 1,485   | 3,949   | 10,966  | 19,806  | 18,244  | 6,271   | 2,377   | 1,236   | 522     | 314     | 338                   | Pratom 6                                |
| ไม่ทราบชั้น                               | -            | -                   | -      | -       | -       | -       | -       | -       | -       | -       | -       | -       | -       | -       | -       | -       | -                     | Unknown                                 |
| ระดับมัธยมศึกษา                           | 73,331       | -                   | -      | 9,336   | 17,268  | 10,535  | 4,731   | 8,126   | 6,238   | 5,566   | 4,815   | 2,806   | 1,777   | 854     | 639     | 359     | 280                   | Secondary education                     |
| มัธยมศึกษาตอนต้น                          | 44,278       | -                   | -      | 9,336   | 11,488  | 4,307   | 2,600   | 4,486   | 3,484   | 3,177   | 2,256   | 1,298   | 865     | 415     | 317     | 141     | 108                   | Lower secondary level                   |
| มัธยมศึกษาปีที่ 1                         | 6,746        | -                   | -      | 6,554   | 121     | 12      | 4       | 7       | 7       | 9       | 7       | 11      | 8       | 3       | 3       | -       | -                     | Matayom 1                               |
| มัธยมศึกษาปีที่ 2                         | 7,047        | -                   | -      | 2,630   | 4,209   | 84      | 24      | 24      | 14      | 15      | 16      | 14      | 4       | 4       | 1       | 3       | 4                     | Matayom 2                               |
| มัธยมศึกษาปีที่ 3                         | 30,485       | -                   | -      | 151     | 7,157   | 4,211   | 2,571   | 4,455   | 3,464   | 3,153   | 2,233   | 1,273   | 853     | 409     | 313     | 138     | 104                   | Matayom 3                               |
| ไม่ทราบชั้น                               | -            | -                   | -      | -       | -       | -       | -       | -       | -       | -       | -       | -       | -       | -       | -       | -       | -                     | Unknown                                 |
| มัธยมศึกษาตอนปลาย                         | 29,054       | -                   | -      | -       | 5,781   | 6,228   | 2,131   | 3,640   | 2,755   | 2,389   | 2,559   | 1,509   | 912     | 438     | 322     | 218     | 172                   | Upper secondary level                   |
| สายสามัญ                                  | 22,831       | -                   | -      | -       | 4,137   | 4,084   | 1,658   | 3,080   | 2,406   | 2,160   | 2,258   | 1,208   | 770     | 404     | 297     | 203     | 164                   | General type                            |
| มัธยมศึกษาปีที่ 4                         | 3,307        | -                   | -      | -       | 3,069   | 102     | 14      | 15      | 7       | 11      | 18      | 18      | 20      | 4       | 11      | 8       | 11                    | Matayom 4                               |
| มัธยมศึกษาปีที่ 5                         | 2,823        | -                   | -      | -       | 983     | 1,706   | 8       | 23      | 8       | 7       | 11      | 37      | 19      | 7       | 5       | -       | 9                     | Matayom 5                               |
| มัธยมศึกษาปีที่ 6                         | 16,025       | -                   | -      | -       | 85      | 2,238   | 1,605   | 2,992   | 2,306   | 2,022   | 2,107   | 1,071   | 680     | 357     | 249     | 176     | 137                   | Matayom 6                               |
| ไม่ทราบชั้น                               | 676          | -                   | -      | -       | -       | 38      | 31      | 49      | 85      | 121     | 123     | 83      | 51      | 37      | 33      | 19      | 7                     | Unknown                                 |
| สายอาชีวศึกษา                             | 6,223        | -                   | -      | -       | 1,643   | 2,144   | 473     | 560     | 348     | 229     | 301     | 300     | 143     | 34      | 24      | 15      | 8                     | Cert. of vocational                     |
| ปีที่ 1                                   | 1,378        | -                   | -      | -       | 1,187   | 168     | 5       | 14      | -       | -       | 3       | -       | -       | 1       | -       | -       | -                     | 1 st year                               |
| ปีที่ 2                                   | 1,280        | -                   | -      | -       | 391     | 792     | 18      | 19      | 15      | 9       | 14      | 12      | 4       | 1       | 3       | -       | 1                     | 2 nd year                               |
| ปีที่ 3                                   | 3,513        | -                   | -      | -       | 65      | 1,178   | 446     | 525     | 331     | 212     | 280     | 273     | 132     | 30      | 22      | 15      | 5                     | 3 rd year                               |
| ไม่ทราบชั้น                               | 52           | -                   | -      | -       | -       | 5       | 4       | 3       | 3       | 7       | 5       | 15      | 7       | 1       | -       | -       | 1                     | Unknown                                 |

ตารางที่ 8 ประชากรอายุ 3 ปีขึ้นไป จำแนกตามระดับชั้นที่เรียนสำเร็จ กลุ่มอายุ เพศ และเขตการปกครอง (ต่อ)

Table 8 Population 3 years of age and over by educational attainment, age group, sex and area (Contd.)

| พื้นที่เรียนสำเร็จ<br>เพศ และเขตการปกครอง | รวม<br>Total | กลุ่มอายุ Age group |        |         |         |         |         |         |         |         |         |         |         |         |         |         |                       |   | Educational attainment,<br>sex and area |
|---|--------------|---------------------|--------|---------|---------|---------|---------|---------|---------|---------|---------|---------|---------|---------|---------|---------|-----------------------|---|---|
|   |              | 3 - 5               | 6 - 11 | 12 - 14 | 15 - 17 | 18 - 21 | 22 - 24 | 25 - 29 | 30 - 34 | 35 - 39 | 40 - 44 | 45 - 49 | 50 - 54 | 55 - 59 | 60 - 64 | 65 - 69 | 70 ขึ้นไป<br>and over |   |   |
| ระดับอุดมศึกษา (สามัญ)                    | 12,112       | -                   | -      | -       | 3       | 385     | 919     | 1,875   | 1,828   | 1,495   | 1,366   | 1,597   | 1,508   | 591     | 313     | 149     | 83                    | Higher level (General)                    |   |
| อนุปริญญา                                 | 556          | -                   | -      | -       | 1       | 36      | 34      | 72      | 80      | 60      | 46      | 73      | 41      | 34      | 26      | 28      | 23                    | Diploma level                             |   |
| ปริญญาตรี                                 | 10,324       | -                   | -      | -       | -       | 348     | 873     | 1,718   | 1,606   | 1,231   | 1,157   | 1,257   | 1,244   | 471     | 257     | 107     | 54                    | Graduate level                            |   |
| ปีที่ 1                                   | 336          | -                   | -      | -       | -       | 176     | 53      | 33      | 29      | 16      | 14      | 10      | 5       | 1       | -       | -       | -                     | 1 st year                                 |   |
| ปีที่ 2                                   | 452          | -                   | -      | -       | -       | 102     | 77      | 66      | 55      | 27      | 42      | 20      | 28      | 16      | 7       | 5       | 4                     | 2 nd year                                 |   |
| ปีที่ 3                                   | 313          | -                   | -      | -       | -       | 44      | 88      | 53      | 38      | 34      | 29      | 11      | 7       | 5       | -       | 1       | 3                     | 3 rd year                                 |   |
| ปีที่ 4                                   | 9,114        | -                   | -      | -       | -       | 26      | 653     | 1,553   | 1,469   | 1,136   | 1,053   | 1,201   | 1,187   | 445     | 246     | 99      | 46                    | 4 th year                                 |   |
| ปีที่ 5                                   | 60           | -                   | -      | -       | -       | -       | 1       | 7       | 11      | 8       | 7       | 11      | 8       | 3       | 3       | -       | 1                     | 5 th year                                 |   |
| ปีที่ 6                                   | 8            | -                   | -      | -       | -       | 1       | -       | 1       | -       | 3       | 1       | -       | 1       | -       | -       | -       | -                     | 6 th year                                 |   |
| ไม่ทราบ                                   | 41           | -                   | -      | -       | -       | -       | -       | 6       | 4       | 7       | 11      | 4       | 7       | -       | 1       | 1       | -                     | Unknown                                   |   |
| ปริญญาตรี                                 | 9,183        | -                   | -      | -       | -       | 27      | 654     | 1,561   | 1,480   | 1,147   | 1,062   | 1,212   | 1,197   | 448     | 249     | 99      | 48                    | Bachelor degree                           |   |
| สูงกว่าปริญญาตรี                          | 65           | -                   | -      | -       | -       | -       | 5       | 3       | 8       | 1       | 7       | 15      | 13      | 1       | 8       | 3       | -                     | Upper higher level                        |   |
| ปริญญาโท                                  | 1,103        | -                   | -      | -       | -       | -       | 5       | 78      | 131     | 192     | 147     | 237     | 201     | 82      | 19      | 7       | 4                     | Master degree                             |   |
| สูงกว่าปริญญาโท                           | 27           | -                   | -      | -       | -       | -       | -       | 1       | 1       | 7       | 5       | 5       | 1       | 1       | 3       | -       | 1                     | Upper master degree                       |   |
| ปริญญาเอก                                 | 20           | -                   | -      | -       | 1       | -       | -       | -       | -       | -       | 4       | 5       | 5       | 1       | -       | 2       | -                     | Doctorate degree                          |   |
| สูงกว่าปริญญาเอก/<br>แพทย์เฉพาะทาง        | 17           | -                   | -      | -       | -       | 1       | 1       | 1       | 1       | 4       | -       | 4       | 1       | -       | -       | 2       | -                     | Upper doctorate degree/<br>Special doctor |   |
| ระดับอุดมศึกษา (อาชีวศึกษา)               | 4,514        | -                   | -      | -       | 5       | 1,113   | 666     | 965     | 670     | 271     | 258     | 338     | 132     | 26      | 24      | 27      | 19                    | Higher level (Vocational)                 |   |
| ต่ำกว่าอนุปริญญา                          | 133          | -                   | -      | -       | -       | 7       | 9       | 18      | 14      | 16      | 25      | 11      | 11      | 4       | 7       | 7       | 5                     | Lower diploma level                       |   |
| อนุปริญญา                                 | 4,381        | -                   | -      | -       | 5       | 1,106   | 657     | 948     | 657     | 255     | 233     | 327     | 121     | 22      | 17      | 20      | 14                    | Diploma level                             |   |
| การศึกษาทางศาสนา                          | 985          | -                   | 1      | 4       | 10      | 16      | 22      | 57      | 87      | 99      | 84      | 93      | 91      | 77      | 83      | 91      | 171                   | Religious education                       |   |
| แผนกธรรม                                  | 909          | -                   | 1      | 1       | 5       | 15      | 18      | 50      | 77      | 92      | 73      | 88      | 88      | 73      | 80      | 80      | 165                   | Dharma                                    |   |
| แผนกบาลี                                  | 76           | -                   | -      | 3       | 4       | 1       | 4       | 7       | 9       | 7       | 11      | 4       | 3       | 4       | 3       | 11      | 5                     | Pali                                      |   |
| ปอเนาะ                                    | -            | -                   | -      | -       | -       | -       | -       | -       | -       | -       | -       | -       | -       | -       | -       | -       | -                     | Pondok                                    |   |
| การศึกษาอื่น ๆ                            | 83           | -                   | -      | 1       | -       | -       | -       | 4       | 4       | 12      | 4       | 13      | 12      | 5       | 7       | 8       | 12                    | Others education                          |   |
| ไม่ทราบระดับการศึกษา                      | 236          | -                   | -      | -       | 3       | 16      | 5       | 27      | 23      | 25      | 23      | 27      | 25      | 21      | 4       | 18      | 19                    | Unknown level of Ed.                      |   |
| ไม่ทราบ                                   | 5            | -                   | -      | -       | -       | 1       | -       | -       | -       | -       | 1       | -       | 1       | -       | 1       | -       | -                     | Unknown                                   |   |

ตารางที่ 8 ประชากรอายุ 3 ปีขึ้นไป จำแนกตามระดับชั้นที่เรียนสำเร็จ กลุ่มอายุ เพศ และเขตการปกครอง (ต่อ)

Table 8 Population 3 years of age and over by educational attainment, age group, sex and area (Contd.)

| พื้นที่เรียนสำเร็จ<br>เพศ และเขตการปกครอง | รวม<br>Total | กลุ่มอายุ Age group |        |         |         |         |         |         |         |         |         |         |         |         |         |         |                       | Educational attainment,<br>sex and area |
|---|--------------|---------------------|--------|---------|---------|---------|---------|---------|---------|---------|---------|---------|---------|---------|---------|---------|-----------------------|---|
|   |              | 3 - 5               | 6 - 11 | 12 - 14 | 15 - 17 | 18 - 21 | 22 - 24 | 25 - 29 | 30 - 34 | 35 - 39 | 40 - 44 | 45 - 49 | 50 - 54 | 55 - 59 | 60 - 64 | 65 - 69 | 70 ขึ้นไป<br>and over |   |
| ชาย                                       | 170,201      | 7,738               | 18,422 | 10,886  | 9,052   | 7,291   | 4,122   | 7,702   | 9,898   | 13,997  | 15,598  | 14,079  | 13,487  | 11,049  | 9,622   | 6,951   | 10,307                | Male                                    |
| ไม่มีการศึกษา                             | 6,794        | 5,960               | 376    | 8       | 8       | 10      | 1       | 5       | 16      | 9       | 15      | 64      | 53      | 64      | 42      | 54      | 108                   | No education                            |
| มีการศึกษา                                | 163,406      | 1,778               | 18,045 | 10,877  | 9,044   | 7,282   | 4,120   | 7,696   | 9,883   | 13,987  | 15,583  | 14,015  | 13,432  | 10,985  | 9,580   | 6,898   | 10,200                | Educational attainment                  |
| ชั้นที่เรียนสำเร็จ                        |              |                     |        |         |         |         |         |         |         |         |         |         |         |         |         |         |                       | Grade of school attainment              |
| ก่อนประถมศึกษา                            | 6,137        | 1,778               | 4,302  | 1       | 3       | 3       | 3       | 9       | 8       | 5       | 4       | 7       | 1       | 5       | -       | 1       | 5                     | Less than elementary level              |
| ระดับประถมศึกษา                           | 109,101      | -                   | 13,742 | 6,327   | 777     | 934     | 934     | 2,247   | 5,494   | 10,149  | 11,853  | 11,001  | 11,064  | 9,789   | 8,728   | 6,368   | 9,694                 | Elementary level                        |
| ประถมปีที่ 1                              | 3,076        | -                   | 3,042  | 1       | 3       | -       | 1       | 1       | -       | 4       | 3       | 3       | 1       | 5       | 5       | 3       | 3                     | Pratom 1                                |
| ประถมปีที่ 2                              | 3,168        | -                   | 2,978  | -       | 3       | 1       | 3       | 5       | 20      | 27      | 19      | 18      | 26      | 12      | 14      | 9       | 33                    | Pratom 2                                |
| ประถมปีที่ 3                              | 3,527        | -                   | 3,301  | 12      | 12      | 8       | 8       | 18      | 14      | 26      | 20      | 15      | 23      | 12      | 14      | 10      | 34                    | Pratom 3                                |
| ประถมปีที่ 4                              | 58,007       | -                   | 3,143  | 98      | 23      | 27      | 36      | 92      | 322     | 807     | 3,103   | 7,616   | 9,713   | 9,054   | 8,373   | 6,168   | 9,431                 | Pratom 4                                |
| ประถมปีที่ 5                              | 3,695        | -                   | 1,229  | 2,360   | 4       | 5       | -       | 9       | 5       | 7       | 19      | 19      | 16      | 11      | 1       | 1       | 8                     | Pratom 5                                |
| ประถมปีที่ 6                              | 37,628       | -                   | 50     | 3,855   | 732     | 892     | 885     | 2,121   | 5,133   | 9,278   | 8,688   | 3,331   | 1,284   | 695     | 320     | 177     | 185                   | Pratom 6                                |
| ไม่ทราบชั้น                               | -            | -                   | -      | -       | -       | -       | -       | -       | -       | -       | -       | -       | -       | -       | -       | -       | -                     | Unknown                                 |
| ระดับมัธยมศึกษา                           | 38,795       | -                   | -      | 4,544   | 8,251   | 5,560   | 2,501   | 4,224   | 3,191   | 2,894   | 2,856   | 1,810   | 1,271   | 671     | 503     | 295     | 224                   | Secondary education                     |
| มัธยมศึกษาตอนต้น                          | 23,737       | -                   | -      | 4,544   | 5,781   | 2,576   | 1,443   | 2,375   | 1,824   | 1,697   | 1,305   | 811     | 621     | 327     | 235     | 119     | 78                    | Lower secondary level                   |
| มัธยมศึกษาปีที่ 1                         | 3,257        | -                   | -      | 3,147   | 69      | 8       | 3       | 5       | 5       | 7       | 5       | 4       | -       | 1       | 1       | -       | -                     | Matayom 1                               |
| มัธยมศึกษาปีที่ 2                         | 3,572        | -                   | -      | 1,313   | 2,121   | 50      | 16      | 16      | 9       | 12      | 16      | 8       | 1       | 4       | -       | 1       | 3                     | Matayom 2                               |
| มัธยมศึกษาปีที่ 3                         | 16,908       | -                   | -      | 84      | 3,591   | 2,518   | 1,424   | 2,353   | 1,809   | 1,678   | 1,283   | 799     | 619     | 322     | 234     | 118     | 76                    | Matayom 3                               |
| ไม่ทราบชั้น                               | -            | -                   | -      | -       | -       | -       | -       | -       | -       | -       | -       | -       | -       | -       | -       | -       | -                     | Unknown                                 |
| มัธยมศึกษาตอนปลาย                         | 15,059       | -                   | -      | -       | 2,470   | 2,984   | 1,058   | 1,849   | 1,366   | 1,197   | 1,551   | 999     | 651     | 344     | 267     | 176     | 146                   | Upper secondary level                   |
| สายสามัญ                                  | 11,595       | -                   | -      | -       | 1,615   | 1,845   | 820     | 1,521   | 1,163   | 1,055   | 1,352   | 783     | 564     | 324     | 250     | 162     | 141                   | General type                            |
| มัธยมศึกษาปีที่ 4                         | 1,332        | -                   | -      | -       | 1,232   | 51      | 7       | 5       | 3       | 4       | 8       | 4       | 8       | -       | 5       | 3       | 1                     | Matayom 4                               |
| มัธยมศึกษาปีที่ 5                         | 1,145        | -                   | -      | -       | 340     | 725     | 4       | 10      | 3       | 4       | 4       | 26      | 14      | 7       | 4       | -       | 5                     | Matayom 5                               |
| มัธยมศึกษาปีที่ 6                         | 8,736        | -                   | -      | -       | 43      | 1,045   | 784     | 1,483   | 1,126   | 994     | 1,276   | 703     | 504     | 288     | 216     | 145     | 129                   | Matayom 6                               |
| ไม่ทราบชั้น                               | 381          | -                   | -      | -       | -       | 23      | 25      | 23      | 31      | 53      | 64      | 50      | 38      | 28      | 24      | 15      | 5                     | Unknown                                 |
| สายอาชีวศึกษา                             | 3,464        | -                   | -      | -       | 855     | 1,138   | 238     | 328     | 203     | 142     | 199     | 216     | 87      | 20      | 18      | 14      | 5                     | Cert. of vocational                     |
| ปีที่ 1                                   | 720          | -                   | -      | -       | 606     | 99      | 5       | 8       | -       | -       | 1       | -       | -       | -       | -       | -       | -                     | 1 st year                               |
| ปีที่ 2                                   | 716          | -                   | -      | -       | 211     | 443     | 12      | 11      | 14      | 7       | 5       | 11      | 3       | -       | -       | -       | -                     | 2 nd year                               |
| ปีที่ 3                                   | 1,996        | -                   | -      | -       | 38      | 594     | 219     | 307     | 188     | 132     | 190     | 193     | 80      | 20      | 18      | 14      | 4                     | 3 rd year                               |
| ไม่ทราบชั้น                               | 31           | -                   | -      | -       | -       | 3       | 1       | 3       | 1       | 3       | 3       | 12      | 4       | -       | -       | -       | 1                     | Unknown                                 |

ตารางที่ 8 ประชากรอายุ 3 ปีขึ้นไป จำแนกตามระดับชั้นที่เรียนสำเร็จ กลุ่มอายุ เพศ และเขตการปกครอง (ต่อ)

Table 8 Population 3 years of age and over by educational attainment, age group, sex and area (Contd.)

| พื้นที่เรียนสำเร็จ<br>เพศ และเขตการปกครอง | รวม<br>Total | กลุ่มอายุ Age group |        |         |         |         |         |         |         |         |         |         |         |         |         |         |                       | Educational attainment,<br>sex and area   |
|---|--------------|---------------------|--------|---------|---------|---------|---------|---------|---------|---------|---------|---------|---------|---------|---------|---------|-----------------------|---|
|   |              | 3 - 5               | 6 - 11 | 12 - 14 | 15 - 17 | 18 - 21 | 22 - 24 | 25 - 29 | 30 - 34 | 35 - 39 | 40 - 44 | 45 - 49 | 50 - 54 | 55 - 59 | 60 - 64 | 65 - 69 | 70 ขึ้นไป<br>and over |   |
| ระดับอุดมศึกษา (สามัญ)                    | 5,783        | -                   | -      | -       | -       | 152     | 329     | 641     | 731     | 676     | 632     | 880     | 888     | 416     | 245     | 117     | 76                    | Higher level (General)                    |
| อนุปริญญา                                 | 286          | -                   | -      | -       | -       | 16      | 22      | 26      | 35      | 23      | 24      | 35      | 24      | 21      | 19      | 18      | 22                    | Diploma level                             |
| ปริญญาตรี                                 | 4,736        | -                   | -      | -       | -       | 134     | 303     | 576     | 648     | 555     | 521     | 654     | 695     | 313     | 198     | 88      | 49                    | Graduate level                            |
| ปีที่ 1                                   | 143          | -                   | -      | -       | -       | 64      | 31      | 15      | 10      | 10      | 7       | 1       | 4       | 1       | -       | -       | -                     | 1 st year                                 |
| ปีที่ 2                                   | 198          | -                   | -      | -       | -       | 43      | 33      | 26      | 27      | 12      | 12      | 10      | 16      | 8       | 4       | 3       | 4                     | 2 nd year                                 |
| ปีที่ 3                                   | 141          | -                   | -      | -       | -       | 20      | 35      | 33      | 12      | 15      | 7       | 3       | 7       | 5       | -       | 1       | 3                     | 3 rd year                                 |
| ปีที่ 4                                   | 4,212        | -                   | -      | -       | -       | 7       | 204     | 502     | 595     | 513     | 488     | 632     | 659     | 296     | 192     | 83      | 41                    | 4 th year                                 |
| ปีที่ 5                                   | 20           | -                   | -      | -       | -       | -       | -       | -       | 3       | 3       | 1       | 5       | 4       | 1       | 1       | -       | 1                     | 5 th year                                 |
| ปีที่ 6                                   | 1            | -                   | -      | -       | -       | -       | -       | -       | -       | -       | 1       | -       | -       | -       | -       | -       | -                     | 6 th year                                 |
| ไม่ทราบ                                   | 20           | -                   | -      | -       | -       | -       | -       | 1       | 1       | 3       | 4       | 3       | 5       | -       | 1       | 1       | -                     | Unknown                                   |
| ปริญญาตรี                                 | 4,233        | -                   | -      | -       | -       | 7       | 204     | 502     | 598     | 516     | 491     | 638     | 663     | 298     | 193     | 83      | 42                    | Bachelor degree                           |
| สูงกว่าปริญญาตรี                          | 26           | -                   | -      | -       | -       | -       | -       | 1       | -       | 1       | 1       | 4       | 9       | 1       | 7       | -       | -                     | Upper higher level                        |
| ปริญญาโท                                  | 690          | -                   | -      | -       | -       | -       | 4       | 38      | 45      | 89      | 79      | 173     | 153     | 78      | 19      | 7       | 4                     | Master degree                             |
| สูงกว่าปริญญาโท                           | 20           | -                   | -      | -       | -       | -       | -       | -       | 1       | 4       | 4       | 5       | 1       | 1       | 1       | -       | 1                     | Upper master degree                       |
| ปริญญาเอก                                 | 14           | -                   | -      | -       | -       | -       | -       | -       | -       | -       | 3       | 4       | 4       | 1       | -       | 2       | -                     | Doctorate degree                          |
| สูงกว่าปริญญาเอก/<br>แพทย์เฉพาะทาง        | 12           | -                   | -      | -       | -       | 1       | -       | -       | 1       | 3       | -       | 4       | -       | -       | -       | 2       | -                     | Upper doctorate degree/<br>Special doctor |
| ระดับอุดมศึกษา (อาชีวศึกษา)               | 2,458        | -                   | -      | -       | 4       | 605     | 328     | 507     | 364     | 144     | 148     | 202     | 99      | 14      | 18      | 12      | 14                    | Higher level (Vocational)                 |
| ต่ำกว่าอนุปริญญา                          | 69           | -                   | -      | -       | -       | 4       | 4       | 7       | 7       | 10      | 11      | 8       | 11      | 1       | 4       | 1       | 1                     | Lower diploma level                       |
| อนุปริญญา                                 | 2,388        | -                   | -      | -       | 4       | 601     | 324     | 500     | 357     | 134     | 137     | 194     | 88      | 12      | 14      | 11      | 12                    | Diploma level                             |
| การศึกษาทางศาสนา                          | 977          | -                   | 1      | 4       | 10      | 16      | 22      | 56      | 87      | 99      | 84      | 93      | 88      | 77      | 81      | 89      | 170                   | Religious education                       |
| แผนกธรรม                                  | 904          | -                   | 1      | 1       | 5       | 15      | 18      | 50      | 77      | 92      | 73      | 88      | 86      | 73      | 79      | 80      | 164                   | Dharma                                    |
| แผนกบาลี                                  | 73           | -                   | -      | 3       | 4       | 1       | 4       | 5       | 9       | 7       | 11      | 4       | 3       | 4       | 3       | 10      | 5                     | Pali                                      |
| ปอเนาะ                                    | -            | -                   | -      | -       | -       | -       | -       | -       | -       | -       | -       | -       | -       | -       | -       | -       | -                     | Pondok                                    |
| การศึกษาอื่น ๆ                            | 31           | -                   | -      | 1       | -       | -       | -       | 1       | 1       | 5       | 1       | 3       | 5       | -       | 3       | 4       | 5                     | Others education                          |
| ไม่ทราบระดับการศึกษา                      | 124          | -                   | -      | -       | -       | 11      | 4       | 11      | 7       | 15      | 4       | 19      | 15      | 13      | 3       | 11      | 11                    | Unknown level of Ed.                      |
| ไม่ทราบ                                   | 1            | -                   | -      | -       | -       | -       | -       | -       | -       | -       | -       | -       | 1       | -       | -       | -       | -                     | Unknown                                   |

ตารางที่ 8 ประชากรอายุ 3 ปีขึ้นไป จำแนกตามระดับชั้นที่เรียนสำเร็จ กลุ่มอายุ เพศ และเขตการปกครอง (ต่อ)

Table 8 Population 3 years of age and over by educational attainment, age group, sex and area (Contd.)

| พื้นที่เรียนสำเร็จ<br>เพศ และเขตการปกครอง | รวม<br>Total | กลุ่มอายุ Age group |        |         |         |         |         |         |         |         |         |         |         |         |         |         |                       | Educational attainment,<br>sex and area |
|---|--------------|---------------------|--------|---------|---------|---------|---------|---------|---------|---------|---------|---------|---------|---------|---------|---------|-----------------------|---|
|   |              | 3 - 5               | 6 - 11 | 12 - 14 | 15 - 17 | 18 - 21 | 22 - 24 | 25 - 29 | 30 - 34 | 35 - 39 | 40 - 44 | 45 - 49 | 50 - 54 | 55 - 59 | 60 - 64 | 65 - 69 | 70 ขึ้นไป<br>and over |   |
| หญิง                                      | 177,101      | 7,149               | 16,592 | 10,424  | 9,405   | 6,315   | 3,852   | 7,634   | 10,713  | 15,233  | 16,555  | 14,447  | 14,280  | 11,688  | 10,525  | 7,830   | 14,459                | Female                                  |
| ไม่มีการศึกษา                             | 6,937        | 5,685               | 318    | 1       | 7       | 5       | 40      | 37      | 37      | 32      | 27      | 71      | 87      | 102     | 100     | 95      | 292                   | No education                            |
| มีการศึกษา                                | 170,161      | 1,464               | 16,274 | 10,422  | 9,399   | 6,309   | 3,812   | 7,597   | 10,676  | 15,201  | 16,527  | 14,376  | 14,193  | 11,586  | 10,423  | 7,735   | 14,167                | Educational attainment                  |
| ชั้นที่เรียนสำเร็จ                        |              |                     |        |         |         |         |         |         |         |         |         |         |         |         |         |         |                       | Grade of school attainment              |
| ก่อนประถมศึกษา                            | 5,419        | 1,464               | 3,899  | -       | -       | -       | 1       | 3       | 4       | 3       | 8       | 7       | 8       | 4       | 11      | 4       | 3                     | Less than elementary level              |
| ระดับประถมศึกษา                           | 121,647      | -                   | 12,375 | 5,630   | 374     | 587     | 651     | 1,981   | 6,203   | 11,563  | 13,694  | 12,501  | 13,007  | 11,198  | 10,196  | 7,607   | 14,080                | Elementary level                        |
| ประถมปีที่ 1                              | 2,712        | -                   | 2,664  | 1       | -       | -       | -       | 7       | 4       | 3       | 4       | 1       | 4       | 1       | 4       | 4       | 14                    | Pratom 1                                |
| ประถมปีที่ 2                              | 3,108        | -                   | 2,792  | -       | -       | 7       | 1       | 18      | 24      | 24      | 30      | 21      | 31      | 26      | 27      | 21      | 87                    | Pratom 2                                |
| ประถมปีที่ 3                              | 3,152        | -                   | 2,889  | 7       | 10      | 11      | 7       | 17      | 16      | 29      | 33      | 18      | 18      | 21      | 12      | 19      | 45                    | Pratom 3                                |
| ประถมปีที่ 4                              | 71,561       | -                   | 2,911  | 68      | 14      | 29      | 32      | 101     | 316     | 970     | 4,031   | 9,502   | 11,840  | 10,602  | 9,943   | 7,424   | 13,778                | Pratom 4                                |
| ประถมปีที่ 5                              | 3,270        | -                   | 1,063  | 2,059   | 1       | 5       | 12      | 10      | 10      | 10      | 41      | 19      | 20      | 7       | 8       | 3       | 3                     | Pratom 5                                |
| ประถมปีที่ 6                              | 37,844       | -                   | 56     | 3,496   | 349     | 535     | 600     | 1,828   | 5,832   | 10,528  | 9,555   | 2,940   | 1,093   | 541     | 201     | 137     | 153                   | Pratom 6                                |
| ไม่ทราบชั้น                               | -            | -                   | -      | -       | -       | -       | -       | -       | -       | -       | -       | -       | -       | -       | -       | -       | -                     | Unknown                                 |
| ระดับมัธยมศึกษา                           | 34,536       | -                   | -      | 4,792   | 9,018   | 4,975   | 2,229   | 3,902   | 3,048   | 2,672   | 1,959   | 996     | 506     | 182     | 136     | 64      | 56                    | Secondary education                     |
| มัธยมศึกษาตอนต้น                          | 20,541       | -                   | -      | 4,792   | 5,707   | 1,731   | 1,157   | 2,111   | 1,660   | 1,480   | 951     | 486     | 245     | 88      | 82      | 22      | 30                    | Lower secondary level                   |
| มัธยมศึกษาปีที่ 1                         | 3,489        | -                   | -      | 3,408   | 52      | 4       | 1       | 1       | 1       | 3       | 1       | 7       | 8       | 1       | 1       | -       | -                     | Matayom 1                               |
| มัธยมศึกษาปีที่ 2                         | 3,475        | -                   | -      | 1,317   | 2,088   | 34      | 8       | 8       | 4       | 3       | -       | 5       | 3       | -       | 1       | 1       | 1                     | Matayom 2                               |
| มัธยมศึกษาปีที่ 3                         | 13,577       | -                   | -      | 67      | 3,566   | 1,693   | 1,147   | 2,102   | 1,654   | 1,475   | 950     | 474     | 234     | 87      | 79      | 20      | 29                    | Matayom 3                               |
| ไม่ทราบชั้น                               | -            | -                   | -      | -       | -       | -       | -       | -       | -       | -       | -       | -       | -       | -       | -       | -       | -                     | Unknown                                 |
| มัธยมศึกษาตอนปลาย                         | 13,995       | -                   | -      | -       | 3,311   | 3,244   | 1,073   | 1,791   | 1,388   | 1,192   | 1,008   | 510     | 262     | 94      | 54      | 42      | 26                    | Upper secondary level                   |
| สายสามัญ                                  | 11,236       | -                   | -      | -       | 2,523   | 2,238   | 838     | 1,559   | 1,243   | 1,105   | 906     | 425     | 206     | 81      | 48      | 41      | 23                    | General type                            |
| มัธยมศึกษาปีที่ 4                         | 1,975        | -                   | -      | -       | 1,837   | 50      | 7       | 9       | 4       | 7       | 10      | 14      | 12      | 4       | 5       | 5       | 9                     | Matayom 4                               |
| มัธยมศึกษาปีที่ 5                         | 1,677        | -                   | -      | -       | 643     | 980     | 4       | 14      | 5       | 3       | 7       | 11      | 5       | -       | 1       | -       | 4                     | Matayom 5                               |
| มัธยมศึกษาปีที่ 6                         | 7,289        | -                   | -      | -       | 42      | 1,193   | 821     | 1,510   | 1,180   | 1,029   | 831     | 368     | 176     | 68      | 33      | 31      | 8                     | Matayom 6                               |
| ไม่ทราบชั้น                               | 295          | -                   | -      | -       | -       | 15      | 7       | 26      | 54      | 67      | 59      | 33      | 12      | 8       | 8       | 4       | 1                     | Unknown                                 |
| สายอาชีวศึกษา                             | 2,759        | -                   | -      | -       | 788     | 1,006   | 234     | 232     | 145     | 87      | 102     | 84      | 56      | 14      | 7       | 1       | 3                     | Cert. of vocational                     |
| ปีที่ 1                                   | 658          | -                   | -      | -       | 581     | 69      | -       | 5       | -       | -       | 1       | -       | -       | 1       | -       | -       | -                     | 1 st year                               |
| ปีที่ 2                                   | 564          | -                   | -      | -       | 181     | 349     | 5       | 8       | 1       | 3       | 8       | 1       | 1       | 1       | 3       | -       | 1                     | 2 nd year                               |
| ปีที่ 3                                   | 1,517        | -                   | -      | -       | 27      | 585     | 226     | 218     | 143     | 80      | 90      | 80      | 52      | 9       | 4       | 1       | 1                     | 3 rd year                               |
| ไม่ทราบชั้น                               | 20           | -                   | -      | -       | -       | 3       | 3       | -       | 1       | 4       | 3       | 3       | 3       | 1       | -       | -       | -                     | Unknown                                 |

ตารางที่ 8 ประชากรอายุ 3 ปีขึ้นไป จำแนกตามระดับชั้นที่เรียนสำเร็จ กลุ่มอายุ เพศ และเขตการปกครอง (ต่อ)

Table 8 Population 3 years of age and over by educational attainment, age group, sex and area (Contd.)

| พื้นที่เรียนสำเร็จ<br>เพศ และเขตการปกครอง | รวม<br>Total | กลุ่มอายุ Age group |        |         |         |         |         |         |         |         |         |         |         |         |         |         |                       |   | Educational attainment,<br>sex and area |
|---|--------------|---------------------|--------|---------|---------|---------|---------|---------|---------|---------|---------|---------|---------|---------|---------|---------|-----------------------|---|---|
|   |              | 3 - 5               | 6 - 11 | 12 - 14 | 15 - 17 | 18 - 21 | 22 - 24 | 25 - 29 | 30 - 34 | 35 - 39 | 40 - 44 | 45 - 49 | 50 - 54 | 55 - 59 | 60 - 64 | 65 - 69 | 70 ขึ้นไป<br>and over |   |   |
| ระดับอุดมศึกษา (สามัญ)                    | 6,329        | -                   | -      | -       | 3       | 233     | 591     | 1,233   | 1,097   | 819     | 734     | 717     | 620     | 176     | 68      | 33      | 7                     | Higher level (General)                    |   |
| อนุปริญญา                                 | 270          | -                   | -      | -       | 1       | 19      | 12      | 47      | 45      | 37      | 22      | 38      | 16      | 14      | 7       | 11      | 1                     | Diploma level                             |   |
| ปริญญาตรี                                 | 5,589        | -                   | -      | -       | -       | 214     | 570     | 1,142   | 958     | 676     | 636     | 603     | 549     | 158     | 59      | 19      | 5                     | Graduate level                            |   |
| ปีที่ 1                                   | 194          | -                   | -      | -       | -       | 112     | 22      | 18      | 19      | 7       | 7       | 8       | 1       | -       | -       | -       | -                     | 1 st year                                 |   |
| ปีที่ 2                                   | 254          | -                   | -      | -       | -       | 58      | 45      | 41      | 29      | 15      | 30      | 11      | 12      | 8       | 3       | 3       | -                     | 2 nd year                                 |   |
| ปีที่ 3                                   | 172          | -                   | -      | -       | -       | 23      | 53      | 20      | 26      | 19      | 22      | 8       | -       | -       | -       | -       | -                     | 3 rd year                                 |   |
| ปีที่ 4                                   | 4,903        | -                   | -      | -       | -       | 19      | 449     | 1,051   | 874     | 623     | 565     | 569     | 529     | 148     | 54      | 16      | 5                     | 4 th year                                 |   |
| ปีที่ 5                                   | 40           | -                   | -      | -       | -       | -       | 1       | 7       | 8       | 5       | 5       | 5       | 4       | 1       | 1       | -       | -                     | 5 th year                                 |   |
| ปีที่ 6                                   | 7            | -                   | -      | -       | -       | 1       | -       | 1       | -       | 3       | -       | -       | 1       | -       | -       | -       | -                     | 6 th year                                 |   |
| ไม่ทราบ                                   | 21           | -                   | -      | -       | -       | -       | -       | 4       | 3       | 4       | 7       | 1       | 1       | -       | -       | -       | -                     | Unknown                                   |   |
| ปริญญาตรี                                 | 4,949        | -                   | -      | -       | -       | 20      | 450     | 1,059   | 882     | 631     | 570     | 574     | 534     | 150     | 56      | 16      | 5                     | Bachelor degree                           |   |
| สูงกว่าปริญญาตรี                          | 39           | -                   | -      | -       | -       | -       | 5       | 1       | 8       | -       | 5       | 11      | 4       | -       | 1       | 3       | -                     | Upper higher level                        |   |
| ปริญญาโท                                  | 414          | -                   | -      | -       | -       | -       | 1       | 41      | 86      | 102     | 68      | 64      | 48      | 4       | -       | -       | -                     | Master degree                             |   |
| สูงกว่าปริญญาโท                           | 7            | -                   | -      | -       | -       | -       | -       | 1       | -       | 3       | 1       | -       | -       | -       | 1       | -       | -                     | Upper master degree                       |   |
| ปริญญาเอก                                 | 5            | -                   | -      | -       | 1       | -       | -       | -       | -       | -       | 1       | 1       | 1       | -       | -       | -       | -                     | Doctorate degree                          |   |
| สูงกว่าปริญญาเอก/<br>แพทย์เฉพาะทาง        | 6            | -                   | -      | -       | -       | -       | 1       | 1       | -       | 1       | -       | -       | 1       | -       | -       | -       | -                     | Upper doctorate degree/<br>Special doctor |   |
| ระดับอุดมศึกษา (อาชีวศึกษา)               | 2,056        | -                   | -      | -       | 1       | 508     | 338     | 459     | 306     | 128     | 110     | 136     | 33      | 12      | 5       | 15      | 5                     | Higher level (Vocational)                 |   |
| ต่ำกว่าอนุปริญญา                          | 64           | -                   | -      | -       | -       | 3       | 5       | 11      | 7       | 7       | 14      | 3       | -       | 3       | 3       | 5       | 4                     | Lower diploma level                       |   |
| อนุปริญญา                                 | 1,993        | -                   | -      | -       | 1       | 505     | 333     | 448     | 299     | 121     | 96      | 133     | 33      | 10      | 3       | 10      | 1                     | Diploma level                             |   |
| การศึกษาทางศาสนา                          | 8            | -                   | -      | -       | -       | -       | -       | 1       | -       | -       | -       | -       | 3       | -       | 1       | 1       | 1                     | Religious education                       |   |
| แผนกธรรม                                  | 6            | -                   | -      | -       | -       | -       | -       | -       | -       | -       | -       | -       | 3       | -       | 1       | -       | 1                     | Dharma                                    |   |
| แผนกบาลี                                  | 3            | -                   | -      | -       | -       | -       | -       | 1       | -       | -       | -       | -       | -       | -       | -       | 1       | -                     | Pali                                      |   |
| ปอเนาะ                                    | -            | -                   | -      | -       | -       | -       | -       | -       | -       | -       | -       | -       | -       | -       | -       | -       | -                     | Pondok                                    |   |
| การศึกษาอื่น ๆ                            | 52           | -                   | -      | -       | -       | -       | -       | 3       | 3       | 7       | 3       | 11      | 7       | 5       | 4       | 4       | 7                     | Others education                          |   |
| ไม่ทราบระดับการศึกษา                      | 112          | -                   | -      | -       | 3       | 5       | 1       | 15      | 16      | 10      | 19      | 8       | 10      | 8       | 1       | 7       | 8                     | Unknown level of Ed.                      |   |
| ไม่ทราบ                                   | 4            | -                   | -      | -       | -       | 1       | -       | -       | -       | -       | 1       | -       | -       | -       | 1       | -       | -                     | Unknown                                   |   |









ตารางที่ 10 ประชากรอายุ 13 ปีขึ้นไป จำแนกตามสถานภาพสมรส กลุ่มอายุ เพศ และเขตการปกครอง

Table 10 Population 13 years of age and over by marital status, age group, sex and area

| กลุ่มอายุ<br>เพศ และเขตการปกครอง | รวม<br>Total | สถานภาพสมรส Marital status |                      |                           |                  |                  |                         |                    | ไม่ทราบ<br>สถานภาพสมรส<br>Unknown<br>marital status | Age group,<br>sex and area |
|----------------------------------|--------------|----------------------------|----------------------|---------------------------|------------------|------------------|-------------------------|--------------------|---|----------------------------|
|                                  |              | โสด<br>Single              | เคยสมรส Ever-married |                           |                  |                  |                         | ไม่ทราบ<br>Unknown |   |                            |
|                                  |              |                            | รวม<br>Total         | สมรส<br>Currently married | หม้าย<br>Widowed | หย่า<br>Divorced | แยกกันอยู่<br>Separated |                    |   |                            |
| ยอดรวม                           | 394,901      | 94,461                     | 299,389              | 247,714                   | 35,666           | 5,163            | 7,708                   | 3,137              | 1,051   | Total                      |
| 13 - 14                          | 19,278       | 18,596                     | 297                  | 153                       | 30               | -                | 4                       | 110                | 384   | 13 - 14                    |
| 15 - 19                          | 35,290       | 31,867                     | 3,254                | 2,701                     | 33               | 36               | 153                     | 331                | 169   | 15 - 19                    |
| 20 - 24                          | 20,432       | 12,069                     | 8,297                | 7,305                     | 70               | 161              | 482                     | 280                | 66  | 20 - 24                    |
| 25 - 29                          | 22,350       | 8,181                      | 14,136               | 12,457                    | 135              | 406              | 736                     | 402                | 33  | 25 - 29                    |
| 30 - 34                          | 29,081       | 6,385                      | 22,658               | 20,363                    | 314              | 613              | 964                     | 403                | 38  | 30 - 34                    |
| 35 - 39                          | 40,058       | 5,178                      | 34,838               | 31,823                    | 635              | 777              | 1,155                   | 448                | 43  | 35 - 39                    |
| 40 - 44                          | 43,682       | 3,595                      | 40,049               | 36,595                    | 1,133            | 889              | 1,087                   | 346                | 37  | 40 - 44                    |
| 45 - 49                          | 38,910       | 2,485                      | 36,388               | 33,038                    | 1,523            | 724              | 889                     | 214                | 37  | 45 - 49                    |
| 50 - 54                          | 37,529       | 1,775                      | 35,710               | 31,587                    | 2,698            | 535              | 734                     | 157                | 44  | 50 - 54                    |
| 55 - 59                          | 30,225       | 1,266                      | 28,916               | 24,442                    | 3,495            | 411              | 458                     | 109                | 44  | 55 - 59                    |
| 60 - 64                          | 26,377       | 929                        | 25,420               | 19,758                    | 4,885            | 256              | 410                     | 112                | 29  | 60 - 64                    |
| 65 - 69                          | 19,276       | 724                        | 18,521               | 12,848                    | 5,145            | 160              | 284                     | 83                 | 32  | 65 - 69                    |
| 70 - 74                          | 14,304       | 603                        | 13,664               | 7,991                     | 5,323            | 90               | 191                     | 68                 | 37  | 70 - 74                    |
| 75 - 79                          | 9,848        | 439                        | 9,373                | 4,320                     | 4,851            | 64               | 101                     | 37                 | 36  | 75 - 79                    |
| 80 - 84                          | 5,195        | 220                        | 4,961                | 1,683                     | 3,190            | 27               | 39                      | 22                 | 15  | 80 - 84                    |
| 85 ขึ้นไป                        | 3,065        | 150                        | 2,907                | 649                       | 2,208            | 14               | 20                      | 16                 | 8   | 85 and over                |

ตารางที่ 10 ประชากรอายุ 13 ปีขึ้นไป จำแนกตามสถานภาพสมรส กลุ่มอายุ เพศ และเขตการปกครอง (ต่อ)

Table 10 Population 13 years of age and over by marital status, age group, sex and area (Contd.)

| กลุ่มอายุ<br>เพศ และเขตการปกครอง | รวม<br>Total | สถานภาพสมรส Marital status |                      |                           |                  |                  |                         |                    |                    | ไม่ทราบ<br>สถานภาพสมรส<br>Unknown<br>marital status | Age group,<br>sex and area |
|----------------------------------|--------------|----------------------------|----------------------|---------------------------|------------------|------------------|-------------------------|--------------------|--------------------|---|----------------------------|
|                                  |              | โสด<br>Single              | เคยสมรส Ever-married |                           |                  |                  |                         |                    | ไม่ทราบ<br>Unknown |   |                            |
|                                  |              |                            | รวม<br>Total         | สมรส<br>Currently married | หม้าย<br>Widowed | หย่า<br>Divorced | แยกกันอยู่<br>Separated | ไม่ทราบ<br>Unknown |                    |   |                            |
| ชาย                              | 192,647      | 56,376                     | 135,541              | 120,267                   | 8,638            | 2,082            | 2,907                   | 1,647              | 730                | Male  |                            |
| 13 - 14                          | 9,902        | 9,538                      | 135                  | 69                        | 24               | -                | 1                       | 40                 | 229                | 13 - 14   |                            |
| 15 - 19                          | 17,900       | 16,939                     | 860                  | 704                       | 11               | 10               | 19                      | 116                | 100                | 15 - 19   |                            |
| 20 - 24                          | 11,447       | 8,462                      | 2,929                | 2,618                     | 15               | 46               | 114                     | 136                | 56                 | 20 - 24   |                            |
| 25 - 29                          | 11,429       | 5,690                      | 5,712                | 5,011                     | 52               | 189              | 255                     | 204                | 27                 | 25 - 29   |                            |
| 30 - 34                          | 14,075       | 4,760                      | 9,282                | 8,325                     | 101              | 295              | 322                     | 239                | 33                 | 30 - 34   |                            |
| 35 - 39                          | 19,405       | 3,885                      | 15,482               | 14,291                    | 194              | 327              | 399                     | 272                | 37                 | 35 - 39   |                            |
| 40 - 44                          | 21,251       | 2,524                      | 18,693               | 17,404                    | 343              | 354              | 389                     | 202                | 34                 | 40 - 44   |                            |
| 45 - 49                          | 19,193       | 1,599                      | 17,562               | 16,397                    | 382              | 301              | 358                     | 124                | 32                 | 45 - 49   |                            |
| 50 - 54                          | 18,166       | 1,010                      | 17,116               | 15,916                    | 589              | 197              | 316                     | 98                 | 40                 | 50 - 54   |                            |
| 55 - 59                          | 14,711       | 635                        | 14,041               | 12,857                    | 748              | 151              | 229                     | 57                 | 34                 | 55 - 59   |                            |
| 60 - 64                          | 12,565       | 420                        | 12,121               | 10,737                    | 1,077            | 89               | 168                     | 50                 | 23                 | 60 - 64   |                            |
| 65 - 69                          | 9,072        | 355                        | 8,693                | 7,211                     | 1,220            | 57               | 161                     | 45                 | 23                 | 65 - 69   |                            |
| 70 - 74                          | 6,267        | 270                        | 5,972                | 4,572                     | 1,240            | 30               | 95                      | 34                 | 25                 | 70 - 74   |                            |
| 75 - 79                          | 4,093        | 160                        | 3,911                | 2,585                     | 1,246            | 18               | 48                      | 14                 | 22                 | 75 - 79   |                            |
| 80 - 84                          | 2,075        | 73                         | 1,993                | 1,118                     | 823              | 16               | 26                      | 10                 | 8                  | 80 - 84   |                            |
| 85 ขึ้นไป                        | 1,097        | 53                         | 1,038                | 450                       | 572              | 3                | 7                       | 7                  | 5                  | 85 and over   |                            |

ตารางที่ 10 ประชากรอายุ 13 ปีขึ้นไป จำแนกตามสถานภาพสมรส กลุ่มอายุ เพศ และเขตการปกครอง (ต่อ)

Table 10 Population 13 years of age and over by marital status, age group, sex and area (Contd.)

| กลุ่มอายุ<br>เพศ และเขตการปกครอง | รวม<br>Total | สถานภาพสมรส Marital status |                      |                           |                  |                  |                         |                    | ไม่ทราบ<br>สถานภาพสมรส<br>Unknown<br>marital status | Age group,<br>sex and area |
|----------------------------------|--------------|----------------------------|----------------------|---------------------------|------------------|------------------|-------------------------|--------------------|---|----------------------------|
|                                  |              | โสด<br>Single              | เคยสมรส Ever-married |                           |                  |                  |                         | ไม่ทราบ<br>Unknown |   |                            |
|                                  |              |                            | รวม<br>Total         | สมรส<br>Currently married | หม้าย<br>Widowed | หย่า<br>Divorced | แยกกันอยู่<br>Separated |                    |   |                            |
| หญิง                             | 202,254      | 38,085                     | 163,848              | 127,447                   | 27,029           | 3,081            | 4,801                   | 1,490              | 321   | Female                     |
| 13 - 14                          | 9,376        | 9,058                      | 162                  | 84                        | 5                | -                | 3                       | 71                 | 155   | 13 - 14                    |
| 15 - 19                          | 17,390       | 14,928                     | 2,393                | 1,996                     | 22               | 26               | 134                     | 215                | 69  | 15 - 19                    |
| 20 - 24                          | 8,985        | 3,607                      | 5,368                | 4,686                     | 55               | 115              | 368                     | 143                | 10  | 20 - 24                    |
| 25 - 29                          | 10,921       | 2,491                      | 8,424                | 7,445                     | 83               | 217              | 481                     | 198                | 5   | 25 - 29                    |
| 30 - 34                          | 15,006       | 1,625                      | 13,375               | 12,039                    | 213              | 318              | 642                     | 164                | 5   | 30 - 34                    |
| 35 - 39                          | 20,654       | 1,292                      | 19,356               | 17,532                    | 441              | 450              | 756                     | 176                | 5   | 35 - 39                    |
| 40 - 44                          | 22,431       | 1,072                      | 21,357               | 19,192                    | 789              | 534              | 697                     | 144                | 3   | 40 - 44                    |
| 45 - 49                          | 19,717       | 886                        | 18,826               | 16,641                    | 1,141            | 423              | 531                     | 90                 | 5   | 45 - 49                    |
| 50 - 54                          | 19,363       | 764                        | 18,595               | 15,671                    | 2,108            | 338              | 418                     | 59                 | 4   | 50 - 54                    |
| 55 - 59                          | 15,514       | 630                        | 14,874               | 11,585                    | 2,747            | 261              | 229                     | 52                 | 9   | 55 - 59                    |
| 60 - 64                          | 13,813       | 509                        | 13,299               | 9,021                     | 3,807            | 167              | 242                     | 62                 | 5   | 60 - 64                    |
| 65 - 69                          | 10,204       | 368                        | 9,828                | 5,637                     | 3,926            | 103              | 124                     | 38                 | 8   | 65 - 69                    |
| 70 - 74                          | 8,037        | 333                        | 7,692                | 3,419                     | 4,082            | 60               | 96                      | 34                 | 12  | 70 - 74                    |
| 75 - 79                          | 5,755        | 279                        | 5,462                | 1,735                     | 3,605            | 46               | 53                      | 23                 | 14  | 75 - 79                    |
| 80 - 84                          | 3,121        | 146                        | 2,968                | 565                       | 2,366            | 11               | 14                      | 12                 | 7   | 80 - 84                    |
| 85 ขึ้นไป                        | 1,968        | 97                         | 1,869                | 199                       | 1,636            | 11               | 14                      | 10                 | 3   | 85 and over                |

ตารางที่ 10 ประชากรอายุ 13 ปีขึ้นไป จำแนกตามสถานภาพสมรส กลุ่มอายุ เพศ และเขตการปกครอง (ต่อ)

Table 10 Population 13 years of age and over by marital status, age group, sex and area (Contd.)

| กลุ่มอายุ<br>เพศ และเขตการปกครอง | รวม<br>Total | สถานภาพสมรส Marital status |                      |                           |                  |                  |                         |                    | ไม่ทราบ<br>สถานภาพสมรส<br>Unknown<br>marital status | Age group,<br>sex and area |
|----------------------------------|--------------|----------------------------|----------------------|---------------------------|------------------|------------------|-------------------------|--------------------|---|----------------------------|
|                                  |              | โสด<br>Single              | เคยสมรส Ever-married |                           |                  |                  |                         | ไม่ทราบ<br>Unknown |   |                            |
|                                  |              |                            | รวม<br>Total         | สมรส<br>Currently married | หม้าย<br>Widowed | หย่า<br>Divorced | แยกกันอยู่<br>Separated |                    |   |                            |
| ในเขตเทศบาล                      | 104,449      | 26,834                     | 77,400               | 64,370                    | 8,597            | 1,685            | 2,035                   | 713                | 215   | Municipal area             |
| 13 - 14                          | 4,919        | 4,749                      | 80                   | 44                        | 8                | -                | 1                       | 26                 | 90  | 13 - 14                    |
| 15 - 19                          | 8,734        | 7,809                      | 888                  | 745                       | 6                | 17               | 39                      | 82                 | 38  | 15 - 19                    |
| 20 - 24                          | 6,949        | 4,398                      | 2,544                | 2,264                     | 21               | 68               | 125                     | 65                 | 8   | 20 - 24                    |
| 25 - 29                          | 7,015        | 2,836                      | 4,172                | 3,677                     | 31               | 163              | 191                     | 109                | 7   | 25 - 29                    |
| 30 - 34                          | 8,469        | 2,122                      | 6,335                | 5,744                     | 67               | 213              | 240                     | 71                 | 12  | 30 - 34                    |
| 35 - 39                          | 10,829       | 1,599                      | 9,223                | 8,417                     | 156              | 247              | 311                     | 92                 | 7   | 35 - 39                    |
| 40 - 44                          | 11,529       | 1,105                      | 10,418               | 9,426                     | 294              | 306              | 308                     | 84                 | 6   | 40 - 44                    |
| 45 - 49                          | 10,384       | 740                        | 9,639                | 8,674                     | 435              | 251              | 230                     | 49                 | 6   | 45 - 49                    |
| 50 - 54                          | 9,763        | 527                        | 9,231                | 8,049                     | 744              | 167              | 234                     | 36                 | 4   | 50 - 54                    |
| 55 - 59                          | 7,488        | 345                        | 7,134                | 6,028                     | 841              | 122              | 113                     | 29                 | 10  | 55 - 59                    |
| 60 - 64                          | 6,231        | 228                        | 5,995                | 4,723                     | 1,110            | 55               | 93                      | 14                 | 8   | 60 - 64                    |
| 65 - 69                          | 4,495        | 132                        | 4,361                | 3,043                     | 1,206            | 34               | 62                      | 17                 | 1   | 65 - 69                    |
| 70 - 74                          | 3,357        | 113                        | 3,236                | 1,911                     | 1,241            | 18               | 47                      | 20                 | 8   | 70 - 74                    |
| 75 - 79                          | 2,257        | 62                         | 2,194                | 1,024                     | 1,115            | 17               | 27                      | 11                 | 1   | 75 - 79                    |
| 80 - 84                          | 1,302        | 44                         | 1,252                | 447                       | 787              | 6                | 8                       | 4                  | 6   | 80 - 84                    |
| 85 ขึ้นไป                        | 729          | 26                         | 698                  | 153                       | 536              | 1                | 4                       | 4                  | 4   | 85 and over                |

ตารางที่ 10 ประชากรอายุ 13 ปีขึ้นไป จำแนกตามสถานภาพสมรส กลุ่มอายุ เพศ และเขตการปกครอง (ต่อ)

Table 10 Population 13 years of age and over by marital status, age group, sex and area (Contd.)

| กลุ่มอายุ<br>เพศ และเขตการปกครอง | รวม<br>Total | สถานภาพสมรส Marital status |                      |                           |                  |                  |                         |                    | ไม่ทราบ<br>สถานภาพสมรส<br>Unknown<br>marital status | Age group,<br>sex and area |
|----------------------------------|--------------|----------------------------|----------------------|---------------------------|------------------|------------------|-------------------------|--------------------|---|----------------------------|
|                                  |              | โสด<br>Single              | เคยสมรส Ever-married |                           |                  |                  |                         | ไม่ทราบ<br>Unknown |   |                            |
|                                  |              |                            | รวม<br>Total         | สมรส<br>Currently married | หม้าย<br>Widowed | หย่า<br>Divorced | แยกกันอยู่<br>Separated |                    |   |                            |
| ชาย                              | 52,266       | 16,524                     | 35,616               | 31,712                    | 1,974            | 722              | 808                     | 399                | 126   | Male                       |
| 13 - 14                          | 2,676        | 2,582                      | 46                   | 23                        | 7                | -                | 1                       | 14                 | 49  | 13 - 14                    |
| 15 - 19                          | 4,567        | 4,323                      | 223                  | 182                       | -                | 7                | 6                       | 29                 | 21  | 15 - 19                    |
| 20 - 24                          | 4,315        | 3,268                      | 1,041                | 942                       | 1                | 27               | 32                      | 39                 | 7   | 20 - 24                    |
| 25 - 29                          | 3,728        | 1,899                      | 1,822                | 1,579                     | 16               | 99               | 72                      | 57                 | 7   | 25 - 29                    |
| 30 - 34                          | 4,177        | 1,496                      | 2,671                | 2,411                     | 19               | 110              | 83                      | 47                 | 9   | 30 - 34                    |
| 35 - 39                          | 5,408        | 1,132                      | 4,271                | 3,953                     | 55               | 88               | 113                     | 63                 | 4   | 35 - 39                    |
| 40 - 44                          | 5,653        | 728                        | 4,919                | 4,557                     | 76               | 130              | 105                     | 50                 | 6   | 40 - 44                    |
| 45 - 49                          | 5,113        | 422                        | 4,688                | 4,356                     | 101              | 106              | 95                      | 29                 | 4   | 45 - 49                    |
| 50 - 54                          | 4,680        | 254                        | 4,423                | 4,109                     | 123              | 62               | 106                     | 22                 | 3   | 50 - 54                    |
| 55 - 59                          | 3,662        | 179                        | 3,478                | 3,185                     | 175              | 39               | 61                      | 18                 | 6   | 55 - 59                    |
| 60 - 64                          | 2,943        | 97                         | 2,842                | 2,547                     | 226              | 19               | 44                      | 5                  | 4   | 60 - 64                    |
| 65 - 69                          | 2,121        | 54                         | 2,067                | 1,731                     | 274              | 15               | 39                      | 8                  | -   | 65 - 69                    |
| 70 - 74                          | 1,491        | 43                         | 1,446                | 1,114                     | 285              | 8                | 29                      | 10                 | 3   | 70 - 74                    |
| 75 - 79                          | 958          | 22                         | 935                  | 621                       | 290              | 7                | 13                      | 4                  | 1   | 75 - 79                    |
| 80 - 84                          | 521          | 14                         | 506                  | 301                       | 193              | 4                | 7                       | 1                  | 1   | 80 - 84                    |
| 85 ขึ้นไป                        | 254          | 12                         | 240                  | 101                       | 133              | -                | 3                       | 3                  | 1   | 85 and over                |

ตารางที่ 10 ประชากรอายุ 13 ปีขึ้นไป จำแนกตามสถานภาพสมรส กลุ่มอายุ เพศ และเขตการปกครอง (ต่อ)

Table 10 Population 13 years of age and over by marital status, age group, sex and area (Contd.)

| กลุ่มอายุ<br>เพศ และเขตการปกครอง | รวม<br>Total | สถานภาพสมรส Marital status |                      |                           |                  |                  |                         |                    | ไม่ทราบ<br>สถานภาพสมรส<br>Unknown<br>marital status | Age group,<br>sex and area |
|----------------------------------|--------------|----------------------------|----------------------|---------------------------|------------------|------------------|-------------------------|--------------------|---|----------------------------|
|                                  |              | โสด<br>Single              | เคยสมรส Ever-married |                           |                  |                  |                         | ไม่ทราบ<br>Unknown |   |                            |
|                                  |              |                            | รวม<br>Total         | สมรส<br>Currently married | หม้าย<br>Widowed | หย่า<br>Divorced | แยกกันอยู่<br>Separated |                    |   |                            |
| หญิง                             | 52,184       | 10,310                     | 41,784               | 32,658                    | 6,623            | 964              | 1,226                   | 313                | 89  | Female                     |
| 13 - 14                          | 2,242        | 2,167                      | 35                   | 21                        | 1                | -                | -                       | 13                 | 41  | 13 - 14                    |
| 15 - 19                          | 4,168        | 3,486                      | 664                  | 563                       | 6                | 10               | 33                      | 53                 | 17  | 15 - 19                    |
| 20 - 24                          | 2,634        | 1,130                      | 1,503                | 1,322                     | 19               | 42               | 93                      | 26                 | 1   | 20 - 24                    |
| 25 - 29                          | 3,287        | 937                        | 2,350                | 2,099                     | 15               | 64               | 119                     | 53                 | -   | 25 - 29                    |
| 30 - 34                          | 4,293        | 626                        | 3,664                | 3,334                     | 47               | 103              | 157                     | 24                 | 3   | 30 - 34                    |
| 35 - 39                          | 5,421        | 467                        | 4,951                | 4,464                     | 101              | 159              | 198                     | 29                 | 3   | 35 - 39                    |
| 40 - 44                          | 5,876        | 377                        | 5,499                | 4,869                     | 217              | 176              | 203                     | 34                 | -   | 40 - 44                    |
| 45 - 49                          | 5,271        | 318                        | 4,951                | 4,318                     | 334              | 145              | 135                     | 20                 | 1   | 45 - 49                    |
| 50 - 54                          | 5,083        | 273                        | 4,808                | 3,940                     | 621              | 105              | 128                     | 14                 | 1   | 50 - 54                    |
| 55 - 59                          | 3,826        | 166                        | 3,656                | 2,843                     | 666              | 83               | 52                      | 11                 | 4   | 55 - 59                    |
| 60 - 64                          | 3,288        | 131                        | 3,153                | 2,176                     | 884              | 36               | 49                      | 8                  | 4   | 60 - 64                    |
| 65 - 69                          | 2,374        | 78                         | 2,294                | 1,312                     | 932              | 18               | 24                      | 8                  | 1   | 65 - 69                    |
| 70 - 74                          | 1,866        | 70                         | 1,791                | 796                       | 956              | 10               | 18                      | 10                 | 6   | 70 - 74                    |
| 75 - 79                          | 1,299        | 40                         | 1,259                | 403                       | 825              | 10               | 14                      | 7                  | -   | 75 - 79                    |
| 80 - 84                          | 781          | 31                         | 746                  | 147                       | 594              | 1                | 1                       | 3                  | 4   | 80 - 84                    |
| 85 ขึ้นไป                        | 475          | 14                         | 458                  | 52                        | 403              | 1                | 1                       | 1                  | 3   | 85 and over                |

ตารางที่ 10 ประชากรอายุ 13 ปีขึ้นไป จำแนกตามสถานภาพสมรส กลุ่มอายุ เพศ และเขตการปกครอง (ต่อ)

Table 10 Population 13 years of age and over by marital status, age group, sex and area (Contd.)

| กลุ่มอายุ<br>เพศ และเขตการปกครอง | รวม<br>Total | สถานภาพสมรส Marital status |                      |                           |                  |                  |                         |                    | ไม่ทราบ<br>สถานภาพสมรส<br>Unknown<br>marital status | Age group,<br>sex and area |
|----------------------------------|--------------|----------------------------|----------------------|---------------------------|------------------|------------------|-------------------------|--------------------|---|----------------------------|
|                                  |              | โสด<br>Single              | เคยสมรส Ever-married |                           |                  |                  |                         | ไม่ทราบ<br>Unknown |   |                            |
|                                  |              |                            | รวม<br>Total         | สมรส<br>Currently married | หม้าย<br>Widowed | หย่า<br>Divorced | แยกกันอยู่<br>Separated |                    |   |                            |
| นอกเขตเทศบาล                     | 290,451      | 67,627                     | 221,989              | 183,344                   | 27,069           | 3,477            | 5,674                   | 2,425              | 836   | Non-municipal area         |
| 13 - 14                          | 14,359       | 13,847                     | 217                  | 109                       | 22               | -                | 3                       | 84                 | 295   | 13 - 14                    |
| 15 - 19                          | 26,555       | 24,058                     | 2,366                | 1,956                     | 27               | 19               | 115                     | 249                | 131   | 15 - 19                    |
| 20 - 24                          | 13,482       | 7,671                      | 5,753                | 5,041                     | 49               | 93               | 357                     | 214                | 58  | 20 - 24                    |
| 25 - 29                          | 15,335       | 5,345                      | 9,964                | 8,779                     | 105              | 243              | 545                     | 292                | 26  | 25 - 29                    |
| 30 - 34                          | 20,612       | 4,263                      | 16,323               | 14,619                    | 247              | 400              | 724                     | 332                | 26  | 30 - 34                    |
| 35 - 39                          | 29,230       | 3,579                      | 25,615               | 23,406                    | 479              | 530              | 845                     | 356                | 36  | 35 - 39                    |
| 40 - 44                          | 32,153       | 2,490                      | 29,631               | 27,169                    | 839              | 583              | 778                     | 262                | 31  | 40 - 44                    |
| 45 - 49                          | 28,526       | 1,746                      | 26,749               | 24,364                    | 1,088            | 473              | 658                     | 165                | 32  | 45 - 49                    |
| 50 - 54                          | 27,767       | 1,248                      | 26,479               | 23,538                    | 1,953            | 367              | 500                     | 121                | 40  | 50 - 54                    |
| 55 - 59                          | 22,737       | 921                        | 21,782               | 18,413                    | 2,654            | 289              | 346                     | 80                 | 34  | 55 - 59                    |
| 60 - 64                          | 20,147       | 701                        | 19,425               | 15,035                    | 3,775            | 200              | 317                     | 98                 | 21  | 60 - 64                    |
| 65 - 69                          | 14,782       | 592                        | 14,160               | 9,805                     | 3,940            | 126              | 222                     | 66                 | 30  | 65 - 69                    |
| 70 - 74                          | 10,947       | 491                        | 10,427               | 6,081                     | 4,082            | 72               | 144                     | 49                 | 28  | 70 - 74                    |
| 75 - 79                          | 7,591        | 377                        | 7,180                | 3,296                     | 3,736            | 48               | 74                      | 26                 | 34  | 75 - 79                    |
| 80 - 84                          | 3,893        | 175                        | 3,708                | 1,235                     | 2,403            | 22               | 31                      | 18                 | 10  | 80 - 84                    |
| 85 ขึ้นไป                        | 2,336        | 124                        | 2,209                | 496                       | 1,671            | 12               | 16                      | 12                 | 4   | 85 and over                |



ตารางที่ 10 ประชากรอายุ 13 ปีขึ้นไป จำแนกตามสถานภาพสมรส กลุ่มอายุ เพศ และเขตการปกครอง (ต่อ)

Table 10 Population 13 years of age and over by marital status, age group, sex and area (Contd.)

| กลุ่มอายุ<br>เพศ และเขตการปกครอง | รวม<br>Total | สถานภาพสมรส Marital status |                      |                           |                  |                  |                         |                    | ไม่ทราบ<br>สถานภาพสมรส<br>Unknown<br>marital status | Age group,<br>sex and area |
|----------------------------------|--------------|----------------------------|----------------------|---------------------------|------------------|------------------|-------------------------|--------------------|---|----------------------------|
|                                  |              | โสด<br>Single              | เคยสมรส Ever-married |                           |                  |                  |                         | ไม่ทราบ<br>Unknown |   |                            |
|                                  |              |                            | รวม<br>Total         | สมรส<br>Currently married | หม้าย<br>Widowed | หย่า<br>Divorced | แยกกันอยู่<br>Separated |                    |   |                            |
| ชาย                              | 140,381      | 39,852                     | 99,925               | 88,555                    | 6,663            | 1,360            | 2,099                   | 1,248              | 604   | Male                       |
| 13 - 14                          | 7,226        | 6,956                      | 89                   | 46                        | 18               | -                | -                       | 26                 | 180   | 13 - 14                    |
| 15 - 19                          | 13,333       | 12,617                     | 637                  | 523                       | 11               | 3                | 14                      | 87                 | 79  | 15 - 19                    |
| 20 - 24                          | 7,132        | 5,194                      | 1,888                | 1,677                     | 14               | 19               | 82                      | 97                 | 50  | 20 - 24                    |
| 25 - 29                          | 7,702        | 3,791                      | 3,890                | 3,433                     | 36               | 91               | 183                     | 147                | 21  | 25 - 29                    |
| 30 - 34                          | 9,898        | 3,264                      | 6,612                | 5,914                     | 81               | 185              | 239                     | 192                | 23  | 30 - 34                    |
| 35 - 39                          | 13,997       | 2,753                      | 11,211               | 10,339                    | 138              | 239              | 286                     | 209                | 33  | 35 - 39                    |
| 40 - 44                          | 15,598       | 1,796                      | 13,774               | 12,846                    | 267              | 224              | 284                     | 152                | 29  | 40 - 44                    |
| 45 - 49                          | 14,079       | 1,178                      | 12,874               | 12,040                    | 281              | 195              | 263                     | 95                 | 28  | 45 - 49                    |
| 50 - 54                          | 13,487       | 756                        | 12,693               | 11,807                    | 466              | 134              | 210                     | 76                 | 37  | 50 - 54                    |
| 55 - 59                          | 11,049       | 456                        | 10,564               | 9,672                     | 573              | 112              | 168                     | 39                 | 29  | 55 - 59                    |
| 60 - 64                          | 9,622        | 323                        | 9,280                | 8,190                     | 852              | 69               | 124                     | 45                 | 19  | 60 - 64                    |
| 65 - 69                          | 6,951        | 302                        | 6,626                | 5,481                     | 946              | 42               | 122                     | 36                 | 23  | 65 - 69                    |
| 70 - 74                          | 4,775        | 228                        | 4,526                | 3,458                     | 955              | 22               | 66                      | 24                 | 22  | 70 - 74                    |
| 75 - 79                          | 3,135        | 138                        | 2,976                | 1,964                     | 956              | 11               | 35                      | 9                  | 21  | 75 - 79                    |
| 80 - 84                          | 1,554        | 60                         | 1,487                | 817                       | 631              | 12               | 19                      | 8                  | 7   | 80 - 84                    |
| 85 ขึ้นไป                        | 843          | 41                         | 798                  | 349                       | 438              | 3                | 4                       | 4                  | 4   | 85 and over                |

ตารางที่ 10 ประชากรอายุ 13 ปีขึ้นไป จำแนกตามสถานภาพสมรส กลุ่มอายุ เพศ และเขตการปกครอง (ต่อ)

Table 10 Population 13 years of age and over by marital status, age group, sex and area (Contd.)

| กลุ่มอายุ<br>เพศ และเขตการปกครอง | รวม<br>Total | สถานภาพสมรส Marital status |                      |                           |                  |                  |                         |                    |                    | ไม่ทราบ<br>สถานภาพสมรส<br>Unknown<br>marital status | Age group,<br>sex and area |
|----------------------------------|--------------|----------------------------|----------------------|---------------------------|------------------|------------------|-------------------------|--------------------|--------------------|---|----------------------------|
|                                  |              | โสด<br>Single              | เคยสมรส Ever-married |                           |                  |                  |                         |                    | ไม่ทราบ<br>Unknown |   |                            |
|                                  |              |                            | รวม<br>Total         | สมรส<br>Currently married | หม้าย<br>Widowed | หย่า<br>Divorced | แยกกันอยู่<br>Separated | ไม่ทราบ<br>Unknown |                    |   |                            |
| หญิง                             | 150,070      | 27,775                     | 122,063              | 94,789                    | 20,406           | 2,117            | 3,575                   | 1,177              | 232                | Female  |                            |
| 13 - 14                          | 7,133        | 6,891                      | 128                  | 63                        | 4                | -                | 3                       | 58                 | 115                | 13 - 14   |                            |
| 15 - 19                          | 13,222       | 11,441                     | 1,729                | 1,433                     | 16               | 16               | 101                     | 162                | 52                 | 15 - 19   |                            |
| 20 - 24                          | 6,351        | 2,477                      | 3,865                | 3,364                     | 35               | 74               | 275                     | 117                | 8                  | 20 - 24   |                            |
| 25 - 29                          | 7,634        | 1,554                      | 6,074                | 5,347                     | 68               | 153              | 362                     | 145                | 5                  | 25 - 29   |                            |
| 30 - 34                          | 10,713       | 999                        | 9,711                | 8,705                     | 166              | 215              | 486                     | 140                | 3                  | 30 - 34   |                            |
| 35 - 39                          | 15,233       | 825                        | 14,405               | 13,068                    | 341              | 291              | 558                     | 147                | 3                  | 35 - 39   |                            |
| 40 - 44                          | 16,555       | 694                        | 15,858               | 14,323                    | 572              | 359              | 494                     | 110                | 3                  | 40 - 44   |                            |
| 45 - 49                          | 14,447       | 568                        | 13,875               | 12,323                    | 807              | 278              | 396                     | 71                 | 4                  | 45 - 49   |                            |
| 50 - 54                          | 14,280       | 491                        | 13,786               | 11,731                    | 1,487            | 233              | 290                     | 45                 | 3                  | 50 - 54   |                            |
| 55 - 59                          | 11,688       | 464                        | 11,218               | 8,742                     | 2,081            | 177              | 177                     | 41                 | 5                  | 55 - 59   |                            |
| 60 - 64                          | 10,525       | 378                        | 10,146               | 6,845                     | 2,923            | 131              | 193                     | 53                 | 1                  | 60 - 64   |                            |
| 65 - 69                          | 7,830        | 290                        | 7,533                | 4,325                     | 2,994            | 84               | 100                     | 30                 | 7                  | 65 - 69   |                            |
| 70 - 74                          | 6,172        | 263                        | 5,902                | 2,623                     | 3,126            | 51               | 78                      | 24                 | 7                  | 70 - 74   |                            |
| 75 - 79                          | 4,455        | 238                        | 4,203                | 1,332                     | 2,779            | 37               | 39                      | 16                 | 14                 | 75 - 79   |                            |
| 80 - 84                          | 2,340        | 116                        | 2,221                | 418                       | 1,772            | 9                | 12                      | 10                 | 3                  | 80 - 84   |                            |
| 85 ขึ้นไป                        | 1,493        | 83                         | 1,410                | 147                       | 1,233            | 10               | 12                      | 8                  | -                  | 85 and over   |                            |

ตารางที่ 11 หญิงเคยสมรสอายุ 13 ปีขึ้นไป จำแนกตามจำนวนบุตรเกิดรอด จำนวนบุตรเกิดรอดโดยเฉลี่ย กลุ่มอายุของหญิง และเขตการปกครอง

Table 11 Ever-married women 13 years of age and over by number of children ever born, average number of children ever born, age group of women and area

| หญิงเคยสมรส<br>จำนวนบุตรเกิดรอด<br>จำนวนบุตรเกิดรอดโดยเฉลี่ย<br>ต่อหญิง 1,000 คน<br>และเขตการปกครอง | รวม<br>Total | กลุ่มอายุของหญิง Age group of women                             |         |         |         |         |         |         |         |         |         |        |         |        | 70 ขึ้นไป<br>and over                     | No. of ever-married women,<br>No. of children ever born,<br>Average no. of children ever born<br>per 1,000 women<br>and area |
|---|--------------|---|---------|---------|---------|---------|---------|---------|---------|---------|---------|--------|---------|--------|---|--|
|   |              | 13 - 14   | 15 - 19 | 20 - 24 | 25 - 29 | 30 - 34 | 35 - 39 | 40 - 44 | 45 - 49 | 50 - 54 | 55 - 59 | 60-64  | 65 - 69 |        |   |  |
| ยอดรวม  |              |   |         |         |         |         |         |         |         |         |         |        |         |        |   | Total  |
| หญิงอายุ 13 ปีขึ้นไป  | 202,254      | 9,376   | 17,390  | 8,985   | 10,921  | 15,006  | 20,654  | 22,431  | 19,717  | 19,363  | 15,514  | 13,813 | 10,204  | 18,881 | Women aged 13 years and over              |  |
| หญิงเคยสมรสอายุ 13 ปีขึ้นไป   | 163,848      | 162   | 2,393   | 5,368   | 8,424   | 13,375  | 19,356  | 21,357  | 18,826  | 18,595  | 14,874  | 13,299 | 9,828   | 17,991 | Ever-married women aged 13 years and over |  |
| จำนวนบุตร 0   | 11,569       | 143   | 1,137   | 1,347   | 1,371   | 1,278   | 1,205   | 1,142   | 898     | 750     | 615     | 546    | 360     | 777    | No. of children 0                         |  |
| 1   | 27,962       | 19  | 1,133   | 3,031   | 3,755   | 3,731   | 3,671   | 3,225   | 2,423   | 2,086   | 1,457   | 1,087  | 813     | 1,531  | 1   |  |
| 2   | 63,334       | -   | 110     | 893     | 2,888   | 6,976   | 11,446  | 12,432  | 10,117  | 7,903   | 4,550   | 2,663  | 1,488   | 1,868  | 2   |  |
| 3   | 30,273       | -   | 14      | 95      | 376     | 1,200   | 2,639   | 3,806   | 4,222   | 5,515   | 4,784   | 3,470  | 1,896   | 2,256  | 3   |  |
| 4   | 12,672       | -   | -       | 3       | 29      | 171     | 338     | 592     | 852     | 1,708   | 2,152   | 2,733  | 1,797   | 2,298  | 4   |  |
| 5   | 6,808        | -   | -       | -       | 5       | 15      | 54      | 114     | 224     | 429     | 876     | 1,468  | 1,406   | 2,218  | 5   |  |
| 6   | 4,564        | -   | -       | -       | -       | 4       | 3       | 37      | 69      | 155     | 284     | 747    | 1,026   | 2,238  | 6   |  |
| 7   | 2,786        | -   | -       | -       | -       | -       | 1       | 7       | 16      | 33      | 105     | 345    | 551     | 1,728  | 7   |  |
| 8   | 1,720        | -   | -       | -       | -       | -       | -       | 1       | 4       | 14      | 37      | 137    | 263     | 1,263  | 8   |  |
| 9   | 1,113        | -   | -       | -       | -       | -       | -       | -       | -       | 1       | 11      | 55     | 123     | 923    | 9   |  |
| 10  | 724          | -   | -       | -       | -       | -       | -       | -       | -       | -       | 4       | 29     | 76      | 615    | 10  |  |
| 11  | 310          | -   | -       | -       | -       | -       | -       | -       | -       | -       | -       | 18     | 29      | 263    | 11  |  |
| 12  | 12           | -   | -       | -       | -       | -       | -       | -       | -       | -       | -       | -      | -       | 12     | 12  |  |
| 13  | -            | -   | -       | -       | -       | -       | -       | -       | -       | -       | -       | -      | -       | -      | 13  |  |
| 14  | -            | -   | -       | -       | -       | -       | -       | -       | -       | -       | -       | -      | -       | -      | 14  |  |
| 15 ขึ้นไป   | -            | -   | -       | -       | -       | -       | -       | -       | -       | -       | -       | -      | -       | -      | 15 and over                               |  |
| ไม่ทราบ   | -            | -   | -       | -       | -       | -       | -       | -       | -       | -       | -       | -      | -       | -      | Unknown                                   |  |
| จำนวนบุตรเกิดรอด  | 411,644      | 19  | 1,394   | 5,111   | 10,802  | 22,069  | 36,123  | 42,726  | 40,412  | 44,696  | 40,772  | 44,077 | 37,994  | 85,448 | No. of children ever born                 |  |
| จำนวนบุตรเกิดรอดโดยเฉลี่ยต่อหญิง 1,000 คน <sup>1/</sup>   |              | Average no. of children ever born per 1,000 women <sup>1/</sup> |         |         |         |         |         |         |         |         |         |        |         |        |   |  |
| หญิงอายุ 13 ปีขึ้นไป  | 2,035        | 2   | 80      | 569     | 989     | 1,471   | 1,749   | 1,905   | 2,050   | 2,308   | 2,628   | 3,191  | 3,723   | 4,526  | Women aged 13 years and over              |  |
| หญิงเคยสมรสอายุ 13 ปีขึ้นไป   | 2,512        | 117   | 582     | 952     | 1,282   | 1,650   | 1,866   | 2,001   | 2,147   | 2,404   | 2,741   | 3,314  | 3,866   | 4,750  | Ever-married women aged 13 years and over |  |
| มารดา   | 2,703        | 1,000   | 1,109   | 1,271   | 1,531   | 1,824   | 1,990   | 2,114   | 2,254   | 2,505   | 2,859   | 3,456  | 4,013   | 4,964  | Mothers                                   |  |

ตารางที่ 11 หญิงเคยสมรสอายุ 13 ปีขึ้นไป จำแนกตามจำนวนบุตรเกิดรอด จำนวนบุตรเกิดรอดโดยเฉลี่ย กลุ่มอายุของหญิง และเขตการปกครอง (ต่อ)

Table 11 Ever-married women 13 years of age and over by number of children ever born, average number of children ever born, age group of women and area (Contd.)

| หญิงเคยสมรส<br>จำนวนบุตรเกิดรอด<br>จำนวนบุตรเกิดรอดโดยเฉลี่ย<br>ต่อหญิง 1,000 คน<br>และเขตการปกครอง | รวม<br>Total | กลุ่มอายุของหญิง Age group of women |         |         |         |         |         |         |         |         |         |        |         |        | 70 ขึ้นไป<br>and over   | No. of ever-married women,<br>No. of children ever born,<br>Average no. of children ever born<br>per 1,000 women<br>and area |
|---|--------------|-------------------------------------|---------|---------|---------|---------|---------|---------|---------|---------|---------|--------|---------|--------|---|--|
|   |              | 13 - 14                             | 15 - 19 | 20 - 24 | 25 - 29 | 30 - 34 | 35 - 39 | 40 - 44 | 45 - 49 | 50 - 54 | 55 - 59 | 60-64  | 65 - 69 |        |   |  |
| ในเขตเทศบาล   |              |                                     |         |         |         |         |         |         |         |         |         |        |         |        | Municipal area  |  |
| หญิงอายุ 13 ปีขึ้นไป  | 52,184       | 2,242                               | 4,168   | 2,634   | 3,287   | 4,293   | 5,421   | 5,876   | 5,271   | 5,083   | 3,826   | 3,288  | 2,374   | 4,421  | Women aged 13 years and over                                    |  |
| หญิงเคยสมรสอายุ 13 ปีขึ้นไป   | 41,784       | 35                                  | 664     | 1,503   | 2,350   | 3,664   | 4,951   | 5,499   | 4,951   | 4,808   | 3,656   | 3,153  | 2,294   | 4,254  | Ever-married women aged 13 years and over                       |  |
| จำนวนบุตร   |              |                                     |         |         |         |         |         |         |         |         |         |        |         |        | No. of children   |  |
| 0   | 3,231        | 32                                  | 321     | 385     | 456     | 389     | 356     | 329     | 246     | 206     | 124     | 118    | 77      | 193    | 0   |  |
| 1   | 7,804        | 3                                   | 310     | 853     | 1,077   | 1,148   | 1,043   | 915     | 659     | 607     | 396     | 265    | 183     | 343    | 1   |  |
| 2   | 15,944       | -                                   | 29      | 241     | 710     | 1,771   | 2,759   | 3,049   | 2,645   | 2,024   | 1,206   | 663    | 394     | 454    | 2   |  |
| 3   | 7,647        | -                                   | 4       | 24      | 98      | 308     | 682     | 1,025   | 1,082   | 1,384   | 1,149   | 839    | 481     | 571    | 3   |  |
| 4   | 3,077        | -                                   | -       | -       | 7       | 47      | 88      | 145     | 238     | 407     | 482     | 635    | 432     | 596    | 4   |  |
| 5   | 1,553        | -                                   | -       | -       | 1       | 1       | 22      | 29      | 57      | 122     | 206     | 320    | 281     | 513    | 5   |  |
| 6   | 973          | -                                   | -       | -       | -       | -       | -       | 6       | 15      | 44      | 60      | 173    | 215     | 461    | 6   |  |
| 7   | 663          | -                                   | -       | -       | -       | -       | 1       | 1       | 7       | 11      | 25      | 79     | 134     | 404    | 7   |  |
| 8   | 380          | -                                   | -       | -       | -       | -       | -       | -       | 1       | 3       | 7       | 33     | 63      | 273    | 8   |  |
| 9   | 240          | -                                   | -       | -       | -       | -       | -       | -       | -       | -       | -       | 10     | 12      | 218    | 9   |  |
| 10  | 190          | -                                   | -       | -       | -       | -       | -       | -       | -       | -       | 1       | 12     | 14      | 163    | 10  |  |
| 11  | 79           | -                                   | -       | -       | -       | -       | -       | -       | -       | -       | -       | 6      | 10      | 64     | 11  |  |
| 12  | 3            | -                                   | -       | -       | -       | -       | -       | -       | -       | -       | -       | -      | -       | 3      | 12  |  |
| 13  | -            | -                                   | -       | -       | -       | -       | -       | -       | -       | -       | -       | -      | -       | -      | 13  |  |
| 14  | -            | -                                   | -       | -       | -       | -       | -       | -       | -       | -       | -       | -      | -       | -      | 14  |  |
| 15 ขึ้นไป   | -            | -                                   | -       | -       | -       | -       | -       | -       | -       | -       | -       | -      | -       | -      | 15 and over   |  |
| ไม่ทราบ   | -            | -                                   | -       | -       | -       | -       | -       | -       | -       | -       | -       | -      | -       | -      | Unknown   |  |
| จำนวนบุตรเกิดรอด  | 101,196      | 3                                   | 382     | 1,407   | 2,827   | 5,811   | 9,078   | 10,857  | 10,584  | 11,412  | 9,817   | 10,379 | 8,629   | 20,012 | No. of children ever born                                       |  |
| จำนวนบุตรเกิดรอดโดยเฉลี่ยต่อหญิง 1,000 คน <sup>1/</sup>   |              |                                     |         |         |         |         |         |         |         |         |         |        |         |        | Average no. of children ever born per 1,000 women <sup>1/</sup> |  |
| หญิงอายุ 13 ปีขึ้นไป  | 1,939        | 1                                   | 92      | 534     | 860     | 1,354   | 1,675   | 1,848   | 2,008   | 2,245   | 2,566   | 3,157  | 3,635   | 4,526  | Women aged 13 years and over                                    |  |
| หญิงเคยสมรสอายุ 13 ปีขึ้นไป   | 2,422        | 80                                  | 574     | 936     | 1,203   | 1,586   | 1,833   | 1,974   | 2,138   | 2,373   | 2,685   | 3,292  | 3,761   | 4,704  | Ever-married women aged 13 years and over                       |  |
| มารดา   | 2,625        | 1,000                               | 1,110   | 1,258   | 1,493   | 1,774   | 1,976   | 2,100   | 2,249   | 2,480   | 2,779   | 3,419  | 3,891   | 4,927  | Mothers   |  |

ตารางที่ 11 หญิงเคยสมรสอายุ 13 ปีขึ้นไป จำแนกตามจำนวนบุตรเกิดรอด จำนวนบุตรเกิดรอดโดยเฉลี่ย กลุ่มอายุของหญิง และเขตการปกครอง (ต่อ)  
 Table 11 Ever-married women 13 years of age and over by number of children ever born, average number of children ever born, age group of women and area (Contd.)

| หญิงเคยสมรส<br>จำนวนบุตรเกิดรอด<br>จำนวนบุตรเกิดรอดโดยเฉลี่ย<br>ต่อหญิง 1,000 คน<br>และเขตการปกครอง | รวม<br>Total | กลุ่มอายุของหญิง Age group of women |         |         |         |         |         |         |         |         |         |        |         |                       | No. of ever-married women,<br>No. of children ever born,<br>Average no. of children ever born<br>per 1,000 women<br>and area |
|---|--------------|-------------------------------------|---------|---------|---------|---------|---------|---------|---------|---------|---------|--------|---------|-----------------------|--|
|   |              | 13 - 14                             | 15 - 19 | 20 - 24 | 25 - 29 | 30 - 34 | 35 - 39 | 40 - 44 | 45 - 49 | 50 - 54 | 55 - 59 | 60-64  | 65 - 69 | 70 ขึ้นไป<br>and over |  |
| <b>นอกเขตเทศบาล</b>   |              |                                     |         |         |         |         |         |         |         |         |         |        |         |                       | <b>Non-municipal area</b>  |
| หญิงอายุ 13 ปีขึ้นไป  | 150,070      | 7,133                               | 13,222  | 6,351   | 7,634   | 10,713  | 15,233  | 16,555  | 14,447  | 14,280  | 11,688  | 10,525 | 7,830   | 14,459                | Women aged 13 years and over   |
| หญิงเคยสมรสอายุ 13 ปีขึ้นไป   | 122,063      | 128                                 | 1,729   | 3,865   | 6,074   | 9,711   | 14,405  | 15,858  | 13,875  | 13,786  | 11,218  | 10,146 | 7,533   | 13,736                | Ever-married women aged 13 years and over  |
| จำนวนบุตร 0   | 8,338        | 111                                 | 816     | 962     | 915     | 889     | 849     | 813     | 652     | 544     | 491     | 428    | 284     | 584                   | No. of children 0  |
| 1   | 20,158       | 16                                  | 823     | 2,178   | 2,678   | 2,583   | 2,628   | 2,310   | 1,764   | 1,479   | 1,060   | 821    | 630     | 1,187                 | 1  |
| 2   | 47,390       | -                                   | 80      | 652     | 2,178   | 5,205   | 8,687   | 9,383   | 7,472   | 5,880   | 3,345   | 1,999  | 1,094   | 1,414                 | 2  |
| 3   | 22,626       | -                                   | 9       | 71      | 278     | 892     | 1,957   | 2,781   | 3,140   | 4,131   | 3,635   | 2,632  | 1,416   | 1,686                 | 3  |
| 4   | 9,595        | -                                   | -       | 3       | 22      | 124     | 250     | 447     | 614     | 1,301   | 1,669   | 2,099  | 1,365   | 1,702                 | 4  |
| 5   | 5,255        | -                                   | -       | -       | 4       | 14      | 31      | 85      | 167     | 306     | 670     | 1,148  | 1,125   | 1,705                 | 5  |
| 6   | 3,591        | -                                   | -       | -       | -       | 4       | 3       | 31      | 53      | 111     | 225     | 575    | 811     | 1,777                 | 6  |
| 7   | 2,123        | -                                   | -       | -       | -       | -       | -       | 5       | 9       | 22      | 80      | 265    | 417     | 1,324                 | 7  |
| 8   | 1,340        | -                                   | -       | -       | -       | -       | -       | 1       | 3       | 11      | 30      | 104    | 201     | 990                   | 8  |
| 9   | 873          | -                                   | -       | -       | -       | -       | -       | -       | -       | 1       | 11      | 46     | 111     | 704                   | 9  |
| 10  | 534          | -                                   | -       | -       | -       | -       | -       | -       | -       | -       | 3       | 16     | 62      | 453                   | 10   |
| 11  | 231          | -                                   | -       | -       | -       | -       | -       | -       | -       | -       | -       | 12     | 19      | 199                   | 11   |
| 12  | 10           | -                                   | -       | -       | -       | -       | -       | -       | -       | -       | -       | -      | -       | 10                    | 12   |
| 13  | -            | -                                   | -       | -       | -       | -       | -       | -       | -       | -       | -       | -      | -       | -                     | 13   |
| 14  | -            | -                                   | -       | -       | -       | -       | -       | -       | -       | -       | -       | -      | -       | -                     | 14   |
| 15 ขึ้นไป   | -            | -                                   | -       | -       | -       | -       | -       | -       | -       | -       | -       | -      | -       | -                     | 15 and over  |
| ไม่ทราบ   | -            | -                                   | -       | -       | -       | -       | -       | -       | -       | -       | -       | -      | -       | -                     | Unknown  |
| จำนวนบุตรเกิดรอด  | 310,449      | 16                                  | 1,012   | 3,705   | 7,975   | 16,258  | 27,045  | 31,870  | 29,828  | 33,285  | 30,955  | 33,698 | 29,366  | 65,435                | No. of children ever born  |
| จำนวนบุตรเกิดรอดโดยเฉลี่ยต่อหญิง 1,000 คน <sup>1/</sup>   |              |                                     |         |         |         |         |         |         |         |         |         |        |         |                       | Average no. of children ever born per 1,000 women <sup>1/</sup>  |
| หญิงอายุ 13 ปีขึ้นไป  | 2,069        | 2                                   | 77      | 583     | 1,045   | 1,518   | 1,775   | 1,925   | 2,065   | 2,331   | 2,648   | 3,202  | 3,750   | 4,525                 | Women aged 13 years and over   |
| หญิงเคยสมรสอายุ 13 ปีขึ้นไป   | 2,543        | 128                                 | 585     | 958     | 1,313   | 1,674   | 1,878   | 2,010   | 2,150   | 2,414   | 2,759   | 3,321  | 3,898   | 4,764                 | Ever-married women aged 13 years and over  |
| มารดา   | 2,730        | 1,000                               | 1,109   | 1,276   | 1,546   | 1,843   | 1,995   | 2,118   | 2,256   | 2,514   | 2,886   | 3,468  | 4,051   | 4,975                 | Mothers  |

1/ ไม่รวมหญิงที่ไม่ทราบจำนวนบุตรเกิดรอด

1/ Excluding women with unknown number of children ever born

ตารางที่ 12 หญิงเคยสมรสอายุ 13 ปีขึ้นไป จำแนกตามจำนวนบุตรที่มีชีวิตอยู่ จำนวนบุตรที่มีชีวิตอยู่โดยเฉลี่ย กลุ่มอายุของหญิง และเขตการปกครอง  
 Table 12 Ever-married women 13 years of age and over by number of children still living, average number of children still living, age group of women and area

| หญิงเคยสมรส<br>จำนวนบุตรที่มีชีวิตอยู่<br>จำนวนบุตรที่มีชีวิตอยู่โดยเฉลี่ย<br>ต่อหญิง 1,000 คน<br>และเขตการปกครอง | รวม<br>Total | กลุ่มอายุของหญิง Age group of women |         |         |         |         |         |         |         |         |         |        |         |        |   | 70 ขึ้นไป<br>and over  | No. of ever-married women,<br>No. of children still living,<br>Average no. of children still living<br>per 1,000 women<br>and area |
|---|--------------|-------------------------------------|---------|---------|---------|---------|---------|---------|---------|---------|---------|--------|---------|--------|---|--|--|
|   |              | 13 - 14                             | 15 - 19 | 20 - 24 | 25 - 29 | 30 - 34 | 35 - 39 | 40 - 44 | 45 - 49 | 50 - 54 | 55 - 59 | 60-64  | 65 - 69 |        |   |  |  |
| ยอดรวม  |              |                                     |         |         |         |         |         |         |         |         |         |        |         |        |   | Total  |  |
| หญิงอายุ 13 ปีขึ้นไป  | 202,254      | 9,376                               | 17,390  | 8,985   | 10,921  | 15,006  | 20,654  | 22,431  | 19,717  | 19,363  | 15,514  | 13,813 | 10,204  | 18,881 | Women aged 13 years and over              |  |  |
| หญิงเคยสมรสอายุ 13 ปีขึ้นไป   | 163,848      | 162                                 | 2,393   | 5,368   | 8,424   | 13,375  | 19,356  | 21,357  | 18,826  | 18,595  | 14,874  | 13,299 | 9,828   | 17,991 | Ever-married women aged 13 years and over |  |  |
| จำนวนบุตร 0   | 11,569       | 143                                 | 1,137   | 1,347   | 1,371   | 1,278   | 1,205   | 1,142   | 898     | 750     | 615     | 546    | 360     | 777    | No. of children 0                         |  |  |
| 1   | 30,137       | 19                                  | 1,139   | 3,059   | 3,780   | 3,809   | 3,793   | 3,423   | 2,689   | 2,447   | 1,745   | 1,327  | 1,011   | 1,897  | 1   |  |  |
| 2   | 64,356       | -                                   | 106     | 870     | 2,892   | 6,967   | 11,494  | 12,466  | 10,175  | 7,998   | 4,768   | 2,914  | 1,660   | 2,047  | 2   |  |  |
| 3   | 30,197       | -                                   | 12      | 90      | 353     | 1,169   | 2,537   | 3,679   | 4,041   | 5,330   | 4,684   | 3,664  | 2,003   | 2,635  | 3   |  |  |
| 4   | 12,364       | -                                   | -       | 1       | 26      | 140     | 283     | 532     | 776     | 1,557   | 2,009   | 2,551  | 1,851   | 2,638  | 4   |  |  |
| 5   | 6,447        | -                                   | -       | -       | 3       | 12      | 40      | 86      | 173     | 359     | 720     | 1,316  | 1,341   | 2,398  | 5   |  |  |
| 6   | 4,020        | -                                   | -       | -       | -       | 1       | 3       | 25      | 58      | 118     | 224     | 604    | 867     | 2,119  | 6   |  |  |
| 7   | 2,384        | -                                   | -       | -       | -       | -       | 1       | 4       | 11      | 22      | 78      | 228    | 440     | 1,599  | 7   |  |  |
| 8   | 1,298        | -                                   | -       | -       | -       | -       | -       | -       | 4       | 12      | 26      | 90     | 169     | 997    | 8   |  |  |
| 9   | 726          | -                                   | -       | -       | -       | -       | -       | -       | -       | -       | 4       | 40     | 91      | 592    | 9   |  |  |
| 10  | 292          | -                                   | -       | -       | -       | -       | -       | -       | -       | -       | 1       | 12     | 28      | 251    | 10  |  |  |
| 11  | 56           | -                                   | -       | -       | -       | -       | -       | -       | -       | -       | -       | 7      | 7       | 42     | 11  |  |  |
| 12  | -            | -                                   | -       | -       | -       | -       | -       | -       | -       | -       | -       | -      | -       | -      | 12  |  |  |
| 13  | -            | -                                   | -       | -       | -       | -       | -       | -       | -       | -       | -       | -      | -       | -      | 13  |  |  |
| 14  | -            | -                                   | -       | -       | -       | -       | -       | -       | -       | -       | -       | -      | -       | -      | 14  |  |  |
| 15 ขึ้นไป   | -            | -                                   | -       | -       | -       | -       | -       | -       | -       | -       | -       | -      | -       | -      | 15 and over                               |  |  |
| ไม่ทราบ   | -            | -                                   | -       | -       | -       | -       | -       | -       | -       | -       | -       | -      | -       | -      | Unknown                                   |  |  |
| จำนวนบุตรที่มีชีวิตอยู่   | 392,400      | 19                                  | 1,387   | 5,076   | 10,740  | 21,878  | 35,749  | 42,127  | 39,590  | 43,418  | 39,122  | 41,430 | 35,249  | 76,616 | No. of children still living              |  |  |
| จำนวนบุตรที่มีชีวิตอยู่โดยเฉลี่ยต่อหญิง 1,000 คน <sup>1/</sup>  |              |                                     |         |         |         |         |         |         |         |         |         |        |         |        |   | Average no. of children still living per 1,000 women <sup>1/</sup> |  |
| หญิงอายุ 13 ปีขึ้นไป  | 1,940        | 2                                   | 80      | 565     | 983     | 1,458   | 1,731   | 1,878   | 2,008   | 2,242   | 2,522   | 2,999  | 3,454   | 4,058  | Women aged 13 years and over              |  |  |
| หญิงเคยสมรสอายุ 13 ปีขึ้นไป   | 2,395        | 117                                 | 579     | 946     | 1,275   | 1,636   | 1,847   | 1,973   | 2,103   | 2,335   | 2,630   | 3,115  | 3,587   | 4,259  | Ever-married women aged 13 years and over |  |  |
| มารดา   | 2,577        | 1,000                               | 1,103   | 1,262   | 1,523   | 1,808   | 1,970   | 2,084   | 2,208   | 2,433   | 2,744   | 3,249  | 3,723   | 4,451  | Mothers                                   |  |  |

ตารางที่ 12 หญิงเคยสมรสอายุ 13 ปีขึ้นไป จำแนกตามจำนวนบุตรที่มีชีวิตอยู่ จำนวนบุตรที่มีชีวิตอยู่โดยเฉลี่ย กลุ่มอายุของหญิง และเขตการปกครอง (ต่อ)  
 Table 12 Ever-married women 13 years of age and over by number of children still living, average number of children still living, age group of women and area (Contd.)

| หญิงเคยสมรส<br>จำนวนบุตรที่มีชีวิตอยู่<br>จำนวนบุตรที่มีชีวิตอยู่โดยเฉลี่ย<br>ต่อหญิง 1,000 คน<br>และเขตการปกครอง | รวม<br>Total | กลุ่มอายุของหญิง Age group of women |         |         |         |         |         |         |         |         |         |       |         |        | 70 ขึ้นไป<br>and over  | No. of ever-married women,<br>No. of children still living,<br>Average no. of children still living<br>per 1,000 women<br>and area |
|---|--------------|-------------------------------------|---------|---------|---------|---------|---------|---------|---------|---------|---------|-------|---------|--------|--|--|
|   |              | 13 - 14                             | 15 - 19 | 20 - 24 | 25 - 29 | 30 - 34 | 35 - 39 | 40 - 44 | 45 - 49 | 50 - 54 | 55 - 59 | 60-64 | 65 - 69 |        |  |  |
| ในเขตเทศบาล   |              |                                     |         |         |         |         |         |         |         |         |         |       |         |        | Municipal area   |  |
| หญิงอายุ 13 ปีขึ้นไป  | 52,184       | 2,242                               | 4,168   | 2,634   | 3,287   | 4,293   | 5,421   | 5,876   | 5,271   | 5,083   | 3,826   | 3,288 | 2,374   | 4,421  | Women aged 13 years and over                                       |  |
| หญิงเคยสมรสอายุ 13 ปีขึ้นไป   | 41,784       | 35                                  | 664     | 1,503   | 2,350   | 3,664   | 4,951   | 5,499   | 4,951   | 4,808   | 3,656   | 3,153 | 2,294   | 4,254  | Ever-married women aged 13 years and over                          |  |
| จำนวนบุตร   |              |                                     |         |         |         |         |         |         |         |         |         |       |         |        | No. of children  |  |
| 0   | 3,231        | 32                                  | 321     | 385     | 456     | 389     | 356     | 329     | 246     | 206     | 124     | 118   | 77      | 193    | 0  |  |
| 1   | 8,309        | 3                                   | 312     | 859     | 1,084   | 1,164   | 1,081   | 967     | 729     | 685     | 461     | 320   | 233     | 412    | 1  |  |
| 2   | 16,158       | -                                   | 29      | 237     | 710     | 1,769   | 2,766   | 3,048   | 2,642   | 2,036   | 1,256   | 724   | 421     | 520    | 2  |  |
| 3   | 7,632        | -                                   | 3       | 23      | 94      | 302     | 652     | 994     | 1,057   | 1,353   | 1,111   | 897   | 506     | 640    | 3  |  |
| 4   | 2,997        | -                                   | -       | -       | 6       | 39      | 81      | 134     | 212     | 382     | 468     | 577   | 446     | 653    | 4  |  |
| 5   | 1,451        | -                                   | -       | -       | -       | 1       | 14      | 25      | 44      | 107     | 169     | 287   | 249     | 555    | 5  |  |
| 6   | 868          | -                                   | -       | -       | -       | -       | -       | 1       | 15      | 33      | 49      | 137   | 184     | 448    | 6  |  |
| 7   | 586          | -                                   | -       | -       | -       | -       | -       | 1       | 1       | 4       | 13      | 58    | 122     | 382    | 7  |  |
| 8   | 288          | -                                   | -       | -       | -       | -       | -       | -       | 1       | 1       | 6       | 24    | 34      | 222    | 8  |  |
| 9   | 173          | -                                   | -       | -       | -       | -       | -       | -       | -       | -       | -       | 6     | 12      | 155    | 9  |  |
| 10  | 84           | -                                   | -       | -       | -       | -       | -       | -       | -       | -       | 1       | 6     | 8       | 68     | 10   |  |
| 11  | 8            | -                                   | -       | -       | -       | -       | -       | -       | -       | -       | -       | 1     | 1       | 6      | 11   |  |
| 12  | -            | -                                   | -       | -       | -       | -       | -       | -       | -       | -       | -       | -     | -       | -      | 12   |  |
| 13  | -            | -                                   | -       | -       | -       | -       | -       | -       | -       | -       | -       | -     | -       | -      | 13   |  |
| 14  | -            | -                                   | -       | -       | -       | -       | -       | -       | -       | -       | -       | -     | -       | -      | 14   |  |
| 15 ขึ้นไป   | -            | -                                   | -       | -       | -       | -       | -       | -       | -       | -       | -       | -     | -       | -      | 15 and over  |  |
| ไม่ทราบ   | -            | -                                   | -       | -       | -       | -       | -       | -       | -       | -       | -       | -     | -       | -      | Unknown  |  |
| จำนวนบุตรที่มีชีวิตอยู่   | 96,862       | 3                                   | 379     | 1,400   | 2,808   | 5,771   | 8,972   | 10,722  | 10,385  | 11,119  | 9,459   | 9,738 | 8,065   | 18,042 | No. of children still living                                       |  |
| จำนวนบุตรที่มีชีวิตอยู่โดยเฉลี่ยต่อหญิง 1,000 คน <sup>1/</sup>  |              |                                     |         |         |         |         |         |         |         |         |         |       |         |        | Average no. of children still living per 1,000 women <sup>1/</sup> |  |
| หญิงอายุ 13 ปีขึ้นไป  | 1,856        | 1                                   | 91      | 531     | 854     | 1,344   | 1,655   | 1,825   | 1,970   | 2,188   | 2,472   | 2,962 | 3,397   | 4,080  | Women aged 13 years and over                                       |  |
| หญิงเคยสมรสอายุ 13 ปีขึ้นไป   | 2,318        | 80                                  | 570     | 931     | 1,195   | 1,575   | 1,812   | 1,950   | 2,097   | 2,312   | 2,587   | 3,088 | 3,515   | 4,241  | Ever-married women aged 13 years and over                          |  |
| มารดา   | 2,512        | 1,000                               | 1,102   | 1,252   | 1,483   | 1,762   | 1,952   | 2,074   | 2,207   | 2,416   | 2,678   | 3,208 | 3,637   | 4,442  | Mothers  |  |

ตารางที่ 12 หญิงเคยสมรสอายุ 13 ปีขึ้นไป จำแนกตามจำนวนบุตรที่มีชีวิตอยู่ จำนวนบุตรที่มีชีวิตอยู่โดยเฉลี่ย กลุ่มอายุของหญิง และเขตการปกครอง (ต่อ)  
 Table 12 Ever-married women 13 years of age and over by number of children still living, average number of children still living, age group of women and area (Contd.)

| หญิงเคยสมรส<br>จำนวนบุตรที่มีชีวิตอยู่<br>จำนวนบุตรที่มีชีวิตอยู่โดยเฉลี่ย<br>ต่อหญิง 1,000 คน<br>และเขตการปกครอง | รวม<br>Total | กลุ่มอายุของหญิง Age group of women |         |         |         |         |         |         |         |         |         |        |         |                       |  | No. of ever-married women,<br>No. of children still living,<br>Average no. of children still living<br>per 1,000 women<br>and area |
|---|--------------|-------------------------------------|---------|---------|---------|---------|---------|---------|---------|---------|---------|--------|---------|-----------------------|--|--|
|   |              | 13 - 14                             | 15 - 19 | 20 - 24 | 25 - 29 | 30 - 34 | 35 - 39 | 40 - 44 | 45 - 49 | 50 - 54 | 55 - 59 | 60-64  | 65 - 69 | 70 ขึ้นไป<br>and over |  |  |
| <b>นอกเขตเทศบาล</b>   |              |                                     |         |         |         |         |         |         |         |         |         |        |         |                       |  | <b>Non-municipal area</b>  |
| หญิงอายุ 13 ปีขึ้นไป  | 150,070      | 7,133                               | 13,222  | 6,351   | 7,634   | 10,713  | 15,233  | 16,555  | 14,447  | 14,280  | 11,688  | 10,525 | 7,830   | 14,459                | Women aged 13 years and over                                       |  |
| หญิงเคยสมรสอายุ 13 ปีขึ้นไป   | 122,063      | 128                                 | 1,729   | 3,865   | 6,074   | 9,711   | 14,405  | 15,858  | 13,875  | 13,786  | 11,218  | 10,146 | 7,533   | 13,736                | Ever-married women aged 13 years and over                          |  |
| จำนวนบุตร   |              |                                     |         |         |         |         |         |         |         |         |         |        |         |                       | No. of children  |  |
| 0   | 8,338        | 111                                 | 816     | 962     | 915     | 889     | 849     | 813     | 652     | 544     | 491     | 428    | 284     | 584                   | 0  |  |
| 1   | 21,828       | 16                                  | 827     | 2,201   | 2,695   | 2,644   | 2,712   | 2,456   | 1,960   | 1,762   | 1,284   | 1,007  | 778     | 1,485                 | 1  |  |
| 2   | 48,198       | -                                   | 76      | 633     | 2,182   | 5,197   | 8,728   | 9,419   | 7,533   | 5,962   | 3,512   | 2,190  | 1,239   | 1,526                 | 2  |  |
| 3   | 22,566       | -                                   | 9       | 68      | 259     | 867     | 1,885   | 2,685   | 2,984   | 3,977   | 3,573   | 2,767  | 1,497   | 1,994                 | 3  |  |
| 4   | 9,367        | -                                   | -       | 1       | 20      | 101     | 202     | 398     | 565     | 1,176   | 1,541   | 1,974  | 1,405   | 1,984                 | 4  |  |
| 5   | 4,997        | -                                   | -       | -       | 3       | 11      | 26      | 61      | 129     | 252     | 552     | 1,029  | 1,092   | 1,843                 | 5  |  |
| 6   | 3,152        | -                                   | -       | -       | -       | 1       | 3       | 23      | 42      | 85      | 176     | 468    | 683     | 1,671                 | 6  |  |
| 7   | 1,798        | -                                   | -       | -       | -       | -       | -       | 3       | 7       | 18      | 66      | 170    | 318     | 1,217                 | 7  |  |
| 8   | 1,010        | -                                   | -       | -       | -       | -       | -       | -       | 3       | 11      | 21      | 66     | 135     | 775                   | 8  |  |
| 9   | 553          | -                                   | -       | -       | -       | -       | -       | -       | -       | -       | 4       | 34     | 78      | 436                   | 9  |  |
| 10  | 208          | -                                   | -       | -       | -       | -       | -       | -       | -       | -       | -       | 7      | 19      | 182                   | 10   |  |
| 11  | 48           | -                                   | -       | -       | -       | -       | -       | -       | -       | -       | -       | 6      | 5       | 37                    | 11   |  |
| 12  | -            | -                                   | -       | -       | -       | -       | -       | -       | -       | -       | -       | -      | -       | -                     | 12   |  |
| 13  | -            | -                                   | -       | -       | -       | -       | -       | -       | -       | -       | -       | -      | -       | -                     | 13   |  |
| 14  | -            | -                                   | -       | -       | -       | -       | -       | -       | -       | -       | -       | -      | -       | -                     | 14   |  |
| 15 ขึ้นไป   | -            | -                                   | -       | -       | -       | -       | -       | -       | -       | -       | -       | -      | -       | -                     | 15 and over  |  |
| ไม่ทราบ   | -            | -                                   | -       | -       | -       | -       | -       | -       | -       | -       | -       | -      | -       | -                     | Unknown  |  |
| จำนวนบุตรที่มีชีวิตอยู่   | 295,538      | 16                                  | 1,008   | 3,676   | 7,932   | 16,107  | 26,777  | 31,404  | 29,205  | 32,299  | 29,663  | 31,692 | 27,184  | 58,574                | No. of children still living                                       |  |
| จำนวนบุตรที่มีชีวิตอยู่โดยเฉลี่ยต่อหญิง 1,000 คน <sup>1/</sup>  |              |                                     |         |         |         |         |         |         |         |         |         |        |         |                       | Average no. of children still living per 1,000 women <sup>1/</sup> |  |
| หญิงอายุ 13 ปีขึ้นไป  | 1,969        | 2                                   | 76      | 579     | 1,039   | 1,503   | 1,758   | 1,897   | 2,022   | 2,262   | 2,538   | 3,011  | 3,472   | 4,051                 | Women aged 13 years and over                                       |  |
| หญิงเคยสมรสอายุ 13 ปีขึ้นไป   | 2,421        | 128                                 | 583     | 951     | 1,306   | 1,659   | 1,859   | 1,980   | 2,105   | 2,343   | 2,644   | 3,124  | 3,609   | 4,264                 | Ever-married women aged 13 years and over                          |  |
| มารดา   | 2,599        | 1,000                               | 1,104   | 1,266   | 1,537   | 1,826   | 1,975   | 2,087   | 2,209   | 2,439   | 2,765   | 3,261  | 3,750   | 4,454                 | Mothers  |  |

1/ ไม่รวมหญิงที่ไม่ทราบจำนวนบุตรที่มีชีวิตอยู่

1/ Excluding women with unknown number of living children



ตารางที่ 13 ประชากร จำแนกตามลักษณะความพิการ เพศ และเขตการปกครอง

Table 13 Population by type of disability, sex and area

| ลักษณะความพิการ  | ประชากร Population |         |         | ในเขตเทศบาล Municipal area |        |        | นอกเขตเทศบาล Non-municipal area |         |         | Type of disability               |
|--|--------------------|---------|---------|----------------------------|--------|--------|---------------------------------|---------|---------|----------------------------------|
|  | รวม                | ชาย     | หญิง    | รวม                        | ชาย    | หญิง   | รวม                             | ชาย     | หญิง    |                                  |
|  | Total              | Male    | Female  | Total                      | Male   | Female | Total                           | Male    | Female  |                                  |
| ยอดรวม   | 487,976            | 241,095 | 246,880 | 127,173                    | 63,885 | 63,288 | 360,802                         | 177,211 | 183,592 | Total                            |
| ไม่มีความพิการ   | 482,220            | 237,826 | 244,394 | 125,844                    | 63,111 | 62,733 | 356,376                         | 174,715 | 181,661 | No disability                    |
| มีความพิการ  | 5,596              | 3,182   | 2,414   | 1,285                      | 750    | 534    | 4,311                           | 2,432   | 1,880   | Disability Persons               |
| ตาบอดทั้ง 2 ข้าง   | 661                | 275     | 386     | 168                        | 83     | 85     | 493                             | 192     | 302     | Two-eyed blindness               |
| พูดไม่ได้/เป็นใบ้/พูดไม่รู้เรื่อง                                | 777                | 434     | 343     | 170                        | 89     | 81     | 606                             | 344     | 262     | Dumb                             |
| แขน/ขาขาด ตั้งแต่ข้อมือ/ข้อเท้าขึ้นมา<br>อย่างน้อย 1 ข้าง/อัมพาต | 1,850              | 1,073   | 777     | 414                        | 236    | 178    | 1,436                           | 837     | 599     | Amputation, part of arm/leg      |
| มีอาการทางจิต/วิกลจริต/ทำร้ายผู้อื่น/ไม่พูดจา                    | 711                | 484     | 226     | 173                        | 131    | 42     | 538                             | 353     | 185     | Psychosis                        |
| ออทิสติก   | 199                | 113     | 86      | 51                         | 26     | 25     | 148                             | 87      | 61      | Autistic                         |
| พัฒนาการทางสมองช้า/ปัญญาอ่อน                                     | 1,043              | 594     | 448     | 219                        | 122    | 97     | 824                             | 473     | 351     | Mental condition                 |
| พิการมากกว่า 1 ลักษณะ  | 355                | 209     | 147     | 90                         | 63     | 27     | 266                             | 146     | 120     | Disability with more than 1 type |
| ไม่ทราบ  | 159                | 88      | 72      | 44                         | 23     | 21     | 115                             | 64      | 51      | Unknown                          |

ตารางที่ 14 ประชากรอายุ 15 ปีขึ้นไปทำงานในรอบปี จำแนกตามหมวดอาชีพ กลุ่มอายุ เพศ และเขตการปกครอง

Table 14 Usually economically active population 15 years of age and over by occupation, age group, sex and area

| หมวดอาชีพ<br>เพศ และเขตการปกครอง  | รวม<br>Total | กลุ่มอายุ Age group |         |         |         |         |         |         |         |         |         |         |                       | Major occupation group,<br>sex and area               |
|---|--------------|---------------------|---------|---------|---------|---------|---------|---------|---------|---------|---------|---------|-----------------------|---|
|   |              | 15 - 19             | 20 - 24 | 25 - 29 | 30 - 34 | 35 - 39 | 40 - 44 | 45 - 49 | 50 - 54 | 55 - 59 | 60 - 64 | 65 - 69 | 70 ขึ้นไป<br>and over |   |
| ยอดรวม  | 375,623      | 35,290              | 20,432  | 22,350  | 29,081  | 40,058  | 43,682  | 38,910  | 37,529  | 30,225  | 26,377  | 19,276  | 32,412                | Total   |
| ไม่ทำงาน  | 74,773       | 27,106              | 4,815   | 2,227   | 1,811   | 1,692   | 1,800   | 1,775   | 2,122   | 2,741   | 4,529   | 5,346   | 18,812                | Not work  |
| ทำงาน   | 300,182      | 8,068               | 15,506  | 20,049  | 27,198  | 38,309  | 41,830  | 37,105  | 35,385  | 27,460  | 21,831  | 13,914  | 13,528                | Work  |
| ผู้จัดการ ข้าราชการระดับอาวุโส<br>และผู้บัญญัติกฎหมาย                     | 4,018        | 14                  | 63      | 147     | 301     | 514     | 741     | 778     | 731     | 487     | 152     | 58      | 33                    | Managers  |
| ผู้ประกอบการวิชาชีพด้านต่าง ๆ   | 10823        | 13                  | 452     | 1,214   | 1,349   | 1,428   | 1,370   | 1,858   | 2,215   | 790     | 109     | 18      | 8                     | Professionals   |
| เจ้าหน้าที่เทคนิค และผู้ประกอบการวิชาชีพ<br>ที่เกี่ยวข้องกับด้านต่าง ๆ    | 2,175        | 27                  | 218     | 401     | 377     | 373     | 319     | 227     | 128     | 71      | 17      | 11      | 6                     | Technicians and<br>associate professionals            |
| เสมียน  | 3,177        | 30                  | 376     | 732     | 686     | 447     | 336     | 300     | 185     | 64      | 11      | 1       | 10                    | Clerical support workers                              |
| พนักงานบริการ และผู้จำหน่ายสินค้า   | 22,084       | 631                 | 1,635   | 2,406   | 2,721   | 3,137   | 3,290   | 2,661   | 2,042   | 1,526   | 970     | 576     | 488                   | Service and sales workers                             |
| ผู้ปฏิบัติงานที่มีฝีมือด้านการเกษตร ป่าไม้<br>และการประมง                 | 236,919      | 6,522               | 9,815   | 12,777  | 19,044  | 29,289  | 32,809  | 29,141  | 28,330  | 23,574  | 19,967  | 12,973  | 12,679                | Skilled agricultural, forestry<br>and fishery workers |
| ช่างฝีมือ และผู้ปฏิบัติงานที่เกี่ยวข้อง                                   | 8,751        | 355                 | 712     | 1,059   | 1,233   | 1,447   | 1,360   | 827     | 643     | 463     | 294     | 169     | 189                   | Craft and related trades workers                      |
| ผู้ควบคุมเครื่องจักรโรงงานและเครื่องจักร<br>และผู้ปฏิบัติงานด้านการประกอบ | 3,284        | 129                 | 300     | 494     | 545     | 562     | 476     | 304     | 217     | 143     | 70      | 29      | 14                    | Plant and machine operators<br>and assemblers         |
| ผู้ประกอบการอาชีพงานพื้นฐาน   | 6,035        | 271                 | 464     | 592     | 780     | 989     | 973     | 757     | 600     | 294     | 201     | 59      | 54                    | Elementary occupations                                |
| ทหาร  | 2,306        | 7                   | 1,442   | 167     | 75      | 53      | 78      | 200     | 251     | 22      | 3       | 3       | 6                     | Armed forces occupations                              |
| ทำงานแต่ไม่ทราบอาชีพ  | 610          | 68                  | 29      | 61      | 86      | 70      | 78      | 53      | 42      | 26      | 37      | 17      | 41                    | Work but unknown occupation                           |
| ไม่ทราบ   | 668          | 116                 | 111     | 74      | 72      | 58      | 52      | 30      | 23      | 25      | 18      | 16      | 73                    | Unknown   |

ตารางที่ 14 ประชากรอายุ 15 ปีขึ้นไปทำงานในรอบปี จำแนกตามหมวดอาชีพ กลุ่มอายุ เพศ และเขตการปกครอง (ต่อ)

Table 14 Usually economically active population 15 years of age and over by occupation, age group, sex and area (Contd.)

| หมวดอาชีพ<br>เพศ และเขตการปกครอง  | รวม<br>Total | กลุ่มอายุ Age group |         |         |         |         |         |         |         |         |         |         |                       | Major occupation group,<br>sex and area               |
|---|--------------|---------------------|---------|---------|---------|---------|---------|---------|---------|---------|---------|---------|-----------------------|---|
|   |              | 15 - 19             | 20 - 24 | 25 - 29 | 30 - 34 | 35 - 39 | 40 - 44 | 45 - 49 | 50 - 54 | 55 - 59 | 60 - 64 | 65 - 69 | 70 ขึ้นไป<br>and over |   |
| ชาย   | 182,745      | 17,900              | 11,447  | 11,429  | 14,075  | 19,405  | 21,251  | 19,193  | 18,166  | 14,711  | 12,565  | 9,072   | 13,532                | Male  |
| ไม่ทำงาน  | 32,506       | 13,046              | 2,684   | 1,273   | 1,023   | 906     | 879     | 760     | 831     | 1,010   | 1,667   | 1,950   | 6,478                 | Not work  |
| ทำงาน   | 149,667      | 4,751               | 8,674   | 10,095  | 12,994  | 18,445  | 20,328  | 18,403  | 17,316  | 13,681  | 10,880  | 7,106   | 6,992                 | Work  |
| ผู้จัดการ ข้าราชการระดับอาวุโส<br>และผู้บัญญัติกฎหมาย                     | 3,209        | 8                   | 30      | 86      | 209     | 352     | 581     | 645     | 638     | 444     | 138     | 51      | 26                    | Managers  |
| ผู้ประกอบการวิชาชีพด้านต่าง ๆ   | 4,389        | 4                   | 112     | 348     | 417     | 545     | 472     | 816     | 1,117   | 460     | 77      | 15      | 5                     | Professionals   |
| เจ้าหน้าที่เทคนิค และผู้ประกอบการวิชาชีพ<br>ที่เกี่ยวข้องกับด้านต่าง ๆ    | 1,129        | 14                  | 81      | 159     | 197     | 199     | 178     | 153     | 75      | 51      | 11      | 8       | 3                     | Technicians and<br>associate professionals            |
| เสมียน  | 1,191        | 11                  | 93      | 221     | 228     | 171     | 159     | 151     | 95      | 50      | 4       | -       | 7                     | Clerical support workers                              |
| พนักงานบริการ และผู้จำหน่ายสินค้า   | 9,499        | 268                 | 659     | 994     | 1,205   | 1,426   | 1,398   | 1,139   | 886     | 636     | 429     | 257     | 202                   | Service and sales workers                             |
| ผู้ปฏิบัติงานที่มีฝีมือด้านการเกษตร ป่าไม้<br>และการประมง                 | 116,220      | 3,842               | 5,225   | 6,576   | 8,967   | 13,850  | 15,672  | 14,122  | 13,362  | 11,488  | 9,893   | 6,629   | 6,594                 | Skilled agricultural, forestry<br>and fishery workers |
| ช่างฝีมือ และผู้ปฏิบัติงานที่เกี่ยวข้อง                                   | 5,931        | 282                 | 548     | 842     | 877     | 959     | 926     | 529     | 384     | 261     | 150     | 72      | 98                    | Craft and related trades workers                      |
| ผู้ควบคุมเครื่องจักรโรงงานและเครื่องจักร<br>และผู้ปฏิบัติงานด้านการประกอบ | 2,320        | 89                  | 183     | 322     | 347     | 374     | 344     | 252     | 189     | 115     | 64      | 28      | 12                    | Plant and machine operators<br>and assemblers         |
| ผู้ประกอบการอาชีพงานพื้นฐาน   | 3,188        | 191                 | 290     | 346     | 430     | 477     | 473     | 370     | 304     | 147     | 97      | 33      | 29                    | Elementary occupations                                |
| ทหาร  | 2,282        | 7                   | 1,442   | 167     | 75      | 52      | 72      | 196     | 245     | 18      | 1       | 3       | 4                     | Armed forces occupations                              |
| ทำงานแต่ไม่ทราบอาชีพ  | 309          | 35                  | 10      | 33      | 41      | 40      | 52      | 30      | 20      | 11      | 15      | 10      | 11                    | Work but unknown occupation                           |
| ไม่ทราบ   | 572          | 102                 | 89      | 61      | 57      | 54      | 44      | 29      | 19      | 21      | 18      | 16      | 62                    | Unknown   |

ตารางที่ 14 ประชากรอายุ 15 ปีขึ้นไปทำงานในรอบปี จำแนกตามหมวดอาชีพ กลุ่มอายุ เพศ และเขตการปกครอง (ต่อ)

Table 14 Usually economically active population 15 years of age and over by occupation, age group, sex and area (Contd.)

| หมวดอาชีพ<br>เพศ และเขตการปกครอง  | รวม<br>Total | กลุ่มอายุ Age group |         |         |         |         |         |         |         |         |         |         |                       | Major occupation group,<br>sex and area               |
|---|--------------|---------------------|---------|---------|---------|---------|---------|---------|---------|---------|---------|---------|-----------------------|---|
|   |              | 15 - 19             | 20 - 24 | 25 - 29 | 30 - 34 | 35 - 39 | 40 - 44 | 45 - 49 | 50 - 54 | 55 - 59 | 60 - 64 | 65 - 69 | 70 ขึ้นไป<br>and over |   |
| หญิง  | 192,878      | 17,390              | 8,985   | 10,921  | 15,006  | 20,654  | 22,431  | 19,717  | 19,363  | 15,514  | 13,813  | 10,204  | 18,881                | Female  |
| ไม่ทำงาน  | 42,267       | 14,060              | 2,130   | 954     | 788     | 786     | 921     | 1,014   | 1,291   | 1,731   | 2,862   | 3,396   | 12,334                | Not work  |
| ทำงาน   | 150,515      | 3,316               | 6,832   | 9,954   | 14,204  | 19,864  | 21,502  | 18,702  | 18,068  | 13,779  | 10,951  | 6,808   | 6,536                 | Work  |
| ผู้จัดการ ข้าราชการระดับอาวุโส<br>และผู้บัญญัติกฎหมาย                     | 809          | 6                   | 33      | 61      | 92      | 163     | 159     | 133     | 93      | 43      | 14      | 7       | 7                     | Managers  |
| ผู้ประกอบการวิชาชีพด้านต่าง ๆ   | 6,434        | 9                   | 340     | 866     | 931     | 883     | 899     | 1,042   | 1,098   | 330     | 32      | 3       | 3                     | Professionals   |
| เจ้าหน้าที่เทคนิค และผู้ประกอบการวิชาชีพ<br>ที่เกี่ยวข้องกับด้านต่าง ๆ    | 1,046        | 14                  | 136     | 242     | 181     | 174     | 141     | 75      | 53      | 19      | 6       | 3       | 3                     | Technicians and<br>associate professionals            |
| เสมียน  | 1,986        | 19                  | 282     | 511     | 457     | 276     | 177     | 149     | 90      | 14      | 7       | 1       | 3                     | Clerical support workers                              |
| พนักงานบริการ และผู้จำหน่ายสินค้า   | 12,585       | 364                 | 976     | 1,412   | 1,516   | 1,711   | 1,892   | 1,521   | 1,156   | 890     | 542     | 319     | 287                   | Service and sales workers                             |
| ผู้ปฏิบัติงานที่มีฝีมือด้านการเกษตร ป่าไม้<br>และการประมง                 | 120,699      | 2,679               | 4,590   | 6,201   | 10,077  | 15,439  | 17,137  | 15,018  | 14,968  | 12,086  | 10,074  | 6,344   | 6,085                 | Skilled agricultural, forestry<br>and fishery workers |
| ช่างฝีมือ และผู้ปฏิบัติงานที่เกี่ยวข้อง                                   | 2,820        | 73                  | 164     | 217     | 356     | 487     | 434     | 298     | 259     | 202     | 144     | 97      | 91                    | Craft and related trades workers                      |
| ผู้ควบคุมเครื่องจักรโรงงานและเครื่องจักร<br>และผู้ปฏิบัติงานด้านการประกอบ | 964          | 41                  | 117     | 172     | 198     | 188     | 132     | 52      | 29      | 27      | 5       | 1       | 1                     | Plant and machine operators<br>and assemblers         |
| ผู้ประกอบการอาชีพงานพื้นฐาน   | 2,847        | 80                  | 174     | 246     | 350     | 512     | 499     | 386     | 296     | 148     | 104     | 26      | 25                    | Elementary occupations                                |
| ทหาร  | 23           | -                   | -       | -       | -       | 1       | 6       | 4       | 6       | 4       | 1       | -       | 1                     | Armed forces occupations                              |
| ทำงานแต่ไม่ทราบอาชีพ  | 302          | 33                  | 19      | 28      | 45      | 30      | 26      | 23      | 22      | 15      | 22      | 7       | 30                    | Work but unknown occupation                           |
| ไม่ทราบ   | 96           | 14                  | 22      | 12      | 15      | 4       | 8       | 1       | 4       | 4       | -       | -       | 11                    | Unknown   |

ตารางที่ 14 ประชากรอายุ 15 ปีขึ้นไปทำงานในรอบปี จำแนกตามหมวดอาชีพ กลุ่มอายุ เพศ และเขตการปกครอง (ต่อ)

Table 14 Usually economically active population 15 years of age and over by occupation, age group, sex and area (Contd.)

| หมวดอาชีพ<br>เพศ และเขตการปกครอง  | รวม<br>Total | กลุ่มอายุ Age group |         |         |         |         |         |         |         |         |         |         |                       | Major occupation group,<br>sex and area               |
|---|--------------|---------------------|---------|---------|---------|---------|---------|---------|---------|---------|---------|---------|-----------------------|---|
|   |              | 15 - 19             | 20 - 24 | 25 - 29 | 30 - 34 | 35 - 39 | 40 - 44 | 45 - 49 | 50 - 54 | 55 - 59 | 60 - 64 | 65 - 69 | 70 ขึ้นไป<br>and over |   |
| ในเขตเทศบาล   | 99,531       | 8,734               | 6,949   | 7,015   | 8,469   | 10,829  | 11,529  | 10,384  | 9,763   | 7,488   | 6,231   | 4,495   | 7,646                 | Municipal area  |
| ไม่ทำงาน  | 22,028       | 6,668               | 1,502   | 798     | 746     | 640     | 700     | 689     | 825     | 1,074   | 1,561   | 1,681   | 5,144                 | Not work  |
| ทำงาน   | 77,403       | 2,055               | 5,429   | 6,203   | 7,713   | 10,174  | 10,820  | 9,689   | 8,934   | 6,413   | 4,668   | 2,814   | 2,492                 | Work  |
| ผู้จัดการ ข้าราชการระดับอาวุโส<br>และผู้บัญญัติกฎหมาย                     | 1,470        | 6                   | 31      | 65      | 128     | 215     | 236     | 278     | 243     | 187     | 49      | 21      | 12                    | Managers  |
| ผู้ประกอบการวิชาชีพด้านต่าง ๆ   | 5,149        | 12                  | 190     | 555     | 622     | 695     | 668     | 881     | 1,048   | 410     | 54      | 13      | 3                     | Professionals   |
| เจ้าหน้าที่เทคนิค และผู้ประกอบการวิชาชีพ<br>ที่เกี่ยวข้องกับด้านต่าง ๆ    | 1,296        | 11                  | 114     | 210     | 216     | 221     | 206     | 160     | 83      | 54      | 11      | 6       | 3                     | Technicians and<br>associate professionals            |
| เสมียน  | 1,716        | 7                   | 172     | 383     | 344     | 259     | 202     | 177     | 120     | 43      | 6       | 1       | 1                     | Clerical support workers                              |
| พนักงานบริการ และผู้จำหน่ายสินค้า   | 11,470       | 311                 | 721     | 1,208   | 1,360   | 1,650   | 1,678   | 1,415   | 1,161   | 861     | 537     | 313     | 256                   | Service and sales workers                             |
| ผู้ปฏิบัติงานที่มีฝีมือด้านการเกษตร ป่าไม้<br>และการประมง                 | 46,542       | 1,433               | 2,151   | 2,734   | 3,922   | 5,901   | 6,576   | 5,767   | 5,391   | 4,398   | 3,767   | 2,359   | 2,143                 | Skilled agricultural, forestry<br>and fishery workers |
| ช่างฝีมือ และผู้ปฏิบัติงานที่เกี่ยวข้อง                                   | 3,610        | 123                 | 330     | 470     | 551     | 594     | 554     | 341     | 265     | 192     | 111     | 46      | 33                    | Craft and related trades workers                      |
| ผู้ควบคุมเครื่องจักรโรงงานและเครื่องจักร<br>และผู้ปฏิบัติงานด้านการประกอบ | 1,099        | 32                  | 85      | 153     | 155     | 161     | 183     | 114     | 85      | 78      | 32      | 17      | 6                     | Plant and machine operators<br>and assemblers         |
| ผู้ประกอบการอาชีพงานพื้นฐาน   | 2,740        | 97                  | 189     | 248     | 337     | 421     | 437     | 380     | 304     | 170     | 95      | 38      | 25                    | Elementary occupations                                |
| ทหาร  | 2,185        | 6                   | 1,438   | 162     | 61      | 45      | 63      | 166     | 224     | 18      | -       | -       | 3                     | Armed forces occupations                              |
| ทำงานแต่ไม่ทราบอาชีพ  | 125          | 18                  | 9       | 14      | 17      | 14      | 17      | 12      | 10      | 1       | 6       | 1       | 7                     | Work but unknown occupation                           |
| ไม่ทราบ   | 99           | 11                  | 19      | 14      | 10      | 14      | 8       | 6       | 4       | 1       | 1       | -       | 10                    | Unknown   |

ตารางที่ 14 ประชากรอายุ 15 ปีขึ้นไปทำงานในรอบปี จำแนกตามหมวดอาชีพ กลุ่มอายุ เพศ และเขตการปกครอง (ต่อ)

Table 14 Usually economically active population 15 years of age and over by occupation, age group, sex and area (Contd.)

| หมวดอาชีพ<br>เพศ และเขตการปกครอง  | รวม<br>Total | กลุ่มอายุ Age group |         |         |         |         |         |         |         |         |         |         |                       |   | Major occupation group,<br>sex and area |
|---|--------------|---------------------|---------|---------|---------|---------|---------|---------|---------|---------|---------|---------|-----------------------|---|---|
|   |              | 15 - 19             | 20 - 24 | 25 - 29 | 30 - 34 | 35 - 39 | 40 - 44 | 45 - 49 | 50 - 54 | 55 - 59 | 60 - 64 | 65 - 69 | 70 ขึ้นไป<br>and over |   |   |
| ชาย   | 49,589       | 4,567               | 4,315   | 3,728   | 4,177   | 5,408   | 5,653   | 5,113   | 4,680   | 3,662   | 2,943   | 2,121   | 3,224                 | Male  |   |
| ไม่ทำงาน  | 9,711        | 3,361               | 820     | 478     | 412     | 316     | 304     | 224     | 286     | 374     | 606     | 671     | 1,859                 | Not work  |   |
| ทำงาน   | 39,796       | 1,195               | 3,481   | 3,239   | 3,758   | 5,078   | 5,342   | 4,884   | 4,391   | 3,286   | 2,335   | 1,449   | 1,359                 | Work  |   |
| ผู้จัดการ ข้าราชการระดับอาวุโส<br>และผู้บัญญัติกฎหมาย                     | 1,051        | 1                   | 14      | 36      | 84      | 137     | 163     | 204     | 183     | 161     | 42      | 18      | 8                     | Managers  |   |
| ผู้ประกอบการวิชาชีพด้านต่าง ๆ   | 1,939        | 3                   | 42      | 149     | 174     | 271     | 214     | 345     | 479     | 214     | 37      | 10      | 1                     | Professionals   |   |
| เจ้าหน้าที่เทคนิค และผู้ประกอบการวิชาชีพ<br>ที่เกี่ยวข้องกับด้านต่าง ๆ    | 699          | 8                   | 50      | 92      | 111     | 115     | 118     | 111     | 42      | 39      | 7       | 3       | 3                     | Technicians and<br>associate professionals            |   |
| เสมียน  | 639          | 4                   | 50      | 125     | 115     | 93      | 84      | 81      | 56      | 30      | 1       | -       | -                     | Clerical support workers                              |   |
| พนักงานบริการ และผู้จำหน่ายสินค้า   | 4,999        | 129                 | 302     | 518     | 620     | 766     | 736     | 620     | 477     | 344     | 239     | 134     | 114                   | Service and sales workers                             |   |
| ผู้ปฏิบัติงานที่มีฝีมือด้านการเกษตร ป่าไม้<br>และการประมง                 | 23,183       | 833                 | 1,144   | 1,482   | 1,841   | 2,862   | 3,199   | 2,832   | 2,514   | 2,195   | 1,874   | 1,224   | 1,182                 | Skilled agricultural, forestry<br>and fishery workers |   |
| ช่างฝีมือ และผู้ปฏิบัติงานที่เกี่ยวข้อง                                   | 2,694        | 100                 | 257     | 392     | 437     | 432     | 408     | 237     | 180     | 132     | 68      | 26      | 24                    | Craft and related trades workers                      |   |
| ผู้ควบคุมเครื่องจักรโรงงานและเครื่องจักร<br>และผู้ปฏิบัติงานด้านการประกอบ | 865          | 25                  | 60      | 109     | 113     | 122     | 146     | 97      | 77      | 68      | 29      | 15      | 6                     | Plant and machine operators<br>and assemblers         |   |
| ผู้ประกอบการอาชีพงานพื้นฐาน   | 1,485        | 75                  | 123     | 167     | 196     | 226     | 203     | 188     | 156     | 83      | 35      | 18      | 15                    | Elementary occupations                                |   |
| ทหาร  | 2,177        | 6                   | 1,438   | 162     | 61      | 45      | 61      | 162     | 222     | 17      | -       | -       | 3                     | Armed forces occupations                              |   |
| ทำงานแต่ไม่ทราบอาชีพ  | 65           | 10                  | 1       | 8       | 5       | 10      | 10      | 7       | 7       | 1       | 3       | -       | 3                     | Work but unknown occupation                           |   |
| ไม่ทราบ   | 82           | 11                  | 15      | 11      | 7       | 14      | 7       | 6       | 3       | 1       | 1       | -       | 6                     | Unknown   |   |

ตารางที่ 14 ประชากรอายุ 15 ปีขึ้นไปทำงานในรอบปี จำแนกตามหมวดอาชีพ กลุ่มอายุ เพศ และเขตการปกครอง (ต่อ)

Table 14 Usually economically active population 15 years of age and over by occupation, age group, sex and area (Contd.)

| หมวดอาชีพ<br>เพศ และเขตการปกครอง  | รวม<br>Total | กลุ่มอายุ Age group |         |         |         |         |         |         |         |         |         |         |                       |   | Major occupation group,<br>sex and area |
|---|--------------|---------------------|---------|---------|---------|---------|---------|---------|---------|---------|---------|---------|-----------------------|---|---|
|   |              | 15 - 19             | 20 - 24 | 25 - 29 | 30 - 34 | 35 - 39 | 40 - 44 | 45 - 49 | 50 - 54 | 55 - 59 | 60 - 64 | 65 - 69 | 70 ขึ้นไป<br>and over |   |   |
| หญิง  | 49,941       | 4,168               | 2,634   | 3,287   | 4,293   | 5,421   | 5,876   | 5,271   | 5,083   | 3,826   | 3,288   | 2,374   | 4,421                 | Female  |   |
| ไม่ทำงาน  | 12,318       | 3,308               | 681     | 321     | 335     | 324     | 396     | 465     | 539     | 700     | 955     | 1,009   | 3,284                 | Not work  |   |
| ทำงาน   | 37,607       | 860                 | 1,948   | 2,964   | 3,955   | 5,097   | 5,479   | 4,805   | 4,543   | 3,126   | 2,333   | 1,365   | 1,133                 | Work  |   |
| ผู้จัดการ ข้าราชการระดับอาวุโส<br>และผู้บัญญัติกฎหมาย                     | 419          | 4                   | 17      | 29      | 43      | 78      | 74      | 74      | 60      | 25      | 7       | 3       | 4                     | Managers  |   |
| ผู้ประกอบการวิชาชีพด้านต่าง ๆ   | 3,211        | 9                   | 149     | 406     | 448     | 424     | 454     | 536     | 569     | 195     | 17      | 3       | 1                     | Professionals   |   |
| เจ้าหน้าที่เทคนิค และผู้ประกอบการวิชาชีพ<br>ที่เกี่ยวข้องกับด้านต่าง ๆ    | 597          | 3                   | 64      | 119     | 105     | 105     | 88      | 49      | 42      | 15      | 4       | 3       | -                     | Technicians and<br>associate professionals            |   |
| เสมียน  | 1,077        | 3                   | 122     | 258     | 229     | 166     | 119     | 96      | 64      | 13      | 4       | 1       | 1                     | Clerical support workers                              |   |
| พนักงานบริการ และผู้จำหน่ายสินค้า   | 6,472        | 182                 | 419     | 690     | 741     | 884     | 942     | 795     | 684     | 516     | 298     | 179     | 143                   | Service and sales workers                             |   |
| ผู้ปฏิบัติงานที่มีฝีมือด้านการเกษตร ป่าไม้<br>และการประมง                 | 23,360       | 600                 | 1,007   | 1,252   | 2,082   | 3,039   | 3,377   | 2,935   | 2,877   | 2,203   | 1,893   | 1,135   | 961                   | Skilled agricultural, forestry<br>and fishery workers |   |
| ช่างฝีมือ และผู้ปฏิบัติงานที่เกี่ยวข้อง                                   | 916          | 22                  | 73      | 78      | 114     | 162     | 146     | 103     | 85      | 60      | 43      | 20      | 8                     | Craft and related trades workers                      |   |
| ผู้ควบคุมเครื่องจักรโรงงานและเครื่องจักร<br>และผู้ปฏิบัติงานด้านการประกอบ | 234          | 7                   | 25      | 45      | 42      | 39      | 38      | 17      | 8       | 10      | 3       | 1       | -                     | Plant and machine operators<br>and assemblers         |   |
| ผู้ประกอบการอาชีพงานพื้นฐาน   | 1,255        | 22                  | 66      | 81      | 141     | 194     | 234     | 191     | 148     | 87      | 61      | 20      | 10                    | Elementary occupations                                |   |
| ทหาร  | 8            | -                   | -       | -       | -       | -       | 1       | 4       | 1       | 1       | -       | -       | -                     | Armed forces occupations                              |   |
| ทำงานแต่ไม่ทราบอาชีพ  | 60           | 8                   | 7       | 6       | 11      | 4       | 7       | 6       | 3       | -       | 3       | 1       | 4                     | Work but unknown occupation                           |   |
| ไม่ทราบ   | 17           | -                   | 4       | 3       | 3       | -       | 1       | -       | 1       | -       | -       | -       | 4                     | Unknown   |   |

ตารางที่ 14 ประชากรอายุ 15 ปีขึ้นไปทำงานในรอบปี จำแนกตามหมวดอาชีพ กลุ่มอายุ เพศ และเขตการปกครอง (ต่อ)

Table 14 Usually economically active population 15 years of age and over by occupation, age group, sex and area (Contd.)

| หมวดอาชีพ<br>เพศ และเขตการปกครอง  | รวม<br>Total | กลุ่มอายุ Age group |         |         |         |         |         |         |         |         |         |         |                       | Major occupation group,<br>sex and area               |
|---|--------------|---------------------|---------|---------|---------|---------|---------|---------|---------|---------|---------|---------|-----------------------|---|
|   |              | 15 - 19             | 20 - 24 | 25 - 29 | 30 - 34 | 35 - 39 | 40 - 44 | 45 - 49 | 50 - 54 | 55 - 59 | 60 - 64 | 65 - 69 | 70 ขึ้นไป<br>and over |   |
| นอกเขตเทศบาล  | 276,092      | 26,555              | 13,482  | 15,335  | 20,612  | 29,230  | 32,153  | 28,526  | 27,767  | 22,737  | 20,147  | 14,782  | 24,767                | Non-municipal area                                    |
| ไม่ทำงาน  | 52,744       | 20,438              | 3,313   | 1,429   | 1,065   | 1,051   | 1,100   | 1,085   | 1,297   | 1,666   | 2,968   | 3,665   | 13,668                | Not work  |
| ทำงาน   | 222,779      | 6,013               | 10,078  | 13,847  | 19,485  | 28,134  | 31,010  | 27,416  | 26,451  | 21,047  | 17,163  | 11,100  | 11,036                | Work  |
| ผู้จัดการ ข้าราชการระดับอาวุโส<br>และผู้บัญชาตติกฎหมาย                    | 2,548        | 8                   | 33      | 82      | 174     | 299     | 504     | 500     | 488     | 300     | 103     | 36      | 20                    | Managers  |
| ผู้ประกอบการวิชาชีพด้านต่าง ๆ   | 5,673        | 1                   | 262     | 659     | 726     | 733     | 702     | 977     | 1,167   | 380     | 55      | 5       | 5                     | Professionals   |
| เจ้าหน้าที่เทคนิค และผู้ประกอบการวิชาชีพ<br>ที่เกี่ยวข้องกับด้านต่าง ๆ    | 879          | 16                  | 103     | 191     | 161     | 153     | 112     | 68      | 45      | 16      | 6       | 5       | 3                     | Technicians and<br>associate professionals            |
| เสมียน  | 1,461        | 23                  | 203     | 349     | 342     | 188     | 134     | 123     | 65      | 20      | 5       | -       | 9                     | Clerical support workers                              |
| พนักงานบริการ และผู้จำหน่ายสินค้า   | 10,614       | 321                 | 915     | 1,198   | 1,360   | 1,487   | 1,612   | 1,246   | 880     | 666     | 433     | 263     | 232                   | Service and sales workers                             |
| ผู้ปฏิบัติงานที่มีฝีมือด้านการเกษตร ป่าไม้<br>และการประมง                 | 190,377      | 5,088               | 7,664   | 10,043  | 15,122  | 23,388  | 26,233  | 23,374  | 22,939  | 19,175  | 16,200  | 10,614  | 10,536                | Skilled agricultural, forestry<br>and fishery workers |
| ช่างฝีมือ และผู้ปฏิบัติงานที่เกี่ยวข้อง                                   | 5,141        | 232                 | 383     | 589     | 682     | 853     | 806     | 486     | 378     | 271     | 183     | 123     | 157                   | Craft and related trades workers                      |
| ผู้ควบคุมเครื่องจักรโรงงานและเครื่องจักร<br>และผู้ปฏิบัติงานด้านการประกอบ | 2,184        | 97                  | 216     | 341     | 391     | 401     | 293     | 191     | 133     | 65      | 38      | 12      | 8                     | Plant and machine operators<br>and assemblers         |
| ผู้ประกอบการอาชีพงานพื้นฐาน   | 3,295        | 174                 | 275     | 344     | 443     | 568     | 536     | 377     | 296     | 124     | 105     | 22      | 29                    | Elementary occupations                                |
| ทหาร  | 120          | 1                   | 4       | 5       | 14      | 8       | 15      | 34      | 27      | 4       | 3       | 3       | 3                     | Armed forces occupations                              |
| ทำงานแต่ไม่ทราบอาชีพ  | 485          | 50                  | 20      | 47      | 70      | 56      | 62      | 41      | 33      | 25      | 32      | 16      | 34                    | Work but unknown occupation                           |
| ไม่ทราบ   | 569          | 105                 | 92      | 60      | 63      | 44      | 43      | 25      | 19      | 23      | 17      | 16      | 63                    | Unknown   |



ตารางที่ 14 ประชากรอายุ 15 ปีขึ้นไปทำงานในรอบปี จำแนกตามหมวดอาชีพ กลุ่มอายุ เพศ และเขตการปกครอง (ต่อ)

Table 14 Usually economically active population 15 years of age and over by occupation, age group, sex and area (Contd.)

| หมวดอาชีพ<br>เพศ และเขตการปกครอง  | รวม<br>Total | กลุ่มอายุ Age group |         |         |         |         |         |         |         |         |         |         |                       | Major occupation group,<br>sex and area               |
|---|--------------|---------------------|---------|---------|---------|---------|---------|---------|---------|---------|---------|---------|-----------------------|---|
|   |              | 15 - 19             | 20 - 24 | 25 - 29 | 30 - 34 | 35 - 39 | 40 - 44 | 45 - 49 | 50 - 54 | 55 - 59 | 60 - 64 | 65 - 69 | 70 ขึ้นไป<br>and over |   |
| ชาย   | 133,156      | 13,333              | 7,132   | 7,702   | 9,898   | 13,997  | 15,598  | 14,079  | 13,487  | 11,049  | 9,622   | 6,951   | 10,307                | Male  |
| ไม่ทำงาน  | 22,795       | 9,685               | 1,864   | 795     | 612     | 590     | 575     | 536     | 545     | 636     | 1,061   | 1,278   | 4,618                 | Not work  |
| ทำงาน   | 109,871      | 3,556               | 5,194   | 6,856   | 9,236   | 13,368  | 14,987  | 13,520  | 12,925  | 10,394  | 8,545   | 5,657   | 5,633                 | Work  |
| ผู้จัดการ ข้าราชการระดับอาวุโส<br>และผู้บัญญัติกฎหมาย                     | 2,158        | 7                   | 16      | 50      | 125     | 215     | 419     | 441     | 455     | 283     | 96      | 32      | 18                    | Managers  |
| ผู้ประกอบการวิชาชีพด้านต่าง ๆ   | 2,450        | 1                   | 71      | 199     | 243     | 274     | 257     | 471     | 639     | 246     | 40      | 5       | 4                     | Professionals   |
| เจ้าหน้าที่เทคนิค และผู้ประกอบการวิชาชีพ<br>ที่เกี่ยวข้องกับด้านต่าง ๆ    | 430          | 5                   | 31      | 68      | 85      | 84      | 59      | 42      | 34      | 12      | 4       | 5       | -                     | Technicians and<br>associate professionals            |
| เสมียน  | 552          | 7                   | 43      | 96      | 113     | 78      | 76      | 70      | 39      | 19      | 3       | -       | 7                     | Clerical support workers                              |
| พนักงานบริการ และผู้จำหน่ายสินค้า   | 4,500        | 139                 | 357     | 477     | 585     | 660     | 662     | 519     | 409     | 292     | 190     | 123     | 88                    | Service and sales workers                             |
| ผู้ปฏิบัติงานที่มีฝีมือด้านการเกษตร ป่าไม้<br>และการประมง                 | 93,037       | 3,009               | 4,081   | 5,094   | 7,126   | 10,988  | 12,473  | 11,290  | 10,848  | 9,293   | 8,019   | 5,404   | 5,412                 | Skilled agricultural, forestry<br>and fishery workers |
| ช่างฝีมือ และผู้ปฏิบัติงานที่เกี่ยวข้อง                                   | 3,237        | 182                 | 292     | 450     | 440     | 528     | 518     | 292     | 204     | 129     | 82      | 46      | 74                    | Craft and related trades workers                      |
| ผู้ควบคุมเครื่องจักรโรงงานและเครื่องจักร<br>และผู้ปฏิบัติงานด้านการประกอบ | 1,455        | 63                  | 124     | 214     | 235     | 253     | 198     | 155     | 112     | 47      | 35      | 12      | 7                     | Plant and machine operators<br>and assemblers         |
| ผู้ประกอบการอาชีพงานพื้นฐาน   | 1,703        | 116                 | 167     | 179     | 234     | 251     | 271     | 182     | 149     | 63      | 62      | 15      | 13                    | Elementary occupations                                |
| ทหาร  | 105          | 1                   | 4       | 5       | 14      | 7       | 11      | 34      | 23      | 1       | 1       | 3       | 1                     | Armed forces occupations                              |
| ทำงานแต่ไม่ทราบอาชีพ  | 244          | 26                  | 8       | 25      | 35      | 30      | 42      | 23      | 14      | 10      | 12      | 10      | 8                     | Work but unknown occupation                           |
| ไม่ทราบ   | 490          | 91                  | 74      | 50      | 50      | 40      | 37      | 23      | 16      | 19      | 17      | 16      | 56                    | Unknown   |

ตารางที่ 14 ประชากรอายุ 15 ปีขึ้นไปทำงานในรอบปี จำแนกตามหมวดอาชีพ กลุ่มอายุ เพศ และเขตการปกครอง (ต่อ)

Table 14 Usually economically active population 15 years of age and over by occupation, age group, sex and area (Contd.)

| หมวดอาชีพ<br>เพศ และเขตการปกครอง  | รวม<br>Total | กลุ่มอายุ Age group |         |         |         |         |         |         |         |         |         |         |                       | Major occupation group,<br>sex and area               |
|---|--------------|---------------------|---------|---------|---------|---------|---------|---------|---------|---------|---------|---------|-----------------------|---|
|   |              | 15 - 19             | 20 - 24 | 25 - 29 | 30 - 34 | 35 - 39 | 40 - 44 | 45 - 49 | 50 - 54 | 55 - 59 | 60 - 64 | 65 - 69 | 70 ขึ้นไป<br>and over |   |
| หญิง  | 142,936      | 13,222              | 6,351   | 7,634   | 10,713  | 15,233  | 16,555  | 14,447  | 14,280  | 11,688  | 10,525  | 7,830   | 14,459                | Female  |
| ไม่ทำงาน  | 29,949       | 10,752              | 1,449   | 634     | 453     | 462     | 525     | 549     | 752     | 1,031   | 1,907   | 2,387   | 9,050                 | Not work  |
| ทำงาน   | 112,908      | 2,456               | 4,884   | 6,990   | 10,248  | 14,767  | 16,023  | 13,896  | 13,526  | 10,653  | 8,618   | 5,443   | 5,403                 | Work  |
| ผู้จัดการ ข้าราชการระดับอาวุโส<br>และผู้บัญญัติกฎหมาย                     | 390          | 1                   | 16      | 31      | 49      | 84      | 86      | 58      | 33      | 18      | 7       | 4       | 3                     | Managers  |
| ผู้ประกอบการวิชาชีพด้านต่าง ๆ   | 3,223        | -                   | 191     | 460     | 483     | 459     | 445     | 506     | 528     | 135     | 15      | -       | 1                     | Professionals   |
| เจ้าหน้าที่เทคนิค และผู้ประกอบการวิชาชีพ<br>ที่เกี่ยวข้องกับด้านต่าง ๆ    | 449          | 11                  | 72      | 123     | 76      | 69      | 53      | 26      | 11      | 4       | 1       | -       | 3                     | Technicians and<br>associate professionals            |
| เสมียน  | 909          | 16                  | 160     | 253     | 228     | 110     | 58      | 53      | 26      | 1       | 3       | -       | 1                     | Clerical support workers                              |
| พนักงานบริการ และผู้จำหน่ายสินค้า   | 6,114        | 182                 | 558     | 721     | 775     | 827     | 951     | 727     | 472     | 374     | 243     | 140     | 144                   | Service and sales workers                             |
| ผู้ปฏิบัติงานที่มีฝีมือด้านการเกษตร ป่าไม้<br>และการประมง                 | 97,339       | 2,079               | 3,583   | 4,949   | 7,995   | 12,401  | 13,760  | 12,083  | 12,091  | 9,883   | 8,182   | 5,210   | 5,124                 | Skilled agricultural, forestry<br>and fishery workers |
| ช่างฝีมือ และผู้ปฏิบัติงานที่เกี่ยวข้อง                                   | 1,904        | 50                  | 91      | 139     | 242     | 325     | 287     | 194     | 174     | 142     | 100     | 77      | 82                    | Craft and related trades workers                      |
| ผู้ควบคุมเครื่องจักรโรงงานและเครื่องจักร<br>และผู้ปฏิบัติงานด้านการประกอบ | 729          | 34                  | 92      | 127     | 156     | 148     | 95      | 35      | 20      | 18      | 3       | -       | 1                     | Plant and machine operators<br>and assemblers         |
| ผู้ประกอบการอาชีพงานพื้นฐาน   | 1,592        | 58                  | 108     | 165     | 209     | 317     | 266     | 195     | 148     | 61      | 43      | 7       | 15                    | Elementary occupations                                |
| ทหาร  | 15           | -                   | -       | -       | -       | 1       | 4       | -       | 4       | 3       | 1       | -       | 1                     | Armed forces occupations                              |
| ทำงานแต่ไม่ทราบอาชีพ  | 242          | 25                  | 12      | 22      | 34      | 26      | 19      | 18      | 19      | 15      | 19      | 5       | 26                    | Work but unknown occupation                           |
| ไม่ทราบ   | 79           | 14                  | 18      | 10      | 12      | 4       | 7       | 1       | 3       | 4       | -       | -       | 7                     | Unknown   |

ตารางที่ 15 ประชากรอายุ 15 ปีขึ้นไปทำงานในรอบปี จำแนกตามหมวดอุตสาหกรรม กลุ่มอายุ เพศ และเขตการปกครอง

Table 15 Usually economically active population 15 years of age and over by industry, age group, sex and area

| หมวดอุตสาหกรรม<br>เพศ และเขตการปกครอง   | รวม<br>Total   | กลุ่มอายุ Age group |               |               |               |               |               |               |               |               |               |               |                       | Major industry group,<br>sex and area  |
|---|----------------|---------------------|---------------|---------------|---------------|---------------|---------------|---------------|---------------|---------------|---------------|---------------|-----------------------|--|
|   |                | 15 - 19             | 20 - 24       | 25 - 29       | 30 - 34       | 35 - 39       | 40 - 44       | 45 - 49       | 50 - 54       | 55 - 59       | 60 - 64       | 65 - 69       | 70 ขึ้นไป<br>and over |  |
| <b>ยอดรวม</b>   | <b>300,182</b> | <b>8,068</b>        | <b>15,506</b> | <b>20,049</b> | <b>27,198</b> | <b>38,309</b> | <b>41,830</b> | <b>37,105</b> | <b>35,385</b> | <b>27,460</b> | <b>21,831</b> | <b>13,914</b> | <b>13,528</b>         | <b>Total</b>   |
| เกษตรกรรม การป่าไม้ และการประมง   | 237,281        | 6,547               | 9,840         | 12,812        | 19,103        | 29,336        | 32,854        | 29,183        | 28,365        | 23,592        | 19,982        | 12,972        | 12,695                | Agriculture, forestry and fishing  |
| การทำเหมืองแร่ และเหมืองหิน   | 15             | -                   | -             | 1             | 4             | 1             | 7             | -             | 1             | -             | -             | -             | -                     | Mining and quarrying   |
| การผลิต   | 6,596          | 281                 | 540           | 788           | 974           | 1,070         | 916           | 573           | 484           | 346           | 261           | 168           | 196                   | Manufacturing  |
| การไฟฟ้า ก๊าซ ไอน้ำ และระบบปรับอากาศ  | 270            | 3                   | 14            | 47            | 30            | 28            | 65            | 45            | 30            | 8             | -             | -             | -                     | Electricity, gas, steam and air conditioning supply  |
| การจัดหาน้ำ การจัดการ และการบำบัดน้ำเสีย<br>ของเสีย และสิ่งปฏิกูล   | 96             | 3                   | 7             | 15            | 17            | 15            | 14            | 5             | 10            | 10            | 1             | -             | -                     | Water supply; sewerage, waste management<br>and remediation activities   |
| การก่อสร้าง   | 5,084          | 254                 | 435           | 569           | 730           | 833           | 871           | 559           | 406           | 251           | 125           | 34            | 18                    | Construction   |
| การขายส่งและการขายปลีก<br>การซ่อมยานยนต์และจักรยานยนต์  | 16,696         | 522                 | 1,637         | 2,214         | 2,238         | 2,314         | 2,162         | 1,664         | 1,269         | 1,042         | 726           | 478           | 429                   | Wholesale and retail trade; repair<br>of motor vehicles motorcycles  |
| การขนส่ง และสถานที่เก็บสินค้า   | 932            | 14                  | 42            | 70            | 93            | 131           | 146           | 139           | 136           | 69            | 52            | 29            | 10                    | Transportation and storage   |
| ที่พักแรมและบริการด้านอาหาร   | 6,120          | 234                 | 361           | 521           | 754           | 850           | 998           | 830           | 667           | 457           | 257           | 117           | 72                    | Accommodation and food service activities  |
| ข้อมูลข่าวสารและการสื่อสาร  | 263            | 8                   | 43            | 52            | 32            | 37            | 34            | 25            | 18            | 7             | 4             | 1             | 1                     | Information and communication  |
| กิจกรรมทางการเงินและการประกันภัย  | 842            | 1                   | 68            | 160           | 118           | 146           | 151           | 98            | 59            | 26            | 8             | 4             | 3                     | Financial and insurance activities   |
| กิจกรรมอสังหาริมทรัพย์  | 22             | -                   | 3             | 4             | 3             | 4             | -             | 3             | 1             | 1             | 1             | -             | 1                     | Real estate activities   |
| กิจกรรมทางวิชาชีพ วิทยาศาสตร์ และเทคนิค   | 267            | 3                   | 26            | 55            | 39            | 36            | 32            | 30            | 29            | 8             | 6             | 3             | -                     | Professional, scientific and technical activities  |
| กิจกรรมการบริหาร และการบริการสนับสนุน   | 217            | 8                   | 15            | 32            | 36            | 40            | 23            | 23            | 15            | 8             | 8             | 4             | 3                     | Administrative and support service activities  |
| การบริหารราชการ การป้องกันประเทศ<br>และการประกันสังคมภาคบังคับ  | 10,702         | 19                  | 1,725         | 1,078         | 1,190         | 1,493         | 1,602         | 1,499         | 1,300         | 559           | 169           | 45            | 22                    | Public administration and defence;<br>compulsory social security   |
| การศึกษา  | 8,612          | 9                   | 300           | 773           | 826           | 970           | 928           | 1,696         | 2,149         | 849           | 96            | 8             | 8                     | Education  |
| กิจกรรมด้านสุขภาพและงานสังคมสงเคราะห์   | 3,359          | 22                  | 266           | 558           | 631           | 539           | 563           | 432           | 232           | 86            | 22            | 5             | 3                     | Human health and social work activities  |
| ศิลปะ ความบันเทิง และนันทนาการ  | 85             | 4                   | 11            | 17            | 11            | 13            | 10            | 8             | 6             | 3             | -             | 3             | -                     | Arts, entertainment and recreation   |
| กิจกรรมบริการด้านอื่น ๆ   | 1,574          | 51                  | 113           | 189           | 222           | 297           | 268           | 162           | 117           | 83            | 39            | 10            | 23                    | Other service activities   |
| กิจกรรมการจ้างงานในครัวเรือนส่วนบุคคล<br>กิจกรรมการผลิตสินค้าและบริการ<br>ที่ทำขึ้นเองเพื่อใช้ในครัวเรือน ซึ่งไม่สามารถ<br>จำแนกกิจกรรมได้อย่างชัดเจน | 510            | 20                  | 24            | 32            | 63            | 88            | 105           | 76            | 42            | 26            | 24            | 8             | 3                     | Activities of households as employers;<br>undifferentiated goods<br>and services-producing<br>activities of households for own use |
| กิจกรรมขององค์การระหว่างประเทศ<br>และภาคีสมาชิก   | -              | -                   | -             | -             | -             | -             | -             | -             | -             | -             | -             | -             | -                     | Activities of extraterritorial organizations<br>and bodies   |
| ไม่ทราบ   | 638            | 66                  | 36            | 60            | 85            | 67            | 81            | 53            | 48            | 29            | 47            | 24            | 43                    | Unknown  |

ตารางที่ 15 ประชากรอายุ 15 ปีขึ้นไปทำงานในรอบปี จำแนกตามหมวดอุตสาหกรรม กลุ่มอายุ เพศ และเขตการปกครอง (ต่อ)

Table 15 Usually economically active population 15 years of age and over by industry, age group, sex and area (Contd.)

| หมวดอุตสาหกรรม<br>เพศ และเขตการปกครอง   | รวม<br>Total | กลุ่มอายุ Age group |         |         |         |         |         |         |         |         |         |         |                       | Major industry group,<br>sex and area  |
|---|--------------|---------------------|---------|---------|---------|---------|---------|---------|---------|---------|---------|---------|-----------------------|--|
|   |              | 15 - 19             | 20 - 24 | 25 - 29 | 30 - 34 | 35 - 39 | 40 - 44 | 45 - 49 | 50 - 54 | 55 - 59 | 60 - 64 | 65 - 69 | 70 ขึ้นไป<br>and over |  |
| ชาย   | 149,667      | 4,751               | 8,674   | 10,095  | 12,994  | 18,445  | 20,328  | 18,403  | 17,316  | 13,681  | 10,880  | 7,106   | 6,992                 | Male   |
| เกษตรกรรม การป่าไม้ และการประมง   | 116,426      | 3,857               | 5,242   | 6,601   | 9,004   | 13,883  | 15,698  | 14,144  | 13,384  | 11,493  | 9,897   | 6,627   | 6,596                 | Agriculture, forestry and fishing  |
| การทำเหมืองแร่ และเหมืองหิน   | 6            | -                   | -       | 1       | -       | -       | 3       | -       | 1       | -       | -       | -       | -                     | Mining and quarrying   |
| การผลิต   | 2,885        | 158                 | 263     | 396     | 447     | 412     | 372     | 227     | 206     | 128     | 109     | 65      | 101                   | Manufacturing  |
| การไฟฟ้า ก๊าซ ไอน้ำ และระบบปรับอากาศ  | 230          | 3                   | 12      | 44      | 23      | 25      | 54      | 39      | 22      | 8       | -       | -       | -                     | Electricity, gas, steam and air conditioning supply  |
| การจัดหาน้ำ การจัดการ และการบำบัดน้ำเสีย<br>ของเสีย และสิ่งปฏิกูล   | 72           | 3                   | 4       | 7       | 12      | 11      | 12      | 5       | 8       | 7       | 1       | -       | -                     | Water supply; sewerage, waste management<br>and remediation activities   |
| การก่อสร้าง   | 3,989        | 228                 | 328     | 458     | 580     | 629     | 687     | 435     | 297     | 198     | 108     | 26      | 15                    | Construction   |
| การขายส่งและการขายปลีก<br>การซ่อมยานยนต์และจักรยานยนต์  | 8,232        | 308                 | 807     | 1,137   | 1,248   | 1,190   | 1,028   | 783     | 559     | 419     | 338     | 223     | 191                   | Wholesale and retail trade; repair<br>of motor vehicles motorcycles  |
| การขนส่ง และสถานที่เก็บสินค้า   | 830          | 12                  | 31      | 57      | 85      | 115     | 137     | 122     | 124     | 63      | 45      | 29      | 10                    | Transportation and storage   |
| ที่พักแรมและบริการด้านอาหาร   | 2,054        | 79                  | 144     | 174     | 244     | 299     | 327     | 247     | 219     | 162     | 85      | 50      | 25                    | Accommodation and food service activities  |
| ข้อมูลข่าวสารและการสื่อสาร  | 178          | 6                   | 34      | 37      | 18      | 25      | 14      | 18      | 13      | 7       | 4       | 1       | 1                     | Information and communication  |
| กิจกรรมทางการเงินและการประกันภัย  | 401          | 1                   | 18      | 55      | 59      | 69      | 79      | 59      | 27      | 22      | 7       | 3       | 1                     | Financial and insurance activities   |
| กิจกรรมอสังหาริมทรัพย์  | 11           | -                   | -       | 3       | 2       | 1       | -       | 1       | -       | 1       | 1       | -       | 1                     | Real estate activities   |
| กิจกรรมทางวิชาชีพ วิทยาศาสตร์ และเทคนิค   | 152          | 1                   | 11      | 23      | 21      | 18      | 19      | 23      | 19      | 7       | 6       | 3       | -                     | Professional, scientific and technical activities  |
| กิจกรรมการบริหาร และการบริการสนับสนุน   | 105          | 4                   | 5       | 16      | 18      | 20      | 8       | 11      | 8       | 5       | 6       | 1       | 1                     | Administrative and support service activities  |
| การบริหารราชการ การป้องกันประเทศ<br>และการประกันสังคมภาคบังคับ  | 8,204        | 18                  | 1,564   | 601     | 641     | 1,054   | 1,229   | 1,232   | 1,145   | 518     | 145     | 41      | 18                    | Public administration and defence;<br>compulsory social security   |
| การศึกษา  | 3,975        | 1                   | 71      | 236     | 283     | 399     | 377     | 832     | 1,144   | 551     | 71      | 5       | 5                     | Education  |
| กิจกรรมด้านสุขภาพและงานสังคมสงเคราะห์   | 868          | 4                   | 61      | 126     | 157     | 139     | 131     | 126     | 67      | 37      | 14      | 5       | -                     | Human health and social work activities  |
| ศิลปะ ความบันเทิง และนันทนาการ  | 47           | 4                   | 7       | 5       | 10      | 7       | 3       | 1       | 4       | 3       | -       | 3       | -                     | Arts, entertainment and recreation   |
| กิจกรรมบริการด้านอื่น ๆ   | 625          | 30                  | 50      | 83      | 93      | 107     | 88      | 55      | 42      | 35      | 21      | 8       | 13                    | Other service activities   |
| กิจกรรมการจ้างงานในครัวเรือนส่วนบุคคล<br>กิจกรรมการผลิตสินค้าและบริการ<br>ที่ทำขึ้นเองเพื่อใช้ในครัวเรือน ซึ่งไม่สามารถ<br>จำแนกกิจกรรมได้อย่างชัดเจน | 56           | 1                   | 3       | 3       | 6       | 9       | 14      | 7       | 7       | 5       | 1       | -       | -                     | Activities of households as employers;<br>undifferentiated goods<br>and services-producing<br>activities of households for own use |
| กิจกรรมขององค์การระหว่างประเทศ<br>และภาคีสมาชิก   | -            | -                   | -       | -       | -       | -       | -       | -       | -       | -       | -       | -       | -                     | Activities of extraterritorial organizations<br>and bodies   |
| ไม่ทราบ   | 322          | 33                  | 16      | 31      | 45      | 34      | 49      | 34      | 19      | 11      | 21      | 14      | 14                    | Unknown  |

ตารางที่ 15 ประชากรอายุ 15 ปีขึ้นไปทำงานในรอบปี จำแนกตามหมวดอุตสาหกรรม กลุ่มอายุ เพศ และเขตการปกครอง (ต่อ)

Table 15 Usually economically active population 15 years of age and over by industry, age group, sex and area (Contd.)

| หมวดอุตสาหกรรม<br>เพศ และเขตการปกครอง   | รวม<br>Total | กลุ่มอายุ Age group |         |         |         |         |         |         |         |         |         |         |                       | Major industry group,<br>sex and area   |
|---|--------------|---------------------|---------|---------|---------|---------|---------|---------|---------|---------|---------|---------|-----------------------|---|
|   |              | 15 - 19             | 20 - 24 | 25 - 29 | 30 - 34 | 35 - 39 | 40 - 44 | 45 - 49 | 50 - 54 | 55 - 59 | 60 - 64 | 65 - 69 | 70 ขึ้นไป<br>and over |   |
| หญิง  | 150,515      | 3,316               | 6,832   | 9,954   | 14,204  | 19,864  | 21,502  | 18,702  | 18,068  | 13,779  | 10,951  | 6,808   | 6,536                 | Female  |
| เกษตรกรรม การป่าไม้ และการประมง   | 120,855      | 2,690               | 4,598   | 6,212   | 10,099  | 15,453  | 17,156  | 15,039  | 14,981  | 12,099  | 10,085  | 6,344   | 6,099                 | Agriculture, forestry and fishing   |
| การทำเหมืองแร่ และเหมืองหิน   | 10           | -                   | -       | -       | 4       | 1       | 4       | -       | -       | -       | -       | -       | -                     | Mining and quarrying  |
| การผลิต   | 3,711        | 123                 | 277     | 392     | 527     | 658     | 544     | 346     | 278     | 217     | 152     | 102     | 95                    | Manufacturing   |
| การไฟฟ้า ก๊าซ ไอน้ำ และระบบปรับอากาศ  | 40           | -                   | 1       | 3       | 7       | 3       | 11      | 7       | 8       | -       | -       | -       | -                     | Electricity, gas, steam and air conditioning supply   |
| การจัดหาน้ำ การจัดการ และการบำบัดน้ำเสีย<br>ของเสีย และสิ่งปฏิกูล   | 25           | -                   | 3       | 8       | 4       | 4       | 1       | -       | 1       | 3       | -       | -       | -                     | Water supply; sewerage, waste management<br>and remediation activities  |
| การก่อสร้าง   | 1,095        | 26                  | 107     | 111     | 150     | 204     | 184     | 124     | 108     | 52      | 18      | 8       | 3                     | Construction  |
| การขายส่งและการขายปลีก<br>การซ่อมยานยนต์และจักรยายนต์   | 8,464        | 214                 | 830     | 1,077   | 990     | 1,124   | 1,134   | 881     | 710     | 623     | 388     | 255     | 238                   | Wholesale and retail trade; repair<br>of motor vehicles motorcycles   |
| การขนส่ง และสถานที่เก็บสินค้า   | 102          | 1                   | 11      | 14      | 8       | 17      | 10      | 17      | 12      | 6       | 7       | -       | -                     | Transportation and storage  |
| ที่พักแรมและบริการด้านอาหาร   | 4,066        | 155                 | 216     | 347     | 510     | 552     | 671     | 583     | 448     | 296     | 172     | 68      | 47                    | Accommodation and food service activities   |
| ข้อมูลข่าวสารและการสื่อสาร  | 85           | 3                   | 8       | 15      | 14      | 12      | 21      | 7       | 6       | -       | -       | -       | -                     | Information and communication   |
| กิจกรรมทางการเงินและการประกันภัย  | 441          | -                   | 50      | 105     | 58      | 77      | 72      | 39      | 32      | 4       | 1       | 1       | 1                     | Financial and insurance activities  |
| กิจกรรมอสังหาริมทรัพย์  | 11           | -                   | 3       | 1       | 1       | 3       | -       | 1       | 1       | -       | -       | -       | -                     | Real estate activities  |
| กิจกรรมทางวิชาชีพ วิทยาศาสตร์ และเทคนิค   | 115          | 1                   | 15      | 32      | 18      | 18      | 13      | 7       | 10      | 1       | -       | -       | -                     | Professional, scientific and technical activities   |
| กิจกรรมการบริหาร และการบริการสนับสนุน   | 112          | 4                   | 10      | 15      | 18      | 21      | 15      | 12      | 7       | 3       | 3       | 3       | 1                     | Administrative and support service activities   |
| การบริหารราชการ การป้องกันประเทศ<br>และการประกันสังคมภาคบังคับ  | 2,498        | 1                   | 161     | 477     | 549     | 439     | 373     | 267     | 155     | 42      | 24      | 4       | 4                     | Public administration and defence;<br>compulsory social security  |
| การศึกษา  | 4,637        | 7                   | 229     | 537     | 543     | 571     | 551     | 864     | 1,005   | 298     | 25      | 3       | 3                     | Education   |
| กิจกรรมด้านสุขภาพและงานสังคมสงเคราะห์   | 2,490        | 18                  | 206     | 431     | 474     | 400     | 432     | 306     | 165     | 48      | 8       | -       | 3                     | Human health and social work activities   |
| ศิลปะ ความบันเทิง และนันทนาการ  | 38           | -                   | 4       | 11      | 1       | 6       | 7       | 7       | 1       | -       | -       | -       | -                     | Arts, entertainment and recreation  |
| กิจกรรมบริการด้านอื่น ๆ   | 949          | 20                  | 63      | 106     | 129     | 190     | 180     | 107     | 76      | 49      | 18      | 1       | 10                    | Other service activities  |
| กิจกรรมการจ้างงานในครัวเรือนส่วนบุคคล<br>กิจกรรมการผลิตสินค้าและบริการ<br>ที่ทำขึ้นเองเพื่อใช้ในครัวเรือน ซึ่งไม่สามารถ<br>จำแนกกิจกรรมได้อย่างชัดเจน | 454          | 19                  | 21      | 29      | 57      | 78      | 92      | 69      | 35      | 21      | 22      | 8       | 3                     | Activities of households as employers;<br>undifferentiated goods-<br>and services-producing<br>activities of households for own use |
| กิจกรรมขององค์การระหว่างประเทศ<br>และภาคีสมาชิก   | -            | -                   | -       | -       | -       | -       | -       | -       | -       | -       | -       | -       | -                     | Activities of extraterritorial organizations<br>and bodies  |
| ไม่ทราบ   | 316          | 33                  | 19      | 29      | 40      | 33      | 32      | 19      | 29      | 18      | 26      | 10      | 29                    | Unknown   |

ตารางที่ 15 ประชากรอายุ 15 ปีขึ้นไปทำงานในรอบปี จำแนกตามหมวดอุตสาหกรรม กลุ่มอายุ เพศ และเขตการปกครอง (ต่อ)

Table 15 Usually economically active population 15 years of age and over by industry, age group, sex and area (Contd.)

| หมวดอุตสาหกรรม<br>เพศ และเขตการปกครอง   | รวม<br>Total  | กลุ่มอายุ Age group |              |              |              |               |               |              |              |              |              |              |                       |  | Major industry group,<br>sex and area |
|---|---------------|---------------------|--------------|--------------|--------------|---------------|---------------|--------------|--------------|--------------|--------------|--------------|-----------------------|--|---------------------------------------|
|   |               | 15 - 19             | 20 - 24      | 25 - 29      | 30 - 34      | 35 - 39       | 40 - 44       | 45 - 49      | 50 - 54      | 55 - 59      | 60 - 64      | 65 - 69      | 70 ขึ้นไป<br>and over |  |                                       |
| <b>ในเขตเทศบาล</b>  | <b>77,403</b> | <b>2,055</b>        | <b>5,429</b> | <b>6,203</b> | <b>7,713</b> | <b>10,174</b> | <b>10,820</b> | <b>9,689</b> | <b>8,934</b> | <b>6,413</b> | <b>4,668</b> | <b>2,814</b> | <b>2,492</b>          | <b>Municipal area</b>  |                                       |
| เกษตรกรรม การป่าไม้ และการประมง   | 46,637        | 1,436               | 2,154        | 2,743        | 3,931        | 5,908         | 6,583         | 5,782        | 5,412        | 4,409        | 3,774        | 2,359        | 2,146                 | Agriculture, forestry and fishing  |                                       |
| การทำเหมืองแร่ และเหมืองหิน   | 15            | -                   | -            | 1            | 4            | 1             | 7             | -            | 1            | -            | -            | -            | -                     | Mining and quarrying   |                                       |
| การผลิต   | 2,360         | 88                  | 218          | 304          | 339          | 357           | 348           | 212          | 189          | 128          | 99           | 47           | 31                    | Manufacturing  |                                       |
| การไฟฟ้า ก๊าซ ไอน้ำ และระบบปรับอากาศ  | 156           | 1                   | 4            | 21           | 15           | 14            | 40            | 29           | 22           | 8            | -            | -            | -                     | Electricity, gas, steam and air conditioning supply  |                                       |
| การจัดหาน้ำ การจัดการ และการบำบัดน้ำเสีย<br>ของเสีย และสิ่งปฏิกูล   | 64            | 1                   | 7            | 8            | 13           | 8             | 7             | 3            | 7            | 8            | 1            | -            | -                     | Water supply; sewerage, waste management<br>and remediation activities   |                                       |
| การก่อสร้าง   | 1,902         | 80                  | 149          | 194          | 260          | 332           | 306           | 243          | 163          | 113          | 40           | 17           | 5                     | Construction   |                                       |
| การขายส่งและการขายปลีก<br>การซ่อมยานยนต์และจักรยายนต์   | 8,458         | 231                 | 714          | 1,096        | 1,118        | 1,144         | 1,108         | 890          | 719          | 576          | 396          | 246          | 220                   | Wholesale and retail trade; repair<br>of motor vehicles motorcycles  |                                       |
| การขนส่ง และสถานที่เก็บสินค้า   | 457           | 3                   | 21           | 36           | 44           | 49            | 75            | 62           | 73           | 42           | 28           | 19           | 6                     | Transportation and storage   |                                       |
| ที่พักแรมและบริการด้านอาหาร   | 3,393         | 130                 | 187          | 268          | 387          | 459           | 559           | 457          | 390          | 287          | 154          | 77           | 39                    | Accommodation and food service activities  |                                       |
| ข้อมูลข่าวสารและการสื่อสาร  | 162           | 6                   | 28           | 32           | 17           | 22            | 18            | 13           | 15           | 6            | 3            | 1            | 1                     | Information and communication  |                                       |
| กิจกรรมทางการเงินและการประกันภัย  | 537           | 1                   | 42           | 99           | 71           | 86            | 97            | 72           | 42           | 19           | 3            | 1            | 3                     | Financial and insurance activities   |                                       |
| กิจกรรมอสังหาริมทรัพย์  | 21            | -                   | 3            | 3            | 3            | 4             | -             | 3            | 1            | 1            | 1            | -            | 1                     | Real estate activities   |                                       |
| กิจกรรมทางวิชาชีพ วิทยาศาสตร์ และเทคนิค   | 182           | 3                   | 11           | 38           | 24           | 29            | 21            | 17           | 25           | 7            | 4            | 3            | -                     | Professional, scientific and technical activities  |                                       |
| กิจกรรมการบริหาร และการบริการสนับสนุน   | 160           | 4                   | 7            | 24           | 29           | 29            | 18            | 18           | 14           | 4            | 6            | 4            | 3                     | Administrative and support service activities  |                                       |
| การบริหารราชการ การป้องกันประเทศ<br>และการประกันสังคมภาคบังคับ  | 6,099         | 14                  | 1,568        | 627          | 595          | 809           | 726           | 761          | 662          | 259          | 62           | 11           | 6                     | Public administration and defence;<br>compulsory social security   |                                       |
| การศึกษา  | 3,614         | 7                   | 104          | 285          | 330          | 406           | 394           | 725          | 920          | 399          | 36           | 4            | 1                     | Education  |                                       |
| กิจกรรมด้านสุขภาพและงานสังคมสงเคราะห์   | 1,764         | 4                   | 128          | 279          | 341          | 285           | 269           | 228          | 150          | 58           | 17           | 1            | 1                     | Human health and social work activities  |                                       |
| ศิลปะ ความบันเทิง และนันทนาการ  | 59            | -                   | 6            | 11           | 8            | 10            | 8             | 8            | 4            | -            | -            | 3            | -                     | Arts, entertainment and recreation   |                                       |
| กิจกรรมบริการด้านอื่น ๆ   | 986           | 20                  | 51           | 103          | 144          | 176           | 177           | 108          | 90           | 64           | 27           | 8            | 18                    | Other service activities   |                                       |
| กิจกรรมการจ้างงานในครัวเรือนส่วนบุคคล<br>กิจกรรมการผลิตสินค้าและบริการ<br>ที่ทำขึ้นเองเพื่อใช้ในครัวเรือน ซึ่งไม่สามารถ<br>จำแนกกิจกรรมได้อย่างชัดเจน | 238           | 6                   | 14           | 17           | 25           | 28            | 43            | 43           | 24           | 20           | 10           | 7            | 1                     | Activities of households as employers;<br>undifferentiated goods<br>and services-producing<br>activities of households for own use |                                       |
| กิจกรรมขององค์การระหว่างประเทศ<br>และภาคีสมาชิก   | -             | -                   | -            | -            | -            | -             | -             | -            | -            | -            | -            | -            | -                     | Activities of extraterritorial organizations<br>and bodies   |                                       |
| ไม่ทราบ   | 140           | 21                  | 13           | 13           | 15           | 15            | 15            | 15           | 10           | 4            | 7            | 4            | 8                     | Unknown  |                                       |

ตารางที่ 15 ประชากรอายุ 15 ปีขึ้นไปทำงานในรอบปี จำแนกตามหมวดอุตสาหกรรม กลุ่มอายุ เพศ และเขตการปกครอง (ต่อ)

Table 15 Usually economically active population 15 years of age and over by industry, age group, sex and area (Contd.)

| หมวดอุตสาหกรรม<br>เพศ และเขตการปกครอง   | รวม<br>Total | กลุ่มอายุ Age group |         |         |         |         |         |         |         |         |         |         |                       |  | Major industry group,<br>sex and area |
|---|--------------|---------------------|---------|---------|---------|---------|---------|---------|---------|---------|---------|---------|-----------------------|--|---------------------------------------|
|   |              | 15 - 19             | 20 - 24 | 25 - 29 | 30 - 34 | 35 - 39 | 40 - 44 | 45 - 49 | 50 - 54 | 55 - 59 | 60 - 64 | 65 - 69 | 70 ขึ้นไป<br>and over |  |                                       |
| ชาย   | 39,796       | 1,195               | 3,481   | 3,239   | 3,758   | 5,078   | 5,342   | 4,884   | 4,391   | 3,286   | 2,335   | 1,449   | 1,359                 | Male   |                                       |
| เกษตรกรรม การป่าไม้ และการประมง   | 23,237       | 833                 | 1,146   | 1,488   | 1,849   | 2,868   | 3,201   | 2,840   | 2,526   | 2,202   | 1,874   | 1,224   | 1,185                 | Agriculture, forestry and fishing  |                                       |
| การทำเหมืองแร่ และเหมืองหิน   | 6            | -                   | -       | 1       | -       | -       | 3       | -       | 1       | -       | -       | -       | -                     | Mining and quarrying   |                                       |
| การผลิต   | 1,230        | 57                  | 115     | 196     | 192     | 175     | 172     | 92      | 86      | 57      | 48      | 21      | 20                    | Manufacturing  |                                       |
| การไฟฟ้า ก๊าซ ไอน้ำ และระบบปรับอากาศ  | 128          | 1                   | 4       | 20      | 11      | 11      | 33      | 24      | 15      | 8       | -       | -       | -                     | Electricity, gas, steam and air conditioning supply  |                                       |
| การจัดหาน้ำ การจัดการ และการบำบัดน้ำเสีย<br>ของเสีย และสิ่งปฏิกูล   | 50           | 1                   | 4       | 4       | 10      | 7       | 7       | 3       | 7       | 6       | 1       | -       | -                     | Water supply; sewerage, waste management<br>and remediation activities   |                                       |
| การก่อสร้าง   | 1,540        | 73                  | 114     | 167     | 214     | 261     | 243     | 199     | 125     | 91      | 37      | 12      | 4                     | Construction   |                                       |
| การขายส่งและการขายปลีก<br>การซ่อมยานยนต์และจักรยายนต์   | 4,172        | 130                 | 360     | 557     | 634     | 581     | 537     | 423     | 312     | 230     | 186     | 111     | 111                   | Wholesale and retail trade; repair<br>of motor vehicles motorcycles  |                                       |
| การขนส่ง และสถานที่เก็บสินค้า   | 405          | 3                   | 17      | 29      | 39      | 39      | 71      | 56      | 64      | 39      | 24      | 19      | 6                     | Transportation and storage   |                                       |
| ที่พักแรมและบริการด้านอาหาร   | 1,143        | 49                  | 85      | 89      | 134     | 156     | 181     | 130     | 115     | 105     | 57      | 32      | 10                    | Accommodation and food service activities  |                                       |
| ข้อมูลข่าวสารและการสื่อสาร  | 121          | 3                   | 22      | 25      | 13      | 17      | 8       | 11      | 11      | 6       | 3       | 1       | 1                     | Information and communication  |                                       |
| กิจกรรมทางการเงินและการประกันภัย  | 255          | 1                   | 13      | 36      | 36      | 37      | 49      | 47      | 14      | 18      | 1       | -       | 1                     | Financial and insurance activities   |                                       |
| กิจกรรมอสังหาริมทรัพย์  | 11           | -                   | -       | 3       | 2       | 1       | -       | 1       | -       | 1       | 1       | -       | 1                     | Real estate activities   |                                       |
| กิจกรรมทางวิชาชีพ วิทยาศาสตร์ และเทคนิค   | 102          | 1                   | 6       | 17      | 11      | 15      | 13      | 10      | 15      | 7       | 4       | 3       | -                     | Professional, scientific and technical activities  |                                       |
| กิจกรรมการบริหาร และการบริการสนับสนุน   | 78           | 1                   | 3       | 11      | 14      | 17      | 6       | 8       | 8       | 3       | 4       | 1       | 1                     | Administrative and support service activities  |                                       |
| การบริหารราชการ การป้องกันประเทศ<br>และการประกันสังคมภาคบังคับ  | 4,788        | 13                  | 1,499   | 395     | 326     | 567     | 528     | 602     | 573     | 232     | 40      | 10      | 4                     | Public administration and defence;<br>compulsory social security   |                                       |
| การศึกษา  | 1,523        | -                   | 25      | 81      | 105     | 175     | 135     | 313     | 433     | 229     | 26      | 1       | -                     | Education  |                                       |
| กิจกรรมด้านสุขภาพและงานสังคมสงเคราะห์   | 504          | 1                   | 33      | 64      | 96      | 78      | 85      | 70      | 42      | 25      | 10      | 1       | -                     | Human health and social work activities  |                                       |
| ศิลปะ ความบันเทิง และนันทนาการ  | 27           | -                   | 4       | 3       | 7       | 4       | 1       | 1       | 3       | -       | -       | 3       | -                     | Arts, entertainment and recreation   |                                       |
| กิจกรรมบริการด้านอื่น ๆ   | 382          | 15                  | 25      | 44      | 57      | 57      | 56      | 42      | 31      | 25      | 13      | 7       | 11                    | Other service activities   |                                       |
| กิจกรรมการจ้างงานในครัวเรือนส่วนบุคคล<br>กิจกรรมการผลิตสินค้าและบริการ<br>ที่ทำขึ้นเองเพื่อใช้ในครัวเรือน ซึ่งไม่สามารถ<br>จำแนกกิจกรรมได้อย่างชัดเจน | 24           | -                   | 1       | 3       | 4       | 1       | 6       | 1       | 4       | 3       | -       | -       | -                     | Activities of households as employers;<br>undifferentiated goods<br>and services-producing<br>activities of households for own use |                                       |
| กิจกรรมขององค์การระหว่างประเทศ<br>และภาคีสมาชิก   | -            | -                   | -       | -       | -       | -       | -       | -       | -       | -       | -       | -       | -                     | Activities of extraterritorial organizations<br>and bodies   |                                       |
| ไม่ทราบ   | 69           | 11                  | 4       | 7       | 5       | 10      | 7       | 10      | 5       | 1       | 4       | 1       | 3                     | Unknown  |                                       |

ตารางที่ 15 ประชากรอายุ 15 ปีขึ้นไปทำงานในรอบปี จำแนกตามหมวดอุตสาหกรรม กลุ่มอายุ เพศ และเขตการปกครอง (ต่อ)

Table 15 Usually economically active population 15 years of age and over by industry, age group, sex and area (Contd.)

| หมวดอุตสาหกรรม<br>เพศ และเขตการปกครอง   | รวม<br>Total | กลุ่มอายุ Age group |         |         |         |         |         |         |         |         |         |         |                       | Major industry group,<br>sex and area  |
|---|--------------|---------------------|---------|---------|---------|---------|---------|---------|---------|---------|---------|---------|-----------------------|--|
|   |              | 15 - 19             | 20 - 24 | 25 - 29 | 30 - 34 | 35 - 39 | 40 - 44 | 45 - 49 | 50 - 54 | 55 - 59 | 60 - 64 | 65 - 69 | 70 ขึ้นไป<br>and over |  |
| หญิง  | 37,607       | 860                 | 1,948   | 2,964   | 3,955   | 5,097   | 5,479   | 4,805   | 4,543   | 3,126   | 2,333   | 1,365   | 1,133                 | Female   |
| เกษตรกรรม การป่าไม้ และการประมง   | 23,400       | 603                 | 1,008   | 1,255   | 2,082   | 3,040   | 3,383   | 2,942   | 2,886   | 2,208   | 1,899   | 1,135   | 961                   | Agriculture, forestry and fishing  |
| การทำเหมืองแร่ และเหมืองหิน   | 10           | -                   | -       | -       | 4       | 1       | 4       | -       | -       | -       | -       | -       | -                     | Mining and quarrying   |
| การผลิต   | 1,129        | 31                  | 103     | 109     | 147     | 182     | 176     | 120     | 103     | 71      | 50      | 27      | 11                    | Manufacturing  |
| การไฟฟ้า ก๊าซ ไอน้ำ และระบบปรับอากาศ  | 28           | -                   | -       | 1       | 4       | 3       | 7       | 6       | 7       | -       | -       | -       | -                     | Electricity, gas, steam and air conditioning supply  |
| การจัดหาน้ำ การจัดการ และการบำบัดน้ำเสีย<br>ของเสีย และสิ่งปฏิกูล   | 14           | -                   | 3       | 4       | 3       | 1       | -       | -       | -       | 3       | -       | -       | -                     | Water supply; sewerage, waste management<br>and remediation activities   |
| การก่อสร้าง   | 362          | 7                   | 35      | 27      | 46      | 71      | 63      | 44      | 38      | 22      | 3       | 4       | 1                     | Construction   |
| การขายส่งและการขายปลีก<br>การซ่อมยานยนต์และจักรยายนต์   | 4,286        | 102                 | 353     | 539     | 484     | 564     | 571     | 467     | 407     | 346     | 210     | 135     | 109                   | Wholesale and retail trade; repair<br>of motor vehicles motorcycles  |
| การขนส่ง และสถานที่เก็บสินค้า   | 52           | -                   | 4       | 7       | 6       | 10      | 4       | 6       | 8       | 3       | 4       | -       | -                     | Transportation and storage   |
| ที่พักแรมและบริการด้านอาหาร   | 2,250        | 80                  | 102     | 179     | 252     | 303     | 378     | 327     | 275     | 182     | 98      | 45      | 30                    | Accommodation and food service activities  |
| ข้อมูลข่าวสารและการสื่อสาร  | 41           | 3                   | 6       | 7       | 4       | 6       | 10      | 1       | 4       | -       | -       | -       | -                     | Information and communication  |
| กิจกรรมทางการเงินและการประกันภัย  | 283          | -                   | 30      | 63      | 35      | 49      | 48      | 25      | 28      | 1       | 1       | 1       | 1                     | Financial and insurance activities   |
| กิจกรรมอสังหาริมทรัพย์  | 10           | -                   | 3       | -       | 1       | 3       | -       | 1       | 1       | -       | -       | -       | -                     | Real estate activities   |
| กิจกรรมทางวิชาชีพ วิทยาศาสตร์ และเทคนิค   | 80           | 1                   | 6       | 21      | 13      | 14      | 8       | 7       | 10      | -       | -       | -       | -                     | Professional, scientific and technical activities  |
| กิจกรรมการบริหาร และการบริการสนับสนุน   | 82           | 3                   | 4       | 13      | 15      | 13      | 13      | 10      | 6       | 1       | 2       | 3       | 1                     | Administrative and support service activities  |
| การบริหารราชการ การป้องกันประเทศ<br>และการประกันสังคมภาคบังคับ  | 1,310        | 1                   | 69      | 233     | 269     | 242     | 198     | 159     | 89      | 27      | 21      | 1       | 1                     | Public administration and defence;<br>compulsory social security   |
| การศึกษา  | 2,090        | 7                   | 79      | 204     | 224     | 231     | 259     | 412     | 488     | 170     | 10      | 3       | 1                     | Education  |
| กิจกรรมด้านสุขภาพและงานสังคมสงเคราะห์   | 1,260        | 3                   | 95      | 216     | 245     | 208     | 184     | 159     | 109     | 33      | 7       | -       | 1                     | Human health and social work activities  |
| ศิลปะ ความบันเทิง และนันทนาการ  | 32           | -                   | 1       | 8       | 1       | 6       | 7       | 7       | 1       | -       | -       | -       | -                     | Arts, entertainment and recreation   |
| กิจกรรมบริการด้านอื่น ๆ   | 604          | 4                   | 27      | 59      | 87      | 119     | 121     | 66      | 59      | 39      | 14      | 1       | 7                     | Other service activities   |
| กิจกรรมการจ้างงานในครัวเรือนส่วนบุคคล<br>กิจกรรมการผลิตสินค้าและบริการ<br>ที่ทำขึ้นเองเพื่อใช้ในครัวเรือน ซึ่งไม่สามารถ<br>จำแนกกิจกรรมได้อย่างชัดเจน | 214          | 6                   | 13      | 14      | 21      | 27      | 37      | 42      | 20      | 17      | 10      | 7       | 1                     | Activities of households as employers;<br>undifferentiated goods<br>and services-producing<br>activities of households for own use |
| กิจกรรมขององค์การระหว่างประเทศ<br>และภาคีสมาชิก   | -            | -                   | -       | -       | -       | -       | -       | -       | -       | -       | -       | -       | -                     | Activities of extraterritorial organizations<br>and bodies   |
| ไม่ทราบ   | 71           | 10                  | 9       | 6       | 10      | 6       | 8       | 6       | 4       | 3       | 3       | 3       | 5                     | Unknown  |



ตารางที่ 15 ประชากรอายุ 15 ปีขึ้นไปทำงานในรอบปี จำแนกตามหมวดอุตสาหกรรม กลุ่มอายุ เพศ และเขตการปกครอง (ต่อ)

Table 15 Usually economically active population 15 years of age and over by industry, age group, sex and area (Contd.)

| หมวดอุตสาหกรรม<br>เพศ และเขตการปกครอง   | รวม<br>Total   | กลุ่มอายุ Age group |               |               |               |               |               |               |               |               |               |               |                       | Major industry group,<br>sex and area  |
|---|----------------|---------------------|---------------|---------------|---------------|---------------|---------------|---------------|---------------|---------------|---------------|---------------|-----------------------|--|
|   |                | 15 - 19             | 20 - 24       | 25 - 29       | 30 - 34       | 35 - 39       | 40 - 44       | 45 - 49       | 50 - 54       | 55 - 59       | 60 - 64       | 65 - 69       | 70 ขึ้นไป<br>and over |  |
| <b>นอกเขตเทศบาล</b>   | <b>222,779</b> | <b>6,013</b>        | <b>10,078</b> | <b>13,847</b> | <b>19,485</b> | <b>28,134</b> | <b>31,010</b> | <b>27,416</b> | <b>26,451</b> | <b>21,047</b> | <b>17,163</b> | <b>11,100</b> | <b>11,036</b>         | <b>Non-municipal area</b>  |
| เกษตรกรรม การป่าไม้ และการประมง   | 190,644        | 5,111               | 7,686         | 10,069        | 15,172        | 23,428        | 26,271        | 23,401        | 22,953        | 19,182        | 16,209        | 10,613        | 10,549                | Agriculture, forestry and fishing  |
| การทำเหมืองแร่ และเหมืองหิน   | -              | -                   | -             | -             | -             | -             | -             | -             | -             | -             | -             | -             | -                     | Mining and quarrying   |
| การผลิต   | 4,237          | 193                 | 322           | 483           | 635           | 714           | 568           | 361           | 295           | 218           | 162           | 120           | 165                   | Manufacturing  |
| การไฟฟ้า ก๊าซ ไอน้ำ และระบบปรับอากาศ  | 114            | 1                   | 10            | 26            | 15            | 14            | 24            | 16            | 8             | -             | -             | -             | -                     | Electricity, gas, steam and air conditioning supply  |
| การจัดหาน้ำ การจัดการ และการบำบัดน้ำเสีย<br>ของเสีย และสิ่งปฏิกูล   | 33             | 1                   | -             | 7             | 4             | 7             | 7             | 3             | 3             | 1             | -             | -             | -                     | Water supply; sewerage, waste management<br>and remediation activities   |
| การก่อสร้าง   | 3,183          | 174                 | 286           | 375           | 470           | 501           | 565           | 316           | 243           | 138           | 85            | 18            | 12                    | Construction   |
| การขายส่งและการขายปลีก<br>การซ่อมยานยนต์และจักรยายนต์   | 8,237          | 290                 | 924           | 1,118         | 1,120         | 1,170         | 1,054         | 774           | 550           | 467           | 330           | 232           | 209                   | Wholesale and retail trade; repair<br>of motor vehicles motorcycles  |
| การขนส่ง และสถานที่เก็บสินค้า   | 475            | 11                  | 22            | 34            | 49            | 82            | 72            | 77            | 63            | 27            | 24            | 9             | 4                     | Transportation and storage   |
| ที่พักแรมและบริการด้านอาหาร   | 2,727          | 104                 | 174           | 254           | 367           | 391           | 439           | 373           | 278           | 170           | 103           | 41            | 33                    | Accommodation and food service activities  |
| ข้อมูลข่าวสารและการสื่อสาร  | 102            | 3                   | 15            | 20            | 15            | 15            | 16            | 12            | 3             | 1             | 1             | -             | -                     | Information and communication  |
| กิจกรรมทางการเงินและการประกันภัย  | 305            | -                   | 26            | 61            | 46            | 59            | 54            | 26            | 17            | 7             | 6             | 3             | -                     | Financial and insurance activities   |
| กิจกรรมอสังหาริมทรัพย์  | 1              | -                   | -             | 1             | -             | -             | -             | -             | -             | -             | -             | -             | -                     | Real estate activities   |
| กิจกรรมทางวิชาชีพ วิทยาศาสตร์ และเทคนิค   | 85             | -                   | 15            | 18            | 15            | 7             | 11            | 13            | 4             | 1             | 1             | -             | -                     | Professional, scientific and technical activities  |
| กิจกรรมการบริหาร และการบริการสนับสนุน   | 57             | 4                   | 8             | 8             | 7             | 11            | 5             | 5             | 1             | 4             | 3             | -             | -                     | Administrative and support service activities  |
| การบริหารราชการ การป้องกันประเทศ<br>และการประกันสังคมภาคบังคับ  | 4,603          | 5                   | 157           | 451           | 594           | 684           | 876           | 739           | 638           | 301           | 107           | 34            | 16                    | Public administration and defence;<br>compulsory social security   |
| การศึกษา  | 4,998          | 1                   | 196           | 488           | 496           | 564           | 533           | 971           | 1,229         | 449           | 60            | 4             | 7                     | Education  |
| กิจกรรมด้านสุขภาพและงานสังคมสงเคราะห์   | 1,595          | 18                  | 138           | 278           | 291           | 253           | 294           | 204           | 81            | 27            | 5             | 4             | 1                     | Human health and social work activities  |
| ศิลปะ ความบันเทิง และนันทนาการ  | 26             | 4                   | 5             | 5             | 3             | 3             | 1             | -             | 1             | 3             | -             | -             | -                     | Arts, entertainment and recreation   |
| กิจกรรมบริการด้านอื่น ๆ   | 588            | 31                  | 62            | 87            | 78            | 120           | 91            | 54            | 27            | 19            | 12            | 1             | 4                     | Other service activities   |
| กิจกรรมการจ้างงานในครัวเรือนส่วนบุคคล<br>กิจกรรมการผลิตสินค้าและบริการ<br>ที่ทำขึ้นเองเพื่อใช้ในครัวเรือน ซึ่งไม่สามารถ<br>จำแนกกิจกรรมได้อย่างชัดเจน | 272            | 15                  | 9             | 16            | 37            | 59            | 63            | 32            | 18            | 7             | 14            | 1             | 1                     | Activities of households as employers;<br>undifferentiated goods<br>and services-producing<br>activities of households for own use |
| กิจกรรมขององค์การระหว่างประเทศ<br>และภาคีสมาชิก   | -              | -                   | -             | -             | -             | -             | -             | -             | -             | -             | -             | -             | -                     | Activities of extraterritorial organizations<br>and bodies   |
| ไม่ทราบ   | 498            | 45                  | 23            | 48            | 70            | 52            | 66            | 38            | 38            | 25            | 40            | 20            | 34                    | Unknown  |

ตารางที่ 15 ประชากรอายุ 15 ปีขึ้นไปทำงานในรอบปี จำแนกตามหมวดอุตสาหกรรม กลุ่มอายุ เพศ และเขตการปกครอง (ต่อ)

Table 15 Usually economically active population 15 years of age and over by industry, age group, sex and area (Contd.)

| หมวดอุตสาหกรรม<br>เพศ และเขตการปกครอง   | รวม<br>Total | กลุ่มอายุ Age group |         |         |         |         |         |         |         |         |         |         |                       |  | Major industry group,<br>sex and area |
|---|--------------|---------------------|---------|---------|---------|---------|---------|---------|---------|---------|---------|---------|-----------------------|--|---------------------------------------|
|   |              | 15 - 19             | 20 - 24 | 25 - 29 | 30 - 34 | 35 - 39 | 40 - 44 | 45 - 49 | 50 - 54 | 55 - 59 | 60 - 64 | 65 - 69 | 70 ขึ้นไป<br>and over |  |                                       |
| ชาย   | 109,871      | 3,556               | 5,194   | 6,856   | 9,236   | 13,368  | 14,987  | 13,520  | 12,925  | 10,394  | 8,545   | 5,657   | 5,633                 | Male   |                                       |
| เกษตรกรรม การป่าไม้ และการประมง   | 93,189       | 3,024               | 4,096   | 5,112   | 7,155   | 11,015  | 12,498  | 11,304  | 10,858  | 9,291   | 8,023   | 5,403   | 5,411                 | Agriculture, forestry and fishing  |                                       |
| การทำเหมืองแร่ และเหมืองหิน   | -            | -                   | -       | -       | -       | -       | -       | -       | -       | -       | -       | -       | -                     | Mining and quarrying   |                                       |
| การผลิต   | 1,654        | 101                 | 148     | 200     | 255     | 238     | 200     | 135     | 120     | 72      | 61      | 45      | 81                    | Manufacturing  |                                       |
| การไฟฟ้า ก๊าซ ไอน้ำ และระบบปรับอากาศ  | 102          | 1                   | 8       | 24      | 12      | 14      | 20      | 15      | 7       | -       | -       | -       | -                     | Electricity, gas, steam and air conditioning supply  |                                       |
| การจัดหาน้ำ การจัดการ และการบำบัดน้ำเสีย<br>ของเสีย และสิ่งปฏิกูล   | 22           | 1                   | -       | 3       | 3       | 4       | 5       | 3       | 1       | 1       | -       | -       | -                     | Water supply; sewerage, waste management<br>and remediation activities   |                                       |
| การก่อสร้าง   | 2,450        | 155                 | 214     | 291     | 366     | 368     | 444     | 236     | 173     | 108     | 70      | 14      | 11                    | Construction   |                                       |
| การขายส่งและการขายปลีก<br>การซ่อมยานยนต์และจักรยายนต์   | 4,060        | 178                 | 447     | 580     | 614     | 609     | 491     | 359     | 247     | 189     | 152     | 112     | 80                    | Wholesale and retail trade; repair<br>of motor vehicles motorcycles  |                                       |
| การขนส่ง และสถานที่เก็บสินค้า   | 425          | 10                  | 15      | 27      | 46      | 76      | 66      | 66      | 59      | 24      | 22      | 9       | 4                     | Transportation and storage   |                                       |
| ที่พักแรมและบริการด้านอาหาร   | 911          | 30                  | 59      | 85      | 110     | 143     | 146     | 116     | 104     | 57      | 29      | 18      | 15                    | Accommodation and food service activities  |                                       |
| ข้อมูลข่าวสารและการสื่อสาร  | 57           | 3                   | 12      | 12      | 5       | 8       | 5       | 7       | 1       | 1       | 1       | -       | -                     | Information and communication  |                                       |
| กิจกรรมทางการเงินและการประกันภัย  | 146          | -                   | 5       | 19      | 23      | 31      | 30      | 12      | 13      | 4       | 6       | 3       | -                     | Financial and insurance activities   |                                       |
| กิจกรรมอสังหาริมทรัพย์  | -            | -                   | -       | -       | -       | -       | -       | -       | -       | -       | -       | -       | -                     | Real estate activities   |                                       |
| กิจกรรมทางวิชาชีพ วิทยาศาสตร์ และเทคนิค   | 50           | -                   | 5       | 7       | 9       | 3       | 7       | 13      | 4       | -       | 1       | -       | -                     | Professional, scientific and technical activities  |                                       |
| กิจกรรมการบริหาร และการบริการสนับสนุน   | 27           | 3                   | 3       | 5       | 4       | 3       | 3       | 3       | -       | 3       | 1       | -       | -                     | Administrative and support service activities  |                                       |
| การบริหารราชการ การป้องกันประเทศ<br>และการประกันสังคมภาคบังคับ  | 3,416        | 5                   | 65      | 206     | 315     | 486     | 701     | 631     | 572     | 286     | 105     | 31      | 14                    | Public administration and defence;<br>compulsory social security   |                                       |
| การศึกษา  | 2,452        | 1                   | 46      | 155     | 178     | 224     | 241     | 519     | 711     | 322     | 45      | 4       | 5                     | Education  |                                       |
| กิจกรรมด้านสุขภาพและงานสังคมสงเคราะห์   | 364          | 3                   | 27      | 63      | 61      | 61      | 46      | 57      | 26      | 12      | 4       | 4       | -                     | Human health and social work activities  |                                       |
| ศิลปะ ความบันเทิง และนันทนาการ  | 20           | 4                   | 3       | 3       | 3       | 3       | 1       | -       | 1       | 3       | -       | -       | -                     | Arts, entertainment and recreation   |                                       |
| กิจกรรมบริการด้านอื่น ๆ   | 243          | 15                  | 26      | 39      | 36      | 50      | 32      | 14      | 11      | 10      | 8       | 1       | 1                     | Other service activities   |                                       |
| กิจกรรมการจ้างงานในครัวเรือนส่วนบุคคล<br>กิจกรรมการผลิตสินค้าและบริการ<br>ที่ทำขึ้นเองเพื่อใช้ในครัวเรือน ซึ่งไม่สามารถ<br>จำแนกกิจกรรมได้อย่างชัดเจน | 32           | 1                   | 1       | -       | 1       | 8       | 8       | 5       | 3       | 3       | 1       | -       | -                     | Activities of households as employers;<br>undifferentiated goods<br>and services-producing<br>activities of households for own use |                                       |
| กิจกรรมขององค์การระหว่างประเทศ<br>และภาคีสมาชิก   | -            | -                   | -       | -       | -       | -       | -       | -       | -       | -       | -       | -       | -                     | Activities of extraterritorial organizations<br>and bodies   |                                       |
| ไม่ทราบ   | 253          | 22                  | 12      | 24      | 39      | 25      | 42      | 25      | 14      | 10      | 16      | 13      | 11                    | Unknown  |                                       |

ตารางที่ 15 ประชากรอายุ 15 ปีขึ้นไปทำงานในรอบปี จำแนกตามหมวดอุตสาหกรรม กลุ่มอายุ เพศ และเขตการปกครอง (ต่อ)

Table 15 Usually economically active population 15 years of age and over by industry, age group, sex and area (Contd.)

| หมวดอุตสาหกรรม<br>เขต และเขตการปกครอง   | รวม<br>Total | กลุ่มอายุ Age group |         |         |         |         |         |         |         |         |         |         |                       | Major industry group,<br>sex and area  |
|---|--------------|---------------------|---------|---------|---------|---------|---------|---------|---------|---------|---------|---------|-----------------------|--|
|   |              | 15 - 19             | 20 - 24 | 25 - 29 | 30 - 34 | 35 - 39 | 40 - 44 | 45 - 49 | 50 - 54 | 55 - 59 | 60 - 64 | 65 - 69 | 70 ขึ้นไป<br>and over |  |
| หญิง  | 112,908      | 2,456               | 4,884   | 6,990   | 10,248  | 14,767  | 16,023  | 13,896  | 13,526  | 10,653  | 8,618   | 5,443   | 5,403                 | Female   |
| เกษตรกรรม การป่าไม้ และการประมง   | 97,455       | 2,088               | 3,590   | 4,957   | 8,017   | 12,413  | 13,773  | 12,097  | 12,095  | 9,891   | 8,186   | 5,210   | 5,138                 | Agriculture, forestry and fishing  |
| การทำเหมืองแร่ และเหมืองหิน   | -            | -                   | -       | -       | -       | -       | -       | -       | -       | -       | -       | -       | -                     | Mining and quarrying   |
| การผลิต   | 2,582        | 92                  | 174     | 283     | 380     | 476     | 368     | 226     | 175     | 146     | 102     | 76      | 84                    | Manufacturing  |
| การไฟฟ้า ก๊าซ ไอน้ำ และระบบปรับอากาศ  | 12           | -                   | 1       | 1       | 3       | -       | 4       | 1       | 1       | -       | -       | -       | -                     | Electricity, gas, steam and air conditioning supply  |
| การจัดหาน้ำ การจัดการ และการบำบัดน้ำเสีย<br>ของเสีย และสิ่งปฏิกูล   | 11           | -                   | -       | 4       | 1       | 3       | 1       | -       | 1       | -       | -       | -       | -                     | Water supply; sewerage, waste management<br>and remediation activities   |
| การก่อสร้าง   | 733          | 19                  | 72      | 84      | 104     | 133     | 121     | 80      | 70      | 30      | 15      | 4       | 1                     | Construction   |
| การขายส่งและการขายปลีก<br>การซ่อมยานยนต์และจักรยายนต์   | 4,178        | 112                 | 477     | 537     | 506     | 560     | 563     | 414     | 303     | 277     | 178     | 120     | 129                   | Wholesale and retail trade; repair<br>of motor vehicles motorcycles  |
| การขนส่ง และสถานที่เก็บสินค้า   | 51           | 1                   | 7       | 7       | 3       | 7       | 5       | 11      | 4       | 3       | 3       | -       | -                     | Transportation and storage   |
| ที่พักแรมและบริการด้านอาหาร   | 1,816        | 75                  | 115     | 169     | 258     | 248     | 293     | 257     | 174     | 114     | 75      | 23      | 18                    | Accommodation and food service activities  |
| ข้อมูลข่าวสารและการสื่อสาร  | 45           | -                   | 3       | 8       | 10      | 7       | 11      | 5       | 1       | -       | -       | -       | -                     | Information and communication  |
| กิจกรรมทางการเงินและการประกันภัย  | 159          | -                   | 20      | 42      | 23      | 28      | 24      | 14      | 4       | 3       | -       | -       | -                     | Financial and insurance activities   |
| กิจกรรมอสังหาริมทรัพย์  | 1            | -                   | -       | 1       | -       | -       | -       | -       | -       | -       | -       | -       | -                     | Real estate activities   |
| กิจกรรมทางวิชาชีพ วิทยาศาสตร์ และเทคนิค   | 35           | -                   | 9       | 11      | 5       | 4       | 4       | -       | -       | 1       | -       | -       | -                     | Professional, scientific and technical activities  |
| กิจกรรมการบริหาร และการบริการสนับสนุน   | 30           | 1                   | 5       | 3       | 3       | 8       | 3       | 3       | 1       | 1       | 1       | -       | -                     | Administrative and support service activities  |
| การบริหารราชการ การป้องกันประเทศ<br>และการประกันสังคมภาคบังคับ  | 1,187        | -                   | 92      | 245     | 280     | 198     | 175     | 108     | 66      | 15      | 3       | 3       | 3                     | Public administration and defence;<br>compulsory social security   |
| การศึกษา  | 2,546        | -                   | 150     | 333     | 318     | 340     | 292     | 452     | 518     | 128     | 15      | -       | 1                     | Education  |
| กิจกรรมด้านสุขภาพและงานสังคมสงเคราะห์   | 1,231        | 15                  | 111     | 216     | 229     | 192     | 247     | 147     | 56      | 15      | 1       | -       | 1                     | Human health and social work activities  |
| ศิลปะ ความบันเทิง และนันทนาการ  | 5            | -                   | 3       | 3       | -       | -       | -       | -       | -       | -       | -       | -       | -                     | Arts, entertainment and recreation   |
| กิจกรรมบริการด้านอื่น ๆ   | 345          | 16                  | 37      | 47      | 42      | 70      | 59      | 41      | 16      | 10      | 4       | -       | 3                     | Other service activities   |
| กิจกรรมการจ้างงานในครัวเรือนส่วนบุคคล<br>กิจกรรมการผลิตสินค้าและบริการ<br>ที่ทำขึ้นเองเพื่อใช้ในครัวเรือน ซึ่งไม่สามารถ<br>จำแนกกิจกรรมได้อย่างชัดเจน | 240          | 13                  | 8       | 16      | 36      | 51      | 55      | 27      | 15      | 4       | 12      | 1       | 1                     | Activities of households as employers;<br>undifferentiated goods<br>and services-producing<br>activities of households for own use |
| กิจกรรมขององค์การระหว่างประเทศ<br>และภาคีสมาชิก   | -            | -                   | -       | -       | -       | -       | -       | -       | -       | -       | -       | -       | -                     | Activities of extraterritorial organizations<br>and bodies   |
| ไม่ทราบ   | 245          | 23                  | 11      | 23      | 30      | 27      | 23      | 14      | 25      | 15      | 23      | 7       | 23                    | Unknown  |

ตารางที่ 16 ประชากรอายุ 15 ปีขึ้นไปทำงานในรอบปี จำแนกตามสถานภาพการทำงาน กลุ่มอายุ เพศ และเขตการปกครอง

Table 16 Usually economically active population 15 years of age and over by work status, age group, sex and area

| กลุ่มอายุ<br>เพศ และเขตการปกครอง | รวม<br>Total | สถานภาพการทำงาน Work status |   |  |                                  |   |                              |   |                    | Age group,<br>sex and area |
|----------------------------------|--------------|-----------------------------|---|--|----------------------------------|---|------------------------------|---|--------------------|----------------------------|
|                                  |              | นายจ้าง<br>Employer         | ผู้ประกอบการ<br>ธุรกิจส่วนตัว<br>โดยไม่มีลูกจ้าง<br>Own account<br>worker | ผู้ช่วยธุรกิจ<br>ในครัวเรือน<br>โดยไม่ได้รับค่าจ้าง<br>Unpaid family<br>worker | ลูกจ้าง Employee                 |   |                              | สมาชิกของ<br>การรวมกลุ่ม<br>Member of<br>producer's<br>cooperatives | ไม่ทราบ<br>Unknown |                            |
|                                  |              |                             |   |  | รัฐบาล<br>Government<br>employee | รัฐวิสาหกิจ<br>Government<br>enterprise | เอกชน<br>Private<br>employee |   |                    |                            |
| ยอดรวม                           | 300,182      | 1,875                       | 126,420   | 131,115  | 22,720                           | 811                                     | 16,692                       | 108   | 441                | Total                      |
| 15 - 19                          | 8,068        | 22                          | 427   | 6,481  | 64                               | 5                                       | 1,031                        | 5   | 33                 | 15 - 19                    |
| 20 - 24                          | 15,506       | 29                          | 1,341   | 9,499  | 2,282                            | 65                                      | 2,257                        | 7   | 27                 | 20 - 24                    |
| 25 - 29                          | 20,049       | 119                         | 3,043   | 11,543   | 2,443                            | 119                                     | 2,740                        | 11  | 31                 | 25 - 29                    |
| 30 - 34                          | 27,198       | 184                         | 6,686   | 14,832   | 2,674                            | 105                                     | 2,639                        | 15  | 62                 | 30 - 34                    |
| 35 - 39                          | 38,309       | 265                         | 13,595  | 18,751   | 3,017                            | 129                                     | 2,472                        | 12  | 68                 | 35 - 39                    |
| 40 - 44                          | 41,830       | 306                         | 18,200  | 17,847   | 3,112                            | 147                                     | 2,151                        | 16  | 50                 | 40 - 44                    |
| 45 - 49                          | 37,105       | 278                         | 17,565  | 14,034   | 3,608                            | 132                                     | 1,402                        | 19  | 66                 | 45 - 49                    |
| 50 - 54                          | 35,385       | 200                         | 17,662  | 12,795   | 3,649                            | 68                                      | 968                          | 8   | 36                 | 50 - 54                    |
| 55 - 59                          | 27,460       | 196                         | 15,358  | 9,846  | 1,502                            | 26                                      | 506                          | 8   | 17                 | 55 - 59                    |
| 60 - 64                          | 21,831       | 107                         | 13,472  | 7,603  | 289                              | 10                                      | 330                          | 1   | 18                 | 60 - 64                    |
| 65 - 69                          | 13,914       | 75                          | 9,274   | 4,365  | 50                               | 1                                       | 137                          | 1   | 10                 | 65 - 69                    |
| 70 ขึ้นไป                        | 13,528       | 93                          | 9,795   | 3,520  | 30                               | 4                                       | 57                           | 3   | 26                 | 70 and over                |

ตารางที่ 16 ประชากรอายุ 15 ปีขึ้นไปทำงานในรอบปี จำแนกตามสถานภาพการทำงาน กลุ่มอายุ เพศ และเขตการปกครอง (ต่อ)

Table 16 Usually economically active population 15 years of age and over by work status, age group, sex and area (Contd.)

| กลุ่มอายุ<br>เพศ และเขตการปกครอง | รวม<br>Total | สถานภาพการทำงาน Work status |   |  |                                  |   |                              |   |                    | Age group,<br>sex and area |
|----------------------------------|--------------|-----------------------------|---|--|----------------------------------|---|------------------------------|---|--------------------|----------------------------|
|                                  |              | นายจ้าง<br>Employer         | ผู้ประกอบการ<br>ธุรกิจส่วนตัว<br>โดยไม่มีลูกจ้าง<br>Own account<br>worker | ผู้ช่วยธุรกิจ<br>ในครัวเรือน<br>โดยไม่ได้รับค่าจ้าง<br>Unpaid family<br>worker | ลูกจ้าง Employee                 |   |                              | สมาชิกของ<br>การรวมกลุ่ม<br>Member of<br>producer's<br>cooperatives | ไม่ทราบ<br>Unknown |                            |
|                                  |              |                             |   |  | รัฐบาล<br>Government<br>employee | รัฐวิสาหกิจ<br>Government<br>enterprise | เอกชน<br>Private<br>employee |   |                    |                            |
| ชาย                              | 149,667      | 1,214                       | 81,437  | 43,532   | 13,287                           | 539                                     | 9,386                        | 37  | 237                | Male                       |
| 15 - 19                          | 4,751        | 8                           | 234   | 3,791  | 26                               | 5                                       | 668                          | -   | 19                 | 15 - 19                    |
| 20 - 24                          | 8,674        | 18                          | 736   | 4,973  | 1,720                            | 26                                      | 1,186                        | -   | 16                 | 20 - 24                    |
| 25 - 29                          | 10,095       | 73                          | 1,738   | 5,699  | 1,041                            | 62                                      | 1,460                        | 1   | 21                 | 25 - 29                    |
| 30 - 34                          | 12,994       | 140                         | 3,847   | 6,281  | 1,148                            | 62                                      | 1,478                        | 5   | 33                 | 30 - 34                    |
| 35 - 39                          | 18,445       | 176                         | 8,226   | 6,910  | 1,620                            | 93                                      | 1,383                        | 7   | 30                 | 35 - 39                    |
| 40 - 44                          | 20,328       | 214                         | 11,471  | 5,486  | 1,776                            | 108                                     | 1,237                        | 8   | 27                 | 40 - 44                    |
| 45 - 49                          | 18,403       | 161                         | 11,602  | 3,498  | 2,201                            | 100                                     | 801                          | 10  | 31                 | 45 - 49                    |
| 50 - 54                          | 17,316       | 122                         | 11,815  | 2,419  | 2,339                            | 50                                      | 549                          | 3   | 19                 | 50 - 54                    |
| 55 - 59                          | 13,681       | 131                         | 10,350  | 1,732  | 1,117                            | 22                                      | 315                          | 1   | 12                 | 55 - 59                    |
| 60 - 64                          | 10,880       | 64                          | 9,176   | 1,191  | 231                              | 7                                       | 202                          | -   | 8                  | 60 - 64                    |
| 65 - 69                          | 7,106        | 50                          | 6,150   | 780  | 43                               | 1                                       | 76                           | -   | 5                  | 65 - 69                    |
| 70 ขึ้นไป                        | 6,992        | 57                          | 6,092   | 773  | 23                               | 1                                       | 30                           | 1   | 14                 | 70 and over                |

ตารางที่ 16 ประชากรอายุ 15 ปีขึ้นไปทำงานในรอบปี จำแนกตามสถานภาพการทำงาน กลุ่มอายุ เพศ และเขตการปกครอง (ต่อ)

Table 16 Usually economically active population 15 years of age and over by work status, age group, sex and area (Contd.)

| กลุ่มอายุ<br>เพศ และเขตการปกครอง | รวม<br>Total | สถานภาพการทำงาน Work status |   |  |                                  |   |                              |   |                    | Age group,<br>sex and area |
|----------------------------------|--------------|-----------------------------|---|--|----------------------------------|---|------------------------------|---|--------------------|----------------------------|
|                                  |              | นายจ้าง<br>Employer         | ผู้ประกอบการ<br>ธุรกิจส่วนตัว<br>โดยไม่มีลูกจ้าง<br>Own account<br>worker | ผู้ช่วยธุรกิจ<br>ในครัวเรือน<br>โดยไม่ได้รับค่าจ้าง<br>Unpaid family<br>worker | ลูกจ้าง Employee                 |   |                              | สมาชิกของ<br>การรวมกลุ่ม<br>Member of<br>producer's<br>cooperatives | ไม่ทราบ<br>Unknown |                            |
|                                  |              |                             |   |  | รัฐบาล<br>Government<br>employee | รัฐวิสาหกิจ<br>Government<br>enterprise | เอกชน<br>Private<br>employee |   |                    |                            |
| หญิง                             | 150,515      | 661                         | 44,983  | 87,583   | 9,434                            | 272                                     | 7,306                        | 71  | 204                | Female                     |
| 15 - 19                          | 3,316        | 14                          | 193   | 2,690  | 38                               | -                                       | 363                          | 5   | 14                 | 15 - 19                    |
| 20 - 24                          | 6,832        | 11                          | 605   | 4,526  | 562                              | 39                                      | 1,071                        | 7   | 11                 | 20 - 24                    |
| 25 - 29                          | 9,954        | 47                          | 1,305   | 5,844  | 1,401                            | 57                                      | 1,280                        | 10  | 10                 | 25 - 29                    |
| 30 - 34                          | 14,204       | 44                          | 2,839   | 8,551  | 1,527                            | 43                                      | 1,161                        | 10  | 29                 | 30 - 34                    |
| 35 - 39                          | 19,864       | 90                          | 5,369   | 11,840   | 1,397                            | 36                                      | 1,089                        | 5   | 37                 | 35 - 39                    |
| 40 - 44                          | 21,502       | 93                          | 6,730   | 12,361   | 1,336                            | 39                                      | 913                          | 8   | 22                 | 40 - 44                    |
| 45 - 49                          | 18,702       | 117                         | 5,963   | 10,536   | 1,407                            | 32                                      | 602                          | 10  | 34                 | 45 - 49                    |
| 50 - 54                          | 18,068       | 77                          | 5,847   | 10,376   | 1,310                            | 18                                      | 419                          | 5   | 17                 | 50 - 54                    |
| 55 - 59                          | 13,779       | 65                          | 5,008   | 8,114  | 386                              | 4                                       | 191                          | 7   | 4                  | 55 - 59                    |
| 60 - 64                          | 10,951       | 43                          | 4,296   | 6,412  | 58                               | 3                                       | 128                          | 1   | 10                 | 60 - 64                    |
| 65 - 69                          | 6,808        | 25                          | 3,125   | 3,585  | 7                                | -                                       | 61                           | 1   | 4                  | 65 - 69                    |
| 70 ขึ้นไป                        | 6,536        | 36                          | 3,703   | 2,746  | 7                                | 3                                       | 27                           | 1   | 12                 | 70 and over                |

ตารางที่ 16 ประชากรอายุ 15 ปีขึ้นไปทำงานในรอบปี จำแนกตามสถานภาพการทำงาน กลุ่มอายุ เพศ และเขตการปกครอง (ต่อ)

Table 16 Usually economically active population 15 years of age and over by work status, age group, sex and area (Contd.)

| กลุ่มอายุ<br>เพศ และเขตการปกครอง | รวม<br>Total | สถานภาพการทำงาน Work status |   |  |                                  |   |                              |   |                    | Age group,<br>sex and area |
|----------------------------------|--------------|-----------------------------|---|--|----------------------------------|---|------------------------------|---|--------------------|----------------------------|
|                                  |              | นายจ้าง<br>Employer         | ผู้ประกอบการ<br>ธุรกิจส่วนตัว<br>โดยไม่มีลูกจ้าง<br>Own account<br>worker | ผู้ช่วยธุรกิจ<br>ในครัวเรือน<br>โดยไม่ได้รับค่าจ้าง<br>Unpaid family<br>worker | ลูกจ้าง Employee                 |   |                              | สมาชิกของ<br>การรวมกลุ่ม<br>Member of<br>producer's<br>cooperatives | ไม่ทราบ<br>Unknown |                            |
|                                  |              |                             |   |  | รัฐบาล<br>Government<br>employee | รัฐวิสาหกิจ<br>Government<br>enterprise | เอกชน<br>Private<br>employee |   |                    |                            |
| ในเขตเทศบาล                      | 77,403       | 997                         | 29,550  | 28,147   | 11,779                           | 457                                     | 6,347                        | 33  | 93                 | Municipal area             |
| 15 - 19                          | 2,055        | 10                          | 115   | 1,514  | 44                               | 3                                       | 362                          | -   | 8                  | 15 - 19                    |
| 20 - 24                          | 5,429        | 19                          | 399   | 2,286  | 1,839                            | 36                                      | 835                          | 6   | 7                  | 20 - 24                    |
| 25 - 29                          | 6,203        | 56                          | 1,019   | 2,760  | 1,281                            | 66                                      | 1,014                        | 4   | 3                  | 25 - 29                    |
| 30 - 34                          | 7,713        | 99                          | 1,949   | 3,322  | 1,324                            | 53                                      | 947                          | 6   | 14                 | 30 - 34                    |
| 35 - 39                          | 10,174       | 140                         | 3,547   | 3,968  | 1,548                            | 63                                      | 888                          | 1   | 20                 | 35 - 39                    |
| 40 - 44                          | 10,820       | 156                         | 4,557   | 3,706  | 1,440                            | 83                                      | 867                          | 4   | 7                  | 40 - 44                    |
| 45 - 49                          | 9,689        | 160                         | 4,201   | 2,920  | 1,712                            | 79                                      | 599                          | 7   | 11                 | 45 - 49                    |
| 50 - 54                          | 8,934        | 102                         | 3,998   | 2,655  | 1,730                            | 49                                      | 393                          | 1   | 5                  | 50 - 54                    |
| 55 - 59                          | 6,413        | 107                         | 3,306   | 2,008  | 728                              | 18                                      | 239                          | 3   | 4                  | 55 - 59                    |
| 60 - 64                          | 4,668        | 58                          | 2,807   | 1,550  | 114                              | 7                                       | 127                          | -   | 4                  | 60 - 64                    |
| 65 - 69                          | 2,814        | 42                          | 1,852   | 844  | 15                               | -                                       | 57                           | -   | 3                  | 65 - 69                    |
| 70 ขึ้นไป                        | 2,492        | 49                          | 1,799   | 614  | 4                                | -                                       | 18                           | 1   | 7                  | 70 and over                |

ตารางที่ 16 ประชากรอายุ 15 ปีขึ้นไปทำงานในรอบปี จำแนกตามสถานภาพการทำงาน กลุ่มอายุ เพศ และเขตการปกครอง (ต่อ)

Table 16 Usually economically active population 15 years of age and over by work status, age group, sex and area (Contd.)

| กลุ่มอายุ<br>เพศ และเขตการปกครอง | รวม<br>Total | สถานภาพการทำงาน Work status |   |  |                                  |   |       |                              | สมาชิกของ<br>การรวมกลุ่ม<br>Member of<br>producer's<br>cooperatives | ไม่ทราบ<br>Unknown | Age group,<br>sex and area |
|----------------------------------|--------------|-----------------------------|---|--|----------------------------------|---|-------|------------------------------|---|--------------------|----------------------------|
|                                  |              | นายจ้าง<br>Employer         | ผู้ประกอบการ<br>ธุรกิจส่วนตัว<br>โดยไม่มีลูกจ้าง<br>Own account<br>worker | ผู้ช่วยธุรกิจ<br>ในครัวเรือน<br>โดยไม่ได้รับค่าจ้าง<br>Unpaid family<br>worker | ลูกจ้าง Employee                 |   |       | เอกชน<br>Private<br>employee |   |                    |                            |
|                                  |              |                             |   |  | รัฐบาล<br>Government<br>employee | รัฐวิสาหกิจ<br>Government<br>enterprise |       |                              |   |                    |                            |
| ชาย                              | 39,796       | 655                         | 19,042  | 8,978  | 7,158                            | 305                                     | 3,596 | 11                           | 51  | Male               |                            |
| 15 - 19                          | 1,195        | 4                           | 69  | 860  | 18                               | 3                                       | 236   | -                            | 6   | 15 - 19            |                            |
| 20 - 24                          | 3,481        | 12                          | 227   | 1,185  | 1,597                            | 15                                      | 441   | -                            | 3   | 20 - 24            |                            |
| 25 - 29                          | 3,239        | 36                          | 612   | 1,378  | 645                              | 32                                      | 533   | 1                            | 2   | 25 - 29            |                            |
| 30 - 34                          | 3,758        | 78                          | 1,178   | 1,325  | 599                              | 34                                      | 537   | -                            | 7   | 30 - 34            |                            |
| 35 - 39                          | 5,078        | 96                          | 2,223   | 1,295  | 864                              | 43                                      | 548   | 1                            | 8   | 35 - 39            |                            |
| 40 - 44                          | 5,342        | 111                         | 2,885   | 1,015  | 803                              | 61                                      | 461   | 3                            | 3   | 40 - 44            |                            |
| 45 - 49                          | 4,884        | 93                          | 2,739   | 641  | 993                              | 58                                      | 350   | 3                            | 7   | 45 - 49            |                            |
| 50 - 54                          | 4,391        | 60                          | 2,557   | 464  | 1,049                            | 36                                      | 220   | 1                            | 4   | 50 - 54            |                            |
| 55 - 59                          | 3,286        | 67                          | 2,206   | 339  | 500                              | 17                                      | 156   | -                            | 1   | 55 - 59            |                            |
| 60 - 64                          | 2,335        | 39                          | 1,930   | 206  | 77                               | 6                                       | 75    | -                            | 3   | 60 - 64            |                            |
| 65 - 69                          | 1,449        | 30                          | 1,243   | 137  | 11                               | -                                       | 25    | -                            | 3   | 65 - 69            |                            |
| 70 ขึ้นไป                        | 1,359        | 30                          | 1,175   | 132  | 3                                | -                                       | 13    | 1                            | 6   | 70 and over        |                            |



ตารางที่ 16 ประชากรอายุ 15 ปีขึ้นไปทำงานในรอบปี จำแนกตามสถานภาพการทำงาน กลุ่มอายุ เพศ และเขตการปกครอง (ต่อ)

Table 16 Usually economically active population 15 years of age and over by work status, age group, sex and area (Contd.)

| กลุ่มอายุ<br>เพศ และเขตการปกครอง | รวม<br>Total | สถานภาพการทำงาน Work status |   |  |                                  |   |                              |   |                    | Age group,<br>sex and area |
|----------------------------------|--------------|-----------------------------|---|--|----------------------------------|---|------------------------------|---|--------------------|----------------------------|
|                                  |              | นายจ้าง<br>Employer         | ผู้ประกอบการ<br>ธุรกิจส่วนตัว<br>โดยไม่มีลูกจ้าง<br>Own account<br>worker | ผู้ช่วยธุรกิจ<br>ในครัวเรือน<br>โดยไม่ได้รับค่าจ้าง<br>Unpaid family<br>worker | ลูกจ้าง Employee                 |   |                              | สมาชิกของ<br>การรวมกลุ่ม<br>Member of<br>producer's<br>cooperatives | ไม่ทราบ<br>Unknown |                            |
|                                  |              |                             |   |  | รัฐบาล<br>Government<br>employee | รัฐวิสาหกิจ<br>Government<br>enterprise | เอกชน<br>Private<br>employee |   |                    |                            |
| หญิง                             | 37,607       | 342                         | 10,508  | 19,169   | 4,621                            | 153                                     | 2,751                        | 22  | 42                 | Female                     |
| 15 - 19                          | 860          | 6                           | 46  | 654  | 25                               | -                                       | 127                          | -   | 3                  | 15 - 19                    |
| 20 - 24                          | 1,948        | 7                           | 172   | 1,101  | 243                              | 21                                      | 394                          | 6   | 4                  | 20 - 24                    |
| 25 - 29                          | 2,964        | 20                          | 407   | 1,381  | 636                              | 33                                      | 481                          | 3   | 2                  | 25 - 29                    |
| 30 - 34                          | 3,955        | 21                          | 771   | 1,997  | 725                              | 20                                      | 409                          | 6   | 7                  | 30 - 34                    |
| 35 - 39                          | 5,097        | 44                          | 1,324   | 2,673  | 685                              | 20                                      | 340                          | -   | 11                 | 35 - 39                    |
| 40 - 44                          | 5,479        | 45                          | 1,673   | 2,691  | 638                              | 22                                      | 405                          | 1   | 4                  | 40 - 44                    |
| 45 - 49                          | 4,805        | 67                          | 1,462   | 2,279  | 719                              | 21                                      | 249                          | 4   | 4                  | 45 - 49                    |
| 50 - 54                          | 4,543        | 42                          | 1,442   | 2,191  | 681                              | 13                                      | 173                          | -   | 1                  | 50 - 54                    |
| 55 - 59                          | 3,126        | 39                          | 1,100   | 1,669  | 228                              | 1                                       | 83                           | 3   | 3                  | 55 - 59                    |
| 60 - 64                          | 2,333        | 19                          | 877   | 1,344  | 37                               | 1                                       | 52                           | -   | 1                  | 60 - 64                    |
| 65 - 69                          | 1,365        | 13                          | 609   | 706  | 4                                | -                                       | 32                           | -   | -                  | 65 - 69                    |
| 70 ขึ้นไป                        | 1,133        | 19                          | 624   | 481  | 1                                | -                                       | 5                            | -   | 1                  | 70 and over                |

ตารางที่ 16 ประชากรอายุ 15 ปีขึ้นไปทำงานในรอบปี จำแนกตามสถานภาพการทำงาน กลุ่มอายุ เพศ และเขตการปกครอง (ต่อ)

Table 16 Usually economically active population 15 years of age and over by work status, age group, sex and area (Contd.)

| กลุ่มอายุ<br>เพศ และเขตการปกครอง | รวม<br>Total | สถานภาพการทำงาน Work status |   |  |                                  |   |                              |   |                    | Age group,<br>sex and area |
|----------------------------------|--------------|-----------------------------|---|--|----------------------------------|---|------------------------------|---|--------------------|----------------------------|
|                                  |              | นายจ้าง<br>Employer         | ผู้ประกอบการ<br>ธุรกิจส่วนตัว<br>โดยไม่มีลูกจ้าง<br>Own account<br>worker | ผู้ช่วยธุรกิจ<br>ในครัวเรือน<br>โดยไม่ได้รับค่าจ้าง<br>Unpaid family<br>worker | ลูกจ้าง Employee                 |   |                              | สมาชิกของ<br>การรวมกลุ่ม<br>Member of<br>producer's<br>cooperatives | ไม่ทราบ<br>Unknown |                            |
|                                  |              |                             |   |  | รัฐบาล<br>Government<br>employee | รัฐวิสาหกิจ<br>Government<br>enterprise | เอกชน<br>Private<br>employee |   |                    |                            |
| นอกเขตเทศบาล                     | 222,779      | 878                         | 96,870  | 102,968  | 10,942                           | 354                                     | 10,345                       | 75  | 347                | Non-municipal area         |
| 15 - 19                          | 6,013        | 12                          | 312   | 4,967  | 20                               | 3                                       | 669                          | 5   | 25                 | 15 - 19                    |
| 20 - 24                          | 10,078       | 9                           | 942   | 7,212  | 443                              | 29                                      | 1,422                        | 1   | 19                 | 20 - 24                    |
| 25 - 29                          | 13,847       | 64                          | 2,024   | 8,783  | 1,161                            | 53                                      | 1,726                        | 7   | 28                 | 25 - 29                    |
| 30 - 34                          | 19,485       | 85                          | 4,737   | 11,510   | 1,350                            | 52                                      | 1,692                        | 10  | 48                 | 30 - 34                    |
| 35 - 39                          | 28,134       | 125                         | 10,048  | 14,783   | 1,469                            | 66                                      | 1,584                        | 11  | 48                 | 35 - 39                    |
| 40 - 44                          | 31,010       | 151                         | 13,643  | 14,142   | 1,672                            | 64                                      | 1,284                        | 12  | 43                 | 40 - 44                    |
| 45 - 49                          | 27,416       | 118                         | 13,364  | 11,114   | 1,896                            | 53                                      | 804                          | 12  | 55                 | 45 - 49                    |
| 50 - 54                          | 26,451       | 98                          | 13,664  | 10,140   | 1,919                            | 19                                      | 575                          | 7   | 30                 | 50 - 54                    |
| 55 - 59                          | 21,047       | 90                          | 12,052  | 7,838  | 775                              | 8                                       | 267                          | 5   | 12                 | 55 - 59                    |
| 60 - 64                          | 17,163       | 49                          | 10,665  | 6,052  | 175                              | 3                                       | 203                          | 1   | 14                 | 60 - 64                    |
| 65 - 69                          | 11,100       | 33                          | 7,422   | 3,521  | 35                               | 1                                       | 79                           | 1   | 7                  | 65 - 69                    |
| 70 ขึ้นไป                        | 11,036       | 44                          | 7,997   | 2,906  | 26                               | 4                                       | 39                           | 1   | 19                 | 70 and over                |

ตารางที่ 16 ประชากรอายุ 15 ปีขึ้นไปทำงานในรอบปี จำแนกตามสถานภาพการทำงาน กลุ่มอายุ เพศ และเขตการปกครอง (ต่อ)

Table 16 Usually economically active population 15 years of age and over by work status, age group, sex and area (Contd.)

| กลุ่มอายุ<br>เพศ และเขตการปกครอง | รวม<br>Total | สถานภาพการทำงาน Work status |   |  |                                  |   |                              |   |                    | Age group,<br>sex and area |
|----------------------------------|--------------|-----------------------------|---|--|----------------------------------|---|------------------------------|---|--------------------|----------------------------|
|                                  |              | นายจ้าง<br>Employer         | ผู้ประกอบการ<br>ธุรกิจส่วนตัว<br>โดยไม่มีลูกจ้าง<br>Own account<br>worker | ผู้ช่วยธุรกิจ<br>ในครัวเรือน<br>โดยไม่ได้รับค่าจ้าง<br>Unpaid family<br>worker | ลูกจ้าง Employee                 |   |                              | สมาชิกของ<br>การรวมกลุ่ม<br>Member of<br>producer's<br>cooperatives | ไม่ทราบ<br>Unknown |                            |
|                                  |              |                             |   |  | รัฐบาล<br>Government<br>employee | รัฐวิสาหกิจ<br>Government<br>enterprise | เอกชน<br>Private<br>employee |   |                    |                            |
| ชาย                              | 109,871      | 558                         | 62,394  | 34,554   | 6,129                            | 234                                     | 5,790                        | 26  | 185                | Male                       |
| 15 - 19                          | 3,556        | 4                           | 165   | 2,931  | 8                                | 3                                       | 432                          | -   | 14                 | 15 - 19                    |
| 20 - 24                          | 5,194        | 5                           | 508   | 3,788  | 124                              | 11                                      | 745                          | -   | 13                 | 20 - 24                    |
| 25 - 29                          | 6,856        | 37                          | 1,126   | 4,320  | 397                              | 30                                      | 927                          | -   | 20                 | 25 - 29                    |
| 30 - 34                          | 9,236        | 62                          | 2,669   | 4,956  | 548                              | 28                                      | 941                          | 5   | 26                 | 30 - 34                    |
| 35 - 39                          | 13,368       | 80                          | 6,004   | 5,615  | 756                              | 50                                      | 835                          | 5   | 22                 | 35 - 39                    |
| 40 - 44                          | 14,987       | 103                         | 8,586   | 4,471  | 974                              | 47                                      | 776                          | 5   | 25                 | 40 - 44                    |
| 45 - 49                          | 13,520       | 68                          | 8,863   | 2,857  | 1,208                            | 42                                      | 451                          | 7   | 25                 | 45 - 49                    |
| 50 - 54                          | 12,925       | 62                          | 9,259   | 1,955  | 1,290                            | 14                                      | 329                          | 1   | 15                 | 50 - 54                    |
| 55 - 59                          | 10,394       | 64                          | 8,144   | 1,393  | 617                              | 5                                       | 159                          | 1   | 11                 | 55 - 59                    |
| 60 - 64                          | 8,545        | 26                          | 7,246   | 985  | 155                              | 1                                       | 127                          | -   | 5                  | 60 - 64                    |
| 65 - 69                          | 5,657        | 20                          | 4,907   | 643  | 32                               | 1                                       | 51                           | -   | 3                  | 65 - 69                    |
| 70 ขึ้นไป                        | 5,633        | 27                          | 4,917   | 641  | 20                               | 1                                       | 17                           | -   | 8                  | 70 and over                |

ตารางที่ 16 ประชากรอายุ 15 ปีขึ้นไปทำงานในรอบปี จำแนกตามสถานภาพการทำงาน กลุ่มอายุ เพศ และเขตการปกครอง (ต่อ)

Table 16 Usually economically active population 15 years of age and over by work status, age group, sex and area (Contd.)

| กลุ่มอายุ<br>เพศ และเขตการปกครอง | รวม<br>Total | สถานภาพการทำงาน Work status |   |  |                                  |   |                              |   |                    | Age group,<br>sex and area |
|----------------------------------|--------------|-----------------------------|---|--|----------------------------------|---|------------------------------|---|--------------------|----------------------------|
|                                  |              | นายจ้าง<br>Employer         | ผู้ประกอบการ<br>ธุรกิจส่วนตัว<br>โดยไม่มีลูกจ้าง<br>Own account<br>worker | ผู้ช่วยธุรกิจ<br>ในครัวเรือน<br>โดยไม่ได้รับค่าจ้าง<br>Unpaid family<br>worker | ลูกจ้าง Employee                 |   |                              | สมาชิกของ<br>การรวมกลุ่ม<br>Member of<br>producer's<br>cooperatives | ไม่ทราบ<br>Unknown |                            |
|                                  |              |                             |   |  | รัฐบาล<br>Government<br>employee | รัฐวิสาหกิจ<br>Government<br>enterprise | เอกชน<br>Private<br>employee |   |                    |                            |
| หญิง                             | 112,908      | 319                         | 34,475  | 68,414   | 4,813                            | 120                                     | 4,555                        | 49  | 162                | Female                     |
| 15 - 19                          | 2,456        | 8                           | 147   | 2,036  | 12                               | -                                       | 237                          | 5   | 11                 | 15 - 19                    |
| 20 - 24                          | 4,884        | 4                           | 433   | 3,425  | 319                              | 18                                      | 677                          | 1   | 7                  | 20 - 24                    |
| 25 - 29                          | 6,990        | 27                          | 898   | 4,463  | 765                              | 23                                      | 799                          | 7   | 8                  | 25 - 29                    |
| 30 - 34                          | 10,248       | 23                          | 2,068   | 6,554  | 802                              | 23                                      | 751                          | 4   | 22                 | 30 - 34                    |
| 35 - 39                          | 14,767       | 45                          | 4,045   | 9,168  | 712                              | 16                                      | 749                          | 5   | 26                 | 35 - 39                    |
| 40 - 44                          | 16,023       | 48                          | 5,057   | 9,671  | 698                              | 16                                      | 508                          | 7   | 18                 | 40 - 44                    |
| 45 - 49                          | 13,896       | 50                          | 4,501   | 8,257  | 688                              | 11                                      | 353                          | 5   | 30                 | 45 - 49                    |
| 50 - 54                          | 13,526       | 35                          | 4,405   | 8,185  | 629                              | 5                                       | 246                          | 5   | 15                 | 50 - 54                    |
| 55 - 59                          | 10,653       | 26                          | 3,908   | 6,445  | 158                              | 3                                       | 108                          | 4   | 1                  | 55 - 59                    |
| 60 - 64                          | 8,618        | 23                          | 3,419   | 5,068  | 21                               | 1                                       | 76                           | 1   | 8                  | 60 - 64                    |
| 65 - 69                          | 5,443        | 12                          | 2,515   | 2,879  | 3                                | -                                       | 29                           | 1   | 4                  | 65 - 69                    |
| 70 ขึ้นไป                        | 5,403        | 16                          | 3,079   | 2,265  | 5                                | 3                                       | 22                           | 1   | 11                 | 70 and over                |

ตารางที่ 17 ประชากร จำแนกตามสถานที่เกิด เพศ และเขตการปกครอง

Table 17 Population by place of birth, sex and area

| สถานที่เกิด     | ประชากร Population |         |         | ในเขตเทศบาล Municipal area |        |        | นอกเขตเทศบาล Non-municipal area |         |         | Place of birth           |
|-----------------|--------------------|---------|---------|----------------------------|--------|--------|---------------------------------|---------|---------|--------------------------|
|                 | รวม                | ชาย     | หญิง    | รวม                        | ชาย    | หญิง   | รวม                             | ชาย     | หญิง    |                          |
|                 | Total              | Male    | Female  | Total                      | Male   | Female | Total                           | Male    | Female  |                          |
| ยอดรวม          | 487,976            | 241,095 | 246,880 | 127,173                    | 63,885 | 63,288 | 360,802                         | 177,211 | 183,592 | Total                    |
| เกิดในประเทศ    | 486,273            | 240,459 | 245,814 | 126,513                    | 63,656 | 62,857 | 359,760                         | 176,803 | 182,957 | Native Born              |
| กรุงเทพมหานคร   | 6,043              | 3,146   | 2,898   | 1,536                      | 805    | 731    | 4,507                           | 2,340   | 2,167   | Bangkok Metropolis       |
| กาญจนบุรี       | 123                | 77      | 47      | 42                         | 29     | 13     | 82                              | 48      | 34      | Kanchanaburi             |
| จันทบุรี        | 168                | 90      | 78      | 50                         | 36     | 14     | 118                             | 54      | 64      | Chanthaburi              |
| ฉะเชิงเทรา      | 150                | 72      | 78      | 43                         | 19     | 24     | 107                             | 53      | 54      | Chachoengsao             |
| ชลบุรี          | 381                | 207     | 175     | 106                        | 51     | 54     | 275                             | 155     | 120     | Chon Buri                |
| ชัยนาท          | 52                 | 37      | 15      | 35                         | 23     | 11     | 18                              | 13      | 4       | Chai Nat                 |
| ตราด            | 37                 | 12      | 25      | 15                         | 6      | 10     | 22                              | 7       | 15      | Trat                     |
| นครนายก         | 68                 | 46      | 22      | 24                         | 11     | 12     | 45                              | 35      | 10      | Nakhon Nayok             |
| นครปฐม          | 157                | 88      | 69      | 68                         | 37     | 31     | 89                              | 50      | 38      | Nakhon Pathom            |
| นนทบุรี         | 181                | 101     | 79      | 61                         | 42     | 20     | 120                             | 60      | 60      | Nonthaburi               |
| ปทุมธานี        | 151                | 89      | 62      | 45                         | 32     | 13     | 106                             | 57      | 49      | Pathum Thani             |
| ประจวบคีรีขันธ์ | 40                 | 21      | 19      | 10                         | 7      | 3      | 30                              | 14      | 16      | Prachuap Khiri Khan      |
| ปราจีนบุรี      | 280                | 174     | 106     | 104                        | 56     | 49     | 176                             | 118     | 57      | Prachin Buri             |
| พระนครศรีอยุธยา | 157                | 82      | 75      | 71                         | 36     | 35     | 86                              | 46      | 40      | Phra Nakhon Si Ayutthaya |
| เพชรบุรี        | 40                 | 23      | 17      | 29                         | 17     | 13     | 11                              | 7       | 4       | Phetchaburi              |
| ระยอง           | 173                | 96      | 77      | 46                         | 31     | 15     | 127                             | 65      | 61      | Rayong                   |
| ราชบุรี         | 119                | 56      | 62      | 50                         | 21     | 30     | 68                              | 35      | 33      | Ratchaburi               |
| ลพบุรี          | 173                | 97      | 76      | 74                         | 46     | 28     | 99                              | 52      | 48      | Lop Buri                 |
| สมุทรปราการ     | 301                | 160     | 141     | 84                         | 44     | 39     | 218                             | 115     | 102     | Samut Prakarn            |

ตารางที่ 17 ประชากร จำแนกตามสถานที่เกิด เพศ และเขตการปกครอง (ต่อ)

Table 17 Population by place of birth, sex and area (Contd.)

| สถานที่เกิด | ประชากร Population |      |        | ในเขตเทศบาล Municipal area |      |        | นอกเขตเทศบาล Non-municipal area |      |        | Place of birth  |
|-------------|--------------------|------|--------|----------------------------|------|--------|---------------------------------|------|--------|-----------------|
|             | รวม                | ชาย  | หญิง   | รวม                        | ชาย  | หญิง   | รวม                             | ชาย  | หญิง   |                 |
|             | Total              | Male | Female | Total                      | Male | Female | Total                           | Male | Female |                 |
| สมุทรสงคราม | 34                 | 20   | 14     | 6                          | 3    | 3      | 29                              | 18   | 11     | Samut Songkhram |
| สมุทรสาคร   | 100                | 51   | 49     | 23                         | 10   | 13     | 78                              | 41   | 37     | Samut Sakhon    |
| สระแก้ว     | 34                 | 18   | 17     | 11                         | 6    | 6      | 23                              | 12   | 11     | Sa Kaeo         |
| สระบุรี     | 165                | 97   | 67     | 53                         | 32   | 21     | 112                             | 65   | 46     | Saraburi        |
| สิงห์บุรี   | 43                 | 26   | 17     | 22                         | 11   | 11     | 20                              | 15   | 6      | Sing Buri       |
| สุพรรณบุรี  | 225                | 137  | 88     | 91                         | 48   | 43     | 134                             | 89   | 45     | Suphanburi      |
| อ่างทอง     | 80                 | 46   | 34     | 20                         | 14   | 6      | 61                              | 32   | 28     | Ang Thong       |
| กำแพงเพชร   | 151                | 76   | 74     | 50                         | 22   | 28     | 101                             | 55   | 46     | Kamphaeng Phet  |
| เชียงใหม่   | 147                | 73   | 74     | 62                         | 28   | 35     | 84                              | 45   | 40     | Chiang Rai      |
| เชียงใหม่   | 118                | 53   | 64     | 39                         | 18   | 21     | 79                              | 35   | 44     | Chiang Mai      |
| ตาก         | 84                 | 45   | 39     | 24                         | 12   | 11     | 60                              | 33   | 27     | Tak             |
| นครสวรรค์   | 264                | 172  | 91     | 121                        | 78   | 43     | 143                             | 95   | 48     | Nakhon Sawan    |
| น่าน        | 62                 | 38   | 23     | 26                         | 14   | 12     | 36                              | 25   | 11     | Nan             |
| พะเยา       | 90                 | 55   | 35     | 30                         | 17   | 14     | 60                              | 38   | 22     | Phayao          |
| พิจิตร      | 109                | 55   | 54     | 46                         | 24   | 22     | 63                              | 31   | 31     | Phichit         |
| พิษณุโลก    | 179                | 105  | 74     | 71                         | 40   | 31     | 109                             | 65   | 44     | Phitsanulok     |
| เพชรบูรณ์   | 273                | 141  | 132    | 113                        | 51   | 62     | 160                             | 90   | 70     | Phetchabun      |
| แพร่        | 79                 | 45   | 34     | 15                         | 6    | 10     | 64                              | 39   | 25     | Phrae           |
| แม่ฮ่องสอน  | 22                 | 7    | 15     | 11                         | 3    | 8      | 11                              | 4    | 7      | Mae Hong Son    |
| ลำปาง       | 78                 | 38   | 40     | 29                         | 13   | 16     | 49                              | 26   | 23     | Lampang         |
| ลำพูน       | 33                 | 23   | 10     | 14                         | 10   | 4      | 19                              | 14   | 5      | Lamphun         |

ตารางที่ 17 ประชากร จำแนกตามสถานที่เกิด เพศ และเขตการปกครอง (ต่อ)

Table 17 Population by place of birth, sex and area (Contd.)

| สถานที่เกิด | ประชากร Population |         |         | ในเขตเทศบาล Municipal area |        |        | นอกเขตเทศบาล Non-municipal area |        |        | Place of birth    |
|-------------|--------------------|---------|---------|----------------------------|--------|--------|---------------------------------|--------|--------|-------------------|
|             | รวม                | ชาย     | หญิง    | รวม                        | ชาย    | หญิง   | รวม                             | ชาย    | หญิง   |                   |
|             | Total              | Male    | Female  | Total                      | Male   | Female | Total                           | Male   | Female |                   |
| สุโขทัย     | 137                | 84      | 53      | 51                         | 27     | 24     | 86                              | 57     | 29     | Sukhothai         |
| อุดรดิตต์   | 112                | 58      | 53      | 36                         | 22     | 14     | 76                              | 36     | 39     | Uttaradit         |
| อุทัยธานี   | 81                 | 44      | 37      | 23                         | 11     | 11     | 59                              | 33     | 26     | Uthai Thani       |
| กาฬสินธุ์   | 1,201              | 684     | 518     | 485                        | 271    | 213    | 717                             | 412    | 304    | Kalasin           |
| ขอนแก่น     | 1,399              | 869     | 530     | 554                        | 325    | 229    | 845                             | 544    | 300    | Khon kaen         |
| ชัยภูมิ     | 521                | 342     | 178     | 144                        | 110    | 35     | 376                             | 233    | 144    | Chaiyaphum        |
| นครพนม      | 964                | 490     | 473     | 588                        | 312    | 276    | 376                             | 178    | 197    | Nakhon phanom     |
| นครราชสีมา  | 1,374              | 848     | 527     | 549                        | 360    | 189    | 825                             | 488    | 337    | Nakhon Ratchasima |
| บุรีรัมย์   | 938                | 555     | 384     | 336                        | 194    | 143    | 602                             | 361    | 241    | Buri Ram          |
| มหาสารคาม   | 1,074              | 653     | 421     | 386                        | 239    | 147    | 688                             | 414    | 274    | Maha Sarakham     |
| มุกดาหาร    | 1,292              | 680     | 611     | 719                        | 378    | 341    | 573                             | 303    | 270    | Mukdahan          |
| ยโสธร       | 216,855            | 111,363 | 105,492 | 56,453                     | 29,592 | 26,861 | 160,402                         | 81,771 | 78,631 | Yasothon          |
| ร้อยเอ็ด    | 5,841              | 3,551   | 2,290   | 2,313                      | 1,384  | 929    | 3,528                           | 2,167  | 1,362  | Roi Et            |
| เลย         | 207                | 111     | 96      | 72                         | 36     | 36     | 135                             | 75     | 60     | Loei              |
| ศรีสะเกษ    | 2,490              | 1,458   | 1,032   | 637                        | 375    | 263    | 1,853                           | 1,083  | 770    | Si Sa Ket         |
| สกลนคร      | 780                | 426     | 354     | 337                        | 188    | 149    | 443                             | 238    | 205    | Sakon Nakhon      |
| สุรินทร์    | 994                | 553     | 441     | 367                        | 201    | 166    | 627                             | 352    | 276    | Surin             |
| หนองคาย     | 565                | 324     | 241     | 211                        | 123    | 88     | 354                             | 201    | 153    | Nong Khai         |
| อุดรธานี    | 1,196              | 688     | 509     | 457                        | 259    | 198    | 740                             | 429    | 311    | Udon Thani        |
| อุบลราชธานี | 236,037            | 110,095 | 125,942 | 58,025                     | 27,206 | 30,818 | 178,012                         | 82,889 | 95,123 | Ubon Ratchathani  |
| หนองบัวลำภู | 29                 | 11      | 18      | 8                          | 1      | 7      | 21                              | 9      | 11     | Nong Bua Lamphu   |







ตารางที่ 19 ประชากรที่ย้ายถิ่นภายใน 5 ปี จำแนกตามสถานที่อยู่ก่อนย้าย กลุ่มอายุ และเพศ

Table 19 Population who migrated within previous five years by previous place of residence, age group and sex

| สถานที่อยู่ก่อนย้าย<br>และเพศ | รวม<br>Total | กลุ่มอายุ Age group |        |         |         |         |         |         |         |         |         |                       | Previous place of residence<br>and sex |
|-------------------------------|--------------|---------------------|--------|---------|---------|---------|---------|---------|---------|---------|---------|-----------------------|--|
|                               |              | 0 - 4               | 5 - 9  | 10 - 14 | 15 - 19 | 20 - 24 | 25 - 29 | 30 - 39 | 40 - 49 | 50 - 59 | 60 - 69 | 70 ขึ้นไป<br>and over |  |
| ยอดรวม                        | 487,976      | 30,983              | 36,277 | 45,093  | 35,290  | 20,432  | 22,350  | 69,139  | 82,592  | 67,755  | 45,654  | 32,413                | Total                                  |
| ยอดรวมผู้ย้ายถิ่น             | 21,719       | 2,715               | 1,302  | 1,612   | 2,340   | 3,331   | 2,316   | 3,876   | 2,202   | 1,189   | 503     | 332                   | Total migrants                         |
| ส่วนร้อย                      | 4.5          | 8.8                 | 3.6    | 3.6     | 6.6     | 16.3    | 10.4    | 5.6     | 2.7     | 1.8     | 1.1     | 1.0                   | Percent                                |
| ย้ายภายในจังหวัด              | 8,807        | 530                 | 336    | 674     | 1,337   | 2,115   | 890     | 1,458   | 849     | 350     | 163     | 106                   | Migrated within province               |
| เขตการปกครอง                  | 8,807        | 530                 | 336    | 674     | 1,337   | 2,115   | 890     | 1,458   | 849     | 350     | 163     | 106                   | Area                                   |
| จากในเขตเทศบาล                | 2,974        | 217                 | 166    | 203     | 392     | 442     | 340     | 629     | 337     | 134     | 72      | 43                    | From municipal area                    |
| จากนอกเขตเทศบาล               | 5,758        | 310                 | 165    | 469     | 943     | 1,673   | 544     | 803     | 481     | 216     | 91      | 63                    | From non-municipal area                |
| ไม่ทราบเขต                    | 75           | 3                   | 4      | 1       | 3       | -       | 6       | 26      | 31      | -       | 1       | -                     | Unknown area                           |
| อำเภอ                         | 8,807        | 530                 | 336    | 674     | 1,337   | 2,115   | 890     | 1,458   | 849     | 350     | 163     | 106                   | Amphoe                                 |
| อำเภอเดียวกัน                 | 4,705        | 236                 | 250    | 248     | 525     | 896     | 542     | 986     | 613     | 227     | 106     | 78                    | Within amphoe                          |
| ต่างอำเภอ                     | 4,103        | 295                 | 86     | 426     | 813     | 1,219   | 348     | 471     | 236     | 123     | 58      | 28                    | Different amphoe                       |
| ไม่ทราบอำเภอ                  | -            | -                   | -      | -       | -       | -       | -       | -       | -       | -       | -       | -                     | Unknown amphoe                         |
| ย้ายมาจากจังหวัดอื่น          | 12,096       | 2,141               | 939    | 918     | 919     | 1,050   | 1,337   | 2,231   | 1,291   | 758     | 311     | 202                   | Migrated from other province           |
| จากในเขตเทศบาล                | 6,589        | 1,409               | 557    | 416     | 354     | 472     | 768     | 1,211   | 694     | 450     | 159     | 100                   | From municipal area                    |
| จากนอกเขตเทศบาล               | 5,165        | 680                 | 369    | 490     | 554     | 555     | 540     | 932     | 495     | 302     | 149     | 99                    | From non-municipal area                |
| ไม่ทราบเขต                    | 343          | 52                  | 14     | 11      | 11      | 23      | 29      | 88      | 103     | 7       | 3       | 3                     | Unknown area                           |
| ย้ายมาจากจังหวัด              | 12,096       | 2,141               | 939    | 918     | 919     | 1,050   | 1,337   | 2,231   | 1,291   | 758     | 311     | 202                   | Migrated from province                 |
| กรุงเทพมหานคร                 | 2,299        | 725                 | 268    | 133     | 71      | 144     | 216     | 348     | 196     | 118     | 62      | 21                    | Bangkok Metropolis                     |
| กาญจนบุรี                     | 37           | 6                   | 4      | 4       | 1       | -       | 5       | 8       | 6       | 3       | -       | -                     | Kanchanaburi                           |
| จันทบุรี                      | 64           | 10                  | 5      | 10      | 6       | 3       | 4       | 8       | 11      | 4       | 3       | 1                     | Chanthaburi                            |
| ฉะเชิงเทรา                    | 30           | 8                   | 4      | 4       | 1       | -       | 3       | 4       | -       | 4       | -       | 1                     | Chachoengsao                           |
| ชลบุรี                        | 178          | 63                  | 21     | 14      | 6       | 11      | 18      | 22      | 17      | 6       | 1       | 1                     | Chon Buri                              |
| ชัยนาท                        | 13           | -                   | 1      | 1       | -       | 1       | 1       | 3       | 4       | -       | -       | -                     | Chai Nat                               |
| ตราด                          | 14           | 3                   | 1      | 1       | 1       | 1       | 3       | -       | -       | 3       | -       | -                     | Trat                                   |
| นครนายก                       | 19           | 1                   | -      | 1       | 1       | -       | 1       | 3       | 7       | 3       | 1       | -                     | Nakhon Nayok                           |

ตารางที่ 19 ประชากรที่ย้ายถิ่นภายใน 5 ปี จำแนกตามสถานที่อยู่ก่อนย้าย กลุ่มอายุ และเพศ (ต่อ)

Table 19 Population who migrated within previous five years by previous place of residence, age group and sex (Contd.)

| สถานที่อยู่ก่อนย้าย<br>และเพศ | รวม<br>Total | กลุ่มอายุ Age group |       |         |         |         |         |         |         |         |         |                       | Previous place of residence<br>and sex |
|-------------------------------|--------------|---------------------|-------|---------|---------|---------|---------|---------|---------|---------|---------|-----------------------|--|
|                               |              | 0 - 4               | 5 - 9 | 10 - 14 | 15 - 19 | 20 - 24 | 25 - 29 | 30 - 39 | 40 - 49 | 50 - 59 | 60 - 69 | 70 ขึ้นไป<br>and over |  |
| นครปฐม                        | 55           | 18                  | 8     | 4       | 1       | 1       | 4       | 10      | 7       | -       | 1       | -                     | Nakhon Pathom                          |
| นนทบุรี                       | 97           | 23                  | 7     | 8       | 3       | 7       | 6       | 16      | 15      | 7       | 4       | 1                     | Nonthaburi                             |
| ปทุมธานี                      | 94           | 32                  | 14    | 6       | 4       | 4       | -       | 15      | 15      | 2       | -       | 3                     | Pathum Thani                           |
| ประจวบคีรีขันธ์               | 10           | 3                   | 3     | -       | -       | 3       | 1       | -       | -       | -       | -       | -                     | Prachuap Khiri Khan                    |
| ปราจีนบุรี                    | 30           | 4                   | 1     | 4       | -       | -       | 4       | 6       | 7       | 3       | 1       | -                     | Prachin Buri                           |
| พระนครศรีอยุธยา               | 54           | 8                   | 7     | 4       | -       | 4       | 8       | 13      | 4       | 4       | 1       | -                     | Phra Nakhon Si Ayutthaya               |
| เพชรบุรี                      | 10           | -                   | 1     | 1       | -       | -       | 1       | 3       | 1       | 1       | -       | -                     | Phetchaburi                            |
| ระยอง                         | 119          | 37                  | 12    | 8       | 3       | 4       | 10      | 19      | 18      | 7       | 1       | -                     | Rayong                                 |
| ราชบุรี                       | 28           | 7                   | 3     | 1       | -       | 1       | 1       | 7       | 3       | 3       | 1       | -                     | Ratchaburi                             |
| ลพบุรี                        | 37           | 4                   | 8     | 1       | 3       | 4       | 1       | 7       | 4       | 1       | 3       | -                     | Lop Buri                               |
| สมุทรปราการ                   | 168          | 33                  | 18    | 10      | 6       | 7       | 41      | 24      | 15      | 11      | 3       | 1                     | Samut Prakarn                          |
| สมุทรสงคราม                   | 7            | -                   | -     | 1       | -       | -       | -       | 3       | 1       | 1       | -       | -                     | Samut Songkhram                        |
| สมุทรสาคร                     | 39           | 12                  | 3     | 4       | -       | 3       | 1       | 9       | 3       | 3       | -       | 1                     | Samut Sakhon                           |
| สระแก้ว                       | 89           | 10                  | 3     | 4       | 4       | 6       | 23      | 23      | 8       | 4       | 1       | 3                     | Sa Kaeo                                |
| สระบุรี                       | 51           | 14                  | 1     | 1       | 4       | 14      | -       | 12      | 3       | 1       | -       | 1                     | Saraburi                               |
| สิงห์บุรี                     | 14           | 1                   | 1     | 1       | 1       | -       | -       | 1       | 3       | 1       | 3       | -                     | Sing Buri                              |
| สุพรรณบุรี                    | 49           | 1                   | 3     | 1       | -       | 3       | 5       | 18      | 12      | 3       | -       | 3                     | Suphanburi                             |
| อ่างทอง                       | 26           | 4                   | 3     | 1       | 3       | -       | 3       | 4       | 7       | -       | -       | 1                     | Ang Thong                              |
| กำแพงเพชร                     | 45           | 3                   | -     | 1       | -       | 8       | 4       | 11      | 5       | 6       | 1       | 5                     | Kamphaeng Phet                         |
| เชียงใหม่                     | 37           | 4                   | 4     | 4       | 4       | 1       | 4       | 4       | 8       | 3       | -       | -                     | Chiang Rai                             |
| เชียงใหม่                     | 59           | 4                   | 7     | 3       | 4       | 4       | 8       | 12      | 11      | 3       | 3       | -                     | Chiang Mai                             |
| ตาก                           | 25           | 1                   | 3     | 1       | -       | -       | 3       | 12      | 1       | 1       | 1       | -                     | Tak                                    |
| นครสวรรค์                     | 58           | 11                  | 7     | 3       | 1       | 4       | 4       | 10      | 10      | 4       | 3       | 1                     | Nakhon Sawan                           |
| น่าน                          | 19           | 1                   | 3     | 1       | 3       | 1       | 4       | 1       | 1       | 3       | -       | -                     | Nan                                    |
| พะเยา                         | 28           | 4                   | 4     | 1       | -       | 1       | 8       | 3       | 4       | -       | 1       | -                     | Phayao                                 |
| พิจิตร                        | 15           | 3                   | 1     | 1       | 1       | -       | -       | -       | 6       | -       | -       | 3                     | Phichit                                |

ตารางที่ 19 ประชากรที่ย้ายถิ่นภายใน 5 ปี จำแนกตามสถานที่อยู่ก่อนย้าย กลุ่มอายุ และเพศ (ต่อ)

Table 19 Population who migrated within previous five years by previous place of residence, age group and sex (Contd.)

| สถานที่อยู่ก่อนย้าย<br>และเพศ | รวม<br>Total | กลุ่มอายุ Age group |       |         |         |         |         |         |         |         |         |                       | Previous place of residence<br>and sex |
|-------------------------------|--------------|---------------------|-------|---------|---------|---------|---------|---------|---------|---------|---------|-----------------------|--|
|                               |              | 0 - 4               | 5 - 9 | 10 - 14 | 15 - 19 | 20 - 24 | 25 - 29 | 30 - 39 | 40 - 49 | 50 - 59 | 60 - 69 | 70 ขึ้นไป<br>and over |  |
| พิษณุโลก                      | 78           | 6                   | 6     | 6       | 3       | 4       | 12      | 19      | 15      | 6       | 3       | -                     | Pitsanulok                             |
| เพชรบูรณ์                     | 77           | 3                   | 11    | 10      | 1       | 6       | 10      | 24      | 11      | -       | 3       | -                     | Phetchabun                             |
| แพร่                          | 10           | 1                   | 1     | -       | -       | -       | 1       | 4       | 1       | -       | -       | -                     | Phrae                                  |
| แม่ฮ่องสอน                    | 10           | 1                   | 1     | -       | -       | 3       | -       | 1       | 1       | -       | 1       | -                     | Mae Hong Son                           |
| ลำปาง                         | 21           | 1                   | 1     | 1       | -       | 1       | 1       | 10      | 3       | 1       | -       | -                     | Lampang                                |
| ลำพูน                         | 7            | -                   | -     | -       | -       | -       | 1       | 1       | 4       | -       | -       | -                     | Lamphun                                |
| สุโขทัย                       | 16           | 1                   | 3     | 1       | 1       | -       | -       | 3       | 7       | -       | -       | -                     | Sukhothai                              |
| อุดรดิตต์                     | 23           | 3                   | 1     | 1       | -       | 1       | 3       | 10      | 3       | -       | -       | 1                     | Uttaradit                              |
| อุทัยธานี                     | 18           | 3                   | -     | 1       | -       | 3       | 4       | 3       | 1       | 3       | -       | -                     | Uthai Thani                            |
| กาฬสินธุ์                     | 319          | 25                  | 20    | 63      | 63      | 25      | 31      | 33      | 38      | 14      | 4       | 3                     | Kalasin                                |
| ขอนแก่น                       | 331          | 83                  | 17    | 18      | 14      | 23      | 37      | 83      | 32      | 8       | 8       | 8                     | Khon kaen                              |
| ชัยภูมิ                       | 106          | 11                  | 10    | 12      | 8       | 7       | 15      | 26      | 11      | 3       | 3       | -                     | Chaiyaphum                             |
| นครพนม                        | 158          | 14                  | 8     | 11      | 7       | 11      | 34      | 33      | 26      | 10      | 1       | 3                     | Nakhon phanom                          |
| นครราชสีมา                    | 373          | 85                  | 17    | 34      | 10      | 24      | 40      | 74      | 61      | 14      | 6       | 10                    | Nakhon Ratchasima                      |
| บุรีรัมย์                     | 377          | 19                  | 19    | 40      | 41      | 36      | 59      | 73      | 46      | 31      | 3       | 10                    | Buri Ram                               |
| มหาสารคาม                     | 336          | 71                  | 14    | 31      | 46      | 30      | 51      | 47      | 29      | 10      | 4       | 3                     | Maha Sarakham                          |
| มุกดาหาร                      | 403          | 27                  | 34    | 40      | 39      | 45      | 52      | 99      | 29      | 18      | 12      | 7                     | Mukdahan                               |
| ยโสธร                         | -            | -                   | -     | -       | -       | -       | -       | -       | -       | -       | -       | -                     | Yasothon                               |
| ร้อยเอ็ด                      | 1,266        | 49                  | 48    | 119     | 260     | 230     | 148     | 230     | 97      | 54      | 18      | 14                    | Roi Et                                 |
| เลย                           | 78           | 10                  | 8     | 6       | 1       | 1       | 6       | 43      | 4       | -       | -       | -                     | Loei                                   |
| ศรีสะเกษ                      | 920          | 276                 | 81    | 59      | 42      | 66      | 82      | 154     | 60      | 69      | 16      | 14                    | Si Sa Ket                              |
| สกลนคร                        | 172          | 15                  | 8     | 28      | 17      | 21      | 26      | 23      | 15      | 14      | 4       | 1                     | Sakon Nakhon                           |
| สุรินทร์                      | 415          | 87                  | 10    | 14      | 65      | 40      | 43      | 68      | 44      | 26      | 11      | 8                     | Surin                                  |
| หนองคาย                       | 128          | 8                   | 7     | 4       | 6       | 10      | 22      | 48      | 15      | 7       | -       | 1                     | Nong Khai                              |
| อุดรธานี                      | 268          | 35                  | 26    | 22      | 12      | 21      | 26      | 64      | 28      | 16      | 10      | 7                     | Udon Thani                             |
| อุบลราชธานี                   | 1,464        | 138                 | 77    | 93      | 87      | 138     | 137     | 270     | 203     | 181     | 82      | 58                    | Ubon Ratchathani                       |

ตารางที่ 19 ประชากรที่ย้ายถิ่นภายใน 5 ปี จำแนกตามสถานที่อยู่ก่อนย้าย กลุ่มอายุ และเพศ (ต่อ)

Table 19 Population who migrated within previous five years by previous place of residence, age group and sex (Contd.)

| สถานที่อยู่ก่อนย้าย<br>และเพศ | รวม<br>Total | กลุ่มอายุ Age group |           |          |           |            |           |            |           |           |           |                       | Previous place of residence<br>and sex |
|-------------------------------|--------------|---------------------|-----------|----------|-----------|------------|-----------|------------|-----------|-----------|-----------|-----------------------|--|
|                               |              | 0 - 4               | 5 - 9     | 10 - 14  | 15 - 19   | 20 - 24    | 25 - 29   | 30 - 39    | 40 - 49   | 50 - 59   | 60 - 69   | 70 ขึ้นไป<br>and over |  |
| หนองบัวลำภู                   | 57           | 7                   | 7         | 6        | 3         | 4          | 7         | 14         | 4         | 3         | 1         | 1                     | Nong Bua Lamphu                        |
| อำนาจเจริญ                    | 410          | 42                  | 13        | 24       | 39        | 44         | 64        | 91         | 47        | 30        | 14        | 3                     | Amnat Charoen                          |
| กระบี่                        | 11           | 3                   | -         | 1        | -         | -          | -         | -          | 3         | 3         | -         | 1                     | Krabi                                  |
| ชุมพร                         | 30           | 4                   | 3         | 4        | 3         | 1          | -         | 7          | 8         | -         | -         | -                     | Chumphon                               |
| ตรัง                          | 12           | 1                   | 1         | 1        | 1         | -          | -         | 1          | 3         | 3         | -         | -                     | Trang                                  |
| นครศรีธรรมราช                 | 47           | 12                  | 10        | 3        | -         | 1          | 3         | 14         | 1         | 3         | -         | -                     | Nakhon Si Thammarat                    |
| นราธิวาส                      | 15           | 1                   | 1         | 3        | 3         | -          | 1         | -          | 3         | 1         | 1         | -                     | Narathiwat                             |
| ปัตตานี                       | 6            | -                   | -         | 1        | -         | -          | -         | 1          | 1         | -         | 1         | -                     | Pattani                                |
| พังงา                         | 15           | -                   | 3         | 1        | -         | -          | 3         | -          | -         | 7         | 1         | -                     | Phangnga                               |
| พัทลุง                        | 4            | -                   | 1         | -        | -         | -          | 1         | 1          | -         | -         | -         | -                     | Phatthalung                            |
| ภูเก็ต                        | 38           | 7                   | 10        | 3        | 4         | 1          | 1         | 3          | 4         | 3         | 3         | -                     | Phuket                                 |
| ยะลา                          | 52           | 7                   | 8         | 3        | 4         | 4          | 7         | 6          | 3         | 8         | 1         | -                     | Yala                                   |
| ระนอง                         | 10           | 4                   | 1         | 1        | -         | -          | -         | 3          | -         | -         | -         | -                     | Ranong                                 |
| สงขลา                         | 36           | 8                   | 11        | -        | 1         | -          | 3         | 1          | 10        | -         | 1         | -                     | Songkhla                               |
| สตูล                          | 6            | 3                   | 1         | -        | -         | -          | -         | 1          | -         | -         | -         | -                     | Satun                                  |
| สุราษฎร์ธานี                  | 61           | 11                  | 12        | 3        | 4         | 7          | 8         | 7          | 6         | 3         | -         | -                     | Surat Thani                            |
| ไม่ทราบจังหวัด                | -            | -                   | -         | -        | -         | -          | -         | -          | -         | -         | -         | -                     | Unknown province                       |
| <b>ย้ายมาจากต่างประเทศ</b>    | <b>516</b>   | <b>11</b>           | <b>10</b> | <b>-</b> | <b>66</b> | <b>126</b> | <b>56</b> | <b>130</b> | <b>21</b> | <b>67</b> | <b>15</b> | <b>15</b>             | <b>Migrated from foreign country</b>   |
| ทวีปเอเชีย                    | 418          | 11                  | 10        | -        | 60        | 125        | 53        | 120        | 17        | 21        | 1         | -                     | Asia                                   |
| ทวีปอเมริกา                   | 21           | -                   | -         | -        | -         | -          | -         | -          | -         | 13        | 3         | 6                     | America                                |
| ทวีปยุโรป                     | 71           | -                   | -         | -        | 6         | -          | 1         | 10         | 2         | 32        | 11        | 9                     | Europe                                 |
| ทวีปออสเตรเลีย/แปซิฟิก        | 4            | -                   | -         | -        | -         | 1          | -         | -          | 1         | 1         | -         | -                     | Australia/Pacific                      |
| ทวีปแอฟริกา                   | 1            | -                   | -         | -        | -         | -          | 1         | -          | -         | -         | -         | -                     | Africa                                 |
| อื่น ๆ                        | -            | -                   | -         | -        | -         | -          | -         | -          | -         | -         | -         | -                     | Others                                 |
| ไม่ทราบประเทศ                 | -            | -                   | -         | -        | -         | -          | -         | -          | -         | -         | -         | -                     | Unknown country                        |
| ไม่ทราบ                       | 299          | 33                  | 17        | 21       | 18        | 40         | 33        | 58         | 42        | 14        | 14        | 10                    | Unknown                                |

ตารางที่ 19 ประชากรที่ย้ายถิ่นภายใน 5 ปี จำแนกตามสถานที่อยู่ก่อนย้าย กลุ่มอายุ และเพศ (ต่อ)

Table 19 Population who migrated within previous five years by previous place of residence, age group and sex (Contd.)

| สถานที่อยู่ก่อนย้าย<br>และเพศ | รวม<br>Total | กลุ่มอายุ Age group |        |         |         |         |         |         |         |         |         |                       | Previous place of residence<br>and sex |
|-------------------------------|--------------|---------------------|--------|---------|---------|---------|---------|---------|---------|---------|---------|-----------------------|--|
|                               |              | 0 - 4               | 5 - 9  | 10 - 14 | 15 - 19 | 20 - 24 | 25 - 29 | 30 - 39 | 40 - 49 | 50 - 59 | 60 - 69 | 70 ขึ้นไป<br>and over |  |
| ชาย                           | 241,095      | 15,974              | 18,916 | 23,461  | 17,900  | 11,447  | 11,429  | 33,480  | 40,443  | 32,878  | 21,637  | 13,532                | Male                                   |
| ยอดรวมผู้ย้ายถิ่น             | 12,524       | 1,381               | 664    | 882     | 1,082   | 2,399   | 1,289   | 2,271   | 1,340   | 742     | 302     | 172                   | Total migrants                         |
| ส่วนร้อย                      | 5.2          | 8.6                 | 3.5    | 3.8     | 6.0     | 21.0    | 11.3    | 6.8     | 3.3     | 2.3     | 1.4     | 1.3                   | Percent                                |
| ย้ายภายในจังหวัด              | 5,611        | 269                 | 179    | 362     | 628     | 1,816   | 552     | 879     | 538     | 223     | 107     | 59                    | Migrated within province               |
| เขตการปกครอง                  | 5,611        | 269                 | 179    | 362     | 628     | 1,816   | 552     | 879     | 538     | 223     | 107     | 59                    | Area                                   |
| จากในเขตเทศบาล                | 1,701        | 108                 | 90     | 110     | 196     | 326     | 178     | 352     | 195     | 81      | 45      | 21                    | From municipal area                    |
| จากนอกเขตเทศบาล               | 3,862        | 161                 | 86     | 251     | 432     | 1,490   | 371     | 506     | 325     | 142     | 60      | 38                    | From non-municipal area                |
| ไม่ทราบเขต                    | 48           | -                   | 3      | 1       | -       | -       | 3       | 21      | 18      | -       | 1       | -                     | Unknown area                           |
| อำเภอ                         | 5,611        | 269                 | 179    | 362     | 628     | 1,816   | 552     | 879     | 538     | 223     | 107     | 59                    | Amphoe                                 |
| อำเภอเดียวกัน                 | 2,873        | 121                 | 130    | 126     | 244     | 715     | 342     | 562     | 381     | 134     | 75      | 42                    | Within amphoe                          |
| ต่างอำเภอ                     | 2,738        | 147                 | 49     | 236     | 383     | 1,102   | 210     | 317     | 157     | 88      | 32      | 17                    | Different amphoe                       |
| ไม่ทราบอำเภอ                  | -            | -                   | -      | -       | -       | -       | -       | -       | -       | -       | -       | -                     | Unknown amphoe                         |
| ย้ายมาจากจังหวัดอื่น          | 6,570        | 1,091               | 467    | 505     | 434     | 549     | 721     | 1,331   | 754     | 449     | 173     | 95                    | Migrated from other province           |
| จากในเขตเทศบาล                | 3,527        | 724                 | 274    | 229     | 170     | 221     | 410     | 703     | 412     | 252     | 87      | 43                    | From municipal area                    |
| จากนอกเขตเทศบาล               | 2,846        | 345                 | 188    | 270     | 257     | 316     | 287     | 572     | 286     | 190     | 85      | 49                    | From non-municipal area                |
| ไม่ทราบเขต                    | 197          | 22                  | 4      | 5       | 7       | 13      | 24      | 56      | 56      | 7       | 1       | 3                     | Unknown area                           |
| ย้ายมาจากจังหวัด              | 6,570        | 1,091               | 467    | 505     | 434     | 549     | 721     | 1,331   | 754     | 449     | 173     | 95                    | Migrated from province                 |
| กรุงเทพมหานคร                 | 1,227        | 377                 | 133    | 76      | 37      | 64      | 132     | 194     | 110     | 61      | 36      | 8                     | Bangkok Metropolis                     |
| กาญจนบุรี                     | 18           | 1                   | 4      | 1       | 1       | -       | 3       | 3       | 1       | 3       | -       | -                     | Kanchanaburi                           |
| จันทบุรี                      | 30           | 4                   | 5      | 1       | 3       | -       | -       | 3       | 8       | 4       | 1       | -                     | Chanthaburi                            |
| ฉะเชิงเทรา                    | 15           | 3                   | 3      | 1       | 1       | -       | -       | 3       | -       | 3       | -       | 1                     | Chachoengsao                           |
| ชลบุรี                        | 87           | 38                  | 11     | 6       | 3       | 6       | 8       | 8       | 4       | 3       | 1       | -                     | Chon Buri                              |
| ชัยนาท                        | 10           | -                   | 1      | 1       | -       | -       | 1       | 1       | 4       | -       | -       | -                     | Chai Nat                               |
| ตราด                          | 6            | -                   | 1      | 1       | -       | 1       | -       | -       | -       | 1       | -       | -                     | Trat                                   |
| นครนายก                       | 14           | 1                   | -      | 1       | 1       | -       | -       | 1       | 6       | 1       | 1       | -                     | Nakhon Nayok                           |

ตารางที่ 19 ประชากรที่ย้ายถิ่นภายใน 5 ปี จำแนกตามสถานที่อยู่ก่อนย้าย กลุ่มอายุ และเพศ (ต่อ)

Table 19 Population who migrated within previous five years by previous place of residence, age group and sex (Contd.)

| สถานที่อยู่ก่อนย้าย<br>และเพศ | รวม<br>Total | กลุ่มอายุ Age group |       |         |         |         |         |         |         |         |         |                       | Previous place of residence<br>and sex |
|-------------------------------|--------------|---------------------|-------|---------|---------|---------|---------|---------|---------|---------|---------|-----------------------|--|
|                               |              | 0 - 4               | 5 - 9 | 10 - 14 | 15 - 19 | 20 - 24 | 25 - 29 | 30 - 39 | 40 - 49 | 50 - 59 | 60 - 69 | 70 ขึ้นไป<br>and over |  |
| นครปฐม                        | 26           | 8                   | 6     | 1       | 1       | -       | 3       | 4       | 3       | -       | -       | -                     | Nakhon Pathom                          |
| นนทบุรี                       | 59           | 14                  | 4     | 7       | 3       | 6       | 1       | 7       | 8       | 4       | 4       | 1                     | Nonthaburi                             |
| ปทุมธานี                      | 40           | 14                  | 6     | 4       | 3       | -       | -       | 7       | 7       | -       | -       | -                     | Pathum Thani                           |
| ประจวบคีรีขันธ์               | 4            | 1                   | -     | -       | -       | 3       | -       | -       | -       | -       | -       | -                     | Prachuap Khiri Khan                    |
| ปราจีนบุรี                    | 22           | 4                   | 1     | 4       | -       | -       | 1       | 4       | 4       | 3       | -       | -                     | Prachin Buri                           |
| พระนครศรีอยุธยา               | 30           | 5                   | 4     | -       | -       | 1       | 6       | 7       | 3       | 3       | 1       | -                     | Phra Nakhon Si Ayutthaya               |
| เพชรบุรี                      | 3            | -                   | -     | -       | -       | -       | -       | 1       | -       | 1       | -       | -                     | Phetchaburi                            |
| ระยอง                         | 66           | 20                  | 7     | 4       | 1       | 1       | 4       | 12      | 11      | 3       | 1       | -                     | Rayong                                 |
| ราชบุรี                       | 11           | 1                   | -     | -       | -       | -       | -       | 4       | 1       | 3       | 1       | -                     | Ratchaburi                             |
| ลพบุรี                        | 18           | 3                   | 1     | -       | -       | -       | 1       | 5       | 4       | 1       | 1       | -                     | Lop Buri                               |
| สมุทรปราการ                   | 102          | 14                  | 11    | 1       | 3       | 4       | 36      | 18      | 8       | 6       | -       | 1                     | Samut Prakarn                          |
| สมุทรสงคราม                   | 6            | -                   | -     | 1       | -       | -       | -       | 3       | 1       | -       | -       | -                     | Samut Songkhram                        |
| สมุทรสาคร                     | 22           | 7                   | 3     | 3       | -       | -       | -       | 5       | 1       | 3       | -       | -                     | Samut Sakhon                           |
| สระแก้ว                       | 61           | 4                   | 3     | 3       | 3       | 2       | 19      | 16      | 6       | 4       | -       | 3                     | Sa Kaeo                                |
| สระบุรี                       | 38           | 10                  | 1     | -       | 1       | 12      | -       | 9       | 3       | -       | -       | 1                     | Saraburi                               |
| สิงห์บุรี                     | 7            | 1                   | -     | 1       | -       | -       | -       | -       | 1       | 1       | 1       | -                     | Sing Buri                              |
| สุพรรณบุรี                    | 25           | 1                   | 3     | 1       | -       | 1       | 1       | 10      | 4       | 2       | -       | 1                     | Suphanburi                             |
| อ่างทอง                       | 12           | -                   | 3     | -       | 3       | -       | 3       | 1       | 3       | -       | -       | -                     | Ang Thong                              |
| กำแพงเพชร                     | 29           | 1                   | -     | 1       | -       | 4       | 1       | 8       | 5       | 4       | 1       | 1                     | Kamphaeng Phet                         |
| เชียงใหม่                     | 18           | 1                   | 4     | 4       | -       | -       | 3       | -       | 3       | 3       | -       | -                     | Chiang Rai                             |
| เชียงใหม่                     | 30           | 3                   | 3     | 3       | 1       | -       | 3       | 8       | 5       | 3       | 1       | -                     | Chiang Mai                             |
| ตาก                           | 12           | 1                   | 1     | 1       | -       | -       | 1       | 6       | -       | -       | 1       | -                     | Tak                                    |
| นครสวรรค์                     | 33           | 3                   | 6     | 1       | -       | 3       | 3       | 5       | 7       | 3       | 3       | -                     | Nakhon Sawan                           |
| น่าน                          | 10           | -                   | 3     | -       | -       | -       | 3       | 1       | 1       | 1       | -       | -                     | Nan                                    |
| พะเยา                         | 14           | 4                   | 3     | 1       | -       | 1       | 1       | 1       | 1       | -       | -       | -                     | Phayao                                 |
| พิจิตร                        | 10           | 1                   | -     | 1       | 1       | -       | -       | -       | 3       | -       | -       | 3                     | Phichit                                |

ตารางที่ 19 ประชากรที่ย้ายถิ่นภายใน 5 ปี จำแนกตามสถานที่อยู่ก่อนย้าย กลุ่มอายุ และเพศ (ต่อ)

Table 19 Population who migrated within previous five years by previous place of residence, age group and sex (Contd.)

| สถานที่อยู่ก่อนย้าย<br>และเพศ | รวม<br>Total | กลุ่มอายุ Age group |       |         |         |         |         |         |         |         |         |                       | Previous place of residence<br>and sex |
|-------------------------------|--------------|---------------------|-------|---------|---------|---------|---------|---------|---------|---------|---------|-----------------------|--|
|                               |              | 0 - 4               | 5 - 9 | 10 - 14 | 15 - 19 | 20 - 24 | 25 - 29 | 30 - 39 | 40 - 49 | 50 - 59 | 60 - 69 | 70 ขึ้นไป<br>and over |  |
| พิษณุโลก                      | 44           | 3                   | 1     | 4       | 1       | 3       | 5       | 14      | 10      | 1       | 1       | -                     | Pitsanulok                             |
| เพชรบูรณ์                     | 36           | 3                   | 1     | 6       | 1       | 1       | 6       | 13      | 6       | -       | -       | -                     | Phetchabun                             |
| แพร่                          | 7            | 1                   | 1     | -       | -       | -       | -       | 4       | -       | -       | -       | -                     | Phrae                                  |
| แม่ฮ่องสอน                    | -            | -                   | -     | -       | -       | -       | -       | -       | -       | -       | -       | -                     | Mae Hong Son                           |
| ลำปาง                         | 11           | 1                   | -     | -       | -       | -       | 1       | 6       | 1       | 1       | -       | -                     | Lampang                                |
| ลำพูน                         | 3            | -                   | -     | -       | -       | -       | -       | -       | 3       | -       | -       | -                     | Lamphun                                |
| สุโขทัย                       | 10           | -                   | -     | 1       | -       | -       | -       | 3       | 6       | -       | -       | -                     | Sukhothai                              |
| อุดรดิตถ์                     | 16           | 3                   | 1     | 1       | -       | -       | 3       | 6       | 1       | -       | -       | 1                     | Uttaradit                              |
| อุทัยธานี                     | 8            | -                   | -     | 1       | -       | -       | 1       | 1       | 1       | 3       | -       | -                     | Uthai Thani                            |
| กาฬสินธุ์                     | 153          | 10                  | 4     | 33      | 26      | 13      | 15      | 18      | 23      | 8       | 1       | 3                     | Kalasin                                |
| ขอนแก่น                       | 183          | 41                  | 8     | 12      | 8       | 7       | 17      | 55      | 18      | 7       | 6       | 6                     | Khon kaen                              |
| ชัยภูมิ                       | 48           | 3                   | 4     | 7       | 1       | 4       | 7       | 11      | 8       | 1       | 1       | -                     | Chaiyaphum                             |
| นครพนม                        | 92           | 8                   | 3     | 8       | 6       | 6       | 19      | 18      | 16      | 8       | -       | -                     | Nakhon phanom                          |
| นครราชสีมา                    | 213          | 44                  | 7     | 19      | 6       | 15      | 15      | 52      | 42      | 7       | 3       | 4                     | Nakhon Ratchasima                      |
| บุรีรัมย์                     | 208          | 8                   | 10    | 19      | 20      | 16      | 33      | 37      | 35      | 22      | -       | 8                     | Buri Ram                               |
| มหาสารคาม                     | 158          | 29                  | 11    | 16      | 15      | 18      | 21      | 30      | 14      | 3       | 1       | -                     | Maha Sarakham                          |
| มุกดาหาร                      | 209          | 19                  | 16    | 18      | 19      | 21      | 28      | 54      | 16      | 11      | 5       | 3                     | Mukdahan                               |
| ยโสธร                         | -            | -                   | -     | -       | -       | -       | -       | -       | -       | -       | -       | -                     | Yasothon                               |
| ร้อยเอ็ด                      | 754          | 25                  | 27    | 56      | 129     | 168     | 90      | 157     | 55      | 32      | 10      | 7                     | Roi Et                                 |
| เลย                           | 47           | 6                   | 4     | 6       | -       | -       | 4       | 25      | 3       | -       | -       | -                     | Loei                                   |
| ศรีสะเกษ                      | 537          | 152                 | 41    | 35      | 25      | 41      | 50      | 99      | 36      | 44      | 10      | 6                     | Si Sa Ket                              |
| สกลนคร                        | 88           | 6                   | 4     | 18      | 13      | 6       | 11      | 11      | 8       | 8       | 4       | -                     | Sakon Nakhon                           |
| สุรินทร์                      | 219          | 39                  | 7     | 7       | 35      | 23      | 21      | 36      | 32      | 11      | 10      | -                     | Surin                                  |
| หนองคาย                       | 75           | 5                   | 4     | 1       | 3       | 3       | 12      | 29      | 11      | 6       | -       | 1                     | Nong Khai                              |
| อุดรธานี                      | 151          | 14                  | 12    | 17      | 4       | 7       | 12      | 38      | 21      | 12      | 10      | 4                     | Udon Thani                             |
| อุบลราชธานี                   | 760          | 68                  | 36    | 56      | 33      | 62      | 68      | 163     | 105     | 104     | 39      | 25                    | Ubon Ratchathani                       |



ตารางที่ 19 ประชากรที่ย้ายถิ่นภายใน 5 ปี จำแนกตามสถานที่อยู่ก่อนย้าย กลุ่มอายุ และเพศ (ต่อ)

Table 19 Population who migrated within previous five years by previous place of residence, age group and sex (Contd.)

| สถานที่อยู่ก่อนย้าย<br>และเพศ | รวม<br>Total | กลุ่มอายุ Age group |          |          |           |          |          |           |           |           |           |                       | Previous place of residence<br>and sex |
|-------------------------------|--------------|---------------------|----------|----------|-----------|----------|----------|-----------|-----------|-----------|-----------|-----------------------|--|
|                               |              | 0 - 4               | 5 - 9    | 10 - 14  | 15 - 19   | 20 - 24  | 25 - 29  | 30 - 39   | 40 - 49   | 50 - 59   | 60 - 69   | 70 ขึ้นไป<br>and over |  |
| หนองบัวลำภู                   | 29           | 3                   | 4        | 4        | -         | 1        | 4        | 7         | 1         | 1         | 1         | 1                     | Nong Bua Lamphu                        |
| อำนาจเจริญ                    | 235          | 24                  | 4        | 11       | 12        | 24       | 35       | 65        | 33        | 17        | 8         | 3                     | Amnat Charoen                          |
| กระบี่                        | 6            | -                   | -        | 1        | -         | -        | -        | -         | -         | 3         | -         | 1                     | Krabi                                  |
| ชุมพร                         | 19           | 1                   | 1        | 4        | -         | 1        | -        | 4         | 7         | -         | -         | -                     | Chumphon                               |
| ตรัง                          | 7            | 1                   | -        | -        | 1         | -        | -        | -         | 3         | 1         | -         | -                     | Trang                                  |
| นครศรีธรรมราช                 | 27           | 10                  | 4        | 1        | -         | -        | -        | 10        | 1         | 1         | -         | -                     | Nakhon Si Thammarat                    |
| นราธิวาส                      | 10           | 1                   | 1        | -        | 3         | -        | 1        | -         | 1         | 1         | -         | -                     | Narathiwat                             |
| ปัตตานี                       | 1            | -                   | -        | 1        | -         | -        | -        | -         | -         | -         | -         | -                     | Pattani                                |
| พังงา                         | 8            | -                   | 1        | 1        | -         | -        | 1        | -         | -         | 3         | 1         | -                     | Phangnga                               |
| พัทลุง                        | 3            | -                   | -        | -        | -         | -        | 1        | 1         | -         | -         | -         | -                     | Phatthalung                            |
| ภูเก็ต                        | 14           | 1                   | 4        | 1        | 1         | -        | -        | -         | 1         | 3         | 1         | -                     | Phuket                                 |
| ยะลา                          | 19           | 1                   | 3        | -        | 3         | -        | -        | 6         | -         | 6         | 1         | -                     | Yala                                   |
| ระนอง                         | 7            | 4                   | -        | 1        | -         | -        | -        | 2         | -         | -         | -         | -                     | Ranong                                 |
| สงขลา                         | 18           | 1                   | 7        | -        | -         | -        | 1        | -         | 7         | -         | 1         | -                     | Songkhla                               |
| สตูล                          | 1            | 1                   | -        | -        | -         | -        | -        | -         | -         | -         | -         | -                     | Satun                                  |
| สุราษฎร์ธานี                  | 26           | 8                   | 3        | 1        | 3         | -        | 4        | 4         | 1         | 1         | -         | -                     | Surat Thani                            |
| ไม่ทราบจังหวัด                | -            | -                   | -        | -        | -         | -        | -        | -         | -         | -         | -         | -                     | Unknown province                       |
| <b>ย้ายมาจากต่างประเทศ</b>    | <b>165</b>   | <b>5</b>            | <b>5</b> | <b>-</b> | <b>10</b> | <b>7</b> | <b>-</b> | <b>31</b> | <b>18</b> | <b>62</b> | <b>12</b> | <b>15</b>             | <b>Migrated from foreign country</b>   |
| ทวีปเอเชีย                    | 87           | 5                   | 5        | -        | 10        | 7        | -        | 22        | 16        | 21        | 1         | -                     | Asia                                   |
| ทวีปอเมริกา                   | 17           | -                   | -        | -        | -         | -        | -        | -         | -         | 12        | -         | 6                     | America                                |
| ทวีปยุโรป                     | 60           | -                   | -        | -        | -         | -        | -        | 9         | 2         | 29        | 11        | 9                     | Europe                                 |
| ทวีปออสเตรเลีย/แปซิฟิก        | -            | -                   | -        | -        | -         | -        | -        | -         | -         | -         | -         | -                     | Australia/Pacific                      |
| ทวีปแอฟริกา                   | -            | -                   | -        | -        | -         | -        | -        | -         | -         | -         | -         | -                     | Africa                                 |
| อื่น ๆ                        | -            | -                   | -        | -        | -         | -        | -        | -         | -         | -         | -         | -                     | Others                                 |
| ไม่ทราบประเทศ                 | -            | -                   | -        | -        | -         | -        | -        | -         | -         | -         | -         | -                     | Unknown country                        |
| ไม่ทราบ                       | 179          | 16                  | 12       | 15       | 11        | 26       | 16       | 30        | 30        | 8         | 10        | 4                     | Unknown                                |

ตารางที่ 19 ประชากรที่ย้ายถิ่นภายใน 5 ปี จำแนกตามสถานที่อยู่ก่อนย้าย กลุ่มอายุ และเพศ (ต่อ)

Table 19 Population who migrated within previous five years by previous place of residence, age group and sex (Contd.)

| สถานที่อยู่ก่อนย้าย<br>และเพศ | รวม<br>Total | กลุ่มอายุ Age group |        |         |         |         |         |         |         |         |         |                       | Previous place of residence<br>and sex |
|-------------------------------|--------------|---------------------|--------|---------|---------|---------|---------|---------|---------|---------|---------|-----------------------|--|
|                               |              | 0 - 4               | 5 - 9  | 10 - 14 | 15 - 19 | 20 - 24 | 25 - 29 | 30 - 39 | 40 - 49 | 50 - 59 | 60 - 69 | 70 ขึ้นไป<br>and over |  |
| หญิง                          | 246,880      | 15,010              | 17,361 | 21,632  | 17,390  | 8,985   | 10,921  | 35,660  | 42,148  | 34,877  | 24,017  | 18,881                | Female                                 |
| ยอดรวมผู้ย้ายถิ่น             | 9,194        | 1,334               | 638    | 730     | 1,258   | 932     | 1,027   | 1,605   | 862     | 447     | 201     | 159                   | Total migrants                         |
| ส่วนร้อย                      | 3.7          | 8.9                 | 3.7    | 3.4     | 7.2     | 10.4    | 9.4     | 4.5     | 2.0     | 1.3     | 0.8     | 0.8                   | Percent                                |
| ย้ายภายในจังหวัด              | 3,197        | 262                 | 157    | 312     | 710     | 299     | 339     | 578     | 311     | 127     | 57      | 47                    | Migrated within province               |
| เขตการปกครอง                  | 3,197        | 262                 | 157    | 312     | 710     | 299     | 339     | 578     | 311     | 127     | 57      | 47                    | Area                                   |
| จากในเขตเทศบาล                | 1,273        | 110                 | 76     | 94      | 196     | 116     | 162     | 277     | 142     | 53      | 26      | 22                    | From municipal area                    |
| จากนอกเขตเทศบาล               | 1,896        | 149                 | 79     | 218     | 511     | 183     | 174     | 297     | 156     | 75      | 30      | 25                    | From non-municipal area                |
| ไม่ทราบเขต                    | 28           | 3                   | 2      | -       | 3       | -       | 3       | 4       | 13      | -       | -       | -                     | Unknown area                           |
| อำเภอ                         | 3,197        | 262                 | 157    | 312     | 710     | 299     | 339     | 578     | 311     | 127     | 57      | 47                    | Amphoe                                 |
| อำเภอเดียวกัน                 | 1,832        | 114                 | 120    | 121     | 281     | 182     | 200     | 424     | 231     | 92      | 31      | 36                    | Within amphoe                          |
| ต่างอำเภอ                     | 1,365        | 148                 | 37     | 191     | 429     | 117     | 138     | 154     | 79      | 35      | 26      | 11                    | Different amphoe                       |
| ไม่ทราบอำเภอ                  | -            | -                   | -      | -       | -       | -       | -       | -       | -       | -       | -       | -                     | Unknown amphoe                         |
| ย้ายมาจากจังหวัดอื่น          | 5,527        | 1,050               | 473    | 413     | 485     | 501     | 616     | 900     | 537     | 309     | 138     | 107                   | Migrated from other province           |
| จากในเขตเทศบาล                | 3,062        | 685                 | 282    | 187     | 184     | 251     | 358     | 508     | 281     | 198     | 72      | 57                    | From municipal area                    |
| จากนอกเขตเทศบาล               | 2,319        | 335                 | 181    | 220     | 297     | 239     | 253     | 359     | 209     | 112     | 65      | 49                    | From non-municipal area                |
| ไม่ทราบเขต                    | 146          | 30                  | 10     | 6       | 4       | 10      | 6       | 32      | 47      | -       | 1       | -                     | Unknown area                           |
| ย้ายมาจากจังหวัด              | 5,527        | 1,050               | 473    | 413     | 485     | 501     | 616     | 900     | 537     | 309     | 138     | 107                   | Migrated from province                 |
| กรุงเทพมหานคร                 | 1,072        | 348                 | 135    | 57      | 34      | 80      | 85      | 154     | 85      | 56      | 26      | 12                    | Bangkok Metropolis                     |
| กาญจนบุรี                     | 19           | 4                   | -      | 3       | -       | -       | 3       | 6       | 4       | -       | -       | -                     | Kanchanaburi                           |
| จันทบุรี                      | 34           | 6                   | -      | 8       | 3       | 3       | 4       | 5       | 3       | -       | 1       | 1                     | Chanthaburi                            |
| ฉะเชิงเทรา                    | 15           | 6                   | 1      | 3       | -       | -       | 3       | 1       | -       | 1       | -       | -                     | Chachoengsao                           |
| ชลบุรี                        | 91           | 25                  | 10     | 8       | 3       | 6       | 10      | 14      | 12      | 3       | -       | 1                     | Chon Buri                              |
| ชัยนาท                        | 3            | -                   | -      | -       | -       | 1       | -       | 1       | -       | -       | -       | -                     | Chai Nat                               |
| ตราด                          | 8            | 3                   | -      | -       | 1       | -       | 3       | -       | -       | 1       | -       | -                     | Trat                                   |
| นครนายก                       | 6            | -                   | -      | -       | -       | -       | 1       | 1       | 1       | 1       | -       | -                     | Nakhon Nayok                           |

ตารางที่ 19 ประชากรที่ย้ายถิ่นภายใน 5 ปี จำแนกตามสถานที่อยู่ก่อนย้าย กลุ่มอายุ และเพศ (ต่อ)

Table 19 Population who migrated within previous five years by previous place of residence, age group and sex (Contd.)

| สถานที่อยู่ก่อนย้าย<br>และเพศ | รวม<br>Total | กลุ่มอายุ Age group |       |         |         |         |         |         |         |         |         |                       | Previous place of residence<br>and sex |
|-------------------------------|--------------|---------------------|-------|---------|---------|---------|---------|---------|---------|---------|---------|-----------------------|--|
|                               |              | 0 - 4               | 5 - 9 | 10 - 14 | 15 - 19 | 20 - 24 | 25 - 29 | 30 - 39 | 40 - 49 | 50 - 59 | 60 - 69 | 70 ขึ้นไป<br>and over |  |
| นครปฐม                        | 29           | 10                  | 3     | 3       | -       | 1       | 1       | 6       | 4       | -       | 1       | -                     | Nakhon Pathom                          |
| นนทบุรี                       | 39           | 10                  | 3     | 1       | -       | 2       | 4       | 10      | 7       | 3       | -       | -                     | Nonthaburi                             |
| ปทุมธานี                      | 54           | 18                  | 8     | 1       | 1       | 4       | -       | 8       | 8       | 2       | -       | 3                     | Pathum Thani                           |
| ประจวบคีรีขันธ์               | 6            | 1                   | 3     | -       | -       | -       | 1       | -       | -       | -       | -       | -                     | Prachuap Khiri Khan                    |
| ปราจีนบุรี                    | 8            | -                   | -     | -       | -       | -       | 3       | 1       | 3       | -       | 1       | -                     | Prachin Buri                           |
| พระนครศรีอยุธยา               | 24           | 3                   | 3     | 4       | -       | 3       | 3       | 6       | 1       | 1       | -       | -                     | Phra Nakhon Si Ayutthaya               |
| เพชรบุรี                      | 7            | -                   | 1     | 1       | -       | -       | 1       | 1       | 1       | -       | -       | -                     | Phetchaburi                            |
| ระยอง                         | 54           | 16                  | 6     | 4       | 1       | 3       | 5       | 7       | 7       | 4       | -       | -                     | Rayong                                 |
| ราชบุรี                       | 17           | 6                   | 3     | 1       | -       | 1       | 1       | 3       | 1       | -       | -       | -                     | Ratchaburi                             |
| ลพบุรี                        | 19           | 1                   | 7     | 1       | 3       | 4       | -       | 1       | -       | -       | 1       | -                     | Lop Buri                               |
| สมุทรปราการ                   | 66           | 19                  | 7     | 8       | 3       | 3       | 6       | 6       | 7       | 6       | 3       | -                     | Samut Prakarn                          |
| สมุทรสงคราม                   | 1            | -                   | -     | -       | -       | -       | -       | -       | -       | 1       | -       | -                     | Samut Songkhram                        |
| สมุทรสาคร                     | 18           | 5                   | -     | 1       | -       | 3       | 1       | 4       | 1       | -       | -       | 1                     | Samut Sakhon                           |
| สระแก้ว                       | 28           | 6                   | -     | 1       | 1       | 4       | 4       | 7       | 3       | -       | 1       | -                     | Sa Kaeo                                |
| สระบุรี                       | 14           | 4                   | -     | 1       | 3       | 1       | -       | 3       | -       | 1       | -       | -                     | Saraburi                               |
| สิงห์บุรี                     | 7            | -                   | 1     | -       | 1       | -       | -       | 1       | 1       | -       | 1       | -                     | Sing Buri                              |
| สุพรรณบุรี                    | 25           | -                   | -     | -       | -       | 1       | 4       | 8       | 8       | 1       | -       | 1                     | Suphanburi                             |
| อ่างทอง                       | 14           | 4                   | -     | 1       | -       | -       | -       | 3       | 4       | -       | -       | 1                     | Ang Thong                              |
| กำแพงเพชร                     | 16           | 1                   | -     | -       | -       | 4       | 3       | 3       | -       | 1       | -       | 4                     | Kamphaeng Phet                         |
| เชียงราย                      | 19           | 3                   | -     | -       | 4       | 1       | 1       | 4       | 6       | -       | -       | -                     | Chiang Rai                             |
| เชียงใหม่                     | 29           | 1                   | 4     | -       | 3       | 4       | 6       | 4       | 6       | -       | 1       | -                     | Chiang Mai                             |
| ตาก                           | 12           | -                   | 1     | -       | -       | -       | 1       | 7       | 1       | 1       | -       | -                     | Tak                                    |
| นครสวรรค์                     | 25           | 8                   | 1     | 1       | 1       | 1       | 1       | 4       | 3       | 1       | -       | 1                     | Nakhon Sawan                           |
| น่าน                          | 10           | 1                   | -     | 1       | 3       | 1       | 1       | -       | -       | 1       | -       | -                     | Nan                                    |
| พะเยา                         | 14           | -                   | 1     | -       | -       | -       | 7       | 1       | 3       | -       | 1       | -                     | Phayao                                 |
| พิจิตร                        | 6            | 1                   | 1     | -       | -       | -       | -       | -       | 3       | -       | -       | -                     | Phichit                                |

ตารางที่ 19 ประชากรที่ย้ายถิ่นภายใน 5 ปี จำแนกตามสถานที่อยู่ก่อนย้าย กลุ่มอายุ และเพศ (ต่อ)

Table 19 Population who migrated within previous five years by previous place of residence, age group and sex (Contd.)

| สถานที่อยู่ก่อนย้าย<br>และเพศ | รวม<br>Total | กลุ่มอายุ Age group |       |         |         |         |         |         |         |         |         |                       | Previous place of residence<br>and sex |
|-------------------------------|--------------|---------------------|-------|---------|---------|---------|---------|---------|---------|---------|---------|-----------------------|--|
|                               |              | 0 - 4               | 5 - 9 | 10 - 14 | 15 - 19 | 20 - 24 | 25 - 29 | 30 - 39 | 40 - 49 | 50 - 59 | 60 - 69 | 70 ขึ้นไป<br>and over |  |
| พิษณุโลก                      | 34           | 3                   | 4     | 1       | 1       | 1       | 7       | 6       | 6       | 4       | 1       | -                     | Pitsanulok                             |
| เพชรบูรณ์                     | 42           | -                   | 10    | 4       | -       | 4       | 4       | 11      | 6       | -       | 3       | -                     | Phetchabun                             |
| แพร่                          | 3            | -                   | -     | -       | -       | -       | 1       | -       | 1       | -       | -       | -                     | Phrae                                  |
| แม่ฮ่องสอน                    | 10           | 1                   | 1     | -       | -       | 3       | -       | 1       | 1       | -       | 1       | -                     | Mae Hong Son                           |
| ลำปาง                         | 10           | -                   | 1     | 1       | -       | 1       | -       | 4       | 1       | -       | -       | -                     | Lampang                                |
| ลำพูน                         | 4            | -                   | -     | -       | -       | -       | 1       | 1       | 1       | -       | -       | -                     | Lamphun                                |
| สุโขทัย                       | 7            | 1                   | 3     | -       | 1       | -       | -       | -       | 1       | -       | -       | -                     | Sukhothai                              |
| อุดรดิตต์                     | 7            | -                   | -     | -       | -       | 1       | -       | 4       | 1       | -       | -       | -                     | Uttaradit                              |
| อุทัยธานี                     | 10           | 3                   | -     | -       | -       | 3       | 3       | 1       | -       | -       | -       | -                     | Uthai Thani                            |
| กาฬสินธุ์                     | 166          | 15                  | 15    | 31      | 38      | 13      | 15      | 15      | 15      | 6       | 3       | -                     | Kalasin                                |
| ขอนแก่น                       | 147          | 42                  | 8     | 6       | 6       | 16      | 21      | 28      | 14      | 1       | 3       | 3                     | Khon kaen                              |
| ชัยภูมิ                       | 58           | 8                   | 6     | 6       | 7       | 3       | 8       | 15      | 3       | 1       | 1       | -                     | Chaiyaphum                             |
| นครพนม                        | 66           | 6                   | 6     | 3       | 1       | 6       | 15      | 15      | 10      | 1       | 1       | 3                     | Nakhon phanom                          |
| นครราชสีมา                    | 160          | 41                  | 10    | 15      | 4       | 8       | 25      | 22      | 20      | 7       | 3       | 6                     | Nakhon Ratchasima                      |
| บุรีรัมย์                     | 169          | 11                  | 10    | 21      | 21      | 20      | 26      | 36      | 11      | 10      | 3       | 1                     | Buri Ram                               |
| มหาสารคาม                     | 179          | 42                  | 3     | 15      | 31      | 12      | 31      | 17      | 15      | 7       | 3       | 3                     | Maha Sarakham                          |
| มุกดาหาร                      | 194          | 8                   | 18    | 22      | 21      | 24      | 25      | 45      | 14      | 7       | 7       | 4                     | Mukdahan                               |
| ยโสธร                         | -            | -                   | -     | -       | -       | -       | -       | -       | -       | -       | -       | -                     | Yasothon                               |
| ร้อยเอ็ด                      | 513          | 25                  | 21    | 63      | 132     | 62      | 58      | 73      | 43      | 22      | 8       | 7                     | Roi Et                                 |
| เลย                           | 32           | 4                   | 4     | -       | 1       | 1       | 1       | 18      | 1       | -       | -       | -                     | Loei                                   |
| ศรีสะเกษ                      | 383          | 124                 | 40    | 25      | 18      | 25      | 32      | 55      | 25      | 25      | 7       | 8                     | Si Sa Ket                              |
| สกลนคร                        | 84           | 10                  | 4     | 10      | 4       | 15      | 15      | 12      | 7       | 6       | -       | 1                     | Sakon Nakhon                           |
| สุรินทร์                      | 196          | 48                  | 3     | 7       | 30      | 17      | 22      | 33      | 12      | 15      | 1       | 8                     | Surin                                  |
| หนองคาย                       | 52           | 3                   | 3     | 3       | 3       | 7       | 10      | 19      | 4       | 1       | -       | -                     | Nong Khai                              |
| อุดรธานี                      | 117          | 22                  | 14    | 6       | 8       | 14      | 14      | 26      | 7       | 4       | -       | 3                     | Udon Thani                             |
| อุบลราชธานี                   | 704          | 70                  | 41    | 37      | 54      | 75      | 69      | 107     | 98      | 77      | 43      | 33                    | Ubon Ratchathani                       |

ตารางที่ 19 ประชากรที่ย้ายถิ่นภายใน 5 ปี จำแนกตามสถานที่อยู่ก่อนย้าย กลุ่มอายุ และเพศ (ต่อ)

Table 19 Population who migrated within previous five years by previous place of residence, age group and sex (Contd.)

| สถานที่อยู่ก่อนย้าย<br>และเพศ | รวม<br>Total | กลุ่มอายุ Age group |          |          |           |            |           |           |          |          |          |                       | Previous place of residence<br>and sex |
|-------------------------------|--------------|---------------------|----------|----------|-----------|------------|-----------|-----------|----------|----------|----------|-----------------------|--|
|                               |              | 0 - 4               | 5 - 9    | 10 - 14  | 15 - 19   | 20 - 24    | 25 - 29   | 30 - 39   | 40 - 49  | 50 - 59  | 60 - 69  | 70 ขึ้นไป<br>and over |  |
| หนองบัวลำภู                   | 28           | 4                   | 3        | 1        | 3         | 3          | 3         | 7         | 3        | 1        | -        | -                     | Nong Bua Lamphu                        |
| อำนาจเจริญ                    | 175          | 18                  | 8        | 13       | 26        | 21         | 29        | 27        | 14       | 14       | 6        | -                     | Amnat Charoen                          |
| กระบี่                        | 5            | 3                   | -        | -        | -         | -          | -         | -         | 3        | -        | -        | -                     | Krabi                                  |
| ชุมพร                         | 11           | 3                   | 1        | -        | 3         | -          | -         | 3         | 1        | -        | -        | -                     | Chumphon                               |
| ตรัง                          | 6            | -                   | 1        | 1        | -         | -          | -         | 1         | -        | 1        | -        | -                     | Trang                                  |
| นครศรีธรรมราช                 | 19           | 3                   | 6        | 1        | -         | 1          | 3         | 4         | -        | 1        | -        | -                     | Nakhon Si Thammarat                    |
| นราธิวาส                      | 6            | -                   | -        | 3        | -         | -          | -         | -         | 1        | -        | 1        | -                     | Narathiwat                             |
| ปัตตานี                       | 4            | -                   | -        | -        | -         | -          | -         | 1         | 1        | -        | 1        | -                     | Pattani                                |
| พังงา                         | 7            | -                   | 1        | -        | -         | -          | 1         | -         | -        | 4        | -        | -                     | Phangnga                               |
| พัทลุง                        | 1            | -                   | 1        | -        | -         | -          | -         | -         | -        | -        | -        | -                     | Phatthalung                            |
| ภูเก็ต                        | 25           | 5                   | 5        | 1        | 3         | 1          | 1         | 3         | 3        | -        | 1        | -                     | Phuket                                 |
| ยะลา                          | 32           | 6                   | 6        | 3        | 1         | 4          | 7         | -         | 3        | 3        | -        | -                     | Yala                                   |
| ระนอง                         | 3            | -                   | 1        | -        | -         | -          | -         | 1         | -        | -        | -        | -                     | Ranong                                 |
| สงขลา                         | 18           | 7                   | 4        | -        | 1         | -          | 1         | 1         | 3        | -        | -        | -                     | Songkhla                               |
| สตูล                          | 4            | 1                   | 1        | -        | -         | -          | -         | 1         | -        | -        | -        | -                     | Satun                                  |
| สุราษฎร์ธานี                  | 34           | 3                   | 10       | 1        | 1         | 7          | 4         | 3         | 4        | 1        | -        | -                     | Surat Thani                            |
| ไม่ทราบจังหวัด                | -            | -                   | -        | -        | -         | -          | -         | -         | -        | -        | -        | -                     | Unknown province                       |
| <b>ย้ายมาจากต่างประเทศ</b>    | <b>352</b>   | <b>6</b>            | <b>5</b> | <b>-</b> | <b>56</b> | <b>119</b> | <b>56</b> | <b>99</b> | <b>3</b> | <b>6</b> | <b>3</b> | <b>-</b>              | <b>Migrated from foreign country</b>   |
| ทวีปเอเชีย                    | 330          | 6                   | 5        | -        | 50        | 118        | 53        | 98        | 1        | -        | -        | -                     | Asia                                   |
| ทวีปอเมริกา                   | 4            | -                   | -        | -        | -         | -          | -         | -         | -        | 1        | 3        | -                     | America                                |
| ทวีปยุโรป                     | 12           | -                   | -        | -        | 6         | -          | 1         | 1         | -        | 3        | -        | -                     | Europe                                 |
| ทวีปออสเตรเลีย/แปซิฟิก        | 4            | -                   | -        | -        | -         | 1          | -         | -         | 1        | 1        | -        | -                     | Australia/Pacific                      |
| ทวีปแอฟริกา                   | 1            | -                   | -        | -        | -         | -          | 1         | -         | -        | -        | -        | -                     | Africa                                 |
| อื่น ๆ                        | -            | -                   | -        | -        | -         | -          | -         | -         | -        | -        | -        | -                     | Others                                 |
| ไม่ทราบประเทศ                 | -            | -                   | -        | -        | -         | -          | -         | -         | -        | -        | -        | -                     | Unknown country                        |
| ไม่ทราบ                       | 120          | 17                  | 4        | 6        | 7         | 14         | 17        | 28        | 12       | 5        | 4        | 6                     | Unknown                                |

ตารางที่ 20 ประชากรที่ย้ายถิ่นภายใน 5 ปี จำแนกตามเหตุผลของการย้ายถิ่น เพศ และเขตการปกครอง

Table 20 Population who migrated within previous five years by reasons for moving, sex and area

| เหตุผลของการย้ายถิ่น    | ประชากร Population |        |        | ในเขตเทศบาล Municipal area |       |        | นอกเขตเทศบาล Non-municipal area |       |        | Reasons for moving              |
|-------------------------|--------------------|--------|--------|----------------------------|-------|--------|---------------------------------|-------|--------|---------------------------------|
|                         | รวม                | ชาย    | หญิง   | รวม                        | ชาย   | หญิง   | รวม                             | ชาย   | หญิง   |                                 |
|                         | Total              | Male   | Female | Total                      | Male  | Female | Total                           | Male  | Female |                                 |
| ยอดรวม                  | 21,719             | 12,524 | 9,194  | 9,169                      | 5,984 | 3,185  | 12,549                          | 6,540 | 6,009  | Total                           |
| หางานทำ                 | 975                | 567    | 408    | 556                        | 323   | 233    | 419                             | 244   | 175    | To look for work                |
| หน้าที่การงาน           | 1,952              | 1,126  | 825    | 1,218                      | 699   | 519    | 733                             | 427   | 306    | Job assignment                  |
| เพื่อการศึกษา           | 2,285              | 1,135  | 1,149  | 435                        | 332   | 103    | 1,849                           | 803   | 1,046  | To study                        |
| ติดตามบุคคลในครัวเรือน  | 8,678              | 4,138  | 4,540  | 2,611                      | 1,068 | 1,543  | 6,067                           | 3,071 | 2,997  | Following persons in household  |
| กลับภูมิลำเนา           | 1,083              | 523    | 560    | 257                        | 124   | 133    | 826                             | 399   | 427    | To return home                  |
| ย้ายที่อยู่อาศัย        | 3,120              | 1,701  | 1,419  | 1,063                      | 591   | 472    | 2,056                           | 1,110 | 947    | Change residence                |
| ย้ายเข้าครัวเรือนสถาบัน | 3,339              | 3,189  | 150    | 2,956                      | 2,809 | 148    | 383                             | 380   | 3      | Change to institution household |
| อื่น ๆ                  | 43                 | 17     | 26     | 25                         | 8     | 17     | 18                              | 8     | 10     | Others                          |
| ไม่ทราบ                 | 245                | 128    | 117    | 47                         | 30    | 17     | 198                             | 98    | 100    | Unknown                         |



ตารางที่ 22 ครีวเรือนส่วนบุคคล จำแนกตามกลุ่มอายุของหัวหน้าครัวเรือน เพศ และเขตการปกครอง

Table 22 Private households by age group of households head, sex and area

| กลุ่มอายุ<br>ของหัวหน้าครัวเรือน | รวม<br>Total | เขตการปกครอง Area             |                                    | Age group<br>of households head |
|----------------------------------|--------------|-------------------------------|------------------------------------|---------------------------------|
|                                  |              | ในเขตเทศบาล<br>Municipal area | นอกเขตเทศบาล<br>Non-municipal area |                                 |
| ยอดรวม                           | 145,729      | 38,647                        | 107,082                            | Total                           |
| น้อยกว่า 14 ปี                   | 115          | 26                            | 89                                 | Less than 14                    |
| 14 - 19                          | 1,289        | 250                           | 1,040                              | 14 - 19                         |
| 20 - 24                          | 1,227        | 485                           | 742                                | 20 - 24                         |
| 25 - 29                          | 2,839        | 1,198                         | 1,641                              | 25 - 29                         |
| 30 - 34                          | 5,888        | 2,090                         | 3,798                              | 30 - 34                         |
| 35 - 39                          | 12,046       | 3,594                         | 8,452                              | 35 - 39                         |
| 40 - 44                          | 17,078       | 4,845                         | 12,233                             | 40 - 44                         |
| 45 - 49                          | 18,062       | 5,011                         | 13,050                             | 45 - 49                         |
| 50 - 54                          | 19,499       | 5,212                         | 14,287                             | 50 - 54                         |
| 55 - 59                          | 16,963       | 4,185                         | 12,779                             | 55 - 59                         |
| 60 - 64                          | 16,039       | 3,757                         | 12,282                             | 60 - 64                         |
| 65 - 69                          | 12,376       | 2,865                         | 9,510                              | 65 - 69                         |
| 70 - 74                          | 9,641        | 2,225                         | 7,415                              | 70 - 74                         |
| 75 - 79                          | 6,900        | 1,561                         | 5,339                              | 75 - 79                         |
| 80 - 84                          | 3,712        | 871                           | 2,840                              | 80 - 84                         |
| 85 ขึ้นไป                        | 2,055        | 471                           | 1,584                              | 85 and over                     |



ตารางที่ 22ครัวเรือนส่วนบุคคล จำแนกตามกลุ่มอายุของหัวหน้าครัวเรือน เพศ และเขตการปกครอง (ต่อ)

Table 22 Private households by age group of households head, sex and area (Contd.)

| กลุ่มอายุ<br>ของหัวหน้าครัวเรือน | รวม<br>Total | เขตการปกครอง Area             |                                    | Age group<br>of households head |
|----------------------------------|--------------|-------------------------------|------------------------------------|---------------------------------|
|                                  |              | ในเขตเทศบาล<br>Municipal area | นอกเขตเทศบาล<br>Non-municipal area |                                 |
| หัวหน้าครัวเรือนชาย              | 97,140       | 26,474                        | 70,666                             | Male head                       |
| น้อยกว่า 14 ปี                   | 71           | 17                            | 54                                 | Less than 14                    |
| 14 - 19                          | 731          | 159                           | 572                                | 14 - 19                         |
| 20 - 24                          | 724          | 296                           | 428                                | 20 - 24                         |
| 25 - 29                          | 1,745        | 753                           | 992                                | 25 - 29                         |
| 30 - 34                          | 3,891        | 1,412                         | 2,480                              | 30 - 34                         |
| 35 - 39                          | 8,482        | 2,656                         | 5,825                              | 35 - 39                         |
| 40 - 44                          | 12,450       | 3,614                         | 8,837                              | 40 - 44                         |
| 45 - 49                          | 13,377       | 3,741                         | 9,636                              | 45 - 49                         |
| 50 - 54                          | 14,197       | 3,757                         | 10,440                             | 50 - 54                         |
| 55 - 59                          | 12,011       | 3,013                         | 8,998                              | 55 - 59                         |
| 60 - 64                          | 10,631       | 2,543                         | 8,088                              | 60 - 64                         |
| 65 - 69                          | 7,646        | 1,830                         | 5,816                              | 65 - 69                         |
| 70 - 74                          | 5,237        | 1,254                         | 3,983                              | 70 - 74                         |
| 75 - 79                          | 3,420        | 820                           | 2,600                              | 75 - 79                         |
| 80 - 84                          | 1,687        | 413                           | 1,274                              | 80 - 84                         |
| 85 ขึ้นไป                        | 838          | 195                           | 643                                | 85 and over                     |

ตารางที่ 22 ครีวเรือนส่วนบุคคล จำแนกตามกลุ่มอายุของหัวหน้าครัวเรือน เพศ และเขตการปกครอง (ต่อ)

Table 22 Private households by age group of households head, sex and area (Contd.)

| กลุ่มอายุ<br>ของหัวหน้าครัวเรือน | รวม<br>Total | เขตการปกครอง Area             |                                    | Age group<br>of households head |
|----------------------------------|--------------|-------------------------------|------------------------------------|---------------------------------|
|                                  |              | ในเขตเทศบาล<br>Municipal area | นอกเขตเทศบาล<br>Non-municipal area |                                 |
| หัวหน้าครัวเรือนหญิง             | 48,589       | 12,173                        | 36,416                             | Female head                     |
| น้อยกว่า 14 ปี                   | 44           | 10                            | 34                                 | Less than 14                    |
| 14 - 19                          | 558          | 90                            | 468                                | 14 - 19                         |
| 20 - 24                          | 504          | 190                           | 314                                | 20 - 24                         |
| 25 - 29                          | 1,094        | 445                           | 649                                | 25 - 29                         |
| 30 - 34                          | 1,997        | 678                           | 1,319                              | 30 - 34                         |
| 35 - 39                          | 3,565        | 937                           | 2,627                              | 35 - 39                         |
| 40 - 44                          | 4,627        | 1,231                         | 3,396                              | 40 - 44                         |
| 45 - 49                          | 4,685        | 1,270                         | 3,414                              | 45 - 49                         |
| 50 - 54                          | 5,302        | 1,454                         | 3,848                              | 50 - 54                         |
| 55 - 59                          | 4,952        | 1,172                         | 3,781                              | 55 - 59                         |
| 60 - 64                          | 5,408        | 1,214                         | 4,194                              | 60 - 64                         |
| 65 - 69                          | 4,730        | 1,036                         | 3,694                              | 65 - 69                         |
| 70 - 74                          | 4,404        | 971                           | 3,432                              | 70 - 74                         |
| 75 - 79                          | 3,480        | 741                           | 2,739                              | 75 - 79                         |
| 80 - 84                          | 2,024        | 458                           | 1,566                              | 80 - 84                         |
| 85 ขึ้นไป                        | 1,217        | 276                           | 941                                | 85 and over                     |

# ตารางคะแนน

# สารบัญตารางสถิติ

## ตารางคณะ

- ตารางที่ 1 คริวเรือส่วนบุคคล จำแนกตามประเภทของที่อยู่อาศัย การครอบครองที่อยู่อาศัย และเขตการปกครอง
- ตารางที่ 2 คริวเรือส่วนบุคคล จำแนกตามประเภทของที่อยู่อาศัย ลักษณะของที่อยู่อาศัย และเขตการปกครอง
- ตารางที่ 3 คริวเรือส่วนบุคคล จำแนกตามการถือกรรมสิทธิ์ที่ดิน การครอบครองที่อยู่อาศัย และเขตการปกครอง
- ตารางที่ 4 คริวเรือส่วนบุคคล จำแนกตามขนาดของครัวเรือน ประเภทของที่อยู่อาศัย และเขตการปกครอง
- ตารางที่ 5 คริวเรือส่วนบุคคล จำแนกตามเชื้อเพลิงส่วนใหญ่ที่ใช้ในการประกอบอาหาร ประเภทของที่อยู่อาศัย และเขตการปกครอง
- ตารางที่ 6 คริวเรือส่วนบุคคล จำแนกตามลักษณะการใช้ส้วม ประเภทของที่อยู่อาศัย และเขตการปกครอง
- ตารางที่ 7 คริวเรือส่วนบุคคล จำแนกตามแหล่งที่มาของน้ำดื่ม และน้ำใช้ส่วนใหญ่ ประเภทของที่อยู่อาศัย และเขตการปกครอง
- ตารางที่ 8 คริวเรือส่วนบุคคล จำแนกตามการเป็นเจ้าของเครื่องใช้ การมีอุปกรณ์เทคโนโลยี และเขตการปกครอง

ตารางที่ 1 ครีวเรือนส่วนบุคคล จำแนกตามประเภทของที่อยู่อาศัย การครอบครองที่อยู่อาศัย และเขตการปกครอง

Table 1 Private households by type of living quarters, tenure of living quarters and area

| ประเภทของที่อยู่อาศัย<br>และการครอบครองที่อยู่อาศัย | รวม Total               |                   | ในเขตเทศบาล Municipal area |                   | นอกเขตเทศบาล Non-municipal area |                   | Type of living quarters<br>and tenure of living quarters |
|---|-------------------------|-------------------|----------------------------|-------------------|---------------------------------|-------------------|--|
|   | ครีวเรือน<br>Households | ร้อยละ<br>Percent | ครีวเรือน<br>Households    | ร้อยละ<br>Percent | ครีวเรือน<br>Households         | ร้อยละ<br>Percent |  |
| <b>ประเภทของที่อยู่อาศัย</b>                        | <b>145,729</b>          | <b>100.0</b>      | <b>38,647</b>              | <b>100.0</b>      | <b>107,082</b>                  | <b>100.0</b>      | <b>Type of living quarters</b>                           |
| บ้านเดี่ยว  | 140,681                 | 96.5              | 34,755                     | 89.9              | 105,927                         | 98.9              | Detached house   |
| ทาวน์เฮ้าส์/บ้านแฝด/ทาวน์โฮม                        | 716                     | 0.5               | 467                        | 1.2               | 249                             | 0.2               | Town house/Duplex/Town Home                              |
| คอนโดมิเนียม/แมนชั่น                                | 107                     | 0.1               | 76                         | 0.2               | 31                              | 0.0               | Condomenium/Mansion                                      |
| แฟลต/อพาร์ทเมนท์/หอพัก                              | 1,125                   | 0.8               | 684                        | 1.8               | 442                             | 0.4               | Flat/Apartment/Hostel                                    |
| ตึกแถว/ห้องแถว/เรือนแถว                             | 2,968                   | 2.0               | 2,603                      | 6.7               | 364                             | 0.3               | Row house/Shop house/Row room                            |
| ห้องภายในบ้าน                                       | 29                      | 0.0               | 18                         | 0.0               | 11                              | 0.0               | Room in house  |
| เรือ/แพ/รถ  | -                       | -                 | -                          | -                 | -                               | -                 | Boat/Raft/Motor vehicle                                  |
| อื่น ๆ <sup>1/</sup>                                | 103                     | 0.1               | 45                         | 0.1               | 59                              | 0.1               | Others <sup>1/</sup>                                     |
| ไม่ทราบ   | -                       | -                 | -                          | -                 | -                               | -                 | Unknown  |
| <b>การครอบครองที่อยู่อาศัย</b>                      | <b>145,729</b>          | <b>100.0</b>      | <b>38,647</b>              | <b>100.0</b>      | <b>107,082</b>                  | <b>100.0</b>      | <b>Tenure of living quarters</b>                         |
| เป็นเจ้าของมีภาระการผ่อนชำระ                        | 5,424                   | 3.7               | 1,786                      | 4.6               | 3,638                           | 3.4               | Owner to pay by installment                              |
| เป็นเจ้าของไม่มีภาระการผ่อนชำระ                     | 133,217                 | 91.4              | 32,313                     | 83.6              | 100,904                         | 94.2              | Owner not pay by installment                             |
| เช่าซื้อ  | 474                     | 0.3               | 134                        | 0.3               | 340                             | 0.3               | Hire purchaser   |
| เช่า  | 3,358                   | 2.3               | 2,200                      | 5.7               | 1,158                           | 1.1               | Rent   |
| อยู่โดยไม่เสียค่าเช่า เพราะเป็นส่วนหนึ่งของค่าจ้าง  | 1,604                   | 1.1               | 1,267                      | 3.3               | 338                             | 0.3               | Payment in kind for service                              |
| อยู่โดยไม่เสียค่าเช่าเพราะให้อยู่เปล่า              | 1,494                   | 1.0               | 885                        | 2.3               | 610                             | 0.6               | Rent free  |
| อื่น ๆ  | 82                      | 0.1               | 56                         | 0.1               | 26                              | 0.0               | Others   |
| ไม่ทราบ   | 74                      | 0.1               | 6                          | 0.0               | 68                              | 0.1               | Unknown  |

1/ รวมที่อยู่อาศัยในสำนักงาน

1/ Including room in office

ตารางที่ 2 ครัวเรือนส่วนบุคคล จำแนกตามประเภทของที่อยู่อาศัย ลักษณะของที่อยู่อาศัย และเขตการปกครอง

Table 2 Private households by type of living quarters, construction materials of dwelling unit and area

| ลักษณะของที่อยู่อาศัย<br>และเขตการปกครอง | รวม Total               |                   | ประเภทของที่อยู่อาศัย Type of living quarters |   |   |   |  | Construction materials of dwelling unit<br>and area |
|--|-------------------------|-------------------|---|---|---|---|--|---|
|  | ครัวเรือน<br>Households | ร้อยละ<br>Percent | บ้านเดี่ยว<br>Detached<br>house               | ทาวน์เฮ้าส์/บ้านแฝด/ทาวน์โฮม<br>Town house/Duplex/<br>Town Home | คอนโดมิเนียม/แมนชั่น<br>Condomenium/<br>Mansion | แฟลต/อพาร์ทเมนท์/หอพัก<br>Flat/Apartment/<br>Hostel | ตึกแถว/ห้องแถว/เรือนแถว<br>Row house/Shop house/<br>Row room |   |
| <b>ยอดรวม</b> <sup>1/</sup>              | <b>145,597</b>          | <b>100.0</b>      | <b>140,681</b>                                | <b>716</b>  | <b>107</b>                                      | <b>1,125</b>  | <b>2,968</b>   | <b>Total</b> <sup>1/</sup>                          |
| ตึก                                      | 38,847                  | 26.7              | 34,636  | 716   | 107   | 938   | 2,449  | Cement or brick                                     |
| ไม้                                      | 27,262                  | 18.7              | 27,102  | -   | -   | 19  | 140  | Wood  |
| ครึ่งตึกครึ่งไม้                         | 78,850                  | 54.2              | 78,304  | -   | -   | 167   | 378  | Wood and cement or brick                            |
| ใช้วัสดุไม่ถาวรในท้องถิ่น <sup>2/</sup>  | 299                     | 0.2               | 299   | -   | -   | -   | -  | Non-permanent materials <sup>2/</sup>               |
| ใช้วัสดุใช้แล้ว <sup>3/</sup>            | 51                      | 0.0               | 51  | -   | -   | -   | -  | Reused materials <sup>3/</sup>                      |
| อื่น ๆ                                   | 204                     | 0.1               | 204   | -   | -   | -   | -  | Others  |
| ไม่ทราบ                                  | 85                      | 0.1               | 85  | -   | -   | -   | -  | Unknown   |
| <b>ในเขตเทศบาล</b>                       | <b>38,584</b>           | <b>100.0</b>      | <b>34,755</b>                                 | <b>467</b>  | <b>76</b>                                       | <b>684</b>  | <b>2,603</b>   | <b>Municipal area</b>                               |
| ตึก                                      | 14,194                  | 36.8              | 11,009  | 467   | 76  | 520   | 2,123  | Cement or brick                                     |
| ไม้                                      | 5,288                   | 13.7              | 5,140   | -   | -   | 14  | 134  | Wood  |
| ครึ่งตึกครึ่งไม้                         | 18,940                  | 49.1              | 18,444  | -   | -   | 150   | 346  | Wood and cement or brick                            |
| ใช้วัสดุไม่ถาวรในท้องถิ่น <sup>2/</sup>  | 68                      | 0.2               | 68  | -   | -   | -   | -  | Non-permanent materials <sup>2/</sup>               |
| ใช้วัสดุใช้แล้ว <sup>3/</sup>            | 15                      | 0.0               | 15  | -   | -   | -   | -  | Reused materials <sup>3/</sup>                      |
| อื่น ๆ                                   | 68                      | 0.2               | 68  | -   | -   | -   | -  | Others  |
| ไม่ทราบ                                  | 11                      | 0.0               | 11  | -   | -   | -   | -  | Unknown   |
| <b>นอกเขตเทศบาล</b>                      | <b>107,013</b>          | <b>100.0</b>      | <b>105,927</b>                                | <b>249</b>  | <b>31</b>                                       | <b>442</b>  | <b>364</b>   | <b>Non-municipal area</b>                           |
| ตึก                                      | 24,653                  | 23.0              | 23,628  | 249   | 31  | 418   | 326  | Cement or brick                                     |
| ไม้                                      | 21,974                  | 20.5              | 21,963  | -   | -   | 6   | 5  | Wood  |
| ครึ่งตึกครึ่งไม้                         | 59,910                  | 56.0              | 59,860  | -   | -   | 18  | 33   | Wood and cement or brick                            |
| ใช้วัสดุไม่ถาวรในท้องถิ่น <sup>2/</sup>  | 231                     | 0.2               | 231   | -   | -   | -   | -  | Non-permanent materials <sup>2/</sup>               |
| ใช้วัสดุใช้แล้ว <sup>3/</sup>            | 35                      | 0.0               | 35  | -   | -   | -   | -  | Reused materials <sup>3/</sup>                      |
| อื่น ๆ                                   | 136                     | 0.1               | 136   | -   | -   | -   | -  | Others  |
| ไม่ทราบ                                  | 74                      | 0.1               | 74  | -   | -   | -   | -  | Unknown   |

1/ ไม่รวมครัวเรือนส่วนบุคคลที่มีที่อยู่อาศัยเป็นห้องภายในบ้าน ที่อยู่อาศัยในสำนักงาน และเรือ แพ รถ

2/ เช่น ไม้ไผ่ ใบจาก ฯลฯ

3/ เช่น หีบ ลัง ฯลฯ

1/ Excluding private households which residence are room in house, room in office and boat/raft/motor vehicle

2/ e.g. Bamboo and thatch

3/ e.g. Boxes and crates

ตารางที่ 3 ครั้วเรือนส่วนบุคคล จำแนกตามการถือกรรมสิทธิ์ที่ดิน การครอบครองที่อยู่อาศัย และเขตการปกครอง

Table 3 Private households by land ownership, tenure of living quarters and area

| การถือกรรมสิทธิ์ที่ดิน<br>และเขตการปกครอง | รวม Total                |                   | การครอบครองที่อยู่อาศัย Tenure of living quarters           |   |                            | Land ownership<br>and area |
|---|--------------------------|-------------------|---|---|----------------------------|----------------------------|
|   | ครั้วเรือน<br>Households | ร้อยละ<br>Percent | เป็นเจ้าของมีภาระการผ่อนชำระ<br>Owner to pay by installment | เป็นเจ้าของไม่มีภาระการผ่อนชำระ<br>Owner not pay by installment | เช่าซื้อ<br>Hire purchaser |                            |
| <b>ยอดรวม</b>                             | <b>139,116</b>           | <b>100.0</b>      | <b>5,424</b>  | <b>133,217</b>  | <b>474</b>                 | <b>Total</b>               |
| เป็นเจ้าของ                               | 136,015                  | 97.8              | 4,984   | 130,768   | 263                        | Owner                      |
| เช่าซื้อที่ดิน                            | 1,275                    | 0.9               | 284   | 806   | 185                        | Hire purchaser             |
| เช่า                                      | 451                      | 0.3               | 72  | 360   | 19                         | Rent                       |
| ไม่เสียค่าเช่าที่ดิน                      | 883                      | 0.6               | 53  | 826   | 4                          | Rent free                  |
| อื่น ๆ                                    | 308                      | 0.2               | 15  | 290   | 3                          | Others                     |
| ไม่ทราบ                                   | 184                      | 0.1               | 15  | 168   | -                          | Unknown                    |
| <b>ในเขตเทศบาล</b>                        | <b>34,233</b>            | <b>100.0</b>      | <b>1,786</b>  | <b>32,313</b>   | <b>134</b>                 | <b>Municipal area</b>      |
| เป็นเจ้าของ                               | 33,023                   | 96.5              | 1,571   | 31,378  | 74                         | Owner                      |
| เช่าซื้อที่ดิน                            | 381                      | 1.1               | 142   | 191   | 48                         | Hire purchaser             |
| เช่า                                      | 357                      | 1.0               | 45  | 302   | 10                         | Rent                       |
| ไม่เสียค่าเช่าที่ดิน                      | 203                      | 0.6               | 14  | 189   | -                          | Rent free                  |
| อื่น ๆ                                    | 216                      | 0.6               | 10  | 203   | 3                          | Others                     |
| ไม่ทราบ                                   | 53                       | 0.2               | 4   | 49  | -                          | Unknown                    |
| <b>นอกเขตเทศบาล</b>                       | <b>104,883</b>           | <b>100.0</b>      | <b>3,638</b>  | <b>100,904</b>  | <b>340</b>                 | <b>Non-municipal area</b>  |
| เป็นเจ้าของ                               | 102,992                  | 98.2              | 3,413   | 99,390  | 189                        | Owner                      |
| เช่าซื้อที่ดิน                            | 894                      | 0.9               | 143   | 614   | 138                        | Hire purchaser             |
| เช่า                                      | 94                       | 0.1               | 27  | 57  | 10                         | Rent                       |
| ไม่เสียค่าเช่าที่ดิน                      | 680                      | 0.6               | 39  | 636   | 4                          | Rent free                  |
| อื่น ๆ                                    | 92                       | 0.1               | 5   | 87  | -                          | Others                     |
| ไม่ทราบ                                   | 131                      | 0.1               | 11  | 120   | -                          | Unknown                    |

ตารางที่ 4 ครั้วเรือนส่วนบุคคล จำแนกตามขนาดของครั้วเรือน ประเภทของที่อยู่อาศัย และเขตการปกครอง

Table 4 Private households by size of household, type of living quarters and area

| ขนาดของครั้วเรือน<br>และเขตการปกครอง | รวม Total                |                   | ประเภทของที่อยู่อาศัย Type of living quarters |   |   |   |  |                                       |  |  |                    | Household size<br>and area |
|--------------------------------------|--------------------------|-------------------|---|---|---|---|--|---------------------------------------|--|--|--------------------|----------------------------|
|                                      | ครั้วเรือน<br>Households | ร้อยละ<br>Percent | บ้านเดี่ยว<br>Detached<br>house               | ทาวน์เฮ้าส์/<br>บ้านแฝด/<br>ทาวน์โฮม<br>Town house/<br>Duplex/<br>Town Home | คอนโด-<br>มิเนียม/<br>แมนชั่น<br>Condo-<br>menium/<br>Mansion | แฟลต/<br>อพาร์ทเมนท์/<br>หอพัก<br>Flat/<br>Apartment/<br>Hostel | ตึกแถว/<br>ห้องแถว/<br>เรือนแถว<br>Row house/<br>Shop house/<br>Row room | ห้อง<br>ภายในบ้าน<br>Room<br>in house | เรือ/<br>แพ/รถ<br>Boat/<br>Raft/<br>Motor<br>vehicle | อื่น ๆ <sup>1/</sup><br>Others <sup>1/</sup> | ไม่ทราบ<br>Unknown |                            |
| <b>ยอดรวม</b>                        | <b>145,729</b>           | <b>100.0</b>      | <b>140,681</b>                                | <b>716</b>  | <b>107</b>  | <b>1,125</b>  | <b>2,968</b>   | <b>29</b>                             | <b>-</b>   | <b>103</b>                                   | <b>-</b>           | <b>Total</b>               |
| 1 คน                                 | 19,315                   | 13.3              | 17,218  | 138   | 64  | 690   | 1,156  | 8                                     | -  | 41   | -                  | 1 person                   |
| 2 คน                                 | 31,686                   | 21.7              | 30,629  | 135   | 14  | 227   | 654  | 10                                    | -  | 18   | -                  | 2 persons                  |
| 3 คน                                 | 34,276                   | 23.5              | 33,434  | 169   | 11  | 114   | 521  | 5                                     | -  | 21   | -                  | 3 persons                  |
| 4 คน                                 | 30,327                   | 20.8              | 29,663  | 153   | 11  | 74  | 414  | 4                                     | -  | 8  | -                  | 4 persons                  |
| 5 คน                                 | 16,522                   | 11.3              | 16,288  | 65  | 3   | 14  | 144  | -                                     | -  | 8  | -                  | 5 persons                  |
| 6 คน                                 | 9,014                    | 6.2               | 8,925   | 28  | 3   | 4   | 48   | 1                                     | -  | 5  | -                  | 6 persons                  |
| 7 คน                                 | 2,845                    | 2.0               | 2,814   | 14  | -   | 1   | 15   | -                                     | -  | 1  | -                  | 7 persons                  |
| 8 คน                                 | 1,088                    | 0.7               | 1,074   | 7   | -   | -   | 7  | -                                     | -  | -  | -                  | 8 persons                  |
| 9 คน                                 | 396                      | 0.3               | 386   | 3   | 1   | -   | 6  | -                                     | -  | -  | -                  | 9 persons                  |
| 10 คนขึ้นไป                          | 259                      | 0.2               | 250   | 5   | -   | 1   | 3  | -                                     | -  | -  | -                  | 10 persons and over        |
| <b>ในเขตเทศบาล</b>                   | <b>38,647</b>            | <b>100.0</b>      | <b>34,755</b>                                 | <b>467</b>  | <b>76</b>   | <b>684</b>  | <b>2,603</b>   | <b>18</b>                             | <b>-</b>   | <b>45</b>                                    | <b>-</b>           | <b>Municipal area</b>      |
| 1 คน                                 | 6,112                    | 15.8              | 4,464   | 105   | 62  | 432   | 1,027  | 4                                     | -  | 18   | -                  | 1 person                   |
| 2 คน                                 | 8,500                    | 22.0              | 7,730   | 87  | 4   | 105   | 559  | 8                                     | -  | 6  | -                  | 2 persons                  |
| 3 คน                                 | 8,948                    | 23.2              | 8,279   | 111   | 3   | 73  | 470  | 1                                     | -  | 11   | -                  | 3 persons                  |
| 4 คน                                 | 7,920                    | 20.5              | 7,396   | 102   | 6   | 59  | 352  | 3                                     | -  | 3  | -                  | 4 persons                  |
| 5 คน                                 | 3,978                    | 10.3              | 3,802   | 39  | -   | 13  | 122  | -                                     | -  | 3  | -                  | 5 persons                  |
| 6 คน                                 | 2,094                    | 5.4               | 2,034   | 11  | -   | 3   | 42   | 1                                     | -  | 3  | -                  | 6 persons                  |
| 7 คน                                 | 683                      | 1.8               | 659   | 7   | -   | -   | 15   | -                                     | -  | 1  | -                  | 7 persons                  |
| 8 คน                                 | 253                      | 0.7               | 245   | 1   | -   | -   | 7  | -                                     | -  | -  | -                  | 8 persons                  |
| 9 คน                                 | 81                       | 0.2               | 73  | 1   | 1   | -   | 6  | -                                     | -  | -  | -                  | 9 persons                  |
| 10 คนขึ้นไป                          | 78                       | 0.2               | 74  | 1   | -   | -   | 3  | -                                     | -  | -  | -                  | 10 persons and over        |



ตารางที่ 4 ครีวเรือนส่วนบุคคล จำแนกตามขนาดของครีวเรือน ประเภทของที่อยู่อาศัย และเขตการปกครอง (ต่อ)

Table 4 Private households by size of household, type of living quarters and area (Contd.)

| ขนาดของครีวเรือน<br>และเขตการปกครอง | รวม Total               |                   | ประเภทของที่อยู่อาศัย Type of living quarters |   |   |   |  |                                       |  |  |                    | Household size<br>and area |
|-------------------------------------|-------------------------|-------------------|---|---|---|---|--|---------------------------------------|--|--|--------------------|----------------------------|
|                                     | ครีวเรือน<br>Households | ร้อยละ<br>Percent | บ้านเดี่ยว<br>Detached<br>house               | ทาวน์เฮ้าส์/<br>บ้านแฝด/<br>ทาวน์โฮม<br>Town house/<br>Duplex/<br>Town Home | คอนโด-<br>มิเนียม/<br>แมนชั่น<br>Condo-<br>menium/<br>Mansion | แฟลต/<br>อพาร์ทเมนต์/<br>หอพัก<br>Flat/<br>Apartment/<br>Hostel | ตึกแถว/<br>ห้องแถว/<br>เรือนแถว<br>Row house/<br>Shop house/<br>Row room | ห้อง<br>ภายในบ้าน<br>Room<br>in house | เรือ/<br>แพ/รถ<br>Boat/<br>Raft/<br>Motor<br>vehicle | อื่น ๆ <sup>1/</sup><br>Others <sup>1/</sup> | ไม่ทราบ<br>Unknown |                            |
| นอกเขตเทศบาล                        | 107,082                 | 100.0             | 105,927                                       | 249   | 31  | 442   | 364  | 11                                    | -  | 59   | -                  | Non-municipal area         |
| 1 คน                                | 13,203                  | 12.3              | 12,754  | 33  | 3   | 258   | 128  | 4                                     | -  | 23   | -                  | 1 person                   |
| 2 คน                                | 23,186                  | 21.7              | 22,899  | 48  | 9   | 122   | 94   | 1                                     | -  | 12   | -                  | 2 persons                  |
| 3 คน                                | 25,328                  | 23.7              | 25,156  | 58  | 8   | 41  | 51   | 4                                     | -  | 10   | -                  | 3 persons                  |
| 4 คน                                | 22,407                  | 20.9              | 22,267  | 50  | 5   | 15  | 62   | 1                                     | -  | 5  | -                  | 4 persons                  |
| 5 คน                                | 12,545                  | 11.7              | 12,486  | 26  | 3   | 1   | 23   | -                                     | -  | 5  | -                  | 5 persons                  |
| 6 คน                                | 6,920                   | 6.5               | 6,892   | 16  | 3   | 1   | 5  | -                                     | -  | 3  | -                  | 6 persons                  |
| 7 คน                                | 2,162                   | 2.0               | 2,154   | 7   | -   | 1   | -  | -                                     | -  | -  | -                  | 7 persons                  |
| 8 คน                                | 835                     | 0.8               | 829   | 5   | -   | -   | -  | -                                     | -  | -  | -                  | 8 persons                  |
| 9 คน                                | 315                     | 0.3               | 314   | 1   | -   | -   | -  | -                                     | -  | -  | -                  | 9 persons                  |
| 10 คนขึ้นไป                         | 181                     | 0.2               | 176   | 4   | -   | 1   | -  | -                                     | -  | -  | -                  | 10 persons and over        |

1/ รวมที่อยู่อาศัยในสำนักงาน

1/ Including room in office

ตารางที่ 5ครัวเรือนส่วนบุคคล จำแนกตามเชื้อเพลิงส่วนใหญ่ที่ใช้ในการประกอบอาหาร ประเภทของที่อยู่อาศัย และเขตการปกครอง

Table 5 Private households by major source of cooking fuel, type of living quarters and area

| เชื้อเพลิงที่ใช้ในการประกอบอาหาร<br>และเขตการปกครอง | รวม Total               |                   | ประเภทของที่อยู่อาศัย Type of living quarters |   |   |   |  |                                       |  |  |                    |                           | Cooking fuel<br>and area |
|---|-------------------------|-------------------|---|---|---|---|--|---------------------------------------|--|--|--------------------|---------------------------|--------------------------|
|   | ครัวเรือน<br>Households | ร้อยละ<br>Percent | บ้านเดี่ยว<br>Detached<br>house               | ทาวน์เฮ้าส์/<br>บ้านแฝด/<br>ทาวน์โฮม<br>Town house/<br>Duplex/<br>Town Home | คอนโด-<br>มิเนียม/<br>แมนชั่น<br>Condo-<br>menium/<br>Mansion | แฟลต/<br>อพาร์ทเมนท์/<br>หอพัก<br>Flat/<br>Apartment/<br>Hostel | ตึกแถว/<br>ห้องแถว/<br>เรือนแถว<br>Row house/<br>Shop house/<br>Row room | ห้อง<br>ภายในบ้าน<br>Room<br>in house | เรือ/<br>แพ/รถ<br>Boat/<br>Raft/<br>Motor<br>vehicle | อื่น ๆ <sup>1/</sup><br>Others <sup>1/</sup> | ไม่ทราบ<br>Unknown |                           |                          |
| <b>ยอดรวม</b>                                       | <b>145,729</b>          | <b>100.0</b>      | <b>140,681</b>                                | <b>716</b>  | <b>107</b>  | <b>1,125</b>  | <b>2,968</b>   | <b>29</b>                             | <b>-</b>   | <b>103</b>                                   | <b>-</b>           | <b>Total</b>              |                          |
| ก๊าซ  | 35,557                  | 24.4              | 32,353  | 448   | 18  | 506   | 2,144  | 26                                    | -  | 61   | -                  | Gas                       |                          |
| ถ่าน/ฟืน/เศษไม้                                     | 106,846                 | 73.3              | 106,456                                       | 196   | -   | -   | 167  | -                                     | -  | 27   | -                  | Charcoal/Wood/Scrab wood  |                          |
| ไฟฟ้า   | 1,853                   | 1.3               | 998   | 40  | 46  | 371   | 392  | -                                     | -  | 6  | -                  | Electricity               |                          |
| น้ำมันก๊าด/อื่น ๆ                                   | 25                      | 0.0               | 25  | -   | -   | -   | -  | -                                     | -  | -  | -                  | Kerosene/Others           |                          |
| ไม่มีการหุงต้ม                                      | 1,409                   | 1.0               | 809   | 31  | 44  | 248   | 264  | 3                                     | -  | 10   | -                  | Not cooking               |                          |
| ไม่ทราบ   | 39                      | 0.0               | 39  | -   | -   | -   | -  | -                                     | -  | -  | -                  | Unknown                   |                          |
| <b>ในเขตเทศบาล</b>                                  | <b>38,647</b>           | <b>100.0</b>      | <b>34,755</b>                                 | <b>467</b>  | <b>76</b>   | <b>684</b>  | <b>2,603</b>   | <b>18</b>                             | <b>-</b>   | <b>45</b>                                    | <b>-</b>           | <b>Municipal area</b>     |                          |
| ก๊าซ  | 15,617                  | 40.4              | 12,930  | 355   | 8   | 350   | 1,926  | 17                                    | -  | 31   | -                  | Gas                       |                          |
| ถ่าน/ฟืน/เศษไม้                                     | 21,321                  | 55.2              | 21,145  | 47  | -   | -   | 123  | -                                     | -  | 6  | -                  | Charcoal/Wood/Scrab wood  |                          |
| ไฟฟ้า   | 966                     | 2.5               | 359   | 35  | 24  | 195   | 347  | -                                     | -  | 6  | -                  | Electricity               |                          |
| น้ำมันก๊าด/อื่น ๆ                                   | 7                       | 0.0               | 7   | -   | -   | -   | -  | -                                     | -  | -  | -                  | Kerosene/Others           |                          |
| ไม่มีการหุงต้ม                                      | 737                     | 1.9               | 314   | 30  | 44  | 139   | 207  | 1                                     | -  | 3  | -                  | Not cooking               |                          |
| ไม่ทราบ   | -                       | -                 | -   | -   | -   | -   | -  | -                                     | -  | -  | -                  | Unknown                   |                          |
| <b>นอกเขตเทศบาล</b>                                 | <b>107,082</b>          | <b>100.0</b>      | <b>105,927</b>                                | <b>249</b>  | <b>31</b>   | <b>442</b>  | <b>364</b>   | <b>11</b>                             | <b>-</b>   | <b>59</b>                                    | <b>-</b>           | <b>Non-municipal area</b> |                          |
| ก๊าซ  | 19,940                  | 18.6              | 19,423  | 94  | 9   | 156   | 218  | 9                                     | -  | 30   | -                  | Gas                       |                          |
| ถ่าน/ฟืน/เศษไม้                                     | 85,525                  | 79.9              | 85,312  | 148   | -   | -   | 43   | -                                     | -  | 22   | -                  | Charcoal/Wood/Scrab wood  |                          |
| ไฟฟ้า   | 887                     | 0.8               | 639   | 5   | 22  | 176   | 45   | -                                     | -  | -  | -                  | Electricity               |                          |
| น้ำมันก๊าด/อื่น ๆ                                   | 18                      | 0.0               | 18  | -   | -   | -   | -  | -                                     | -  | -  | -                  | Kerosene/Others           |                          |
| ไม่มีการหุงต้ม                                      | 672                     | 0.6               | 496   | 1   | -   | 109   | 58   | 1                                     | -  | 7  | -                  | Not cooking               |                          |
| ไม่ทราบ   | 39                      | 0.0               | 39  | -   | -   | -   | -  | -                                     | -  | -  | -                  | Unknown                   |                          |

1/ รวมที่อยู่อาศัยในสำนักงาน

1/ Including room in office

ตารางที่ 6 ครุวเรือนส่วนบุคคล จำแนกตามลักษณะการใช้ส้วม ประเภทของที่อยู่อาศัย และเขตการปกครอง

Table 6 Private households by toilet facility, type of living quarters and area

| ลักษณะการใช้ส้วม<br>และเขตการปกครอง          | รวม Total               |                   | ประเภทของที่อยู่อาศัย Type of living quarters |   |   |   |  |                                       |  |  |                    | Toilet facility<br>and area                    |
|--|-------------------------|-------------------|---|---|---|---|--|---------------------------------------|--|--|--------------------|--|
|  | ครัวเรือน<br>Households | ร้อยละ<br>Percent | บ้านเดี่ยว<br>Detached<br>house               | ทาวน์เฮ้าส์/<br>บ้านแฝด/<br>ทาวน์โฮม<br>Town house/<br>Duplex/<br>Town Home | คอนโด-<br>มิเนียม/<br>แมนชั่น<br>Condo-<br>menium/<br>Mansion | แฟลต/<br>อพาร์ทเมนท์/<br>โฮพัก<br>Flat/<br>Apartment/<br>Hostel | ตึกแถว/<br>ห้องแถว/<br>เรือนแถว<br>Row house/<br>Shop house/<br>Row room | ห้อง<br>ภายในบ้าน<br>Room<br>in house | เรือ/<br>แพ/รถ<br>Boat/<br>Raft/<br>Motor<br>vehicle | อื่น ๆ <sup>1/</sup><br>Others <sup>1/</sup> | ไม่ทราบ<br>Unknown |  |
| <b>ยอดรวม</b>                                | <b>145,729</b>          | <b>100.0</b>      | <b>140,681</b>                                | <b>716</b>  | <b>107</b>  | <b>1,125</b>  | <b>2,968</b>   | <b>29</b>                             | <b>-</b>   | <b>103</b>                                   | <b>-</b>           | <b>Total</b>                                   |
| ส้วมแบบนั่งห้อยเท้า                          | 12,160                  | 8.3               | 10,296  | 230   | 60  | 361   | 1,186  | 5                                     | -  | 21   | -                  | Sitting toilet                                 |
| ส้วมแบบนั่งยอง                               | 128,510                 | 88.2              | 125,659                                       | 414   | 43  | 753   | 1,539  | 23                                    | -  | 78   | -                  | Squat toilet                                   |
| ส้วมแบบนั่งห้อยเท้า และส้วมแบบนั่งยอง        | 4,887                   | 3.4               | 4,554   | 72  | 4   | 11  | 242  | -                                     | -  | 4  | -                  | Sitting and squat toilet                       |
| ส้วมหลุม/ส้วมถึง/<br>ส้วมถ่ายลงแม่น้ำ ลำคลอง | -                       | -                 | -   | -   | -   | -   | -  | -                                     | -  | -  | -                  | Pit toilet/<br>Defecate into river<br>or canal |
| ไม่มีส้วม                                    | -                       | -                 | -   | -   | -   | -   | -  | -                                     | -  | -  | -                  | No toilet                                      |
| ไม่ทราบ                                      | 172                     | 0.1               | 172   | -   | -   | -   | -  | -                                     | -  | -  | -                  | Unknown  |
| <b>ในเขตเทศบาล</b>                           | <b>38,647</b>           | <b>100.0</b>      | <b>34,755</b>                                 | <b>467</b>  | <b>76</b>   | <b>684</b>  | <b>2,603</b>   | <b>18</b>                             | <b>-</b>   | <b>45</b>                                    | <b>-</b>           | <b>Municipal area</b>                          |
| ส้วมแบบนั่งห้อยเท้า                          | 5,534                   | 14.3              | 3,922   | 179   | 56  | 252   | 1,107  | 4                                     | -  | 14   | -                  | Sitting toilet                                 |
| ส้วมแบบนั่งยอง                               | 31,070                  | 80.4              | 29,059  | 236   | 18  | 425   | 1,288  | 14                                    | -  | 31   | -                  | Squat toilet                                   |
| ส้วมแบบนั่งห้อยเท้า และส้วมแบบนั่งยอง        | 2,022                   | 5.2               | 1,753   | 52  | 1   | 7   | 209  | -                                     | -  | -  | -                  | Sitting and squat toilet                       |
| ส้วมหลุม/ส้วมถึง/<br>ส้วมถ่ายลงแม่น้ำ ลำคลอง | -                       | -                 | -   | -   | -   | -   | -  | -                                     | -  | -  | -                  | Pit toilet/<br>Defecate into river<br>or canal |
| ไม่มีส้วม                                    | -                       | -                 | -   | -   | -   | -   | -  | -                                     | -  | -  | -                  | No toilet                                      |
| ไม่ทราบ                                      | 21                      | 0.1               | 21  | -   | -   | -   | -  | -                                     | -  | -  | -                  | Unknown  |
| <b>นอกเขตเทศบาล</b>                          | <b>107,082</b>          | <b>100.0</b>      | <b>105,927</b>                                | <b>249</b>  | <b>31</b>   | <b>442</b>  | <b>364</b>   | <b>11</b>                             | <b>-</b>   | <b>59</b>                                    | <b>-</b>           | <b>Non-municipal area</b>                      |
| ส้วมแบบนั่งห้อยเท้า                          | 6,626                   | 6.2               | 6,375   | 50  | 4   | 109   | 80   | 1                                     | -  | 7  | -                  | Sitting toilet                                 |
| ส้วมแบบนั่งยอง                               | 97,440                  | 91.0              | 96,601  | 178   | 25  | 328   | 251  | 9                                     | -  | 48   | -                  | Squat toilet                                   |
| ส้วมแบบนั่งห้อยเท้า และส้วมแบบนั่งยอง        | 2,866                   | 2.7               | 2,801   | 20  | 3   | 4   | 34   | -                                     | -  | 4  | -                  | Sitting and squat toilet                       |
| ส้วมหลุม/ส้วมถึง/<br>ส้วมถ่ายลงแม่น้ำ ลำคลอง | -                       | -                 | -   | -   | -   | -   | -  | -                                     | -  | -  | -                  | Pit toilet/<br>Defecate into river<br>or canal |
| ไม่มีส้วม                                    | -                       | -                 | -   | -   | -   | -   | -  | -                                     | -  | -  | -                  | No toilet                                      |
| ไม่ทราบ                                      | 151                     | 0.1               | 151   | -   | -   | -   | -  | -                                     | -  | -  | -                  | Unknown  |

1/ รวมที่อยู่อาศัยในสำนักงาน

1/ Including room in office



ตารางที่ 7 คริวเรือนส่วนบุคคล จำแนกตามแหล่งที่มาของน้ำดื่ม และน้ำใช้ส่วนใหญ่ ประเภทของที่อยู่อาศัย และเขตการปกครอง (ต่อ)

Table 7 Private households by major source of drinking water and water supply, type of living quarters and area (Contd.)

| แหล่งที่มาของน้ำดื่ม น้ำใช้<br>และเขตการปกครอง | รวม Total               |                   | ประเภทของที่อยู่อาศัย Type of living quarters |  |  |   |  |                                       |  |  |                    | Source of drinking water,<br>water supply and area |  |
|--|-------------------------|-------------------|---|--|--|---|--|---------------------------------------|--|--|--------------------|--|--|
|  | ครัวเรือน<br>Households | ร้อยละ<br>Percent | บ้านเดี่ยว<br>Detached<br>house               | ทาวน์เฮ้าส์/<br>บ้านแฝด/<br>ทาวน์โฮม/<br>Town house/<br>Duplex/<br>Town Home | คอนโด-<br>มิเนียม/<br>แมนชั่น/<br>Condo-<br>menium/<br>Mansion | แฟลต/<br>อพาร์ทเมนท์/<br>หอพัก<br>Flat/<br>Apartment/<br>Hostel | ตึกแถว/<br>ห้องแถว/<br>เรือนแถว<br>Row house/<br>Shop house/<br>Row room | ห้อง<br>ภายในบ้าน<br>Room<br>in house | เรือ/<br>แพ/รถ<br>Boat/<br>Raft/<br>Motor<br>vehicle | อื่น ๆ <sup>1/</sup><br>Others <sup>1/</sup> | ไม่ทราบ<br>Unknown |  |  |
| <b>ในเขตเทศบาล</b>                             |                         |                   |   |  |  |   |  |                                       |  |  |                    |  | <b>Municipal area</b>                        |
| <b>น้ำดื่ม</b>                                 | <b>38,647</b>           | <b>100.0</b>      | <b>34,755</b>                                 | <b>467</b>   | <b>76</b>  | <b>684</b>  | <b>2,603</b>   | <b>18</b>                             | <b>-</b>   | <b>45</b>                                    | <b>-</b>           |  | <b>Drinking water</b>                        |
| น้ำประปา                                       | 3,513                   | 9.1               | 3,439   | 7  | 1  | 4   | 58   | 1                                     | -  | 3  | -                  |  | Tap water                                    |
| น้ำประปาผ่านการบำบัด (ต้ม/กรอง)                | 5,549                   | 14.4              | 4,632   | 121  | 3  | 182   | 598  | 1                                     | -  | 13   | -                  |  | Treated tap water (boiled/filtered)          |
| น้ำบาดาล                                       | 489                     | 1.3               | 482   | 7  | -  | -   | -  | -                                     | -  | -  | -                  |  | Underground water                            |
| น้ำบ่อ   | 157                     | 0.4               | 155   | -  | -  | -   | 1  | -                                     | -  | -  | -                  |  | Well water                                   |
| น้ำจากแม่น้ำลำธาร/คลอง/<br>น้ำตก/ภูเขา         | 17                      | 0.0               | 15  | 2  | -  | -   | -  | -                                     | -  | -  | -                  |  | River, stream, canal, waterfall,<br>mountain |
| น้ำฝน  | 19,471                  | 50.4              | 19,346  | 39   | 3  | 15  | 51   | 7                                     | -  | 10   | -                  |  | Rain water                                   |
| น้ำดื่มบรรจุขวด/<br>ตู้น้ำดื่มหยอดเหรียญ       | 9,452                   | 24.5              | 6,685   | 292  | 69   | 483   | 1,895  | 8                                     | -  | 20   | -                  |  | Bottled water,<br>water from vending machine |
| อื่น ๆ   | -                       | -                 | -   | -  | -  | -   | -  | -                                     | -  | -  | -                  |  | Others                                       |
| ไม่ทราบ  | -                       | -                 | -   | -  | -  | -   | -  | -                                     | -  | -  | -                  |  | Unknown                                      |
| <b>น้ำใช้</b>                                  | <b>38,647</b>           | <b>100.0</b>      | <b>34,755</b>                                 | <b>467</b>   | <b>76</b>  | <b>684</b>  | <b>2,603</b>   | <b>18</b>                             | <b>-</b>   | <b>45</b>                                    | <b>-</b>           |  | <b>Water supply</b>                          |
| น้ำประปา                                       | 35,911                  | 92.9              | 32,121  | 454  | 76   | 669   | 2,534  | 17                                    | -  | 41   | -                  |  | Tap water                                    |
| น้ำประปาผ่านการบำบัด (ต้ม/กรอง)                | 132                     | 0.3               | 120   | 1  | -  | 4   | 4  | -                                     | -  | 3  | -                  |  | Treated tap water (boiled/filtered)          |
| น้ำบาดาล                                       | 1,691                   | 4.4               | 1,616   | 9  | -  | 9   | 56   | -                                     | -  | 1  | -                  |  | Underground water                            |
| น้ำบ่อ   | 679                     | 1.8               | 669   | 3  | -  | 2   | 6  | -                                     | -  | -  | -                  |  | Well water                                   |
| น้ำจากแม่น้ำลำธาร/คลอง/<br>น้ำตก/ภูเขา         | 15                      | 0.0               | 14  | -  | -  | -   | -  | 1                                     | -  | -  | -                  |  | River, stream, canal, waterfall,<br>mountain |
| น้ำฝน  | 217                     | 0.6               | 214   | -  | -  | -   | 3  | -                                     | -  | -  | -                  |  | Rain water                                   |
| อื่น ๆ   | -                       | -                 | -   | -  | -  | -   | -  | -                                     | -  | -  | -                  |  | Others                                       |
| ไม่ทราบ  | -                       | -                 | -   | -  | -  | -   | -  | -                                     | -  | -  | -                  |  | Unknown                                      |

ตารางที่ 7 คริวเรือนส่วนบุคคล จำแนกตามแหล่งที่มาของน้ำดื่ม และน้ำใช้ส่วนใหญ่ ประเภทของที่อยู่อาศัย และเขตการปกครอง (ต่อ)

Table 7 Private households by major source of drinking water and water supply, type of living quarters and area (Contd.)

| แหล่งที่มาของน้ำดื่ม น้ำใช้<br>และเขตการปกครอง | รวม Total               |                   | ประเภทของที่อยู่อาศัย Type of living quarters |   |   |   |  |                                       |  |  |                    | Source of drinking water,<br>water supply and area |
|--|-------------------------|-------------------|---|---|---|---|--|---------------------------------------|--|--|--------------------|--|
|  | ครัวเรือน<br>Households | ร้อยละ<br>Percent | บ้านเดี่ยว<br>Detached<br>house               | ทาวน์เฮ้าส์/<br>บ้านแฝด/<br>ทาวน์โฮม<br>Town house/<br>Duplex/<br>Town Home | คอนโด-<br>มิเนียม/<br>แมนชั่น<br>Condo-<br>menium/<br>Mansion | แฟลต/<br>อพาร์ทเมนท์/<br>หอพัก<br>Flat/<br>Apartment/<br>Hostel | ตึกแถว/<br>ห้องแถว/<br>เรือนแถว<br>Row house/<br>Shop house/<br>Row room | ห้อง<br>ภายในบ้าน<br>Room<br>in house | เรือ/<br>แพ/รถ<br>Boat/<br>Raft/<br>Motor<br>vehicle | อื่น ๆ <sup>1/</sup><br>Others <sup>1/</sup> | ไม่ทราบ<br>Unknown |  |
| <b>นอกเขตเทศบาล</b>                            |                         |                   |   |   |   |   |  |                                       |  |  |                    | <b>Non-municipal area</b>                          |
| <b>น้ำดื่ม</b>                                 | <b>107,082</b>          | <b>100.0</b>      | <b>105,927</b>                                | <b>249</b>  | <b>31</b>   | <b>442</b>  | <b>364</b>   | <b>11</b>                             | <b>-</b>   | <b>59</b>                                    | <b>-</b>           | <b>Drinking water</b>                              |
| น้ำประปา                                       | 18,552                  | 17.3              | 18,460  | 31  | 7   | 10  | 28   | 5                                     | -  | 11   | -                  | Tap water  |
| น้ำประปาผ่านการบำบัด (ต้ม/กรอง)                | 9,649                   | 9.0               | 9,461   | 35  | 3   | 19  | 117  | 3                                     | -  | 11   | -                  | Treated tap water (boiled/filtered)                |
| น้ำบาดาล                                       | 1,966                   | 1.8               | 1,959   | 3   | 1   | 1   | 1  | -                                     | -  | -  | -                  | Underground water                                  |
| น้ำบ่อ   | 1,072                   | 1.0               | 1,069   | 3   | -   | -   | -  | -                                     | -  | -  | -                  | Well water   |
| น้ำจากแม่น้ำ/ลำธาร/คลอง/<br>น้ำตก/ภูเขา        | 18                      | 0.0               | 16  | 1   | -   | -   | -  | -                                     | -  | -  | -                  | River, stream, canal, waterfall,<br>mountain       |
| น้ำฝน  | 70,025                  | 65.4              | 69,797  | 132   | 15  | 22  | 31   | 1                                     | -  | 26   | -                  | Rain water   |
| น้ำดื่มบรรจุขวด/<br>ตู้น้ำดื่มหยอดเหรียญ       | 5,801                   | 5.4               | 5,164   | 43  | 5   | 390   | 186  | 1                                     | -  | 11   | -                  | Bottled water,<br>water from vending machine       |
| อื่น ๆ   | -                       | -                 | -   | -   | -   | -   | -  | -                                     | -  | -  | -                  | Others   |
| ไม่ทราบ  | -                       | -                 | -   | -   | -   | -   | -  | -                                     | -  | -  | -                  | Unknown  |
| <b>น้ำใช้</b>                                  | <b>107,082</b>          | <b>100.0</b>      | <b>105,927</b>                                | <b>249</b>  | <b>31</b>   | <b>442</b>  | <b>364</b>   | <b>11</b>                             | <b>-</b>   | <b>59</b>                                    | <b>-</b>           | <b>Water supply</b>                                |
| น้ำประปา                                       | 94,059                  | 87.8              | 92,986  | 226   | 29  | 417   | 344  | 9                                     | -  | 49   | -                  | Tap water  |
| น้ำประปาผ่านการบำบัด (ต้ม/กรอง)                | 1,114                   | 1.0               | 1,111   | -   | -   | 1   | -  | -                                     | -  | 1  | -                  | Treated tap water (boiled/filtered)                |
| น้ำบาดาล                                       | 7,719                   | 7.2               | 7,656   | 19  | 3   | 23  | 15   | -                                     | -  | 3  | -                  | Underground water                                  |
| น้ำบ่อ   | 3,463                   | 3.2               | 3,453   | 3   | -   | -   | 3  | 1                                     | -  | 3  | -                  | Well water   |
| น้ำจากแม่น้ำ/ลำธาร/คลอง/<br>น้ำตก/ภูเขา        | 125                     | 0.1               | 122   | -   | -   | -   | 3  | -                                     | -  | -  | -                  | River, stream, canal, waterfall,<br>mountain       |
| น้ำฝน  | 603                     | 0.6               | 599   | 1   | -   | -   | -  | -                                     | -  | 3  | -                  | Rain water   |
| อื่น ๆ   | -                       | -                 | -   | -   | -   | -   | -  | -                                     | -  | -  | -                  | Others   |
| ไม่ทราบ  | -                       | -                 | -   | -   | -   | -   | -  | -                                     | -  | -  | -                  | Unknown  |

1/ รวมที่อยู่อาศัยในสำนักงาน

1/ Including room in office

ตารางที่ 8 ครั้วเรือนส่วนบุคคล จำแนกตามการเป็นเจ้าของของเครื่องใช้ การมีอุปกรณ์เทคโนโลยี และเขตการปกครอง

Table 8 Private households by ownership of appliance, have technology and area

| การเป็นเจ้าของเครื่องใช้<br>การมีอุปกรณ์เทคโนโลยี<br>และเขตการปกครอง | ครั้วเรือน Household |               |                      |                    | ร้อยละการเป็นเจ้าของเครื่องใช้<br>Percent with ownership<br>of appliance | Ownership of appliance,<br>have technology<br>and area |
|--|----------------------|---------------|----------------------|--------------------|--|--|
|  | รวม<br>Total         | ไม่มี<br>None | มี<br>With appliance | ไม่ทราบ<br>Unknown |  |  |
| <b>ยอดรวม</b>  |                      |               |                      |                    |  | <b>Total</b>   |
| <b>การเป็นเจ้าของเครื่องใช้</b>                                      |                      |               |                      |                    |  | <b>Ownership of appliance</b>                          |
| โทรทัศน์   | 145,729              | 5,389         | 140,340              | -                  | 96.3   | Television   |
| เครื่องเล่น วีซีดี/ดีวีดี  | 145,729              | 38,641        | 107,088              | -                  | 73.5   | VCD/DVD player   |
| โทรศัพท์มือถือ   | 145,729              | 14,352        | 131,377              | -                  | 90.2   | Mobile phone   |
| คอมพิวเตอร์  | 145,729              | 120,192       | 25,537               | -                  | 17.5   | Computer   |
| ตู้เย็น/ตู้แช่   | 145,729              | 17,257        | 128,472              | -                  | 88.2   | Fridge/Cold box  |
| ไมโครเวฟ/เตาอบ   | 145,729              | 133,113       | 12,616               | -                  | 8.7  | Microwave  |
| เครื่องซักผ้า  | 145,729              | 88,203        | 57,526               | -                  | 39.5   | Washing machine  |
| เครื่องปรับอากาศ   | 145,729              | 135,850       | 9,879                | -                  | 6.8  | Ari conditioner  |
| รถยนต์ส่วนบุคคล/รถปิกอัพ/รถตู้                                       | 145,729              | 109,802       | 35,927               | -                  | 24.7   | Car/Pick-up truck/Van                                  |
| รถจักรยานยนต์  | 145,729              | 21,118        | 124,611              | -                  | 85.5   | Motorcycle   |
| รถแทรกเตอร์ 4 ล้อ  | 145,729              | 142,078       | 3,651                | -                  | 2.5  | 4 wheels tractor                                       |
| รถไถ 2 ล้อ   | 145,729              | 90,112        | 55,617               | -                  | 38.2   | 2 wheels tractor                                       |
| <b>การมีอุปกรณ์เทคโนโลยี</b>   |                      |               |                      |                    |  | <b>Have technology</b>                                 |
| เคเบิลทีวี   | 145,729              | 135,362       | 10,367               | -                  | 7.1  | Cable TV   |
| จานดาวเทียม  | 145,729              | 75,919        | 69,810               | -                  | 47.9   | Satellite dish   |
| อินเทอร์เน็ต   | 145,729              | 139,756       | 5,973                | -                  | 4.1  | Internet   |

ตารางที่ 8 ครั้วเรือนส่วนบุคคล จำแนกตามการเป็นเจ้าของเครื่องใช้ การมีอุปกรณ์เทคโนโลยี และเขตการปกครอง (ต่อ)

Table 8 Private households by ownership of appliance, have technology and area (Contd.)

| การเป็นเจ้าของเครื่องใช้<br>การมีอุปกรณ์เทคโนโลยี<br>และเขตการปกครอง | ครั้วเรือน Household |               |                      |                    | ร้อยละการเป็นเจ้าของเครื่องใช้<br>Percent with ownership<br>of appliance | Ownership of appliance,<br>have technology<br>and area |
|--|----------------------|---------------|----------------------|--------------------|--|--|
|  | รวม<br>Total         | ไม่มี<br>None | มี<br>With appliance | ไม่ทราบ<br>Unknown |  |  |
| <b>ในเขตเทศบาล</b>   |                      |               |                      |                    |  | <b>Municipal area</b>                                  |
| <b>การเป็นเจ้าของเครื่องใช้</b>                                      |                      |               |                      |                    |  | <b>Ownership of appliance</b>                          |
| โทรทัศน์   | 38,647               | 1,295         | 37,352               | -                  | 96.7   | Television   |
| เครื่องเล่น วีซีดี/ดีวีดี  | 38,647               | 9,748         | 28,899               | -                  | 74.8   | VCD/DVD player   |
| โทรศัพท์มือถือ   | 38,647               | 3,521         | 35,126               | -                  | 90.9   | Mobile phone   |
| คอมพิวเตอร์  | 38,647               | 28,615        | 10,032               | -                  | 26.0   | Computer   |
| ตู้เย็น/ตู้แช่   | 38,647               | 4,118         | 34,529               | -                  | 89.3   | Fridge/Cold box  |
| ไมโครเวฟ/เตาอบ   | 38,647               | 32,710        | 5,937                | -                  | 15.4   | Microwave  |
| เครื่องซักผ้า  | 38,647               | 19,932        | 18,715               | -                  | 48.4   | Washing machine  |
| เครื่องปรับอากาศ   | 38,647               | 32,975        | 5,672                | -                  | 14.7   | Air conditioner  |
| รถยนต์ส่วนบุคคล/รถปิกอัพ/รถตู้                                       | 38,647               | 25,774        | 12,873               | -                  | 33.3   | Car/Pick-up truck/Van                                  |
| รถจักรยานยนต์  | 38,647               | 5,358         | 33,289               | -                  | 86.1   | Motorcycle   |
| รถแทรกเตอร์ 4 ล้อ  | 38,647               | 37,821        | 826                  | -                  | 2.1  | 4 wheels tractor                                       |
| รถไถ 2 ล้อ   | 38,647               | 27,717        | 10,930               | -                  | 28.3   | 2 wheels tractor                                       |
| <b>การมีอุปกรณ์เทคโนโลยี</b>   |                      |               |                      |                    |  | <b>Have technology</b>                                 |
| เคเบิลทีวี   | 38,647               | 33,083        | 5,564                | -                  | 14.4   | Cable TV   |
| จานดาวเทียม  | 38,647               | 16,844        | 21,803               | -                  | 56.4   | Satellite dish   |
| อินเทอร์เน็ต   | 38,647               | 35,297        | 3,350                | -                  | 8.7  | Internet   |



ตารางที่ 8 ครั้วเรือนส่วนบุคคล จำแนกตามการเป็นเจ้าของเครื่องใช้ การมีอุปกรณ์เทคโนโลยี และเขตการปกครอง (ต่อ)

Table 8 Private households by ownership of appliance, have technology and area (Contd.)

| การเป็นเจ้าของเครื่องใช้<br>การมีอุปกรณ์เทคโนโลยี<br>และเขตการปกครอง | ครั้วเรือน Household |               |                      |                    | ร้อยละการเป็นเจ้าของเครื่องใช้<br>Percent with ownership<br>of appliance | Ownership of appliance,<br>have technology<br>and area |
|--|----------------------|---------------|----------------------|--------------------|--|--|
|  | รวม<br>Total         | ไม่มี<br>None | มี<br>With appliance | ไม่ทราบ<br>Unknown |  |  |
| <b>นอกเขตเทศบาล</b>  |                      |               |                      |                    |  | <b>Non-municipal area</b>                              |
| <b>การเป็นเจ้าของเครื่องใช้</b>                                      |                      |               |                      |                    |  | <b>Ownership of appliance</b>                          |
| โทรทัศน์   | 107,082              | 4,094         | 102,988              | -                  | 96.2   | Television   |
| เครื่องเล่น วีซีดี/ดีวีดี  | 107,082              | 28,893        | 78,189               | -                  | 73.0   | VCD/DVD player   |
| โทรศัพท์มือถือ   | 107,082              | 10,831        | 96,251               | -                  | 89.9   | Mobile phone   |
| คอมพิวเตอร์  | 107,082              | 91,576        | 15,505               | -                  | 14.5   | Computer   |
| ตู้เย็น/ตู้แช่   | 107,082              | 13,139        | 93,943               | -                  | 87.7   | Fridge/Cold box  |
| ไมโครเวฟ/เตาอบ   | 107,082              | 100,404       | 6,678                | -                  | 6.2  | Microwave  |
| เครื่องซักผ้า  | 107,082              | 68,271        | 38,810               | -                  | 36.2   | Washing machine  |
| เครื่องปรับอากาศ   | 107,082              | 102,875       | 4,207                | -                  | 3.9  | Air conditioner  |
| รถยนต์ส่วนบุคคล/รถปิกอัพ/รถตู้                                       | 107,082              | 84,028        | 23,054               | -                  | 21.5   | Car/Pick-up truck/Van                                  |
| รถจักรยานยนต์  | 107,082              | 15,760        | 91,322               | -                  | 85.3   | Motorcycle   |
| รถแทรกเตอร์ 4 ล้อ  | 107,082              | 104,257       | 2,825                | -                  | 2.6  | 4 wheels tractor                                       |
| รถไถ 2 ล้อ   | 107,082              | 62,395        | 44,687               | -                  | 41.7   | 2 wheels tractor                                       |
| <b>การมีอุปกรณ์เทคโนโลยี</b>   |                      |               |                      |                    |  | <b>Have technology</b>                                 |
| เคเบิลทีวี   | 107,082              | 102,279       | 4,803                | -                  | 4.5  | Cable TV   |
| จานดาวเทียม  | 107,082              | 59,075        | 48,007               | -                  | 44.8   | Satellite dish   |
| อินเทอร์เน็ต   | 107,082              | 104,459       | 2,623                | -                  | 2.4  | Internet   |

ภาคผนวก

## วิธีการประมาณผล

การประมาณผลเพื่อการนำเสนอผลระดับอำเภอ ประกอบด้วย 2 ส่วน คือ ส่วนที่ 1 : ลักษณะทางประชากร และ ส่วนที่ 2 : ลักษณะการอยู่อาศัยของครัวเรือนส่วนบุคคล

|          |                           |                 |
|----------|---------------------------|-----------------|
| กำหนดให้ | $h = 1, 2, 3, 4, 5$       | แทนภาค          |
|          | $i = 1, 2, 3, \dots, A_h$ | แทนจังหวัด      |
|          | $j = 1, 2, 3, \dots, B_i$ | แทนอำเภอ        |
|          | $k = 1, 2$                | แทนเขตการปกครอง |
|          | $l = 1, 2$                | แทนเพศ          |

### ส่วนที่ 1 : ลักษณะทางประชากร

#### การประมาณค่ายอดรวม

1.1 สูตรการคำนวณค่าประมาณยอดรวมของลักษณะที่ต้องการศึกษา  $Y$  ของประชากรสำหรับเพศ  $l$  เขตการปกครอง  $k$  อำเภอ  $j$  จังหวัด  $i$  ภาค  $h$  คือ

$$\hat{Y}_{1hijkl} = \frac{y_{1hijkl}}{x_{1hijkl}} X_{1hijkl} = r_{1hijkl} X_{1hijkl} \quad \dots\dots\dots (1)$$

โดยที่  $y_{1hijkl}$  คือ ค่าของลักษณะที่ต้องการศึกษา  $Y$  ของประชากรที่แฉงนับได้ทั้งสิ้น สำหรับเพศ  $l$  เขตการปกครอง  $k$  อำเภอ  $j$  จังหวัด  $i$  ภาค  $h$

$x_{1hijkl}$  คือ จำนวนคน (ประชากร) ที่แฉงนับได้ทั้งสิ้น สำหรับเพศ  $l$  เขตการปกครอง  $k$  อำเภอ  $j$  จังหวัด  $i$  ภาค  $h$

$X_{1hijkl}$  คือ จำนวนคน (ประชากร) ทั้งสิ้นที่ได้จากการนับจด สำหรับเพศ  $l$  เขตการปกครอง  $k$  อำเภอ  $j$  จังหวัด  $i$  ภาค  $h$

$r_{1hijkl}$  คือ อัตราส่วนของค่าของลักษณะที่ต้องการศึกษา  $Y$  ของประชากรที่แฉงนับได้ทั้งสิ้น กับจำนวนคน (ประชากร) ที่แฉงนับได้ทั้งสิ้น สำหรับเพศ  $l$  เขตการปกครอง  $k$  อำเภอ  $j$  จังหวัด  $i$  ภาค  $h$  ซึ่ง

$$r_{1hijkl} = \frac{y_{1hijkl}}{x_{1hijkl}} \quad \dots\dots\dots (2)$$

1.2 สูตรการคำนวณค่าประมาณยอดรวมของลักษณะที่ต้องการศึกษา  $Y$  ของประชากรสำหรับเขตการปกครอง  $k$  อำเภอ  $j$  จังหวัด  $i$  ภาค  $h$  คือ

$$\hat{Y}_{1hijk} = \sum_{l=1}^2 \hat{Y}_{1hijkl} \quad \dots\dots\dots (3)$$

1.3 สูตรการคำนวณค่าประมาณยอดรวมของลักษณะที่ต้องการศึกษา  $Y$  ของประชากร สำหรับเพศ  $l$  อำเภอ  $j$  จังหวัด  $i$  ภาค  $h$  คือ

$$\hat{Y}_{1hijl} = \sum_{k=1}^2 \hat{Y}_{1hijkl} \quad \dots\dots\dots (4)$$

1.4 สูตรการคำนวณค่าประมาณยอดรวมของลักษณะที่ต้องการศึกษา  $Y$  ของประชากร สำหรับอำเภอ  $j$  จังหวัด  $i$  ภาค  $h$  คือ

$$\hat{Y}_{1hij} = \sum_{k=1}^2 \hat{Y}_{1hijk} = \sum_{l=1}^2 \hat{Y}_{1hijl} \quad \dots\dots\dots (5)$$

1.5 สูตรการคำนวณค่าประมาณยอดรวมของลักษณะที่ต้องการศึกษา  $Y$  ของประชากร สำหรับเพศ  $l$  เขตการปกครอง  $k$  จังหวัด  $i$  ภาค  $h$  คือ

$$\hat{Y}_{1hikl} = \sum_{j=1}^{B_i} \hat{Y}_{1hijkl} \quad \dots\dots\dots (6)$$

1.6 สูตรการคำนวณค่าประมาณยอดรวมของลักษณะที่ต้องการศึกษา  $Y$  ของประชากร สำหรับเขตการปกครอง  $k$  จังหวัด  $i$  ภาค  $h$  คือ

$$\hat{Y}_{1hik} = \sum_{j=1}^{B_i} \hat{Y}_{1hijk} = \sum_{l=1}^2 \hat{Y}_{1hikl} \quad \dots\dots\dots (7)$$

1.7 สูตรการคำนวณค่าประมาณยอดรวมของลักษณะที่ต้องการศึกษา  $Y$  ของประชากร สำหรับเพศ  $l$  จังหวัด  $i$  ภาค  $h$  คือ

$$\hat{Y}_{1hil} = \sum_{j=1}^{B_i} \hat{Y}_{1hijl} = \sum_{k=1}^2 \hat{Y}_{1hikl} \quad \dots\dots\dots (8)$$

1.8 สูตรการคำนวณค่าประมาณยอดรวมของลักษณะที่ต้องการศึกษา  $Y$  ของประชากร สำหรับจังหวัด  $i$  ภาค  $h$  คือ

$$\hat{Y}_{1hi} = \sum_{j=1}^{B_i} \hat{Y}_{1hij} = \sum_{k=1}^2 \hat{Y}_{1hik} = \sum_{l=1}^2 \hat{Y}_{1hil} \quad \dots\dots\dots (9)$$

1.9 สูตรการคำนวณค่าประมาณยอดรวมของลักษณะที่ต้องการศึกษา  $Y$  ของประชากร สำหรับเพศ  $l$  เขตการปกครอง  $k$  ภาค  $h$  คือ

$$\hat{Y}_{1hkl} = \sum_{i=1}^{A_h} \hat{Y}_{1hikl} \quad \text{..... (10)}$$

1.10 สูตรการคำนวณค่าประมาณยอดรวมของลักษณะที่ต้องการศึกษา  $Y$  ของประชากร สำหรับเขตการปกครอง  $k$  ภาค  $h$  คือ

$$\hat{Y}_{1hk} = \sum_{i=1}^{A_h} \hat{Y}_{1hik} = \sum_{l=1}^2 \hat{Y}_{1hkl} \quad \text{..... (11)}$$

1.11 สูตรการคำนวณค่าประมาณยอดรวมของลักษณะที่ต้องการศึกษา  $Y$  ของประชากร สำหรับเพศ  $l$  ภาค  $h$  คือ

$$\hat{Y}_{1hl} = \sum_{i=1}^{A_h} \hat{Y}_{1hil} = \sum_{k=1}^2 \hat{Y}_{1hkl} \quad \text{..... (12)}$$

1.12 สูตรการคำนวณค่าประมาณยอดรวมของลักษณะที่ต้องการศึกษา  $Y$  ของประชากร สำหรับภาค  $h$  คือ

$$\hat{Y}_{1h} = \sum_{i=1}^{A_h} \hat{Y}_{1hi} = \sum_{k=1}^2 \hat{Y}_{1hk} = \sum_{l=1}^2 \hat{Y}_{1hl} \quad \text{..... (13)}$$

1.13 สูตรการคำนวณค่าประมาณยอดรวมของลักษณะที่ต้องการศึกษา  $Y$  ของประชากร สำหรับเขตการปกครอง  $k$  ทวีราชอาณาจักร คือ

$$\hat{Y}_{1k} = \sum_{h=1}^5 \hat{Y}_{1hk} \quad \text{..... (14)}$$

1.14 สูตรการคำนวณค่าประมาณยอดรวมของลักษณะที่ต้องการศึกษา  $Y$  ของประชากร สำหรับเพศ  $l$  ทวีราชอาณาจักร คือ

$$\hat{Y}_{1l} = \sum_{h=1}^5 \hat{Y}_{1hl} \quad \text{..... (15)}$$

1.15 สูตรการคำนวณค่าประมาณยอดรวมของลักษณะที่ต้องการศึกษา  $Y$  ของประชากร สำหรับทวีราชอาณาจักร คือ

$$\hat{Y}_1 = \sum_{h=1}^5 \hat{Y}_{1h} = \sum_{k=1}^2 \hat{Y}_{1k} = \sum_{l=1}^2 \hat{Y}_{1l} \quad \text{..... (16)}$$

## ส่วนที่ 2 : ลักษณะการอยู่อาศัยของครัวเรือนส่วนบุคคล

### การประมาณค่ายอดรวม

2.1 สูตรการคำนวณค่าประมาณยอดรวมของลักษณะที่ต้องการศึกษา  $Y$  ของครัวเรือนส่วนบุคคล สำหรับเขตการปกครอง  $k$  อำเภอ  $j$  จังหวัด  $i$  ภาค  $h$  คือ

$$\hat{Y}_{21hijk} = \frac{y_{21hijk}}{n_{1hijk}} N_{1hijk} = r_{21hijk} N_{1hijk} \quad \dots\dots\dots (17)$$

โดยที่  $y_{21hijk}$  คือ ค่าของลักษณะที่ต้องการศึกษา  $Y$  ของครัวเรือนส่วนบุคคลที่เจงนับได้ทั้งสิ้น สำหรับเขตการปกครอง  $k$  อำเภอ  $j$  จังหวัด  $i$  ภาค  $h$

$n_{1hijk}$  คือ จำนวนครัวเรือนส่วนบุคคลที่เจงนับได้ทั้งสิ้น สำหรับเขตการปกครอง  $k$  อำเภอ  $j$  จังหวัด  $i$  ภาค  $h$

$N_{1hijk}$  คือ จำนวนครัวเรือนส่วนบุคคลทั้งสิ้นที่ได้จากการนับเจด สำหรับเขตการปกครอง  $k$  อำเภอ  $j$  จังหวัด  $i$  ภาค  $h$

$r_{21hijk}$  คือ อัตราส่วนของค่าของลักษณะที่ต้องการศึกษา  $Y$  ของครัวเรือนส่วนบุคคลที่เจงนับได้ทั้งสิ้น กับจำนวนครัวเรือนส่วนบุคคลที่เจงนับได้ทั้งสิ้น สำหรับเขตการปกครอง  $k$  อำเภอ  $j$  จังหวัด  $i$  ภาค  $h$  ซึ่ง

$$r_{21hijk} = \frac{y_{21hijk}}{n_{1hijk}} \quad \dots\dots\dots (18)$$

2.2 สูตรการคำนวณค่าประมาณยอดรวมของลักษณะที่ต้องการศึกษา  $Y$  ของครัวเรือนส่วนบุคคล สำหรับอำเภอ  $j$  จังหวัด  $i$  ภาค  $h$  คือ

$$\hat{Y}_{21hij} = \sum_{k=1}^2 \hat{Y}_{21hijk} \quad \dots\dots\dots (19)$$

2.3 สูตรการคำนวณค่าประมาณยอดรวมของลักษณะที่ต้องการศึกษา  $Y$  ของครัวเรือนส่วนบุคคล สำหรับเขตการปกครอง  $k$  จังหวัด  $i$  ภาค  $h$  คือ

$$\hat{Y}_{21hik} = \sum_{j=1}^{B_i} \hat{Y}_{21hijk} \quad \dots\dots\dots (20)$$

2.4 สูตรการคำนวณค่าประมาณยอดรวมของลักษณะที่ต้องการศึกษา  $Y$  ของครัวเรือนส่วนบุคคล สำหรับจังหวัด  $i$  ภาค  $h$  คือ

$$\hat{Y}_{21hi} = \sum_{j=1}^{B_i} \hat{Y}_{21hij} = \sum_{k=1}^2 \hat{Y}_{21hik} \quad \text{..... (21)}$$

2.5 สูตรการคำนวณค่าประมาณยอดรวมของลักษณะที่ต้องการศึกษา  $Y$  ของครัวเรือนส่วนบุคคล สำหรับเขตการปกครอง  $k$  ภาค  $h$  คือ

$$\hat{Y}_{21hk} = \sum_{i=1}^{A_h} \hat{Y}_{21hik} \quad \text{..... (22)}$$

2.6 สูตรการคำนวณค่าประมาณยอดรวมของลักษณะที่ต้องการศึกษา  $Y$  ของครัวเรือนส่วนบุคคล สำหรับภาค  $h$  คือ

$$\hat{Y}_{21h} = \sum_{i=1}^{A_h} \hat{Y}_{21hi} = \sum_{k=1}^2 \hat{Y}_{21hk} \quad \text{..... (23)}$$

2.7 สูตรการคำนวณค่าประมาณยอดรวมของลักษณะที่ต้องการศึกษา  $Y$  ของครัวเรือนส่วนบุคคล สำหรับเขตการปกครอง  $k$  ทัวราชอาณาจักร คือ

$$\hat{Y}_{21k} = \sum_{h=1}^5 \hat{Y}_{21hk} \quad \text{..... (24)}$$

2.8 สูตรการคำนวณค่าประมาณยอดรวมของลักษณะที่ต้องการศึกษา  $Y$  ของครัวเรือนส่วนบุคคล สำหรับทัวราชอาณาจักร คือ

$$\hat{Y}_{21} = \sum_{h=1}^5 \hat{Y}_{21h} = \sum_{k=1}^2 \hat{Y}_{21k} \quad \text{..... (25)}$$





ลับ



สำนักงานสถิติแห่งชาติ

สปค.2

(แบบแจกฉบับ)



# ลัษณะโนประชากรและเคหะ พ.ศ. 2553

ตอนที่ 1 ที่ตั้งครัวเรือน

ภาค จังหวัด อำเภอ/เขต ตำบล/แขวง

|  |  |  |  |  |  |  |  |  |  |     |
|--|--|--|--|--|--|--|--|--|--|-----|
|  |  |  |  |  |  |  |  |  |  | 1-7 |
|--|--|--|--|--|--|--|--|--|--|-----|

ก. บ้านเลขที่ ถนน ตรอก ซอย ตำบล หรือละแวกบ้าน (ชื่อสถานที่ถ้ามี).....

เบอร์โทรศัพท์.....

ข. ครัวเรือนนี้อยู่ ในเขตเทศบาล..... 1 นอกเขตเทศบาล..... 2

ชื่อเทศบาล..... ชื่อ อบต.....

เขตการปกครอง  8

เทศบาล/อบต.    9-11

ค. เขตแจกฉบับ.....

เขตแจกฉบับ    12-14

ง. หมู่ที่..... ชื่อหมู่บ้าน.....

หมู่ที่   15-16

จ. ประเภทของครัวเรือน

ครัวเรือนส่วนบุคคล..... 1 ครัวเรือนกลุ่มบุคคล..... 2

(จากแบบ สปค.1 C17-C18)

ประเภทของครัวเรือน  17

ฉ. เลขลำดับที่ของครัวเรือน

ลำดับที่ของครัวเรือน    18-20

ช. ภาษาที่ใช้พูดประจำระหว่างสมาชิกในครัวเรือน

ใช้เฉพาะภาษาไทย..... 1 ใช้ภาษาไทยปนภาษาอื่น..... 2 ใช้เฉพาะภาษาอื่น..... 3

ภาษาที่ใช้พูด  21

ภาษาอื่น ๆ ที่ใช้ (ระบุ).....

ภาษาอื่น ๆ   22-23

ซ. จำนวนสมาชิกในครัวเรือน (บันทึกหลังการแจกฉบับเสร็จแล้ว).....คน

รวมจำนวนสมาชิก     24-27

แจกฉบับวันที่.....เดือน.....พ.ศ. 2553

บรรณารักษ์และลงรหัสวันที่.....เดือน.....พ.ศ. 2553

ชื่อตัว - ชื่อสกุล.....

ชื่อตัว - ชื่อสกุล.....


พนักงานแจกฉบับ

พนักงานบรรณารักษ์และลงรหัส



| ตอนที่ 2 ลักษณะทางประชากร         |   |  |   |  |  |  |   |
|-----------------------------------|---|--|---|--|--|--|---|
| ถามทุกคน                          |   |  |   |  |  |  |   |
| ลำดับที่                          | ชื่อตัวและชื่อสกุล  | ความเกี่ยวพันกับหัวหน้าครัวเรือน   | เพศ                                     | อายุ   | เดือนและปีเกิด   |  | ศาสนา                                     |
| (มีชื่อในทะเบียนบ้านหรือไม่ก็ได้) | บันทึก<br>ยศ คำนำหน้าชื่อ<br>ชื่อตัวและชื่อสกุล<br>(เรียงตามลำดับ) ดังนี้   | ".....(ชื่อ).....<br>เป็นอะไร<br>กับหัวหน้าครัวเรือน"  |   | ".....(ชื่อ).....<br>อายุเท่าใด"   | ".....(ชื่อ).....<br>เกิดเดือน และปีอะไร"  |  | ".....(ชื่อ).....<br>นับถือ<br>ศาสนาอะไร" |
|                                   | หัวหน้าครัวเรือน<br>ภรรยาหรือสามี<br>บุตรที่ยังไม่ได้สมรส<br>(เรียงตามลำดับอายุมากไปน้อย)<br>บุตรที่สมรสแล้วและคู่สมรส<br>บุตรของบุตร<br>พ่อ แม่ พ่อตา แม่ยาย ปู่ ย่า<br>ตา ยาย ญาติอื่น ๆ<br>ผู้อาศัย/คนรับใช้/คนงาน | บันทึกรหัส<br>สมาชิกในครัวเรือนส่วนบุคคล<br>หัวหน้าครัวเรือน..... 1<br>ภรรยาหรือสามี..... 2<br>บุตร (รวมบุตรเลี้ยงและบุตรบุญธรรม)<br>- ยังไม่ได้สมรส..... 3<br>- สมรสแล้ว..... 4<br>บุตรชาย บุตรสะใภ้..... 5<br>บุตรของบุตร..... 6<br>พ่อ แม่ พ่อตา แม่ยาย ปู่ ย่า<br>ตา ยาย ญาติอื่น ๆ..... 7<br>ผู้อาศัย/คนรับใช้/คนงาน..... 8<br>สมาชิกในครัวเรือนกลุ่มบุคคล<br>คนงาน..... 8<br>พระสงฆ์/เณร..... 9<br>อื่น ๆ..... 0 | บันทึกรหัส<br>ชาย..... 1<br>หญิง..... 2 | บันทึก<br>อายุเต็มปีบริบูรณ์<br>ถึงวันคล้ายวันเกิด<br>ครั้งสุดท้ายก่อนวันที่<br>1 ก.ค. 2553<br>ถ้าอายุไม่ถึง 1 ปี<br>บันทึก "0" ชิดขวา | บันทึกรหัส<br>- ให้บันทึกรหัส เดือนและปีเกิด<br>เช่น ถ้าเกิดเดือนมิถุนายน พ.ศ. 2525<br>ให้บันทึก เดือน "6"<br>ปี (พ.ศ.) "525"<br>(ให้บันทึกตัวเลข 3 หลักหลัง)<br>- ถ้าไม่ทราบ เดือนปีเกิด<br>"ไม่ต้องบันทึก" | บันทึกรหัส<br>พุทธ..... 1<br>อิสลาม..... 2<br>คริสต์..... 3<br>ฮินดู..... 4<br>ขงจื้อ..... 5<br>ซิกข์..... 6<br>อื่น ๆ..... 7<br>ไม่มีศาสนา..... 8 |   |
| F1                                | F2  | F3   | F4                                      | F5   | F6   | F7   | F8  |
|                                   |   |  |   |  |  | 2  |   |
|                                   |   |  |   |  |  | 2  |   |
|                                   |   |  |   |  |  | 2  |   |
|                                   |   |  |   |  |  | 2  |   |
|                                   |   |  |   |  |  | 2  |   |
|                                   |   |  |   |  |  | 2  |   |



|  |  |   |  |  |   |  |
|--|--|---|--|--|---|--|
| <br>0 0 0 4                     |  | <b>ตอนที่ 2 ลักษณะทางประชากร (ต่อ)</b>  |  |  |   |  |
| <b>ถามอายุตั้งแต่ 10 ปีขึ้นไป</b>  |  | <b>ถามอายุตั้งแต่ 13 ปีขึ้นไป</b>   |  |  |   |  |
| <b>การอ่านออกและเขียนได้</b><br><br>".....(ชื่อ).....<br>อ่านออกและเขียนหนังสือภาษาไทย<br>และภาษาอื่นได้หรือไม่" |  | <b>ถามเฉพาะเพศหญิง</b><br><br>".....(ชื่อ).....<br>มีบุตรที่ให้กำเนิดเอง<br>และมีชีวิตอยู่ขณะคลอด<br>หรือไม่" |  | "จำนวนบุตรที่.....(ชื่อ)..... ให้กำเนิดเองและมีชีวิตอยู่ขณะคลอด"<br>(รวมทั้งที่มีชีวิตอยู่และเสียชีวิตแล้ว นับถึงวันที่ 1 ก.ค. 2553) |   |  |
| ภาษาไทย  | ภาษาอื่น   | บันทึกรหัส  | บุตรที่มีชีวิตอยู่   | บุตรที่เสียชีวิตแล้ว   | บันทึกรหัส  |  |
| บันทึกรหัส<br>ได้..... 1<br>ไม่ได้..... 0  | - ได้ ให้ระบุภาษา<br>• ถ้าได้มากกว่า 1 ภาษา<br>ให้ระบุ ภาษาที่อ่านออก<br>และเขียนได้มากที่สุด<br><br>- ไม่ได้<br>ให้บันทึก รหัส "0" ขีดขวา | มี..... 1<br>(ถามต่อไป)<br><br>ไม่มี..... 0<br>(ข้ามไปถาม F18)  | .....<br>.....<br>.....<br>.....<br>.....<br>.....<br>.....<br>..... | .....<br>.....<br>.....<br>.....<br>.....<br>.....<br>.....<br>.....   | ..... 1<br>สมรส/อยู่กินฉันท์สามีภรรยา..... 2<br>หย่า..... 3<br>หย่า..... 4<br>แยกกันอยู่..... 5<br>เคยสมรส แต่ไม่ทราบสถานภาพ..... 6 |  |
| ( พนักงานแรงงาน<br>เป็นผู้บันทึก รหัส )  |  | ← ถ้าไม่มี ให้บันทึก "0" ขีดขวา →   |  |  |   |  |
|  |  | อยู่ในครัวเรือนนี้  | อยู่ที่อื่น  |  |   |  |
| <b>F14</b>   |  | <b>F15</b>  | <b>F16</b>   |  | <b>F17</b>  |  |
|  |  | <b>F18</b>  |  |  |   |  |

|    |     |    |     |     |     |    |
|----|-----|----|-----|-----|-----|----|
| □  | □ □ | □  | □ □ | □ □ | □ □ | □  |
| □  | □ □ | □  | □ □ | □ □ | □ □ | □  |
| □  | □ □ | □  | □ □ | □ □ | □ □ | □  |
| □  | □ □ | □  | □ □ | □ □ | □ □ | □  |
| □  | □ □ | □  | □ □ | □ □ | □ □ | □  |
| □  | □ □ | □  | □ □ | □ □ | □ □ | □  |
| □  | □ □ | □  | □ □ | □ □ | □ □ | □  |
| 57 | 58  | 60 | 61  | 63  | 65  | 67 |

| 0 0 0 5  |  | ตอนที่ 2 ลักษณะทางประชากร (ต่อ)  |   |   |   |    |
|--|--|--|---|---|---|----|
| ถามอายุตั้งแต่ 15 ปีขึ้นไป   |  |  |   | ถามทุกคน  |   |    |
| อาชีพหลักในรอบปีที่แล้ว<br>( 1 ก.ค. 2552 - 30 มิ.ย. 2553 )   |  | ถามเฉพาะผู้บันทึกอาชีพใน F19   |   |   | สถานที่เกิด   |    |
| "ในรอบปีที่แล้ว.....(ชื่อ).....ทำงานหรือไม่"   |  | ประเภทกิจการ/ลักษณะกิจกรรม<br>ของสถานที่ทำงาน  | สถานภาพ<br>การทำงาน   | "ปัจจุบัน สถานที่ทำงานของ<br>.....(ชื่อ).....อยู่ที่ไหน"  | ".....(ชื่อ).....<br>เกิดที่จังหวัด/ประเทศใด"   |    |
| - ถ้าไม่ทำงาน ให้บันทึก "ไม่ทำ" (ข้ามไปถาม F23)  |  | "สถานที่ทำงานที่.....(ชื่อ).....ทำอยู่<br>เป็นกิจการอะไร"  | ".....(ชื่อ).....<br>ทำงานในฐานะอะไร"   | "ปัจจุบัน สถานที่ทำงานของ<br>.....(ชื่อ).....อยู่ที่ไหน"  | ".....(ชื่อ).....<br>เกิดที่จังหวัด/ประเทศใด"   |    |
| - ถ้าทำงาน ให้บันทึก "หน้าที่ที่รับผิดชอบ.....<br>และ ตำแหน่ง (ถ้ามี)....."<br>( ถ้าทำงานหลายอย่าง<br>ให้บันทึก งานที่ใช้เวลาทำมากที่สุด )   |  | บันทึก<br>ประเภทกิจการ/ลักษณะกิจกรรม<br>อย่างละเอียด   | บันทึกรหัส<br>นายจ้าง..... 1<br>ผู้ประกอบธุรกิจส่วนตัว<br>โดยไม่มีลูกจ้าง..... 2<br>ผู้ช่วยธุรกิจในครัวเรือน<br>โดยไม่ได้รับค่าจ้าง... 3<br>ลูกจ้างรัฐบาล..... 4<br>ลูกจ้างรัฐวิสาหกิจ..... 5<br>ลูกจ้างเอกชน..... 6<br>สมาชิกของ<br>การรวมกลุ่ม..... 7 | - ถ้าทำงาน<br>ให้บันทึก ชื่อจังหวัดที่ทำงาน<br>• ในประเทศไทย<br>ให้บันทึก รหัสน "78"<br>• ต่างประเทศ<br>ให้บันทึก รหัส "98"<br>- ถ้าปัจจุบันไม่ทำงาน<br>ให้บันทึก รหัส "98" | ถ้าเกิด<br>• ในประเทศไทย<br>ให้บันทึก ชื่อจังหวัดที่เกิด<br>• ต่างประเทศ<br>ให้บันทึก ชื่อประเทศที่เกิด |    |
| เช่น<br>ควบคุมระบบคลังสินค้า ( ผู้จัดการ )<br>บรรจุก๊าซไฟลวงลง<br>เจ้าของกิจการร้านตัดเย็บเสื้อผ้า/ช่างตัดเย็บเสื้อผ้า<br>ครูสอนระดับประถมศึกษา<br>สัตวแพทย์<br>ช่างรับเหมา/ช่างซ่อมตามบ้าน<br>ลงรายการบัญชี<br>วิศวกรไฟฟ้า<br>ทำนข้าวเพื่อขาย<br>รับจ้างล้างจาน<br>ขายข้าวแกง<br>( บันทึกรหัสในสำนักงาน ) |  | เช่น<br>โรงงานผลิตน้ำอัดลม<br>โรงงานผลิตสายไฟ<br>ร้านตัดเย็บเสื้อผ้า<br>โรงเรียนระดับมัธยมศึกษา<br>โรงพยาบาลสัตว์<br>การซ่อมรถที่เก็บค่าบริการซ่อมส่วนตัว<br>บริษัทรับทำบัญชี/ร้านขายปลีกอุปกรณ์ก่อสร้าง<br>การไฟฟ้าฝ่ายผลิต<br>การปลูกข้าว<br>ร้านขายก๋วยเตี๋ยว<br>รถเข็นขายข้าวแกง<br>( บันทึกรหัสในสำนักงาน ) | ( พนักงานแฉงนับ<br>เป็นผู้บันทึกรหัส )  | ( พนักงานแฉงนับเป็นผู้บันทึกรหัส )<br>จังหวัด ประเทศ  |   |    |
| F19  |  | F20  | F21   | F22   | F23   |    |
| [ ] [ ] [ ] [ ] [ ]  |  | [ ] [ ] [ ] [ ] [ ]  | [ ]   | [ ] [ ] [ ] [ ] [ ]   | [ ] [ ] [ ] [ ] [ ]   |    |
| [ ] [ ] [ ] [ ] [ ]  |  | [ ] [ ] [ ] [ ] [ ]  | [ ]   | [ ] [ ] [ ] [ ] [ ]   | [ ] [ ] [ ] [ ] [ ]   |    |
| [ ] [ ] [ ] [ ] [ ]  |  | [ ] [ ] [ ] [ ] [ ]  | [ ]   | [ ] [ ] [ ] [ ] [ ]   | [ ] [ ] [ ] [ ] [ ]   |    |
| [ ] [ ] [ ] [ ] [ ]  |  | [ ] [ ] [ ] [ ] [ ]  | [ ]   | [ ] [ ] [ ] [ ] [ ]   | [ ] [ ] [ ] [ ] [ ]   |    |
| [ ] [ ] [ ] [ ] [ ]  |  | [ ] [ ] [ ] [ ] [ ]  | [ ]   | [ ] [ ] [ ] [ ] [ ]   | [ ] [ ] [ ] [ ] [ ]   |    |
| [ ] [ ] [ ] [ ] [ ]  |  | [ ] [ ] [ ] [ ] [ ]  | [ ]   | [ ] [ ] [ ] [ ] [ ]   | [ ] [ ] [ ] [ ] [ ]   |    |
| [ ] [ ] [ ] [ ] [ ]  |  | [ ] [ ] [ ] [ ] [ ]  | [ ]   | [ ] [ ] [ ] [ ] [ ]   | [ ] [ ] [ ] [ ] [ ]   |    |
| [ ] [ ] [ ] [ ] [ ]  |  | [ ] [ ] [ ] [ ] [ ]  | [ ]   | [ ] [ ] [ ] [ ] [ ]   | [ ] [ ] [ ] [ ] [ ]   |    |
| 68   |  | 72   | 76  | 77  | 79  | 81 |



ตอนที่ 2 ลักษณะทางประชากร (ต่อ)

| ถามทุกคน   |   |                             |                            |   |  |  |                         |
|--|---|-----------------------------|----------------------------|---|--|--|-------------------------|
| ระยะเวลา<br>การอยู่อาศัย<br>ในเทศบาล/อบต.นี้<br>".....(ชื่อ).....<br>อยู่ในเทศบาล/อบต.นี้<br>ติดต่อกันมากี่ปีแล้ว" | ลักษณะการย้ายถิ่น   |                             |                            |   | ความพิการ<br>ที่เห็นเด่นชัด<br>".....(ชื่อ).....<br>มีลักษณะความพิการ<br>ดังต่อไปนี้หรือไม่" | ผู้ให้ข้อมูล   |                         |
|  | ถามเฉพาะผู้ที่บันทึกรหัส "0 - 5" ใน F24   |                             |                            | ถามเฉพาะ<br>ผู้ย้ายถิ่น<br>ภายใน<br>ประเทศไทย |  |  | เหตุผล<br>ในการย้ายถิ่น |
|  | สถานที่อยู่สุดท้ายก่อนย้ายมาอยู่เทศบาล/อบต.นี้<br>".....(ชื่อ).....อยู่ที่ไหนก่อนย้ายมาอยู่เทศบาล/อบต.นี้"<br>(ตอบได้เพียง 1 คำตอบ) |                             |                            |   |  |  |                         |
|  | ถ้าย้าย<br>ภายในจังหวัด   | ถ้าย้าย<br>มาจากจังหวัดอื่น | ถ้าย้าย<br>มาจากต่างประเทศ |   |  |  |                         |
| บันทึกรหัส   | ภายในอำเภอเดิม  | ให้บันทึก ชื่อจังหวัด       | ให้บันทึก ชื่อประเทศ       | บันทึกรหัส                                    | บันทึกรหัส   | บันทึกรหัส   | บันทึกรหัส              |
| ไม่ถึง 1 ปี..... 0   | ให้บันทึก ชื่ออำเภอเดิม   |                             | (ข้ามไปถาม F27)            | เทศบาล..... 1                                 | ทางนทำ..... 1  | ไม่มี..... 0   | เจ้าตัวตนเอง..... 1     |
| 1 ปี..... 1  |   |                             |                            | อบต. .... 2                                   | หน้าที่การงาน..... 2   | มี   | คนอื่นตอบ               |
| 2 ปี..... 2  | ย้ายต่างอำเภอ   |                             |                            |   | เพื่อการศึกษา..... 3   | - ตามอดทั้ง 2 ข้าง..... 1  | - คนในครัวเรือน..... 2  |
| 3 ปี..... 3  | ให้บันทึก ชื่ออำเภอสุดท้าย<br>ก่อนย้ายมา  |                             |                            |   | ติดตามบุคคล<br>ในครัวเรือน..... 4  | - พุดไม้ได้/เป็นไม้/<br>พุดไม่รู้เรื่อง..... 2                               | - คนนอกครัวเรือน... 3   |
| 4 ปี..... 4  |   |                             |                            |   | กลับภูมิลำเนา..... 5   | - แขน/ขาขาด ตั้งแต่ข้อมือ/<br>ข้อเท้าขึ้นมาอย่างน้อย<br>1 ข้าง/อัมพาต..... 3 |                         |
| ไม่ทราบเวลา  |   |                             |                            |   | ย้ายที่อยู่อาศัย..... 6  | - มีอาการทางจิต/ไวอาวาย/<br>ทำร้ายผู้อื่นไม่พูดจา... 4                       |                         |
| แต่น้อยกว่า 5 ปี..... 5  |   |                             |                            |   | ย้ายเข้าครัวเรือน<br>สถาบัน..... 7   | - ออทิสติก..... 5  |                         |
| อยู่ตั้งแต่ 5 ปีขึ้นไป<br>หรืออยู่ที่นั่นตั้งแต่เกิด... 6  |   |                             |                            |   | อื่น ๆ..... 8  | - พัฒนาการทางสมองช้า/<br>ปัญญาอ่อน..... 6                                    |                         |
| (ถ้าบันทึกรหัส 6<br>ข้ามไปถาม F28)   |   |                             |                            |   |  | - พิการมากกว่า 1 ลักษณะ<br>จากรหัส 1 - 6..... 7                              |                         |
| <b>F24</b>   | <b>F25</b>  | <b>F25</b>                  | <b>F25</b>                 | <b>F26</b>                                    | <b>F27</b>   | <b>F28</b>   | <b>F29</b>              |

|                          |                          |                          |                          |                          |                          |                          |                          |
|--------------------------|--------------------------|--------------------------|--------------------------|--------------------------|--------------------------|--------------------------|--------------------------|
| <input type="checkbox"/> | <input type="checkbox"/> | <input type="checkbox"/> | <input type="checkbox"/> | <input type="checkbox"/> | <input type="checkbox"/> | <input type="checkbox"/> | <input type="checkbox"/> |
| <input type="checkbox"/> | <input type="checkbox"/> | <input type="checkbox"/> | <input type="checkbox"/> | <input type="checkbox"/> | <input type="checkbox"/> | <input type="checkbox"/> | <input type="checkbox"/> |
| <input type="checkbox"/> | <input type="checkbox"/> | <input type="checkbox"/> | <input type="checkbox"/> | <input type="checkbox"/> | <input type="checkbox"/> | <input type="checkbox"/> | <input type="checkbox"/> |
| <input type="checkbox"/> | <input type="checkbox"/> | <input type="checkbox"/> | <input type="checkbox"/> | <input type="checkbox"/> | <input type="checkbox"/> | <input type="checkbox"/> | <input type="checkbox"/> |
| <input type="checkbox"/> | <input type="checkbox"/> | <input type="checkbox"/> | <input type="checkbox"/> | <input type="checkbox"/> | <input type="checkbox"/> | <input type="checkbox"/> | <input type="checkbox"/> |
| <input type="checkbox"/> | <input type="checkbox"/> | <input type="checkbox"/> | <input type="checkbox"/> | <input type="checkbox"/> | <input type="checkbox"/> | <input type="checkbox"/> | <input type="checkbox"/> |
| <input type="checkbox"/> | <input type="checkbox"/> | <input type="checkbox"/> | <input type="checkbox"/> | <input type="checkbox"/> | <input type="checkbox"/> | <input type="checkbox"/> | <input type="checkbox"/> |
| 84                       | 85                       | 87                       | 89                       | 92                       | 93                       | 94                       | 95                       |



0 0 0 7

### ตอนที่ 3 ลักษณะการอยู่อาศัยของครัวเรือนส่วนบุคคล

ให้บันทึกรหัสลงใน

#### H1. "ประเภทที่อยู่อาศัยของครัวเรือนนี้"

(ถ้ามีหลายประเภท ให้บันทึกตามที่หัวหน้าครัวเรือนอยู่)

|                                   |   |                      |    |
|-----------------------------------|---|----------------------|----|
| บ้านเดี่ยว.....                   | 1 | <input type="text"/> | H1 |
| ทาวน์เฮ้าส์/บ้านแฝด/ทาวน์โฮม..... | 2 | 96                   |    |
| คอนโดมิเนียม/แมนชั่น.....         | 3 |                      |    |
| แฟลต/อพาร์ทเมนท์/หอพัก.....       | 4 |                      |    |
| ตึกแถว/ห้องแถว/เรือนแถว.....      | 5 |                      |    |
| ห้องภายในบ้าน.....                | 6 | } (ข้ามไปข้อ H3)     |    |
| ห้องภายในสำนักงาน.....            | 7 |                      |    |
| เรือ/แพ/รถ.....                   | 8 |                      |    |
| อื่น ๆ (ระบุ).....                | 0 |                      |    |

#### H2. "ลักษณะของที่อยู่อาศัย" (ถามเฉพาะ H1 บันทึกที่รหัส 1-5)

|  |   |                      |    |
|--|---|----------------------|----|
| ตึก.....   | 1 | <input type="text"/> | H2 |
| ไม้.....   | 2 | 97                   |    |
| ครึ่งตึกครึ่งไม้.....                            | 3 |                      |    |
| ใช้วัสดุไม่ถาวรในท้องถิ่น เช่น ไม้ไผ่ ไบจาก..... | 4 |                      |    |
| ใช้วัสดุใช้แล้ว/วัสดุเหลือใช้ เช่น หีบ ลัง.....  | 5 |                      |    |
| อื่น ๆ (ระบุ).....                               | 6 |                      |    |

#### H3. "ลักษณะการครอบครอง ที่อยู่อาศัย ของคนในครัวเรือน" (ไม่รวมที่ดิน)

|                                |   |                      |    |
|--------------------------------|---|----------------------|----|
| เป็นเจ้าของ                    |   |                      |    |
| - มี ภาระการผ่อนชำระ.....      | 1 | <input type="text"/> | H3 |
| - ไม่มี ภาระการผ่อนชำระ.....   | 2 | 98                   |    |
| เช่าซื้อ.....                  | 3 |                      |    |
| เช่า.....                      | 4 | } (ข้ามไปข้อ H5)     |    |
| อยู่โดยไม่เสียค่าเช่าเพราะ     |   |                      |    |
| - เป็นส่วนหนึ่งของค่าง้าง..... | 5 |                      |    |
| - ให้อยู่เปล่า.....            | 6 |                      |    |
| อื่น ๆ (ระบุ).....             | 7 |                      |    |

#### H4. "ลักษณะการครอบครอง ที่ดิน ที่เป็นที่ตั้งของที่อยู่อาศัย"

(ถามเฉพาะ H3 บันทึกที่รหัส 1 - 3)

|                           |   |                      |    |
|---------------------------|---|----------------------|----|
| เป็นเจ้าของ.....          | 1 | <input type="text"/> | H4 |
| เช่าซื้อที่ดิน.....       | 2 | 99                   |    |
| เช่า.....                 | 3 |                      |    |
| ไม่เสียค่าเช่าที่ดิน..... | 4 |                      |    |
| อื่น ๆ (ระบุ).....        | 5 |                      |    |

#### H5. "ครัวเรือนนี้มีห้องนอนและห้องอื่น ๆ ที่ใช้นอนกี่ห้อง" (บันทึก "จำนวน" ซิดขวา)

(ถ้า ไม่มี บันทึก "0" ซิดขวา)

|                           |                      |                      |     |
|---------------------------|----------------------|----------------------|-----|
| ห้องนอน.....              | <input type="text"/> | <input type="text"/> | H5A |
|                           | 100                  |                      |     |
| ห้องอื่น ๆ ที่ใช้นอน..... | <input type="text"/> | <input type="text"/> | H5B |
|                           | 102                  |                      |     |

#### H6. "ครัวเรือนนี้ส่วนใหญ่ใช้แสงสว่างชนิดใด"

|                                      |   |                      |    |
|--------------------------------------|---|----------------------|----|
| ไฟฟ้า                                |   | <input type="text"/> | H6 |
| - การไฟฟ้า.....                      | 1 | 104                  |    |
| - พลังงานแสงอาทิตย์ (โซลาเซลล์)..... | 2 |                      |    |
| - บ้านถาวร.....                      | 3 |                      |    |
| อื่น ๆ (ระบุ).....                   | 4 |                      |    |

#### H7. "ครัวเรือนนี้ส่วนใหญ่ใช้เชื้อเพลิงชนิดใดประกอบอาหาร"

|                               |   |                      |    |
|-------------------------------|---|----------------------|----|
| ก๊าซ.....                     | 1 | <input type="text"/> | H7 |
|                               |   | 105                  |    |
| ถ่าน/ฟืน/เศษไม้.....          | 2 |                      |    |
| ไฟฟ้า.....                    | 3 |                      |    |
| น้ำมันก๊าด/อื่น ๆ (ระบุ)..... | 4 |                      |    |
| ไม่มีการหุงต้ม.....           | 5 |                      |    |

#### H8. "ครัวเรือนนี้ส่วนใหญ่ใช้ส้วมประเภทใด"

|   |   |                      |    |
|---|---|----------------------|----|
| ส้วมแบบนั่งหยอ้เท้า.....                      | 1 | <input type="text"/> | H8 |
|   |   | 106                  |    |
| ส้วมแบบนั่งยอง.....                           | 2 |                      |    |
| ส้วมแบบนั่งหยอ้เท้า และส้วมแบบนั่งยอง.....    | 3 |                      |    |
| ส้วมหลุม/ส้วมถัง/ส้วมถ้ำยลงแม่น้ำ ลำคลอง..... | 4 |                      |    |
| ไม่มีส้วม.....                                | 5 |                      |    |

#### H9. "ครัวเรือนนี้ส่วนใหญ่ใช้ น้ำดื่ม และน้ำใช้ จากแหล่งใด"

(บันทึกที่รหัสประเภท น้ำดื่ม ใน H9A และ  
รหัสประเภท น้ำใช้ ใน H9B)

|  |   |                      |     |
|--|---|----------------------|-----|
| น้ำประปา.....                              | 1 | น้ำดื่ม              |     |
| น้ำประปาผ่านการบำบัด (ต้ม/กรอง).....       | 2 | <input type="text"/> | H9A |
|  |   | 107                  |     |
| น้ำบาดาล.....                              | 3 |                      |     |
| น้ำบ่อ.....                                | 4 | น้ำใช้               |     |
| น้ำจากแม่น้ำ/ลำธาร/คลอง/น้ำตก/ภูเขา.....   | 5 | <input type="text"/> | H9B |
|  |   | 108                  |     |
| น้ำฝน.....                                 | 6 |                      |     |
| น้ำดื่มบรรจุขวด/ตู้ น้ำดื่มหยอดเหรียญ..... | 7 |                      |     |
| อื่น ๆ (ระบุ).....                         | 8 |                      |     |


**ตอนที่ 3 ลักษณะการอยู่อาศัยของครัวเรือนส่วนบุคคล (ต่อ)**

 ให้บันทึกรหัสลงใน 
**HIO. "ณ วันที่ 1 ก.ค. 2553 ครัวเรือนเป็นเจ้าของเครื่องใช้เหล่านี้หรือไม่"**

ถ้า "เป็นเจ้าของ" บันทึกรหัส "1"

"ไม่เป็นเจ้าของ" บันทึกรหัส "0"

|                          |                          |      |                                    |                          |      |
|--------------------------|--------------------------|------|------------------------------------|--------------------------|------|
| โทรทัศน์.....            | <input type="checkbox"/> | HIOA | เครื่องซักผ้า.....                 | <input type="checkbox"/> | HIOG |
| เครื่องเล่น VCD/DVD..... | <input type="checkbox"/> | HIOB | เครื่องปรับอากาศ.....              | <input type="checkbox"/> | HIOH |
| โทรศัพท์มือถือ.....      | <input type="checkbox"/> | HIOC | รถยนต์ส่วนบุคคล/รถจักรยานยนต์..... | <input type="checkbox"/> | HIOI |
| คอมพิวเตอร์.....         | <input type="checkbox"/> | HIOD | รถจักรยานยนต์.....                 | <input type="checkbox"/> | HIOJ |
| ตู้เย็น/ตู้แช่.....      | <input type="checkbox"/> | HIOE | รถแทรกเตอร์ 4 ล้อ.....             | <input type="checkbox"/> | HIOK |
| ไมโครเวฟ/เตาอบ.....      | <input type="checkbox"/> | HIOF | รถไถ 2 ล้อ (รถไถเดินตาม).....      | <input type="checkbox"/> | HIOL |

109 - 114

115 - 120

**HIH. "ณ วันที่ 1 ก.ค. 2553 ในครัวเรือนมีอุปกรณ์/การใช้เทคโนโลยี เหล่านี้หรือไม่"**

ถ้า "มี" บันทึกรหัส "1"

"ไม่มี" บันทึกรหัส "0"

|                   |                          |      |
|-------------------|--------------------------|------|
| เคเบิลทีวี.....   | <input type="checkbox"/> | HIHA |
|                   | 121                      |      |
| จานดาวเทียม.....  | <input type="checkbox"/> | HIHB |
|                   | 122                      |      |
| อินเทอร์เน็ต..... | <input type="checkbox"/> | HIHC |
|                   | 123                      |      |





**Part 2 Population questions**

| Ask everyone                                  |  |  |   |  |  |    |  |
|---|--|--|---|--|--|----|--|
| Ordered number                                | Names and surname  | Relationship to household head   | Sex   | Age  | Month and year of birth  |    | Religion   |
| (May/may not have name in house registration) | Record military rank, title, name and surname<br>In the following order: | <b>"What relationship with household head is [name]?"</b><br><br>Record code<br><b>Member of private household</b><br>Head..... 1<br>Spouse..... 2<br>Children (Including adopted and foster)<br>- Unmarried..... 3<br>- Married..... 4<br>Child-in-law..... 5<br>Grandchildren..... 6<br>Parents, grandparents and other relatives..... 7<br>Non-relative/servants/workers... 8<br><b>Member of group of people household</b><br>Workers..... 8<br>Monk..... 9<br>Others..... 0 | Record code<br>Male..... 1<br>Female..... 2 | <b>"How old is [name]?"</b><br><br>Record<br><b>age at the last birthday</b><br>before 1-July-10<br><br><b>If aged less than 1 year,</b><br>record "0",<br>align right | <b>"Which month and year was [name] born?"</b><br><br>- Record code of month and year of birth<br><br>e.g. If born on June, 2525 B.E.<br>Record month "6"<br>year (B.E.) "525"<br>(Record the last 3 digits)<br><br>- If unknown month/year of birth<br>"Leave it blank" |    | <b>"What religion is [name]?"</b><br><br>Record code<br>Buddhism..... 1<br>Islam..... 2<br>Christianity.... 3<br>Hinduism..... 4<br>Confucianism... 5<br>Sikhism..... 6<br>Others..... 7<br>No religion..... 8 |
| F1  | F2   | F3   | F4  | F5   | F6   | F7 | F8   |

|         |  |  |   |         |     |         |   |
|---------|--|--|---|---------|-----|---------|---|
| □ □ □ □ |  |  | □ | □ □ □ □ | □ □ | 2 □ □ □ | □ |
| □ □ □ □ |  |  | □ | □ □ □ □ | □ □ | 2 □ □ □ | □ |
| □ □ □ □ |  |  | □ | □ □ □ □ | □ □ | 2 □ □ □ | □ |
| □ □ □ □ |  |  | □ | □ □ □ □ | □ □ | 2 □ □ □ | □ |
| □ □ □ □ |  |  | □ | □ □ □ □ | □ □ | 2 □ □ □ | □ |
| □ □ □ □ |  |  | □ | □ □ □ □ | □ □ | 2 □ □ □ | □ |

| Ask everyone                  |   | Ask people aged 3 years or over   |  |   |   |  |
|-------------------------------|---|---|--|---|---|--|
| Nationality                   | Name in household registration                                  | Education (As of 1-July-10)   |  |   |   |  |
| "What nationality is [name]?" | "Does [name] have his/her name in this household registration?" | Level   | Record code  | Level   | Record code   | Ask people who are currently studying in F11 |
|                               |   | Not study/never attained/never completed..... 0<br>Study/graduated in<br>- Preschool..... 1<br>- Primary school..... 2<br>- Lower secondary school..... 3<br>- Upper secondary school..... 4<br>- Vocational certificate..... 5<br>- Certificate, higher than upper secondary school ..... 6<br>- Diploma..... 7<br>- High vocational certificate..... 8<br>- Bachelor..... 9<br>- Certificate, higher than bachelor..... 10<br>- Master..... 11<br>- Certificate, higher than master..... 12<br>- Ph.D..... 13<br>- Certificate, higher than Ph.D./medical specialist..... 14<br>- Non-formal education (Kor-Sor-Nor) ..... 15<br>- International school education..... 16 | Have in this household..... 1<br>Have in other place<br>- This province..... 2<br>- Other province..... 3<br>Do not have in<br>Thailand but in other country..... 4<br>Not at all..... 5 | - Buddhist education<br>- Dharma branch..... 17<br>- Pali branch..... 18<br>- Islamic school..... 19<br>- Others (e.g. short vocational course)..... 20 | <b>How to record</b><br><b>Level of educational enrollment (F11), level of highest educational attainment (F12)</b><br>- If currently enrolling/ever studied/already completed<br>Record Level = code 1 - 20<br>Year = year/grade/level of non-formal education<br>(If study in Dharma branch, record 1 <sup>st</sup> , 2 <sup>nd</sup> , 3 <sup>rd</sup> year)<br>- If currently enrolling/ever studied/already completed, but unknown level/year<br>Record level/year = 98<br>- If not study/never attained/never completed<br>Record level and year = 0, align right |  |
|                               |   | <b>Educational enrollment</b><br>"Is [name] currently studying?"  |  | <b>Highest educational attainment</b><br>What is the highest level of education attained by [name]?   |   |  |
|                               |   | Level   | Year/grade/level of non-formal education   | Level   | Year/grade/level of non-formal education  |  |
| <b>F9</b>                     | <b>F10</b>  | <b>F11</b>  |  | <b>F12</b>  |   | <b>F13</b>                                   |

|                      |                      |                      |                      |                      |                      |                      |
|----------------------|----------------------|----------------------|----------------------|----------------------|----------------------|----------------------|
| <input type="text"/> | <input type="text"/> | <input type="text"/> | <input type="text"/> | <input type="text"/> | <input type="text"/> | <input type="text"/> |
| <input type="text"/> | <input type="text"/> | <input type="text"/> | <input type="text"/> | <input type="text"/> | <input type="text"/> | <input type="text"/> |
| <input type="text"/> | <input type="text"/> | <input type="text"/> | <input type="text"/> | <input type="text"/> | <input type="text"/> | <input type="text"/> |
| <input type="text"/> | <input type="text"/> | <input type="text"/> | <input type="text"/> | <input type="text"/> | <input type="text"/> | <input type="text"/> |
| <input type="text"/> | <input type="text"/> | <input type="text"/> | <input type="text"/> | <input type="text"/> | <input type="text"/> | <input type="text"/> |
| <input type="text"/> | <input type="text"/> | <input type="text"/> | <input type="text"/> | <input type="text"/> | <input type="text"/> | <input type="text"/> |
| <input type="text"/> | <input type="text"/> | <input type="text"/> | <input type="text"/> | <input type="text"/> | <input type="text"/> | <input type="text"/> |



**Part 2 Population questions (continued)**

| Ask people aged 10 years or over                            |   | Ask people aged 13 years or over        |                                  |  |  |
|---|---|---|----------------------------------|--|--|
| Literacy  |   | Ask female only                         |                                  | Marital status   |  |
| "Can [name] read and write in Thai and/or other languages?" |   | "Does [name] have biological children?" |                                  | "How many biological children has [name] given birth to? (Including still alive and deceased as of 1-July-10)" |  |
| Thai  | Other languages   | Record code                             | Still alive children             | Deceased children  | Record code                                    |
| Record code   |   | Yes..... 1                              |                                  |  | Single..... 1                                  |
| Able..... 1   | - Able, specify the language                                | (Continued)                             |                                  |  | Married or consensual union..... 2             |
| Unable..... 0   | • If more than 1 language, specify the most fluent language | No..... 0                               |                                  |  | Widowed..... 3                                 |
|   | - Unable  | (Skip to F18)                           |                                  |  | Divorced..... 4                                |
|   | Record code "0", align right                                |   |                                  |  | Separated..... 5                               |
|   |   |   |                                  |  | Ever married but unknown current status..... 6 |
|   |   |   | If none, record "0", align right |  |  |
|   |   |   | Living in this house             | Living elsewhere   |  |
|   | <b>F14</b>  | <b>F15</b>                              | <b>F16</b>                       |  | <b>F17</b>                                     |
|   |   |   |                                  |  | <b>F18</b>                                     |

|                      |                      |                      |                      |                      |                      |                      |
|----------------------|----------------------|----------------------|----------------------|----------------------|----------------------|----------------------|
| <input type="text"/> | <input type="text"/> | <input type="text"/> | <input type="text"/> | <input type="text"/> | <input type="text"/> | <input type="text"/> |
| <input type="text"/> | <input type="text"/> | <input type="text"/> | <input type="text"/> | <input type="text"/> | <input type="text"/> | <input type="text"/> |
| <input type="text"/> | <input type="text"/> | <input type="text"/> | <input type="text"/> | <input type="text"/> | <input type="text"/> | <input type="text"/> |
| <input type="text"/> | <input type="text"/> | <input type="text"/> | <input type="text"/> | <input type="text"/> | <input type="text"/> | <input type="text"/> |
| <input type="text"/> | <input type="text"/> | <input type="text"/> | <input type="text"/> | <input type="text"/> | <input type="text"/> | <input type="text"/> |
| <input type="text"/> | <input type="text"/> | <input type="text"/> | <input type="text"/> | <input type="text"/> | <input type="text"/> | <input type="text"/> |
| 57                   | 58                   | 60                   | 61                   | 63                   | 65                   | 67                   |



**Part 2 Population questions (continued)**

| Ask people aged 15 years or over  |  |  |   | Ask everyone   |         |
|---|--|--|---|--|---------|
| Main occupation in the previous year<br>(1-July-09 to 30-June-10)<br><br>"During the past year, what occupation did [name] spend the most time?"<br><br>- If not work, Record "Did not work" (Skip to F23)<br><br>- If work, Record "responsibility..... and position (if possible) ....." (If more than one, Record the most time spent)<br><br>e.g.<br>Controlling warehouse system (Manager)<br>Packing electrical wire into box<br>Owner of tailor's shop/tailor<br>Teacher in primary school<br>Veterinarian<br>Taxi driver/chauffeur<br>Recording an account<br>Electrical engineer<br>Cultivating rice for sell<br>Employed as dish cleaner<br>Selling rice and curry<br><br>(Record code at office) | Ask only those who record occupation in F19  |  |   | Place of birth   |         |
|   | Type of industry or activity of work place<br><br>"What type of activity was [name]'s work place?"<br><br>Record<br><br>Type of industry/characteristics of work in details<br><br>e.g.<br>Soft drink product company<br>Electrical wire factory<br>Tailor's shop<br>Secondary school<br>Veterinary hospital<br>Taxi service/private car driver service<br>Dealer shop for construction equipments<br>The Electricity Generating Authority<br>Growing rice for sale<br>Noodles' shop<br>Rice and curry pushcart<br><br>(Record code at office) | Work status<br><br>"What was [name]'s work status?"<br><br>Record code<br>Employer..... 1<br>Own account worker without employee..... 2<br>Unpaid family worker..... 3<br>Government employee..... 4<br>State-owned enterprise employee..... 5<br>Private employee..... 6<br>Member of cooperative..... 7<br><br>(Record code by enumerator) | "At present, where is [name]'s work place?"<br><br>- If the work place is in<br>• Thailand<br>Record province of work place<br>• Overseas country<br>Record code "78"<br><br>- If not work<br>Record code "98"<br><br>(Record code by enumerator) | "What province/country was [name] born?"<br><br>If born in<br>• Thailand<br>Record province of birth<br>• Overseas country<br>Record country of birth<br><br>(Record code by enumerator) |         |
| F19   | F20  | F21  | F22   | Province   | Country |

|                      |                      |                      |                      |                      |                      |
|----------------------|----------------------|----------------------|----------------------|----------------------|----------------------|
| <input type="text"/> | <input type="text"/> | <input type="text"/> | <input type="text"/> | <input type="text"/> | <input type="text"/> |
| <input type="text"/> | <input type="text"/> | <input type="text"/> | <input type="text"/> | <input type="text"/> | <input type="text"/> |
| <input type="text"/> | <input type="text"/> | <input type="text"/> | <input type="text"/> | <input type="text"/> | <input type="text"/> |
| <input type="text"/> | <input type="text"/> | <input type="text"/> | <input type="text"/> | <input type="text"/> | <input type="text"/> |
| <input type="text"/> | <input type="text"/> | <input type="text"/> | <input type="text"/> | <input type="text"/> | <input type="text"/> |
| <input type="text"/> | <input type="text"/> | <input type="text"/> | <input type="text"/> | <input type="text"/> | <input type="text"/> |
| <input type="text"/> | <input type="text"/> | <input type="text"/> | <input type="text"/> | <input type="text"/> | <input type="text"/> |
| <input type="text"/> | <input type="text"/> | <input type="text"/> | <input type="text"/> | <input type="text"/> | <input type="text"/> |



**Part 2 Population questions (continued)**

Ask everyone

| Duration in current municipality/local administration<br><br>"How many years has [name] lived continuously in this municipality/Tambon Administrative Organization?"<br><br>Record code<br>Less than 1 year..... 0<br>1 year..... 1<br>2 years..... 2<br>3 years..... 3<br>4 years..... 4<br>Unknown accurate time but less than 5 yrs... 5<br>5 years or more/ since born..... 6<br><i>(If code 6, skip to F28)</i> | Details of migration   |                            |   |   | Visible disabilities<br><br>"Does [name] have difficulty in the following?"<br><br>Record code<br>No..... 0<br>Yes<br>- Blindness in both eyes..... 1<br>- Unable to talk/communicate/ understand..... 2<br>- Lost arm or leg above wrist or ankle at least 1 side/ paralysis..... 3<br>- Psychiatric disorder/noisiness/ aggression/dumbness..... 4<br>- Autistic..... 5<br>- Delay in brain development/ mental retardation..... 6<br>- More than 1 disability as code 1 - 6..... 7 | Respondent<br><br>Record code<br>Self..... 1<br>Household member..... 2<br>Person outside household... 3 |                                      |   |
|--|--|----------------------------|---|---|---|--|--------------------------------------|---|
|  | Ask people who answer "0 - 5" in F24   |                            |   |   |   |  | Ask people who moved within Thailand | Reason for migration<br><br>"Why did [name] migrate?"<br><br>Record code<br>Seek work..... 1<br>Job assignment..... 2<br>Education..... 3<br>Follow family..... 4<br>Return home..... 5<br>Change residence..... 6<br>Move to institutional household..... 7<br>Others..... 8 |
|  | Previous residence<br>"What place did [name] live in before moving to this municipality/Tambon Administrative Organization?"<br><i>(Only 1 answer)</i> |                            |   |   |   |  |                                      |   |
|  | Moved within this province   | Move from other province   | Move from overseas country                        | "Did [name] move from Municipal or TAO.?" |   |  |                                      |   |
|  | Record<br>- Within this district<br>Record<br>Name of district<br>- Moved from other district<br>Record<br>Name of previous district                   | Record<br>Name of province | Record<br>Name of country<br><i>(Skip to F27)</i> | Municipality... 1<br>TAO. .... 2          |   |  |                                      |   |
| District   | Province   | Country                    |   |   |   |  |                                      |   |
| F24  | F25  |                            |   | F26                                       | F27   | F28  | F29                                  |   |

|                      |                      |                      |                      |                      |                      |                      |                      |
|----------------------|----------------------|----------------------|----------------------|----------------------|----------------------|----------------------|----------------------|
| <input type="text"/> | <input type="text"/> | <input type="text"/> | <input type="text"/> | <input type="text"/> | <input type="text"/> | <input type="text"/> | <input type="text"/> |
| <input type="text"/> | <input type="text"/> | <input type="text"/> | <input type="text"/> | <input type="text"/> | <input type="text"/> | <input type="text"/> | <input type="text"/> |
| <input type="text"/> | <input type="text"/> | <input type="text"/> | <input type="text"/> | <input type="text"/> | <input type="text"/> | <input type="text"/> | <input type="text"/> |
| <input type="text"/> | <input type="text"/> | <input type="text"/> | <input type="text"/> | <input type="text"/> | <input type="text"/> | <input type="text"/> | <input type="text"/> |
| <input type="text"/> | <input type="text"/> | <input type="text"/> | <input type="text"/> | <input type="text"/> | <input type="text"/> | <input type="text"/> | <input type="text"/> |
| <input type="text"/> | <input type="text"/> | <input type="text"/> | <input type="text"/> | <input type="text"/> | <input type="text"/> | <input type="text"/> | <input type="text"/> |
| <input type="text"/> | <input type="text"/> | <input type="text"/> | <input type="text"/> | <input type="text"/> | <input type="text"/> | <input type="text"/> | <input type="text"/> |
| 84                   | 85                   | 87                   | 89                   | 92                   | 93                   | 94                   | 95                   |


**Part 3 Housing characteristics (private household only)**

 Record code in 
**H1. "Type of dwelling"**

 (If **more than 1**, record where household head lives)

|                                      |   |                          |              |
|--------------------------------------|---|--------------------------|--------------|
| Detached house.....                  | 1 | <input type="checkbox"/> | H1           |
| Town house/twin house/town home..... | 2 | 96                       |              |
| Condominium/mansion.....             | 3 |                          |              |
| Flat/apartment/hostel.....           | 4 |                          |              |
| Shop house/row house/row room.....   | 5 |                          |              |
| Room in house.....                   | 6 | }                        | (Skip to H3) |
| Room in office.....                  | 7 |                          |              |
| Vehicle (boat,raft,car).....         | 8 |                          |              |
| Others (specify).....                | 0 |                          |              |

**H2. "Construction materials" (Ask only if code in H1 is 1-5)**

|  |   |                          |    |
|--|---|--------------------------|----|
| Cement or brick.....   | 1 | <input type="checkbox"/> | H2 |
| Wood.....  | 2 | 97                       |    |
| Cement/brick and wood.....   | 3 |                          |    |
| Non-permanent materials in local area,<br>e.g. bamboo, thatch..... | 4 |                          |    |
| Reused materials, e.g. boxes, crates.....                          | 5 |                          |    |
| Others (specify).....  | 6 |                          |    |

**H3. "Tenure of dwelling" (Excluding land)**

|                          |   |                          |              |
|--------------------------|---|--------------------------|--------------|
| Owned                    |   |                          |              |
| - With a loan.....       | 1 | <input type="checkbox"/> | H3           |
| - Outright.....          | 2 | 98                       |              |
| Hire purchase.....       | 3 |                          |              |
| Rent.....                | 4 | }                        | (Skip to H5) |
| Living rent free         |   |                          |              |
| - Employer-provided..... | 5 |                          |              |
| - Other rent free.....   | 6 |                          |              |
| Others (specify).....    | 7 |                          |              |

**H4. "Tenure of residential land" (Ask only if code in H3 is 1-3)**

|                       |   |                          |    |
|-----------------------|---|--------------------------|----|
| Owner.....            | 1 | <input type="checkbox"/> | H4 |
| Hire purchase.....    | 2 | 99                       |    |
| Rent.....             | 3 |                          |    |
| Rent-free.....        | 4 |                          |    |
| Others (specify)..... | 5 |                          |    |

**H5. "Number of rooms used for sleeping in this dwelling"**

 (Record "**amount**", align right) (If **no**, record "**0**", align right)

|  |                      |                      |     |
|--|----------------------|----------------------|-----|
| Number of bedroom.....                       | <input type="text"/> | <input type="text"/> | H5A |
|  | 100                  |                      |     |
| Number of other rooms used for sleeping..... | <input type="text"/> | <input type="text"/> | H5B |
|  | 102                  |                      |     |

**H6. "Source of lighting used in this household"**

|                              |   |                          |    |
|------------------------------|---|--------------------------|----|
| Electricity                  |   | <input type="checkbox"/> | H6 |
| - Electricity authority..... | 1 | 104                      |    |
| - Solarcell.....             | 2 |                          |    |
| - Generator.....             | 3 |                          |    |
| Others (specify).....        | 4 |                          |    |

**H7. "Type of fuel used for cooking in this household"**

|                                |   |                          |    |
|--------------------------------|---|--------------------------|----|
| Gas.....                       | 1 | <input type="checkbox"/> | H7 |
| Charcoal/wood.....             | 2 | 105                      |    |
| Electricity.....               | 3 |                          |    |
| Kerosene/others (specify)..... | 4 |                          |    |
| No cooking.....                | 5 |                          |    |

**H8. "Type of toilet used in this household"**

|  |   |                          |    |
|--|---|--------------------------|----|
| Sitting toilet.....                          | 1 | <input type="checkbox"/> | H8 |
| Squat toilet.....                            | 2 | 106                      |    |
| Sitting and squat toilet.....                | 3 |                          |    |
| Pit toilet/defecate into river or canal..... | 4 |                          |    |
| No toilet.....                               | 5 |                          |    |

**H9. "Main source of water for this household"**

 (Record main source of **drinking water** in **H9A** and  
record main source of **water for general use** in **H9B**)

|  |   |                          |     |
|--|---|--------------------------|-----|
| Tap water.....                                 | 1 | <b>Drinking</b>          |     |
| Purified tap water (boiled or filtered).....   | 2 | <input type="checkbox"/> | H9A |
| Groundwater.....                               | 3 | 107                      |     |
| Well.....                                      | 4 | <b>General use</b>       |     |
| Water from river/canal/waterfall/mountain..... | 5 | <input type="checkbox"/> | H9B |
| Rain water.....                                | 6 | 108                      |     |
| Bottled water/water vending machine.....       | 7 |                          |     |
| Others (specify).....                          | 8 |                          |     |


**Part 3 Housing characteristics (private household only) (continued)**

 Record code in 
**H10. "List of assets owned by household members as of 1-July-10"**

 If it **"has been owned"**, record **"1"**
**"has not been owned"**, record **"0"**

 Television set.....  **H10A**

 Washing machine.....  **H10G**

 VCD/DVD player.....  **H10B**

 Air conditioner.....  **H10H**

 Mobile telephone.....  **H10C**

 Private car/pickup truck/van.....  **H10I**

 Computer.....  **H10D**

 Motorbike.....  **H10J**

 Fridge/freezer.....  **H10E**

 Tractor, 4 wheels.....  **H10K**

 Microwave/cooking oven.....  **H10F**

 Tractor, 2 wheels (*walking tractor*) .....  **H10L**

109 - 114

115 - 120

**H11. "List of devices/technologies presented in this household as of 1-July-10"**

 If it **"has been presented"**, record **"1"**
**"has not been presented"**, record **"0"**

 Cable TV.....  **H11A**  
121

 Satellite dish.....  **H11B**  
122

 Internet.....  **H11C**  
123

## นิยามศัพท์ทางประชากร

1. **อัตราส่วนเพศ (Sex ratio)** หมายถึง อัตราส่วนของผู้ชายต่อผู้หญิงในประชากรกลุ่มหนึ่ง ปกติจะแสดงจำนวนผู้ชายต่อผู้หญิง 100 คน
2. **อัตราการเพิ่มของประชากร (Growth rate)** หมายถึง อัตราซึ่งประชากรเพิ่มขึ้น (หรือลดลง) ในปีหนึ่งอันเป็นผลจากการเพิ่มตามธรรมชาติและการย้ายถิ่นสุทธิ แสดงในรูปร้อยละของประชากรที่ใช้เป็นฐาน
3. **อัตราส่วนการเป็นภาระ (อัตราส่วนพึ่งพิงทางอายุ : Age dependency ratio)** หมายถึง อัตราส่วนของประชากรที่อยู่ในกลุ่มอายุนอกวัยแรงงานต่อประชากรในวัยแรงงาน โดยมีข้อสมมุติว่า ประชากรในกลุ่มอายุนอกวัยแรงงานที่ต้องพึ่งพิงทางเศรษฐกิจ ได้แก่ กลุ่มประชากรวัยเด็ก (อายุต่ำกว่า 15 ปี) และกลุ่มประชากรสูงอายุ (อายุ 60 หรือ 65 ปีขึ้นไป) ส่วนประชากรที่เป็นที่พึ่งพิงทางเศรษฐกิจของประชากรกลุ่มอื่น คือ ประชากรวัยแรงงาน (อายุ 15-59 หรือ 15-64 ปี) อัตราส่วนการเป็นภาระแสดงอัตราส่วนต่อประชากร 100 คน
4. **อายุมัธยฐาน (Median age)** หมายถึง อายุตรงกลางซึ่งแบ่งประชากรออกเป็นสองส่วนจำนวนเท่า ๆ กัน โดยประชากรส่วนหนึ่งมีอายุน้อยกว่า และอีกส่วนหนึ่งมีอายุมากกว่าอายุตรงกลางนี้
5. **ความหนาแน่นของประชากร (Population density)** หมายถึง ประชากรต่อหน่วยของพื้นที่ (จำนวนบุคคลต่อตารางกิโลเมตร หรือจำนวนบุคคลต่อพื้นที่ที่ใช้การได้หนึ่งตารางกิโลเมตร)
6. **อายุเฉลี่ยแรกสมรส (Average Age at first marriage)** หมายถึง อายุเฉลี่ยของประชากรเมื่อเปลี่ยนสถานภาพจากโสดเป็นสมรส อายุเฉลี่ยเมื่อแรกสมรสเป็นดัชนีที่แสดงว่าประชากรส่วนใหญ่อยู่เป็นโสดจนถึงอายุเท่าไร
7. **บุตรเกิดรอด (Children ever born : CEB)** หมายถึง จำนวนลูกทั้งหมดที่มารดาได้ให้กำเนิดตั้งแต่เริ่มเข้าสู่วัยเจริญพันธุ์จนถึงปัจจุบัน
8. **บุตรที่มีชีวิตอยู่ (Children still living : CHL)** หมายถึง บุตรเกิดรอดที่ปัจจุบันยังมีชีวิตอยู่



# คณะผู้จัดทำ CD - ROM

หน่วยงานเจ้าของเรื่อง

สำนักงานสถิติจังหวัดยโสธร  
โทร. 0 4571 2703

หน่วยงานผลิตและออกแบบ

กลุ่มบูรณาการข้อมูลสถิติ  
สำนักสถิติพยากรณ์  
โทร. 0 2141 7494

ตารางสถิติในรูปแบบ Format Excel

# ตารางประชากร

# ตารางสถิติในรูป Format Excel

## ตารางประชากร

- ตารางที่ 1 ประชากรจำแนกตามเพศ ครั้วเรือนจำแนกตามประเภทของครั้วเรือน อำเภอ และเขตการปกครอง
- ตารางที่ 2 ประชากรจำแนกอายุรายปี เพศ และเขตการปกครอง
- ตารางที่ 3 ประชากรจำแนกตามกลุ่มอายุ เพศ อำเภอ และเขตการปกครอง
- ตารางที่ 4 ประชากรจำแนกตามศาสนา เพศ และเขตการปกครอง
- ตารางที่ 5 ประชากรจำแนกตามสัญชาติ เพศ และเขตการปกครอง
- ตารางที่ 6 ประชากรจำแนกตามภาษาที่ใช้พูดในครั้วเรือน เพศ และเขตการปกครอง
- ตารางที่ 7 ประชากรอายุ 3 ปีขึ้นไป จำแนกตามระดับชั้นที่กำลังเรียน กลุ่มอายุ เพศ และเขตการปกครอง
- ตารางที่ 8 ประชากรอายุ 3 ปีขึ้นไป จำแนกตามระดับชั้นที่เรียนสำเร็จ กลุ่มอายุ เพศ และเขตการปกครอง
- ตารางที่ 9 ประชากรอายุ 10 ปีขึ้นไป จำแนกตามการอ่านออกเขียนได้ กลุ่มอายุ เพศ และเขตการปกครอง
- ตารางที่ 10 ประชากรอายุ 13 ปีขึ้นไป จำแนกตามสถานภาพสมรส กลุ่มอายุ เพศ และเขตการปกครอง
- ตารางที่ 11 หญิงเคยสมรสอายุ 13 ปีขึ้นไป จำแนกตามจำนวนบุตรเกิดรอด จำนวนบุตรเกิดรอดโดยเฉลี่ย กลุ่มอายุของหญิง และเขตการปกครอง
- ตารางที่ 12 หญิงเคยสมรสอายุ 13 ปีขึ้นไป จำแนกตามจำนวนบุตรที่มีชีวิตอยู่ จำนวนบุตรที่มีชีวิตอยู่โดยเฉลี่ย กลุ่มอายุของหญิง และเขตการปกครอง
- ตารางที่ 13 ประชากรจำแนกตามลักษณะความพิการ เพศ และเขตการปกครอง
- ตารางที่ 14 ประชากรอายุ 15 ปีขึ้นไปทำงานในรอบปี จำแนกตามหมวดอาชีพ กลุ่มอายุ เพศ และเขตการปกครอง
- ตารางที่ 15 ประชากรอายุ 15 ปีขึ้นไปทำงานในรอบปี จำแนกตามหมวดอุตสาหกรรม กลุ่มอายุ เพศ และเขตการปกครอง
- ตารางที่ 16 ประชากรอายุ 15 ปีขึ้นไปทำงานในรอบปี จำแนกตามสถานภาพการทำงาน กลุ่มอายุ เพศ และเขตการปกครอง
- ตารางที่ 17 ประชากรจำแนกตามสถานที่เกิด เพศ และเขตการปกครอง
- ตารางที่ 18 ประชากรจำแนกตามลักษณะการย้ายถิ่น เพศ และเขตการปกครอง
- ตารางที่ 19 ประชากรที่ย้ายถิ่นภายใน 5 ปี จำแนกตามสถานที่อยู่ก่อนย้าย กลุ่มอายุ และเพศ
- ตารางที่ 20 ประชากรที่ย้ายถิ่นภายใน 5 ปี จำแนกตามเหตุผลของการย้ายถิ่น เพศ และเขตการปกครอง
- ตารางที่ 21 ประชากรจำแนกตามการมีชื่อในทะเบียนบ้าน เพศ และเขตการปกครอง
- ตารางที่ 22 ครั้วเรือนส่วนบุคคลจำแนกตามกลุ่มอายุของหัวหน้าครั้วเรือน เพศ และเขตการปกครอง

ตารางเคหะ

## ตารางสถิติในรูปแบบ Format Excel

### ตารางคะแนน

- ตารางที่ 1 คริวเรือส่วนบุคคล จำแนกตามประเภทของที่อยู่อาศัย การครอบครองที่อยู่อาศัย และเขตการปกครอง
- ตารางที่ 2 คริวเรือส่วนบุคคล จำแนกตามประเภทของที่อยู่อาศัย ลักษณะของที่อยู่อาศัย และเขตการปกครอง
- ตารางที่ 3 คริวเรือส่วนบุคคล จำแนกตามการถือกรรมสิทธิ์ที่ดิน การครอบครองที่อยู่อาศัย และเขตการปกครอง
- ตารางที่ 4 คริวเรือส่วนบุคคล จำแนกตามขนาดของครัวเรือน ประเภทของที่อยู่อาศัย และเขตการปกครอง
- ตารางที่ 5 คริวเรือส่วนบุคคล จำแนกตามเชื้อเพลิงส่วนใหญ่ที่ใช้ในการประกอบอาหาร ประเภทของที่อยู่อาศัย และเขตการปกครอง
- ตารางที่ 6 คริวเรือส่วนบุคคล จำแนกตามลักษณะการใช้ส้วม ประเภทของที่อยู่อาศัย และเขตการปกครอง
- ตารางที่ 7 คริวเรือส่วนบุคคล จำแนกตามแหล่งที่มาของน้ำดื่ม และน้ำใช้ส่วนใหญ่ ประเภทของที่อยู่อาศัย และเขตการปกครอง
- ตารางที่ 8 คริวเรือส่วนบุคคล จำแนกตามการเป็นเจ้าของเครื่องใช้ การมีอุปกรณ์เทคโนโลยี และเขตการปกครอง