

สำมะโนธุรกิจและอุตสาหกรรม พ.ศ. 2565

ธุรกิจทางการค้าและธุรกิจทางการบริการ

THE 2022 BUSINESS AND INDUSTRIAL CENSUS

BUSINESS TRADE AND SERVICE

จังหวัดนครปฐม

NAKHON PATHOM PROVINCE



สำนักงานสถิติแห่งชาติ

สำนักงานสถิติแห่งชาติ

กระทรวงดิจิทัลเพื่อเศรษฐกิจและสังคม

NATIONAL STATISTICAL OFFICE

MINISTRY OF DIGITAL ECONOMY AND SOCIETY

สำมะโนธุรกิจและอุตสาหกรรม พ.ศ. 2565
(ธุรกิจทางการค้าและธุรกิจทางการบริการ)

จังหวัดนครปฐม

THE 2022 BUSINESS AND INDUSTRIAL CENSUS
(BUSINESS TRADE AND SERVICES)
NAKHON PATHOM PROVINCE



สำนักงานสถิติแห่งชาติ
กระทรวงดิจิทัลเพื่อเศรษฐกิจและสังคม
NATIONAL STATISTICAL OFFICE
MINISTRY OF DIGITAL ECONOMY AND SOCIETY

หน่วยงานเจ้าของเรื่อง

สำนักงานสถิติจังหวัดนครปฐม

โทรศัพท์ 0 3424 1683

โทรสาร 0 3425 8424

ไปรษณีย์อิเล็กทรอนิกส์ nkpathom@nso.go.th

หน่วยงานที่เผยแพร่

กองสถิติพยากรณ์

สำนักงานสถิติแห่งชาติ

ศูนย์ราชการเฉลิมพระเกียรติ 80 พรรษาฯ

อาคารรัฐประศาสนภักดี ชั้น 2

ถนนแจ้งวัฒนะ เขตหลักสี่ กรุงเทพฯ 10210

โทรศัพท์ 0 2141 7498

โทรสาร 0 2143 8132

ไปรษณีย์อิเล็กทรอนิกส์ binfopub@nso.go.th

ปีที่จัดพิมพ์ 2566

จัดพิมพ์โดย สำนักงานสถิติจังหวัดนครปฐม

คำนำ

ภาคการค้า การบริการ และอุตสาหกรรมการผลิตเป็นกิจกรรมทางเศรษฐกิจที่มีความสำคัญ และรับบทบาทเป็นหัวจักรสำคัญในการขับเคลื่อนการเจริญเติบโตทางเศรษฐกิจของประเทศ ทั้งในแง่มูลค่าผลผลิตที่ในแต่ละปีสร้างมูลค่ามากกว่าร้อยละ 50 ของผลิตภัณฑ์มวลรวมในประเทศ (GDP) และก่อให้เกิดการจ้างงานโดยเฉลี่ยไม่ต่ำกว่า 10 ล้านคน แต่ในช่วงระยะเวลา 10 ปีที่ผ่านมาการเติบโตทางเศรษฐกิจของประเทศกลับมีอัตราที่ชะลอตัวลง ส่วนหนึ่งเป็นผลมาจากความสามารถด้านการแข่งขันของผู้ประกอบการที่มีข้อจำกัดในแง่การสร้างมูลค่าเพิ่มที่จะพัฒนาต่อยอดผลิตภัณฑ์ให้มีราคาสูงขึ้น และความเข้มข้นของการใช้เทคโนโลยีและนวัตกรรมใหม่ ๆ ที่เข้ามามีบทบาทมากยิ่งขึ้น นอกจากนี้ ในสถานการณ์ปัจจุบันผู้ประกอบการมีแนวโน้มที่จะต้องเผชิญกับกระแสความท้าทายที่รุนแรงมากยิ่งขึ้น อาทิ ความขัดแย้งทางการค้าโลก และการแพร่ระบาดของโรคติดเชื้อไวรัสโควิด19 เป็นต้น ซึ่งส่งผลให้โครงสร้างทางเศรษฐกิจและสังคมมีการเปลี่ยนแปลงไปจากเดิมอย่างมาก ทุกภาคส่วนที่เกี่ยวข้องจึงต้องเร่งปรับตัว และร่วมมือกันแก้ปัญหาโดยมีความจำเป็นที่จะต้องปรับกฎระเบียบ ปรับโครงสร้างแรงจูงใจ และปรับนโยบายการแข่งขันทางการค้า เพื่อให้ผู้ประกอบการไทยมีความสามารถในการแข่งขันเท่าเทียมต่างประเทศและเติบโตได้ ดังนั้น ข้อมูลสถิติจากสำมะโนธุรกิจและอุตสาหกรรมจึงมีความสำคัญและจำเป็นอย่างยิ่ง เพื่อให้ประเทศมีโครงสร้างพื้นฐานด้านข้อมูลทางเศรษฐกิจสำหรับภาครัฐ และภาคเอกชนใช้เป็นเครื่องมือในการสนับสนุนการกำหนดนโยบาย และวางแผนพัฒนาเศรษฐกิจของประเทศทั้งในระดับประเทศและระดับจังหวัด ตลอดจนยกระดับศักยภาพการเติบโตของเศรษฐกิจไทยได้ในระยะยาว

ในการจัดทำสำมะโนธุรกิจและอุตสาหกรรม พ.ศ. 2565 ได้กำหนดแผนการดำเนินงานเป็น 2 ขั้นตอน คือ ขั้นการเก็บรวบรวมข้อมูลพื้นฐานหรือการนับจุดสถานประกอบการทุกประเภทที่อยู่ในระบบทะเบียนและนอกระบบทะเบียนซึ่งได้ดำเนินการในปี 2564 และขั้นการเก็บรวบรวมข้อมูลรายละเอียดหรือการแจงนับสถานประกอบการที่ได้จากการเก็บรวบรวมข้อมูลพื้นฐาน เฉพาะสถานประกอบการที่ประกอบธุรกิจทางการค้า ธุรกิจทางการบริการ และอุตสาหกรรมการผลิตที่ดำเนินการในปี 2565

สำหรับรายงานฉบับนี้ เป็นรายงานผลในขั้นการเก็บรวบรวมข้อมูลรายละเอียดของสถานประกอบการเฉพาะที่ประกอบธุรกิจทางการค้า และธุรกิจทางการบริการที่มีคนทำงานตั้งแต่ 1 คนขึ้นไป ตามการจัดประเภทมาตรฐานอุตสาหกรรมประเทศไทย ปี 2552 (Thailand Standard Industrial Classification : TSIC 2009) ที่ตั้งอยู่ในจังหวัดนครปฐม ซึ่งได้ดำเนินการเก็บรวบรวมข้อมูลระหว่างเดือนพฤษภาคม - กันยายน 2565

สำนักงานสถิติแห่งชาติ ใคร่ขอขอบคุณผู้ประกอบการและผู้เกี่ยวข้องทุกฝ่ายที่ได้ให้ความร่วมมือในการให้ข้อมูล ซึ่งข้อมูลที่ได้จะเป็นประโยชน์สำหรับผู้ใช้อข้อมูลทั้งภาครัฐบาล ภาคเอกชนและประชาชนต่อไป

บทสรุปผู้บริหาร

จากการที่ทุกประเทศเผชิญกับปัญหาการแพร่ระบาดของโรคติดเชื้อไวรัสโคโรนา-19 ซึ่งได้ส่งผลกระทบต่อโดยตรงต่อการเจริญเติบโตทางเศรษฐกิจ และทำให้โครงสร้างทางเศรษฐกิจเปลี่ยนแปลงไปจากเดิม ดังนั้น ข้อมูลสถิติและสารสนเทศเกี่ยวกับการประกอบธุรกิจและอุตสาหกรรม จึงมีความสำคัญและจำเป็นสำหรับภาครัฐและเอกชนใช้ในการวางแผนและกำหนดนโยบายการพัฒนาเศรษฐกิจทั้งในระดับประเทศและระดับท้องถิ่น เพื่อเพิ่มขีดความสามารถในการแข่งขันทางการค้า และยกระดับศักยภาพการเติบโตของผู้ประกอบการในระยะยาว

สำนักงานสถิติแห่งชาติ ในฐานะหน่วยงานหลักในการจัดทำข้อมูลพื้นฐานด้านเศรษฐกิจและสังคมของประเทศ ได้จัดทำสำมะโนธุรกิจทางการค้าและธุรกิจทางการบริการ และสำมะโนอุตสาหกรรม ทุก 5 - 10 ปี ตามข้อเสนอแนะขององค์การสหประชาชาติ เพื่อให้ประเทศมีข้อมูลพื้นฐานที่สำคัญทางด้านธุรกิจทางการค้า ธุรกิจทางการบริการ และอุตสาหกรรมอย่างต่อเนื่อง โดยสำมะโนธุรกิจทางการค้าและธุรกิจทางการบริการได้จัดทำมาแล้ว 4 ครั้ง ในปี 2509 ปี 2531 ปี 2545 และปี 2555 ส่วนสำมะโนอุตสาหกรรมได้จัดทำมาแล้ว 5 ครั้ง ในปี 2507 ปี 2540 ปี 2550 ปี 2555 และปี 2560 สำหรับในปี 2565 นี้ เป็นการครบรอบ 10 ปี ในการจัดทำสำมะโนธุรกิจทางการค้าและธุรกิจทางการบริการ ครั้งที่ 5 และครบรอบ 5 ปี การจัดทำสำมะโนอุตสาหกรรม ครั้งที่ 6 ของประเทศไทย สำนักงานสถิติแห่งชาติจึงได้บูรณาการโครงการสำมะโนดังกล่าวไว้ด้วยกัน ภายใต้ชื่อ “สำมะโนธุรกิจและอุตสาหกรรม พ.ศ. 2565”

ในส่วนของข้อมูลที่น่าเสนอในรายงานฉบับนี้เป็นผลการดำเนินงานโครงการในรอบปี 2564 (1 มกราคม - 31 ธันวาคม 2564) ของสถานประกอบการธุรกิจทางการค้า และธุรกิจทางการบริการที่มีคนทำงานตั้งแต่ 1 คนขึ้นไป ตามการจัดประเภทมาตรฐานอุตสาหกรรมประเทศไทยปี 2552 (Thailand Standard Industrial Classification : TSIC 2009) ได้แก่ การขายส่ง การขายปลีก ที่พักแรม การบริการอาหารและเครื่องดื่ม ข้อมูลข่าวสารและการสื่อสาร กิจกรรมอสังหาริมทรัพย์ กิจกรรมทางวิชาชีพ วิทยาศาสตร์ และเทคนิค กิจกรรมการบริหารและการบริการสนับสนุน ศิลปะ ความบันเทิง และนันทนาการ และ กิจกรรมบริการอื่นๆ ที่ตั้งอยู่ในจังหวัดนครปฐม สรุปได้ดังนี้

ข้อมูลทั่วไปของสถานประกอบการธุรกิจทางการค้าและธุรกิจทางการบริการในจังหวัดนครปฐม

ภาพที่ 1 ภาคธุรกิจ

32,228 แห่ง



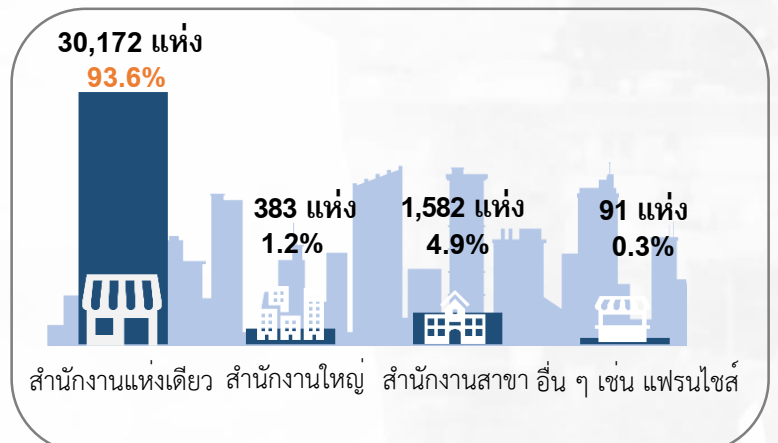
ภาพที่ 2 รูปแบบการจัดตั้งตามกฎหมาย



จากผลการดำเนินงานในรอบปี 2564 ของสถานประกอบการธุรกิจทางการค้าและธุรกิจทางการบริการของจังหวัดนครปฐม มีสถานประกอบการทั้งสิ้น 32,228 แห่ง พบว่าสถานประกอบการส่วนใหญ่ (ร้อยละ 81.5) มีรูปแบบการตั้งเป็นส่วนบุคคล ส่วนสถานประกอบการที่มีรูปแบบการจัดตั้งเป็นนิติบุคคล คือบริษัทจำกัด บริษัทจำกัด (มหาชน) และห้างหุ้นส่วนจำกัด ห้างหุ้นส่วนสามัญนิติบุคคล มีประมาณร้อยละ 14.5 และร้อยละ 3.0 ตามลำดับ ส่วนสถานประกอบการที่มีรูปแบบการจัดตั้งเป็นสหกรณ์ มีประมาณร้อยละ 0.8 การรวมกลุ่ม และอื่น ๆ ซึ่งมีสัดส่วนร้อยละ 0.2 (ภาพที่ 2)

ภาพที่ 3 รูปแบบการจัดตั้งทางเศรษฐกิจ

สำหรับรูปแบบการจัดตั้งทางเศรษฐกิจ พบว่าสถานประกอบการธุรกิจทั้งสิ้น 32,228 แห่ง ส่วนใหญ่หรือร้อยละ 93.6 มีรูปแบบการจัดตั้งเป็นสำนักงานแห่งเดียว ไม่มีสำนักงานใหญ่หรือสาขาอยู่ที่ใด มีรูปแบบการจัดตั้งเป็นสำนักงานสาขา และสำนักงานใหญ่ มีประมาณร้อยละ 4.9 และร้อยละ 1.2 ตามลำดับ ส่วนการจัดตั้งในรูปแบบอื่น ๆ มีเพียงเล็กน้อย เช่น แฟรนไชส์ ร้อยละ 0.3 (ภาพที่ 3)

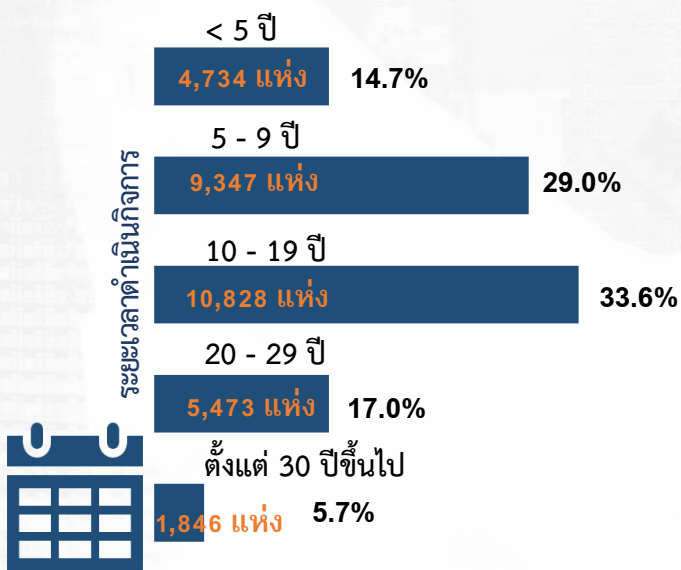


ภาพที่ 4 ขนาดของสถานประกอบการ

เมื่อพิจารณาโครงสร้างของสถานประกอบการในจังหวัดนครปฐม ตามขนาดของสถานประกอบการ พบว่า ส่วนใหญ่ หรือร้อยละ 88.5 มีลักษณะเป็นสถานประกอบการรายย่อย (Micro) ส่วนสถานประกอบการขนาดเล็ก(S)ที่มีประมาณร้อยละ 10.6 สถานประกอบการขนาดกลาง (M) และขนาดใหญ่ (L) มีสัดส่วนรวมเพียงร้อยละ 0.9




ภาพที่ 5 ระยะเวลาการดำเนินงาน



สถานประกอบการธุรกิจฯ ส่วนใหญ่ประมาณร้อยละ 33.6 เป็นสถานประกอบการที่ดำเนินงานอยู่ระหว่าง 10 - 19 ปี รองลงมาเป็นสถานประกอบการที่ดำเนินงานระหว่าง 5 - 9 ปี และ 20 - 29 ปี มีประมาณร้อยละ 29.0 และร้อยละ 17.0 ตามลำดับ ส่วนสถานประกอบการที่ดำเนินงานน้อยกว่า 5 ปี มีร้อยละ 14.7 ในขณะที่สถานประกอบการที่ดำเนินงานตั้งแต่ 30 ปีขึ้นไป มีเพียงเล็กน้อยประมาณร้อยละ 5.7 ของจำนวนสถานประกอบการทั้งสิ้น (ภาพที่ 5)

จำนวนคนทำงานและลูกจ้างในสถานประกอบการ


ภาพที่ 6 ขนาดของสถานประกอบการ



ในปี 2564 มีจำนวนคนทำงานในสถานประกอบการทั้งสิ้น 128,659 คน จำนวนนี้เป็นคนทำ งานโดยไม่ได้รับค่าจ้าง/เงินเดือน 48,807 มีการจ้างงาน หรือลูกจ้าง 79,852 คน หากพิจารณาตามขนาดของสถานประกอบการ พบว่า สถานประกอบการรายย่อย (Micro) มีจำนวนคนทำงานมากที่สุด รองลงมาเป็นสถานประกอบการขนาดเล็ก (S) และขนาดกลาง (M) ส่วนสถานประกอบการขนาดใหญ่ (L) จะมีคนทำงานและลูกจ้างใกล้เคียงกัน (ภาพที่ 6)

ภาพที่ 7 ภาคธุรกิจ

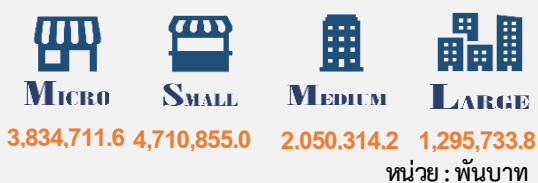
เมื่อพิจารณาจำนวนคนทำงานและลูกจ้างในสถานประกอบการ จำแนกตามภาคธุรกิจ พบว่า ภาคธุรกิจการบริการมีคนทำงานและลูกจ้างมากที่สุด รองลงมาเป็นภาคธุรกิจการค้าปลีก ส่วนภาคธุรกิจการค้าส่งมีคนทำงานและลูกจ้างน้อยที่สุด



หมายเหตุ : คนทำงาน หมายถึง เจ้าของกิจการหรือหุ้นส่วนที่ทำงานโดยไม่ได้รับค่าจ้าง เงินเดือน และรวมลูกจ้างที่ทำงานในสถานประกอบการ

ค่าตอบแทนแรงงานของสถานประกอบการ

ภาพที่ 8 ขนาดของสถานประกอบการ



ค่าตอบแทนแรงงานของลูกจ้างที่ปฏิบัติงานสถานประกอบการธุรกิจที่ตั้งอยู่ในจังหวัดนครปฐม ได้รับค่าตอบแทนแรงงานรวมทั้งสิ้นประมาณ 11,891,614.5 พันบาท เฉลี่ย 148,921 บาทต่อคนต่อปี โดยลูกจ้างที่ปฏิบัติงานอยู่ในสถานประกอบการขนาดเล็ก (S) มีผลรวมค่าตอบแทนแรงงานสูงสุด รองลงมา คือสถานประกอบการรายย่อย (Micro) ขนาดกลาง (M) และขนาดใหญ่ ตามลำดับ (ภาพที่ 8)

ภาพที่ 9 ภาคธุรกิจ

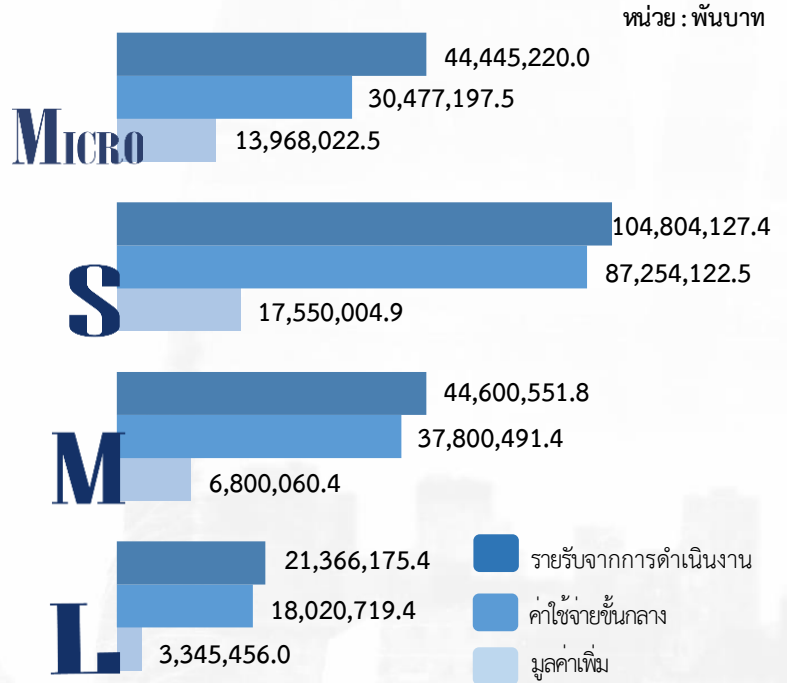


เมื่อพิจารณาค่าตอบแทนตามหมวดย่อยธุรกิจ พบว่า ลูกจ้างที่ปฏิบัติงานในธุรกิจการค้าส่ง มีผลรวมค่าตอบแทนแรงงานสูงที่สุด 5,116,080.0 พันบาท รองลงมา คือธุรกิจการบริการ 3,637,994.6 พันบาท ส่วนธุรกิจการค้าปลีก ได้รับค่าตอบแทนแรงงานต่ำที่สุดคือ 3,137,539.9 พันบาท (ภาพที่ 9)

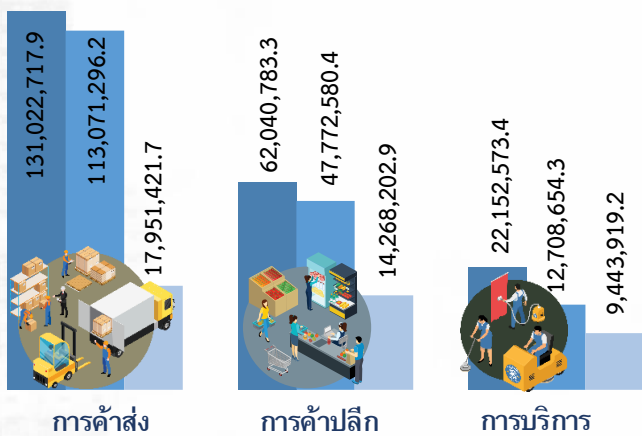
รายรับจากการดำเนินงาน ค่าใช้จ่ายชั้นกลาง และมูลค่าเพิ่มของสถานประกอบการ

ภาพที่ 10 ขนาดของสถานประกอบการ

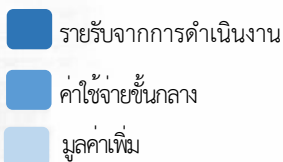
เมื่อพิจารณารายได้จากการดำเนินงาน ค่าใช้จ่ายชั้นกลาง และมูลค่าเพิ่มของสถานประกอบการ พบว่ามีรายได้จากการดำเนินงานทั้งสิ้น 215,216,074.7 พันบาท ค่าใช้จ่ายชั้นกลาง ประมาณ 173,552,530.9 พันบาท และมูลค่าเพิ่มประมาณ 41,663,543.8 พันบาท ซึ่งหากพิจารณาตามขนาดของสถานประกอบการ พบว่า สถานประกอบการขนาดกลาง (S) มีรายได้จากการดำเนินงาน ค่าใช้จ่ายชั้นกลาง และมูลค่าเพิ่มสูงสุด คือประมาณ 104,804,127.4 พันบาท 87,254,122.5 พันบาท และ 17,550,004.9 พันบาท ตามลำดับ รองลงมาเป็นสถานประกอบการขนาดกลาง (M) และสถานประกอบการรายย่อย (Micro) ส่วนสถานประกอบการขนาดใหญ่ (L) มีรายได้จากการดำเนินงาน ค่าใช้จ่ายชั้นกลาง และมูลค่าเพิ่มน้อยที่สุดเมื่อเทียบกับจำนวนคนทำงานขนาดอื่น ๆ (ภาพที่ 10)



ภาพที่ 11 ภาคธุรกิจ



หน่วย : พันบาท



ในธุรกิจแต่ละประเภท พบว่า รายได้จากการดำเนินงาน ค่าใช้จ่ายชั้นกลาง และมูลค่าเพิ่ม ส่วนใหญ่มาจากธุรกิจการค้าส่ง มีประมาณ 131,022,717.9 พันบาท 113,071,296.2 พันบาท และ 17,951,421.7 พันบาท ตามลำดับ รองลงมาคือ ธุรกิจการค้าปลีก มีประมาณ 62,040,783.3 พันบาท 47,772,580.4 พันบาท และ 14,268,202.9 พันบาท ส่วนธุรกิจการบริการมีรายได้จากการดำเนินงาน ค่าใช้จ่ายชั้นกลาง และมูลค่าเพิ่มน้อยกว่าธุรกิจอื่น ๆ (ภาพที่ 11)

สารบัญ

	หน้า
คำนำ	ค
บทสรุปผู้บริหาร	จ
สารบัญภาพ	ฐ
สารบัญตาราง	ฒ
บทที่ 1	3
บทนำ	3
1.1 ความเป็นมา	3
1.2 วัตถุประสงค์	3
1.3 ประโยชน์ที่คาดว่าจะได้รับ	4
บทที่ 2	7
ระเบียบวิธีสถิติ	7
2.1 ประชากร	7
2.2 เวลาอ้างอิง	7
2.3 คำนียาม	7
2.4 แผนการเลือกตัวอย่าง	23
2.5 รายการข้อมูลที่เก็บ	23
2.6 การเก็บรวบรวมข้อมูล	23
2.7 การประมวลผลข้อมูล	24
2.8 การนำเสนอผลข้อมูล	24
2.9 ความคลาดเคลื่อน	24
2.10 การปิดตัวเลข	24
บทที่ 3	25
ผลการสำมะโน	25
3.1 ข้อมูลทั่วไปของสถานประกอบการ	27
3.2 ข้อมูลการดำเนินกิจการของสถานประกอบการ	31
3.3 ผลกระทบจากสถานการณ์การแพร่ระบาดของโรคติดเชื้อไวรัสโคโรนา 19	41
3.4 ความคิดเห็นและข้อเสนอแนะของสถานประกอบการ	44
ภาคผนวก	
ภาคผนวก ก ตารางสถิติ	47
ภาคผนวก ข แผนการเลือกตัวอย่างและวิธีการประมาณผล	163

สารบัญภาพ

ภาพที่ 1	ร้อยละของแนวทางการแก้ไขปัญหาของสถานประกอบการที่ได้รับผลกระทบจากสถานการณ์การแพร่ระบาดของโรคติดเชื้อไวรัสโควิด 19	42
ภาพที่ 2	ร้อยละของสถานประกอบการจำแนกตามการฟื้นตัวของสถานประกอบการ โดยเปรียบเทียบสัดส่วนรายรับในปี 2565 กับรายรับในปี 2562	43
ภาพที่ 3	ร้อยละของสถานประกอบการ ที่มีปัญหาและอุปสรรคในการดำเนินกิจการ	44
ภาพที่ 4	ร้อยละของสถานประกอบการ ที่ต้องการความช่วยเหลือจากหน่วยงานของรัฐ	45

สารบัญตาราง

ตาราง ก	จำนวนและร้อยละของสถานประกอบการ จำแนกตามขนาดของสถาน- ประกอบการและหมวดย่อยธุรกิจ	28
ตาราง ข	จำนวนและร้อยละของสถานประกอบการ จำแนกตามลักษณะของสถาน- ประกอบการ	30
ตาราง ค	จำนวนและร้อยละของคนทำงาน ลูกจ้าง ค่าตอบแทนแรงงาน และค่าตอบแทน แรงงานของลูกจ้างเฉลี่ยต่อคนต่อปี จำแนกตามขนาดของสถานประกอบการและ หมวดย่อยธุรกิจ	33
ตาราง ง	รายได้จากการดำเนินงาน ค่าใช้จ่ายขั้นกลาง มูลค่าเพิ่ม และมูลค่าเพิ่มต่อรายได้ จากการดำเนินงาน จำแนกตามขนาดของสถานประกอบการและหมวดย่อยธุรกิจ	37
ตาราง จ	รายได้จากการดำเนินงาน มูลค่าเพิ่มเฉลี่ยต่อสถานประกอบการ และต่อคนทำงาน จำแนกตามขนาดของสถานประกอบการและหมวดย่อยธุรกิจ	40
ตาราง ฉ	ร้อยละของสถานประกอบการ จำแนกตามระดับของผลกระทบที่ได้รับจาก สถานการณ์การแพร่ระบาดของโรคติดเชื้อไวรัสโควิด 19 ใน ปี 2564 และ ปี 2565	42



บทที่ 1

บทนำ





บทที่ 1 บทนำ

1.1 ความเป็นมา

สำนักงานสถิติแห่งชาติ ได้จัดทำสำมะโนธุรกิจทางการค้าและธุรกิจทางการบริการ และสำมะโนอุตสาหกรรมทุก 5 - 10 ปี ตามข้อเสนอแนะขององค์การสหประชาชาติ เพื่อให้ประเทศมีข้อมูลพื้นฐานที่สำคัญทางด้านธุรกิจทางการค้า ธุรกิจทางการบริการ และอุตสาหกรรมการผลิตอย่างต่อเนื่อง โดยสำมะโนธุรกิจทางการค้าและธุรกิจทางการบริการได้จัดทำมาแล้ว 4 ครั้ง ในปี 2509 ปี 2531 ปี 2545 และ ปี 2555 ส่วนสำมะโนอุตสาหกรรมได้จัดทำมาแล้ว 5 ครั้ง ในปี 2507 ปี 2540 ปี 2550 ปี 2555 และปี 2560 โดยตั้งแต่ปี 2555 สำนักงานสถิติแห่งชาติได้มีการปรับระยะเวลาการจัดทำสำมะโนอุตสาหกรรมเป็นประจำทุก 5 ปี เนื่องจากหน่วยงานหลักด้านเศรษฐกิจของประเทศ ได้แก่ สำนักงานสภาพัฒนาการเศรษฐกิจและสังคมแห่งชาติ กระทรวงพาณิชย์ สำนักงานเศรษฐกิจอุตสาหกรรม และธนาคารแห่งประเทศไทย ได้ขอให้สำนักงานสถิติแห่งชาติ ปรับเปลี่ยนระยะเวลาการจัดทำสำมะโนอุตสาหกรรมจากทุก 10 ปี เป็นจัดทำทุก 5 ปี เนื่องจากความผันผวนของเศรษฐกิจโลกทำให้โครงสร้างการดำเนินธุรกิจและอุตสาหกรรมมีการเปลี่ยนแปลงอย่างรวดเร็ว จึงมีความจำเป็นต้องใช้ข้อมูลที่ทันสมัยเพื่อใช้ในการวิเคราะห์และติดตามสถานการณ์ด้านเศรษฐกิจของประเทศและภูมิภาค ประกอบกับประเทศต่าง ๆ ส่วนใหญ่ได้มีการจัดทำสำมะโนด้านเศรษฐกิจทุก 5 ปี ดังนั้น ในปี 2555 ซึ่งครบรอบ 10 ปี ในการจัดทำสำมะโนธุรกิจทางการค้าและธุรกิจทางการบริการ และครบรอบ 5 ปี การจัดทำสำมะโนอุตสาหกรรม สำนักงานสถิติแห่งชาติ จึงได้บูรณาการโครงการสำมะโนดังกล่าวไว้ด้วยกัน ภายใต้ชื่อ “สำมะโนธุรกิจและอุตสาหกรรม”

สำหรับในปี 2565 นี้ จะครบรอบในการจัดทำสำมะโนธุรกิจทางการค้าและธุรกิจทางการบริการครั้งที่ 5 และสำมะโนอุตสาหกรรม ครั้งที่ 6 ของประเทศไทย สำนักงานสถิติแห่งชาติจึงกำหนดแผนการบูรณาการโครงการฯ ไว้ด้วยกันอีกครั้ง

1.2 วัตถุประสงค์

โครงการสำมะโนธุรกิจและอุตสาหกรรม พ.ศ. 2565 มีวัตถุประสงค์ ดังนี้

1.2.1 เพื่อเก็บรวบรวมข้อมูลพื้นฐานที่แสดงให้เห็นโครงสร้าง และการกระจายตัวของสถานประกอบการประเภทต่าง ๆ เช่น สถานประกอบการในอุตสาหกรรมการผลิต ธุรกิจทางการค้า ธุรกิจทางการบริการ การก่อสร้าง การขนส่งทางบก สถานที่เก็บสินค้า และกิจกรรมด้านข้อมูลข่าวสารและการสื่อสาร เป็นต้น

1.2.2 เพื่อเก็บรวบรวมรายละเอียดการดำเนินงานของสถานประกอบการเกี่ยวกับจำนวนและขนาดของสถานประกอบการ ประเภทธุรกิจและอุตสาหกรรม จำนวนคนทำงาน ลูกจ้าง ค่าตอบแทนแรงงาน ค่าใช้จ่ายในการผลิตและดำเนินงาน มูลค่าขายผลผลิตและรายรับ ส่วนเปลี่ยนแปลงของวัตถุดิบ และสินค้าคงเหลือ มูลค่าของสินทรัพย์ถาวรของสถานประกอบการ เป็นต้น

1.3 ประโยชน์ที่คาดว่าจะได้รับ

ข้อมูลที่ได้จะเป็นประโยชน์สำหรับผู้ใช้อข้อมูลทั้งในภาครัฐบาลและเอกชนที่สำคัญ ดังนี้

ภาครัฐ :

- 1.3.1 ใช้ในการวางแผนและกำหนดนโยบายการพัฒนาเศรษฐกิจทั้งในระดับประเทศและระดับท้องถิ่น เพื่อเสริมสร้างศักยภาพของผู้ประกอบการให้สามารถแข่งขันได้ในภูมิภาคอาเซียนและเวทีการค้าโลก
- 1.3.2 ใช้ในการจัดทำดัชนีชี้วัดภาวะเศรษฐกิจและภาวะการณ์การดำเนินกิจการ เช่น ผลิตภัณฑ์มวลรวม ตารางปัจจัยการผลิตและผลผลิตของประเทศ สัดส่วนแรงงานในภาคธุรกิจและอุตสาหกรรม เป็นต้น
- 1.3.3 ใช้ในการจัดทำแผนวิเคราะห์สถานการณ์ในการส่งเสริมวิสาหกิจขนาดกลางและขนาดย่อม (SMEs) ของประเทศ
- 1.3.4 ใช้ประกอบการพิจารณากำหนดนโยบาย ออกกฎหมาย และมาตรการต่าง ๆ เพื่อส่งเสริมและกำหนดทิศทางของภาคเอกชนให้เป็นไปตามแนวนโยบายที่กำหนดไว้
- 1.3.5 เป็นข้อมูลพื้นฐานในการวางแผนจัดหาโครงสร้างพื้นฐาน (Infrastructure) เพื่อสนับสนุนผู้ประกอบการ
- 1.3.6 ใช้ในการพัฒนาระบบข้อมูลเพื่อการวางแผนเตือนภัยทางเศรษฐกิจและสังคม
- 1.3.7 ใช้ประโยชน์ในทางสถิติเพื่อจัดทำกรอบตัวอย่าง (Sampling Frame) สำหรับการเก็บรวบรวมข้อมูลจากสถานประกอบการของหน่วยสถิติต่าง ๆ

ภาคเอกชน :

- 1.3.8 ผู้ประกอบการใช้ข้อมูลพื้นฐานและข้อมูลการดำเนินกิจการเป็นเครื่องมือสำหรับการวิเคราะห์สถานการณ์ด้านเศรษฐกิจ รวมทั้งการวางแผนตัดสินใจเกี่ยวกับการลงทุนขยายกิจการ/สาขาบริหารและควบคุมการดำเนินกิจการในด้านต่าง ๆ ให้มีประสิทธิภาพยิ่งขึ้น
- 1.3.9 ใช้ข้อมูลเป็นฐานเพื่อเปรียบเทียบ (Benchmark) ผลการดำเนินงานของตนเองกับกิจการอื่น ๆ ในธุรกิจประเภทเดียวกัน
- 1.3.10 สำหรับนักวิชาการ นักวิจัย และสถาบันการศึกษา นำไปศึกษาวิเคราะห์ต่อยอดสร้างนวัตกรรม เพื่อสนับสนุนส่งเสริม และพัฒนาธุรกิจและอุตสาหกรรมที่อยู่ในความสนใจและเรื่องต่าง ๆ ที่เกี่ยวข้อง



บทที่ 2

ระเบียบวิธีสถิติ

บทที่ 2 ระเบียบวิธีสถิติ

2.1 ประชากร

สถานประกอบการที่อยู่ในขอบข่ายสำมะโนครั้งนี้ ได้แก่ สถานประกอบการที่ดำเนินกิจการเกี่ยวกับธุรกิจการค้าส่ง การค้าปลีกและการบริการ ตามการจัดประเภทมาตรฐานอุตสาหกรรมประเทศไทย ปี 2552 (Thailand Standard Industrial Classification : TSIC 2009)

คุ่มรวมสถานประกอบการธุรกิจทางการค้าและธุรกิจทางการบริการ ที่มีคนทำงานตั้งแต่ 1 คนขึ้นไป ทุกแห่งที่ตั้งอยู่ในเขตเทศบาลและนอกเขตเทศบาล ทั่วประเทศ

2.2 เวลาอ้างอิง

ข้อมูลที่เกิดขึ้นรวบรวมเป็นข้อมูลของสถานประกอบการที่ดำเนินกิจการในรอบปี 2564 (ระหว่าง 1 มกราคม ถึง 31 ธันวาคม 2564)

2.3 คำนิยาม

2.3.1 หน่วยแฉงนับ

ในการสำรวจครั้งนี้หน่วยแฉงนับ คือ สถานประกอบการธุรกิจทางการค้าและธุรกิจทางการบริการตามรายชื่อที่ปรากฏอยู่ในบัญชีรายชื่อสถานประกอบการตัวอย่าง

2.3.2 สถานประกอบการ

หมายถึง สถานที่หรือส่วนของสถานที่ ที่ใช้ในการดำเนินกิจกรรมทางเศรษฐกิจและมีที่ตั้งที่แน่นอน ไม่ว่าจะกิจการนั้นจะดำเนินงานโดยบุคคลที่เป็นเจ้าของหรือควบคุมกิจการโดยนิติบุคคลก็ตาม การนับจำนวนสถานประกอบการให้พิจารณา ดังนี้

1) กรณีที่สถานประกอบการมีการดำเนินกิจกรรมทางเศรษฐกิจมากกว่า 1 ประเภท ในสถานที่ตั้งแห่งเดียวกัน เช่น ทำการผลิตและขายส่ง หรือขายปลีก หรือประกอบธุรกิจที่พักแรมและร้านอาหาร โดยดำเนินการอยู่ในสถานที่ตั้งแห่งเดียวกัน และการดำเนินกิจการของแต่ละประเภท มีระบบบัญชี แยกจากกัน โดยสามารถแยกจำนวนคนทำงานจากกันได้โดยเด็ดขาด ให้นับกิจการแต่ละประเภทเป็นแต่ละสถานประกอบการ แต่ถ้าไม่สามารถแยกบัญชีฯ ได้ ให้นับรวมเป็นหนึ่งสถานประกอบการ

2) กรณีที่สถานประกอบการมีสถานที่ดำเนินกิจการหลายแห่งตั้งอยู่ในสถานที่ต่างกัน ให้นับแต่ละแห่งเป็นหนึ่งสถานประกอบการ

2.3.3 สถานประกอบการธุรกิจทางการค้าและธุรกิจทางการบริการ

หมายถึง สถานประกอบการที่ดำเนินกิจการหลักเกี่ยวกับการขายส่ง ขายปลีกสินค้าขายอาหาร ที่เตรียมไว้สำหรับบริโภคและการอำนวยความสะดวกในเรื่องที่พักอาศัย รวมทั้งการดำเนินกิจการเกี่ยวกับการให้เช่า และการจัดการด้านอสังหาริมทรัพย์ บริการด้านธุรกิจและธุรกิจอื่น ๆ

2.3.4 การจัดจำแนกประเภทธุรกิจ

การจัดทำสำมะโนธุรกิจและอุตสาหกรรม พ.ศ. 2565 ได้จัดจำแนกสถานประกอบการที่ดำเนินกิจการเกี่ยวกับธุรกิจทางการค้าและธุรกิจทางการบริการ ตามการจัดประเภทมาตรฐานอุตสาหกรรมประเทศไทย ปี 2552 (Thailand Standard Industrial Classification: TSIC 2009) ซึ่งสถานประกอบการธุรกิจจัดอยู่ในประเภท G, I, J, L, M, N, R และ S

โครงสร้างรหัสประเภทธุรกิจ เป็นดังนี้

หมวดใหญ่ ได้แก่ กลุ่มอุตสาหกรรมที่ใหญ่ที่สุดซึ่งจัดประเภทอุตสาหกรรมที่มีลักษณะที่คล้ายกันเข้าไว้ในกลุ่มเดียวกันใช้แทนด้วยตัวอักษรภาษาอังกฤษ คือ หมวดใหญ่ G, I, J, L, M, N, R และ S ดังนี้

หมวดใหญ่ G : การขายส่ง และการขายปลีก การซ่อมยานยนต์และจักรยานยนต์ (เฉพาะรหัส 45101-47991 ไม่รวมหมู่ใหญ่ 478 แผงลอย และกิจกรรม 47999 เร่ขายสินค้า)

หมวดใหญ่ I : ที่พักแรม และบริการด้านอาหาร (ไม่รวมกิจกรรม 56102 56103 56303 และ 56304)

หมวดใหญ่ J : ข้อมูลข่าวสารและการสื่อสาร (เฉพาะหมวดย่อย 59 60 62 และ 63)

หมวดใหญ่ L : กิจกรรมอสังหาริมทรัพย์ (เฉพาะรหัส 68101-68202)

หมวดใหญ่ M : กิจกรรมทางวิชาชีพ วิทยาศาสตร์ และเทคนิค (เฉพาะรหัส 69100-74909)

หมวดใหญ่ N : กิจกรรมการบริหาร และการบริการสนับสนุน (เฉพาะรหัส 77101-82990)

หมวดใหญ่ R : ศิลปะ ความบันเทิง และนันทนาการ (เฉพาะหมวดย่อย 90 92 และ 93)

หมวดใหญ่ S : กิจกรรมบริการด้านอื่น ๆ (เฉพาะรหัส 95110-96309)

หมวดย่อย ได้แก่ กลุ่มอุตสาหกรรมซึ่งแบ่งเป็นกลุ่มย่อยจากหมวดใหญ่ ใช้แทนด้วยเลขรหัส 2 ตัวแรก คือตั้งแต่รหัส 45-47 55-56 59-60 62-63 68 69-74 77-82 90 92-93 95-96 รวม 27 หมวดย่อย

หมู่ใหญ่ ได้แก่ กลุ่มอุตสาหกรรมซึ่งแบ่งเป็นกลุ่มย่อยจากหมวดย่อย ใช้แทนด้วยเลขรหัส 3 ตัวแรก คือตั้งแต่รหัส 451-454 461-469 471-479 551-559 561-563 591-592 601-602 620-639 681-682 691-692 701-702 711-749 771-799 801-803 811-829 900 920-932 951-952 961-963 รวม 75 หมู่ใหญ่

หมู่ย่อย ได้แก่ กลุ่มอุตสาหกรรมซึ่งแบ่งเป็นกลุ่มย่อยจากหมู่ใหญ่ ใช้แทนด้วยเลขรหัส 4 ตัวแรก คือตั้งแต่รหัส 4510-4540 4610-4690 4711-4799 5510-5590 5610-5630 5911-5920 6010-6020 6201-6399 6810-6820 6910-6920 7010-7020 7110-7490 7710-7990 8010-8030 8110-8299 9000 9200-9329 รวม 124 หมู่ย่อย

กิจกรรม ได้แก่ กลุ่มอุตสาหกรรมที่ย่อยที่สุดที่มีลักษณะคล้ายกัน ใช้แทนด้วยเลขรหัส 5 ตัว คือตั้งแต่รหัส 45101-45405 46101-46900 47111-47749 47911-47991 55101 55102 55103 55109 55200 55901 55909 56101 56210-56302 59111-59203 60101-60203 62011-63990 68101-68202 69100-74909 77101-82990 90001-90002 92001-93299 95110-96309 **รวม 309 กิจกรรม**

หมวดย่อย 45 การขายส่งและการขายปลีก การซ่อมแซมยานยนต์และรถจักรยานยนต์ ในหมวดย่อยนี้ ได้แก่

การดำเนินกิจกรรมทั้งหมด (ยกเว้นการผลิตและการให้เช่า) ที่เกี่ยวข้องกับยานยนต์และจักรยานยนต์ รวมถึงรถบรรทุก เช่น การขายส่ง และขายปลีกยานยนต์ รถจักรยานยนต์ทั้งใหม่และที่ใช้แล้ว รวมทั้งการบำรุงรักษาและการซ่อมแซม การขายอะไหล่ และชิ้นส่วนอุปกรณ์สำหรับยานยนต์ และจักรยานยนต์ รวมทั้งการดำเนินกิจการที่เกี่ยวข้องกับตัวแทนขายส่งหรือขายปลีกยานยนต์ รวมถึงการล้าง การขัดเงายานยนต์ อยู่ซ่อมรถยนต์ ฯลฯ

หมวดย่อย 46 การขายส่ง ในหมวดย่อยนี้ ได้แก่

การขายส่งที่ดำเนินงานด้วยตนเองหรือทำโดยได้รับค่าตอบแทนหรือตามสัญญาจ้าง (การขายเพื่อค่าคอมมิชชั่น/ ค่านายหน้า) ซึ่งเกี่ยวกับการขายส่งภายในประเทศและระหว่างประเทศ (นำเข้า/ ส่งออก)

การขายส่ง คือ การขายต่อ (การขายสินค้าที่ไม่มีการเปลี่ยนแปลงสภาพสินค้า) สินค้าใหม่และที่ใช้แล้วให้แก่ผู้ขายปลีก หรือการค้าแบบธุรกิจสู่ธุรกิจ เช่น ขายให้กับผู้ใช้ในงาน อุตสาหกรรมพาณิชย์กรรม สถาบัน หรือผู้ใช้งานในวิชาชีพ หรือขายต่อให้กับผู้ขายส่งรายอื่น ๆ หรือ บุคคล/ บริษัทที่ทำหน้าที่ตัวแทนหรือนายหน้า ซื้อขายสินค้า ประเภทของธุรกิจที่สำคัญ ได้แก่ พ่อค้าขายส่ง คือ ผู้ขายส่งที่ดำเนินกิจการซื้อ และขายสินค้าของตนเอง เช่น พ่อค้าขายส่ง ผู้แทนจำหน่ายสินค้าอุตสาหกรรม ผู้ส่งสินค้าออก ผู้นำเข้าสินค้า และการรวมกลุ่มสหกรณ์เพื่อซื้อสินค้า สาขาและสำนักงานขาย (ไม่ใช่ร้านค้าปลีก) ซึ่งมีหน่วยผลิตหรือเหมืองแร่ (ที่แยกตัวออกมาต่างหาก) เป็นผู้ควบคุมดูแล โดยมีวัตถุประสงค์เพื่อการจำหน่ายสินค้า และแทบจะไม่เคยส่งสินค้าเพื่อให้โรงงานหรือแหล่งผลิตส่งสินค้าให้โดยตรง ทั้งนี้รวมถึงนายหน้าซื้อขายสินค้า การขายเพื่อนายหน้าและตัวแทนจำหน่าย และกลุ่มผู้ประกอบการ ผู้ซื้อและกลุ่มสหกรณ์ซึ่ง ดำเนินการเกี่ยวกับการจำหน่ายผลิตภัณฑ์เกษตรออกสู่ตลาด ผู้ขายส่งมักทำการรวบรวมสินค้าในปริมาณมากมาคัดแยกขนาดและคัดคุณภาพสินค้า นำสินค้ามาจัดแบ่งและทำการบรรจุหีบห่อใหม่เพื่อจำหน่ายต่อ เช่น ร้านขายยาที่ดำเนินกิจกรรมเก็บสินค้าแช่เย็น จัดส่ง และจัดวางสินค้า ทำการส่งเสริมการขายให้แก่ลูกค้าและออกแบบฉลาก

หมวดย่อย 47 การขายปลีก (ไม่รวม หมู่ใหญ่ 478 แผงลอยและกิจกรรม 47999 เร่ขายสินค้า) ในหมวดย่อยนี้ ได้แก่

การนำสินค้าใหม่และสินค้าใช้แล้วมาขายต่อให้แก่ประชาชนทั่วไป (สินค้าที่นำมาขายไม่มีการเปลี่ยนแปลงสภาพ) เพื่อการบริโภคหรือใช้ประโยชน์ส่วนบุคคลหรือครัวเรือน โดยขายสินค้าผ่านทางช่องทางการจำหน่ายต่าง ๆ เช่น ร้านค้า ห้างสรรพสินค้า การส่งสินค้าทางไปรษณีย์ สหกรณ์ผู้บริโภค ฯลฯ

หมวดย่อย 55 ที่พักแรม ในหมวดย่อยนี้ ได้แก่

การให้บริการที่พักระยะสั้นแก่นักเดินทางและนักท่องเที่ยว รวมถึงการบริการที่พักระยะยาวสำหรับนักเรียน/นักศึกษา พนักงาน และบุคคลอื่นที่คล้ายกัน ซึ่งบางแห่งอาจให้บริการเฉพาะที่พักระยะที่

บางแห่งให้บริการทั้งที่พัก อาหาร และ/ หรือสิ่งอำนวยความสะดวกเพื่อการนันทนาการ เช่น โรงแรม โมเต็ล หอพัก ห้องพักภายในบ้าน เกสต์เฮาส์ที่พักแรมเยาวชนที่พักชั่วคราว เป็นต้น

หมวดย่อย 56 การบริการอาหาร (ไม่รวมกิจกรรม 56102 56103 56303 และ 56304) ในหมวดย่อยนี้ ได้แก่

กิจกรรมการขายอาหารและเครื่องดื่มที่จัดเตรียมไว้พร้อมที่จะบริโภคได้ทันทีไม่ว่าจะเป็นร้านอาหารทั่วไป ร้านอาหารแบบบริการตนเอง หรือร้านอาหารแบบนำไปบริโภคนอกสถานที่ ไม่ว่าจะมีที่ตั้งถาวรหรือชั่วคราว มีที่นั่งหรือไม่มีที่นั่งก็ตาม สิ่งสำคัญของกิจกรรมในหมวดย่อยนี้คือ อาหารหรือเครื่องดื่มนั้นต้องทำการจัดเตรียมไว้เพื่อให้พร้อมที่จะบริโภคได้ทันที

โดยที่อาหารและเครื่องดื่มพร้อมบริโภคได้ทันที หมายถึง อาหารที่เมื่อลูกค้าได้รับไปแล้วสามารถบริโภคได้ทันที โดยไม่ต้องทำอะไรเพิ่มเพื่อให้อาหารนั้นบริโภคได้ และผู้ขายอาหารมีการดำเนินกิจกรรมอย่างใดอย่างหนึ่งต่อไปนี้ ณ สถานที่ขาย

1. มีการอุ่นหรือปรุงอาหาร/เครื่องดื่มด้วยความร้อนให้กับลูกค้าเพื่อนำไปบริโภคได้ทันที โดยที่ลูกค้าที่ซื้อไปรับประทานไม่ต้องให้ร้อนหรืออุ่นอีก
2. มีการนำส่วนผสมอาหารตั้งแต่ 1 อย่างขึ้นไปมาผสมกันเพื่อให้เป็นอาหาร/เครื่องดื่ม
3. ผู้ขายได้จัดเตรียมอุปกรณ์การกินอาหาร/เครื่องดื่มใส่ให้ (เช่น ถาดบรรจุ จาน มีด ช้อน ส้อม แก้ว ถ้วย หลอด) เพื่อให้ผู้ซื้อสามารถบริโภคได้ทันที
4. มีสิ่งอำนวยความสะดวก (เช่น โต๊ะ เก้าอี้ ม้านั่ง ชุมน เคนเตอร์ หรือ สิ่งอำนวยความสะดวกอื่น ๆ เป็นต้น) สำหรับให้ลูกค้าสามารถบริโภคอาหารได้ ณ สถานที่ขายหรือตั้งอยู่บริเวณใกล้เคียงกับสถานที่ขายอาหาร/เครื่องดื่ม

หมวดย่อย 59 การผลิตภาพยนตร์ วิดิทัศน์ และรายการโทรทัศน์ การบันทึกเสียงลงบนสื่อ และการจัดพิมพ์ จำหน่ายหรือเผยแพร่ดนตรี ในหมวดย่อยนี้ ได้แก่

กิจกรรมการผลิตภาพยนตร์ทั้งที่ฉายและไม่ได้ฉายในโรงภาพยนตร์ ไม่ว่าจะบันทึกลงบนแผ่นฟิล์ม เทปวีดิทัศน์ หรือดิสก์ เพื่อที่จะนำไปฉายในโรงภาพยนตร์หรือเพื่อออกอากาศทางโทรทัศน์ กิจกรรมสนับสนุน เช่น การลำดับภาพยนตร์ การตัดต่อภาพยนตร์ การพากย์ภาพยนตร์ ฯลฯ การเผยแพร่/จำหน่ายภาพยนตร์ให้แก่อุตสาหกรรมอื่น ๆ การฉายภาพยนตร์ รวมถึงการซื้อและขายสิทธิ์การเผยแพร่/จำหน่ายภาพยนตร์ นอกจากนี้ยังรวมถึง กิจกรรมบันทึกเสียงลงสื่อ เช่น การผลิตสื่อบันทึกเสียง ดนตรี การวางจำหน่ายการส่งเสริมและเผยแพร่ การจัดพิมพ์จำหน่ายหรือเผยแพร่ดนตรี รวมถึงกิจกรรมบริการบันทึกเสียงในห้องบันทึกเสียงหรือสถานที่อื่น ๆ เป็นต้น

หมวดย่อย 60 การจัดผังรายการและการแพร่ภาพกระจายเสียง ในหมวดย่อยนี้ ได้แก่

กิจกรรมการสร้างสรรค์เนื้อหาและการได้มาของสิทธิ์ในการเผยแพร่และการแพร่ภาพกระจายเสียงทางวิทยุ โทรทัศน์ออกอากาศและการจัดผังรายการทางวิทยุและโทรทัศน์ ตามรายการบันเทิง รายการข่าว รายการสนทนา และที่คล้ายกัน การแพร่ภาพกระจายเสียงข้อมูลร่วมกันทั้งทางวิทยุหรือโทรทัศน์ผ่านทางเทคโนโลยีต่าง ๆ เช่น ทางอากาศ ทางดาวเทียม ทางเครือข่ายเคเบิล หรือทางอินเทอร์เน็ต รวมถึงการผลิตรายการ เป็นต้น (ที่มีรูปแบบรายการที่ค่อนข้างจำกัด เช่น รายการข่าว รายการกีฬา รายการเพื่อการศึกษา หรือรายการสำหรับเด็ก) เพื่อให้บุคคลที่สามนำรายการดังกล่าวไปแพร่ภาพกระจายเสียงให้แก่ลูกค้าเฉพาะกลุ่ม ซึ่งเป็นผู้บอกรับเป็นสมาชิกหรือเสียค่าธรรมเนียมเข้าชม

หมวดย่อย 62 การจัดทำโปรแกรมคอมพิวเตอร์ การให้คำปรึกษาเกี่ยวกับคอมพิวเตอร์ และกิจกรรมที่เกี่ยวข้อง ในหมวดย่อยนี้ได้แก่

กิจกรรมการบริการความรู้ความชำนาญทางด้านเทคโนโลยีสารสนเทศ เช่น การเขียน การแก้ไข การทดสอบ การให้ความช่วยเหลือและแก้ไขปัญหาทางด้านซอฟต์แวร์ การวางแผน และการออกแบบระบบคอมพิวเตอร์ ซึ่งประกอบด้วยส่วนของฮาร์ดแวร์ ซอฟต์แวร์ และเทคโนโลยี การสื่อสารรวมเข้าด้วยกัน การจัดการ และดำเนินการเกี่ยวกับระบบคอมพิวเตอร์ ณ สถานที่ของลูกค้า และ/หรือสิ่งอำนวยความสะดวก ในการประมวลผลข้อมูล และกิจกรรมด้านวิชาชีพและเทคนิคทางด้านคอมพิวเตอร์อื่น ๆ เป็นต้น

หมวดย่อย 63 การบริการสารสนเทศ ในหมวดย่อยนี้ได้แก่

กิจกรรมเว็บทำ กิจกรรมการประมวลผลข้อมูล การจัดการและการให้เข้าพื้นที่บนเครื่องแม่ข่าย (web hosting) รวมถึงกิจกรรมอื่น ๆ ที่มีวัตถุประสงค์เพื่อการบริการข้อมูลเป็นหลัก

หมวดย่อย 68 กิจกรรมอสังหาริมทรัพย์ ในหมวดย่อยนี้ได้แก่

การซื้อหรือ การขายอสังหาริมทรัพย์ การให้เช่าอสังหาริมทรัพย์ การบริการอสังหาริมทรัพย์อื่น ๆ ที่เป็นของตนเองหรือเช่าจากผู้อื่น ที่ดำเนินการโดยหน่วยงานรัฐและเอกชน เช่น การประเมินราคาอสังหาริมทรัพย์ หรือทำหน้าที่เป็นผู้จัดการดูแลผลประโยชน์ของคู่สัญญา (escrow agent) ด้านอสังหาริมทรัพย์ อาจดำเนินการโดยมีอสังหาริมทรัพย์เป็นของตนเองหรือเช่าจากผู้อื่นก็ได้ และอาจดำเนินการโดยได้รับค่าตอบแทนหรือสัญญาจ้าง รวมถึงการพัฒนาโครงการก่อสร้างของตนเองเพื่อให้เช่าพื้นที่ เป็นต้น

หมวดย่อย 69 กิจกรรมทางกฎหมายและการบัญชี ในหมวดย่อยนี้ได้แก่

การเป็นตัวแทนทางกฎหมายในการพิทักษ์สิทธิประโยชน์ของคนกลุ่มหนึ่ง ซึ่งขัดแย้งกับอีกกลุ่มหนึ่ง โดยไม่คำนึงว่าผ่านการพิจารณาของศาลหรือองค์การทางกฎหมายอื่น ๆ หรือภายใต้การควบคุมของบุคคล

ซึ่งเป็นสมาชิกของเนติบัณฑิตยสภาหรือไม่ เช่น การให้คำปรึกษาและการเป็นตัวแทนในคดีแพ่ง คดีอาญาหรือข้อพิพาทด้านแรงงาน รวมถึงการเตรียมเอกสารทางกฎหมาย เช่น ใบสำคัญก่อตั้งบริษัท สัญญาก่อตั้งห้างหุ้นส่วน หรือเอกสารที่คล้ายกันที่เกี่ยวข้องกับการก่อตั้งบริษัท สิทธิบัตรและลิขสิทธิ์ การเตรียมสัญญา พินัยกรรม ตราสาร ฯลฯ รวมถึงการบริการด้านการบัญชี เช่น การตรวจสอบบัญชี การเตรียมงบการเงินและการทำบัญชี เป็นต้น

หมวดย่อย 70 กิจกรรมของสำนักงานใหญ่และการบริการให้คำปรึกษาด้านการบริหารจัดการ ในหมวดย่อยนี้ได้แก่

การให้คำปรึกษาและให้ความช่วยเหลือแก่ธุรกิจและองค์กรอื่น ๆ ทางด้านการบริหารจัดการ เช่น การวางแผนกลยุทธ์และองค์กร การวางแผนทางการเงินและการจัดทำงบประมาณเป้าหมาย และนโยบายทางการตลาด การกำหนดนโยบายภารกิจ แผนงานด้านทรัพยากรมนุษย์ การจัดทำตารางการผลิต และจัดทำแผนควบคุมรวมถึงการควบคุมดูแลและบริหารจัดการหน่วยอื่น ๆ ของบริษัท หรือวิสาหกิจเดียวกัน ได้แก่ กิจกรรมของสำนักงานใหญ่ สำนักงานบริหารส่วนกลาง สำนักงานบริหารจัดการประจำภูมิภาค/ท้องถิ่น สำนักงานบริหารจัดการบริษัทในเครือ/บริษัทย่อย/สำนักงานสาขา เป็นต้น

หมวดย่อย 71 กิจกรรมด้านสถาปัตยกรรมและวิศวกรรม รวมถึงการทดสอบและการวิเคราะห์ทางเทคนิค ในหมวดย่อยนี้ได้แก่

การบริการด้านสถาปัตยกรรม วิศวกรรม การจัดทำแบบแปลน การตรวจสอบอาคาร การสำรวจ และการทำแผนที่ รวมถึงการบริการทดสอบทางกายภาพ ทางเคมี และการทดสอบเพื่อการวิเคราะห์ด้านอื่น ๆ

หมวดย่อย 72 การวิจัยและพัฒนาเชิงวิทยาศาสตร์ ในหมวดย่อยนี้ ได้แก่

กิจกรรมการวิจัยและการพัฒนา ซึ่งแบ่งออกเป็น 3 ประเภท

- 1) การวิจัยพื้นฐาน เป็นการศึกษาค้นคว้าในเชิงทฤษฎีหรือเชิงทดลอง เพื่อหาความรู้ใหม่ ๆ เกี่ยวกับปรากฏการณ์และข้อเท็จจริงที่สามารถสังเกตได้ โดยไม่มีจุดมุ่งหมายที่จะนำผลการวิจัยไปใช้ในทางปฏิบัติ
- 2) การวิจัยประยุกต์ เป็นการศึกษาค้นคว้าเพื่อหาความรู้ใหม่ ๆ โดยมีวัตถุประสงค์หรือจุดมุ่งหมายเบื้องต้นที่จะนำผลการวิจัยไปใช้ประโยชน์ในทางปฏิบัติ
- 3) การทดลองเชิงพัฒนา เป็นการศึกษาอย่างมีระบบ โดยนำความรู้ที่มีอยู่แล้วจากการวิจัยและหรือประสบการณ์ในการปฏิบัติงาน เพื่อประดิษฐ์สิ่งใหม่ ผลิตผลและเครื่องมือใหม่ ๆ เพื่อสร้างกระบวนการ ระบบ และบริการใหม่ ๆ ขึ้นเพื่อปรับปรุงสิ่งที่ประดิษฐ์หรือก่อตั้งขึ้นแล้วให้ดีขึ้น

หมวดย่อย 73 การโฆษณาและการวิจัยตลาด ในหมวดย่อยนี้ ได้แก่

การสร้างสรรคงานโฆษณาและการกำหนดรูปแบบงานโฆษณาในนิตยสาร หนังสือ วิทยุ โทรทัศน์ หรือสื่อโฆษณาอื่น ๆ รวมถึงการออกแบบโครงสร้างและสถานที่จัดแสดงโฆษณา

หมวดย่อย 74 กิจกรรมทางวิชาชีพ วิทยาศาสตร์ และเทคนิคอื่น ๆ ในหมวดย่อยนี้ ได้แก่

การให้บริการด้านวิชาชีพ วิทยาศาสตร์ และเทคนิค อื่น ๆ เช่นการตกแต่งภายในการออกแบบผลิตภัณฑ์ทางอุตสาหกรรม การออกแบบแฟชั่นที่เกี่ยวข้องกับสิ่งทอ เครื่องแต่งกาย รองเท้า เครื่องเพชรพลอย และรูปพรรณ เฟอร์นิเจอร์ และสินค้าแฟชั่นอื่น ๆ การออกแบบบรรจุภัณฑ์ รวมถึงกิจกรรมการถ่ายภาพ การดำเนินงานเกี่ยวกับฟิล์ม การแปลเอกสารและการดำเนินการของล่าม การบริการให้คำปรึกษาด้านสิ่งแวดล้อม ฯลฯ

หมวดย่อย 77 กิจกรรมการให้เช่า ในหมวดย่อยนี้แบ่งเป็น 4 หมู่ใหญ่ ได้แก่

- 1) การให้เช่ายานยนต์ เช่น การให้เช่ายานยนต์ชนิดนั่งส่วนบุคคล รถกระบะ รถตู้ รถขนาดเล็กที่คล้ายกันโดยไม่มีผู้ควบคุม และรวมทั้งการให้เช่ารถยนต์ชนิดรถบรรทุกและยานยนต์หนักอื่น ๆ เช่น รถบรรทุก รถพ่วง รถกึ่งพ่วง รถบัส เป็นต้น
- 2) การให้เช่าอุปกรณ์เพื่อการกีฬาและนันทนาการ และของใช้ส่วนบุคคลและของใช้ในครัวเรือน เช่น การให้เช่าเรือที่คนจอร์ เรือใบ เจ็ทสกี รถจักรยาน เก้าอี้และร่มชายหาด การให้เช่าวิดีโอเทป แผ่นเสียง ซีดี ดีวีดี ดิสก์เกม วิดีโอเกม การให้เช่าหนังสือทุกประเภท เช่น วารสาร นิตยสาร นิยาย เป็นต้น
- 3) การให้เช่าเครื่องจักรและอุปกรณ์อื่น ๆ ที่ใช้เพื่อดำเนินการทางธุรกิจ รวมถึงเครื่องอุปกรณ์การขนส่งอื่น ๆ โดยไม่มีผู้ควบคุม เช่น การให้เช่ารถจักรยานยนต์ รถคาราวาน รถที่ใช้สำหรับพักผ่อน เครื่องบิน บอลลูนอากาศร้อน รถแทรกเตอร์ที่ใช้ในการเกษตร คอมพิวเตอร์และอุปกรณ์ต่อพ่วง เครื่องพิมพ์ดีด เฟอร์นิเจอร์สำนักงาน เป็นต้น
- 4) สัญญาเช่าดำเนินงานผลิตภัณฑ์ที่มีทรัพย์สินทางปัญญาหรือผลิตภัณฑ์ที่คล้ายกัน เช่น สิทธิบัตร เครื่องหมายการค้าหรือเครื่องหมายการบริการ ตราสินค้า สัญญาแฟรนไชส์ เป็นต้น

หมวดย่อย 78 กิจกรรมการจ้างงาน ในหมวดย่อยนี้ ได้แก่

กิจกรรมการรวบรวมรายการตำแหน่งงานว่างและทำการพิจารณาหรือวางตัวผู้สมัครเพื่อจ้างงาน (โดยบุคคลที่ถูกพิจารณาหรือวางตัวนั้นไม่ได้เป็นลูกจ้างของบริษัทจัดหางาน) และเป็นการจัดหาคนงานเพื่อเสริมกำลังแรงงานให้กับธุรกิจของลูกค้า โดยกำหนดช่วงเวลาของการจ้างงานไว้ล่วงหน้า รวมถึงกิจกรรมการจัดหาและบริหารจัดการทรัพยากรบุคคลให้กับผู้อื่นโดยได้รับค่าตอบแทนหรือตามสัญญาจ้าง กิจกรรมการสรรหาและบรรจุบุคลากรระดับผู้บริหาร และกิจกรรมการเป็นตัวแทนคัดเลือกนักแสดง

หมวดย่อย 79 กิจกรรมของตัวแทนธุรกิจท่องเที่ยว การจัดหาเที่ยว การบริการสำรอง และกิจกรรมที่เกี่ยวข้อง ในหมวดย่อยนี้ ได้แก่

กิจกรรมการขายบริการด้านการท่องเที่ยว การนำเที่ยว การเดินทาง และที่พักแรมให้กับลูกค้าที่เป็นประชาชนทั่วไปและลูกค้าในเชิงพาณิชย์ และกิจกรรมการจัดนำเที่ยวที่ขายผ่านตัวแทนธุรกิจท่องเที่ยวหรือผู้จัดนำเที่ยวเป็นผู้ขายเองโดยตรง เช่น ผู้จัดนำเที่ยว และบริการที่เกี่ยวข้องกับการท่องเที่ยวอื่น ๆ รวมถึงบริการสำรองต่าง ๆ กิจกรรมของมัคคุเทศก์และกิจกรรมการส่งเสริมการท่องเที่ยว เป็นต้น

หมวดย่อย 80 การบริการรักษาความปลอดภัยและการสืบสวน ในหมวดย่อยนี้ ได้แก่

การบริการที่เกี่ยวข้องกับการรักษาความปลอดภัย เช่น บริการสืบสวนและนักสืบ บริการยามและสายตรวจ การเก็บและจัดส่งเงิน หรือของมีค่าอื่น ๆ โดยมีบุคลากรและเครื่องอุปกรณ์เพื่อรักษาทรัพย์สิน ในขณะที่ขนส่ง การดำเนินการเกี่ยวกับระบบสัญญาณรักษาความปลอดภัยทางอิเล็กทรอนิกส์ที่เน้นเฉพาะที่มีการเฝ้าติดตามและสังเกตการณ์ทางไกลได้ เช่น สัญญาณกันขโมยและสัญญาณแจ้งอัคคีภัยซึ่งโดยส่วนใหญ่มักดำเนินการรวมอยู่กับกิจกรรมการขาย ติดตั้งและซ่อม เป็นต้น

หมวดย่อย 81 กิจกรรมการบริการสำหรับอาคารและภูมิทัศน์ ในหมวดย่อยนี้ ได้แก่

การบริการสนับสนุนทั่วไป เช่น การทำความสะอาดภายในและภายนอกอาคารทุกประเภท การทำความสะอาดเครื่องจักรอุตสาหกรรม การทำความสะอาดรถไฟ รถโดยสาร เครื่องบิน ฯลฯ การทำความสะอาดรถหรือเรือบรรทุกน้ำมันหรือของเหลวอื่นๆ กิจกรรมการฆ่าเชื้อและการกำจัดแมลง หนู และสิ่งรบกวนอื่นๆ ในอาคาร การจัดหาบริการดูแลและบำรุงรักษาภูมิทัศน์ ตลอดจนการให้บริการดังกล่าวไปพร้อมกับการออกแบบภูมิทัศน์และ/หรือการก่อสร้าง เป็นต้น

หมวดย่อย 82 การบริการด้านการบริหารและสนับสนุนการดำเนินงานของสำนักงาน และกิจกรรมอื่น ๆ ที่สนับสนุนทางธุรกิจ ในหมวดย่อยนี้ ได้แก่

การบริการด้านการบริหารสำนักงานประจำวัน เช่น การวางแผนทางการเงิน การเรียกเก็บเงินและทำบันทึกรายการ งานบุคลากร การจัดส่งสินค้า และระบบโลจิสติกส์ ที่ให้บริการกับผู้อื่นโดยได้รับค่าตอบแทนหรือตามสัญญาจ้าง รวมถึงการบริการกิจกรรมสนับสนุนการดำเนินธุรกิจประจำวันให้กับผู้อื่นโดยได้รับค่าตอบแทนหรือตามสัญญาจ้าง เช่น การถ่ายเอกสาร ทำพิมพ์เขียว โรเนียว อัดสำเนา การบริการทำสำเนาอื่นๆ การเตรียมเอกสารและกิจกรรมเฉพาะด้านอื่นๆ ที่สนับสนุนการดำเนินงานสำนักงาน กิจกรรมศูนย์บริการทางโทรศัพท์ (call center) สำหรับรองรับบริการโทรเข้าของลูกค้า การจัดประชุมและการแสดงสินค้า เป็นต้น

หมวดย่อย 90 กิจกรรมการสร้างสรรคศิลปะความบันเทิง ในหมวดย่อยนี้ ได้แก่

กิจกรรมการสร้างสรรคศิลปะ เช่น นักประพันธ์เพลง จิตรกร ช่างปั้น ช่างแกะสลัก ช่างทำพิมพ์ นักเขียน/นักหนังสือพิมพ์อิสระทุกสาขา การแสดงละครเวที คอนเสิร์ต เป็นต้น

หมวดย่อย 92 กิจกรรมการพนันและการเสี่ยงโชค ในหมวดย่อยนี้ ได้แก่

การดำเนินงานเกี่ยวกับสิ่งอำนวยความสะดวกสำหรับการเสี่ยงโชค เช่น การขายลอตเตอรี่/สลากกินแบ่งทุกประเภท เป็นต้น

หมวดย่อย 93 กิจกรรมด้านการกีฬา ความบันเทิง และการนันทนาการ ในหมวดย่อยนี้ ได้แก่

กิจกรรมด้านการนันทนาการ ความบันเทิง และการกีฬา เช่น สนามฟุตบอล สนามเทนนิส สระว่ายน้ำ ศูนย์ฟิตเนส เป็นต้น

หมวดย่อย 95 การซ่อมคอมพิวเตอร์และของใช้ส่วนบุคคลและของใช้ในครัวเรือน
ในหมวดย่อยนี้ ได้แก่

การซ่อมและบำรุงรักษาคอมพิวเตอร์และอุปกรณ์ต่อพ่วง เช่น คอมพิวเตอร์ชนิดตั้งโต๊ะ คอมพิวเตอร์แล็ปท็อป คอมพิวเตอร์ลูกข่าย อุปกรณ์จัดเก็บข้อมูล และเครื่องพิมพ์ รวมถึงการซ่อมอุปกรณ์คมนาคม (เช่น เครื่องโทรสาร วิทยุสื่อสารแบบสองทาง) เครื่องใช้อิเล็กทรอนิกส์ในครัวเรือน (เช่น วิทยุและโทรทัศน์) เครื่องอุปกรณ์ที่ใช้ในบ้านและในสวน (เช่น เครื่องตัดหญ้าและเครื่องเป่าลม) รองเท้าและเครื่องหนัง เฟอร์นิเจอร์และของตกแต่งบ้าน เสื้อผ้าและอุปกรณ์ตกแต่งเสื้อผ้า อุปกรณ์กีฬา เครื่องดนตรี สิ่งของที่ใช้ในงานอดิเรก และของใช้ส่วนบุคคลและของใช้ในครัวเรือนอื่น ๆ เป็นต้น

หมวดย่อย 96 กิจกรรมการบริการส่วนบุคคลอื่นๆ ในหมวดย่อยนี้ ได้แก่

กิจกรรมการบริการส่วนบุคคลอื่น ๆ เช่น การบริการซักรีด และซักแห้ง ผลิตภัณฑ์สิ่งทอและขนสัตว์ การแต่งผม และการเสริมสวยอื่น ๆ การทำศพ และกิจกรรมที่เกี่ยวข้อง เป็นต้น

2.3.5 รูปแบบการจัดตั้งตามกฎหมาย จำแนกออกเป็น 10 ประเภท ได้แก่

1) **ส่วนบุคคล ห้างหุ้นส่วนสามัญที่ไม่เป็นนิติบุคคล (หสม.)** หมายถึง สถานประกอบการที่มีเจ้าของเป็นบุคคลธรรมดาคนเดียวหรือหลายคนรวมกัน และให้หมายรวมถึง ห้างหุ้นส่วนสามัญไม่จดทะเบียนเป็นนิติบุคคลด้วย

2) **ห้างหุ้นส่วนจำกัด (หจก.) ห้างหุ้นส่วนสามัญนิติบุคคล (หสน.)** หมายถึง สถานประกอบการที่จัดตั้งขึ้นโดยมีบุคคลตั้งแต่ 2 คนขึ้นไป รวมทุนกันเพื่อประกอบกิจการ และรับผิดชอบร่วมกัน โดยจดทะเบียนถูกต้องตามกฎหมาย

3) **บริษัทจำกัด บริษัทจำกัด (มหาชน)**

- **บริษัทจำกัด : (บจก.)** หมายถึง สถานประกอบการที่จัดตั้งขึ้นโดยผู้ริเริ่มคณะหนึ่ง และได้จดทะเบียนถูกต้องตามกฎหมาย โดยมีผู้ริเริ่มดำเนินการอย่างน้อย 2 คนขึ้นไป

- **บริษัทจำกัด (มหาชน) : (บมจ.)** หมายถึง สถานประกอบการที่จัดตั้งขึ้นโดยการจดทะเบียนจัดตั้งบริษัท การควบบริษัท หรือการแปรสภาพบริษัท และวัตถุประสงค์ที่จะขายหุ้นต่อประชาชน โดยมีผู้ริเริ่มดำเนินการตั้งแต่ 15 คนขึ้นไป

4) **ส่วนราชการ รัฐวิสาหกิจ** หมายถึง สถานประกอบการที่รัฐบาลเป็นเจ้าของ หรือมีทุนอยู่ด้วย ไม่น้อยกว่าร้อยละ 50 ของทุนทั้งหมดในที่นี้ให้หมายรวมถึงสถานประกอบการที่ดำเนินการโดยรัฐบาลด้วย

5) **สหกรณ์** หมายถึง สถานประกอบการที่จัดตั้งขึ้นในรูปของสหกรณ์โดยจดทะเบียนถูกต้องตามกฎหมายว่าด้วยสหกรณ์ โดยมีผู้ก่อตั้งไม่น้อยกว่า 10 คน

6) **การรวมกลุ่ม** หมายถึง กลุ่มที่เกิดจากความต้องการของสมาชิกที่มาวมกลุ่มกันขึ้นมา เพื่อตอบสนองความต้องการของสมาชิกได้อย่างมีประสิทธิภาพ มีแนวคิดสร้างสรรค์กลุ่ม เพื่อยกระดับความเป็นอยู่ของสมาชิกให้ดียิ่งขึ้น ทั้งคุณภาพชีวิต สิ่งแวดล้อม เศรษฐกิจ และสังคม โดยใช้หลักการทำงานแบบมีส่วนร่วม คือ ร่วมคิด ร่วมทำ ร่วมตัดสินใจ และร่วมพัฒนาสมาชิก

7) **สมาคม** หมายถึง การก่อตั้งสมาคมเพื่อกระทำการใด ๆ อันมีลักษณะต่อเนื่องร่วมกัน และมีใช้เป็นการหาผลกำไรหรือรายได้มาแบ่งปันกัน ต้องมีข้อบังคับและจดทะเบียนตามบทบัญญัติแห่งประมวลกฎหมายนี้ โดยมีผู้ริเริ่มก่อตั้ง 3 คน

8) **มูลนิธิ** หมายถึง บุคคลอย่างน้อย 3 คน โดยทรัพย์สินที่จัดสรรไว้โดยเฉพาะสำหรับวัตถุประสงค์เพื่อการกุศลสาธารณะ การศาสนา ศิลปะ วิทยาศาสตร์ วรรณคดี การศึกษา หรือเพื่อสาธารณประโยชน์อย่างอื่น โดยมีได้มุ่งหวังหาประโยชน์มาแบ่งปันกัน และได้จดทะเบียนตามบทบัญญัติแห่งประมวลกฎหมายนี้ และการจัดการทรัพย์สินของมูลนิธิ ต้องมิใช่เป็นการหาผลประโยชน์เพื่อบุคคลใด

9) **วิสาหกิจชุมชน** หมายถึง กิจการของชุมชนเกี่ยวกับการผลิตสินค้า การให้บริการหรือการอื่น ๆ ที่ดำเนินการโดยคณะบุคคลที่มีความผูกพัน มีวิถีชีวิตร่วมกันและรวมตัวกันประกอบกิจการดังกล่าว ไม่ว่าจะป็นนิติบุคคลในรูปแบบใดหรือไม่เป็นนิติบุคคล เพื่อสร้างรายได้ และเพื่อการพึ่งพาตนเองของครอบครัว ชุมชน และระหว่างชุมชน

10) **อื่น ๆ** หมายถึง สถานประกอบการที่จัดตั้งในรูปแบบอื่น ๆ นอกจากที่กล่าวข้างต้น เช่น สโมสร ชมรมต่าง ๆ นิติบุคคลอาคารชุด เป็นต้น

2.3.6 รูปแบบการจัดตั้งทางเศรษฐกิจ จำแนกออกเป็น 4 ประเภท ได้แก่

1) **สำนักงานแห่งเดียว** หมายถึง สถานประกอบการที่ไม่มีหน่วยงานย่อย หรือสาขาอื่นใด และไม่เป็นหน่วยงานย่อยหรือสาขาของสถานประกอบการอื่น

2) **สำนักงานใหญ่** หมายถึง สถานประกอบการที่เป็นเจ้าของ และควบคุมกิจการของสถานประกอบการอื่นที่เป็นสำนักงานสาขาหรือหน่วยงานย่อย

3) **สำนักงานสาขา** หมายถึง สถานประกอบการที่เป็นสาขา หรือหน่วยงานย่อยของสถานประกอบการอื่นที่เป็นสำนักงานใหญ่

4) **อื่น ๆ** หมายถึง สถานประกอบการที่จัดตั้งในรูปแบบอื่นๆ นอกจากที่กล่าวข้างต้น เช่น แพรนไชส์

2.3.7 ทุนจดทะเบียน

ทุนจดทะเบียนหรือทุนรับอนุญาต หมายถึง ทุนดำเนินการซึ่งผู้เริ่มก่อการได้ระบุไว้เมื่อจดทะเบียนจัดตั้งเป็นนิติบุคคล หรือทุนที่ได้รับอนุญาตเมื่อขอจัดตั้งเป็นนิติบุคคล ทุนนี้ไม่ได้แสดงถึงเงินที่ได้รับจากผู้ถือหุ้น แต่เป็นการแสดงถึง ความประสงค์ของผู้เริ่มก่อการว่าจะมีทุนดำเนินการเป็นจำนวนเงินเท่าใด

2.3.8 คนทำงาน

หมายถึง คนที่ทำงานในสถานประกอบการ**ทั้งที่ได้รับเงินเดือนและไม่ได้รับเงินเดือน** ที่สถานประกอบการมีอยู่ตามปกติ รวมทั้งผู้ที่ปกติทำงานอยู่ในสถานประกอบการแห่งนี้ แต่ในวันดังกล่าวไม่ได้มาทำงาน เนื่องจากเจ็บป่วย ลาหยุด พักผ่อน โดยได้รับค่าจ้าง/ เงินเดือน ทั้งนี้ให้รวมเจ้าของ หรือ หุ่นส่วนที่ทำงานให้กับสถานประกอบการ ผู้ช่วยธุรกิจของครัวเรือน คนทำงานของสถานประกอบการ ที่ไปปฏิบัติงานประจำนอกสถานที่ เช่น พนักงานขาย เจ้าหน้าที่ติดตั้งซ่อมแซมและบำรุง เป็นต้น

คนทำงานประกอบด้วย

1) คนทำงานโดยไม่ได้รับค่าจ้างเงินเดือน

หมายถึง เจ้าของกิจการ/ หุ้่นส่วนหรือสมาชิกในครอบครัวที่ทำงานให้กับสถานประกอบการ ผู้ที่มาฝึกงานหรือผู้ปฏิบัติงานในสถานประกอบการ ซึ่งมีจำนวนชั่วโมงทำงานไม่ต่ำกว่าสัปดาห์ละ 20 ชั่วโมง โดยเจ้าของหรือผู้ประกอบการอาจให้เงิน อาหาร เครื่องนุ่งห่ม หรือช่วยเหลือเกื้อกูลอย่างอื่น ๆ แต่ไม่ต้องรับผิดชอบในเรื่องการจ่ายค่าแรงให้ตามกฎหมาย

2) ลูกจ้าง

หมายถึง ผู้ที่ปฏิบัติงานให้กับสถานประกอบการ โดยได้รับเงินเดือนหรือค่าจ้างเป็นประจำ ตั้งแต่ระดับบริหาร นักวิชาการ เสมียน พนักงานต่าง ๆ เช่น ผู้จัดการ ผู้อำนวยการ หัวหน้าฝ่ายต่าง ๆ เจ้าหน้าที่ ประชาสัมพันธ์ ผู้ปฏิบัติงานในห้องทดลอง พนักงานขาย เป็นต้น นอกจากนี้ยังรวมถึงผู้ที่สถานประกอบการส่งไปประจำที่สถานประกอบการอื่นด้วย เช่น พนักงานรักษาความปลอดภัย พนักงานทำความสะอาด พนักงานขายตามห้างสรรพสินค้า เป็นต้น จำแนกได้เป็น 4 ประเภท ได้แก่

- ผู้บริหาร เช่น ผู้จัดการทั่วไป ผู้อำนวยการ หัวหน้าฝ่ายต่าง ๆ เป็นต้น
- ผู้จัดการฝ่าย และหัวหน้าแผนกต่าง ๆ ได้แก่ ผู้จัดการฝ่ายหรือหัวหน้าแผนกต่าง ๆ เช่น อาหาร เครื่องดื่ม ห้องพัก ต้อนรับ บุคคล การเงิน ช่าง และหัวหน้า ผู้ปรุงอาหาร เป็นต้น
- พนักงานผู้ใช้เทคนิคระดับกลาง เช่น เจ้าหน้าที่ประชาสัมพันธ์ พนักงานต้อนรับ พนักงานบัญชี พนักงานผสมเครื่องดื่ม ผู้ควบคุมทำความสะอาด เป็นต้น
- พนักงานที่ไม่ต้องใช้เทคนิค เช่น พนักงานทำความสะอาด พนักงานขนของ คนทำสวน พนักงานขับรถ เป็นต้น

ไม่นับรวมคนทำงาน ดังต่อไปนี้

- 1) ผู้บริหารหรือผู้ถือหุ้นที่ได้รับเบี้ยประชุมเป็นครั้งคราว
- 2) คนทำงานของสถานประกอบการอื่นที่มาปฏิบัติงานประจำที่สถานประกอบการแห่งนี้
- 3) คนทำงานที่รับงานไปทำที่บ้านแล้วนำมาส่งโดยไม่ได้ลงทุนซื้อวัสดุ อุปกรณ์ (หรือถ้ามการใช้เครื่องมือส่วนตัวเล็กน้อยได้ เช่น มีด เข็ม ด้าย)
- 4) คนที่สถานประกอบการจ้างมาทำงานเฉพาะอย่างเป็นครั้งคราว เช่น กรรมกรที่จ้างมาขนของ พนักงานเดินตลาด หรือตัวแทนขายที่ไม่มีเงินเดือนประจำ เป็นต้น
- 5) คนทำงานที่ทำงานเป็นระยะเวลานาน เช่น ลาไปรับราชการทหาร เป็นต้น

2.3.9 ค่าตอบแทนแรงงาน

1) ค่าจ้าง เงินเดือน

หมายถึง เงินที่นายจ้างหรือสถานประกอบการจ่ายให้ลูกจ้าง ในระหว่างเดือน มกราคม – ธันวาคม 2564 (ก่อนหักภาษีเงินได้บุคคลธรรมดา เงินสมทบกองทุนประกันสังคมในส่วนที่ลูกจ้างต้องจ่าย ค่าประกันชีวิต และรายจ่ายอื่น ๆ ของลูกจ้าง) ตามข้อตกลงการจ้างแรงงาน โดยอาจจ่ายตามเงื่อนไขของระยะเวลา หรือจ่ายตามปริมาณงาน ทั้งนี้ไม่รวมค่าล่วงเวลา โบนัส เงินรางวัลพิเศษ เงินเพิ่มช่วยค่าครองชีพ ค่านายหน้า สวัสดิการและผลประโยชน์ตอบแทนอื่น

2) ค่าล่วงเวลา โบนัส เงินรางวัลพิเศษ เงินเพิ่มค่าครองชีพ ค่านายหน้า

หมายถึง เงินนอกเหนือจากค่าจ้าง เงินเดือนที่สถานประกอบการจ่ายให้แก่ลูกจ้างเป็นค่าตอบแทนในการทำงาน

3) สวัสดิการและผลประโยชน์ตอบแทนอื่น ๆ

หมายถึง ผลประโยชน์ตอบแทนแรงงานที่นายจ้างหรือสถานประกอบการจ่ายหรือบริการให้แก่ลูกจ้าง ได้แก่ ค่าตอบแทนแรงงานที่จ่ายเป็นสิ่งของหรือบริการและสวัสดิการที่นายจ้างจัดหาหรือบริการลูกจ้าง เช่น อาหาร เครื่องดื่ม บ้านพักคนงาน ค่าเช่าบ้าน ค่าซ่อมแซมที่อยู่อาศัย ค่ารักษาพยาบาล ค่าเล่าเรียนบุตร ค่าประกันชีวิต พาหนะรับส่งมาทำงาน บันเทิงหรือนันทนาการต่าง ๆ ที่จัดให้ลูกจ้าง เป็นต้น **ทั้งนี้ ไม่รวมเสื้อผ้าเครื่องแบบที่ใช้เฉพาะในการปฏิบัติงาน เช่น ชุดไทยที่ใช้ปฏิบัติงาน ชุดคนปรุงอาหาร ซึ่งนับเป็นค่าใช้จ่ายอื่น ๆ ของสถานประกอบการ**

4) เงินที่สถานประกอบการจ่ายสทบเข้ากองทุน

หมายถึง เงินที่สถานประกอบการจ่ายสทบเข้ากองทุนเพื่อการประกันสังคมทั้งของรัฐบาลและเอกชน เพื่อมิให้ลูกจ้างได้รับความเดือดร้อนเมื่อต้องขาดรายได้ในบางส่วนหรือทั้งหมดอันเนื่องมาจากการเจ็บป่วยหรือประสบอันตราย ทั้งในและนอกเวลาทำงาน การคลอดบุตร ทูพผลภภาพ การว่างงาน ชราภาพ และเสียชีวิต เงินดังกล่าว ได้แก่ เงินสมทบกองทุนประกันสังคม กองทุนทดแทนแรงงาน กองทุนสำรองเลี้ยงชีพ

2.3.10 ค่าซื้อสินค้าเพื่อการจำหน่ายและ/หรือให้บริการ

หมายถึง มูลค่าของสินค้าที่ซื้อหรือได้รับมอบมายังสถานประกอบการ โดยไม่คำนึงถึงระยะเวลาในการชำระเงิน มูลค่าของสินค้าที่บันทึกนั้นให้รวมราคาซื้อ ค่าใช้จ่ายต่าง ๆ ที่เกิดขึ้นในการจัดซื้อ เช่น อากรค่าขนส่ง ฯลฯ ค่าซื้อวัสดุและส่วนประกอบที่ใช้ในการขาย เช่น กระดาษห่อของ ถุง หีบห่อ หรือกล่องกระดาษสำหรับใช้บรรจุสินค้าขาย สำหรับธุรกิจบริการ ค่าซื้อสินค้าหมายความรวมถึง ค่าเช่าภาพยนตร์ ค่าเช่าเครื่องมือ หรืออุปกรณ์เพื่อใช้ประกอบกิจการ เป็นต้น

2.3.11 ค่าใช้จ่ายอื่น ๆ

หมายถึง ค่าใช้จ่ายในการดำเนินธุรกิจของสถานประกอบการ นอกเหนือจากค่าซื้อสินค้าเพื่อการจำหน่ายและ/หรือให้บริการ และค่าตอบแทนแรงงาน **ค่าใช้จ่ายอื่น ๆ ในการดำเนินธุรกิจ** เช่น ค่าเช่าอาคาร ยานพาหนะ เครื่องจักรและอุปกรณ์ ค่าซ่อมแซมสิ่งก่อสร้าง ค่าน้ำมันเชื้อเพลิง ค่าน้ำประปา ค่าไฟฟ้า ค่าไปรษณีย์โทรเลข ค่าโทรศัพท์ ค่าเครื่องเขียนแบบพิมพ์ ค่าทำบัญชี ค่าวิจัย ค่าดอกเบียจ่าย ค่าโฆษณา ค่าเบี้ยประกันภัย เป็นต้น

1) ค่าใช้จ่ายเกี่ยวกับการใช้บริการอินเทอร์เน็ต

หมายถึง เงินที่ต้องจ่ายเพื่อการใช้บริการต่าง ๆ เกี่ยวกับอินเทอร์เน็ต และบริการอื่น ๆ ที่เกี่ยวข้อง เช่น ค่าเช่า Server ค่าใช้จ่ายเกี่ยวกับ Internet รายเดือน ค่าจ้างนักออกแบบ Web site ค่าดูแลรักษา Web site (Update) เป็นต้น

2) ค่าเครื่องใช้ที่ทำด้วยผ้า

หมายถึง เงินที่ต้องจ่ายเป็นค่าใช้จ่ายผลิตภัณฑ์ที่ทำด้วยผ้าทุกชนิด ซึ่งนำมาใช้ในการประกอบธุรกิจ เช่น ที่นอน หมอน ผ้าปูที่นอน ปลอกหมอน ผ้าห่มนอน ผ้าเช็ดตัว เป็นต้น

3) ค่าผลิตภัณฑ์ทำความสะอาดต่าง ๆ

หมายถึง เงินที่ต้องจ่ายเป็นค่าใช้จ่าย ผลิตภัณฑ์ทำความสะอาด ได้แก่ สบู่ น้ำยาขัดพื้น น้ำยาซักผ้า น้ำยาขัดห้องน้ำ ที่เกี่ยวกับการทำความสะอาด ตลอดจนสเปรย์ดับกลิ่น (Air refresher) และผลิตภัณฑ์อื่น ๆ

4) ค่าธรรมเนียมใบอนุญาต

หมายถึง เงินที่ต้องจ่ายเพื่อเป็นค่าใบอนุญาตในการประกอบธุรกิจ ตามที่กฎหมายกำหนด เช่น ค่าธรรมเนียมที่จ่ายให้แก่นายทะเบียนโรงแรมประจำท้องที่เพื่อต่ออายุใบอนุญาต ดำเนินการ ในปัจจุบัน นายทะเบียนโรงแรมที่ตั้งอยู่ตามต่างจังหวัด คือ เจ้าหน้าที่ฝ่ายปกครอง (ผู้ว่าราชการจังหวัด นายอำเภอ) ส่วนในเขตกรุงเทพมหานคร คือ นายตำรวจฝ่ายทะเบียนโรงแรม เป็นต้น

5) ค่าเช่าอาคาร

หมายถึง เงินที่ต้องจ่ายให้สถานประกอบการอื่นหรือผู้อื่นเพื่อเป็นค่าตอบแทน ในการใช้ประโยชน์จากอาคาร

6) ขาดทุนจากการเปลี่ยนแปลงอัตราแลกเปลี่ยนเงินตราต่างประเทศ

หมายถึง กรณีที่สถานประกอบการเป็นเจ้าของสินทรัพย์หรือหนี้สิน ที่กำหนดราคาเป็นมูลค่าเงินตราต่างประเทศ การเปลี่ยนแปลงอัตราแลกเปลี่ยนเงินตราต่างประเทศ จะมีผลต่อมูลค่าสินทรัพย์หรือหนี้สินเมื่อเทียบกับเงินบาท ถ้าการเปลี่ยนแปลงอัตราแลกเปลี่ยนเงินตราต่างประเทศ เป็นผลให้มูลค่าสินทรัพย์เป็นเงินตราต่างประเทศมีค่าเป็นเงินบาทลดลง จะเรียกมูลค่าส่วนที่ลดลงว่า "ขาดทุนจากการเปลี่ยนแปลงอัตราแลกเปลี่ยนเงินตราต่างประเทศ"

7) ค่าดอกเบี้ยจ่าย

หมายถึง จำนวนเงินที่จ่ายให้สถาบันการเงินหรือเอกชนอื่น เป็นค่าดอกเบี้ย จากการกู้ยืมเงินมาเพื่อลงทุนประกอบกิจการ

2.3.12 ช่องทางการชำระเงินสำหรับธุรกรรมประเภทต่าง ๆ

1) ประเภทธุรกรรม ได้แก่ การชำระเงินค่าสินค้าและบริการให้กับซัพพลายเออร์ การชำระค่าใช้จ่ายในการดำเนินงาน การจ่ายเงินเดือนพนักงาน และการลงทุน

2) ช่องทางการชำระเงิน

- การโอนเงินและชำระเงินผ่านช่องทางอิเล็กทรอนิกส์ (e-Payment) หมายถึง การโอนเงิน/ชำระด้วยสื่อการชำระเงินต่าง ๆ ยกเว้น เงินสด และเช็ค เช่น การโอน/ ชำระเงินด้วยธนาคาร ทางอินเทอร์เน็ต (Internet banking), ธนาคารทางโทรศัพท์เคลื่อนที่ (Mobile banking), กระเป๋าเงินอิเล็กทรอนิกส์ (Mobile-wallet) และบัตรอิเล็กทรอนิกส์ประเภทต่าง ๆ ประกอบด้วย บัตรเอทีเอ็ม (ATM card) บัตรเดบิต (Debit card) บัตรเครดิต (Credit card) บัตรเงินอิเล็กทรอนิกส์ (บัตร e-Money)

- คริปโทเคอร์เรนซี (Cryptocurrency) หมายถึง สินทรัพย์ดิจิทัลซึ่งออกแบบให้ เป็นสื่อกลางการแลกเปลี่ยน โดยอาศัยเทคโนโลยี Distributed Ledger Technology (DLT) หรือที่เรียกกันทั่วไปว่า บล็อกเชน (Blockchain) ในการสร้างและบันทึกธุรกรรม เช่น บิทคอยน์ (Bitcoin) และอีเธอร์เรียม (Ethereum) เป็นต้น

- **e-Money** หมายถึง บัตรอิเล็กทรอนิกส์ หรือกระเป๋าเงินอิเล็กทรอนิกส์ ที่ผู้ประกอบการจออกให้แก่ผู้ใช้บริการซึ่งจะระบุชื่อหรือไม่ก็ตาม โดยมีการชำระเงินให้แก่ผู้ประกอบการไว้ล่วงหน้าเพื่อนำไปใช้ชำระค่าสินค้าค่าบริการ หรือค่าอื่นใดแทนการชำระด้วยเงินสด และได้มีการบันทึกมูลค่าหรือจำนวนเงินที่ชำระไว้ล่วงหน้า เช่น true wallet, rabbit card เป็นต้น

- **ซัพพลายเออร์ (Supplier)** หมายถึง คนหรือองค์กรที่จัดหาสินค้าและบริการให้กับธุรกิจ/สถานประกอบการอื่น

2.3.13 สินค้าคงเหลือ

หมายถึง มูลค่าสินค้า และวัสดุส่วนประกอบต่าง ๆ ที่สถานประกอบการซื้อมาเพื่อประกอบกิจการ และยังคงเหลืออยู่โดยสินค้าและวัสดุส่วนประกอบดังกล่าวเป็นกรรมสิทธิ์ของสถานประกอบการ ไม่ค้ำจนถึงว่าจะเก็บอยู่ ณ ที่ใดก็ตาม

มูลค่าสินค้าคงเหลือต้นงวด หมายถึง สินค้าที่เหลือตกค้างจากปีก่อน หรือที่เหลืออยู่เมื่อวันสิ้นสุดงวดบัญชีปี 2563 หรือเมื่อ 1 มกราคม 2564

มูลค่าสินค้าคงเหลือปลายงวด หมายถึง สินค้าที่ซื้อเข้ามาภายในงวดบัญชีปี 2564 เพื่อจำหน่ายบวกกับสินค้าคงเหลือต้นปี แต่เมื่อถึงวันสิ้นสุดงวดบัญชีปี 2564 หรือเมื่อ 31 ธันวาคม 2564 สินค้าเหล่านั้นยังขายไม่หมดมีเหลืออยู่เป็นมูลค่าเท่าไร ถือว่าเป็นสินค้าคงเหลือปลายปีของสถานประกอบการ

สำหรับธุรกิจบริการ สินค้าคงเหลือ หมายถึง งานบริการที่ยังดำเนินการไม่เสร็จ เช่น บริษัทสถาปนิก ได้รับการจ้างให้เขียนแบบบ้านพักตากอากาศ โดยรับงานมาตั้งแต่งวดบัญชี ปี 2563 และยังคงดำเนินการไม่เสร็จ สำหรับงวดบัญชีปี 2564 งานบริการขั้นนี้จะเป็นสินค้าคงเหลือต้นงวด และยังคงดำเนินการไม่เสร็จในงวดบัญชีปี 2564 ก็จะเป็นสินค้าคงเหลือปลายงวด ซึ่งมูลค่านั้นให้ถือตามราคาที่ยังค้างชำระ

2.3.14 รายรับที่ได้จากการจำหน่ายสินค้าและการให้บริการ

หมายถึง มูลค่าของยอดขายสินค้าหรือรายรับที่ได้จากการให้บริการในรอบปี 2564 เช่น รายรับจากการขายสินค้า รายรับจากการประกอบกิจการที่พักรวม (เช่น รายรับจากการขายห้องพัก รายรับจากภัตตาคาร/ ห้องอาหาร รายรับจากสถานบันเทิง รายรับจากร้านขายของที่ระลึกและรายรับจากการให้เช่าห้องประชุม/ สัมมนา) รายรับจากการให้บริการและค่านายหน้า เป็นต้น โดยไม่ค้ำจนถึงเวลาหรือวิธีการชำระเงินจากผู้ซื้อ ทั้งนี้ให้รวมถึงมูลค่าขายจากการเช่าซื้อ การขายผ่อนชำระ และการขายสินค้าที่นำไปฝากให้สถานประกอบการอื่นขายด้วย นอกจากนี้ยังหมายถึง รายรับจากการให้เช่าสินทรัพย์ถาวร เงินปันผล ดอกเบี้ยรับ กำไรจากอัตราแลกเปลี่ยนฯ และอื่น ๆ

ทั้งนี้ไม่รวมค่าขายสินค้าที่สถานประกอบการอื่นนำมาฝากขายและส่วนลดที่สถานประกอบการลดให้แก่ผู้ซื้อ หรือผู้ใช้บริการ

2.3.15 รายรับจากการให้เช่าที่ดิน

หมายถึง จำนวนเงินที่สถานประกอบการได้รับจากการอนุญาตให้สถานประกอบการอื่นหรือผู้อื่นใช้ประโยชน์จากที่ดิน ซึ่งครอบครองโดยสถานประกอบการ

2.3.16 รายรับจากการให้เช่าอาคาร ยานพาหนะ เครื่องจักรและเครื่องมือ ฯลฯ

หมายถึง จำนวนเงินที่สถานประกอบการได้รับจากการอนุญาตให้สถานประกอบการอื่นหรือผู้อื่นใช้ประโยชน์จากอาคาร เครื่องมือ เครื่องจักร อุปกรณ์หรือยานพาหนะ ซึ่งครอบครองโดยสถานประกอบการ

2.3.17 ดอกเบี้ยรับ

หมายถึง ผลตอบแทนที่สถานประกอบการนี้ได้รับจากการฝากเงินกับสถาบันการเงิน หรือจากการให้เอกชนอื่นกู้ยืม

2.3.18 เงินปันผลรับ

หมายถึง รายรับที่สถานประกอบการรับจากการนำเงินไปลงทุนในธุรกิจอื่น ๆ ในฐานะผู้ถือหุ้น ซึ่งเมื่อเกิดประโยชน์ก็ได้รับผลตอบแทนเป็นเงินสด หุ้น หรือสิทธิ์ที่จะซื้อหุ้นเพิ่มในราคาต่ำกว่าราคาตลาด

2.3.19 กำไรจากการเปลี่ยนแปลงอัตราแลกเปลี่ยนเงินตราต่างประเทศ

หมายถึง กรณีที่สถานประกอบการเป็นเจ้าของสินทรัพย์หรือหนี้สินที่กำหนดราคาเป็นมูลค่าเงินตราต่างประเทศ ถ้าการเปลี่ยนแปลงอัตราแลกเปลี่ยนเงินตราต่างประเทศ เป็นผลให้มูลค่าสินทรัพย์เป็นเงินตราต่างประเทศมีค่าเป็นเงินบาทเพิ่มขึ้น จะเรียกมูลค่าส่วนที่เพิ่มขึ้นว่า “กำไรจากการเปลี่ยนแปลงอัตราแลกเปลี่ยนเงินตราต่างประเทศ”

2.3.20 สินทรัพย์ถาวร

หมายถึง สินทรัพย์ที่ปกติมีอายุการใช้งานมากกว่า 1 ปีขึ้นไป เช่น ที่ดิน อาคาร สิ่งก่อสร้าง เครื่องจักร ยานพาหนะ เป็นต้น รวมถึงส่วนเพิ่มเติม ดัดแปลง ปรับปรุง เพื่อยืดอายุการใช้งานหรือเพิ่มประสิทธิภาพ

- สินทรัพย์ถาวร แบ่งออกเป็น

- ที่ดิน
- อาคาร และสิ่งก่อสร้าง
- เครื่องจักร เช่น เครื่องกำเนิดไฟฟ้า เครื่องมือที่ใช้ในงานโลหะ เครื่องมือก่อสร้าง เป็นต้น
- ยานพาหนะ เช่น รถยนต์ แทรคเตอร์ รถบรรทุก เป็นต้น
- เครื่องใช้ในสำนักงาน (ครุภัณฑ์) เช่น เครื่องคอมพิวเตอร์ เครื่องคำนวณ เฟอร์นิเจอร์
- เครื่องตกแต่งสำนักงาน เป็นต้น
- เครื่องมืออื่นๆ เช่น สว่าน เลื่อย เป็นต้น
- สินทรัพย์ถาวรอื่น ๆ เช่น ซอฟต์แวร์ (โปรแกรมสำเร็จรูปต่าง ๆ เช่น SAS, SPSS, MS-OFFICE, DATABASE (ORACLE, DB2), FOXPRO, AUTOWARE

โปรแกรมสำหรับการจัดทำกราฟฟิคต่าง ๆ (PHOTOSHOP, ILLUSTRATOR, FLASH, INDESIGN) และโปรแกรมสำหรับการจัดทำบัญชี (MYACCOUNT, FORMULA) เป็นต้น) ลิขสิทธิ์ สิทธิบัตร ฯลฯ

2.3.21 มูลค่าตามบัญชีของสินทรัพย์ถาวร

หมายถึง มูลค่าสุทธิของสินทรัพย์ถาวรตามบัญชี เมื่อได้หักค่าเสื่อมราคา ค่าสึกหรอตามระยะเวลาการใช้งานจนถึงวันสิ้นงวดบัญชีปี 2564 หรือ 31 ธันวาคม 2564 สินทรัพย์ถาวร เช่น ที่ดิน อาคาร เครื่องจักร และเครื่องมือ ยานพาหนะ เครื่องใช้สำนักงาน เป็นต้น มูลค่าสินทรัพย์ถาวรรวมถึงมูลค่าการต่อเติมดัดแปลง และปรับปรุงในระหว่างปี เพื่อยืดอายุการใช้งาน หรือเพิ่มประสิทธิภาพการทำงาน

2.3.22 มูลค่าซื้อสินทรัพย์ถาวรทุกประเภทที่ซื้อหรือผลิตขึ้นใช้เองระหว่างปี

หมายถึง สินทรัพย์ถาวรใหม่หรือสินทรัพย์ถาวรที่ใช้แล้ว ที่สถานประกอบการซื้อมาเพิ่มเติมหรือผลิตขึ้นใช้เอง ระหว่างเดือนมกราคม - ธันวาคม 2564

- **สินทรัพย์ถาวรใหม่** หมายถึง สินทรัพย์ถาวรที่ยังไม่เคยถูกใช้ภายในประเทศมาเลย ก่อนที่สถานประกอบการจะซื้อมา โดยไม่คำนึงว่าสินทรัพย์ถาวรนั้น จะถูกใช้ในต่างประเทศมาก่อนหรือไม่
- **สินทรัพย์ถาวรที่ผลิตขึ้นใช้เอง** หมายถึง ค่าใช้จ่ายทั้งหมดที่ใช้ในการสร้างหรือผลิตสินทรัพย์ถาวร ขึ้นเพื่อใช้งานในสถานประกอบการ และที่ใช้ในการซ่อมแซมใหญ่ที่สามารถเพิ่มประสิทธิภาพการทำงาน หรือยืดอายุการใช้งานของสินทรัพย์ถาวร นั้น ค่าใช้จ่ายดังกล่าว ได้แก่ ค่าแรงงาน ค่าวัสดุ เป็นต้น
- **สินทรัพย์ถาวรที่ใช้แล้ว** หมายถึง มูลค่าตามความเป็นจริงที่ได้ซื้อสินทรัพย์ถาวรซึ่งเคยถูกใช้ภายในประเทศมาแล้ว ก่อนที่สถานประกอบการจะซื้อมา

2.3.23 มูลค่าสินทรัพย์ถาวรที่ขายระหว่างปี

หมายถึง มูลค่าตามราคาขายสินทรัพย์ถาวรที่ขายไประหว่าง มกราคม - ธันวาคม 2564 รวมถึงมูลค่าสินทรัพย์ถาวรที่ใช้แล้วและได้นำไปแลกเปลี่ยนเป็นสินทรัพย์ใหม่ โดยการจ่ายเงินเพิ่มขึ้นให้ถือว่าราคาสินทรัพย์เดิม คือ มูลค่าขายสินทรัพย์ถาวรที่ใช้แล้ว และราคาสินทรัพย์เดิมบวกจำนวนเงินที่จ่ายเพิ่มเป็นมูลค่าซื้อสินทรัพย์ถาวรที่สถานประกอบการซื้อมาเพิ่ม การบันทึกมูลค่าสินทรัพย์ถาวรที่ขายระหว่างนี้ ให้บันทึกตามราคาขายได้จริง

2.3.24 มูลค่าเพิ่ม

คำนวณโดย :

$$\text{มูลค่าเพิ่ม} = \text{รายได้จากการดำเนินงาน} - \text{ค่าใช้จ่ายชั้นกลาง}$$

รายได้จากการ
ดำเนินงาน

= รายรับทั้งสิ้นของสถานประกอบการ

หัก รายรับจากการให้เช่าที่ดิน
ดอกเบี๋ยรับ / เงินปันผลรับ
กำไรจากการเปลี่ยนแปลงอัตรา
แลกเปลี่ยนฯ

บวก ส่วนเปลี่ยนแปลงของสินค้าและวัสดุ
ประกอบคงเหลือ

ค่าใช้จ่ายชั้นกลาง

= ค่าซื้อสินค้าเพื่อการจำหน่าย และ/
หรือ ให้บริการ

บวก ค่าใช้จ่ายอื่น ๆ ในการดำเนินกิจการ

หัก ดอกเบี๋ยจ่าย
หนี้สูญ
ขาดทุนจากการเปลี่ยนแปลงอัตรา
แลกเปลี่ยนฯ

2.3.25 ค่าโอนกรรมสิทธิ์

หมายถึง มูลค่าของค่าใช้จ่ายในการโอนสิทธิครอบครองสินทรัพย์ ระหว่างเจ้าของ
สินทรัพย์นั้นให้กับบุคคลอื่น

2.4 แผนการเลือกตัวอย่าง

2.4.1 สถานประกอบการที่มีคนทำงาน 1 – 10 คน

แผนการสุ่มตัวอย่างที่ใช้เป็นแบบ Stratified Systematic Sampling โดยมีประเภทมาตรฐานอุตสาหกรรม (ประเทศไทย) ปี 2552 (Thailand Standard Industrial Classification: TSIC 2009) ในระดับกิจกรรมเป็นสตราตัม มีทั้งสิ้น 309 สตราตัม ขนาดของสถานประกอบการเป็นสตราตัมย่อย (มี 2 ขนาด คือจำนวนคนทำงาน 1 – 5 คน และ 6 – 10 คน) หรือ 2 สตราตัม และสถานประกอบการเป็นหน่วยตัวอย่าง ซึ่งในการเลือกสถานประกอบการตัวอย่างในแต่ละสตราตัม และสตราตัมย่อย อย่างอิสระต่อกัน ด้วยวิธีการเลือกตัวอย่างแบบมีระบบ

2.4.2 สถานประกอบการที่มีคนทำงานตั้งแต่ 11 คนขึ้นไป

กำหนดให้ทุกสถานประกอบการเป็นหน่วยตัวอย่างและให้ทำการแจกแจงนับสถานประกอบการทุกแห่ง ซึ่งวัดด้วยคนทำงานมี 10 ขนาด (คนทำงาน 11 – 15 คน 16 – 20 คน 21 – 25 คน 26 – 30 คน 31 – 50 คน 51 – 100 คน 101 – 200 คน 201 – 500 คน 501 – 1,000 คน และที่มีคนทำงานมากกว่า 1,000 คน ขึ้นไป)

2.5 รายการข้อมูลที่เก็บ

- 2.5.1 ข้อมูลทั่วไปของสถานประกอบการ
- 2.5.2 คนทำงานและค่าตอบแทนแรงงาน
- 2.5.3 ค่าใช้จ่ายของสถานประกอบการ
- 2.5.4 สินค้าคงเหลือของสถานประกอบการ
- 2.5.5 รายรับของสถานประกอบการ
- 2.5.6 สินทรัพย์ถาวรของสถานประกอบการ
- 2.5.7 การทำธุรกรรมเกี่ยวกับสินค้าและบริการกับต่างประเทศ
- 2.5.8 ผลกระทบจากสถานการณ์การแพร่ระบาดของโรคติดเชื้อไวรัสโคโรนา 19
- 2.5.9 ความคิดเห็นและข้อเสนอแนะของสถานประกอบการ

2.6 การเก็บรวบรวมข้อมูล

2.6.1 วิธีการเก็บรวบรวมข้อมูล การเก็บรวบรวมข้อมูลใช้วิธีส่งเจ้าหน้าที่ของสำนักงานสถิติแห่งชาติออกไปทำการสัมภาษณ์เจ้าของสถานประกอบการ หรือผู้ที่ได้รับมอบหมายให้ตอบข้อมูลของสถานประกอบการ พร้อมนี้ได้มีการเพิ่มช่องทางการตอบแบบสอบถาม Online ให้กับผู้ประกอบการ

2.6.2 คาบเวลาการปฏิบัติงาน การเก็บรวบรวมข้อมูลระหว่างเดือนพฤษภาคม – กันยายน 2565

2.7 การประมวลผลข้อมูล

การประมวลผลข้อมูลทุกขั้นตอน และการจัดทำรายงานผลระดับจังหวัด ดำเนินการที่สำนักงานสถิติจังหวัด โดยสำนักงานสถิติแห่งชาติในส่วนกลางให้การสนับสนุนทางด้านวิชาการ เช่น การจัดทำโปรแกรมสำหรับการบันทึกข้อมูลและการประมวลผลข้อมูล และการจัดทำต้นฉบับรายงาน เป็นต้น สำหรับการประมวลผลระดับภาคและทั่วราชอาณาจักร ดำเนินการที่สำนักงานสถิติแห่งชาติในส่วนกลาง

2.8 การนำเสนอผลข้อมูล

การจัดทำรายงานผลสำมะโนธุรกิจและอุตสาหกรรม พ.ศ. 2565 จะจัดทำรายงานผล ดังนี้

- 1) สรุปข้อมูลเบื้องต้น ระดับภาค และทั่วราชอาณาจักร
- 2) รายงานผลระดับจังหวัด รวม 76 ฉบับ
- 3) รายงานผลระดับภาค และทั่วราชอาณาจักร จำนวน 7 ฉบับ ประกอบด้วย

รายงานผลของกรุงเทพมหานคร ปริมณฑล ภาคกลาง ภาคเหนือ ภาคตะวันออกเฉียงเหนือ ภาคใต้ และทั่วราชอาณาจักร

2.9 ความคลาดเคลื่อน

ข้อมูลที่น่าเสนอไว้ในรายงานฉบับนี้อาจจะมีความคลาดเคลื่อนอยู่บ้าง ความคลาดเคลื่อนดังกล่าว เป็นความคลาดเคลื่อนจากการเลือกตัวอย่าง (Sampling error) และความคลาดเคลื่อนที่เกิดจากสาเหตุอื่น (Non-Sampling error) เช่น ผู้ตอบไม่ให้ข้อมูลตามความเป็นจริง ข้อมูลในแบบสอบถามไม่ครบถ้วน การลงรหัสผิดพลาดหรือการบันทึกข้อมูลผิดพลาด เป็นต้น อย่างไรก็ตาม สำนักงานสถิติแห่งชาติได้พยายามควบคุมให้ข้อมูลมีความคลาดเคลื่อนน้อยที่สุด จึงขอให้ผู้ใช้ข้อมูลใช้ข้อมูลด้วยความระมัดระวังตามสมควร

2.10 การปิดตัวเลข

ผลรวมของแต่ละจำนวนอาจไม่เท่ากับยอดรวม ทั้งนี้เนื่องจากการปัดเศษ

บทที่ 3

ผลการสำมะโน

บทที่ 3 ผลการสำมะโน

ผลการดำเนินงานกิจการในรอบปี 2564 ของสถานประกอบการธุรกิจทางการค้าและธุรกิจทางการบริการ ที่มีคนทำงานตั้งแต่ 1 คนขึ้นไป ซึ่งจัดจำแนกประเภทสถานประกอบการตามการจัดประเภทมาตรฐานอุตสาหกรรมประเทศไทย ปี 2552 (Thailand Standard Industrial Classification : TSIC 2009) ที่ตั้งอยู่ในจังหวัดนครปฐม สรุปได้ดังนี้

3.1 ข้อมูลทั่วไปของสถานประกอบการ

• ขนาดของสถานประกอบการ

จากการเก็บรวบรวมข้อมูลรายละเอียดของสถานประกอบการธุรกิจทางการค้าและธุรกิจทางการบริการของจังหวัดนครปฐม จำนวนทั้งสิ้น 32,228 แห่ง พบว่า ส่วนใหญ่เป็นสถานประกอบการที่มีคนทำงาน 1 - 5 คน มีจำนวน 28,518 แห่ง หรือร้อยละ 88.5 ที่เหลือเป็นสถานประกอบการที่มีคนทำงาน 6 - 15 คน จำนวน 2,914 แห่ง (ร้อยละ 9.0) สถานประกอบการที่มีคนทำงาน 16 - 25 คน มีจำนวน 394 แห่ง (ร้อยละ 1.2) นอกเหนือจากที่กล่าวข้างต้นเป็นสถานประกอบการที่มีคนทำงาน 31-50 คน 51-200 คน และ 26-30 คน มีจำนวน 178 แห่ง 119 แห่ง และ 96 แห่ง ตามลำดับ ส่วนสถานประกอบการที่มีคนทำงานมากกว่า 200 คน มีเพียง 9 แห่ง (ตาราง ก)

• หมวดย่อยธุรกิจ

เมื่อพิจารณาจำนวนสถานประกอบการ จำแนกตามหมวดย่อยธุรกิจ พบว่าส่วนใหญ่ หรือ ร้อยละ 39.1 ประกอบธุรกิจการขายปลีก (ยกเว้นยานยนต์และจักรยานยนต์) มีจำนวน 12,609 แห่ง รองลงมาประกอบธุรกิจบริการอาหารและเครื่องดื่ม มีจำนวน 6,088 แห่ง หรือร้อยละ 18.9 ธุรกิจการขายส่งและการขายปลีก การซ่อมแซมยานยนต์และจักรยานยนต์ จำนวน 3,627 แห่ง หรือร้อยละ 11.3 ธุรกิจกิจกรรมบริการส่วนบุคคลอื่น ๆ จำนวน 2,951 แห่ง หรือร้อยละ 9.2 ธุรกิจกิจกรรมอสังหาริมทรัพย์ จำนวน 2,612 แห่ง หรือร้อยละ 8.1 ธุรกิจการขายส่ง (ยกเว้นยานยนต์และรถจักรยานยนต์) จำนวน 2,440 แห่ง หรือร้อยละ 7.6 ตามลำดับ สำหรับธุรกิจใหม่หมวดอื่น ๆ แต่ละหมวดมีสัดส่วนต่ำกว่าร้อยละ 2.0 (ตาราง ก)

ตาราง ก จำนวนและร้อยละของสถานประกอบการ จำแนกตามขนาดของสถานประกอบการและหมวดย่อยธุรกิจ

ขนาดของสถานประกอบการ/หมวดย่อยธุรกิจ	จำนวน	ร้อยละ
รวม	32,228	100.0
ขนาดของสถานประกอบการ (จำนวนคนทำงาน)		
1 – 5 คน	28,518	88.5
6 – 15 คน	2,914	9.0
16 – 25 คน	394	1.2
26 – 30 คน	96	0.3
31 – 50 คน	178	0.6
51 – 200 คน	119	0.4
มากกว่า 200 คน	9	-
หมวดย่อยธุรกิจ		
การขายส่งและการขายปลีก การซ่อมยานยนต์และจักรยานยนต์	3,627	11.3
การขายส่ง (ยกเว้นยานยนต์และจักรยานยนต์)	2,440	7.6
การขายปลีก (ยกเว้นยานยนต์และจักรยานยนต์)	12,609	39.1
ที่พักแรม	105	0.3
การบริการอาหารและเครื่องดื่ม	6,088	18.9
การผลิตภาพยนตร์ วิทยุทัศน์ และรายการโทรทัศน์ การบันทึกเสียงลงบนสื่อ และการจัดพิมพ์ จำหน่ายหรือเผยแพร่ดนตรี	16	-
การจัดผังรายการและการแพร่ภาพกระจายเสียง	13	-
การจัดทำโปรแกรมคอมพิวเตอร์ การให้คำปรึกษาเกี่ยวกับคอมพิวเตอร์ และกิจกรรมที่เกี่ยวข้อง การบริการสารสนเทศ	5	-
กิจกรรมอสังหาริมทรัพย์	2,612	8.1
กิจกรรมทางกฎหมายและการบัญชี กิจกรรมของสำนักงานใหญ่และการบริการให้คำปรึกษา ด้านการบริหารจัดการ	102	0.3
กิจกรรมด้านสถาปัตยกรรมและวิศวกรรม รวมถึงการทดสอบและการวิเคราะห์ทางเทคนิค	58	0.2
การโฆษณาและการวิจัยตลาด	87	0.3
กิจกรรมทางวิชาชีพ วิทยาศาสตร์ และเทคนิคอื่นๆ	101	0.3
กิจกรรมการให้เช่า	177	0.5
กิจกรรมการจ้างงาน	15	-
กิจกรรมของตัวแทนธุรกิจท่องเที่ยว การจัดนำเที่ยว การบริการสำรอง และกิจกรรมที่เกี่ยวข้อง	21	0.1
การบริการรักษาความปลอดภัยและการสืบสวน	22	0.1
กิจกรรมการบริการสำหรับอาคารและภูมิทัศน์	30	0.1
การบริการด้านการบริหารและสนับสนุนการดำเนินงานของสำนักงาน และกิจกรรมอื่นๆ ที่สนับสนุนทางธุรกิจ	256	0.8
กิจกรรมการสร้างสรรค์ศิลปะและความบันเทิง	114	0.4
กิจกรรมการพนันและการเสี่ยงโชค	14	-
กิจกรรมด้านการกีฬา ความบันเทิง และการนันทนาการ	159	0.5
การซ่อมคอมพิวเตอร์และของใช้ส่วนบุคคลและของใช้ในครัวเรือน	606	1.9
กิจกรรมบริการส่วนบุคคลอื่นๆ	2,951	9.2

หมายเหตุ : - ไม่มีข้อมูล หรือข้อมูลมีค่าเป็น 0
หรือมีข้อมูลจำนวนเล็กน้อย

- **รูปแบบการจัดตั้งตามกฎหมาย**

เมื่อพิจารณาตามรูปแบบการจัดตั้งตามกฎหมาย พบว่า ส่วนใหญ่ หรือร้อยละ 81.5 มีรูปแบบการจัดตั้งตามกฎหมายเป็นส่วนบุคคล ส่วนสถานประกอบการที่มีรูปแบบการจัดตั้งเป็นบริษัทจำกัด บริษัทจำกัด (มหาชน) มีประมาณร้อยละ 14.5 สถานประกอบการที่มีรูปแบบการจัดตั้งตามกฎหมายเป็นห้างหุ้นส่วนจำกัด ห้างหุ้นส่วนสามัญนิติบุคคล มีร้อยละ 3.0 สำหรับสถานประกอบการที่มีรูปแบบการจัดตั้งเป็นสหกรณ์ และการรวมกลุ่ม (กลุ่มเกษตรกร กลุ่มแม่บ้าน) วิสาหกิจชุมชน และอื่น ๆ (ส่วนราชการ รัฐวิสาหกิจ สมาคม มูลนิธิ) มีเพียงร้อยละ 0.8 และ 0.2 ตามลำดับ (ตาราง ข)

- **รูปแบบการจัดตั้งทางเศรษฐกิจ**

หากพิจารณาตามรูปแบบการจัดตั้งทางเศรษฐกิจ พบว่า สถานประกอบการส่วนใหญ่ ร้อยละ 93.6 เป็นสำนักงานแห่งเดียว ที่เหลือร้อยละ 4.9 เป็นสำนักงานสาขา และอีกร้อยละ 1.2 เป็นสำนักงานใหญ่ และอื่น ๆ (แฟรนไชส์) ร้อยละ 0.3 (ตาราง ข)

- **ระยะเวลาในการดำเนินกิจการ**

หากพิจารณาตามระยะเวลาในการดำเนินกิจการของสถานประกอบการ พบว่า ร้อยละ 77.3 มีระยะเวลาในการดำเนินกิจการไม่เกิน 20 ปี ซึ่งในจำนวนนี้มีสถานประกอบการที่ดำเนินกิจการ 10-19 ปี ประมาณร้อยละ 33.6 ดำเนินกิจการ 5-9 ปี ประมาณร้อยละ 29.0 และดำเนินกิจการน้อยกว่า 5 ปี ประมาณร้อยละ 14.7 สำหรับสถานประกอบการที่ดำเนินกิจการ 20-29 ปี และตั้งแต่ 30 ปีขึ้นไปมีประมาณ ร้อยละ 17.0 และ ร้อยละ 5.7 ตามลำดับ (ตาราง ข)

ตาราง ข จำนวนและร้อยละของสถานประกอบการ จำแนกตามลักษณะของสถานประกอบการ

ลักษณะของสถานประกอบการ	จำนวน	ร้อยละ
รวม	32,228	100.0
รูปแบบการจัดตั้งตามกฎหมาย		
ส่วนบุคคล	26,271	81.5
ห้างหุ้นส่วนจำกัด ห้างหุ้นส่วนสามัญนิติบุคคล	964	3.0
บริษัทจำกัด บริษัทจำกัด (มหาชน)	4,660	14.5
สหกรณ์	273	0.8
การรวมกลุ่ม เช่น กลุ่มเกษตรกร กลุ่มแม่บ้าน/วิสาหกิจชุมชน/อื่น ๆ เช่น ส่วนราชการ รัฐวิสาหกิจ สมาคม มูลนิธิ	61	0.2
รูปแบบการจัดตั้งทางเศรษฐกิจ		
สำนักงานแห่งเดียว	30,172	93.6
สำนักงานใหญ่	383	1.2
สำนักงานสาขา	1,582	4.9
อื่น ๆ เช่น แฟรนไชส์	91	0.3
ระยะเวลาในการดำเนินกิจการ		
น้อยกว่า 5 ปี	4,734	14.7
5 – 9 ปี	9,347	29.0
10 – 19 ปี	10,828	33.6
20 – 29 ปี	5,473	17.0
ตั้งแต่ 30 ปีขึ้นไป	1,846	5.7

3.2 ข้อมูลการดำเนินงานกิจการของสถานประกอบการ

3.2.1 คนทำงาน และค่าตอบแทนแรงงาน

● จำนวนคนทำงาน

คนทำงานที่ปฏิบัติงานในสถานประกอบการในจังหวัดนครปฐม มีจำนวนทั้งสิ้นประมาณ 128,659 คน พบว่า ส่วนใหญ่เป็นคนที่ปฏิบัติงานอยู่ในสถานประกอบการที่มีคนทำงาน 1-5 คน มีจำนวน 73,793 คน หรือร้อยละ 57.4 รองลงมาเป็นคนทำงานในสถานประกอบการที่มีคนทำงาน 6-15 คน (ร้อยละ 19.6) คนทำงานในสถานประกอบการที่มีคนทำงาน 51-200 คน (ร้อยละ 7.9) ที่เหลือเป็นสถานประกอบการขนาดอื่นที่มีจำนวนคนทำงานน้อยกว่าร้อยละ 7.0 ของจำนวนคนทำงานทั้งหมด (ตาราง ค)

เมื่อพิจารณาตามหมวดย่อยธุรกิจ พบว่า ส่วนใหญ่เป็นคนที่ปฏิบัติงานอยู่ในธุรกิจการขายปลีก (ยกเว้นยานยนต์และจักรยานยนต์) จำนวน 42,712 คน หรือร้อยละ 33.2 รองลงมาปฏิบัติงานในธุรกิจการบริการอาหารและเครื่องดื่ม และธุรกิจการขายส่ง (ยกเว้นยานยนต์และจักรยานยนต์) มีสัดส่วนใกล้เคียงกันคือ ร้อยละ 18.7 และร้อยละ 18.2 ตามลำดับ ส่วนธุรกิจการขายส่ง และการขายปลีก การซ่อมยานยนต์และจักรยานยนต์ และธุรกิจอสังหาริมทรัพย์ มีสัดส่วนคนทำงานประมาณร้อยละ 11.8 และ ร้อยละ 7.1 ตามลำดับ สำหรับธุรกิจหมวดอื่นมีสัดส่วนของคนทำงานเพียงเล็กน้อยไม่เกินร้อยละ 5.0 (ตาราง ก)

● จำนวนลูกจ้าง

ด้านการจ้างงาน พบว่า มีจำนวนลูกจ้างปฏิบัติงานอยู่ในสถานประกอบการในจังหวัดนครปฐมทั้งสิ้น 79,852 คน ซึ่งการจ้างงานเป็นไปในทิศทางเดียวกันกับจำนวนคนทำงาน โดยส่วนใหญ่ปฏิบัติงานอยู่ในสถานประกอบการที่มีคนทำงาน 1-5 คน ประมาณ 28,951 คน หรือร้อยละ 36.3 รองลงมาคือสถานประกอบการที่มีคนทำงาน 6-15 คน ร้อยละ 27.4 สถานประกอบการที่มีคนทำงาน 51-200 คน ร้อยละ 12.6 สถานประกอบการที่มีคนทำงาน 16-25 คน และคนทำงาน 31-50 คน ร้อยละ 9.1 และร้อยละ 8.4 ตามลำดับ ส่วนลูกจ้างที่ปฏิบัติงานในสถานประกอบการขนาดอื่น ๆ มีสัดส่วนคนทำงานต่ำกว่าร้อยละ 4.0 (ตาราง ค)

และพบว่าลูกจ้างส่วนใหญ่ปฏิบัติงานอยู่ในธุรกิจการขายปลีก (ยกเว้นยานยนต์และจักรยานยนต์) มีจำนวน 21,747 คน หรือร้อยละ 27.2 รองลงมาเป็นลูกจ้างที่ปฏิบัติงานอยู่ในธุรกิจการขายส่ง (ยกเว้นยานยนต์และจักรยานยนต์) ร้อยละ 24.7 สำหรับธุรกิจการบริการอาหารและเครื่องดื่ม และธุรกิจการขายส่งและการขายปลีก การซ่อมยานยนต์และจักรยานยนต์ และธุรกิจกิจกรรมอสังหาริมทรัพย์ มีสัดส่วนร้อยละ 18.1 13.1 และ ร้อยละ 7.0 ตามลำดับ สำหรับธุรกิจหมวดอื่น ๆ มีสัดส่วนของลูกจ้างต่ำกว่าร้อยละ 3.0 (ตาราง ค)

- ค่าตอบแทนแรงงาน / ค่าตอบแทนแรงงานเฉลี่ย

ค่าตอบแทนแรงงานของลูกจ้างปฏิบัติงานอยู่ในสถานประกอบการธุรกิจฯ ที่ตั้งอยู่ในจังหวัดนครปฐม ได้รับค่าตอบแทนแรงงานรวมทั้งสิ้นประมาณ 11,891,614.5 พันบาท หรือโดยเฉลี่ย 148,921 บาทต่อคนต่อปี โดยลูกจ้างที่ปฏิบัติงานอยู่ในสถานประกอบการที่มีคนทำงาน 51-200 คน ได้รับค่าตอบแทนแรงงานเฉลี่ยต่อคนต่อปีสูงที่สุดคือ 186,814 บาท รองลงมา คือ สถานประกอบการที่มีคนทำงาน 26-30 คน ได้รับค่าตอบแทนแรงงานเฉลี่ยต่อคนต่อปี 176,223 บาท สถานประกอบการที่มีคนทำงาน 31-50 คน และสถานประกอบการที่มีคนทำงาน 16-25 คน ได้รับค่าตอบแทนแรงงานเฉลี่ยต่อคนต่อปีใกล้เคียงกัน คือ 163,655 บาท และ 162,090 บาท ตามลำดับ สำหรับลูกจ้างที่ปฏิบัติงานในสถานประกอบการที่มีคนทำงาน 1-5 คน ได้รับค่าตอบแทนแรงงานเฉลี่ยต่อคนต่อปีต่ำสุดคือ 132,456 บาท (ตาราง ค)

เมื่อพิจารณาค่าตอบแทนตามหมวดย่อยธุรกิจ พบว่า ลูกจ้างที่ปฏิบัติงานในธุรกิจการจัดผังรายการและการแพร่ภาพกระจายเสียง ได้รับค่าตอบแทนแรงงานเฉลี่ยต่อคนต่อปีสูงที่สุด 230,446 บาท รองลงมา คือ ลูกจ้างที่ปฏิบัติงานในธุรกิจการจัดทำโปรแกรมคอมพิวเตอร์ การให้คำปรึกษาเกี่ยวกับคอมพิวเตอร์ และกิจกรรมที่เกี่ยวข้อง การบริการสารสนเทศ และธุรกิจการขนส่งและการขายปลีก การซ่อมแซมยานยนต์และจักรยานยนต์ ได้รับค่าตอบแทนแรงงานเฉลี่ยต่อคนต่อปี 208,139 บาท และ 192,175 บาท ตามลำดับ ส่วนลูกจ้างที่ปฏิบัติงานในธุรกิจกิจกรรมการสร้างสรรค์ศิลปะและความบันเทิง ได้รับค่าตอบแทนแรงงานเฉลี่ยต่อคนต่อปีต่ำที่สุด คือ 51,874 บาท (ตาราง ค)

ตาราง ค จำนวนและร้อยละของพนักงาน ลูกจ้าง ค่าตอบแทนแรงงาน และค่าตอบแทนแรงงานของลูกจ้างเฉลี่ยต่อคน ต่อปี จำแนกตามขนาดของสถานประกอบการและหมวดย่อยธุรกิจ

ขนาดของสถานประกอบการ/ หมวดย่อยธุรกิจ	จำนวนสถาน- ประกอบการ (แห่ง)	คนทำงาน		ลูกจ้าง		ค่าตอบแทนแรงงาน	
		จำนวน (คน)	ร้อยละ	จำนวน (คน)	ร้อยละ	มูลค่า (พันบาท)	เฉลี่ยต่อคนต่อ ปี (บาท)
รวม	32,228	128,659	100.0	79,852	100.0	11,891,614.5	148,921
ขนาดของสถานประกอบการ (จำนวนคนทำงาน)							
1 – 5 คน	28,518	73,793	57.4	28,951	36.3	3,834,711.6	132,456
6 – 15 คน	2,914	25,266	19.6	21,850	27.4	3,077,386.7	140,842
16 – 25 คน	394	7,579	5.9	7,280	9.1	1,179,982.8	162,090
26 – 30 คน	96	2,653	2.1	2,573	3.2	453,485.5	176,223
31 – 50 คน	178	6,866	5.3	6,744	8.4	1,103,697.1	163,655
51 – 200 คน	119	10,140	7.9	10,091	12.6	1,885,202.6	186,814
มากกว่า 200 คน	9	2,363	1.8	2,363	3.0	357,148.3	151,174
หมวดย่อยธุรกิจ							
การขายส่งและการขายปลีก การซ่อมยานยนต์และ จักรยานยนต์	3,627	15,212	11.8	10,460	13.1	2,010,187.7	192,175
การขายส่ง (ยกเว้นยานยนต์และจักรยานยนต์)	2,440	23,392	18.2	19,746	24.7	3,105,982.3	157,292
การขายปลีก (ยกเว้นยานยนต์และจักรยานยนต์)	12,609	42,712	33.2	21,747	27.2	3,137,539.9	144,273
ที่พักแรม	105	1,300	1.0	1,158	1.5	157,324.7	135,891
การบริการอาหารและเครื่องดื่ม	6,088	24,100	18.7	14,470	18.1	1,769,748.6	122,307
การผลิตภาพยนตร์ วีดิทัศน์ และรายการโทรทัศน์ การบันทึกเสียงลงบนสื่อ และการจัดพิมพ์จำหน่าย หรือเผยแพร่ดนตรี	16	264	0.2	245	0.3	37,208.4	152,182
การจัดผังรายการและการแพร่ภาพกระจายเสียง	13	49	-	44	0.1	10,139.6	230,446
การจัดทำโปรแกรมคอมพิวเตอร์ การให้คำปรึกษา เกี่ยวกับคอมพิวเตอร์ และกิจกรรมที่เกี่ยวข้อง การบริการสารสนเทศ	5	25	-	23	-	4,787.2	208,139
กิจกรรมอสังหาริมทรัพย์	2,612	9,087	7.1	5,584	7.0	805,185.4	144,200
กิจกรรมทางกฎหมายและการบัญชี กิจกรรมของสำนักงาน ใหญ่และการบริการให้คำปรึกษาด้านการบริหารจัดการ	102	613	0.5	542	0.7	96,373.3	177,811
กิจกรรมด้านสถาปัตยกรรมและวิศวกรรม รวมถึง การทดสอบและการวิเคราะห์ทางเทคนิค	58	380	0.3	328	0.4	59,272.8	180,512
การโฆษณาและการวิจัยตลาด	87	387	0.3	288	0.4	43,878.0	152,296
กิจกรรมทางวิชาชีพ วิทยาศาสตร์ และเทคนิคอื่นๆ	101	442	0.3	257	0.3	35,090.3	136,666
กิจกรรมการให้เช่า	177	796	0.6	427	0.5	54,903.8	128,481
กิจกรรมการจ้างงาน	15	93	0.1	77	0.1	11,436.9	149,502
กิจกรรมของตัวแทนธุรกิจท่องเที่ยว การจัดหาเที่ยว การบริการสำรอง และกิจกรรมที่เกี่ยวข้อง	21	58	0.1	35	0.1	5,302.2	152,581
การบริการรักษาความปลอดภัยและการสืบสวน	22	523	0.4	495	0.6	68,471.0	138,429

หมายเหตุ : - ไม่มีข้อมูล หรือข้อมูลมีค่าเป็น 0
หรือมีข้อมูลจำนวนเล็กน้อย

ตาราง ค จำนวนและร้อยละของพนักงาน ลูกจ้าง ค่าตอบแทนแรงงาน และค่าตอบแทนแรงงานของลูกจ้างเฉลี่ยต่อคน
ต่อปี จำแนกตามขนาดของสถานประกอบการและหมวดย่อยธุรกิจ (ต่อ)

ขนาดของสถานประกอบการ/ หมวดย่อยธุรกิจ	จำนวนสถาน- ประกอบการ (แห่ง)	คนทำงาน		ลูกจ้าง		ค่าตอบแทนแรงงาน	
		จำนวน (คน)	ร้อยละ	จำนวน (คน)	ร้อยละ	มูลค่า (พันบาท)	เฉลี่ยต่อคนต่อ ปี (บาท)
หมวดย่อยธุรกิจ							
กิจกรรมการบริการสำหรับอาคารและภูมิทัศน์	30	411	0.3	366	0.5	36,356.5	99,403
การบริการด้านการบริหารและสนับสนุนการดำเนินงาน ของสำนักงาน และกิจกรรมอื่นๆ ที่สนับสนุนทางธุรกิจ	256	881	0.7	640	0.8	109,561.1	171,245
กิจกรรมการสร้างสรรค์ศิลปะและความบันเทิง	114	435	0.3	265	0.3	13,756.9	51,874
กิจกรรมการพ่นและการเสียดสี	14	32	-	14	-	1,915.5	136,818
กิจกรรมด้านการกีฬา ความบันเทิง และการนันทนาการ	159	868	0.7	662	0.8	90,957.6	137,450
การซ่อมคอมพิวเตอร์และของใช้ส่วนบุคคลและของใช้ใน ในครัวเรือน	606	984	0.8	213	0.3	23,352.6	109,895
กิจกรรมบริการส่วนบุคคลอื่น ๆ	2,951	5,617	4.4	1,768	2.2	202,972.4	114,830

หมายเหตุ : - ไม่มีข้อมูล หรือข้อมูลมีค่าเป็น 0
หรือมีข้อมูลจำนวนเล็กน้อย

3.2.2 รายได้จากการดำเนินงาน ค่าใช้จ่ายชั้นกลาง และมูลค่าเพิ่ม

- **รายได้จากการดำเนินงาน**

เมื่อพิจารณารายได้จากการดำเนินงานในจังหวัดนครปฐม พบว่า มีรายได้จากการดำเนินงานรวมทั้งสิ้น 215,216,074.7 พันบาท โดยมูลค่าเพิ่มมีสัดส่วนประมาณร้อยละ 19.4 ของรายได้การดำเนินงาน

หากพิจารณาตามขนาดของสถานประกอบการ พบว่า สถานประกอบการที่มีคนทำงาน 6-15 คน มีรายได้จากการดำเนินงานสูงสุด คือประมาณ 56,448,723.9 พันบาท หรือประมาณร้อยละ 26.2 รองลงมาเป็นสถานประกอบการที่มีคนทำงาน 1-5 คน และ 51-200 คน มีประมาณร้อยละ 20.7 และร้อยละ 14.5 ตามลำดับ นอกจากนี้ สถานประกอบการที่มีคนทำงานมากกว่า 200 คน มีรายได้จากการดำเนินงานต่ำสุด คือประมาณร้อยละ 2.4 (ตาราง ง)

เมื่อพิจารณาตามหมวดย่อยธุรกิจประเภทต่าง ๆ พบว่า รายได้จากการดำเนินงานของสถานประกอบการส่วนใหญ่มาจากธุรกิจการขนส่ง (ยกเว้นยานยนต์และจักรยานยนต์) ประมาณ 67,740,318.3 พันบาท หรือร้อยละ 31.5 รองลงมาเป็นธุรกิจการขนส่งและการขายปลีก การซ่อมยานยนต์และจักรยานยนต์ และการขายปลีก (ยกเว้นยานยนต์และจักรยานยนต์) มีประมาณร้อยละ 29.4 และร้อยละ 28.8 ตามลำดับ ส่วนธุรกิจประเภทอื่นๆ นอกเหนือจากที่กล่าวข้างต้นมีรายได้จากการดำเนินงานต่ำกว่าร้อยละ 4.6 (ตาราง ง)

- **ค่าใช้จ่ายชั้นกลาง**

ในด้านค่าใช้จ่ายชั้นกลางของสถานประกอบการที่ดำเนินธุรกิจในจังหวัดนครปฐม มีค่าใช้จ่ายชั้นกลางในการดำเนินงานรวมทั้งสิ้นประมาณ 173,552,530.9 พันบาท

หากพิจารณาตามขนาดของสถานประกอบการที่มีคนทำงาน 6-15 คนมีมูลค่าค่าใช้จ่ายชั้นกลางของสถานประกอบการสูงสุด คือ ประมาณ 45,029,954.4 พันบาท หรือร้อยละ 25.9 รองลงมาเป็นสถานประกอบการ 1-5 คนและ 51-200 คน มีประมาณร้อยละ 17.6 และร้อยละ 15.5 ตามลำดับ ส่วนสถานประกอบการที่มีคนทำงานมากกว่า 200 คน มีมูลค่าต่ำสุด คือประมาณร้อยละ 2.2 (ตาราง ง)

เมื่อพิจารณาตามหมวดย่อยธุรกิจประเภทต่าง ๆ พบว่า มูลค่าค่าใช้จ่ายชั้นกลางของสถานประกอบการ ส่วนใหญ่ มาจากธุรกิจเกี่ยวกับการการขนส่งและการขายปลีก การซ่อมยานยนต์และจักรยานยนต์ประมาณ 56,728,909.8 พันบาท หรือร้อยละ 32.7 รองลงมาเป็นการขนส่ง (ยกเว้นยานยนต์และจักรยานยนต์) และการขายปลีก (ยกเว้นยานยนต์และจักรยานยนต์) หรือประมาณร้อยละ 32.5 และร้อยละ 27.5 ตามลำดับ ส่วนธุรกิจประเภทอื่นๆ นอกเหนือจากที่กล่าวข้างต้นมีค่าใช้จ่ายชั้นกลางต่ำกว่าร้อยละ 3.5 (ตาราง ง)

- **มูลค่าเพิ่ม**

เมื่อพิจารณาสถานประกอบการที่ดำเนินการประกอบธุรกิจในจังหวัดนครปฐม มีมูลค่าเพิ่มประมาณ 41,663,543.8 พันบาท

หากพิจารณาตามขนาดสถานประกอบการพบว่า สถานประกอบการที่มีคนทำงาน 1-5 คน มีมูลค่าเพิ่มสูงสุดประมาณ 13,968,022.5 พันบาท หรือร้อยละ 33.5 รองลงมาเป็นสถานประกอบการที่มีคนทำงาน 6-15 คน และ 31-50 คน มีประมาณร้อยละ 27.4 และร้อยละ 10.9 ตามลำดับ ส่วนสถานประกอบการที่มีคนทำงานมากกว่า 200 คน มีมูลค่าเพิ่มต่ำสุด คือประมาณร้อยละ 3.2

หากเปรียบเทียบมูลค่าเพิ่มต่อรายได้จากการดำเนินงานในธุรกิจแต่ละประเภท พบว่า สถานประกอบการที่ดำเนินธุรกิจเกี่ยวกับการบริการรักษาความปลอดภัยและการสืบสวน มีสัดส่วนของมูลค่าเพิ่มต่อรายได้จากการดำเนินงานสูงที่สุด คือประมาณ ร้อยละ 84.8 รองลงมาคือธุรกิจเกี่ยวกับกิจกรรมทางกฎหมายและการบัญชี กิจกรรมของสำนักงานใหญ่และการบริการให้คำปรึกษาด้านการบริหารจัดการ และธุรกิจเกี่ยวกับกิจกรรมการจ้างงานมีสัดส่วนของมูลค่าเพิ่มต่อรายได้จากการดำเนินงาน ประมาณร้อยละ 75.5 และประมาณร้อยละ 66.5 ตามลำดับ สำหรับธุรกิจการขายส่งและการขายปลีก การซ่อมยานยนต์และจักรยานยนต์ มีสัดส่วนมูลค่าเพิ่มต่อรายได้จากการดำเนินงานต่ำสุด คือประมาณร้อยละ 10.4 (ตาราง ง)

ตาราง ง รายได้จากการดำเนินงาน ค่าใช้จ่ายชั้นกลาง มูลค่าเพิ่ม และมูลค่าเพิ่มต่อรายได้จากการดำเนินงาน จำแนกตามขนาด
ของสถานประกอบการและหมวดย่อยธุรกิจ

ขนาดของสถานประกอบการ/ หมวดย่อยธุรกิจ	รายได้จากการดำเนินงาน		ค่าใช้จ่ายชั้นกลาง		มูลค่าเพิ่ม		มูลค่าเพิ่ม ต่อรายได้ จากการ ดำเนินงาน
	มูลค่า (พันบาท)	ร้อยละ	มูลค่า (พันบาท)	ร้อยละ	มูลค่า (พันบาท)	ร้อยละ	ร้อยละ
รวม	215,216,074.7	100.0	173,552,530.9	100.0	41,663,543.8	100.0	19.4
ขนาดของสถานประกอบการ (จำนวนคนทำงาน)							
1 – 5 คน	44,445,220.0	20.7	30,477,197.5	17.6	13,968,022.5	33.5	31.4
6 – 15 คน	56,448,723.9	26.2	45,029,954.4	25.9	11,418,769.4	27.4	20.2
16 – 25 คน	21,912,649.9	10.2	18,030,932.0	10.4	3,881,717.9	9.3	17.7
26 – 30 คน	26,442,753.7	12.3	24,193,236.1	13.9	2,249,517.6	5.4	8.5
31 – 50 คน	29,592,350.5	13.7	25,072,730.2	14.5	4,519,620.4	10.9	15.3
51 – 200 คน	31,171,100.5	14.5	26,858,966.1	15.5	4,312,134.4	10.3	13.8
มากกว่า 200 คน	5,203,276.2	2.4	3,889,514.5	2.2	1,313,761.7	3.2	25.2
หมวดย่อยธุรกิจ							
การขายส่งและการขายปลีก การซ่อมยานยนต์และ จักรยานยนต์	63,282,399.6	29.4	56,728,909.8	32.7	6,553,489.9	15.7	10.4
การขายส่ง (ยกเว้นยานยนต์และจักรยานยนต์)	67,740,318.3	31.5	56,342,386.4	32.5	11,397,931.9	27.4	16.8
การขายปลีก (ยกเว้นยานยนต์และจักรยานยนต์)	62,040,783.3	28.8	47,772,580.4	27.5	14,268,202.9	34.2	23.0
ที่พักแรม	342,573.1	0.2	206,046.8	0.1	136,526.2	0.3	39.9
การบริการอาหารและเครื่องดื่ม	8,031,817.8	3.7	4,921,638.5	2.8	3,110,179.3	7.5	38.7
การผลิตภาพยนตร์ วิทยุทัศน์ และรายการโทรทัศน์ การบันทึกเสียงลงบนสื่อ และการจัดพิมพ์จำหน่าย หรือเผยแพร่ดนตรี	241,304.8	0.1	198,179.8	0.1	43,125.0	0.1	17.9
การจัดผังรายการและการแพร่ภาพกระจายเสียง	3,417.8	-	2,168.8	-	1,249.0	-	36.5
การจัดทำโปรแกรมคอมพิวเตอร์ การให้คำปรึกษา เกี่ยวกับคอมพิวเตอร์ และกิจกรรมที่เกี่ยวข้อง การบริการสารสนเทศ	26,871.1	-	18,484.1	-	8,387.1	-	31.2
กิจกรรมอสังหาริมทรัพย์	9,933,191.4	4.6	5,572,256.0	3.2	4,360,935.4	10.5	43.9
กิจกรรมทางกฎหมายและการบัญชี กิจกรรมของ สำนักงานใหญ่และการบริการให้คำปรึกษาด้าน การบริหารจัดการ	193,037.0	0.1	47,203.1	-	145,833.9	0.4	75.5
กิจกรรมด้านสถาปัตยกรรมและวิศวกรรม รวมถึงการ ทดสอบและการวิเคราะห์ทางเทคนิค	129,156.1	0.1	73,287.2	-	55,868.9	0.1	43.3
การโฆษณาและการวิจัยตลาด	144,448.6	0.1	68,514.4	-	75,934.1	0.2	52.6
กิจกรรมทางวิชาชีพวิทยาศาสตร์และเทคโนโลยีอื่นๆ	115,700.3	-	47,277.0	0.1	68,423.3	0.2	59.1
กิจกรรมการให้เช่า	394,418.5	0.2	240,611.3	0.2	153,807.2	0.4	39.0

หมายเหตุ : - ไม่มีข้อมูล หรือข้อมูลมีค่าเป็น 0
หรือมีข้อมูลจำนวนเล็กน้อย

ตาราง ง รายได้จากการดำเนินงาน ค่าใช้จ่ายชั้นกลาง มูลค่าเพิ่ม และมูลค่าเพิ่มต่อรายได้จากการดำเนินงาน จำแนกตามขนาด
ของสถานประกอบการและหมวดย่อยธุรกิจ (ต่อ)

ขนาดของสถานประกอบการ/ หมวดย่อยธุรกิจ	รายได้จากการดำเนินงาน		ค่าใช้จ่ายชั้นกลาง		มูลค่าเพิ่ม		มูลค่าเพิ่ม ต่อรายได้ จากการ ดำเนินงาน
	มูลค่า (พันบาท)	ร้อยละ	มูลค่า (พันบาท)	ร้อยละ	มูลค่า (พันบาท)	ร้อยละ	ร้อยละ
หมวดย่อยธุรกิจ							
กิจกรรมการจ้างงาน	28,984.3	-	9,707.4	-	19,276.8	-	66.5
กิจกรรมของตัวแทนธุรกิจท่องเที่ยว การจัดทำเที่ยว การบริการสำรอง และกิจกรรมที่เกี่ยวข้อง	36,061.1	-	29,030.8	-	7,030.4	-	19.5
การบริการรักษาความปลอดภัยและการสืบสวน	145,884.7	0.1	22,240.1	-	123,644.6	0.3	84.8
กิจกรรมการบริการสำหรับอาคารและภูมิทัศน์	102,771.4	-	57,502.5	-	45,268.9	0.1	44.0
การบริการด้านการบริหารและสนับสนุนกาดำเนินงาน ของสำนักงานและกิจกรรมอื่นๆ ที่สนับสนุนทาง ธุรกิจ	602,031.8	0.3	364,502.6	0.2	237,529.2	0.6	39.5
กิจกรรมการสร้างสรรคศิลปะและความบันเทิง	38,456.2	-	19,400.3	-	19,055.9	-	49.6
กิจกรรมการพนันและการเสี่ยงโชค	15,329.0	-	12,334.6	-	2,994.4	-	19.5
กิจกรรมด้านการกีฬาความบันเทิงและกานันทนาการ	629,162.2	0.3	232,255.8	0.2	396,906.5	1.0	63.1
การซ่อมคอมพิวเตอร์และของใช้ส่วนบุคคลและ ของใช้ในครัวเรือน	192,715.1	0.1	101,139.2	0.1	91,575.9	0.2	47.5
กิจกรรมบริการส่วนบุคคลอื่นๆ	805,241.2	0.4	464,874.0	0.3	340,367.2	0.8	42.3

หมายเหตุ : - ไม่มีข้อมูล หรือข้อมูลมีค่าเป็น 0
หรือมีข้อมูลจำนวนเล็กน้อย

3.2.3 รายได้จากการดำเนินงาน และมูลค่าเพิ่มเฉลี่ยต่อสถานประกอบการ

จากตาราง จ พบว่าสถานประกอบการธุรกิจในจังหวัดนครปฐม มีมูลค่ารายได้จากการดำเนินงานเฉลี่ยต่อสถานประกอบการประมาณ 6,677.9 พันบาท และมูลค่าเพิ่มเฉลี่ยต่อสถานประกอบการประมาณ 1,292.8 พันบาท ตามลำดับ

หากพิจารณาตามขนาดของสถานประกอบการ พบว่า รายได้จากการดำเนินงานและมูลค่าเพิ่มเฉลี่ยต่อสถานประกอบการจะแปรผันตามขนาดของกิจการ กล่าวคือ สถานประกอบการที่มีคนทำงาน 1-5 คน มีรายได้จากการดำเนินงาน และมูลค่าเพิ่มเฉลี่ยต่อสถานประกอบการน้อยที่สุด คือ ประมาณ 1,558.5 พันบาท และ 489.8 พันบาท ตามลำดับ ในขณะที่สถานประกอบการที่มีคนทำงานมากกว่า 200 คน มีรายได้จากการดำเนินงาน และมูลค่าเพิ่มเฉลี่ยต่อสถานประกอบการมากที่สุด คือ ประมาณ 578,141.8 พันบาท และ 145,973.5 พันบาท ตามลำดับ

เมื่อพิจารณาในแต่ละหมวดย่อยของสถานประกอบการ พบว่า ขายส่ง (ยกเว้นยานยนต์และจักรยานยนต์) รายได้จากการดำเนินงาน และมูลค่าเพิ่มเฉลี่ยต่อสถานประกอบการมากที่สุด คือ ประมาณ 27,762.4 พันบาท และ 4,671.3 พันบาท ตามลำดับ สำหรับรายได้จากการดำเนินงานธุรกิจการจัดผังรายการ และการแพร่ภาพกระจายเสียงมีรายได้จากการดำเนินงานและ มูลค่าเพิ่มเฉลี่ยต่อสถานประกอบการน้อยที่สุด คือประมาณ 262.9 บาท และ 96.1 บาท ตามลำดับ

3.2.4 รายได้จากการดำเนินงาน และมูลค่าเพิ่มเฉลี่ยต่อคนทำงาน

ในด้านรายได้จากการดำเนินงานและมูลค่าเพิ่มเฉลี่ยต่อคนทำงาน พบว่าสถานประกอบการธุรกิจในจังหวัดนครปฐม มีรายได้จากการดำเนินงานเฉลี่ยต่อคนทำงานประมาณ 1,672.8 พันบาท และมูลค่าเพิ่มเฉลี่ยต่อคนทำงานประมาณ 323.8 พันบาท ตามลำดับ

เมื่อพิจารณาตามขนาดของสถานประกอบการ พบว่า สถานประกอบการที่มีคนทำงาน 26-30 คน มีรายได้จากการดำเนินงาน และมูลค่าเพิ่มเฉลี่ยต่อคนทำงานมากที่สุด คือ ประมาณ 9,967.1 พันบาท และ 847.9 พันบาท ตามลำดับในขณะที่สถานประกอบการที่มีคนทำงาน 1-5 คน มีรายได้จากการดำเนินงาน และมูลค่าเพิ่มเฉลี่ยต่อคนทำงานน้อยที่สุด คือ ประมาณ 602.3 พันบาท และ 189.3 พันบาท ตามลำดับ

เมื่อพิจารณาตามหมวดย่อยธุรกิจ พบว่า ธุรกิจการขายส่งและการขายปลีก การซ่อมยานยนต์และจักรยานยนต์ มีรายได้จากการดำเนินงาน เฉลี่ยต่อคนทำงานมากที่สุด ประมาณ 4,160.0 พันบาท และธุรกิจการขายส่ง (ยกเว้นยานยนต์และจักรยานยนต์) มีมูลค่าเพิ่มเฉลี่ยต่อคนทำงานมากที่สุด ประมาณ 487.3 พันบาท สำหรับธุรกิจการจัดผังรายการและการแพร่ภาพกระจายเสียงมีรายได้จากการดำเนินงาน และมูลค่าเพิ่มเฉลี่ยต่อคนทำงานน้อยที่สุด คือ 69.8 พันบาท และ 25.5 พันบาท ตามลำดับ

ตาราง จ รายได้จากการดำเนินงาน มูลค่าเพิ่มเฉลี่ยต่อสถานประกอบการ และต่อคนทำงาน จำแนกตาม
ขนาดของสถานประกอบการและหมวดย่อยธุรกิจ

หน่วย : พันบาท

ขนาดของสถานประกอบการ/ หมวดย่อยธุรกิจ	รายได้จากการดำเนินงานเฉลี่ย		มูลค่าเพิ่มเฉลี่ย	
	ต่อสถาน- ประกอบการ	ต่อคนทำงาน	ต่อสถาน- ประกอบการ	ต่อคนทำงาน
รวม	6,677.9	1,672.8	1,292.8	323.8
ขนาดของสถานประกอบการ (จำนวนคนทำงาน)				
1 – 5 คน	1,558.5	602.3	489.8	189.3
6 – 15 คน	19,371.6	2,234.2	3,918.6	451.9
16 – 25 คน	55,615.9	2,891.2	9,852.1	512.2
26 – 30 คน	275,445.4	9,967.1	23,432.5	847.9
31 – 50 คน	166,249.2	4,310.0	25,391.1	658.3
51 – 200 คน	261,942.0	3,074.1	36,236.4	425.3
มากกว่า 200 คน	578,141.8	2,202.0	145,973.5	556.0
หมวดย่อยธุรกิจ				
การขายส่งและการขายปลีก การซ่อมยานยนต์และจักรยายนต์	17,447.6	4,160.0	1,806.9	430.8
การขายส่ง (ยกเว้นยานยนต์และจักรยายนต์)	27,762.4	2,895.9	4,671.3	487.3
การขายปลีก (ยกเว้นยานยนต์และจักรยายนต์)	4,920.4	1,452.5	1,131.6	334.1
ที่พักแรม	3,262.6	263.5	1,300.3	105.0
การบริการอาหารและเครื่องดื่ม	1,319.3	333.3	510.9	129.1
การผลิตภาพยนตร์ วิทยุทัศน์ และรายการโทรทัศน์ การบันทึกเสียงลงบนสื่อ และการจัดพิมพ์จำหน่ายหรือ เผยแพร่ดนตรี	15,081.6	914.0	2,695.3	163.4
การจัดผังรายการและการแพร่ภาพกระจายเสียง	262.9	69.8	96.1	25.5
การจัดทำโปรแกรมคอมพิวเตอร์ การให้คำปรึกษาเกี่ยวกับ คอมพิวเตอร์ และกิจกรรมที่เกี่ยวข้อง และการบริการ สารสนเทศ	5,374.2	1,074.8	1,677.4	335.5
กิจกรรมอสังหาริมทรัพย์	3,802.9	1,093.1	1,669.6	479.9
กิจกรรมทางกฎหมายและการบัญชี กิจกรรมของสำนักงานใหญ่ และการบริการให้คำปรึกษาด้านการบริหารจัดการ	1892.5	314.9	1429.7	237.9
กิจกรรมด้านสถาปัตยกรรมและวิศวกรรม รวมถึงการทดสอบและ การวิเคราะห์ทางเทคนิค	2226.8	339.9	963.3	147.0
การโฆษณาและการวิจัยตลาด	1660.3	373.3	872.8	196.2
กิจกรรมทางวิชาชีพ วิทยาศาสตร์ และเทคนิคอื่นๆ	1145.5	261.8	677.5	154.8
กิจกรรมการให้เช่า	2,228.4	495.5	869.0	193.2
กิจกรรมการจ้างงาน	1,932.3	311.7	1,285.1	207.3
กิจกรรมของตัวแทนธุรกิจท่องเที่ยว การจําหน่าย การบริการสำรอง และกิจกรรมที่เกี่ยวข้อง	1,717.2	621.7	334.8	121.2
การบริการรักษาความปลอดภัยและการสืบสวน	6,631.1	278.9	5,620.2	236.4
กิจกรรมการบริการสำหรับอาคารและภูมิทัศน์	3,425.7	250.1	1,509.0	110.1

ตาราง จ รายได้จากการดำเนินงาน มูลค่าเพิ่มเฉลี่ยต่อสถานประกอบการ และต่อคนทำงาน
จำแนกตามขนาดของสถานประกอบการและหมวดย่อยธุรกิจ (ต่อ)

หน่วย : พัน

ขนาดของสถานประกอบการ/ หมวดย่อยธุรกิจ	รายได้จากการดำเนินงานเฉลี่ย		มูลค่าเพิ่มเฉลี่ย	
	ต่อสถาน- ประกอบการ	ต่อคนทำงาน	ต่อสถาน- ประกอบการ	ต่อคนทำงาน
หมวดย่อยธุรกิจ				
การบริการด้านการบริหารและสนับสนุนการดำเนินงาน ของสำนักงาน และกิจกรรมอื่นๆ ที่สนับสนุนทางธุรกิจ	2,351.7	683.4	927.8	269.6
กิจกรรมการสร้างสรรค์ศิลปะและความบันเทิง	337.3	88.4	167.2	43.8
กิจกรรมการพนันและการเสี่ยงโชค	1,094.9	479.0	213.9	93.6
กิจกรรมด้านการกีฬาความบันเทิงและการนันทนาการ	3,957.0	724.8	2,496.3	457.3
การซ่อมคอมพิวเตอร์และของใช้ส่วนบุคคลและของใช้ในครัวเรือน	318.0	195.8	151.1	93.1
กิจกรรมบริการส่วนบุคคลอื่นๆ	272.9	143.4	115.3	60.6

3.3 ผลกระทบจากสถานการณ์การแพร่ระบาดของโรคติดเชื้อไวรัสโคโรนา 19

3.3.1 ระดับของผลกระทบที่สถานประกอบการได้รับจากสถานการณ์โควิด 19

จากสถานการณ์การแพร่ระบาดของโรคติดเชื้อไวรัสโคโรนา 19 ส่งผลให้สถานประกอบการในจังหวัดนครปฐม ได้รับผลกระทบในหลายๆ ด้าน โดยในปี 2564 สถานประกอบการส่วนมากได้รับผลกระทบในระดับมากจากรายได้/ยอดสั่งซื้อสินค้าลดลง (ร้อยละ 40.6) ผลกระทบจากจำนวนลูกค้าลดลง (ร้อยละ 37.0) ต้นทุนในการดำเนินธุรกิจสูงขึ้น และสภาพคล่องทางการเงินลดลง (ร้อยละ 35.2 และ 30.1) ตามลำดับโดยสถานประกอบการส่วนใหญ่มากกว่าร้อยละ 60.0 ไม่มีผลกระทบจากการเลิกจ้างพนักงาน การชะลอการจ้างพนักงานใหม่ รวมถึงความล่าช้าในการขนส่งสินค้า

สำหรับในปี 2565 สถานประกอบการส่วนใหญ่ยังคงได้รับผลกระทบในระดับมากจากต้นทุนในการดำเนินธุรกิจสูงขึ้น (ร้อยละ 32.7) จากรายได้/ยอดสั่งซื้อสินค้าลดลง (ร้อยละ 32.6) และผลกระทบจากสภาพคล่องทางการเงินลดลง (ร้อยละ 26.5) และสถานประกอบการมากกว่าร้อยละ 65.0 ไม่มีผลกระทบจากการเลิกจ้างพนักงาน การชะลอการจ้างพนักงานใหม่ และความล่าช้าในการขนส่งสินค้า (ตาราง ฉ)

ตาราง ๑ ร้อยละของสถานประกอบการ จำแนกตามระดับของผลกระทบที่ได้รับจากสถานการณ์การแพร่ระบาดของโรคติดเชื้อไวรัสโคโรนา 19 ใน ปี 2564 และ ปี 2565

รายการ	ระดับผลกระทบที่ได้รับ											
	ปี 2564						ปี 2565					
	ไม่มีผลกระทบ	น้อยที่สุด	น้อย	ปานกลาง	มาก	มากที่สุด	ไม่มีผลกระทบ	น้อยที่สุด	น้อย	ปานกลาง	มาก	มากที่สุด
รายได้/ยอดสั่งซื้อสินค้าลดลง	1.0	1.9	4.4	18.6	40.6	33.5	1.9	2.1	9.0	28.9	32.6	25.5
จำนวนลูกค้าลดลง	2.1	2.6	5.2	19.9	37.0	33.2	2.1	2.0	10.1	31.9	28.8	25.1
ต้นทุนในการดำเนินธุรกิจสูงขึ้น	1.7	1.7	6.4	20.5	35.2	34.5	2.4	1.3	7.5	24.5	32.7	31.6
สภาพคล่องทางการเงินลดลง	4.8	8.6	13.4	19.9	30.1	23.2	8.0	5.8	15.7	26.4	26.5	17.6
ชะลอการจ้างพนักงานใหม่	63.0	6.7	4.1	6.6	10.2	9.4	65.2	7.3	4.1	6.5	8.3	8.6
เลิกจ้างพนักงาน	69.4	7.9	5.0	8.3	2.7	6.7	72.3	9.0	3.2	5.5	4.2	5.8
ความล่าช้าในการขนส่งสินค้า	63.2	7.4	8.1	7.5	7.1	6.7	67.3	9.4	5.1	6.0	7.3	4.9

3.3.2 แนวทางการแก้ไขปัญหาของสถานประกอบการที่ได้รับผลกระทบจากสถานการณ์โควิด 19

จากสถานการณ์การแพร่ระบาดของโรคติดเชื้อไวรัสโคโรนา 19 ส่งผลให้สถานประกอบการธุรกิจจำนวนมากได้รับผลกระทบ ร้อยละ 64.3 โดยในจำนวนนี้มีแนวทางในการแก้ไขปัญหาโดยการหยุดกิจการชั่วคราว/เปิดดำเนินการบางส่วน ร้อยละ 39.6 รองลงมาเป็นการปรับรูปแบบการจ้างงาน/พนักงาน ร้อยละ 13.3 ปรับเปลี่ยนกระบวนการขาย/ให้บริการโดยการนำเทคโนโลยีเข้ามาใช้ ร้อยละ 12.1 ที่เหลือร้อยละ 1.2 และ 1.0 ปรับตัวไปทำธุรกิจแบบอื่น และปรับเปลี่ยนรูปแบบการทำงาน โดยสถานประกอบการที่เหลือร้อยละ 35.7 ไม่ได้รับผลกระทบจากสถานการณ์การแพร่ระบาดของโรคติดเชื้อไวรัสโคโรนา 19 (ภาพที่ 1)

ภาพที่ 1 ร้อยละของสถานประกอบการจำแนกตามแนวทางการแก้ไขปัญหาของสถานประกอบการที่ได้รับ

ผลกระทบจากสถานการณ์การแพร่ระบาดของโรคติดเชื้อไวรัสโคโรนา 19



3.3.3 การฟื้นตัวของสถานประกอบการโดยเปรียบเทียบสัดส่วนรายรับในปี 2565 กับรายรับในปี 2562 (ปีก่อนเกิดสถานการณ์โควิด 19)

ในปี 2565 ยังคงมีสถานประกอบการ ร้อยละ 44.5 ที่ให้ข้อมูลว่า ยังคงมีสัดส่วนรายรับที่ทรงตัวเมื่อเทียบกับรายรับในช่วงก่อนการแพร่ระบาดของเชื้อไวรัสโควิด 19 ในปี 2562 (ปีก่อนเกิดสถานการณ์โควิด 19) รองลงมา คือ อยู่ในระดับยังคงหดตัว ร้อยละ 34.7 และยังคงหดตัวมาก ร้อยละ 14.4 ในขณะที่สถานประกอบการเริ่มฟื้นตัวหรือขยายตัวบ้างแล้วมีร้อยละ 6.3 ส่วนสถานประกอบการที่ขยายตัวได้ดีมีจำนวนเล็กน้อยเพียง ร้อยละ 0.1

โดยผู้ประกอบการธุรกิจให้ข้อมูลถึงอุปสรรคที่ทำให้ไม่สามารถฟื้นตัวได้ว่า ร้อยละ 88.9 เกิดจากกำลังซื้อยังคงอ่อนแอ รองลงมา ร้อยละ 44.5 เกิดจากพฤติกรรมผู้บริโภคเปลี่ยนแปลง ร้อยละ 17.4 เกิดจากมาตรการภาครัฐ ร้อยละ 5.2 เกิดจากการขนส่ง/การเดินทางยังไม่กลับสู่ระดับปกติ และร้อยละ 3.7 เกิดจากการขาดแคลนแรงงาน (ภาพที่ 2)

ภาพที่ 2 ร้อยละของสถานประกอบการจำแนกตามการฟื้นตัวของสถานประกอบการโดยเปรียบเทียบสัดส่วนรายรับในปี 2565 กับรายรับในปี 2562

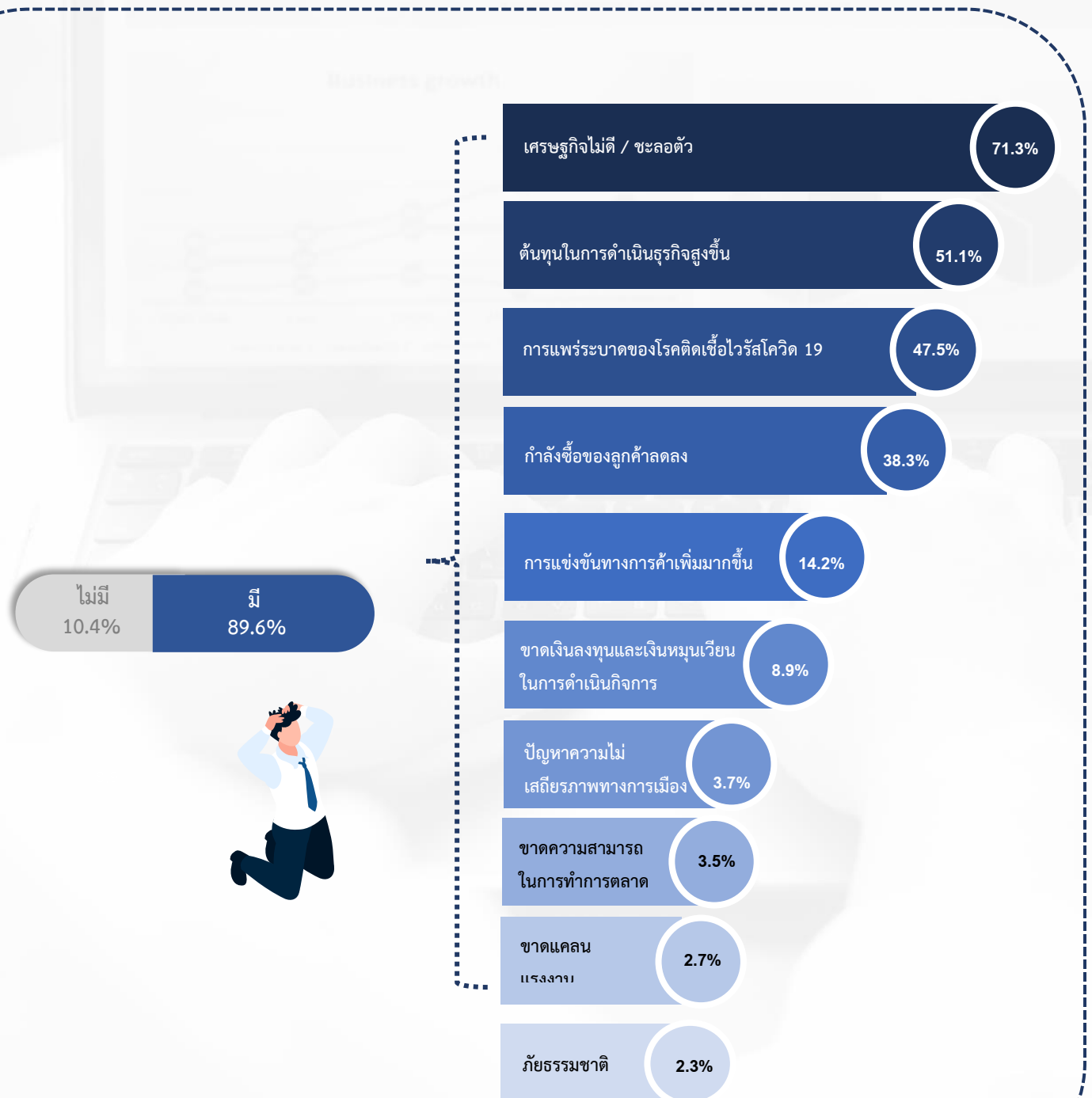


3.4 ความคิดเห็นและข้อเสนอแนะของสถานประกอบการ

3.4.1 ปัญหาและอุปสรรคในการดำเนินกิจการของสถานประกอบการ

สถานประกอบการส่วนใหญ่ ประมาณร้อยละ 89.6 มีปัญหาและอุปสรรคในการดำเนินกิจการ โดยในจำนวนนี้ร้อยละ 71.3 ประสบปัญหาด้านเศรษฐกิจไม่ดี/ชะลอตัว รองลงมาร้อยละ 51.1 ประสบปัญหาด้านต้นทุนในการดำเนินธุรกิจสูงขึ้น ร้อยละ 47.5 ประสบปัญหาจากการแพร่ระบาดของโรคติดเชื้อไวรัสโคโรนา 19 ร้อยละ 38.3 ประสบปัญหาด้านกำลังซื้อของลูกค้าลดลง สำหรับปัญหาด้านอื่น ๆ ที่ไม่ได้กล่าวข้างต้น เช่น การแข่งขันทางการค้าเพิ่มมากขึ้น ขาดเงินลงทุนและเงินหมุนเวียนในการดำเนินกิจการ ปัญหาความไม่เสถียรภาพทางการเมือง ขาดความสามารถในการทำการตลาด ขาดแคลนแรงงาน และภัยธรรมชาติ ซึ่งมีสัดส่วนต่ำกว่าร้อยละ 15.0 (ภาพที่ 3)

ภาพที่ 3 ร้อยละของสถานประกอบการ ที่มีปัญหาและอุปสรรคในการดำเนินกิจการ



หมายเหตุ : ตอบได้มากกว่า 1 ข้อ

3.4.2 ความช่วยเหลือที่ต้องการจากหน่วยงานของรัฐ

พบว่า สถานประกอบการส่วนใหญ่ ร้อยละ 71.2 มีความต้องการให้ภาครัฐช่วยเหลือ ในจำนวนนี้ร้อยละ 47.6 ต้องการให้ช่วยเหลือด้านมาตรการควบคุมราคาสินค้า ร้อยละ 23.6 ต้องการให้ช่วยเหลือด้านมาตรการลดอัตราภาษี ร้อยละ 21.0 ต้องการให้ช่วยเหลือด้านสนับสนุนแหล่งเงินทุน และร้อยละ 20.2 ต้องการให้ช่วยเหลือด้านการลดอัตราดอกเบี้ย สำหรับความช่วยเหลือด้านอื่น ๆ ที่ไม่ได้กล่าวข้างต้น เช่น การพักชำระหนี้ แก้ไขกฎระเบียบภาครัฐ และเพิ่มวงเงินสินเชื่อให้แก่ผู้ประกอบการ ฯลฯ ซึ่งมีสัดส่วนต่ำกว่าร้อยละ 13.0 สำหรับสถานประกอบการที่ไม่ต้องการความช่วยเหลือจากหน่วยงานภาครัฐ มีร้อยละ 28.8 (ภาพที่ 4)

ภาพที่ 4 ร้อยละของสถานประกอบการ ที่ต้องการความช่วยเหลือจากหน่วยงานของรัฐ



หมายเหตุ : ตอบได้มากกว่า 1 ข้อ





ภาคผนวก ก



ตอนที่ 1 ข้อมูลทั่วไปของสถานประกอบการ

**ตอนที่ 1 ข้อมูลทั่วไปของสถานประกอบการ
จำแนกตามขนาดของสถานประกอบการ**

	หน้า
ตอนที่ 1 ข้อมูลทั่วไปของสถานประกอบการ จำแนกตามขนาดของสถานประกอบการ	
ตาราง 1 จำนวนและร้อยละของสถานประกอบการธุรกิจ จำแนกตามรูปแบบการจัดตั้งตามกฎหมาย และขนาดของสถานประกอบการ	55
ตาราง 2 จำนวนและร้อยละของสถานประกอบการธุรกิจ จำแนกตามรูปแบบการจัดตั้งทางเศรษฐกิจ และขนาดของสถานประกอบการ	56
ตาราง 3 จำนวนและร้อยละของสถานประกอบการธุรกิจ จำแนกตามระยะเวลาในการดำเนินกิจการ และขนาดของสถานประกอบการ	57
ตาราง 4 จำนวนและร้อยละของสถานประกอบการธุรกิจ จำแนกตามระยะเวลาการดำเนินกิจการ จำนวนชั่วโมงที่เปิดดำเนินการต่อวันในปี 2564 และขนาดของสถานประกอบการ	58
ตาราง 5 จำนวนและร้อยละของสถานประกอบการธุรกิจ จำแนกตามเงินทุนจดทะเบียน และขนาดของสถานประกอบการ	59
ตาราง 6 จำนวนและร้อยละของสถานประกอบการธุรกิจ จำแนกตามการมีต่างประเทศร่วมลงทุนหรือถือหุ้น และขนาดของสถานประกอบการ	60
ตาราง 7 จำนวนและร้อยละของสถานประกอบการธุรกิจ จำแนกตามการลงทุนในต่างประเทศ และขนาดของสถานประกอบการ	61

ตาราง 1 จำนวนและร้อยละของสถานประกอบการธุรกิจ จำแนกตามรูปแบบการจัดตั้งตามกฎหมาย และขนาดของสถานประกอบการ

TABLE 1 NUMBER AND PERCENTAGE OF BUSINESS ESTABLISHMENTS BY FORM OF LEGAL ORGANIZATION AND SIZE OF ESTABLISHMENT

ขนาดของสถานประกอบการ	จำนวนสถาน- ประกอบการ		ส่วนบุคคล		ห้างหุ้นส่วนจำกัด ห้างหุ้นส่วนสามัญ นิติบุคคล		บริษัทจำกัด บริษัทจำกัด (มหาชน)		สหกรณ์		การรวมกลุ่ม วิสาหกิจชุมชน การจัดตั้งในรูปแบบอื่นๆ		ขนาดของสถานประกอบการ
	Number of establishments		proprietor		Juristic partnership		Company limited, Public company limited		Cooperatives		Bundling, Community enterprise, Others		
	จำนวน Number	ร้อยละ %	จำนวน Number	ร้อยละ %	จำนวน Number	ร้อยละ %	จำนวน Number	ร้อยละ %	จำนวน Number	ร้อยละ %	จำนวน Number	ร้อยละ %	
รวม	32,228	100.0	26,271	81.5	964	3.0	4,660	14.5	273	0.8	61	0.2	Total
1- 5 คน	28,518	100.0	24,963	87.5	660	2.3	2,596	9.1	251	0.8	49	0.2	1- 5 persons
6 - 10 คน	2,354	100.0	1,079	45.9	185	7.9	1,064	45.2	19	0.8	7	0.2	6 - 10 persons
11 - 15 คน	560	100.0	141	25.3	64	11.4	352	62.8	-	-	3	0.5	11 - 15 persons
16 - 25 คน	394	100.0	57	14.5	39	9.8	296	75.1	-	-	3	0.6	16 - 25 persons
26 - 30 คน	96	100.0	9	9.1	5	5.6	82	85.4	-	-	-	-	26 - 30 persons
31 - 50 คน	178	100.0	20	11.5	9	5.1	147	82.3	2	1.1	-	-	31 - 50 persons
51 - 200 คน	119	100.0	1	0.8	2	1.7	115	96.6	1	0.8	-	-	51 - 200 persons
มากกว่า 200 คน	9	100.0	-	-	-	-	9	100.0	-	-	-	-	more than 200 persons

ที่มา : สำมะโนธุรกิจและอุตสาหกรรม พ.ศ. 2565 (ธุรกิจทางการค้าและธุรกิจทางการบริการ) จังหวัดนครปฐม สำนักงานสถิติแห่งชาติ กระทรวงดิจิทัลเพื่อเศรษฐกิจและสังคม

Source : The 2022 Business and Industrial Census (Trade and Services Industry) Nakhon Pathom Province, National Statistical Office, Ministry of Digital Economy and Society.

ตาราง 2 จำนวนและร้อยละของสถานประกอบการธุรกิจจำแนกตามรูปแบบการจัดตั้งทางเศรษฐกิจ และขนาดของสถานประกอบการ

TABLE 2 NUMBER AND PERCENTAGE OF BUSINESS ESTABLISHMENTS BY FORM OF ECONOMIC ORGANIZATION AND SIZE OF ESTABLISHMENT

ขนาดของสถานประกอบการ	จำนวนสถานประกอบการ		สำนักงานแห่งเดียว		สำนักงานใหญ่		สำนักงานสาขา		อื่นๆ		Size of establishment
	Number of establishments		Single unit		Head office		Branch		Others		
	จำนวน	ร้อยละ	จำนวน	ร้อยละ	จำนวน	ร้อยละ	จำนวน	ร้อยละ	จำนวน	ร้อยละ	
	Number	%	Number	%	Number	%	Number	%	Number	%	
รวม	32,228	100.0	30,172	93.6	383	1.2	1,582	4.9	91	0.3	Total
1- 5 คน	28,518	100.0	27,352	95.9	221	0.8	865	3.0	80	0.3	1- 5 persons
6 - 10 คน	2,354	100.0	1,843	78.3	78	3.3	422	17.9	11	0.5	6 - 10 persons
11 - 15 คน	560	100.0	395	70.5	22	3.9	143	25.6	-	-	11 - 15 persons
16 - 25 คน	394	100.0	303	76.9	22	5.7	69	17.5	-	-	16 - 25 persons
26 - 30 คน	96	100.0	57	59.9	7	7.0	32	33.2	-	-	26 - 30 persons
31 - 50 คน	178	100.0	137	77.2	18	9.9	23	12.9	-	-	31 - 50 persons
51 - 200 คน	119	100.0	77	64.9	15	12.8	27	22.4	-	-	51 - 200 persons
มากกว่า 200 คน	9	100.0	8	88.9	-	-	1	11.1	-	-	more than 200 persons

ที่มา : สำมะโนธุรกิจและอุตสาหกรรม พ.ศ. 2565 (ธุรกิจทางการค้าและธุรกิจทางการบริการ) จังหวัดนครปฐม สำนักงานสถิติแห่งชาติ กระทรวงดิจิทัลเพื่อเศรษฐกิจและสังคม

Source : The 2022 Business and Industrial Census (Trade and Services Industry) Nakhon Pathom Province, National Statistical Office, Ministry of Digital Economy and Society.

ตาราง 3 จำนวนและร้อยละของสถานประกอบการธุรกิจ จำแนกตามระยะเวลาในการดำเนินงาน และขนาดของสถานประกอบการ

TABLE 3 NUMBER AND PERCENTAGE OF BUSINESS ESTABLISHMENTS BY PERIOD OF OPERATION AND SIZE OF ESTABLISHMENT

ขนาดของสถานประกอบการ	จำนวนสถานประกอบการ		ระยะเวลาในการดำเนินงาน (ปี) Period of operation (Year)										Size of establishment
	Number of establishments		< 5		5 - 9		10 - 19		20 - 29		≥ 30		
	จำนวน	ร้อยละ	จำนวน	ร้อยละ	จำนวน	ร้อยละ	จำนวน	ร้อยละ	จำนวน	ร้อยละ	จำนวน	ร้อยละ	
	Number	%	Number	%	Number	%	Number	%	Number	%	Number	%	
รวม	32,228	100.0	4,734	14.7	9,347	29.0	10,828	33.6	5,473	17.0	1,846	5.7	Total
1- 5 คน	28,518	100.0	4,275	15.0	8,155	28.6	9,642	33.8	4,885	17.1	1,561	5.5	1- 5 persons
6 - 10 คน	2,354	100.0	347	14.7	781	33.2	753	32.0	331	14.1	142	6.0	6 - 10 persons
11 - 15 คน	560	100.0	58	10.3	196	35.1	178	31.7	92	16.4	36	6.5	11 - 15 persons
16 - 25 คน	394	100.0	29	7.2	122	31.0	135	34.4	71	18.1	36	9.2	16 - 25 persons
26 - 30 คน	96	100.0	10	10.7	29	29.7	30	31.3	11	11.3	16	17.0	26 - 30 persons
31 - 50 คน	178	100.0	14	7.6	34	18.8	56	31.6	51	28.4	24	13.5	31 - 50 persons
51 - 200 คน	119	100.0	2	1.7	29	24.2	35	29.1	25	21.3	28	23.7	51 - 200 persons
มากกว่า 200 คน	9	100.0	-	-	1	11.1	-	-	6	66.7	2	22.2	more than 200 persons

ที่มา : สำมะโนธุรกิจและอุตสาหกรรม พ.ศ. 2565 (ธุรกิจทางการค้าและธุรกิจทางการบริการ) จังหวัดนครปฐม สำนักงานสถิติแห่งชาติ กระทรวงดิจิทัลเพื่อเศรษฐกิจและสังคม

Source : The 2022 Business and Industrial Census (Trade and Services Industry) Nakhon Pathom Province, National Statistical Office, Ministry of Digital Economy and Society.

ตาราง 4 จำนวนและร้อยละของสถานประกอบการธุรกิจ จำแนกตามระยะเวลาการดำเนินงาน จำนวนชั่วโมงที่เปิดดำเนินการต่อวันในปี 2564 และขนาดของสถานประกอบการ

TABLE 4 NUMBER AND PERCENTAGE OF BUSINESS ESTABLISHMENTS BY PERIOD OF OPERATION IN 2021 AND SIZE OF ESTABLISHMENT

ขนาดของสถานประกอบการ Number of establishments	จำนวนสถานประกอบการ		ระยะเวลาการดำเนินงาน Period of operation in 2021														Size of establishment
			เดือน Months						ชั่วโมง Hours per day								
	< 3		3 - 6		7 - 9		10 - 12		< 8		8 - 10		> 10				
	จำนวน Number	ร้อยละ %	จำนวน Number	ร้อยละ %	จำนวน Number	ร้อยละ %	จำนวน Number	ร้อยละ %	จำนวน Number	ร้อยละ %	จำนวน Number	ร้อยละ %	จำนวน Number	ร้อยละ %	จำนวน Number	ร้อยละ %	
รวม	32,228	100.0	372	1.1	1,480	4.6	1,731	5.4	28,645	88.9	2,132	6.6	26,910	83.5	3,186	9.9	Total
1- 5 คน	28,518	100.0	333	1.2	1,356	4.8	1,605	5.6	25,224	88.5	2,022	7.1	23,915	83.9	2,580	9.1	1- 5 persons
6 - 10 คน	2,354	100.0	25	1.1	93	4.0	56	2.4	2,179	92.6	87	3.7	1,859	79.0	408	17.3	6 - 10 persons
11 - 15 คน	560	100.0	12	2.2	21	3.7	24	4.3	503	89.8	17	3.0	435	77.7	108	19.4	11 - 15 persons
16 - 25 คน	394	100.0	2	0.4	8	2.0	27	6.8	358	90.9	6	1.5	328	83.4	60	15.2	16 - 25 persons
26 - 30 คน	96	100.0	-	-	-	-	10	10.0	86	90.0	-	-	90	93.3	6	6.7	26 - 30 persons
31 - 50 คน	178	100.0	-	-	1	0.7	6	3.5	170	95.8	-	-	163	91.8	15	8.2	31 - 50 persons
51 - 200 คน	119	100.0	-	-	-	-	3	2.5	116	97.5	-	-	110	92.4	9	7.6	51 - 200 persons
มากกว่า 200 คน	9	100.0	-	-	1	11.1	-	-	8	88.9	-	-	9	100.0	-	-	more than 200 persons

ที่มา : สำนะในธุรกิจและอุตสาหกรรม พ.ศ. 2565 (ธุรกิจทางการค้าและธุรกิจทางการบริการ) จังหวัดนครปฐม สำนักงานสถิติแห่งชาติ กระทรวงดิจิทัลเพื่อเศรษฐกิจและสังคม

Source : The 2022 Business and Industrial Census (Trade and Services Industry) Nakhon Pathom Province, National Statistical Office, Ministry of Digital Economy and Society.

ตาราง 5 จำนวนและร้อยละของสถานประกอบการธุรกิจ จำแนกตามเงินทุนจดทะเบียน และขนาดของสถานประกอบการ

TABLE 5 NUMBER AND PERCENTAGE OF BUSINESS ESTABLISHMENTS BY REGISTERED CAPITAL AND SIZE OF ESTABLISHMENT

ขนาดของสถานประกอบการ	จำนวนสถานประกอบการ		ไม่มีทุนจดทะเบียน		มูลค่าทุนจดทะเบียน (ล้านบาท) Registered capital (Million baht)																มูลค่าเงินทุนจดทะเบียน	Size of establishment			
	Number of establishments		No registered capital		รวม Total		< 1		1 - 9		10 - 49		50 - 99		100 - 199		200 - 499		500 - 999				≥ 1,000		Value of Registered capital
	จำนวน	ร้อยละ	จำนวน	ร้อยละ	จำนวน	ร้อยละ	จำนวน	ร้อยละ	จำนวน	ร้อยละ	จำนวน	ร้อยละ	จำนวน	ร้อยละ	จำนวน	ร้อยละ	จำนวน	ร้อยละ	จำนวน	ร้อยละ			จำนวน	ร้อยละ	
Number	%	Number	%	Number	%	Number	%	Number	%	Number	%	Number	%	Number	%	Number	%	Number	%	Number	%	Number	%		
รวม	5,624	100.0	1,108	19.7	4,515	80.3	430	7.6	3,432	61.0	411	7.3	172	3.1	53	0.9	10	0.2	4	0.1	4	0.1	44,025,540,875.0	Total	
1- 5 คน	3,256	100.0	470	14.5	2,785	85.6	302	9.3	2,172	66.7	191	5.9	105	3.2	16	0.5	-	-	-	-	-	-	-	14,998,557,728.0	1- 5 persons
6 - 10 คน	1,249	100.0	362	29.0	887	71.0	68	5.5	700	56.1	84	6.7	28	2.3	7	0.5	-	-	-	-	-	-	-	5,914,132,830.0	6 - 10 persons
11 - 15 คน	416	100.0	129	31.1	286	68.9	37	8.8	212	51.1	25	5.9	11	2.6	2	0.5	-	-	-	-	-	-	-	2,004,856,389.0	11 - 15 persons
16 - 25 คน	335	100.0	67	19.9	268	80.1	13	4.0	197	58.8	31	9.4	8	2.5	13	3.8	5	1.6	-	-	-	-	-	4,398,209,210.0	16 - 25 persons
26 - 30 คน	87	100.0	30	34.2	57	65.8	2	2.7	37	42.1	13	14.5	2	2.8	1	1.2	1	1.2	1	1.4	-	-	-	1,990,989,415.0	26 - 30 persons
31 - 50 คน	156	100.0	23	14.8	133	85.2	6	4.0	83	53.2	35	22.5	6	3.6	1	0.6	-	-	2	1.3	-	-	-	2,341,217,750.0	31 - 50 persons
51 - 200 คน	117	100.0	27	22.8	90	77.2	2	1.3	29	24.8	30	25.9	10	8.4	14	11.7	1	0.9	1	0.9	4	3.4	11,496,577,552.0	51 - 200 persons	
มากกว่า 200 คน	9	100.0	1	11.1	8	88.9	-	-	1	11.1	3	27.8	2	22.2	-	-	3	27.8	-	-	-	-	-	881,000,000.0	more than 200 persons

หมายเหตุ : เฉพาะสถานประกอบการที่มีรูปแบบการจัดตั้งตามกฎหมายเป็นห้างหุ้นส่วนจำกัด ห้างหุ้นส่วนสามัญนิติบุคคล บริษัทจำกัด และบริษัทจำกัด(มหาชน)

Note : Only establishments which were juristic partnership, company limited and public company limited.

ที่มา : สำมะโนธุรกิจและอุตสาหกรรม พ.ศ. 2565 (ธุรกิจทางการค้าและธุรกิจทางการบริการ) จังหวัดนครปฐม สำนักงานสถิติแห่งชาติ กระทรวงดิจิทัลเพื่อเศรษฐกิจและสังคม

Source : The 2022 Business and Industrial Census (Trade and Services Industry) Nakhon Pathom Province, National Statistical Office, Ministry of Digital Economy and Society.

ตาราง 6 จำนวนและร้อยละของสถานประกอบการธุรกิจ จำแนกตามการมีต่างประเทศร่วมลงทุนหรือถือหุ้น และขนาดของสถานประกอบการ

TABLE 6 NUMBER AND PERCENTAGE OF BUSINESS ESTABLISHMENTS BY HAVING FOREIGN INVESTMENTS OR HOLDING SHARE AND SIZE OF ESTABLISHMENT

ขนาดของสถานประกอบการ	จำนวนสถาน- ประกอบการ		ไม่มีต่างประเทศ ร่วมลงทุนหรือถือหุ้น		มีผู้ถือหุ้นต่างชาติแต่ละรายถือหุ้น Yes with each foreign shareholder holding				Size of establishment
	Number of establishments		No have foreign investments or holding share		อย่างน้อย 1 ราย ถือหุ้น ตั้งแต่ร้อยละ 10 ขึ้นไป With at least 1 holding shares of 10 percent or more				
	จำนวน Number	ร้อยละ %	จำนวน Number	ร้อยละ %	จำนวน Number	ร้อยละ %	จำนวน Number	ร้อยละ %	
รวม	5,624	100.0	5,611	99.8	3	-	10	0.2	Total
1- 5 คน	3,256	100.0	3,254	99.9	2	0.1	-	-	1- 5 persons
6 - 10 คน	1,249	100.0	1,249	100.0	-	-	-	-	6 - 10 persons
11 - 15 คน	416	100.0	409	98.4	-	-	6	1.6	11 - 15 persons
16 - 25 คน	335	100.0	332	99.3	1	0.3	1	0.4	16 - 25 persons
26 - 30 คน	87	100.0	86	98.9	-	-	1	1.2	26 - 30 persons
31 - 50 คน	156	100.0	156	100.0	-	-	-	-	31 - 50 persons
51 - 200 คน	117	100.0	116	99.2	-	-	1	0.9	51 - 200 persons
มากกว่า 200 คน	9	100.0	9	100.0	-	-	-	-	more than 200 persons

หมายเหตุ : เฉพาะสถานประกอบการที่มีรูปแบบการจัดตั้งตามกฎหมายเป็นห้างหุ้นส่วนจำกัด ห้างหุ้นส่วนสามัญนิติบุคคล บริษัทจำกัด และบริษัทจำกัด (มหาชน)

Note : Only establishments which were juristic partnership, company limited and public company limited.

ที่มา : สำมะโนธุรกิจและอุตสาหกรรม พ.ศ. 2565 (ธุรกิจทางการค้าและธุรกิจทางการบริการ) จังหวัดนครปฐม สำนักงานสถิติแห่งชาติ กระทรวงดิจิทัลเพื่อเศรษฐกิจและสังคม

Source : The 2022 Business and Industrial Census (Trade and Services Industry) Nakhon Pathom Province, National Statistical Office, Ministry of Digital Economy and Society.

ตาราง 7 จำนวนและร้อยละของสถานประกอบการธุรกิจ จำแนกตามการลงทุนในต่างประเทศ และขนาดของสถานประกอบการ

TABLE 7 NUMBER AND PERCENTAGE OF BUSINESS ESTABLISHMENTS BY INVESTMENT IN ABROAD AND SIZE OF ESTABLISHMENT

ขนาดของสถานประกอบการ	จำนวนสถานประกอบการ Number of establishments		ไม่มีการลงทุน ในต่างประเทศ No investment in abroad		มูลค่าการลงทุน (ล้านบาท) Total investment cost (Million baht)																มูลค่าการลงทุน ในต่างประเทศ Value of investment in abroad	Size of establishment			
	จำนวน Number	ร้อยละ %	จำนวน Number	ร้อยละ %	รวม Total		< 1		1 - 9		10 - 49		50 - 99		100 - 199		200 - 499		500 - 999		≥ 1,000				
					จำนวน Number	ร้อยละ %	จำนวน Number	ร้อยละ %	จำนวน Number	ร้อยละ %	จำนวน Number	ร้อยละ %	จำนวน Number	ร้อยละ %	จำนวน Number	ร้อยละ %	จำนวน Number	ร้อยละ %	จำนวน Number	ร้อยละ %	จำนวน Number	ร้อยละ %			
รวม	5,624	100.0	5,624	100.0	-	-	-	-	-	-	-	-	-	-	-	-	-	-	-	-	-	-	-	-	Total
1 - 5 คน	3,256	100.0	3,256	100.0	-	-	-	-	-	-	-	-	-	-	-	-	-	-	-	-	-	-	-	-	1- 5 persons
6 - 10 คน	1,249	100.0	1,249	100.0	-	-	-	-	-	-	-	-	-	-	-	-	-	-	-	-	-	-	-	-	6 - 10 persons
11 - 15 คน	416	100.0	416	100.0	-	-	-	-	-	-	-	-	-	-	-	-	-	-	-	-	-	-	-	-	11 - 15 persons
16 - 25 คน	335	100.0	335	100.0	-	-	-	-	-	-	-	-	-	-	-	-	-	-	-	-	-	-	-	-	16 - 25 persons
26 - 30 คน	87	100.0	87	100.0	-	-	-	-	-	-	-	-	-	-	-	-	-	-	-	-	-	-	-	-	26 - 30 persons
31 - 50 คน	156	100.0	156	100.0	-	-	-	-	-	-	-	-	-	-	-	-	-	-	-	-	-	-	-	-	31 - 50 persons
51 - 200 คน	117	100.0	117	100.0	-	-	-	-	-	-	-	-	-	-	-	-	-	-	-	-	-	-	-	-	51 - 200 persons
มากกว่า 200 คน	9	100.0	9	100.0	-	-	-	-	-	-	-	-	-	-	-	-	-	-	-	-	-	-	-	-	more than 200 persons

หมายเหตุ : เฉพาะสถานประกอบการที่มีรูปแบบการจัดตั้งตามกฎหมายเป็นห้างหุ้นส่วนจำกัด ห้างหุ้นส่วนสามัญนิติบุคคล บริษัทจำกัด และบริษัทจำกัด (มหาชน)

Note : Only establishments which were juristic partnership, company limited and public company limited.

ที่มา : สำมะโนธุรกิจและอุตสาหกรรม พ.ศ. 2565 (ธุรกิจทางการค้าและธุรกิจทางการบริการ) จังหวัดนครปฐม สำนักงานสถิติแห่งชาติ กระทรวงดิจิทัลเพื่อเศรษฐกิจและสังคม

Source : The 2022 Business and Industrial Census (Trade and Services Industry) Nakhon Pathom Province, National Statistical Office, Ministry of Digital Economy and Society.

ตอนที่ 1 ข้อมูลทั่วไปของสถานประกอบการ
จำแนกตามหมวดย่อยธุรกิจ

สารบัญ

ตอนที่ 1 ข้อมูลทั่วไปของสถานประกอบการ จำแนกตามหมวดย่อยธุรกิจ

ตาราง 1	จำนวนและร้อยละของสถานประกอบการธุรกิจ จำแนกตามรูปแบบการจัดตั้งตามกฎหมาย และหมวดย่อยธุรกิจ	67
ตาราง 2	จำนวนและร้อยละของสถานประกอบการธุรกิจ จำแนกตามรูปแบบการจัดตั้งทางเศรษฐกิจ และหมวดย่อยธุรกิจ	68
ตาราง 3	จำนวนและร้อยละของสถานประกอบการธุรกิจ จำแนกตามระยะเวลาในการดำเนินกิจการ และหมวดย่อยธุรกิจ	69
ตาราง 4	จำนวนและร้อยละของสถานประกอบการธุรกิจ จำแนกตามระยะเวลาการดำเนินกิจการ จำนวนชั่วโมงที่เปิดดำเนินการต่อวันในปี 2564 และหมวดย่อยธุรกิจ	70
ตาราง 5	จำนวนและร้อยละของสถานประกอบการธุรกิจ จำแนกตามเงินทุนจดทะเบียน และหมวดย่อยธุรกิจ	71
ตาราง 6	จำนวนและร้อยละของสถานประกอบการธุรกิจ จำแนกตามการมีต่างประเทศร่วมลงทุนหรือถือหุ้น และหมวดย่อยธุรกิจ	72
ตาราง 7	จำนวนและร้อยละของสถานประกอบการธุรกิจ จำแนกตามการลงทุนในต่างประเทศ และหมวดย่อยธุรกิจ	73

ตาราง 1 จำนวนและร้อยละของสถานประกอบการธุรกิจ จำแนกตามรูปแบบการจัดตั้งตามกฎหมาย และหมวดย่อยธุรกิจ

TABLE 1 NUMBER AND PERCENTAGE OF BUSINESS ESTABLISHMENTS BY FORM OF LEGAL ORGANIZATION AND DIVISION OF BUSINESS INDUSTRY

รหัส Code	หมวดย่อยธุรกิจ	จำนวนสถาน- ประกอบการ		ส่วนบุคคล Individual proprietor		ห้างหุ้นส่วนจำกัด ห้างหุ้นส่วนสามัญ นิติบุคคล Juristic partnership		บริษัทจำกัด บริษัทจำกัด (มหาชน) Company limited, Public company limited		สหกรณ์ Cooperatives		การรวมกลุ่ม วิสาหกิจชุมชน การจัดตั้งในรูปแบบอื่นๆ Bundling, Community enterprise, Others		Division of business industry
		จำนวน	ร้อยละ	จำนวน	ร้อยละ	จำนวน	ร้อยละ	จำนวน	ร้อยละ	จำนวน	ร้อยละ	จำนวน	ร้อยละ	
		Number	%	Number	%	Number	%	Number	%	Number	%	Number	%	
	รวม	32,228	100.0	26,271	81.5	964	3.0	4,660	14.5	273	0.8	61	0.2	Total
45	การขายส่งและการขายปลีก การซ่อมยานยนต์และจักรยานยนต์	3,627	100.0	2,976	82.1	168	4.6	483	13.3	-	-	-	-	Wholesale and retail trade; repair of motor vehicles and motorcycles
46	การขายส่ง (ยกเว้นยานยนต์และจักรยานยนต์)	2,440	100.0	1,409	57.8	152	6.2	876	35.9	1	-	3	0.1	Wholesale trade (except of motor vehicles and motorcycles)
47	การขายปลีก (ยกเว้นยานยนต์และจักรยานยนต์)	12,609	100.0	10,547	83.7	275	2.2	1,492	11.8	253	2.0	41	0.3	Retail trade (except of motor vehicles and motorcycles)
55	ที่พักแรม	105	100.0	55	52.3	3	2.6	47	45.1	-	-	-	-	Accommodation
56	การบริการอาหารและเครื่องดื่ม	6,088	100.0	5,188	85.2	294	4.8	588	9.7	19	0.3	-	-	Food and beverage service activities
59	การผลิตภาพยนตร์ วิดีทัศน์ และรายการโทรทัศน์ การบันทึกเสียงลงบนสื่อ และการจัดพิมพ์จำหน่ายหรือเผยแพร่ดนตรี	16	100.0	8	50.0	4	25.0	4	25.0	-	-	-	-	Motion picture, video and television programme production, sound recording and music publishing activities
60	การจัดผังรายการและการแพร่ภาพกระจายเสียง	13	100.0	-	-	13	100.0	-	-	-	-	-	-	Programming and broadcasting activities
62	การจัดทำโปรแกรมคอมพิวเตอร์ การให้คำปรึกษาเกี่ยวกับคอมพิวเตอร์ และกิจกรรมที่เกี่ยวข้อง	4	100.0	-	-	1	25.0	3	75.0	-	-	-	-	Computer programming, consultancy and related activities
63	การบริการสารสนเทศ	1	100.0	-	-	-	-	1	100.0	-	-	-	-	Information service activities
68	กิจกรรมอสังหาริมทรัพย์	2,612	100.0	1,737	66.5	9	0.3	850	32.6	-	-	16	0.6	Real estate activities
69	กิจกรรมทางกฎหมายและการบัญชี	100	100.0	31	30.7	-	-	69	69.3	-	-	-	-	Legal and accounting activities
70	กิจกรรมของสำนักงานใหญ่และการบริการให้คำปรึกษาด้านการบริหารจัดการ	2	100.0	-	-	-	-	2	100.0	-	-	-	-	Activities of head offices; management consultancy activities
71	กิจกรรมด้านสถาปัตยกรรมและวิศวกรรม รวมถึงการทดสอบและการวิเคราะห์ทางเทคนิค	58	100.0	28	48.9	4	6.1	26	45.0	-	-	-	-	Architectural and engineering activities; technical testing and analysis
73	การโฆษณาและการวิจัยตลาด	87	100.0	51	59.1	-	-	36	40.9	-	-	-	-	Advertising and market research
74	กิจกรรมทางวิชาชีพ วิทยาศาสตร์ และเทคนิคอื่นๆ	101	100.0	83	81.9	-	-	18	18.2	-	-	-	-	Other professional, scientific and technical activities
77	กิจกรรมการให้เช่า	177	100.0	155	87.3	8	4.5	14	8.1	-	-	-	-	Rental and leasing activities
78	กิจกรรมการจ้างงาน	15	100.0	4	26.7	1	6.7	10	66.7	-	-	-	-	Employment activities
79	กิจกรรมของตัวแทนธุรกิจท่องเที่ยว การจัดงานที่เกี่ยวกับการบริการสำรอง และกิจกรรมที่เกี่ยวข้อง	21	100.0	8	39.3	-	-	13	60.7	-	-	-	-	Travel agency, tour operator, reservation service and related activities
80	การบริการรักษาความปลอดภัยและการสืบสวน	22	100.0	5	21.2	2	9.1	15	69.7	-	-	-	-	Security and investigation activities
81	กิจกรรมการบริการสำหรับอาคารและภูมิทัศน์	30	100.0	19	63.3	5	16.7	5	16.7	-	-	1	3.3	Services to buildings and landscape activities
82	การบริการด้านการบริหารและสนับสนุนการดำเนินงานของสำนักงาน และกิจกรรมอื่นๆ ที่สนับสนุนทางธุรกิจ	256	100.0	192	75.1	22	8.7	41	16.2	-	-	-	-	Office administrative, office support and other business support activities
90	กิจกรรมการสร้างสรรค์ศิลปะและความบันเทิง	114	100.0	109	95.6	-	-	5	4.4	-	-	-	-	Creative, arts and entertainment activities
92	กิจกรรมการพนันและการเสี่ยงโชค	14	100.0	14	100.0	-	-	-	-	-	-	-	-	Gambling and betting activities
93	กิจกรรมด้านกีฬา ความบันเทิง และการนันทนาการ	159	100.0	119	75.0	-	-	40	25.0	-	-	-	-	Sports activities and amusement and recreation activities
95	การซ่อมคอมพิวเตอร์และของใช้ส่วนบุคคล และของใช้ในครัวเรือน	606	100.0	593	97.9	-	-	13	2.1	-	-	-	-	Repair of computers and personal and household goods
96	กิจกรรมบริการส่วนบุคคลอื่นๆ	2,951	100.0	2,940	99.6	4	0.1	8	0.3	-	-	-	-	Other personal service activities

หมายเหตุ : - ไม่มีข้อมูล หรือข้อมูลมีค่าเป็น 0 หรือข้อมูลจำนวนเล็กน้อย

Note : - Nil or zero or negligible amount

ที่มา : สำมะโนธุรกิจและอุตสาหกรรม พ.ศ. 2565 (ธุรกิจทางการค้าและธุรกิจทางการบริการ) จังหวัดนครปฐม สำนักงานสถิติแห่งชาติ กระทรวงดิจิทัลเพื่อเศรษฐกิจและสังคม

Source : The 2022 Business and Industrial Census (Trade and Services Industry) Nakhon Pathom Province, National Statistical Office, Ministry of Digital Economy and Society.

ตาราง 2 จำนวนและร้อยละของสถานประกอบการธุรกิจ จำแนกตามรูปแบบการจัดตั้งทางเศรษฐกิจ และหมวดย่อยธุรกิจ

TABLE 2 NUMBER AND PERCENTAGE OF BUSINESS ESTABLISHMENTS BY FORM OF ECONOMIC ORGANIZATION AND DIVISION OF BUSINESS INDUSTRY

รหัส Code	หมวดย่อยธุรกิจ	จำนวนสถานประกอบการ		สำนักงานแห่งเดียว		สำนักงานใหญ่		สำนักงานสาขา		อื่นๆ		Division of business industry
		Number of establishments		Single unit		Head office		Branch		Others		
		จำนวน Number	ร้อยละ %	จำนวน Number	ร้อยละ %	จำนวน Number	ร้อยละ %	จำนวน Number	ร้อยละ %	จำนวน Number	ร้อยละ %	
	รวม	32,228	100.0	30,172	93.6	383	1.2	1,582	4.9	91	0.3	Total
45	การขายส่งและการขายปลีก การซ่อมยานยนต์ และจักรยานยนต์	3,627	100.0	3,458	95.3	75	2.1	94	2.6	-	-	Wholesale and retail trade; repair of motor vehicles and motorcycles
46	การขายส่ง (ยกเว้นยานยนต์และจักรยานยนต์)	2,440	100.0	2,322	95.2	49	2.0	69	2.8	-	-	Wholesale trade (except of motor vehicles and motorcycles)
47	การขายปลีก (ยกเว้นยานยนต์และจักรยานยนต์)	12,609	100.0	11,536	91.5	196	1.6	857	6.8	21	0.2	Retail trade (except of motor vehicles and motorcycles)
55	ที่พักแรม	105	100.0	103	98.1	1	1.0	1	1.0	-	-	Accommodation
56	การบริการอาหารและเครื่องดื่ม	6,088	100.0	5,595	91.9	10	0.2	413	6.8	70	1.2	Food and beverage service activities
59	การผลิตภาพยนตร์ วีดิทัศน์ และรายการโทรทัศน์ การบันทึกเสียงลงบนสื่อ และการจัดพิมพ์จำหน่ายหรือเผยแพร่ดนตรี	16	100.0	13	81.3	1	6.3	2	12.5	-	-	Motion picture, video and television programme production, sound recording and music publishing activities
60	การจัดผังรายการและการแพร่ภาพกระจายเสียง	13	100.0	13	100.0	-	-	-	-	-	-	Programming and broadcasting activities
62	การจัดทำโปรแกรมคอมพิวเตอร์ การให้คำปรึกษาเกี่ยวกับคอมพิวเตอร์ และกิจกรรมที่เกี่ยวข้อง	4	100.0	4	100.0	-	-	-	-	-	-	Computer programming, consultancy and related activities
63	การบริการสารสนเทศ	1	100.0	1	100.0	-	-	-	-	-	-	Information service activities
68	กิจกรรมอสังหาริมทรัพย์	2,612	100.0	2,573	98.5	21	0.8	18	0.7	-	-	Real estate activities
69	กิจกรรมทางกฎหมายและการบัญชี	100	100.0	96	95.7	4	4.3	-	-	-	-	Legal and accounting activities
70	กิจกรรมของสำนักงานใหญ่และการบริการให้คำปรึกษาด้านการบริหารจัดการ	2	100.0	2	100.0	-	-	-	-	-	-	Activities of head offices; management consultancy activities
71	กิจกรรมด้านสถาปัตยกรรมและวิศวกรรม รวมถึงการทดสอบและการวิเคราะห์ทางเทคนิค	58	100.0	48	82.6	-	-	10	17.4	-	-	Architectural and engineering activities; technical testing and analysis
73	การโฆษณาและการวิจัยตลาด	87	100.0	79	90.9	-	-	8	9.1	-	-	Advertising and market research
74	กิจกรรมทางวิชาชีพ วิทยาศาสตร์ และเทคนิคอื่นๆ	101	100.0	101	100.0	-	-	-	-	-	-	Other professional, scientific and technical activities
77	กิจกรรมการให้เช่า	177	100.0	172	97.3	4	2.1	1	0.6	-	-	Rental and leasing activities
78	กิจกรรมการจ้างงาน	15	100.0	15	100.0	-	-	-	-	-	-	Employment activities
79	กิจกรรมของตัวแทนธุรกิจท่องเที่ยว การจัดนำเที่ยว การบริการสำรอง และกิจกรรมที่เกี่ยวข้อง	21	100.0	9	44.1	4	16.7	8	39.3	-	-	Travel agency, tour operator, reservation service and related activities
80	การบริการรักษาความปลอดภัยและการสืบสวน	22	100.0	20	89.4	-	-	2	10.6	-	-	Security and investigation activities
81	กิจกรรมการบริการสำหรับอาคารและภูมิทัศน์	30	100.0	29	96.7	-	-	1	3.3	-	-	Services to buildings and landscape activities
82	การบริการด้านการบริหารและสนับสนุนการดำเนินงานของสำนักงาน และกิจกรรมอื่นๆ ที่สนับสนุนทางธุรกิจ	256	100.0	213	83.0	-	-	43	17.0	-	-	Office administrative, office support and other business support activities
90	กิจกรรมการสร้างสรรศิลป์และความบันเทิง	114	100.0	114	100.0	-	-	-	-	-	-	Creative, arts and entertainment activities
92	กิจกรรมพนันและการเล่นเสี่ยงโชค	14	100.0	14	100.0	-	-	-	-	-	-	Gambling and betting activities
93	กิจกรรมด้านกีฬา ความบันเทิง และการนันทนาการ	159	100.0	148	92.9	-	-	11	7.1	-	-	Sports activities and amusement and recreation activities
95	การซ่อมคอมพิวเตอร์และของใช้ส่วนบุคคล และของใช้ในครัวเรือน	606	100.0	576	95.1	18	3.0	12	1.9	-	-	Repair of computers and personal and household goods
96	กิจกรรมบริการส่วนบุคคลอื่นๆ	2,951	100.0	2,919	98.9	1	-	31	1.1	-	-	Other personal service activities

หมายเหตุ : - ไม่มีข้อมูล หรือข้อมูลมีค่าเป็น 0 หรือข้อมูลจำนวนเล็กน้อย

Note : - Nil or zero or negligible amount

ที่มา : สำมะโนธุรกิจและอุตสาหกรรม พ.ศ. 2565 (ธุรกิจทางการค้าและธุรกิจทางการบริการ) จังหวัดนครปฐม สำนักงานสถิติแห่งชาติ กระทรวงดิจิทัลเพื่อเศรษฐกิจและสังคม

Source : The 2022 Business and Industrial Census (Trade and Services Industry) Nakhon Pathom Province, National Statistical Office, Ministry of Digital Economy and Society.

ตาราง 3 จำนวนและร้อยละของสถานประกอบการธุรกิจ จำแนกตามระยะเวลาในการดำเนินงาน และหมวดย่อยธุรกิจ

TABLE 3 NUMBER AND PERCENTAGE OF BUSINESS ESTABLISHMENTS BY PERIOD OF OPERATION AND DIVISION OF BUSINESS INDUSTRY

รหัส Code	หมวดย่อยธุรกิจ	จำนวนสถานประกอบการ		ระยะเวลาในการดำเนินงาน (ปี) Period of operation (Year)										Division of business industry
		Number of establishments		< 5		5 - 9		10 - 19		20 - 29		≥ 30		
		จำนวน Number	ร้อยละ %	จำนวน Number	ร้อยละ %	จำนวน Number	ร้อยละ %	จำนวน Number	ร้อยละ %	จำนวน Number	ร้อยละ %	จำนวน Number	ร้อยละ %	
	รวม	32,228	100.0	4,734	14.7	9,347	29.0	10,828	33.6	5,473	17.0	1,846	5.7	Total
45	การขายส่งและการขายปลีก การซ่อมยานยนต์ และจักรยานยนต์	3,627	100.0	251	6.9	999	27.6	1,385	38.2	742	20.5	251	6.9	Wholesale and retail trade; repair of motor vehicles and motorcycles
46	การขายส่ง (ยกเว้นยานยนต์และจักรยานยนต์)	2,440	100.0	323	13.2	679	27.8	831	34.1	469	19.2	138	5.7	Wholesale trade (except of motor vehicles and motorcycles)
47	การขายปลีก (ยกเว้นยานยนต์และจักรยานยนต์)	12,609	100.0	1,782	14.1	3,093	24.5	4,107	32.6	2,661	21.1	967	7.7	Retail trade (except of motor vehicles and motorcycles)
55	ที่พักแรม	105	100.0	4	3.6	40	37.9	38	36.0	17	15.9	7	6.6	Accommodation
56	การบริการอาหารและเครื่องดื่ม	6,088	100.0	1,629	26.8	2,152	35.4	1,263	20.8	701	11.5	342	5.6	Food and beverage service activities
59	การผลิตภาพยนตร์ วิทยุทัศน์ และรายการโทรทัศน์ การบันทึกเสียงลงบนสื่อ และการจัดพิมพ์จำหน่ายหรือเผยแพร่ดนตรี	16	100.0	-	-	5	31.3	4	25.0	4	21.9	4	21.9	Motion picture, video and television programme production, sound recording and music publishing activities
60	การจัดผังรายการและการแพร่ภาพกระจายเสียง	13	100.0	-	-	11	82.1	2	18.0	-	-	-	-	Programming and broadcasting activities
62	การจัดทำโปรแกรมคอมพิวเตอร์ การให้คำปรึกษาเกี่ยวกับคอมพิวเตอร์ และกิจกรรมที่เกี่ยวข้อง	4	100.0	-	-	4	100.0	-	-	-	-	-	-	Computer programming, consultancy and related activities
63	การบริการสารสนเทศ	1	100.0	-	-	-	-	1	100.0	-	-	-	-	Information service activities
68	กิจกรรมอสังหาริมทรัพย์	2,612	100.0	175	6.7	894	34.2	1,018	39.0	442	16.9	83	3.2	Real estate activities
69	กิจกรรมทางกฎหมายและการบัญชี	100	100.0	13	13.0	19	19.5	45	45.2	18	18.3	4	4.0	Legal and accounting activities
70	กิจกรรมของสำนักงานใหญ่และการบริการให้คำปรึกษาด้านการบริหารจัดการ	2	100.0	1	50.0	1	50.0	-	-	-	-	-	-	Activities of head offices; management consultancy activities
71	กิจกรรมด้านสถาปัตยกรรมและวิศวกรรม รวมถึงการทดสอบและการวิเคราะห์ทางเทคนิค	58	100.0	13	22.6	33	56.6	9	15.7	3	5.2	-	-	Architectural and engineering activities; technical testing and analysis
73	การโฆษณาและการวิจัยตลาด	87	100.0	24	27.2	27	30.7	23	26.2	14	16.0	-	-	Advertising and market research
74	กิจกรรมทางวิชาชีพ วิทยาศาสตร์ และเทคนิคอื่นๆ	101	100.0	1	1.0	7	6.9	33	32.6	57	56.9	3	2.6	Other professional, scientific and technical activities
77	กิจกรรมการให้เช่า	177	100.0	39	22.2	24	13.4	31	17.6	65	36.5	18	10.4	Rental and leasing activities
78	กิจกรรมการจ้างงาน	15	100.0	2	10.0	11	73.3	3	16.7	-	-	-	-	Employment activities
79	กิจกรรมของตัวแทนธุรกิจท่องเที่ยว การจัดนำเที่ยว การบริการสำรอง และกิจกรรมที่เกี่ยวข้อง	21	100.0	3	14.3	8	39.3	10	46.4	-	-	-	-	Travel agency, tour operator, reservation service and related activities
80	การบริการรักษาความปลอดภัยและการสืบสวน	22	100.0	6	26.7	6	27.4	7	30.5	2	10.0	1	5.5	Security and investigation activities
81	กิจกรรมการบริการสำหรับอาคารและภูมิทัศน์	30	100.0	3	9.2	7	21.7	19	62.5	2	6.7	-	-	Services to buildings and landscape activities
82	การบริการด้านการบริหารและสนับสนุนการดำเนินงานของสำนักงาน และกิจกรรมอื่นๆ ที่สนับสนุนทางธุรกิจ	256	100.0	53	20.6	100	38.9	104	40.5	-	-	-	-	Office administrative, office support and other business support activities
90	กิจกรรมการสร้างสรรค์ศิลปะและความบันเทิง	114	100.0	4	3.3	9	7.7	41	36.4	52	45.9	8	6.7	Creative, arts and entertainment activities
92	กิจกรรมการพนันและการเสี่ยงโชค	14	100.0	4	25.0	-	-	7	50.0	-	-	4	25.0	Gambling and betting activities
93	กิจกรรมด้านการกีฬา ความเป็นที่ และการเล่นนันทนาการ	159	100.0	28	17.8	51	31.9	14	9.0	60	37.6	6	3.8	Sports activities and amusement and recreation activities
95	การซ่อมคอมพิวเตอร์และของใช้ส่วนบุคคล และของใช้ในครัวเรือน	606	100.0	46	7.7	172	28.4	222	36.6	160	26.4	6	1.0	Repair of computers and personal and household goods
96	กิจกรรมบริการส่วนบุคคลอื่นๆ	2,951	100.0	332	11.3	997	33.8	1,612	54.6	5	0.2	5	0.2	Other personal service activities

ที่มา : สำมะโนธุรกิจและอุตสาหกรรม พ.ศ. 2565 (ธุรกิจทางการค้าและธุรกิจทางการบริการ) จังหวัดนครปฐม สำนักงานสถิติแห่งชาติ กระทรวงดิจิทัลเพื่อเศรษฐกิจและสังคม

Source : The 2022 Business and Industrial Census (Trade and Services Industry) Nakhon Pathom Province, National Statistical Office, Ministry of Digital Economy and Society.

ตาราง 4 จำนวนและร้อยละของสถานประกอบการธุรกิจ จำแนกตามระยะเวลาการดำเนินงาน จำนวนชั่วโมงที่เปิดดำเนินการต่อวันในปี 2564 และหมวดย่อยธุรกิจ

TABLE 4 NUMBER AND PERCENTAGE OF BUSINESS ESTABLISHMENTS BY PERIOD OF OPERATION IN 2021 AND DIVISION OF BUSINESS INDUSTRY

รหัส Code	หมวดย่อยธุรกิจ	จำนวนสถานประกอบการ Number of establishments		ระยะเวลาการดำเนินงาน Period of operation in 2021														Division of business industry
				เดือน Months						ชั่วโมง Hours per day								
				< 3		3 - 6		7 - 9		10 - 12		< 8		8 - 10		> 10		
จำนวน Number	ร้อยละ %	จำนวน Number	ร้อยละ %	จำนวน Number	ร้อยละ %	จำนวน Number	ร้อยละ %	จำนวน Number	ร้อยละ %	จำนวน Number	ร้อยละ %	จำนวน Number	ร้อยละ %	จำนวน Number	ร้อยละ %			
	รวม	32,228	100.0	372	1.1	1,480	4.6	1,731	5.4	28,645	88.9	2,132	6.6	26,910	83.5	3,186	9.9	Total
45	การขายส่งและการขายปลีก การซ่อมยานยนต์ และจักรยานยนต์	3,627	100.0	50	1.4	-	-	121	3.3	3,456	95.3	199	5.5	3,335	91.9	94	2.6	Wholesale and retail trade; repair of motor vehicles and motorcycles
46	การขายส่ง (ยกเว้นยานยนต์และจักรยานยนต์)	2,440	100.0	9	0.4	31	1.3	59	2.4	2,340	95.9	154	6.3	2,202	90.2	84	3.4	Wholesale trade (except of motor vehicles and motorcycles)
47	การขายปลีก (ยกเว้นยานยนต์และจักรยานยนต์)	12,609	100.0	5	-	210	1.7	414	3.3	11,980	95.0	584	4.6	10,531	83.5	1,495	11.9	Retail trade (except of motor vehicles and motorcycles)
55	ที่พักแรม	105	100.0	-	-	21	19.8	7	6.4	78	73.8	3	2.6	26	25.0	76	72.4	Accommodation
56	การบริการอาหารและเครื่องดื่ม	6,088	100.0	191	3.1	585	9.6	520	8.5	4,791	78.7	969	15.9	4,638	76.2	480	7.9	Food and beverage service activities
59	การผลิตภาพยนตร์ วีดิทัศน์ และรายการโทรทัศน์ การบันทึกเสียงลงบนสื่อ และการจัดพิมพ์จำหน่ายหรือเผยแพร่ดนตรี	16	100.0	1	7.8	1	7.8	1	6.3	13	78.1	3	15.6	13	78.1	1	6.3	Motion picture, video and television programme production, sound recording and music publishing activities
60	การจัดผังรายการและการแพร่ภาพกระจายเสียง	13	100.0	-	-	-	-	-	-	13	100.0	2	18.0	5	35.9	6	46.2	Programming and broadcasting activities
62	การจัดทำโปรแกรมคอมพิวเตอร์ การให้คำปรึกษาเกี่ยวกับคอมพิวเตอร์ และกิจกรรมที่เกี่ยวข้อง	4	100.0	-	-	-	-	-	-	4	100.0	-	-	4	100.0	-	-	Computer programming, consultancy and related activities
63	การบริการสารสนเทศ	1	100.0	-	-	-	-	-	-	1	100.0	-	-	1	100.0	-	-	Information service activities
68	กิจกรรมอสังหาริมทรัพย์	2,612	100.0	9	0.4	-	-	2	0.1	2,601	99.6	1	-	1,843	70.6	768	29.4	Real estate activities
69	กิจกรรมทางกฎหมายและการบัญชี	100	100.0	-	-	-	-	-	-	100	100.0	15	15.3	85	84.7	-	-	Legal and accounting activities
70	กิจกรรมของสำนักงานใหญ่และการบริการให้คำปรึกษาด้านการบริหารจัดการ	2	100.0	-	-	-	-	-	-	2	100.0	-	-	2	100.0	-	-	Activities of head offices; management consultancy activities
71	กิจกรรมด้านสถาปัตยกรรมและวิศวกรรม รวมถึงการทดสอบและการวิเคราะห์ทางเทคนิค	58	100.0	-	-	-	-	-	-	58	100.0	-	-	58	100.0	-	-	Architectural and engineering activities; technical testing and analysis
73	การโฆษณาและการวิจัยตลาด	87	100.0	-	-	-	-	-	-	87	100.0	-	-	87	100.0	-	-	Advertising and market research
74	กิจกรรมทางวิชาชีพ วิทยาศาสตร์ และเทคนิคอื่นๆ	101	100.0	-	-	-	-	3	2.6	98	97.4	23	22.4	78	77.7	-	-	Other professional, scientific and technical activities
77	กิจกรรมการให้เช่า	177	100.0	25	14.4	38	21.6	6	3.5	107	60.5	8	4.6	169	95.4	-	-	Rental and leasing activities
78	กิจกรรมการจ้างงาน	15	100.0	-	-	-	-	-	-	15	100.0	-	-	15	100.0	-	-	Employment activities
79	กิจกรรมของตัวแทนธุรกิจท่องเที่ยว การจัดนำเที่ยว การบริการสำรอง และกิจกรรมที่เกี่ยวข้อง	21	100.0	-	-	3	13.1	3	13.1	16	73.8	-	-	21	100.0	-	-	Travel agency, tour operator, reservation service and related activities
80	การบริการรักษาความปลอดภัยและการสืบสวน	22	100.0	-	-	-	-	-	-	22	100.0	-	-	20	89.4	2	10.6	Security and investigation activities
81	กิจกรรมการบริการสำหรับอาคารและภูมิทัศน์	30	100.0	-	-	6	18.3	-	-	25	81.7	1	3.3	26	87.5	3	9.2	Services to buildings and landscape activities
82	การบริการด้านการบริหารและสนับสนุนการดำเนินงานของสำนักงาน และกิจกรรมอื่นๆ ที่สนับสนุนทางธุรกิจ	256	100.0	-	-	-	-	18	7.2	238	92.8	-	-	247	96.5	9	3.5	Office administrative, office support and other business support activities
90	กิจกรรมการสร้างสรรค์ศิลปะและความบันเทิง	114	100.0	19	17.0	51	45.0	8	7.3	35	30.7	65	57.3	49	42.8	-	-	Creative, arts and entertainment activities
92	กิจกรรมการพนันและการเสี่ยงโชค	14	100.0	-	-	-	-	-	-	14	100.0	-	-	14	100.0	-	-	Gambling and betting activities
93	กิจกรรมด้านการศึกษา ความบันเทิง และการนันทนาการ	159	100.0	9	5.7	31	19.2	41	25.5	79	49.7	36	22.8	117	73.7	6	3.5	Sports activities and amusement and recreation activities
95	การซ่อมคอมพิวเตอร์และของใช้ส่วนบุคคล และของใช้ในครัวเรือน	606	100.0	-	-	12	1.9	20	3.3	575	94.8	5	0.8	576	95.1	25	4.1	Repair of computers and personal and household goods
96	กิจกรรมบริการส่วนบุคคลอื่นๆ	2,951	100.0	52	1.8	492	16.7	507	17.2	1,900	64.4	63	2.1	2,749	93.2	139	4.7	Other personal service activities

หมายเหตุ : - ไม่มีข้อมูล หรือข้อมูลมีค่าเป็น 0 หรือข้อมูลจำนวนเล็กน้อย

Note : Nil or zero or negligible amount.

ที่มา : สำมะโนธุรกิจและอุตสาหกรรม พ.ศ. 2565 (ธุรกิจทางการค้าและธุรกิจทางการบริการ) จังหวัดนครปฐม สำนักงานสถิติแห่งชาติ กระทรวงดิจิทัลเพื่อเศรษฐกิจและสังคม

Source : The 2022 Business and Industrial Census (Trade and Services Industry) Nakhon Pathom Province, National Statistical Office, Ministry of Digital Economy and Society.

ตาราง 5 จำนวนและร้อยละของสถานประกอบการธุรกิจ จำแนกตามเงินทุนจดทะเบียน และหมวดย่อยธุรกิจ

TABLE 5 NUMBER AND PERCENTAGE OF BUSINESS ESTABLISHMENTS BY REGISTERED CAPITAL AND DIVISION OF BUSINESS INDUSTRY

รหัส Code	หมวดย่อยธุรกิจ	จำนวนสถานประกอบการ Number of establishments		ไม่มีทุนจดทะเบียน No registered capital		มูลค่าทุนจดทะเบียน (ล้านบาท) Registered capital (Million baht)														มูลค่าเงินทุน จดทะเบียน Value of Registered capital	Division of business industry					
		จำนวน Number	ร้อยละ %	จำนวน Number	ร้อยละ %	รวม Total		< 1		1 - 9		10 - 49		50 - 99		100 - 199		200 - 499				500 - 999		≥ 1,000		
						จำนวน Number	ร้อยละ %	จำนวน Number	ร้อยละ %	จำนวน Number	ร้อยละ %	จำนวน Number	ร้อยละ %	จำนวน Number	ร้อยละ %	จำนวน Number	ร้อยละ %	จำนวน Number	ร้อยละ %			จำนวน Number	ร้อยละ %	จำนวน Number	ร้อยละ %	จำนวน Number
	รวม	5,624	100.0	1,108	19.7	4,515	80.3	430	7.6	3,432	61.0	411	7.3	172	3.1	53	0.9	10	0.2	4	0.1	4	0.1	44,025,540,875.0	Total	
45	การขายส่งและการขายปลีก การซ่อมยานยนต์ และจักรยานยนต์	651	100.0	92	14.2	558	85.8	74	11.3	414	63.6	52	8.0	14	2.2	4	0.6	1	0.2	-	-	-	-	3,454,188,550.0	Wholesale and retail trade; repair of motor vehicles and motorcycles	
46	การขายส่ง (ยกเว้นยานยนต์และจักรยานยนต์)	1,027	100.0	61	6.0	966	94.0	59	5.8	778	75.7	92	9.0	17	1.6	16	1.6	4	0.3	-	-	-	-	7,116,862,842.0	Wholesale trade (except of motor vehicles and motorcycles)	
47	การขายปลีก (ยกเว้นยานยนต์และจักรยานยนต์)	1,768	100.0	661	37.4	1,106	62.6	157	8.9	818	46.3	91	5.2	22	1.3	16	0.9	1	0.1	-	-	-	-	6,917,414,645.0	Retail trade (except of motor vehicles and motorcycles)	
55	ที่พักแรม	50	100.0	1	2.0	49	98.0	3	5.4	37	74.0	9	18.6	-	-	-	-	-	-	-	-	-	-	282,305,210.0	Accommodation	
56	การบริการอาหารและเครื่องดื่ม	882	100.0	225	25.6	656	74.5	77	8.8	573	65.0	5	0.6	-	-	-	-	-	-	1	0.1	-	-	2,530,813,005.0	Food and beverage service activities	
59	การผลิตภาพยนตร์ วิทยุทัศน์ และรายการโทรทัศน์ การบันทึกเสียงลงบนสื่อ และการจัดพิมพ์จำหน่ายหรือเผยแพร่ดนตรี	8	100.0	2	25.0	6	75.0	4	50.0	-	-	-	-	-	-	-	-	1	12.5	1	12.5	-	-	1,195,467,502.0	Motion picture, video and television programme production, sound recording and music publishing activities	
60	การจัดผังรายการและการแพร่ภาพกระจายเสียง	13	100.0	-	-	13	100.0	8	64.1	5	35.9	-	-	-	-	-	-	-	-	-	-	-	-	7,899,930.0	Programming and broadcasting activities	
62	การจัดทำโปรแกรมคอมพิวเตอร์ การให้คำปรึกษาเกี่ยวกับคอมพิวเตอร์ และกิจกรรมที่เกี่ยวข้อง	4	100.0	-	-	4	100.0	-	-	4	100.0	-	-	-	-	-	-	-	-	-	-	-	-	4,000,000.0	Computer programming, consultancy and related activities	
63	การบริการสารสนเทศ	1	100.0	-	-	1	100.0	-	-	1	100.0	-	-	-	-	-	-	-	-	-	-	-	-	5,000,000.0	Information service activities	
68	กิจกรรมอสังหาริมทรัพย์	860	100.0	18	2.1	842	97.9	6	0.7	575	66.9	126	14.6	118	13.8	15	1.7	2	0.2	-	-	-	-	12,660,489,100.0	Real estate activities	
69	กิจกรรมทางกฎหมายและการบัญชี	69	100.0	-	-	69	100.0	12	16.6	58	83.4	-	-	-	-	-	-	-	-	-	-	-	-	62,126,450.0	Legal and accounting activities	
70	กิจกรรมของสำนักงานใหญ่และการบริการให้คำปรึกษาด้านการบริหารจัดการ	2	100.0	-	-	2	100.0	-	-	2	100.0	-	-	-	-	-	-	-	-	-	-	-	-	2,000,000.0	Activities of head offices; management consultancy activities	
71	กิจกรรมด้านสถาปัตยกรรมและวิศวกรรม รวมถึงการทดสอบและการวิเคราะห์ทางเทคนิค	30	100.0	7	22.1	23	77.9	4	12.0	16	52.5	4	13.5	-	-	-	-	-	-	-	-	-	-	57,254,600.0	Architectural and engineering activities; technical testing and analysis	
72	การวิจัยและพัฒนาเชิงวิทยาศาสตร์	-	-	-	-	-	-	-	-	-	-	-	-	-	-	-	-	-	-	-	-	-	-	-	-	Scientific research and development
73	การโฆษณาและการวิจัยตลาด	36	100.0	8	22.2	28	77.8	-	-	28	77.8	-	-	-	-	-	-	-	-	-	-	-	-	59,222,300.0	Advertising and market research	
74	กิจกรรมทางวิชาชีพ วิทยาศาสตร์ และเทคนิคอื่นๆ	18	100.0	-	-	18	100.0	-	-	17	94.6	1	5.5	-	-	-	-	-	-	-	-	-	-	42,366,890.0	Other professional, scientific and technical activities	
77	กิจกรรมการให้เช่า	22	100.0	1	4.5	21	95.5	-	-	16	72.1	3	14.5	1	4.5	-	1	4.5	-	-	-	-	-	511,999,800.0	Rental and leasing activities	
78	กิจกรรมการจ้างงาน	11	100.0	-	-	11	100.0	-	-	11	100.0	-	-	-	-	-	-	-	-	-	-	-	-	14,000,000.0	Employment activities	
79	กิจกรรมของตัวแทนธุรกิจท่องเที่ยว การจัดงานเกี่ยวกับการสำรอง และกิจกรรมที่เกี่ยวข้อง	13	100.0	3	21.6	10	78.4	-	-	10	78.4	-	-	-	-	-	-	-	-	-	-	-	-	13,500,000.0	Travel agency, tour operator, reservation service and related activities	
80	การบริการรักษาความปลอดภัยและการสืบสวน	17	100.0	2	13.5	15	86.5	5	27.1	10	59.4	-	-	-	-	-	-	-	-	-	-	-	-	13,450,000.0	Security and investigation activities	
81	กิจกรรมการบริการสำหรับอาคารและภูมิทัศน์	10	100.0	1	10.0	9	90.0	2	20.0	7	70.0	-	-	-	-	-	-	-	-	-	-	-	-	8,180,000.0	Services to buildings and landscape activities	
82	การบริหารด้านการบริหารและสนับสนุนการค้าเงินงานของสำนักงาน และกิจกรรมอื่นๆ ที่สนับสนุนทางธุรกิจ	64	100.0	11	17.3	53	82.8	18	28.8	34	54.0	-	-	-	-	-	-	-	-	-	-	-	-	43,595,250.0	Office administrative, office support and other business support activities	
90	กิจกรรมการสร้างสรรค์ศิลปะและความบันเทิง	5	100.0	-	-	5	100.0	-	-	5	100.0	-	-	-	-	-	-	-	-	-	-	-	-	5,000,000.0	Creative, arts and entertainment activities	
92	กิจกรรมการพนันและการเสี่ยงโชค	-	-	-	-	-	-	-	-	-	-	-	-	-	-	-	-	-	-	-	-	-	-	-	-	Gambling and betting activities
93	กิจกรรมด้านการกีฬา ความบันเทิง และการนันทนาการ	40	100.0	2	5.7	38	94.3	-	-	2	5.7	27	68.6	-	-	2	5.0	-	2	5.0	4	10.1	9,006,704,800.0	Sports activities and amusement and recreation activities		
95	การซ่อมคอมพิวเตอร์และของใช้ส่วนบุคคล และของใช้ในชีวิตประจำวัน	13	100.0	12	92.0	1	8.0	-	-	1	8.0	-	-	-	-	-	-	-	-	-	-	-	-	1,500,000.0	Repair of computers and personal and household goods	
96	กิจกรรมบริการส่วนบุคคลอื่นๆ	12	100.0	1	8.7	11	91.3	1	8.7	10	82.6	-	-	-	-	-	-	-	-	-	-	-	-	10,200,000.0	Other personal service activities	

หมายเหตุ : เฉพาะสถานประกอบการที่มีรูปแบบการจัดตั้งตามกฎหมายเป็นห้างหุ้นส่วนจำกัด ทำงหุ้นส่วนสามัญนิติบุคคล บริษัทจำกัด และบริษัทจำกัด (มหาชน)

Note : Only establishments which were juristic partnership, company limited and public company limited.

ที่มา : สำมะโนธุรกิจและอุตสาหกรรม พ.ศ. 2565 (ธุรกิจทางการค้าและธุรกิจทางการบริการ) จังหวัดนครปฐม สำนักงานสถิติแห่งชาติ กระทรวงดิจิทัลและสังคม

Source : The 2022 Business and Industrial Census (Trade and Services Industry) Nakhon Pathom Province, National Statistical Office, Ministry of Digital Economy and Society.

ตาราง 6 จำนวนและร้อยละของสถานประกอบการธุรกิจ จำแนกตามการมีต่างประเทศร่วมลงทุนหรือถือหุ้น และหมวดย่อยธุรกิจ

TABLE 6 NUMBER AND PERCENTAGE OF BUSINESS ESTABLISHMENTS BY HAVING FOREIGN INVESTMENTS OR HOLDING SHARE AND DIVISION OF BUSINESS INDUSTRY

รหัส Code	หมวดย่อยธุรกิจ	จำนวนสถาน- ประกอบการ		ไม่มีต่างประเทศ ร่วมลงทุนหรือถือหุ้น		มีผู้ถือหุ้นต่างชาติแต่ละรายถือหุ้น Yes with each foreign shareholder holding				Division of business industry
		Number of establishments		No have foreign investments or holding share		< 10%				
		จำนวน Number	ร้อยละ %	จำนวน Number	ร้อยละ %	จำนวน Number	ร้อยละ %	จำนวน Number	ร้อยละ %	
	รวม	5,624	100.0	5,611	99.8	3	-	10	0.2	Total
45	การขายส่งและการขายปลีก การซ่อมยานยนต์ และจักรยานยนต์	651	100.0	651	100.0	-	-	-	-	Wholesale and retail trade; repair of motor vehicles and motorcycles
46	การขายส่ง (ยกเว้นยานยนต์และจักรยานยนต์)	1,027	100.0	1,020	99.2	3	0.3	5	0.5	Wholesale trade (except of motor vehicles and motorcycles)
47	การขายปลีก (ยกเว้นยานยนต์และจักรยานยนต์)	1,768	100.0	1,768	100.0	-	-	-	-	Retail trade (except of motor vehicles and motorcycles)
55	ที่พักแรม	50	100.0	48	96.5	-	-	2	3.5	Accommodation
56	การบริการอาหารและเครื่องดื่ม	882	100.0	882	100.0	-	-	-	-	Food and beverage service activities
59	การผลิตภาพยนตร์ วิดีทัศน์ และรายการโทรทัศน์ การบันทึกเสียงลงบนสื่อ และการจัดพิมพ์จำหน่ายหรือเผยแพร่ดนตรี	8	100.0	8	100.0	-	-	-	-	Motion picture, video and television programme production, sound recording and music publishing activities
60	การจัดผังรายการและการแพร่ภาพกระจายเสียง	13	100.0	13	100.0	-	-	-	-	Programming and broadcasting activities
62	การจัดทำโปรแกรมคอมพิวเตอร์ การให้คำปรึกษาเกี่ยวกับคอมพิวเตอร์ และกิจกรรมที่เกี่ยวข้อง	4	100.0	4	100.0	-	-	-	-	Computer programming, consultancy and related activities
63	การบริการสารสนเทศ	1	100.0	1	100.0	-	-	-	-	Information service activities
68	กิจกรรมอสังหาริมทรัพย์	860	100.0	857	99.7	-	-	2	0.3	Real estate activities
69	กิจกรรมทางกฎหมายและการบัญชี	69	100.0	69	100.0	-	-	-	-	Legal and accounting activities
70	กิจกรรมของสำนักงานใหญ่และการบริการให้คำปรึกษาด้านการบริหารจัดการ	2	100.0	2	100.0	-	-	-	-	Activities of head offices; management consultancy activities
71	กิจกรรมด้านสถาปัตยกรรมและวิศวกรรม รวมถึงการทดสอบและการวิเคราะห์ทางเทคนิค	30	100.0	29	96.6	-	-	1	3.4	Architectural and engineering activities; technical testing and analysis
73	การโฆษณาและการวิจัยตลาด	36	100.0	36	100.0	-	-	-	-	Advertising and market research
74	กิจกรรมทางวิชาชีพ วิทยาศาสตร์ และเทคนิคอื่นๆ	18	100.0	18	100.0	-	-	-	-	Other professional, scientific and technical activities
77	กิจกรรมการให้เช่า	22	100.0	22	100.0	-	-	-	-	Rental and leasing activities
78	กิจกรรมการจ้างงาน	11	100.0	11	100.0	-	-	-	-	Employment activities
79	กิจกรรมของตัวแทนธุรกิจท่องเที่ยว การจัดนำเที่ยว การบริการสำรอง และกิจกรรมที่เกี่ยวข้อง	13	100.0	13	100.0	-	-	-	-	Travel agency, tour operator, reservation service and related activities
80	การบริการรักษาความปลอดภัยและการสืบสวน	17	100.0	17	100.0	-	-	-	-	Security and investigation activities
81	กิจกรรมการบริการสำหรับอาคารและภูมิทัศน์	10	100.0	10	100.0	-	-	-	-	Services to buildings and landscape activities
82	การบริการด้านการบริหารและสนับสนุนการค้าดำเนินงานของสำนักงาน และกิจกรรมอื่นๆ ที่สนับสนุนทางธุรกิจ	64	100.0	64	100.0	-	-	-	-	Office administrative, office support and other business support activities
90	กิจกรรมการสร้างสรรค์ศิลปะและความบันเทิง	5	100.0	5	100.0	-	-	-	-	Creative, arts and entertainment activities
92	กิจกรรมการพนันและการเสี่ยงโชค	-	-	-	-	-	-	-	-	Gambling and betting activities
93	กิจกรรมด้านการกีฬา ความบันเทิง และการนันทนาการ	40	100.0	40	100.0	-	-	-	-	Sports activities and amusement and recreation activities
95	การซ่อมคอมพิวเตอร์และของใช้ส่วนบุคคล และของใช้ในครัวเรือน	13	100.0	13	100.0	-	-	-	-	Repair of computers and personal and household goods
96	กิจกรรมบริการส่วนบุคคลอื่นๆ	12	100.0	12	100.0	-	-	-	-	Other personal service activities

หมายเหตุ : เฉพาะสถานประกอบการที่มีรูปแบบการจัดตั้งตามกฎหมายเป็นห้างหุ้นส่วนจำกัด ห้างหุ้นส่วนสามัญนิติบุคคล บริษัทจำกัด และบริษัทจำกัด (มหาชน)

Note : Only establishments which were juristic partnership, company limited and public company limited.

: - ไม่มีข้อมูล หรือข้อมูลมีค่าเป็น 0 หรือข้อมูลจำนวนเล็กน้อย

: - Nil or zero or negligible amount

ที่มา : สำมะโนธุรกิจและอุตสาหกรรม พ.ศ. 2565 (ธุรกิจทางการค้าและธุรกิจทางการบริการ) จังหวัดนครปฐม สำนักงานสถิติแห่งชาติ กระทรวงดิจิทัลและสังคม

Source : The 2022 Business and Industrial Census (Trade and Services Industry) Nakhon Pathom Province, National Statistical Office, Ministry of Digital Economy and Society.

ตาราง 7 จำนวนและร้อยละของสถานประกอบการธุรกิจ จำนวนตามการลงทุนในต่างประเทศ และหมวดย่อยธุรกิจ

TABLE 7 NUMBER AND PERCENTAGE OF BUSINESS ESTABLISHMENTS BY INVESTMENT IN ABROAD AND DIVISION OF BUSINESS INDUSTRY

รหัส Code	หมวดย่อยธุรกิจ	จำนวนสถานประกอบการ Number of establishments		ไม่มีการลงทุน ในต่างประเทศ No investment in abroad		มูลค่าการลงทุน (ล้านบาท) Total investment cost (Million baht)														มูลค่าเงินลงทุน ในต่างประเทศ Value of investment in abroad	Division of business industry					
		จำนวน Number	ร้อยละ %	จำนวน Number	ร้อยละ %	รวม Total		< 1		1 - 9		10 - 49		50 - 99		100 - 199		200 - 499				500 - 999		≥ 1,000		
						จำนวน Number	ร้อยละ %	จำนวน Number	ร้อยละ %	จำนวน Number	ร้อยละ %	จำนวน Number	ร้อยละ %	จำนวน Number	ร้อยละ %	จำนวน Number	ร้อยละ %	จำนวน Number	ร้อยละ %			จำนวน Number	ร้อยละ %	จำนวน Number	ร้อยละ %	จำนวน Number
	รวม	5,624	100.0	5,624	100.0	-	-	-	-	-	-	-	-	-	-	-	-	-	-	-	-	-	-	-	Total	
45	การขายส่งและการขายปลีก การซ่อมยานยนต์ และจักรยานยนต์	651	100.0	651	100.0	-	-	-	-	-	-	-	-	-	-	-	-	-	-	-	-	-	-	-	Wholesale and retail trade; repair of motor vehicles and motorcycles	
46	การขายส่ง (ยกเว้นยานยนต์และจักรยานยนต์)	1,027	100.0	1,027	100.0	-	-	-	-	-	-	-	-	-	-	-	-	-	-	-	-	-	-	-	Wholesale trade (except of motor vehicles and motorcycles)	
47	การขายปลีก (ยกเว้นยานยนต์และจักรยานยนต์)	1,768	100.0	1,768	100.0	-	-	-	-	-	-	-	-	-	-	-	-	-	-	-	-	-	-	-	Retail trade (except of motor vehicles and motorcycles)	
55	ที่พักแรม	50	100.0	50	100.0	-	-	-	-	-	-	-	-	-	-	-	-	-	-	-	-	-	-	-	Accommodation	
56	การบริการอาหารและเครื่องดื่ม	882	100.0	882	100.0	-	-	-	-	-	-	-	-	-	-	-	-	-	-	-	-	-	-	-	Food and beverage service activities	
59	การผลิตภาพยนตร์ วีดิทัศน์ และรายการโทรทัศน์ การบันทึกเสียงลงบนสื่อ และการจัดพิมพ์จำหน่ายหรือเผยแพร่ดนตรี	8	100.0	8	100.0	-	-	-	-	-	-	-	-	-	-	-	-	-	-	-	-	-	-	-	Motion picture, video and television programme production, sound recording and music publishing activities	
60	การจัดผังรายการและการแพร่ภาพกระจายเสียง	13	100.0	13	100.0	-	-	-	-	-	-	-	-	-	-	-	-	-	-	-	-	-	-	-	Programming and broadcasting activities	
62	การจัดทำโปรแกรมคอมพิวเตอร์ การให้คำปรึกษาเกี่ยวกับคอมพิวเตอร์ และกิจกรรมที่เกี่ยวข้อง	4	100.0	4	100.0	-	-	-	-	-	-	-	-	-	-	-	-	-	-	-	-	-	-	-	Computer programming, consultancy and related activities	
63	การบริการสารสนเทศ	1	100.0	1	100.0	-	-	-	-	-	-	-	-	-	-	-	-	-	-	-	-	-	-	-	Information service activities	
68	กิจกรรมอสังหาริมทรัพย์	860	100.0	860	100.0	-	-	-	-	-	-	-	-	-	-	-	-	-	-	-	-	-	-	-	Real estate activities	
69	กิจกรรมทางกฎหมายและการบัญชี	69	100.0	69	100.0	-	-	-	-	-	-	-	-	-	-	-	-	-	-	-	-	-	-	-	Legal and accounting activities	
70	กิจกรรมของสำนักงานใหญ่และการบริการให้คำปรึกษาด้านการบริหารจัดการ	2	100.0	2	100.0	-	-	-	-	-	-	-	-	-	-	-	-	-	-	-	-	-	-	-	Activities of head offices; management consultancy activities	
71	กิจกรรมด้านสถาปัตยกรรมและวิศวกรรม รวมถึงการทดสอบและการวิเคราะห์ทางเทคนิค	30	100.0	30	100.0	-	-	-	-	-	-	-	-	-	-	-	-	-	-	-	-	-	-	-	Architectural and engineering activities; technical testing and analysis	
73	การโฆษณาและการวิจัยตลาด	36	100.0	36	100.0	-	-	-	-	-	-	-	-	-	-	-	-	-	-	-	-	-	-	-	Advertising and market research	
74	กิจกรรมทางวิชาชีพ วิทยาศาสตร์ และเทคนิคอื่นๆ	18	100.0	18	100.0	-	-	-	-	-	-	-	-	-	-	-	-	-	-	-	-	-	-	-	Other professional, scientific and technical activities	
77	กิจกรรมการให้เช่า	22	100.0	22	100.0	-	-	-	-	-	-	-	-	-	-	-	-	-	-	-	-	-	-	-	Rental and leasing activities	
78	กิจกรรมการจ้างงาน	11	100.0	11	100.0	-	-	-	-	-	-	-	-	-	-	-	-	-	-	-	-	-	-	-	Employment activities	
79	กิจกรรมของตัวแทนธุรกิจท่องเที่ยว การจัดทำเกี่ยวกับการบริการสำรอง และกิจกรรมที่เกี่ยวข้อง	13	100.0	13	100.0	-	-	-	-	-	-	-	-	-	-	-	-	-	-	-	-	-	-	-	Travel agency, tour operator, reservation service and related activities	
80	การบริการรักษาความปลอดภัยและการสืบสวน	17	100.0	17	100.0	-	-	-	-	-	-	-	-	-	-	-	-	-	-	-	-	-	-	-	Security and investigation activities	
81	กิจกรรมการบริการสำหรับอาคารและภูมิทัศน์	10	100.0	10	100.0	-	-	-	-	-	-	-	-	-	-	-	-	-	-	-	-	-	-	-	Services to buildings and landscape activities	
82	การบริการด้านการบริหารและสนับสนุนการค้าเงินงานของสำนักงาน และกิจกรรมอื่นๆ ที่สนับสนุนทางธุรกิจ	64	100.0	64	100.0	-	-	-	-	-	-	-	-	-	-	-	-	-	-	-	-	-	-	-	Office administrative, office support and other business support activities	
90	กิจกรรมการสร้างสรรค์ศิลปะและความบันเทิง	5	100.0	5	100.0	-	-	-	-	-	-	-	-	-	-	-	-	-	-	-	-	-	-	-	Creative, arts and entertainment activities	
92	กิจกรรมการพนันและการเสี่ยงโชค	-	-	-	-	-	-	-	-	-	-	-	-	-	-	-	-	-	-	-	-	-	-	-	-	Gambling and betting activities
93	กิจกรรมด้านการกีฬา ความบันเทิง และการนันทนาการ	40	100.0	40	100.0	-	-	-	-	-	-	-	-	-	-	-	-	-	-	-	-	-	-	-	Sports activities and amusement and recreation activities	
95	การซ่อมคอมพิวเตอร์และของใช้ส่วนบุคคล และของใช้ในชีวิตประจำวัน	13	100.0	13	100.0	-	-	-	-	-	-	-	-	-	-	-	-	-	-	-	-	-	-	-	Repair of computers and personal and household goods	
96	กิจกรรมบริการส่วนบุคคลอื่นๆ	12	100.0	12	100.0	-	-	-	-	-	-	-	-	-	-	-	-	-	-	-	-	-	-	-	Other personal service activities	

หมายเหตุ : เฉพาะสถานประกอบการที่มีรูปแบบการจัดตั้งตามกฎหมายเป็นห้างหุ้นส่วนจำกัด ห้างหุ้นส่วนสามัญนิติบุคคล บริษัทจำกัด และบริษัทจำกัด (มหาชน)

Note : Only establishments which were juristic partnership, company limited and public company limited.

:- ไม่มีข้อมูล หรือข้อมูลมีค่าเป็น 0 หรือข้อมูลจำนวนเล็กน้อย

:- Nil or zero or negligible amount

ที่มา : สำมะโนธุรกิจและอุตสาหกรรม พ.ศ. 2565 (ธุรกิจทางการค้าและธุรกิจทางการบริการ) จังหวัดนครปฐม สำนักงานสถิติแห่งชาติ กระทรวงดิจิทัลเพื่อเศรษฐกิจและสังคม

Source : The 2022 Business and Industrial Census (Trade and Services Industry) Nakhon Pathom Province, National Statistical Office, Ministry of Digital Economy and Society.

ตอนที่ 2 ข้อมูลการดำเนินงานของสถานประกอบการ



**ตอนที่ 2 ข้อมูลการดำเนินกิจการ จำแนกตามขนาด
ของสถานประกอบการ**

ตอนที่ 2 ข้อมูลการดำเนินงานกิจการ จำแนกตามขนาดของสถานประกอบการ

ตาราง 1	ข้อมูลสถิติที่สำคัญของสถานประกอบการธุรกิจในปี 2564 จำแนกตามขนาดของสถานประกอบการ	81
ตาราง 2	จำนวนคนทำงานของสถานประกอบการธุรกิจในปี 2564 จำแนกตามลักษณะการจ้างงาน เพศ และขนาดของสถานประกอบการ	82
ตาราง 3	จำนวนและร้อยละของสถานประกอบการธุรกิจที่มีลูกจ้าง จำแนกตามจำนวนวันทำงานต่อสัปดาห์ จำนวนชั่วโมงทำงานเฉลี่ยต่อวันของลูกจ้าง และขนาดของสถานประกอบการ	83
ตาราง 4	ค่าตอบแทนแรงงานของสถานประกอบการธุรกิจในปี 2564 จำแนกตามขนาดของสถานประกอบการ	84
ตาราง 5	ค่าใช้จ่ายทั้งสิ้น มูลค่าสินค้าและวัสดุประกอบและส่วนเปลี่ยนแปลงสินค้าของสถานประกอบการธุรกิจปี 2564 จำแนกตามขนาดของสถานประกอบการ	85
ตาราง 6	ค่าใช้จ่ายทั้งสิ้นของสถานประกอบการธุรกิจปี 2564 จำแนกตามขนาดของสถานประกอบการ	86
ตาราง 7	จำนวนและร้อยละของช่องทางการจ่ายชำระเงินสำหรับธุรกรรมประเภทต่าง ๆ ของสถานประกอบการธุรกิจในปี 2564 จำแนกตามขนาดของสถานประกอบการ	88
ตาราง 8	รายรับทั้งสิ้นของสถานประกอบการธุรกิจในปี 2564 จำแนกตามขนาดของสถานประกอบการ	90
ตาราง 9	จำนวนและร้อยละของสถานประกอบการธุรกิจที่มีการรับโอนและรับชำระเงินมูลค่าสินค้าและบริการจากลูกค้า จำแนกตามขนาดของสถานประกอบการ	91
ตาราง 10	มูลค่าตามบัญชีของสินทรัพย์ถาวรของสถานประกอบการธุรกิจ ณ วันที่ 1 มกราคม 2564 จำแนกตามขนาดของสถานประกอบการ	92
ตาราง 11	มูลค่าสินทรัพย์ถาวรที่เปลี่ยนแปลงของสถานประกอบการธุรกิจระหว่าง มกราคม - ธันวาคม 2564 จำแนกตามขนาดของสถานประกอบการ	94
ตาราง 12	จำนวนและร้อยละของสถานประกอบการธุรกิจที่มีการชำระค่าลิขสิทธิ์ สิทธิบัตร เครื่องหมายการค้าให้กับต่างประเทศ จำแนกตามร้อยละของค่าใช้จ่ายทั้งสิ้น และขนาดของสถานประกอบการ	95

สารบัญตารางสถิติ (ต่อ)

		หน้า
ตาราง 13	จำนวนและร้อยละของสถานประกอบการธุรกิจการที่ได้รับค่าลิขสิทธิ์ สิทธิบัตร เครื่องหมายการค้าจากต่างประเทศ จำแนกตามร้อยละของรายรับทั้งสิ้น และขนาดของสถานประกอบการ	96
ตาราง 14	จำนวนและร้อยละของสถานประกอบการธุรกิจเป็นคนกลางซื้อสินค้าจากประเทศหนึ่งเพื่อจำหน่ายให้กับอีกประเทศหนึ่งโดยไม่มีการขนส่งสินค้าเข้า-ออกเขตแดนประเทศไทย จำแนกตามร้อยละของค่าใช้จ่ายทั้งสิ้นของรายรับทั้งสิ้น และขนาดของสถานประกอบการ	97
ตาราง 15	จำนวนและร้อยละของสถานประกอบการธุรกิจที่รายงานปัญหาและอุปสรรคของสถานประกอบการ จำแนกตามขนาดของสถานประกอบการ	98
ตาราง 16	จำนวนและร้อยละของสถานประกอบการธุรกิจที่รายงานความช่วยเหลือที่ต้องการจากหน่วยงานของรัฐ จำแนกตามขนาดของสถานประกอบการ	99
ตาราง 17	ข้อมูลสถิติที่สำคัญของสถานประกอบการธุรกิจในปี 2564 จำแนกตามขนาดของสถานประกอบการ และรูปแบบการจัดตั้งตามกฎหมาย	100
ตาราง 18	ข้อมูลสถิติที่สำคัญของสถานประกอบการธุรกิจในปี 2564 จำแนกตามขนาดของสถานประกอบการ และรูปแบบการจัดตั้งทางเศรษฐกิจ	101

ตาราง 1 ข้อมูลสถิติที่สำคัญของสถานประกอบการธุรกิจในปี 2564 จำแนกตามขนาดของสถานประกอบการ

TABLE 1 PRINCIPAL STATISTICS OF BUSINESS ESTABLISHMENTS IN 2021 BY SIZE OF ESTABLISHMENT

(พันบาท In Thousand Baht)

ขนาดของสถานประกอบการ	จำนวน	จำนวน	ลูกจ้าง Employees		รายได้	ค่าใช้จ่าย	มูลค่าเพิ่ม	Size of establishment
	สถานประกอบการ	คนทำงาน	จำนวน	ค่าตอบแทน	จากการดำเนินงาน	ชั้นกลาง	Value added	
	Number of establishments	Number of persons engaged	Number	แรงงาน Remuneration	Income	Intermediate consumption		
รวม	32,228	128,659	79,852	11,891,614.5	215,216,074.7	173,552,530.9	41,663,543.8	Total
1- 5 คน	28,518	73,793	28,951	3,834,711.6	44,445,220.0	30,477,197.5	13,968,022.5	1- 5 persons
6 - 10 คน	2,354	18,127	15,260	2,112,374.9	35,839,500.7	28,528,291.7	7,311,209.0	6 - 10 persons
11 - 15 คน	560	7,139	6,590	965,011.8	20,609,223.2	16,501,662.7	4,107,560.4	11 - 15 persons
16 - 25 คน	394	7,579	7,280	1,179,982.8	21,912,649.9	18,030,932.0	3,881,717.9	16 - 25 persons
26 - 30 คน	96	2,653	2,573	453,485.5	26,442,753.7	24,193,236.1	2,249,517.6	26 - 30 persons
31 - 50 คน	178	6,866	6,744	1,103,697.1	29,592,350.5	25,072,730.2	4,519,620.4	31 - 50 persons
51 - 200 คน	119	10,140	10,091	1,885,202.6	31,171,100.5	26,858,966.1	4,312,134.4	51 - 200 persons
มากกว่า 200 คน	9	2,363	2,363	357,148.3	5,203,276.2	3,889,514.5	1,313,761.7	more than 200 persons

ที่มา : สำมะโนธุรกิจและอุตสาหกรรม พ.ศ. 2565 (ธุรกิจทางการค้าและธุรกิจทางการบริการ) จังหวัดนครปฐม สำนักงานสถิติแห่งชาติ กระทรวงดิจิทัลเพื่อเศรษฐกิจและสังคม

Source : The 2022 Business and Industrial Census (Trade and Services Industry) Nakhon Pathom Province, National Statistical Office, Ministry of Digital Economy and Society.

ตาราง 2 จำนวนคนทำงานของสถานประกอบการธุรกิจในปี 2564 จำแนกตามลักษณะการจ้างงาน เพศ และขนาดของสถานประกอบการ

TABLE 2 NUMBER OF PERSONS ENGAGED OF BUSINESS IN 2021 BY WORK STATUS, SEX AND SIZE OF ESTABLISHMENT

ขนาดของสถานประกอบการ Number of establishments	จำนวน สถาน- ประกอบการ Number of establishments	รวม Total			คนทำงานโดยไม่ได้รับ ค่าจ้าง เงินเดือน Unpaid workers			ลูกจ้าง Employees															Size of establishment
		รวม Total	ชาย Male	หญิง Female	รวม Total	ชาย Male	หญิง Female	รวม Total	ผู้บริหาร General manager			ผู้จัดการฝ่ายและ หัวหน้าแผนกต่าง ๆ Department manager and Head department / Division chief			พนักงานผู้ใช้เทคนิคระดับกลาง Intermediate skilled staff			พนักงานที่ไม่ต้องใช้เทคนิค Unskilled staff					
									รวม Total	ชาย Male	หญิง Female	รวม Total	ชาย Male	หญิง Female	รวม Total	ชาย Male	หญิง Female	รวม Total	ชาย Male	หญิง Female	รวม Total	ชาย Male	
รวม	32,228	128,659	62,142	66,518	48,808	23,123	25,685	79,852	39,019	40,833	3,086	1,839	1,248	5,403	2,418	2,985	34,478	15,926	18,552	36,884	18,836	18,048	Total
1- 5 คน	28,518	73,793	33,332	40,462	44,843	20,981	23,862	28,951	12,351	16,600	1,202	730	472	1,215	509	706	12,506	4,593	7,913	14,028	6,520	7,508	1- 5 persons
6 - 10 คน	2,354	18,127	8,992	9,135	2,867	1,520	1,347	15,260	7,472	7,788	778	435	342	999	410	589	6,367	3,042	3,325	7,116	3,584	3,532	6 - 10 persons
11 - 15 คน	560	7,139	3,630	3,510	549	299	251	6,590	3,331	3,259	307	184	123	518	220	297	3,110	1,456	1,654	2,655	1,470	1,185	11 - 15 persons
16 - 25 คน	394	7,579	4,132	3,447	299	176	123	7,280	3,956	3,324	288	178	110	639	272	367	3,272	1,734	1,538	3,082	1,772	1,310	16 - 25 persons
26 - 30 คน	96	2,653	1,424	1,229	79	45	34	2,573	1,379	1,194	84	62	22	287	154	132	1,393	707	686	810	456	354	26 - 30 persons
31 - 50 คน	178	6,866	4,069	2,797	122	74	49	6,744	3,996	2,748	214	131	83	569	311	259	3,393	2,005	1,387	2,568	1,549	1,019	31 - 50 persons
51 - 200 คน	119	10,140	5,273	4,867	49	30	18	10,091	5,243	4,849	199	108	90	1,099	503	596	4,141	2,225	1,916	4,653	2,407	2,246	51 - 200 persons
มากกว่า 200 คน	9	2,363	1,291	1,072	-	-	-	2,363	1,291	1,072	16	10	6	77	39	39	298	164	134	1,973	1,079	894	more than 200 persons

ที่มา : สำมะโนธุรกิจและอุตสาหกรรม พ.ศ. 2565 (ธุรกิจทางการค้าและธุรกิจทางการบริการ) จังหวัดนครปฐม สำนักงานสถิติแห่งชาติ กระทรวงดิจิทัลเพื่อเศรษฐกิจและสังคม

Source : The 2022 Business and Industrial Census (Trade and Services Industry) Nakhon Pathom Province, National Statistical Office, Ministry of Digital Economy and Society.

ตาราง 3 จำนวนและร้อยละของสถานประกอบการธุรกิจที่มีลูกจ้าง จำแนกตามจำนวนวันทำงานต่อสัปดาห์ จำนวนชั่วโมงทำงานเฉลี่ยต่อวันของลูกจ้าง และขนาดของสถานประกอบการ

TABLE 3 NUMBER AND PERCENTAGE OF BUSINESS ESTABLISHMENTS EMPLOYEES BY NUMBER OF DAYS WORKED PER WEEK, AVERAGE NUMBER OF HOURS WORKED PER DAY BY EMPLOYEES AND SIZE OF ESTABLISHMENT

ขนาดของสถานประกอบการ	จำนวนสถานประกอบการที่มีลูกจ้าง		ลูกจ้าง Employees												Size of establishment
	Number of establishment's employees		จำนวนวันทำงานต่อสัปดาห์						จำนวนชั่วโมงทำงานเฉลี่ยต่อวัน (เฉลี่ยทุกกะ)						
			Number of days worked per week			Average number of hours worked per day									
	จำนวน	ร้อยละ	<5	5 - 6	7	< 8	8 - 10	11 - 12	จำนวน	ร้อยละ	จำนวน	ร้อยละ	จำนวน	ร้อยละ	
	Number	%	Number	%	Number	%	Number	%	Number	%	Number	%	Number	%	
รวม	15,655	100.0	170	1.1	13,370	85.4	2,115	13.5	781	5.0	14,238	91.0	636	4.0	Total
1- 5 คน	11,966	100.0	87	0.7	10,299	86.1	1,580	13.2	634	5.3	10,883	91.0	450	3.8	1- 5 persons
6 - 10 คน	2,336	100.0	59	2.5	1,921	82.2	357	15.3	117	5.0	2,094	89.6	125	5.4	6 - 10 persons
11 - 15 คน	557	100.0	15	2.7	443	79.6	99	17.7	18	3.3	505	90.7	34	6.0	11 - 15 persons
16 - 25 คน	394	100.0	8	2.1	343	87.0	43	10.9	9	2.2	368	93.3	18	4.5	16 - 25 persons
26 - 30 คน	96	100.0	-	-	82	85.8	14	14.2	2	2.6	92	96.2	1	1.3	26 - 30 persons
31 - 50 คน	178	100.0	1	0.6	164	92.4	13	7.0	1	0.6	169	94.9	8	4.6	31 - 50 persons
51 - 200 คน	119	100.0	-	-	108	90.8	11	9.2	-	-	118	99.2	1	0.8	51 - 200 persons
มากกว่า 200 คน	9	100.0	-	-	9	100.0	-	-	-	-	9	100.0	-	-	more than 200 persons

ที่มา : สำมะโนธุรกิจและอุตสาหกรรม พ.ศ. 2565 (ธุรกิจทางการค้าและธุรกิจทางการบริการ) จังหวัดนครปฐม สำนักงานสถิติแห่งชาติ กระทรวงดิจิทัลเพื่อเศรษฐกิจและสังคม

Source : The 2022 Business and Industrial Census (Trade and Services Industry) Nakhon Pathom Province, National Statistical Office, Ministry of Digital Economy and Society.

ตาราง 4 ค่าตอบแทนแรงงานของสถานประกอบการธุรกิจในปี 2564 จำแนกตามขนาดของสถานประกอบการ

TABLE 4 REMUNERATION OF BUSINESS ESTABLISHMENTS IN 2021 BY SIZE OF ESTABLISHMENT

(พันบาท In Thousand Baht)

ขนาดของสถานประกอบการ	จำนวน สถาน- ประกอบการ Number of establishments	จำนวนลูกจ้าง Number of employees	รวม Total	ค่าจ้าง เงินเดือน Wages, salaries	ค่าล่วงเวลา โบนัส ฯลฯ Overtime bonus, etc.	สวัสดิการ และผลประโยชน์ ตอบแทน Fringe benefits	เงินที่สถานประกอบการ จ่ายสมทบเข้ากองทุน Employer's contribution to social security	Size of establishment
รวม	32,228	79,852	11,891,614.5	10,887,379.5	509,617.0	123,744.4	370,873.5	Total
1- 5 คน	28,518	28,951	3,834,711.6	3,629,141.2	95,261.0	38,789.9	71,519.4	1- 5 persons
6 - 10 คน	2,354	15,260	2,112,374.9	1,987,623.2	47,527.3	11,341.2	65,883.2	6 - 10 persons
11 - 15 คน	560	6,590	965,011.8	883,763.2	36,993.5	11,792.2	32,463.0	11 - 15 persons
16 - 25 คน	394	7,280	1,179,982.8	1,065,864.3	56,811.9	11,285.4	46,021.3	16 - 25 persons
26 - 30 คน	96	2,573	453,485.5	395,652.5	30,322.9	10,199.0	17,311.0	26 - 30 persons
31 - 50 คน	178	6,744	1,103,697.1	989,301.0	64,161.8	15,211.1	35,023.2	31 - 50 persons
51 - 200 คน	119	10,091	1,885,202.6	1,612,923.3	161,917.3	22,970.9	87,391.2	51 - 200 persons
มากกว่า 200 คน	9	2,363	357,148.3	323,110.9	16,621.4	2,154.7	15,261.3	more than 200 persons

ที่มา : สำมะโนธุรกิจและอุตสาหกรรม พ.ศ. 2565 (ธุรกิจทางการค้าและธุรกิจทางการบริการ) จังหวัดนครปฐม สำนักงานสถิติแห่งชาติ กระทรวงดิจิทัลเพื่อเศรษฐกิจและสังคม

Source : The 2022 Business and Industrial Census (Trade and Services Industry) Nakhon Pathom Province, National Statistical Office, Ministry of Digital Economy and Society.

ตาราง 5 ค่าใช้จ่ายทั้งสิ้น มูลค่าสินค้าและวัสดุประกอบและส่วนเปลี่ยนแปลงสินค้าของสถานประกอบการธุรกิจปี 2564 จำแนกตามขนาดของสถานประกอบการ

TABLE 5 TOTAL EXPENSES, VALUE OF STOCKS AND CHANGE IN VALUE OF STOCKS OF BUSINESS ESTABLISHMENTS IN 2021 BY SIZE OF ESTABLISHMENT

(พันบาท In Thousand Baht)

ขนาดของสถานประกอบการ Number of establishments	จำนวน สถาน- ประกอบการ Number of establishments	รวม Total	ค่าซื้อสินค้า เพื่อการจำหน่าย และ/หรือให้บริการ Value of goods purchased for sale or rendering services	ค่าไฟฟ้า Electricity	ค่าน้ำประปา Water supply	ค่าก๊าซ/ ค่าน้ำมัน เชื้อเพลิง Gas/ Fuel	ค่า ใช้บริการ อินเทอร์เน็ต Cost of internet services	ค่า บำรุงรักษา อุปกรณ์ คอมพิวเตอร์ Repair and maintenance of computer	ค่า ใช้จ่ายรายปี เกี่ยวกับระบบ คอมพิวเตอร์ Annual expenses in computer system	ค่าซ่อมแซม สิ่งก่อสร้าง ยานพาหนะ เครื่องจักร และเครื่องมือ ฯลฯ Repair on construction, vehicles, machinery and equipment, etc.	ค่าเช่า ยานพาหนะ เครื่องจักร และเครื่องมือ ฯลฯ Rent on vehicles, machinery and equipment, etc.	ค่าเช่า อาคาร/ อาคาร พร้อมที่ดิน Rent on buildings/land and buildings	ค่าใช้จ่ายอื่นมูลค่าสินค้าและวัสดุประกอบคงเหลือ		ส่วน เปลี่ยนแปลง ของสินค้าและ วัสดุประกอบ คงเหลือ Change in value of stocks	ขนาดของสถานประกอบการ Size of establishment	
													1 ม.ค. 2564 Jan 1, 2021	31 ธ.ค. 2564 Dec 31, 2021			
รวม	32,228	174,866,182.5	158,396,574.2	3,859,387.8	533,184.1	1,191,143.9	185,808.2	42,932.7	32,343.3	465,523.1	293,275.7	1,758,869.6	8,107,140.1	30,959,794.0	31,831,219.7	871,425.7	Total
1- 5 คน	28,518	30,567,000.8	25,658,806.0	1,807,518.7	257,346.5	464,352.0	112,275.3	13,396.1	10,937.0	79,838.8	32,546.1	835,696.2	1,294,288.2	6,104,822.9	6,036,876.2	-67,946.7	1- 5 persons
6 - 10 คน	2,354	28,682,797.7	26,070,042.2	604,296.9	97,642.1	176,015.8	19,274.3	10,296.4	6,723.8	51,392.8	45,549.6	628,781.9	972,782.0	4,199,636.4	4,202,034.8	2,398.4	6 - 10 persons
11 - 15 คน	560	16,631,347.6	15,497,660.5	235,622.4	28,021.3	162,732.5	7,601.5	3,668.6	1,561.9	40,443.9	17,873.3	102,773.8	533,387.8	5,134,513.5	5,501,133.1	366,619.7	11 - 15 persons
16 - 25 คน	394	18,177,453.0	16,746,888.6	458,301.3	20,649.4	98,329.9	4,893.3	2,818.3	2,334.4	77,511.1	12,128.2	63,035.0	690,563.5	3,117,807.3	3,113,104.5	-4,702.8	16 - 25 persons
26 - 30 คน	96	24,229,838.8	22,377,661.7	147,128.4	33,162.5	64,082.4	1,840.1	1,971.2	396.7	42,553.5	108,760.7	25,572.7	1,426,708.9	2,229,825.9	2,063,533.2	-166,292.7	26 - 30 persons
31 - 50 คน	178	25,519,485.4	23,787,560.9	173,781.3	14,751.1	88,083.7	5,169.1	2,787.0	4,804.3	71,571.2	28,120.9	31,821.9	1,311,034.0	3,513,915.5	3,941,740.8	427,825.3	31 - 50 persons
51 - 200 คน	119	27,123,673.3	25,089,056.1	341,725.6	68,225.8	81,797.0	34,135.5	7,468.7	3,762.3	77,217.0	38,055.2	52,595.2	1,329,634.9	4,945,833.4	5,068,187.2	122,353.9	51 - 200 persons
มากกว่า 200 คน	9	3,934,585.9	3,168,898.2	91,013.2	13,385.4	55,750.5	619.1	526.5	1,822.8	24,994.7	10,241.6	18,592.9	548,740.8	1,713,439.1	1,904,609.9	191,170.7	more than 200 persons

ที่มา : สำมะโนธุรกิจและอุตสาหกรรม พ.ศ. 2565 (ธุรกิจทางการค้าและธุรกิจทางการบริการ) จังหวัดนครปฐม สำนักงานสถิติแห่งชาติ กระทรวงดิจิทัลเพื่อเศรษฐกิจและสังคม

Source : The 2022 Business and Industrial Census (Trade and Services Industry) Nakhon Pathom Province, National Statistical Office, Ministry of Digital Economy and Society.

ตาราง 6 ค่าใช้จ่ายทั้งสิ้นของสถานประกอบการธุรกิจปี 2564 จำแนกตามขนาดของสถานประกอบการ

TABLE 6 TOTAL EXPENSES OF BUSINESS ESTABLISHMENTS IN 2021 BY SIZE OF ESTABLISHMENT

(พันบาท In Thousand Baht)

สถานประกอบการ Number of establishments	จำนวน Total	รวม Total	ค่าซื้อสินค้า เพื่อการจำหน่าย และ/หรือ ให้บริการ Value of goods purchased for sale or rendering services	ค่าใช้จ่ายอื่นๆ/Other expenses																	ขนาดของสถานประกอบการ Size of establishment
				รวม Total	ค่าไฟฟ้า Electricity	ค่าน้ำประปา Water supply	ค่าก๊าซ/ ค่าน้ำมัน เชื้อเพลิง Gas/ Fuel	ค่าไปรษณีย์ ค่าโทรศัทพ์ ค่าโทรสาร Postage, telegram, facsimile	ค่าวัสดุ สำนักงาน/ วัสดุสิ้นเปลือง Office supplies/ Supplies	ค่าทำบัญชี ค่าทนายความ บัญชี Account- tancy and consulting services	ค่าใช้จ่าย ในการ ฝึกอบรม วางแผน และ พัฒนา Cost of training, research and planning	ค่าโฆษณา ค่า เบี้ย ประกันภัย Insurance	ค่าใช้จ่าย เกี่ยวกับการ ใช้บริการ อินเทอร์เน็ต Cost of internet services	ค่าใช้จ่าย เกี่ยวกับการ บำรุงรักษา อุปกรณ์ คอมพิวเตอร์ Repair and maintenance of computer	ค่า ใช้จ่ายรายปี เกี่ยวกับระบบ คอมพิวเตอร์ Annual in computer system	ค่า ขนส่ง สินค้าที่ขาย Good delivery	ค่านายหน้า/ ค่าคอมมิชชั่น Commission				
รวม	32,228	174,866,182.5	158,396,574.2	16,469,608.3	3,859,387.8	533,184.1	1,191,143.9	250,864.4	313,324.8	208,881.4	330,763.2	184,421.9	317,886.7	185,808.2	42,932.7	32,343.3	436,950.6	207,895.1	Total		
1- 5 คน	28,518	30,567,000.8	25,658,806.0	4,908,194.9	1,807,518.7	257,346.5	464,352.0	159,721.9	107,670.7	93,784.6	1,459.9	38,712.6	111,457.3	112,275.3	13,396.1	10,937.0	53,570.1	9,852.7	1- 5 persons		
6 - 10 คน	2,354	28,682,797.7	26,070,042.2	2,612,755.6	604,296.9	97,642.1	176,015.8	31,572.7	37,919.0	46,096.4	282,039.3	15,666.9	56,565.6	19,274.3	10,296.4	6,723.8	40,888.7	26,771.5	6 - 10 persons		
11 - 15 คน	560	16,631,347.6	15,497,660.5	1,133,687.1	235,622.4	28,021.3	162,732.5	12,395.6	22,784.9	16,732.2	1,995.6	12,143.1	32,688.8	7,601.5	3,668.6	1,561.9	32,535.4	15,734.5	11 - 15 persons		
16 - 25 คน	394	18,177,453.0	16,746,888.6	1,430,564.4	458,301.3	20,649.4	98,329.9	13,030.1	16,445.8	21,554.5	3,606.2	19,455.0	44,001.8	4,893.3	2,818.3	2,334.4	62,701.2	33,117.0	16 - 25 persons		
26 - 30 คน	96	24,229,838.8	22,377,661.7	1,852,177.1	147,128.4	33,162.5	64,082.4	7,437.4	31,241.0	6,415.8	3,852.2	25,912.4	5,964.6	1,840.1	1,971.2	396.7	31,516.8	27,457.4	26 - 30 persons		
31 - 50 คน	178	25,519,485.4	23,787,560.9	1,731,924.5	173,781.3	14,751.1	88,083.7	11,931.9	27,075.9	12,580.4	3,237.9	17,946.8	35,498.0	5,169.1	2,787.0	4,804.3	74,906.7	27,864.3	31 - 50 persons		
51 - 200 คน	119	27,123,673.3	25,089,056.1	2,034,617.2	341,725.6	68,225.8	81,797.0	12,277.5	47,834.2	10,144.5	11,761.9	45,635.7	28,508.4	34,135.5	7,468.7	3,762.3	112,721.3	66,963.0	51 - 200 persons		
มากกว่า 200 คน	9	3,934,585.9	3,168,898.2	765,687.6	91,013.2	13,385.4	55,750.5	2,497.3	22,353.3	1,572.9	22,810.1	8,949.4	3,202.3	619.1	526.5	1,822.8	28,110.6	134.7	more than 200 persons		

ที่มา : สำมะโนธุรกิจและอุตสาหกรรม พ.ศ. 2565 (ธุรกิจทางการค้าและธุรกิจทางการบริการ) จังหวัดนครปฐม สำนักงานสถิติแห่งชาติ กระทรวงดิจิทัลเพื่อเศรษฐกิจและสังคม

Source : The 2022 Business and Industrial Census (Trade and Services Industry) Nakhon Pathom Province, National Statistical Office, Ministry of Digital Economy and Society.

ตาราง 6 ค่าใช้จ่ายทั้งสิ้นของสถานประกอบการธุรกิจปี 2564 จำแนกตามหมวดหมู่ธุรกิจ (ต่อ)

TABLE 6 TOTAL EXPENSES OF BUSINESS ESTABLISHMENTS IN 2021 BY DIVISION OF BUSINESS INDUSTRY (Cont'd)

(พันบาท In Thousand Baht)

รหัส Code	จำนวน สถาน ประกอบการ Number of establishments	ค่าใช้จ่ายอื่นๆ/Other expenses																	ค่าใช้จ่ายในการ จัดซื้อวัสดุ อุปกรณ์สำหรับ ใช้ในการป้องกัน การแพร่ระบาด ของโรคติดเชื้อไวรัส โควิด 19 ในปี 2564 Expenses for purchasing materials and equipment used to prevent the spread of COVID-19 in 2021	ชื่อ Division of business industry		
		รวม Total	ค่ารับรอง/Entertainment ค่าอาหาร และเครื่องดื่ม Meal and beverage	ค่ากิจกรรม Recreational Lodging	ค่าที่พัก Lodging	ค่ากำจัดขยะ Waste disposal	ค่าเครื่องใช้ ที่ทำความสะอาด Linens expenses	ค่าผลิตภัณฑ์ ทำความสะอาด ต่างๆ products	ค่าพาหนะ และค่าที่พัก Transportation and accommodation	ค่าธรรมเนียม ใบอนุญาต Permission fee	ค่า บริจาค Charity/ donation	ค่าซ่อมแซม สิ่งก่อสร้าง ยานพาหนะ และเครื่องมือ ต่างๆ Repair on vehicles, construction, vehicles, machinery and equipment, etc.	ค่าเช่า ยานพาหนะ และเครื่องมือ ต่างๆ Rent on vehicles, machinery and equipment, etc.	ค่าเช่า อาคาร/ อาคาร พร้อมที่ดิน Rent on buildings/ rent on land and buildings	ค่าเช่าที่ดิน Rent on land	ขาดทุนจาก การแปลง แลกเปลี่ยน Loss of currency exchange	ค่าดอกเบี้ยจ่าย Interest paid	หนี้สูญ/ หนี้สงสัยจะสูญ Bad debt/ Doubtful accounts			อื่นๆ Others	
	รวม	32,228	40,654.9	34,921.0	3,650.5	2,083.4	57,718.8	26,096.9	162,962.3	109,609.6	65,243.7	95,947.3	465,523.1	293,275.7	1,758,869.6	340,817.0	326,918.9	869,638.4	117,094.3	3,643,450.0	211,959.6	Total
45	การขายส่งและการขายปลีก การซ่อมยานยนต์ และจักรยานยนต์	3,627	13,696.1	13,485.0	66.1	145.0	1,767.2	919.7	10,222.9	6,480.7	7,376.3	7,767.8	62,957.6	200,606.5	168,991.2	56,737.2	-	126,617.7	75,460.2	2,001,635.5	19,100.7	Wholesale and retail trade; repair of motor vehicles and motorcycles
46	การขายส่ง (ยกเว้นยานยนต์และจักรยานยนต์)	2,440	9,174.4	7,098.3	1,240.7	835.3	29,920.2	349.4	9,121.9	56,165.3	16,174.4	40,854.2	185,435.1	53,140.3	108,229.0	51,072.5	131,801.4	308,615.6	31,712.7	990,183.2	49,388.6	Wholesale trade (except of motor vehicles and motorcycles)
47	การขายปลีก (ยกเว้นยานยนต์และจักรยานยนต์)	12,609	4,772.5	4,111.5	190.5	470.6	6,985.0	2,214.3	34,777.4	36,124.5	16,461.8	30,278.5	132,942.9	11,597.1	939,656.1	79,980.3	60,656.9	237,340.0	5,234.3	331,436.2	54,213.9	Retail trade (except of motor vehicles and motorcycles)
55	ที่พักแรม	105	1,341.5	255.0	857.4	229.1	755.5	1,007.3	5,317.0	369.8	797.4	1,357.6	4,188.1	738.7	4,411.3	1,547.1	-	72,687.7	42.6	10,416.1	1,549.6	Accommodation
56	การบริการอาหารและเครื่องดื่ม	6,088	4,903.7	4,436.1	159.2	308.4	4,133.9	2,955.0	24,447.8	8,820.6	5,953.3	2,987.0	14,163.3	891.7	320,558.8	69,815.4	692.3	12,063.0	2,822.3	62,561.8	39,471.1	Food and beverage service activities
59	การผลิตภาพยนตร์ ทีวีทัศน์ และรายการโทรทัศน์ การบันทึกเสียงลงบนสื่อ และการจัดพิมพ์จำหน่ายหรือ เผยแพร่ดนตรี	16	200.0	100.0	100.0	-	112.6	90.0	298.5	100.0	143.1	200.0	3,200.0	-	3,500.0	3.1	-	135.6	-	1.9	1,161.1	Motion picture, video and television programme production, sound recording and music publishing activities
60	การจัดรายการและการแพร่ภาพกระจายเสียง	13	-	-	-	0.8	-	-	-	-	89.2	-	140.0	-	468.0	-	-	-	-	46.7	47.8	Programming and broadcasting activities
62	การจัดทำโปรแกรมคอมพิวเตอร์ การให้บริการ เกี่ยวกับคอมพิวเตอร์ และกิจกรรมที่เกี่ยวข้อง	4	8.5	8.5	-	-	1.0	-	60.6	-	-	-	15.5	-	120.0	-	-	-	-	-	12.1	Computer programming, consultancy and related activities
63	การบริการสารสนเทศ	1	C	C	-	-	-	-	-	-	-	-	C	C	C	-	-	-	-	-	C	Information service activities
68	กิจกรรมอสังหาริมทรัพย์	2,612	2,846.5	1,974.4	825.2	47.0	12,068.0	16,467.3	41,347.5	379.1	13,218.2	11,726.8	43,513.6	7,589.2	2,838.2	69,733.5	30,978.3	100,852.9	231.0	178,062.2	31,657.2	Real estate activities
69	กิจกรรมทางกฎหมายและการบัญชี	100	2,286.0	2,286.0	-	-	5.7	-	55.7	90.3	92.3	332.0	473.8	1,384.4	4,587.7	624.0	756.0	347.3	7.6	12,219.6	1,165.9	Legal and accounting activities
70	กิจกรรมของสำนักงานใหญ่และการบริการ ให้คำปรึกษาด้านการบริหารจัดการ	2	-	-	-	-	C	-	C	-	-	-	-	-	-	-	-	C	-	-	C	Activities of head offices; management consultancy activities
71	กิจกรรมด้านสถาปัตยกรรมและวิศวกรรม รวมถึงการทดสอบและการวิเคราะห์ทางเทคนิค	58	191.2	191.2	-	-	113.6	20.0	145.8	348.8	95.0	12.1	660.2	41.7	5,759.0	638.2	-	-	1,583.6	19,141.2	188.7	Architectural and engineering activities; technical testing and analysis
73	การโฆษณาและการวิจัยตลาด	87	-	-	-	20.6	-	53.4	-	776.5	-	1,193.3	60.0	5,925.1	-	-	1,911.4	-	77.8	259.5	259.5	Advertising and market research
74	กิจกรรมทางวิชาชีพ วิทยาศาสตร์ และเทคนิคอื่นๆ	101	90.0	30.0	12.0	48.0	37.2	-	364.1	24.0	281.0	33.9	1,731.1	1,070.0	3,825.9	-	7.7	693.7	-	87.5	995.0	Other professional, scientific and technical activities
75	กิจกรรมการให้เช่า	177	115.6	115.6	-	-	70.7	352.0	235.3	24.5	188.0	208.0	8,613.5	14,959.0	9,653.3	294.0	-	1,284.2	-	5,628.4	874.8	Rental and leasing activities
78	กิจกรรมการจ้างงาน	15	-	-	-	18.3	2.5	29.9	27.8	15.8	5.0	180.0	720.0	636.0	-	-	-	324.0	-	7.5	80.3	Employment activities
79	กิจกรรมของตัวแทนธุรกิจท่องเที่ยว การจัดทำเที่ยว การบริการสำรอง และกิจกรรมที่เกี่ยวข้อง	21	-	-	-	4.5	-	10.0	-	1,276.7	-	-	-	-	870.9	-	-	-	-	-	28.2	Travel agency, tour operator, reservation service and related activities
80	การบริการรักษาความปลอดภัยและการสืบสวน	22	76.1	52.7	23.3	-	10.5	93.4	654.8	70.0	242.3	33.0	129.9	-	1,291.3	-	-	-	-	436.9	638.2	Security and investigation activities
81	กิจกรรมการบริการสำหรับอาคารและภูมิทัศน์	30	-	-	-	14.6	10.0	10,349.6	-	31.9	-	664.1	-	1,791.5	-	-	-	-	-	35.7	145.6	Services to buildings and landscape activities
82	การบริการด้านการบริหารและสนับสนุนการดำเนินงาน ของสำนักงาน และกิจกรรมอื่นๆ ที่สนับสนุนทางธุรกิจ	256	84.2	44.2	40.0	-	102.2	-	577.2	-	194.8	48.5	875.8	-	28,987.7	-	3.0	-	-	91.7	813.3	Office administrative, office support and other business support activities
90	กิจกรรมการสร้างสรรค์ศิลปะและความบันเทิง	114	-	-	-	23.9	1.5	34.0	-	2.3	11.3	100.0	-	288.0	-	-	-	-	-	-	152.1	Creative, arts and entertainment activities
92	กิจกรรมการพนันและการเสี่ยงโชค	14	-	-	-	3.8	4.2	12.3	-	1.8	4.2	-	-	273.0	73.5	-	-	-	-	-	3.5	Gambling and betting activities
93	กิจกรรมด้านการกีฬา ความบันเทิง และการนันทนาการ	159	771.4	635.1	136.3	-	127.4	619.9	1,281.7	509.6	241.5	17.6	3,168.8	-	6,945.9	32.0	102,023.5	5,351.6	-	25,913.5	912.8	Sports activities and amusement and recreation activities
95	การซ่อมคอมพิวเตอร์และของใช้ส่วนบุคคล และของใช้ในชีวิตประจำวัน	606	-	-	-	228.7	-	570.2	-	249.3	53.8	481.7	11.9	15,084.8	215.4	-	-	966.0	-	3,611.8	881.2	Repair of computers and personal and household goods
96	กิจกรรมบริการส่วนบุคคลอื่นๆ	2,951	84.2	84.2	-	-	1,192.6	990.5	22,964.7	73.0	1,338.6	20.1	694.4	382.4	124,116.8	10,050.9	-	247.8	-	1,358.8	8,203.4	Other personal service activities

หมายเหตุ : C หมายถึง ข้อมูลปกปิด

Note : C means confidential data.

ที่มา : สำมะโนธุรกิจและอุตสาหกรรม พ.ศ. 2565 (ธุรกิจทางการค้าและธุรกิจทางการบริการ) จังหวัดน่านพรุญ สำนักงานสถิติแห่งชาติ กระทรวงดิจิทัลและเศรษฐกิจ

Source : The 2022 Business and Industrial Census (Trade and Services Industry) Nakhon Pathom Province, National Statistical Office, Ministry of Digital Economy and Society.

ตาราง 7 จำนวนและร้อยละของช่องทางการชำระเงินสำหรับธุรกรรมประเภทต่างๆ ของสถานประกอบการธุรกิจในปี 2564 จำแนกตามขนาดของสถานประกอบการ

TABLE 7 NUMBER AND PERCENTAGE OF PAYMENT METHODS FOR DIFFERENT TYPES OF TRANSACTIONS OF BUSINESS ESTABLISHMENTS IN 2021 BY SIZE OF ESTABLISHMENT

ขนาดของสถานประกอบการ Size of establishment	ช่องทางการชำระเงินสำหรับธุรกรรมประเภทต่างๆ Payment methods for different types of transaction																	
	จำนวน สถาน- ประกอบการ Number of establishments	การชำระเงินค่าสินค้าและบริการให้กับซัพพลายเออร์ Payment of goods and services to supplier								การชำระค่าใช้จ่ายในการดำเนินงาน Payment of operating expenses								
		เงินสด Cash		เช็ค Check		การโอนและชำระเงิน ทางอิเล็กทรอนิกส์ (e-Payment) Electronic transfers and electronic payment		คริปโทเคอร์เรนซี Cryptocurrency		เงินสด Cash		เช็ค Check		การโอนและชำระเงิน ทางอิเล็กทรอนิกส์ (e-Payment) Electronic transfers and electronic payment		คริปโทเคอร์เรนซี Cryptocurrency		
		จำนวน Number	ร้อยละ %	จำนวน Number	ร้อยละ %	จำนวน Number	ร้อยละ %	จำนวน Number	ร้อยละ %	จำนวน Number	ร้อยละ %	จำนวน Number	ร้อยละ %	จำนวน Number	ร้อยละ %	จำนวน Number	ร้อยละ %	
รวม	32,228	29,788	92.4	1,478	4.6	17,898	55.5	-	-	29,810	92.5	1,019	3.2	18,458	57.3	9	-	Total
1- 5 คน	28,518	26,776	93.9	757	2.7	15,004	52.6	-	-	26,785	93.9	486	1.7	15,680	55.0	-	-	1- 5 persons
6 - 10 คน	2,354	1,960	83.3	334	14.2	1,727	73.3	-	-	1,963	83.4	211	9.0	1,640	69.7	7	0.3	6 - 10 persons
11 - 15 คน	560	438	78.3	118	21.0	471	84.1	-	-	438	78.1	95	17.0	465	83.0	-	-	11 - 15 persons
16 - 25 คน	394	314	79.8	106	27.0	343	87.0	-	-	314	79.6	84	21.4	337	85.6	-	-	16 - 25 persons
26 - 30 คน	96	75	78.5	41	42.4	87	90.9	-	-	80	83.2	33	34.3	84	87.3	-	-	26 - 30 persons
31 - 50 คน	178	133	74.5	61	34.2	151	84.7	-	-	141	79.1	56	31.7	141	79.3	3	1.4	31 - 50 persons
51 - 200 คน	119	84	70.2	60	50.0	108	90.3	-	-	83	69.6	51	42.7	104	87.0	-	-	51 - 200 persons
มากกว่า 200 คน	9	7	77.8	2	22.2	9	100.0	-	-	8	88.9	2	22.2	8	88.9	-	-	more than 200 persons

หมายเหตุ : ตอบได้มากกว่า 1 ข้อ

Note : More than one answer.

: - ไม่มีข้อมูล หรือข้อมูลมีค่าเป็น 0 หรือข้อมูลจำนวนเล็กน้อย

: - Nil or zero or negligible amount

ที่มา : สำมะโนธุรกิจและอุตสาหกรรม พ.ศ. 2565 (ธุรกิจทางการค้าและธุรกิจทางการบริการ) จังหวัดนครปฐม สำนักงานสถิติแห่งชาติ กระทรวงดิจิทัลเพื่อเศรษฐกิจและสังคม

Source : The 2022 Business and Industrial Census (Trade and Services Industry) Nakhon Pathom Province, National Statistical Office, Ministry of Digital Economy and Society.

ตาราง 7 จำนวนและร้อยละของช่องทางการจ่ายชำระหนี้สำหรับธุรกรรมประเภทต่างๆ ของสถานประกอบการธุรกิจในปี 2564 จำแนกตามขนาดของสถานประกอบการ (ต่อ)

TABLE 7 NUMBER AND PERCENTAGE OF PAYMENT METHODS FOR DIFFERENT TYPES OF TRANSACTIONS OF BUSINESS ESTABLISHMENTS IN 2021 BY SIZE OF ESTABLISHMENT (Cont'd.)

ขนาดของสถานประกอบการ Number of establishments	ช่องทางการจ่ายชำระหนี้สำหรับธุรกรรมประเภทต่างๆ Payment methods for different types of transaction																Size of establishment	
	การจ่ายเงินเดือนพนักงาน Employee payroll								การลงทุน Investment									
	เงินสด Cash				เช็ค Check				การโอนและชำระเงิน ทางอิเล็กทรอนิกส์ (e-Payment)				การโอนและชำระเงิน ทางอิเล็กทรอนิกส์ (e-Payment)					
	Electronic transfers and electronic payment				Electronic transfers and electronic payment				Electronic transfers and electronic payment				Electronic transfers and electronic payment					
จำนวน Number	จำนวน Number	ร้อยละ %	จำนวน Number	ร้อยละ %	จำนวน Number	ร้อยละ %	จำนวน Number	ร้อยละ %	จำนวน Number	ร้อยละ %	จำนวน Number	ร้อยละ %	จำนวน Number	ร้อยละ %	จำนวน Number	ร้อยละ %	จำนวน Number	ร้อยละ %
รวม	32,228	10,800	33.5	73	0.2	9,000	27.9	2	-	12,743	39.5	446	1.4	5,235	16.2	84	0.3	Total
1 - 5 คน	28,518	8,854	31.1	16	0.1	6,405	22.5	-	-	11,412	40.0	152	0.5	3,936	13.8	81	0.3	1 - 5 persons
6 - 10 คน	2,354	1,320	56.1	27	1.1	1,494	63.5	-	-	915	38.9	151	6.4	746	31.7	-	-	6 - 10 persons
11 - 15 คน	560	271	48.4	13	2.2	426	76.1	-	-	166	29.6	57	10.1	220	39.4	-	-	11 - 15 persons
16 - 25 คน	394	190	48.3	10	2.5	331	84.0	-	-	129	32.8	38	9.7	157	39.9	-	-	16 - 25 persons
26 - 30 คน	96	40	41.8	2	2.1	81	84.6	-	-	25	26.3	7	7.8	35	36.6	1	1.0	26 - 30 persons
31 - 50 คน	178	84	47.3	5	2.9	143	80.1	-	-	66	37.1	19	10.7	80	44.8	-	-	31 - 50 persons
51 - 200 คน	119	41	34.2	1	0.8	112	93.7	2	1.7	28	23.8	18	15.3	57	48.2	2	1.7	51 - 200 persons
มากกว่า 200 คน	9	-	-	-	-	9	100.0	-	-	2	22.2	4	38.9	4	38.9	-	-	more than 200 persons

หมายเหตุ : ตอบได้มากกว่า 1 ข้อ

Note : More than one answer.

- ไม่มีข้อมูล หรือข้อมูลมีค่าเป็น 0 หรือข้อมูลจำนวนเล็กน้อย

- Nil or zero or negligible amount

ที่มา : สำมะโนธุรกิจและอุตสาหกรรม พ.ศ. 2565 (ธุรกิจทางการค้าและธุรกิจทางการบริการ) จังหวัดนครปฐม สำนักงานสถิติแห่งชาติ กระทรวงดิจิทัลเพื่อเศรษฐกิจและสังคม

Source : The 2022 Business and Industrial Census (Trade and Services Industry) Nakhon Pathom Province, National Statistical Office, Ministry of Digital Economy and Society.

ตาราง 8 รายรับทั้งสิ้นของสถานประกอบการธุรกิจในปี 2564 จำแนกตามขนาดของสถานประกอบการ

TABLE 8 TOTAL RECEIPTS OF BUSINESS ESTABLISHMENTS IN 2021 BY SIZE OF ESTABLISHMENT

(พันบาท In Thousand Baht)

ขนาดของสถานประกอบการ	จำนวน	จำนวนสถาน	รายรับของสถานประกอบการ Receipts of establishments										Size of establishment
	สถาน	ประกอบการ	รวม	รายรับจาก	รายรับอื่นๆ (จากการดำเนินธุรกิจ)								
	ประกอบการ	Number of			การขายสินค้า	Other receipts from business							
	Number of	establishments	Total	และบริการ		รวม	รายรับจาก	รายรับจากการ	รายรับจากการ	ดอกเบี้ยรับ/	กำไรจากการ	รายรับอื่นๆ	
establishments	ที่มีรายรับจาก	Receipts from	Total	การให้เช่าที่ดิน	ให้เช่าอาคาร /	ให้เช่ายานพาหนะ	เงินปันผลรับ	เปลี่ยนแปลง	Other				
	การขายสินค้า	sales of goods		rent on land	Receipts from	เครื่องจักรและ	Interest/	อัตรา					
	และบริการ	and services		building /	Receipts from	เครื่องมือ ฯลฯ	dividend	แลกเปลี่ยน					
	ผ่านทาง			rent on	Receipts from	and machinery,		Gain from					
	อินเทอร์เน็ต			building with	rent on vehicles	etc.		currency					
	Receipts from			land	and etc.			exchange					
	sale or service												
	via the internet												
รวม	32,228	773	214,628,049.0	212,540,158.2	2,087,890.7	90,652.5	553,284.5	1,196.0	107,124.3	85,623.3	1,250,010.2	Total	
1- 5 คน	28,518	631	44,542,462.2	44,502,275.8	40,186.4	66.0	69.4	-	22,110.6	7,118.8	10,821.5	1- 5 persons	
6 - 10 คน	2,354	71	35,844,833.9	35,367,650.4	477,183.5	156.7	463,293.8	-	7,371.6	203.3	6,158.1	6 - 10 persons	
11 - 15 คน	560	29	20,303,695.7	19,966,977.9	336,717.8	3,555.6	3,505.2	-	32,124.6	25,412.0	272,120.4	11 - 15 persons	
16 - 25 คน	394	14	21,947,145.9	21,894,562.1	52,583.8	24,353.3	13,861.8	-	5,136.4	303.5	8,928.8	16 - 25 persons	
26 - 30 คน	96	6	26,652,189.6	26,130,441.6	521,748.0	144.0	1,536.0	-	1,521.2	41,478.0	477,068.8	26 - 30 persons	
31 - 50 คน	178	14	29,201,557.0	29,052,569.3	148,987.7	11,826.0	10,661.6	480.0	24,838.4	367.4	100,814.3	31 - 50 persons	
51 - 200 คน	119	7	31,110,721.7	30,637,009.0	473,712.7	50,550.9	60,356.7	716.0	11,261.4	162.8	350,665.0	51 - 200 persons	
มากกว่า 200 คน	9	1	5,025,443.0	4,988,672.1	36,770.9	-	-	-	2,760.2	10,577.4	23,433.3	more than 200 persons	

ที่มา : สำมะโนธุรกิจและอุตสาหกรรม พ.ศ. 2565 (ธุรกิจทางการค้าและธุรกิจทางการบริการ) จังหวัดนครปฐม สำนักงานสถิติแห่งชาติ กระทรวงดิจิทัลเพื่อเศรษฐกิจและสังคม

Source : The 2022 Business and Industrial Census (Trade and Services Industry) Nakhon Pathom Province, National Statistical Office, Ministry of Digital Economy and Society.

ตาราง 9 จำนวนและร้อยละของสถานประกอบการธุรกิจที่มีการรับโอนและรับชำระสินค้าและบริการจากลูกค้า จำแนกตามขนาดของสถานประกอบการ

TABLE 9 NUMBER AND PERCENTAGE OF BUSINESS ESTABLISHMENTS RECEIVING TRANSFERS AND RECEIVING PAYMENTS FOR GOODS AND SERVICES FROM CUSTOMERS AND SIZE OF ESTABLISHMENT

ขนาดของสถานประกอบการ	จำนวนสถาน- ประกอบการ Number of establishments	การรับโอนและรับชำระสินค้าและบริการจากลูกค้า Receiving transfers and receiving payments for goods and services from customers								Size of establishment
		เงินสด		เช็ค		การโอนและชำระเงินทางอิเล็กทรอนิกส์ (e-Payment) Electric transfers and electric payment		คริปโทเคอร์เรนซี Cryptocurrency		
		จำนวน	ร้อยละ	จำนวน	ร้อยละ	จำนวน	ร้อยละ	จำนวน	ร้อยละ	
		Number	%	Number	%	Number	%	Number	%	
รวม	32,228	31,642	98.2	1,161	3.6	21,203	65.8	-	-	Total
1- 5 คน	28,518	28,156	98.7	430	1.5	18,032	63.2	-	-	1- 5 persons
6 - 10 คน	2,354	2,216	94.2	325	13.8	1,906	81.0	-	-	6 - 10 persons
11 - 15 คน	560	536	95.8	111	19.9	508	90.8	-	-	11 - 15 persons
16 - 25 คน	394	365	92.7	118	30.0	377	95.7	-	-	16 - 25 persons
26 - 30 คน	96	92	95.8	31	32.3	91	95.1	-	-	26 - 30 persons
31 - 50 คน	178	161	90.3	83	46.6	164	92.2	-	-	31 - 50 persons
51 - 200 คน	119	108	90.3	59	49.6	115	96.5	-	-	51 - 200 persons
มากกว่า 200 คน	9	8	88.9	4	38.9	9	100.0	-	-	more than 200 persons

หมายเหตุ : ตอบได้มากกว่า 1 ข้อ

Note : More than one answer.

ที่มา : สำมะโนธุรกิจและอุตสาหกรรม พ.ศ. 2565 (ธุรกิจทางการค้าและธุรกิจทางการบริการ) จังหวัดนครปฐม สำนักงานสถิติแห่งชาติ กระทรวงดิจิทัลเพื่อเศรษฐกิจและสังคม

Source : The 2022 Business and Industrial Census (Trade and Services Industry) Nakhon Pathom Province, National Statistical Office, Ministry of Digital Economy and Society.

ตาราง 10 มูลค่าตามบัญชีของสินทรัพย์ถาวรของสถานประกอบการธุรกิจ ณ วันที่ 1 มกราคม 2564 จำแนกตามขนาดของสถานประกอบการ

TABLE 10 BOOK VALUE OF FIXED ASSETS OF BUSINESS ESTABLISHMENTS ON JANUARY 1, 2021 BY SIZE OF ESTABLISHMENT

(พันบาท In Thousand Baht)

ขนาดของสถานประกอบการ Number of establishments	จำนวน สถาน- ประกอบการ Number of establishments	มูลค่าตามบัญชีของสินทรัพย์ถาวรต้นงวด Book value of fixed assets on Jan. 1, 2021								Size of establishment
		รวม Total	ที่ดิน Land	อาคารและ สิ่งก่อสร้าง Building and construction	เครื่องจักร Machinery	ยานพาหนะ Vehicles	เครื่องใช้ สำนักงาน (ครุภัณฑ์) Office equipment	เครื่องมือ อื่นๆ Other tools	สินทรัพย์ ถาวรอื่น ๆ Other fixed assets	
รวม	32,228	147,750,916.2	51,133,735.4	73,520,107.2	4,369,531.0	11,137,779.4	4,100,354.0	1,904,938.6	1,584,470.5	Total
1- 5 คน	28,518	94,089,737.5	34,661,911.7	49,472,504.9	956,662.0	7,034,171.6	788,586.4	1,165,107.0	10,793.9	1- 5 persons
6 - 10 คน	2,354	17,832,726.7	4,738,391.6	8,214,805.8	918,588.1	1,379,879.4	2,165,426.1	171,650.3	243,985.5	6 - 10 persons
11 - 15 คน	560	6,782,141.6	1,447,340.5	2,429,016.2	458,655.8	643,156.6	500,201.8	119,317.2	1,184,453.6	11 - 15 persons
16 - 25 คน	394	7,829,235.9	2,471,118.0	3,768,002.7	435,700.2	791,252.6	213,812.1	104,120.8	45,229.6	16 - 25 persons
26 - 30 คน	96	4,169,711.6	1,573,374.8	2,237,572.9	110,633.0	148,681.8	75,255.5	24,159.5	34.1	26 - 30 persons
31 - 50 คน	178	7,219,074.3	2,475,896.6	3,018,386.4	750,154.3	609,006.5	157,645.3	165,271.4	42,713.8	31 - 50 persons
51 - 200 คน	119	9,139,037.5	3,625,307.1	4,150,724.4	593,944.9	427,336.8	175,813.9	155,312.3	10,598.2	51 - 200 persons
มากกว่า 200 คน	9	689,251.1	140,395.2	229,094.0	145,192.7	104,294.2	23,613.0	-	46,662.0	more than 200 persons

ที่มา : สำมะโนธุรกิจและอุตสาหกรรม พ.ศ. 2565 (ธุรกิจทางการค้าและธุรกิจทางการบริการ) จังหวัดนครปฐม สำนักงานสถิติแห่งชาติ กระทรวงดิจิทัลเพื่อเศรษฐกิจและสังคม

Source : The 2022 Business and Industrial Census (Trade and Services Industry) Nakhon Pathom Province, National Statistical Office, Ministry of Digital Economy and Society.

ตาราง 10 มูลค่าตามบัญชีของสินทรัพย์ถาวรของสถานประกอบการธุรกิจ ณ วันที่ 31 ธันวาคม 2564 จำแนกตามขนาดของสถานประกอบการ (ต่อ)

TABLE 10 BOOK VALUE OF FIXED ASSETS OF BUSINESS ESTABLISHMENTS ON DECEMBER 31, 2021 BY SIZE OF ESTABLISHMENT (Cont'd.)

(พันบาท In Thousand Baht)

ขนาดของสถานประกอบการ	จำนวน สถาน- ประกอบการ Number of establishments	มูลค่าตามบัญชีของสินทรัพย์ถาวรปลายงวด Book value of fixed assets on Dec. 31, 2021								Size of establishment
		รวม Total	ที่ดิน Land	อาคารและ สิ่งก่อสร้าง Building and construction	เครื่องจักร Machinery	ยานพาหนะ Vehicles	เครื่องใช้ สำนักงาน (ครุภัณฑ์) Office equipment	เครื่องมือ อื่นๆ Other tools	สินทรัพย์ ถาวรอื่น ๆ Other fixed assets	
รวม	32,228	141,172,373.9	51,092,838.5	70,584,345.6	3,545,480.1	9,062,837.9	3,809,767.7	1,634,238.1	1,442,866.0	Total
1 - 5 คน	28,518	89,549,967.1	34,597,465.0	46,816,493.7	765,385.0	5,673,942.7	704,887.0	984,447.3	7,346.4	1 - 5 persons
6 - 10 คน	2,354	15,864,398.4	4,710,780.0	7,427,232.0	441,934.9	1,044,084.3	1,898,228.7	148,224.4	193,914.1	6 - 10 persons
11 - 15 คน	560	6,413,582.5	1,445,203.1	2,179,195.0	471,006.5	552,992.0	533,289.4	107,169.2	1,124,727.4	11 - 15 persons
16 - 25 คน	394	7,653,538.9	2,545,550.8	3,614,021.2	367,159.0	729,837.0	262,385.9	86,169.6	48,415.5	16 - 25 persons
26 - 30 คน	96	3,949,425.4	1,565,430.8	2,058,771.0	122,815.2	119,854.6	64,008.6	18,521.9	23.3	26 - 30 persons
31 - 50 คน	178	6,989,360.5	2,467,926.8	3,011,485.6	699,210.1	484,602.8	149,917.7	155,098.9	21,118.6	31 - 50 persons
51 - 200 คน	119	8,805,074.7	3,621,538.6	3,972,394.6	531,658.2	374,692.4	160,192.8	134,607.0	9,991.2	51 - 200 persons
มากกว่า 200 คน	9	1,947,026.5	138,943.3	1,504,752.4	146,311.4	82,832.1	36,857.6	-	37,329.6	more than 200 persons

ที่มา : สำมะโนธุรกิจและอุตสาหกรรม พ.ศ. 2565 (ธุรกิจทางการค้าและธุรกิจทางการบริการ) จังหวัดนครปฐม สำนักงานสถิติแห่งชาติ กระทรวงดิจิทัลเพื่อเศรษฐกิจและสังคม

Source : The 2022 Business and Industrial Census (Trade and Services Industry) Nakhon Pathom Province, National Statistical Office, Ministry of Digital Economy and Society.

ตาราง 11 มูลค่าสินทรัพย์ถาวรที่เปลี่ยนแปลงของสถานประกอบการธุรกิจระหว่าง มกราคม - ธันวาคม 2564 จำแนกตามขนาดของสถานประกอบการ

TABLE 11 VALUE OF CHANGED FIXED ASSETS OF BUSINESS ESTABLISHMENTS DURING JANUARY - DECEMBER, 2021 BY SIZE OF ESTABLISHMENT

(พันบาท In Thousand Baht)

ขนาดของสถานประกอบการ	จำนวน สถาน- ประกอบการ Number of establishments	มูลค่าสินทรัพย์ ถาวรทุกประเภทที่ซื้อหรือ ผลิตขึ้นใช้เองระหว่างปี Value purchases of new or cost production of fixed assets	มูลค่าสินทรัพย์ ถาวรที่ขายระหว่างปี Value of disposal of fixed assets	ค่าโอน กรรมสิทธิ์ Ownership transfer fee	Size of establishment
รวม	32,228	738,462.0	792,937.2	-	Total
1- 5 คน	28,518	99,367.0	2,770.8	-	1- 5 persons
6 - 10 คน	2,354	15,553.9	146,078.1	-	6 - 10 persons
11 - 15 คน	560	45,148.8	2,527.7	-	11 - 15 persons
16 - 25 คน	394	286,937.4	1,165.4	-	16 - 25 persons
26 - 30 คน	96	20,617.1	-	-	26 - 30 persons
31 - 50 คน	178	196,529.6	633,408.4	-	31 - 50 persons
51 - 200 คน	119	62,032.9	2,581.0	-	51 - 200 persons
มากกว่า 200 คน	9	12,275.3	4,405.7	-	more than 200 persons

ที่มา : สำมะโนธุรกิจและอุตสาหกรรม พ.ศ. 2565 (ธุรกิจทางการค้าและธุรกิจทางการบริการ) จังหวัดนครปฐม สำนักงานสถิติแห่งชาติ กระทรวงดิจิทัลเพื่อเศรษฐกิจและสังคม

Source : The 2022 Business and Industrial Census (Trade and Services Industry) Nakhon Pathom Province, National Statistical Office, Ministry of Digital Economy and Society.

ตาราง 12 จำนวนและร้อยละของสถานประกอบการธุรกิจที่มีการชำระค่าลิขสิทธิ์ ลิขสิทธิ์ เครื่องหมายการค้าให้กับต่างประเทศ จำแนกตามร้อยละของค่าใช้จ่ายทั้งสิ้น และขนาดของสถานประกอบการ

TABLE 12 NUMBER AND PERCENTAGE OF BUSINESS ESTABLISHMENTS PAYMENT OF COPY RIGHT, PATENT, TRADEMAK PAID TO ENTITIES ABROAD
BY BY PERCENTAGE OF TOTAL EXPENSES AND SIZE OF ESTABLISHMENT

ขนาดของสถานประกอบการ	จำนวนสถานประกอบการ		ไม่มี		ร้อยละของค่าใช้จ่ายทั้งสิ้น												Size of establishment
	Number of establishments		No		รวม						Percentage of total expenses						
	จำนวน	ร้อยละ	จำนวน	ร้อยละ	รวม		< 5		5 - 9		10 - 19		20 - 29		≥ 30		
	Number	%	Number	%	Number	%	Number	%	Number	%	Number	%	Number	%	Number	%	
รวม	1,119	100.0	1,111	99.3	8	0.7	-	-	3	0.3	-	-	1	0.1	3	0.3	Total
1- 5 คน	-	-	-	-	-	-	-	-	-	-	-	-	-	-	-	-	1- 5 persons
6 - 10 คน	-	-	-	-	-	-	-	-	-	-	-	-	-	-	-	-	6 - 10 persons
11 - 15 คน	416	100.0	415	99.8	1	0.2	-	-	-	-	-	-	-	-	1	0.2	11 - 15 persons
16 - 25 คน	335	100.0	331	99.0	3	1.0	-	-	3	1.0	-	-	-	-	-	-	16 - 25 persons
26 - 30 คน	87	100.0	86	98.6	1	1.4	-	-	-	-	-	-	1	1.4	-	-	26 - 30 persons
31 - 50 คน	156	100.0	156	100.0	-	-	-	-	-	-	-	-	-	-	-	-	31 - 50 persons
51 - 200 คน	117	100.0	115	98.3	2	1.7	-	-	-	-	-	-	-	-	2	1.7	51 - 200 persons
มากกว่า 200 คน	9	100.0	9	100.0	-	-	-	-	-	-	-	-	-	-	-	-	more than 200 persons

หมายเหตุ : เฉพาะสถานประกอบการที่มีคนทำงานตั้งแต่ 11 คนขึ้นไป และมีรูปแบบการจัดตั้งตามกฎหมายเป็นห้างหุ้นส่วนจำกัด ห้างหุ้นส่วนสามัญนิติบุคคล บริษัทจำกัด และบริษัทจำกัด (มหาชน)

Note : Only establishments which 11 or more people working and having a legal form of establishment as juristic partnership, company limited and public company limited.

ที่มา : สำมะโนธุรกิจและอุตสาหกรรม พ.ศ. 2565 (ธุรกิจทางการค้าและธุรกิจทางการบริการ) จังหวัดนครปฐม สำนักงานสถิติแห่งชาติ กระทรวงดิจิทัลเพื่อเศรษฐกิจและสังคม

Source : The 2022 Business and Industrial Census (Trade and Services Industry) Nakhon Pathom Province, National Statistical Office, Ministry of Digital Economy and Society.

ตาราง 13 จำนวนและร้อยละของสถานประกอบการธุรกิจการที่ได้รับคำลิขสิทธิ์ สิทธิบัตร เครื่องหมายการค้าจากต่างประเทศ จำแนกตามร้อยละของรายรับทั้งสิ้น และขนาดของสถานประกอบการ

TABLE 13 NUMBER AND PERCENTAGE OF BUSINESS ESTABLISHMENTS COPY RIGHT, PATENT, TRADEMAK RECEIVED FROM CLIENTS ABROAD BY PERCENTAGE OF TOTAL REVENUE AND SIZE OF ESTABLISHMENT

ขนาดของสถานประกอบการ	จำนวนสถานประกอบการ		ไม่มี		ร้อยละของรายรับทั้งสิ้น												Size of establishment
	Number of establishments		No		รวม Total		< 5		5 - 9		10 - 19		20 - 29		≥ 30		
	จำนวน	ร้อยละ	จำนวน	ร้อยละ	จำนวน	ร้อยละ	จำนวน	ร้อยละ	จำนวน	ร้อยละ	จำนวน	ร้อยละ	จำนวน	ร้อยละ	จำนวน	ร้อยละ	
	Number	%	Number	%	Number	%	Number	%	Number	%	Number	%	Number	%	Number	%	
รวม	1,119	100.0	1,115	99.6	4	0.4	-	-	-	-	1	0.1	-	-	3	0.3	Total
1- 5 คน	-	-	-	-	-	-	-	-	-	-	-	-	-	-	-	-	1- 5 persons
6 - 10 คน	-	-	-	-	-	-	-	-	-	-	-	-	-	-	-	-	6 - 10 persons
11 - 15 คน	416	100.0	415	99.8	1	0.2	-	-	-	-	-	-	-	-	1	0.2	11 - 15 persons
16 - 25 คน	335	100.0	335	100.0	-	-	-	-	-	-	-	-	-	-	-	-	16 - 25 persons
26 - 30 คน	87	100.0	86	98.6	1	1.4	-	-	-	-	1	1.4	-	-	-	-	26 - 30 persons
31 - 50 คน	156	100.0	156	100.0	-	-	-	-	-	-	-	-	-	-	-	-	31 - 50 persons
51 - 200 คน	117	100.0	115	98.3	2	1.7	-	-	-	-	-	-	-	-	2	1.7	51 - 200 persons
มากกว่า 200 คน	9	100.0	9	100.0	-	-	-	-	-	-	-	-	-	-	-	-	more than 200 persons

หมายเหตุ : เฉพาะสถานประกอบการที่มีคนทำงานตั้งแต่ 11 คนขึ้นไป และมีรูปแบบการจัดตั้งตามกฎหมายเป็นห้างหุ้นส่วนจำกัด ห้างหุ้นส่วนสามัญนิติบุคคล บริษัทจำกัด และบริษัทจำกัด (มหาชน)

Note : Only establishments which 11 or more people working and having a legal form of establishment as juristic partnership, company limited and public company limited.

ที่มา : สำมะโนธุรกิจและอุตสาหกรรม พ.ศ. 2565 (ธุรกิจทางการค้าและธุรกิจทางการบริการ) จังหวัดนครปฐม สำนักงานสถิติแห่งชาติ กระทรวงดิจิทัลเพื่อเศรษฐกิจและสังคม

Source : The 2022 Business and Industrial Census (Trade and Services Industry) Nakhon Pathom Province, National Statistical Office, Ministry of Digital Economy and Society.

ตาราง 14 จำนวนและร้อยละของสถานประกอบการธุรกิจเป็นคนกลางซื้อสินค้าจากประเทศหนึ่งเพื่อจำหน่ายให้กับอีกประเทศหนึ่งโดยไม่มีการขนสินค้าเข้า-ออกเขตแดนประเทศไทย จำแนกตามร้อยละของค่าใช้จ่ายทั้งสิ้น ของรายรับทั้งสิ้น และขนาดของสถานประกอบการ

TABLE 14 NUMBER AND PERCENTAGE OF BUSINESS ESTABLISHMENTS ROLE OF INTERMEDIATE ENTERPRISE TO BUY AND SELL OUTSIDE THE COUNTRY WITHOUT TRANSPORTING ACROSS OF THAILAND'S BORDERS
BY PERCENTAGE OF TOTAL EXPENSES, PERCENTAGE OF TOTAL REVENUE AND SIZE OF ESTABLISHMENT

ขนาดของสถานประกอบการ	จำนวนสถาน- ประกอบการ		ไม่มี		เป็นคนกลางซื้อสินค้าจากประเทศหนึ่งเพื่อจำหน่ายให้กับอีกประเทศหนึ่งโดยไม่มีการขนสินค้าเข้า-ออกเขตแดนประเทศไทย																				Size of establishment					
	No		Role of intermediate enterprise to buy and sell outside the country without transporting across of Thailand's borders																											
	Number of establishments		ร้อยละของค่าใช้จ่ายทั้งสิ้น										ร้อยละของรายรับทั้งสิ้น																	
			Percentage of total expenses					Percentage of total revenue																						
	รวม	< 5		5 - 9		10 - 19		20 - 29		≥ 30		รวม	< 5		5 - 9		10 - 19		20 - 29		≥ 30									
จำนวน	ร้อยละ	จำนวน	ร้อยละ	จำนวน	ร้อยละ	จำนวน	ร้อยละ	จำนวน	ร้อยละ	จำนวน	ร้อยละ	จำนวน	ร้อยละ	จำนวน	ร้อยละ	จำนวน	ร้อยละ	จำนวน	ร้อยละ	จำนวน	ร้อยละ	จำนวน	ร้อยละ	จำนวน	ร้อยละ					
Number	%	Number	%	Number	%	Number	%	Number	%	Number	%	Number	%	Number	%	Number	%	Number	%	Number	%	Number	%	Number	%					
รวม	1,119	100.0	1,115	99.7	4	0.3	-	-	-	-	-	-	-	2	0.2	2	0.2	4	0.3	-	-	-	-	-	-	4	0.3	-	-	Total
1- 5 คน	-	-	-	-	-	-	-	-	-	-	-	-	-	-	-	-	-	-	-	-	-	-	-	-	-	-	-	-	-	1- 5 persons
6 - 10 คน	-	-	-	-	-	-	-	-	-	-	-	-	-	-	-	-	-	-	-	-	-	-	-	-	-	-	-	-	-	6 - 10 persons
11 - 15 คน	416	100.0	416	100.0	-	-	-	-	-	-	-	-	-	-	-	-	-	-	-	-	-	-	-	-	-	-	-	-	-	11 - 15 persons
16 - 25 คน	335	100.0	335	100.0	-	-	-	-	-	-	-	-	-	-	-	-	-	-	-	-	-	-	-	-	-	-	-	-	-	16 - 25 persons
26 - 30 คน	87	100.0	87	100.0	-	-	-	-	-	-	-	-	-	-	-	-	-	-	-	-	-	-	-	-	-	-	-	-	-	26 - 30 persons
31 - 50 คน	156	100.0	156	100.0	-	-	-	-	-	-	-	-	-	-	-	-	-	-	-	-	-	-	-	-	-	-	-	-	-	31 - 50 persons
51 - 200 คน	117	100.0	113	96.9	4	3.1	-	-	-	-	-	-	-	2	1.7	2	1.4	4	3.1	-	-	-	-	-	-	4	3.1	-	-	51 - 200 persons
มากกว่า 200 คน	9	100.0	9	100.0	-	-	-	-	-	-	-	-	-	-	-	-	-	-	-	-	-	-	-	-	-	-	-	-	more than 200 persons	

หมายเหตุ : เฉพาะสถานประกอบการที่มีคนทำงานตั้งแต่ 11 คนขึ้นไป และมีรูปแบบการจัดตั้งตามกฎหมายเป็นห้างหุ้นส่วนจำกัด ห้างหุ้นส่วนสามัญนิติบุคคล บริษัทจำกัด และบริษัทจำกัด (มหาชน)

Note : Only establishments which 11 or more people working and having a legal form of establishment as juristic partnership, company limited and public company limited.

ที่มา : สำมะโนธุรกิจและอุตสาหกรรม พ.ศ. 2565 (ธุรกิจทางการค้าและธุรกิจทางการบริการ) จังหวัดนครปฐม สำนักงานสถิติแห่งชาติ กระทรวงดิจิทัลเพื่อเศรษฐกิจและสังคม

Source : The 2022 Business and Industrial Census (Trade and Services Industry) Nakhon Pathom Province, National Statistical Office, Ministry of Digital Economy and Society.

ตาราง 15 จำนวนและร้อยละของสถานประกอบการธุรกิจที่รายงานปัญหาและอุปสรรคของสถานประกอบการ จำแนกตามขนาดของสถานประกอบการ

TABLE 15 NUMBER AND PERCENTAGE OF BUSINESS ESTABLISHMENTS WHICH REPORTED THE PROBLEMS AND OBSTACLES BY SIZE OF ESTABLISHMENT

ขนาดของสถานประกอบการ Size of establishment	จำนวนสถานประกอบการ Number of establishments				ปัญหาและอุปสรรคของสถานประกอบการ/ Problems and obstacles of establishments																		Size of establishment						
	รวม Total	ผลกระทบ Affected		เศรษฐกิจไม่ดี/ ชะลอตัว Economic crisis	ต้นทุนในการ ดำเนินธุรกิจสูงขึ้น High production cost	การแข่งขันทาง การค้าเพิ่มมากขึ้น Competition	ขาดเงินทุน และเงินหมุนเวียน ในการดำเนินงาน Lack of loan	ขาดแคลนแรงงาน Labor	กำลังซื้อของ ลูกค้าลดลง Lower purchasing power	ปัญหาความไม่ เสถียรภาพทาง การเมือง Political instability	ขาดความสามารถ ในการทำการตลาด Lack of marketing capabilities	ภัยธรรมชาติ Natural disaster	การแพร่ระบาด ของโรคติดเชื้อไวรัส โคโรนา 19 The spread of the coronavirus disease covid 19	อื่นๆ Others	จำนวน		ร้อยละ		จำนวน		ร้อยละ			จำนวน		ร้อยละ			
		ไม่ได้รับ NO	ได้รับ Yes												Number	%	Number	%	Number	%	Number	%		Number	%	Number	%	Number	%
รวม	32,228	100.0	3,362	10.4	28,866	89.6	22,993	71.3	16,455	51.1	4,585	14.2	2,863	8.9	869	2.7	12,334	38.3	1,204	3.7	1,123	3.5	744	2.3	15,301	47.5	212	0.7	Total
1- 5 คน	28,518	100.0	2,512	8.8	26,006	91.2	20,786	72.9	14,827	52.0	4,005	14.0	2,548	8.9	704	2.5	11,039	38.7	937	3.3	937	3.3	614	2.2	13,572	47.6	198	0.7	1- 5 persons
6 - 10 คน	2,354	100.0	544	23.1	1,810	76.9	1,419	60.3	994	42.2	315	13.4	202	8.6	77	3.3	796	33.8	165	7.0	130	5.5	69	3.0	1,075	45.7	6	0.2	6 - 10 persons
11 - 15 คน	560	100.0	117	21.0	443	79.0	318	56.9	245	43.7	105	18.8	61	10.9	36	6.5	222	39.7	45	8.0	25	4.5	28	5.0	268	47.9	1	0.3	11 - 15 persons
16 - 25 คน	394	100.0	92	23.3	302	76.7	240	60.8	184	46.6	76	19.3	24	6.2	24	6.0	125	31.6	25	6.4	12	3.0	13	3.4	185	46.9	3	0.8	16 - 25 persons
26 - 30 คน	96	100.0	18	18.4	78	81.6	63	65.5	48	49.9	22	23.4	6	6.7	9	9.0	39	40.7	11	11.9	5	5.7	5	5.4	48	50.4	1	1.3	26 - 30 persons
31 - 50 คน	178	100.0	48	26.9	130	73.1	95	53.6	92	51.8	36	20.1	11	6.0	10	5.7	70	39.5	12	6.9	8	4.7	8	4.3	85	48.0	2	1.3	31 - 50 persons
51 - 200 คน	119	100.0	29	24.5	90	75.5	68	57.1	60	50.3	25	20.7	10	8.5	10	8.7	40	33.5	8	7.0	5	4.2	6	5.3	65	54.5	-	-	51 - 200 persons
มากกว่า 200 คน	9	100.0	2	16.7	8	83.3	4	44.4	6	61.1	1	11.1	-	-	-	-	4	38.9	1	11.1	-	-	-	-	3	33.3	-	-	more than 200 persons

หมายเหตุ : ตอบได้มากกว่า 1 ข้อ

Note : More than one answer

ที่มา : สำมะโนธุรกิจและอุตสาหกรรม พ.ศ. 2565 (ธุรกิจทางการค้าและธุรกิจทางการบริการ) จังหวัดนครปฐม สำนักงานสถิติแห่งชาติ กระทรวงดิจิทัลเพื่อเศรษฐกิจและสังคม

Source : The 2022 Business and Industrial Census (Trade and Services Industry) Nakhon Pathom Province, National Statistical Office, Ministry of Digital Economy and Society.

ตาราง 16 จำนวนและร้อยละของสถานประกอบการธุรกิจที่รายงานความช่วยเหลือที่ต้องการจากหน่วยงานของรัฐ จำแนกตามขนาดของสถานประกอบการ

TABLE 16 NUMBER AND PERCENTAGE OF BUSINESS ESTABLISHMENTS WHICH REPORTED TO AID NEEDED FROM THE GOVERNMENT BY SIZE OF ESTABLISHMENT

ขนาดของสถานประกอบการ	จำนวนสถานประกอบการ				ความช่วยเหลือที่ต้องการจากหน่วยงานของรัฐ/																		Size of establishment
	Number of establishments				Reported to aid needs from the government																		
	รวม	ไม่มี	มี		ลดอัตราดอกเบี้ย	สนับสนุน	พักชำระหนี้	เพิ่มวงเงินสินเชื่อ	มาตรการ	มาตรการ	แก้ไขกฎระเบียบ	อื่นๆ											
Total	NO	Yes		Lower rate interest	Support of funding	Moratorium	ให้แก่ผู้ประกอบการ	ลดอัตราภาษี	ควบคุมราคาสินค้า	ภาครัฐ	Others												
	จำนวน	ร้อยละ	จำนวน	ร้อยละ	จำนวน	ร้อยละ	จำนวน	ร้อยละ	จำนวน	ร้อยละ	จำนวน	ร้อยละ	จำนวน	ร้อยละ	จำนวน	ร้อยละ	จำนวน	ร้อยละ	จำนวน	ร้อยละ	จำนวน	ร้อยละ	
	Number	%	Number	%	Number	%	Number	%	Number	%	Number	%	Number	%	Number	%	Number	%	Number	%	Number	%	
รวม	32,228	100.0	9,276	28.8	22,952	71.2	6,510	20.2	6,777	21.0	4,059	12.6	3,261	10.1	7,593	23.6	15,334	47.6	3,485	10.8	504	1.6	Total
1- 5 คน	28,518	100.0	7,814	27.4	20,704	72.6	5,630	19.7	6,243	21.9	3,649	12.8	2,923	10.3	6,366	22.3	13,992	49.1	2,980	10.5	459	1.6	1- 5 persons
6 - 10 คน	2,354	100.0	910	38.7	1,444	61.3	521	22.1	313	13.3	282	12.0	211	9.0	751	31.9	888	37.7	311	13.2	31	1.3	6 - 10 persons
11 - 15 คน	560	100.0	231	41.3	329	58.7	135	24.0	94	16.9	64	11.4	54	9.7	169	30.2	206	36.8	81	14.4	5	0.9	11 - 15 persons
16 - 25 คน	394	100.0	171	43.4	223	56.6	93	23.5	57	14.6	28	7.1	32	8.1	127	32.2	136	34.6	50	12.8	6	1.6	16 - 25 persons
26 - 30 คน	96	100.0	30	31.3	66	68.7	32	33.4	15	16.1	9	9.1	11	11.1	45	47.1	26	26.9	19	19.7	-	-	26 - 30 persons
31 - 50 คน	178	100.0	68	38.3	110	61.7	57	32.2	29	16.5	11	6.3	17	9.4	77	43.4	46	26.0	25	14.2	3	1.4	31 - 50 persons
51 - 200 คน	119	100.0	49	41.0	70	59.0	41	34.5	23	19.5	16	13.0	12	10.2	54	45.1	35	29.6	17	14.2	-	-	51 - 200 persons
มากกว่า 200 คน	9	100.0	3	27.8	7	72.2	1	11.1	1	11.1	1	11.1	1	11.1	5	50.0	5	50.0	1	11.1	-	-	more than 200 persons

หมายเหตุ : ตอบได้มากกว่า 1 ข้อ

Note : More than one answer

ที่มา : สำมะโนธุรกิจและอุตสาหกรรม พ.ศ. 2565 (ธุรกิจทางการค้าและธุรกิจทางการบริการ) จังหวัดนครปฐม สำนักงานสถิติแห่งชาติ กระทรวงดิจิทัลเพื่อเศรษฐกิจและสังคม

Source : The 2022 Business and Industrial Census (Trade and Services Industry) Nakhon Pathom Province, National Statistical Office, Ministry of Digital Economy and Society.

ตาราง 17 ข้อมูลสถิติที่สำคัญของสถานประกอบการธุรกิจในปี 2564 จำแนกตามขนาดของสถานประกอบการ และรูปแบบการจัดตั้งตามกฎหมาย

TABLE 17 PRINCIPAL STATISTICS OF BUSINESS ESTABLISHMENTS IN 2021 BY SIZE OF ESTABLISHMENT AND FORM OF LEGAL ORGANIZATION

(พันบาท ใน Thousand Baht)

ขนาดของสถานประกอบการ / รูปแบบการจัดตั้งตามกฎหมาย	จำนวน สถานประกอบการ Number of establishments	จำนวน คนทำงาน Number of persons engaged	ลูกจ้าง Employees		รายได้ จากการดำเนินงาน Income	ค่าใช้จ่าย ขั้นกลาง Intermediate consumption	มูลค่าเพิ่ม Value added	Size of establishment / Form of legal organization
			จำนวน Number	ค่าตอบแทน แรงงาน Remuneration				
รวม	32,228	128,659	79,852	11,891,614.5	215,216,074.7	173,552,530.9	41,663,543.8	Total
ส่วนบุคคล	26,271	71,911	27,848	3,335,230.6	23,339,262.2	14,683,070.5	8,656,191.7	Individual proprietor
ห้างหุ้นส่วน จำกัด ห้างหุ้นส่วนสามัญนิติบุคคล	964	6,558	5,800	890,447.9	13,187,360.1	10,386,910.3	2,800,449.8	Juristic partnership
บริษัทจำกัด บริษัทจำกัด (มหาชน)	4,660	48,642	44,780	7,458,795.3	177,187,773.5	147,301,510.2	29,886,263.3	Company limited, public company limited
ส่วนราชการ รัฐวิสาหกิจ สหกรณ์ การรวมกลุ่ม สมาคม มูลนิธิ วิชาชีพชุมชน และการจัดตั้งในรูปแบบอื่นๆ	333	1,548	1,423	207,140.7	1,501,678.9	1,181,039.9	320,639.0	Government, State-enterprise, Cooperative, Bundling, Association, Foundation, Community enterprise and Others
สถานประกอบการที่มีคนทำงาน 1-5 คน	28,518	73,793	28,951	3,834,711.6	44,445,220.0	30,477,197.5	13,968,022.5	Establishment with 1 - 5 persons
ส่วนบุคคล	24,963	59,958	18,225	2,177,245.3	16,914,250.4	10,282,494.6	6,631,755.8	Individual proprietor
ห้างหุ้นส่วน จำกัด ห้างหุ้นส่วนสามัญนิติบุคคล	660	2,737	2,249	380,853.5	4,069,553.9	2,940,766.7	1,128,787.2	Juristic partnership
บริษัทจำกัด บริษัทจำกัด (มหาชน)	2,596	10,037	7,470	1,122,480.5	22,885,471.7	16,907,380.2	5,978,091.5	Company limited, public company limited
ส่วนราชการ รัฐวิสาหกิจ สหกรณ์ การรวมกลุ่ม สมาคม มูลนิธิ วิชาชีพชุมชน และการจัดตั้งในรูปแบบอื่นๆ	299	1,061	1,006	154,132.3	575,944.1	346,556.1	229,388.1	Government, State-enterprise, Cooperative, Bundling, Association, Foundation, Community enterprise and Others
สถานประกอบการที่มีคนทำงาน 6-10 คน	2,354	18,127	15,260	2,112,374.9	35,839,500.7	28,528,291.7	7,311,209.0	Establishment with 6 - 10 persons
ส่วนบุคคล	1,079	8,053	6,127	748,079.7	3,264,492.3	2,134,348.2	1,130,144.1	Individual proprietor
ห้างหุ้นส่วน จำกัด ห้างหุ้นส่วนสามัญนิติบุคคล	185	1,457	1,289	181,291.4	3,850,714.2	3,176,583.4	674,130.8	Juristic partnership
บริษัทจำกัด บริษัทจำกัด (มหาชน)	1,064	8,418	7,713	1,159,152.2	28,480,426.8	23,019,498.8	5,460,928.0	Company limited, public company limited
ส่วนราชการ รัฐวิสาหกิจ สหกรณ์ การรวมกลุ่ม สมาคม มูลนิธิ วิชาชีพชุมชน และการจัดตั้งในรูปแบบอื่นๆ	26	199	132	23,851.6	243,867.4	197,861.3	46,006.2	Government, State-enterprise, Cooperative, Bundling, Association, Foundation, Community enterprise and Others
สถานประกอบการที่มีคนทำงาน 11-15 คน	560	7,139	6,590	965,011.8	20,609,223.2	16,501,662.7	4,107,560.4	Establishment with 11 - 15 persons
ส่วนบุคคล	141	1,797	1,536	182,311.1	1,411,650.8	975,061.3	436,589.5	Individual proprietor
ห้างหุ้นส่วน จำกัด ห้างหุ้นส่วนสามัญนิติบุคคล	64	834	781	120,606.6	2,262,728.1	1,953,607.5	309,120.6	Juristic partnership
บริษัทจำกัด บริษัทจำกัด (มหาชน)	352	4,472	4,237	661,554.2	16,932,960.9	13,571,515.5	3,361,445.4	Company limited, public company limited
ส่วนราชการ รัฐวิสาหกิจ สหกรณ์ การรวมกลุ่ม สมาคม มูลนิธิ วิชาชีพชุมชน และการจัดตั้งในรูปแบบอื่นๆ	3	36	36	C	C	C	C	Government, State-enterprise, Cooperative, Bundling, Association, Foundation, Community enterprise and Others
สถานประกอบการที่มีคนทำงาน 16-25 คน	394	7,579	7,280	1,179,982.8	21,912,649.9	18,030,932.0	3,881,717.9	Establishment with 16 - 25 persons
ส่วนบุคคล	57	1,098	1,010	107,884.1	497,821.5	338,569.8	159,251.6	Individual proprietor
ห้างหุ้นส่วน จำกัด ห้างหุ้นส่วนสามัญนิติบุคคล	39	741	707	108,290.7	1,931,766.2	1,467,397.4	464,368.8	Juristic partnership
บริษัทจำกัด บริษัทจำกัด (มหาชน)	296	5,691	5,516	959,894.8	19,477,767.9	16,221,574.8	3,256,193.1	Company limited, public company limited
ส่วนราชการ รัฐวิสาหกิจ สหกรณ์ การรวมกลุ่ม สมาคม มูลนิธิ วิชาชีพชุมชน และการจัดตั้งในรูปแบบอื่นๆ	3	49	46	C	C	C	C	Government, State-enterprise, Cooperative, Bundling, Association, Foundation, Community enterprise and Others
สถานประกอบการที่มีคนทำงาน 26-30 คน	96	2,653	2,573	453,485.5	26,442,753.7	24,193,236.1	2,249,517.6	Establishment with 26 - 30 persons
ส่วนบุคคล	9	236	224	30,418.1	960,861.4	767,662.6	193,198.8	Individual proprietor
ห้างหุ้นส่วน จำกัด ห้างหุ้นส่วนสามัญนิติบุคคล	5	151	140	18,574.1	151,337.9	33,567.0	117,770.9	Juristic partnership
บริษัทจำกัด บริษัทจำกัด (มหาชน)	82	2,266	2,209	404,493.3	25,330,554.4	23,392,006.5	1,938,547.9	Company limited, public company limited
ส่วนราชการ รัฐวิสาหกิจ สหกรณ์ การรวมกลุ่ม สมาคม มูลนิธิ วิชาชีพชุมชน และการจัดตั้งในรูปแบบอื่นๆ	-	-	-	-	-	-	-	Government, State-enterprise, Cooperative, Bundling, Association, Foundation, Community enterprise and Others
สถานประกอบการที่มีคนทำงาน 31-50 คน	178	6,866	6,744	1,103,697.1	29,592,350.5	25,072,730.2	4,519,620.4	Establishment with 31 - 50 persons
ส่วนบุคคล	20	718	676	79,349.2	148,167.8	63,486.7	84,681.2	Individual proprietor
ห้างหุ้นส่วน จำกัด ห้างหุ้นส่วนสามัญนิติบุคคล	9	369	364	56,640.7	842,795.3	751,549.5	91,245.8	Juristic partnership
บริษัทจำกัด บริษัทจำกัด (มหาชน)	147	5,699	5,624	963,087.9	28,209,907.4	23,876,388.1	4,333,519.3	Company limited, public company limited
ส่วนราชการ รัฐวิสาหกิจ สหกรณ์ การรวมกลุ่ม สมาคม มูลนิธิ วิชาชีพชุมชน และการจัดตั้งในรูปแบบอื่นๆ	2	80	80	C	C	C	C	Government, State-enterprise, Cooperative, Bundling, Association, Foundation, Community enterprise and Others
สถานประกอบการที่มีคนทำงาน 51-200 คน	119	10,140.0	10,091.0	1,885,202.6	31,171,100.5	26,858,966.1	4,312,134.4	Establishment with 51 - 200 persons
ส่วนบุคคล	1	51	50	C	C	C	C	Individual proprietor
ห้างหุ้นส่วน จำกัด ห้างหุ้นส่วนสามัญนิติบุคคล	2	269	269	C	C	C	C	Juristic partnership
บริษัทจำกัด บริษัทจำกัด (มหาชน)	115	9,697.0	9,649.0	1,830,984.0	30,667,408.3	26,423,631.8	4,243,776.4	Company limited, public company limited
ส่วนราชการ รัฐวิสาหกิจ สหกรณ์ การรวมกลุ่ม สมาคม มูลนิธิ วิชาชีพชุมชน และการจัดตั้งในรูปแบบอื่นๆ	1	123	123	C	C	C	C	Government, State-enterprise, Cooperative, Bundling, Association, Foundation, Community enterprise and Others
สถานประกอบการที่มีคนทำงานมากกว่า 200 คน	9	2,363.0	2,363.0	357,148.3	5,203,276.2	3,889,514.5	1,313,761.7	Establishment with more than 200 persons
ส่วนบุคคล	-	-	-	-	-	-	-	Individual proprietor
ห้างหุ้นส่วน จำกัด ห้างหุ้นส่วนสามัญนิติบุคคล	-	-	-	-	-	-	-	Juristic partnership
บริษัทจำกัด บริษัทจำกัด (มหาชน)	9	2,363.0	2,363.0	357,148.3	5,203,276.2	3,889,514.5	1,313,761.7	Company limited, public company limited
ส่วนราชการ รัฐวิสาหกิจ สหกรณ์ การรวมกลุ่ม สมาคม มูลนิธิ วิชาชีพชุมชน และการจัดตั้งในรูปแบบอื่นๆ	-	-	-	-	-	-	-	Government, State-enterprise, Cooperative, Bundling, Association, Foundation, Community enterprise and Others

หมายเหตุ : C หมายถึง ข้อมูลปกปิด

Note : C means confidential data.

ที่มา : สำมะโนธุรกิจและอุตสาหกรรม พ.ศ. 2565 (ธุรกิจทางการค้าและธุรกิจทางการบริการ) จังหวัดนครปฐม สำนักงานสถิติแห่งชาติ กระทรวงดิจิทัลเพื่อเศรษฐกิจและสังคม

Source : The 2022 Business and Industrial Census (Trade and Services Industry) Nakhon Pathom Province, National Statistical Office, Ministry of Digital Economy and Society.

ตาราง 18 ข้อมูลสถิติที่สำคัญของสถานประกอบการธุรกิจในปี 2564 จำแนกตามขนาดของสถานประกอบการ และรูปแบบการจัดตั้งทางเศรษฐกิจ

TABLE 18 PRINCIPAL STATISTICS OF BUSINESS ESTABLISHMENTS IN 2021 BY SIZE OF ESTABLISHMENT AND FORM OF ECONOMIC ORGANIZATION

(พันบาท In Thousand Baht)

ขนาดของสถานประกอบการ / รูปแบบการจัดตั้งทางเศรษฐกิจ	จำนวน สถานประกอบการ Number of establishments	จำนวน คนทำงาน Number of persons engaged	ลูกจ้าง Employees		รายได้ จากการดำเนินงาน Income	ค่าใช้จ่าย ขั้นกลาง Intermediate consumption	มูลค่าเพิ่ม Value added	Size of establishment / Economic organization
			จำนวน Number	ค่าตอบแทน แรงงาน Remuneration				
รวม	32,228	128,659	79,852	11,891,614.5	215,216,074.7	173,552,530.9	41,663,543.8	Total
สำนักงานแห่งเดียว	30,172	109,601	61,783	8,765,634.5	128,732,018.4	100,303,489.8	28,428,528.6	Single unit
สำนักงานใหญ่	383	4,464	4,299	887,083.6	23,486,587.5	20,764,760.3	2,721,827.2	Head office
สำนักงานสาขา	1,582	14,215	13,469	2,202,087.9	62,877,875.2	52,424,510.7	10,453,364.5	Branch
อื่นๆ	91	379	301	36,808.5	119,593.6	59,770.1	59,823.5	Others
สถานประกอบการที่มีคนทำงาน 1-5 คน	28,518	73,793	28,951	3,834,711.6	44,445,220.0	30,477,197.5	13,968,022.5	Establishment with 1 - 5 persons
สำนักงานแห่งเดียว	27,352	69,412	25,352	3,306,803.8	37,230,269.4	24,570,019.9	12,660,249.6	Single unit
สำนักงานใหญ่	221	905	849	131,069.6	2,455,904.6	2,089,198.8	366,705.8	Head office
สำนักงานสาขา	865	3,177	2,529	370,132.6	4,676,221.4	3,780,858.0	895,363.4	Branch
อื่นๆ	80	299	221	26,705.6	82,824.6	37,120.9	45,703.8	Others
สถานประกอบการที่มีคนทำงาน 6-10 คน	2,354	18,127	15,260	2,112,374.9	35,839,500.7	28,528,291.7	7,311,209.0	Establishment with 6 - 10 persons
สำนักงานแห่งเดียว	1,843	13,959	11,201	1,525,272.5	20,163,942.6	15,881,563.8	4,282,378.9	Single unit
สำนักงานใหญ่	78	607	558	72,273.0	3,883,904.2	3,375,727.0	508,177.2	Head office
สำนักงานสาขา	422	3,481	3,421	504,726.5	11,754,884.9	9,248,351.8	2,506,533.1	Branch
อื่นๆ	11	80	80	10,102.9	36,769.0	22,649.2	14,119.7	Others
สถานประกอบการที่มีคนทำงาน 11-15 คน	560	7,139	6,590	965,011.8	20,609,223.2	16,501,662.7	4,107,560.4	Establishment with 11 - 15 persons
สำนักงานแห่งเดียว	395	5,025	4,511	625,837.9	13,184,690.9	10,875,836.5	2,308,854.4	Single unit
สำนักงานใหญ่	22	289	272	51,678.0	1,197,522.8	1,038,063.8	159,459.0	Head office
สำนักงานสาขา	143	1,825	1,807	287,495.9	6,227,009.6	4,587,762.5	1,639,247.0	Branch
อื่นๆ	-	-	-	-	-	-	-	Others
สถานประกอบการที่มีคนทำงาน 16-25 คน	394	7,579	7,280	1,179,982.8	21,912,649.9	18,030,932.0	3,881,717.9	Establishment with 16 - 25 persons
สำนักงานแห่งเดียว	303	5,867	5,604	888,761.3	15,898,680.7	13,199,088.8	2,699,591.9	Single unit
สำนักงานใหญ่	22	439	415	67,892.9	1,699,316.1	1,301,978.3	397,337.8	Head office
สำนักงานสาขา	69	1,273	1,261	223,328.6	4,314,653.2	3,529,865.0	784,788.2	Branch
อื่นๆ	-	-	-	-	-	-	-	Others
สถานประกอบการที่มีคนทำงาน 26-30 คน	96	2,653	2,573	453,485.5	26,442,753.7	24,193,236.1	2,249,517.6	Establishment with 26 - 30 persons
สำนักงานแห่งเดียว	57	1,589	1,520	233,257.2	4,928,034.9	4,161,482.2	766,552.8	Single unit
สำนักงานใหญ่	7	188	184	28,734.8	807,411.4	680,789.3	126,622.1	Head office
สำนักงานสาขา	32	876	870	191,493.5	20,707,307.3	19,350,964.7	1,356,342.7	Branch
อื่นๆ	-	-	-	-	-	-	-	Others
สถานประกอบการที่มีคนทำงาน 31-50 คน	178	6,866	6,744	1,103,697.1	29,592,350.5	25,072,730.2	4,519,620.4	Establishment with 31 - 50 persons
สำนักงานแห่งเดียว	137	5,284	5,177	830,863.5	18,743,890.0	16,331,768.4	2,412,121.6	Single unit
สำนักงานใหญ่	18	714	701	107,140.5	3,788,566.4	3,429,653.0	358,913.4	Head office
สำนักงานสาขา	23	868	866	165,693.1	7,059,894.1	5,311,308.7	1,748,585.3	Branch
อื่นๆ	-	-	-	-	-	-	-	Others
สถานประกอบการที่มีคนทำงาน 51-200 คน	119	10,140	10,091	1,885,202.6	31,171,100.5	26,858,966.1	4,312,134.4	Establishment with 51 - 200 persons
สำนักงานแห่งเดียว	77	6,457	6,410	1,041,068.5	13,521,224.3	11,480,961.2	2,040,263.1	Single unit
สำนักงานใหญ่	15	1,323	1,321	428,294.9	9,653,962.1	8,849,350.3	804,611.8	Head office
สำนักงานสาขา	27	2,360	2,360	415,839.2	7,995,914.2	6,528,654.7	1,467,259.5	Branch
อื่นๆ	-	-	-	-	-	-	-	Others
สถานประกอบการที่มีคนทำงานมากกว่า 200 คน	9	2,363	2,363	357,148.3	5,203,276.2	3,889,514.5	1,313,761.7	Establishment with more than 200 persons
สำนักงานแห่งเดียว	8	2,008	2,008	313,769.8	5,061,285.5	3,802,769.2	1,258,516.4	Single unit
สำนักงานใหญ่	-	-	-	-	-	-	-	Head office
สำนักงานสาขา	1	355	355	C	C	C	C	Branch
อื่นๆ	-	-	-	-	-	-	-	Others

หมายเหตุ : C หมายถึง ข้อมูลปกปิด

Note : C means confidential data.

ที่มา : สำมะโนธุรกิจและอุตสาหกรรม พ.ศ. 2565 (ธุรกิจทางการค้าและธุรกิจทางการบริการ) จังหวัดนครปฐม สำนักงานสถิติแห่งชาติ กระทรวงดิจิทัลเพื่อเศรษฐกิจและสังคม

Source : The 2022 Business and Industrial Census (Trade and Services Industry) Nakhon Pathom Province, National Statistical Office, Ministry of Digital Economy and Society.



**ตอนที่ 2 ข้อมูลการดำเนินกิจการ จำแนกตาม
หมวดย่อยธุรกิจ**

สารบัญตารางสถิติ

		หน้า
ตอนที่ 2	ข้อมูลการดำเนินกิจการ จำแนกตามหมวดย่อยธุรกิจ	
ตาราง 1	ข้อมูลสถิติที่สำคัญของสถานประกอบการธุรกิจในปี 2564 จำแนกตามหมวดย่อยธุรกิจ	107
ตาราง 2	จำนวนคนทำงานของสถานประกอบการธุรกิจในปี 2564 จำแนกตามลักษณะการจ้างงาน เพศ และหมวดย่อยธุรกิจ	108
ตาราง 3	จำนวนและร้อยละของสถานประกอบการธุรกิจที่มีลูกจ้าง จำแนกตามจำนวนวันทำงานต่อสัปดาห์ จำนวนชั่วโมงทำงานเฉลี่ยต่อวันของลูกจ้าง และหมวดย่อยธุรกิจ	109
ตาราง 4	ค่าตอบแทนแรงงานของสถานประกอบการธุรกิจในปี 2564 จำแนกตามหมวดย่อยธุรกิจ	110
ตาราง 5	ค่าใช้จ่ายทั้งสิ้น มูลค่าสินค้าและวัสดุประกอบและส่วนเปลี่ยนแปลงสินค้าของสถานประกอบการธุรกิจปี 2564 จำแนกตามหมวดย่อยธุรกิจ	111
ตาราง 6	ค่าใช้จ่ายทั้งสิ้นของสถานประกอบการธุรกิจปี 2564 จำแนกตามหมวดย่อยธุรกิจ	112
ตาราง 7	จำนวนและร้อยละของช่องทางการจ่ายชำระหนี้สำหรับธุรกรรมประเภทต่าง ๆ ของสถานประกอบการธุรกิจในปี 2564 จำแนกตามหมวดย่อยธุรกิจ	114
ตาราง 8	รายรับทั้งสิ้นของสถานประกอบการธุรกิจในปี 2564 จำแนกตามหมวดย่อยธุรกิจ	116
ตาราง 9	จำนวนและร้อยละของสถานประกอบการธุรกิจที่มีการรับโอนและรับชำระหนี้มูลค่าสินค้าและบริการจากลูกค้า จำแนกตามหมวดย่อยธุรกิจ	117
ตาราง 10	มูลค่าตามบัญชีของสินทรัพย์ถาวรของสถานประกอบการธุรกิจ ณ วันที่ 1 มกราคม 2564 จำแนกตามหมวดย่อยธุรกิจ	118
ตาราง 11	มูลค่าสินทรัพย์ถาวรที่เปลี่ยนแปลงของสถานประกอบการธุรกิจระหว่าง มกราคม - ธันวาคม 2564 จำแนกตามหมวดย่อยธุรกิจ	120
ตาราง 12	จำนวนและร้อยละของสถานประกอบการธุรกิจที่มีการชำระค่าลิขสิทธิ์ สิทธิบัตร เครื่องหมายการค้าให้กับต่างประเทศ จำแนกตามร้อยละของค่าใช้จ่ายทั้งสิ้น และหมวดย่อยธุรกิจ	121
ตาราง 13	จำนวนและร้อยละของสถานประกอบการธุรกิจการที่ได้รับค่าลิขสิทธิ์ สิทธิบัตร เครื่องหมายการค้าจากต่างประเทศ จำแนกตามร้อยละของรายรับทั้งสิ้น และหมวดย่อยธุรกิจ	122

สารบัญตารางสถิติ (ต่อ)

		หน้า
ตาราง 14	จำนวนและร้อยละของสถานประกอบการธุรกิจเป็นคนกลางซื้อสินค้าจากประเทศหนึ่งเพื่อจำหน่ายให้กับอีกประเทศหนึ่งโดยไม่มีการขนส่งสินค้าเข้า-ออกเขตแดนประเทศไทย จำแนกตามร้อยละของค่าใช้จ่ายทั้งสิ้น ของรายรับทั้งสิ้น และหมวดย่อยธุรกิจ	123
ตาราง 15	จำนวนและร้อยละของสถานประกอบการธุรกิจที่รายงานปัญหาและอุปสรรคของสถานประกอบการ จำแนกตามหมวดย่อยธุรกิจ	124
ตาราง 16	จำนวนและร้อยละของสถานประกอบการธุรกิจที่รายงานความช่วยเหลือที่ต้องการจากหน่วยงานของรัฐ จำแนกตามหมวดย่อยธุรกิจ	125
ตาราง 17	รายได้จากการดำเนินงานของสถานประกอบการธุรกิจในปี 2564 จำแนกตามหมวดย่อยธุรกิจ และรูปแบบการจัดตั้งตามกฎหมาย	126
ตาราง 18	รายได้จากการดำเนินงานของสถานประกอบการธุรกิจในปี 2564 จำแนกตามหมวดย่อยธุรกิจ และรูปแบบการจัดตั้งทางเศรษฐกิจ	127

ตาราง 1 ข้อมูลสถิติที่สำคัญของสถานประกอบการธุรกิจในปี 2564 จำแนกตามหมวดย่อยธุรกิจ

TABLE 1 PRINCIPAL STATISTICS OF BUSINESS ESTABLISHMENTS IN 2021 BY DIVISION OF BUSINESS INDUSTRY

(พันบาท In Thousand Baht)

รหัส Code	หมวดย่อยธุรกิจ	จำนวน สถานประกอบการ Number of establishments	จำนวน คนทำงาน Number of persons engaged	ลูกจ้าง Employees		รายได้ จากการดำเนินงาน Income	ค่าใช้จ่าย ขั้นกลาง Intermediate consumption	มูลค่าเพิ่ม Value added	Division of business industry
				จำนวน Number	ค่าตอบแทน แรงงาน Remuneration				
	รวม	32,228	128,659	79,852	11,891,614.5	215,216,074.7	173,552,530.9	41,663,543.8	Total
45	การขายส่งและการขายปลีก การซ่อมยานยนต์และจักรยานยนต์	3,627	15,212	10,460	2,010,187.7	63,282,399.6	56,728,909.8	6,553,489.9	Wholesale and retail trade; repair of motor vehicles and motorcycles
46	การขายส่ง (ยกเว้นยานยนต์และจักรยานยนต์)	2,440	23,392	19,746	3,105,892.3	67,740,318.3	56,342,386.4	11,397,931.9	Wholesale trade (except of motor vehicles and motorcycles)
47	การขายปลีก (ยกเว้นยานยนต์และจักรยานยนต์)	12,609	42,712	21,747	3,137,539.9	62,040,783.3	47,772,580.4	14,268,202.9	Retail trade (except of motor vehicles and motorcycles)
55	ที่พักแรม	105	1,300	1,158	157,324.7	342,573.1	206,046.8	136,526.2	Accommodation
56	การบริการอาหารและเครื่องดื่ม	6,088	24,100	14,470	1,769,748.6	8,031,817.8	4,921,638.5	3,110,179.3	Food and beverage service activities
59	การผลิตภาพยนตร์ วีดิทัศน์ และรายการโทรทัศน์ การบันทึกเสียงลงบนสื่อ และการจัดพิมพ์จำหน่ายหรือเผยแพร่ดนตรี	16	264	245	37,208.4	241,304.8	198,179.8	43,125.0	Motion picture, video and television programme production, sound recording and music publishing activities
60	การจัดผังรายการและการแพร่ภาพกระจายเสียง	13	49	44	10,139.6	3,417.8	2,168.8	1,249.0	Programming and broadcasting activities
62	การจัดทำโปรแกรมคอมพิวเตอร์ การให้คำปรึกษาเกี่ยวกับคอมพิวเตอร์ และกิจกรรมที่เกี่ยวข้อง	4	22	21	4,529.3	25,219.4	16,907.4	8,312.0	Computer programming, consultancy and related activities
63	การบริการสารสนเทศ	1	3	2	C	C	C	C	Information service activities
68	กิจกรรมอสังหาริมทรัพย์	2,612	9,087	5,584	805,185.4	9,933,191.4	5,572,256.0	4,360,935.4	Real estate activities
69	กิจกรรมทางกฎหมายและการบัญชี	100	586	516	93,184.4	186,897.0	44,479.9	142,417.1	Legal and accounting activities
70	กิจกรรมของสำนักงานใหญ่และการบริการให้คำปรึกษาด้านการบริหารจัดการ	2	27	26	C	C	C	C	Activities of head offices; management consultancy activities
71	กิจกรรมด้านสถาปัตยกรรมและวิศวกรรม รวมถึงการทดสอบและการวิเคราะห์ทางเทคนิค	58	380	328	59,272.8	129,156.1	73,287.2	55,868.9	Architectural and engineering activities; technical testing and analysis
73	การโฆษณาและการวิจัยตลาด	87	387	288	43,878.0	144,448.6	68,514.4	75,934.1	Advertising and market research
74	กิจกรรมทางวิชาชีพ วิทยาศาสตร์ และเทคนิคอื่นๆ	101	442	257	35,090.3	115,700.3	47,277.0	68,423.3	Other professional, scientific and technical activities
77	กิจกรรมการให้เช่า	177	796	427	54,903.8	394,418.5	240,611.3	153,807.2	Rental and leasing activities
78	กิจกรรมการจ้างงาน	15	93	77	11,436.9	28,984.3	9,707.4	19,276.8	Employment activities
79	กิจกรรมของตัวแทนธุรกิจท่องเที่ยว การจัดนำเที่ยว การบริการสำรอง และกิจกรรมที่เกี่ยวข้อง	21	58	35	5,302.2	36,061.1	29,030.8	7,030.4	Travel agency, tour operator, reservation service and related activities
80	การบริการรักษาความปลอดภัยและการสืบสวน	22	523	495	68,471.0	145,884.7	22,240.1	123,644.6	Security and investigation activities
81	กิจกรรมการบริการสำหรับอาคารและภูมิทัศน์	30	411	366	36,356.5	102,771.4	57,502.5	45,268.9	Services to buildings and landscape activities
82	การบริการด้านการบริหารและสนับสนุนการดำเนินงานของสำนักงาน และกิจกรรมอื่นๆ ที่สนับสนุนทางธุรกิจ	256	881	640	109,561.1	602,031.8	364,502.6	237,529.2	Office administrative, office support and other business support activities
90	กิจกรรมการสร้างสรรค์ศิลปะและความบันเทิง	114	435	265	13,756.9	38,456.2	19,400.3	19,055.9	Creative, arts and entertainment activities
92	กิจกรรมการพนันและการเสี่ยงโชค	14	32	14	1,915.5	15,329.0	12,334.6	2,994.4	Gambling and betting activities
93	กิจกรรมด้านการกีฬา ความบันเทิง และการนันทนาการ	159	868	662	90,957.6	629,162.2	232,255.8	396,906.5	Sports activities and amusement and recreation activities
95	การซ่อมคอมพิวเตอร์และของใช้ส่วนบุคคล และของใช้ในครัวเรือน	606	984	213	23,352.6	192,715.1	101,139.2	91,575.9	Repair of computers and personal and household goods
96	กิจกรรมบริการส่วนบุคคลอื่นๆ	2,951	5,617	1,768	202,972.4	805,241.2	464,874.0	340,367.2	Other personal service activities

หมายเหตุ : C หมายถึง ข้อมูลปกปิด

Note : C means confidential data.

ที่มา : สำมะโนธุรกิจและอุตสาหกรรม พ.ศ. 2565 (ธุรกิจทางการค้าและธุรกิจทางการบริการฯ จังหวัดนครปฐม สำนักงานสถิติแห่งชาติ กระทรวงดิจิทัลเพื่อเศรษฐกิจและสังคม)

Source : The 2022 Business and Industrial Census (Trade and Services Industry) Nakhon Pathom Province, National Statistical Office, Ministry of Digital Economy and Society.

ตาราง 2 จำนวนคนทำงานของสถานประกอบการธุรกิจในปี 2564 จำแนกตามลักษณะการจ้างงาน เพศ และหมวดย่อยธุรกิจ

TABLE 2 NUMBER OF PERSONS ENGAGED OF BUSINESS IN 2021 BY WORK STATUS, SEX AND DIVISION OF BUSINESS INDUSTRY

รหัส Code	หมวดย่อยธุรกิจ Division of business industry	จำนวน สถาน- ประกอบการ Number of establishments	รวม Total			คนทำงานโดยไม่ได้รับ ค่าจ้าง เงินเดือน Unpaid workers			ลูกจ้าง Employees															Division of business industry
									รวม Total			ผู้บริหาร General manager			ผู้จัดการฝ่ายและ หัวหน้าแผนกต่าง ๆ Department manager and Head department / Division chief			พนักงานผู้ใช้เทคนิคระดับกลาง Intermediate skilled staff			พนักงานที่ไม่ต้องใช้เทคนิค Unskilled staff			
			รวม Total	ชาย Male	หญิง Female	รวม Total	ชาย Male	หญิง Female	รวม Total	ชาย Male	หญิง Female	รวม Total	ชาย Male	หญิง Female	รวม Total	ชาย Male	หญิง Female	รวม Total	ชาย Male	หญิง Female				
	รวม	32,228	128,659	62,142	66,518	48,808	23,123	25,685	79,852	39,019	40,833	3,086	1,839	1,248	5,403	2,418	2,985	34,478	15,926	18,552	36,884	18,836	18,048	Total
45	การขายส่งและการขายปลีก การซ่อมยานยนต์และจักรยานยนต์	3,627	15,212	10,952	4,259	4,751	3,511	1,240	10,460	7,441	3,019	521	368	153	990	665	325	5,117	3,647	1,470	3,833	2,762	1,071	Wholesale and retail trade; repair of motor vehicles and motorcycles
46	การขายส่ง (ยกเว้นยานยนต์และจักรยานยนต์)	2,440	23,392	13,590	9,801	3,646	1,954	1,692	19,746	11,637	8,109	635	387	248	1,276	619	657	7,171	4,058	3,113	10,665	6,573	4,092	Wholesale trade (except of motor vehicles and motorcycles)
47	การขายปลีก (ยกเว้นยานยนต์และจักรยานยนต์)	12,609	42,712	19,776	22,935	20,965	9,833	11,131	21,747	9,943	11,804	888	475	413	1,354	521	833	9,166	3,390	5,777	10,339	5,557	4,782	Retail trade (except of motor vehicles and motorcycles)
55	ที่พักแรม	105	1,300	548	753	142	65	78	1,158	483	675	49	31	18	78	38	40	292	114	178	740	301	439	Accommodation
56	การบริการอาหารและเครื่องดื่ม	6,088	24,100	8,445	15,655	9,630	3,982	5,648	14,470	4,463	10,007	265	186	80	680	156	524	7,142	2,419	4,723	6,382	1,702	4,680	Food and beverage service activities
59	การผลิตภาพยนตร์ วีดิทัศน์ และรายการโทรทัศน์ การบันทึกเสียงลงบนสื่อ และการจัดพิมพ์จำหน่ายหรือเผยแพร่ดนตรี	16	264	160	105	20	14	5	245	145	99	14	11	3	41	12	29	133	96	37	57	26	30	Motion picture, video and television programme production, sound recording and music publishing activities
60	การจัดผังรายการและการแพร่ภาพกระจายเสียง	13	49	19	30	5	2	2	44	17	27	6	6	-	12	6	6	24	5	19	2	-	2	Programming and broadcasting activities
62	การจัดทำโปรแกรมคอมพิวเตอร์ การให้คำปรึกษาเกี่ยวกับคอมพิวเตอร์ และกิจกรรมที่เกี่ยวข้อง	4	22	11	11	1	1	-	21	10	11	1	1	-	3	1	2	6	1	5	11	7	4	Computer programming, consultancy and related activities
63	การบริการสารสนเทศ	1	3	1	2	1	-	1	2	1	1	-	-	-	-	-	-	-	-	-	2	1	1	Information service activities
68	กิจกรรมอสังหาริมทรัพย์	2,612	9,087	3,513	5,574	3,503	1,395	2,108	5,584	2,118	3,466	371	221	150	371	161	210	2,158	898	1,260	2,683	837	1,846	Real estate activities
69	กิจกรรมทางกฎหมายและการบัญชี	100	586	193	393	70	65	4	516	128	389	75	46	29	61	1	60	306	57	250	74	24	50	Legal and accounting activities
70	กิจกรรมของสำนักงานใหญ่และการบริการให้คำปรึกษาด้านการบริหารจัดการ	2	27	14	13	1	1	-	26	13	13	-	-	-	-	-	-	11	5	6	15	8	7	Activities of head offices; management consultancy activities
71	กิจกรรมด้านสถาปัตยกรรมและวิศวกรรม รวมถึงการทดสอบและการวิเคราะห์ทางเทคนิค	58	380	238	142	52	34	17	328	203	125	10	9	1	49	23	26	252	165	87	18	7	11	Architectural and engineering activities; technical testing and analysis
73	การโฆษณาและการวิจัยตลาด	87	387	212	175	99	61	38	288	151	137	28	14	14	31	16	15	117	63	55	112	58	54	Advertising and market research
74	กิจกรรมทางวิชาชีพ วิทยาศาสตร์ และเทคนิคอื่นๆ	101	442	269	174	186	89	97	257	180	77	13	6	7	68	47	21	125	100	25	51	27	24	Other professional, scientific and technical activities
77	กิจกรรมการให้เช่า	177	796	518	278	369	226	143	427	292	135	19	11	7	18	9	9	189	137	52	202	135	67	Rental and leasing activities
78	กิจกรรมการจ้างงาน	15	93	37	57	17	8	9	77	29	48	1	-	1	1	-	1	63	18	45	12	11	1	Employment activities
79	กิจกรรมของตัวแทนธุรกิจท่องเที่ยว การจัดทำเที่ยว การบริการสำรอง และกิจกรรมที่เกี่ยวข้อง	21	58	26	33	24	12	12	35	14	21	3	-	3	7	4	4	12	-	12	13	11	3	Travel agency, tour operator, reservation service and related activities
80	การบริการรักษาความปลอดภัยและก๊อบปี้	22	523	448	75	28	17	11	495	431	63	16	12	5	31	24	7	205	188	18	242	207	35	Security and investigation activities
81	กิจกรรมการบริการสำหรับอาคารและภูมิทัศน์	30	411	155	256	45	23	22	366	132	234	14	5	9	7	2	5	79	17	63	266	108	157	Services to buildings and landscape activities
82	การบริหารจัดการบริหารและสนับสนุนการดำเนินงานของสำนักงาน และกิจกรรมอื่นๆ ที่สนับสนุนทางธุรกิจ	256	881	408	473	241	124	117	640	284	356	40	13	27	92	7	85	341	192	149	166	72	94	Office administrative, office support and other business support activities
90	กิจกรรมการสร้างสรรค์ศิลปะและความบันเทิง	114	435	296	139	169	125	44	265	170	95	5	5	-	5	-	5	179	105	74	76	61	16	Creative, arts and entertainment activities
92	กิจกรรมการพนันและการเสี่ยงโชค	14	32	7	25	18	4	14	14	4	11	-	-	-	-	-	-	-	-	-	14	4	11	Gambling and betting activities
93	กิจกรรมด้านกีฬา ความบันเทิง และการนันทนาการ	159	868	423	445	207	160	47	662	264	398	32	28	4	133	42	91	188	50	137	309	143	166	Sports activities and amusement and recreation activities
95	การซ่อมคอมพิวเตอร์และของใช้ส่วนบุคคล และของใช้ในครัวเรือน	606	984	640	344	771	483	289	212	157	55	2	1	1	4	2	2	170	137	33	37	17	19	Repair of computers and personal and household goods
96	กิจกรรมบริการส่วนบุคคลอื่นๆ	2,951	5,617	1,244	4,374	3,849	934	2,916	1,768	310	1,458	78	4	74	91	62	29	1,034	68	967	564	176	388	Other personal service activities

ที่มา : สำมะโนธุรกิจและอุตสาหกรรม พ.ศ. 2565 (ธุรกิจทางการค้าและธุรกิจทางการบริการ) จังหวัดนครปฐม สำนักงานสถิติแห่งชาติ กระทรวงดิจิทัลเพื่อเศรษฐกิจและสังคม

Source : The 2022 Business and Industrial Census (Trade and Services Industry) Nakhon Pathom Province, National Statistical Office, Ministry of Digital Economy and Society.

ตาราง 3 จำนวนและร้อยละของสถานประกอบการธุรกิจที่มีลูกจ้าง จำแนกตามจำนวนวันทำงานต่อสัปดาห์ จำนวนชั่วโมงทำงานเฉลี่ยต่อวันของลูกจ้าง และหมวดย่อยธุรกิจ

TABLE 3 NUMBER AND PERCENTAGE OF BUSINESS ESTABLISHMENTS EMPLOYEES BY NUMBER OF DAYS WORKED PER WEEK, AVERAGE NUMBER OF HOURS WORKED PER DAY BY EMPLOYEES AND DIVISION OF BUSINESS INDUSTRY

รหัส Code	หมวดย่อยธุรกิจ	จำนวนสถาน- ประกอบการที่มีลูกจ้าง		ลูกจ้าง Employees												Division of business industry
		Number of establishment's employees		จำนวนวันทำงานต่อสัปดาห์						จำนวนชั่วโมงทำงานเฉลี่ยต่อวัน (เฉลี่ยทุกกะ)						
				<5		5 - 6		7		< 8		8 - 10		11 - 12		
		จำนวน Number	ร้อยละ %	จำนวน Number	ร้อยละ %	จำนวน Number	ร้อยละ %	จำนวน Number	ร้อยละ %	จำนวน Number	ร้อยละ %	จำนวน Number	ร้อยละ %	จำนวน Number	ร้อยละ %	
	รวม	15,655	100.0	170	1.1	13,370	85.4	2,115	13.5	781	5.0	14,238	91.0	636	4.0	Total
45	การขายส่งและการขายปลีก การซ่อมยานยนต์และจักรยานยนต์	1,811	100.0	2	0.1	1,748	96.5	61	3.4	38	2.1	1,773	97.9	-	-	Wholesale and retail trade; repair of motor vehicles and motorcycles
46	การขายส่ง (ยกเว้นยานยนต์และจักรยานยนต์)	1,815	100.0	14	0.8	1,649	90.9	152	8.4	81	4.5	1,717	94.6	17	1.0	Wholesale trade (except of motor vehicles and motorcycles)
47	การขายปลีก (ยกเว้นยานยนต์และจักรยานยนต์)	5,120	100.0	56	1.1	3,900	76.2	1,164	22.7	171	3.3	4,545	88.8	404	7.9	Retail trade (except of motor vehicles and motorcycles)
55	ที่พักแรม	100	100.0	-	-	72	71.5	29	28.5	-	-	72	71.9	28	28.1	Accommodation
56	การบริการอาหารและเครื่องดื่ม	3,558	100.0	52	1.5	3,246	91.2	260	7.3	365	10.3	3,142	88.3	52	1.5	Food and beverage service activities
59	การผลิตภาพยนตร์ วีดิทัศน์ และรายการโทรทัศน์ การบันทึกเสียงลงบนสื่อ และการจัดพิมพ์จำหน่ายหรือเผยแพร่ดนตรี	12	100.0	-	-	6	51.0	6	49.0	-	-	12	100.0	-	-	Motion picture, video and television programme production, sound recording and music publishing activities
60	การจัดตั้งรายการและการแพร่ภาพกระจายเสียง	13	100.0	-	-	11	82.1	2	18.0	2	18.0	11	82.1	-	-	Programming and broadcasting activities
62	การจัดทำโปรแกรมคอมพิวเตอร์ การให้คำปรึกษาเกี่ยวกับคอมพิวเตอร์ และกิจกรรมที่เกี่ยวข้อง	4	100.0	-	-	4	100.0	-	-	-	-	4	100.0	-	-	Computer programming, consultancy and related activities
63	การบริการสารสนเทศ	1	100.0	-	-	1	100.0	-	-	-	-	1	100.0	-	-	Information service activities
68	กิจกรรมอสังหาริมทรัพย์	1,720	100.0	-	-	1,449	84.3	271	15.7	12	0.7	1,624	94.4	84	4.9	Real estate activities
69	กิจกรรมทางกฎหมายและการบัญชี	85	100.0	-	-	85	100.0	-	-	15	18.1	69	81.9	-	-	Legal and accounting activities
70	กิจกรรมของสำนักงานใหญ่และการบริการให้คำปรึกษาด้านการบริหารจัดการ	2	100.0	-	-	2	100.0	-	-	-	-	2	100.0	-	-	Activities of head offices; management consultancy activities
71	กิจกรรมด้านสถาปัตยกรรมและวิศวกรรม รวมถึงการทดสอบและการวิเคราะห์ทางเทคนิค	47	100.0	-	-	44	92.5	4	7.5	7	13.8	41	86.2	-	-	Architectural and engineering activities; technical testing and analysis
73	การโฆษณาและการวิจัยตลาด	71	100.0	6	8.4	65	91.6	-	-	8	11.1	63	88.9	-	-	Advertising and market research
74	กิจกรรมทางวิชาชีพ วิทยาศาสตร์ และเทคนิคอื่นๆ	67	100.0	-	-	56	83.2	11	16.8	-	-	67	100.0	-	-	Other professional, scientific and technical activities
77	กิจกรรมการให้เช่า	70	100.0	3	3.9	66	94.3	1	1.8	1	1.8	68	96.3	1	1.9	Rental and leasing activities
78	กิจกรรมจ้างงาน	11	100.0	-	-	8	72.7	3	27.3	-	-	11	100.0	-	-	Employment activities
79	กิจกรรมของตัวแทนธุรกิจท่องเที่ยว การจัดทำเที่ยว การบริการสำรอง และกิจกรรมที่เกี่ยวข้อง	18	100.0	-	-	9	50.7	9	49.3	4	19.2	15	80.8	-	-	Travel agency, tour operator, reservation service and related activities
80	การบริการรักษาความปลอดภัยและการสืบสวน	20	100.0	-	-	20	100.0	-	-	-	-	17	88.8	2	11.2	Security and investigation activities
81	กิจกรรมการบริการสำหรับอาคารและภูมิทัศน์	29	100.0	-	-	29	100.0	-	-	-	-	26	90.5	3	9.5	Services to buildings and landscape activities
82	การบริการด้านการบริหารและสนับสนุนการดำเนินงานของสำนักงาน และกิจกรรมอื่นๆ ที่สนับสนุนทางธุรกิจ	142	100.0	-	-	124	87.1	18	12.9	-	-	134	94.4	8	5.6	Office administrative, office support and other business support activities
90	กิจกรรมการสร้างสรรค์ศิลปะและความบันเทิง	63	100.0	35	55.6	28	44.4	-	-	31	49.0	32	51.0	-	-	Creative, arts and entertainment activities
92	กิจกรรมการพนันและการเสี่ยงโชค	7	100.0	-	-	4	50.0	4	50.0	-	-	7	100.0	-	-	Gambling and betting activities
93	กิจกรรมด้านการกีฬา ความบันเทิง และการนันทนาการ	53	100.0	-	-	19	36.3	34	63.7	-	-	50	93.9	3	6.1	Sports activities and amusement and recreation activities
95	การซ่อมคอมพิวเตอร์และของใช้ส่วนบุคคล และของใช้ในครัวเรือน	101	100.0	-	-	101	100.0	-	-	-	-	101	100.0	-	-	Repair of computers and personal and household goods
96	กิจกรรมบริการส่วนบุคคลอื่นๆ	713	100.0	2	0.3	625	87.7	86	12.1	46	6.5	633	88.8	34	4.7	Other personal service activities

ที่มา : สำนะในธุรกิจและอุตสาหกรรม พ.ศ. 2565 (ธุรกิจทางการค้าและธุรกิจทางการบริการ) จังหวัดนครปฐม สำนักงานสถิติแห่งชาติ กระทรวงดิจิทัลเพื่อเศรษฐกิจและสังคม

Source : The 2022 Business and Industrial Census (Trade and Services Industry) Nakhon Pathom Province, National Statistical Office, Ministry of Digital Economy and Society.

ตาราง 4 ค่าตอบแทนแรงงานของสถานประกอบการธุรกิจในปี 2564 จำแนกตามหมวดย่อยธุรกิจ

TABLE 4 REMUNERATION OF BUSINESS ESTABLISHMENTS IN 2021 BY DIVISION OF BUSINESS INDUSTRY

(พันบาท In Thousand Baht)

รหัส Code	หมวดย่อยธุรกิจ	จำนวน สถาน- ประกอบการ Number of establishments	จำนวนลูกจ้าง Number of employees	รวม Total	ค่าจ้าง เงินเดือน Wages, salaries	ค่าล่วงเวลา โบนัส ฯลฯ Overtime bonus, etc.	สวัสดิการ และผลประโยชน์ ตอบแทน Fringe benefits	เงินที่สถานประกอบการ จ่ายสมทบเข้ากองทุน Employer's contribution to social security	Division of business industry
	รวม	32,228	79,852	11,891,614.5	10,887,379.5	509,617.0	123,744.4	370,873.5	Total
45	การขายส่งและการขายปลีก การซ่อมยานยนต์ และจักรยานยนต์	3,627	10,460	2,010,187.7	1,740,817.6	165,962.7	30,613.4	72,794.0	Wholesale and retail trade; repair of motor vehicles and motorcycles
46	การขายส่ง (ยกเว้นยานยนต์และจักรยานยนต์)	2,440	19,746	3,105,892.3	2,818,306.6	157,441.9	21,636.9	108,507.0	Wholesale trade (except of motor vehicles and motorcycles)
47	การขายปลีก (ยกเว้นยานยนต์และจักรยานยนต์)	12,609	21,747	3,137,539.9	2,903,537.4	98,183.8	34,563.5	101,255.2	Retail trade (except of motor vehicles and motorcycles)
55	ที่พักแรม	105	1,158	157,324.7	145,035.8	3,822.1	3,401.0	5,065.8	Accommodation
56	การบริการอาหารและเครื่องดื่ม	6,088	14,470	1,769,748.6	1,683,065.7	37,807.0	16,962.1	31,913.7	Food and beverage service activities
59	การผลิตภาพยนตร์ วีดิทัศน์ และรายการโทรทัศน์ การบันทึกเสียงลงบนสื่อ และการจัดพิมพ์จำหน่ายหรือ เผยแพร่ดนตรี	16	245	37,208.4	32,340.5	1,120.0	1,036.7	2,711.1	Motion picture, video and television programme production, sound recording and music publishing activities
60	การจัดผังรายการและการแพร่ภาพกระจายเสียง	13	44	10,139.6	9,670.5	114.0	45.4	309.8	Programming and broadcasting activities
62	การจัดทำโปรแกรมคอมพิวเตอร์ การให้คำปรึกษา เกี่ยวกับคอมพิวเตอร์ และกิจกรรมที่เกี่ยวข้อง	4	21	4,529.3	4,222.3	36.0	126.0	145.0	Computer programming, consultancy and related activities
63	การบริการสารสนเทศ	1	2	C	C	C	-	C	Information service activities
68	กิจกรรมอสังหาริมทรัพย์	2,612	5,584	805,185.4	752,437.2	23,043.1	4,767.9	24,937.2	Real estate activities
69	กิจกรรมทางกฎหมายและการบัญชี	100	516	93,184.4	85,393.6	4,278.1	164.9	3,347.8	Legal and accounting activities
70	กิจกรรมของสำนักงานใหญ่และการบริการ ให้คำปรึกษาด้านการบริหารจัดการ	2	26	C	C	-	-	C	Activities of head offices; management consultancy activities
71	กิจกรรมด้านสถาปัตยกรรมและวิศวกรรม รวมถึงการทดสอบและการวิเคราะห์ทางเทคนิค	58	328	59,272.8	53,264.4	4,348.1	344.1	1,316.1	Architectural and engineering activities; technical testing and analysis
73	การโฆษณาและการวิจัยตลาด	87	288	43,878.0	41,268.3	1,482.8	-	1,126.9	Advertising and market research
74	กิจกรรมทางวิชาชีพ วิทยาศาสตร์ และเทคนิคอื่นๆ	101	257	35,090.3	32,588.8	60.0	1,908.0	533.4	Other professional, scientific and technical activities
77	กิจกรรมการให้เช่า	177	427	54,903.8	51,252.6	1,804.3	65.8	1,781.0	Rental and leasing activities
78	กิจกรรมการจ้างงาน	15	77	11,436.9	9,668.1	-	1,248.0	520.8	Employment activities
79	กิจกรรมของตัวแทนธุรกิจท่องเที่ยว การจัดนำเที่ยว การบริการสำรอง และกิจกรรมที่เกี่ยวข้อง	21	35	5,302.2	4,589.4	568.0	8.0	136.8	Travel agency, tour operator, reservation service and related activities
80	การบริการรักษาความปลอดภัยและการสืบสวน	22	495	68,471.0	65,511.2	167.6	239.4	2,552.8	Security and investigation activities
81	กิจกรรมการบริการสำหรับอาคารและภูมิทัศน์	30	366	36,356.5	32,198.3	3,210.2	42.0	905.9	Services to buildings and landscape activities
82	การบริการด้านการบริหารและสนับสนุนการดำเนินงาน ของสำนักงาน และกิจกรรมอื่นๆ ที่สนับสนุนทางธุรกิจ	256	640	109,561.1	100,797.2	656.0	4,336.0	3,771.9	Office administrative, office support and other business support activities
90	กิจกรรมการสร้างสรรค์ศิลปะและความบันเทิง	114	265	13,756.9	13,674.9	-	15.0	67.0	Creative, arts and entertainment activities
92	กิจกรรมการพนันและการเสี่ยงโชค	14	14	1,915.5	1,915.5	-	-	-	Gambling and betting activities
93	กิจกรรมด้านการกีฬา ความบันเทิง และการนันทนาการ	159	662	90,957.6	82,667.4	3,240.0	932.9	4,117.4	Sports activities and amusement and recreation activities
95	การซ่อมคอมพิวเตอร์และของใช้ส่วนบุคคล และของใช้ในครัวเรือน	606	212	23,352.6	22,799.0	180.0	-	373.6	Repair of computers and personal and household goods
96	กิจกรรมบริการส่วนบุคคลอื่นๆ	2,951	1,768	202,972.4	197,113.0	2,071.3	1,287.5	2,500.6	Other personal service activities

หมายเหตุ : C หมายถึง ข้อมูลปกปิด

Note : C means confidential data.

ที่มา : สำมะโนธุรกิจและอุตสาหกรรม พ.ศ. 2565 (ธุรกิจทางการค้าและธุรกิจทางการบริการ) จังหวัดนครปฐม สำนักงานสถิติแห่งชาติ กระทรวงดิจิทัลเพื่อเศรษฐกิจและสังคม

Source : The 2022 Business and Industrial Census (Trade and Services Industry) Nakhon Pathom Province, National Statistical Office, Ministry of Digital Economy and Society.

ตาราง 5 ค่าใช้จ่ายทั้งสิ้น มูลค่าสินค้าและวัสดุประกอบและส่วนเปลี่ยนแปลงสินค้าของสถานประกอบการธุรกิจปี 2564 จำแนกตามหมวดย่อยธุรกิจ

TABLE 5 TOTAL EXPENSES, VALUE OF STOCKS AND CHANGE IN VALUE OF STOCKS OF BUSINESS ESTABLISHMENTS IN 2021 BY DIVISION OF BUSINESS INDUSTRY

(พันบาท In Thousand Baht)

รหัส Code	หมวดย่อยธุรกิจ Number of establishments	จำนวน สถาน- ประกอบการ Number of establishments	รวม Total	ค่าซื้อสินค้า เพื่อการจำหน่าย และ/หรือให้บริการ Value of goods purchased for sale or rendering services	ค่าไฟฟ้า Electricity	ค่าน้ำประปา Water supply	ค่าก๊าซ/ ค่าน้ำมัน เชื้อเพลิง Gas/ Fuel	ค่า ใช้บริการ อินเทอร์เน็ต Cost of internet services	ค่า บำรุงรักษา อุปกรณ์ คอมพิวเตอร์ Repair and maintenance of computer	ค่า ใช้จ่ายรายปี เกี่ยวกับระบบ คอมพิวเตอร์ Annual expenses in computer system	ค่าซ่อมแซม สิ่งก่อสร้าง ยานพาหนะ เครื่องจักร และเครื่องมือ ฯลฯ Repair on construction, vehicles, machinery and equipment, etc.	ค่าเช่า ยานพาหนะ เครื่องจักร และเครื่องมือ ฯลฯ Rent on vehicles, machinery and equipment, etc.	ค่าเช่า อาคาร/ อาคาร พร้อมที่ดิน Rent on buildings/ Rent on land and buildings	ค่าใช้จ่ายอื่นๆ Other expenses	มูลค่าสินค้าและวัสดุประกอบเหลือ		ส่วน เปลี่ยนแปลง ของสินค้าและ วัสดุประกอบ คงเหลือ Change in value of stocks	Division of business industry	
															1 ม.ค. 2564 Jan 1, 2021	31 ธ.ค. 2564 Dec 31, 2021			
		รวม	32,228	174,866,182.5	158,396,574.2	3,859,387.8	533,184.1	1,191,143.9	185,808.2	42,932.7	32,343.3	465,523.1	293,275.7	1,758,869.6	8,107,140.1	30,959,794.0	31,831,219.7	871,425.7	Total
45	การขายส่งและการขายปลีก การซ่อมยานยนต์และจักรยานยนต์	3,627	56,930,987.7	53,366,709.5	286,521.2	34,187.1	146,918.7	15,051.9	4,546.2	3,930.7	62,957.6	200,606.5	168,991.2	2,640,567.1	8,475,792.2	7,717,330.6	-758,461.7	Wholesale and retail trade; repair of motor vehicles and motorcycles	
46	การขายส่ง (ยกเว้นยานยนต์และจักรยานยนต์)	2,440	56,814,516.1	52,993,567.9	628,048.0	80,003.6	398,436.9	46,364.8	12,537.5	11,427.0	185,435.1	53,140.3	108,229.0	2,297,326.1	9,557,694.9	10,489,988.9	932,294.0	Wholesale trade (except of motor vehicles and motorcycles)	
47	การขายปลีก (ยกเว้นยานยนต์และจักรยานยนต์)	12,609	48,075,811.5	43,201,833.1	1,416,077.4	171,830.4	442,144.0	45,507.7	11,775.3	8,194.2	132,942.9	11,597.1	939,656.1	1,694,253.2	9,816,245.2	10,116,113.5	299,868.4	Retail trade (except of motor vehicles and motorcycles)	
55	ที่พักแรม	105	278,777.1	85,025.9	54,751.1	5,504.4	2,478.0	2,714.7	330.1	197.0	4,188.1	738.7	4,411.3	118,437.8	40,176.7	39,084.4	-1,092.3	Accommodation	
56	การบริการอาหารและเครื่องดื่ม	6,088	4,937,216.1	3,645,509.1	403,551.6	69,554.3	108,799.5	18,173.9	3,794.4	1,633.8	14,163.3	891.7	320,558.8	350,585.8	382,510.7	351,155.8	-31,354.9	Food and beverage service activities	
59	การผลิตภาพยนตร์ ทีวีทัศน์ และรายการโทรทัศน์ การบันทึกเสียงลงบนสื่อ และการจัดพิมพ์จำหน่ายหรือเผยแพร่ดนตรี	16	198,315.4	180,310.5	3,940.2	1,281.2	354.8	198.1	105.6	200.0	3,200.0	-	3,500.0	5,225.0	17,382.8	24,360.8	6,978.1	Motion picture, video and television programme production, sound recording and music publishing activities	
60	การจัดผังรายการและการแพร่ภาพกระจายเสียง	13	2,168.8	451.8	422.9	46.7	70.0	85.6	41.3	-	140.0	-	468.0	442.5	242.2	272.1	29.9	Programming and broadcasting activities	
62	การจัดทำโปรแกรมคอมพิวเตอร์ การให้บริการเกี่ยวกับคอมพิวเตอร์ และกิจกรรมที่เกี่ยวข้อง	4	16,907.4	15,699.1	138.5	14.3	210.4	33.1	-	-	15.5	-	120.0	676.6	9,961.7	11,206.9	1,245.2	Computer programming, consultancy and related activities	
63	การบริการสารสนเทศ	1	C	C	-	-	C	-	C	-	C	C	C	C	-	-	-	Information service activities	
68	กิจกรรมอสังหาริมทรัพย์	2,612	5,704,318.1	3,826,621.7	905,922.4	141,692.0	38,563.3	42,732.1	5,788.7	3,078.2	43,513.6	7,589.2	2,838.2	685,978.7	2,398,592.4	2,813,416.0	414,823.6	Real estate activities	
69	กิจกรรมทางกฎหมายและการบัญชี	100	45,590.8	9,498.5	4,835.0	260.1	1,848.8	616.1	186.2	228.8	473.8	1,384.4	4,587.7	21,671.4	5,261.6	5,894.3	632.7	Legal and accounting activities	
70	กิจกรรมของสำนักงานใหญ่และการบริการให้คำปรึกษาด้านการบริหารจัดการ	2	C	C	C	C	-	C	-	-	-	-	-	C	C	C	C	Activities of head offices; management consultancy activities	
71	กิจกรรมด้านสถาปัตยกรรมและวิศวกรรม รวมถึงการทดสอบและการวิเคราะห์ทางเทคนิค	58	74,870.8	34,665.0	3,305.8	397.3	3,517.8	375.0	181.7	88.1	660.2	41.7	5,759.0	25,879.3	13,566.0	21,554.0	7,988.0	Architectural and engineering activities; technical testing and analysis	
73	การโฆษณาและการวิจัยตลาด	87	70,425.8	41,383.0	9,577.5	799.3	3,160.9	497.3	101.0	627.2	1,193.3	60.0	5,925.1	7,101.2	20,698.2	28,933.4	8,235.2	Advertising and market research	
74	กิจกรรมทางวิชาชีพ วิทยาศาสตร์ และเทคนิคอื่นๆ	101	47,978.4	23,342.8	5,041.9	522.8	2,918.0	715.7	2,045.8	743.2	1,731.1	1,070.0	3,825.9	6,021.2	3,382.6	2,752.9	-629.7	Other professional, scientific and technical activities	
77	กิจกรรมการให้เช่า	177	241,895.5	179,845.9	4,802.8	898.8	8,128.6	474.4	123.3	42.9	8,613.5	14,959.0	9,653.3	14,352.9	38,007.6	21,850.3	-16,157.3	Rental and leasing activities	
78	กิจกรรมการจ้างงาน	15	10,031.4	5,586.1	627.6	71.0	716.2	106.6	107.5	-	180.0	720.0	636.0	1,280.5	-	-	-	Employment activities	
79	กิจกรรมของตัวแทนธุรกิจท่องเที่ยว การจัดงาน การบริการสำรอง และกิจกรรมที่เกี่ยวข้อง	21	29,030.8	25,228.1	435.5	69.5	420.0	114.6	1.7	-	-	-	870.9	1,890.4	2,535.8	3,212.1	676.2	Travel agency, tour operator, reservation service and related activities	
80	การบริการรักษาความปลอดภัยและการสืบสวน	22	22,240.1	15,434.4	1,058.3	116.9	889.9	216.2	57.5	12.1	129.9	-	1,291.3	3,033.6	1,453.3	1,315.5	-137.8	Security and investigation activities	
81	กิจกรรมการบริการสำหรับอาคารและภูมิทัศน์	30	57,502.5	37,733.6	1,267.4	354.1	3,907.4	124.1	15.0	-	664.1	-	1,791.5	11,645.3	6,484.5	6,654.6	170.2	Services to buildings and landscape activities	
82	การบริการด้านการบริหารและสนับสนุนการค้าดำเนินงานของสำนักงาน และกิจกรรมอื่นๆ ที่สนับสนุนทางธุรกิจ	256	364,505.6	301,126.4	13,614.2	1,087.3	3,458.8	1,601.0	831.1	1,782.1	875.8	-	28,987.7	11,141.1	26,257.8	25,139.9	-1,117.9	Office administrative, office support and other business support activities	
90	กิจกรรมการสร้างสรรค์ศิลปะและความบันเทิง	114	19,400.3	15,688.0	1,351.4	267.4	1,029.0	152.7	-	-	100.0	-	288.0	523.9	3,140.2	3,528.5	388.3	Creative, arts and entertainment activities	
92	กิจกรรมการพนันและการเสี่ยงโชค	14	12,334.6	11,655.0	77.0	16.7	105.0	29.4	-	-	-	-	273.0	178.5	245.0	210.0	-35.0	Gambling and betting activities	
93	กิจกรรมด้านกีฬา ความบันเทิง และการนันทนาการ	159	339,630.8	172,193.6	13,828.8	1,607.4	605.5	701.1	67.6	-	3,168.8	-	6,945.9	140,512.2	32,036.9	43,973.8	11,936.9	Sports activities and amusement and recreation activities	
95	การซ่อมคอมพิวเตอร์และของใช้ส่วนบุคคล และของใช้ในครัวเรือน	606	102,105.2	57,264.3	10,733.9	1,770.1	5,820.6	1,535.1	218.2	100.0	481.7	11.9	15,084.8	9,084.6	7,779.5	6,894.3	-885.2	Repair of computers and personal and household goods	
96	กิจกรรมบริการส่วนบุคคลอื่นๆ	2,951	465,121.8	147,183.5	89,408.3	20,828.6	16,634.9	7,679.7	67.0	58.1	694.4	382.4	124,116.8	58,068.1	100,026.3	96,017.3	-4,009.0	Other personal service activities	

หมายเหตุ : C หมายถึง ข้อมูลลับปิด

Note : C means confidential data.

ที่มา : สำมะโนธุรกิจและอุตสาหกรรม พ.ศ. 2565 (ธุรกิจทางการค้าและธุรกิจทางการบริการ) จังหวัดนครปฐม สำนักงานสถิติแห่งชาติ กระทรวงดิจิทัลเพื่อเศรษฐกิจและสังคม

Source : The 2022 Business and Industrial Census (Trade and Services Industry) Nakhon Pathom Province, National Statistical Office, Ministry of Digital Economy and Society.



ตาราง 6 ค่าใช้จ่ายทั้งสิ้นของสถานประกอบการธุรกิจปี 2564 จำแนกตามหมวดอุตสาหกรรม

TABLE 6 TOTAL EXPENSES OF BUSINESS ESTABLISHMENTS IN 2021 BY DIVISION OF BUSINESS INDUSTRY

(พันบาท In Thousand Baht)

รหัส Code	จำนวน สถาน- ประกอบการ Number of establishments	รวม Total	ค่าซื้อสินค้า เพื่อการจำหน่าย และ/หรือ ให้บริการ Value of goods purchased for sale or rendering services	ค่าใช้จ่ายอื่นๆ/Other expenses														ค่าขนส่ง ค่าคอมมิชชั่น Commission	ค่านายหน้า/ ค่าคอมมิชชั่น Good Commission	Division of business industry	
				รวม Total	ค่าไฟฟ้า Electricity	ค่าน้ำประปา Water supply	ค่าแก๊ส/ ค่าน้ำมัน เชื้อเพลิง Gas/ Fuel	ค่าไปรษณีย์ ค่าโทรสาร โทรเลข Postage, telegram, facsimile	ค่าส่งรษณีย์ สำนักงาน/ พัสดุ Office supplies/ Supplies	ค่าวัสดุ ค่าทำบัญชี Account- tancy and consulting services	ค่าทำบัญชี วางแผน และ พัฒนา Cost of planning	ค่าโฆษณา ค่า Advertising	ค่าเบี้ย ประกันภัย Insurance premium	ค่าใช้จ่าย เกี่ยวกับการ อินเทอร์เน็ต Cost of internet services	ค่าใช้จ่าย เกี่ยวกับการ บำรุงรักษา เกี่ยวกับระบบ คอมพิวเตอร์ Repair and maintenance of computer	ค่าใช้จ่าย เกี่ยวกับ คอมพิวเตอร์ คอมพิวเตอร์ in computer system	ค่า Annual				ค่าขนส่ง ค่าคอมมิชชั่น Good Commission
	รวม	32,228	174,866,182.5	158,396,574.2	16,469,608.3	3,859,387.8	533,184.1	1,191,143.9	250,864.4	313,324.8	208,881.4	330,763.2	184,421.9	317,886.7	185,808.2	42,932.7	32,343.3	436,950.6	207,895.1	Total	
45	การขายส่งและการขายปลีก การซ่อมยานยนต์ และจักรยานยนต์	3,627	56,930,987.7	53,366,709.5	3,564,278.1	286,521.2	34,187.1	146,918.7	37,194.3	59,597.9	24,541.4	4,404.1	44,622.3	39,282.8	15,051.9	4,546.2	3,930.7	39,471.3	82,771.8	Wholesale and retail trade; repair of motor vehicles and motorcycles	
46	การขายส่ง (ยกเว้นยานยนต์และจักรยานยนต์)	2,440	56,814,516.1	52,993,567.9	3,820,948.2	628,048.0	80,003.6	398,436.9	36,334.5	84,459.5	45,124.4	34,311.6	33,264.0	65,688.7	46,364.8	12,537.5	11,427.0	237,360.0	85,638.2	Wholesale trade (except of motor vehicles and motorcycles)	
47	การขายปลีก (ยกเว้นยานยนต์และจักรยานยนต์)	12,609	48,075,811.5	43,201,833.1	4,873,978.4	1,416,077.4	171,830.4	442,144.0	87,710.2	75,063.5	68,427.3	287,533.7	52,921.1	116,405.3	45,507.7	11,775.3	8,194.2	134,131.3	25,799.1	Retail trade (except of motor vehicles and motorcycles)	
55	ที่พักแรม	105	278,777.1	85,025.9	193,751.2	54,751.1	5,504.4	2,478.0	1,958.7	10,222.3	1,382.2	615.0	2,013.6	5,346.4	2,714.7	330.1	197.0	871.7	388.4	Accommodation	
56	การบริการอาหารและเครื่องดื่ม	6,088	4,937,216.1	3,645,509.1	1,291,707.0	403,551.6	69,554.3	108,799.5	35,856.5	37,725.6	22,270.6	1,157.3	27,728.3	11,914.6	18,173.9	3,794.4	1,633.8	10,160.7	1,616.2	Food and beverage service activities	
59	การผลิตภาพยนตร์ วีดิทัศน์ และรายการโทรทัศน์ การบันทึกเสียงลงบนสื่อ และการจัดพิมพ์จำหน่ายหรือเผยแพร่ดนตรี	16	198,315.4	180,310.5	18,004.9	3,940.2	1,281.2	354.8	264.5	1,889.6	219.0	100.0	800.0	467.0	198.1	105.6	200.0	100.0	100.0	Motion picture, video and television programme production, sound recording and music publishing activities	
60	การจัดผังรายการและการแพร่ภาพกระจายเสียง	13	2,168.8	451.8	1,717.0	422.9	46.7	70.0	50.3	-	229.7	-	-	25.8	85.6	41.3	-	-	-	Programming and broadcasting activities	
62	การจัดทำโปรแกรมคอมพิวเตอร์ การให้คำปรึกษาเกี่ยวกับคอมพิวเตอร์ และกิจกรรมที่เกี่ยวข้อง	4	16,907.4	15,699.1	1,208.3	138.5	14.3	210.4	48.7	94.2	260.0	-	202.6	1.1	33.1	-	-	-	-	Computer programming, consultancy and related activities	
63	การบริการสารสนเทศ	1	C	C	C	-	-	C	C	C	C	-	C	-	-	C	-	-	-	C	Information service activities
68	กิจกรรมอสังหาริมทรัพย์	2,612	5,704,318.1	3,826,621.7	1,877,696.4	905,922.4	141,692.0	38,563.3	25,470.7	27,521.7	37,401.4	1,843.7	21,471.6	72,971.3	42,732.1	5,788.7	3,078.2	11,722.8	9,664.7	Real estate activities	
69	กิจกรรมทางกฎหมายและการบัญชี	100	45,590.8	9,498.5	36,092.3	4,835.0	260.1	1,848.8	970.0	1,877.4	1,445.6	239.5	193.9	128.6	616.1	186.2	228.8	-	-	Legal and accounting activities	
70	กิจกรรมของสำนักงานใหญ่และการบริการให้คำปรึกษาด้านการบริหารจัดการ	2	C	C	C	C	C	-	C	C	C	-	-	-	C	-	-	-	-	Activities of head offices; management consultancy activities	
71	กิจกรรมด้านสถาปัตยกรรมและวิศวกรรม รวมถึงการทดสอบและการวิเคราะห์ทางเทคนิค	58	74,870.8	34,665.0	40,205.8	3,305.8	397.3	3,517.8	660.1	792.6	503.5	67.5	26.5	601.4	375.0	181.7	88.1	260.5	677.6	Architectural and engineering activities; technical testing and analysis	
73	การโฆษณาและการวิจัยตลาด	87	70,425.8	41,383.0	29,042.8	9,577.5	799.3	3,160.9	967.5	1,736.4	679.3	-	345.0	533.4	497.3	101.0	627.2	-	-	Advertising and market research	
74	กิจกรรมทางวิชาชีพ วิทยาศาสตร์ และเทคนิคอื่นๆ	101	47,978.4	23,342.8	24,635.6	5,041.9	522.8	2,918.0	1,214.1	1,038.1	1,176.1	-	180.0	645.9	715.7	2,045.8	743.2	148.0	-	Other professional, scientific and technical activities	
77	กิจกรรมการให้เช่า	177	241,895.5	179,845.9	62,049.6	4,802.8	898.8	8,128.6	906.7	1,902.8	936.8	-	390.6	1,101.5	474.4	123.3	42.9	125.3	588.6	Rental and leasing activities	
78	กิจกรรมการจ้างงาน	15	10,031.4	5,586.1	4,445.4	627.6	71.0	716.2	199.8	255.5	309.5	-	35.0	50.0	106.6	107.5	-	-	-	Employment activities	
79	กิจกรรมของตัวแทนธุรกิจท่องเที่ยว การจัดงานเกี่ยวกับการบริการสำรอง และกิจกรรมที่เกี่ยวข้อง	21	29,030.8	25,228.1	3,802.6	435.5	69.5	420.0	240.9	285.7	30.0	-	-	42.6	114.6	1.7	-	-	-	Travel agency, tour operator, reservation service and related activities	
80	การบริการรักษาความปลอดภัยและการสืบสวน	22	22,240.1	15,434.4	6,805.7	1,058.3	116.9	889.9	240.8	267.7	494.7	159.4	18.0	180.1	216.2	57.5	12.1	56.0	-	Security and investigation activities	
81	กิจกรรมการบริการสำหรับอาคารและภูมิทัศน์	30	57,502.5	37,733.6	19,768.9	1,267.4	354.1	3,907.4	326.8	149.9	152.0	78.5	-	496.5	124.1	15.0	-	-	-	Services to buildings and landscape activities	
82	การบริการด้านการบริหารและสนับสนุนการดำเนินงานของสำนักงาน และกิจกรรมอื่นๆ ที่สนับสนุนทางธุรกิจ	256	364,505.6	301,126.4	63,379.1	13,614.2	1,087.3	3,458.8	1,812.0	4,610.3	1,446.2	60.0	30.0	-	1,601.0	831.1	1,782.1	1,953.0	128.0	Office administrative, office support and other business support activities	
90	กิจกรรมการสร้างสรรค์ศิลปะและความบันเทิง	114	19,400.3	15,688.0	3,712.3	1,351.4	267.4	1,029.0	409.6	41.3	-	-	-	-	152.7	-	-	-	-	Creative, arts and entertainment activities	
92	กิจกรรมการพนันและการเสี่ยงโชค	14	12,334.6	11,655.0	679.6	77.0	16.7	105.0	41.7	7.0	-	-	-	30.1	29.4	-	-	-	-	Gambling and betting activities	
93	กิจกรรมด้านนันทนาการ ความบันเทิง และการบันเทิง	159	339,630.8	172,193.6	167,437.3	13,828.8	1,607.4	605.5	808.5	1,189.2	641.3	82.9	135.0	766.0	701.1	67.6	-	-	-	Sports activities and amusement and recreation activities	
95	การซ่อมคอมพิวเตอร์และของใช้ส่วนบุคคล และของใช้ในครัวเรือน	606	102,105.2	57,264.3	44,840.9	10,733.9	1,770.1	5,820.6	2,062.4	572.0	50.0	100.0	-	197.0	1,535.1	218.2	100.0	208.0	-	Repair of computers and personal and household goods	
96	กิจกรรมบริการส่วนบุคคลอื่นๆ	2,951	465,121.8	147,183.5	317,938.3	89,408.3	20,828.6	16,634.9	15,067.0	1,904.6	1,036.4	10.0	36.0	1,010.8	7,679.7	67.0	58.1	382.1	300.0	Other personal service activities	

หมายเหตุ : C หมายถึง ข้อมูลปกปิด

Note : C means confidential data.

ที่มา : สำมะโนธุรกิจและอุตสาหกรรม พ.ศ. 2565 (ธุรกิจทางการค้าและธุรกิจทางการบริการ) จังหวัดนครปฐม สำนักงานสถิติแห่งชาติ กระทรวงดิจิทัลเพื่อเศรษฐกิจและสังคม

Source : The 2022 Business and Industrial Census (Trade and Services Industry) Nakhon Pathom Province, National Statistical Office, Ministry of Digital Economy and Society.

ตาราง 7 จำนวนและร้อยละของช่องทางชำระเงินสำหรับธุรกรรมประเภทต่างๆ ของสถานประกอบการธุรกิจในปี 2564 จำแนกตามหมวดย่อยธุรกิจ

TABLE 7 NUMBER AND PERCENTAGE OF PAYMENT METHODS FOR DIFFERENT TYPES OF TRANSACTIONS OF BUSINESS ESTABLISHMENTS IN 2021 BY DIVISION OF BUSINESS INDUSTRY

รหัส Code	หมวดย่อยธุรกิจ	จำนวน สถาน- ประกอบการ Number of establishments	ช่องทางชำระเงินสำหรับธุรกรรมประเภทต่างๆ								Payment methods for different types of transaction								Division of business industry
			การชำระเงินค่าสินค้าและบริการให้กับซัพพลายเออร์				การชำระค่าใช้จ่ายในการดำเนินงาน				การชำระเงินค่าสินค้าและบริการให้กับซัพพลายเออร์				การชำระค่าใช้จ่ายในการดำเนินงาน				
			Payment of goods and services to supplier				Payment of operating expenses				Payment of goods and services to supplier				Payment of operating expenses				
			เงินสด	เช็ค	การโอนและชำระเงิน ทางอิเล็กทรอนิกส์ (e-Payment)	คริปโทเคอร์เรนซี	เงินสด	เช็ค	การโอนและชำระเงิน ทางอิเล็กทรอนิกส์ (e-Payment)	คริปโทเคอร์เรนซี	เงินสด	เช็ค	การโอนและชำระเงิน ทางอิเล็กทรอนิกส์ (e-Payment)	คริปโทเคอร์เรนซี	เงินสด	เช็ค	การโอนและชำระเงิน ทางอิเล็กทรอนิกส์ (e-Payment)	คริปโทเคอร์เรนซี	
จำนวน	จำนวน	ร้อยละ	จำนวน	ร้อยละ	จำนวน	ร้อยละ	จำนวน	ร้อยละ	จำนวน	ร้อยละ	จำนวน	ร้อยละ	จำนวน	ร้อยละ	จำนวน	ร้อยละ	จำนวน	ร้อยละ	
Number	Number	%	Number	%	Number	%	Number	%	Number	%	Number	%	Number	%	Number	%	Number	%	
	รวม	32,228	29,788	92.4	1,478	4.6	17,898	55.5	-	-	29,810	92.5	1,019	3.2	18,458	57.3	9	-	Total
45	การขายส่งและการขายปลีก การซ่อมยานยนต์ และจักรยานยนต์	3,627	3,322	91.6	194	5.4	1,975	54.5	-	-	3,442	94.9	105	2.9	1,835	50.6	-	-	Wholesale and retail trade; repair of motor vehicles and motorcycles
46	การขายส่ง (ยกเว้นยานยนต์และจักรยานยนต์)	2,440	2,128	87.2	330	13.5	1,514	62.1	-	-	2,126	87.1	221	9.1	1,546	63.4	2	0.1	Wholesale trade (except of motor vehicles and motorcycles)
47	การขายปลีก (ยกเว้นยานยนต์และจักรยานยนต์)	12,609	12,101	96.0	781	6.2	7,040	55.8	-	-	11,880	94.2	519	4.1	7,445	59.0	1	-	Retail trade (except of motor vehicles and motorcycles)
55	ที่พักแรม	105	101	95.8	8	7.9	60	57.6	-	-	98	93.4	7	7.0	52	49.2	-	-	Accommodation
56	การบริการอาหารและเครื่องดื่ม	6,088	5,890	96.8	99	1.6	3,003	49.3	-	-	5,737	94.2	90	1.5	2,904	47.7	-	-	Food and beverage service activities
59	การผลิตภาพยนตร์ วิทยุทัศน์ และรายการโทรทัศน์ การบันทึกเสียงลงบนสื่อ และการจัดพิมพ์จำหน่ายหรือเผยแพร่ดนตรี	16	13	79.7	1	6.3	8	51.6	-	-	13	81.3	1	6.3	8	51.6	-	-	Motion picture, video and television programme production, sound recording and music publishing activities
60	การจัดผังรายการและการแพร่ภาพกระจายเสียง	13	13	100.0	-	-	11	82.1	-	-	13	100.0	-	-	11	82.1	-	-	Programming and broadcasting activities
62	การจัดทำโปรแกรมคอมพิวเตอร์ การให้คำปรึกษาเกี่ยวกับคอมพิวเตอร์ และกิจกรรมที่เกี่ยวข้อง	4	3	75.0	-	-	4	100.0	-	-	3	75.0	-	-	4	100.0	-	-	Computer programming, consultancy and related activities
63	การบริการสารสนเทศ	1	-	-	-	-	1	100.0	-	-	-	-	-	-	1	100.0	-	-	Information service activities
68	กิจกรรมอสังหาริมทรัพย์	2,612	1,703	65.2	28	1.1	1,535	58.8	-	-	1,962	75.1	30	1.1	2,008	76.9	-	-	Real estate activities
69	กิจกรรมทางกฎหมายและการบัญชี	100	86	85.7	-	-	63	63.5	-	-	91	91.1	-	-	59	59.1	-	-	Legal and accounting activities
70	กิจกรรมของสำนักงานใหญ่และการบริการให้คำปรึกษาด้านการบริหารจัดการ	2	2	100.0	-	-	2	100.0	-	-	2	100.0	-	-	2	100.0	-	-	Activities of head offices; management consultancy activities
71	กิจกรรมด้านสถาปัตยกรรมและวิศวกรรม รวมถึงการทดสอบและการวิเคราะห์ทางเทคนิค	58	53	91.4	5	8.6	38	66.0	-	-	50	86.2	5	8.6	34	58.2	1	1.7	Architectural and engineering activities; technical testing and analysis
72	การวิจัยและพัฒนาเชิงวิทยาศาสตร์	-	-	-	-	-	-	-	-	-	-	-	-	-	-	-	-	-	Scientific research and development
73	การโฆษณาและการวิจัยตลาด	87	79	90.9	-	-	55	63.7	-	-	65	75.0	-	-	63	72.8	-	-	Advertising and market research
74	กิจกรรมทางวิชาชีพ วิทยาศาสตร์ และเทคนิคอื่นๆ	101	84	82.9	3	2.6	83	82.2	-	-	95	94.1	4	3.6	84	83.2	-	-	Other professional, scientific and technical activities
77	กิจกรรมการให้เช่า	177	116	65.6	8	4.7	85	48.1	-	-	159	89.7	10	5.4	91	51.6	-	-	Rental and leasing activities
78	กิจกรรมการจ้างงาน	15	11	70.0	-	-	7	46.7	-	-	10	63.3	-	-	13	83.3	-	-	Employment activities
79	กิจกรรมของตัวแทนธุรกิจท่องเที่ยว การจัดงาน การบริการสำรอง และกิจกรรมที่เกี่ยวข้อง	21	18	83.3	-	-	18	86.9	-	-	18	83.3	-	-	18	86.9	-	-	Travel agency, tour operator, reservation service and related activities
80	การบริการรักษาความปลอดภัยและการสืบสวน	22	10	45.9	1	5.5	17	79.4	-	-	11	51.4	4	16.1	20	90.0	-	-	Security and investigation activities
81	กิจกรรมการบริการสำหรับอาคารและภูมิทัศน์	30	26	86.7	-	-	21	68.3	-	-	24	78.3	-	-	18	60.0	-	-	Services to buildings and landscape activities
82	การบริการด้านการบริหารและสนับสนุนการดำเนินงานของสำนักงาน และกิจกรรมอื่นๆ ที่สนับสนุนทางธุรกิจ	256	242	94.5	12	4.7	115	45.0	-	-	242	94.5	12	4.7	93	36.2	-	-	Office administrative, office support and other business support activities
90	กิจกรรมการสร้างสรรค์ศิลปะและความบันเทิง	114	106	93.0	-	-	22	19.4	-	-	109	95.6	-	-	49	43.3	-	-	Creative, arts and entertainment activities
92	กิจกรรมการพนันและการเสี่ยงโชค	14	14	100.0	-	-	7	50.0	-	-	14	100.0	-	-	7	50.0	-	-	Gambling and betting activities
93	กิจกรรมด้านการศึกษา ความบันเทิง และการนันทนาการ	159	155	97.3	6	3.8	28	17.6	-	-	130	81.6	6	3.8	66	41.7	-	-	Sports activities and amusement and recreation activities
95	การซ่อมคอมพิวเตอร์และของใช้ส่วนบุคคล และของใช้ในครัวเรือน	606	575	94.8	1	0.2	220	36.4	-	-	575	94.8	-	-	244	40.2	-	-	Repair of computers and personal and household goods
96	กิจกรรมบริการส่วนบุคคลอื่นๆ	2,951	2,940	99.6	1	-	1,964	66.6	-	-	2,944	99.8	7	0.2	1,783	60.4	6	0.2	Other personal service activities

หมายเหตุ : ตอบได้มากกว่า 1 ข้อ

Note : More than one answer.

ที่มา : สำมะโนธุรกิจและอุตสาหกรรม พ.ศ. 2565 (ธุรกิจทางการค้าและธุรกิจทางการบริการ) จังหวัดนครปฐม สำนักงานสถิติแห่งชาติ กระทรวงดิจิทัลเพื่อเศรษฐกิจและสังคม

Source : The 2022 Business and Industrial Census (Trade and Services Industry) Nakhon Pathom Province, National Statistical Office, Ministry of Digital Economy and Society.

ตาราง 7 จำนวนและร้อยละของช่องทางชำระเงินสำหรับธุรกรรมประเภทต่างๆ ของสถานประกอบการธุรกิจในปี 2564 จำนวนตามหมวดย่อยธุรกิจ (ต่อ)

TABLE 7 NUMBER AND PERCENTAGE OF PAYMENT METHODS FOR DIFFERENT TYPES OF TRANSACTIONS OF BUSINESS ESTABLISHMENTS IN 2021 BY DIVISION OF BUSINESS INDUSTRY (Cont'd.)

รหัส Code	หมวดย่อยธุรกิจ Number of establishments	ช่องทางชำระเงินสำหรับธุรกรรมประเภทต่างๆ Payment methods for different types of transaction																	
		การจ่ายเงินเดือนพนักงาน Employee payroll					การลงทุน Investment												
		เงินสด Cash		เช็ค Check		การโอนและชำระเงิน ทางอิเล็กทรอนิกส์ (e-Payment) Electronic transfers and electronic payment	เงินสด Cash		เช็ค Check		การโอนและชำระเงิน ทางอิเล็กทรอนิกส์ (e-Payment) Electronic transfers and electronic payment								
		จำนวน Number	ร้อยละ %	จำนวน Number	ร้อยละ %	จำนวน Number	ร้อยละ %	จำนวน Number	ร้อยละ %	จำนวน Number	ร้อยละ %	จำนวน Number	ร้อยละ %						
	รวม	32,228	10,800	33.5	73	0.2	9,000	27.9	2	-	12,743	39.5	446	1.4	5,235	16.2	84	0.3	Total
45	การขายส่งและการขายปลีก การซ่อมยานยนต์และจักรยานยนต์	3,627	1,378	38.0	2	0.1	870	24.0	-	-	1,435	39.6	63	1.7	664	18.3	-	-	Wholesale and retail trade; repair of motor vehicles and motorcycles
46	การขายส่ง (ยกเว้นยานยนต์และจักรยานยนต์)	2,440	1,262	51.7	42	1.7	1,025	42.0	2	0.1	940	38.5	110	4.5	645	26.5	3	0.1	Wholesale trade (except of motor vehicles and motorcycles)
47	การขายปลีก (ยกเว้นยานยนต์และจักรยานยนต์)	12,609	3,716	29.5	16	0.1	3,400	27.0	-	-	5,367	42.6	218	1.7	2,215	17.6	20	0.2	Retail trade (except of motor vehicles and motorcycles)
55	ที่พักแรม	105	61	58.1	2	1.6	54	51.9	-	-	45	42.4	4	4.2	20	19.4	-	-	Accommodation
56	การบริการอาหารและเครื่องดื่ม	6,088	2,832	46.5	4	0.1	1,335	21.9	-	-	2,640	43.4	14	0.2	1,106	18.2	-	-	Food and beverage service activities
59	การผลิตภาพยนตร์ วีดิทัศน์ และรายการโทรทัศน์ การบันทึกเสียงลงนสือ และการจัดพิมพ์จำหน่ายหรือเผยแพร่ดนตรี	16	8	51.6	-	-	9	57.8	-	-	2	14.1	1	6.3	2	12.5	-	-	Motion picture, video and television programme production, sound recording and music publishing activities
60	การจัดผังรายการและการแพร่ภาพกระจายเสียง	13	13	100.0	-	-	11	82.1	-	-	-	-	-	-	-	-	-	-	Programming and broadcasting activities
62	การจัดทำโปรแกรมคอมพิวเตอร์ การให้คำปรึกษาเกี่ยวกับคอมพิวเตอร์ และกิจกรรมที่เกี่ยวข้อง	4	3	75.0	-	-	4	100.0	-	-	-	-	-	-	1	25.0	-	-	Computer programming, consultancy and related activities
63	การบริการสารสนเทศ	1	1	100.0	-	-	1	100.0	-	-	-	-	-	-	-	-	-	-	Information service activities
68	กิจกรรมอสังหาริมทรัพย์	2,612	711	27.2	7	0.3	1,125	43.1	-	-	437	16.7	17	0.6	349	13.4	-	-	Real estate activities
69	กิจกรรมทางกฎหมายและการบัญชี	100	46	45.7	-	-	72	71.7	-	-	13	12.9	-	-	15	14.9	-	-	Legal and accounting activities
70	กิจกรรมของสำนักงานใหญ่และการบริการให้คำปรึกษาด้านการบริหารจัดการ	2	-	-	-	-	2	100.0	-	-	1	50.0	-	-	1	50.0	-	-	Activities of head offices; management consultancy activities
71	กิจกรรมด้านสถาปัตยกรรมและวิศวกรรม รวมถึงการทดสอบและการวิเคราะห์ทางเทคนิค	58	20	34.8	-	-	39	67.7	-	-	36	62.7	3	5.2	13	21.6	-	-	Architectural and engineering activities; technical testing and analysis
73	การโฆษณาและการวิจัยตลาด	87	25	28.5	-	-	57	65.9	-	-	43	49.9	-	-	42	47.8	-	-	Advertising and market research
74	กิจกรรมทางวิชาชีพ วิทยาศาสตร์ และเทคนิคอื่นๆ	101	57	56.9	-	-	30	29.3	-	-	30	29.9	-	-	18	17.8	-	-	Other professional, scientific and technical activities
77	กิจกรรมการให้เช่า	177	45	25.2	-	-	51	28.7	-	-	90	50.8	5	2.8	7	4.1	-	-	Rental and leasing activities
78	กิจกรรมการจ้างงาน	15	6	36.7	-	-	6	36.7	-	-	-	-	-	-	5	30.0	-	-	Employment activities
79	กิจกรรมของตัวแทนธุรกิจท่องเที่ยว การจัดนำเที่ยว การบริการสำรอง และกิจกรรมที่เกี่ยวข้อง	21	6	26.2	-	-	18	86.9	-	-	-	-	-	-	10	46.4	-	-	Travel agency, tour operator, reservation service and related activities
80	การบริการรักษาความปลอดภัยและการสืบสวน	22	9	40.6	-	-	16	73.3	-	-	4	19.1	-	-	8	37.4	-	-	Security and investigation activities
81	กิจกรรมการบริการสำหรับอาคารและภูมิทัศน์	30	19	61.7	-	-	14	47.5	-	-	11	37.5	-	-	5	15.0	-	-	Services to buildings and landscape activities
82	การบริการด้านการบริหารและสนับสนุนดำเนินงานของสำนักงาน และกิจกรรมอื่นๆ ที่สนับสนุนทางธุรกิจ	256	115	45.1	-	-	122	47.7	-	-	90	35.2	8	3.1	5	2.0	-	-	Office administrative, office support and other business support activities
90	กิจกรรมการสร้างสรรคดีศิลปะและวัฒนธรรมบันเทิง	114	59	52.0	-	-	15	13.0	-	-	40	35.3	-	-	5	4.4	-	-	Creative, arts and entertainment activities
92	กิจกรรมการพนันและการเสี่ยงโชค	14	7	50.0	-	-	-	-	-	-	11	75.0	-	-	4	25.0	-	-	Gambling and betting activities
93	กิจกรรมด้านการกีฬา ความบันเทิง และการนันทนาการ	159	36	22.5	-	-	50	31.3	-	-	39	24.7	2	1.3	2	1.3	-	-	Sports activities and amusement and recreation activities
95	การซ่อมคอมพิวเตอร์และของใช้ส่วนบุคคลและของใช้ในครัวเรือน	606	50	8.3	-	-	68	11.3	-	-	282	46.5	-	-	60	9.9	4	0.6	Repair of computers and personal and household goods
96	กิจกรรมบริการส่วนบุคคลอื่นๆ	2,951	315	10.7	-	-	606	20.5	-	-	1,187	40.2	1	-	34	1.2	57	1.9	Other personal service activities

หมายเหตุ : ตอบได้มากกว่า 1 ข้อ

Note : More than one answer.

: - ไม่มีข้อมูล หรือข้อมูลมีค่าเป็น 0 หรือข้อมูลจำนวนเล็กน้อย

: - Nil or zero negligible amount

ที่มา : สำมะโนธุรกิจและอุตสาหกรรม พ.ศ. 2565 (ธุรกิจทางการค้าและธุรกิจทางการบริการ) จังหวัดนครปฐม สำนักงานสถิติแห่งชาติ กระทรวงดิจิทัลเพื่อเศรษฐกิจและสังคม

Source : The 2022 Business and Industrial Census (Trade and Services Industry) Nakhon Pathom Province, National Statistical Office, Ministry of Digital Economy and Society.

ตาราง 8 รายรับทั้งสิ้นของสถานประกอบการธุรกิจในปี 2564 จำแนกตามหมวดย่อยธุรกิจ

TABLE 8 TOTAL RECEIPTS OF BUSINESS ESTABLISHMENTS IN 2021 BY DIVISION OF BUSINESS INDUSTRY

(พันบาท In Thousand Baht)

รหัส Code	หมวดย่อยธุรกิจ	จำนวน สถาน ประกอบการ Number of establishments	จำนวนสถาน ประกอบการ Number of establishments ที่มีรายรับจาก การขายสินค้า และบริการ ผ่านทาง อินเทอร์เน็ต Receipts from sale or service via the internet	รายรับของสถานประกอบการ Receipts of establishments										Division of business industry	
				รวม Total	รายรับจาก การขายสินค้า และบริการ Receipts from sales of goods and services	รายรับอื่นๆ (จากการดำเนินงานธุรกิจ) Other receipts from business									รายรับอื่นๆ Receipts from Other
						รวม Total	รายรับจาก การให้เช่าที่ดิน Receipts from rent on land	รายรับจากการ ให้เช่าอาคาร/ อาคารพร้อมที่ดิน Receipts from rent on building / building with land	รายรับจากการ ให้เช่ายานพาหนะ เครื่องจักรและ เครื่องมือ ฯลฯ Receipts from rent on vehicles and machinery, etc.	ดอกเบี้ย/ เงินปันผล Interest/ dividend	กำไรจากการ เปลี่ยนแปลง อัตรา แลกเปลี่ยน Gain from currency exchange				
	รวม	32,228	773	214,628,049.0	212,540,158.2	2,087,890.7	90,652.5	553,284.5	1,196.0	107,124.3	85,623.3	1,250,010.2	Total		
45	การขายส่งและการขายปลีก การซ่อมยานยนต์และจักรยานยนต์	3,627	81	64,115,288.4	63,051,013.5	1,064,274.9	1,887.5	4,085.3	480.0	47,270.9	25,268.8	985,282.4	Wholesale and retail trade; repair of motor vehicles and motorcycles		
46	การขายส่ง (ยกเว้นยานยนต์และจักรยานยนต์)	2,440	60	66,908,196.8	66,563,953.3	344,243.5	66,998.3	18,733.1	216.0	24,886.8	8,287.4	225,121.9	Wholesale trade (except of motor vehicles and motorcycles)		
47	การขายปลีก (ยกเว้นยานยนต์และจักรยานยนต์)	12,609	505	61,821,173.2	61,193,903.6	627,269.6	19,990.6	526,063.6	-	8,200.6	52,067.1	20,947.8	Retail trade (except of motor vehicles and motorcycles)		
55	ที่พักแรม	105	6	345,755.2	336,071.3	9,683.9	1,710.0	806.2	-	379.8	-	6,787.9	Accommodation		
56	การบริการอาหารและเครื่องดื่ม	6,088	55	8,066,287.7	8,058,404.8	7,883.0	66.0	384.0	-	3,049.0	-	4,384.0	Food and beverage service activities		
59	การผลิตภาพยนตร์ วิดีทัศน์ และรายการโทรทัศน์ การบันทึกเสียงลงบนสื่อ และการจัดพิมพ์จำหน่ายหรือเผยแพร่ดนตรี	16	-	234,326.8	232,626.8	1,700.0	-	1,200.0	500.0	-	-	-	Motion picture, video and television programme production, sound recording and music publishing activities		
60	การจัดผังรายการและการแพร่ภาพกระจายเสียง	13	-	3,387.9	3,387.9	-	-	-	-	-	-	-	Programming and broadcasting activities		
62	การจัดทำโปรแกรมคอมพิวเตอร์ การให้คำปรึกษาเกี่ยวกับคอมพิวเตอร์ และกิจกรรมที่เกี่ยวข้อง	4	-	23,974.3	23,911.4	62.9	-	-	-	0.1	-	62.9	Computer programming, consultancy and related activities		
63	การบริการสารสนเทศ	1	-	C	C	C	-	-	-	C	-	C	Information service activities		
68	กิจกรรมอสังหาริมทรัพย์	2,612	-	9,539,773.1	9,514,016.4	25,756.7	-	1,976.3	-	21,405.2	-	2,375.1	Real estate activities		
69	กิจกรรมทางกฎหมายและการบัญชี	100	-	186,709.4	183,006.0	3,703.4	-	-	-	445.0	-	3,258.4	Legal and accounting activities		
70	กิจกรรมของสำนักงานใหญ่และการบริการให้คำปรึกษาด้านการบริหารจัดการ	2	-	C	C	-	-	-	-	-	-	-	Activities of head offices; management consultancy activities		
71	กิจกรรมด้านสถาปัตยกรรมและวิศวกรรม รวมถึงการทดสอบและการวิเคราะห์ทางเทคนิค	58	-	121,168.1	119,756.0	1,412.1	-	36.0	-	-	-	1,376.1	Architectural and engineering activities; technical testing and analysis		
73	การโฆษณาและการวิจัยตลาด	87	-	136,213.4	136,213.4	-	-	-	-	-	-	-	Advertising and market research		
74	กิจกรรมทางวิชาชีพ วิทยาศาสตร์ และเทคนิคอื่นๆ	101	-	116,654.4	116,330.1	324.3	-	-	-	324.3	-	-	Other professional, scientific and technical activities		
77	กิจกรรมการให้เช่า	177	-	410,575.8	410,575.8	-	-	-	-	-	-	-	Rental and leasing activities		
78	กิจกรรมการจ้างงาน	15	-	28,984.3	28,984.3	-	-	-	-	-	-	-	Employment activities		
79	กิจกรรมของตัวแทนธุรกิจท่องเที่ยว การจัดงาน การบริการสำรอง และกิจกรรมที่เกี่ยวข้อง	21	-	35,852.2	35,384.9	467.4	-	-	-	467.4	-	-	Travel agency, tour operator, reservation service and related activities		
80	การบริการรักษาความปลอดภัยและการสืบสวน	22	-	146,717.8	146,022.5	695.3	-	-	-	695.3	-	-	Security and investigation activities		
81	กิจกรรมการบริการสำหรับอาคารและภูมิทัศน์	30	-	102,601.3	102,601.3	-	-	-	-	-	-	-	Services to buildings and landscape activities		
82	การบริการด้านการบริหารและสนับสนุนการดำเนินงานของสำนักงาน และกิจกรรมอื่นๆ ที่สนับสนุนทางธุรกิจ	256	8	603,149.7	603,069.1	80.6	-	-	-	-	-	80.6	Office administrative, office support and other business support activities		
90	กิจกรรมการสร้างสรรศิลปะและความบันเทิง	114	-	38,067.9	38,067.9	-	-	-	-	-	-	-	Creative, arts and entertainment activities		
92	กิจกรรมการพนันและการเสี่ยงโชค	14	-	15,364.0	15,364.0	-	-	-	-	-	-	-	Gambling and betting activities		
93	กิจกรรมด้านการกีฬา ความบันเทิง และการนันทนาการ	159	-	617,225.4	616,894.3	331.0	-	-	-	-	-	331.0	Sports activities and amusement and recreation activities		
95	การซ่อมคอมพิวเตอร์และของใช้ส่วนบุคคล และของใช้ในครัวเรือน	606	1	193,600.3	193,600.3	-	-	-	-	-	-	-	Repair of computers and personal and household goods		
96	กิจกรรมบริการส่วนบุคคลอื่นๆ	2,951	57	809,250.1	809,250.1	-	-	-	-	-	-	-	Other personal service activities		

หมายเหตุ : C หมายถึง ข้อมูลปกปิด

Note : C means confidential data.

ที่มา : สำมะโนธุรกิจและอุตสาหกรรม พ.ศ. 2565 (ธุรกิจทางการค้าและธุรกิจทางการบริการ) จังหวัดนครปฐม สำนักงานสถิติแห่งชาติ กระทรวงดิจิทัลเพื่อเศรษฐกิจและสังคม

Source : The 2022 Business and Industrial Census (Trade and Services Industry) Nakhon Pathom Province, National Statistical Office, Ministry of Digital Economy and Society.

ตาราง 9 จำนวนและร้อยละของสถานประกอบการธุรกิจที่มีการรับโอนและรับชำระเงินค่าสินค้าและบริการจากลูกค้า จำแนกตามหมวดย่อยธุรกิจ

TABLE 9 NUMBER AND PERCENTAGE OF BUSINESS ESTABLISHMENTS RECEIVING TRANSFERS AND RECEIVING PAYMENTS FOR GOODS AND SERVICES FROM CUSTOMERS AND DIVISION OF BUSINESS INDUSTRY

รหัส Code	หมวดย่อยธุรกิจ	จำนวนสถาน- ประกอบการ Number of establishments	การรับโอนและรับชำระเงินค่าสินค้าและบริการจากลูกค้า Receiving transfers and receiving payments for goods and services from customers								Division of business industry
			เงินสด		เช็ค		การโอนและชำระเงินทางอิเล็กทรอนิกส์ (e-Payment) Electric transfers and electric payment		คริปโทเคอร์เรนซี Cryptocurrency		
			จำนวน	ร้อยละ	จำนวน	ร้อยละ	จำนวน	ร้อยละ	จำนวน	ร้อยละ	
		Number	%	Number	%	Number	%	Number	%		
	รวม	32,228	31,642	98.2	1,161	3.6	21,203	65.8	-	-	Total
45	การขายส่งและการขายปลีก การซ่อมยานยนต์และจักรยานยนต์	3,627	3,618	99.8	209	5.8	2,120	58.5	-	-	Wholesale and retail trade; repair of motor vehicles and motorcycles
46	การขายส่ง (ยกเว้นยานยนต์และจักรยานยนต์)	2,440	2,331	95.5	394	16.2	1,713	70.2	-	-	Wholesale trade (except of motor vehicles and motorcycles)
47	การขายปลีก (ยกเว้นยานยนต์และจักรยานยนต์)	12,609	12,482	99.0	317	2.5	8,022	63.6	-	-	Retail trade (except of motor vehicles and motorcycles)
55	ที่พักแรม	105	105	100.0	8	7.2	76	72.0	-	-	Accommodation
56	การบริการอาหารและเครื่องดื่ม	6,088	6,079	99.9	79	1.3	4,118	67.6	-	-	Food and beverage service activities
59	การผลิตภาพยนตร์ วิดีทัศน์ และรายการโทรทัศน์ การบันทึกเสียงลงบนสื่อ และการจัดพิมพ์จำหน่ายหรือเผยแพร่ดนตรี	16	15	93.8	1	6.3	12	76.6	-	-	Motion picture, video and television programme production, sound recording and music publishing activities
60	การจัดผังรายการและการแพร่ภาพกระจายเสียง	13	13	100.0	2	18.0	11	82.1	-	-	Programming and broadcasting activities
62	การจัดทำโปรแกรมคอมพิวเตอร์ การให้คำปรึกษาเกี่ยวกับคอมพิวเตอร์ และกิจกรรมที่เกี่ยวข้อง	4	3	75.0	-	-	4	100.0	-	-	Computer programming, consultancy and related activities
63	การบริการสารสนเทศ	1	-	-	-	-	1	100.0	-	-	Information service activities
68	กิจกรรมอสังหาริมทรัพย์	2,612	2,332	89.3	58	2.2	2,190	83.9	-	-	Real estate activities
69	กิจกรรมทางกฎหมายและการบัญชี	100	88	87.7	16	15.5	81	81.1	-	-	Legal and accounting activities
70	กิจกรรมของสำนักงานใหญ่และการบริการให้คำปรึกษาด้านการบริหารจัดการ	2	2	100.0	1	50.0	1	50.0	-	-	Activities of head offices; management consultancy activities
71	กิจกรรมด้านสถาปัตยกรรมและวิศวกรรม รวมถึงการทดสอบและการวิเคราะห์ทางเทคนิค	58	51	87.9	10	17.2	50	86.1	-	-	Architectural and engineering activities; technical testing and analysis
73	การโฆษณาและการวิจัยตลาด	87	81	93.1	3	3.5	79	90.9	-	-	Advertising and market research
74	กิจกรรมทางวิชาชีพ วิทยาศาสตร์ และเทคนิคอื่นๆ	101	95	94.1	12	12.2	96	95.4	-	-	Other professional, scientific and technical activities
77	กิจกรรมการให้เช่า	177	175	98.7	24	13.8	121	68.4	-	-	Rental and leasing activities
78	กิจกรรมการจ้างงาน	15	15	100.0	-	-	10	63.3	-	-	Employment activities
79	กิจกรรมของตัวแทนธุรกิจท่องเที่ยว การจัดนำเที่ยว การบริการสำรอง และกิจกรรมที่เกี่ยวข้อง	21	21	100.0	4	16.7	18	86.9	-	-	Travel agency, tour operator, reservation service and related activities
80	การบริการรักษาความปลอดภัยและการสืบสวน	22	15	68.8	4	17.7	21	94.6	-	-	Security and investigation activities
81	กิจกรรมการบริการสำหรับอาคารและภูมิทัศน์	30	25	83.3	9	29.2	25	81.7	-	-	Services to buildings and landscape activities
82	การบริการด้านการบริหารและสนับสนุนการดำเนินงานของสำนักงาน และกิจกรรมอื่นๆ ที่สนับสนุนทางธุรกิจ	256	253	98.8	3	1.2	169	66.0	-	-	Office administrative, office support and other business support activities
90	กิจกรรมการสร้างสรรค์ศิลปะและความบันเทิง	114	114	100.0	-	-	47	41.4	-	-	Creative, arts and entertainment activities
92	กิจกรรมการพนันและการเสี่ยงโชค	14	14	100.0	-	-	7	50.0	-	-	Gambling and betting activities
93	กิจกรรมด้านกีฬา ความบันเทิง และการนันทนาการ	159	159	100.0	4	2.5	46	29.1	-	-	Sports activities and amusement and recreation activities
95	การซ่อมคอมพิวเตอร์และของใช้ส่วนบุคคล และของใช้ในชีวิตประจำวัน	606	606	100.0	-	-	227	37.4	-	-	Repair of computers and personal and household goods
96	กิจกรรมบริการส่วนบุคคลอื่นๆ	2,951	2,950	100.0	4	0.1	1,939	65.7	-	-	Other personal service activities

หมายเหตุ : ตอบได้มากกว่า 1 ข้อ

Note : More than one answer.

ที่มา : สำมะโนธุรกิจและอุตสาหกรรม พ.ศ. 2565 (ธุรกิจทางการค้าและธุรกิจทางการบริการ) จังหวัดนครปฐม สำนักงานสถิติแห่งชาติ กระทรวงดิจิทัลเพื่อเศรษฐกิจและสังคม

Source : The 2022 Business and Industrial Census (Trade and Services Industry) Nakhon Pathom Province, National Statistical Office, Ministry of Digital Economy and Society.

ตาราง 10 มูลค่าตามบัญชีของสินทรัพย์ถาวรของสถานประกอบการธุรกิจ ณ วันที่ 1 มกราคม 2564 จำแนกตามหมวดย่อยธุรกิจ

TABLE 10 BOOK VALUE OF FIXED ASSETS OF BUSINESS ESTABLISHMENTS ON JANUARY 1, 2021 BY DIVISION OF BUSINESS INDUSTRY

(พันบาท In Thousand Baht)

รหัส Code	หมวดย่อยธุรกิจ	จำนวน สถาน- ประกอบการ Number of establishments	มูลค่าตามบัญชีของสินทรัพย์ถาวรต้นงวด Book value of fixed assets on Jan. 1, 2021								สินทรัพย์ ถาวรอื่น ๆ Other fixed assets	Division of business industry
			รวม Total	ที่ดิน Land	อาคารและ สิ่งก่อสร้าง Building and construction	เครื่องจักร Machinery	ยานพาหนะ Vehicles	เครื่องใช้ สำนักงาน (ครุภัณฑ์) Office equipment	เครื่องมือ อื่นๆ Other tools			
	รวม	32,228	147,750,916.2	51,133,735.4	73,520,107.2	4,369,531.0	11,137,779.4	4,100,354.0	1,904,938.6	1,584,470.5	Total	
45	การขายส่งและการขายปลีก การซ่อมยานยนต์และจักรยายนต์	3,627	18,904,626.9	6,954,475.2	8,828,183.2	745,079.7	1,376,173.2	701,388.7	283,314.4	16,012.5	Wholesale and retail trade; repair of motor vehicles and motorcycles	
46	การขายส่ง (ยกเว้นยานยนต์และจักรยายนต์)	2,440	17,777,755.6	6,052,321.1	6,631,387.5	1,954,651.7	2,604,551.3	265,047.6	238,471.9	31,324.5	Wholesale trade (except of motor vehicles and motorcycles)	
47	การขายปลีก (ยกเว้นยานยนต์และจักรยายนต์)	12,609	34,729,382.7	13,215,719.8	13,211,803.3	816,264.2	4,270,449.7	2,545,850.5	356,086.4	313,209.0	Retail trade (except of motor vehicles and motorcycles)	
55	ที่พักแรม	105	1,757,254.9	392,247.7	1,089,873.5	36,666.2	36,654.8	114,584.4	60,740.4	26,488.0	Accommodation	
56	การบริการอาหารและเครื่องดื่ม	6,088	7,761,609.2	2,678,408.6	2,962,804.3	495,526.5	1,074,331.0	209,292.2	338,560.9	2,685.6	Food and beverage service activities	
59	การผลิตภาพยนตร์ วิทยุทัศน์ และรายการโทรทัศน์ การบันทึกเสียงลงบนสื่อ และการจัดพิมพ์จำหน่ายหรือเผยแพร่ดนตรี	16	178,368.3	84,875.0	59,179.0	20,125.0	4,127.9	5,408.8	4,652.6	-	Motion picture, video and television programme production, sound recording and music publishing activities	
60	การจัดผังรายการและการแพร่ภาพกระจายเสียง	13	10,197.2	4,666.6	2,604.0	-	2,880.0	46.7	-	-	Programming and broadcasting activities	
62	การจัดทำโปรแกรมคอมพิวเตอร์ การให้คำปรึกษาเกี่ยวกับคอมพิวเตอร์ และกิจกรรมที่เกี่ยวข้อง	4	14,337.5	5,300.0	6,800.0	-	2,151.1	86.4	-	-	Computer programming, consultancy and related activities	
63	การบริการสารสนเทศ	1	C	-	-	-	-	C	-	-	Information service activities	
68	กิจกรรมอสังหาริมทรัพย์	2,612	56,290,955.9	17,540,831.7	36,327,467.4	212,627.2	587,424.9	149,567.7	285,141.0	1,187,896.0	Real estate activities	
69	กิจกรรมทางกฎหมายและการบัญชี	100	149,309.3	32,710.9	69,206.0	-	26,225.7	12,694.2	6,184.7	2,287.8	Legal and accounting activities	
70	กิจกรรมของสำนักงานใหญ่และการบริการให้คำปรึกษาด้านการบริหารจัดการ	2	C	C	C	C	C	C	-	-	Activities of head offices; management consultancy activities	
71	กิจกรรมด้านสถาปัตยกรรมและวิศวกรรม รวมถึงการทดสอบและการวิเคราะห์ทางเทคนิค	58	163,410.7	47,973.1	73,427.4	9,697.4	21,448.4	5,429.1	5,084.4	351.0	Architectural and engineering activities; technical testing and analysis	
73	การโฆษณาและการวิจัยตลาด	87	429,459.7	231,017.9	147,061.8	9,861.1	34,295.4	4,612.2	2,611.2	-	Advertising and market research	
74	กิจกรรมทางวิชาชีพ วิทยาศาสตร์ และเทคนิคอื่นๆ	101	172,113.0	39,871.4	69,906.8	4,314.3	43,095.7	3,306.1	11,618.7	-	Other professional, scientific and technical activities	
77	กิจกรรมการให้เช่า	177	890,864.7	352,180.3	257,801.9	7,239.2	219,828.8	37,350.8	16,463.7	-	Rental and leasing activities	
78	กิจกรรมการจ้างงาน	15	22,270.6	4,550.0	5,998.2	-	10,590.3	1,132.2	-	-	Employment activities	
79	กิจกรรมของตัวแทนธุรกิจท่องเที่ยว การจัดนำเที่ยว การบริการสำรอง และกิจกรรมที่เกี่ยวข้อง	21	38,205.1	875.0	551.0	-	36,075.5	691.8	11.8	-	Travel agency, tour operator, reservation service and related activities	
80	การบริการรักษาความปลอดภัยและการสืบสวน	22	47,894.9	11,399.9	18,448.1	-	16,061.0	1,320.6	665.2	-	Security and investigation activities	
81	กิจกรรมการบริการสำหรับอาคารและภูมิทัศน์	30	54,528.0	17,755.0	13,604.9	3,517.0	17,218.1	780.0	1,653.0	-	Services to buildings and landscape activities	
82	การบริการด้านการบริหารและสนับสนุนการดำเนินงานของสำนักงาน และกิจกรรมอื่นๆ ที่สนับสนุนทางธุรกิจ	256	373,611.7	130,600.8	97,806.7	20,222.5	90,276.8	20,451.5	14,123.4	130.0	Office administrative, office support and other business support activities	
90	กิจกรรมการสร้างสรรค์ศิลปะและความบันเทิง	114	139,103.7	49,639.5	48,413.0	825.0	29,949.8	278.6	9,997.9	-	Creative, arts and entertainment activities	
92	กิจกรรมการพนันและการเสี่ยงโชค	14	27,756.8	3,500.0	22,750.0	-	1,499.8	7.0	-	-	Gambling and betting activities	
93	กิจกรรมด้านการศึกษา ความบันเทิง และการนันทนาการ	159	3,713,158.7	1,786,775.0	1,784,620.2	289.0	61,734.0	2,688.9	76,935.4	116.2	Sports activities and amusement and recreation activities	
95	การซ่อมคอมพิวเตอร์และของใช้ส่วนบุคคล และของใช้ในครัวเรือน	606	424,736.2	168,365.6	139,336.1	6,578.1	98,259.5	4,657.6	7,539.4	-	Repair of computers and personal and household goods	
96	กิจกรรมบริการส่วนบุคคลอื่นๆ	2,951	3,672,983.6	1,326,675.2	1,646,073.1	25,947.0	471,877.0	13,359.1	185,082.2	3,970.0	Other personal service activities	

หมายเหตุ : C หมายถึง ข้อมูลปกปิด

Note : C means confidential data.

ที่มา : สำมะโนธุรกิจและอุตสาหกรรม พ.ศ. 2565 (ธุรกิจทางการค้าและธุรกิจทางการบริการ) จังหวัดนครปฐม สำนักงานสถิติแห่งชาติ กระทรวงดิจิทัลเพื่อเศรษฐกิจและสังคม

Source : The 2022 Business and Industrial Census (Trade and Services Industry) Nakhon Pathom Province, National Statistical Office, Ministry of Digital Economy and Society.

ตาราง 10 มูลค่าตามบัญชีของสินทรัพย์ถาวรของสถานประกอบการธุรกิจ ณ วันที่ 31 ธันวาคม 2564 จำแนกตามหมวดย่อยธุรกิจ (ต่อ)

TABLE 10 BOOK VALUE OF FIXED ASSETS OF BUSINESS ESTABLISHMENTS ON DECEMBER 31, 2021 BY DIVISION OF BUSINESS INDUSTRY (Cont'd.)

(พันบาท In Thousand Baht)

รหัส Code	หมวดย่อยธุรกิจ	จำนวน สถาน- ประกอบการ Number of establishments	มูลค่าตามบัญชีของสินทรัพย์ถาวรปลายงวด Book value of fixed assets on Dec. 31, 2021								Division of business industry
			รวม Total	ที่ดิน Land	อาคารและ สิ่งก่อสร้าง Building and construction	เครื่องจักร Machinery	ยานพาหนะ Vehicles	เครื่องใช้ สำนักงาน (ครุภัณฑ์) Office equipment	เครื่องมือ อื่นๆ Other tools	สินทรัพย์ ถาวรอื่น ๆ Other fixed assets	
	รวม	32,228	141,172,373.9	51,092,838.5	70,584,345.6	3,545,480.1	9,062,837.9	3,809,767.7	1,634,238.1	1,442,866.0	Total
45	การขายส่งและการขายปลีก การซ่อมยานยนต์ และจักรยานยนต์	3,627	17,717,914.1	6,942,741.1	7,995,831.4	715,694.2	1,106,296.9	710,317.8	231,191.3	15,841.4	Wholesale and retail trade; repair of motor vehicles and motorcycles
46	การขายส่ง (ยกเว้นยานยนต์และจักรยานยนต์)	2,440	17,497,162.1	6,102,521.1	7,346,795.5	1,313,365.8	2,175,284.8	309,425.5	217,758.5	32,011.0	Wholesale trade (except of motor vehicles and motorcycles)
47	การขายปลีก (ยกเว้นยานยนต์และจักรยานยนต์)	12,609	32,468,784.6	13,146,031.7	12,400,203.7	724,382.4	3,390,462.7	2,238,087.6	311,604.8	258,011.7	Retail trade (except of motor vehicles and motorcycles)
55	ที่พักแรม	105	1,754,981.0	396,363.5	1,123,669.2	37,999.8	28,997.9	107,821.9	55,900.8	4,228.0	Accommodation
56	การบริการอาหารและเครื่องดื่ม	6,088	7,167,042.9	2,671,674.4	2,767,809.0	397,537.9	837,416.9	189,817.3	300,639.0	2,148.5	Food and beverage service activities
59	การผลิตภาพยนตร์ วิดีทัศน์ และรายการโทรทัศน์ การบันทึกเสียงลงบนสื่อ และการจัดพิมพ์จำหน่ายหรือเผยแพร่ดนตรี	16	169,053.4	84,875.0	56,270.1	16,100.0	2,902.3	4,977.9	3,928.1	-	Motion picture, video and television programme production, sound recording and music publishing activities
60	การจัดผังรายการและการแพร่ภาพกระจายเสียง	13	10,057.6	5,133.3	2,578.3	-	2,304.0	42.0	-	-	Programming and broadcasting activities
62	การจัดทำโปรแกรมคอมพิวเตอร์ การให้คำปรึกษาเกี่ยวกับคอมพิวเตอร์ และกิจกรรมที่เกี่ยวข้อง	4	13,804.0	5,300.0	6,570.0	-	1,847.6	86.4	-	-	Computer programming, consultancy and related activities
63	การบริการสารสนเทศ	1	C	-	-	-	-	C	-	-	Information service activities
68	กิจกรรมอสังหาริมทรัพย์	2,612	54,520,909.0	17,531,278.3	34,654,823.2	270,374.8	558,358.8	148,813.6	230,746.8	1,126,513.5	Real estate activities
69	กิจกรรมทางกฎหมายและการบัญชี	100	145,822.9	32,714.3	68,388.6	-	24,092.0	13,433.7	6,738.2	456.1	Legal and accounting activities
70	กิจกรรมของสำนักงานใหญ่และการบริการให้คำปรึกษาด้านการบริหารจัดการ	2	C	C	C	-	-	C	-	-	Activities of head offices; management consultancy activities
71	กิจกรรมด้านสถาปัตยกรรมและวิศวกรรม รวมถึงการทดสอบและการวิเคราะห์ทางเทคนิค	58	161,909.5	47,973.1	72,820.6	9,693.0	19,288.4	5,740.5	6,086.4	307.6	Architectural and engineering activities; technical testing and analysis
73	การโฆษณาและการวิจัยตลาด	87	442,612.1	231,768.1	169,056.6	7,888.9	28,289.7	3,441.0	2,167.9	-	Advertising and market research
74	กิจกรรมทางวิชาชีพ วิทยาศาสตร์ และเทคนิคอื่นๆ	101	155,746.1	39,871.4	65,675.6	3,451.4	34,476.5	2,976.2	9,295.0	-	Other professional, scientific and technical activities
77	กิจกรรมการให้เช่า	177	829,550.0	352,180.3	245,416.6	5,782.0	174,860.1	36,445.4	14,865.6	-	Rental and leasing activities
78	กิจกรรมการจ้างงาน	15	19,965.0	4,550.0	5,837.7	-	8,562.2	1,015.1	-	-	Employment activities
79	กิจกรรมของตัวแทนธุรกิจท่องเที่ยว การจัดหาเที่ยว การบริการสำรอง และกิจกรรมที่เกี่ยวข้อง	21	33,050.2	875.0	520.0	-	30,995.4	650.4	9.5	-	Travel agency, tour operator, reservation service and related activities
80	การบริการรักษาความปลอดภัยและการสืบสวน	22	42,585.8	11,519.9	17,322.4	-	12,077.0	1,115.9	550.6	-	Security and investigation activities
81	กิจกรรมการบริการสำหรับอาคารและภูมิทัศน์	30	49,278.3	17,755.0	12,910.9	2,813.6	13,774.5	702.0	1,322.4	-	Services to buildings and landscape activities
82	การบริการด้านการบริหารและสนับสนุนการดำเนินงานของสำนักงาน และกิจกรรมอื่นๆ ที่สนับสนุนทางธุรกิจ	256	337,033.0	130,657.9	89,274.3	12,589.4	75,915.4	16,999.7	11,492.3	104.0	Office administrative, office support and other business support activities
90	กิจกรรมการสร้างสรรคดีศิลปะและความบันเทิง	114	124,459.8	49,639.5	42,852.2	660.0	22,979.4	250.7	8,078.1	-	Creative, arts and entertainment activities
92	กิจกรรมการพนันและการเสี่ยงโชค	14	26,319.0	3,500.0	21,612.5	-	1,199.8	6.7	-	-	Gambling and betting activities
93	กิจกรรมด้านการศึกษา ความบันเทิง และการนันทนาการ	159	3,634,639.6	1,786,775.0	1,730,318.5	289.0	50,511.2	2,443.3	64,234.4	68.1	Sports activities and amusement and recreation activities
95	การซ่อมคอมพิวเตอร์และของใช้ส่วนบุคคล และของใช้ในครัวเรือน	606	381,329.8	168,365.6	119,540.4	5,300.4	78,867.8	2,895.5	6,360.2	-	Repair of computers and personal and household goods
96	กิจกรรมบริการส่วนบุคคลอื่นๆ	2,951	3,464,107.3	1,327,775.2	1,565,248.7	21,557.6	383,076.8	12,004.8	151,268.3	3,176.0	Other personal service activities

หมายเหตุ : C หมายถึง ข้อมูลปกปิด

Note : C means confidential data.

ที่มา : สำมะโนธุรกิจและอุตสาหกรรม พ.ศ. 2565 (ธุรกิจทางการค้าและธุรกิจทางการบริการ) จังหวัดนครปฐม สำนักงานสถิติแห่งชาติ กระทรวงดิจิทัลเพื่อเศรษฐกิจและสังคม

Source : The 2022 Business and Industrial Census (Trade and Services Industry) Nakhon Pathom Province, National Statistical Office, Ministry of Digital Economy and Society.

ตาราง 11 มูลค่าสินทรัพย์ถาวรที่เปลี่ยนแปลงของสถานประกอบการธุรกิจระหว่าง มกราคม - ธันวาคม 2564 จำแนกตามหมวดย่อยธุรกิจ

TABLE 11 VALUE OF CHANGED FIXED ASSETS OF BUSINESS ESTABLISHMENTS DURING JANUARY - DECEMBER, 2021 BY DIVISION OF BUSINESS INDUSTRY

(พันบาท In Thousand Baht)

รหัส Code	หมวดย่อยธุรกิจ	จำนวน สถาน- ประกอบการ Number of establishments	มูลค่าสินทรัพย์ ถาวรทุกประเภทที่ซื้อหรือ ผลิตขึ้นในเชิงระหว่างปี Value purchases of new or cost production of fixed assets	มูลค่าสินทรัพย์ ถาวรที่ขายระหว่างปี Value of disposal of fixed assets	ค่าโอน กรรมสิทธิ์ Ownership transfer fee	Division of business industry
	รวม	32,228	738,462.0	792,937.2	-	Total
45	การขายส่งและการขายปลีก การซ่อมยานยนต์ และจักรยานยนต์	3,627	62,002.1	10,785.3	-	Wholesale and retail trade; repair of motor vehicles and motorcycles
46	การขายส่ง (ยกเว้นยานยนต์และจักรยานยนต์)	2,440	142,471.1	95,980.3	-	Wholesale trade (except of motor vehicles and motorcycles)
47	การขายปลีก (ยกเว้นยานยนต์และจักรยานยนต์)	12,609	337,959.1	6,563.9	-	Retail trade (except of motor vehicles and motorcycles)
55	ที่พักแรม	105	27,537.3	622,939.5	-	Accommodation
56	การบริการอาหารและเครื่องดื่ม	6,088	2,941.6	54,144.0	-	Food and beverage service activities
59	การผลิตภาพยนตร์ วีดิทัศน์ และรายการโทรทัศน์ การบันทึกเสียงลงบนสื่อ และการจัดพิมพ์จำหน่ายหรือ เผยแพร่ดนตรี	16	-	-	-	Motion picture, video and television programme production, sound recording and music publishing activities
60	การจัดผังรายการและการแพร่ภาพกระจายเสียง	13	-	-	-	Programming and broadcasting activities
62	การจัดทำโปรแกรมคอมพิวเตอร์ การให้คำปรึกษา เกี่ยวกับคอมพิวเตอร์ และกิจกรรมที่เกี่ยวข้อง	4	-	-	-	Computer programming, consultancy and related activities
63	การบริการสารสนเทศ	1	-	-	-	Information service activities
68	กิจกรรมอสังหาริมทรัพย์	2,612	159,436.2	64.3	-	Real estate activities
69	กิจกรรมทางกฎหมายและการบัญชี	100	3,876.2	2,359.9	-	Legal and accounting activities
70	กิจกรรมของสำนักงานใหญ่และการบริการ ให้คำปรึกษาด้านการบริหารจัดการ	2	-	-	-	Activities of head offices; management consultancy activities
71	กิจกรรมด้านสถาปัตยกรรมและวิศวกรรม รวมถึงการทดสอบและการวิเคราะห์ทางเทคนิค	58	177.3	-	-	Architectural and engineering activities; technical testing and analysis
73	การโฆษณาและการวิจัยตลาด	87	-	-	-	Advertising and market research
74	กิจกรรมทางวิชาชีพ วิทยาศาสตร์ และเทคนิคอื่นๆ	101	-	-	-	Other professional, scientific and technical activities
77	กิจกรรมการให้เช่า	177	124.8	-	-	Rental and leasing activities
78	กิจกรรมการจ้างงาน	15	-	-	-	Employment activities
79	กิจกรรมของตัวแทนธุรกิจท่องเที่ยว การจัดหาเที่ยว การบริการสำรอง และกิจกรรมที่เกี่ยวข้อง	21	-	-	-	Travel agency, tour operator, reservation service and related activities
80	การบริการรักษาความปลอดภัยและการสืบสวน	22	-	-	-	Security and investigation activities
81	กิจกรรมการบริการสำหรับอาคารและภูมิทัศน์	30	-	-	-	Services to buildings and landscape activities
82	การบริการด้านการบริหารและสนับสนุนการดำเนินงาน ของสำนักงาน และกิจกรรมอื่นๆ ที่สนับสนุนทางธุรกิจ	256	-	-	-	Office administrative, office support and other business support activities
90	กิจกรรมการสร้างสรรคศิลปะและความบันเทิง	114	-	-	-	Creative, arts and entertainment activities
92	กิจกรรมการพนันและการเสี่ยงโชค	14	-	-	-	Gambling and betting activities
93	กิจกรรมด้านการกีฬา ความบันเทิง และการนันทนาการ	159	1,800.9	-	-	Sports activities and amusement and recreation activities
95	การซ่อมคอมพิวเตอร์และของใช้ส่วนบุคคล และของใช้ในครัวเรือน	606	-	-	-	Repair of computers and personal and household goods
96	กิจกรรมบริการส่วนบุคคลอื่นๆ	2,951	100.0	100.0	-	Other personal service activities

ที่มา : สำมะโนธุรกิจและอุตสาหกรรม พ.ศ. 2565 (ธุรกิจทางการค้าและธุรกิจทางการบริการ) จังหวัดนครปฐม สำนักงานสถิติแห่งชาติ กระทรวงดิจิทัลเพื่อเศรษฐกิจและสังคม

Source : The 2022 Business and Industrial Census (Trade and Services Industry) Nakhon Pathom Province, National Statistical Office, Ministry of Digital Economy and Society.

ตาราง 12 จำนวนและร้อยละของสถานประกอบการธุรกิจที่มีการชำระค่าลิขสิทธิ์ ลิขสิทธิ์ เครื่องหมายการค้าให้กับต่างประเทศ จำนวนตามร้อยละของค่าใช้จ่ายทั้งสิ้น และหมวดย่อยธุรกิจ

TABLE 12 NUMBER AND PERCENTAGE OF BUSINESS ESTABLISHMENTS PAYMENT OF COPY RIGHT, PATENT, TRADEMARK PAID TO ENTITIES ABROAD BY BY PERCENTAGE OF TOTAL EXPENSES AND DIVISION OF BUSINESS INDUSTRY

รหัส Code	หมวดย่อยธุรกิจ	จำนวนสถานประกอบการ Number of establishments		ไม่มี No		ร้อยละของค่าใช้จ่ายทั้งสิ้น Percentage of total expenses										Division of business industry		
		จำนวน Number	ร้อยละ %	จำนวน Number	ร้อยละ %	รวม Total		< 5		5 - 9		10 - 19		20 - 29			≥ 30	
						จำนวน Number	ร้อยละ %	จำนวน Number	ร้อยละ %	จำนวน Number	ร้อยละ %	จำนวน Number	ร้อยละ %	จำนวน Number	ร้อยละ %		จำนวน Number	ร้อยละ %
	รวม	1,119	100.0	1,111	99.3	8	0.7	-	-	3	0.3	-	-	1	0.1	3	0.3	Total
45	การขายส่งและการขายปลีก การซ่อมยานยนต์และจักรยานยนต์	164	100.0	164	100.0	-	-	-	-	-	-	-	-	-	-	-	-	Wholesale and retail trade; repair of motor vehicles and motorcycles
46	การขายส่ง (ยกเว้นยานยนต์และจักรยานยนต์)	399	100.0	396	99.3	3	0.8	-	-	1	0.3	-	-	-	-	2	0.5	Wholesale trade (except of motor vehicles and motorcycles)
47	การขายปลีก (ยกเว้นยานยนต์และจักรยานยนต์)	325	100.0	322	99.3	2	0.7	-	-	2	0.7	-	-	-	-	-	-	Retail trade (except of motor vehicles and motorcycles)
55	ที่พักแรม	20	100.0	20	100.0	-	-	-	-	-	-	-	-	-	-	-	-	Accommodation
56	การบริการอาหารและเครื่องดื่ม	97	100.0	96	98.7	1	1.3	-	-	-	-	-	-	1	1.3	-	-	Food and beverage service activities
59	การผลิตภาพยนตร์ วีดิทัศน์ และรายการโทรทัศน์ การบันทึกเสียงลงบนสื่อ และการจัดพิมพ์จำหน่ายหรือเผยแพร่ดนตรี	4	100.0	3	75.0	1	25.0	-	-	-	-	-	-	-	-	1	25.0	Motion picture, video and television programme production, sound recording and music publishing activities
60	การจัดผังรายการและการแพร่ภาพกระจายเสียง	-	-	-	-	-	-	-	-	-	-	-	-	-	-	-	-	Programming and broadcasting activities
62	การจัดทำโปรแกรมคอมพิวเตอร์ การให้คำปรึกษาเกี่ยวกับคอมพิวเตอร์ และกิจกรรมที่เกี่ยวข้อง	-	-	-	-	-	-	-	-	-	-	-	-	-	-	-	-	Computer programming, consultancy and related activities
63	การบริการสารสนเทศ	-	-	-	-	-	-	-	-	-	-	-	-	-	-	-	-	Information service activities
68	กิจกรรมอสังหาริมทรัพย์	32	100.0	32	100.0	-	-	-	-	-	-	-	-	-	-	-	-	Real estate activities
69	กิจกรรมทางกฎหมายและการบัญชี	6	100.0	6	100.0	-	-	-	-	-	-	-	-	-	-	-	-	Legal and accounting activities
70	กิจกรรมของสำนักงานใหญ่และการบริการให้คำปรึกษาด้านการบริหารจัดการ	2	100.0	2	100.0	-	-	-	-	-	-	-	-	-	-	-	-	Activities of head offices; management consultancy activities
71	กิจกรรมด้านสถาปัตยกรรมและวิศวกรรม รวมถึงการทดสอบและการวิเคราะห์ทางเทคนิค	6	100.0	6	100.0	-	-	-	-	-	-	-	-	-	-	-	-	Architectural and engineering activities; technical testing and analysis
73	การโฆษณาและการวิจัยตลาด	4	100.0	4	100.0	-	-	-	-	-	-	-	-	-	-	-	-	Advertising and market research
74	กิจกรรมทางวิชาชีพ วิทยาศาสตร์ และเทคนิคอื่นๆ	3	100.0	3	100.0	-	-	-	-	-	-	-	-	-	-	-	-	Other professional, scientific and technical activities
77	กิจกรรมการให้เช่า	15	100.0	15	100.0	-	-	-	-	-	-	-	-	-	-	-	-	Rental and leasing activities
78	กิจกรรมการจ้างงาน	3	100.0	3	100.0	-	-	-	-	-	-	-	-	-	-	-	-	Employment activities
79	กิจกรรมของตัวแทนธุรกิจท่องเที่ยว การจัดทำเที่ยว การบริการสำรอง และกิจกรรมที่เกี่ยวข้อง	-	-	-	-	-	-	-	-	-	-	-	-	-	-	-	-	Travel agency, tour operator, reservation service and related activities
80	การบริการรักษาความปลอดภัยและการสืบสวน	11	100.0	11	100.0	-	-	-	-	-	-	-	-	-	-	-	-	Security and investigation activities
81	กิจกรรมการบริการสำหรับอาคารและภูมิทัศน์	7	100.0	7	100.0	-	-	-	-	-	-	-	-	-	-	-	-	Services to buildings and landscape activities
82	การบริการด้านการบริหารและสนับสนุนการดำเนินงานของสำนักงาน และกิจกรรมอื่นๆ ที่สนับสนุนทางธุรกิจ	7	100.0	7	100.0	-	-	-	-	-	-	-	-	-	-	-	-	Office administrative, office support and other business support activities
90	กิจกรรมการสร้างสรรค์ศิลปะและความบันเทิง	-	-	-	-	-	-	-	-	-	-	-	-	-	-	-	-	Creative, arts and entertainment activities
92	กิจกรรมการพนันและการเสี่ยงโชค	-	-	-	-	-	-	-	-	-	-	-	-	-	-	-	-	Gambling and betting activities
93	กิจกรรมด้านการกีฬา ความบันเทิง และการนันทนาการ	8	100.0	8	100.0	-	-	-	-	-	-	-	-	-	-	-	-	Sports activities and amusement and recreation activities
95	การซ่อมคอมพิวเตอร์และของใช้ส่วนบุคคล และของใช้ในครัวเรือน	1	100.0	1	100.0	-	-	-	-	-	-	-	-	-	-	-	-	Repair of computers and personal and household goods
96	กิจกรรมบริการส่วนบุคคลอื่นๆ	5	100.0	5	100.0	-	-	-	-	-	-	-	-	-	-	-	-	Other personal service activities

หมายเหตุ : เฉพาะสถานประกอบการที่มีคนทำงานตั้งแต่ 11 คนขึ้นไป และมีรูปแบบการจัดตั้งตามกฎหมายเป็นห้างหุ้นส่วนจำกัด ห้างหุ้นส่วนสามัญนิติบุคคล บริษัทจำกัด และบริษัทจำกัด (มหาชน)

Note : Only establishments which 11 or more people working and having a legal form of establishment as juristic partnership, company limited and public company limited.

ที่มา : สำมะโนธุรกิจและอุตสาหกรรม พ.ศ. 2565 (ธุรกิจทางการค้าและธุรกิจทางการบริการ) จังหวัดนครปฐม สำนักงานสถิติแห่งชาติ กระทรวงดิจิทัลเพื่อเศรษฐกิจและสังคม

Source : The 2022 Business and Industrial Census (Trade and Services Industry) Nakhon Pathom Province, National Statistical Office, Ministry of Digital Economy and Society.

ตาราง 13 จำนวนและร้อยละของสถานประกอบการธุรกิจการที่ได้รับลิขสิทธิ์ สิทธิบัตร เครื่องหมายการค้าจากต่างประเทศ จำนวนตามร้อยละของรายรับทั้งสิ้น และหมวดย่อยธุรกิจ

TABLE 13 NUMBER AND PERCENTAGE OF BUSINESS ESTABLISHMENTS COPY RIGHT, PATENT, TRADEMAK RECEIVED FROM CLIENTS ABROAD BY PERCENTAGE OF TOTAL REVENUE AND DIVISION OF BUSINESS INDUSTRY

รหัส Code	หมวดย่อยธุรกิจ	จำนวนสถานประกอบการ Number of establishments		ไม่มี No		ร้อยละของรายรับทั้งสิ้น Percentage of total revenue										Division of business industry				
		จำนวน Number	ร้อยละ %	จำนวน Number	ร้อยละ %	รวม Total		< 5		5 - 9		10 - 19		20 - 29			≥ 30			
						จำนวน Number	ร้อยละ %	จำนวน Number	ร้อยละ %	จำนวน Number	ร้อยละ %	จำนวน Number	ร้อยละ %	จำนวน Number	ร้อยละ %		จำนวน Number	ร้อยละ %	จำนวน Number	ร้อยละ %
	รวม	1,119	100.0	1,115	99.6	4	0.4	-	-	-	-	-	-	-	-	-	-	3	0.3	Total
45	การขายส่งและการขายปลีก การซ่อมยานยนต์และจักรยานยนต์	164	100.0	164	100.0	-	-	-	-	-	-	-	-	-	-	-	-	-	-	Wholesale and retail trade; repair of motor vehicles and motorcycles
46	การขายส่ง (ยกเว้นยานยนต์และจักรยานยนต์)	399	100.0	397	99.5	2	0.5	-	-	-	-	-	-	-	-	-	-	2	0.5	Wholesale trade (except of motor vehicles and motorcycles)
47	การขายปลีก (ยกเว้นยานยนต์และจักรยานยนต์)	325	100.0	325	100.0	-	-	-	-	-	-	-	-	-	-	-	-	-	-	Retail trade (except of motor vehicles and motorcycles)
55	ที่พักแรม	20	100.0	20	100.0	-	-	-	-	-	-	-	-	-	-	-	-	-	-	Accommodation
56	การบริการอาหารและเครื่องดื่ม	97	100.0	96	98.7	1	1.3	-	-	-	-	-	-	1	1.3	-	-	-	-	Food and beverage service activities
59	การผลิตภาพยนตร์ วีดิทัศน์ และรายการโทรทัศน์ การบันทึกเสียงลงบนสื่อ และการจัดพิมพ์จำหน่ายหรือเผยแพร่ดนตรี	4	100.0	3	75.0	1	25.0	-	-	-	-	-	-	-	-	-	-	1	25.0	Motion picture, video and television programme production, sound recording and music publishing activities
60	การจัดผังรายการและการแพร่ภาพกระจายเสียง	-	-	-	-	-	-	-	-	-	-	-	-	-	-	-	-	-	-	Programming and broadcasting activities
62	การจัดทำโปรแกรมคอมพิวเตอร์ การให้คำปรึกษาเกี่ยวกับคอมพิวเตอร์ และกิจกรรมที่เกี่ยวข้อง	-	-	-	-	-	-	-	-	-	-	-	-	-	-	-	-	-	-	Computer programming, consultancy and related activities
63	การบริการสารสนเทศ	-	-	-	-	-	-	-	-	-	-	-	-	-	-	-	-	-	-	Information service activities
68	กิจกรรมอสังหาริมทรัพย์	32	100.0	32	100.0	-	-	-	-	-	-	-	-	-	-	-	-	-	-	Real estate activities
69	กิจกรรมทางกฎหมายและการบัญชี	6	100.0	6	100.0	-	-	-	-	-	-	-	-	-	-	-	-	-	-	Legal and accounting activities
70	กิจกรรมของสำนักงานใหญ่และการบริการให้คำปรึกษาด้านการบริหารจัดการ	2	100.0	2	100.0	-	-	-	-	-	-	-	-	-	-	-	-	-	-	Activities of head offices; management consultancy activities
71	กิจกรรมด้านสถาปัตยกรรมและวิศวกรรม รวมถึงการทดสอบและการวิเคราะห์ทางเทคนิค	6	100.0	6	100.0	-	-	-	-	-	-	-	-	-	-	-	-	-	-	Architectural and engineering activities; technical testing and analysis
73	การโฆษณาและการวิจัยตลาด	4	100.0	4	100.0	-	-	-	-	-	-	-	-	-	-	-	-	-	-	Advertising and market research
74	กิจกรรมทางวิชาชีพ วิทยาศาสตร์ และเทคนิคอื่นๆ	3	100.0	3	100.0	-	-	-	-	-	-	-	-	-	-	-	-	-	-	Other professional, scientific and technical activities
77	กิจกรรมการให้เช่า	15	100.0	15	100.0	-	-	-	-	-	-	-	-	-	-	-	-	-	-	Rental and leasing activities
78	กิจกรรมการจ้างงาน	3	100.0	3	100.0	-	-	-	-	-	-	-	-	-	-	-	-	-	-	Employment activities
79	กิจกรรมของตัวแทนธุรกิจท่องเที่ยว การจัดนำเที่ยว การบริการสำรอง และกิจกรรมที่เกี่ยวข้อง	-	-	-	-	-	-	-	-	-	-	-	-	-	-	-	-	-	-	Travel agency, tour operator, reservation service and related activities
80	การบริการรักษาความปลอดภัยและการสืบสวน	11	100.0	11	100.0	-	-	-	-	-	-	-	-	-	-	-	-	-	-	Security and investigation activities
81	กิจกรรมการบริการสำหรับอาคารและภูมิทัศน์	7	100.0	7	100.0	-	-	-	-	-	-	-	-	-	-	-	-	-	-	Services to buildings and landscape activities
82	การบริการด้านการบริหารและสนับสนุนการดำเนินงานของสำนักงาน และกิจกรรมอื่นๆ ที่สนับสนุนทางธุรกิจ	7	100.0	7	100.0	-	-	-	-	-	-	-	-	-	-	-	-	-	-	Office administrative, office support and other business support activities
90	กิจกรรมการสร้างสรรค์ศิลปะและความบันเทิง	-	-	-	-	-	-	-	-	-	-	-	-	-	-	-	-	-	-	Creative, arts and entertainment activities
92	กิจกรรมการพนันและการเสี่ยงโชค	-	-	-	-	-	-	-	-	-	-	-	-	-	-	-	-	-	-	Gambling and betting activities
93	กิจกรรมด้านการกีฬา ความบันเทิง และการนันทนาการ	8	100.0	8	100.0	-	-	-	-	-	-	-	-	-	-	-	-	-	-	Sports activities and amusement and recreation activities
95	การซ่อมคอมพิวเตอร์และของใช้ส่วนบุคคล และของใช้ในครัวเรือน	1	100.0	1	100.0	-	-	-	-	-	-	-	-	-	-	-	-	-	-	Repair of computers and personal and household goods
96	กิจกรรมบริการส่วนบุคคลอื่นๆ	5	100.0	5	100.0	-	-	-	-	-	-	-	-	-	-	-	-	-	-	Other personal service activities

หมายเหตุ : เฉพาะสถานประกอบการที่มีคนทำงานตั้งแต่ 11 คนขึ้นไป และมีรูปแบบการจัดตั้งตามกฎหมายเป็นทั้งหุ้นส่วนจำกัด ห้างหุ้นส่วนสามัญนิติบุคคล บริษัทจำกัด และบริษัทจำกัด (มหาชน)

Note : Only establishments which 11 or more people working and having a legal form of establishment as juristic partnership, company limited and public company limited.

ที่มา : สำมะโนธุรกิจและอุตสาหกรรม พ.ศ. 2565 (ธุรกิจทางการค้าและธุรกิจทางการบริการ) จังหวัดนครปฐม สำนักงานสถิติแห่งชาติ กระทรวงดิจิทัลเพื่อเศรษฐกิจและสังคม

Source : The 2022 Business and Industrial Census (Trade and Services Industry) Nakhon Pathom Province, National Statistical Office, Ministry of Digital Economy and Society.

ตาราง 15 จำนวนและร้อยละของสถานประกอบการธุรกิจที่รายงานปัญหาและอุปสรรคของสถานประกอบการ จำนวนตามหมวดย่อยธุรกิจ

TABLE 15 NUMBER AND PERCENTAGE OF BUSINESS ESTABLISHMENTS WHICH REPORTED THE PROBLEMS AND OBSTACLES BY DIVISION OF BUSINESS INDUSTRY

รหัส Code	หมวดย่อยธุรกิจ Division of business industry	จำนวนสถานประกอบการ Number of establishments										ปัญหาและอุปสรรคของสถานประกอบการ/ Problems and obstacles of establishments																		
		รวม Total		ผลกระทบ Affected		เศรษฐกิจไม่ดี/ ชะลอตัว Economic crisis		ต้นทุนในการ ดำเนินธุรกิจสูงขึ้น High production cost		การแข่งขัน การดำเนินงานมากขึ้น Competition ในกระดำเนินงาน Lack of loan		ขาดเงินทุน ขาดแคลนแรงงาน Lack of Labor		กำลังซื้อของ ลูกค้าลดลง Lower purchasing power		ปัญหาความไม่ เสถียรภาพทาง การเมือง Political instability		ขาดความสามารถ ในการทำการตลาด Lack of marketing capabilities		ภัยธรรมชาติ การแพร่ระบาด ของโรคติดเชื้อไวรัส โคโรนา 19 Natural disaster The spread of the coronavirus disease covid 19		อื่นๆ Others								
		จำนวน Number	ร้อยละ %	จำนวน Number	ร้อยละ %	จำนวน Number	ร้อยละ %	จำนวน Number	ร้อยละ %	จำนวน Number	ร้อยละ %	จำนวน Number	ร้อยละ %	จำนวน Number	ร้อยละ %	จำนวน Number	ร้อยละ %	จำนวน Number	ร้อยละ %	จำนวน Number	ร้อยละ %	จำนวน Number	ร้อยละ %	จำนวน Number	ร้อยละ %					
	รวม	32,228	100.0	3,362	10.4	28,866	89.6	22,993	71.3	16,455	51.1	4,585	14.2	2,863	8.9	869	2.7	12,334	38.3	1,204	3.7	1,123	3.5	744	2.3	15,301	47.5	212	0.7	Total
45	การขายส่งและการขายปลีก การซ่อมยานยนต์ และจักรยานยนต์	3,627	100.0	269	7.4	3,358	92.6	2,728	75.2	2,034	56.1	834	23.0	548	15.1	108	3.0	1,556	42.9	206	5.7	151	4.2	19	0.5	1,713	47.2	-	-	Wholesale and retail trade; repair of motor vehicles and motorcycles
46	การขายส่ง (ยกเว้นยานยนต์และจักรยานยนต์)	2,440	100.0	365	15.0	2,075	85.0	1,636	67.0	1,293	53.0	472	19.4	225	9.2	58	2.4	860	35.3	150	6.2	152	6.2	103	4.2	988	40.5	37	1.5	Wholesale trade (except of motor vehicles and motorcycles)
47	การขายปลีก (ยกเว้นยานยนต์และจักรยานยนต์)	12,609	100.0	1,710	13.6	10,899	86.4	8,529	67.6	6,907	54.8	1,784	14.2	1,088	8.6	239	1.9	4,809	38.1	449	3.6	326	2.6	289	2.3	5,712	45.3	70	0.6	Retail trade (except of motor vehicles and motorcycles)
55	ที่พักแรม	105	100.0	5	5.2	100	94.8	67	64.2	46	43.4	18	17.4	20	19.5	3	2.6	56	53.6	14	13.5	12	11.8	5	4.9	70	67.1	-	-	Accommodation
56	การบริการอาหารและเครื่องดื่ม	6,088	100.0	392	6.4	5,696	93.6	4,475	73.5	3,795	62.3	701	11.5	671	11.0	328	5.4	2,297	37.7	207	3.4	336	5.5	155	2.6	2,527	41.5	6	0.1	Food and beverage service activities
59	การผลิตภาพยนตร์ วีดิทัศน์ และรายการโทรทัศน์ การบันทึกเสียงลงนเสียง และการจัดพิมพ์จำหน่ายหรือเผยแพร่ดนตรี	16	100.0	1	6.3	15	93.8	13	79.7	5	31.3	1	6.3	3	15.6	-	6	35.9	2	14.1	1	7.8	1	7.8	9	54.7	-	-	Motion picture, video and television programme production, sound recording and music publishing activities	
60	การจัดผังรายการและการแพร่ภาพกระจายเสียง	13	100.0	5	35.9	8	64.1	8	64.1	-	-	6	46.2	6	46.2	-	-	6	46.2	-	-	-	-	-	-	2	18.0	-	-	Programming and broadcasting activities
62	การจัดทำโปรแกรมคอมพิวเตอร์ การให้คำปรึกษาเกี่ยวกับคอมพิวเตอร์ และกิจกรรมที่เกี่ยวข้อง	4	100.0	-	-	4	100.0	4	100.0	3	75.0	-	-	-	-	-	3	75.0	-	-	-	-	-	-	-	4	100.0	-	-	Computer programming, consultancy and related activities
63	การบริการสารสนเทศ	1	100.0	-	-	1	100.0	1	100.0	1	100.0	1	100.0	1	100.0	-	-	1	100.0	1	100.0	1	100.0	-	-	-	-	-	-	Information service activities
68	กิจกรรมอสังหาริมทรัพย์	2,612	100.0	253	9.7	2,359	90.3	1,834	70.2	668	25.6	534	20.4	167	6.4	84	3.2	878	33.6	98	3.8	14	0.5	158	6.1	1,815	69.5	84	3.2	Real estate activities
69	กิจกรรมทางกฎหมายและการบัญชี	100	100.0	43	42.6	57	57.4	44	44.5	31	31.2	8	7.9	-	-	-	-	31	30.9	4	4.3	-	-	4	4.3	45	45.5	1	1.0	Legal and accounting activities
70	กิจกรรมของสำนักงานใหญ่และการบริหารให้คำปรึกษาด้านการบริหารจัดการ	2	100.0	1	50.0	1	50.0	-	-	-	-	-	-	-	-	-	-	-	-	-	-	-	-	-	-	1	50.0	-	-	Activities of head offices; management consultancy activities
71	กิจกรรมด้านสถาปัตยกรรมและวิศวกรรม รวมถึงการทดสอบและการวิเคราะห์ทางเทคนิค	58	100.0	23	40.0	35	60.0	28	47.8	1	1.7	7	12.2	1	1.7	-	-	8	13.0	4	6.1	1	1.7	-	-	21	36.5	-	-	Architectural and engineering activities; technical testing and analysis
73	การโฆษณาและการวิจัยตลาด	87	100.0	6	6.9	81	93.1	65	75.0	23	26.2	14	16.0	15	17.1	-	-	42	47.8	9	10.3	6	6.9	-	-	41	46.6	-	-	Advertising and market research
74	กิจกรรมทางวิชาชีพ วิทยาศาสตร์ และเทคนิคอื่นๆ	101	100.0	26	25.3	75	74.7	72	71.7	35	34.9	17	17.1	7	6.9	-	-	19	19.1	1	1.0	5	5.0	1	1.0	45	44.1	-	-	Other professional, scientific and technical activities
77	กิจกรรมการให้เช่า	177	100.0	11	6.1	166	93.9	149	84.3	53	30.1	8	4.2	16	8.9	8	4.7	64	36.3	21	11.6	17	9.8	2	1.3	113	64.1	2	1.1	Rental and leasing activities
78	กิจกรรมการจ้างงาน	15	100.0	1	6.7	14	93.3	10	63.3	-	-	4	23.3	-	-	2	13.3	2	13.3	-	-	2	13.3	-	-	13	86.7	1	6.7	Employment activities
79	กิจกรรมของตัวแทนธุรกิจท่องเที่ยว การจัดทำเที่ยว การบริการสำรอง และกิจกรรมที่เกี่ยวข้อง	21	100.0	7	31.0	15	69.1	8	39.3	6	26.2	-	-	-	-	-	-	3	13.1	-	-	-	-	-	-	6	29.8	-	-	Travel agency, tour operator, reservation service and related activities
80	การบริการรักษาความปลอดภัยและการสืบสวน	22	100.0	3	12.3	19	87.7	12	53.5	7	30.6	2	10.6	1	4.6	4	19.1	9	42.7	1	5.5	1	5.5	3	15.2	9	42.9	-	-	Security and investigation activities
81	กิจกรรมการบริการสำหรับอาคารและภูมิทัศน์	30	100.0	2	6.7	28	93.3	26	86.7	15	49.2	8	25.8	4	13.3	-	-	8	25.8	4	12.5	4	12.5	1	3.3	21	68.3	-	-	Services to buildings and landscape activities
82	การบริการด้านการบริหารและสนับสนุนการดำเนินงานของสำนักงาน และกิจกรรมอื่นๆ	256	100.0	18	7.0	238	93.0	187	73.0	97	38.0	22	8.8	1	0.4	-	-	140	54.6	-	-	1	0.4	-	-	117	45.5	-	-	Office administrative, office support and other business support activities
90	กิจกรรมการสร้างสรรค์ศิลปะและความบันเทิง	114	100.0	12	10.3	102	89.7	69	60.7	16	14.4	12	10.6	11	10.0	-	-	36	31.3	4	3.7	8	6.7	-	-	78	68.0	-	-	Creative, arts and entertainment activities
92	กิจกรรมการพนันและการเสี่ยงโชค	14	100.0	4	25.0	11	75.0	7	50.0	4	25.0	-	-	-	-	-	-	7	50.0	-	-	-	-	-	-	4	25.0	-	-	Gambling and betting activities
93	กิจกรรมด้านการศึกษา ความบันเทิง และการนันทนาการ	159	100.0	29	18.4	130	81.6	95	59.9	20	12.7	5	3.1	5	3.1	4	2.5	67	42.1	2	1.4	-	-	-	-	86	54.3	-	-	Sports activities and amusement and recreation activities
95	การซ่อมคอมพิวเตอร์และของใช้ส่วนบุคคล และของใช้ในครัวเรือน	606	100.0	105	17.3	501	82.7	369	60.8	162	26.8	33	5.5	37	6.2	21	3.5	196	32.3	7	1.2	20	3.3	-	-	239	39.4	-	-	Repair of computers and personal and household goods
96	กิจกรรมบริการส่วนบุคคลอื่นๆ	2,951	100.0	73	2.5	2,878	97.5	2,556	86.6	1,235	41.8	93	3.2	36	1.2	11	0.4	1,232	41.8	20	0.7	65	2.2	1	0.0	1,623	55.0	11	0.4	Other personal service activities

หมายเหตุ : ตอบได้มากกว่า 1 ข้อ

Note : More than one answer

ที่มา : ส่วนไม่ธุรกิจและอุตสาหกรรม พ.ศ. 2565 (ธุรกิจทางการค้าและธุรกิจทางการบริการ) จังหวัดนครปฐม สำนักงานสถิติแห่งชาติ กระทรวงดิจิทัลเพื่อเศรษฐกิจและสังคม

Source : The 2022 Business and Industrial Census (Trade and Services Industry) Nakhon Pathom Province, National Statistical Office, Ministry of Digital Economy and Society.

ตาราง 16 จำนวนและร้อยละของสถานประกอบการธุรกิจที่รายงานความช่วยเหลือที่ต้องการจากหน่วยงานของรัฐ จำแนกตามหมวดย่อยธุรกิจ

TABLE 16 NUMBER AND PERCENTAGE OF BUSINESS ESTABLISHMENTS WHICH REPORTED TO AID NEEDED FROM THE GOVERNMENT BY DIVISION OF BUSINESS INDUSTRY

รหัส Code	หมวดย่อยธุรกิจ	จำนวนสถานประกอบการ Number of establishments					ความช่วยเหลือที่ต้องการจากหน่วยงานของรัฐ/ Reported to aid needs from the government															Division of business industry			
		รวม Total		ไม่มี NO		มี Yes		ลดอัตราดอกเบี้ย Lower rate interest			สนับสนุน แหล่งเงินทุน Support of funding		พักชำระหนี้ Moratorium		เพิ่มวงเงินสินเชื่อ ให้แก่ผู้ประกอบการ Increase credit limit for entrepreneurs		ลดอัตราภาษี Tax reduction scheme		มาตรการ ควบคุมราคาสินค้า Good prices control		แก้ไขกฎระเบียบ ภาครัฐ Amend government regulations		อื่นๆ Others		
		จำนวน Number	ร้อยละ %	จำนวน Number	ร้อยละ %	จำนวน Number	ร้อยละ %	จำนวน Number	ร้อยละ %	จำนวน Number	ร้อยละ %	จำนวน Number	ร้อยละ %	จำนวน Number	ร้อยละ %	จำนวน Number	ร้อยละ %	จำนวน Number	ร้อยละ %	จำนวน Number	ร้อยละ %		จำนวน Number	ร้อยละ %	
	รวม	32,228	100.0	9,276	28.8	22,952	71.2	6,510	20.2	6,777	21.0	4,059	12.6	3,261	10.1	7,593	23.6	15,334	47.6	3,485	10.8	504	1.6	Total	
45	การขายส่งและการขายปลีก การซ่อมยานยนต์และจักรยานยนต์	3,627	100.0	867	23.9	2,760	76.1	742	20.5	886	24.4	450	12.4	438	12.1	1,197	33.0	1,774	48.9	326	9.0	25	0.7	Wholesale and retail trade; repair of motor vehicles and motorcycles	
46	การขายส่ง (ยกเว้นยานยนต์และจักรยานยนต์)	2,440	100.0	836	34.3	1,604	65.7	573	23.5	571	23.4	332	13.6	196	8.0	672	27.5	853	35.0	304	12.5	33	1.3	Wholesale trade (except of motor vehicles and motorcycles)	
47	การขายปลีก (ยกเว้นยานยนต์และจักรยานยนต์)	12,609	100.0	3,840	30.5	8,769	69.6	2,652	21.0	2,560	20.3	1,667	13.2	1,220	9.7	2,935	23.3	5,523	43.8	1,321	10.5	236	1.9	Retail trade (except of motor vehicles and motorcycles)	
55	ที่พักแรม	105	100.0	19	18.1	86	81.9	46	44.2	34	32.8	32	30.9	31	29.8	50	47.8	44	41.9	32	30.8	-	-	Accommodation	
56	การบริการอาหารและเครื่องดื่ม	6,088	100.0	1,458	23.9	4,630	76.1	1,321	21.7	1,124	18.5	557	9.2	499	8.2	1,086	17.8	3,650	60.0	663	10.9	27	0.5	Food and beverage service activities	
59	การผลิตภาพยนตร์ วิดีทัศน์ และรายการโทรทัศน์ การบันทึกเสียงลงบนสื่อ และการจัดพิมพ์จำหน่ายหรือเผยแพร่ดนตรี	16	100.0	3	20.3	13	79.7	3	15.6	5	29.7	2	14.1	-	-	-	-	10	59.4	4	26.6	-	-	Motion picture, video and television programme production, sound recording and music publishing activities	
60	การจัดส่งรายการและการแพร่ภาพกระจายเสียง	13	100.0	5	35.9	8	64.1	6	46.2	6	46.2	6	46.2	6	46.2	6	46.2	2	18.0	2	18.0	-	-	Programming and broadcasting activities	
62	การจัดทำโปรแกรมคอมพิวเตอร์ การให้คำปรึกษาเกี่ยวกับคอมพิวเตอร์ และกิจกรรมที่เกี่ยวข้อง	4	100.0	1	25.0	3	75.0	2	50.0	-	-	-	-	-	-	3	75.0	-	-	-	-	-	-	Computer programming, consultancy and related activities	
63	การบริการสารสนเทศ	1	100.0	-	-	1	100.0	-	-	-	-	-	-	-	-	1	100.0	-	-	-	-	-	-	Information service activities	
68	กิจกรรมอสังหาริมทรัพย์	2,612	100.0	908	34.8	1,704	65.2	507	19.4	400	15.3	569	21.8	243	9.3	1,187	45.5	686	26.3	521	19.9	163	6.2	Real estate activities	
69	กิจกรรมทางกฎหมายและการบัญชี	100	100.0	42	41.6	58	58.4	18	17.6	13	13.3	13	13.3	5	4.6	34	33.7	18	18.0	15	15.0	21	20.7	Legal and accounting activities	
70	กิจกรรมของสำนักงานใหญ่และการบริการให้คำปรึกษาด้านการบริหารจัดการ	2	100.0	1	50.0	1	50.0	-	-	-	-	-	-	-	-	-	-	1	50.0	1	50.0	-	-	Activities of head offices; management consultancy activities	
71	กิจกรรมด้านสถาปัตยกรรมและวิศวกรรม รวมถึงการทดสอบและการวิเคราะห์ทางเทคนิค	58	100.0	47	80.9	11	19.1	1	1.7	1	1.7	-	-	-	-	4	6.1	4	6.9	7	11.3	-	-	Architectural and engineering activities; technical testing and analysis	
73	การโฆษณาและการวิจัยตลาด	87	100.0	41	46.6	46	53.4	14	16.0	15	17.1	22	25.0	8	9.1	30	34.1	31	35.3	16	18.1	-	-	Advertising and market research	
74	กิจกรรมทางวิชาชีพ วิทยาศาสตร์ และเทคนิคอื่นๆ	101	100.0	65	64.1	36	35.9	20	20.1	12	11.6	9	8.6	3	3.0	8	7.9	20	19.8	12	12.2	-	-	Other professional, scientific and technical activities	
77	กิจกรรมการให้เช่า	177	100.0	38	21.6	139	78.4	38	21.7	39	22.0	13	7.4	11	6.1	45	25.3	87	49.4	27	15.3	-	-	Rental and leasing activities	
78	กิจกรรมการจ้างงาน	15	100.0	3	16.7	13	83.3	3	16.7	4	26.7	3	20.0	-	-	5	33.3	10	63.3	3	16.7	-	-	Employment activities	
79	กิจกรรมของตัวแทนธุรกิจท่องเที่ยว การจัดทำเที่ยว การบริการสำรอง และกิจกรรมที่เกี่ยวข้อง	21	100.0	10	47.6	11	52.4	3	13.1	-	-	-	-	-	-	3	13.1	3	13.1	6	26.2	-	-	Travel agency, tour operator, reservation service and related activities	
80	การบริการรักษาความปลอดภัยและการสืบสวน	22	100.0	9	40.0	13	60.0	7	30.3	4	19.7	1	4.6	3	15.2	8	35.8	2	10.6	-	-	-	-	Security and investigation activities	
81	กิจกรรมการบริการสำหรับอาคารและภูมิทัศน์	30	100.0	9	28.3	22	71.7	5	15.8	6	18.3	5	15.0	8	26.7	4	13.3	10	32.5	4	12.5	-	-	Services to buildings and landscape activities	
82	การบริการด้านการบริหารและสนับสนุนการดำเนินงานของสำนักงาน และกิจกรรมอื่นๆ ที่สนับสนุนทางธุรกิจ	256	100.0	39	15.4	217	84.6	35	13.8	19	7.6	19	7.6	22	8.8	48	18.7	187	72.9	73	28.4	-	-	Office administrative, office support and other business support activities	
90	กิจกรรมการสร้างสรรค์ศิลปะและความบันเทิง	114	100.0	39	34.0	75	66.0	12	10.3	48	41.7	16	13.7	11	10.0	11	10.0	48	42.4	36	31.7	-	-	Creative, arts and entertainment activities	
92	กิจกรรมการพนันและการเสี่ยงโชค	14	100.0	7	50.0	7	50.0	-	-	4	25.0	-	-	4	25.0	-	-	4	25.0	4	25.0	-	-	Gambling and betting activities	
93	กิจกรรมด้านการกีฬา ความบันเทิง และการนันทนาการ	159	100.0	107	67.5	52	32.6	18	11.0	35	21.7	14	9.0	1	0.6	24	14.8	44	27.4	-	-	-	-	Sports activities and amusement and recreation activities	
95	การซ่อมคอมพิวเตอร์และของใช้ส่วนบุคคล และของใช้ในครัวเรือน	606	100.0	197	32.5	409	67.6	58	9.6	171	28.2	14	2.3	47	7.8	24	3.9	239	39.4	39	6.4	-	-	Repair of computers and personal and household goods	
96	กิจกรรมบริการส่วนบุคคลอื่นๆ	2,951	100.0	688	23.3	2,263	76.7	427	14.5	822	27.9	314	10.7	505	17.1	210	7.1	2,086	70.7	70	2.4	-	-	Other personal service activities	

หมายเหตุ : ตอบได้มากกว่า 1 ข้อ

Note : More than one answer

ที่มา : สำมะโนธุรกิจและอุตสาหกรรม พ.ศ. 2565 (ธุรกิจทางการค้าและธุรกิจทางการบริการ) จังหวัดนครปฐม สำนักงานสถิติแห่งชาติ กระทรวงดิจิทัลเพื่อเศรษฐกิจและสังคม

Source : The 2022 Business and Industrial Census (Trade and Services Industry) Nakhon Pathom Province, National Statistical Office, Ministry of Digital Economy and Society.

ตาราง 17 รายได้จากการดำเนินงานของสถานประกอบการธุรกิจในปี 2564 จำแนกตามหมวดย่อยธุรกิจ และรูปแบบการจัดตั้งตามกฎหมาย

TABLE 17 INCOME OF BUSINESS ESTABLISHMENTS IN 2021 BY DIVISION OF BUSINESS INDUSTRY AND FORM OF LEGAL ORGANIZATION

(พันบาท In Thousand Baht)

รหัส Code	หมวดย่อยธุรกิจ	รายได้จากการดำเนินงาน Income					ส่วนราชการ รัฐวิสาหกิจ สหกรณ์ การรวมกลุ่ม สมาคม มูลนิธิ วิชาชีพชุมชน และการจัดตั้งในรูปแบบอื่นๆ Government, state-enterprise, cooperatives, bundling association, foundation, community enterprise and others	Division of business industry
		รวม Total	รูปแบบการจัดตั้งตามกฎหมาย Form of legal organization					
			ส่วนบุคคล Individual proprietor	หุ้นส่วนสามัญ นิติบุคคล ห้างหุ้นส่วนจำกัด Juristic partnership	บริษัทจำกัด บริษัทจำกัด (มหาชน) Company limited, public company limited	ส่วนราชการ รัฐวิสาหกิจ สหกรณ์ การรวมกลุ่ม สมาคม มูลนิธิ วิชาชีพชุมชน และการจัดตั้งในรูปแบบอื่นๆ Government, state-enterprise, cooperatives, bundling association, foundation, community enterprise and others		
	รวม	215,216,074.7	23,339,262.2	13,187,360.1	177,187,773.5	1,501,678.9	Total	
45	การขายส่งและการขายปลีก การซ่อมยานยนต์ และจักรยานยนต์	63,282,399.6	3,706,836.2	1,677,109.0	57,898,454.4	-	Wholesale and retail trade; repair of motor vehicles and motorcycles	
46	การขายส่ง (ยกเว้นยานยนต์และจักรยานยนต์)	67,740,318.3	2,306,013.0	3,222,929.2	61,922,872.1	288,504.0	Wholesale trade (except of motor vehicles and motorcycles)	
47	การขายปลีก (ยกเว้นยานยนต์และจักรยานยนต์)	62,040,783.3	9,143,890.8	7,187,924.2	44,567,821.4	1,141,147.0	Retail trade (except of motor vehicles and motorcycles)	
55	ที่พักแรม	342,573.1	71,149.1	4,743.2	266,680.8	-	Accommodation	
56	การบริการอาหารและเครื่องดื่ม	8,031,817.8	4,217,977.9	907,588.6	2,857,559.3	48,692.0	Food and beverage service activities	
59	การผลิตภาพยนตร์ วีดิทัศน์ และรายการโทรทัศน์ การบันทึกเสียงลงบนสื่อ และการจัดพิมพ์จำหน่ายหรือ เผยแพร่ดนตรี	241,304.8	1,022.2	1,263.2	239,019.4	-	Motion picture, video and television programme production, sound recording and music publishing activities	
60	การจัดผังรายการและการแพร่ภาพกระจายเสียง	3,417.8	-	3,417.8	-	-	Programming and broadcasting activities	
62	การจัดทำโปรแกรมคอมพิวเตอร์ การให้คำปรึกษา เกี่ยวกับคอมพิวเตอร์ และกิจกรรมที่เกี่ยวข้อง	25,219.4	-	1,116.6	24,102.8	-	Computer programming, consultancy and related activities	
63	การบริการสารสนเทศ	C	-	-	C	-	Information service activities	
68	กิจกรรมอสังหาริมทรัพย์	9,933,191.4	2,405,446.3	36,065.2	7,468,644.0	23,036.0	Real estate activities	
69	กิจกรรมทางกฎหมายและการบัญชี	186,897.0	5,228.7	-	181,668.4	-	Legal and accounting activities	
70	กิจกรรมของสำนักงานใหญ่และการบริการ ให้คำปรึกษาด้านการบริหารจัดการ	C	-	-	C	-	Activities of head offices; management consultancy activities	
71	กิจกรรมด้านสถาปัตยกรรมและวิศวกรรม รวมถึงการทดสอบและการวิเคราะห์ทางเทคนิค	129,156.1	14,572.0	2,264.0	112,320.1	-	Architectural and engineering activities; technical testing and analysis	
73	การโฆษณาและการวิจัยตลาด	144,448.6	46,241.3	-	98,207.3	-	Advertising and market research	
74	กิจกรรมทางวิชาชีพ วิทยาศาสตร์ และเทคนิคอื่นๆ	115,700.3	58,237.3	-	57,463.0	-	Other professional, scientific and technical activities	
77	กิจกรรมการให้เช่า	394,418.5	40,117.2	67,345.0	286,956.3	-	Rental and leasing activities	
78	กิจกรรมการจ้างงาน	28,984.3	3,043.1	4,607.2	21,334.0	-	Employment activities	
79	กิจกรรมของตัวแทนธุรกิจท่องเที่ยว การจัดหาเที่ยว การบริการสำรอง และกิจกรรมที่เกี่ยวข้อง	36,061.1	1,013.4	-	35,047.7	-	Travel agency, tour operator, reservation service and related activities	
80	การบริการรักษาความปลอดภัยและการสืบสวน	145,884.7	2,753.3	1,935.2	141,196.2	-	Security and investigation activities	
81	กิจกรรมการบริการสำหรับอาคารและภูมิทัศน์	102,771.4	46,912.9	38,942.7	16,615.8	300.0	Services to buildings and landscape activities	
82	การบริการด้านการบริหารและสนับสนุนการดำเนินงาน ของสำนักงาน และกิจกรรมอื่นๆ ที่สนับสนุนทางธุรกิจ	602,031.8	283,985.5	21,673.4	296,372.9	-	Office administrative, office support and other business support activities	
90	กิจกรรมการสร้างสรรค์ศิลปะและความบันเทิง	38,456.2	38,330.4	-	125.9	-	Creative, arts and entertainment activities	
92	กิจกรรมการพนันและการเสี่ยงโชค	15,329.0	15,329.0	-	-	-	Gambling and betting activities	
93	กิจกรรมด้านการกีฬา ความบันเทิง และการนันทนาการ	629,162.2	23,670.5	-	605,491.8	-	Sports activities and amusement and recreation activities	
95	การซ่อมคอมพิวเตอร์และของใช้ส่วนบุคคล และของใช้ในครัวเรือน	192,715.1	159,688.0	-	33,027.1	-	Repair of computers and personal and household goods	
96	กิจกรรมบริการส่วนบุคคลอื่นๆ	805,241.2	747,804.4	8,435.7	49,001.1	-	Other personal service activities	

หมายเหตุ : C หมายถึง ข้อมูลปกปิด

Note : C means confidential data.

ที่มา : สำมะโนธุรกิจและอุตสาหกรรม พ.ศ. 2565 (ธุรกิจทางการค้าและธุรกิจทางการบริการ) จังหวัดนครปฐม สำนักงานสถิติแห่งชาติ กระทรวงดิจิทัลเพื่อเศรษฐกิจและสังคม

Source : The 2022 Business and Industrial Census (Trade and Services Industry) Nakhon Pathom Province, National Statistical Office, Ministry of Digital Economy and Society.

ตาราง 18 รายได้จากกิจการดำเนินงานของสถานประกอบการธุรกิจในปี2564 จำแนกตามหมวดย่อยธุรกิจ และรูปแบบการจัดตั้งทางเศรษฐกิจ

TABLE 18 INCOME OF BUSINESS ESTABLISHMENTS IN 2021 BY DIVISION OF BUSINESS INDUSTRY AND FORM OF ECONOMIC ORGANIZATION

(พันบาท In Thousand Baht)

รหัส Code	หมวดย่อยธุรกิจ	รายได้จากการดำเนินงาน Income									Division of business industry
		รวม Total	ขนาดของสถานประกอบการ/ Size of establishment								
			1-5 คน	6-10 คน	11-15 คน	16-25 คน	26-30 คน	31-50 คน	51-200 คน	> 200 คน	
	รวม	215,216,074.7	44,445,220.0	35,839,500.7	20,609,223.2	21,912,649.9	26,442,753.7	29,592,350.5	31,171,100.5	5,203,276.2	Total
45	การขายส่งและการขายปลีก การซ่อมยานยนต์และจักรยานยนต์	63,282,399.6	4,670,668.3	6,379,582.7	5,350,360.8	4,246,532.0	19,351,617.3	7,574,915.1	15,708,723.3	-	Wholesale and retail trade; repair of motor vehicles and motorcycles
46	การขายส่ง (ยกเว้นยานยนต์และจักรยานยนต์)	67,740,318.3	8,953,525.2	7,567,849.9	4,601,312.8	9,829,880.1	4,262,393.3	16,522,158.9	11,108,113.0	4,895,085.1	Wholesale trade (except of motor vehicles and motorcycles)
47	การขายปลีก (ยกเว้นยานยนต์และจักรยานยนต์)	62,040,783.3	18,429,104.6	19,082,626.9	8,725,862.0	6,173,577.4	2,593,442.2	4,035,995.0	2,691,984.3	308,191.0	Retail trade (except of motor vehicles and motorcycles)
55	ที่พักแรม	342,573.1	31,030.4	50,804.9	62,398.8	15,897.1	-	93,629.5	88,812.5	-	Accommodation
56	การบริการอาหารและเครื่องดื่ม	8,031,817.8	4,984,981.4	1,215,980.2	695,865.5	665,875.3	218,229.8	241,385.5	9,500.0	-	Food and beverage service activities
59	การผลิตภาพยนตร์ วีดิทัศน์ และรายการโทรทัศน์ การบันทึกเสียงลงบนสื่อ และการจัดพิมพ์จำหน่ายหรือเผยแพร่ดนตรี	241,304.8	2,285.4	-	110,863.5	-	4,401.8	-	123,754.2	-	Motion picture, video and television programme production, sound recording and music publishing activities
60	การจัดผังรายการและการแพร่ภาพกระจายเสียง	3,417.8	3,417.8	-	-	-	-	-	-	-	Programming and broadcasting activities
62	การจัดทำโปรแกรมคอมพิวเตอร์ การให้คำปรึกษาเกี่ยวกับคอมพิวเตอร์ และกิจกรรมที่เกี่ยวข้อง	25,219.4	18,655.5	6,563.9	-	-	-	-	-	-	Computer programming, consultancy and related activities
63	การบริการสารสนเทศ	C	C	-	-	-	-	-	-	-	Information service activities
68	กิจกรรมอสังหาริมทรัพย์	9,933,191.4	5,796,056.2	932,534.6	824,565.3	739,696.5	5,142.0	780,715.6	854,481.1	-	Real estate activities
69	กิจกรรมทางกฎหมายและการบัญชี	186,897.0	70,503.6	62,383.6	-	26,288.1	-	27,721.8	-	-	Legal and accounting activities
70	กิจกรรมของสำนักงานใหญ่และการบริการให้คำปรึกษาด้านการบริหารจัดการ	C	-	-	C	-	-	-	-	-	Activities of head offices; management consultancy activities
71	กิจกรรมด้านสถาปัตยกรรมและวิศวกรรม รวมถึงการทดสอบและการวิเคราะห์ทางเทคนิค	129,156.1	57,161.8	19,906.4	1,790.0	-	420.0	36,462.6	13,415.2	-	Architectural and engineering activities; technical testing and analysis
73	การโฆษณาและการวิจัยตลาด	144,448.6	78,471.5	33,060.0	-	32,917.0	-	-	-	-	Advertising and market research
74	กิจกรรมทางวิชาชีพ วิทยาศาสตร์ และเทคนิคอื่นๆ	115,700.3	62,952.6	15,098.3	-	4,600.0	-	308.0	32,741.5	-	Other professional, scientific and technical activities
77	กิจกรรมการให้เช่า	394,418.5	82,518.5	14,747.7	60,692.7	98,561.5	-	137,898.0	-	-	Rental and leasing activities
78	กิจกรรมการจ้างงาน	28,984.3	11,078.4	4,800.0	8,498.6	-	4,607.2	-	-	-	Employment activities
79	กิจกรรมของตัวแทนธุรกิจท่องเที่ยว การจัดนำเที่ยว การบริการสำรอง และกิจกรรมที่เกี่ยวข้อง	36,061.1	36,061.1	-	-	-	-	-	-	-	Travel agency, tour operator, reservation service and related activities
80	การบริการรักษาความปลอดภัยและการสืบสวน	145,884.7	5,541.6	38,666.6	1,190.3	950.0	-	57,286.7	42,249.6	-	Security and investigation activities
81	กิจกรรมการบริการสำหรับอาคารและภูมิทัศน์	102,771.4	9,786.2	33,296.9	15,125.6	21,082.0	-	-	23,480.8	-	Services to buildings and landscape activities
82	การบริการด้านการบริหารและสนับสนุนการดำเนินงานของสำนักงาน และกิจกรรมอื่นๆ ที่สนับสนุนทางธุรกิจ	602,031.8	112,801.5	331,676.3	143,531.1	8,042.9	-	5,980.0	-	-	Office administrative, office support and other business support activities
90	กิจกรรมการสร้างสรรค์ศิลปะและความบันเทิง	38,456.2	29,588.5	7,841.7	1,026.0	-	-	-	-	-	Creative, arts and entertainment activities
92	กิจกรรมการพนันและการเสี่ยงโชค	15,329.0	15,329.0	-	-	-	-	-	-	-	Gambling and betting activities
93	กิจกรรมด้านการกีฬา ความบันเทิง และการนันทนาการ	629,162.2	89,600.1	760.0	-	-	-	77,893.7	460,908.4	-	Sports activities and amusement and recreation activities
95	การซ่อมคอมพิวเตอร์และของใช้ส่วนบุคคล และของใช้ในชีวิตประจำวัน	192,715.1	165,715.1	-	-	27,000.0	-	-	-	-	Repair of computers and personal and household goods
96	กิจกรรมบริการส่วนบุคคลอื่นๆ	805,241.2	726,734.2	41,320.2	-	21,750.0	2,500.0	-	12,936.7	-	Other personal service activities

หมายเหตุ : C หมายถึง ข้อมูลปกปิด

Note : C means confidential data.

ที่มา : สำมะโนธุรกิจและอุตสาหกรรม พ.ศ. 2565 (ธุรกิจทางการค้าและธุรกิจทางการบริการ จังหวัดนครปฐม สำนักงานสถิติแห่งชาติ กระทรวงดิจิทัลเพื่อเศรษฐกิจและสังคม)

Source : The 2022 Business and Industrial Census (Trade and Services Industry) Nakhon Pathom Province, National Statistical Office, Ministry of Digital Economy and Society.



**ตอนที่ 3 ผลกระทบจากสถานการณ์การแพร่ระบาดของ
ของโรคติดเชื้อไวรัสโคโรนา 19**



**ตอนที่ 3 ผลกระทบจากสถานการณ์การแพร่ระบาดของ
โรคติดเชื้อไวรัสโคโรนา 19
จำแนกตามขนาดของสถานประกอบการ**

สารบัญ

ตอนที่ 3	ผลกระทบจากสถานการณ์การแพร่ระบาดของโรคติดเชื้อไวรัสโควิด 19 จำแนกตามขนาดของสถานประกอบการ	
ตาราง 1	จำนวนและร้อยละของสถานประกอบการธุรกิจ จำแนกตามผลกระทบที่ได้รับ จากสถานการณ์การแพร่ระบาดของโรคติดเชื้อไวรัสโควิด 19 และขนาดของสถาน- ประกอบการ	135
ตาราง 2	จำนวนและร้อยละของแนวทางแก้ไขปัญหาของสถานประกอบการธุรกิจที่ได้รับ ผลกระทบจากสถานการณ์การแพร่ระบาดของโรคติดเชื้อไวรัสโควิด 19 จำแนกตาม ขนาดของสถานประกอบการ	142
ตาราง 3	จำนวนและร้อยละของการฟื้นตัวของสถานประกอบการโดยเปรียบเทียบสัดส่วน รายรับในปี 2565 กับรายรับในปี 2562 (ปีก่อนเกิดสถานการณ์โรคติดเชื้อไวรัส โควิด 19) จำแนกตามขนาดของสถานประกอบการ	143
ตาราง 4	จำนวนและร้อยละอุปสรรคที่ทำให้ไม่สามารถฟื้นตัวของสถานประกอบการ จำแนกตามขนาดของสถานประกอบการ	144
ตาราง 5	จำนวนและร้อยละความช่วยเหลือจากรัฐบาลในสถานการณ์การแพร่ระบาด ของโรคติดเชื้อไวรัสโควิด 19 จำแนกตามขนาดของสถานประกอบการ	145

ตาราง 1 จำนวนและร้อยละของสถานประกอบการธุรกิจ จำแนกตามผลกระทบที่ได้รับจากสถานการณ์การแพร่ระบาดของโรคติดเชื้อไวรัสโคโรนา 2019 และขนาดของสถานประกอบการ

TABLE 1 NUMBER AND PERCENTAGE OF BUSINESS ESTABLISHMENTS BY THE EFFECT FROM THE SPREAD OF THE COVID-19 DISEASE AND SIZE OF ESTABLISHMENT

ขนาดของสถานประกอบการ Number of establishments	ผลกระทบที่ได้รับจากสถานการณ์การแพร่ระบาดของโรคติดเชื้อไวรัสโคโรนา 2019 The effect from the spread of the covid-19 disease																												Size of establishment		
	จำนวนสถานประกอบการ Number of establishments		รายได้/ยอดสั่งซื้อสินค้าลดลง ปี 2564 Decrease in revenue/order quantity in 2021														รายได้/ยอดสั่งซื้อสินค้าลดลง ปี 2565 Decrease in revenue/order quantity in 2022														
			รวม Total		ไม่มีผลกระทบ Not effect		น้อยที่สุด Lowest		น้อย Low		ปานกลาง Medium		มาก High		มากที่สุด Highest		รวม Total		ไม่มีผลกระทบ Not effect		น้อยที่สุด Lowest		น้อย Low		ปานกลาง Medium		มาก High			มากที่สุด Highest	
	จำนวน Number	ร้อยละ %	จำนวน Number	ร้อยละ %	จำนวน Number	ร้อยละ %	จำนวน Number	ร้อยละ %	จำนวน Number	ร้อยละ %	จำนวน Number	ร้อยละ %	จำนวน Number	ร้อยละ %	จำนวน Number	ร้อยละ %	จำนวน Number	ร้อยละ %	จำนวน Number	ร้อยละ %	จำนวน Number	ร้อยละ %	จำนวน Number	ร้อยละ %	จำนวน Number	ร้อยละ %	จำนวน Number	ร้อยละ %			
รวม	32,228	100.0	32,228	100.0	327	1.0	614	1.9	1,428	4.4	5,984	18.6	13,086	40.6	10,788	33.5	32,228	100.0	609	1.9	664	2.1	2,916	9.0	9,306	28.9	10,501	32.6	8,232	25.5	Total
1- 5 คน	28,518	100.0	28,518	100.0	235	0.8	501	1.8	1,104	3.9	4,967	17.4	11,814	41.4	9,897	34.7	28,518	100.0	477	1.7	531	1.9	2,303	8.1	8,107	28.4	9,626	33.8	7,474	26.2	1- 5 persons
6 - 10 คน	2,354	100.0	2,354	100.0	64	2.7	64	2.7	185	7.9	666	28.3	805	34.2	571	24.2	2,354	100.0	99	4.2	57	2.4	385	16.4	707	30.0	591	25.1	515	21.9	6 - 10 persons
11 - 15 คน	560	100.0	560	100.0	13	2.3	20	3.6	51	9.1	146	26.0	191	34.1	140	25.0	560	100.0	11	2.0	36	6.5	95	16.9	201	35.9	128	22.8	90	16.0	11 - 15 persons
16 - 25 คน	394	100.0	394	100.0	6	1.4	19	4.9	37	9.4	105	26.6	144	36.7	83	21.0	394	100.0	10	2.6	19	4.8	69	17.5	152	38.5	76	19.3	69	17.4	16 - 25 persons
26 - 30 คน	96	100.0	96	100.0	4	4.4	1	1.0	13	14.0	21	21.4	26	26.7	31	32.5	96	100.0	2	2.1	5	5.4	17	17.4	27	27.7	22	23.0	23	24.4	26 - 30 persons
31 - 50 คน	178	100.0	178	100.0	3	1.5	4	2.0	28	15.5	40	22.3	68	38.1	37	20.7	178	100.0	7	4.0	8	4.3	27	15.4	59	33.0	38	21.5	39	21.9	31 - 50 persons
51 - 200 คน	119	100.0	119	100.0	3	2.5	6	5.0	9	7.1	38	31.7	34	28.3	30	25.4	119	100.0	3	2.5	8	6.7	19	15.7	49	40.9	20	16.4	21	17.8	51 - 200 persons
มากกว่า 200 คน	9	100.0	9	100.0	-	-	-	-	2	22.2	3	33.3	4	44.4	-	-	9	100.0	-	-	-	-	2	22.2	5	55.6	1	11.1	1	11.1	more than 200 persons

ที่มา : สำมะโนธุรกิจและอุตสาหกรรม พ.ศ. 2565 (ธุรกิจทางการค้าและธุรกิจทางการบริการ) จังหวัดนครปฐม สำนักงานสถิติแห่งชาติ กระทรวงดิจิทัลเพื่อเศรษฐกิจและสังคม

Source : The 2022 Business and Industrial Census (Trade and Services Industry) Nakhon Pathom Province, National Statistical Office, Ministry of Digital Economy and Society.

ตาราง 1 จำนวนและร้อยละของสถานประกอบการธุรกิจ จำนวนความผลกระทบที่ได้รับจากสถานการณ์การแพร่ระบาดของโรคติดเชื้อไวรัสโคโรนา 2019 และขนาดของสถานประกอบการ (ต่อ)

TABLE 1 NUMBER AND PERCENTAGE OF BUSINESS ESTABLISHMENTS BY THE EFFECT FROM THE SPREAD OF THE COVID-19 DISEASE AND SIZE OF ESTABLISHMENT (Cont'd.)

ขนาดของสถานประกอบการ Number of establishments	ผลกระทบที่ได้รับจากสถานการณ์การแพร่ระบาดของโรคติดเชื้อไวรัสโคโรนา 2019 The effect from the spread of the covid-19 disease																												Size of establishment								
	จำนวนลูกค้าลดลง ปี 2564 Decreasing of customers amount in 2021														จำนวนลูกค้าลดลง ปี 2565 Decreasing of customers amount in 2022																						
	รวม Total		ไม่มีผลกระทบ Not effect						น้อยที่สุด Lowest		น้อย Low		ปานกลาง Medium		มาก High		มากที่สุด Highest		รวม Total		ไม่มีผลกระทบ Not effect						น้อยที่สุด Lowest			น้อย Low		ปานกลาง Medium		มาก High		มากที่สุด Highest	
	จำนวน Number	ร้อยละ %	จำนวน Number	ร้อยละ %	จำนวน Number	ร้อยละ %	จำนวน Number	ร้อยละ %	จำนวน Number	ร้อยละ %	จำนวน Number	ร้อยละ %	จำนวน Number	ร้อยละ %	จำนวน Number	ร้อยละ %	จำนวน Number	ร้อยละ %	จำนวน Number	ร้อยละ %	จำนวน Number	ร้อยละ %	จำนวน Number	ร้อยละ %	จำนวน Number	ร้อยละ %	จำนวน Number	ร้อยละ %		จำนวน Number	ร้อยละ %	จำนวน Number	ร้อยละ %				
รวม	32,228	100.0	32,228	100.0	686	2.1	842	2.6	1,669	5.2	6,419	19.9	11,904	37.0	10,709	33.2	32,228	100.0	664	2.1	631	2.0	3,259	10.1	10,291	31.9	9,293	28.8	8,089	25.1	Total						
1 - 5 คน	28,518	100.0	28,518	100.0	586	2.1	713	2.5	1,351	4.7	5,361	18.8	10,635	37.3	9,872	34.6	28,518	100.0	518	1.8	470	1.7	2,646	9.3	9,055	31.8	8,461	29.7	7,367	25.8	1 - 5 persons						
6 - 10 คน	2,354	100.0	2,354	100.0	63	2.7	69	2.9	187	8.0	679	28.8	816	34.7	540	23.0	2,354	100.0	97	4.1	87	3.7	386	16.4	728	30.9	543	23.1	512	21.8	6 - 10 persons						
11 - 15 คน	560	100.0	560	100.0	20	3.6	17	3.1	56	10.1	147	26.3	175	31.3	143	25.6	560	100.0	24	4.3	22	3.9	106	19.0	198	35.3	125	22.3	85	15.2	11 - 15 persons						
16 - 25 คน	394	100.0	394	100.0	6	1.4	26	6.7	29	7.4	121	30.6	135	34.2	78	19.8	394	100.0	12	2.9	28	7.1	57	14.4	161	40.9	74	18.7	63	16.0	16 - 25 persons						
26 - 30 คน	96	100.0	96	100.0	3	3.6	4	4.2	13	13.3	22	22.8	32	33.6	22	22.5	96	100.0	1	1.3	7	7.5	18	18.4	26	26.7	32	33.2	12	13.0	26 - 30 persons						
31 - 50 คน	178	100.0	178	100.0	5	2.9	4	2.0	21	12.0	48	26.7	66	37.2	34	19.3	178	100.0	7	4.0	7	4.0	26	14.4	64	36.2	36	20.2	38	21.2	31 - 50 persons						
51 - 200 คน	119	100.0	119	100.0	3	2.5	9	7.1	9	7.3	39	32.8	41	34.7	19	15.6	119	100.0	5	3.8	10	8.0	18	15.4	54	45.0	22	18.8	11	9.1	51 - 200 persons						
มากกว่า 200 คน	9	100.0	9	100.0	-	-	-	-	2	22.2	3	33.3	3	33.3	1	11.1	9	100.0	-	-	-	-	2	22.2	5	55.6	1	11.1	1	11.1	more than 200 persons						

ที่มา : สำมะโนธุรกิจและอุตสาหกรรม พ.ศ. 2565 (ธุรกิจทางการค้าและธุรกิจทางการบริการ) จังหวัดนครปฐม สำนักงานสถิติแห่งชาติ กระทรวงดิจิทัลเพื่อเศรษฐกิจและสังคม

Source : The 2022 Business and Industrial Census (Trade and Services Industry) Nakhon Pathom Province, National Statistical Office, Ministry of Digital Economy and Society.

ตาราง 1 จำนวนและร้อยละของสถานประกอบการธุรกิจ จำแนกตามผลกระทบที่ได้รับจากสถานการณ์การแพร่ระบาดของโรคติดเชื้อไวรัสโคโรนา 2019 และขนาดของสถานประกอบการ (ต่อ)

TABLE 1 NUMBER AND PERCENTAGE OF BUSINESS ESTABLISHMENTS BY THE EFFECT FROM THE SPREAD OF THE COVID-19 DISEASE AND SIZE OF ESTABLISHMENT (Cont'd.)

ขนาดของสถานประกอบการ Number of establishments	ผลกระทบที่ได้รับจากสถานการณ์การแพร่ระบาดของโรคติดเชื้อไวรัสโคโรนา 2019 The effect from the spread of the covid-19 disease																												Size of establishment						
	สภาพคล่องทางการเงินลดลง ปี 2564 Decreasing of financial liquidity in 2021																																		
	สภาพคล่องทางการเงินลดลง ปี 2565 Decreasing of financial liquidity in 2022																																		
	รวม Total		ไม่มีผลกระทบ Not effect						น้อยที่สุด Lowest		น้อย Low		ปานกลาง Medium		มาก High		มากที่สุด Highest		รวม Total		ไม่มีผลกระทบ Not effect						น้อยที่สุด Lowest			น้อย Low		ปานกลาง Medium		มาก High	
จำนวน Number	ร้อยละ %	จำนวน Number	ร้อยละ %	จำนวน Number	ร้อยละ %	จำนวน Number	ร้อยละ %	จำนวน Number	ร้อยละ %	จำนวน Number	ร้อยละ %	จำนวน Number	ร้อยละ %	จำนวน Number	ร้อยละ %	จำนวน Number	ร้อยละ %	จำนวน Number	ร้อยละ %	จำนวน Number	ร้อยละ %	จำนวน Number	ร้อยละ %	จำนวน Number	ร้อยละ %	จำนวน Number	ร้อยละ %	จำนวน Number	ร้อยละ %	จำนวน Number	ร้อยละ %	จำนวน Number	ร้อยละ %	จำนวน Number	ร้อยละ %
รวม	32,228	100.0	32,228	100.0	1,542	4.8	2,758	8.6	4,333	13.4	6,398	19.9	9,711	30.1	7,486	23.2	32,228	100.0	2,586	8.0	1,863	5.8	5,065	15.7	8,510	26.4	8,526	26.5	5,678	17.6					Total
1 - 5 คน	28,518	100.0	28,518	100.0	1,241	4.4	2,518	8.8	3,849	13.5	5,380	18.9	8,873	31.1	6,657	23.3	28,518	100.0	2,238	7.9	1,543	5.4	4,501	15.8	7,438	26.1	7,713	27.1	5,086	17.8					1- 5 persons
6 - 10 คน	2,354	100.0	2,354	100.0	201	8.5	153	6.5	264	11.2	644	27.4	567	24.1	525	22.3	2,354	100.0	222	9.5	196	8.3	331	14.1	627	26.6	566	24.0	412	17.5					6 - 10 persons
11 - 15 คน	560	100.0	560	100.0	52	9.3	33	5.9	96	17.1	156	27.8	90	16.1	134	23.9	560	100.0	64	11.4	48	8.6	96	17.1	185	33.0	100	17.9	67	12.0					11 - 15 persons
16 - 25 คน	394	100.0	394	100.0	26	6.6	40	10.3	44	11.1	96	24.4	93	23.6	95	24.0	394	100.0	32	8.1	44	11.2	60	15.2	121	30.8	69	17.5	68	17.2					16 - 25 persons
26 - 30 คน	96	100.0	96	100.0	7	7.5	4	4.4	23	24.2	24	24.9	15	15.5	23	23.5	96	100.0	6	6.7	10	10.8	21	22.1	26	27.4	22	23.0	10	10.1					26 - 30 persons
31 - 50 คน	178	100.0	178	100.0	10	5.5	3	1.9	38	21.6	51	28.4	46	26.0	30	16.7	178	100.0	14	8.0	12	6.9	38	21.1	55	31.0	37	21.1	21	12.0					31 - 50 persons
51 - 200 คน	119	100.0	119	100.0	4	3.4	6	5.0	18	15.4	45	37.4	25	20.7	22	18.1	119	100.0	8	6.7	9	7.6	17	14.3	56	46.6	17	14.6	12	10.2					51 - 200 persons
มากกว่า 200 คน	9	100.0	9	100.0	2	16.7	1	11.1	1	11.1	3	27.8	2	22.2	1	11.1	9	100.0	2	16.7	1	11.1	2	22.2	3	27.8	1	11.1	1	11.1					more than 200 persons

ที่มา : สำมะโนธุรกิจและอุตสาหกรรม พ.ศ. 2565 (ธุรกิจทางการค้าและธุรกิจทางการบริการ) จังหวัดนครปฐม สำนักงานสถิติแห่งชาติ กระทรวงดิจิทัลเพื่อเศรษฐกิจและสังคม

Source : The 2022 Business and Industrial Census (Trade and Services Industry) Nakhon Pathom Province, National Statistical Office, Ministry of Digital Economy and Society.

ตาราง 1 จำนวนและร้อยละของสถานประกอบการธุรกิจ จำนวนตามผลกระทบที่ได้รับจากสถานการณ์การแพร่ระบาดของโรคติดเชื้อไวรัสโคโรนา 2019 และขนาดของสถานประกอบการ (ต่อ)

TABLE 1 NUMBER AND PERCENTAGE OF BUSINESS ESTABLISHMENTS BY THE EFFECT FROM THE SPREAD OF THE COVID-19 DISEASE AND SIZE OF ESTABLISHMENT (Cont'd.)

ขนาดของสถานประกอบการ	จำนวนสถาน- ประกอบการ	Number of establishments	ผลกระทบที่ได้รับจากสถานการณ์การแพร่ระบาดของโรคติดเชื้อไวรัสโคโรนา 2019																												Size of establishment
			The effect from the spread of the covid-19 disease																												
			ชะลอการจ้างพนักงานใหม่ ปี 2564														ชะลอการจ้างพนักงานใหม่ ปี 2565														
			Decreasing of new employees hired in 2021														Decreasing of new employees hired in 2022														
รวม	Total	ไม่มีผลกระทบ		น้อยที่สุด		น้อย		ปานกลาง		มาก		มากที่สุด		รวม	Total	ไม่มีผลกระทบ		น้อยที่สุด		น้อย		ปานกลาง		มาก		มากที่สุด					
		Not effect	Lowest	Low	Medium	High	Highest	Not effect	Lowest	Low	Medium	High	Highest																		
จำนวน	ร้อยละ	จำนวน	ร้อยละ	จำนวน	ร้อยละ	จำนวน	ร้อยละ	จำนวน	ร้อยละ	จำนวน	ร้อยละ	จำนวน	ร้อยละ	จำนวน	ร้อยละ	จำนวน	ร้อยละ	จำนวน	ร้อยละ	จำนวน	ร้อยละ	จำนวน	ร้อยละ	จำนวน	ร้อยละ	จำนวน	ร้อยละ	จำนวน	ร้อยละ		
Number	%	Number	%	Number	%	Number	%	Number	%	Number	%	Number	%	Number	%	Number	%	Number	%	Number	%	Number	%	Number	%	Number	%	Number	%		
รวม	32,228	100.0	32,228	100.0	20,298	63.0	2,155	6.7	1,327	4.1	2,121	6.6	3,297	10.2	3,030	9.4	32,228	100.0	21,012	65.2	2,356	7.3	1,315	4.1	2,110	6.5	2,663	8.3	2,771	8.6	Total
1- 5 คน	28,518	100.0	28,518	100.0	19,294	67.7	1,563	5.5	878	3.1	1,530	5.4	2,775	9.7	2,478	8.7	28,518	100.0	19,665	69.0	1,857	6.5	915	3.2	1,537	5.4	2,211	7.8	2,333	8.2	1- 5 persons
6 - 10 คน	2,354	100.0	2,354	100.0	702	29.8	344	14.6	234	9.9	364	15.5	366	15.6	344	14.6	2,354	100.0	934	39.7	302	12.8	169	7.2	352	15.0	311	13.2	286	12.1	6 - 10 persons
11 - 15 คน	560	100.0	560	100.0	148	26.4	102	18.2	73	13.1	97	17.2	56	10.0	85	15.1	560	100.0	195	34.8	83	14.8	76	13.6	87	15.6	60	10.8	59	10.5	11 - 15 persons
16 - 25 คน	394	100.0	394	100.0	84	21.3	70	17.8	68	17.2	69	17.5	30	7.7	73	18.6	394	100.0	120	30.4	54	13.8	71	17.9	58	14.8	34	8.6	57	14.5	16 - 25 persons
26 - 30 คน	96	100.0	96	100.0	19	19.8	16	16.2	18	18.3	17	17.7	10	10.3	17	17.6	96	100.0	22	23.2	9	9.3	24	25.3	16	16.7	16	16.8	8	8.8	26 - 30 persons
31 - 50 คน	178	100.0	178	100.0	28	15.5	41	23.2	29	16.2	21	11.6	38	21.1	22	12.4	178	100.0	42	23.6	30	16.9	34	19.3	31	17.4	21	11.8	20	11.1	31 - 50 persons
51 - 200 คน	119	100.0	119	100.0	20	16.8	19	16.0	25	20.9	23	18.9	23	19.1	10	8.4	119	100.0	32	27.0	19	15.7	23	19.5	27	22.8	10	8.7	8	6.3	51 - 200 persons
มากกว่า 200 คน	9	100.0	9	100.0	3	33.3	1	11.1	3	33.3	1	11.1	-	-	1	11.1	9	100.0	3	33.3	2	22.2	2	22.2	1	11.1	-	-	1	11.1	more than 200 persons

ที่มา : สำนักธุรกิจและอุตสาหกรรม พ.ศ. 2565 (ธุรกิจทางการค้าและธุรกิจทางการบริการ) จังหวัดนครปฐม สำนักงานสถิติแห่งชาติ กระทรวงดิจิทัลเพื่อเศรษฐกิจและสังคม

Source : The 2022 Business and Industrial Census (Trade and Services Industry) Nakhon Pathom Province, National Statistical Office, Ministry of Digital Economy and Society.

ตาราง 1 จำนวนและร้อยละของสถานประกอบการธุรกิจ จำนวนตามผลกระทบที่ได้รับจากสถานการณ์การแพร่ระบาดของโรคติดเชื้อไวรัสโคโรนา 2019 และขนาดของสถานประกอบการ (ต่อ)

TABLE 1 NUMBER AND PERCENTAGE OF BUSINESS ESTABLISHMENTS BY THE EFFECT FROM THE SPREAD OF THE COVID-19 DISEASE AND SIZE OF ESTABLISHMENT (Cont'd.)

ขนาดของสถานประกอบการ	จำนวนสถาน- ประกอบการ		ผลกระทบที่ได้รับจากสถานการณ์การแพร่ระบาดของโรคติดเชื้อไวรัสโคโรนา 2019																								Size of establishment																																									
			The effect from the spread of the covid-19 disease																																																																	
			เลิกจ้างพนักงาน ปี 2564												เลิกจ้างพนักงาน ปี 2565																																																					
			Dismissal of employees in 2021																																																																	
Number of establishments	รวม Total	ไม่มีผลกระทบ						น้อยที่สุด						น้อย						ปานกลาง						มาก						รวม Total	ไม่มีผลกระทบ						น้อยที่สุด						น้อย						ปานกลาง						มาก						มากที่สุด					
		Not effect		Lowest		Low		Medium		High		Highest		Not effect		Lowest		Low		Medium		High		Highest		Not effect		Lowest		Low			Medium		High		Highest																															
		จำนวน	ร้อยละ	จำนวน	ร้อยละ	จำนวน	ร้อยละ	จำนวน	ร้อยละ	จำนวน	ร้อยละ	จำนวน	ร้อยละ	จำนวน	ร้อยละ	จำนวน	ร้อยละ	จำนวน	ร้อยละ	จำนวน	ร้อยละ	จำนวน	ร้อยละ	จำนวน	ร้อยละ	จำนวน	ร้อยละ	จำนวน	ร้อยละ	จำนวน	ร้อยละ		จำนวน	ร้อยละ	จำนวน	ร้อยละ	จำนวน	ร้อยละ																														
Number	%	Number	%	Number	%	Number	%	Number	%	Number	%	Number	%	Number	%	Number	%	Number	%	Number	%	Number	%	Number	%	Number	%	Number	%	Number	%	Number	%	Number	%	Total																																
รวม	32,228	100.0	32,228	100.0	22,364	69.4	2,559	7.9	1,600	5.0	2,686	8.3	860	2.7	2,159	6.7	32,228	100.0	23,293	72.3	2,892	9.0	1,041	3.2	1,791	5.5	1,360	4.2	1,852	5.8	Total																																					
1 - 5 คน	28,518	100.0	28,518	100.0	20,735	72.7	1,774	6.2	1,207	4.2	2,216	7.8	636	2.2	1,950	6.8	28,518	100.0	21,286	74.6	2,356	8.3	679	2.4	1,380	4.8	1,149	4.0	1,668	5.9	1 - 5 persons																																					
6 - 10 คน	2,354	100.0	2,354	100.0	1,072	45.5	503	21.4	227	9.7	273	11.6	158	6.7	121	5.1	2,354	100.0	1,306	55.5	316	13.4	194	8.3	287	12.2	125	5.3	126	5.3	6 - 10 persons																																					
11 - 15 คน	560	100.0	560	100.0	249	44.4	117	20.9	61	10.8	73	13.1	23	4.2	37	6.6	560	100.0	316	56.4	82	14.7	58	10.4	52	9.4	30	5.3	22	3.9	11 - 15 persons																																					
16 - 25 คน	394	100.0	394	100.0	156	39.7	79	20.2	47	11.9	56	14.3	23	5.7	32	8.2	394	100.0	204	51.8	46	11.7	56	14.1	38	9.7	31	8.0	19	4.8	16 - 25 persons																																					
26 - 30 คน	96	100.0	96	100.0	42	44.0	20	20.6	8	8.8	14	14.2	5	4.9	7	7.5	96	100.0	43	44.4	19	20.0	17	17.3	6	6.4	11	11.9	-	-	26 - 30 persons																																					
31 - 50 คน	178	100.0	178	100.0	57	32.1	45	25.2	23	12.6	33	18.8	13	7.1	8	4.2	178	100.0	76	42.6	50	27.8	16	9.0	17	9.4	9	5.1	11	6.1	31 - 50 persons																																					
51 - 200 คน	119	100.0	119	100.0	49	40.8	21	17.9	24	19.9	18	15.1	4	3.4	4	2.9	119	100.0	60	50.0	21	17.2	19	16.0	10	8.0	5	4.2	6	4.6	51 - 200 persons																																					
มากกว่า 200 คน	9	100.0	9	100.0	4	44.4	-	-	3	33.3	2	22.2	-	-	-	-	9	100.0	4	44.4	1	11.1	2	22.2	1	11.1	-	-	1	11.1	more than 200 persons																																					

ที่มา : สำมะโนธุรกิจและอุตสาหกรรม พ.ศ. 2565 (ธุรกิจทางการค้าและธุรกิจทางการบริการ) จังหวัดนครปฐม สำนักงานสถิติแห่งชาติ กระทรวงดิจิทัลเพื่อเศรษฐกิจและสังคม

Source : The 2022 Business and Industrial Census (Trade and Services Industry) Nakhon Pathom Province, National Statistical Office, Ministry of Digital Economy and Society.

ตาราง 1 จำนวนและร้อยละของสถานประกอบการธุรกิจ จำแนกตามผลกระทบที่ได้รับจากสถานการณ์การแพร่ระบาดของโรคติดเชื้อไวรัสโคโรนา 2019 และขนาดของสถานประกอบการ (ต่อ)

TABLE 1 NUMBER AND PERCENTAGE OF BUSINESS ESTABLISHMENTS BY THE EFFECT FROM THE SPREAD OF THE COVID-19 DISEASE AND SIZE OF ESTABLISHMENT (Cont'd)

ขนาดของสถานประกอบการ	จำนวนสถานประกอบการ	ผลกระทบที่ได้รับจากสถานการณ์การแพร่ระบาดของโรคติดเชื้อไวรัสโคโรนา 2019																												Size of establishment	
		The effect from the spread of the covid-19 disease																													
		ความล่าช้าในการขนส่งสินค้า ปี 2564														ความล่าช้าในการขนส่งสินค้า ปี 2565															
		Delay in shipping in 2021														Delay in shipping in 2022															
		รวม		ไม่มีผลกระทบ		น้อยที่สุด		น้อย		ปานกลาง		มาก		มากที่สุด		รวม		ไม่มีผลกระทบ		น้อยที่สุด		น้อย		ปานกลาง		มาก		มากที่สุด			
จำนวน	ร้อยละ	จำนวน	ร้อยละ	จำนวน	ร้อยละ	จำนวน	ร้อยละ	จำนวน	ร้อยละ	จำนวน	ร้อยละ	จำนวน	ร้อยละ	จำนวน	ร้อยละ	จำนวน	ร้อยละ	จำนวน	ร้อยละ	จำนวน	ร้อยละ	จำนวน	ร้อยละ	จำนวน	ร้อยละ	จำนวน	ร้อยละ	จำนวน	ร้อยละ		
Number	%	Number	%	Number	%	Number	%	Number	%	Number	%	Number	%	Number	%	Number	%	Number	%	Number	%	Number	%	Number	%	Number	%	Number	%		
รวม	32,228	100.0	32,228	100.0	20,372	63.2	2,380	7.4	2,609	8.1	2,421	7.5	2,291	7.1	2,156	6.7	32,228	100.0	21,692	67.3	3,026	9.4	1,665	5.1	1,922	6.0	2,346	7.3	1,577	4.9	Total
1- 5 คน	28,518	100.0	28,518	100.0	18,720	65.6	1,936	6.8	2,176	7.6	1,814	6.4	1,910	6.7	1,963	6.9	28,518	100.0	19,714	69.1	2,568	9.0	1,199	4.2	1,516	5.3	2,089	7.3	1,432	5.0	1- 5 persons
6 - 10 คน	2,354	100.0	2,354	100.0	1,149	48.8	280	11.9	228	9.7	351	14.9	249	10.6	97	4.1	2,354	100.0	1,365	58.0	245	10.4	268	11.4	221	9.4	169	7.2	86	3.7	6 - 10 persons
11 - 15 คน	560	100.0	560	100.0	242	43.2	69	12.4	69	12.3	94	16.8	52	9.2	34	6.1	560	100.0	290	51.8	77	13.8	75	13.5	73	13.0	26	4.6	19	3.4	11 - 15 persons
16 - 25 คน	394	100.0	394	100.0	130	32.9	43	10.9	63	15.9	85	21.7	41	10.5	32	8.1	394	100.0	166	42.2	65	16.6	51	12.9	65	16.5	27	7.0	19	4.8	16 - 25 persons
26 - 30 คน	96	100.0	96	100.0	38	39.3	16	16.8	12	12.2	10	10.8	10	10.3	10	10.7	96	100.0	45	46.6	12	12.5	16	16.4	9	9.5	8	8.6	6	6.5	26 - 30 persons
31 - 50 คน	178	100.0	178	100.0	58	32.4	18	10.2	35	19.9	34	19.0	22	12.4	11	6.2	178	100.0	68	38.0	36	20.0	28	15.9	23	13.0	16	8.9	8	4.2	31 - 50 persons
51 - 200 คน	119	100.0	119	100.0	34	28.7	15	12.6	23	19.1	32	26.9	7	5.9	8	6.9	119	100.0	42	34.9	20	17.1	26	21.6	15	12.3	10	8.1	7	6.0	51 - 200 persons
มากกว่า 200 คน	9	100.0	9	100.0	3	27.8	2	16.7	3	33.3	1	11.1	1	11.1	-	-	9	100.0	3	27.8	3	27.8	2	22.2	1	11.1	1	11.1	-	-	more than 200 persons

ที่มา : สำนักส่งเสริมและอุตสาหกรรม พ.ศ. 2565 (ธุรกิจทางการค้าและธุรกิจทางการบริการ) จังหวัดนครปฐม สำนักงานสถิติแห่งชาติ กระทรวงดิจิทัลและสังคม

Source : The 2022 Business and Industrial Census (Trade and Services Industry) Nakhon Pathom Province, National Statistical Office, Ministry of Digital Economy and Society.

ตาราง 2 จำนวนและร้อยละของแนวทางแก้ไขปัญหของสถานประกอบการธุรกิจที่ได้รับผลกระทบจากสถานการณ์การแพร่ระบาดของโรคติดเชื้อไวรัสโคโรนา 2019 จำแนกตามขนาดของสถานประกอบการ

TABLE 2 NUMBER AND PERCENTAGE OF SOLVING PROBLEMS OF BUSINESS ESTABLISHMENTS AFFECTED BY THE EPIDEMIC SITUATION OF COVID-19 BY SIZE OF ESTABLISHMENT

ขนาดของสถานประกอบการ	จำนวนสถานประกอบการ				แนวทางแก้ไขปัญหของสถานประกอบการที่ได้รับผลกระทบจากสถานการณ์การแพร่ระบาดของโรคติดเชื้อไวรัสโคโรนา 2019														Size of establishment
	Number of establishments				SOLVING PROBLEMS OF ENTERPRISES AFFECTED BY THE EPIDEMIC SITUATION OF COVID-19														
	รวม	ผลกระทบ			หยุดกิจการชั่วคราว/เปิดดำเนินการบางส่วน Temporarily suspend/open some business	ปรับตัวไปทำธุรกิจรูปแบบอื่น Switch to business other business	ปรับเปลี่ยน กระบวนการขาย/ให้บริการ โดยการนำเทคโนโลยีเข้ามาใช้ Modify the sales and services process by introducing technology	ปรับเปลี่ยนรูปแบบการจ้างแรงงาน/พนักงาน Adjust the form of hiring workers	ปรับเปลี่ยน รูปแบบการทำงาน Modify the working style	อื่นๆ Others									
		ไม่ได้รับ	ได้รับ	จำนวน							ร้อยละ	จำนวน	ร้อยละ	จำนวน	ร้อยละ	จำนวน	ร้อยละ	จำนวน	
Total	NO	Yes	Number	%	Number	%	Number	%	Number	%	Number	%	Number	%	Number	%	Number	%	
รวม	32,228	100.0	11,504	35.7	20,724	64.3	12,756	39.6	374	1.2	3,894	12.1	4,290	13.3	324	1.0	2,026	6.3	Total
1- 5 คน	28,518	100.0	10,037	35.2	18,481	64.8	11,593	40.7	323	1.1	3,451	12.1	3,306	11.6	209	0.7	1,955	6.9	1- 5 persons
6 - 10 คน	2,354	100.0	939	39.9	1,415	60.1	799	34.0	26	1.1	192	8.2	621	26.4	24	1.0	36	1.5	6 - 10 persons
11 - 15 คน	560	100.0	210	37.4	350	62.6	172	30.7	14	2.5	89	16.0	162	29.0	25	4.4	14	2.5	11 - 15 persons
16 - 25 คน	394	100.0	160	40.6	234	59.4	106	26.8	4	0.9	68	17.3	92	23.4	32	8.1	12	3.0	16 - 25 persons
26 - 30 คน	96	100.0	36	37.9	60	62.1	21	21.8	2	2.3	26	26.7	22	23.2	3	3.4	3	3.4	26 - 30 persons
31 - 50 คน	178	100.0	74	41.5	104	58.5	38	21.4	2	0.9	41	22.9	48	26.9	22	12.4	2	1.2	31 - 50 persons
51 - 200 คน	119	100.0	45	37.4	75	62.6	26	22.0	1	0.8	27	22.6	37	31.2	8	6.6	3	2.1	51 - 200 persons
มากกว่า 200 คน	9	100.0	4	38.9	6	61.1	1	11.1	2	22.2	1	11.1	2	22.2	2	16.7	1	11.1	more than 200 persons

หมายเหตุ : ตอบได้มากกว่า 1 ข้อ

Note : More than one answer

ที่มา : สำมะโนธุรกิจและอุตสาหกรรม พ.ศ. 2565 (ธุรกิจทางการค้าและธุรกิจทางการบริการ) จังหวัดนครปฐม สำนักงานสถิติแห่งชาติ กระทรวงดิจิทัลเพื่อเศรษฐกิจและสังคม

Source : The 2022 Business and Industrial Census (Trade and Services Industry) Nakhon Pathom Province, National Statistical Office, Ministry of Digital Economy and Society.

ตาราง 3 จำนวนและร้อยละของการฟื้นตัวของสถานประกอบการโดยเปรียบเทียบสัดส่วนรายรับในปี 2565 กับรายรับในปี 2562 (ปีก่อนเกิดสถานการณ์โรคติดเชื้อไวรัสโคโรนา 19) จำแนกตามขนาดของสถานประกอบการ

TABLE 3 NUMBER AND PERCENTAGE OF THE RECOVERY OF ENTERPRISES BY COMPARING THE REVRNUE RATIO IN 2022 WITH THE REVENUE IN 2019 (BEFORE THE COVID-19 SITUATION) BY SIZE OF ESTABLISHMENT

ขนาดของสถานประกอบการ	จำนวนสถานประกอบการ		การฟื้นตัวของสถานประกอบการธุรกิจโดยเปรียบเทียบสัดส่วนรายรับในปี 2565 กับรายรับในปี 2562										Size of establishment
	Number of establishments		The recovery of enterprises by comparing the revenue ratio in 2022 with the revenue in 2019										
			ยังหดตัวมาก		ยังคงหดตัว		อยู่ในระดับทรงตัว		เริ่มฟื้นหรือขยายตัวบ้างแล้ว		ขยายตัวได้ดี		
	จำนวน	ร้อยละ	จำนวน	ร้อยละ	จำนวน	ร้อยละ	จำนวน	ร้อยละ	จำนวน	ร้อยละ	จำนวน	ร้อยละ	
รวม	32,228	100.0	4,637	14.4	11,169	34.7	14,351	44.5	2,023	6.3	48	0.1	Total
1- 5 คน	28,518	100.0	4,167	14.6	10,134	35.5	12,545	44.0	1,655	5.8	17	0.1	1- 5 persons
6 - 10 คน	2,354	100.0	334	14.2	658	28.0	1,098	46.6	246	10.5	18	0.8	6 - 10 persons
11 - 15 คน	560	100.0	61	10.9	161	28.8	272	48.5	59	10.5	7	1.3	11 - 15 persons
16 - 25 คน	394	100.0	28	7.1	112	28.3	210	53.4	38	9.7	6	1.5	16 - 25 persons
26 - 30 คน	96	100.0	17	18.1	34	35.4	38	40.0	6	6.6	-	-	26 - 30 persons
31 - 50 คน	178	100.0	21	11.8	43	24.1	105	59.1	9	5.0	-	-	31 - 50 persons
51 - 200 คน	119	100.0	7	5.9	26	22.0	75	63.3	11	8.8	-	-	51 - 200 persons
มากกว่า 200 คน	9	100.0	1	11.1	1	11.1	7	77.8	-	-	-	-	more than 200 persons

ที่มา : สำมะโนธุรกิจและอุตสาหกรรม พ.ศ. 2565 (ธุรกิจทางการค้าและธุรกิจทางการบริการ) จังหวัดนครปฐม สำนักงานสถิติแห่งชาติ กระทรวงดิจิทัลเพื่อเศรษฐกิจและสังคม

Source : The 2022 Business and Industrial Census (Trade and Services Industry) Nakhon Pathom Province, National Statistical Office, Ministry of Digital Economy and Society.

ตาราง 4 จำนวนและร้อยละอุปสรรคที่ทำให้ไม่สามารถฟื้นตัวของสถานประกอบการ จำแนกตามขนาดของสถานประกอบการ

TABLE 4 NUMBER AND PERCENTAGE OBSTACLE OF ESTABLISHMENT RECUPERATION BY SIZE OF ESTABLISHMENT

ขนาดของสถานประกอบการ Size of establishment	อุปสรรคที่ทำให้ไม่สามารถฟื้นตัว Obstacle of establishment recuperation																						
	การฟื้นตัวของสถานประกอบการธุรกิจโดยเปรียบเทียบสัดส่วนรายรับ ในปี 2565กับรายรับในปี 2562 (ปีก่อนเกิดสถานการณ์โรคติดเชื้อไวรัสโควิด 19) The recovery of enterprises by comparing the revenue ratio in 2022 with the revenue in 2019 (before the Covid-19 situation)								อุปสรรคที่ทำให้ไม่สามารถฟื้นตัว Obstacle of establishment recuperation														
	รวม Total		ยังหดตัวมาก Still contracted a lot		ยังคงหดตัว Still shrinking		กำลังซื้อยังคง อ่อนแอ Purchasing power remains weak	การขนส่ง/ การเดินทางยังไม่กลับสู่ระดับปกติ Transport/travel has not returned to normal	ขาดแคลนแรงงาน Labor shortage	ลูกค้ามีการสั่งซื้อ จากประเทศอื่น ๆ (Diversification) The customer has an order from another country	พฤติกรรม ของผู้บริโภค เปลี่ยนแปลง Consumer behavior changes	มาตรการ ภาครัฐ Government measures	อื่น ๆ Others										
	จำนวน Number	ร้อยละ %	จำนวน Number	ร้อยละ %	จำนวน Number	ร้อยละ %	จำนวน Number	ร้อยละ %	จำนวน Number	ร้อยละ %	จำนวน Number	ร้อยละ %	จำนวน Number	ร้อยละ %	จำนวน Number	ร้อยละ %	จำนวน Number	ร้อยละ %	จำนวน Number	ร้อยละ %	จำนวน Number	ร้อยละ %	
รวม	32,228	100.0	15,806	49.0	4,637	29.3	11,169	70.7	14,050	88.9	815	5.2	577	3.7	185	1.2	7,034	44.5	2,751	17.4	414	2.6	Total
1 - 5 คน	28,518	100.0	14,301	50.2	4,167	29.1	10,134	70.9	12,715	88.9	607	4.2	470	3.3	150	1.1	6,357	44.5	2,364	16.5	379	2.7	1 - 5 persons
6 - 10 คน	2,354	100.0	992	42.2	334	33.7	658	66.3	881	88.8	115	11.6	32	3.2	12	1.2	429	43.2	250	25.2	20	2.0	6 - 10 persons
11 - 15 คน	560	100.0	222	39.7	61	27.5	161	72.5	200	89.9	28	12.4	24	10.8	12	5.5	105	47.0	63	28.1	4	1.8	11 - 15 persons
16 - 25 คน	394	100.0	140	35.5	28	20.1	112	79.9	119	85.4	22	15.6	17	12.4	7	5.4	62	44.2	29	20.7	4	3.1	16 - 25 persons
26 - 30 คน	96	100.0	51	53.4	17	33.8	34	66.2	48	94.2	14	27.1	14	27.3	2	4.3	26	50.3	16	31.9	-	-	26 - 30 persons
31 - 50 คน	178	100.0	64	35.9	21	32.9	43	67.1	53	83.6	17	26.3	8	11.7	-	-	34	53.2	18	27.8	4	6.6	31 - 50 persons
51 - 200 คน	119	100.0	33	27.9	7	21.1	26	78.9	31	94.0	13	39.2	13	38.7	1	3.0	20	59.8	11	31.7	3	7.5	51 - 200 persons
มากกว่า 200 คน	9	100.0	2	22.2	1	50.0	1	50.0	2	100.0	-	-	-	-	-	-	2	100.0	1	50.0	-	-	more than 200 persons

หมายเหตุ : ตอบได้มากกว่า 1 ข้อ

Note : More than one answer

ที่มา : สำมะโนธุรกิจและอุตสาหกรรม พ.ศ. 2565 (ธุรกิจทางการค้าและธุรกิจทางการบริการ) จังหวัดนครปฐม สำนักงานสถิติแห่งชาติ กระทรวงดิจิทัลเพื่อเศรษฐกิจและสังคม

Source : The 2022 Business and Industrial Census (Trade and Services Industry) Nakhon Pathom Province, National Statistical Office, Ministry of Digital Economy and Society.

ตาราง 5 จำนวนและร้อยละความช่วยเหลือจากรัฐบาลในสถานการณ์การแพร่ระบาดของโรคติดเชื้อไวรัสโคโรนา 2019 จำแนกตามขนาดของสถานประกอบการ

TABLE 5 NUMBER AND PERCENTAGE GOVERNMENT ASSISTANCE IN THE SPREAD OF THE COVID-19 DISEASE BY SIZE OF ESTABLISHMENT

ขนาดของสถานประกอบการ	จำนวนสถาน- ประกอบการ		ความช่วยเหลือจากรัฐบาลในสถานการณ์การแพร่ ระบาดของโรคติดเชื้อไวรัสโคโรนา 2019 เพียงพอหรือไม่				Size of establishment
	Number of establishments		Government assistance in the spread of the COVID-19 disease				
			ไม่เพียงพอ		เพียงพอ		
	จำนวน	ร้อยละ	จำนวน	ร้อยละ	จำนวน	ร้อยละ	
	Number	%	Number	%	Number	%	
รวม	32,228	100.0	9,603	29.8	22,625	70.2	Total
1- 5 คน	28,518	100.0	8,674	30.4	19,844	69.6	1- 5 persons
6 - 10 คน	2,354	100.0	639	27.1	1,715	72.9	6 - 10 persons
11 - 15 คน	560	100.0	118	21.0	442	79.0	11 - 15 persons
16 - 25 คน	394	100.0	89	22.5	305	77.5	16 - 25 persons
26 - 30 คน	96	100.0	18	19.2	78	80.8	26 - 30 persons
31 - 50 คน	178	100.0	42	23.7	136	76.3	31 - 50 persons
51 - 200 คน	119	100.0	22	18.5	97	81.5	51 - 200 persons
มากกว่า 200 คน	9	100.0	2	22.2	7	77.8	more than 200 persons

ที่มา : สำมะโนธุรกิจและอุตสาหกรรม พ.ศ. 2565 (ธุรกิจทางการค้าและธุรกิจทางการบริการ) จังหวัดนครปฐม สำนักงานสถิติแห่งชาติ กระทรวงดิจิทัลเพื่อเศรษฐกิจและสังคม

Source : The 2022 Business and Industrial Census (Trade and Services Industry) Nakhon Pathom Province, National Statistical Office, Ministry of Digital Economy and Society.



**ตอนที่ 3 ผลกระทบจากสถานการณ์การแพร่ระบาดของ
โรคติดเชื้อไวรัสโคโรนา 2019 (COVID-19) จำแนกตามหมวดย่อยธุรกิจ**

สารบัญตารางสถิติ

ตอนที่ 3	ผลกระทบจากสถานการณ์การแพร่ระบาดของโรคติดเชื้อไวรัสโคโรนา 2019 จำแนกตามหมวดย่อยธุรกิจ	
ตาราง 1	จำนวนและร้อยละของสถานประกอบการธุรกิจ จำแนกตามผลกระทบที่ได้รับ จากสถานการณ์การแพร่ระบาดของโรคติดเชื้อไวรัสโคโรนา 2019 และหมวดย่อยธุรกิจ	151
ตาราง 2	จำนวนและร้อยละของแนวทางแก้ไขปัญหาของสถานประกอบการธุรกิจที่ได้รับ ผลกระทบจากสถานการณ์การแพร่ระบาดของโรคติดเชื้อไวรัสโคโรนา 2019 จำแนกตาม หมวดย่อยธุรกิจ	158
ตาราง 3	จำนวนและร้อยละของการฟื้นตัวของสถานประกอบการโดยเปรียบเทียบสัดส่วน รายรับในปี 2565 กับรายรับในปี 2562 (ปีก่อนเกิดสถานการณ์โรคติดเชื้อไวรัส โคโรนา 2019) จำแนกตามหมวดย่อยธุรกิจ	159
ตาราง 4	จำนวนและร้อยละอุปสรรคที่ทำให้ไม่สามารถฟื้นตัวของสถานประกอบการ จำแนกตามหมวดย่อยธุรกิจ	160
ตาราง 5	จำนวนและร้อยละความช่วยเหลือจากรัฐบาลในสถานการณ์การแพร่ระบาด ของโรคติดเชื้อไวรัสโคโรนา 2019 จำแนกตามหมวดย่อยธุรกิจ	161

ตาราง 1 จำนวนและร้อยละของสถานประกอบการธุรกิจ จำนวนตามผลกระทบที่ได้รับจากสถานการณ์แพร่ระบาดของโรคติดเชื้อไวรัสโคโรนา 2019 และหมวดย่อยธุรกิจ

TABLE 1 NUMBER AND PERCENTAGE OF BUSINESS ESTABLISHMENTS BY THE EFFECT FROM THE SPREAD OF THE COVID-19 DISEASE AND DIVISION OF BUSINESS INDUSTRY

รหัส Code	หมวดย่อยธุรกิจ	จำนวนสถาน- ประกอบการ Number of establishments		ผลกระทบที่ได้รับจากสถานการณ์การแพร่ระบาดของโรคติดเชื้อไวรัสโคโรนา 19 The effect from the spread of the covid-19 disease																								Division of business industry																		
				รายได้/ยอดสั่งซื้อสินค้าลดลง ปี 2564 Decrease in revenue/order quantity in 2021												รายได้/ยอดสั่งซื้อสินค้าลดลง ปี 2565 Decrease in revenue/order quantity in 2022																														
				รวม Total						ไม่มีผลกระทบ Not effect						น้อยที่สุด Lowest						น้อย Low							ปานกลาง Medium						มาก High						มากที่สุด Highest					
				จำนวน Number	ร้อยละ %	จำนวน Number	ร้อยละ %	จำนวน Number	ร้อยละ %	จำนวน Number	ร้อยละ %	จำนวน Number	ร้อยละ %	จำนวน Number	ร้อยละ %	จำนวน Number	ร้อยละ %	จำนวน Number	ร้อยละ %	จำนวน Number	ร้อยละ %	จำนวน Number	ร้อยละ %	จำนวน Number	ร้อยละ %	จำนวน Number	ร้อยละ %		จำนวน Number	ร้อยละ %	จำนวน Number	ร้อยละ %														
	รวม	32,228	100.0	32,228	100.0	327	1.0	614	1.9	1,428	4.4	5,984	18.6	13,086	40.6	10,788	33.5	32,228	100.0	609	1.9	664	2.1	2,916	9.0	9,306	28.9	10,501	32.6	8,232	25.5	Total														
45	การขายส่งและการขายปลีก การซ่อมยานยนต์ และจักรยานยนต์	3,627	100.0	3,627	100.0	3	0.1	57	1.6	221	6.1	630	17.4	1,686	46.5	1,031	28.4	3,627	100.0	49	1.4	25	0.7	389	10.7	1,062	29.3	1,155	31.8	948	26.1	Wholesale and retail trade; repair of motor vehicles and motorcycles														
46	การขายส่ง (ยกเว้นยานยนต์และจักรยานยนต์)	2,440	100.0	2,440	100.0	50	2.1	65	2.7	166	6.8	671	27.5	1,006	41.2	481	19.7	2,440	100.0	55	2.3	80	3.3	381	15.6	818	33.5	636	26.1	470	19.3	Wholesale trade (except of motor vehicles and motorcycles)														
47	การขายปลีก (ยกเว้นยานยนต์และจักรยานยนต์)	12,609	100.0	12,609	100.0	181	1.4	302	2.4	665	5.3	3,092	24.5	5,331	42.3	3,039	24.1	12,609	100.0	391	3.1	357	2.8	1,623	12.9	3,753	29.8	4,166	33.0	2,319	18.4	Retail trade (except of motor vehicles and motorcycles)														
55	ที่พักแรม	105	100.0	105	100.0	3	2.6	-	-	7	6.7	14	13.1	17	16.2	65	61.5	105	100.0	3	2.6	2	1.7	3	3.2	23	21.6	20	19.2	54	51.7	Accommodation														
56	การบริการอาหารและเครื่องดื่ม	6,088	100.0	6,088	100.0	2	-	-	-	77	1.3	553	9.1	3,158	51.9	2,298	37.8	6,088	100.0	5	0.1	1	0.0	131	2.2	1,843	30.3	2,454	40.3	1,653	27.2	Food and beverage service activities														
59	การผลิตภาพยนตร์ วิทยุทัศน์ และรายการโทรทัศน์ การบันทึกเสียงลงบนสื่อ และการจัดพิมพ์จำหน่ายหรือเผยแพร่ดนตรี	16	100.0	16	100.0	-	-	-	-	-	-	-	-	7	43.8	9	56.3	16	100.0	1	7.8	-	-	-	-	2	12.5	11	65.6	2	14.1	Motion picture, video and television programme production, sound recording and music publishing activities														
60	การจัดผังรายการและการแพร่ภาพกระจายเสียง	13	100.0	13	100.0	-	-	-	-	2	18.0	2	18.0	-	-	8	64.1	13	100.0	-	-	-	-	2	18.0	2	18.0	2	18.0	6	46.2	Programming and broadcasting activities														
62	การจัดทำโปรแกรมคอมพิวเตอร์ การให้บริการเกี่ยวกับคอมพิวเตอร์ และกิจกรรมที่เกี่ยวข้อง	4	100.0	4	100.0	-	-	-	-	-	-	1	25.0	2	50.0	1	25.0	4	100.0	-	-	-	-	-	-	2	50.0	2	50.0	-	-	Computer programming, consultancy and related activities														
63	การบริการสารสนเทศ	1	100.0	1	100.0	1	100.0	-	-	-	-	-	-	-	-	-	-	1	100.0	-	-	-	-	-	-	1	100.0	-	-	-	-	Information service activities														
68	กิจกรรมอสังหาริมทรัพย์	2,612	100.0	2,612	100.0	27	1.0	6	0.2	128	4.9	554	21.2	647	24.8	1,249	47.8	2,612	100.0	32	1.2	11	0.4	224	8.6	796	30.5	873	33.4	677	25.9	Real estate activities														
69	กิจกรรมทางกฎหมายและการบัญชี	100	100.0	100	100.0	4	4.3	20	19.7	12	12.3	27	26.9	25	25.3	12	11.5	100	100.0	9	8.7	16	16.3	13	12.5	42	42.0	10	9.7	11	10.8	Legal and accounting activities														
70	กิจกรรมของสำนักงานใหญ่และการบริหารให้คำปรึกษาด้านการบริหารจัดการ	2	100.0	2	100.0	-	-	-	-	-	-	1	50.0	1	50.0	-	-	2	100.0	-	-	-	-	1	50.0	1	50.0	-	-	-	-	Activities of head offices; management consultancy activities														
71	กิจกรรมด้านสถาปัตยกรรมและวิศวกรรม รวมถึงการทดสอบและการวิเคราะห์ทางเทคนิค	58	100.0	58	100.0	9	15.7	-	-	10	17.4	15	25.2	17	28.7	8	13.0	58	100.0	8	14.0	4	6.1	15	25.2	12	20.1	7	12.1	13	22.6	Architectural and engineering activities; technical testing and analysis														
73	การโฆษณาและการวิจัยตลาด	87	100.0	87	100.0	-	-	6	6.9	-	-	3	3.5	62	71.5	16	18.1	87	100.0	-	-	-	-	-	-	47	53.5	25	28.4	16	18.1	Advertising and market research														
74	กิจกรรมทางวิชาชีพ วิทยาศาสตร์ และเทคนิคอื่นๆ	101	100.0	101	100.0	-	-	1	1.0	2	2.0	17	16.8	32	31.9	49	48.3	101	100.0	-	-	2	2.0	1	1.0	26	25.3	54	53.3	19	18.4	Other professional, scientific and technical activities														
77	กิจกรรมการให้เช่า	177	100.0	177	100.0	-	-	-	-	6	3.2	10	5.5	60	34.2	101	57.2	177	100.0	-	-	1	0.7	4	2.1	53	29.7	74	41.6	46	25.9	Rental and leasing activities														
78	กิจกรรมการจัดจ้าง	15	100.0	15	100.0	-	-	3	16.7	-	-	6	36.7	3	16.7	5	30.0	15	100.0	-	-	3	16.7	5	30.0	3	16.7	4	26.7	2	10.0	Employment activities														
79	กิจกรรมของตัวแทนธุรกิจท่องเที่ยว การจัดทำเกี่ยวกับการบริการสำรอง และกิจกรรมที่เกี่ยวข้อง	21	100.0	21	100.0	-	-	-	-	3	14.3	-	-	3	13.1	15	72.6	21	100.0	-	-	-	-	3	14.3	9	42.9	3	13.1	6	29.8	Travel agency, tour operator, reservation service and related activities														
80	การบริการรักษาความปลอดภัยและการสืบสวน	22	100.0	22	100.0	1	4.6	1	4.6	5	21.4	6	26.1	5	21.5	5	22.0	22	100.0	1	4.6	3	11.4	2	9.1	9	42.1	1	5.5	6	27.4	Security and investigation activities														
81	กิจกรรมการบริการสำหรับอาคารและภูมิทัศน์	30	100.0	30	100.0	1	3.3	2	6.7	-	-	8	27.5	7	22.5	12	40.0	30	100.0	1	3.3	8	27.5	1	3.3	2	6.7	4	13.3	14	45.8	Services to buildings and landscape activities														
82	การบริการด้านการบริหารและสนับสนุนการดำเนินงานของสำนักงาน และกิจกรรมอื่นๆ ที่สนับสนุนทางธุรกิจ	256	100.0	256	100.0	-	-	32	12.6	3	1.2	78	30.4	77	30.0	66	25.9	256	100.0	3	1.2	13	5.1	7	2.5	139	54.2	90	35.0	5	2.0	Office administrative, office support and other business support activities														
90	กิจกรรมการสร้างสรรค์ศิลปะและความบันเทิง	114	100.0	114	100.0	-	-	-	-	-	-	-	-	38	33.6	76	66.4	114	100.0	-	-	-	-	-	-	34	29.7	40	35.3	40	35.0	Creative, arts and entertainment activities														
92	กิจกรรมการพนันและการเสี่ยงโชค	14	100.0	14	100.0	-	-	-	-	-	-	7	50.0	7	50.0	-	-	14	100.0	-	-	-	-	7	50.0	7	50.0	-	-	-	-	Gambling and betting activities														
93	กิจกรรมด้านกีฬา ความบันเทิง และการนันทนาการ	159	100.0	159	100.0	-	-	-	-	-	-	27	17.1	9	5.4	123	77.5	159	100.0	-	-	-	-	55	34.3	16	10.2	35	21.9	54	33.7	Sports activities and amusement and recreation activities														
95	การซ่อมคอมพิวเตอร์และของใช้ส่วนบุคคล และของใช้ในชีวิตประจำวัน	606	100.0	606	100.0	21	3.5	-	-	35	5.7	98	16.2	330	54.5	121	20.0	606	100.0	21	3.5	4	0.6	21	3.5	201	33.1	186	30.6	174	28.7	Repair of computers and personal and household goods														
96	กิจกรรมบริการส่วนบุคคลอื่นๆ	2,951	100.0	2,951	100.0	24	0.8	119	4.0	86	2.9	166	5.6	556	18.8	2,000	67.8	2,951	100.0	30	1.0	135	4.6	30	1.0	405	13.7	652	22.1	1,700	57.6	Other personal service activities														

ที่มา : สำมะโนธุรกิจและอุตสาหกรรม พ.ศ. 2565 (ธุรกิจทางการค้าและธุรกิจทางการบริการ) จังหวัดนครปฐม: สำนักงานสถิติแห่งชาติ กระทรวงดิจิทัลและเศรษฐกิจและสังคม

Source : The 2022 Business and Industrial Census (Trade and Services Industry) Nakhon Pathom Province, National Statistical Office, Ministry of Digital Economy and Society.

ตาราง 1 จำนวนและร้อยละของสถานประกอบการธุรกิจ จำแนกตามผลกระทบที่ได้รับจากสถานการณ์การแพร่ระบาดของโรคติดเชื้อไวรัสโคโรนา 19 และรวมด้วยธุรกิจ (ต่อ)

TABLE 1 NUMBER AND PERCENTAGE OF BUSINESS ESTABLISHMENTS BY THE EFFECT FROM THE SPREAD OF THE COVID-19 DISEASE AND DIVISION OF BUSINESS INDUSTRY (Cont'd.)

รหัส Code	หน่วยย่อยธุรกิจ	ผลกระทบที่ได้รับจากสถานการณ์การแพร่ระบาดของโรคติดเชื้อไวรัสโคโรนา 19 The effect from the spread of the covid-19 disease																				Division of business industry										
		จำนวนสถาน- ประกอบการ		จำนวนลูกค้าลดลง ปี 2564 Decreasing of customers amount in 2021										จำนวนลูกค้าคง ปี 2565 Decreasing of customers amount in 2022																		
		รวม		ไม่มีผลกระทบ		น้อยที่สุด		น้อย		ปานกลาง		มาก		มากที่สุด		รวม		ไม่มีผลกระทบ		น้อยที่สุด			น้อย		ปานกลาง		มาก		มากที่สุด			
		จำนวน	ร้อยละ	จำนวน	ร้อยละ	จำนวน	ร้อยละ	จำนวน	ร้อยละ	จำนวน	ร้อยละ	จำนวน	ร้อยละ	จำนวน	ร้อยละ	จำนวน	ร้อยละ	จำนวน	ร้อยละ	จำนวน	ร้อยละ		จำนวน	ร้อยละ	จำนวน	ร้อยละ	จำนวน	ร้อยละ	จำนวน	ร้อยละ		
	รวม	32,228	100.0	32,228	100.0	686	2.1	842	2.6	1,669	5.2	6,419	19.9	11,904	37.0	10,709	33.2	32,228	100.0	664	2.1	631	2.0	3,259	10.1	10,291	31.9	9,293	28.8	8,089	25.1	Total
45	การขายส่งและการขายปลีก การซ่อมยานยนต์และจักรยานยนต์	3,627	100.0	3,627	100.0	27	0.8	59	1.6	263	7.2	676	18.6	1,630	45.0	973	26.8	3,627	100.0	60	1.7	13	0.4	436	12.0	1,070	29.5	1,207	33.3	842	23.2	Wholesale and retail trade; repair of motor vehicles and motorcycles
46	การขายส่ง (ยกเว้นยานยนต์และจักรยานยนต์)	2,440	100.0	2,440	100.0	79	3.2	60	2.5	201	8.2	743	30.5	865	35.4	492	20.2	2,440	100.0	76	3.1	103	4.2	421	17.2	820	33.6	547	22.4	473	19.4	Wholesale trade (except of motor vehicles and motorcycles)
47	การขายปลีก (ยกเว้นยานยนต์และจักรยานยนต์)	12,609	100.0	12,609	100.0	488	3.9	358	2.8	805	6.4	3,243	25.7	4,702	37.3	3,013	23.9	12,609	100.0	424	3.4	300	2.4	1,577	12.5	4,553	36.1	3,387	26.9	2,369	18.8	Retail trade (except of motor vehicles and motorcycles)
55	ที่พักแรม	105	100.0	105	100.0	3	2.6	-	-	4	4.1	12	11.5	22	20.6	64	61.2	105	100.0	3	2.6	2	1.7	3	3.2	25	23.6	19	17.9	54	51.1	Accommodation
56	การบริการอาหารและเครื่องดื่ม	6,088	100.0	6,088	100.0	2	-	147	2.4	149	2.5	741	12.2	2,893	47.5	2,156	35.4	6,088	100.0	5	0.1	4	0.1	474	7.8	1,851	30.4	2,137	35.1	1,617	26.6	Food and beverage service activities
59	การผลิตภาพยนตร์ วิดีทัศน์ และรายการโทรทัศน์ การบันทึกเสียงลงบนสื่อ และการจัดพิมพ์จำหน่ายหรือเผยแพร่ดนตรี	16	100.0	16	100.0	-	-	-	-	-	-	5	31.3	1	6.3	10	62.5	16	100.0	-	-	-	-	-	-	6	37.5	7	40.6	4	21.9	Motion picture, video and television programme production, sound recording and music publishing activities
60	การจัดผังรายการและการแพร่ภาพกระจายเสียง	13	100.0	13	100.0	-	-	-	-	2	18.0	2	18.0	-	-	8	64.1	13	100.0	-	-	-	-	2	18.0	2	18.0	2	18.0	6	46.2	Programming and broadcasting activities
62	การจัดทำโปรแกรมคอมพิวเตอร์ การให้คำปรึกษาเกี่ยวกับคอมพิวเตอร์ และกิจกรรมที่เกี่ยวข้อง	4	100.0	4	100.0	-	-	-	-	-	-	1	25.0	2	50.0	1	25.0	4	100.0	-	-	-	-	-	-	2	50.0	-	-	2	50.0	Computer programming, consultancy and related activities
63	การบริการสารสนเทศ	1	100.0	1	100.0	1	100.0	-	-	-	-	-	-	-	-	-	-	1	100.0	-	-	-	-	-	-	1	100.0	-	-	-	-	Information service activities
68	กิจกรรมอสังหาริมทรัพย์	2,612	100.0	2,612	100.0	27	1.0	1	0.0	21	0.8	656	25.1	582	22.3	1,325	50.7	2,612	100.0	27	1.0	12	0.5	127	4.9	900	34.5	794	30.4	751	28.8	Real estate activities
69	กิจกรรมทางกฎหมายและการบัญชี	100	100.0	100	100.0	4	4.3	20	19.7	10	10.3	26	26.3	28	27.9	12	11.5	100	100.0	4	4.3	20	19.9	13	13.3	42	42.0	10	9.7	11	10.8	Legal and accounting activities
70	กิจกรรมของสำนักงานใหญ่และการบริการให้คำปรึกษาด้านการบริหารจัดการ	2	100.0	2	100.0	-	-	-	-	-	-	1	50.0	1	50.0	-	-	2	100.0	-	-	-	-	1	50.0	1	50.0	-	-	-	-	Activities of head offices; management consultancy activities
71	กิจกรรมด้านสถาปัตยกรรมและวิศวกรรม รวมถึงการทดสอบและการวิเคราะห์ทางเทคนิค	58	100.0	58	100.0	9	15.7	-	-	13	22.6	12	20.1	17	28.7	8	13.0	58	100.0	8	14.0	7	11.3	12	20.1	12	20.1	11	19.0	9	15.7	Architectural and engineering activities; technical testing and analysis
73	การโฆษณาและการวิจัยตลาด	87	100.0	87	100.0	-	-	6	6.9	-	-	3	3.5	54	62.5	24	27.2	87	100.0	-	-	-	-	6	6.9	41	46.6	25	28.4	16	18.1	Advertising and market research
74	กิจกรรมทางวิชาชีพ วิทยาศาสตร์ และเทคนิคอื่นๆ	101	100.0	101	100.0	-	-	1	1.0	2	2.0	26	26.0	26	25.4	46	45.7	101	100.0	-	-	1	1.0	2	2.0	26	25.3	48	47.4	25	24.3	Other professional, scientific and technical activities
77	กิจกรรมการให้เช่า	177	100.0	177	100.0	-	-	-	-	7	3.8	10	5.9	40	22.6	120	67.8	177	100.0	-	-	1	0.7	4	2.1	64	36.4	57	32.4	50	28.4	Rental and leasing activities
78	กิจกรรมการจ้างงาน	15	100.0	15	100.0	-	-	3	16.7	-	-	4	26.7	3	16.7	6	40.0	15	100.0	-	-	3	16.7	5	30.0	3	16.7	3	20.0	3	16.7	Employment activities
79	กิจกรรมของตัวแทนธุรกิจท่องเที่ยว การจัดทำเที่ยว การบริการสำรอง และกิจกรรมที่เกี่ยวข้อง	21	100.0	21	100.0	-	-	-	-	3	14.3	-	-	6	29.8	12	56.0	21	100.0	-	-	-	-	3	14.3	9	42.9	3	13.1	6	29.8	Travel agency, tour operator, reservation service and related activities
80	การบริการรักษาความปลอดภัยและการสืบสวน	22	100.0	22	100.0	-	-	3	11.4	4	19.1	6	26.1	5	21.5	5	22.0	22	100.0	2	6.8	-	-	4	18.2	9	42.1	1	5.5	6	27.4	Security and investigation activities
81	กิจกรรมการบริการสำหรับอาคารและภูมิทัศน์	30	100.0	30	100.0	1	3.3	2	6.7	-	-	8	27.5	7	22.5	12	40.0	30	100.0	1	3.3	6	20.8	1	3.3	4	13.3	8	25.0	10	34.2	Services to buildings and landscape activities
82	การบริหารด้านบริหารและสนับสนุนการดำเนินงานของสำนักงาน และกิจกรรมอื่นๆ ที่สนับสนุนทางธุรกิจ	256	100.0	256	100.0	-	-	21	8.3	31	12.2	29	11.3	133	51.8	42	16.3	256	100.0	3	1.2	4	1.6	15	5.7	161	63.0	68	26.7	5	2.0	Office administrative, office support and other business support activities
90	กิจกรรมการสร้างสรรคดีศิลปะและความบันเทิง	114	100.0	114	100.0	-	-	-	-	-	-	-	-	35	30.3	80	69.7	114	100.0	-	-	-	-	-	-	34	29.7	40	35.3	40	35.0	Creative, arts and entertainment activities
92	กิจกรรมการพนันและการเสี่ยงโชค	14	100.0	14	100.0	-	-	-	-	4	25.0	4	25.0	7	50.0	-	-	14	100.0	-	-	-	-	7	50.0	7	50.0	-	-	-	-	Gambling and betting activities
93	กิจกรรมด้านกีฬา ความบันเทิง และการนันทนาการ	159	100.0	159	100.0	-	-	-	-	-	-	27	17.1	12	7.4	120	75.5	159	100.0	-	-	-	-	55	34.3	19	11.6	36	22.5	50	31.6	Sports activities and amusement and recreation activities
95	การซ่อมคอมพิวเตอร์และของใช้ส่วนบุคคล และของใช้ในครัวเรือน	606	100.0	606	100.0	21	3.5	-	-	50	8.3	121	20.0	292	48.2	121	20.0	606	100.0	21	3.5	20	3.3	41	6.8	221	36.5	162	26.8	140	23.1	Repair of computers and personal and household goods
96	กิจกรรมบริการส่วนบุคคลอื่นๆ	2,951	100.0	2,951	100.0	24	0.8	162	5.5	100	3.4	63	2.1	543	18.4	2,060	69.8	2,951	100.0	30	1.0	135	4.6	52	1.8	410	13.9	723	24.5	1,602	54.3	Other personal service activities

ที่มา : สำมะโนธุรกิจและอุตสาหกรรม พ.ศ. 2565 (ธุรกิจทางการค้าและบริการ) จังหวัดนครปฐม สำนักงานสถิติแห่งชาติ กระทรวงดิจิทัลเพื่อเศรษฐกิจและสังคม

Source : The 2022 Business and Industrial Census (Trade and Services Industry) Nakhon Pathom Province, National Statistical Office, Ministry of Digital Economy and Society.

ตาราง 1 จำนวนและร้อยละของสถานประกอบการธุรกิจ จำแนกตามผลกระทบที่ได้รับจากสถานการณ์การแพร่ระบาดของโรคติดเชื้อไวรัสโคโรนา 19 และหมวดย่อยธุรกิจ (ต่อ)

TABLE 1 NUMBER AND PERCENTAGE OF BUSINESS ESTABLISHMENTS BY THE EFFECT FROM THE SPREAD OF THE COVID-19 DISEASE AND DIVISION OF BUSINESS INDUSTRY (Cont'd.)

รหัส Code	หมวดย่อยธุรกิจ	จำนวนสถาน- ประกอบการ Number of establishments		ผลกระทบที่ได้รับจากสถานการณ์การแพร่ระบาดของโรคติดเชื้อไวรัสโคโรนา 19 The effect from the spread of the covid-19 disease																								Division of business industry					
				ต้นทุนในการดำเนินงานธุรกิจสูงชัน ปี 2564 High production cost in 2021												ต้นทุนในการดำเนินงานธุรกิจสูงชัน ปี 2565 High production cost in 2022																	
				รวม		ไม่มีผลกระทบ		น้อยที่สุด		น้อย		ปานกลาง		มาก		มากที่สุด		รวม		ไม่มีผลกระทบ		น้อยที่สุด		น้อย		ปานกลาง			มาก		มากที่สุด		
				จำนวน	ร้อยละ	จำนวน	ร้อยละ	จำนวน	ร้อยละ	จำนวน	ร้อยละ	จำนวน	ร้อยละ	จำนวน	ร้อยละ	จำนวน	ร้อยละ	จำนวน	ร้อยละ	จำนวน	ร้อยละ	จำนวน	ร้อยละ	จำนวน	ร้อยละ	จำนวน	ร้อยละ		จำนวน	ร้อยละ	จำนวน	ร้อยละ	
	รวม	32,228	100.0	32,228	100.0	558	1.7	563	1.7	2,068	6.4	6,600	20.5	11,331	35.2	11,109	34.5	32,228	100.0	764	2.4	438	1.3	2,420	7.5	7,894	24.5	10,529	32.7	10,184	31.6	Total	
45	การขายส่งและการขายปลีก การซ่อมยานยนต์และจักรยานยนต์	3,627	100.0	3,627	100.0	90	2.5	102	2.8	133	3.7	744	20.5	1,339	36.9	1,218	33.6	3,627	100.0	92	2.5	58	1.6	366	10.1	743	20.5	1,221	33.7	1,148	31.7	Wholesale and retail trade; repair of motor vehicles and motorcycles	
46	การขายส่ง (ยกเว้นยานยนต์และจักรยานยนต์)	2,440	100.0	2,440	100.0	48	2.0	25	1.0	278	11.4	595	24.4	895	36.7	599	24.5	2,440	100.0	46	1.9	74	3.0	344	14.1	668	27.4	709	29.1	598	24.5	Wholesale trade (except of motor vehicles and motorcycles)	
47	การขายปลีก (ยกเว้นยานยนต์และจักรยานยนต์)	12,609	100.0	12,609	100.0	250	2.0	171	1.4	906	7.2	3,107	24.6	4,478	35.5	3,697	29.3	12,609	100.0	434	3.4	190	1.5	680	5.4	3,506	27.8	4,012	31.8	3,787	30.0	Retail trade (except of motor vehicles and motorcycles)	
55	ที่พักแรม	105	100.0	105	100.0	3	2.6	-	-	8	7.6	24	22.5	23	22.4	47	44.9	105	100.0	3	2.6	3	2.6	4	3.6	21	19.6	29	27.4	46	44.2	Accommodation	
56	การบริการอาหารและเครื่องดื่ม	6,088	100.0	6,088	100.0	3	0.1	151	2.5	223	3.7	600	9.9	2,690	44.2	2,422	39.8	6,088	100.0	5	0.1	5	0.1	581	9.5	1,423	23.4	2,096	34.4	1,979	32.5	Food and beverage service activities	
59	การผลิตภาพยนตร์ วิดีทัศน์ และรายการโทรทัศน์ การบันทึกเสียงลงนสื่อบันทึก และกิจกรรมจำหน่ายหรือเผยแพร่ดนตรี	16	100.0	16	100.0	-	-	-	-	1	6.3	1	7.8	1	6.3	13	79.7	16	100.0	-	-	1	6.3	1	7.8	1	6.3	5	31.3	8	48.4	Motion picture, video and television programme production, sound recording and music publishing activities	
60	การจัดมีรายการและการแพร่ภาพกระจายเสียง	13	100.0	13	100.0	-	-	-	-	5	35.9	-	-	6	46.2	2	18.0	13	100.0	-	-	-	-	5	35.9	-	-	8	64.1	-	-	Programming and broadcasting activities	
62	การจัดทำโปรแกรมคอมพิวเตอร์ การให้คำปรึกษาเกี่ยวกับคอมพิวเตอร์ และกิจกรรมที่เกี่ยวข้อง	4	100.0	4	100.0	-	-	-	-	-	-	1	25.0	-	-	3	75.0	4	100.0	-	-	-	-	-	-	-	1	25.0	3	75.0	-	-	Computer programming, consultancy and related activities
63	การบริการสารสนเทศ	1	100.0	1	100.0	-	-	-	-	-	-	1	100.0	-	-	-	-	1	100.0	-	-	-	-	-	-	-	-	1	100.0	-	-	Information service activities	
68	กิจกรรมอสังหาริมทรัพย์	2,612	100.0	2,612	100.0	38	1.5	1	0.0	132	5.1	677	25.9	846	32.4	918	35.1	2,612	100.0	43	1.6	30	1.2	194	7.4	724	27.7	777	29.7	844	32.3	Real estate activities	
69	กิจกรรมทางกฎหมายและการบัญชี	100	100.0	100	100.0	21	20.7	19	19.3	6	6.3	9	9.2	37	37.3	7	7.2	100	100.0	21	20.7	20	19.7	5	5.0	26	25.5	17	17.3	12	11.8	Legal and accounting activities	
70	กิจกรรมของสำนักงานใหญ่และการบริการให้คำปรึกษาด้านการบริหารจัดการ	2	100.0	2	100.0	-	-	-	-	1	50.0	1	50.0	-	-	-	-	2	100.0	-	-	-	-	2	100.0	-	-	-	-	-	-	Activities of head offices; management consultancy activities	
71	กิจกรรมด้านสถาปัตยกรรมและวิศวกรรม รวมถึงการทดสอบและการวิเคราะห์ทางเทคนิค	58	100.0	58	100.0	13	21.8	-	-	7	12.2	23	39.2	8	13.8	8	13.0	58	100.0	12	20.1	7	11.3	9	15.7	11	19.1	15	25.2	5	8.6	Architectural and engineering activities; technical testing and analysis	
73	การโฆษณาและการวิจัยตลาด	87	100.0	87	100.0	-	-	6	6.9	-	-	19	21.6	38	43.2	25	28.4	87	100.0	-	-	-	-	6	6.9	41	46.6	8	9.1	33	37.4	Advertising and market research	
74	กิจกรรมทางวิชาชีพ วิทยาศาสตร์ และเทคนิคอื่นๆ	101	100.0	101	100.0	-	-	-	-	2	2.0	21	21.1	28	27.6	50	49.3	101	100.0	-	-	-	-	4	4.0	24	23.3	30	29.9	43	42.8	Other professional, scientific and technical activities	
77	กิจกรรมการให้เช่า	177	100.0	177	100.0	2	1.1	-	-	5	2.8	26	14.8	53	30.0	91	51.3	177	100.0	2	1.1	4	2.0	4	2.3	59	33.3	70	39.5	39	21.9	Rental and leasing activities	
78	กิจกรรมการจ้างงาน	15	100.0	15	100.0	-	-	3	16.7	5	33.3	2	10.0	5	30.0	2	10.0	15	100.0	-	-	3	16.7	5	30.0	4	23.3	2	13.3	3	16.7	Employment activities	
79	กิจกรรมของตัวแทนธุรกิจท่องเที่ยว การจัดงานเกี่ยวกับการบริการสำรอง และกิจกรรมที่เกี่ยวข้อง	21	100.0	21	100.0	-	-	-	-	3	14.3	-	-	6	29.8	12	56.0	21	100.0	-	-	-	-	3	14.3	4	16.7	6	26.2	9	42.9	Travel agency, tour operator, reservation service and related activities	
80	การบริการรักษาความปลอดภัยและการสืบสวน	22	100.0	22	100.0	1	5.5	1	4.6	2	9.1	6	26.8	5	21.5	7	32.6	22	100.0	-	-	1	4.6	4	15.9	6	25.5	5	21.2	7	32.9	Security and investigation activities	
81	กิจกรรมการบริการสำหรับอาคารและภูมิทัศน์	30	100.0	30	100.0	-	-	2	6.7	4	12.5	6	18.3	8	25.8	11	36.7	30	100.0	-	-	6	20.8	3	10.0	3	10.0	-	-	18	59.2	Services to buildings and landscape activities	
82	การบริการด้านการบริหารและสนับสนุนการดำเนินงานของสำนักงาน และกิจกรรมอื่นๆ ที่สนับสนุนทางธุรกิจ	256	100.0	256	100.0	1	0.4	44	17.1	23	9.2	68	26.4	60	23.4	60	23.6	256	100.0	5	2.0	-	-	25	9.7	86	33.4	103	40.3	37	14.6	Office administrative, office support and other business support activities	
90	กิจกรรมการสร้างสรรศิลป์และความบันเทิง	114	100.0	114	100.0	-	-	5	4.7	20	17.3	13	11.6	19	16.7	57	49.7	114	100.0	2	1.3	-	-	20	17.3	24	21.4	37	32.3	32	27.7	Creative, arts and entertainment activities	
92	กิจกรรมการพนันและการเสี่ยงโชค	14	100.0	14	100.0	-	-	4	25.0	4	25.0	4	25.0	4	25.0	-	-	14	100.0	-	-	4	25.0	4	25.0	7	50.0	-	-	-	-	Gambling and betting activities	
93	กิจกรรมด้านการกีฬา ความบันเทิง และการนันทนาการ	159	100.0	159	100.0	-	-	2	1.4	55	34.3	1	0.6	26	16.5	75	47.2	159	100.0	27	17.1	2	1.4	27	17.1	49	30.5	34	21.2	20	12.6	Sports activities and amusement and recreation activities	
95	การซ่อมคอมพิวเตอร์และของใช้ส่วนบุคคลและของใช้ในครัวเรือน	606	100.0	606	100.0	34	5.7	-	-	24	3.9	205	33.8	179	29.6	164	27.1	606	100.0	23	3.8	-	-	24	4.0	175	28.9	187	30.8	197	32.6	Repair of computers and personal and household goods	
96	กิจกรรมบริการส่วนบุคคลอื่นๆ	2,951	100.0	2,951	100.0	54	1.8	27	0.9	221	7.5	449	15.2	578	19.6	1,622	55.0	2,951	100.0	51	1.7	32	1.1	102	3.5	292	9.9	1,156	39.2	1,319	44.7	Other personal service activities	

ที่มา : สำมะโนธุรกิจและอุตสาหกรรม พ.ศ. 2565 (ธุรกิจทางการค้าและธุรกิจทางบริการ) จังหวัดนครปฐม สำนักงานสถิติแห่งชาติ กระทรวงดิจิทัลเพื่อเศรษฐกิจและสังคม

Source : The 2022 Business and Industrial Census (Trade and Services Industry) Nakhon Pathom Province, National Statistical Office, Ministry of Digital Economy and Society.

ตาราง 1 จำนวนและร้อยละของสถานประกอบการธุรกิจ จำแนกตามผลกระทบที่ได้รับจากสถานการณ์การแพร่ระบาดของโรคติดเชื้อไวรัสโคโรนา 19 และหมวดย่อยธุรกิจ (ต่อ)

TABLE 1 NUMBER AND PERCENTAGE OF BUSINESS ESTABLISHMENTS BY THE EFFECT FROM THE SPREAD OF THE COVID-19 DISEASE AND DIVISION OF BUSINESS INDUSTRY (Cont'd.)

รหัส Code	หมวดย่อยธุรกิจ	ผลกระทบที่ได้รับจากสถานการณ์การแพร่ระบาดของโรคติดเชื้อไวรัสโคโรนา 19 The effect from the spread of the covid-19 disease																								Division of business industry								
		จำนวนสถานประกอบการ		สภาพคล่องทางการเงินลดลง ปี 2564 Decreasing of financial liquidity in 2021										สภาพคล่องทางการเงินลดลง ปี 2565 Decreasing of financial liquidity in 2022																				
		รวม		ไม่มีผลกระทบ					น้อยที่สุด					น้อย					ปานกลาง					มาก					มากที่สุด					
		จำนวน	ร้อยละ	จำนวน	ร้อยละ	จำนวน	ร้อยละ	จำนวน	ร้อยละ	จำนวน	ร้อยละ	จำนวน	ร้อยละ	จำนวน	ร้อยละ	จำนวน	ร้อยละ	จำนวน	ร้อยละ	จำนวน	ร้อยละ	จำนวน	ร้อยละ	จำนวน	ร้อยละ		จำนวน	ร้อยละ						
	รวม	32,228	100.0	32,228	100.0	1,542	4.8	2,758	8.6	4,333	13.4	6,398	19.9	9,711	30.1	7,486	23.2	32,228	100.0	2,586	8.0	1,863	5.8	5,065	15.7	8,510	26.4	8,526	26.5	5,678	17.6	Total		
45	การขายส่งและการขายปลีก การซ่อมยานยนต์และจักรยานยนต์	3,627	100.0	3,627	100.0	89	2.5	298	8.2	609	16.8	563	15.5	1,181	32.6	888	24.5	3,627	100.0	175	4.8	277	7.7	459	12.7	965	26.6	1,010	27.9	741	20.4	Wholesale and retail trade; repair of motor vehicles and motorcycles		
46	การขายส่ง (ยกเว้นยานยนต์และจักรยานยนต์)	2,440	100.0	2,440	100.0	83	3.4	192	7.9	367	15.1	595	24.4	758	31.1	443	18.2	2,440	100.0	124	5.1	280	11.5	358	14.7	670	27.5	595	24.4	412	16.9	Wholesale trade (except of motor vehicles and motorcycles)		
47	การขายปลีก (ยกเว้นยานยนต์และจักรยานยนต์)	12,609	100.0	12,609	100.0	814	6.5	1,496	11.9	1,931	15.3	2,691	21.3	3,428	27.2	2,249	17.8	12,609	100.0	1,313	10.4	998	7.9	2,594	20.6	3,216	25.5	2,497	19.8	1,991	15.8	Retail trade (except of motor vehicles and motorcycles)		
55	ที่พักแรม	105	100.0	105	100.0	3	2.6	2	1.7	10	9.1	21	19.6	36	33.9	35	33.2	105	100.0	3	2.6	1	1.0	10	9.6	28	26.2	35	33.6	28	27.0	Accommodation		
56	การบริการอาหารและเครื่องดื่ม	6,088	100.0	6,088	100.0	245	4.0	589	9.7	471	7.7	882	14.5	2,280	37.5	1,621	26.6	6,088	100.0	523	8.6	89	1.5	872	14.3	1,388	22.8	1,739	28.6	1,477	24.3	Food and beverage service activities		
59	การผลิตภาพยนตร์ วีดิทัศน์ และรายการโทรทัศน์ การบันทึกเสียงลงหนังสือ และการจัดพิมพ์จำหน่ายหรือเผยแพร่ดนตรี	16	100.0	16	100.0	-	-	1	7.8	1	6.3	-	-	5	31.3	9	54.7	16	100.0	-	-	2	14.1	-	-	1	6.3	9	56.3	4	23.4	Motion picture, video and television programme production, sound recording and music publishing activities		
60	การจัดรายการและการแพร่ภาพกระจายเสียง	13	100.0	13	100.0	5	35.9	-	-	-	-	-	-	6	46.2	2	18.0	13	100.0	5	35.9	-	-	-	-	-	-	-	8	64.1	-	-	Programming and broadcasting activities	
62	การจัดทำโปรแกรมคอมพิวเตอร์ การให้คำปรึกษาเกี่ยวกับคอมพิวเตอร์ และกิจกรรมที่เกี่ยวข้อง	4	100.0	4	100.0	-	-	-	-	-	-	1	25.0	1	25.0	2	50.0	4	100.0	-	-	-	-	-	-	-	2	50.0	2	50.0	-	-	Computer programming, consultancy and related activities	
63	การบริการสารสนเทศ	1	100.0	1	100.0	-	-	-	-	-	-	-	-	1	100.0	-	-	1	100.0	-	-	-	-	-	-	-	-	-	-	1	100.0	-	-	Information service activities
68	กิจกรรมอสังหาริมทรัพย์	2,612	100.0	2,612	100.0	120	4.6	15	0.6	213	8.2	710	27.2	699	26.8	855	32.7	2,612	100.0	203	7.8	35	1.4	283	10.8	1,040	39.8	609	23.3	442	16.9	Real estate activities		
69	กิจกรรมทางกฎหมายและการบัญชี	100	100.0	100	100.0	-	-	20	20.3	4	4.3	15	15.3	53	52.9	7	7.2	100	100.0	1	1.0	24	23.7	5	5.3	34	34.2	25	25.0	11	10.8	Legal and accounting activities		
70	กิจกรรมของสำนักงานใหญ่และการบริการให้คำปรึกษาด้านการบริหารจัดการ	2	100.0	2	100.0	-	-	-	-	2	100.0	-	-	-	-	-	-	2	100.0	-	-	-	-	2	100.0	-	-	-	-	-	-	Activities of head offices; management consultancy activities		
71	กิจกรรมด้านสถาปัตยกรรมและวิศวกรรม รวมถึงการทดสอบและการวิเคราะห์ทางเทคนิค	58	100.0	58	100.0	13	21.8	7	11.3	5	7.8	22	38.2	5	7.8	8	13.0	58	100.0	12	20.1	10	17.4	12	20.9	15	25.2	7	11.3	3	5.2	Architectural and engineering activities; technical testing and analysis		
73	การโฆษณาและการวิจัยตลาด	87	100.0	87	100.0	-	-	6	6.9	9	10.2	11	12.5	30	34.1	32	36.3	87	100.0	-	-	1	1.2	14	16.0	17	19.4	32	36.3	24	27.2	Advertising and market research		
74	กิจกรรมทางวิชาชีพ วิทยาศาสตร์ และเทคนิคอื่นๆ	101	100.0	101	100.0	-	-	-	-	26	25.3	27	26.3	11	11.2	38	37.2	101	100.0	-	-	2	2.0	36	35.5	15	14.8	22	21.7	26	26.0	Other professional, scientific and technical activities		
77	กิจกรรมการให้เช่า	177	100.0	177	100.0	5	3.1	-	-	8	4.8	14	8.1	40	22.5	109	61.6	177	100.0	5	3.1	-	-	14	8.0	42	24.0	66	37.2	49	27.8	Rental and leasing activities		
78	กิจกรรมการจ้างงาน	15	100.0	15	100.0	-	-	-	-	4	26.7	7	43.3	2	13.3	3	16.7	15	100.0	-	-	-	-	10	63.3	-	-	3	20.0	3	16.7	Employment activities		
79	กิจกรรมของตัวแทนธุรกิจท่องเที่ยว การจัดงานเที่ยว การบริการสำรอง และกิจกรรมที่เกี่ยวข้อง	21	100.0	21	100.0	3	14.3	6	26.2	-	-	-	-	4	16.7	9	42.9	21	100.0	3	14.3	6	26.2	4	16.7	-	-	3	13.1	6	29.8	Travel agency, tour operator, reservation service and related activities		
80	การบริการรักษาความปลอดภัยและการสืบสวน	22	100.0	22	100.0	3	12.3	1	4.6	4	18.2	2	10.9	4	16.1	8	38.0	22	100.0	3	12.3	1	4.6	3	14.6	2	10.0	7	31.2	6	27.4	Security and investigation activities		
81	กิจกรรมการบริการสำหรับอาคารและภูมิทัศน์	30	100.0	30	100.0	-	-	6	19.2	-	-	10	31.7	7	24.2	8	25.0	30	100.0	-	-	4	11.7	5	15.8	7	23.3	5	15.0	10	34.2	Services to buildings and landscape activities		
82	การบริการด้านการบริหารและสนับสนุนการดำเนินงานของสำนักงาน และกิจกรรมอื่นๆ ที่สนับสนุนทางธุรกิจ	256	100.0	256	100.0	14	5.5	2	0.8	95	37.0	47	18.3	54	21.0	45	17.5	256	100.0	16	6.3	1	0.4	87	33.8	63	24.7	82	32.0	8	2.9	Office administrative, office support and other business support activities		
90	กิจกรรมการสร้างสรรค์ศิลปะและความบันเทิง	114	100.0	114	100.0	-	-	6	5.0	4	3.3	9	8.0	32	27.6	64	56.1	114	100.0	2	1.3	6	5.0	8	6.7	24	21.4	47	41.3	28	24.4	Creative, arts and entertainment activities		
92	กิจกรรมการพนันและการเสี่ยงโชค	14	100.0	14	100.0	4	25.0	-	-	7	50.0	-	-	4	25.0	-	-	14	100.0	4	25.0	-	-	4	25.0	7	50.0	-	-	-	-	Gambling and betting activities		
93	กิจกรรมด้านการศึกษา ความบันเทิง และการนันทนาการ	159	100.0	159	100.0	64	39.9	-	-	2	1.4	7	4.6	13	8.3	73	45.8	159	100.0	64	39.9	2	1.4	27	17.1	20	12.3	33	20.4	14	8.8	Sports activities and amusement and recreation activities		
95	การซ่อมคอมพิวเตอร์และของใช้ส่วนบุคคล และของใช้ในครัวเรือน	606	100.0	606	100.0	3	0.5	18	3.0	51	8.4	207	34.1	201	33.2	127	20.9	606	100.0	3	0.5	32	5.4	69	11.4	238	39.3	192	31.6	72	11.8	Repair of computers and personal and household goods		
96	กิจกรรมบริการส่วนบุคคลอื่นๆ	2,951	100.0	2,951	100.0	77	2.6	94	3.2	510	17.3	558	18.9	859	29.1	853	28.9	2,951	100.0	129	4.4	93	3.1	190	6.4	716	24.3	1,499	50.8	324	11.0	Other personal service activities		

ที่มา : สำนักระเบิดธุรกิจและอุตสาหกรรม พ.ศ. 2565 (ธุรกิจทางการค้าและธุรกิจทางการบริการ) จังหวัดนครปฐม สำนักงานสถิติแห่งชาติ กระทรวงดิจิทัลเพื่อเศรษฐกิจและสังคม

Source : The 2022 Business and Industrial Census (Trade and Services Industry) Nakhon Pathom Province, National Statistical Office, Ministry of Digital Economy and Society.

ตาราง 1 จำนวนและร้อยละของสถานประกอบการธุรกิจ จำแนกตามผลกระทบที่ได้รับจากสถานการณ์การแพร่ระบาดของโรคติดเชื้อไวรัสโคโรนา 19 และหมวดย่อยธุรกิจ (ต่อ)

TABLE 1 NUMBER AND PERCENTAGE OF BUSINESS ESTABLISHMENTS BY THE EFFECT FROM THE SPREAD OF THE COVID-19 DISEASE AND DIVISION OF BUSINESS INDUSTRY (Cont'd.)

รหัส Code	หมวดย่อยธุรกิจ	จำนวนสถาน- ประกอบการ Number of establishments		ผลกระทบที่ได้รับจากสถานการณ์การแพร่ระบาดของโรคติดเชื้อไวรัสโคโรนา 19 The effect from the spread of the covid-19 disease																				Division of business industry																
				ผลกระทบที่ลดลงจากการจ้างพนักงานใหม่ ปี 2564 Decreasing of new employees hired in 2021																ผลกระทบที่ลดลงจากการจ้างพนักงานใหม่ ปี 2565 Decreasing of new employees hired in 2022																				
				รวม		ไม่มีผลกระทบ				น้อยที่สุด				น้อย				ปานกลาง				มาก			มากที่สุด		รวม		ไม่มีผลกระทบ		น้อยที่สุด		น้อย		ปานกลาง		มาก		มากที่สุด	
				จำนวน	ร้อยละ	จำนวน	ร้อยละ	จำนวน	ร้อยละ	จำนวน	ร้อยละ	จำนวน	ร้อยละ	จำนวน	ร้อยละ	จำนวน	ร้อยละ	จำนวน	ร้อยละ	จำนวน	ร้อยละ	จำนวน	ร้อยละ		จำนวน	ร้อยละ	จำนวน	ร้อยละ	จำนวน	ร้อยละ	จำนวน	ร้อยละ	จำนวน	ร้อยละ	จำนวน	ร้อยละ	จำนวน	ร้อยละ		
	รวม	32,228	100.0	32,228	100.0	20,298	63.0	2,155	6.7	1,327	4.1	2,121	6.6	3,297	10.2	3,030	9.4	32,228	100.0	21,012	65.2	2,356	7.3	1,315	4.1	2,110	6.5	2,663	8.3	2,771	8.6	Total								
45	การขายส่งและการขายปลีก การซ่อมยานยนต์ และจักรยานยนต์	3,627	100.0	3,627	100.0	2,091	57.7	327	9.0	118	3.3	297	8.2	291	8.0	503	13.9	3,627	100.0	2,311	63.7	230	6.3	172	4.7	215	5.9	130	3.6	569	15.7	Wholesale and retail trade; repair of motor vehicles and motorcycles								
46	การขายส่ง (ยกเว้นยานยนต์และจักรยานยนต์)	2,440	100.0	2,440	100.0	1,145	46.9	337	13.8	237	9.7	204	8.4	242	9.9	276	11.3	2,440	100.0	1,337	54.8	269	11.0	163	6.7	213	8.7	216	8.9	242	9.9	Wholesale trade (except of motor vehicles and motorcycles)								
47	การขายปลีก (ยกเว้นยานยนต์และจักรยานยนต์)	12,609	100.0	12,609	100.0	8,813	69.9	784	6.2	491	3.9	856	6.8	1,248	9.9	417	3.3	12,609	100.0	9,035	71.7	791	6.3	451	3.6	863	6.8	1,056	8.4	413	3.3	Retail trade (except of motor vehicles and motorcycles)								
55	ที่พักแรม	105	100.0	105	100.0	15	14.0	12	11.0	13	12.8	20	18.8	18	17.6	27	25.8	105	100.0	23	21.8	5	5.2	11	10.2	22	20.9	19	18.5	25	23.5	Accommodation								
56	การบริการอาหารและเครื่องดื่ม	6,088	100.0	6,088	100.0	2,967	48.7	430	7.1	200	3.3	501	8.2	912	15.0	1,078	17.7	6,088	100.0	2,922	48.0	762	12.5	306	5.0	569	9.4	668	11.0	860	14.1	Food and beverage service activities								
59	การผลิตภาพยนตร์ วิดีทัศน์ และรายการโทรทัศน์ การบันทึกเสียงลงบนสื่อ และการจัดพิมพ์จำหน่ายหรือเผยแพร่ดนตรี	16	100.0	16	100.0	1	7.8	4	25.0	1	6.3	1	6.3	-	-	9	54.7	16	100.0	1	7.8	5	31.3	1	6.3	1	7.8	4	25.0	4	21.9	Motion picture, video and television programme production, sound recording and music publishing activities								
60	การจัดผังรายการและการแพร่ภาพกระจายเสียง	13	100.0	13	100.0	13	100.0	-	-	-	-	-	-	-	-	-	-	13	100.0	13	100.0	-	-	-	-	-	-	-	-	-	-	Programming and broadcasting activities								
62	การจัดทำโปรแกรมคอมพิวเตอร์ การให้คำปรึกษาเกี่ยวกับคอมพิวเตอร์ และกิจกรรมที่เกี่ยวข้อง	4	100.0	4	100.0	4	100.0	-	-	-	-	-	-	-	-	-	-	4	100.0	4	100.0	-	-	-	-	-	-	-	-	-	-	Computer programming, consultancy and related activities								
63	การบริการสารสนเทศ	1	100.0	1	100.0	-	-	-	-	-	-	-	-	1	100.0	-	-	1	100.0	-	-	-	-	-	-	-	-	-	1	100.0	-	Information service activities								
68	กิจกรรมอสังหาริมทรัพย์	2,612	100.0	2,612	100.0	1,560	59.7	211	8.1	198	7.6	113	4.3	333	12.8	197	7.6	2,612	100.0	1,674	64.1	201	7.7	97	3.7	119	4.6	252	9.7	269	10.3	Real estate activities								
69	กิจกรรมทางกฎหมายและการบัญชี	100	100.0	100	100.0	48	47.7	1	1.0	8	7.6	10	9.7	27	26.9	7	7.2	100	100.0	39	39.0	3	3.0	7	7.3	28	27.6	12	12.3	11	10.8	Legal and accounting activities								
70	กิจกรรมของสำนักงานใหญ่และการบริการให้คำปรึกษาด้านการบริหารจัดการ	2	100.0	2	100.0	-	-	1	50.0	1	50.0	-	-	-	-	-	-	2	100.0	1	50.0	1	50.0	-	-	-	-	-	-	-	-	Activities of head offices; management consultancy activities								
71	กิจกรรมด้านสถาปัตยกรรมและวิศวกรรม รวมถึงการทดสอบและการวิเคราะห์ทางเทคนิค	58	100.0	58	100.0	37	64.4	3	5.2	-	-	9	15.7	5	7.8	4	6.9	58	100.0	36	62.7	3	5.2	1	1.7	12	20.1	2	3.5	4	6.9	Architectural and engineering activities; technical testing and analysis								
73	การโฆษณาและการวิจัยตลาด	87	100.0	87	100.0	59	68.2	-	-	1	1.2	3	3.5	16	18.1	8	9.1	87	100.0	45	52.2	9	10.2	6	6.9	11	12.5	8	9.1	8	9.1	Advertising and market research								
74	กิจกรรมทางวิชาชีพ วิทยาศาสตร์ และเทคนิคอื่นๆ	101	100.0	101	100.0	52	51.3	13	13.2	2	2.0	3	2.6	3	2.6	29	28.3	101	100.0	57	56.3	12	12.2	1	1.0	3	2.6	27	27.0	1	1.0	Other professional, scientific and technical activities								
77	กิจกรรมการให้เช่า	177	100.0	177	100.0	97	55.1	8	4.5	-	-	13	7.2	3	1.5	56	31.8	177	100.0	101	57.2	8	4.7	2	1.3	6	3.2	34	19.4	25	14.3	Rental and leasing activities								
78	กิจกรรมการจ้างงาน	15	100.0	15	100.0	8	53.3	-	-	-	-	3	16.7	-	-	5	30.0	15	100.0	8	53.3	-	-	3	16.7	1	6.7	-	-	4	23.3	Employment activities								
79	กิจกรรมของตัวแทนธุรกิจท่องเที่ยว การจัดงานเพื่อ การบริการสำรอง และกิจกรรมที่เกี่ยวข้อง	21	100.0	21	100.0	9	40.5	3	13.1	4	16.7	3	13.1	4	16.7	-	-	21	100.0	9	40.5	3	13.1	6	29.8	4	16.7	-	-	-	-	Travel agency, tour operator, reservation service and related activities								
80	การบริการรักษาความปลอดภัยและการสืบสวน	22	100.0	22	100.0	7	31.4	3	15.2	5	20.6	2	10.9	2	10.6	3	11.4	22	100.0	8	36.8	2	10.6	3	15.2	2	10.0	4	16.1	3	11.4	Security and investigation activities								
81	กิจกรรมการบริการสำหรับอาคารและภูมิทัศน์	30	100.0	30	100.0	6	18.3	6	19.2	1	3.3	7	21.7	3	9.2	9	28.3	30	100.0	8	27.5	7	21.7	3	9.2	7	22.5	-	-	6	19.2	Services to buildings and landscape activities								
82	การบริหารจัดการและสนับสนุนการดำเนินงานของสำนักงาน และกิจกรรมอื่นๆ ที่สนับสนุนทางธุรกิจ	256	100.0	256	100.0	180	70.2	1	0.4	10	3.9	34	13.5	2	0.8	29	11.3	256	100.0	179	69.8	4	1.6	30	11.9	11	4.3	24	9.5	8	2.9	Office administrative, office support and other business support activities								
90	กิจกรรมการสร้างสรรค์ศิลปะและความบันเทิง	114	100.0	114	100.0	37	32.7	2	1.3	4	3.3	12	10.3	20	17.3	40	35.0	114	100.0	43	37.3	12	10.3	4	3.3	8	7.0	16	14.0	32	28.0	Creative, arts and entertainment activities								
92	กิจกรรมการพนันและการเสี่ยงโชค	14	100.0	14	100.0	11	75.0	-	-	-	-	-	-	-	-	4	25.0	14	100.0	11	75.0	-	-	-	-	-	4	25.0	-	-	-	Gambling and betting activities								
93	กิจกรรมด้านการศึกษา ความบันเทิง และการนันทนาการ	159	100.0	159	100.0	121	75.8	2	1.3	-	-	1	0.6	4	2.5	32	19.8	159	100.0	123	77.0	-	-	27	17.1	6	3.9	1	0.6	2	1.3	Sports activities and amusement and recreation activities								
95	การซ่อมคอมพิวเตอร์และของใช้ส่วนบุคคล และของใช้ในครัวเรือน	606	100.0	606	100.0	472	77.9	5	0.8	21	3.5	17	2.9	56	9.2	35	5.7	606	100.0	473	78.1	25	4.2	17	2.9	-	-	50	8.3	40	6.7	Repair of computers and personal and household goods								
96	กิจกรรมบริการส่วนบุคคลอื่นๆ	2,951	100.0	2,951	100.0	2,546	86.3	4	0.1	14	0.5	13	0.5	109	3.7	265	9.0	2,951	100.0	2,552	86.5	3	0.1	3	0.1	12	0.4	134	4.5	248	8.4	Other personal service activities								

ที่มา : สำมะโนธุรกิจและอุตสาหกรรม พ.ศ. 2565 (ธุรกิจทางการค้าและธุรกิจทางการบริการ) จังหวัดนครปฐม สำนักงานสถิติแห่งชาติ กระทรวงดิจิทัลเพื่อเศรษฐกิจและสังคม

Source : The 2022 Business and Industrial Census (Trade and Services Industry) Nakhon Pathom Province, National Statistical Office, Ministry of Digital Economy and Society.

ตาราง 1 จำนวนและร้อยละของสถานประกอบการธุรกิจ จำแนกตามผลกระทบที่ได้รับจากสถานการณ์การแพร่ระบาดของโรคติดเชื้อไวรัสโคโรนา 2019 และหมวดย่อยธุรกิจ (ต่อ)

TABLE 1 NUMBER AND PERCENTAGE OF BUSINESS ESTABLISHMENTS BY THE EFFECT FROM THE SPREAD OF THE COVID-19 DISEASE AND DIVISION OF BUSINESS INDUSTRY (Cont'd.)

รหัส Code	หมวดย่อยธุรกิจ	ผลกระทบที่ได้รับจากสถานการณ์การแพร่ระบาดของโรคติดเชื้อไวรัสโคโรนา 2019 The effect from the spread of the covid-19 disease																												Division of business industry		
		จำนวนสถาน- ประกอบการ		เลิกจ้างพนักงาน ปี 2564														เลิกจ้างพนักงาน ปี 2565														
		Number of establishments		รวม		Dismissal of employees in 2021										รวม		Dismissal of employees in 2022														
		จำนวน	ร้อยละ	จำนวน	ร้อยละ	ไม่มีผลกระทบ		น้อยที่สุด		น้อย		ปานกลาง		มาก		มากที่สุด		จำนวน	ร้อยละ	ไม่มีผลกระทบ		น้อยที่สุด		น้อย		ปานกลาง		มาก			มากที่สุด	
Number	%	Number	%	Number	%	Number	%	Number	%	Number	%	Number	%	Number	%	Number	%	Number	%	Number	%	Number	%	Number	%	Number	%	Number	%			
	รวม	32,228	100.0	32,228	100.0	22,364	69.4	2,559	7.9	1,600	5.0	2,686	8.3	860	2.7	2,159	6.7	32,228	100.0	23,293	72.3	2,892	9.0	1,041	3.2	1,791	5.5	1,360	4.2	1,852	5.8	Total
45	การขายส่งและการขายปลีก การซ่อมยานยนต์ และจักรยานยนต์	3,627	100.0	3,627	100.0	2,394	66.0	492	13.6	170	4.7	290	8.0	88	2.4	193	5.3	3,627	100.0	2,695	74.3	331	9.1	106	2.9	174	4.8	64	1.8	256	7.1	Wholesale and retail trade; repair of motor vehicles and motorcycles
46	การขายส่ง (ยกเว้นยานยนต์และจักรยานยนต์)	2,440	100.0	2,440	100.0	1,505	61.7	357	14.6	173	7.1	211	8.6	86	3.5	109	4.5	2,440	100.0	1,706	69.9	222	9.1	121	4.9	198	8.1	116	4.8	77	3.2	Wholesale trade (except of motor vehicles and motorcycles)
47	การขายปลีก (ยกเว้นยานยนต์และจักรยานยนต์)	12,609	100.0	12,609	100.0	9,135	72.5	1,123	8.9	572	4.5	1,141	9.1	322	2.6	316	2.5	12,609	100.0	9,506	75.4	1,023	8.1	429	3.4	804	6.4	510	4.0	338	2.7	Retail trade (except of motor vehicles and motorcycles)
55	ที่พักแรม	105	100.0	105	100.0	35	32.9	16	15.4	13	12.4	11	10.0	19	18.0	12	11.3	105	100.0	40	38.0	13	12.0	18	17.4	5	5.2	13	12.0	16	15.5	Accommodation
56	การบริการอาหารและเครื่องดื่ม	6,088	100.0	6,088	100.0	3,567	58.6	249	4.1	424	7.0	901	14.8	139	2.3	808	13.3	6,088	100.0	3,475	57.1	987	16.2	175	2.9	490	8.1	471	7.7	490	8.1	Food and beverage service activities
59	การผลิตภาพยนตร์ วิดีทัศน์ และรายการโทรทัศน์ การบันทึกเสียงลงบนสื่อ และการจัดพิมพ์จำหน่ายหรือเผยแพร่ดนตรี	16	100.0	16	100.0	5	32.8	4	25.0	-	-	2	12.5	-	-	5	29.7	16	100.0	4	26.6	5	31.3	2	12.5	1	7.8	1	6.3	3	15.6	Motion picture, video and television programme production, sound recording and music publishing activities
60	การจัดผังรายการและการแพร่กระจายเสียง	13	100.0	13	100.0	13	100.0	-	-	-	-	-	-	-	-	-	-	13	100.0	13	100.0	-	-	-	-	-	-	-	-	-	-	Programming and broadcasting activities
62	การจัดทำโปรแกรมคอมพิวเตอร์ การให้คำปรึกษาเกี่ยวกับคอมพิวเตอร์ และกิจกรรมที่เกี่ยวข้อง	4	100.0	4	100.0	4	100.0	-	-	-	-	-	-	-	-	-	-	4	100.0	4	100.0	-	-	-	-	-	-	-	-	-	-	Computer programming, consultancy and related activities
63	การบริการสารสนเทศ	1	100.0	1	100.0	1	100.0	-	-	-	-	-	-	-	-	-	-	1	100.0	1	100.0	-	-	-	-	-	-	-	-	-	-	Information service activities
68	กิจกรรมอสังหาริมทรัพย์	2,612	100.0	2,612	100.0	1,846	70.7	218	8.4	185	7.1	9	0.3	101	3.9	254	9.7	2,612	100.0	1,981	75.8	192	7.4	100	3.9	12	0.5	9	0.4	317	12.2	Real estate activities
69	กิจกรรมทางกฎหมายและการบัญชี	100	100.0	100	100.0	61	60.6	8	7.9	1	1.0	7	7.2	20	19.7	4	3.6	100	100.0	60	59.9	5	5.3	-	-	19	18.9	12	12.3	4	3.6	Legal and accounting activities
70	กิจกรรมของสำนักงานใหญ่และการบริการให้คำปรึกษาด้านการบริหารจัดการ	2	100.0	2	100.0	-	-	2	100.0	-	-	-	-	-	-	-	-	2	100.0	1	50.0	1	50.0	-	-	-	-	-	-	-	-	Activities of head offices; management consultancy activities
71	กิจกรรมด้านสถาปัตยกรรมและวิศวกรรม รวมถึงการทดสอบและการวิเคราะห์ทางเทคนิค	58	100.0	58	100.0	41	71.3	2	3.5	-	-	8	14.0	4	6.1	3	5.2	58	100.0	41	71.3	2	3.5	-	-	11	18.3	1	1.7	3	5.2	Architectural and engineering activities; technical testing and analysis
73	การโฆษณาและการวิจัยตลาด	87	100.0	87	100.0	67	77.3	1	1.2	-	-	3	3.5	8	9.1	8	9.1	87	100.0	60	69.4	8	9.1	-	-	3	3.5	8	9.1	8	9.1	Advertising and market research
74	กิจกรรมทางวิชาชีพ วิทยาศาสตร์ และเทคนิคอื่นๆ	101	100.0	101	100.0	56	55.3	13	13.2	1	1.0	6	5.6	3	2.6	23	22.4	101	100.0	68	67.4	1	1.0	1	1.0	4	3.6	14	13.8	13	13.2	Other professional, scientific and technical activities
77	กิจกรรมการให้เช่า	177	100.0	177	100.0	111	62.6	3	1.7	5	2.7	6	3.2	-	-	53	29.9	177	100.0	111	62.6	4	2.5	-	-	7	3.9	35	19.8	20	11.3	Rental and leasing activities
78	กิจกรรมการจ้างงาน	15	100.0	15	100.0	8	53.3	4	23.3	-	-	-	-	-	-	4	23.3	15	100.0	9	60.0	3	16.7	-	-	-	-	-	-	4	23.3	Employment activities
79	กิจกรรมของตัวแทนธุรกิจท่องเที่ยว การจัดงานเพื่อ การบริการสำรอง และกิจกรรมที่เกี่ยวข้อง	21	100.0	21	100.0	12	57.1	3	13.1	-	-	6	29.8	-	-	-	-	21	100.0	9	40.5	3	13.1	6	29.8	4	16.7	-	-	-	-	Travel agency, tour operator, reservation service and related activities
80	การบริการรักษาความปลอดภัยและการสืบสวน	22	100.0	22	100.0	11	52.0	2	10.6	2	10.6	3	15.5	-	-	3	11.4	22	100.0	11	52.0	2	10.6	3	15.2	1	5.5	1	5.5	3	11.4	Security and investigation activities
81	กิจกรรมการบริการสำหรับอาคารและภูมิทัศน์	30	100.0	30	100.0	11	35.0	7	22.5	-	-	4	11.7	3	9.2	7	21.7	30	100.0	13	44.2	7	21.7	4	12.5	-	-	6	18.3	1	3.3	Services to buildings and landscape activities
82	การบริการด้านการบริหารและสนับสนุนการดำเนินงานของสำนักงาน และกิจกรรมอื่นๆ ที่สนับสนุนทางธุรกิจ	256	100.0	256	100.0	185	72.3	35	13.8	10	3.9	1	0.4	2	0.8	22	8.8	256	100.0	191	74.7	32	12.7	8	3.1	-	-	24	9.5	-	-	Office administrative, office support and other business support activities
90	กิจกรรมการสร้างสรรค์ศิลปะและความบันเทิง	114	100.0	114	100.0	59	51.3	4	3.3	4	3.3	8	6.7	16	14.0	24	21.4	114	100.0	66	58.0	8	7.0	4	3.3	8	7.0	12	10.3	16	14.4	Creative, arts and entertainment activities
92	กิจกรรมการพนันและการเสี่ยงโชค	14	100.0	14	100.0	14	100.0	-	-	-	-	-	-	-	-	-	-	14	100.0	14	100.0	-	-	-	-	-	-	-	-	-	-	Gambling and betting activities
93	กิจกรรมด้านการกีฬา ความบันเทิง และการนันทนาการ	159	100.0	159	100.0	121	75.8	2	1.3	5	3.1	2	1.3	-	-	30	18.6	159	100.0	123	77.0	-	-	32	20.3	2	1.4	-	-	2	1.3	Sports activities and amusement and recreation activities
95	การซ่อมคอมพิวเตอร์และของใช้ส่วนบุคคล และของใช้ในครัวเรือน	606	100.0	606	100.0	540	89.2	-	-	21	3.5	21	3.5	-	-	23	3.8	606	100.0	527	87.0	23	3.8	21	3.5	-	-	12	1.9	23	3.8	Repair of computers and personal and household goods
96	กิจกรรมบริการส่วนบุคคลอื่นๆ	2,951	100.0	2,951	100.0	2,563	86.9	15	0.5	14	0.5	47	1.6	52	1.8	260	8.8	2,951	100.0	2,564	86.9	20	0.7	9	0.3	48	1.6	52	1.8	259	8.8	Other personal service activities

ที่มา : สำมะโนธุรกิจและอุตสาหกรรม พ.ศ. 2565 (ธุรกิจทางการค้าและธุรกิจทางการบริการ) จังหวัดนครปฐม สำนักงานสถิติแห่งชาติ กระทรวงดิจิทัลเพื่อเศรษฐกิจและสังคม

Source : The 2022 Business and Industrial Census (Trade and Services Industry) Nakhon Pathom Province, National Statistical Office, Ministry of Digital Economy and Society.

ตาราง 1 จำนวนและร้อยละของสถานประกอบการธุรกิจ จำแนกตามผลกระทบที่ได้รับจากสถานการณ์การแพร่ระบาดของโรคติดเชื้อไวรัสโคโรนา 2019 และหมวดย่อยธุรกิจ (ต่อ)

TABLE 1 NUMBER AND PERCENTAGE OF BUSINESS ESTABLISHMENTS BY THE EFFECT FROM THE SPREAD OF THE COVID-19 DISEASE AND DIVISION OF BUSINESS INDUSTRY (Cont'd.)

รหัส Code	หมวดย่อยธุรกิจ	จำนวนสถาน- ประกอบการ Number of establishments		ผลกระทบที่ได้รับจากสถานการณ์การแพร่ระบาดของโรคติดเชื้อไวรัสโคโรนา 2019 The effect from the spread of the covid-19 disease																								Division of business industry				
				ความล่าช้าในการขนส่งสินค้า ปี 2564 Delay in shipping in 2021												ความล่าช้าในการขนส่งสินค้า ปี 2565 Delay in shipping in 2022																
				รวม		ไม่มีผลกระทบ		น้อยที่สุด		น้อย		ปานกลาง		มาก		มากที่สุด		รวม		ไม่มีผลกระทบ		น้อยที่สุด		น้อย		ปานกลาง			มาก		มากที่สุด	
				จำนวน	ร้อยละ	จำนวน	ร้อยละ	จำนวน	ร้อยละ	จำนวน	ร้อยละ	จำนวน	ร้อยละ	จำนวน	ร้อยละ	จำนวน	ร้อยละ	จำนวน	ร้อยละ	จำนวน	ร้อยละ	จำนวน	ร้อยละ	จำนวน	ร้อยละ	จำนวน	ร้อยละ		จำนวน	ร้อยละ	จำนวน	ร้อยละ
	รวม	32,228	100.0	32,228	100.0	20,372	63.2	2,380	7.4	2,609	8.1	2,421	7.5	2,291	7.1	2,156	6.7	32,228	100.0	21,692	67.3	3,026	9.4	1,665	5.1	1,922	6.0	2,346	7.3	1,577	4.9	Total
45	การขายส่งและการขายปลีก การซ่อมยานยนต์และจักรยานยนต์	3,627	100.0	3,627	100.0	2,355	64.9	366	10.1	204	5.6	363	10.0	193	5.3	146	4.0	3,627	100.0	2,444	67.4	395	10.9	267	7.4	174	4.8	158	4.4	189	5.2	Wholesale and retail trade; repair of motor vehicles and motorcycles
46	การขายส่ง (ยกเว้นยานยนต์และจักรยานยนต์)	2,440	100.0	2,440	100.0	1,184	48.5	355	14.6	251	10.3	285	11.7	221	9.1	144	5.9	2,440	100.0	1,428	58.5	352	14.4	171	7.0	213	8.8	177	7.3	98	4.0	Wholesale trade (except of motor vehicles and motorcycles)
47	การขายปลีก (ยกเว้นยานยนต์และจักรยานยนต์)	12,609	100.0	12,609	100.0	7,578	60.1	976	7.7	1,377	10.9	1,002	8.0	1,213	9.6	462	3.7	12,609	100.0	8,582	68.1	824	6.5	866	6.9	683	5.4	1,083	8.6	570	4.5	Retail trade (except of motor vehicles and motorcycles)
55	ที่พักแรม	105	100.0	105	100.0	66	62.9	11	10.9	7	6.7	7	6.5	6	5.8	8	7.2	105	100.0	60	57.4	17	16.6	8	7.5	6	5.8	7	6.8	6	5.9	Accommodation
56	การบริการอาหารและเครื่องดื่ม	6,088	100.0	6,088	100.0	3,663	60.2	259	4.3	278	4.6	388	6.4	457	7.5	1,043	17.1	6,088	100.0	3,488	57.3	851	14.0	164	2.7	455	7.5	683	11.2	448	7.4	Food and beverage service activities
59	การผลิตภาพยนตร์ วิดีทัศน์ และรายการโทรทัศน์ การบันทึกเสียงลงบนสื่อ และการจัดพิมพ์จำหน่ายหรือเผยแพร่ดนตรี	16	100.0	16	100.0	7	40.6	5	31.3	1	6.3	-	-	-	-	4	21.9	16	100.0	8	46.9	5	31.3	-	-	1	7.8	1	6.3	1	7.8	Motion picture, video and television programme production, sound recording and music publishing activities
60	การจัดมีรายการและการแพร่ภาพกระจายเสียง	13	100.0	13	100.0	7	53.9	-	-	-	-	-	-	6	46.2	-	-	13	100.0	7	53.9	-	-	-	-	-	-	6	46.2	-	-	Programming and broadcasting activities
62	การจัดทำโปรแกรมคอมพิวเตอร์ การให้คำปรึกษาเกี่ยวกับคอมพิวเตอร์ และกิจกรรมที่เกี่ยวข้อง	4	100.0	4	100.0	4	100.0	-	-	-	-	-	-	-	-	-	-	4	100.0	4	100.0	-	-	-	-	-	-	-	-	-	-	Computer programming, consultancy and related activities
63	การบริการสารสนเทศ	1	100.0	1	100.0	1	100.0	-	-	-	-	-	-	-	-	-	-	1	100.0	1	100.0	-	-	-	-	-	-	-	-	-	-	Information service activities
68	กิจกรรมอสังหาริมทรัพย์	2,612	100.0	2,612	100.0	1,727	66.1	207	7.9	109	4.2	323	12.4	84	3.2	163	6.2	2,612	100.0	1,845	70.6	183	7.0	8	0.3	330	12.6	88	3.4	158	6.1	Real estate activities
69	กิจกรรมทางกฎหมายและการบัญชี	100	100.0	100	100.0	61	60.6	16	16.3	4	4.3	-	-	15	15.1	4	3.6	100	100.0	77	76.9	-	-	4	3.6	-	-	16	15.9	4	3.6	Legal and accounting activities
70	กิจกรรมของสำนักงานใหญ่และการบริการให้คำปรึกษาด้านการบริหารจัดการ	2	100.0	2	100.0	-	-	2	100.0	-	-	-	-	-	-	-	-	2	100.0	2	100.0	-	-	-	-	-	-	-	-	-	-	Activities of head offices; management consultancy activities
71	กิจกรรมด้านสถาปัตยกรรมและวิศวกรรม รวมถึงการทดสอบและการวิเคราะห์ทางเทคนิค	58	100.0	58	100.0	37	64.4	4	6.9	7	11.3	7	12.2	-	-	3	5.2	58	100.0	37	64.4	3	5.2	8	13.0	7	12.2	-	-	3	5.2	Architectural and engineering activities; technical testing and analysis
73	การโฆษณาและการวิจัยตลาด	87	100.0	87	100.0	53	61.3	7	8.1	8	9.1	11	12.5	8	9.1	-	-	87	100.0	46	53.4	16	18.1	6	6.9	11	12.5	8	9.1	-	-	Advertising and market research
74	กิจกรรมทางวิชาชีพ วิทยาศาสตร์ และเทคนิคอื่นๆ	101	100.0	101	100.0	47	46.1	11	11.2	17	16.8	1	1.0	3	2.6	23	22.4	101	100.0	59	58.2	12	12.2	3	2.6	2	2.0	14	13.8	11	11.2	Other professional, scientific and technical activities
77	กิจกรรมการให้เช่า	177	100.0	177	100.0	90	51.0	9	4.9	4	2.0	6	3.5	18	10.2	50	28.4	177	100.0	76	43.2	25	14.0	2	1.3	7	4.1	33	18.6	33	18.8	Rental and leasing activities
78	กิจกรรมการจ้างงาน	15	100.0	15	100.0	11	70.0	-	-	-	-	1	6.7	2	13.3	2	10.0	15	100.0	11	70.0	-	-	-	-	3	20.0	-	-	2	10.0	Employment activities
79	กิจกรรมของตัวแทนธุรกิจท่องเที่ยว การจัดงานเกี่ยวกับการสำรอง และกิจกรรมที่เกี่ยวข้อง	21	100.0	21	100.0	15	70.2	-	-	4	16.7	-	-	3	13.1	-	-	21	100.0	15	70.2	-	-	3	13.1	4	16.7	-	-	-	-	Travel agency, tour operator, reservation service and related activities
80	การบริการรักษาความปลอดภัยและการสืบสวน	22	100.0	22	100.0	14	62.9	3	15.2	-	-	2	10.6	-	-	3	11.4	22	100.0	13	57.4	2	10.6	-	-	5	20.6	-	-	3	11.4	Security and investigation activities
81	กิจกรรมการบริการสำหรับอาคารและภูมิทัศน์	30	100.0	30	100.0	9	30.8	5	16.7	-	-	7	21.7	3	9.2	7	21.7	30	100.0	10	34.2	9	28.3	2	6.7	3	9.2	-	-	7	21.7	Services to buildings and landscape activities
82	การบริการด้านการบริหารและสนับสนุนการดำเนินงานของสำนักงาน และกิจกรรมอื่นๆ ที่สนับสนุนทางธุรกิจ	256	100.0	256	100.0	189	73.9	43	16.7	13	5.1	3	1.2	8	3.1	-	-	256	100.0	210	81.9	25	9.9	12	4.7	1	0.4	8	3.1	-	-	Office administrative, office support and other business support activities
90	กิจกรรมการสร้างสรรค์ศิลปะและความบันเทิง	114	100.0	114	100.0	89	77.9	8	6.7	4	3.3	-	-	4	3.3	10	8.8	114	100.0	93	81.2	8	6.7	-	-	9	7.7	-	-	5	4.4	Creative, arts and entertainment activities
92	กิจกรรมการพนันและการเสี่ยงโชค	14	100.0	14	100.0	14	100.0	-	-	-	-	-	-	-	-	-	-	14	100.0	14	100.0	-	-	-	-	-	-	-	-	-	-	Gambling and betting activities
93	กิจกรรมด้านการกีฬา ความบันเทิง และการนันทนาการ	159	100.0	159	100.0	124	77.7	2	1.3	-	-	6	3.9	-	-	27	17.1	159	100.0	126	78.9	2	1.4	31	19.7	-	-	-	-	-	-	Sports activities and amusement and recreation activities
95	การซ่อมคอมพิวเตอร์และของใช้ส่วนบุคคล และของใช้ในครัวเรือน	606	100.0	606	100.0	483	79.7	23	3.8	61	10.1	4	0.6	1	0.2	35	5.7	606	100.0	488	80.5	44	7.3	40	6.6	-	-	12	1.9	23	3.8	Repair of computers and personal and household goods
96	กิจกรรมบริการส่วนบุคคลอื่นๆ	2,951	100.0	2,951	100.0	2,545	86.2	67	2.3	262	8.9	5	0.2	47	1.6	25	0.9	2,951	100.0	2,550	86.4	253	8.6	71	2.4	9	0.3	52	1.8	17	0.6	Other personal service activities

ที่มา : สำมะโนธุรกิจและอุตสาหกรรม พ.ศ. 2565 (ธุรกิจทางการค้าและธุรกิจทางการบริการ) จังหวัดนครปฐม สำนักงานสถิติแห่งชาติ กระทรวงดิจิทัลเพื่อเศรษฐกิจและสังคม

Source : The 2022 Business and Industrial Census (Trade and Services Industry) Nakhon Pathom Province, National Statistical Office, Ministry of Digital Economy and Society.

ตาราง 2 จำนวนและร้อยละของหน่วยงานที่ใช้ปัญหาของสถานประกอบการที่ได้รับผลกระทบจากสถานการณ์การแพร่ระบาดของโรคติดเชื้อไวรัสโคโรนา 19 จำนวนตามหมวดย่อยธุรกิจ

TABLE 2 NUMBER AND PERCENTAGE OF SOLVING PROBLEMS OF BUSINESS ESTABLISHMENTS AFFECTED BY THE EPIDEMIC SITUATION OF COVID-19 BY DIVISION OF BUSINESS INDUSTRY

รหัส Code	หมวดย่อยธุรกิจ	จำนวนสถานประกอบการ Number of establishments		แนวทางแก้ไขปัญหาของสถานประกอบการที่ได้รับผลกระทบจากสถานการณ์การแพร่ระบาดของโรคติดเชื้อไวรัสโคโรนา 19 SOLVING PROBLEMS OF ENTERPRISES AFFECTED BY THE EPIDEMIC SITUATION OF COVID-19																Division of business industry			
		รวม Total	ผลกระทบ Affected		หยุดกิจการ ชั่วคราว/ เปิดดำเนินการ กิจการบางส่วน Temporarily suspend/open some business	ปรับตัวไปทำ ธุรกิจรูปแบบอื่น Switch to business other business	ปรับเปลี่ยน กระบวนการขาย/ ให้บริการ โดยการ นำเทคโนโลยีเข้ามาใช้ Adjust the sales and services process by introducing technology	ปรับรูปแบบการ จ้างแรงงาน/พนักงาน Adjust the form of hiring workers	ปรับเปลี่ยน รูปแบบการ ทำงาน Modify the working style	อื่นๆ Others													
			ไม่ได้รับ NO								ได้รับ Yes												
			จำนวน Number	ร้อยละ %							จำนวน Number	ร้อยละ %	จำนวน Number	ร้อยละ %	จำนวน Number	ร้อยละ %	จำนวน Number	ร้อยละ %	จำนวน Number		ร้อยละ %	จำนวน Number	ร้อยละ %
	รวม	32,228	100.0	11,504	35.7	20,724	64.3	12,756	39.6	374	1.2	3,894	12.1	4,290	13.3	324	1.0	2,026	6.3	Total			
45	การขายส่งและการขายปลีก การซ่อมยานยนต์ และจักรยานยนต์	3,627	100.0	1,262	34.8	2,365	65.2	1,518	41.9	28	0.8	405	11.2	465	12.8	22	0.6	228	6.3	Wholesale and retail trade; repair of motor vehicles and motorcycles			
46	การขายส่ง (ยกเว้นยานยนต์และจักรยานยนต์)	2,440	100.0	1,058	43.4	1,382	56.7	673	27.6	50	2.1	255	10.4	494	20.3	84	3.5	97	4.0	Wholesale trade (except of motor vehicles and motorcycles)			
47	การขายปลีก (ยกเว้นยานยนต์และจักรยานยนต์)	12,609	100.0	5,158	40.9	7,451	59.1	4,322	34.3	34	0.3	1,705	13.5	1,311	10.4	88	0.7	614	4.9	Retail trade (except of motor vehicles and motorcycles)			
55	ที่พักแรม	105	100.0	16	15.6	89	84.4	61	57.9	6	5.7	13	12.7	44	41.5	6	5.7	2	1.9	Accommodation			
56	การบริการอาหารและเครื่องดื่ม	6,088	100.0	2,055	33.8	4,033	66.3	2,542	41.8	155	2.6	813	13.4	1,258	20.7	8	0.1	293	4.8	Food and beverage service activities			
59	การผลิตภาพยนตร์ วีดิทัศน์ และรายการโทรทัศน์ การบันทึกเสียงลงบนสื่อ และการจัดพิมพ์จำหน่ายหรือเผยแพร่ดนตรี	16	100.0	5	31.3	11	68.8	10	62.5	-	-	1	6.3	4	21.9	1	6.3	-	-	Motion picture, video and television programme production, sound recording and music publishing activities			
60	การจัดผังรายการและการแพร่ภาพกระจายเสียง	13	100.0	5	35.9	8	64.1	8	64.1	-	-	-	-	-	-	-	-	-	-	Programming and broadcasting activities			
62	การจัดทำโปรแกรมคอมพิวเตอร์ การให้คำปรึกษาเกี่ยวกับคอมพิวเตอร์ และกิจกรรมที่เกี่ยวข้อง	4	100.0	3	75.0	1	25.0	-	-	-	-	1	25.0	-	-	-	-	-	-	Computer programming, consultancy and related activities			
63	การบริการสารสนเทศ	1	100.0	-	-	1	100.0	1	100.0	-	-	1	100.0	-	-	1	100.0	-	-	Information service activities			
68	กิจกรรมอสังหาริมทรัพย์	2,612	100.0	750	28.7	1,862	71.3	765	29.3	79	3.0	252	9.7	438	16.8	-	-	499	19.1	Real estate activities			
69	กิจกรรมทางกฎหมายและการบัญชี	100	100.0	56	56.3	44	43.7	8	7.9	-	-	4	3.6	12	11.5	32	31.9	1	1.0	Legal and accounting activities			
70	กิจกรรมของสำนักงานใหญ่และการบริการให้คำปรึกษาด้านการบริหารจัดการ	2	100.0	-	-	2	100.0	1	50.0	-	-	-	-	1	50.0	-	-	-	-	Activities of head offices; management consultancy activities			
71	กิจกรรมด้านสถาปัตยกรรมและวิศวกรรม รวมถึงการทดสอบและการวิเคราะห์ทางเทคนิค	58	100.0	34	58.3	24	41.7	18	30.4	-	-	-	-	11	18.2	-	-	-	-	Architectural and engineering activities; technical testing and analysis			
73	การโฆษณาและการวิจัยตลาด	87	100.0	23	26.3	64	73.7	40	46.5	-	-	16	18.1	33	37.4	-	-	-	-	Advertising and market research			
74	กิจกรรมทางวิชาชีพ วิทยาศาสตร์ และเทคนิคอื่นๆ	101	100.0	37	36.5	64	63.5	49	48.3	-	-	19	18.8	9	9.2	6	5.9	-	-	Other professional, scientific and technical activities			
77	กิจกรรมการให้เช่า	177	100.0	27	15.1	150	84.9	134	75.8	1	0.7	2	1.3	37	20.7	4	2.0	-	-	Rental and leasing activities			
78	กิจกรรมการจ้างงาน	15	100.0	1	6.7	14	93.3	6	36.7	-	-	4	26.7	2	13.3	4	23.3	-	-	Employment activities			
79	กิจกรรมของตัวแทนธุรกิจท่องเที่ยว การจัดทำเที่ยว การบริการสำรอง และกิจกรรมที่เกี่ยวข้อง	21	100.0	7	31.0	15	69.1	11	52.4	-	-	4	16.7	-	-	4	16.7	-	-	Travel agency, tour operator, reservation service and related activities			
80	การบริการรักษาความปลอดภัยและการสืบสวน	22	100.0	4	16.8	18	83.2	9	42.6	2	9.1	-	-	7	32.9	4	16.1	2	10.0	Security and investigation activities			
81	กิจกรรมการบริการสำหรับอาคารและภูมิทัศน์	30	100.0	8	26.7	22	73.3	15	49.2	-	-	4	11.7	11	36.7	3	9.2	-	-	Services to buildings and landscape activities			
82	การบริการด้านการบริหารและสนับสนุนการดำเนินงานของสำนักงาน และกิจกรรมอื่นๆ ที่สนับสนุนทางธุรกิจ	256	100.0	90	35.0	166	65.0	112	43.9	-	-	30	11.9	23	9.2	-	-	-	-	Office administrative, office support and other business support activities			
90	กิจกรรมการสร้างสื่อบันเทิงและความบันเทิง	114	100.0	12	10.3	102	89.7	77	67.3	8	6.7	5	4.4	16	13.7	-	-	9	8.0	Creative, arts and entertainment activities			
92	กิจกรรมการพนันและการเสี่ยงโชค	14	100.0	7	50.0	7	50.0	-	-	-	-	-	-	7	50.0	-	-	-	-	Gambling and betting activities			
93	กิจกรรมด้านการกีฬา ความบันเทิง และการนันทนาการ	159	100.0	59	37.0	100	63.1	100	63.1	-	-	-	-	3	2.0	-	-	-	-	Sports activities and amusement and recreation activities			
95	การซ่อมคอมพิวเตอร์และของใช้ส่วนบุคคล และของใช้ในครัวเรือน	606	100.0	224	36.9	382	63.1	316	52.2	-	-	48	7.9	15	2.5	-	-	-	37	6.1	Repair of computers and personal and household goods		
96	กิจกรรมบริการส่วนบุคคลอื่นๆ	2,951	100.0	606	20.5	2,345	79.5	1,960	66.4	11	0.4	313	10.6	90	3.1	58	2.0	243	8.2	Other personal service activities			

หมายเหตุ : ตอบได้มากกว่า 1 ข้อ

Note : More than one answer

ที่มา : สำมะโนธุรกิจและอุตสาหกรรม พ.ศ. 2565 (ธุรกิจทางการค้าและธุรกิจทางการบริการ) จังหวัดนครปฐม สำนักงานสถิติแห่งชาติ กระทรวงดิจิทัลเพื่อเศรษฐกิจและสังคม

Source : The 2022 Business and Industrial Census (Trade and Services Industry) Nakhon Pathom Province, National Statistical Office, Ministry of Digital Economy and Society.

ตาราง 3 จำนวนและร้อยละของการฟื้นตัวของสถานประกอบการโดยเปรียบเทียบสัดส่วนรายรับในปี2565 กับรายรับในปี 2562 (ปีก่อนเกิดสถานการณ์โรคติดเชื้อไวรัสโคโรนา 2019) จำแนกตามหมวดย่อยธุรกิจ

TABLE 3 NUMBER AND PERCENTAGE OF THE RECOVERY OF ENTERPRISES BY COMPARING THE REVENUE RATIO IN 2022 WITH THE REVENUE IN 2019 (BEFORE THE COVID-19 SITUATION) BY DIVISION OF BUSINESS INDUSTRY

รหัส Code	หมวดย่อยธุรกิจ	การฟื้นตัวของสถานประกอบการธุรกิจโดยเปรียบเทียบสัดส่วนรายรับในปี2565 กับรายรับในปี 2562												Division of business industry
		จำนวนสถานประกอบการ		The recovery of enterprises by comparing the revenue ratio in 2022 with the revenue in 2019										
		Number of establishments		ยังคงติดมาก		ยังคงหดตัว		อยู่ในระดับทรงตัว		เริ่มฟื้นหรือขยายตัวบ้างแล้ว		ขยายตัวได้ดี		
		จำนวน	ร้อยละ	จำนวน	ร้อยละ	จำนวน	ร้อยละ	จำนวน	ร้อยละ	จำนวน	ร้อยละ	จำนวน	ร้อยละ	
		Number	%	Number	%	Number	%	Number	%	Number	%	Number	%	
	รวม	32,228	100.0	4,637	14.4	11,169	34.7	14,351	44.5	2,023	6.3	48	0.1	Total
45	การขายส่งและการขายปลีก การซ่อมยานยนต์และจักรยายนต์	3,627	100.0	737	20.3	1,097	30.3	1,663	45.9	130	3.6	-	-	Wholesale and retail trade; repair of motor vehicles and motorcycles
46	การขายส่ง (ยกเว้นยานยนต์และจักรยายนต์)	2,440	100.0	267	10.9	728	29.8	1,263	51.8	173	7.1	9	0.4	Wholesale trade (except of motor vehicles and motorcycles)
47	การขายปลีก (ยกเว้นยานยนต์และจักรยายนต์)	12,609	100.0	1,723	13.7	3,552	28.2	6,225	49.4	1,071	8.5	38	0.3	Retail trade (except of motor vehicles and motorcycles)
55	ที่พักแรม	105	100.0	44	41.7	36	34.5	23	22.1	2	1.7	-	-	Accommodation
56	การบริการอาหารและเครื่องดื่ม	6,088	100.0	1,019	16.7	2,382	39.1	2,351	38.6	335	5.5	1	0.0	Food and beverage service activities
59	การผลิตภาพยนตร์ วีดิทัศน์ และรายการโทรทัศน์ การบันทึกเสียงลงบนสื่อ และการจัดพิมพ์จำหน่ายหรือเผยแพร่ดนตรี	16	100.0	6	34.4	8	46.9	2	12.5	1	6.3	-	-	Motion picture, video and television programme production, sound recording and music publishing activities
60	การจัดผังรายการและการแพร่ภาพกระจายเสียง	13	100.0	6	46.2	-	-	7	53.9	-	-	-	-	Programming and broadcasting activities
62	การจัดทำโปรแกรมคอมพิวเตอร์ การให้คำปรึกษาเกี่ยวกับคอมพิวเตอร์ และกิจกรรมที่เกี่ยวข้อง	4	100.0	-	-	-	-	4	100.0	-	-	-	-	Computer programming, consultancy and related activities
63	การบริการสารสนเทศ	1	100.0	1	100.0	-	-	-	-	-	-	-	-	Information service activities
68	กิจกรรมอสังหาริมทรัพย์	2,612	100.0	589	22.6	683	26.2	1,168	44.7	172	6.6	-	-	Real estate activities
69	กิจกรรมทางกฎหมายและการบัญชี	100	100.0	4	4.3	24	23.5	67	67.1	5	5.0	-	-	Legal and accounting activities
70	กิจกรรมของสำนักงานใหญ่และการบริการให้คำปรึกษาด้านการบริหารจัดการ	2	100.0	-	-	1	50.0	1	50.0	-	-	-	-	Activities of head offices; management consultancy activities
71	กิจกรรมด้านสถาปัตยกรรมและวิศวกรรม รวมถึงการทดสอบและการวิเคราะห์ทางเทคนิค	58	100.0	3	5.2	6	9.6	46	79.2	4	6.1	-	-	Architectural and engineering activities; technical testing and analysis
73	กาโฆษณาและการวิจัยตลาด	87	100.0	9	10.2	45	52.2	33	37.6	-	-	-	-	Advertising and market research
74	กิจกรรมทางวิชาชีพ วิทยาศาสตร์ และเทคนิคอื่นๆ	101	100.0	5	5.0	26	25.3	70	69.7	-	-	-	-	Other professional, scientific and technical activities
77	กิจกรรมการให้เช่า	177	100.0	19	11.0	50	28.2	108	60.9	-	-	-	-	Rental and leasing activities
78	กิจกรรมการจ้างงาน	15	100.0	-	-	8	50.0	8	50.0	-	-	-	-	Employment activities
79	กิจกรรมของตัวแทนธุรกิจท่องเที่ยว การจัดนำเที่ยว การบริการสำรอง และกิจกรรมที่เกี่ยวข้อง	21	100.0	3	13.1	6	29.8	12	57.1	-	-	-	-	Travel agency, tour operator, reservation service and related activities
80	การบริการรักษาความปลอดภัยและการสืบสวน	22	100.0	5	20.6	6	25.2	11	49.7	1	4.6	-	-	Security and investigation activities
81	กิจกรรมการบริการสำหรับอาคารและภูมิทัศน์	30	100.0	4	12.5	7	24.2	18	60.0	1	3.3	-	-	Services to buildings and landscape activities
82	การบริการด้านการบริหารและสนับสนุนการดำเนินงานของสำนักงาน และกิจกรรมอื่นๆ ที่สนับสนุนทางธุรกิจ	256	100.0	9	3.5	58	22.6	189	73.9	-	-	-	-	Office administrative, office support and other business support activities
90	กิจกรรมการสร้างสรรคดีศิลปะและความบันเทิง	114	100.0	21	18.0	52	45.6	34	29.7	8	6.7	-	-	Creative, arts and entertainment activities
92	กิจกรรมการพนันและการเสี่ยงโชค	14	100.0	-	-	4	25.0	7	50.0	4	25.0	-	-	Gambling and betting activities
93	กิจกรรมด้านการกีฬา ความบันเทิง และการนันทนาการ	159	100.0	48	29.9	92	57.7	11	6.8	9	5.7	-	-	Sports activities and amusement and recreation activities
95	การซ่อมคอมพิวเตอร์และของใช้ส่วนบุคคล และของใช้ในครัวเรือน	606	100.0	69	11.4	136	22.5	397	65.5	4	0.6	-	-	Repair of computers and personal and household goods
96	กิจกรรมบริการส่วนบุคคลอื่นๆ	2,951	100.0	48	1.6	2,164	73.3	633	21.5	106	3.6	-	-	Other personal service activities

ที่มา : สำมะโนธุรกิจและอุตสาหกรรม พ.ศ. 2565 (ธุรกิจทางการค้าและธุรกิจทางการบริการ) จังหวัดนครปฐม สำนักงานสถิติแห่งชาติ กระทรวงดิจิทัลเพื่อเศรษฐกิจและสังคม

Source : The 2022 Business and Industrial Census (Trade and Services Industry) Nakhon Pathom Province, National Statistical Office, Ministry of Digital Economy and Society.

ตาราง 4 จำนวนและร้อยละอุปสรรคที่ทำให้ไม่สามารถฟื้นตัวของสถานประกอบการ จำแนกตามหมวดย่อยธุรกิจ

TABLE 4 NUMBER AND PERCENTAGE OBSTACLE OF ESTABLISHMENT RECUPERATION BY DIVISION OF BUSINESS INDUSTRY

รหัส Code	หมวดย่อยธุรกิจ	การฟื้นตัวของสถานประกอบการธุรกิจโดยเปรียบเทียบสัดส่วนรายรับ ในปี 2565 กับรายรับในปี 2562 (ปีก่อนเกิดสถานการณ์โรคติดเชื้อไวรัสโควิด 19)										อุปสรรคที่ทำให้ไม่สามารถฟื้นตัว Obstacle of establishment recuperation										Division of business industry		
		จำนวนสถานประกอบการ		รวม		ยังคงตัวมาก		ยังคงหดตัว		กำลังซื้อยังคงอ่อนแอ		การขนส่ง/การเดินทางยังไม่กลับสู่ระดับปกติ		ขาดแคลนแรงงาน		ลูกค้ามีการสั่งซื้อจากประเทศอื่น ๆ		พฤติกรรมของผู้บริโภคเปลี่ยนแปลง		มาตรการภาครัฐ			อื่น ๆ	
		จำนวน	ร้อยละ	จำนวน	ร้อยละ	จำนวน	ร้อยละ	จำนวน	ร้อยละ	จำนวน	ร้อยละ	จำนวน	ร้อยละ	จำนวน	ร้อยละ	จำนวน	ร้อยละ	จำนวน	ร้อยละ	จำนวน	ร้อยละ		จำนวน	ร้อยละ
		Number	%	Number	%	Number	%	Number	%	Number	%	Number	%	Number	%	Number	%	Number	%	Number	%		Number	%
	รวม	32,228	100.0	15,806	49.0	4,637	29.3	11,169	70.7	14,050	88.9	815	5.2	577	3.7	185	1.2	7,034	44.5	2,751	17.4	414	2.6	Total
45	การขายส่งและการขายปลีก การซ่อมยานยนต์และจักรยานยนต์	3,627	100.0	1,834	50.6	737	40.2	1,097	59.8	1,665	90.8	110	6.0	73	4.0	7	0.4	804	43.9	264	14.4	86	4.7	Wholesale and retail trade; repair of motor vehicles and motorcycles
46	การขายส่ง (ยกเว้นยานยนต์และจักรยานยนต์)	2,440	100.0	995	40.8	267	26.8	728	73.2	846	85.1	92	9.3	40	4.0	45	4.5	398	40.0	126	12.7	36	3.7	Wholesale trade (except of motor vehicles and motorcycles)
47	การขายปลีก (ยกเว้นยานยนต์และจักรยานยนต์)	12,609	100.0	5,275	41.8	1,723	32.7	3,552	67.3	5,118	97.0	188	3.6	208	4.0	130	2.5	2,123	40.3	968	18.3	207	3.9	Retail trade (except of motor vehicles and motorcycles)
55	ที่พักแรม	105	100.0	80	76.2	44	54.8	36	45.2	67	84.3	8	9.6	3	3.4	-	-	40	49.7	34	42.0	2	2.5	Accommodation
56	การบริการอาหารและเครื่องดื่ม	6,088	100.0	3,402	55.9	1,019	30.0	2,382	70.0	3,060	90.0	275	8.1	153	4.5	3	0.1	1,390	40.9	558	16.4	-	-	Food and beverage service activities
59	การผลิตภาพยนตร์ วิดีทัศน์ และรายการโทรทัศน์ การบันทึกเสียงลงบนสื่อ และการจัดพิมพ์จำหน่ายหรือเผยแพร่ดนตรี	16	100.0	13	81.3	6	42.3	8	57.7	13	100.0	-	-	-	-	-	-	5	40.4	5	40.4	-	-	Motion picture, video and television programme production, sound recording and music publishing activities
60	การจัดผังรายการและการแพร่ภาพกระจายเสียง	13	100.0	6	46.2	6	100.0	-	-	6	100.0	-	-	-	-	-	-	6	100.0	-	-	-	-	Programming and broadcasting activities
62	การจัดทำโปรแกรมคอมพิวเตอร์ การให้คำปรึกษาเกี่ยวกับคอมพิวเตอร์ และกิจกรรมที่เกี่ยวข้อง	4	100.0	-	-	-	-	-	-	-	-	-	-	-	-	-	-	-	-	-	-	-	-	Computer programming, consultancy and related activities
63	การบริการสารสนเทศ	1	100.0	1	100.0	1	100.0	-	-	-	-	-	-	-	-	-	1	100.0	-	-	-	-	-	Information service activities
68	กิจกรรมอสังหาริมทรัพย์	2,612	100.0	1,272	48.7	589	46.3	683	53.7	922	72.5	80	6.3	79	6.2	-	-	743	58.4	257	20.2	10	0.8	Real estate activities
69	กิจกรรมทางกฎหมายและการบัญชี	100	100.0	28	27.9	4	15.6	24	84.5	8	28.5	4	12.9	-	-	-	-	7	25.8	-	-	16	58.6	Legal and accounting activities
70	กิจกรรมของสำนักงานใหญ่และการบริการให้คำปรึกษาด้านการบริหารจัดการ	2	100.0	1	50.0	-	-	1	100.0	1	100.0	-	-	-	-	-	-	-	-	-	-	-	-	Activities of head offices; management consultancy activities
71	กิจกรรมด้านสถาปัตยกรรมและวิศวกรรม รวมถึงการทดสอบและการวิเคราะห์ทางเทคนิค	58	100.0	9	14.7	3	35.1	6	64.9	9	100.0	1	11.7	-	-	-	-	1	11.7	-	-	-	-	Architectural and engineering activities; technical testing and analysis
73	การโฆษณาและการวิจัยตลาด	87	100.0	54	62.5	9	16.4	45	83.6	46	85.5	-	-	-	-	-	-	15	27.4	8	14.5	-	-	Advertising and market research
74	กิจกรรมทางวิชาชีพ วิทยาศาสตร์ และเทคนิคอื่นๆ	101	100.0	31	30.3	5	16.4	26	83.6	19	63.1	1	3.3	-	-	-	-	12	40.2	11	36.9	-	-	Other professional, scientific and technical activities
77	กิจกรรมการให้เช่า	177	100.0	69	39.1	19	28.0	50	72.0	40	57.5	8	10.8	6	9.0	1	1.4	22	31.2	36	51.9	2	2.9	Rental and leasing activities
78	กิจกรรมการจ้างงาน	15	100.0	8	50.0	-	-	8	100.0	7	86.7	-	-	2	26.7	-	-	3	40.0	3	40.0	-	-	Employment activities
79	กิจกรรมของตัวแทนธุรกิจท่องเที่ยว การจัดนำเที่ยว การบริการสำรอง และกิจกรรมที่เกี่ยวข้อง	21	100.0	9	42.9	3	30.6	6	69.4	-	-	3	30.6	-	-	-	-	4	38.9	3	30.6	-	-	Travel agency, tour operator, reservation service and related activities
80	การบริการรักษาความปลอดภัยและการสืบสวน	22	100.0	10	45.5	5	45.0	6	55.0	7	68.2	-	-	3	31.8	-	-	6	57.0	-	-	1	11.9	Security and investigation activities
81	กิจกรรมการบริการสำหรับอาคารและภูมิทัศน์	30	100.0	11	36.7	4	34.1	7	65.9	10	90.9	3	25.0	-	-	-	-	4	34.1	-	-	1	9.1	Services to buildings and landscape activities
82	การบริการด้านการบริหารและสนับสนุนการดำเนินงานของสำนักงาน และกิจกรรมอื่นๆ ที่สนับสนุนทางธุรกิจ	256	100.0	67	26.1	9	13.5	58	86.5	36	54.5	22	33.6	-	-	-	-	38	56.7	22	33.6	-	-	Office administrative, office support and other business support activities
90	กิจกรรมการสร้างสรรค์ศิลปะและความบันเทิง	114	100.0	73	63.7	21	28.3	52	71.7	44	60.7	-	-	-	-	-	-	33	45.0	40	55.0	-	-	Creative, arts and entertainment activities
92	กิจกรรมการพนันและการเสี่ยงโชค	14	100.0	4	25.0	-	-	4	100.0	4	100.0	-	-	-	-	-	-	-	-	-	-	-	-	Gambling and betting activities
93	กิจกรรมด้านการกีฬา ความบันเทิง และการนันทนาการ	159	100.0	139	87.6	48	34.1	92	65.9	85	60.9	4	2.9	4	2.9	-	-	70	50.1	36	25.5	-	-	Sports activities and amusement and recreation activities
95	การซ่อมคอมพิวเตอร์และของใช้ส่วนบุคคล และของใช้ในครัวเรือน	606	100.0	205	33.9	69	33.5	136	66.5	176	86.0	17	8.4	-	-	-	-	82	40.0	20	9.8	-	-	Repair of computers and personal and household goods
96	กิจกรรมบริการส่วนบุคคลอื่นๆ	2,951	100.0	2,211	74.9	48	2.2	2,164	97.9	1,861	84.1	-	-	6	0.3	-	-	1,228	55.5	360	16.3	52	2.3	Other personal service activities

หมายเหตุ : ตอบได้มากกว่า 1 ข้อ

Note : More than one answer

ที่มา : สำมะโนธุรกิจและอุตสาหกรรม พ.ศ. 2565 (ธุรกิจทางการค้าและธุรกิจทางการบริการ) จังหวัดนครปฐม สำนักงานสถิติแห่งชาติ กระทรวงดิจิทัลเพื่อเศรษฐกิจและสังคม

Source : The 2022 Business and Industrial Census (Trade and Services Industry) Nakhon Pathom Province, National Statistical Office, Ministry of Digital Economy and Society.

ตาราง 5 จำนวนและร้อยละความช่วยเหลือจากรัฐบาลในสถานการณ์การแพร่ระบาดของโรคติดเชื้อไวรัสโคโรนา 2019 จำแนกตามหน่วยย่อยธุรกิจ

TABLE 5 NUMBER AND PERCENTAGE GOVERNMENT ASSISTANCE IN THE SPREAD OF THE COVID-19 DISEASE BY DIVISION OF BUSINESS INDUSTRY

รหัส Code	หน่วยย่อยธุรกิจ	จำนวนสถาน- ประกอบการ Number of establishments		ความช่วยเหลือจากรัฐบาลในสถานการณ์การแพร่ ระบาดของโรคติดเชื้อไวรัสโคโรนา 2019 เพียงพอหรือไม่ Government assistance in the spread of the COVID-19 disease				Division of business industry
				ไม่เพียงพอ Not enough		เพียงพอ Enough		
		จำนวน Number	ร้อยละ %	จำนวน Number	ร้อยละ %	จำนวน Number	ร้อยละ %	
	รวม	32,228	100.0	9,603	29.8	22,625	70.2	Total
45	การขายส่งและการขายปลีก การซ่อมยานยนต์และจักรยานยนต์	3,627	100.0	1,200	33.1	2,427	66.9	Wholesale and retail trade; repair of motor vehicles and motorcycles
46	การขายส่ง (ยกเว้นยานยนต์และจักรยานยนต์)	2,440	100.0	569	23.3	1,871	76.7	Wholesale trade (except of motor vehicles and motorcycles)
47	การขายปลีก (ยกเว้นยานยนต์และจักรยานยนต์)	12,609	100.0	3,730	29.6	8,879	70.4	Retail trade (except of motor vehicles and motorcycles)
55	ที่พักแรม	105	100.0	48	46.0	57	54.0	Accommodation
56	การบริการอาหารและเครื่องดื่ม	6,088	100.0	2,317	38.1	3,771	61.9	Food and beverage service activities
59	การผลิตภาพยนตร์ วีดิทัศน์ และรายการโทรทัศน์ การบันทึกเสียงลงบนสื่อ และการจัดพิมพ์จำหน่ายหรือเผยแพร่ดนตรี	16	100.0	4	21.9	13	78.1	Motion picture, video and television programme production, sound recording and music publishing activities
60	การจัดผังรายการและการแพร่ภาพกระจายเสียง	13	100.0	-	-	13	100.0	Programming and broadcasting activities
62	การทำให้โปรแกรมคอมพิวเตอร์ การให้คำปรึกษาเกี่ยวกับคอมพิวเตอร์ และกิจกรรมที่เกี่ยวข้อง	4	100.0	-	-	4	100.0	Computer programming, consultancy and related activities
63	การบริการสารสนเทศ	1	100.0	1	100.0	-	-	Information service activities
68	กิจกรรมอสังหาริมทรัพย์	2,612	100.0	665	25.5	1,947	74.5	Real estate activities
69	กิจกรรมทางกฎหมายและการบัญชี	100	100.0	16	15.9	84	84.1	Legal and accounting activities
70	กิจกรรมของสำนักงานใหญ่และการบริการให้คำปรึกษาด้านการบริหารจัดการ	2	100.0	-	-	2	100.0	Activities of head offices; management consultancy activities
71	กิจกรรมด้านสถาปัตยกรรมและวิศวกรรม รวมถึงการทดสอบและการวิเคราะห์ทางเทคนิค	58	100.0	5	7.8	53	92.2	Architectural and engineering activities; technical testing and analysis
73	การโฆษณาและการวิจัยตลาด	87	100.0	34	38.7	53	61.3	Advertising and market research
74	กิจกรรมทางวิชาชีพ วิทยาศาสตร์ และเทคนิคอื่นๆ	101	100.0	20	20.1	81	79.9	Other professional, scientific and technical activities
77	กิจกรรมการให้เช่า	177	100.0	23	12.9	154	87.1	Rental and leasing activities
78	กิจกรรมการจ้างงาน	15	100.0	9	60.0	6	40.0	Employment activities
79	กิจกรรมของตัวแทนธุรกิจท่องเที่ยว การจัดทำเกี่ยวกับการบริการสำรอง และกิจกรรมที่เกี่ยวข้อง	21	100.0	3	13.1	18	86.9	Travel agency, tour operator, reservation service and related activities
80	การบริการรักษาความปลอดภัยและการสืบสวน	22	100.0	2	10.0	20	90.0	Security and investigation activities
81	กิจกรรมการบริการสำหรับอาคารและภูมิทัศน์	30	100.0	6	18.3	25	81.7	Services to buildings and landscape activities
82	การบริการด้านการบริหารและสนับสนุนการดำเนินงานของสำนักงาน และกิจกรรมอื่นๆ ที่สนับสนุนทางธุรกิจ	256	100.0	44	17.1	212	82.9	Office administrative, office support and other business support activities
90	กิจกรรมการสร้างสรรค์ศิลปะและความบันเทิง	114	100.0	37	32.0	78	68.0	Creative, arts and entertainment activities
92	กิจกรรมการพนันและการเสี่ยงโชค	14	100.0	4	25.0	11	75.0	Gambling and betting activities
93	กิจกรรมด้านการกีฬา ความบันเทิง และการนันทนาการ	159	100.0	28	17.8	131	82.2	Sports activities and amusement and recreation activities
95	การซ่อมคอมพิวเตอร์และของใช้ส่วนบุคคล และของใช้ในครัวเรือน	606	100.0	180	29.7	426	70.3	Repair of computers and personal and household goods
96	กิจกรรมบริการส่วนบุคคลอื่นๆ	2,951	100.0	660	22.4	2,291	77.6	Other personal service activities

ที่มา : สำมะโนธุรกิจและอุตสาหกรรม พ.ศ. 2565 (ธุรกิจทางการค้าและธุรกิจทางการบริการ) จังหวัดนครปฐม สำนักงานสถิติแห่งชาติ กระทรวงดิจิทัลเพื่อเศรษฐกิจและสังคม

Source : The 2022 Business and Industrial Census (Trade and Services Industry) Nakhon Pathom Province, National Statistical Office, Ministry of Digital Economy and Society.

ภาคผนวก ข

แผนการเลือกตัวอย่างและวิธีการประมาณผล

โครงการสำมะโนธุรกิจและอุตสาหกรรม พ.ศ. 2565 : ธุรกิจทางการค้าและธุรกิจทางการบริการ

จังหวัดนครปฐม

แผนการเลือกตัวอย่าง

1. สถานประกอบการที่มีจำนวนคนทำงาน 1 – 10 คน

แผนการสุ่มตัวอย่างที่ใช้เป็นแบบ Stratified Systematic Sampling โดยมีประเภทมาตรฐานอุตสาหกรรม (ประเทศไทย) ปี 2552 (Thailand Standard Industrial Classification: TSIC 2009) ในระดับกิจกรรมเป็นสตราตัม ขนาดของสถานประกอบการเป็นสตราตัมย่อย และสถานประกอบการเป็นหน่วยตัวอย่าง

1.1 การจัดสตราตัม

ประเภทมาตรฐานอุตสาหกรรม (ประเทศไทย) ปี 2552 (Thailand Standard Industrial Classification: TSIC 2009) ในระดับกิจกรรมเป็นสตราตัม ซึ่งมีทั้งสิ้น 309 สตราตัม และในแต่ละประเภทของกิจกรรมได้จำแนกสถานประกอบการตามขนาดของสถานประกอบการ ซึ่งวัดด้วยจำนวนคนทำงานออกเป็น 2 ขนาด หรือ 2 สตราตัมย่อยดังนี้

ขนาดของสถานประกอบการ	1	2
จำนวนคนทำงาน	1-5	6-10

1.2 การเลือกตัวอย่าง

ได้ทำการเลือกสถานประกอบการตัวอย่างในแต่ละสตราตัม และสตราตัมย่อย อย่างอิสระต่อกันด้วยวิธีการเลือกตัวอย่างแบบมีระบบ ได้จำนวนสถานประกอบการตัวอย่างทั้งสิ้น 2,325 แห่ง จากทั้งสิ้น 30,878 แห่ง

2. สถานประกอบการที่มีจำนวนคนทำงานตั้งแต่ 11 คนขึ้นไป

กำหนดให้ทุกสถานประกอบการเป็นหน่วยตัวอย่าง โดยให้ทำการเจนนับสถานประกอบการทุกแห่งจำนวนทั้งสิ้น 1,743 แห่ง โดยได้แบ่งสถานประกอบการตามขนาดของสถานประกอบการ ซึ่งวัดด้วยจำนวนคนทำงานออกเป็น 10 ขนาด ดังนี้

ขนาดของสถาน- ประกอบการ	3	4	5	6	7	8	9	10	11	12
จำนวนคนทำงาน	11-15	16-20	21-25	26-30	31-50	51-100	101-200	201-500	501-1,000	>1,000

3. สรุป จำนวนสถานประกอบการที่ต้องเจ้านับมีทั้งสิ้น 4,068 แห่ง

โครงการสำมะโนธุรกิจและอุตสาหกรรม พ.ศ. 2565 : ธุรกิจการค้าและธุรกิจทางการบริการ

วิธีการประมาณผล ระดับจังหวัด

การเสนอผลการสำรวจ ได้เสนอผลในระดับจังหวัด โดยจำแนกตามการประกอบกิจกรรมทางเศรษฐกิจตามการจัดประเภทมาตรฐานอุตสาหกรรมประเทศไทย ปี 2552 (Thailand Standard Industrial Classification: TSIC 2009) ในระดับหมวดย่อย และขนาดของสถานประกอบการ ซึ่งวัดด้วยจำนวนคนทำงาน 8 ขนาด (จากขนาดย่อยของสถานประกอบการ 12 ขนาด) ดังนี้

ขนาดของสถานประกอบการ	1	2	3	4	5	6	7	8
จำนวนคนทำงาน	1-5	6-10	11-15	16-25	26-30	31-50	51-200	> 200

ในการประมาณค่า กำหนดให้

$q = 1, 2, 3, \dots, n'_{jklmp}$	(สถานประกอบการตัวอย่าง)
$p = 1, 2, 3, \dots, 12$	(ขนาดย่อยของสถานประกอบการ)
$m = 1, 2, 3, \dots, 309$	(กิจกรรม)
$l = 1, 2, 3, \dots, 124$	(หมู่ย่อย)
$k = 1, 2, 3, \dots, 75$	(หมู่ใหญ่)
$j = 1, 2, 3, \dots, 27$	(หมวดย่อย)

1. การประมาณค่ายอดรวม

1.1 สูตรการประมาณค่ายอดรวมของลักษณะที่ต้องการศึกษา X สำหรับสถานประกอบการที่มีขนาดย่อยของสถานประกอบการ p หมวดย่อย j คือ

$$\hat{X}'_{jp} = \sum_{k=1}^{75} \sum_{l=1}^{124} \sum_{m=1}^{309} \hat{X}'_{jklmp}$$

โดยที่

\hat{X}'_{jklmp} คือ ค่าประมาณยอดรวมของลักษณะที่ต้องการศึกษา X สำหรับสถานประกอบการที่มีขนาดย่อยของสถานประกอบการ p กิจกรรม m หมู่ย่อย l หมู่ใหญ่ k หมวดย่อย j ซึ่ง

$$\hat{X}'_{jklmp} = w_{jklmp} \sum_{q=1}^{n_{jklmp}} x_{jklmpq}$$

x_{jklmpq} คือ ค่าของลักษณะที่ต้องการศึกษา X ของสถานประกอบการตัวอย่าง q ขนาดย่อยของสถานประกอบการ p กิจกรรม m หมู่ย่อย l หมู่ใหญ่ k หมวดย่อย j

w_{jklmp} คือ ค่าถ่วงน้ำหนักสำหรับสถานประกอบการที่มีขนาดย่อยของสถานประกอบการ p กิจกรรม m หมู่ย่อย l หมู่ใหญ่ k หมวดย่อย j

$$w_{jklmp} = \frac{N_{jklmp}}{n_{jklmp}}$$

N_{jklmp} คือ จำนวนสถานประกอบการทั้งสิ้น สำหรับสถานประกอบการที่มีขนาดย่อย
ของสถานประกอบการ p กิจกรรม m หมู่ย่อย l หมู่ใหญ่ k หมวดย่อย j

n_{jklmp} คือ จำนวนสถานประกอบการที่แก่นับได้ทั้งสิ้น สำหรับสถานประกอบการที่มีขนาดย่อย
ของสถานประกอบการ p กิจกรรม m หมู่ย่อย l หมู่ใหญ่ k หมวดย่อย j

1.2 สูตรการประมาณค่ายอดรวมของลักษณะที่ต้องการศึกษา X สำหรับสถานประกอบการในหมวดย่อย j
ของแต่ละขนาดของสถานประกอบการที่ต้องการนำเสนอ จำนวน 8 ขนาด คือ

ขนาดของสถานประกอบการ	ค่าประมาณยอดรวม
1-5 คน ($p=1$)	$\hat{X}_{j1} = \hat{X}'_{j1}$
6-10 คน ($p=2$)	$\hat{X}_{j2} = \hat{X}'_{j2}$
11-15 คน ($p=3$)	$\hat{X}_{j3} = \hat{X}'_{j3}$
16-25 คน ($p=4,5$)	$\hat{X}_{j4} = \sum_{p=4}^5 \hat{X}'_{jp}$
26-30 คน ($p=6$)	$\hat{X}_{j5} = \hat{X}'_{j6}$
31-50 คน ($p=7$)	$\hat{X}_{j6} = \hat{X}'_{j7}$
51-200 คน ($p=8,9$)	$\hat{X}_{j7} = \sum_{p=8}^9 \hat{X}'_{jp}$
>200 คน ($p=10,11,12$)	$\hat{X}_{j8} = \sum_{p=10}^{12} \hat{X}'_{jp}$

2. การประมาณค่าความแปรปรวนของยอดรวม

สูตรการประมาณค่าความแปรปรวนของค่าประมาณยอดรวมของลักษณะที่ต้องการศึกษา X สำหรับสถานประกอบการที่มีจำนวนคนทำงาน 1 – 10 คน ($p= 1, 2$) ขนาดย่อยของสถานประกอบการ p หมวดย่อย j คือ

$$V(\hat{X}'_{jp}) = \sum_{k=1}^{75} \sum_{l=1}^{124} \sum_{m=1}^{309} V(\hat{X}'_{jklmp})$$

โดยที่

$V(\hat{X}'_{jklmp})$ คือ ค่าประมาณความแปรปรวนของค่าประมาณยอดรวมของลักษณะที่ต้องการศึกษา X สำหรับสถานประกอบการที่มีขนาดย่อยของสถานประกอบการ p กิจกรรม m หมู่ย่อย l หมู่ใหญ่ k หมวดย่อย j ซึ่ง

$$V(\hat{X}'_{jklmp}) = N'_{jklmp}(N'_{jklmp} - n'_{jklmp}) \frac{S^2_{jklmp}}{n'_{jklmp}}$$

และ

$$S^2_{jklmp} = \frac{1}{n'_{jklmp} - 1} \left[\sum_{q=1}^{n'_{jklmp}} x^2_{jklmpq} - \frac{(\sum_{q=1}^{n'_{jklmp}} x_{jklmpq})^2}{n'_{jklmp}} \right]$$

3. การประมาณค่าสัมประสิทธิ์การแปรผันของค่าประมาณยอดรวม

สูตรการประมาณค่าสัมประสิทธิ์การแปรผันของค่าประมาณยอดรวมของลักษณะที่ต้องการศึกษา X สำหรับสถานประกอบการที่มีจำนวนคนทำงาน 1 – 10 คน ($p=1, 2$) ขนาดย่อยของสถานประกอบการ p หมวดย่อย j

$$cv(\hat{X}'_{jp}) = \sqrt{\frac{V(\hat{X}'_{jp})}{\hat{X}'_{jp}}}$$

ตาราง 1 ค่า C.V. ของคนทำงาน ลูกจ้าง ค่าตอบแทนแรงงาน รายได้จากการดำเนินงาน ค่าใช้จ่ายขั้นกลาง จำแนกตามหมวดย่อยธุรกิจ

TABLE 1 C.V. of NUMBER OF PERSONS ENGAGED, EMPLOYEES, REMUNERATION, INCOME, INTERMEDIATE CONSUMPTION BY DIVISION OF BUSINESS INDUSTRY

(พันบาท In Thousand Baht)

รหัส Code	หมวดย่อยธุรกิจ	จำนวน คนทำงาน Number of persons engaged	ลูกจ้าง Employees		รายได้ จากการดำเนินงาน Income	ค่าใช้จ่าย ขั้นกลาง Intermediate consumption	Division of business industry
			จำนวน Number	ค่าตอบแทน แรงงาน Remuneration			
รวม							Total
45	การขายส่งและการขายปลีก การซ่อมยานยนต์และจักรยายนต์	3.93	7.42	*	**	21.47	Wholesale and retail trade; repair of motor vehicles
46	การขายส่ง (ยกเว้นยานยนต์และจักรยายนต์)	1.80	3.22	**	**	19.53	Wholesale trade (except of motor vehicles and motorcycles)
47	การขายปลีก (ยกเว้นยานยนต์และจักรยายนต์)	3.22	7.68	**	**	23.66	Retail trade (except of motor vehicles and motorcycles)
55	ที่พักแรม	3.41	5.11	*	*	**	Accommodation
56	การบริการอาหารและเครื่องดื่ม	6.62	12.57	**	**	**	Food and beverage service activities
59	การผลิตภาพยนตร์ วิดีทัศน์ และรายการโทรทัศน์ การบันทึกเสียงลงบนสื่อ และการจัดพิมพ์จำหน่ายหรือ	4.56	5.45	*	21.70	8.93	Motion picture, video and television programme production,
60	การจัดผังรายการและการแพร่ภาพกระจายเสียง	7.25	12.03	*	*	*	Programming and broadcasting activities
62	การจัดทำโปรแกรมคอมพิวเตอร์ การให้คำปรึกษาเกี่ยวกับคอมพิวเตอร์ และกิจกรรมที่เกี่ยวข้อง	*	*	*	*	*	Computer programming, consultancy and related activities
63	การบริการสารสนเทศ	*	*	*	*	*	Information service activities
68	กิจกรรมอสังหาริมทรัพย์	7.21	12.59	*	**	**	Real estate activities
69	กิจกรรมทางกฎหมายและการบัญชี	9.53	14.62	*	*	**	Legal and accounting activities
70	กิจกรรมของสำนักงานใหญ่และการบริการให้คำปรึกษาด้านการบริหารจัดการ	-	-	-	-	-	Activities of head offices; management consultancy activities
71	กิจกรรมด้านสถาปัตยกรรมและวิศวกรรมรวมถึงการทดสอบและการวิเคราะห์ทางเทคนิค	6.43	9.44	*	*	**	Architectural and engineering activities;
73	การโฆษณาและการวิจัยตลาด	11.71	17.32	*	*	*	Advertising and market research
74	กิจกรรมทางวิชาชีพ วิทยาศาสตร์ และเทคนิคอื่นๆ	7.64	13.72	*	*	*	Other professional, scientific and technical activities
77	กิจกรรมการให้เช่า	10.67	**	**	**	26.27	Rental and leasing activities
78	กิจกรรมการจ้างงาน	11.95	**	*	*	**	Employment activities
79	กิจกรรมของตัวแทนธุรกิจท่องเที่ยว การจัดหาเที่ยวการบริการสำรอง และกิจกรรมที่เกี่ยวข้อง	17.94	10.60	**	**	**	Travel agency, tour operator, reservation service
80	การบริการรักษาความปลอดภัยและการสืบสวน	3.01	14.03	*	*	*	Security and investigation activities
81	กิจกรรมการบริการสำหรับอาคารและภูมิทัศน์	3.30	3.19	*	*	**	Services to buildings and landscape activities
82	การบริการด้านการบริหารและสนับสนุนการดำเนินงานของสำนักงาน และกิจกรรมอื่นๆ ที่สนับสนุนทางธุรกิจ	14.96	26.99	**	*	**	Office administrative, office support
90	กิจกรรมการสร้างสรรค์ศิลปะและความบันเทิง	6.15	10.25	**	29.13	14.78	Creative, arts and entertainment activities
92	กิจกรรมการพนันและการเสี่ยงโชค	23.63	**	*	*	**	Gambling and betting activities
93	กิจกรรมด้านการกีฬา ความบันเทิง และการนันทนาการ	24.04	**	*	**	**	Sports activities and amusement and recreation activities
95	การซ่อมคอมพิวเตอร์และของใช้ส่วนบุคคลและของใช้ในครัวเรือน	8.44	**	*	**	17.08	Repair of computers and personal and household goods
96	กิจกรรมบริการส่วนบุคคลอื่นๆ	10.77	**	**	**	21.51	Other personal service activities

* หมายถึง ไม่สามารถคำนวณค่า c.v. ได้ เนื่องจากจำนวนการตอบกลับไม่เพียงพอ

** หมายถึง สามารถคำนวณค่า c.v. ได้ แต่มีค่าสูงเนื่องจากจำนวนการตอบกลับต่ำกว่าขนาดตัวอย่างที่กำหนดค่อนข้างมาก

ที่มา : สำมะโนธุรกิจและอุตสาหกรรม พ.ศ. 2565 (ธุรกิจทางการค้าและธุรกิจทางการบริการ) จังหวัดนครปฐม สำนักงานสถิติแห่งชาติ กระทรวงดิจิทัลเพื่อเศรษฐกิจและสังคม

Source : The 2022 Business and Industrial Census (Trade and Services Industry) Nakhon Pathom Province, National Statistical Office, Ministry of Digital Economy and Society.



www.nso.go.th