

สำมะโนธุรกิจและอุตสาหกรรม พ.ศ. 2565  
ธุรกิจทางการค้าและธุรกิจทางการบริการ  
THE 2022 BUSINESS AND INDUSTRIAL CENSUS  
BUSINESS TRADE AND SERVICE

จังหวัดนนทบุรี  
NONTHABURI PROVINCE



สำนักงานสถิติแห่งชาติ

สำนักงานสถิติแห่งชาติ  
กระทรวงดิจิทัลเพื่อเศรษฐกิจและสังคม  
NATIONAL STATISTICAL OFFICE  
MINISTRY OF DIGITAL ECONOMY AND SOCIETY



สำมะโนธุรกิจและอุตสาหกรรม พ.ศ. 2565  
(ธุรกิจทางการค้าและธุรกิจทางการบริการ)

จังหวัดนนทบุรี

THE 2022 BUSINESS AND INDUSTRIAL CENSUS  
(BUSINESS TRADE AND SERVICES)  
NONTHABURI PROVINCE



สำนักงานสถิติแห่งชาติ  
กระทรวงดิจิทัลเพื่อเศรษฐกิจและสังคม  
NATIONAL STATISTICAL OFFICE  
MINISTRY OF DIGITAL ECONOMY AND SOCIETY

### หน่วยงานเจ้าของเรื่อง

สำนักงานสถิติจังหวัดนนทบุรี

โทรศัพท์ 0 2580 0720 ต่อ 103-106

โทรสาร 0 2580 0749 ต่อ 104

ไปรษณีย์อิเล็กทรอนิกส์ saraban\_nontburi@nso.mail.go.th

### หน่วยงานที่เผยแพร่

กองสถิติพยากรณ์

สำนักงานสถิติแห่งชาติ

ศูนย์ราชการเฉลิมพระเกียรติ 80 พรรษาฯ

อาคารรัฐประศาสนภักดี ชั้น 2

ถนนแจ้งวัฒนะ เขตหลักสี่ กรุงเทพฯ 10210

โทรศัพท์ 0 2141 7498

โทรสาร 0 2143 8132

ไปรษณีย์อิเล็กทรอนิกส์ binfopub@nso.go.th

ปีที่จัดพิมพ์ 2566

จัดพิมพ์โดย สำนักงานสถิติจังหวัดนนทบุรี

# คำนำ

ภาคการค้า การบริการ และอุตสาหกรรมการผลิตเป็นกิจกรรมทางเศรษฐกิจที่มีความสำคัญ และรับบทบาทเป็นหัวจักรสำคัญในการขับเคลื่อนการเจริญเติบโตทางเศรษฐกิจของประเทศ ทั้งในแง่มูลค่าผลผลิตที่ในแต่ละปีสร้างมูลค่ามากกว่าร้อยละ 50 ของผลิตภัณฑ์มวลรวมในประเทศ (GDP) และก่อให้เกิดการจ้างงานโดยเฉลี่ยไม่ต่ำกว่า 10 ล้านคน แต่ในช่วงระยะเวลา 10 ปีที่ผ่านมาการเติบโตทางเศรษฐกิจของประเทศกลับมีอัตราที่ชะลอตัวลง ส่วนหนึ่งเป็นผลมาจากความสามารถด้านการแข่งขันของผู้ประกอบการที่มีข้อจำกัดในแง่การสร้างมูลค่าเพิ่มที่จะพัฒนาต่อยอดผลิตภัณฑ์ให้มีราคาสูงขึ้น และความเข้มข้นของการใช้เทคโนโลยีและนวัตกรรมใหม่ ๆ ที่เข้ามามีบทบาทมากยิ่งขึ้น นอกจากนี้ ในสถานการณ์ปัจจุบันผู้ประกอบการมีแนวโน้มที่จะต้องเผชิญกับกระแสความท้าทายที่รุนแรงมากยิ่งขึ้น อาทิ ความขัดแย้งทางการค้าโลก และการแพร่ระบาดของโรคติดเชื้อไวรัสโคโรนา 2019 เป็นต้น ซึ่งส่งผลให้โครงสร้างทางเศรษฐกิจและสังคมมีการเปลี่ยนแปลงไปจากเดิมอย่างมาก ทุกภาคส่วนที่เกี่ยวข้องจึงต้องเร่งปรับตัว และร่วมมือกันแก้ปัญหาโดยมีความจำเป็นที่จะต้องปรับกฎระเบียบ ปรับโครงสร้างแรงจูงใจ และปรับนโยบายการแข่งขันทางการค้า เพื่อให้ผู้ประกอบการไทยมีความสามารถในการแข่งขันเท่าเทียมต่างประเทศและเติบโตได้ ดังนั้น ข้อมูลสถิติจากสำมะโนธุรกิจและอุตสาหกรรมจึงมีความสำคัญและจำเป็นอย่างยิ่งเพื่อให้ประเทศมีโครงสร้างพื้นฐานด้านข้อมูลทางเศรษฐกิจสำหรับภาครัฐ และภาคเอกชนใช้เป็นเครื่องมือในการสนับสนุนการกำหนดนโยบาย และวางแผนพัฒนาเศรษฐกิจของประเทศทั้งในระดับประเทศและระดับจังหวัด ตลอดจนยกระดับศักยภาพการเติบโตของเศรษฐกิจไทยได้ในระยะยาว

ในการจัดทำสำมะโนธุรกิจและอุตสาหกรรม พ.ศ. 2565 ได้กำหนดแผนการดำเนินงานเป็น 2 ขั้นตอน คือ ขั้นการเก็บรวบรวมข้อมูลพื้นฐานหรือการนับจุดสถานประกอบการทุกประเภทที่อยู่ในระบบทะเบียนและนอกระบบทะเบียนซึ่งได้ดำเนินการในปี 2564 และขั้นการเก็บรวบรวมข้อมูลรายละเอียดหรือการแจงนับสถานประกอบการที่ได้จากการเก็บรวบรวมข้อมูลพื้นฐาน เฉพาะสถานประกอบการที่ประกอบธุรกิจทางการค้า ธุรกิจทางการบริการ และอุตสาหกรรมการผลิตที่ดำเนินการในปี 2565

สำหรับรายงานฉบับนี้ เป็นรายงานผลในขั้นการเก็บรวบรวมข้อมูลรายละเอียดของสถานประกอบการเฉพาะที่ประกอบธุรกิจทางการค้า และธุรกิจทางการบริการที่มีคนทำงานตั้งแต่ 1 คนขึ้นไป ตามการจัดประเภทมาตรฐานอุตสาหกรรมประเทศไทย ปี 2552 (Thailand Standard Industrial Classification : TSIC 2009) ที่ตั้งอยู่ในจังหวัดนนทบุรี ซึ่งได้ดำเนินการเก็บรวบรวมข้อมูลระหว่างเดือนพฤษภาคม - กันยายน 2565

สำนักงานสถิติแห่งชาติ ใคร่ขอขอบคุณผู้ประกอบการและผู้เกี่ยวข้องทุกฝ่ายที่ได้ให้ความร่วมมือในการให้ข้อมูล ซึ่งข้อมูลที่ได้จะเป็นประโยชน์สำหรับผู้ใช้ข้อมูลทั้งภาครัฐบาล ภาคเอกชนและประชาชนต่อไป



# บทสรุปผู้บริหาร

จากการที่ทุกประเทศเผชิญกับปัญหาการแพร่ระบาดของโรคติดเชื้อไวรัสโคโรนา-19 ซึ่งได้ส่งผลกระทบต่อตรงต่อการเจริญเติบโตทางเศรษฐกิจ และทำให้โครงสร้างทางเศรษฐกิจเปลี่ยนแปลงไปจากเดิม ดังนั้นข้อมูลสถิติและสารสนเทศเกี่ยวกับการประกอบธุรกิจและอุตสาหกรรม จึงมีความสำคัญและจำเป็นสำหรับภาครัฐและเอกชนใช้ในการวางแผนและกำหนดนโยบายการพัฒนาเศรษฐกิจทั้งในระดับประเทศและระดับท้องถิ่น เพื่อเพิ่มขีดความสามารถในการแข่งขันทางการค้า และยกระดับศักยภาพการเติบโตของผู้ประกอบการในระยะยาว

สำนักงานสถิติแห่งชาติ ในฐานะหน่วยงานหลักในการจัดทำข้อมูลพื้นฐานด้านเศรษฐกิจและสังคมของประเทศ ได้จัดทำสำมะโนธุรกิจทางการค้าและธุรกิจทางการบริการ และสำมะโนอุตสาหกรรม ทุก 5 - 10 ปี ตามข้อเสนอแนะขององค์การสหประชาชาติ เพื่อให้ประเทศมีข้อมูลพื้นฐานที่สำคัญทางด้านธุรกิจทางการค้า ธุรกิจทางการบริการ และอุตสาหกรรมการผลิตอย่างต่อเนื่อง โดยสำมะโนธุรกิจทางการค้าและธุรกิจทางการบริการได้จัดทำมาแล้ว 4 ครั้ง ในปี 2509 ปี 2531 ปี 2545 และปี 2555 ส่วนสำมะโนอุตสาหกรรม ได้จัดทำมาแล้ว 5 ครั้ง ในปี 2507 ปี 2540 ปี 2550 ปี 2555 และปี 2560 สำหรับในปี 2565 นี้ เป็นการครบรอบ 10 ปี ในการจัดทำสำมะโนธุรกิจทางการค้าและธุรกิจทางการบริการ ครั้งที่ 5 และครบรอบ 5 ปี การจัดทำสำมะโนอุตสาหกรรม ครั้งที่ 6 ของประเทศไทย สำนักงานสถิติแห่งชาติจึงได้บูรณาการโครงการสำมะโนดังกล่าวไว้ด้วยกัน ภายใต้ชื่อ “สำมะโนธุรกิจและอุตสาหกรรม พ.ศ. 2565”

ในส่วนของข้อมูลที่น่าเสนอในรายงานฉบับนี้เป็นผลการดำเนินงานในรอบปี 2564 (1 มกราคม – 31 ธันวาคม 2564) ของสถานประกอบการธุรกิจทางการค้า และธุรกิจทางการบริการที่มีคนทำงานตั้งแต่ 1 คนขึ้นไป ตามการจัดประเภทมาตรฐานอุตสาหกรรมประเทศไทย ปี 2552 (Thailand Standard Industrial Classification : TSIC 2009) ได้แก่ การขายส่ง การขายปลีก ที่พักแรม การบริการอาหารและเครื่องดื่ม ข้อมูลข่าวสารและการสื่อสาร กิจกรรมอสังหาริมทรัพย์ กิจกรรมทางวิชาชีพ วิทยาศาสตร์ และเทคนิค กิจกรรมการบริหาร และการบริการสนับสนุน ศิลปะ ความบันเทิง และนันทนาการ และ กิจกรรมบริการอื่นๆ ที่ตั้งอยู่ในจังหวัดนนทบุรี สรุปได้ดังนี้






ข้อมูลทั่วไปของสถานประกอบการธุรกิจทางการค้าและธุรกิจทางการบริการในจังหวัดนนทบุรี

ภาพที่ 1 ภาคธุรกิจ

37,535 แห่ง



ภาพที่ 2 รูปแบบการจัดตั้งตามกฎหมาย



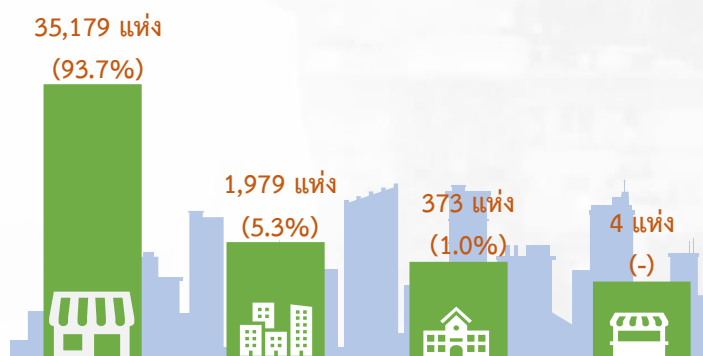
พบว่าสถานประกอบการธุรกิจทางการค้าและธุรกิจทางการบริการ จังหวัดนนทบุรี ส่วนใหญ่มีรูปแบบการจัดตั้งเป็นส่วนบุคคล มีจำนวนสถานประกอบการ 27,901 แห่ง หรือร้อยละ 74.3 รองลงมาเป็น บริษัทจำกัด บริษัทจำกัด(มหาชน) มีจำนวนสถานประกอบการ 8,053 แห่ง หรือร้อยละ 21.5 ห้างหุ้นส่วนจำกัด ห้างหุ้นส่วนสามัญนิติบุคคล มีจำนวนสถานประกอบการ 1,168 แห่ง หรือร้อยละ 3.1 และการจัดตั้งในรูปแบบอื่น ๆ มีจำนวนสถานประกอบการ 230 แห่ง หรือร้อยละ 0.6

สถานประกอบการ

● ส่วนบุคคล	74.3%
● บริษัทจำกัด บริษัทจำกัด (มหาชน)	21.5%
● ห้างหุ้นส่วนจำกัด ห้างหุ้นส่วนสามัญ	3.1%
● อื่นๆ เช่น ส่วนราชการ รัฐวิสาหกิจ สมาคม มูลนิธิ	0.6%
● สหกรณ์	0.5%

ภาพที่ 3 รูปแบบการจัดตั้งทางเศรษฐกิจ

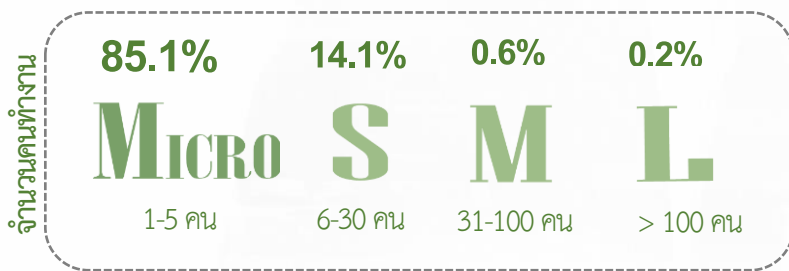
พบว่าสถานประกอบการธุรกิจทางการค้าและธุรกิจทางการบริการ จังหวัดนนทบุรี มีรูปแบบการจัดตั้งทาง เศรษฐกิจเป็นส่วนใหญ่ สำนักงานแห่งเดียว จำนวน 35,179 แห่ง หรือร้อยละ 93.7 สำนักงานสาขามีจำนวน 1,979 แห่ง หรือร้อยละ 5.3 สำนักงานใหญ่มีจำนวน 373 แห่ง หรือร้อยละ 1.0 และอื่นๆ (เฟรนไชส์) มีจำนวน 4 แห่ง



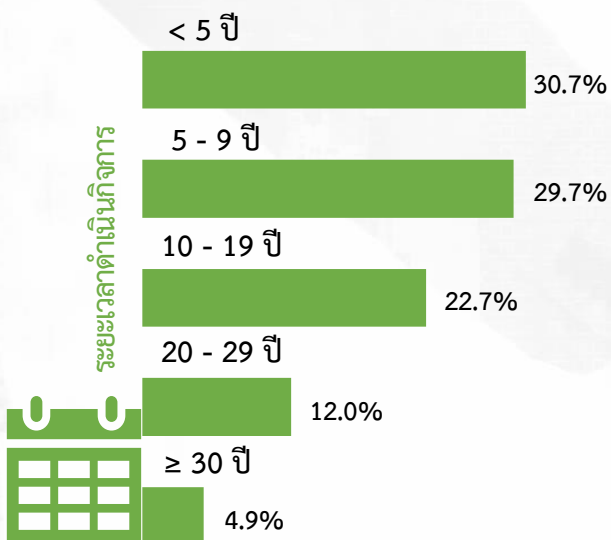
สำนักงานแห่งเดียว สำนักงานสาขา สำนักงานใหญ่ อื่น ๆ เช่น เฟรนไชส์  
หมายเหตุ : - ไม่มีข้อมูล หรือข้อมูลมีค่าเป็น 0 หรือมีข้อมูลจำนวนเล็กน้อย

ภาพที่ 4 ขนาดของสถานประกอบการ

สถานประกอบการธุรกิจทางการค้าและธุรกิจทางการบริการจังหวัดนนทบุรี ส่วนใหญ่เป็นสถานประกอบการขนาดเล็กที่มีคนทำงาน 1-5 คน มีจำนวนสถานประกอบการ 31,944 แห่ง หรือร้อยละ 85.1 สำหรับสถานประกอบการที่มีคนทำงานตั้งแต่ 6-30 คน มีจำนวนสถานประกอบการ 5,302 แห่ง หรือร้อยละ 14.1 สถานประกอบการที่มีคนทำงานตั้งแต่ 31-100 คนมี จำนวนสถานประกอบการ 230 แห่ง หรือร้อยละ 0.6 สถานประกอบการที่มีคนทำงาน 100 คนขึ้นไป มีจำนวนสถานประกอบการ 59 แห่ง หรือร้อยละ 0.2

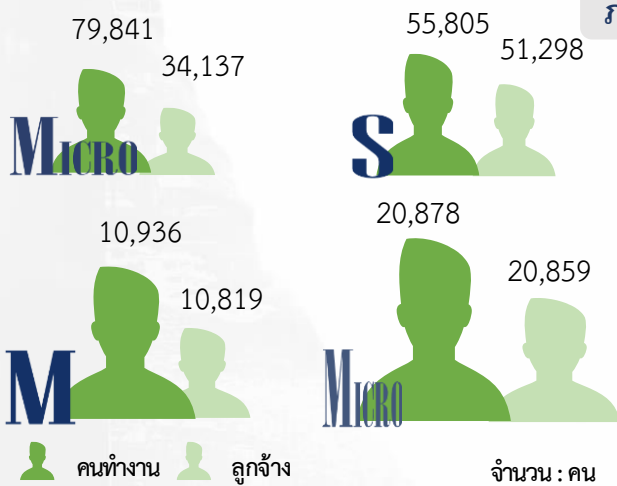


ภาพที่ 5 ระยะเวลาการดำเนินกิจการ



สถานประกอบการธุรกิจทางการค้าและธุรกิจทางการบริการ จังหวัดนนทบุรี ส่วนใหญ่มีระยะเวลาในการดำเนินกิจการน้อยกว่า 5 ปี มีจำนวนสถานประกอบการ 11,534 แห่ง หรือร้อยละ 30.7 รองลงมา มีระยะเวลาในการดำเนินกิจการ 5-9 ปี จำนวนสถานประกอบการ 11,154 แห่ง หรือร้อยละ 29.7 ระยะเวลาในการดำเนินกิจการ 10 -19 ปี มีจำนวนสถานประกอบการ 8,533 แห่ง หรือร้อยละ 22.7 ระยะเวลาในการดำเนินกิจการ 20-29 ปี มีจำนวนสถานประกอบการ 4,482 แห่ง หรือร้อยละ 12.0 และระยะเวลาในการดำเนินกิจการตั้งแต่ 30 ปีขึ้นไป มีจำนวนสถานประกอบการ 1,832 แห่ง หรือร้อยละ 4.9

จำนวนคนทำงานและลูกจ้างในสถานประกอบการ




ภาพที่ 6 ขนาดของสถานประกอบการ

จำนวนคนทำงานในจังหวัดนนทบุรี มีคนทำงานและลูกจ้างในสถานประกอบการธุรกิจทางการค้าและธุรกิจทางการบริการ รวมกันประมาณ 167,460 คน โดยส่วนใหญ่เป็นคนทำงาน 79,841 และลูกจ้างมีจำนวน 34,137 คน ที่ปฏิบัติงานอยู่ในสถานประกอบการที่มีคนทำงาน 1-5 คน รองลงมาคนทำงานจำนวน 55,805 คน และลูกจ้างมีจำนวน 51,298 คน โดยปฏิบัติงานอยู่ในสถานประกอบการที่มีคนทำงาน 6-30 คน คนทำงาน 10,936 คน ลูกจ้างมีจำนวน 10,819 คน โดยปฏิบัติงานอยู่ในสถานประกอบการที่มีคนทำงาน 31-100 คน คนทำงาน 20,878 คน ลูกจ้างมีจำนวน 20,859 คน โดยปฏิบัติงานอยู่ในสถานประกอบการที่มีคนทำงานมากกว่า 100 คน

ภาพที่ 7 ภาคธุรกิจ

จำนวนคนทำงานภาคธุรกิจโดยแบ่งเป็นการบริการ มีจำนวนมากที่สุด โดยมีจำนวนคนทำงาน 86,757 คน ลูกจ้าง มีจำนวน 60,915 คน รองลงมา การค้าปลีก มีจำนวนคนทำงาน 43,940 คน ลูกจ้างมีจำนวน 26,776 คน และ การค้าส่ง มีจำนวนคนทำงาน 36,760 คน ลูกจ้างมีจำนวน 29,423 คน



หมายเหตุ : คนทำงาน หมายถึง เจ้าของกิจการหรือหุ้นส่วนที่ทำงานโดยไม่ได้รับค่าจ้าง เงินเดือน และรวมลูกจ้างที่ทำงานในสถานประกอบการ

ค่าตอบแทนแรงงานของสถานประกอบการ

ภาพที่ 8 ขนาดของสถานประกอบการ



ค่าตอบแทนแรงงานในปี 2564 รวม ทั้งสิ้นประมาณ 22,422,605.6 พันบาท หรือเฉลี่ยต่อคนต่อ ปีประมาณ 191,459.7 บาท โดยลูกจ้างในสถานประกอบการที่มีคนทำงาน 1-5 คน ได้รับค่าตอบแทนแรงงานประมาณ 5,769,402.3 พันบาท รองลงมาคือลูกจ้างที่ปฏิบัติงานอยู่ในสถานประกอบการที่มีคนทำงาน 6 - 30 คน ได้ค่าตอบแทนแรงงานประมาณ 9,271,328.7 พันบาท ลูกจ้างที่ปฏิบัติงานอยู่ในสถานประกอบการที่มีคนทำงาน 31-100 คน ได้รับค่าตอบแทนแรงงานประมาณ 2,290,812.6 พันบาท ลูกจ้างที่ปฏิบัติงานอยู่ในสถานประกอบการที่มีคนทำงานมากกว่า 100 คน ได้รับค่าตอบแทนแรงงานประมาณ 5,091,062.0 พันบาท

ภาพที่ 9 ภาคธุรกิจ




คนทำงานและลูกจ้างที่ปฏิบัติงานอยู่ในสถานประกอบการธุรกิจทางการค้าและธุรกิจทางการบริการ ได้รับค่าตอบแทนแรงงานภาคธุรกิจ ในปี 2564 รวม ทั้งสิ้นประมาณ 22,422,605.6 พันบาท หรือเฉลี่ยต่อคนต่อปีประมาณ 191,459.7 บาท โดยธุรกิจการบริการ ได้รับค่าตอบแทน 11,557,320.7 พันบาท รองลงมาเป็นธุรกิจการค้าส่งได้รับค่าตอบแทน 6,088,954.8 พันบาท และธุรกิจการค้าปลีกได้รับค่าตอบแทน 4,776,330.1 พันบาท

รายรับจากการดำเนินงาน ค่าใช้จ่ายชั้นกลาง และมูลค่าเพิ่มของสถานประกอบการ

ภาพที่ 10 ขนาดของสถานประกอบการ

สถานประกอบการธุรกิจทางการค้าและธุรกิจทางการบริการ จำแนกรายรับจากการดำเนินงาน ค่าใช้จ่ายชั้นกลาง และ มูลค่าเพิ่ม ของสถานประกอบการตามหมวดได้ดังนี้ สถานประกอบการขนาด 1-5 คน มีรายรับจากการดำเนินงาน จำนวน 49,925,907.8 พันบาท ค่าใช้จ่ายชั้นกลางมีจำนวน 31,825,048.4 พันบาท และมูลค่าเพิ่มมีจำนวน 18,100,859.5 พันบาท สถานประกอบการขนาด 6-30 คน มีรายรับจากการดำเนินงาน จำนวน 114,774,097.3 พันบาท ค่าใช้จ่ายชั้นกลางมีจำนวน 88,561,143.1 และมูลค่าเพิ่มมีจำนวน 26,212,954.1 พันบาท สถานประกอบการขนาด 31 - 100 คน มีรายรับจากการดำเนินงานจำนวน 31,405,794.3 พันบาท ค่าใช้จ่ายชั้นกลางมีจำนวน 24,946,620.1 และมูลค่าเพิ่มมีจำนวน 6,459,174.2 พันบาท สถานประกอบการ มากกว่า 100 คนขึ้นไป มีรายรับจากการดำเนินงานจำนวน 39,964,955.7 พันบาท ค่าใช้จ่ายชั้นกลางมีจำนวน 30,512,844.6 และมูลค่าเพิ่มมีจำนวน 9,452,111.2 พันบาท



ภาพที่ 11 ภาคธุรกิจ

เมื่อพิจารณาตามหมวดสถานประกอบการ ธุรกิจทางการค้าและธุรกิจทางการบริการประเภทต่าง ๆ พบว่า รายรับจากการดำเนินงาน ส่วนใหญ่มาจากการการค้าส่งโดยรายรับจากการดำเนินงาน มีจำนวน 99,596,972.6 พันบาท ค่าใช้จ่ายชั้นกลาง มีจำนวน 83,490,956.7 พันบาท และมูลค่าเพิ่มมีจำนวน 16,106,015.9 พันบาท รองลงมา การค้าปลีก มีรายรับจากการดำเนินงาน มีจำนวน 69,968,951.6 พันบาท ค่าใช้จ่ายชั้นกลางมีจำนวน 56,578,073.0 พันบาท มูลค่าเพิ่มมีจำนวน 13,390,878.6 พันบาท และการบริการมีรายรับจากการดำเนินงานมีจำนวน 66,504,830.9 พันบาท ค่าใช้จ่ายชั้นกลางมีจำนวน 35,776,626.5 พันบาท และมูลค่าเพิ่ม มีจำนวน 30,728,204.4 พันบาท

# สารบัญ

	ฉ
	หน้า
คำนำ	ค
บทสรุปผู้บริหาร	จ
สารบัญภาพ	ฐ
สารบัญตาราง	ฒ
บทที่ 1	บทนำ
	1
	1.1 ความเป็นมา
	3
	1.2 วัตถุประสงค์
	3
	1.3 ประโยชน์ที่คาดว่าจะได้รับ
	4
บทที่ 2	ระเบียบวิธีสถิติ
	5
	2.1 ประชากร
	7
	2.2 เวลาอ้างอิง
	7
	2.3 คำนียาม
	7
	2.4 แผนการเลือกตัวอย่าง
	23
	2.5 รายการข้อมูลที่เก็บ
	23
	2.6 การเก็บรวบรวมข้อมูล
	23
	2.7 การประมวลผลข้อมูล
	24
	2.8 การนำเสนอผลข้อมูล
	24
	2.9 ความคลาดเคลื่อน
	24
	2.10 การปิดตัวเลข
	24
บทที่ 3	ผลการสำมะโน
	25
	3.1 ข้อมูลทั่วไปของสถานประกอบการ
	27
	3.2 ข้อมูลการดำเนินกิจการของสถานประกอบการ
	31
	3.3 ผลกระทบจากสถานการณ์การแพร่ระบาดของโรคติดเชื้อไวรัส โควิด 19
	38
	3.4 ความคิดเห็นและข้อเสนอแนะของสถานประกอบการ
	40
ภาคผนวก	
	ภาคผนวก ก ตารางสถิติ
	43
	ภาคผนวก ข แผนการเลือกตัวอย่างและวิธีการประมาณผล
	134



# สารบัญภาพ

	จ	หน้า
ภาพที่ 1	ร้อยละของแนวทางการแก้ไขปัญหาของสถานประกอบการที่ได้รับผลกระทบจากสถานการณ์การแพร่ระบาดของโรคติดเชื้อไวรัสโควิด 19	39
ภาพที่ 2	ร้อยละของการฟื้นตัวของสถานประกอบการโดยเปรียบเทียบสัดส่วนรายรับในปี 2565 กับรายรับในปี 2562	39
ภาพที่ 3	ร้อยละของสถานประกอบการธุรกิจฯ ที่มีปัญหาและอุปสรรคในการดำเนินกิจการ	40
ภาพที่ 4	ร้อยละของสถานประกอบการธุรกิจฯ ที่ต้องการความช่วยเหลือจากหน่วยงานของรัฐ	41





# สารบัญตาราง

		ต ม หน้า
ตาราง ก	จำนวนและร้อยละของสถานประกอบการ จำแนกตามขนาดของสถาน- ประกอบการและหมวดย่อยธุรกิจ	28
ตาราง ข	จำนวนและร้อยละของสถานประกอบการ จำแนกตามลักษณะของสถาน- ประกอบการ	30
ตาราง ค	จำนวนและร้อยละของคนทำงาน ลูกจ้าง ค่าตอบแทนแรงงาน และค่าตอบแทน แรงงานของลูกจ้างเฉลี่ยต่อคนต่อปี จำแนกตามขนาดของสถานประกอบการและ หมวดย่อยธุรกิจ	33
ตาราง ง	รายได้จากการดำเนินงาน ค่าใช้จ่ายขั้นกลาง มูลค่าเพิ่ม และมูลค่าเพิ่มต่อรายได้ จากการดำเนินงาน จำแนกตามขนาดของสถานประกอบการและหมวดย่อยธุรกิจ	35
ตาราง จ	รายได้จากการดำเนินงาน มูลค่าเพิ่มเฉลี่ยต่อสถานประกอบการ และต่อคนทำงาน จำแนกตามขนาดของสถานประกอบการและหมวดย่อยธุรกิจ	37
ตาราง ฉ	ร้อยละของสถานประกอบการ จำแนกตามระดับของผลกระทบที่ได้รับจาก สถานการณ์การแพร่ระบาดของโรคติดเชื้อไวรัสโคโรนา 19 ใน ปี 2564 และ ปี 2565	38





# บทที่ 1

บทนำ

---



# บทที่ 1 บทนำ

## 1.1 ความเป็นมา

สำนักงานสถิติแห่งชาติ ได้จัดทำสำมะโนธุรกิจทางการค้าและธุรกิจทางการบริการ และสำมะโนอุตสาหกรรมทุก 5 - 10 ปี ตามข้อเสนอแนะขององค์การสหประชาชาติ เพื่อให้ประเทศมีข้อมูลพื้นฐานที่สำคัญทางด้านธุรกิจทางการค้า ธุรกิจทางการบริการ และอุตสาหกรรมการผลิตอย่างต่อเนื่อง โดยสำมะโนธุรกิจทางการค้าและธุรกิจทางการบริการได้จัดทำมาแล้ว 4 ครั้ง ในปี 2509 ปี 2531 ปี 2545 และ ปี 2555 ส่วนสำมะโนอุตสาหกรรมได้จัดทำมาแล้ว 5 ครั้ง ในปี 2507 ปี 2540 ปี 2550 ปี 2555 และปี 2560 โดยตั้งแต่ปี 2555 สำนักงานสถิติแห่งชาติได้มีการปรับระยะเวลาการจัดทำสำมะโนอุตสาหกรรมเป็นประจำทุก 5 ปี เนื่องจากหน่วยงานหลักด้านเศรษฐกิจของประเทศ ได้แก่ สำนักงานสภาพัฒนาการเศรษฐกิจและสังคมแห่งชาติ กระทรวงพาณิชย์ สำนักงานเศรษฐกิจอุตสาหกรรม และธนาคารแห่งประเทศไทย ได้ขอให้สำนักงานสถิติแห่งชาติ ปรับเปลี่ยนระยะเวลาการจัดทำสำมะโนอุตสาหกรรมจากทุก 10 ปี เป็นจัดทำทุก 5 ปี เนื่องจากความผันผวนของเศรษฐกิจโลกทำให้โครงสร้างการดำเนินธุรกิจและอุตสาหกรรมมีการเปลี่ยนแปลงอย่างรวดเร็ว จึงมีความจำเป็นต้องใช้ข้อมูลที่ทันสมัยเพื่อใช้ในการวิเคราะห์และติดตามสถานการณ์ด้านเศรษฐกิจของประเทศและภูมิภาค ประกอบกับประเทศต่าง ๆ ส่วนใหญ่ได้มีการจัดทำสำมะโนด้านเศรษฐกิจทุก 5 ปี ดังนั้น ในปี 2555 ซึ่งครบรอบ 10 ปี ในการจัดทำสำมะโนธุรกิจทางการค้าและธุรกิจทางการบริการ และครบรอบ 5 ปี การจัดทำสำมะโนอุตสาหกรรม สำนักงานสถิติแห่งชาติ จึงได้บูรณาการโครงการสำมะโนดังกล่าวไว้ด้วยกัน ภายใต้ชื่อ “สำมะโนธุรกิจและอุตสาหกรรม”

สำหรับในปี 2565 นี้ จะครบรอบในการจัดทำสำมะโนธุรกิจทางการค้าและธุรกิจทางการบริการครั้งที่ 5 และสำมะโนอุตสาหกรรม ครั้งที่ 6 ของประเทศไทย สำนักงานสถิติแห่งชาติจึงกำหนดแผนการบูรณาการโครงการฯ ไว้ด้วยกันอีกครั้ง

## 1.2 วัตถุประสงค์

โครงการสำมะโนธุรกิจและอุตสาหกรรม พ.ศ. 2565 มีวัตถุประสงค์ ดังนี้

1.2.1 เพื่อเก็บรวบรวมข้อมูลพื้นฐานที่แสดงให้เห็นโครงสร้าง และการกระจายตัวของสถานประกอบการประเภทต่าง ๆ เช่น สถานประกอบการในอุตสาหกรรมการผลิต ธุรกิจทางการค้า ธุรกิจทางการบริการ การก่อสร้าง การขนส่งทางบก สถานที่เก็บสินค้า และกิจกรรมด้านข้อมูลข่าวสารและการสื่อสาร เป็นต้น

1.2.2 เพื่อเก็บรวบรวมรายละเอียดการดำเนินงานของสถานประกอบการเกี่ยวกับจำนวนและขนาดของสถานประกอบการ ประเภทธุรกิจและอุตสาหกรรม จำนวนคนทำงาน ลูกจ้าง ค่าตอบแทนแรงงาน ค่าใช้จ่ายในการผลิตและดำเนินงาน มูลค่าขายผลผลิตและรายรับ ส่วนเปลี่ยนแปลงของวัตถุดิบ และสินค้าคงเหลือ มูลค่าของสินทรัพย์ถาวรของสถานประกอบการ เป็นต้น

### 1.3 ประโยชน์ที่คาดว่าจะได้รับ

ข้อมูลที่ได้จะเป็นประโยชน์สำหรับผู้ใช้อข้อมูลทั้งในภาครัฐบาลและเอกชนที่สำคัญ ดังนี้

#### ภาครัฐ :

- 1.3.1 ใช้ในการวางแผนและกำหนดนโยบายการพัฒนาเศรษฐกิจทั้งในระดับประเทศและระดับท้องถิ่น เพื่อเสริมสร้างศักยภาพของผู้ประกอบการให้สามารถแข่งขันได้ในภูมิภาคอาเซียนและเวทีการค้าโลก
- 1.3.2 ใช้ในการจัดทำดัชนีชี้วัดภาวะเศรษฐกิจและภาวะการณ์การดำเนินกิจการ เช่น ผลิตภัณฑ์มวลรวม ตารางปัจจัยการผลิตและผลผลิตของประเทศ สัดส่วนแรงงานในภาคธุรกิจและอุตสาหกรรม เป็นต้น
- 1.3.3 ใช้ในการจัดทำแผนวิเคราะห์สถานการณ์ในการส่งเสริมวิสาหกิจขนาดกลางและขนาดย่อม (SMEs) ของประเทศ
- 1.3.4 ใช้ประกอบการพิจารณากำหนดนโยบาย ออกกฎหมาย และมาตรการต่าง ๆ เพื่อส่งเสริมและกำหนดทิศทางของภาคเอกชนให้เป็นไปตามแนวนโยบายที่กำหนดไว้
- 1.3.5 เป็นข้อมูลพื้นฐานในการวางแผนจัดหาโครงสร้างพื้นฐาน (Infrastructure) เพื่อสนับสนุนผู้ประกอบการ
- 1.3.6 ใช้ในการพัฒนาระบบข้อมูลเพื่อการวางแผนเตือนภัยทางเศรษฐกิจและสังคม
- 1.3.7 ใช้ประโยชน์ในทางสถิติเพื่อจัดทำกรอบตัวอย่าง (Sampling Frame) สำหรับการเก็บรวบรวมข้อมูลจากสถานประกอบการของหน่วยสถิติต่าง ๆ

#### ภาคเอกชน :

- 1.3.8 ผู้ประกอบการใช้ข้อมูลพื้นฐานและข้อมูลการดำเนินกิจการเป็นเครื่องมือสำหรับการวิเคราะห์สถานการณ์ด้านเศรษฐกิจ รวมทั้งการวางแผนตัดสินใจเกี่ยวกับการลงทุนขยายกิจการ/สาขาบริหารและควบคุมการดำเนินกิจการในด้านต่าง ๆ ให้มีประสิทธิภาพยิ่งขึ้น
- 1.3.9 ใช้ข้อมูลเป็นฐานเพื่อเปรียบเทียบ (Benchmark) ผลการดำเนินงานของตนเองกับกิจการอื่น ๆ ในธุรกิจประเภทเดียวกัน
- 1.3.10 สำหรับนักวิชาการ นักวิจัย และสถาบันการศึกษา นำไปศึกษาวิเคราะห์ต่อยอดสร้างนวัตกรรม เพื่อสนับสนุนส่งเสริม และพัฒนาธุรกิจและอุตสาหกรรมที่อยู่ในความสนใจและเรื่องต่าง ๆ ที่เกี่ยวข้อง



# บทที่ 2

## ระเบียบวิธีสถิติ

---





# บทที่ 2 ระเบียบวิธีสถิติ

## 2.1 ประชากร

สถานประกอบการที่อยู่ในขอบข่ายสำมะโนครั้งนี้ ได้แก่ สถานประกอบการที่ดำเนินกิจการเกี่ยวกับธุรกิจการค้าส่ง การค้าปลีกและการบริการ ตามการจัดประเภทมาตรฐานอุตสาหกรรมประเทศไทย ปี 2552 (Thailand Standard Industrial Classification : TSIC 2009)

คุ่มรวมสถานประกอบการธุรกิจทางการค้าและธุรกิจทางการบริการ ที่มีคนทำงานตั้งแต่ 1 คนขึ้นไป ทุกแห่งที่ตั้งอยู่ในเขตเทศบาลและนอกเขตเทศบาล ทั่วประเทศ

## 2.2 เวลาอ้างอิง

ข้อมูลที่เกิดขึ้นเป็นข้อมูลของสถานประกอบการที่ดำเนินกิจการในรอบปี 2564 (ระหว่าง 1 มกราคม ถึง 31 ธันวาคม 2564)

## 2.3 คำนิยาม

### 2.3.1 หน่วยแฉงนับ

ในการสำรวจครั้งนี้หน่วยแฉงนับ คือ สถานประกอบการธุรกิจทางการค้าและธุรกิจทางการบริการตามรายชื่อที่ปรากฏอยู่ในบัญชีรายชื่อสถานประกอบการตัวอย่าง

### 2.3.2 สถานประกอบการ

หมายถึง สถานที่หรือส่วนของสถานที่ ที่ใช้ในการดำเนินกิจกรรมทางเศรษฐกิจและมีที่ตั้งที่แน่นอน ไม่ว่าจะกิจการนั้นจะดำเนินงานโดยบุคคลที่เป็นเจ้าของหรือควบคุมกิจการโดยนิติบุคคลก็ตาม การนับจำนวนสถานประกอบการให้พิจารณา ดังนี้

1) กรณีที่สถานประกอบการมีการดำเนินกิจกรรมทางเศรษฐกิจมากกว่า 1 ประเภท ในสถานที่ตั้งแห่งเดียวกัน เช่น ทำการผลิตและขายส่ง หรือขายปลีก หรือประกอบธุรกิจที่พักแรมและร้านอาหาร โดยดำเนินการอยู่ในสถานที่ตั้งแห่งเดียวกัน และการดำเนินกิจการของแต่ละประเภท มีระบบบัญชี แยกจากกัน โดยสามารถแยกจำนวนคนทำงานจากกันได้โดยเด็ดขาด ให้นับกิจการแต่ละประเภทเป็นแต่ละสถานประกอบการ แต่ถ้าไม่สามารถแยกบัญชีฯ ได้ ให้นับรวมเป็นหนึ่งสถานประกอบการ

2) กรณีที่สถานประกอบการมีสถานที่ดำเนินกิจการหลายแห่งตั้งอยู่ในสถานที่ต่างกัน ให้นับแต่ละแห่งเป็นหนึ่งสถานประกอบการ

### 2.3.3 สถานประกอบการธุรกิจทางการค้าและธุรกิจทางการบริการ

หมายถึง สถานประกอบการที่ดำเนินกิจการหลักเกี่ยวกับการขายส่ง ขายปลีกสินค้า ขยายอาหาร ที่เตรียมไว้สำหรับบริโภคและการอำนวยความสะดวกในเรื่องที่พักอาศัย รวมทั้งการดำเนินกิจการเกี่ยวกับการให้เช่า และการจัดการด้านอสังหาริมทรัพย์ บริการด้านธุรกิจและธุรกิจอื่น ๆ

### 2.3.4 การจัดจำแนกประเภทธุรกิจ

การจัดทำสำมะโนธุรกิจและอุตสาหกรรม พ.ศ. 2565 ได้จัดจำแนกสถานประกอบการที่ดำเนินกิจการเกี่ยวกับธุรกิจทางการค้าและธุรกิจทางการบริการ ตามการจัดประเภทมาตรฐานอุตสาหกรรมประเทศไทย ปี 2552 (Thailand Standard Industrial Classification: TSIC 2009) ซึ่งสถานประกอบการธุรกิจจัดอยู่ในประเภท G, I, J, L, M, N, R และ S

#### โครงสร้างรหัสประเภทธุรกิจ เป็นดังนี้

**หมวดใหญ่** ได้แก่ กลุ่มอุตสาหกรรมที่ใหญ่ที่สุดซึ่งจัดประเภทอุตสาหกรรมที่มีลักษณะที่คล้ายกันเข้าไว้ในกลุ่มเดียวกันใช้แทนด้วยตัวอักษรภาษาอังกฤษ คือ หมวดใหญ่ G, I, J, L, M, N, R และ S ดังนี้

- หมวดใหญ่ G : การขายส่ง และการขายปลีก การซ่อมยานยนต์และจักรยานยนต์ (เฉพาะรหัส 45101-47991 ไม่รวมหมู่ใหญ่ 478 แพงลอย และกิจกรรม 47999 เร่ขายสินค้า)
- หมวดใหญ่ I : ที่พักแรม และบริการด้านอาหาร (ไม่รวมกิจกรรม 56102 56103 56303 และ 56304)
- หมวดใหญ่ J : ข้อมูลข่าวสารและการสื่อสาร (เฉพาะหมวดย่อย 59 60 62 และ 63)
- หมวดใหญ่ L : กิจกรรมอสังหาริมทรัพย์ (เฉพาะรหัส 68101-68202)
- หมวดใหญ่ M : กิจกรรมทางวิชาชีพ วิทยาศาสตร์ และเทคนิค (เฉพาะรหัส 69100-74909)
- หมวดใหญ่ N : กิจกรรมการบริหาร และการบริการสนับสนุน (เฉพาะรหัส 77101-82990)
- หมวดใหญ่ R : ศิลปะ ความบันเทิง และนันทนาการ (เฉพาะหมวดย่อย 90 92 และ 93)
- หมวดใหญ่ S : กิจกรรมบริการด้านอื่น ๆ (เฉพาะรหัส 95110-96309)

**หมวดย่อย** ได้แก่ กลุ่มอุตสาหกรรมซึ่งแบ่งเป็นกลุ่มย่อยจากหมวดใหญ่ ใช้แทนด้วยเลขรหัส 2 ตัวแรก คือตั้งแต่รหัส 45-47 55-56 59-60 62-63 68 69-74 77-82 90 92-93 95-96 รวม 27 หมวดย่อย

**หมู่ใหญ่** ได้แก่ กลุ่มอุตสาหกรรมซึ่งแบ่งเป็นกลุ่มย่อยจากหมวดย่อย ใช้แทนด้วยเลขรหัส 3 ตัวแรก คือตั้งแต่รหัส 451-454 461-469 471-479 551-559 561-563 591-592 601-602 620-639 681-682 691-692 701-702 711-749 771-799 801-803 811-829 900 920-932 951-952 961-963 รวม 75 หมู่ใหญ่

**หมู่ย่อย** ได้แก่ กลุ่มอุตสาหกรรมซึ่งแบ่งเป็นกลุ่มย่อยจากหมู่ใหญ่ ใช้แทนด้วยเลขรหัส 4 ตัวแรก คือตั้งแต่รหัส 4510-4540 4610-4690 4711-4799 5510-5590 5610-5630 5911-5920 6010-6020 6201-6399 6810-6820 6910-6920 7010-7020 7110-7490 7710-7990 8010-8030 8110-8299 9000 9200-9329 รวม 124 หมู่ย่อย

**กิจกรรม** ได้แก่ กลุ่มอุตสาหกรรมที่ย่อยที่สุดที่มีลักษณะคล้ายกัน ใช้แทนด้วยเลขรหัส 5 ตัว คือตั้งแต่รหัส 45101-45405 46101-46900 47111-47749 47911-47991 55101 55102 55103 55109 55200 55901 55909 56101 56210-56302 59111-59203 60101-60203 62011-63990 68101-68202 69100-74909 77101-82990 90001-90002 92001-93299 95110-96309 รวม 309 กิจกรรม

**หมวดย่อย 45 การขายส่งและการขายปลีก การซ่อมแซมยานยนต์และรถจักรยานยนต์**  
ในหมวดย่อยนี้ ได้แก่

การดำเนินกิจกรรมทั้งหมด (ยกเว้นการผลิตและการให้เช่า) ที่เกี่ยวข้องกับยานยนต์และจักรยานยนต์ รวมถึงรถบรรทุก เช่น การขายส่ง และขายปลีกยานยนต์ รถจักรยานยนต์ทั้งใหม่และที่ใช้แล้ว รวมทั้งการบำรุงรักษาและการซ่อมแซม การขายอะไหล่ และชิ้นส่วนอุปกรณ์สำหรับยานยนต์ และจักรยานยนต์ รวมทั้งการดำเนินกิจการที่เกี่ยวข้องกับตัวแทนขายส่งหรือขายปลีกยานยนต์ รวมถึงการล้าง การขัดเงายานยนต์ อยู่ซ่อมรถยนต์ ฯลฯ

**หมวดย่อย 46 การขายส่ง** ในหมวดย่อยนี้ ได้แก่

การขายส่งที่ดำเนินงานด้วยตนเองหรือทำโดยได้รับค่าตอบแทนหรือตามสัญญาจ้าง (การขายเพื่อค่าคอมมิชชั่น/ ค่านายหน้า) ซึ่งเกี่ยวกับการขายส่งภายในประเทศและระหว่างประเทศ (นำเข้า/ ส่งออก)

การขายส่ง คือ การขายต่อ (การขายสินค้าที่ไม่มีการเปลี่ยนแปลงสภาพสินค้า) สินค้าใหม่และที่ใช้แล้วให้แก่ผู้ขายปลีก หรือการค้าแบบธุรกิจสู่ธุรกิจ เช่น ขายให้กับผู้ใช้ในงาน อุตสาหกรรมพาณิชย์กรรม สถาบัน หรือผู้ใช้งานในวิชาชีพ หรือขายต่อให้กับผู้ขายส่งรายอื่น ๆ หรือ บุคคล/ บริษัทที่ทำหน้าที่ตัวแทนหรือนายหน้า ซื่อขายสินค้า ประเภทของธุรกิจที่สำคัญ ได้แก่ พ่อค้าขายส่ง คือ ผู้ขายส่งที่ดำเนินกิจการซื้อ และขายสินค้าของตนเอง เช่น พ่อค้าขายส่ง ผู้แทนจำหน่ายสินค้าอุตสาหกรรม ผู้ส่งสินค้าออก ผู้นำเข้าสินค้า และการรวมกลุ่มสหกรณ์เพื่อซื้อสินค้า สาขาและสำนักงานขาย (ไม่ใช่ร้านค้าปลีก) ซึ่งมีหน่วยผลิตหรือเหมืองแร่ (ที่แยกตัวออกมาต่างหาก) เป็นผู้ควบคุมดูแล โดยมีวัตถุประสงค์เพื่อการจำหน่ายสินค้า และแทบจะไม่เคยส่งสินค้าเพื่อให้โรงงานหรือแหล่งผลิตส่งสินค้าให้โดยตรง ทั้งนี้รวมถึงนายหน้าซื่อขายสินค้า การขายเพื่อนายหน้าและตัวแทนจำหน่าย และกลุ่มผู้ประกอบการ ผู้ซื้อและกลุ่มสหกรณ์ซึ่ง ดำเนินการเกี่ยวกับการจำหน่ายผลิตภัณฑ์เกษตรออกสู่ตลาด ผู้ขายส่งมักทำการรวบรวมสินค้าในปริมาณมากมาคัดแยกขนาดและคัดคุณภาพสินค้า นำสินค้ามาจัดแบ่งและทำการบรรจุหีบห่อใหม่เพื่อจำหน่ายต่อ เช่น ร้านขายยาที่ดำเนินกิจกรรมเก็บสินค้าแช่เย็น จัดส่ง และจัดวางสินค้า ทำการส่งเสริมการขายให้แก่ลูกค้าและออกแบบฉลาก

**หมวดย่อย 47 การขายปลีก** (ไม่รวม หมู่ใหญ่ 478 แผงลอยและกิจกรรม 47999 เร่ขายสินค้า)  
ในหมวดย่อยนี้ ได้แก่

การนำสินค้าใหม่และสินค้าใช้แล้วมาขายต่อให้แก่ประชาชนทั่วไป (สินค้าที่นำมาขายไม่มีการเปลี่ยนแปลงสภาพ) เพื่อการบริโภคหรือใช้ประโยชน์ส่วนบุคคลหรือครัวเรือน โดยขายสินค้าผ่านทางช่องทางการจำหน่ายต่าง ๆ เช่น ร้านค้า ห้างสรรพสินค้า การส่งสินค้าทางไปรษณีย์ สหกรณ์ผู้บริโภค ฯลฯ

**หมวดย่อย 55 ที่พักแรม** ในหมวดย่อยนี้ ได้แก่

การให้บริการที่พักระยะสั้นแก่นักเดินทางและนักท่องเที่ยว รวมถึงการบริการที่พักระยะยาวสำหรับนักเรียน/นักศึกษา พนักงาน และบุคคลอื่นที่คล้ายกัน ซึ่งบางแห่งอาจให้บริการเฉพาะที่พักขณะที่

บางแห่งให้บริการทั้งที่พัก อาหาร และ/ หรือสิ่งอำนวยความสะดวกเพื่อการนันทนาการ เช่น โรงแรม โมเต็ล หอพัก ห้องพักภายในบ้าน เกสต์เฮาส์ที่พักแรมเยาวชนที่พักชั่วคราว เป็นต้น

**หมวดย่อย 56 การบริการอาหาร** (ไม่รวมกิจกรรม 56102 56103 56303 และ 56304) ในหมวดย่อยนี้ ได้แก่

กิจกรรมการขายอาหารและเครื่องดื่มที่จัดเตรียมไว้พร้อมที่จะบริโภคได้ทันทีไม่ว่าจะเป็นร้านอาหารทั่วไป ร้านอาหารแบบบริการตนเอง หรือร้านอาหารแบบนำไปบริโภคนอกสถานที่ ไม่ว่าจะมียอดตั้งถาวรหรือชั่วคราว มีที่นั่งหรือไม่มีที่นั่งก็ตาม สิ่งสำคัญของกิจกรรมในหมวดย่อยนี้คือ อาหารหรือเครื่องดื่มนั้นต้องทำการจัดเตรียมไว้เพื่อให้พร้อมที่จะบริโภคได้ทันที

โดยที่อาหารและเครื่องดื่มพร้อมบริโภคได้ทันที หมายถึง อาหารที่เมื่อลูกค้าได้รับไปแล้วสามารถบริโภคได้ทันที โดยไม่ต้องทำอะไรเพิ่มเพื่อให้อาหารนั้นบริโภคได้ และผู้ขายอาหารมีการดำเนินกิจกรรมอย่างใดอย่างหนึ่งต่อไปนี้ ณ สถานที่ขาย

1. มีการอุ่นหรือปรุงอาหาร/เครื่องดื่มด้วยความร้อนให้กับลูกค้าเพื่อนำไปบริโภคได้ทันที โดยที่ลูกค้าที่ซื้อไปรับประทานไม่ต้องให้ร้อนหรืออุ่นอีก
2. มีการนำส่วนผสมอาหารตั้งแต่ 1 อย่างขึ้นไปมาผสมกันเพื่อให้เป็นอาหาร/เครื่องดื่ม
3. ผู้ขายได้จัดเตรียมอุปกรณ์การกินอาหาร/เครื่องดื่มใส่ให้ (เช่น ถาดบรรจุ จาน มีด ช้อน ส้อม แก้ว ถ้วย หลอด) เพื่อให้ผู้ซื้อสามารถบริโภคได้ทันที
4. มีสิ่งอำนวยความสะดวก (เช่น โต๊ะ เก้าอี้ ม้านั่ง ชุมน เคาน์เตอร์ หรือ สิ่งอำนวยความสะดวกอื่น ๆ เป็นต้น) สำหรับให้ลูกค้าสามารถบริโภคอาหารได้ ณ สถานที่ขายหรือตั้งอยู่บริเวณใกล้เคียงกับสถานที่ขายอาหาร/เครื่องดื่ม

**หมวดย่อย 59 การผลิตภาพยนตร์ วิดิทัศน์ และรายการโทรทัศน์ การบันทึกเสียงลงบนสื่อ และการจัดพิมพ์ จำหน่ายหรือเผยแพร่ดนตรี** ในหมวดย่อยนี้ ได้แก่

กิจกรรมการผลิตภาพยนตร์ทั้งที่ฉายและไม่ได้ฉายในโรงภาพยนตร์ ไม่ว่าจะบันทึกลงบนแผ่นฟิล์ม เทปวีดิทัศน์ หรือดิสก์ เพื่อที่จะนำไปฉายในโรงภาพยนตร์หรือเพื่อออกอากาศทางโทรทัศน์ กิจกรรมสนับสนุน เช่น การลำดับภาพยนตร์ การตัดต่อภาพยนตร์ การพากย์ภาพยนตร์ ฯลฯ การเผยแพร่/จำหน่ายภาพยนตร์ให้แก่อุตสาหกรรมอื่น ๆ การฉายภาพยนตร์ รวมถึงการซื้อและขายสิทธิ์การเผยแพร่/จำหน่ายภาพยนตร์ นอกจากนี้ยังรวมถึง กิจกรรมบันทึกเสียงลงสื่อ เช่น การผลิตสื่อบันทึกเสียง ต้นฉบับ การวางจำหน่ายการส่งเสริมและเผยแพร่ การจัดพิมพ์จำหน่ายหรือเผยแพร่ดนตรี รวมถึงกิจกรรมบริการบันทึกเสียงในห้องบันทึกเสียงหรือสถานที่อื่น ๆ เป็นต้น

**หมวดย่อย 60 การจัดผังรายการและการแพร่ภาพกระจายเสียง** ในหมวดย่อยนี้ ได้แก่

กิจกรรมการสร้างสรรค์เนื้อหาและการได้มาของสิทธิ์ในการเผยแพร่และการแพร่ภาพกระจายเสียงทางวิทยุ โทรทัศน์ออกอากาศและการจัดผังรายการทางวิทยุและโทรทัศน์ ตามรายการบันเทิง รายการข่าว รายการสนทนา และที่คล้ายกัน การแพร่ภาพกระจายเสียงข้อมูลร่วมกันทั้งทางวิทยุหรือโทรทัศน์ผ่านทางเทคโนโลยีต่าง ๆ เช่น ทางอากาศ ทางดาวเทียม ทางเครือข่ายเคเบิล หรือทางอินเทอร์เน็ต รวมถึงการผลิตรายการ เป็นต้น (ที่มีรูปแบบรายการที่ค่อนข้างจำกัด เช่น รายการข่าว รายการกีฬา รายการเพื่อการศึกษา หรือรายการสำหรับเด็ก) เพื่อให้บุคคลที่สามนำรายการดังกล่าวไปแพร่ภาพกระจายเสียงให้แก่ลูกค้าเฉพาะกลุ่ม ซึ่งเป็นผู้บอกรับเป็นสมาชิกหรือเสียค่าธรรมเนียมเข้าชม

**หมวดย่อย 62 การจัดทำโปรแกรมคอมพิวเตอร์ การให้คำปรึกษาเกี่ยวกับคอมพิวเตอร์ และกิจกรรมที่เกี่ยวข้อง** ในหมวดย่อยนี้ ได้แก่

กิจกรรมการบริการความรู้ความชำนาญทางด้านเทคโนโลยีสารสนเทศ เช่น การเขียน การแก้ไข การทดสอบ การให้ความช่วยเหลือและแก้ไขปัญหาทางด้านซอฟต์แวร์ การวางแผน และการออกแบบระบบคอมพิวเตอร์ ซึ่งประกอบด้วยส่วนของฮาร์ดแวร์ ซอฟต์แวร์ และเทคโนโลยี การสื่อสารรวมเข้าด้วยกัน การจัดการ และดำเนินการเกี่ยวกับระบบคอมพิวเตอร์ ณ สถานที่ของลูกค้า และ/หรือสิ่งอำนวยความสะดวก ในการประมวลผลข้อมูล และกิจกรรมด้านวิชาชีพและเทคนิคทางด้านคอมพิวเตอร์อื่น ๆ เป็นต้น

**หมวดย่อย 63 การบริการสารสนเทศ** ในหมวดย่อยนี้ ได้แก่

กิจกรรมเว็บท่า กิจกรรมการประมวลผลข้อมูล การจัดการและการให้เช่าพื้นที่บนเครื่องแม่ข่าย (web hosting) รวมถึงกิจกรรมอื่น ๆ ที่มีวัตถุประสงค์เพื่อการบริการข้อมูลเป็นหลัก

**หมวดย่อย 68 กิจกรรมอสังหาริมทรัพย์** ในหมวดย่อยนี้ ได้แก่

การซื้อหรือ การขายอสังหาริมทรัพย์ การให้เช่าอสังหาริมทรัพย์ การบริการอสังหาริมทรัพย์อื่น ๆ ที่เป็นของตนเองหรือเช่าจากผู้อื่น ที่ดำเนินการโดยหน่วยงานรัฐและเอกชน เช่น การประเมินราคาอสังหาริมทรัพย์ หรือทำหน้าที่เป็นผู้จัดการดูแลผลประโยชน์ของคู่สัญญา (escrow agent) ด้านอสังหาริมทรัพย์ อาจดำเนินการโดยมีอสังหาริมทรัพย์เป็นของตนเองหรือเช่าจากผู้อื่นก็ได้ และอาจดำเนินการโดยได้รับค่าตอบแทนหรือสัญญาจ้าง รวมถึงการพัฒนาโครงการก่อสร้างของตนเองเพื่อให้เช่าพื้นที่ เป็นต้น

**หมวดย่อย 69 กิจกรรมทางกฎหมายและการบัญชี** ในหมวดย่อยนี้ ได้แก่

การเป็นตัวแทนทางกฎหมายในการพิทักษ์สิทธิประโยชน์ของคนกลุ่มหนึ่ง ซึ่งขัดแย้งกับอีกกลุ่มหนึ่ง โดยไม่คำนึงว่าผ่านการพิจารณาของศาลหรือองค์การทางกฎหมายอื่น ๆ หรือภายใต้การควบคุมของบุคคล

ซึ่งเป็นสมาชิกของเนติบัณฑิตยสภาหรือไม่ เช่น การให้คำปรึกษาและการเป็นตัวแทนในคดีแพ่ง คดีอาญาหรือข้อพิพาทด้านแรงงาน รวมถึงการเตรียมเอกสารทางกฎหมาย เช่น ใบสำคัญก่อตั้งบริษัท สัญญาก่อตั้งห้างหุ้นส่วน หรือเอกสารที่คล้ายกันที่เกี่ยวข้องกับการก่อตั้งบริษัท สิทธิบัตรและลิขสิทธิ์ การเตรียมสัญญา พินัยกรรม ทรานซาร์ ฯลฯ รวมถึงการบริการด้านการบัญชี เช่น การตรวจสอบบัญชี การเตรียมงบการเงินและการทำบัญชี เป็นต้น

**หมวดย่อย 70 กิจกรรมของสำนักงานใหญ่และการบริการให้คำปรึกษาด้านการบริหารจัดการ** ในหมวดย่อยนี้ ได้แก่

การให้คำปรึกษาและให้ความช่วยเหลือแก่ธุรกิจและองค์กรอื่น ๆ ทางด้านการบริหารจัดการ เช่น การวางแผนกลยุทธ์และองค์กร การวางแผนทางการเงินและการจัดทำงบประมาณเป้าหมาย และนโยบายทางการตลาด การกำหนดนโยบายภารกิจ แผนงานด้านทรัพยากรมนุษย์ การจัดทำตารางการผลิต และจัดทำแผนควบคุมรวมถึงการควบคุมดูแลและบริหารจัดการหน่วยอื่น ๆ ของบริษัท หรือวิสาหกิจเดียวกัน ได้แก่ กิจกรรมของสำนักงานใหญ่ สำนักงานบริหารส่วนกลาง สำนักงานบริหารจัดการประจำภูมิภาค/ท้องถิ่น สำนักงานบริหารจัดการบริษัทในเครือ/บริษัทย่อย/สำนักงานสาขา เป็นต้น

**หมวดย่อย 71 กิจกรรมด้านสถาปัตยกรรมและวิศวกรรม รวมถึงการทดสอบและการวิเคราะห์ทางเทคนิค** ในหมวดย่อยนี้ ได้แก่

การบริการด้านสถาปัตยกรรม วิศวกรรม การจัดทำแบบแปลน การตรวจสอบอาคาร การสำรวจ และการทำแผนที่ รวมถึงการบริการทดสอบทางกายภาพ ทางเคมี และการทดสอบเพื่อการวิเคราะห์ด้านอื่น ๆ

### หมวดย่อย 72 การวิจัยและพัฒนาเชิงวิทยาศาสตร์ ในหมวดย่อยนี้ ได้แก่

กิจกรรมการวิจัยและการพัฒนา ซึ่งแบ่งออกเป็น 3 ประเภท

- 1) การวิจัยพื้นฐาน เป็นการศึกษาค้นคว้าในเชิงทฤษฎีหรือเชิงทดลอง เพื่อหาความรู้ใหม่ ๆ เกี่ยวกับปรากฏการณ์และข้อเท็จจริงที่สามารถสังเกตได้ โดยไม่มีจุดมุ่งหมายที่จะนำผลการวิจัยไปใช้ในทางปฏิบัติ
- 2) การวิจัยประยุกต์ เป็นการศึกษาค้นคว้าเพื่อหาความรู้ใหม่ ๆ โดยมีวัตถุประสงค์หรือจุดมุ่งหมายเบื้องต้นที่จะนำผลการวิจัยไปใช้ประโยชน์ในทางปฏิบัติ
- 3) การทดลองเชิงพัฒนา เป็นการศึกษาอย่างมีระบบ โดยนำความรู้ที่มีอยู่แล้วจากการวิจัยและหรือประสบการณ์ในการปฏิบัติงาน เพื่อประดิษฐ์สิ่งใหม่ ผลิตผลและเครื่องมือใหม่ ๆ เพื่อสร้างกระบวนการ ระบบ และบริการใหม่ ๆ ขึ้นเพื่อปรับปรุงสิ่งที่ประดิษฐ์หรือก่อตั้งขึ้นแล้วให้ดีขึ้น

### หมวดย่อย 73 การโฆษณาและการวิจัยตลาด ในหมวดย่อยนี้ ได้แก่

การสร้างสรรคงานโฆษณาและการกำหนดรูปแบบงานโฆษณาในนิตยสาร หนังสือ วิทยุ โทรทัศน์ หรือสื่อโฆษณาอื่น ๆ รวมถึงการออกแบบโครงสร้างและสถานที่จัดแสดงโฆษณา

### หมวดย่อย 74 กิจกรรมทางวิชาชีพ วิทยาศาสตร์ และเทคนิคอื่น ๆ ในหมวดย่อยนี้ ได้แก่

การให้บริการด้านวิชาชีพ วิทยาศาสตร์ และเทคนิค อื่น ๆ เช่นการตกแต่งภายในการออกแบบผลิตภัณฑ์ทางอุตสาหกรรม การออกแบบแฟชั่นที่เกี่ยวข้องกับสิ่งทอ เครื่องแต่งกาย รองเท้า เครื่องเพชรพลอย และรูปพรรณ เพอร์นิเจอร์ และสินค้าแฟชั่นอื่น ๆ การออกแบบบรรจุภัณฑ์ รวมถึงกิจกรรมการถ่ายภาพ การดำเนินงานเกี่ยวกับฟิล์ม การแปลเอกสารและการดำเนินการของล่าม การบริการให้คำปรึกษาด้านสิ่งแวดล้อม ฯลฯ

### หมวดย่อย 77 กิจกรรมการให้เช่า ในหมวดย่อยนี้แบ่งเป็น 4 หมู่ใหญ่ ได้แก่

- 1) การให้เช่ายานยนต์ เช่น การให้เช่ายานยนต์ชนิดนั่งส่วนบุคคล รถกระบะ รถตู้ รถขนาดเล็กที่คล้ายกันโดยไม่มีผู้ควบคุม และรวมทั้งการให้เช่ารถยนต์ชนิดรถบรรทุกและยานยนต์หนักอื่น ๆ เช่น รถบรรทุก รถพ่วง รถกึ่งพ่วง รถบัส เป็นต้น
- 2) การให้เช่าอุปกรณ์เพื่อการกีฬาและนันทนาการ และของใช้ส่วนบุคคลและของใช้ในครัวเรือน เช่น การให้เช่าเรือที่ศนาจร เรือใบ เจ็ทสกี รถจักรยาน แก้อื้อและร่มชายหาด การให้เช่าวิดีโอเทป แผ่นเสียง ซีดี ดีวีดี ดิสก์เกม วิดีโอเกม การให้เช่าหนังสือทุกประเภท เช่น วารสาร นิตยสาร นิยาย เป็นต้น
- 3) การให้เช่าเครื่องจักรและอุปกรณ์อื่น ๆ ที่ใช้เพื่อดำเนินการทางธุรกิจ รวมถึงเครื่องอุปกรณ์การขนส่งอื่น ๆ โดยไม่มีผู้ควบคุม เช่น การให้เช่ารถจักรยานยนต์ รถคาราวาน รถที่ใช้สำหรับพักผ่อน เครื่องบิน บอลลูนอากาศร้อน รถแทรกเตอร์ที่ใช้ในการเกษตร คอมพิวเตอร์และอุปกรณ์ต่อพ่วง เครื่องพิมพ์ดีด เพอร์นิเจอร์สำนักงาน เป็นต้น
- 4) สัญญาเช่าดำเนินงานผลิตภัณฑ์ที่มีทรัพย์สินทางปัญญาหรือผลิตภัณฑ์ที่คล้ายกัน เช่น สิทธิบัตร เครื่องหมายการค้าหรือเครื่องหมายการบริการ ตราสินค้า สัญญาแฟรนไชส์ เป็นต้น

### หมวดย่อย 78 กิจกรรมการจ้างงาน ในหมวดย่อยนี้ ได้แก่

กิจกรรมการรวบรวมรายการตำแหน่งงานว่างและทำการพิจารณาหรือวางตัวผู้สมัครเพื่อจ้างงาน (โดยบุคคลที่ถูกพิจารณาหรือวางตัวนั้นไม่ได้เป็นลูกจ้างของบริษัทจัดหางาน) และเป็นการจัดหางานเพื่อเสริมกำลังแรงงานให้กับธุรกิจของลูกค้า โดยกำหนดช่วงเวลาของการจ้างงานไว้ล่วงหน้า รวมถึงกิจกรรมการจัดการและบริหารจัดการทรัพยากรบุคคลให้กับผู้อื่นโดยได้รับค่าตอบแทนหรือตามสัญญาจ้าง กิจกรรมการสรรหาและบรรจุบุคลากรระดับผู้บริหาร และกิจกรรมการเป็นตัวแทนคัดเลือกนักแสดง

**หมวดย่อย 79 กิจกรรมของตัวแทนธุรกิจท่องเที่ยว การจัดทำเที่ยว การบริการสำรอง และกิจกรรมที่เกี่ยวข้อง** ในหมวดย่อยนี้ ได้แก่

กิจกรรมการขายบริการด้านการท่องเที่ยว การนำเที่ยว การเดินทาง และที่พักแรมให้กับลูกค้าที่เป็นประชาชนทั่วไปและลูกค้าในเชิงพาณิชย์ และกิจกรรมการจัดนำเที่ยวที่ขายผ่านตัวแทนธุรกิจท่องเที่ยวหรือผู้จัดนำเที่ยวเป็นผู้ขายเองโดยตรง เช่น ผู้จัดนำเที่ยว และบริการที่เกี่ยวข้องกับการท่องเที่ยวอื่น ๆ รวมถึงบริการสำรองต่าง ๆ กิจกรรมของมัคคุเทศก์และกิจกรรมการส่งเสริมการท่องเที่ยว เป็นต้น

**หมวดย่อย 80 การบริการรักษาความปลอดภัยและการสืบสวน** ในหมวดย่อยนี้ ได้แก่

การบริการที่เกี่ยวข้องกับการรักษาความปลอดภัย เช่น บริการสืบสวนและนักสืบ บริการยามและสายตรวจ การเก็บและจัดส่งเงิน หรือของมีค่าอื่น ๆ โดยมีบุคลากรและเครื่องอุปกรณ์เพื่อรักษาทรัพย์สินในขณะขนส่ง การดำเนินการเกี่ยวกับระบบสัญญาณรักษาความปลอดภัยทางอิเล็กทรอนิกส์ที่เน้นเฉพาะที่มีการเฝ้าติดตามและสังเกตการณ์ทางไกลได้ เช่น สัญญาณกันขโมยและสัญญาณแจ้งอัคคีภัยซึ่งโดยส่วนใหญ่มักดำเนินการรวมอยู่กับกิจกรรมการขาย ติดตั้งและซ่อม เป็นต้น

**หมวดย่อย 81 กิจกรรมการบริการสำหรับอาคารและภูมิทัศน์** ในหมวดย่อยนี้ ได้แก่

การบริการสนับสนุนทั่วไป เช่น การทำความสะอาดภายในและภายนอกอาคารทุกประเภท การทำความสะอาดเครื่องจักรอุตสาหกรรม การทำความสะอาดรถไฟ รถโดยสาร เครื่องบิน ฯลฯ การทำความสะอาดรถหรือเรือบรรทุกน้ำมันหรือของเหลวอื่น ๆ กิจกรรมการฆ่าเชื้อและการกำจัดแมลง หนู และสิ่งรบกวนอื่น ๆ ในอาคาร การจัดหาบริการดูแลและบำรุงรักษาภูมิทัศน์ ตลอดจนการให้บริการดังกล่าวไปพร้อมกับการออกแบบภูมิทัศน์และ/หรือการก่อสร้าง เป็นต้น

**หมวดย่อย 82 การบริการด้านการบริหารและสนับสนุนการดำเนินงานของสำนักงาน และกิจกรรมอื่น ๆ ที่สนับสนุนทางธุรกิจ** ในหมวดย่อยนี้ ได้แก่

การบริการด้านการบริหารสำนักงานประจำวัน เช่น การวางแผนทางการเงิน การเรียกเก็บเงินและทำบันทึกการรายการ งานบุคลากร การจัดส่งสินค้า และระบบโลจิสติกส์ ที่ให้บริการกับผู้อื่นโดยได้รับค่าตอบแทนหรือตามสัญญาจ้าง รวมถึงการบริการกิจกรรมสนับสนุนการดำเนินธุรกิจประจำวันให้กับผู้อื่นโดยได้รับค่าตอบแทนหรือตามสัญญาจ้าง เช่น การถ่ายเอกสาร ทำพิมพ์เขียว โรเนียว อัลดำเนา การบริการทำสำเนาอื่น ๆ การเตรียมเอกสารและกิจกรรมเฉพาะด้านอื่น ๆ ที่สนับสนุนการดำเนินงานสำนักงาน กิจกรรมศูนย์บริการทางโทรศัพท์ (call center) สำหรับรองรับบริการโทรเข้าของลูกค้า การจัดประชุมและการแสดงสินค้า เป็นต้น

**หมวดย่อย 90 กิจกรรมการสร้างสรรค์ศิลปะความบันเทิง** ในหมวดย่อยนี้ ได้แก่

กิจกรรมการสร้างสรรค์ศิลปะ เช่น นักประพันธ์เพลง จิตรกร ช่างปั้น ช่างแกะสลัก ช่างทำพิมพ์ นักเขียน/นักหนังสือพิมพ์อิสระทุกสาขา การแสดงละครเวที คอนเสิร์ต เป็นต้น

**หมวดย่อย 92 กิจกรรมการพนันและการเสี่ยงโชค** ในหมวดย่อยนี้ ได้แก่

การดำเนินงานเกี่ยวกับสิ่งอำนวยความสะดวกสำหรับการเสี่ยงโชค เช่น การขายลอตเตอรี่/สลากกินแบ่งทุกประเภท เป็นต้น

**หมวดย่อย 93 กิจกรรมด้านการกีฬา ความบันเทิง และการนันทนาการ** ในหมวดย่อยนี้ ได้แก่

กิจกรรมด้านการนันทนาการ ความบันเทิง และการกีฬา เช่น สนามฟุตบอล สนามเทนนิส สระว่ายน้ำ ศูนย์ฟิตเนส เป็นต้น

**หมวดย่อย 95 การซ่อมคอมพิวเตอร์และของใช้ส่วนบุคคลและของใช้ในครัวเรือน**  
ในหมวดย่อยนี้ ได้แก่

การซ่อมและบำรุงรักษาคอมพิวเตอร์และอุปกรณ์ต่อพ่วง เช่น คอมพิวเตอร์ชนิดตั้งโต๊ะ คอมพิวเตอร์แล็ปท็อป คอมพิวเตอร์ลูกข่าย อุปกรณ์จัดเก็บข้อมูล และเครื่องพิมพ์ รวมถึงการซ่อมอุปกรณ์คมนาคม (เช่น เครื่องโทรสาร วิทยุสื่อสารแบบสองทาง) เครื่องใช้อิเล็กทรอนิกส์ในครัวเรือน (เช่น วิทยุและโทรทัศน์) เครื่องอุปกรณ์ที่ใช้ในบ้านและในสวน (เช่น เครื่องตัดหญ้าและเครื่องเป่าลม) รองเท้าและเครื่องหนัง เฟอร์นิเจอร์และของตกแต่งบ้าน เสื้อผ้าและอุปกรณ์ตกแต่งเสื้อผ้า อุปกรณ์กีฬา เครื่องดนตรี สิ่งของที่ใช้ในงานอดิเรก และของใช้ส่วนบุคคลและของใช้ในครัวเรือนอื่น ๆ เป็นต้น

**หมวดย่อย 96 กิจกรรมการบริการส่วนบุคคลอื่นๆ** ในหมวดย่อยนี้ ได้แก่

กิจกรรมการบริการส่วนบุคคลอื่น ๆ เช่น การบริการซักรีด และซักแห้ง ผลิตภัณฑ์สิ่งทอและขนสัตว์ การแต่งผม และการเสริมสวยอื่น ๆ การทำศพ และกิจกรรมที่เกี่ยวข้อง เป็นต้น

### 2.3.5 รูปแบบการจัดตั้งตามกฎหมาย จำแนกออกเป็น 10 ประเภท ได้แก่

1) **ส่วนบุคคล ห้างหุ้นส่วนสามัญที่ไม่เป็นนิติบุคคล (ทสม.)** หมายถึง สถานประกอบการที่มีเจ้าของเป็นบุคคลธรรมดาคนเดียวหรือหลายคนรวมกัน และให้หมายรวมถึง ห้างหุ้นส่วนสามัญที่ไม่จดทะเบียนเป็นนิติบุคคลด้วย

2) **ห้างหุ้นส่วนจำกัด (หจก.) ห้างหุ้นส่วนสามัญนิติบุคคล (ทสน.)** หมายถึง สถานประกอบการที่จัดตั้งขึ้นโดยมีบุคคลตั้งแต่ 2 คนขึ้นไป รวมทุนกันเพื่อประกอบกิจการ และรับผิดชอบร่วมกัน โดยจดทะเบียนถูกต้องตามกฎหมาย

#### 3) **บริษัทจำกัด บริษัทจำกัด (มหาชน)**

- **บริษัทจำกัด : (บจก.)** หมายถึง สถานประกอบการที่จัดตั้งขึ้นโดยผู้ริเริ่มคณะหนึ่ง และได้จดทะเบียนถูกต้องตามกฎหมาย โดยมีผู้ริเริ่มดำเนินการอย่างน้อย 2 คนขึ้นไป

- **บริษัทจำกัด (มหาชน) : (บมจ.)** หมายถึง สถานประกอบการที่จัดตั้งขึ้นโดยการจดทะเบียนจัดตั้งบริษัท การควบบริษัท หรือการแปรสภาพบริษัท และวัตถุประสงค์ที่จะขายหุ้นต่อประชาชน โดยมีผู้ริเริ่มดำเนินการตั้งแต่ 15 คนขึ้นไป

4) **ส่วนราชการ รัฐวิสาหกิจ** หมายถึง สถานประกอบการที่รัฐบาลเป็นเจ้าของ หรือมีทุนอยู่ด้วย ไม่น้อยกว่าร้อยละ 50 ของทุนทั้งหมดในที่นี้ให้หมายรวมถึงสถานประกอบการที่ดำเนินการโดยรัฐบาลด้วย

5) **สหกรณ์** หมายถึง สถานประกอบการที่จัดตั้งขึ้นในรูปของสหกรณ์โดยจดทะเบียนถูกต้องตามกฎหมายว่าด้วยสหกรณ์ โดยมีผู้ก่อตั้งไม่น้อยกว่า 10 คน

6) **การรวมกลุ่ม** หมายถึง กลุ่มที่เกิดจากความต้องการของสมาชิกที่มารวมกลุ่มกันขึ้นมา เพื่อตอบสนองความต้องการของสมาชิกได้อย่างมีประสิทธิภาพ มีแนวคิดสร้างสรรค์กลุ่ม เพื่อยกระดับความเป็นอยู่ของสมาชิกให้ดียิ่งขึ้น ทั้งคุณภาพชีวิต สิ่งแวดล้อม เศรษฐกิจ และสังคม โดยใช้หลักการทำงานแบบมีส่วนร่วม คือ ร่วมคิด ร่วมทำ ร่วมตัดสินใจ และร่วมพัฒนาสมาชิก



7) **สมาคม** หมายถึง การก่อตั้งสมาคมเพื่อกระทำการใด ๆ อันมีลักษณะต่อเนื่องร่วมกัน และมีใช้เป็นการหาผลกำไรหรือรายได้มาแบ่งปันกัน ต้องมีข้อบังคับและจดทะเบียนตามบทบัญญัติแห่งประมวลกฎหมายนี้ โดยมีผู้ริเริ่มก่อตั้ง 3 คน

8) **มูลนิธิ** หมายถึง บุคคลอย่างน้อย 3 คน โดยทรัพย์สินที่จัดสรรไว้โดยเฉพาะสำหรับวัตถุประสงค์เพื่อการกุศลสาธารณะ การศาสนา ศิลปะ วิทยาศาสตร์ วรรณคดี การศึกษา หรือเพื่อสาธารณประโยชน์อย่างอื่น โดยมีได้มุ่งหวังประโยชน์มาแบ่งปันกัน และได้จดทะเบียนตามบทบัญญัติแห่งประมวลกฎหมายนี้ และการจัดการทรัพย์สินของมูลนิธิ ต้องมิใช่เป็นการหาผลประโยชน์เพื่อบุคคลใด

9) **วิสาหกิจชุมชน** หมายถึง กิจการของชุมชนเกี่ยวกับการผลิตสินค้า การให้บริการหรือการอื่น ๆ ที่ดำเนินการโดยคณะบุคคลที่มีความผูกพัน มีวิถีชีวิตร่วมกันและรวมตัวกันประกอบกิจการดังกล่าว ไม่ว่าจะป็นนิติบุคคลในรูปแบบใดหรือไม่เป็นนิติบุคคล เพื่อสร้างรายได้ และเพื่อการพึ่งพาตนเองของครอบครัวชุมชน และระหว่างชุมชน

10) **อื่น ๆ** หมายถึง สถานประกอบการที่จัดตั้งในรูปแบบอื่น ๆ นอกจากที่กล่าวข้างต้น เช่น สโมสร ชมรมต่าง ๆ นิติบุคคลอาคารชุด เป็นต้น

### 2.3.6 รูปแบบการจัดตั้งทางเศรษฐกิจ จำแนกออกเป็น 4 ประเภท ได้แก่

1) **สำนักงานแห่งเดียว** หมายถึง สถานประกอบการที่ไม่มีหน่วยงานย่อย หรือสาขาอื่นใด และไม่เป็นหน่วยงานย่อยหรือสาขาของสถานประกอบการอื่น

2) **สำนักงานใหญ่** หมายถึง สถานประกอบการที่เป็นเจ้าของ และควบคุมกิจการของสถานประกอบการอื่นที่เป็นสำนักงานสาขาหรือหน่วยงานย่อย

3) **สำนักงานสาขา** หมายถึง สถานประกอบการที่เป็นสาขา หรือหน่วยงานย่อยของสถานประกอบการอื่นที่เป็นสำนักงานใหญ่

4) **อื่น ๆ** หมายถึง สถานประกอบการที่จัดตั้งในรูปแบบอื่นๆ นอกจากที่กล่าวข้างต้น เช่น แฟรนไชส์

### 2.3.7 ทุนจดทะเบียน

ทุนจดทะเบียนหรือทุนรับอนุญาต หมายถึง ทุนดำเนินการซึ่งผู้เริ่มก่อการได้ระบุไว้เมื่อจดทะเบียนจัดตั้งเป็นนิติบุคคล หรือทุนที่ได้รับอนุญาตเมื่อขอจัดตั้งเป็นนิติบุคคล ทุนนี้ไม่ได้แสดงถึงเงินที่ได้รับจากผู้ถือหุ้น แต่เป็นการแสดงถึง ความประสงค์ของผู้เริ่มก่อการว่าจะมีทุนดำเนินการเป็นจำนวนเงินเท่าใด

### 2.3.8 คนทำงาน

หมายถึง คนที่ทำงานในสถานประกอบการทั้งที่ได้รับเงินเดือนและไม่ได้รับเงินเดือนที่สถานประกอบการมีอยู่ตามปกติ รวมทั้งผู้ที่ปกติทำงานอยู่ในสถานประกอบการแห่งนี้ แต่ในวันดังกล่าวไม่ได้มาทำงาน เนื่องจากเจ็บป่วย ลาหยุด พักผ่อน โดยได้รับค่าจ้าง/ เงินเดือน ทั้งนี้ให้รวมเจ้าของ หรือหุ้นส่วนที่ทำงานให้กับสถานประกอบการ ผู้ช่วยธุรกิจของครัวเรือน คนทำงานของสถานประกอบการที่ไปปฏิบัติงานประจำนอกสถานที่ เช่น พนักงานขาย เจ้าหน้าที่ติดตั้งซ่อมแซมและบำรุง เป็นต้น

## คนทำงานประกอบด้วย

### 1) คนทำงานโดยไม่ได้รับค่าจ้างเงินเดือน

หมายถึง เจ้าของกิจการ/ หุ่นส่วนหรือสมาชิกในครอบครัวที่ทำงานให้กับสถานประกอบการ ผู้ที่มาฝึกงานหรือผู้ปฏิบัติงานในสถานประกอบการ ซึ่งมีจำนวนชั่วโมงทำงานไม่ต่ำกว่าสัปดาห์ละ 20 ชั่วโมง โดยเจ้าของหรือผู้ประกอบการอาจให้เงิน อาหาร เครื่องนุ่งห่ม หรือช่วยเหลือเกื้อกูลอย่างอื่น ๆ แต่ไม่ต้องรับผิดชอบในเรื่องการจ่ายค่าแรงให้ตามกฎหมาย

### 2) ลูกจ้าง

หมายถึง ผู้ที่ปฏิบัติงานให้กับสถานประกอบการ โดยได้รับเงินเดือนหรือค่าจ้างเป็นประจำ ตั้งแต่ระดับบริหาร นักวิชาการ เสมียน พนักงานต่าง ๆ เช่น ผู้จัดการ ผู้อำนวยการ หัวหน้าฝ่ายต่าง ๆ เจ้าหน้าที่ ประชาสัมพันธ์ ผู้ปฏิบัติงานในท้องตลาด พนักงานขาย เป็นต้น นอกจากนี้ยังรวมถึงผู้ที่สถานประกอบการส่งไปประจำที่สถานประกอบการอื่นด้วย เช่น พนักงานรักษาความปลอดภัย พนักงานทำความสะอาด พนักงานขายตามห้างสรรพสินค้า เป็นต้น จำแนกได้เป็น 4 ประเภท ได้แก่

- ผู้บริหาร เช่น ผู้จัดการทั่วไป ผู้อำนวยการ หัวหน้าฝ่ายต่าง ๆ เป็นต้น
- ผู้จัดการฝ่าย และหัวหน้าแผนกต่าง ๆ ได้แก่ ผู้จัดการฝ่ายหรือหัวหน้าแผนกต่าง ๆ เช่น อาหาร เครื่องดื่ม ห้องพัก ต้อนรับ บุคคล การเงิน ช่าง และหัวหน้า ผู้ปรุงอาหาร เป็นต้น
- พนักงานผู้ใช้เทคนิคระดับกลาง เช่น เจ้าหน้าที่ประชาสัมพันธ์ พนักงานต้อนรับ พนักงานบัญชี พนักงานผสมเครื่องดื่ม ผู้ควบคุมทำความสะอาด เป็นต้น
- พนักงานที่ไม่ต้องใช้เทคนิค เช่น พนักงานทำความสะอาด พนักงานขนของ คนทำสวน พนักงานขับรถ เป็นต้น

### ไม่นับรวมคนทำงาน ดังต่อไปนี้

- 1) ผู้บริหารหรือผู้ถือหุ้นที่ได้รับเบี้ยประชุมเป็นครั้งคราว
- 2) คนทำงานของสถานประกอบการอื่นที่มาปฏิบัติงานประจำที่สถานประกอบการแห่งนี้
- 3) คนทำงานที่รับงานไปทำที่บ้านแล้วนำมาส่งโดยไม่ได้ลงทุนซื้อวัสดุ อุปกรณ์ (หรือถามการใช้เครื่องมือส่วนตัวเล็กน้อยได้ เช่น มีด เข็ม ด้าย)
- 4) คนที่สถานประกอบการจ้างมาทำงานเฉพาะอย่างเป็นครั้งคราว เช่น กรรมกรที่จ้างมาขนของ พนักงานเดินตลาด หรือตัวแทนขายที่ไม่มีเงินเดือนประจำ เป็นต้น
- 5) คนทำงานที่ทำงานเป็นระยะเวลานาน เช่น ลาไปรับราชการทหาร เป็นต้น

## 2.3.9 ค่าตอบแทนแรงงาน

### 1) ค่าจ้าง เงินเดือน

หมายถึง เงินที่นายจ้างหรือสถานประกอบการจ่ายให้ลูกจ้าง ในระหว่างเดือน มกราคม – ธันวาคม 2564 (ก่อนหักภาษีเงินได้บุคคลธรรมดา เงินสมทบกองทุนประกันสังคมในส่วนที่ลูกจ้างต้องจ่าย ค่าประกันชีวิต และรายจ่ายอื่น ๆ ของลูกจ้าง) ตามข้อตกลงการจ้างแรงงาน โดยอาจจ่ายตามเงื่อนไขของระยะเวลา หรือจ่ายตามปริมาณงาน ทั้งนี้ไม่รวมค่าล่วงเวลา โบนัส เงินรางวัลพิเศษ เงินเพิ่มช่วยค่าครองชีพ ค่านายหน้า สวัสดิการและผลประโยชน์ตอบแทนอื่น

## 2) ค่าล่วงเวลา โบนัส เงินรางวัลพิเศษ เงินเพิ่มค่าครองชีพ ค่านายหน้า

หมายถึง เงินนอกเหนือจากค่าจ้าง เงินเดือนที่สถานประกอบการจ่ายให้แก่ลูกจ้างเป็นค่าตอบแทนในการทำงาน

## 3) สวัสดิการและผลประโยชน์ตอบแทนอื่น ๆ

หมายถึง ผลประโยชน์ตอบแทนแรงงานที่นายจ้างหรือสถานประกอบการจ่ายหรือบริการให้แก่ลูกจ้าง ได้แก่ ค่าตอบแทนแรงงานที่จ่ายเป็นสิ่งของหรือบริการและสวัสดิการที่นายจ้างจัดหาหรือบริการลูกจ้าง เช่น อาหาร เครื่องดื่ม บ้านพักคนงาน ค่าเช่าบ้าน ค่าซ่อมแซมที่อยู่อาศัย ค่ารักษาพยาบาล ค่าเล่าเรียนบุตร ค่าประกันชีวิต พาหนะรับส่งมาทำงาน บันเทิงหรือนันทนาการต่าง ๆ ที่จัดให้ลูกจ้าง เป็นต้น **ทั้งนี้ ไม่รวมเสื้อผ้าเครื่องแบบที่ใช้เฉพาะในการปฏิบัติงาน เช่น ชุดไทยที่ใช้ปฏิบัติงาน ชุดคนปรุงอาหาร ซึ่งนับเป็นค่าใช้จ่ายอื่น ๆ ของสถานประกอบการ**

## 4) เงินที่สถานประกอบการจ่ายสทบเข้ากองทุน

หมายถึง เงินที่สถานประกอบการจ่ายสทบเข้ากองทุนเพื่อการประกันสังคมทั้งของรัฐบาลและเอกชน เพื่อให้ลูกจ้างได้รับความเดือดร้อนเมื่อต้องขาดรายได้ในบางส่วนหรือทั้งหมดอันเนื่องมาจากการเจ็บป่วยหรือประสบอันตราย ทั้งในและนอกเวลาทำงาน การคลอดบุตร ทูพพลภาพ การว่างงาน ชราภาพ และเสียชีวิต เงินดังกล่าว ได้แก่ เงินสมทบกองทุนประกันสังคม กองทุนทดแทนแรงงาน กองทุนสำรองเลี้ยงชีพ

### 2.3.10 ค่าซื้อสินค้าเพื่อการจำหน่ายและ/หรือให้บริการ

หมายถึง มูลค่าของสินค้าที่ซื้อหรือได้รับมอบมายังสถานประกอบการ โดยไม่คำนึงถึงระยะเวลาในการชำระเงิน มูลค่าของสินค้าที่บันทึกนั้นให้รวมราคาซื้อ ค่าใช้จ่ายต่าง ๆ ที่เกิดขึ้นในการจัดซื้อ เช่น อากาศขนส่ง ฯลฯ ค่าซื้อวัสดุและส่วนประกอบที่ใช้ในการขาย เช่น กระดาษห่อของ ถุง หีบห่อ หรือกล่องกระดาษสำหรับใช้บรรจุสินค้าขาย สำหรับธุรกิจบริการ ค่าซื้อสินค้าหมายความรวมถึง ค่าเช่าภาพยนตร์ ค่าเช่าเครื่องมือ หรืออุปกรณ์เพื่อใช้ประกอบกิจการ เป็นต้น

### 2.3.11 ค่าใช้จ่ายอื่น ๆ

หมายถึง ค่าใช้จ่ายในการดำเนินธุรกิจของสถานประกอบการ นอกเหนือจากค่าซื้อสินค้าเพื่อการจำหน่ายและให้บริการ และค่าตอบแทนแรงงาน **ค่าใช้จ่ายอื่น ๆ ในการดำเนินธุรกิจ** เช่น ค่าเช่าอาคาร ยานพาหนะ เครื่องจักรและอุปกรณ์ ค่าซ่อมแซมสิ่งก่อสร้าง ค่าน้ำมันเชื้อเพลิง ค่าน้ำประปา ค่าไฟฟ้า ค่าไปรษณีย์โทรเลข ค่าโทรศัพท์ ค่าเครื่องเขียนแบบพิมพ์ ค่าทำบัญชี ค่าวิจัย ค่าดอกเบี้ยจ่าย ค่าโฆษณา ค่าเบี้ยประกันภัย เป็นต้น

#### 1) ค่าใช้จ่ายเกี่ยวกับการให้บริการอินเทอร์เน็ต

หมายถึง เงินที่ต้องจ่ายเพื่อการใช้บริการต่าง ๆ เกี่ยวกับอินเทอร์เน็ต และบริการอื่น ๆ ที่เกี่ยวข้อง เช่น ค่าเช่า Server ค่าใช้จ่ายเกี่ยวกับ Internet รายเดือน ค่าจ้างนักออกแบบ Web site ค่าดูแลรักษา Web site (Update) เป็นต้น

#### 2) ค่าเครื่องใช้ที่ทำด้วยผ้า

หมายถึง เงินที่ต้องจ่ายเป็นค่าใช้จ่ายผลิตภัณฑ์ที่ทำด้วยผ้าทุกชนิด ซึ่งนำมาใช้ในการประกอบธุรกิจ เช่น ที่นอน หมอน ผ้าปูที่นอน ปลอกหมอน ผ้าห่มนอน ผ้าเช็ดตัว เป็นต้น

### 3) ค่าผลิตภัณฑ์ทำความสะอาดต่าง ๆ

หมายถึง เงินที่ต้องจ่ายเป็นค่าใช้จ่าย ผลิตภัณฑ์ทำความสะอาด ได้แก่ สบู่ น้ำยาขัดพื้น น้ำยาซักผ้า น้ำยาขัดห้องน้ำ ที่เกี่ยวกับการทำความสะอาด ตลอดจนสเปรย์ดับกลิ่น (Air refresher) และผลิตภัณฑ์อื่น ๆ

### 4) ค่าธรรมเนียมใบอนุญาต

หมายถึง เงินที่ต้องจ่ายเพื่อเป็นค่าใบอนุญาตในการประกอบธุรกิจ ตามที่กฎหมายกำหนด เช่น ค่าธรรมเนียมที่จ่ายให้แก่นายทะเบียนโรงแรมประจำท้องถิ่นเพื่อต่ออายุใบอนุญาต ดำเนินการ ในปัจจุบัน นายทะเบียนโรงแรมที่ตั้งอยู่ตามต่างจังหวัด คือ เจ้าหน้าที่ฝ่ายปกครอง (ผู้ว่าราชการจังหวัด นายอำเภอ) ส่วนในเขตกรุงเทพมหานคร คือ นายตำรวจฝ่ายทะเบียนโรงแรม เป็นต้น

### 5) ค่าเช่าอาคาร

หมายถึง เงินที่ต้องจ่ายให้สถานประกอบการอื่นหรือผู้อื่นเพื่อเป็นค่าตอบแทน ในการใช้ประโยชน์จากอาคาร

### 6) ขาดทุนจากการเปลี่ยนแปลงอัตราแลกเปลี่ยนเงินตราต่างประเทศ

หมายถึง กรณีที่สถานประกอบการเป็นเจ้าของสินทรัพย์หรือหนี้สิน ที่กำหนดราคาเป็นมูลค่าเงินตราต่างประเทศ การเปลี่ยนแปลงอัตราแลกเปลี่ยนเงินตราต่างประเทศ จะมีผลต่อ มูลค่าสินทรัพย์หรือหนี้สินเมื่อเทียบกับเงินบาท ถ้าการเปลี่ยนแปลงอัตราแลกเปลี่ยนเงินตราต่างประเทศ เป็นผลให้มูลค่าสินทรัพย์เป็นเงินตราต่างประเทศมีค่าเป็นเงินบาทลดลง จะเรียกมูลค่าส่วนที่ลดลงว่า "ขาดทุนจากการเปลี่ยนแปลงอัตราแลกเปลี่ยนเงินตราต่างประเทศ"

### 7) ค่าดอกเบี้ยจ่าย

หมายถึง จำนวนเงินที่จ่ายให้สถาบันการเงินหรือเอกชนอื่น เป็นค่าดอกเบี้ย จากการกู้ยืมเงินมาเพื่อลงทุนประกอบกิจการ

## 2.3.12 ช่องทางการชำระเงินสำหรับธุรกรรมประเภทต่าง ๆ

1) ประเภทธุรกรรม ได้แก่ การชำระเงินค่าสินค้าและบริการให้กับซัพพลายเออร์ การชำระค่าใช้จ่ายในการดำเนินงาน การจ่ายเงินเดือนพนักงาน และการลงทุน

### 2) ช่องทางการชำระเงิน

- การโอนเงินและชำระเงินผ่านช่องทางอิเล็กทรอนิกส์ (e-Payment) หมายถึง การโอนเงิน/ชำระด้วยสื่อการชำระเงินต่าง ๆ ยกเว้น เงินสด และเช็ค เช่น การโอน/ ชำระเงินด้วยธนาคาร ทางอินเทอร์เน็ต (Internet banking), ธนาคารทางโทรศัพท์เคลื่อนที่ (Mobile banking), กระเป๋าเงินอิเล็กทรอนิกส์ (Mobile-wallet) และบัตรอิเล็กทรอนิกส์ประเภทต่าง ๆ ประกอบด้วย บัตรเอทีเอ็ม (ATM card) บัตรเดบิต (Debit card) บัตรเครดิต (Credit card) บัตรเงินอิเล็กทรอนิกส์ (บัตร e-Money)

- คริปโทเคอร์เรนซี (Cryptocurrency) หมายถึง สินทรัพย์ดิจิทัลซึ่งออกแบบให้ เป็นสื่อกลางการแลกเปลี่ยน โดยอาศัยเทคโนโลยี Distributed Ledger Technology (DLT) หรือที่เรียกกันทั่วไปว่า บล็อกเชน (Blockchain) ในการสร้างและบันทึกธุรกรรม เช่น บิทคอยน์ (Bitcoin) และอีเธอร์เรียม (Ethereum) เป็นต้น

- **e-Money** หมายถึง บัตรอิเล็กทรอนิกส์ หรือกระเป๋าเงินอิเล็กทรอนิกส์ ที่ผู้ประกอบการจออกให้แก่ผู้ใช้บริการซึ่งจะระบุชื่อหรือไม่ก็ตาม โดยมีการชำระเงินให้แก่ผู้ประกอบการไว้ล่วงหน้าเพื่อนำไปใช้ชำระค่าสินค้าค่าบริการ หรือค่าอื่นใดแทนการชำระด้วยเงินสด และได้มีการบันทึกมูลค่า หรือจำนวนเงินที่ชำระไว้ล่วงหน้า เช่น true wallet, rabbit card เป็นต้น

- **ซัพพลายเออร์ (Supplier)** หมายถึง คนหรือองค์กรที่จัดหาสินค้าและบริการ ให้กับธุรกิจ/สถานประกอบการอื่น

### 2.3.13 สินค้าคงเหลือ

หมายถึง มูลค่าสินค้า และวัสดุส่วนประกอบต่าง ๆ ที่สถานประกอบการซื้อมา เพื่อประกอบกิจการ และยังคงเหลืออยู่โดยสินค้าและวัสดุส่วนประกอบดังกล่าวเป็นกรรมสิทธิ์ของสถานประกอบการ ไม่คำนึงถึงว่าจะเก็บอยู่ ณ ที่ใดก็ตาม

**มูลค่าสินค้าคงเหลือต้นงวด** หมายถึง สินค้าที่เหลือตกค้างจากปีก่อน หรือที่เหลืออยู่เมื่อวันสิ้นสุดงวดบัญชีปี 2563 หรือเมื่อ 1 มกราคม 2564

**มูลค่าสินค้าคงเหลือปลายงวด** หมายถึง สินค้าที่ซื้อเข้ามาในงวดบัญชีปี 2564 เพื่อจำหน่ายบวกกับสินค้าคงเหลือต้นปี แต่เมื่อถึงวันสิ้นสุดงวดบัญชีปี 2564 หรือเมื่อ 31 ธันวาคม 2564 สินค้าเหล่านั้นยังขายไม่หมดมีเหลืออยู่เป็นมูลค่าเท่าไร ถือว่าเป็นสินค้าคงเหลือปลายปีของสถานประกอบการ

**สำหรับธุรกิจบริการ สินค้าคงเหลือ** หมายถึง งานบริการที่ยังดำเนินการไม่เสร็จ เช่น บริษัทสถาปนิก ด้รับการจ้างให้เขียนแบบบ้านพักตากอากาศ โดยรับงานมาตั้งแต่งวดบัญชี ปี 2563 และยังคงดำเนินการไม่เสร็จ สำหรับงวดบัญชีปี 2564 งานบริการขั้นนี้จะเป็นสินค้าคงเหลือต้นงวด และยังคงดำเนินการไม่เสร็จในงวดบัญชีปี 2564 ก็จะเป็นสินค้าคงเหลือปลายงวด ซึ่งมูลค่านั้นให้ถือตามราคาที่ยังค้างชำระ

### 2.3.14 รายรับที่ได้จากการจำหน่ายสินค้าและการให้บริการ

หมายถึง มูลค่าของยอดขายสินค้าหรือรายรับที่ได้จากการให้บริการในรอบปี 2564 เช่น รายรับจากการขายสินค้า รายรับจากการประกอบกิจการที่พักแรม (เช่น รายรับจากการขายห้องพัก รายรับจากภัตตาคาร/ ห้องอาหาร รายรับจากสถานบันเทิง รายรับจากร้านขายของที่ระลึกและรายรับจากการให้เช่าห้องประชุม/ สัมมนา) รายรับจากการให้บริการและค่านายหน้า เป็นต้น โดยไม่คำนึงถึงเวลา หรือวิธีการชำระเงินจากผู้ซื้อ ทั้งนี้ให้รวมถึงมูลค่าขายจากการเช่าซื้อ การขายผ่อนชำระ และการขายสินค้า ที่นำไปฝากให้สถานประกอบการอื่นขายด้วย นอกจากนี้ยังหมายถึง รายรับจากการให้เช่าสินทรัพย์ถาวร เงินปันผล ดอกเบี้ยรับ กำไรจากอัตราแลกเปลี่ยนฯ และอื่น ๆ

**ทั้งนี้ไม่รวมค่าขายสินค้าที่สถานประกอบการอื่นนำมาฝากขายและส่วนลดที่สถานประกอบการลดให้แก่ผู้ซื้อ หรือผู้ใช้บริการ**

### 2.3.15 รายรับจากการให้เช่าที่ดิน

หมายถึง จำนวนเงินที่สถานประกอบการได้รับจากการอนุญาตให้สถานประกอบการอื่น หรือผู้อื่นใช้ประโยชน์จากที่ดิน ซึ่งครอบครองโดยสถานประกอบการ

### 2.3.16 รายรับจากการให้เช่าอาคาร ยานพาหนะ เครื่องจักรและเครื่องมือ ฯลฯ

หมายถึง จำนวนเงินที่สถานประกอบการได้รับจากการอนุญาตให้สถานประกอบการอื่นหรือผู้อื่นใช้ประโยชน์จากอาคาร เครื่องมือ เครื่องจักร อุปกรณ์หรือยานพาหนะ ซึ่งครอบครองโดยสถานประกอบการ

### 2.3.17 ดอกเบี้ยรับ

หมายถึง ผลตอบแทนที่สถานประกอบการนี้ได้รับจากการฝากเงินกับสถาบันการเงิน หรือจากการให้เอกชนอื่นกู้ยืม

### 2.3.18 เงินปันผลรับ

หมายถึง รายรับที่สถานประกอบการรับจากการนำเงินไปลงทุนในธุรกิจอื่นๆ ในฐานะผู้ถือหุ้น ซึ่งเมื่อเกิดประโยชน์ก็ได้รับผลตอบแทนเป็นเงินสด หุ้น หรือสิทธิที่จะซื้อหุ้นเพิ่มในราคาต่ำกว่าราคาตลาด

### 2.3.19 กำไรจากการเปลี่ยนแปลงอัตราแลกเปลี่ยนเงินตราต่างประเทศ

หมายถึง กรณีที่สถานประกอบการเป็นเจ้าของสินทรัพย์หรือหนี้สินที่กำหนดราคาเป็นมูลค่าเงินตราต่างประเทศ ถ้าการเปลี่ยนแปลงอัตราแลกเปลี่ยนเงินตราต่างประเทศ เป็นผลให้มูลค่าสินทรัพย์เป็นเงินตราต่างประเทศมีค่าเป็นเงินบาทเพิ่มขึ้น จะเรียกมูลค่าส่วนที่เพิ่มขึ้นว่า “กำไรจากการเปลี่ยนแปลงอัตราแลกเปลี่ยนเงินตราต่างประเทศ”

### 2.3.20 สินทรัพย์ถาวร

หมายถึง สินทรัพย์ที่ปกติมีอายุการใช้งานมากกว่า 1 ปีขึ้นไป เช่น ที่ดิน อาคาร สิ่งก่อสร้าง เครื่องจักร ยานพาหนะ เป็นต้น รวมถึงส่วนเพิ่มเติม ดัดแปลง ปรับปรุง เพื่อยืดอายุการใช้งานหรือเพิ่มประสิทธิภาพ

#### - สินทรัพย์ถาวร แบ่งออกเป็น

- ที่ดิน
- อาคาร และสิ่งก่อสร้าง
- เครื่องจักร เช่น เครื่องกำเนิดไฟฟ้า เครื่องมือที่ใช้ในงานโลหะ เครื่องมือก่อสร้าง เป็นต้น
- ยานพาหนะ เช่น รถยนต์ แทรกเตอร์ รถบรรทุก เป็นต้น
- เครื่องใช้ในสำนักงาน (ครุภัณฑ์) เช่น เครื่องคอมพิวเตอร์ เครื่องคำนวณ เฟอร์นิเจอร์
- เครื่องตกแต่งสำนักงาน เป็นต้น
- เครื่องมืออื่นๆ เช่น สว่าน เลื่อย เป็นต้น
- สินทรัพย์ถาวรอื่น ๆ เช่น ซอฟต์แวร์ (โปรแกรมสำเร็จรูปต่าง ๆ เช่น SAS, SPSS, MS-OFFICE, DATABASE (ORACLE, DB2), FOXPRO, AUTOWARE

โปรแกรมสำหรับการจัดทำกราฟฟิคต่าง ๆ (PHOTOSHOP, ILLUSTRATOR, FLASH, INDESIGN) และโปรแกรมสำหรับการจัดทำบัญชี (MYACCOUNT, FORMULA) เป็นต้น) ลิขสิทธิ์ สิทธิบัตร ฯลฯ

### 2.3.21 มูลค่าตามบัญชีของสินทรัพย์ถาวร

หมายถึง มูลค่าสุทธิของสินทรัพย์ถาวรตามบัญชี เมื่อได้หักค่าเสื่อมราคา ค่าสึกหรอตามระยะเวลาการใช้งานจนถึงวันสิ้นงวดบัญชีปี 2564 หรือ 31 ธันวาคม 2564 สินทรัพย์ถาวร เช่น ที่ดิน อาคาร เครื่องจักร และเครื่องมือ ยานพาหนะ เครื่องใช้สำนักงาน เป็นต้น มูลค่าสินทรัพย์ถาวรรวมถึงมูลค่าการต่อเติมดัดแปลง และปรับปรุงในระหว่างปี เพื่อยืดอายุการใช้งาน หรือเพิ่มประสิทธิภาพการทำงาน

### 2.3.22 มูลค่าซื้อสินทรัพย์ถาวรทุกประเภทที่ซื้อหรือผลิตขึ้นใช้เองระหว่างปี

หมายถึง สินทรัพย์ถาวรใหม่หรือสินทรัพย์ถาวรที่ใช้แล้ว ที่สถานประกอบการซื้อมาเพิ่มเติมหรือผลิตขึ้นใช้เอง ระหว่างเดือนมกราคม - ธันวาคม 2564

- **สินทรัพย์ถาวรใหม่** หมายถึง สินทรัพย์ถาวรที่ยังไม่เคยถูกใช้ภายในประเทศมาเลย ก่อนที่สถานประกอบการจะซื้อมา โดยไม่คำนึงว่าสินทรัพย์ถาวรนั้น จะถูกใช้ในต่างประเทศมาก่อนหรือไม่
- **สินทรัพย์ถาวรที่ผลิตขึ้นใช้เอง** หมายถึง ค่าใช้จ่ายทั้งหมดที่ใช้ในการสร้างหรือผลิตสินทรัพย์ถาวร ขึ้นเพื่อใช้งานในสถานประกอบการ และที่ใช้ในการซ่อมแซมใหญ่ที่สามารถเพิ่มประสิทธิภาพการทำงาน หรือยืดอายุการใช้งานของสินทรัพย์ถาวร นั้น ค่าใช้จ่ายดังกล่าว ได้แก่ ค่าแรงงาน ค่าวัสดุ เป็นต้น
- **สินทรัพย์ถาวรที่ใช้แล้ว** หมายถึง มูลค่าตามความเป็นจริงที่ได้ซื้อสินทรัพย์ถาวรซึ่งเคยถูกใช้ภายในประเทศมาแล้ว ก่อนที่สถานประกอบการจะซื้อมา

### 2.3.23 มูลค่าสินทรัพย์ถาวรที่ขายระหว่างปี

หมายถึง มูลค่าตามราคาขายสินทรัพย์ถาวรที่ขายไประหว่าง มกราคม - ธันวาคม 2564 รวมถึงมูลค่าสินทรัพย์ถาวรที่ใช้แล้วและได้นำไปแลกเปลี่ยนเป็นสินทรัพย์ใหม่ โดยการจ่ายเงินเพิ่มขึ้นให้ถือว่าราคาสินทรัพย์เดิม คือ มูลค่าขายสินทรัพย์ถาวรที่ใช้แล้ว และราคาสินทรัพย์เดิมบวกจำนวนเงินที่จ่ายเพิ่มเป็นมูลค่าซื้อสินทรัพย์ถาวรที่สถานประกอบการซื้อมาเพิ่ม การบันทึกมูลค่าสินทรัพย์ถาวรที่ขายระหว่างนี้ ให้บันทึกตามราคาขายได้จริง

### 2.3.24 มูลค่าเพิ่ม

คำนวณโดย :

$$\text{มูลค่าเพิ่ม} = \text{รายได้จากการดำเนินงาน} - \text{ค่าใช้จ่ายชั้นกลาง}$$

รายได้จากการดำเนินงาน = รายรับทั้งสิ้นของสถานประกอบการ

**หัก** รายรับจากการให้เช่าที่ดิน  
ดอกเบี๋ยรับ / เงินปันผลรับ  
กำไรจากการเปลี่ยนแปลงอัตรา  
แลกเปลี่ยนฯ

**บวก** ส่วนเปลี่ยนแปลงของสินค้าและวัสดุ  
ประกอบคงเหลือ

ค่าใช้จ่ายชั้นกลาง = ค่าซื้อสินค้าเพื่อการจำหน่าย และ/  
หรือ ให้บริการ

**บวก** ค่าใช้จ่ายอื่น ๆ ในการดำเนินกิจการ

**หัก** ดอกเบี๋ยจ่าย  
หนี้สูญ  
ขาดทุนจากการเปลี่ยนแปลงอัตรา  
แลกเปลี่ยนฯ

### 2.3.25 ค่าโอนกรรมสิทธิ์

หมายถึง มูลค่าของค่าใช้จ่ายในการโอนสิทธิครอบครองสินทรัพย์ ระหว่างเจ้าของ  
สินทรัพย์นั้นให้กับบุคคลอื่น



## 2.4 แผนการเลือกตัวอย่าง

### 2.4.1 สถานประกอบการที่มีคนทำงาน 1 – 10 คน

แผนการสุ่มตัวอย่างที่ใช้เป็นแบบ Stratified Systematic Sampling โดยมีประเภทมาตรฐานอุตสาหกรรม (ประเทศไทย) ปี 2552 (Thailand Standard Industrial Classification: TSIC 2009) ในระดับกิจกรรมเป็นสตราตัม มีทั้งสิ้น 309 สตราตัม ขนาดของสถานประกอบการเป็นสตราตัมย่อย (มี 2 ขนาด คือจำนวนคนทำงาน 1 – 5 คน และ 6 – 10 คน) หรือ 2 สตราตัม และสถานประกอบการเป็นหน่วยตัวอย่าง ซึ่งในการเลือกสถานประกอบการตัวอย่างในแต่ละสตราตัม และสตราตัมย่อย อย่างอิสระต่อกัน ด้วยวิธีการเลือกตัวอย่างแบบมีระบบ

### 2.4.2 สถานประกอบการที่มีคนทำงานตั้งแต่ 11 คนขึ้นไป

กำหนดให้ทุกสถานประกอบการเป็นหน่วยตัวอย่างและให้ทำการแจกแจงนับสถานประกอบการทุกแห่ง ซึ่งวัดด้วยคนทำงานมี 10 ขนาด (คนทำงาน 11 – 15 คน 16 – 20 คน 21 – 25 คน 26 – 30 คน 31 – 50 คน 51 – 100 คน 101 – 200 คน 201 – 500 คน 501 – 1,000 คน และที่มีคนทำงานมากกว่า 1,000 คน ขึ้นไป)

## 2.5 รายการข้อมูลที่เก็บ

- 2.5.1 ข้อมูลทั่วไปของสถานประกอบการ
- 2.5.2 คนทำงานและค่าตอบแทนแรงงาน
- 2.5.3 ค่าใช้จ่ายของสถานประกอบการ
- 2.5.4 สินค้าคงเหลือของสถานประกอบการ
- 2.5.5 รายรับของสถานประกอบการ
- 2.5.6 สินทรัพย์ถาวรของสถานประกอบการ
- 2.5.7 การทำธุรกรรมเกี่ยวกับสินค้าและบริการกับต่างประเทศ
- 2.5.8 ผลกระทบจากสถานการณ์การแพร่ระบาดของโรคติดเชื้อไวรัสโคโรนา 19
- 2.5.9 ความคิดเห็นและข้อเสนอแนะของสถานประกอบการ

## 2.6 การเก็บรวบรวมข้อมูล

**2.6.1 วิธีการเก็บรวบรวมข้อมูล** การเก็บรวบรวมข้อมูลใช้วิธีส่งเจ้าหน้าที่ของสำนักงานสถิติแห่งชาติออกไปทำการสัมภาษณ์เจ้าของสถานประกอบการ หรือผู้ที่ได้รับมอบหมายให้ตอบข้อมูลของสถานประกอบการ พร้อมนี้ได้มีการเพิ่มช่องทางการตอบแบบสอบถาม Online ให้กับผู้ประกอบการ

**2.6.2 คาบเวลาการปฏิบัติงาน** การเก็บรวบรวมข้อมูลระหว่างเดือนพฤษภาคม – กันยายน 2565

## 2.7 การประมวลผลข้อมูล

การประมวลผลข้อมูลทุกขั้นตอน และการจัดทำรายงานผลระดับจังหวัด ดำเนินการที่สำนักงานสถิติจังหวัด โดยสำนักงานสถิติแห่งชาติในส่วนกลางให้การสนับสนุนทางด้านวิชาการ เช่น การจัดทำโปรแกรมสำหรับการบันทึกข้อมูลและการประมวลผลข้อมูล และการจัดทำต้นฉบับรายงาน เป็นต้น สำหรับการประมวลผลระดับภาคและทั่วราชอาณาจักร ดำเนินการที่สำนักงานสถิติแห่งชาติในส่วนกลาง

## 2.8 การนำเสนอผลข้อมูล

การจัดทำรายงานผลสำมะโนธุรกิจและอุตสาหกรรม พ.ศ. 2565 จะจัดทำรายงานผล ดังนี้

- 1) สรุปข้อมูลเบื้องต้น ระดับภาค และทั่วราชอาณาจักร
- 2) รายงานผลระดับจังหวัด รวม 76 ฉบับ
- 3) รายงานผลระดับภาค และทั่วราชอาณาจักร จำนวน 7 ฉบับ ประกอบด้วย

รายงานผลของกรุงเทพมหานคร ปริมณฑล ภาคกลาง ภาคเหนือ ภาคตะวันออกเฉียงเหนือ ภาคใต้ และทั่วราชอาณาจักร

## 2.9 ความคลาดเคลื่อน

ข้อมูลที่น่าเสนอไว้ในรายงานฉบับนี้อาจจะมีความคลาดเคลื่อนอยู่บ้าง ความคลาดเคลื่อนดังกล่าว เป็นความคลาดเคลื่อนจากการเลือกตัวอย่าง (Sampling error) และความคลาดเคลื่อนที่เกิดจากสาเหตุอื่น (Non-Sampling error) เช่น ผู้ตอบไม่ให้ข้อมูลตามความเป็นจริง ข้อมูลในแบบสอบถามไม่ครบถ้วน การลงรหัสผิดพลาดหรือการบันทึกข้อมูลผิดพลาด เป็นต้น อย่างไรก็ตาม สำนักงานสถิติแห่งชาติได้พยายามควบคุมให้ข้อมูลมีความคลาดเคลื่อนน้อยที่สุด จึงขอให้ผู้ใช้ข้อมูลใช้ข้อมูลด้วยความระมัดระวังตามสมควร

## 2.10 การปิดตัวเลข

ผลรวมของแต่ละจำนวนอาจไม่เท่ากับยอดรวม ทั้งนี้เนื่องจากการปิดเศษ

A hand holding a pen over a laptop keyboard, with a large green geometric shape overlaid on the left side of the image. The text is positioned in the lower right area.

# บทที่ 3

ผลการสำมะโน

---



## บทที่ 3 ผลการสำมะโน

ผลการดำเนินงานกิจการในรอบปี 2564 ของสถานประกอบการธุรกิจทางการค้าและธุรกิจทางการบริการ ที่มีคนทำงานตั้งแต่ 1 คนขึ้นไป ซึ่งจัดจำแนกประเภทสถานประกอบการตามการจัดประเภทมาตรฐานอุตสาหกรรมประเทศไทย ปี 2552 (Thailand Standard Industrial Classification : TSIC 2009) ที่ตั้งอยู่ในจังหวัดนนทบุรี สรุปได้ดังนี้

### 3.1 ข้อมูลทั่วไปของสถานประกอบการ

- **ขนาดของสถานประกอบการ**

จากการเก็บรวบรวมข้อมูลรายละเอียดของสถานประกอบการธุรกิจทางการค้าและธุรกิจทางการบริการของจังหวัดนนทบุรีจำนวนทั้งสิ้น 37,535 แห่ง พบว่า เป็น สถานประกอบการขนาดเล็กที่มีคนทำงาน 1-5 คน จำนวน 31,944 แห่ง หรือร้อยละ 85.1 สำหรับสถานประกอบการที่มีคนทำงานตั้งแต่ 16 คนขึ้นไป มีเพียงร้อยละ 14.9 ในจำนวนนี้เป็นสถานประกอบการที่มีคนทำงาน 6-15 คน มีสถานประกอบการ 4,678 แห่ง สถานประกอบการที่มีคนทำงาน 16-25 คน มีจำนวนสถานประกอบการ 471 แห่ง สถานประกอบการที่มีคนทำงาน 26-30 คน มีจำนวนสถานประกอบการ 153 แห่ง มีคนทำงาน 51-200 คน มีจำนวนสถานประกอบการ 102 แห่ง สถานประกอบการที่มีคนทำงาน 31-50 คน มีสถานประกอบการ 163 แห่ง สถานประกอบการที่มีคนทำงานมากกว่า 200 คน มีจำนวนสถานประกอบการ 24 แห่ง

- **หมวดย่อยธุรกิจ**

เมื่อพิจารณาจำนวนสถานประกอบการ จำแนกตามหมวดย่อยธุรกิจทางการค้าและธุรกิจทางการบริการ (ตาราง ก ) พบว่า สถานประกอบการธุรกิจทางการค้าและธุรกิจทางการบริการ จังหวัดนนทบุรี ส่วนใหญ่ ร้อยละ 30.4 ประกอบธุรกิจทางการขายปลีก(ยกเว้นยานยนต์และจักรยานยนต์) รองลงมา เป็นสถานประกอบการบริการอาหารและเครื่องดื่ม ร้อยละ 23.6 ธุรกิจทางการบริการส่วนบุคคลอื่นๆ ร้อยละ 10.3 กิจกรรมอสังหาริมทรัพย์ ร้อยละ 10.0 กิจกรรมธุรกิจการขนส่งและการขายปลีก การซ่อมยานยนต์และจักรยานยนต์ 9.2 กิจกรรมธุรกิจการขนส่ง(ยกเว้นยานยนต์และจักรยานยนต์) ร้อยละ 7.1 ตามลำดับ สำหรับกิจกรรมธุรกิจหมวดอื่น ๆ นอกจากที่กล่าวข้างต้น แต่ละหมวดย่อยมีจำนวน ต่ำกว่าร้อยละ 5.0

ตาราง ก จำนวนและร้อยละของสถานประกอบการ จำแนกตามขนาดของสถานประกอบการและ  
หมวดย่อยธุรกิจ

ขนาดของสถานประกอบการ/หมวดย่อยธุรกิจ	จำนวน	ร้อยละ
<b>รวม</b>	<b>37,535</b>	<b>100.0</b>
<b>ขนาดของสถานประกอบการ (จำนวนคนทำงาน)</b>		
1 – 5 คน	31,944	85.1
6 – 15 คน	4,678	12.5
16 – 25 คน	471	1.2
26 – 30 คน	153	0.4
31 – 50 คน	163	0.4
51 – 200 คน	102	0.3
มากกว่า 200 คน	24	0.1
<b>หมวดย่อยธุรกิจ</b>		
การขายส่งและการขายปลีก การซ่อมยานยนต์และจักรยายนต์	3,463	9.2
การขายส่ง (ยกเว้นยานยนต์และจักรยายนต์)	2,672	7.1
การขายปลีก (ยกเว้นยานยนต์และจักรยายนต์)	11,424	30.4
ที่พักแรม	91	0.2
การบริการอาหารและเครื่องดื่ม	8,859	23.6
การผลิตภาพยนตร์ วีดิทัศน์ และรายการโทรทัศน์ การบันทึกเสียงลงบนสื่อ และการจัดพิมพ์ จำหน่ายหรือเผยแพร่ดนตรี	43	0.1
การจัดผังรายการและการแพร่ภาพกระจายเสียง	6	-
การจัดทำโปรแกรมคอมพิวเตอร์ การให้คำปรึกษาเกี่ยวกับคอมพิวเตอร์ และกิจกรรมที่เกี่ยวข้อง	115	0.3
การบริการสารสนเทศ	13	-
กิจกรรมอสังหาริมทรัพย์	3,758	10.0
กิจกรรมทางกฎหมายและการบัญชี	410	1.1
กิจกรรมของสำนักงานใหญ่และการบริการให้คำปรึกษาด้านการบริหารจัดการ	108	0.3
กิจกรรมด้านสถาปัตยกรรมและวิศวกรรม รวมถึงการทดสอบและการวิเคราะห์ทางเทคนิค	171	0.5
การวิจัยและพัฒนาเชิงวิทยาศาสตร์	7	-
การโฆษณาและการวิจัยตลาด	232	0.6
กิจกรรมทางวิชาชีพ วิทยาศาสตร์ และเทคนิคอื่นๆ	258	0.7
กิจกรรมการให้เช่า	142	0.4
กิจกรรมการจ้างงาน	27	0.1
กิจกรรมของตัวแทนธุรกิจท่องเที่ยว การจัดงานเที่ยว การบริการสำรอง และกิจกรรมที่เกี่ยวข้อง	144	0.4
การบริการรักษาความปลอดภัยและการสืบสวน	85	0.2
กิจกรรมการบริการสำหรับอาคารและภูมิทัศน์	140	0.4
การบริการด้านการบริหารและสนับสนุนการดำเนินงานของสำนักงาน และกิจกรรมอื่นๆ ที่สนับสนุนทางธุรกิจ	561	1.5
กิจกรรมการสร้างสรรค์ศิลปะและความบันเทิง	28	0.1
กิจกรรมการพนันและการเสี่ยงโชค	33	0.1
กิจกรรมด้านการกีฬา ความบันเทิง และการนันทนาการ	128	0.3
การซ่อมคอมพิวเตอร์และของใช้ส่วนบุคคลและของใช้ในครัวเรือน	734	2.0
กิจกรรมบริการส่วนบุคคลอื่นๆ	3,883	10.3

หมายเหตุ : - ไม่มีข้อมูล หรือข้อมูลมีค่าเป็น 0  
หรือมีข้อมูลจำนวนเล็กน้อย

- **รูปแบบการจัดตั้งตามกฎหมาย**

พบว่าสถานประกอบการธุรกิจทางการค้าและธุรกิจทางการบริการจังหวัดนนทบุรี ส่วนใหญ่มีรูปแบบการจัดตั้งเป็นส่วนบุคคล มีจำนวนสถานประกอบการ 27,901 แห่ง หรือร้อยละ 74.3 รองลงมา เป็นบริษัทจำกัด บริษัท จำกัด (มหาชน) มีจำนวนสถานประกอบการ 8,053 แห่ง หรือร้อยละ 21.5 ห้างหุ้นส่วนจำกัด ห้างหุ้นส่วนสามัญนิติบุคคล มีจำนวนสถานประกอบการ 1,168 แห่ง หรือร้อยละ 3.1 การจัดตั้งในรูปแบบสหกรณ์ และอื่น ๆ มีจำนวนสถานประกอบการ 413 แห่ง หรือร้อยละ 1.1

- **รูปแบบการจัดตั้งทางเศรษฐกิจ**

พบว่าสถานประกอบการธุรกิจทางการค้าและธุรกิจทางการบริการจังหวัดนนทบุรี มีรูปแบบการจัดตั้งทางเศรษฐกิจ เป็นสำนักงานแห่งเดียว จำนวน 35,179 แห่ง หรือร้อยละ 93.7 สำนักงานสาขา มีจำนวน 1,979 แห่ง หรือร้อยละ 5.3 สำนักงานใหญ่ มีจำนวน 373 แห่ง หรือร้อยละ 1.0 และอื่นๆเป็นแฟรนไชส์ มีจำนวน 4 แห่ง

- **ระยะเวลาในการดำเนินกิจการ**

สถานประกอบการธุรกิจทางการค้าและธุรกิจทางการบริการ ส่วนใหญ่มีระยะเวลาในการดำเนินกิจการ น้อยกว่า 5 ปี จำนวนสถานประกอบการ 11,534 แห่ง หรือร้อยละ 30.7 รองลงมามีระยะเวลา ในการดำเนินกิจการ 5-9 ปี จำนวนสถานประกอบการ 11,154 แห่ง หรือร้อยละ 29.7 ระยะเวลาในการดำเนินกิจการ 10-19 ปี มีจำนวนสถานประกอบการ 8,533 แห่ง หรือ ร้อยละ 22.7 ระยะเวลาในการดำเนินกิจการ 20-29 ปี มีจำนวนสถานประกอบการ 4,482 แห่ง หรือร้อยละ 12.0 และระยะเวลาในการดำเนินกิจการตั้งแต่ 30 ปีขึ้นไป มีจำนวน สถานประกอบการ 1,832 แห่ง หรือร้อยละ 4.9 (ตาราง ข)

## ตาราง ข จำนวนและร้อยละของสถานประกอบการ จำแนกตามลักษณะของสถานประกอบการ

ลักษณะของสถานประกอบการ	จำนวน	ร้อยละ
<b>รวม</b>	<b>37,535</b>	<b>100.0</b>
<b>รูปแบบการจัดตั้งตามกฎหมาย</b>		
ส่วนบุคคล	27,901	74.3
ห้างหุ้นส่วนจำกัด ห้างหุ้นส่วนสามัญนิติบุคคล	1,168	3.1
บริษัทจำกัด บริษัทจำกัด (มหาชน)	8,053	21.5
สหกรณ์	183	0.5
อื่น ๆ เช่น ส่วนราชการ รัฐวิสาหกิจ สมาคม มูลนิธิ	230	0.6
<b>รูปแบบการจัดตั้งทางเศรษฐกิจ</b>		
สำนักงานแห่งเดียว	35,179	93.7
สำนักงานใหญ่	373	1.0
สำนักงานสาขา	1,979	5.3
อื่น ๆ เช่น แฟรนไชส์	4	-
<b>ระยะเวลาในการดำเนินการ</b>		
น้อยกว่า 5 ปี	11,534	30.7
5 – 9 ปี	11,154	29.7
10 – 19 ปี	8,533	22.7
20 – 29 ปี	4,482	12.0
ตั้งแต่ 30 ปีขึ้นไป	1,832	4.9

หมายเหตุ : - ไม่มีข้อมูล หรือข้อมูลมีค่าเป็น 0  
หรือมีข้อมูลจำนวนเล็กน้อย



## 3.2 ข้อมูลการดำเนินงานกิจการของสถานประกอบการ

### 3.2.1 คนทำงาน และค่าตอบแทนแรงงาน

#### ● จำนวนคนทำงาน

คนทำงานที่ปฏิบัติงานในสถานประกอบการในจังหวัดนนทบุรี มีจำนวนทั้งสิ้นประมาณ 167,460 คน โดยจำนวนคนทำงานในจังหวัดนนทบุรี (ตาราง ค) แสดงให้เห็นว่าในปี 2564 มีคนทำงานในสถานประกอบการธุรกิจทางการค้าและธุรกิจทางการบริการ ประมาณ 167,460 คน โดยส่วนใหญ่ เป็นคนทำงานที่ปฏิบัติงานอยู่ในสถานประกอบการที่มีคนทำงาน 1-5 คน ประมาณ 79,841 คน หรือร้อยละ 47.7 หากพิจารณาตามหมวดย่อยธุรกิจทางการค้าและธุรกิจทางการบริการพบว่า เป็นคนทำงานที่ปฏิบัติงานอยู่ในธุรกิจกิจกรรมการขายปลีก (ยกเว้นยานยนต์และจักรยานยนต์) ประมาณ 43,940 คน หรือร้อยละ 26.2 รองลงมาปฏิบัติงานธุรกิจการบริการอาหารและเครื่องดื่ม ประมาณ 29,590 คน หรือร้อยละ 17.7 ปฏิบัติงานในธุรกิจกิจกรรมการขนส่ง (ยกเว้นยานยนต์และจักรยานยนต์) ประมาณ 21,897 คน หรือร้อยละ 13.1 ปฏิบัติงานในธุรกิจกิจกรรมอสังหาริมทรัพย์ ประมาณ 18,659 หรือร้อยละ 11.1 ปฏิบัติงานในธุรกิจการขนส่งและการขายปลีก การซ่อมยานยนต์และจักรยานยนต์ ประมาณ 14,863 หรือร้อยละ 8.9 สำหรับการประกอบการธุรกิจทางการค้าและธุรกิจทางการบริการในหมวดย่อยอื่นๆ นอกจากที่กล่าวข้างต้น แต่ละหมวดย่อยมีสัดส่วนของคนทำงานไม่เกินร้อยละ 5.0 ของคนทำงานทั้งสิ้น

#### ● จำนวนลูกจ้าง

ด้านการจ้างงาน พบว่ามีจำนวนลูกจ้างปฏิบัติงานอยู่ในสถานประกอบการทั้งสิ้นประมาณ 117,114 คน ส่วนใหญ่ปฏิบัติงานอยู่ในสถานประกอบการที่มีคนทำงาน 6-15 คน ประมาณ 37,970 คน หรือร้อยละ 32.4 เมื่อจำแนกลูกจ้างตามหมวดย่อยธุรกิจทางการค้าและธุรกิจทางการบริการ พบว่า ส่วนใหญ่ร้อยละ 22.8 ทำงานในธุรกิจการขายปลีก (ยกเว้นยานยนต์และจักรยานยนต์) รองลงมาอยู่ในธุรกิจการขนส่ง(ยกเว้นยานยนต์และจักรยานยนต์) ประมาณร้อยละ 16.2 และธุรกิจการบริการอาหารและเครื่องดื่ม ร้อยละ 14.1 ธุรกิจกิจกรรมอสังหาริมทรัพย์ ร้อยละ 12.1 ธุรกิจการขนส่งและการขายปลีก การซ่อมยานยนต์และจักรยานยนต์ ร้อยละ 8.9 ตามลำดับที่ทำงานอยู่ในธุรกิจทางการค้าและธุรกิจการบริการหมวดย่อยอื่นๆ นอกเหนือจากที่กล่าวข้างต้น แต่ละหมวดย่อยมีสัดส่วนของลูกจ้างไม่เกินร้อยละ 7.0

- **ค่าตอบแทนแรงงาน**

ลูกจ้างที่ปฏิบัติงานอยู่ในสถานประกอบการธุรกิจทางการค้าและธุรกิจทางการบริการ ได้รับค่าตอบแทนแรงงานในปี 2564 รวมทั้งสิ้นประมาณ 22,422,605.6 พันบาท หรือเฉลี่ยต่อคนต่อปี ประมาณ 191,459.7 บาท โดยลูกจ้างในสถานประกอบการที่มีคนทำงาน 1-5 คน ได้รับค่าตอบแทนแรงงาน ประมาณ 5,769,402.3 พันบาท รองลงมาคือลูกจ้างที่ปฏิบัติงานอยู่ในสถานประกอบการที่มีคนทำงาน 6-30 คน ได้ค่าตอบแทนแรงงานประมาณ 9,271,329.0 พันบาท ลูกจ้างที่ปฏิบัติงานอยู่ในสถานประกอบการที่มีคนทำงาน 31-200 คน ได้รับ ค่าตอบแทนแรงงานประมาณ 3,407,886.0 บาท ลูกจ้างที่ปฏิบัติงานอยู่ในสถานประกอบการที่มีคนทำงานมากกว่า 200 คน ได้รับค่าตอบแทนแรงงานประมาณ 3,973,988.0 พันบาท

- **ค่าตอบแทนแรงงานเฉลี่ย**

เมื่อพิจารณาตามหมวดย่อยธุรกิจทางการค้าและธุรกิจทางการบริการ พบว่าลูกจ้างในธุรกิจการผลิตภาพยนตร์ วิทยุทัศน์ และรายการโทรทัศน์ การบันทึกเสียงลงบนสื่อ และการจัดพิมพ์จำหน่าย หรือเผยแพร่ดนตรี ได้รับค่าตอบแทนแรงงานเฉลี่ยต่อคนต่อปีสูงที่สุด ประมาณ 340,343.5 บาท รองลงมาได้แก่ลูกจ้างในธุรกิจการวิจัยและพัฒนาเชิงวิทยาศาสตร์ประมาณ 257,224.1 บาท ในขณะที่ลูกจ้างในธุรกิจการบริการอาหารและเครื่องดื่ม ได้รับค่าตอบแทนแรงงานเฉลี่ยต่อคนต่อปีต่ำที่สุด ประมาณ 146,290 บาท

ตาราง ค จำนวนและร้อยละของคนทำงาน ลูกจ้าง ค่าตอบแทนแรงงาน และค่าตอบแทนแรงงานของ  
ลูกจ้างเฉลี่ยต่อคนต่อปี จำแนกตามขนาดของสถานประกอบการและหมวดย่อยธุรกิจ

ขนาดของสถานประกอบการ/ หมวดย่อยธุรกิจ	จำนวนสถาน- ประกอบการ (แห่ง)	คนทำงาน		ลูกจ้าง		ค่าตอบแทนแรงงาน	
		จำนวน (คน)	ร้อยละ	จำนวน (คน)	ร้อยละ	มูลค่า (พันบาท)	เฉลี่ยต่อคน ต่อปี (บาท)
รวม	37,535	167,460	100.0	117,114	100.0	22,422,605.6	191,459.7
<b>ขนาดของสถานประกอบการ (จำนวนคนทำงาน)</b>							
1 – 5 คน	31,944	79,841	47.7	34,137	29.2	5,769,402.3	169,007.3
6 – 15 คน	4,678	42,096	25.1	37,970	32.4	6,623,944.8	174,452.1
16 – 25 คน	471	9,371	5.6	9,050	7.7	1,757,372.9	194,184.9
26 – 30 คน	153	4,338	2.6	4,278	3.7	890,011.0	208,043.7
31 – 50 คน	163	6,340	3.8	6,290	5.4	1,423,990.3	226,389.6
51 – 200 คน	102	9,484	5.7	9,405	8.0	1,983,896.1	210,940.6
มากกว่า 200 คน	24	15,990	9.5	15,983	13.6	3,973,988.2	248,638.4
<b>หมวดย่อยธุรกิจ</b>							
การขายส่งและการขายปลีก การซ่อมยานยนต์และจักรยายนต์	3,463	14,863	8.9	10,420	8.9	1,965,609.5	188,638.1
การขายส่ง (ยกเว้นยานยนต์และจักรยายนต์)	2,672	21,897	13.1	19,003	16.2	4,123,345.4	216,983.9
การขายปลีก (ยกเว้นยานยนต์และจักรยายนต์)	11,424	43,940	26.2	26,776	22.9	4,776,330.1	178,381.0
ที่พักแรม	91	1,006	0.6	948	0.8	157,020.5	165,633.5
การบริการอาหารและเครื่องดื่ม	8,859	29,590	17.7	16,530	14.1	2,418,178.2	146,290.3
การผลิตภาพยนตร์ วิดีทัศน์ และรายการโทรทัศน์ การบันทึกเสียงลงบนสื่อ และการจัดพิมพ์จำหน่ายหรือ เผยแพร่ดนตรี	43	724	0.4	699	0.6	237,934.1	340,392.1
การจัดผังรายการและการแพร่ภาพกระจายเสียง	6	39	-	34	-	6,031.4	177,393.5
การจัดทำโปรแกรมคอมพิวเตอร์ การให้คำปรึกษาเกี่ยวกับ คอมพิวเตอร์ และกิจกรรมที่เกี่ยวข้อง	115	1,536	0.9	1,483	1.3	376,635.1	253,968.4
การบริการสารสนเทศ	13	404	0.2	383	0.3	60,121.4	156,974.8
กิจกรรมอสังหาริมทรัพย์	3,758	18,659	11.1	14,202	12.1	3,108,356.2	218,867.5
กิจกรรมทางกฎหมายและการบัญชี	410	2,588	1.6	2,253	1.9	532,026.1	236,141.2
กิจกรรมของสำนักงานใหญ่และการบริการให้คำปรึกษา ด้านการบริหารจัดการ	108	685	0.4	645	0.6	141,736.9	219,747.2
กิจกรรมด้านสถาปัตยกรรมและวิศวกรรม รวมถึงการทดสอบ และการวิเคราะห์ทางเทคนิค	171	1,682	1.0	1,494	1.3	317,605.4	212,587.3
การวิจัยและพัฒนาเชิงวิทยาศาสตร์	7	130	0.1	123	0.1	31,638.6	257,224.1
การโฆษณาและการวิจัยตลาด	232	1,587	0.9	1,368	1.2	237,453.4	173,577.1
กิจกรรมทางวิชาชีพ วิทยาศาสตร์ และเทคนิคอื่นๆ	258	1,440	0.9	1,190	1.0	247,560.0	208,033.6
กิจกรรมการให้เช่า	142	826	0.5	634	0.5	109,425.8	172,595.9
กิจกรรมการจ้างงาน	27	471	0.3	461	0.4	89,015.2	193,091.5
กิจกรรมของตัวแทนธุรกิจท่องเที่ยว การจัดหาเที่ยว การบริการสำรอง และกิจกรรมที่เกี่ยวข้อง	144	675	0.4	595	0.5	111,398.0	187,223.5
การบริการรักษาความปลอดภัยและการสืบสวน	85	8,123	4.9	8,077	6.9	1,591,759.2	197,073.1
กิจกรรมการบริการสำหรับอาคารและภูมิทัศน์	140	2,358	1.4	2,216	1.9	332,371.7	149,987.2
การบริการด้านการบริหารและสนับสนุนการดำเนินงาน ของสำนักงาน และกิจกรรมอื่นๆ ที่สนับสนุนทางธุรกิจ	561	3,710	2.2	3,205	2.7	763,802.4	238,315.9
กิจกรรมการสร้างสรรค์ศิลปะและความบันเทิง	28	220	0.1	175	0.2	25,687.9	146,787.8
กิจกรรมการพนันและการเสียโชค	33	69	-	15	-	2,787.2	185,811.3
กิจกรรมด้านการกีฬา ความบันเทิง และการนันทนาการ	128	631	0.4	436	0.4	68,983.9	158,220.0
การซ่อมคอมพิวเตอร์และของใช้ส่วนบุคคลและ ของใช้ในครัวเรือน	734	1,433	0.9	481	0.4	99,739.8	207,359.3
กิจกรรมบริการส่วนบุคคลอื่นๆ	3,883	8,171	4.9	3,269	2.8	490,052.4	149,909.0

หมายเหตุ : - ไม่มีข้อมูล หรือข้อมูลมีค่าเป็น 0  
หรือมีข้อมูลจำนวนเล็กน้อย

### 3.2.2 รายได้จากการดำเนินงาน ค่าใช้จ่ายชั้นกลาง และมูลค่าเพิ่ม

- **รายได้จากการดำเนินงาน**

เมื่อพิจารณารายได้จากการดำเนินงานในจังหวัดนนทบุรี พบว่ามีรายได้จากการดำเนินงานรวมทั้งสิ้น 236,070,755.1 พันบาท โดยรายได้จากการดำเนินงานในสถานประกอบการที่มีคนทำงาน 1-5 คน ได้รายได้จากการดำเนินงานประมาณ 49,925,907.8 พันบาท หรือร้อยละ 21.2 จำนวนคนทำงาน 6-30 คน ได้รายได้จากการดำเนินงาน 114,774,097.3 พันบาท หรือร้อยละ 48.6 คนทำงาน 31-200 คน ได้รายได้จากการดำเนินงาน 50,662,395.4 พันบาท หรือร้อยละ 21.4 และจำนวนคนทำงานมากกว่า 200 คน ได้รายได้จากการดำเนินงาน 20,708,354.6 พันบาท หรือร้อยละ 8.8

- **ค่าใช้จ่ายชั้นกลาง**

เมื่อพิจารณาค่าใช้จ่ายชั้นกลางจากการดำเนินงานในจังหวัดนนทบุรีพบว่า มีค่าใช้จ่ายชั้นกลางรวมทั้งสิ้น 175,845,656.2 พันบาท โดยค่าใช้จ่ายชั้นกลางในจำนวนสถานประกอบการ จำนวนคนทำงาน 1-5 คนค่าใช้จ่ายชั้นกลางประมาณ 31,825,048.4 พันบาท หรือร้อยละ 18.1 จำนวนคนทำงาน 6-30 คนค่าใช้จ่ายชั้นกลางประมาณ 88,561,143 พันบาท หรือร้อยละ 50.4 จำนวนคนทำงาน 31-200 คน ค่าใช้จ่ายชั้นกลางประมาณ 41,093,970.6 พันบาท หรือร้อยละ 23.4 และจำนวนคนทำงานมากกว่า 200 คน ค่าใช้จ่ายชั้นกลางประมาณ 14,365,494.1 พันบาท หรือร้อยละ 8.2

- **มูลค่าเพิ่ม**

เมื่อพิจารณามูลค่าเพิ่มจากการดำเนินงานในจังหวัดนนทบุรี พบว่ามีมูลค่าเพิ่มรวมทั้งสิ้น 60,225,098.9 พันบาท โดยมูลค่าเพิ่มในขนาดของสถานประกอบการจำนวนคนทำงาน 1-5 คน มูลค่าเพิ่มประมาณ 18,100,859.5 พันบาท หรือร้อยละ 30.1 จำนวนคนทำงาน 6-30 คน ได้มูลค่าเพิ่มประมาณ 26,212,954.20 พันบาท หรือร้อยละ 43.5 จำนวนคนทำงาน 31-200 คน ได้มูลค่าเพิ่มประมาณ 9,568,424.80 พันบาท หรือร้อยละ 15.9 และจำนวนคนทำงานมากกว่า 200 คน ได้มูลค่าเพิ่มประมาณ 6,342,860.5 พันบาท หรือร้อยละ 10.5

ตาราง ง รายได้จากการดำเนินงาน ค่าใช้จ่ายชั้นกลาง มูลค่าเพิ่ม และมูลค่าเพิ่มต่อรายได้จากการดำเนินงาน จำแนกตามขนาด  
ของสถานประกอบการและหมวดย่อยธุรกิจ

ขนาดของสถานประกอบการ/ หมวดย่อยธุรกิจ	รายได้จากการดำเนินงาน		ค่าใช้จ่ายชั้นกลาง		มูลค่าเพิ่ม		มูลค่าเพิ่มต่อ รายได้จากการ ดำเนินงาน
	มูลค่า (พันบาท)	ร้อยละ	มูลค่า (พันบาท)	ร้อยละ	มูลค่า (พันบาท)	ร้อยละ	ร้อยละ
<b>รวม</b>	<b>236,070,755.1</b>	<b>100.0</b>	<b>175,845,656.2</b>	<b>100.0</b>	<b>60,225,098.9</b>	<b>100.0</b>	<b>25.5</b>
<b>ขนาดของสถานประกอบการ (จำนวนคนทำงาน)</b>							
1 – 5 คน	49,925,907.8	21.2	31,825,048.4	18.1	18,100,859.5	30.1	36.3
6 – 15 คน	68,748,918.7	29.1	53,078,557.6	30.2	15,670,361.1	26.0	22.8
16 – 25 คน	27,374,671.2	11.6	20,346,510.4	11.6	7,028,160.8	11.7	25.7
26 – 30 คน	18,650,507.4	7.9	15,136,075.1	8.6	3,514,432.3	5.8	18.8
31 – 50 คน	18,676,545.4	7.9	14,759,999.9	8.4	3,916,545.5	6.5	21.0
51 – 200 คน	31,985,850.0	13.5	26,333,970.7	15.0	5,651,879.3	9.4	17.7
มากกว่า 200 คน	20,708,354.6	8.8	14,365,494.1	8.2	6,342,860.5	10.5	30.6
<b>หมวดย่อยธุรกิจ</b>							
การขายส่งและการขายปลีก การซ่อมยานยนต์และ จักรยานยนต์	42,058,476.2	17.8	36,372,691.9	20.7	5,685,784.3	9.4	13.5
การขายส่ง (ยกเว้นยานยนต์และจักรยานยนต์)	57,538,496.4	24.4	47,118,264.8	26.8	10,420,231.6	17.3	18.1
การขายปลีก (ยกเว้นยานยนต์และจักรยานยนต์)	69,968,951.6	29.6	56,578,073.0	32.2	13,390,878.6	22.2	19.1
ที่พักแรม	504,472.5	0.2	280,884.0	0.2	223,588.5	0.4	44.3
การบริการอาหารและเครื่องดื่ม	12,049,597.5	5.1	7,315,528.6	4.2	4,734,068.8	7.9	39.3
การผลิตภาพยนตร์ วีดิทัศน์ และรายการโทรทัศน์ การบันทึกเสียงลงบนสื่อ และการจัดพิมพ์จำหน่ายหรือ เผยแพร่ดนตรี	2,391,645.9	1.0	1,725,755.3	1.0	665,890.6	1.1	27.8
การจัดผังรายการและการแพร่ภาพกระจายเสียง	24,220.0	-	5,618.8	-	18,601.2	-	76.8
การจัดทำโปรแกรมคอมพิวเตอร์ การให้คำปรึกษา เกี่ยวกับคอมพิวเตอร์ และกิจกรรมที่เกี่ยวข้อง	4,686,806.2	2.0	3,414,897.6	1.9	1,271,908.6	2.1	27.1
การบริการสารสนเทศ	804,606.4	0.4	545,819.2	0.3	258,787.2	0.4	32.2
กิจกรรมอสังหาริมทรัพย์	24,806,349.2	10.5	11,989,627.9	6.8	12,816,721.3	21.3	51.7
กิจกรรมทางกฎหมายและการบัญชี	1,663,836.6	0.7	625,721.5	0.4	1,038,115.1	1.7	62.4
กิจกรรมของสำนักงานใหญ่และการบริการให้คำปรึกษา ด้านการบริหารจัดการ	1,137,673.7	0.5	331,057.9	0.2	806,615.8	1.3	70.9
กิจกรรมด้านสถาปัตยกรรมและวิศวกรรม รวมถึงการทดสอบและการวิเคราะห์ทางเทคนิค	1,757,130.3	0.7	1,178,512.1	0.7	578,618.2	1.0	32.9
การวิจัยและพัฒนาเชิงวิทยาศาสตร์	195,349.3	0.1	128,700.4	0.1	66,648.9	0.1	34.1
การโฆษณาและการวิจัยตลาด	944,885.3	0.4	461,415.5	0.3	483,469.8	0.8	51.2
กิจกรรมทางวิชาชีพ วิทยาศาสตร์ และเทคนิคอื่นๆ	1,757,394.3	0.7	895,554.1	0.5	861,840.2	1.4	49.0
กิจกรรมการให้เช่า	821,106.3	0.4	474,766.3	0.3	346,339.9	0.6	42.2
กิจกรรมการจ้างงาน	383,735.4	0.2	234,912.8	0.1	148,822.6	0.2	38.8
กิจกรรมของตัวแทนธุรกิจท่องเที่ยว การจัดทำเที่ยว การบริการสำรอง และกิจกรรมที่เกี่ยวข้อง	509,598.7	0.2	200,581.8	0.1	309,016.9	0.5	60.6
การบริการรักษาความปลอดภัยและการสืบสวน	2,173,248.7	0.9	376,846.3	0.2	1,796,402.5	3.0	82.7
กิจกรรมการบริการสำหรับอาคารและภูมิทัศน์	920,234.2	0.4	350,754.6	0.2	569,479.7	0.9	61.9
การบริการด้านการบริหารและสนับสนุนการดำเนินงาน ของสำนักงาน และกิจกรรมอื่นๆ ที่สนับสนุนทางธุรกิจ	4,872,631.8	2.1	2,702,645.7	1.5	2,169,986.2	3.6	44.5
กิจกรรมการสร้างสรรคศิลป์และความบันเทิง	265,601.6	0.1	195,113.3	0.1	70,488.3	0.1	26.5
กิจกรรมการพนันและการเสียโชค	61,171.0	-	52,050.5	-	9,120.5	-	14.9
กิจกรรมด้านการกีฬา ความบันเทิง และการ นันทนาการ	196,531.7	0.1	82,858.8	-	113,672.8	0.2	57.8
การซ่อมคอมพิวเตอร์และของใช้ส่วนบุคคลและ ของใช้ในครัวเรือน	564,473.8	0.2	360,103.5	0.2	204,370.2	0.3	36.2
กิจกรรมบริการส่วนบุคคลอื่นๆ	3,012,530.6	1.3	1,846,899.7	1.0	1,165,630.9	1.9	38.7

หมายเหตุ : - ไม่มีข้อมูล หรือข้อมูลมีค่าเป็น 0  
หรือมีข้อมูลจำนวนเล็กน้อย

### 3.2.3 รายได้จากการดำเนินงาน และมูลค่าเพิ่มเฉลี่ยต่อสถานประกอบการ

เมื่อพิจารณารายได้จากการดำเนินงานและมูลค่าเพิ่มเฉลี่ยต่อสถานประกอบการในจังหวัดนนทบุรี พบว่ามีรายได้จากการดำเนินงานต่อสถานประกอบการเฉลี่ย 6,289.4 พันบาทและมูลค่าเพิ่มเฉลี่ยต่อสถานประกอบการอยู่ที่ 1,604.5 พันบาทขนาดของสถานประกอบการ 1-5 คน รายได้จากการดำเนินงานเฉลี่ย 1,562.9 พันบาทมูลค่าเพิ่มเฉลี่ยต่อสถานประกอบการ 566.6 พันบาทขนาดของสถานประกอบการ 6-30 คนรายได้จากการดำเนินงาน 194,715.2 พันบาท มูลค่าเพิ่มเฉลี่ยต่อสถานประกอบการ 41,241.7 พันบาทขนาดของสถานประกอบการ 31-200 คนรายได้จากการดำเนินงาน 428,166.8 พันบาทมูลค่าเพิ่มเฉลี่ยต่อสถานประกอบการ 79,438.5 พันบาทและขนาดของสถานประกอบการมากกว่า 200 คน รายได้จากการดำเนินงาน 862,848.1 พันบาทและมูลค่าเพิ่มเฉลี่ยต่อสถานประกอบการอยู่ที่ 264,285.9 พันบาท

### 3.2.4 รายได้จากการดำเนินงาน และมูลค่าเพิ่มเฉลี่ยต่อคนทำงาน

เมื่อพิจารณารายได้จากการดำเนินงาน และมูลค่าเพิ่มเฉลี่ยต่อคนทำงานในจังหวัดนนทบุรี พบว่ามีรายได้จากการดำเนินงานเฉลี่ยต่อคนทำงานอยู่ที่ 1,409.7 พันบาทและมูลค่าเพิ่มเฉลี่ยต่อคนทำงานอยู่ที่ 359.6 พันบาทขนาดของสถานประกอบการ 1-5 คน รายได้จากการดำเนินงานเฉลี่ยต่อคนทำงาน 625.3 พันบาทมูลค่าเพิ่มเฉลี่ยต่อคนทำงาน 226.7 พันบาทขนาดของสถานประกอบการ 6-30 คน รายได้จากการดำเนินงานเฉลี่ยต่อคน 8,853.6 พันบาท มูลค่าเพิ่มเฉลี่ยต่อคนทำงาน 1,932.5 พันบาทขนาดของสถานประกอบการ 31-200 คน รายได้จากการดำเนินงานเฉลี่ยต่อคน 6,318.4 พันบาทมูลค่าเพิ่มเฉลี่ยต่อคน 1,213.7 พันบาทและขนาดของสถานประกอบการมากกว่า 200 คน รายได้จากการดำเนินงานเฉลี่ยต่อคนอยู่ที่ 1,295.1 พันบาทมูลค่าเพิ่มเฉลี่ยต่อคนอยู่ที่ 396.7 พันบาท

## ตาราง จ รายได้จากการดำเนินงาน มูลค่าเพิ่มเฉลี่ยต่อสถานประกอบการ และต่อคนทำงาน จำแนกตาม

## ขนาดของสถานประกอบการและหมวดย่อยธุรกิจ

หน่วย : พันบาท

ขนาดของสถานประกอบการ/ หมวดย่อยธุรกิจ	รายได้จากการดำเนินงานเฉลี่ย		มูลค่าเพิ่มเฉลี่ย	
	ต่อสถาน- ประกอบการ	ต่อคนทำงาน	ต่อสถาน- ประกอบการ	ต่อคนทำงาน
<b>รวม</b>	<b>6,289.4</b>	<b>1,409.7</b>	<b>1,604.5</b>	<b>359.6</b>
<b>ขนาดของสถานประกอบการ (จำนวนคนทำงาน)</b>				
1 – 5 คน	1,562.9	625.3	566.6	226.7
6 – 15 คน	14,696.2	1,633.1	3,349.8	372.3
16 – 25 คน	58,120.3	2,921.2	14,921.8	750.0
26 – 30 คน	121,898.7	4,299.3	22,970.1	810.2
31 – 50 คน	114,580.0	2,945.8	24,027.9	617.8
51 – 200 คน	313,586.8	3,372.6	55,410.6	595.9
มากกว่า 200 คน	862,848.1	1,295.1	264,285.9	396.7
<b>หมวดย่อยธุรกิจ</b>				
การขายส่งและการขายปลีก การซ่อมยานยนต์และจักรยายนต์	12,145.1	2,829.7	1,641.9	382.5
การขายส่ง (ยกเว้นยานยนต์และจักรยายนต์)	21,533.9	2,627.7	3,899.8	475.9
การขายปลีก (ยกเว้นยานยนต์และจักรยายนต์)	6,124.7	1,592.4	1,172.2	304.8
ที่พักแรม	5,543.7	501.5	2,457.0	222.3
การบริการอาหารและเครื่องดื่ม	1,360.2	407.2	534.4	160.0
การผลิตภาพยนตร์ วีดิทัศน์ และรายการโทรทัศน์ การบันทึกเสียงลงบนสื่อ และการจัดพิมพ์จำหน่ายหรือ เผยแพร่ดนตรี	55,619.7	3,303.4	15,485.8	919.7
การจัดผังรายการและการแพร่ภาพกระจายเสียง	4,036.7	621.0	3,100.2	477.0
การจัดทำโปรแกรมคอมพิวเตอร์ การให้คำปรึกษาเกี่ยวกับ คอมพิวเตอร์ และกิจกรรมที่เกี่ยวข้อง	40,754.8	3,051.3	11,060.1	828.1
การบริการสารสนเทศ	61,892.8	1,991.6	19,906.7	640.6
กิจกรรมอสังหาริมทรัพย์	6,600.9	1,329.5	3,410.5	686.9
กิจกรรมทางกฎหมายและการบัญชี	4,058.1	642.9	2,532.0	401.1
กิจกรรมของสำนักงานใหญ่และการบริการให้คำปรึกษา ด้านการบริหารจัดการ	10,534.0	1,660.8	7,468.7	1,177.5
กิจกรรมด้านสถาปัตยกรรมและวิศวกรรม รวมถึง การทดสอบและการวิเคราะห์ทางเทคนิค	10,275.6	1,044.7	3,383.7	344.0
การวิจัยและพัฒนาเชิงวิทยาศาสตร์	27,907.0	1,502.7	9,521.3	512.7
การโฆษณาและการวิจัยตลาด	4,072.8	595.4	2,083.9	304.6
กิจกรรมทางวิชาชีพ วิทยาศาสตร์ และเทคนิคอื่นๆ	6,811.6	1,220.4	3,340.5	598.5
กิจกรรมการให้เช่า	5,782.4	994.1	2,439.0	419.3
กิจกรรมการจ้างงาน	14,212.4	814.7	5,511.9	316.0
กิจกรรมของตัวแทนธุรกิจท่องเที่ยว การจัดหาเที่ยว การบริการสำรอง และกิจกรรมที่เกี่ยวข้อง	3,538.9	755.0	2,146.0	457.8
การบริการรักษาความปลอดภัยและการสืบสวน	25,567.6	267.5	21,134.1	221.2
กิจกรรมการบริการสำหรับอาคารและภูมิทัศน์	6,573.1	390.3	4,067.7	241.5
การบริการด้านการบริหารและสนับสนุนการดำเนินงาน ของสำนักงาน และกิจกรรมอื่นๆ ที่สนับสนุนทางธุรกิจ	8,685.6	1,313.4	3,868.1	584.9
กิจกรรมการสร้างสรรค์ศิลปะและความบันเทิง	9,485.8	1,207.3	2,517.4	320.4
กิจกรรมการพนันและการเสี่ยงโชค	1,853.7	886.5	276.4	132.2
กิจกรรมด้านการกีฬา ความบันเทิง และการนันทนาการ	1,535.4	311.5	888.1	180.1
การซ่อมคอมพิวเตอร์และของใช้ส่วนบุคคลและ ของใช้ในครัวเรือน	769.0	393.9	278.4	142.6
กิจกรรมบริการส่วนบุคคลอื่นๆ	775.8	368.7	300.2	142.7

หมายเหตุ : - ไม่มีข้อมูล หรือข้อมูลมีค่าเป็น 0  
หรือมีข้อมูลจำนวนเล็กน้อย

### 3.3 ผลกระทบจากสถานการณ์การแพร่ระบาดของโรคติดเชื้อไวรัสโคโรนา 19

#### 3.3.1 ระดับของผลกระทบที่สถานประกอบการได้รับจากสถานการณ์โควิด 19

จากสถานการณ์การแพร่ระบาดของโรคติดเชื้อไวรัสโคโรนา 19 ส่งผลกระทบต่อสถานประกอบการในจังหวัดนนทบุรี ในปี 2564 และ 2565 โดยมีรายการดังนี้ รายได้/ยอดสั่งซื้อสินค้า ลดลงระดับผลกระทบมากที่สุดร้อยละ 38.9 ระดับมาก 30.9 ระดับปานกลาง 16.2 ระดับน้อย 6.0 ระดับน้อยที่สุด 2.5 ระดับไม่มีผลกระทบ 5.6 รายการจำนวนลูกค้าลดลง ระดับผลกระทบมากที่สุด 36.4 ระดับมาก 33.3 ระดับปานกลาง 16.6 ระดับน้อย 5.9 ระดับน้อยที่สุด 2.4 ระดับไม่มีผลกระทบ 5.4 รายการต้นทุนในการดำเนินธุรกิจสูงขึ้น ระดับผลกระทบมากที่สุด 33.5 ระดับมาก 35.6 ระดับปานกลาง 17.0 ระดับน้อย 5.5 ระดับน้อยที่สุด 1.7 ระดับไม่มีผลกระทบ 6.8 รายการสภาพคล่องทางการเงินลดลง ระดับผลกระทบมากที่สุด 33.3 ระดับมาก 31.2 ระดับปานกลาง 21.8 ระดับน้อย 6.1 ระดับน้อยที่สุด 1.9 ระดับไม่มีผลกระทบ 5.7 รายการชะลอการจ้างพนักงานใหม่ ระดับผลกระทบมากที่สุด 8.1 ระดับมาก 11.6 ระดับปานกลาง 6.7 ระดับน้อย 4.8 ระดับน้อยที่สุด 4.1 ระดับไม่มีผลกระทบ 64.7 รายการเลิกจ้างพนักงาน ระดับผลกระทบมากที่สุด 6.3 ระดับมาก 5.6 ระดับปานกลาง 7.4 ระดับน้อย 5.7 ระดับน้อยที่สุด 5.4 และไม่มีผลกระทบ 67.6 ในปี 2565 จะมีผลกระทบน้อยกว่าปี 2564 ซึ่งรายการที่ส่งผลกระทบมากที่สุดในปี 2565 คือรายการต้นทุนในการดำเนินธุรกิจสูงขึ้น ร้อยละ 35.1 และรายการที่มีผลกระทบน้อยที่สุดคือรายการเลิกจ้างพนักงาน ร้อยละ 74.2

ตาราง ฉ ร้อยละของสถานประกอบการ จำแนกตามระดับของผลกระทบที่ได้รับจากสถานการณ์การแพร่ระบาดของโรคติดเชื้อไวรัสโคโรนา 19 ใน ปี 2564 และ ปี 2565

รายการ	ระดับผลกระทบที่ได้รับ											
	ปี 2564						ปี 2565					
	ไม่มีผลกระทบ	น้อยที่สุด	น้อย	ปานกลาง	มาก	มากที่สุด	ไม่มีผลกระทบ	น้อยที่สุด	น้อย	ปานกลาง	มาก	มากที่สุด
รายได้/ยอดสั่งซื้อสินค้าลดลง	5.6	2.5	6.0	16.2	30.9	38.9	6.5	3.4	8.7	29.2	25.3	27.1
จำนวนลูกค้าลดลง	5.4	2.4	5.9	16.6	33.3	36.4	6.1	3.1	9.2	30.0	25.3	26.3
ต้นทุนในการดำเนินธุรกิจสูงขึ้น	6.8	1.7	5.5	17.0	35.6	33.5	7.0	3.1	4.1	17.3	33.3	35.1
สภาพคล่องทางการเงินลดลง	5.7	1.9	6.1	21.8	31.2	33.3	7.1	2.9	8.1	28.9	24.8	28.2
ชะลอการจ้างพนักงานใหม่	64.7	4.1	4.8	6.7	11.6	8.1	67.9	4.5	5.5	10.2	6.3	5.6
เลิกจ้างพนักงาน	71.3	5.9	3.9	7.0	5.6	6.3	74.2	4.9	4.3	9.4	3.9	3.4
ความล่าช้าในการขนส่งสินค้า	67.6	5.4	5.7	8.3	7.4	5.6	71.5	8.0	6.1	8.6	3.1	2.7



### 3.3.2 แนวทางการแก้ไขปัญหาของสถานประกอบการที่ได้รับผลกระทบจากสถานการณ์โควิด 19

จากผลกระทบของสถานการณ์โควิด 19 ที่ส่งผลกระทบต่อสถานประกอบการทางธุรกิจทางบริการในจังหวัดนนทบุรี จึงมีแนวทางแก้ไขปัญหาของสถานประกอบการที่ได้รับผลกระทบโดยสถานประกอบการธุรกิจทางการบริการได้รับผลกระทบถึง 68.7 และไม่ได้รับผลกระทบ 31.3 ซึ่งมีแนวทางการแก้ไขปัญหา ดังนี้ หยุดกิจการชั่วคราว/เปิดดำเนินการบางส่วน ร้อยละ 45.5 รองลงมาปรับเปลี่ยนรูปแบบการทำงานและปรับปรุงรูปแบบการจ้างแรงงาน/พนักงานมีจำนวนร้อยละเท่ากันคือร้อยละ 18.4 การปรับเปลี่ยนกระบวนการขาย/ให้บริการโดยการนำเทคโนโลยีเข้ามาใช้ ร้อยละ 9.3 และการปรับตัวไปทำธุรกิจแบบอื่น ร้อยละ 1.2

ภาพที่ 1 ร้อยละของสถานประกอบการจำแนกตามแนวทางการแก้ไขปัญหาของสถานประกอบการที่ได้รับผลกระทบจากสถานการณ์การแพร่ระบาดของโรคติดเชื้อไวรัสโควิด 19



### 3.3.3 การฟื้นตัวของสถานประกอบการโดยเปรียบเทียบสัดส่วนรายรับในปี 2565 กับรายรับในปี 2562 (ปีก่อนเกิดสถานการณ์โควิด 19)

การฟื้นตัวของสถานประกอบการโดยเปรียบเทียบสัดส่วนรายรับ ในปี 2565 และปี 2562 ในจังหวัดนนทบุรี พบว่าร้อยละ 84 กำลังซื้อยังคงอ่อนแอ ร้อยละ 52.2 พฤติกรรมของผู้บริโภคเปลี่ยนแปลง ร้อยละ 26.3 มาตรการภาครัฐ ร้อยละ 5.6 การขนส่ง/การเดินทางยังไม่กลับสู่ระดับปกติ ร้อยละ 3.3 ขาดแคลนแรงงาน 2.2 ลูกคามีการสั่งซื้อจากประเทศอื่นๆ ที่ยังอยู่ในสัดส่วนที่อยู่ในระดับทรงตัว 46.7 ยังคงหดตัว 28.4 ยังคงหดตัวมาก 15.8 เริ่มฟื้นตัวหรือขยายตัวบ้างแล้ว 8.3 และขยายตัวได้ดีอยู่ที่ 0.9

ภาพที่ 2 ร้อยละของสถานประกอบการจำแนกตามการฟื้นตัวของสถานประกอบการโดยเปรียบเทียบสัดส่วนรายรับในปี 2565 กับรายรับในปี 2562



### 3.4 ความคิดเห็นและข้อเสนอแนะของสถานประกอบการ

#### 3.4.1 ปัญหาและอุปสรรคในการดำเนินกิจการของสถานประกอบการ

จากปัญหาและอุปสรรคในการดำเนินกิจการของสถานประกอบการธุรกิจทางการค้าและทางการบริการในจังหวัดนนทบุรี พบว่า เศรษฐกิจไม่ดี/ชะลอตัวมาเป็นอันดับที่หนึ่ง ร้อยละ 69.6 รองลงมาการแพร่ระบาดของโรคติดเชื้อไวรัสโควิด 19 ร้อยละ 55.1 ต้นทุนในการดำเนินธุรกิจสูงขึ้น ร้อยละ 50.9 กำลังซื้อของลูกค้าลดลง ร้อยละ 33.3 การแข่งขันทางการค้าเพิ่มขึ้น ร้อยละ 26.1 ปัญหาความไม่เสถียรภาพทางการเมือง ร้อยละ 12.9 ขาดเงินลงทุนและเงินหมุนเวียนในการดำเนินกิจการ ร้อยละ 10.4 ขาดความสามารถในการทำการตลาด ร้อยละ 7.2 ขาดแคลนแรงงาน ร้อยละ 3.0 และภัยธรรมชาติ ร้อยละ 1.2

ภาพที่ 3 ร้อยละของสถานประกอบการ ที่มีปัญหาและอุปสรรคในการดำเนินกิจการ



### 3.4.2 ความช่วยเหลือที่ต้องการจากหน่วยงานของรัฐ

เมื่อพิจารณาถึงผลกระทบของสถานประกอบการธุรกิจทางการค้าและทางการบริการในจังหวัดนนทบุรี พบว่าความช่วยเหลือที่ต้องการจากหน่วยงานรัฐมากที่สุดคือ มาตรการควบคุมราคาสินค้าร้อยละ 47.6 ลดอัตราดอกเบี้ยร้อยละ 34.7 มาตรการลดอัตราภาษีร้อยละ 31.8 สนับสนุนแหล่งเงินทุนร้อยละ 29.8 พักชำระหนี้ 21.7 แก้ไขกฎระเบียบภาครัฐร้อยละ 17.0 และเพิ่มวงเงินสินเชื่อให้แก่ผู้ประกอบการ 14.4

ภาพที่ 4 ร้อยละของสถานประกอบการ ที่ต้องการความช่วยเหลือจากหน่วยงานของรัฐ



หมายเหตุ : ตอบได้มากกว่า 1



# ภาคผนวก ก

---





# ตอนที่ 1 ข้อมูลทั่วไปของสถานประกอบการ

---





**ตอนที่ 1 ข้อมูลทั่วไปของสถานประกอบการ  
จำแนกตามขนาดของสถานประกอบการ**

---



# สารบัญ

	หน้า
<b>ตอนที่ 1 ข้อมูลทั่วไปของสถานประกอบการ จำแนกตามขนาดของสถานประกอบการ</b>	
ตาราง 1 จำนวนและร้อยละของสถานประกอบการธุรกิจ จำแนกตามรูปแบบการจัดตั้งตามกฎหมาย และขนาดของสถานประกอบการ	51
ตาราง 2 จำนวนและร้อยละของสถานประกอบการธุรกิจ จำแนกตามรูปแบบการจัดตั้งทางเศรษฐกิจ และขนาดของสถานประกอบการ	52
ตาราง 3 จำนวนและร้อยละของสถานประกอบการธุรกิจ จำแนกตามระยะเวลาในการดำเนินกิจการ และขนาดของสถานประกอบการ	53
ตาราง 4 จำนวนและร้อยละของสถานประกอบการธุรกิจ จำแนกตามระยะเวลาการดำเนินกิจการ จำนวนชั่วโมงที่เปิดดำเนินการต่อวันในปี 2564 และขนาดของสถานประกอบการ	54
ตาราง 5 จำนวนและร้อยละของสถานประกอบการธุรกิจ จำแนกตามเงินทุนจดทะเบียน และขนาดของสถานประกอบการ	55
ตาราง 6 จำนวนและร้อยละของสถานประกอบการธุรกิจ จำแนกตามการมีต่างประเทศร่วมลงทุนหรือถือหุ้น และขนาดของสถานประกอบการ	56
ตาราง 7 จำนวนและร้อยละของสถานประกอบการธุรกิจ จำแนกตามการลงทุนในต่างประเทศ และขนาดของสถานประกอบการ	57



ตาราง 1 จำนวนและร้อยละของสถานประกอบการธุรกิจ จำนวนตามรูปแบบการจดทะเบียนกฎหมาย และขนาดของสถานประกอบการ

TABLE 1. NUMBER AND PERCENTAGE OF BUSINESS ESTABLISHMENTS BY FORM OF LEGAL ORGANIZATION AND SIZE OF ESTABLISHMENT

ขนาดของสถานประกอบการ	จำนวนสถาน-ประกอบการ		ส่วนบุคคล		หุ้นส่วนสามัญ		นิติบุคคล		บริษัทจำกัด		ส่วนราชการ		สหกรณ์		การรวมกลุ่ม		สมาคม		มูลนิธิ		วิสาหกิจชุมชน		การจัดตั้ง	
	จำนวน	ร้อยละ	จำนวน	ร้อยละ	จำนวน	ร้อยละ	จำนวน	ร้อยละ	จำนวน	ร้อยละ	จำนวน	ร้อยละ	จำนวน	ร้อยละ	จำนวน	ร้อยละ	จำนวน	ร้อยละ	จำนวน	ร้อยละ	จำนวน	ร้อยละ	จำนวน	ร้อยละ
Number of establishments	Number	%	Individual proprietor	%	Partnership	%	Company limited, Public company limited	%	Government, State-enterprises	%	Cooperatives	%	Bundling	%	Association	%	Foundation	%	Community enterprise	%	Others	%	Others	%
<b>รวม</b>	<b>37,595</b>	<b>100.0</b>	<b>27,901</b>	<b>74.33</b>	<b>1,168</b>	<b>3.11</b>	<b>8,053</b>	<b>21.5</b>	-	-	<b>183</b>	<b>0.5</b>	-	-	-	-	-	-	-	-	-	<b>230</b>	<b>0.6</b>	
1- 5 คน	31,944	100.0	26,551	83.12	731	2.29	4,352	13.6	-	-	183	0.6	-	-	-	-	-	-	-	-	-	127	0.4	
6 - 10 คน	3,746	100.0	1,108	29.59	370	9.88	2,197	58.6	-	-	-	-	-	-	-	-	-	-	-	-	-	71	1.9	
11 - 15 คน	932	100.0	166	17.82	36	3.89	719	77.2	-	-	-	-	-	-	-	-	-	-	-	-	-	10	1.1	
16 - 25 คน	471	100.0	56	11.97	21	4.42	379	80.6	-	-	-	-	-	-	-	-	-	-	-	-	-	14	3.0	
26 - 30 คน	153	100.0	12	7.52	2	1.31	138	90.4	-	-	-	-	-	-	-	-	-	-	-	-	-	1	0.8	
31 - 50 คน	163	100.0	4	2.45	7	4.50	146	89.7	-	-	-	-	-	-	-	-	-	-	-	-	-	6	3.4	
51 - 200 คน	102	100.0	4	3.92	-	-	98	96.1	-	-	-	-	-	-	-	-	-	-	-	-	-	-	-	
มากกว่า 200 คน	24	100.0	-	-	-	-	24	100.00	-	-	-	-	-	-	-	-	-	-	-	-	-	-	-	

ที่มา : สำนักงานธุรกิจและอุตสาหกรรม พ.ศ. 2565 (ธุรกิจทางพาณิชย์และธุรกิจทางการบริการ) จังหวัดนนทบุรี สำนักงานสถิติแห่งชาติ กระทรวงดิจิทัลเพื่อเศรษฐกิจและสังคม

Source : The 2022 Business and Industrial Census (Trade and Services Industry) Nonthaburi Province, National Statistical Office, Ministry of Digital Economy and Society.

ตาราง 2 จำนวนและร้อยละของสถานประกอบการธุรกิจจำแนกตามรูปแบบการจัดตั้งทางเศรษฐกิจ และขนาดของสถานประกอบการ  
TABLE 2 NUMBER AND PERCENTAGE OF BUSINESS ESTABLISHMENTS BY FORM OF ECONOMIC ORGANIZATION AND SIZE OF ESTABLISHMENT

ขนาดของสถานประกอบการ	จำนวนสถานประกอบการ				สำนักงานใหญ่				สำนักงานสาขา				อื่นๆ		Size of establishment
	Number of establishments		Single unit		Head office		Branch		Others		จำนวน	ร้อยละ	จำนวน	ร้อยละ	
	จำนวน	ร้อยละ	จำนวน	ร้อยละ	จำนวน	ร้อยละ	จำนวน	ร้อยละ	จำนวน	ร้อยละ					
Number	%	Number	%	Number	%	Number	%	Number	%	Number	%	Number	%		
<b>รวม</b>	<b>37,535</b>	<b>100.0</b>	<b>35,179</b>	<b>93.7</b>	<b>373</b>	<b>1.0</b>	<b>1,979</b>	<b>5.3</b>	<b>4</b>	<b>-</b>					
1 - 5 คน	31,944	100.0	30,912	96.8	99	0.3	933	2.9	-	-				1 - 5 persons	
6 - 10 คน	3,746	100.0	3,055	81.6	89	2.4	602	16.1	-	-				6 - 10 persons	
11 - 15 คน	932	100.0	567	60.8	58	6.2	304	32.6	4	0.4				11 - 15 persons	
16 - 25 คน	471	100.0	358	76.0	43	9.1	70	14.9	-	-				16 - 25 persons	
26 - 30 คน	153	100.0	109	71.2	9	5.6	36	23.2	-	-				26 - 30 persons	
31 - 50 คน	163	100.0	110	67.3	33	20.0	21	12.7	-	-				31 - 50 persons	
51 - 200 คน	102	100.0	60	58.8	30	29.4	12	11.8	-	-				51 - 200 persons	
มากกว่า 200 คน	24	100.0	8	33.3	13	54.2	3	12.5	-	-				more than 200 persons	

หมายเหตุ : ไม่มีข้อมูล หรือข้อมูลมีค่าเป็น 0 หรือมีข้อมูลจำนวนเล็กน้อย

Note : Nil or zero or negligible amount.

ที่มา : สำนักทะเบียนและอุตสาหกรรม พ.ศ. 2565 (ธุรกิจทางการค้าและธุรกิจทางการบริการ) จังหวัดนทบุรี สำนักงานสถิติแห่งชาติ กระทรวงดิจิทัลเพื่อเศรษฐกิจและสังคม

Source : The 2022 Business and Industrial Census (Trade and Services Industry) Nonthaburi Province, National Statistical Office, Ministry of Digital Economy and Society.

ตาราง 3 จำนวนและร้อยละของสถานประกอบการธุรกิจ จำแนกตามระยะเวลาในการดำเนินกิจการ และขนาดของสถานประกอบการ  
TABLE 3 NUMBER AND PERCENTAGE OF BUSINESS ESTABLISHMENTS BY PERIOD OF OPERATION AND SIZE OF ESTABLISHMENT

ขนาดของสถานประกอบการ	จำนวนสถานประกอบการ												Size of establishment
	จำนวนและร้อยละของสถานประกอบการ				ระยะเวลาในการดำเนินงานกิจการ (ปี) Period of operation (Year)				ระยะเวลาในการดำเนินงานกิจการ (ปี) Period of operation (Year)				
	จำนวน	ร้อยละ	จำนวน	ร้อยละ	จำนวน	ร้อยละ	จำนวน	ร้อยละ	จำนวน	ร้อยละ	จำนวน	ร้อยละ	
	Number	%	Number	%	Number	%	Number	%	Number	%	Number	%	
รวม	37,535	100.0	11,594	30.7	11,154	29.7	8,533	22.7	4,482	11.9	1,832	4.9	Total
1- 5 คน	31,944	100.0	10,420	32.6	9,443	29.6	6,926	21.7	3,532	11.1	1,622	5.1	1- 5 persons
6 - 10 คน	3,746	100.0	793	21.2	1,187	31.7	1,046	27.9	646	17.2	74	2.0	6 - 10 persons
11 - 15 คน	932	100.0	204	21.9	305	32.7	264	28.4	122	13.1	37	4.0	11 - 15 persons
16 - 25 คน	471	100.0	59	12.6	125	26.6	168	35.7	92	19.5	27	5.7	16 - 25 persons
26 - 30 คน	153	100.0	23	14.7	40	26.1	48	31.2	27	17.3	16	10.6	26 - 30 persons
31 - 50 คน	163	100.0	20	12.5	33	19.9	52	32.1	33	20.5	25	15.0	31 - 50 persons
51 - 200 คน	102	100.0	14	13.7	17	16.7	22	21.6	24	23.5	25	24.5	51 - 200 persons
มากกว่า 200 คน	24	100.0	1	4.2	4	16.7	6	25.0	7	29.2	6	25.0	more than 200 persons

ที่มา : สำมะโนธุรกิจและอุตสาหกรรม พ.ศ. 2565 (ธุรกิจทางการค้าและธุรกิจทางการบริการ) จังหวัดนนทบุรี สำนักงานสถิติแห่งชาติ กระทรวงดิจิทัลเพื่อเศรษฐกิจและสังคม  
Source : The 2022 Business and Industrial Census (Trade and Services Industry) Nonthaburi Province, National Statistical Office, Ministry of Digital Economy and Society.

ตาราง 4 จำนวนและร้อยละของสถานประกอบการธุรกิจ จำนวนชั่วโมงที่เปิดดำเนินการต่อวันในปี 2564 และขนาดของสถานประกอบการ

ขนาดของสถานประกอบการ	ระยะเวลาการดำเนินงาน Period of operation in 2021												Size of establishment			
	เดือน Months						ชั่วโมง Hours per day									
	< 3		3 - 6		7 - 9		10 - 12		< 8		8 - 10			> 10		
จำนวน	ร้อยละ	จำนวน	ร้อยละ	จำนวน	ร้อยละ	จำนวน	ร้อยละ	จำนวน	ร้อยละ	จำนวน	ร้อยละ	จำนวน	ร้อยละ	จำนวน	ร้อยละ	
Number	%	Number	%	Number	%	Number	%	Number	%	Number	%	Number	%	Number	%	
<b>รวม</b>	<b>37,535</b>	<b>100.0</b>	<b>207</b>	<b>0.6</b>	<b>2,341</b>	<b>6.2</b>	<b>3,150</b>	<b>8.4</b>	<b>31,837</b>	<b>84.8</b>	<b>1,627</b>	<b>4.3</b>	<b>32,059</b>	<b>85.4</b>	<b>3,849</b>	<b>10.3</b>
1- 5 คน	31,944	100.0	203	0.6	2,090	6.5	2,826	8.9	26,825	84.0	1,552	4.9	27,294	85.4	3,097	9.7
6 - 10 คน	3,746	100.0	4	0.1	202	5.4	281	7.5	3,259	87.0	61	1.6	3,264	87.1	421	11.2
11 - 15 คน	932	100.0	-	-	22	2.4	26	2.8	884	94.9	8	0.9	696	74.6	228	24.5
16 - 25 คน	471	100.0	-	-	16	3.3	11	2.4	444	94.3	5	1.0	411	87.2	56	11.9
26 - 30 คน	153	100.0	-	-	4	2.6	4	2.6	145	94.8	1	0.7	144	94.1	8	5.2
31 - 50 คน	163	100.0	-	-	7	4.3	1	0.6	155	95.1	-	-	142	87.1	21	12.9
51 - 200 คน	102	100.0	-	-	1	1.0	1	1.0	100	98.0	-	-	87	85.3	15	14.7
มากกว่า 200 คน	24	100.0	-	-	-	-	-	-	24	100.0	-	-	21	87.5	3	12.5

หมายเหตุ : ไม่มีข้อมูล หรือข้อมูลต่ำกว่า 0.0 หรือมีข้อมูลจำนวนเล็กน้อย

Note : Nil or zero or negligible amount.

ที่มา : สำมะโนธุรกิจและอุตสาหกรรม พ.ศ. 2565 (ธุรกิจทางการค้าและธุรกิจทางบริการ) จังหวัดนนทบุรี สำนักงานสถิติแห่งชาติ กระทรวงดิจิทัลเพื่อเศรษฐกิจและสังคม

Source : The 2022 Business and Industrial Census (Trade and Services Industry) Nonthaburi Province, National Statistical Office, Ministry of Digital Economy and Society.



ตาราง 5 จำนวนและร้อยละของสถานประกอบการธุรกิจ จำนวนตามเงินทุนจดทะเบียน และขนาดของสถานประกอบการ  
TABLE 5. NUMBER AND PERCENTAGE OF BUSINESS ESTABLISHMENTS BY REGISTERED CAPITAL AND SIZE OF ESTABLISHMENT

ขนาดของสถานประกอบการ	จำนวนสถานประกอบการ		มูลค่าทุนจดทะเบียน (ล้านบาท) Registered capital (Million baht)										มูลค่าเงินทุนจดทะเบียน		Size of establishment									
	Number of establishments		registered capital		1-9		10-49		50-99		100-199		200-499			500-999		≥ 1,000						
	จำนวน	ร้อยละ	จำนวน	ร้อยละ	จำนวน	ร้อยละ	จำนวน	ร้อยละ	จำนวน	ร้อยละ	จำนวน	ร้อยละ	จำนวน	ร้อยละ		จำนวน	ร้อยละ	จำนวน	ร้อยละ					
<b>รวม</b>	<b>9,222</b>	<b>100.00</b>	<b>1,732</b>	<b>18.8</b>	<b>7,490</b>	<b>81.2</b>	<b>636</b>	<b>6.9</b>	<b>6,431</b>	<b>69.7</b>	<b>299</b>	<b>3.2</b>	<b>70</b>	<b>0.8</b>	<b>17</b>	<b>0.2</b>	<b>20</b>	<b>0.2</b>	<b>11</b>	<b>0.1</b>	<b>6</b>	<b>0.1</b>	<b>46,862,492,805.0</b>	<b>Total</b>
1-5 คน	5,083	100.00	754	14.8	4,330	85.2	406	8.0	3,863	76.0	56	1.1	3	0.1	-	-	-	-	1	0.0	-	-	8,764,030,985.0	1- 5 persons
6 - 10 คน	2,567	100.00	571	22.2	1,996	77.8	178	6.9	1,743	67.9	55	2.2	21	0.8	-	-	-	-	-	-	-	-	6,217,966,680.0	6- 10 persons
11 - 15 คน	756	100.00	274	36.3	481	63.7	29	3.9	394	52.2	49	6.5	4	0.5	3	0.4	-	-	-	-	2	0.2	5,028,940,340.0	11 - 15 persons
16 - 25 คน	400	100.00	66	16.5	334	83.5	12	3.1	252	63.0	60	14.9	7	1.8	3	0.8	-	-	-	-	-	-	2,502,138,174.0	16 - 25 persons
26 - 30 คน	140	100.00	36	25.3	105	74.7	3	2.1	62	44.0	31	22.1	5	3.6	2	1.4	2	1.4	-	-	-	-	1,880,523,500.0	26 - 30 persons
31 - 50 คน	153	100.00	16	10.5	137	89.5	7	4.6	69	45.0	27	17.5	15	9.5	-	-	12	8.0	8	5.0	-	-	11,324,047,008.0	31 - 50 persons
51 - 200 คน	98	100.00	12	12.2	86	87.8	-	-	43	43.9	18	18.4	12	12.2	7	7.1	5	5.1	1	1.0	-	-	4,691,070,000.0	51 - 200 persons
มากกว่า 200 คน	24	100.00	3	12.5	21	87.5	-	-	6	25.0	3	12.5	4	16.7	2	8.3	1	4.2	1	4.2	4	16.7	6,453,776,118.0	more than 200 persons

หมายเหตุ : เฉพาะสถานประกอบการที่รูปแบบการจัดตั้งตามกฎหมายเป็นทั้งส่วนจำกัด ทั้งที่ส่วนสามัญนิติบุคคล บริษัทจำกัด และบริษัทจำกัด (มหาชน)

Note : Only establishments which were juristic partnership, company limited and public company limited.

หมายเหตุ : ไม่มีข้อมูล หรือมีค่าเป็น 0 หรือมีข้อมูลจำนวนเล็กน้อย

Note : Nil or zero or negligible amount.

ที่มา : สำนักงานธุรกิจและอุตสาหกรรม พ.ศ. 2565 (ธุรกิจทางการค้าและบริการ) จังหวัดนนทบุรี สำนักงานสถิติแห่งชาติ กระทรวงดิจิทัลเพื่อเศรษฐกิจและสังคม

Source : The 2022 Business and Industrial Census (Trade and Services Industry) Nonthaburi Province, National Statistical Office, Ministry of Digital Economy and Society.

ตาราง 6 จำนวนและร้อยละของสถานประกอบการธุรกิจ จำแนกตามการมีต่างประเทศร่วมลงทุนหรือถือหุ้น และขนาดของสถานประกอบการ  
TABLE 6 NUMBER AND PERCENTAGE OF BUSINESS ESTABLISHMENTS BY HAVING FOREIGN INVESTMENTS OR HOLDING SHARE AND SIZE OF ESTABLISHMENT

ขนาดของสถานประกอบการ	จำนวนสถานประกอบการ		ไม่มีต่างประเทศร่วมลงทุนหรือถือหุ้น		มีผู้ถือหุ้นต่างชาติแต่ละรายถือหุ้น		Size of establishment
	จำนวน	ร้อยละ	จำนวน	ร้อยละ	จำนวน	ร้อยละ	
	9,222	100.0	9,182	99.6	17	0.2	Total
1-5 คน	5,083	100.0	5,077	99.9	-	6	1- 5 persons
6 - 10 คน	2,567	100.0	2,560	99.7	7	-	6 - 10 persons
11 - 15 คน	756	100.0	751	99.3	-	5	11 - 15 persons
16 - 25 คน	400	100.0	396	99.0	1	3	16 - 25 persons
26 - 30 คน	140	100.0	135	96.4	-	5	26 - 30 persons
31 - 50 คน	153	100.0	144	93.8	7	3	31 - 50 persons
51 - 200 คน	98	100.0	97	99.0	-	1	51 - 200 persons
มากกว่า 200 คน	24	100.0	22	91.7	2	-	more than 200 persons

หมายเหตุ : เฉพาะสถานประกอบการที่มีรูปแบบการจัดตั้งตามกฎหมายเป็นทั้งหุ้นส่วนจำกัด ทั้งหุ้นส่วนสามัญบุคคล บริษัทจำกัด และบริษัทจำกัด (มหาชน)

Note : Only establishments which were juristic partnership, company limited and public company limited.

หมายเหตุ : ไม่มีข้อมูล หรือข้อมูลมีค่าเป็น 0 หรือมีข้อมูลจำนวนเล็กน้อย

Note : Nil or zero or negligible amount.

ที่มา : สำนักงานธุรกิจและอุตสาหกรรม พ.ศ. 2565 (ธุรกิจทางการค้าและธุรกิจทางการบริการ) จังหวัดนนทบุรี สำนักงานสถิติแห่งชาติ กระทรวงดิจิทัลเพื่อเศรษฐกิจและสังคม  
Source : The 2022 Business and Industrial Census (Trade and Services Industry) Nonthaburi Province, National Statistical Office, Ministry of Digital Economy and Society.

ตาราง 7 จำนวนและร้อยละของสถานประกอบการธุรกิจ จำนวนตามการลงทุนในต่างประเทศ และขนาดของสถานประกอบการ  
 TABLE 7 NUMBER AND PERCENTAGE OF BUSINESS ESTABLISHMENTS BY INVESTMENT IN ABROAD AND SIZE OF ESTABLISHMENT

ขนาดของสถานประกอบการ	จำนวนสถานประกอบการ		ไม่มีการลงทุนในต่างประเทศ		มูลค่าเงินลงทุน (ล้านบาท) Total investment cost (Million baht)										มูลค่าเงินลงทุนในต่างประเทศ Value of investment in abroad	Size of establishment						
	จำนวน Number	ร้อยละ %	จำนวน Number	ร้อยละ %	< 1		1 - 9		10 - 49		50 - 99		100 - 199				200 - 499		500 - 999		≥ 1,000	
					จำนวน Number	ร้อยละ %	จำนวน Number	ร้อยละ %	จำนวน Number	ร้อยละ %	จำนวน Number	ร้อยละ %	จำนวน Number	ร้อยละ %			จำนวน Number	ร้อยละ %	จำนวน Number	ร้อยละ %	จำนวน Number	ร้อยละ %
<b>รวม</b>	<b>9,222</b>	<b>100.0</b>	<b>9,220</b>	<b>100.0</b>	<b>2</b>	-	-	-	-	-	-	-	-	-	-	-	-	-	-	-	<b>8,000,000.0</b>	<b>Total</b>
1- 5 คน	5,083	100.0	5,083	100.0	-	-	-	-	-	-	-	-	-	-	-	-	-	-	-	-	-	1- 5 persons
6 - 10 คน	2,567	100.0	2,567	100.0	-	-	-	-	-	-	-	-	-	-	-	-	-	-	-	-	-	6 - 10 persons
11 - 15 คน	756	100.0	756	100.0	-	-	-	-	-	-	-	-	-	-	-	-	-	-	-	-	-	11 - 15 persons
16 - 25 คน	400	100.0	399	99.8	1	0.3	-	1	0.3	-	-	-	-	-	-	-	-	-	-	-	3,000,000.0	16 - 25 persons
26 - 30 คน	140	100.0	140	100.0	-	-	-	-	-	-	-	-	-	-	-	-	-	-	-	-	-	26 - 30 persons
31 - 50 คน	153	100.0	153	100.0	-	-	-	-	-	-	-	-	-	-	-	-	-	-	-	-	-	31 - 50 persons
51 - 200 คน	98	100.0	97	99.0	1	1.0	-	1	1.0	-	-	-	-	-	-	-	-	-	-	-	5,000,000.0	51 - 200 persons
มากกว่า 200 คน	24	100.0	24	100.0	-	-	-	-	-	-	-	-	-	-	-	-	-	-	-	-	-	more than 200 persons

หมายเหตุ : เฉพาะสถานประกอบการที่รูปแบบการจัดตั้งตามกฎหมายเป็นทั้งหุ้นส่วนจำกัด ทั้งหุ้นส่วนสามัญนิติบุคคล บริษัทจำกัด และบริษัทจำกัด (มหาชน)  
 Note : Only establishments which were company limited and public company limited.

หมายเหตุ : ไม่มีข้อมูล หรือมีค่าเป็น 0 หรือมีข้อมูลจำนวนเล็กน้อย

Note : Nil or zero or negligible amount.

ที่มา : สำนักงานธุรกิจและอุตสาหกรรม พ.ศ. 2565 (ธุรกิจทางการค้าและบริการ) จังหวัดนนทบุรี สำนักงานสถิติแห่งชาติ กระทรวงดิจิทัลเพื่อเศรษฐกิจและสังคม

Source : The 2022 Business and Industrial Census (Trade and Services Industry) Nonthaburi Province, National Statistical Office, Ministry of Digital Economy and Society.



ตอนที่ 1 ข้อมูลทั่วไปของสถานประกอบการ  
จำแนกตามหมวดย่อยธุรกิจ

---



# สารบัญ ตารางสถิติ

<b>ตอนที่ 1 ข้อมูลทั่วไปของสถานประกอบการ จำแนกตามหมวดย่อยธุรกิจ</b>		
ตาราง 1	จำนวนและร้อยละของสถานประกอบการธุรกิจ จำแนกตามรูปแบบการจัดตั้งตามกฎหมาย และหมวดย่อยธุรกิจ	63
ตาราง 2	จำนวนและร้อยละของสถานประกอบการธุรกิจ จำแนกตามรูปแบบการจัดตั้งทางเศรษฐกิจ และหมวดย่อยธุรกิจ	64
ตาราง 3	จำนวนและร้อยละของสถานประกอบการธุรกิจ จำแนกตามระยะเวลาในการดำเนินกิจการ และหมวดย่อยธุรกิจ	65
ตาราง 4	จำนวนและร้อยละของสถานประกอบการธุรกิจ จำแนกตามระยะเวลาการดำเนินกิจการ จำนวนชั่วโมงที่เปิดดำเนินการต่อวันในปี 2564 และหมวดย่อยธุรกิจ	66
ตาราง 5	จำนวนและร้อยละของสถานประกอบการธุรกิจ จำแนกตามเงินทุนจดทะเบียน และหมวดย่อยธุรกิจ	67
ตาราง 6	จำนวนและร้อยละของสถานประกอบการธุรกิจ จำแนกตามการมีต่างประเทศร่วมลงทุนหรือถือหุ้น และหมวดย่อยธุรกิจ	68
ตาราง 7	จำนวนและร้อยละของสถานประกอบการธุรกิจ จำแนกตามการลงทุนในต่างประเทศ และหมวดย่อยธุรกิจ	69





ตาราง 1 จำนวนและร้อยละของสถานประกอบการธุรกิจ จำนวนตามรูปแบบการจัดตั้งตามกฎหมาย และหน่วยธุรกิจ  
 TABLE 1 NUMBER AND PERCENTAGE OF BUSINESS ESTABLISHMENTS BY FORM OF LEGAL ORGANIZATION AND DIVISION OF BUSINESS INDUSTRY

รหัส Code	หน่วยธุรกิจ Division of business industry	จำนวนสถาน- ประกอบการ Number of establishments		ส่วนบุคคล Individual proprietor		ห้างหุ้นส่วนสามัญ นิติบุคคล Juristic partnership		บริษัทจำกัด (มหาชน) Company limited, Public company limited		ส่วนราชการ รัฐวิสาหกิจ Government, State-enterprises		สหกรณ์ Cooperatives		การรวมกลุ่ม Bundling		สมาคม Association		มูลนิธิ Foundation		วิสาหกิจชุมชน Community enterprise		การจัดตั้ง ในรูปอื่น Others		
		จำนวน Number	ร้อยละ %	จำนวน Number	ร้อยละ %	จำนวน Number	ร้อยละ %	จำนวน Number	ร้อยละ %	จำนวน Number	ร้อยละ %	จำนวน Number	ร้อยละ %	จำนวน Number	ร้อยละ %	จำนวน Number	ร้อยละ %	จำนวน Number	ร้อยละ %	จำนวน Number	ร้อยละ %	จำนวน Number	ร้อยละ %	
	<b>รวม</b>	<b>37,535</b>	<b>100.0</b>	<b>27,901</b>	<b>74.3</b>	<b>1,168</b>	<b>3.1</b>	<b>8,053</b>	<b>21.5</b>	-	-	<b>183</b>	<b>0.5</b>	-	-	-	-	-	-	-	-	<b>230</b>	<b>0.6</b>	
45	การขนส่งและอากาศยาน การซ่อมยานยนต์ และจักรยานยนต์	3,463	100.0	2,562	74.0	124	3.6	777	22.4	-	-	-	-	-	-	-	-	-	-	-	-	-	-	
46	การขนส่ง (ยกเว้นยานยนต์และจักรยานยนต์)	2,672	100.0	1,048	39.2	175	6.6	1,449	54.2	-	-	-	-	-	-	-	-	-	-	-	-	-	-	
47	การพาณิชย์ (ยกเว้นยานยนต์และจักรยานยนต์)	11,424	100.0	8,783	76.9	408	3.6	2,050	18.0	-	-	183	1.6	-	-	-	-	-	-	-	-	-	-	
55	ที่พักแรม	91	100.0	21	23.1	-	-	70	76.9	-	-	-	-	-	-	-	-	-	-	-	-	-	-	
56	การบริการอาหารและเครื่องดื่ม	8,859	100.0	7,886	89.0	45	0.5	928	10.5	-	-	-	-	-	-	-	-	-	-	-	-	-	-	
59	การบริการที่พักและร้านอาหาร การบันเทิงเชิงงบและ การจัดพิมพ์และสิ่งพิมพ์	43	100.0	2	3.5	4	8.8	38	87.7	-	-	-	-	-	-	-	-	-	-	-	-	-	-	
	<b>เผยแพร่แล้ว</b>																							
60	การจัดตั้งรายการและการนำภาพกระจายเสียง	6	100.0	-	-	-	-	6	100.0	-	-	-	-	-	-	-	-	-	-	-	-	-	-	
62	การจัดตั้งโปรแกรมคอมพิวเตอร์ การให้คำปรึกษาเกี่ยวกับคอมพิวเตอร์ และกิจกรรมที่เกี่ยวข้อง	115	100.0	-	-	3	2.6	112	97.4	-	-	-	-	-	-	-	-	-	-	-	-	-	-	
63	การบริการสารสนเทศ	13	100.0	1	7.7	-	-	12	92.3	-	-	-	-	-	-	-	-	-	-	-	-	-	-	
68	กิจกรรมส่งเสริมการขาย	3,758	100.0	2,286	60.8	233	6.2	1,027	27.3	-	-	-	-	-	-	-	-	-	-	-	-	-	-	
69	กิจกรรมทางกฎหมายและการบัญชี	410	100.0	105	25.6	6	1.4	286	69.8	-	-	-	-	-	-	-	-	-	-	-	-	213	5.7	
70	กิจกรรมส่งเสริมงานพิมพ์และการบริการให้คำปรึกษาด้านการบริหารจัดการ	108	100.0	-	-	-	-	108	100.0	-	-	-	-	-	-	-	-	-	-	-	-	13	3.2	
71	กิจกรรมด้านสถาปัตยกรรมและวิศวกรรม	171	100.0	41	24.2	5	2.6	125	73.2	-	-	-	-	-	-	-	-	-	-	-	-	-	-	
72	รวมถึงการออกแบบและการวิเคราะห์ทางเทคนิค การวิจัยและพัฒนาเชิงวิทยาศาสตร์	7	100.0	-	-	-	-	7	100.0	-	-	-	-	-	-	-	-	-	-	-	-	-	-	
73	การโฆษณาและการวิจัยตลาด	232	100.0	78	33.7	5	2.1	149	64.2	-	-	-	-	-	-	-	-	-	-	-	-	-	-	
74	กิจกรรมทางวิชาชีพ วิทยาศาสตร์ และเทคโนโลยี	258	100.0	79	30.6	24	9.3	155	60.1	-	-	-	-	-	-	-	-	-	-	-	-	-	-	
77	กิจกรรมการให้เช่า	142	100.0	66	46.5	11	7.9	65	45.6	-	-	-	-	-	-	-	-	-	-	-	-	-	-	
78	กิจกรรมการจ้างงาน	27	100.0	-	-	-	-	27	100.0	-	-	-	-	-	-	-	-	-	-	-	-	-	-	
79	กิจกรรมของตัวแทนธุรกิจท่องเที่ยว การจัดงานเลี้ยง การบริการสำรอง และกิจกรรมที่เกี่ยวข้อง	144	100.0	7	4.8	15	10.2	122	85.1	-	-	-	-	-	-	-	-	-	-	-	-	-	-	
80	การบริการรักษาความปลอดภัยและการสืบสวน	85	100.0	14	16.7	1	1.5	70	81.9	-	-	-	-	-	-	-	-	-	-	-	-	-	-	
81	กิจกรรมการรักษาสภาพอาคารและภูมิทัศน์	140	100.0	34	24.3	29	20.6	76	54.4	-	-	-	-	-	-	-	-	-	-	-	-	1	0.7	
82	การบริการด้านบริการทางคมนาคมและการเดินทางของสำนักงาน และกิจกรรมอื่นๆ ที่สนับสนุนทางธุรกิจ	561	100.0	267	47.6	56	9.9	238	42.5	-	-	-	-	-	-	-	-	-	-	-	-	-	-	
90	กิจกรรมการสร้างสรรค์ศิลปะและสื่อบันเทิง	28	100.0	14	48.2	-	-	15	51.8	-	-	-	-	-	-	-	-	-	-	-	-	-	-	-
92	กิจกรรมการพนันและการเสี่ยงโชค	33	100.0	31	93.9	-	-	2	6.1	-	-	-	-	-	-	-	-	-	-	-	-	-	-	
93	กิจกรรมด้านบริการที่ปรึกษา ความบันเทิง และการบันเทิง	128	100.0	102	79.5	1	0.8	23	17.9	-	-	-	-	-	-	-	-	-	-	-	-	2	1.8	
95	การซ่อมคอมพิวเตอร์และของใช้ส่วนบุคคล และของใช้ครัวเรือน	734	100.0	665	90.7	21	2.9	47	6.4	-	-	-	-	-	-	-	-	-	-	-	-	-	-	
96	กิจกรรมบริการส่วนบุคคลอื่นๆ	3,883	100.0	3,810	98.1	2	0.1	71	1.8	-	-	-	-	-	-	-	-	-	-	-	-	-	-	

ที่มา : สำนักข้อมูลและสถิติทางราชการ จังหวัดนนทบุรี สำนักสถิติพาณิชย์ กระทรวงพาณิชย์และสำนักงาน  
 Source : The 2022 Business and Industrial Census (Trade and Services Industry) Nonthaburi Province, National Statistical Office, Ministry of Digital Economy and Society.

ตาราง 2 จำนวนและร้อยละของสถานประกอบการธุรกิจจำแนกตามรูปแบบการจัดตั้งทางเศรษฐกิจ และหมวดธุรกิจ  
TABLE 2 NUMBER AND PERCENTAGE OF BUSINESS ESTABLISHMENTS BY FORM OF ECONOMIC ORGANIZATION AND DIVISION OF BUSINESS INDUSTRY

รหัส Code	หมวดธุรกิจ Division of business industry	จำนวนสถานประกอบการ Number of establishments						สำนักงานใหญ่ Head office						สำนักงานสาขา Branch						อื่นๆ Others					
		จำนวน		ร้อยละ		จำนวน		ร้อยละ		จำนวน		ร้อยละ		จำนวน		ร้อยละ		จำนวน		ร้อยละ		จำนวน		ร้อยละ	
		Number	%	Number	%	Number	%	Number	%	Number	%	Number	%	Number	%	Number	%	Number	%	Number	%	Number	%	Number	%
	<b>รวม</b>	<b>37,555</b>	<b>100.0</b>	<b>35,179</b>	<b>93.7</b>	<b>373</b>	<b>1.0</b>	<b>1,979</b>	<b>5.3</b>	<b>4</b>	<b>-</b>	<b>-</b>	<b>-</b>	<b>-</b>	<b>-</b>	<b>-</b>	<b>-</b>	<b>-</b>	<b>-</b>	<b>-</b>	<b>-</b>	<b>-</b>	<b>-</b>	<b>-</b>	<b>-</b>
45	การขายส่งและการค้าปลีก การซ่อมยานยนต์ และจักรยานยนต์	3,463	100.0	3,325	96.0	19	0.6	119	3.4	-	-	-	-	-	-	-	-	-	-	-	-	-	-	-	-
46	การขายส่ง ยกเว้นยานยนต์และจักรยานยนต์	2,672	100.0	2,479	92.8	109	4.1	83	3.1	-	-	-	-	-	-	-	-	-	-	-	-	-	-	-	-
47	การขายปลีก (ยกเว้นยานยนต์และจักรยานยนต์)	11,424	100.0	10,408	91.1	79	0.7	937	8.2	-	-	-	-	-	-	-	-	-	-	-	-	-	-	-	-
55	ที่พักแรม	91	100.0	79	86.8	4	3.9	9	9.3	-	-	-	-	-	-	-	-	-	-	-	-	-	-	-	-
56	การบริการอาหารและเครื่องดื่ม	8,859	100.0	8,340	94.1	43	0.5	472	5.3	4	0.1	-	-	-	-	-	-	-	-	-	-	-	-	-	-
59	การผลิตภาพยนตร์ วิดีทัศน์ และรายการโทรทัศน์ การบันทึกเสียงลงแผ่นเสียง และการจัดพิมพ์จำหน่ายหรือเผยแพร่ดนตรี	43	100.0	39	90.7	2	4.7	2	4.7	-	-	-	-	-	-	-	-	-	-	-	-	-	-	-	-
60	การจัดส่งรายการและการแพร่ภาพกระจายเสียง	6	100.0	6	100.0	-	-	-	-	-	-	-	-	-	-	-	-	-	-	-	-	-	-	-	-
62	การจัดทำโปรแกรมคอมพิวเตอร์ การให้บริการเกี่ยวกับคอมพิวเตอร์ และกิจกรรมที่เกี่ยวข้อง	115	100.0	108	94.0	5	4.3	2	1.7	-	-	-	-	-	-	-	-	-	-	-	-	-	-	-	-
63	การบริการสารสนเทศ	13	100.0	12	92.3	1	7.7	-	-	-	-	-	-	-	-	-	-	-	-	-	-	-	-	-	-
68	กิจกรรมอสังหาริมทรัพย์	3,758	100.0	3,389	90.2	68	1.8	301	8.0	-	-	-	-	-	-	-	-	-	-	-	-	-	-	-	-
69	กิจกรรมทางกฎหมายและการบัญชี	410	100.0	405	98.7	4	0.9	2	0.4	-	-	-	-	-	-	-	-	-	-	-	-	-	-	-	-
70	กิจกรรมของสำนักงานใหญ่และการบริการให้คำปรึกษาด้านการบริหารจัดการ	108	100.0	106	98.2	2	1.9	-	-	-	-	-	-	-	-	-	-	-	-	-	-	-	-	-	-
71	กิจกรรมด้านสถาปัตยกรรมและวิศวกรรม รวมถึงการทดสอบและการวิเคราะห์ทางเทคนิค	171	100.0	158	92.4	12	7.0	1	0.6	-	-	-	-	-	-	-	-	-	-	-	-	-	-	-	-
72	การวิจัยและพัฒนาเชิงวิทยาศาสตร์	7	100.0	6	85.7	1	14.3	-	-	-	-	-	-	-	-	-	-	-	-	-	-	-	-	-	-
73	การโฆษณาและการจัดตลาด	232	100.0	231	99.6	1	0.4	-	-	-	-	-	-	-	-	-	-	-	-	-	-	-	-	-	-
74	กิจกรรมทางวิชาชีพ วิทยาศาสตร์ และเทคนิคอื่นๆ	258	100.0	257	99.6	-	-	1	0.4	-	-	-	-	-	-	-	-	-	-	-	-	-	-	-	-
77	กิจกรรมการให้เช่า	142	100.0	138	97.2	1	0.7	3	2.1	-	-	-	-	-	-	-	-	-	-	-	-	-	-	-	-
78	กิจกรรมการจ้างงาน	27	100.0	27	100.0	-	-	-	-	-	-	-	-	-	-	-	-	-	-	-	-	-	-	-	-
79	กิจกรรมท่องเที่ยวและบริการที่เกี่ยวข้อง การจัดงาน การบริการสำรอง และกิจกรรมที่เกี่ยวข้อง	144	100.0	108	75.0	1	0.7	35	24.3	-	-	-	-	-	-	-	-	-	-	-	-	-	-	-	-
80	การบริหารรักษาความปลอดภัยและกสิกรรม	85	100.0	72	85.0	5	6.0	8	9.0	-	-	-	-	-	-	-	-	-	-	-	-	-	-	-	-
81	กิจกรรมการบริการสำหรับอาคารและอู่ยิม	140	100.0	137	97.9	3	2.1	-	-	-	-	-	-	-	-	-	-	-	-	-	-	-	-	-	-
82	การบริหารด้านการบริหารและสนับสนุนการดำเนินงานของสำนักงาน และกิจกรรมอื่นๆ ที่สนับสนุนทางธุรกิจ	561	100.0	556	99.1	5	0.9	-	-	-	-	-	-	-	-	-	-	-	-	-	-	-	-	-	-
90	กิจกรรมการสร้างสรรค์ศิลปะและความบันเทิง	28	100.0	27	96.4	-	-	1	3.6	-	-	-	-	-	-	-	-	-	-	-	-	-	-	-	-
92	กิจกรรมการพนันและการเสี่ยงโชค	33	100.0	32	97.0	1	3.0	-	-	-	-	-	-	-	-	-	-	-	-	-	-	-	-	-	-
93	กิจกรรมด้านกีฬา ความบันเทิง และนันทนาการ	128	100.0	126	98.1	-	-	3	2.0	-	-	-	-	-	-	-	-	-	-	-	-	-	-	-	-
95	การซ่อมคอมพิวเตอร์และใช้อินเทอร์เน็ตและของใช้ในครัวเรือน	734	100.0	733	99.9	-	-	1	0.1	-	-	-	-	-	-	-	-	-	-	-	-	-	-	-	-
96	กิจกรรมบริการส่วนบุคคลอื่นๆ	3,883	100.0	3,875	99.8	7	0.2	1	-	-	-	-	-	-	-	-	-	-	-	-	-	-	-	-	-

หมายเหตุ : - ข้อมูลเป็น 0 หรือมีข้อมูลเพียงเล็กน้อย  
Note : - Nil or zero negligible amount.

ที่มา : สำนักสถิติและอุตสาหกรรม พ.ศ. 2565 (ธุรกิจทางกายภาพ) จังหวัดนนทบุรี สำนักงานสถิติแห่งชาติ กระทรวงดิจิทัลเพื่อเศรษฐกิจและสังคม

Source : The 2022 Business and Industrial Census (Trade and Services Industry) Nonthaburi Province, National Statistical Office, Ministry of Digital Economy and Society.

ตาราง 3 จำนวนและร้อยละของสถานประกอบการธุรกิจ จำแนกตามระยะเวลาในการดำเนินงาน และการแบ่งอุตสาหกรรม  
TABLE 3 NUMBER AND PERCENTAGE OF BUSINESS ESTABLISHMENTS BY PERIOD OF OPERATION AND DIVISION OF BUSINESS INDUSTRY

รหัส Code	หมวดหมู่ธุรกิจ	ระยะเวลาในการดำเนินงาน (ปี) Period of operation (Year)												Division of business industry
		< 5		5 - 9		10 - 19		20 - 29		≥ 30		Total		
		จำนวน Number	ร้อยละ %	จำนวน Number	ร้อยละ %	จำนวน Number	ร้อยละ %	จำนวน Number	ร้อยละ %	จำนวน Number	ร้อยละ %			
37,535	100.0	11,534	30.7	11,154	29.7	8,533	22.7	4,482	11.9	1,832	4.9	Wholesale and retail trade; repair of motor vehicles and motorcycles		
3,463	100.0	906	26.2	1,132	32.7	954	27.6	257	7.4	213	6.2	Wholesale trade (except of motor vehicles and motorcycles)		
2,672	100.0	506	19.0	770	28.8	891	33.3	411	15.4	94	3.5	Retail trade (except of motor vehicles and motorcycles)		
11,424	100.0	1,986	17.4	3,135	27.4	3,545	31.0	1,897	16.6	860	7.5	Accommodation		
91	100.0	42	45.9	32	34.7	10	10.8	5	5.3	3	3.3	Food and beverage service activities		
8,859	100.0	4,939	55.8	2,189	24.7	591	6.7	748	8.4	393	4.4	Motion picture, video and television programme production, sound recording and music publishing activities		
43	100.0	4	8.8	18	42.3	19	44.2	2	4.7	-	-	Programming and broadcasting activities		
6	100.0	-	-	-	-	6	100.0	-	-	-	-	Computer programming, consultancy and related activities		
115	100.0	7	6.2	64	55.8	33	28.6	11	9.4	-	-	Information service activities		
13	100.0	-	-	1	7.7	8	61.5	3	23.1	1	7.7	Real estate activities		
3,758	100.0	804	21.4	1,126	30.0	985	26.2	679	18.1	164	4.4	Legal and accounting activities		
410	100.0	88	21.5	141	34.3	106	25.8	60	14.8	15	3.8	Activities of head offices; management consultancy activities		
108	100.0	22	20.1	8	7.4	56	52.2	22	20.4	-	-	Architectural and engineering activities; technical testing and analysis		
171	100.0	45	26.6	64	37.2	52	30.4	6	3.4	4	2.5	Scientific research and development		
7	100.0	4	57.1	-	-	-	-	3	42.9	-	-	Advertising and market research		
232	100.0	58	25.0	101	43.3	61	26.3	11	4.9	1	0.4	Other professional, scientific and technical activities		
258	100.0	68	26.3	98	37.8	58	22.7	15	5.9	19	7.3	Rental and leasing activities		
142	100.0	42	29.3	66	46.3	27	18.8	2	1.4	6	4.2	Employment activities		
27	100.0	3	11.1	10	35.2	14	50.0	-	-	1	3.7	Travel agency, tour operator, reservation service and related activities		
144	100.0	18	12.8	69	48.0	40	27.7	13	9.3	3	2.3	Security and investigation activities		
85	100.0	31	37.1	28	33.0	19	22.3	4	4.1	3	3.5	Services to buildings and landscape activities		
140	100.0	77	55.0	10	7.3	37	26.4	15	10.6	1	0.7	Office administrative, office support and other business support activities		
561	100.0	168	29.9	161	28.7	188	33.6	19	3.4	25	4.4	Creative, arts and entertainment activities		
28	100.0	6	22.3	8	29.5	-	-	11	39.3	3	8.9	Gambling and betting activities		
33	100.0	10	29.6	8	23.5	16	47.0	-	-	-	-	Sports activities and amusement and recreation activities		
128	100.0	62	48.3	56	43.9	7	5.2	1	1.0	2	1.6	Repair of computers and personal and household goods		
734	100.0	232	31.6	269	36.6	131	17.9	83	11.3	19	2.5	Other personal service activities		
3,883	100.0	1,406	36.2	1,592	41.0	680	17.5	202	5.2	3	0.1			

ที่มา : สำนักงานเศรษฐกิจและอุตสาหกรรม พ.ศ. 2565 (ธุรกิจทางการบริการ) จังหวัดนonthaburi สำนักงานสถิติแห่งชาติ กระทรวงดิจิทัลเพื่อเศรษฐกิจและสังคม  
Source : The 2022 Business and Industrial Census (Trade and Services Industry) Nonthaburi Province, National Statistical Office, Ministry of Digital Economy and Society.

ตาราง 4 จำนวนและร้อยละของสถานประกอบการโดยธุรกิจ จำนวนตามระยะเวลาการดำเนินงานที่ไม่ได้ดำเนินการต่อในปี 2564 และหมวดอุตสาหกรรม  
TABLE 4 NUMBER AND PERCENTAGE OF BUSINESS ESTABLISHMENTS BY PERIOD OF OPERATION IN 2021 AND DIVISION OF BUSINESS INDUSTRY

รหัส Code	จำนวน Number	ระยะเวลาการดำเนินงานตามประเภทกิจการ Period of operation in 2021												รวม Total	Division of business industry		
		เดือน Months		3 - 6		7 - 9		10 - 12		< 8		8 - 10					
		จำนวน Number	ร้อยละ %	จำนวน Number	ร้อยละ %	จำนวน Number	ร้อยละ %	จำนวน Number	ร้อยละ %	จำนวน Number	ร้อยละ %	จำนวน Number	ร้อยละ %				
45	37,535	100.0	207	0.6	2,341	6.2	3,150	8.4	31,837	84.8	1,627	4.3	32,059	85.4	3,849	10.3	Wholesale and retail trade; repair of motor vehicles and motorcycles
46	3,463	100.0	-	-	28	0.8	148	4.3	3,288	94.9	43	1.2	3,235	93.4	185	5.4	Wholesale trade (except of motor vehicles and motorcycles)
47	2,672	100.0	-	-	74	2.8	39	1.5	2,559	95.8	65	2.4	2,486	93.0	121	4.5	Retail trade (except of motor vehicles and motorcycles)
55	1,124	100.0	-	-	246	2.2	469	4.1	10,709	93.7	310	2.7	9,444	82.7	1,670	14.6	Accommodation
56	91	100.0	-	-	9	9.9	7	7.5	75	82.6	-	-	28	30.2	64	69.8	Food and beverage service activities
59	8,859	100.0	195	2.2	1,004	11.3	1,266	14.3	6,393	72.2	723	8.2	7,623	86.0	513	5.8	Motion picture, video and television programme production, sound recording and music publishing activities
60	43	100.0	-	-	-	-	3	6.5	40	93.5	4	9.3	38	88.4	1	2.3	Programming and broadcasting activities
62	6	100.0	-	-	-	-	-	-	6	100.0	-	-	6	100.0	-	-	Computer programming, consultancy and related activities
63	115	100.0	-	-	6	5.5	-	-	109	94.5	3	2.2	98	85.7	14	12.2	Information service activities
68	13	100.0	-	-	1	7.7	-	-	12	92.3	-	-	13	100.0	-	-	Real estate activities
69	3,758	100.0	-	-	6	0.2	24	0.6	3,728	99.2	-	-	3,075	81.8	683	18.2	Legal and accounting activities
70	410	100.0	-	-	-	-	14	3.5	396	96.5	14	3.5	394	96.1	2	0.4	Activities of head offices; management consultancy activities
71	108	100.0	-	-	-	-	1	0.9	107	99.1	1	0.9	107	99.1	-	-	Architectural and engineering activities; technical testing and analysis
72	171	100.0	-	-	8	4.7	16	9.6	147	85.7	-	-	170	99.4	1	0.6	Scientific research and development
73	7	100.0	-	-	-	-	-	-	7	100.0	-	-	7	100.0	-	-	Advertising and market research
74	232	100.0	-	-	8	3.5	-	-	224	96.6	-	-	232	100.0	-	-	Other professional, scientific and technical activities
77	258	100.0	-	-	12	4.7	38	14.9	207	80.4	9	3.6	246	95.2	3	1.2	Rental and leasing activities
78	142	100.0	-	-	15	10.8	12	8.3	115	80.9	1	0.7	133	93.4	8	5.9	Employment activities
79	27	100.0	-	-	-	-	-	-	27	100.0	-	-	27	100.0	-	-	Travel agency, tour operator, reservation service and related activities
80	144	100.0	7	4.8	26	18.2	24	16.8	87	60.2	5	3.5	134	92.9	5	3.6	Security and investigation activities
81	85	100.0	-	-	-	-	-	-	85	100.0	-	-	78	91.5	7	8.5	Services to buildings and landscape activities
82	140	100.0	-	-	3	2.1	-	-	137	97.9	16	11.4	117	83.8	7	4.8	Office administrative, office support and other business support activities
90	561	100.0	5	0.8	27	4.8	4	0.6	526	93.8	40	7.1	509	90.7	12	2.2	Creative, arts and entertainment activities
92	28	100.0	-	-	6	22.3	8	26.8	14	50.9	-	-	22	77.7	6	22.3	Gambling and betting activities
93	33	100.0	-	-	-	-	-	-	33	100.0	-	-	33	100.0	-	-	Sports activities and amusement and recreation activities
95	128	100.0	-	-	46	36.1	29	22.3	53	41.6	6	4.5	100	77.9	23	17.7	Repair of computers and personal and household goods
96	734	100.0	-	-	3	0.4	55	7.5	676	92.0	36	5.0	682	93.0	15	2.1	Other personal service activities
96	3,883	100.0	-	-	811	20.9	993	25.6	2,078	53.5	351	9.0	3,023	77.9	509	13.1	

ที่มา : สำนักสถิติและอุตสาหกรรม พ.ศ. 2565 (ธุรกิจทางการค้าและบริการ) จังหวัดนนทบุรี สำนักงานสถิติแห่งชาติ กระทรวงดิจิทัลเพื่อเศรษฐกิจและสังคม  
Source : The 2022 Business and Industrial Census (Trade and Services Industry) Nonthaburi Province, National Statistical Office, Ministry of Digital Economy and Society.

ตาราง 5 จำนวนและร้อยละของสถานประกอบการธุรกิจ จำนวนตามเงินทุนจดทะเบียน และขนาดของธุรกิจ  
TABLE 5 NUMBER AND PERCENTAGE OF BUSINESS ESTABLISHMENTS BY REGISTERED CAPITAL AND DIVISION OF BUSINESS INDUSTRY

รหัส Code	จำนวนสถานประกอบการ Number of establishments			ไม่จดทะเบียน No registered capital			มูลค่าจดทะเบียน (ล้านบาท) Registered capital (Million baht)										มูลค่าเงินทุน จดทะเบียน Value of Registered capital	Division of business industry						
	จำนวน		ร้อยละ	จำนวน		ร้อยละ	< 1		1 - 9		10 - 49		50 - 99		100 - 199				200 - 499		500 - 999		≥ 1,000	
	จำนวน	ร้อยละ		จำนวน	ร้อยละ		จำนวน	ร้อยละ	จำนวน	ร้อยละ	จำนวน	ร้อยละ	จำนวน	ร้อยละ	จำนวน	ร้อยละ			จำนวน	ร้อยละ	จำนวน	ร้อยละ	จำนวน	ร้อยละ
	9,222	100.0	1,732	18.8	7,490	81.2	636	6.9	6,431	69.7	299	3.2	70	0.8	17	0.2	20	0.2	11	0.1	6	0.1	46,862,492,805.0	Total
45	901	100.0	103	11.4	798	88.6	90	10.0	660	73.2	34	3.8	11	1.2	2	0.2	-	-	-	-	2	0.2	5,266,764,355.0	Wholesale and retail trade; repair of motor vehicles and motorcycles
46	1,624	100.0	83	5.1	1,540	94.9	82	5.1	1,323	81.5	101	6.2	22	1.4	1	0.1	6	0.4	3	0.2	1	0.1	11,714,485,757.0	Wholesale trade (except of motor vehicles and motorcycles)
47	2,459	100.0	801	32.6	1,657	67.4	196	8.0	1,377	56.0	58	2.4	16	0.7	3	0.1	6	0.2	-	-	1	-	7,189,951,170.0	Retail trade (except of motor vehicles and motorcycles)
55	70	100.0	9	12.1	62	87.9	3	4.0	50	70.9	9	13.0	-	-	-	-	-	-	-	-	-	-	299,910,000.0	Accommodation
56	973	100.0	383	39.4	590	60.6	4	0.5	582	59.8	4	0.4	-	-	-	-	-	-	-	-	-	-	959,979,800.0	Food and beverage service activities
59	42	100.0	2	4.8	40	95.2	-	-	38	90.4	1	2.4	-	-	-	-	1	2.4	-	-	-	-	363,499,960.0	Motion picture, video and television programme production, sound recording and music publishing activities
60	6	100.0	-	-	6	100.0	-	-	6	100.0	-	-	-	-	-	-	-	-	-	-	-	-	6,000,000.0	Programming and broadcasting activities
62	115	100.0	2	1.7	113	98.3	5	4.4	105	91.3	3	2.6	-	-	-	-	-	-	-	-	-	-	255,299,530.0	Computer programming, consultancy and related activities
63	12	100.0	-	-	12	100.0	1	8.3	8	66.7	-	-	1	8.3	1	8.3	1	8.3	-	-	-	-	433,150,000.0	Information service activities
68	1,259	100.0	294	23.3	966	76.7	100	7.9	775	61.5	54	4.3	16	1.3	7	0.6	6	0.5	5	0.4	2	0.2	15,110,108,453.0	Real estate activities
69	292	100.0	2	0.5	290	99.5	11	3.9	276	94.6	3	1.0	-	-	-	-	-	-	-	-	-	-	426,883,845.0	Legal and accounting activities
70	108	100.0	-	-	108	100.0	36	33.0	68	63.3	3	2.8	-	-	-	-	-	-	1	0.9	-	-	726,900,070.0	Activities of head offices; management consultancy activities
71	130	100.0	1	0.8	129	99.2	-	-	121	93.7	3	2.5	2	1.5	2	1.5	-	-	-	-	-	-	571,550,300.0	Architectural and engineering activities; technical testing and analysis
72	7	100.0	-	-	7	100.0	-	-	7	100.0	-	-	-	-	-	-	-	-	-	-	-	-	15,000,000.0	Scientific research and development
73	154	100.0	-	-	154	100.0	44	28.3	106	69.1	3	2.0	1	0.7	-	-	-	-	-	-	-	-	369,853,800.0	Advertising and market research
74	179	100.0	1	0.6	178	99.4	10	5.8	168	93.7	-	-	-	-	-	-	-	-	-	-	-	-	289,417,400.0	Other professional, scientific and technical activities
77	76	100.0	3	4.0	73	96.1	5	5.9	62	80.9	7	9.2	-	-	-	-	-	-	-	-	-	-	209,600,000.0	Rental and leasing activities
78	27	100.0	-	-	27	100.0	2	7.4	25	92.6	-	-	-	-	-	-	-	-	-	-	-	-	57,800,000.0	Employment activities
79	137	100.0	35	25.5	102	74.5	6	4.4	92	66.9	4	3.2	-	-	-	-	-	-	-	-	-	-	255,198,900.0	Travel agency, tour operator, reservation service and related activities
80	71	100.0	8	10.8	63	89.2	2	2.5	58	82.4	3	4.2	-	-	-	-	-	-	-	-	-	-	247,349,700.0	Security and investigation activities
81	105	100.0	-	-	105	100.0	8	7.8	96	91.3	1	1.0	-	-	-	-	-	-	-	-	-	-	189,817,235.0	Services to buildings and landscape activities
82	294	100.0	-	-	294	100.0	13	4.3	276	93.9	3	1.1	-	-	1	0.3	-	-	1	0.3	-	-	1,506,875,000.0	Office administrative, office support and other business support activities
90	15	100.0	1	6.9	14	93.1	-	-	14	93.1	-	-	-	-	-	-	-	-	-	-	-	-	13,500,000.0	Creative, arts and entertainment activities
92	2	100.0	-	-	2	100.0	-	-	2	100.0	-	-	-	-	-	-	-	-	-	-	-	-	6,000,000.0	Gambling and betting activities
93	24	100.0	3	10.5	21	89.6	1	4.2	19	81.2	1	4.2	-	-	-	-	-	-	-	-	-	-	68,683,300.0	Sports activities and amusement and recreation activities
95	69	100.0	1	1.5	68	98.5	13	19.1	53	77.3	2	2.2	-	-	-	-	-	-	-	-	-	-	93,052,230.0	Repair of computers and personal and household goods
96	73	100.0	1	1.4	72	98.6	5	6.2	66	89.7	1	1.4	1	1.4	-	-	-	-	-	-	-	-	215,862,000.0	Other personal service activities

หมายเหตุ : เฉพาะสถานประกอบการที่มีรูปแบบการจัดตั้งตามกฎหมายฉบับนี้เท่านั้นที่รวมเข้าไว้ ทั้งในส่วนสามัญนิติบุคคล บริษัทจำกัด และบริษัทจำกัด (มหาชน)

Note : Only establishments which were juristic partnership, company limited and public company limited.

หมายเหตุ : - ข้อมูลค่าเป็น 0 หรือมีอยู่เพียงเล็กน้อย

Note : - Nil or zero negligible amount.

ที่มา : สำนักงานสถิติและอุตสาหกรรม พ.ศ. 2565 (ธุรกิจจากค่าและธุรกิจจากบริการ) จังหวัดนนทบุรี : สำนักงานสถิติแห่งชาติ กระทรวงดิจิทัลเพื่อเศรษฐกิจและสังคม  
Source : The 2022 Business and Industrial Census (Trade and Services Industry) Nonthaburi Province, National Statistical Office, Ministry of Digital Economy and Society.

ตาราง 6 จำนวนและร้อยละของสถานประกอบการธุรกิจ จำนวนตามการมีต่างประเทศลงทุนหรือถือหุ้น และหน่วยธุรกิจ  
TABLE 6 NUMBER AND PERCENTAGE OF BUSINESS ESTABLISHMENTS BY HAVING FOREIGN INVESTMENTS OR HOLDING SHARE AND DIVISION OF BUSINESS INDUSTRY

รหัส Code	จำนวนสถาน- ประกอบการ Number of establishments	ไม่มีต่างประเทศ ร่วมลงทุนหรือถือหุ้น No have foreign investments or holding share		มีผู้ถือหุ้นต่างชาติแต่ละรายถือหุ้น Yes with each foreign shareholder holding อย่างน้อย 1 ราย ถือหุ้น ตั้งแต่ร้อยละ 10 ขึ้นไป With at least 1 holding shares of 10 percent or more		ร้อยละ %	จำนวน Number	ร้อยละ %	จำนวน Number	ร้อยละ %	จำนวน Number	ร้อยละ %	Division of business industry
		จำนวน Number	ร้อยละ %	จำนวน Number	ร้อยละ %								
	<b>9,222</b>	<b>100.0</b>	<b>9,182</b>	<b>99.6</b>	<b>17</b>	<b>0.2</b>	<b>23</b>	<b>0.3</b>	<b>Total</b>				
45	การขายส่งและการขายปลีก การซ่อมยานยนต์ และจักรยานยนต์	901	100.0	901	100.0	-	-	-	Wholesale and retail trade; repair of motor vehicles and motorcycles				
46	การขายส่ง (ยกเว้นยานยนต์และจักรยานยนต์)	1,624	100.0	1,607	99.0	4	0.2	13	Wholesale trade (except of motor vehicles and motorcycles)				
47	การขายปลีก (ยกเว้นยานยนต์และจักรยานยนต์)	2,459	100.0	2,432	99.7	2	0.1	5	Retail trade (except of motor vehicles and motorcycles)				
55	ที่พักแรม	70	100.0	70	100.0	-	-	-	Accommodation				
56	การบริการอาหารและเครื่องดื่ม	973	100.0	973	100.0	-	-	-	Food and beverage service activities				
59	การสัปดาห์นวดตัว วดัดตัว และการให้บริการโทรทัศน์ การบันทึกเสียงลงแผ่นเสียง และการจัดพิมพ์จำหน่ายหรือ เผยแพร่ดนตรี	42	100.0	42	100.0	-	-	-	Motion picture, video and television programme production, sound recording and music publishing activities				
60	การจัดส่งรายการและกรมพหุภาคีทางไปรษณีย์	6	100.0	6	100.0	-	-	-	Programming and broadcasting activities				
62	การจัดทำโปรแกรมคอมพิวเตอร์ การให้บริการ เกี่ยวกับคอมพิวเตอร์ และกิจกรรมที่เกี่ยวข้อง	115	100.0	115	100.0	-	-	-	Computer programming, consultancy and related activities				
63	การบริการสารสนเทศ	12	100.0	12	100.0	-	-	-	Information service activities				
68	กิจกรรมอสังหาริมทรัพย์	1,259	100.0	1,252	99.4	7	0.6	-	Real estate activities				
69	กิจกรรมทางกฎหมายและการบัญชี	292	100.0	290	99.3	-	-	2	Legal and accounting activities				
70	กิจกรรมของสำนักงานไปรษณีย์และการบริการ ไปรษณีย์	108	100.0	107	99.1	-	-	1	Activities of head offices; management consultancy activities				
71	กิจกรรมด้านสถาปัตยกรรมและวิศวกรรม	130	100.0	125	96.4	5	3.6	-	Architectural and engineering activities, technical testing and analysis				
72	การวิจัยและพัฒนาเชิงวิทยาศาสตร์	7	100.0	7	100.0	-	-	-	Scientific research and development				
73	การโฆษณาและกรจัดตลาด	154	100.0	154	100.0	-	-	-	Advertising and market research				
74	กิจกรรมทางวิชาชีพ วิทยาศาสตร์ และเทคนิคอื่นๆ	179	100.0	179	100.0	-	-	-	Other professional, scientific and technical activities				
77	กิจกรรมการให้เช่า	76	100.0	76	100.0	-	-	-	Rental and leasing activities				
78	กิจกรรมการจ้างงาน	27	100.0	27	100.0	-	-	-	Employment activities				
79	กิจกรรมขอตำแหน่งธุรกิจท่องเที่ยว การจำหน่ายเรือ การบริการสำรอง และกิจกรรมที่เกี่ยวข้อง	137	100.0	137	100.0	-	-	-	Travel agency, tour operator, reservation service and related activities				
80	การบริการรักษาความปลอดภัยและการสืบสวน	71	100.0	71	100.0	-	-	-	Security and investigation activities				
81	กิจกรรมการบริการสำหรับอาหารและเครื่องดื่ม	105	100.0	105	100.0	-	-	-	Services to buildings and landscape activities				
82	การบริการด้านการบริหารและสนับสนุนการดำเนินงาน ของสำนักงาน และกิจกรรมอื่นๆ ที่สนับสนุนทางธุรกิจ	294	100.0	293	99.7	-	-	1	Office administrative, office support and other business support activities				
90	กิจกรรมการสร้างสรรค์ศิลปะและความบันเทิง	15	100.0	15	100.0	-	-	-	Creative, arts and entertainment activities				
92	กิจกรรมการพนันและการเสี่ยงโชค	2	100.0	2	100.0	-	-	-	Gambling and betting activities				
93	กิจกรรมด้านการศึกษา ความบันเทิง และการนันทนาการ	24	100.0	23	95.8	-	-	1	Sports activities and amusement and recreation activities				
95	การซ่อมคอมพิวเตอร์และของใช้ส่วนบุคคล และของใช้ในชีวิตประจำวัน	69	100.0	69	100.0	-	-	-	Repair of computers and personal and household goods				
96	กิจกรรมบริการส่วนบุคคลอื่นๆ	73	100.0	73	100.0	-	-	-	Other personal service activities				

หมายเหตุ : เฉพาะสถานประกอบการที่มีรูปแบบการจัดตั้งตามกฎหมายเป็นทั้งส่วนจำกัด ทั้งที่ส่วนที่มีนิติบุคคล บริษัทจำกัด และบริษัทจำกัด (มหาชน)  
Note : Only establishments which were juristic partnership, company limited and public company limited.  
ที่มา : สำนักบริหารทะเบียนและธุรกิจทางการบริการ จังหวัดนนทบุรี สำนักงานสถิติแห่งชาติ กระทรวงดิจิทัลเพื่อเศรษฐกิจและสังคม  
Source : The 2022 Business and Industrial Census (Trade and Services Industry) Nonthaburi Province, National Statistical Office, Ministry of Digital Economy and Society.

ตาราง 7 จำนวนและร้อยละของสถานประกอบการธุรกิจ จำนวนตามการลงทุนในต่างประเทศ และขนาดของธุรกิจ  
TABLE 7 NUMBER AND PERCENTAGE OF BUSINESS ESTABLISHMENTS BY INVESTMENT IN ABROAD AND DIVISION OF BUSINESS INDUSTRY

รหัส Code	หมวดหมู่ธุรกิจ	จำนวนสถานประกอบการ		ไม่มีการลงทุน		มูลค่าการลงทุน (ล้านบาท) Total investment cost (Million baht)										มูลค่าการลงทุน ในต่างประเทศ Value of investment in abroad	Division of business industry								
		Number of establishments		No investment in abroad		< 1		1-9		10-49		50-99		100-199				200-499		500-999		≥ 1,000			
		จำนวน Number	ร้อยละ %	จำนวน Number	ร้อยละ %	จำนวน Number	ร้อยละ %	จำนวน Number	ร้อยละ %	จำนวน Number	ร้อยละ %	จำนวน Number	ร้อยละ %	จำนวน Number	ร้อยละ %			จำนวน Number	ร้อยละ %	จำนวน Number	ร้อยละ %	จำนวน Number	ร้อยละ %		
	<b>รวม</b>	<b>9,222</b>	<b>100.0</b>	<b>9,220</b>	<b>100.0</b>	<b>2</b>	<b>-</b>	<b>-</b>	<b>-</b>	<b>-</b>	<b>-</b>	<b>-</b>	<b>-</b>	<b>-</b>	<b>-</b>	<b>-</b>	<b>-</b>	<b>-</b>	<b>-</b>	<b>-</b>	<b>-</b>	<b>8,000,000.0</b>	<b>Total</b>		
45	การขายส่งและการขายปลีก การซ่อมยานยนต์และจักรยานยนต์	901	100.0	901	100.0	-	-	-	-	-	-	-	-	-	-	-	-	-	-	-	-	-	-	Wholesale and retail trade; repair of motor vehicles and motorcycles	
46	การขายส่ง (ยกเว้นยานยนต์และจักรยานยนต์)	1,624	100.0	1,623	100.0	-	-	-	-	-	-	-	-	-	-	-	-	-	-	-	-	-	-	Wholesale trade (except of motor vehicles and motorcycles)	
47	การขายปลีก (ยกเว้นยานยนต์และจักรยานยนต์)	2,459	100.0	2,459	100.0	-	-	-	-	-	-	-	-	-	-	-	-	-	-	-	-	-	-	Retail trade (except of motor vehicles and motorcycles)	
55	ที่พักรวม	70	100.0	70	100.0	-	-	-	-	-	-	-	-	-	-	-	-	-	-	-	-	-	-	Accommodation	
56	การบริการอาหารและเครื่องดื่ม	973	100.0	973	100.0	-	-	-	-	-	-	-	-	-	-	-	-	-	-	-	-	-	-	Food and beverage service activities	
59	การบริการขนส่งผู้โดยสาร และรถจักรยานยนต์ การบันทึกเสียงและดนตรี และการจัดพิมพ์ด้านหรือเผยแพร่ดนตรี	42	100.0	42	100.0	-	-	-	-	-	-	-	-	-	-	-	-	-	-	-	-	-	-	Motion picture, video and television programme production, sound recording and music publishing activities	
60	การซ่อมรถยนต์และการซ่อมอากาศยาน	6	100.0	6	100.0	-	-	-	-	-	-	-	-	-	-	-	-	-	-	-	-	-	-	Programming and broadcasting activities	
62	การจัดทำโปรแกรมคอมพิวเตอร์ การให้บริการเกี่ยวกับคอมพิวเตอร์ และกิจกรรมที่เกี่ยวข้อง	115	100.0	115	100.0	-	-	-	-	-	-	-	-	-	-	-	-	-	-	-	-	-	-	Computer programming, consultancy and related activities	
63	การบริการสารสนเทศ	12	100.0	12	100.0	-	-	-	-	-	-	-	-	-	-	-	-	-	-	-	-	-	-	Information service activities	
68	กิจกรรมอสังหาริมทรัพย์	1,259	100.0	1,259	100.0	-	-	-	-	-	-	-	-	-	-	-	-	-	-	-	-	-	-	Real estate activities	
69	กิจกรรมทางกฎหมายและการบัญชี	292	100.0	292	100.0	-	-	-	-	-	-	-	-	-	-	-	-	-	-	-	-	-	-	Legal and accounting activities	
70	กิจกรรมของสำนักงานใหญ่และการบริการให้คำปรึกษาด้านการบริหารจัดการ	108	100.0	108	100.0	-	-	-	-	-	-	-	-	-	-	-	-	-	-	-	-	-	-	Activities of head offices; management consultancy activities	
71	กิจกรรมด้านสถาปัตยกรรมและวิศวกรรม	130	100.0	130	100.0	-	-	-	-	-	-	-	-	-	-	-	-	-	-	-	-	-	-	Architectural and engineering activities; technical testing and analysis	
72	การวิจัยและพัฒนาเชิงวิทยาศาสตร์	7	100.0	7	100.0	-	-	-	-	-	-	-	-	-	-	-	-	-	-	-	-	-	-	Scientific research and development	
73	การโฆษณาและการวิจัยตลาด	154	100.0	154	100.0	-	-	-	-	-	-	-	-	-	-	-	-	-	-	-	-	-	-	Advertising and market research	
74	กิจกรรมทางวิชาชีพ วิทยาศาสตร์ และเทคนิคอื่นๆ	179	100.0	179	100.0	-	-	-	-	-	-	-	-	-	-	-	-	-	-	-	-	-	-	Other professional, scientific and technical activities	
77	กิจกรรมการให้เช่า	76	100.0	76	100.0	-	-	-	-	-	-	-	-	-	-	-	-	-	-	-	-	-	-	-	Rental and leasing activities
78	กิจกรรมการจ้างงาน	27	100.0	27	100.0	-	-	-	-	-	-	-	-	-	-	-	-	-	-	-	-	-	-	-	Employment activities
79	กิจกรรมของตัวแทนผู้ซื้อท่องเที่ยว การจัดงาน และการบริการสำรอง และกิจกรรมที่เกี่ยวข้อง	137	100.0	137	100.0	-	-	-	-	-	-	-	-	-	-	-	-	-	-	-	-	-	-	-	Travel agency, tour operator, reservation service and related activities
80	การบริการรักษาความปลอดภัยและการสืบสวน	71	100.0	71	100.0	-	-	-	-	-	-	-	-	-	-	-	-	-	-	-	-	-	-	-	Security and investigation activities
81	กิจกรรมการก่อสร้างอาคารและงานไม้พื้น	105	100.0	105	100.0	-	-	-	-	-	-	-	-	-	-	-	-	-	-	-	-	-	-	-	Services to buildings and landscape activities
82	การบริการด้านการบริหารและสนับสนุนด้านเงินงานของสำนักงาน และกิจกรรมอื่นๆ ที่สนับสนุนทางธุรกิจ	294	100.0	293	100.0	1	-	-	-	-	-	-	-	-	-	-	-	-	-	-	-	-	-	-	Office administrative, office support and other business support activities
90	กิจกรรมการสร้างสรรคดีศิลปะและความบันเทิง	15	100.0	15	100.0	-	-	-	-	-	-	-	-	-	-	-	-	-	-	-	-	-	-	-	Creative, arts and entertainment activities
92	กิจกรรมการพนันและการเสียดัง	2	100.0	2	100.0	-	-	-	-	-	-	-	-	-	-	-	-	-	-	-	-	-	-	-	Gambling and betting activities
93	กิจกรรมด้านกีฬา ความบันเทิง และการนันทนาการ	24	100.0	24	100.0	-	-	-	-	-	-	-	-	-	-	-	-	-	-	-	-	-	-	-	Sports activities and amusement and recreation activities
95	การซ่อมคอมพิวเตอร์และของใช้ส่วนบุคคล และของใช้ในครัวเรือน	69	100.0	69	100.0	-	-	-	-	-	-	-	-	-	-	-	-	-	-	-	-	-	-	-	Repair of computers and personal and household goods
96	กิจกรรมบริการส่วนบุคคลอื่นๆ	73	100.0	73	100.0	-	-	-	-	-	-	-	-	-	-	-	-	-	-	-	-	-	-	-	Other personal service activities

หมายเหตุ : เมหาสถานประกอบการที่มีรูปแบบการจัดตั้งตามกฎหมายเป็นบริษัทจำกัด และบริษัทจำกัด (มหาชน)

Note : Only establishments which were company limited and public company limited.

หมายเหตุ : - ข้อมูลที่ค่าเป็น 0 หรือมีข้อมูลที่ยังไม่ถึง

Note : - Nil or zero negligible amount.

ที่มา : สำนักงานสถิติแห่งชาติ กระทรวงดิจิทัลและเศรษฐกิจและสังคม

Source : The 2022 Business and Industrial Census (Trade and Services Industry) Nonthaburi Province, National Statistical Office, Ministry of Digital Economy and Society.





## ตอนที่ 2 ข้อมูลการดำเนินงานของสถานประกอบการ

---





**ตอนที่ 2 ข้อมูลการดำเนินงาน จำแนกตามขนาด  
ของสถานประกอบการ**

---



# สารบัญ ตารางสถิติ

## ตอนที่ 2 ข้อมูลการดำเนินงาน จำแนกตามขนาดของสถานประกอบการ

ตาราง 1	ข้อมูลสถิติที่สำคัญของสถานประกอบการธุรกิจในปี 2564 จำแนกตามขนาดของสถานประกอบการ	77
ตาราง 2	จำนวนคนทำงานของสถานประกอบการธุรกิจในปี 2564 จำแนกตามลักษณะการจ้างงาน เพศ และขนาดของสถานประกอบการ	78
ตาราง 3	จำนวนและร้อยละของสถานประกอบการธุรกิจที่มีลูกจ้าง จำแนกตามจำนวนวันทำงานต่อสัปดาห์ จำนวนชั่วโมงทำงานเฉลี่ยต่อวันของลูกจ้าง และขนาดของสถานประกอบการ	79
ตาราง 4	ค่าตอบแทนแรงงานของสถานประกอบการธุรกิจในปี 2564 จำแนกตามขนาดของสถานประกอบการ	80
ตาราง 5	ค่าใช้จ่ายทั้งสิ้น มูลค่าสินค้าและวัสดุประกอบและส่วนเปลี่ยนแปลงสินค้าของสถานประกอบการธุรกิจปี 2564 จำแนกตามขนาดของสถานประกอบการ	81
ตาราง 6	ค่าใช้จ่ายทั้งสิ้นของสถานประกอบการธุรกิจปี 2564 จำแนกตามขนาดของสถานประกอบการ	82
ตาราง 7	จำนวนและร้อยละของช่องทางการจ่ายชำระเงินสำหรับธุรกรรมประเภทต่าง ๆ ของสถานประกอบการธุรกิจในปี 2564 จำแนกตามขนาดของสถานประกอบการ	84
ตาราง 8	รายรับทั้งสิ้นของสถานประกอบการธุรกิจในปี 2564 จำแนกตามขนาดของสถานประกอบการ	86
ตาราง 9	จำนวนและร้อยละของสถานประกอบการธุรกิจที่มีการรับโอนและรับชำระเงินค่าสินค้าและบริการจากลูกค้า จำแนกตามขนาดของสถานประกอบการ	88
ตาราง 10	มูลค่าตามบัญชีของสินทรัพย์ถาวรของสถานประกอบการธุรกิจ ณ วันที่ 1 มกราคม 2564 จำแนกตามขนาดของสถานประกอบการ	89
ตาราง 11	มูลค่าสินทรัพย์ถาวรที่เปลี่ยนแปลงของสถานประกอบการธุรกิจระหว่าง มกราคม - ธันวาคม 2564 จำแนกตามขนาดของสถานประกอบการ	91
ตาราง 12	จำนวนและร้อยละของสถานประกอบการธุรกิจที่มีการชำระค่าลิขสิทธิ์ สิทธิบัตร เครื่องหมายการค้าให้กับต่างประเทศ จำแนกตามร้อยละของค่าใช้จ่ายทั้งสิ้น และขนาดของสถานประกอบการ	92

# สารบัญตารางสถิติ (ต่อ)

		หน้า
ตาราง 13	จำนวนและร้อยละของสถานประกอบการธุรกิจการที่ได้รับค่าลิขสิทธิ์ สิทธิบัตร เครื่องหมายการค้าจากต่างประเทศ จำแนกตามร้อยละของรายรับทั้งสิ้น และขนาดของสถานประกอบการ	93
ตาราง 14	จำนวนและร้อยละของสถานประกอบการธุรกิจเป็นคนกลางซื้อสินค้าจากประเทศหนึ่งเพื่อจำหน่ายให้กับอีกประเทศหนึ่งโดยไม่มีการขนส่งสินค้าเข้า-ออกเขตแดนประเทศไทย จำแนกตามร้อยละของค่าใช้จ่ายทั้งสิ้นของรายรับทั้งสิ้น และขนาดของสถานประกอบการ	94
ตาราง 15	จำนวนและร้อยละของสถานประกอบการธุรกิจที่รายงานปัญหาและอุปสรรคของสถานประกอบการ จำแนกตามขนาดของสถานประกอบการ	95
ตาราง 16	จำนวนและร้อยละของสถานประกอบการธุรกิจที่รายงานความช่วยเหลือที่ต้องการจากหน่วยงานของรัฐ จำแนกตามขนาดของสถานประกอบการ	96
ตาราง 17	ข้อมูลสถิติที่สำคัญของสถานประกอบการธุรกิจในปี 2564 จำแนกตามขนาดของสถานประกอบการ และรูปแบบการจัดตั้งตามกฎหมาย	97
ตาราง 18	ข้อมูลสถิติที่สำคัญของสถานประกอบการธุรกิจในปี 2564 จำแนกตามขนาดของสถานประกอบการ และรูปแบบการจัดตั้งทางเศรษฐกิจ	98

ตาราง 1 ข้อมูลสถิติที่สำคัญของสถานประกอบการธุรกิจในปี 2564 จำแนกตามขนาดของสถานประกอบการ  
TABLE 1 PRINCIPAL STATISTICS OF BUSINESS ESTABLISHMENTS IN 2021 BY SIZE OF ESTABLISHMENT

ขนาดของสถานประกอบการ	จำนวน สถานประกอบการ Number of establishments	จำนวน คนทำงาน Number of persons engaged	ลูกจ้าง Employees		รายได้ จากการดำเนินงาน Income	ค่าใช้จ่าย ขั้นกลาง Intermediate consumption	มูลค่าเพิ่ม Value added	Size of establishment
			จำนวน Number	ค่าตอบแทน แรงงาน Remuneration				
<b>รวม</b>	<b>37,535</b>	<b>167,460</b>	<b>117,114</b>	<b>22,422,605.6</b>	<b>236,070,755.1</b>	<b>175,845,656.2</b>	<b>60,225,098.9</b>	<b>Total</b>
1- 5 คน	31,944	79,841	34,137	5,769,402.3	49,925,907.8	31,825,048.4	18,100,859.5	1- 5 persons
6 - 10 คน	3,746	29,936	26,371	4,506,605.3	50,007,283.1	39,180,992.9	10,826,290.2	6 - 10 persons
11 - 15 คน	932	12,160	11,599	2,117,339.4	18,741,635.5	13,897,564.7	4,844,070.9	11 - 15 persons
16 - 25 คน	471	9,371	9,050	1,757,372.9	27,374,671.2	20,346,510.4	7,028,160.8	16 - 25 persons
26 - 30 คน	153	4,338	4,278	890,011.0	18,650,507.4	15,136,075.1	3,514,432.3	26 - 30 persons
31 - 50 คน	163	6,340	6,290	1,423,990.3	18,676,545.4	14,759,999.9	3,916,545.5	31 - 50 persons
51 - 200 คน	102	9,484	9,405	1,983,896.1	31,985,850.0	26,333,970.7	5,651,879.3	51 - 200 persons
มากกว่า 200 คน	24	15,990	15,983	3,973,988.2	20,708,354.6	14,365,494.1	6,342,860.5	more than 200 persons

ที่มา : สำนักงานธุรกิจและอุตสาหกรรม พ.ศ. 2565 (ธุรกิจทางการค้าและธุรกิจทางการบริการ) จังหวัดนนทบุรี สำนักงานสถิติแห่งชาติ กระทรวงดิจิทัลเพื่อเศรษฐกิจและสังคม  
Source : The 2022 Business and Industrial Census (Trade and Services Industry) Nonthaburi Province, National Statistical Office, Ministry of Digital Economy and Society.

ตาราง 2 จำนวนคนทำงานของสถานประกอบการธุรกิจในปี 2564 จำแนกตามลักษณะการทำงาน เพศ และขนาดของสถานประกอบการ  
TABLE 2 NUMBER OF PERSONS ENGAGED OF BUSINESS IN 2021 BY WORK STATUS, SEX AND SIZE OF ESTABLISHMENT

ขนาดของสถานประกอบการ Number of establishments	จำนวน Total		คนทำงานโดยไม่ได้รับ Unpaid workers		รวม Total		ลูกจ้าง Employees												พนักงานที่ไม่ต้องใช้เทคนิค Unskilled staff	รวม Total	Size of establishment			
	รวม Total	ชาย Male	รวม Total	ชาย Male	หญิง Female	รวม Total	ชาย Male	หญิง Female	ผู้บริหาร General manager	รวม Total	ชาย Male	หญิง Female	หัวหน้าแผนกต่าง ๆ Department manager and Head department / Division chief	รวม Total	ชาย Male	หญิง Female	พนักงานผู้ใช้เทคนิคระดับกลาง Intermediate skilled staff	รวม Total				ชาย Male	หญิง Female	
																								รวม Total
<b>รวม</b>	<b>37535</b>	<b>167,460</b>	<b>84,946</b>	<b>50,346</b>	<b>23,682</b>	<b>117,114</b>	<b>61,264</b>	<b>55,850</b>	<b>6,029</b>	<b>3,736</b>	<b>2,293</b>	<b>13,165</b>	<b>6,177</b>	<b>6,988</b>	<b>41,965</b>	<b>20,614</b>	<b>21,351</b>	<b>55,955</b>	<b>30,737</b>	<b>25,219</b>	<b>Total</b>			
1 - 5 คน	31944	79,841	37,575	42,265	15,613	14,323	3,564	1,946	1,619	26,371	13,667	12,704	1,524	958	566	3,417	1,749	1,668	10,610	4,789	5,821	10,820	6,171	4,649
6 - 10 คน	3746	29,936	15,613	14,323	3,564	1,946	1,619	26,371	13,667	12,704	1,524	958	566	3,417	1,749	1,668	10,610	4,789	5,821	10,820	6,171	4,649	6 - 10 persons	
11 - 15 คน	932	12,160	6,417	5,743	561	294	268	11,599	6,123	5,475	325	250	284	1,284	652	632	6,273	3,249	3,024	3,389	1,854	1,535	11 - 15 persons	
16 - 25 คน	471	9,371	4,965	4,406	321	164	157	9,050	4,800	4,250	575	325	250	925	467	458	3,647	1,855	1,792	3,903	2,154	1,749	16 - 25 persons	
26 - 30 คน	153	4,338	2,285	2,053	60	38	22	4,278	2,247	2,031	224	146	78	479	220	259	1,748	859	889	1,828	1,022	806	26 - 30 persons	
31 - 50 คน	163	6,340	3,361	2,979	50	26	24	6,290	3,335	2,955	363	201	162	665	309	355	2,519	1,315	1,205	2,743	1,510	1,233	31 - 50 persons	
51 - 200 คน	102	9,484	4,954	4,530	79	34	45	9,405	4,920	4,485	279	148	131	736	359	377	3,785	2,186	1,599	4,605	2,227	2,378	51 - 200 persons	
มากกว่า 200 คน	24	15,990	9,775	6,215	7	4	3	15,983	9,771	6,212	322	194	128	1,265	601	664	3,001	1,645	1,356	11,395	7,331	4,064	more than 200 persons	

ที่มา : สำมะโนธุรกิจและอุตสาหกรรม พ.ศ. 2565 (ธุรกิจทางการค้าและธุรกิจทางการบริการ จังหวัดนนทบุรี สำนักงานสถิติแห่งชาติ กระทรวงดิจิทัลเพื่อเศรษฐกิจและสังคม)

Source : The 2022 Business and Industrial Census (Trade and Services Industry) Nonthaburi Province, National Statistical Office, Ministry of Digital Economy and Society.



ตาราง 3 จำนวนและร้อยละของสถานประกอบการธุรกิจที่มีลูกจ้าง จำนวนตามจำนวนวันทำงานต่อสัปดาห์ จำนวนชั่วโมงทำงานเฉลี่ยต่อวันของลูกจ้าง และขนาดของสถานประกอบการ  
 TABLE 3 NUMBER AND PERCENTAGE OF BUSINESS ESTABLISHMENTS EMPLOYEES BY NUMBER OF DAYS WORKED PER WEEK, AVERAGE NUMBER OF HOURS WORKED PER DAY BY EMPLOYEES AND SIZE OF ESTABLISHMENT

ขนาดของสถานประกอบการ establishment's employees	ลูกจ้าง Employees													
	จำนวนสถาน- ประกอบการที่มีลูกจ้าง			จำนวนวันทำงานต่อสัปดาห์			จำนวนชั่วโมงทำงานเฉลี่ยต่อวัน (เฉลี่ยทุกกะ)			Size of establishment				
	จำนวน Number	ร้อยละ %	จำนวน Number	ร้อยละ %	จำนวน Number	ร้อยละ %	จำนวน Number	ร้อยละ %	จำนวน Number	ร้อยละ %	จำนวน Number	ร้อยละ %		
			<5	5 - 6	7	< 8	8 - 10	11 - 12						
			จำนวน Number	ร้อยละ %	จำนวน Number	ร้อยละ %	จำนวน Number	ร้อยละ %	จำนวน Number	ร้อยละ %	จำนวน Number	ร้อยละ %	จำนวน Number	
<b>รวม</b>	<b>18,524</b>	<b>100.0</b>	<b>72</b>	<b>0.4</b>	<b>16,343</b>	<b>88.2</b>	<b>2,109</b>	<b>11.4</b>	<b>405</b>	<b>2.2</b>	<b>17,737</b>	<b>95.8</b>	<b>382</b>	<b>2.1</b>
1 - 5 คน	12,933	100.0	63	0.5	11,169	86.4	1,701	13.2	340	2.6	12,366	95.6	227	1.8
6 - 10 คน	3,746	100.0	2	0.1	3,432	91.6	312	8.3	45	1.2	3,647	97.4	54	1.5
11 - 15 คน	932	100.0	2	0.2	885	94.9	45	4.9	10	1.1	863	92.6	59	6.4
16 - 25 คน	471	100.0	4	0.9	435	92.3	32	6.9	8	1.7	440	93.5	23	4.8
26 - 30 คน	153	100.0	-	-	148	96.7	5	3.3	-	-	150	98.0	3	2.0
31 - 50 คน	163	100.0	1	0.6	155	94.9	7	4.5	2	1.2	153	94.2	8	4.6
51 - 200 คน	102	100.0	-	-	97	95.1	5	4.9	-	-	94	92.2	8	7.8
มากกว่า 200 คน	24	100.0	-	-	24	100.0	-	-	-	-	24	100.0	-	-

ที่มา : สำนักงานธุรกิจและอุตสาหกรรม พ.ศ. 2565 (ธุรกิจทางการค้าและธุรกิจทางการบริการ) จังหวัดนนทบุรี สำนักงานสถิติแห่งชาติ กระทรวงดิจิทัลเพื่อเศรษฐกิจและสังคม  
 Source : The 2022 Business and Industrial Census (Trade and Services Industry) Nonthaburi Province, National Statistical Office, Ministry of Digital Economy and Society.

ตาราง 4 ค่าตอบแทนแรงงานของสถานประกอบการธุรกิจในปี 2564 จำแนกตามขนาดของสถานประกอบการ  
TABLE 4 REMUNERATION OF BUSINESS ESTABLISHMENTS IN 2021 BY SIZE OF ESTABLISHMENT

ขนาดของสถานประกอบการ	จำนวน สถาน- ประกอบการ	จำนวนลูกจ้าง Number of employees	รวม Total	ค่าจ้าง เงินเดือน Wages, salaries	ค่าล่วงเวลา โบนัส ฯลฯ Overtime bonus, etc.	สวัสดิการ และผลประโยชน์ ตอบแทน Fringe benefits	เงินที่สถานประกอบการ จ่ายสมทบเข้ากองทุน		Size of establishment
							Employer's contribution	to social security	
<b>รวม</b>	<b>37,535</b>	<b>117,114</b>	<b>22,422,605.6</b>	<b>19,537,791.1</b>	<b>1,959,052.0</b>	<b>316,986.5</b>	<b>608,776.0</b>	<b>Total</b>	
1 - 5 คน	31,944	34,137	5,769,402.3	5,447,618.3	171,951.9	23,544.6	126,287.4		1 - 5 persons
6 - 10 คน	3,746	26,371	4,506,605.3	4,203,330.3	125,758.8	35,623.7	141,892.5		6 - 10 persons
11 - 15 คน	932	11,599	2,117,339.4	1,944,235.6	69,295.0	29,609.6	74,199.2		11 - 15 persons
16 - 25 คน	471	9,050	1,757,372.9	1,601,683.3	85,433.8	19,258.6	50,997.3		16 - 25 persons
26 - 30 คน	153	4,278	890,011.0	777,496.4	77,447.9	9,399.1	25,667.7		26 - 30 persons
31 - 50 คน	163	6,290	1,423,990.3	1,246,718.7	114,486.8	23,747.6	39,037.2		31 - 50 persons
51 - 200 คน	102	9,405	1,983,896.1	1,631,727.8	256,281.9	38,009.3	57,877.1		51 - 200 persons
มากกว่า 200 คน	24	15,983	3,973,988.2	2,684,980.7	1,058,395.8	137,794.0	92,817.6		more than 200 persons

ที่มา : สำนักงานธุรกิจและอุตสาหกรรม พ.ศ. 2565 (ธุรกิจทางการค้าและธุรกิจทางการบริการ) จังหวัดนนทบุรี สำนักงานสถิติแห่งชาติ กระทรวงดิจิทัลเพื่อเศรษฐกิจและสังคม

Source : The 2022 Business and Industrial Census (Trade and Services Industry) Nonthaburi Province, National Statistical Office, Ministry of Digital Economy and Society.

ตาราง 5 ค่าใช้จ่ายขั้นต้น มูลค่าสินค้าและวัสดุประกอบและส่วนเปลี่ยนแปลงสินค้าของสถานประกอบการธุรกิจปี 2564 จำแนกตามขนาดของสถานประกอบการ

TABLE 5 TOTAL EXPENSES, VALUE OF STOCKS OF BUSINESS ESTABLISHMENTS IN 2021 BY SIZE OF ESTABLISHMENT

ขนาดของสถานประกอบการ	จำนวน สถาน- ประกอบการ	รวม Total	ค่าซื้อสินค้า เพื่อการจำหน่าย และ/หรือให้บริการ Value of goods purchased for sale or rendering services	ค่าไฟฟ้า Electricity	ค่าน้ำประปา Water suppl.	ค่าแก๊ส/ Gas/	ค่าบริการ Internet	ค่า บำรุงรักษา อุปกรณ์ คอมพิวเตอร์ Repair and maintenance of computer system	ค่า ใช้จ่ายรายปี เกี่ยวกับระบบ คอมพิวเตอร์ Annual expenses in computer system	ค่าซ่อมแซม สิ่งก่อสร้าง ยานพาหนะ เครื่องจักร และเครื่องมือ ฯลฯ Repair on construction, vehicles, machinery and equipment, etc.	ค่าเช่า ยานพาหนะ เครื่องจักร และเครื่องมือ ฯลฯ Rent on vehicles, machinery/ buildings/ land and buildings	ค่าเช่า อาคาร/ อาคาร พร้อมที่ดิน Rent on buildings/ land and buildings	ค่าใช้จ่ายอื่น ๆ ค่าสินค้าและวัสดุประกอบคงเหลือ		ส่วน เปลี่ยนแปลง ของสินค้าและ วัสดุประกอบ คงเหลือ Change in value of stocks	
													Value of stocks			
													1 ม.ค. 2564 Jan 1, 2021	31 ธ.ค. 2564 Dec 31, 2021		
<b>รวม</b>	<b>37,535</b>	<b>177,802,503.5</b>	<b>148,575,258.8</b>	<b>3,417,670.0</b>	<b>646,363.9</b>	<b>1,810,522.6</b>	<b>363,447.9</b>	<b>1,161,338.5</b>	<b>380,321.8</b>	<b>1,181,144.2</b>	<b>403,322.2</b>	<b>4,072,877.5</b>	<b>15,790,236.2</b>	<b>50,808,347.8</b>	<b>38,648,934.9</b>	<b>-12,159,412.9</b>
1 - 5 คน	31,944	32,231,787.1	25,144,840.6	1,676,803.8	371,648.5	487,942.6	126,522.1	47,203.8	16,429.0	268,767.3	38,114.1	2,114,797.9	1,958,717.5	10,327,313.1	4,887,839.8	-5,439,473.3
6 - 10 คน	3,746	39,505,991.3	33,748,221.3	785,570.0	94,926.1	362,558.8	40,070.0	43,026.6	18,004.6	168,698.0	41,523.4	1,188,131.7	3,015,260.7	16,256,943.4	13,078,062.7	-3,178,880.7
11 - 15 คน	932	14,103,177.2	11,779,112.4	239,447.0	29,347.6	182,620.0	13,538.4	26,190.2	8,423.6	131,609.4	11,090.6	429,207.7	1,252,590.4	6,953,121.0	5,518,140.9	-1,434,980.1
16 - 25 คน	471	20,570,096.2	18,156,161.4	148,264.6	20,557.5	203,840.6	6,723.2	19,870.9	7,054.8	135,853.9	20,790.1	85,306.2	1,765,673.2	3,578,453.6	2,420,284.3	-1,158,169.3
26 - 30 คน	153	15,392,917.3	13,392,617.9	142,388.3	16,600.0	315,665.7	3,426.2	5,480.9	7,813.7	74,507.8	7,859.2	35,313.2	1,391,244.5	3,301,832.9	3,125,833.2	-175,999.7
31 - 50 คน	163	14,970,694.0	12,931,056.7	85,015.3	9,872.1	75,438.5	3,877.5	16,989.4	14,401.2	108,101.1	49,990.2	49,753.0	1,626,199.0	3,753,343.1	3,733,112.8	-20,230.3
51 - 200 คน	102	26,493,643.9	23,647,756.0	223,886.3	83,422.1	138,636.4	5,364.1	31,211.9	12,824.3	175,196.2	14,555.5	45,088.5	2,095,702.4	4,671,928.2	3,738,288.4	-933,639.7
มากกว่า 200 คน	24	14,514,196.4	9,775,492.4	116,294.8	19,990.1	23,820.0	163,926.4	971,364.7	295,370.6	118,410.6	219,399.1	125,279.3	2,684,848.5	1,965,412.7	2,147,372.9	181,960.2
<b>รวม</b>	<b>37,535</b>	<b>177,802,503.5</b>	<b>148,575,258.8</b>	<b>3,417,670.0</b>	<b>646,363.9</b>	<b>1,810,522.6</b>	<b>363,447.9</b>	<b>1,161,338.5</b>	<b>380,321.8</b>	<b>1,181,144.2</b>	<b>403,322.2</b>	<b>4,072,877.5</b>	<b>15,790,236.2</b>	<b>50,808,347.8</b>	<b>38,648,934.9</b>	<b>-12,159,412.9</b>
1 - 5 คน	31,944	32,231,787.1	25,144,840.6	1,676,803.8	371,648.5	487,942.6	126,522.1	47,203.8	16,429.0	268,767.3	38,114.1	2,114,797.9	1,958,717.5	10,327,313.1	4,887,839.8	-5,439,473.3
6 - 10 คน	3,746	39,505,991.3	33,748,221.3	785,570.0	94,926.1	362,558.8	40,070.0	43,026.6	18,004.6	168,698.0	41,523.4	1,188,131.7	3,015,260.7	16,256,943.4	13,078,062.7	-3,178,880.7
11 - 15 คน	932	14,103,177.2	11,779,112.4	239,447.0	29,347.6	182,620.0	13,538.4	26,190.2	8,423.6	131,609.4	11,090.6	429,207.7	1,252,590.4	6,953,121.0	5,518,140.9	-1,434,980.1
16 - 25 คน	471	20,570,096.2	18,156,161.4	148,264.6	20,557.5	203,840.6	6,723.2	19,870.9	7,054.8	135,853.9	20,790.1	85,306.2	1,765,673.2	3,578,453.6	2,420,284.3	-1,158,169.3
26 - 30 คน	153	15,392,917.3	13,392,617.9	142,388.3	16,600.0	315,665.7	3,426.2	5,480.9	7,813.7	74,507.8	7,859.2	35,313.2	1,391,244.5	3,301,832.9	3,125,833.2	-175,999.7
31 - 50 คน	163	14,970,694.0	12,931,056.7	85,015.3	9,872.1	75,438.5	3,877.5	16,989.4	14,401.2	108,101.1	49,990.2	49,753.0	1,626,199.0	3,753,343.1	3,733,112.8	-20,230.3
51 - 200 คน	102	26,493,643.9	23,647,756.0	223,886.3	83,422.1	138,636.4	5,364.1	31,211.9	12,824.3	175,196.2	14,555.5	45,088.5	2,095,702.4	4,671,928.2	3,738,288.4	-933,639.7
มากกว่า 200 คน	24	14,514,196.4	9,775,492.4	116,294.8	19,990.1	23,820.0	163,926.4	971,364.7	295,370.6	118,410.6	219,399.1	125,279.3	2,684,848.5	1,965,412.7	2,147,372.9	181,960.2

ที่มา : สำมะโนธุรกิจและอุตสาหกรรม พ.ศ. 2565 (ธุรกิจการค้าและธุรกิจบริการ) จังหวัดนนทบุรี สำนักงานสถิติแห่งชาติ กระทรวงดิจิทัลและสังคม  
Source : The 2022 Business and Industrial Census (Trade and Services Industry) Nonthaburi Province, National Statistical Office, Ministry of Digital Economy and Society.

ตาราง 6 ค่าใช้จ่ายขั้นต้นของสถานประกอบการธุรกิจปี 2564 จำแนกตามขนาดของสถานประกอบการ  
TABLE 6 TOTAL EXPENSES OF BUSINESS ESTABLISHMENTS IN 2021 BY SIZE OF ESTABLISHMENT

จำนวน สถาน- ประกอบการ Number of establishments	รวม Total	ค่าใช้จ่ายอื่น/Other expenses															รวม Total	ขนาดของสถานประกอบการ Size of establishment
		ค่าสินค้า ที่กิจการ ซื้อ Value of goods purchased for sale or rendering services	รวม Total	ค่าไฟฟ้า Electricity	ค่าประปา Water supply	ค่าแก๊ส/ เชื้อเพลิง Gas/ Fuel	ค่าไปรษณีย์ Postage, telegram, facsimile	ค่าวัสดุ สำนักงาน/ วัสดุสิ้นเปลือง Office supplies/ Supplies	ค่าทำบัญชี Account- tancy and consulting services	ค่าจ้าง นิเทศ สื่อ Cost of training, research and planning	ค่าโฆษณา Advertising	ค่า เบี้ย ประกันภัย Insurance premium	ค่าใช้จ่าย เกี่ยวกับการ บำรุงรักษา อุปกรณ์ คอมพิวเตอร์ Repair and maintenance of computer system	ค่า ส่ง พัสดุ Annual delivery	ค่าขนส่ง สินค้า Good	ค่าตอบแทน/ ค่าคอมมิชชั่น Commission		
<b>รวม</b>	<b>177,802,503.5</b>	<b>148,575,258.8</b>	<b>29,227,244.7</b>	<b>3,417,670.0</b>	<b>646,363.9</b>	<b>1,810,522.6</b>	<b>347,266.3</b>	<b>2,377,777.8</b>	<b>363,095.2</b>	<b>162,274.5</b>	<b>1,213,422.1</b>	<b>251,837.3</b>	<b>363,447.9</b>	<b>1,161,398.5</b>	<b>380,321.8</b>	<b>1,621,919.2</b>	<b>1,160,929.3</b>	<b>Total</b>
1- 5 คน	31,944	32,251,787.1	25,144,840.6	7,106,946.5	1,676,803.8	487,942.6	143,787.0	365,535.0	143,169.7	9,601.4	124,966.3	39,869.0	126,522.1	47,203.8	16,429.0	116,310.3	97,210.3	1- 5 persons
6 - 10 คน	3,746	39,505,991.3	33,748,221.3	5,757,770.0	785,570.0	362,558.8	61,252.5	550,863.8	78,634.1	9,776.4	352,169.9	55,453.6	40,070.0	43,026.6	18,004.6	391,736.9	173,742.8	6 - 10 persons
11 - 15 คน	932	14,103,177.2	11,779,112.4	2,324,064.8	239,447.0	182,620.0	29,861.4	317,720.4	28,865.2	11,043.9	67,793.3	30,111.6	13,538.4	26,190.2	8,423.6	213,471.6	167,520.5	11 - 15 persons
16 - 25 คน	471	20,570,096.2	18,156,161.4	2,413,934.8	148,264.6	203,840.6	31,813.0	296,148.0	21,926.1	26,366.1	140,759.8	24,556.1	6,723.2	19,870.9	7,054.8	347,348.7	177,731.4	16 - 25 persons
26 - 30 คน	153	15,392,917.3	13,392,617.9	2,000,299.4	142,388.3	315,665.7	23,802.3	554,878.4	16,640.3	9,722.3	37,031.4	9,130.3	3,426.2	5,480.9	7,813.7	147,439.7	39,431.9	26 - 30 persons
31 - 50 คน	163	14,970,694.0	12,931,056.7	2,039,637.3	85,015.3	75,438.5	13,958.0	87,695.7	37,615.7	38,228.0	152,165.7	15,279.4	3,877.5	16,989.4	14,401.2	68,845.3	129,730.6	31 - 50 persons
51 - 200 คน	102	26,493,643.9	23,647,756.0	2,845,887.8	223,886.3	83,422.1	17,314.8	175,278.5	13,739.3	28,876.8	171,885.7	63,919.3	5,364.1	31,211.9	12,824.3	233,247.4	238,805.2	51 - 200 persons
มากกว่า 200 คน	24	14,514,196.4	9,775,492.4	4,738,704.0	116,294.8	23,820.0	25,477.3	29,657.9	22,504.9	27,959.8	166,650.0	13,518.0	163,926.4	971,364.7	295,370.6	103,519.3	136,756.7	more than 200 persons

ที่มา : สำนักสถิติและอุตสาหกรรม พ.ศ. 2565 (ธุรกิจการค้าและบริการ) จังหวัดนนทบุรี สำนักงานสถิติแห่งชาติ กระทรวงดิจิทัลเพื่อเศรษฐกิจและสังคม  
Source : The 2022 Business and Industrial Census (Trade and Services Industry) Nonthaburi Province, National Statistical Office, Ministry of Digital Economy and Society.

ตาราง 6 ค่าใช้จ่ายเพิ่มเติมของสถานประกอบการ 2564 จำนวนสถานประกอบการ (ต่อ)  
TABLE 6 TOTAL EXPENSES OF BUSINESS ESTABLISHMENTS IN 2021 BY SIZE OF ESTABLISHMENT (Cont'd)

จำนวน สถาน- ประกอบการ Number of establishments	ค่าใช้จ่ายเพิ่มเติม/Other expenses										ค่าใช้จ่ยในการ จัดซื้อ/จัด อุปกรณ์สำหรับ ใช้ประกอบการ การขนส่ง ของ/วัตถุดิบ ในศักราช 2564 Size of establishment									
	ค่าบริการ/Entertainment	ค่าจ้าง ค่าอาหาร และเครื่องดื่ม Meal and recreational beverage	ค่าจ้าง ค่าที่พัก และที่พัก Lodging expenses	ค่าจ้าง ค่ากำจัด ขยะ Waste disposal expenses	ค่าจ้าง ค่าขนส่ง และค่าเช่า Transportation and accommodation	ค่าจ้าง ค่าซ่อม ยานพาหนะ และเครื่อง มือ Charity/ donation	ค่าจ้าง ค่าเช่า ยานพาหนะ และเครื่อง มือ Rent on vehicles, machinery and buildings	ค่าจ้าง ค่าเช่า อาคาร/ อาคาร พร้อมที่ดิน Rent on buildings/ land and buildings	ค่าเช่าที่ดิน ค่าเช่า ที่ดิน Rent on land	ขาดทุน การเปลี่ยนแปลง อัตราแลกเปลี่ยน Loss of currency exchange		ดอกเบี้ย หนี้จ่าย Bad debt/ Doubtful accounts	อื่นๆ Others							
<b>รวม</b>	<b>37,535</b>	<b>130,152.7</b>	<b>85,704.9</b>	<b>22,785.2</b>	<b>21,662.7</b>	<b>66,219.3</b>	<b>17,484.5</b>	<b>112,207.0</b>	<b>225,732.4</b>	<b>1,181,144.2</b>	<b>403,322.2</b>	<b>4,072,877.5</b>	<b>355,440.6</b>	<b>222,721.2</b>	<b>1,493,979.2</b>	<b>240,147.0</b>	<b>5,293,560.5</b>	<b>219,697.00</b>		
1- 5 คน	31,944	26,782.2	22,330.2	2,691.7	1,760.3	30,477.7	8,762.1	66,308.5	22,035.1	21,787.3	10,804.7	38,114.1	2,114,797.9	96,000.6	47,229.9	319,899.3	59,009.6	208,571.6	1,111,313.57	
6 - 10 คน	3,746	21,578.8	15,590.1	945.3	5,043.4	10,511.8	4,166.0	27,337.4	63,023.6	12,477.1	13,974.0	168,698.0	41,523.4	1,188,131.7	184,338.5	23,102.7	260,429.9	41,465.8	679,225.3	40,119.05
11 - 15 คน	932	5,833.8	4,307.7	389.5	1,136.5	2,996.8	1,238.3	6,126.6	32,529.5	6,839.7	1,978.5	131,609.4	11,090.6	429,207.7	15,821.2	71,133.7	117,508.9	16,969.9	107,225.7	19,150.82
16 - 25 คน	471	9,662.3	5,358.1	1,873.1	2,431.1	1,418.7	1,321.2	3,764.6	5,907.6	2,131.2	742.2	135,853.9	20,790.1	85,306.2	17,976.0	41,373.9	137,147.3	45,064.7	432,514.5	13,483.27
26 - 30 คน	153	6,933.7	5,152.1	909.4	872.2	1,529.2	1,741.2	2,302.2	2,507.2	1,907.7	1,633.2	74,307.8	7,859.2	35,313.2	20,340.0	25,437.0	209,905.3	21,099.9	257,431.4	4,717.97
31 - 50 คน	163	21,875.2	7,939.5	7,263.3	6,672.4	883.5	191.0	2,162.0	12,693.4	2,450.9	2,194.8	108,101.1	49,990.2	49,753.0	10,189.7	1,011.3	196,624.8	13,058.1	818,646.1	12,920.78
51 - 200 คน	102	24,134.0	17,586.3	5,181.4	1,366.3	18,361.1	64.7	3,989.0	12,018.0	5,782.7	15,192.2	175,196.2	14,555.5	45,088.5	8,447.1	8,336.2	122,300.0	29,036.9	904,973.5	14,438.38
มากกว่า 200 คน	24	13,352.9	7,440.8	3,531.6	2,380.5	40.4	-	216.7	75,018.1	4,055.3	30,118.8	118,410.6	219,399.1	125,279.3	2,327.6	5,096.5	130,163.7	13,442.1	1,884,972.4	3,553.16

ที่มา: สำนักงานและอุตสาหกรรม, พ.ศ. 2565 (ข้อมูลจากหัวและธุรกิจจากบริษัท) จังหวัดหนานทิง  
Source: The 2022 Business and Industrial Census (Trade and Services Industry) Nonthaburi Province, National Statistical Office, Ministry of Digital Economy and Society.

ตาราง 7 จำนวนและร้อยละของช่องทางชำระเงินสำหรับธุรกรรมประเภทต่างๆ ของสถานประกอบการธุรกิจในปี 2564 จำแนกตามขนาดของสถานประกอบการ  
TABLE 7 NUMBER AND PERCENTAGE OF PAYMENT METHODS FOR DIFFERENT TYPES OF TRANSACTIONS OF BUSINESS ESTABLISHMENTS IN 2021 BY SIZE OF ESTABLISHMENT

ขนาดของสถานประกอบการ Number of establishments	ช่องทางการชำระเงินสำหรับธุรกรรมประเภทต่างๆ Payment methods for different types of transaction														
	การชำระเงินค่าสินค้าและบริการให้กับซัพพลายเออร์ Payment of goods and services to supplier				การชำระเงินค่าใช้จ่ายในการดำเนินงาน Payment of operating expenses										
	เงินสด Cash	เช็ค Check	การโอนและชำระเงิน ทางอิเล็กทรอนิกส์ (e-Payment)	บัตรเครดิต Cryptocurrency	เงินสด Cash	เช็ค Check	การโอนและชำระเงิน ทางอิเล็กทรอนิกส์ (e-Payment)	บัตรเครดิต Cryptocurrency	เงินสด Cash	เช็ค Check	การโอนและชำระเงิน ทางอิเล็กทรอนิกส์ (e-Payment)	บัตรเครดิต Cryptocurrency			
จำนวน Number	ร้อยละ %	จำนวน Number	ร้อยละ %	จำนวน Number	ร้อยละ %	จำนวน Number	ร้อยละ %	จำนวน Number	ร้อยละ %	จำนวน Number	ร้อยละ %	จำนวน Number	ร้อยละ %	จำนวน Number	ร้อยละ %
<b>รวม</b>	<b>37,535</b>	<b>81.1</b>	<b>3,364</b>	<b>9.0</b>	<b>26,531</b>	<b>70.7</b>	<b>5</b>	<b>-</b>	<b>32,695</b>	<b>87.1</b>	<b>6.3</b>	<b>27,813</b>	<b>74.1</b>	<b>282</b>	<b>0.8</b>
1- 5 คน	31,944	84.4	1,530	4.8	22,235	69.6	-	-	28,929	90.6	3.0	23,351	73.1	218	0.7
6 - 10 คน	3,746	61.4	973	26.0	2,873	76.7	3	0.1	2,550	68.1	18.4	3,030	80.9	12	0.3
11 - 15 คน	932	64.3	407	43.7	689	73.9	-	-	615	66.0	31.9	34.2	71.1	27	2.9
16 - 25 คน	471	69.2	184	39.0	387	82.2	2	0.4	328	69.7	16.3	34.5	37.0	15	3.1
26 - 30 คน	153	53.4	83	54.4	110	71.6	-	-	91	59.5	7.2	47.1	115	75.2	-
31 - 50 คน	163	66.5	114	69.9	128	78.8	-	-	102	62.7	9.8	60.3	130	79.7	-
51 - 200 คน	102	63	61.8	59	57.8	90	88.2	-	65	63.7	50	49.0	87	85.3	10
มากกว่า 200 คน	24	11	45.8	14	58.3	19	79.2	-	14	58.3	13	54.2	19	79.2	-

หมายเหตุ : ตอบได้มากกว่า 1 ข้อ

Note : More than one answer.

หมายเหตุ : ไม่มีข้อมูล หรือข้อมูลมีค่าเป็น 0 หรือมีข้อมูลจำนวนเล็กน้อย

Note : Nil or zero or negligible amount.

ที่มา : สำนักงานธุรกิจและอุตสาหกรรม พ.ศ. 2565 (ธุรกิจทางการค้าและธุรกิจทางการบริการ) จังหวัดนนทบุรี สำนักงานสถิติแห่งชาติ กระทรวงดิจิทัลเพื่อเศรษฐกิจและสังคม

Source : The 2022 Business and Industrial Census (Trade and Services Industry) Nonthaburi Province, National Statistical Office, Ministry of Digital Economy and Society.

ตาราง 7 จำนวนและร้อยละของช่องทางชำระเงินสำหรับธุรกรรมประเภทต่างๆ ของสถานประกอบการธุรกิจในปี 2564 จำนวนตามขนาดของสถานประกอบการ (ต่อ)  
TABLE 7 NUMBER AND PERCENTAGE OF PAYMENT METHODS FOR DIFFERENT TYPES OF TRANSACTIONS OF BUSINESS ESTABLISHMENTS IN 2021 BY SIZE OF ESTABLISHMENT (Cont'd.)

จำนวน สถาน- ประกอบการ Number of establishments	ช่องทางชำระเงินสำหรับธุรกรรมประเภทต่างๆ Payment methods for different types of transaction												ขนาดของสถานประกอบการ Size of establishment			
	การชำระเงินเดือนพนักงาน Employee payroll						การลงทุน Investment									
	เงินสด Cash	เช็ค Check	เงินสด Cash	เช็ค Check	บัตรเครดิต Cryptocurrency	การโอนและชำระเงิน ทางอิเล็กทรอนิกส์ (e-Payment)	เงินสด Cash	เช็ค Check	เงินสด Cash	เช็ค Check	การโอนและชำระเงิน ทางอิเล็กทรอนิกส์ (e-Payment)	บัตรเครดิต Cryptocurrency				
จำนวน Number	ร้อยละ %	จำนวน Number	ร้อยละ %	จำนวน Number	ร้อยละ %	จำนวน Number	ร้อยละ %	จำนวน Number	ร้อยละ %	จำนวน Number	ร้อยละ %	จำนวน Number	ร้อยละ %	จำนวน Number	ร้อยละ %	
<b>รวม</b>	<b>37,535</b>		<b>1,143</b>	<b>3.0</b>	<b>13,269</b>	<b>35.4</b>	-	-	<b>17,956</b>	<b>47.8</b>	<b>1,745</b>	<b>4.7</b>	<b>12,986</b>	<b>34.6</b>	<b>40</b>	<b>0.1</b>
1-5 คน	31,944	7.437	23.3	516	1.6	8,938	28.0	-	15,795	49.4	787	2.5	10,601	33.2	39	0.1
6 - 10 คน	3,746	1,494	39.9	336	9.0	2,827	75.5	-	1,653	44.1	521	13.9	1,570	41.9	2	0.1
11 - 15 คน	932	325	34.9	202	21.7	710	76.2	-	268	28.8	267	28.7	425	45.6	-	-
16 - 25 คน	471	166	35.3	43	9.1	411	87.3	-	159	33.7	87	18.5	209	44.4	-	-
26 - 30 คน	153	48	31.1	19	12.3	122	79.7	-	23	15.2	32	21.1	48	31.4	-	-
31 - 50 คน	163	49	30.3	19	11.7	143	87.5	-	31	19.1	24	14.9	78	47.7	-	-
51 - 200 คน	102	42	41.2	4	3.9	97	95.1	-	25	24.5	21	20.6	49	48.0	-	-
มากกว่า 200 คน	24	1	4.2	4	16.7	20	83.3	-	2	8.3	5	20.8	6	25.0	-	-

หมายเหตุ : ตอบได้มากกว่า 1 ข้อ

Note : More than one answer.

ที่มา : สำมะโนธุรกิจและอุตสาหกรรม พ.ศ. 2565 (ธุรกิจทางการค้าและธุรกิจบริการ) จังหวัดนทบุรี สำนักงานสถิติแห่งชาติ กระทรวงดิจิทัลเพื่อเศรษฐกิจและสังคม

Source : The 2022 Business and Industrial Census (Trade and Services Industry) Nonthaburi Province, National Statistical Office, Ministry of Digital Economy and Society.

ตาราง 8 รายรับทั้งสิ้นของสถานประกอบการธุรกิจในปี 2564 จำนวนตามขนาดของสถานประกอบการ  
TABLE 8 TOTAL RECEIPTS OF BUSINESS ESTABLISHMENTS IN 2021 BY SIZE OF ESTABLISHMENT

		รายรับของสถานประกอบการ Receipts of establishments										Total			
		รายรับอื่นๆ (จากการดำเนินงานธุรกิจ)										Total			
ขนาดของสถานประกอบการ	จำนวนสถานประกอบการ Number of establishments	จำนวนสถานประกอบการ Number of establishments	รวม Total	รายรับจาก การขายสินค้าและบริการ Receipts from sales of goods and services		รวม Total	รายรับจากการให้เช่าที่ดิน อาคารพร้อมที่ดิน Receipts from land building with land		รายรับจากการให้เช่าอาคาร / อากาศพร้อมที่ดิน Receipts from building / building with land		รายรับจากการให้เช่ายานพาหนะ เครื่องมือ ฯลฯ Receipts from vehicles and machinery, etc.		กำไรจากการเปลี่ยนแปลงอัตราแลกเปลี่ยนเงินบาท Gain from currency exchange	รายรับอื่น ๆ Other receipts	Size of establishment
				รวม Total	รายรับจาก การขายสินค้าและบริการ Receipts from sales of goods and services		รวม Total	รายรับจากการให้เช่าที่ดิน Receipts from land	รวม Total	รายรับจากการให้เช่าอาคาร / อากาศพร้อมที่ดิน Receipts from building / building with land	รวม Total	รายรับจากการให้เช่ายานพาหนะ Receipts from vehicles			
รวม	37,535	2,834	249,886,784.2	245,944,188.9	3,942,595.3	307,101.8	76,253.0	1,121,749.6	482,339.1	1,902,624.3					
1- 5 คน	31,944	2,009	55,537,236.5	55,165,509.5	371,727.0	74,144.0	26.7	158,164.0	10,552.8	125,700.9				1- 5 persons	
6 - 10 คน	3,746	386	53,254,522.5	52,927,217.5	327,304.9	71,012.9	54.0	34,213.5	9,603.2	187,879.4				6 - 10 persons	
11 - 15 คน	932	291	20,348,645.9	20,018,975.6	329,670.2	9,588.0	6,772.0	126,658.0	28,752.8	141,280.0				11 - 15 persons	
16 - 25 คน	471	67	28,789,372.4	28,450,176.2	339,196.2	4,317.6	38,163.0	171,080.7	81,133.7	39,845.3				16 - 25 persons	
26 - 30 คน	153	27	18,860,066.4	18,557,758.6	302,307.8	3,056.3	3,000.0	3,620.6	29,068.7	262,692.2				26 - 30 persons	
31 - 50 คน	163	34	19,368,501.4	18,356,667.8	1,011,833.6	-	8,186.8	388,740.8	282,985.0	314,447.4				31 - 50 persons	
51 - 200 คน	102	19	33,032,982.0	32,465,825.8	567,156.2	20,791.7	19,925.5	73,333.9	37,118.4	412,946.8				51 - 200 persons	
มากกว่า 200 คน	24	2	20,695,457.4	20,002,057.9	693,399.5	106,379.3	125.1	165,938.3	3,124.6	417,832.2				more than 200 persons	

ที่มา : สำนักธุรกิจและอุตสาหกรรม พ.ศ. 2565 (ธุรกิจทางการค้าและธุรกิจทางการบริการ) จังหวัดนนทบุรี สำนักงานสถิติแห่งชาติ กระทรวงดิจิทัลเพื่อเศรษฐกิจและสังคม

Source : The 2022 Business and Industrial Census (Trade and Services Industry) Nonthaburi Province, National Statistical Office, Ministry of Digital Economy and Society.



ตาราง 8.1 จำนวนและร้อยละของสถานประกอบการธุรกิจที่มีรายได้จากการขายสินค้าและบริการผ่านทางอินเทอร์เน็ต จำนวนสถานประกอบการขายส่งขายปลีกหรือบริการ ที่ผ่านในปี 2564 และขนาดของสถานประกอบการ  
 TABLE 8.1 NUMBER AND PERCENTAGE OF BUSINESS ESTABLISHMENTS RECEIPTS FROM HAVING ONLINE SALES BY FROM WHOLESALE RETAIL TRADE AND SERVICES, FROM ACCOMMODATION IN 2019 AND SIZE OF ESTABLISHMENT

ขนาดของสถานประกอบการ Number of establishment:	จำนวน สถาน ประกอบการ Number of establishment:	รายรับจากการขายสินค้าและบริการผ่านทางอินเทอร์เน็ต (%) Receipts from having online sales (%)										จากที่พักแรม From accommodation	Size of establishment					
		จากที่พักแรม From accommodation					จากการขายส่งขายปลีกหรือบริการ From Wholesale, retail trade and services											
		< 5	5 - 9	10 - 19	20 - 29	≥ 30	< 5	5 - 9	10 - 19	20 - 29	≥ 30							
<b>รวม</b>	<b>37535</b>	<b>2,826</b>	<b>100.0</b>	<b>52</b>	<b>1.8</b>	<b>5</b>	<b>0.2</b>	<b>1,077</b>	<b>38.1</b>	<b>340</b>	<b>12.0</b>	<b>1,352</b>	<b>47.8</b>	<b>9</b>	<b>100.0</b>	<b>Total</b>	<b>9</b>	<b>100.0</b>
1-5 คน	31944	2,009	100.0	47	2.3	-	-	780	38.8	155	7.7	1,028	51.2	-	-	-	-	1-5 persons
6-10 คน	3746	381	100.0	1	0.3	-	-	134	35.2	82	21.6	163	42.9	-	-	-	-	6-10 persons
11-15 คน	932	291	100.0	1	0.3	4	1.5	113	38.9	58	20.0	114	39.3	-	-	-	-	11-15 persons
16-25 คน	471	65	100.0	1	1.6	1	1.6	31	47.8	16	24.8	16	24.3	2	100.0	-	-	16-25 persons
26-30 คน	153	27	100.0	2	5.7	-	-	12	45.3	4	15.1	9	34.0	-	-	-	-	26-30 persons
31-50 คน	163	32	100.0	1	3.1	-	-	4	11.5	16	50.0	11	35.4	2	100.0	-	-	31-50 persons
51-200 คน	102	19	100.0	-	-	-	-	2	10.5	8	42.1	9	47.4	-	-	-	-	51-200 persons
มากกว่า 200 คน	24	2	100.0	-	-	-	-	1	50.0	-	-	1	50.0	-	-	-	-	more than 200 persons

ที่มา : สำนักงานส่งเสริมอุตสาหกรรม พ.ศ. 2565 (ธุรกิจทางการค้าและบริการ) จังหวัดน่านบุรี สำนักงานสถิติแห่งชาติ กระทรวงดิจิทัลและเศรษฐกิจและสังคม  
 Source : The 2022 Business and Industrial Census (Trade and Services Industry) Nonthaburi Province, National Statistical Office, Ministry of Digital Economy and Society.

ตาราง 9 จำนวนและร้อยละของสถานประกอบการที่มีการรับโอนและรับชำระเงินสดและรับชำระค่าบริการจากลูกค้า จำนวนตามขนาดของสถานประกอบการ  
TABLE 9 NUMBER AND PERCENTAGE OF BUSINESS ESTABLISHMENTS RECEIVING TRANSFERS AND RECEIVING PAYMENTS FOR GOODS AND SERVICES FROM CUSTOMERS AND SIZE OF ESTABLISHMENT

ขนาดของสถานประกอบการ	การรับโอนและรับชำระเงินสดและบริการจากลูกค้า Receiving transfers and receiving payments for goods and services from customers										Size of establishment
	จำนวนสถานประกอบการ		เงินสด		เช็ค		การโอนและชำระเงินทางอิเล็กทรอนิกส์ (e-Payment)		คริปโตเคอร์เรนซี		
	จำนวน	ร้อยละ	จำนวน	ร้อยละ	จำนวน	ร้อยละ	จำนวน	ร้อยละ	จำนวน	ร้อยละ	
	Number	%	Number	%	Number	%	Number	%	Number	%	Total
รวม	37,535	95.9	2,270	6.1	29,875	79.6	1	-	1	-	
1- 5 คน	31,944	96.7	1,135	3.6	24,847	77.8	-	-	-	-	1- 5 persons
6 - 10 คน	3,746	91.7	634	16.9	3,314	88.5	-	-	-	-	6 - 10 persons
11 - 15 คน	932	93.1	156	16.7	872	93.5	-	-	-	-	11 - 15 persons
16 - 25 คน	471	90.4	147	31.2	431	91.5	1	0.2	1	0.2	16 - 25 persons
26 - 30 คน	153	89.9	62	40.5	143	93.1	-	-	-	-	26 - 30 persons
31 - 50 คน	163	88.8	91	56.0	149	91.7	-	-	-	-	31 - 50 persons
51 - 200 คน	102	87.3	36	35.3	96	94.1	-	-	-	-	51 - 200 persons
มากกว่า 200 คน	24	66.7	9	37.5	23	95.8	-	-	-	-	more than 200 persons

หมายเหตุ : ตอบได้มากกว่า 1 ข้อ

Note : More than one answer.

หมายเหตุ : - ไม่มีข้อมูล หรือข้อมูลมีค่าเป็น 0 หรือมีข้อมูลจำนวนเล็กน้อย

Note : - Nil or zero or negligible amount.

ที่มา : สำมะโนธุรกิจและอุตสาหกรรม พ.ศ. 2565 (ธุรกิจทางการค้าและธุรกิจทางการบริการ) จังหวัดนนทบุรี สำนักงานสถิติแห่งชาติ กระทรวงดิจิทัลเพื่อเศรษฐกิจและสังคม

Source : The 2022 Business and Industrial Census (Trade and Services Industry) Nonthaburi Province, National Statistical Office, Ministry of Digital Economy and Society.

ตาราง 10 มูลค่าตามบัญชีของสินทรัพย์ถาวรของสถานประกอบการธุรกิจ ณ วันที่ 1 มกราคม 2564 จำแนกตามขนาดของสถานประกอบการ  
TABLE 10 BOOK VALUE OF FIXED ASSETS OF BUSINESS ESTABLISHMENTS ON JANUARY 1, 2021 BY SIZE OF ESTABLISHMENT

ขนาดของสถานประกอบการ	จำนวน สถาน- ประกอบการ Number of establishments	มูลค่าตามบัญชีของสินทรัพย์ถาวรตามขนาด Book value of fixed assets on Jan. 1, 2021										Size of establishment
		รวม Total	ที่ดิน Land	อาคารและ สิ่งก่อสร้าง Building and construction	เครื่องจักร Machinery	ยานพาหนะ Vehicles	เครื่องใช้ สำนักงาน (ครุภัณฑ์) Office equipment	เครื่องมือ อื่นๆ Other tools	สินทรัพย์ ถาวรอื่น ๆ Other fixed assets			
<b>รวม</b>	<b>37,535</b>	<b>189,925,490.4</b>	<b>52,062,306.8</b>	<b>95,433,951.3</b>	<b>6,326,756.0</b>	<b>8,109,161.2</b>	<b>3,544,087.2</b>	<b>5,355,326.9</b>	<b>19,093,901.1</b>	<b>Total</b>		
1 - 5 คน	31,944	102,493,686.2	35,480,167.2	60,197,029.2	553,934.4	3,464,787.2	712,000.3	1,716,220.4	369,547.4	1 - 5 persons		
6 - 10 คน	3,746	23,375,570.1	4,585,886.2	12,129,967.7	580,512.0	1,466,397.5	510,716.0	1,515,257.7	2,586,832.9	6 - 10 persons		
11 - 15 คน	932	7,062,658.2	2,128,473.5	3,165,868.5	466,676.4	546,375.2	304,350.3	375,618.0	75,296.4	11 - 15 persons		
16 - 25 คน	471	8,354,110.2	1,902,457.2	4,035,043.3	654,698.9	681,256.0	493,150.7	327,841.1	259,663.1	16 - 25 persons		
26 - 30 คน	153	5,087,654.9	1,441,826.9	2,835,298.3	222,598.1	279,913.1	160,122.9	89,841.3	58,054.3	26 - 30 persons		
31 - 50 คน	163	16,721,609.9	3,666,006.2	8,798,044.0	2,505,066.0	542,229.0	647,369.3	340,995.5	221,899.8	31 - 50 persons		
51 - 200 คน	102	8,029,347.3	2,240,786.1	2,717,823.0	984,196.7	823,866.3	509,650.3	560,031.1	192,993.9	51 - 200 persons		
มากกว่า 200 คน	24	18,800,853.7	616,703.6	1,554,877.2	359,073.6	304,336.9	206,727.5	429,521.8	15,329,613.2	more than 200 persons		

ที่มา : สำนักทะเบียนธุรกิจและอุตสาหกรรม พ.ศ. 2565 (ธุรกิจทางการค้าและธุรกิจทางการบริการ) จังหวัดนนทบุรี สำนักงานสถิติแห่งชาติ กระทรวงดิจิทัลเพื่อเศรษฐกิจและสังคม  
Source : The 2022 Business and Industrial Census (Trade and Services Industry) Nonthaburi Province, National Statistical Office, Ministry of Digital Economy and Society.

ตาราง 10 มูลค่าตามบัญชีของสินทรัพย์ถาวรของสถานประกอบการธุรกิจ ณ วันที่ 31 ธันวาคม 2564 จำแนกตามขนาดของสถานประกอบการ (ต่อ)  
TABLE 10 BOOK VALUE OF FIXED ASSETS OF BUSINESS ESTABLISHMENTS ON DECEMBER 31, 2021 BY SIZE OF ESTABLISHMENT (Cont'd.)

ขนาดของสถานประกอบการ	จำนวน สถาน- ประกอบ การ Number of establishments	มูลค่าตามบัญชีของสินทรัพย์ถาวรปลายงวด Book value of fixed assets on Dec. 31, 2021										Size of establishment
		รวม Total	ที่ดิน Land	อาคารและ สิ่งก่อสร้าง Building and construction	เครื่องจักร Machinery	ยานพาหนะ Vehicles	เครื่องใช้ สำนักงาน (ครุภัณฑ์) Office equipment	เครื่องมือ อื่นๆ Other tools	สินทรัพย์ ถาวรอื่น ๆ Other fixed assets	รวม Total		
<b>รวม</b>	<b>37,535</b>	<b>177,334,482.3</b>	<b>52,549,498.2</b>	<b>86,249,237.4</b>	<b>5,490,147.6</b>	<b>7,043,458.7</b>	<b>3,187,934.0</b>	<b>4,590,273.0</b>	<b>18,223,933.5</b>	<b>18,223,933.5</b>	<b>Total</b>	
1- 5 คน	31,944	97,861,799.9	36,009,303.5	56,022,015.7	477,203.4	2,962,244.8	621,508.2	1,460,582.9	308,941.3	308,941.3	1- 5 persons	
6 - 10 คน	3,746	20,537,117.3	4,589,447.8	10,562,869.6	501,533.0	1,193,794.6	464,737.0	1,258,448.2	1,966,287.3	1,966,287.3	6 - 10 persons	
11 - 15 คน	932	5,838,002.4	2,130,358.2	2,219,775.4	383,813.7	451,169.4	270,309.9	315,241.4	67,334.4	67,334.4	11 - 15 persons	
16 - 25 คน	471	7,812,581.6	1,895,565.1	3,823,885.9	558,162.1	612,265.6	403,621.0	267,673.2	251,408.8	251,408.8	16 - 25 persons	
26 - 30 คน	153	3,327,827.6	1,341,902.9	1,260,925.2	193,076.3	255,584.0	145,975.0	76,359.3	54,005.0	54,005.0	26 - 30 persons	
31 - 50 คน	163	15,391,735.2	3,667,927.1	8,084,436.5	2,107,370.1	455,661.6	575,573.8	293,500.1	207,266.0	207,266.0	31 - 50 persons	
51 - 200 คน	102	7,805,845.4	2,283,432.1	2,697,144.8	852,907.7	781,433.5	484,851.1	515,633.9	190,442.4	190,442.4	51 - 200 persons	
มากกว่า 200 คน	24	18,759,573.0	631,561.6	1,578,184.4	416,081.4	331,305.3	221,358.0	402,834.0	15,178,248.4	15,178,248.4	more than 200 persons	

ที่มา : สำนักธุรกิจและอุตสาหกรรม พ.ศ. 2565 (ธุรกิจทางการค้าและธุรกิจทางการบริการ) จังหวัดนนทบุรี สำนักงานสถิติแห่งชาติ กระทรวงดิจิทัลเพื่อเศรษฐกิจและสังคม

Source : The 2022 Business and Industrial Census (Trade and Services Industry) Nonthaburi Province, National Statistical Office, Ministry of Digital Economy and Society.

ตาราง 11 มูลค่าสินทรัพย์ถาวรที่เปลี่ยนแปลงของสถานประกอบการธุรกิจระหว่าง มกราคม - ธันวาคม 2564 จำนวนตามขนาดของสถานประกอบการ

TABLE 11 VALUE OF CHANGED FIXED ASSETS OF BUSINESS ESTABLISHMENTS DURING JANUARY - DECEMBER, 2021 BY SIZE OF ESTABLISHMENT

(พันบาท In Thousand Baht)

ขนาดของสถานประกอบการ	จำนวน สถาน- ประกอบการ Number of establishments	มูลค่าสินทรัพย์		มูลค่าสินทรัพย์ ถาวรที่ขายระหว่างปี Value of disposal of fixed assets	ค่าโอน กรรมสิทธิ์ Ownership transfer fee	Size of establishment
		มูลค่าสินทรัพย์ ถาวรที่ซื้อหรือ ผลิตขึ้นใหม่ระหว่างปี Value purchases of new or cost production of fixed assets				
<b>รวม</b>	<b>37,535</b>	<b>2,246,303.6</b>	<b>749,206.3</b>	<b>402,081.5</b>	<b>Total</b>	
1- 5 คน	31,944	278,964.5	75,787.7	434.0	1- 5 persons	
6 - 10 คน	3,746	204,250.1	85,677.0	1,534.8	6 - 10 persons	
11 - 15 คน	932	109,140.5	124,578.0	107.7	11 - 15 persons	
16 - 25 คน	471	49,108.3	64,954.3	400,005.0	16 - 25 persons	
26 - 30 คน	153	9,909.8	203,202.2	-	26 - 30 persons	
31 - 50 คน	163	174,559.1	129,526.2	-	31 - 50 persons	
51 - 200 คน	102	407,340.4	56,182.2	-	51 - 200 persons	
มากกว่า 200 คน	24	1,013,031.0	9,298.8	-	more than 200 persons	

ที่มา : สำมะโนธุรกิจและอุตสาหกรรม พ.ศ. 2565 (ธุรกิจทางการค้าและธุรกิจทางการบริการ) จังหวัดนทบุรี สำนักงานสถิติแห่งชาติ กระทรวงดิจิทัลเพื่อเศรษฐกิจและสังคม

Source : The 2022 Business and Industrial Census (Trade and Services Industry) Nonthaburi Province, National Statistical Office, Ministry of Digital Economy and Society.

ตาราง 12 จำนวนและร้อยละของสถานประกอบการธุรกิจที่มีการชำระค่าลิขสิทธิ์ ลิขสิทธิ์ เครื่องหมายการค้าให้กับต่างประเทศ จำนวนตามร้อยละของค่าใช้จ่ายทั้งสิ้น และขนาดของสถานประกอบการ  
TABLE 12 NUMBER AND PERCENTAGE OF BUSINESS ESTABLISHMENTS PAYMENT OF COPY RIGHT, PATENT, TRADEMARK PAID TO ENTITIES ABROAD

BY PERCENTAGE OF TOTAL EXPENSES AND SIZE OF ESTABLISHMENT

ขนาดของสถานประกอบการ	จำนวนสถานประกอบการ		ร้อยละของค่าใช้จ่ายทั้งสิ้น										Size of establishment				
	จำนวน	ร้อยละ	ไม่มี		< 5		5 - 9		10 - 19		20 - 29			≥ 30			
	Number	%	Number	%	Number	%	Number	%	Number	%	Number	%	Number	%	Number	%	
รวม	1,572	100.0	1,540	98.0	32	2.1	1	0.1	1	0.1	2	0.1	14	0.9	15	0.9	
1- 5 คน	-	-	-	-	-	-	-	-	-	-	-	-	-	-	-	-	1- 5 persons
6 - 10 คน	-	-	-	-	-	-	-	-	-	-	-	-	-	-	-	-	6 - 10 persons
11 - 15 คน	756	100.0	752	99.5	4	0.5	-	-	-	-	-	4	0.5	-	-	-	11 - 15 persons
16 - 25 คน	400	100.0	381	95.3	19	4.8	-	-	1	0.3	2	0.5	8	2.0	8	2.0	16 - 25 persons
26 - 30 คน	140	100.0	140	100.0	-	-	-	-	-	-	-	-	-	-	-	-	26 - 30 persons
31 - 50 คน	153	100.0	150	97.9	3	2.1	-	-	-	-	-	2	1.0	2	1.1	-	31 - 50 persons
51 - 200 คน	98	100.0	92	93.9	6	6.1	1	1.0	-	-	-	-	-	-	5	5.1	51 - 200 persons
มากกว่า 200 คน	24	100.0	24	100.0	-	-	-	-	-	-	-	-	-	-	-	-	more than 200 persons

หมายเหตุ : เฉพาะสถานประกอบการที่มีคนทำงานตั้งแต่ 11 คนขึ้นไป และมีรูปแบบการจัดตั้งตามกฎหมายายเป็นทั้งหุ้นส่วนจำกัด ทั้งหุ้นส่วนสามัญนิติบุคคล บริษัทจำกัด และบริษัทจำกัด (มหาชน)

Note : Only establishments which 11 or more people working and having a legal form of establishment as juristic partnership, company limited and public company limited.

ที่มา : สำนักบริหารธุรกิจจดทะเบียน กรมส่งเสริมการค้าระหว่างประเทศ กระทรวงพาณิชย์ สำนักงานสถิติแห่งชาติ กระทรวงดิจิทัลเพื่อเศรษฐกิจและสังคม

Source : The 2022 Business and Industrial Census (Trade and Services Industry) Nonthaburi Province, National Statistical Office, Ministry of Digital Economy and Society.

ตาราง 13 จำนวนและร้อยละของสถานประกอบการธุรกิจการที่ได้รับค่าลิขสิทธิ์ ลิขสิทธิ์ ลิขสิทธิ์ เครื่องหมายการค้าจากต่างประเทศ จำนวนตามร้อยละของรายรับทั้งสิ้น และขนาดของสถานประกอบการ  
 TABLE 13 NUMBER AND PERCENTAGE OF BUSINESS ESTABLISHMENTS COPY RIGHT, PATENT, TRADEMAK RECEIVED FROM CLIENTS ABROAD BY PERCENTAGE OF TOTAL REVENUE  
 AND SIZE OF ESTABLISHMENT

ขนาดของสถานประกอบการ	จำนวนสถานประกอบการ		ร้อยละของรายรับทั้งสิ้น										Size of establishment			
	ไม่มี		รวม Total		< 5		5 - 9		10 - 19		20 - 29			≥ 30		
	จำนวน	ร้อยละ	จำนวน	ร้อยละ	จำนวน	ร้อยละ	จำนวน	ร้อยละ	จำนวน	ร้อยละ	จำนวน	ร้อยละ		จำนวน	ร้อยละ	
1- 5 คน	-	-	1,563	99.5	9	0.5	-	-	-	1	0.1	5	0.3	3	0.2	1- 5 persons
6 - 10 คน	-	-	-	-	-	-	-	-	-	-	-	-	-	-	-	6 - 10 persons
11 - 15 คน	756	100.0	752	99.5	4	0.5	-	-	-	-	4	0.5	-	-	-	11 - 15 persons
16 - 25 คน	400	100.0	398	99.5	2	0.5	-	-	1	0.3	1	0.3	-	-	-	16 - 25 persons
26 - 30 คน	140	100.0	140	100.0	-	-	-	-	-	-	-	-	-	-	-	26 - 30 persons
31 - 50 คน	153	100.0	152	99.0	2	1.0	-	-	-	-	-	-	2	1.0	-	31 - 50 persons
51 - 200 คน	98	100.0	97	99.0	1	1.0	-	-	-	-	-	-	-	1	1.0	51 - 200 persons
มากกว่า 200 คน	24	100.0	24	100.0	-	-	-	-	-	-	-	-	-	-	-	more than 200 persons

หมายเหตุ : เฉพาะสถานประกอบการที่มีคนทำงานตั้งแต่ 11 คนขึ้นไป และมีรูปแบบการจัดตั้งตามกฎหมายเป็นทั้งส่วนจำกัด ทั้งหุ้นส่วนสามัญบุคคล บริษัทจำกัด และบริษัทจำกัด (มหาชน)  
 Note : Only establishments which 11 or more people working and having a legal form of establishment as juristic partnership, company limited and public company limited.  
 ที่มา : สำนักทะเบียนการค้าและธุรกิจทางการบริการ จังหวัดนนทบุรี สำนักงานสถิติแห่งชาติ กระทรวงดิจิทัลเพื่อเศรษฐกิจและสังคม  
 Source : The 2022 Business and Industrial Census (Trade and Services Industry) Nonthaburi Province, National Statistical Office, Ministry of Digital Economy and Society.

ตาราง 14 จำนวนและร้อยละของสถานประกอบการที่ซื้อสินค้าจากประเทศที่มีเงื่อนไขให้จำหน่ายให้แก่ออกเขตแดนประเทศไทย จำนวนตามร้อยละของค่าใช้จ่ายขนส่ง และขนาดของสถานประกอบการ  
 TABLE 14 NUMBER AND PERCENTAGE OF BUSINESS ESTABLISHMENT'S ROLE OF INTERMEDIATE ENTERPRISE TO BUY AND SELL OUTSIDE THE COUNTRY WITHOUT TRANSPORTING ACROSS OF THAILAND'S BORDERS  
 BY PERCENTAGE OF TOTAL EXPENSES, PERCENTAGE OF TOTAL REVENUE AND SIZE OF ESTABLISHMENT

ขนาดของสถานประกอบการ	จำนวนสถาน- ประกอบการ		ไม่มี		เป็นกลางซื้อสินค้าจากประเทศที่มีเงื่อนไขให้จำหน่ายให้แก่ออกเขตแดนประเทศไทย Role of intermediate enterprise to buy and sell outside the country without transporting across of Thailand's borders										ร้อยละของรายรับทั้งสิ้น		Size of establishment									
	จำนวน	ร้อยละ	No		ร้อยละของค่าใช้จ่ายทั้งสิ้น					Percentage of total revenue					จำนวน	ร้อยละ	จำนวน	ร้อยละ								
			จำนวน	ร้อยละ	<5	5-9	10-19	20-29	≥30	<5	5-9	10-19	20-29	≥30												
<b>รวม</b>	<b>1,572</b>	<b>100.0</b>	<b>1,554</b>	<b>98.9</b>	<b>18</b>	<b>1.2</b>	<b>-</b>	<b>-</b>	<b>2</b>	<b>0.2</b>	<b>7</b>	<b>0.5</b>	<b>9</b>	<b>0.5</b>	<b>18</b>	<b>1.2</b>	<b>-</b>	<b>-</b>	<b>1</b>	<b>0.1</b>	<b>10</b>	<b>0.6</b>	<b>7</b>	<b>0.5</b>	<b>Total</b>	
1-5 คน	-	-	-	-	-	-	-	-	-	-	-	-	-	-	-	-	-	-	-	-	-	-	-	-	-	1-5 persons
6-10 คน	-	-	-	-	-	-	-	-	-	-	-	-	-	-	-	-	-	-	-	-	-	-	-	-	-	6-10 persons
11-15 คน	756	100.0	751	99.3	5	0.7	-	-	-	-	-	5	0.7	5	0.7	-	-	-	-	-	-	1	0.1	4	0.5	11-15 persons
16-25 คน	400	100.0	392	97.8	9	2.2	-	-	-	-	6	1.6	3	0.6	9	2.2	-	-	-	-	-	1	0.3	7	1.7	16-25 persons
26-30 คน	140	100.0	140	100.0	-	-	-	-	-	-	-	-	-	-	-	-	-	-	-	-	-	-	-	-	-	26-30 persons
31-50 คน	153	100.0	151	98.5	2	1.5	-	-	2	1.5	-	-	-	-	2	1.5	-	-	-	-	-	-	-	2	1.5	31-50 persons
51-200 คน	98	100.0	96	98.0	2	2.0	-	-	-	-	1	1.0	1	1.0	2	2.0	-	-	-	-	-	2	2.0	-	-	51-200 persons
มากกว่า 200 คน	24	100.0	24	100.0	-	-	-	-	-	-	-	-	-	-	-	-	-	-	-	-	-	-	-	-	-	more than 200 persons

หมายเหตุ : เฉพาะสถานประกอบการที่มีตั้งตั้งแต่ 11 คนขึ้นไป และมีรูปแบบการจัดตั้งตามกฎหมายเป็นทั้งส่วนจำกัด ทั้งส่วนสามัญนิติบุคคล บริษัทจำกัด และบริษัทจำกัด (มหาชน)

Note : Only establishments which 11 or more people working and having a legal form of establishment as juristic partnership, company limited and public company limited.

ที่มา : สำนักธุรกิจและอุตสาหกรรม พ.ศ. 2565 (ธุรกิจทางการบริการ) จังหวัดนนทบุรี สำนักงานสถิติแห่งชาติ กระทรวงดิจิทัลเพื่อเศรษฐกิจและสังคม

Source : The 2022 Business and Industrial Census (Trade and Services Industry) Nonthaburi Province, National Statistical Office, Ministry of Digital Economy and Society.



ตาราง 15 จำนวนและร้อยละของสถานประกอบการที่รายงานปัญหาและอุปสรรคของสถานประกอบการ จำนวนตามขนาดของสถานประกอบการ  
TABLE 15 NUMBER AND PERCENTAGE OF BUSINESS ESTABLISHMENTS WHICH REPORTED THE PROBLEMS AND OBSTACLES BY SIZE OF ESTABLISHMENT

ขนาดของสถานประกอบการ Size of establishment	จำนวนสถานประกอบการ Number of establishments		ปัญหาและอุปสรรคของสถานประกอบการ/ Problems and obstacles of establishments																รวม Total										
	ไม่ได้รับ NO	ได้รับ Yes	เคยรู้จักไม่/ใช่ เคยตัว Economic crisis		ต้นทุนการผลิตสูง High production cost		การแข่งขัน Competition		ขาดเงินลงทุน และเงินหมุนเวียน Lack of loan		ขาดคนแรงงาน Lack of Labor		กำลังซื้อ ต่ำ Lower purchasing power		ปัญหาความไม่ เสถียรภาพทาง การเมือง Political instability		ขาดความสามารถ ในการทำการตลาด marketing capabilities			ภัยธรรมชาติ Natural disaster		การแพร่ระบาด ของโรคติดเชื้อ โควิด 19 The spread of the coronavirus disease covid 19		อื่นๆ Others					
			จำนวน Number	ร้อยละ %	จำนวน Number	ร้อยละ %	จำนวน Number	ร้อยละ %	จำนวน Number	ร้อยละ %	จำนวน Number	ร้อยละ %	จำนวน Number	ร้อยละ %	จำนวน Number	ร้อยละ %	จำนวน Number	ร้อยละ %		จำนวน Number	ร้อยละ %	จำนวน Number	ร้อยละ %	จำนวน Number	ร้อยละ %	จำนวน Number	ร้อยละ %		
<b>รวม</b>	37,535	100.0	4,857	12.9	32,678	87.1	26,139	69.6	19,107	50.9	9,794	26.1	3,884	10.4	1,124	3.0	12,482	33.3	4,857	12.9	2,695	7.2	458	1.2	20,679	55.1	94	0.3	<b>Total</b>
1- 5 คน	31,944	100.0	4,112	12.9	27,832	87.1	22,393	70.1	16,061	50.3	8,254	25.8	3,170	9.9	816	2.6	10,555	33.0	3,858	12.1	2,039	6.4	402	1.3	17,648	55.3	51	0.2	1- 5 persons
6 - 10 คน	3,746	100.0	445	11.9	3,301	88.1	2,684	71.7	2,097	56.0	1,135	30.3	523	14.0	185	4.9	1,372	36.6	595	15.9	364	9.7	41	1.1	1,963	52.4	20	0.5	6 - 10 persons
11 - 15 คน	932	100.0	144	15.5	788	84.6	490	52.6	453	48.7	178	19.1	90	9.7	61	6.6	257	27.6	228	24.5	168	18.0	4	0.4	612	65.6	12	1.3	11 - 15 persons
16 - 25 คน	471	100.0	80	17.0	391	83.0	300	63.7	255	54.2	121	25.7	55	11.7	36	7.6	148	31.5	79	16.7	58	12.3	3	0.5	226	47.9	-	-	16 - 25 persons
26 - 30 คน	153	100.0	30	19.3	124	80.7	97	63.1	86	55.9	46	29.7	25	16.0	4	2.6	51	33.5	33	21.2	23	14.9	2	1.0	80	52.0	1	0.7	26 - 30 persons
31 - 50 คน	163	100.0	26	16.1	137	84.0	105	64.7	83	50.9	25	15.2	11	6.8	14	8.4	55	34.0	39	24.0	30	18.6	5	3.2	88	54.3	3	1.8	31 - 50 persons
51 - 200 คน	102	100.0	15	14.7	87	85.3	57	55.9	63	61.8	33	32.4	9	8.8	5	4.9	36	35.3	25	24.5	13	12.8	2	2.0	53	52.0	6	5.9	51 - 200 persons
มากกว่า 200 คน	24	100.0	6	25.0	18	75.0	14	58.3	9	37.5	3	12.5	1	4.2	3	12.5	6	25.0	-	-	-	-	-	-	10	41.7	1	4.2	more than 200 persons

หมายเหตุ : ตอบได้มากกว่า 1 ข้อ  
Note : More than one answer

ที่มา : สำนวนธุรกิจและอุตสาหกรรม พ.ศ. 2565 (ธุรกิจทางการค้าและบริการ) จังหวัดนนทบุรี สำนักงานสถิติแห่งชาติ กระทรวงดิจิทัลเพื่อเศรษฐกิจและสังคม  
Source : The 2022 Business and Industrial Census (Trade and Services Industry) Nonthaburi Province, National Statistical Office, Ministry of Digital Economy and Society.

ตาราง 16 จำนวนและร้อยละของสถานประกอบการธุรกิจที่รายงานความช่วยเหลือที่ต้องการจากหน่วยงานของรัฐ จำนวนตามขนาดของสถานประกอบการ  
TABLE 16 NUMBER AND PERCENTAGE OF BUSINESS ESTABLISHMENTS WHICH REPORTED TO AID NEEDED FROM THE GOVERNMENT BY SIZE OF ESTABLISHMENT

ขนาดของสถานประกอบการ Total	จำนวนสถานประกอบการ Number of establishments		ความช่วยเหลือที่ต้องการจากหน่วยงานของรัฐ Reported to aid needs from the government												อื่น ๆ Others								
	รวม Total	ไม่มี NO	ลดอัตราดอกเบี้ย Lower rate interest		สนับสนุนแหล่งเงินทุน Support of funding		พักชำระหนี้ Moratorium		เพิ่มวงเงินสินเชื่อ Increase credit limit for entrepreneurs		มาตรการลดอัตราภาษี Tax reduction scheme		มาตรการควบคุมราคาสินค้า Good prices control			แก้ไขกฎระเบียบภาครัฐ Amend government regulations							
			จำนวน Number	ร้อยละ %	จำนวน Number	ร้อยละ %	จำนวน Number	ร้อยละ %	จำนวน Number	ร้อยละ %	จำนวน Number	ร้อยละ %	จำนวน Number	ร้อยละ %		จำนวน Number	ร้อยละ %	จำนวน Number	ร้อยละ %				
<b>รวม</b>	<b>37,535</b>	<b>100.0</b>	<b>8,452</b>	<b>22.26</b>	<b>23</b>	<b>29,083</b>	<b>77.74</b>	<b>13,025</b>	<b>35.08</b>	<b>11,172</b>	<b>30.41</b>	<b>8,136</b>	<b>21.94</b>	<b>5,399</b>	<b>14.41</b>	<b>11,948</b>	<b>31.83</b>	<b>17,859</b>	<b>47.65</b>	<b>6,361</b>	<b>17.00</b>	<b>935</b>	<b>2.52</b>
1-5 คน	31,944	100.0	7,158	22.41	22	24,786	77.59	10,918	34.36	9,825	31.01	6,966	22.74	4,696	14.72	9,450	29.59	15,256	47.76	5,119	16.00	787	2.50
6 - 10 คน	3,746	100.0	916	24.46	24	2,830	76.04	1,382	37.16	905	24.88	836	22.63	451	12.00	1,640	43.80	1,719	45.90	730	19.50	104	2.80
11 - 15 คน	932	100.0	182	19.63	20	750	80.37	350	38.00	229	25.20	195	21.42	116	12.40	435	46.70	465	49.80	277	29.80	3	0.30
16 - 25 คน	471	100.0	114	24.22	24	357	76.01	176	37.24	102	22.13	77	16.53	59	12.60	206	43.70	214	45.50	123	26.00	19	4.10
26 - 30 คน	153	100.0	32	21.57	21	121	79.43	70	46.25	45	29.73	32	21.35	33	21.20	75	49.20	73	47.60	28	18.30	10	6.20
31 - 50 คน	163	100.0	31	19.02	19	132	81.98	68	42.39	39	24.24	19	11.16	17	10.40	83	50.80	75	45.80	45	27.80	3	2.00
51 - 200 คน	102	100.0	13	12.75	13	89	87.25	55	54.55	25	25.45	10	10.00	23	22.60	47	46.10	49	48.00	33	32.40	9	8.80
มากกว่า 200 คน	24	100.0	6	25.00	6	18	75.00	4	17.78	2	8.33	2	8.33	4	16.67	11	45.83	9	37.50	6	25.00	-	-

หมายเหตุ : ตอบได้มากกว่า 1 ข้อ

Note : More than one answer

ที่มา : สำมะโนธุรกิจและอุตสาหกรรม พ.ศ. 2565 (ธุรกิจทางการค้าและธุรกิจบริการ) จังหวัดนทบุรี สำนักงานสถิติแห่งชาติ กระทรวงดิจิทัลเพื่อเศรษฐกิจและสังคม

Source : The 2022 Business and Industrial Census (Trade and Services Industry) Nonthaburi Province, National Statistical Office, Ministry of Digital Economy and Society.

TABLE 17. PRINCIPAL STATISTICS OF BUSINESS ESTABLISHMENTS IN 2021 BY SIZE OF ESTABLISHMENT AND FORM OF LEGAL ORGANIZATION

ประเภทและขนาดของ ผู้ประกอบการ/ รูปแบบการตั้งนิติบุคคล	จำนวน Number of establishments		จำนวน persons engaged		ค่าจ้าง Remuneration		กำไรสุทธิ Income		ค่าเพิ่ม Value added		ขนาดของ Form of legal organization
	จำนวน Number of establishments	จำนวน persons engaged	จำนวน persons engaged	ค่าจ้าง Remuneration	กำไรสุทธิ Income	ค่าเพิ่ม Value added	ค่าเพิ่ม Value added				
<b>รวม</b>	<b>37,535</b>	<b>1,674,600</b>	<b>117,114</b>	<b>22,422,605.6</b>	<b>236,070,755.1</b>	<b>175,895,656.2</b>	<b>60,225,098.9</b>	<b>Total</b>			
ส่วนบุคคล Individual proprietor	27,901	70,990	28,818	3,675,748.4	28,481,469.0	17,457,118.5	11,028,336.5	Individual proprietor			
นิติบุคคล Juristic partnership	1,168	7,321	6,199	1,003,392.2	9,441,655.1	6,789,403.8	2,653,264.4	Juristic partnership			
นิติบุคคล Company limited public company limited	8,054	87,314	83,313	12,327,561.0	19,619,370.2	151,145,065.5	46,474,308.7	Company limited public company limited			
นิติบุคคล Government, State-entrepise, Cooperative, Bundling, Association, Foundation, Community enterprise and Others	412	1,834	1,785	318,894.0	1,528,250.7	455,068.4	1,073,182.4	Government, State-entrepise, Cooperative, Bundling, Association, Foundation, Community enterprise and Others			
นิติบุคคล Community enterprise and Others	31,944	79,841	54,137	5,169,402.3	49,925,907.8	31,825,048.4	15,100,895.5	Community enterprise and Others			
นิติบุคคล Establishment with 1 - 5 persons	26,551	58,137	15,863	2,253,866.2	22,221,094.5	13,799,541.9	8,471,482.6	Establishment with 1 - 5 persons			
นิติบุคคล Individual proprietor	731	3,063	2,338	410,485.7	3,480,663.9	2,013,711.1	1,466,928.8	Individual proprietor			
นิติบุคคล Juristic partnership	4,352	17,432	15,350	2,995,623.2	23,286,856.8	15,803,972.1	7,480,888.7	Juristic partnership			
นิติบุคคล Company limited public company limited	310	609	586	109,427.2	937,352.6	255,803.3	681,549.3	Company limited public company limited			
นิติบุคคล Government, State-entrepise, Cooperative, Bundling, Association, Foundation, Community enterprise and Others	3,746	29,936	26,371	4,506,675.3	50,007,283.1	39,180,992.9	10,826,290.2	Government, State-entrepise, Cooperative, Bundling, Association, Foundation, Community enterprise and Others			
นิติบุคคล Establishment with 6 - 10 persons	1,108	8,339	6,448	896,375.6	4,016,353.4	2,341,416.1	1,775,547.4	Establishment with 6 - 10 persons			
นิติบุคคล Individual proprietor	370	3,000	2,697	488,601.9	3,217,831.0	2,419,519.8	802,311.3	Individual proprietor			
นิติบุคคล Juristic partnership	2,197	18,050	16,713	3,023,832.6	42,820,640.4	34,377,359.8	8,003,105.6	Juristic partnership			
นิติบุคคล Company limited public company limited	71	577	553	97,795.4	348,042.4	142,522.4	205,520.0	Company limited public company limited			
นิติบุคคล Government, State-entrepise, Cooperative, Bundling, Association, Foundation, Community enterprise and Others	932	12,160	11,599	2,117,339.4	18,741,635.5	13,897,564.7	4,844,070.9	Government, State-entrepise, Cooperative, Bundling, Association, Foundation, Community enterprise and Others			
นิติบุคคล Establishment with 11 - 15 persons	166	2,105	1,827	286,839.3	1,051,266.0	617,945.7	433,320.3	Establishment with 11 - 15 persons			
นิติบุคคล Individual proprietor	36	462	423	78,673.2	1,046,741.8	906,237.4	140,508.5	Individual proprietor			
นิติบุคคล Juristic partnership	719	9,471	9,226	1,129,985.1	16,537,950.8	12,345,343.6	4,192,697.1	Juristic partnership			
นิติบุคคล Company limited public company limited	10	123	123	21,841.9	105,677.0	20,080.0	77,639.0	Company limited public company limited			
นิติบุคคล Government, State-entrepise, Cooperative, Bundling, Association, Foundation, Community enterprise and Others	471	9,371	9,090	1,757,372.9	27,374,671.2	20,346,510.4	7,028,160.8	Government, State-entrepise, Cooperative, Bundling, Association, Foundation, Community enterprise and Others			
นิติบุคคล Establishment with 16 - 25 persons	56	1,099	940	133,985.6	894,298.9	709,501.6	184,797.3	Establishment with 16 - 25 persons			
นิติบุคคล Individual proprietor	21	424	415	74,946.0	1,259,502.7	1,113,403.9	146,098.7	Individual proprietor			
นิติบุคคล Juristic partnership	379	7,666	7,407	1,487,022.4	25,146,795.1	18,501,858.8	6,648,926.3	Juristic partnership			
นิติบุคคล Company limited public company limited	14	292	289	61,419.0	74,074.5	21,764.1	52,338.5	Company limited public company limited			
นิติบุคคล Government, State-entrepise, Cooperative, Bundling, Association, Foundation, Community enterprise and Others	153	4,338	4,278	890,011.0	18,650,907.4	15,136,075.1	3,514,432.3	Government, State-entrepise, Cooperative, Bundling, Association, Foundation, Community enterprise and Others			
นิติบุคคล Establishment with 26 - 30 persons	12	533	315	51,193.0	213,091.8	111,241.2	101,636.7	Establishment with 26 - 30 persons			
นิติบุคคล Individual proprietor	2	56	54	C	C	C	C	Individual proprietor			
นิติบุคคล Juristic partnership	138	3,912	3,872	822,927.3	18,372,699.0	14,997,332.6	3,375,346.4	Juristic partnership			
นิติบุคคล Company limited public company limited	1	38	38	C	C	C	C	Company limited public company limited			
นิติบุคคล Government, State-entrepise, Cooperative, Bundling, Association, Foundation, Community enterprise and Others	163	6,340	6,290	1,423,993.3	18,676,945.4	14,759,999.9	3,916,546.5	Government, State-entrepise, Cooperative, Bundling, Association, Foundation, Community enterprise and Others			
นิติบุคคล Establishment with 31 - 50 persons	4	125	120	14,005.0	21,156.0	6,580.08	14,551.95	Establishment with 31 - 50 persons			
นิติบุคคล Individual proprietor	7	317	312	38,589.04	387,347.07	311,593.35	75,753.72	Individual proprietor			
นิติบุคคล Juristic partnership	146	5,702	5,662.00	1,349,300.09	18,224,095.98	14,438,646.88	3,785,469.10	Juristic partnership			
นิติบุคคล Company limited public company limited	6	197	197.00	21,037.20	43,862.27	3,375.56	40,597.11	Company limited public company limited			
นิติบุคคล Government, State-entrepise, Cooperative, Bundling, Association, Foundation, Community enterprise and Others	102	9,484	9,405.00	1,983,896.09	31,985,800.02	26,333,970.68	5,651,879.34	Government, State-entrepise, Cooperative, Bundling, Association, Foundation, Community enterprise and Others			
นิติบุคคล Establishment with 51 - 200 persons	4	312	305.00	39,103.85	63,872.42	20,888.09	42,984.33	Establishment with 51 - 200 persons			
นิติบุคคล Individual proprietor	98	9,172	9,100.00	1,944,792.25	31,921,971.61	26,313,082.59	5,608,895.01	Individual proprietor			
นิติบุคคล Juristic partnership	-	-	-	-	-	-	-	Juristic partnership			
นิติบุคคล Company limited public company limited	-	-	-	-	-	-	-	Company limited public company limited			
นิติบุคคล Government, State-entrepise, Cooperative, Bundling, Association, Foundation, Community enterprise and Others	24	15,990	15,983.00	3,973,988.17	20,708,394.63	14,326,994.11	6,342,860.53	Government, State-entrepise, Cooperative, Bundling, Association, Foundation, Community enterprise and Others			
นิติบุคคล Establishment with more than 200 persons	-	-	-	-	-	-	-	Establishment with more than 200 persons			
นิติบุคคล Individual proprietor	-	-	-	-	-	-	-	Individual proprietor			
นิติบุคคล Juristic partnership	24	15,990	15,983.00	3,973,988.17	20,708,394.63	14,326,994.11	6,342,860.53	Juristic partnership			
นิติบุคคล Company limited public company limited	-	-	-	-	-	-	-	Company limited public company limited			
นิติบุคคล Government, State-entrepise, Cooperative, Bundling, Association, Foundation, Community enterprise and Others	-	-	-	-	-	-	-	Government, State-entrepise, Cooperative, Bundling, Association, Foundation, Community enterprise and Others			

หมายเหตุ : C หมายถึง ข้อมูลเป็นศูนย์

ที่มา : ข้อมูลพื้นฐานและข้อมูลสำมะโนครัว พ.ศ. 2565 (ข้อมูลการดำเนินงานของนิติบุคคล) โดยกรมส่งเสริมการค้าระหว่างประเทศ กระทรวงพาณิชย์ และสำนักงานสถิติแห่งชาติ กรมการปกครอง กระทรวงมหาดไทย

Source : The 2022 Business and Industrial Census (Trade and Services Industry) Nomalour Province, National Statistical Office, Ministry of Digital Economy and Society.

ตาราง 18 ข้อมูลสถิติที่สำคัญของสถานประกอบการที่ในปี 2564 จำนวนตามขนาดของสถานประกอบการ และรูปแบบการจัดทำงานเศรษฐกิจ

TABLE 18 PRINCIPAL STATISTICS OF BUSINESS ESTABLISHMENTS IN 2021 BY SIZE OF ESTABLISHMENT AND FORM OF ECONOMIC ORGANIZATION

ขนาดของสถานประกอบการ / รูปแบบการจัดทำงานเศรษฐกิจ	จำนวน สถานประกอบการ Number of establishments	จำนวน คนทำงาน Number of persons engaged	ลูกจ้าง Employees			รายได้ จากการดำเนินงาน Income	ค่าใช้จ่าย ค่าจ้าง Intermediate consumption	มูลค่าเพิ่ม Value added	Size of establishment / Economic organization
			จำนวน Number	ค่าตอบแทน Remuneration	จำนวน แรงงาน Intermediate consumption				
<b>รวม</b>	<b>37,535</b>	<b>167,460</b>	<b>117,114</b>	<b>22,422,605.6</b>	<b>236,070,755.1</b>	<b>175,845,656.2</b>	<b>60,225,098.9</b>	<b>Total</b>	
สำนักงานแห่งเดียว	35,179	130,155	80,479	14,468,115.0	146,161,288.2	106,668,820.1	39,492,468.1	Single unit	
สำนักงานใหญ่	373	18,504	18,315	4,404,985.4	36,277,724.2	27,613,145.4	8,664,578.8	Head office	
สำนักงานสาขา	1,979	18,746	18,270	3,544,018.9	53,601,262.9	41,539,956.2	12,061,306.7	Branch	
อื่นๆ	4	55	51	5,486.4	30,479.8	23,734.4	6,745.3	Others	
สถานประกอบการที่มีคนทำงาน 1-5 คน	31,944	79,841	34,137	5,769,402.3	49,925,907.8	31,825,508.4	18,100,859.5	Establishment with 1 - 5 persons	
สำนักงานแห่งเดียว	30,912	76,140	30,714	5,118,804.4	45,023,614.7	28,571,705.6	16,451,909.2	Single unit	
สำนักงานใหญ่	99	299	183	51,615.1	1,486,782.7	1,216,638.7	270,144.1	Head office	
สำนักงานสาขา	933	3,402	3,240	598,982.8	3,415,510.4	2,036,704.1	1,378,806.2	Branch	
อื่นๆ	-	-	-	-	-	-	-	Others	
สถานประกอบการที่มีคนทำงาน 6-10 คน	3,746	29,936	26,371	4,506,605.3	50,007,285.1	39,180,992.9	10,826,290.2	Establishment with 6 - 10 persons	
สำนักงานแห่งเดียว	3,055	23,975	20,668	3,579,077.2	36,690,902.0	28,337,276.5	8,353,625.5	Single unit	
สำนักงานใหญ่	89	773	752	110,949.3	530,413.1	356,936.7	173,476.5	Head office	
สำนักงานสาขา	602	5,188	4,951	816,578.8	12,785,968.0	10,486,779.8	2,299,188.3	Branch	
อื่นๆ	-	-	-	-	-	-	-	Others	
สถานประกอบการที่มีคนทำงาน 11-15 คน	932	12,160	11,599	2,117,339.4	18,741,635.5	13,897,564.7	4,844,070.9	Establishment with 11 - 15 persons	
สำนักงานแห่งเดียว	567	7,326	6,811	1,242,907.0	10,054,973.2	7,462,603.5	2,592,369.7	Single unit	
สำนักงานใหญ่	58	780	770	148,144.0	1,952,795.6	1,121,603.7	831,191.9	Head office	
สำนักงานสาขา	304	4,000	3,967	720,802.0	6,703,387.0	5,289,623.1	1,413,763.9	Branch	
อื่นๆ	4	55	51	5,486.4	30,479.8	23,734.4	6,745.3	Others	
สถานประกอบการที่มีคนทำงาน 16-25 คน	471	9,371	9,050	1,757,372.9	27,374,671.2	20,346,510.4	7,028,160.8	Establishment with 16 - 25 persons	
สำนักงานแห่งเดียว	358	7,107	6,831	1,327,496.0	19,070,484.1	15,069,818.6	4,000,665.5	Single unit	
สำนักงานใหญ่	43	813	795	148,904.7	1,837,901.6	1,436,878.1	401,023.5	Head office	
สำนักงานสาขา	70	1,451	1,425	280,972.2	6,466,285.6	3,839,813.7	2,626,471.9	Branch	
อื่นๆ	-	-	-	-	-	-	-	Others	
สถานประกอบการที่มีคนทำงาน 26-30 คน	153	4,338	4,278	890,011.0	18,650,507.4	15,136,075.1	3,514,432.3	Establishment with 26 - 30 persons	
สำนักงานแห่งเดียว	109	3,094	3,036	609,754.3	9,293,023.1	7,065,062.6	2,227,960.5	Single unit	
สำนักงานใหญ่	3	238	237	51,605.9	449,890.5	360,892.5	89,198.0	Head office	
สำนักงานสาขา	36	1,007	1,006	228,650.9	8,907,592.8	7,710,320.0	1,197,273.8	Branch	
อื่นๆ	-	-	-	-	-	-	-	Others	
สถานประกอบการที่มีคนทำงาน 31-50 คน	163	6,340	6,290	1,423,990.3	18,676,545.4	14,759,999.9	3,916,545.5	Establishment with 31 - 50 persons	
สำนักงานแห่งเดียว	110	4,282	4,248	913,976.4	11,343,963.6	8,729,235.3	2,614,728.4	Single unit	
สำนักงานใหญ่	33	1,176	1,171	314,126.9	4,990,513.5	4,062,670.8	927,842.7	Head office	
สำนักงานสาขา	21	882	871	195,887.0	2,342,068.2	1,968,093.9	373,974.4	Branch	
อื่นๆ	-	-	-	-	-	-	-	Others	
สถานประกอบการที่มีคนทำงาน 51-200 คน	102	9,484	9,405	1,983,896.1	31,985,850.0	26,333,970.7	5,651,879.3	Establishment with 51 - 200 persons	
สำนักงานแห่งเดียว	60	5,321	5,266	976,415.6	10,808,040.9	8,643,272.9	2,164,768.0	Single unit	
สำนักงานใหญ่	30	2,652	2,635	648,149.6	13,421,155.3	11,632,911.2	1,788,244.1	Head office	
สำนักงานสาขา	12	1,511	1,504	359,330.9	7,756,653.9	6,057,786.6	1,698,867.3	Branch	
อื่นๆ	-	-	-	-	-	-	-	Others	
สถานประกอบการที่มีคนทำงานมากกว่า 200 คน	24	15,990	15,985	3,973,988.2	20,708,354.6	14,365,494.1	6,342,860.5	Establishment with more than 200 persons	
สำนักงานแห่งเดียว	8	2,911	2,906	699,684.0	3,876,286.7	2,789,885.2	1,086,441.5	Single unit	
สำนักงานใหญ่	13	11,773	11,771	2,931,489.9	11,608,271.9	7,424,813.9	4,183,458.0	Head office	
สำนักงานสาขา	3	1,306	1,306	C	C	C	C	Branch	
อื่นๆ	-	-	-	-	-	-	-	Others	

หมายเหตุ : C หมายถึง ข้อมูลปกปิด

Note : C means confidential data.

ที่มา : สำนักงานสถิติและอุตสาหกรรม พ.ศ. 2565 (ธุรกิจการค้าและอุตสาหกรรม) จังหวัดนนทบุรี สำนักงานสถิติแห่งชาติ กระทรวงดิจิทัลเพื่อเศรษฐกิจและสังคม

Source : The 2022 Business and Industrial Census (Trade and Services Industry) Nonthaburi Province, National Statistical Office, Ministry of Digital Economy and Society.



**ตอนที่ 2 ข้อมูลการดำเนินกิจการ จำแนกตาม  
หมวดย่อยธุรกิจ**

---



# สารบัญตารางสถิติ

		หน้า
ตอนที่ 2	ข้อมูลการดำเนินกิจการ จำแนกตามหมวดย่อยธุรกิจ	
ตาราง 1	ข้อมูลสถิติที่สำคัญของสถานประกอบการธุรกิจในปี 2564 จำแนกตามหมวดย่อยธุรกิจ	103
ตาราง 2	จำนวนคนทำงานของสถานประกอบการธุรกิจในปี 2564 จำแนกตามลักษณะการจ้างงาน เพศ และหมวดย่อยธุรกิจ	104
ตาราง 3	จำนวนและร้อยละของสถานประกอบการธุรกิจที่มีลูกจ้าง จำแนกตามจำนวนวันทำงานต่อสัปดาห์ จำนวนชั่วโมงทำงานเฉลี่ยต่อวันของลูกจ้าง และหมวดย่อยธุรกิจ	105
ตาราง 4	ค่าตอบแทนแรงงานของสถานประกอบการธุรกิจในปี 2564 จำแนกตามหมวดย่อยธุรกิจ	106
ตาราง 5	ค่าใช้จ่ายทั้งสิ้น มูลค่าสินค้าและวัสดุประกอบและส่วนเปลี่ยนแปลงสินค้าของสถานประกอบการธุรกิจปี 2564 จำแนกตามหมวดย่อยธุรกิจ	107
ตาราง 6	ค่าใช้จ่ายทั้งสิ้นของสถานประกอบการธุรกิจปี 2564 จำแนกตามหมวดย่อยธุรกิจ	108
ตาราง 7	จำนวนและร้อยละของช่องทางการชำระเงินสำหรับธุรกรรมประเภทต่าง ๆ ของสถานประกอบการธุรกิจในปี 2564 จำแนกตามหมวดย่อยธุรกิจ	110
ตาราง 8	รายรับทั้งสิ้นของสถานประกอบการธุรกิจในปี 2564 จำแนกตามหมวดย่อยธุรกิจ	112
ตาราง 9	จำนวนและร้อยละของสถานประกอบการธุรกิจที่มีการรับโอนและรับชำระเงินค่าสินค้าและบริการจากลูกค้า จำแนกตามหมวดย่อยธุรกิจ	114
ตาราง 10	มูลค่าตามบัญชีของสินทรัพย์ถาวรของสถานประกอบการธุรกิจ ณ วันที่ 1 มกราคม 2564 จำแนกตามหมวดย่อยธุรกิจ	115
ตาราง 11	มูลค่าสินทรัพย์ถาวรที่เปลี่ยนแปลงของสถานประกอบการธุรกิจระหว่าง มกราคม - ธันวาคม 2564 จำแนกตามหมวดย่อยธุรกิจ	117
ตาราง 12	จำนวนและร้อยละของสถานประกอบการธุรกิจที่มีการชำระค่าลิขสิทธิ์ สิทธิบัตร เครื่องหมายการค้าให้กับต่างประเทศ จำแนกตามร้อยละของค่าใช้จ่ายทั้งสิ้น และหมวดย่อยธุรกิจ	118
ตาราง 13	จำนวนและร้อยละของสถานประกอบการธุรกิจการที่ได้รับค่าลิขสิทธิ์ สิทธิบัตร เครื่องหมายการค้าจากต่างประเทศ จำแนกตามร้อยละของรายรับทั้งสิ้น และหมวดย่อยธุรกิจ	119

# สารบัญตารางสถิติ (ต่อ)

		หน้า
ตาราง 14	จำนวนและร้อยละของสถานประกอบการธุรกิจเป็นคนกลางซื้อสินค้าจากประเทศหนึ่งเพื่อจำหน่ายให้กับอีกประเทศหนึ่งโดยไม่มีการขนส่งสินค้าเข้า-ออกเขตแดนประเทศไทย จำแนกตามร้อยละของค่าใช้จ่ายทั้งสิ้น ของรายรับทั้งสิ้น และหมวดย่อยธุรกิจ	120
ตาราง 15	จำนวนและร้อยละของสถานประกอบการธุรกิจที่รายงานปัญหาและอุปสรรคของสถานประกอบการ จำแนกตามหมวดย่อยธุรกิจ	121
ตาราง 16	จำนวนและร้อยละของสถานประกอบการธุรกิจที่รายงานความช่วยเหลือที่ต้องการจากหน่วยงานของรัฐ จำแนกตามหมวดย่อยธุรกิจ	122
ตาราง 17	รายได้จากการดำเนินงานของสถานประกอบการธุรกิจในปี 2564 จำแนกตามหมวดย่อยธุรกิจ และรูปแบบการจัดตั้งตามกฎหมาย	123
ตาราง 18	รายได้จากการดำเนินงานของสถานประกอบการธุรกิจในปี 2564 จำแนกตามหมวดย่อยธุรกิจ และขนาดของสถานประกอบการ	124



ตาราง 1 ข้อมูลสถิติพื้นฐานของสถานประกอบการธุรกิจในปี 2564 จำนวนตามหมวดธุรกิจ  
TABLE 1 PRINCIPAL STATISTICS OF BUSINESS ESTABLISHMENTS IN 2021 BY DIVISION OF BUSINESS INDUSTRY

รหัส Code	หมวดธุรกิจ Division of business industry	(พันบาท ใน Thousand Baht)									
		จำนวน Number of establishments	จำนวน Number of persons engaged	จำนวน Number of employees	รายได้ Income	มูลค่าเพิ่ม Value added	ค่าจ้าง Intermediate consumption	จำนวน Number	ค่าตอบแทน Remuneration	จำนวน Number	เงิน Income
45	รวม Wholesale and retail trade; repair of motor vehicles and motorcycles	37,535	167,460	117,114	22,422,605.6	236,070,755.1	175,845,656.2	60,225,098.9	36,372,691.9	5,685,784.3	Total
46	และจักรยานยนต์ Wholesale trade (except of motor vehicles and motorcycles)	3,463	14,863	10,420	1,965,609.5	42,058,476.2	36,372,691.9	5,685,784.3			Wholesale and retail trade; repair of motor vehicles and motorcycles
47	การขนส่ง (ยกเว้นยานยนต์และจักรยานยนต์) Retail trade (except of motor vehicles and motorcycles)	2,672	21,897	19,003	4,123,345.4	57,538,496.4	47,118,264.8	10,420,231.6			Wholesale trade (except of motor vehicles and motorcycles)
48	การขนส่ง (ยกเว้นยานยนต์และจักรยานยนต์) Retail trade (except of motor vehicles and motorcycles)	11,424	43,940	26,776	4,776,330.1	69,968,951.6	56,378,073.0	13,390,878.6			Retail trade (except of motor vehicles and motorcycles)
55	ที่พักแรม Accommodation	91	1,006	948	157,020.5	504,472.5	280,884.0	223,588.5			Accommodation
56	บริการอาหารและเครื่องดื่ม Food and beverage service activities	8,859	29,590	16,530	2,418,178.2	12,049,597.5	7,315,528.6	4,734,068.8			Food and beverage service activities
59	การสื่อสารโทรคมนาคม Motion picture, video and television programme production, sound recording and music publishing activities	43	724	699	237,934.1	2,391,645.9	1,725,755.3	665,890.6			Motion picture, video and television programme production, sound recording and music publishing activities
60	การจัดส่งรายและการขนส่ง Programming and broadcasting activities	6	39	34	6,031.4	24,220.0	5,618.8	18,601.2			Programming and broadcasting activities
62	การจัดทำโปรแกรมคอมพิวเตอร์ การให้บริการเกี่ยวกับคอมพิวเตอร์ และกิจกรรมที่เกี่ยวข้อง Computer programming, consultancy and related activities	115	1,556	1,483	376,635.1	4,686,806.2	3,414,897.6	1,271,908.6			Computer programming, consultancy and related activities
63	บริการสารสนเทศ Information service activities	13	404	383	60,121.4	804,606.4	545,819.2	258,787.2			Information service activities
68	กิจกรรมอสังหาริมทรัพย์ Real estate activities	3,758	18,659	14,202	3,108,356.2	24,806,349.2	11,989,627.9	12,816,721.3			Real estate activities
69	กิจกรรมทางกฎหมายและการบัญชี Legal and accounting activities	410	2,588	2,253	532,026.1	1,663,836.6	625,721.5	1,038,115.1			Legal and accounting activities
70	กิจกรรมของสำนักงานใหญ่และการบริการให้คำปรึกษาด้านการบริหารจัดการ Activities of head offices; management consultancy activities	108	685	645	141,736.9	1,137,673.7	331,057.9	806,615.8			Activities of head offices; management consultancy activities
71	กิจกรรมด้านสถาปัตยกรรมและวิศวกรรม Architectural and engineering activities; technical testing and analysis	171	1,682	1,494	317,605.4	1,757,130.3	1,178,512.1	578,618.2			Architectural and engineering activities; technical testing and analysis
72	การวิจัยและพัฒนาเชิงวิทยาศาสตร์ Scientific research and development	7	130	123	31,338.6	195,349.3	128,700.4	66,648.9			Scientific research and development
73	การโฆษณาและการจัดตลาด Advertising and market research	232	1,587	1,368	237,453.4	944,885.3	461,415.5	483,469.8			Advertising and market research
74	กิจกรรมทางวิชาชีพ วิทยาศาสตร์ และเทคโนโลยีอื่นๆ Other professional, scientific and technical activities	258	1,440	1,190	247,560.0	1,757,394.3	895,554.1	861,840.2			Other professional, scientific and technical activities
77	กิจกรรมการให้เช่า Rental and leasing activities	142	826	634	109,425.8	821,106.3	474,766.3	346,339.9			Rental and leasing activities
78	กิจกรรมการจ้างงาน Employment activities	27	471	461	89,015.2	383,735.4	234,912.8	148,822.6			Employment activities
79	กิจกรรมของตัวแทนธุรกิจท่องเที่ยว การจัดทำเที่ยว การบริการสำรอง และกิจกรรมที่เกี่ยวข้อง Travel agency, tour operator, reservation service and related activities	144	675	595	111,398.0	509,598.7	200,581.8	309,016.9			Travel agency, tour operator, reservation service and related activities
80	การบริการรักษาความปลอดภัยและการสืบสวน Security and investigation activities	85	8,123	8,077	1,591,759.2	2,173,248.7	376,846.3	1,796,402.5			Security and investigation activities
81	กิจกรรมการบริการรับซอกคาและภูมิทัศน์ Services to buildings and landscape activities	140	2,358	2,216	332,371.7	920,234.2	350,754.6	569,479.7			Services to buildings and landscape activities
82	การบริการด้านการบริหารและสนับสนุนการดำเนินงานของสำนักงาน และกิจกรรมอื่นๆ ที่สนับสนุนธุรกิจ Office administrative, office support and other business support activities	561	3,710	3,205	763,802.4	4,872,631.8	2,702,645.7	2,169,986.2			Office administrative, office support and other business support activities
90	กิจกรรมการสร้างสรรค์ศิลปะและความบันเทิง Creative, arts and entertainment activities	28	220	175	25,687.9	265,601.6	195,113.3	70,488.3			Creative, arts and entertainment activities
92	กิจกรรมการพนันและการเสี่ยงโชค Gambling and betting activities	33	69	15	2,787.2	61,171.0	52,050.5	9,120.5			Gambling and betting activities
93	กิจกรรมด้านการกีฬา ความบันเทิง และการบันเทิง Sports activities and amusement and recreation activities	128	631	436	68,983.9	196,531.7	82,888.8	113,672.8			Sports activities and amusement and recreation activities
95	การซ่อมคอมพิวเตอร์และของใช้ส่วนบุคคล และของใช้ในครัวเรือน Repair of computers and personal and household goods	734	1,433	481	99,739.8	564,473.8	360,103.5	204,370.2			Repair of computers and personal and household goods
96	กิจกรรมบริการส่วนบุคคลอื่นๆ Other personal service activities	3,883	8,171	3,269	490,052.4	3,012,530.6	1,846,899.7	1,165,630.9			Other personal service activities

ที่มา : สำนักธุรกิจและอุตสาหกรรม พ.ศ. 2565 (ธุรกิจและการบริการ) จังหวัดนนทบุรี สำนักงานสถิติแห่งชาติ กระทรวงดิจิทัล เศรษฐกิจและสังคม  
Source : The 2022 Business and Industrial Census (Trade and Services Industry) Nonthaburi Province, National Statistical Office, Ministry of Digital Economy and Society.

ตาราง 2 จำนวนคนทำงานของสถานประกอบการธุรกิจในปี 2564 จำแนกตามลักษณะการจ้างงาน เพศ และขนาดองค์กร  
 TABLE 2 NUMBER OF PERSONS ENGAGED OF BUSINESS IN 2021 BY WORK STATUS, SEX AND DIVISION OF BUSINESS INDUSTRY

รหัส Code	หมวดธุรกิจ establishments	จำนวน ประกอบการ Number of	รวม Total		คนทำงานโดยไม่ได้รับ ค่าจ้าง (นับเดือน) Unpaid workers		รวม Total		General manager		หัวหน้าแผนกต่าง ๆ Department manager and Head department / Division chief		พนักงานใช้ทักษะระดับกลาง Intermediate skilled staff		พนักงานที่ไม่ต้องใช้เทคนิค Unskilled staff		Division of business industry								
			ชาย Male	หญิง Female	ชาย Male	หญิง Female	ชาย Male	หญิง Female	ชาย Male	หญิง Female	ชาย Male	หญิง Female	ชาย Male	หญิง Female	ชาย Male	หญิง Female		ชาย Male	หญิง Female						
45	การขนส่งและการขายปลีก และจักรยานยนต์	37,535	167,460	84,946	82,514	50,346	23,682	26,664	117,114	61,264	55,850	6,029	3,736	2,293	13,165	6,177	6,988	41,965	20,614	21,351	55,955	30,737	25,219	Wholesale and retail trade; repair of motor vehicles and motorcycles	
46	การขายส่ง (ยกเว้นยานยนต์และจักรยานยนต์)	2,672	21,897	12,164	9,734	2,894	1,603	1,291	19,003	10,561	8,442	1,443	894	548	2,076	942	1,134	7,731	4,078	3,653	7,753	4,646	3,107	Wholesale trade (except of motor vehicles and motorcycles)	
47	การขายปลีก (ยกเว้นยานยนต์และจักรยานยนต์)	11,424	43,940	21,094	22,846	17,164	7,841	9,323	26,776	13,253	13,523	1,187	780	407	3,332	1,494	1,838	11,619	5,076	6,543	10,637	5,903	4,734	Retail trade (except of motor vehicles and motorcycles)	
55	ที่พักรวม	91	1,006	385	621	58	27	32	948	358	590	55	12	43	79	32	47	318	156	163	496	159	337	Accommodation	
56	การบริการอาหารและเครื่องดื่ม	8,859	29,590	12,765	16,825	13,060	5,775	7,284	16,530	6,989	9,541	260	98	162	1,653	910	743	3,824	1,335	2,489	10,793	4,646	6,147	Food and beverage service activities	
59	การผลิตภาพยนตร์ ดิจิทัล และรายการโทรทัศน์ การบันทึกเสียงและบันทึกและโทรทัศน์	43	724	362	362	25	21	4	699	341	358	56	25	31	80	45	35	133	64	69	430	207	223	Motion picture, video and television programme production, sound recording and music publishing activities	
60	การจัดจำหน่ายและการพิมพ์ทางจอสี	6	39	19	20	5	-	5	34	19	15	-	-	29	19	10	5	-	5	-	-	-	-	-	Programming and broadcasting activities
62	การจัดตั้งโปรแกรมคอมพิวเตอร์ ที่เกี่ยวกับคอมพิวเตอร์ และกิจกรรมที่เกี่ยวข้อง	115	1,536	931	605	53	38	16	1,483	893	590	163	104	59	262	143	119	791	522	269	267	124	143	Computer programming, consultancy and related activities	
63	บริการสารสนเทศ	13	404	246	158	21	11	10	383	235	148	6	4	2	36	14	22	150	101	49	191	116	75	Information service activities	
68	กิจกรรมอสังหาริมทรัพย์	3,758	18,659	8,527	10,132	4,458	2,036	2,422	14,202	6,491	7,711	930	667	263	2,291	1,008	1,284	3,847	1,862	1,985	7,133	2,954	4,179	Real estate activities	
69	กิจกรรมทางกฎหมายและการบัญชี	410	2,588	983	1,605	335	188	147	2,253	795	1,458	193	92	100	348	114	233	1,053	371	682	659	217	482	Legal and accounting activities	
70	กิจกรรมของสำนักงานใหญ่และกิจการให้คำปรึกษาด้านการบริหารจัดการ	108	685	339	346	40	39	1	645	300	345	93	25	68	86	51	35	175	68	107	291	156	135	Activities of head offices; management consultancy activities	
71	กิจกรรมด้านสถาปัตยกรรมและวิศวกรรม รวมถึงการทดสอบและการวิเคราะห์ทางเทคนิค	171	1,682	971	711	189	137	52	1,494	835	659	74	55	19	182	117	65	873	438	435	365	225	140	Architectural and engineering activities; technical testing and analysis	
72	การวิจัยและพัฒนาเชิงวิทยาศาสตร์	7	130	65	65	7	4	3	123	61	62	7	5	2	11	4	7	89	47	42	16	5	11	Scientific research and development	
73	กาวิจัยและพัฒนาเชิงวิทยาศาสตร์ และการวิจัยและพัฒนาระบบสารสนเทศ	232	1,587	942	644	218	152	66	1,368	790	578	74	56	18	108	45	63	417	215	203	769	474	295	Advertising and market research	
74	กิจกรรมทางวิชาชีพ วิทยาศาสตร์ และเทคโนโลยี	258	1,440	816	624	250	164	86	1,190	653	538	137	68	69	130	75	55	621	335	286	302	174	128	Other professional, scientific and technical activities	
77	กิจกรรมการให้เช่า	142	826	453	373	192	104	88	634	349	285	67	50	17	69	35	34	290	164	127	208	101	108	Rental and leasing activities	
78	กิจกรรมการจ้างงาน	27	471	198	273	10	4	6	461	194	267	5	2	3	60	24	36	141	54	87	255	114	141	Employment activities	
79	กิจกรรมท่องเที่ยว การจัดทำสื่อ และการบริการ และกิจกรรมที่เกี่ยวข้อง	144	675	287	389	80	43	37	595	243	352	91	48	43	129	18	111	143	52	91	233	125	108	Travel agency, tour operator, reservation service and related activities	
80	การบริการรักษาความปลอดภัยและการสืบสวน	85	8,123	6,346	1,777	47	30	17	8,077	6,316	1,761	53	28	25	179	118	62	481	286	196	7,363	5,884	1,478	Security and investigation activities	
81	กิจกรรมบริการก่อสร้างอาคารและติดตั้ง	140	2,358	1,068	1,291	143	90	53	2,216	978	1,238	45	28	17	73	32	41	337	204	133	1,762	715	1,047	Services to buildings and landscape activities	
82	การบริการด้านการบริหารและสนับสนุนการดำเนินงาน ของสำนักงาน และกิจกรรมอื่นๆ ที่สนับสนุนทางธุรกิจ	561	3,710	1,509	2,201	505	161	344	3,205	1,348	1,857	208	104	104	561	247	314	1,205	460	745	1,231	537	694	Office administrative, office support and other business support activities	
90	กิจกรรมการสร้างสรรค์ศิลปะและความบันเทิง	28	220	133	87	45	28	17	175	105	70	5	2	3	17	14	3	58	27	31	96	63	33	Creative, arts and entertainment activities	
92	กิจกรรมการพนันและการเสี่ยงโชค	33	69	34	35	54	23	31	15	11	4	2	1	1	1	1	-	12	9	3	-	-	-	Gambling and betting activities	
93	กิจกรรมนันทนาการ ความบันเทิง และการนันทนาการ	128	631	377	254	196	123	73	436	254	181	43	29	14	33	22	11	132	91	41	228	112	115	Sports activities and amusement and recreation activities	
95	กิจกรรมคอมพิวเตอร์และของใช้ตามตลาด และของใช้ในชีวิตประจำวัน	734	1,433	927	507	952	588	364	481	338	143	69	21	47	57	46	11	212	172	40	143	99	45	Repair of computers and personal and household goods	
96	กิจกรรมบริการส่วนบุคคลอื่นๆ	3,883	8,171	2,270	5,901	4,902	1,203	3,699	3,269	1,067	2,202	64	45	20	78	21	58	2,318	832	1,486	808	169	639	Other personal service activities	

ที่มา : สำนักงานสถิติแห่งชาติ (การสำรวจสำมะโนครัว) จังหวัดน่านและจังหวัดน่าน และสำนักงานเศรษฐกิจการคลัง กรมการคลัง  
 Source : The 2022 Business and Industrial Census (Trade and Services Industry) Nonthaburi Province, National Statistical Office, Ministry of Digital Economy and Society.

ตาราง 3 จำนวนและร้อยละของสถานประกอบการที่มีลูกจ้าง จำนวนตามจำนวนวันทำงานต่อสัปดาห์ จำนวนชั่วโมงทำงานต่อวันของลูกจ้าง และตามอุตสาหกรรม  
TABLE 3 NUMBER AND PERCENTAGE OF BUSINESS ESTABLISHMENTS EMPLOYEES BY NUMBER OF DAYS WORKED PER WEEK, AVERAGE NUMBER OF HOURS WORKED PER DAY BY EMPLOYEES AND DIVISION OF BUSINESS INDUSTRY

รหัส Code	หมวดหมู่ธุรกิจ	ลูกจ้าง Employees														Division of business industry				
		จำนวนสถาน- ประกอบการที่มีลูกจ้าง		จำนวนวันทำงานต่อสัปดาห์				จำนวนชั่วโมงทำงานต่อวัน (เฉลี่ย/คน)				Total								
		จำนวน Number	ร้อยละ %	จำนวน Number	ร้อยละ %	จำนวน Number	ร้อยละ %	จำนวน Number	ร้อยละ %	จำนวน Number	ร้อยละ %		จำนวน Number	ร้อยละ %						
		Average number of days worked per week		Average number of hours worked per day																
		establishment's employees		<5				5 - 6				7		8 - 10		11 - 12				
		จำนวน Number	ร้อยละ %	จำนวน Number	ร้อยละ %	จำนวน Number	ร้อยละ %	จำนวน Number	ร้อยละ %	จำนวน Number	ร้อยละ %	จำนวน Number	ร้อยละ %	จำนวน Number	ร้อยละ %	จำนวน Number	ร้อยละ %	จำนวน Number	ร้อยละ %	
45	การขายส่งและการขายปลีก การซ่อมยานยนต์ และจักรยานยนต์	18,524	100.0	72	0.4	16,343	88.2	2,109	11.4	405	2.2	17,737	95.8	382	2.1					Total
46	การขายส่ง (ยกเว้นยานยนต์และจักรยานยนต์)	1,932	100.0	-	-	1,764	91.3	167	8.7	136	7.0	1,749	90.6	47	2.4					Wholesale and retail trade; repair of motor vehicles and motorcycles
47	การขายส่ง (ยกเว้นยานยนต์และจักรยานยนต์)	2,051	100.0	10	0.5	1,929	94.0	113	5.5	36	1.7	1,954	95.3	61	3.0					Wholesale trade (except of motor vehicles and motorcycles)
48	การขายปลีก (ยกเว้นยานยนต์และจักรยานยนต์)	4,094	100.0	1	0.0	3,412	83.4	681	16.6	137	3.4	3,856	94.2	101	2.5					Retail trade (except of motor vehicles and motorcycles)
55	ที่พักแรม	84	100.0	2	2.4	75	89.3	7	8.3	2	2.4	73	86.3	10	11.3					Accommodation
56	การบริการอาหารและเครื่องดื่ม	4,191	100.0	-	-	3,694	87.9	507	12.1	8	0.2	4,179	99.7	4	0.1					Food and beverage service activities
59	การสื่อกภาพยนต์ วีดิทัศน์ และการกระจายวิทยุ โทรทัศน์ การบันทึกเสียงและดนตรี และการจัดพิมพ์ที่จำหน่ายหรือเผยแพร่ต้นฉบับ	42	100.0	-	-	40	95.2	2	4.8	-	-	41	97.6	1	2.4					Motion picture, video and television programme production, sound recording and music publishing activities
60	การจัดส่งรายการและการกระจายเสียง	6	100.0	-	-	1	16.7	5	83.3	-	-	6	100.0	-	-					Programming and broadcasting activities
62	การจัดทำโปรแกรมคอมพิวเตอร์ การให้บริการที่เกี่ยวข้องกับคอมพิวเตอร์ และกิจกรรมที่เกี่ยวข้อง	115	100.0	3	2.2	111	97.0	1	0.9	-	-	114	99.1	1	0.9					Computer programming, consultancy and related activities
63	การบริการสารสนเทศ	12	100.0	-	-	12	100.0	-	-	-	-	12	100.0	-	-					Information service activities
68	กิจกรรมส่งเสริมทางทรัพย์สิน	2,834	100.0	-	-	2,603	91.9	230	8.1	-	-	2,716	95.9	118	4.2					Real estate activities
69	กิจกรรมทางกฎหมายและการบัญชี	339	100.0	-	-	339	100.0	-	-	14	4.3	324	95.7	-	-					Legal and accounting activities
70	กิจกรรมของสำนักงานใหญ่และการจัดการให้คำปรึกษาด้านการบริหารจัดการ	108	100.0	-	-	107	99.1	1	0.9	-	-	108	100.0	-	-					Activities of head offices; management consultancy activities
71	กิจกรรมด้านสถาปัตยกรรมและวิศวกรรม	159	100.0	1	0.6	158	99.4	-	-	2	1.4	156	98.6	-	-					Architectural and engineering activities; technical testing and analysis
72	รวมกิจการทดสอบและการวิเคราะห์ทางเทคนิค การวิจัยและพัฒนาเชิงวิทยาศาสตร์	7	100.0	-	-	5	71.4	2	28.6	1	14.3	4	57.1	2	28.6					Scientific research and development
73	การโฆษณาและการจัดตลาด	232	100.0	38	16.2	195	83.8	-	-	-	-	231	99.6	1	0.4					Advertising and market research
74	กิจกรรมทางวิชาชีพ วิทยาศาสตร์ และเทคนิคอื่นๆ	179	100.0	15	8.6	164	91.4	-	-	9	4.8	170	95.2	-	-					Other professional, scientific and technical activities
77	กิจกรรมการให้เช่า	107	100.0	-	-	91	85.1	16	15.0	-	-	101	94.4	6	5.6					Rental and leasing activities
78	กิจกรรมการจ้างงาน	27	100.0	-	-	27	100.0	-	-	-	-	27	100.0	-	-					Employment activities
79	กิจกรรมของตัวแทนธุรกิจท่องเที่ยว การจัดงาน และการบริการสำรอง และกิจกรรมที่เกี่ยวข้อง	141	100.0	-	-	139	98.1	3	1.9	5	3.5	136	96.5	-	-					Travel agency, tour operator, reservation service and related activities
80	การบริการรักษาความปลอดภัยและการสืบสวน	71	100.0	1	1.4	70	98.6	-	-	1	1.4	59	83.9	10	14.7					Security and investigation activities
81	กิจกรรมการบริการสำหรับอาหาร ดนตรีและบันเทิง	110	100.0	-	-	108	98.2	2	1.8	19	17.0	91	83.0	-	-					Services to buildings and landscape activities
82	การบริการด้านการบริหารและสนับสนุนภาคส่วนต่างๆของสำนักงาน และกิจกรรมอื่นๆ ที่สนับสนุนทางธุรกิจ	374	100.0	2	0.5	370	98.9	2	0.5	2	0.5	372	99.5	-	-					Office administrative, office support and other business support activities
90	กิจกรรมการสร้างวัสดุศิลปะและสวามันต์	24	100.0	-	-	22	89.7	3	10.3	-	-	18	74.2	6	25.8					Creative, arts and entertainment activities
92	กิจกรรมการพนันและการเสี่ยงโชค	2	100.0	-	-	2	100.0	-	-	-	-	2	100.0	-	-					Gambling and betting activities
93	กิจกรรมด้านกีฬา ความบันเทิง และการนันทนาการ	72	100.0	-	-	65	90.2	7	9.8	6	8.0	64	88.8	2	3.3					Sports activities and amusement and recreation activities
95	การซ่อมแซมเครื่องเรือนและใช้ส่วนบุคคล และของใช้ส่วนบุคคลอื่น	148	100.0	-	-	147	99.3	1	0.7	14	9.5	133	90.5	-	-					Repair of computers and personal and household goods
96	กิจกรรมบริการส่วนบุคคลอื่นๆ	1,065	100.0	-	-	705	66.2	360	33.8	14	1.3	1,040	97.6	11	1.1					Other personal service activities

ที่มา : สำนักสถิติและอุตสาหกรรม พ.ศ. 2565 (สถิติทางธุรกิจและการบริการ) จังหวัดนนทบุรี สำนักงานสถิติแห่งชาติ กรมการสถิติและเศรษฐกิจแห่งชาติ  
Source : The 2022 Business and Industrial Census (Trade and Services Industry) Nonthaburi Province, National Statistical Office, Ministry of Digital Economy and Society.

ตาราง 4 ค่าตอบแทนแรงงานของสถานประกอบการธุรกิจในปี 2564 จำนวนตามเขตอุตสาหกรรม  
TABLE 4 REMUNERATION OF BUSINESS ESTABLISHMENTS IN 2021 BY DIVISION OF BUSINESS INDUSTRY

รหัส Code	หมวดอุตสาหกรรม Business Industry	จำนวน สถาน- ประกอบการ Number of establishments	จำนวนผู้จ้าง Number of employees	รวม Total	ค่าจ้าง เงินเดือน Wages, salaries	ค่าจ้างนอก โบนัส ฯลฯ Overtime bonus, etc	สวัสดิการ และผลประโยชน์ พนักงาน Fringe benefits	เงินที่สถานประกอบการ จ่ายสมทบกองทุน Employer's contribution to social security	Division of business industry
<b>รวม</b>									
		37,535	117,114	22,422,605.6	19,537,791.1	1,959,052.0	316,986.5	608,776.0	<b>Total</b>
45	การขายส่งและการค้าปลีก การซ่อมยานยนต์ และจักรยานยนต์	3,463	10,420	1,965,609.5	1,742,174.7	136,567.3	29,716.0	57,151.6	Wholesale and retail trade; repair of motor vehicles and motorcycles
46	การขายส่ง (ยกเว้นยานยนต์และจักรยานยนต์)	2,672	19,003	4,123,345.4	3,556,548.9	377,540.9	68,021.7	121,233.9	Wholesale trade (except of motor vehicles and motorcycles)
47	การขายปลีก (ยกเว้นยานยนต์และจักรยานยนต์)	11,424	26,776	4,776,330.1	4,343,081.3	226,487.0	62,585.8	144,175.9	Retail trade (except of motor vehicles and motorcycles)
55	ที่พักแรม	91	948	157,020.5	144,882.7	4,621.5	2,678.7	4,837.6	Accommodation
56	การบริการอาหารและเครื่องดื่ม	8,859	16,530	2,418,178.2	2,307,832.7	47,551.8	20,211.5	42,582.2	Food and beverage service activities
59	การผลิตภาพยนตร์ วีซีดี ดีวีดี และรายการโทรทัศน์ การบันทึกเสียงลงแผ่น และการ์ตูนที่มีจำหน่ายหรือ เผยแพร่บนวีซีดี	43	699	237,934.1	177,196.4	12,560.2	38,068.9	10,108.7	Motion picture, video and television programme production, sound recording and music publishing activities
60	การขนส่งทางอากาศและการแพร่กระจายเสียง	6	34	6,031.4	5,735.8	-	-	295.6	Programming and broadcasting activities
62	การจัดทำโปรแกรมคอมพิวเตอร์ การให้คำปรึกษา เกี่ยวกับคอมพิวเตอร์ และกิจกรรมที่เกี่ยวข้อง	115	1,483	376,635.1	224,228.4	131,949.0	10,331.3	10,106.4	Computer programming, consultancy and related activities
63	การบริการสารสนเทศ	13	383	60,121.4	55,035.3	2,342.9	247.0	2,496.2	Information service activities
68	กิจกรรมอสังหาริมทรัพย์	3,758	14,202	3,108,356.2	2,860,116.7	132,740.3	44,877.4	70,621.8	Real estate activities
69	กิจกรรมทางกฎหมายและการบัญชี	410	2,253	532,026.1	432,919.6	73,474.9	2,510.4	23,121.2	Legal and accounting activities
70	กิจกรรมของสำนักงานรัฐบาลและการบริการ ให้คำปรึกษาด้านการบริหารจัดการ	108	645	141,736.9	123,105.4	11,668.8	1,998.1	4,964.6	Activities of head offices; management consultancy activities
71	กิจกรรมด้านสถาปัตยกรรมและวิศวกรรม รวมถึงการทดสอบและการวิเคราะห์ทางเทคนิค	171	1,494	317,605.4	290,252.3	17,065.7	1,206.1	9,081.2	Architectural and engineering activities; technical testing and analysis
72	การวิจัยและพัฒนาเชิงวิทยาศาสตร์	7	123	31,638.6	28,395.0	2,742.2	-	501.4	Scientific research and development
73	การโฆษณาและการวิจัยตลาด	232	1,368	237,453.4	219,545.4	3,120.5	8,215.3	6,572.3	Advertising and market research
74	กิจกรรมทางวิชาชีพ วิทยาศาสตร์ และเทคนิคอื่นๆ	258	1,190	247,560.0	228,714.2	9,668.6	1,664.1	7,513.1	Other professional, scientific and technical activities
77	กิจกรรมการให้เช่า	142	634	109,425.8	101,939.2	1,558.0	1,142.1	4,786.5	Rental and leasing activities
78	กิจกรรมการจ้างงาน	27	461	89,015.2	84,239.6	1,364.0	-	3,411.5	Employment activities
79	กิจกรรมของตัวแทนธุรกิจท่องเที่ยว การจัดนำเที่ยว การบริการสำรอง และกิจกรรมที่เกี่ยวข้อง	144	595	111,398.0	99,216.4	6,162.2	1,935.2	4,084.1	Travel agency, tour operator, reservation service and related activities
80	การบริการรักษาความปลอดภัยและการสืบสวน	85	8,077	1,591,759.2	929,886.5	623,293.3	4,934.8	33,644.7	Security and investigation activities
81	กิจกรรมการบริการที่เกี่ยวเนื่องกับการเกษตร	140	2,216	332,371.7	316,683.1	1,335.4	115.0	14,238.2	Services to buildings and landscape activities
82	การบริการด้านการบริหารและสนับสนุนการดำเนินงาน ของสำนักงาน และกิจกรรมอื่นๆ ที่สนับสนุนธุรกิจ	561	3,205	763,802.4	634,235.7	97,287.8	11,872.8	20,406.2	Office administrative, office support and other business support activities
90	กิจกรรมการสร้างสรรค์ศิลปะและสวนสุนันทา	28	175	25,687.9	24,736.1	100.0	4.0	847.8	Creative, arts and entertainment activities
92	กิจกรรมการพนันและการแข่งม้า	33	15	2,787.2	2,371.1	271.5	35.0	109.6	Gambling and betting activities
93	กิจกรรมด้านกีฬา ความบันเทิง และการนันทนาการ	128	436	68,983.9	65,164.3	1,473.9	148.4	2,197.3	Sports activities and amusement and recreation activities
95	การซ่อมคอมพิวเตอร์และของใช้ส่วนบุคคล และของใช้ในชีวิตประจำวัน	734	481	99,739.8	92,676.9	4,180.2	744.2	2,136.5	Repair of computers and personal and household goods
96	กิจกรรมบริการส่วนบุคคลอื่นๆ	3,883	3,269	490,052.4	446,877.5	31,904.2	3,722.6	7,548.1	Other personal service activities

ที่มา : สำนักสำรวจข้อมูลทางเศรษฐกิจและสังคม พ.ศ. 2565 (ธุรกิจทางด้านการบริการ) จังหวัดนนทบุรี สำนักงานสถิติแห่งชาติ กระทรวงดิจิทัลเพื่อเศรษฐกิจและสังคม  
Source : The 2022 Business and Industrial Census (Trade and Services Industry) Nonthaburi Province, National Statistical Office, Ministry of Digital Economy and Society.

ตาราง 5 ค่าใช้จ่ายเพิ่มขึ้น มูลค่าสินค้าและบริการประกอบและส่วนเปลี่ยนแปลงสินค้าของสถานประกอบการธุรกิจปี 2564 จำนวนตามหน่วยธุรกิจ  
TABLE 5 TOTAL EXPENSES, VALUE OF STOCKS AND CHANGE IN VALUE OF STOCKS OF BUSINESS ESTABLISHMENTS IN 2021 BY DIVISION OF BUSINESS INDUSTRY

รหัส Code	จำนวน สถาน- ประกอบ establishments	รวม Total	ค่าสินค้า ที่การจำหน่าย และที่ให้บริการ Value of goods purchased for sale or rendering services	ค่าไฟฟ้า Electricity	ค่าป้อนน้ำ Water supply	ค่าก๊าซ/ แก๊ส Gas/ Fuel	ค่าบริการ อินเทอร์เน็ต Cost of internet services	ค่า ซ่อมแซม และค่าบริการ ของคอมพิวเตอร์ Repair and maintenance of computer system	ค่า เช่า คอมพิวเตอร์ และค่าบริการ อื่น ๆ Computer rental and other services	ค่าเช่า อาคาร/ อาคาร และที่ดิน อาคาร เช่า Rent on buildings/ and equipment, land and buildings etc.	ค่าใช้จ่ยอื่น ๆ Other expenses	มูลค่าสินค้าและบริการประกอบ		ส่วน เปลี่ยนแปลง ของสินค้า Change in value of stocks		
												มูลค่าสินค้า Value of stocks Jan 1, 2021	มูลค่าสินค้า Value of stocks Dec 31, 2021			
													รวม Total			
45	3,463	177,802,203.5	148,275,258.8	3,417,670.0	646,363.9	1,810,522.6	363,447.9	1,161,338.5	380,321.8	403,322.2	4,072,877.5	157,902,236.2	50,808,347.8	38,648,934.9	-12,159,412.9	
															รวม Total	
46		2,672	47,846,951.6	42,212,895.0	232,903.6	23,607.5	460,100.2	23,595.1	60,603.2	62,654.9	363,668.2	4,100,592.5	14,192,852.1	12,206,839.2	-1,986,012.9	
47		11,424	56,971,327.8	51,534,159.3	962,661.2	155,347.8	352,960.0	56,951.8	45,515.4	46,355.4	1,129,442.1	2,454,976.3	18,534,000.1	14,285,633.5	-4,248,366.7	
55		91	303,502.1	96,178.7	49,685.8	11,628.9	9,302.2	1,013.8	1,395.8	869.5	11,985.0	111,597.4	120,777.3	178,995.2	58,217.9	
56		8,859	7,409,516.7	4,439,426.7	55,747.0	60,054.4	228,610.7	32,138.7	16,015.7	94,929.4	1,136,059.5	845,420.3	514,716.6	337,395.0	-177,321.5	
59		43	1,745,572.9	1,600,936.3	9,865.8	648.3	2,994.3	470.4	372.9	11,151.2	1,326.0	11,024.0	46,591.7	517,771.8	200,386.3	-317,385.5
60		6	5,618.8	4,000.0	540.0	240.0	200.0	150.0	150.0	-	-	539.0	22,000.0	17,000.0	-5,000.0	
62		115	3,473,619.2	311,735.5	44,122.5	709.9	8,562.5	163,252.0	973,221.7	210,650.7	41,347.7	1,423,356.0	40,814.2	32,159.1	-8,655.1	
63		13	547,066.1	425,582.0	4,596.3	385.6	888.0	196.6	545.5	51.3	8,145.9	104,084.1	251,877.0	289,401.5	37,524.5	
68		3,758	12,120,404.4	7,953,705.9	989,824.4	319,796.4	37,459.4	291,666.6	71,594.4	4,996.3	433,665.6	2,151,328.8	8,089,404.9	6,880,559.7	-1,208,845.2	
69		410	639,355.6	305,839.6	25,094.9	3,247.4	20,519.6	4,923.4	4,867.9	5,072.2	43,877.3	214,108.4	4,696.0	4,113.8	-82.3	
70		108	392,263.9	199,772.1	10,144.2	1,620.3	5,684.0	1,235.7	1,068.1	2,620.2	25,177.7	141,397.1	2,900.0	760.0	-2,140.0	
71		171	1,194,020.4	1,019,820.5	11,642.9	1,182.4	22,563.3	2,278.9	751.1	325.5	11,476.6	113,385.5	47,750.6	50,235.6	2,485.0	
72		7	129,821.6	97,366.7	505.1	66.8	1,675.2	50.4	60.0	609.0	384.0	28,311.8	3,198.3	1,198.3	-2,000.0	
73		232	467,231.5	293,454.5	14,159.1	1,055.5	11,741.0	1,473.8	3,036.2	13,659.6	18,525.2	85,532.7	218,335.6	199,956.0	-18,379.6	
74		258	941,424.6	471,350.7	13,844.2	1,824.4	11,887.0	2,569.1	3,798.7	4,089.5	38,924.4	383,485.1	452,583.9	539,155.4	-113,528.5	
77		142	497,796.3	332,346.6	6,359.9	840.6	13,708.7	1,900.2	265.3	2,910.5	9,714.6	115,041.3	94,188.9	84,592.0	-9,596.9	
78		27	236,071.2	222,795.2	3,461.8	267.8	3,185.0	533.4	202.5	-	2,493.0	3,120.5	2,500.0	10,300.0	7,800.0	
79		144	219,872.4	150,008.4	5,723.5	712.2	3,669.3	1,110.1	493.8	196.1	19,337.3	36,659.5	55,885.9	55,857.7	-28.2	
80		85	398,210.1	131,969.9	7,970.0	995.6	18,792.9	983.4	1,234.2	6,102.5	14,366.6	205,554.6	10,748.7	9,032.7	-1,716.0	
81		140	351,805.8	295,535.8	5,771.6	839.3	12,086.4	766.7	302.0	22.0	8,640.0	22,703.9	21,744.8	9,237.2	-12,507.6	
82		561	2,729,621.0	2,278,108.8	37,788.2	5,302.4	18,732.2	5,570.1	2,210.0	14,900.1	90,560.6	270,102.6	333,758.6	309,571.3	-24,187.3	
90		28	197,489.6	177,766.2	3,024.6	134.5	5,148.4	121.4	60.5	112.5	1,622.5	7,788.2	150,638.5	73,528.3	-77,110.2	
92		33	52,050.5	49,390.0	611.2	182.7	66.6	182.6	25.0	-	600.0	959.6	3.5	2.0	-1.5	
93		128	83,962.0	33,188.2	9,946.7	1,193.6	1,333.9	623.2	209.7	2,136.0	20,635.1	13,263.1	12,968.6	11,685.3	-1,283.3	
95		734	361,630.9	262,363.2	237,295.5	1,796.4	8,688.2	2,699.6	1,892.4	287.1	41,378.0	16,404.6	48,259.9	28,095.1	-20,164.8	
96		3,883	1,903,742.2	1,248,197.5	194,359.8	27,448.2	18,801.7	12,400.8	4,458.2	1,198.6	207,763.9	166,153.6	125,088.2	85,544.7	-39,693.5	

ที่มา : สำนักส่งเสริมและตลาดหลักทรัพย์แห่งประเทศไทย จัดทำโดย : สำนักส่งเสริมและตลาดหลักทรัพย์แห่งประเทศไทย  
Source : The 2022 Business and Services Industry Northabul Province, National Statistical Office, Ministry of Digital Economy and Society.



ตาราง 6 ค่าใช้จ่ายทั้งหมดของสถานประกอบการธุรกิจปี 2564 ยานพาหนะอุตสาหกรรม (ต่อ)  
TABLE 6 TOTAL EXPENSES OF BUSINESS ESTABLISHMENTS IN 2021 BY DIVISION OF BUSINESS INDUSTRY (Cont'd)

รหัส Code	ประเภท Number of establishments	ค่าจ้าง Salaries		ค่าจ้าง Wages		ค่าจ้าง Salaries		ค่าจ้าง Wages		ค่าจ้าง Salaries		ค่าจ้าง Wages		ค่าจ้าง Salaries	ค่าจ้าง Wages	ค่าจ้าง Salaries	ค่าจ้าง Wages	ค่าจ้าง Salaries	ค่าจ้าง Wages		
		รวม Total	ค่าจ้าง Salaries	รวม Total	ค่าจ้าง Salaries	รวม Total	ค่าจ้าง Salaries	รวม Total	ค่าจ้าง Salaries	รวม Total	ค่าจ้าง Salaries	รวม Total	ค่าจ้าง Salaries							รวม Total	ค่าจ้าง Salaries
45	การขนส่งและท่าอากาศยาน	31,535	130,152.7	85,704.9	22,885.2	21,662.7	66,219.3	17,498.5	112,207.0	225,732.4	57,431.8	76,638.5	1,181,144.2	403,322.2	4,072,877.5	355,440.6	22,721.2	1,493,979.2	240,147.0	5,293,560.5	219,697.0
46	การขนส่ง (ยกเว้นยานยนต์และจักรยานยนต์)	3,463	19,728.8	15,156.2	2,437.5	2,135.1	3,993.0	1,211.0	10,049.2	6,621.3	2,083.9	13,181.3	186,586.3	10,168.2	402,893.7	43,331.7	16,693.1	132,123.8	40,335.3	598,139.3	17,816.7
47	ท่าอากาศยาน (ยกเว้นยานยนต์และจักรยานยนต์)	11,424	20,092.0	13,484.0	3,598.6	3,099.4	22,992.9	3,168.9	18,714.8	39,220.0	17,474.4	15,319.1	210,633.7	46,855.4	1,129,642.1	192,891.2	37,831.9	286,288.8	69,174.0	562,444.4	56,735.2
55	ท่าอากาศยาน	91	3,536.0	1,636.0	808.5	1,091.5	299.8	2,338.5	2,128.6	37.5	432.2	356.3	9,520.0	89.5	11,985.0	5,200.0	606.0	22,012.1	-	41,923.9	1,350.6
56	การบริการทางอากาศ	8,859	12,651.9	8,913.3	37.2	-	6,653.6	3,808.9	35,120.4	30,453.4	19,164.4	1,208.3	94,929.4	16,613.5	1,136,059.5	38,322.4	24,376.2	65,928.4	3,683.5	66,309.2	47,121.1
59	การบริการทางอากาศ (ยกเว้นยานยนต์และจักรยานยนต์)	43	1,196.7	569.7	144.7	82.3	32.3	80.0	54.4	30.0	249.0	464.6	71,151.2	1,326.0	11,024.0	420.0	-	19,817.6	-	40.0	379.7
60	การขนส่งทางบก	6	-	-	-	3.5	2.5	5.0	-	-	-	150.0	-	-	-	-	-	-	-	-	2.5
62	การขนส่งทางบก (ยกเว้นยานยนต์และจักรยานยนต์)	115	2,125.3	2,091.3	25.0	9.0	37.7	38.1	332.5	6,663.3	342.5	918.0	6,649.3	210,650.7	41,347.7	-	26.5	58,095.1	-	1,320,282.2	1,895.0
63	การบริการทางบก	13	1,430.4	1,324.2	94.3	12.0	98.9	1.0	68.1	2,388.3	1,180.7	29.5	1,954.4	51.3	8,145.9	36.0	-	1,137.6	109.3	75,379.3	74.3
68	การขนส่งทางบก	3,758	23,419.9	13,360.3	9,919.6	140.1	22,619.8	2,200.9	17,014.4	16,344.6	7,498.3	25,371.1	180,838.4	4,996.3	433,465.6	34,809.8	12,247.3	108,303.1	10,226.2	1,068,908.8	26,264.4
69	การบริการทางบก	410	6,806.9	6,721.9	56.7	28.3	293.9	67.1	766.5	8,328.1	1,501.8	879.1	12,810.0	507.2	43,477.3	4,109.7	146.7	3,957.9	9,539.5	45,849.5	2,441.3
70	การบริการทางบก (ยกเว้นยานยนต์และจักรยานยนต์)	108	368.9	185.6	183.3	-	100.4	3.0	74.7	891.7	33.2	28.0	1,169.5	2,620.2	25,717.7	-	1,089.3	68,816.7	-	58,560.0	1,778.3
71	การบริการทางบก (ยกเว้นยานยนต์และจักรยานยนต์)	171	1,057.3	768.3	245.0	44.0	146.8	33.0	253.3	16,390.8	646.8	223.1	8,370.2	325.5	11,476.6	1,800.0	-	14,307.9	1,200.4	14,453.8	3,108.7
72	การบริการทางบก (ยกเว้นยานยนต์และจักรยานยนต์)	7	499.2	499.2	-	-	11.0	-	38.7	1,448.5	37.0	89.2	700.4	609.0	384.0	-	-	1,121.2	-	2,191.4	120.2
73	การบริการทางบก (ยกเว้นยานยนต์และจักรยานยนต์)	232	52.4	52.4	-	-	91.8	51.3	298.2	9,174.3	416.1	44.0	23,225.4	13,659.6	18,352.5	-	-	5,299.2	516.8	-	2,072.5
74	การบริการทางบก (ยกเว้นยานยนต์และจักรยานยนต์)	258	2,283.7	1,425.4	33.3	825.0	224.1	50.6	1,030.9	1,683.3	342.5	639.8	5,814.0	4,899.5	38,592.4	3,602.3	-	21,685.7	24,184.7	293,167.6	3,261.6
77	การบริการทางบก	142	1,351.1	1,035.5	21.6	10.0	122.1	485.1	811.9	774.7	106.7	56.7	13,437.9	2,210.5	9,714.6	480.0	7,947.0	15,082.9	-	58,573.3	1,463.0
78	การบริการทางบก (ยกเว้นยานยนต์และจักรยานยนต์)	27	66.6	60.6	-	-	23.3	3.3	50.5	-	77.5	40.4	71.9	-	2,433.0	-	800.0	18.6	339.8	-	762.1
79	การบริการทางบก (ยกเว้นยานยนต์และจักรยานยนต์)	144	1,860.3	1,055.0	366.9	438.3	72.3	12.7	113.7	319.5	66.4	191.4	2,094.7	196.1	19,337.3	223.8	1,654.8	15,619.0	2,016.9	344	665.1
80	การบริการทางบก (ยกเว้นยานยนต์และจักรยานยนต์)	85	353.3	253.3	-	-	100.0	88.2	6.9	171.1	1,818.4	140.3	7,978.4	6,102.5	14,366.6	-	-	18,023.5	3,340.3	143,948.9	2,914.1
81	การบริการทางบก (ยกเว้นยานยนต์และจักรยานยนต์)	140	47.9	47.9	-	-	178.4	56.7	9,037.5	40.4	223.6	17.3	5,248.3	22.0	8,464.0	1,616.0	265.8	782.5	3.0	150.4	1,268.8
82	การบริการทางบก (ยกเว้นยานยนต์และจักรยานยนต์)	561	8,088.5	3,058.5	-	5,030.0	330.3	40.3	676.2	5,716.3	4,927.9	6,188.8	4,911.7	14,360.1	90,560.6	688.1	4,313.9	22,616.2	45.3	25,256.1	3,582.0
90	การบริการทางบก (ยกเว้นยานยนต์และจักรยานยนต์)	28	4.0	4.0	-	-	21.3	11.8	48.5	-	53.1	100.0	1,688.0	112.5	1,632.5	-	9.2	2,367.2	-	544	950.0
92	การบริการทางบก (ยกเว้นยานยนต์และจักรยานยนต์)	33	-	-	-	-	5.5	9.3	19.5	-	5.0	10.0	5.0	-	600.0	-	-	-	-	30.0	28.3
93	การบริการทางบก (ยกเว้นยานยนต์และจักรยานยนต์)	128	236.5	210.5	-	20.0	292.3	179.4	639.1	1,068.0	122.8	27.5	1,947.5	2,136.0	20,435.1	684.0	-	1,056.7	46.6	1,473.0	685.6
95	การบริการทางบก (ยกเว้นยานยนต์และจักรยานยนต์)	734	98.1	81.1	8.5	8.5	283.0	297.2	1,162.8	289.5	367.0	163.0	985.4	287.1	41,317.8	1,816.0	100.0	1,202.1	225.3	1,574.8	1,574.8
96	การบริการทางบก (ยกเว้นยานยนต์และจักรยานยนต์)	3,883	804.0	744.5	59.5	-	1,387.2	2,224.0	8,152.6	3,053.9	1,341.0	405.5	22,928.5	1,198.6	207,763.9	3,056.2	30,105.0	23,913.6	2,824.0	5,306.1	12,184.9

ที่มา : สำนักส่งเสริมการค้าและการลงทุนพาณิชย์ (กรมส่งเสริมการค้าระหว่างประเทศ) จังหวัดนนทบุรี, สำนักงานสถิติแห่งชาติ (กรมการคลัง) และสำนักงานสถิติแห่งชาติ (สำนักงานเศรษฐกิจการคลัง)  
Source : The 2022 Business and Industrial Census (Trade and Services Industry), National Statistical Office, Ministry of Digital Economy and Society.

ตาราง 7 จำนวนและร้อยละของรายการชำระเงินด้วยวิธีต่าง ๆ ของสถานประกอบการในปี 2564 จำนวนตามชนิดธุรกิจ  
TABLE 7 NUMBER AND PERCENTAGE OF PAYMENT METHODS FOR DIFFERENT TYPES OF BUSINESS ESTABLISHMENTS IN 2021 BY DIVISION OF BUSINESS INDUSTRY

รหัส Code	หมวดหมู่ธุรกิจ Division of Business Industry	ช่องทางการชำระเงินด้วยวิธีต่าง ๆ ของสถานประกอบการ Payment methods for different types of transaction												รวม Total				
		การชำระเงินด้วยเงินสดและบริการจากผู้จัดหาวัตถุดิบ Payment of goods and services to supplier						การชำระเงินกับคู่ค้า Payment of operating expenses										
		เงินสด Cash	เช็ค Check	การโอนเงิน Cryptocurrency	การชำระเงินด้วยบัตรเครดิต Electronic transfers	การชำระเงินด้วยเงินสดและบริการจากผู้จัดหาวัตถุดิบ Payment of goods and services to supplier	เช็ค Check	การโอนเงิน Cryptocurrency	การชำระเงินด้วยบัตรเครดิต Electronic transfers	การชำระเงินด้วยเงินสดและบริการจากผู้จัดหาวัตถุดิบ Payment of operating expenses	การชำระเงินด้วยเงินสดและบริการจากผู้จัดหาวัตถุดิบ Payment of operating expenses							
จำนวน Number	ร้อยละ %	จำนวน Number	ร้อยละ %	จำนวน Number	ร้อยละ %	จำนวน Number	ร้อยละ %	จำนวน Number	ร้อยละ %	จำนวน Number	ร้อยละ %	จำนวน Number	ร้อยละ %	จำนวน Number	ร้อยละ %			
45	การค้าปลีกและการค้าปลีก Wholesale and retail trade; repair of motor vehicles and motorcycles	3,463	81.1	3,364	9.0	24,631	70.7	5	0.1	32,095	87.1	2,367	6.3	27,813	74.1	282	0.8	
46	การขนส่ง (ยกเว้นยานยนต์และจักรยานยนต์) Wholesale trade (except of motor vehicles and motorcycles)	2,672	75.7	713	26.7	2,241	83.9	-	-	2,062	77.2	529	19.8	2,200	82.4	29	1.1	
47	การขนส่ง (ยกเว้นยานยนต์และจักรยานยนต์) Retail trade (except of motor vehicles and motorcycles)	11,424	10,066	87.6	1,202	10.5	9,130	79.9	-	10,073	88.2	735	6.4	8,150	76.6	101	0.9	
55	ที่พักแรม Accommodation	91	69	75.4	35	38.0	71	78.2	-	-	77	85.1	35	38.0	80	87.9	1	1.1
56	การบริการอาหารและเครื่องดื่ม Food and beverage service activities	8,659	90.3	141	1.6	5,808	65.6	-	-	7,900	89.2	131	1.5	6,317	71.3	54	0.6	
59	การบันทึกและเผยแพร่ Motion picture, video and television programme production, sound recording and music publishing activities	43	23	53.0	15	34.9	36	82.6	-	-	23	52.6	14	32.6	36	82.6	-	-
60	การส่งสัญญาณและการแพร่ภาพทางเสียง Programming and broadcasting activities	6	1	16.7	-	1	16.7	-	-	1	16.7	-	-	6	-	-	-	
62	การซ่อมบำรุงยานยนต์และจักรยานยนต์ Computer programming, consultancy and related activities	115	65	56.3	43	37.1	85	74.2	-	-	75	65.0	34	29.6	102	88.6	-	-
63	การบริการสุขภาพ Information service activities	13	7	53.9	4	30.8	13	-	-	7	53.9	3	23.1	13	-	-	-	
68	กิจกรรมอสังหาริมทรัพย์ Real estate activities	3,758	1,407	37.5	388	10.3	1,143	30.4	-	-	3,221	85.7	333	8.9	2,653	70.6	26	0.7
69	กิจกรรมกฎหมายและการบัญชี Legal and accounting activities	410	177	43.1	79	19.2	250	61.0	-	-	293	71.6	76	18.4	366	89.3	2	0.4
70	กิจกรรมของสำนักงานและกิจการบริการ Activities of head offices; management consultancy activities	108	83	77.2	46	42.9	87	80.9	-	-	63	58.6	46	42.9	83	77.2	-	-
71	กิจกรรมด้านสถาปัตยกรรมและวิศวกรรม Architectural and engineering activities; technical testing and analysis	171	131	76.3	56	32.9	146	85.2	-	-	137	80.2	59	34.4	155	90.9	-	-
72	การวิจัยและพัฒนาเชิงวิทยาศาสตร์ Scientific research and development	7	6	85.7	-	4	57.1	-	-	5	71.4	1	14.3	5	71.4	-	-	
73	การโฆษณาและการจัดตลาด Advertising and market research	232	203	87.5	20	8.5	189	81.4	-	-	195	84.2	16	7.1	184	79.1	-	-
74	กิจกรรมวิจัยและพัฒนาวิทยาศาสตร์และเทคโนโลยี Other professional, scientific and technical activities	258	221	85.5	62	24.2	220	85.4	-	-	210	81.5	42	16.1	212	82.1	-	-
77	กิจกรรมก่อสร้าง Rental and leasing activities	142	97	68.3	21	14.4	98	68.9	-	-	118	83.5	19	13.0	89	62.7	1	0.9
78	กิจกรรมการจ้างงาน Employment activities	27	10	35.2	2	7.4	22	81.5	-	-	14	50.0	2	7.4	27	-	-	-
79	กิจกรรมของตัวแทนการท่องเที่ยว การจัดนำเที่ยว Travel agency, tour operator, reservation service and related activities	144	57	39.3	39	27.3	94	65.4	-	-	78	54.4	29	20.4	127	88.3	-	-
80	การบริการอาหารและเครื่องดื่มและการบริการ Security and investigation activities	85	65	76.9	13	15.0	71	84.0	-	-	69	80.9	9	10.2	84	98.8	4	4.7
81	กิจกรรมบริการที่พักรักษาโรคและยี่ห่วย Services to buildings and landscape activities	140	129	92.0	30	21.3	90	64.4	-	-	128	91.3	16	11.6	87	61.8	8	5.7
82	การให้บริการด้านบริการและสนับสนุนการดำเนินงาน Office administrative, office support and other business support activities	561	391	69.8	33	6.0	416	74.2	3	0.6	404	72.1	38	6.7	483	86.1	4	0.7
90	กิจกรรมการสร้างสรรค์ศิลปะและงานบันเทิง Creative, arts and entertainment activities	28	17	60.7	5	17.0	11	38.4	-	-	22	77.7	7	25.9	18	65.2	-	-
92	กิจกรรมการพนันและการพนัน Gambling and betting activities	33	24	73.5	-	-	25	76.5	-	-	25	76.5	-	-	33	-	-	-
93	กิจกรรมการกีฬา ความบันเทิง และการพักผ่อน Sports activities and amusement and recreation activities	128	81	62.9	21	16.4	90	70.1	-	-	93	72.4	11	8.9	110	86.2	-	-
95	การซ่อมแซมรถยนต์และสิ่งอำนวยความสะดวก Repair of computers and personal and household goods	734	678	92.3	24	3.3	475	64.7	-	-	678	92.4	1	0.1	420	57.2	-	-
96	กิจกรรมบริการส่วนบุคคลอื่น ๆ Other personal service activities	3,883	3,595	92.6	15	0.4	2,933	75.5	-	-	3,163	96.9	10	0.3	2,568	66.2	2	0.1

หมายเหตุ : รอบปีมากกว่า 1 ปี  
Note : More than one answer.  
หมายเหตุ : ไม้มีค่าสุทธิที่แสดงเป็น 0 หรือมีค่าจำนวนน้อย  
Note : Nil or zero or negligible amount.

ที่มา : ฝ่ายข้อมูลและสถิติกรมการค้าภายใน กระทรวงพาณิชย์  
Source : The 2022 Business and Industrial Statistics, Ministry of Digital Economy and Society.



ตาราง 7 จำนวนและร้อยละของธุรกรรมชำระเงินสำหรับธุรกรรมประเภทต่างๆ ของสถานประกอบการธุรกิจในปี 2564 จำนวนตามหน่วยธุรกิจ (ต่อ)  
TABLE 7 NUMBER AND PERCENTAGE OF TRANSACTION TYPES OF BUSINESS ESTABLISHMENTS IN 2021 BY DIVISION OF BUSINESS INDUSTRY (Cont'd.)

รหัส Code	หน่วยย่อยธุรกิจ Number of establishments	ช่องทางชำระเงินเงินสำหรับธุรกรรมประเภทต่างๆ Payment methods for different types of transaction												รวม Total	Division of business industry				
		การชำระเงินด้วยเงินสด Cash						การชำระเงินด้วยบัตรเครดิต Credit card								การชำระเงินด้วยเงินสดและบัตรเครดิต Cash and credit card			
		จำนวน Number	ร้อยละ %	จำนวน Number	ร้อยละ %	จำนวน Number	ร้อยละ %	จำนวน Number	ร้อยละ %	จำนวน Number	ร้อยละ %	จำนวน Number	ร้อยละ %						
45	การขนส่งและการพาณิชย์ และกิจการขนส่ง	3,463	9,562	25.5	1,143	3.0	13,269	35.4	-	-	17,956	47.8	1,745	4.7	12,986	34.6	40	0.1	Wholesale and retail trade; repair of motor vehicles and motorcycles
46	การขนส่ง (ยกเว้นยานยนต์และจักรยานยนต์)	2,672	961	36.0	186	7.0	1,619	60.6	-	-	1,294	48.4	377	14.1	1,328	49.7	-	-	Wholesale trade (except of motor vehicles and motorcycles)
47	การขนส่ง (ยกเว้นยานยนต์และจักรยานยนต์) ที่ทันสมัย	11,424	2,056	18.0	346	3.0	2,824	24.7	-	-	6,348	55.6	555	4.9	4,403	38.5	17	0.2	Retail trade (except of motor vehicles and motorcycles)
55	การบริการทางและเครื่องดื่ม	8,859	2,258	25.5	113	1.3	3,229	36.4	-	-	3,761	42.5	119	1.4	2,516	28.4	-	-	Accommodation
59	การบันทึกเสียงและวิดีโอ และกรอกริทัศน์ทางวิทยุและโทรทัศน์	43	17	39.8	2	4.7	40	91.9	-	-	9	21.6	7	16.3	14	32.1	-	-	Food and beverage service activities
60	การเช่ารถจักรยานยนต์และจักรยานยนต์	6	6	-	-	-	6	-	-	-	-	-	-	-	5	83.3	-	-	Motion picture, video and television programme production, sound recording and music publishing activities
62	การจัดจำหน่ายและการพิมพ์การขนส่ง	115	47	40.7	15	12.8	90	78.7	-	-	35	30.7	30	26.3	55	47.7	-	-	Programming and broadcasting activities
63	การบริการรถแท็กซี่	13	5	38.5	-	-	12	92.3	-	-	1	7.7	-	-	4	30.8	-	-	Computer programming, consultancy and related activities
68	กิจการขนส่งทางบก	3,758	1,594	42.4	221	5.9	1,526	40.6	-	-	920	24.5	235	6.3	680	18.1	-	-	Information service activities
69	กิจการรถแท็กซี่	410	126	30.7	40	9.9	311	75.8	-	-	126	30.8	32	7.7	128	31.2	-	-	Real estate activities
70	กิจการขนส่งทางน้ำและกิจการบริการให้คำปรึกษาด้านการจัดการ	108	1	0.9	21	19.1	87	80.9	-	-	25	22.8	44	41.1	47	43.8	-	-	Legal and accounting activities
71	กิจการค้าปลีกและกิจการรวมกิจการค้าปลีกและกิจการรวมกิจการค้าปลีก	171	57	33.4	37	21.5	135	78.8	-	-	55	32.4	56	32.7	71	41.4	-	-	Activities of head offices; management consultancy activities
72	การวิจัยและพัฒนาผลิตภัณฑ์	7	2	28.6	-	-	5	71.4	-	-	4	57.1	-	-	2	28.6	-	-	Architectural and engineering activities; technical testing and analysis
73	การโฆษณาและการจัดตลาด	232	160	69.0	3	1.3	117	50.2	-	-	123	53.1	3	1.4	142	61.3	-	-	Scientific research and development
74	กิจการรถจักรยานยนต์	258	72	27.8	24	9.4	137	53.3	-	-	116	45.1	24	9.4	106	41.2	8	3.0	Advertising and market research
77	กิจการรถจักรยานยนต์	142	63	44.2	-	-	91	63.9	-	-	68	47.8	9	6.0	52	36.3	-	-	Other professional, scientific and technical activities
78	กิจการรถจักรยานยนต์	27	-	-	1	3.7	26	96.3	-	-	7	24.1	1	3.7	15	53.7	-	-	Rental and leasing activities
79	การบริการด้านสุขภาพและกิจการบริการด้านสุขภาพ	144	66	46.1	10	6.9	116	80.7	-	-	38	26.4	17	11.6	73	50.9	-	-	Employment activities
80	การบริการด้านสุขภาพและกิจการบริการด้านสุขภาพ	85	12	13.6	1	1.2	71	83.3	-	-	49	57.4	4	5.1	60	71.0	-	-	Travel agency, tour operator, reservation service and related activities
81	กิจการบริการด้านสุขภาพและกิจการบริการด้านสุขภาพ	140	77	54.9	7	5.0	75	53.7	-	-	79	56.6	15	10.4	63	44.9	-	-	Security and investigation activities
82	กิจการบริการด้านสุขภาพและกิจการบริการด้านสุขภาพ	561	133	23.7	22	3.9	350	62.4	-	-	186	33.2	23	4.1	280	49.9	-	-	Services to buildings and landscape activities
90	กิจการบริการด้านสุขภาพและกิจการบริการด้านสุขภาพ	28	11	38.4	4	13.4	14	48.2	-	-	11	39.3	4	13.4	3	8.9	-	-	Office administrative, office support and other business support activities
92	กิจการบริการด้านสุขภาพและกิจการบริการด้านสุขภาพ	33	1	3.0	-	-	2	6.1	-	-	24	73.5	-	-	32	97.0	-	-	Creative, arts and entertainment activities
93	กิจการบริการด้านสุขภาพและกิจการบริการด้านสุขภาพ	128	31	24.4	11	8.9	56	43.4	-	-	60	47.1	12	9.6	67	52.0	2	1.4	Gambling and betting activities
95	การซ่อมแซมและกิจการบริการด้านสุขภาพ	734	105	14.4	-	-	82	11.1	-	-	390	53.2	2	0.3	203	27.6	-	-	Sports activities and amusement and recreation activities
96	กิจการบริการด้านสุขภาพและกิจการบริการด้านสุขภาพ	3,883	602	15.5	1	-	840	21.6	-	-	2,459	63.3	6	0.1	1,391	35.8	14	0.4	Repair of computers and personal and household goods

หมายเหตุ : สอบถามที่ หน้า 1 ถึง  
Note : More than one answer.  
หมายเหตุ : ไม่มีข้อมูล หรืออยู่ต่ำกว่า 0 หรือมีข้อมูลจำนวนเล็กน้อย  
Note : Nil or zero or negligible amount.  
ที่มา : สำนักงานธุรกิจและอุตสาหกรรม พ.ศ. 2565 (ธุรกิจจากฐานและธุรกิจจากกรมวิกรม) จังหวัดนนทบุรี สำนักงานสถิติแห่งชาติ กรมการสถิติจังหวัดนนทบุรีและจังหวัดนนทบุรี  
Source : The 2022 Business and Industrial Census (Trade and Services Industry) Nonthaburi Province, National Statistical Office, Ministry of Digital Economy and Society.

ตาราง 8 ทรัพย์สินของสถานประกอบการธุรกิจในปี 2564 จำแนกตามหมู่ธุรกิจ  
TABLE 8 TOTAL RECEIPTS OF BUSINESS ESTABLISHMENTS IN 2021 BY DIVISION OF BUSINESS INDUSTRY

รหัส Code	หมู่ธุรกิจ Division of business industry	จำนวนสถานประกอบการ Number of establishments		รวม Total	ทรัพย์สิน Receipts from		รวม Total		ทรัพย์สิน (จากทรัพย์สินธุรกิจ) Receipts of establishments		รวม Total	Division of business industry
		จำนวน Number of establishments	มูลค่า Value		การขาย Sales	บริการ Services	รวม Total	การขาย Sales	บริการ Services	รวม Total		
37,535.00		2,844.00	249,886,784.23	245,944,188.91	3,942,595.32	52,527.58	307,101.78	76,253.01	1,121,749.61	482,339.06	1,902,624.28	
3,463.00	การขายส่งและการขายปลีก การซ่อมยานยนต์และจักรยานยนต์	274.00	46,099,531.26	45,709,813.42	389,717.84	-	9,317.25	9,097.67	14,911.34	35,109.95	321,281.64	Wholesale and retail trade; repair of motor vehicles and motorcycles
2,672.00	การขายส่ง (ยกเว้นยานยนต์และจักรยานยนต์)	261.00	59,791,051.14	59,141,375.01	649,676.13	5,227.37	23,596.34	16,821.99	204,454.90	56,859.57	342,715.95	Wholesale trade (except of motor vehicles and motorcycles)
11,424.00	การขายปลีก (ยกเว้นยานยนต์และจักรยานยนต์)	882.00	74,608,605.69	73,716,648.80	891,276.89	21,301.65	50,074.83	8,998.80	270,932.89	99,032.90	441,615.82	Retail trade (except of motor vehicles and motorcycles)
91.00	ที่พักรวม	9.00	450,828.60	443,332.10	7,496.50	782.00	360.00	1,010.50	3,792.00	-	1,552.00	Accommodation
8,859.00	การบริการอาหารและเครื่องดื่ม	932.00	12,289,189.81	12,167,973.24	121,214.57	1,500.60	-	-	51,670.81	9,099.40	58,943.76	Food and beverage service activities
43.00	การบริการยานยนต์ วิกิตัน และบริการให้เช่ารถจักรยานยนต์และจักรยานยนต์ และรถจักรยานยนต์	6.00	2,709,302.65	2,701,986.43	7,316.22	-	-	-	259.70	11.56	7,044.96	Motion picture, video and television programme production, sound recording and music publishing activities
6.00	การจัดส่งรายการและการพิมพ์จากทางไปรษณีย์	-	29,220.00	29,220.00	-	-	-	-	-	-	-	Programming and broadcasting activities
115.00	การจัดตั้งโปรแกรมคอมพิวเตอร์ การให้บริการเกี่ยวกับคอมพิวเตอร์ และกิจกรรมที่เกี่ยวข้อง	9.00	4,697,816.67	4,680,043.23	13,773.44	-	-	-	2,285.10	70.31	11,418.04	Computer programming, consultancy and related activities
13.00	การบริการทางเทคโนโลยี	-	767,770.12	766,188.75	1,581.37	-	-	-	413.95	274.28	893.14	Information service activities
3,758.00	กิจกรรมส่งเสริมการขาย	100.00	26,838,841.84	25,205,148.05	1,593,693.78	23,577.36	202,972.38	-	534,462.59	265,607.49	567,073.97	Real estate activities
410.00	กิจกรรมทางกฎหมายและการบัญชี	2.00	1,669,972.11	1,656,071.51	13,900.60	-	1,340.01	-	4,262.98	1,290.24	6,987.38	Legal and accounting activities
108.00	กิจกรรมก่อสร้างบ้านพักและการบริการให้คำปรึกษาด้านการบริการจัดการ	3.00	1,145,033.16	1,136,853.21	8,179.95	-	1,244.00	-	1,237.56	3,981.91	1,696.48	Activities of head offices; management consultancy activities
171.00	กิจกรรมด้านสถาปัตยกรรมและวิศวกรรม รวมถึงการทดสอบและการวิเคราะห์ทางเทคนิค	21.00	1,754,701.94	1,745,413.53	11,288.42	-	-	-	56.67	-	11,231.74	Architectural and engineering activities; technical testing and analysis
7.00	การวิจัยและพัฒนาเชิงวิทยาศาสตร์	-	197,352.66	197,212.27	81.39	-	-	-	3.39	-	78.00	Scientific research and development
232.00	การโฆษณาและการจัดตลาด	11.00	964,456.36	960,662.51	3,593.86	-	-	-	8.69	1,182.80	2,402.37	Advertising and market research
258.00	กิจกรรมทางวิชาชีพ วิทยาศาสตร์ และเทคโนโลยี	28.00	1,872,397.02	1,868,763.26	3,633.76	-	-	-	116.26	1,458.00	2,059.50	Other professional, scientific and technical activities
142.00	กิจกรรมการให้เช่า	20.00	840,697.32	825,717.30	14,980.03	-	300.00	-	9,994.16	-	4,685.86	Rental and leasing activities
27.00	กิจกรรมการจ้างงาน	-	375,935.42	375,935.42	-	-	-	-	-	-	-	Employment activities
144.00	กิจกรรมเช่าสัมปทานหรือให้เช่าของเรือ การให้เช่ายานพาหนะ และกิจกรรมที่เกี่ยวข้อง	9.00	516,659.02	454,184.49	62,474.52	-	-	-	6,075.47	956.66	55,402.40	Travel agency, tour operator, reservation service and related activities
85.00	การบริการทางความปลอดภัยและการสืบสวน	6.00	2,185,505.85	2,157,987.45	27,518.40	-	-	113.08	5,833.14	4,708.00	16,864.19	Security and investigation activities
140.00	กิจกรรมบริการสำหรับอาคารและภูมิทัศน์	-	934,354.39	932,543.80	1,792.58	-	180.00	-	-	4.58	1,608.00	Services to buildings and landscape activities
561.00	การบริการด้านบริหารและการเงิน การบริหารงานของสำนักงาน และกิจกรรมอื่นๆ ที่สนับสนุนธุรกิจ	51.00	4,904,178.83	4,889,457.53	14,721.30	36.00	-	-	6,915.68	408.00	7,361.62	Office administrative, office support and other business support activities
28.00	กิจกรรมการส่งเสริมศิลปะและวัฒนธรรม	-	342,711.86	342,711.86	-	-	-	-	-	-	-	Creative, arts and entertainment activities
33.00	กิจกรรมการส่งเสริมสุขภาพ	1.00	61,172.49	61,172.49	-	-	-	-	-	-	-	Gambling and betting activities
128.00	กิจกรรมด้านกีฬา ความบันเทิง และการบริการ	5.00	198,045.57	196,974.99	1,068.58	102.60	840.00	-	125.98	-	-	Sports activities and amusement and recreation activities
734.00	การซ่อมแซมรถยนต์และจักรยานยนต์ และของใช้ในชีวิตประจำวัน	19.00	584,647.19	583,497.39	1,149.80	-	-	-	8.61	-	1,141.19	Repair of computers and personal and household goods
3,883.00	กิจกรรมบริการส่วนบุคคลอื่นๆ	168.00	3,056,807.27	2,955,041.88	101,765.39	-	16,836.98	40,210.97	3,903.16	680.00	40,134.29	Other personal service activities

ที่มา : สำนักส่งเสริมและอุตสาหกรรม พ.ศ. 2565 (รูปจากกรมการและธุรกิจจากบริษัท) จังหวัดนนทบุรี สำนักงานสถิติแห่งชาติ กรมเศรษฐกิจและสังคม  
Source : The 2022 Business and Industrial Census (Trade and Services Industry) Nonthaburi Province, National Statistical Office, Ministry of Digital Economy and Society.

ตาราง 8.1 จำนวนและร้อยละของสถานประกอบการธุรกิจที่มีรายได้ออนไลน์และปริมาณการค้าปลีกออนไลน์ที่มีตั้งแต่ปี 2564 และหมวดธุรกิจ  
TABLE 8.1 NUMBER AND PERCENTAGE OF BUSINESS ESTABLISHMENTS RECEIPTS FROM HAVING ONLINE SALES BY FROM WHOLESALE RETAIL TRADE AND SERVICES, FROM ACCOMMODATION IN 2019 AND DIVISION OF BUSINESS INDUSTRY

รหัส Code	จำนวน สถาน ประกอบการ Number of establishments	จำนวนจากการขายสินค้าและบริการผ่านช่องทางออนไลน์ (%) Receipts from having online sales (%)										รวม Total	จากการประกอบธุรกิจที่พักแรม From accommodation										Division of business industry							
		< 5		5 - 9		10 - 19		20 - 29		≥ 30			< 5		5 - 9		10 - 19		20 - 29		≥ 30									
		จำนวน Number	ร้อยละ %	จำนวน Number	ร้อยละ %	จำนวน Number	ร้อยละ %	จำนวน Number	ร้อยละ %	จำนวน Number	ร้อยละ %		จำนวน Number	ร้อยละ %	จำนวน Number	ร้อยละ %	จำนวน Number	ร้อยละ %	จำนวน Number	ร้อยละ %	จำนวน Number	ร้อยละ %								
	<b>รวม</b>	<b>37,535</b>	<b>100.0</b>	<b>52</b>	<b>1.8</b>	<b>5</b>	<b>0.2</b>	<b>1,077</b>	<b>38.1</b>	<b>340</b>	<b>12.0</b>	<b>1,352</b>	<b>47.8</b>	<b>9</b>	<b>100.0</b>	-	-	-	-	-	-	-	-	-	-	<b>Total</b>	<b>9</b>	<b>100.0</b>	Wholesale and retail trade; repair of motor vehicles and motorcycles	
45	การขายส่งและการขายปลีก การซ่อมยานยนต์ และจักรยานยนต์	3,463	274	100.0	47	17.0	-	-	114	41.5	31	11.5	82	30.1	-	-	-	-	-	-	-	-	-	-	-	-	-	-	Wholesale trade (except of motor vehicles and motorcycles)	
46	การขายส่ง (ยกเว้นยานยนต์และจักรยานยนต์)	2,672	261	100.0	1	0.4	3	1.3	69	26.4	67	25.5	121	46.4	-	-	-	-	-	-	-	-	-	-	-	-	-	-	Retail trade (except of motor vehicles and motorcycles)	
47	การขายปลีก (ยกเว้นยานยนต์และจักรยานยนต์)	11,424	882	100.0	3	0.3	2	0.2	351	39.8	162	18.3	365	41.4	-	-	-	-	-	-	-	-	-	-	-	-	-	-	Accommodation	
55	ที่พักแรม	91	-	-	-	-	-	-	-	-	-	-	-	-	9	100.0	-	-	-	-	-	-	-	-	-	-	-	-	Food and beverage service activities	
56	การบริการอาหารและเครื่องดื่ม	8,859	952	100.0	-	-	-	-	315	33.1	46	4.9	590	62.0	-	-	-	-	-	-	-	-	-	-	-	-	-	-	Motion picture, video and television programme production, sound recording and music publishing activities	
59	การบริการที่พักอาศัย และบริการจัดที่พักอาศัยหรือแพคเกจทัวร์	43	6	100.0	-	-	-	2	33.3	-	-	4	66.7	-	-	-	-	-	-	-	-	-	-	-	-	-	-	-	Programming and broadcasting activities	
60	การจัดส่งรายการและการเช่าภาพยนตร์เสียง	6	-	-	-	-	-	-	-	-	-	-	-	-	-	-	-	-	-	-	-	-	-	-	-	-	-	-	Computer programming, consultancy and related activities	
62	การจัดทำโปรแกรมคอมพิวเตอร์ การให้บริการที่เกี่ยวข้องกับคอมพิวเตอร์ และกิจกรรมที่เกี่ยวข้อง	115	9	100.0	-	-	-	1	11.8	1	11.8	7	76.5	-	-	-	-	-	-	-	-	-	-	-	-	-	-	-	Information service activities	
63	การบริการสารสนเทศ	13	-	-	-	-	-	-	-	-	-	-	-	-	-	-	-	-	-	-	-	-	-	-	-	-	-	-	Real estate activities	
68	กิจกรรมส่งเสริมวัฒนธรรม	3,758	100	100.0	-	-	-	-	-	-	5	5.0	95	95.0	-	-	-	-	-	-	-	-	-	-	-	-	-	-	Legal and accounting activities	
69	กิจกรรมทางกฎหมายและการบัญชี	410	2	100.0	-	-	-	2	100.0	-	-	-	-	-	-	-	-	-	-	-	-	-	-	-	-	-	-	-	Activities of head offices; management consultancy activities	
70	กิจกรรมของสำนักงานใหญ่และการบริการให้คำปรึกษา/ด้านการบริหารจัดการ	108	3	100.0	-	-	-	-	-	-	1	33.3	2	66.7	-	-	-	-	-	-	-	-	-	-	-	-	-	-	Architectural and engineering activities; technical testing and analysis	
71	ให้บริการด้านสถาปัตยกรรมและวิศวกรรม	171	21	100.0	-	-	-	15	73.3	-	-	6	26.7	-	-	-	-	-	-	-	-	-	-	-	-	-	-	-	Scientific research and development	
72	รวมถึงการออกแบบและการวิเคราะห์ทางเทคนิค การวิจัยและพัฒนาผลิตภัณฑ์	7	-	-	-	-	-	-	-	-	-	-	-	-	-	-	-	-	-	-	-	-	-	-	-	-	-	-	Advertising and market research	
73	การโฆษณาและการวิจัยตลาด	232	11	100.0	-	-	-	8	75.6	2	15.1	1	9.3	-	-	-	-	-	-	-	-	-	-	-	-	-	-	-	Other professional, scientific and technical activities	
74	กิจกรรมทางวิชาชีพ วิทยาศาสตร์ และเทคนิคอื่นๆ	258	28	100.0	-	-	-	28	100.0	-	-	-	-	-	-	-	-	-	-	-	-	-	-	-	-	-	-	-	Rental and leasing activities	
77	กิจกรรมการให้เช่า	142	20	100.0	1	5.1	-	1	5.1	10	48.7	8	41.0	-	-	-	-	-	-	-	-	-	-	-	-	-	-	-	Employment activities	
78	กิจกรรมการจ้างงาน	27	-	-	-	-	-	-	-	-	-	-	-	-	-	-	-	-	-	-	-	-	-	-	-	-	-	-	Travel agency, tour operator, reservation service and related activities	
79	กิจกรรมท่องเที่ยว และกิจกรรมที่เกี่ยวข้องกับการสำรอง และกิจกรรมที่เกี่ยวข้อง	144	9	100.0	-	-	-	-	-	-	-	9	100.0	-	-	-	-	-	-	-	-	-	-	-	-	-	-	-	Security and investigation activities	
80	การบริการรักษาความปลอดภัยและการสืบสวน	85	6	100.0	-	-	-	4	66.7	2	33.3	-	-	-	-	-	-	-	-	-	-	-	-	-	-	-	-	-	Services to buildings and landscape activities	
81	กิจกรรมการบริการสำหรับอาคารและธุรกิจ	140	-	-	-	-	-	-	-	-	-	-	-	-	-	-	-	-	-	-	-	-	-	-	-	-	-	-	Office administrative, office support	
82	การบริการด้านการบริหารและสนับสนุนการดำเนินงาน	561	51	100.0	-	-	-	3	5.9	4	7.9	44	86.2	-	-	-	-	-	-	-	-	-	-	-	-	-	-	-	and other business support activities	
90	ของสำนักงาน และกิจกรรมอื่นๆ ที่สนับสนุนธุรกิจ	28	-	-	-	-	-	-	-	-	-	-	-	-	-	-	-	-	-	-	-	-	-	-	-	-	-	-	Creative, arts and entertainment activities	
92	กิจกรรมการบันเทิงและการแสดง	33	1	100.0	-	-	-	-	-	-	-	1	100.0	-	-	-	-	-	-	-	-	-	-	-	-	-	-	-	Gambling and betting activities	
93	กิจกรรมด้านการศึกษา ความบันเทิง และการบันเทิง	128	5	100.0	-	-	-	5	100.0	-	-	-	-	-	-	-	-	-	-	-	-	-	-	-	-	-	-	-	Sports activities and amusement and recreation activities	
95	การซ่อมคอมพิวเตอร์และของใช้ส่วนบุคคล และของใช้ครัวเรือน	734	19	100.0	1	5.2	-	5	26.2	-	-	13	68.6	-	-	-	-	-	-	-	-	-	-	-	-	-	-	-	Repair of computers and personal and household goods	
96	กิจกรรมบริการส่วนบุคคลอื่นๆ	3,883	168	100.0	-	-	-	157	93.9	7	4.3	3	1.8	-	-	-	-	-	-	-	-	-	-	-	-	-	-	-	-	Other personal service activities

ที่มา : สำนักสถิติและอุตสาหกรรม พ.ศ. 2565 (ธุรกิจทางการค้าและบริการ) จังหวัดนนทบุรี สำนักงานสถิติแห่งชาติ กระทรวงดิจิทัลเพื่อเศรษฐกิจและสังคม  
Source : The 2022 Business and Industrial Census (Trade and Services Industry) Nonthaburi Province, National Statistical Office, Ministry of Digital Economy and Society.

ตาราง 9 จำนวนและร้อยละของสถานประกอบการที่ได้รับชำระเงินค่าสินค้าและบริการจากลูกค้า จำนวนตามหน่วยธุรกิจ  
TABLE 9 NUMBER AND PERCENTAGE OF BUSINESS ESTABLISHMENTS RECEIVING PAYMENTS FOR GOODS AND SERVICES FROM CUSTOMERS AND DIVISION OF BUSINESS INDUSTRY

รหัส Code	หน่วยธุรกิจ Sector	จำนวน Number	จำนวนตาม- ประเภท Number of establishments		เงินสด Cash		เช็ค Check		การโอนเงินทางอิเล็กทรอนิกส์ (e-Payment) Electric transfers		จำนวน and electric payment		จำนวน Number	ร้อยละ %	Division of business industry
			จำนวน Number	ร้อยละ %	จำนวน Number	ร้อยละ %	จำนวน Number	ร้อยละ %	จำนวน Number	ร้อยละ %					
	<b>รวม</b>	<b>37,535</b>	<b>35,990</b>	<b>95.9</b>	<b>2,470</b>	<b>6.1</b>	<b>29,875</b>	<b>79.6</b>	<b>1</b>	<b>-</b>	<b>Total</b>	<b>1</b>	<b>-</b>	<b>Wholesale and retail trade; repair of motor vehicles and motorcycles</b>	
45	การขายส่งและขายปลีก การซ่อมยานยนต์ และจักรยานยนต์	3,463	3,232	93.3	242	7.0	2,965	85.6	-	-	Wholesale and retail trade; repair of motor vehicles and motorcycles	-	-	Wholesale and retail trade; repair of motor vehicles and motorcycles	
46	การขายส่ง (ยกเว้นยานยนต์และจักรยานยนต์)	2,672	2,334	87.4	600	22.4	2,391	89.5	-	-	Wholesale trade (except of motor vehicles and motorcycles)	-	-	Wholesale trade (except of motor vehicles and motorcycles)	
47	การขายปลีก (ยกเว้นยานยนต์และจักรยานยนต์)	11,424	11,229	98.3	373	3.3	8,631	75.6	-	-	Retail trade (except of motor vehicles and motorcycles)	-	-	Retail trade (except of motor vehicles and motorcycles)	
55	ที่พักแรม	91	89	97.8	24	26.4	83	91.2	-	-	Accommodation	-	-	Accommodation	
56	การบริการอาหารและเครื่องดื่ม	8,859	8,857	100.0	15	0.2	6,772	76.4	-	-	Food and beverage service activities	-	-	Food and beverage service activities	
59	การสื่อสารมวลชน วิทยุ โทรทัศน์ และรายการโทรทัศน์ การบันทึกเสียงและวิดีโอ และการจัดพิมพ์นิตยสารหรือเผยแพร่ดนตรี	43	28	64.7	10	22.8	43	100.0	-	-	Motion picture, video and television programme production, sound recording and music publishing activities	-	-	Motion picture, video and television programme production, sound recording and music publishing activities	
60	การจัดสร้างและการแพร่ภาพทางเสียง	6	1	16.7	-	-	6	100.0	-	-	Programming and broadcasting activities	-	-	Programming and broadcasting activities	
62	การตัดไม้แปรรูปและเครื่องใช้ การให้คำปรึกษาเกี่ยวกับคอมพิวเตอร์ และกิจกรรมที่เกี่ยวข้อง	115	82	71.1	59	51.0	110	96.1	-	-	Computer programming, consultancy and related activities	-	-	Computer programming, consultancy and related activities	
63	การบริการสารสนเทศ	13	12	92.3	-	-	13	100.0	-	-	Information service activities	-	-	Information service activities	
68	กิจกรรมอสังหาริมทรัพย์	3,758	3,355	89.3	401	10.7	2,997	79.7	-	-	Real estate activities	-	-	Real estate activities	
69	กิจกรรมทางกฎหมายและการบัญชี	410	337	82.1	120	29.2	381	92.8	-	-	Legal and accounting activities	-	-	Legal and accounting activities	
70	กิจกรรมก่อสร้างงานโยธาและกิจการบริการ	108	69	64.2	60	55.9	108	100.0	-	-	Activities of head offices; management consultancy activities	-	-	Activities of head offices; management consultancy activities	
71	ไฟฟ้า บริการด้านสถาปัตยกรรมและการจัดการ	171	146	85.4	89	51.9	164	96.0	-	-	Architectural and engineering activities; technical testing and analysis	-	-	Architectural and engineering activities; technical testing and analysis	
72	รวมกิจการทดสอบและการวิเคราะห์ทางเทคนิค การวิจัยและพัฒนาอิเล็กทรอนิกส์	7	2	28.6	1	14.3	7	100.0	-	-	Scientific research and development	-	-	Scientific research and development	
73	การโฆษณาและประชาสัมพันธ์	232	216	93.3	39	17.0	232	100.0	-	-	Advertising and market research	-	-	Advertising and market research	
74	กิจกรรมทางวิชาชีพ วิทยาศาสตร์ และเทคนิคอื่นๆ	258	208	80.7	69	26.8	256	99.4	-	-	Other professional, scientific and technical activities	-	-	Other professional, scientific and technical activities	
77	กิจกรรมการให้เช่า	142	115	81.0	21	14.8	127	89.1	-	-	Rental and leasing activities	-	-	Rental and leasing activities	
78	กิจกรรมการจ้างงาน	27	22	81.5	3	11.1	27	100.0	-	-	Employment activities	-	-	Employment activities	
79	กิจกรรมท่องเที่ยวและนันทนาการ การจัดทำสื่อ การบริการสื่อ และกิจกรรมที่เกี่ยวข้อง	144	126	87.3	17	11.6	102	71.1	-	-	Travel agency, tour operator, reservation service and related activities	-	-	Travel agency, tour operator, reservation service and related activities	
80	การบริการรักษาความปลอดภัยและการสืบสวน	85	72	84.9	18	21.6	82	96.7	-	-	Security and investigation activities	-	-	Security and investigation activities	
81	กิจกรรมภาคบริการสำหรับอาคารและสิ่งปลูกสร้าง	140	133	94.8	23	16.2	93	66.2	-	-	Services to buildings and landscape activities	-	-	Services to buildings and landscape activities	
82	การบริการด้านภัตตาคารและนันทนาการด้านงานของสำนักงาน และกิจกรรมอื่นๆ ที่ไม่ระบุรายละเอียด	561	522	93.0	50	8.9	550	98.0	-	-	Office administrative, office support and other business support activities	-	-	Office administrative, office support and other business support activities	
90	กิจกรรมการสร้างสรรค์ศิลปะและสันทนาการ	28	28	100.0	6	22.3	17	60.7	-	-	Creative, arts and entertainment activities	-	-	Creative, arts and entertainment activities	
92	กิจกรรมการพนันและการแข่งม้า	33	33	100.0	-	-	33	100.0	-	-	Gambling and betting activities	-	-	Gambling and betting activities	
93	กิจกรรมด้านกีฬา สันทนาการ และนันทนาการ	128	127	99.0	5	3.9	126	98.4	1	0.8	Sports activities and amusement and recreation activities	1	0.8	Sports activities and amusement and recreation activities	
95	การซ่อมแซมยานยนต์และสิ่งใช้ส่วนบุคคล และของใช้ในครัวเรือน	734	733	99.9	22	3.0	449	61.1	-	-	Repair of computers and personal and household goods	-	-	Repair of computers and personal and household goods	
96	กิจกรรมบริการส่วนบุคคลอื่นๆ	3,883	3,883	100.0	4	0.1	3,111	80.1	-	-	Other personal service activities	-	-	Other personal service activities	

หมายเหตุ : ตอบเกินกว่า 1 ข้อ  
Note : More than one answer.  
หมายเหตุ : ไม่มีข้อมูล หรือ ข้อมูลต่ำเป็น 0 หรือมีข้อมูลจำนวนเล็กน้อย  
Note : Nil, or zero or negligible amount.  
ที่มา : สำนักงานส่งเสริมการค้าในต่างประเทศ จังหวัดนonthaburi กรมการสถิติและเศรษฐกิจนonthaburi Province, National Statistical Office, Ministry of Digital Economy and Society.  
Source : The 2022 Business and Industrial Survey (Trade and Services Industry) Nonthaburi Province, National Statistical Office, Ministry of Digital Economy and Society.

ตาราง 10 มูลค่าตามบัญชีของสินทรัพย์ถาวรของสถานประกอบการธุรกิจ ณ วันที่ 1 มกราคม 2564 จำแนกตามหมวดธุรกิจ

TABLE 10 BOOK VALUE OF FIXED ASSETS OF BUSINESS ESTABLISHMENTS ON JANUARY 1, 2021 BY DIVISION OF BUSINESS INDUSTRY

รหัส Code	หมวดหมู่ธุรกิจ	จำนวน สถาน- ประกอบกร Number of establishments	มูลค่าตามบัญชีของสินทรัพย์ถาวรต้นงวด Book value of fixed assets on Jan. 1, 2021										รวม Total	ยานพาหนะ Vehicles	เครื่องจักร Machinery	อาคารและ สิ่งก่อสร้าง Building and construction	เครื่องใช้ สำนักงาน (ครุภัณฑ์) Office equipment	เครื่องมือ อื่นๆ Other tools	สินทรัพย์ ถาวรอื่น ๆ Other fixed assets	Division of business industry
			รวม Total	ที่ดิน Land	ที่ดิน Land	รวม Total	รวม Total	รวม Total	รวม Total	รวม Total	รวม Total	รวม Total								
45	การขายส่งและการขายปลีก การซ่อมยานยนต์ และจักรยานยนต์	37,535	189,925,490.4	52,062,306.8	95,433,951.3	6,326,756.0	8,109,161.2	3,544,087.2	5,355,326.9	19,093,901.1	251,165.2	19,093,901.1	19,093,901.1	19,093,901.1	19,093,901.1	19,093,901.1	19,093,901.1	19,093,901.1	Wholesale and retail trade; repair of motor vehicles and motorcycles	
46	การขายส่ง (ยกเว้นยานยนต์และจักรยานยนต์)	2,672	18,984,825.5	5,213,890.0	7,514,766.6	2,062,190.6	2,156,456.7	972,773.3	609,728.9	455,019.3		455,019.3	455,019.3	455,019.3	455,019.3	455,019.3	455,019.3	Wholesale trade (except of motor vehicles and motorcycles)		
47	การขายปลีก (ยกเว้นยานยนต์และจักรยานยนต์)	11,424	33,347,763.7	10,303,796.1	17,158,547.9	712,224.0	2,184,611.9	751,209.9	2,000,073.6	237,300.3		237,300.3	237,300.3	237,300.3	237,300.3	237,300.3	237,300.3	Retail trade (except of motor vehicles and motorcycles)		
55	ที่พักแรม	91	2,269,877.5	994,361.0	1,145,125.1	16,056.0	23,327.5	72,506.3	18,281.6	220.0		220.0	220.0	220.0	220.0	220.0	220.0	Accommodation		
56	การบริการอาหารและเครื่องดื่ม	8,859	14,187,471.5	3,063,292.8	9,846,888.7	143,477.2	509,995.8	180,838.8	427,102.1	15,876.1		15,876.1	15,876.1	15,876.1	15,876.1	15,876.1	15,876.1	Food and beverage service activities		
59	การผลิตภาพยนตร์ วัสดุทัศน์ และรายการโทรทัศน์ การบันทึกเสียงลงแผ่นเสียง และการจัดพิมพ์จำหน่าย หรือเผยแพร่ดนตรี	43	296,240.3	117,000.0	131,260.0	696.6	9,263.8	13,623.8	17,599.9	6,796.3		6,796.3	6,796.3	6,796.3	6,796.3	6,796.3	6,796.3	Motion picture, video and television programme production, sound recording and music publishing activities		
60	การจัดส่งรายการและการแพร่ภาพกระจายเสียง	6	23,780.0	3,500.0	12,250.0	-	7,000.0	30.0	-	1,000.0		1,000.0	1,000.0	1,000.0	1,000.0	1,000.0	1,000.0	Programming and broadcasting activities		
62	การจัดทำโปรแกรมคอมพิวเตอร์ การให้บริการที่เกี่ยวข้องกับคอมพิวเตอร์ และกิจกรรมที่เกี่ยวข้อง	115	15,694,053.8	93,873.2	425,223.0	-	67,547.4	63,031.5	2,893.3	15,041,485.4		15,041,485.4	15,041,485.4	15,041,485.4	15,041,485.4	15,041,485.4	15,041,485.4	Computer programming, consultancy and related activities		
63	การบริการสารสนเทศ	13	88,919.0	5,550.9	56,723.3	-	7,292.5	5,132.3	150.0	14,070.0		14,070.0	14,070.0	14,070.0	14,070.0	14,070.0	14,070.0	Information service activities		
68	กิจกรรมอสังหาริมทรัพย์	3,758	79,698,507.3	25,393,707.1	47,261,596.2	1,971,707.2	514,404.9	590,771.5	1,248,432.5	2,717,888.0		2,717,888.0	2,717,888.0	2,717,888.0	2,717,888.0	2,717,888.0	2,717,888.0	Real estate activities		
69	กิจกรรมทางกฎหมายและการบัญชี	410	1,200,956.2	252,409.2	811,688.9	1,401.1	62,155.6	53,440.1	15,371.6	4,489.8		4,489.8	4,489.8	4,489.8	4,489.8	4,489.8	4,489.8	Legal and accounting activities		
70	กิจกรรมของสำนักงานใหญ่และการบริการให้คำปรึกษาด้านการบริหารจัดการ	108	90,068.7	7,730.0	10,028.5	185.0	52,914.4	11,846.7	7,364.0	-		-	-	-	-	-	-	Activities of head offices; management consultancy activities		
71	กิจกรรมด้านสถาปัตยกรรมและวิศวกรรม รวมถึงการทดสอบและการวิเคราะห์ทางเทคนิค	171	785,951.6	296,907.4	270,227.5	18,530.4	97,593.7	23,632.3	21,264.3	57,796.0		57,796.0	57,796.0	57,796.0	57,796.0	57,796.0	57,796.0	Architectural and engineering activities; technical testing and analysis		
72	การจัดและพัฒนาระบบวิทยุศาสตร์	7	110,078.7	46,090.8	27,594.8	-	24,662.0	4,723.2	5,751.8	1,256.1		1,256.1	1,256.1	1,256.1	1,256.1	1,256.1	1,256.1	Scientific research and development		
73	การโฆษณาและการวิจัยตลาด	232	637,742.0	77,644.8	273,775.0	7,850.0	99,253.4	33,712.8	25,505.9	120,000.0		120,000.0	120,000.0	120,000.0	120,000.0	120,000.0	120,000.0	Advertising and market research		
74	กิจกรรมทางวิชาชีพ วิทยาศาสตร์ และเทคนิคอื่นๆ	258	603,533.7	75,950.4	346,339.5	24,753.2	81,653.6	34,456.4	37,852.9	2,527.7		2,527.7	2,527.7	2,527.7	2,527.7	2,527.7	2,527.7	Other professional, scientific and technical activities		
77	กิจกรรมการให้เช่า	142	914,767.6	160,294.4	262,243.3	74,060.9	379,395.5	15,646.7	14,737.8	8,389.1		8,389.1	8,389.1	8,389.1	8,389.1	8,389.1	8,389.1	Rental and leasing activities		
78	กิจกรรมจ้างงาน	27	38,197.6	800.0	25,280.0	211.5	10,007.5	1,040.9	857.7	-		-	-	-	-	-	-	Employment activities		
79	กิจกรรมของตัวแทนธุรกิจท่องเที่ยว การจัดทำเที่ยว การบริการสำรอง และกิจกรรมที่เกี่ยวข้อง	144	187,223.8	21,700.0	103,190.5	-	38,590.2	18,191.5	1,136.0	4,415.8		4,415.8	4,415.8	4,415.8	4,415.8	4,415.8	4,415.8	Travel agency, tour operator, reservation service and related activities		
80	การบริหารรักษาความปลอดภัยและการสืบสวน	85	366,257.6	33,119.2	141,503.9	-	32,155.1	92,828.0	62,875.6	3,775.8		3,775.8	3,775.8	3,775.8	3,775.8	3,775.8	3,775.8	Security and investigation activities		
81	กิจกรรมการบริการสำหรับอาคารและนิติบุคคล	140	515,244.1	102,033.7	185,845.7	11,369.7	140,840.3	8,927.7	66,107.7	119.3		119.3	119.3	119.3	119.3	119.3	119.3	Services to buildings and landscape activities		
82	การบริหารด้านการบริหารและสนับสนุนการดำเนินงานของสำนักงาน ทัศนศิลป์และงานช่างศิลป์	561	998,871.8	363,946.8	345,293.6	28,276.4	65,264.4	54,463.0	11,371.9	130,255.8		130,255.8	130,255.8	130,255.8	130,255.8	130,255.8	130,255.8	Office administrative, office support and other business support activities		
90	กิจกรรมการสร้างสรรศิลปะและความบันเทิง	28	81,706.5	7,795.0	43,765.0	16,113.0	7,662.0	1,752.8	4,518.8	100.0		100.0	100.0	100.0	100.0	100.0	100.0	Creative, arts and entertainment activities		
92	กิจกรรมการพนันและการเสี่ยงโชค	33	132,346.1	8,680.0	123,420.1	-	-	246.0	-	-		-	-	-	-	-	-	Gambling and betting activities		
93	กิจกรรมด้านการศึกษา ความบันเทิง และการบันเทิง	128	549,341.7	91,000.2	414,279.5	200.0	5,899.8	13,840.0	24,122.2	-		-	-	-	-	-	-	Sports activities and amusement and recreation activities		
95	การซ่อมคอมพิวเตอร์และของใช้ส่วนบุคคล และของใช้ในครัวเรือน	734	894,718.0	254,277.7	541,651.5	4,719.0	68,214.9	6,036.1	13,308.0	6,510.9		6,510.9	6,510.9	6,510.9	6,510.9	6,510.9	6,510.9	Repair of computers and personal and household goods		
96	กิจกรรมบริการส่วนบุคคลอื่นๆ	3,883	4,294,271.1	1,617,014.4	2,135,813.9	83,890.5	216,479.3	54,091.9	173,536.7	13,444.6		13,444.6	13,444.6	13,444.6	13,444.6	13,444.6	13,444.6	Other personal service activities		

ที่มา : สำนักธุรกิจและอุตสาหกรรม พ.ศ. 2565 (ธุรกิจทางการค้าและธุรกิจบริการ) จังหวัดนนทบุรี สำนักงานสถิติแห่งชาติ กระทรวงดิจิทัลเพื่อเศรษฐกิจและสังคม  
Source : The 2022 Business and Industrial Census (Trade and Services Industry) Nonthaburi Province, National Statistical Office, Ministry of Digital Economy and Society.

ตาราง 10 มูลค่าตามบัญชีของสินทรัพย์การจดทะเบียนประกอบธุรกิจ ณ วันที่ 31 ธันวาคม 2564 จำนวนตามหน้าต่อหน้า  
 TABLE 10 BOOK VALUE OF FIXED ASSETS OF BUSINESS ESTABLISHMENTS ON DECEMBER 31, 2021 BY DIVISION OF BUSINESS INDUSTRY (Cont'd.)

รหัส Code	หมวดหมู่ธุรกิจ	จำนวน สถาน- ประกอบการ Number of establishments	มูลค่าตามบัญชีของสินทรัพย์การจดทะเบียน										สินทรัพย์ การอื่น ๆ Other fixed assets	Division of business industry
			รวม Total	ที่ดิน Land	อาคารและ สิ่งก่อสร้าง Building and construction	เครื่องจักร Machinery	ยานพาหนะ Vehicles	สำนักงาน (ครุภัณฑ์) Office equipment	เครื่องมือ tools	เครื่องใช้ สำนักงาน Office equipment	สิ่ง อื่น ๆ Other	รวม Total		
	<b>รวม</b>	<b>37,535</b>	<b>177,334,482.3</b>	<b>52,549,496.2</b>	<b>86,249,237.4</b>	<b>5,490,147.6</b>	<b>7,043,458.7</b>	<b>3,187,934.0</b>	<b>4,590,273.0</b>	<b>4,950,077.1</b>	<b>18,223,933.5</b>			
45	การขายส่งและการขายปลีก การซ่อมยานยนต์และจักรยานยนต์	3,463	12,194,439.2	3,437,933.1	5,534,004.3	966,746.0	1,133,139.3	408,845.9	495,077.1	218,693.6		Wholesale and retail trade; repair of motor vehicles and motorcycles		
46	การขายส่ง (ยกเว้นยานยนต์และจักรยานยนต์)	2,672	17,926,002.0	5,253,017.8	6,927,601.2	1,881,172.0	1,935,718.1	909,383.8	594,757.5	424,351.7		Wholesale trade (except of motor vehicles and motorcycles)		
47	การขายปลีก (ยกเว้นยานยนต์และจักรยานยนต์)	11,424	31,437,300.0	10,188,729.6	16,096,752.5	632,982.1	1,929,945.8	677,486.2	1,096,112.1	235,291.2		Retail trade (except of motor vehicles and motorcycles)		
55	ที่พักแรม	91	2,196,513.9	998,911.0	1,085,467.7	12,842.0	18,661.0	65,872.1	14,581.0	179.0		Accommodation		
56	การบริการอาหารและเครื่องดื่ม	8,859	12,661,279.9	3,067,095.8	8,539,548.4	134,939.1	414,616.1	152,915.7	338,804.5	13,360.3		Food and beverage service activities		
59	การบันทึกเสียงและดนตรี และการจัดพิมพ์และสิ่งพิมพ์	43	279,372.8	116,300.0	121,935.0	626.9	7,284.9	12,277.6	14,200.0	6,748.5		Motion picture, video and television programme production, sound recording and music publishing activities		
60	การจัดส่งโทรคมนาคม	6	23,015.0	4,000.0	11,000.0	-	7,000.0	15.0	-	1,000.0		Programming and broadcasting activities		
62	การจัดทำโปรแกรมคอมพิวเตอร์ การให้บริการเกี่ยวกับคอมพิวเตอร์ และกิจกรรมที่เกี่ยวข้อง	115	15,563,851.2	93,712.0	490,030.4	-	60,308.7	57,867.7	2,345.3	14,859,868.1		Computer programming, consultancy and related activities		
63	การบริการสารสนเทศ	13	82,606.7	5,400.9	54,778.6	-	6,364.6	4,685.9	120.0	11,256.8		Information service activities		
68	กิจกรรมอสังหาริมทรัพย์	3,758	73,650,575.9	25,990,357.7	41,967,169.6	1,624,746.2	437,366.2	539,433.4	993,015.4	2,098,487.4		Real estate activities		
69	กิจกรรมทางกฎหมายและการบัญชี	410	1,147,646.1	249,211.4	785,724.4	3,038.4	49,955.8	41,747.5	14,511.4	3,457.3		Legal and accounting activities		
70	กิจกรรมก่อสร้างงานใหญ่และการจัดการให้บริษัทดำเนินการบริหารจัดการ	108	92,149.3	7,735.0	10,953.7	148.0	52,530.4	11,993.1	8,783.0	-		Activities of head offices; management consultancy activities		
71	กิจกรรมด้านสถาปัตยกรรมและวิศวกรรม	171	744,430.1	295,036.2	254,114.2	17,411.8	82,751.0	21,341.1	17,237.5	56,538.3		Architectural and engineering activities; technical testing and analysis		
72	รวมกิจการทดสอบและการวิเคราะห์ทางเทคนิค การวิจัยและพัฒนาเชิงวิทยาศาสตร์	7	100,853.0	45,090.8	26,145.1	-	19,769.6	4,240.8	4,601.4	1,005.2		Scientific research and development		
73	การโฆษณาและการประชาสัมพันธ์	232	598,845.8	80,644.8	259,179.3	5,905.0	76,310.0	30,445.3	23,504.3	122,817.1		Advertising and market research		
74	กิจกรรมทางวิชาชีพ วิทยาศาสตร์ และเทคนิคอื่นๆ	258	553,011.2	75,650.4	321,575.9	20,831.1	69,797.8	31,953.3	31,209.7	1,993.2		Other professional, scientific and technical activities		
77	กิจกรรมการให้เช่า	142	746,487.3	159,569.4	246,686.3	63,035.6	244,639.2	12,097.6	9,298.6	11,200.8		Rental and leasing activities		
78	กิจกรรมแรงงาน	27	34,733.0	800.0	24,028.8	171.1	8,108.4	938.6	686.1	-		Employment activities		
79	กิจกรรมของตัวแทนธุรกิจท่องเที่ยว การจัดงาน การบริการสำรอง และกิจกรรมที่เกี่ยวข้อง	144	138,191.6	21,030.0	59,346.4	-	32,477.7	17,081.5	3,846.6	4,409.5		Travel agency, tour operator, reservation service and related activities		
80	การบริการรักษาความปลอดภัยและการสืบสวน	85	319,031.0	32,424.3	125,541.4	-	30,307.3	64,897.0	60,664.3	5,196.8		Security and investigation activities		
81	กิจกรรมการบริการที่ปรึกษาและการเงิน	140	477,278.1	102,083.7	156,393.7	10,433.5	122,842.9	8,474.4	76,954.6	95.4		Services to buildings and landscape activities		
82	การบริการด้านการบริการและสนับสนุนการดำเนินงานของสำนักงาน และกิจกรรมอื่นๆ ที่สนับสนุนทางธุรกิจ	561	950,282.7	363,416.9	324,925.6	23,266.8	52,739.6	45,289.0	9,444.4	131,200.3		Office administrative, office support and other business support activities		
90	กิจกรรมการสร้างหรือซ่อมแซมและตกแต่ง	28	42,309.5	8,095.0	5,882.5	15,951.0	6,354.6	1,594.8	4,351.6	80.0		Creative, arts and entertainment activities		
92	กิจกรรมการพนันและการเสี่ยงโชค	33	125,955.0	9,300.0	116,398.1	-	-	236.9	-	-		Gambling and betting activities		
93	กิจกรรมด้านกีฬา ความบันเทิง และการนันทนาการ	128	389,335.3	121,000.2	232,167.0	160.0	4,718.9	12,057.1	19,232.2	-		Sports activities and amusement and recreation activities		
95	การซ่อมแซมยานยนต์และของใช้ส่วนบุคคล และของใช้ในชีวิตประจำวัน	734	802,985.0	235,695.9	463,235.5	4,094.3	57,269.2	5,440.5	11,640.9	5,208.7		Repair of computers and personal and household goods		
96	กิจกรรมบริการส่วนบุคคลอื่นๆ	3,883	4,056,421.8	1,587,256.5	2,008,651.9	71,647.0	182,481.6	49,596.9	145,293.3	11,494.7		Other personal service activities		

ที่มา : สำนักสถิติและอุตสาหกรรม พ.ศ. 2565 (ธุรกิจการพิมพ์และธุรกิจการบริการ) จังหวัดนนทบุรี สำนักงานสถิติแห่งชาติ กระทรวงดิจิทัลและเศรษฐกิจและสังคม  
 Source : The 2022 Business and Industrial Census (Trade and Services Industry) Nonthaburi Province, National Statistical Office, Ministry of Digital Economy and Society.

ตาราง 11 มูลค่าสินทรัพย์ถาวรที่เปลี่ยนแปลงของสถานประกอบการธุรกิจระหว่าง มกราคม - ธันวาคม 2564 จำนวนตามหมวดอุตสาหกรรม  
TABLE 11 VALUE OF CHANGED FIXED ASSETS OF BUSINESS ESTABLISHMENTS DURING JANUARY - DECEMBER, 2021 BY DIVISION OF BUSINESS INDUSTRY

รหัส Code	หมวดย่อยธุรกิจ	จำนวน สถาน- ประกอบการ Number of establishments	มูลค่าสินทรัพย์ การทูกะบาทที่ซื้อหรือ ผลิตขึ้นในช่วงระหว่างปี Value purchases of new or cost production of fixed assets	มูลค่าสินทรัพย์ การที่ขายระหว่างปี Value of disposal of fixed assets	ค่าโอน กรรมสิทธิ์ Ownership transfer fee	Division of business industry
	<b>รวม</b>	<b>37,535</b>	<b>2,246,303.6</b>	<b>749,206.3</b>	<b>402,081.5</b>	<b>Total</b>
45	การขายส่งและการขายปลีก การซ่อมยานยนต์ และจักรยานยนต์	3,463	202,469.7	358,446.3	-	Wholesale and retail trade; repair of motor vehicles and motorcycles
46	การขายส่ง (ยกเว้นยานยนต์และจักรยานยนต์)	2,672	403,131.0	182,373.9	-	Wholesale trade (except of motor vehicles and motorcycles)
47	การขายปลีก (ยกเว้นยานยนต์และจักรยานยนต์)	11,424	434,635.1	67,508.8	-	Retail trade (except of motor vehicles and motorcycles)
55	ที่พักแรม	91	-	-	-	Accommodation
56	การบริการอาหารและเครื่องดื่ม	8,859	33,833.0	49,372.9	1,534.8	Food and beverage service activities
59	การผลิตภาพยนตร์ วิทยุทัศน์ และรายการโทรทัศน์ การบันทึกเสียงลงแผ่นเสียง และการจัดพิมพ์จำหน่ายหรือ เผยแพร่ดนตรี	43	1,011.5	-	-	Motion picture, video and television programme production, sound recording and music publishing activities
60	การจัดส่งรายการและการแพร่ภาพกระจายเสียง	6	-	-	-	Programming and broadcasting activities
62	การจัดทำโปรแกรมคอมพิวเตอร์ การให้คำปรึกษา เกี่ยวกับคอมพิวเตอร์ และกิจกรรมที่เกี่ยวข้อง	115	807,929.3	4,415.5	-	Computer programming, consultancy and related activities
63	การบริการสารสนเทศ	13	-	-	-	Information service activities
68	กิจกรรมอสังหาริมทรัพย์	3,758	134,942.9	14,518.8	400,439.0	Real estate activities
69	กิจกรรมทางกฎหมายและการบัญชี	410	4,939.4	4,958.4	107.7	Legal and accounting activities
70	กิจกรรมของสำนักงานใหญ่และการบริการ ให้คำปรึกษาด้านการบริหารจัดการ	108	4,348.0	16,294.2	-	Activities of head offices; management consultancy activities
71	กิจกรรมด้านสถาปัตยกรรมและวิศวกรรม	171	30,104.6	14,348.7	-	Architectural and engineering activities; technical testing and analysis
72	รวมถึงการทดสอบและการวิเคราะห์ทางเทคนิค	7	81.8	-	-	Scientific research and development
73	การวิจัยและพัฒนาเชิงวิทยาศาสตร์	232	29,165.5	4,412.1	-	Advertising and market research
74	การโฆษณาและการจัดตลาด	258	3,524.9	1,240.0	-	Other professional, scientific and technical activities
74	กิจกรรมทางวิชาชีพ วิทยาศาสตร์ และเทคนิคอื่น ๆ	142	49,763.5	1,656.0	-	Rental and leasing activities
77	กิจกรรมการให้เช่า	27	600.0	-	-	Employment activities
78	กิจกรรมการจ้างงาน	144	3,253.2	27.9	-	Travel agency, tour operator, reservation service and related activities
79	กิจกรรมของตัวแทนธุรกิจท่องเที่ยว การจัดทำเที่ยว การบริการสำรอง และกิจกรรมที่เกี่ยวข้อง	85	13,718.6	11,039.5	-	Security and investigation activities
80	การบริหารรักษาความปลอดภัยและการสืบสวน	140	-	-	-	Services to buildings and landscape activities
81	กิจกรรมการบริหารสำหรับอาคารและภูมิทัศน์	561	80,986.2	533.3	-	Office administrative, office support and other business support activities
82	การบริการด้านการบริการและการสนับสนุนการดำเนินงาน ของสำนักงาน และกิจกรรมอื่นๆ ที่สนับสนุนทางธุรกิจ	28	-	-	-	Creative, arts and entertainment activities
90	กิจกรรมการสร้างสรรค์ศิลปะและความเป็นบันเทิง	33	-	-	-	Gambling and betting activities
92	กิจกรรมการพนันและการเสี่ยงโชค	128	-	-	-	Sports activities and amusement and recreation activities
93	กิจกรรมด้านการกีฬา ความบันเทิง และการบันเทิงนาการ	734	-	-	-	Repair of computers and personal and household goods
95	การซ่อมคอมพิวเตอร์และของใช้ส่วนบุคคล และของใช้ในครัวเรือน	3,883	7,865.5	18,060.0	-	Other personal service activities
96	กิจกรรมบริการส่วนบุคคลอื่น ๆ					

ที่มา : สำนักสถิติและอุตสาหกรรม พ.ศ. 2565 (ธุรกิจทางการค้าและธุรกิจทางการบริการ) จังหวัดนนทบุรี สำนักงานสถิติแห่งชาติ กระทรวงดิจิทัลเพื่อเศรษฐกิจและสังคม  
Source : The 2022 Business and Industrial Census (Trade and Services Industry) Nonthaburi Province, National Statistical Office, Ministry of Digital Economy and Society.

ตาราง 12 จำนวนและร้อยละของสถานประกอบการธุรกิจที่มีการชำระค่าลิขสิทธิ์ ลิขสิทธิ์ เครื่องหมายการค้าให้ต่างประเทศ จำนวนตามร้อยละของค่าใช้จ่ายลิขสิทธิ์ และนอกนอช้อติกิจ  
 TABLE 12 NUMBER AND PERCENTAGE OF BUSINESS ESTABLISHMENTS PAYMENT OF COPY RIGHT, PATENT, TRADEMARK PAID TO ENTITIES ABROAD  
 BY PERCENTAGE OF TOTAL EXPENSES AND DIVISION OF BUSINESS INDUSTRY

รหัส Code	หมวดอุตสาหกรรม Number of establishments	จำนวนสถานประกอบการ Number of establishments		ร้อยละของค่าใช้จ่ายลิขสิทธิ์										Division of business industry			
		จำนวน Number	ร้อยละ %	ไม่มี No		< 5		5 - 9		10 - 19		20 - 29			≥ 30		
				จำนวน Number	ร้อยละ %	จำนวน Number	ร้อยละ %	จำนวน Number	ร้อยละ %	จำนวน Number	ร้อยละ %	จำนวน Number	ร้อยละ %		จำนวน Number	ร้อยละ %	
	<b>รวม</b>	<b>1,572</b>	<b>100.0</b>	<b>1,540</b>	<b>98.0</b>	<b>32</b>	<b>2.1</b>	<b>1</b>	<b>0.1</b>	<b>1</b>	<b>0.1</b>	<b>2</b>	<b>0.1</b>	<b>14</b>	<b>0.9</b>	<b>15</b>	<b>0.9</b>
45	การขายส่งและการขายปลีก การซ่อมยานยนต์ และจักรยานยนต์	141	100.0	129	91.5	12	8.5	-	-	-	-	-	-	1	0.7	11	7.8
46	การขายส่ง (ยกเว้นยานยนต์และจักรยานยนต์)	361	100.0	356	98.7	5	1.3	-	-	1	0.3	-	-	-	-	4	1.0
47	การขายปลีก (ยกเว้นยานยนต์และจักรยานยนต์)	533	100.0	520	97.6	13	2.4	1	0.2	1	0.2	-	-	11	2.1	-	-
55	ที่พักแรม	29	100.0	29	100.0	-	-	-	-	-	-	-	-	-	-	-	-
56	การบริการอาหารและเครื่องดื่ม	74	100.0	74	100.0	-	-	-	-	-	-	-	-	-	-	-	-
59	การผลิตยานยนต์ รถยนต์ และรายการโทรทัศน์ การบันทึกเสียงลงเสียง และการจัดพิมพ์จำหน่ายหรือเผยแพร่ดนตรี	10	100.0	9	90.0	1	10.0	-	-	1	10.0	-	-	-	-	-	-
60	การจําหน่ายและการกระจายเสียง	1	100.0	1	100.0	-	-	-	-	-	-	-	-	-	-	-	-
62	การจัดทำโปรแกรมคอมพิวเตอร์ การให้คำปรึกษาเกี่ยวกับคอมพิวเตอร์ และกิจกรรมที่เกี่ยวข้อง	30	100.0	30	100.0	-	-	-	-	-	-	-	-	-	-	-	-
63	การบริการสารสนเทศ	7	100.0	7	100.0	-	-	-	-	-	-	-	-	-	-	-	-
68	กิจกรรมส่งเสริมการขาย	130	100.0	130	100.0	-	-	-	-	-	-	-	-	-	-	-	-
69	กิจกรรมทางกฎหมายและการบัญชี	29	100.0	28	94.8	2	5.2	-	-	-	-	2	5.2	-	-	-	-
70	กิจกรรมของสำนักงานใหญ่และการบริการให้คำปรึกษาด้านการบริหารจัดการ	5	100.0	5	100.0	-	-	-	-	-	-	-	-	-	-	-	-
71	กิจกรรมด้านสถาปัตยกรรมและวิศวกรรม	27	100.0	27	100.0	-	-	-	-	-	-	-	-	-	-	-	-
72	รวมถึงการทดสอบและการวิเคราะห์ทางเทคนิค	3	100.0	3	100.0	-	-	-	-	-	-	-	-	-	-	-	-
73	การวิจัยและพัฒนาเชิงวิทยาศาสตร์	19	100.0	19	100.0	-	-	-	-	-	-	-	-	-	-	-	-
74	กิจกรรมทางวิชาชีพ วิทยาศาสตร์ และเทคนิคอื่นๆ	19	100.0	19	100.0	-	-	-	-	-	-	-	-	-	-	-	-
77	กิจกรรมการให้เช่า	9	100.0	9	100.0	-	-	-	-	-	-	-	-	-	-	-	-
78	กิจกรรมการจ้างงาน	8	100.0	8	100.0	-	-	-	-	-	-	-	-	-	-	-	-
79	กิจกรรมของตัวแทนธุรกิจท่องเที่ยว การจัดทำเที่ยว การบริการสำรอง และกิจกรรมที่เกี่ยวข้อง	3	100.0	3	100.0	-	-	-	-	-	-	-	-	-	-	-	-
80	การบริการรักษาความปลอดภัยและการสืบสวน	29	100.0	29	100.0	-	-	-	-	-	-	-	-	-	-	-	-
81	กิจกรรมการบริการท่าเรือและอู่เรือ	24	100.0	24	100.0	-	-	-	-	-	-	-	-	-	-	-	-
82	การบริการด้านการบริหารและสนับสนุนด้านเงินงานของสำนักงาน และกิจกรรมอื่นๆ ที่สนับสนุนทางธุรกิจ	51	100.0	51	100.0	-	-	-	-	-	-	-	-	-	-	-	-
90	กิจกรรมการสร้างสรรค์ศิลปะและความบันเทิง	2	100.0	2	100.0	-	-	-	-	-	-	-	-	-	-	-	-
92	กิจกรรมการพนันและการเสี่ยงโชค	-	-	-	-	-	-	-	-	-	-	-	-	-	-	-	-
93	กิจกรรมด้านกีฬา ความบันเทิง และการนันทนาการ	4	100.0	4	100.0	-	-	-	-	-	-	-	-	-	-	-	-
95	การซ่อมคอมพิวเตอร์และของใช้ส่วนบุคคล และของใช้ในชีวิตประจำวัน	7	100.0	7	100.0	-	-	-	-	-	-	-	-	-	-	-	-
96	กิจกรรมบริการส่วนบุคคลอื่นๆ	17	100.0	17	100.0	-	-	-	-	-	-	-	-	-	-	-	-

หมายเหตุ: เฉพาะสถานประกอบการที่มีพนักงานตั้งแต่ 11 คนขึ้นไป และรูปแบบการจัดตั้งตามกฎหมายเป็นหุ้นส่วนจำกัด ห้างหุ้นส่วนสามัญนิติบุคคล บริษัทจำกัด และวิสาหกิจ (มหาชน)  
 Note : Only establishments which 11 or more people working and having a legal form of establishment as juristic partnership, company limited and public company limited.  
 ที่มา: สำนักสถิติและอุตสาหกรรม พ.ศ. 2565 (ธุรกิจทางการค้าและธุรกิจบริการ) จังหวัดนนทบุรี สำนักงานสถิติแห่งชาติ กระทรวงดิจิทัลเพื่อเศรษฐกิจและสังคม  
 Source: The 2022 Business and Industrial Census (Trade and Services Industry) Nonthaburi Province, National Statistical Office, Ministry of Digital Economy and Society.



ตาราง 13 จำนวนและร้อยละของสถานประกอบการธุรกิจที่ได้รับลิขสิทธิ์ ลิขสิทธิ์ เครื่องหมายการค้าจากต่างประเทศ จำนวนตามร้อยละของรายหัวถิ่น และหมวดอุตสาหกรรม  
 TABLE 13 NUMBER AND PERCENTAGE OF BUSINESS ESTABLISHMENTS COPY RIGHT, PATENT, TRADEMARK RECEIVED FROM CLIENTS ABROAD BY PERCENTAGE OF TOTAL REVENUE  
 AND DIVISION OF BUSINESS INDUSTRY

รหัส Code	หมวดอุตสาหกรรม Division of business industry	จำนวนสถานประกอบการ Number of establishments		ไม่มี No		ร้อยละของรายหัวถิ่น Percentage of total revenue											
		จำนวน Number	ร้อยละ %	รวม Total		< 5		5 - 9		10 - 19		20 - 29		≥ 30			
				จำนวน Number	ร้อยละ %	จำนวน Number	ร้อยละ %	จำนวน Number	ร้อยละ %	จำนวน Number	ร้อยละ %	จำนวน Number	ร้อยละ %	จำนวน Number	ร้อยละ %		
	<b>รวม</b>	<b>1,572</b>	<b>100.0</b>	<b>1,563</b>	<b>99.5</b>	<b>9</b>	<b>0.5</b>	-	-	-	-	<b>1</b>	<b>0.06</b>	<b>5</b>	<b>0.3</b>	<b>3</b>	<b>0.2</b>
45	การขายส่งและการขายปลีก การซ่อมยานยนต์ และจักรยานยนต์	141	100.0	140	99.3	1	0.7	-	-	-	-	1	0.7	-	-	-	-
46	การขายส่ง (ยกเว้นยานยนต์และจักรยานยนต์)	361	100.0	360	99.7	1	0.3	-	-	-	-	-	-	-	-	1	0.3
47	การขายปลีก (ยกเว้นยานยนต์และจักรยานยนต์)	533	100.0	528	99.1	5	0.9	-	-	1	0.19	4	0.8	-	-	-	-
55	ที่พักแรม	29	100.0	29	100.0	-	-	-	-	-	-	-	-	-	-	-	-
56	การบริการอาหารและเครื่องดื่ม	74	100.0	74	100.0	-	-	-	-	-	-	-	-	-	-	-	-
59	การผลิตภาพยนตร์ วิทยุทัศน์ และรายการโทรทัศน์ การบันทึกเสียงลงจานเสียง และการจัดพิมพ์จำหน่ายหรือเผยแพร่ดนตรี	10	100.0	10	100.0	-	-	-	-	-	-	-	-	-	-	-	-
60	การจัดผู้รายการและการแพร่ภาพกระจายเสียง	1	100.0	1	100.0	-	-	-	-	-	-	-	-	-	-	-	-
62	การจัดทำโปรแกรมคอมพิวเตอร์ การให้บริการวิชาชีพเกี่ยวกับคอมพิวเตอร์ และกิจกรรมที่เกี่ยวข้อง	30	100.0	30	100.0	-	-	-	-	-	-	-	-	-	-	-	-
63	การบริการสารสนเทศ	7	100.0	7	100.0	-	-	-	-	-	-	-	-	-	-	-	-
68	กิจกรรมส่งเสริมการวิจัย	130	100.0	130	100.0	-	-	-	-	-	-	-	-	-	-	-	-
69	กิจกรรมทางกฎหมายและการบัญชี	29	100.0	28	94.8	2	5.2	-	-	-	-	-	-	-	-	2	5.2
70	กิจกรรมของสำนักงานใหญ่และการบริการให้คำปรึกษาด้านการบริหารจัดการ	5	100.0	5	100.0	-	-	-	-	-	-	-	-	-	-	-	-
71	กิจกรรมด้านสถาปัตยกรรมและวิศวกรรม รวมถึงการทดสอบและการวิเคราะห์ทางเทคนิค	27	100.0	27	100.0	-	-	-	-	-	-	-	-	-	-	-	-
72	การวิจัยและพัฒนาเชิงวิทยาศาสตร์	3	100.0	3	100.0	-	-	-	-	-	-	-	-	-	-	-	-
73	การโฆษณาและการประชาสัมพันธ์	19	100.0	19	100.0	-	-	-	-	-	-	-	-	-	-	-	-
74	กิจกรรมทางวิชาชีพ วิทยาศาสตร์ และเทคโนโลยีอื่นๆ	19	100.0	19	100.0	-	-	-	-	-	-	-	-	-	-	-	-
77	กิจกรรมการให้เช่า	9	100.0	9	100.0	-	-	-	-	-	-	-	-	-	-	-	-
78	กิจกรรมการจ้างงาน	8	100.0	8	100.0	-	-	-	-	-	-	-	-	-	-	-	-
79	กิจกรรมของตัวแทนธุรกิจท่องเที่ยว การจัดงาน การบริการสำรอง และกิจกรรมที่เกี่ยวข้อง	3	100.0	3	100.0	-	-	-	-	-	-	-	-	-	-	-	-
80	การบริการรักษาความปลอดภัยและการสืบสวน	29	100.0	29	100.0	-	-	-	-	-	-	-	-	-	-	-	-
81	กิจกรรมการก่อสร้างอาคารและอุปกรณ์	24	100.0	24	100.0	-	-	-	-	-	-	-	-	-	-	-	-
82	การบริการด้านการบริการและสนับสนุนการค้าปลีกของสำนักงาน และกิจกรรมอื่นๆ ที่สนับสนุนทางธุรกิจ	51	100.0	51	100.0	-	-	-	-	-	-	-	-	-	-	-	-
90	กิจกรรมการสร้างสรรค์ศิลปะและสื่อบันเทิง	2	100.0	2	100.0	-	-	-	-	-	-	-	-	-	-	-	-
92	กิจกรรมการพนันและการแข่งชิงโชค	-	-	-	-	-	-	-	-	-	-	-	-	-	-	-	-
93	กิจกรรมด้านการศึกษา ความบันเทิง และการนันทนาการ	4	100.0	4	100.0	-	-	-	-	-	-	-	-	-	-	-	-
95	การซ่อมคอมพิวเตอร์และงานใช้ส่วนบุคคล และของใช้ในครัวเรือน	7	100.0	7	100.0	-	-	-	-	-	-	-	-	-	-	-	-
96	กิจกรรมบริการส่วนบุคคลอื่นๆ	17	100.0	17	100.0	-	-	-	-	-	-	-	-	-	-	-	-

หมายเหตุ : เลข หมายเหตุ : เลขสถานประกอบการที่มีคนทำงานตั้งแต่ 11 คนขึ้นไป และมีรูปแบบการตั้งตามกฎหมายเป็นทั้งส่วนจำกัด ทั้งในส่วนส่วนบุคคล บริษัทจำกัด และบริษัทมหาชน (มหาชน)  
 Note : O Note : Only establishments which 11 or more people working and having a legal form of establishment as juristic partnership, company limited and public company limited.  
 ที่มา : ส่วนฐานข้อมูล : ส่วนฐานข้อมูลและธุรกิจทางการบริการ จังหวัดนนทบุรี สำนักงานสถิติแห่งชาติ กระทรวงพาณิชย์และธุรกิจ กระทรวงพาณิชย์และธุรกิจ  
 Source : The Source : The 2022 Business and Industrial Census (Trade and Services Industry) Nonthaburi Province, National Statistical Office, Ministry of Digital Economy and Society

ตาราง 14 จำนวนและร้อยละของสถานประกอบการธุรกิจเป็นกลางซื้อสินค้าจากประเทศหนึ่งซึ่งจำหน่ายให้กับอีกประเทศหนึ่งโดยไม่มีการเสียภาษี-ออกนอกแดนประเทศไทย จำนวนรวมร้อยละของค่าใช้จําหน่ายที่สิ้น ของรายรับที่สิ้น และนอกแดนธุรกิจ  
TABLE 14 NUMBER AND PERCENTAGE OF BUSINESS ESTABLISHMENTS TO BUY AND SELL OUTSIDE THE COUNTRY WITHOUT TRANSPORTING ACROSS OF THAILAND'S BORDERS  
BY PERCENTAGE OF TOTAL EXPENSES, PERCENTAGE OF TOTAL REVENUE AND DIVISION OF BUSINESS INDUSTRY

รหัส Code	จำนวนสถาน- ประกอบการ Number of establishments	ไม่มี No	เป็นกลางซื้อสินค้าจากประเทศหนึ่งซึ่งจำหน่ายให้กับอีกประเทศหนึ่งโดยไม่มีการเสียภาษี-ออกนอกแดนประเทศไทย Role of intermediate enterprise to buy and sell outside the country without transporting across of Thailand's borders										รวม Total	Division of business industry	
			ร้อยละของค่าใช้จ่ายทั้งสิ้น Percentage of total expenses					ร้อยละของรายรับทั้งสิ้น Percentage of total revenue							
			<5	5-9	10-19	20-29	≥30	<5	5-9	10-19	20-29	≥30			
	จำนวน ร้อยละ	จำนวน ร้อยละ	จำนวน ร้อยละ	จำนวน ร้อยละ	จำนวน ร้อยละ	จำนวน ร้อยละ	จำนวน ร้อยละ	จำนวน ร้อยละ	จำนวน ร้อยละ	จำนวน ร้อยละ	จำนวน ร้อยละ	จำนวน ร้อยละ	จำนวน ร้อยละ	รวม	
	Number %	Number %	Number %	Number %	Number %	Number %	Number %	Number %	Number %	Number %	Number %	Number %	Number %	Number %	
	1,572 100.0	1,554 98.9	18 1.2	- -	- -	2 0.2	7 0.5	9 0.5	18 1.2	- -	1 0.1	10 0.6	7 0.5	18 1.2	Total
45	การขนส่งและการขายปลีก การขายขนาดใหญ่ และกิจการขนส่ง	141 100.0	140 99.3	1 0.7	- -	- -	- -	- -	- -	- -	- -	- -	- -	1 0.7	Wholesale and retail trade; repair of motor vehicles and motorcycles
46	การขายส่ง (ยกเว้นยานยนต์และจักรยานยนต์)	361 100.0	355 98.5	5 1.5	- -	- -	2 0.7	1 0.3	2 0.6	5 1.5	- -	- -	- -	3 0.8	Wholesale trade (except of motor vehicles and motorcycles)
47	การขายนิด (ยกเว้นยานยนต์และจักรยานยนต์)	533 100.0	526 98.8	7 1.2	- -	- -	- -	- -	7 1.2	7 1.2	- -	- -	- -	2 0.3	Retail trade (except of motor vehicles and motorcycles)
55	ที่พักแรม	29 100.0	29 100.0	- -	- -	- -	- -	- -	- -	- -	- -	- -	- -	- -	Accommodation
56	การบริการอาหารและเครื่องดื่ม	74 100.0	70 94.3	4 5.7	- -	- -	- -	4 5.7	- -	4 5.7	- -	- -	- -	4 5.7	Food and beverage service activities
59	การผลิตภาพยนตร์ วิทยุทัศน์ และรายการโทรทัศน์ การบันทึกเสียงและแผ่นเสียง และการจัดพิมพ์จำหน่ายหรือเผยแพร่ต้นฉบับ	10 100.0	9 90.0	1 10.0	- -	- -	- -	1 10.0	- -	1 10.0	- -	- -	- -	1 10.0	Motion picture, video and television programme production, sound recording and music publishing activities
60	การจัดพิมพ์และกิจการพิมพ์และการพิมพ์	1 100.0	1 100.0	- -	- -	- -	- -	- -	- -	- -	- -	- -	- -	- -	Programming and broadcasting activities
62	การจัดทำโปรแกรมคอมพิวเตอร์ การให้บริการทางโทรคมนาคม และกิจการที่เกี่ยวกับคอมพิวเตอร์	30 100.0	30 100.0	- -	- -	- -	- -	- -	- -	- -	- -	- -	- -	- -	Computer programming, consultancy and related activities
63	การบริการขนส่งทางบก	7 100.0	7 100.0	- -	- -	- -	- -	- -	- -	- -	- -	- -	- -	- -	Information service activities
68	กิจกรรมก่อสร้างอสังหาริมทรัพย์	130 100.0	130 100.0	- -	- -	- -	- -	- -	- -	- -	- -	- -	- -	- -	Real estate activities
69	กิจกรรมการกฎหมายและการบัญชี	29 100.0	29 100.0	- -	- -	- -	- -	- -	- -	- -	- -	- -	- -	- -	Legal and accounting activities
70	กิจกรรมก่อสร้างโรงงานปิโตรเลียมและการบริการให้คำปรึกษาด้านการบริหารจัดการ	5 100.0	5 100.0	- -	- -	- -	- -	- -	- -	- -	- -	- -	- -	- -	Activities of head offices; management consultancy activities
71	กิจกรรมด้านสถาปัตยกรรมและวิศวกรรม	27 100.0	27 100.0	- -	- -	- -	- -	- -	- -	- -	- -	- -	- -	- -	Architectural and engineering activities; technical testing and analysis
72	รมกิจกรรมคอมพิวเตอร์และการวิเคราะห์ทางสถิติ	3 100.0	3 100.0	- -	- -	- -	- -	- -	- -	- -	- -	- -	- -	- -	Scientific research and development
73	การโฆษณาและการวิจัยตลาด	19 100.0	19 100.0	- -	- -	- -	- -	- -	- -	- -	- -	- -	- -	- -	Advertising and market research
74	กิจกรรมทางวิชาชีพ วิทยาศาสตร์ และเทคนิคอื่นๆ	19 100.0	19 100.0	- -	- -	- -	- -	- -	- -	- -	- -	- -	- -	- -	Other professional, scientific and technical activities
77	กิจกรรมการให้เช่า	9 100.0	9 100.0	- -	- -	- -	- -	- -	- -	- -	- -	- -	- -	- -	Rental and leasing activities
78	กิจกรรมการจ้างงาน	8 100.0	8 100.0	- -	- -	- -	- -	- -	- -	- -	- -	- -	- -	- -	Employment activities
79	กิจกรรมของตัวแทนธุรกิจท่องเที่ยว การจัดงานเลี้ยง การบริการสำรอง และกิจกรรมที่เกี่ยวข้อง	3 100.0	3 100.0	- -	- -	- -	- -	- -	- -	- -	- -	- -	- -	- -	Travel agency, tour operator, reservation service and related activities
80	การบริการที่อำนวยความสะดวกแก่การสืบสวน	29 100.0	29 100.0	- -	- -	- -	- -	- -	- -	- -	- -	- -	- -	- -	Security and investigation activities
81	กิจกรรมการก่อสร้างอาคารและภูมิทัศน์	24 100.0	24 100.0	- -	- -	- -	- -	- -	- -	- -	- -	- -	- -	- -	Services to buildings and landscape activities
82	การบริการด้านการบริหารและสนับสนุนด้านเงินงาน	51 100.0	51 100.0	- -	- -	- -	- -	- -	- -	- -	- -	- -	- -	- -	Office administrative, office support and other business support activities
90	กิจกรรมการสร้างสรรค์ศิลปะและการบันเทิง	2 100.0	2 100.0	- -	- -	- -	- -	- -	- -	- -	- -	- -	- -	- -	Creative, arts and entertainment activities
92	กิจกรรมการพนันและการสล็อต	- -	- -	- -	- -	- -	- -	- -	- -	- -	- -	- -	- -	- -	Gambling and betting activities
93	กิจกรรมด้านการศึกษา ความบันเทิง และการนันทนาการ	4 100.0	4 100.0	- -	- -	- -	- -	- -	- -	- -	- -	- -	- -	- -	Sports activities and amusement and recreation activities
95	กิจกรรมคอมพิวเตอร์และของใช้ส่วนบุคคล และของใช้ในครัวเรือน	7 100.0	7 100.0	- -	- -	- -	- -	- -	- -	- -	- -	- -	- -	- -	Repair of computers and personal and household goods
96	กิจกรรมบริการส่วนบุคคลอื่นๆ	17 100.0	17 100.0	- -	- -	- -	- -	- -	- -	- -	- -	- -	- -	- -	Other personal service activities

หมายเหตุ : สถานประกอบการที่มีการดำเนินงานตั้งแต่ 11 คนขึ้นไป และมีรูปแบบการจัดตั้งตามกฎหมายเป็นหุ้นส่วนสามัญนิติบุคคล บริษัทจำกัด และบริษัทจำกัด (มหาชน)  
Note : Only establishments which 11 or more people working and having a legal form of establishment as juristic partnership, company limited and public company limited.  
ที่มา : สำนักงานธุรกิจและอุตสาหกรรม พ.ศ. 2565 (ธุรกิจการค้าและธุรกิจทางการบริการ) จังหวัดนนทบุรี สำนักงานสถิติแห่งชาติ กระทรวงดิจิทัลเพื่อเศรษฐกิจและสังคม  
Source : The 2022 Business and Industrial Census (Trade and Services Industry) Nonthaburi Province, National Statistical Office, Ministry of Digital Economy and Society.

ตาราง 15 จำนวนและร้อยละของสถานประกอบการที่รายงานปัญหาและอุปสรรคของสถานประกอบการ จำนวนตามชนิดธุรกิจ  
TABLE 15 NUMBER AND PERCENTAGE OF BUSINESS ESTABLISHMENTS WHICH REPORTED THE PROBLEMS AND OBSTACLES BY DIVISION OF BUSINESS INDUSTRY

รหัส Code	จำนวนสถานประกอบการ Number of establishments		ปัญหาและอุปสรรคของสถานประกอบการ/ Problems and obstacles of establishments																				อื่น ๆ Others								
	ผลกระทบ Affected		เศรษฐกิจ/ไม่ได้รับ Economic crisis / Yes / No		ต้นทุนสูง/ค่าจ้างสูงเกินไป High production cost / Labor Lack		การแข่งขัน Competition		ขาดเงินทุนและเงินหมุนเวียน Lack of loan / Lack of financing		การเข้าถึงตลาด Lower purchasing power		ขาดความเชี่ยวชาญในการทำการตลาด Lack of marketing capabilities		ภัยธรรมชาติ Natural disaster		การแพร่ระบาดของโรคโควิด 19 The spread of the coronavirus disease covid 19		อื่น ๆ Others												
	จำนวน Number	ร้อยละ %	จำนวน Number	ร้อยละ %	จำนวน Number	ร้อยละ %	จำนวน Number	ร้อยละ %	จำนวน Number	ร้อยละ %	จำนวน Number	ร้อยละ %	จำนวน Number	ร้อยละ %	จำนวน Number	ร้อยละ %	จำนวน Number	ร้อยละ %	จำนวน Number	ร้อยละ %											
	37,435	100.0	4,857	12.9	32,678	87.1	26,139	69.6	19,107	50.9	9,794	26.1	3,884	10.4	1,124	3.0	12,482	33.3	4,857	12.9	2,695	7.2	458	1.2	20,679	55.1	94	0.3	Total		
45	การขายและประกอบกิจการรถยนต์	3,463	100.0	413	11.9	3,050	88.1	2,302	66.5	2,191	63.3	1,182	34.1	498	14.4	129	3.7	1,097	31.7	475	13.7	345	10.0	49	1.4	1,636	47.2	35	1.0	Wholesale and retail trade; repair of motor vehicles and motorcycles	
46	การขาย (ยกเว้นยานยนต์และจักรยานยนต์)	2,672	100.0	313	11.7	2,359	88.3	1,869	70.0	1,665	62.3	786	29.4	332	12.4	100	3.8	810	30.3	400	15.0	265	9.9	84	3.1	1,518	56.8	14	0.5	Wholesale trade (except of motor vehicles and motorcycles)	
47	การขายปลีก (ยกเว้นยานยนต์และจักรยานยนต์)	11,424	100.0	1,494	13.1	9,930	86.9	7,818	68.4	5,735	50.2	2,503	21.9	933	8.2	134	1.2	3,795	33.2	1,561	13.7	654	5.7	102	0.9	5,982	52.4	29	0.3	Retail trade (except of motor vehicles and motorcycles)	
55	ที่พักแรม	91	100.0	-	-	91	100.0	77	84.5	53	58.1	30	32.4	8	8.6	24	26.7	31	33.7	18	20.1	11	11.5	4	4.2	80	87.9	1	1.1	Accommodation	
56	การบริการอาหารและเครื่องดื่ม	8,859	100.0	496	5.6	8,363	94.4	7,158	80.8	5,693	64.3	2,264	25.6	1,137	12.8	52	5.9	3,971	44.8	1,262	14.2	822	9.3	199	2.2	5,610	63.3	-	-	Food and beverage service activities	
59	การผลิตภาพยนตร์ วิทยุ โทรทัศน์ และรายการโทรทัศน์ การบันทึกเสียงและเสียง และโทรทัศน์จอภาพสี	43	100.0	6	13.5	37	86.5	29	68.4	20	46.7	13	30.5	2	3.5	-	-	9	21.2	4	9.3	-	-	-	-	19	44.9	-	-	Motion picture, video and television programme production, sound recording and music publishing activities	
60	แผนพรทัศน์	6	100.0	-	-	6	100.0	6	100.0	5	83.3	5	83.3	5	83.3	5	83.3	6	100.0	5	83.3	-	-	-	-	6	100.0	5	83.3	Programming and broadcasting activities	
62	การตัดต่อภาพยนตร์ การถ่ายภาพนิ่ง การถ่ายภาพวิดีโอ การถ่ายภาพเคลื่อนที่ และการจัดพิมพ์	115	100.0	27	23.5	88	76.5	53	46.4	49	43.0	25	22.1	20	17.4	5	4.4	26	23.0	9	7.8	6	4.8	3	2.2	44	38.0	-	-	Computer programming, consultancy and related activities	
63	การบริการสารสนเทศ	13	100.0	-	-	13	100.0	11	84.6	6	46.2	1	7.7	-	-	-	-	2	15.4	1	7.7	-	-	-	-	6	46.2	-	-	Information service activities	
68	กิจกรรมส่งเสริมการขาย	3,758	100.0	1,167	31.1	2,591	68.9	1,920	51.1	807	21.5	891	23.7	317	8.4	78	2.1	873	23.2	235	6.3	166	4.4	-	-	1,865	49.6	-	-	Real estate activities	
69	กิจกรรมลงทุนและการเงิน	410	100.0	128	31.3	282	68.7	210	51.3	95	23.1	99	24.2	47	11.6	6	1.4	10	2.4	44	10.7	9	2.2	2	0.4	156	38.0	-	-	Legal and accounting activities	
70	กิจกรรมก่อสร้างและโยธา การก่อสร้าง การก่อสร้างอาคาร การก่อสร้างทางหลวง การก่อสร้างท่าอากาศยาน การก่อสร้างท่าเรือ การก่อสร้างเขื่อน การก่อสร้างเขื่อนกั้นน้ำ การก่อสร้างเขื่อนกั้นน้ำ การก่อสร้างเขื่อนกั้นน้ำ	108	100.0	21	19.4	87	80.6	64	59.6	43	40.1	41	38.3	-	-	1	0.9	40	36.7	2	1.9	2	1.9	-	-	29	26.5	-	-	Activities of head offices; management consultancy activities	
71	กิจกรรมด้านสถาปัตยกรรมและวิศวกรรม	171	100.0	41	23.9	130	76.1	79	46.3	61	35.9	43	25.4	10	6.0	4	2.5	30	17.8	41	23.9	25	14.6	2	1.3	115	67.4	1	0.6	Architectural and engineering activities; technical testing and analysis	
72	การวิจัยและพัฒนาผลิตภัณฑ์	7	100.0	2	28.6	5	71.4	5	71.4	5	71.4	4	57.1	4	57.1	-	-	1	14.3	1	14.3	1	14.3	-	-	4	57.1	-	-	Scientific research and development	
73	การโฆษณาและการจัดตลาด	232	100.0	14	6.0	218	94.0	156	67.2	120	51.6	127	54.8	8	3.4	7	2.9	32	13.6	93	40.1	13	5.6	-	-	152	65.5	5	2.1	Advertising and market research	
74	กิจกรรมการวิจัย วิทยาศาสตร์ และเทคโนโลยี	258	100.0	27	10.4	231	89.6	172	66.5	95	36.9	62	24.2	68	26.5	8	3.0	68	26.4	36	14.0	41	15.8	-	-	150	58.0	-	-	Other professional, scientific and technical activities	
77	กิจกรรมการให้เช่า	142	100.0	17	12.2	125	87.8	106	74.5	67	47.4	28	19.9	21	15.0	4	2.5	45	31.8	26	18.5	20	14.3	-	-	73	51.7	2	1.4	Rental and leasing activities	
78	กิจกรรมการจ้าง	27	100.0	2	7.4	25	92.6	19	70.4	19	70.4	9	31.5	4	14.8	6	22.2	5	18.5	9	31.5	2	7.4	-	-	19	68.5	-	-	Employment activities	
79	กิจกรรมของสำนักงานธุรกิจท่องเที่ยว การจัดทำเที่ยว การบริการรถแท็กซี่ และกิจกรรมที่เกี่ยวข้อง	144	100.0	-	-	144	100.0	130	90.0	46	31.8	37	25.4	19	13.1	1	0.7	49	34.3	19	12.9	25	17.6	10	6.9	99	68.5	1	0.7	Travel agency, tour operator, reservation service and related activities	
80	การบริการรักษาความปลอดภัยและการสืบสวน	85	100.0	16	19.0	69	81.0	53	62.4	44	52.3	30	35.5	8	9.2	10	11.4	11	12.8	32	37.9	4	4.7	-	-	55	64.6	-	-	Security and investigation activities	
81	กิจกรรมการบริการส่งพัสดุภัณฑ์และไปรษณีย์	140	100.0	26	18.2	115	81.8	93	66.3	42	30.0	41	29.4	25	18.1	21	14.6	18	12.9	10	7.1	4	2.9	-	-	82	58.2	1	0.7	Services to buildings and landscape activities	
82	การบริการด้านการบริหารและสนับสนุนการดำเนินงานของสำนักงาน และกิจกรรมอื่น ๆ ที่สนับสนุนธุรกิจ	561	100.0	105	18.7	456	81.3	353	62.9	193	34.4	182	32.5	46	8.3	8	1.4	77	13.8	38	6.8	16	2.8	-	-	187	33.3	-	-	Office administrative, office support and other business support activities	
90	กิจกรรมการบันเทิง ศิลปะและสันทนาการ	28	100.0	4	13.4	24	86.6	21	74.1	10	34.8	3	8.9	3	8.9	-	-	6	22.3	12	42.9	14	48.2	-	-	23	83.0	-	-	Creative, arts and entertainment activities	
92	กิจกรรมการพนันและการเสี่ยงโชค	33	100.0	16	47.0	18	53.0	9	26.5	8	23.5	17	47.0	16	47.0	-	-	9	26.5	-	-	-	-	-	-	9	26.5	-	-	Gambling and betting activities	
93	กิจกรรมการพักผ่อน การบันเทิง และการบันเทิง	128	100.0	25	19.6	103	80.4	87	67.8	39	30.1	28	21.7	7	5.2	-	-	42	32.5	26	20.5	5	3.9	-	-	81	63.1	-	-	Sports activities and amusement and recreation activities	
95	การซ่อมแซมยานยนต์และจักรยานยนต์ การซ่อมแซมเครื่องใช้ภายในอาคาร และเครื่องใช้ครัวเรือน	734	100.0	51	6.9	683	93.1	527	71.8	390	53.1	249	33.9	47	6.4	17	2.4	213	29.0	123	16.7	57	7.8	-	-	392	53.4	-	-	Repair of computers and personal and household goods	
96	กิจกรรมบริการส่วนบุคคลอื่น ๆ	3,883	100.0	447	11.5	3,436	88.5	2,814	72.5	1,606	41.4	1,093	28.2	299	7.7	34	0.9	1,206	31.1	376	9.7	191	4.9	5	0.1	2,291	59.0	-	-	Other personal service activities	

หมายเหตุ : สอบนับมากกว่า 1 ข้อ  
Note : More than one answer  
ที่มา : สำมะโนธุรกิจในอุตสาหกรรม พ.ศ. 2565 (ธุรกิจการค้าและอุปสรรคของสถานประกอบการ) จังหวัดนนทบุรี สำนักงานสถิติแห่งชาติ กระทรวงดิจิทัลและเศรษฐกิจและสังคม  
Source : The 2022 Business and Industry Census (Trade and Services Industry) Nonthaburi Province, National Statistical Office, Ministry of Digital Economy and Society.

TABLE 16 NUMBER AND PERCENTAGE OF BUSINESS ESTABLISHMENTS WHICH REPORTED TO AID NEEDED FROM THE GOVERNMENT BY DIVISION OF BUSINESS INDUSTRY

รหัส Code	หมวดหมู่ธุรกิจ Division of business industry	จำนวนสถานประกอบการ Number of establishments		รายงานสิ่งที่ต้องการความช่วยเหลือจากรัฐบาล Reported to aid needs from the government																			
		รวม Total	ไม่ NO	ใช่ Yes	ลดอัตราดอกเบี้ย Lower rate interest	สนับสนุนแหล่งเงินทุน Support of funding	Moratorium	เพิ่มขีดความสามารถ Increase credit limit for entrepreneurs	ลดหย่อนภาษี Tax reduction scheme	ควบคุมราคาสินค้า Good prices control	แก้ไขกฎระเบียบ Amend government regulations	อื่นๆ Others											
		จำนวน Number	ร้อยละ %	จำนวน Number	ร้อยละ %	จำนวน Number	ร้อยละ %	จำนวน Number	ร้อยละ %	จำนวน Number	ร้อยละ %	จำนวน Number	ร้อยละ %	จำนวน Number	ร้อยละ %	จำนวน Number	ร้อยละ %	จำนวน Number	ร้อยละ %				
		37,595	100.0	8,452	22.5	29,083	77.5	13,025	34.7	11,172	29.8	8,136	21.7	5,999	14.4	11,948	31.8	17,859	47.6	6,361	17.0	935	2.5
45	การขนส่งและการขายปลีก การซ่อมยานยนต์ และจักรยานยนต์	3,463	100.0	1,012	29.2	2,451	70.8	1,300	37.5	1,252	36.1	638	18.4	496	14.3	1,246	36.0	1,224	35.4	361	10.4	115	3.3
46	การขนส่ง (ยกเว้นยานยนต์และจักรยานยนต์)	2,672	100.0	566	21.2	2,106	78.8	1,118	41.9	958	35.9	562	21.0	455	17.0	1,103	41.3	1,225	45.9	407	15.2	40	1.5
47	การขายปลีก (ยกเว้นยานยนต์และจักรยานยนต์)	11,024	100.0	2,968	26.9	8,056	73.1	3,187	27.9	3,146	27.5	1,856	16.3	1,120	9.8	2,919	25.6	5,457	47.8	1,305	11.4	301	2.6
55	ที่พักแรม	91	100.0	23	25.6	68	74.4	24	26.3	18	19.2	33	35.8	5	5.0	34	37.8	45	49.2	18	19.6	3	3.3
56	การบริการอาหารและเครื่องดื่ม	8,859	100.0	1,374	15.5	7,485	84.5	3,684	41.6	2,654	30.0	2,525	28.5	1,487	16.8	3,110	35.1	5,877	66.3	2,552	28.8	76	0.9
59	การผลิตยานยนต์ รถจักรยานยนต์ และรถจักรยานยนต์ การบินที่เชื่อมโยงกัน และการจัดพิมพ์หนังสือ	43	100.0	9	20.9	34	79.1	80.0	16	36.3	23	54.4	16	38.1	11	24.4	16	36.1	16	36.1	12	26.7	-
60	การผลิตยานยนต์	6	100.0	-	-	6	100.0	-	-	-	-	-	-	-	-	-	-	-	-	6	100.0	5	83.3
62	การผลิตยานยนต์และจักรยานยนต์	115	100.0	35	30.5	80	69.5	39	33.9	36	31.3	24	21.2	9	8.1	55	48.1	26	22.5	16	14.2	2	1.7
63	การบริการทางเทคโนโลยี	13	100.0	-	-	13	100.0	8	61.5	4	30.8	-	-	3	23.1	6	46.2	5	38.5	-	-	-	-
68	กิจกรรมก่อสร้าง	3,758	100.0	1,033	27.5	2,725	72.5	1,856	49.4	779	20.7	1,009	26.9	589	15.7	1,610	42.9	1,375	36.6	253	6.7	231	6.2
69	กิจกรรมของชุมชนและการบริการ	410	100.0	153	37.4	257	62.6	143	34.8	70	18.1	54	13.1	71	17.4	138	33.6	72	17.7	94	22.9	13	3.2
70	กิจกรรมของนักบินพาณิชย์และการบริการ	108	100.0	23	21.0	85	79.0	1	0.9	2	1.9	22	20.1	17	15.7	25	23.2	40	36.7	7	6.5	-	-
71	กิจกรรมที่สนับสนุนการบริการ	171	100.0	56	32.6	115	67.4	82	48.2	44	25.6	34	19.6	36	20.8	64	37.7	57	33.3	34	20.1	10	5.7
72	การวิจัยและพัฒนา	7	100.0	2	28.6	5	71.4	3	42.9	2	28.6	2	28.6	2	28.6	5	71.4	4	57.1	1	14.3	-	-
73	การวิจัยและพัฒนา	232	100.0	86	37.0	146	63.0	78	33.4	26	11.1	12	5.4	11	4.8	79	34.0	119	51.3	19	8.2	1	0.4
74	กิจกรรมก่อสร้าง	258	100.0	63	24.6	195	75.4	77	30.0	116	44.8	35	13.7	39	15.1	96	37.1	81	31.4	62	24.1	-	-
77	กิจกรรมการจ้าง	142	100.0	28	19.6	80.4	41	28.5	47	32.9	24	16.7	24	16.6	55	38.7	78	55.2	41	28.6	-	-	
78	กิจกรรมการจ้าง	27	100.0	-	-	27	100.0	4	14.8	4	14.8	3	11.1	2	7.4	22	81.5	11	38.9	21	77.8	2	7.4
79	กิจกรรมของนักบินพาณิชย์และการบริการ	144	100.0	12	8.1	132	91.9	79	54.6	40	27.7	22	15.0	48	33.5	50	34.9	31	21.2	69	47.7	-	-
80	การบริการทางเทคโนโลยีและการบริการ	85	100.0	41	48.1	44	51.9	18	21.4	11	12.9	9	11.1	10	11.6	26	31.2	19	22.8	15	18.0	1	1.2
81	กิจกรรมการบริการทางเทคโนโลยีและการบริการ	140	100.0	36	26.0	104	74.1	63	45.1	58	41.6	11	8.1	10	6.9	38	27.3	44	31.7	4	2.9	3	2.1
82	การบริการทางเทคโนโลยีและการบริการ	561	100.0	196	34.9	365	65.1	66	11.7	98	17.5	49	8.7	24	4.3	198	35.3	211	37.6	88	15.7	-	-
90	กิจกรรมการบริการทางเทคโนโลยีและการบริการ	28	100.0	4	12.5	25	87.5	11	39.3	4	13.4	7	25.9	6	22.3	14	48.2	11	39.3	15	51.8	4	13.4
92	กิจกรรมการบริการทางเทคโนโลยีและการบริการ	33	100.0	8	23.5	25	76.5	8	23.5	16	47.0	8	23.5	1	3.0	-	-	8	23.5	8	23.5	1	3.0
93	กิจกรรมการบริการทางเทคโนโลยีและการบริการ	128	100.0	26	20.7	102	79.4	35	27.6	41	31.8	16	12.8	20	15.5	47	36.8	62	48.3	34	26.7	2	1.8
95	กิจกรรมการบริการทางเทคโนโลยีและการบริการ	734	100.0	128	17.4	606	82.6	249	33.9	225	30.6	197	26.8	117	15.9	183	24.9	319	43.5	87	11.9	8	1.1
96	กิจกรรมการบริการทางเทคโนโลยีและการบริการ	3,883	100.0	571	14.7	3,312	85.3	836	21.5	1,495	38.5	967	24.9	788	20.3	1,443	37.2	834	21.5	116	3.0	-	-

หมายเหตุ : อาจมีมากกว่า 1 ข้อ  
 Note : More than one answer  
 ที่มา : สำนักงานคณะกรรมการกฤษฎีกาและสถิติราชการ กรมการปกครอง กระทรวงมหาดไทย  
 Source : The 2022 Business and Industrial Census (Trade and Services Industry) Nonthaburi Province, National Statistical Office, Ministry of Digital Economy and Society.

ตาราง 17 รายได้จากการดำเนินงานของสถานประกอบการธุรกิจในปี 2564 จำแนกตามหมวดหมู่ธุรกิจ และรูปแบบการจัดตั้งตามกฎหมาย  
TABLE 17 INCOME OF BUSINESS ESTABLISHMENTS IN 2021 BY DIVISION OF BUSINESS INDUSTRY AND FORM OF LEGAL ORGANIZATION  
(พันบาท In Thousand Baht)

รหัส Code	หมวดหมู่ธุรกิจ	รายได้จากการดำเนินงาน Income						Division of business industry
		รูปแบบการจัดตั้งตามกฎหมาย Form of legal organization						
		รวม Total	ส่วนบุคคล Individual proprietor	ห้างหุ้นส่วนสามัญ นิติบุคคล ห้างหุ้นส่วนจำกัด Juristic partnership	บริษัทจำกัด Company limited, public company limited	ส่วนราชการ รัฐวิสาหกิจ สหกรณ์ การรวมกลุ่ม สมาคม มูลนิธิ วิสาหกิจชุมชน และการจัดตั้งในรูปแบบอื่น Government, state-enterprise, cooperatives, bundling association, foundation, community enterprise and others	Total	
45	การขายส่งและการขายปลีก การซ่อมยานยนต์ และจักรยานยนต์	236,070,755.1	28,481,469.0	9,441,665.1	196,619,370.2	1,528,250.7	Wholesale and retail trade; repair of motor vehicles and motorcycles	
46	การขายส่ง (ยกเว้นยานยนต์และจักรยานยนต์)	42,058,476.2	5,079,094.8	622,273.0	36,357,108.4	-	Wholesale trade (except of motor vehicles and motorcycles)	
47	การขายปลีก (ยกเว้นยานยนต์และจักรยานยนต์)	57,538,496.4	2,334,167.3	2,459,755.6	52,744,573.5	-	Retail trade (except of motor vehicles and motorcycles)	
55	ที่พักรวม	69,968,951.6	8,648,394.6	3,601,057.7	57,371,232.2	348,267.2	Accommodation	
56	การบริการอาหารและเครื่องดื่ม	504,472.5	52,923.4	-	451,549.1	-	Food and beverage service activities	
59	การผลิตภาพยนตร์ วิดีทัศน์ และรายการโทรทัศน์ การบันทึกเสียงลงแผ่นเสียง และการจัดพิมพ์จำหน่ายหรือ เผยแพร่ดนตรี	12,049,597.5	7,344,961.7	153,262.6	4,551,373.1	-	Motion picture, video and television programme production, sound recording and music publishing activities	
60	การจัดส่งรายการและการแพร่กระจายเสียง	2,391,645.9	54.0	3,309.8	2,388,282.1	-	Programming and broadcasting activities	
62	การจัดทำโปรแกรมคอมพิวเตอร์ การให้บริการ เกี่ยวกับคอมพิวเตอร์ และกิจกรรมที่เกี่ยวข้อง	24,220.0	-	-	24,220.0	-	Computer programming, consultancy and related activities	
63	การบริการสารสนเทศ	4,686,806.2	-	26,224.2	4,660,582.1	-	Information service activities	
68	กิจกรรมอสังหาริมทรัพย์	804,606.4	287.0	-	804,319.4	-	Real estate activities	
69	กิจกรรมทางกฎหมายและการบัญชี	24,806,349.2	2,333,667.2	1,588,984.0	19,738,285.9	1,145,412.1	Legal and accounting activities	
70	กิจกรรมของสำนักงานใหญ่และการบริการ ให้คำปรึกษาด้านการบริหารจัดการ	1,663,836.6	60,242.2	17,942.0	1,560,607.6	25,044.8	Activities of head offices; management consultancy activities	
71	กิจกรรมด้านสถาปัตยกรรมและวิศวกรรม	1,137,673.7	-	-	1,137,673.7	-	Architectural and engineering activities; technical testing and analysis	
72	รวมถึงการทดสอบและการวิเคราะห์ทางเทคนิค	1,757,130.3	111,291.7	35,675.2	1,610,163.4	-	Scientific research and development	
73	การวิจัยและพัฒนาเชิงวิทยาศาสตร์	195,349.3	-	-	195,349.3	-	Advertising and market research	
74	การโฆษณาและการจัดตลาด	944,885.3	114,071.3	15,937.8	814,876.3	-	Other professional, scientific and technical activities	
77	กิจกรรมการให้เช่า	1,757,394.3	55,817.2	46,128.8	1,655,448.3	-	Rental and leasing activities	
78	กิจกรรมการจ้างงาน	821,106.3	62,682.3	164,794.6	593,629.3	-	Employment activities	
79	กิจกรรมของตัวแทนธุรกิจท่องเที่ยว การจัดงาน การบริการสำรอง และกิจกรรมที่เกี่ยวข้อง	383,735.4	-	-	383,735.4	-	Travel agency, tour operator, reservation service and related activities	
80	การบริการสำรองและกิจการที่เกี่ยวข้อง	509,598.7	3,393.4	16,380.0	489,825.3	-	Security and investigation activities	
81	การบริการรักษาความปลอดภัยและการสืบสวน	2,173,248.7	6,332.4	4,319.7	2,162,596.6	-	Services to buildings and landscape activities	
82	กิจกรรมการบริการสำหรับอาคารและภูมิทัศน์ การบริการด้านการบริหารและสนับสนุนการดำเนินงาน ของสำนักงาน และกิจกรรมอื่นๆ ที่สนับสนุนทางธุรกิจ	920,234.2	12,864.0	138,052.2	763,818.0	5,500.0	Office administrative, office support and other business support activities	
90	กิจกรรมการสร้างสรรค์ศิลปะและความบันเทิง	4,872,631.8	193,201.4	141,353.5	4,538,077.0	-	Creative, arts and entertainment activities	
92	กิจกรรมการพนันและการเสี่ยงโชค	265,601.6	14,260.0	-	251,341.6	-	Gambling and betting activities	
93	กิจกรรมด้านการศึกษา ความบันเทิง และการนันทนาการ	61,171.0	20,422.5	-	40,748.5	-	Sports activities and amusement and recreation activities	
95	การซ่อมคอมพิวเตอร์และของใช้ส่วนบุคคล และของใช้ครัวเรือน	196,531.7	111,972.6	2,400.0	78,132.5	4,026.7	Repair of computers and personal and household goods	
96	กิจกรรมบริการส่วนบุคคลอื่นๆ	564,473.8	286,142.1	88,332.9	189,998.8	-	Other personal service activities	
		3,012,530.6	1,635,226.0	315,481.7	1,061,822.9	-		

ที่มา : สำนักงานธุรกิจและอุตสาหกรรม พ.ศ. 2565 (ตุลาคมถึงสิงหาคม) จังหวัดนนทบุรี สำนักงานสถิติแห่งชาติ กระทรวงดิจิทัลและสังคม  
Source : The 2022 Business and Industrial Census (Trade and Services Industry) Nonthaburi Province, National Statistical Office, Ministry of Digital Economy and Society.

ตาราง 18 รายได้จากกิจการดำเนินงานของสถานประกอบการธุรกิจในปี 2564 จำแนกตามหมวดย่อยธุรกิจ และขนาดของสถานประกอบการ  
TABLE 18 INCOME OF BUSINESS ESTABLISHMENTS IN 2021 BY DIVISION OF BUSINESS INDUSTRY AND SIZE OF ESTABLISHMENT

รหัส Code	หมวดย่อยธุรกิจ	รายได้จากการดำเนินงาน Income										Total	Division of business industry	
		ขนาดของสถานประกอบการ / Size of establishment												
		1-5 คน	6-10 คน	11-15 คน	16-25 คน	26-30 คน	31-50 คน	51-200 คน	> 200 คน					
45	รวม การขายส่งและการขายปลีก การซ่อมยานยนต์ และจักรยานยนต์	236,070,755.1	49,925,907.8	50,007,283.1	18,741,635.5	27,374,671.2	18,650,507.4	18,676,545.4	31,985,850.0	20,708,354.6	-	-	Total	Wholesale and retail trade; repair of motor vehicles and motorcycles
46	การขนส่ง (ยกเว้นยานยนต์และจักรยานยนต์)	57,538,496.4	6,046,106.7	10,671,508.9	4,202,924.7	5,322,534.6	6,179,133.0	9,017,357.5	8,416,516.1	7,682,415.0	-	-	Wholesale trade (except of motor vehicles and motorcycles)	
47	การขายปลีก (ยกเว้นยานยนต์และจักรยานยนต์)	69,968,951.6	13,497,574.7	19,211,994.2	8,995,840.4	5,921,610.9	8,325,040.7	2,678,379.8	9,318,057.8	2,020,453.1	-	-	Retail trade (except of motor vehicles and motorcycles)	
55	ที่พักแรม	504,472.5	55,736.7	50,199.3	78,120.0	69,486.9	216,658.2	33,271.5	1,000.0	-	-	-	Accommodation	
56	กาบริการอาหารและเครื่องดื่ม	12,049,597.5	6,108,875.2	4,117,923.8	932,296.8	670,485.9	75,007.9	70,458.0	74,549.9	-	-	-	Food and beverage service activities	
59	การบริการคอมพิวเตอร์ วัสดุภัณฑ์ และรายการโทรทัศน์ การบันทึกเสียงลงหนังสือ และการจัดพิมพ์จำหน่ายหรือ เผยแพร่ดนตรี	2,391,645.9	24,315.3	47,012.0	162,501.6	1,649,882.5	-	42,000.0	-	465,934.5	-	-	Motion picture, video and television programme production, sound recording and music publishing activities	
60	การจัดส่งรายการและการแพร่กระจายเสียง	24,220.0	1,200.0	-	-	-	23,020.0	-	-	-	-	-	Programming and broadcasting activities	
62	การจัดทำโปรแกรมคอมพิวเตอร์ การให้บริการ เกี่ยวกับคอมพิวเตอร์ และกิจกรรมที่เกี่ยวข้อง	4,686,806.2	186,774.7	102,357.9	211,253.2	217,504.3	12,682.0	19,159.8	52,547.4	3,884,526.9	-	-	Computer programming, consultancy and related activities	
63	กาบริการสารสนเทศ	804,606.4	287.0	60,737.5	2,942.5	-	-	77,306.7	663,332.8	-	-	-	Information service activities	
68	กิจกรรมอสังหาริมทรัพย์	24,806,349.2	7,339,609.7	5,619,146.3	1,060,063.1	2,735,646.6	965,819.0	2,998,037.9	783,218.7	3,304,808.0	-	-	Real estate activities	
69	กิจกรรมทางกฎหมายและการบัญชี	1,663,836.6	561,009.1	303,350.9	338,074.6	56,421.3	69,153.7	137,601.2	28,029.7	170,196.2	-	-	Legal and accounting activities	
70	กิจกรรมของสำนักงานใหญ่และการบริการ ให้คำปรึกษาด้านการบริหารจัดการ	1,137,673.7	139,695.7	250,905.0	8,314.1	-	738,759.0	-	-	-	-	-	Activities of head offices; management consultancy activities	
71	กิจกรรมด้านสถาปัตยกรรมและวิศวกรรม	1,757,130.3	315,491.2	260,009.6	182,745.4	43,543.4	796.0	193,235.7	570,985.5	190,323.6	-	-	Architectural and engineering activities; technical testing and analysis	
72	การวิจัยและพัฒนาเชิงวิทยาศาสตร์	195,349.3	83,290.0	15,055.9	7,616.1	29,387.3	-	-	60,000.0	-	-	-	Scientific research and development	
73	กาวิจัยและการวิจัยตลาด	944,885.3	226,405.3	228,274.0	93,137.2	230,876.1	-	26,412.6	139,780.1	-	-	-	Advertising and market research	
74	กิจกรรมทางวิชาชีพ วิทยาศาสตร์ และเทคนิคอื่น ๆ	1,757,394.3	744,216.7	674,030.0	79,573.8	67,013.2	37,364.4	122,454.7	32,741.5	-	-	-	Other professional, scientific and technical activities	
77	กิจกรรมการให้เช่า	821,106.3	149,685.9	281,434.3	12,724.3	190,376.8	-	112,111.3	74,773.6	-	-	-	Rental and leasing activities	
78	กิจกรรมการจ้างงาน	383,735.4	19,422.0	16,816.3	-	270,265.4	-	37,231.7	40,000.0	-	-	-	Employment activities	
79	กิจกรรมท่องเที่ยวและกิจกรรมที่เกี่ยวข้อง	509,598.7	232,778.3	49,668.4	5,540.0	-	-	58,563.4	163,048.6	-	-	-	Travel agency, tour operator, reservation service and related activities	
80	กาบริการรักษาความปลอดภัยและการสืบสวน	2,173,248.7	57,813.4	116,909.2	118,320.9	82,755.9	-	-	126,988.0	1,670,461.4	-	-	Security and investigation activities	
81	กิจกรรมกาบริการสำหรับอาคารและภูมิทัศน์	920,234.2	314,151.3	88,232.6	38,941.0	51,048.4	-	4,034.0	135,000.0	288,826.8	-	-	Services to buildings and landscape activities	
82	กาบริการด้านการบริหารและสนับสนุนการดำเนินงาน ของสำนักงาน และกิจกรรมอื่น ๆ ที่สนับสนุนทางธุรกิจ	4,872,631.8	387,769.1	1,008,997.0	164,567.8	1,863,981.2	119,690.7	95,351.9	201,865.0	1,030,409.2	-	-	Office administrative, office support and other business support activities	
90	กิจกรรมการสร้างสรรค์ศิลปะและความบันเทิง	265,601.6	70,423.2	17,707.0	-	1,800.0	142,840.3	-	32,831.2	-	-	-	Creative, arts and entertainment activities	
92	กิจกรรมกาพนันและการเสี่ยงโชค	61,171.0	22,921.0	38,250.0	-	-	-	-	-	-	-	-	Gambling and betting activities	
93	กิจกรรมด้านกาบริการ ความบันเทิง และการบันเทิง	196,531.7	83,209.5	61,517.2	22,945.0	23,100.0	2,400.0	3,360.0	-	-	-	-	Sports activities and amusement and recreation activities	
95	กาซ่อมคอมพิวเตอร์และของใช้ส่วนบุคคล และของใช้ในชีวิตประจำวัน	564,473.8	310,970.8	99,117.6	74,080.6	14,873.8	62,909.0	2,521.9	-	-	-	-	Repair of computers and personal and household goods	
96	กิจกรรมบริการส่วนบุคคลอื่น ๆ	3,012,530.6	1,472,681.7	242,848.5	374,309.7	308,886.0	165,791.2	38,143.0	409,870.4	-	-	-	Other personal service activities	

ที่มา : สำนักธุรกิจและอุตสาหกรรม พ.ศ. 2565 (ธุรกิจทางการค้าและธุรกิจทางบริการ) จังหวัดน่านบุรี สำนักงานสถิติแห่งชาติ กระทรวงดิจิทัลเพื่อเศรษฐกิจและสังคม  
Source : The 2022 Business and Industrial Census (Trade and Services Industry) Nonthaburi Province, National Statistical Office, Ministry of Digital Economy and Society.



**ตอนที่ 3 ผลกระทบจากสถานการณ์การแพร่ระบาดของ  
ของโรคติดเชื้อไวรัสโคโรนา 19**

---







**ตอนที่ 3 ผลกระทบจากสถานการณ์การแพร่ระบาดของ  
โรคติดเชื้อไวรัสโคโรนา 19  
จำแนกตามขนาดของสถานประกอบการ**

---



# สารบัญ

ตอนที่ 3	ผลกระทบจากสถานการณ์การแพร่ระบาดของโรคติดเชื้อไวรัสโควิด 19 จำแนกตามขนาดของสถานประกอบการ	
ตาราง 1	จำนวนและร้อยละของสถานประกอบการธุรกิจ จำแนกตามผลกระทบที่ได้รับ จากสถานการณ์การแพร่ระบาดของโรคติดเชื้อไวรัสโควิด 19 และขนาดของสถาน- ประกอบการ	131
ตาราง 2	จำนวนและร้อยละของแนวทางแก้ไขปัญหาของสถานประกอบการธุรกิจที่ได้รับ ผลกระทบจากสถานการณ์การแพร่ระบาดของโรคติดเชื้อไวรัสโควิด 19 จำแนกตาม ขนาดของสถานประกอบการ	139
ตาราง 3	จำนวนและร้อยละของการฟื้นตัวของสถานประกอบการโดยเปรียบเทียบสัดส่วน รายรับในปี 2565 กับรายรับในปี 2562 (ปีก่อนเกิดสถานการณ์โรคติดเชื้อไวรัส โควิด 19) จำแนกตามขนาดของสถานประกอบการ	140
ตาราง 4	จำนวนและร้อยละอุปสรรคที่ทำให้ไม่สามารถฟื้นตัวของสถานประกอบการ จำแนกตามขนาดของสถานประกอบการ	141
ตาราง 5	จำนวนและร้อยละความช่วยเหลือจากรัฐบาลในสถานการณ์การแพร่ระบาด ของโรคติดเชื้อไวรัสโควิด 19 จำแนกตามขนาดของสถานประกอบการ	142



ตาราง 1 จำนวนและร้อยละของสถานประกอบการที่รับจากสถานประกอบการแพร่ระบาดของโรคติดเชื้อไวรัสโคโรนา 2019 และขนาดของสถานประกอบการ  
TABLE 1 NUMBER AND PERCENTAGE OF BUSINESS ESTABLISHMENTS BY THE EFFECT FROM THE SPREAD OF THE COVID-19 DISEASE AND SIZE OF ESTABLISHMENT

จำนวนสถาน- ประกอบการ Number of establishments	ผลกระทบที่ได้รับจากสถานการณ์การแพร่ระบาดของโรคติดเชื้อไวรัสโคโรนา 2019 The effect from the spread of the covid-19 disease																												
	รวม Total				ปี 2564 Decrease in revenue/order quantity in 2021				ปี 2565 Decrease in revenue/order quantity in 2022				ขนาดของสถานประกอบการ Size of establishment																
	จำนวน Number	ร้อยละ %	ไม่เกิดผลกระทบ Not effect	น้อยที่สุด Lowest	น้อย Low	ปานกลาง Medium	มาก High	มากที่สุด Highest	รวม Total	ไม่เกิดผลกระทบ Not effect	น้อยที่สุด Lowest	น้อย Low		ปานกลาง Medium	มาก High	มากที่สุด Highest													
<b>รวม</b>	<b>37,535</b>	<b>100.0</b>	<b>2,117</b>	<b>5.6</b>	<b>922</b>	<b>2.5</b>	<b>2,265</b>	<b>6.0</b>	<b>6,071</b>	<b>16.2</b>	<b>11,580</b>	<b>30.9</b>	<b>14,581</b>	<b>38.9</b>	<b>37,535</b>	<b>100.0</b>	<b>2,420</b>	<b>6.5</b>	<b>1,256</b>	<b>3.4</b>	<b>3,250</b>	<b>8.7</b>	<b>10,952</b>	<b>29.2</b>	<b>9,479</b>	<b>25.3</b>	<b>10,179</b>	<b>27.1</b>	<b>Total</b>
1- 5 คน	31,944	100.0	1,862	5.8	728	2.3	1,818	5.7	4,680	14.7	9,758	30.6	13,098	41.0	31,944	100.0	2,163	6.8	850	2.7	2,624	8.2	8,854	27.7	8,304	26.0	9,148	28.6	1- 5 persons
6 - 10 คน	3,746	100.0	131	3.5	130	3.5	183	4.9	1,034	27.6	1,208	32.3	1,061	28.3	3,746	100.0	127	3.4	333	8.9	337	9.0	1,446	38.6	765	20.4	739	19.7	6 - 10 persons
11 - 15 คน	932	100.0	76	8.1	31	3.4	108	11.6	144	15.5	374	40.1	198	21.3	932	100.0	87	9.3	49	5.2	111	11.9	353	37.8	213	22.8	121	13.0	11 - 15 persons
16 - 25 คน	471	100.0	471	100.0	23	4.9	20	4.3	76	16.1	102	21.7	136	28.8	471	100.0	20	4.2	14	2.9	89	19.0	163	34.7	111	23.6	74	15.6	16 - 25 persons
26 - 30 คน	153	100.0	153	100.0	6	4.1	1	0.7	21	13.9	35	22.9	44	28.4	153	100.0	5	3.4	5	3.3	23	14.9	49	31.7	29	18.6	43	28.1	26 - 30 persons
31 - 50 คน	163	100.0	163	100.0	13	8.2	6	3.9	32	19.7	49	30.1	33	20.3	163	100.0	14	8.8	3	1.8	40	24.5	48	29.5	30	18.7	27	16.7	31 - 50 persons
51 - 200 คน	102	100.0	102	100.0	6	5.9	2	2.0	20	19.6	22	21.6	25	24.5	102	100.0	3	2.9	1	1.0	20	19.6	34	33.3	24	23.5	20	19.6	51 - 200 persons
> 200 คน	24	100.0	24	100.0	-	-	2	8.3	7	29.2	4	16.7	3	12.5	24	100.0	1	4.2	1	4.2	6	25.0	6	25.0	3	12.5	7	29.2	more than 200 persons

ที่มา : สำนักงานธุรกิจและอุตสาหกรรม พ.ศ. 2565 (ธุรกิจทางการบริการ) จังหวัดนนทบุรี สำนักงานสถิติแห่งชาติ กระทรวงดิจิทัลเพื่อเศรษฐกิจและสังคม  
Source : The 2022 Business and Industrial Census (Trade and Services Industry) Norththaburi Province, National Statistical Office, Ministry of Digital Economy and Society.

ตาราง 1 จำนวนและร้อยละของสถานประกอบการธุรกิจ จำนวนตามผลกระทบที่ได้รับจากสถานการณ์การแพร่ระบาดของโรคติดเชื้อไวรัสโคโรนา (โควิด) และขนาดของสถานประกอบการ (ต่อ)  
 TABLE 1 NUMBER AND PERCENTAGE OF BUSINESS ESTABLISHMENTS BY THE EFFECT FROM THE SPREAD OF THE COVID-19 DISEASE AND SIZE OF ESTABLISHMENT (Cont'd.)

จำนวนสถาน- ประกอบการ Number of establishments	ผลกระทบที่ได้รับจากสถานการณ์การแพร่ระบาดของโรคติดเชื้อไวรัสโคโรนา (โควิด) 19 The effect from the spread of the covid-19 disease																														
	จำนวนลูกค้าลดลง ปี 2564 Decreasing of customers amount in 2021					รวม Total					จำนวนลูกค้าลดลง ปี 2565 Decreasing of customers amount in 2022																				
	จำนวน Number	ร้อยละ %	ไม่มีผลกระทบ Not effect	น้อยที่สุด Lowest	น้อย Low	ปานกลาง Medium	มาก High	มากที่สุด Highest	รวม Total	ไม่มีผลกระทบ Not effect	น้อยที่สุด Lowest	น้อย Low	ปานกลาง Medium	มาก High	มากที่สุด Highest	Size of establishment															
จำนวน Number	ร้อยละ %	จำนวน Number	ร้อยละ %	จำนวน Number	ร้อยละ %	จำนวน Number	ร้อยละ %	จำนวน Number	ร้อยละ %	จำนวน Number	ร้อยละ %	จำนวน Number	ร้อยละ %	จำนวน Number	ร้อยละ %	จำนวน Number	ร้อยละ %														
<b>รวม</b>	<b>37,535</b>	<b>100.0</b>	<b>2,019</b>	<b>5.4</b>	<b>908</b>	<b>2.4</b>	<b>2,230</b>	<b>5.9</b>	<b>6,215</b>	<b>16.6</b>	<b>12,485</b>	<b>33.3</b>	<b>13,678</b>	<b>36.4</b>	<b>37,535</b>	<b>100.0</b>	<b>2,299</b>	<b>6.1</b>	<b>1,174</b>	<b>3.1</b>	<b>3,435</b>	<b>9.2</b>	<b>11,253</b>	<b>30.0</b>	<b>9,488</b>	<b>25.3</b>	<b>9,886</b>	<b>26.3</b>	<b>Total</b>		
1- 5 คน	31,944	100.0	31,944	100.0	1,788	5.6	616	1.9	1,578	4.9	5,149	16.1	10,551	33.0	12,262	38.4	31,944	100.0	2,020	6.3	844	2.6	2,658	8.3	9,145	28.6	8,404	26.3	8,872	27.8	1- 5 persons
6 - 10 คน	3,746	100.0	3,746	100.0	102	2.7	217	5.8	414	11.0	724	19.3	1,248	33.3	1,042	27.8	3,746	100.0	147	3.9	213	5.7	514	13.7	1,396	37.3	759	20.3	718	19.2	6 - 10 persons
11 - 15 คน	932	100.0	932	100.0	75	8.0	42	4.5	89	9.6	145	15.6	420	45.1	161	17.3	932	100.0	82	8.8	81	8.7	94	10.1	406	43.5	161	17.2	115	12.4	11 - 15 persons
16 - 25 คน	471	100.0	471	100.0	24	5.1	17	3.7	69	14.6	96	20.3	165	34.9	101	21.4	471	100.0	20	4.2	13	2.8	84	17.8	180	38.1	99	21.0	75	16.0	16 - 25 persons
26 - 30 คน	153	100.0	153	100.0	6	4.1	3	2.0	22	14.5	35	22.9	40	25.8	47	30.7	153	100.0	6	4.1	10	6.5	26	16.8	45	29.1	21	13.7	46	29.7	26 - 30 persons
31 - 50 คน	163	100.0	163	100.0	18	10.9	7	4.5	30	18.4	42	26.0	37	22.6	29	17.6	163	100.0	18	10.9	9	5.3	35	21.6	50	30.6	20	12.5	31	19.1	31 - 50 persons
51 - 200 คน	102	100.0	102	100.0	6	5.9	3	2.9	22	21.6	19	18.6	23	22.6	29	28.4	102	100.0	5	4.9	3	2.9	25	24.5	26	25.5	21	20.6	22	21.6	51 - 200 persons
มากกว่า 200 คน	24	100.0	24	100.0	-	-	2	8.3	7	29.2	4	16.7	3	12.5	8	33.3	24	100.0	1	4.2	1	4.2	6	25.0	6	25.0	3	12.5	7	29.2	more than 200 persons

ที่มา : สำนะสำรวจและอุตสาหกรรม พ.ศ. 2565 (ธุรกิจและการค้าและธุรกิจจากบริการ) จังหวัดนonthaburi สำนักงานสถิติแห่งชาติ กระทรวงดิจิทัลเพื่อเศรษฐกิจและสังคม  
 Source : The 2022 Business and Industrial Census (Trade and Services Industry) Nonthaburi Province, National Statistical Office, Ministry of Digital Economy and Society.

ตาราง 1 จำนวนและร้อยละของสถานประกอบการธุรกิจ จำนวนตามลักษณะพื้นที่รับจากสถานประกอบการแพร่ระบาดของโรคติดเชื้อไวรัสโคโรนา 2019 และขนาดของสถานประกอบการ (ต่อ)  
 TABLE 1 NUMBER AND PERCENTAGE OF BUSINESS ESTABLISHMENTS BY THE EFFECT FROM THE SPREAD OF THE COVID-19 DISEASE AND SIZE OF ESTABLISHMENT (Cont'd.)

จำนวนสถาน- ประกอบการ Number of establishments	ผลกระทบที่ได้รับจากสถานการณ์การแพร่ระบาดของโรคติดเชื้อไวรัสโคโรนา 2019 The effect from the spread of the covid-19 disease												รวม Total	ต้นทุนในการดำเนินงานธุรกิจสูงเกิน ปี 2565 High production cost in 2022						รวม Total	ต้นทุนในการดำเนินงานธุรกิจสูงเกิน ปี 2564 High production cost in 2021						รวม Total	ขนาด Size of establishment				
	ไม่มีผลกระทบ Not effect				ปานกลาง Medium				มาก High					น้อย Low			ปานกลาง Medium				มาก High											
	จำนวน Number	ร้อยละ %	จำนวน Number	ร้อยละ %	จำนวน Number	ร้อยละ %	จำนวน Number	ร้อยละ %	จำนวน Number	ร้อยละ %	จำนวน Number	ร้อยละ %		จำนวน Number	ร้อยละ %	จำนวน Number	ร้อยละ %	จำนวน Number	ร้อยละ %		จำนวน Number	ร้อยละ %	จำนวน Number	ร้อยละ %	จำนวน Number	ร้อยละ %			จำนวน Number	ร้อยละ %		
<b>รวม</b>	<b>37,535</b>	<b>100.0</b>	<b>37,535</b>	<b>100.0</b>	<b>2,535</b>	<b>6.8</b>	<b>618</b>	<b>1.7</b>	<b>2,054</b>	<b>5.5</b>	<b>6,392</b>	<b>17.0</b>	<b>13,371</b>	<b>35.6</b>	<b>12,566</b>	<b>33.5</b>	<b>37,535</b>	<b>100.0</b>	<b>2,636</b>	<b>7.0</b>	<b>1,145</b>	<b>3.1</b>	<b>1,556</b>	<b>4.1</b>	<b>6,492</b>	<b>17.3</b>	<b>12,515</b>	<b>33.3</b>	<b>13,192</b>	<b>35.1</b>	<b>Total</b>	
1- 5 คน	31,944	100.0	31,944	100.0	2,281	7.1	516	1.6	1,610	5.0	5,138	16.1	11,457	35.9	10,943	34.3	31,944	100.0	2,354	7.4	992	3.1	1,117	3.5	4,930	15.4	11,116	34.8	11,435	35.8	1- 5 persons	
6 - 10 คน	3,746	100.0	3,746	100.0	136	3.6	84	2.3	227	6.1	837	22.4	1,323	35.3	1,138	30.4	3,746	100.0	168	4.5	115	3.1	206	5.5	1,029	27.5	975	26.0	1,254	33.5	6 - 10 persons	
11 - 15 คน	932	100.0	932	100.0	77	8.3	3	0.4	68	7.3	221	23.7	332	35.6	231	24.8	932	100.0	78	8.4	17	1.8	89	9.6	306	32.9	220	23.6	221	23.7	11 - 15 persons	
16 - 25 คน	471	100.0	471	100.0	25	5.3	8	1.6	69	14.6	104	22.1	145	30.7	121	25.7	471	100.0	19	4.1	7	1.4	68	14.5	130	27.5	112	23.8	135	28.7	16 - 25 persons	
26 - 30 คน	153	100.0	153	100.0	4	2.6	3	2.0	18	11.6	34	22.1	38	24.8	57	36.9	153	100.0	4	2.6	6	3.6	19	12.6	35	22.6	26	17.2	64	41.5	26 - 30 persons	
31 - 50 คน	163	100.0	163	100.0	10	5.8	-	-	33	20.0	36	21.9	48	29.5	37	22.8	163	100.0	9	5.2	3	1.8	32	19.4	39	23.7	36	22.2	45	27.6	31 - 50 persons	
51 - 200 คน	102	100.0	102	100.0	2	2.0	1	1.0	23	22.6	20	19.6	25	24.5	31	30.4	102	100.0	3	2.9	6	5.9	18	17.7	19	18.6	27	26.5	29	28.4	51 - 200 persons	
มากกว่า 200 คน	24	100.0	24	100.0	-	-	3	12.5	7	29.2	3	12.5	4	16.7	7	29.2	24	100.0	1	4.2	-	-	6	25.0	5	20.8	2	8.3	10	41.7	more than 200 persons	

ที่มา : สำนักงานสถิติแห่งชาติและธุรกิจบริการ การท่องเที่ยว การพาณิชย์ สำนักงานสถิติแห่งชาติ กระทรวงดิจิทัลและสังคม  
 Source : The 2022 Business and Industrial Census (Trade and Services Industry) Northaburi Province, National Statistical Office, Ministry of Digital Economy and Society.

ตาราง 1 จำนวนและร้อยละของสถานประกอบการธุรกิจ จำนวนตามผลกระทบที่ได้รับจากสถานการณ์แพร่ระบาดของโรคติดเชื้อไวรัสโคโรนา 2019 และขนาดของสถานประกอบการ (ต่อ)  
 TABLE 1 NUMBER AND PERCENTAGE OF BUSINESS ESTABLISHMENTS BY THE EFFECT FROM THE SPREAD OF THE COVID-19 DISEASE AND SIZE OF ESTABLISHMENT (Cont'd.)

จำนวนสถาน- ประกอบการ Number of establishments	ผลกระทบที่ได้รับจากสถานการณ์แพร่ระบาดของโรคติดเชื้อไวรัสโคโรนา 2019 The effect from the spread of the covid-19 disease														รวม Total	สภาพต่อทางการเงินลดลง ปี 2564 Decreasing of financial liquidity in 2022														รวม Total	สภาพต่อทางการเงินลดลง ปี 2565 Decreasing of financial liquidity in 2023													
	ไม่มีผลกระทบ Not effect				น้อย Low				ปานกลาง Medium				มาก High				มากที่สุด Highest				มากที่สุด Highest				มากที่สุด Highest																			
	จำนวน Number	ร้อยละ %	จำนวน Number	ร้อยละ %	จำนวน Number	ร้อยละ %	จำนวน Number	ร้อยละ %	จำนวน Number	ร้อยละ %	จำนวน Number	ร้อยละ %	จำนวน Number	ร้อยละ %		จำนวน Number	ร้อยละ %	จำนวน Number	ร้อยละ %	จำนวน Number	ร้อยละ %	จำนวน Number	ร้อยละ %	จำนวน Number	ร้อยละ %	จำนวน Number	ร้อยละ %	จำนวน Number	ร้อยละ %		จำนวน Number	ร้อยละ %	จำนวน Number	ร้อยละ %	จำนวน Number	ร้อยละ %								
<b>รวม</b>	<b>37,535</b>	<b>100.0</b>	<b>37,535</b>	<b>100.0</b>	<b>2,156</b>	<b>5.7</b>	<b>700</b>	<b>1.9</b>	<b>2,288</b>	<b>6.1</b>	<b>8,189</b>	<b>21.8</b>	<b>11,719</b>	<b>31.2</b>	<b>12,483</b>	<b>33.3</b>	<b>37,535</b>	<b>100.0</b>	<b>2,664</b>	<b>7.1</b>	<b>1,085</b>	<b>2.9</b>	<b>3,038</b>	<b>8.1</b>	<b>10,847</b>	<b>28.9</b>	<b>9,306</b>	<b>24.8</b>	<b>10,594</b>	<b>28.2</b>	<b>37,535</b>	<b>100.0</b>	<b>2,664</b>	<b>7.1</b>	<b>1,085</b>	<b>2.9</b>	<b>3,038</b>	<b>8.1</b>	<b>10,847</b>	<b>28.9</b>	<b>9,306</b>	<b>24.8</b>	<b>10,594</b>	<b>28.2</b>
1- 5 คน	31,944	100.0	31,944	100.0	1,911	6.0	537	1.7	1,641	5.1	6,597	20.7	10,185	31.9	11,073	34.7	31,944	100.0	2,382	7.5	863	2.7	2,211	6.9	8,755	27.4	8,406	26.3	9,326	29.2	31,944	100.0	2,382	7.5	863	2.7	2,211	6.9	8,755	27.4	8,406	26.3	9,326	29.2
6 - 10 คน	3,746	100.0	3,746	100.0	113	3.0	119	3.2	361	9.6	1,098	29.3	999	26.7	1,056	28.2	3,746	100.0	139	3.7	151	4.0	442	11.8	1,453	38.8	619	16.5	942	25.2	3,746	100.0	139	3.7	151	4.0	442	11.8	1,453	38.8	619	16.5	942	25.2
11 - 15 คน	932	100.0	932	100.0	73	7.9	8	0.9	124	13.3	282	30.3	288	30.9	157	16.8	932	100.0	75	8.1	40	4.3	206	22.1	351	37.7	125	13.4	134	14.4	932	100.0	75	8.1	40	4.3	206	22.1	351	37.7	125	13.4	134	14.4
16 - 25 คน	471	100.0	471	100.0	29	6.3	17	3.6	82	17.4	107	22.7	138	29.3	98	20.8	471	100.0	35	7.5	14	3.0	88	18.8	155	32.9	85	18.0	94	19.9	471	100.0	35	7.5	14	3.0	88	18.8	155	32.9	85	18.0	94	19.9
26 - 30 คน	153	100.0	153	100.0	5	3.3	5	3.3	21	13.9	31	20.4	46	29.9	45	29.3	153	100.0	6	3.9	7	4.3	24	15.5	43	27.9	29	18.8	45	29.6	153	100.0	6	3.9	7	4.3	24	15.5	43	27.9	29	18.8	45	29.6
31 - 50 คน	163	100.0	163	100.0	18	10.9	6	3.6	34	20.6	42	25.9	37	22.6	27	16.5	163	100.0	18	10.9	6	3.6	43	26.1	46	28.5	21	12.9	29	18.0	163	100.0	18	10.9	6	3.6	43	26.1	46	28.5	21	12.9	29	18.0
51 - 200 คน	102	100.0	102	100.0	4	3.9	6	5.9	18	17.7	29	28.4	24	23.5	21	20.6	102	100.0	5	4.9	4	3.9	20	19.6	37	36.3	20	19.6	16	15.7	102	100.0	5	4.9	4	3.9	20	19.6	37	36.3	20	19.6	16	15.7
มากกว่า 200 คน	24	100.0	24	100.0	2	8.3	2	8.3	7	29.2	3	12.5	3	12.5	7	29.2	24	100.0	3	12.5	1	4.2	5	20.8	6	25.0	2	8.3	7	29.2	24	100.0	3	12.5	1	4.2	5	20.8	6	25.0	2	8.3	7	29.2

ที่มา : สำนักสถิติและอุตสาหกรรม พ.ศ. 2565 (สำนักงานสถิติแห่งชาติ กระทรวงดิจิทัลเพื่อเศรษฐกิจและสังคม)  
 Source : The 2022 Business and Industrial Census (Trade and Services Industry) Nonthaburi Province, National Statistical Office, Ministry of Digital Economy and Society.



ตาราง 1 จำนวนและร้อยละของสถานประกอบการที่รับจากสถานการณ์แพร่ระบาดของโรคติดเชื้อไวรัสโคโรนา 19 และขนาดของสถานประกอบการ (ต่อ)  
 TABLE 1 NUMBER AND PERCENTAGE OF BUSINESS ESTABLISHMENTS BY THE EFFECT FROM THE SPREAD OF THE COVID-19 DISEASE AND SIZE OF ESTABLISHMENT (Cont'd.)

ขนาดของสถานประกอบการ Establishments	จำนวน Number	ร้อยละ %	ผลกระทบที่ได้รับจากสถานการณ์การแพร่ระบาดของโรคติดเชื้อไวรัสโคโรนา 19 The effect from the spread of the covid-19 disease						รวม Total	จำนวน Number	ร้อยละ %	ผลการจ้างงานใหม่ ปี 2564 Decreasing of new employees hired in 2021						รวม Total	จำนวน Number	ร้อยละ %	ผลการจ้างงานใหม่ ปี 2565 Decreasing of new employees hired in 2022						รวม Total	จำนวน Number	ร้อยละ %	ขนาด Size	
			ไม่มีผลกระทบ Not effect	น้อยที่สุด Lowest	น้อย Low	ปานกลาง Medium	มาก High	มากที่สุด Highest				ไม่มีผลกระทบ Not effect	น้อยที่สุด Lowest	น้อย Low	ปานกลาง Medium	มาก High	มากที่สุด Highest				ไม่มีผลกระทบ Not effect	น้อยที่สุด Lowest	น้อย Low	ปานกลาง Medium	มาก High	มากที่สุด Highest					
<b>รวม</b>	<b>37,535</b>	<b>100.0</b>	<b>64.7</b>	<b>1,541</b>	<b>4.1</b>	<b>1,788</b>	<b>4.8</b>	<b>2,506</b>	<b>6.7</b>	<b>4,363</b>	<b>11.6</b>	<b>3,051</b>	<b>8.1</b>	<b>37,535</b>	<b>100.0</b>	<b>25,482</b>	<b>67.9</b>	<b>1,692</b>	<b>4.5</b>	<b>2,056</b>	<b>5.5</b>	<b>3,829</b>	<b>10.2</b>	<b>2,374</b>	<b>6.3</b>	<b>2,102</b>	<b>5.6</b>	<b>Total</b>			
1- 5 คน	31,944	100.0	31,944	100.0	22,575	70.7	835	2.6	1,125	3.5	1,553	4.9	3,327	10.4	2,528	7.9	31,944	100.0	23,519	73.6	997	3.1	1,260	4.0	2,662	8.3	1,838	5.8	1- 5 persons		
6 - 10 คน	3,746	100.0	3,746	100.0	1,162	31.0	480	12.8	384	10.3	605	16.1	745	19.9	369	9.9	3,746	100.0	1,349	36.0	510	13.6	444	11.9	751	20.0	363	9.7	6 - 10 persons		
11 - 15 คน	932	100.0	932	100.0	258	27.7	103	11.0	111	11.9	203	21.8	166	17.8	91	9.8	932	100.0	287	30.8	106	11.4	153	16.4	247	26.5	81	8.7	11 - 15 persons		
16 - 25 คน	471	100.0	471	100.0	157	33.3	63	13.5	93	19.7	71	15.1	56	11.9	31	6.5	471	100.0	171	36.2	47	10.1	111	23.5	77	16.3	45	9.5	16 - 25 persons		
26 - 30 คน	153	100.0	153	100.0	52	33.8	17	10.8	19	12.1	30	19.6	27	17.7	9	6.1	153	100.0	61	40.0	8	5.2	18	11.4	47	30.4	14	8.8	26 - 30 persons		
31 - 50 คน	163	100.0	163	100.0	48	29.4	23	13.9	23	14.0	30	18.3	22	13.7	18	10.7	163	100.0	57	34.8	15	8.9	32	19.7	31	18.8	14	8.3	31 - 50 persons		
51 - 200 คน	102	100.0	102	100.0	24	23.5	15	14.7	27	26.5	14	13.7	18	17.7	4	3.9	102	100.0	28	27.5	6	5.9	31	30.4	15	14.7	18	17.7	4	3.9	51 - 200 persons
มากกว่า 200 คน	24	100.0	24	100.0	9	37.5	5	20.8	7	29.2	-	-	2	8.3	1	4.2	24	100.0	11	45.8	3	12.5	7	29.2	1	4.2	1	4.2	1	4.2	more than 200 persons

ที่มา : สำนักงานสถิติแห่งชาติ กระทรวงดิจิทัล เศรษฐกิจและสังคม  
 Source : The 2022 Business and Industrial Census (Trade and Services Industry). Nonthaburi Province, National Statistical Office, Ministry of Digital Economy and Society.

ตาราง 1 จำนวนและร้อยละของสถานประกอบการธุรกิจ จำนวนสถานประกอบการที่มีรับผลกระทบจากโรคติดเชื้อไวรัสโคโรนา 2019 และขนาดของสถานประกอบการ (ต่อ)  
 TABLE 1 NUMBER AND PERCENTAGE OF BUSINESS ESTABLISHMENTS BY THE EFFECT FROM THE COVID-19 DISEASE AND SIZE OF ESTABLISHMENT (Cont'd.)

จำนวนสถานประกอบการ Number of establishments	ผลกระทบที่ได้รับจากสถานการณ์การแพร่ระบาดของโรคติดเชื้อไวรัสโคโรนา 2019 The effect from the spread of the covid-19 disease																														
	เลิกจ้างพนักงาน ปี 2564 Dismissal of employees in 2021						เลิกจ้างพนักงาน ปี 2565 Dismissal of employees in 2022																								
	รวม Total		ไม่ผลกระทบ Not effect		น้อยที่สุด Lowest		น้อย Low		ปานกลาง Medium		มาก High		มากที่สุด Highest																		
จำนวน Number	ร้อยละ %	จำนวน Number	ร้อยละ %	จำนวน Number	ร้อยละ %	จำนวน Number	ร้อยละ %	จำนวน Number	ร้อยละ %	จำนวน Number	ร้อยละ %	จำนวน Number	ร้อยละ %	จำนวน Number	ร้อยละ %																
<b>รวม</b>	<b>37,535</b>	<b>100.0</b>	<b>37,535</b>	<b>100.0</b>	<b>26,757</b>	<b>71.3</b>	<b>2,209</b>	<b>5.9</b>	<b>1,453</b>	<b>3.9</b>	<b>2,634</b>	<b>7.0</b>	<b>2,104</b>	<b>5.6</b>	<b>2,378</b>	<b>6.3</b>	<b>37,535</b>	<b>100.0</b>	<b>27,840</b>	<b>74.2</b>	<b>1,837</b>	<b>4.9</b>	<b>1,604</b>	<b>4.3</b>	<b>3,520</b>	<b>9.4</b>	<b>1,467</b>	<b>3.9</b>	<b>1,267</b>	<b>3.4</b>	<b>Total</b>
1-5 คน	31,944	100.0	31,944	100.0	24,177	75.7	1,508	4.7	851	2.7	1,742	5.5	1,574	4.9	2,092	6.6	31,944	100.0	25,004	78.3	1,149	3.6	998	3.1	2,500	7.8	1,159	3.6	1,134	3.6	1-5 persons
6-10 คน	3,746	100.0	3,746	100.0	1,823	48.7	445	11.9	304	8.1	628	16.8	349	9.3	197	5.3	3,746	100.0	1,992	53.2	451	12.0	308	8.2	697	18.6	210	5.6	89	2.4	6-10 persons
11-15 คน	932	100.0	932	100.0	365	39.1	120	12.9	122	13.1	164	17.6	101	10.9	60	6.5	932	100.0	421	45.2	122	13.1	120	12.9	200	21.5	47	5.1	21	2.2	11-15 persons
16-25 คน	471	100.0	471	100.0	198	42.1	81	17.3	94	20.0	52	11.0	36	7.6	10	2.1	471	100.0	213	45.1	75	15.9	96	20.5	55	11.6	24	5.0	9	1.9	16-25 persons
26-30 คน	153	100.0	153	100.0	72	46.9	15	9.6	22	14.4	21	13.7	16	10.1	8	5.2	153	100.0	77	50.2	13	8.7	18	11.4	32	20.6	6	3.9	8	5.2	26-30 persons
31-50 คน	163	100.0	163	100.0	76	46.5	23	14.2	25	15.4	18	10.8	13	7.8	9	5.2	163	100.0	84	51.6	17	10.1	28	16.9	24	14.7	6	3.9	5	2.8	31-50 persons
51-200 คน	102	100.0	102	100.0	36	35.3	13	12.8	27	26.5	10	9.8	14	13.7	2	2.0	102	100.0	37	36.3	8	7.8	29	28.4	12	11.8	15	14.7	1	1.0	51-200 persons
มากกว่า 200 คน	24	100.0	24	100.0	11	45.8	3	12.5	8	33.3	-	-	1	4.2	1	4.2	24	100.0	12	50.0	2	8.3	8	33.3	1	4.2	-	-	1	4.2	more than 200 persons

ที่มา : สำนักงานสถิติแห่งชาติ กรุงเทพมหานคร และธุรกิจทางการ บริการ จังหวัดนนทบุรี สำนักงานสถิติแห่งชาติ กระทรวงดิจิทัลเพื่อเศรษฐกิจและสังคม  
 Source : The 2022 Business and Industrial Census (Trade and Services Industry) Nonthaburi Province, National Statistical Office, Ministry of Digital Economy and Society.

ตาราง 1 จำนวนและร้อยละของสถานประกอบการที่ได้รับความเสียหายจากการแพร่ระบาดของโรคติดเชื้อไวรัสโคโรนา 2019 และขนาดของสถานประกอบการ (ต่อ)  
 TABLE 1 NUMBER AND PERCENTAGE OF BUSINESS ESTABLISHMENTS BY THE EFFECT FROM THE SPREAD OF THE COVID-19 DISEASE AND SIZE OF ESTABLISHMENT (Cont'd)

จำนวนและร้อยละของสถานประกอบการ Number of establishments	ผลกระทบที่ได้รับจากสถานการณ์การแพร่ระบาดของโรคติดเชื้อไวรัสโคโรนา 2019 The effect from the spread of the covid-19 disease																													
	รวม Total						ความล่าช้าในการขนส่งสินค้า ปี 2564 Delay in shipping in 2021						ความล่าช้าในการขนส่งสินค้า ปี 2565 Delay in shipping in 2022																	
	จำนวน Number	ร้อยละ %	จำนวน Number	ร้อยละ %	จำนวน Number	ร้อยละ %	น้อยที่สุด Lowest	น้อย Low	ปานกลาง Medium	มาก High	มากที่สุด Highest	รวม Total	ไม่มีผลกระทบ Not effect	น้อยที่สุด Lowest	น้อย Low	ปานกลาง Medium	มาก High	มากที่สุด Highest	รวม Total	ไม่มีผลกระทบ Not effect	น้อยที่สุด Lowest	น้อย Low	ปานกลาง Medium	มาก High	มากที่สุด Highest					
<b>รวม</b>	<b>37,535</b>	<b>100.0</b>	<b>37,535</b>	<b>100.0</b>	<b>37,535</b>	<b>100.0</b>	<b>5.4</b>	<b>2,146</b>	<b>5.7</b>	<b>3,123</b>	<b>8.3</b>	<b>2,789</b>	<b>7.4</b>	<b>2,098</b>	<b>5.6</b>	<b>37,535</b>	<b>100.0</b>	<b>26,841</b>	<b>71.5</b>	<b>3,008</b>	<b>8.0</b>	<b>2,289</b>	<b>6.1</b>	<b>3,224</b>	<b>8.6</b>	<b>1,158</b>	<b>3.1</b>	<b>1,015</b>	<b>2.7</b>	<b>2.7</b>
1- 5 คน	31,944	100.0	31,944	100.0	31,944	100.0	4.1	1,433	4.5	2,222	7.0	2,173	6.8	1,740	5.5	31,944	100.0	24,275	76.0	2,222	7.0	1,388	4.4	2,351	7.4	858	2.7	849	2.7	2.7
6 - 10 คน	3,746	100.0	3,746	100.0	3,746	100.0	4.39	11.7	45.5	12.1	59.7	15.9	40.5	10.8	26.1	7.0	3,746	100.0	1,744	46.6	55.6	14.9	57.4	15.3	55.2	14.7	19.9	5.3	12.0	3.2
11 - 15 คน	932	100.0	932	100.0	932	100.0	14.4	15.4	8.0	8.6	16.4	17.6	12.2	13.1	5.3	5.7	932	100.0	494	46.6	123	13.3	141	15.2	167	18.0	45	4.8	21	2.2
16 - 25 คน	471	100.0	471	100.0	471	100.0	185	39.4	71	15.1	93	19.8	47	10.0	24	5.2	471	100.0	207	44.0	66	14.1	93	19.8	57	12.0	32	6.9	15	3.3
26 - 30 คน	153	100.0	153	100.0	153	100.0	67	44.0	18	11.4	16	10.6	17	11.1	14	9.2	153	100.0	73	47.9	10	6.5	18	11.6	37	23.9	8	4.9	8	5.2
31 - 50 คน	163	100.0	163	100.0	163	100.0	51	31.6	20	12.4	31	18.8	20	12.5	4	2.3	163	100.0	58	35.5	26	15.9	32	19.4	37	22.5	10	6.1	1	0.6
51 - 200 คน	102	100.0	102	100.0	102	100.0	32	31.4	3	2.9	31	30.4	5	4.9	2	2.0	102	100.0	36	35.3	2	2.0	35	34.3	22	21.6	6	5.9	1	1.0
มากกว่า 200 คน	24	100.0	24	100.0	24	100.0	3	12.5	8	33.3	3	12.5	-	-	-	24	100.0	14	58.3	2	8.3	7	29.2	1	4.2	-	-	-	-	-

ที่มา: สำนักงานสถิติและอุตสาหกรรม พ.ศ. 2565 (สำนักงานสถิติแห่งชาติ กระทรวงดิจิทัลเพื่อเศรษฐกิจและสังคม)  
 Source : The 2022 Business and Industrial Census (Trade and Services Industry) Nonhaburi Province, National Statistical Office, Ministry of Digital Economy and Society.

ตาราง 1 จำนวนและร้อยละของสถานประกอบการธุรกิจ จำนวนตามผลกระทบที่ได้รับจากสถานการณ์แพร่ระบาดของโรคติดเชื้อไวรัสโคโรนา 2019 และขนาดของสถานประกอบการ (ต่อ)  
 TABLE 1 NUMBER AND PERCENTAGE OF BUSINESS ESTABLISHMENTS BY THE EFFECT FROM THE SPREAD OF THE COVID-19 DISEASE AND SIZE OF ESTABLISHMENT (Cont'd.)

ขนาดของสถานประกอบการ Number of establishments	ผลกระทบที่ได้รับจากสถานการณ์การแพร่ระบาดของโรคติดเชื้อไวรัสโคโรนา 2019 The effect from the spread of the covid-19 disease																
	สิ้นปี 2564 Others in 2021					สิ้นปี 2565 Others in 2022					Size of establishment						
	รวม Total	ไม่มีผลกระทบ Not effect	น้อยที่สุด Lowest	น้อย Low	ปานกลาง Medium	มาก High	มากที่สุด Highest	รวม Total	ไม่มีผลกระทบ Not effect	น้อยที่สุด Lowest		น้อย Low	ปานกลาง Medium	มาก High	มากที่สุด Highest		
จำนวน ร้อยละ Number %	จำนวน ร้อยละ Number %	จำนวน ร้อยละ Number %	จำนวน ร้อยละ Number %	จำนวน ร้อยละ Number %	จำนวน ร้อยละ Number %	จำนวน ร้อยละ Number %	จำนวน ร้อยละ Number %	จำนวน ร้อยละ Number %	จำนวน ร้อยละ Number %	จำนวน ร้อยละ Number %	จำนวน ร้อยละ Number %	จำนวน ร้อยละ Number %	จำนวน ร้อยละ Number %	จำนวน ร้อยละ Number %			
<b>รวม</b>	37,535	100.0	37,535	100.0	36,512	97.3	76	0.2	328	0.9	466	1.2	120	0.3	34	0.1	<b>Total</b>
1-5 คน	31,944	100.0	31,944	100.0	31,221	97.7	39	0.1	157	0.5	417	1.3	90	0.3	19	0.1	1- 5 persons
6 - 10 คน	3,746	100.0	3,746	100.0	3,639	97.2	17	0.5	43	1.2	20	0.6	16	0.4	10	0.3	6 - 10 persons
11 - 15 คน	932	100.0	932	100.0	874	93.8	7	0.7	33	3.5	5	0.5	9	1.0	4	0.4	11 - 15 persons
16 - 25 คน	471	100.0	471	100.0	406	86.2	7	1.4	54	11.4	1	0.2	2	0.4	2	0.4	16 - 25 persons
26 - 30 คน	153	100.0	153	100.0	136	88.7	-	-	9	6.1	7	4.6	-	-	1	0.7	26 - 30 persons
31 - 50 คน	163	100.0	163	100.0	142	87.4	-	-	19	11.4	1	0.6	-	-	1	0.6	31 - 50 persons
51 - 200 คน	102	100.0	102	100.0	79	77.5	1	1.0	17	16.7	4	3.9	1	1.0	-	-	51 - 200 persons
มากกว่า 200 คน	24	100.0	24	100.0	19	79.2	-	-	5	20.8	-	-	-	-	5	20.8	more than 200 persons

ที่มา : สำนักส่งเสริมและอุตสาหกรรม พ.ศ. 2565 (ธุรกิจทางการค้าและธุรกิจทางการบริการ) จังหวัดนนทบุรี สำนักงานสถิติแห่งชาติ กระทรวงดิจิทัลเพื่อเศรษฐกิจและสังคม  
 Source : The 2022 Business and Industrial Census (Trade and Services Industry) Nonthaburi Province, National Statistical Office, Ministry of Digital Economy and Society.

ตาราง 2 จำนวนและร้อยละของแนวทางแก้ไขปัญหของสถานประกอบการที่ได้รับผลกระทบจากสถานการณ์แพร่ระบาดของโรคติดเชื้อไวรัสโคโรนา 2019 จำนวนตามขนาดของสถานประกอบการ  
TABLE 2. NUMBER AND PERCENTAGE OF SOLVING PROBLEMS OF BUSINESS ESTABLISHMENTS AFFECTED BY THE EPIDEMIC SITUATION OF COVID-19 BY SIZE OF ESTABLISHMENT

จำนวนสถานประกอบการ		แนวทางแก้ไขปัญหของสถานประกอบการที่ได้รับผลกระทบจากสถานการณ์การแพร่ระบาดของโรคติดเชื้อไวรัสโคโรนา 2019																	
Number of establishments		SOLVING PROBLEMS OF ENTERPRISES AFFECTED BY THE EPIDEMIC SITUATION OF COVID-19																	
รวม Total	จำนวน Number	ผลกระทบ Affected		หยุดกิจการชั่วคราว/ เปิดดำเนินการบางส่วน Temporarily suspend/open some business	ปรับตัวไม่พำ ธุรกิจรูปแบบอื่น Switch to business other business	ปรับเปลี่ยนกระบวนการ/ให้บริการ โดยนำเทคโนโลยีเข้ามาใช้ Modify the sales and services process by introducing technology	ปรับรูปแบบการจ้างแรงงาน/ปรับรูปแบบการทำงาน Adjust the form of hiring workers	ปรับเปลี่ยนรูปแบบการจ้างงาน Modify the working style	อื่นๆ Others	จำนวน Number	ร้อยละ %	รวม Total							
		ไม่ได้รับ NO	ได้รับ Yes																
รวม	37,535	11,729	31.3	25,806	68.8	17,090	45.5	449	1.2	3,489	9.3	6,910	18.4	1,255	3.3	2,344	6.2	2,344	6.2
1- 5 คน	31,944	10,289	32.2	21,655	67.8	14,717	46.1	406	1.3	2,860	9.0	4,539	14.2	928	2.9	2,204	6.9	2,204	6.9
6 - 10 คน	3,746	957	25.6	2,789	74.5	1,605	42.9	19	0.5	398	10.6	1,576	42.1	194	5.2	78	2.1	78	2.1
11 - 15 คน	932	180	19.3	752	80.7	450	48.3	6	0.6	111	11.9	469	50.3	43	4.6	27	2.9	27	2.9
16 - 25 คน	471	150	31.9	321	68.1	182	38.6	7	1.5	53	11.2	182	38.7	44	9.4	18	3.9	18	3.9
26 - 30 คน	153	42	27.3	111	72.7	47	30.4	6	3.6	27	17.8	53	34.5	21	13.6	7	4.6	7	4.6
31 - 50 คน	163	53	32.3	110	67.7	53	32.7	5	3.1	19	11.8	63	38.8	14	8.3	5	3.2	5	3.2
51 - 200 คน	102	44	43.1	58	56.9	34	33.3	-	-	17	16.7	24	23.5	9	8.8	4	3.9	4	3.9
มากกว่า 200 คน	24	14	58.3	10	41.7	2	8.3	1	4.2	3	12.5	4	16.7	3	12.5	-	-	-	-

หมายเหตุ : ตอบได้มากกว่า 1 ข้อ

Note : More than one answer

ที่มา : สำมะโนธุรกิจและอุตสาหกรรม พ.ศ. 2565 (ธุรกิจทางการค้าและธุรกิจทางการบริการ) จังหวัดนนทบุรี สำนักงานสถิติแห่งชาติ กระทรวงดิจิทัลเพื่อเศรษฐกิจและสังคม

Source : The 2022 Business and Industrial Census (Trade and Services Industry) Nonthaburi Province, National Statistical Office, Ministry of Digital Economy and Society.

ตาราง 3 จำนวนและร้อยละของกิจการฟื้นตัวของสถานประกอบการโดยเปรียบเทียบสัดส่วนรายรับในปี 2562 (ปีก่อนเกิดสถานการณ์โรคติดเชื้อไวรัสโคโรนา 19) จำนวนตามขนาดของสถานประกอบการ  
TABLE 3 NUMBER AND PERCENTAGE OF THE RECOVERY OF ENTERPRISES BY COMPARING THE REVENUE RATIO IN 2022 WITH THE REVENUE IN 2019 (BEFORE THE COVID-19 SITUATION) BY SIZE OF ESTABLISHMENT

ขนาดของสถานประกอบการ	การฟื้นตัวของสถานประกอบการโดยเปรียบเทียบสัดส่วนรายรับในปี 2565 กับรายรับในปี 2562												Size of establishment
	จำนวนสถานประกอบการ						The recovery of enterprises by comparing the revenue ratio in 2022 with the revenue in 2019						
	จำนวน	ร้อยละ	จำนวน	ร้อยละ	จำนวน	ร้อยละ	จำนวน	ร้อยละ	จำนวน	ร้อยละ	จำนวน	ร้อยละ	
รวม	37,535	100.0	5,915	15.8	10,643	28.4	17,527	46.7	3,112	8.3	337	0.9	Total
1- 5 คน	31,944	100.0	5,066	15.9	9,384	29.4	14,841	46.5	2,583	8.1	70	0.2	1- 5 persons
6 - 10 คน	3,746	100.0	667	17.8	946	25.3	1,648	44.0	279	7.4	206	5.5	6 - 10 persons
11 - 15 คน	932	100.0	69	7.4	186	20.0	468	50.2	166	17.8	44	4.7	11 - 15 persons
16 - 25 คน	471	100.0	51	10.9	63	13.3	308	65.4	45	9.5	4	0.9	16 - 25 persons
26 - 30 คน	153	100.0	25	16.5	20	13.1	91	59.3	13	8.5	4	2.6	26 - 30 persons
31 - 50 คน	163	100.0	26	16.0	19	11.7	89	54.6	21	12.7	8	5.1	31 - 50 persons
51 - 200 คน	102	100.0	11	10.8	22	21.6	65	63.7	3	2.9	1	1.0	51 - 200 persons
มากกว่า 200 คน	24	100.0	-	-	4	16.7	17	70.8	3	12.5	-	-	more than 200 persons

ที่มา : สำนักงานธุรกิจและอุตสาหกรรม พ.ศ. 2565 (ธุรกิจทางการค้าและธุรกิจทางการบริการ) จังหวัดนนทบุรี สำนักงานสถิติแห่งชาติ กระทรวงดิจิทัลเพื่อเศรษฐกิจและสังคม

Source : The 2022 Business and Industrial Census (Trade and Services Industry) Nonthaburi Province, National Statistical Office, Ministry of Digital Economy and Society.

ตาราง 4 จำนวนและร้อยละอุปสรรคที่ทำให้ไม่สามารถฟื้นตัวของสถานประกอบการ จำนวนตามขนาดของสถานประกอบการ  
TABLE 4 NUMBER AND PERCENTAGE OBSTACLE OF ESTABLISHMENT RECUPERATION BY SIZE OF ESTABLISHMENT

ขนาดของสถานประกอบการ Establishment size	จำนวน Number	ร้อยละ %	การฟื้นตัวของสถานประกอบการ The recovery of enterprises		อุปสรรคที่ทำให้ไม่สามารถฟื้นตัว Obstacle of establishment recuperation		การขนส่ง/ การเดินทางยัง ไม่กลับสู่ระดับปกติ Transport/travel has not returned to normal		กำลังซื้อยังคง อ่อนแอ Purchasing power remains weak		ขาดแคลนแรงงาน Labor shortage		ลูกค้ามีการสั่งซื้อ จากประเทศอื่น ๆ (Diversification) The customer has an order from another country		พฤติกรรม ของผู้บริโภค เปลี่ยนแปลง Consumer behavior changes		มาตรการ ภาครัฐ Government measures		อื่น ๆ Others		Size of establishment		
			จำนวน Number	ร้อยละ %	จำนวน Number	ร้อยละ %	จำนวน Number	ร้อยละ %	จำนวน Number	ร้อยละ %	จำนวน Number	ร้อยละ %	จำนวน Number	ร้อยละ %	จำนวน Number	ร้อยละ %	จำนวน Number	ร้อยละ %	จำนวน Number	ร้อยละ %			
รวม Total	37,535	100.0	16,558	44.1	5,915	35.7	10,643	64.3	13,902	84.0	929	5.6	546	3.3	364	2.2	8,638	52.2	4,349	26.3	428	2.6	Total
1- 5 คน	31,944	100.0	14,450	45.2	5,066	35.1	9,384	64.9	12,064	83.5	771	5.3	439	3.0	296	2.1	7,532	52.1	3,861	26.7	395	2.7	1- 5 persons
6 - 10 คน	3,746	100.0	1,613	43.1	667	41.4	946	58.6	1,425	88.4	111	6.9	58	3.6	41	2.5	846	52.5	392	24.3	6	0.4	6 - 10 persons
11 - 15 คน	932	100.0	255	27.3	69	26.9	186	73.1	209	82.0	24	9.3	33	12.9	7	2.7	128	50.4	38	15.1	14	5.5	11 - 15 persons
16 - 25 คน	471	100.0	114	24.2	51	45.1	63	54.9	104	91.1	11	9.7	6	4.8	6	5.4	60	52.3	24	20.9	5	4.0	16 - 25 persons
26 - 30 คน	153	100.0	45	29.6	25	55.8	20	44.2	31	68.0	6	13.8	2	4.4	8	16.6	34	74.6	13	28.2	7	15.5	26 - 30 persons
31 - 50 คน	163	100.0	45	27.6	26	57.8	19	42.2	36	81.1	3	6.7	4	8.9	2	3.3	21	47.4	18	40.0	-	-	31 - 50 persons
51 - 200 คน	102	100.0	33	32.4	11	33.3	22	66.7	29	87.9	2	6.1	4	12.1	5	15.2	16	48.5	3	9.1	2	6.1	51 - 200 persons
มากกว่า 200 คน	24	100.0	4	16.7	-	-	4	100.0	4	100.0	-	-	-	-	-	-	1	25.0	1	25.0	-	-	more than 200 persons

หมายเหตุ : ตอบได้มากกว่า 1 ข้อ

Note : More than one answer

ที่มา : สำนักธุรกิจและอุตสาหกรรม พ.ศ. 2565 (ธุรกิจทางการค้าและธุรกิจทางการบริการ) จังหวัดนonthaburi สำนักงานสถิติแห่งชาติ กระทรวงดิจิทัลเพื่อเศรษฐกิจและสังคม

Source : The 2022 Business and Industrial Census (Trade and Services Industry) Nonthaburi Province, National Statistical Office, Ministry of Digital Economy and Society.

ตาราง 5 จำนวนและร้อยละความช่วยเหลือจากรัฐบาลในสถานการณ์การแพร่ระบาดของโรคติดเชื้อไวรัสโคโรนา 2019 จำนวนตามขนาดของสถานประกอบการ  
TABLE 5 NUMBER AND PERCENTAGE GOVERNMENT ASSISTANCE IN THE SPREAD OF THE COVID-19 DISEASE BY SIZE OF ESTABLISHMENT

ขนาดของสถานประกอบการ	จำนวนสถาน- ประกอบการ	ร้อยละ %	ความช่วยเหลือจากรัฐบาลในสถานการณ์การแพร่ ระบาดของโรคติดเชื้อไวรัสโคโรนา 2019 เพียงพอหรือไม่ Government assistance in the spread of the COVID-19 disease		ร้อยละ %	เพียงพอ Enough		ร้อยละ %	Size of establishment
			ไม่เพียงพอ Not enough	จำนวน Number		ร้อยละ %	จำนวน Number		
<b>รวม</b>	<b>37,535</b>	<b>100.0</b>	<b>11,818</b>	<b>31.5</b>	<b>25,717</b>	<b>68.5</b>		<b>Total</b>	
1 - 5 คน	31,944	100.0	10,274	32.2	21,670	67.8		1 - 5 persons	
6 - 10 คน	3,746	100.0	1,111	29.7	2,635	70.3		6 - 10 persons	
11 - 15 คน	932	100.0	204	21.9	728	78.1		11 - 15 persons	
16 - 25 คน	471	100.0	116	24.6	355	75.4		16 - 25 persons	
26 - 30 คน	153	100.0	42	27.6	111	72.4		26 - 30 persons	
31 - 50 คน	163	100.0	47	29.0	116	71.0		31 - 50 persons	
51 - 200 คน	102	100.0	21	20.6	81	79.4		51 - 200 persons	
มากกว่า 200 คน	24	100.0	3	12.5	21	87.5		more than 200 persons	

ที่มา : สำนักบริหารข้อมูลเชิงพื้นที่และธุรกิจทางการบริการ จังหวัดนนทบุรี สำนักงานสถิติแห่งชาติ กระทรวงดิจิทัลเพื่อเศรษฐกิจและสังคม  
Source : The 2022 Business and Industrial Census (Trade and Services Industry) Nonthaburi Province, National Statistical Office, Ministry of Digital Economy and Society.





**ตอนที่ 3 ผลกระทบจากสถานการณ์การแพร่ระบาดของ  
โรคติดเชื้อไวรัสโคโรนา 2019 (COVID-19) จำแนกตามหมวดย่อยธุรกิจ**

---



# สารบัญตารางสถิติ

ตอนที่ 3	ผลกระทบจากสถานการณ์การแพร่ระบาดของโรคติดเชื้อไวรัสโคโรนา 2019 จำแนกตามหมวดย่อยธุรกิจ	
ตาราง 1	จำนวนและร้อยละของสถานประกอบการธุรกิจ จำแนกตามผลกระทบที่ได้รับ จากสถานการณ์การแพร่ระบาดของโรคติดเชื้อไวรัสโคโรนา 2019 และหมวดย่อยธุรกิจ	147
ตาราง 2	จำนวนและร้อยละของแนวทางแก้ไขปัญหาของสถานประกอบการธุรกิจที่ได้รับ ผลกระทบจากสถานการณ์การแพร่ระบาดของโรคติดเชื้อไวรัสโคโรนา 2019 จำแนกตาม หมวดย่อยธุรกิจ	155
ตาราง 3	จำนวนและร้อยละของการฟื้นตัวของสถานประกอบการโดยเปรียบเทียบสัดส่วน รายรับในปี 2565 กับรายรับในปี 2562 (ปีก่อนเกิดสถานการณ์โรคติดเชื้อไวรัส โคโรนา 2019) จำแนกตามหมวดย่อยธุรกิจ	156
ตาราง 4	จำนวนและร้อยละอุปสรรคที่ทำให้ไม่สามารถฟื้นตัวของสถานประกอบการ จำแนกตามหมวดย่อยธุรกิจ	157
ตาราง 5	จำนวนและร้อยละความช่วยเหลือจากรัฐบาลในสถานการณ์การแพร่ระบาด ของโรคติดเชื้อไวรัสโคโรนา 2019 จำแนกตามหมวดย่อยธุรกิจ	158



ตาราง 1 จำนวนและร้อยละของสถานประกอบการที่ได้รับจากสถานการณ์การแพร่ระบาดของโรคติดเชื้อไวรัสโคโรนา 19 และหน่วยย่อยธุรกิจ  
 TABLE 1 NUMBER AND PERCENTAGE OF BUSINESS ESTABLISHMENTS BY THE EFFECT FROM THE SPREAD OF COVID-19 DISEASE AND DIVISION OF BUSINESS INDUSTRY

รหัส Code	หมวดย่อยธุรกิจ	จำนวนสถาน- ประกอบการ Number of establishments		การกระจายตัวจากสถานการณ์การแพร่ระบาดของโรคติดเชื้อไวรัสโคโรนา 19 The effect from the spread of the covid-19 disease										รวม Total	Division of business industry		
		จำนวน Number	ร้อยละ %	ปริมาณ/ยอดสั่งซื้อสินค้าลดลง ปี 2564 Decrease in revenue/order quantity in 2021					ปริมาณ/ยอดสั่งซื้อสินค้าลดลง ปี 2565 Decrease in revenue/order quantity in 2022								
				ต่ำสุด Lowest	ต่ำ Low	ปานกลาง Medium	สูง High	สูงสุด Highest	ต่ำสุด Lowest	ต่ำ Low	ปานกลาง Medium	สูง High	สูงสุด Highest				
		จำนวน Number	ร้อยละ %	จำนวน Number	ร้อยละ %	จำนวน Number	ร้อยละ %	จำนวน Number	ร้อยละ %	จำนวน Number	ร้อยละ %	จำนวน Number	ร้อยละ %	จำนวน Number	ร้อยละ %	จำนวน Number	ร้อยละ %
		รวม Total		รวม Total		รวม Total		รวม Total		รวม Total		รวม Total		รวม Total		รวม Total	
45	การขายส่งและการขายปลีก การซ่อม และจักรยานยนต์	37,535	100.0	2,117	5.6	922	2.5	2,265	6.0	6,071	16.2	11,580	30.9	14,581	38.9	37,535	100.0
46	การขายส่ง (ยกเว้นรถยนต์และจักรยานยนต์)	2,672	100.0	66	2.5	27	1.0	240	9.0	650	24.3	928	34.7	761	28.5	2,672	100.0
47	การขายส่งปลีก (ยกเว้นยานยนต์และจักรยานยนต์)	11,424	100.0	607	5.3	208	1.8	1,006	8.8	1,935	16.9	3,790	33.2	3,878	33.9	11,424	100.0
55	ที่พักแรม	91	100.0	-	-	2	2.2	7	7.1	12	12.8	28	31.1	43	46.8	91	100.0
56	การบริการอาหารและเครื่องดื่ม	8,859	100.0	472	5.3	239	2.7	385	4.4	847	9.6	2,638	29.8	4,279	48.3	8,859	100.0
59	การสันทนาการ กีฬาและนันทนาการ การบันเทิงเชิงแสงสี และการจัด แสดงดนตรี	43	100.0	1	2.3	-	-	13	29.1	4	10.0	2	4.7	23	54.0	43	100.0
60	การจัดรายการและการแพร่ภาพ	6	100.0	-	-	-	-	1	16.7	-	-	5	83.3	-	-	6	100.0
62	การจัดทำโปรแกรมคอมพิวเตอร์ การ เกี่ยวข้องกับคอมพิวเตอร์ และกิจกรรมที่ เกี่ยวข้องกับคอมพิวเตอร์	115	100.0	17	14.4	1	0.9	11	9.2	25	21.9	20	17.7	41	36.0	115	100.0
63	การบริการสารสนเทศ	13	100.0	-	-	-	-	4	30.8	1	7.7	5	38.5	3	23.1	13	100.0
68	กิจกรรมของสหพันธ์	3,758	100.0	506	13.5	86	2.3	142	3.8	1,249	33.2	966	25.7	808	21.5	3,758	100.0
69	กิจกรรมทางกฎหมายและการบัญชี	410	100.0	17	4.1	55	13.5	32	7.9	137	33.4	83	20.1	86	21.1	410	100.0
70	กิจกรรมของสำนักงานใหญ่และการ ให้บริการด้านบริการจัดการ	108	100.0	-	-	1	0.9	4	3.7	22	20.1	18	16.7	63	58.6	108	100.0
71	กิจกรรมด้านสถาปัตยกรรมและวิศวกร รวมถึงการทดสอบและการวิเคราะห์ การวิจัยและพัฒนาเชิงวิทยาศาสตร์	171	100.0	3	1.9	14	8.3	35	20.4	19	11.3	61	35.7	38	22.5	171	100.0
72	การวิจัยและพัฒนาเชิงวิทยาศาสตร์	7	100.0	-	-	1	14.3	-	-	3	42.9	1	14.3	2	28.6	7	100.0
73	กิจกรรมทางการศึกษาด้าน กิจกรรมทางวิชาชีพ วิทยาศาสตร์ และ กิจกรรมการกีฬา	232	100.0	19	7.3	-	-	12	5.1	6	2.5	69	29.8	139	59.8	232	100.0
77	กิจกรรมการกีฬา	142	100.0	-	-	6	3.9	13	9.2	35	24.9	36	25.5	52	36.6	142	100.0
78	กิจกรรมการจ้างงาน	27	100.0	-	-	-	-	4	14.8	4	14.8	7	24.1	13	46.3	27	100.0
79	กิจกรรมของตัวแทนธุรกิจท่องเที่ยว การบริการสำรอง และกิจกรรมที่เกี่ยวข้อง การบริการรักษาความปลอดภัยและ การบริการรักษาความปลอดภัยและ การบริการด้านการบริหารความเสี่ยง	144	100.0	-	-	-	-	5	3.7	5	3.7	23	15.8	111	77.0	144	100.0
80	การบริการรักษาความปลอดภัยและ การบริการรักษาความปลอดภัยและ การบริการด้านการบริหารความเสี่ยง	85	100.0	4	4.5	-	-	4	5.1	35	40.9	21	24.6	21	24.9	85	100.0
81	การบริการรักษาความปลอดภัยและ การบริการด้านการบริหารความเสี่ยง	140	100.0	23	16.4	4	2.6	4	2.9	1	0.7	66	46.8	43	30.6	140	100.0
82	การบริการด้านการบริหารความเสี่ยง	561	100.0	48	8.5	23	4.0	53	9.5	98	17.5	80	14.3	260	46.3	561	100.0
90	กิจกรรมการสร้างสรรค์ศิลปะและ กิจกรรมการบันเทิง	28	100.0	-	-	6	22.3	1	3.6	6	22.3	4	12.5	11	39.3	28	100.0
92	กิจกรรมการบันเทิงและการแสดง ศิลปะ	33	100.0	-	-	-	-	10	29.6	16	47.0	-	-	8	23.5	33	100.0
93	กิจกรรมด้านการศึกษา ความบันเทิง และ การสื่อสารมวลชน	128	100.0	1	1.0	5	3.9	12	9.4	17	13.6	16	12.6	76	59.5	128	100.0
95	การซ่อมคอมพิวเตอร์และงาน ที่เกี่ยวข้อง	734	100.0	46	6.3	10	1.4	42	5.8	119	16.2	214	29.2	302	41.2	734	100.0
96	กิจกรรมบริการส่วนบุคคลอื่นๆ	3,883	100.0	80	2.1	123	3.2	108	2.8	299	7.7	1,212	31.2	2,061	53.1	3,883	100.0

ที่มา : สำนักงานคณะกรรมการส่งเสริมการลงทุน (บีโอไอ) จังหวัดนนทบุรี สำนักงานสถิติแห่งชาติ กระทรวงดิจิทัลเพื่อเศรษฐกิจและสังคม  
 Source : The 2022 Business and Industrial Census (Trade and Services Industry), National Statistical Office, Ministry of Digital Economy and Society.

ตาราง 1 จำนวนและร้อยละของสถานประกอบการธุรกิจ จำนวนสถานประกอบการที่ได้รับอนุญาตตามกฎหมายระดับประเทศของโรคติดเชื้อไวรัสโควิด 19 และหน่วยย่อยธุรกิจ (ต่อ)  
TABLE 1 NUMBER AND PERCENTAGE OF BUSINESS ESTABLISHMENTS BY THE EFFECT FROM THE SPREAD OF THE COVID-19 DISEASE AND DIVISION OF BUSINESS INDUSTRY (Cont'd)

รหัส Code	ประเภทกิจการ Number of establishments	ผลกระทบที่ได้รับจากสถานการณ์แพร่ระบาดของโรคติดเชื้อไวรัสโควิด 19 The effect from the spread of the covid-19 disease												รวม Total	Division of business industry																
		จำนวนลูกค้าลดลง ปี 2564 Decreasing of customers amount in 2021						จำนวนลูกค้าลดลง ปี 2565 Decreasing of customers amount in 2022																							
		จำนวน Number	ร้อยละ %	จำนวน Number	ร้อยละ %	จำนวน Number	ร้อยละ %	จำนวน Number	ร้อยละ %	จำนวน Number	ร้อยละ %	จำนวน Number	ร้อยละ %																		
45	การขนส่งและการพาณิชย์ และกิจการขนส่ง	37,535	100.0	37,535	100.0	2,019	5.4	908	2.4	2,230	5.9	6,215	16.6	12,485	33.3	13,678	36.4	37,535	100.0	2,299	6.1	1,174	3.1	3,435	9.2	11,253	30.0	9,488	25.3	9,886	26.3
46	การขนส่ง (ยกเว้นยานยนต์และจักรยานยนต์)	2,672	100.0	2,672	100.0	76	2.8	38	1.4	242	9.0	601	22.5	948	35.5	767	28.7	2,672	100.0	80	3.0	101	3.8	321	12.0	948	35.5	655	24.5	567	21.2
47	การขนส่ง (ยกเว้นยานยนต์และจักรยานยนต์)	11,424	100.0	11,424	100.0	622	5.5	231	2.0	963	8.4	2,000	17.5	3,866	33.8	3,741	32.8	11,424	100.0	643	5.6	346	3.0	1,516	13.3	3,293	28.3	2,707	23.7	2,979	26.1
55	ที่พักแรม	91	100.0	91	100.0	2	2.2	-	-	3	3.3	11	11.9	34	37.5	41	45.2	91	100.0	2	2.2	3	3.3	6	6.2	11	11.9	59	64.3	11	12.2
56	การบริการอาหารและเครื่องดื่ม	8,859	100.0	8,859	100.0	480	5.4	265	3.0	363	4.1	802	9.1	3,154	35.6	3,796	42.9	8,859	100.0	515	5.8	290	2.8	337	3.8	2,425	27.4	2,741	31.0	2,592	29.3
59	การบริการอาหารที่จัดที่ร้านอาหารและร้านกาแฟ การบริการที่สิ่งของมือสอง และบริการจัดเลี้ยงต่างๆ	43	100.0	43	100.0	1	2.3	-	-	9	19.8	7	15.8	4	8.1	23	54.0	43	100.0	1	2.3	-	-	12	26.7	11	24.7	11	24.4	9	21.9
60	การบริการทางการแพทย์และการบริการขนส่ง	6	100.0	6	100.0	-	-	-	-	1	16.7	5	83.3	-	-	-	-	6	100.0	-	-	-	-	-	-	-	-	-	-	-	-
62	การค้าปลีกและการบริการขนส่ง การค้าปลีกสินค้าแฟชั่น การให้บริการสปา บริการที่ศูนย์ออกกำลังกาย และกิจกรรมที่เกี่ยวกับ	115	100.0	115	100.0	18	15.2	2	1.7	10	8.4	17	15.0	29	25.5	39	34.2	115	100.0	18	15.2	2	1.7	12	10.5	31	27.0	22	19.4	30	26.1
63	การบริการทางการแพทย์	13	100.0	13	100.0	-	-	-	-	4	30.8	1	7.7	4	30.8	4	30.8	13	100.0	-	-	-	-	5	38.5	3	23.1	2	15.4	3	23.1
68	กิจการขนส่งทางบก	3,758	100.0	3,758	100.0	384	10.2	78	2.1	122	3.2	1,314	35.0	968	25.8	893	23.8	3,758	100.0	532	14.2	151	4.0	511	13.6	1,444	38.4	421	11.2	698	18.6
69	กิจการคมนาคมและการขนส่ง	410	100.0	410	100.0	3	0.8	55	13.5	46	11.1	137	33.4	81	19.7	88	21.5	410	100.0	4	1.1	70	17.2	51	12.4	174	42.4	45	11.0	65	16.0
70	กิจการก่อสร้างและกิจการบริการ ให้บริการช่างด้านการบริการจัดการ	108	100.0	108	100.0	-	-	1	0.9	6	5.6	22	20.1	18	16.7	61	56.8	108	100.0	-	-	1	0.9	27	24.7	17	15.7	22	20.1	42	38.6
71	กิจการค้าปลีกและการบริการ บริการการขนส่งและการบริการที่ศูนย์ออกกำลังกาย	171	100.0	171	100.0	3	1.5	16	9.6	26	15.1	34	19.8	58	33.7	35	20.4	171	100.0	13	7.8	14	8.0	30	17.3	50	29.4	44	25.9	20	11.7
72	การวิจัยและพัฒนาเชิงวิทยาศาสตร์	7	100.0	7	100.0	-	-	1	14.3	-	-	3	42.9	1	14.3	2	28.6	7	100.0	-	-	-	-	3	42.9	3	42.9	1	14.3	-	-
73	การโฆษณาและการจัดตลาด	232	100.0	232	100.0	7	2.8	5	2.1	10	4.4	3	1.1	66	28.6	142	61.0	232	100.0	7	2.8	7	2.8	10	4.1	90	38.7	60	25.7	60	25.9
74	กิจการบริการวิชาชีพ วิทยาศาสตร์ และเทคโนโลยี	238	100.0	238	100.0	19	7.3	-	-	13	5.1	63	24.3	91	35.1	73	28.2	238	100.0	19	7.3	-	-	17	6.7	97	37.4	66	25.8	59	22.9
77	กิจการบริการที่เช่า	142	100.0	142	100.0	-	-	6	3.9	7	4.9	44	31.2	35	24.8	50	35.2	142	100.0	6	3.9	6	4.2	25	17.4	65	46.0	25	17.5	16	11.0
78	กิจการบริการช่าง	27	100.0	27	100.0	-	-	-	-	2	7.4	4	14.8	10	35.2	12	42.6	27	100.0	-	-	3	11.1	3	11.1	11	38.9	2	7.4	9	31.5
79	กิจการก่อสร้างและกิจการที่เกี่ยวข้อง การบริการช่าง และการบริการที่เกี่ยวข้อง	144	100.0	144	100.0	-	-	3	2.3	2	1.4	5	3.5	26	18.2	107	74.6	144	100.0	-	-	-	-	5	3.7	28	19.2	29	20.0	82	57.1
80	การบริการทางการแพทย์และการบริการ บริการการขนส่งและการบริการที่ศูนย์ออกกำลังกาย	85	100.0	85	100.0	4	4.5	2	2.8	5	5.7	16	18.8	38	45.0	20	23.3	85	100.0	4	4.5	3	3.9	8	10.0	38	44.2	10	12.4	21	25.1
81	กิจการบริการที่เช่า	140	100.0	140	100.0	23	16.4	3	1.9	5	3.6	21	14.6	49	34.9	40	28.6	140	100.0	26	18.3	1	0.7	2	1.4	25	17.7	72	51.3	15	10.5
82	การบริการที่ศูนย์ออกกำลังกายและการบริการ ของช่างงาน และการบริการที่ศูนย์ออกกำลังกาย	561	100.0	561	100.0	41	7.3	27	4.7	55	9.8	154	27.4	78	14.0	207	36.8	561	100.0	41	7.3	83	14.8	58	10.4	159	28.3	91	16.2	129	23.0
90	กิจการบริการช่างศิลปะและกราฟิก	28	100.0	28	100.0	-	-	6	22.3	1	3.6	6	22.3	1	3.6	14	48.2	28	100.0	-	-	6	22.3	5	17.0	8	26.8	6	20.5	4	13.4
92	กิจการบริการที่ศูนย์ออกกำลังกายและการบริการ ที่เกี่ยวข้อง	33	100.0	33	100.0	-	-	-	-	10	29.6	16	47.0	-	-	8	23.5	33	100.0	-	-	-	-	2	6.1	23	70.5	-	-	8	23.5
93	กิจการค้าปลีกและการบริการ	128	100.0	128	100.0	1	1.0	6	4.5	7	5.5	14	10.9	24	18.7	76	59.5	128	100.0	1	1.0	6	4.5	10	7.8	34	26.2	41	31.9	37	28.7
95	การซ่อมแซมยานยนต์และการบริการที่ศูนย์ ออกกำลังกาย	734	100.0	734	100.0	38	5.1	19	2.6	44	6.0	99	13.5	238	32.5	296	40.4	734	100.0	46	6.3	8	1.1	51	6.9	155	21.1	253	34.4	221	30.1
96	กิจการบริการที่ศูนย์ออกกำลังกาย	3,883	100.0	3,883	100.0	78	2.0	76	2.0	160	4.1	299	7.7	1,563	40.3	1,707	44.0	3,883	100.0	144	3.7	4	0.1	200	5.2	1,160	29.9	1,366	35.2	1,009	26.0

ที่มา : สำนักสถิติและอุตสาหกรรม พ.ศ. 2565 (ข้อมูลจากการสำรวจ) จังหวัดนนทบุรี : สำนักสถิติและอุตสาหกรรม กระทรวงดิจิทัลเพื่อเศรษฐกิจและสังคม  
Source : The 2022 Business and Industrial Census (Trade and Services Industry) Nonthaburi Province, National Statistical Office, Ministry of Digital Economy and Society.

ตาราง 1 จำนวนและร้อยละของสถานประกอบการธุรกิจที่ใช้จากสถานการณั้ระบาดของโรคติดเชื้อไวรัสโคโรนา 2019 และหน่วยธุรกิจ (ต่อ)  
 TABLE 1 NUMBER AND PERCENTAGE OF BUSINESS ESTABLISHMENTS BY THE EFFECT FROM THE SPREAD OF THE COVID-19 DISEASE AND DIVISION OF BUSINESS INDUSTRY (Cont'd.)

ผลกระทบที่สืบจากสถานการณ์การแพร่ระบาดของโรคติดเชื้อไวรัสโคโรนา 2019  
 The effect from the spread of the covid-19 disease

รหัส Code	หมวดหมู่ธุรกิจ establishments	รวม Total	ต้นทุนในการดำเนินงานปี 2564 High production cost in 2021					ต้นทุนในการดำเนินงานปี 2565 High production cost in 2022					Division of business industry					
			จำนวน Number	ร้อยละ %	จำนวน Number	ร้อยละ %	จำนวน Number	ร้อยละ %	จำนวน Number	ร้อยละ %	จำนวน Number	ร้อยละ %						
														ไม่มีผลกระทบ Not effect	น้อยที่สุด Lowest	น้อย Low	ปานกลาง Medium	มาก High
	<b>รวม</b>	<b>37,535</b>	<b>100.0</b>	<b>37,535</b>	<b>100.0</b>	<b>2,636</b>	<b>7.0</b>	<b>1,445</b>	<b>3.1</b>	<b>1,556</b>	<b>4.1</b>	<b>6,492</b>	<b>17.3</b>	<b>12,515</b>	<b>33.3</b>	<b>13,192</b>	<b>35.1</b>	<b>Total</b>
45	การขายส่งและการค้าปลีก ก๊าซอxygen และอาหารแช่แข็ง	3,463	100.0	3,463	100.0	167	4.8	154	4.5	152	4.4	554	16.0	968	28.0	1,468	42.4	Wholesale and retail trade; repair of motor vehicles and motorcycles
46	การขายส่ง (ยกเว้นยานยนต์และจักรยานยนต์)	2,672	100.0	2,672	100.0	53	2.0	55	2.1	211	7.9	639	23.9	756	28.3	958	35.8	Wholesale trade (except of motor vehicles and motorcycles)
47	การขายปลีก (ยกเว้นยานยนต์และจักรยานยนต์)	11,424	100.0	11,424	100.0	723	6.3	361	3.2	562	4.9	2,107	18.4	4,024	35.2	3,646	31.9	Retail trade (except of motor vehicles and motorcycles)
55	ที่พักรวม	91	100.0	91	100.0	2	2.2	-	-	3	3.1	-	-	30	32.8	38	42.1	Accommodation
56	การบริการอาหารและเครื่องดื่ม	8,859	100.0	8,859	100.0	465	5.3	31	0.4	133	1.5	982	11.1	3,394	38.3	3,853	43.5	Food and beverage service activities
59	การผลิตภาพยนตร์ ทีวีทัศน์ และรายการโทรทัศน์ การบันทึกเสียงและดนตรี และการจัดพิมพ์จากนิตยสารและนิตยสาร	43	100.0	43	100.0	1	2.3	-	-	11	24.4	4	8.8	8	17.4	20	47.0	Motion picture, video and television programme production, sound recording and music publishing activities
60	การส่งสัญญาณและการกระจายเสียง	6	100.0	6	100.0	-	-	-	-	-	-	-	-	-	-	-	-	Programming and broadcasting activities
62	การส่งสัญญาณโทรทัศน์และการให้บริการเกี่ยวกับดาวเทียม	115	100.0	115	100.0	17	14.4	1	0.9	11	9.2	15	13.2	35	30.0	37	32.4	Computer programming, consultancy and related activities
63	การบริการสาธารณะ	13	100.0	13	100.0	1	7.7	-	-	4	30.8	-	-	4	30.8	-	-	Information service activities
68	กิจกรรมก่อสร้างทั่วไป	3,758	100.0	3,758	100.0	442	11.8	127	3.4	458	12.2	735	19.6	1,183	31.5	813	21.6	Real estate activities
69	กิจกรรมการเกษตรและประมง	410	100.0	410	100.0	73	17.9	44	10.7	30	7.4	87	21.2	81	19.8	94	23.0	Legal and accounting activities
70	กิจกรรมก่อสร้างโรงงานและเหมืองแร่ และการให้บริการให้คำปรึกษาด้านการบริหารจัดการ	108	100.0	108	100.0	-	-	-	-	1	0.9	6	5.6	43	40.1	17	15.7	Activities of head offices; management consultancy activities
71	กิจกรรมการก่อสร้างอาคารพาณิชย์และวิศวกรรม รวมถึงการก่อสร้างและวิศวกรรมโยธา	171	100.0	171	100.0	17	9.7	-	-	32	18.8	41	23.9	22	13.1	59	34.5	Architectural and engineering activities; technical testing and analysis
72	การวิจัยและพัฒนาวิทยาศาสตร์	7	100.0	7	100.0	-	-	-	-	4	57.1	-	-	3	42.9	-	-	Scientific research and development
73	การโฆษณาและประชาสัมพันธ์	232	100.0	232	100.0	13	5.6	-	-	4	1.6	12	5.2	24	10.5	179	77.2	Advertising and market research
74	กิจกรรมทางธุรกิจ วิทยาศาสตร์ และเทคโนโลยี	258	100.0	258	100.0	21	8.0	3	1.2	16	6.3	51	19.6	76	29.4	92	35.5	Other professional, scientific and technical activities
77	กิจกรรมการให้เช่า	142	100.0	142	100.0	10	6.7	6	4.2	25	17.3	31	22.0	44	30.7	27	19.1	Rental and leasing activities
78	กิจกรรมการจ้างงาน	27	100.0	27	100.0	-	-	-	-	3	11.1	5	18.5	1	3.7	18	66.7	Employment activities
79	กิจกรรมก่อสร้างและซ่อมแซม การก่อสร้างอาคารสำนักงาน และกิจกรรมที่เกี่ยวข้อง	144	100.0	144	100.0	-	-	-	-	3	2.3	5	3.7	20	13.9	31	21.7	Travel agency, tour operator, reservation service and related activities
80	การบริการสุขภาพและผลิตภัณฑ์สุขภาพ	85	100.0	85	100.0	1	1.2	4	4.5	2	2.4	14	16.7	15	17.9	49	57.4	Security and investigation activities
81	กิจกรรมการบริการสำหรับผู้สูงอายุและผู้พิการ	140	100.0	140	100.0	26	18.3	1	0.7	3	2.1	16	11.4	49	35.2	45	32.1	Services to buildings and landscape activities
82	การบริการด้านการบริหารและสนับสนุนการค้าปลีกของสำนักงาน และกิจการอื่นๆ ที่สนับสนุนทางธุรกิจ	561	100.0	561	100.0	111	19.8	3	0.6	54	9.6	85	15.2	148	26.4	159	28.4	Office administrative, office support and other business support activities
90	กิจกรรมการสร้างสรรค์ศิลปะและวัฒนธรรม	28	100.0	28	100.0	3	8.9	-	-	1	3.6	5	17.9	9	30.4	11	39.3	Creative, arts and entertainment activities
92	กิจกรรมการบันเทิงและการแสดง	33	100.0	33	100.0	-	-	-	-	10	29.6	16	47.0	-	-	8	23.5	Gambling and betting activities
93	กิจกรรมการกีฬา ครานบันเทิง และการนันทนาการ	128	100.0	128	100.0	5	4.2	5	3.9	13	9.8	14	11.0	11	8.4	80	62.8	Sports activities and amusement and recreation activities
95	กิจกรรมคอมพิวเตอร์และไอทีส่วนบุคคล และใช้เป็นครัวเรือน	734	100.0	734	100.0	56	7.6	-	-	79	10.7	152	20.7	220	30.0	227	30.9	Repair of computers and personal and household goods
96	กิจกรรมบริการส่วนบุคคลอื่นๆ	3,883	100.0	3,883	100.0	290	7.5	4	0.1	263	6.8	685	17.6	1,346	34.7	1,295	33.4	Other personal service activities

หมายเหตุ : ไม่มีข้อมูล หรือมีมูลค่าต่ำกว่า 0 หรือมีข้อมูลจำนวนเล็กน้อย  
 Note : Nil or zero or negligible amount

ที่มา : สำนักข้อมูลและอุตสาหกรรม พ.ศ. 2565 (ผู้จัดทำจากสำมะโนเศรษฐกิจจังหวัดนนทบุรี) จังหวัดนนทบุรี สำนักสถิติแห่งชาติ กระทรวงดิจิทัลเพื่อเศรษฐกิจและสังคม  
 Source : The 2022 Business and Industrial Census (Trade and Services Industry) Nonthaburi Province, National Statistical Office, Ministry of Digital Economy and Society.

ตาราง 1 จำนวนและร้อยละของสถานประกอบการธุรกิจ จำนวนตามและการเพิ่มขึ้น/ลดลงของโรคติดเชื้อไวรัสโคโรนา 2019 และหมวดอุตสาหกรรม (ต่อ)  
TABLE 1 NUMBER AND PERCENTAGE OF BUSINESS ESTABLISHMENTS BY THE EFFECT FROM THE SPREAD OF THE COVID-19 DISEASE AND DIVISION OF BUSINESS INDUSTRY (Cont'd)

รหัส Code	หมวดอุตสาหกรรม Division of business industry	ผลกระทบที่ได้รับจากการแพร่ระบาดของโรคติดเชื้อไวรัสโคโรนา 2019 The effect from the spread of the covid-19 disease															
		จำนวนสถาน- ประกอบการ Number of establishments						สภาพทางการเงินลดลง ปี 2564 Decreasing of financial liquidity in 2021									
		จำนวน Number	ร้อยละ %	จำนวน Number	ร้อยละ %	จำนวน Number	ร้อยละ %	ไม่มีผลกระทบ Not effect	น้อย Low	ปานกลาง Medium	มาก High	มากที่สุด Highest	มากที่สุด Highest				
		จำนวน Number	ร้อยละ %	จำนวน Number	ร้อยละ %	จำนวน Number	ร้อยละ %	จำนวน Number	ร้อยละ %	จำนวน Number	ร้อยละ %	จำนวน Number	ร้อยละ %	จำนวน Number	ร้อยละ %	จำนวน Number	ร้อยละ %
		37,535	100.0	37,535	100.0	37,535	100.0	2,664	7.1	10,847	28.9	9,306	24.8	10,594	28.2		
45	การขายส่งและการค้าปลีก การซ่อมยานยนต์ และจักรยานยนต์	3,463	100.0	3,463	100.0	3,463	100.0	208	6.0	1,006	29.1	710	20.5	1,261	36.4		
46	การขายส่ง (ยกเว้นยานยนต์และจักรยานยนต์)	2,672	100.0	2,672	100.0	2,672	100.0	88	3.3	310	11.6	624	23.4	639	23.9		
47	การขายปลีก (ยกเว้นยานยนต์และจักรยานยนต์)	11,424	100.0	11,424	100.0	11,424	100.0	709	6.2	3,215	28.2	2,778	24.3	2,971	26.0		
55	ที่พักแรม	91	100.0	91	100.0	91	100.0	2	2.2	4	4.3	26	28.9	44	48.7	11	12.4
56	การบริการอาหารและเครื่องดื่ม	8,859	100.0	8,859	100.0	8,859	100.0	534	6.0	3,671	41.4	2,730	30.8	2,658	30.0		
59	การบริการอาคารที่พักอาศัย และราชการทั้งหมด	43	100.0	43	100.0	43	100.0	1	2.3	12	27.9	8	18.6	9	20.9		
60	การขนส่งและโทรคมนาคม	6	100.0	6	100.0	6	100.0	-	-	-	-	6	100.0	-	-		
62	การจัดสรรและการบริหารราชการส่วนกลาง	115	100.0	115	100.0	115	100.0	19	16.6	15	13.1	16	14.3	18	15.7		
63	การบริการสารสนเทศ	13	100.0	13	100.0	13	100.0	1	7.7	4	30.8	-	-	-	-		
68	กิจกรรมอสังหาริมทรัพย์	3,758	100.0	3,758	100.0	3,758	100.0	678	18.0	252	6.7	1,238	32.9	453	12.1	879	23.4
69	กิจกรรมทางกฎหมายและการบัญชี	410	100.0	410	100.0	410	100.0	45	11.0	114	27.9	24	6.0	79	19.3		
70	กิจกรรมของสำนักงานและกิจการบริการ	108	100.0	108	100.0	108	100.0	-	-	7	6.5	22	20.1	38	34.9	41	37.7
71	ให้บริการด้านบริการราชการ	171	100.0	171	100.0	171	100.0	2	0.9	21	12.0	49	28.8	51	29.7	13	7.7
72	กิจกรรมด้านสถาปัตยกรรมและการบริหาร	7	100.0	7	100.0	7	100.0	-	-	-	-	3	42.9	1	14.3	-	-
73	การวิจัยและพัฒนาเชิงวิทยาศาสตร์	232	100.0	232	100.0	232	100.0	5	2.1	8	3.5	10	4.1	16	7.1	58	25.1
74	กิจกรรมทางวิชาชีพ วิทยาศาสตร์ และเทคโนโลยี	258	100.0	258	100.0	258	100.0	19	7.3	36	13.9	101	39.0	45	17.4	50	19.6
77	กิจกรรมการใช้จ่าย	142	100.0	142	100.0	142	100.0	13	9.2	6	4.2	16	11.3	62	43.8	30	21.4
78	กิจกรรมการจ้างงาน	27	100.0	27	100.0	27	100.0	-	-	3	11.1	2	7.4	4	14.8	3	11.1
79	กิจกรรมของตัวแทนธุรกิจท่องเที่ยว การจำหน่าย และการบริการท่องเที่ยว	144	100.0	144	100.0	144	100.0	-	-	2	1.4	42	29.1	25	17.6	75	51.9
80	การบริการรักษาความปลอดภัยและการสืบสวน	85	100.0	85	100.0	85	100.0	5	6.0	6	6.9	21	25.0	11	12.8	40	46.9
81	กิจกรรมบริการสำหรับอาคารและภูมิทัศน์	140	100.0	140	100.0	140	100.0	27	19.1	7	4.8	13	9.1	68	48.5	25	18.0
82	การบริการด้านการบริหารและสนับสนุนการดำเนินงานของสำนักงาน และกิจกรรมอื่นๆ ที่สนับสนุนทางตรง	561	100.0	561	100.0	561	100.0	98	17.5	69	12.2	43	7.7	81	14.4	137	24.5
90	กิจกรรมสร้างสรรค์ศิลปะและวัฒนธรรมบันเทิง	28	100.0	28	100.0	28	100.0	3	8.9	-	-	5	17.0	12	43.8	5	17.0
92	กิจกรรมการบันเทิงและการแสดง	33	100.0	33	100.0	33	100.0	-	-	-	-	1	3.0	24	73.5	-	8
93	กิจกรรมด้านการศึกษา ความบันเทิง และการบันเทิง	128	100.0	128	100.0	128	100.0	4	3.4	-	-	20	15.4	19	15.0	34	26.3
95	การซ่อมแซมยานยนต์และของใช้ส่วนบุคคล และของใช้ครัวเรือน	734	100.0	734	100.0	734	100.0	53	7.2	5	0.7	88	12.0	101	13.7	265	36.1
96	กิจกรรมบริการส่วนบุคคลอื่นๆ	3,883	100.0	3,883	100.0	3,883	100.0	152	3.9	7	0.2	179	4.6	1,161	29.9	1,191	30.7

ที่มา : สำนักงานสถิติแห่งชาติ และสำนักงานเศรษฐกิจการคลัง จังหวัดนนทบุรี สำนักงานสถิติแห่งชาติ กระทรวงดิจิทัลเพื่อเศรษฐกิจและสังคม  
Source : The 2022 Business and Industrial Census (Trade and Services Industry) Nonthaburi Province, National Statistical Office, Ministry of Digital Economy and Society.



ตาราง 1 จำนวนและร้อยละสถานประกอบการที่ได้รับจากผลกระทบการแพร่ระบาดของโรคติดเชื้อไวรัสโคโรนา 2019 และรวมผลสุทธิ (ต่อ)  
TABLE 1 NUMBER AND PERCENTAGE OF BUSINESS ESTABLISHMENTS BY THE EFFECT FROM THE SPREAD OF THE COVID-19 DISEASE AND DIVISION OF BUSINESS INDUSTRY (Cont'd.)

รหัส Code	หมวดหมู่ธุรกิจ Business	จำนวนสถาน- ประกอบการ Number of establishments	ผลกระทบที่รัฐคาดหมายว่าการแพร่ระบาดของโรคติดเชื้อไวรัสโคโรนา 2019 The effect from the spread of the covid-19 disease																												
			จำนวนสถานประกอบการที่ได้รับผลกระทบ Number of establishments affected				จำนวนสถานประกอบการที่ได้รับผลกระทบเล็กน้อย Number of establishments slightly affected				จำนวนสถานประกอบการที่ได้รับผลกระทบรุนแรง Number of establishments severely affected				ผลสุทธิ Net effect																
			จำนวน Number	ร้อยละ %	จำนวน Number	ร้อยละ %	จำนวน Number	ร้อยละ %	จำนวน Number	ร้อยละ %	จำนวน Number	ร้อยละ %	จำนวน Number	ร้อยละ %	จำนวน Number	ร้อยละ %	จำนวน Number	ร้อยละ %													
		<b>37,535</b>	<b>100.0</b>	<b>24,285</b>	<b>64.7</b>	<b>1,541</b>	<b>4.1</b>	<b>1,788</b>	<b>4.8</b>	<b>2,506</b>	<b>6.7</b>	<b>4,363</b>	<b>11.6</b>	<b>3,051</b>	<b>8.1</b>	<b>37,535</b>	<b>100.0</b>	<b>25,482</b>	<b>67.9</b>	<b>1,692</b>	<b>4.5</b>	<b>2,056</b>	<b>5.5</b>	<b>3,829</b>	<b>10.2</b>	<b>2,374</b>	<b>6.3</b>	<b>2,102</b>	<b>5.6</b>		
45	การขายส่งและการขายปลีก การซ่อมยานยนต์และจักรยานยนต์	3,463	100.0	3,463	100.0	2,194	63.3	142	4.1	284	8.2	263	7.6	324	9.4	3,463	100.0	2,379	68.7	226	6.5	114	3.3	267	7.7	188	5.4	288	8.3		
46	การขายส่ง (ยกเว้นยานยนต์และจักรยานยนต์)	2,672	100.0	2,672	100.0	1,302	48.7	182	6.8	180	6.8	295	11.0	424	15.9	2,672	100.0	1,446	54.1	171	6.4	192	7.2	416	15.6	234	8.8	212	7.9		
47	การขายปลีก (ยกเว้นยานยนต์และจักรยานยนต์)	1,142	100.0	1,142	100.0	7,860	68.8	329	29	691	6.1	845	7.4	1,025	9.0	672	5.9	11,424	100.0	8,132	71.4	275	2.4	894	7.8	1,293	11.3	247	2.2	563	4.9
55	ที่พักแรม	91	100.0	91	100.0	7	8.0	11	12.4	3	3.3	26	28.7	10	11.0	33	36.6	91	100.0	7	8.0	6	6.9	5	5.5	34	37.5	27	29.1	12	13.0
56	การบริการอาหารและเครื่องดื่ม	8,859	100.0	8,859	100.0	5,390	60.8	209	2.4	247	2.8	406	4.6	1,493	16.9	11,114	12.6	8,859	100.0	5,607	63.3	367	4.2	466	5.3	1,056	11.9	861	9.7	501	5.7
59	การบริการขนส่งทางบก การบริการทางอากาศ การบริการทางเรือ และการบริการอื่นที่เกี่ยวข้อง	43	100.0	43	100.0	15	34.7	-	-	15	35.6	2	4.7	-	-	11	25.1	43	100.0	16	37.0	-	-	14	33.3	13	29.8	-	-	-	-
60	การก่อสร้างและการประกอบเครื่องจักรกล	6	100.0	6	100.0	5	83.3	-	-	1	16.7	-	-	-	-	6	100.0	5	83.3	-	-	-	-	-	1	16.7	-	-	-	-	
62	การซ่อมบำรุงรถยนต์และจักรยานยนต์ การซ่อมแซมยานยนต์ และกิจการที่เกี่ยวข้อง	115	100.0	115	100.0	50	43.6	7	6.1	17	15.2	18	15.7	13	11.3	9	8.2	115	100.0	51	44.5	9	7.5	17	15.1	21	18.6	9	7.4	8	7.0
63	การบริการขนส่ง	13	100.0	13	100.0	5	38.5	1	7.7	4	30.8	1	7.7	1	7.7	1	7.7	13	100.0	6	46.2	-	-	5	38.5	1	7.7	-	-	1	7.7
68	กิจกรรมอสังหาริมทรัพย์	3,758	100.0	3,758	100.0	2,706	72.0	225	6.0	128	3.4	279	7.4	259	6.9	161	4.3	3,758	100.0	2,871	76.4	327	8.7	141	3.8	134	3.6	154	4.1	131	3.5
69	กิจกรรมการขนส่งและกิจการอื่นที่เกี่ยวข้อง	410	100.0	410	100.0	189	46.2	32	7.8	37	9.0	39	9.5	67	16.3	46	11.3	410	100.0	198	48.3	44	10.7	16	3.9	62	15.0	50	12.3	41	10.0
70	กิจกรรมก่อสร้างและกิจการอื่นที่เกี่ยวข้อง	108	100.0	108	100.0	61	56.8	3	2.8	6	5.6	1	0.9	37	34.0	-	-	108	100.0	62	57.7	1	0.9	8	7.4	22	20.1	15	13.9	-	-
71	กิจกรรมด้านสถาปัตยกรรมและวิศวกรรม รวมถึงการออกแบบและการวิเคราะห์ทางเทคนิค	171	100.0	171	100.0	81	47.2	28	16.6	26	15.2	8	4.5	5	2.6	24	13.9	171	100.0	86	50.4	29	17.2	9	5.0	29	17.1	5	2.6	13	7.6
72	การวิจัยและพัฒนาเชิงวิทยาศาสตร์	7	100.0	7	100.0	-	-	3	42.9	-	-	2	28.6	2	28.6	-	-	7	100.0	2	28.6	1	14.3	2	28.6	2	28.6	-	-	-	-
73	การโฆษณาและการจัดตลาด	232	100.0	232	100.0	39	16.7	42	18.3	12	5.0	42	17.9	21	8.9	77	33.2	232	100.0	45	19.6	38	16.2	13	5.4	47	20.4	14	6.1	75	32.3
74	กิจกรรมทางวิชาชีพ วิทยาศาสตร์ และเทคนิคอื่นๆ	258	100.0	258	100.0	121	46.8	37	14.2	18	7.1	21	8.1	32	12.4	29	11.3	258	100.0	121	46.8	35	13.4	20	7.9	35	13.4	18	7.1	29	11.3
77	กิจกรรมการให้เช่า	142	100.0	142	100.0	75	52.6	9	6.5	19	13.4	17	11.6	10	7.2	12	8.7	142	100.0	98	69.1	9	6.5	13	9.2	13	9.2	5	3.7	3	2.4
78	กิจกรรมการจ้างงาน	27	100.0	27	100.0	9	31.5	7	24.1	5	18.5	1	3.7	2	7.4	4	14.8	27	100.0	9	31.5	10	35.2	3	11.1	3	11.1	-	-	-	-
79	กิจกรรมก่อสร้างและกิจการอื่นที่เกี่ยวข้อง	144	100.0	144	100.0	23	15.7	12	8.2	5	3.7	8	5.3	34	23.9	62	43.2	144	100.0	25	17.6	16	11.1	6	4.3	22	15.3	25	17.6	49	34.2
80	การบริการรักษาความปลอดภัยและรักษาความ	85	100.0	85	100.0	27	32.4	13	15.7	4	4.5	5	5.4	12	14.6	23	27.5	85	100.0	30	35.7	11	12.4	7	7.8	8	9.7	11	12.9	18	21.6
81	กิจกรรมการบริการสำหรับอาคารและอสังหาริมทรัพย์	140	100.0	140	100.0	75	53.3	14	10.1	4	2.6	3	2.1	31	22.0	14	9.8	140	100.0	76	54.1	9	6.2	7	4.6	8	5.5	30	21.7	11	8.0
82	การบริการด้านบริหารและสนับสนุนด้านเงินของสถาบัน และกิจการอื่นๆ ที่สนับสนุนทางธุรกิจ	561	100.0	561	100.0	319	56.8	47	8.4	38	6.8	16	2.8	100	17.9	41	7.3	561	100.0	346	61.7	48	8.6	26	4.7	74	13.3	45	8.1	21	3.7
90	กิจกรรมการสร้างสรรค์ศิลปะและสวนบันเทิง	28	100.0	28	100.0	15	53.6	-	-	5	17.0	4	12.5	1	3.6	4	13.4	28	100.0	15	53.6	-	-	7	25.9	1	3.6	5	17.0	-	-
92	กิจกรรมการพนันและการแข่งรถ	33	100.0	33	100.0	31	93.9	1	3.0	1	3.0	-	-	-	-	-	-	33	100.0	31	93.9	-	-	2	6.1	-	-	-	-	-	-
93	กิจกรรมด้านกีฬา ความบันเทิง และการบันเทิง	128	100.0	128	100.0	83	65.0	16	12.2	11	8.4	6	4.5	2	1.4	11	8.6	128	100.0	92	72.2	5	3.9	13	9.8	7	5.5	9	7.0	2	1.6
95	การขายปลีกและกิจการอื่นที่เกี่ยวข้อง	734	100.0	734	100.0	610	83.1	2	0.3	9	1.2	53	7.3	17	2.3	44	5.9	734	100.0	620	84.5	15	2.1	10	1.4	28	3.8	17	2.3	44	5.9
96	กิจกรรมบริการส่วนบุคคลอื่นๆ	3,883	100.0	3,883	100.0	2,995	77.1	169	4.4	18	0.5	147	3.8	441	11.4	113	2.9	3,883	100.0	3,085	79.4	41	1.1	46	1.2	231	6.0	400	10.3	79	2.0

ที่มา : สำนักงานสถิติแห่งชาติและสำนักงานเศรษฐกิจการคลัง กระทรวงการคลัง สำนักงานสถิติแห่งชาติ กระทรวงดิจิทัลเพื่อเศรษฐกิจและสังคม  
Source : The 2022 Business and Industrial Census (Trade and Services Industry) Nonthaburi Province, National Statistical Office, Ministry of Digital Economy and Society.

ตาราง 1 จำนวนและร้อยละของสถานประกอบการธุรกิจ จำนวนตามสถานะที่ได้รับจากสถานการณ์การแพร่ระบาดของโรคติดเชื้อไวรัสโควิด 19 และแนวโดยธุรกิจ (ต่อ)

TABLE 1 NUMBER AND PERCENTAGE OF BUSINESS ESTABLISHMENTS BY THE EFFECT FROM THE SPREAD OF THE COVID-19 DISEASE AND DIVISION OF BUSINESS INDUSTRY (Cont'd)

Table with 16 columns: Code, Number of establishments, Total, Dismissal of employees in 2021 (Lowest, Low, Medium, High, Highest), Dismissal of employees in 2022 (Lowest, Low, Medium, High, Highest), Division of business industry. Rows include various business sectors like Wholesale and retail trade, Accommodation, and Information service activities.

ที่มา : สำนักธุรกิจและอุตสาหกรรม พ.ศ. 2565 (ธุรกิจการค้าและธุรกิจบริการ) จังหวัดน่าน สำนักงานสถิติแห่งชาติ กระทรวงดิจิทัลและสังคม

Source : The 2022 Business and Industrial Census (Trade and Services Industry) Nonthaburi Province, National Statistical Office, Ministry of Digital Economy and Society.

ตาราง 1 จำนวนและร้อยละของสถานประกอบการธุรกิจ จำนวนสถานประกอบการระหว่างประเทศของโรคติดเชื้อไวรัสโควิด 19 และหน่วยย่อยธุรกิจ (ต่อ)  
TABLE 1 NUMBER AND PERCENTAGE OF BUSINESS ESTABLISHMENTS BY THE EFFECT FROM THE SPREAD OF THE COVID-19 DISEASE AND DIVISION OF BUSINESS INDUSTRY (Cont'd.)

รหัส Code	หมวดย่อยธุรกิจ	ผลกระทบที่ได้รับจากสถานการณ์การแพร่ระบาดของโรคติดเชื้อไวรัสโควิด 19 The effect from the spread of the covid-19 disease																													
		จำนวนสถาน- ประกอบการ Number of establishments						ความล่าช้าในการขนส่งสินค้า ปี 2564 Delay in shipping in 2021						รวม Total																	
		จำนวน Number	ร้อยละ %	จำนวน Number	ร้อยละ %	จำนวน Number	ร้อยละ %	ไม่ส่งผลกระทบ Not effect	น้อยที่สุด Lowest	น้อย Low	ปานกลาง Medium	มาก High	มากที่สุด Highest	รวม Total																	
		37,535	100.0	37,535	100.0	25,366	67.6	2,014	5.4	2,146	5.7	3,123	8.3	2,789	7.4	2,098	5.6	37,535	100.0	26,841	71.5	3,008	8.0	2,289	6.1	3,224	8.6	1,158	3.1	1,015	2.7
45	การขายส่งและการค้าปลีก และจักรยานยนต์	3,463	100.0	3,463	100.0	2,362	68.2	187	5.4	262	7.6	170	4.9	301	8.7	181	5.2	3,463	100.0	2,582	74.6	205	5.9	201	5.8	208	6.0	107	3.1	160	4.6
46	การขายส่ง (ยกเว้นยานยนต์และจักรยานยนต์)	2,672	100.0	2,672	100.0	1,309	49.0	237	8.9	217	8.1	261	9.8	367	13.8	280	10.5	2,672	100.0	1,547	57.9	276	10.3	262	9.8	334	12.5	129	4.8	123	4.6
47	การขายปลีก (ยกเว้นยานยนต์และจักรยานยนต์)	11,424	100.0	11,424	100.0	7,010	61.4	517	4.5	779	6.8	1,663	14.6	875	7.7	579	5.1	11,424	100.0	7,501	65.7	847	7.4	1,015	8.9	1,389	12.2	277	2.4	395	3.5
55	ที่พักแรม	91	100.0	91	100.0	23	25.7	12	13.0	21	22.5	2	2.2	6	6.4	28	30.2	91	100.0	23	25.7	6	6.6	24	25.8	5	5.3	29	32.2	4	4.4
56	การบริการอาหารและเครื่องดื่ม	8,859	100.0	8,859	100.0	5,575	62.9	518	5.8	419	4.7	761	8.6	866	9.8	720	8.1	8,859	100.0	5,968	67.4	891	10.1	485	5.5	963	10.9	343	3.9	208	2.4
59	การบริการอาหาร สันทนาการ และรายการโทรทัศน์ การบันทึกเสียงดนตรี และรายการจัดพิมพ์ต่างๆ และพเลทดิจิทัล	43	100.0	43	100.0	25	57.0	2	4.7	9	19.8	4	9.3	-	-	4	9.3	43	100.0	26	59.3	2	4.7	12	26.7	4	9.3	-	-	-	-
60	การจัดรายการและการแพร่กระจายเสียง	6	100.0	6	100.0	5	83.3	-	-	-	-	1	16.7	-	-	-	-	6	100.0	5	83.3	-	-	-	-	1	16.7	-	-	-	-
62	การจัดทำโปรแกรมคอมพิวเตอร์ การให้บริการ เกี่ยวกับคอมพิวเตอร์ และกิจกรรมที่เกี่ยวข้อง	115	100.0	115	100.0	62	54.1	5	4.4	19	16.4	8	6.9	19	16.5	2	1.7	115	100.0	62	54.1	9	7.5	17	14.4	17	14.4	9	7.8	2	1.7
63	การบริหารสารสนเทศ	13	100.0	13	100.0	5	38.5	-	-	5	38.5	1	7.7	1	7.7	1	7.7	13	100.0	6	46.2	-	-	6	46.2	1	7.7	-	-	-	-
68	กิจกรรมส่งเสริมวัฒนธรรม	3,758	100.0	3,758	100.0	3,583	95.3	40	1.1	36	1.0	26	0.7	64	1.7	8	0.2	3,758	100.0	3,585	95.4	65	1.7	35	0.9	28	0.8	41	1.1	3	0.1
69	กิจกรรมทางกฎหมายและการบัญชี	410	100.0	410	100.0	281	68.6	16	3.8	31	7.5	13	3.2	40	9.7	30	7.2	410	100.0	309	75.4	16	3.9	16	4.0	27	6.7	14	3.5	27	6.5
70	กิจกรรมของสำนักงานและกิจการ ให้บริการด้านบริหารจัดกร	108	100.0	108	100.0	63	58.6	3	2.8	5	4.6	22	20.1	15	13.9	-	-	108	100.0	63	58.6	25	22.8	5	4.6	-	-	15	13.9	-	-
71	กิจกรรมด้านสถาปัตยกรรมและวิศวกรรม รวมถึงการออกแบบและการบริหารทางเทคนิค	171	100.0	171	100.0	100	58.7	24	13.7	20	11.7	4	2.5	6	3.3	17	10.0	171	100.0	100	58.8	24	13.7	20	11.7	17	10.1	6	3.2	4	2.6
72	การจัดและพิมพ์อิเล็กทรอนิกส์	7	100.0	7	100.0	1	14.3	2	28.6	-	-	2	28.6	2	28.6	-	-	7	100.0	3	42.9	-	-	-	-	2	28.6	2	28.6	-	-
73	การโฆษณาและการวิจัยตลาด	232	100.0	232	100.0	100	43.0	47	20.3	6	2.5	39	16.6	3	1.4	38	16.2	232	100.0	105	45.1	49	21.0	2	0.9	38	16.2	2	0.7	38	16.2
74	กิจกรรมทางวิชาชีพ วิทยาศาสตร์ และเทคนิคอื่นๆ	258	100.0	258	100.0	192	74.4	28	10.8	12	4.5	9	3.6	2	0.8	15	5.9	258	100.0	198	76.7	18	7.0	23	8.9	11	4.4	-	-	8	3.0
77	กิจกรรมการให้เช่า	142	100.0	142	100.0	90	63.7	9	6.5	20	14.1	11	7.9	1	0.7	10	7.0	142	100.0	102	72.2	16	11.1	12	8.5	9	6.2	1	0.7	2	1.4
78	กิจกรรมการจ้างงาน	27	100.0	27	100.0	9	31.5	9	31.5	5	18.5	2	7.4	-	-	3	11.1	27	100.0	9	31.5	10	35.2	5	18.5	4	14.8	-	-	-	-
79	กิจกรรมของตัวแทนธุรกิจท่องเที่ยว การจัดงาน การบริการล่าสัตว์ และกิจกรรมที่เกี่ยวข้อง	144	100.0	144	100.0	108	75.1	7	4.6	6	4.3	5	3.5	4	3.0	14	9.5	144	100.0	105	72.8	14	9.4	8	5.6	3	2.3	14	10.0	-	-
80	การบริหารรักษาความปลอดภัยและการสืบสวน	85	100.0	85	100.0	66	78.2	5	6.3	1	1.5	10	11.3	-	-	2	2.8	85	100.0	66	78.2	7	7.8	3	3.3	7	8.0	-	-	2	2.8
81	กิจกรรมการบริการสำหรับอาคารและที่พัก	140	100.0	140	100.0	107	76.7	11	7.5	3	2.1	2	1.2	11	7.7	7	4.8	140	100.0	113	80.7	7	5.1	7	4.6	3	2.1	10	7.4	-	-
82	การบริหารจัดการบริหารและสนับสนุนด้าน ของสำนักงาน และกิจกรรมอื่นๆ ที่สนับสนุนทางธุรกิจ	561	100.0	561	100.0	366	65.2	21	3.7	81	14.4	18	3.3	22	3.9	53	9.5	561	100.0	382	68.0	23	4.2	75	13.4	66	11.8	2	0.4	12	2.2
90	กิจกรรมการสร้างสรรค์ศิลปะและความบันเทิง	28	100.0	28	100.0	20	70.5	-	-	4	12.5	-	-	5	17.0	-	-	28	100.0	16	57.1	8	26.8	4	12.5	-	-	1	3.6	-	-
92	กิจกรรมการพนันและการเสี่ยงโชค	33	100.0	33	100.0	31	93.9	-	-	2	6.1	-	-	-	-	-	-	33	100.0	31	93.9	-	-	2	6.1	-	-	-	-	-	-
93	กิจกรรมด้านการศึกษา ความบันเทิง และการบันเทิง	128	100.0	128	100.0	112	87.1	3	2.3	12	9.7	-	-	-	-	1	0.8	128	100.0	112	87.1	10	8.2	5	3.9	-	-	-	-	1	0.8
95	การซ่อมแซมตัวเครื่องและของใช้ส่วนบุคคล และของใช้ในครัวเรือน	734	100.0	734	100.0	581	79.2	35	4.8	28	3.8	31	4.3	33	4.5	26	3.6	734	100.0	608	82.9	29	4.0	34	4.6	16	2.1	21	2.9	26	3.6
96	กิจกรรมบริการส่วนบุคคลอื่นๆ	3,883	100.0	3,883	100.0	3,179	81.9	278	7.2	144	3.7	57	1.5	146	3.8	79	2.0	3,883	100.0	3,213	82.8	452	11.7	14	0.4	71	1.8	133	3.4	-	-

ที่มา : สำนักธุรกิจและอุตสาหกรรม พ.ศ. 2565 (ธุรกิจทางการค้าและธุรกิจบริการ) จังหวัดนนทบุรี สำนักงานสถิติแห่งชาติ กระทรวงดิจิทัลเพื่อเศรษฐกิจและสังคม  
Source : The 2022 Business and Industrial Census (Trade and Services Industry) Nonthaburi Province, National Statistical Office, Ministry of Digital Economy and Society.

ตาราง 1 จำนวนและร้อยละของสถานประกอบการที่ได้รับความเสียหายจากรหัสโรคระบาด COVID-19 และหน่วยธุรกิจ (ต่อ)  
TABLE 1 NUMBER AND PERCENTAGE OF BUSINESS ESTABLISHMENTS BY THE EFFECT FROM THE SPREAD OF THE COVID-19 DISEASE AND DIVISION OF BUSINESS INDUSTRY (Cont'd.)

ผลกระทบที่ได้รับจากสถานการณ์การแพร่ระบาดของโรคติดเชื้อไวรัสโคโรนา 2019  
The effect from the spread of the covid-19 disease

รหัส Code	จำนวนและร้อยละของสถานประกอบการ Number of establishments	ปี 2564 Others in 2021					ปี 2565 Others in 2022					รวม Total	Division of business industry																					
		รวม Total		น้อยที่สุด Lowest		ปานกลาง Medium		มากที่สุด Highest		รวม Total				น้อยที่สุด Lowest		ปานกลาง Medium		มากที่สุด Highest																
		จำนวน Number	ร้อยละ %	จำนวน Number	ร้อยละ %	จำนวน Number	ร้อยละ %	จำนวน Number	ร้อยละ %	จำนวน Number	ร้อยละ %			จำนวน Number	ร้อยละ %	จำนวน Number	ร้อยละ %	จำนวน Number	ร้อยละ %															
45	การขนส่งและการขายปลีก การซ่อมยานยนต์ และจักรยานยนต์	37,535	100.0	36,500	97.2	95	0.3	320	0.9	268	0.7	139	0.4	213	0.6	37,535	100.0	36,512	97.3	76	0.2	328	0.9	466	1.2	120	0.3	34	0.1	Wholesale and retail trade; repair of motor vehicles and motorcycles				
46	การขายส่ง (ยกเว้นยานยนต์และจักรยานยนต์)	2,672	100.0	2,594	97.1	10	0.4	41	1.5	12	0.5	6	0.2	9	0.3	2,672	100.0	2,582	96.6	7	0.3	48	1.8	10	0.4	19	0.7	6	0.2	Wholesale trade (except of motor vehicles and motorcycles)				
47	การขายปลีก (ยกเว้นยานยนต์และจักรยานยนต์)	11,424	100.0	11,424	100.0	10,908	95.5	37	0.3	71	0.6	210	1.8	15	0.1	183	1.6	11,424	100.0	10,903	95.4	29	0.3	79	0.7	398	3.5	4	-	11	0.1	Retail trade (except of motor vehicles and motorcycles)		
55	ที่พักรวม	91	100.0	91	100.0	91	100.0	-	-	-	-	-	-	-	-	91	100.0	91	100.0	-	-	-	-	-	-	-	-	-	-	Accommodation				
56	การบริการอาหารและเครื่องดื่ม	8,859	100.0	8,859	100.0	8,800	99.3	6	0.1	-	-	-	-	-	-	49	0.6	4	0.1	8,859	100.0	8,800	99.3	4	0.1	2	-	54	0.6	Food and beverage service activities				
59	การสื่อสารมวลชน ทัศนศิลป์ และรายการโทรทัศน์ การบันทึกเสียงลงจานเสียง และการจัดพิมพ์จำหน่ายแผ่นวีซีดี	43	100.0	43	100.0	31	70.9	-	-	9	19.8	-	-	-	-	4	9.3	43	100.0	31	70.9	-	-	8	17.4	1	2.3	-	-	4	9.3	Motion picture, video and television programme production, sound recording and music publishing activities		
60	การจัดส่งรายการและกระจายทางอากาศเสียง	6	100.0	6	100.0	5	83.3	-	-	1	16.7	-	-	-	-	1	16.7	6	100.0	5	83.3	-	-	1	16.7	-	-	-	-	-	Programming and broadcasting activities			
62	การจัดทำโปรแกรมคอมพิวเตอร์ การให้บริการที่เกี่ยวข้องกับคอมพิวเตอร์ และกิจกรรมที่เกี่ยวข้อง	115	100.0	115	100.0	102	89.0	-	-	9	7.8	2	1.4	-	-	2	1.7	115	100.0	101	88.2	-	-	9	7.8	3	2.3	-	-	2	1.7	Computer programming, consultancy and related activities		
63	การบริการสารสนเทศ	13	100.0	13	100.0	8	61.5	1	7.7	4	30.8	-	-	-	-	13	100.0	8	61.5	-	-	-	-	5	38.5	-	-	-	-	-	Information service activities			
68	กิจกรรมอสังหาริมทรัพย์	3,758	100.0	3,724	99.1	-	-	5	0.1	-	-	-	-	-	-	29	0.8	3,758	100.0	3,708	98.7	16	0.4	5	0.1	-	-	29	0.8	-	-	Real estate activities		
69	กิจกรรมการขนส่งและการบิน	410	100.0	410	100.0	387	94.5	7	1.6	15	3.7	-	-	-	-	1	0.2	410	100.0	394	96.1	-	-	15	3.7	1	0.2	-	-	-	-	Legal and accounting activities		
70	กิจกรรมของสำนักงานใหญ่และการบริการให้คำปรึกษาด้านการบริหารจัดการ	108	100.0	108	100.0	89	82.4	-	-	4	3.7	-	-	-	-	15	13.9	108	100.0	89	82.4	-	-	4	3.7	-	-	15	13.9	-	-	Activities of head offices; management consultancy activities		
71	กิจกรรมก่อสร้างและวิศวกรรมและวิศวกรรม	171	100.0	171	100.0	153	89.6	-	-	16	9.6	1	0.8	-	-	171	100.0	153	89.6	-	-	-	-	16	9.6	1	0.8	-	-	-	-	Architectural and engineering activities; technical testing and analysis		
72	การวิจัยและพัฒนาเชิงวิทยาศาสตร์	7	100.0	7	100.0	7	100.0	-	-	-	-	-	-	-	-	7	100.0	7	100.0	-	-	-	-	-	-	-	-	-	-	-	-	Scientific research and development		
73	การโฆษณาและการตลาด	232	100.0	232	100.0	194	83.4	-	-	1	0.4	38	16.2	-	-	232	100.0	194	83.4	-	-	-	-	1	0.4	38	16.2	-	-	-	-	Advertising and market research		
74	กิจกรรมการวิจัย วิทยาศาสตร์ และเทคนิคอื่นๆ	258	100.0	258	100.0	238	92.1	-	-	11	4.1	2	0.8	-	-	8	3.0	258	100.0	238	92.1	-	-	13	4.9	-	-	-	-	-	-	8	3.0	Other professional, scientific and technical activities
77	กิจกรรมการให้เช่า	142	100.0	142	100.0	137	96.5	-	-	4	2.8	-	-	-	-	1	0.7	142	100.0	137	96.5	-	-	4	2.8	-	-	-	-	-	-	1	0.7	Rental and leasing activities
78	กิจกรรมการจ้างงาน	27	100.0	27	100.0	25	92.6	-	-	2	7.4	-	-	-	-	2	7.4	27	100.0	25	92.6	-	-	2	7.4	-	-	-	-	-	-	Employment activities		
79	กิจกรรมท่องเที่ยวและที่พัก การจัดงานเลี้ยง	144	100.0	144	100.0	140	97.2	-	-	2	1.4	-	-	-	-	2	1.4	144	100.0	131	91.0	7	4.6	2	1.4	4	3.0	-	-	-	-	-	Travel agency, tour operator, reservation service and related activities	
80	การบริการท่องเที่ยวและที่พัก	85	100.0	85	100.0	84	98.8	1	1.2	-	-	-	-	-	-	85	100.0	84	98.8	1	1.2	-	-	-	-	-	-	-	-	-	-	Security and investigation activities		
81	กิจกรรมการก่อสร้างอาคารและภูมิทัศน์	140	100.0	140	100.0	132	93.9	6	3.9	3	2.1	-	-	-	-	140	100.0	133	94.6	-	-	-	-	6	3.9	2	1.4	-	-	-	-	Services to buildings and landscape activities		
82	การบริการด้านการบริหารและสนับสนุนการดำเนินงานสำนักงาน และกิจกรรมอื่นๆ ที่สนับสนุนทางธุรกิจ	561	100.0	561	100.0	537	95.8	-	-	20	3.5	-	-	-	-	3	0.5	561	100.0	537	95.8	-	-	20	3.5	3	0.5	-	-	-	-	1	0.2	Office administrative, office support and other business support activities
90	กิจกรรมการสร้างธุรกิจศิลปะและความบันเทิง	28	100.0	28	100.0	27	96.4	-	-	1	3.6	-	-	-	-	28	100.0	27	96.4	-	-	-	-	1	3.6	-	-	-	-	-	-	-	Creative, arts and entertainment activities	
92	กิจกรรมการพนันและการเสี่ยงโชค	33	100.0	33	100.0	32	97.0	-	-	1	3.0	-	-	-	-	33	100.0	32	97.0	-	-	-	-	1	3.0	-	-	-	-	-	-	-	Gambling and betting activities	
93	กิจกรรมด้านกีฬา ความบันเทิง และการบันเทิง	128	100.0	128	100.0	123	96.1	-	-	5	3.9	-	-	-	-	128	100.0	123	96.1	-	-	-	-	5	3.9	-	-	-	-	-	-	-	Sports activities and amusement and recreation activities	
95	การซ่อมคอมพิวเตอร์และของใช้ส่วนบุคคล และของใช้ในชีวิตประจำวัน	734	100.0	734	100.0	724	98.6	1	0.1	9	1.2	-	-	-	-	734	100.0	724	98.6	1	0.1	9	1.2	-	-	-	-	-	-	-	-	-	Repair of computers and personal and household goods	
96	กิจกรรมบริการส่วนบุคคลอื่นๆ	3,883	100.0	3,883	100.0	3,875	99.8	1	7	0.2	-	-	-	-	-	3,883	100.0	3,875	99.8	1	7	0.2	-	-	-	-	-	-	-	-	-	-	Other personal service activities	

หมายเหตุ : ไม่มีข้อมูล หรือมีอยู่เล็กน้อย 0 หรือมีอยู่เล็กน้อย  
Name : Nil or zero or negligible amount.

ที่มา : สำนักงานสถิติแห่งชาติ กรมเศรษฐกิจและการพาณิชย์ กระทรวงดิจิทัลเพื่อเศรษฐกิจและสังคม  
Source : The 2022 Business and Industrial Survey (Trade and Services Industry), Northaburi Province, National Statistical Office, Ministry of Digital Economy and Society.

ตาราง 2 จำนวนและร้อยละของสถานประกอบการที่ได้รับผลกระทบจากการแพร่ระบาดของโรคติดเชื้อไวรัสโคโรนา 2019 (COVID-19) โดยภาคอุตสาหกรรม  
TABLE 2 NUMBER AND PERCENTAGE OF SOLVING PROBLEMS OF BUSINESS ESTABLISHMENTS AFFECTED BY THE EPIDEMIC SITUATION OF COVID-19 BY DIVISION OF BUSINESS INDUSTRY

รหัส Code	หมวดหมู่ธุรกิจ Total	จำนวนสถานประกอบการ Number of establishments		ได้รับผลกระทบ Affected		ไม่ได้ได้รับผลกระทบ Not affected		รวม Total		แนวทางในการแก้ไขปัญหาของสถานประกอบการที่ได้รับผลกระทบจากการแพร่ระบาดของโรคติดเชื้อไวรัสโคโรนา 2019 SOLVING PROBLEMS OF ENTERPRISES AFFECTED BY THE EPIDEMIC SITUATION OF COVID-19										Division of business industry	
		จำนวน Number	ร้อยละ %	จำนวน Number	ร้อยละ %	จำนวน Number	ร้อยละ %	จำนวน Number	ร้อยละ %	หยุดกิจการ Suspend business	ชั่วคราว/เปลี่ยนรูปแบบ Temporary suspend/open some business	ปรับโครงสร้าง/ปรับรูปแบบ Adjust the form of business	ปรับรูปแบบ Modify the working style	อื่น ๆ Others							
	<b>รวม</b>	37,535	100.0	11,729	31.3	25,806	68.8	17,090	45.5	449	1.2	3,489	9.3	6,910	18.4	1,255	3.3	2,344	6.2	<b>Total</b>	
45	การขายส่งและการขายปลีก การซ่อมยานยนต์และจักรยานยนต์	3,463	100.0	1,051	30.3	2,412	69.7	1,740	50.2	18	0.5	219	6.3	905	26.1	41	1.2	79	2.3	Wholesale and retail trade; repair of motor vehicles and motorcycles	
46	การขายส่ง (ยกเว้นยานยนต์และจักรยานยนต์)	2,672	100.0	675	25.3	1,997	74.8	1,179	44.1	40	1.5	248	9.3	770	28.8	268	10.0	79	2.9	Wholesale trade (except of motor vehicles and motorcycles)	
47	การขายปลีก (ยกเว้นยานยนต์และจักรยานยนต์)	11,424	100.0	4,400	38.9	6,984	61.1	4,119	36.1	217	1.9	1,098	9.6	2,087	18.3	341	3.0	866	7.6	Retail trade (except of motor vehicles and motorcycles)	
55	ที่พักแรม	91	100.0	3	3.1	88	96.9	65	71.0	17	18.2	2	2.2	32	35.4	3	3.1	2	2.2	Accommodation	
56	การบริการอาหารและเครื่องดื่ม	8,859	100.0	1,325	15.0	7,534	85.1	5,563	62.8	55	0.6	1,653	18.7	1,110	12.5	198	2.2	715	8.1	Food and beverage service activities	
59	การตัดทอยเนื้อสัตว์ และรายการโทรทัศน์ การบันทึกเสียงลงแผ่นเสียง และการจัดพิมพ์จำหน่ายสื่อและแพคเกจจิ้ง	43	100.0	22	50.9	21	49.1	18	42.1	3	6.5	-	-	12	27.9	3	6.5	-	-	Motion picture, video and television programme production, sound recording and music publishing activities	
60	การจัดส่งรายการและการแพร่กระจายเสียง	6	100.0	1	16.7	5	83.3	-	-	-	-	-	-	-	-	-	-	-	5	83.3	Programming and broadcasting activities
62	การจัดทำโปรแกรมคอมพิวเตอร์ การให้บริการเกี่ยวกับระบบคอมพิวเตอร์ และกิจการที่เกี่ยวข้อง	115	100.0	48	41.9	67	58.1	35	30.7	2	1.4	7	6.4	33	28.7	22	18.7	2	1.7	Computer programming, consultancy and related activities	
63	การบริหารสารสนเทศ	13	100.0	8	61.5	5	38.5	2	15.4	1	7.7	-	-	3	23.1	1	7.7	-	-	Information service activities	
68	กิจกรรมส่งเสริมการขาย	3,758	100.0	2,351	62.6	1,407	37.5	554	14.7	3	0.1	118	3.1	624	16.6	85	2.3	247	6.6	Real estate activities	
69	กิจกรรมทางกฎหมายและการบัญชี	410	100.0	124	30.2	286	69.8	80	19.4	13	3.2	36	8.7	104	25.4	87	21.2	21	5.2	Legal and accounting activities	
70	กิจกรรมของสำนักงานใหญ่และการบริการให้คำปรึกษาด้านการบริหารจัดการ	108	100.0	24	22.2	84	77.8	23	21.0	1	0.9	1	0.9	60	55.9	24	21.9	-	-	Activities of head offices; management consultancy activities	
71	กิจกรรมด้านสถาปัตยกรรมและวิศวกรรม รวมถึงการทดสอบและวิศวกรรมที่ทางเทคนิค	171	100.0	37	21.9	78.1	58	33.8	16	9.1	12	6.9	83	48.7	13	7.8	3	1.9	Architectural and engineering activities; technical testing and analysis		
72	การวิจัยและพัฒนาเชิงวิทยาศาสตร์	7	100.0	2	28.6	5	71.4	2	28.6	-	-	1	14.3	3	42.9	1	14.3	-	-	Scientific research and development	
73	การโฆษณาและการจัดตลาด	232	100.0	26	11.1	206	88.9	57	24.5	38	16.2	2	0.7	112	48.3	12	5.0	-	-	Advertising and market research	
74	กิจกรรมทางวิชาชีพ วิทยาศาสตร์ และเทคโนโลยี	258	100.0	67	26.1	191	73.9	109	42.4	-	-	46	17.9	57	22.2	31	11.8	6	2.2	Other professional, scientific and technical activities	
77	กิจกรรมการให้เช่า	142	100.0	60	42.3	82	57.8	46	32.4	1	0.7	13	8.8	49	34.3	4	3.0	-	-	Rental and leasing activities	
78	กิจกรรมการจ้างงาน	27	100.0	14	50.0	14	50.0	1	3.7	-	-	-	-	14	50.0	-	-	-	-	Employment activities	
79	กิจกรรมของตัวแทนธุรกิจท่องเที่ยว การจัดนำเที่ยว การบริการสำรอง และกิจกรรมที่เกี่ยวข้อง	144	100.0	9	6.3	135	93.8	132	91.4	-	-	7	4.8	42	29.3	3	1.9	-	-	Travel agency, tour operator, reservation service and related activities	
80	การบริการรักษาความปลอดภัยและการคุ้มกัน	85	100.0	19	22.6	66	77.4	24	28.8	-	-	6	6.9	44	51.4	5	6.0	-	-	Security and investigation activities	
81	กิจกรรมการบริการสำหรับอาคารและภูมิทัศน์	140	100.0	54	38.5	86	61.6	64	46.0	-	-	-	-	29	21.0	4	2.6	-	-	Services to buildings and landscape activities	
82	การบริการด้านบริหารและสนับสนุนการทำนิคมงานของสำนักงาน และกิจกรรมอื่น ๆ ที่สนับสนุนทางธุรกิจ	561	100.0	308	55.0	253	45.0	121	21.6	15	2.7	9	1.5	99	17.7	14	2.6	15	2.6	Office administrative, office support and other business support activities	
90	กิจกรรมการรับรางวัลศิลปะและงานบันเทิง	28	100.0	5	17.0	23	83.0	20	69.6	-	-	-	-	9	31.3	3	8.9	-	-	Creative, arts and entertainment activities	
92	กิจกรรมการพนันและการเสี่ยงโชค	33	100.0	24	73.5	9	26.5	8	23.5	-	-	-	-	-	1	3.0	-	-	-	Gambling and betting activities	
93	กิจกรรมด้านกีฬา ความบันเทิง และการบันเทิง	128	100.0	29	22.7	99	77.3	86	66.8	2	1.4	-	-	18	13.8	-	-	-	-	Sports activities and amusement and recreation activities	
95	การขายคอมพิวเตอร์และของใช้ส่วนบุคคล และของใช้ในครัวเรือน	734	100.0	287	39.1	447	61.0	278	37.9	8	1.1	7	0.9	93	12.7	15	2.0	74	10.1	Repair of computers and personal and household goods	
96	กิจกรรมบริการส่วนบุคคลอื่น ๆ	3,883	100.0	718	18.5	3,165	81.5	2,707	69.7	-	-	5	0.1	517	13.3	79	2.0	229	5.9	Other personal service activities	

หมายเหตุ : ครอบคลุมกว่า 1.76 พันล้านคน  
Note : More than one answer

ที่มา : สำนักงานสถิติแห่งชาติและธุรกิจทางการบริการ จังหวัดนนทบุรี สำนักงานสถิติแห่งชาติ กระทรวงดิจิทัลเพื่อเศรษฐกิจและสังคม  
Source : The 2022 Business and Industrial Census (Trade and Services Industry) Nonthaburi Province, National Statistical Office, Ministry of Digital Economy and Society.

ตาราง 3 จำนวนและร้อยละของการฟื้นตัวของสถานประกอบการโดยเปรียบเทียบสัดส่วนรายปีในปี 2562 (ปีก่อนเกิดสถานการณ์โรคติดเชื้อไวรัสโคโรนา 2019) จำนวนสถานหน่วยย่อยธุรกิจ  
TABLE 3 NUMBER AND PERCENTAGE OF THE RECOVERY OF ENTERPRISES BY COMPARING THE REVENUE RATIO IN 2022 WITH THE REVENUE IN 2019 (BEFORE THE COVID-19 SITUATION) BY DIVISION OF BUSINESS INDUSTRY

รหัส Code	หมวดย่อยธุรกิจ	การฟื้นตัวของสถานประกอบการ The recovery of enterprises by comparing the revenue ratio in 2022 with the revenue in 2019												Division of business industry
		จำนวนสถานประกอบการ number of establishment		ยังคงตัว Still contracted a lot		อยู่ในระดับที่คงตัว At a stable level		เริ่มฟื้นหรือขยายตัวบ้างแล้ว has begun to recover or expand		ขยายตัวได้ Good growth		Total		
		จำนวน Number	ร้อยละ %	จำนวน Number	ร้อยละ %	จำนวน Number	ร้อยละ %	จำนวน Number	ร้อยละ %	จำนวน Number	ร้อยละ %			
		37,535	100.0	5,915	15.8	10,643	28.4	17,527	46.7	3,112	8.3	337	0.9	
45	การขายส่งและการขายปลีก การซ่อมยานยนต์และจักรยานยนต์	3,463	100.0	636	18.4	1,141	33.0	1,320	38.1	318	9.2	48	1.4	Wholesale and retail trade; repair of motor vehicles and motorcycles
46	การขายส่ง (ยกเว้นยานยนต์และจักรยานยนต์)	2,672	100.0	337	12.6	805	30.1	1,257	47.0	264	9.9	10	0.4	Wholesale trade (except of motor vehicles and motorcycles)
47	การขายปลีก (ยกเว้นยานยนต์และจักรยานยนต์)	11,424	100.0	1,304	11.4	2,471	21.6	6,391	56.0	1,014	8.9	244	2.1	Retail trade (except of motor vehicles and motorcycles)
55	ที่พักแรม	91	100.0	19	21.0	36	39.9	33	35.8	3	3.3	-	-	Accommodation
56	การบริการอาหารและเครื่องดื่ม	8,859	100.0	1,620	18.3	2,881	32.5	3,829	43.2	519	5.9	10	0.1	Food and beverage service activities
59	การผลิตภาพยนตร์ วิดีทัศน์ และรายการโทรทัศน์ การบันทึกเสียงลงแผ่นเสียง และการจัดพิมพ์จำหน่ายแผ่นพรีเทนต์	43	100.0	4	9.3	10	23.3	26	60.9	3	6.5	-	-	Motion picture, video and television programme production, sound recording and music publishing activities
60	การจัดส่งรายการและการแพร่ภาพกระจายเสียง	6	100.0	-	-	5	83.3	1	16.7	-	-	-	-	Programming and broadcasting activities
62	การจัดทำโปรแกรมคอมพิวเตอร์ การให้บริการที่เกี่ยวข้องกับคอมพิวเตอร์ และกิจกรรมที่เกี่ยวข้อง	115	100.0	21	17.9	20	17.3	67	58.7	7	6.1	-	-	Computer programming, consultancy and related activities
63	การบริการสารสนเทศ	13	100.0	1	7.7	1	7.7	11	84.6	-	-	-	-	Information service activities
68	กิจกรรมสิ่งพิมพ์หรือสิ่งพิมพ์	3,758	100.0	235	6.3	959	25.5	1,972	52.5	583	15.5	8	0.2	Real estate activities
69	กิจกรรมทางกฎหมายและการบัญชี	410	100.0	47	11.5	63	15.3	225	54.8	76	18.4	-	-	Legal and accounting activities
70	กิจกรรมก่อสร้างขนาดใหญ่และการบริการให้คำปรึกษาด้านการบริหารจัดการ	108	100.0	15	13.9	22	20.1	48	44.1	22	20.1	2	1.9	Activities of head offices; management consultancy activities
71	กิจกรรมด้านสถาปัตยกรรมและวิศวกรรม รวมถึงการทดสอบและการวิเคราะห์ทางเทคนิค	171	100.0	14	8.2	36	21.0	89	52.3	32	18.5	-	-	Architectural and engineering activities; technical testing and analysis
72	การวิจัยและพัฒนาเชิงวิทยาศาสตร์	7	100.0	2	28.6	-	-	4	57.1	-	-	1	14.3	Scientific research and development
73	การโฆษณาและการจัดตลาด	232	100.0	76	32.8	20	8.8	123	53.1	8	3.2	5	2.1	Advertising and market research
74	กิจกรรมทางนิติเวช วิทยาศาสตร์ และเทคนิคอื่นๆ	258	100.0	54	21.0	85	33.0	92	35.8	26	10.2	-	-	Other professional, scientific and technical activities
77	กิจกรรมการให้เช่า	142	100.0	23	15.9	35	24.8	74	51.9	11	7.4	-	-	Rental and leasing activities
78	กิจกรรมการจ้างงาน	27	100.0	-	-	3	11.1	21	77.8	3	11.1	-	-	Employment activities
79	กิจกรรมท่องเที่ยวและท่องเที่ยว การจัดงาน การบริการสำรอง และกิจกรรมที่เกี่ยวข้อง	144	100.0	90	62.8	39	26.9	15	10.3	-	-	-	-	Travel agency, tour operator, reservation service and related activities
80	การบริการรักษาความปลอดภัยและการสืบสวน	85	100.0	5	5.7	10	11.5	67	78.3	4	4.5	-	-	Security and investigation activities
81	กิจกรรมการบริการสำหรับอาคารและภูมิทัศน์	140	100.0	30	21.2	11	8.1	61	43.6	38	27.1	-	-	Services to buildings and landscape activities
82	การบริการด้านการบริหารงานและสนับสนุนด้านเงินของสำนักงาน และกิจกรรมอื่นๆ ที่สนับสนุนทางธุรกิจ	561	100.0	72	12.8	144	25.6	333	59.4	3	0.6	9	1.6	Office administrative, office support and other business support activities
90	กิจกรรมการสร้างสื่อบันเทิงและวัฒนธรรมบันเทิง	28	100.0	1	3.6	17	61.6	10	34.8	-	-	-	-	Creative, arts and entertainment activities
92	กิจกรรมการพนันและการเสี่ยงโชค	33	100.0	-	-	8	23.5	25	76.5	-	-	-	-	Gambling and betting activities
93	กิจกรรมด้านการกีฬา ความบันเทิง และการบันเทิง	128	100.0	27	21.0	42	32.4	53	41.1	7	5.5	-	-	Sports activities and amusement and recreation activities
95	การซ่อมคอมพิวเตอร์และของใช้ส่วนบุคคล และของใช้ในครัวเรือน	734	100.0	96	13.0	278	37.8	336	45.8	24	3.3	-	-	Repair of computers and personal and household goods
96	กิจกรรมบริการส่วนบุคคลอื่นๆ	3,883	100.0	1,187	30.6	1,502	38.7	1,045	26.9	149	3.8	-	-	Other personal service activities

ที่มา : สำนักวิจัยและอุตสาหกรรม พ.ศ. 2565 (ธุรกิจทางการค้าและธุรกิจบริการ) จังหวัดนนทบุรี สำนักงานสถิติแห่งชาติ กระทรวงดิจิทัลเพื่อเศรษฐกิจและสังคม  
Source : The 2022 Business and Industrial Census (Trade and Services Industry) Nonthaburi Province, National Statistical Office, Ministry of Digital Economy and Society.

ตาราง 4. จำนวนและร้อยละอุปสรรคที่นำไปสู่สถานที่ยกเว้นการฟื้นตัวของสถานประกอบการ จำนวนตามหน่วยธุรกิจ  
TABLE 4. NUMBER AND PERCENTAGE OBSTACLE OF ESTABLISHMENT RECUPERATION BY DIVISION OF BUSINESS INDUSTRY

รหัส Code	หน่วยย่อยธุรกิจ Number of establishments	พื้นที่ของสถานประกอบการที่ยกเว้นฟื้นตัวบางส่วน Partially closed establishments										อุปสรรคที่นำไปสู่สถานที่ยกเว้นการฟื้นตัว Obstacle of establishment recuperation										อื่น ๆ Others		
		ในปี 2565 (เปรียบเทียบกับปี 2562) In 2022 (comparing with 2019)					กำลังซื้อลดลง Purchasing power remains weak					ขาดแคลนแรงงาน Labor shortage					มาตรการ Government measures							
		จำนวน Number	ร้อยละ %	จำนวน Number	ร้อยละ %	จำนวน Number	ร้อยละ %	จำนวน Number	ร้อยละ %	จำนวน Number	ร้อยละ %	จำนวน Number	ร้อยละ %	จำนวน Number	ร้อยละ %	จำนวน Number	ร้อยละ %	จำนวน Number	ร้อยละ %	จำนวน Number	ร้อยละ %			
รวม Total	จำนวน Number	ร้อยละ %	จำนวน Number	ร้อยละ %	จำนวน Number	ร้อยละ %	จำนวน Number	ร้อยละ %	จำนวน Number	ร้อยละ %	จำนวน Number	ร้อยละ %	จำนวน Number	ร้อยละ %	จำนวน Number	ร้อยละ %	จำนวน Number	ร้อยละ %	จำนวน Number	ร้อยละ %	จำนวน Number	ร้อยละ %	จำนวน Number	ร้อยละ %
45	3,463	100.0	1,777	51.3	636	35.8	1,141	64.2	1,660	93.4	95	5.4	104	5.9	7	0.4	729	41.0	476	26.8	40	2.3		
46	2,672	100.0	1,142	42.7	337	29.5	805	70.5	1,038	90.9	103	9.0	69	6.1	62	5.5	500	43.7	269	23.5	21	1.8		
47	11,424	100.0	3,775	33.1	1,304	34.6	2,471	65.5	3,437	91.0	330	8.7	277	7.3	193	5.1	1,962	52.0	731	19.4	39	1.0		
55	91	100.0	55	60.9	19	34.5	36	65.5	50	89.9	4	7.2	1	1.8	-	-	26	47.7	35	63.4	-	-		
56	8,859	100.0	4,501	50.8	1,620	36.0	2,881	64.0	3,681	81.8	195	4.3	2	-	2	-	2,914	64.7	1,571	34.9	-	-		
59	43	100.0	14	32.6	4	28.6	10	71.4	8	57.1	-	-	-	-	-	-	10	71.4	3	21.4	-	-		
60	6	100.0	5	83.3	-	-	5	100.0	-	-	-	-	-	-	-	-	5	100.0	-	-	-	-		
62	115	100.0	41	35.3	21	50.8	20	49.2	39	95.1	-	-	-	-	-	-	15	37.0	12	28.4	2	4.9		
63	13	100.0	2	15.4	1	50.0	1	50.0	1	50.0	-	-	-	-	-	-	2	100.0	-	-	-	-		
68	3,758	100.0	1,194	31.8	235	19.7	959	80.3	883	73.9	102	8.5	30	2.5	2	0.1	480	40.2	118	9.9	196	16.4		
69	410	100.0	110	26.8	47	42.8	63	57.2	68	61.9	-	-	-	-	2	1.4	44	40.1	54	48.8	-	-		
70	108	100.0	37	34.0	15	40.9	22	59.1	37	100.0	-	-	-	-	1	2.7	-	1	2.7	-	-	-		
71	171	100.0	50	29.2	14	28.0	36	72.0	47	93.7	-	-	-	-	-	-	22	44.1	10	19.7	2	4.3		
72	7	100.0	2	28.6	2	100.0	-	-	2	100.0	1	50.0	-	-	-	-	-	-	1	50.0	-	-		
73	232	100.0	96	41.6	76	78.8	20	21.2	96	100.0	-	-	-	-	-	-	44	45.7	-	-	-	-		
74	258	100.0	139	54.0	54	39.0	85	61.1	94	67.6	-	-	2	1.2	-	-	68	49.2	40	28.8	-	-		
77	142	100.0	58	40.7	23	39.1	35	61.0	47	81.8	10	17.3	-	-	3	4.3	33	57.6	29	50.1	-	-		
78	27	100.0	3	11.1	-	-	3	100.0	3	100.0	-	-	-	-	-	-	1	33.3	2	66.7	-	-		
79	144	100.0	129	89.7	90	70.0	39	30.0	69	53.4	77	59.4	5	4.0	7	5.2	53	40.8	57	44.4	-	-		
80	85	100.0	15	17.2	5	33.1	10	66.9	15	100.0	2	13.7	5	32.0	-	-	5	33.1	2	13.7	-	-		
81	140	100.0	41	29.3	30	72.4	11	27.6	38	92.7	1	2.4	-	-	-	-	4	8.9	12	28.5	-	-		
82	561	100.0	216	38.4	72	33.3	144	66.7	184	85.4	4	1.9	3	1.6	3	1.5	80	37.1	86	39.9	1	0.5		
90	28	100.0	18	65.2	1	5.5	17	94.5	11	60.3	-	-	-	-	4	20.6	10	54.8	12	67.1	-	-		
92	33	100.0	8	23.5	-	-	8	100.0	8	100.0	-	-	-	-	-	-	-	-	-	-	-	-		
93	128	100.0	68	53.4	27	39.3	42	60.7	59	86.4	-	-	-	-	6	8.3	38	55.6	23	34.1	-	-		
95	734	100.0	373	50.8	96	25.6	278	74.4	262	70.2	-	-	17	4.6	-	-	190	50.9	43	11.5	-	-		
96	3,883	100.0	2,689	69.2	1,187	44.1	1,502	55.9	2,066	76.9	5	0.2	29	1.1	74	2.8	1,402	52.2	764	28.4	127	4.7		

หมายเหตุ : ตอบได้มากกว่า 1 ข้อ  
Note : More than one answer

ที่มา : สำนักข้อมูลและอุตสาหกรรม พ.ศ. 2565 (สำนักงานสถิติแห่งชาติ กระทรวงดิจิทัลเพื่อเศรษฐกิจและสังคม)  
Source : The 2022 Business and Services Industry Census (National Statistical Office, Ministry of Digital Economy and Society)

ตาราง 5 จำนวนและร้อยละความช่วยเหลือจากรัฐบาลในสถานการณ์แพร่ระบาดของโรคติดเชื้อไวรัสโคโรนา 2019 จำแนกตามหมวดธุรกิจ  
TABLE 5 NUMBER AND PERCENTAGE GOVERNMENT ASSISTANCE IN THE SPREAD OF THE COVID-19 DISEASE BY DIVISION OF BUSINESS INDUSTRY

รหัส Code	หมวดหมู่ธุรกิจ	จำนวนสถาน- ประกอบการ Number of establishments				ความช่วยเหลือจากรัฐบาลในสถานการณ์การแพร่- ระบาดของโรคติดเชื้อไวรัสโคโรนา 2019 เพียงพอหรือไม่ Government assistance in the spread of the COVID-19 disease				Division of business industry
		เพียงพอ Enough		ไม่เพียงพอ Not enough		เพียงพอ Enough		ไม่เพียงพอ Not enough		
		จำนวน Number	ร้อยละ %	จำนวน Number	ร้อยละ %	จำนวน Number	ร้อยละ %	จำนวน Number	ร้อยละ %	
	<b>รวม</b>	<b>37,535</b>	<b>100.0</b>	<b>11,818</b>	<b>31.5</b>	<b>25,717</b>	<b>68.5</b>	<b>Total</b>		
45	การขายส่งและการขายปลีก การซ่อมยานยนต์ และจักรยานยนต์	3,463	100.0	1,034	29.9	2,429	70.2	Wholesale and retail trade; repair of motor vehicles and motorcycles		
46	การขายส่ง (ยกเว้นยานยนต์และจักรยานยนต์)	2,672	100.0	860	32.2	1,812	67.8	Wholesale trade (except of motor vehicles and motorcycles)		
47	การขายปลีก (ยกเว้นยานยนต์และจักรยานยนต์)	11,424	100.0	3,451	30.2	7,973	69.8	Retail trade (except of motor vehicles and motorcycles)		
55	ที่พักแรม	91	100.0	35	38.6	56	61.4	Accommodation		
56	การบริการอาหารและเครื่องดื่ม	8,859	100.0	3,703	41.8	5,156	58.2	Food and beverage service activities		
59	การผลิตภาพยนตร์ วิทยุทัศน์ และรายการโทรทัศน์ การบันทึกเสียงลงหนังสือ และการจัดพิมพ์จำหน่าย แผงกระดาษ	43	100.0	12	27.9	31	72.1	Motion picture, video and television programme production, sound recording and music publishing activities		
60	การจัดส่งรายการและการแพร่ภาพกระจายเสียง	6	100.0	5	83.3	1	16.7	Programming and broadcasting activities		
62	การจัดทำโปรแกรมคอมพิวเตอร์ การให้บริการ เกี่ยวกับคอมพิวเตอร์ และกิจกรรมที่เกี่ยวข้อง	115	100.0	41	35.5	74	64.5	Computer programming, consultancy and related activities		
63	การบริการสารสนเทศ	13	100.0	1	7.7	12	92.3	Information service activities		
68	กิจกรรมอสังหาริมทรัพย์	3,758	100.0	523	13.9	3,235	86.1	Real estate activities		
69	กิจกรรมทางกฎหมายและการบัญชี	410	100.0	78	18.9	332	81.1	Legal and accounting activities		
70	กิจกรรมของสำนักงานใหญ่และการบริการ ให้คำปรึกษาด้านการบริหารจัดการ	108	100.0	41	37.7	67	62.4	Activities of head offices; management consultancy activities		
71	กิจกรรมด้านสถาปัตยกรรมและวิศวกรรม รวมถึงการทดสอบและการวิเคราะห์ทางเทคนิค	171	100.0	32	18.6	139	81.4	Architectural and engineering activities; technical testing and analysis		
72	การวิจัยและพัฒนาเชิงวิทยาศาสตร์	7	100.0	1	14.3	6	85.7	Scientific research and development		
73	การโฆษณาและการวิจัยตลาด	232	100.0	56	24.1	176	75.9	Advertising and market research		
74	กิจกรรมทางวิชาชีพ วิทยาศาสตร์ และเทคนิคอื่นๆ	258	100.0	49	18.8	209	81.2	Other professional, scientific and technical activities		
77	กิจกรรมการให้เช่า	142	100.0	27	19.0	115	81.0	Rental and leasing activities		
78	กิจกรรมการจ้างงาน	27	100.0	1	3.7	26	96.3	Employment activities		
79	กิจกรรมท่องเที่ยวและบริการที่เกี่ยวข้อง การท่องเที่ยว และกิจกรรมที่เกี่ยวข้อง	144	100.0	51	35.1	93	64.9	Travel agency, tour operator, reservation service and related activities		
80	การบริการรักษาความปลอดภัยและการสืบสวน	85	100.0	9	10.5	76	89.5	Security and investigation activities		
81	กิจกรรมบริการสำหรับอาคารและภูมิทัศน์	140	100.0	35	25.1	105	74.9	Services to buildings and landscape activities		
82	การบริหารจัดการบริหารและสนับสนุนการดำเนินงาน ของสำนักงาน และกิจกรรมอื่นๆ ที่สนับสนุนทางธุรกิจ	561	100.0	121	21.5	440	78.5	Office administrative, office support and other business support activities		
90	กิจกรรมการสร้างสรรศิลป์และความบันเทิง	28	100.0	11	40.2	17	59.8	Creative, arts and entertainment activities		
92	กิจกรรมการพนันและการเสี่ยงโชค	33	100.0	8	23.5	25	76.5	Gambling and betting activities		
93	กิจกรรมด้านการศึกษา ความบันเทิง และการนันทน	128	100.0	35	27.5	93	72.6	Sports activities and amusement and recreation activities		
95	การซ่อมคอมพิวเตอร์และของใช้ส่วนบุคคล และของใช้ในชีวิตประจำวัน	734	100.0	233	31.7	501	68.3	Repair of computers and personal and household goods		
96	กิจกรรมบริการส่วนบุคคลอื่นๆ	3,883	100.0	1,368	35.2	2,515	64.8	Other personal service activities		

ที่มา : สำนักธุรกิจและอุตสาหกรรม พ.ศ. 2565 (ธุรกิจทางการค้าและธุรกิจบริการ) จังหวัดนonthaburi สำนักงานสถิติแห่งชาติ กระทรวงดิจิทัลเพื่อเศรษฐกิจและสังคม  
Source : The 2022 Business and Industrial Census (Trade and Services Industry) Nonthaburi Province, National Statistical Office, Ministry of Digital Economy and Society.



## ภาคผนวก ข

## แผนการเลือกตัวอย่างและวิธีการประมาณผล

โครงการสำมะโนธุรกิจและอุตสาหกรรม พ.ศ. 2565 : ธุรกิจทางการค้าและธุรกิจทางการบริการ

## จังหวัดนนทบุรี

## แผนการเลือกตัวอย่าง

## 1. สถานประกอบการที่มีจำนวนคนทำงาน 1 – 10 คน

แผนการสุ่มตัวอย่างที่ใช้เป็นแบบ Stratified Systematic Sampling โดยมีประเภทมาตรฐานอุตสาหกรรม (ประเทศไทย) ปี 2552 (Thailand Standard Industrial Classification: TSIC 2009) ในระดับกิจกรรมเป็นสตราตัม ขนาดของสถานประกอบการเป็นสตราตัมย่อย และสถานประกอบการเป็นหน่วยตัวอย่าง

## 1.1การจัดสตราตัม

ประเภทมาตรฐานอุตสาหกรรม (ประเทศไทย) ปี 2552 (Thailand Standard Industrial Classification: TSIC 2009) ในระดับกิจกรรมเป็นสตราตัม ซึ่งมีทั้งสิ้น 309 สตราตัม และในแต่ละประเภทของกิจกรรมได้จำแนกสถานประกอบการตามขนาดของสถานประกอบการ ซึ่งวัดด้วยจำนวนคนทำงานออกเป็น 2 ขนาด หรือ 2 สตราตัมย่อยดังนี้

ขนาดของสถานประกอบการ	1	2
จำนวนคนทำงาน	1-5	6-10

## 1.2 การเลือกตัวอย่าง

ได้ทำการเลือกสถานประกอบการตัวอย่างในแต่ละสตราตัม และสตราตัมย่อย อย่างอิสระต่อกันด้วยวิธีการเลือกตัวอย่างแบบมีระบบ ได้จำนวนสถานประกอบการตัวอย่างทั้งสิ้น 3,143 แห่ง จากทั้งสิ้น 35,834 แห่ง

## 2. สถานประกอบการที่มีจำนวนคนทำงานตั้งแต่ 11 คนขึ้นไป

กำหนดให้ทุกสถานประกอบการเป็นหน่วยตัวอย่าง โดยให้ทำการเจนนับสถานประกอบการทุกแห่งจำนวนทั้งสิ้น 2,230 แห่ง โดยได้แบ่งสถานประกอบการตามขนาดของสถานประกอบการ ซึ่งวัดด้วยจำนวนคนทำงานออกเป็น 10 ขนาด ดังนี้

ขนาดของสถาน- ประกอบการ	3	4	5	6	7	8	9	10	11	12
จำนวนคนทำงาน	11-15	16-20	21-25	26-30	31-50	51-100	101-200	201-500	501-1,000	>1,000

## 3. สรุป จำนวนสถานประกอบการที่ต้องเจนนับมีทั้งสิ้น 5,373 แห่ง

## โครงการสำมะโนธุรกิจและอุตสาหกรรม พ.ศ. 2565 : ธุรกิจทางการค้าและธุรกิจทางการบริการ

### วิธีการประมาณผล ระดับจังหวัด

การเสนอผลการสำรวจได้เสนอผลในระดับจังหวัด โดยจำแนกตามการประกอบกิจกรรมทางเศรษฐกิจตามการจัดประเภทมาตรฐานอุตสาหกรรมประเทศไทย ปี 2552 (Thailand Standard Industrial Classification: TSIC 2009) ในระดับหมวดย่อย และขนาดของสถานประกอบการ ซึ่งวัดด้วยจำนวนคนทำงาน 8 ขนาด (จากขนาดย่อยของสถานประกอบการ 12 ขนาด) ดังนี้

ขนาดของสถานประกอบการ	1	2	3	4	5	6	7	8
จำนวนคนทำงาน	1-5	6-10	11-15	16-25	26-30	31-50	51-200	> 200

ในการประมาณค่า กำหนดให้

$q = 1, 2, 3, \dots, n'_{jklmp}$	(สถานประกอบการตัวอย่าง)
$p = 1, 2, 3, \dots, 12$	(ขนาดย่อยของสถานประกอบการ)
$m = 1, 2, 3, \dots, 309$	(กิจกรรม)
$l = 1, 2, 3, \dots, 124$	(หมู่ย่อย)
$k = 1, 2, 3, \dots, 75$	(หมู่ใหญ่)
$j = 1, 2, 3, \dots, 27$	(หมวดย่อย)

### 1. การประมาณค่ายอดรวม

1.1 สูตรการประมาณค่ายอดรวมของลักษณะที่ต้องการศึกษา  $X$  สำหรับสถานประกอบการที่มีขนาดย่อยของสถานประกอบการ  $p$  หมวดย่อย  $j$  คือ

$$\hat{X}'_{jp} = \sum_{k=1}^{75} \sum_{l=1}^{124} \sum_{m=1}^{309} \hat{X}'_{jklmp}$$

โดยที่

$\hat{X}'_{jklmp}$  คือ ค่าประมาณยอดรวมของลักษณะที่ต้องการศึกษา  $X$  สำหรับสถานประกอบการที่มีขนาดย่อยของสถานประกอบการ  $p$  กิจกรรม  $m$  หมู่ย่อย  $l$  หมู่ใหญ่  $k$  หมวดย่อย  $j$  ซึ่ง

$$\hat{X}'_{jklmp} = w_{jklmp} \sum_{q=1}^{n_{jklmp}} x_{jklmpq}$$

$x_{jklmpq}$  คือ ค่าของลักษณะที่ต้องการศึกษา  $X$  ของสถานประกอบการตัวอย่าง  $q$  ขนาดย่อยของสถานประกอบการ  $p$  กิจกรรม  $m$  หมู่ย่อย  $l$  หมู่ใหญ่  $k$  หมวดย่อย  $j$

$w_{jklmp}$  คือ ค่าถ่วงน้ำหนักสำหรับสถานประกอบการที่มีขนาดย่อยของสถานประกอบการ  $p$  กิจกรรม  $m$  หมู่ย่อย  $l$  หมู่ใหญ่  $k$  หมวดย่อย  $j$

$$w_{jklmp} = \frac{N'_{jklmp}}{n_{jklmp}}$$

$N'_{jklmp}$  คือ จำนวนสถานประกอบการทั้งสิ้น สำหรับสถานประกอบการที่มีขนาดย่อย

ของสถานประกอบการ  $p$  กิจกรรม  $m$  หมู่ย่อย  $l$  หมู่ใหญ่  $k$  หมวดย่อย  $j$

$n_{jklmp}$  คือ จำนวนสถานประกอบการที่แจกจ่ายได้ทั้งสิ้น สำหรับสถานประกอบการที่มีขนาดย่อย  
ของสถานประกอบการ  $p$  กิจกรรม  $m$  หมู่ย่อย  $l$  หมู่ใหญ่  $k$  หมวดย่อย  $j$

1.2 สูตรการประมาณค่ายอดรวมของลักษณะที่ต้องการศึกษา  $X$  สำหรับสถานประกอบการในหมวดย่อย  $j$   
ของแต่ละขนาดของสถานประกอบการที่ต้องการนำผลเสนอ จำนวน 8 ขนาด คือ

ขนาดของสถานประกอบการ	ค่าประมาณยอดรวม
1-5 คน ( $p=1$ )	$\hat{X}_{j1} = \hat{X}'_{j1}$
6-10 คน ( $p=2$ )	$\hat{X}_{j2} = \hat{X}'_{j2}$
11-15 คน ( $p=3$ )	$\hat{X}_{j3} = \hat{X}'_{j3}$
16-25 คน ( $p=4,5$ )	$\hat{X}_{j4} = \sum_{p=4}^5 \hat{X}'_{jp}$
26-30 คน ( $p=6$ )	$\hat{X}_{j5} = \hat{X}'_{j6}$
31-50 คน ( $p=7$ )	$\hat{X}_{j6} = \hat{X}'_{j7}$
51-200 คน ( $p=8,9$ )	$\hat{X}_{j7} = \sum_{p=8}^9 \hat{X}'_{jp}$
>200 คน ( $p=10,11,12$ )	$\hat{X}_{j8} = \sum_{p=10}^{12} \hat{X}'_{jp}$

## 2. การประมาณค่าความแปรปรวนของยอดรวม

สูตรการประมาณค่าความแปรปรวนของค่าประมาณยอดรวมของลักษณะที่ต้องการศึกษา  $X$  สำหรับสถานประกอบการ ที่มีจำนวนคนทำงาน 1 – 10 คน ( $p= 1, 2$ ) ขนาดย่อยของสถานประกอบการ  $p$  หมวดย่อย  $j$  คือ

$$V(\hat{X}'_{jp}) = \sum_{k=1}^{75} \sum_{l=1}^{124} \sum_{m=1}^{309} V(\hat{X}'_{jklmp})$$

โดยที่

$V(\hat{X}'_{jklmp})$  คือ ค่าประมาณความแปรปรวนของค่าประมาณยอดรวมของลักษณะที่ต้องการศึกษา  $X$  สำหรับสถานประกอบการที่มีขนาดย่อยของสถานประกอบการ  $p$  กิจกรรม  $m$  หมู่ย่อย  $l$  หมู่ใหญ่  $k$  หมวดย่อย  $j$  ซึ่ง

$$V(\hat{X}'_{jklmp}) = N'_{jklmp}(N'_{jklmp} - n'_{jklmp}) \frac{S^2_{jklmp}}{n'_{jklmp}}$$

และ

$$S^2_{jklmp} = \frac{1}{n'_{jklmp} - 1} \left[ \sum_{q=1}^{n'_{jklmp}} x^2_{jklmpq} - \frac{(\sum_{q=1}^{n'_{jklmp}} x_{jklmpq})^2}{n'_{jklmp}} \right]$$

## 3. การประมาณค่าสัมประสิทธิ์การแปรผันของค่าประมาณยอดรวม

สูตรการประมาณค่าสัมประสิทธิ์การแปรผันของค่าประมาณยอดรวมของลักษณะที่ต้องการศึกษา  $X$  สำหรับสถานประกอบการที่มีจำนวนคนทำงาน 1 – 10 คน ( $p=1, 2$ ) ขนาดย่อยของสถานประกอบการ  $p$  หมวดย่อย  $j$

$$cv(\hat{X}'_{jp}) = \sqrt{\frac{V(\hat{X}'_{jp})}{\hat{X}'_{jp}}}$$

ตาราง 1 ค่า C.V. ของคนทำงาน ลูกจ้าง ค่าตอบแทนแรงงาน รายได้จากกิจการดำเนินงาน ค่าใช้จ่ายขั้นกลาง จำนวนคนหนวดย่อยธุรกิจ

TABLE 1 C.V. OF NUMBER OF PERSONS ENGAGED, EMPLOYEES, REMUNERATION, INCOME, INTERMEDIATE CONSUMPTION BY DIVISION OF BUSINESS INDUSTRY

รหัส Code	หมวดย่อยธุรกิจ	จำนวน คนทำงาน Number of persons engaged	ลูกจ้าง Employees		รายได้ จากการดำเนินงาน Income		ค่าใช้จ่าย ขั้นกลาง Intermediate consumption	Division of business industry
			จำนวน Number	ค่าตอบแทน แรงงาน Remuneration	จำนวน Number	ค่าตอบแทน แรงงาน Remuneration		
	<b>รวม</b>						<b>Total</b>	
45	การขายส่งและการขายปลีก การซ่อมยานยนต์และจักรยานยนต์	3.7	6.9	**	**	**	**	Wholesale and retail trade; repair of motor vehicles
46	การขายส่ง (ยกเว้นยานยนต์และจักรยานยนต์)	1.6	2.9	**	**	**	**	Wholesale trade (except of motor vehicles and motorcycles)
47	การขายปลีก (ยกเว้นยานยนต์และจักรยานยนต์)	2.8	7.5	*	*	29.7	**	Retail trade (except of motor vehicles and motorcycles)
55	ที่พักแรม	5.5	6.0	*	*	4.6	**	Accommodation
56	การบริหารอาหารและเครื่องดื่ม	5.7	13.2	**	**	**	**	Food and beverage service activities
59	การผลิตภาพยนตร์ วีดิทัศน์ และรายการโทรทัศน์ การบันทึกเสียงลงบนสื่อ และการจัดพิมพ์จำหน่ายหรือเผยแพร่ดนตรี	5.3	9.7	*	*	**	16.8	Motion picture, video and television programme production, Programming and broadcasting activities
60	การจัดผังรายการและการแพร่ภาพกระจายเสียง	*	*	*	*	*	*	Computer programming, consultancy and related activities
62	การจัดตั้งโปรแกรมคอมพิวเตอร์ การให้บริการเกี่ยวกับคอมพิวเตอร์ และกิจกรรมที่เกี่ยวข้อง	2.2	3.2	*	*	**	15.7	Information service activities
63	การบริหารสารสนเทศ	*	*	*	*	*	*	Real estate activities
68	กิจกรรมของกฎหมายและบัญชี	5.5	10.5	**	**	**	27.9	Legal and accounting activities
69	กิจกรรมทางกฎหมายและการบัญชี	6.0	8.9	*	*	**	**	Legal and accounting activities
70	กิจกรรมของสำนักงานใหญ่และการบริการให้คำปรึกษาด้านการบริหารจัดการ	6.1	6.5	*	*	*	*	Activities of head offices; management consultancy activities
71	กิจกรรมด้านสถาปัตยกรรมและวิศวกรรมและการวิเคราะห์ทางเทคนิค	4.2	8.3	*	*	*	**	Architectural and engineering activities; Scientific research and development
72	การวิจัยและพัฒนาเชิงวิทยาศาสตร์	*	*	*	*	*	*	Scientific research and development
73	การโฆษณาและการวิจัยตลาด	2.2	9.6	*	*	*	**	Advertising and market research
74	กิจกรรมทางวิชาชีพ วิทยาศาสตร์ และเทคนิคอื่นๆ	5.4	7.8	*	*	*	**	Other professional, scientific and technical activities
77	กิจกรรมการให้เช่า	5.8	11.5	*	*	23.6	**	Rental and leasing activities
78	กิจกรรมการจ้างงาน	5.7	6.3	*	*	*	*	Employment activities
79	กิจกรรมของตัวแทนธุรกิจท่องเที่ยว การจัดงานเกี่ยวกับการบริการสำรอง และกิจกรรมที่เกี่ยวข้อง	4.3	6.9	**	**	**	27.4	Travel agency, tour operator, reservation service
80	การบริหารรักษาความปลอดภัยและการสืบสวน	2.9	4.7	*	*	*	*	Security and investigation activities
81	กิจกรรมการบริการสำหรับอาคารและภูมิทัศน์	10.4	19.0	*	*	*	**	Services to buildings and landscape activities
82	การบริหารด้านการบริหารและสนับสนุนการดำเนินงานของสำนักงาน และกิจกรรมอื่นๆ ที่สนับสนุนทางธุรกิจ	10.0	16.1	*	*	**	**	Office administrative, office support
90	กิจกรรมการสร้างสรรค์ศิลปะและความบันเทิง	5.7	15.3	*	*	**	**	Creative, arts and entertainment activities
92	กิจกรรมการพนันและการเสี่ยงโชค	10.4	*	*	*	*	*	Gambling and betting activities
93	กิจกรรมด้านกีฬา ความบันเทิง และการนันทนาการ	6.3	13.3	*	*	**	**	Sports activities and amusement and recreation activities
95	การซ่อมคอมพิวเตอร์และของใช้ส่วนบุคคลและของใช้ในครัวเรือน	7.2	24.3	**	**	25.8	15.0	Repair of computers and personal and household goods
96	กิจกรรมบริการส่วนบุคคลอื่นๆ	8.7	21.3	**	**	**	23.3	Other personal service activities

\* หมายถึง ไม่สามารถคำนวณค่า c.v. ได้ เนื่องจากจำนวนการตอบกลับไม่เพียงพอ

\*\* หมายถึง สามารถคำนวณค่า c.v. ได้ แต่มีค่า สูงเนื่องจากรับการตอบกลับต่ำกว่าขนาดตัวอย่างที่กำหนดก่อนข้างมาก







[www.nso.go.th](http://www.nso.go.th)