

สำมะโนธุรกิจและอุตสาหกรรม พ.ศ. 2565

ธุรกิจทางการค้าและธุรกิจทางการบริการ

THE 2022 BUSINESS AND INDUSTRIAL CENSUS

BUSINESS TRADE AND SERVICE

จังหวัดสมุทรสาคร

SAMUT SAKHON PROVINCE



สำนักงานสถิติแห่งชาติ

สำนักงานสถิติแห่งชาติ

กระทรวงดิจิทัลเพื่อเศรษฐกิจและสังคม

NATIONAL STATISTICAL OFFICE

MINISTRY OF DIGITAL ECONOMY AND SOCIETY

สำมะโนธุรกิจและอุตสาหกรรม พ.ศ. 2565
(ธุรกิจทางการค้าและธุรกิจทางการบริการ)
จังหวัดสมุทรสาคร

THE 2022 BUSINESS AND INDUSTRIAL CENSUS
(BUSINESS TRADE AND SERVICES)
SAMUT SAKHON PROVINCE



สำนักงานสถิติแห่งชาติ

กระทรวงดิจิทัลเพื่อเศรษฐกิจและสังคม

NATIONAL STATISTICAL OFFICE

หน่วยงานเจ้าของเรื่อง

สำนักงานสถิติจังหวัดสมุทรสาคร

โทรศัพท์ 0 3442 2072

โทรสาร 0 3442 2072

ไปรษณีย์อิเล็กทรอนิกส์ smsakhon@nso.go.th

หน่วยงานที่เผยแพร่

กองสถิติพยากรณ์

สำนักงานสถิติแห่งชาติ

ศูนย์ราชการเฉลิมพระเกียรติ 80 พรรษา

อาคารรัฐประศาสนภักดี ชั้น 2

ถนนแจ้งวัฒนะ เขตหลักสี่ กรุงเทพฯ 10210

โทรศัพท์ 0 2141 7498

โทรสาร 0 2143 8132

ไปรษณีย์อิเล็กทรอนิกส์ binfopub@nso.go.th

ปีที่จัดพิมพ์

2566

จัดพิมพ์โดย

สำนักงานสถิติจังหวัดสมุทรสาคร

คำนำ

ภาคการค้า การบริการ และอุตสาหกรรมการผลิตเป็นกิจกรรมทางเศรษฐกิจที่มีความสำคัญ และรับบทบาทเป็นหัวจักรสำคัญในการขับเคลื่อนการเจริญเติบโตทางเศรษฐกิจของประเทศ ทั้งในแง่มูลค่าผลผลิตที่ในแต่ละปีสร้างมูลค่ามากกว่าร้อยละ 50 ของผลิตภัณฑ์มวลรวมในประเทศ (GDP) และก่อให้เกิดการจ้างงานโดยเฉลี่ยไม่ต่ำกว่า 10 ล้านคน แต่ในช่วงระยะเวลา 10 ปีที่ผ่านมาการเติบโตทางเศรษฐกิจของประเทศกลับมีอัตราที่ชะลอตัวลง ส่วนหนึ่งเป็นผลมาจากความสามารถด้านการแข่งขันของผู้ประกอบการที่มีข้อจำกัดในแง่การสร้างมูลค่าเพิ่มที่จะพัฒนาต่อยอดผลิตภัณฑ์ให้มีราคาสูงขึ้น และความเข้มข้นของการใช้เทคโนโลยีและนวัตกรรมใหม่ ๆ ที่เข้ามามีบทบาทมากยิ่งขึ้น นอกจากนี้ ในสถานการณ์ปัจจุบันผู้ประกอบการมีแนวโน้มที่จะต้องเผชิญกับกระแสความท้าทายที่รุนแรงมากยิ่งขึ้น อาทิ ความขัดแย้งทางการค้าโลก และการแพร่ระบาดของโรคติดเชื้อไวรัสโคโรนา 19 เป็นต้น ซึ่งส่งผลให้โครงสร้างทางเศรษฐกิจและสังคมมีการเปลี่ยนแปลงไปจากเดิมอย่างมาก ทุกภาคส่วนที่เกี่ยวข้องจึงต้องเร่งปรับตัว และร่วมมือกันแก้ปัญหาโดยมีความจำเป็นที่จะต้องปรับกฎระเบียบ ปรับโครงสร้างแรงจูงใจ และปรับนโยบายการแข่งขันทางการค้า เพื่อให้ผู้ประกอบการไทยมีความสามารถในการแข่งขันเท่าเทียมต่างประเทศและเติบโตได้ ดังนั้น ข้อมูลสถิติจากสำมะโนธุรกิจและอุตสาหกรรมจึงมีความสำคัญและจำเป็นอย่างยิ่งเพื่อให้ประเทศมีโครงสร้างพื้นฐานด้านข้อมูลทางเศรษฐกิจสำหรับภาครัฐ และภาคเอกชนใช้เป็นเครื่องมือในการสนับสนุนการกำหนดนโยบาย และวางแผนพัฒนาเศรษฐกิจของประเทศทั้งในระดับประเทศและระดับจังหวัด ตลอดจนยกระดับศักยภาพการเติบโตของเศรษฐกิจไทยได้ในระยะยาว

ในการจัดทำสำมะโนธุรกิจและอุตสาหกรรม พ.ศ. 2565 ได้กำหนดแผนการดำเนินงานเป็น 2 ขั้นตอน คือ ขั้นการเก็บรวบรวมข้อมูลพื้นฐานหรือการนับจดสถานประกอบการทุกประเภทที่อยู่ในระบบทะเบียนและนอกระบบทะเบียนซึ่งได้ดำเนินการในปี 2564 และขั้นการเก็บรวบรวมข้อมูลรายละเอียดหรือการแจงนับสถานประกอบการที่ได้จากการเก็บรวบรวมข้อมูลพื้นฐาน เฉพาะสถานประกอบการที่ประกอบธุรกิจทางการค้า ธุรกิจทางการบริการ และอุตสาหกรรมการผลิตที่ดำเนินการในปี 2565

สำหรับรายงานฉบับนี้ เป็นรายงานผลในขั้นการเก็บรวบรวมข้อมูลรายละเอียดของสถานประกอบการเฉพาะที่ประกอบธุรกิจทางการค้า และธุรกิจทางการบริการที่มีคนทำงานตั้งแต่ 1 คนขึ้นไป ตามการจัดประเภทมาตรฐานอุตสาหกรรมประเทศไทย ปี 2552 (Thailand Standard Industrial Classification : TSIC 2009) ที่ตั้งอยู่ในจังหวัดสมุทรสาคร ซึ่งได้ดำเนินการเก็บรวบรวมข้อมูลระหว่างเดือนพฤษภาคม – กันยายน 2565

สำนักงานสถิติแห่งชาติ ใคร่ขอขอบคุณผู้ประกอบการและผู้เกี่ยวข้องทุกฝ่ายที่ได้ให้ความร่วมมือใน

บทสรุปผู้บริหาร

จากการที่ทุกประเทศเผชิญกับปัญหาการแพร่ระบาดของโรคติดเชื้อไวรัสโคโรนา-19 ซึ่งได้ส่งผลกระทบต่อโดยตรงต่อการเจริญเติบโตทางเศรษฐกิจ และทำให้โครงสร้างทางเศรษฐกิจเปลี่ยนแปลงไปจากเดิม ดังนั้น ข้อมูลสถิติและสารสนเทศเกี่ยวกับการประกอบธุรกิจและอุตสาหกรรม จึงมีความสำคัญและจำเป็นสำหรับภาครัฐและเอกชนใช้ในการวางแผนและกำหนดนโยบายการพัฒนาเศรษฐกิจทั้งในระดับประเทศและระดับท้องถิ่น เพื่อเพิ่มขีดความสามารถในการแข่งขันทางการค้า และยกระดับศักยภาพการเติบโตของผู้ประกอบการในระยะยาว

สำนักงานสถิติแห่งชาติ ในฐานะหน่วยงานหลักในการจัดทำข้อมูลพื้นฐานด้านเศรษฐกิจและสังคมของประเทศ ได้จัดทำสำมะโนธุรกิจทางการค้าและธุรกิจทางการบริการ และสำมะโนอุตสาหกรรม ทุก 5 - 10 ปี ตามข้อเสนอแนะขององค์การสหประชาชาติ เพื่อให้ประเทศมีข้อมูลพื้นฐานที่สำคัญทางด้านธุรกิจทางการค้า ธุรกิจทางการบริการ และอุตสาหกรรมการผลิตอย่างต่อเนื่อง โดยสำมะโนธุรกิจทางการค้าและธุรกิจทางการบริการได้จัดทำมาแล้ว 4 ครั้ง ในปี 2509 ปี 2531 ปี 2545 และปี 2555 ส่วนสำมะโนอุตสาหกรรมได้จัดทำมาแล้ว 5 ครั้ง ในปี 2507 ปี 2540 ปี 2550 ปี 2555 และปี 2560 สำหรับในปี 2565 นี้ เป็นการครบรอบ 10 ปี ในการจัดทำสำมะโนธุรกิจทางการค้าและธุรกิจทางการบริการ ครั้งที่ 5 และครบรอบ 5 ปี การจัดทำสำมะโนอุตสาหกรรม ครั้งที่ 6 ของประเทศไทย สำนักงานสถิติแห่งชาติจึงได้บูรณาการโครงการสำมะโนดังกล่าวไว้ด้วยกัน ภายใต้ชื่อ “สำมะโนธุรกิจและอุตสาหกรรม พ.ศ. 2565”

ในส่วนของคุณภาพข้อมูลที่นำเสนอในรายงานฉบับนี้เป็นผลการดำเนินงานโครงการในรอบปี 2564 (1 มกราคม – 31 ธันวาคม 2564) ของสถานประกอบการธุรกิจทางการค้า และธุรกิจทางการบริการที่มีคนทำงานตั้งแต่ 1 คนขึ้นไป ตามการจัดประเภทมาตรฐานอุตสาหกรรมประเทศไทยปี 2552 (Thailand Standard Industrial Classification : TSIC 2009) ได้แก่ การขายส่ง การขายปลีก ที่พักแรม การบริการอาหารและเครื่องดื่ม ข้อมูลข่าวสารและการสื่อสาร กิจกรรมอสังหาริมทรัพย์ กิจกรรมทางวิชาชีพ วิทยาศาสตร์ และเทคนิค กิจกรรมการบริหารและการบริการสนับสนุน ศิลปะ ความบันเทิง และนันทนาการ และ กิจกรรมบริการอื่นๆ ที่ตั้งอยู่ในจังหวัดสมุทรสาคร สรุปได้ดังนี้


ข้อมูลทั่วไปของสถานประกอบการธุรกิจทางการค้าและธุรกิจทางการบริการในจังหวัดสมุทรสาคร

ภาพที่ 1 ภาคธุรกิจ

20,826 แห่ง



ภาพที่ 2 รูปแบบการจัดตั้งตามกฎหมาย



สถานประกอบการ

- ส่วนบุคคล
- บริษัทจำกัด บริษัทจำกัด (มหาชน)
- ห้างหุ้นส่วนจำกัด ห้างหุ้นส่วน
- อื่น ๆ เช่น ส่วนราชการ รัฐวิสาหกิจ สหกรณ์

การรวมกลุ่ม สมาคม มูลนิธิ วิสาหกิจ

ร้อยละ

77.3%

16.9%

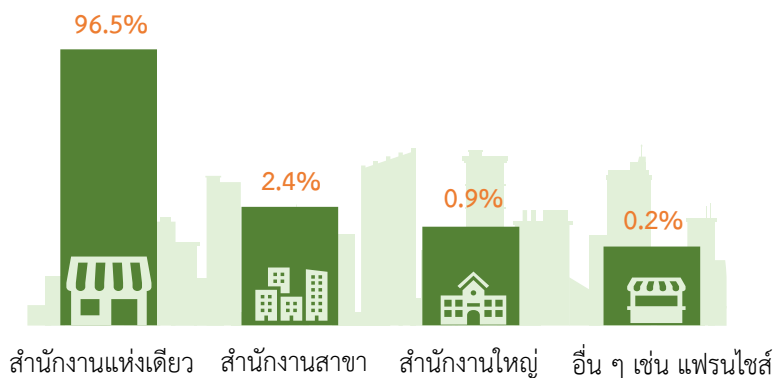
4.6%

1.2%

สถานประกอบการธุรกิจฯ ในจังหวัดสมุทรสาคร ส่วนใหญ่ร้อยละ 77.3 มีรูปแบบการจัดตั้งตามกฎหมายเป็นส่วนบุคคล ร้อยละ 16.9 มีรูปแบบการจัดตั้งเป็นบริษัทจำกัด บริษัทจำกัด (มหาชน) และร้อยละ 4.6 มีรูปแบบเป็นห้างหุ้นส่วนจำกัด ห้างหุ้นส่วนสามัญนิติบุคคล สำหรับสถานประกอบการที่มีรูปแบบเป็นส่วนราชการ รัฐวิสาหกิจ สมาคม มูลนิธิ มีประมาณร้อยละ 1.2

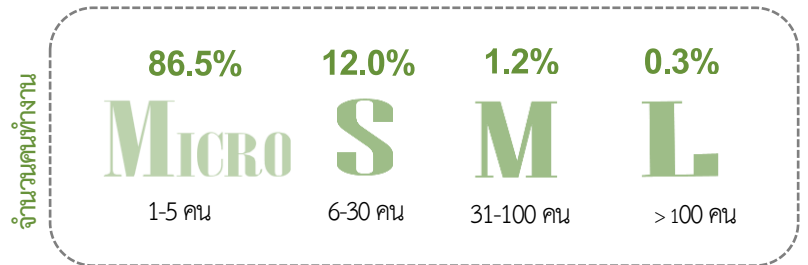
ภาพที่ 3 รูปแบบการจัดตั้งทางเศรษฐกิจ

สถานประกอบการธุรกิจฯ ในจังหวัดสมุทรสาคร ส่วนใหญ่ หรือร้อยละ 96.5 เป็นสำนักงานแห่งเดียว รองลงมา ร้อยละ 2.4 มีรูปแบบการจัดตั้งเป็นสำนักงานสาขา ร้อยละ 0.9 เป็นสำนักงานใหญ่ และอีกร้อยละ 0.2 เป็นแฟรนไชส์

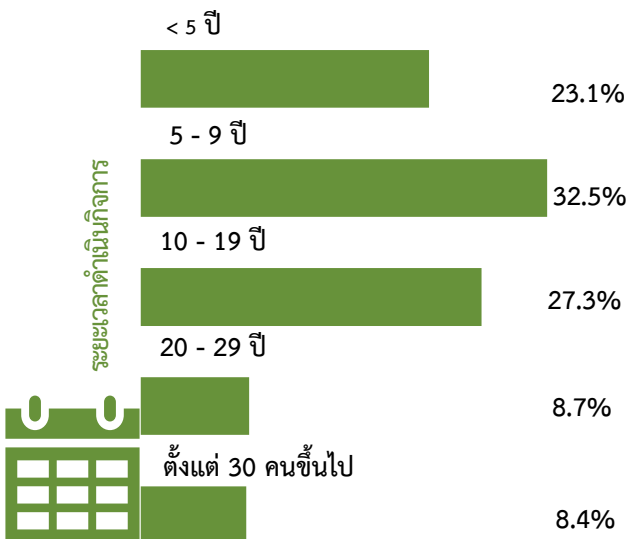


ภาพที่ 4 ขนาดของสถานประกอบการ

ขนาดของสถานประกอบการธุรกิจฯ ในจังหวัดสมุทรสาคร เมื่อวัดด้วยจำนวนคนทำงานพบว่า เป็นสถานประกอบการที่มีคนทำงาน 1-5 คน(size micro) ร้อยละ 86.5 มีคนทำงาน 6-30 คน(size S) ร้อยละ 12.0 มีคนทำงาน 31-100 คน(size M) ร้อยละ 1.2 และคนทำงานมากกว่า 100 คนขึ้นไป(size L) ร้อยละ 0.3



ภาพที่ 5 ระยะเวลาการดำเนินกิจการ



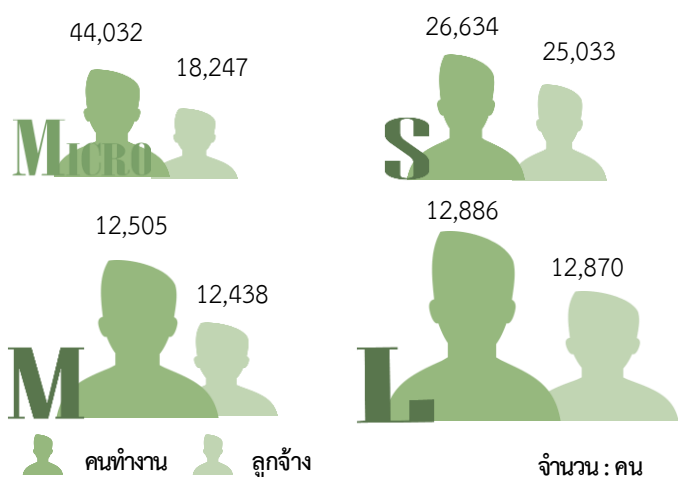
สถานประกอบการธุรกิจฯ ในจังหวัดสมุทรสาคร ดำเนินกิจการน้อยกว่า 5 ปี มีประมาณร้อยละ 23.1 ที่ดำเนินการระหว่าง 5-9 ปี และระหว่าง 10-19 ปี มีสัดส่วนประมาณร้อยละ 32.5 และร้อยละ 27.3 ตามลำดับ สถานประกอบการที่ดำเนินกิจการ 20-29 ปี และตั้งแต่ 30 ปีขึ้นไป มีปริมาณร้อยละ 8.7 และร้อยละ 8.4 ตามลำดับ

จำนวนคนทำงานลูกจ้างในสถานประกอบการ

ภาพที่ 6 ขนาดของสถานประกอบการ

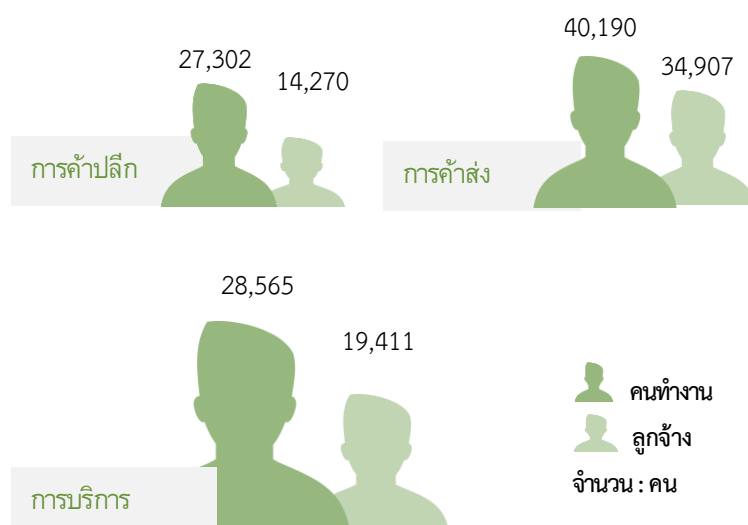
คนทำงาน ซึ่งหมายถึงเจ้าของกิจการหรือหุ้นส่วนที่ทำงานโดยไม่ได้รับค่าจ้างเงินเดือน และรวมลูกจ้างที่ทำงานในสถานประกอบการ พบว่า ใน ปี 2565 มีคนทำงานในสถานประกอบการธุรกิจ ในจังหวัดสมุทรสาคร จำนวนทั้งสิ้นประมาณ 96,057 คน ในจำนวนนี้เป็นคนทำงานโดยไม่ได้รับค่าจ้าง/เงินเดือน จำนวน 27,469 คน หรือร้อยละ 28.6 มีการจ้างงานหรือลูกจ้างจำนวน 68,588 คน หรือร้อยละ 71.4

เมื่อพิจารณาการจ้างงานตามขนาดของสถานประกอบการ พบว่า ส่วนใหญ่เป็นลูกจ้างที่ปฏิบัติงานในสถานประกอบการที่มีคนทำงาน 6-30 คน(size S) ประมาณร้อยละ 36.5 เป็นลูกจ้างในสถานประกอบการที่มีคนทำงาน 1-5 คน(size micro) ร้อยละ 26.6 สำหรับลูกจ้างในสถานประกอบการที่มีคนทำงาน 31-100 คน (size M) และมากกว่า 100 คน(size L) มีประมาณร้อยละ 18.1 และร้อยละ 18.8



ภาพที่ 7 ภาคธุรกิจ

เมื่อพิจารณาการจ้างงานตามหมวดย่อยธุรกิจ พบว่า มีลูกจ้างที่ปฏิบัติงานในธุรกิจการค้าส่งมากที่สุด จำนวน 34,907 คน หรือร้อยละ 50.9 รองลงมาปฏิบัติงานอยู่ในธุรกิจบริการ จำนวน 19,411 คน หรือร้อยละ 28.3 สำหรับลูกจ้างที่ปฏิบัติงานอยู่ในธุรกิจการค้าปลีก มีจำนวน คน 14,270 คน หรือร้อยละ 20.8



หมายเหตุ : คนทำงาน หมายถึง เจ้าของกิจการหรือหุ้นส่วนที่ทำงานโดยไม่ได้รับค่าจ้าง เงินเดือน และรวมลูกจ้างที่ทำงานในสถานประกอบการ

คำตอบแทนแรงงานของสถานประกอบการ

ภาพที่ 8 ขนาดของสถานประกอบการ

เมื่อพิจารณาลูกจ้างที่ปฏิบัติงานตามขนาดสถานประกอบการ พบว่า สถานประกอบการที่มีคนทำงาน 6-30 คน (size S) ได้รับคำตอบแทนแรงงานรวมทั้งสิ้นประมาณ 4,333.8 ล้านบาท สถานประกอบการที่มีคนทำงาน 1-5 คน (size micro) ได้รับคำตอบแทนแรงงานรวมทั้งสิ้นประมาณ 3,244.3 ล้านบาท ส่วนสถานประกอบการที่มีคนทำงาน 31-100 คน (size M) และมากกว่า100 คนขึ้นไป (size L) ได้รับคำตอบแทนแรงงาน รวมทั้งสิ้นประมาณ 2,406.0 ล้านบาท และ 2,676.2 ล้านบาท ตามลำดับ



หน่วย : พันบาท

ภาพที่ 9 ภาคธุรกิจ

เมื่อพิจารณาลูกจ้างที่ปฏิบัติงานในสถานประกอบการธุรกิจการค้าส่งในจังหวัดสมุทรสาคร ได้รับคำตอบแทนแรงงานรวมทั้งสิ้นประมาณ 6,570.2 ล้านบาท โดยลูกจ้างที่ปฏิบัติงานในสถานประกอบการธุรกิจการบริการได้รับคำตอบแทนแรงงานรวมทั้งสิ้นประมาณ 3,549.8 ล้านบาท และสำหรับลูกจ้างที่ปฏิบัติงานในสถานประกอบการธุรกิจการค้าปลีก ได้รับคำตอบแทนแรงงานรวมทั้งสิ้นประมาณ 2,540.3 ล้านบาท



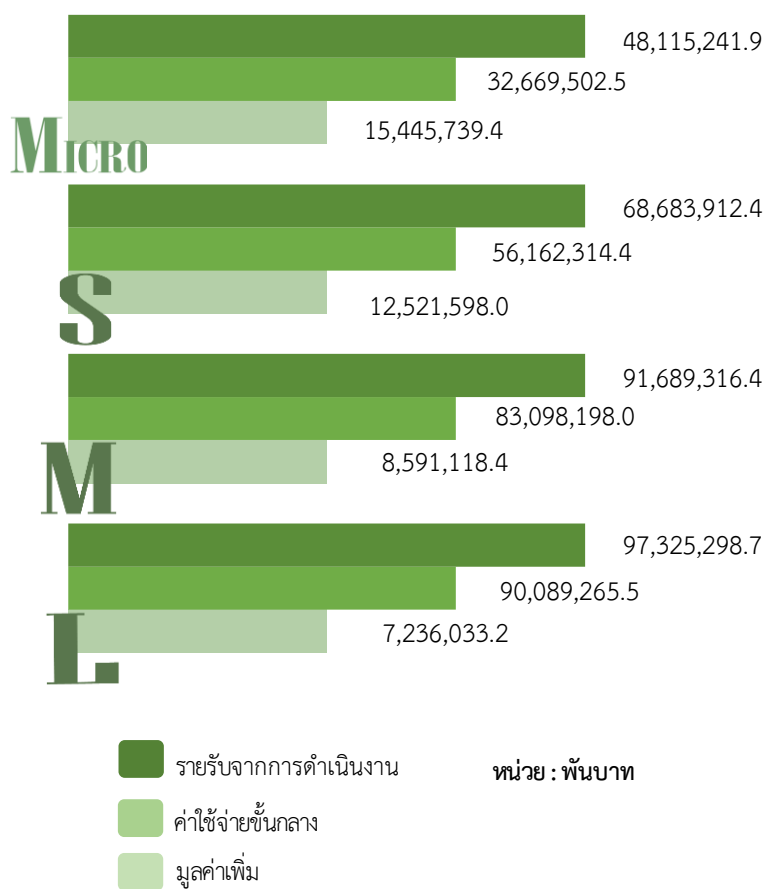
หน่วย : พันบาท

รายรับจากการดำเนินงาน ค่าใช้จ่ายชั้นกลาง และมูลค่าเพิ่มของสถานประกอบการ

ภาพที่ 10 ขนาดของสถานประกอบการ

ในปี 2565 การประกอบธุรกิจทางการค้าและธุรกิจทางการบริการในจังหวัดสมุทรสาคร มีรายได้จากการดำเนินงาน รวมทั้งสิ้นประมาณ 305,813.8 ล้านบาท ค่าใช้จ่ายชั้นกลางประมาณ 262,019.3 ล้านบาท และมูลค่าเพิ่มประมาณ 43,794.5 ล้านบาท

เมื่อพิจารณารายได้จากการดำเนินงาน ค่าใช้จ่ายชั้นกลาง และมูลค่าเพิ่ม ตามขนาดของสถานประกอบการ พบว่า สถานประกอบการที่มีคนทำงาน 1-5 คน (size micro) มีรายได้จากการดำเนินการ รวมทั้งสิ้นประมาณ 48,115.2 ล้านบาท ค่าใช้จ่ายชั้นกลางประมาณ 32,669.5 ล้านบาท และมูลค่าเพิ่มประมาณ 15,445.7 ล้านบาท สถานประกอบการที่มีคนทำงาน 6-30 คน(size S) มีรายได้จากการดำเนินการ รวมทั้งสิ้นประมาณ 68,683.9 ล้านบาท ค่าใช้จ่ายชั้นกลางประมาณ 56,162.3 ล้านบาท และมูลค่าเพิ่มประมาณ 12,521.6 ล้านบาท สถานประกอบการที่มีคนทำงาน 31-100 คน(size M) มีรายได้จากการดำเนินการ รวมทั้งสิ้นประมาณ 91,689.3 ล้านบาท ค่าใช้จ่ายชั้นกลางประมาณ 83,098.2 ล้านบาท และมูลค่าเพิ่มประมาณ 8,591.1 ล้านบาท และสถานประกอบการที่มีคนทำงานมากกว่า 100 คนขึ้นไป(size L) มีรายได้จากการดำเนินการ รวมทั้งสิ้นประมาณ 97,325.3 ล้านบาท ค่าใช้จ่ายชั้นกลางประมาณ 90,089.3 ล้านบาท และมูลค่าเพิ่มประมาณ 7,236.0 ล้านบาท



ภาพที่ 11 ภาคธุรกิจ



เมื่อพิจารณาตามหมวดย่อยธุรกิจพบว่า ธุรกิจการค้าส่ง มีรายรับจากการดำเนินงานสูงที่สุด ประมาณ 181,989.1 ล้านบาท รองลงมาคือ ธุรกิจการค้าปลีก มีรายรับจากการดำเนินงานประมาณ 104,529.5 ล้านบาท และ ธุรกิจการบริการมีรายรับจากการดำเนินงานต่ำที่สุดประมาณ 19,295.1 ล้านบาท สำหรับค่าใช้จ่ายชั้นกลาง พบว่าธุรกิจการค้าส่ง มีค่าใช้จ่ายชั้นกลางประมาณ 158,503.7 ล้านบาท รองลงมาคือ ธุรกิจการค้าปลีก มีค่าใช้จ่ายชั้นกลางประมาณ 92,574.9 ล้านบาท และธุรกิจการบริการมีค่าใช้จ่ายชั้นกลางต่ำที่สุดประมาณ 10,946.7 ล้านบาท และพบว่าธุรกิจการค้าส่ง มีมูลค่าเพิ่มสูงที่สุดประมาณ 23,485.4 ล้านบาท รองลงมาคือ ธุรกิจการค้าปลีก มีมูลค่าเพิ่มประมาณ 11,954.6 ล้านบาท สำหรับธุรกิจการบริการมีมูลค่าเพิ่มต่ำที่สุดประมาณ 8,354.5 ล้านบาท

สารบัญ

คำนำ		ค
บทสรุปผู้บริหาร		จ
สารบัญภาพ		ฅ
สารบัญตาราง		ด
บทที่ 1	บทนำ	
	1.1 ความเป็นมา	3
	1.2 วัตถุประสงค์	3
	1.3 ประโยชน์ที่คาดว่าจะได้รับ	4
บทที่ 2	ระเบียบวิธีสถิติ	
	2.1 ประชากร	7
	2.2 เวลาอ้างอิง	7
	2.3 คำนียาม	7
	2.4 แผนการเลือกตัวอย่าง	24
	2.5 รายการข้อมูลที่เกี่ยวข้อง	24
	2.6 การเก็บรวบรวมข้อมูล	24
	2.7 การประมวลผลข้อมูล	25
	2.8 การนำเสนอผลข้อมูล	25
	2.9 ความคลาดเคลื่อน	25
	2.10 การปิดตัวเลข	25
บทที่ 3	ผลการสำมะโน	
	3.1 ข้อมูลทั่วไปของสถานประกอบการ	29
	3.2 ข้อมูลการดำเนินงานของสถานประกอบการ	33
	3.3 ผลกระทบจากสถานการณ์การแพร่ระบาดของโรคติดเชื้อไวรัสโคโรนา 2019	41
	3.4 ความคิดเห็นและข้อเสนอแนะของสถานประกอบการ	44
ภาคผนวก		
	ภาคผนวก ก ตารางสถิติ	47
	ภาคผนวก ข แผนการเลือกตัวอย่างและวิธีการประมาณผล	165

สารบัญภาพ

๓

หน้า

ภาพที่ 1	ร้อยละของแนวทางการแก้ไขปัญหาของสถานประกอบการที่ได้รับผลกระทบจากสถานการณ์การแพร่ระบาดของโรคติดเชื้อไวรัสโควิด 19	42
ภาพที่ 2	ร้อยละของการฟื้นตัวของสถานประกอบการโดยเปรียบเทียบสัดส่วนรายรับในปี 2565 กับรายรับในปี 2562	43
ภาพที่ 3	ร้อยละของสถานประกอบการธุรกิจฯ ที่มีปัญหาและอุปสรรคในการดำเนินกิจการ	44
ภาพที่ 4	ร้อยละของสถานประกอบการธุรกิจฯ ที่ต้องการความช่วยเหลือจากหน่วยงานของรัฐ	45

สารบัญตาราง

ตาราง ก	จำนวนและร้อยละของสถานประกอบการ จำแนกตามขนาดของสถาน- ประกอบการและหมวดย่อยธุรกิจ	24
ตาราง ข	จำนวนและร้อยละของสถานประกอบการ จำแนกตามลักษณะของสถาน- ประกอบการ	26
ตาราง ค	จำนวนและร้อยละของคนทำงาน ลูกจ้าง ค่าตอบแทนแรงงาน และค่าตอบแทน แรงงานของลูกจ้างเฉลี่ยต่อคนต่อปี จำแนกตามขนาดของสถานประกอบการและ หมวดย่อยธุรกิจ	29
ตาราง ง	รายได้จากการดำเนินงาน ค่าใช้จ่ายชั้นกลาง มูลค่าเพิ่ม และมูลค่าเพิ่มต่อรายได้ จากการดำเนินงาน จำแนกตามขนาดของสถานประกอบการและหมวดย่อยธุรกิจ	32
ตาราง จ	รายได้จากการดำเนินงาน มูลค่าเพิ่มเฉลี่ยต่อสถานประกอบการ และต่อคนทำงาน จำแนกตามขนาดของสถานประกอบการและหมวดย่อยธุรกิจ	34
ตาราง ฉ	ร้อยละของสถานประกอบการ จำแนกตามระดับของผลกระทบที่ได้รับจาก สถานการณ์การแพร่ระบาดของโรคติดเชื้อไวรัสโคโรนา 19 ใน ปี 2564 และ ปี 2565	35



บทที่ 1

บทนำ

บทที่ 1 บทนำ

1.1 ความเป็นมา

สำนักงานสถิติแห่งชาติ ได้จัดทำสำมะโนธุรกิจทางการค้าและธุรกิจทางการบริการ และสำมะโนอุตสาหกรรมทุก 5 - 10 ปี ตามข้อเสนอแนะขององค์การสหประชาชาติ เพื่อให้ประเทศมีข้อมูลพื้นฐานที่สำคัญทางด้านธุรกิจทางการค้า ธุรกิจทางการบริการ และอุตสาหกรรมการผลิตมาอย่างต่อเนื่อง โดยสำมะโนธุรกิจทางการค้าและธุรกิจทางการบริการได้จัดทำมาแล้ว 4 ครั้ง ในปี 2509 ปี 2531 ปี 2545 และ ปี 2555 ส่วนสำมะโนอุตสาหกรรมได้จัดทำมาแล้ว 5 ครั้ง ในปี 2507 ปี 2540 ปี 2550 ปี 2555 และปี 2560 โดยตั้งแต่ปี 2555 สำนักงานสถิติแห่งชาติได้มีการปรับระยะเวลาการจัดทำสำมะโนอุตสาหกรรมเป็นประจำทุก 5 ปี เนื่องจากหน่วยงานหลักด้านเศรษฐกิจของประเทศ ได้แก่ สำนักงานสภาพัฒนาการเศรษฐกิจและสังคมแห่งชาติ กระทรวงพาณิชย์ สำนักงานเศรษฐกิจอุตสาหกรรม และธนาคารแห่งประเทศไทย ได้ขอให้สำนักงานสถิติแห่งชาติ ปรับเปลี่ยนระยะเวลาการจัดทำสำมะโนอุตสาหกรรมจากทุก 10 ปี เป็นจัดทำทุก 5 ปี เนื่องจากความผันผวนของเศรษฐกิจโลกทำให้โครงสร้างการดำเนินธุรกิจและอุตสาหกรรมมีการเปลี่ยนแปลงอย่างรวดเร็ว จึงมีความจำเป็นต้องใช้ข้อมูลที่ทันสมัยเพื่อใช้ในการวิเคราะห์และติดตามสถานการณ์ด้านเศรษฐกิจของประเทศและภูมิภาค ประกอบกับประเทศต่าง ๆ ส่วนใหญ่ได้มีการจัดทำสำมะโนด้านเศรษฐกิจทุก 5 ปี ดังนั้น ในปี 2555 ซึ่งครบรอบ 10 ปี ในการจัดทำสำมะโนธุรกิจทางการค้าและธุรกิจทางการบริการ และครบรอบ 5 ปี การจัดทำสำมะโนอุตสาหกรรม สำนักงานสถิติแห่งชาติ จึงได้บูรณาการโครงการสำมะโนดังกล่าวไว้ด้วยกัน ภายใต้ชื่อ “สำมะโนธุรกิจและอุตสาหกรรม”

สำหรับในปี 2565 นี้ จะครบรอบในการจัดทำสำมะโนธุรกิจทางการค้าและธุรกิจทางการบริการครั้งที่ 5 และสำมะโนอุตสาหกรรม ครั้งที่ 6 ของประเทศไทย สำนักงานสถิติแห่งชาติจึงกำหนดแผนการบูรณาการโครงการฯ ไว้ด้วยกันอีกครั้ง

1.2 วัตถุประสงค์

โครงการสำมะโนธุรกิจและอุตสาหกรรม พ.ศ. 2565 มีวัตถุประสงค์ ดังนี้

1.2.1 เพื่อเก็บรวบรวมข้อมูลพื้นฐานที่แสดงให้เห็นโครงสร้าง และการกระจายตัวของสถานประกอบการประเภทต่าง ๆ เช่น สถานประกอบการในอุตสาหกรรมการผลิต ธุรกิจทางการค้า ธุรกิจทางการบริการ การก่อสร้าง การขนส่งทางบก สถานที่เก็บสินค้า และกิจกรรมด้านข้อมูลข่าวสารและการสื่อสาร เป็นต้น

1.2.2 เพื่อเก็บรวบรวมรายละเอียดการดำเนินงานของสถานประกอบการเกี่ยวกับจำนวนและขนาดของสถานประกอบการ ประเภทธุรกิจและอุตสาหกรรม จำนวนคนทำงาน ลูกจ้าง ค่าตอบแทนแรงงาน ค่าใช้จ่ายในการผลิตและดำเนินงาน มูลค่าขายผลผลิตและรายรับ ส่วนเปลี่ยนแปลงของวัตถุดิบ และสินค้าคงเหลือ มูลค่าของสินทรัพย์ถาวรของสถานประกอบการ เป็นต้น

1.3 ประโยชน์ที่คาดว่าจะได้รับ

ข้อมูลที่ได้จะเป็นประโยชน์สำหรับผู้ใช้อ้างอิงข้อมูลทั้งในภาครัฐบาลและเอกชนที่สำคัญ ดังนี้

ภาครัฐ :

- 1.3.1 ใช้ในการวางแผนและกำหนดนโยบายการพัฒนาเศรษฐกิจทั้งในระดับประเทศและระดับท้องถิ่น เพื่อเสริมสร้างศักยภาพของผู้ประกอบการให้สามารถแข่งขันได้ในภูมิภาคอาเซียนและเวทีการค้าโลก
- 1.3.2 ใช้ในการจัดทำดัชนีชี้วัดภาวะเศรษฐกิจและภาวะการณ์การดำเนินกิจการ เช่น ผลิตภัณฑ์มวลรวม ตารางปัจจัยการผลิตและผลผลิตของประเทศ สัดส่วนแรงงานในภาคธุรกิจและอุตสาหกรรม เป็นต้น
- 1.3.3 ใช้ในการจัดทำแผนวิเคราะห์สถานการณ์ในการส่งเสริมวิสาหกิจขนาดกลางและขนาดย่อม (SMEs) ของประเทศ
- 1.3.4 ใช้ประกอบการพิจารณากำหนดนโยบาย ออกกฎหมาย และมาตรการต่าง ๆ เพื่อส่งเสริมและกำหนดทิศทางของภาคเอกชนให้เป็นไปตามแนวนโยบายที่กำหนดไว้
- 1.3.5 เป็นข้อมูลพื้นฐานในการวางแผนจัดหาโครงสร้างพื้นฐาน (Infrastructure) เพื่อสนับสนุนผู้ประกอบการ
- 1.3.6 ใช้ในการพัฒนาระบบข้อมูลเพื่อการวางแผนเตือนภัยทางเศรษฐกิจและสังคม
- 1.3.7 ใช้ประโยชน์ในทางสถิติเพื่อจัดทำกรอบตัวอย่าง (Sampling Frame) สำหรับการเก็บรวบรวมข้อมูลจากสถานประกอบการของหน่วยสถิติต่าง ๆ

ภาคเอกชน :

- 1.3.8 ผู้ประกอบการใช้ข้อมูลพื้นฐานและข้อมูลการดำเนินกิจการเป็นเครื่องมือสำหรับการวิเคราะห์สถานการณ์ด้านเศรษฐกิจ รวมทั้งการวางแผนตัดสินใจเกี่ยวกับการลงทุนขยายกิจการ/สาขาบริหารและควบคุมการดำเนินกิจการในด้านต่าง ๆ ให้มีประสิทธิภาพยิ่งขึ้น
- 1.3.9 ใช้ข้อมูลเป็นฐานเพื่อเปรียบเทียบ (Benchmark) ผลการดำเนินงานของตนเองกับกิจการอื่น ๆ ในธุรกิจประเภทเดียวกัน
- 1.3.10 สำหรับนักวิชาการ นักวิจัย และสถาบันการศึกษา นำไปศึกษาวิเคราะห์ต่อยอดสร้างนวัตกรรม เพื่อสนับสนุนส่งเสริม และพัฒนาธุรกิจและอุตสาหกรรมที่อยู่ในความสนใจและเรื่องต่าง ๆ ที่เกี่ยวข้อง



บทที่ 2

ระเบียบวิธีสถิติ

บทที่ 2 ระเบียบวิธีสถิติ

2.1 ประชากร

สถานประกอบการที่อยู่ในขอบข่ายสำมะโนครั้งนี้ ได้แก่ สถานประกอบการที่ดำเนินกิจการเกี่ยวกับธุรกิจการค้าส่ง การค้าปลีกและการบริการ ตามการจัดประเภทมาตรฐานอุตสาหกรรมประเทศไทย ปี 2552 (Thailand Standard Industrial Classification : TSIC 2009)

คุ่มรวมสถานประกอบการธุรกิจทางการค้าและธุรกิจทางการบริการ ที่มีคนทำงานตั้งแต่ 1 คนขึ้นไป ทุกแห่งที่ตั้งอยู่ในเขตเทศบาลและนอกเขตเทศบาล ทั่วประเทศ

2.2 เวลาอ้างอิง

ข้อมูลที่เกิดขึ้นรวบรวมเป็นข้อมูลของสถานประกอบการที่ดำเนินกิจการในรอบปี 2564 (ระหว่าง 1 มกราคม ถึง 31 ธันวาคม 2564)

2.3 คำนิยาม

2.3.1 หน่วยแฉงนับ

ในการสำรวจครั้งนี้หน่วยแฉงนับ คือ สถานประกอบการธุรกิจทางการค้าและธุรกิจทางการบริการตามรายชื่อที่ปรากฏอยู่ในบัญชีรายชื่อสถานประกอบการตัวอย่าง

2.3.2 สถานประกอบการ

หมายถึง สถานที่หรือส่วนของสถานที่ ที่ใช้ในการดำเนินกิจกรรมทางเศรษฐกิจและมีที่ตั้งที่แน่นอน ไม่ว่าจะกิจการนั้นจะดำเนินงานโดยบุคคลที่เป็นเจ้าของหรือควบคุมกิจการโดยนิติบุคคลก็ตาม การนับจำนวนสถานประกอบการให้พิจารณา ดังนี้

1) กรณีที่สถานประกอบการมีการดำเนินกิจกรรมทางเศรษฐกิจมากกว่า 1 ประเภท ในสถานที่ตั้งแห่งเดียวกัน เช่น ทำการผลิตและขายส่ง หรือขายปลีก หรือประกอบธุรกิจที่พักแรมและร้านอาหาร โดยดำเนินการอยู่ในสถานที่ตั้งแห่งเดียวกัน และการดำเนินกิจการของแต่ละประเภท มีระบบบัญชี แยกจากกัน โดยสามารถแยกจำนวนคนทำงานจากกันได้โดยเด็ดขาด ให้นับกิจการแต่ละประเภทเป็นแต่ละสถานประกอบการ แต่ถ้าไม่สามารถแยกบัญชีได้ ให้นับรวมเป็นหนึ่งสถานประกอบการ

2) กรณีที่สถานประกอบการมีสถานที่ดำเนินกิจการหลายแห่งตั้งอยู่ในสถานที่ต่างกัน ให้นับแต่ละแห่งเป็นหนึ่งสถานประกอบการ

2.3.3 สถานประกอบการธุรกิจทางการค้าและธุรกิจทางการบริการ

หมายถึง สถานประกอบการที่ดำเนินกิจการหลักเกี่ยวกับการขายส่ง ขายปลีกสินค้า ขยายอาหาร ที่เตรียมไว้สำหรับบริโภคและการอำนวยความสะดวกในเรื่องที่พักอาศัย รวมทั้งการดำเนินกิจการเกี่ยวกับการให้เช่า และการจัดการด้านอสังหาริมทรัพย์ บริการด้านธุรกิจและธุรกิจอื่น ๆ

2.3.4 การจัดจำแนกประเภทธุรกิจ

การจัดทำสำมะโนธุรกิจและอุตสาหกรรม พ.ศ. 2565 ได้จัดจำแนกสถานประกอบการที่ดำเนินกิจการเกี่ยวกับธุรกิจทางการค้าและธุรกิจทางการบริการ ตามการจัดประเภทมาตรฐานอุตสาหกรรมประเทศไทย ปี 2552 (Thailand Standard Industrial Classification: TSIC 2009) ซึ่งสถานประกอบการธุรกิจจัดอยู่ในประเภท G, I, J, L, M, N, R และ S

โครงสร้างรหัสประเภทธุรกิจ เป็นดังนี้

หมวดใหญ่ ได้แก่ กลุ่มอุตสาหกรรมที่ใหญ่ที่สุดซึ่งจัดประเภทอุตสาหกรรมที่มีลักษณะที่คล้ายกันเข้าไว้ในกลุ่มเดียวกันใช้แทนด้วยตัวอักษรภาษาอังกฤษ คือ หมวดใหญ่ G, I, J, L, M, N, R และ S ดังนี้

- หมวดใหญ่ G : การขายส่ง และการขายปลีก การซ่อมยานยนต์และจักรยานยนต์
(เฉพาะรหัส 45101-47991 ไม่รวมหมู่ใหญ่ 478 แผงลอย
และกิจกรรม 47999 เร่ขายสินค้า)
- หมวดใหญ่ I : ที่พักแรม และบริการด้านอาหาร (ไม่รวมกิจกรรม 56102 56103
56303 และ 56304)
- หมวดใหญ่ J : ข้อมูลข่าวสารและการสื่อสาร (เฉพาะหมวดย่อย 59 60 62 และ 63)
- หมวดใหญ่ L : กิจกรรมอสังหาริมทรัพย์ (เฉพาะรหัส 68101-68202)
- หมวดใหญ่ M : กิจกรรมทางวิชาชีพ วิทยาศาสตร์ และเทคนิค
(เฉพาะรหัส 69100-74909)
- หมวดใหญ่ N : กิจกรรมการบริหาร และการบริการสนับสนุน
(เฉพาะรหัส 77101-82990)
- หมวดใหญ่ R : ศิลปะ ความบันเทิง และนันทนาการ (เฉพาะหมวดย่อย 90 92 และ 93)
- หมวดใหญ่ S : กิจกรรมบริการด้านอื่น ๆ (เฉพาะรหัส 95110-96309)

หมวดย่อย ได้แก่ กลุ่มอุตสาหกรรมซึ่งแบ่งเป็นกลุ่มย่อยจากหมวดใหญ่ ใช้แทนด้วยเลขรหัส 2 ตัวแรก คือตั้งแต่รหัส 45-47 55-56 59-60 62-63 68 69-74 77-82 90 92-93 95-96 รวม 27 หมวดย่อย

หมู่ใหญ่ ได้แก่ กลุ่มอุตสาหกรรมซึ่งแบ่งเป็นกลุ่มย่อยจากหมวดย่อย ใช้แทนด้วยเลขรหัส 3 ตัวแรก คือตั้งแต่รหัส 451-454 461-469 471-479 551-559 561-563 591-592 601-602 620-639 681-682 691-692 701-702 711-749 771-799 801-803 811-829 900 920-932 951-952 961-963 รวม 75 หมู่ใหญ่

หมู่ย่อย ได้แก่ กลุ่มอุตสาหกรรมซึ่งแบ่งเป็นกลุ่มย่อยจากหมู่ใหญ่ ใช้แทนด้วยเลขรหัส 4 ตัวแรก คือตั้งแต่รหัส 4510-4540 4610-4690 4711-4799 5510-5590 5610-5630 5911-5920 6010-6020 6201-6399 6810-6820 6910-6920 7010-7020 7110-7490 7710-7990 8010-8030 8110-8299 9000 9200-9329 รวม **124 หมู่ย่อย**

กิจกรรม ได้แก่ กลุ่มอุตสาหกรรมที่ย่อยที่สุดที่มีลักษณะคล้ายกัน ใช้แทนด้วยเลขรหัส 5 ตัว คือตั้งแต่รหัส 45101-45405 46101-46900 47111-47749 47911-47991 55101 55102 55103 55109 55200 55901 55909 56101 56210-56302 59111-59203 60101-60203 62011-63990 68101-68202 69100-74909 77101-82990 90001-90002 92001-93299 95110-96309 รวม **309 กิจกรรม**

หมวดย่อย 45 การขายส่งและการขายปลีก การซ่อมแซมยานยนต์และรถจักรยานยนต์
ในหมวดย่อยนี้ ได้แก่

การดำเนินกิจกรรมทั้งหมด (ยกเว้นการผลิตและการให้เช่า) ที่เกี่ยวข้องกับยานยนต์และจักรยานยนต์ รวมถึงรถบรรทุก เช่น การขายส่ง และขายปลีกยานยนต์ รถจักรยานยนต์ทั้งใหม่และที่ใช้แล้ว รวมทั้งการบำรุงรักษาและการซ่อมแซม การขายอะไหล่ และชิ้นส่วนอุปกรณ์สำหรับยานยนต์ และจักรยานยนต์ รวมทั้งการดำเนินกิจการที่เกี่ยวข้องกับตัวแทนขายส่งหรือขายปลีกยานยนต์ รวมถึงการล้าง การขัดเงายานยนต์ อยู่ซ่อมรถยนต์ ฯลฯ

หมวดย่อย 46 การขายส่ง ในหมวดย่อยนี้ได้แก่

การขายส่งที่ดำเนินงานด้วยตนเองหรือทำโดยได้รับค่าตอบแทนหรือตามสัญญาจ้าง (การขายเพื่อค่าคอมมิชชั่น/ ค่านายหน้า) ซึ่งเกี่ยวกับการขายส่งภายในประเทศและระหว่างประเทศ (นำเข้า/ ส่งออก)

การขายส่ง คือ การขายต่อ (การขายสินค้าที่ไม่มีการเปลี่ยนแปลงสภาพสินค้า) สินค้าใหม่และที่ใช้แล้วให้แก่ผู้ขายปลีก หรือการค้าแบบธุรกิจสู่ธุรกิจ เช่น ขายให้กับผู้ใช้ในงาน อุตสาหกรรมพาณิชย์กรรม สถาบัน หรือผู้ใช้งานในวิชาชีพ หรือขายต่อให้กับผู้ขายส่งรายอื่น ๆ หรือ บุคคล/ บริษัทที่ทำหน้าที่ตัวแทนหรือนายหน้า ซื้อขายสินค้า ประเภทของธุรกิจที่สำคัญ ได้แก่ พ่อค้าขายส่ง คือ ผู้ขายส่งที่ดำเนินกิจการซื้อ และขายสินค้าของตนเอง เช่น พ่อค้าขายส่ง ผู้แทนจำหน่ายสินค้าอุตสาหกรรม ผู้ส่งสินค้าออก ผู้นำเข้าสินค้า และการรวมกลุ่มสหกรณ์เพื่อซื้อสินค้า สาขาและสำนักงานขาย (ไม่ใช่ร้านค้าปลีก) ซึ่งมีหน่วยผลิตหรือเหมืองแร่ (ที่แยกตัวออกมาต่างหาก) เป็นผู้ควบคุมดูแล โดยมีวัตถุประสงค์เพื่อการจำหน่ายสินค้า และแทบจะไม่เคยส่งสินค้าเพื่อให้โรงงานหรือแหล่งผลิตส่งสินค้าให้โดยตรง ทั้งนี้รวมถึงนายหน้าซื้อขายสินค้า การขายเพื่อนายหน้าและตัวแทนจำหน่าย และกลุ่มผู้ประกอบการ ผู้ซื้อและกลุ่มสหกรณ์ซึ่ง ดำเนินการเกี่ยวกับการจำหน่ายผลิตภัณฑ์เกษตรออกสู่ตลาด ผู้ขายส่งมักทำการรวบรวมสินค้าในปริมาณมากมาคัดแยกขนาดและคัดคุณภาพสินค้า นำสินค้ามาจัดแบ่งและทำการบรรจุหีบห่อใหม่เพื่อจำหน่ายต่อ เช่น ร้านขายยาที่ดำเนินกิจกรรมเก็บสินค้าแช่เย็น จัดส่ง และจัดวางสินค้า ทำการส่งเสริมการขายให้แก่ลูกค้าและออกแบบฉลาก

หมวดย่อย 47 การขายปลีก (ไม่รวม หมู่ใหญ่ 478 แผงลอยและกิจกรรม 47999 เร่ขายสินค้า)
ในหมวดย่อยนี้ ได้แก่

การนำสินค้าใหม่และสินค้าใช้แล้วมาขายต่อให้แก่ประชาชนทั่วไป (สินค้าที่นำมาขายไม่มีการเปลี่ยนแปลงสภาพ) เพื่อการบริโภคหรือใช้ประโยชน์ส่วนบุคคลหรือครัวเรือน โดยขายสินค้าผ่านทางช่องทางการจำหน่ายต่าง ๆ เช่น ร้านค้า ห้างสรรพสินค้า การส่งสินค้าทางไปรษณีย์ สหกรณ์ผู้บริโภค ฯลฯ

หมวดย่อย 55 ที่พักแรม ในหมวดย่อยนี้ ได้แก่

การให้บริการที่พักระยะสั้นแก่นักเดินทางและนักท่องเที่ยว รวมถึงการบริการที่พักระยะยาว สำหรับนักเรียน/นักศึกษา พนักงาน และบุคคลอื่นที่คล้ายกัน ซึ่งบางแห่งอาจให้บริการเฉพาะที่พักขณะที่บางแห่งให้บริการทั้งที่พัก อาหาร และ/ หรือสิ่งอำนวยความสะดวกเพื่อการนันทนาการ เช่น โรงแรม โมเต็ล หอพัก ห้องพักภายในบ้าน เกสต์เฮาส์ที่พักแรมเยาวชนที่พักชั่วคราว เป็นต้น

หมวดย่อย 56 การบริการอาหาร (ไม่รวมกิจกรรม 56102 56103 56303 และ 56304) ในหมวดย่อยนี้ ได้แก่

กิจกรรมการขายอาหารและเครื่องดื่มที่จัดเตรียมไว้พร้อมที่จะบริโภคได้ทันทีไม่ว่าจะเป็นร้านอาหารทั่วไป ร้านอาหารแบบบริการตนเอง หรือร้านอาหารแบบนำไปบริโภคนอกสถานที่ ไม่ว่าจะมีการตั้งถาวรหรือชั่วคราว มีที่นั่งหรือไม่มีที่นั่งก็ตาม สิ่งสำคัญของกิจกรรมในหมวดย่อยนี้คือ อาหารหรือเครื่องดื่มนั้นต้องทำการจัดเตรียมไว้เพื่อให้พร้อมที่จะบริโภคได้ทันที

โดยที่อาหารและเครื่องดื่มพร้อมบริโภคได้ทันที หมายถึง อาหารที่เมื่อลูกค้าได้รับไปแล้วสามารถบริโภคได้ทันที โดยไม่ต้องทำอะไรเพิ่มเพื่อให้อาหารนั้นบริโภคได้ และผู้ขายอาหารมีการดำเนินกิจกรรมอย่างใดอย่างหนึ่งต่อไปนี้ ณ สถานที่ขาย

1. มีการอุ่นหรือปรุงอาหาร/เครื่องดื่มด้วยความร้อนให้กับลูกค้าเพื่อนำไปบริโภคได้ทันที โดยที่ลูกค้าที่ซื้อไปรับประทานไม่ต้องให้ร้อนหรืออุ่นอีก
2. มีการนำส่วนผสมอาหารตั้งแต่ 1 อย่างขึ้นไปมาผสมกันเพื่อให้เป็นอาหาร/เครื่องดื่ม
3. ผู้ขายได้จัดเตรียมอุปกรณ์การกินอาหาร/เครื่องดื่มใส่ให้ (เช่น ถาดบรรจุ จาน มีด ช้อน ส้อม แก้ว ถ้วย หลอด) เพื่อให้ผู้ซื้อสามารถบริโภคได้ทันที
4. มีสิ่งอำนวยความสะดวก (เช่น โต๊ะ เก้าอี้ ม้านั่ง ชูม เคาน์เตอร์ หรือ สิ่งอำนวยความสะดวกอื่น ๆ เป็นต้น) สำหรับให้ลูกค้าสามารถบริโภคอาหารได้ ณ สถานที่ขายหรือตั้งอยู่บริเวณใกล้เคียงกับสถานที่ขายอาหาร/เครื่องดื่ม

หมวดย่อย 59 การผลิตภาพยนตร์ วิดีทัศน์ และรายการโทรทัศน์ การบันทึกเสียงลงบนสื่อ และการจัดพิมพ์ จำหน่ายหรือเผยแพร่ดนตรี ในหมวดย่อยนี้ ได้แก่

กิจกรรมการผลิตภาพยนตร์ทั้งที่ฉายและไม่ได้ฉายในโรงภาพยนตร์ ไม่ว่าจะบันทึกลงบนแผ่นฟิล์ม เทปวีดิทัศน์ หรือดิสก์ เพื่อที่จะนำไปฉายในโรงภาพยนตร์หรือเพื่อออกอากาศทางโทรทัศน์ กิจกรรมสนับสนุน เช่น การลำดับภาพยนตร์ การตัดต่อภาพยนตร์ การพากย์ภาพยนตร์ ฯลฯ การเผยแพร่/จำหน่ายภาพยนตร์ให้แก่อุตสาหกรรมอื่น ๆ การฉายภาพยนตร์ รวมถึงการซื้อและขายสิทธิ์การเผยแพร่/จำหน่ายภาพยนตร์ นอกจากนี้ยังรวมถึง กิจกรรมบันทึกเสียงลงสื่อ เช่น การผลิตสื่อบันทึกเสียง ต้นฉบับ การวางจำหน่ายการส่งเสริมและเผยแพร่ การจัดพิมพ์จำหน่ายหรือเผยแพร่ดนตรี รวมถึงกิจกรรมบริการบันทึกเสียงในห้องบันทึกเสียงหรือสถานที่อื่น ๆ เป็นต้น

หมวดย่อย 60 การจัดผังรายการและการแพร่ภาพกระจายเสียง ในหมวดย่อยนี้ ได้แก่

กิจกรรมการสร้างสรรค์เนื้อหาและการได้มาของสิทธิในการเผยแพร่และการแพร่ภาพกระจายเสียงทางวิทยุ โทรทัศน์ออกอากาศและการจัดผังรายการทางวิทยุและโทรทัศน์ ตามรายการบันเทิง รายการข่าว รายการสนทนา และที่คล้ายกัน การแพร่ภาพกระจายเสียงข้อมูลร่วมกันทั้งทางวิทยุหรือโทรทัศน์ผ่านทางเทคโนโลยีต่าง ๆ เช่น ทางอากาศ ทางดาวเทียม ทางเครือข่ายเคเบิล หรือทางอินเทอร์เน็ต รวมถึงการผลิตรายการ เป็นต้น (ที่มีรูปแบบรายการที่ค่อนข้างจำกัด เช่น รายการข่าว รายการกีฬา รายการเพื่อการศึกษา หรือรายการสำหรับเด็ก) เพื่อให้บุคคลที่สามารถรายการดังกล่าวไปแพร่ภาพกระจายเสียงให้แก่ลูกค้าเฉพาะกลุ่ม ซึ่งเป็นผู้บอกรับเป็นสมาชิกหรือเสียค่าธรรมเนียมเข้าชม

หมวดย่อย 62 การจัดทำโปรแกรมคอมพิวเตอร์ การให้คำปรึกษาเกี่ยวกับคอมพิวเตอร์ และกิจกรรมที่เกี่ยวข้อง ในหมวดย่อยนี้ ได้แก่

กิจกรรมการบริการความรู้ความชำนาญทางด้านเทคโนโลยีสารสนเทศ เช่น การเขียน การแก้ไข การทดสอบ การให้ความช่วยเหลือและแก้ไขปัญหาทางด้านซอฟต์แวร์ การวางแผน และการออกแบบระบบคอมพิวเตอร์ ซึ่งประกอบด้วยส่วนของฮาร์ดแวร์ ซอฟต์แวร์ และเทคโนโลยีการสื่อสารรวมเข้าด้วยกัน การจัดการ และดำเนินการเกี่ยวกับระบบคอมพิวเตอร์ ณ สถานที่ของลูกค้า และ/หรือสิ่งอำนวยความสะดวก ในการประมวลผลข้อมูล และกิจกรรมด้านวิชาชีพและเทคนิคทางด้านคอมพิวเตอร์อื่น ๆ เป็นต้น

หมวดย่อย 63 การบริการสารสนเทศ ในหมวดย่อยนี้ ได้แก่

กิจกรรมเว็บทำ กิจกรรมการประมวลผลข้อมูล การจัดการและการให้เข้าพื้นที่บนเครื่องแม่ข่าย (web hosting) รวมถึงกิจกรรมอื่น ๆ ที่มีวัตถุประสงค์เพื่อการบริการข้อมูลเป็นหลัก

หมวดย่อย 68 กิจกรรมอสังหาริมทรัพย์ ในหมวดย่อยนี้ ได้แก่

การซื้อหรือ การขายอสังหาริมทรัพย์ การให้เช่าอสังหาริมทรัพย์ การบริการอสังหาริมทรัพย์อื่น ๆ ที่เป็นของตนเองหรือเช่าจากผู้อื่น ที่ดำเนินการโดยหน่วยงานรัฐและเอกชน เช่น การประเมินราคาอสังหาริมทรัพย์ หรือทำหน้าที่เป็นผู้จัดการดูแลผลประโยชน์ของคู่สัญญา (escrow agent) ด้านอสังหาริมทรัพย์ อาจดำเนินการโดยมืออสังหาริมทรัพย์เป็นของตนเองหรือเช่าจากผู้อื่นก็ได้ และอาจดำเนินการโดยได้รับค่าตอบแทนหรือสัญญาจ้าง รวมถึงการพัฒนาโครงการก่อสร้างของตนเองเพื่อให้เข้าพื้นที่ เป็นต้น

หมวดย่อย 69 กิจกรรมทางกฎหมายและการบัญชี ในหมวดย่อยนี้ ได้แก่

การเป็นตัวแทนทางกฎหมายในการพิทักษ์สิทธิประโยชน์ของคนกลุ่มหนึ่ง ซึ่งขัดแย้งกับอีกกลุ่มหนึ่ง โดยไม่คำนึงว่าผ่านการพิจารณาของศาลหรือองค์การทางกฎหมายอื่น ๆ หรือภายใต้การควบคุมของคุณบุคคล

ซึ่งเป็นสมาชิกของนิติบุคคลหรือไม่มี เช่น การให้คำปรึกษาและการเป็นตัวแทนในคดีแพ่ง คดีอาญาหรือข้อพิพาทด้านแรงงาน รวมถึงการเตรียมเอกสารทางกฎหมาย เช่น ใบสำคัญก่อตั้งบริษัท สัญญาก่อตั้งห้างหุ้นส่วน หรือเอกสารที่คล้ายกันที่เกี่ยวข้องกับการก่อตั้งบริษัท สิทธิบัตรและลิขสิทธิ์ การเตรียมสัญญา พันัยกรรม ทรสาร ฯลฯ รวมถึงการบริการด้านการบัญชี เช่น การตรวจสอบบัญชี การเตรียมงบการเงินและการทำบัญชี เป็นต้น

หมวดย่อย 70 กิจกรรมของสำนักงานใหญ่และการบริการให้คำปรึกษาด้านการบริหารจัดการ
ในหมวดย่อยนี้ ได้แก่

การให้คำปรึกษาและให้ความช่วยเหลือแก่ธุรกิจและองค์กรอื่น ๆ ทางด้านการบริหารจัดการ เช่น การวางแผนกลยุทธ์และองค์กร การวางแผนทางการเงินและการจัดทำงบประมาณเป้าหมาย และนโยบายทางการตลาด การกำหนดนโยบายภารกิจ แผนงานด้านทรัพยากรมนุษย์ การจัดตารางการผลิต และจัดทำแผนควบคุมรวมถึงการควบคุมดูแลและบริหารจัดการหน่วยอื่น ๆ ของบริษัท หรือวิสาหกิจเดียวกัน ได้แก่ กิจกรรมของสำนักงานใหญ่ สำนักงานบริหารส่วนกลาง สำนักงานบริหารจัดการประจำภูมิภาค/ท้องถิ่น สำนักงานบริหารจัดการบริษัทในเครือ/บริษัทย่อย/สำนักงานสาขา เป็นต้น

หมวดย่อย 71 กิจกรรมด้านสถาปัตยกรรมและวิศวกรรม รวมถึงการทดสอบและการวิเคราะห์ทางเทคนิค ในหมวดย่อยนี้ ได้แก่

การบริการด้านสถาปัตยกรรม วิศวกรรม การจัดทำแบบแปลน การตรวจสอบอาคาร การสำรวจ และการทำแผนที่ รวมถึงการบริการทดสอบทางกายภาพ ทางเคมี และการทดสอบเพื่อการวิเคราะห์ด้านอื่น ๆ

หมวดย่อย 72 การวิจัยและพัฒนาเชิงวิทยาศาสตร์ ในหมวดย่อยนี้ ได้แก่

กิจกรรมการวิจัยและการพัฒนา ซึ่งแบ่งออกเป็น 3 ประเภท

- 1) การวิจัยพื้นฐาน เป็นการศึกษาค้นคว้าในเชิงทฤษฎีหรือเชิงทดลอง เพื่อหาความรู้ใหม่ ๆ เกี่ยวกับปรากฏการณ์และข้อเท็จจริงที่สามารถสังเกตได้ โดยไม่มีจุดมุ่งหมายที่จะนำผลการวิจัยไปใช้ในทางปฏิบัติ
- 2) การวิจัยประยุกต์ เป็นการศึกษาค้นคว้าเพื่อหาความรู้ใหม่ ๆ โดยมีวัตถุประสงค์หรือจุดมุ่งหมายเบื้องต้นที่จะนำผลการวิจัยไปใช้ประโยชน์ในทางปฏิบัติ
- 3) การทดลองเชิงพัฒนา เป็นการศึกษาอย่างมีระบบ โดยนำความรู้ที่มีอยู่แล้วจากการวิจัยและหรือประสบการณ์ในการปฏิบัติงาน เพื่อประดิษฐ์สิ่งใหม่ ผลผลิตและเครื่องมือใหม่ ๆ เพื่อสร้างกระบวนการ ระบบ และบริการใหม่ ๆ ขึ้นเพื่อปรับปรุงสิ่งที่ประดิษฐ์หรือก่อตั้งขึ้นแล้วให้ดีขึ้น

หมวดย่อย 73 การโฆษณาและการวิจัยตลาด ในหมวดย่อยนี้ ได้แก่

การสร้างสรรค้งานโฆษณาและการกำหนดรูปแบบงานโฆษณาในนิตยสาร หนังสือ วิทยู โทรทัศน์ หรือสื่อโฆษณาอื่น ๆ รวมถึงการออกแบบโครงสร้างและสถานที่จัดแสดงโฆษณา

หมวดย่อย 74 กิจกรรมทางวิชาชีพ วิทยาศาสตร์ และเทคนิคอื่น ๆ ในหมวดย่อยนี้ ได้แก่

การให้บริการด้านวิชาชีพ วิทยาศาสตร์ และเทคนิค อื่น ๆ เช่นการตกแต่งภายในการออกแบบผลิตภัณฑ์ทางอุตสาหกรรม การออกแบบแฟชั่นที่เกี่ยวกับสิ่งทอ เครื่องแต่งกาย รองเท้า เครื่องเพชรพลอย และรูปพรรณ เพอร์นิเจอร์ และสินค้าแฟชั่นอื่น ๆ การออกแบบบรรจุภัณฑ์ รวมถึงกิจกรรมการถ่ายภาพ การดำเนินงานเกี่ยวกับฟิล์ม การแปลเอกสารและการดำเนินการของล่าม การบริการให้คำปรึกษาด้านสิ่งแวดล้อม ฯลฯ

หมวดย่อย 77 กิจกรรมการให้เช่า ในหมวดย่อยนี้แบ่งเป็น 4 หมู่ใหญ่ ได้แก่

1) การให้เช่ายานยนต์ เช่น การให้เช่ายานยนต์ชนิดนั่งส่วนบุคคล รถกระบะ รถตู้ รถขนาดเล็กที่คล้ายกันโดยไม่มีผู้ควบคุม และรวมทั้งการให้เช่ารถยนต์ชนิดรถบรรทุกและยานยนต์หนักอื่น ๆ เช่น รถบรรทุก รถพ่วง รถกึ่งพ่วง รถบัส เป็นต้น

2) การให้เช่าอุปกรณ์เพื่อการกีฬาและนันทนาการ และของใช้ส่วนบุคคลและของใช้ในครัวเรือน เช่น การให้เช่าเรือที่คนจอร์ เรือใบ เจ็ตสกี รถจักรยาน เก้าอี้และร่มชายหาด การให้เช่าวิดีโอเทป แผ่นเสียง ซีดี ดีวีดี ดิสก์เกม วิดีโอเกม การให้เช่าหนังสือทุกประเภท เช่น วารสาร นิตยสาร นิยาย เป็นต้น

3) การให้เช่าเครื่องจักรและอุปกรณ์อื่นๆ ที่ใช้เพื่อดำเนินการทางธุรกิจ รวมถึงเครื่องอุปกรณ์การขนส่งอื่น ๆ โดยไม่มีผู้ควบคุม เช่น การให้เช่ารถจักรยานยนต์ รถคาราวาน รถที่ใช้สำหรับพักผ่อน เครื่องบิน บอลลูนอากาศร้อน รถแทรกเตอร์ที่ใช้ในการเกษตร คอมพิวเตอร์และอุปกรณ์ต่อพ่วง เครื่องพิมพ์ดีด เฟอร์นิเจอร์สำนักงาน เป็นต้น

4) สัญญาเช่าดำเนินงานผลิตภัณฑ์ที่มีทรัพย์สินทางปัญญาหรือผลิตภัณฑ์ที่คล้ายกัน เช่น สิทธิบัตร เครื่องหมายการค้าหรือเครื่องหมายการบริการ ตราสินค้า สัญญาแฟรนไชส์ เป็นต้น

หมวดย่อย 78 กิจกรรมการจ้างงาน ในหมวดย่อยนี้ ได้แก่

กิจกรรมการรวบรวมรายการตำแหน่งงานว่างและทำการพิจารณาหรือวางตัวผู้สมัครเพื่อจ้างงาน (โดยบุคคลที่ถูกพิจารณาหรือวางตัวนั้นไม่ได้เป็นลูกจ้างของบริษัทจัดหางาน) และเป็นการจัดหางานเพื่อเสริมกำลังแรงงานให้กับธุรกิจของลูกค้า โดยกำหนดช่วงเวลาของการจ้างงานไว้ล่วงหน้า รวมถึงกิจกรรมการจัดหาและบริหารจัดการทรัพยากรบุคคลให้กับผู้อื่นโดยได้รับค่าตอบแทนหรือตามสัญญาจ้าง กิจกรรมการสรรหาและบรรจุบุคลากรระดับผู้บริหาร และกิจกรรมการเป็นตัวแทนคัดเลือกนักแสดง

หมวดย่อย 79 กิจกรรมของตัวแทนธุรกิจท่องเที่ยว การจัดหาเที่ยว การบริการสำรอง และกิจกรรมที่เกี่ยวข้อง ในหมวดย่อยนี้ ได้แก่

กิจกรรมการขายบริการด้านการท่องเที่ยว การนำเที่ยว การเดินทาง และที่พักแรมให้กับลูกค้าที่เป็นประชาชนทั่วไปและลูกค้าในเชิงพาณิชย์ และกิจกรรมการจัดนำเที่ยวที่ขายผ่านตัวแทนธุรกิจท่องเที่ยวหรือผู้จัดนำเที่ยวเป็นผู้ขายเองโดยตรง เช่น ผู้จัดนำเที่ยว และบริการที่เกี่ยวข้องกับการท่องเที่ยวอื่น ๆ รวมถึงบริการสำรองต่าง ๆ กิจกรรมของมัคคุเทศก์และกิจกรรมการส่งเสริมการท่องเที่ยว เป็นต้น

หมวดย่อย 80 การบริการรักษาความปลอดภัยและการสืบสวน ในหมวดย่อยนี้ ได้แก่

การบริการที่เกี่ยวข้องกับการรักษาความปลอดภัย เช่น บริการสืบสวนและนักสืบ บริการยามและสายตรวจ การเก็บและจัดส่งเงิน หรือของมีค่าอื่น ๆ โดยมีบุคลากรและเครื่องอุปกรณ์เพื่อรักษาทรัพย์สิน ในขณะที่ขนส่ง การดำเนินการเกี่ยวกับระบบสัญญาณรักษาความปลอดภัยทางอิเล็กทรอนิกส์ที่เน้นเฉพาะที่มี การเฝ้าติดตามและสังเกตการณ์ทางไกลได้ เช่น สัญญาณกันขโมยและสัญญาณแจ้งอัคคีภัยซึ่งโดยส่วนใหญ่มักดำเนินการรวมอยู่กับกิจกรรมการขาย ติดตั้งและซ่อม เป็นต้น

หมวดย่อย 81 กิจกรรมการบริการสำหรับอาคารและภูมิทัศน์ ในหมวดย่อยนี้ ได้แก่

การบริการสนับสนุนทั่วไป เช่น การทำความสะอาดภายในและภายนอกอาคารทุกประเภท การทำความสะอาดเครื่องจักรอุตสาหกรรม การทำความสะอาดรถไฟ รถโดยสาร เครื่องบิน ฯลฯ การทำความสะอาดรถหรือเรือบรรทุกน้ำมันหรือของเหลวอื่นๆ กิจกรรมการฆ่าเชื้อและการกำจัดแมลง หนู และสิ่งรบกวนอื่นๆ ในอาคาร การจัดหาบริการดูแลและบำรุงรักษาภูมิทัศน์ ตลอดจนการให้บริการดังกล่าวไปพร้อมกับการออกแบบภูมิทัศน์และ/หรือการก่อสร้าง เป็นต้น

หมวดย่อย 82 การบริการด้านการบริหารและสนับสนุนการดำเนินงานของสำนักงาน และกิจกรรมอื่น ๆ ที่สนับสนุนทางธุรกิจ ในหมวดย่อยนี้ ได้แก่

การบริการด้านการบริหารสำนักงานประจำวัน เช่น การวางแผนทางการเงิน การเรียกเก็บเงินและทำบันทึกรายการ งานบุคลากร การจัดส่งสินค้า และระบบโลจิสติกส์ ที่ให้บริการกับผู้อื่นโดยได้รับค่าตอบแทน หรือตามสัญญาจ้าง รวมถึงการบริการกิจกรรมสนับสนุนการดำเนินธุรกิจประจำวันให้กับผู้อื่นโดยได้รับค่าตอบแทนหรือตามสัญญาจ้าง เช่น การถ่ายเอกสาร ทำพิมพ์เขียว โรเนียว อัดสำเนา การบริการทำสำเนาอื่นๆ การเตรียมเอกสารและกิจกรรมเฉพาะด้านอื่นๆ ที่สนับสนุนการดำเนินงานสำนักงาน กิจกรรมศูนย์บริการทางโทรศัพท์ (call center) สำหรับรองรับบริการโทรเข้าของลูกค้า การจัดประชุมและการแสดงสินค้า เป็นต้น

หมวดย่อย 90 กิจกรรมการสร้างสรรคศิลปะความบันเทิง ในหมวดย่อยนี้ ได้แก่

กิจกรรมการสร้างสรรคศิลปะ เช่น นักประพันธ์เพลง จิตรกร ช่างปั้น ช่างแกะสลัก ช่างทำพิมพ์ นักเขียน/นักหนังสือพิมพ์อิสระทุกสาขา การแสดงละครเวที คอนเสิร์ต เป็นต้น

หมวดย่อย 92 กิจกรรมการพนันและการเสี่ยงโชค ในหมวดย่อยนี้ ได้แก่

การดำเนินงานเกี่ยวกับสิ่งอำนวยความสะดวกสำหรับการเสี่ยงโชค เช่น การขายลอตเตอรี่/สลากกินแบ่งทุกประเภท เป็นต้น

หมวดย่อย 93 กิจกรรมด้านการกีฬา ความบันเทิง และการนันทนาการ ในหมวดย่อยนี้ ได้แก่

กิจกรรมด้านการนันทนาการ ความบันเทิง และการกีฬา เช่น สนามฟุตบอล สนามเทนนิส สระว่ายน้ำ ศูนย์ฟิตเนส เป็นต้น

หมวดย่อย 95 การซ่อมคอมพิวเตอร์และของใช้ส่วนบุคคลและของใช้ในครัวเรือน ในหมวดย่อยนี้ ได้แก่

การซ่อมและบำรุงรักษาคอมพิวเตอร์และอุปกรณ์ต่อพ่วง เช่น คอมพิวเตอร์ชนิดตั้งโต๊ะ คอมพิวเตอร์แล็ปท็อป คอมพิวเตอร์ลูกข่าย อุปกรณ์จัดเก็บข้อมูล และเครื่องพิมพ์ รวมถึงการซ่อมอุปกรณ์คมนาคม (เช่น เครื่องโทรสาร วิทยุสื่อสารแบบสองทาง) เครื่องใช้อิเล็กทรอนิกส์ในครัวเรือน (เช่น วิทยุและโทรทัศน์) เครื่องอุปกรณ์ที่ใช้ในบ้านและในสวน (เช่น เครื่องตัดหญ้าและเครื่องเป่าลม) รองเท้าและเครื่องหนัง เฟอร์นิเจอร์และของตกแต่งบ้าน เสื้อผ้าและอุปกรณ์ตกแต่งเสื้อผ้า อุปกรณ์กีฬา เครื่องดนตรี สิ่งของที่ใช้ในงานอดิเรก และของใช้ส่วนบุคคลและของใช้ในครัวเรือนอื่น ๆ เป็นต้น

หมวดย่อย 96 กิจกรรมการบริการส่วนบุคคลอื่น ๆ ในหมวดย่อยนี้ ได้แก่ กิจกรรมการบริการส่วนบุคคลอื่น ๆ เช่น การบริการซักรีด และซักแห้ง ผลิตภัณฑ์สิ่งทอและขนสัตว์ การแต่งผม และการเสริมสวยอื่น ๆ การทำศพ และกิจกรรมที่เกี่ยวข้อง เป็นต้น

2.3.5 รูปแบบการจัดตั้งตามกฎหมาย จำแนกออกเป็น 10 ประเภท ได้แก่

1) ส่วนบุคคล **ห้างหุ้นส่วนสามัญที่ไม่เป็นนิติบุคคล (ทสม.)** หมายถึง สถานประกอบการที่มีเจ้าของเป็นบุคคลธรรมดาคนเดียวหรือหลายคนรวมกัน และให้หมายรวมถึง ห้างหุ้นส่วนสามัญที่ไม่จดทะเบียนเป็นนิติบุคคลด้วย

2) **ห้างหุ้นส่วนจำกัด (หจก.)** **ห้างหุ้นส่วนสามัญนิติบุคคล (ทสน.)** หมายถึง สถานประกอบการที่จัดตั้งขึ้นโดยมีบุคคลตั้งแต่ 2 คนขึ้นไป ร่วมทุนกันเพื่อประกอบกิจการ และรับผิดชอบร่วมกัน โดยจดทะเบียนถูกต้องตามกฎหมาย

3) **บริษัทจำกัด บริษัทจำกัด (มหาชน)**

- **บริษัทจำกัด : (บจก.)** หมายถึง สถานประกอบการที่จัดตั้งขึ้นโดยผู้ริเริ่มคณะหนึ่ง และได้จดทะเบียนถูกต้องตามกฎหมาย โดยมีผู้ริเริ่มดำเนินการอย่างน้อย 2 คนขึ้นไป

- **บริษัทจำกัด (มหาชน) : (บมจ.)** หมายถึง สถานประกอบการที่จัดตั้งขึ้นโดยการจดทะเบียนจัดตั้งบริษัท การควบบริษัท หรือการแปรสภาพบริษัท และวัตถุประสงค์ที่จะขายหุ้นต่อประชาชน โดยมีผู้ริเริ่มดำเนินการตั้งแต่ 15 คนขึ้นไป

4) **ส่วนราชการ รัฐวิสาหกิจ** หมายถึง สถานประกอบการที่รัฐบาลเป็นเจ้าของ หรือมีทุนอยู่ด้วยไม่น้อยกว่าร้อยละ 50 ของทุนทั้งหมดในที่นี้ให้หมายรวมถึงสถานประกอบการที่ดำเนินการโดยรัฐบาลด้วย

5) **สหกรณ์** หมายถึง สถานประกอบการที่จัดตั้งขึ้นในรูปของสหกรณ์โดยจดทะเบียนถูกต้องตามกฎหมายว่าด้วยสหกรณ์ โดยมีผู้ก่อตั้งไม่น้อยกว่า 10 คน

6) **การรวมกลุ่ม** หมายถึง กลุ่มที่เกิดจากความต้องการของสมาชิกที่มาวมกลุ่มกันขึ้นมา เพื่อตอบสนองความต้องการของสมาชิกได้อย่างมีประสิทธิภาพ มีแนวคิดสร้างสรรค์กลุ่ม เพื่อยกระดับความเป็นอยู่ของสมาชิกให้ดียิ่งขึ้น ทั้งคุณภาพชีวิต สิ่งแวดล้อม เศรษฐกิจ และสังคม โดยใช้หลักการทำงานแบบมีส่วนร่วม คือ ร่วมคิด ร่วมทำ ร่วมตัดสินใจ และร่วมพัฒนาสมาชิก

7) **สมาคม** หมายถึง การก่อตั้งสมาคมเพื่อกระทำการใด ๆ อันมีลักษณะต่อเนื่องร่วมกัน และมีใช่เป็นการหาผลกำไรหรือรายได้มาแบ่งปันกัน ต้องมีข้อบังคับและจดทะเบียนตามบทบัญญัติแห่งประมวลกฎหมายนี้ โดยมีผู้ริเริ่มก่อตั้ง 3 คน

8) **มูลนิธิ** หมายถึง บุคคลอย่างน้อย 3 คน โดยทรัพย์สินที่จัดสรรไว้โดยเฉพาะสำหรับวัตถุประสงค์เพื่อการกุศลสาธารณะ การศาสนา ศิลปะ วิทยาศาสตร์ วรรณคดี การศึกษา หรือ

เพื่อสาธารณประโยชน์อย่างอื่น โดยมีได้มุ่งหวังหาประโยชน์มาแบ่งปันกัน และได้จดทะเบียนตามบทบัญญัติ แห่งประมวลกฎหมายนี้ และการจัดการทรัพย์สินของมูลนิธิ ต้องมิใช่เป็นการหาผลประโยชน์เพื่อบุคคลใด

9) **วิสาหกิจชุมชน** หมายถึง กิจการของชุมชนเกี่ยวกับการผลิตสินค้า การให้บริการหรือ การอื่น ๆ ที่ดำเนินการโดยคณะบุคคลที่มีความผูกพัน มีวิถีชีวิตร่วมกันและรวมตัวกันประกอบกิจการดังกล่าว ไม่ว่าจะ เป็นนิติบุคคลในรูปแบบใดหรือไม่เป็นนิติบุคคล เพื่อสร้างรายได้ และเพื่อการพึ่งพาตนเองของครอบครัว ชุมชน และระหว่างชุมชน

10) **อื่น ๆ** หมายถึง สถานประกอบการที่จัดตั้งในรูปแบบอื่น ๆ นอกจากที่กล่าวข้างต้น เช่น สโมสร ชมรมต่าง ๆ นิติบุคคลอาคารชุด เป็นต้น

2.3.6 รูปแบบการจัดตั้งทางเศรษฐกิจ จำแนกออกเป็น 4 ประเภท ได้แก่

1) **สำนักงานแห่งเดียว** หมายถึง สถานประกอบการที่ไม่มีหน่วยงานย่อย หรือสาขา อื่นใด และไม่เป็นหน่วยงานย่อยหรือสาขาของสถานประกอบการอื่น

2) **สำนักงานใหญ่** หมายถึง สถานประกอบการที่เป็นเจ้าของ และควบคุมกิจการ ของสถานประกอบการอื่นที่เป็นสำนักงานสาขาหรือหน่วยงานย่อย

3) **สำนักงานสาขา** หมายถึง สถานประกอบการที่เป็นสาขา หรือหน่วยงานย่อย ของสถานประกอบการอื่นที่เป็นสำนักงานใหญ่

4) **อื่น ๆ** หมายถึง สถานประกอบการที่จัดตั้งในรูปแบบอื่น ๆ นอกจากที่กล่าวข้างต้น เช่น แพรนไชส์

2.3.7 ทุนจดทะเบียน

ทุนจดทะเบียนหรือทุนรับอนุญาต หมายถึง ทุนดำเนินการซึ่งผู้เริ่มก่อการได้ระบุนำไว้ เมื่อจดทะเบียนจัดตั้งเป็นนิติบุคคล หรือทุนที่ได้รับอนุญาตเมื่อขอจัดตั้งเป็นนิติบุคคล ทุนนี้ไม่ได้แสดงถึงเงิน ที่ได้รับจากผู้ถือหุ้น แต่เป็นการแสดงถึง ความประสงค์ของผู้เริ่มก่อการว่าจะมีทุนดำเนินการเป็นจำนวนเงินเท่าใด

2.3.8 คนทำงาน

หมายถึง คนที่ทำงานในสถานประกอบการ **ทั้งที่ได้รับเงินเดือนและไม่ได้รับเงินเดือน** ที่สถานประกอบการมีอยู่ตามปกติ รวมทั้งผู้ที่ปกติทำงานอยู่ในสถานประกอบการแห่งนี้ แต่ในวันดังกล่าว ไม่ได้มาทำงาน เนื่องจากเจ็บป่วย ลาหยุด พักผ่อน โดยได้รับค่าจ้าง/ เงินเดือน ทั้งนี้ให้รวมเจ้าของ หรือ หุ่นส่วนที่ทำงานให้กับสถานประกอบการ ผู้ช่วยธุรกิจของครัวเรือน คนทำงานของสถานประกอบการ ที่ไปปฏิบัติงานประจำนอกสถานที่ เช่น พนักงานขาย เจ้าหน้าที่ติดตั้งซ่อมแซมและบำรุง เป็นต้น

คนทำงานประกอบด้วย

1) คนทำงานโดยไม่ได้รับค่าจ้างเงินเดือน

หมายถึง เจ้าของกิจการ/ หุ่นส่วนหรือสมาชิกในครอบครัวที่ทำงานให้กับสถาน- ประกอบการ ผู้ที่มาฝึกงานหรือผู้ปฏิบัติงานในสถานประกอบการ ซึ่งมีจำนวนชั่วโมงทำงานไม่ต่ำกว่าสัปดาห์ละ

20 ชั่วโมง โดยเจ้าของหรือผู้ประกอบการอาจให้เงิน อาหาร เครื่องนุ่งห่ม หรือช่วยเหลือเกื้อกูลอย่างอื่น ๆ แต่ไม่ต้องรับผิดชอบในเรื่องการจ่ายค่าแรงให้ตามกฎหมาย

2) ลูกจ้าง

หมายถึง ผู้ที่ปฏิบัติงานให้กับสถานประกอบการ โดยได้รับเงินเดือนหรือค่าจ้างเป็นประจำ ตั้งแต่ระดับบริหาร นักวิชาการ เสมียน พนักงานต่าง ๆ เช่น ผู้จัดการ ผู้อำนวยการ หัวหน้าฝ่ายต่าง ๆ เจ้าหน้าที่ ประชาสัมพันธ์ ผู้ปฏิบัติงานในห้องทดลอง พนักงานขาย เป็นต้น นอกจากนี้ยังรวมถึงผู้ที่สถานประกอบการส่งไปประจำที่สถานประกอบการอื่นด้วย เช่น พนักงานรักษาความปลอดภัย พนักงานทำความสะอาด พนักงานขายตามห้างสรรพสินค้า เป็นต้น จำแนกได้เป็น 4 ประเภท ได้แก่

- **ผู้บริหาร** เช่น ผู้จัดการทั่วไป ผู้อำนวยการ หัวหน้าฝ่ายต่าง ๆ เป็นต้น
- **ผู้จัดการฝ่าย และหัวหน้าแผนกต่าง ๆ** ได้แก่ ผู้จัดการฝ่ายหรือหัวหน้าแผนกต่าง ๆ เช่น อาหาร เครื่องดื่ม ห้องพัก ต้อนรับ บุคคล การเงิน ช่าง และหัวหน้า ผู้ปรุงอาหาร เป็นต้น
- **พนักงานผู้ใช้เทคนิคระดับกลาง** เช่น เจ้าหน้าที่ประชาสัมพันธ์ พนักงานต้อนรับ พนักงานบัญชี พนักงานผสมเครื่องดื่ม ผู้ควบคุมทำความสะอาด เป็นต้น
- **พนักงานที่ไม่ต้องใช้เทคนิค** เช่น พนักงานทำความสะอาด พนักงานขนของ คนทำสวน พนักงานขับรถ เป็นต้น

ไม่นับรวมคนทำงาน ดังต่อไปนี้

- 1) ผู้บริหารหรือผู้ถือหุ้นที่ได้รับเบี้ยประชุมเป็นครั้งคราว
- 2) คนทำงานของสถานประกอบการอื่นที่มาปฏิบัติงานประจำที่สถานประกอบการแห่งนี้
- 3) คนทำงานที่รับงานไปทำที่บ้านแล้วนำมาส่งโดยไม่ได้ลงทุนซื้อวัสดุ อุปกรณ์ (หรือถ้ามการใช้เครื่องมือส่วนตัวเล็กน้อยได้ เช่น มีด เข็ม ด้าย)
- 4) คนที่สถานประกอบการจ้างมาทำงานเฉพาะอย่างเป็นครั้งคราว เช่น กรรมกรที่จ้างมาขนของ พนักงานเดินตลาด หรือตัวแทนขายที่ไม่มีเงินเดือนประจำ เป็นต้น
- 5) คนทำงานที่ทำงานเป็นระยะเวลานาน เช่น ลาไปรับราชการทหาร เป็นต้น

2.3.9 ค่าตอบแทนแรงงาน

1) ค่าจ้าง เงินเดือน

หมายถึง เงินที่นายจ้างหรือสถานประกอบการจ่ายให้ลูกจ้าง ในระหว่างเดือน มกราคม – ธันวาคม 2564 (ก่อนหักภาษีเงินได้บุคคลธรรมดา เงินสมทบกองทุนประกันสังคมในส่วนของลูกจ้าง ต้องจ่าย ค่าประกันชีวิต และรายจ่ายอื่น ๆ ของลูกจ้าง) ตามข้อตกลงการจ้างแรงงาน โดยอาจจ่ายตามเงื่อนไขของระยะเวลา หรือจ่ายตามปริมาณงาน **ทั้งนี้ไม่รวมค่าล่วงเวลา โบนัส เงินรางวัลพิเศษ เงินเพิ่มช่วยค่าครองชีพ ค่านายหน้า สวัสดิการและผลประโยชน์ตอบแทนอื่น**

2) ค่าล่วงเวลา โบนัส เงินรางวัลพิเศษ เงินเพิ่มค่าครองชีพ ค่านายหน้า

หมายถึง เงินนอกเหนือจากค่าจ้าง เงินเดือนที่สถานประกอบการจ่ายให้แก่ลูกจ้างเป็นค่าตอบแทนในการทำงาน

3) สวัสดิการและผลประโยชน์ตอบแทนอื่น ๆ

หมายถึง ผลประโยชน์ตอบแทนแรงงานที่นายจ้างหรือสถานประกอบการจ่ายหรือบริการให้แก่ลูกจ้าง ได้แก่ ค่าตอบแทนแรงงานที่จ่ายเป็นสิ่งของหรือบริการและสวัสดิการที่นายจ้างจัดหาหรือบริการลูกจ้าง เช่น อาหาร เครื่องดื่ม บ้านพักคนงาน ค่าเช่าบ้าน ค่าซ่อมแซมที่อยู่อาศัย ค่ารักษาพยาบาล ค่าเล่าเรียนบุตร ค่าประกันชีวิต พาหนะรับส่งมาทำงาน บันเทิงหรือนันทนาการต่าง ๆ ที่จัดให้ลูกจ้าง เป็นต้น ทั้งนี้ ไม่รวมเสื้อผ้าเครื่องแบบที่ใช้เฉพาะในการปฏิบัติงาน เช่น ชุดไทยที่ใช้ปฏิบัติงาน ชุดคนปรุงอาหาร ซึ่งนับเป็นค่าใช้จ่ายอื่น ๆ ของสถานประกอบการ

4) เงินที่สถานประกอบการจ่ายสทบเข้ากองทุน

หมายถึง เงินที่สถานประกอบการจ่ายสทบเข้ากองทุนเพื่อการประกันสังคมทั้งของรัฐบาลและเอกชน เพื่อมิให้ลูกจ้างได้รับความเดือดร้อนเมื่อต้องขาดรายได้ในบางส่วนหรือทั้งหมดอันเนื่องมาจากการเจ็บป่วยหรือประสบอันตราย ทั้งในและนอกเวลาทำงาน การคลอดบุตร ทูพผลภภาพ การว่างงาน ชราภาพ และเสียชีวิต เงินดังกล่าว ได้แก่ เงินสมทบกองทุนประกันสังคม กองทุนทดแทนแรงงาน กองทุนสำรองเลี้ยงชีพ

2.3.10 ค่าซื้อสินค้าเพื่อการจำหน่ายและ/หรือให้บริการ

หมายถึง มูลค่าของสินค้าที่ซื้อหรือได้รับมอบมายังสถานประกอบการ โดยไม่คำนึงถึงระยะเวลาในการชำระเงิน มูลค่าของสินค้าที่บันทึกนั้นให้รวมราคาซื้อ ค่าใช้จ่ายต่าง ๆ ที่เกิดขึ้นในการจัดซื้อ เช่น อากาศขนส่ง ฯลฯ ค่าซื้อวัสดุและส่วนประกอบที่ใช้ในการขาย เช่น กระดาษห่อของ ถุง หีบห่อ หรือกล่องกระดาษสำหรับใช้บรรจุสินค้าขาย สำหรับธุรกิจบริการ ค่าซื้อสินค้าหมายความรวมถึง ค่าเช่าภาพยนตร์ ค่าเช่าเครื่องมือ หรืออุปกรณ์เพื่อใช้ประกอบกิจการ เป็นต้น

2.3.11 ค่าใช้จ่ายอื่น ๆ

หมายถึง ค่าใช้จ่ายในการดำเนินธุรกิจของสถานประกอบการ นอกเหนือจากค่าซื้อสินค้าเพื่อการจำหน่ายและให้บริการ และค่าตอบแทนแรงงาน ค่าใช้จ่ายอื่น ๆ ในการดำเนินธุรกิจ เช่น ค่าเช่าอาคาร ยานพาหนะ เครื่องจักรและอุปกรณ์ ค่าซ่อมแซมสิ่งก่อสร้าง ค่าน้ำมันเชื้อเพลิง ค่าน้ำประปา ค่าไฟฟ้า ค่าไปรษณีย์โทรเลข ค่าโทรศัพท์ ค่าเครื่องเขียนแบบพิมพ์ ค่าทำบัญชี ค่าวิจัย ค่าดอกเบี้ยจ่าย ค่าโฆษณา ค่าเบี้ยประกันภัย เป็นต้น

1) ค่าใช้จ่ายเกี่ยวกับการให้บริการอินเทอร์เน็ต

หมายถึง เงินที่ต้องจ่ายเพื่อการใช้บริการต่าง ๆ เกี่ยวกับอินเทอร์เน็ต และบริการอื่น ๆ ที่เกี่ยวข้อง เช่น ค่าเช่า Server ค่าใช้จ่ายเกี่ยวกับ Internet รายเดือน ค่าจ้างนักออกแบบ Web site ค่าดูแลรักษา Web site (Update) เป็นต้น

2) ค่าเครื่องใช้ที่ทำด้วยผ้า

หมายถึง เงินที่ต้องจ่ายเป็นค่าใช้จ่ายผลิตภัณฑ์ที่ทำด้วยผ้าทุกชนิด ซึ่งนำมาใช้ในการประกอบธุรกิจ เช่น ที่นอน หมอน ผ้าปูที่นอน ปลอกหมอน ผ้าห่มนอน ผ้าเช็ดตัว เป็นต้น

3) ค่าผลิตภัณฑ์ทำความสะอาดต่าง ๆ

หมายถึง เงินที่ต้องจ่ายเป็นค่าใช้จ่าย ผลិតภัณฑ์ทำความสะอาด ได้แก่ สบู่ น้ำยาขัดพื้น น้ำยาซักผ้า น้ำยาขัดห้องน้ำ ที่เกี่ยวกับการทำความสะอาด ตลอดจนสเปรย์ดับกลิ่น (Air refresher) และผลิตภัณฑ์อื่น ๆ

4) ค่าธรรมเนียมใบอนุญาต

หมายถึง เงินที่ต้องจ่ายเพื่อเป็นค่าใบอนุญาตในการประกอบธุรกิจ ตามที่กฎหมายกำหนด เช่น ค่าธรรมเนียมที่จ่ายให้แก่นายทะเบียนโรงแรมประจำท้องที่เพื่อต่ออายุใบอนุญาต ดำเนินการ ในปัจจุบัน นายทะเบียนโรงแรมที่ตั้งอยู่ตามต่างจังหวัด คือ เจ้าหน้าที่ฝ่ายปกครอง (ผู้ว่าราชการจังหวัด นายอำเภอ) ส่วนในเขตกรุงเทพมหานคร คือ นายตำรวจฝ่ายทะเบียนโรงแรม เป็นต้น

5) ค่าเช่าอาคาร

หมายถึง เงินที่ต้องจ่ายให้สถานประกอบการอื่นหรือผู้อื่นเพื่อเป็นค่าตอบแทน ในการใช้ประโยชน์จากอาคาร

6) ขาดทุนจากการเปลี่ยนแปลงอัตราแลกเปลี่ยนเงินตราต่างประเทศ

หมายถึง กรณีที่สถานประกอบการเป็นเจ้าของสินทรัพย์หรือหนี้สิน ที่กำหนดราคาเป็นมูลค่าเงินตราต่างประเทศ การเปลี่ยนแปลงอัตราแลกเปลี่ยนเงินตราต่างประเทศ จะมีผลต่อ มูลค่าสินทรัพย์หรือหนี้สินเมื่อเทียบกับเงินบาท ถ้าการเปลี่ยนแปลงอัตราแลกเปลี่ยนเงินตราต่างประเทศ เป็นผลให้มูลค่าสินทรัพย์เป็นเงินตราต่างประเทศมีค่าเป็นเงินบาทลดลง จะเรียกมูลค่าส่วนที่ลดลงว่า "ขาดทุนจากการเปลี่ยนแปลงอัตราแลกเปลี่ยนเงินตราต่างประเทศ"

7) ค่าดอกเบี้ยจ่าย

หมายถึง จำนวนเงินที่จ่ายให้สถาบันการเงินหรือเอกชนอื่น เป็นค่าดอกเบี้ย จากการกู้ยืมเงินมาเพื่อลงทุนประกอบกิจการ

2.3.12 ช่องทางการจ่ายชำระเงินสำหรับธุรกรรมประเภทต่าง ๆ

1) **ประเภทธุรกรรม** ได้แก่ การชำระเงินค่าสินค้าและบริการให้กับซัพพลายเออร์ การชำระค่าใช้จ่ายในการดำเนินงาน การจ่ายเงินเดือนพนักงาน และการลงทุน

2) ช่องทางการชำระเงิน

- **การโอนเงินและชำระเงินผ่านช่องทางอิเล็กทรอนิกส์ (e-Payment)** หมายถึง การโอนเงิน/ชำระด้วยสื่อการชำระเงินต่าง ๆ ยกเว้น เงินสด และเช็ค เช่น การโอน/ ชำระเงินด้วยธนาคาร ทางอินเทอร์เน็ต (Internet banking), ธนาคารทางโทรศัพท์เคลื่อนที่ (Mobile banking), กระเป๋าเงินอิเล็กทรอนิกส์ (Mobile-wallet) และบัตรอิเล็กทรอนิกส์ประเภทต่าง ๆ ประกอบด้วย บัตรเอทีเอ็ม (ATM card) บัตรเดบิต (Debit card) บัตรเครดิต (Credit card) บัตรเงินอิเล็กทรอนิกส์ (บัตร e-Money)

- **คริปโทเคอร์เรนซี (Cryptocurrency)** หมายถึง สินทรัพย์ดิจิทัลซึ่งออกแบบให้ เป็นสื่อกลางการแลกเปลี่ยน โดยอาศัยเทคโนโลยี Distributed Ledger Technology (DLT) หรือที่เรียกกัน ทั่วไปว่าบล็อกเชน (Blockchain) ในการสร้างและบันทึกธุรกรรม เช่น บิทคอยน์ (Bitcoin) และอีเธอร์เรียม (Ethereum) เป็นต้น

- **e-Money** หมายถึง **บัตรอิเล็กทรอนิกส์** หรือกระเป๋าเงินอิเล็กทรอนิกส์ ที่ผู้ประกอบการจําออกให้แก่ผู้ใช้บริการซึ่งจะระบุชื่อหรือไม่ก็ตาม โดยมีการชำระเงินให้แก่ผู้ประกอบการไว้ล่วงหน้าเพื่อนำไปใช้ชำระค่าสินค้าค่าบริการ หรือค่าอื่นใดแทนการชำระด้วยเงินสด และได้มีการบันทึกมูลค่า หรือจำนวนเงินที่ชำระไว้ล่วงหน้า เช่น true wallet, rabbit card เป็นต้น

- **ซัพพลายเออร์ (Supplier)** หมายถึง คนหรือองค์กรที่จัดหาสินค้าและบริการ ให้กับธุรกิจ/สถานประกอบการอื่น

2.3.13 สินค้าคงเหลือ

หมายถึง มูลค่าสินค้า และวัสดุส่วนประกอบต่าง ๆ ที่สถานประกอบการซื้อ มาเพื่อประกอบกิจการ และยังคงเหลืออยู่โดยสินค้าและวัสดุส่วนประกอบดังกล่าวเป็นกรรมสิทธิ์ของสถานประกอบการ ไม่คํานึงถึงว่าจะเก็บอยู่ ณ ที่ใดก็ตาม

มูลค่าสินค้าคงเหลือต้นงวด หมายถึง สินค้าที่เหลือตกค้างจากปีก่อน หรือที่เหลืออยู่เมื่อวันสิ้นสุดงวดบัญชีปี 2563 หรือเมื่อ 1 มกราคม 2564

มูลค่าสินค้าคงเหลือปลายงวด หมายถึง สินค้าที่ซื้อเข้ามาภายในงวดบัญชีปี 2564 เพื่อจําหน่ายบวกกับสินค้าคงเหลือต้นปี แต่เมื่อถึงวันสิ้นสุดงวดบัญชีปี 2564 หรือเมื่อ 31 ธันวาคม 2564 สินค้าเหล่านั้นยังขายไม่หมดมีเหลืออยู่เป็นมูลค่าเท่าไร ถือว่าเป็นสินค้าคงเหลือปลายปีของสถานประกอบการ

สำหรับธุรกิจบริการ สินค้าคงเหลือ หมายถึง งานบริการที่ยังดำเนินการไม่เสร็จ เช่น บริษัทสถาปนิก ด้รับการจ้างให้เขียนแบบบ้านพักตากอากาศ โดยรับงานมาตั้งแต่งวดบัญชี ปี 2563 และยังดำเนินการไม่เสร็จ สำหรับงวดบัญชีปี 2564 งานบริการชั้นนี้จะเป็นสินค้าคงเหลือต้นงวด และยังดำเนินการไม่เสร็จในงวดบัญชีปี 2564 ก็จะเป็นสินค้าคงเหลือปลายงวด ซึ่งมูลค่านั้นให้ถือตามราคาที่ยังค้างชำระ

2.3.14 รายรับที่ได้จากการจําหน่ายสินค้าและการให้บริการ

หมายถึง มูลค่าของยอดขายสินค้าหรือรายรับที่ได้จากการให้บริการในรอบปี 2564 เช่น รายรับจากการขายสินค้า รายรับจากการประกอบกิจการที่พักแรม (เช่น รายรับจากการขายห้องพัก รายรับจากภัตตาคาร/ ห้องอาหาร รายรับจากสถานบันเทิง รายรับจากร้านขายของที่ระลึกและรายรับจากการให้เช่าห้องประชุม/ สัมมนา) รายรับจากการให้บริการและค่านายหน้า เป็นต้น โดยไม่คํานึงถึงเวลา หรือวิธีการชำระเงินจากผู้ซื้อ ทั้งนี้ให้รวมถึงมูลค่าขายจากการเช่าซื้อ การขายผ่อนชำระ และการขายสินค้าที่นำไปฝากให้สถานประกอบการอื่นขายด้วย นอกจากนี้ยังหมายถึง รายรับจากการให้เช่าสินทรัพย์ถาวร เงินปันผล ดอกเบี้ยรับ กำไรจากอัตราแลกเปลี่ยนฯ และอื่น ๆ

ทั้งนี้ไม่รวมค่าขายสินค้าที่สถานประกอบการอื่นนำมาฝากขายและส่วนลดที่สถานประกอบการลดให้แก่ผู้ซื้อ หรือผู้ใช้บริการ

2.3.15 รายรับจากการให้เช่าที่ดิน

หมายถึง จำนวนเงินที่สถานประกอบการได้รับจากการอนุญาตให้สถานประกอบการอื่น หรือผู้อื่นใช้ประโยชน์จากที่ดิน ซึ่งครอบครองโดยสถานประกอบการ

2.3.16 รายรับจากการให้เช่าอาคาร ยานพาหนะ เครื่องจักรและเครื่องมือ ฯลฯ

หมายถึง จำนวนเงินที่สถานประกอบการได้รับจากการอนุญาตให้สถานประกอบการอื่นหรือผู้อื่นใช้ประโยชน์จากอาคาร เครื่องมือ เครื่องจักร อุปกรณ์หรือยานพาหนะ ซึ่งครอบครองโดยสถานประกอบการ

2.3.17 ดอกเบี้ยรับ

หมายถึง ผลตอบแทนที่สถานประกอบการนี้ได้รับจากการฝากเงินกับสถาบันการเงิน หรือจากการให้เอกชนอื่นกู้ยืม

2.3.18 เงินปันผลรับ

หมายถึง รายรับที่สถานประกอบการรับจากการนำเงินไปลงทุนในธุรกิจอื่นๆ ในฐานะผู้ถือหุ้น ซึ่งเมื่อเกิดประโยชน์ก็ได้รับผลตอบแทนเป็นเงินสด หุ้น หรือสิทธิที่จะซื้อหุ้นเพิ่มในราคาต่ำกว่าราคาตลาด

2.3.19 กำไรจากการเปลี่ยนแปลงอัตราแลกเปลี่ยนเงินตราต่างประเทศ

หมายถึง กรณีที่สถานประกอบการเป็นเจ้าของสินทรัพย์หรือหนี้สินที่กำหนดราคาเป็นมูลค่าเงินตราต่างประเทศ ถ้าการเปลี่ยนแปลงอัตราแลกเปลี่ยนเงินตราต่างประเทศ เป็นผลให้มูลค่าสินทรัพย์เป็นเงินตราต่างประเทศมีค่าเป็นเงินบาทเพิ่มขึ้น จะเรียกมูลค่าส่วนที่เพิ่มขึ้นว่า “กำไรจากการเปลี่ยนแปลงอัตราแลกเปลี่ยนเงินตราต่างประเทศ”

2.3.20 สินทรัพย์ถาวร

หมายถึง สินทรัพย์ที่ปกติมีอายุการใช้งานมากกว่า 1 ปีขึ้นไป เช่น ที่ดิน อาคาร สิ่งก่อสร้าง เครื่องจักร ยานพาหนะ เป็นต้น รวมถึงส่วนเพิ่มเติม ดัดแปลง ปรับปรุง เพื่อยืดอายุการใช้งานหรือเพิ่มประสิทธิภาพ

- สินทรัพย์ถาวร แบ่งออกเป็น

- ที่ดิน
- อาคาร และสิ่งก่อสร้าง
- เครื่องจักร เช่น เครื่องกำเนิดไฟฟ้า เครื่องมือที่ใช้ในงานโลหะ เครื่องมือก่อสร้าง เป็นต้น
- ยานพาหนะ เช่น รถยนต์ แทรกเตอร์ รถบรรทุก เป็นต้น
- เครื่องใช้ในสำนักงาน (ครุภัณฑ์) เช่น เครื่องคอมพิวเตอร์ เครื่องคำนวณ เฟอร์นิเจอร์

- เครื่องตกแต่งสำนักงาน เป็นต้น
- เครื่องมืออื่นๆ เช่น สว่าน เลื่อย เป็นต้น
- สินทรัพย์ถาวรอื่น ๆ เช่น ซอฟต์แวร์ (โปรแกรมสำเร็จรูปต่าง ๆ เช่น SAS, SPSS, MS-OFFICE, DATABASE (ORACLE, DB2), FOXPRO, AUTOWARE โปรแกรมสำหรับการจัดทำกราฟฟิคต่าง ๆ (PHOTOSHOP, ILLUSTRATOR, FLASH, INDESIGN) และโปรแกรมสำหรับการจัดทำบัญชี (MYACCOUNT, FORMULA) เป็นต้น) ลิขสิทธิ์ สิทธิบัตร ฯลฯ

2.3.21 มูลค่าตามบัญชีของสินทรัพย์ถาวร

หมายถึง มูลค่าสุทธิของสินทรัพย์ถาวรตามบัญชี เมื่อได้หักค่าเสื่อมราคา ค่าสึกหรอตามระยะเวลาการใช้งานจนถึงวันสิ้นงวดบัญชีปี 2564 หรือ 31 ธันวาคม 2564 สินทรัพย์ถาวร เช่น ที่ดิน อาคาร เครื่องจักร และเครื่องมือ ยานพาหนะ เครื่องใช้สำนักงาน เป็นต้น มูลค่าสินทรัพย์ถาวรรวมถึงมูลค่าการต่อเติมดัดแปลง และปรับปรุงในระหว่างปี เพื่อยืดอายุการใช้งาน หรือเพิ่มประสิทธิภาพการทำงาน

2.3.22 มูลค่าซื้อสินทรัพย์ถาวรทุกประเภทที่ซื้อหรือผลิตขึ้นใช้เองระหว่างปี

หมายถึง สินทรัพย์ถาวรใหม่หรือสินทรัพย์ถาวรที่ใช้แล้ว ที่สถานประกอบการซื้อมาเพิ่มเติมหรือผลิตขึ้นใช้เอง ระหว่างเดือนมกราคม - ธันวาคม 2564

- **สินทรัพย์ถาวรใหม่** หมายถึง สินทรัพย์ถาวรที่ยังไม่เคยถูกใช้ภายในประเทศมาเลย ก่อนที่สถานประกอบการจะซื้อมา โดยไม่คำนึงว่าสินทรัพย์ถาวรนั้น จะถูกใช้ในต่างประเทศมาก่อนหรือไม่
- **สินทรัพย์ถาวรที่ผลิตขึ้นใช้เอง** หมายถึง ค่าใช้จ่ายทั้งหมดที่ใช้ในการสร้างหรือผลิตสินทรัพย์ถาวร ขึ้นเพื่อใช้งานในสถานประกอบการ และที่ใช้ในการซ่อมแซมใหญ่ที่สามารถเพิ่มประสิทธิภาพการทำงาน หรือยืดอายุการใช้งานของสินทรัพย์ถาวร นั้น ค่าใช้จ่ายดังกล่าว ได้แก่ ค่าแรงงาน ค่าวัสดุ เป็นต้น
- **สินทรัพย์ถาวรที่ใช้แล้ว** หมายถึง มูลค่าตามความเป็นจริงที่ได้ซื้อสินทรัพย์ถาวรซึ่งเคยถูกใช้ภายในประเทศมาแล้ว ก่อนที่สถานประกอบการจะซื้อมา

2.3.23 มูลค่าสินทรัพย์ถาวรที่ขายระหว่างปี

หมายถึง มูลค่าตามราคาขายสินทรัพย์ถาวรที่ขายไประหว่าง มกราคม - ธันวาคม 2564 รวมถึงมูลค่าสินทรัพย์ถาวรที่ใช้แล้วและได้นำไปแลกเปลี่ยนเป็นสินทรัพย์ใหม่ โดยการจ่ายเงินเพิ่มขึ้นให้ถือว่าราคาสินทรัพย์เดิม คือ มูลค่าขายสินทรัพย์ถาวรที่ใช้แล้ว และราคาสินทรัพย์เดิมบวกจำนวนเงินที่จ่ายเพิ่มเป็นมูลค่าซื้อสินทรัพย์ถาวรที่สถานประกอบการซื้อมาเพิ่ม การบันทึกมูลค่าสินทรัพย์ถาวรที่ขายระหว่างนี้ ให้บันทึกตามราคาขายได้จริง

2.3.24 มูลค่าเพิ่ม

คำนวณโดย :

$$\text{มูลค่าเพิ่ม} = \text{รายได้จากการดำเนินงาน} - \text{ค่าใช้จ่ายชั้นกลาง}$$

รายได้จากการดำเนินงาน = รายรับทั้งสิ้นของสถานประกอบการ

หัก รายรับจากการให้เช่าที่ดิน
ดอกเบี๋ยรับ / เงินปันผลรับ
กำไรจากการเปลี่ยนแปลงอัตรา
แลกเปลี่ยนฯ

บวก ส่วนเปลี่ยนแปลงของสินค้าและวัสดุ
ประกอบคงเหลือ

ค่าใช้จ่ายชั้นกลาง = ค่าซื้อสินค้าเพื่อการจำหน่าย และ/
หรือ ให้บริการ

บวก ค่าใช้จ่ายอื่น ๆ ในการดำเนินกิจการ

หัก ดอกเบี๋ยจ่าย
หนี้สูญ
ขาดทุนจากการเปลี่ยนแปลงอัตรา
แลกเปลี่ยนฯ

2.3.25 ค่าโอนกรรมสิทธิ์

หมายถึง มูลค่าของค่าใช้จ่ายในการโอนสิทธิครอบครองสินทรัพย์ ระหว่างเจ้าของสินทรัพย์นั้นให้กับบุคคลอื่น

2.4 แผนการเลือกตัวอย่าง

2.4.1 สถานประกอบการที่มีคนทำงาน 1 – 10 คน

แผนการสุ่มตัวอย่างที่ใช้เป็นแบบ Stratified Systematic Sampling โดยมีประเภทมาตรฐานอุตสาหกรรม (ประเทศไทย) ปี 2552 (Thailand Standard Industrial Classification: TSIC 2009) ในระดับกิจกรรมเป็นสตราตัม มีทั้งสิ้น 309 สตราตัม ขนาดของสถานประกอบการเป็นสตราตัมย่อย (มี 2 ขนาด คือจำนวนคนทำงาน 1 – 5 คน และ 6 – 10 คน) หรือ 2 สตราตัม และสถานประกอบการเป็นหน่วยตัวอย่าง ซึ่งในการเลือกสถานประกอบการตัวอย่างในแต่ละสตราตัม และสตราตัมย่อย อย่างอิสระต่อกัน ด้วยวิธีการเลือกตัวอย่างแบบมีระบบ

2.4.2 สถานประกอบการที่มีคนทำงานตั้งแต่ 11 คนขึ้นไป

กำหนดให้ทุกสถานประกอบการเป็นหน่วยตัวอย่างและให้ทำการแจกแจงนับสถานประกอบการทุกแห่ง ซึ่งวัดด้วยคนทำงานมี 10 ขนาด (คนทำงาน 11 – 15 คน 16 – 20 คน 21 – 25 คน 26 – 30 คน 31 – 50 คน 51 – 100 คน 101 – 200 คน 201 – 500 คน 501 – 1,000 คน และที่มีคนทำงานมากกว่า 1,000 คน ขึ้นไป)

2.5 รายการข้อมูลที่เก็บ

- 2.5.1 ข้อมูลทั่วไปของสถานประกอบการ
- 2.5.2 คนทำงานและค่าตอบแทนแรงงาน
- 2.5.3 ค่าใช้จ่ายของสถานประกอบการ
- 2.5.4 สินค้าคงเหลือของสถานประกอบการ
- 2.5.5 รายรับของสถานประกอบการ
- 2.5.6 สินทรัพย์ถาวรของสถานประกอบการ
- 2.5.7 การทำธุรกรรมเกี่ยวกับสินค้าและบริการกับต่างประเทศ
- 2.5.8 ผลกระทบจากสถานการณ์การแพร่ระบาดของโรคติดเชื้อไวรัสโคโรนา 19
- 2.5.9 ความคิดเห็นและข้อเสนอแนะของสถานประกอบการ

2.6 การเก็บรวบรวมข้อมูล

2.6.1 วิธีการเก็บรวบรวมข้อมูล การเก็บรวบรวมข้อมูลใช้วิธีส่งเจ้าหน้าที่ของสำนักงานสถิติแห่งชาติออกไปทำการสัมภาษณ์เจ้าของสถานประกอบการ หรือผู้ที่ได้รับมอบหมายให้ตอบข้อมูลของสถานประกอบการ พร้อมนี้ได้มีการเพิ่มช่องทางการตอบแบบสอบถาม Online ให้กับผู้ประกอบการ

2.6.2 คาบเวลาการปฏิบัติงาน การเก็บรวบรวมข้อมูลระหว่างเดือนพฤษภาคม – กันยายน 2565

2.7 การประมวลผลข้อมูล

การประมวลผลข้อมูลทุกขั้นตอน และการจัดทำรายงานผลระดับจังหวัด ดำเนินการที่สำนักงานสถิติจังหวัด โดยสำนักงานสถิติแห่งชาติในส่วนกลางให้การสนับสนุนทางด้านวิชาการ เช่น การจัดทำโปรแกรมสำหรับการบันทึกข้อมูลและการประมวลผลข้อมูล และการจัดทำต้นฉบับรายงาน เป็นต้น สำหรับการประมวลผลระดับภาคและทั่วราชอาณาจักร ดำเนินการที่สำนักงานสถิติแห่งชาติในส่วนกลาง

2.8 การนำเสนอผลข้อมูล

การจัดทำรายงานผลสำมะโนธุรกิจและอุตสาหกรรม พ.ศ. 2565 จะจัดทำรายงานผล ดังนี้

- 1) สรุปข้อมูลเบื้องต้น ระดับภาค และทั่วราชอาณาจักร
- 2) รายงานผลระดับจังหวัด รวม 76 ฉบับ
- 3) รายงานผลระดับภาค และทั่วราชอาณาจักร จำนวน 7 ฉบับ ประกอบด้วย

รายงานผลของกรุงเทพมหานคร ปริมณฑล ภาคกลาง ภาคเหนือ ภาคตะวันออกเฉียงเหนือ ภาคใต้ และทั่วราชอาณาจักร

2.9 ความคลาดเคลื่อน

ข้อมูลที่น่าเสนอไว้ในรายงานฉบับนี้อาจจะมีความคลาดเคลื่อนอยู่บ้าง ความคลาดเคลื่อนดังกล่าว เป็นความคลาดเคลื่อนจากการเลือกตัวอย่าง (Sampling error) และความคลาดเคลื่อนที่เกิดจากสาเหตุอื่น (Non-Sampling error) เช่น ผู้ตอบไม่ให้ข้อมูลตามความเป็นจริง ข้อมูลในแบบสอบถามไม่ครบถ้วน การลงรหัสผิดพลาดหรือการบันทึกข้อมูลผิดพลาด เป็นต้น อย่างไรก็ตาม สำนักงานสถิติแห่งชาติได้พยายามควบคุมให้ข้อมูลมีความคลาดเคลื่อนน้อยที่สุด จึงขอให้ผู้ใช้ข้อมูลใช้ข้อมูลด้วยความระมัดระวังตามสมควร

2.10 การปิดตัวเลข

ผลรวมของแต่ละจำนวนอาจไม่เท่ากับยอดรวม ทั้งนี้เนื่องจากการปัดเศษ

บทที่ 3

ผลการสำมะโน

บทที่ 3 ผลการสำมะโน

ผลการดำเนินงานกิจการในรอบปี 2564 ของสถานประกอบการธุรกิจทางการค้าและธุรกิจทางการบริการ ที่มีคนทำงานตั้งแต่ 1 คนขึ้นไป ซึ่งจัดจำแนกประเภทสถานประกอบการตามการจัดประเภทมาตรฐานอุตสาหกรรมประเทศไทย ปี 2552 (Thailand Standard Industrial Classification : TSIC 2009) ที่ตั้งอยู่ในจังหวัดสมุทรสาคร สรุปได้ดังนี้

3.1 ข้อมูลทั่วไปของสถานประกอบการ

• ขนาดของสถานประกอบการ

จากการเก็บรวบรวมข้อมูลรายละเอียดของสถานประกอบการธุรกิจทางการค้าและธุรกิจทางการบริการในจังหวัดสมุทรสาคร จำนวนทั้งสิ้น 20,826 แห่ง พบว่า โดยส่วนใหญ่เป็นสถานประกอบการที่มีคนทำงาน 1 – 5 คน จำนวน 18,017 แห่ง หรือร้อยละ 86.5 รองลงมาได้แก่สถานประกอบการที่มีคนทำงาน 6 – 15 คน มีจำนวน 2,097 แห่ง หรือร้อยละ 10.0 สถานประกอบการที่มีคนทำงาน 16 – 25 คนจำนวน 310 แห่ง หรือร้อยละ 1.5 ส่วนสถานประกอบการที่มีคนทำงาน 31 – 50 คน และสถานประกอบการที่มีคนทำงาน 51 – 200 คน มีสัดส่วนใกล้เคียงกัน คือ 161 แห่ง หรือร้อยละ 0.8 และ 136 แห่ง หรือร้อยละ 0.7 ตามลำดับ สถานประกอบการที่มีคนทำงาน 26 – 30 คน จำนวน 86 แห่ง หรือร้อยละ 0.4 ส่วนสถานประกอบการที่มีคนทำงานมากกว่า 200 คน มีเพียง 19 แห่ง หรือร้อยละ 0.1

• หมวดย่อยธุรกิจ

เมื่อพิจารณาจำนวนสถานประกอบการจำแนกตามหมวดย่อยธุรกิจในตาราง ก แสดงให้เห็นว่าสถานประกอบการธุรกิจทางการค้าและธุรกิจทางการบริการในจังหวัดสมุทรสาคร ส่วนใหญ่จำนวน 8,244 แห่ง หรือร้อยละ 39.6 ประกอบธุรกิจการขายปลีก (ยกเว้นยานยนต์และจักรยานยนต์) รองลงมาประกอบธุรกิจบริการอาหารและเครื่องดื่ม จำนวน 3,288 แห่ง หรือร้อยละ 15.5 สถานประกอบการที่ดำเนินธุรกิจที่เกี่ยวข้องกับกิจการขายส่ง (ยกเว้นยานยนต์และจักรยานยนต์) จำนวน 2,531 แห่ง หรือร้อยละ 12.2 ส่วนสถานประกอบการที่ดำเนินธุรกิจที่เกี่ยวข้องกับกิจการขายส่งและการขายปลีก การซ่อมยานยนต์และจักรยานยนต์ และกิจกรรมอสังหาริมทรัพย์ มีสัดส่วนใกล้เคียงกันจำนวน 2,206 แห่ง หรือร้อยละ 10.6 และจำนวน 2,159 แห่ง หรือร้อยละ 10.4 ตามลำดับ กิจกรรมบริการส่วนบุคคลอื่น ๆ จำนวน 1,272 แห่ง ร้อยละ 6.1 สำหรับธุรกิจหมวดอื่น ๆ นอกเหนือจากที่กล่าวข้างต้น แต่ละหมวดมีสัดส่วนไม่เกินร้อยละ 1.7

ตาราง ก จำนวนและร้อยละของสถานประกอบการ จำแนกตามขนาดของสถานประกอบการและ
หมวดย่อยธุรกิจ

ขนาดของสถานประกอบการ/หมวดย่อยธุรกิจ	จำนวน	ร้อยละ
รวม	20,826	100.0
ขนาดของสถานประกอบการ (จำนวนคนทำงาน)		
1 – 5 คน	18,017	86.5
6 – 15 คน	2,097	10.0
16 – 25 คน	310	1.5
26 – 30 คน	86	0.4
31 – 50 คน	161	0.8
51 – 200 คน	136	0.7
มากกว่า 200 คน	19	0.1
หมวดย่อยธุรกิจ		
การขายส่งและการขายปลีก การซ่อมยานยนต์และจักรยานยนต์	2,206	10.6
การขายส่ง (ยกเว้นยานยนต์และจักรยานยนต์)	2,531	12.2
การขายปลีก (ยกเว้นยานยนต์และจักรยานยนต์)	8,244	39.6
ที่พักแรม	68	0.3
การบริการอาหารและเครื่องดื่ม	3,228	15.5
การจัดทำโปรแกรมคอมพิวเตอร์ การให้คำปรึกษาเกี่ยวกับคอมพิวเตอร์และกิจกรรมที่เกี่ยวข้อง และธุรกิจการบริการสารสนเทศ	3	-
กิจกรรมอสังหาริมทรัพย์	2,159	10.4
กิจกรรมทางกฎหมายและการบัญชี	9	-
กิจกรรมของสำนักงานใหญ่และการบริการให้คำปรึกษาด้านการบริหารจัดการ	4	-
กิจกรรมด้านสถาปัตยกรรมและวิศวกรรม รวมถึงการทดสอบและการวิเคราะห์ทางเทคนิค	35	0.2
การวิจัยและพัฒนาเชิงวิทยาศาสตร์	3	-
การโฆษณาและการวิจัยตลาด	127	0.6
กิจกรรมทางวิชาชีพ วิทยาศาสตร์ และเทคนิคอื่น ๆ	129	0.6
กิจกรรมการให้เช่า	67	0.3
กิจกรรมการจ้างงาน	50	0.2
กิจกรรมของตัวแทนธุรกิจท่องเที่ยว การจัดนำเที่ยว การบริการสำรอง และกิจกรรมที่เกี่ยวข้อง	8	-
การบริการรักษาความปลอดภัยและการสืบสวน	44	0.2
กิจกรรมการบริการสำหรับอาคารและภูมิทัศน์	20	0.1
การบริการด้านการบริหารและสนับสนุนการดำเนินงานของสำนักงาน และกิจกรรมอื่น ๆ ที่สนับสนุนทางธุรกิจ	157	0.8
กิจกรรมการสร้างสรรค์ศิลปะและความบันเทิง	20	0.1
กิจกรรมด้านการกีฬา ความบันเทิง และการนันทนาการ	94	0.5
การซ่อมคอมพิวเตอร์และของใช้ส่วนบุคคลและของใช้ในครัวเรือน	348	1.7
กิจกรรมบริการส่วนบุคคลอื่น ๆ	1,272	6.1

หมายเหตุ : - ไม่มีข้อมูล หรือข้อมูลมีค่าเป็น 0
หรือมีข้อมูลจำนวนเล็กน้อย

- **รูปแบบการจัดตั้งตามกฎหมาย**

สถานประกอบการธุรกิจทางการค้าและธุรกิจทางการบริการในจังหวัดสมุทรสาคร มีจำนวน 20,826 แห่ง ส่วนใหญ่มีการจัดตั้ง ในรูปแบบส่วนบุคคลมากที่สุดจำนวน 16,089 แห่ง หรือคิดเป็นร้อยละ 77.3 รองลงมาเป็นการจัดตั้งในรูปแบบ บริษัทจำกัด บริษัทจำกัด (มหาชน) จำนวน 3,524 แห่ง หรือร้อยละ 16.9 อันดับสามจัดตั้งในรูปแบบห้างหุ้นส่วนจำกัด ห้างหุ้นส่วนสามัญนิติบุคคล มีจำนวน 953 แห่ง หรือร้อยละ 4.6 รูปแบบการจัดตั้งแบบสหกรณ์และรูปแบบการจัดตั้งแบบวิสาหกิจชุมชน จำนวน 4 แห่ง ส่วนรูปแบบการจัดตั้งแบบอื่น ๆ เช่น ส่วนราชการ รัฐวิสาหกิจ สมาคม มูลนิธิ จำนวน 255 แห่ง หรือร้อยละ 1.2

- **รูปแบบการจัดตั้งทางเศรษฐกิจ**

รูปแบบการจัดตั้งทางเศรษฐกิจ ของสถานประกอบการธุรกิจทางการค้าและธุรกิจทางการบริการ ในจังหวัดสมุทรสาคร ส่วนใหญ่พบว่าสถานประกอบการที่เป็นสำนักงานแห่งเดียวจำนวน 20,087 แห่ง หรือคิดเป็นร้อยละ 96.5 รองลงมาได้แก่ สถานประกอบการที่มีรูปแบบการจัดตั้งที่เป็นสำนักงานสาขา มีจำนวน 502 แห่ง หรือร้อยละ 2.4 ส่วนสถานประกอบการที่มีรูปแบบการจัดตั้งเป็นสำนักงานใหญ่ มีจำนวน 192 แห่ง หรือร้อยละ 0.9 ที่เหลือเป็นสถานประกอบการที่มีรูปแบบการจัดตั้งในรูปแบบอื่น ๆ มีจำนวน 45 แห่ง หรือร้อยละ 0.2

- **ระยะเวลาในการดำเนินกิจการ**

สถานประกอบการธุรกิจทางการค้าและธุรกิจทางการบริการในจังหวัดสมุทรสาคร ส่วนใหญ่ มีระยะเวลาในการดำเนินกิจการประมาณ 5 – 9 ปี จำนวน 6,776 แห่ง หรือคิดเป็นร้อยละ 32.5 รองลงมาคือ ดำเนินกิจการอยู่ระหว่าง 10 – 19 ปี มีจำนวน 5,680 แห่ง หรือร้อยละ 27.3 และน้อยกว่า 5 ปี มีจำนวน 4,804 แห่ง หรือร้อยละ 23.1 ส่วนที่เหลือมีระยะเวลาดำเนินกิจการอยู่ระหว่าง 20 – 29 ปี และตั้งแต่ 30 ปีขึ้นไป ซึ่งมีสัดส่วนใกล้เคียงกันคือ 1,809 แห่ง หรือร้อยละ 8.7 และ 1,757 แห่ง หรือร้อยละ 8.4 ตามลำดับ

ตาราง ข จำนวนและร้อยละของสถานประกอบการ จำแนกตามลักษณะของสถานประกอบการ

ลักษณะของสถานประกอบการ	จำนวน	ร้อยละ
รวม	20,826	100.0
รูปแบบการจัดตั้งตามกฎหมาย		
ส่วนบุคคล	16,089	77.3
ห้างหุ้นส่วนจำกัด ห้างหุ้นส่วนสามัญนิติบุคคล	953	4.6
บริษัทจำกัด บริษัทจำกัด (มหาชน)	3,524	16.9
สหกรณ์ และวิสาหกิจชุมชน	4	-
อื่น ๆ เช่น ส่วนราชการ รัฐวิสาหกิจ สมาคม มูลนิธิ	255	1.2
รูปแบบการจัดตั้งทางเศรษฐกิจ		
สำนักงานแห่งเดียว	20,087	96.5
สำนักงานใหญ่	192	0.9
สำนักงานสาขา	502	2.4
อื่น ๆ เช่น แฟรนไชส์	45	0.2
ระยะเวลาในการดำเนินงาน		
น้อยกว่า 5 ปี	4,804	23.1
5 – 9 ปี	6,776	32.5
10 – 19 ปี	5,680	27.3
20 – 29 ปี	1,809	8.7
ตั้งแต่ 30 ปีขึ้นไป	1,757	8.4

หมายเหตุ : - ไม่มีข้อมูล หรือข้อมูลมีค่าเป็น 0
หรือมีข้อมูลจำนวนเล็กน้อย

3.2 ข้อมูลการดำเนินงานกิจการของสถานประกอบการ

3.2.1 คนทำงาน และค่าตอบแทนแรงงาน

● จำนวนคนทำงาน

คนทำงานที่ปฏิบัติงานในสถานประกอบการธุรกิจทางการค้าและธุรกิจทางการบริการในจังหวัดสมุทรสาคร มีจำนวนทั้งสิ้นประมาณ 96,057 คน โดยส่วนใหญ่เป็นคนทำงานที่ปฏิบัติงานอยู่ในสถานประกอบการที่มีคนทำงาน 1 - 5 คน จำนวน 44,032 คน หรือร้อยละ 45.8 ปฏิบัติงานอยู่ในสถานประกอบการที่มีคนทำงาน 6 - 15 คน จำนวน 18,130 คน หรือร้อยละ 18.9 ส่วนสถานประกอบการที่มีคนทำงาน 16 - 25 คน จำนวน 6,105 คน หรือร้อยละ 6.4 สถานประกอบการที่มีคนทำงาน 26 -30 คน จำนวน 2,400 คน หรือร้อยละ 2.5 สถานประกอบการที่มีคนทำงาน 31 -50 คน จำนวน 6,307 คน หรือร้อยละ 6.6 และสถานประกอบการที่มีคนทำงาน 51 - 200 คน จำนวน 12,742 คน หรือร้อยละ 13.3 สถานประกอบการที่มีคนทำงานตั้งแต่ 200 คน ขึ้นไป จำนวน 6,342 คน หรือร้อยละ 6.6

เมื่อพิจารณาตามหมวดย่อยธุรกิจ พบว่า ส่วนใหญ่เป็นคนทำงานที่ปฏิบัติงานอยู่ในธุรกิจการขายส่ง (ยกเว้นยานยนต์และจักรยายนต์) จำนวน 30,432 คน หรือร้อยละ 31.7 รองลงมาปฏิบัติงานอยู่ในธุรกิจการขายปลีก (ยกเว้นยานยนต์และจักรยายนต์) ประมาณร้อยละ 28.4 ธุรกิจการบริการอาหารและเครื่องดื่ม ประมาณร้อยละ 10.5 และธุรกิจการขายส่งและการขายปลีก การซ่อมยานยนต์และจักรยายนต์ มีสัดส่วนคนทำงานร้อยละ 10.2 กิจกรรมอสังหาริมทรัพย์ ประมาณร้อยละ 7.4 และธุรกิจการบริการรักษาความปลอดภัยและการสืบสวน มีสัดส่วนคนทำงานประมาณร้อยละ 3.7 กิจกรรมบริการส่วนบุคคลอื่น ๆ ประมาณร้อยละ 2.9 สำหรับธุรกิจหมวดอื่น ๆ นอกจากที่กล่าวข้างต้น แต่ละหมวดมีสัดส่วนของคนทำงานเพียงเล็กน้อยไม่เกินร้อยละ 0.9

● จำนวนลูกจ้าง

ในด้านการจ้างแรงงานของสถานประกอบการธุรกิจทางการค้าและธุรกิจทางการบริการในจังหวัดสมุทรสาคร พบว่า มีจำนวนลูกจ้างปฏิบัติงานอยู่ในสถานประกอบการทั้งสิ้นประมาณ 68,588 คน ซึ่งส่วนใหญ่ประมาณ 18,247 คน หรือร้อยละ 26.6 ปฏิบัติงานอยู่ในสถานประกอบการที่มีคนทำงาน 1 - 5 คน รองลงมาปฏิบัติงานอยู่ในสถานประกอบการที่มีคนทำงาน 6 - 15 คน และคนทำงาน 51-200 คน จำนวน 16,718 คน หรือร้อยละ 24.4 และจำนวน 12,731 คน หรือร้อยละ 18.6 ตามลำดับ

สำหรับการจ้างงานในแต่ละหมวดธุรกิจ พบว่า มีลูกจ้างปฏิบัติงานอยู่ในธุรกิจการขายส่ง (ยกเว้นยานยนต์และจักรยายนต์) มากที่สุดประมาณร้อยละ 40.9 รองลงมาเป็นลูกจ้างปฏิบัติงานอยู่ในธุรกิจการขายปลีก (ยกเว้นยานยนต์และจักรยายนต์) ประมาณร้อยละ 20.8 ธุรกิจการขายส่งและการขายปลีก การซ่อมยานยนต์และจักรยายนต์ ประมาณร้อยละ 10.0 กิจกรรมอสังหาริมทรัพย์ ประมาณร้อยละ 9.0 ธุรกิจการบริการอาหารและเครื่องดื่ม ประมาณร้อยละ 7.1 ธุรกิจการบริการรักษาความปลอดภัยและการสืบสวน ประมาณร้อยละ 5.2 สำหรับสถานประกอบการในหมวดอื่น ๆ นอกเหนือจากที่กล่าวข้างต้น แต่ละหมวดมีสัดส่วนของลูกจ้างไม่เกินร้อยละ 2.0

- **ค่าตอบแทนแรงงาน**

ลูกจ้างที่ปฏิบัติงานในสถานประกอบการธุรกิจทางการค้าและธุรกิจทางการบริการ ในจังหวัดสมุทรสาคร ได้รับค่าตอบแทนแรงงานรวมทั้งสิ้นประมาณ 12,660.2 ล้านบาท โดยลูกจ้างที่ปฏิบัติงานอยู่ในสถานประกอบการที่มีคนทำงาน 1 - 5 คน ได้รับค่าตอบแทนแรงงานสูงสุด คือ 3,244.3 ล้านบาท รองลงมา คือ สถานประกอบการที่มีคนทำงาน 6 - 15 คน ได้รับค่าตอบแทนแรงงาน 2,821.2 ล้านบาท สำหรับลูกจ้างที่ปฏิบัติงานในกิจการที่มีคนทำงานตั้งแต่ 16 คนขึ้นไป ได้รับค่าตอบแทนทั้งสิ้นประมาณ 6,594.8 ล้านบาท

เมื่อพิจารณาตามหมวดย่อยธุรกิจ พบว่า สถานประกอบการธุรกิจทางการค้าและธุรกิจทางการบริการในจังหวัดสมุทรสาคร ที่มีจำนวนค่าตอบแทนแรงงานสูงสุดคือ ธุรกิจการขนส่ง (ยกเว้นยานยนต์และจักรยานยนต์) ประมาณ 5,288.9 ล้านบาท รองลงมาคือ ธุรกิจการขายปลีก (ยกเว้นยานยนต์และจักรยานยนต์) ประมาณ 2,540.3 ล้านบาท และธุรกิจการขนส่งและการขายปลีก การซ่อมยานยนต์และจักรยานยนต์ และกิจกรรมก่อสร้างหัตถ์มี มีสัดส่วนค่าตอบแทนแรงงานใกล้เคียงกันประมาณ 1,281.2 ล้านบาท และ 1,277.3 ล้านบาท ตามลำดับ

- **ค่าตอบแทนแรงงานเฉลี่ย**

ลูกจ้างที่ปฏิบัติงานในสถานประกอบการธุรกิจทางการค้าและธุรกิจทางการบริการ ในจังหวัดสมุทรสาคร ได้รับค่าตอบแทนแรงงานโดยเฉลี่ย 184,584 บาทต่อคนต่อปี โดยลูกจ้างที่ปฏิบัติงานอยู่ในสถานประกอบการที่มีคนทำงานมากกว่า 200 คน ได้รับค่าตอบแทนแรงงานเฉลี่ยต่อคนต่อปีสูงสุด คือ 221,104 บาท รองลงมา คือ สถานประกอบการที่มีคนทำงาน 51 - 200 คน ได้รับค่าตอบแทนเฉลี่ยต่อคนต่อปี 195,615 บาท สำหรับลูกจ้างที่ปฏิบัติงานในกิจการที่มีคนทำงาน 6 - 15 คน ได้รับค่าตอบแทนเฉลี่ยต่ำที่สุด 168,751 บาทต่อปี

เมื่อพิจารณาตามหมวดย่อยธุรกิจ พบว่า ลูกจ้างที่ปฏิบัติงานในธุรกิจเกี่ยวกับกิจกรรมทางกฎหมายและการบัญชี ได้รับค่าตอบแทนแรงงานเฉลี่ยต่อคนต่อปีสูงสุดคือ 259,186 บาท รองลงมาคือ ลูกจ้างที่ปฏิบัติงานในธุรกิจเกี่ยวกับกิจกรรมของตัวแทนธุรกิจท่องเที่ยว การจัดหาเที่ยว การบริการสำรองและกิจกรรมที่เกี่ยวข้อง ได้รับค่าตอบแทนแรงงานเฉลี่ยต่อคนต่อปีคือ 258,200 บาท ส่วนลูกจ้างที่ปฏิบัติงานในธุรกิจเกี่ยวกับกิจกรรมการสร้างสรรค์ศิลปะและความบันเทิง ได้รับค่าตอบแทนแรงงานเฉลี่ยต่อคนต่อปีต่ำที่สุดคือ 55,857 บาท

ตาราง ค จำนวนและร้อยละของคนทำงาน ลูกจ้าง ค่าตอบแทนแรงงาน และค่าตอบแทนแรงงานของลูกจ้าง เฉลี่ยต่อคนต่อปี จำแนกตามขนาดของสถานประกอบการและหมวดย่อยธุรกิจ

ขนาดของสถานประกอบการ/ หมวดย่อยธุรกิจ	จำนวนสถาน- ประกอบการ (แห่ง)	คนทำงาน		ลูกจ้าง		ค่าตอบแทนแรงงาน	
		จำนวน (คน)	ร้อยละ	จำนวน (คน)	ร้อยละ	มูลค่า (พันบาท)	เฉลี่ยต่อคนต่อ ปี (บาท)
รวม	20,826	96,057	100.0	68,588	100.0	12,660,267.8	184,584.3
ขนาดของสถานประกอบการ (จำนวนคนทำงาน)							
1 – 5 คน	18,017	44,032	45.8	18,247	26.6	3,244,307.7	177,799.5
6 – 15 คน	2,097	18,130	18.9	16,718	24.4	2,821,192.2	168,751.8
16 – 25 คน	310	6,105	6.4	5,942	8.7	1,095,411.2	184,350.6
26 – 30 คน	86	2,400	2.5	2,373	3.5	417,190.4	175,807.2
31 – 50 คน	161	6,307	6.6	6,241	9.1	1,191,090.4	190,849.3
51 – 200 คน	136	12,742	13.3	12,731	18.6	2,490,376.9	195,615.2
มากกว่า 200 คน	19	6,342	6.6	6,335	9.2	1,400,699.1	221,104.8
หมวดย่อยธุรกิจ							
การขายส่งและการขายปลีก การซ่อมยานยนต์และจักรยายนต์	2,206	9,758	10.2	6,849	10.0	1,281,246.8	187,070.6
การขายส่ง (ยกเว้นยานยนต์และจักรยายนต์)	2,531	30,432	31.7	28,058	40.9	5,288,920.4	188,499.5
การขายปลีก (ยกเว้นยานยนต์และจักรยายนต์)	8,244	27,302	28.4	14,270	20.8	2,540,261.2	178,014.1
ที่พักแรม	68	529	0.6	465	0.7	70,001.8	150,541.4
การบริการอาหารและเครื่องดื่ม	3,228	10,053	10.5	4,850	7.1	748,358.3	154,300.7
การจัดทำโปรแกรมคอมพิวเตอร์ การให้คำปรึกษาเกี่ยวกับ คอมพิวเตอร์และกิจกรรมที่เกี่ยวข้อง และธุรกิจการบริการ สารสนเทศ	3	51	-	48	0.1	C	C
กิจกรรมอสังหาริมทรัพย์	2,159	7,145	7.4	6,140	9.0	1,277,326.7	208,033.7
กิจกรรมทางกฎหมายและการบัญชี	9	72	0.1	72	0.1	18,661.4	259,186.3
กิจกรรมของสำนักงานใหญ่และการบริการให้คำปรึกษา ด้านการบริหารจัดการ	4	36	-	36	0.1	9,141.5	253,930.6
กิจกรรมด้านสถาปัตยกรรมและวิศวกรรม รวมถึงการทดสอบ และการวิเคราะห์ทางเทคนิค	35	220	0.2	198	0.3	34,075.4	172,098.2
การวิจัยและพัฒนาเชิงวิทยาศาสตร์	3	27	-	26	-	C	C
การโฆษณาและการวิจัยตลาด	127	523	0.5	384	0.6	63,644.2	165,740.1
กิจกรรมทางวิชาชีพ วิทยาศาสตร์ และเทคนิคอื่น ๆ	129	452	0.5	251	0.4	43,750.4	174,304.3
กิจกรรมการให้เช่า	67	506	0.5	396	0.6	74,924.8	189,204.1
กิจกรรมการจ้างงาน	50	903	0.9	878	1.3	159,200.0	181,321.2
กิจกรรมของตัวแทนธุรกิจท่องเที่ยว การจําหน่าย การบริการสำรอง และกิจกรรมที่เกี่ยวข้อง	8	28	-	20	-	5,164.0	258,200.0
การบริการรักษาความปลอดภัยและการสืบสวน	44	3,585	3.7	3,536	5.2	708,163.7	200,272.5
กิจกรรมการบริการสำหรับอาคารและภูมิทัศน์	20	224	0.2	209	0.3	37,071.1	177,373.5
การบริการด้านการบริหารและสนับสนุนการดำเนินงาน ของสำนักงาน และกิจกรรมอื่น ๆ ที่สนับสนุนทางธุรกิจ	157	357	0.4	123	0.2	19,893.4	161,734.9
กิจกรรมการสร้างสรรคดีศิลปะและความบันเทิง	20	56	0.1	21	-	1,173.0	55,856.2
กิจกรรมด้านการกีฬา ความบันเทิง และการนันทนาการ	94	283	0.3	140	0.2	24,912.5	177,946.2
การซ่อมคอมพิวเตอร์และของใช้ส่วนบุคคลและ ของใช้ในครัวเรือน	348	730	0.8	232	0.3	32,823.7	141,481.6
กิจกรรมบริการส่วนบุคคลอื่น ๆ	1,272	2,786	2.9	1,389	2.0	209,272.2	150,664.0

หมายเหตุ : - ไม่มีข้อมูล หรือข้อมูลมีค่าเป็น 0
หรือมีข้อมูลจำนวนเล็กน้อย
C หมายถึง ข้อมูลปกปิด

3.2.2 รายได้จากการดำเนินงาน ค่าใช้จ่ายชั้นกลาง และมูลค่าเพิ่ม

● รายได้จากการดำเนินงาน

ในด้านรายได้จากการดำเนินงานในจังหวัดสมุทรสาคร พบว่า มีรายได้จากการดำเนินงานรวมทั้งสิ้น 305,813.8 ล้านบาท โดยรายได้จากการดำเนินงานของสถานประกอบการที่มีคนทำงาน 51 – 200 คน มีสัดส่วนของรายได้จากการดำเนินงานสูงที่สุดคือประมาณร้อยละ 26.2 รองลงมาคือสถานประกอบการที่มีคนทำงานตั้งแต่ 200 ขึ้นไป มีสัดส่วนของรายได้จากการดำเนินงานประมาณร้อยละ 20.7 ส่วนสถานประกอบการที่มีสัดส่วนของรายได้จากการดำเนินงานต่ำที่สุดคือ สถานประกอบการที่มีคนทำงาน 26 – 30 คน ประมาณร้อยละ 2.8

เมื่อพิจารณาตามหมวดย่อยธุรกิจ พบว่า สถานประกอบการที่ดำเนินธุรกิจเกี่ยวกับการขายส่ง (ยกเว้นยานยนต์และจักรยายนต์) มีสัดส่วนของรายได้จากการดำเนินงานสูงที่สุดประมาณร้อยละ 52.7 รองลงมาคือการขายปลีก (ยกเว้นยานยนต์และจักรยายนต์) มีสัดส่วนของรายได้จากการดำเนินงานประมาณร้อยละ 34.2 และธุรกิจเกี่ยวกับการขายส่งและการขายปลีก การซ่อมยานยนต์ และจักรยายนต์ มีสัดส่วนของรายได้จากการดำเนินงานประมาณร้อยละ 6.8 และกิจกรรมอสังหาริมทรัพย์ มีสัดส่วนของรายได้จากการดำเนินงานประมาณร้อยละ 2.4 สำหรับสถานประกอบการในหมวดอื่น ๆ นอกเหนือจากที่กล่าวข้างต้น แต่ละหมวดมีสัดส่วนของรายได้จากการดำเนินงานต่ำกว่าร้อยละ 1.5

● ค่าใช้จ่ายชั้นกลาง

ในด้านค่าใช้จ่ายชั้นกลางในจังหวัดสมุทรสาคร พบว่า มีค่าใช้จ่ายชั้นกลางรวมทั้งสิ้น 262,019.3 ล้านบาท โดยค่าใช้จ่ายชั้นกลางของสถานประกอบการที่มีคนทำงาน 51 – 200 คน มีค่าใช้จ่ายชั้นกลางสูงที่สุดคือประมาณร้อยละ 27.2 รองลงมาคือ สถานประกอบการที่มีคนทำงานตั้งแต่ 200 ขึ้นไป มีค่าใช้จ่ายชั้นกลางประมาณร้อยละ 23.1 ส่วนสถานประกอบการที่มีค่าใช้จ่ายชั้นกลางสัดส่วนต่ำที่สุดคือ สถานประกอบการที่มีคนทำงาน 26 – 30 คน ประมาณร้อยละ 2.8

เมื่อพิจารณาตามหมวดย่อยธุรกิจ พบว่า สถานประกอบการที่ดำเนินธุรกิจเกี่ยวกับการขายส่ง (ยกเว้นยานยนต์และจักรยายนต์) มีสัดส่วนของค่าใช้จ่ายชั้นกลางสูงที่สุดประมาณร้อยละ 53.9 รองลงมาคือ การขายปลีก (ยกเว้นยานยนต์และจักรยายนต์) มีสัดส่วนของค่าใช้จ่ายชั้นกลางประมาณร้อยละ 35.3 และธุรกิจเกี่ยวกับการขายส่งและการขายปลีก การซ่อมยานยนต์ และจักรยายนต์ มีสัดส่วนของค่าใช้จ่ายชั้นกลางประมาณร้อยละ 6.5 สำหรับสถานประกอบการในหมวดอื่น ๆ นอกเหนือจากที่กล่าวข้างต้น แต่ละหมวดมีสัดส่วนของค่าใช้จ่ายชั้นกลางต่ำกว่าร้อยละ 1.2

● มูลค่าเพิ่ม

ในด้านมูลค่าเพิ่มในจังหวัดสมุทรสาคร พบว่า มีมูลค่าเพิ่มรวมทั้งสิ้น 43,794.5 ล้านบาท โดยมูลค่าเพิ่มของสถานประกอบการที่มีคนทำงาน 1 – 5 คน มีมูลค่าเพิ่มสูงที่สุดคือประมาณร้อยละ 35.2 รองลงมาคือ สถานประกอบการที่มีคนทำงาน 51 -200 คน และ สถานประกอบการที่มีคนทำงาน 6 - 15 คน มีสัดส่วนมูลค่าเพิ่มใกล้เคียงกันประมาณร้อยละ 19.8 และร้อยละ 18.1 ตามลำดับ ส่วนสถานประกอบการที่มีมูลค่าเพิ่มต่ำที่สุดคือ สถานประกอบการที่มีคนทำงาน 26 – 30 คน ประมาณร้อยละ 2.7

เมื่อพิจารณาตามหมวดย่อยธุรกิจ พบว่า สถานประกอบการที่ดำเนินธุรกิจเกี่ยวกับการขายส่ง (ยกเว้นยานยนต์และจักรยานยนต์) มีสัดส่วนของมูลค่าเพิ่มสูงที่สุดประมาณร้อยละ 44.6 รองลงมาคือ การขายปลีก (ยกเว้นยานยนต์และจักรยานยนต์) มีสัดส่วนของมูลค่าเพิ่มประมาณร้อยละ 27.3 กิจกรรมอสังหาริมทรัพย์ มีสัดส่วนของมูลค่าเพิ่มประมาณร้อยละ 9.4 ธุรกิจเกี่ยวกับการขายส่งและการขายปลีก การซ่อมยานยนต์ และจักรยานยนต์ มีสัดส่วนของมูลค่าเพิ่มประมาณร้อยละ 9.0 ธุรกิจเกี่ยวกับการบริการอาหารและเครื่องดื่ม มีสัดส่วนของมูลค่าเพิ่มประมาณร้อยละ 3.4 ธุรกิจเกี่ยวกับการบริการรักษาความปลอดภัยและการสืบสวน มีสัดส่วนของมูลค่าเพิ่มประมาณร้อยละ 2.4 สำหรับสถานประกอบการในหมวดอื่น ๆ นอกเหนือจากที่กล่าวข้างต้น แต่ละหมวดมีสัดส่วนของมูลค่าเพิ่มต่ำกว่าร้อยละ 0.9

หากเปรียบเทียบมูลค่าเพิ่มต่อรายได้จากการดำเนินงานในธุรกิจแต่ละประเภท พบว่า สถานประกอบการที่ดำเนินธุรกิจเกี่ยวกับกิจกรรมการจ้างงาน มีสัดส่วนของมูลค่าเพิ่มต่อรายได้จากการดำเนินงานสูงที่สุด คือ ประมาณร้อยละ 75.1 รองลงมาคือ ธุรกิจเกี่ยวกับการบริการสารสนเทศ และธุรกิจเกี่ยวกับการวิจัยและธุรกิจพัฒนาเชิงวิทยาศาสตร์ ประมาณร้อยละ 66.2 และร้อยละ 61.3 ตามลำดับ ในขณะที่ธุรกิจเกี่ยวกับการบริการด้านการบริหารและสนับสนุนการดำเนินงานของสำนักงาน และกิจกรรมอื่น ๆ ที่สนับสนุนทางธุรกิจ มีสัดส่วนมูลค่าเพิ่มต่อรายได้จากการดำเนินงานต่ำที่สุด คือ ประมาณร้อยละ 8.2

ตาราง ง รายได้จากการดำเนินงาน ค่าใช้จ่ายชั้นกลาง มูลค่าเพิ่ม และมูลค่าเพิ่มต่อรายได้จากการดำเนินงาน
จำแนกตามขนาดของสถานประกอบการและหมวดย่อยธุรกิจ

ขนาดของสถานประกอบการ/ หมวดย่อยธุรกิจ	รายได้จากการดำเนินงาน		ค่าใช้จ่ายชั้นกลาง		มูลค่าเพิ่ม		มูลค่าเพิ่มต่อ รายได้จาก การดำเนินงาน
	มูลค่า (พันบาท)	ร้อยละ	มูลค่า (พันบาท)	ร้อยละ	มูลค่า (พันบาท)	ร้อยละ	ร้อยละ
รวม	305,813,769.4	100.0	262,019,280.4	100.0	43,794,489.0	100.0	14.0
ขนาดของสถานประกอบการ (จำนวนคนทำงาน)							
1 – 5 คน	48,138,441.9	15.7	32,705,502.5	12.5	15,432,939.4	35.2	32.1
6 – 15 คน	39,575,203.9	12.9	31,653,579.9	12.1	7,921,624.0	18.1	20.0
16 – 25 คน	20,543,906.1	6.7	17,134,599.6	6.5	3,409,306.5	7.8	16.6
26 – 30 คน	8,564,802.5	2.8	7,374,134.9	2.8	1,190,667.6	2.7	13.9
31 – 50 คน	45,561,035.0	14.9	41,152,236.73	15.7	4,408,798.2	10.1	9.7
51 – 200 คน	80,065,525.4	26.2	71,382,552.98	27.2	8,682,972.4	19.8	10.8
มากกว่า 200 คน	63,388,054.7	20.7	60,652,673.78	23.1	2,735,380.9	6.2	4.3
หมวดย่อยธุรกิจ							
การขายส่งและการขายปลีก การซ่อมยานยนต์และจักรยานยนต์	20,893,153.3	6.8	16,945,909.9	6.5	3,947,243.3	9.0	18.9
การขายส่ง (ยกเว้นยานยนต์และจักรยานยนต์)	161,095,964.8	52.7	141,557,805.3	53.9	19,538,159.6	44.6	12.1
การขายปลีก (ยกเว้นยานยนต์และจักรยานยนต์)	104,529,522.4	34.2	92,574,891.2	35.3	11,954,631.2	27.3	11.4
ที่พักแรม	356,928.5	0.1	194,498.8	0.1	162,429.7	0.4	45.5
การบริการอาหารและเครื่องดื่ม	4,422,545.6	1.4	2,937,157.5	1.1	1,485,388.1	3.4	33.6
การจัดทำโปรแกรมคอมพิวเตอร์ การให้คำปรึกษาเกี่ยวกับคอมพิวเตอร์ และกิจกรรมที่เกี่ยวข้อง	C	-	C	-	C	-	-
การบริการสารสนเทศ	3,000.0	-	1,014.9	-	1,985.1	-	66.2
กิจกรรมอสังหาริมทรัพย์	7,352,357.5	2.4	3,218,033.7	1.2	4,134,323.8	9.4	56.2
กิจกรรมทางกฎหมายและการบัญชี	28,669.0	-	19,741.2	-	8,927.8	-	31.1
กิจกรรมของสำนักงานใหญ่และการบริการให้คำปรึกษาด้านการบริหารจัดการ	115,468.3	-	47,642.1	-	67,826.2	0.2	58.7
กิจกรรมด้านสถาปัตยกรรมและวิศวกรรม รวมถึงการทดสอบและการวิเคราะห์ทางเทคนิค	259,658.2	0.1	203,148.5	0.1	56,509.7	0.1	21.8
การวิจัยและพัฒนาเชิงวิทยาศาสตร์	C	-	C	-	C	-	-
การโฆษณาและการวิจัยตลาด	445,473.0	0.1	316,648.5	0.1	128,824.6	0.3	28.9
กิจกรรมทางวิชาชีพ วิทยาศาสตร์ และเทคนิคอื่นๆ	405,195.4	0.1	288,322.2	0.1	116,873.2	0.3	28.8
กิจกรรมการให้เช่า	447,939.0	0.1	325,033.2	0.1	122,905.8	0.3	27.4
กิจกรรมการจ้างงาน	220,444.8	0.1	54848.0	-	165,596.8	0.4	75.1
กิจกรรมของตัวแทนธุรกิจท่องเที่ยว การจัดหาเที่ยว การบริการสำรอง และกิจกรรมที่เกี่ยวข้อง	1,058,361.6	-	78,472.0	-	26,830.8	0.1	25.5
การบริการรักษาความปลอดภัยและการสืบสวน	2,090,869.4	0.7	1,058,361.6	0.4	1,032,507.8	2.4	49.4
กิจกรรมการบริการสำหรับอาคารและภูมิทัศน์	88,582.3	-	51,629.9	-	36,952.5	0.1	41.7
การบริการด้านการบริหารและสนับสนุนการดำเนินงานของสำนักงาน และกิจกรรมอื่น ๆ ที่สนับสนุนทางธุรกิจ	506,994.7	0.2	465,455.5	0.2	41,539.2	0.1	8.2
กิจกรรมการสร้างสรรค์ศิลปะและความบันเทิง	3,674.4	-	1,865.5	-	1,808.9	-	49.2
กิจกรรมด้านการศึกษา ความบันเทิง และการนันทนาการ	95,375.7	-	61,738.6	-	33,637.1	0.1	35.3
การซ่อมคอมพิวเตอร์และของใช้ส่วนบุคคลและของใช้ในครัวเรือน	1,306,293.2	0.4	1,046,664.5	0.5	259,628.7	0.6	19.9
กิจกรรมบริการส่วนบุคคลอื่น ๆ	818,088.5	0.3	425,365.7	0.2	392,722.9	0.9	48.0

หมายเหตุ : - ไม่มีข้อมูล หรือข้อมูลมีค่าเป็น 0
หรือมีข้อมูลจำนวนเล็กน้อย
C หมายถึง ข้อมูลปกปิด

3.2.3 รายได้จากการดำเนินงาน และมูลค่าเพิ่มเฉลี่ยต่อสถานประกอบการ

สถานประกอบการธุรกิจทางการค้าและธุรกิจทางการบริการในจังหวัดสมุทรสาคร มีรายได้จากการดำเนินงานเฉลี่ยต่อสถานประกอบการประมาณ 14.7 ล้านบาท และมูลค่าเพิ่มเฉลี่ยต่อสถานประกอบการประมาณ 2.1 ล้านบาท หากพิจารณาตามขนาดสถานประกอบการ พบว่าสถานประกอบการที่มีคนทำงานมากกว่า 200 คน มีรายได้จากการดำเนินงานเฉลี่ยต่อสถานประกอบการสูงที่สุดประมาณ 3,336.2 ล้านบาท และมีมูลค่าเพิ่มเฉลี่ยต่อสถานประกอบการสูงที่สุดประมาณ 144.0 ล้านบาท ในขณะที่สถานประกอบการที่มีคนทำงาน 1 – 15 คน มีรายได้จากการดำเนินงานเฉลี่ยต่อสถานประกอบการต่ำที่สุดประมาณ 2.7 ล้านบาท และมีมูลค่าเพิ่มเฉลี่ยต่อสถานประกอบการต่ำที่สุดประมาณ 856,600 บาท

เมื่อพิจารณาตามหมวดย่อยธุรกิจ พบว่า การขายส่ง (ยกเว้นยานยนต์และจักรยายนต์) มีรายได้จากการดำเนินงานเฉลี่ยต่อสถานประกอบการสูงที่สุดประมาณ 63.6 ล้านบาท ส่วนกิจกรรมการบริการรักษาความปลอดภัยและการสืบสวนมีมูลค่าเพิ่มเฉลี่ยต่อสถานประกอบการสูงที่สุดประมาณ 23.5 ล้านบาท สำหรับธุรกิจกิจกรรมการสร้างสรรคศิลปะและความบันเทิง มีรายได้จากการดำเนินงานเฉลี่ยต่อสถานประกอบการต่ำที่สุดประมาณ 183,700 บาท และมีมูลค่าเพิ่มเฉลี่ยต่อสถานประกอบการต่ำที่สุดประมาณ 90,400 บาท

3.2.4 รายได้จากการดำเนินงาน และมูลค่าเพิ่มเฉลี่ยต่อคนทำงาน

สำหรับรายได้จากการดำเนินงาน และมูลค่าเพิ่มเฉลี่ยต่อคนทำงานนั้น พบว่าสถานประกอบการธุรกิจทางการค้าและธุรกิจทางการบริการในจังหวัดสมุทรสาคร มีรายได้จากการดำเนินงานเฉลี่ยต่อคนทำงานประมาณ 3.2 ล้านบาท และมูลค่าเพิ่มเฉลี่ยต่อคนทำงานประมาณ 455,800 บาท โดยสถานประกอบการที่มีคนทำงานมากกว่า 200 คนขึ้นไป มีรายได้จากการดำเนินงานเฉลี่ยต่อคนทำงานสูงที่สุดประมาณ 10.0 ล้านบาท ส่วนสถานประกอบการที่มีคนทำงาน 31 – 50 คน มีมูลค่าเพิ่มเฉลี่ยต่อคนทำงานสูงที่สุดประมาณ 699,000 บาท ในขณะที่สถานประกอบการที่มีคนทำงาน 1 – 5 คน มีรายได้จากการดำเนินงานเฉลี่ยต่อคนทำงานต่ำที่สุดประมาณ 1.1 ล้านบาท และมีมูลค่าเพิ่มเฉลี่ยต่อคนทำงานต่ำที่สุดประมาณ 350,500 บาท

ด้านรายได้จากการดำเนินงานและมูลค่าเพิ่มเฉลี่ยต่อคนทำงานในแต่ละหมวดย่อยธุรกิจ พบว่า ธุรกิจการขายส่ง (ยกเว้นยานยนต์และจักรยายนต์) มีรายได้จากการดำเนินงานเฉลี่ยต่อคนทำงานสูงที่สุดประมาณ 5.3 ล้านบาท ส่วนธุรกิจเกี่ยวกับกิจกรรมของสำนักงานใหญ่และการบริการให้คำปรึกษาด้านการบริหารจัดการ มีมูลค่าเพิ่มเฉลี่ยต่อคนทำงานสูงที่สุดประมาณ 1.9 ล้านบาท สำหรับธุรกิจเกี่ยวกับกิจกรรมการสร้างสรรคศิลปะและความบันเทิง มีรายได้จากการดำเนินงานเฉลี่ยต่อคนทำงานต่ำที่สุดประมาณ 65,600 บาท และมีมูลค่าเพิ่มเฉลี่ยต่อคนทำงานต่ำที่สุดประมาณ 32,300 บาท

ตาราง จ รายได้จากการดำเนินงาน มูลค่าเพิ่มเฉลี่ยต่อสถานประกอบการ และต่อคนทำงาน จำแนกตามขนาดของสถานประกอบการและหมวดย่อยธุรกิจ

หน่วย : พันบาท

ขนาดของสถานประกอบการ/ หมวดย่อยธุรกิจ	รายได้จากการดำเนินงานเฉลี่ย		มูลค่าเพิ่มเฉลี่ย	
	ต่อสถาน- ประกอบการ	ต่อคนทำงาน	ต่อสถาน- ประกอบการ	ต่อคนทำงาน
รวม	14,685.3	3,183.9	2,102.3	455.8
ขนาดของสถานประกอบการ (จำนวนคนทำงาน)				
1 – 5 คน	2,671.8	1,093.3	856.6	350.5
6 – 15 คน	18,872.3	2,182.9	3,777.6	436.9
16 – 25 คน	66,270.7	3,365.1	10,997.8	558.4
26 – 30 คน	99,590.7	3,568.7	13,845.0	496.1
31 – 50 คน	282,987.8	7,223.9	27,383.8	699.0
51 – 200 คน	588,717.1	6,283.6	63,845.4	681.4
มากกว่า 200 คน	3,336,213.4	9,995.0	143,967.4	431.3
หมวดย่อยธุรกิจ				
การขายส่งและการขายปลีก การซ่อมยานยนต์และจักรยายนต์	9,471.1	2,141.1	1,789.3	404.5
การขายส่ง (ยกเว้นยานยนต์และจักรยายนต์)	63,649.1	5,293.6	7,719.5	642.0
การขายปลีก (ยกเว้นยานยนต์และจักรยายนต์)	12,679.5	3,828.6	1,450.1	437.9
ที่พักแรม	5,248.9	674.7	2,388.7	307.1
การบริการอาหารและเครื่องดื่ม	1,370.1	439.9	460.2	147.8
การจัดทำโปรแกรมคอมพิวเตอร์ การให้คำปรึกษาเกี่ยวกับคอมพิวเตอร์ และกิจกรรมที่เกี่ยวข้อง	C	C	C	C
การบริการสารสนเทศ	3,000.0	600.0	1,985.1	397.0
กิจกรรมอสังหาริมทรัพย์	3,405.4	1,029.0	1,914.9	578.6
กิจกรรมทางกฎหมายและการบัญชี	3,185.4	398.2	992.0	124.0
กิจกรรมของสำนักงานใหญ่และการบริการให้คำปรึกษาด้านการบริหารจัดการ	28,867.1	3,207.5	16,956.6	1,884.1
กิจกรรมด้านสถาปัตยกรรมและวิศวกรรม รวมถึงการทดสอบและการวิเคราะห์ทางเทคนิค	7,418.8	1,180.3	1,614.6	256.9
การวิจัยและพัฒนาเชิงวิทยาศาสตร์	C	C	C	C
การโฆษณาและการวิจัยตลาด	3,507.7	851.8	1,014.4	246.3
กิจกรรมทางวิชาชีพ วิทยาศาสตร์ และเทคนิคอื่น ๆ	3,141.0	896.5	906.0	258.6
กิจกรรมการให้เช่า	6,685.7	885.3	1,834.4	242.9
กิจกรรมการจ้างงาน	4,408.9	244.1	3,311.9	183.4
กิจกรรมของตัวแทนธุรกิจท่องเที่ยว การจัดนำเที่ยว การบริการสำรอง และกิจกรรมที่เกี่ยวข้อง	13,162.9	3,760.8	3,353.9	958.2
การบริการรักษาความปลอดภัยและการสืบสวน	47,519.8	583.2	23,466.1	288.0
กิจกรรมการบริการสำหรับอาคารและภูมิทัศน์	4,429.1	395.5	1,847.6	165.0
การบริการด้านการบริหารและสนับสนุนการดำเนินงานของสำนักงาน และกิจกรรมอื่นๆ ที่สนับสนุนทางธุรกิจ	3,229.3	1,420.2	264.6	116.4
กิจกรรมการสร้างสรรค์ศิลปะและความบันเทิง	183.7	65.6	90.4	32.3
กิจกรรมด้านการกีฬา ความบันเทิง และการนันทนาการ	1,014.6	337.0	357.8	118.9
การซ่อมคอมพิวเตอร์และของใช้ส่วนบุคคลและของใช้ในครัวเรือน	3,753.7	1,789.4	746.1	355.7
กิจกรรมบริการส่วนบุคคลอื่น ๆ	643.2	293.6	308.7	141.0

หมายเหตุ : C หมายถึง ข้อมูลลปิด

3.3 ผลกระทบจากสถานการณ์การแพร่ระบาดของโรคติดเชื้อไวรัสโคโรนา 19

3.3.1 ระดับของผลกระทบที่สถานประกอบการได้รับจากสถานการณ์โควิด 19

จากการเก็บรวบรวมข้อมูลผลกระทบจากสถานการณ์การแพร่ระบาดของโรคติดเชื้อไวรัสโคโรนา 19 ในสถานประกอบการธุรกิจทางการค้าและธุรกิจทางการบริการในจังหวัดสมุทรสาคร พบว่า ระดับผลกระทบที่ได้รับจากปี พ.ศ. 2564 และ ปีพ.ศ.2565 โดยมีระดับการได้รับผลกระทบ ตั้งแต่มากที่สุด มาก ปานกลาง น้อย น้อยที่สุด และไม่มีผลกระทบ สามารถแบ่งรายการข้อคำถามได้ดังนี้ จากสถานการณ์การแพร่ระบาดของโรคติดเชื้อไวรัสโคโรนา 19 ส่งผลให้ด้านรายได้/ยอดสั่งซื้อสินค้าลดลง ในปี พ.ศ. 2564 ส่วนใหญ่ได้รับผลกระทบระดับมากที่สุดมีค่าเฉลี่ยเท่ากับ 35.4 ส่วนในปี พ.ศ. 2565 ส่วนใหญ่ได้รับผลกระทบระดับมากที่สุดมีค่าเฉลี่ยเท่ากับ 31.2 สำหรับผลด้านจำนวนลูกค้าลดลง ในปี พ.ศ. 2564 ส่วนใหญ่ได้รับผลกระทบระดับมากที่สุดมีค่าเฉลี่ยเท่ากับ 34.0 ส่วนในปี พ.ศ. 2565 ส่วนใหญ่ได้รับผลกระทบระดับปานกลางมีค่าเฉลี่ยเท่ากับ 29.7 สำหรับผลด้านต้นทุนในการดำเนินธุรกิจสูงขึ้น ในปี พ.ศ. 2564 และ พ.ศ. 2565 ส่วนใหญ่ได้รับผลกระทบระดับมากที่สุดมีค่าเฉลี่ยเท่ากับ 33.0 และ 28.5 ตามลำดับ สำหรับผลด้านสภาพคล่องทางการเงินลดลง ในปี พ.ศ. 2564 และพ.ศ. 2565 ส่วนใหญ่ได้รับผลกระทบระดับมากที่สุดมีค่าเฉลี่ยเท่ากับ 32.3 และ 26.2 ส่วนผลด้านการชะลอการจ้างพนักงานใหม่ ผลด้านการเลิกจ้างงาน และ ผลด้านความล่าช้าในการส่งสินค้า ในปี พ.ศ. 2564 ส่วนใหญ่ไม่มีผลกระทบร้อยละ 74.7 ร้อยละ 80.2 และ ร้อยละ 72.3 ตามลำดับ ส่วนในปี พ.ศ. 2565 เป็นไปในทิศทางเดียวกัน คือ ส่วนใหญ่ไม่มีผลกระทบ ร้อยละ 75.2 ร้อยละ 82.8 และร้อยละ 74.3 ตามลำดับ

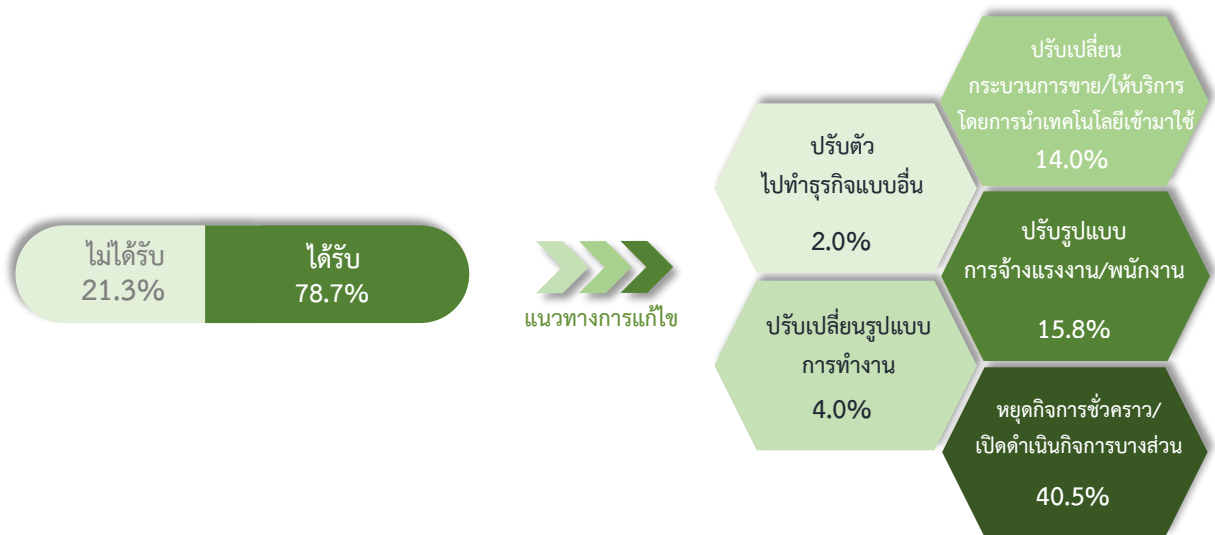
ตาราง ฉ ร้อยละของสถานประกอบการ จำแนกตามระดับของผลกระทบที่ได้รับจากสถานการณ์การแพร่ระบาดของโรคติดเชื้อไวรัสโคโรนา 19 ใน ปี 2564 และ ปี 2565

รายการ	ระดับผลกระทบที่ได้รับ											
	ปี 2564						ปี 2565					
	ไม่มีผลกระทบ	น้อยที่สุด	น้อย	ปานกลาง	มาก	มากที่สุด	ไม่มีผลกระทบ	น้อยที่สุด	น้อย	ปานกลาง	มาก	มากที่สุด
รายได้/ยอดสั่งซื้อสินค้าลดลง	7.1	2.9	3.6	17.4	33.6	35.4	8.5	3.6	8.8	29.0	31.2	18.9
จำนวนลูกค้าลดลง	7.4	1.7	5.5	18.9	34.0	32.5	9.3	3.2	10.3	29.7	26.4	21.1
ต้นทุนในการดำเนินธุรกิจสูงขึ้น	7.0	2.5	8.4	20.8	33.0	28.3	7.7	5.4	9.6	20.6	28.5	28.2
สภาพคล่องทางการเงินลดลง	10.9	3.0	9.5	16.5	32.3	27.8	12.7	5.3	11.0	23.9	26.2	20.9
ชะลอการจ้างพนักงานใหม่	74.7	6.1	4.6	4.1	4.0	6.5	75.2	6.3	4.6	6.1	3.1	4.7
เลิกจ้างพนักงาน	80.2	5.5	4.7	2.8	3.6	3.2	82.8	4.8	4.1	4.0	2.0	2.3
ความล่าช้าในการขนส่งสินค้า	72.3	6.6	5.2	8.9	3.8	3.2	74.3	6.6	5.4	9.4	3.2	1.1

3.3.2 แนวทางการแก้ไขปัญหาของสถานประกอบการที่ได้รับผลกระทบจากสถานการณ์โควิด 19

จากการเก็บรวบรวมข้อมูลแนวทางการแก้ไขปัญหาของสถานประกอบการที่ได้รับผลกระทบจากสถานการณ์โควิด 19 มีจำนวนสถานประกอบการธุรกิจทางการค้าและธุรกิจทางการบริการในจังหวัดสมุทรสาคร ที่ได้รับผลกระทบร้อยละ 78.7 และสถานประกอบการที่ไม่ได้รับผลกระทบร้อยละ 21.3 โดยที่สถานประกอบการที่ได้รับผลกระทบนั้นมีแนวทางการแก้ไขปัญหาดังนี้ การหยุดกิจการชั่วคราว/เปิดดำเนินการบางส่วน ร้อยละ 40.5 เป็นแนวทางแก้ไขปัญหาที่สูงที่สุด รองลงมาคือ การปรับรูปแบบการจ้างแรงงาน/พนักงาน ร้อยละ 15.8 และการปรับเปลี่ยนกระบวนการขาย/ให้บริการโดยนำเทคโนโลยีเข้ามาใช้ ร้อยละ 14.0 ส่วนการปรับเปลี่ยนรูปแบบการทำงาน ร้อยละ 4.0 โดยแนวทางการแก้ไขปัญหาที่ต่ำที่สุด คือ การปรับตัวไปทำธุรกิจแบบอื่น ร้อยละ 2.0

ภาพที่ 1 ร้อยละของสถานประกอบการจำแนกตามแนวทางการแก้ไขปัญหาของสถานประกอบการที่ได้รับผลกระทบจากสถานการณ์การแพร่ระบาดของโรคติดเชื้อไวรัสโควิด 19

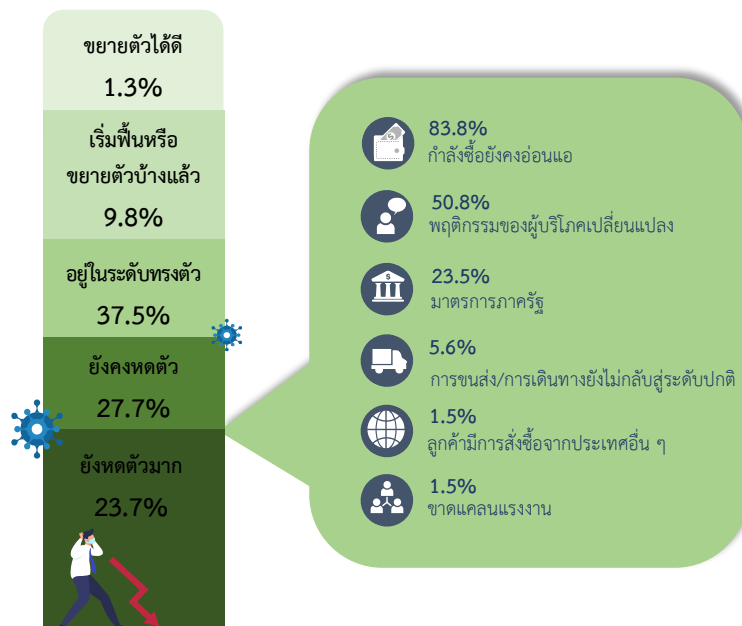


3.3.3 การฟื้นตัวของสถานประกอบการโดยเปรียบเทียบสัดส่วนรายรับในปี 2565 กับรายรับในปี 2562 (ปีก่อนเกิดสถานการณ์โควิด 19)

จากการเก็บรวบรวมข้อมูลการฟื้นตัวของสถานประกอบการโดยเปรียบเทียบสัดส่วนรายรับในปี 2565 กับรายรับในปี 2562 (ปีก่อนเกิดสถานการณ์โควิด 19) จำนวนสถานประกอบการธุรกิจทางการค้าและธุรกิจทางการบริการในจังหวัดสมุทรสาคร มีการฟื้นตัวอยู่ในระดับทรงตัวร้อยละ 37.5 เป็นสัดส่วนที่สูงที่สุด รองลงมาคือ สถานประกอบการที่ยังคงหดตัวร้อยละ 27.7 และสถานประกอบการที่ยังหดตัวมาก ร้อยละ 23.7 ในขณะที่การเริ่มฟื้นหรือขยายตัวบ้างแล้วมีสัดส่วนประมาณร้อยละ 9.8 และการขยายตัวได้ดี มีสัดส่วนต่ำที่สุดประมาณร้อยละ 1.3

เมื่อพิจารณาอุปสรรคที่ทำให้ไม่สามารถฟื้นตัวได้ของสถานประกอบการธุรกิจทางการค้าและธุรกิจทางการบริการในจังหวัดสมุทรสาคร ปัญหาอันดับแรก คือ กำลังซื้อยังอ่อนแอ เป็นสัดส่วนที่สูงที่สุดประมาณร้อยละ 83.8 รองลงมาคือ พฤติกรรมของผู้บริโภคเปลี่ยนแปลง มีสัดส่วนประมาณร้อยละ 50.8 มาตรการภาครัฐ มีสัดส่วนประมาณร้อยละ 23.5 ขาดแคลนแรงงานและลูกค้ามีการสั่งซื้อจากประเทศอื่น ๆ มีสัดส่วนเท่ากันคือ ร้อยละ 1.5

ภาพที่ 2 ร้อยละของสถานประกอบการจำแนกตามการฟื้นตัวของสถานประกอบการโดยเปรียบเทียบสัดส่วนรายรับในปี 2565 กับรายรับในปี 2562

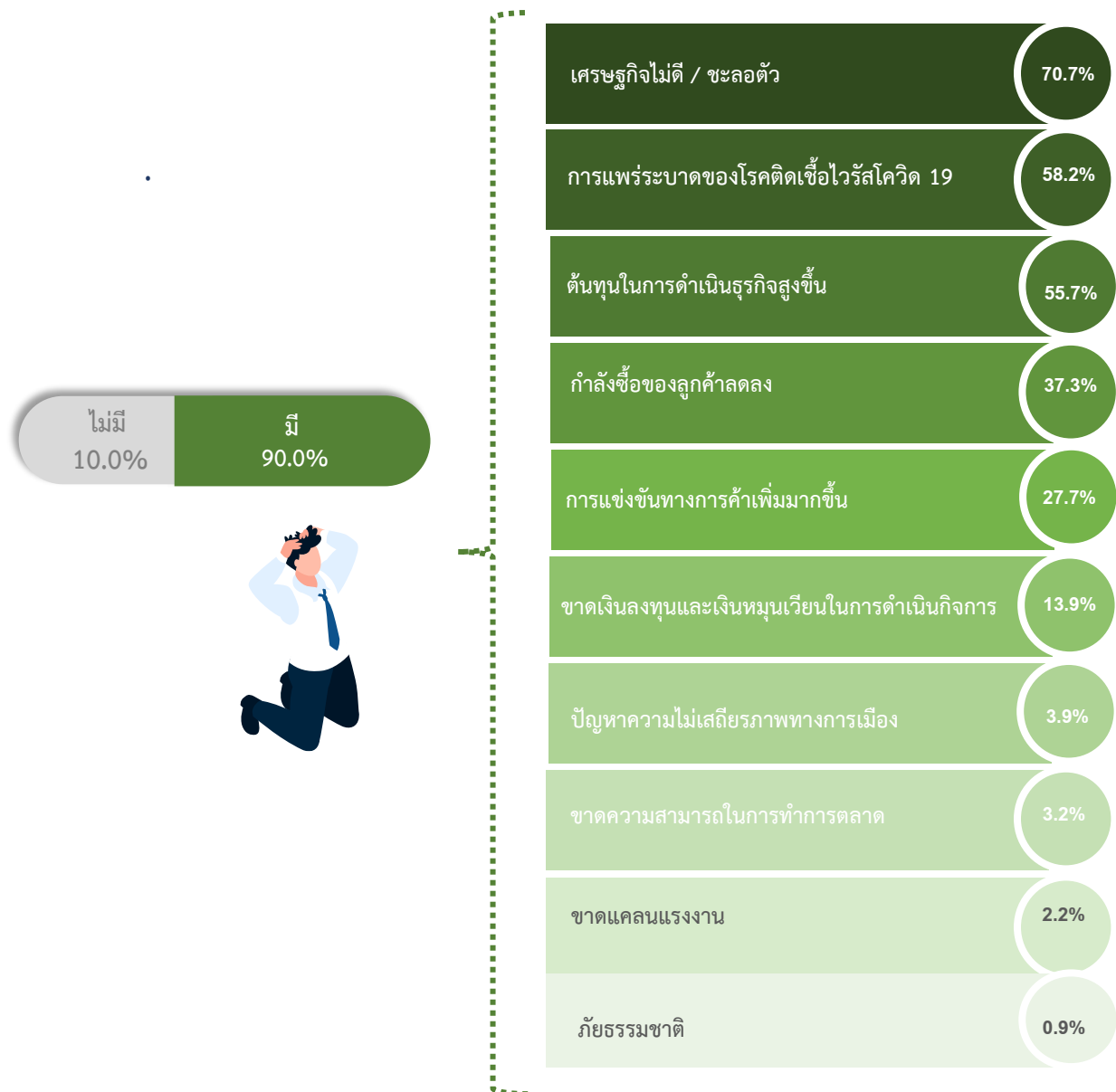


3.4 ความคิดเห็นและข้อเสนอแนะของสถานประกอบการ

3.4.1 ปัญหาและอุปสรรคในการดำเนินงานของสถานประกอบการ

ผู้ประกอบการธุรกิจทางการค้าและธุรกิจทางการบริการในจังหวัดสมุทรสาคร ประมาณร้อยละ 90.0 ได้แสดงความคิดเห็นในเรื่องปัญหาและอุปสรรคในการดำเนินงานใน 5 ลำดับแรก ดังนี้ เศรษฐกิจไม่ดี / ชะลอตัว ประมาณร้อยละ 70.7 การแพร่ระบาดของโรคติดเชื้อไวรัสโคโรนา 19 ประมาณร้อยละ 58.2 ต้นทุนในการดำเนินธุรกิจสูงขึ้น ประมาณร้อยละ 55.7 กำลังซื้อของลูกค้าลดลง ประมาณร้อยละ 37.3 และการแข่งขันทางการค้าเพิ่มมากขึ้น ประมาณร้อยละ 27.7

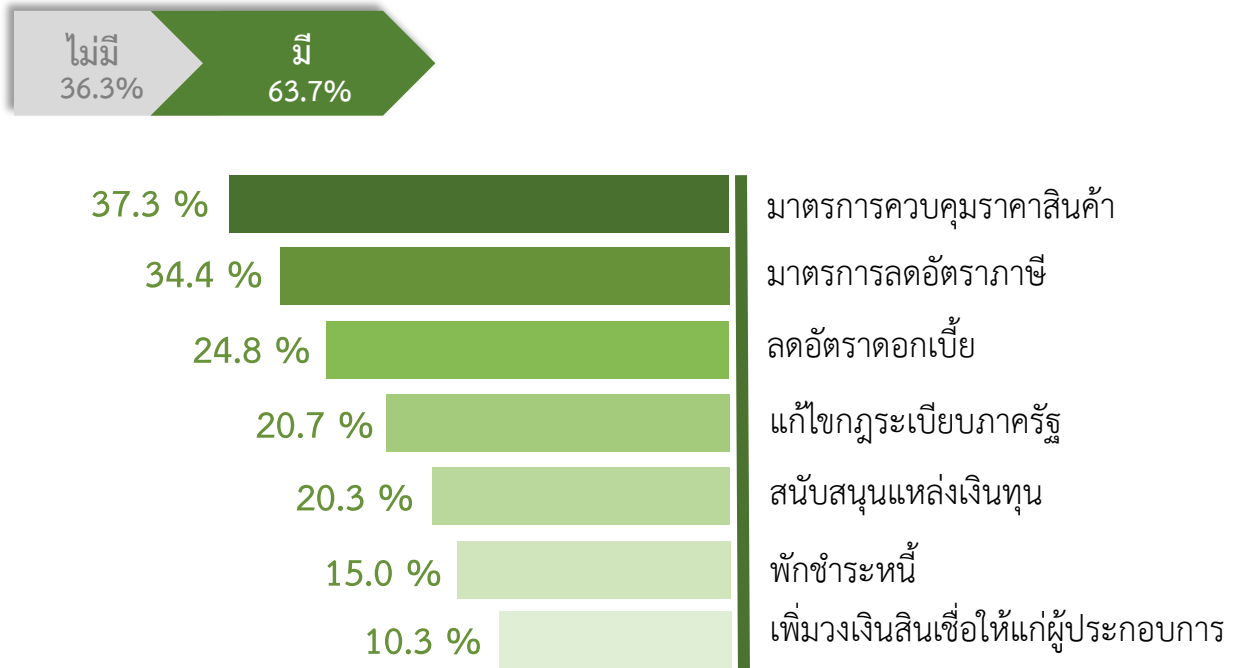
ภาพที่ 3 ร้อยละของสถานประกอบการ ที่มีปัญหาและอุปสรรคในการดำเนินงาน



3.4.2 ความช่วยเหลือที่ต้องการจากหน่วยงานของรัฐ

สำหรับความช่วยเหลือที่ต้องการจากหน่วยงานของรัฐและข้อเสนอแนะนั้นผู้ประกอบการการค้าและธุรกิจทางการบริการในจังหวัดสมุทรสาคร ประมาณร้อยละ 63.7 ได้ระบุความต้องการและข้อเสนอแนะใน 3 ลำดับแรก ดังนี้ รัฐควรมีมาตรการควบคุมราคาสินค้า ประมาณร้อยละ 37.3 มาตรการลดอัตราภาษี ประมาณร้อยละ 34.4 และลดอัตราดอกเบี้ย ประมาณร้อยละ 24.8

ภาพที่ 4 ร้อยละของสถานประกอบการ ที่ต้องการความช่วยเหลือจากหน่วยงานของรัฐ



ภาคผนวก ก

ตอนที่ 1 ข้อมูลทั่วไปของสถานประกอบการ

ตอนที่ 1 ข้อมูลทั่วไปของสถานประกอบการ
จำแนกตามขนาดของสถานประกอบการ

ตอนที่ 1 ข้อมูลทั่วไปของสถานประกอบการ จำแนกตามขนาดของสถานประกอบการ		
ตาราง 1	จำนวนและร้อยละของสถานประกอบการธุรกิจ จำแนกตามรูปแบบการจัดตั้งตามกฎหมาย และขนาดของสถานประกอบการ	55
ตาราง 2	จำนวนและร้อยละของสถานประกอบการธุรกิจ จำแนกตามรูปแบบการจัดตั้งทางเศรษฐกิจ และขนาดของสถานประกอบการ	56
ตาราง 3	จำนวนและร้อยละของสถานประกอบการธุรกิจ จำแนกตามระยะเวลาในการดำเนินกิจการ และขนาดของสถานประกอบการ	57
ตาราง 4	จำนวนและร้อยละของสถานประกอบการธุรกิจ จำแนกตามระยะเวลาการดำเนินกิจการ จำนวนชั่วโมงที่เปิดดำเนินการต่อวันในปี 2564 และขนาดของสถานประกอบการ	58
ตาราง 5	จำนวนและร้อยละของสถานประกอบการธุรกิจ จำแนกตามเงินทุนจดทะเบียน และขนาดของสถานประกอบการ	59
ตาราง 6	จำนวนและร้อยละของสถานประกอบการธุรกิจ จำแนกตามการมีต่างประเทศร่วมลงทุนหรือถือหุ้น และขนาดของสถานประกอบการ	60
ตาราง 7	จำนวนและร้อยละของสถานประกอบการธุรกิจ จำแนกตามการลงทุนในต่างประเทศ และขนาดของสถานประกอบการ	61

ตาราง 1 จำนวนและร้อยละของสถานประกอบการธุรกิจ จำนวนตามรูปแบบการจัดตั้งตามกฎหมาย และขนาดของสถานประกอบการ
TABLE 1 NUMBER AND PERCENTAGE OF BUSINESS ESTABLISHMENTS BY FORM OF LEGAL ORGANIZATION AND SIZE OF ESTABLISHMENT

ขนาดของสถานประกอบการ	จำนวน establishments	ส่วนบุคคล		ห้างหุ้นส่วนจำกัด		บริษัทจำกัด		ส่วนราชการ		สหกรณ์และ วิสาหกิจชุมชน		การจัดตั้ง ในรูปแบบอื่นๆ		Size of establishment
		จำนวน Individual proprietor	ร้อยละ %	จำนวน หุ้นส่วนสามัญ นิติบุคคล	ร้อยละ %	จำนวน บริษัทจำกัด (มหาชน) Company limited, Public company limited	ร้อยละ %	จำนวน รัฐวิสาหกิจ Government, State-enterprises	ร้อยละ %	จำนวน Cooperatives and Community	ร้อยละ %	จำนวน Others	ร้อยละ %	
รวม	20,826	16,089	77.3	953	4.6	3,524	16.9	10	0.1	4	-	245	1.2	Total
1- 5 คน	18,017	15,311	85.0	688	3.8	1,764	9.8	10	0.1	-	-	244	1.4	1- 5 persons
6 - 10 คน	1,700	666	39.2	148	8.7	886	52.1	-	-	-	-	-	-	6 - 10 persons
11 - 15 คน	397	59	14.9	55	13.9	278	70.1	-	-	3	0.8	1	0.3	11 - 15 persons
16 - 25 คน	310	41	13.2	34	10.9	234	75.6	-	-	1	0.3	-	-	16 - 25 persons
26 - 30 คน	86	4	4.7	9	10.5	73	84.9	-	-	-	-	-	-	26 - 30 persons
31 - 50 คน	161	8	5.1	9	5.5	144	89.5	-	-	-	-	-	-	31 - 50 persons
51 - 200 คน	136	-	-	10	7.1	126	92.9	-	-	-	-	-	-	51 - 200 persons
มากกว่า 200 คน	19	-	-	-	-	19	100.0	-	-	-	-	-	-	more than 200 persons

หมายเหตุ : - ไม่มีข้อมูล หรือข้อมูลมีค่าเป็น 0
หรือมีค่าจำนวนเล็กน้อย

Note : - Nil or zero negligible amount

ที่มา : สำนักบริหารค่าและธุรกิจทางการบริการ) จังหวัดสมุทรสาคร สำนักงานสถิติแห่งชาติ กระทรวงดิจิทัลเพื่อเศรษฐกิจและสังคม

Source : The 2022 Business and Industrial Census (Trade and Services Industry) Samut Sakon Province, National Statistical Office, Ministry of Digital Economy and Society.

ตาราง 3 จำนวนและร้อยละของสถานประกอบการธุรกิจ จำแนกตามระยะเวลาในการดำเนินงาน และขนาดของสถานประกอบการ
TABLE 3 NUMBER AND PERCENTAGE OF BUSINESS ESTABLISHMENTS BY PERIOD OF OPERATION AND SIZE OF ESTABLISHMENT

ขนาดของสถานประกอบการ	จำนวนสถานประกอบการ		ระยะเวลาในการดำเนินงาน (ปี) Period of operation (Year)										Size of establishment
	Number of establishments		< 5		5 - 9		10 - 19		20 - 29		≥ 30		
	จำนวน	ร้อยละ	จำนวน	ร้อยละ	จำนวน	ร้อยละ	จำนวน	ร้อยละ	จำนวน	ร้อยละ	จำนวน	ร้อยละ	
รวม	Number	%	Number	%	Number	%	Number	%	Number	%	Number	%	Total
1- 5 คน	20,826	100.0	4,804	23.1	6,776	32.5	5,680	27.3	1,809	8.7	1,757	8.4	1- 5 persons
6 - 10 คน	18,017	100.0	4,391	24.4	5,950	33.0	4,890	27.1	1,341	7.4	1,446	8.0	6 - 10 persons
11 - 15 คน	1,700	100.0	278	16.3	497	29.2	467	27.5	267	15.7	191	11.2	11 - 15 persons
16 - 25 คน	397	100.0	64	16.1	151	37.9	75	19.0	63	15.8	45	11.3	16 - 25 persons
26 - 30 คน	310	100.0	45	14.5	80	25.9	104	33.6	58	18.8	22	7.1	26 - 30 persons
31 - 50 คน	86	100.0	13	14.5	25	29.1	29	33.7	18	20.4	2	2.3	31 - 50 persons
51 - 200 คน	161	100.0	5	3.3	41	25.2	66	40.8	28	17.1	22	13.7	51 - 200 persons
มากกว่า 200 คน	136	100.0	7	4.8	31	22.5	46	33.9	33	24.4	20	14.4	more than 200 persons
	19	100.0	3	15.8	2	10.5	3	15.8	1	5.3	10	52.6	

ที่มา : สำนักธุรกิจและอุตสาหกรรม พ.ศ. 2565 (ธุรกิจทางการค้าและธุรกิจทางการบริการ) จังหวัดสมุทรสาคร สำนักงานสถิติแห่งชาติ กระทรวงดิจิทัลเพื่อเศรษฐกิจและสังคม

Source : The 2022 Business and Industrial Census (Trade and Services Industry) Samut Sakon Province, National Statistical Office, Ministry of Digital Economy and Society.

ตาราง 4 จำนวนและร้อยละของสถานประกอบการธุรกิจ จำนวนตามระยะเวลาการดำเนินงานซึ่งเปิดดำเนินการตั้งแต่วันที่ 2564 และขนาดของสถานประกอบการ
TABLE 4 NUMBER AND PERCENTAGE OF BUSINESS ESTABLISHMENTS BY PERIOD OF OPERATION IN 2021 AND SIZE OF ESTABLISHMENT

ขนาดของสถานประกอบการ Number of establishments	ระยะเวลาการดำเนินงาน Period of operation in 2021												รวม Total				
	จำนวนสถานประกอบการ Number of establishments			เดือน Months				ชั่วโมง Hours per day				Size of establishment					
	จำนวน Number	ร้อยละ %	จำนวน Number	ร้อยละ %	จำนวน Number	ร้อยละ %	จำนวน Number	ร้อยละ %	จำนวน Number	ร้อยละ %	จำนวน Number			ร้อยละ %			
1- 5 คน	18,017	100.0	46	0.3	1,465	8.1	963	5.3	15,543	86.3	1,091	6.1	13,257	73.6	3,669	20.4	1- 5 persons
6 - 10 คน	1,700	100.0	2	0.1	23	1.3	43	2.6	1,632	96.0	30	1.8	1,423	83.7	247	14.5	6 - 10 persons
11 - 15 คน	397	100.0	1	0.3	11	2.6	-	-	386	97.1	7	1.8	338	85.0	53	13.2	11 - 15 persons
16 - 25 คน	310	100.0	-	-	10	3.3	10	3.2	290	93.5	2	0.7	286	92.3	22	7.0	16 - 25 persons
26 - 30 คน	86	100.0	-	-	2	1.7	4	4.1	81	94.2	-	-	80	92.4	7	7.6	26 - 30 persons
31 - 50 คน	161	100.0	-	-	1	0.6	3	1.7	157	97.7	7	4.0	147	91.4	7	4.6	31 - 50 persons
51 - 200 คน	136	100.0	-	-	-	-	-	-	136	100.0	-	-	126	92.8	10	7.2	51 - 200 persons
มากกว่า 200 คน	19	100.0	-	-	-	-	-	-	19	100.0	-	-	15	79.0	4	21.1	more than 200 persons

ที่มา : สำนักงานธุรกิจและอุตสาหกรรม พ.ศ. 2565 (ธุรกิจทางการค้าและธุรกิจทางการบริการ) จังหวัดสมุทรสาคร สำนักงานสถิติแห่งชาติ กระทรวงดิจิทัลเพื่อเศรษฐกิจและสังคม

Source : The 2022 Business and Industrial Census (Trade and Services Industry) Samut Sakon Province, National Statistical Office, Ministry of Digital Economy and Society.

ตาราง 5 จำนวนและร้อยละของสถานประกอบการธุรกิจ จำแนกตามเงินทุนจดทะเบียน และขนาดของสถานประกอบการ
TABLE 5 NUMBER AND PERCENTAGE OF BUSINESS ESTABLISHMENTS BY REGISTERED CAPITAL AND SIZE OF ESTABLISHMENT

ขนาดของสถานประกอบการ	จำนวนสถานประกอบการ		ไม่เงินทุนจดทะเบียน		มูลค่าทุนจดทะเบียน (ล้านบาท) Registered capital (Million baht)										มูลค่าเงินทุนจดทะเบียน		Size of establishment						
	Number of establishments		registered capital		< 1		1 - 9		10 - 49		50 - 99		100 - 199		200 - 499			500 - 999		Value of Registered capital			
	จำนวน	ร้อยละ	จำนวน	ร้อยละ	จำนวน	ร้อยละ	จำนวน	ร้อยละ	จำนวน	ร้อยละ	จำนวน	ร้อยละ	จำนวน	ร้อยละ	จำนวน	ร้อยละ		จำนวน	ร้อยละ				
รวม	4,477	100.0	448	10.0	4,029	90.0	567	12.7	2,648	59.1	739	16.5	31	0.7	31	0.7	9	0.2	4	0.1	27,328,123,536.0	Total	
1- 5 คน	2,452	100.0	130	5.3	2,322	94.7	488	19.9	1,301	53.1	533	21.8	-	-	-	-	-	-	-	-	-	10,579,157,025.0	1- 5 persons
6 - 10 คน	1,034	100.0	208	20.1	826	79.9	41	4.0	732	70.8	45	4.4	8	0.8	-	-	-	-	-	-	-	2,688,008,460.0	6 - 10 persons
11 - 15 คน	334	100.0	41	12.3	293	87.7	20	6.1	242	72.4	30	8.9	-	-	1	-	-	-	-	-	-	1,266,603,871.0	11 - 15 persons
16 - 25 คน	268	100.0	26	9.6	242	90.4	12	4.6	185	69.0	34	12.9	4	1.7	6	2.3	-	-	-	-	-	1,978,508,660.0	16 - 25 persons
26 - 30 คน	82	100.0	9	10.4	74	89.6	1	-	48	57.9	23	28.1	1	-	-	-	-	-	-	1	-	1,277,400,000.0	26 - 30 persons
31 - 50 คน	153	100.0	10	6.7	143	93.3	3	2.0	93	60.7	33	21.3	4	2.6	5	3.5	5	3.2	-	-	-	3,036,510,820.0	31 - 50 persons
51 - 200 คน	136	100.0	20	14.9	116	85.1	2	-	43	31.3	34	25.0	13	9.2	17	12.8	5	3.4	3	1.9	-	6,168,934,700.0	51 - 200 persons
มากกว่า 200 คน	19	100.0	5	26.3	14	73.7	-	-	5	26.3	7	36.8	1	-	1	-	-	-	-	-	-	333,000,000.0	more than 200 persons

หมายเหตุ :- ไม่มีข้อมูล หรือข้อมูลต่ำเป็น 0 หรือมีข้อมูลจำนวนเล็กน้อย

เฉพาะสถานประกอบการที่รูปแบบการจัดตั้งตามกฎหมายเป็นทั้งส่วนจำกัด ทั้งที่ส่วนสามมีบุคคล บริษัทจำกัด และบริษัทจำกัด (มหาชน)

Note :- Nil/ or zero negligible amount

Only establishments which were juristic partnership, company limited and public company limited.

ที่มา : สำนักธุรกิจและอุตสาหกรรม พ.ศ. 2565 (ธุรกิจทางการค้าและธุรกิจทางการบริการ) จังหวัดสมุทรสาคร สำนักงานสถิติแห่งชาติ กระทรวงดิจิทัลเพื่อเศรษฐกิจและสังคม

Source : The 2022 Business and Industrial Census (Trade and Services Industry) Samut Sakon Province, National Statistical Office, Ministry of Digital Economy and Society.

ตาราง 6 จำนวนและร้อยละของสถานประกอบการธุรกิจ จำนวนตามการมีต่างประเทศร่วมลงทุนหรือถือหุ้น และขนาดของสถานประกอบการ
TABLE 6 NUMBER AND PERCENTAGE OF BUSINESS ESTABLISHMENTS BY HAVING FOREIGN INVESTMENTS OR HOLDING SHARE AND SIZE OF ESTABLISHMENT

ขนาดของสถานประกอบการ	จำนวนสถานประกอบการ		ไม่มีต่างประเทศ		มีผู้ถือหุ้นต่างชาติแต่ละรายถือหุ้น		Size of establishment	
	จำนวน	ร้อยละ	จำนวน	ร้อยละ	Yes with each foreign shareholder holding	ร้อยละ		
ประเภท	จำนวน	ร้อยละ	รวมลงทุนหรือถือหุ้น		อย่างน้อย 1 ราย ถือหุ้นตั้งแต่ร้อยละ 10 ขึ้นไป		With at least 1 holding shares of 10 percent or more	
			No have foreign investments or holding share		< 10%			
รวม	4,477	100	4,353	97.2	34	0.8	91	2.0
1 - 5 คน	2,452	100	2,406	98.1	12	0.5	34	1.4
6 - 10 คน	1,034	100	1,000	96.7	4	0.4	29	2.8
11 - 15 คน	334	100	315	94.5	6	1.9	12	3.6
16 - 25 คน	268	100	264	98.5	-	-	4	1.6
26 - 30 คน	82	100	82	100.0	-	-	-	-
31 - 50 คน	153	100	148	96.7	1	0.7	4	2.6
51 - 200 คน	136	100	120	88.1	10	7.0	7	4.9
มากกว่า 200 คน	19	100	18	94.7	-	-	1	5.3

หมายเหตุ : เฉพาะสถานประกอบการที่มีรูปแบบการจัดตั้งตามกฎหมายเป็นหุ้นส่วนจำกัด ห้างหุ้นส่วนสามัญนิติบุคคล บริษัทจำกัด และบริษัทจำกัด (มหาชน)

Note : Only establishments which were juristic partnership, company limited and public company limited.

ที่มา : สำมะโนธุรกิจและอุตสาหกรรม พ.ศ. 2565 (ธุรกิจทางการค้าและธุรกิจทางการบริการ) สำนักงานสถิติแห่งชาติ กระทรวงดิจิทัลเพื่อเศรษฐกิจและสังคม

Source : The 2022 Business and Industrial Census (Trade and Services Industry) Samut Sakon Province, National Statistical Office, Ministry of Digital Economy and Society.

ตาราง 7 จำนวนและร้อยละของสถานประกอบการธุรกิจ จำนวนตามการลงทุนในต่างประเทศ และขนาดของสถานประกอบการ

TABLE 7 NUMBER AND PERCENTAGE OF BUSINESS ESTABLISHMENTS BY INVESTMENT IN ABROAD AND SIZE OF ESTABLISHMENT

ขนาดของสถานประกอบการ	จำนวนสถานประกอบการ		ไม่มีการลงทุน ในต่างประเทศ		Size of establishment
	จำนวน Number	ร้อยละ %	จำนวน Number	ร้อยละ %	
รวม	4,477	100.0	4,477	100.0	Total
1 - 5 คน	2,452	100.0	2,452	100.0	1 - 5 persons
6 - 10 คน	1,034	100.0	1,034	100.0	6 - 10 persons
11 - 15 คน	334	100.0	334	100.0	11 - 15 persons
16 - 25 คน	268	100.0	268	100.0	16 - 25 persons
26 - 30 คน	82	100.0	82	100.0	26 - 30 persons
31 - 50 คน	153	100.0	153	100.0	31 - 50 persons
51 - 200 คน	136	100.0	136	100.0	51 - 200 persons
มากกว่า 200 คน	19	100.0	19	100.0	more than 200 persons

หมายเหตุ : เฉพาะสถานประกอบการที่มีรูปแบบการจัดตั้งตามกฎหมายเป็นหุ้นส่วนจำกัด ทั้งหุ้นส่วนสามัญนิติบุคคล บริษัทจำกัด และบริษัทจำกัด (มหาชน)

Note : Only establishments which were juristic partnership, company limited and public company limited.

ที่มา : สำมะโนธุรกิจและอุตสาหกรรม พ.ศ. 2565 (ธุรกิจทางการค้าและธุรกิจทางการบริการ) จังหวัดสมุทรสาคร สำนักงานสถิติแห่งชาติ กระทรวงดิจิทัลเพื่อเศรษฐกิจและสังคม

Source : The 2022 Business and Industrial Census (Trade and Services Industry) Samut Sakon Province, National Statistical Office, Ministry of Digital Economy and Society.

ตอนที่ 1 ข้อมูลทั่วไปของสถานประกอบการ
จำแนกตามหมวดย่อยธุรกิจ

สารบัญตารางสถิติ

	หน้า
ตอนที่ 1 ข้อมูลทั่วไปของสถานประกอบการ จำแนกตามหมวดย่อยธุรกิจ	
ตาราง 1 จำนวนและร้อยละของสถานประกอบการธุรกิจ จำแนกตามรูปแบบการจัดตั้งตามกฎหมาย และหมวดย่อยธุรกิจ	67
ตาราง 2 จำนวนและร้อยละของสถานประกอบการธุรกิจ จำแนกตามรูปแบบการจัดตั้งทางเศรษฐกิจ และหมวดย่อยธุรกิจ	68
ตาราง 3 จำนวนและร้อยละของสถานประกอบการธุรกิจ จำแนกตามระยะเวลาในการดำเนินกิจการ และหมวดย่อยธุรกิจ	69
ตาราง 4 จำนวนและร้อยละของสถานประกอบการธุรกิจ จำแนกตามระยะเวลาการดำเนินกิจการ จำนวนชั่วโมงที่เปิดดำเนินการต่อวันในปี 2564 และหมวดย่อยธุรกิจ	70
ตาราง 5 จำนวนและร้อยละของสถานประกอบการธุรกิจ จำแนกตามเงินทุนจดทะเบียน และหมวดย่อยธุรกิจ	71
ตาราง 6 จำนวนและร้อยละของสถานประกอบการธุรกิจ จำแนกตามการมีต่างประเทศร่วมลงทุนหรือถือหุ้น และหมวดย่อยธุรกิจ	72
ตาราง 7 จำนวนและร้อยละของสถานประกอบการธุรกิจ จำแนกตามการลงทุนในต่างประเทศ และหมวดย่อยธุรกิจ	73

ตาราง 1 จำนวนและร้อยละของสถานประกอบการธุรกิจ จำแนกตามประเภทการจดทะเบียนทางกฎหมาย และสาขาอุตสาหกรรม
TABLE 1 NUMBER AND PERCENTAGE OF BUSINESS ESTABLISHMENTS BY FORM OF LEGAL ORGANIZATION AND DIVISION OF BUSINESS INDUSTRY

รหัส Code	หมายเลขธุรกิจ	จำนวนสถานประกอบการ Number of establishments		ส่วนบุคคล Individual proprietor		ห้างหุ้นส่วนสามัญ นิติบุคคล Juristic partnership		บริษัทจำกัด (มหาชน) Company limited, Public company limited		รัฐวิสาหกิจ State enterprises		สหกรณ์ และ วิสาหกิจชุมชน Cooperatives and Community enterprise		การจดทะเบียน ในประเภทอื่นๆ Others		Division of business industry
		จำนวน Number	ร้อยละ %	จำนวน Number	ร้อยละ %	จำนวน Number	ร้อยละ %	จำนวน Number	ร้อยละ %	จำนวน Number	ร้อยละ %	จำนวน Number	ร้อยละ %	จำนวน Number	ร้อยละ %	
		20,826	100.0	16,089	77.3	953	4.6	3,524	16.9	10	0.1	4	0.02	245	1.2	Total
45	การขายและเช่ายานยนต์ การซ่อมยานยนต์ และรถจักรยานยนต์	2,206	10.00	1,521	6.90	310	14.0	375	17.0	-	-	-	-	-	-	Wholesale and retail trade; repair of motor vehicles and motorcycles
46	การขายปลีก (ยกเว้นรถยนต์และจักรยานยนต์)	2,531	10.00	1,083	4.28	228	9.0	1,220	48.2	-	-	-	-	-	-	Wholesale trade (except of motor vehicles and motorcycles)
47	การขายปลีก (ยกเว้นรถยนต์และจักรยานยนต์) ที่พิเศษ	8,244	10.00	7,176	87.0	288	3.5	776	9.4	-	-	3	0.04	1	-	Retail trade (except of motor vehicles and motorcycles)
55	ที่พักแรม	68	10.00	41	59.6	-	-	27	39.0	-	-	1	1.5	-	-	Accommodation
56	การบริการอาหารและเครื่องดื่ม	3,228	10.00	3,153	97.7	48	1.5	26	0.8	-	-	-	-	-	-	Food and beverage service activities
59	การผลิตภาพยนตร์ วิทยุ โทรทัศน์ และรายการโทรทัศน์ การบันทึกเสียงลงแผ่นเสียง และการจัดพิมพ์วิทยุหรือแผ่นทัศน์	-	-	-	-	-	-	-	-	-	-	-	-	-	-	Motion picture, video and television programme production, sound recording and music publishing activities
60	การส่งโทรเลข การส่งโทรเลขผ่านสายส่ง	-	-	-	-	-	-	-	-	-	-	-	-	-	-	Programming and broadcasting activities
62	การจัดพิมพ์และพิมพ์เอกสาร การพิมพ์ทางอิเล็กทรอนิกส์ และการพิมพ์ที่ต่อเนื่อง	2	10.00	1	50.0	-	-	1	50.0	-	-	-	-	-	-	Computer programming, consultancy and related activities
63	การบริการสารสนเทศ	1	10.00	-	-	-	-	1	100.0	-	-	-	-	-	-	Information service activities
68	กิจกรรมส่งเสริมการขาย	2,159	10.00	993	46.0	27	1.3	885	41.0	10	0.5	-	-	244	11.3	Real estate activities
69	กิจกรรมทางกฎหมายและการบัญชี	9	10.00	-	-	-	-	9	100.0	-	-	-	-	-	-	Legal and accounting activities
70	กิจกรรมของสำนักงานใหญ่และการบริการให้คำปรึกษาด้านการบริหารจัดการ	4	10.00	-	-	-	-	4	100.0	-	-	-	-	-	-	Activities of head offices; management consultancy activities
71	กิจกรรมด้านสถาปัตยกรรมและวิศวกรรม	35	10.00	15	41.4	2	5.7	19	52.9	-	-	-	-	-	-	Architectural and engineering activities; technical testing and analysis
72	การวิจัยและพัฒนาและวิจัยทางเคมี	3	10.00	-	-	-	-	3	100.0	-	-	-	-	-	-	Scientific research and development
73	การโฆษณาและการวิจัยตลาด	127	10.00	89	70.1	16	12.6	22	17.3	-	-	-	-	-	-	Advertising and market research
74	กิจกรรมทางวิชาชีพ วิทยาศาสตร์ และเทคโนโลยี	129	10.00	99	76.7	9	6.6	22	16.7	-	-	-	-	-	-	Other professional, scientific and technical activities
77	กิจกรรมการให้เช่า	67	10.00	48	70.9	1	1.5	19	27.6	-	-	-	-	-	-	Rental and leasing activities
78	กิจกรรมการจ้างงาน	50	10.00	-	-	4	8.0	46	92.0	-	-	-	-	-	-	Employment activities
79	กิจกรรมของหน่วยงานธุรกิจท่องเที่ยว การจัดนำเที่ยว การบริการเรือ และกิจกรรมที่เกี่ยวข้อง	8	10.00	4	50.0	-	-	4	50.0	-	-	-	-	-	-	Travel agency; tour operator, reservation service and related activities
80	การบริการรักษาความปลอดภัยและการสืบสวน	44	10.00	16	35.2	4	8.3	25	56.4	-	-	-	-	-	-	Security and investigation activities
81	กิจกรรมการบริการที่ปรึกษาและประเมินมูลค่า	20	10.00	9	42.5	5	26.3	6	31.3	-	-	-	-	-	-	Services to buildings and landscape activities
82	การบริการด้านการบริหารและสนับสนุนการดำเนินงานของสำนักงาน และกิจกรรมอื่นๆ ที่สนับสนุนทางธุรกิจ	157	10.00	149	94.9	4	2.6	4	2.6	-	-	-	-	-	-	Office administrative, office support and other business support activities
90	กิจกรรมการรับส่งพัสดุภัณฑ์และเอกสารฉบับสิ่ง	20	10.00	15	77.0	-	-	5	23.0	-	-	-	-	-	-	Creative, arts and entertainment activities
92	กิจกรรมการบันเทิงและเกม	-	-	-	-	-	-	-	-	-	-	-	-	-	-	Gambling and betting activities
93	กิจกรรมนันทนาการ ความบันเทิง และการนันทนาการ	94	10.00	87	92.9	1	1.1	6	6.0	-	-	-	-	-	-	Sports activities and amusement and recreation activities
95	การซ่อมคอมพิวเตอร์และของใช้ส่วนบุคคล และของใช้ครัวเรือน	348	10.00	347	99.7	-	-	1	0.3	-	-	-	-	-	-	Repair of computers and personal and household goods
96	กิจกรรมบริการส่วนบุคคลอื่นๆ	1,272	10.00	1,245	97.9	7	0.5	21	1.6	-	-	-	-	-	-	Other personal service activities

หมายเหตุ : - ไม้มีจุด หรือมีจุดทศนิยม 0 หรือมีจุดศูนย์ตามหลักนิยม
Note : Nil or zero negligible amount
ที่มา : สำนักงานสถิติและอุตสาหกรรม พ.ศ. 2565 (ข้อมูลจากกรมการบริการ จังหวัดสมุทรสาคร สำนักงานสถิติแห่งชาติ กรมการสถิติเชิงเศรษฐกิจและสังคม
Source : The 2022 Business and Industrial Census (Trade and Services Industry) Samut Sakhon Province, National Statistical Office, Ministry of Digital Economy and Society.

ตาราง 2 จำนวนและร้อยละของสถานประกอบการจัดตั้งทางเศรษฐกิจ และหมวดย่อยธุรกิจ
TABLE 2 NUMBER AND PERCENTAGE OF BUSINESS ESTABLISHMENTS BY FORM OF ECONOMIC ORGANIZATION AND DIVISION OF BUSINESS INDUSTRY

รหัส Code	หมวดย่อยธุรกิจ	จำนวนสถานประกอบการ Number of establishments			สำนักงานใหญ่ Head office			สำนักงานสาขา Branch			อื่นๆ Others			Division of business industry
		จำนวน Number	ร้อยละ %	จำนวน Number	จำนวน Number	ร้อยละ %	จำนวน Number	จำนวน Number	ร้อยละ %	จำนวน Number	จำนวน Number	ร้อยละ %		
	รวม	20,826	100.0	20,087	96.5	192	0.9	502	2.4	45	0.2	Total		
45	การขายส่งและการขายปลีก การซ่อมยานยนต์ และจักรยานยนต์	2,206	100.0	2,131	96.6	37	1.7	37	1.7	-	-	Wholesale and retail trade; repair of motor vehicles and motorcycles		
46	การขายส่ง (ยกเว้นยานยนต์และจักรยานยนต์)	2,531	100.0	2,313	91.4	88	3.5	130	5.2	-	-	Wholesale trade (except of motor vehicles and motorcycles)		
47	การขายปลีก (ยกเว้นยานยนต์และจักรยานยนต์)	8,244	100.0	7,986	96.9	45	0.6	212	2.6	1	-	Retail trade (except of motor vehicles and motorcycles)		
55	ที่พักแรม	68	100.0	57	83.8	-	-	11	16.2	-	-	Accommodation		
56	การบริการอาหารและเครื่องดื่ม	3,228	100.0	3,164	98.0	1	0.0	62	1.9	-	-	Food and beverage service activities		
62	การจัดทำโปรแกรมคอมพิวเตอร์ การให้บริการเกี่ยวกับคอมพิวเตอร์ และกิจกรรมที่เกี่ยวข้อง	2	100.0	2	100.0	-	-	-	-	-	-	Computer programming, consultancy and related activities		
63	การบริการสารสนเทศ	1	100.0	1	100.0	-	-	-	-	-	-	Information service activities		
68	กิจกรรมอสังหาริมทรัพย์	2,159	100.0	2,106	97.5	10	0.5	44	2.0	-	-	Real estate activities		
69	กิจกรรมทางกฎหมายและการบัญชี	9	100.0	9	100.0	-	-	-	-	-	-	Legal and accounting activities		
70	กิจกรรมของสำนักงานใหญ่และการบริการให้คำปรึกษาด้านการบริหารจัดการ	4	100.0	4	100.0	-	-	-	-	-	-	Activities of head offices; management consultancy activities		
71	กิจกรรมด้านสถาปัตยกรรมและวิศวกรรม รวมถึงการทดสอบและการวิเคราะห์ทางเทคนิค	35	100.0	33	94.3	2	5.7	-	-	-	-	Architectural and engineering activities; technical testing and analysis		
72	การวิจัยและพัฒนาเชิงวิทยาศาสตร์	3	100.0	3	100.0	-	-	-	-	-	-	Scientific research and development		
73	การโฆษณาและกรวิยตลาด	127	100.0	126	99.2	-	-	1	0.8	-	-	Advertising and market research		
74	กิจกรรมทางวิชาชีพ วิทยาศาสตร์ และเทคนิคอื่นๆ	129	100.0	129	100.0	-	-	-	-	-	-	Other professional, scientific and technical activities		
77	กิจกรรมการให้เช่า	67	100.0	64	95.5	-	-	3	4.5	-	-	Rental and leasing activities		
78	กิจกรรมการจ้างงาน	50	100.0	50	100.0	-	-	-	-	-	-	Employment activities		
79	กิจกรรมของตัวแทนธุรกิจท่องเที่ยว การจัดทำวีซ่า การบริการสำรอง และกิจกรรมที่เกี่ยวข้อง	8	100.0	8	100.0	-	-	-	-	-	-	Travel agency, tour operator, reservation service and related activities		
80	การบริการรักษาความปลอดภัยและการสืบสวน	44	100.0	39	88.6	4	9.1	1	2.3	-	-	Security and investigation activities		
81	กิจกรรมการบริการสำหรับอาคารและชุมชนที่มีคน	20	100.0	20	100.0	-	-	-	-	-	-	Services to buildings and landscape activities		
82	การบริการด้านบริหารและสนับสนุนการดำเนินงานของสำนักงาน และกิจกรรมอื่นๆ ที่สนับสนุนทางธุรกิจ	157	100.0	112	71.3	1	0.6	-	-	44	28.0	Office administrative, office support and other business support activities		
90	กิจกรรมการสร้างสรรค์ศิลปะและความบันเทิง	20	100.0	20	100.0	-	-	-	-	-	-	Creative, arts and entertainment activities		
93	กิจกรรมด้านกีฬา ความบันเทิง และการบันเทิงนันทนาการ	94	100.0	93	98.9	1	1.1	-	-	-	-	Sports activities and amusement and recreation activities		
95	การซ่อมมอเตอร์ไซด์และของใช้ส่วนบุคคล และของใช้ในชีวิตประจำวัน	348	100.0	348	100.0	-	-	-	-	-	-	Repair of computers and personal and household goods		
96	กิจกรรมบริการส่วนบุคคลอื่นๆ	1,272	100.0	1,269	99.8	2	0.1	1	0.1	-	-	Other personal service activities		

หมายเหตุ : - ไม่มีข้อมูล หรือข้อมูลค่าเป็น 0 หรือมีข้อมูลจำนวนเล็กน้อย
Note : - Nil or zero negligible amount.
ที่มา : - ส่วนในธุรกิจและอุตสาหกรรม พ.ศ. 2565 (ธุรกิจทางการค้าและธุรกิจทางการบริการ) จังหวัดสมุทรสาคร สำนักงานสถิติแห่งชาติ กระทรวงดิจิทัลเพื่อเศรษฐกิจและสังคม
Source : The 2022 Business and Industrial Census (Trade and Services Industry) Samut Sakon Province, National Statistical Office, Ministry of Digital Economy and Society.

ตาราง 4 จำนวนและร้อยละของสถานประกอบการธุรกิจ จำนวนชั่วโมงที่เปิดดำเนินการต่อวันในปี 2564 และหมวดหมู่ธุรกิจ
TABLE 4 NUMBER AND PERCENTAGE OF BUSINESS ESTABLISHMENTS BY PERIOD OF OPERATION IN 2021 AND DIVISION OF BUSINESS INDUSTRY

รหัส Code	จำนวน Number	ร้อยละ %	ระยะเวลาการดำเนินงานที่เกินกว่า 1 ปี (Period of operation in 2021)												รวม Total	Division of business industry	
			เดือน Months						ชั่วโมง Hours per day								
			< 3	3 - 6	7 - 9	10 - 12	< 8	8 - 10	> 10								
	จำนวน	ร้อยละ	จำนวน	ร้อยละ	จำนวน	ร้อยละ	จำนวน	ร้อยละ	จำนวน	ร้อยละ	จำนวน	ร้อยละ	จำนวน	ร้อยละ	จำนวน	ร้อยละ	
	Number	%	Number	%	Number	%	Number	%	Number	%	Number	%	Number	%	Number	%	
45	20,826	100.0	49	0.2	1,511	7.3	1,022	4.9	18,244	87.6	1,137	5.5	15,672	75.3	4,017	19.3	Wholesale and retail trade; repair of motor vehicles and motorcycles
46	2,206	100.0	-	-	25	1.2	112	5.1	2,069	93.8	72	3.3	1,956	88.7	178	8.1	Wholesale trade (except of motor vehicles and motorcycles)
47	2,531	100.0	15	0.6	64	2.5	43	1.7	2,410	95.2	89	3.5	2,389	94.4	53	2.1	Retail trade (except of motor vehicles and motorcycles)
55	8,244	100.0	19	0.2	404	4.9	96	1.2	7,725	93.7	175	2.1	5,507	66.8	2,561	31.1	Accommodation
56	68	100.0	5	7.4	3	4.4	5	7.4	55	80.9	-	-	29	41.9	40	58.1	Food and beverage service activities
62	3,228	100.0	2	0.1	622	19.3	288	8.9	2,317	71.8	205	6.4	2,569	79.6	454	14.1	Computer programming, consultancy and related activities
63	2	100.0	-	-	-	-	-	2	100.0	-	-	-	2	100.0	-	-	Information service activities
68	1	100.0	-	-	-	-	-	1	100.0	-	-	-	-	-	1	100.0	Real estate activities
69	2,159	100.0	-	-	-	-	-	2,159	100.0	247	11.5	1,412	65.4	500	23.2	Legal and accounting activities	
70	9	100.0	-	-	-	-	-	9	100.0	-	-	-	9	100.0	-	-	Activities of head offices; management consultancy activities
71	4	100.0	-	-	-	-	-	4	100.0	-	-	-	4	100.0	-	-	Architectural and engineering activities; technical testing and analysis
72	35	100.0	-	-	-	-	3	7.1	33	92.9	3	7.1	33	92.9	-	-	Scientific research and development
73	3	100.0	-	-	-	-	-	3	100.0	-	-	-	3	100.0	-	-	Advertising and market research
74	127	100.0	-	-	-	-	-	127	100.0	-	-	-	127	100.0	-	-	Other professional, scientific and technical activities
77	129	100.0	-	-	-	-	-	129	100.0	-	-	-	110	85.0	19	15.0	Rental and leasing activities
78	67	100.0	-	-	22	32.5	-	45	67.5	22	32.5	-	48	95.0	3	5.0	Employment activities and related activities
80	50	100.0	-	-	-	-	4	50.0	4	50.0	-	-	8	100.0	-	-	Travel agency, tour operator, reservation service and related activities
81	8	100.0	-	-	-	-	-	44	100.0	-	-	-	38	85.6	6	14.4	Security and investigation activities
82	44	100.0	-	-	-	-	-	44	100.0	-	-	-	20	100.0	-	-	Services to buildings and landscape activities
90	20	100.0	-	-	-	-	2	10.0	18	90.0	-	-	151	95.9	-	-	Office administrative, office support and other business support activities
93	157	100.0	-	-	-	-	-	157	100.0	6	4.1	-	-	-	-	-	Creative, arts and entertainment activities
95	20	100.0	8	41.0	4	18.0	7	36.0	1	5.0	12	59.0	8	41.0	-	-	Sports activities and amusement and recreation activities
96	94	100.0	-	-	30	31.6	4	4.3	60	64.2	-	-	90	96.1	4	3.9	Repair of computers and personal and household goods
	348	100.0	-	-	15	4.3	-	-	333	95.7	15	4.3	249	71.5	84	24.2	Other personal service activities
	1,272	100.0	-	-	324	25.4	459	36.1	490	38.5	290	22.8	867	68.1	115	9.0	

ที่มา : สำนักข้อมูลและอุตสาหกรรม พ.ศ. 2565 (ธุรกิจทางการค้าและธุรกิจทางบริการ) จังหวัดสมุทรสาคร สำนักงานสถิติแห่งชาติ กระทรวงดิจิทัลและสังคม
Source : The 2022 Business and Industrial Census (Trade and Services Industry) Samut Sakon Province, National Statistical Office, Ministry of Digital Economy and Society.

ตาราง 5 จำนวนและร้อยละของสถานประกอบการธุรกิจ จําแนกตามเงินทุนจดทะเบียน และขนาดธุรกิจ
TABLE 5 NUMBER AND PERCENTAGE OF BUSINESS ESTABLISHMENTS BY REGISTERED CAPITAL AND DIVISION OF BUSINESS INDUSTRY

รหัส Code	ชนิดธุรกิจ Business type	จำนวนสถานประกอบการ Number of establishments			ไม่จดทะเบียน Not registered capital			จดทะเบียน Registered capital			Registered capital (Million baht)			มูลค่าหุ้น Registered capital Value of	Division of business industry				
		จำนวน Number	ร้อยละ %	จำนวน Number	ร้อยละ %	จำนวน Number	ร้อยละ %	จำนวน Number	ร้อยละ %	จำนวน Number	ร้อยละ %	จำนวน Number	ร้อยละ %			จำนวน Number	ร้อยละ %		
																		จำนวน Number	ร้อยละ %
		รวม Total		< 1	1 - 9	10 - 49	50 - 99	100 - 199	200 - 499	500 - 999									
45	การขายส่งและขายปลีก การซ่อมยานยนต์ และจักรยานยนต์	4,477	100.0	408	9.1	4,029	90.0	567	12.7	2,448	59.1	739	16.5	31	0.7	0.1	27,328,123,536.0	Wholesale and retail trade; repair of motor vehicles and motorcycles	
46	การขายส่ง (ยกเว้นยานยนต์และจักรยานยนต์)	1,448	100.0	124	8.6	1,323	91.4	87	6.0	1,055	72.8	128	8.9	23	1.6	22	1.5	11,319,324,645.0	Wholesale trade (except of motor vehicles and motorcycles)
47	การขายส่ง (ยกเว้นยานยนต์และจักรยานยนต์)	1,064	100.0	210	19.7	854	80.3	77	7.2	717	67.4	45	4.2	7	0.7	7	0.7	4,529,241,705.0	Retail trade (except of motor vehicles and motorcycles)
55	ที่พักแรม	27	100.0	11	41.5	16	58.5	-	-	9	34.0	7	24.5	-	-	-	-	86,000,000.0	Accommodation
56	การบริการอาหารและเครื่องดื่ม	75	100.0	16	21.9	58	78.1	2	3.1	55	73.7	1	1.3	-	-	-	-	81,133,160.0	Food and beverage service activities
62	การจัดกิจกรรมนันทนาการ การให้คำปรึกษา เกี่ยวกับคอมพิวเตอร์ และกิจกรรมที่เกี่ยวข้อง	1	100.0	-	-	1	100.0	-	-	1	100.0	-	-	-	-	-	-	C Computer programming, consultancy and related activities	
63	การบริการสารสนเทศ	1	100.0	-	-	1	100.0	-	-	1	100.0	-	-	-	-	-	-	C Information service activities	
68	กิจกรรมส่งเสริมการขาย	912	100.0	44	4.8	869	95.2	244	26.8	100	11.0	524	57.5	-	-	-	-	8,031,053,375.0	Real estate activities
69	กิจกรรมทางกฎหมายและการบัญชี	9	100.0	-	-	9	100.0	-	-	9	100.0	-	-	-	-	-	-	9,000,000.0	Legal and accounting activities
70	กิจกรรมส่งยานพาหนะและอากาศยาน ไม่รวมกิจการด้านการบริการจัดการ	4	100.0	-	-	4	100.0	-	-	4	100.0	-	-	-	-	-	-	10,000,000.0	Activities of head offices; management consultancy activities
71	กิจกรรมด้านสถาปัตยกรรมและวิศวกรรม รวมบริการทดสอบและการวิเคราะห์ทางเทคนิค	21	100.0	-	-	21	100.0	-	-	20	95.1	1	4.9	-	-	-	-	69,500,000.0	Architectural and engineering activities; technical testing and analysis
72	การวิจัยและพัฒนาวิจัยวิทยาศาสตร์	3	100.0	-	-	3	100.0	-	-	3	100.0	-	-	-	-	-	-	C Scientific, research and development	
73	การผลิตและกระจายสื่อ	38	100.0	1	2.6	37	97.4	-	-	37	97.4	-	-	-	-	-	-	45,000,000.0	Advertising and market research
74	กิจกรรมทางวิชาชีพ วิทยาศาสตร์ และเทคโนโลยี	30	100.0	-	-	30	100.0	4	13.3	25	83.3	1	3.3	-	-	-	-	57,600,000.0	Other professional, scientific and technical activities
77	กิจกรรมให้เช่า	20	100.0	3	15.4	17	84.6	1	5.1	15	74.4	1	5.1	-	-	-	-	51,000,000.0	Rental and leasing activities
78	กิจกรรมการจ้างงาน	50	100.0	-	-	50	100.0	-	-	49	98.0	1	2.0	-	-	-	-	119,500,000.0	Employment activities
79	กิจกรรมซ่อมแซมอุปกรณ์อิเล็กทรอนิกส์ การบริการสื่อสาร และกิจกรรมที่เกี่ยวข้อง	4	100.0	-	-	4	100.0	-	-	4	100.0	-	-	-	-	-	-	4,000,000.0	Travel agency, tour operator, reservation service and related activities
80	การบริการรักษาความปลอดภัยและรักษาความ	29	100.0	1	3.5	28	96.5	3	10.5	21	73.1	4	12.9	-	-	-	-	65,000,400.0	Security and investigation activities
81	กิจกรรมบริการด้านอาหารและเครื่องดื่ม	12	100.0	-	-	12	100.0	3	26.1	9	73.9	-	-	-	-	-	-	13,600,000.0	Services to buildings and landscape activities
82	การบริการด้านบริหารและสนับสนุนการดำเนินงาน	8	100.0	-	-	8	100.0	1	12.5	4	50.0	3	37.5	-	-	-	-	34,500,000.0	Office administrative, office support and other business support activities
90	กิจกรรมการสร้างสรรค์ศิลปะและสวนพฤกษศาสตร์	5	100.0	-	-	5	100.0	-	-	5	100.0	-	-	-	-	-	-	4,600,000.0	Creative, arts and entertainment activities
93	กิจกรรมด้านกีฬา ความบันเทิง และการนันทนาการ	7	100.0	-	-	7	100.0	1	15.0	5	70.0	-	-	-	-	-	-	711,383,200.0	Sports activities and amusement and recreation activities
95	การซ่อมแซมรถยนต์และจักรยานยนต์	1	100.0	-	-	1	100.0	-	-	1	100.0	-	-	-	-	-	-	C Repair of computers and personal and household goods	
96	กิจกรรมบริการส่วนบุคคลอื่น ๆ	27	100.0	1	3.7	26	96.3	4	12.8	19	70.0	4	13.5	-	-	-	-	72,900,600.0	Other personal service activities

หมายเหตุ : C หมายถึง ข้อมูลปกติ
และสถานะของข้อมูลเป็นแบบการจัดตั้งตามกฎหมายอื่นที่ผู้มีส่วนเกี่ยวข้อง ทำหน้าที่ตามกฎหมายพิเศษ บริษัทจำกัด และบริษัทจำกัด (มหาชน)
Note : C mean confidential data

Only establishments which were juristic partnership, company limited and public company limited.
ที่มา : สำนักข้อมูลและสถิติทางพาณิชย์ พ.ศ. 2565 (ข้อมูลทางการและธุรกิจทางการบริหาร) จังหวัดสมุทรสาคร สำนักงานสถิติแห่งชาติ กระทรวงดิจิทัลเพื่อเศรษฐกิจและสังคม
Source : The 2022 Business and Industrial Census (Trade and Services Industry) Samut Sakhon Province, National Statistical Office, Ministry of Digital Economy and Society.

ตาราง 6 จำนวนและร้อยละของสถานประกอบการที่มีจำนวนตามมีต่างประเทศร่วมลงทุนหรือถือหุ้น และหน่วยธุรกิจ

TABLE 6 NUMBER AND PERCENTAGE OF BUSINESS ESTABLISHMENTS BY HAVING FOREIGN INVESTMENTS OR HOLDING SHARE AND DIVISION OF BUSINESS INDUSTRY

รหัส Code	หน่วยธุรกิจ Division of business industry	จำนวนสถาน- ประกอบการ Number of establishments		ไม่มีต่างประเทศ ร่วมลงทุนหรือถือหุ้น No have foreign investments or holding share		มีผู้ถือหุ้นต่างชาติในตราสารถือหุ้น Yes with each foreign shareholder holding อย่างน้อย 1 ส่วน ถือหุ้น ตั้งแต่ร้อยละ 10 ขึ้นไป		With at least 1 holding shares of 10 percent or more		Division of business industry
		จำนวน Number	ร้อยละ %	จำนวน Number	ร้อยละ %	จำนวน Number	ร้อยละ %	จำนวน Number	ร้อยละ %	
		4,477	100.00	4,353	97.21	34	0.76	91	2.03	Total
45	การขายส่งและการขายปลีก การซ่อมยานยนต์ และจักรยานยนต์	685	100.00	662	96.69	3	0.51	19	2.80	Wholesale and retail trade; repair of motor vehicles and motorcycles
46	การขายส่ง (ยกเว้นยานยนต์และจักรยานยนต์)	1,448	100.00	1,370	94.65	23	1.62	54	3.73	Wholesale trade (except of motor vehicles and motorcycles)
47	การขายปลีก (ยกเว้นยานยนต์และจักรยานยนต์)	1,064	100.00	1,039	97.68	7	0.66	18	1.66	Retail trade (except of motor vehicles and motorcycles)
55	ที่พักรวม	27	100.00	27	100.00	-	-	-	-	Accommodation
56	การบริการอาหารและเครื่องดื่ม	75	100.00	75	100.00	-	-	-	-	Food and beverage service activities
62	การจัดทำโปรแกรมคอมพิวเตอร์ การให้บริการ เครือข่ายคอมพิวเตอร์ และกิจกรรมที่เกี่ยวข้อง	1	100.00	1	100.00	-	-	-	-	Computer programming, consultancy and related activities
63	การบริการสารสนเทศ	1	100.00	1	100.00	-	-	-	-	Information service activities
68	กิจกรรมส่งเสริมการขาย	912	100.00	912	100.00	-	-	-	-	Real estate activities
69	กิจกรรมทางกฎหมายและการบัญชี	9	100.00	9	100.00	-	-	-	-	Legal and accounting activities
70	กิจกรรมของสำนักงานใหญ่และการบริการ ให้คำปรึกษาด้านการบริหารจัดการ	4	100.00	4	100.00	-	-	-	-	Activities of head offices; management consultancy activities
71	กิจกรรมด้านสถาปัตยกรรมและวิศวกรรม	21	100.00	21	100.00	-	-	-	-	Architectural and engineering activities; technical testing and analysis
72	การวิจัยและพัฒนาวิจัยทางศาสตร์	3	100.00	3	100.00	-	-	-	-	Scientific research and development
73	การโฆษณาและการจัดตลาด	38	100.00	38	100.00	-	-	-	-	Advertising and market research
74	กิจกรรมทางวิชาชีพ วิทยาศาสตร์ และเทคโนโลยีฯ	30	100.00	30	100.00	-	-	-	-	Other professional, scientific and technical activities
77	กิจกรรมการให้เช่า	20	100.00	20	100.00	-	-	-	-	Rental and leasing activities
78	กิจกรรมการจ้างงาน	50	100.00	50	100.00	-	-	-	-	Employment activities
79	กิจกรรมของตัวแทนธุรกิจท่องเที่ยว การจัดทำเที่ยว การบริการสำรอง และกิจกรรมที่เกี่ยวข้อง	4	100.00	4	100.00	-	-	-	-	Travel agency, tour operator, reservation service and related activities
80	การบริการรักษาความปลอดภัยและการป้องกัน	29	100.00	29	100.00	-	-	-	-	Security and investigation activities
81	กิจกรรมบริการสำหรับอาคารและอสังหาริมทรัพย์	12	100.00	12	100.00	-	-	-	-	Services to buildings and landscape activities
82	การบริการด้านการบริหารและสนับสนุนการดำเนินงาน ของสำนักงาน และกิจกรรมอื่นๆ ที่สนับสนุนทางธุรกิจ	8	100.00	8	100.00	-	-	-	-	Office administrative, office support and other business support activities
90	กิจกรรมการสร้างสรรค์ศิลปะและวัฒนธรรม	5	100.00	5	100.00	-	-	-	-	Creative, arts and entertainment activities
93	กิจกรรมด้านกีฬา ความบันเทิง และการพักผ่อน	7	100.00	7	100.00	-	-	-	-	Sports activities and amusement and recreation activities
95	การซ่อมคอมพิวเตอร์และเครื่องใช้ส่วนบุคคล และเครื่องใช้ครัวเรือน	1	100.00	1	100.00	-	-	-	-	Repair of computers and personal and household goods
96	กิจกรรมบริการส่วนบุคคลอื่นๆ	27	100.00	27	100.00	-	-	-	-	Other personal service activities

หมายเหตุ : เฉพาะสถานประกอบการที่ระบุแบบการจดทะเบียนเป็นหุ้นส่วนจำกัด ทั้งหุ้นส่วนสามัญพิเศษ บริษัทจำกัด และบริษัทจำกัด (มหาชน)

Note : Only establishments which were juristic partnership, company limited and public company limited.

ที่มา : สำนักสถิติและอุตสาหกรรม พ.ศ. 2565 (สถิติทางการค้าและธุรกิจทางการบริการ) จังหวัดสุพรรณบุรี สำนักงานสถิติแห่งชาติ กรมเศรษฐกิจและสังคม

Source : The 2022 Business and Industrial Census (Trade and Services Industry) Samut Sakon Province, National Statistical Office, Ministry of Digital Economy and Society.

ตาราง 7 จำนวนและร้อยละของสถานประกอบการธุรกิจ จำนวนและการลงทุนในต่างประเทศ และนอกชายฝั่ง
TABLE 7 NUMBER AND PERCENTAGE OF BUSINESS ESTABLISHMENTS BY INVESTMENT IN ABROAD AND DIVISION OF BUSINESS INDUSTRY

รหัส Code	ชนิดของธุรกิจ	จำนวนสถานประกอบการ		ไม่มีการลงทุนในต่างประเทศ		Division of business industry
		จำนวน Number	ร้อยละ %	จำนวน Number	ร้อยละ %	
		4,477	100.0	4,477	100.0	Total
45	การขายส่งและขายปลีก ก๊าซธรรมชาติ และเครื่องยนต์	685	100.0	685	100.0	Wholesale and retail trade; repair of motor vehicles and motorcycles
46	การขายส่ง (ยกเว้นยานยนต์และจักรยานยนต์)	1,448	100.0	1,448	100.0	Wholesale trade (except of motor vehicles and motorcycles)
47	การขายปลีก (ยกเว้นยานยนต์และจักรยานยนต์)	1,064	100.0	1,064	100.0	Retail trade (except of motor vehicles and motorcycles)
55	ที่พักแรม	27	100.0	27	100.0	Accommodation
56	การบริการอาหารและเครื่องดื่ม	75	100.0	75	100.0	Food and beverage service activities
59	การผลิตภาพยนตร์ วีซีดี และรายการโทรทัศน์ การบันทึกเสียงลงจานเสียง และการจัดพิมพ์จำหน่ายหนังสือ	-	-	-	-	Motion picture, video and television programme production, sound recording and music publishing activities
60	การจัดส่งรายการและการพิมพ์ทางรษณีย์	-	-	-	-	Programming and broadcasting activities
62	การจัดทำโปรแกรมคอมพิวเตอร์ การให้คำปรึกษาเกี่ยวกับคอมพิวเตอร์ และกิจกรรมที่เกี่ยวข้อง	1	100.0	1	100.0	Computer programming, consultancy and related activities
63	การบริการสาธารณูปโภค	1	100.0	1	100.0	Information service activities
68	กิจกรรมอสังหาริมทรัพย์	912	100.0	912	100.0	Real estate activities
69	กิจกรรมทางกฎหมายและการบัญชี	9	100.0	9	100.0	Legal and accounting activities
70	กิจกรรมของสำนักงานให้คำแนะนำและการบริการให้คำปรึกษาด้านการบริหารจัดการ	4	100.0	4	100.0	Activities of head offices; management consultancy activities
71	กิจกรรมด้านสถาปัตยกรรมและวิศวกรรม รวมถึงการทดสอบและการวิเคราะห์ทางเทคนิค	21	100.0	21	100.0	Architectural and engineering activities; technical testing and analysis
72	การวิจัยและพัฒนาเชิงวิทยาศาสตร์	3	100.0	3	100.0	Scientific research and development
73	การผลิตโฆษณาและการวิจัยตลาด	38	100.0	38	100.0	Advertising and market research
74	กิจกรรมทางวิทยาศาสตร์ วิทยาศาสตร์ และเทคโนโลยี	30	100.0	30	100.0	Other professional, scientific and technical activities
77	กิจกรรมการให้เช่า	20	100.0	20	100.0	Rental and leasing activities
78	กิจกรรมการจ้างงาน	50	100.0	50	100.0	Employment activities
79	กิจกรรมของตัวแทนธุรกิจท่องเที่ยว การจัดทำเที่ยว การบริการท่าเรือ และกิจกรรมที่เกี่ยวข้อง	4	100.0	4	100.0	Travel agency, tour operator, reservation service and related activities
80	การบริการรักษาความปลอดภัยและการป้องกัน	29	100.0	29	100.0	Security and investigation activities
81	กิจกรรมการบริการสำหรับอาคารและที่พักอาศัย	12	100.0	12	100.0	Services to buildings and landscape activities
82	การบริหารจัดการบริหารและสนับสนุนการดำเนินงานของสำนักงาน และกิจกรรมอื่นๆ ที่สนับสนุนทางธุรกิจ	8	100.0	8	100.0	Office administrative, office support and other business support activities
90	กิจกรรมการสร้างสรรค์ศิลปะและคอนเสิร์ต	5	100.0	5	100.0	Creative, arts and entertainment activities
92	กิจกรรมการพนันและการแข่งม้า	-	-	-	-	Gambling and betting activities
93	กิจกรรมด้านกีฬา การบันเทิง และการนันทนาการ	7	100.0	7	100.0	Sports activities and amusement and recreation activities
95	การซ่อมแซมรถยนต์และของใช้ส่วนบุคคล และของใช้ในครัวเรือน	1	100.0	1	100.0	Repair of computers and personal and household goods
96	กิจกรรมบริการส่วนบุคคลอื่นๆ	27	100.0	27	100.0	Other personal service activities

หมายเหตุ : สถานประกอบการที่มีรูปแบบการจัดตั้งตามกฎหมายเป็นห้างหุ้นส่วนจำกัด ห้างหุ้นส่วนสามัญนิติบุคคล บริษัทจำกัด และบริษัทจำกัด (มหาชน)
Note : Only establishments which were juristic partnership, company limited and public company limited.

ที่มา : สำนักข้อมูลและอุตสาหกรรม พ.ศ. 2565 (ธุรกิจและการค้าและธุรกิจบริการ) จังหวัดสมุทรสาคร สำนักงานสถิติแห่งชาติ กรมเศรษฐกิจและอุตสาหกรรม
Source : The 2022 Business and Industrial Census (Trade and Services Industry) Samut Sakon Province, National Statistical Office, Ministry of Digital Economy and Society.

ตอนที่ 2 ข้อมูลการดำเนินงานของสถานประกอบการ

ตอนที่ 2 ข้อมูลการดำเนินกิจการ จำแนกตามขนาด ของสถานประกอบการ

สารบัญ ตารางสถิติ

ตอนที่ 2 ข้อมูลการดำเนินงาน จำแนกตามขนาดของสถานประกอบการ

ตาราง 1	ข้อมูลสถิติที่สำคัญของสถานประกอบการธุรกิจในปี 2564 จำแนกตามขนาดของสถานประกอบการ	81
ตาราง 2	จำนวนคนทำงานของสถานประกอบการธุรกิจในปี 2564 จำแนกตามลักษณะการจ้างงาน เพศ และขนาดของสถานประกอบการ	82
ตาราง 3	จำนวนและร้อยละของสถานประกอบการธุรกิจที่มีลูกจ้าง จำแนกตามจำนวนวันทำงานต่อสัปดาห์ จำนวนชั่วโมงทำงานเฉลี่ยต่อวันของลูกจ้าง และขนาดของสถานประกอบการ	83
ตาราง 4	ค่าตอบแทนแรงงานของสถานประกอบการธุรกิจในปี 2564 จำแนกตามขนาดของสถานประกอบการ	84
ตาราง 5	ค่าใช้จ่ายทั้งสิ้น มูลค่าสินค้าและวัสดุประกอบและส่วนเปลี่ยนแปลงสินค้าของสถานประกอบการธุรกิจปี 2564 จำแนกตามขนาดของสถานประกอบการ	85
ตาราง 6	ค่าใช้จ่ายทั้งสิ้นของสถานประกอบการธุรกิจปี 2564 จำแนกตามขนาดของสถานประกอบการ	86
ตาราง 7	จำนวนและร้อยละของช่องทางการจ่ายชำระเงินสำหรับธุรกรรมประเภทต่าง ๆ ของสถานประกอบการธุรกิจในปี 2564 จำแนกตามขนาดของสถานประกอบการ	88
ตาราง 8	รายรับทั้งสิ้นของสถานประกอบการธุรกิจในปี 2564 จำแนกตามขนาดของสถานประกอบการ	90
ตาราง 9	จำนวนและร้อยละของสถานประกอบการธุรกิจที่มีการรับโอนและรับชำระเงินมูลค่าสินค้าและบริการจากลูกค้า จำแนกตามขนาดของสถานประกอบการ	91
ตาราง 10	มูลค่าตามบัญชีของสินทรัพย์ถาวรของสถานประกอบการธุรกิจ ณ วันที่ 1 มกราคม 2564 จำแนกตามขนาดของสถานประกอบการ	92
ตาราง 11	มูลค่าสินทรัพย์ถาวรที่เปลี่ยนแปลงของสถานประกอบการธุรกิจระหว่าง มกราคม - ธันวาคม 2564 จำแนกตามขนาดของสถานประกอบการ	94
ตาราง 12	จำนวนและร้อยละของสถานประกอบการธุรกิจที่มีการชำระค่าลิขสิทธิ์ สิทธิบัตร เครื่องหมายการค้าให้กับต่างประเทศ จำแนกตามร้อยละของค่าใช้จ่ายทั้งสิ้น และขนาดของสถานประกอบการ	95

สารบัญตารางสถิติ (ต่อ)

		หน้า
ตาราง 13	จำนวนและร้อยละของสถานประกอบการธุรกิจที่ได้รับค่าลิขสิทธิ์ สิทธิบัตร เครื่องหมายการค้าจากต่างประเทศ จำแนกตามร้อยละของรายรับทั้งสิ้น และขนาดของสถานประกอบการ	96
ตาราง 14	จำนวนและร้อยละของสถานประกอบการธุรกิจเป็นคณกลางซื้อสินค้าจากประเทศหนึ่งเพื่อจำหน่ายให้กับอีกประเทศหนึ่งโดยไม่มีการขนส่งเข้า-ออกเขตแดนประเทศไทย จำแนกตามร้อยละของค่าใช้จ่ายทั้งสิ้น ของรายรับทั้งสิ้น และขนาดสถานประกอบการ	97
ตาราง 15	จำนวนและร้อยละของสถานประกอบการธุรกิจที่รายงานปัญหาและอุปสรรคของสถานประกอบการ จำแนกตามขนาดของสถานประกอบการ	98
ตาราง 16	จำนวนและร้อยละของสถานประกอบการธุรกิจที่รายงานความช่วยเหลือที่ต้องการจากหน่วยงานภาครัฐ จำแนกตามขนาดของสถานประกอบการ	99
ตาราง 17	ข้อมูลสถิติที่สำคัญของสถานประกอบการธุรกิจในปี 2564 จำแนกตามขนาดของสถานประกอบการ และรูปแบบการจัดตั้งตามกฎหมาย	100
ตาราง 18	ข้อมูลสถิติที่สำคัญของสถานประกอบการธุรกิจในปี 2564 จำแนกตามขนาดของสถานประกอบการ และรูปแบบการจัดตั้งตามเศรษฐกิจ	102

ตาราง 1 ข้อมูลสถิติที่สำคัญของสถานประกอบการธุรกิจในปี 2564 จำแนกตามขนาดของสถานประกอบการ

TABLE 1 PRINCIPAL STATISTICS OF BUSINESS ESTABLISHMENTS IN 2021 BY SIZE OF ESTABLISHMENT

ขนาดของสถานประกอบการ	จำนวน		ลูกจ้าง Employees		รายได้ จากการดำเนินงาน Income	ค่าใช้จ่าย ขั้นกลาง Intermediate consumption	มูลค่าเพิ่ม Value added	Size of establishment
	สถานประกอบการ Number of establishments	คนทำงาน Number of persons engaged	จำนวน Number	ค่าตอบแทน แรงงาน Remuneration				
รวม	20,826	96,057	68,588	12,660,267.8	305,813,769.4	262,019,280.4	43,794,489.0	Total
1 - 5 คน	18,017	44,032	18,247	3,244,307.7	48,115,241.9	32,669,502.5	15,445,739.4	1 - 5 persons
6 - 10 คน	1,700	13,092	11,871	1,958,848.3	27,038,158.0	21,486,175.3	5,551,982.7	6 - 10 persons
11 - 15 คน	397	5,038	4,847	862,343.9	12,537,045.8	10,167,404.5	2,369,641.3	11 - 15 persons
16 - 25 คน	310	6,105	5,942	1,095,411.2	20,543,906.1	17,134,599.6	3,409,306.5	16 - 25 persons
26 - 30 คน	86	2,400	2,373	417,190.4	8,564,802.5	7,374,134.9	1,190,667.6	26 - 30 persons
31 - 50 คน	161	6,307	6,241	1,191,090.4	45,561,035.0	41,152,236.7	4,408,798.2	31 - 50 persons
51 - 200 คน	136	12,742	12,731	2,490,376.9	80,065,525.4	71,382,553.0	8,682,972.4	51 - 200 persons
มากกว่า 200 คน	19	6,342	6,335	1,400,699.1	63,388,054.7	60,652,673.8	2,735,380.9	more than 200 persons

ที่มา : สำนักงานธุรกิจและอุตสาหกรรม พ.ศ. 2565 (ธุรกิจทางการค้าและธุรกิจทางการบริการ) จังหวัดสมุทรสาคร สำนักงานสถิติแห่งชาติ กระทรวงดิจิทัลเพื่อเศรษฐกิจและสังคม

Source : The 2022 Business and Industrial Census (Trade and Services Industry) Samut Sakon Province, National Statistical Office, Ministry of Digital Economy and Society.

ตาราง 2 จำนวนคนทำงานของสถานประกอบการธุรกิจในปี 2564 จำแนกตามลักษณะการจ้างงาน เพศ และขนาดของสถานประกอบการ
TABLE 2 NUMBER OF PERSONS ENGAGED OF BUSINESS IN 2021 BY WORK STATUS, SEX AND SIZE OF ESTABLISHMENT

ขนาดของสถานประกอบการ Establishments	จำนวน สถาน- ประกอบการ Number of establishments	รวม Total		คนทำงานโดยไม่ได้รับ ค่าจ้าง เงินเดือน Unpaid workers		ผู้บริหาร General manager		ผู้จัดการฝ่ายและ หัวหน้าแผนกต่าง ๆ Department manager and Head department / Division chief		พนักงานผู้ใช้เทคนิคระดับกลาง Intermediate skilled staff		พนักงานที่ไม่ต้องใช้เทคนิค Unskilled staff		Size of establishment									
		รวม Total	หญิง Female	รวม Total	ชาย Male	รวม Total	ชาย Male	รวม Total	ชาย Male	รวม Total	ชาย Male	รวม Total	ชาย Male		หญิง Female								
		ชาย Male	หญิง Female	ชาย Male	หญิง Female	ชาย Male	หญิง Female	ชาย Male	หญิง Female	ชาย Male	หญิง Female	ชาย Male	หญิง Female										
รวม	20,826	96,057	49,726	46,331	27,469	12,770	14,700	68,588	36,956	31,632	5,427	3,639	1,788	5,969	2,924	3,045	23,821	11,998	11,823	33,371	18,396	14,975	Total
1- 5 คน	18,017	44,032	21,293	22,739	25,785	11,906	13,879	18,247	9,387	8,860	2,669	2,036	633	1,288	590	698	5,214	2,334	2,879	9,077	4,426	4,650	1- 5 persons
6 - 10 คน	1,700	13,092	6,653	6,439	1,220	618	602	11,871	6,035	5,837	1,129	645	483	1,039	568	471	4,858	2,352	2,506	4,846	2,470	2,376	6 - 10 persons
11 - 15 คน	397	5,038	2,834	2,204	191	108	83	4,847	2,726	2,121	470	282	188	554	237	318	2,058	1,078	980	1,765	1,130	635	11 - 15 persons
16 - 25 คน	310	6,105	3,386	2,718	163	89	74	5,942	3,298	2,644	388	233	155	673	328	345	2,132	1,175	957	2,748	1,562	1,186	16 - 25 persons
26 - 30 คน	86	2,400	1,306	1,094	27	16	11	2,373	1,290	1,083	113	62	51	257	121	136	992	480	513	1,012	628	384	26 - 30 persons
31 - 50 คน	161	6,307	3,676	2,631	65	24	41	6,241	3,651	2,590	272	168	104	603	301	302	2,569	1,440	1,129	2,797	1,742	1,054	31 - 50 persons
51 - 200 คน	136	12,742	7,347	5,396	11	6	5	12,731	7,341	5,391	302	177	125	1,144	581	563	4,328	2,401	1,927	6,958	4,182	2,776	51 - 200 persons
มากกว่า 200 คน	19	6,342	3,232	3,110	7	3	4	6,335	3,229	3,106	84	36	48	411	199	212	1,670	738	932	4,170	2,256	1,914	more than 200 persons

ที่มา : สำนักงานธุรกิจและอุตสาหกรรม พ.ศ. 2565 (ธุรกิจทางการค้าและธุรกิจทางการบริการ) จังหวัดสมุทรสาคร สำนักงานสถิติแห่งชาติ กระทรวงดิจิทัลเพื่อเศรษฐกิจและสังคม

Source : The 2022 Business and Industrial Census (Trade and Services Industry) Samut Sakon Province, National Statistical Office, Ministry of Digital Economy and Society.

ตาราง 4 ค่าตอบแทนแรงงานของสถานประกอบการธุรกิจในปี 2564 จำแนกตามขนาดของสถานประกอบการ
TABLE 4 REMUNERATION OF BUSINESS ESTABLISHMENTS IN 2021 BY SIZE OF ESTABLISHMENT

ขนาดของสถานประกอบการ	จำนวน สถาน- ประกอบการ Number of establishments	จำนวนผู้จ้าง Number of employees	รวม Total	ค่าจ้าง เงินเดือน Wages, salaries	ค่าล่วงเวลา โบนัส ฯลฯ Overtime bonus, etc.	สวัสดิการ และผลประโยชน์ ตอบแทน Fringe benefits	เงินที่สถานประกอบการ จ่ายสมทบเข้ากองทุน		Size of establishment
							Employer's contribution	to social security	
รวม	20,826	68,588	12,660,267.8	11,156,887.8	884,159.5	181,682.4	437,538.1	Total	
1- 5 คน	18,017	18,247	3,244,307.7	3,023,733.1	76,350.3	19,555.8	124,668.5	1- 5 persons	
6 - 10 คน	1,700	11,871	1,958,848.3	1,816,887.0	69,775.9	18,357.5	53,827.8	6 - 10 persons	
11 - 15 คน	397	4,847	862,343.9	796,586.3	37,896.4	4,436.3	23,425.0	11 - 15 persons	
16 - 25 คน	310	5,942	1,095,411.2	985,593.9	59,949.3	19,005.7	30,862.2	16 - 25 persons	
26 - 30 คน	86	2,373	417,190.4	371,580.9	27,250.7	7,249.9	11,108.8	26 - 30 persons	
31 - 50 คน	161	6,241	1,191,090.4	1,048,462.2	87,846.2	15,202.7	39,579.4	31 - 50 persons	
51 - 200 คน	136	12,731	2,490,376.9	2,082,397.6	288,579.8	41,431.9	77,967.6	51 - 200 persons	
มากกว่า 200 คน	19	6,335	1,400,699.1	1,031,646.9	236,510.8	56,442.6	76,098.8	more than 200 persons	

ที่มา : สำนักบริหารธุรกิจและธุรกิจทางการค้าและธุรกิจทางการบริการ) จังหวัดสมุทรสาคร สำนักงานสถิติแห่งชาติ กระทรวงดิจิทัลเพื่อเศรษฐกิจและสังคม

Source : The 2022 Business and Industrial Census (Trade and Services Industry) Samut Sakon Province, National Statistical Office, Ministry of Digital Economy and Society.

ตาราง 5 ค่าใช้จ่ายทั้งสิ้น มูลค่าสินค้าและวัตถุดิบของสถานประกอบการธุรกิจปี 2564 จำแนกตามขนาดของสถานประกอบการ
 TABLE 5 TOTAL EXPENSES, VALUE OF STOCKS AND CHANGE IN VALUE OF STOCKS OF BUSINESS ESTABLISHMENTS IN 2021 BY SIZE OF ESTABLISHMENT

จำนวน สถาน- ประกอบการ Number of establishments	จำนวน รวม Total	ค่าซื้อสินค้า เพื่อการจำหน่าย และ/หรือให้บริการ Value of goods purchased for sale or rendering services	ค่าไฟฟ้า Electricity	ค่าประปา Water supply	ค่าก๊าซ/ น้ำมัน เชื้อเพลิง Gas/ Fuel	ค่า ใช้บริการ อินเทอร์เน็ต Cost of internet services	ค่า บำรุงรักษา อุปกรณ์ คอมพิวเตอร์ Repair and maintenance of computer system	ค่า ใช้จ่าย เกี่ยวกับระบบ คอมพิวเตอร์ Annual expenses and computer system	ค่าซ่อมแซม สิ่งก่อสร้าง ยานพาหนะ เครื่องจักร และเครื่องมือ ฯลฯ Repair on construction, vehicles, machinery and equipment, etc.	ค่าเช่า ยานพาหนะ เครื่องจักร และเครื่องมือ ฯลฯ Rent on vehicles, machinery and equipment, etc.	ค่าเช่า อาคาร/ อาหาร พร้อมดื่ม Rent on buildings/ land and buildings	ค่าใช้จ่าอื่นๆ Other expenses	มูลค่าสินค้าและวัตถุดิบของสถานประกอบการ Value of stocks		ส่วน เปลี่ยนแปลง สุทธิ Change in value of stocks	ขนาดของสถานประกอบการ Size of establishment	
													1 ม.ค. 2564 Jan 1, 2021	31 ธ.ค. 2564 Dec 31, 2021			
รวม	20,826	265,402,718.3	243,683,102.4	2,893,939.5	924,556.9	1,486,756.2	184,836.4	56,162.8	1,038,662.3	182,484.7	1,394,437.6	13,491,933.7	52,359,655.5	57,714,240.6	5,354,605.1	Total	
1- 5 คน	18,017	33,311,520.9	27,780,898.1	1,449,994.0	557,090.7	616,917.0	79,192.1	11,996.6	5,583.0	106,080.6	24,185.7	780,330.5	1,899,252.6	8,132,781.9	8,204,203.1	71,421.2	1- 5 persons
6 - 10 คน	1,700	21,635,685.8	20,137,380.5	292,844.9	84,498.4	137,184.8	14,132.9	6,372.3	1,855.7	54,874.0	20,771.1	180,270.4	705,500.8	14,944,117.9	15,557,832.5	613,714.6	6 - 10 persons
11 - 15 คน	397	10,252,730.9	9,253,088.1	171,900.7	43,237.3	77,914.5	4,226.6	2,881.6	2,070.4	33,660.5	58,160.2	76,001.3	529,589.6	1,243,603.3	1,406,093.9	162,490.6	11 - 15 persons
16 - 25 คน	310	17,249,352.8	16,193,848.1	141,492.5	34,548.8	80,668.0	6,237.2	4,467.9	1,325.8	26,054.8	9,926.0	67,091.6	703,692.1	3,291,284.5	3,294,809.8	3,525.3	16 - 25 persons
26 - 30 คน	86	7,452,442.0	6,710,261.4	88,869.4	30,705.4	58,298.6	3,052.7	2,541.3	836.2	22,078.8	2,675.4	16,032.0	517,091.0	1,024,059.5	1,086,333.6	62,274.1	26 - 30 persons
31 - 50 คน	161	41,661,919.6	39,786,440.9	238,658.5	55,493.2	117,812.2	3,948.0	10,417.9	22,592.3	57,735.5	26,535.3	70,774.0	1,271,513.7	8,170,906.7	7,513,640.3	-657,266.4	31 - 50 persons
51 - 200 คน	136	72,022,753.6	65,460,120.9	358,632.2	94,317.3	373,013.9	9,789.4	14,225.6	14,225.6	208,415.8	21,174.0	56,892.2	5,415,057.1	11,161,171.4	13,825,758.0	2,664,586.6	51 - 200 persons
มากกว่า 200 คน	19	61,796,312.7	58,361,064.4	151,547.3	24,665.8	24,947.3	64,257.5	16,053.1	7,673.7	529,764.3	19,057.0	147,045.7	2,450,236.8	4,391,710.5	6,825,569.6	2,433,859.1	more than 200 persons

ที่มา : สำนักสำรวจและอุตสาหกรรม พ.ศ. 2565 (ธุรกิจการค้าและธุรกิจทางบริการ) จังหวัดสมุทรสาคร สำนักงานสถิติแห่งชาติ กระทรวงดิจิทัลและสังคม
 Source : The 2022 Business and Industrial Census (Trade and Services Industry) Samut Sakon Province, National Statistical Office, Ministry of Digital Economy and Society.

ตาราง 6 ค่าใช้จ่ายที่เพิ่มของสถานประกอบการธุรกิจปี 2564 จำนวนตามขนาดของสถานประกอบการ
TABLE 6 TOTAL EXPENSES OF BUSINESS ESTABLISHMENTS IN 2021 BY SIZE OF ESTABLISHMENT

จำนวน สถาน- ประกอบการ Number of establishments	รวม Total	ค่าซื้อสินค้า ที่กรมจัดจำหน่าย และ/หรือ ให้บริการ Value of goods purchased for sale or rendering services	รวม Total	ค่าไฟฟ้า Electricity	ค่าแก๊ส Gas/ Fuel	ค่าไปรษณีย์ ค่าโทรศัพท์ ค่าโทรสาร Postage, telegrams, facsimile	ค่าวัสดุ สำนักงาน/ วัสดุสิ้นเปลือง Office supplies/ Supplies	ค่าทำบัญชี ค่าทนายความ ค่าธรรมเนียม Account- tancy and consulting services	ค่าใช้จ่าย ในการ ฝึกอบรม และ พัฒนา Cost of training, research and planning	ค่าโฆษณา Advertising	ค่า เบี้ย ประกันภัย Insurance premium	ค่าใช้จ่าย เกี่ยวกับ บริการ อินเทอร์เน็ต Cost of internet services	ค่าใช้จ่าย เกี่ยวกับ การ ซ่อม เครื่อง คอมพิวเตอร์ Repair and maintenance of computer	ค่าใช้จ่าย เกี่ยวกับ การ ปรับปรุง ระบบ คอมพิวเตอร์ Annual system update	ค่าส่ง สินค้า Good delivery	ค่าคอมมิชชั่น Commission	รวม Total	ขนาด ของ สถาน ประกอบการ Size of establishments		
																			จำนวน สถาน- ประกอบการ Number of establishments	รวม Total
1-5 คน	20,826	265,402,718.3	245,683,102.4	21,719,615.9	2,893,939.5	924,556.9	1,486,756.2	273,410.3	482,726.7	334,137.3	90,227.7	560,144.1	447,795.6	184,836.4	65,845.9	56,162.8	2,247,111.7	409,879.3	409,879.3	1-5 persons
6-10 คน	18,017	33,311,520.9	27,780,896.1	5,530,622.8	1,449,994.0	557,090.7	616,917.0	187,688.1	1,278,125.5	106,243.0	9,982.7	20,159.9	184,483.2	79,192.1	11,996.6	5,583.0	133,227.6	65,980.2	65,980.2	6-10 persons
11-15 คน	1,700	21,635,685.8	20,137,380.5	1,498,305.3	292,844.9	84,498.4	137,848.8	23,374.6	28,592.3	81,342.4	1,208.8	63,881.1	42,527.3	14,132.9	6,372.3	1,855.7	73,780.5	13,832.4	13,832.4	11-15 persons
16-25 คน	310	17,269,352.8	16,193,846.1	1,075,504.7	141,492.5	34,548.8	80,660.0	10,065.8	20,568.8	36,491.4	16,768.1	18,520.1	30,316.0	6,237.2	4,467.9	1,325.8	133,285.5	64,708.0	64,708.0	16-25 persons
26-30 คน	86	7,452,442.0	6,710,261.4	742,180.6	88,869.4	30,705.4	58,298.6	4,534.4	23,256.8	10,468.2	4,678.4	10,635.5	15,129.7	3,052.7	2,541.3	836.2	124,441.9	9,019.7	9,019.7	26-30 persons
31-50 คน	161	41,661,919.6	39,786,440.9	1,875,478.7	238,658.5	55,493.2	117,812.2	10,646.4	29,847.2	22,743.7	4,496.3	10,589.3	47,830.8	3,948.0	10,417.9	22,592.3	77,838.2	67,630.2	67,630.2	31-50 persons
51-200 คน	136	72,022,753.6	65,460,120.9	6,562,632.7	358,632.2	94,317.3	373,013.9	23,844.7	88,280.5	49,269.2	20,339.6	54,659.4	82,652.5	9,789.4	11,115.2	14,225.6	1,579,817.7	94,625.1	94,625.1	51-200 persons
มากกว่า 200 คน	19	61,796,312.7	58,361,064.4	3,435,248.3	151,547.3	24,665.8	24,947.3	6,362.5	93,182.4	15,842.7	23,795.8	370,606.5	13,127.7	64,257.5	16,053.1	7,673.7	31,719.1	72,512.7	72,512.7	more than 200 persons

ที่มา : สำนักสถิติและอุตสาหกรรม พ.ศ. 2565 (ธุรกิจจากห้างและธุรกิจบริการ) จังหวัดสมุทรสาคร สำนักสถิติแห่งชาติ กระทรวงดิจิทัลเพื่อเศรษฐกิจและสังคม
Source : The 2022 Business and Industrial Census (Trade and Services Industry) Samut Sakon Province, National Statistical Office, Ministry of Digital Economy and Society.

ตาราง 6 ค่าใช้จ่ายทั้งสิ้นของสถานประกอบการที่มี 2564 จำนวนตามขนาดของสถานประกอบการ (ต่อ)
TABLE 6 TOTAL EXPENSES OF BUSINESS ESTABLISHMENTS IN 2021 BY SIZE OF ESTABLISHMENT (Cont'd)

จำนวน สถาน- ประกอบการ Number of establishments	ค่าใช้จ่าย/Other expenses										ค่าใช้เงิน จัดซื้อ/ซื้อ อุปกรณ์สำหรับ ใช้ภายใน การแปรรูป ของวัตถุดิบ ในปี 2564 Expenses for purchasing materials and equipment used to prevent the spread of COVID-19 in 2021	Total								
	รวม Total	ค่ารับรอง/Entertainment Meal and beverage	ค่าอาหาร และ เครื่องดื่ม Meat and Recreational beverage	ค่าที่พัก Lodging	ค่ากำจัดขยะ Waste disposal expenses	ค่าเครื่องใช้ ทำความสะอาด Sanitary products	ค่าพาหนะ และที่พัก Transportation and accommodation	ค่าธรรมเนียม ใบอนุญาต/ Charity/ donation	ค่าซ่อมแซม สิ่งก่อสร้าง ยานพาหนะ เครื่องจักร และเครื่องมือ ต่างๆ Repair on vehicles, construction, machinery and equipment, etc.	ค่าเช่า อาคาร/ อาคาร พร้อมที่ดิน Rent on buildings/ vehicles, land and buildings			ค่าเช่าที่ดิน การเช่า แปลงที่ดิน Loss of currency exchange	ดอกเบี้ย จ่าย Interest paid	หนี้สงสัยจะสูญ Bad debt/ Doubtful accounts	อื่นๆ Others				
รวม	20,826	92,215.4	67,266.5	4,579.0	20,369.9	64,049.8	87,915.3	128,387.7	59,326.4	107,138.0	114,756.0	1,039,662.3	182,484.7	1,394,437.6	186,176.7	139,416.9	1,260,808.9	1,983,212.1	4,483,097.8	287,416.3
1- 5 คน	18,017	12,220.6	11,495.3	317.8	417.5	30,873.7	5,836.6	68,899.3	6,632.2	22,399.4	16,128.5	106,080.6	24,185.7	780,330.5	67,042.4	6,231.6	83,752.3	552,094.4	191,614.4	96,650.3
6- 10 คน	1,700	5,653.8	5,142.1	125.5	386.2	4,516.7	3,288.7	11,719.1	4,543.9	3,613.4	2,488.1	54,874.0	20,771.1	180,270.4	33,987.7	49,542.9	77,291.5	22,676.1	157,639.5	98,324.3
11 - 15 คน	397	2,720.7	2,399.3	249.0	72.4	1,862.6	1,546.6	4,167.9	1,720.1	1,597.5	796.4	33,660.5	58,160.2	76,001.3	26,390.5	11,380.0	50,106.6	23,839.7	201,095.8	8,204.5
16- 25 คน	310	12,767.2	10,865.1	586.1	1,316.0	1,668.3	131,031.1	12,953.9	3,998.5	2,615.5	15,398.6	26,054.8	9,926.0	67,091.6	10,089.5	14,103.2	92,258.0	28,392.0	165,618.6	11,371.8
26 - 30 คน	86	3,973.8	2,564.0	491.3	918.5	1,193.4	395.0	2,925.4	1,571.0	1,121.4	2,359.6	22,078.8	2,675.4	16,032.0	5,985.4	690.0	55,340.2	22,277.0	217,293.3	4,752.3
31 - 50 คน	161	6,147.8	5,075.6	586.9	485.4	2,221.9	488.5	6,097.8	5,003.7	2,239.9	4,605.5	57,733.5	26,535.3	70,774.0	7,571.0	763.1	480,457.3	28,462.4	455,832.8	13,857.8
51 - 200 คน	136	33,217.9	19,893.2	3,007.7	13,024.0	21,376.3	3,510.6	19,242.0	10,759.9	54,678.4	40,638.1	208,415.8	21,174.0	56,892.2	27,332.8	48,474.9	330,511.9	261,213.8	2,576,611.9	49,461.9
มากกว่า 200 คน	19	15,503.5	9,831.9	1,921.6	3,750.0	335.1	59,746.2	2,382.4	25,097.0	18,872.5	32,341.0	529,764.3	19,057.0	147,045.7	7,777.4	8,231.2	91,091.0	1,044,316.7	517,391.5	4,793.3

ที่มา : สำนักส่งเสริมและอุตสาหกรรม พ.ศ. 2565 (กระทรวงพาณิชย์) จังหวัดสมุทรสาคร สำนักงานสถิติแห่งชาติ กระทรวงดิจิทัลเพื่อเศรษฐกิจและสังคม
Source : The 2022 Business and Industrial Census (Trade and Services Industry) Samut Sakon Province, National Statistical Office, Ministry of Digital Economy and Society.

ตาราง 7 จำนวนและร้อยละของช่องทางชำระเงินสำหรับธุรกรรมประเภทต่างๆ ของสถานประกอบการธุรกิจในปี 2564 จำนวนตามขนาดของสถานประกอบการ
TABLE 7 NUMBER AND PERCENTAGE OF PAYMENT METHODS FOR DIFFERENT TYPES OF TRANSACTIONS OF BUSINESS ESTABLISHMENTS IN 2021 BY SIZE OF ESTABLISHMENT

ขนาดของสถานประกอบการ Number of establishments	ช่องทางชำระเงินสำหรับธุรกรรมประเภทต่างๆ Payment methods for different types of transaction												Size of establishment					
	การชำระเงินสินค้าและบริการให้กับซัพพลายเออร์ Payment of goods and services to supplier						การชำระเงินค่าใช้จ่ายในการดำเนินงาน Payment of operating expenses											
	เงินสด Cash	เช็ค Check	การโอนและชำระเงิน ทางอิเล็กทรอนิกส์ (e-Payment)	บัตรเครดิต Cryptocurrency	เงินสด Cash	เช็ค Check	การโอนและชำระเงิน ทางอิเล็กทรอนิกส์ (e-Payment)	บัตรเครดิต Cryptocurrency	เงินสด Cash	เช็ค Check	การโอนและชำระเงิน ทางอิเล็กทรอนิกส์ (e-Payment)	บัตรเครดิต Cryptocurrency						
จำนวน Number	ร้อยละ %	จำนวน Number	ร้อยละ %	จำนวน Number	ร้อยละ %	จำนวน Number	ร้อยละ %	จำนวน Number	ร้อยละ %	จำนวน Number	ร้อยละ %	จำนวน Number	ร้อยละ %	จำนวน Number	ร้อยละ %			
รวม	20,826	18,399	88.4	2,896	13.9	13,007	62.5	2	-	18,944	91.0	2,481	11.9	11,715	56.3	17	0.1	Total
1- 5 คน	18,017	16,458	91.4	1,671	9.3	10,712	59.5	-	-	16,788	93.2	1,564	8.7	9,504	52.8	14	0.1	1- 5 persons
6 - 10 คน	1,700	1,192	70.1	626	36.8	1,299	76.4	-	-	1,331	78.3	413	24.3	1,256	73.9	-	-	6 - 10 persons
11 - 15 คน	397	298	75.2	180	45.4	356	89.6	-	-	334	84.0	147	36.9	343	86.5	2	0.4	11 - 15 persons
16 - 25 คน	310	218	70.3	167	53.9	283	91.4	-	-	233	75.1	143	46.0	259	83.5	-	-	16 - 25 persons
26 - 30 คน	86	52	59.9	49	56.4	77	89.5	2	2.3	55	63.4	41	47.1	77	89.5	-	-	26 - 30 persons
31 - 50 คน	161	95	59.1	95	59.2	146	90.9	-	-	111	68.8	71	44.0	144	89.6	-	-	31 - 50 persons
51 - 200 คน	136	73	53.9	97	71.5	117	86.0	-	-	80	58.8	93	68.3	116	85.1	2	1.1	51 - 200 persons
มากกว่า 200 คน	19	13	68.4	11	57.9	16	84.2	-	-	13	68.4	10	52.6	15	79.0	-	-	more than 200 persons

หมายเหตุ : ตอบได้มากกว่า 1 ข้อ

- ไม่มีข้อมูล หรือข้อมูลเป็น 0

Note : More than one answer.

- Nil or zero negligible amount

ที่มา : สำนักธุรกิจและอุตสาหกรรม พ.ศ. 2565 (ธุรกิจทางการบริการ) จังหวัดสมุทรสาคร สำนักงานสถิติแห่งชาติ กระทรวงดิจิทัลเพื่อเศรษฐกิจและสังคม

Source : The 2022 Business and Industrial Census (Trade and Services Industry) Samut Sakon Province, National Statistical Office, Ministry of Digital Economy and Society.

ตาราง 7 จำนวนและร้อยละของช่องทางชำระเงินสำหรับธุรกรรมประเภทต่างๆ ของสถานประกอบการที่ในปี 2564 จำนวนตามขนาดของสถานประกอบการ (ต่อ)
TABLE 7 NUMBER AND PERCENTAGE OF PAYMENT METHODS FOR DIFFERENT TYPES OF TRANSACTIONS OF BUSINESS ESTABLISHMENTS IN 2021 BY SIZE OF ESTABLISHMENT (Cont'd.)

ขนาดของสถานประกอบการ Number of establishments	ช่องทางชำระเงินสำหรับธุรกรรมประเภทต่างๆ Payment methods for different types of transaction												Size of establishment				
	การจ่ายเงินเดือนพนักงาน Employee payroll						การลงทุน Investment										
	จำนวน สถาน- ประกอบการ Number of establishments	เงินสด Cash	เช็ค Check	บัตรเครดิต Credit card	เงินสด Cash	เช็ค Check	บัตรเครดิต Credit card	เงินสด Cash	เช็ค Check	บัตรเครดิต Credit card	เงินสด Cash	เช็ค Check		บัตรเครดิต Credit card			
รวม	20,826	6,861	32.9	222	1.1	4,516	21.7	-	2,108	10.1	112	0.5	1,141	5.5	11	0.1	Total
1- 5 คน	18,017	5,169	28.7	96	0.5	2,644	14.7	-	1,833	10.2	13	0.1	862	4.8	7	-	1- 5 persons
6 - 10 คน	1,700	1,187	69.8	43	2.5	954	56.1	-	128	7.5	36	2.1	98	5.7	4	0.2	6 - 10 persons
11 - 15 คน	397	224	56.4	37	9.3	291	73.2	-	43	10.8	21	5.2	49	12.4	-	-	11 - 15 persons
16 - 25 คน	310	147	47.3	22	7.0	257	82.9	-	48	15.6	13	4.1	39	12.7	-	-	16 - 25 persons
26 - 30 คน	86	35	40.1	1	1.2	78	90.7	-	10	11.1	5	5.8	15	16.9	-	-	26 - 30 persons
31 - 50 คน	161	62	38.5	11	6.7	142	88.3	-	22	13.6	5	3.1	37	23.1	-	-	31 - 50 persons
51 - 200 คน	136	34	24.9	12	8.7	133	97.8	-	23	16.9	15	10.9	34	25.2	-	-	51 - 200 persons
มากกว่า 200 คน	19	4	21.1	2	10.5	18	94.7	-	2	10.5	4	21.1	7	36.8	-	-	more than 200 persons

หมายเหตุ : 1. ตอบได้มากกว่า 1 ข้อ

2. - ไม่มีข้อมูล หรือข้อมูลค่าเป็น 0 หรือมีข้อมูลจำนวนเล็กน้อย

Note : 1. More than one answer.

2. Nil or zero negligible amount.

ที่มา : สำนักงานธุรกิจและอุตสาหกรรม พ.ศ. 2565 (ธุรกิจทางการค้าและธุรกิจทางการบริการ) จังหวัดสมุทรสาคร สำนักงานสถิติแห่งชาติ กระทรวงดิจิทัลเพื่อเศรษฐกิจและสังคม

Source : The 2022 Business and Industrial Census (Trade and Services Industry) Samut Sakon Province, National Statistical Office, Ministry of Digital Economy and Society.

ตาราง 9 จำนวนและร้อยละของสถานประกอบการที่มีการรับโอนและรับชำระเงินสดและค่าบริการจากลูกค้า จำนวนตามขนาดของสถานประกอบการ

TABLE 9 NUMBER AND PERCENTAGE OF BUSINESS ESTABLISHMENTS RECEIVING TRANSFERS AND RECEIVING PAYMENTS FOR GOODS AND SERVICES FROM CUSTOMERS AND SIZE OF ESTABLISHM

ขนาดของสถานประกอบการ	การรับโอนและรับชำระเงินสดและค่าบริการจากลูกค้า										Size of establishment
	จำนวนสถาน- ประกอบการ					Receiving transfers and receiving payments for goods and services from customers					
	จำนวน	จำนวน	ร้อยละ	จำนวน	ร้อยละ	เงินสด	เช็ค	การโอนและชำระเงินทางอิเล็กทรอนิกส์ (e-Payment)	การชำระเงินค่าสินค้าและบริการจากลูกค้า	คริปโตเคอร์เรนซี	
Number	Number	%	Number	%	Cash	Check	Electric transfers	and electric payment	Cryptocurrency		
รวม	20,826	19,891	95.5	2,138	10.3	13,508	64.9	-	-	Total	
1- 5 คน	18,017	17,471	97.0	1,054	5.9	11,087	61.5	-	-	1- 5 persons	
6 - 10 คน	1,700	1,499	88.2	529	31.1	1,398	82.2	-	-	6 - 10 persons	
11 - 15 คน	397	364	91.7	159	40.2	362	91.2	-	-	11 - 15 persons	
16 - 25 คน	310	267	86.3	148	47.6	282	90.9	-	-	16 - 25 persons	
26 - 30 คน	86	66	76.2	49	57.0	80	92.4	-	-	26 - 30 persons	
31 - 50 คน	161	114	70.9	95	59.3	150	93.2	-	-	31 - 50 persons	
51 - 200 คน	136	93	68.1	100	73.2	133	97.4	-	-	51 - 200 persons	
มากกว่า 200 คน	19	18	94.7	4	21.1	18	94.7	-	-	more than 200 persons	

หมายเหตุ : ตอบได้มากกว่า 1 ข้อ

Note : More than one answer.

ที่มา : สำมะโนธุรกิจและอุตสาหกรรม พ.ศ. 2565 (ธุรกิจทางการค้าและธุรกิจทางการบริการ) จังหวัดสมุทรสาคร สำนักงานสถิติแห่งชาติ กระทรวงดิจิทัลเพื่อเศรษฐกิจและสังคม

Source : The 2022 Business and Industrial Census (Trade and Services Industry) Samut Sakon Province, National Statistical Office, Ministry of Digital Economy and Society.

ตาราง 10 มูลค่าตามบัญชีของสินทรัพย์ถาวรของสถานประกอบการธุรกิจ ณ วันที่ 1 มกราคม 2564 จำนวนตามขนาดของสถานประกอบการ
TABLE 10 BOOK VALUE OF FIXED ASSETS OF BUSINESS ESTABLISHMENTS ON JANUARY 1, 2021 BY SIZE OF ESTABLISHMENT

ขนาดของสถานประกอบการ	จำนวน- ประกอบการ Number of establishments	มูลค่าตามบัญชีของสินทรัพย์ถาวรต้นงวด Book value of fixed assets on Jan. 1, 2021										Total
		รวม Total	ที่ดิน Land	อาคารและ สิ่งก่อสร้าง Building and construction	เครื่องจักร Machinery	ยานพาหนะ Vehicles	เครื่องใช้ สำนักงาน (ครุภัณฑ์) Office equipment	เครื่องมือ อื่น ๆ Other tools	สินทรัพย์ ถาวรอื่น ๆ Other fixed assets	Size of establishment		
รวม	20,826	168,292,551.4	78,767,565.8	65,157,967.0	7,563,396.2	12,433,132.6	2,152,510.4	1,514,075.1	703,904.2			
1- 5 คน	18,017	64,194,141.5	31,739,822.2	24,371,661.7	775,069.6	6,252,835.5	560,729.9	452,913.4	41,109.3	1- 5 persons		
6 - 10 คน	1,700	13,734,120.7	5,420,026.5	5,847,312.5	751,904.3	1,227,827.2	206,072.6	271,606.6	9,370.9	6 - 10 persons		
11 - 15 คน	397	4,640,611.7	1,585,785.4	1,522,211.5	678,562.0	635,414.9	95,425.4	111,863.7	11,348.9	11 - 15 persons		
16 - 25 คน	310	6,248,351.6	2,261,195.6	1,922,608.7	993,987.1	587,181.2	306,247.9	138,925.5	38,205.7	16 - 25 persons		
26 - 30 คน	86	4,551,714.8	1,905,063.2	1,723,942.2	222,693.1	440,968.5	124,957.7	93,537.0	40,553.1	26 - 30 persons		
31 - 50 คน	161	5,284,876.0	2,114,583.3	1,710,911.6	596,600.8	537,202.7	121,751.6	98,494.3	105,331.9	31 - 50 persons		
51 - 200 คน	136	18,469,862.8	6,028,762.2	5,017,457.1	3,331,415.6	2,683,487.9	703,547.6	331,101.2	374,091.3	51 - 200 persons		
มากกว่า 200 คน	19	51,168,872.3	27,712,327.4	23,041,861.8	213,163.9	68,214.8	33,777.8	15,633.5	83,893.1	more than 200 persons		

ที่มา : สำนักทะเบียนธุรกิจและอุตสาหกรรม พ.ศ. 2565 (ธุรกิจทางการค้าและธุรกิจทางการบริการ) จังหวัดสมุทรสาคร สำนักงานสถิติแห่งชาติ กระทรวงดิจิทัลเพื่อเศรษฐกิจและสังคม

Source : The 2022 Business and Industrial Census (Trade and Services Industry) Samut Sakon Province, National Statistical Office, Ministry of Digital Economy and Society.

ตาราง 10 มูลค่าตามบัญชีของสินทรัพย์ถาวรของสถานประกอบการธุรกิจ ณ วันที่ 31 ธันวาคม 2564 จำแนกตามขนาดของสถานประกอบการ (ต่อ)

TABLE 10 BOOK VALUE OF FIXED ASSETS OF BUSINESS ESTABLISHMENTS ON DECEMBER 31, 2021 BY SIZE OF ESTABLISHMENT (Cont'd.)

ขนาดของสถานประกอบการ	จำนวน สถาน- ประกอบการ Number of establishments	มูลค่าตามบัญชีของสินทรัพย์ถาวรประเภทต่าง ๆ Book value of fixed assets on Dec. 31, 2021										รวม Total	สินทรัพย์ ถาวรอื่น ๆ Other fixed assets	Total	Size of establishment
		ที่ดิน Land	อาคารและ สิ่งก่อสร้าง Building and construction	เครื่องจักร Machinery	ยานพาหนะ Vehicles	เครื่องใช้ สำนักงาน (ครุภัณฑ์) Office equipment	เครื่องมือ อื่น ๆ Other tools								
รวม	20,826	79,131,851.2	74,509,872.0	7,105,423.2	10,696,995.4	2,068,964.2	1,312,097.8	835,162.8							
1- 5 คน	18,017	31,814,699.2	35,602,007.5	663,182.3	5,090,513.1	516,689.6	383,312.0	34,621.4	1- 5 persons						
6 - 10 คน	1,700	5,412,335.5	5,518,818.2	724,512.8	989,859.3	178,598.1	228,661.7	9,647.7	6 - 10 persons						
11 - 15 คน	397	1,574,266.0	1,437,393.6	539,213.9	538,578.3	87,405.7	97,925.8	10,619.0	11 - 15 persons						
16 - 25 คน	310	2,245,359.2	1,765,823.2	916,831.7	499,190.5	297,346.4	117,082.8	34,290.7	16 - 25 persons						
26 - 30 คน	86	1,904,380.5	1,674,363.4	158,670.2	386,621.8	109,539.3	66,445.1	45,612.5	26 - 30 persons						
31 - 50 คน	161	2,106,903.3	1,652,758.4	511,024.3	432,365.0	114,765.9	72,540.9	85,961.7	31 - 50 persons						
51 - 200 คน	136	6,362,253.5	4,958,516.4	3,379,937.6	2,704,597.1	732,285.2	333,006.7	519,614.5	51 - 200 persons						
มากกว่า 200 คน	19	27,711,654.1	21,900,191.4	212,050.5	55,270.4	32,333.9	13,122.9	94,795.3	more than 200 persons						

ที่มา : สำมะโนธุรกิจและอุตสาหกรรม พ.ศ. 2565 (ธุรกิจทางการค้าและธุรกิจทางการบริการ) จังหวัดสมุทรสาคร สำนักงานสถิติแห่งชาติ กระทรวงดิจิทัลเพื่อเศรษฐกิจและสังคม

Source : The 2022 Business and Industrial Census (Trade and Services Industry) Samut Sakon Province, National Statistical Office, Ministry of Digital Economy and Society.

ตาราง 11 มูลค่าสินทรัพย์ถาวรที่เปลี่ยนแปลงของสถานประกอบการธุรกิจระหว่าง มกราคม - ธันวาคม 2564 จำแนกตามขนาดของสถานประกอบการ

TABLE 11 VALUE OF CHANGED FIXED ASSETS OF BUSINESS ESTABLISHMENTS DURING JANUARY - DECEMBER, 2021 BY SIZE OF ESTABLISHMENT

ขนาดของสถานประกอบการ	จำนวน สถาน- ประกอบการ	จำนวน establishments	มูลค่าสินทรัพย์	มูลค่าสินทรัพย์	มูลค่าสินทรัพย์	ค่าโอน	Size of establishment
			ถาวรทุกประเภทที่ซื้อหรือ ผลิตขึ้นใช้เองระหว่างปี	ถาวรที่ขายระหว่างปี	กรรมสิทธิ์	Ownership transfer fee	
			Value purchases of new or cost production of fixed assets	Value of disposal of fixed assets			
รวม	20,826	15,353,573.5	457,291.5	100,755.2	Total		
1 - 5 คน	18,017	13,211,104.1	230,810.0	4,048.5	1 - 5 persons		
6 - 10 คน	1,700	33,375.9	12,104.9	-	6 - 10 persons		
11 - 15 คน	397	140,713.8	5,556.1	10.0	11 - 15 persons		
16 - 25 คน	310	86,899.5	39,911.3	333.3	16 - 25 persons		
26 - 30 คน	86	120,751.0	47,462.4	-	26 - 30 persons		
31 - 50 คน	161	169,797.2	13,020.5	96,363.4	31 - 50 persons		
51 - 200 คน	136	1,145,275.3	78,300.7	-	51 - 200 persons		
มากกว่า 200 คน	19	445,656.8	30,125.5	-	more than 200 persons		

ที่มา : สำมะโนธุรกิจและอุตสาหกรรม พ.ศ. 2565 (ธุรกิจทางการค้าและธุรกิจทางการบริการ) จังหวัดสมุทรสาคร สำนักงานสถิติแห่งชาติ กระทรวงดิจิทัลเพื่อเศรษฐกิจและสังคม

Source : The 2022 Business and Industrial Census (Trade and Services Industry) Samut Sakon Province, National Statistical Office, Ministry of Digital Economy and Society.

ตาราง 13 จำนวนและร้อยละของสถานประกอบการที่ได้รับค่าลิขสิทธิ์ ลิขสิทธิ์ เครื่องหมายการค้าจากต่างประเทศ จำนวนตามร้อยละของรายรับทั้งสิ้น และขนาดของสถานประกอบการ
 TABLE 13 NUMBER AND PERCENTAGE OF BUSINESS ESTABLISHMENTS COPY RIGHT, PATENT, TRADEMARK RECEIVED FROM CLIENTS ABROAD BY PERCENTAGE OF TOTAL REVENUE
 AND SIZE OF ESTABLISHMENT

ขนาดของสถานประกอบการ	จำนวนสถานประกอบการ		ไม่มี		ร้อยละของรายรับทั้งสิ้น		ร้อยละของรายรับทั้งสิ้น		Size of establishment
	Number of establishments		No		Percentage of total revenue		Percentage of total revenue		
	จำนวน	ร้อยละ	จำนวน	ร้อยละ	จำนวน	ร้อยละ	จำนวน	ร้อยละ	
	Number	%	Number	%	Number	%	Number	%	
รวม	992	100.0	987	99.5	5	0.5	5	0.5	Total
1- 5 คน	-	-	-	-	-	-	-	-	1- 5 persons
6 - 10 คน	-	-	-	-	-	-	-	-	6 - 10 persons
11 - 15 คน	334	100.0	334	100.0	-	-	-	-	11 - 15 persons
16 - 25 คน	268	100.0	268	100.0	-	-	-	-	16 - 25 persons
26 - 30 คน	82	100.0	81	98.2	2	1.8	2	1.8	26 - 30 persons
31 - 50 คน	153	100.0	150	97.9	3	2.1	3	2.1	31 - 50 persons
51 - 200 คน	136	100.0	136	100.0	-	-	-	-	51 - 200 persons
มากกว่า 200 คน	19	100.0	19	100.0	-	-	-	-	more than 200 persons

หมายเหตุ : เฉพาะสถานประกอบการที่มีคนทำงานตั้งแต่ 11 คนขึ้นไป และมีรูปแบบการจัดตั้งตามกฎหมายเป็นห้างหุ้นส่วนจำกัด ห้างหุ้นส่วนสามัญนิติบุคคล บริษัทจำกัด และบริษัทจำกัด (มหาชน)

Note : Only establishments which 11 or more people working and having a legal form of establishment as Juristic partnership, company limited and public company limited.

ที่มา : สำนักธุรกิจและอุตสาหกรรม พ.ศ. 2565 (ธุรกิจทางการค้าและธุรกิจทางการบริการ) จังหวัดสมุทรสาคร สำนักงานสถิติแห่งชาติ กระทรวงดิจิทัลเพื่อเศรษฐกิจและสังคม

Source : The 2022 Business and Industrial Census (Trade and Services Industry) Samut Sakon Province, National Statistical Office, Ministry of Digital Economy and Society.

ตาราง 14 จำนวนและร้อยละของสถานประกอบการธุรกิจเป็นคนกลางซื้อสินค้าจากประเทศหนึ่งเพื่อจำหน่ายให้กับอีกประเทศหนึ่งได้ไม่มีภาษีนำเข้า-ออก เขตแดนประเทศไทย จำนวนตามร้อยละของค่าใช้จ่ายทั้งสิ้น ของรายรับทั้งสิ้น และขนาดของสถานประกอบการ
 TABLE 14 NUMBER AND PERCENTAGE OF BUSINESS ESTABLISHMENTS ROLE OF INTERMEDIATE ENTERPRISE TO BUY AND SELL OUTSIDE THE COUNTRY WITHOUT TRANSPORTING ACROSS OF THAILAND'S BORDERS
 BY PERCENTAGE OF TOTAL EXPENSES, PERCENTAGE OF TOTAL REVENUE AND SIZE OF ESTABLISHMENT

ขนาดของสถานประกอบการ	จำนวนสถาน- ประกอบการ		ร้อยละ		จำนวน Number	ร้อยละ %	จำนวน Number	ร้อยละ %	Total
	จำนวน Number	ไม่มี No	จำนวน Number	ร้อยละ %					
1- 5 คน	992	-	100.0	-	992	100.0	-	-	1- 5 persons
6 - 10 คน	-	-	-	-	-	-	-	-	6 - 10 persons
11 - 15 คน	334	334	100.0	100.0	334	100.0	334	100.0	11 - 15 persons
16 - 25 คน	268	268	100.0	100.0	268	100.0	268	100.0	16 - 25 persons
26 - 30 คน	82	82	100.0	100.0	82	100.0	82	100.0	26 - 30 persons
31 - 50 คน	153	153	100.0	100.0	153	100.0	153	100.0	31 - 50 persons
51 - 200 คน	136	136	100.0	100.0	136	100.0	136	100.0	51 - 200 persons
มากกว่า 200 คน	19	19	100.0	100.0	19	100.0	19	100.0	more than 200 persons

หมายเหตุ : เฉพาะสถานประกอบการที่มีคนทำงานตั้งแต่ 11 คนขึ้นไป และมีรูปแบบการจัดตั้งตามกฎหมายเป็นหุ้นส่วนจำกัด ห้างหุ้นส่วนสามัญนิติบุคคล บริษัทจำกัด และบริษัทจำกัด (มหาชน)

Note : Only establishments which 11 or more people working and having a legal form of establishment as juristic partnership, company limited and public company limited.

ที่มา : สำนักงานธุรกิจและอุตสาหกรรม พ.ศ. 2565 (ธุรกิจทางการบริการ) จังหวัดสมุทรสาคร สำนักงานสถิติแห่งชาติ กระทรวงดิจิทัลเพื่อเศรษฐกิจและสังคม

Source : The 2022 Business and Industrial Census (Trade and Services Industry) Samut Sakon Province, National Statistical Office, Ministry of Digital Economy and Society.

ตาราง 15 จำนวนและร้อยละของสถานประกอบการที่รายงานปัญหาอุปสรรคของสถานประกอบการ จำนวนตามขนาดของสถานประกอบการ
TABLE 15 NUMBER AND PERCENTAGE OF BUSINESS ESTABLISHMENTS WHICH REPORTED THE PROBLEMS AND OBSTACLES BY SIZE OF ESTABLISHMENT

ขนาดของสถานประกอบการ Size of establishment	จำนวนสถานประกอบการ Number of establishments		ปัญหาและอุปสรรคของสถานประกอบการ/ Problems and obstacles of establishments														รวม Total											
	ไม่ได้ NO	ได้รับ Yes	ผลกระทบ Affected		เศรษฐกิจไม่ดี/ ชะลอตัว Economic crisis		ต้นทุนในการ ดำเนินงานสูง High production cost		การแข่งขัน การดำเนินงาน การตั้งถิ่นฐาน และการแข่งขัน กัน Competition in the same business		ขาดแคลนแรงงาน Lack of Labor		กำลังซื้อ ต่ำ Lower purchasing power		ปัญหาความไม่ เสถียรภาพทาง การเมือง Political instability			ขาดความสามารถ ในการทำการตลาด Lack of marketing capabilities		ภัยธรรมชาติ Natural disaster		การแพร่ระบาด ของโรคติดเชื้อไวรัส โควิด 19 The spread of the coronavirus disease covid 19		อื่นๆ Others				
			จำนวน Number	ร้อยละ %	จำนวน Number	ร้อยละ %	จำนวน Number	ร้อยละ %	จำนวน Number	ร้อยละ %	จำนวน Number	ร้อยละ %	จำนวน Number	ร้อยละ %	จำนวน Number	ร้อยละ %		จำนวน Number	ร้อยละ %	จำนวน Number	ร้อยละ %	จำนวน Number	ร้อยละ %	จำนวน Number	ร้อยละ %			
รวม	20,826	100.0	2,074	10.0	18,752	90.0	14,719	70.7	11,606	55.7	5,767	27.7	2,900	13.9	448	2.2	7,759	37.3	802	3.9	3.2	179	0.9	12,130	58.2	96	0.5	
1- 5 คน	18,017	100.0	1,825	10.1	16,192	89.9	12,738	70.7	9,822	54.5	4,898	27.2	2,498	13.9	155	0.9	6,403	35.5	477	2.7	489	2.7	55	0.3	10,334	57.4	77	0.4
6 - 10 คน	1,700	100.0	112	6.6	1,588	93.4	1,186	69.8	1,090	64.1	515	30.3	206	12.2	136	8.0	854	50.2	183	10.8	102	6.0	99	5.9	1,159	68.2	6	0.4
11 - 15 คน	397	100.0	45	11.4	352	88.6	289	72.8	250	62.9	135	34.0	88	22.1	50	12.6	206	51.9	45	11.3	21	5.3	3	0.6	247	62.2	4	0.9
16 - 25 คน	510	100.0	29	9.2	481	94.3	333	69.2	205	42.2	110	27.3	58	14.3	49	10.2	137	28.3	44	8.5	18	3.7	6	1.2	185	38.3	4	0.8
26 - 30 คน	86	100.0	19	21.5	67	78.5	49	56.4	54	62.8	24	27.3	7	8.1	11	12.8	31	36.1	15	16.9	5	5.8	4	4.7	42	48.3	-	-
31 - 50 คน	161	100.0	25	15.3	136	84.7	118	73.0	96	59.6	44	27.4	23	14.2	18	11.3	71	44.0	17	10.8	11	6.9	6	3.6	84	52.0	-	-
51 - 200 คน	136	100.0	20	14.5	116	85.5	92	67.9	81	59.9	37	27.3	18	13.1	27	19.6	51	37.8	18	13.0	14	10.3	4	2.9	67	49.5	4	2.9
มากกว่า 200 คน	19	100.0	-	-	19	100.0	14	73.7	7	36.8	5	26.3	2	10.5	3	15.8	6	31.6	4	21.1	2	10.5	2	10.5	12	63.2	-	-

หมายเหตุ : ตอบได้มากกว่า 1 ข้อ

Note : More than one answer

ที่มา : สำนักงานสถิติแห่งชาติ และสำนักงานส่งเสริมการค้าในต่างประเทศ จังหวัดสมุทรสาคร สำนักงานสถิติแห่งชาติ กระทรวงดิจิทัลเพื่อเศรษฐกิจและสังคม

Source : The 2022 Business and Industrial Census (Trade and Services Industry) Samut Sakon Province, National Statistical Office, Ministry of Digital Economy and Society.

ตาราง 17 ข้อมูลสถิติที่ผู้ประกอบการประกอบธุรกิจในปี 2564 จำนวนตามขนาดของสถานประกอบการ และรูปแบบการจัดตั้งตามกฎหมาย
TABLE 17 PRINCIPAL STATISTICS OF BUSINESS ESTABLISHMENTS IN 2021 BY SIZE OF ESTABLISHMENT AND FORM OF LEGAL ORGANIZATION

ชนิดของสถานประกอบการ / รูปแบบการจัดตั้งตามกฎหมาย	จำนวน สถานประกอบการ Number of establishments	จำนวน คนทำงาน Number of persons engaged	ลูกจ้าง/Employees		รายได้ จากการทำงาน Income	ค่าจ้าง ขั้นกลาง Intermediate consumption	มูลค่าเพิ่ม Value added	ขนาดของ สถานประกอบการ Size of establishment / Form of legal organization
			จำนวน Number	ค่าตอบแทน แรงงาน Remuneration				
รวม	20,826	96,057	68,588	12,660,267.8	305,813,769.4	262,019,280.4	43,794,489.0	Total
ส่วนบุคคล	16,089	40,010	13,556	1,984,212.8	22,863,739.3	13,591,089.2	9,272,650.1	Individual proprietor
ห้างหุ้นส่วน จำกัด	953	6,256	5,732	1,004,886.9	12,424,082.7	9,383,711.5	3,040,371.2	Juristic partnership
บริษัทจำกัด (มหาชน)	3,524	48,495	48,014	9,440,345.9	269,152,325.6	238,631,127.3	30,521,198.3	Company limited, public company limited
ส่วนราชการ รัฐวิสาหกิจ สหกรณ์ การรวมกลุ่ม สมาคม มูลนิธิ ไร้สภาพชุมชน และการจัดตั้งในรูปแบบอื่นๆ	259	1,296	1,286	230,822.2	1,373,621.8	413,352.4	960,269.4	Government, State-enterprise, Cooperative, Bundling, Association, Foundation, Community enterprise and Others
สถานประกอบการที่มีคนทำงาน 1-5 คน	18,017	44,032	18,247	3,246,307.7	48,115,241.9	32,669,502.5	15,445,739.4	Establishment with 1 - 5 persons
ส่วนบุคคล	15,311	33,082	8,015	1,214,161.5	18,937,452.1	11,216,266.9	7,721,185.2	Individual proprietor
ห้างหุ้นส่วน จำกัด	688	2,424	1,972	326,717.1	4,408,362.4	2,690,092.1	1,718,270.3	Juristic partnership
บริษัทจำกัด (มหาชน)	1,764	7,294	7,028	1,482,724.5	23,472,057.6	18,410,294.2	5,061,763.4	Company limited, public company limited
ส่วนราชการ รัฐวิสาหกิจ สหกรณ์ การรวมกลุ่ม สมาคม มูลนิธิ ไร้สภาพชุมชน และการจัดตั้งในรูปแบบอื่นๆ	254	1,232	1,232	220,704.6	1,297,369.9	352,849.4	944,520.5	Government, State-enterprise, Cooperative, Bundling, Association, Foundation, Community enterprise and Others
สถานประกอบการที่มีคนทำงาน 6-10 คน	1,700	13,092	11,871	1,958,848.3	27,038,158.0	21,486,175.3	5,551,982.7	Establishment with 6 - 10 persons
ส่วนบุคคล	666	4,997	3,908	539,849.3	2,965,323.4	1,830,361.6	1,134,961.8	Individual proprietor
ห้างหุ้นส่วน จำกัด	148	1,071	1,026	171,312.3	3,741,535.9	3,344,589.3	396,946.6	Juristic partnership
บริษัทจำกัด (มหาชน)	886	7,023	6,938	1,247,686.6	20,331,298.8	16,311,224.5	4,020,074.3	Company limited, public company limited
ส่วนราชการ รัฐวิสาหกิจ สหกรณ์ การรวมกลุ่ม สมาคม มูลนิธิ ไร้สภาพชุมชน และการจัดตั้งในรูปแบบอื่นๆ	-	-	-	-	-	-	-	Government, State-enterprise, Cooperative, Bundling, Association, Foundation, Community enterprise and Others
สถานประกอบการที่มีคนทำงาน 11-15 คน	397	5,038	4,847	862,343.9	12,537,045.8	10,167,404.5	2,369,641.3	Community enterprise and Others
ส่วนบุคคล	59	714	580	84,576.8	354,334.0	182,397.0	171,937.0	Establishment with 11 - 15 persons
ห้างหุ้นส่วน จำกัด	55	671	667	119,355.8	1,105,894.5	881,240.1	224,654.5	Individual proprietor
บริษัทจำกัด (มหาชน)	278	3,605	3,560	649,902.7	11,002,635.4	9,043,391.2	1,959,044.3	Juristic partnership
ส่วนราชการ รัฐวิสาหกิจ สหกรณ์ การรวมกลุ่ม สมาคม มูลนิธิ ไร้สภาพชุมชน และการจัดตั้งในรูปแบบอื่นๆ	4	48	40	8,508.6	74,381.9	60,376.4	14,005.6	Company limited, public company limited Government, State-enterprise, Cooperative, Bundling, Association, Foundation, Community enterprise and Others
สถานประกอบการที่มีคนทำงาน 16-25 คน	310	6,105	5,942	1,095,411.2	20,543,906.1	17,134,599.6	3,409,306.5	Establishment with 16 - 25 persons
ส่วนบุคคล	41	777	666	97,503.9	370,509.5	209,595.2	160,914.3	Individual proprietor
ห้างหุ้นส่วน จำกัด	34	665	649	124,958.1	1,046,898.3	789,642.5	257,255.8	Juristic partnership
บริษัทจำกัด (มหาชน)	234	4,666	4,613	871,340.2	19,124,628.3	16,135,235.3	2,989,393.0	Company limited, public company limited
ส่วนราชการ รัฐวิสาหกิจ สหกรณ์ การรวมกลุ่ม สมาคม มูลนิธิ ไร้สภาพชุมชน และการจัดตั้งในรูปแบบอื่นๆ	1	16	14	-	-	-	-	Government, State-enterprise, Cooperative, Bundling, Association, Foundation, Community enterprise and Others

(พันบาท In Thousand Baht)

ตาราง 17 ข้อมูลสถิติที่สำคัญของสถานประกอบการธุรกิจในปี 2564 จำแนกตามขนาดของสถานประกอบการ และรูปแบบการจัดตั้งตามกฎหมาย (ต่อ)

TABLE 17 PRINCIPAL STATISTICS OF BUSINESS ESTABLISHMENTS IN 2021 BY SIZE OF ESTABLISHMENT AND FORM OF LEGAL ORGANIZATION (cont'd)

ขนาดของสถานประกอบการ / รูปแบบการจัดตั้งตามกฎหมาย	จำนวน สถานประกอบการ establishments	จำนวน คนทำงาน Number of persons engaged	ลูกจ้าง Employees		รายได้ จากการดำเนินงาน Income	ค่าใช้จ่าย ชั้นกลาง Intermediate consumption	มูลค่าเพิ่ม Value added	Size of establishment / Form of legal organization
			จำนวน Number	ค่าตอบแทน แรงงาน Remuneration				
สถานประกอบการที่มีคนทำงาน 26-30 คน	86	2,400	2,373	417,190.4	8,564,802.5	7,374,134.9	1,190,667.6	Establishment with 26 - 30 persons
ส่วนบุคคล	4	107	98	17,304.8	80,409.4	40,045.1	40,364.3	Individual proprietor
ห้างหุ้นส่วน จำกัด ทั้งหุ้นส่วนสามัญนิติบุคคล	9	236	256	40,395.5	748,034.6	653,460.1	94,574.5	Juristic partnership
บริษัทจำกัด บริษัทจำกัด (มหาชน)	73	2,037	2,019	359,490.1	7,736,358.5	6,680,629.8	1,055,728.8	Company limited, public company limited
ส่วนราชการ รัฐวิสาหกิจ สหกรณ์ การรวมกลุ่ม สมาคม มูลนิธิ วิสาหกิจชุมชน และการจัดตั้งในรูปแบบอื่นๆ	-	-	-	-	-	-	-	Government, State-enterprise, Cooperative, Bundling, Association, Foundation, Community enterprise and Others
สถานประกอบการที่มีคนทำงาน 31-50 คน	161	6,307	6,241	1,191,090.4	45,561,035.0	41,152,236.7	4,408,798.2	Establishment with 31 - 50 persons
ส่วนบุคคล	8	332	289	30,816.5	155,711.1	112,423.6	43,287.5	Individual proprietor
ห้างหุ้นส่วน จำกัด ทั้งหุ้นส่วนสามัญนิติบุคคล	9	303	300	52,757.4	324,168.4	268,746.2	55,422.2	Juristic partnership
บริษัทจำกัด บริษัทจำกัด (มหาชน)	144	5,671	5,653	1,107,516.4	45,081,155.5	40,771,067.0	4,310,088.6	Company limited, public company limited
ส่วนราชการ รัฐวิสาหกิจ สหกรณ์ การรวมกลุ่ม สมาคม มูลนิธิ วิสาหกิจชุมชน และการจัดตั้งในรูปแบบอื่นๆ	-	-	-	-	-	-	-	Government, State-enterprise, Cooperative, Bundling, Association, Foundation, Community enterprise and Others
สถานประกอบการที่มีคนทำงาน 51-200 คน	136	12,742	12,731	2,490,376.9	80,065,525.4	71,382,553.0	8,682,972.4	Establishment with 51 - 200 persons
ส่วนบุคคล	-	-	-	-	-	-	-	Individual proprietor
ห้างหุ้นส่วน จำกัด ทั้งหุ้นส่วนสามัญนิติบุคคล	10	866	862	1,69,390.6	1,049,188.7	755,941.4	293,247.4	Juristic partnership
บริษัทจำกัด บริษัทจำกัด (มหาชน)	126	11,876	11,869	2,320,986.3	79,016,336.7	70,626,611.6	8,389,725.0	Company limited, public company limited
ส่วนราชการ รัฐวิสาหกิจ สหกรณ์ การรวมกลุ่ม สมาคม มูลนิธิ วิสาหกิจชุมชน และการจัดตั้งในรูปแบบอื่นๆ	-	-	-	-	-	-	-	Government, State-enterprise, Cooperative, Bundling, Association, Foundation, Community enterprise and Others
สถานประกอบการที่มีคนทำงานมากกว่า 200 คน	19	6,342	6,335	1,400,699.1	63,388,054.7	60,652,673.8	2,735,380.9	Establishment with more than 200 persons
ส่วนบุคคล	-	-	-	-	-	-	-	Individual proprietor
ห้างหุ้นส่วน จำกัด ทั้งหุ้นส่วนสามัญนิติบุคคล	-	-	-	-	-	-	-	Juristic partnership
บริษัทจำกัด บริษัทจำกัด (มหาชน)	19	6,342	6,335	1,400,699.1	63,388,054.7	60,652,673.8	2,735,380.9	Company limited, public company limited
ส่วนราชการ รัฐวิสาหกิจ สหกรณ์ การรวมกลุ่ม สมาคม มูลนิธิ วิสาหกิจชุมชน และการจัดตั้งในรูปแบบอื่นๆ	-	-	-	-	-	-	-	Government, State-enterprise, Cooperative, Bundling, Association, Foundation, Community enterprise and Others

หมายเหตุ : C หมายถึง ข้อมูลปิด

Note : C means confidential data.

ที่มา : สำมะโนธุรกิจและอุตสาหกรรม พ.ศ. 2565 (ธุรกิจทางการบริการ) จังหวัดสมุทรสาคร สำนักงานสถิติแห่งชาติ กระทรวงดิจิทัลเพื่อเศรษฐกิจและสังคม

Source : The 2022 Business and Industrial Census (Trade and Services Industry) Samut Sakon Province, National Statistical Office, Ministry of Digital Economy and Society.

ตาราง 18 ข้อมูลสถิติที่สำคัญของสถานประกอบการธุรกิจในปี 2564 จำแนกตามขนาดของสถานประกอบการ และรูปแบบการจัดตั้งทางเศรษฐกิจ
TABLE 18 PRINCIPAL STATISTICS OF BUSINESS ESTABLISHMENTS IN 2021 BY SIZE OF ESTABLISHMENT AND FORM OF ECONOMIC ORGANIZATION

ขนาดของสถานประกอบการ / รูปแบบการจัดตั้งทางธุรกิจ	จำนวน สถานประกอบการ Number of establishments	จำนวน คนทำงาน Number of persons engaged	ลูกจ้าง Employees		รายได้ จากการดำเนินงาน Income	ค่าใช้จ่าย ขั้นกลาง Intermediate consumption	มูลค่าเพิ่ม Value added	Size of establishment / Economic organization
			จำนวน Number	ค่าตอบแทน แรงงาน Remuneration				
รวม	20,826	96,057	68,588	12,660,267.8	305,813,769.4	262,019,280.4	43,794,489.0	Total
สำนักงานเพียงตัว	20,087	82,542	55,326	9,846,828.5	195,865,251.4	160,953,525.5	34,911,725.9	Single unit
สำนักงานใหญ่	192	5,791	5,732	1,362,518.7	29,146,297.1	25,722,308.8	3,423,988.3	Head office
สำนักงานสาขา	502	7,574	7,467	1,436,254.2	80,508,818.2	75,104,683.6	5,404,134.6	Branch
อื่นๆ	45	151	63	14,666.4	299,402.7	238,762.5	54,640.2	Others
สถานประกอบการที่มีคนทำงาน 1-5 คน	18,017	44,032	18,247	3,244,307.7	48,115,241.9	32,669,502.5	15,445,739.4	Establishment with 1 - 5 persons
สำนักงานเพียงตัว	17,741	42,965	17,332	3,070,198.8	42,608,537.8	27,871,304.5	14,737,233.3	Single unit
สำนักงานใหญ่	50	173	166	25,201.4	3,085,403.5	2,984,971.4	100,432.1	Head office
สำนักงานสาขา	182	807	749	148,907.5	2,414,201.3	1,806,409.0	607,792.4	Branch
อื่นๆ	44	88	-	-	7,099.4	6,817.7	281.7	Others
สถานประกอบการที่มีคนทำงาน 6-10 คน	1,700	13,092	11,871	1,958,848.3	27,038,158.0	21,486,175.3	5,551,982.7	Establishment with 6 - 10 persons
สำนักงานเพียงตัว	1,454	11,124	9,932	1,602,959.9	17,251,912.0	13,402,475.5	3,849,436.5	Single unit
สำนักงานใหญ่	39	284	282	64,089.2	1,755,820.7	1,356,999.4	398,821.3	Head office
สำนักงานสาขา	208	1,683	1,657	291,819.2	8,030,425.3	6,726,700.4	1,303,724.9	Branch
อื่นๆ	-	-	-	-	-	-	-	Others
สถานประกอบการที่มีคนทำงาน 11-15 คน	397	5,038	4,847	862,343.9	12,537,045.8	10,167,404.5	2,369,641.3	Establishment with 11 - 15 persons
สำนักงานเพียงตัว	335	4,222	4,031	697,786.5	10,083,522.1	8,170,795.9	1,912,726.2	Single unit
สำนักงานใหญ่	21	257	257	52,355.3	795,573.4	737,226.5	58,346.9	Head office
สำนักงานสาขา	41	559	559	112,202.1	1,657,950.3	1,259,382.1	398,568.2	Branch
อื่นๆ	-	-	-	-	-	-	-	Others
สถานประกอบการที่มีคนทำงาน 16-25 คน	310	6,105	5,942	1,095,411.2	20,543,906.1	17,134,599.6	3,409,306.5	Establishment with 16 - 25 persons
สำนักงานเพียงตัว	256	5,004	4,867	861,288.6	17,282,217.1	14,564,699.9	2,717,517.2	Single unit
สำนักงานใหญ่	25	483	476	120,670.1	1,846,873.5	1,459,924.5	386,949.0	Head office
สำนักงานสาขา	29	618	599	113,452.5	1,414,815.5	1,109,975.3	304,840.3	Branch
อื่นๆ	-	-	-	-	-	-	-	Others

(พันบาท In Thousand Baht)

ตาราง 18 ข้อมูลสถิติที่สำคัญของสถานประกอบการธุรกิจในปี 2564 จำแนกตามขนาดของสถานประกอบการ และรูปแบบการจัดตั้งทางเศรษฐกิจ (ต่อ)
TABLE 18 PRINCIPAL STATISTICS OF BUSINESS ESTABLISHMENTS IN 2021 BY SIZE OF ESTABLISHMENT AND FORM OF ECONOMIC ORGANIZATION (cont'd)

ขนาดของสถานประกอบการ / รูปแบบการจัดตั้งทางเศรษฐกิจ	จำนวน สถานประกอบการ Number of establishments	จำนวน คนทำงาน Number of persons engaged	ลูกจ้าง Employees		รายได้ จากการดำเนินงาน Income	ค่าใช้จ่าย ขั้นกลาง Intermediate consumption	มูลค่าเพิ่ม Value added	ขนาดของ สถานประกอบการ Economic organization
			จำนวน Number	ค่าตอบแทน แรงงาน Remuneration				
สถานประกอบการที่มีคนทำงาน 26-30 คน	86	2,400	2,373	417,190.4	8,564,802.5	7,374,134.9	1,190,667.6	Establishment with 26 - 30 persons
สำนักงานแห่งเดียว	70	1,941	1,915	322,542.7	5,371,536.6	4,454,867.8	916,668.8	Single unit
สำนักงานใหญ่	8	224	224	46,156.9	1,760,566.1	1,654,707.2	105,858.9	Head office
สำนักงานสาขา	9	235	234	48,490.7	1,432,699.7	1,264,559.9	168,139.8	Branch
อื่นๆ	-	-	-	-	-	-	-	Others
สถานประกอบการที่มีคนทำงาน 31-50 คน	161	6,307	6,241	1,191,090.4	45,561,035.0	41,152,236.7	4,408,798.2	Establishment with 31 - 50 persons
สำนักงานแห่งเดียว	129	5,059	5,034	961,702.5	39,639,980.8	36,165,353.2	3,474,627.6	Single unit
สำนักงานใหญ่	22	830	794	138,328.1	1,864,650.0	1,628,001.6	236,648.5	Head office
สำนักงานสาขา	10	418	414	91,059.8	4,056,404.1	3,358,882.0	697,522.2	Branch
อื่นๆ	-	-	-	-	-	-	-	Others
สถานประกอบการที่มีคนทำงาน 51-200 คน	136	12,742	12,731	2,490,376.9	80,065,525.4	71,382,553.0	8,682,972.4	Establishment with 51 - 200 persons
สำนักงานแห่งเดียว	93	8,636	8,629	1,581,873.1	56,238,946.9	49,997,634.6	6,241,312.3	Single unit
สำนักงานใหญ่	23	2,257	2,253	518,024.5	14,834,550.4	13,745,089.5	1,089,460.9	Head office
สำนักงานสาขา	19	1,786	1,786	375,812.9	8,705,724.9	7,407,884.1	1,297,840.8	Branch
อื่นๆ	1	63	63	-	-	-	-	Others
สถานประกอบการที่มีคนทำงานมากกว่า 200 คน	19	6,342	6,335	1,400,699.1	63,388,054.7	60,652,673.8	2,735,380.9	Establishment with more than 200 persons
สำนักงานแห่งเดียว	10	3,590	3,586	748,476.3	7,388,598.1	6,326,394.1	1,062,204.0	Single unit
สำนักงานใหญ่	4	1,283	1,280	397,713.3	3,202,859.5	2,155,388.7	1,047,470.8	Head office
สำนักงานสาขา	5	1,469	1,469	254,509.5	52,796,597.1	52,170,891.0	625,706.1	Branch
อื่นๆ	-	-	-	-	-	-	-	Others

หมายเหตุ : C หมายถึง ข้อมูลปกปิด

Note : C means confidential data.

ที่มา : สำนักธุรกิจและอุตสาหกรรม พ.ศ. 2565 (ธุรกิจทางการค้าและธุรกิจทางการบริการ) จังหวัดสมุทรสาคร สำนักงานสถิติแห่งชาติ กระทรวงดิจิทัลเพื่อเศรษฐกิจและสังคม
Source : The 2022 Business and Industrial Census (Trade and Services Industry) Samut Sakhon Province, National Statistical Office, Ministry of Digital Economy and Society.

ตอนที่ 2 ข้อมูลการดำเนินกิจการ จำแนกตาม
หมวดย่อยธุรกิจ

สารบัญตารางสถิติ

		หน้า
ตอนที่ 2	ข้อมูลการดำเนินงานกิจการ จำแนกตามหมวดย่อยธุรกิจ	
ตาราง 1	ข้อมูลสถิติที่สำคัญของสถานประกอบการธุรกิจในปี 2564 จำแนกตามหมวดย่อยธุรกิจ	109
ตาราง 2	จำนวนคนทำงานของสถานประกอบการธุรกิจในปี 2564 จำแนกตามลักษณะการจ้างงาน เพศ และหมวดย่อยธุรกิจ	110
ตาราง 3	จำนวนและร้อยละของสถานประกอบการธุรกิจที่มีลูกจ้าง จำแนกตามจำนวนวันทำงานต่อสัปดาห์ จำนวนชั่วโมงทำงานเฉลี่ยต่อวันของลูกจ้าง และหมวดย่อยธุรกิจ	111
ตาราง 4	ค่าตอบแทนแรงงานของสถานประกอบการธุรกิจในปี 2564 จำแนกตามหมวดย่อยธุรกิจ	112
ตาราง 5	ค่าใช้จ่ายทั้งสิ้น มูลค่าสินค้าและวัสดุประกอบและส่วนเปลี่ยนแปลงสินค้าของสถานประกอบการธุรกิจปี 2564 จำแนกตามหมวดย่อยธุรกิจ	113
ตาราง 6	ค่าใช้จ่ายทั้งสิ้นของสถานประกอบการธุรกิจปี 2564 จำแนกตามหมวดย่อยธุรกิจ	114
ตาราง 7	จำนวนและร้อยละของช่องทางการจ่ายชำระหนี้สำหรับธุรกรรมประเภทต่าง ๆ ของสถานประกอบการธุรกิจในปี 2564 จำแนกตามหมวดย่อยธุรกิจ	116
ตาราง 8	รายรับทั้งสิ้นของสถานประกอบการธุรกิจในปี 2564 จำแนกตามหมวดย่อยธุรกิจ	118
ตาราง 9	จำนวนและร้อยละของสถานประกอบการธุรกิจที่มีการรับโอนและรับชำระหนี้มูลค่าสินค้าและบริการจากลูกค้า จำแนกตามหมวดย่อยธุรกิจ	119
ตาราง 10	มูลค่าตามบัญชีของสินทรัพย์ถาวรของสถานประกอบการธุรกิจ ณ วันที่ 1 มกราคม 2564 จำแนกตามหมวดย่อยธุรกิจ	120
ตาราง 11	มูลค่าสินทรัพย์ถาวรที่เปลี่ยนแปลงของสถานประกอบการธุรกิจระหว่าง มกราคม - ธันวาคม 2564 จำแนกตามหมวดย่อยธุรกิจ	122
ตาราง 12	จำนวนและร้อยละของสถานประกอบการธุรกิจที่มีการชำระค่าลิขสิทธิ์ สิทธิบัตร เครื่องหมายการค้าให้กับต่างประเทศ จำแนกตามร้อยละของค่าใช้จ่ายทั้งสิ้น และหมวดย่อยธุรกิจ	123
ตาราง 13	จำนวนและร้อยละของสถานประกอบการธุรกิจที่ได้รับค่าลิขสิทธิ์ สิทธิบัตร เครื่องหมายการค้าจากต่างประเทศ จำแนกตามร้อยละของรายรับทั้งสิ้น และหมวดย่อยธุรกิจ	124

สารบัญตารางสถิติ (ต่อ)

		หน้า
ตาราง 14	จำนวนและร้อยละของสถานประกอบการธุรกิจเป็นคนกลางซื้อสินค้าจากประเทศหนึ่งเพื่อจำหน่ายให้กับอีกประเทศหนึ่งโดยไม่มีการขนส่งสินค้าเข้า-ออกเขตแดนประเทศไทย จำแนกตามร้อยละของค่าใช้จ่ายทั้งสิ้น ของรายรับทั้งสิ้น และหมวดย่อยธุรกิจ	125
ตาราง 15	จำนวนและร้อยละของสถานประกอบการธุรกิจที่รายงานปัญหาและอุปสรรคของสถานประกอบการ จำแนกตามหมวดย่อยธุรกิจ	126
ตาราง 16	จำนวนและร้อยละของสถานประกอบการธุรกิจที่รายงานความช่วยเหลือที่ต้องการจากหน่วยงานของรัฐ จำแนกตามหมวดย่อยธุรกิจ	127
ตาราง 17	รายได้จากการดำเนินงานของสถานประกอบการธุรกิจในปี 2564 จำแนกตามหมวดย่อยธุรกิจ และรูปแบบการจัดตั้งตามกฎหมาย	128
ตาราง 18	รายได้จากการดำเนินงานของสถานประกอบการธุรกิจในปี 2564 จำแนกตามหมวดย่อยธุรกิจ และขนาดของสถานประกอบการ	129

ตาราง 1 ข้อมูลสถิติสำคัญสถานประกอบการธุรกิจในปี 2564 จำนวนสถานประกอบการ
TABLE 1. PRINCIPAL STATISTICS OF BUSINESS ESTABLISHMENTS IN 2021 BY DIVISION OF BUSINESS INDUSTRY

รหัส Code	หนช.อุตสาหกรรม Number of establishments	จำนวน คนทำงาน Number of persons engaged	ลูกจ้าง Employees		จำนวน เงิน Income	ค่าจ้าง ขั้นกลาง Intermediate consumption	มูลค่าเพิ่ม Value added	Division of business industry
			จำนวน Number	ค่าตอบแทน แรงงาน Remuneration				
	รวม	96,057	68,388	12,660,267.8	305,813,769.4	262,015,280.4	43,794,489.0	Total
45	การขายส่งและการค้าปลีก การซ่อมยานยนต์ และจักรยานยนต์	20,826	6,849	1,281,246.8	20,893,153.3	16,945,909.9	3,947,243.3	Wholesale and retail trade; repair of motor vehicles and motorcycles
46	การขายส่ง (ยกเว้นยานยนต์และจักรยานยนต์)	2,551	28,058	5,288,920.4	161,095,666.8	141,557,805.3	19,538,159.6	Wholesale trade (except of motor vehicles and motorcycles)
47	การขายปลีก (ยกเว้นยานยนต์และจักรยานยนต์)	8,244	14,270	2,540,261.2	104,529,322.4	92,574,891.2	11,954,631.2	Retail trade (except of motor vehicles and motorcycles)
55	ที่พักแรม	68	465	70,001.8	333,728.5	158,498.8	175,229.7	Accommodation
56	การบริการทางโรงแรมและรีสอร์ท	3,228	4,850	748,358.3	4,422,545.6	2,937,157.5	1,485,388.1	Food and beverage service activities
62	การจัดทำโปรแกรมคอมพิวเตอร์ การให้บริการที่เกี่ยวข้อง เกี่ยวกับคอมพิวเตอร์ และกิจกรรมที่เกี่ยวข้อง	2	45	C	C	C	C	Computer programming, consultancy and related activities
63	การบริการสารสนเทศ	1	5	C	C	C	C	Information service activities
68	กิจกรรมส่งเสริมทรัพย์สิน	2,159	7,145	1,277,326.7	7,352,357.5	3,218,033.7	4,134,323.8	Real estate activities
69	กิจกรรมทางกฎหมายและการบัญชี	9	72	18,661.4	28,669.0	19,741.2	8,927.8	Legal and accounting activities
70	กิจกรรมของสำนักงานใหญ่และการบริการ ให้คำปรึกษาด้านการบริหารจัดการ	4	36	9,141.5	115,468.3	47,642.1	67,826.2	Activities of head offices; management consultancy activities
71	กิจกรรมด้านสถาปัตยกรรมและวิศวกรรม	35	220	34,075.4	259,658.2	203,148.5	56,509.7	Architectural and engineering activities; technical testing and analysis
72	การวิจัยและพัฒนาวิจัยวิทยาศาสตร์	3	27	C	C	C	C	Scientific research and development
73	การโฆษณาและการจัดตลาด	127	523	63,644.2	445,473.0	316,648.5	128,824.6	Advertising and market research
74	กิจกรรมทางวิชาชีพ วิทยาศาสตร์ และเทคนิคอื่นๆ	129	452	43,750.4	405,195.4	288,322.2	116,873.2	Other professional, scientific and technical activities
77	กิจกรรมการให้เช่า	67	396	74,924.8	447,739.0	325,033.2	122,905.8	Rental and leasing activities
78	กิจกรรมการจ้างงาน	50	903	159,200.0	220,444.8	54,848.0	165,596.8	Employment activities
79	กิจกรรมของตัวแทนธุรกิจท่องเที่ยว การจัดงาน และการก่อสร้าง และกิจกรรมที่เกี่ยวข้อง	8	28	5,164.0	105,302.8	78,472.0	26,830.8	Travel agency, tour operator, reservation service and related activities
80	การบริการรักษาความปลอดภัยและการสืบสวน	44	3,585	708,163.7	2,090,869.4	1,058,361.6	1,032,507.8	Security and investigation activities
81	กิจกรรมบริการสำหรับอาคารและอสังหาริมทรัพย์	20	224	37,071.1	88,582.3	51,629.9	36,952.5	Services to buildings and landscape activities
82	การบริการด้านบริหารและสนับสนุนภาคการเมืองงาน ของสำนักงาน และกิจกรรมอื่นๆ ที่สนับสนุนทางธุรกิจ	157	357	19,893.4	506,994.7	465,655.5	41,539.2	Office administrative, office support and other business support activities
90	กิจกรรมการสร้างสรรค์ศิลปะและความบันเทิง	20	56	1,173.0	3,674.4	1,865.5	1,808.9	Creative, arts and entertainment activities
93	กิจกรรมด้านกีฬา ความบันเทิง และการนันทนาการ	94	283	24,912.5	95,375.7	61,738.6	33,637.1	Sports activities and amusement and recreation activities
95	การซ่อมคอมพิวเตอร์และเครื่องใช้ส่วนบุคคล และของใช้ในชีวิตประจำวัน	348	730	32,823.7	1,306,293.2	1,046,664.5	259,628.7	Repair of computers and personal and household goods
96	กิจกรรมบริการส่วนบุคคลอื่นๆ	1,272	2,786	209,272.3	818,088.5	425,365.7	392,722.9	Other personal service activities

หมายเหตุ : C หมายถึง ข้อมูลเป็น
Note : C means confidential data

ที่มา : สำนักสถิติและอุตสาหกรรม พ.ศ. 2565 (ตุลาคม) สำนักงานสถิติแห่งชาติ กรมเศรษฐกิจมหภาค สำนักงานสถิติแห่งชาติ และสำนักงาน
Source : The 2022 Business and Industrial Census (Trade and Services Industry) Samut Sakon Province, National Statistical Office, Ministry of Digital Economy and Society.

ตาราง 2 จำนวนคนทำงานของสถานประกอบการทั้งหมด 2564 จำนวนตามลักษณะการทำงาน เพศ และหมวดธุรกิจ
TABLE 2 NUMBER OF PERSONS ENGAGED OF BUSINESS IN 2021 BY WORK STATUS, SEX AND DIVISION OF BUSINESS INDUSTRY

รหัส Code	ประเภทธุรกิจ Establishments	จำนวน สาขา Number of establishments		รวม Total		คนทำงานโดยไม่มีค่าจ้าง Unpaid workers		รวม Total		ผู้บริหาร General manager		หัวหน้าแผนกและ Department manager and Head department / Division chief		พนักงานผู้ใช้ทักษะปานกลาง Intermediate skilled staff		พนักงานที่ไม่ได้ใช้ทักษะ Unskilled staff		Division of business industry								
		รวม Total	ชาย Male	หญิง Female	รวม Total	ชาย Male	หญิง Female	รวม Total	ชาย Male	หญิง Female	รวม Total	ชาย Male	หญิง Female	รวม Total	ชาย Male	หญิง Female										
		รวม Total	ชาย Male	หญิง Female	รวม Total	ชาย Male	หญิง Female	รวม Total	ชาย Male	หญิง Female	รวม Total	ชาย Male	หญิง Female	รวม Total	ชาย Male	หญิง Female										
	รวม	20,826	96,057	49,726	46,331	27,469	12,770	14,700	66,588	36,956	31,632	5,427	3,639	1,788	5,969	2,924	3,045	23,821	11,998	11,823	33,371	18,396	14,975	Total		
45	การขายส่งและการขายปลีก การค้าปลีกขั้นต้น และร้านอาหาร	2,206	9,758	6,892	2,866	2,909	1,878	1,031	6,849	5,014	1,835	660	442	218	886	598	288	2,935	2,335	600	2,369	1,639	730	Wholesale and retail trade; repair of motor vehicles and motorcycles		
46	การขนส่ง (ยกเว้นยานยนต์และจักรยานยนต์)	2,531	30,432	17,051	13,381	2,374	1,198	1,176	28,058	15,853	12,205	1,822	1,085	737	2,706	1,312	1,395	9,998	5,253	4,744	13,532	8,203	5,329	Wholesale trade (except of motor vehicles and motorcycles)		
47	การขายปลีก (ยกเว้นยานยนต์และจักรยานยนต์)	8,244	27,302	12,661	14,641	13,032	6,126	6,906	14,270	6,535	7,735	1,149	689	460	1,218	596	622	6,259	2,624	3,635	5,643	2,625	3,018	Retail trade (except of motor vehicles and motorcycles)		
55	ที่พักแรม	68	529	253	277	64	43	21	465	210	256	26	22	5	35	12	23	89	31	58	316	146	170	Accommodation		
56	การบริการอาหารและเครื่องดื่ม	3,228	10,053	3,412	6,641	5,204	2,014	3,189	4,850	1,398	3,452	154	56	97	79	69	9	1,095	155	939	3,522	1,116	2,405	Food and beverage service activities		
62	การจัดทำโปรแกรมคอมพิวเตอร์ การให้บริการที่ปรึกษาเกี่ยวกับคอมพิวเตอร์ และกิจกรรมที่เกี่ยวข้อง	2	46	18	28	1	1	1	45	17	28	2	2	3	3	7	2	5	33	13	20	33	13	20	Computer programming, consultancy and related activities	
63	การบริการสารสนเทศ	1	5	4	1	2	1	1	3	3	-	-	-	-	-	-	-	3	3	-	-	-	-	-	Information service activities	
68	กิจกรรมส่งเสริมการขาย	2,159	7,145	3,452	3,694	1,006	506	6,140	2,946	3,194	1,271	1,123	149	9	549	115	434	1,292	384	908	3,027	1,524	1,703	Real estate activities		
69	กิจกรรมทางกฎหมายและการบัญชี	9	72	9	63	-	-	72	9	63	18	9	9	4	8	4	4	10	6	4	10	4	6	9	Legal and accounting activities	
70	กิจกรรมเช่าสำนักงาน/ที่อยู่และการบริการที่พักอาศัย การบริการบริหารจัดการ	4	36	18	18	-	-	36	18	18	8	4	4	4	8	4	4	10	6	4	10	4	6	6	Activities of head offices; management consultancy activities	
71	กิจกรรมด้านสถาปัตยกรรมและวิศวกรรม รวมถึงการทดสอบและการวิเคราะห์ทางเทคนิค	35	220	122	98	22	17	6	198	106	92	26	19	7	33	22	11	94	45	50	45	20	25	25	Architectural and engineering activities; technical testing and analysis	
72	การวิจัยและพัฒนาผลิตภัณฑ์	3	27	13	14	1	1	26	12	14	2	2	6	4	2	6	4	12	5	7	6	3	3	3	Scientific research and development	
73	การโฆษณาและการวิจัยตลาด	127	523	341	183	139	102	37	384	239	146	41	22	19	17	13	4	324	204	120	3	-	3	3	Advertising and market research	
74	กิจกรรมทางวิชาชีพ วิทยาศาสตร์ และเทคโนโลยี	129	452	275	177	202	116	86	251	160	91	8	6	2	21	9	12	149	87	63	74	59	15	15	Other professional, scientific and technical activities	
77	กิจกรรมการให้เช่า	67	506	387	119	111	78	33	396	309	87	18	7	12	17	4	13	90	56	34	272	243	29	29	Rental and leasing activities	
78	กิจกรรมการจ้าง	50	903	546	358	26	16	10	878	530	348	46	30	17	68	28	40	193	39	155	571	434	138	138	Employment activities	
79	กิจกรรมสนับสนุนธุรกิจท่องเที่ยว การจัดทำบัตร การบริการสำรอง และกิจกรรมที่เกี่ยวข้อง	8	28	12	16	8	4	4	20	8	12	4	4	4	-	-	-	8	4	4	8	8	8	8	8	Travel agency, tour operator, reservation service and related activities
80	การบริการสุขภาพความปลอดภัยและการป้องกัน	44	3,585	2,621	964	49	18	31	3,536	2,603	933	53	33	20	86	39	47	474	418	56	2,924	2,113	811	811	811	Security and investigation activities
81	กิจกรรมการบริการที่พักบริการและอื่น ๆ	20	224	119	105	15	11	4	209	108	101	16	9	6	13	6	7	67	44	22	114	49	65	65	65	Services to buildings and landscape activities
82	การบริการด้านการบริหารและสนับสนุนการดำเนินงานของสำนักงาน และกิจกรรมอื่นๆ ที่สนับสนุนทางธุรกิจ	157	357	161	195	234	78	156	123	84	39	11	6	5	7	3	4	40	27	13	65	48	17	17	17	Office administrative, office support and other business support activities
90	กิจกรรมการสร้างสรรค์ศิลปะและวัฒนธรรม	20	56	29	27	34	19	15	21	10	12	4	4	-	1	-	1	17	6	11	-	-	-	-	-	Creative, arts and entertainment activities
93	กิจกรรมการกีฬา ความบันเทิง และกรรมการ	94	283	113	171	144	61	83	140	52	88	8	6	1	20	14	5	28	16	12	84	15	69	69	69	Sports activities and amusement and recreation activities
95	การซ่อมแซมยานยนต์และของใช้ส่วนบุคคล และของใช้ครัวเรือน	348	730	524	206	498	327	170	232	196	36	34	34	-	11	3	8	102	76	26	85	83	2	2	2	Repair of computers and personal and household goods
96	กิจกรรมบริการส่วนบุคคลอื่นๆ	1,272	2,786	696	2,091	1,397	156	1,241	1,389	539	850	49	28	21	187	73	114	491	177	314	662	262	400	400	400	Other personal service activities

ที่มา : สำนักงานสถิติแห่งชาติและสำนักงานเศรษฐกิจการคลัง กระทรวงดิจิทัลเพื่อเศรษฐกิจและสังคม
Source : The 2022 Business and Industrial Census (Trade and Services Industry). Samut Sakon Province, National Statistical Office, Ministry of Digital Economy and Society.

ตาราง 3 จำนวนและร้อยละของสถานประกอบการที่มีลูกจ้าง จำนวนตามจำนวนวันทำงานต่อสัปดาห์ จำนวนชั่วโมงทำงานต่อสัปดาห์ของลูกจ้าง และตามอุตสาหกรรม
TABLE 3 NUMBER AND PERCENTAGE OF BUSINESS ESTABLISHMENTS EMPLOYEES BY NUMBER OF DAYS WORKED PER WEEK, AVERAGE NUMBER OF HOURS WORKED PER DAY BY EMPLOYEES AND DIVISION OF BUSINESS INDUSTRY

รหัส Code	ประเภทกิจการ Number of establishments	จำนวนลูกจ้าง Average number of hours worked per day												Division of business industry		
		<5		5 - 6		7		<8		8 - 10		11 - 12				
		จำนวน Number	ร้อยละ %	จำนวน Number	ร้อยละ %	จำนวน Number	ร้อยละ %	จำนวน Number	ร้อยละ %	จำนวน Number	ร้อยละ %	จำนวน Number	ร้อยละ %			
	รวม	9,377	100.0	17	0.2	7,641	81.5	1,719	18.3	691	7.4	8,427	89.9	260	2.8	Total
45	การขายส่งและการขายปลีก การซ่อมยานยนต์และจักรยานยนต์	1,312	100.0	-	-	1,122	85.5	191	14.5	68	5.2	1,175	89.5	69	5.3	Wholesale and retail trade; repair of motor vehicles and motorcycles
46	การขายส่ง (ยกเว้นยานยนต์และจักรยานยนต์)	2,042	100.0	1	0.1	1,948	95.4	93	4.6	51	2.5	1,976	96.7	16	0.8	Wholesale trade (except of motor vehicles and motorcycles)
47	การขายปลีก (ยกเว้นยานยนต์และจักรยานยนต์)	2,576	100.0	-	-	2,016	78.3	560	21.8	324	12.6	2,135	82.9	117	4.6	Retail trade (except of motor vehicles and motorcycles)
55	ที่พักแรม	59	100.0	-	-	41	68.6	19	31.4	-	-	55	92.4	5	7.6	Accommodation
56	การบริการอาหารและเครื่องดื่ม	1,152	100.0	5	0.4	910	79.0	237	20.6	236	20.5	905	78.6	11	0.9	Food and beverage service activities
62	การจ้างทำไปรษณีย์ โทรคมนาคม โทรคมนาคมเคลื่อนที่ และกิจกรรมที่เกี่ยวข้อง	1	100.0	-	-	1	100.0	-	-	1	100.0	-	-	-	-	Computer programming, consultancy and related activities
63	การบริการสารสนเทศ	1	100.0	-	-	1	100.0	-	-	-	-	1	100.0	-	-	Information service activities
68	กิจกรรมส่งเสริมการขาย	1,670	100.0	-	-	1,167	69.8	504	30.2	-	-	1,667	99.8	3	0.2	Real estate activities
69	กิจกรรมทางกฎหมายและการบัญชี	9	100.0	-	-	9	100.0	-	-	-	-	9	100.0	-	-	Legal and accounting activities
70	กิจกรรมของสำนักงานและกิจการให้คำปรึกษาด้านการบริหารจัดการ	4	100.0	-	-	4	100.0	-	-	-	-	4	100.0	-	-	Activities of head offices; management consultancy activities
71	กิจกรรมด้านสถาปัตยกรรมและวิศวกรรม	30	100.0	-	-	30	100.0	-	-	-	-	30	100.0	-	-	Architectural and engineering activities; technical testing and analysis
72	การวิจัยและพัฒนาวิจัยวิทยาศาสตร์	3	100.0	-	-	3	100.0	-	-	-	-	3	100.0	-	-	Scientific research and development
73	การโฆษณาและการจัดตลาด	78	100.0	-	-	77	98.7	1	1.3	-	-	78	100.0	-	-	Advertising and market research
74	กิจกรรมทางวิชาชีพ วิทยาศาสตร์ และเทคนิคอื่นๆ	32	100.0	-	-	32	100.0	-	-	-	-	32	100.0	-	-	Other professional, scientific and technical activities
77	กิจกรรมการให้เช่า	21	100.0	-	-	21	100.0	-	-	-	-	15	71.4	6	28.6	Rental and leasing activities
78	กิจกรรมการจ้างงาน	50	100.0	7	13.0	44	87.0	-	-	-	-	46	92.0	4	8.0	Employment activities
79	กิจกรรมของตัวแทนผู้ท่องเที่ยว การจัดนำเที่ยว การบริการท่องเที่ยว และกิจกรรมที่เกี่ยวข้อง	4	100.0	-	-	4	100.0	-	-	-	-	4	100.0	-	-	Travel agency, tour operator, reservation service and related activities
80	การบริการรักษาความปลอดภัยและการสืบสวน	44	100.0	-	-	27	61.4	17	38.6	-	-	28	63.6	16	36.4	Security and investigation activities
81	กิจกรรมการบริการสำหรับอาคารและอู่ที่พักรถ	18	100.0	-	-	16	87.5	2	12.5	-	-	17	94.4	1	5.6	Services to building and landscape activities
82	การบริการด้านการบริหารงานและสนับสนุนการดำเนินงาน	21	100.0	4	16.4	18	83.6	-	-	-	-	21	100.0	-	-	Office administrative, office support and other business support activities
90	ของสำนักงาน และกิจกรรมอื่นๆ ที่สนับสนุนทางธุรกิจ	6	100.0	1	17.9	5	82.1	-	-	2	35.7	4	64.3	-	-	Creative, arts and entertainment activities
93	กิจกรรมด้านการศึกษา ความบันเทิง และการนันทนาการ	40	100.0	-	-	11	28.6	28	71.4	-	-	38	96.6	1	3.4	Sports activities and amusement and recreation activities
95	การซ่อมแซมยานยนต์และของใช้ส่วนบุคคล และของใช้ครัวเรือน	74	100.0	-	-	52	69.8	22	30.2	-	-	74	100.0	-	-	Repair of computers and personal and household goods
96	กิจกรรมบริการส่วนบุคคลอื่นๆ	130	100.0	-	-	85	65.4	45	34.6	10	7.7	109	84.3	10	8.0	Other personal service activities

ที่มา : สำนักงานสถิติแห่งชาติ กรมการปกครอง สำนักงานสถิติแห่งชาติ กระทรวงดิจิทัลเพื่อเศรษฐกิจและสังคม
Source : The 2022 Business and Industrial Census (Trade and Services Industry) Samut Sakon Province, National Statistical Office, Ministry of Digital Economy and Society.

ตาราง 4 ค่าตอบแทนแรงงานของสถานประกอบการธุรกิจในปี 2564 จำแนกตามหน่วยธุรกิจ
TABLE 4 REMUNERATION OF BUSINESS ESTABLISHMENTS IN 2021 BY DIVISION OF BUSINESS INDUSTRY

รหัส Code	หมวดหมู่ธุรกิจ	จำนวน สถาน- ประกอบการ Number of establishments	จำนวนผู้จ้าง Number of employees	รวม Total	ค่าจ้าง เงินเดือน Wages, salaries	ค่าล่วงเวลา โบนัส ฯลฯ Overtime bonus, etc.	สวัสดิการ และผลประโยชน์ ตอบแทน Fringe benefits	เงินที่สถานประกอบการ จ่ายสมทบกองทุน Employer's contribution to social security	Division of business industry	(หน่วย: ใน Thousand Baht)
	รวม	20,826	68,388	12,660,267.8	11,156,887.8	884,159.5	181,682.4	437,558.1	Total	
45	การขายส่งและการขายปลีก การซ่อมยานยนต์ และจักรยานยนต์	2,206	6,849	1,281,246.8	1,165,938.2	74,835.0	10,477.9	29,995.7	Wholesale and retail trade; repair of motor vehicles and motorcycles	
46	การขายส่ง (ยกเว้นยานยนต์และจักรยานยนต์)	2,531	28,058	5,288,920.4	4,534,737.9	456,450.2	105,473.9	192,258.3	Wholesale trade (except of motor vehicles and motorcycles);	
47	การขายปลีก (ยกเว้นยานยนต์และจักรยานยนต์)	8,244	14,270	2,540,261.2	2,277,615.2	167,062.1	29,363.1	66,220.8	Retail trade (except of motor vehicles and motorcycles)	
55	ที่พักแรม	68	465	70,001.8	66,028.9	1,479.5	695.4	1,798.0	Accommodation	
56	การบริการอาหารและเครื่องดื่ม	3,228	4,850	748,358.3	724,222.8	10,245.4	8,705.2	5,184.9	Food and beverage service activities	
62	การจัดทำโปรแกรมคอมพิวเตอร์ การให้บริการ เกี่ยวกับคอมพิวเตอร์ และกิจกรรมที่เกี่ยวข้อง	2	45	C	C	C	-	-	Computer programming, consultancy and related activities	
63	การบริการสารสนเทศ	1	3	C	C	-	C	C	Information service activities	
68	กิจกรรมสิ่งทอสิ่งหัตถ์	2,159	6,140	1,277,326.7	1,147,790.9	30,135.6	7,690.8	91,709.5	Real estate activities	
69	กิจกรรมทางกฎหมายและการบัญชี	9	72	18,661.4	16,943.4	1,305.2	145.7	267.1	Legal and accounting activities	
70	กิจกรรมก่อสร้างโรงงาน/อาคารบริการ ให้ใช้บริการด้านบริการจัดการ	4	36	9,141.5	8,672.2	294.0	-	173.3	Activities of head offices; management consultancy activities	
71	กิจกรรมด้านสถาปัตยกรรมและวิศวกรรม รวมถึงการทดสอบและการวิเคราะห์ทางเทคนิค	35	198	34,075.4	30,212.2	1,259.0	1,417.7	11,865	Architectural and engineering activities; technical testing and analysis	
72	การวิจัยและพัฒนาสิ่งวิทยาศาสตร์	3	26	C	C	C	C	C	Scientific research and development	
73	การโฆษณาและการจัดตลาด	127	384	63,644.2	59,706.1	2,123.6	-	1,814.5	Advertising and market research	
74	กิจกรรมทางวิชาชีพ วิทยาศาสตร์ และเทคโนโลยี	129	251	437,504.4	41,670.7	522.8	-	1,556.9	Other professional, scientific and technical activities	
77	กิจกรรมการให้เช่า	67	396	74,924.8	71,053.4	952.1	80.0	2,839.4	Rental and leasing activities	
78	กิจกรรมการทำงาน	50	878	159,200.0	122,834.3	32,507.4	495.4	3,362.9	Employment activities	
79	กิจกรรมของตัวแทนธุรกิจท่องเที่ยว การจัดงานที่ บริการสำรอง และกิจกรรมที่เกี่ยวข้อง	8	20	5,164.0	5,000.0	-	-	1,640	Travel agency, tour operator, reservation service and related activities	
80	การบริการรักษาความปลอดภัยและการป้องกัน	44	3,536	708,163.7	573,744.3	91,629.3	14,241.1	28,509.0	Security and investigation activities	
81	กิจกรรมบริการการสำรวจอวกาศและอวกาศ	20	209	37,071.1	34,480.9	963.3	92.5	1,534.4	Services to buildings and landscape activities	
82	การบริการด้านการบริการและสนับสนุนการค้าปลีก ของสำนักงาน และกิจกรรมอื่นๆ ที่สนับสนุนธุรกิจ	157	123	19,893.4	19,209.3	171.9	-	512.2	Office administrative, office support and other business support activities	
90	กิจกรรมการสร้างสรรค์ศิลปะและสวนบันเทิง	20	21	1,173.0	1,125.6	-	-	47.4	Creative, arts and entertainment activities	
93	กิจกรรมด้านกีฬา ความบันเทิง และการันทนาการ	94	140	24,912.5	23,576.9	534.0	386.6	415.0	Sports activities and amusement and recreation activities	
95	การซ่อมคอมพิวเตอร์และของใช้ส่วนบุคคล และของใช้ครัวเรือน	348	232	32,823.7	30,245.6	1,000.0	519.3	1,058.8	Repair of computers and personal and household goods	
96	กิจกรรมบริการส่วนบุคคลอื่นๆ	1,272	1,389	209,272.3	191,411.1	9,500.4	1,854.8	6,506.0	Other personal service activities	

หมายเหตุ : C หมายถึง ข้อมูลปกปิด
Note : C means confidential data
ที่มา : สำนักงานสถิติแห่งชาติ กระทรวงดิจิทัลฯ สำนักงานสถิติแห่งชาติ กระทรวงดิจิทัลฯ และสำนักงาน
Source : The 2022 Business and Industrial Census (Trade and Services Industry) Samut Sakon Province, National Statistical Office, Ministry of Digital Economy and Society.

ตาราง 5 ค่าใช้จ่ายสินค้า, มูลค่าสินค้าและกำไรของสถานประกอบการที่จัดตั้ง 2564 จำนวนตามหมวดหมู่ธุรกิจ
TABLE 5 TOTAL EXPENSES, VALUE OF STOCKS AND CHANGE IN VALUE OF STOCKS OF BUSINESS ESTABLISHMENTS IN 2021 BY DIVISION OF BUSINESS INDUSTRY

รหัส Code	จำนวน สถาน- ประกอบการ Number of establishments	รวม Total	ค่าซื้อสินค้า และวัสดุที่ใช้ Value of goods purchased for sale or rendering services	ค่าไฟฟ้า Electricity	ค่าแก๊ส Gas/ Fuel	ค่าเช่า Cost of internet services	ค่า บำรุงรักษา อุปกรณ์ Repair and maintenance of computer system	ค่า ใช้ระบบ คอมพิวเตอร์ Annual expenses in computer system	ค่า ค่าเช่า อาคาร/ ที่ดิน Rent on buildings/ land and buildings etc.	ค่าเช่า ยานพาหนะ เครื่องจักร และเครื่องมือ machinery on vehicles, equipment, etc.	ค่าเช่า อาคาร/ ที่ดิน Rent on buildings/ land and buildings etc.	ค่าโฆษณา สื่อต่างๆ ค่าโฆษณา เครื่องจักร และเครื่องมือ Repair on vehicles, equipment, machinery and equipment, etc.	มูลค่าสินค้าและกำไรของสถานประกอบการ		ส่วน เปลี่ยนแปลง ของสินค้า Change in value of stocks	
													1 ม.ค. 2564 Jan 1, 2021	31 ธ.ค. 2564 Dec 31, 2021		
		รวม	20,826	265,402,718.3	243,683,102.4	2,893,939.5	924,556.9	1,486,756.2	184,836.4	65,845.9	182,484.7	1,394,437.6	13,491,933.7	52,359,635.5	57,714,200.6	5,354,605.1
45	การขนส่งและการขนส่ง และกิจการขนส่ง	2,206	17,108,291.8	15,129,419.7	189,809.3	99,327.3	169,275.7	14,886.4	34,194	1,834.6	6,528.7	295,014.3	1,189,045.1	4,330,154.5	4,368,237.8	38,083.3
46	การขายปลีก (ยกเว้นยานยนต์และจักรยานยนต์)	2,531	142,968,691.3	131,611,555.8	865,799.2	189,810.1	674,444.0	91,923.3	42,994.4	35,280.8	642,071.2	100,753.1	389,392.5	23,839,160.6	25,972,300.4	2,133,139.8
47	การขายปลีก (ยกเว้นยานยนต์และจักรยานยนต์)	8,244	92,773,253.2	89,681,051.0	591,877.7	160,367.7	281,754.8	42,083.6	8,075.6	5,694.3	46,973.4	348,292.6	1,533,474.2	22,573,160.6	25,768,474.9	3,195,314.4
55	ที่พักแรม	68	160,718.9	80,126.0	22,914.3	8,250.3	3,494.4	777.4	191.9	74.3	3,141.9	-	2,700.0	39,048.7	4,057.0	3,615.6
56	การบริการอาหารและเครื่องดื่ม	3,228	2,900,989.7	2,181,964.1	200,545.9	45,936.7	182,473.5	14,806.7	883.7	1,404.0	7,268.3	9,666.0	196,539.5	245,219.9	228,065.7	-17,154.2
62	การจัดทำโปรแกรมคอมพิวเตอร์ การให้บริการ เกี่ยวกับคอมพิวเตอร์ และกิจกรรมที่คล้าย กัน	2	C	C	C	C	C	C	C	C	-	-	-	-	-	C
63	การบริการสารสนเทศ	1	C	C	C	C	C	C	C	C	-	-	-	-	-	C
68	กิจกรรมส่งเสริมการขาย	2,159	3,707,328.7	1,508,606.8	856,260.2	414,533.3	68,799.2	7,869.5	4,955.7	3,449.8	26,534.2	6,576.0	34,603.8	491,971.8	341,089.9	-150,881.9
69	กิจกรรมทางกฎหมายและการบัญชี	9	19,741.2	18,661.4	302.1	-	-	-	-	-	-	-	777.7	-	-	-
70	กิจกรรมของสำนักงานและกิจการ ให้บริการด้านบริการจัดการ	4	48,781.2	44,397.0	268.7	40.3	516.6	27.8	-	-	-	-	483.2	1,642.3	1,573.7	-48.6
71	กิจกรรมด้านสถาปัตยกรรมและวิศวกรรม รวมถึงการตรวจสอบและการจัดการทางเทคนิค การวิจัยและพัฒนาวิศวกรรมศาสตร์	35	212,284.8	58,445.6	6,893.8	1,082.8	7,010.7	469.3	182.4	3.8	3,390.2	2,070.8	129,297.4	13,811.0	15,097.0	1,286.0
72	การโฆษณาและการวิจัยตลาด	3	C	C	C	C	C	C	C	C	-	-	-	-	-	C
73	การโฆษณาและการวิจัยตลาด	127	318,263.8	279,224.0	10,859.5	1,980.5	5,427.2	1,136.6	764.8	102.4	380.9	-	13,779.9	50,983.3	46,107.0	-48,783
74	กิจกรรมทางวิชาชีพ วิทยาศาสตร์ และเทคโนโลยี	129	291,804.1	223,080.2	7,335.8	3,034.0	5,351.2	1,128.4	429.7	345.0	3,142.0	10,180.8	36,329.5	17,120.7	36,338.1	19,217.4
77	กิจกรรมการให้เช่า	67	327,523.7	222,461.5	4,357.5	1,441.6	38,678.5	416.3	129.0	15.0	12,377.6	5,397.0	4,599.2	37,450.5	74,302.3	18,629.1
78	กิจกรรมช่างงาน	50	57,059.0	29,105.8	2,092.8	441.0	5,100.6	475.3	179.2	21.9	583.0	1,690.0	6,666.0	10,703.5	3,256.7	-1,928.1
79	กิจกรรมของวัฒนธรรมที่เกี่ยวข้องกับการจัดทำสื่อ การบริการด้านสื่อ และกิจกรรมที่เกี่ยวข้อง	8	78,472.0	76,000.0	624.0	68.0	288.0	134.4	2.0	6.0	-	864.0	485.6	-	-	-
80	การบริการด้านความปลอดภัยและการป้องกัน	44	2,142,511.7	668,087.5	42,735.6	8,801.9	4,221.0	533.6	1,775.1	7,571.1	160,802.9	70.2	57,268.1	1,190,644.8	107,217.3	133,991.9
81	กิจกรรมการบริการที่ปรึกษาและการจัดตั้ง	20	52,969.4	36,776.7	4,618.7	2,741.2	2,785.7	269.5	1.0	2.0	143.1	200.0	628.0	4,803.5	1,135.3	1,103.7
82	การบริการด้านการบริหารและสนับสนุนการดำเนินงาน ของสำนักงาน และกิจกรรมอื่นๆ ที่สนับสนุนการวิจัย และการพัฒนา	157	467,427.4	432,609.2	9,295.0	2,390.4	3,238.1	1,035.6	266.9	4.0	284.3	-	7,960.0	10,144.0	7,288.1	5,847.5
90	กิจกรรมการสร้างสรรค์ศิลปะและวัฒนธรรม	20	1,865.5	1,260.0	292.3	60.6	454.4	44.1	-	-	398.9	-	259.2	230.0	5.0	2.0
93	กิจกรรมด้านการศึกษา การบันเทิง และการพักผ่อน	94	62,139.2	14,984.8	10,998.8	3,481.2	5,718.2	689.6	1,227.4	-	1,639.5	492.0	7,482.7	16,325.1	16,069.0	15,873.3
95	กิจกรรมคอมพิวเตอร์และซอฟต์แวร์ และซอฟต์แวร์อื่น	348	1,047,359.3	973,872.1	20,802.7	1,929.3	7,709.4	2,816.4	160.9	300.0	1,478.8	-	15,185.9	23,103.8	508,922.7	614,322.4
96	กิจกรรมบริการส่วนบุคคลอื่นๆ	1,272	429,207.2	246,571.8	44,883.3	17,690.0	16,269.5	3,208.2	179.8	54.0	1,397.7	6,000	58,527.0	39,825.8	51,614.6	581

หมายเหตุ : C หมายถึง ข้อมูลเป็น
Note : C means confidential data
ที่มา : ข้อมูลเป็นข้อมูลจากกรม พ.ศ. 2565 (บริการภาครัฐและกิจการบริการ) จังหวัดสุราษฎร์ธานี กรมส่งเสริมการค้าระหว่างประเทศและสำนักงาน
Source : The 2022 Business and Industrial Census (Trade and Services Industry) Samut Sakon Province, National Statistical Office, Ministry of Digital Economy and Society.

TABLE 6 TOTAL EXPENSES OF BUSINESS ESTABLISHMENTS IN 2021 BY DIVISION OF BUSINESS INDUSTRY

Code	Name of establishments	Number of establishments	Expenses (Million Baht)													Total	Division of business industry		
			Total	Value of goods purchased for sale or rendering services	Took	Electricity	Water supply	Fuel	Telephone, facsimile	Office supplies	Accountancy and consulting services	Advertising	Insurance premium	Cost of internet services	Repair and maintenance of computer system			Annual system	Good delivery
2026	265,022,718.3	203,683,102.4	21,719,615.9	2,893,939.5	924,556.9	1,467,756.2	273,410.3	422,726.7	334,373.3	90,227.7	50,144.1	401,795.6	184,834.4	65,845.9	54,162.8	2,207,111.7	409,879.3	Total	
45	การค้าปลีกและค้าส่ง	2266	17,108,291.8	13,129,419.7	1,892,893.3	169,575.7	2,327,314.4	80,123.5	43,704.0	5,338.7	59,963.7	106,094.5	14,886.4	3,419.4	1,834.6	99,449.1	48,353.6	Wholesale and retail trade; repair of motor vehicles and motorcycles	
46	การขนส่ง	2,331	142,868,691.3	131,611,555.8	865,799.2	189,810.1	674,444.0	59,709.0	157,895.3	68,735.8	82,467.4	183,516.9	91,923.3	42,994.4	35,280.8	1,965,403.4	226,359.2	Wholesale trade (except of motor vehicles and motorcycles)	
47	การพาณิชย์	8,244	92,773,253.2	89,681,031.0	3,092,202.2	591,877.7	169,367.7	49,338.4	54,882.4	11,932.9	86,541.1	81,254.8	42,036.6	8,075.6	5,684.3	151,034.9	121,286.2	Retail trade (except of motor vehicles and motorcycles)	
55	ที่พัก	68	160,718.9	80,359.0	22,914.3	8,200.3	3,694.4	738.4	322.6	6.4	21,000.0	1,688.8	777.4	19.9	74.3	-	3.8	Accommodation	
56	การบริการส่วนบุคคล	3,228	2,940,897.7	2,181,944.1	759,025.6	200,465.9	45,936.7	182,473.5	15,756.0	1,703.3	5,888.2	24,132.1	14,806.7	883.7	1,404.0	11,022.0	244.2	Food and beverage service activities	
62	การซ่อมแซมยานยนต์และรถจักรยานยนต์	2	-	-	-	-	-	-	-	-	-	-	-	-	-	-	-	Computer programming, consultancy and related activities	
63	การบริการทางเทคนิค	1	-	-	-	-	-	-	-	-	-	-	-	-	-	-	-	Information service activities	
68	กิจกรรมบันเทิง	2,159	3,707,328.7	1,568,666.8	2,198,721.9	856,260.2	414,533.3	68,799.2	109,977.9	39,273.7	61,904.9	6,964.1	7,869.5	4,935.7	3,449.8	-	6,949.2	Real estate activities	
69	กิจกรรมการขนส่งทางอากาศ	9	19,741.2	18,641.4	1,079.8	-	-	81.9	562.7	33.3	-	50.3	-	-	-	-	-	Legal and accounting activities	
70	กิจกรรมการบริการทางการเงิน	4	48,781.2	44,397.0	4,384.2	40.3	516.6	162.5	120.0	-	-	204.5	27.8	-	-	15.3	-	Activities of head offices; management consultancy activities	
71	กิจกรรมการบริการทางเทคโนโลยี	35	212,284.8	58,445.6	153,839.2	6,893.8	1,062.8	7,010.7	2,334.7	239.0	102.0	1,562.0	469.3	182.4	3.8	103.2	4,220.9	Architectural and engineering activities; technical testing and analysis	
72	การค้าปลีกและค้าส่ง	3	-	-	-	-	-	-	-	-	-	-	-	-	-	-	-	Scientific research and development	
73	การขนส่ง	127	318,263.8	279,224.0	39,039.9	1,986.5	4,427.2	758.1	4,748.9	1,319.5	204.8	575.4	11,346.6	764.8	102.4	80.0	381.0	Advertising and market research	
74	กิจกรรมการบริการทางเทคโนโลยี	129	290,804.1	223,080.2	68,723.9	7,335.8	3,034.0	5,351.2	949.4	1,681.6	98.5	21,418.6	11,256.6	4,927.7	545.0	3,733.0	518.5	Other professional, scientific and technical activities	
77	กิจกรรมการเช่า	67	327,523.7	222,441.5	105,062.2	4,357.5	1,641.6	38,678.5	555.8	680.0	-	13,107.5	416.3	129.0	15.0	15,000.0	2,240.0	Rental and leasing activities	
78	กิจกรรมการบริการ	50	57,059.0	29,108.8	27,953.2	2,092.8	441.0	5,100.6	911.1	1,766.0	373.5	301.5	473.3	179.2	21.9	606.8	-	Employment activities	
79	กิจกรรมการบริการ	8	78,472.0	76,000.0	2,472.0	624.0	288.0	52.8	342.0	-	-	26.0	134.4	2.0	6.0	-	-	Travel agency, tour operator, reservation service and related activities	
80	การบริการ	44	2,142,511.7	668,887.5	1,474,424.2	42,756.6	8,801.9	4,221.0	11,338.0	2,377.0	719.1	2,040.7	533.6	1,775.1	7,571.1	145.7	478.3	Security and investigation activities	
81	กิจกรรมการบริการ	20	52,869.4	36,776.7	16,192.7	4,618.7	2,741.2	2,785.7	221.0	400.0	1.5	413.9	269.5	1.0	2.0	25.0	10.0	Services to buildings and landscape activities	
82	การบริการ	157	467,427.4	432,609.2	34,818.2	9,295.0	2,590.4	3,238.1	931.0	297.0	55.0	1,349.9	1,033.6	266.9	4.0	-	-	Office administrative, office support and other business support activities	
90	กิจกรรมการบริการ	20	1,865.5	126.0	1,739.5	292.3	60.6	454.4	30.0	6.5	-	145.3	44.1	-	-	1.8	-	Creative, arts and entertainment activities	
93	กิจกรรมการบริการ	94	62,139.2	14,968.8	47,154.3	10,998.8	3,481.2	5,181.2	603.9	6.7	20.3	1,840.8	689.6	1,277.4	-	-	-	180.0	Sports activities and amusement and recreation activities
95	การค้าปลีกและค้าส่ง	348	1,097,359.3	973,872.1	73,487.3	20,802.7	1,929.3	7,709.4	1,714.2	375.0	2,200.0	1,831.29	2,816.4	1,609.0	300.0	1,056.7	-	-	Repair of computers and personal and household goods
96	กิจกรรมการบริการ	1,272	442,207.2	246,571.8	182,633.4	44,883.3	17,690.0	16,269.5	1,469.2	222.7	20.0	2,533.8	3,204.2	179.8	54.0	1,041.5	63.8	-	Other personal service activities

หมายเหตุ: C หมายถึง ข้อมูลลับ
 Note: C means confidential data
 ที่มา: ข้อมูลจากสำมะโนการจดทะเบียนการค้า พ.ศ. 2565 (การสำรวจและจดทะเบียนการค้า) จังหวัดสุพรรณบุรี สำนักงานสถิติแห่งชาติ กรมการทะเบียนการค้า กระทรวงพาณิชย์
 Source: The 2022 Business and Industrial Census (Trade and Services Industry), Suphan Buri Province, National Statistical Office, Ministry of Digital Economy and Society.

TABLE 6 TOTAL EXPENSES OF BUSINESS ESTABLISHMENTS IN 2021 BY DIVISION OF BUSINESS INDUSTRY (Cont'd)

รหัส Code	จำนวน establishments	ค่าใช้จ่าย/Other expenses										ค่าใช้จ่าย ใน 19 มิถุนายน 2021	Division of business industry											
		ค่าเช่า และเครื่องดื่ม Meal and beverage	ค่าเช่า และเครื่องดื่ม Lodging and beverage	ค่าเช่า และเครื่องดื่ม Lodging and beverage	ค่าเช่า และเครื่องดื่ม Lodging and beverage	ค่าเช่า และเครื่องดื่ม Lodging and beverage	ค่าเช่า และเครื่องดื่ม Lodging and beverage	ค่าเช่า และเครื่องดื่ม Lodging and beverage	ค่าเช่า และเครื่องดื่ม Lodging and beverage	ค่าเช่า และเครื่องดื่ม Lodging and beverage	ค่าเช่า และเครื่องดื่ม Lodging and beverage			ค่าเช่า และเครื่องดื่ม Lodging and beverage										
45	2,206	9,423.2	8,738.0	389.7	2,955.2	2,888.1	1,284.4	1,662.19	3,816.8	107,138.0	114,756.0	1,038,662.3	182,484.7	1,394,457.6	186,176.7	139,416.9	1,260,808.9	1,983,212.1	4,483,097.8	287,416.3	Total			
46	2,531	64,916.3	42,209.2	3,524.4	19,182.7	30,679.6	17,670.4	28,403.9	29,530.8	29,817.7	37,435.2	642,071.2	100,753.1	389,392.5	62,090.5	130,078.5	95,454.5	326,351.0	3,642,481.6	79,488.0	Wholesale and retail trade; repair of motor vehicles and motorcycles			
47	8,204	7,585.5	6,696.0	321.8	5,207.7	2,990.2	21,897.7	12,137.6	11,645.7	65,268.8	50,402.8	73,608.1	46,973.4	348,292.6	51,956.8	7,619.6	134,337.5	56,404.8	201,810.0	129,366.9	Wholesale trade (except of motor vehicles and motorcycles)			
55	68	1,216.5	86.5	66.0	3,240.0	998.0	1,039.5	2,273.3	116.5	738.3	44.5	3,141.9	-	27,000.0	51,300.0	-	1,651.0	569.1	20,279.8	2,120.7	Retail trade (except of motor vehicles and motorcycles)			
56	3,228	-	-	-	-	-	-	-	418.0	2,318.7	739.8	7,268.3	9,686.0	19,653.95	2,580.0	-	383.22	-	1,362.4	15,913.3	Accommodation			
62	2	C	C	-	-	-	C	-	-	-	-	-	-	-	-	C	-	-	-	-	Food and beverage service activities			
63	1	-	-	-	-	-	-	-	-	-	-	-	-	-	-	-	-	-	-	-	Computer programming, consultancy and related activities			
68	2,159	886.3	714.4	1,680.0	1.9	18,173.9	6,465.5	15,579.7	-	174.8	843.1	26,534.2	6,576.0	34,603.8	-	-	544.9	488,750.0	24,337.4	21,628.3	Information service activities			
69	9	-	-	-	-	-	-	-	-	-	-	-	-	-	-	-	-	-	-	-	Real estate activities			
70	4	20.7	20.7	-	-	3.0	-	0.7	-	10.0	-	483.2	-	-	-	-	-	-	-	-	Legal and accounting activities			
71	35	193.2	152.5	2.7	380.0	447.4	234.0	283.1	1,420.0	24.0	189.0	3,991.2	2,070.8	34,380.0	53.4	-	60,906.6	3,045.7	104,398.2	1,334.3	Activities of head offices; management consultancy activities			
72	3	-	-	-	-	-	C	-	-	-	-	-	-	-	-	-	-	-	-	-	Architectural and engineering activities; technical testing and analysis			
73	127	6,201.6	6,201.6	-	-	50.2	10.2	6,484.4	434.6	478.3	112.0	380.9	-	4,608.0	1,728.0	-	1,615.4	-	-	-	4,097.8	Scientific research and development		
74	129	16.7	14.7	-	-	100.6	54.1	35.8	-	513.0	300.0	3,142.0	1,447.5	101,508.8	7.9	-	2,801.1	680.8	1,406.3	764.6	4,097.8	Advertising and market research		
77	67	16.8	16.8	-	-	106.2	135.9	1,778.7	111.0	55.1	1,040.8	12,377.6	5,397.0	4,592.2	800.0	-	2,231.5	259.0	46.1	684.1	764.6	Other professional, scientific and technical activities		
78	50	235.4	235.4	-	-	105.2	7.2	1,858.8	874.2	140.0	317.2	583.0	1,690.0	6,664.0	450.0	30.0	6.0	2,175.0	765.2	1,042.0	684.1	Rental and leasing activities		
79	8	40.0	40.0	-	-	4.8	-	-	-	16.0	-	-	-	864.0	-	-	-	-	-	-	16.0	684.1	Employment activities	
80	44	3,819.4	3,797.8	21.6	-	46.0	59,772.7	575.8	9,776.1	309.6	21,673.9	160,802.9	70.2	57,288.1	-	591.3	39,647.7	1,043,911.2	-	-	2,229.1	1,042.0	Travel agency, tour operator, reservation service and related activities	
81	20	-	-	-	-	94.1	40.2	1,372.1	20.3	34.3	-	143.1	200.0	6,280.5	-	-	808.0	531.6	-	-	69.6	2,229.1	Security and investigation activities	
82	157	-	-	-	-	91.6	4.5	2,215.5	-	740.4	-	284.3	-	79,600.0	3,168.0	-	1,927.2	44.6	210.6	-	586.6	69.6	Services to buildings and landscape activities	
90	20	-	-	-	-	4.4	2.0	4.7	-	5.8	18.0	398.9	-	2,592.2	3.6	-	-	-	-	-	12.8	586.6	Office administrative, office support and other business support activities	
93	94	337.2	252.4	84.8	-	115.4	1,667.7	6,280.0	16.0	245.9	260.0	1,639.3	492.0	7,482.7	536.0	-	40.5	-	9,167.8	351.8	12.8	1,042.0	Creative, arts and entertainment activities	
95	348	2,794.0	2,794.0	-	-	179.8	7.8	5,246.6	649.6	291.1	100.0	1,478.8	-	15,183.9	762.0	-	-	-	-	-	1,037.9	351.8	586.6	Sports activities and amusement and recreation activities
96	1,272	119.0	112.0	-	7.1	809.8	1,397.2	193,262.2	5.0	225.8	5.0	1,397.7	600.0	58,527.0	1,632.1	-	37,729.9	113.6	1,556.8	12,566.8	1,037.9	1,042.0	Repair of computers and personal and household goods	

หมายเหตุ : C หมายถึง ข้อมูลปกปิด
 Note: C means confidential data
 ที่มา : สำนักงานสถิติแห่งชาติ กรมการทะเบียนการค้า กระทรวงพาณิชย์และอุตสาหกรรม
 Source : The 2022 Business and Industrial Census (Trade and Services) Industry, Ministry of Digital Economy and Society.

ตาราง 7 จำนวนและร้อยละของธุรกรรมชำระเงินสำหรับประเภทธุรกิจในปี 2564 จำนวนตามประเภทธุรกิจ
TABLE 7 NUMBER AND PERCENTAGE OF PAYMENT METHODS FOR DIFFERENT TYPES OF TRANSACTIONS OF BUSINESS ESTABLISHMENTS IN 2021 BY DIVISION OF BUSINESS INDUSTRY

รหัส Code	จำนวน สถาน- ประกอบการ Number of establishments	วิธีการชำระเงินสำหรับประเภทธุรกิจ										วิธีการชำระเงินสำหรับประเภทธุรกิจ										รวม Total	Division of business industry
		เงินสด					เช็ค					การโอนเงินผ่านบัญชี					การโอนเงินผ่านบัญชี						
		จำนวน Number	ร้อยละ %	จำนวน Number	ร้อยละ %	จำนวน Number	ร้อยละ %	จำนวน Number	ร้อยละ %	จำนวน Number	ร้อยละ %	จำนวน Number	ร้อยละ %	จำนวน Number	ร้อยละ %	จำนวน Number	ร้อยละ %	จำนวน Number	ร้อยละ %	จำนวน Number	ร้อยละ %		
45	2,206	18,399	88.4	2,896	13.9	13,007	62.5	2	-	18,944	91.0	2,481	11.9	11,715	56.3	17	0.1	0.1	Wholesale and retail trade; repair of motor vehicles and motorcycles				
46	2,531	2,009	79.4	835	33.0	2,122	83.8	-	-	2,157	85.2	703	27.8	1,983	78.4	14	0.5	0.5	Wholesale trade (except of motor vehicles and motorcycles)				
47	8,244	7,687	93.2	854	10.4	4,651	56.4	2	-	7,832	95.0	650	7.9	4,646	56.4	-	-	-	Retail trade (except of motor vehicles and motorcycles)				
55	68	52	76.5	8	11.8	42	61.8	-	-	62	91.2	8	11.8	33	48.5	-	-	-	Accommodation				
56	3,228	3,217	99.7	97	3.0	1,946	60.3	-	-	3,017	93.5	51	1.6	1,832	57.4	-	-	-	Food and beverage service activities				
62	2	2	100.0	1	50.0	2	100.0	-	-	2	100.0	1	50.0	1	50.0	-	-	-	Computer programming, consultancy and related activities				
63	1	1	100.0	-	-	1	100.0	-	-	1	100.0	-	-	-	-	-	-	-	Information service activities				
68	2,159	1,313	60.8	793	36.7	1,336	61.9	-	-	1,565	72.5	814	37.7	658	30.5	-	-	-	Real estate activities				
69	9	9	100.0	-	-	-	-	-	-	9	100.0	-	-	-	-	-	-	-	Legal and accounting activities				
70	4	4	100.0	4	100.0	4	100.0	-	-	4	100.0	4	100.0	4	100.0	-	-	-	Activities of head offices; management consultancy activities				
71	35	25	70.0	9	24.3	27	77.1	-	-	33	92.9	8	21.4	26	74.3	-	-	-	Architectural and engineering activities; technical testing and analysis				
72	3	3	100.0	3	100.0	1	33.3	-	-	3	100.0	2	66.7	1	33.3	-	-	-	Scientific research and development				
73	127	115	90.6	54	42.1	78	61.4	-	-	115	90.6	54	42.1	77	60.6	-	-	-	Advertising and market research				
74	129	111	86.1	3	1.9	86	66.8	-	-	119	92.3	3	1.9	110	85.0	-	-	-	Other professional, scientific and technical activities				
77	67	32	48.2	2	2.2	52	77.0	-	-	54	80.8	2	2.2	49	72.5	-	-	-	Rental and leasing activities				
78	50	39	78.0	4	8.0	39	78.0	-	-	45	89.0	4	8.0	43	86.0	2	3.0	-	Employment activities				
79	8	8	100.0	4	50.0	4	50.0	-	-	8	100.0	4	50.0	4	50.0	-	-	-	Travel agency, tour operator, reservation service and related activities				
80	44	33	74.6	3	6.8	39	88.6	-	-	20	45.1	3	6.8	41	93.2	-	-	-	Security and investigation activities				
81	20	16	78.8	3	16.3	12	61.3	-	-	19	95.0	-	-	15	72.5	-	-	-	Services to buildings and landscape activities				
82	157	155	98.7	8	5.3	128	81.5	-	-	156	99.4	9	6.0	115	73.4	-	-	-	Office administrative, office support and other business support activities				
90	20	15	77.0	-	-	5	23.0	-	-	20	100.0	4	18.0	8	41.0	-	-	-	Creative, arts and entertainment activities				
93	94	92	97.5	1	1.1	62	66.0	-	-	92	97.9	1	1.1	64	68.1	-	-	-	Sports activities and amusement and recreation activities				
95	348	296	85.2	1	0.3	231	66.4	-	-	306	87.9	1	0.3	171	49.0	-	-	-	Repair of computers and personal and household goods				
96	1,272	1,245	97.9	15	1.2	644	50.6	-	-	1,255	98.5	15	1.2	419	33.0	-	-	-	Other personal service activities				

หมายเหตุ : - ไม่มีข้อมูล หรือมีมูลค่าเป็น 0 หรือมีสัดส่วนจำนวนเล็กน้อย
 0.1 - น้อยกว่า 1 ข้อ
 More than one answer.

ที่มา : สำนักข้อมูลและสถิติกระทรวงพาณิชย์, สำนักส่งเสริมการค้าและการบริการ, จังหวัดสุพรรณบุรี, สำนักส่งเสริมการค้าและการบริการ
 Source : The 2022 Business and Industrial Census (Trade and Services Industry) Samut Sakon Province, National Statistical Office, Ministry of Digital Economy and Society.

ตารางที่ 7 จำนวนและร้อยละของวิธีการชำระเงินที่ผู้ประกอบการธุรกิจในปี 2564 จำนวนตามหน่วยธุรกิจ (ต่อ)
 TABLE 7 NUMBER AND PERCENTAGE OF PAYMENT METHODS FOR DIFFERENT TYPES OF BUSINESS ESTABLISHMENTS IN 2021 BY DIVISION OF BUSINESS INDUSTRY (Cont'd.)

รหัส Code	จำนวน สถาน- ประกอบ Number of establishments	วิธีการชำระเงินที่ผู้ประกอบการธุรกิจ Payment methods for different types of transaction										รวม Total									
		การรับเงินด้วยเงินสด Employee payroll					การลงทุน Investment														
		จำนวน Number	ร้อยละ %	จำนวน Number	ร้อยละ %	จำนวน Number	ร้อยละ %	จำนวน Number	ร้อยละ %	จำนวน Number	ร้อยละ %										
45	การขนส่งและการขายปลีก การซ่อมยานยนต์ และจักรยานยนต์	2,206	6,861	32.9	222	1.1	4,516	21.7	-	-	2,108	10.1	112	0.5	1,141	5.5	11	0.1	-	-	Wholesale and retail trade; repair of motor vehicles and motorcycles
46	การขนส่ง (ยกเว้นยานยนต์และจักรยานยนต์)	2,531	1,228	48.5	93	3.7	1,333	52.7	-	-	218	8.6	54	2.1	185	7.3	11	0.4	-	-	Wholesale trade (except of motor vehicles and motorcycles)
47	การขายปลีก (ยกเว้นยานยนต์และจักรยานยนต์)	8,244	1,985	24.1	39	0.5	1,133	13.7	-	-	633	7.7	19	0.2	449	5.5	-	-	-	-	Retail trade (except of motor vehicles and motorcycles)
55	ที่พักแรม	68	47	69.1	-	-	21	30.9	-	-	4	5.9	-	-	5	7.4	-	-	-	-	Accommodation
56	การบริการอาหารและเครื่องดื่ม	3,228	893	27.7	2	0.1	339	10.5	-	-	702	21.7	-	-	16	0.5	-	-	-	-	Food and beverage service activities
62	การให้บริการซ่อมและติดตั้ง การให้บริการเช่า เฟอร์นิเจอร์ และบริการที่เกี่ยวเนื่อง	2	1	50.0	-	-	-	-	-	1	50.0	-	-	-	1	50.0	-	-	-	-	Computer programming, consultancy and related activities
63	การบริการขนส่ง	1	-	-	-	-	1	100.0	-	-	-	-	-	-	-	-	-	-	-	-	Information service activities
68	กิจกรรมอสังหาริมทรัพย์	2,159	1,325	61.4	52	2.4	642	29.8	-	-	16	0.7	11	0.5	310	14.4	-	-	-	-	Real estate activities
69	กิจกรรมงานฝีมือและการประดิษฐ์	9	-	-	-	-	9	100.0	-	-	-	-	-	-	-	-	-	-	-	-	Legal and accounting activities
70	กิจกรรมก่อสร้างโรงงานและอาคารบริการ	4	4	100.0	-	-	-	-	-	2	50.0	-	-	-	2	50.0	-	-	-	-	Activities of head offices; management consultancy activities
71	กิจกรรมด้านสถาปัตยกรรมและวิศวกรรม	35	20	55.7	-	-	24	68.6	-	-	2	5.7	3	7.1	1	2.9	-	-	-	-	Architectural and engineering activities; technical testing and analysis
72	การวิจัยและพัฒนาผลิตภัณฑ์	3	-	-	-	-	3	100.0	-	-	1	33.3	-	-	-	-	-	-	-	-	Scientific research and development
73	การโฆษณาและการวิจัยตลาด	127	65	51.2	-	-	29	22.8	-	-	1	0.8	1	0.8	1	0.8	-	-	-	-	Advertising and market research
74	กิจกรรมการวิจัย วิจัยทางศัลยกรรม และเทคโนโลยี	129	10	7.8	-	-	28	21.7	-	-	-	-	8	6.2	7	5.0	-	-	-	-	Other professional, scientific and technical activities
77	กิจกรรมการให้เช่า	67	10	14.2	-	-	15	21.6	-	-	2	2.2	-	-	4	6.0	-	-	-	-	Rental and leasing activities
78	กิจกรรมการจ้างงาน	50	34	67.0	2	3.0	46	92.0	-	-	6	12.0	3	5.0	6	12.0	-	-	-	-	Employment activities
79	กิจกรรมของตัวแทนผู้ท่องเที่ยวและผู้ประกอบการท่องเที่ยว	8	4	50.0	4	50.0	4	50.0	-	-	-	-	-	-	-	-	-	-	-	-	Travel agency, tour operator, reservation service and related activities
80	การบริการที่จอดรถและที่พัก	44	6	14.4	1	2.3	41	93.2	-	-	4	9.9	1	2.3	16	36.4	-	-	-	-	Security and investigation activities
81	กิจกรรมการบริการที่ปรึกษาและที่ปรึกษา	20	10	48.8	-	-	10	51.3	-	-	4	21.3	-	-	-	-	-	-	-	-	Services to buildings and landscape activities
82	การบริการด้านการบริหารและสนับสนุนการดำเนินงานของสำนักงาน และกิจกรรมอื่นๆ ที่สนับสนุนทางธุรกิจ	157	17	10.8	-	-	8	4.8	-	-	8	5.3	-	-	-	-	-	-	-	-	Office administrative, office support and other business support activities
90	กิจกรรมการบันเทิง ศิลปะ และสันทนาการ	20	2	10.0	-	-	5	23.0	-	-	-	-	-	-	-	-	-	-	-	-	Creative, arts and entertainment activities
93	กิจกรรมด้านการศึกษา ความบันเทิง และการนันทนาการ	94	35	37.6	-	-	33	35.1	-	-	26	27.7	-	-	-	-	-	-	-	-	Sports activities and amusement and recreation activities
95	การซ่อมแซมยานยนต์และรถใช้ส่วนบุคคล และของใช้ในชีวิตประจำวัน	348	66	19.0	-	-	21	6.0	-	-	35	10.1	-	-	34	9.8	-	-	-	-	Repair of computers and personal and household goods
96	กิจกรรมบริการส่วนบุคคลอื่นๆ	1,272	114	8.9	1	0.1	37	2.9	-	-	264	20.7	2	0.2	2	0.2	-	-	-	-	Other personal service activities

หมายเหตุ : อาจได้มากกว่า 1 ข้อ
 Note : More than one answer.

ที่มา : สำนักงานข้อมูลยุทธศาสตร์การค้า พ.ศ. 2565 (ข้อมูลจากสำมะโนประชากรและธุรกิจการบริการ) จังหวัดสุราษฎร์ธานี สำนักงานสถิติแห่งชาติ กระทรวงดิจิทัลและเศรษฐกิจและสังคม
 Source : The 2022 Business and Industrial Census (Trade and Services Industry) Samut Sakon Province, National Statistical Office, Ministry of Digital Economy and Society.

ตาราง 9 จำนวนและร้อยละของสถานประกอบการที่ส่งการชำระเงินรับและรับชำระเงินจากลูกค้า จำนวนตามหน่วยธุรกิจ

TABLE 9 NUMBER AND PERCENTAGE OF BUSINESS ESTABLISHMENTS RECEIVING TRANSFERS AND RECEIVING PAYMENTS FOR GOODS AND SERVICES FROM CUSTOMERS AND DIVISION OF BUSINESS INDUSTRY

รหัส Code	หน่วยธุรกิจ Sector	จำนวน Number	เงินสด Cash		เช็ค Check		การชำระเงินทางอิเล็กทรอนิกส์ (e-Payment) Electric transfers and electric payment		Division of business industry
			จำนวน Number	ร้อยละ %	จำนวน Number	ร้อยละ %	จำนวน Number	ร้อยละ %	
			20,826	19,891	2,138	10.3	13,598	64.9	
45	การขนส่งและโทรคมนาคม การซ่อมยานยนต์ และจักรยานยนต์	2,206	2,152	212	9.6	1,667	75.6	Wholesale and retail trade; repair of motor vehicles and motorcycles	
46	การขายส่ง (ยกเว้นยานยนต์และจักรยานยนต์)	2,531	2,240	870	34.4	2,055	81.2	Wholesale trade (except of motor vehicles and motorcycles)	
47	การขายปลีก (ยกเว้นยานยนต์และจักรยานยนต์)	8,244	8,092	592	7.2	5,377	65.2	Retail trade (except of motor vehicles and motorcycles)	
55	ที่พักแรม	68	59	7	9.6	53	77.9	Accommodation	
56	การบริการอาหารและเครื่องดื่ม	3,228	3,228	1	0.0	1,975	61.2	Food and beverage service activities	
62	การส่งค่าไปรษณีย์และโทรเลข การส่งค่าโทรสาร การส่งค่าไปรษณีย์ และกิจการที่มีเกี่ยวข้อง	2	2	-	-	2	100.0	Computer programming, consultancy and related activities	
63	การบริการทางแพทย์	1	1	-	-	1	100.0	Information service activities	
68	กิจกรรมอสังหาริมทรัพย์	2,159	1,915	325	15.1	1,171	54.2	Real estate activities	
69	กิจกรรมทางกฎหมายและการบัญชี	9	-	-	-	9	100.0	Legal and accounting activities	
70	กิจกรรมของสำนักงานใหญ่และการบริการให้คำปรึกษาด้านการบริหารจัดการ	4	4	4	100.0	4	100.0	Activities of head offices; management consultancy activities	
71	กิจกรรมด้านสถาปัตยกรรมและวิศวกรรม	35	28	8	21.4	28	80.0	Architectural and engineering activities; technical testing and analysis	
72	รวมกิจการทดสอบและการวิเคราะห์ทางสถิติ การวิจัยและพัฒนาเชิงวิทยาศาสตร์	3	3	3	100.0	1	33.3	Scientific research and development	
73	การโฆษณาและการจัดจําหน่าย	127	78	52	40.9	127	100.0	Advertising and market research	
74	กิจกรรมทางวิชาชีพ วิทยาศาสตร์ และเทคโนโลยี	129	106	3	1.9	110	85.0	Other professional, scientific and technical activities	
77	กิจกรรมการให้เช่า	67	57	5	7.5	51	75.5	Rental and leasing activities	
78	กิจกรรมการจ้างงาน	50	44	10	19.0	45	89.0	Employment activities	
79	กิจกรรมของวัฒนธรรมที่เกี่ยวข้อง การจัดบันเทิง การบริการด้านอาหาร และกิจกรรมที่เกี่ยวข้อง	8	8	4	50.0	4	50.0	Travel agency, tour operator, reservation service and related activities	
80	การบริการที่ปรึกษาความมั่นคงและกิจการทหาร	44	20	11	24.6	41	93.2	Security and investigation activities	
81	กิจกรรมการบริการที่ปรึกษาและธุรกิจอื่น	20	20	3	16.3	16	77.5	Services to buildings and landscape activities	
82	การบริการด้านการเงินและสนับสนุนด้านเงินของสถาบัน และกิจกรรมอื่น ๆ ที่สนับสนุนทางการเงิน	157	156	4	2.6	128	81.5	Office administrative, office support and other business support activities	
90	กิจกรรมการสร้างสรรค์ศิลปะและวัฒนธรรมบันเทิง	20	20	4	18.0	8	41.0	Creative, arts and entertainment activities	
93	กิจกรรมด้านกีฬา ความบันเทิง และการบันเทิง	94	94	1	1.1	64	68.4	Sports activities and amusement and recreation activities	
95	กิจกรรมคอมพิวเตอร์และของใช้ส่วนบุคคล และของใช้ในครัวเรือน	348	299	1	0.3	169	48.4	Repair of computers and personal and household goods	
96	กิจกรรมบริการส่วนบุคคลอื่น ๆ	1,272	1,265	20	1.6	405	31.8	Other personal service activities	

หมายเหตุ : ตอบไม่มากกว่า 1 ข้อ

Note : More than one answer.

ที่มา : สำนักงานปลัดกระทรวงพาณิชย์, สำนักงานสถิติแห่งชาติ, กรมการพาณิชย์และอุตสาหกรรม

Source : The 2022 Business and Industrial Census (Trade and Services Industry) Samut Sakon Province, National Statistical Office, Ministry of Digital Economy and Society.

ตาราง 10 มูลค่าสินทรัพย์ถาวรของสถานประกอบการธุรกิจ ณ วันที่ 1 มกราคม 2564 จำนวนตามหน่วยธุรกิจ
TABLE 10 BOOK VALUE OF FIXED ASSETS OF BUSINESS ESTABLISHMENTS ON JANUARY 1, 2021 BY DIVISION OF BUSINESS INDUSTRY

รหัส Code	หน่วยธุรกิจ Business Unit	จำนวน สถาน ประกอบ การ Number of establishments	มูลค่าตามบัญชีของสินทรัพย์ถาวรตามประเภท										รวม		Division of business industry
			รวม Total	ที่ดิน Land	อาคารและ สิ่งก่อสร้าง Building and construction	เครื่องจักร Machinery	ยานพาหนะ Vehicles	เครื่องใช้ สำนักงาน (อุปกรณ์) Office equipment	เครื่องมือ อื่น ๆ Other tools	สินทรัพย์ ถาวรอื่น ๆ Other fixed assets	Total	Wholesale and retail trade; repair of motor vehicles and motorcycles			
45	การขายส่งและการขายปลีก การซ่อมยานยนต์ และจักรยานยนต์	20,826	168,292,551.4	78,767,865.8	65,157,967.0	7,563,396.2	12,433,132.6	2,152,510.4	1,514,075.1	703,904.2	171,176.0	171,176.0	Wholesale and retail trade; repair of motor vehicles and motorcycles		
46	การขายส่ง (ยกเว้นยานยนต์และจักรยานยนต์)	2,531	35,275,998.5	13,401,823.4	10,023,373.6	4,510,190.3	5,308,538.3	1,135,735.8	549,414.1	346,922.9	346,922.9	Wholesale trade (except of motor vehicles and motorcycles)			
47	การขายปลีก (ยกเว้นยานยนต์และจักรยานยนต์)	8,244	76,649,647.5	39,883,707.0	31,494,930.7	1,228,646.4	3,158,751.2	439,258.5	327,922.3	116,411.5	116,411.5	Retail trade (except of motor vehicles and motorcycles)			
55	ที่พักแรม	68	1,575,102.2	813,894.6	661,763.7	900.0	28,845.5	10,336.7	33,135.1	26,226.6	26,226.6	Accommodation			
56	การบริการอาหารและเครื่องดื่ม	3,228	7,456,117.6	3,686,381.9	2,647,199.0	19,759.9	977,321.0	42,738.2	79,424.9	3,292.8	3,292.8	Food and beverage service activities			
62	การจัดทำโปรแกรมคอมพิวเตอร์ การให้บริการ เกี่ยวกับคอมพิวเตอร์ และกิจกรรมที่เกี่ยวข้อง	2	C	C	C	-	C	C	-	C	-	C	Computer programming, consultancy and related activities		
63	การบริการสารสนเทศ	1	C	C	C	-	C	C	-	C	-	C	Information service activities		
68	กิจกรรมส่งเสริมการขาย	2,159	29,238,872.3	13,897,283.8	14,464,909.6	208,717.7	498,816.5	149,639.9	183,158.8	1,189.1	1,189.1	Real estate activities			
69	กิจกรรมทางกฎหมายและการบัญชี	9	35,039.3	-	34,650.0	-	-	389.3	-	-	-	-	Legal and accounting activities		
70	กิจกรรมของสำนักงานใหญ่และการบริการ ให้คำปรึกษาด้านการบริหารจัดการ	4	39,788.3	12,711.0	21,919.1	3,065.6	1,897.3	181.4	13.9	-	-	-	Activities of head offices; management consultancy activities		
71	กิจกรรมด้านสถาปัตยกรรมและวิศวกรรม รวมถึงการทดสอบและการวิเคราะห์ทางเทคนิค	35	387,015.2	52,081.5	81,331.2	42,512.5	94,494.2	30,962.2	85,833.3	200.4	200.4	Architectural and engineering activities; technical testing and analysis			
72	การจัดและพัฒนาระบบคอมพิวเตอร์	3	C	C	C	-	C	C	-	C	-	C	Scientific research and development		
73	การโฆษณาและการวิจัยตลาด	127	625,030.3	346,400.0	140,940.9	30,148.0	85,983.1	6,367.0	15,091.3	100.0	100.0	Advertising and market research			
74	กิจกรรมทางวิชาชีพ วิทยาศาสตร์ และเทคโนโลยี	129	253,271.8	107,777.2	77,099.3	6,349.3	46,037.2	9,466.7	6,542.2	-	-	-	Other professional, scientific and technical activities		
77	กิจกรรมการให้เช่า	67	264,704.5	117,433.2	51,713.2	20,018.1	68,459.5	4,399.5	2,681.0	-	-	-	Rental and leasing activities		
78	กิจกรรมการจ้างงาน	50	112,327.2	36,250.0	40,580.1	-	32,296.9	3,200.3	-	-	-	-	Employment activities		
79	กิจกรรมของตัวแทนธุรกิจท่องเที่ยว การจัดเที่ยว การบริการสำรองและกิจกรรมที่เกี่ยวข้อง	8	33,560.0	18,000.0	11,200.0	4,000.0	320.0	40.0	-	-	-	-	Travel agency, tour operator, reservation service and related activities		
80	การบริการรักษาความปลอดภัยและการสืบสวน	44	533,957.2	334,233.2	114,051.1	-	35,863.1	7,948.7	16,463.0	25,398.3	25,398.3	Security and investigation activities			
81	กิจกรรมการบริการที่ปรึกษาและการบัญชี	20	83,042.1	22,534.5	37,305.8	2,117.8	18,660.0	1,107.4	1,316.7	-	-	-	Services to buildings and landscape activities		
82	การบริการด้านการจัดการและสนับสนุนด้านเงิน ของสำนักงาน และกิจกรรมอื่น ๆ ที่สนับสนุนทางธุรกิจ	157	508,316.1	193,312.5	196,437.1	916.0	89,147.6	17,015.5	11,487.3	-	-	-	Office administrative, office support and other business support activities		
90	กิจกรรมการสร้างสรรค์ศิลปะและความบันเทิง	20	49,406.0	28,420.0	6,860.0	-	105,960.0	126.6	1,603.4	1,800.0	1,800.0	Creative, arts and entertainment activities			
93	กิจกรรมด้านการกีฬา ความบันเทิง และการนันทนาการ	94	2,761,553.4	1,289,845.3	1,298,288.9	76,895.4	73,193.8	5,636.8	17,110.8	582.4	582.4	Sports activities and amusement and recreation activities			
95	การซ่อมแซมยานยนต์และของใช้ส่วนบุคคล และของใช้ในครัวเรือน	348	750,116.2	453,323.8	137,976.3	12,669.9	122,034.7	1,778.1	22,333.4	-	-	-	Repair of computers and personal and household goods		
96	กิจกรรมบริการส่วนบุคคลอื่น ๆ	1,272	1,462,637.8	638,985.5	491,145.9	51,549.6	205,272.8	31,376.2	42,740.5	1,567.3	1,567.3	Other personal service activities			

หมายเหตุ : C หมายถึง ข้อมูลปกปิด
Note : C means confidential data
ที่มา : สำนักงานสถิติแห่งชาติ กระทรวงดิจิทัลและเศรษฐกิจดิจิทัล กรมการสถิติเชิงพื้นที่และทางธุรกิจและสังคม
Source : The 2022 Business and Industrial Census (Trade and Services Industry) Samut Sakon Province, National Statistical Office, Ministry of Digital Economy and Society.

ตาราง 10 มูลค่าทรัพย์สินคงที่ของสถานประกอบการตั้ง ณ วันที่ 31 ธันวาคม 2564 จังหวัดสมุทรสาคร (หม)
TABLE 10 BOOK VALUE OF FIXED ASSETS OF BUSINESS ESTABLISHMENTS ON DECEMBER 31, 2021 BY DIVISION OF BUSINESS INDUSTRY (Cont'd.)

รหัส Code	หมวดหมู่ธุรกิจ Business category	จำนวน สถานประกอบการ Number of establishments	รวม Total		มูลค่าทรัพย์สินคงที่ของสถานประกอบการตั้ง ณ วันที่ 31, 2021 Book value of fixed assets on Dec. 31, 2021							สินทรัพย์ ถาวรอื่น ๆ Other fixed assets	รวม Total	Division of business industry
			ที่ดิน Land	ยานพาหนะ Building and construction	เครื่องจักร Machinery	ยานพาหนะ Vehicles	เครื่องใช้ สำนักงาน (อุปกรณ์) Office equipment	เครื่องมือ อื่น ๆ Other tools	สินทรัพย์ ถาวรอื่น ๆ Other fixed assets					
45	การขนส่งและการขนถ่าย การขนถ่ายสินค้า และกิจการอื่นที่เกี่ยวข้อง	20,826	175,660,366.6	79,131,851.2	74,509,872.0	7,105,423.2	10,696,956.4	2,068,964.2	13,120,971.8	835,162.8	158,033.6	Wholesale and retail trade; repair of motor vehicles and motorcycles		
46	การขนส่ง (ยกเว้นรถยนต์และจักรยานยนต์)	2,531	34,708,943.6	13,717,182.8	9,692,254.3	4,370,776.1	4,832,115.3	1,118,876.4	519,490.7	458,247.9	458,247.9	Wholesale trade (except of motor vehicles and motorcycles)		
47	การขนส่ง (ยกเว้นรถยนต์และจักรยานยนต์)	8,244	74,405,124.9	39,865,300.7	29,931,197.1	1,198,463.4	2,661,316.7	418,286.2	271,324.5	156,286.1	271,324.5	Retail trade (except of motor vehicles and motorcycles)		
55	ที่พักแรม	68	1,523,982.2	818,944.6	616,321.6	720.0	22,961.3	9,736.3	30,990.2	26,278.2	26,278.2	Accommodation		
56	การบริการอาหารและเครื่องดื่ม	3,228	6,978,482.2	3,689,216.9	2,381,788.9	13,807.9	790,521.3	38,507.4	64,975.6	2,634.3	64,975.6	Food and beverage service activities		
62	การให้เช่าอสังหาริมทรัพย์ การให้เช่ารถเช่า เชื้อเพลิงและเครื่องใช้ และกิจการที่เกี่ยวข้อง	2	C	C	construction	-	C	C	-	-	-	Computer programming, consultancy and related activities		
63	การบริการสาธารณะ	1	C	C	construction	-	C	C	-	-	-	Information service activities		
68	กิจกรรมอสังหาริมทรัพย์	2,159	41,177,120.5	13,897,283.8	26,528,207.9	198,145.8	398,140.9	139,323.9	14,750.6	1,267.7	1,267.7	Real estate activities		
69	กิจกรรมทางกฎหมายและการบัญชี	9	35,019.8	-	34,650.0	-	-	369.8	-	-	-	Legal and accounting activities		
70	กิจกรรมก่อสร้างและกิจการอื่นที่เกี่ยวข้องกับการก่อสร้าง	4	37,795.5	12,711.0	21,196.6	2,452.5	1,286.3	137.6	11.6	-	-	Activities of head offices; management consultancy activities		
71	กิจกรรมด้านเทคโนโลยีสารสนเทศและการสื่อสาร รวมถึงการประกอบและการบริการทางเทคโนโลยี และพัฒนาเว็บไซต์ และการตลาด	35	362,045.8	51,834.0	75,600.0	34,155.0	88,941.5	29,775.1	81,446.9	293.3	293.3	Architectural and engineering activities; technical testing and analysis		
72	การวิจัยและพัฒนาเชิงวิทยาศาสตร์	3	C	C	construction	-	C	C	-	-	-	Scientific research and development		
73	การโฆษณาและการจัดตลาด	127	590,591.3	346,400.0	133,995.6	25,588.4	66,897.3	5,885.0	12,075.0	80.0	80.0	Advertising and market research		
74	กิจกรรมการศึกษา วิทยาศาสตร์ และเทคโนโลยี	129	233,783.2	107,772.2	73,170.7	5,203.6	33,806.0	8,592.0	5,233.7	-	-	Other professional, scientific and technical activities		
77	กิจกรรมการให้เช่า	67	265,120.8	116,695.5	49,048.8	16,414.5	56,325.8	4,047.3	2,990.9	-	-	Rental and leasing activities		
78	กิจกรรมการจ้างงาน	50	103,655.4	36,290.0	38,101.1	-	26,537.5	2,766.8	-	-	-	Employment activities		
79	กิจกรรมท่องเที่ยวและการท่องเที่ยว การเดินทาง และการบริการนำทาง และกิจกรรมที่เกี่ยวข้อง	8	31,936.0	18,000.0	10,000.0	3,600.0	300.0	-	-	-	-	Travel agency, tour operator, reservation service and related activities		
80	การบริการที่ความมั่นคงและความปลอดภัย	44	564,291.4	404,233.2	88,969.3	-	27,790.3	7,776.9	13,673.0	21,848.8	21,848.8	Security and investigation activities		
81	กิจกรรมการก่อสร้างอาคารและที่อยู่อาศัย	20	75,602.3	22,534.5	34,349.5	1,694.3	14,882.8	995.7	1,145.6	-	-	Services to buildings and landscape activities		
82	การบริการด้านบริหารและสนับสนุนด้านบริหาร และกิจการอื่นที่เกี่ยวข้อง	157	456,145.9	193,312.5	169,352.0	765.2	69,205.0	14,316.2	9,195.0	-	-	Office administrative, office support and other business support activities		
90	กิจกรรมการบันเทิง กีฬาและสันทนาการ	20	46,620.5	27,500.0	64,284.4	-	8,623.7	1,152.0	2,243.2	1,710.0	1,710.0	Creative, arts and entertainment activities		
93	กิจกรรมด้านที่พัก ความบันเทิง และการบันเทิง	94	2,613,619.6	1,289,776.0	1,238,884.4	21,646.1	59,456.7	1,704.7	2,117.3	644.0	644.0	Sports activities and amusement and recreation activities		
95	การซ่อมแซมยานยนต์และยานพาหนะ และยานใช้เครื่องยนต์	348	710,900.1	453,329.8	130,961.6	10,135.9	96,632.6	1,553.2	17,893.1	-	-	Repair of computers and personal and household goods		
96	กิจกรรมบริการส่วนบุคคลอื่น ๆ	1,272	1,319,349.4	638,017.3	405,048.2	49,301.3	166,817.6	28,557.5	34,341.9	1,256.6	1,256.6	Other personal service activities		

หมายเหตุ : C หมายถึง ข้อมูลลับ
Note : C means confidential data

ที่มา : สำนักงานสถิติแห่งชาติ จังหวัดสมุทรสาคร สำนักงานสถิติแห่งชาติ กระทรวงดิจิทัลเพื่อเศรษฐกิจและสังคม
Source : The 2022 Business and Industrial Census (Trade and Services Industry) Samut Sakon Province, National Statistical Office, Ministry of Digital Economy and Society.

ตาราง 11 มูลค่าสินทรัพย์ถาวรที่เปลี่ยนแปลงสถานะประกอบกิจการระหว่างไตรมาส - ธันวาคม 2564 จำนวนตามหน่วยธุรกิจ
TABLE 11 VALUE OF CHANGED FIXED ASSETS OF BUSINESS ESTABLISHMENTS DURING JANUARY - DECEMBER, 2021 BY DIVISION OF BUSINESS INDUSTRY

รหัส Code	หมวดหมู่ธุรกิจ Establishments	จำนวน สถาน ประกอบ การ Number of establishments	มูลค่าสินทรัพย์		มูลค่าสินทรัพย์ การที่ขายระหว่างปี Value of disposal of fixed assets	ค่าโอน กรรมสิทธิ์ Ownership transfer fee	Division of business industry
			การที่เพิ่มที่ซื้อหรือ ผลิตขึ้นใช้ระหว่างปี Value purchases of new or cost production of fixed assets	รวม Total			
			20,826	15,353,573.5	457,291.5	100,755.2	
45	การขายส่งและการขายปลีก การซ่อมยานยนต์ และจักรยานยนต์	2,206	210,710.9	25,383.3	100,411.9		Wholesale and retail trade; repair of motor vehicles and motorcycles
46	การขายส่ง (ยกเว้นยานยนต์และจักรยานยนต์)	2,531	1,642,873.5	148,780.8	10.0		Wholesale trade (except of motor vehicles and motorcycles)
47	การขายปลีก (ยกเว้นยานยนต์และจักรยานยนต์)	8,244	294,447.5	51,655.3	333.3		Retail trade (except of motor vehicles and motorcycles)
55	ที่พักรวม	68	356,599.6	218,000.0	-		Accommodation
56	การบริการอาหารและเครื่องดื่ม	3,228	65.1	-	-		Food and beverage service activities
62	การจัดทำโปรแกรมคอมพิวเตอร์ การให้คำปรึกษา เกี่ยวกับคอมพิวเตอร์ และกิจกรรมที่เกี่ยวข้อง	2	-	-	-		Computer programming, consultancy and related activities
63	กิจกรรมสารสนเทศ	1	-	-	-		Information service activities
68	กิจกรรมอสังหาริมทรัพย์	2,159	12,813,735.8	-	-		Real estate activities
69	กิจกรรมทางกฎหมายและการบัญชี	9	-	-	-		Legal and accounting activities
70	กิจกรรมของสำนักงานใหญ่และการบริการ ให้คำปรึกษาด้านการบริหารจัดการ	4	18.4	0.8	-		Activities of head offices; management consultancy activities
71	กิจกรรมด้านสถาปัตยกรรมและวิศวกรรม รวมถึงการทดสอบและการวิเคราะห์ทางเทคนิค	35	13,716.8	-	-		Architectural and engineering activities; technical testing and analysis
72	การวิจัยและพัฒนาวิจัยวิทยาศาสตร์	3	-	-	-		Scientific research and development
73	การโฆษณาและการจัดตลาด	127	2,427.5	-	-		Advertising and market research
74	กิจกรรมทางวิชาชีพ วิทยาศาสตร์ และเทคนิคอื่นๆ	129	-	9,221.3	-		Other professional, scientific and technical activities
77	กิจกรรมการให้เช่า	67	1,410.3	-	-		Rental and leasing activities
78	กิจกรรมการจ้างงาน	50	5,000.0	2,000.0	-		Employment activities
79	กิจกรรมของตัวแทนธุรกิจท่องเที่ยว การจัดงาน การบริการสำรอง และกิจกรรมที่เกี่ยวข้อง	8	-	-	-		Travel agency, tour operator, reservation service and related activities
80	การบริการรักษาความปลอดภัยและการสืบสวน	44	9,147.4	2,250.0	-		Security and investigation activities
81	กิจกรรมการบริการสำหรับอาคารและภูมิทัศน์	20	-	-	-		Services to buildings and landscape activities
82	การบริการด้านบริหารงานและสนับสนุนการดำเนินงาน ของสำนักงาน และกิจกรรมอื่นๆ ที่สนับสนุนทางธุรกิจ	157	31.9	-	-		Office administrative, office support and other business support activities
90	กิจกรรมการสร้างสรรค์ศิลปะและความบันเทิง	20	-	-	-		Creative, arts and entertainment activities
93	กิจกรรมด้านการศึกษา ความบันเทิง และการนันทนาการ	94	160.0	-	-		Sports activities and amusement and recreation activities
95	การซ่อมคอมพิวเตอร์และของใช้ส่วนบุคคล และของใช้ในครัวเรือน	348	381.0	-	-		Repair of computers and personal and household goods
96	กิจกรรมบริการส่วนบุคคลอื่นๆ	1,272	2,847.9	-	-		Other personal service activities

ที่มา : สำนักธุรกิจและอุตสาหกรรม พ.ศ. 2565 (ธุรกิจทางการค้าและบริการ) จังหวัดสุพรรณบุรี สำนักงานสถิติแห่งชาติ กระทรวงดิจิทัลเพื่อเศรษฐกิจและสังคม
Source : The 2022 Business and Industrial Census (Trade and Services Industry) Samut Sakon Province, National Statistical Office, Ministry of Digital Economy and Society.

ตาราง 13 จำนวนและร้อยละของสถานประกอบการที่ให้บริการที่รับลิขสิทธิ์ ลิขสิทธิ์ เครื่องหมายการค้าจากต่างประเทศ จำนวนทางรับของระบบลิขสิทธิ์ และหน่วยธุรกิจ
 TABLE 13 NUMBER AND PERCENTAGE OF BUSINESS ESTABLISHMENTS FROM CLIENTS ABROAD BY PERCENTAGE OF TOTAL REVENUE AND DIVISION OF BUSINESS INDUSTRY

รหัส Code	หมวดหมู่ธุรกิจ	จำนวนสถานประกอบการ				ร้อยละ				ร้อยละของรายรับทั้งสิ้น				Division of business industry
		Number of establishments		No		%		%		Total		Percentage of total revenue		
		จำนวน Number	ร้อยละ %	จำนวน Number	ร้อยละ %	จำนวน Number	ร้อยละ %	จำนวน Number	ร้อยละ %	จำนวน Number	ร้อยละ %	จำนวน Number	ร้อยละ %	
	รวม	992	100.0	987	99.5	5	0.5	5	0.5	5	0.5	Total		
45	การขายส่งและการขายปลีก การซ่อมยานยนต์ และจักรยานยนต์	87	100.0	87	100.0	-	-	-	-	-	-	-	Wholesale and retail trade; repair of motor vehicles and motorcycles	
46	การขายส่ง (ยกเว้นยานยนต์และจักรยานยนต์)	561	100.0	558	99.4	3	0.6	3	0.6	3	0.6	3	Wholesale trade (except of motor vehicles and motorcycles)	
47	การขายปลีก (ยกเว้นยานยนต์และจักรยานยนต์)	191	100.0	191	100.0	-	-	-	-	-	-	-	Retail trade (except of motor vehicles and motorcycles)	
55	ที่พักแรม	10	100.0	10	100.0	-	-	-	-	-	-	-	Accommodation	
56	การบริการอาหารและเครื่องดื่ม	29	100.0	27	94.8	2	5.2	2	5.2	2	5.2	2	Food and beverage service activities	
62	การจัดทำโปรแกรมคอมพิวเตอร์ การให้บริการทางอิเล็กทรอนิกส์ และกิจกรรมที่เกี่ยวข้อง	1	100.0	1	100.0	-	-	-	-	-	-	-	Computer programming, consultancy and related activities	
63	การบริการสารสนเทศ	-	-	-	-	-	-	-	-	-	-	-	Information service activities	
68	กิจกรรมอสังหาริมทรัพย์	26	100.0	26	100.0	-	-	-	-	-	-	-	Real estate activities	
69	กิจกรรมทางกฎหมายและการบัญชี	-	-	-	-	-	-	-	-	-	-	-	Legal and accounting activities	
70	กิจกรรมของสำนักงานไม่แสวงหากำไร การให้บริการให้คำปรึกษาด้านการบริหารจัดการ	-	-	-	-	-	-	-	-	-	-	-	Activities of head offices; management consultancy activities	
71	กิจกรรมด้านสถาปัตยกรรมและวิศวกรรม รวมถึงการทดสอบและการวิเคราะห์ทางเทคนิค	5	100.0	5	100.0	-	-	-	-	-	-	-	Architectural and engineering activities; technical testing and analysis	
72	การวิจัยและพัฒนาเชิงวิทยาศาสตร์	-	-	-	-	-	-	-	-	-	-	-	Scientific research and development	
73	การโฆษณาและการวิจัยตลาด	6	100.0	6	100.0	-	-	-	-	-	-	-	Advertising and market research	
74	กิจกรรมทางวิชาชีพ วิทยาศาสตร์ และเทคโนโลยี	6	100.0	6	100.0	-	-	-	-	-	-	-	Other professional, scientific and technical activities	
77	กิจกรรมการให้เช่า	7	100.0	7	100.0	-	-	-	-	-	-	-	Rental and leasing activities	
78	กิจกรรมการจ้างงาน	13	100.0	13	100.0	-	-	-	-	-	-	-	Employment activities	
79	กิจกรรมของตัวแทนธุรกิจท่องเที่ยว การจัดงาน และการบริการสำรอง และกิจกรรมที่เกี่ยวข้อง	-	-	-	-	-	-	-	-	-	-	-	Travel agency, tour operator, reservation service and related activities	
80	การบริการรักษาความปลอดภัยและการสืบสวน	25	100.0	25	100.0	-	-	-	-	-	-	-	Security and investigation activities	
81	กิจกรรมการบริการสำหรับอาคารและที่พัก	4	100.0	4	100.0	-	-	-	-	-	-	-	Services to building and landscape activities	
82	การบริการด้านบริหารและสนับสนุนทางด้านเงินงาน	5	100.0	5	100.0	-	-	-	-	-	-	-	Office administrative, office support and other business support activities	
90	กิจกรรมการสร้างสรรค์ศิลปะและสื่อบันเทิง	-	-	-	-	-	-	-	-	-	-	-	Creative, arts and entertainment activities	
93	กิจกรรมด้านกีฬา ความบันเทิง และการนันทนาการ	1	100.0	1	100.0	-	-	-	-	-	-	-	Sports activities and amusement and recreation activities	
95	การซ่อมรถยนต์และของใช้ส่วนบุคคล และของใช้ในครัวเรือน	1	100.0	1	100.0	-	-	-	-	-	-	-	Repair of computers and personal and household goods	
96	กิจกรรมบริการส่วนบุคคลอื่น ๆ	14	100.0	14	100.0	-	-	-	-	-	-	-	Other personal service activities	

หมายเหตุ : สถานประกอบการที่มีผลทางวันเดือนปี 11 ครั้งขึ้นไป และรัฐวิสาหกิจที่สถานประกอบการตั้งถิ่นฐานอยู่เป็นนิติบุคคล บริษัทจำกัด และบริษัทจำกัด (มหาชน)
 Note : Only establishments which 11 or more people working and having a legal form of establishment as juristic partnership, company limited and public company limited.
 ที่มา : สำนักงานธุรกิจและอุตสาหกรรม พ.ศ. 2565 (ธุรกิจและการค้าและธุรกิจการบริการ) จังหวัดสุราษฎร์ธานี สำนักงานสถิติแห่งชาติ กระทรวงดิจิทัลเพื่อเศรษฐกิจและสังคม
 Source : The 2022 Business and Industrial Census (Trade and Services Industry) Samut Sakon Province, National Statistical Office, Ministry of Digital Economy and Society.

ตาราง 14 จำนวนและร้อยละของสถานประกอบการที่ซื้อสินค้าจากประเทศอื่นเพื่อจำหน่ายในประเทศที่มีถิ่นกำเนิดในประเทศอื่นที่ไม่ใช่-นอกเขตแดนประเทศไทย จำนวนเงินที่ซื้อและขายสินค้า และรายรับขั้นต้น และรายจ่ายขั้นต้น
 TABLE 14 NUMBER AND PERCENTAGE OF BUSINESS ESTABLISHMENTS ROLE OF INTERMEDIATE ENTERPRISE TO BUY AND SELL OUTSIDE THE COUNTRY WITHOUT TRANSPORTING ACROSS OF THAILAND'S BORDERS
 BY PERCENTAGE OF TOTAL EXPENSES, PERCENTAGE OF BUSINESS INDUSTRY

รหัส Code	ประเภทธุรกิจ Business	จำนวน Number		ร้อยละ %		Division of business industry
		จำนวน Number	ร้อยละ %	จำนวน Number	ร้อยละ %	
รวม						
45	การขนส่งและพาณิชยกรรมบก การซ่อมยานยนต์ และจักรยานยนต์	992	100.0	992	100.0	Total
46	การขนส่ง (ยกเว้นยานยนต์และจักรยานยนต์)	87	100.0	87	100.0	Wholesale and retail trade; repair of motor vehicles and motorcycles
47	การขนส่ง (ยกเว้นยานยนต์และจักรยานยนต์) หักเบ	561	100.0	561	100.0	Wholesale trade (except of motor vehicles and motorcycles)
55	การบริการพาณิชยกรรม	191	100.0	191	100.0	Retail trade (except of motor vehicles and motorcycles)
56	การบริการพาณิชยกรรม	10	100.0	10	100.0	Accommodation
59	การบริการพาณิชยกรรม	29	100.0	29	100.0	Food and beverage service activities
60	การบริการพาณิชยกรรม	-	-	-	-	Motion picture, video and television programme production, sound recording and music publishing activities
62	การจ้างรับบริการและการพิมพ์ภาพจากเสียง	-	-	-	-	Programming and broadcasting activities
63	การจ้างรับบริการและการพิมพ์ภาพจากเสียง	1	100.0	1	100.0	Computer programming, consultancy and related activities
68	กิจกรรมอื่นที่มีรหัส	26	100.0	26	100.0	Information service activities
69	กิจกรรมทางกฎหมายและการบัญชี	-	-	-	-	Real estate activities
70	กิจกรรมอื่นที่มีรหัส	-	-	-	-	Legal and accounting activities
71	กิจกรรมด้านสถาปัตยกรรมและวิศวกรรม	-	-	-	-	Activities of head offices; management consultancy activities
72	รวมกิจกรรมก่อสร้างและวิศวกรรม	5	100.0	5	100.0	Architectural and engineering activities; technical testing and analysis
73	การวิจัยและพัฒนาเชิงวิทยาศาสตร์	-	-	-	-	Scientific research and development
74	กิจกรรมทางวิชาชีพ วิทยาศาสตร์ และเทคโนโลยี	6	100.0	6	100.0	Advertising and market research
77	กิจกรรมการให้เช่า	6	100.0	6	100.0	Other professional, scientific and technical activities
78	กิจกรรมการจ้างงาน	7	100.0	7	100.0	Rental and leasing activities
79	กิจกรรมก่อสร้างและวิศวกรรม	13	100.0	13	100.0	Employment activities
80	การบริการพาณิชยกรรมและการเงิน	-	-	-	-	Travel agency, tour operator, reservation service and related activities
81	กิจกรรมการบริการด้านข้อมูลและอินเทอร์เน็ต	25	100.0	25	100.0	Security and investigation activities
82	การบริการด้านบริหารและสนับสนุนการดำเนินงาน	4	100.0	4	100.0	Services to buildings and landscape activities
90	กิจกรรมการบริการด้านสุขภาพและเวชภัณฑ์	5	100.0	5	100.0	Office administrative, office support and other business support activities
92	กิจกรรมการพิมพ์และการสื่อสาร	-	-	-	-	Creative, arts and entertainment activities
93	กิจกรรมด้านการศึกษา ความบันเทิง และการบริการ	1	100.0	1	100.0	Gambling and betting activities
95	การซ่อมรถยนต์และของใช้ส่วนบุคคล	1	100.0	1	100.0	Sports activities and amusement and recreation activities
96	กิจกรรมบริการส่วนบุคคลอื่น ๆ	14	100.0	14	100.0	Repair of computers and personal and household goods
96	กิจกรรมบริการส่วนบุคคลอื่น ๆ	14	100.0	14	100.0	Other personal service activities

หมายเหตุ : สถานประกอบการที่มีถิ่นกำเนิดตั้งแต่ 11 คนขึ้นไป และมีเงินลงทุนที่สถานประกอบการเป็นหุ้นส่วนจำกัด จำนวนเงินตามบัญชีมูลค่า บริษัทจำกัด และบริษัทมหาชน
 Note : Only establishments which 11 or more people working and having a legal form of establishment as juristic partnership, company limited and public company limited.
 ที่มา : สำนักสำรวจสำมะโนการจ้างงานและรายได้ สำนักงานสถิติแห่งชาติ กระทรวงดิจิทัลและเศรษฐกิจดิจิทัล กรมการทะเบียนการค้า
 Source : The 2022 Business and Industrial Census (Trade and Services Industry) Samut Sakon Province, National Statistical Office, Ministry of Digital Economy and Society.

ตาราง 16 จำนวนและร้อยละของสถานประกอบการธุรกิจที่รายงานตามสาขาอุตสาหกรรมที่จำเป็นต้องได้รับการช่วยเหลือจากรัฐบาล
TABLE 16 NUMBER AND PERCENTAGE OF BUSINESS ESTABLISHMENTS WHICH REPORTED TO AID NEEDED FROM THE GOVERNMENT BY DIVISION OF BUSINESS INDUSTRY

รหัส Code	หมวดหมู่ธุรกิจ Business Industry	จำนวนสถานประกอบการ Number of establishments		ความต้องการช่วยเหลือจากรัฐบาลของธุรกิจ Reported to aid needs from the government														รวม Total					
		จำนวน Number	ร้อยละ %	ใช่ Yes	ไม่ NO	ลดอัตราดอกเบี้ย Lower rate interest	สนับสนุนทางการเงิน Support of funding	พักชำระหนี้ Moratorium	เพิ่มขีดความสามารถในการแข่งขัน Increase credit limit for entrepreneurs	ลดหย่อนภาษี Tax reduction scheme	ควบคุมราคาสินค้า Good prices control	แก้ไขกฎระเบียบ Amend government regulations	อื่นๆ Others	จำนวน Number	ร้อยละ %								
รวม		20,826	100.0	7,556	36.3	13,270	63.7	5,166	24.8	4,233	20.3	3,133	15.0	2,154	10.3	7,164	34.4	7,776	37.3	4,318	20.7	129	0.6
45	การพาณิชย์และการค้าปลีก Wholesale and retail trade	2,206	100.0	802	36.4	1,404	63.7	483	21.9	407	18.4	324	14.7	141	6.4	817	37.0	719	32.6	434	19.7	50	2.3
46	การขนส่ง (ยกเว้นยานยนต์และจักรยานยนต์) Wholesale trade (except of motor vehicles and motorcycles)	2,531	100.0	657	26.0	1,874	74.0	960	37.9	598	23.6	408	16.1	401	15.9	1,078	42.6	894	35.3	400	15.8	23	0.9
47	การขายปลีก (ยกเว้นยานยนต์และจักรยานยนต์) Retail trade (except of motor vehicles and motorcycles)	8,244	100.0	3,173	38.5	5,071	61.5	2,249	27.3	1,720	20.9	1,138	13.8	895	10.9	3,158	38.3	3,383	41.0	1,197	14.5	23	0.3
55	ที่พักรวม Accommodation	68	100.0	17	25.0	51	75.0	30	43.4	22	32.4	18	26.5	13	18.4	42	61.0	36	52.9	19	27.9	-	-
56	การบริการอาหารและเครื่องดื่ม Food and beverage service activities	3,228	100.0	707	21.9	2,521	78.1	552	17.1	697	21.6	502	15.5	295	9.1	547	17.0	1,682	52.1	1,268	39.3	-	-
62	การตัดผ้าไม้นวมและเครื่องนุ่งห่ม Computer programming, consultancy and related activities	2	100.0	1	50.0	1	50.0	-	-	-	-	-	-	-	-	-	-	-	-	-	-	-	-
63	บริการพิมพ์และกิจการที่เกี่ยวข้อง Information service activities	1	100.0	-	-	1	100.0	1	100.0	1	100.0	1	100.0	-	-	-	-	1	100.0	-	-	-	-
68	กิจกรรมสิ่งพิมพ์ Real estate activities	2,159	100.0	1,081	50.1	1,079	50.0	291	13.5	249	11.6	249	11.6	2	0.1	832	38.5	294	13.6	539	25.0	2	0.1
69	กิจกรรมทางกฎหมายและการบัญชี Legal and accounting activities	9	100.0	9	100.0	-	-	-	-	-	-	-	-	-	-	-	-	-	-	-	-	-	-
70	กิจกรรมของสำนักงานใหญ่และการบริการ Activities of head offices; management consultancy activities	4	100.0	2	50.0	2	50.0	2	50.0	2	50.0	2	50.0	-	-	2	50.0	2	50.0	2	50.0	-	-
71	ให้คำปรึกษาด้านการบริหารจัดการ Architectural and engineering activities; technical testing and analysis	35	100.0	15	42.9	20	57.1	7	20.0	4	11.4	10	27.1	4	11.4	11	30.0	7	20.0	4	11.4	-	-
72	รวมบริการทดสอบและการวิเคราะห์ทางเทคนิค Scientific research and development	3	100.0	2	66.7	1	33.3	-	-	-	-	-	-	-	-	1	33.3	-	-	-	-	-	-
73	การโฆษณาและการวิจัยตลาด Advertising and market research	127	100.0	9	7.1	118	92.9	33	26.0	37	29.1	24	18.9	36	28.4	86	67.7	28	22.1	16	12.6	-	-
74	กิจกรรมทางวิชาชีพ วิทยาศาสตร์ และเทคโนโลยี Other professional, scientific and technical activities	129	100.0	26	20.1	103	79.9	26	20.1	27	21.2	24	18.5	-	-	62	48.3	77	59.5	6	4.3	-	-
77	กิจกรรมการให้เช่า Rental and leasing activities	67	100.0	6	8.2	62	91.8	24	36.3	13	20.0	13	20.0	6	9.0	22	33.4	42	62.1	38	57.0	-	-
78	กิจกรรมการจ้างงาน Employment activities	50	100.0	15	30.0	35	70.0	8	16.0	12	24.0	5	10.0	5	10.0	17	34.0	5	10.0	20	40.0	-	-
79	กิจกรรมของตัวแทนผู้ท่องเที่ยว การจัดนำเที่ยว การบริการผู้เช่า และกิจกรรมที่เกี่ยวข้อง Travel agency, tour operator, reservation service and related activities	8	100.0	4	50.0	4	50.0	-	-	-	-	-	-	-	4	50.0	4	50.0	4	50.0	-	-	-
80	การบริการที่ความมั่นคงและกิจการพิเศษ Security and investigation activities	44	100.0	19	42.1	26	58.0	6	12.5	2	3.4	6	12.5	3	5.7	7	14.8	5	10.2	2	3.4	14	31.8
81	กิจกรรมบริการที่ปรึกษาและงานบริการ Services to buildings and landscape activities	20	100.0	4	20.0	16	80.0	12	60.0	6	27.5	10	48.8	4	21.3	12	60.0	10	47.5	4	21.3	-	-
82	การบริการด้านการเงินและสนับสนุนแก่สถาบันการเงิน Office administrative, office support and other business support activities	157	100.0	26	16.6	131	83.4	72	45.5	14	8.8	14	8.8	-	-	66	42.1	122	77.4	13	8.1	6	4.1
90	กิจกรรมสร้างสรรค์ศิลปะและความบันเทิง Creative, arts and entertainment activities	20	100.0	8	41.0	12	59.0	4	18.0	1	5.0	7	36.0	-	-	5	23.0	1	5.0	4	18.0	-	-
93	กิจกรรมนันทนาการ ความบันเทิง และการบันเทิง Sports activities and amusement and recreation activities	94	100.0	81	85.8	13	14.2	6	6.7	1	1.1	5	5.3	4	3.9	6	6.7	13	14.2	3	3.2	-	-
95	การซ่อมแซมยานยนต์และของใช้ส่วนบุคคล และของใช้ในครัวเรือน Repair of computers and personal and household goods	348	100.0	112	32.1	236	67.9	47	13.4	85	24.4	69	19.9	9	2.4	86	24.8	47	13.6	34	9.7	7	2.0
96	กิจกรรมบริการส่วนบุคคลอื่นๆ Other personal service activities	1,272	100.0	781	61.4	491	38.6	355	27.9	335	26.3	305	24.0	339	26.6	303	23.8	409	32.2	314	24.7	4	0.3

หมายเหตุ: ตอบไขมากกว่า 1 ข้อ
Note: More than one answer

ที่มา: สำนักงานคณะกรรมการกฤษฎีกา (กรมการคลัง) และสำนักงานสถิติแห่งชาติ (กรมการคลัง) และสำนักงานสถิติแห่งชาติ

Source: The 2022 Business and Industrial Census (Trade and Services Industry) Samut Sakon Province, National Statistical Office, Ministry of Digital Economy and Society.

ตาราง 17 รายได้จากการดำเนินงานของสถานประกอบการธุรกิจในปี 2564 จำแนกตามหมวดอุตสาหกรรม และรูปแบบการจัดตั้งทางกฎหมาย
TABLE 17 INCOME OF BUSINESS ESTABLISHMENTS IN 2021 BY DIVISION OF BUSINESS INDUSTRY AND FORM OF LEGAL ORGANIZATION

รหัส Code	หมวดอุตสาหกรรม Business Industry	รูปแบบการจัดตั้งทางกฎหมาย Form of legal organization				รวม Total	รายได้จากการดำเนินงาน Income	รวม Total	รายได้จากการดำเนินงาน Income
		ส่วนบุคคล Individual proprietor	ห้างหุ้นส่วนสามัญ นิติบุคคล ห้างหุ้นส่วนจำกัด Juristic partnership	บริษัทจำกัด (มหาชน) Company limited, public company limited	ส่วนราชการ รัฐวิสาหกิจ สหกรณ์ การรวมกลุ่ม สมาคม มูลนิธิ วิทยาการชุมชน และภารกิจอื่นในรูปแบบอื่นๆ Government, state enterprise, cooperatives; bundling association, foundation, community enterprise and others				
		305,813,769.4	22,863,739.3	12,424,082.7	269,152,325.6	1,373,621.8			
45	การขายส่งและการขายปลีก การซ่อมยานยนต์ และจักรยานยนต์	20,893,153.3	2,833,827.8	951,124.2	17,108,201.2	-	Wholesale and retail trade; repair of motor vehicles and motorcycles		
46	การขายส่ง (ยกเว้นยานยนต์และจักรยานยนต์)	161,095,964.8	2,706,200.9	3,465,777.6	154,923,986.4	-	Wholesale trade (except of motor vehicles and motorcycles)		
47	การขายปลีก (ยกเว้นยานยนต์และจักรยานยนต์)	104,529,522.4	10,118,249.3	6,183,890.6	88,153,000.6	74,381.9	Retail trade (except of motor vehicles and motorcycles)		
55	ที่พักแรม	333,728.5	189,132.7	-	142,725.8	1,870.0	Accommodation		
56	บริการอาหารและเครื่องดื่ม	4,422,545.6	3,140,207.1	873,048.0	409,290.4	-	Food and beverage service activities		
62	การจัดทำโปรแกรมคอมพิวเตอร์ การให้บริการ เกี่ยวกับคอมพิวเตอร์ และกิจกรรมที่เกี่ยวข้อง	C	C	-	C	-	Computer programming, consultancy and related activities		
63	บริการสารสนเทศ	C	-	-	C	-	Information service activities		
68	กิจกรรมส่งเสริมทรัพย์สิน	7,352,357.5	2,785,768.5	186,291.3	3,082,927.9	1,297,369.9	Real estate activities		
69	กิจกรรมทางกฎหมายและการบัญชี	28,669.0	-	-	28,669.0	-	Legal and accounting activities		
70	กิจกรรมของสำนักงานใหญ่และกิจการ ที่ขึ้นหรือขึ้นกับการบริหารจัดการ	115,468.3	-	-	115,468.3	-	Activities of head offices; management consultancy activities		
71	กิจกรรมด้านสถาปัตยกรรมและวิศวกรรม รวมถึงการทดสอบและการวิเคราะห์ทางสถิติ	259,658.2	22,729.4	2,271.5	234,657.3	-	Architectural and engineering activities; technical testing and analysis		
72	การวิจัยและพัฒนาเชิงวิทยาศาสตร์	C	-	-	C	-	Scientific research and development		
73	การโฆษณาและการจัดแสดง	445,473.0	257,502.6	23,823.1	164,147.4	-	Advertising and market research		
74	กิจกรรมทางวิชาชีพ วิทยาศาสตร์ และเทคโนโลยี	405,195.4	41,340.2	28,900.3	334,955.0	-	Other professional, scientific and technical activities		
77	กิจกรรมการให้เช่า	447,939.0	21,687.8	71,243.4	355,007.8	-	Rental and leasing activities		
78	กิจกรรมการจ้างงาน	220,444.8	-	9,457.4	210,987.4	-	Employment activities		
79	กิจกรรมของสำนักงานผู้เกี่ยวข้อง การท่องเที่ยว การบริการสำรอง และกิจกรรมที่เกี่ยวข้อง	105,302.8	1,302.8	-	104,000.0	-	Travel agency, tour operator, reservation service and related activities		
80	การบริการรักษาความปลอดภัยและสารสนเทศ	2,090,869.4	8,364.1	55,088.0	2,027,417.3	-	Security and investigation activities		
81	กิจกรรมบริการสำหรับการสื่อสารและมัลติมีเดีย	88,582.3	11,003.6	35,877.0	41,701.8	-	Services to buildings and landscape activities		
82	การบริการด้านการบริการและสนับสนุนการดำเนินงาน ของสำนักงาน และกิจกรรมอื่นๆ ที่สนับสนุนทางธุรกิจ	506,994.7	45,824.7	332,920.3	128,249.7	-	Office administrative, office support and other business support activities		
90	กิจกรรมการสร้างสรรค์ศิลปะและสื่อบันเทิง	3,674.4	1,677.4	-	1,997.0	-	Creative, arts and entertainment activities		
93	กิจกรรมด้านกีฬา ความบันเทิง และการบันเทิงานการ	95,375.7	56,542.5	2,299.7	36,533.5	-	Sports activities and amusement and recreation activities		
95	การซ่อมคอมพิวเตอร์และของใช้ส่วนบุคคล และของใช้ในชีวิตประจำวัน	1,306,293.2	207,212.9	-	1,099,080.2	-	Repair of computers and personal and household goods		
96	กิจกรรมบริการส่วนบุคคลอื่นๆ	818,088.5	415,116.0	202,070.3	200,902.2	-	Other personal service activities		

หมายเหตุ : C หมายถึง ข้อมูลปกปิด
Note : C means confidential data
ที่มา : สำนักงานสถิติแห่งชาติ กระทรวงพาณิชย์ กรมส่งเสริมการค้าระหว่างประเทศ สำนักงานสถิติแห่งชาติ กระทรวงดิจิทัลและเศรษฐกิจและสังคม
Source : The 2022 Business and Industrial Census (Trade and Services Industry) Samut Sikon Province, National Statistical Office, Ministry of Digital Economy and Society.

ตาราง 18 รายได้จากการดำเนินงานของสถานประกอบการที่จัดในปี 2564 จำแนกตามหมวดหมู่ธุรกิจ และขนาดของสถานประกอบการ
TABLE 18 INCOME OF BUSINESS ESTABLISHMENTS IN 2021 BY DIVISION OF BUSINESS INDUSTRY AND SIZE OF ESTABLISHMENT
(พันบาท ใน Thousand Baht)

รหัส Code	หมวดหมู่ธุรกิจ	รายได้จากการดำเนินงาน / Income										รวม Total	Division of business industry		
		1-5 ปี	6-10 ปี	11-15 ปี	16-25 ปี	26-30 ปี	31-50 ปี	51-200 ปี	> 200 ปี	Total					
45	การขายส่งและการขายปลีก การซ่อมยานยนต์ และจักรยานยนต์	305,815,769.4	48,115,241.9	27,038,158.0	12,537,045.8	20,543,906.1	8,564,802.5	45,561,035.0	80,065,525.4	63,388,054.7	-	-	-	63,388,054.7	Wholesale and retail trade; repair of motor vehicles and motorcycles
46	การขายส่ง (ยกเว้นยานยนต์และจักรยานยนต์)	161,095,964.8	12,393,208.1	9,448,432.1	5,743,540.0	13,332,709.5	5,260,627.7	39,666,752.2	66,676,933.2	8,573,762.0	-	-	-	8,573,762.0	Wholesale trade (except of motor vehicles and motorcycles)
47	การขายปลีก (ยกเว้นยานยนต์และจักรยานยนต์)	104,529,522.4	16,592,614.9	13,424,947.9	4,550,350.9	5,029,818.2	2,353,323.8	1,858,045.4	7,747,071.8	52,973,493.5	-	-	-	52,973,493.5	Retail trade (except of motor vehicles and motorcycles)
55	ที่พักรวม	333,728.5	71,523.8	81,796.1	111,890.0	68,518.6	-	-	-	-	-	-	-	-	Accommodation
56	การบริการอาหารและเครื่องดื่ม	4,422,545.6	3,493,649.0	2,994,687.9	181,039.4	294,520.2	102,545.1	51,104.0	-	-	-	-	-	-	Food and beverage service activities
62	การจ้างรับคอมพิวเตอร์ การให้บริการเกี่ยวกับคอมพิวเตอร์ และกิจกรรมที่เกี่ยวข้อง	C	C	-	-	-	-	C	-	-	-	-	-	-	Computer programming, consultancy and related activities
63	การบริการสารสนเทศ	C	C	-	-	-	-	-	-	-	-	-	-	-	Information service activities
68	กิจกรรมอสังหาริมทรัพย์	7,352,357.5	6,688,018.7	173,348.1	55,776.7	-	-	95,370.4	-	-	-	-	-	-	Real estate activities
69	กิจกรรมทางกฎหมายและการบัญชี	286,690.0	-	28,669.0	-	-	-	-	-	-	-	-	-	-	Legal and accounting activities
70	กิจกรรมของสำนักงานใหญ่และการบริการให้คำปรึกษาด้านการบริหารจัดการ	115,468.3	-	115,468.3	-	-	-	-	-	-	-	-	-	-	Activities of head offices; management consultancy activities
71	กิจกรรมด้านสถาปัตยกรรมและวิศวกรรม	259,658.2	195,235.8	6,715.5	26,043.0	18,373.9	13,290.0	-	-	-	-	-	-	-	Architectural and engineering activities; technical testing and analysis
72	การวิจัยและพัฒนาผลิตภัณฑ์อุตสาหกรรม	C	-	C	-	-	-	-	-	-	-	-	-	-	Scientific research and development
73	การโฆษณาและการจัดตลาด	445,473.0	256,013.8	52,511.8	55,210.3	81,737.1	-	-	-	-	-	-	-	-	Advertising and market research
74	กิจกรรมทางวิชาชีพ วิทยาศาสตร์ และเทคโนโลยี	405,195.4	59,809.0	175,723.3	86,579.8	25,583.4	-	57,500.0	-	-	-	-	-	-	Other professional, scientific and technical activities
77	กิจกรรมการให้เช่า	447,939.0	25,377.2	84,198.6	5,200.0	84,919.8	-	-	248,243.4	-	-	-	-	-	Rental and leasing activities
78	กิจกรรมการจ้างงาน	220,444.8	63,759.6	12,893.2	17,742.7	-	-	-	99,549.3	-	-	-	-	-	Employment activities
79	กิจกรรมท่องเที่ยวและธุรกิจท่องเที่ยว การจำหน่ายตั๋ว การบริการสำรอง และกิจกรรมที่เกี่ยวข้อง	105,302.8	105,302.8	-	-	-	-	-	-	-	-	-	-	-	Travel agency, tour operator, reservation service and related activities
80	การบริการรักษาความปลอดภัยและการสืบสวน	2,090,869.4	5,070.8	24,706.1	-	24,660.3	7,806.8	103,043.7	122,020.5	1,803,561.2	-	-	-	-	Security and investigation activities
81	กิจกรรมบริการสำหรับอาคารและธุรกิจอื่น	85,582.3	2,025.2	65,849.2	2,590.0	16,219.1	-	-	1,898.9	-	-	-	-	-	Services to buildings and landscape activities
82	การบริการด้านการบริหารและสนับสนุนการดำเนินงาน	506,994.7	45,824.7	12,003.9	337,986.9	-	111,179.3	-	-	-	-	-	-	-	Office administrative, office support and other business support activities
90	งานสำนักงาน และกิจกรรมอื่น ๆ ที่สนับสนุนทางธุรกิจ	3,674.4	3,559.4	-	115.0	-	-	-	-	-	-	-	-	-	Creative, arts and entertainment activities
93	กิจกรรมการกีฬา ความบันเทิง และการบันเทิง	95,375.7	53,740.0	19,157.7	-	-	-	-	-	-	-	-	-	-	Sports activities and amusement and recreation activities
95	การซ่อมคอมพิวเตอร์และเครื่องใช้ส่วนบุคคล และของใช้ในครัวเรือน	1,306,293.2	207,212.9	-	-	-	-	-	1,099,080.2	-	-	-	-	-	Repair of computers and personal and household goods
96	กิจกรรมบริการส่วนบุคคลอื่น ๆ	818,088.5	409,981.6	87,085.5	16,766.7	50,201.3	23,566.8	70,657.2	148,947.5	10,882.0	-	-	-	-	Other personal service activities

หมายเหตุ : C หมายถึง ข้อมูลปกปิด
Note : C means confidential data
ที่มา : สำนักงานสถิติแห่งชาติ กรมการปกครอง สำนักงานสถิติแห่งชาติ กรมการสถิติเพื่อเศรษฐกิจและสังคม
Source : The 2022 Business and Industrial Census (Trade and Services Industry) Samut Sakon Province, National Statistical Office, Ministry of Digital Economy and Society

ตอนที่ 3 ผลกระทบจากสถานการณ์การแพร่ระบาดของ
ของโรคติดเชื้อไวรัสโคโรนา 19

ตอนที่ 3 ผลกระทบจากสถานการณ์การแพร่ระบาดของ
ของโรคติดเชื้อไวรัสโคโรนา 19
จำแนกตามขนาดของสถานประกอบการ

สารบัญตารางสถิติ

ตอนที่ 3	ผลกระทบจากสถานการณ์การแพร่ระบาดของโรคติดเชื้อไวรัสโควิด 19 จำแนกตามขนาดของสถานประกอบการ	
ตาราง 1	จำนวนและร้อยละของสถานประกอบการธุรกิจ จำแนกตามผลกระทบที่ได้รับ จากสถานการณ์การแพร่ระบาดของโรคติดเชื้อไวรัสโควิด 19 และขนาดของสถาน- ประกอบการ	137
ตาราง 2	จำนวนและร้อยละของแนวทางแก้ไขปัญหาของสถานประกอบการธุรกิจที่ได้รับ ผลกระทบจากสถานการณ์การแพร่ระบาดของโรคติดเชื้อไวรัสโควิด 19 จำแนกตาม ขนาดของสถานประกอบการ	145
ตาราง 3	จำนวนและร้อยละของการฟื้นตัวของสถานประกอบการโดยเปรียบเทียบสัดส่วน รายรับในปี 2565 กับรายรับในปี 2562 (ปีก่อนเกิดสถานการณ์โรคติดเชื้อไวรัส โควิด 19) จำแนกตามขนาดของสถานประกอบการ	146
ตาราง 4	จำนวนและร้อยละอุปสรรคที่ทำให้ไม่สามารถฟื้นตัวของสถานประกอบการ จำแนกตามขนาดของสถานประกอบการ	147
ตาราง 5	จำนวนและร้อยละความช่วยเหลือจากรัฐบาลในสถานการณ์การแพร่ระบาด ของโรคติดเชื้อไวรัสโควิด 19 จำแนกตามขนาดของสถานประกอบการ	148

TABLE 1. จำนวนและร้อยละของสถานประกอบการที่ได้รับผลกระทบจากการแพร่ระบาดของโรคโควิด-19 และขนาดของสถานประกอบการ
 TABLE 1. NUMBER AND PERCENTAGE OF BUSINESS ESTABLISHMENTS BY THE EFFECT FROM THE SPREAD OF THE COVID-19 DISEASE AND SIZE OF ESTABLISHMENT

จำนวน- ประเภทของ สถานประกอบการ Number of establishments	ผลกระทบจากการแพร่ระบาดของโรคโควิด-19 The effect from the spread of the covid-19 disease																													
	ไม่ได้รับผลกระทบ Not effect				ได้รับผลกระทบ Lowest				ได้รับผลกระทบ Low				ได้รับผลกระทบ Medium				ได้รับผลกระทบ High				ได้รับผลกระทบ Highest									
	จำนวน Number	ร้อยละ %	จำนวน Number	ร้อยละ %	จำนวน Number	ร้อยละ %	จำนวน Number	ร้อยละ %	จำนวน Number	ร้อยละ %	จำนวน Number	ร้อยละ %	จำนวน Number	ร้อยละ %	จำนวน Number	ร้อยละ %	จำนวน Number	ร้อยละ %	จำนวน Number	ร้อยละ %	จำนวน Number	ร้อยละ %	จำนวน Number	ร้อยละ %	จำนวน Number	ร้อยละ %	จำนวน Number	ร้อยละ %		
รวม Total	20,826	100.0	20,826	100.0	1,481	7.1	597	2.9	743	3.6	3,624	17.4	6,996	33.6	7,385	35.5	20,826	100.0	1,771	8.5	744	3.6	1,842	8.8	6,033	29.0	6,495	31.2	3,941	18.9
1-5 คน 1-5 persons	18,017	100.0	18,017	100.0	1,418	7.9	511	2.8	502	2.8	2,912	16.2	6,081	33.8	6,592	36.6	18,017	100.0	1,691	9.4	586	3.3	1,529	8.5	5,166	28.3	5,514	30.6	3,590	19.9
6-10 คน 6-10 persons	1,700	100.0	1,700	100.0	31	1.8	55	3.2	123	7.3	387	22.8	512	30.1	592	34.8	1,700	100.0	37	2.2	89	5.2	174	10.3	562	33.1	646	38.0	192	11.3
11-15 คน 11-15 persons	397	100.0	397	100.0	9	2.3	1	0.3	28	7.0	120	30.3	139	35.1	100	25.1	397	100.0	13	3.2	21	5.2	38	9.5	140	35.3	115	29.0	71	17.9
16-25 คน 16-25 persons	310	100.0	310	100.0	4	1.3	15	4.7	23	7.3	80	25.9	133	42.8	56	18.0	310	100.0	5	1.7	20	6.5	28	9.0	95	30.8	120	38.8	41	13.3
26-30 คน 26-30 persons	86	100.0	86	100.0	3	3.5	1	1.2	20	22.7	29	33.1	25	28.5	10	11.1	86	100.0	5	5.8	10	11.6	16	18.6	37	42.4	11	12.8	8	8.7
31-50 คน 31-50 persons	161	100.0	161	100.0	6	3.8	7	4.6	14	8.8	45	28.1	64	39.5	25	15.3	161	100.0	8	5.1	12	7.6	19	11.8	47	28.9	49	30.7	26	16.0
51-200 คน 51-200 persons	136	100.0	136	100.0	7	5.4	5	3.7	26	19.0	47	34.8	39	29.0	11	8.1	136	100.0	8	6.1	6	4.3	30	22.1	44	32.5	37	27.4	10	7.6
มากกว่า 200 คน more than 200 persons	19	100.0	19	100.0	2	10.5	2	10.5	2	10.5	3	15.8	4	21.1	1	5.3	19	100.0	4	21.1	-	-	-	-	8	42.1	2	10.5	2	10.5

ที่มา: สำนักส่งเสริมการค้าและอุตสาหกรรม พ.ศ. 2565 (สำนักงานส่งเสริมการค้าในต่างประเทศ จังหวัดสุรินทร์) กรมส่งเสริมการค้าระหว่างประเทศ กระทรวงพาณิชย์
 Source: The 2022 Business and Industrial Census (Trade and Services Industry) Samut Sakon Province, National Statistical Office, Ministry of Digital Economy and Society

ตาราง 1 จำนวนและร้อยละของสถานประกอบการธุรกิจ จำนวนตามผลกระทบที่ได้รับจากสถานการณ์แพร่ระบาดของโรคติดเชื้อไวรัสโคโรนา 2019 และขนาดของสถานประกอบการ (ต่อ)
TABLE 1 NUMBER AND PERCENTAGE OF BUSINESS ESTABLISHMENTS BY THE EFFECT FROM THE SPREAD OF THE COVID-19 DISEASE AND SIZE OF ESTABLISHMENT (Cont'd.)

ขนาดของสถานประกอบการ Establishments	ผลกระทบที่ได้รับจากสถานการณ์แพร่ระบาดของโรคติดเชื้อไวรัสโคโรนา 2019 The effect from the spread of the covid-19 disease												รวม Total	จำนวนผู้ค้าปลีก ปี 2564 Decreasing of customers amount in 2022						รวม Total	จำนวนผู้ค้าปลีก ปี 2565 Decreasing of customers amount in 2023									
	ไม่มีผลกระทบ Not effect			ต่ำ Low			ปานกลาง Medium			สูง High				ต่ำสุด Lowest			ต่ำ Low				ปานกลาง Medium			สูง High						
	จำนวน Number	ร้อยละ %	รวม Total	จำนวน Number	ร้อยละ %	รวม Total	จำนวน Number	ร้อยละ %	รวม Total	จำนวน Number	ร้อยละ %	รวม Total		จำนวน Number	ร้อยละ %	รวม Total	จำนวน Number	ร้อยละ %	รวม Total		จำนวน Number	ร้อยละ %	รวม Total	จำนวน Number	ร้อยละ %	รวม Total				
รวม	20,826	100.0	20,826	1,542	7.4	365	1.8	1,141	5.5	3,927	18.9	7,077	34.0	6,775	32.5	20,826	100.0	1,935	9.3	671	3.2	2,132	10.2	6,184	29.7	5,507	26.4	4,398	21.1	
1-5 คน	18,017	100.0	18,017	1,450	8.1	294	1.4	878	4.9	3,138	17.4	6,131	34.0	6,176	34.3	18,017	100.0	1,813	10.1	513	2.9	1,776	9.9	5,167	28.7	4,708	26.1	4,040	22.4	
6-10 คน	1,700	100.0	1,700	100.0	48	2.8	69	4.0	114	6.7	478	28.1	576	33.9	415	24.4	1,700	100.0	59	3.5	86	5.0	197	11.6	633	37.2	516	30.3	210	12.4
11-15 คน	397	100.0	397	100.0	10	2.5	13	3.3	52	13.2	96	24.1	137	34.4	89	22.4	397	100.0	17	4.3	19	4.8	50	12.6	156	39.3	86	21.7	68	17.2
16-25 คน	310	100.0	310	100.0	11	3.6	18	5.7	26	8.3	89	28.6	117	37.8	50	16.0	310	100.0	13	4.0	22	7.2	28	9.2	111	35.7	99	31.8	37	12.1
26-30 คน	86	100.0	86	100.0	4	4.7	4	4.7	19	21.5	28	32.0	23	26.7	9	10.5	86	100.0	7	8.1	10	11.6	17	19.2	30	34.9	16	18.6	7	7.6
31-50 คน	161	100.0	161	100.0	7	4.5	11	7.0	17	10.3	43	26.8	58	36.0	25	15.6	161	100.0	10	6.3	14	8.4	19	11.9	45	27.9	49	30.4	24	15.1
51-200 คน	136	100.0	136	100.0	12	8.6	4	3.0	28	20.4	50	36.7	33	24.0	10	7.4	136	100.0	14	10.1	7	5.1	36	26.4	39	28.5	32	23.4	9	6.6
มากกว่า 200 คน	19	100.0	19	100.0	-	-	2	10.5	8	42.1	5	26.3	3	15.8	1	5.3	19	100.0	2	10.5	-	-	9	47.4	4	21.1	2	10.5	2	10.5

ที่มา : สำนักส่งเสริมและอุตสาหกรรม พ.ศ. 2565 (ธุรกิจการค้าและธุรกิจบริการ) จังหวัดสมุทรสาคร สำนักงานสถิติแห่งชาติ กระทรวงดิจิทัลฯ และสังคม
Source : The 2022 Business and Industrial Census (Trade and Services Industry) Samut Sakon Province, National Statistical Office, Ministry of Digital Economy and Society.

ตาราง 1 จำนวนร้อยละของสถานประกอบการธุรกิจ จำนวนสถานประกอบการที่ได้รับผลกระทบจากมาตรการกักกันโรคระบาดของโรคติดเชื้อไวรัสโคโรนา 19 และขนาดของสถานประกอบการ (ต่อ)
 TABLE 1 NUMBER AND PERCENTAGE OF BUSINESS ESTABLISHMENTS BY THE EFFECT FROM THE SPREAD OF THE COVID-19 DISEASE AND SIZE OF ESTABLISHMENT (Cont'd.)

ขนาดของสถานประกอบการ Establishments	จำนวน establishments	ผลกระทบที่ได้รับจากมาตรการกักกันโรคระบาดของโรคติดเชื้อไวรัสโคโรนา 19 The effect from the spread of the covid-19 disease										รวม Total	รวม Total	ต้นทุนการผลิตสูงที่สุด ปี 2564 High production cost in 2022			รวม Total	ต้นทุนการผลิตสูงที่สุด ปี 2565 High production cost in 2023													
		ไม่ได้รับผลกระทบ Not effect		ปานกลาง Medium		มาก High		น้อยที่สุด Lowest		น้อย Low				ปานกลาง Medium		มาก High		มากที่สุด Highest													
		จำนวน Number	ร้อยละ %	จำนวน Number	ร้อยละ %	จำนวน Number	ร้อยละ %	จำนวน Number	ร้อยละ %	จำนวน Number	ร้อยละ %			จำนวน Number	ร้อยละ %	จำนวน Number		ร้อยละ %	จำนวน Number	ร้อยละ %	จำนวน Number	ร้อยละ %									
รวม	20,826	100.0	100.0	1,471	7.1	528	2.5	1,740	8.4	4,339	20.8	6,862	33.0	5,885	28.3	20,826	100.0	1,613	7.7	1,132	5.4	1,996	9.6	4,281	20.6	5,930	28.5	5,876	28.2		
1-5 คน	18,017	100.0	18,017	100.0	1,376	7.6	456	2.5	1,470	8.2	3,783	21.0	5,629	31.3	5,302	29.4	18,017	100.0	1,495	8.3	998	5.5	1,727	9.6	3,620	20.1	4,951	27.5	5,226	29.0	
6-10 คน	1,700	100.0	1,700	100.0	52	3.1	41	2.4	146	8.6	303	17.9	776	45.6	382	22.5	1,700	100.0	64	3.8	79	4.7	126	7.4	384	22.6	654	39.3	23.2	6-10 persons	
11-15 คน	397	100.0	397	100.0	18	4.5	14	3.4	16	4.0	104	26.1	169	42.5	78	19.6	397	100.0	21	5.4	16	4.0	33	8.2	122	30.7	114	28.8	91	22.9	11-15 persons
16-25 คน	310	100.0	310	100.0	7	2.1	2	0.7	54	17.3	52	16.9	135	43.7	60	19.4	310	100.0	9	2.9	19	6.1	36	11.5	60	19.3	112	36.1	75	24.2	16-25 persons
26-30 คน	86	100.0	86	100.0	3	3.5	4	4.7	16	18.6	24	27.9	25	28.5	15	16.9	86	100.0	5	5.8	6	7.0	22	25.0	24	27.3	13	14.5	18	20.4	26-30 persons
31-50 คน	161	100.0	161	100.0	3	2.0	6	3.9	13	8.0	37	22.9	66	40.8	36	22.5	161	100.0	6	3.8	9	5.8	22	13.4	33	20.7	46	28.5	45	27.8	31-50 persons
51-200 คน	136	100.0	136	100.0	9	6.7	5	3.4	19	13.7	32	23.5	60	44.2	12	8.5	136	100.0	8	6.0	5	3.4	23	17.2	35	25.4	41	29.8	25	18.3	51-200 persons
มากกว่า 200 คน	19	100.0	19	100.0	4	21.1	-	-	7	36.8	4	21.1	2	10.5	2	10.5	19	100.0	4	21.1	-	-	8	42.1	4	21.1	-	-	3	15.8	more than 200 persons

ที่มา : สำนักสถิติและอุตสาหกรรม พ.ศ. 2565 (สถิติจากฐานข้อมูลจากกรมการค้าและบริการจังหวัดสมุทรสาคร) สำนักงานสถิติแห่งชาติ กระทรวงดิจิทัลและเศรษฐกิจดิจิทัล
 Source : The 2022 Business and Industrial Census (Trade and Services Industry) Samut Sakon Province, National Statistical Office, Ministry of Digital Economy and Society.

ตาราง 1 จำนวนและร้อยละของสถานประกอบการธุรกิจ จำนวนตามผลกระทบที่ได้รับจากสถานการณ์การแพร่ระบาดของโรคติดเชื้อไวรัสโคโรนา 2019 และขนาดของสถานประกอบการ (ต่อ)
 TABLE 1 NUMBER AND PERCENTAGE OF BUSINESS ESTABLISHMENTS BY THE EFFECT FROM THE SPREAD OF THE COVID-19 DISEASE AND SIZE OF ESTABLISHMENT (Cont'd.)

จำนวนสถานประกอบการ Number of establishments	ผลกระทบที่ได้รับจากสถานการณ์การแพร่ระบาดของโรคติดเชื้อไวรัสโคโรนา 2019 The effect from the spread of the covid-19 disease										ผลกระทบที่ได้รับจากสถานการณ์การแพร่ระบาดของโรคติดเชื้อไวรัสโคโรนา 2019 The effect from the spread of the covid-19 disease																						
	รวม Total					ไม่ผลกระทบบน Not effect					น้อย Low					ปานกลาง Medium					มาก High					มากที่สุด Highest							
	จำนวน Number	ร้อยละ %	จำนวน Number	ร้อยละ %	จำนวน Number	ร้อยละ %	จำนวน Number	ร้อยละ %	จำนวน Number	ร้อยละ %	จำนวน Number	ร้อยละ %	จำนวน Number	ร้อยละ %	จำนวน Number	ร้อยละ %	จำนวน Number	ร้อยละ %	จำนวน Number	ร้อยละ %	จำนวน Number	ร้อยละ %	จำนวน Number	ร้อยละ %	จำนวน Number	ร้อยละ %	จำนวน Number	ร้อยละ %	จำนวน Number	ร้อยละ %	จำนวน Number	ร้อยละ %	จำนวน Number
รวม	20,826	100.0	18,017	100.0	15,563	100.0	74.7	1,276	6.1	960	4.6	844	4.1	841	4.0	1,302	6.5	20,826	100.0	15,649	75.1	1,317	6.3	939	4.6	1,278	6.1	643	3.1	979	4.7	Total	Size of establishment
1-5 คน	18,017	100.0	18,017	100.0	14,725	81.7	869	4.8	537	3.0	504	2.8	554	3.1	828	4.6	18,017	100.0	14,699	81.6	940	5.2	519	2.9	819	4.6	305	1.7	736	4.1	1-5 persons		
6 - 10 คน	1,700	100.0	1,700	100.0	578	34.0	251	14.8	180	10.6	145	8.6	151	8.9	395	23.3	1,700	100.0	635	37.3	203	12.0	215	12.7	253	14.9	237	13.9	158	9.3	6 - 10 persons		
11 - 15 คน	397	100.0	397	100.0	115	29.1	50	12.6	80	20.1	46	11.5	60	15.2	46	11.6	397	100.0	139	34.9	51	12.8	78	19.6	55	13.8	38	9.5	37	9.4	11 - 15 persons		
16 - 25 คน	310	100.0	310	100.0	72	23.2	27	8.6	78	25.1	61	19.6	35	11.5	37	12.0	310	100.0	80	25.9	49	15.8	65	20.8	59	18.9	36	11.5	22	7.1	16 - 25 persons		
26 - 30 คน	86	100.0	86	100.0	19	22.1	18	20.4	15	17.4	17	19.8	6	7.0	12	13.4	86	100.0	27	31.4	15	16.9	15	16.9	18	20.9	5	5.8	7	8.1	26 - 30 persons		
31 - 50 คน	161	100.0	161	100.0	25	15.4	34	21.1	34	20.9	40	24.6	13	8.2	16	9.8	161	100.0	34	21.3	34	21.3	34	21.3	38	23.9	7	4.0	13	8.3	31 - 50 persons		
51 - 200 คน	136	100.0	136	100.0	28	20.5	27	20.1	29	21.3	30	21.8	17	12.6	5	3.7	136	100.0	32	23.9	25	18.3	25	18.1	34	25.0	16	11.9	4	2.9	51 - 200 persons		
มากกว่า 200 คน	19	100.0	19	100.0	2	10.5	1	5.3	7	36.8	2	10.5	4	21.1	3	15.8	19	100.0	2	10.5	1	5.3	10	52.6	3	15.8	1	5.3	2	10.5	more than 200 persons		

ที่มา : สำนักงานเศรษฐกิจอุตสาหกรรม พ.ศ. 2565 (ตุลาคมถึงกันยายน) จังหวัดสุพรรณบุรี สำนักงานสถิติแห่งชาติ กระทรวงดิจิทัลและเศรษฐกิจและสังคม
 Source : The 2022 Business and Industrial Census (Trade and Services Industry) Samut Sakon Province, National Statistical Office, Ministry of Digital Economy and Society.

ตาราง 1 จำนวนและร้อยละของสถานประกอบการที่จ้างงานตามกรรมวิธีที่ได้รับจากสถานประกอบการที่ติดเชื้อไวรัสโควิด-19 และขนาดของสถานประกอบการ (ต่อ)
TABLE 1 NUMBER AND PERCENTAGE OF BUSINESS ESTABLISHMENTS BY THE EFFECT FROM THE SPREAD OF THE COVID-19 DISEASE AND SIZE OF ESTABLISHMENT (Cont'd.)

จำนวนสถานประกอบการ Number of establishments	ผลกระทบที่ได้รับจากสถานการณ์แพร่ระบาดของโรคติดเชื้อไวรัสโควิด-19 The effect from the spread of the covid-19 disease																													
	ปี 2564 Dismissal of employees in 2021				ปี 2565 Dismissal of employees in 2022				รวม Total																					
	จำนวน	ร้อยละ	จำนวน	ร้อยละ	จำนวน	ร้อยละ	จำนวน	ร้อยละ	จำนวน	ร้อยละ	จำนวน	ร้อยละ																		
จำนวน	20,826	100.0	20,826	100.0	16,705	80.2	1,152	5.5	980	4.7	576	2.8	754	3.6	659	3.2	20,826	100.0	17,253	82.9	994	4.8	860	4.1	826	4.0	414	2.0	480	2.3
ร้อยละ	100.0		100.0		100.0		100.0		100.0		100.0		100.0		100.0		100.0		100.0		100.0		100.0		100.0		100.0		100.0	
จำนวน	18,017	100.0	18,017	100.0	15,407	85.5	660	3.7	597	3.3	283	1.6	568	3.2	502	2.8	18,017	100.0	15,793	87.7	656	3.6	472	2.6	486	2.7	184	1.0	425	2.4
ร้อยละ	100.0		100.0		100.0		100.0		100.0		100.0		100.0		100.0		100.0		100.0		100.0		100.0		100.0		100.0		100.0	
จำนวน	1,700	100.0	1,700	100.0	813	47.8	293	17.2	183	10.7	171	10.1	134	7.9	107	6.3	1,700	100.0	911	53.6	177	10.4	186	10.9	203	12.0	185	10.9	38	2.2
ร้อยละ	100.0		100.0		100.0		100.0		100.0		100.0		100.0		100.0		100.0		100.0		100.0		100.0		100.0		100.0		100.0	
จำนวน	397	100.0	397	100.0	176	44.4	58	14.5	72	18.2	25	6.3	38	9.7	28	7.0	397	100.0	200	50.3	48	12.2	65	16.5	52	13.1	25	6.2	7	1.8
ร้อยละ	100.0		100.0		100.0		100.0		100.0		100.0		100.0		100.0		100.0		100.0		100.0		100.0		100.0		100.0		100.0	
จำนวน	310	100.0	310	100.0	133	43.0	61	19.6	62	19.9	36	11.5	7	2.1	12	3.9	310	100.0	148	47.9	53	17.2	58	18.9	30	9.7	17	5.4	3	1.1
ร้อยละ	100.0		100.0		100.0		100.0		100.0		100.0		100.0		100.0		100.0		100.0		100.0		100.0		100.0		100.0		100.0	
จำนวน	86	100.0	86	100.0	37	42.9	20	23.3	14	16.3	10	11.6	2	2.3	4	4.1	86	100.0	42	48.3	14	15.7	20	22.7	9	10.5	1	1.2	2	1.7
ร้อยละ	100.0		100.0		100.0		100.0		100.0		100.0		100.0		100.0		100.0		100.0		100.0		100.0		100.0		100.0		100.0	
จำนวน	161	100.0	161	100.0	69	42.9	33	20.4	21	13.3	30	18.6	3	1.9	5	3.0	161	100.0	84	52.0	23	14.5	26	16.3	22	13.9	2	0.9	4	2.4
ร้อยละ	100.0		100.0		100.0		100.0		100.0		100.0		100.0		100.0		100.0		100.0		100.0		100.0		100.0		100.0		100.0	
จำนวน	136	100.0	136	100.0	66	48.7	27	20.2	23	17.0	18	13.5	1	0.7	-	-	136	100.0	72	52.8	22	16.0	22	16.5	20	14.7	-	-	-	-
ร้อยละ	100.0		100.0		100.0		100.0		100.0		100.0		100.0		100.0		100.0		100.0		100.0		100.0		100.0		100.0		100.0	
มากกว่า 200 คน	19	100.0	19	100.0	4	21.1	1	5.3	9	47.4	3	15.8	1	5.3	1	5.3	19	100.0	4	21.1	1	5.3	10	52.6	3	15.8	-	-	1	5.3
ร้อยละ	100.0		100.0		100.0		100.0		100.0		100.0		100.0		100.0		100.0		100.0		100.0		100.0		100.0		100.0		100.0	

ที่มา : สำนักงานและอุตสาหกรรม พ.ศ. 2565 (สำนักงานการค้าและธุรกิจบริการ) จังหวัดสมุทรสาคร สำนักงานสถิติแห่งชาติ กระทรวงดิจิทัลเพื่อเศรษฐกิจและสังคม
Source : The 2022 Business and Industrial Census (Trade and Services Industry) Samut Sakon Province, National Statistical Office, Ministry of Digital Economy and Society.

ตาราง 1 จำนวนและร้อยละของสถานประกอบการที่ได้รับความเสียหายจากผลกระทบของโรคติดเชื้อไวรัสโควิด 19 และขนาดของสถานประกอบการ (ต่อ)
 TABLE 1 NUMBER AND PERCENTAGE OF BUSINESS ESTABLISHMENTS BY THE EFFECT FROM THE SPREAD OF THE COVID-19 DISEASE AND SIZE OF ESTABLISHMENT (Cont'd.)

ขนาดของสถานประกอบการ Establishments	ผลกระทบที่ได้รับความเสียหายจากผลกระทบของโรคติดเชื้อไวรัสโควิด 19 The effect from the spread of the covid-19 disease																								
	ปี 2564 Others in 2021						ปี 2565 Others in 2022																		
	รวม Total	ไม่มีผลกระทบ Not effect	น้อยที่สุด Lowest	ปานกลาง Medium	มาก High	มากที่สุด Highest	รวม Total	ไม่มีผลกระทบ Not effect	น้อยที่สุด Lowest	ปานกลาง Medium	มาก High	มากที่สุด Highest													
จำนวน Number	20,826	19,900	25	431	2.1	243	1.2	140	0.7	88	0.4	20,826	19,848	95.3	57	0.3	421	2.0	407	2.0	83	0.4	10	0.1	
ร้อยละ %	100.0	100.0	95.6	100.0	100.0	100.0	100.0	100.0	100.0	100.0	100.0	100.0	100.0	100.0	100.0	100.0	100.0	100.0	100.0	100.0	100.0	100.0	100.0	100.0	100.0
จำนวน Number	18,017	17,372	96.4	327	1.8	196	1.1	61	0.3	51	0.3	18,017	17,326	96.2	44	0.3	335	1.9	300	1.7	7	0.0	4	0.0	
ร้อยละ %	100.0	100.0	98.2	100.0	100.0	100.0	100.0	100.0	100.0	100.0	100.0	100.0	100.0	100.0	100.0	100.0	100.0	100.0	100.0	100.0	100.0	100.0	100.0	100.0	100.0
จำนวน Number	397	371	93.4	1	0.3	13	3.2	12	2.9	1	0.3	397	367	92.4	1	0.3	7	1.7	22	5.7	-	-	-	-	
ร้อยละ %	100.0	100.0	93.0	100.0	100.0	100.0	100.0	100.0	100.0	100.0	100.0	100.0	100.0	100.0	100.0	100.0	100.0	100.0	100.0	100.0	100.0	100.0	100.0	100.0	
จำนวน Number	310	271	87.3	5	1.5	21	6.7	8	2.6	-	6	1.8	310	271	87.6	-	23	7.4	13	4.3	-	-	2	0.8	
ร้อยละ %	100.0	100.0	87.6	100.0	100.0	100.0	100.0	100.0	100.0	100.0	100.0	100.0	100.0	100.0	100.0	100.0	100.0	100.0	100.0	100.0	100.0	100.0	100.0	100.0	
จำนวน Number	86	73	84.9	-	-	7	8.1	6	7.0	-	-	86	70	80.8	2	2.3	7	8.1	6	7.0	-	-	2	1.7	
ร้อยละ %	100.0	100.0	84.9	100.0	100.0	100.0	100.0	100.0	100.0	100.0	100.0	100.0	100.0	100.0	100.0	100.0	100.0	100.0	100.0	100.0	100.0	100.0	100.0	100.0	
จำนวน Number	161	150	93.0	3	2.0	5	3.1	2	0.9	2	0.9	161	153	95.0	-	-	5	3.1	2	0.9	-	-	2	0.9	
ร้อยละ %	100.0	100.0	93.2	100.0	100.0	100.0	100.0	100.0	100.0	100.0	100.0	100.0	100.0	100.0	100.0	100.0	100.0	100.0	100.0	100.0	100.0	100.0	100.0	100.0	
จำนวน Number	136	119	87.3	3	1.9	11	8.3	3	2.5	-	-	136	121	88.8	2	1.1	9	6.9	4	3.2	-	-	-	-	
ร้อยละ %	100.0	100.0	87.3	100.0	100.0	100.0	100.0	100.0	100.0	100.0	100.0	100.0	100.0	100.0	100.0	100.0	100.0	100.0	100.0	100.0	100.0	100.0	100.0	100.0	
มากกว่า 200 คน	19	12	63.2	-	-	7	36.8	-	-	-	-	19	100.0	12	63.2	-	7	36.8	-	-	-	-	-	-	
ร้อยละ %	100.0	100.0	63.2	100.0	100.0	100.0	100.0	100.0	100.0	100.0	100.0	100.0	100.0	100.0	100.0	100.0	100.0	100.0	100.0	100.0	100.0	100.0	100.0	100.0	

ที่มา : สำนักธุรกิจและอุตสาหกรรม พ.ศ. 2565 (ธุรกิจทางการบริการ) จังหวัดสุรินทร์ สำนักงานสถิติแห่งชาติ กระทรวงดิจิทัลและสังคม
 Source : The 2022 Business and Industrial Census (Trade and Services Industry) Samut-Sakon Province, National Statistical Office, Ministry of Digital Economy and Society.

ตาราง 2 จำนวนและร้อยละของแนวทางแก้ไขปัญหาของสถานประกอบการธุรกิจที่ได้รับผลกระทบจากสถานการณ์การแพร่ระบาดของโรคติดเชื้อไวรัสโคโรนา 2019 จำนวนตามขนาดของสถานประกอบการ
TABLE 2 NUMBER AND PERCENTAGE OF SOLVING PROBLEMS OF BUSINESS ESTABLISHMENTS AFFECTED BY THE EPIDEMIC SITUATION OF COVID-19 BY SIZE OF ESTABLISHMENT

ขนาดของสถานประกอบการ	จำนวนสถานประกอบการ		แนวทางแก้ไขปัญหาของสถานประกอบการที่ได้รับผลกระทบจากสถานการณ์การแพร่ระบาดของโรคติดเชื้อไวรัสโคโรนา 2019												รวม	Total	Size of establishment
	Number of establishments		SOLVING PROBLEMS OF ENTERPRISES AFFECTED BY THE EPIDEMIC SITUATION OF COVID-19														
	ไม่ได้รับ	ได้รับ	หยุดกิจการชั่วคราว/เปิดดำเนินการบางส่วน	ปรับตัวไปทำธุรกิจรูปแบบอื่น	ปรับตัวไปทำกิจกรรมขาย/ให้บริการ	ปรับเปลี่ยนกระบวนการทำงาน	ปรับรูปแบบการจ้างแรงงาน/พนักงาน	ปรับเปลี่ยนรูปแบบการทำงาน	ปรับรูปแบบการจ้างแรงงาน/พนักงาน	ปรับเปลี่ยนกระบวนการทำงาน	ปรับรูปแบบการจ้างแรงงาน/พนักงาน	ปรับเปลี่ยนรูปแบบการทำงาน	ปรับเปลี่ยนรูปแบบการจ้างแรงงาน/พนักงาน	ปรับเปลี่ยนรูปแบบการทำงาน			
รวม	Total	NO	Yes	Temporarily suspend/open some business	Switch to business other business	Modify the sales and services process by introducing technology	Adjust the form of hiring workers	Modify the working style	Adjust the form of hiring workers	Adjust the form of hiring workers	Adjust the form of hiring workers	Adjust the form of hiring workers	Adjust the form of hiring workers	Adjust the form of hiring workers	Adjust the form of hiring workers	Adjust the form of hiring workers	
จำนวน	ร้อยละ	จำนวน	ร้อยละ	จำนวน	ร้อยละ	จำนวน	ร้อยละ	จำนวน	ร้อยละ	จำนวน	ร้อยละ	จำนวน	ร้อยละ	จำนวน	ร้อยละ	จำนวน	ร้อยละ
Number	%	Number	%	Number	%	Number	%	Number	%	Number	%	Number	%	Number	%	Number	%
รวม	100.0	4,436	21.3	16,390	78.7	8,425	40.5	405	2.0	2,925	14.0	3,296	15.8	841	4.0	2,102	10.1
1- 5 คน	18,017	100.0	21.0	14,228	79.0	7,488	41.6	314	1.7	2,486	13.8	2,321	12.9	615	3.4	2,026	11.2
6 - 10 คน	1,700	100.0	33.3	1,367	80.4	624	36.7	25	1.5	270	15.9	591	34.8	120	7.1	38	2.2
11 - 15 คน	397	100.0	11.8	279	70.3	120	30.4	32	8.0	56	14.1	123	31.0	26	6.6	9	2.2
16 - 25 คน	310	100.0	6.2	248	80.0	107	34.6	21	6.7	43	13.9	135	43.6	26	8.3	10	3.2
26 - 30 คน	86	100.0	3.4	53	61.1	34	39.0	-	-	12	14.0	17	19.8	7	7.6	4	4.7
31 - 50 คน	161	100.0	4.5	116	71.8	32	19.7	9	5.6	36	22.4	51	31.9	23	14.4	6	3.9
51 - 200 คน	136	100.0	4.6	90	66.0	14	10.6	3	1.8	19	14.2	54	39.4	23	16.6	10	7.4
มากกว่า 200 คน	19	100.0	10	52.6	6	31.6	2	10.5	2	10.5	2	3	15.8	1	5.3	-	-

หมายเหตุ : ตอบได้มากกว่า 1 ข้อ

Note : More than one answer

ที่มา : สำมะโนธุรกิจและอุตสาหกรรม พ.ศ. 2565 (ธุรกิจทางการค้าและบริการ) จังหวัดสมุทรสาคร สำนักงานสถิติแห่งชาติ กระทรวงดิจิทัลเพื่อเศรษฐกิจและสังคม

Source : The 2022 Business and Industrial Census (Trade and Services Industry) Samut Sakon Province, National Statistical Office, Ministry of Digital Economy and Society.

ตาราง 3 จำนวนและร้อยละของพื้นที่ของสถานประกอบการโดยเปรียบเทียบสัดส่วนรายรับในปี 2562 กับรายรับในปี 2565 (ปีก่อนเกิดสถานการณ์โรคติดเชื้อไวรัสโคโรนา 19) จำนวนตามขนาดของสถานประกอบการ
TABLE 3 NUMBER AND PERCENTAGE OF THE RECOVERY OF ENTERPRISES BY COMPARING THE REVENUE RATIO IN 2022 WITH THE REVENUE IN 2019 (BEFORE THE COVID-19 SITUATION) BY SIZE OF ESTABLISHMENT

ขนาดของสถานประกอบการ Size of establishment	การฟื้นตัวของสถานประกอบการธุรกิจโดยเปรียบเทียบสัดส่วนรายรับในปี 2565 กับรายรับในปี 2562 The recovery of enterprises by comparing the revenue ratio in 2022 with the revenue in 2019											
	จำนวนสถานประกอบการ Number of establishments		ยังหดตัวมาก Still contracted a lot		ยังคงหดตัว Still shrinking		อยู่ในระดับทรงตัว At a stable level		เริ่มฟื้นหรือขยายตัวบ้างแล้ว Has begun to recover or expand		ขยายตัวได้ดี Good growth	
	จำนวน Number	ร้อยละ %	จำนวน Number	ร้อยละ %	จำนวน Number	ร้อยละ %	จำนวน Number	ร้อยละ %	จำนวน Number	ร้อยละ %	จำนวน Number	ร้อยละ %
รวม	20,826	100.0	4,950	23.8	5,767	27.7	7,806	37.5	2,041	9.8	263	1.3
1- 5 คน	18,017	100.0	4,512	25.1	5,014	27.8	6,379	35.4	1,866	10.4	246	1.4
6 - 10 คน	1,700	100.0	300	17.7	494	29.1	815	47.9	87	5.1	3	0.2
11 - 15 คน	397	100.0	63	15.9	115	28.9	183	46.2	26	6.7	10	2.4
16 - 25 คน	310	100.0	45	14.4	78	25.1	165	53.2	23	7.3	-	-
26 - 30 คน	86	100.0	6	7.0	14	16.3	59	68.6	7	8.1	-	-
31 - 50 คน	161	100.0	13	8.3	31	19.5	111	68.8	6	3.4	-	-
51 - 200 คน	136	100.0	8	5.9	19	14.0	83	61.2	22	16.5	3	2.5
มากกว่า 200 คน	19	100.0	2	10.5	2	10.5	11	57.9	4	21.1	-	-

ที่มา : สำนักงานส่งเสริมการค้าและธุรกิจทางบริการ) จังหวัดสมุทรสาคร สำนักงานสถิติแห่งชาติ กระทรวงดิจิทัลเพื่อเศรษฐกิจและสังคม
Source : The 2022 Business and Industrial Census (Trade and Services Industry) Samut Sakon Province, National Statistical Office, Ministry of Digital Economy and Society.

ตาราง 4 จำนวนและร้อยละอุปสรรคที่ทำให้ไม่สามารถฟื้นตัวของสถานประกอบการ จำนวนตามขนาดของสถานประกอบการ
TABLE 4 NUMBER AND PERCENTAGE OBSTACLE OF ESTABLISHMENT RECUPERATION BY SIZE OF ESTABLISHMENT

จำนวนสถานประกอบการ Number of establishments	ร้อยละ %	การฟื้นตัวของสถานประกอบการธุรกิจโดยเปรียบเทียบสัดส่วนรายรับในปี 2565กับรายรับในปี 2562 The recovery of enterprises by comparing the revenue ratio in 2022 with the revenue in 2019 (before the Covid-19 situation)		อุปสรรคที่ทำให้ไม่สามารถฟื้นตัว Obstacle of establishment recuperation		มาตรการภาครัฐ Government measures		อื่น ๆ Others														
		จำนวน Number	ร้อยละ %	จำนวน Number	ร้อยละ %	การขนส่ง/ การเดินทาง Transport/travel	ขาดแคลนแรงงาน Labor shortage	ลูกค้ามีการสั่งซื้อ จากประเทศอื่น ๆ (Diversification) The customer has an order from another country	พฤติกรรมของผู้บริโภค เปลี่ยนแปลง Consumer behavior changes	มาตรการภาครัฐ Government measures	อื่น ๆ Others											
รวม	100.0	10,716	51.5	4,950	46.2	5,767	53.8	8,978	83.8	595	5.6	157	1.5	160	1.5	5,442	50.8	2,518	23.5	388	3.6	
1-5 คน	18,017	100.0	9,526	52.9	4,512	47.4	5,014	52.6	7,903	83.0	347	3.6	49	0.5	82	0.9	4,841	50.8	2,322	24.4	339	3.6
6 - 10 คน	1,700	100.0	794	46.7	300	37.8	494	62.2	720	90.7	144	18.1	57	7.2	38	4.7	378	47.6	94	11.8	38	4.8
11 - 15 คน	397	100.0	178	44.8	63	35.6	115	64.5	161	90.3	42	23.9	22	12.2	20	11.4	89	50.0	31	17.5	7	3.8
16 - 25 คน	310	100.0	122	39.5	45	36.4	78	63.6	113	92.4	39	32.3	18	14.7	12	9.8	73	59.6	35	28.7	1	1.0
26 - 30 คน	86	100.0	20	23.3	6	30.0	14	70.0	16	80.0	3	15.0	6	27.5	2	7.5	16	80.0	9	42.5	3	15.0
31 - 50 คน	161	100.0	45	27.8	13	29.9	31	70.1	42	93.7	12	26.8	-	-	4	9.0	27	60.1	12	26.8	-	-
51 - 200 คน	136	100.0	27	19.9	8	29.6	19	70.4	20	74.1	6	22.2	4	14.8	2	7.4	17	63.0	16	57.4	-	-
มากกว่า 200 คน	19	100.0	4	21.1	2	50.0	2	50.0	3	75.0	1	25.0	1	25.0	-	-	2	50.0	-	-	-	-

หมายเหตุ : ตอบได้มากกว่า 1 ข้อ
Note : More than one answer

ที่มา : สำนักธุรกิจและอุตสาหกรรม พ.ศ. 2565 (ธุรกิจทางการค้าและธุรกิจทางการบริการ) จังหวัดสมุทรสาคร : สำนักงานสถิติแห่งชาติ กระทรวงดิจิทัลเพื่อเศรษฐกิจและสังคม
Source : The 2022 Business and Industrial Census (Trade and Services Industry) Samut Sakon Province, National Statistical Office, Ministry of Digital Economy and Society.

ตาราง 5 จำนวนและร้อยละความช่วยเหลือจากรัฐบาลในสถานการณ์การแพร่ระบาดของโรคติดเชื้อไวรัสโคโรนา 2019 จำนวนตามขนาดของสถานประกอบการ
TABLE 5 NUMBER AND PERCENTAGE GOVERNMENT ASSISTANCE IN THE SPREAD OF THE COVID-19 DISEASE BY SIZE OF ESTABLISHMENT

ขนาดของสถานประกอบการ	จำนวนสถาน- ประกอบการ Number of establishments	ความช่วยเหลือจากรัฐบาลในสถานการณ์การแพร่ ระบาดของโรคติดเชื้อไวรัสโคโรนา 2019 เพียงพอหรือไม่ Government assistance in the spread of the COVID-19 disease				Size of establishment	
		ไม่เพียงพอ Not enough		เพียงพอ Enough			
		จำนวน Number	ร้อยละ %	จำนวน Number	ร้อยละ %		
รวม	20,826	100.0	6,820	32.8	14,006	67.3	
1- 5 คน	18,017	100.0	5,847	32.5	12,170	67.5	1- 5 persons
6 - 10 คน	1,700	100.0	637	37.5	1,063	62.5	6 - 10 persons
11 - 15 คน	397	100.0	161	40.5	236	59.6	11 - 15 persons
16 - 25 คน	310	100.0	81	26.2	229	73.9	16 - 25 persons
26 - 30 คน	86	100.0	20	22.7	67	77.3	26 - 30 persons
31 - 50 คน	161	100.0	41	25.7	120	74.3	31 - 50 persons
51 - 200 คน	136	100.0	30	22.3	106	77.7	51 - 200 persons
มากกว่า 200 คน	19	100.0	3	15.8	16	84.2	more than 200 persons

ที่มา : สำมะโนธุรกิจและอุตสาหกรรม พ.ศ. 2565 (ธุรกิจทางการค้าและธุรกิจทางการบริการ) จังหวัดสมุทรสาคร สำนักงานสถิติแห่งชาติ กระทรวงดิจิทัลเพื่อเศรษฐกิจและสังคม

Source : The 2022 Business and Industrial Census (Trade and Services Industry) Samut Sakon Province, National Statistical Office, Ministry of Digital Economy and Society.

ตอนที่ 3 ผลกระทบจากสถานการณ์การแพร่ระบาดของ
โรคติดเชื้อไวรัสโคโรนา 19 จำแนกตามหมวดย่อยธุรกิจ

	หน้า
ตอนที่ 3 ผลกระทบจากสถานการณ์การแพร่ระบาดของโรคติดเชื้อไวรัสโควิด 19 จำแนกตามหมวดย่อยธุรกิจ	
ตาราง 1 จำนวนและร้อยละของสถานประกอบการธุรกิจ จำแนกตามผลกระทบที่ได้รับ จากสถานการณ์การแพร่ระบาดของโรคติดเชื้อไวรัสโควิด 19 และหมวดย่อยธุรกิจ	153
ตาราง 2 จำนวนและร้อยละของแนวทางแก้ไขปัญหาของสถานประกอบการธุรกิจที่ได้รับ ผลกระทบจากสถานการณ์การแพร่ระบาดของโรคติดเชื้อไวรัสโควิด 19 จำแนกตาม หมวดย่อยธุรกิจ	161
ตาราง 3 จำนวนและร้อยละของการฟื้นตัวของสถานประกอบการโดยเปรียบเทียบสัดส่วน รายรับในปี 2565 กับรายรับในปี 2562 (ปีก่อนเกิดสถานการณ์โรคติดเชื้อไวรัส โควิด 19) จำแนกตามหมวดย่อยธุรกิจ	162
ตาราง 4 จำนวนและร้อยละอุปสรรคที่ทำให้ไม่สามารถฟื้นตัวของสถานประกอบการ จำแนกตามหมวดย่อยธุรกิจ	163
ตาราง 5 จำนวนและร้อยละความช่วยเหลือจากรัฐบาลในสถานการณ์การแพร่ระบาด ของโรคติดเชื้อไวรัสโควิด 19 จำแนกตามหมวดย่อยธุรกิจ	164

TABLE 1. NUMBER AND PERCENTAGE OF BUSINESS ESTABLISHMENTS BY THE EFFECT FROM THE SPREAD OF THE COVID-19 DISEASE AND DIVISION OF BUSINESS INDUSTRY

Code	Business Industry	The effect from the spread of the COVID-19 disease												Total	Division of Business Industry													
		Increase in revenue/order quantity in 2021				Decrease in revenue/order quantity in 2021				Decrease in revenue/order quantity in 2022																		
		High	Medium	Low	No effect	High	Medium	Low	No effect	High	Medium	Low	No effect															
45	การขนส่งและโทรคมนาคม	20,826	100.0	597	2.9	743	3.6	3,624	17.4	6,996	33.6	7,895	38.0	20,826	100.0	1,771	8.5	744	3.6	1,542	7.4	6,053	29.0	3,941	18.9	Wholesale and retail trade; repair of motor vehicles and motorcycles		
46	การค้าปลีก	2,206	100.0	2,206	100.0	30	1.4	66	3.0	101	4.6	407	18.4	2,206	100.0	81	3.7	76	3.5	250	10.4	750	33.1	787	35.7	302	13.7	Wholesale trade (except of motor vehicles and motorcycles)
47	การค้าปลีก (ยกเว้นยานยนต์และจักรยานยนต์)	2,531	100.0	2,531	100.0	77	3.0	36	1.4	179	7.1	640	25.3	2,531	100.0	135	5.4	91	3.6	285	11.3	816	32.3	865	34.2	338	13.3	Retail trade (except of motor vehicles and motorcycles)
55	ที่พักแรม	8,244	100.0	8,244	100.0	236	2.9	472	5.7	87	1.1	1,385	16.4	8,244	100.0	179	2.2	471	5.7	438	5.3	3,124	37.9	2,833	31.3	1,450	17.6	Accommodation
56	การบริการด้านอาหารและเครื่องดื่ม	68	100.0	68	100.0	2	2.2	2	2.2	11	16.2	31	45.6	68	100.0	2	2.2	2	2.2	10	14.7	19	27.9	24	35.3	13	19.4	Food and beverage service activities
62	การให้บริการด้านสุขภาพ	3,228	100.0	3,228	100.0	46	1.4	46	1.4	1,096	34.0	1,221	37.8	3,228	100.0	46	1.4	46	1.4	403	12.5	800	24.5	1,133	35.1	750	23.2	Computer programming, consultancy and related activities
63	การบริการด้านสุขภาพ	1	100.0	1	100.0	1	100.0	1	100.0	1	100.0	1	100.0	1	100.0	1	100.0	1	100.0	1	100.0	1	100.0	1	100.0	1	100.0	Information service activities
68	กิจกรรมการบันเทิง	2,159	100.0	2,159	100.0	1,031	47.7	282	13.1	20	0.9	548	25.4	2,159	100.0	1,031	47.7	11	0.5	271	12.6	25	1.2	329	15.3	492	22.8	Real estate activities
69	กิจกรรมการบันเทิง	9	100.0	9	100.0	1	11.1	1	11.1	1	11.1	1	11.1	9	100.0	1	11.1	1	11.1	1	11.1	1	11.1	1	11.1	1	11.1	Legal and accounting activities
70	กิจกรรมการบันเทิง	4	100.0	4	100.0	1	25.0	1	25.0	1	25.0	25.0	100.0	4	100.0	1	25.0	1	25.0	1	25.0	1	25.0	1	25.0	1	25.0	Activities of head offices; management consultancy activities
71	กิจกรรมการบันเทิง	35	100.0	35	100.0	2	5.7	1	2.9	8	21.4	11	31.4	35	100.0	3	8.6	1	2.9	5	12.9	4	11.4	11	31.4	13	35.7	Architectural and engineering activities; technical testing and analysis
72	กิจกรรมการบันเทิง	3	100.0	3	100.0	1	33.3	1	33.3	1	33.3	1	33.3	3	100.0	1	33.3	1	33.3	1	33.3	1	33.3	1	33.3	1	33.3	Scientific research and development
73	กิจกรรมการบันเทิง	127	100.0	127	100.0	2	1.2	5	3.9	27	20.9	21	16.5	127	100.0	2	1.2	1	0.8	81	63.4	12	9.5	5	3.9	28	22.1	Advertising and market research
74	กิจกรรมการบันเทิง	129	100.0	129	100.0	1	0.8	1	0.8	23	17.8	58	44.9	129	100.0	1	0.8	1	0.8	24	18.6	2	1.6	47	36.7	55	42.9	Other professional, scientific and technical activities
77	กิจกรรมการบันเทิง	67	100.0	67	100.0	1	1.5	1	1.5	8	11.9	18	26.7	67	100.0	1	1.5	1	1.5	5	7.5	19	28.2	12	18.5	31	45.8	Rental and leasing activities
78	กิจกรรมการบันเทิง	50	100.0	50	100.0	3	6.0	3	6.0	15	30.0	13	26.0	50	100.0	3	6.0	1	2.0	8	16.0	26	51.0	5	9.0	8	16.0	Employment activities
79	กิจกรรมการบันเทิง	8	100.0	8	100.0	1	12.5	1	12.5	4	50.0	1	12.5	8	100.0	1	12.5	1	12.5	4	50.0	4	50.0	4	50.0	4	50.0	Tour operator, reservation service and related activities
80	กิจกรรมการบันเทิง	44	100.0	44	100.0	3	6.8	9	20.5	6	14.0	8	18.2	44	100.0	5	11.4	6	13.6	6	13.6	5	11.4	19	43.2	3	6.8	Security and investigation activities
81	กิจกรรมการบันเทิง	20	100.0	20	100.0	1	5.0	1	5.0	6	30.0	9	45.0	20	100.0	1	5.0	1	5.0	4	20.0	4	20.0	9	45.0	3	15.0	Services to buildings and landscape activities
82	กิจกรรมการบันเทิง	157	100.0	157	100.0	1	0.6	1	0.6	61	38.7	83	52.6	157	100.0	1	0.6	1	0.6	3	1.9	68	43.2	27	16.9	59	37.4	Office administrative, offices support and other business support activities
90	กิจกรรมการบันเทิง	20	100.0	20	100.0	1	5.0	1	5.0	1	5.0	1	5.0	20	100.0	1	5.0	1	5.0	1	5.0	1	5.0	1	5.0	1	5.0	Creative, arts and entertainment activities
93	กิจกรรมการบันเทิง	94	100.0	94	100.0	1	1.1	1	1.1	14	14.8	28	29.8	94	100.0	1	1.1	1	1.1	24	25.6	33	34.8	4	4.3	33	35.5	Sports activities and amusement and recreation activities
95	กิจกรรมการบันเทิง	348	100.0	348	100.0	25	7.3	10	2.8	12	3.4	29	8.4	348	100.0	35	10.1	12	3.4	119	34.0	133	38.2	50	14.3	50	14.3	Repair of computers and personal and household goods
96	กิจกรรมการบันเทิง	1,272	100.0	1,272	100.0	25	2.0	13	1.0	71	5.6	75	5.9	1,272	100.0	249	19.6	29	2.2	41	3.3	169	13.3	479	37.7	305	24.0	Other personal service activities

ที่มา: สำนักบริหารทะเบียนการค้า, กระทรวงพาณิชย์, กรมส่งเสริมการค้าระหว่างประเทศ, สำนักงานสถิติแห่งชาติ, กรมส่งเสริมการค้าระหว่างประเทศ

Source: The 2022 Business and Industrial Census (Trade and Services Industry) Survey, Sakon Province, National Statistical Office, Ministry of Digital Economy and Society

ตาราง 1 จำนวนและร้อยละของสถานประกอบการที่ได้รับผลกระทบจากการแพร่ระบาดของโรคโควิด-19 และขนาดของธุรกิจ (ต่อ)
TABLE 1 NUMBER AND PERCENTAGE OF BUSINESS ESTABLISHMENTS BY THE EFFECT FROM THE SPREAD OF THE COVID-19 DISEASE AND DIVISION OF BUSINESS INDUSTRY (Cont'd.)

สาขา Code	จำนวน- ประเภทธุรกิจ Number of establishments	จำนวนผู้ค้าปลีกที่ได้รับผลกระทบจากการแพร่ระบาดของโรคโควิด-19 The effect from the spread of the covid-19 disease												รวม Total	จำนวนผู้ค้าปลีก Decreasing of customers amount in 2021	จำนวนผู้ค้าปลีก Decreasing of customers amount in 2022	Division of business industry																	
		ต่ำสุด Lowest			ต่ำ Low			ปานกลาง Medium			สูง High							สูงสุด Highest																
		จำนวน Number	ร้อยละ %	จำนวน %	จำนวน Number	ร้อยละ %	จำนวน %	จำนวน Number	ร้อยละ %	จำนวน %	จำนวน Number	ร้อยละ %	จำนวน %																					
รวม	20,826	100.0	20,826	100.0	1,542	7.4	365	1.8	1,141	5.5	3,927	18.9	7,077	34.0	6,775	32.5	20,826	100.0	1,935	9.3	671	3.2	2,132	10.2	6,194	29.7	5,507	26.4	4,398	21.1	Total			
45	การขนส่งและโทรคมนาคม	2,206	10.0	2,206	100.0	35	1.6	53	2.4	124	5.6	519	23.5	735	33.3	740	33.5	2,206	100.0	88	4.0	110	5.0	223	10.1	750	34.0	641	29.1	394	17.9	Wholesale and retail trade; repair of motor vehicles and motorcycles		
46	การขายส่งและการค้าปลีก	2,531	10.0	2,531	100.0	143	5.7	41	1.6	208	8.2	696	27.5	992	39.2	451	17.8	2,531	100.0	198	7.8	112	4.4	290	11.5	819	32.4	806	31.8	306	12.1	Wholesale trade (except of motor vehicles and motorcycles)		
47	การขายปลีก (ยกเว้นยานยนต์และจักรยานยนต์)	8,244	100.0	8,244	100.0	479	5.8	159	1.9	227	2.8	1,319	16.0	3,051	37.0	3,010	36.5	8,244	100.0	499	6.1	134	1.6	931	11.3	2,847	34.5	2,012	24.4	1,821	22.1	Retail trade (except of motor vehicles and motorcycles)		
55	ที่พัก	68	100.0	68	100.0	2	2.2	2	2.2	8	11.8	10	14.0	18	25.7	30	44.1	68	100.0	2	2.2	2	2.2	16	23.5	11	15.4	19	27.9	20	28.7	Accommodation		
56	การบริการทางขนส่ง	3,228	100.0	3,228	100.0	46	1.4	46	1.4	246	7.6	843	26.1	1,224	37.9	822	25.5	3,228	100.0	46	1.4	247	7.7	200	6.2	1,053	32.6	933	28.9	749	23.2	Food and beverage service activities		
62	การค้าปลีกแบบไม่มีเงินสด	2	100.0	2	100.0	-	-	-	-	1	50.0	-	-	1	50.0	-	-	2	100.0	-	-	-	-	-	-	1	50.0	-	-	-	-	Computer programming, consultancy and related activities		
63	การบริการทางเทคโนโลยีสารสนเทศ	1	100.0	1	100.0	-	-	-	-	1	100.0	-	-	-	-	-	-	1	100.0	-	-	-	-	-	-	1	100.0	-	-	-	-	Information service activities		
68	กิจกรรมอสังหาริมทรัพย์	2,159	100.0	2,159	100.0	786	36.4	11	0.5	271	12.6	264	12.3	548	25.4	278	12.9	2,159	100.0	786	36.4	-	-	282	13.1	289	13.4	309	14.3	492	22.8	Real estate activities		
69	กิจกรรมทางกฎหมายและการบัญชี	9	100.0	9	100.0	-	-	-	-	9	100.0	-	-	-	-	-	-	9	100.0	-	-	-	-	-	-	-	-	-	-	-	-	-	Legal and accounting activities	
70	กิจกรรมก่อสร้างและซ่อมแซมอาคาร	4	100.0	4	100.0	-	-	-	-	-	-	-	-	2	50.0	-	-	4	100.0	-	-	-	-	-	-	2	50.0	-	-	-	-	-	Activities of head offices; management consultancy activities	
71	กิจกรรมด้านสุขภาพและการบริการ	35	100.0	35	100.0	3	8.6	1	2.9	-	-	14	40.0	12	34.3	5	14.3	35	100.0	4	11.4	-	-	4	10.0	6	17.1	17	47.1	5	14.3	Architectural and engineering activities; technical testing and analysis		
72	การวิจัยและพัฒนา	3	100.0	3	100.0	-	-	-	-	2	66.7	-	-	1	33.3	-	-	3	100.0	-	-	-	-	-	-	2	66.7	-	-	-	-	-	Scientific research and development	
73	การโฆษณาและการจัดตลาด	127	100.0	127	100.0	2	1.2	-	-	5	3.9	27	20.9	21	16.5	73	57.5	127	100.0	2	1.2	-	-	81	63.4	12	9.5	5	3.9	28	22.1	Advertising and market research		
74	กิจกรรมทางศิลปะ วัฒนธรรม และสันทนาการ	129	100.0	129	100.0	-	-	-	-	-	-	23	17.8	58	44.8	48	37.4	129	100.0	-	-	-	-	19	15.0	5	3.9	4	2.7	46	35.5	55	42.9	Other professional, scientific and technical activities
77	กิจกรรมการให้เช่า	67	100.0	67	100.0	-	-	-	-	1	1.5	6	9.0	2	3.0	18	26.7	67	100.0	-	-	-	-	1	1.5	10	14.9	13	19.3	11	16.3	32	48.1	Rental and leasing activities
78	กิจกรรมการจ้าง	50	100.0	50	100.0	4	8.0	2	3.0	3	5.0	6	12.0	23	46.0	13	26.0	50	100.0	4	8.0	-	-	3	6.0	27	54.0	12	24.0	4	8.0	Employment activities		
79	กิจกรรมการซ่อมแซมยานยนต์และจักรยานยนต์	8	100.0	8	100.0	-	-	-	-	4	50.0	-	-	4	50.0	-	-	8	100.0	-	-	-	-	-	-	8	100.0	-	-	-	-	-	Trade agency; tour operator, reservation service and related activities	
80	การบริการทางขนส่งและโทรคมนาคม	44	100.0	44	100.0	1	2.3	8	18.2	8	18.2	9	21.2	18	39.8	-	-	44	100.0	3	6.8	5	10.2	9	20.8	5	11.4	19	43.9	3	6.8	Security and investigation activities		
81	กิจกรรมการบริการที่ปรึกษาและการเงิน	20	100.0	20	100.0	-	-	-	-	2	11.3	5	22.5	9	46.3	4	20.0	20	100.0	-	-	-	-	-	7	32.5	5	22.5	8	40.0	1	5.0	Services to building and landscape activities	
82	การบริการด้านสุขภาพและการบริการ	157	100.0	157	100.0	-	-	-	-	4	2.6	45	28.7	93	59.4	15	9.4	157	100.0	-	-	-	-	1	0.6	3	1.9	68	43.2	21	13.5	64	40.8	Office administrative office support and other business support activities
90	กิจกรรมการบริการที่ปรึกษาและการเงิน	20	100.0	20	100.0	-	-	-	-	-	-	-	-	12	59.0	8	41.0	20	100.0	-	-	-	-	-	4	18.0	4	18.0	5	23.0	8	41.0	Creative arts and entertainment activities	
93	กิจกรรมการบริการที่ปรึกษาและการเงิน	94	100.0	94	100.0	-	-	-	-	-	-	26	27.3	31	32.6	38	40.1	94	100.0	-	-	-	-	-	24	25.9	34	36.2	3	3.6	34	34.4	Sports activities and amusement and recreation activities	
95	การซ่อมแซมยานยนต์และจักรยานยนต์	348	100.0	348	100.0	25	7.3	19	5.6	12	3.4	28	8.1	154	44.4	109	31.4	348	100.0	45	12.9	12	3.4	-	-	96	27.6	142	40.7	54	15.5	Repair of computers and personal and household goods		
96	กิจกรรมการบริการที่ปรึกษา	1,272	100.0	1,272	100.0	16	1.3	19	1.5	14	1.1	81	6.4	53	4.2	1,089	85.6	1,272	100.0	259	20.4	29	2.2	35	2.7	133	10.5	488	38.4	329	25.9	Other personal service activities		

ที่มา: การสำมะโนและอุตสาหกรรม พ.ศ. 2565 (อุตสาหกรรมและการบริการ) จังหวัดสุพรรณบุรี สำนักงานสถิติแห่งชาติ กระทรวงดิจิทัลและเศรษฐกิจและสังคม
Source: The 2022 Business and Industrial Census (Trade and Services Industry) - Smart Sukon Province, National Statistical Office, Ministry of Digital Economy and Society.

TABLE 1 จำนวนและร้อยละของสถานประกอบการที่ได้รับความเสียหายจากโรคระบาดโควิด-19 และขนาดของธุรกิจ (ต่อ)
 TABLE 1 NUMBER AND PERCENTAGE OF BUSINESS ESTABLISHMENTS BY THE EFFECT FROM THE SPREAD OF THE COVID-19 DISEASE AND DIVISION OF BUSINESS INDUSTRY (Cont'd.)

รหัส Code	หมวดหมู่ธุรกิจ Business category	จำนวนสถาน- ประกอบการ Number of establishments	ผลกระทบจากการระบาด โศก 2564 Decreasing of financial liquidity in 2021										ผลกระทบจากการระบาด โศก 2565 Decreasing of financial liquidity in 2022										Division of business industry											
			รวม Total		ต่ำสุด Lowest		ปานกลาง Medium		สูง High		รวม Total		ต่ำสุด Lowest		ปานกลาง Medium		สูง High																	
			จำนวน Number	ร้อยละ %	จำนวน Number	ร้อยละ %	จำนวน Number	ร้อยละ %	จำนวน Number	ร้อยละ %	จำนวน Number	ร้อยละ %	จำนวน Number	ร้อยละ %	จำนวน Number	ร้อยละ %	จำนวน Number	ร้อยละ %																
		20,826	100.0	2,026	100.0	262	11.9	76	3.4	77	3.5	499	22.6	726	32.9	566	25.7	278	1.0	2,448	12.7	1,096	5.3	2,298	11.0	4,976	23.9	5,450	26.2	4,398	20.9			
45	การขายและราชการปลีก ก่อตั้งมานานแล้ว และกิจการขนาดเล็ก	2,206	10.0	2,206	100.0	262	11.9	76	3.4	77	3.5	499	22.6	726	32.9	566	25.7	278	1.0	2,448	12.7	1,096	5.3	2,298	11.0	4,976	23.9	5,450	26.2	4,398	20.9	Wholesale and retail trade; repair of motor vehicles and motorcycles		
46	การขายปลีก (ยกเว้นร้านสะดวกซื้อและร้านชำขนาดเล็ก)	2,531	10.0	2,531	100.0	175	6.9	92	3.7	270	10.7	661	26.1	919	36.3	414	16.4	164	6.4	2,531	10.0	255	10.1	126	5.0	315	12.4	799	31.6	666	26.3	371	14.7	Wholesale trade (except of motor vehicles and motorcycles)
47	การขายปลีก (ยกเว้นร้านสะดวกซื้อและร้านชำขนาดเล็ก) สาขาอื่น	8,244	10.0	8,244	100.0	650	7.9	164	2.0	812	9.9	1,029	12.5	3,397	41.2	2,191	26.6	8,244	100.0	676	8.2	541	6.6	907	11.0	1,940	23.5	2,380	28.9	1,800	21.8	Retail trade (except of motor vehicles and motorcycles)		
55	ที่พักแรม	68	10.0	68	100.0	2	2.2	5	7.4	5	7.4	9	13.2	19	27.9	29	41.9	68	100.0	7	9.6	2	2.2	10	14.0	15	22.1	18	25.7	18	26.5	Accommodation		
56	การบริการอาหารและเครื่องดื่ม	3,228	10.0	3,228	100.0	292	9.1	-	-	448	13.9	653	20.2	871	27.0	964	29.9	3,228	100.0	292	9.1	52	1.6	403	12.5	597	18.5	1,185	36.7	698	21.6	Food and beverage service activities		
62	การซ่อมบำรุงยานยนต์ส่วนบุคคล การให้บริการเช่ารถจักรยานยนต์ และบริการรถจักรยานยนต์	2	10.0	2	100.0	-	-	-	-	-	-	-	-	-	-	-	-	2	100.0	-	-	-	-	-	-	-	-	-	-	-	-	Computer programming, consultancy and related activities		
63	การบริการทางโทรคมนาคม	1	10.0	1	100.0	-	-	-	-	-	-	-	-	-	-	-	-	1	100.0	-	-	-	-	-	-	-	-	-	-	-	-	Information service activities		
68	กิจกรรมส่งเสริมการขาย	2,159	10.0	2,159	100.0	786	36.4	255	11.8	271	12.6	290	13.4	37	1.7	519	24.1	2,159	100.0	786	36.4	258	12.0	282	13.1	306	14.2	38	1.7	489	22.6	Real estate activities		
69	กิจกรรมทางกฎหมายและการบัญชี	9	10.0	9	100.0	-	-	-	-	-	-	-	-	-	-	-	-	9	100.0	-	-	-	-	-	-	-	-	-	-	-	-	Legal and accounting activities		
70	กิจกรรมของสำนักงานและกิจการบริการให้คำปรึกษาด้านการบริหารกิจการ	4	10.0	4	100.0	-	-	-	-	-	-	-	-	-	-	-	-	2	50.0	-	-	-	-	-	-	-	-	-	-	-	-	Activities of head offices, management consultancy activities		
71	กิจกรรมด้านสถาปัตยกรรมและวิศวกรรม	35	10.0	35	100.0	2	5.7	1	2.9	3	7.1	12	34.3	13	37.1	5	12.9	35	100.0	3	8.6	-	-	-	-	-	-	-	-	-	-	-	Architectural and engineering activities, technical testing and analysis	
72	การวิจัยและพัฒนาวิทยาศาสตร์	3	10.0	3	100.0	-	-	-	-	-	-	-	-	-	-	-	-	3	100.0	-	-	-	-	-	-	-	-	-	-	-	-	Scientific research and development		
73	การโฆษณาและการจัดตลาด	127	10.0	127	100.0	6	4.3	-	-	1	0.8	19	14.6	78	61.4	24	18.9	127	100.0	6	4.3	-	-	-	-	-	-	-	-	-	-	-	Advertising and market research	
74	กิจกรรมบริการวิชาชีพ บริการทางเทคนิค และที่ปรึกษา	129	10.0	129	100.0	3	2.3	-	-	1	0.8	27	21.2	70	54.0	28	21.6	129	100.0	3	2.3	1	0.8	21	16.6	7	5.4	41	32.0	55	42.9	Other professional, scientific and technical activities		
77	กิจกรรมการให้เช่า	67	10.0	67	100.0	7	10.5	-	-	-	-	-	-	-	-	-	-	4	5.2	40	60.0	16	24.3	67	100.0	7	10.5	-	-	-	-	Rental and leasing activities		
78	กิจกรรมการจ้างงาน	50	10.0	50	100.0	4	8.0	2	3.0	-	-	4	7.0	25	50.0	16	32.0	50	100.0	4	8.0	4	8.0	4	8.0	16	31.0	13	25.0	10	20.0	Employment activities		
79	กิจกรรมของตัวแทนธุรกิจท่องเที่ยว การจัดนำเที่ยว การบริการนำทาง และกิจกรรมที่เกี่ยวข้อง	8	10.0	8	100.0	-	-	-	-	-	-	-	-	-	-	-	-	4	50.0	-	-	-	-	-	-	-	-	-	-	-	-	Travel agency, tour operator, reservation service and related activities		
80	การบริการด้านความปลอดภัยและการรักษา	44	10.0	44	100.0	1	2.3	6	13.6	7	16.3	22	50.8	3	6.8	5	10.2	44	100.0	3	6.8	9	19.3	3	6.1	8	18.6	19	42.4	3	6.8	Security and investigation activities		
81	กิจกรรมการบริการด้านสุขภาพและสวัสดิการ	20	10.0	20	100.0	-	-	-	-	-	-	-	-	-	-	-	-	6	31.3	20	100.0	-	-	-	-	-	-	-	-	-	-	-	Services to buildings and landscape activities	
82	การบริการด้านบริหารและสนับสนุนการดำเนินงาน	157	10.0	157	100.0	6	4.1	1	0.6	-	-	-	-	-	-	-	-	24	15.4	69	43.8	57	36.2	157	100.0	7	4.7	-	-	-	-	Office administrative, office support and other business support activities		
90	กิจกรรมการบริการด้านศิลปะและสันทนาการ	20	10.0	20	100.0	4	18.0	-	-	-	-	-	-	-	-	-	-	4	18.0	20	100.0	5	23.0	-	-	-	-	-	-	-	-	-	Creative, arts and entertainment activities	
95	กิจกรรมการบริการ ความบันเทิง และการบันเทิง	94	10.0	94	100.0	-	-	-	-	-	-	-	-	-	-	-	-	23	24.5	32	34.4	7	7.1	32	34.0	94	100.0	-	-	-	-	-	-	Sports activities and amusement and recreation activities
95	กิจกรรมคอมพิวเตอร์และงานด้านเทคโนโลยีสารสนเทศ	348	10.0	348	100.0	45	12.9	8	2.2	13	3.6	69	19.7	123	35.2	92	26.4	348	100.0	35	10.1	10	2.8	9	2.4	146	42.0	97	27.9	52	14.8	Repair of computer and personal and household goods		
96	กิจกรรมบริการส่วนบุคคลอื่น	1,272	10.0	1,272	100.0	35	2.7	9	0.7	38	3.0	76	5.9	310	24.4	805	63.3	1,272	100.0	269	21.1	37	2.9	17	1.3	360	28.3	292	23.0	297	23.3	Other personal service activities		

ที่มา : สำนักงานข้อมูลยุทธศาสตร์ กรมเศรษฐกิจ การคลัง สำนักงานสถิติแห่งชาติ กระทรวงพาณิชย์ สำนักงานคณะกรรมการดิจิทัลเพื่อเศรษฐกิจและสังคม
 Source : The 2022 Business and Industrial Census (Trade and Services Industry) Samut-Sakon Province, National Statistical Office, Ministry of Digital Economy and Society.

ตาราง 1 จำนวนและร้อยละของสถานประกอบการที่ได้รับผลกระทบจากโรคติดเชื้อไวรัสโคโรนา 2019 แยกตามอุตสาหกรรม (ต่อ)
TABLE 1 NUMBER AND PERCENTAGE OF BUSINESS ESTABLISHMENTS BY THE EFFECT FROM THE SPREAD OF THE COVID-19 DISEASE AND DIVISION OF BUSINESS INDUSTRY (Cont'd.)

รหัส Code	จำนวนสถานประกอบการ Number of establishments	ผลกระทบที่ได้รับจากสถานการณ์การแพร่ระบาดของโรคติดเชื้อไวรัสโคโรนา 2019 The effect from the spread of the covid-19 disease																																			
		จำนวนสถานประกอบการที่ได้รับผลกระทบ Decreasing of new employees hired in 2021					จำนวนสถานประกอบการที่ได้รับผลกระทบ Decreasing of new employees hired in 2022																														
		รวม Total	ต่ำสุด Lowest	ปานกลาง Medium	สูง High	สูงสุด Highest	รวม Total	ต่ำสุด Lowest	ปานกลาง Medium	สูง High	สูงสุด Highest																										
	จำนวน Number	ร้อยละ %	จำนวน Number	ร้อยละ %	จำนวน Number	ร้อยละ %	จำนวน Number	ร้อยละ %	จำนวน Number	ร้อยละ %	จำนวน Number	ร้อยละ %	จำนวน Number	ร้อยละ %	จำนวน Number	ร้อยละ %	จำนวน Number	ร้อยละ %	จำนวน Number	ร้อยละ %																	
	20,826	100.0	2,026	10.0	1,370	6.1	233	10.6	114	5.2	46	2.1	222	10.1	221	10.0	2,206	10.0	1,356	61.5	281	12.8	83	3.8	959	4.6	1,278	6.1	643	3.1	979	4.7	157	7.1			
45	การขนส่งและทางบก	2,206	10.0	2,206	10.0	1,370	6.1	233	10.6	114	5.2	46	2.1	222	10.1	221	10.0	2,206	10.0	1,356	61.5	281	12.8	83	3.8	959	4.6	1,278	6.1	643	3.1	979	4.7	157	7.1		
46	การขนส่งทางบก	2,331	10.0	2,331	10.0	1,151	45.5	299	11.8	286	11.3	237	9.4	277	11.0	281	11.1	2,531	10.0	1,202	47.5	335	13.2	282	11.1	324	12.8	143	5.7	245	9.7	245	9.7	245	9.7		
47	การขนส่งทางน้ำ	8,244	10.0	8,244	10.0	6,824	82.8	407	4.9	238	2.9	221	2.7	183	2.2	371	4.5	8,244	10.0	6,893	83.6	314	3.8	277	3.4	218	2.7	320	3.9	223	2.7	223	2.7	223	2.7		
55	ที่พัก	68	10.0	68	10.0	13	19.1	14	19.9	5	6.6	2	2.2	22	31.6	14	20.6	68	10.0	17	24.3	9	12.5	10	14.0	9	13.2	11	15.4	14	20.6	14	20.6	14	20.6	14	20.6
56	การบริการอาหารและเครื่องดื่ม	3,228	10.0	3,228	10.0	2,366	73.3	240	7.4	247	7.7	248	7.7	-	-	128	4.0	3,228	10.0	2,373	73.5	248	7.7	233	7.2	312	9.7	5	0.1	57	1.8	57	1.8	57	1.8		
62	การค้าปลีก	2	10.0	2	10.0	1	50.0	-	-	-	-	-	-	-	-	-	-	2	100.0	1	50.0	-	-	-	-	-	-	-	-	-	-	-	-	-	-		
63	การบริการทางบก	1	10.0	1	10.0	-	-	-	-	-	-	-	-	-	-	-	-	1	100.0	-	-	-	-	-	-	-	-	-	-	-	-	-	-	-	-		
68	กิจกรรมสันทนาการ	2,159	10.0	2,159	10.0	1,805	83.6	11	0.5	27	1.3	7	0.3	62	2.9	247	11.5	2,159	10.0	1,808	83.8	11	0.5	27	1.3	49	2.3	20	0.9	244	11.3	244	11.3	244	11.3		
69	กิจกรรมนันทนาการและกีฬา	9	10.0	9	10.0	-	-	-	-	-	-	-	-	-	-	-	-	9	100.0	-	-	-	-	-	-	-	-	-	-	-	-	-	-	-	-	-	
70	กิจกรรมสันทนาการและกีฬา	4	10.0	4	10.0	2	50.0	-	-	-	-	-	-	-	-	-	-	4	100.0	2	50.0	-	-	-	-	-	-	-	-	-	-	-	-	-	-	-	
71	กิจกรรมด้านบริการและอาหาร	35	10.0	35	10.0	10	27.1	10	28.6	3	7.1	5	12.9	4	11.4	5	12.9	35	100.0	9	24.3	9	25.7	7	20.0	3	8.6	3	8.6	5	12.9	5	12.9	5	12.9		
72	การวิจัยและพัฒนา	3	10.0	3	10.0	1	33.3	-	-	-	-	-	-	-	-	-	-	3	100.0	1	33.3	-	-	-	-	-	-	-	-	-	-	-	-	-	-	-	
73	การโฆษณาและการตลาด	127	10.0	127	10.0	80	62.6	4	3.2	1	0.8	30	23.2	-	-	13	10.2	127	100.0	80	62.6	4	3.2	3	2.0	36	28.4	1	0.8	4	3.2	4	3.2	4	3.2		
74	กิจกรรมวิจัยและพัฒนา	129	10.0	129	10.0	106	81.8	13	9.7	2	1.2	8	5.8	1	0.8	1	0.8	129	100.0	106	81.8	13	9.7	4	2.7	5	3.9	2	1.2	1	0.8	1	0.8	1	0.8		
77	กิจกรรมก่อสร้าง	67	10.0	67	10.0	56	82.8	3	3.7	2	2.2	5	7.5	1	1.5	2	2.2	67	100.0	54	80.6	5	6.7	4	6.0	3	4.5	2	2.2	-	-	-	-	-	-	-	
78	กิจกรรมการจ้าง	50	10.0	50	10.0	16	32.0	3	6.0	3	6.0	7	14.0	15	29.0	7	13.0	50	100.0	16	32.0	5	9.0	5	9.0	12	23.0	14	27.0	-	-	-	-	-	-	-	
79	กิจกรรมด้านสุขภาพ	8	10.0	8	10.0	4	50.0	4	50.0	-	-	-	-	-	-	-	-	8	100.0	4	50.0	-	-	-	-	-	-	-	-	-	-	-	-	-	-		
80	การบริการสุขภาพ	44	10.0	44	10.0	20	44.7	8	18.9	4	8.0	7	15.9	3	5.7	3	6.8	44	100.0	21	48.5	12	26.5	3	6.8	4	9.1	1	2.3	3	6.8	3	6.8	3	6.8		
81	กิจกรรมการบริการสุขภาพ	20	10.0	20	10.0	4	21.3	-	-	1	5.0	7	36.3	3	16.3	4	21.3	20	100.0	4	21.3	2	11.3	6	31.3	3	16.3	1	5.0	3	15.0	3	15.0	3	15.0		
82	การบริการด้านสุขภาพและนันทนาการ	157	10.0	157	10.0	141	89.9	-	-	8	4.8	-	-	8	5.3	-	-	157	100.0	141	89.9	1	0.6	1	0.6	8	4.8	6	4.1	-	-	-	-	-	-		
90	กิจกรรมการบริการสุขภาพและนันทนาการ	20	10.0	20	10.0	13	64.0	-	-	-	-	-	-	4	18.0	4	18.0	20	100.0	12	59.0	-	-	-	-	4	18.0	-	-	-	-	-	-	-	-		
93	กิจกรรมการบริการสุขภาพและนันทนาการ	94	10.0	94	10.0	87	92.6	-	-	4	3.9	1	1.1	-	-	2	2.5	94	100.0	87	92.6	-	-	-	-	4	3.9	1	1.1	1.4	1.1	1.4	1.1	1.4	1.1		
95	กิจกรรมการบริการสุขภาพและนันทนาการ	348	10.0	348	10.0	318	91.4	13	3.7	10	2.8	8	2.2	-	-	-	-	348	100.0	284	81.7	56	16.2	-	-	8	2.2	-	-	-	-	-	-	-	-		
96	กิจกรรมการบริการสุขภาพ	1,272	10.0	1,272	10.0	1,177	92.6	15	1.2	4	0.3	8	0.6	29	2.3	39	3.1	1,272	10.0	1,179	92.7	13	1.1	5	0.4	39	3.1	27	2.1	8	0.7	8	0.7	8	0.7		

ที่มา : สำนักงานเศรษฐกิจการคลัง กระทรวงการคลัง (ข้อมูลเฉพาะ) สำนักงานสถิติแห่งชาติ กรมการคลัง (ข้อมูลรวม) และข้อมูล
Source : The 2022 Business and Industrial Census (Trade and Services Industry) Samut Sakon Province, National Statistical Office, Ministry of Digital Economy and Society.

ตารางที่ 1 จำนวนและร้อยละของสถานประกอบการที่ได้รับผลกระทบจากการแพร่ระบาดของโรคติดเชื้อไวรัสโคโรนา 2019 แยกตามอุตสาหกรรม (ต่อ)

TABLE 1 NUMBER AND PERCENTAGE OF BUSINESS ESTABLISHMENTS BY THE EFFECT FROM THE SPREAD OF THE COVID-19 DISEASE AND DIVISION OF BUSINESS INDUSTRY (Cont'd.)

รหัส Code	ชื่อสถานประกอบการ Name of establishments	ผลกระทบที่ได้รับจากการแพร่ระบาดของโรคติดเชื้อไวรัสโคโรนา 2019 The effect from the spread of the covid-19 disease												Division of business industry																				
		จำนวนสถานประกอบการ Number of establishments				จำนวนพนักงาน Employees				การเลิกจ้างพนักงาน Dismissal of employees																								
		Total	Not affect	Low	High	Total	Not affect	Low	High	Total	Low	High	Highest																					
		จำนวน Number	ร้อยละ %	จำนวน Number	ร้อยละ %	จำนวน Number	ร้อยละ %	จำนวน Number	ร้อยละ %	จำนวน Number	ร้อยละ %	จำนวน Number	ร้อยละ %	จำนวน Number	ร้อยละ %	จำนวน Number	ร้อยละ %	จำนวน Number	ร้อยละ %	จำนวน Number	ร้อยละ %	จำนวน Number	ร้อยละ %											
	รวม	20,826	100.0	20,826	100.0	16,705	80.2	1,152	5.5	980	4.7	576	2.8	754	3.6	659	3.2	20,826	100.0	17,253	82.9	994	4.8	860	4.1	826	4.0	414	2.0	480	2.3	Total		
45	การขนส่งและโทรคมนาคม	2,206	10.0	2,206	10.0	1,590	71.6	172	7.8	167	7.6	65	3.0	114	5.2	108	4.9	2,206	10.0	1,731	78.5	144	6.5	70	3.2	221	10.0	19	0.9	21	1.0	Wholesale and retail trade; repair of motor vehicles and motorcycles		
46	การขนส่ง (ยกเว้นรถยนต์และจักรยานยนต์)	2,531	10.0	2,531	10.0	1,483	58.6	398	15.7	258	10.2	157	6.2	144	5.7	91	3.6	2,531	10.0	1,573	62.2	334	13.2	230	9.1	249	9.8	76	3.0	69	2.7	Wholesale trade (except of motor vehicles and motorcycles)		
47	การพาณิชย์ (ยกเว้นรถยนต์และจักรยานยนต์)	8,244	10.0	8,244	10.0	7,299	88.5	253	3.1	224	2.7	218	2.6	132	1.6	119	1.4	8,244	10.0	7,386	89.6	186	2.3	231	2.8	111	1.3	194	2.4	136	1.7	Retail trade (except of motor vehicles and motorcycles)		
55	ที่พักแรม	68	10.0	68	10.0	30	44.1	10	14.0	2	2.2	10	14.0	16	23.5	2	2.2	68	10.0	35	51.5	7	9.6	8	11.0	10	14.0	8	11.8	2	2.2	Accommodation		
56	การบริการอาหารและเครื่องดื่ม	3,228	10.0	3,228	10.0	2,371	73.4	246	7.6	248	7.7	38	1.2	246	7.6	80	2.5	3,228	10.0	2,575	79.8	249	7.7	234	7.3	116	3.6	51	1.6	4	0.1	Food and beverage service activities		
62	การซ่อมบำรุงยานยนต์และเครื่องจักร	2	10.0	2	10.0	1	50.0	-	-	1	50.0	-	-	-	-	-	-	2	10.0	1	50.0	-	-	-	-	-	-	-	-	-	-	Computer programming, consultancy and related activities		
63	การบริการรถแท็กซี่	1	10.0	1	10.0	-	-	-	-	1	100.0	-	-	-	-	-	-	1	100.0	-	-	-	-	-	-	-	-	-	-	-	-	Information service activities		
68	กิจกรรมบริการที่พัก	2,159	10.0	2,159	10.0	1,847	85.5	11	0.5	27	1.3	7	0.3	20	0.9	247	11.5	2,159	10.0	1,847	85.5	11	0.5	30	1.4	7	0.3	20	0.9	244	11.3	Real estate activities		
69	กิจกรรมทางกฎหมายและการบัญชี	9	10.0	9	10.0	-	-	-	-	-	-	-	-	-	-	-	-	9	100.0	-	-	-	-	-	-	-	-	-	-	-	-	Legal and accounting activities		
70	กิจกรรมของสำนักงานและกิจการบริการ	4	10.0	4	10.0	4	100.0	-	-	-	-	-	-	-	-	-	-	4	100.0	4	100.0	-	-	-	-	-	-	-	-	-	-	Activities of head offices; management consultancy activities		
71	กิจกรรมด้านสถาปัตยกรรมและการออกแบบ	35	10.0	35	10.0	13	37.1	7	18.6	6	17.1	7	18.6	3	8.6	-	-	35	100.0	14	40.0	6	15.7	11	30.0	2	5.7	3	8.6	-	-	Architectural and engineering activities; technical testing and analysis		
72	การวิจัยและพัฒนาเชิงวิทยาศาสตร์	3	10.0	3	10.0	3	100.0	-	-	-	-	-	-	-	-	-	-	3	100.0	3	100.0	-	-	-	-	-	-	-	-	-	-	Scientific research and development		
73	การโฆษณาและการประชาสัมพันธ์	127	10.0	127	10.0	108	84.7	4	3.2	1	0.8	15	11.4	-	-	-	-	127	100.0	100	78.4	-	-	-	-	-	-	-	-	-	-	-	Advertising and market research	
74	กิจกรรมการวิจัยและพัฒนา	129	10.0	129	10.0	120	93.0	2	1.2	-	4	2.7	4	3.1	-	-	-	129	100.0	120	93.0	-	-	-	-	-	-	-	-	-	-	-	Other professional, scientific and technical activities	
77	กิจกรรมการให้เช่า	67	10.0	67	10.0	57	85.1	4	6.0	2	2.2	2	3.0	1	1.5	2	2.2	67	100.0	59	87.3	2	2.2	3	3.7	5	6.7	-	-	-	-	-	Rental and leasing activities	
78	กิจกรรมการจ้างงาน	50	10.0	50	10.0	15	29.0	-	-	16	31.0	14	27.0	7	13.0	-	-	50	100.0	24	47.0	7	13.0	12	24.0	4	8.0	4	8.0	-	-	-	Employment activities	
79	กิจกรรมของตัวแทนธุรกิจท่องเที่ยว การพักร้อน และการนำเที่ยว และกิจกรรมที่เกี่ยวข้อง	8	10.0	8	10.0	4	50.0	4	50.0	-	-	-	-	-	-	-	-	8	100.0	4	50.0	-	-	-	-	-	-	-	-	-	-	Travel agency, tour operator, reservation service and related activities		
80	การบริการที่ปรึกษาและที่ปรึกษา	44	10.0	44	10.0	23	51.5	8	18.9	6	12.5	7	14.8	1	2.3	-	-	44	100.0	26	58.7	8	18.6	5	11.4	4	9.1	1	2.3	-	-	-	Security and investigation activities	
81	กิจกรรมการบริการที่ปรึกษาและที่ปรึกษา	20	10.0	20	10.0	4	21.3	4	20.0	3	15.0	9	43.8	-	-	-	-	20	100.0	6	31.3	4	21.3	7	36.3	2	11.3	-	-	-	-	-	Services to buildings and landscape activities	
82	การบริการที่ปรึกษาและที่ปรึกษา	157	10.0	157	10.0	141	89.9	3	1.9	5	2.9	-	-	-	-	-	-	157	100.0	142	90.5	2	1.3	1	0.6	6	3.5	6	4.1	-	-	-	Office administrative, office support and other business support activities	
90	กิจกรรมการบันเทิงและสันทนาการ	20	10.0	20	10.0	13	64.0	-	-	-	-	-	-	-	-	-	-	20	100.0	13	64.0	-	-	-	-	-	-	-	-	-	-	-	Creative, arts and entertainment activities	
93	กิจกรรมการกีฬา	94	10.0	94	10.0	84	89.4	-	-	4	3.9	1	1.1	-	-	-	-	94	100.0	84	89.4	-	-	-	-	4	3.9	4	4.3	1	1.1	-	-	Sports activities and amusement and recreation activities
95	การซ่อมแซมยานยนต์และเครื่องจักร	348	10.0	348	10.0	318	91.4	13	3.7	10	2.8	8	2.2	-	-	-	-	348	100.0	318	91.4	22	6.4	-	-	-	-	-	-	-	-	-	Repair of computers and personal and household goods	
96	กิจกรรมบริการส่วนบุคคล	1,272	10.0	1,272	10.0	1,188	93.4	14	1.1	4	0.3	9	0.7	55	4.3	2	0.1	1,272	100.0	1,190	93.6	12	0.9	4	0.3	36	2.8	30	2.4	-	-	-	Other personal service activities	

ที่มา : สำนักงานคณะกรรมการกฤษฎีกา (กฤษฎีกา) จังหวัดสุราษฎร์ธานี สำนักงานสถิติแห่งชาติ กรมการคลังและสำนักงานเศรษฐกิจการคลัง
 Source : The 2022 Business and Industrial Census (Trade and Services Industry) Samut Sakon Province, National Statistical Office, Ministry of Digital Economy and Society.

ตารางที่ 1 จำนวนและร้อยละของสถานประกอบการที่ได้รับรายงานการระบาดของโรคติดเชื้อไวรัสโคโรนา 2019 แยกตามอุตสาหกรรม (ต่อ)

TABLE 1 NUMBER AND PERCENTAGE OF BUSINESS ESTABLISHMENTS BY THE EFFECT FROM THE SPREAD OF THE COVID-19 DISEASE AND DIVISION OF BUSINESS INDUSTRY (Cont'd.)

รหัส Code	ชื่อสถานประกอบการ Name of establishments	ผลกระทบที่ได้รับจากการระบาดของโรคติดเชื้อไวรัสโคโรนา 2019 The effect from the spread of the covid-19 disease										รวม Total	รวม Total	อื่นๆ ปี 2564 Others in 2022										รวม Total	รวม Total	Division of business industry											
		จำนวนสถานประกอบการ Number of establishments		รวม Total		ต่ำสุด Lowest		ปานกลาง Medium		สูง High				สูงสุด Highest		จำนวนสถานประกอบการ Number of establishments		รวม Total		ต่ำสุด Lowest		ปานกลาง Medium					สูง High		สูงสุด Highest								
		จำนวน Number	ร้อยละ %	จำนวน Number	ร้อยละ %	จำนวน Number	ร้อยละ %	จำนวน Number	ร้อยละ %	จำนวน Number	ร้อยละ %			จำนวน Number	ร้อยละ %	จำนวน Number	ร้อยละ %	จำนวน Number	ร้อยละ %	จำนวน Number	ร้อยละ %	จำนวน Number	ร้อยละ %				จำนวน Number	ร้อยละ %	จำนวน Number	ร้อยละ %							
45	การขนส่งและโทรคมนาคม	20,826	100.0	20,826	100.0	19,900	95.6	25	0.1	431	2.1	243	1.2	140	0.7	88	0.4	20,826	100.0	19,848	95.3	57	0.3	421	2.0	407	2.0	83	0.4	10	0.1	Wholesale and retail trade; repair of motor vehicles and motorcycles					
46	การพาณิชย์	2,531	100.0	2,531	100.0	2,366	93.5	15	0.6	106	4.2	34	1.3	5	0.2	4	0.2	2,531	100.0	2,353	93.0	12	0.5	48	1.9	108	4.3	5	0.2	4	0.2	Wholesale trade (except of motor vehicles and motorcycles)					
47	การพาณิชย์ (ยกเว้นยานยนต์และจักรยานยนต์)	8,244	100.0	8,244	100.0	8,025	97.4	10	0.1	27	0.3	91	1.1	89	1.1	1	0.0	8,244	100.0	8,021	97.3	2	0.0	70	0.9	80	1.0	71	0.9	-	-	-	-	Retail trade (except of motor vehicles and motorcycles)			
55	ที่พัก	68	100.0	68	100.0	64	94.1	-	-	-	-	-	-	4	5.9	-	-	68	100.0	64	94.1	-	-	-	-	-	-	4	5.9	-	-	-	-	Accommodation			
56	การบริการอาหารและเครื่องดื่ม	3,228	100.0	3,228	100.0	3,138	97.2	-	-	7	0.2	46	1.4	1	0.0	36	1.1	3,228	100.0	3,137	97.2	-	-	-	-	88	2.7	-	-	4	0.1	-	-	-	-	Food and beverage service activities	
62	การซ่อมบำรุงยานยนต์และจักรยานยนต์	2	100.0	2	100.0	1	50.0	-	-	1	50.0	-	-	-	-	-	-	2	100.0	1	50.0	-	-	1	50.0	-	-	-	-	-	-	-	-	Computer programming, consultancy and related activities			
63	การบริการขนส่ง	1	100.0	1	100.0	-	-	-	-	1	100.0	-	-	-	-	-	-	1	100.0	-	-	-	-	1	100.0	-	-	-	-	-	-	-	-	Information service activities			
68	กิจกรรมเสริมที่พัก	2,159	100.0	2,159	100.0	1,902	88.1	-	-	246	11.4	11	0.5	-	-	-	-	2,159	100.0	1,902	88.1	-	-	246	11.4	11	0.5	-	-	-	-	-	-	-	Real estate activities		
69	กิจกรรมทางกฎหมายและการบัญชี	9	100.0	9	100.0	9	100.0	-	-	-	-	-	-	-	-	-	-	9	100.0	9	100.0	-	-	-	-	-	-	-	-	-	-	-	-	Legal and accounting activities			
70	กิจกรรมของสำนักงานและกรรมการ ให้บริการด้านบริการวิชาการ	4	100.0	4	100.0	4	100.0	-	-	-	-	-	-	-	-	-	-	4	100.0	4	100.0	-	-	-	-	-	-	-	-	-	-	-	-	-	Activities of head offices; management consultancy activities		
71	กิจกรรมด้านสถาปัตยกรรมและวิศวกรรม	35	100.0	35	100.0	35	100.0	-	-	-	-	-	-	-	-	-	-	35	100.0	35	100.0	-	-	-	-	-	-	-	-	-	-	-	-	-	Architectural and engineering activities; technical testing and analysis		
72	การวิจัยและพัฒนาเชิงวิทยาศาสตร์	3	100.0	3	100.0	3	100.0	-	-	-	-	-	-	-	-	-	-	3	100.0	3	100.0	-	-	-	-	-	-	-	-	-	-	-	-	-	Scientific research and development		
73	การโฆษณาและการโฆษณาดิจิทัล	127	100.0	127	100.0	126	99.2	-	-	1	0.8	-	-	-	-	-	-	127	100.0	126	99.2	-	-	1	0.8	-	-	-	-	-	-	-	-	-	-	Advertising and market research	
74	กิจกรรมทางวิชาชีพ	129	100.0	129	100.0	128	98.8	-	-	2	1.2	-	-	-	-	-	-	129	100.0	128	98.8	-	-	2	1.2	-	-	-	-	-	-	-	-	-	-	-	Other professional, scientific and technical activities
77	กิจกรรมการให้เช่า	67	100.0	67	100.0	67	100.0	-	-	-	-	-	-	-	-	-	-	67	100.0	67	100.0	-	-	-	-	-	-	-	-	-	-	-	-	-	-	Rental and leasing activities	
78	กิจกรรมการจ้างงาน	50	100.0	50	100.0	44	87.0	-	-	7	13.0	-	-	-	-	-	-	50	100.0	41	81.0	-	-	-	-	7	13.0	3	6.0	-	-	-	-	-	Employment activities		
79	กิจกรรมของตัวแทนธุรกิจท่องเที่ยว การพักรับ การนำเที่ยว และกิจกรรมที่เกี่ยวข้อง	8	100.0	8	100.0	8	100.0	-	-	-	-	-	-	-	-	-	-	8	100.0	8	100.0	-	-	-	-	-	-	-	-	-	-	-	-	-	-	Travel agency, tour operator, reservation service and related activities	
80	การบริการรักษาความปลอดภัยและการป้องกัน	44	100.0	44	100.0	43	97.7	-	-	1	2.3	-	-	-	-	-	-	44	100.0	43	97.7	-	-	1	2.3	-	-	-	-	-	-	-	-	-	-	-	Security and investigation activities
81	กิจกรรมการบริการที่ปรึกษาและผู้บริหาร	20	100.0	20	100.0	17	85.0	-	-	1	5.0	2	10.0	-	-	-	-	20	100.0	17	85.0	-	-	1	5.0	2	10.0	-	-	-	-	-	-	-	-	Services to buildings and landscape activities	
82	การบริการด้านบริหารงานและสนับสนุน ของสำนักงาน และกิจกรรมอื่นๆ ที่สนับสนุนธุรกิจ	157	100.0	157	100.0	153	97.1	-	-	5	2.9	-	-	-	-	-	-	157	100.0	153	97.1	-	-	-	-	5	2.9	-	-	-	-	-	-	-	-	Office administrative, office support and other business support activities	
90	กิจกรรมการสร้างสรรค์ศิลปะและวัฒนธรรม	20	100.0	20	100.0	20	100.0	-	-	-	-	-	-	-	-	-	-	20	100.0	20	100.0	-	-	-	-	-	-	-	-	-	-	-	-	-	-	Creative, arts and entertainment activities	
93	กิจกรรมการกีฬา	94	100.0	94	100.0	90	95.7	-	-	1	1.4	3	2.8	-	-	-	-	94	100.0	90	95.7	-	-	1	1.4	3	2.8	-	-	-	-	-	-	-	-	-	Sports activities and amusement and recreation activities
95	การซ่อมแซมยานยนต์และจักรยานยนต์ และของใช้ในชีวิตประจำวัน	348	100.0	348	100.0	331	95.2	-	-	17	4.8	-	-	-	-	-	-	348	100.0	331	95.2	-	-	13	3.7	4	1.2	-	-	-	-	-	-	-	-	-	Repair of computers and personal and household goods
96	กิจกรรมบริการส่วนบุคคลอื่นๆ	1,272	100.0	1,272	100.0	1,263	99.7	-	-	29	2.3	-	-	-	-	-	-	1,272	100.0	1,243	97.7	-	-	4	0.3	25	2.0	-	-	-	-	-	-	-	-	-	Other personal service activities

ที่มา : สำนักงานพัฒนาเศรษฐกิจการบริการ ปี 2565 (ข้อมูลจากสำนักงานพัฒนาเศรษฐกิจการบริการ) จังหวัดสุราษฎร์ธานี สำนักงานสถิติแห่งชาติ กระทรวงดิจิทัลและเศรษฐกิจ
Source : The 2022 Business and Industrial Census (Trade and Services Industry) Samut Sakon Province, National Statistical Office, Ministry of Digital Economy and Society.

ตาราง 3 จำนวนและร้อยละของกิจการที่ฟื้นตัวของสถานประกอบการโดยเปรียบเทียบสัดส่วนรายปี 2562 (ปีของมีสถานการณ์โรคติดต่อเชื้อไวรัสโคโรนา 19) จำนวนตามหมวดหมู่ธุรกิจ
 TABLE 3 NUMBER AND PERCENTAGE OF THE RECOVERY OF ENTERPRISES BY COMPARING THE REVENUE RATIO IN 2022 WITH THE REVENUE IN 2019 (BEFORE THE COVID-19 SITUATION) BY DIVISION OF BUSINESS INDUSTRY

รหัส Code	จำนวน Number	จำนวนสถานประกอบการ Number of establishments		The recovery of enterprises by comparing the revenue ratio in 2022 with the revenue in 2019		การฟื้นตัวของสถานประกอบการที่เทียบสัดส่วนรายปี 2562 กับรายปี 2019		At a stable level		Has begun to recover or expand		ขยายตัวได้		Division of business industry	
		ร้อยละ %	จำนวน Number	ร้อยละ %	จำนวน Number	ร้อยละ %	จำนวน Number	ร้อยละ %	จำนวน Number	ร้อยละ %	จำนวน Number	ร้อยละ %	จำนวน Number		ร้อยละ %
	20,826	100.0	4,950	23.8	5,167	27.7	7,806	37.5	2,041	9.8	263	1.3	Total		
45	การขนส่งและการขายปลีก และการซ่อมรถยนต์ และจักรยานยนต์	2,206	100.0	350	15.9	692	31.4	1,073	48.7	91	4.1	-	-	Wholesale and retail trade; repair of motor vehicles and motorcycles	
46	การขายส่ง (ยกเว้นยานยนต์และจักรยานยนต์)	2,531	100.0	478	18.9	650	25.7	1,182	46.7	215	8.5	7	0.3	Wholesale trade (except of motor vehicles and motorcycles)	
47	การขายปลีก (ยกเว้นยานยนต์และจักรยานยนต์)	8,244	100.0	2,115	25.7	1,982	24.0	3,267	39.6	871	10.6	8	0.1	Retail trade (except of motor vehicles and motorcycles)	
55	ที่พักรวม	68	100.0	12	17.7	25	36.0	30	44.1	2	2.2	-	-	Accommodation	
56	การบริการอาหารและเครื่องดื่ม	3,228	100.0	570	17.7	1,297	40.2	852	26.4	508	15.8	-	-	Food and beverage service activities	
62	การให้เช่าโรงแรมคอมพิวเตอร์ การให้เช่าอาคารสำนักงาน และกิจกรรมที่เกี่ยวข้อง	2	100.0	1	50.0	-	-	1	50.0	-	-	-	-	Computer programming, consultancy and related activities	
63	การบริการสารสนเทศ	1	100.0	-	-	-	-	1	100.0	-	-	-	-	Information service activities	
68	กิจกรรมอสังหาริมทรัพย์	2,159	100.0	778	36.0	244	11.3	648	30.0	244	11.3	244	11.3	Real estate activities	
69	กิจกรรมทางกฎหมายและการบัญชี	9	100.0	-	-	-	-	9	100.0	-	-	-	-	Legal and accounting activities	
70	กิจกรรมของสำนักงานใหญ่และการบริการให้คำปรึกษาด้านการบริหารจัดการ	4	100.0	-	-	2	50.0	2	50.0	-	-	-	-	Activities of head offices; management consultancy activities	
71	กิจกรรมด้านสถาปัตยกรรมและวิศวกรรม รวมถึงการทดสอบและการวิเคราะห์ทางเทคนิค	35	100.0	6	15.7	10	27.1	12	34.3	6	17.1	2	5.7	Architectural and engineering activities; technical testing and analysis	
72	การวิจัยและพัฒนาเชิงวิทยาศาสตร์	3	100.0	-	-	1	33.3	2	66.7	-	-	-	-	Scientific research and development	
73	การโฆษณาและการวิจัยตลาด	127	100.0	85	66.9	17	13.4	24	18.5	-	-	2	1.2	Advertising and market research	
74	กิจกรรมทางวิชาชีพ วิทยาศาสตร์ และเทคนิคอื่นๆ	129	100.0	72	55.6	25	19.3	32	25.1	-	-	-	-	Other professional, scientific and technical activities	
77	กิจกรรมการให้เช่า	67	100.0	31	45.8	7	11.0	24	35.7	5	7.5	-	-	Rental and leasing activities	
78	กิจกรรมการจ้างงาน	50	100.0	10	20.0	20	40.0	11	22.0	9	18.0	-	-	Employment activities	
79	กิจกรรมของตัวแทนธุรกิจท่องเที่ยว การจัดงานเลี้ยง การบริการสำรอง และกิจกรรมที่เกี่ยวข้อง	8	100.0	4	50.0	-	-	4	50.0	-	-	-	-	Travel agency, tour operator, reservation service and related activities	
80	การบริการรักษาความปลอดภัยและการสืบสวน	44	100.0	4	9.1	19	42.1	20	44.3	2	4.6	-	-	Security and investigation activities	
81	กิจกรรมบริการสำหรับอาคารและภูมิทัศน์	20	100.0	9	43.8	3	15.0	8	41.3	-	-	-	-	Services to buildings and landscape activities	
82	การบริการด้านบริหารงานและสนับสนุนด้านเงินงานของสำนักงาน และกิจกรรมอื่นๆ ที่สนับสนุนธุรกิจ	157	100.0	57	36.2	79	50.3	20	12.9	1	0.6	-	-	Office administrative, office support and other business support activities	
90	กิจกรรมการสร้างสรรค์ศิลปะและความบันเทิง	20	100.0	8	41.0	4	18.0	8	41.0	-	-	-	-	Creative, arts and entertainment activities	
93	กิจกรรมด้านการศึกษา ความบันเทิง และการนันทนาการ	94	100.0	6	6.4	27	29.1	31	32.6	30	31.9	-	-	Sports activities and amusement and recreation activities	
95	การซ่อมคอมพิวเตอร์และของใช้ส่วนบุคคล และของใช้ในครัวเรือน	348	100.0	82	23.4	70	20.1	174	50.1	22	6.4	-	-	Repair of computers and personal and household goods	
96	กิจกรรมบริการส่วนบุคคลอื่นๆ	1,272	100.0	274	21.5	594	46.7	370	29.1	34	2.7	-	-	Other personal service activities	

ที่มา : สำนักธุรกิจและอุตสาหกรรม พ.ศ. 2565 (ธุรกิจทางการค้าและบริการ) จังหวัดสุพรรณบุรี สำนักงานสถิติแห่งชาติ กระทรวงดิจิทัลเพื่อเศรษฐกิจและสังคม
 Source : The 2022 Business and Industrial Census (Trade and Services Industry) Samut Sakon Province, National Statistical Office, Ministry of Digital Economy and Society.

TABLE 4 NUMBER AND PERCENTAGE OF ESTABLISHMENTS BY DIVISION OF BUSINESS INDUSTRY

รหัส Code	หมวดหมู่ธุรกิจ Establishment	รวม Total		ยังไม่ 25.65/ก่อนวันที่ 25.62 The recovery of enterprises by comparing the revenue ratio in 2022 with the revenue in 2019		ยังชีพอยู่ Still surviving		อุปสรรคที่กีดขวางการฟื้นตัว Obstacle of establishment recuperation		มาตรการ Measures		อื่นๆ Others		รวม Total															
		จำนวน Number	ร้อยละ %	จำนวน Number	ร้อยละ %	จำนวน Number	ร้อยละ %	จำนวน Number	ร้อยละ %	จำนวน Number	ร้อยละ %	จำนวน Number	ร้อยละ %		จำนวน Number	ร้อยละ %													
45	ภาคขนส่งทางบก การขนานสินค้า และบริการขนส่ง	2,206	100.0	1,042	47.2	350	33.6	692	66.4	946	90.8	39	3.8	31	2.9	28	2.7	587	56.4	362	34.8	9	0.9	388	3.6				
46	การขายปลีก (ยกเว้นร้านสะดวกซื้อและร้านชำ)	2,531	100.0	1,127	44.5	478	42.4	650	57.6	1,035	91.8	194	17.2	70	6.2	82	7.3	598	53.0	278	24.7	27	2.4	24	2.1	24	2.1		
47	การขายปลีก (ยกเว้นร้านสะดวกซื้อและร้านชำ) (ยกเว้นร้านสะดวกซื้อและร้านชำ)	8,244	100.0	4,097	49.7	2,115	25.6	1,982	23.9	3,934	47.7	213	2.6	39	0.5	1.0	0.0	1,782	21.5	851	10.3	20.8	0.3	52	0.6	13	0.2		
55	ที่พัก	68	100.0	37	53.7	12	17.6	25	36.9	27	39.7	726	1053.0	-	-	2	0.3	4.1	5.9	25	36.9	11	16.2	4	5.9	11	16.2		
56	การบริการขนส่งสินค้าและรถบรรทุก	3,228	100.0	1,868	57.9	570	30.5	1,297	69.5	1,666	89.2	2	0.1	11	0.6	3	0.1	1,164	62.3	610	32.6	-	-	-	-	-	-	-	
59	การบริการขนส่งสินค้าและรถบรรทุก (ยกเว้นรถบรรทุก)	-	-	-	-	-	-	-	-	-	-	-	-	-	-	-	-	-	-	-	-	-	-	-	-	-	-	-	
60	การก่อสร้างและการซ่อมแซมอาคาร	-	-	-	-	-	-	-	-	-	-	-	-	-	-	-	-	-	-	-	-	-	-	-	-	-	-	-	
62	การก่อสร้างและซ่อมแซมอาคาร (ยกเว้นการก่อสร้าง)	2	100.0	1	50.0	1	100.0	-	-	1	100.0	-	-	-	-	-	-	1	100.0	-	-	-	-	-	-	-	-	-	-
63	การบริการขนส่ง	1	100.0	-	-	-	-	-	-	-	-	-	-	-	-	-	-	-	-	-	-	-	-	-	-	-	-	-	-
68	กิจกรรมบันเทิง	2,159	100.0	1,022	47.3	778	36.1	244	23.9	45	4.4	7	0.7	-	-	-	-	522	51.1	247	24.2	244	23.9	-	-	-	-	-	-
69	กิจกรรมบันเทิง (ยกเว้นโรงภาพยนตร์)	9	100.0	-	-	-	-	-	-	-	-	-	-	-	-	-	-	-	-	-	-	-	-	-	-	-	-	-	-
70	กิจกรรมบันเทิง (ยกเว้นโรงภาพยนตร์) (ยกเว้นโรงภาพยนตร์)	4	100.0	2	50.0	-	-	2	100.0	2	100.0	-	-	-	-	-	-	2	100.0	2	100.0	-	-	-	-	-	-	-	-
71	กิจกรรมบันเทิง (ยกเว้นโรงภาพยนตร์) (ยกเว้นโรงภาพยนตร์) (ยกเว้นโรงภาพยนตร์)	35	100.0	15	42.9	6	36.7	10	63.3	15	100.0	2	13.3	-	-	-	-	1	6.7	9	56.7	-	-	-	-	-	-	-	-
72	การบริการขนส่ง	3	100.0	1	33.3	-	-	1	100.0	-	-	-	-	-	-	-	-	-	-	-	-	-	-	-	-	-	-	-	-
73	การก่อสร้างและการซ่อมแซมอาคาร	127	100.0	102	80.3	85	66.9	17	16.7	41	40.2	-	-	-	-	-	-	-	-	-	-	-	-	-	-	-	-	-	-
74	กิจกรรมบันเทิง (ยกเว้นโรงภาพยนตร์)	129	100.0	97	74.9	72	55.8	25	25.8	97	100.0	-	-	-	-	-	-	-	-	-	-	-	-	-	-	-	-	-	-
77	กิจกรรมบันเทิง (ยกเว้นโรงภาพยนตร์) (ยกเว้นโรงภาพยนตร์)	67	100.0	38	56.7	31	46.3	7	19.4	22	58.3	-	-	-	-	-	-	-	-	-	-	-	-	-	-	-	-	-	-
78	กิจกรรมบันเทิง (ยกเว้นโรงภาพยนตร์) (ยกเว้นโรงภาพยนตร์) (ยกเว้นโรงภาพยนตร์)	50	100.0	30	60.0	10	33.3	20	66.7	21	68.3	-	-	4	13.3	4	13.3	4	13.3	20	66.7	6	18.3	-	-	-	-	-	-
79	กิจกรรมบันเทิง (ยกเว้นโรงภาพยนตร์) (ยกเว้นโรงภาพยนตร์) (ยกเว้นโรงภาพยนตร์) (ยกเว้นโรงภาพยนตร์)	8	100.0	4	50.0	4	100.0	-	-	4	100.0	-	-	-	-	-	-	-	-	-	-	-	-	-	-	-	-	-	-
80	การบริการขนส่ง	44	100.0	23	51.1	4	17.8	19	82.2	22	95.6	-	-	-	-	-	-	-	-	-	-	-	-	-	-	-	-	-	-
81	กิจกรรมบันเทิง (ยกเว้นโรงภาพยนตร์) (ยกเว้นโรงภาพยนตร์) (ยกเว้นโรงภาพยนตร์)	20	100.0	12	58.8	9	74.5	3	25.5	10	83.0	-	-	-	-	-	-	-	-	-	-	-	-	-	-	-	-	-	-
82	การบริการขนส่ง (ยกเว้นรถบรรทุก) (ยกเว้นรถบรรทุก) (ยกเว้นรถบรรทุก)	157	100.0	136	86.5	57	41.8	79	58.2	73	53.5	88	64.8	-	-	-	-	-	-	-	-	-	-	-	-	-	-	-	-
90	กิจกรรมบันเทิง (ยกเว้นโรงภาพยนตร์) (ยกเว้นโรงภาพยนตร์) (ยกเว้นโรงภาพยนตร์) (ยกเว้นโรงภาพยนตร์)	20	100.0	12	59.0	8	69.5	4	30.5	7	61.0	-	-	-	-	-	-	-	-	-	-	-	-	-	-	-	-	-	-
92	กิจกรรมบันเทิง (ยกเว้นโรงภาพยนตร์) (ยกเว้นโรงภาพยนตร์) (ยกเว้นโรงภาพยนตร์) (ยกเว้นโรงภาพยนตร์) (ยกเว้นโรงภาพยนตร์)	-	-	-	-	-	-	-	-	-	-	-	-	-	-	-	-	-	-	-	-	-	-	-	-	-	-	-	-
93	กิจกรรมบันเทิง (ยกเว้นโรงภาพยนตร์) (ยกเว้นโรงภาพยนตร์) (ยกเว้นโรงภาพยนตร์) (ยกเว้นโรงภาพยนตร์) (ยกเว้นโรงภาพยนตร์) (ยกเว้นโรงภาพยนตร์)	94	100.0	33	35.5	6	18.0	27	82.0	33	100.0	1	3.0	1	3.0	-	-	-	-	-	-	-	-	-	-	-	-	-	-
95	การบริการขนส่ง (ยกเว้นรถบรรทุก) (ยกเว้นรถบรรทุก) (ยกเว้นรถบรรทุก) (ยกเว้นรถบรรทุก) (ยกเว้นรถบรรทุก) (ยกเว้นรถบรรทุก)	348	100.0	151	43.5	82	55.9	70	46.2	136	90.1	35	22.9	-	-	-	-	-	-	-	-	-	-	-	-	-	-	-	-
96	กิจกรรมบันเทิง (ยกเว้นโรงภาพยนตร์) (ยกเว้นโรงภาพยนตร์) (ยกเว้นโรงภาพยนตร์) (ยกเว้นโรงภาพยนตร์) (ยกเว้นโรงภาพยนตร์) (ยกเว้นโรงภาพยนตร์) (ยกเว้นโรงภาพยนตร์)	1,272	100.0	868	68.3	274	31.6	594	68.5	847	97.6	9	1.0	-	-	-	-	-	-	-	-	-	-	-	-	-	-	-	-

หมายเหตุ : อาจไม่เท่ากับ 100%
Note : More than one answer
ที่มา : สำนักงานเศรษฐกิจการคลัง พ.ศ. 2565 (ข้อมูลจากแบบสำรวจภาคธุรกิจ) สำนักงานสถิติแห่งชาติ กรมการขนส่งทางบก และกรมการขนส่งทางบก
Source : The 2022 Business and Industrial Census (Trade and Services Industry) Samut Sakon Province, National Statistical Office, Ministry of Digital Economy and Society.

ตาราง 5 จำนวนและร้อยละของร้านค้าในสถานบริการแพร่ระบาดของโรคติดเชื้อไวรัสโคโรนา 2019 จำนวนตามขนาดธุรกิจ
TABLE 5 NUMBER AND PERCENTAGE GOVERNMENT ASSISTANCE IN THE SPREAD OF THE COVID-19 DISEASE BY DIVISION OF BUSINESS INDUSTRY

รหัส Code	ขนาดย่อยธุรกิจ	จำนวน Number		ร้อยละ %	ไม่เพียงพอ Not enough		เพียงพอ Enough		Division of business industry
		จำนวน Number	ร้อยละ %		จำนวน Number	ร้อยละ %			
	รวม	20,826	100.0	6,820	32.8	14,006	67.3	Total	
45	การขายส่งและการขายนีติ การซ่อมยานยนต์ และจักรยานยนต์	2,206	100.0	765	34.7	1,441	65.3	Wholesale and retail trade; repair of motor vehicles and motorcycles	
46	การขายส่ง (ยกเว้นยานยนต์และจักรยานยนต์)	2,531	100.0	729	28.8	1,802	71.2	Wholesale trade (except of motor vehicles and motorcycles)	
47	การขายปลีก (ยกเว้นยานยนต์และจักรยานยนต์)	8,244	100.0	2,582	31.3	5,662	68.7	Retail trade (except of motor vehicles and motorcycles)	
55	ที่พักรวม	68	100.0	36	52.9	32	47.1	Accommodation	
56	การบริการอาหารและเครื่องดื่ม	3,228	100.0	1,389	43.0	1,839	57.0	Food and beverage service activities	
62	การจัดทำโปรแกรมคอมพิวเตอร์ การให้บริการเกี่ยวกับคอมพิวเตอร์ และกิจกรรมที่เกี่ยวข้อง	2	100.0	-	-	2	100.0	Computer programming, consultancy and related activities	
63	การบริการสารสนเทศ	1	100.0	-	-	1	100.0	Information service activities	
68	กิจกรรมอสังหาริมทรัพย์	2,159	100.0	282	13.1	1,877	86.9	Real estate activities	
69	กิจกรรมทางกฎหมายและการบัญชี	9	100.0	-	-	9	100.0	Legal and accounting activities	
70	กิจกรรมของสำนักงานใหญ่และการบริการให้คำปรึกษาด้านการบริหารจัดการ	4	100.0	2	50.0	2	50.0	Activities of head offices, management consultancy activities	
71	กิจกรรมด้านเทคนิคยานยนต์และวิศวกรรม รวมถึงการทดสอบและการวิเคราะห์ทางเทคนิค	35	100.0	12	32.9	24	67.1	Architectural and engineering activities; technical testing and analysis	
72	การวิจัยและพัฒนาเชิงวิทยาศาสตร์	3	100.0	-	-	3	100.0	Scientific research and development	
73	การโฆษณาและการวิจัยตลาด	127	100.0	97	76.4	30	23.6	Advertising and market research	
74	กิจกรรมทางวิชาชีพ วิทยาศาสตร์ และเทคนิคอื่นๆ	129	100.0	43	33.6	86	66.4	Other professional, scientific and technical activities	
77	กิจกรรมเช่าให้เช่า	67	100.0	16	23.7	51	76.3	Rental and leasing activities	
78	กิจกรรมการจ้างงาน	50	100.0	19	38.0	31	62.0	Employment activities	
79	กิจกรรมของตัวแทนธุรกิจท่องเที่ยว การจัดทำเกี่ยวกับการบริการสำรอง และกิจกรรมที่เกี่ยวข้อง	8	100.0	4	50.0	4	50.0	Travel agency, tour operator, reservation service and related activities	
80	การบริหารรักษาความปลอดภัยและสวน	44	100.0	19	42.1	26	58.0	Security and investigation activities	
81	กิจกรรมบริการสำหรับการรับอาหารและเครื่องดื่ม	20	100.0	13	63.8	7	36.3	Services to buildings and landscape activities	
82	การบริหารด้านบริการและสนับสนุนการดำเนินงานของสำนักงาน และกิจกรรมอื่นๆ ที่สนับสนุนทางธุรกิจ	157	100.0	62	39.7	95	60.4	Office administrative, office support and other business support activities	
90	กิจกรรมการสร้างสรรค์ศิลปะและความบันเทิง	20	100.0	12	59.0	8	41.0	Creative, arts and entertainment activities	
93	กิจกรรมด้านการกีฬา ความบันเทิง และการนันทนาการ	94	100.0	32	34.0	62	66.0	Sports activities and amusement and recreation activities	
95	การซ่อมคอมพิวเตอร์และของใช้ส่วนบุคคล และของใช้ในชีวิตประจำวัน	348	100.0	102	29.4	246	70.6	Repair of computers and personal and household goods	
96	กิจกรรมบริการส่วนบุคคลอื่นๆ	1,272	100.0	605	47.6	667	52.5	Other personal service activities	

ที่มา : สำนักงานสถิติและอุตสาหกรรม พ.ศ. 2565 (ข้อมูลจากฐานข้อมูลธุรกิจและการบริการ) จังหวัดสมุทรสาคร สำนักงานสถิติแห่งชาติ กระทรวงดิจิทัลเพื่อเศรษฐกิจและสังคม
Source : The 2022 Business and Industrial Census (Trade and Services Industry) Samut Sakon Province, National Statistical Office, Ministry of Digital Economy and Society.

ภาคผนวก ข

ภาคผนวก ข

แผนการเลือกตัวอย่างและวิธีการประมาณผล

โครงการสำมะโนธุรกิจและอุตสาหกรรม พ.ศ. 2565 : ธุรกิจทางการค้าและธุรกิจทางการบริการ

จังหวัดสมุทรสาคร

แผนการเลือกตัวอย่าง

1. สถานประกอบการที่มีจำนวนคนทำงาน 1 – 10 คน

แผนการสุ่มตัวอย่างที่ใช้เป็นแบบ Stratified Systematic Sampling โดยมีประเภทมาตรฐานอุตสาหกรรม (ประเทศไทย) ปี 2552 (Thailand Standard Industrial Classification: TSIC 2009) ในระดับกิจกรรมเป็นสตราตัม ขนาดของสถานประกอบการเป็นสตราตัมย่อย และสถานประกอบการเป็นหน่วยตัวอย่าง

1.1 การจัดสตราตัม

ประเภทมาตรฐานอุตสาหกรรม (ประเทศไทย) ปี 2552 (Thailand Standard Industrial Classification: TSIC 2009) ในระดับกิจกรรมเป็นสตราตัม ซึ่งมีทั้งสิ้น 309 สตราตัม และในแต่ละประเภทของกิจกรรมได้จำแนกสถานประกอบการตามขนาดของสถานประกอบการ ซึ่งวัดด้วยจำนวนคนทำงานออกเป็น 2 ขนาด หรือ 2 สตราตัมย่อยดังนี้

ขนาดของสถานประกอบการ	1	2
จำนวนคนทำงาน	1-5	6-10

1.2 การเลือกตัวอย่าง

ได้ทำการเลือกสถานประกอบการตัวอย่างในแต่ละสตราตัม และสตราตัมย่อย อย่างอิสระต่อกันด้วยวิธีการเลือกตัวอย่างแบบมีระบบ ได้จำนวนสถานประกอบการตัวอย่างทั้งสิ้น 1,841 แห่ง จากทั้งสิ้น 19,33 แห่ง

2. สถานประกอบการที่มีจำนวนคนทำงานตั้งแต่ 11 คนขึ้นไป

กำหนดให้ทุกสถานประกอบการเป็นหน่วยตัวอย่าง โดยให้ทำการเจนนับสถานประกอบการทุกแห่งจำนวนทั้งสิ้น 1,504 แห่ง โดยได้แบ่งสถานประกอบการตามขนาดของสถานประกอบการ ซึ่งวัดด้วยจำนวนคนทำงานออกเป็น 10 ขนาด ดังนี้

ขนาดของสถาน- ประกอบการ	3	4	5	6	7	8	9	10	11	12
จำนวนคนทำงาน	11-15	16-20	21-25	26-30	31-50	51-100	101-200	201-500	501-1,000	>1,000

3. สรุป จำนวนสถานประกอบการที่ต้องเจนนับมีทั้งสิ้น 3,354 แห่ง

โครงการสำมะโนธุรกิจและอุตสาหกรรม พ.ศ. 2565 : ธุรกิจการค้าและธุรกิจทางการบริการ

วิธีการประมาณผล ระดับจังหวัด

การเสนอผลการสำรวจ ได้เสนอผลในระดับจังหวัด โดยจำแนกตามการประกอบกิจกรรมทางเศรษฐกิจตามการจัดประเภทมาตรฐานอุตสาหกรรมประเทศไทย ปี 2552 (Thailand Standard Industrial Classification: TSIC 2009) ในระดับหมวดย่อย และขนาดของสถานประกอบการ ซึ่งวัดด้วยจำนวนคนทำงาน 8 ขนาด (จากขนาดย่อยของสถานประกอบการ 12 ขนาด) ดังนี้

ขนาดของสถานประกอบการ	1	2	3	4	5	6	7	8
จำนวนคนทำงาน	1-5	6-10	11-15	16-25	26-30	31-50	51-200	> 200

ในการประมาณค่า กำหนดให้

$q = 1, 2, 3, \dots, n'_{jklmp}$	(สถานประกอบการตัวอย่าง)
$p = 1, 2, 3, \dots, 12$	(ขนาดย่อยของสถานประกอบการ)
$m = 1, 2, 3, \dots, 309$	(กิจกรรม)
$l = 1, 2, 3, \dots, 124$	(หมู่ย่อย)
$k = 1, 2, 3, \dots, 75$	(หมู่ใหญ่)
$j = 1, 2, 3, \dots, 27$	(หมวดย่อย)

1. การประมาณค่ายอดรวม

1.1 สูตรการประมาณค่ายอดรวมของลักษณะที่ต้องการศึกษา X สำหรับสถานประกอบการที่มีขนาดย่อยของสถานประกอบการ p หมวดย่อย j คือ

$$\hat{X}'_{jp} = \sum_{k=1}^{75} \sum_{l=1}^{124} \sum_{m=1}^{309} \hat{X}'_{jklmp}$$

โดยที่

\hat{X}'_{jklmp} คือ ค่าประมาณยอดรวมของลักษณะที่ต้องการศึกษา X สำหรับสถานประกอบการที่มีขนาดย่อยของสถานประกอบการ p กิจกรรม m หมู่ย่อย l หมู่ใหญ่ k หมวดย่อย j ซึ่ง

$$\hat{X}'_{jklmp} = w_{jklmp} \sum_{q=1}^{n_{jklmp}} x_{jklmpq}$$

x_{jklmpq} คือ ค่าของลักษณะที่ต้องการศึกษา X ของสถานประกอบการตัวอย่าง q ขนาดย่อยของสถานประกอบการ p กิจกรรม m หมู่ย่อย l หมู่ใหญ่ k หมวดย่อย j

w_{jklmp} คือ ค่าถ่วงน้ำหนักสำหรับสถานประกอบการที่มีขนาดย่อยของสถานประกอบการ p กิจกรรม m หมู่ย่อย l หมู่ใหญ่ k หมวดย่อย j

$$w_{jklmp} = \frac{N_{jklmp}}{n_{jklmp}}$$

N_{jklmp} คือ จำนวนสถานประกอบการทั้งสิ้น สำหรับสถานประกอบการที่มีขนาดย่อย
ของสถานประกอบการ p กิจกรรม m หมู่ย่อย l หมู่ใหญ่ k หมวดย่อย j

n_{jklmp} คือ จำนวนสถานประกอบการที่แน่นับได้ทั้งสิ้น สำหรับสถานประกอบการที่มีขนาดย่อย
ของสถานประกอบการ p กิจกรรม m หมู่ย่อย l หมู่ใหญ่ k หมวดย่อย j

1.2 สูตรการประมาณค่ายอดรวมของลักษณะที่ต้องการศึกษา X สำหรับสถานประกอบการในหมวดย่อย j
ของแต่ละขนาดของสถานประกอบการที่ต้องการนำผลเสนอ จำนวน 8 ขนาด คือ

ขนาดของสถานประกอบการ	ค่าประมาณยอดรวม
1-5 คน ($p=1$)	$\hat{X}_{j1} = \hat{X}'_{j1}$
6-10 คน ($p=2$)	$\hat{X}_{j2} = \hat{X}'_{j2}$
11-15 คน ($p=3$)	$\hat{X}_{j3} = \hat{X}'_{j3}$
16-25 คน ($p=4,5$)	$\hat{X}_{j4} = \sum_{p=4}^5 \hat{X}'_{jp}$
26-30 คน ($p=6$)	$\hat{X}_{j5} = \hat{X}'_{j6}$
31-50 คน ($p=7$)	$\hat{X}_{j6} = \hat{X}'_{j7}$
51-200 คน ($p=8,9$)	$\hat{X}_{j7} = \sum_{p=8}^9 \hat{X}'_{jp}$
>200 คน ($p=10,11,12$)	$\hat{X}_{j8} = \sum_{p=10}^{12} \hat{X}'_{jp}$

2. การประมาณค่าความแปรปรวนของยอดรวม

สูตรการประมาณค่าความแปรปรวนของค่าประมาณยอดรวมของลักษณะที่ต้องการศึกษา X สำหรับสถานประกอบการ
ที่มีจำนวนคนทำงาน 1 – 10 คน ($p= 1, 2$) ขนาดย่อยของสถานประกอบการ p หมวดย่อย j คือ

$$V(\hat{X}'_{jp}) \sum_{k=1}^{75} \sum_{l=1}^{124} \sum_{m=1}^{309} V(\hat{X}'_{jklmp})$$

โดยที่

$V(\hat{X}'_{jklmp})$ คือ ค่าประมาณความแปรปรวนของค่าประมาณยอดรวมของลักษณะที่ต้องการศึกษา X
สำหรับสถานประกอบการที่มีขนาดย่อยของสถานประกอบการ p กิจกรรม m
หมู่ย่อย l หมู่ใหญ่ k หมวดย่อย j ซึ่ง

$$V(\hat{X}'_{jklmp}) = N'_{jklmp}(N'_{jklmp} - n'_{jklmp}) \frac{S^2_{jklmp}}{n'_{jklmp}}$$

และ

$$S^2_{jklmp} = \frac{1}{n'_{jklmp} - 1} \left[\sum_{q=1}^{n'_{jklmp}} x^2_{jklmpq} - \frac{(\sum_{q=1}^{n'_{jklmp}} x_{jklmpq})^2}{n'_{jklmp}} \right]$$

3. การประมาณค่าสัมประสิทธิ์การแปรผันของค่าประมาณยอดรวม

สูตรการประมาณค่าสัมประสิทธิ์การแปรผันของค่าประมาณยอดรวมของลักษณะที่ต้องการศึกษา X สำหรับสถานประกอบการที่มีจำนวนคนทำงาน 1 - 10 คน ($p=1, 2$) ขนาดย่อยของสถานประกอบการ p หมวดย่อย j

$$cv(\hat{X}'_{jp}) = \sqrt{\frac{V(\hat{X}'_{jp})}{\hat{X}'_{jp}}}$$

ตาราง 1 ค่า C.V. ของคนทำงาน ลูกจ้าง ค่าตอบแทนแรงงาน รายได้จากการทำงาน ค่าใช้จ่ายขั้นกลาง จำนวนตามหมวดย่อยธุรกิจ
TABLE 1 C.V. of NUMBER OF PERSONS ENGAGED, EMPLOYEES, REMUNERATION, INCOME, INTERMEDIATE CONSUMPTION BY DIVISION OF BUSINESS INDUSTRY

รหัส Code	หมวดย่อยธุรกิจ	จำนวน Number of persons engaged		ลูกจ้าง Employees		รายได้ จากการดำเนินงาน Income	ค่าใช้จ่าย ขั้นกลาง Intermediate consumption	Division of business industry
		คนทำงาน Number of persons engaged	จำนวน Number	ค่าตอบแทน แรงงาน Remuneration	ค่าใช้จ่าย ขั้นกลาง Intermediate consumption			
								Total
45	การขายส่งและการขายปลีก การซ่อมยานยนต์และจักรยานยนต์	4.03	7.70	*	**	**	**	Wholesale and retail trade; repair of motor vehicles
46	การขายส่ง (ยกเว้นยานยนต์และจักรยานยนต์)	1.88	3.74	*	**	**	20.98	Wholesale trade (except of motor vehicles and motorcycles)
47	การขายปลีก (ยกเว้นยานยนต์และจักรยานยนต์)	4.94	6.76	**	**	**	**	Retail trade (except of motor vehicles and motorcycles)
55	ที่พักแรม	6.55	10.53	*	**	**	**	Accommodation
56	บริการอาหารและเครื่องดื่ม	12.42	28.79	**	**	**	**	Food and beverage service activities
62	การจัดทำโปรแกรมคอมพิวเตอร์ การให้คำปรึกษาด้านคอมพิวเตอร์ และกิจกรรมที่เกี่ยวข้อง	*	*	*	*	*	*	Computer programming, consultancy and related activities
63	บริการสารสนเทศ	*	*	*	*	*	*	Information service activities
68	กิจกรรมอสังหาริมทรัพย์	18.31	27.54	*	*	*	*	Real estate activities
69	กิจกรรมทางกฎหมายและการบัญชี	*	*	*	*	*	*	Legal and accounting activities
70	กิจกรรมของสำนักงานใหญ่และการบริการให้คำปรึกษาด้านการบริหารจัดการ	7.86	7.86	*	*	*	*	Activities of head offices; management consultancy activities
71	กิจกรรมด้านสถาปัตยกรรมและวิศวกรรมและการวัดและสำรวจทางเทคนิค	11.94	18.77	*	**	**	**	Architectural and engineering activities;
72	การวิจัยและพัฒนาเชิงวิทยาศาสตร์	*	*	*	*	*	*	Scientific research and development
73	การโฆษณาและการวิจัยตลาด	5.95	10.75	*	*	*	*	Advertising and market research
74	กิจกรรมทางวิชาชีพ วิทยาศาสตร์ และเทคนิคอื่น ๆ	6.01	*	*	*	*	**	Other professional, scientific and technical activities
77	กิจกรรมการให้เช่า	3.98	4.00	*	**	*	**	Rental and leasing activities
78	กิจกรรมการจ้างงาน	8.83	6.74	*	*	*	*	Employment activities
79	กิจกรรมของตัวแทนธุรกิจท่องเที่ยว การจัดงานเกี่ยวกับบริการสำรอง และกิจกรรมที่เกี่ยวข้อง	**	**	*	*	*	*	Travel agency, tour operator, reservation service
80	การบริหารรักษาความปลอดภัยและการสืบสวน	0.91	*	*	*	*	*	Security and investigation activities
81	กิจกรรมการบริการสำหรับอาคารและผู้อยู่ที่ต้น	6.69	10.90	*	*	*	*	Services to buildings and landscape activities
82	การบริหารจัดการบริหารและสนับสนุนการดำเนินงานของสำนักงาน และกิจกรรมอื่นๆ ที่สนับสนุนทางธุรกิจ	16.56	24.23	*	*	*	**	Office administrative, office support
90	กิจกรรมการสร้างสรรค์ศิลปะและความบันเทิง	13.44	**	*	**	**	**	Creative, arts and entertainment activities
93	กิจกรรมด้านการศึกษา ความบันเทิง และการนันทนาการ	29.99	**	*	*	*	*	Sports activities and amusement and recreation activities
95	การซ่อมคอมพิวเตอร์และของใช้ส่วนบุคคลและของใช้ในครัวเรือน	8.64	28.92	*	**	**	27.33	Repair of computers and personal and household goods
96	กิจกรรมบริการส่วนบุคคลอื่นๆ	4.34	27.38	*	**	**	**	Other personal service activities

* หมายถึง ไม่สามารถคำนวณค่า c.v. ได้ เนื่องจากจำนวนการตอบกลับไม่เพียงพอ

** หมายถึง สามารถคำนวณค่า c.v. ได้ แต่มีค่าสูงเนื่องจากจำนวนการตอบกลับต่ำกว่าเกณฑ์ที่กำหนดซึ่งกำหนดค่อนข้างมาก



www.nso.go.th