

สำมะโนธุรกิจและอุตสาหกรรม พ.ศ. 2565
ธุรกิจทางการค้าและธุรกิจทางการบริการ
THE 2022 BUSINESS AND INDUSTRIAL CENSUS
BUSINESS TRADE AND SERVICE

จังหวัดสระแก้ว
SA KAEO PROVINCE



สำนักงานสถิติแห่งชาติ

สำนักงานสถิติแห่งชาติ
กระทรวงดิจิทัลเพื่อเศรษฐกิจและสังคม
NATIONAL STATISTICAL OFFICE
MINISTRY OF DIGITAL ECONOMY AND SOCIETY

สำมะโนธุรกิจและอุตสาหกรรม พ.ศ. 2565
(ธุรกิจทางการค้าและธุรกิจทางการบริการ)

จังหวัดสระแก้ว

THE 2022 BUSINESS AND INDUSTRIAL CENSUS
(BUSINESS TRADE AND SERVICES)

SA KAEO PROVINCE



สำนักงานสถิติแห่งชาติ

กระทรวงดิจิทัลเพื่อเศรษฐกิจและสังคม

NATIONAL STATISTICAL OFFICE

MINISTRY OF DIGITAL ECONOMY AND SOCIETY

หน่วยงานเจ้าของเรื่อง

สำนักงานสถิติจังหวัดสระแก้ว

โทรศัพท์ 0 3742 5064

โทรสาร 0 3742 5065

ไปรษณีย์อิเล็กทรอนิกส์ statsakaeo63@gmail.com

หน่วยงานที่เผยแพร่

กองสถิติพยากรณ์

สำนักงานสถิติแห่งชาติ

ศูนย์ราชการเฉลิมพระเกียรติ 80 พรรษาฯ

อาคารรัฐประศาสนภักดี ชั้น 2

ถนนแจ้งวัฒนะ เขตหลักสี่ กรุงเทพฯ 10210

โทรศัพท์ 0 2141 7498

โทรสาร 0 2143 8132

ไปรษณีย์อิเล็กทรอนิกส์ binfopub@nso.go.th

ปีที่จัดพิมพ์ 2566

จัดพิมพ์โดย สำนักงานสถิติจังหวัดสระแก้ว

คำนำ

ภาคการค้า การบริการ และอุตสาหกรรมการผลิตเป็นกิจกรรมทางเศรษฐกิจที่มีความสำคัญ และรับบทบาทเป็นหัวจักรสำคัญในการขับเคลื่อนการเจริญเติบโตทางเศรษฐกิจของประเทศ ทั้งในแง่มูลค่าผลผลิตที่ในแต่ละปีสร้างมูลค่ามากกว่าร้อยละ 50 ของผลิตภัณฑ์มวลรวมในประเทศ (GDP) และก่อให้เกิดการจ้างงานโดยเฉลี่ยไม่ต่ำกว่า 10 ล้านคน แต่ในช่วงระยะเวลา 10 ปีที่ผ่านมาการเติบโตทางเศรษฐกิจของประเทศกลับมีอัตราที่ชะลอตัวลง ส่วนหนึ่งเป็นผลมาจากความสามารถด้านการแข่งขันของผู้ประกอบการที่มีข้อจำกัดในแง่การสร้างมูลค่าเพิ่มที่จะพัฒนาต่อยอดผลิตภัณฑ์ให้มีราคาสูงขึ้น และความเข้มข้นของการใช้เทคโนโลยีและนวัตกรรมใหม่ ๆ ที่เข้ามามีบทบาทมากยิ่งขึ้น นอกจากนี้ ในสถานการณ์ปัจจุบันผู้ประกอบการมีแนวโน้มที่จะต้องเผชิญกับกระแสความท้าทายที่รุนแรงมากยิ่งขึ้น อาทิ ความขัดแย้งทางการค้าโลก และการแพร่ระบาดของโรคติดเชื้อไวรัสโคโรนา 19 เป็นต้น ซึ่งส่งผลให้โครงสร้างทางเศรษฐกิจและสังคมมีการเปลี่ยนแปลงไปจากเดิมอย่างมาก ทุกภาคส่วนที่เกี่ยวข้องจึงต้องเร่งปรับตัว และร่วมมือกันแก้ปัญหาโดยมีความจำเป็นที่จะต้องปรับกฎระเบียบ ปรับโครงสร้างแรงจูงใจ และปรับนโยบายการแข่งขันทางการค้า เพื่อให้ผู้ประกอบการไทยมีความสามารถในการแข่งขันเท่าเทียมต่างประเทศและเติบโตได้ ดังนั้น ข้อมูลสถิติจากสำมะโนธุรกิจและอุตสาหกรรมจึงมีความสำคัญและจำเป็นอย่างยิ่งเพื่อให้ประเทศมีโครงสร้างพื้นฐานด้านข้อมูลทางเศรษฐกิจสำหรับภาครัฐ และภาคเอกชนใช้เป็นเครื่องมือในการสนับสนุนการกำหนดนโยบาย และวางแผนพัฒนาเศรษฐกิจของประเทศทั้งในระดับประเทศและระดับจังหวัด ตลอดจนยกระดับศักยภาพการเติบโตของเศรษฐกิจไทยได้ในระยะยาว

ในการจัดทำสำมะโนธุรกิจและอุตสาหกรรม พ.ศ. 2565 ได้กำหนดแผนการดำเนินงานเป็น 2 ขั้นตอน คือ ขั้นการเก็บรวบรวมข้อมูลพื้นฐานหรือการนับจุดสถานประกอบการทุกประเภทที่อยู่ในระบบทะเบียนและนอกระบบทะเบียนซึ่งได้ดำเนินการในปี 2564 และขั้นการเก็บรวบรวมข้อมูลรายละเอียดหรือการแจงนับสถานประกอบการที่ได้จากการเก็บรวบรวมข้อมูลพื้นฐาน เฉพาะสถานประกอบการที่ประกอบธุรกิจทางการค้า ธุรกิจทางการบริการ และอุตสาหกรรมการผลิตที่ดำเนินการในปี 2565

สำหรับรายงานฉบับนี้ เป็นรายงานผลในขั้นการเก็บรวบรวมข้อมูลรายละเอียดของสถานประกอบการเฉพาะที่ประกอบธุรกิจทางการค้า และธุรกิจทางการบริการที่มีคนทำงานตั้งแต่ 1 คนขึ้นไป ตามการจัดประเภทมาตรฐานอุตสาหกรรมประเทศไทย ปี 2552 (Thailand Standard Industrial Classification : TSIC 2009) ที่ตั้งอยู่ในจังหวัดสระแก้ว ซึ่งได้ดำเนินการเก็บรวบรวมข้อมูลระหว่างเดือนพฤษภาคม - กันยายน 2565

สำนักงานสถิติแห่งชาติ ใคร่ขอขอบคุณผู้ประกอบการและผู้เกี่ยวข้องทุกฝ่ายที่ได้ให้ความร่วมมือในการให้ข้อมูล ซึ่งข้อมูลที่ได้จะเป็นประโยชน์สำหรับผู้ใช้อข้อมูลทั้งภาครัฐบาล ภาคเอกชนและประชาชนต่อไป

บทสรุปผู้บริหาร

จากการที่ทุกประเทศเผชิญกับปัญหาการแพร่ระบาดของโรคติดเชื้อไวรัสโคโรนา-19 ซึ่งได้ส่งผลกระทบต่อโดยตรงต่อการเจริญเติบโตทางเศรษฐกิจ และทำให้โครงสร้างทางเศรษฐกิจเปลี่ยนแปลงไปจากเดิม ดังนั้น ข้อมูลสถิติและสารสนเทศเกี่ยวกับการประกอบธุรกิจและอุตสาหกรรม จึงมีความสำคัญและจำเป็นสำหรับภาครัฐและเอกชนใช้ในการวางแผนและกำหนดนโยบายการพัฒนาเศรษฐกิจทั้งในระดับประเทศและระดับท้องถิ่น เพื่อเพิ่มขีดความสามารถในการแข่งขันทางการค้า และยกระดับศักยภาพการเติบโตของผู้ประกอบการในระยะยาว

สำนักงานสถิติแห่งชาติ ในฐานะหน่วยงานหลักในการจัดทำข้อมูลพื้นฐานด้านเศรษฐกิจและสังคมของประเทศ ได้จัดทำสำมะโนธุรกิจทางการค้าและธุรกิจทางการบริการ และสำมะโนอุตสาหกรรม ทุก 5 - 10 ปี ตามข้อเสนอแนะขององค์การสหประชาชาติ เพื่อให้ประเทศมีข้อมูลพื้นฐานที่สำคัญทางด้านธุรกิจทางการค้า ธุรกิจทางการบริการ และอุตสาหกรรมการผลิตอย่างต่อเนื่อง โดยสำมะโนธุรกิจทางการค้าและธุรกิจทางการบริการ ได้จัดทำมาแล้ว 4 ครั้ง ในปี 2509 ปี 2531 ปี 2545 และปี 2555 ส่วนสำมะโนอุตสาหกรรม ได้จัดทำมาแล้ว 5 ครั้ง ในปี 2507 ปี 2540 ปี 2550 ปี 2555 และปี 2560 สำหรับในปี 2565 นี้ เป็นการครบรอบ 10 ปี ในการจัดทำสำมะโนธุรกิจทางการค้าและธุรกิจทางการบริการ ครั้งที่ 5 และครบรอบ 5 ปี การจัดทำสำมะโนอุตสาหกรรม ครั้งที่ 6 ของประเทศไทย สำนักงานสถิติแห่งชาติจึงได้บูรณาการโครงการสำมะโนดังกล่าวไว้ด้วยกัน ภายใต้ชื่อ “สำมะโนธุรกิจและอุตสาหกรรม พ.ศ. 2565”

ในส่วน of ข้อมูลที่นำเสนอในรายงานฉบับนี้เป็นผลการดำเนินงานกิจการในรอบปี 2564 (1 มกราคม - 31 ธันวาคม 2564) ของสถานประกอบการธุรกิจทางการค้า และธุรกิจทางการบริการที่มีคนทำงานตั้งแต่ 1 คนขึ้นไป ตามการจัดประเภทมาตรฐานอุตสาหกรรมประเทศไทยปี 2552 (Thailand Standard Industrial Classification : TSIC 2009) ได้แก่ การขายส่ง การขายปลีก ที่พักรวม การบริการอาหารและเครื่องดื่ม ข้อมูลข่าวสารและการสื่อสาร กิจกรรมอสังหาริมทรัพย์ กิจกรรมทางวิชาชีพ วิทยาศาสตร์ และเทคนิค กิจกรรมการบริหารและการบริการสนับสนุน ศิลปะ ความบันเทิง และนันทนาการ และ กิจกรรมบริการอื่นๆ ที่ตั้งอยู่ในจังหวัดสระแก้ว สรุปได้ดังนี้

ข้อมูลทั่วไปของสถานประกอบการธุรกิจทางการค้าและธุรกิจทางการบริการใน

สถานประกอบการธุรกิจทางการค้าและธุรกิจทางการบริการในจังหวัดสระแก้ว มีจำนวนทั้งสิ้น 19,508 แห่ง ในจำนวนนี้ ร้อยละ 50.7 ประกอบธุรกิจค้าปลีก ร้อยละ 27.6 ประกอบธุรกิจบริการ และร้อยละ 21.7 ประกอบธุรกิจการค้าส่ง

ภาพที่ 1 ภาคธุรกิจ

19,508 แห่ง



**การค้าปลีก
50.7%**

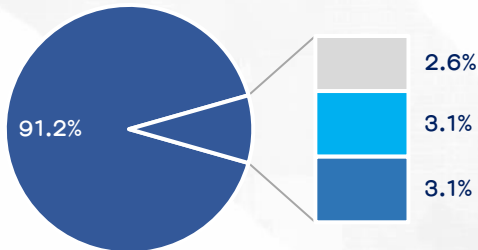


**การบริการ
27.6%**



**การค้าส่ง
21.7%**

ภาพที่ 2 รูปแบบการจัดตั้งตามกฎหมาย



สถานประกอบการ

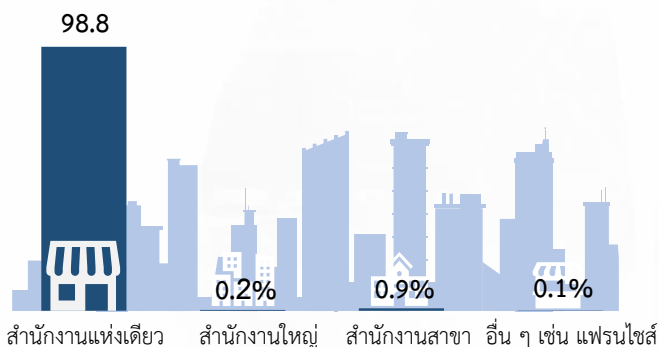
● ส่วนบุคคล	91.2%
● ห้างหุ้นส่วนจำกัด ห้างหุ้นส่วนสามัญนิติบุคคล	3.1%
● บริษัทจำกัด บริษัทจำกัด (มหาชน)	3.1%
● วิสาหกิจชุมชน สหกรณ์ และการรวมกลุ่ม	2.6%

ร้อยละ

รูปแบบการจัดตั้งตามกฎหมาย ส่วนใหญ่ ร้อยละ 91.2 มีรูปแบบการจัดตั้งเป็นส่วนบุคคล ที่เหลืออีกร้อยละ 8.8 มีรูปแบบการจัดตั้งเป็นห้างหุ้นส่วนจำกัด ห้างหุ้นส่วนสามัญนิติบุคคล บริษัทจำกัด บริษัทจำกัด (มหาชน) วิสาหกิจชุมชน สหกรณ์ และการรวมกลุ่ม

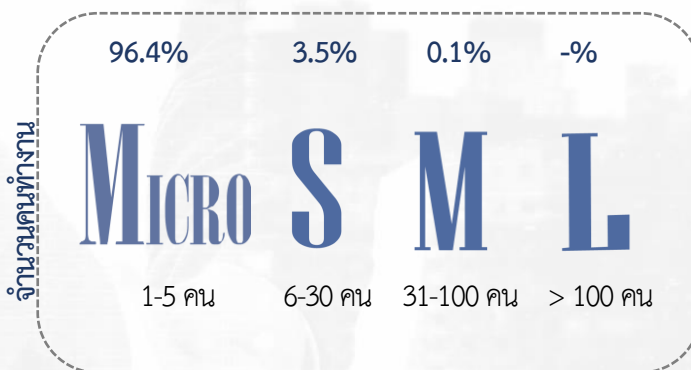
ภาพที่ 3 รูปแบบการจัดตั้งทางเศรษฐกิจ

เมื่อพิจารณารูปแบบการจัดตั้งทางเศรษฐกิจ สถานประกอบการธุรกิจทางการค้าและธุรกิจทางการบริการ ส่วนใหญ่ ร้อยละ 98.8 เป็นสำนักงานแห่งเดียว ที่เหลือร้อยละ 1.2 มีรูปแบบการจัดตั้งแบบอื่นๆ ได้แก่ สำนักงานสาขา ร้อยละ 0.9 สำนักงานใหญ่ ร้อยละ 0.2 และอื่นๆ เช่น แฟรนไชส์ ร้อยละ 0.1



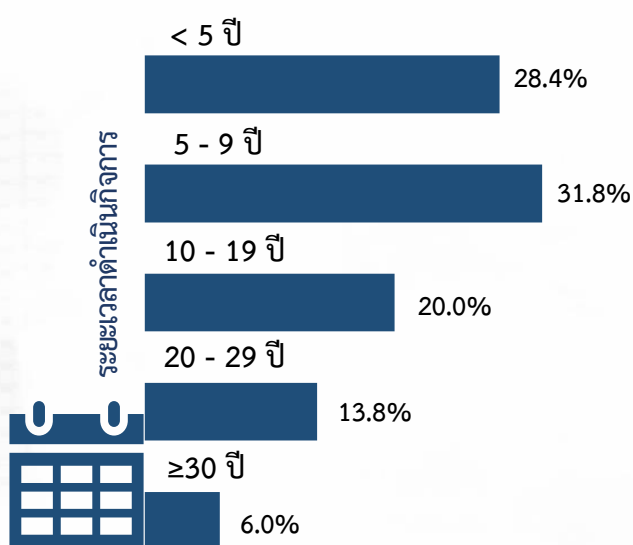
ภาพที่ 4 ขนาดของสถานประกอบการ

สำหรับขนาดของสถานประกอบการ ส่วนใหญ่ ร้อยละ 96.4 เป็นสถานประกอบการขนาดเล็ก (Micro : คนทำงาน 1-5 คน) ส่วนที่เหลือร้อยละ 3.6 เป็นสถานประกอบการขนาดเล็กลง (S : คนทำงาน 6-30 คน) และสถานประกอบการขนาดกลาง (M : คนทำงาน 31-100 คน) และขนาดใหญ่ (L : คนทำงานมากกว่า 100 คน)



หมายเหตุ : - ไม่มีข้อมูล หรือข้อมูลมีค่าเป็น 0 หรือมีข้อมูลจำนวนเล็กน้อย

ภาพที่ 5 ระยะเวลาการดำเนินงาน




เมื่อพิจารณาระยะเวลาการดำเนินงานของสถานประกอบการ พบว่า ส่วนใหญ่ ร้อยละ 60.2 มีระยะเวลาดำเนินงานน้อยกว่า 10 ปี คือ ระยะเวลา 5-9 ปี ร้อยละ 31.8 และน้อยกว่า 5 ปี ร้อยละ 28.4

ส่วนที่เหลือ ร้อยละ 20.0 ดำเนินกิจการมาแล้ว 10-19 ปี ร้อยละ 13.8 ดำเนินกิจการมาแล้ว 20-29 ปี และร้อยละ 6.0 ดำเนินกิจการมาแล้วตั้งแต่ 30 ปีขึ้นไป

จำนวนคนทำงานและลูกจ้างในสถานประกอบการ


ภาพที่ 6 ขนาดของสถานประกอบการ



สถานประกอบการธุรกิจทางการค้าและธุรกิจทางการบริการในจังหวัดสระแก้ว มีคนทำงานทั้งสิ้น 50,335 คน ส่วนใหญ่เป็น **คนทำงาน** ในสถานประกอบการขนาดย่อย (Micro) 42,069 คน ส่วน **ลูกจ้าง** มีจำนวนทั้งสิ้น 14,979 คน ส่วนใหญ่เป็นลูกจ้างในสถานประกอบการขนาดย่อย (Micro) 7,889 คน และขนาดเล็ก (S) 5,337 คน

ภาพที่ 7 ภาคธุรกิจ

คนทำงาน ธุรกิจค้าปลีกมีคนทำงานมากที่สุด คือ 23,703 คน ที่เหลือเป็นคนทำงานในธุรกิจบริการ 13,912 คน และธุรกิจค้าส่ง 12,720 คน ส่วน **ลูกจ้าง** ธุรกิจค้าส่ง มีลูกจ้างมากที่สุด คือ 5,616 คน รองลงมาคือ ธุรกิจบริการ 4,970 คน และธุรกิจค้าปลีก 4,393 คน ตามลำดับ



หมายเหตุ : คนทำงาน หมายถึง เจ้าของกิจการหรือหุ้นส่วนที่ทำงานโดยไม่ได้รับค่าจ้าง เงินเดือน และรวมลูกจ้างที่ทำงานในสถานประกอบการ

ค่าตอบแทนแรงงานของสถานประกอบการ

ภาพที่ 8 ขนาดของสถานประกอบการ



เมื่อพิจารณาค่าตอบแทนแรงงานของลูกจ้าง จำแนกตามขนาดของสถานประกอบการ พบว่าสถานประกอบการขนาดย่อย (Micro) ลูกจ้างได้รับค่าตอบแทนแรงงานรวมทั้งสิ้นมากที่สุด คือ 1,036.4 ล้านบาท น้อยที่สุด คือ ลูกจ้างในสถานประกอบการขนาดกลาง (Medium) 166.8 ล้านบาท

ภาพที่ 9 ภาคธุรกิจ

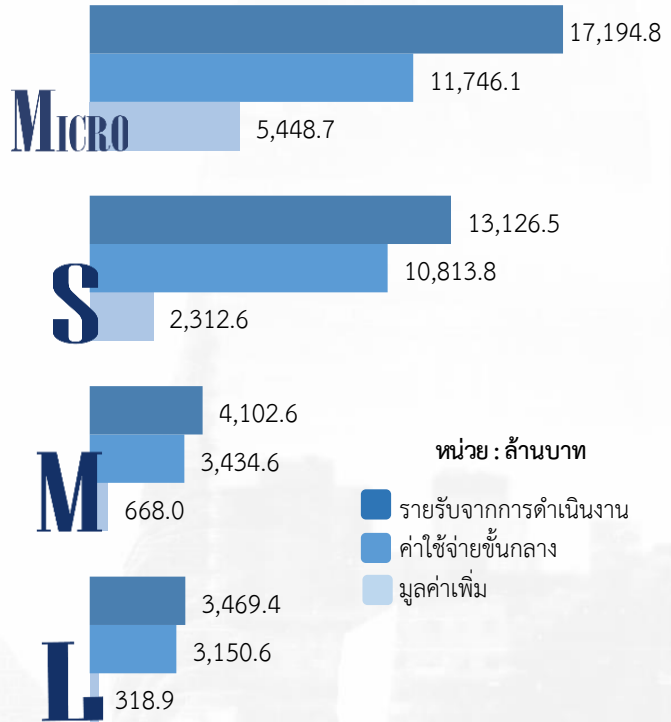


สำหรับค่าตอบแทนแรงงานรวมทั้งสิ้นของลูกจ้าง จำแนกตามภาคธุรกิจ ไม่แตกต่างกันมากนัก กล่าวคือ ธุรกิจค้าส่ง ได้รับค่าตอบแทน 863.5 ล้านบาท ธุรกิจบริการ ได้รับค่าตอบแทน 647.9 ล้านบาท และธุรกิจค้าปลีก ได้รับค่าตอบแทน 630.5 ล้านบาท

รายรับจากการดำเนินงาน ค่าใช้จ่ายขั้นกลาง และมูลค่าเพิ่มของสถานประกอบการ

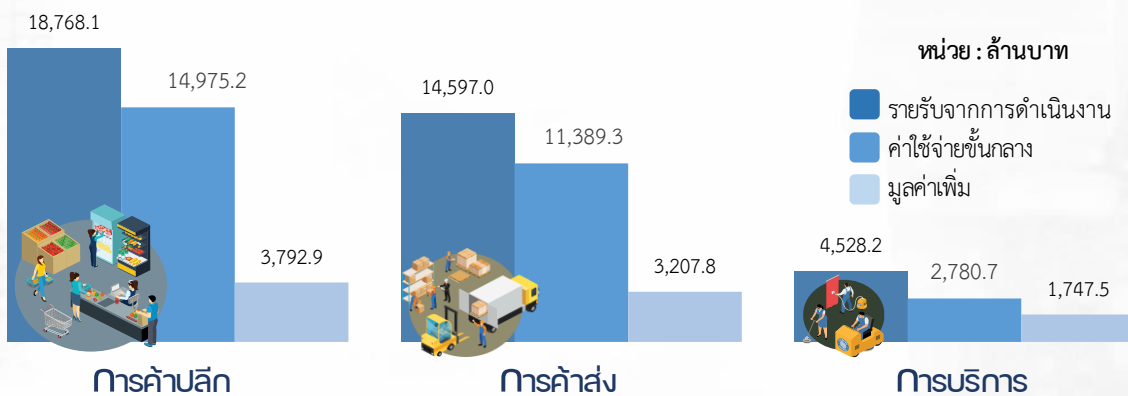
ภาพที่ 10 ขนาดของสถานประกอบการ

เมื่อพิจารณาผลการดำเนินกิจการของสถานประกอบการธุรกิจทางการค้าและธุรกิจทางการบริการ ในจังหวัดสระแก้ว พบว่า ปี 2565 ภาพรวม สถานประกอบการมีรายได้จากการดำเนินงาน 37,893.3 ล้านบาท มีค่าใช้จ่ายขั้นกลาง 29,145.1 ล้านบาท ซึ่งก่อให้เกิดมูลค่าเพิ่ม 8,748.2 ล้านบาท และเมื่อพิจารณาตามขนาดของสถานประกอบการ พบว่า สถานประกอบการขนาดย่อย (Micro) มีรายได้จากการดำเนินงาน ค่าใช้จ่ายขั้นกลาง และมูลค่าเพิ่มสูงสุด คือ รายได้จากการดำเนินงาน 17,194.8 ล้านบาท ค่าใช้จ่ายขั้นกลาง 11,746.1 ล้านบาท มูลค่าเพิ่ม 5,448.7 ล้านบาท



ภาพที่ 11 ภาคธุรกิจ

เมื่อพิจารณาตามภาคธุรกิจ พบว่า ธุรกิจค้าปลีก มีรายได้จากการดำเนินงาน ค่าใช้จ่ายขั้นกลาง และมูลค่าเพิ่มสูงสุด คือ รายได้จากการดำเนินงาน 18,768.1 ล้านบาท ค่าใช้จ่ายขั้นกลาง 14,975.2 ล้านบาท มูลค่าเพิ่ม 3,792.9 ล้านบาท และน้อยที่สุดคือ ธุรกิจการบริการ มีรายได้จากการดำเนินงาน 4,528.2 ล้านบาท ค่าใช้จ่ายขั้นกลาง 2,780.7 ล้านบาท และมูลค่าเพิ่ม 1,747.5 ล้านบาท



สารบัญ

		หน้า
คำนำ		ค
บทสรุปผู้บริหาร		จ
สารบัญภาพ		ฐ
สารบัญตาราง		ฒ
บทที่ 1	บทนำ	1
	1.1 ความเป็นมา	3
	1.2 วัตถุประสงค์	3
	1.3 ประโยชน์ที่คาดว่าจะได้รับ	4
บทที่ 2	ระเบียบวิธีสถิติ	5
	2.1 ประชากร	7
	2.2 เวลาอ้างอิง	7
	2.3 คำนียาม	7
	2.4 แผนการเลือกตัวอย่าง	23
	2.5 รายการข้อมูลที่เก็บ	23
	2.6 การเก็บรวบรวมข้อมูล	23
	2.7 การประมวลผลข้อมูล	24
	2.8 การนำเสนอผลข้อมูล	24
	2.9 ความคลาดเคลื่อน	24
	2.10 การปิดตัวเลข	24
บทที่ 3	ผลการสำมะโน	25
	3.1 ข้อมูลทั่วไปของสถานประกอบการ	27
	3.2 ข้อมูลการดำเนินงานกิจการของสถานประกอบการ	30
	3.3 ผลกระทบจากสถานการณ์การแพร่ระบาดของโรคติดเชื้อไวรัสโคโรนา 19	37
	3.4 ความคิดเห็นและข้อเสนอแนะของสถานประกอบการ	39
ภาคผนวก		
	ภาคผนวก ก ตารางสถิติ	41
	ภาคผนวก ข แผนการเลือกตัวอย่างและวิธีการประมาณผล	205

สารบัญภาพ

ภาพที่ 1	ร้อยละของแนวทางการแก้ไขปัญหาของสถานประกอบการที่ได้รับผลกระทบจากสถานการณ์การแพร่ระบาดของโรคติดเชื้อไวรัสโควิด 19	37
ภาพที่ 2	ร้อยละของการฟื้นตัวของสถานประกอบการโดยเปรียบเทียบสัดส่วนรายรับในปี 2565 กับรายรับในปี 2562	37
ภาพที่ 3	ร้อยละของสถานประกอบการธุรกิจฯ ที่มีปัญหาและอุปสรรคในการดำเนินกิจการ	38
ภาพที่ 4	ร้อยละของสถานประกอบการธุรกิจฯ ที่ต้องการความช่วยเหลือจากหน่วยงานของรัฐ	38

สารบัญตาราง

ตม

หน้า

ตาราง ก	จำนวนและร้อยละของสถานประกอบการ จำแนกตามขนาดของสถาน- ประกอบการและหมวดย่อยธุรกิจ	27
ตาราง ข	จำนวนและร้อยละของสถานประกอบการ จำแนกตามลักษณะของสถาน- ประกอบการ	29
ตาราง ค	จำนวนและร้อยละของคนทำงาน ลูกจ้าง ค่าตอบแทนแรงงาน และค่าตอบแทน แรงงานของลูกจ้างเฉลี่ยต่อคนต่อปี จำแนกตามขนาดของสถานประกอบการและ หมวดย่อยธุรกิจ	31
ตาราง ง	รายได้จากการดำเนินงาน ค่าใช้จ่ายชั้นกลาง มูลค่าเพิ่ม และมูลค่าเพิ่มต่อรายได้ จากการดำเนินงาน จำแนกตามขนาดของสถานประกอบการและหมวดย่อยธุรกิจ	34
ตาราง จ	รายได้จากการดำเนินงาน มูลค่าเพิ่มเฉลี่ยต่อสถานประกอบการ และต่อคนทำงาน จำแนกตามขนาดของสถานประกอบการและหมวดย่อยธุรกิจ	35
ตาราง ฉ	ร้อยละของสถานประกอบการ จำแนกตามระดับของผลกระทบที่ได้รับจาก สถานการณ์การแพร่ระบาดของโรคติดเชื้อไวรัสโคโรนา 19 ใน ปี 2564 และ ปี 2565	36



บทที่ 1

บทนำ





บทที่ 1 หน้า

1.1 ความเป็นมา

สำนักงานสถิติแห่งชาติ ได้จัดทำสำมะโนธุรกิจทางการค้าและธุรกิจทางการบริการ และสำมะโนอุตสาหกรรมทุก 5 - 10 ปี ตามข้อเสนอแนะขององค์การสหประชาชาติ เพื่อให้ประเทศมีข้อมูลพื้นฐานที่สำคัญทางด้านธุรกิจทางการค้า ธุรกิจทางการบริการ และอุตสาหกรรมการผลิตอย่างต่อเนื่อง โดยสำมะโนธุรกิจทางการค้าและธุรกิจทางการบริการได้จัดทำมาแล้ว 4 ครั้ง ในปี 2509 ปี 2531 ปี 2545 และ ปี 2555 ส่วนสำมะโนอุตสาหกรรมได้จัดทำมาแล้ว 5 ครั้ง ในปี 2507 ปี 2540 ปี 2550 ปี 2555 และปี 2560 โดยตั้งแต่ปี 2555 สำนักงานสถิติแห่งชาติได้มีการปรับระยะเวลาการจัดทำสำมะโนอุตสาหกรรมเป็นประจำทุก 5 ปี เนื่องจากหน่วยงานหลักด้านเศรษฐกิจของประเทศ ได้แก่ สำนักงานสภาพัฒนาการเศรษฐกิจและสังคมแห่งชาติ กระทรวงพาณิชย์ สำนักงานเศรษฐกิจอุตสาหกรรม และธนาคารแห่งประเทศไทย ได้ขอให้สำนักงานสถิติแห่งชาติ ปรับเปลี่ยนระยะเวลาการจัดทำสำมะโนอุตสาหกรรมจากทุก 10 ปี เป็นจัดทำทุก 5 ปี เนื่องจากความผันผวนของเศรษฐกิจโลกทำให้โครงสร้างการดำเนินธุรกิจและอุตสาหกรรมมีการเปลี่ยนแปลงอย่างรวดเร็ว จึงมีความจำเป็นต้องใช้ข้อมูลที่ทันสมัยเพื่อใช้ในการวิเคราะห์และติดตามสถานการณ์ด้านเศรษฐกิจของประเทศและภูมิภาค ประกอบกับประเทศต่าง ๆ ส่วนใหญ่ได้มีการจัดทำสำมะโนด้านเศรษฐกิจทุก 5 ปี ดังนั้น ในปี 2555 ซึ่งครบรอบ 10 ปี ในการจัดทำสำมะโนธุรกิจทางการค้าและธุรกิจทางการบริการ และครบรอบ 5 ปี การจัดทำสำมะโนอุตสาหกรรม สำนักงานสถิติแห่งชาติ จึงได้บูรณาการโครงการสำมะโนดังกล่าวไว้ด้วยกัน ภายใต้ชื่อ “สำมะโนธุรกิจและอุตสาหกรรม”

สำหรับในปี 2565 นี้ จะครบรอบในการจัดทำสำมะโนธุรกิจทางการค้าและธุรกิจทางการบริการครั้งที่ 5 และสำมะโนอุตสาหกรรม ครั้งที่ 6 ของประเทศไทย สำนักงานสถิติแห่งชาติจึงกำหนดแผนการบูรณาการโครงการฯ ไว้ด้วยกันอีกครั้ง

1.2 วัตถุประสงค์

โครงการสำมะโนธุรกิจและอุตสาหกรรม พ.ศ. 2565 มีวัตถุประสงค์ ดังนี้

1.2.1 เพื่อเก็บรวบรวมข้อมูลพื้นฐานที่แสดงให้เห็นโครงสร้าง และการกระจายตัวของสถานประกอบการประเภทต่าง ๆ เช่น สถานประกอบการในอุตสาหกรรมการผลิต ธุรกิจทางการค้า ธุรกิจทางการบริการ การก่อสร้าง การขนส่งทางบก สถานที่เก็บสินค้า และกิจกรรมด้านข้อมูลข่าวสารและการสื่อสาร เป็นต้น

1.2.2 เพื่อเก็บรวบรวมรายละเอียดการดำเนินงานของสถานประกอบการเกี่ยวกับจำนวนและขนาดของสถานประกอบการ ประเภทธุรกิจและอุตสาหกรรม จำนวนคนทำงาน ลูกจ้าง ค่าตอบแทนแรงงาน ค่าใช้จ่ายในการผลิตและดำเนินงาน มูลค่าขายผลผลิตและรายรับ ส่วนเปลี่ยนแปลงของวัตถุดิบ และสินค้าคงเหลือ มูลค่าของสินทรัพย์ถาวรของสถานประกอบการ เป็นต้น

1.3 ประโยชน์ที่คาดว่าจะได้รับ

ข้อมูลที่ได้จะเป็นประโยชน์สำหรับผู้ใช้อข้อมูลทั้งในภาครัฐบาลและเอกชนที่สำคัญ ดังนี้

ภาครัฐ :

- 1.3.1 ใช้ในการวางแผนและกำหนดนโยบายการพัฒนาเศรษฐกิจทั้งในระดับประเทศและระดับท้องถิ่น เพื่อเสริมสร้างศักยภาพของผู้ประกอบการให้สามารถแข่งขันได้ในภูมิภาคอาเซียนและเวทีการค้าโลก
- 1.3.2 ใช้ในการจัดทำดัชนีชี้วัดภาวะเศรษฐกิจและภาวะการณ์การดำเนินกิจการ เช่น ผลิตภัณฑ์มวลรวม ตารางปัจจัยการผลิตและผลผลิตของประเทศ สัดส่วนแรงงานในภาคธุรกิจและอุตสาหกรรม เป็นต้น
- 1.3.3 ใช้ในการจัดทำแผนวิเคราะห์สถานการณ์ในการส่งเสริมวิสาหกิจขนาดกลางและขนาดย่อม (SMEs) ของประเทศ
- 1.3.4 ใช้ประกอบการพิจารณากำหนดนโยบาย ออกกฎหมาย และมาตรการต่าง ๆ เพื่อส่งเสริมและกำหนดทิศทางของภาคเอกชนให้เป็นไปตามแนวนโยบายที่กำหนดไว้
- 1.3.5 เป็นข้อมูลพื้นฐานในการวางแผนจัดหาโครงสร้างพื้นฐาน (Infrastructure) เพื่อสนับสนุนผู้ประกอบการ
- 1.3.6 ใช้ในการพัฒนาระบบข้อมูลเพื่อการวางแผนเตือนภัยทางเศรษฐกิจและสังคม
- 1.3.7 ใช้ประโยชน์ในทางสถิติเพื่อจัดทำกรอบตัวอย่าง (Sampling Frame) สำหรับการเก็บรวบรวมข้อมูลจากสถานประกอบการของหน่วยสถิติต่าง ๆ

ภาคเอกชน :

- 1.3.8 ผู้ประกอบการใช้ข้อมูลพื้นฐานและข้อมูลการดำเนินกิจการเป็นเครื่องมือสำหรับการวิเคราะห์สถานการณ์ด้านเศรษฐกิจ รวมทั้งการวางแผนตัดสินใจเกี่ยวกับการลงทุนขยายกิจการ/สาขาบริหารและควบคุมการดำเนินกิจการในด้านต่าง ๆ ให้มีประสิทธิภาพยิ่งขึ้น
- 1.3.9 ใช้ข้อมูลเป็นฐานเพื่อเปรียบเทียบ (Benchmark) ผลการดำเนินงานของตนเองกับกิจการอื่น ๆ ในธุรกิจประเภทเดียวกัน
- 1.3.10 สำหรับนักวิชาการ นักวิจัย และสถาบันการศึกษา นำไปศึกษาวิเคราะห์ต่อยอดสร้างนวัตกรรม เพื่อสนับสนุนส่งเสริม และพัฒนาธุรกิจและอุตสาหกรรมที่อยู่ในความสนใจและเรื่องต่าง ๆ ที่เกี่ยวข้อง



บทที่ 2

ระเบียบวิธีสถิติ



บทที่ 2 ระเบียบวิธีสถิติ

2.1 ประชากร

สถานประกอบการที่อยู่ในขอบข่ายสำมะโนครั้งนี้ ได้แก่ สถานประกอบการที่ดำเนินกิจการเกี่ยวกับธุรกิจการค้าส่ง การค้าปลีกและการบริการ ตามการจัดประเภทมาตรฐานอุตสาหกรรมประเทศไทย ปี 2552 (Thailand Standard Industrial Classification : TSIC 2009)

คุ่มรวมสถานประกอบการธุรกิจทางการค้าและธุรกิจทางการบริการ ที่มีคนทำงานตั้งแต่ 1 คนขึ้นไป ทุกแห่งที่ตั้งอยู่ในเขตเทศบาลและนอกเขตเทศบาล ทั่วประเทศ

2.2 เวลาอ้างอิง

ข้อมูลที่เกิดขึ้นรวบรวมเป็นข้อมูลของสถานประกอบการที่ดำเนินกิจการในรอบปี 2564 (ระหว่าง 1 มกราคม ถึง 31 ธันวาคม 2564)

2.3 คำนิยาม

2.3.1 หน่วยแฉงนับ

ในการสำรวจครั้งนี้หน่วยแฉงนับ คือ สถานประกอบการธุรกิจทางการค้าและธุรกิจทางการบริการตามรายชื่อที่ปรากฏอยู่ในบัญชีรายชื่อสถานประกอบการตัวอย่าง

2.3.2 สถานประกอบการ

หมายถึง สถานที่หรือส่วนของสถานที่ ที่ใช้ในการดำเนินกิจกรรมทางเศรษฐกิจและมีที่ตั้งที่แน่นอน ไม่ว่าจะกิจการนั้นจะดำเนินงานโดยบุคคลที่เป็นเจ้าของหรือควบคุมกิจการโดยนิติบุคคลก็ตาม การนับจำนวนสถานประกอบการให้พิจารณา ดังนี้

1) กรณีที่สถานประกอบการมีการดำเนินกิจกรรมทางเศรษฐกิจมากกว่า 1 ประเภท ในสถานที่ตั้งแห่งเดียวกัน เช่น ทำการผลิตและขายส่ง หรือขายปลีก หรือประกอบธุรกิจที่พักแรมและร้านอาหาร โดยดำเนินการอยู่ในสถานที่ตั้งแห่งเดียวกัน และการดำเนินกิจการของแต่ละประเภท มีระบบบัญชี แยกจากกัน โดยสามารถแยกจำนวนคนทำงานจากกันได้โดยเด็ดขาด ให้นับกิจการแต่ละประเภทเป็นแต่ละสถานประกอบการ แต่ถ้าไม่สามารถแยกบัญชีได้ ให้นับรวมเป็นหนึ่งสถานประกอบการ

2) กรณีที่สถานประกอบการมีสถานที่ดำเนินกิจการหลายแห่งตั้งอยู่ในสถานที่ต่างกัน ให้นับแต่ละแห่งเป็นหนึ่งสถานประกอบการ

2.3.3 สถานประกอบการธุรกิจทางการค้าและธุรกิจทางการบริการ

หมายถึง สถานประกอบการที่ดำเนินกิจการหลักเกี่ยวกับการขายส่ง ขายปลีกสินค้า ขยายอาหาร ที่เตรียมไว้สำหรับบริโภคและการอำนวยความสะดวกในเรื่องที่พักอาศัย รวมทั้งการดำเนินกิจการเกี่ยวกับการให้เช่า และการจัดการด้านอสังหาริมทรัพย์ บริการด้านธุรกิจและธุรกิจอื่น ๆ

2.3.4 การจัดจำแนกประเภทธุรกิจ

การจัดทำสำมะโนธุรกิจและอุตสาหกรรม พ.ศ. 2565 ได้จัดจำแนกสถานประกอบการที่ดำเนินกิจการเกี่ยวกับธุรกิจทางการค้าและธุรกิจทางการบริการ ตามการจัดประเภทมาตรฐานอุตสาหกรรมประเทศไทย ปี 2552 (Thailand Standard Industrial Classification: TSIC 2009) ซึ่งสถานประกอบการธุรกิจจัดอยู่ในประเภท G, I, J, L, M, N, R และ S

โครงสร้างรหัสประเภทธุรกิจ เป็นดังนี้

หมวดใหญ่ ได้แก่ กลุ่มอุตสาหกรรมที่ใหญ่ที่สุดซึ่งจัดประเภทอุตสาหกรรมที่มีลักษณะที่คล้ายกันเข้าไว้ในกลุ่มเดียวกันใช้แทนด้วยตัวอักษรภาษาอังกฤษ คือ หมวดใหญ่ G, I, J, L, M, N, R และ S ดังนี้

หมวดใหญ่ G : การขายส่ง และการขายปลีก การซ่อมยานยนต์และจักรยานยนต์ (เฉพาะรหัส 45101-47991 ไม่รวมหมู่ใหญ่ 478 แผงลอย และกิจกรรม 47999 เร่ขายสินค้า)

หมวดใหญ่ I : ที่พักแรม และบริการด้านอาหาร (ไม่รวมกิจกรรม 56102 56103 56303 และ 56304)

หมวดใหญ่ J : ข้อมูลข่าวสารและการสื่อสาร (เฉพาะหมวดย่อย 59 60 62 และ 63)

หมวดใหญ่ L : กิจกรรมอสังหาริมทรัพย์ (เฉพาะรหัส 68101-68202)

หมวดใหญ่ M : กิจกรรมทางวิชาชีพ วิทยาศาสตร์ และเทคนิค (เฉพาะรหัส 69100-74909)

หมวดใหญ่ N : กิจกรรมการบริหาร และการบริการสนับสนุน (เฉพาะรหัส 77101-82990)

หมวดใหญ่ R : ศิลปะ ความบันเทิง และนันทนาการ (เฉพาะหมวดย่อย 90 92 และ 93)

หมวดใหญ่ S : กิจกรรมบริการด้านอื่น ๆ (เฉพาะรหัส 95110-96309)

หมวดย่อย ได้แก่ กลุ่มอุตสาหกรรมซึ่งแบ่งเป็นกลุ่มย่อยจากหมวดใหญ่ ใช้แทนด้วยเลขรหัส 2 ตัวแรก คือตั้งแต่รหัส 45-47 55-56 59-60 62-63 68 69-74 77-82 90 92-93 95-96 รวม 27 หมวดย่อย

หมู่ใหญ่ ได้แก่ กลุ่มอุตสาหกรรมซึ่งแบ่งเป็นกลุ่มย่อยจากหมวดย่อย ใช้แทนด้วยเลขรหัส 3 ตัวแรก คือตั้งแต่รหัส 451-454 461-469 471-479 551-559 561-563 591-592 601-602 620-639 681-682 691-692 701-702 711-749 771-799 801-803 811-829 900 920-932 951-952 961-963 รวม 75 หมู่ใหญ่

หมู่ย่อย ได้แก่ กลุ่มอุตสาหกรรมซึ่งแบ่งเป็นกลุ่มย่อยจากหมู่ใหญ่ ใช้แทนด้วยเลขรหัส 4 ตัวแรก คือตั้งแต่รหัส 4510-4540 4610-4690 4711-4799 5510-5590 5610-5630 5911-5920 6010-6020 6201-6399 6810-6820 6910-6920 7010-7020 7110-7490 7710-7990 8010-8030 8110-8299 9000 9200-9329 รวม 124 หมู่ย่อย

กิจกรรม ได้แก่ กลุ่มอุตสาหกรรมที่ย่อยที่สุดที่มีลักษณะคล้ายกัน ใช้แทนด้วยเลขรหัส 5 ตัว คือตั้งแต่รหัส 45101-45405 46101-46900 47111-47749 47911-47991 55101 55102 55103 55109 55200 55901 55909 56101 56210-56302 59111-59203 60101-60203 62011-63990 68101-68202 69100-74909 77101-82990 90001-90002 92001-93299 95110-96309 รวม 309 กิจกรรม

หมวดย่อย 45 การขายส่งและการขายปลีก การซ่อมแซมยานยนต์และรถจักรยานยนต์ ในหมวดย่อยนี้ ได้แก่

การดำเนินกิจกรรมทั้งหมด (ยกเว้นการผลิตและการให้เช่า) ที่เกี่ยวข้องกับยานยนต์และจักรยานยนต์ รวมถึงรถบรรทุก เช่น การขายส่ง และขายปลีกยานยนต์ รถจักรยานยนต์ทั้งใหม่และที่ใช้แล้ว รวมทั้งการบำรุงรักษาและการซ่อมแซม การขายอะไหล่ และชิ้นส่วนอุปกรณ์สำหรับยานยนต์ และจักรยานยนต์ รวมทั้งการดำเนินกิจการที่เกี่ยวข้องกับตัวแทนขายส่งหรือขายปลีกยานยนต์ รวมถึงการล้าง การขัดเงายานยนต์ อยู่ซ่อมรถยนต์ ฯลฯ

หมวดย่อย 46 การขายส่ง ในหมวดย่อยนี้ได้แก่

การขายส่งที่ดำเนินงานด้วยตนเองหรือทำโดยได้รับค่าตอบแทนหรือตามสัญญาจ้าง (การขายเพื่อค่าคอมมิชชั่น/ ค่านายหน้า) ซึ่งเกี่ยวกับการขายส่งภายในประเทศและระหว่างประเทศ (นำเข้า/ ส่งออก)

การขายส่ง คือ การขายต่อ (การขายสินค้าที่ไม่มีการเปลี่ยนแปลงสภาพสินค้า) สินค้าใหม่และที่ใช้แล้วให้แก่ผู้ขายปลีก หรือการค้าแบบธุรกิจสู่ธุรกิจ เช่น ขายให้กับผู้ใช้ในงาน อุตสาหกรรมพาณิชย์กรรม สถาบัน หรือผู้ใช้งานในวิชาชีพ หรือขายต่อให้กับผู้ขายส่งรายอื่น ๆ หรือ บุคคล/ บริษัทที่ทำหน้าที่ตัวแทนหรือนายหน้า ซื้อขายสินค้า ประเภทของธุรกิจที่สำคัญ ได้แก่ พ่อค้าขายส่ง คือ ผู้ขายส่งที่ดำเนินกิจการซื้อ และขายสินค้าของตนเอง เช่น พ่อค้าขายส่ง ผู้แทนจำหน่ายสินค้าอุตสาหกรรม ผู้ส่งสินค้าออก ผู้นำเข้าสินค้า และการรวมกลุ่มสหกรณ์เพื่อซื้อสินค้า สาขาและสำนักงานขาย (ไม่ใช่ร้านค้าปลีก) ซึ่งมีหน่วยผลิตหรือเหมืองแร่ (ที่แยกตัวออกมาต่างหาก) เป็นผู้ควบคุมดูแล โดยมีวัตถุประสงค์เพื่อการจำหน่ายสินค้า และแทบจะไม่เคยส่งสินค้าเพื่อให้โรงงานหรือแหล่งผลิตส่งสินค้าให้โดยตรง ทั้งนี้รวมถึงนายหน้าซื้อขายสินค้า การขายเพื่อนายหน้าและตัวแทนจำหน่าย และกลุ่มผู้ประกอบการ ผู้ซื้อและกลุ่มสหกรณ์ซึ่ง ดำเนินการเกี่ยวกับการจำหน่ายผลิตภัณฑ์เกษตรออกสู่ตลาด ผู้ขายส่งมักทำการรวบรวมสินค้าในปริมาณมากมาคัดแยกขนาดและคัดคุณภาพสินค้า นำสินค้ามาจัดแบ่งและทำการบรรจุหีบห่อใหม่เพื่อจำหน่ายต่อ เช่น ร้านขายยาที่ดำเนินกิจกรรมเก็บสินค้าแช่เย็น จัดส่ง และจัดวางสินค้า ทำการส่งเสริมการขายให้แก่ลูกค้าและออกแบบฉลาก

หมวดย่อย 47 การขายปลีก (ไม่รวม หมู่ใหญ่ 478 แผงลอยและกิจกรรม 47999 เร่ขายสินค้า) ในหมวดย่อยนี้ ได้แก่

การนำสินค้าใหม่และสินค้าใช้แล้วมาขายต่อให้แก่ประชาชนทั่วไป (สินค้าที่นำมาขายไม่มีการเปลี่ยนแปลงสภาพ) เพื่อการบริโภคหรือใช้ประโยชน์ส่วนบุคคลหรือครัวเรือน โดยขายสินค้าผ่านทางช่องทางการจำหน่ายต่าง ๆ เช่น ร้านค้า ห้างสรรพสินค้า การส่งสินค้าทางไปรษณีย์ สหกรณ์ผู้บริโภค ฯลฯ

หมวดย่อย 55 ที่พักแรม ในหมวดย่อยนี้ ได้แก่

การให้บริการที่พักระยะสั้นแก่นักเดินทางและนักท่องเที่ยว รวมถึงการบริการที่พักระยะยาวสำหรับนักเรียน/นักศึกษา พนักงาน และบุคคลอื่นที่คล้ายกัน ซึ่งบางแห่งอาจให้บริการเฉพาะที่พักระยะที่

บางแห่งให้บริการทั้งที่พัก อาหาร และ/ หรือสิ่งอำนวยความสะดวกเพื่อการนันทนาการ เช่น โรงแรม โมเต็ล หอพัก ห้องพักภายในบ้าน เกสต์เฮาส์ที่พักแรมเยาวชนที่พักชั่วคราว เป็นต้น

หมวดย่อย 56 การบริการอาหาร (ไม่รวมกิจกรรม 56102 56103 56303 และ 56304) ในหมวดย่อยนี้ ได้แก่

กิจกรรมการขายอาหารและเครื่องดื่มที่จัดเตรียมไว้พร้อมที่จะบริโภคได้ทันทีไม่ว่าจะเป็นร้านอาหารทั่วไป ร้านอาหารแบบบริการตนเอง หรือร้านอาหารแบบนำไปบริโภคนอกสถานที่ ไม่ว่าจะมีที่ตั้งถาวรหรือชั่วคราว มีที่นั่งหรือไม่มีที่นั่งก็ตาม สิ่งสำคัญของกิจกรรมในหมวดย่อยนี้คือ อาหารหรือเครื่องดื่มนั้นต้องทำการจัดเตรียมไว้เพื่อให้พร้อมที่จะบริโภคได้ทันที

โดยที่อาหารและเครื่องดื่มพร้อมบริโภคได้ทันที หมายถึง อาหารที่เมื่อลูกค้าได้รับไปแล้วสามารถบริโภคได้ทันที โดยไม่ต้องทำอะไรเพิ่มเพื่อให้อาหารนั้นบริโภคได้ และผู้ขายอาหารมีการดำเนินกิจกรรมอย่างใดอย่างหนึ่งต่อไปนี้ ณ สถานที่ขาย

1. มีการอุ่นหรือปรุงอาหาร/เครื่องดื่มด้วยความร้อนให้กับลูกค้าเพื่อนำไปบริโภคได้ทันที โดยที่ลูกค้าที่ซื้อไปรับประทานไม่ต้องให้ร้อนหรืออุ่นอีก
2. มีการนำส่วนผสมอาหารตั้งแต่ 1 อย่างขึ้นไปมาผสมกันเพื่อให้เป็นอาหาร/เครื่องดื่ม
3. ผู้ขายได้จัดเตรียมอุปกรณ์การกินอาหาร/เครื่องดื่มใส่ให้ (เช่น ถาดบรรจุ งาน มีด ช้อน ส้อม แก้ว ถ้วย หลอด) เพื่อให้ผู้ซื้อสามารถบริโภคได้ทันที
4. มีสิ่งอำนวยความสะดวก (เช่น โต๊ะ เก้าอี้ ม้านั่ง ชุมน เคาน์เตอร์ หรือ สิ่งอำนวยความสะดวกอื่น ๆ เป็นต้น) สำหรับให้ลูกค้าสามารถบริโภคอาหารได้ ณ สถานที่ขายหรือตั้งอยู่บริเวณใกล้เคียงกับสถานที่ขายอาหาร/เครื่องดื่ม

หมวดย่อย 59 การผลิตภาพยนตร์ วิดิทัศน์ และรายการโทรทัศน์ การบันทึกเสียงลงบนสื่อ และการจัดพิมพ์ จำหน่ายหรือเผยแพร่ดนตรี ในหมวดย่อยนี้ ได้แก่

กิจกรรมการผลิตภาพยนตร์ทั้งที่ฉายและไม่ได้ฉายในโรงภาพยนตร์ ไม่ว่าจะบันทึกลงบนแผ่นฟิล์ม เทปวีดิทัศน์ หรือดีวีดี เพื่อที่จะนำไปฉายในโรงภาพยนตร์หรือเพื่อออกอากาศทางโทรทัศน์ กิจกรรมสนับสนุน เช่น การลำดับภาพยนตร์ การตัดต่อภาพยนตร์ การพากย์ภาพยนตร์ ฯลฯ การเผยแพร่/จำหน่ายภาพยนตร์ให้แก่อุตสาหกรรมอื่น ๆ การฉายภาพยนตร์ รวมถึงการซื้อและขายสิทธิ์การเผยแพร่/จำหน่ายภาพยนตร์ นอกจากนี้ยังรวมถึง กิจกรรมบันทึกเสียงลงสื่อ เช่น การผลิตสื่อบันทึกเสียง ต้นฉบับ การวางจำหน่ายการส่งเสริมและเผยแพร่ การจัดพิมพ์จำหน่ายหรือเผยแพร่ดนตรี รวมถึงกิจกรรมบริการบันทึกเสียงในห้องบันทึกเสียงหรือสถานที่อื่น ๆ เป็นต้น

หมวดย่อย 60 การจัดผังรายการและการแพร่ภาพกระจายเสียง ในหมวดย่อยนี้ ได้แก่

กิจกรรมการสร้างสรรค์เนื้อหาและการได้มาของสิทธิ์ในการเผยแพร่และการแพร่ภาพกระจายเสียงทางวิทยุ โทรทัศน์ออกอากาศและการจัดผังรายการทางวิทยุและโทรทัศน์ ตามรายการบันเทิง รายการข่าว รายการสนทนา และที่คล้ายกัน การแพร่ภาพกระจายเสียงข้อมูลร่วมกันทั้งทางวิทยุหรือโทรทัศน์ผ่านทางเทคโนโลยีต่าง ๆ เช่น ทางอากาศ ทางดาวเทียม ทางเครือข่ายเคเบิล หรือทางอินเทอร์เน็ต รวมถึงการผลิตรายการ เป็นต้น (ที่มีรูปแบบรายการที่ค่อนข้างจำกัด เช่น รายการข่าว รายการกีฬา รายการเพื่อการศึกษา หรือรายการสำหรับเด็ก) เพื่อให้บุคคลที่สามนำรายการดังกล่าวไปแพร่ภาพกระจายเสียงให้แก่ลูกค้าเฉพาะกลุ่ม ซึ่งเป็นผู้บอกรับเป็นสมาชิกหรือเสียค่าธรรมเนียมเข้าชม

หมวดย่อย 62 การจัดทำโปรแกรมคอมพิวเตอร์ การให้คำปรึกษาเกี่ยวกับคอมพิวเตอร์ และกิจกรรมที่เกี่ยวข้อง ในหมวดย่อยนี้ ได้แก่

กิจกรรมการบริการความรู้ความชำนาญทางด้านเทคโนโลยีสารสนเทศ เช่น การเขียน การแก้ไข การทดสอบ การให้ความช่วยเหลือและแก้ไขปัญหาทางด้านซอฟต์แวร์ การวางแผน และการออกแบบระบบคอมพิวเตอร์ ซึ่งประกอบด้วยส่วนของฮาร์ดแวร์ ซอฟต์แวร์ และเทคโนโลยี การสื่อสารรวมเข้าด้วยกัน การจัดการ และดำเนินการเกี่ยวกับระบบคอมพิวเตอร์ ณ สถานที่ของลูกค้า และ/หรือสิ่งอำนวยความสะดวก ในการประมวลผลข้อมูล และกิจกรรมด้านวิชาชีพและเทคนิคทางด้านคอมพิวเตอร์อื่น ๆ เป็นต้น

หมวดย่อย 63 การบริการสารสนเทศ ในหมวดย่อยนี้ ได้แก่

กิจกรรมเว็บทำ กิจกรรมการประมวลผลข้อมูล การจัดการและการให้เข้าพื้นที่บนเครื่องแม่ข่าย (web hosting) รวมถึงกิจกรรมอื่น ๆ ที่มีวัตถุประสงค์เพื่อการบริการข้อมูลเป็นหลัก

หมวดย่อย 68 กิจกรรมอสังหาริมทรัพย์ ในหมวดย่อยนี้ ได้แก่

การซื้อหรือ การขายอสังหาริมทรัพย์ การให้เช่าอสังหาริมทรัพย์ การบริการอสังหาริมทรัพย์อื่น ๆ ที่เป็นของตนเองหรือเช่าจากผู้อื่น ที่ดำเนินการโดยหน่วยงานรัฐและเอกชน เช่น การประเมินราคา อสังหาริมทรัพย์ หรือทำหน้าที่เป็นผู้จัดการดูแลผลประโยชน์ของคู่สัญญา (escrow agent) ด้านอสังหาริมทรัพย์ อาจดำเนินการโดยมีอสังหาริมทรัพย์เป็นของตนเองหรือเช่าจากผู้อื่นก็ได้ และอาจดำเนินการโดยได้รับ ค่าตอบแทนหรือสัญญาจ้าง รวมถึงการพัฒนาโครงการก่อสร้างของตนเองเพื่อให้เข้าพื้นที่ เป็นต้น

หมวดย่อย 69 กิจกรรมทางกฎหมายและการบัญชี ในหมวดย่อยนี้ ได้แก่

การเป็นตัวแทนทางกฎหมายในการพิทักษ์สิทธิประโยชน์ของคนกลุ่มหนึ่ง ซึ่งขัดแย้งกับอีกกลุ่มหนึ่ง โดยไม่คำนึงว่าผ่านการพิจารณาของศาลหรือองค์การทางกฎหมายอื่น ๆ หรือภายใต้การควบคุมของบุคคล ซึ่งเป็นสมาชิกของนิติบัณฑิตยสภาหรือไม่ เช่น การให้คำปรึกษาและการเป็นตัวแทนในคดีแพ่ง คดีอาญาหรือข้อพิพาทด้านแรงงาน รวมถึงการเตรียมเอกสารทางกฎหมาย เช่น ใบสำคัญก่อตั้งบริษัท สัญญาก่อตั้งห้างหุ้นส่วน หรือเอกสารที่คล้ายกันที่เกี่ยวข้องกับการก่อตั้งบริษัท สิทธิบัตรและลิขสิทธิ์ การเตรียมสัญญา ฝัณฑ์กรรม ทรสาร ฯลฯ รวมถึงการบริการด้านการบัญชี เช่น การตรวจสอบบัญชี การเตรียมงบการเงินและการทำบัญชี เป็นต้น

หมวดย่อย 70 กิจกรรมของสำนักงานใหญ่และการบริการให้คำปรึกษาด้านการบริหารจัดการ ในหมวดย่อยนี้ ได้แก่

การให้คำปรึกษาและให้ความช่วยเหลือแก่ธุรกิจและองค์กรอื่น ๆ ทางด้านการบริหารจัดการ เช่น การวางแผนกลยุทธ์และองค์กร การวางแผนทางการเงินและการจัดทำงบประมาณเป้าหมาย และนโยบายทางการตลาด การกำหนดนโยบายภารกิจ แผนงานด้านทรัพยากรมนุษย์ การจัดตารางการผลิต และจัดทำแผนควบคุมรวมถึงการควบคุมดูแลและบริหารจัดการหน่วยอื่น ๆ ของบริษัท หรือวิสาหกิจเดียวกัน ได้แก่ กิจกรรมของสำนักงานใหญ่ สำนักงานบริหารส่วนกลาง สำนักงานบริหารจัดการประจำภูมิภาค/ท้องถิ่น สำนักงานบริหารจัดการบริษัทในเครือ/บริษัทย่อย/สำนักงานสาขา เป็นต้น

หมวดย่อย 71 กิจกรรมด้านสถาปัตยกรรมและวิศวกรรม รวมถึงการทดสอบและการวิเคราะห์ทางเทคนิค ในหมวดย่อยนี้ ได้แก่

การบริการด้านสถาปัตยกรรม วิศวกรรม การจัดทำแบบแปลน การตรวจสอบอาคาร การสำรวจ และการทำแผนที่ รวมถึงการบริการทดสอบทางกายภาพ ทางเคมี และการทดสอบเพื่อการวิเคราะห์ด้านอื่น ๆ

หมวดย่อย 72 การวิจัยและพัฒนาเชิงวิทยาศาสตร์ ในหมวดย่อยนี้ ได้แก่

กิจกรรมการวิจัยและการพัฒนา ซึ่งแบ่งออกเป็น 3 ประเภท

- 1) การวิจัยพื้นฐาน เป็นการศึกษาค้นคว้าในเชิงทฤษฎีหรือเชิงทดลอง เพื่อหาความรู้ใหม่ ๆ เกี่ยวกับปรากฏการณ์และข้อเท็จจริงที่สามารถสังเกตได้ โดยไม่มีจุดมุ่งหมายที่จะนำผลการวิจัยไปใช้ในทางปฏิบัติ
- 2) การวิจัยประยุกต์ เป็นการศึกษาค้นคว้าเพื่อหาความรู้ใหม่ ๆ โดยมีวัตถุประสงค์หรือจุดมุ่งหมายเบื้องต้นที่จะนำผลการวิจัยไปใช้ประโยชน์ในทางปฏิบัติ
- 3) การทดลองเชิงพัฒนา เป็นการศึกษาอย่างมีระบบ โดยนำความรู้ที่มีอยู่แล้วจากการวิจัยและหรือประสบการณ์ในการปฏิบัติงาน เพื่อประดิษฐ์สิ่งใหม่ ผลผลิตและเครื่องมือใหม่ ๆ เพื่อสร้างกระบวนการ ระบบ และบริการใหม่ ๆ ขึ้นเพื่อปรับปรุงสิ่งที่ประดิษฐ์หรือก่อตั้งขึ้นแล้วให้ดีขึ้น

หมวดย่อย 73 การโฆษณาและการวิจัยตลาด ในหมวดย่อยนี้ ได้แก่

การสร้างสรรคงานโฆษณาและการกำหนดรูปแบบงานโฆษณาในนิตยสาร หนังสือ วิทยุ โทรทัศน์ หรือสื่อโฆษณาอื่น ๆ รวมถึงการออกแบบโครงสร้างและสถานที่จัดแสดงโฆษณา

หมวดย่อย 74 กิจกรรมทางวิชาชีพ วิทยาศาสตร์ และเทคนิคอื่น ๆ ในหมวดย่อยนี้ ได้แก่

การให้บริการด้านวิชาชีพ วิทยาศาสตร์ และเทคนิค อื่น ๆ เช่นการตกแต่งภายในการออกแบบผลิตภัณฑ์ทางอุตสาหกรรม การออกแบบแฟชั่นที่เกี่ยวข้องกับสิ่งทอ เครื่องแต่งกาย รองเท้า เครื่องเพชรพลอย และรูปพรรณ เพอร์นิเจอร์ และสินค้าแฟชั่นอื่น ๆ การออกแบบบรรจุภัณฑ์ รวมถึงกิจกรรมการถ่ายภาพ การดำเนินงานเกี่ยวกับฟิล์ม การแปลเอกสารและการดำเนินการของล่าม การบริการให้คำปรึกษาด้านสิ่งแวดล้อม ฯลฯ

หมวดย่อย 77 กิจกรรมการให้เช่า ในหมวดย่อยนี้แบ่งเป็น 4 หมู่ใหญ่ ได้แก่

- 1) การให้เช่ายานยนต์ เช่น การให้เช่ายานยนต์ชนิดนั่งส่วนบุคคล รถกระบะ รถตู้ รถขนาดเล็กที่คล้ายกันโดยไม่มีผู้ควบคุม และรวมทั้งการให้เช่ารถยนต์ชนิดรถบรรทุกและยานยนต์หนักอื่น ๆ เช่น รถบรรทุก รถพ่วง รถกึ่งพ่วง รถบัส เป็นต้น
- 2) การให้เช่าอุปกรณ์เพื่อการกีฬาและนันทนาการ และของใช้ส่วนบุคคลและของใช้ในครัวเรือน เช่น การให้เช่าเรือที่ศนาจร เรือใบ เจ็ทสกี รถจักรยาน แก้อื้อและร่มชายหาด การให้เช่าวิดีโอเทป แผ่นเสียง ซีดี ดีวีดี ดิสก์เกม วิดีโอเกม การให้เช่าหนังสือทุกประเภท เช่น วารสาร นิตยสาร นิยาย เป็นต้น
- 3) การให้เช่าเครื่องจักรและอุปกรณ์อื่น ๆ ที่ใช้เพื่อดำเนินการทางธุรกิจ รวมถึงเครื่องอุปกรณ์การขนส่งอื่น ๆ โดยไม่มีผู้ควบคุม เช่น การให้เช่ารถจักรยานยนต์ รถคาราวาน รถที่ใช้สำหรับพักผ่อน เครื่องบิน บอลลูนอากาศร้อน รถแทรกเตอร์ที่ใช้ในการเกษตร คอมพิวเตอร์และอุปกรณ์ต่อพ่วง เครื่องพิมพ์ดีด เพอร์นิเจอร์สำนักงาน เป็นต้น
- 4) สัญญาเช่าดำเนินงานผลิตภัณฑ์ที่มีทรัพย์สินทางปัญญาหรือผลิตภัณฑ์ที่คล้ายกัน เช่น สิทธิบัตร เครื่องหมายการค้าหรือเครื่องหมายการบริการ ตราสินค้า สัญญาแฟรนไชส์ เป็นต้น

หมวดย่อย 78 กิจกรรมการจ้างงาน ในหมวดย่อยนี้ ได้แก่

กิจกรรมการรวบรวมรายการตำแหน่งงานว่างและทำการพิจารณาหรือวางตัวผู้สมัครเพื่อจ้างงาน (โดยบุคคลที่ถูกพิจารณาหรือวางตัวนั้นไม่ได้เป็นลูกจ้างของบริษัทจัดหางาน) และเป็นการจัดหางานเพื่อเสริมกำลังแรงงานให้กับธุรกิจของลูกค้า โดยกำหนดช่วงเวลาของการจ้างงานไว้ล่วงหน้า รวมถึงกิจกรรมการจัดการและบริหารจัดการทรัพยากรบุคคลให้กับผู้อื่นโดยได้รับค่าตอบแทนหรือตามสัญญาจ้าง กิจกรรมการสรรหาและบรรจุบุคลากรระดับผู้บริหาร และกิจกรรมการเป็นตัวแทนคัดเลือกนักแสดง

หมวดย่อย 79 กิจกรรมของตัวแทนธุรกิจท่องเที่ยว การจัดทำเที่ยว การบริการสำรอง และกิจกรรมที่เกี่ยวข้อง ในหมวดย่อยนี้ ได้แก่

กิจกรรมการขายบริการด้านการท่องเที่ยว การนำเที่ยว การเดินทาง และที่พักแรมให้กับลูกค้าที่เป็นประชาชนทั่วไปและลูกค้าในเชิงพาณิชย์ และกิจกรรมการจัดทำเที่ยวที่ขายผ่านตัวแทนธุรกิจท่องเที่ยวหรือผู้จัดทำเที่ยวเป็นผู้ขายเองโดยตรง เช่น ผู้จัดทำเที่ยว และบริการที่เกี่ยวข้องกับการท่องเที่ยวอื่น ๆ รวมถึงบริการสำรองต่าง ๆ กิจกรรมของมัคคุเทศก์และกิจกรรมการส่งเสริมการท่องเที่ยว เป็นต้น

หมวดย่อย 80 การบริการรักษาความปลอดภัยและการสืบสวน ในหมวดย่อยนี้ ได้แก่

การบริการที่เกี่ยวข้องกับการรักษาความปลอดภัย เช่น บริการสืบสวนและนักสืบ บริการยามและสายตรวจ การเก็บและจัดส่งเงิน หรือของมีค่าอื่น ๆ โดยมีบุคลากรและเครื่องอุปกรณ์เพื่อรักษาทรัพย์สินในขณะขนส่ง การดำเนินการเกี่ยวกับระบบสัญญาณรักษาความปลอดภัยทางอิเล็กทรอนิกส์ที่เน้นเฉพาะที่มีการเฝ้าติดตามและสังเกตการณ์ทางไกลได้ เช่น สัญญาณกันขโมยและสัญญาณแจ้งอัคคีภัยซึ่งโดยส่วนใหญ่มีดำเนินการรวมอยู่กับกิจกรรมการขาย ติดตั้งและซ่อม เป็นต้น

หมวดย่อย 81 กิจกรรมการบริการสำหรับอาคารและภูมิทัศน์ ในหมวดย่อยนี้ ได้แก่

การบริการสนับสนุนทั่วไป เช่น การทำความสะอาดภายในและภายนอกอาคารทุกประเภท การทำความสะอาดเครื่องจักรอุตสาหกรรม การทำความสะอาดรถไฟ รถโดยสาร เครื่องบิน ฯลฯ การทำความสะอาดรถหรือเรือบรรทุกน้ำมันหรือของเหลวอื่นๆ กิจกรรมการฆ่าเชื้อและการกำจัดแมลง หนู และสิ่งรบกวนอื่นๆ ในอาคาร การจัดหาบริการดูแลและบำรุงรักษาภูมิทัศน์ ตลอดจนการให้บริการดังกล่าวไปพร้อมกับการออกแบบภูมิทัศน์และ/หรือการก่อสร้าง เป็นต้น

หมวดย่อย 82 การบริการด้านการบริหารและสนับสนุนการดำเนินงานของสำนักงาน และกิจกรรมอื่น ๆ ที่สนับสนุนทางธุรกิจ ในหมวดย่อยนี้ ได้แก่

การบริการด้านการบริหารสำนักงานประจำวัน เช่น การวางแผนทางการเงิน การเรียกเก็บเงินและทำบันทึกรายการ งานบุคลากร การจัดส่งสินค้า และระบบโลจิสติกส์ ที่ให้บริการกับผู้อื่นโดยได้รับค่าตอบแทนหรือตามสัญญาจ้าง รวมถึงการบริการกิจกรรมสนับสนุนการดำเนินธุรกิจประจำวันให้กับผู้อื่นโดยได้รับค่าตอบแทนหรือตามสัญญาจ้าง เช่น การถ่ายเอกสาร ทำพิมพ์เขียว โรเนียวอัดสำเนา การบริการทำสำเนาอื่นๆ การเตรียมเอกสารและกิจกรรมเฉพาะด้านอื่นๆ ที่สนับสนุนการดำเนินงานสำนักงาน กิจกรรมศูนย์บริการทางโทรศัพท์ (call center) สำหรับรองรับบริการโทรเข้าของลูกค้า การจัดประชุมและการแสดงสินค้า เป็นต้น

หมวดย่อย 90 กิจกรรมการสร้างสรรคศิลปะความบันเทิง ในหมวดย่อยนี้ ได้แก่

กิจกรรมการสร้างสรรคศิลปะ เช่น นักประพันธ์เพลง จิตรกร ช่างปั้น ช่างแกะสลัก ช่างทำพิมพ์ นักเขียน/นักหนังสือพิมพ์อิสระทุกสาขา การแสดงละครเวที คอนเสิร์ต เป็นต้น

หมวดย่อย 92 กิจกรรมการพนันและการเสี่ยงโชค ในหมวดย่อยนี้ ได้แก่

การดำเนินงานเกี่ยวกับสิ่งอำนวยความสะดวกสำหรับการเสี่ยงโชค เช่น การขายลอตเตอรี่/สลากกินแบ่งทุกประเภท เป็นต้น

หมวดย่อย 93 กิจกรรมด้านการกีฬา ความบันเทิง และการนันทนาการ ในหมวดย่อยนี้ ได้แก่

กิจกรรมด้านการนันทนาการ ความบันเทิง และการกีฬา เช่น สนามฟุตบอล สนามเทนนิส สระว่ายน้ำ ศูนย์ฟิตเนส เป็นต้น

หมวดย่อย 95 การซ่อมคอมพิวเตอร์และของใช้ส่วนบุคคลและของใช้ในครัวเรือน
ในหมวดย่อยนี้ ได้แก่

การซ่อมและบำรุงรักษาคอมพิวเตอร์และอุปกรณ์ต่อพ่วง เช่น คอมพิวเตอร์ชนิดตั้งโต๊ะ คอมพิวเตอร์แล็ปท็อป คอมพิวเตอร์ลูกข่าย อุปกรณ์จัดเก็บข้อมูล และเครื่องพิมพ์ รวมถึงการซ่อมอุปกรณ์คมนาคม (เช่น เครื่องโทรสาร วิทยุสื่อสารแบบสองทาง) เครื่องใช้อิเล็กทรอนิกส์ในครัวเรือน (เช่น วิทยุและโทรทัศน์) เครื่องอุปกรณ์ที่ใช้ในบ้านและในสวน (เช่น เครื่องตัดหญ้าและเครื่องเป่าลม) รองเท้าและเครื่องหนัง เฟอร์นิเจอร์และของตกแต่งบ้าน เสื้อผ้าและอุปกรณ์ตกแต่งเสื้อผ้า อุปกรณ์กีฬา เครื่องดนตรี สิ่งของที่ใช้ในงานอดิเรก และของใช้ส่วนบุคคลและของใช้ในครัวเรือนอื่น ๆ เป็นต้น

หมวดย่อย 96 กิจกรรมการบริการส่วนบุคคลอื่นๆ ในหมวดย่อยนี้ ได้แก่

กิจกรรมการบริการส่วนบุคคลอื่น ๆ เช่น การบริการซักรีด และซักแห้ง ผลิตภัณฑ์สิ่งทอและขนสัตว์ การแต่งผม และการเสริมสวยอื่น ๆ การทำศพ และกิจกรรมที่เกี่ยวข้อง เป็นต้น

2.3.5 รูปแบบการจัดตั้งตามกฎหมาย จำแนกออกเป็น 10 ประเภท ได้แก่

1) **ส่วนบุคคล ห้างหุ้นส่วนสามัญที่ไม่เป็นนิติบุคคล (หสม.)** หมายถึง สถานประกอบการที่มีเจ้าของเป็นบุคคลธรรมดาคนเดียวหรือหลายคนรวมกัน และให้หมายรวมถึง ห้างหุ้นส่วนสามัญที่ไม่จดทะเบียนเป็นนิติบุคคลด้วย

2) **ห้างหุ้นส่วนจำกัด (หจก.) ห้างหุ้นส่วนสามัญนิติบุคคล (หสน.)** หมายถึง สถานประกอบการที่จัดตั้งขึ้นโดยมีบุคคลตั้งแต่ 2 คนขึ้นไป ร่วมทุนกันเพื่อประกอบกิจการ และรับผิดชอบร่วมกัน โดยจดทะเบียนถูกต้องตามกฎหมาย

3) **บริษัทจำกัด บริษัทจำกัด (มหาชน)**

- **บริษัทจำกัด : (บจก.)** หมายถึง สถานประกอบการที่จัดตั้งขึ้นโดยผู้ริเริ่มคณะหนึ่ง และได้จดทะเบียนถูกต้องตามกฎหมาย โดยมีผู้ริเริ่มดำเนินการอย่างน้อย 2 คนขึ้นไป

- **บริษัทจำกัด (มหาชน) : (บมจ.)** หมายถึง สถานประกอบการที่จัดตั้งขึ้นโดยการจดทะเบียนจัดตั้งบริษัท การควบบริษัท หรือการแปรสภาพบริษัท และวัตถุประสงค์ที่จะขายหุ้นต่อประชาชน โดยมีผู้ริเริ่มดำเนินการตั้งแต่ 15 คนขึ้นไป

4) **ส่วนราชการ รัฐวิสาหกิจ** หมายถึง สถานประกอบการที่รัฐบาลเป็นเจ้าของ หรือมีทุนอยู่ด้วย ไม่น้อยกว่าร้อยละ 50 ของทุนทั้งหมดในที่นี้ให้หมายรวมถึงสถานประกอบการที่ดำเนินการโดยรัฐบาลด้วย

5) **สหกรณ์** หมายถึง สถานประกอบการที่จัดตั้งขึ้นในรูปของสหกรณ์โดยจดทะเบียนถูกต้องตามกฎหมายว่าด้วยสหกรณ์ โดยมีผู้ก่อตั้งไม่น้อยกว่า 10 คน

6) **การรวมกลุ่ม** หมายถึง กลุ่มที่เกิดจากความต้องการของสมาชิกที่มาวมกลุ่มกันขึ้นมา เพื่อตอบสนองความต้องการของสมาชิกได้อย่างมีประสิทธิภาพ มีแนวคิดสร้างสรรค์กลุ่ม เพื่อยกระดับความเป็นอยู่ของสมาชิกให้ดียิ่งขึ้น ทั้งคุณภาพชีวิต สิ่งแวดล้อม เศรษฐกิจ และสังคม โดยใช้หลักการทำงานแบบมีส่วนร่วม คือ ร่วมคิด ร่วมทำ ร่วมตัดสินใจ และร่วมพัฒนาสมาชิก

7) **สมาคม** หมายถึง การก่อตั้งสมาคมเพื่อกระทำการใด ๆ อันมีลักษณะต่อเนื่องร่วมกัน และมีใช้เป็นการหาผลกำไรหรือรายได้มาแบ่งปันกัน ต้องมีข้อบังคับและจดทะเบียนตามบทบัญญัติแห่งประมวลกฎหมายนี้ โดยมีผู้ริเริ่มก่อตั้ง 3 คน

8) **มูลนิธิ** หมายถึง บุคคลอย่างน้อย 3 คน โดยทรัพย์สินที่จัดสรรไว้โดยเฉพาะสำหรับวัตถุประสงค์เพื่อการกุศลสาธารณะ การศาสนา ศิลปะ วิทยาศาสตร์ วรรณคดี การศึกษา หรือเพื่อสาธารณประโยชน์อย่างอื่น โดยมีได้มุ่งหวังประโยชน์มาแบ่งปันกัน และได้จดทะเบียนตามบทบัญญัติแห่งประมวลกฎหมายนี้ และการจัดการทรัพย์สินของมูลนิธิ ต้องมิใช่เป็นการหาผลประโยชน์เพื่อบุคคลใด

9) **วิสาหกิจชุมชน** หมายถึง กิจการของชุมชนเกี่ยวกับการผลิตสินค้า การให้บริการหรือการอื่น ๆ ที่ดำเนินการโดยคณะบุคคลที่มีความผูกพัน มีวิถีชีวิตร่วมกันและรวมตัวกันประกอบกิจการดังกล่าว ไม่ว่าจะเป็นนิติบุคคลในรูปแบบใดหรือไม่เป็นนิติบุคคล เพื่อสร้างรายได้ และเพื่อการพึ่งพาตนเองของครอบครัวชุมชน และระหว่างชุมชน

10) **อื่น ๆ** หมายถึง สถานประกอบการที่จัดตั้งในรูปแบบอื่น ๆ นอกจากที่กล่าวข้างต้น เช่น สโมสร ชมรมต่าง ๆ นิติบุคคลอาคารชุด เป็นต้น

2.3.6 รูปแบบการจัดตั้งทางเศรษฐกิจ จำแนกออกเป็น 4 ประเภท ได้แก่

1) **สำนักงานแห่งเดียว** หมายถึง สถานประกอบการที่ไม่มีหน่วยงานย่อย หรือสาขาอื่นใด และไม่ใช่งานย่อยหรือสาขาของสถานประกอบการอื่น

2) **สำนักงานใหญ่** หมายถึง สถานประกอบการที่เป็นเจ้าของ และควบคุมกิจการของสถานประกอบการอื่นที่เป็นสำนักงานสาขาหรือหน่วยงานย่อย

3) **สำนักงานสาขา** หมายถึง สถานประกอบการที่เป็นสาขา หรือหน่วยงานย่อยของสถานประกอบการอื่นที่เป็นสำนักงานใหญ่

4) **อื่น ๆ** หมายถึง สถานประกอบการที่จัดตั้งในรูปแบบอื่น ๆ นอกจากที่กล่าวข้างต้น เช่น แฟรนไชส์

2.3.7 ทุนจดทะเบียน

ทุนจดทะเบียนหรือทุนรับอนุญาต หมายถึง ทุนดำเนินการซึ่งผู้เริ่มก่อการได้ระบุไว้เมื่อจดทะเบียนจัดตั้งเป็นนิติบุคคล หรือทุนที่ได้รับอนุญาตเมื่อขอจัดตั้งเป็นนิติบุคคล ทุนนี้ไม่ได้แสดงถึงเงินที่ได้รับจากผู้ถือหุ้น แต่เป็นการแสดงถึง ความประสงค์ของผู้เริ่มก่อการว่าจะมีทุนดำเนินการเป็นจำนวนเงินเท่าใด

2.3.8 คนทำงาน

หมายถึง คนที่ทำงานในสถานประกอบการทั้งที่ได้รับเงินเดือนและไม่ได้รับเงินเดือน ที่สถานประกอบการมีอยู่ตามปกติ รวมทั้งผู้ที่ปกติทำงานอยู่ในสถานประกอบการแห่งนี้ แต่ในวันดังกล่าวไม่ได้มาทำงาน เนื่องจากเจ็บป่วย ลาหยุด พักผ่อน โดยได้รับค่าจ้าง/ เงินเดือน ทั้งนี้ให้รวมเจ้าของ หรือหุ้นส่วนที่ทำงานให้กับสถานประกอบการ ผู้ช่วยธุรกิจของครัวเรือน คนทำงานของสถานประกอบการ ที่ไปปฏิบัติงานประจำนอกสถานที่ เช่น พนักงานขาย เจ้าหน้าที่ติดตั้งซ่อมแซมและบำรุง เป็นต้น

คนทำงานประกอบด้วย

1) คนทำงานโดยไม่ได้รับค่าจ้างเงินเดือน

หมายถึง เจ้าของกิจการ/ หุ่นส่วนหรือสมาชิกในครอบครัวที่ทำงานให้กับสถานประกอบการ ผู้ที่มาฝึกงานหรือผู้ปฏิบัติงานในสถานประกอบการ ซึ่งมีจำนวนชั่วโมงทำงานไม่ต่ำกว่าสัปดาห์ละ 20 ชั่วโมง โดยเจ้าของหรือผู้ประกอบการอาจให้เงิน อาหาร เครื่องนุ่งห่ม หรือช่วยเหลือเกื้อกูลอย่างอื่น ๆ แต่ไม่ต้องรับผิดชอบในเรื่องการจ่ายค่าแรงให้ตามกฎหมาย

2) ลูกจ้าง

หมายถึง ผู้ที่ปฏิบัติงานให้กับสถานประกอบการ โดยได้รับเงินเดือนหรือค่าจ้างเป็นประจำ ตั้งแต่ระดับบริหาร นักวิชาการ เสมียน พนักงานต่าง ๆ เช่น ผู้จัดการ ผู้อำนวยการ หัวหน้าฝ่ายต่าง ๆ เจ้าหน้าที่ ประชาสัมพันธ์ ผู้ปฏิบัติงานในท้องทดลอง พนักงานขาย เป็นต้น นอกจากนี้ยังรวมถึงผู้ที่สถานประกอบการส่งไปประจำที่สถานประกอบการอื่นด้วย เช่น พนักงานรักษาความปลอดภัย พนักงานทำความสะอาด พนักงานขายตามห้างสรรพสินค้า เป็นต้น จำแนกได้เป็น 4 ประเภท ได้แก่

- ผู้บริหาร เช่น ผู้จัดการทั่วไป ผู้อำนวยการ หัวหน้าฝ่ายต่าง ๆ เป็นต้น
- ผู้จัดการฝ่าย และหัวหน้าแผนกต่าง ๆ ได้แก่ ผู้จัดการฝ่ายหรือหัวหน้าแผนกต่าง ๆ เช่น อาหาร เครื่องดื่ม ห้องพัก ต้อนรับ บุคคล การเงิน ช่าง และหัวหน้า ผู้ปรุงอาหาร เป็นต้น
- พนักงานผู้ใช้เทคนิคระดับกลาง เช่น เจ้าหน้าที่ประชาสัมพันธ์ พนักงานต้อนรับ พนักงานบัญชี พนักงานผสมเครื่องดื่ม ผู้ควบคุมทำความสะอาด เป็นต้น
- พนักงานที่ไม่ต้องใช้เทคนิค เช่น พนักงานทำความสะอาด พนักงานขนของ คนทำสวน พนักงานขับรถ เป็นต้น

ไม่นับรวมคนทำงาน ดังต่อไปนี้

- 1) ผู้บริหารหรือผู้ถือหุ้นที่ได้รับเบี้ยประชุมเป็นครั้งคราว
- 2) คนทำงานของสถานประกอบการอื่นที่มาปฏิบัติงานประจำที่สถานประกอบการแห่งนี้
- 3) คนทำงานที่รับงานไปทำที่บ้านแล้วนำมาส่งโดยไม่ได้ลงทุนซื้อวัสดุ อุปกรณ์ (หรือถ้ามการใช้เครื่องมือส่วนตัวเล็กน้อยได้ เช่น มีด เข็ม ด้าย)
- 4) คนที่สถานประกอบการจ้างมาทำงานเฉพาะอย่างเป็นครั้งคราว เช่น กรรมกรที่จ้างมาขนของ พนักงานเดินตลาด หรือตัวแทนขายที่ไม่มีเงินเดือนประจำ เป็นต้น
- 5) คนทำงานที่ทำงานเป็นระยะเวลานาน เช่น ลาไปรับราชการทหาร เป็นต้น

2.3.9 ค่าตอบแทนแรงงาน

1) ค่าจ้าง เงินเดือน

หมายถึง เงินที่นายจ้างหรือสถานประกอบการจ่ายให้ลูกจ้าง ในระหว่างเดือน มกราคม – ธันวาคม 2564 (ก่อนหักภาษีเงินได้บุคคลธรรมดา เงินสมทบกองทุนประกันสังคมในส่วนที่ลูกจ้างต้องจ่าย ค่าประกันชีวิต และรายจ่ายอื่น ๆ ของลูกจ้าง) ตามข้อตกลงการจ้างแรงงาน โดยอาจจ่ายตามเงื่อนไขของระยะเวลา หรือจ่ายตามปริมาณงาน ทั้งนี้ไม่รวมค่าล่วงเวลา โบนัส เงินรางวัลพิเศษ เงินเพิ่มช่วยค่าครองชีพ ค่านายหน้า สวัสดิการและผลประโยชน์ตอบแทนอื่น

2) ค่าล่วงเวลา โบนัส เงินรางวัลพิเศษ เงินเพิ่มค่าครองชีพ ค่านายหน้า

หมายถึง เงินนอกเหนือจากค่าจ้าง เงินเดือนที่สถานประกอบการจ่ายให้แก่ลูกจ้างเป็นค่าตอบแทนในการทำงาน

3) สวัสดิการและผลประโยชน์ตอบแทนอื่น ๆ

หมายถึง ผลประโยชน์ตอบแทนแรงงานที่นายจ้างหรือสถานประกอบการจ่ายหรือบริการให้แก่ลูกจ้าง ได้แก่ ค่าตอบแทนแรงงานที่จ่ายเป็นสิ่งของหรือบริการและสวัสดิการที่นายจ้างจัดหาหรือบริการลูกจ้าง เช่น อาหาร เครื่องดื่ม บ้านพักคนงาน ค่าเช่าบ้าน ค่าซ่อมแซมที่อยู่อาศัย ค่ารักษาพยาบาล ค่าเล่าเรียนบุตร ค่าประกันชีวิต พาหนะรับส่งมาทำงาน บ้านเทิงหรือนันทนาการต่าง ๆ ที่จัดให้ลูกจ้าง เป็นต้น ทั้งนี้ ไม่รวมเสื้อผ้าเครื่องแบบที่ใช้เฉพาะในการปฏิบัติงาน เช่น ชุดไทยที่ใช้ปฏิบัติงาน ชุดคนปรุงอาหาร ซึ่งนับเป็นค่าใช้จ่ายอื่น ๆ ของสถานประกอบการ

4) เงินที่สถานประกอบการจ่ายสทบเข้ากองทุน

หมายถึง เงินที่สถานประกอบการจ่ายสทบเข้ากองทุนเพื่อการประกันสังคมทั้งของรัฐบาลและเอกชน เพื่อมิให้ลูกจ้างได้รับความเดือดร้อนเมื่อต้องขาดรายได้ในบางส่วนหรือทั้งหมดอันเนื่องมาจากการเจ็บป่วยหรือประสบอันตราย ทั้งในและนอกเวลาทำงาน การคลอดบุตร ทูพพลภาพ การว่างงาน ชราภาพ และเสียชีวิต เงินดังกล่าว ได้แก่ เงินสมทบกองทุนประกันสังคม กองทุนทดแทนแรงงาน กองทุนสำรองเลี้ยงชีพ

2.3.10 ค่าซื้อสินค้าเพื่อการจำหน่ายและ/หรือให้บริการ

หมายถึง มูลค่าของสินค้าที่ซื้อหรือได้รับมอบมายังสถานประกอบการ โดยไม่คำนึงถึงระยะเวลาในการชำระเงิน มูลค่าของสินค้าที่บันทึกนั้นให้รวมราคาซื้อ ค่าใช้จ่ายต่าง ๆ ที่เกิดขึ้นในการจัดซื้อ เช่น อากาศขนส่ง ฯลฯ ค่าซื้อวัสดุและส่วนประกอบที่ใช้ในการขาย เช่น กระดาษห่อของ ถุง หีบห่อ หรือกล่องกระดาษสำหรับใช้บรรจุสินค้าขาย สำหรับธุรกิจบริการ ค่าซื้อสินค้าหมายความรวมถึง ค่าเช่าภาพยนตร์ ค่าเช่าเครื่องมือ หรืออุปกรณ์เพื่อใช้ประกอบกิจการ เป็นต้น

2.3.11 ค่าใช้จ่ายอื่น ๆ

หมายถึง ค่าใช้จ่ายในการดำเนินธุรกิจของสถานประกอบการ นอกเหนือจากค่าซื้อสินค้าเพื่อการจำหน่ายและให้บริการ และค่าตอบแทนแรงงาน ค่าใช้จ่ายอื่น ๆ ในการดำเนินธุรกิจ เช่น ค่าเช่าอาคาร ยานพาหนะ เครื่องจักรและอุปกรณ์ ค่าซ่อมแซมสิ่งก่อสร้าง ค่าน้ำมันเชื้อเพลิง ค่าน้ำประปา ค่าไฟฟ้า ค่าไปรษณีย์โทรเลข ค่าโทรศัพท์ ค่าเครื่องเขียนแบบพิมพ์ ค่าทำบัญชี ค่าวิจัย ค่าดอกเบียจ่าย ค่าโฆษณา ค่าเบี้ยประกันภัย เป็นต้น

1) ค่าใช้จ่ายเกี่ยวกับการให้บริการอินเทอร์เน็ต

หมายถึง เงินที่ต้องจ่ายเพื่อการใช้บริการต่าง ๆ เกี่ยวกับอินเทอร์เน็ต และบริการอื่น ๆ ที่เกี่ยวข้อง เช่น ค่าเช่า Server ค่าใช้จ่ายเกี่ยวกับ Internet รายเดือน ค่าจ้างนักออกแบบ Web site ค่าดูแลรักษา Web site (Update) เป็นต้น

2) ค่าเครื่องใช้ที่ทำด้วยผ้า

หมายถึง เงินที่ต้องจ่ายเป็นค่าใช้จ่ายผลิตภัณฑ์ที่ทำด้วยผ้าทุกชนิด ซึ่งนำมาใช้ในการประกอบธุรกิจ เช่น ที่นอน หมอน ผ้าปูที่นอน ปลอกหมอน ผ้าห่มนอน ผ้าเช็ดตัว เป็นต้น

3) ค่าผลิตภัณฑ์ทำความสะอาดต่าง ๆ

หมายถึง เงินที่ต้องจ่ายเป็นค่าใช้จ่าย ผลิตภัณฑ์ทำความสะอาด ได้แก่ สบู่ น้ำยาขัดพื้น น้ำยาซักผ้า น้ำยาขัดห้องน้ำ ที่เกี่ยวกับการทำความสะอาด ตลอดจนสเปรย์ดับกลิ่น (Air refresher) และผลิตภัณฑ์อื่น ๆ

4) ค่าธรรมเนียมใบอนุญาต

หมายถึง เงินที่ต้องจ่ายเพื่อเป็นค่าใบอนุญาตในการประกอบธุรกิจ ตามที่กฎหมายกำหนด เช่น ค่าธรรมเนียมที่จ่ายให้แก่นายทะเบียนโรงแรมประจำท้องที่เพื่อต่ออายุใบอนุญาต ดำเนินการ ในปัจจุบัน นายทะเบียนโรงแรมที่ตั้งอยู่ตามต่างจังหวัด คือ เจ้าหน้าที่ฝ่ายปกครอง (ผู้ว่าราชการจังหวัด นายอำเภอ) ส่วนในเขตกรุงเทพมหานคร คือ นายตำรวจฝ่ายทะเบียนโรงแรม เป็นต้น

5) ค่าเช่าอาคาร

หมายถึง เงินที่ต้องจ่ายให้สถานประกอบการอื่นหรือผู้อื่นเพื่อเป็นค่าตอบแทน ในการใช้ประโยชน์จากอาคาร

6) ขาดทุนจากการเปลี่ยนแปลงอัตราแลกเปลี่ยนเงินตราต่างประเทศ

หมายถึง กรณีที่สถานประกอบการเป็นเจ้าของสินทรัพย์หรือหนี้สิน ที่กำหนดราคาเป็นมูลค่าเงินตราต่างประเทศ การเปลี่ยนแปลงอัตราแลกเปลี่ยนเงินตราต่างประเทศ จะมีผลต่อ มูลค่าสินทรัพย์หรือหนี้สินเมื่อเทียบกับเงินบาท ถ้าการเปลี่ยนแปลงอัตราแลกเปลี่ยนเงินตราต่างประเทศ เป็นผลให้มูลค่าสินทรัพย์เป็นเงินตราต่างประเทศมีค่าเป็นเงินบาทลดลง จะเรียกมูลค่าส่วนที่ลดลงว่า "ขาดทุนจากการเปลี่ยนแปลงอัตราแลกเปลี่ยนเงินตราต่างประเทศ"

7) ค่าดอกเบี้ยจ่าย

หมายถึง จำนวนเงินที่จ่ายให้สถาบันการเงินหรือเอกชนอื่น เป็นค่าดอกเบี้ย จากการกู้ยืมเงินมาเพื่อลงทุนประกอบกิจการ

2.3.12 ช่องทางการจ่ายชำระเงินสำหรับธุรกรรมประเภทต่าง ๆ

1) ประเภทธุรกรรม ได้แก่ การชำระเงินค่าสินค้าและบริการให้กับซัพพลายเออร์ การชำระค่าใช้จ่ายในการดำเนินงาน การจ่ายเงินเดือนพนักงาน และการลงทุน

2) ช่องทางการชำระเงิน

- การโอนเงินและชำระเงินผ่านช่องทางอิเล็กทรอนิกส์ (e-Payment) หมายถึง การโอนเงิน/ชำระด้วยสื่อการชำระเงินต่าง ๆ ยกเว้น เงินสด และเช็ค เช่น การโอน/ ชำระเงินด้วยธนาคาร ทางอินเทอร์เน็ต (Internet banking), ธนาคารทางโทรศัพท์เคลื่อนที่ (Mobile banking), กระเป๋าเงินอิเล็กทรอนิกส์ (Mobile-wallet) และบัตรอิเล็กทรอนิกส์ประเภทต่าง ๆ ประกอบด้วย บัตรเอทีเอ็ม (ATM card) บัตรเดบิต (Debit card) บัตรเครดิต (Credit card) บัตรเงินอิเล็กทรอนิกส์ (บัตร e-Money)

- คริปโทเคอร์เรนซี (Cryptocurrency) หมายถึง สินทรัพย์ดิจิทัลซึ่งออกแบบให้ เป็นสื่อกลางการแลกเปลี่ยน โดยอาศัยเทคโนโลยี Distributed Ledger Technology (DLT) หรือที่เรียกกันทั่วไปว่า บล็อกเชน (Blockchain) ในการสร้างและบันทึกธุรกรรม เช่น บิทคอยน์ (Bitcoin) และอีเธอร์เรียม (Ethereum) เป็นต้น

- **e-Money** หมายถึง บัตรอิเล็กทรอนิกส์ หรือกระเป๋าเงินอิเล็กทรอนิกส์ ที่ผู้ประกอบการออกให้แก่ผู้ใช้บริการซึ่งจะระบุชื่อหรือไม่ก็ตาม โดยมีการชำระเงินให้แก่ผู้ประกอบการไว้ล่วงหน้าเพื่อนำไปใช้ชำระค่าสินค้าค่าบริการ หรือค่าอื่นใดแทนการชำระด้วยเงินสด และได้มีการบันทึกมูลค่าหรือจำนวนเงินที่ชำระไว้ล่วงหน้า เช่น true wallet, rabbit card เป็นต้น

- **ซัพพลายเออร์ (Supplier)** หมายถึง คนหรือองค์กรที่จัดหาสินค้าและบริการให้กับธุรกิจ/สถานประกอบการอื่น

2.3.13 สินค้าคงเหลือ

หมายถึง มูลค่าสินค้า และวัสดุส่วนประกอบต่าง ๆ ที่สถานประกอบการซื้อมาเพื่อประกอบกิจการ และยังคงเหลืออยู่โดยสินค้าและวัสดุส่วนประกอบดังกล่าวเป็นกรรมสิทธิ์ของสถานประกอบการ ไม่คำนึงถึงว่าจะเก็บอยู่ ณ ที่ใดก็ตาม

มูลค่าสินค้าคงเหลือต้นงวด หมายถึง สินค้าที่เหลือตกค้างจากปีก่อน หรือที่เหลืออยู่เมื่อวันสิ้นสุดงวดบัญชีปี 2563 หรือเมื่อ 1 มกราคม 2564

มูลค่าสินค้าคงเหลือปลายงวด หมายถึง สินค้าที่ซื้อมาภายในงวดบัญชีปี 2564 เพื่อจำหน่ายบวกกับสินค้าคงเหลือต้นปี แต่เมื่อถึงวันสิ้นสุดงวดบัญชีปี 2564 หรือเมื่อ 31 ธันวาคม 2564 สินค้าเหล่านั้นยังขายไม่หมดมีเหลืออยู่เป็นมูลค่าเท่าไร ถือว่าเป็นสินค้าคงเหลือปลายปีของสถานประกอบการ

สำหรับธุรกิจบริการ สินค้าคงเหลือ หมายถึง งานบริการที่ยังดำเนินการไม่เสร็จ เช่น บริษัทสถาปนิก ด้รับการจ้างให้เขียนแบบบ้านพักตากอากาศ โดยรับงานมาตั้งแต่งวดบัญชี ปี 2563 และยังคงดำเนินการไม่เสร็จ สำหรับงวดบัญชีปี 2564 งานบริการขั้นนี้จะเป็นสินค้าคงเหลือต้นงวด และยังคงดำเนินการไม่เสร็จในงวดบัญชีปี 2564 ก็จะเป็นสินค้าคงเหลือปลายงวด ซึ่งมูลค่านั้นให้ถือตามราคาที่ยังค้างชำระ

2.3.14 รายรับที่ได้จากการจำหน่ายสินค้าและการให้บริการ

หมายถึง มูลค่าของยอดขายสินค้าหรือรายรับที่ได้จากการให้บริการในรอบปี 2564 เช่น รายรับจากการขายสินค้า รายรับจากการประกอบกิจการที่พักแรม (เช่น รายรับจากการขายห้องพัก รายรับจากภัตตาคาร/ ห้องอาหาร รายรับจากสถานบันเทิง รายรับจากร้านขายของที่ระลึกและรายรับจากการให้เช่าห้องประชุม/ สัมมนา) รายรับจากการให้บริการและค่านายหน้า เป็นต้น โดยไม่คำนึงถึงเวลาหรือวิธีการชำระเงินจากผู้ซื้อ ทั้งนี้ให้รวมถึงมูลค่าขายจากการเช่าซื้อ การขายผ่อนชำระ และการขายสินค้าที่นำไปฝากให้สถานประกอบการอื่นขายด้วย นอกจากนี้ยังหมายถึง รายรับจากการให้เช่าสินทรัพย์ถาวร เงินปันผล ดอกเบี้ยรับ กำไรจากอัตราแลกเปลี่ยนฯ และอื่น ๆ

ทั้งนี้ไม่รวมค่าขายสินค้าที่สถานประกอบการอื่นนำมาฝากขายและส่วนลดที่สถานประกอบการลดให้แก่ผู้ซื้อ หรือผู้ใช้บริการ

2.3.15 รายรับจากการให้เช่าที่ดิน

หมายถึง จำนวนเงินที่สถานประกอบการได้รับการอนุญาตให้สถานประกอบการอื่น หรือผู้อื่นใช้ประโยชน์จากที่ดิน ซึ่งครอบครองโดยสถานประกอบการ

2.3.16 รายรับจากการให้เช่าอาคาร ยานพาหนะ เครื่องจักรและเครื่องมือ ฯลฯ

หมายถึง จำนวนเงินที่สถานประกอบการได้รับจากการอนุญาตให้สถานประกอบการอื่นหรือผู้อื่นใช้ประโยชน์จากอาคาร เครื่องมือ เครื่องจักร อุปกรณ์หรือยานพาหนะ ซึ่งครอบครองโดยสถานประกอบการ

2.3.17 ดอกเบี้ยรับ

หมายถึง ผลตอบแทนที่สถานประกอบการนี้ได้รับจากการฝากเงินกับสถาบันการเงิน หรือจากการให้เอกชนอื่นกู้ยืม

2.3.18 เงินปันผลรับ

หมายถึง รายรับที่สถานประกอบการรับจากการนำเงินไปลงทุนในธุรกิจอื่น ๆ ในฐานะผู้ถือหุ้น ซึ่งเมื่อเกิดประโยชน์ก็ได้รับผลตอบแทนเป็นเงินสด หุ้น หรือสิทธิที่จะซื้อหุ้นเพิ่มในราคาต่ำกว่าราคาตลาด

2.3.19 กำไรจากการเปลี่ยนแปลงอัตราแลกเปลี่ยนเงินตราต่างประเทศ

หมายถึง กรณีที่สถานประกอบการเป็นเจ้าของสินทรัพย์หรือหนี้สินที่กำหนดราคาเป็นมูลค่าเงินตราต่างประเทศ ถ้าการเปลี่ยนแปลงอัตราแลกเปลี่ยนเงินตราต่างประเทศ เป็นผลให้มูลค่าสินทรัพย์เป็นเงินตราต่างประเทศมีค่าเป็นเงินบาทเพิ่มขึ้น จะเรียกมูลค่าส่วนที่เพิ่มขึ้นว่า “กำไรจากการเปลี่ยนแปลงอัตราแลกเปลี่ยนเงินตราต่างประเทศ”

2.3.20 สินทรัพย์ถาวร

หมายถึง สินทรัพย์ที่ปกติมีอายุการใช้งานมากกว่า 1 ปีขึ้นไป เช่น ที่ดิน อาคาร สิ่งก่อสร้าง เครื่องจักร ยานพาหนะ เป็นต้น รวมถึงส่วนเพิ่มเติม ดัดแปลง ปรับปรุง เพื่อยืดอายุการใช้งานหรือเพิ่มประสิทธิภาพ

- สินทรัพย์ถาวร แบ่งออกเป็น

- ที่ดิน
- อาคาร และสิ่งก่อสร้าง
- เครื่องจักร เช่น เครื่องกำเนิดไฟฟ้า เครื่องมือที่ใช้ในงานโลหะ เครื่องมือก่อสร้าง เป็นต้น
- ยานพาหนะ เช่น รถยนต์ แทรกเตอร์ รถบรรทุก เป็นต้น
- เครื่องใช้ในสำนักงาน (ครุภัณฑ์) เช่น เครื่องคอมพิวเตอร์ เครื่องคำนวณ เฟอร์นิเจอร์
- เครื่องตกแต่งสำนักงาน เป็นต้น
- เครื่องมืออื่นๆ เช่น สว่าน เลื่อย เป็นต้น
- สินทรัพย์ถาวรอื่น ๆ เช่น ซอฟต์แวร์ (โปรแกรมสำเร็จรูปต่าง ๆ เช่น SAS, SPSS, MS-OFFICE, DATABASE (ORACLE, DB2), FOXPRO, AUTOWARE

โปรแกรมสำหรับการจัดทำกราฟพิคต่าง ๆ (PHOTOSHOP, ILLUSTRATOR, FLASH, INDESIGN) และโปรแกรมสำหรับการจัดทำบัญชี (MYACCOUNT, FORMULA) เป็นต้น) ลิขสิทธิ์ สิทธิบัตร ฯลฯ

2.3.21 มูลค่าตามบัญชีของสินทรัพย์ถาวร

หมายถึง มูลค่าสุทธิของสินทรัพย์ถาวรตามบัญชี เมื่อได้หักค่าเสื่อมราคา ค่าสึกหรอตามระยะเวลาการใช้งานจนถึงวันสิ้นงวดบัญชีปี 2564 หรือ 31 ธันวาคม 2564 สินทรัพย์ถาวร เช่น ที่ดิน อาคาร เครื่องจักร และเครื่องมือ ยานพาหนะ เครื่องใช้สำนักงาน เป็นต้น มูลค่าสินทรัพย์ถาวรรวมถึงมูลค่าการต่อเติมดัดแปลง และปรับปรุงในระหว่างปี เพื่อยืดอายุการใช้งาน หรือเพิ่มประสิทธิภาพการทำงาน

2.3.22 มูลค่าซื้อสินทรัพย์ถาวรทุกประเภทที่ซื้อหรือผลิตขึ้นใช้เองระหว่างปี

หมายถึง สินทรัพย์ถาวรใหม่หรือสินทรัพย์ถาวรที่ใช้แล้ว ที่สถานประกอบการซื้อมาเพิ่มเติมหรือผลิตขึ้นใช้เอง ระหว่างเดือนมกราคม - ธันวาคม 2564

- **สินทรัพย์ถาวรใหม่** หมายถึง สินทรัพย์ถาวรที่ยังไม่เคยถูกใช้ภายในประเทศมาเลย ก่อนที่สถานประกอบการจะซื้อมา โดยไม่คำนึงว่าสินทรัพย์ถาวรนั้น จะถูกใช้ในต่างประเทศมาก่อนหรือไม่
- **สินทรัพย์ถาวรที่ผลิตขึ้นใช้เอง** หมายถึง ค่าใช้จ่ายทั้งหมดที่ใช้ในการสร้างหรือผลิตสินทรัพย์ถาวร ขึ้นเพื่อใช้งานในสถานประกอบการ และที่ใช้ในการซ่อมแซมใหญ่ที่สามารถเพิ่มประสิทธิภาพการทำงาน หรือยืดอายุการใช้งานของสินทรัพย์ถาวร นั้น ค่าใช้จ่ายดังกล่าว ได้แก่ ค่าแรงงาน ค่าวัสดุ เป็นต้น
- **สินทรัพย์ถาวรที่ใช้แล้ว** หมายถึง มูลค่าตามความเป็นจริงที่ได้ซื้อสินทรัพย์ถาวรซึ่งเคยถูกใช้ภายในประเทศมาแล้ว ก่อนที่สถานประกอบการจะซื้อมา

2.3.23 มูลค่าสินทรัพย์ถาวรที่ขายระหว่างปี

หมายถึง มูลค่าตามราคาขายสินทรัพย์ถาวรที่ขายไประหว่าง มกราคม - ธันวาคม 2564 รวมถึงมูลค่าสินทรัพย์ถาวรที่ใช้แล้วและได้นำไปแลกเปลี่ยนเป็นสินทรัพย์ใหม่ โดยการจ่ายเงินเพิ่มขึ้นให้ถือว่าราคาสินทรัพย์เดิม คือ มูลค่าขายสินทรัพย์ถาวรที่ใช้แล้ว และราคาสินทรัพย์เดิมบวกจำนวนเงินที่จ่ายเพิ่มเป็นมูลค่าซื้อสินทรัพย์ถาวรที่สถานประกอบการซื้อมาเพิ่ม การบันทึกมูลค่าสินทรัพย์ถาวรที่ขายระหว่างนี้ ให้บันทึกตามราคาที่ได้จริง

2.3.24 มูลค่าเพิ่ม

คำนวณโดย :

$$\text{มูลค่าเพิ่ม} = \text{รายได้จากการดำเนินงาน} - \text{ค่าใช้จ่ายชั้นกลาง}$$

รายได้จากการดำเนินงาน = รายรับทั้งสิ้นของสถานประกอบการ

หัก รายรับจากการให้เช่าที่ดิน
ดอกเบี๋ยรับ / เงินปันผลรับ
กำไรจากการเปลี่ยนแปลงอัตรา
แลกเปลี่ยนฯ

บวก ส่วนเปลี่ยนแปลงของสินค้าและวัสดุ
ประกอบคงเหลือ

ค่าใช้จ่ายชั้นกลาง = ค่าซื้อสินค้าเพื่อการจำหน่าย และ/
หรือ ให้บริการ

บวก ค่าใช้จ่ายอื่น ๆ ในการดำเนินกิจการ

หัก ดอกเบี๋ยจ่าย
หนี้สูญ
ขาดทุนจากการเปลี่ยนแปลงอัตรา
แลกเปลี่ยนฯ

2.3.25 ค่าโอนกรรมสิทธิ์

หมายถึง มูลค่าของค่าใช้จ่ายในการโอนสิทธิครอบครองสินทรัพย์ ระหว่างเจ้าของ
สินทรัพย์นั้นให้กับบุคคลอื่น

2.4 แผนการเลือกตัวอย่าง

2.4.1 สถานประกอบการที่มีคนทำงาน 1 – 10 คน

แผนการสุ่มตัวอย่างที่ใช้เป็นแบบ Stratified Systematic Sampling โดยมีประเภทมาตรฐานอุตสาหกรรม (ประเทศไทย) ปี 2552 (Thailand Standard Industrial Classification: TSIC 2009) ในระดับกิจกรรมเป็นสตราตัม มีทั้งสิ้น 309 สตราตัม ขนาดของสถานประกอบการเป็นสตราตัมย่อย (มี 2 ขนาด คือจำนวนคนทำงาน 1 – 5 คน และ 6 – 10 คน) หรือ 2 สตราตัม และสถานประกอบการเป็นหน่วยตัวอย่าง ซึ่งในการเลือกสถานประกอบการตัวอย่างในแต่ละสตราตัม และสตราตัมย่อย อย่างอิสระต่อกัน ด้วยวิธีการเลือกตัวอย่างแบบมีระบบ

2.4.2 สถานประกอบการที่มีคนทำงานตั้งแต่ 11 คนขึ้นไป

กำหนดให้ทุกสถานประกอบการเป็นหน่วยตัวอย่างและให้ทำการแจกแจงนับสถานประกอบการทุกแห่ง ซึ่งวัดด้วยคนทำงานมี 10 ขนาด (คนทำงาน 11 – 15 คน 16 – 20 คน 21 – 25 คน 26 – 30 คน 31 – 50 คน 51 – 100 คน 101 – 200 คน 201 – 500 คน 501 – 1,000 คน และที่มีคนทำงานมากกว่า 1,000 คน ขึ้นไป)

2.5 รายการข้อมูลที่เก็บ

- 2.5.1 ข้อมูลทั่วไปของสถานประกอบการ
- 2.5.2 คนทำงานและค่าตอบแทนแรงงาน
- 2.5.3 ค่าใช้จ่ายของสถานประกอบการ
- 2.5.4 สินค้าคงเหลือของสถานประกอบการ
- 2.5.5 รายรับของสถานประกอบการ
- 2.5.6 สินทรัพย์ถาวรของสถานประกอบการ
- 2.5.7 การทำธุรกรรมเกี่ยวกับสินค้าและบริการกับต่างประเทศ
- 2.5.8 ผลกระทบจากสถานการณ์การแพร่ระบาดของโรคติดเชื้อไวรัสโคโรนา 19
- 2.5.9 ความคิดเห็นและข้อเสนอแนะของสถานประกอบการ

2.6 การเก็บรวบรวมข้อมูล

2.6.1 วิธีการเก็บรวบรวมข้อมูล การเก็บรวบรวมข้อมูลใช้วิธีส่งเจ้าหน้าที่ของสำนักงานสถิติแห่งชาติ ออกไปทำการสัมภาษณ์เจ้าของสถานประกอบการ หรือผู้ที่ได้รับมอบหมายให้ตอบข้อมูลของสถานประกอบการ พร้อมนี้ได้มีการเพิ่มช่องทางการตอบแบบสอบถาม Online ให้กับผู้ประกอบการ

2.6.2 คาบเวลาการปฏิบัติงาน การเก็บรวบรวมข้อมูลระหว่างเดือนพฤษภาคม – กันยายน 2565

2.7 การประมวลผลข้อมูล

การประมวลผลข้อมูลทุกขั้นตอน และการจัดทำรายงานผลระดับจังหวัด ดำเนินการที่สำนักงานสถิติจังหวัด โดยสำนักงานสถิติแห่งชาติในส่วนกลางให้การสนับสนุนทางด้านวิชาการ เช่น การจัดทำโปรแกรมสำหรับการบันทึกข้อมูลและการประมวลผลข้อมูล และการจัดทำต้นฉบับรายงาน เป็นต้น สำหรับการประมวลผลระดับภาคและทั่วราชอาณาจักร ดำเนินการที่สำนักงานสถิติแห่งชาติในส่วนกลาง

2.8 การนำเสนอผลข้อมูล

การจัดทำรายงานผลสำมะโนธุรกิจและอุตสาหกรรม พ.ศ. 2565 จะจัดทำรายงานผล ดังนี้

- 1) สรุปข้อมูลเบื้องต้น ระดับภาค และทั่วราชอาณาจักร
- 2) รายงานผลระดับจังหวัด รวม 76 ฉบับ
- 3) รายงานผลระดับภาค และทั่วราชอาณาจักร จำนวน 7 ฉบับ ประกอบด้วย

รายงานผลของกรุงเทพมหานคร ปริมณฑล ภาคกลาง ภาคเหนือ ภาคตะวันออกเฉียงเหนือ ภาคใต้ และทั่วราชอาณาจักร

2.9 ความคลาดเคลื่อน

ข้อมูลที่น่าเสนอไว้ในรายงานฉบับนี้อาจจะมีความคลาดเคลื่อนอยู่บ้าง ความคลาดเคลื่อนดังกล่าว เป็นความคลาดเคลื่อนจากการเลือกตัวอย่าง (Sampling error) และความคลาดเคลื่อนที่เกิดจากสาเหตุอื่น (Non-Sampling error) เช่น ผู้ตอบไม่ให้ข้อมูลตามความเป็นจริง ข้อมูลในแบบสอบถามไม่ครบถ้วน การลงรหัสผิดพลาดหรือการบันทึกข้อมูลผิดพลาด เป็นต้น อย่างไรก็ตาม สำนักงานสถิติแห่งชาติได้พยายามควบคุมให้ข้อมูลมีความคลาดเคลื่อนน้อยที่สุด จึงขอให้ผู้ใช้ข้อมูลใช้ข้อมูลด้วยความระมัดระวังตามสมควร

2.10 การปิดตัวเลข

ผลรวมของแต่ละจำนวนอาจไม่เท่ากับยอดรวม ทั้งนี้เนื่องจากการปัดเศษ

บทที่ 3

ผลการสำมะโน

บทที่ 3 ผลการสำมะโน

ผลการดำเนินงานกิจการในรอบปี 2564 ของสถานประกอบการธุรกิจทางการค้าและธุรกิจทางการบริการที่มีคนทำงานตั้งแต่ 1 คนขึ้นไป ซึ่งจัดจำแนกประเภทสถานประกอบการตามการจัดประเภทมาตรฐานอุตสาหกรรมประเทศไทย ปี 2552 (Thailand Standard Industrial Classification : TSIC 2009) ที่ตั้งอยู่ในจังหวัดสระแก้ว สรุปได้ดังนี้

3.1 ข้อมูลทั่วไปของสถานประกอบการ

● ขนาดของสถานประกอบการ

จากการเก็บรวบรวมข้อมูลรายละเอียดของสถานประกอบการธุรกิจทางการค้าและธุรกิจทางการบริการของจังหวัดสระแก้ว จำนวนทั้งสิ้น 19,508 แห่ง เมื่อจำแนกสถานประกอบการออกเป็น 4 ขนาด คือ ขนาดย่อย (คนทำงาน 1-5 คน) ขนาดเล็ก (คนทำงาน 6-30 คน) ขนาดกลาง (คนทำงาน 31-100 คน) และขนาดใหญ่ (มากกว่า 100 คน) พบว่า สถานประกอบการในจังหวัดสระแก้วส่วนใหญ่เป็นสถานประกอบการขนาดย่อยและขนาดเล็ก กล่าวคือ มีสถานประกอบการขนาดย่อย จำนวนมากถึง 18,809 แห่ง คิดเป็นร้อยละ 96.4 และสถานประกอบการขนาดเล็ก จำนวน 674 แห่ง คิดเป็นร้อยละ 3.4 สำหรับสถานประกอบการขนาดอื่นๆ มีจำนวนเพียงเล็กน้อย

● หมวดย่อยธุรกิจ

เมื่อพิจารณาหมวดย่อยธุรกิจของสถานประกอบการ พบว่า สถานประกอบการส่วนใหญ่เป็นธุรกิจการขายปลีก (ยกเว้นยานยนต์และจักรยานยนต์) จำนวน 9,891 แห่ง คิดเป็นร้อยละ 50.7 รองลงมาคือ การขายส่ง (ยกเว้นยานยนต์และจักรยานยนต์) จำนวน 2,596 แห่ง คิดเป็นร้อยละ 13.3 และการบริการอาหารและเครื่องดื่ม จำนวน 2,216 แห่ง คิดเป็นร้อยละ 11.4 ตามลำดับ ที่เหลือกระจายไปตาม หมวดย่อยธุรกิจอื่นๆ

ตาราง ก จำนวนและร้อยละของสถานประกอบการ จำแนกตามขนาดของสถานประกอบการและหมวดย่อยธุรกิจ

ขนาดของสถานประกอบการ/หมวดย่อยธุรกิจ	จำนวน	ร้อยละ
รวม	19,508	100.0
ขนาดของสถานประกอบการ (จำนวนคนทำงาน)		
1 – 5 คน	18,809	96.4
6 – 10 คน	507	2.6
11 – 15 คน	113	0.6
16 – 25 คน	45	0.2
26 – 30 คน	9	0.1
31 – 100 คน	19	0.1
มากกว่า 100 คน	6	-

ตาราง ก จำนวนและร้อยละของสถานประกอบการ จำแนกตามขนาดของสถานประกอบการและ
หมวดย่อยธุรกิจ (ต่อ)

ขนาดของสถานประกอบการ/หมวดย่อยธุรกิจ	จำนวน	ร้อยละ
หมวดย่อยธุรกิจ		
การขายส่งและการขายปลีก การซ่อมยานยนต์และจักรยายนต์	1,637	8.4
การขายส่ง (ยกเว้นยานยนต์และจักรยายนต์)	2,596	13.3
การขายปลีก (ยกเว้นยานยนต์และจักรยายนต์)	9,891	50.7
ที่พักแรม	462	2.4
การบริการอาหารและเครื่องดื่ม	2,216	11.4
การผลิตภาพยนตร์ วิทยุทัศน์ และรายการโทรทัศน์ การบันทึกเสียงลงบนสื่อ และการจัดพิมพ์จำหน่ายหรือเผยแพร่ดนตรี	1	-
การจัดผังรายการและการแพร่ภาพกระจายเสียง	25	0.1
การจัดทำโปรแกรมคอมพิวเตอร์ การให้คำปรึกษาเกี่ยวกับคอมพิวเตอร์ และกิจกรรมที่เกี่ยวข้อง	2	-
กิจกรรมอสังหาริมทรัพย์	369	1.9
กิจกรรมทางกฎหมายและการบัญชี	29	0.1
กิจกรรมของสำนักงานใหญ่และการบริการให้คำปรึกษาด้านการบริหารจัดการ	2	-
กิจกรรมด้านสถาปัตยกรรมและวิศวกรรม รวมถึงการทดสอบและ การวิเคราะห์ทางเทคนิค	19	0.1
การวิจัยและพัฒนาเชิงวิทยาศาสตร์	2	-
การโฆษณาและการวิจัยตลาด	44	0.2
กิจกรรมทางวิชาชีพ วิทยาศาสตร์ และเทคนิคอื่นๆ	3	-
กิจกรรมการให้เช่า	44	0.2
การบริการรักษาความปลอดภัยและการสืบสวน	4	-
กิจกรรมการบริการสำหรับอาคารและภูมิทัศน์	1	-
การบริการด้านการบริหารและสนับสนุนการดำเนินงานของสำนักงาน และกิจกรรมอื่นๆ ที่สนับสนุนทางธุรกิจ	58	0.3
กิจกรรมการสร้างสรรค์ศิลปะและความบันเทิง	161	0.8
กิจกรรมการพนันและการเสี่ยงโชค	11	0.1
กิจกรรมด้านการกีฬา ความบันเทิง และการนันทนาการ	7	-
การซ่อมคอมพิวเตอร์และของใช้ส่วนบุคคลและของใช้ในครัวเรือน	645	3.3
กิจกรรมบริการส่วนบุคคลอื่นๆ	1,279	6.6

หมายเหตุ : - ไม่มีข้อมูล หรือข้อมูลมีค่าเป็น 0 หรือมีข้อมูลจำนวนเล็กน้อย

● **รูปแบบการจัดตั้งตามกฎหมาย**

สำหรับรูปแบบการจัดตั้งตามกฎหมาย สถานประกอบการส่วนใหญ่มีรูปแบบการจัดตั้งเป็นส่วนบุคคล ซึ่งมีจำนวนมากถึง 17,797 แห่ง คิดเป็นร้อยละ 91.2 ของสถานประกอบการธุรกิจทางการค้าและธุรกิจทางการบริการทั้งหมดในจังหวัดสระแก้ว ส่วนการจัดตั้งรูปแบบอื่นๆ มีจำนวนเพียงเล็กน้อย กล่าวคือ ห้างหุ้นส่วนจำกัด ห้างหุ้นส่วนสามัญนิติบุคคล จำนวน 602 แห่ง คิดเป็นร้อยละ 3.1 บริษัทจำกัด บริษัทจำกัด (มหาชน) จำนวน 607 แห่ง คิดเป็นร้อยละ 3.1 และวิสาหกิจชุมชน 476 แห่ง คิดเป็นร้อยละ 2.4 ส่วนรูปแบบสหกรณ์และการรวมกลุ่ม มีจำนวนรวมกันเพียง จำนวน 26 แห่ง คิดเป็นร้อยละ 0.2

● **รูปแบบการจัดตั้งทางเศรษฐกิจ**

เมื่อพิจารณารูปแบบการจัดตั้งทางเศรษฐกิจ สถานประกอบการธุรกิจทางการค้าและธุรกิจทางการบริการทั้งหมดในจังหวัดสระแก้ว ส่วนใหญ่มีรูปแบบการจัดตั้งเป็นสำนักงานแห่งเดียว ซึ่งมีจำนวนมากถึง 19,276 แห่ง คิดเป็นร้อยละ 98.8 ส่วนการจัดตั้งรูปแบบอื่นๆ มีจำนวนเพียงเล็กน้อย

● **ระยะเวลาในการดำเนินกิจการ**

ระยะเวลาในการดำเนินกิจการ พบว่า สถานประกอบการส่วนใหญ่มีระยะเวลาดำเนินการ 5- 9 ปี จำนวน 6,210 แห่ง คิดเป็นร้อยละ 31.8 รองลงมาคือ น้อยกว่า 5 ปี จำนวน 5,532 แห่ง คิดเป็นร้อยละ 28.4 และ 10 – 19 ปี จำนวน 3,896 แห่ง คิดเป็นร้อยละ 20.0 ตามลำดับ

ตาราง ข จำนวนและร้อยละของสถานประกอบการ จำแนกตามลักษณะของสถานประกอบการ

ลักษณะของสถานประกอบการ	จำนวน	ร้อยละ
รวม	19,508	100.0
รูปแบบการจัดตั้งตามกฎหมาย		
ส่วนบุคคล	17,797	91.2
ห้างหุ้นส่วนจำกัด ห้างหุ้นส่วนสามัญนิติบุคคล	602	3.1
บริษัทจำกัด บริษัทจำกัด (มหาชน)	607	3.1
สหกรณ์	20	0.1
การรวมกลุ่ม เช่น กลุ่มเกษตรกร กลุ่มแม่บ้าน	6	0.1
วิสาหกิจชุมชน	476	2.4
รูปแบบการจัดตั้งทางเศรษฐกิจ		
สำนักงานแห่งเดียว	19,276	98.8
สำนักงานใหญ่	48	0.2
สำนักงานสาขา	173	0.9
อื่น ๆ เช่น แฟรนไชส์	11	0.1
ระยะเวลาในการดำเนินกิจการ		
น้อยกว่า 5 ปี	5,532	28.4
5 – 9 ปี	6,210	31.8
10 – 19 ปี	3,896	20.0
20 – 29 ปี	2,697	13.8
ตั้งแต่ 30 ปีขึ้นไป	1,173	6.0

3.2 ข้อมูลการดำเนินงานกิจการของสถานประกอบการ

3.2.1 คนทำงาน และค่าตอบแทนแรงงาน

● จำนวนคนทำงาน

คนทำงานที่ปฏิบัติงานในสถานประกอบการ จังหวัดสระแก้ว มีจำนวนทั้งสิ้นประมาณ 50,335 คน โดยส่วนใหญ่ปฏิบัติงานในสถานประกอบการขนาดย่อย มีจำนวนมากถึง 42,069 คน คิดเป็นร้อยละ 83.6 ที่เหลือมีจำนวนเพียงเล็กน้อยกระจายไปตามสถานประกอบการขนาดอื่นๆ กล่าวคือ สถานประกอบการขนาดเล็ก จำนวน 6,503 คน คิดเป็นร้อยละ 12.9 ขนาดกลาง จำนวน 836 คน คิดเป็นร้อยละ 1.7 และขนาดใหญ่ จำนวน 927 คน คิดเป็นร้อยละ 1.8

เมื่อพิจารณาตามหมวดธุรกิจ พบว่า มีคนทำงานที่ปฏิบัติงานในธุรกิจการขายปลีก (ยกเว้นยานยนต์ และจักรยานยนต์) มากที่สุด จำนวน 23,703 คน คิดเป็นร้อยละ 47.1 รองลงมาคือ ธุรกิจการขนส่ง (ยกเว้น ยานยนต์และจักรยานยนต์) จำนวน 8,208 คน คิดเป็นร้อยละ 16.3 และธุรกิจการบริการอาหารและเครื่องดื่ม จำนวน 6,172 คน คิดเป็นร้อยละ 12.3 ตามลำดับ ที่เหลือกระจายไปตามหมวดธุรกิจอื่นๆ

● จำนวนลูกจ้าง

ลูกจ้างที่ปฏิบัติงานในสถานประกอบการ จังหวัดสระแก้ว มีจำนวนทั้งสิ้นประมาณ 14,979 คน ส่วนใหญ่ปฏิบัติงานในสถานประกอบการขนาดย่อย จำนวน 7,889 คน คิดเป็นร้อยละ 52.7 และสถานประกอบการขนาดเล็ก จำนวน 5,337 คน คิดเป็นร้อยละ 35.6 ที่เหลือซึ่งมีจำนวนเพียงเล็กน้อย ปฏิบัติงานในสถานประกอบการขนาดกลาง จำนวน 829 คน คิดเป็นร้อยละ 5.5 และขนาดใหญ่ จำนวน 924 คน คิดเป็นร้อยละ 6.2

เมื่อพิจารณาตามหมวดธุรกิจ พบว่า มีลูกจ้างที่ปฏิบัติงานในธุรกิจการขายปลีก (ยกเว้นยานยนต์ และจักรยานยนต์) มากที่สุด จำนวน 4,393 คน คิดเป็นร้อยละ 29.3 รองลงมาคือ การขนส่ง (ยกเว้นยานยนต์ และจักรยานยนต์) จำนวน 3,322 คน คิดเป็นร้อยละ 22.2 และการขนส่งและการขายปลีก การซ่อมยานยนต์ และจักรยานยนต์ จำนวน 2,294 คน คิดเป็นร้อยละ 15.3 ตามลำดับ ที่เหลือกระจายไปตามหมวดธุรกิจอื่นๆ

● ค่าตอบแทนแรงงาน

เมื่อพิจารณาค่าตอบแทนแรงงาน ลูกจ้างที่ปฏิบัติงานในสถานประกอบการขนาดย่อย ได้รับค่าตอบแทนแรงงานรวมสูงที่สุด คือ 1,036,395.5 พันบาท รองลงมาคือ สถานประกอบการขนาดเล็ก 708,021.30 บาท และสถานประกอบการขนาดใหญ่ 230,674.0 พันบาท น้อยที่สุด คือ สถานประกอบการขนาดกลาง 166,797.0 พันบาท

เมื่อพิจารณาตามหมวดธุรกิจ พบว่า คนทำงานที่ปฏิบัติงานในธุรกิจการขายปลีก (ยกเว้นยานยนต์ และจักรยานยนต์) ได้รับค่าตอบแทนแรงงานรวมสูงที่สุด คือ 630,490.3 พันบาท รองลงมาคือ ธุรกิจการขนส่ง (ยกเว้นยานยนต์และจักรยานยนต์) 465,035.7 พันบาท และธุรกิจการขนส่งและการขายปลีก การซ่อมยานยนต์และจักรยานยนต์ 398,426.4 พันบาท ที่เหลือกระจายไปตามหมวดธุรกิจอื่นๆ

● ค่าตอบแทนแรงงานเฉลี่ย

เมื่อพิจารณาค่าตอบแทนแรงงานเฉลี่ย ลูกจ้างที่ปฏิบัติงานในสถานประกอบการขนาดใหญ่ ได้รับค่าตอบแทนแรงงานเฉลี่ยสูงถึง 249,647.3 บาทต่อคนต่อปี และสถานประกอบการขนาดกลางสูงถึง 201,202.7 บาทต่อคนต่อปี ในขณะที่สถานประกอบการขนาดย่อยและขนาดเล็ก ได้รับค่าตอบแทนแรงงานเฉลี่ยเพียง 131,372.2 บาทต่อคนต่อปี และ 132,658.8 บาทต่อคนต่อปี ตามลำดับ

เมื่อพิจารณาตามหมวดธุรกิจ พบว่า คนทำงานที่ปฏิบัติงานในธุรกิจกิจกรรมการให้เช่าได้รับค่าตอบแทนแรงงานเฉลี่ยสูงสุด คือ 194,283.3 บาทต่อคนต่อปี รองลงมาคือ กิจกรรมอสังหาริมทรัพย์ 190,692.1 บาทต่อคนต่อปี และการขายส่งและการขายปลีก การช้อปปิ้งและจักรยานยนต์และจักรยานยนต์ 173,681.9 บาทต่อคนต่อปี ตามลำดับ

ตาราง ค จำนวนและร้อยละของคนทำงาน ลูกจ้าง ค่าตอบแทนแรงงาน และค่าตอบแทนแรงงานของลูกจ้างเฉลี่ยต่อคนต่อปี จำแนกตามขนาดของสถานประกอบการและหมวดย่อยธุรกิจ

ขนาดของสถานประกอบการ/ หมวดย่อยธุรกิจ	จำนวน สถานประกอบการ (แห่ง)	คนทำงาน		ลูกจ้าง		ค่าตอบแทนแรงงาน	
		จำนวน (คน)	ร้อยละ	จำนวน (คน)	ร้อยละ	มูลค่า (พันบาท)	เฉลี่ยต่อคน ต่อปี (บาท)
รวม	19,508	50,335	100.0	14,979	100.0	2,141,887.9	142,992.7
ขนาดของสถานประกอบการ (จำนวนคนทำงาน)							
1 - 5 คน	18,809	42,069	83.6	7,889	52.7	1,036,395.5	131,372.2
6 - 10 คน	507	4,009	8.0	3,027	20.2	371,033.8	122,574.8
11 - 15 คน	113	1,420	2.8	1,307	8.7	186,049.0	142,348.2
16 - 25 คน	45	820	1.6	751	5.0	100,760.1	134,167.9
26 - 30 คน	9	255	0.5	252	1.7	50,178.4	199,120.6
31 - 100 คน	19	836	1.7	829	5.5	166,797.0	201,202.7
มากกว่า 100 คน	6	927	1.8	924	6.2	230,674.0	249,647.3
หมวดย่อยธุรกิจ							
การขายส่งและการขายปลีก การช้อปปิ้งและจักรยานยนต์และจักรยานยนต์	1,637	4,512	9	2,294	15.3	398,426.4	173,681.9
การขายส่ง (ยกเว้นยานยนต์และจักรยานยนต์)	2,596	8,208	16.3	3,322	22.2	465,035.7	139,986.7
การขายปลีก (ยกเว้นยานยนต์และจักรยานยนต์)	9,891	23,703	47.1	4,393	29.3	630,490.3	143,521.6
ที่พักแรม	462	1,519	3	951	6.4	141,498.1	148,788.7
การบริการอาหารและเครื่องดื่ม	2,216	6,172	12.3	1,971	13.2	225,116.8	114,214.5
การผลิตภาพยนตร์ วิทยุทัศน์ และรายการโทรทัศน์ การบันทึกเสียงลงบนสื่อ และการจัดพิมพ์จำหน่ายหรือเผยแพร่ดนตรี	1	11	-	11	0.1	C	C
การจัดผังรายการและการแพร่ภาพกระจายเสียง	25	73	0.1	48	0.3	6,848.0	142,666.7
การจัดทำโปรแกรมคอมพิวเตอร์ การให้คำปรึกษาเกี่ยวกับคอมพิวเตอร์ และกิจกรรมที่เกี่ยวข้อง	2	4	-	2	-	C	C
กิจกรรมอสังหาริมทรัพย์	369	1,137	2.3	963	6.4	183,636.5	190,692.1
กิจกรรมทางกฎหมายและการบัญชี	29	88	0.2	50	0.3	6,919.8	138,396.0
กิจกรรมของสำนักงานใหญ่และการบริการให้คำปรึกษาด้านการบริหารจัดการ	2	12	-	12	0.1	C	C
กิจกรรมด้านสถาปัตยกรรมและวิศวกรรม รวมถึงการทดสอบและการวิเคราะห์ทางเทคนิค	19	66	0.1	30	0.2	3,250.9	108,363.3
การวิจัยและพัฒนาเชิงวิทยาศาสตร์	2	24	-	12	0.1	C	C
การโฆษณาและการวิจัยตลาด	44	103	0.2	15	0.1	1,672.0	111,466.7
กิจกรรมทางวิชาชีพ วิทยาศาสตร์ และเทคนิคอื่นๆ	3	20	-	14	0.1	C	C
กิจกรรมการให้เช่า	44	97	0.2	15	0.1	2,914.3	194,283.3
การบริการรักษาความปลอดภัยและการสืบสวน	4	176	0.3	172	1.1	22,612.9	131,470.3
กิจกรรมการบริการสำหรับอาคารและภูมิทัศน์	1	5	-	3	-	C	C

ตาราง ค จำนวนและร้อยละของค่างาน ลูกจ้าง ค่าตอบแทนแรงงาน และค่าตอบแทนแรงงานของ ลูกจ้างเฉลี่ยต่อคนต่อปี จำแนกตามขนาดของสถานประกอบการและหมวดย่อยธุรกิจ (ต่อ)

ขนาดของสถานประกอบการ/ หมวดย่อยธุรกิจ	จำนวน สถานประกอบการ (แห่ง)	ค่างาน		ลูกจ้าง		ค่าตอบแทนแรงงาน	
		จำนวน (คน)	ร้อยละ	จำนวน (คน)	ร้อยละ	มูลค่า (พันบาท)	เฉลี่ยต่อคน ต่อปี (บาท)
การบริการด้านการบริหารและสนับสนุนการดำเนินงาน ของสำนักงาน และกิจกรรมอื่นๆ ที่สนับสนุนทางธุรกิจ	58	97	0.2	-	-	-	-
กิจกรรมการสร้างสรรค์ศิลปะและความบันเทิง	161	645	1.3	375	2.5	6,939.7	18,505.9
กิจกรรมการพนันและการเสี่ยงโชค	11	22	-	6	-	660.0	110,000.0
กิจกรรมด้านการกีฬา ความบันเทิง และการนันทนาการ	7	26	0.1	6	-	865.4	144,233.3
การซ่อมคอมพิวเตอร์และของใช้ส่วนบุคคล และของใช้ในครัวเรือน	645	1,448	2.9	145	1	18,614.6	128,376.6
กิจกรรมบริการส่วนบุคคลอื่นๆ	1,279	2,168	4.3	170	1.1	17,223.4	101,314.1

หมายเหตุ : - ไม่มีข้อมูล หรือข้อมูลมีค่าเป็น 0 หรือมีข้อมูลจำนวนเล็กน้อย

C หมายถึง ข้อมูลปกปิด

3.2.2 รายได้จากการดำเนินงาน ค่าใช้จ่ายขั้นกลาง และมูลค่าเพิ่ม

● รายได้จากการดำเนินงาน

ผลการดำเนินกิจการในรอบปี 2564 ของสถานประกอบการธุรกิจทางการค้าและธุรกิจทางการบริการในจังหวัดสระแก้ว พบว่า มีรายได้จากการดำเนินงานรวมทั้งสิ้น 37,893,343.1 พันบาท ทั้งนี้ สถานประกอบการขนาดย่อมมีรายได้รวมจากการดำเนินงานมากที่สุด คือ 17,194,827.5 พันบาท คิดเป็นร้อยละ 45.4 รองลงมาคือ สถานประกอบการขนาดเล็ก 13,126,474.9 พันบาท คิดเป็นร้อยละ 34.7 และสถานประกอบการขนาดกลาง 4,102,595.9 พันบาท คิดเป็นร้อยละ 10.8 และน้อยที่สุดคือ สถานประกอบการขนาดใหญ่ 3,469,444.9 พันบาท คิดเป็นร้อยละ 9.2

เมื่อพิจารณาตามหมวดธุรกิจ พบว่า ธุรกิจการขายปลีก (ยกเว้นยานยนต์และจักรยานยนต์) มีรายได้จากการดำเนินงานรวมมากที่สุด คือ 18,768,075.8 พันบาท คิดเป็นร้อยละ 49.5 รองลงมาคือ ธุรกิจการขนส่ง (ยกเว้นยานยนต์และจักรยานยนต์) 8,617,174.0 พันบาท คิดเป็นร้อยละ 22.7 และธุรกิจการขนส่งและการขายปลีก การซ่อมยานยนต์และจักรยานยนต์ 5,979,868.4 พันบาท คิดเป็นร้อยละ 15.8 ตามลำดับที่เหลือกระจายไปตามหมวดธุรกิจอื่นๆ

● ค่าใช้จ่ายขั้นกลาง

สถานประกอบการธุรกิจทางการค้าและธุรกิจทางการบริการในจังหวัดสระแก้ว มีค่าใช้จ่ายขั้นกลางรวมทั้งสิ้น 29,145,141.2 พันบาท ส่วนใหญ่กระจายอยู่ในสถานประกอบการขนาดย่อมและขนาดเล็ก คือ สถานประกอบการขนาดย่อม 11,746,138.3 พันบาท คิดเป็นร้อยละ 40.3 และขนาดเล็ก 10,813,826.4 พันบาท คิดเป็นร้อยละ 37.1 ในขณะที่สถานประกอบการขนาดกลางและใหญ่ มีค่าใช้จ่ายขั้นกลางเพียง 3,150,566.4 พันบาท คิดเป็นร้อยละ 10.8 และ 3,434,610.2 พันบาท คิดเป็นร้อยละ 11.8 ตามลำดับ

เมื่อพิจารณาตามหมวดธุรกิจ พบว่า ธุรกิจการขายปลีก(ยกเว้นยานยนต์และจักรยานยนต์) มีค่าใช้จ่ายขั้นกลางมากที่สุด คือ 14,975,184.4 พันบาท คิดเป็นร้อยละ 51.4 รองลงมาคือ ธุรกิจการขนส่ง (ยกเว้นยานยนต์และจักรยานยนต์) 6,687,895.5 พันบาท คิดเป็นร้อยละ 22.9 และธุรกิจการขนส่งและการขายปลีก การซ่อมยานยนต์และจักรยานยนต์ 4,701,378.3 พันบาท คิดเป็นร้อยละ 16.1 ตามลำดับ ที่เหลือกระจายไปตามหมวดธุรกิจอื่นๆ

● **มูลค่าเพิ่ม**

สถานประกอบการธุรกิจทางการค้าและธุรกิจทางการบริการในจังหวัดสระแก้ว มีมูลค่าเพิ่ม 8,748,201.9 พันบาท ทั้งนี้ สถานประกอบการขนาดย่อมมีมูลค่าเพิ่มมากที่สุด คือ 5,448,689.2 พันบาท คิดเป็นร้อยละ 62.3 รองลงมาเป็นสถานประกอบการขนาดเล็ก 2,312,648.50 พันบาท คิดเป็นร้อยละ 26.5 ในขณะที่สถานประกอบการขนาดกลางและใหญ่ มีมูลค่าเพิ่มเพียง 667,985.7 พันบาท คิดเป็นร้อยละ 7.6 และ 318,878.5 บาท คิดเป็นร้อยละ 3.6 ตามลำดับ

เมื่อพิจารณาตามหมวดธุรกิจ พบว่า ธุรกิจการขายปลีก (ยกเว้นยานยนต์และจักรยานยนต์) มีมูลค่าเพิ่ม มากที่สุด คือ 3,792,891.4 พันบาท คิดเป็นร้อยละ 43.4 รองลงมาคือ ธุรกิจการขายส่ง (ยกเว้นยานยนต์และจักรยานยนต์) 1,929,278.5 พันบาท คิดเป็นร้อยละ 22.1 และธุรกิจการขายส่งและการขายปลีก การซ่อมยานยนต์และจักรยานยนต์ 1,278,490.1 พันบาท คิดเป็นร้อยละ 14.6 ตามลำดับ ที่เหลือกระจายไปตามหมวดธุรกิจอื่นๆ

● **มูลค่าเพิ่มต่อรายได้จากการดำเนินงาน**

สถานประกอบการธุรกิจทางการค้าและธุรกิจทางการบริการในจังหวัดสระแก้ว มีสัดส่วนมูลค่าเพิ่มต่อรายได้จากการดำเนินงาน ร้อยละ 23.1 ทั้งนี้ สถานประกอบการขนาดย่อมมีสัดส่วนมูลค่าเพิ่มต่อรายได้จากการดำเนินงานมากที่สุด คือ ร้อยละ 31.7 รองลงมาเป็นสถานประกอบการขนาดเล็ก ร้อยละ 17.6 ในขณะที่สถานประกอบการขนาดกลาง ร้อยละ 16.3 และน้อยที่สุดคือ สถานประกอบการขนาดใหญ่ ร้อยละ 9.2

เมื่อพิจารณาตามหมวดธุรกิจ พบว่า ธุรกิจการบริการรักษาความปลอดภัยและการสืบสวน มีสัดส่วนมูลค่าเพิ่มต่อรายได้จากการดำเนินงานมากที่สุด คือ ร้อยละ 90.1 รองลงมาคือ ธุรกิจกิจกรรมทางกฎหมายและการบัญชี ร้อยละ 89.4 และธุรกิจกิจกรรมด้านสถาปัตยกรรมและวิศวกรรม รวมถึงการทดสอบและการวิเคราะห์ทางเทคนิค ร้อยละ 88.2 และธุรกิจการจัดผังรายการและการแพร่ภาพกระจายเสียง ร้อยละ 71.2 ตามลำดับ

ตาราง ง รายได้จากการดำเนินงาน ค่าใช้จ่ายชั้นกลาง มูลค่าเพิ่ม และมูลค่าเพิ่มต่อรายได้จากการดำเนินงาน จำแนกตามขนาดของสถานประกอบการและหมวดย่อยธุรกิจ

ขนาดของสถานประกอบการ/ หมวดย่อยธุรกิจ	รายได้จากการดำเนินงาน		ค่าใช้จ่ายชั้นกลาง		มูลค่าเพิ่ม		มูลค่าเพิ่มต่อ รายได้จากการ ดำเนินงาน
	มูลค่า (พันบาท)	ร้อยละ	มูลค่า (พันบาท)	ร้อยละ	มูลค่า (พันบาท)	ร้อยละ	ร้อยละ
รวม	37,893,343.1	100.0	29,145,141.2	100.0	8,748,201.9	100.0	23.1
ขนาดของสถานประกอบการ (จำนวนคนทำงาน)							
1 – 5 คน	17,194,827.5	45.4	11,746,138.3	40.3	5,448,689.2	62.3	31.7
6 – 10 คน	7,797,787.5	20.6	6,530,370.0	22.4	1,267,417.5	14.5	16.3
11 – 15 คน	2,836,858.4	7.5	2,162,529.6	7.4	674,328.8	7.7	23.8
16 – 25 คน	1,927,263.2	5.1	1,666,486.4	5.7	260,776.8	3.0	13.5
26 – 30 คน	564,565.8	1.5	454,440.4	1.6	110,125.4	1.3	19.5
31 – 100 คน	4,102,595.9	10.8	3,434,610.2	11.8	667,985.7	7.6	16.3
มากกว่า 100 คน	3,469,444.9	9.2	3,150,566.4	10.8	318,878.5	3.6	9.2

ตาราง ง รายได้จากการดำเนินงาน ค่าใช้จ่ายชั้นกลาง มูลค่าเพิ่ม และมูลค่าเพิ่มต่อรายได้จากการดำเนินงาน จำแนกตามขนาดของสถานประกอบการและหมวดย่อยธุรกิจ(ต่อ)

ขนาดของสถานประกอบการ/ หมวดย่อยธุรกิจ	รายได้จากการดำเนินงาน		ค่าใช้จ่ายชั้นกลาง		มูลค่าเพิ่ม		มูลค่าเพิ่มต่อ รายได้จากการ ดำเนินงาน
	มูลค่า (พันบาท)	ร้อยละ	มูลค่า (พันบาท)	ร้อยละ	มูลค่า (พันบาท)	ร้อยละ	ร้อยละ
หมวดย่อยธุรกิจ							
การขายส่งและการขายปลีก การซ่อมยานยนต์ และจักรยานยนต์	5,979,868.4	15.8	4,701,378.3	16.1	1,278,490.1	14.6	21.4
การขายส่ง (ยกเว้นยานยนต์และจักรยานยนต์)	8,617,174.0	22.7	6,687,895.5	22.9	1,929,278.5	22.1	22.4
การขายปลีก (ยกเว้นยานยนต์และจักรยานยนต์)	18,768,075.8	49.5	14,975,184.4	51.4	3,792,891.4	43.4	20.2
ที่พักแรม	515,756.0	1.4	254,260.4	0.9	261,495.7	3.0	50.7
การบริการอาหารและเครื่องดื่ม	2,234,863.6	5.9	1,383,345.3	4.7	851,518.4	9.7	38.1
การผลิตภาพยนตร์ วิทยุทัศน์ และรายการโทรทัศน์ การบันทึกเสียงลงบนสื่อ และการจัดพิมพ์ จำหน่ายหรือเผยแพร่ดนตรี	C	-	C	-	C	-	-
การจัดผังรายการและการแพร่ภาพกระจายเสียง	15,740.2	-	4,532.1	-	11,208.1	0.1	71.2
การจัดทำโปรแกรมคอมพิวเตอร์ การให้คำปรึกษา เกี่ยวกับคอมพิวเตอร์ และกิจกรรมที่เกี่ยวข้อง	C	-	C	-	C	-	-
กิจกรรมอสังหาริมทรัพย์	1,238,974.1	3.3	869,689.1	3.0	369,285.0	4.2	29.8
กิจกรรมทางกฎหมายและการบัญชี	14,785.0	-	1,566.4	-	13,218.6	0.2	89.4
กิจกรรมของสำนักงานใหญ่และการบริการให้ คำปรึกษาด้านการบริหารจัดการ	C	-	C	-	C	-	-
กิจกรรมด้านสถาปัตยกรรมและวิศวกรรม รวมถึง การทดสอบและการวิเคราะห์ทางเทคนิค	12,505.1	-	1,469.6	-	11,035.5	0.1	88.2
การวิจัยและพัฒนาเชิงวิทยาศาสตร์	C	-	C	-	C	-	-
การโฆษณาและการวิจัยตลาด	36,960.1	0.1	16,991.0	0.1	19,969.1	0.2	54.0
กิจกรรมทางวิชาชีพ วิทยาศาสตร์ และเทคนิคอื่นๆ	C	-	C	-	C	-	-
กิจกรรมการให้เช่า	11,545.0	-	4,162.6	-	7,382.4	0.1	63.9
การบริการรักษาความปลอดภัยและการสืบสวน	47,231.8	0.1	4,653.8	-	42,577.9	0.5	90.1
กิจกรรมการบริการสำหรับอาคารและภูมิทัศน์	C	-	C	-	C	-	-
การบริการด้านการบริหารและสนับสนุนการ ดำเนินงานของสำนักงาน และกิจกรรมอื่นๆ ที่สนับสนุนทางธุรกิจ	11,462.3	-	4,992.9	-	6,469.4	0.1	56.4
กิจกรรมการสร้างสรรคศิลปะและความบันเทิง	13,322.3	-	4,032.3	-	9,290.0	0.1	69.7
กิจกรรมการพนันและการเสี่ยงโชค	63,435.0	0.2	61,245.1	0.2	2,189.9	-	3.5
กิจกรรมด้านการกีฬา ความบันเทิง และ การนันทนาการ	4,010.3	-	2,512.0	-	1,498.4	-	37.4
การซ่อมคอมพิวเตอร์และของใช้ ส่วนบุคคลและ ของใช้ในครัวเรือน	136,787.2	0.4	69,848.1	0.2	66,939.2	0.8	48.9
กิจกรรมบริการส่วนบุคคลอื่นๆ	144,319.8	0.4	85,643.4	0.3	58,676.4	0.7	40.7

หมายเหตุ : - ไม่มีข้อมูล หรือข้อมูลมีค่าเป็น 0 หรือมีข้อมูลจำนวนเล็กน้อย

C หมายถึง ข้อมูลปกปิด

3.2.3 รายได้จากการดำเนินงาน และมูลค่าเพิ่มเฉลี่ยต่อสถานประกอบการ

รายได้จากการดำเนินงานในรอบปี 2564 พบว่า สถานประกอบการขนาดกลางและขนาดใหญ่ มีรายได้จากการดำเนินงานเฉลี่ยต่อสถานประกอบการสูงสุด คือ ขนาดกลาง 215,926.1 พันบาท และขนาดใหญ่ 578,240.8 พันบาท และยังมีมูลค่าเพิ่มเฉลี่ยต่อสถานประกอบการสูงสุดเช่นกัน คือ ขนาดใหญ่ 53,146.4 พันบาท และขนาดกลาง 35,157.1 พันบาท

เมื่อจำแนกตามหมวดธุรกิจ พบว่า รายได้จากการดำเนินงานเฉลี่ยต่อสถานประกอบการ ส่วนใหญ่ อยู่ในกิจกรรมการพั่นและการเลี้ยงโชค คือ 5,766.8 พันบาท ธุรกิจการขนส่งและการขายปลีก การซ่อมยานยนต์และจักรยานยนต์ 3,652.9 พันบาท ธุรกิจกิจการมอสังหาริมทรัพย์ 3,357.7 พันบาท และธุรกิจการขนส่ง (ยกเว้นยานยนต์และจักรยานยนต์) 3,319.4 พันบาท ในขณะที่กิจกรรมการบริการรักษาความปลอดภัยและการสืบสวน กลับมีมูลค่าเพิ่มเฉลี่ยต่อสถานประกอบการสูงสุด คือ 10,644.5 พันบาท

3.2.4 รายได้จากการดำเนินงาน และมูลค่าเพิ่มเฉลี่ยต่อคนทำงาน

รายได้จากการดำเนินงานในรอบปี 2564 พบว่า สถานประกอบการขนาดกลางและขนาดใหญ่ มีรายได้จากการดำเนินงานเฉลี่ยต่อคนทำงานสูงสุด คือ ขนาดกลาง 4,910.3 พันบาท และขนาดใหญ่ 3,742.7 พันบาท ในขณะที่มีมูลค่าเพิ่มเฉลี่ยต่อคนทำงานสูงสุดกลับเป็นสถานประกอบการขนาดกลางและขนาดเล็ก คือ ขนาดกลาง 799.5 พันบาท และขนาดเล็ก 355.6 พันบาท

เมื่อจำแนกตามหมวดธุรกิจ พบว่า รายได้จากการดำเนินงานเฉลี่ยต่อคนทำงานส่วนใหญ่อยู่ใน กิจกรรมการพั่นและการเลี้ยงโชค 2,883.4 พันบาท การขนส่งและการขายปลีก การซ่อมยานยนต์และจักรยานยนต์ 1,325.3 พันบาท กิจการมอสังหาริมทรัพย์ 1,089.7 พันบาท และการขนส่ง (ยกเว้นยานยนต์และจักรยานยนต์) 1,049.9 พันบาท ในขณะที่กิจการมอสังหาริมทรัพย์ มีมูลค่าเพิ่มเฉลี่ยต่อคนทำงานมากที่สุดคือ 324.8 พันบาท

ตาราง จ รายได้จากการดำเนินงาน มูลค่าเพิ่มเฉลี่ยต่อสถานประกอบการ และต่อคนทำงาน จำแนกตามขนาดของสถานประกอบการและหมวดย่อยธุรกิจ

หน่วย : พันบาท

ขนาดของสถานประกอบการ/ หมวดย่อยธุรกิจ	รายได้จากการดำเนินงานเฉลี่ย		มูลค่าเพิ่มเฉลี่ย	
	ต่อสถาน- ประกอบการ	ต่อคนทำงาน	ต่อสถาน- ประกอบการ	ต่อคนทำงาน
รวม	1,942.5	752.8	448.4	173.8
ขนาดของสถานประกอบการ (จำนวนคนทำงาน)				
1 – 5 คน	914.2	408.7	289.7	129.5
6 – 10 คน	15,380.3	1,945.1	2,499.8	316.1
11 – 15 คน	25,104.9	1,997.8	5,967.5	474.9
16 – 25 คน	42,828.1	2,350.3	5,795.0	318.0
26 – 30 คน	62,729.5	2,214.0	12,236.2	431.9
31 – 100 คน	215,926.1	4,910.3	35,157.1	799.5
มากกว่า 100 คน	578,240.8	3,742.7	53,146.4	344.0

ตาราง จ รายได้จากการดำเนินงาน มูลค่าเพิ่มเฉลี่ยต่อสถานประกอบการ และต่อคนทำงาน จำแนกตาม
ขนาดของสถานประกอบการและหมวดย่อยธุรกิจ (ต่อ)

หน่วย : พันบาท

ขนาดของสถานประกอบการ/ หมวดย่อยธุรกิจ	รายได้จากการดำเนินงานเฉลี่ย		มูลค่าเพิ่มเฉลี่ย	
	ต่อสถาน- ประกอบการ	ต่อคนทำงาน	ต่อสถาน- ประกอบการ	ต่อคนทำงาน
หมวดย่อยธุรกิจ				
การขายส่งและการขายปลีก การซ่อมยานยนต์ และจักรยานยนต์	3,652.9	1,325.3	781.0	283.4
การขายส่ง (ยกเว้นยานยนต์และจักรยานยนต์)	3,319.4	1,049.9	743.2	235.0
การขายปลีก (ยกเว้นยานยนต์และจักรยานยนต์)	1,897.5	791.8	383.5	160.0
ที่พักแรม	1,116.4	339.5	566.0	172.1
การบริการอาหารและเครื่องดื่ม	1,008.5	362.1	384.3	138.0
การผลิตภาพยนตร์ วิทยุทัศน์ และรายการโทรทัศน์ การบันทึกเสียงลงบนสื่อ และการจัดพิมพ์ จำหน่ายหรือเผยแพร่ดนตรี	C	C	C	C
การจัดผังรายการและการแพร่ภาพกระจายเสียง	629.6	215.6	448.3	153.5
การจัดทำโปรแกรมคอมพิวเตอร์ การให้คำปรึกษา เกี่ยวกับคอมพิวเตอร์ และกิจกรรม ที่เกี่ยวข้อง	C	C	C	C
กิจกรรมอสังหาริมทรัพย์	3,357.7	1,089.7	1,000.8	324.8
กิจกรรมทางกฎหมายและการบัญชี	509.8	168.0	455.8	150.2
กิจกรรมของสำนักงานใหญ่และการบริการให้ คำปรึกษาด้านการบริหารจัดการ	C	C	C	C
กิจกรรมด้านสถาปัตยกรรมและวิศวกรรม รวมถึง การทดสอบและการวิเคราะห์ทางเทคนิค	658.2	189.5	580.8	167.2
การวิจัยและพัฒนาเชิงวิทยาศาสตร์	C	C	C	C
การโฆษณาและการวิจัยตลาด	840.0	358.8	453.8	193.9
กิจกรรมทางวิชาชีพ วิทยาศาสตร์ และเทคนิคอื่นๆ	C	C	C	C
กิจกรรมการให้เช่า	262.4	119.0	167.8	76.1
การบริการรักษาความปลอดภัยและการสืบสวน	11,807.9	268.4	10,644.5	241.9
กิจกรรมการบริการสำหรับอาคารและภูมิทัศน์	C	C	C	C
การบริการด้านการบริหารและสนับสนุนการ ดำเนินงานของสำนักงาน และกิจกรรมอื่นๆ ที่สนับสนุนทางธุรกิจ	197.6	118.2	111.5	66.7
กิจกรรมการสร้างสรรคดีศิลปะและความบันเทิง	82.7	20.7	57.7	14.4
กิจกรรมการพนันและการเสี่ยงโชค	5,766.8	2,883.4	199.1	99.5
กิจกรรมด้านการกีฬา ความบันเทิง และ การนันทนาการ	572.9	154.2	214.1	57.6
การซ่อมคอมพิวเตอร์และของใช้ส่วนบุคคลและ ของใช้ในครัวเรือน	212.1	94.5	103.8	46.2
กิจกรรมบริการส่วนบุคคลอื่นๆ	112.8	66.6	45.9	27.1

หมายเหตุ : C หมายถึง ข้อมูลปกปิด

3.3 ผลกระทบจากสถานการณ์การแพร่ระบาดของโรคติดเชื้อไวรัสโคโรนา 19

3.3.1 ระดับของผลกระทบที่สถานประกอบการได้รับจากสถานการณ์โควิด 19

สำหรับผลกระทบที่สถานประกอบการส่วนใหญ่ได้รับจากสถานการณ์การแพร่ระบาดของโรคติดเชื้อไวรัสโคโรนา 19 ใน ปี 2564 และ ปี 2565 คือ รายได้/ยอดสั่งซื้อสินค้าลดลง จำนวนลูกค้าลดลง ต้นทุนในการดำเนินธุรกิจสูงขึ้น และสภาพคล่องทางการเงินลดลง รายละเอียดเป็นดังนี้

- 1) รายได้/ยอดสั่งซื้อสินค้าลดลง สถานประกอบการส่วนใหญ่ได้รับผลกระทบในระดับมาก กล่าวคือ ในปี 2564 ร้อยละ 40.9 และในปี 2565 ร้อยละ 38.5 ระบุว่า ได้รับผลกระทบในระดับ มาก
- 2) จำนวนลูกค้าลดลง สถานประกอบการส่วนใหญ่ได้รับผลกระทบในระดับมาก กล่าวคือ ในปี 2564 ร้อยละ 39.5 และในปี 2565 ร้อยละ 38.6 ระบุว่า ได้รับผลกระทบในระดับ มาก
- 3) ต้นทุนในการดำเนินธุรกิจสูงขึ้น สถานประกอบการส่วนใหญ่ได้รับผลกระทบในระดับมาก กล่าวคือ ในปี 2564 ร้อยละ 47.0 และ ในปี 2565 ร้อยละ 40.7 ระบุว่า ได้รับผลกระทบในระดับ มาก
- 4) สภาพคล่องทางการเงินลดลง ในปี 2564 สถานประกอบการส่วนใหญ่ ร้อยละ 37.4 ได้รับผลกระทบในระดับ ปานกลาง เท่านั้น แต่ในปี 2565 ผลกระทบรุนแรงขึ้น เนื่องจากสถานประกอบการส่วนใหญ่ ร้อยละ 37.6 ระบุว่า ได้รับผลกระทบในระดับ มาก

ตาราง ฉ ร้อยละของสถานประกอบการ จำแนกตามระดับของผลกระทบที่ได้รับจากสถานการณ์การแพร่ระบาดของโรคติดเชื้อไวรัสโคโรนา 19 ใน ปี 2564 และ ปี 2565

รายการ	ระดับผลกระทบที่ได้รับ											
	ปี 2564						ปี 2565					
	ไม่มีผลกระทบ	น้อยที่สุด	น้อย	ปานกลาง	มาก	มากที่สุด	ไม่มีผลกระทบ	น้อยที่สุด	น้อย	ปานกลาง	มาก	มากที่สุด
รายได้/ยอดสั่งซื้อสินค้าลดลง	0.7	1.4	6.9	29.4	40.9	20.8	0.7	3.0	4.7	36.6	38.5	16.5
จำนวนลูกค้าลดลง	3.2	2.9	6.1	30.4	39.5	18.0	3.2	3.0	8.2	31.6	38.6	15.5
ต้นทุนในการดำเนินธุรกิจสูงขึ้น	2.2	1.7	4.3	31.5	47.0	13.3	1.3	0.8	6.5	25.8	40.7	24.9
สภาพคล่องทางการเงินลดลง	4.7	1.1	9.1	37.4	34.0	13.7	3.4	2.3	10.9	33.4	37.6	12.5
ชะลอการจ้างพนักงานใหม่	61.1	4.4	9.2	9.5	9.4	6.4	61.5	5.6	4.8	16.6	5.4	6.1
เลิกจ้างพนักงาน	64.1	4.7	6.5	15.4	3.8	5.6	64.6	5.4	7.2	13.9	3.5	5.4
ความล่าช้าในการขนส่งสินค้า	61.2	2.6	7.4	17.8	5.3	5.8	60.8	3.5	12.7	12.4	5.3	5.3
อื่น ๆ	99.3	0.2	0.2	0.1	-	0.2	99.5	0.2	0.1	0.1	-	0.1

หมายเหตุ : - ไม่มีข้อมูล หรือข้อมูลมีค่าเป็น 0 หรือมีข้อมูลจำนวนเล็กน้อย

3.3.2 แนวทางการแก้ไขปัญหาของสถานประกอบการที่ได้รับผลกระทบจากสถานการณ์โควิด 19

สำหรับสถานประกอบการ ร้อยละ 79.2 ที่ระบุว่าได้รับผลกระทบจากสถานการณ์การแพร่ระบาดของโรคติดเชื้อไวรัสโควิด 19 มีแนวทางการแก้ไขปัญหาดังนี้ หยุดกิจการชั่วคราว/เปิดดำเนินกิจการบางส่วน ร้อยละ 49.8 ปรับรูปแบบการจ้างแรงงาน/พนักงาน ร้อยละ 14.3 ปรับเปลี่ยนกระบวนการขาย/ให้บริการโดยการนำเทคโนโลยีเข้ามาใช้ ปรับตัวไปทำธุรกิจแบบอื่น ร้อยละ 9.4 และปรับเปลี่ยนรูปแบบการทำงาน ร้อยละ 3.5

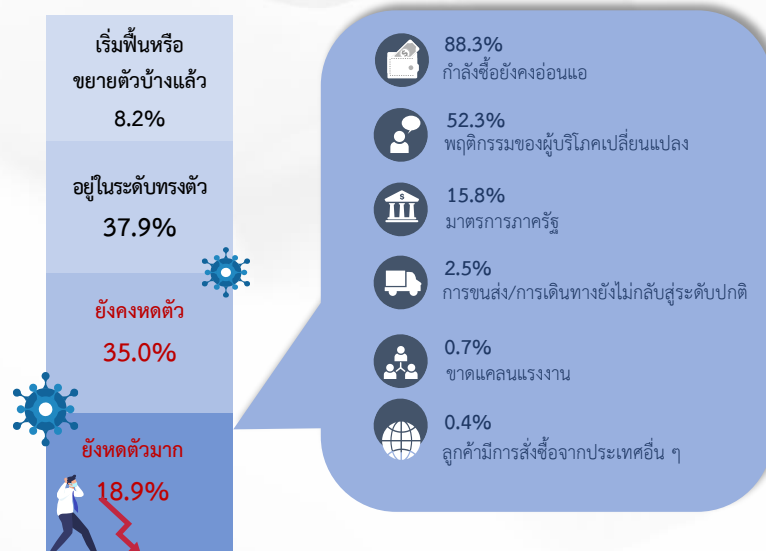
ภาพที่ 1 ร้อยละของสถานประกอบการจำแนกตามแนวทางการแก้ไขปัญหาของสถานประกอบการที่ได้รับผลกระทบจากสถานการณ์การแพร่ระบาดของโรคติดเชื้อไวรัสโควิด 19



3.3.3 การฟื้นตัวของสถานประกอบการโดยเปรียบเทียบสัดส่วนรายรับในปี 2565 กับรายรับในปี 2562 (ปีก่อนเกิดสถานการณ์โควิด 19)

การฟื้นตัวของสถานประกอบการโดยเปรียบเทียบสัดส่วนรายรับในปี 2565 กับรายรับในปี 2562 สถานประกอบการ ร้อยละ 37.9 ระบุว่า อยู่ในระดับทรงตัว ร้อยละ 35.0 ระบุว่า ยังคงหดตัว และร้อยละ 18.9 ระบุว่า ยังคงหดตัวมาก มีเพียงร้อยละ 8.2 ระบุว่า เริ่มฟื้นหรือขยายตัวบ้างแล้ว

ภาพที่ 2 ร้อยละของสถานประกอบการจำแนกตามการฟื้นตัวของสถานประกอบการโดยเปรียบเทียบสัดส่วนรายรับในปี 2565 กับรายรับในปี 2562

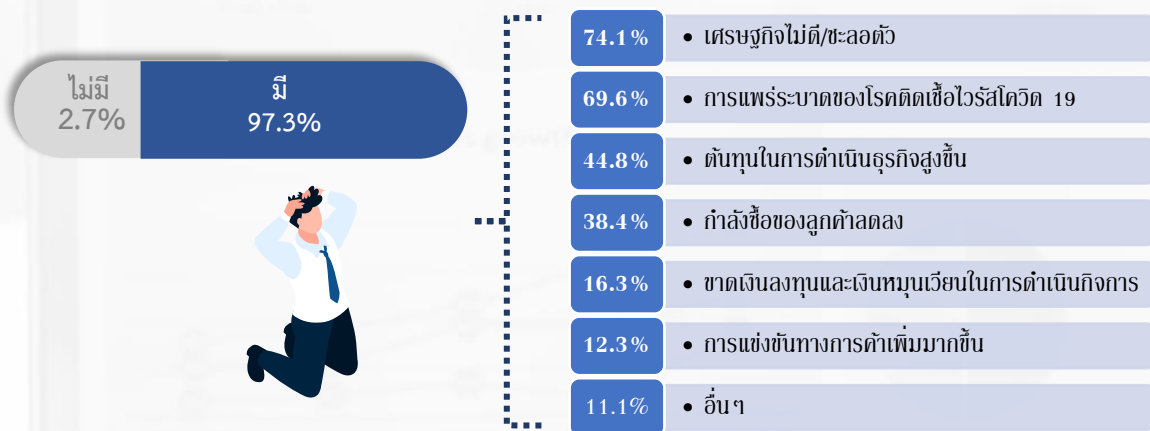


3.4 ความคิดเห็นและข้อเสนอแนะของสถานประกอบการ

3.4.1 ปัญหาและอุปสรรคในการดำเนินกิจการของสถานประกอบการ

จากการเก็บรวบรวมข้อมูลสถานประกอบการธุรกิจทางการค้าและธุรกิจทางการบริการ จำนวน 19,508 แห่ง พบว่า ร้อยละ 97.3 ประสบปัญหาและอุปสรรคในการดำเนินกิจการ ทั้งนี้ปัญหาและอุปสรรคในการดำเนินกิจการ 3 อันดับแรกคือ เศรษฐกิจไม่ดี/ชะลอตัว ร้อยละ 74.1 การแพร่ระบาดของโรคติดเชื้อไวรัสโคโรนา 2019 ร้อยละ 69.6 ต้นทุนในการดำเนินธุรกิจสูงขึ้น ร้อยละ 44.8 และกำลังซื้อของลูกค้าลดลง ร้อยละ 38.4 ตามลำดับ

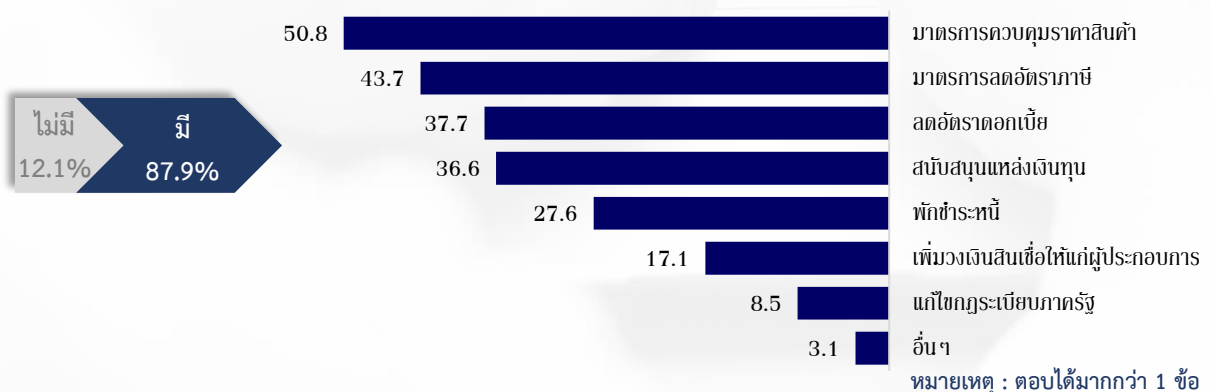
ภาพที่ 3 ร้อยละของสถานประกอบการ ที่มีปัญหาและอุปสรรคในการดำเนินกิจการ



3.4.2 ความช่วยเหลือที่ต้องการจากหน่วยงานของรัฐ

สำหรับต้องการความช่วยเหลือจากหน่วยงานของรัฐ มีสถานประกอบการธุรกิจทางการค้าและธุรกิจทางการบริการของจังหวัดสระแก้ว จำนวน 17,143 แห่ง คิดเป็นร้อยละ 87.9 ที่ระบุว่า ต้องการ ที่เหลือซึ่งมีเพียง 2,365 คิดเป็นร้อยละ 12.1 ระบุว่า ไม่ต้องการ ทั้งนี้ความช่วยเหลือที่ต้องการจากหน่วยงานของรัฐ 5 อันดับแรก คือ มาตรการควบคุมราคาสินค้า ร้อยละ 50.8 มาตรการลดอัตราภาษี ร้อยละ 43.7 ลดอัตราดอกเบี้ย ร้อยละ 37.7 สนับสนุนแหล่งเงินทุน ร้อยละ 36.6 และ พักชำระหนี้ ร้อยละ 27.6

ภาพที่ 4 ร้อยละของสถานประกอบการ ที่ต้องการความช่วยเหลือจากหน่วยงานของรัฐ





ה הכנת ת

ตอนที่ 1 ข้อมูลทั่วไปของสถานประกอบการ

ตอนที่ 1 ข้อมูลทั่วไปของสถานประกอบการ จำแนกตามขนาดของสถานประกอบการ

ตอนที่ 1	ข้อมูลทั่วไปของสถานประกอบการ จำแนกตามขนาดของสถานประกอบการ	
ตาราง 1	จำนวนและร้อยละของสถานประกอบการธุรกิจ จำแนกตามรูปแบบการจัดตั้ง ตามกฎหมาย และขนาดของสถานประกอบการ	49
ตาราง 2	จำนวนและร้อยละของสถานประกอบการธุรกิจ จำแนกตามรูปแบบการจัดตั้งทางเศรษฐกิจ และขนาดของสถานประกอบการ	50
ตาราง 3	จำนวนและร้อยละของสถานประกอบการธุรกิจ จำแนกตามระยะเวลาในการดำเนินกิจการ และขนาดของสถานประกอบการ	51
ตาราง 4	จำนวนและร้อยละของสถานประกอบการธุรกิจ จำแนกตามระยะเวลาการดำเนินกิจการ จำนวนชั่วโมงที่เปิดดำเนินการต่อวันในปี 2564 และขนาดของสถานประกอบการ	52
ตาราง 5	จำนวนและร้อยละของสถานประกอบการธุรกิจ จำแนกตามเงินทุนจดทะเบียน และขนาดของสถานประกอบการ	53
ตาราง 6	จำนวนและร้อยละของสถานประกอบการธุรกิจ จำแนกตามการมีต่างประเทศร่วมลงทุนหรือถือหุ้น และขนาดของสถานประกอบการ	54
ตาราง 7	จำนวนและร้อยละของสถานประกอบการธุรกิจ จำแนกตามการลงทุนในต่างประเทศ และขนาดของสถานประกอบการ	55

ตาราง 1 จำนวนและร้อยละของสถานประกอบการธุรกิจ จำแนกตามรูปแบบการจัดตั้งตามกฎหมาย และขนาดของสถานประกอบการ

TABLE 1 NUMBER AND PERCENTAGE OF BUSINESS ESTABLISHMENTS BY FORM OF LEGAL ORGANIZATION AND SIZE OF ESTABLISHMENT

ขนาดของสถาน ประกอบการ	จำนวนสถาน- ประกอบการ		ส่วนบุคคล Individual proprietor		ห้างหุ้นส่วนจำกัด ห้างหุ้นส่วนสามัญ นิติบุคคล Juristic partnership		บริษัทจำกัด บริษัทจำกัด (มหาชน) Company limited, Public company limited		สหกรณ์ Cooperatives		การรวมกลุ่ม Bundling		วิสาหกิจชุมชน Community enterprise		Size of establishment
	จำนวน	ร้อยละ	จำนวน	ร้อยละ	จำนวน	ร้อยละ	จำนวน	ร้อยละ	จำนวน	ร้อยละ	จำนวน	ร้อยละ	จำนวน	ร้อยละ	
	Number	%	Number	%	Number	%	Number	%	Number	%	Number	%	Number	%	
รวม	19,508	100.0	17,797	91.2	602	3.1	607	3.1	20	0.1	6	-	476	2.4	Total
1- 5 คน	18,809	100.0	17,464	92.9	475	2.5	389	2.1	-	-	5	-	476	2.5	1- 5 persons
6 - 10 คน	507	100.0	289	57.0	74	14.6	126	24.8	18	3.6	-	-	-	-	6 - 10 persons
11 - 15 คน	113	100.0	31	27.5	44	38.7	38	33.8	-	-	-	-	-	-	11 - 15 persons
16 - 25 คน	45	100.0	11	24.4	6	12.6	27	60.7	-	-	1	2.2	-	-	16 - 25 persons
26 - 30 คน	9	100.0	1	11.1	3	33.3	3	33.3	2	2.2	-	-	-	-	26 - 30 persons
31 - 50 คน	14	100.0	-	-	1	7.1	13	92.9	-	-	-	-	-	-	31 - 50 persons
51 - 200 คน	10	100.0	1	10.0	-	-	9	90.0	-	-	-	-	-	-	51 - 200 persons
มากกว่า 200 คน	1	100.0	-	-	-	-	1	1.0	-	-	-	-	-	-	more than 200 persons

หมายเหตุ : - ไม่มีข้อมูล หรือข้อมูลมีค่าเป็น 0 หรือมีข้อมูลจำนวนเล็กน้อย

Note : - Nil or zero or negligible amount.

ที่มา : สำมะโนธุรกิจและอุตสาหกรรม พ.ศ. 2565 (ธุรกิจทางการค้าและธุรกิจทางการบริการ) จังหวัดสระแก้ว สำนักงานสถิติแห่งชาติ กระทรวงดิจิทัลเพื่อเศรษฐกิจและสังคม

Source : The 2022 Business and Industrial Census (Trade and Services Industry) Sa Kaeo Province, National Statistical Office, Ministry of Digital Economy and Society.

ตาราง 2 จำนวนและร้อยละของสถานประกอบการธุรกิจจำแนกตามรูปแบบการจัดตั้งทางเศรษฐกิจ และขนาดของสถานประกอบการ

TABLE 2 NUMBER AND PERCENTAGE OF BUSINESS ESTABLISHMENTS BY FORM OF ECONOMIC ORGANIZATION AND SIZE OF ESTABLISHMENT

ขนาดของสถาน ประกอบการ	จำนวนสถาน ประกอบการ										Size of establishment
	Number of establishments		สำนักงานแห่งเดียว Single unit		สำนักงานใหญ่ Head office		สำนักงานสาขา Branch		อื่นๆ Others		
	จำนวน Number	ร้อยละ %	จำนวน Number	ร้อยละ %	จำนวน Number	ร้อยละ %	จำนวน Number	ร้อยละ %	จำนวน Number	ร้อยละ %	
รวม	19,508	100.0	19,276	98.8	48	0.2	173	0.9	11	0.1	Total
1- 5 คน	18,809	100.0	18,692	99.4	3	-	114	0.6	-	-	1- 5 persons
6 - 10 คน	507	100.0	473	93.3	7	1.3	28	5.4	-	-	6 - 10 persons
11 - 15 คน	113	100.0	75	66.5	18	15.5	9	8.3	11	9.7	11 - 15 persons
16 - 25 คน	45	100.0	22	49.3	7	14.4	16	36.3	-	-	16 - 25 persons
26 - 30 คน	9	100.0	4	44.4	3	33.3	2	22.2	-	-	26 - 30 persons
31 - 50 คน	14	100.0	8	53.6	6	39.3	1	7.1	-	-	31 - 50 persons
51 - 200 คน	10	100.0	2	20.0	6	60.0	2	20.0	-	-	51 - 200 persons
มากกว่า 200 คน	1	100.0	-	-	-	-	1	100.0	-	-	more than 200 persons

หมายเหตุ : - ไม่มีข้อมูล หรือข้อมูลมีค่าเป็น 0 หรือมีข้อมูลจำนวนเล็กน้อย

Note : - Nil or zero or negligible amount.

ที่มา : สำมะโนธุรกิจและอุตสาหกรรม พ.ศ. 2565 (ธุรกิจทางการค้าและธุรกิจทางการบริการ) จังหวัดสระแก้ว สำนักงานสถิติแห่งชาติ กระทรวงดิจิทัลเพื่อเศรษฐกิจและสังคม

Source : The 2022 Business and Industrial Census (Trade and Services Industry) Sa Kaeo Province, National Statistical Office, Ministry of Digital Economy and Society.

ตาราง 3 จำนวนและร้อยละของสถานประกอบการธุรกิจ จำแนกตามระยะเวลาในการดำเนินงาน และขนาดของสถานประกอบการ

TABLE 3 NUMBER AND PERCENTAGE OF BUSINESS ESTABLISHMENTS BY PERIOD OF OPERATION AND SIZE OF ESTABLISHMENT

ขนาดของ สถานประกอบการ	จำนวนสถานประกอบการ		ระยะเวลาในการดำเนินงาน (ปี) Period of operation (Year)										Size of establishment
	Number of establishments		< 5		5 - 9		10 - 19		20 - 29		≥ 30		
	จำนวน	ร้อยละ	จำนวน	ร้อยละ	จำนวน	ร้อยละ	จำนวน	ร้อยละ	จำนวน	ร้อยละ	จำนวน	ร้อยละ	
	Number	%	Number	%	Number	%	Number	%	Number	%	Number	%	
รวม	19,508	100.0	5,532	28.4	6,210	31.8	3,896	20.0	2,697	13.8	1,173	6.0	Total
1- 5 คน	18,809	100.0	5,323	28.3	6,015	32.0	3,753	20.0	2,626	14.0	1,093	5.8	1- 5 persons
6 - 10 คน	507	100.0	158	31.2	158	31.2	71	13.9	52	10.3	68	13.4	6 - 10 persons
11 - 15 คน	113	100.0	42	37.2	21	18.7	41	36.1	5	4.4	4	3.5	11 - 15 persons
16 - 25 คน	45	100.0	8	17.8	12	25.9	20	44.4	-	-	5	11.9	16 - 25 persons
26 - 30 คน	9	100.0	-	-	-	-	5	55.6	2	22.2	2	22.2	26 - 30 persons
31 - 50 คน	14	100.0	-	-	3	21.4	6	39.3	5	35.7	-	-	31 - 50 persons
51 - 200 คน	10	100.0	-	-	1	11.1	2	20.0	7	70.0	-	-	51 - 200 persons
มากกว่า 200 คน	1	100.0	-	-	-	-	-	-	-	-	1	100.0	more than 200 persons

หมายเหตุ : - ไม่มีข้อมูล หรือข้อมูลมีค่าเป็น 0 หรือมีข้อมูลจำนวนเล็กน้อย

Note : - Nil or zero or negligible amount.

ที่มา : สำมะโนธุรกิจและอุตสาหกรรม พ.ศ. 2565 (ธุรกิจทางการค้าและธุรกิจทางการบริการ) จังหวัดสระแก้ว สำนักงานสถิติแห่งชาติ กระทรวงดิจิทัลเพื่อเศรษฐกิจและสังคม

Source : The 2022 Business and Industrial Census (Trade and Services Industry) Sa Kaeo Province, National Statistical Office, Ministry of Digital Economy and Society.

ตาราง 4 จำนวนและร้อยละของสถานประกอบการธุรกิจ จำแนกตามระยะเวลาการดำเนินงาน จำนวนชั่วโมงที่เปิดดำเนินการต่อวันในปี 2564 และขนาดของสถานประกอบการ

TABLE 4 NUMBER AND PERCENTAGE OF BUSINESS ESTABLISHMENTS BY PERIOD OF OPERATION IN 2021 AND SIZE OF ESTABLISHMENT

ขนาดของสถาน ประกอบการ	จำนวนสถาน ประกอบการ		ระยะเวลาการดำเนินงาน Period of operation in 2021														Size of establishment
	Number of establishments		เดือน Months								ชั่วโมง Hours per day						
			< 3		3 - 6		7 - 9		10 - 12		< 8		8 - 10		> 10		
	จำนวน Number	ร้อยละ %	จำนวน Number	ร้อยละ %	จำนวน Number	ร้อยละ %	จำนวน Number	ร้อยละ %	จำนวน Number	ร้อยละ %	จำนวน Number	ร้อยละ %	จำนวน Number	ร้อยละ %	จำนวน Number	ร้อยละ %	
รวม	19,508	100.0	287	1.5	2,199	11.3	2,036	10.4	14,986	76.8	1,493	7.7	15,202	77.9	2,813	14.4	Total
1- 5 คน	18,809	100.0	274	1.5	2,108	11.2	1,986	10.6	14,441	76.8	1,455	7.7	14,739	78.4	2,615	13.9	1- 5 persons
6 - 10 คน	507	100.0	9	1.8	83	16.4	49	9.6	366	72.2	27	5.2	349	68.8	132	26.0	6 - 10 persons
11 - 15 คน	113	100.0	3	3.0	4	3.5	-	-	106	93.5	9	8.3	56	49.2	48	42.5	11 - 15 persons
16 - 25 คน	45	100.0	-	-	5	10.0	1	2.2	39	87.8	3	5.6	28	63.3	14	31.1	16 - 25 persons
26 - 30 คน	9	100.0	-	-	-	-	-	-	9	100.0	-	-	6	66.7	3	33.3	26 - 30 persons
31 - 50 คน	14	100.0	-	-	-	-	-	-	14	100.0	-	-	14	100.0	-	-	31 - 50 persons
51 - 200 คน	10	100.0	-	-	-	-	-	-	10	100.0	-	-	9	90.0	1	10.0	51 - 200 persons
มากกว่า 200 คน	1	100.0	-	-	-	-	-	-	1	100.0	-	-	1	100.0	-	-	more than 200 persons

ที่มา : สำมะโนธุรกิจและอุตสาหกรรม พ.ศ. 2565 (ธุรกิจทางการค้าและธุรกิจทางการบริการ) จังหวัดสระแก้ว สำนักงานสถิติแห่งชาติ กระทรวงดิจิทัลเพื่อเศรษฐกิจและสังคม

Source : The 2022 Business and Industrial Census (Trade and Services Industry) Sa Kaeo Province, National Statistical Office, Ministry of Digital Economy and Society.

ตาราง 5 จำนวนและร้อยละของสถานประกอบการธุรกิจ จำแนกตามเงินทุนจดทะเบียน และขนาดของสถานประกอบการ

TABLE 5 NUMBER AND PERCENTAGE OF BUSINESS ESTABLISHMENTS BY REGISTERED CAPITAL AND SIZE OF ESTABLISHMENT

ขนาดของ สถานประกอบการ	จำนวนสถานประกอบการ		ไม่มีทุนจดทะเบียน		มูลค่าทุนจดทะเบียน (ล้านบาท) Registered capital (Million baht)										มูลค่าเงินทุน จดทะเบียน Value of Registered capital	Size of establishment
	Number of establishments		No registered capital		รวม Total		< 1		1 - 9		10 - 49		50 - 99			
	จำนวน Number	ร้อยละ %	จำนวน Number	ร้อยละ %	จำนวน Number	ร้อยละ %	จำนวน Number	ร้อยละ %	จำนวน Number	ร้อยละ %	จำนวน Number	ร้อยละ %	จำนวน Number	ร้อยละ %		
รวม	1,209	100.0	157	13.0	1,052	87.0	194	16.1	841	69.6	11	0.9	6	0.5	2,745,830,180.0	Total
1- 5 คน	864	100.0	89	10.3	775	89.7	188	21.8	587	68.0	-	-	-	-	1,569,254,050.0	1- 5 persons
6 - 10 คน	200	100.0	28	13.8	172	86.3	4	1.8	169	84.5	-	-	-	-	437,459,600.0	6 - 10 persons
11 - 15 คน	82	100.0	20	24.9	62	75.1	3	3.7	55	66.5	-	-	4	4.9	346,850,000.0	11 - 15 persons
16 - 25 คน	33	100.0	16	49.5	17	50.5	-	-	16	47.5	-	-	1	3.0	97,216,530.0	16 - 25 persons
26 - 30 คน	6	100.0	-	-	6	100.0	-	-	5	83.3	-	-	1	16.7	63,000,000.0	26 - 30 persons
31 - 50 คน	14	100.0	1	7.1	13	92.9	-	-	8	53.6	6	39.3	-	-	120,050,000.0	31 - 50 persons
51 - 200 คน	9	100.0	2	22.2	7	77.8	-	-	2	22.2	5	55.6	-	-	112,000,000.0	51 - 200 persons
มากกว่า 200 คน	1	100.0	1	100.0	-	-	-	-	-	-	-	-	-	-	-	more than 200 persons

หมายเหตุ : เฉพาะสถานประกอบการที่มีรูปแบบการจัดตั้งตามกฎหมายเป็นห้างหุ้นส่วนจำกัด ห้างหุ้นส่วนสามัญนิติบุคคล บริษัทจำกัด และบริษัทจำกัด (มหาชน)

Note : Only establishments which were juristic partnership, company limited and public company limited.

ที่มา : สำมะโนธุรกิจและอุตสาหกรรม พ.ศ. 2565 (ธุรกิจทางการค้าและธุรกิจทางการบริการ) จังหวัดสระแก้ว สำนักงานสถิติแห่งชาติ กระทรวงดิจิทัลเพื่อเศรษฐกิจและสังคม

Source : The 2022 Business and Industrial Census (Trade and Services Industry) Sa Kaeo Province, National Statistical Office, Ministry of Digital Economy and Society.

ตาราง 6 จำนวนและร้อยละของสถานประกอบการธุรกิจ จำแนกตามการมีต่างประเทศร่วมลงทุนหรือถือหุ้น และขนาดของสถานประกอบการ

TABLE 6 NUMBER AND PERCENTAGE OF BUSINESS ESTABLISHMENTS BY HAVING FOREIGN INVESTMENTS OR HOLDING SHARE AND SIZE OF ESTABLISHMEN

ขนาดของสถาน ประกอบการ	จำนวนสถานประกอบการ		ไม่มีต่างประเทศร่วมลงทุนหรือถือหุ้น		Size of establishment
	Number of establishments		No have foreign investments or holding share		
	จำนวน	ร้อยละ	จำนวน	ร้อยละ	
	Number	%	Number	%	
รวม	1,209	100.0	1,209	100.0	Total
1- 5 คน	864	100.0	864	100.0	1- 5 persons
6 - 10 คน	200	100.0	200	100.0	6 - 10 persons
11 - 15 คน	82	100.0	82	100.0	11 - 15 persons
16 - 25 คน	33	100.0	33	100.0	16 - 25 persons
26 - 30 คน	6	100.0	6	100.0	26 - 30 persons
31 - 50 คน	14	100.0	14	100.0	31 - 50 persons
51 - 200 คน	9	100.0	9	100.0	51 - 200 persons
มากกว่า 200 คน	1	100.0	1	100.0	more than 200 persons

หมายเหตุ : เฉพาะสถานประกอบการที่มีรูปแบบการจัดตั้งตามกฎหมายเป็นห้างหุ้นส่วนจำกัด ห้างหุ้นส่วนสามัญนิติบุคคล บริษัทจำกัด และบริษัทจำกัด (มหาชน)

Note : Only establishments which were juristic partnership, company limited and public company limited.

ที่มา : สำมะโนธุรกิจและอุตสาหกรรม พ.ศ. 2565 (ธุรกิจทางการค้าและธุรกิจทางการบริการ) จังหวัดสระแก้ว สำนักงานสถิติแห่งชาติ กระทรวงดิจิทัลเพื่อเศรษฐกิจและสังคม

Source : The 2022 Business and Industrial Census (Trade and Services Industry) Sa Kaeo Province, National Statistical Office, Ministry of Digital Economy and Societ

ตาราง 7 จำนวนและร้อยละของสถานประกอบการธุรกิจ จำแนกตามการลงทุนในต่างประเทศ และขนาดของสถานประกอบการ

TABLE 7 NUMBER AND PERCENTAGE OF BUSINESS ESTABLISHMENTS BY INVESTMENT IN ABROAD AND SIZE OF ESTABLISHMENT

ขนาดของสถาน ประกอบการ	จำนวนสถานประกอบการ		ไม่มีการลงทุน ในต่างประเทศ		Size of establishment
	Number of establishments		No investment in abroad		
	จำนวน Number	ร้อยละ %	จำนวน Number	ร้อยละ %	
รวม	1,209	100.0	1,209	100.0	Total
1- 5 คน	864	100.0	864	100.0	1- 5 persons
6 - 10 คน	200	100.0	200	100.0	6 - 10 persons
11 - 15 คน	82	100.0	82	100.0	11 - 15 persons
16 - 25 คน	33	100.0	33	100.0	16 - 25 persons
26 - 30 คน	6	100.0	6	100.0	26 - 30 persons
31 - 50 คน	14	100.0	14	100.0	31 - 50 persons
51 - 200 คน	9	100.0	9	100.0	51 - 200 persons
มากกว่า 200 คน	1	100.0	1	100.0	more than 200 persons

หมายเหตุ : เฉพาะสถานประกอบการที่มีรูปแบบการจัดตั้งตามกฎหมายเป็นห้างหุ้นส่วนจำกัด ห้างหุ้นส่วนสามัญนิติบุคคล บริษัทจำกัด และบริษัทจำกัด (มหาชน)

Note : Only establishments which were juristic partnership, company limited and public company limited.

ที่มา : สำมะโนธุรกิจและอุตสาหกรรม พ.ศ. 2565 (ธุรกิจทางการค้าและธุรกิจทางการบริการ) จังหวัดสระแก้ว สำนักงานสถิติแห่งชาติ กระทรวงดิจิทัลเพื่อเศรษฐกิจและสังคม

Source : The 2022 Business and Industrial Census (Trade and Services Industry) Sa Kaeo Province, National Statistical Office, Ministry of Digital Economy and Societ

ตอนที่ 1 ข้อมูลทั่วไปของสถานประกอบการ จำแนกตามหมวดย่อยธุรกิจ

สารบัญตารางสถิติ

ตอนที่ 1	ข้อมูลทั่วไปของสถานประกอบการ จำแนกตามหมวดย่อยธุรกิจ	
ตาราง 1	จำนวนและร้อยละของสถานประกอบการธุรกิจ จำแนกตามรูปแบบการจัดตั้งตามกฎหมาย และหมวดย่อยธุรกิจ	61
ตาราง 2	จำนวนและร้อยละของสถานประกอบการธุรกิจ จำแนกตามรูปแบบการจัดตั้งทางเศรษฐกิจ และหมวดย่อยธุรกิจ	63
ตาราง 3	จำนวนและร้อยละของสถานประกอบการธุรกิจ จำแนกตามระยะเวลาในการดำเนินกิจการ และหมวดย่อยธุรกิจ	65
ตาราง 4	จำนวนและร้อยละของสถานประกอบการธุรกิจ จำแนกตามระยะเวลาการดำเนินกิจการ จำนวนชั่วโมงที่เปิดดำเนินการต่อวันในปี 2564 และหมวดย่อยธุรกิจ	67
ตาราง 5	จำนวนและร้อยละของสถานประกอบการธุรกิจ จำแนกตามเงินทุนจดทะเบียน และหมวดย่อยธุรกิจ	70
ตาราง 6	จำนวนและร้อยละของสถานประกอบการธุรกิจ จำแนกตามการมีต่างประเทศร่วมลงทุนหรือถือหุ้น และหมวดย่อยธุรกิจ	72
ตาราง 7	จำนวนและร้อยละของสถานประกอบการธุรกิจ จำแนกตามการลงทุนในต่างประเทศ และหมวดย่อยธุรกิจ	74

ตาราง 1 จำนวนและร้อยละของสถานประกอบการธุรกิจ จำแนกตามรูปแบบการจัดตั้งตามกฎหมาย และหมวดย่อยธุรกิจ

TABLE 1 NUMBER AND PERCENTAGE OF BUSINESS ESTABLISHMENTS BY FORM OF LEGAL ORGANIZATION AND DIVISION OF BUSINESS INDUSTRY

รหัส Code	หมวดย่อยธุรกิจ	จำนวนสถาน- ประกอบการ Number of establishments		ส่วนบุคคล Individual proprietor		ห้างหุ้นส่วนจำกัด ห้างหุ้นส่วนสามัญ นิติบุคคล Juristic partnership		บริษัทจำกัด บริษัทจำกัด (มหาชน) Company limited,Public company limited		สหกรณ์ Cooperatives		การรวมกลุ่ม Bundling		วิสาหกิจชุมชน Community enterprise		Division of business industry
		จำนวน Number	ร้อยละ %	จำนวน Number	ร้อยละ %	จำนวน Number	ร้อยละ %	จำนวน Number	ร้อยละ %	จำนวน Number	ร้อยละ %	จำนวน Number	ร้อยละ %	จำนวน Number	ร้อยละ %	
	รวม	19,508	100.0	17,797	91.2	602	3.1	607	3.1	20	0.1	6	-	476	2.4	Total
45	การขายส่งและการขายปลีกการซ่อมยานยนต์และจักรยายนต์	1,637	100.0	1,434	87.6	110	6.7	93	5.7	-	-	-	-	-	-	- Wholesale and retail trade; repair of motor vehicles and motorcycles
46	การขายส่ง (ยกเว้นยานยนต์และจักรยายนต์)	2,596	100.0	2,366	91.1	146	5.6	79	3.1	-	-	5	0.2	-	-	- Wholesale trade (except of motor vehicles and motorcycles)
47	การขายปลีก (ยกเว้นยานยนต์และจักรยายนต์)	9,891	100.0	8,967	90.7	276	2.8	153	1.5	18	0.2	1	-	476	4.8	- Retail trade (except of motor vehicles and motorcycles)
55	ที่พักแรม	462	100.0	435	94.1	-	-	27	5.9	-	-	-	-	-	-	- Accommodation
56	การบริการอาหารและเครื่องดื่ม	2,216	100.0	2,197	99.1	-	-	17	0.8	2	0.1	-	-	-	-	- Food and beverage service activities
59	การผลิตภาพยนตร์ วิทยุทัศน์ และรายการโทรทัศน์ การบันทึกเสียงลงบนสื่อ และการจัดพิมพ์จำหน่ายหรือเผยแพร่ดนตรี	1	100.0	-	-	-	-	1	100.0	-	-	-	-	-	-	- Motion picture, video and television programme production, sound recording and music publishing activities
60	การจัดผังรายการและการแพร่ภาพกระจายเสียง	25	100.0	1	4.0	24	96.0	-	-	-	-	-	-	-	-	- Programming and broadcasting activities
62	การจัดทำโปรแกรมคอมพิวเตอร์ การให้คำปรึกษาเกี่ยวกับคอมพิวเตอร์ และกิจกรรมที่เกี่ยวข้อง	2	100.0	-	-	-	-	2	100.0	-	-	-	-	-	-	- Computer programming, consultancy and related activities
68	กิจกรรมอสังหาริมทรัพย์	369	100.0	173	46.8	-	-	197	53.3	-	-	-	-	-	-	- Real estate activities
69	กิจกรรมทางกฎหมายและการบัญชี	29	100.0	19	65.5	10	34.5	-	-	-	-	-	-	-	-	- Legal and accounting activities
70	กิจกรรมของสำนักงานใหญ่และการบริการให้คำปรึกษาด้านการบริหารจัดการ	2	100.0	-	-	-	-	2	100.0	-	-	-	-	-	-	- Activities of head offices; management consultancy activities
71	กิจกรรมด้านสถาปัตยกรรมและวิศวกรรม รวมถึงการทดสอบและการวิเคราะห์ทางเทคนิค	19	100.0	17	89.5	1	5.3	1	5.3	-	-	-	-	-	-	- Architectural and engineering activities; technical testing and analysis

ตาราง 1 จำนวนและร้อยละของสถานประกอบการธุรกิจ จำแนกตามรูปแบบการจัดตั้งตามกฎหมาย และหมวดย่อยธุรกิจ (ต่อ)

TABLE 1 NUMBER AND PERCENTAGE OF BUSINESS ESTABLISHMENTS BY FORM OF LEGAL ORGANIZATION AND DIVISION OF BUSINESS INDUSTRY (Cont'd)

รหัส Code	หมวดย่อยธุรกิจ	จำนวนสถาน- ประกอบการ		ส่วนบุคคล Individual proprietor		ห้างหุ้นส่วนจำกัด ห้างหุ้นส่วนสามัญ นิติบุคคล Juristic partnership		บริษัทจำกัด บริษัทจำกัด (มหาชน) Company limited, Public company limited		สหกรณ์ Cooperatives		การรวมกลุ่ม Bundling		วิสาหกิจชุมชน Community enterprise		Division of business industry	
		จำนวน	ร้อยละ	จำนวน	ร้อยละ	จำนวน	ร้อยละ	จำนวน	ร้อยละ	จำนวน	ร้อยละ	จำนวน	ร้อยละ	จำนวน	ร้อยละ		
		Number	%	Number	%	Number	%	Number	%	Number	%	Number	%	Number	%		
72	การวิจัยและพัฒนาเชิงวิทยาศาสตร์	2	100.0	-	-	-	-	2	100.0	-	-	-	-	-	-	-	Scientific research and development
73	การโฆษณาและการวิจัยตลาด	44	100.0	44	100.0	-	-	-	-	-	-	-	-	-	-	-	Advertising and market research
74	กิจกรรมทางวิชาชีพ วิทยาศาสตร์ และ เทคนิคอื่นๆ	3	100.0	2	66.7	-	-	1	33.3	-	-	-	-	-	-	-	Other professional, scientific and technical activities
77	กิจกรรมการให้เช่า	44	100.0	38	86.4	6	13.6	-	-	-	-	-	-	-	-	-	Rental and leasing activities
80	การบริการรักษาความปลอดภัยและ การสืบสวน	4	100.0	-	-	2	50.0	2	50.0	-	-	-	-	-	-	-	Security and investigation activities
81	กิจกรรมการบริการสำหรับอาคารและ ภูมิทัศน์	1	100.0	1	100.0	-	-	-	-	-	-	-	-	-	-	-	Services to buildings and landscape activities
82	การบริการด้านการบริหารและสนับสนุน การดำเนินงานของสำนักงาน และกิจกรรม อื่นๆ ที่สนับสนุนทางธุรกิจ	58	100.0	58	100.0	-	-	-	-	-	-	-	-	-	-	-	Office administrative, office support and other business support activities
90	กิจกรรมการสร้างสรรค์ศิลปะและ ความบันเทิง	161	100.0	134	83.1	27	16.9	-	-	-	-	-	-	-	-	-	Creative, arts and entertainment activities
92	กิจกรรมการพนันและการเสี่ยงโชค	11	100.0	11	100.0	-	-	-	-	-	-	-	-	-	-	-	Gambling and betting activities
93	กิจกรรมด้านการกีฬา ความบันเทิง และ การนันทนาการ	7	100.0	4	57.1	-	-	3	42.9	-	-	-	-	-	-	-	Sports activities and amusement and recreation activities
95	การซ่อมคอมพิวเตอร์และของใช้ ส่วนบุคคลและของใช้ในครัวเรือน	645	100.0	620	96.2	-	-	25	3.8	-	-	-	-	-	-	-	Repair of computers and personal and household goods
96	กิจกรรมบริการส่วนบุคคลอื่นๆ	1,279	100.0	1,277	99.8	-	-	2	0.2	-	-	-	-	-	-	-	Other personal service activities

หมายเหตุ : - ไม่มีข้อมูล หรือข้อมูลมีค่าเป็น 0 หรือมีข้อมูลจำนวนเล็กน้อย

Note : - Nil or zero or negligible amount.

ที่มา : สำมะโนธุรกิจและอุตสาหกรรม พ.ศ. 2565 (ธุรกิจทางการค้าและธุรกิจทางการบริการ) จังหวัดสระแก้ว สำนักงานสถิติแห่งชาติ กระทรวงดิจิทัลเพื่อเศรษฐกิจและสังคม

Source : The 2022 Business and Industrial Census (Trade and Services Industry) Sa Kaeo Province, National Statistical Office, Ministry of Digital Economy and Society.

ตาราง 2 จำนวนและร้อยละของสถานประกอบการธุรกิจจำแนกตามรูปแบบการจัดตั้งทางเศรษฐกิจ และหมวดย่อยธุรกิจ

TABLE 2 NUMBER AND PERCENTAGE OF BUSINESS ESTABLISHMENTS BY FORM OF ECONOMIC ORGANIZATION AND DIVISION OF BUSINESS INDUSTRY

รหัส Code	หมวดย่อยธุรกิจ	จำนวนสถาน ประกอบการ		สำนักงาน แห่งเดียว		สำนักงานใหญ่		สำนักงานสาขา		อื่นๆ		Division of business industry
		Number of establishments		Single unit		Head office		Branch		Others		
		จำนวน Number	ร้อยละ %	จำนวน Number	ร้อยละ %	จำนวน Number	ร้อยละ %	จำนวน Number	ร้อยละ %	จำนวน Number	ร้อยละ %	
	รวม	19,508	100.0	19,276	98.8	48	0.2	173	0.9	11	0.1	Total
45	การขายส่งและการขายปลีก การซ่อมยานยนต์ และ จักรยานยนต์	1,637	100.0	1,564	95.5	9	0.5	65	4.0	-	-	Wholesale and retail trade; repair of motor vehicles and motorcycles
46	การขายส่ง (ยกเว้นยานยนต์และจักรยานยนต์)	2,596	100.0	2,548	98.2	10	0.4	38	1.5	-	-	Wholesale trade (except of motor vehicles and motorcycles)
47	การขายปลีก (ยกเว้นยานยนต์และจักรยานยนต์)	9,891	100.0	9,819	99.3	26	0.3	36	0.4	11	0.1	Retail trade (except of motor vehicles and motorcycles)
55	ที่พักแรม	462	100.0	458	99.1	-	-	4	0.9	-	-	Accommodation
56	การบริการอาหารและเครื่องดื่ม	2,216	100.0	2,206	99.6	3	0.1	7	0.3	-	-	Food and beverage service activities
59	การผลิตภาพยนตร์ วีดิทัศน์ และรายการโทรทัศน์ การบันทึกเสียงลงบนสื่อ และการจัดพิมพ์จำหน่ายหรือ เผยแพร่ดนตรี	1	100.0	-	-	-	-	1	100.0	-	-	Motion picture, video and television programme production, sound recording and music publishing activities
60	การจัดผังรายการและการแพร่ภาพกระจายเสียง	25	100.0	25	100.0	-	-	-	-	-	-	Programming and broadcasting activities
62	การจัดทำโปรแกรมคอมพิวเตอร์ การให้คำปรึกษา เกี่ยวกับคอมพิวเตอร์ และกิจกรรมที่เกี่ยวข้อง	2	100.0	2	100.0	-	-	-	-	-	-	Computer programming, consultancy and related activities
68	กิจกรรมอสังหาริมทรัพย์	369	100.0	356	96.5	-	-	13	3.5	-	-	Real estate activities
69	กิจกรรมทางกฎหมายและการบัญชี	29	100.0	29	100.0	-	-	-	-	-	-	Legal and accounting activities
70	กิจกรรมของสำนักงานใหญ่และการบริการ ให้คำปรึกษา ด้านการบริหารจัดการ	2	100.0	2	100.0	-	-	-	-	-	-	Activities of head offices; management consultancy activities
71	กิจกรรมด้านสถาปัตยกรรมและวิศวกรรม รวมถึงการ ทดสอบและการวิเคราะห์ทางเทคนิค	19	100.0	18	94.7	-	-	1	5.3	-	-	Architectural and engineering activities; technical testing and analysis
72	การวิจัยและพัฒนาเชิงวิทยาศาสตร์	2	100.0	-	-	-	-	2	100.0	-	-	Scientific research and development
73	การโฆษณาและการวิจัยตลาด	44	100.0	44	100.0	-	-	-	-	-	-	Advertising and market research

ตาราง 2 จำนวนและร้อยละของสถานประกอบการธุรกิจจำแนกตามรูปแบบการจัดตั้งทางเศรษฐกิจ และหมวดย่อยธุรกิจ (ต่อ)

TABLE 2 NUMBER AND PERCENTAGE OF BUSINESS ESTABLISHMENTS BY FORM OF ECONOMIC ORGANIZATION AND DIVISION OF BUSINESS INDUSTRY (Cont'd)

รหัส Code	หมวดย่อยธุรกิจ	จำนวนสถาน ประกอบการ		สำนักงาน แห่งเดียว		สำนักงานใหญ่		สำนักงานสาขา		อื่นๆ		Division of business industry
		Number of establishments		Single unit		Head office		Branch		Others		
		จำนวน Number	ร้อยละ %	จำนวน Number	ร้อยละ %	จำนวน Number	ร้อยละ %	จำนวน Number	ร้อยละ %	จำนวน Number	ร้อยละ %	
71	กิจกรรมด้านสถาปัตยกรรมและวิศวกรรม รวมถึงการทดสอบและการวิเคราะห์ทางเทคนิค	19	100.0	18	94.7	-	-	1	5.3	-	-	Architectural and engineering activities; technical testing and analysis
72	การวิจัยและพัฒนาเชิงวิทยาศาสตร์	2	100.0	-	-	-	-	2	100.0	-	-	Scientific research and development
73	การโฆษณาและการวิจัยตลาด	44	100.0	44	100.0	-	-	-	-	-	-	Advertising and market research
74	กิจกรรมทางวิชาชีพ วิทยาศาสตร์ และเทคนิคอื่นๆ	3	100.0	2	66.7	-	-	1	33.3	-	-	Other professional, scientific and technical activities
77	กิจกรรมการให้เช่า	44	100.0	42	94.3	-	-	3	5.7	-	-	Rental and leasing activities
80	การบริการรักษาความปลอดภัยและการสืบสวน	4	100.0	2	50.0	2	50.0	-	-	-	-	Security and investigation activities
81	กิจกรรมการบริการสำหรับอาคารและภูมิทัศน์	1	100.0	1	100.0	-	-	-	-	-	-	Services to buildings and landscape activities
82	การบริการด้านการบริหารและสนับสนุนการดำเนินงานของสำนักงาน และกิจกรรมอื่นๆ ที่สนับสนุนทางธุรกิจ	58	100.0	58	100.0	-	-	-	-	-	-	Office administrative, office support and other business support activities
90	กิจกรรมการสร้างสรรค์ศิลปะและความบันเทิง	161	100.0	161	100.0	-	-	-	-	-	-	Creative, arts and entertainment activities
92	กิจกรรมการพนันและการเสี่ยงโชค	11	100.0	11	100.0	-	-	-	-	-	-	Gambling and betting activities
93	กิจกรรมด้านการกีฬา ความบันเทิง และการนันทนาการ	7	100.0	4	57.1	-	-	3	42.9	-	-	Sports activities and amusement and recreation activities
95	การซ่อมคอมพิวเตอร์และของใช้ส่วนบุคคล และของใช้ในครัวเรือน	645	100.0	645	100.0	-	-	-	-	-	-	Repair of computers and personal and household goods
96	กิจกรรมบริการส่วนบุคคลอื่นๆ	1,279	100.0	1,279	100.0	-	-	-	-	-	-	Other personal service activities

ที่มา : สำมะโนธุรกิจและอุตสาหกรรม พ.ศ. 2565 (ธุรกิจทางการค้าและธุรกิจทางการบริการ) จังหวัดสระแก้ว สำนักงานสถิติแห่งชาติ กระทรวงดิจิทัลเพื่อเศรษฐกิจและสังคม

Source : The 2022 Business and Industrial Census (Trade and Services Industry) Sa Kaeo Province, National Statistical Office, Ministry of Digital Economy and Society.

ตาราง 3 จำนวนและร้อยละของสถานประกอบการธุรกิจ จำแนกตามระยะเวลาในการดำเนินการ และหมวดย่อยธุรกิจ

TABLE 3 NUMBER AND PERCENTAGE OF BUSINESS ESTABLISHMENTS BY PERIOD OF OPERATION AND DIVISION OF BUSINESS INDUSTRY

รหัส Code	หมวดย่อยธุรกิจ	จำนวนสถาน ประกอบการ		ระยะเวลาในการดำเนินการ (ปี) Period of operation (Year)										Division of business industry
		Number of establishments		< 5		5 – 9		10 – 19		20 – 29		≥ 30		
		จำนวน Number	ร้อยละ %	จำนวน Number	ร้อยละ %	จำนวน Number	ร้อยละ %	จำนวน Number	ร้อยละ %	จำนวน Number	ร้อยละ %	จำนวน Number	ร้อยละ %	
	รวม	19,508	100.0	5,532	28.4	6,210	31.8	3,896	20.0	2,697	13.8	1,173	6.0	Total
45	การขายส่งและการขายปลีก การซ่อมยานยนต์และจักรยานยนต์	1,637	100.0	430	26.3	273	16.7	503	30.7	149	9.1	283	17.3	Wholesale and retail trade; repair of motor vehicles and motorcycles
46	การขายส่ง (ยกเว้นยานยนต์และจักรยานยนต์)	2,596	100.0	664	25.6	811	31.2	934	36.0	166	6.4	21	0.8	Wholesale trade (except of motor vehicles and motorcycles)
47	การขายปลีก (ยกเว้นยานยนต์และจักรยานยนต์)	9,891	100.0	2,924	29.6	3,314	33.5	1,199	12.1	1,931	19.5	522	5.3	Retail trade (except of motor vehicles and motorcycles)
55	ที่พักแรม	462	100.0	69	14.9	88	19.0	261	56.5	44	9.6	-	-	Accommodation
56	การบริการอาหารและเครื่องดื่ม	2,216	100.0	336	15.2	1,224	55.2	644	29.1	12	0.5	-	-	Food and beverage service activities
59	การผลิตภาพยนตร์ วิทยุทัศน์ และรายการโทรทัศน์ การบันทึกเสียงลงบนสื่อ และการจัดพิมพ์จำหน่ายหรือเผยแพร่ดนตรี	1	100.0	-	-	-	-	1	100.0	-	-	-	-	Motion picture, video and television programme production, sound recording and music publishing activities
60	การจัดผังรายการและการแพร่ภาพกระจายเสียง	25	100.0	1	4.0	8	32.0	16	64.0	-	-	-	-	Programming and broadcasting activities
62	การจัดทำโปรแกรมคอมพิวเตอร์ การให้คำปรึกษา เกี่ยวกับคอมพิวเตอร์ และกิจกรรมที่เกี่ยวข้อง	2	100.0	2	100.0	-	-	-	-	-	-	-	-	Computer programming, consultancy and related activities
68	กิจกรรมอสังหาริมทรัพย์	369	100.0	345	93.5	-	-	23	6.2	-	-	1	0.3	Real estate activities
69	กิจกรรมทางกฎหมายและการบัญชี	29	100.0	10	34.5	-	-	19	65.5	-	-	-	-	Legal and accounting activities
70	กิจกรรมของสำนักงานใหญ่และการบริการให้คำปรึกษาด้านการบริหารจัดการ	2	100.0	-	-	2	100.0	-	-	-	-	-	-	Activities of head offices; management consultancy activities

ตาราง 3 จำนวนและร้อยละของสถานประกอบการธุรกิจ จำแนกตามระยะเวลาในการดำเนินงาน และหมวดย่อยธุรกิจ (ต่อ)

TABLE 3 NUMBER AND PERCENTAGE OF BUSINESS ESTABLISHMENTS BY PERIOD OF OPERATION AND DIVISION OF BUSINESS INDUSTRY (Cont'd)

รหัส Code	หมวดย่อยธุรกิจ	จำนวนสถาน ประกอบการ		ระยะเวลาในการดำเนินงาน (ปี) Period of operation (Year)										Division of business industry
		Number of establishments		< 5		5 - 9		10 - 19		20 - 29		≥ 30		
		จำนวน Number	ร้อยละ %	จำนวน Number	ร้อยละ %	จำนวน Number	ร้อยละ %	จำนวน Number	ร้อยละ %	จำนวน Number	ร้อยละ %	จำนวน Number	ร้อยละ %	
71	กิจกรรมด้านสถาปัตยกรรมและวิศวกรรม รวมถึงการทดสอบและการวิเคราะห์ทางเทคนิค	19	100.0	-	-	3	15.8	16	84.2	-	-	-	-	Architectural and engineering activities; technical testing and analysis
72	การวิจัยและพัฒนาเชิงวิทยาศาสตร์	2	100.0	-	-	2	100.0	-	-	-	-	-	-	Scientific research and development
73	การโฆษณาและการวิจัยตลาด	44	100.0	-	-	29	66.7	15	33.3	-	-	-	-	Advertising and market research
74	กิจกรรมทางวิชาชีพ วิทยาศาสตร์ และเทคนิค อื่นๆ	3	100.0	2	66.7	1	33.3	-	-	-	-	-	-	Other professional, scientific and technical activities
77	กิจกรรมการให้เช่า	44	100.0	6	13.6	7	15.9	31	70.5	-	-	-	-	Rental and leasing activities
80	การบริการรักษาความปลอดภัยและการสืบสวน	4	100.0	-	-	1	25.0	2	50.0	1	25.0	-	-	Security and investigation activities
81	กิจกรรมการบริการสำหรับอาคารและภูมิทัศน์	1	100.0	-	-	-	-	1	100.0	-	-	-	-	Services to buildings and landscape activities
82	การบริการด้านการบริหารและสนับสนุนการ ดำเนินงานของสำนักงาน และกิจกรรมอื่นๆ ที่สนับสนุนทางธุรกิจ	58	100.0	-	-	19	32.2	39	67.8	-	-	-	-	Office administrative, office support and other business support activities
90	กิจกรรมการสร้างสรรค์ศิลปะและ ความบันเทิง	161	100.0	24	14.9	27	16.9	83	51.3	27	16.9	-	-	Creative, arts and entertainment activities
92	กิจกรรมการพนันและการเสี่ยงโชค	11	100.0	-	-	-	-	-	-	-	-	11	100.0	Gambling and betting activities
93	กิจกรรมด้านการกีฬา ความบันเทิง และ การนันทนาการ	7	100.0	3	35.7	2	21.4	3	42.9	-	-	-	-	Sports activities and amusement and recreation activities
95	การซ่อมคอมพิวเตอร์และของใช้ส่วนบุคคลและ ของใช้ในครัวเรือน	645	100.0	251	39.0	285	44.2	66	10.2	14	2.2	29	4.4	Repair of computers and personal and household goods
96	กิจกรรมบริการส่วนบุคคลอื่นๆ	1,279	100.0	464	36.3	116	9.0	40	3.1	353	27.6	307	24.0	Other personal service activities

ที่มา : สำมะโนธุรกิจและอุตสาหกรรม พ.ศ. 2565 (ธุรกิจทางการค้าและธุรกิจทางการบริการ) จังหวัดสระแก้ว สำนักงานสถิติแห่งชาติ กระทรวงดิจิทัลเพื่อเศรษฐกิจและสังคม

Source : The 2022 Business and Industrial Census (Trade and Services Industry) Sa Kaeo Province, National Statistical Office, Ministry of Digital Economy and Society.

ตาราง 4 จำนวนและร้อยละของสถานประกอบการธุรกิจ จำแนกตามระยะเวลาการดำเนินการ จำนวนชั่วโมงที่เปิดดำเนินการต่อวันในปี 2564 และหมวดย่อยธุรกิจ
TABLE 4 NUMBER AND PERCENTAGE OF BUSINESS ESTABLISHMENTS BY PERIOD OF OPERATION IN 2021 AND DIVISION OF BUSINESS INDUSTRY

รหัส Code	หมวดย่อยธุรกิจ	จำนวนสถาน ประกอบการ		ระยะเวลาการดำเนินการ Period of operation in 2021														Division of business industry
		Number of establishments		เดือน Months								ชั่วโมง Hours per day						
		จำนวน Number	ร้อยละ %	< 3	3 - 6	7 - 9	10 - 12	< 8	8 - 10	> 10	จำนวน Number	ร้อยละ %	จำนวน Number	ร้อยละ %	จำนวน Number	ร้อยละ %		
	รวม	19,508	100.0	287	1.5	2,199	11.3	2,036	10.4	14,986	76.8	1,493	7.7	15,202	77.9	2,813	14.4	Total
45	การขายส่งและการขายปลีก การซ่อมยานยนต์และ จักรยานยนต์	1,637	100.0	-	-	87	5.3	24	1.5	1,525	93.2	87	5.3	1,431	87.4	119	7.3	Wholesale and retail trade; repair of motor vehicles and motorcycles
46	การขายส่ง (ยกเว้นยานยนต์และ จักรยานยนต์)	2,596	100.0	29	1.1	836	32.2	323	12.5	1,407	54.2	283	10.9	2,197	84.6	116	4.5	Wholesale trade (except of motor vehicles and motorcycles)
47	การขายปลีก (ยกเว้นยานยนต์และ จักรยานยนต์)	9,891	100.0	208	2.1	571	5.8	875	8.9	8,237	83.3	397	4.0	7,369	74.5	2,125	21.5	Retail trade (except of motor vehicles and motorcycles)
55	ที่พักแรม	462	100.0	-	-	42	9.1	44	9.6	376	81.3	-	-	270	58.5	192	41.5	Accommodation
56	การบริการอาหารและเครื่องดื่ม	2,216	100.0	7	0.3	20	0.9	600	27.1	1,590	71.7	311	14.0	1,870	84.4	35	1.6	Food and beverage service activities
59	การผลิตภาพยนตร์ วิทยุทัศน์ และ รายการโทรทัศน์ การบันทึกเสียง ลงบนสื่อ และการจัดพิมพ์ จำหน่ายหรือเผยแพร่ดนตรี	1	100.0	-	-	-	-	-	-	1	100.0	1	100.0	-	-	-	-	Motion picture, video and television programme production, sound recording and music publishing activities
60	การจัดผังรายการและการแพร่ ภาพกระจายเสียง	25	100.0	-	-	-	-	-	-	25	100.0	-	-	9	36.0	16	64.0	Programming and broadcasting activities
62	การจัดทำโปรแกรมคอมพิวเตอร์ การให้คำปรึกษาเกี่ยวกับ คอมพิวเตอร์ และกิจกรรม ที่เกี่ยวข้อง	2	100.0	-	-	-	-	-	-	2	100.0	-	-	2	100.0	-	-	Computer programming, consultancy and related activities
68	กิจกรรมอสังหาริมทรัพย์	369	100.0	-	-	-	-	-	-	369	100.0	-	-	197	53.3	173	46.8	Real estate activities
69	กิจกรรมทางกฎหมายและ การบัญชี	29	100.0	-	-	-	-	-	-	29	100.0	-	-	29	100.0	-	-	Legal and accounting activities

ตาราง 4 จำนวนและร้อยละของสถานประกอบการธุรกิจ จำแนกตามระยะเวลาการดำเนินการ จำนวนชั่วโมงที่เปิดดำเนินการต่อวันในปี 2564 และหมวดย่อยธุรกิจ (ต่อ)
TABLE 4 NUMBER AND PERCENTAGE OF BUSINESS ESTABLISHMENTS BY PERIOD OF OPERATION IN 2021 AND DIVISION OF BUSINESS INDUSTRY (Cont'd)

รหัส Code	หมวดย่อยธุรกิจ	จำนวนสถาน ประกอบการ		ระยะเวลาการดำเนินการ Period of operation in 2021														Division of business industry
		Number of establishments		เดือน Months								ชั่วโมง Hours per day						
		จำนวน Number	ร้อยละ %	< 3	3 - 6	7 - 9	10 - 12	< 8	8 - 10	> 10	จำนวน Number	ร้อยละ %	จำนวน Number	ร้อยละ %	จำนวน Number	ร้อยละ %		
70	กิจกรรมของสำนักงานใหญ่และ การบริการให้คำปรึกษาด้านการ บริหารจัดการ	2	100.0	-	-	-	-	-	-	2	100.0	-	-	2	100.0	-	-	Activities of head offices; management consultancy activities
71	กิจกรรมด้านสถาปัตยกรรมและ วิศวกรรม รวมถึงการทดสอบและ การวิเคราะห์ทางเทคนิค	19	100.0	-	-	16	84.2	-	-	3	15.8	-	-	19	100.0	-	-	Architectural and engineering activities; technical testing and analysis
72	การวิจัยและพัฒนาเชิง วิทยาศาสตร์	2	100.0	-	-	-	-	-	-	2	100.0	-	-	2	100.0	-	-	Scientific research and development
73	การโฆษณาและการวิจัยตลาด	44	100.0	-	-	-	-	-	-	44	100.0	-	-	44	100.0	-	-	Advertising and market research
74	กิจกรรมทางวิชาชีพวิทยาศาสตร์ และเทคนิคอื่นๆ	3	100.0	-	-	-	-	-	-	3	100.0	-	-	3	100.0	-	-	Other professional, scientific and technical activities
77	กิจกรรมการให้เช่า	44	100.0	-	-	3	5.7	-	-	42	94.3	-	-	44	100.0	-	-	Rental and leasing activities
80	การบริการรักษาความปลอดภัย และการสืบสวน	4	100.0	-	-	-	-	-	-	4	100.0	-	-	4	100.0	-	-	Security and investigation activities
81	กิจกรรมการบริการสำหรับอาคาร และภูมิทัศน์	1	100.0	1	100.0	-	-	-	-	-	-	-	-	1	100.0	-	-	Services to buildings and landscape activities
82	การบริการด้านการบริหารและ สนับสนุนการดำเนินงานของ สำนักงาน และกิจกรรมอื่นๆ ที่สนับสนุนทางธุรกิจ	58	100.0	-	-	19	32.2	-	-	39	67.8	-	-	58	100.0	-	-	Office administrative, office support and other business support activities

ตาราง 4 จำนวนและร้อยละของสถานประกอบการธุรกิจ จำแนกตามระยะเวลาการดำเนินการ จำนวนชั่วโมงที่เปิดดำเนินการต่อวันในปี 2564 และหมวดย่อยธุรกิจ (ต่อ)

TABLE 4 NUMBER AND PERCENTAGE OF BUSINESS ESTABLISHMENTS BY PERIOD OF OPERATION IN 2021 AND DIVISION OF BUSINESS INDUSTRY (Cont'd)

รหัส Code	หมวดย่อยธุรกิจ	จำนวนสถาน ประกอบการ		ระยะเวลาการดำเนินการ Period of operation in 2021														Division of business industry
		Number of establishments		เดือน Months								ชั่วโมง Hours per day						
		จำนวน Number	ร้อยละ %	< 3	3 - 6	7 - 9	10 - 12	< 8	8 - 10	> 10	จำนวน Number	ร้อยละ %	จำนวน Number	ร้อยละ %	จำนวน Number	ร้อยละ %		
90	กิจกรรมการสร้างสรรค์ศิลปะและความบันเทิง	161	100.0	27	16.9	25	15.5	27	16.9	82	50.7	78	48.7	83	51.3	-	-	Creative, arts and entertainment activities
92	กิจกรรมการพนันและการเสี่ยงโชค	11	100.0	-	-	-	-	-	-	11	100.0	-	-	-	-	11	100.0	Gambling and betting activities
93	กิจกรรมด้านการกีฬา ความบันเทิง และการนันทนาการ	7	100.0	3	42.9	3	42.9	-	-	1	14.3	-	-	6	78.6	2	21.4	Sports activities and amusement and recreation activities
95	การซ่อมคอมพิวเตอร์และของใช้ส่วนบุคคลและของใช้ในครัวเรือน	645	100.0	-	-	108	16.7	67	10.5	470	72.8	250	38.7	371	57.6	24	3.7	Repair of computers and personal and household goods
96	กิจกรรมบริการส่วนบุคคลอื่นๆ	1,279	100.0	12	0.9	470	36.8	74	5.8	723	56.6	86	6.7	1,193	93.2	1	0.1	Other personal service activities

ที่มา : สำมะโนธุรกิจและอุตสาหกรรม พ.ศ. 2565 (ธุรกิจทางการค้าและธุรกิจทางการบริการ) จังหวัดสระแก้ว สำนักงานสถิติแห่งชาติ กระทรวงดิจิทัลเพื่อเศรษฐกิจและสังคม

Source : The 2022 Business and Industrial Census (Trade and Services Industry) Sa Kaeo Province, National Statistical Office, Ministry of Digital Economy and Society.

ตาราง 5 จำนวนและร้อยละของสถานประกอบการธุรกิจ จำแนกตามเงินทุนจดทะเบียน และหมวดย่อยธุรกิจ

TABLE 5 NUMBER AND PERCENTAGE OF BUSINESS ESTABLISHMENTS BY REGISTERED CAPITAL AND DIVISION OF BUSINESS INDUSTRY

รหัส Code	หมวดย่อยธุรกิจ	จำนวนสถานประกอบการ		ไม่มีทุนจดทะเบียน		มูลค่าทุนจดทะเบียน (ล้านบาท) Registered capital (Million baht)										มูลค่าเงินทุน จดทะเบียน Value of Registered capital	Division of business industry
		Number of establishments		No registered capital		รวม Total		< 1		1 - 9		10 - 49		50 - 99			
		จำนวน Number	ร้อยละ %	จำนวน Number	ร้อยละ %	จำนวน Number	ร้อยละ %	จำนวน Number	ร้อยละ %	จำนวน Number	ร้อยละ %	จำนวน Number	ร้อยละ %	จำนวน Number	ร้อยละ %		
	รวม	1,209	100.0	157	13.0	1,052	87.0	194	16.1	841	69.6	11	0.9	6	0.5	2,745,830,180.0	Total
45	การขายส่งและการขายปลีก การซ่อมยานยนต์และจักรยานยนต์	203	100.0	65	31.9	138	68.1	54	26.6	76	37.3	8	3.7	1	0.5	344,728,750.0	Wholesale and retail trade; repair of motor vehicles and motorcycles
46	การขายส่ง (ยกเว้นยานยนต์และจักรยานยนต์)	225	100.0	15	6.8	210	93.2	17	7.6	188	83.4	1	0.4	4	1.8	693,016,130.0	Wholesale trade (except of motor vehicles and motorcycles)
47	การขายปลีก (ยกเว้นยานยนต์และจักรยานยนต์)	429	100.0	47	10.9	382	89.2	68	15.9	312	72.8	2	0.5	-	-	943,775,000.0	Retail trade (except of motor vehicles and motorcycles)
55	ที่พักแรม	27	100.0	4	14.7	23	85.3	-	-	23	85.3	-	-	-	-	32,870,300.0	Accommodation
56	การบริการอาหารและเครื่องดื่ม	17	100.0	5	31.0	12	69.0	-	-	12	69.0	-	-	-	-	12,000,000.0	Food and beverage service activities
59	การผลิตภาพยนตร์ วิดีทัศน์ และรายการโทรทัศน์ การบันทึกเสียงลงบนสื่อ และการจัดพิมพ์จำหน่ายหรือเผยแพร่ดนตรี	1	100.0	1	100.0	-	-	-	-	-	-	-	-	-	-	-	-
60	การจัดผังรายการและการแพร่ภาพกระจายเสียง	24	100.0	-	-	24	100.0	16	66.7	8	33.3	-	-	-	-	11,520,000.0	Programming and broadcasting activities
62	การจัดทำโปรแกรมคอมพิวเตอร์ การให้คำปรึกษาเกี่ยวกับคอมพิวเตอร์และกิจกรรมที่เกี่ยวข้อง	2	100.0	-	-	2	100.0	-	-	2	100.0	-	-	-	-	-	C Computer programming, consultancy and related activities
68	กิจกรรมอสังหาริมทรัพย์	197	100.0	13	6.6	184	93.4	-	-	183	92.9	-	-	1	0.5	636,500,000.0	Real estate activities
69	กิจกรรมทางกฎหมายและการบัญชี	10	100.0	-	-	10	100.0	10	100.0	-	-	-	-	-	-	1,500,000.0	Legal and accounting activities
70	กิจกรรมของสำนักงานใหญ่และการบริการให้คำปรึกษาด้านการบริหารจัดการ	2	100.0	-	-	2	100.0	-	-	2	100.0	-	-	-	-	-	C Activities of head offices; management consultancy activities

ตาราง 5 จำนวนและร้อยละของสถานประกอบการธุรกิจ จำแนกตามเงินทุนจดทะเบียน และหมวดย่อยธุรกิจ (ต่อ)

TABLE 5 NUMBER AND PERCENTAGE OF BUSINESS ESTABLISHMENTS BY REGISTERED CAPITAL AND DIVISION OF BUSINESS INDUSTRY (Cont'd)

รหัส Code	หมวดย่อยธุรกิจ	จำนวนสถานประกอบการ		ไม่มีทุนจดทะเบียน		มูลค่าทุนจดทะเบียน (ล้านบาท) Registered capital (Million baht)										มูลค่าเงินทุน จดทะเบียน Value of Registered capital	Division of business industry
		Number of establishments		No registered capital		รวม Total		< 1		1 - 9		10 - 49		50 - 99			
		จำนวน Number	ร้อยละ %	จำนวน Number	ร้อยละ %	จำนวน Number	ร้อยละ %	จำนวน Number	ร้อยละ %	จำนวน Number	ร้อยละ %	จำนวน Number	ร้อยละ %	จำนวน Number	ร้อยละ %		
71	กิจกรรมด้านสถาปัตยกรรมและวิศวกรรม รวมถึงการทดสอบและการวิเคราะห์ทางเทคนิค	2	100.0	1	50.0	1	50.0	-	-	1	50.0	-	-	-	-	C	Architectural and engineering activities;
72	การวิจัยและพัฒนาเชิงวิทยาศาสตร์	2	100.0	2	100.0	-	-	-	-	-	-	-	-	-	-	-	Scientific research and development
74	กิจกรรมทางวิชาชีพ วิทยาศาสตร์ และเทคนิคอื่นๆ	1	100.0	1	100.0	-	-	-	-	-	-	-	-	-	-	-	Other professional, scientific and technical activities
77	กิจกรรมการให้เช่า	6	100.0	-	-	6	100.0	-	-	6	100.0	-	-	-	-	9,500,000.0	Rental and leasing activities
80	การบริการรักษาความปลอดภัยและการสืบสวน	4	100.0	-	-	4	100.0	-	-	4	100.0	-	-	-	-	4,000,000.0	Security and investigation activities
90	กิจกรรมการสร้างสรรค์ศิลปะและความบันเทิง	27	100.0	-	-	27	100.0	27	100.0	-	-	-	-	-	-	2,720,000.0	Creative, arts and entertainment activities
93	กิจกรรมด้านการกีฬา ความบันเทิง และการนันทนาการ	3	100.0	3	100.0	-	-	-	-	-	-	-	-	-	-	-	Sports activities and amusement and recreation activities
95	การซ่อมคอมพิวเตอร์และของใช้ส่วนบุคคล และของใช้ในครัวเรือน	25	100.0	-	-	25	100.0	-	-	25	100.0	-	-	-	-	48,500,000.0	Repair of computers and personal and household goods
96	กิจกรรมบริการส่วนบุคคลอื่นๆ	2	100.0	-	-	2	100.0	2	100.0	-	-	-	-	-	-	-	C Other personal service activities

หมายเหตุ : เฉพาะสถานประกอบการที่มีรูปแบบการจัดตั้งตามกฎหมายเป็นห้างหุ้นส่วนจำกัด ห้างหุ้นส่วนสามัญนิติบุคคล บริษัทจำกัด และบริษัทจำกัด (มหาชน)

C หมายถึง ข้อมูลปกปิด

Note : Only establishments which were juristic partnership, company limited and public company limited.

C means confidential data

ที่มา : สำมะโนธุรกิจและอุตสาหกรรม พ.ศ. 2565 (ธุรกิจทางการค้าและธุรกิจทางการบริการ) จังหวัดสระแก้ว สำนักงานสถิติแห่งชาติ กระทรวงดิจิทัลเพื่อเศรษฐกิจและสังคม

Source : The 2022 Business and Industrial Census (Trade and Services Industry) Sa Kaeo Province, National Statistical Office, Ministry of Digital Economy and Society.

ตาราง 6 จำนวนและร้อยละของสถานประกอบการธุรกิจ จำแนกตามการมีต่างประเทศร่วมลงทุนหรือถือหุ้น และหมวดย่อยธุรกิจ

TABLE 6 NUMBER AND PERCENTAGE OF BUSINESS ESTABLISHMENTS BY HAVING FOREIGN INVESTMENTS OR HOLDING SHARE AND DIVISION OF BUSINESS INDUSTRY

รหัส Code	หมวดย่อยธุรกิจ	จำนวนสถานประกอบการ		ไม่มีต่างประเทศร่วมลงทุนหรือถือหุ้น		Division of business industry
		Number of establishments		No have foreign		
		จำนวน Number	ร้อยละ %	จำนวน Number	ร้อยละ %	
	รวม	1,209	100.0	1,209	100.0	Total
45	การขายส่งและการขายปลีก การซ่อมยานยนต์และจักรยานยนต์	203	100.0	203	100.0	Wholesale and retail trade; repair of motor vehicles and motorcycles
46	การขายส่ง (ยกเว้นยานยนต์และจักรยานยนต์)	225	100.0	225	100.0	Wholesale trade (except of motor vehicles and motorcycles)
47	การขายปลีก (ยกเว้นยานยนต์และจักรยานยนต์)	429	100.0	429	100.0	Retail trade (except of motor vehicles and motorcycles)
55	ที่พักแรม	27	100.0	27	100.0	Accommodation
56	การบริการอาหารและเครื่องดื่ม	17	100.0	17	100.0	Food and beverage service activities
59	การผลิตภาพยนตร์ วิดีทัศน์ และรายการโทรทัศน์ การบันทึกเสียงลงบนสื่อ และการจัดพิมพ์จำหน่ายหรือ เผยแพร่ดนตรี	1	100.0	1	100.0	Motion picture, video and television programme production, sound recording and music publishing activities
60	การจัดผังรายการและการแพร่ภาพกระจายเสียง	24	100.0	24	100.0	Programming and broadcasting activities
62	การจัดทำโปรแกรมคอมพิวเตอร์ การให้คำปรึกษา เกี่ยวกับคอมพิวเตอร์ และกิจกรรมที่เกี่ยวข้อง	2	100.0	2	100.0	Computer programming, consultancy and related activities
68	กิจกรรมอสังหาริมทรัพย์	197	100.0	197	100.0	Real estate activities
69	กิจกรรมทางกฎหมายและการบัญชี	10	100.0	10	100.0	Legal and accounting activities
70	กิจกรรมของสำนักงานใหญ่และการบริการ ให้คำปรึกษาด้านการบริหารจัดการ	2	100.0	2	100.0	Activities of head offices; management consultancy activities

ตาราง 6 จำนวนและร้อยละของสถานประกอบการธุรกิจ จำแนกตามการมีต่างประเทศร่วมลงทุนหรือถือหุ้น และหมวดย่อยธุรกิจ (ต่อ)

TABLE 6 NUMBER AND PERCENTAGE OF BUSINESS ESTABLISHMENTS BY HAVING FOREIGN INVESTMENTS OR HOLDING SHARE AND DIVISION OF BUSINESS INDUSTRY (Cont'd)

รหัส Code	หมวดย่อยธุรกิจ	จำนวนสถานประกอบการ Number of establishments		ไม่มีต่างประเทศร่วมลงทุนหรือถือหุ้น No have foreign Investments or holding share		Division of business industry
		จำนวน Number	ร้อยละ %	จำนวน Number	ร้อยละ %	
71	กิจกรรมด้านสถาปัตยกรรมและวิศวกรรม รวมถึง การทดสอบ และการวิเคราะห์ทางเทคนิค	2	100.0	2	100.0	Architectural and engineering activities; technical testing and analysis
72	การวิจัยและพัฒนาเชิงวิทยาศาสตร์	2	100.0	2	100.0	Scientific research and development
73	การโฆษณาและการวิจัยตลาด	-	-	-	-	Advertising and market research
74	กิจกรรมทางวิชาชีพ วิทยาศาสตร์ และเทคนิคอื่นๆ	1	100.0	1	100.0	Other professional, scientific and technical activities
77	กิจกรรมการให้เช่า	6	100.0	6	100.0	Rental and leasing activities
80	การบริการรักษาความปลอดภัยและการสืบสวน	4	100.0	4	100.0	Security and investigation activities
90	กิจกรรมการสร้างสรรค์ศิลปะและความบันเทิง	27	100.0	27	100.0	Creative, arts and entertainment activities
93	กิจกรรมด้านการกีฬา ความบันเทิง และการนันทนาการ	3	100.0	3	100.0	Sports activities and amusement and recreation activities
95	การซ่อมคอมพิวเตอร์และของใช้ส่วนบุคคล และของใช้ในครัวเรือน	25	100.0	25	100.0	Repair of computers and personal and household goods
96	กิจกรรมบริการส่วนบุคคลอื่นๆ	2	100.0	2	100.0	Other personal service activities

หมายเหตุ : เฉพาะสถานประกอบการที่มีรูปแบบการจัดตั้งตามกฎหมายเป็นห้างหุ้นส่วนจำกัด ห้างหุ้นส่วนสามัญนิติบุคคล บริษัทจำกัด และบริษัทจำกัด (มหาชน)

Note : Only establishments which were juristic partnership, company limited and public company limited.

ที่มา : สำมะโนธุรกิจและอุตสาหกรรม พ.ศ. 2565 (ธุรกิจทางการค้าและธุรกิจทางการบริการ) จังหวัดสระแก้ว สำนักงานสถิติแห่งชาติ กระทรวงดิจิทัลเพื่อเศรษฐกิจและสังคม

Source : The 2022 Business and Industrial Census (Trade and Services Industry) Sa Kaeo Province, National Statistical Office, Ministry of Digital Economy and Society.

ตาราง 7 จำนวนและร้อยละของสถานประกอบการธุรกิจ จำแนกตามการลงทุนในต่างประเทศ และหมวดย่อยธุรกิจ

TABLE 7 NUMBER AND PERCENTAGE OF BUSINESS ESTABLISHMENTS BY INVESTMENT IN ABROAD AND DIVISION OF BUSINESS INDUSTRY

รหัส Code	หมวดย่อยธุรกิจ	จำนวนสถานประกอบการ		ไม่มีการลงทุนในต่างประเทศ		Division of business industry
		Number of establishments		No investment in abroad		
		จำนวน Number	ร้อยละ %	จำนวน Number	ร้อยละ %	
	รวม	1,209	100.0	1,209	100.0	Total
45	การขายส่งและการขายปลีก การซ่อมยานยนต์ และจักรยานยนต์	203	100.0	203	100.0	Wholesale and retail trade; repair of motor vehicles and motorcycles
46	การขายส่ง (ยกเว้นยานยนต์และจักรยานยนต์)	225	100.0	225	100.0	Wholesale trade (except of motor vehicles and motorcycles)
47	การขายปลีก (ยกเว้นยานยนต์และจักรยานยนต์)	429	100.0	429	100.0	Retail trade (except of motor vehicles and motorcycles)
55	ที่พักแรม	27	100.0	27	100.0	Accommodation
56	การบริการอาหารและเครื่องดื่ม	17	100.0	17	100.0	Food and beverage service activities
59	การผลิตภาพยนตร์ วิทยุทัศน์ และรายการโทรทัศน์ การบันทึกเสียงลงบนสื่อ และการจัดพิมพ์จำหน่ายหรือเผยแพร่ดนตรี	1	100.0	1	100.0	Motion picture, video and television programme production, sound recording and music publishing activities
60	การจัดผังรายการและการแพร่ภาพกระจายเสียง	24	100.0	24	100.0	Programming and broadcasting activities
62	การจัดทำโปรแกรมคอมพิวเตอร์ การให้คำปรึกษาเกี่ยวกับคอมพิวเตอร์ และกิจกรรมที่เกี่ยวข้อง	2	100.0	2	100.0	Computer programming, consultancy and related activities
68	กิจกรรมอสังหาริมทรัพย์	197	100.0	197	100.0	Real estate activities
69	กิจกรรมทางกฎหมายและการบัญชี	10	100.0	10	100.0	Legal and accounting activities
70	กิจกรรมของสำนักงานใหญ่และการบริการให้คำปรึกษาด้านการบริหารจัดการ	2	100.0	2	100.0	Activities of head offices; management consultancy activities
71	กิจกรรมด้านสถาปัตยกรรมและวิศวกรรม รวมถึงการทดสอบและการวิเคราะห์ทางเทคนิค	2	100.0	2	100.0	Architectural and engineering activities; technical testing and analysis

ตาราง 7 จำนวนและร้อยละของสถานประกอบการธุรกิจ จำแนกตามการลงทุนในต่างประเทศ และหมวดย่อยธุรกิจ (ต่อ)

TABLE 7 NUMBER AND PERCENTAGE OF BUSINESS ESTABLISHMENTS BY INVESTMENT IN ABROAD AND DIVISION OF BUSINESS INDUSTRY (Cont'd)

รหัส Code	หมวดย่อยธุรกิจ	จำนวนสถานประกอบการ		ไม่มีการลงทุนในต่างประเทศ		Division of business industry
		Number of establishments		No investment in abroad		
		จำนวน Number	ร้อยละ %	จำนวน Number	ร้อยละ %	
72	การวิจัยและพัฒนาเชิงวิทยาศาสตร์	2	100.0	2	100.0	Scientific research and development
74	กิจกรรมทางวิชาชีพ วิทยาศาสตร์ และเทคนิคอื่นๆ	1	100.0	1	100.0	Other professional, scientific and technical activities
77	กิจกรรมการให้เช่า	6	100.0	6	100.0	Rental and leasing activities
80	การบริการรักษาความปลอดภัยและการสืบสวน	4	100.0	4	100.0	Security and investigation activities
90	กิจกรรมการสร้างสรรค์ศิลปะและความบันเทิง	27	100.0	27	100.0	Creative, arts and entertainment activities
93	กิจกรรมด้านการกีฬา ความบันเทิง และการนันทนาการ	3	100.0	3	100.0	Sports activities and amusement and recreation activities
95	การซ่อมคอมพิวเตอร์และของใช้ส่วนบุคคล และของใช้ในครัวเรือน	25	100.0	25	100.0	Repair of computers and personal and household goods
96	กิจกรรมบริการส่วนบุคคลอื่นๆ	2	100.0	2	100.0	Other personal service activities

หมายเหตุ : เฉพาะสถานประกอบการที่มีรูปแบบการจัดตั้งตามกฎหมายเป็นห้างหุ้นส่วนจำกัด ห้างหุ้นส่วนสามัญนิติบุคคล บริษัทจำกัด และบริษัทจำกัด (มหาชน)

Note : Only establishments which were juristic partnership, company limited and public company limited.

ที่มา : สำมะโนธุรกิจและอุตสาหกรรม พ.ศ. 2565 (ธุรกิจทางการค้าและธุรกิจทางการบริการ) จังหวัดสระแก้ว สำนักงานสถิติแห่งชาติ กระทรวงดิจิทัลเพื่อเศรษฐกิจและสังคม

Source : The 2022 Business and Industrial Census (Trade and Services Industry) Sa Kaeo Province, National Statistical Office, Ministry of Digital Economy and Societ

Business Income

ตอนที่ 2 ข้อมูลการดำเนินงานของสถานประกอบการ

Business growth





**ตอนที่ 2 ข้อมูลการดำเนินงาน
จำแนกตามขนาดของสถานประกอบการ**

ตอนที่ 2 ข้อมูลการดำเนินกิจการ จำแนกตามขนาดของสถานประกอบการ	
ตาราง 1 ข้อมูลสถิติที่สำคัญของสถานประกอบการธุรกิจในปี 2564 จำแนกตามขนาดของสถานประกอบการ	83
ตาราง 2 จำนวนคนทำงานของสถานประกอบการธุรกิจในปี 2564 จำแนกตามลักษณะการจ้างงานเพศ และขนาดของสถานประกอบการ	84
ตาราง 3 จำนวนและร้อยละของสถานประกอบการธุรกิจที่มีลูกจ้าง จำแนกตามจำนวนวันทำงานต่อสัปดาห์ จำนวนชั่วโมงทำงานเฉลี่ยต่อวันของลูกจ้าง และขนาดของสถานประกอบการ	85
ตาราง 4 ค่าตอบแทนแรงงานของสถานประกอบการธุรกิจในปี 2564 จำแนกตามขนาดของสถานประกอบการ	86
ตาราง 5 ค่าใช้จ่ายทั้งสิ้น มูลค่าสินค้าและวัสดุประกอบและส่วนเปลี่ยนแปลงสินค้าของสถานประกอบการธุรกิจ ปี 2564 จำแนกตามขนาดของสถานประกอบการ	87
ตาราง 6 ค่าใช้จ่ายทั้งสิ้นของสถานประกอบการธุรกิจปี 2564 จำแนกตามขนาดของสถานประกอบการ	88
ตาราง 7 จำนวนและร้อยละของช่องทางการจ่ายชำระเงินสำหรับธุรกรรมประเภทต่าง ๆ ของสถานประกอบการธุรกิจในปี 2564 จำแนกตามขนาดของสถานประกอบการ	90
ตาราง 8 รายรับทั้งสิ้นของสถานประกอบการธุรกิจในปี 2564 จำแนกตามขนาดของสถานประกอบการ	92
ตาราง 9 จำนวนและร้อยละของสถานประกอบการธุรกิจที่มีรายรับจากการขายสินค้าและบริการผ่านทางอินเทอร์เน็ต จำแนกตามการประกอบการธุรกิจการขนส่งขายปลีกหรือบริการที่พักแรมในปี 2564	93
ตาราง 10 จำนวนและร้อยละของสถานประกอบการธุรกิจที่มีการรับโอนและรับชำระเงินค่าสินค้าและบริการจากลูกค้า จำแนกตามขนาดของสถานประกอบการ	94
ตาราง 11 มูลค่าตามบัญชีของสินทรัพย์ถาวรของสถานประกอบการธุรกิจ ณ วันที่ 1 มกราคม 2564 จำแนกตามขนาดของสถานประกอบการ	95
ตาราง 12 มูลค่าสินทรัพย์ถาวรที่เปลี่ยนแปลงของสถานประกอบการธุรกิจระหว่าง มกราคม - ธันวาคม 2564 จำแนกตามขนาดของสถานประกอบการ	97
ตาราง 13 จำนวนและร้อยละของสถานประกอบการธุรกิจที่มีการชำระค่าลิขสิทธิ์ สิทธิบัตร เครื่องหมายการค้าให้กับต่างประเทศ จำแนกตามร้อยละของค่าใช้จ่ายทั้งสิ้นและขนาดของสถานประกอบการ	98
ตาราง 14 จำนวนและร้อยละของสถานประกอบการธุรกิจที่ได้รับค่าลิขสิทธิ์ สิทธิบัตร เครื่องหมายการค้าจากต่างประเทศ จำแนกตามร้อยละของรายรับทั้งสิ้นและขนาดของสถานประกอบการ	99
ตาราง 15 จำนวนและร้อยละของสถานประกอบการธุรกิจเป็นคนกลางซื้อสินค้าจากประเทศหนึ่งเพื่อจำหน่ายให้กับอีกประเทศหนึ่งโดยไม่มีการขนส่งสินค้าเข้า-ออก เขตแดนประเทศไทย จำแนกตามร้อยละของค่าใช้จ่ายทั้งสิ้น ของรายรับทั้งสิ้น และขนาดของสถานประกอบการ	100
ตาราง 16 จำนวนและร้อยละของสถานประกอบการธุรกิจที่รายงานปัญหาและอุปสรรคของสถานประกอบการ จำแนกตามขนาดของสถานประกอบการ	101
ตาราง 17 จำนวนและร้อยละของสถานประกอบการธุรกิจที่รายงานความช่วยเหลือที่ต้องการจากหน่วยงานของรัฐ จำแนกตามขนาดของสถานประกอบการ	102
ตาราง 18 ข้อมูลสถิติที่สำคัญของสถานประกอบการธุรกิจในปี 2564 จำแนกตามขนาดของสถานประกอบการ และรูปแบบการจัดตั้งตามกฎหมาย	103
ตาราง 19 ข้อมูลสถิติที่สำคัญของสถานประกอบการธุรกิจในปี 2564 จำแนกตามขนาดของสถานประกอบการ และรูปแบบการจัดตั้งทางเศรษฐกิจ	105

ตาราง 1 ข้อมูลสถิติที่สำคัญของสถานประกอบการธุรกิจในปี 2564 จำแนกตามขนาดของสถานประกอบการ

TABLE 1 PRINCIPAL STATISTICS OF BUSINESS ESTABLISHMENTS IN 2021 BY SIZE OF ESTABLISHMENT

ขนาดของสถาน ประกอบการ	จำนวน สถานประกอบการ Number of establishments	จำนวน คนทำงาน Number of persons engaged	ลูกจ้าง Employees		รายได้ จากการดำเนินงาน Income	ค่าใช้จ่าย ชั้นกลาง Intermediate consumption	มูลค่าเพิ่ม Value added	Size of establishment
			จำนวน Number	ค่าตอบแทน แรงงาน Remuneration				
รวม	19,508	50,335	14,979	2,141,887.9	37,893,343.1	29,145,141.2	8,748,201.9	Total
1- 5 คน	18,809	42,069	7,889	1,036,395.5	17,194,827.5	11,746,138.3	5,448,689.2	1- 5 persons
6 - 10 คน	507	4,009	3,027	371,033.8	7,797,787.5	6,530,370.0	1,267,417.5	6 - 10 persons
11 - 15 คน	113	1,420	1,307	186,049.0	2,836,858.4	2,162,529.6	674,328.8	11 - 15 persons
16 - 25 คน	45	820	751	100,760.1	1,927,263.2	1,666,486.4	260,776.8	16 - 25 persons
26 - 30 คน	9	255	252	50,178.4	564,565.8	454,440.4	110,125.4	26 - 30 persons
31 - 50 คน	14	534	531	107,580.4	2,707,274.6	2,272,899.2	434,375.4	31 - 50 persons
51 - 200 คน	10	1,002	996	235,090.2	4,317,482.9	3,825,599.0	491,884.0	51 - 200 persons
มากกว่า 200 คน	1	227	227	C	C	C	C	more than 200 persons

หมายเหตุ : C หมายถึง ข้อมูลปกปิด

Note : C means confidential data.

ที่มา : สำมะโนธุรกิจและอุตสาหกรรม พ.ศ. 2565 (ธุรกิจทางการค้าและธุรกิจทางการบริการ) จังหวัดสระแก้ว สำนักงานสถิติแห่งชาติ กระทรวงดิจิทัลเพื่อเศรษฐกิจและสังคม

Source : The 2022 Business and Industrial Census (Trade and Services Industry) Sa Kaeo Province, National Statistical Office, Ministry of Digital Economy and Society.

ตาราง 2 จำนวนคนทำงานของสถานประกอบการธุรกิจในปี 2564 จำแนกตามลักษณะการจ้างงาน เพศ และขนาดของสถานประกอบการ

TABLE 2 NUMBER OF PERSONS ENGAGED OF BUSINESS IN 2021 BY WORK STATUS, SEX AND SIZE OF ESTABLISHMENT

ขนาดของสถาน ประกอบการ	จำนวน สถาน- ประกอบการ Number of establishm ents	ลูกจ้าง Employees																					Size of establishment
		รวม Total			คนทำงานโดยไม่ได้รับ ค่าจ้าง เงินเดือน Unpaid workers			รวม Total			ผู้บริหาร General manager			ผู้จัดการฝ่ายและ หัวหน้าแผนกต่าง ๆ Department manager and Head department / Division chief			พนักงานผู้ใช้เทคนิคระดับกลาง Intermediate skilled staff			พนักงานที่ไม่ต้องใช้เทคนิค Unskilled staff			
		รวม	ชาย	หญิง	รวม	ชาย	หญิง	รวม	ชาย	หญิง	รวม	ชาย	หญิง	รวม	ชาย	หญิง	รวม	ชาย	หญิง	รวม	ชาย	หญิง	
		Total	Male	Female	Total	Male	Female	Total	Male	Female	Total	Male	Female	Total	Male	Female	Total	Male	Female	Total	Male	Female	
รวม	19,508	50,335	23,922	26,413	35,356	16,755	18,601	14,979	7,167	7,812	716	343	373	1,579	453	1,126	6,351	2,952	3,399	6,333	3,419	2,914	Total
1- 5 คน	18,809	42,069	19,894	22,175	34,181	16,184	17,997	7,889	3,710	4,178	327	185	142	769	94	675	3,427	1,626	1,801	3,365	1,805	1,561	1- 5 persons
6 - 10 คน	507	4,009	1,885	2,124	982	476	506	3,027	1,408	1,619	240	82	158	320	115	205	1,150	484	666	1,316	727	589	6 - 10 persons
11 - 15 คน	113	1,420	662	758	113	58	55	1,307	604	703	63	28	34	191	73	118	563	186	377	490	317	174	11 - 15 persons
16 - 25 คน	45	820	370	449	68	30	38	751	340	411	21	12	9	104	75	30	180	84	95	445	169	276	16 - 25 persons
26 - 30 คน	9	255	110	145	3	1	2	252	109	143	14	8	6	26	7	19	111	36	75	101	58	43	26 - 30 persons
31 - 50 คน	14	534	327	207	3	2	1	531	325	206	36	18	19	96	62	34	140	77	63	259	168	91	31 - 50 persons
51 - 200 คน	10	1,002	571	431	6	4	2	996	567	429	14	9	5	60	21	39	749	439	310	173	98	75	51 - 200 persons
มากกว่า 200 คน	1	227	104	123	-	-	-	227	104	123	1	1	-	13	6	7	30	19	11	183	78	105	more than 200 persons

ที่มา : สำมะโนธุรกิจและอุตสาหกรรม พ.ศ. 2565 (ธุรกิจทางการค้าและธุรกิจทางการบริการ) จังหวัดสระแก้ว สำนักงานสถิติแห่งชาติ กระทรวงดิจิทัลเพื่อเศรษฐกิจและสังคม

Source : The 2022 Business and Industrial Census (Trade and Services Industry) Sa Kaeo Province, National Statistical Office, Ministry of Digital Economy and Society.

ตาราง 3 จำนวนและร้อยละของสถานประกอบการธุรกิจที่มีลูกจ้าง จำแนกตามจำนวนวันทำงานต่อสัปดาห์ จำนวนชั่วโมงทำงานเฉลี่ยต่อวันของลูกจ้าง และขนาดของสถานประกอบการ
 TABLE 3 NUMBER AND PERCENTAGE OF BUSINESS ESTABLISHMENTS EMPLOYEES BY NUMBER OF DAYS WORKED PER WEEK, AVERAGE NUMBER OF HOURS WORKED PER DAY BY EMPLOYEES AND SIZE OF ESTABLISHMENT

ขนาดของสถาน ประกอบการ	จำนวนสถาน- ประกอบการที่มีลูกจ้าง		ลูกจ้าง Employees												Size of establishment
	Number of establishment's employees		จำนวนวันทำงานต่อสัปดาห์						จำนวนชั่วโมงทำงานเฉลี่ยต่อวัน (เฉลี่ยทุกกะ)						
			<5		5 - 6		7		< 8		8 - 10		11 - 12		
	จำนวน	ร้อยละ	จำนวน	ร้อยละ	จำนวน	ร้อยละ	จำนวน	ร้อยละ	จำนวน	ร้อยละ	จำนวน	ร้อยละ	จำนวน	ร้อยละ	
	Number	%	Number	%	Number	%	Number	%	Number	%	Number	%	Number	%	
รวม	4,546	100.0	190	4.2	2,872	63.2	1,484	32.7	214	4.7	3,765	82.8	568	12.5	Total
1- 5 คน	3,850	100.0	141	3.7	2,471	64.2	1,239	32.2	170	4.4	3,183	82.7	498	12.9	1- 5 persons
6 - 10 คน	503	100.0	48	9.5	247	49.0	209	41.5	27	5.3	415	82.5	62	12.3	6 - 10 persons
11 - 15 คน	113	100.0	-	-	86	76.4	27	23.6	11	9.7	100	88.6	2	4.4	11 - 15 persons
16 - 25 คน	45	100.0	1	2.2	36	79.3	8	18.5	3	5.6	36	81.1	6	13.3	16 - 25 persons
26 - 30 คน	9	100.0	-	-	8	88.9	1	11.1	3	33.3	8	88.9	-	-	26 - 30 persons
31 - 50 คน	14	100.0	-	-	14	100.0	-	-	-	-	14	100.0	-	-	31 - 50 persons
51 - 200 คน	10	100.0	-	-	10	100.0	-	-	3	30.0	7	70.0	-	-	51 - 200 persons
มากกว่า 200 คน	1	100.0	-	-	1	100.0	-	-	-	-	1	100.0	-	-	more than 200 persons

ที่มา : สำนักธุรกิจและอุตสาหกรรม พ.ศ. 2565 (ธุรกิจทางการค้าและธุรกิจทางการบริการ) จังหวัดสระแก้ว สำนักงานสถิติแห่งชาติ กระทรวงดิจิทัลเพื่อเศรษฐกิจและสังคม
 Source : The 2022 Business and Industrial Census (Trade and Services Industry) Sa Kaeo Province, National Statistical Office, Ministry of Digital Economy and Society.

ตาราง 4 ค่าตอบแทนแรงงานของสถานประกอบการธุรกิจในปี 2564 จำแนกตามขนาดของสถานประกอบการ

TABLE 4 REMUNERATION OF BUSINESS ESTABLISHMENTS IN 2021 BY SIZE OF ESTABLISHMENT

(พันบาท In Thousand Baht)

ขนาดของสถาน ประกอบการ	จำนวน	จำนวนลูกจ้าง	รวม	ค่าจ้าง	ค่าล่วงเวลา	สวัสดิการ	เงินที่สถานประกอบการ	Size of establishment
	สถาน-	Number of	Total	เงินเดือน	โบนัส ฯลฯ	และผลประโยชน์	จ่ายสมทบเข้ากองทุน	
	ประกอบการ	employees		Wages,	Overtime	ตอบแทน	Employer's	
	Number of			salaries	bonus, etc.	Fringe benefits	contribution	
	establishments					to social security		
รวม	19,508	14,979	2,141,887.9	1,925,173.4	91,383.5	89,138.1	36,192.9	Total
1- 5 คน	18,809	7,889	1,036,395.5	932,526.3	17,938.8	76,057.0	9,873.4	1- 5 persons
6 - 10 คน	507	3,027	371,033.8	361,175.0	1,979.6	1,434.5	6,444.7	6 - 10 persons
11 - 15 คน	113	1,307	186,049.0	171,034.8	8,972.6	1,336.9	4,704.9	11 - 15 persons
16 - 25 คน	45	751	100,760.1	94,648.3	4,031.2	688.7	1,392.0	16 - 25 persons
26 - 30 คน	9	252	50,178.4	42,112.6	4,081.8	2,693.3	1,290.7	26 - 30 persons
31 - 50 คน	14	531	107,580.4	86,342.9	13,325.7	3,815.8	4,096.1	31 - 50 persons
51 - 200 คน	10	996	235,090.2	193,748.0	31,926.8	2,113.6	7,301.8	51 - 200 persons
มากกว่า 200 คน	1	227	C	C	C	C	C	more than 200 persons

หมายเหตุ : C หมายถึง ข้อมูลปกปิด

Note : C means confidential data.

ที่มา : สำมะโนธุรกิจและอุตสาหกรรม พ.ศ. 2565 (ธุรกิจทางการค้าและธุรกิจทางการบริการ) จังหวัดสระแก้ว สำนักงานสถิติแห่งชาติ กระทรวงดิจิทัลเพื่อเศรษฐกิจและสังคม

Source : The 2022 Business and Industrial Census (Trade and Services Industry) Sa Kaeo Province, National Statistical Office, Ministry of Digital Economy and Society.

ตาราง 5 ค่าใช้จ่ายทั้งสิ้น มูลค่าสินค้าและวัสดุประกอบและส่วนเปลี่ยนแปลงสินค้าของสถานประกอบการธุรกิจปี 2564 จำแนกตามขนาดของสถานประกอบการ

TABLE 5 TOTAL EXPENSES, VALUE OF STOCKS AND CHANGE IN VALUE OF STOCKS OF BUSINESS ESTABLISHMENTS IN 2021 BY SIZE OF ESTABLISHMENT

ขนาดของสถาน ประกอบการ	จำนวน สถาน- ประกอบการ	รวม	ค่าซื้อสินค้า	ค่าไฟฟ้า	ค่าน้ำประปา	ค่าก๊าซ/ ค่าน้ำมัน เชื้อเพลิง	ค่า ใช้บริการ อินเทอร์เน็ต	ค่าซ่อมแซม	ค่าเช่า	ค่าเช่า อาคาร/ อาคาร พร้อมที่ดิน	ค่าใช้จ่ายอื่นๆ	มูลค่าสินค้าและวัสดุประกอบ		ส่วน เปลี่ยนแปลง ของสินค้า และ วัสดุประกอบ	Size of establishment
			เพื่อการ จำหน่าย และ/หรือ ให้บริการ					สิ่งก่อสร้าง	ค่าเช่า			คงเหลือ			
			Value of goods purchased for sale or rendering services					ยานพาหนะ เครื่องจักร และเครื่องมือ ต่างๆ	ยานพาหนะ เครื่องจักร และเครื่องมือ ต่างๆ			1 ม.ค.	31 ธ.ค.		
รวม	19,508	29,441,460.2	26,426,516.3	565,042.7	88,789.2	376,863.0	86,217.5	147,930.0	16,194.2	579,912.9	1,153,994.4	3,987,368.3	4,273,779.3	286,410.9	Total
1- 5 คน	18,809	11,893,527.0	9,961,546.0	423,362.2	74,515.1	233,739.2	78,833.8	79,205.9	4,408.1	554,192.4	483,724.3	1,880,961.1	2,103,429.5	222,468.3	1- 5 persons
6 - 10 คน	507	6,597,750.4	6,210,479.0	52,655.0	6,599.2	79,897.8	2,868.9	42,037.4	516.0	10,955.0	191,742.1	311,745.4	284,607.0	-27,138.4	6 - 10 persons
11 - 15 คน	113	2,205,559.2	2,052,748.7	37,459.5	2,192.5	10,609.6	1,216.4	3,429.4	2,366.8	9,270.3	86,266.1	164,702.8	154,464.0	-10,238.9	11 - 15 persons
16 - 25 คน	45	1,670,458.6	1,606,332.5	12,595.2	3,866.9	6,116.8	490.3	1,957.9	3,187.0	4,048.0	31,864.0	191,279.2	225,889.1	34,609.8	16 - 25 persons
26 - 30 คน	9	457,862.9	423,990.3	8,178.3	121.4	5,438.4	177.9	1,387.1	1,650.0	187.3	16,732.3	90,474.6	71,486.3	-18,988.3	26 - 30 persons
31 - 50 คน	14	2,292,671.9	2,139,447.9	13,676.5	686.1	12,760.6	1,253.9	4,481.9	3,563.8	-	116,801.2	360,889.4	436,045.0	75,155.6	31 - 50 persons
51 - 200 คน	10	3,832,901.9	3,745,590.1	5,263.4	808.2	27,810.1	1,376.2	4,901.3	502.5	1,020.0	45,630.0	717,907.2	765,048.3	47,141.1	51 - 200 persons
มากกว่า 200 คน	1	C	C	C	-	C	-	C	-	C	C	C	C	C	C more than 200 persons

หมายเหตุ : C หมายถึง ข้อมูลปกปิด

Note : C means confidential data.

ที่มา : สำมะโนธุรกิจและอุตสาหกรรม พ.ศ. 2565 (ธุรกิจทางการค้าและธุรกิจทางการบริการ) จังหวัดสระแก้ว สำนักงานสถิติแห่งชาติ กระทรวงดิจิทัลเพื่อเศรษฐกิจและสังคม

Source : The 2022 Business and Industrial Census (Trade and Services Industry) Sa Kaeo Province, National Statistical Office, Ministry of Digital Economy and Society.

ตาราง 6 ค่าใช้จ่ายทั้งสิ้นของสถานประกอบการธุรกิจปี 2564 จำแนกตามขนาดของสถานประกอบการ
TABLE 6 TOTAL EXPENSES OF BUSINESS ESTABLISHMENTS IN 2021 BY SIZE OF ESTABLISHMENT

(พันบาท In Thousand Baht)

ขนาดของสถาน ประกอบการ	จำนวน สถาน- ประกอบการ	รวม Total	ค่าใช้จ่ายอื่นๆ/Other expenses																	ขนาดของสถาน ประกอบการ
			รวม Total	ค่าไฟฟ้า Electricity	ค่าน้ำประปา Water supply	ค่าก๊าซ/ ค่าน้ำมัน เชื้อเพลิง Gas/ Fuel	ค่าไปรษณีย์ ค่าโทรศัพท์ ค่าโทรสาร Postage, telegrams, facsimile	ค่าวัสดุ สำนักงาน/ วัสดุสิ้นเปลือง Office supplies/ Supplies	ค่าทำบัญชี ค่าตรวจสอบ บัญชี Account- tancy and consulting services	ค่าจ้าง โครงการ ค่าวิจัย วางแผน และ พัฒนาฯลฯ Cost of training, research and planning	ค่าโฆษณา Advertising	ค่า เบี้ย ประกันภัย Insurance premium	ค่าใช้จ่าย เกี่ยวกับการ อินเทอร์เน็ต Cost of internet services	ค่าใช้จ่าย เกี่ยวกับการ บำรุงรักษา อุปกรณ์ คอมพิวเตอร์ Repair and maintenance of computer	ค่า ใช้จ่ายรายปี เกี่ยวกับระบบ คอมพิวเตอร์ Annual system computer	ค่าขนส่ง สินค้าที่ขาย Good delivery	ค่านายหน้า/ ค่าคอมมิชชั่น Commission	Size of establishment		
รวม	19,508	29,441,460.2	26,426,516.3	3,014,943.9	565,042.7	88,789.2	376,863.0	50,124.3	67,257.6	38,786.7	1,306.6	3,427.5	32,490.0	86,217.5	3,068.1	5,710.7	158,304.7	59,126.4	Total	
1- 5 คน	18,809	11,893,527.0	9,961,546.0	1,931,981.0	423,362.2	74,515.1	233,739.2	42,126.9	25,677.5	17,366.8	58.0	733.9	10,575.5	78,833.8	1,736.6	1,862.0	28,490.5	27,800.5	1- 5 persons	
6 - 10 คน	507	6,597,750.4	6,210,479.0	387,271.4	52,655.0	6,599.2	79,897.8	3,524.5	27,813.9	12,307.0	44.3	115.4	8,169.1	2,868.9	213.9	3,021.3	32,693.6	4,624.7	6 - 10 persons	
11 - 15 คน	113	2,205,559.2	2,052,748.7	152,810.5	37,459.5	2,192.5	10,609.6	1,323.5	4,110.4	3,803.9	75.0	614.5	2,838.1	1,216.4	402.6	273.5	14,898.5	831.0	11 - 15 persons	
16 - 25 คน	45	1,670,458.6	1,606,332.5	64,126.1	12,595.2	3,866.9	6,116.8	864.0	1,938.2	2,426.7	198.2	1,442.8	2,628.7	490.3	212.6	103.0	1,296.4	2,097.7	16 - 25 persons	
26 - 30 คน	9	457,862.9	423,990.3	33,872.6	8,178.3	121.4	5,438.4	279.5	200.0	404.0	452.0	47.3	863.8	177.9	63.4	12.0	6,236.2	-	26 - 30 persons	
31 - 50 คน	14	2,292,671.9	2,139,447.9	153,224.0	13,676.5	686.1	12,760.6	1,223.3	2,959.6	1,921.4	90.0	165.7	1,527.5	1,253.9	120.0	124.4	10,480.5	12,547.8	31 - 50 persons	
51 - 200 คน	10	3,832,901.9	3,745,590.1	87,311.7	5,263.4	808.2	27,810.1	640.4	4,293.9	477.0	265.3	307.9	5,254.3	1,376.2	319.1	103.2	9,785.8	11,224.8	51 - 200 persons	
มากกว่า 200 คน	1	C	C	C	C	-	C	C	C	C	C	-	C	-	-	C	C	-	more than 200 persons	



ตาราง 6 ค่าใช้จ่ายทั้งสิ้นของสถานประกอบการธุรกิจปี 2564 จำแนกตามขนาดของสถานประกอบการ (ต่อ)

TABLE 6 TOTAL EXPENSES OF BUSINESS ESTABLISHMENTS IN 2021 BY SIZE OF ESTABLISHMENT (Cont'd)

ขนาดของสถานประกอบการ	จำนวนสถานประกอบการ Number of Establishments	ค่าใช้จ่ายอื่นๆ/Other expenses																		ค่าใช้จ่ายในการจัดซื้อวัสดุอุปกรณ์สำหรับการป้องกันการแพร่ระบาดของโรคติดเชื้อไวรัสโควิด 19 ในปี 2564 Expenses for purchasing materials and equipment used to prevent the spread of COVID-19 in 2021	Size of establishment Total
		ค่ารับรอง/Entertainment				ค่ากำจัดขยะ Waste disposal	ค่าเครื่องใช้ที่ทำด้วยผ้า Linen expenses	ค่าผลิตภัณฑ์ทำความสะอาดต่างๆ Sanitary products	ค่าพาหนะและค่าที่จอดรถ Transportation and accommodation	ค่าธรรมเนียมใบอนุญาต Permission fee	ค่าบำรุงรักษา การกุศล/บริจาค Charity/donation	ค่าซ่อมแซมสิ่งก่อสร้าง ยานพาหนะ เครื่องจักร และเครื่องมือ Repair on vehicles, construction, vehicles, and machinery and equipment, etc.	ค่าเช่า เครื่องจักรและเครื่องมือ Rent on machinery and equipment, etc.	ค่าเช่าอาคาร/พร้อมที่ดิน อาคาร Rent on buildings/land and buildings	ค่าเช่าที่ดิน Rent on land	ขาดทุนจากค่าคงที่ การเปลี่ยนแปลงอัตราแลกเปลี่ยน Loss of currency exchange	ค่าดอกเบี้ย จ่าย Interest paid	หนี้สูญ/ หนี้สงสัยจะสูญ Bad debt/Doubtful accounts	อื่นๆ Others		
		รวม Total	ค่าอาหารและเครื่องดื่ม Meal and beverage	ค่ากิจกรรมเพื่อความบันเทิง Recreational	ค่าที่พัก Lodging																
รวม	19,508	20,063.8	15,742.1	3,582.1	739.6	14,290.2	17,824.6	44,005.6	10,775.8	12,414.7	9,618.8	147,930.0	16,194.2	579,912.9	11,379.2	773.7	144,543.0	151,002.4	297,700.2	42392.7	Total
1- 5 คน	18,809	16,741.5	13,079.7	3,229.8	432.0	12,638.7	17,055.2	35,032.6	2,188.3	9,884.8	5,173.4	79,205.9	4,408.1	554,192.4	5,710.5	-	13,929.4	133,459.4	75,482.7	35066.3	1- 5 persons
6 - 10 คน	507	931.0	749.6	15.0	166.4	387.8	528.0	7,532.0	5,564.5	984.9	446.4	42,037.4	516.0	10,955.0	1,574.8	674.8	51,523.3	15,182.4	13,884.8	3911.9	6 - 10 persons
11 - 15 คน	113	125.6	65.6	20.0	40.0	195.1	81.3	981.0	1,775.3	440.7	628.8	3,429.4	2,366.8	9,270.3	2,888.3	-	40,812.3	2,217.3	6,949.5	2165.5	11 - 15 persons
16 - 25 คน	45	445.7	332.6	12.0	101.1	62.9	105.2	239.9	408.0	147.0	327.0	1,957.9	3,187.0	4,048.0	580.0	98.9	3,729.9	143.3	12,368.0	351.1	16 - 25 persons
26 - 30 คน	9	53.0	47.6	5.4	-	763.7	14.0	23.5	2.0	127.7	125.0	1,387.1	1,650.0	187.3	-	-	3,422.5	-	3,642.8	68.0	26 - 30 persons
31 - 50 คน	14	415.2	415.2	-	-	182.3	-	34.3	384.8	66.9	215.8	4,481.9	3,563.8	-	-	-	19,772.7	-	64,569.1	403.9	31 - 50 persons
51 - 200 คน	10	1,350.0	1,050.0	300.0	-	59.8	41.0	162.3	428.4	498.6	2,159.2	4,901.3	502.5	1,020.0	550.0	-	7,302.9	-	406.2	416.1	51 - 200 persons
มากกว่า 200 คน	1	C	C	-	-	-	-	-	C	C	C	C	-	C	C	-	C	-	C	C	more than 200 persons

หมายเหตุ : C หมายถึง ข้อมูลปกปิด

Note : C means confidential data.

ที่มา : สำมะโนธุรกิจและอุตสาหกรรม พ.ศ. 2565 (ธุรกิจทางการค้าและธุรกิจทางการบริการ) จังหวัดสระแก้ว สำนักงานสถิติแห่งชาติ กระทรวงดิจิทัลเพื่อเศรษฐกิจและสังคม

Source : The 2022 Business and Industrial Census (Trade and Services Industry) Sa Kaeo Province, National Statistical Office, Ministry of Digital Economy and Society.

ตาราง 7 จำนวนและร้อยละของช่องทางการจ่ายชำระหนี้สำหรับธุรกรรมประเภทต่างๆ ของสถานประกอบการธุรกิจในปี 2564 จำแนกตามขนาดของสถานประกอบการ
TABLE 7 NUMBER AND PERCENTAGE OF PAYMENT METHODS FOR DIFFERENT TYPES OF TRANSACTIONS OF BUSINESS ESTABLISHMENTS IN 2021 BY SIZE OF ESTABLISHMENT

ขนาดของสถานประกอบการ ประเภท	จำนวน สถาน- ประกอบการ Number of establish- ments	ช่องทางการจ่ายชำระหนี้สำหรับธุรกรรมประเภทต่างๆ Payment methods for different types of transaction								Size of establishment						
		การชำระเงินค่าสินค้าและบริการให้กับซัพพลายเออร์ Payment of goods and services to supplier				การชำระค่าใช้จ่ายในการดำเนินงาน Payment of operating expenses										
		เงินสด Cash		เช็ค Check		การโอนและชำระเงิน ทางอิเล็กทรอนิกส์ (e-Payment) Electronic transfers and electronic payment		เงินสด Cash			เช็ค Check		การโอนและชำระเงิน ทางอิเล็กทรอนิกส์ (e-Payment) Electronic transfers and electronic payment		คริปโทเคอร์เรนซี Cryptocurrency	
		จำนวน Number	ร้อยละ %	จำนวน Number	ร้อยละ %	จำนวน Number	ร้อยละ %	จำนวน Number	ร้อยละ %		จำนวน Number	ร้อยละ %	จำนวน Number	ร้อยละ %	จำนวน Number	ร้อยละ %
รวม	19,508	19,117	98.0	189	1.0	13,355	68.5	19,222	98.5	110	0.6	10,114	51.9	32	0.2	Total
1- 5 คน	18,809	18,557	98.7	123	0.7	12,810	68.1	18,618	99.0	75	0.4	9,632	51.2	31	0.2	1- 5 persons
6 - 10 คน	507	423	83.5	28	5.5	389	76.7	457	90.1	11	2.2	331	65.2	-	-	6 - 10 persons
11 - 15 คน	113	76	67.6	21	18.1	92	81.6	85	74.8	9	7.5	94	83.0	2	1.3	11 - 15 persons
16 - 25 คน	45	36	79.3	4	8.9	34	74.8	38	83.7	4	8.9	29	64.8	-	-	16 - 25 persons
26 - 30 คน	9	6	66.7	1	11.1	8	88.9	6	66.7	2	22.2	8	88.9	-	-	26 - 30 persons
31 - 50 คน	14	12	85.7	7	46.4	13	92.9	13	92.9	7	46.4	10	67.9	-	-	31 - 50 persons
51 - 200 คน	10	5	50.0	6	60.0	9	90.0	6	60.0	3	30.0	10	100.0	-	-	51 - 200 persons
มากกว่า 200 คน	1	1	100.0	-	-	1	100.0	1	100.0	-	-	1	100.0	-	-	more than 200 persons

ตาราง 7 จำนวนและร้อยละของช่องทางการจ่ายชำระเงินสำหรับธุรกรรมประเภทต่างๆ ของสถานประกอบการธุรกิจในปี 2564 จำแนกตามขนาดของสถานประกอบการ (ต่อ)
 TABLE 7 NUMBER AND PERCENTAGE OF PAYMENT METHODS FOR DIFFERENT TYPES OF TRANSACTIONS OF BUSINESS ESTABLISHMENTS IN 2021 BY SIZE OF ESTABLISHMENT (Cont'd.)

ขนาดของสถานประกอบการ Size of establishment	จำนวนสถานประกอบการ Number of Establishments	ช่องทางการจ่ายชำระเงินสำหรับธุรกรรมประเภทต่างๆ Payment methods for different types of transaction												
		การชำระเงินค่าสินค้าและบริการให้กับซัพพลายเออร์ Payment of goods and services to supplier						การชำระค่าใช้จ่ายในการดำเนินงาน Payment of operating expenses						
		เงินสด Cash		เช็ค Check		การโอนและชำระเงินทางอิเล็กทรอนิกส์ (e-Payment) Electronic transfers and electronic payment		เงินสด Cash		เช็ค Check		การโอนและชำระเงินทางอิเล็กทรอนิกส์ (e-Payment) Electronic transfers and electronic payment		
		จำนวน Number	ร้อยละ %	จำนวน Number	ร้อยละ %	จำนวน Number	ร้อยละ %	จำนวน Number	ร้อยละ %	จำนวน Number	ร้อยละ %	จำนวน Number	ร้อยละ %	
รวม	19,508	4,055	20.8	8	-	2,308	11.8	7	-	5	-	8	-	Total
1- 5 คน	18,809	3,499	18.6	-	-	1,927	10.2	1	-	-	-	1	-	1- 5 persons
6 - 10 คน	507	461	91.0	-	-	224	44.2	-	-	-	-	-	-	6 - 10 persons
11 - 15 คน	113	61	54.1	8	6.6	90	79.9	4	3.5	2	1.8	2	1.8	11 - 15 persons
16 - 25 คน	45	26	58.5	-	-	36	80.0	-	-	-	-	-	-	16 - 25 persons
26 - 30 คน	9	3	33.3	-	-	7	77.8	1	11.1	2	22.2	3	33.3	26 - 30 persons
31 - 50 คน	14	1	7.1	-	-	14	100.0	-	-	-	-	1	7.1	31 - 50 persons
51 - 200 คน	10	2	20.0	-	-	9	90.0	1	10.0	1	10.0	1	10.0	51 - 200 persons
มากกว่า 200 คน	1	1	100.0	-	-	1	100.0	-	-	-	-	-	-	more than 200 persons

หมายเหตุ : ตอบได้มากกว่า 1 ข้อ

- ไม่มีข้อมูล หรือข้อมูลมีค่าเป็น 0 หรือมีข้อมูลจำนวนเล็กน้อย

Note : More than one answer.

- Nil or zero or negligible amount.

ที่มา : สำมะโนธุรกิจและอุตสาหกรรม พ.ศ. 2565 (ธุรกิจทางการค้าและธุรกิจทางการบริการ) จังหวัดสระแก้ว สำนักงานสถิติแห่งชาติ กระทรวงดิจิทัลเพื่อเศรษฐกิจและสังคม

Source : The 2022 Business and Industrial Census (Trade and Services Industry) Sa Kaeo Province, National Statistical Office, Ministry of Digital Economy and Society.

ตาราง 8 รายรับทั้งสิ้นของสถานประกอบการธุรกิจในปี 2564 จำแนกตามขนาดของสถานประกอบการ

TABLE 8 TOTAL RECEIPTS OF BUSINESS ESTABLISHMENTS IN 2021 BY SIZE OF ESTABLISHMENT

(พันบาท in Thousand Baht)

ขนาดของสถาน ประกอบการ	จำนวน สถาน ประกอบการ Number of Establish- ments	จำนวนสถาน ประกอบการ Number of establishments ที่มีรายรับจาก การขายสินค้า และบริการผ่าน ทางอินเทอร์เน็ต Receipts from sale or service via the internet	รายรับของสถานประกอบการ Receipts of establishments									Size of establishment
			รวม Total	รายรับจาก การขายสินค้า และบริการ Receipts from sales of goods and services	รายรับอื่นๆ (จากการดำเนินธุรกิจ) Other receipts from business		รายรับจากการ ให้เช่าอาคาร / อาคารพร้อมที่ดิน Receipts from rent on building / building with land	รายรับจากการ ให้เช่ายานพาหนะ เครื่องจักรและ เครื่องมือ ฯลฯ Receipts from rent on vehicles and machinery, etc.	ดอกเบี้ยรับ/ เงินปันผลรับ Interest/ dividend	กำไรจากการ เปลี่ยนแปลง อัตรา แลกเปลี่ยน Gain from currency exchange	รายรับอื่นๆ Other receipts	
รวม	19,508	77	37,716,190.0	37,461,415.4	254,774.6	648.0	17,034.6	12,516.6	6,416.1	102,193.7	115,965.5	Total
1- 5 คน	18,809	48	16,973,679.1	16,960,175.1	13,504.0	600.0	180.0	1,088.0	720.0	-	10,916.0	1- 5 persons
6 - 10 คน	507	6	7,825,002.7	7,818,600.5	6,402.2	-	5,453.3	72.0	76.8	-	800.0	6 - 10 persons
11 - 15 คน	113	6	2,848,512.8	2,838,557.3	9,955.5	-	5,442.0	-	1,415.6	-	3,097.9	11 - 15 persons
16 - 25 คน	45	7	1,892,766.6	1,887,222.2	5,544.4	48.0	481.6	-	65.3	-	4,949.6	16 - 25 persons
26 - 30 คน	9	3	585,962.2	583,121.9	2,840.3	-	77.7	-	2,408.0	-	354.6	26 - 30 persons
31 - 50 คน	14	5	2,632,126.0	2,626,600.0	5,526.0	-	-	-	7.1	-	5,518.9	31 - 50 persons
51 - 200 คน	10	2	4,368,251.9	4,163,337.4	204,914.5	-	5,400.0	11,356.6	1,721.6	96,188.5	90,247.8	51 - 200 persons
มากกว่า 200 คน	1	-	C	C	C	-	-	-	C	C	C	more than 200 persons

หมายเหตุ : C หมายถึง ข้อมูลปกปิด

Note : C means confidential data.

ที่มา : สำมะโนธุรกิจและอุตสาหกรรม พ.ศ. 2565 (ธุรกิจทางการค้าและธุรกิจทางการบริการ) จังหวัดสระแก้ว สำนักงานสถิติแห่งชาติ กระทรวงดิจิทัลเพื่อเศรษฐกิจและสังคม

Source : The 2022 Business and Industrial Census (Trade and Services Industry) Sa Kaeo Province, National Statistical Office, Ministry of Digital Economy and Society.

ตาราง 9 จำนวนและร้อยละของสถานประกอบการธุรกิจที่มีรายรับจากการขายสินค้าและบริการผ่านทางอินเทอร์เน็ต จำแนกตามการประกอบการธุรกิจการขายส่งขายปลีกหรือบริการที่พักแรมในปี 2564 และขนาดของสถานประกอบการ

TABLE 9 NUMBER AND PERCENTAGE OF BUSINESS ESTABLISHMENTS RECEIPTS FROM HAVING ONLINE SALES BY FROM WHOLESALE RETAIL TRADE AND SERVICES, FROM ACCOMMODATION IN 2019 AND SIZE OF ESTABLISHMENT

ขนาดของสถานประกอบการ	จำนวนสถานประกอบการ	รายรับจากการขายสินค้าและบริการผ่านทางอินเทอร์เน็ต (%) Receipts from having online sales (%)																		Size of establishment
		จากการประกอบธุรกิจการขายส่งขายปลีกหรือบริการ										จากการประกอบธุรกิจที่พักแรม								
		รวม		From Wholesale, retail trade and services				รวม		From accommodation										
		จำนวน	ร้อยละ	จำนวน	ร้อยละ	จำนวน	ร้อยละ	จำนวน	ร้อยละ	จำนวน	ร้อยละ	จำนวน	ร้อยละ	จำนวน	ร้อยละ	จำนวน	ร้อยละ	จำนวน	ร้อยละ	
รวม	19,508	32	100.0	1	3.1	5	15.6	13	40.6	13	40.6	45	100.0	20	43.5	3	7.6	22	48.9	Total
1- 5 คน	18,809	9	100.0	-	-	-	-	-	-	9	100.0	39	100.0	20	50.0	-	-	20	50.0	1- 5 persons
6 - 10 คน	507	2	100.0	-	-	-	-	2	100.0	-	-	5	100.0	-	-	2	50.0	2	50.0	6 - 10 persons
11 - 15 คน	113	5	100.0	-	-	2	40.0	-	-	3	60.0	1	100.0	-	-	1	100.0	-	-	11 - 15 persons
16 - 25 คน	45	7	100.0	1	14.3	1	14.3	5	71.4	-	-	-	-	-	-	-	-	-	-	16 - 25 persons
26 - 30 คน	9	3	100.0	-	-	-	-	2	66.7	1	33.3	-	-	-	-	-	-	-	-	26 - 30 persons
31 - 50 คน	14	5	100.0	-	-	-	-	5	100.0	-	-	-	-	-	-	-	-	-	-	31 - 50 persons
51 - 200 คน	10	2	100.0	-	-	2	100.0	-	-	-	-	-	-	-	-	-	-	-	-	51 - 200 persons
มากกว่า 200 คน	1	-	-	-	-	-	-	-	-	-	-	-	-	-	-	-	-	-	-	more than 200 persons

ที่มา : สำมะโนธุรกิจและอุตสาหกรรม พ.ศ. 2565 (ธุรกิจทางการค้าและธุรกิจทางการบริการ) จังหวัดสระแก้ว สำนักงานสถิติแห่งชาติ กระทรวงดิจิทัลเพื่อเศรษฐกิจและสังคม

Source : The 2022 Business and Industrial Census (Trade and Services Industry) Sa Kaeo Province, National Statistical Office, Ministry of Digital Economy and Society.

ตาราง 10 จำนวนและร้อยละของสถานประกอบการธุรกิจที่มีการรับโอนและรับชำระสินค้าและบริการจากลูกค้า จำแนกตามขนาดของสถานประกอบการ
TABLE 10 NUMBER AND PERCENTAGE OF BUSINESS ESTABLISHMENTS RECEIVING TRANSFERS AND RECEIVING PAYMENTS FOR GOODS AND SERVICES FROM CUSTOMERS AND SIZE OF ESTABLISHMENT

ขนาดของสถาน ประกอบการ	จำนวนสถานประกอบการ Number of establishments	การรับโอนและรับชำระสินค้าและบริการจากลูกค้า Receiving transfers and receiving payments for goods and services from customers						Size of establishment
		เงินสด Cash		เช็ค Check		การโอนและชำระเงินทาง อิเล็กทรอนิกส์ (e-Payment) Electric transfers and electric payment		
		จำนวน Number	ร้อยละ %	จำนวน Number	ร้อยละ %	จำนวน Number	ร้อยละ %	
รวม	19,508	19,404	99.5	172	0.9	12,087	62.0	Total
1- 5 คน	18,809	18,740	99.6	98	0.5	11,525	61.3	1- 5 persons
6 - 10 คน	507	492	97.0	37	7.4	400	78.9	6 - 10 persons
11 - 15 คน	113	106	93.8	12	10.6	95	83.7	11 - 15 persons
16 - 25 คน	45	37	81.5	9	20.0	36	79.3	16 - 25 persons
26 - 30 คน	9	7	77.8	2	22.2	9	100.0	26 - 30 persons
31 - 50 คน	14	13	92.9	11	78.6	14	100.0	31 - 50 persons
51 - 200 คน	10	9	90.0	3	30.0	8	80.0	51 - 200 persons
มากกว่า 200 คน	1	1	100.0	-	-	1	100.0	more than 200 persons

หมายเหตุ : ตอบได้มากกว่า 1 ข้อ

Note : More than one answer.

ที่มา : สำมะโนธุรกิจและอุตสาหกรรม พ.ศ. 2565 (ธุรกิจทางการค้าและธุรกิจทางการบริการ) จังหวัดสระแก้ว สำนักงานสถิติแห่งชาติ กระทรวงดิจิทัลเพื่อเศรษฐกิจและสังคม

Source : The 2022 Business and Industrial Census (Trade and Services Industry) Sa Kaeo Province, National Statistical Office, Ministry of Digital Economy and Society.

ตาราง 11 มูลค่าตามบัญชีของสินทรัพย์ถาวรของสถานประกอบการธุรกิจ ณ วันที่ 1 มกราคม 2564 จำแนกตามขนาดของสถานประกอบการ
 TABLE 11 BOOK VALUE OF FIXED ASSETS OF BUSINESS ESTABLISHMENTS ON JANUARY 1, 2021 BY SIZE OF ESTABLISHMENT

(พันบาท In Thousand Baht)

ขนาดของสถาน ประกอบการ	จำนวน สถาน- ประกอบการ Number of establishments	มูลค่าตามบัญชีของสินทรัพย์ถาวรต้นงวด								Size of establishment
		รวม Total	ที่ดิน Land	อาคารและ สิ่งก่อสร้าง Building and construction	เครื่องจักร Machinery	ยานพาหนะ Vehicles	เครื่องใช้ สำนักงาน (ครุภัณฑ์) Office equipment	เครื่องมือ อื่นๆ Other tools	สินทรัพย์ ถาวรอื่น ๆ Other fixed assets	
รวม	19,508	30,864,523.8	8,477,150.3	13,932,975.7	570,607.4	6,446,706.7	887,631.9	512,477.3	36,974.6	Total
1- 5 คน	18,809	23,274,357.7	6,681,262.5	10,222,699.8	271,987.6	5,181,564.0	582,833.4	333,952.4	58.0	1- 5 persons
6 - 10 คน	507	4,761,236.3	1,053,868.3	2,433,162.6	213,192.1	855,837.7	111,159.8	81,569.6	12,446.4	6 - 10 persons
11 - 15 คน	113	837,105.3	236,039.9	368,364.0	57,412.5	111,557.4	53,655.9	9,982.0	93.7	11 - 15 persons
16 - 25 คน	45	543,513.3	182,876.5	268,743.4	2,403.3	55,033.5	12,807.6	16,378.9	5,270.1	16 - 25 persons
26 - 30 คน	9	130,225.6	41,617.8	55,835.4	5,080.2	14,776.6	3,215.3	9,700.3	-	26 - 30 persons
31 - 50 คน	14	724,602.8	96,000.0	339,479.4	200.0	135,943.6	100,243.7	52,736.1	-	31 - 50 persons
51 - 200 คน	10	488,356.8	143,522.8	227,407.7	5,205.1	81,364.7	22,357.8	6,431.0	2,067.7	51 - 200 persons
มากกว่า 200 คน	1	C	C	C	C	C	C	C	C	more than 200 persons

ตาราง 11 มูลค่าตามบัญชีของสินทรัพย์ถาวรของสถานประกอบการธุรกิจ ณ วันที่ 31 ธันวาคม 2564 จำแนกตามขนาดของสถานประกอบการ (ต่อ)

TABLE 11 BOOK VALUE OF FIXED ASSETS OF BUSINESS ESTABLISHMENTS ON DECEMBER 31, 2021 BY SIZE OF ESTABLISHMENT (Cont'd.)

(พันบาท In Thousand Baht)

ขนาดของสถานประกอบการ	จำนวนสถานประกอบการ Number of establishments	มูลค่าตามบัญชีของสินทรัพย์ถาวรปลายทางวด Book value of fixed assets on Dec. 31, 2021								Size of establishment
		รวม Total	ที่ดิน Land	อาคารและสิ่งก่อสร้าง Building and construction	เครื่องจักร Machinery	ยานพาหนะ Vehicles	เครื่องใช้สำนักงาน (ครุภัณฑ์) Office equipment	เครื่องมืออื่น ๆ Other tools	สินทรัพย์ถาวรอื่น ๆ Other fixed assets	
รวม	19,508	29,172,824.2	8,466,513.1	13,525,643.3	475,399.2	5,436,148.8	812,717.1	426,486.9	29,915.8	Total
1- 5 คน	18,809	22,045,847.8	6,681,037.5	9,972,309.5	230,360.2	4,380,333.9	513,404.2	268,344.6	58.0	1- 5 persons
6 - 10 คน	507	4,421,651.7	1,051,628.3	2,331,739.9	171,620.4	684,771.5	100,840.0	71,094.5	9,957.1	6 - 10 persons
11 - 15 คน	113	792,843.2	236,039.9	353,717.4	46,430.0	91,908.4	56,622.1	8,032.0	93.5	11 - 15 persons
16 - 25 คน	45	516,408.5	187,165.2	253,318.4	1,832.0	45,568.7	10,969.7	12,997.7	4,556.9	16 - 25 persons
26 - 30 คน	9	130,102.3	42,114.6	55,031.3	3,984.6	15,941.6	3,965.7	9,064.4	-	26 - 30 persons
31 - 50 คน	14	710,350.8	96,000.0	335,554.4	160.0	130,557.7	98,624.1	49,454.6	-	31 - 50 persons
51 - 200 คน	10	488,904.3	144,222.8	216,155.3	4,184.6	77,081.9	26,991.2	5,483.6	14,785.0	51 - 200 persons
มากกว่า 200 คน	1	C	C	C	C	C	C	C	C	more than 200 persons

หมายเหตุ : C หมายถึง ข้อมูลปกปิด

Note : C means confidential data.

ที่มา : สำมะโนธุรกิจและอุตสาหกรรม พ.ศ. 2565 (ธุรกิจทางการค้าและธุรกิจทางการบริการ) จังหวัดสระแก้ว สำนักงานสถิติแห่งชาติ กระทรวงดิจิทัลเพื่อเศรษฐกิจและสังคม

Source : The 2022 Business and Industrial Census (Trade and Services Industry) Sa Kaeo Province, National Statistical Office, Ministry of Digital Economy and Society.

ตาราง 12 มูลค่าสินทรัพย์ถาวรที่เปลี่ยนแปลงของสถานประกอบการธุรกิจระหว่าง มกราคม - ธันวาคม 2564 จำแนกตามขนาดของสถานประกอบการ

TABLE 12 VALUE OF CHANGED FIXED ASSETS OF BUSINESS ESTABLISHMENTS DURING JANUARY - DECEMBER, 2021 BY SIZE OF ESTABLISHMENT

(พันบาท In Thousand Baht)

ขนาดของสถานประกอบการ	จำนวนสถานประกอบการ Number of establishments	มูลค่าสินทรัพย์ถาวรทุกประเภทที่ซื้อหรือผลิตขึ้นใช้เองระหว่างปี Value purchases of new or cost production of fixed assets	มูลค่าสินทรัพย์ถาวรที่ขายระหว่างปี Value of disposal of fixed assets	ค่าโอนกรรมสิทธิ์ Ownership transfer fee	Size of establishment
รวม	19,508	187,356.5	120,438.5	878.9	Total
1- 5 คน	18,809	25,422.0	31,396.7	-	1- 5 persons
6 - 10 คน	507	44,803.6	728.6	-	6 - 10 persons
11 - 15 คน	113	18,680.0	13,100.0	500.0	11 - 15 persons
16 - 25 คน	45	29,061.1	71,009.7	378.9	16 - 25 persons
26 - 30 คน	9	9,114.3	50.5	-	26 - 30 persons
31 - 50 คน	14	13,957.2	4,000.0	-	31 - 50 persons
51 - 200 คน	10	295.8	-	-	51 - 200 persons
มากกว่า 200 คน	1	C	C	-	more than 200 persons

หมายเหตุ : C หมายถึง ข้อมูลปกปิด

Note : C means confidential data.

ที่มา : สำมะโนธุรกิจและอุตสาหกรรม พ.ศ. 2565 (ธุรกิจทางการค้าและธุรกิจทางการบริการ) จังหวัดสระแก้ว สำนักงานสถิติแห่งชาติ กระทรวงดิจิทัลเพื่อเศรษฐกิจและสังคม

Source : The 2022 Business and Industrial Census (Trade and Services Industry) Sa Kaeo Province, National Statistical Office, Ministry of Digital Economy and Society.

ตาราง 13 จำนวนและร้อยละของสถานประกอบการธุรกิจที่มีการชำระค่าลิขสิทธิ์ สิทธิบัตร เครื่องหมายการค้าให้กับต่างประเทศ จำแนกตามร้อยละของค่าใช้จ่ายทั้งสิ้นและขนาดของสถานประกอบการ

TABLE 13 NUMBER AND PERCENTAGE OF BUSINESS ESTABLISHMENTS BY PAYMENT OF COPYRIGHT, PATENT, TRADEMARK PAID TO ENTITIES ABROAD AND SIZE OF ESTABLISHMENT

ขนาดของสถานประกอบการ	จำนวนสถานประกอบการ		ไม่มี		Size of establishment
	Number of establishments		No		
	จำนวน Number	ร้อยละ %	จำนวน Number	ร้อยละ %	
รวม	145	100.0	145	100.0	Total
11 - 15 คน	82	100.0	82	100.0	11 - 15 persons
16 - 25 คน	33	100.0	33	100.0	16 - 25 persons
26 - 30 คน	6	100.0	6	100.0	26 - 30 persons
31 - 50 คน	14	100.0	14	100.0	31 - 50 persons
51 - 200 คน	9	100.0	9	100.0	51 - 200 persons
มากกว่า 200 คน	1	100.0	1	100.0	more than 200 persons

หมายเหตุ : เฉพาะสถานประกอบการที่มีคนทำงานตั้งแต่ 11 คนขึ้นไป และมีรูปแบบการจัดตั้งตามกฎหมายเป็นห้างหุ้นส่วนจำกัด ห้างหุ้นส่วนสามัญนิติบุคคล บริษัทจำกัด และบริษัทจำกัด (มหาชน)

Note : Only establishments which 11 or more people working and having a legal form of establishment as juristic partnership, company limited and public company limited.

ที่มา : สำมะโนธุรกิจและอุตสาหกรรม พ.ศ. 2565 (ธุรกิจทางการค้าและธุรกิจทางการบริการ) จังหวัดสระแก้ว สำนักงานสถิติแห่งชาติ กระทรวงดิจิทัลเพื่อเศรษฐกิจและสังคม

Source : The 2022 Business and Industrial Census (Trade and Services Industry) Sa Kaeo Province, National Statistical Office, Ministry of Digital Economy and Society.

ตาราง 14 จำนวนและร้อยละของสถานประกอบการธุรกิจการที่ได้รับคำลิขสิทธิ์ สิทธิบัตร เครื่องหมายการค้าจากต่างประเทศ จำแนกตามร้อยละของรายรับทั้งสิ้นและขนาดของสถานประกอบการ

TABLE 14 NUMBER AND PERCENTAGE OF BUSINESS ESTABLISHMENTS BY COPY RIGHT, PATENT, TRADEMAK RECEIVED FROM CLIENTS ABROAD AND SIZE OF ESTABLISHMENT

ขนาดของสถานประกอบการ	จำนวนสถานประกอบการ Number of establishments		ไม่มี No		Size of establishment
	จำนวน Number	ร้อยละ %	จำนวน Number	ร้อยละ %	
รวม	145	100.0	145	100.0	Total
11 - 15 คน	82	100.0	82	100.0	11 - 15 persons
16 - 25 คน	33	100.0	33	100.0	16 - 25 persons
26 - 30 คน	6	100.0	6	100.0	26 - 30 persons
31 - 50 คน	14	100.0	14	100.0	31 - 50 persons
51 - 200 คน	9	100.0	9	100.0	51 - 200 persons
มากกว่า 200 คน	1	100.0	1	100.0	more than 200 persons

ที่มา : สำมะโนธุรกิจและอุตสาหกรรม พ.ศ. 2565 (ธุรกิจทางการค้าและธุรกิจทางการบริการ) จังหวัดสระแก้ว สำนักงานสถิติแห่งชาติ กระทรวงดิจิทัลเพื่อเศรษฐกิจและสังคม

Source : The 2022 Business and Industrial Census (Trade and Services Industry) Sa Kaeo Province, National Statistical Office, Ministry of Digital Economy and Society.

ตาราง 15 จำนวนและร้อยละของสถานประกอบการธุรกิจ จำแนกตามการมีคนกลางซื้อสินค้าจากประเทศหนึ่งเพื่อจำหน่ายให้กับอีกประเทศหนึ่งโดยไม่มีการขนส่งสินค้าเข้า-ออก
เขตแดนประเทศไทยจำแนกตามร้อยละของค่าใช้จ่ายทั้งสิ้น ของรายรับทั้งสิ้น และขนาดของสถานประกอบการ

TABLE 15 NUMBER AND PERCENTAGE OF BUSINESS ESTABLISHMENTS BY ROLE OF INTERMEDIATE ENTERPRISE TO BUY AND SELL OUTSIDE THE COUNTRY
WITHOUT TRANSPORTING ACROSS OF THAILAND'S BORDERS BY PERCENTAGE OF TOTAL EXPENSES AND SIZE OF ESTABLISHMENT

ขนาดของสถานประกอบการ	จำนวนสถานประกอบการ		ไม่มี		Size of establishment
	Number of establishments		No		
	จำนวน	ร้อยละ	จำนวน	ร้อยละ	
	Number	%	Number	%	
รวม	145	100.0	145	100.0	Total
11 - 15 คน	82	100.0	82	100.0	11 - 15 persons
16 - 25 คน	33	100.0	33	100.0	16 - 25 persons
26 - 30 คน	6	100.0	6	100.0	26 - 30 persons
31 - 50 คน	14	100.0	14	100.0	31 - 50 persons
51 - 200 คน	9	100.0	9	100.0	51 - 200 persons
มากกว่า 200 คน	1	100.0	1	100.0	more than 200 persons

หมายเหตุ : เฉพาะสถานประกอบการที่มีคนทำงานตั้งแต่ 11 คนขึ้นไป และมีรูปแบบการจัดตั้งตามกฎหมายเป็นห้างหุ้นส่วนจำกัด ห้างหุ้นส่วนสามัญนิติบุคคล บริษัทจำกัด และบริษัทจำกัด (มหาชน)

Note : Only establishments which 11 or more people working and having a legal form of establishment as juristic partnership, company limited and public company limited.

ที่มา : สำมะโนธุรกิจและอุตสาหกรรม พ.ศ. 2565 (ธุรกิจทางการค้าและธุรกิจทางการบริการ) จังหวัดสระแก้ว สำนักงานสถิติแห่งชาติ กระทรวงดิจิทัลเพื่อเศรษฐกิจและสังคม

Source : The 2022 Business and Industrial Census (Trade and Services Industry) Sa Kaeo Province, National Statistical Office, Ministry of Digital Economy and Society.

ตาราง 16 จำนวนและร้อยละของสถานประกอบการธุรกิจที่รายงานปัญหาและอุปสรรคของสถานประกอบการ จำแนกตามขนาดของสถานประกอบการ

TABLE 16 NUMBER AND PERCENTAGE OF BUSINESS ESTABLISHMENTS WHICH REPORTED THE PROBLEMS AND OBSTACLES BY SIZE OF ESTABLISHMENT

ขนาดของ สถาน ประกอบการ	จำนวนสถานประกอบการ Number of establishments				ปัญหาและอุปสรรคของสถานประกอบการ/ Problems and obstacles of establishments																				Size of establishment				
	ผลกระทบ Affected		เศรษฐกิจไม่ดี/ ชะลอตัว Economic crisis	ต้นทุนในการ ดำเนินธุรกิจสูงขึ้น High production cost	การแข่งขันทาง การค้าเพิ่มมากขึ้น Competition	ขาดเงินลงทุน และเงินหมุนเวียน ในการดำเนินงาน Lack of loan	ขาดแคลนแรงงาน Lack of Labor	กำลังซื้อของ ลูกค้าลดลง Lower purchasing power	ปัญหาความไม่ เสถียรภาพทาง การเมือง Political instability	ขาดความสามารถ ในการทำการตลาด Lack of marketing capabilities	ภัยธรรมชาติ Natural disaster	การแพร่ระบาด ของโรคติดเชื้อไวรัส โคโรนา 19 The spread of the coronavirus disease covid 19		อื่นๆ Others															
	รวม Total	ไม่ได้รับ NO										ได้รับ Yes	จำนวน	ร้อยละ	จำนวน	ร้อยละ	จำนวน	ร้อยละ	จำนวน	ร้อยละ	จำนวน	ร้อยละ	จำนวน	ร้อยละ		จำนวน	ร้อยละ		
จำนวน	ร้อยละ	จำนวน	ร้อยละ	จำนวน	ร้อยละ	จำนวน	ร้อยละ	จำนวน	ร้อยละ	จำนวน	ร้อยละ	จำนวน	ร้อยละ	จำนวน	ร้อยละ	จำนวน	ร้อยละ	จำนวน	ร้อยละ	จำนวน	ร้อยละ	จำนวน	ร้อยละ	จำนวน	ร้อยละ				
รวม	19,508	100.0	526	2.7	18,982	97.3	14,468	74.2	8,749	44.9	2,392	12.3	3,181	16.3	264	1.4	7,497	38.4	1,113	5.7	477	2.4	318	1.6	13,586	69.6	40	0.2	Total
1- 5 คน	18,809	100.0	503	2.7	18,306	97.3	13,952	74.2	8,341	44.4	2,212	11.8	3,061	16.3	147	0.8	7,168	38.1	1,028	5.5	408	2.2	280	1.5	13,094	69.6	37	0.2	1- 5 persons
6 - 10 คน	507	100.0	15	2.9	492	97.1	392	77.4	311	61.4	146	28.7	101	19.9	87	17.2	226	44.7	68	13.4	56	11.1	36	7.1	361	71.3	-	-	6 - 10 persons
11 - 15 คน	113	100.0	6	5.7	107	94.3	65	57.5	50	44.6	15	13.5	15	13.3	11	9.3	61	53.7	10	8.6	4	3.3	-	-	76	67.7	-	-	11 - 15 persons
16 - 25 คน	45	100.0	1	2.2	44	97.8	29	64.4	23	51.5	10	22.2	4	9.6	17	36.7	21	46.7	6	14.1	2	4.4	-	-	31	69.6	3	5.6	16 - 25 persons
26 - 30 คน	9	100.0	-	-	9	100.0	8	88.9	7	77.8	2	22.2	-	-	1	11.1	4	44.4	-	-	1	11.1	1	11.1	4	44.4	-	-	26 - 30 persons
31 - 50 คน	14	100.0	1	7.1	13	92.9	13	92.9	8	53.6	6	39.3	-	-	-	-	11	78.6	1	7.1	6	39.3	1	7.1	13	92.9	-	-	31 - 50 persons
51 - 200 คน	10	100.0	-	-	10	100.0	8	80.0	8	80.0	2	20.0	-	-	1	10.0	6	60.0	-	-	-	-	-	-	5	50.0	-	-	51 - 200 persons
มากกว่า 200 คน	1	100.0	-	-	1	100.0	1	100.0	-	-	-	-	-	-	-	-	-	-	-	-	-	-	-	-	1	100.0	-	-	more than 200 persons

หมายเหตุ : ตอบได้มากกว่า 1 ข้อ

Note : More than one answer.

ที่มา : สำมะโนธุรกิจและอุตสาหกรรม พ.ศ. 2565 (ธุรกิจทางการค้าและธุรกิจทางการบริการ) จังหวัดสระแก้ว สำนักงานสถิติแห่งชาติ กระทรวงดิจิทัลเพื่อเศรษฐกิจและสังคม

Source : The 2022 Business and Industrial Census (Trade and Services Industry) Sa Kaeo Province, National Statistical Office, Ministry of Digital Economy and Society.

ตาราง 17 จำนวนและร้อยละของสถานประกอบการธุรกิจที่รายงานความช่วยเหลือที่ต้องการจากหน่วยงานของรัฐ จำแนกตามขนาดของสถานประกอบการ

TABLE 17 NUMBER AND PERCENTAGE OF BUSINESS ESTABLISHMENTS WHICH REPORTED TO AID NEEDED FROM THE GOVERNMENT BY SIZE OF ESTABLISHMENT

ขนาดของสถาน ประกอบการ	จำนวนสถานประกอบการ				ความช่วยเหลือที่ต้องการจากหน่วยงานของรัฐ/ Reported to aid needs from the government																		Size of establishment	
	รวม		ไม่มี		มี		ลดอัตราดอกเบี้ย		สนับสนุน แหล่งเงินทุน		พักชำระหนี้		เพิ่มวงเงินสินเชื่อ ให้แก่ผู้ประกอบการ		มาตรการ ลดอัตราภาษี		มาตรการ ควบคุมราคาสินค้า		แก้ไขกฎระเบียบ ภาครัฐ		อื่นๆ			
	จำนวน	ร้อยละ	จำนวน	ร้อยละ	จำนวน	ร้อยละ	จำนวน	ร้อยละ	จำนวน	ร้อยละ	จำนวน	ร้อยละ	จำนวน	ร้อยละ	จำนวน	ร้อยละ	จำนวน	ร้อยละ	จำนวน	ร้อยละ	จำนวน	ร้อยละ		
	Number	%	Number	%	Number	%	Number	%	Number	%	Number	%	Number	%	Number	%	Number	%	Number	%	Number	%	Number	%
รวม	19,508	100.0	2,365	12.1	17,143	87.9	7,359	37.7	7,147	36.6	5,375	27.6	3,345	17.1	8,521	43.7	9,918	50.8	1,664	8.5	611	3.1	Total	
1- 5 คน	18,809	100.0	2,261	12.0	16,548	88.0	7,020	37.3	6,901	36.7	5,187	27.6	3,172	16.9	8,128	43.2	9,584	51.0	1,550	8.2	592	3.2	1- 5 persons	
6 - 10 คน	507	100.0	57	11.2	450	88.8	238	46.9	204	40.3	142	28.0	142	28.0	278	54.9	240	47.4	88	17.3	16	3.2	6 - 10 persons	
11 - 15 คน	113	100.0	35	31.0	78	69.0	50	44.6	13	11.9	21	18.5	12	11.0	66	58.5	46	40.8	12	11.0	-	-	11 - 15 persons	
16 - 25 คน	45	100.0	12	27.0	33	73.0	26	57.4	15	34.1	11	25.2	9	19.6	21	46.3	24	52.2	6	12.2	-	-	16 - 25 persons	
26 - 30 คน	9	100.0	-	-	9	100.0	6	66.7	2	22.2	3	33.3	1	11.1	7	77.8	7	77.8	-	-	-	-	26 - 30 persons	
31 - 50 คน	14	100.0	-	-	14	100.0	13	92.9	11	78.6	9	64.3	9	64.3	13	92.9	12	85.7	9	64.3	-	-	31 - 50 persons	
51 - 200 คน	10	100.0	-	-	10	100.0	6	60.0	-	-	2	20.0	-	-	7	70.0	5	50.0	-	-	3	30.0	51 - 200 persons	
มากกว่า 200 คน	1	100.0	-	-	1	100.0	-	-	-	-	-	-	-	-	1	100.0	1	100.0	-	-	-	-	more than 200 persons	

หมายเหตุ : ตอบได้มากกว่า 1 ข้อ

Note : More than one answer.

ที่มา : สำมะโนธุรกิจและอุตสาหกรรม พ.ศ. 2565 (ธุรกิจทางการค้าและธุรกิจทางการบริการ) จังหวัดสระแก้ว สำนักงานสถิติแห่งชาติ กระทรวงดิจิทัลเพื่อเศรษฐกิจและสังคม

Source : The 2022 Business and Industrial Census (Trade and Services Industry) Sa Kaeo Province, National Statistical Office, Ministry of Digital Economy and Society.

ตาราง 18 ข้อมูลสถิติที่สำคัญของสถานประกอบการธุรกิจในปี 2564 จำแนกตามขนาดของสถานประกอบการ และรูปแบบการจัดตั้งตามกฎหมาย

TABLE 18 PRINCIPAL STATISTICS OF BUSINESS ESTABLISHMENTS IN 2021 BY SIZE OF ESTABLISHMENT AND FORM OF LEGAL ORGANIZATION

(พันบาท In Thousand Baht)

ขนาดของสถานประกอบการ / รูปแบบการจัดตั้งตามกฎหมาย	จำนวน สถานประกอบการ Number of establishments	จำนวน คนทำงาน Number of persons engaged	ลูกจ้าง Employees		รายได้ จากการดำเนินงาน Income	ค่าใช้จ่าย ขั้นกลาง Intermediate consumption	มูลค่าเพิ่ม Value added	Size of establishment / Form of legal organization
			จำนวน Number	ค่าตอบแทน แรงงาน Remuneration				
รวม	19,508	50,335	14,979	2,141,887.9	37,893,343.1	29,145,141.2	8,748,201.9	Total
ส่วนบุคคล	17,797	40,190	7,389	846,583.9	15,405,731.2	10,841,273.9	4,564,457.3	Individual proprietor
ห้างหุ้นส่วน จำกัด ห้างหุ้นส่วนสามัญนิติบุคคล	602	3,046	2,180	344,852.8	4,190,745.5	3,128,161.8	1,062,583.6	Juristic partnership
บริษัทจำกัด บริษัทจำกัด (มหาชน)	607	5,398	5,162	912,346.2	16,841,401.7	13,909,201.7	2,932,200.0	Company limited, public company limited
ส่วนราชการ รัฐวิสาหกิจ สหกรณ์ การรวมกลุ่ม	502	1,701	248	38,105.0	1,455,464.8	1,266,503.8	188,961.0	Government, State-enterprise, Cooperative,
สถานประกอบการที่มีคนทำงาน 1-5 คน	18,809	42,069	7,889	1,036,395.5	17,194,827.5	11,746,138.3	5,448,689.2	Establishment with 1 - 5 persons
ส่วนบุคคล	17,464	37,252	5,355	629,890.2	13,751,967.2	9,615,272.0	4,136,695.2	Individual proprietor
ห้างหุ้นส่วน จำกัด ห้างหุ้นส่วนสามัญนิติบุคคล	475	1,737	1,050	151,156.3	1,074,014.9	692,079.8	381,935.0	Juristic partnership
บริษัทจำกัด บริษัทจำกัด (มหาชน)	389	1,637	1,484	255,349.0	2,109,856.3	1,251,640.3	858,216.0	Company limited, public company limited
ส่วนราชการ รัฐวิสาหกิจ สหกรณ์ การรวมกลุ่ม	481	1,443	-	-	258,989.0	187,146.1	71,843.0	Government, State-enterprise, Cooperative,
สถานประกอบการที่มีคนทำงาน 6-10 คน	507	4,009	3,027	371,033.8	7,797,787.5	6,530,370.0	1,267,417.5	Establishment with 6 - 10 persons
ส่วนบุคคล	289	2,239	1,445	147,043.8	1,074,905.2	775,591.5	299,313.8	Individual proprietor
ห้างหุ้นส่วน จำกัด ห้างหุ้นส่วนสามัญนิติบุคคล	74	519	375	42,280.8	661,631.4	457,886.5	203,744.9	Juristic partnership
บริษัทจำกัด บริษัทจำกัด (มหาชน)	126	1,072	1,027	152,527.6	4,893,454.0	4,234,341.2	659,112.8	Company limited, public company limited
ส่วนราชการ รัฐวิสาหกิจ สหกรณ์ การรวมกลุ่ม	18	180	180	29,181.6	1,167,796.8	1,062,550.8	105,246.0	Government, State-enterprise, Cooperative,
สถานประกอบการที่มีคนทำงาน 11-15 คน	113	1,420	1,307	186,049.0	2,836,858.4	2,162,529.6	674,328.8	Establishment with 11 - 15 persons
ส่วนบุคคล	31	402	335	38,357.8	217,640.5	145,799.8	71,840.6	Individual proprietor
ห้างหุ้นส่วน จำกัด ห้างหุ้นส่วนสามัญนิติบุคคล	44	551	523	83,075.6	1,380,643.8	1,039,366.4	341,277.4	Juristic partnership
บริษัทจำกัด บริษัทจำกัด (มหาชน)	38	466	449	64,615.6	1,238,574.1	977,363.3	261,210.8	Company limited, public company limited
ส่วนราชการ รัฐวิสาหกิจ สหกรณ์ การรวมกลุ่ม	1	20	10	C	C	C	C	Government, State-enterprise, Cooperative,
สถานประกอบการที่มีคนทำงาน 16-25 คน	45	820	751	100,760.1	1,927,263.2	1,666,486.4	260,776.8	Establishment with 16 - 25 persons
ส่วนบุคคล	11	198	157	16,119.6	47,590.0	21,715.5	25,874.5	Individual proprietor
ห้างหุ้นส่วน จำกัด ห้างหุ้นส่วนสามัญนิติบุคคล	6	106	103	17,902.0	514,267.6	476,500.5	37,767.1	Juristic partnership
บริษัทจำกัด บริษัทจำกัด (มหาชน)	27	496	481	65,546.5	1,360,955.6	1,166,008.4	194,947.2	Company limited, public company limited
ส่วนราชการ รัฐวิสาหกิจ สหกรณ์ การรวมกลุ่ม	1	20	10	C	C	C	C	Government, State-enterprise, Cooperative,
สถานประกอบการที่มีคนทำงาน 26-30 คน	9	255	252	50,178.4	564,565.8	454,440.4	110,125.4	Establishment with 26 - 30 persons
ส่วนบุคคล	1	30	28	C	C	C	C	Individual proprietor
ห้างหุ้นส่วน จำกัด ห้างหุ้นส่วนสามัญนิติบุคคล	3	83	82	C	C	C	C	Juristic partnership
บริษัทจำกัด บริษัทจำกัด (มหาชน)	3	84	84	C	C	C	C	Company limited, public company limited
ส่วนราชการ รัฐวิสาหกิจ สหกรณ์ การรวมกลุ่ม	2	58	58	C	C	C	C	Government, State-enterprise, Cooperative,

ตาราง 18 ข้อมูลสถิติที่สำคัญของสถานประกอบการธุรกิจในปี 2564 จำแนกตามขนาดของสถานประกอบการ และรูปแบบการจัดตั้งตามกฎหมาย (ต่อ)

TABLE 18 PRINCIPAL STATISTICS OF BUSINESS ESTABLISHMENTS IN 2021 BY SIZE OF ESTABLISHMENT AND FORM OF LEGAL ORGANIZATION (Cont'd)

(พันบาท In Thousand Baht)

ขนาดของสถานประกอบการ / รูปแบบการจัดตั้งตามกฎหมาย	จำนวน สถานประกอบการ Number of establishments	จำนวน คนทำงาน Number of persons engaged	ลูกจ้าง Employees	รายได้ จากการดำเนินงาน Income	ค่าใช้จ่าย ขั้นกลาง Intermediate consumption	มูลค่าเพิ่ม Value added	Size of establishment / Form of legal organization	
สถานประกอบการที่มีคนทำงาน 31-50 คน	14	534	531	107,580.4	2,707,274.6	2,272,899.2	434,375.4	Establishment with 31 - 50 persons
ห้างหุ้นส่วน จำกัด ห้างหุ้นส่วนสามัญนิติบุคคล	1	50	47	C	C	C	C	Juristic partnership
บริษัทจำกัด บริษัทจำกัด (มหาชน)	13	484	484	82,592.6	2,533,906.6	2,132,857.9	401,048.7	Company limited, public company limited
สถานประกอบการที่มีคนทำงาน 51-200 คน	10	1002	996	235,090.2	4,317,482.9	3,825,599.0	491,884.0	Establishment with 51 - 200 persons
ส่วนบุคคล	1	70	69	C	C	C	C	Individual proprietor
บริษัทจำกัด บริษัทจำกัด (มหาชน)	9	932	927	224,171.8	4,027,454.7	3,558,286.2	469,168.4	Company limited, public company limited
สถานประกอบการที่มีคนทำงานมากกว่า 200 คน	1	227	227	C	C	C	C	Establishment with more than 200 persons
บริษัทจำกัด บริษัทจำกัด (มหาชน)	1	227	227	C	C	C	C	Company limited, public company limited

หมายเหตุ : C หมายถึง ข้อมูลปกปิด

Note : C means confidential data.

ที่มา : สำมะโนธุรกิจและอุตสาหกรรม พ.ศ. 2565 (ธุรกิจทางการค้าและธุรกิจทางการบริการ) จังหวัดสระแก้ว สำนักงานสถิติแห่งชาติ กระทรวงดิจิทัลเพื่อเศรษฐกิจและสังคม

Source : The 2022 Business and Industrial Census (Trade and Services Industry) Sa Kaeo Province, National Statistical Office, Ministry of Digital Economy and Society.

ตาราง 19 ข้อมูลสถิติที่สำคัญของสถานประกอบการธุรกิจในปี 2564 จำแนกตามขนาดของสถานประกอบการ และรูปแบบการจัดตั้งทางเศรษฐกิจ

TABLE 19 PRINCIPAL STATISTICS OF BUSINESS ESTABLISHMENTS IN 2021 BY SIZE OF ESTABLISHMENT AND FORM OF ECONOMIC ORGANIZATION

(พันบาท In Thousand Baht)

ขนาดของสถานประกอบการ / รูปแบบการจัดตั้งทางเศรษฐกิจ	จำนวน สถานประกอบการ Number of establishments	จำนวน คนทำงาน Number of persons engaged	ลูกจ้าง Employees		รายได้ จากการดำเนินงาน Income	ค่าใช้จ่าย ชั้นกลาง Intermediate consumption	มูลค่าเพิ่ม Value added	Size of establishment / Economic organization
			จำนวน Number	ค่าตอบแทน แรงงาน Remuneration				
รวม	19,508	50,335	4,979	2,141,887.9	37,893,343.1	29,145,141.2	8,748,201.9	Total
สำนักงานแห่งเดียว	19,276	47,334	2,068	1,600,882.5	28,961,643.3	21,853,360.9	7,108,282.4	Single unit
สำนักงานใหญ่	48	1,302	1,258	271,721.7	4,882,978.6	4,256,524.9	626,453.8	Head office
สำนักงานสาขา	173	1,568	1,522	253,316.9	3,785,837.0	2,834,719.5	951,117.5	Branch
อื่นๆ	11	132	132	15,966.7	262,884.2	200,535.9	62,348.3	Others
สถานประกอบการที่มีคนทำงาน 1-5 คน	18,809	42,069	7,889	1,036,395.5	17,194,827.5	11,746,138.3	5,448,689.2	Establishment with 1 - 5 persons
สำนักงานแห่งเดียว	18,692	41,682	7,526	979,369.8	16,296,183.1	11,277,507.5	5,018,675.7	Single unit
สำนักงานใหญ่	3	15	9	C	C	C	C	Head office
สำนักงานสาขา	114	373	354	55,909.6	892,644.3	465,306.9	427,337.4	Branch
สถานประกอบการที่มีคนทำงาน 6-10 คน	507	4,009	3,027	371,033.8	7,797,787.5	6,530,370.0	1,267,417.5	Establishment with 6 - 10 persons
สำนักงานแห่งเดียว	473	3,704	2,736	331,723.3	6,997,265.6	5,920,432.3	1,076,833.3	Single unit
สำนักงานใหญ่	7	44	31	4,492.0	64,700.0	24,047.2	40,652.8	Head office
สำนักงานสาขา	28	262	260	34,818.5	735,821.9	585,890.5	149,931.4	Branch
สถานประกอบการที่มีคนทำงาน 11-15 คน	113	1,420	1,307	186,049.0	2,836,858.4	2,162,529.6	674,328.8	Establishment with 11 - 15 persons
สำนักงานแห่งเดียว	75	959	859	118,186.0	1,784,928.4	1,301,657.4	483,271.1	Single unit
สำนักงานใหญ่	18	220	220	38,159.0	721,360.4	632,286.7	89,073.7	Head office
สำนักงานสาขา	9	108	96	13,737.3	67,685.4	28,049.6	39,635.8	Branch
อื่นๆ	11	132	132	15,966.7	262,884.2	200,535.9	62,348.3	Others
สถานประกอบการที่มีคนทำงาน 16-25 คน	45	820	751	100,760.1	1,927,263.2	1,666,486.4	260,776.8	Establishment with 16 - 25 persons
สำนักงานแห่งเดียว	22	422	386	52,391.6	1,665,735.6	1,511,343.8	154,391.8	Single unit
สำนักงานใหญ่	7	104	82	10,893.6	29,392.5	11,555.9	17,836.6	Head office
สำนักงานสาขา	16	294	284	37,474.9	232,135.1	143,586.7	88,548.4	Branch

ตาราง 19 ข้อมูลสถิติที่สำคัญของสถานประกอบการธุรกิจในปี 2564 จำแนกตามขนาดของสถานประกอบการ และรูปแบบการจัดตั้งทางเศรษฐกิจ (ต่อ)

TABLE 19 PRINCIPAL STATISTICS OF BUSINESS ESTABLISHMENTS IN 2021 BY SIZE OF ESTABLISHMENT AND FORM OF ECONOMIC ORGANIZATION (Cont'd)

(พันบาท In Thousand Baht)

ขนาดของสถานประกอบการ / รูปแบบการจัดตั้งทางเศรษฐกิจ	จำนวน สถานประกอบการ Number of establishments	จำนวน คนทำงาน Number of persons engaged	ลูกจ้าง Employees	รายได้ จากการดำเนินงาน Income	ค่าใช้จ่าย ชั้นกลาง Intermediate consumption	มูลค่าเพิ่ม Value added	Size of establishment / Economic organization	
สถานประกอบการที่มีคนทำงาน 26-30 คน	9	255	252	50,178.4	564,565.8	454,440.4	110,125.4	Establishment with 26 - 30 persons
สำนักงานแห่งเดียว	4	116	114	29,404.3	434,006.7	350,537.7	83,469.0	Single unit
สำนักงานใหญ่	3	81	80	C	C	C	C	Head office
สำนักงานสาขา	2	58	58	C	C	C	C	Branch
สถานประกอบการที่มีคนทำงาน 31-50 คน	14	534	531	107,580.4	2,707,274.6	2,272,899.2	434,375.4	Establishment with 31 - 50 persons
สำนักงานแห่งเดียว	8	314	311	69,640.1	1,244,632.7	996,858.8	247,773.9	Single unit
สำนักงานใหญ่	6	185	185	30,073.7	720,479.5	642,319.4	78,160.2	Head office
สำนักงานสาขา	1	35	35	C	C	C	C	Branch
สถานประกอบการที่มีคนทำงาน 51-200 คน	10	1,002	996	235,090.2	4,317,482.9	3,825,599.0	491,884.0	Establishment with 51 - 200 persons
สำนักงานแห่งเดียว	2	137	136	C	C	C	C	Single unit
สำนักงานใหญ่	6	654	652	173,944.8	3,234,716.1	2,853,634.1	381,082.0	Head office
สำนักงานสาขา	2	211	208	C	C	C	C	Branch
สถานประกอบการที่มีคนทำงานมากกว่า 200 คน	1	227	227	C	C	C	C	Establishment with more than 200 persons
สำนักงานสาขา	1	227	227	C	C	C	C	Branch

หมายเหตุ : C หมายถึง ข้อมูลปกปิด

Note : C means confidential data.

ที่มา : สำมะโนธุรกิจและอุตสาหกรรม พ.ศ. 2565 (ธุรกิจทางการค้าและธุรกิจทางการบริการ) จังหวัดสระแก้ว สำนักงานสถิติแห่งชาติ กระทรวงดิจิทัลเพื่อเศรษฐกิจและสังคม

Source : The 2022 Business and Industrial Census (Trade and Services Industry) Sa Kaeo Province, National Statistical Office, Ministry of Digital Economy and Society.



**ตอนที่ 2 ข้อมูลการดำเนินงาน
จำแนกตามหมวดย่อยธุรกิจ**

ตอนที่ 2	ข้อมูลการค้าเงินกิจการ จำแนกตามหมวดย่อยธุรกิจ	
ตาราง 1	ข้อมูลสถิติที่สำคัญของสถานประกอบการธุรกิจในปี 2564 จำแนกตามหมวดย่อยธุรกิจ	111
ตาราง 2	จำนวนคนทำงานของสถานประกอบการธุรกิจในปี 2564 จำแนกตามลักษณะการทำงาน เพศ และหมวดย่อยธุรกิจ	113
ตาราง 3	จำนวนและร้อยละของสถานประกอบการธุรกิจที่มีลูกจ้าง จำแนกตามจำนวนวันทำงานต่อสัปดาห์ จำนวนชั่วโมงทำงานเฉลี่ยต่อวันของลูกจ้าง และหมวดย่อยธุรกิจ	116
ตาราง 4	ค่าตอบแทนแรงงานของสถานประกอบการธุรกิจในปี 2564 จำแนกตามหมวดย่อยธุรกิจ	119
ตาราง 5	ค่าใช้จ่ายทั้งสิ้น มูลค่าสินค้าและวัสดุประกอบและส่วนเปลี่ยนแปลงสินค้าของสถานประกอบการธุรกิจปี 2564 จำแนกตามหมวดย่อยธุรกิจ	121
ตาราง 6	ค่าใช้จ่ายทั้งสิ้นของสถานประกอบการธุรกิจปี 2564 จำแนกตามหมวดย่อยธุรกิจ	123
ตาราง 7	จำนวนและร้อยละของช่องทางการจ่ายชำระเงินสำหรับธุรกรรมประเภทต่าง ๆ ของสถานประกอบการธุรกิจในปี 2564 จำแนกตามหมวดย่อยธุรกิจ	127
ตาราง 8	รายรับทั้งสิ้นของสถานประกอบการธุรกิจในปี 2564 จำแนกตามหมวดย่อยธุรกิจ	133
ตาราง 9	จำนวนและร้อยละของสถานประกอบการธุรกิจที่มีรายรับจากการขายสินค้าและบริการผ่านทางอินเทอร์เน็ต จำแนกตามการประกอบการธุรกิจการขนส่งชายปลึกหรือบริการที่พักแรมในปี 2564 และหมวดย่อยธุรกิจ	135
ตาราง 10	จำนวนและร้อยละของสถานประกอบการธุรกิจที่มีการรับโอนและรับชำระเงินค่าสินค้าและบริการจากลูกค้า จำแนกตามหมวดย่อยธุรกิจ	136
ตาราง 11	มูลค่าตามบัญชีของสินทรัพย์ถาวรของสถานประกอบการธุรกิจ จำแนกตามหมวดย่อยธุรกิจ	138
ตาราง 12	มูลค่าสินทรัพย์ถาวรที่เปลี่ยนแปลงของสถานประกอบการธุรกิจระหว่าง มกราคม - ธันวาคม 2564 จำแนกตามหมวดย่อยธุรกิจ	141
ตาราง 13	จำนวนและร้อยละของสถานประกอบการธุรกิจที่มีการชำระค่าลิขสิทธิ์ สิทธิบัตร เครื่องหมายการค้าให้กับต่างประเทศ จำแนกตามร้อยละของค่าใช้จ่ายทั้งสิ้นและหมวดย่อยธุรกิจ	143
ตาราง 14	จำนวนและร้อยละของสถานประกอบการธุรกิจที่ได้รับค่าลิขสิทธิ์ สิทธิบัตร เครื่องหมายการค้าจากต่างประเทศ จำแนกตามร้อยละของรายรับทั้งสิ้นและหมวดย่อยธุรกิจ	144
ตาราง 15	จำนวนและร้อยละของสถานประกอบการธุรกิจเป็นคนกลางซื้อสินค้า จากประเทศหนึ่งเพื่อจำหน่ายให้กับอีกประเทศหนึ่งโดยไม่มีการขนส่งสินค้าเข้า-ออก เขตแดนประเทศไทย จำแนกตามร้อยละของค่าใช้จ่ายทั้งสิ้น ของรายรับทั้งสิ้น และหมวดย่อยธุรกิจ	145
ตาราง 16	จำนวนและร้อยละของสถานประกอบการธุรกิจที่รายงานปัญหาและอุปสรรคของสถานประกอบการ จำแนกตามหมวดย่อยธุรกิจ	146
ตาราง 17	จำนวนและร้อยละของสถานประกอบการธุรกิจที่รายงานความช่วยเหลือที่ต้องการจากหน่วยงานของรัฐ จำแนกตามหมวดย่อยธุรกิจ	149
ตาราง 18	รายได้จากการดำเนินงานของสถานประกอบการธุรกิจในปี 2564 จำแนกตามหมวดย่อยธุรกิจ และรูปแบบการจัดตั้งตามกฎหมาย	152
ตาราง 19	รายได้จากการดำเนินงานของสถานประกอบการธุรกิจในปี 2564 จำแนกตามหมวดย่อยธุรกิจ และขนาดของสถานประกอบการ	155

ตาราง 1 ข้อมูลสถิติที่สำคัญของสถานประกอบการธุรกิจในปี 2564 จำแนกตามหมวดย่อยธุรกิจ

TABLE 1 PRINCIPAL STATISTICS OF BUSINESS ESTABLISHMENTS IN 2021 BY DIVISION OF BUSINESS INDUSTRY

(พันบาท In Thousand Baht)

รหัส Code	หมวดย่อยธุรกิจ	จำนวน สถาน ประกอบการ Number of establishments	จำนวน คนทำงาน Number of persons engaged	ลูกจ้าง Employees		รายได้ จากการ ดำเนินงาน Income	ค่าใช้จ่าย ชั้นกลาง Intermediate consumption	มูลค่าเพิ่ม Value added	Division of business industry
				จำนวน Number	ค่าตอบแทน แรงงาน Remuneration				
	รวม	19,508	50,335	14,979	2,141,887.9	37,893,343.1	29,145,141.2	8,748,201.9	Total
45	การขายส่งและการขายปลีก การซ่อมยานยนต์และจักรยายนต์	1,637	4,512	2,294	398,426.4	5,979,868.4	4,701,378.3	1,278,490.1	Wholesale and retail trade; repair of motor vehicles and motorcycles
46	การขายส่ง (ยกเว้นยานยนต์และจักรยายนต์)	2,596	8,208	3,322	465,035.7	8,617,174.0	6,687,895.5	1,929,278.5	Wholesale trade (except of motor vehicles and motorcycles)
47	การขายปลีก (ยกเว้นยานยนต์และจักรยายนต์)	9,891	23,703	4,393	630,490.3	18,768,075.8	14,975,184.4	3,792,891.4	Retail trade (except of motor vehicles and motorcycles)
55	ที่พักแรม	462	1,519	951	141,498.1	515,756.0	254,260.4	261,495.7	Accommodation
56	การบริการอาหารและเครื่องดื่ม	2,216	6,172	1,971	225,116.8	2,234,863.6	1,383,345.3	851,518.4	Food and beverage service activities
59	การผลิตภาพยนตร์ วิทยุทัศน์ และรายการโทรทัศน์ การบันทึกเสียงลงบนสื่อ และการจัดพิมพ์จำหน่ายหรือเผยแพร่ดนตรี	1	11	11	C	C	C	C	Motion picture, video and television programme production, sound recording and music publishing activities
60	การจัดผังรายการและการแพร่ภาพกระจายเสียง	25	73	48	6,848.0	15,740.2	4,532.1	11,208.1	Programming and broadcasting activities
62	การจัดทำโปรแกรมคอมพิวเตอร์ การให้คำปรึกษาเกี่ยวกับคอมพิวเตอร์ และกิจกรรมที่เกี่ยวข้อง	2	4	2	C	C	C	C	Computer programming, consultancy and related activities
68	กิจกรรมอสังหาริมทรัพย์	369	1,137	963	183,636.5	1,238,974.1	869,689.1	369,285.0	Real estate activities
69	กิจกรรมทางกฎหมายและการบัญชี	29	88	50	6,919.8	14,785.0	1,566.4	13,218.6	Legal and accounting activities
70	กิจกรรมของสำนักงานใหญ่และการบริการให้คำปรึกษาด้านการบริหารจัดการ	2	12	12	C	C	C	C	Activities of head offices; management consultancy activities

ตาราง 1 ข้อมูลสถิติที่สำคัญของสถานประกอบการธุรกิจในปี 2564 จำแนกตามหมวดย่อยธุรกิจ (ต่อ)

TABLE 1 PRINCIPAL STATISTICS OF BUSINESS ESTABLISHMENTS IN 2021 BY DIVISION OF BUSINESS INDUSTRY (Cont'd)

(พันบาท In Thousand Baht)

รหัส Code	หมวดย่อยธุรกิจ	จำนวน สถานประกอบการ Number of establishments	จำนวน คนทำงาน Number of persons engaged	ลูกจ้าง Employees		รายได้ จากการ ดำเนินงาน Income	ค่าใช้จ่าย ชั้นกลาง Intermediate consumption	มูลค่าเพิ่ม Value added	Division of business industry
				จำนวน Number	ค่าตอบแทน แรงงาน Remuneration				
71	กิจกรรมด้านสถาปัตยกรรมและวิศวกรรม รวมถึงการทดสอบและการวิเคราะห์ทางเทคนิค	19	66	30	3,250.9	12,505.1	1,469.6	11,035.5	Architectural and engineering activities; technical testing and analysis
72	การวิจัยและพัฒนาเชิงวิทยาศาสตร์	2	24	12	C	C	C	C	Scientific research and development
73	การโฆษณาและการวิจัยตลาด	44	103	15	1,672.0	36,960.1	16,991.0	19,969.1	Advertising and market research
74	กิจกรรมทางวิชาชีพ วิทยาศาสตร์ และเทคนิค อื่นๆ	3	20	14	C	C	C	C	Other professional, scientific and technical activities
77	กิจกรรมการให้เช่า	44	97	15	2,914.3	11,545.0	4,162.6	7,382.4	Rental and leasing activities
80	การบริการรักษาความปลอดภัยและการสืบสวน	4	176	172	22,612.9	47,231.8	4,653.8	42,577.9	Security and investigation activities
81	กิจกรรมการบริการสำหรับอาคารและภูมิทัศน์	1	5	3	C	C	C	C	Services to buildings and landscape activities
82	การบริการด้านการบริหารและสนับสนุนการดำเนินงานของสำนักงาน และกิจกรรมอื่นๆ ที่สนับสนุนทางธุรกิจ	58	97	-	-	11,462.3	4,992.9	6,469.4	Office administrative, office support and other business support activities
90	กิจกรรมการสร้างสรรค์ศิลปะและความบันเทิง	161	645	375	6,939.7	13,322.3	4,032.3	9,290.0	Creative, arts and entertainment activities
92	กิจกรรมการพนันและการเสี่ยงโชค	11	22	6	660.0	63,435.0	61,245.1	2,189.9	Gambling and betting activities
93	กิจกรรมด้านการกีฬา ความบันเทิง และการนันทนาการ	7	26	6	865.4	4,010.3	2,512.0	1,498.4	Sports activities and amusement and recreation activities
95	การซ่อมคอมพิวเตอร์และของใช้ส่วนบุคคลและของใช้ในครัวเรือน	645	1,448	145	18,614.6	136,787.2	69,848.1	66,939.2	Repair of computers and personal and household goods
96	กิจกรรมบริการส่วนบุคคลอื่นๆ	1,279	2,168	170	17,223.4	144,319.8	85,643.4	58,676.4	Other personal service activities

หมายเหตุ : C หมายถึง ข้อมูลปกปิด

Note : C means confidential data.

ที่มา : สำมะโนธุรกิจและอุตสาหกรรม พ.ศ. 2565 (ธุรกิจทางการค้าและธุรกิจทางการบริการ) จังหวัดสระแก้ว สำนักงานสถิติแห่งชาติ กระทรวงดิจิทัลเพื่อเศรษฐกิจและสังคม

Source : The 2022 Business and Industrial Census (Trade and Services Industry) Sa Kaeo Province, National Statistical Office, Ministry of Digital Economy and Society.

ตาราง 2 จำนวนคนทำงานของสถานประกอบการธุรกิจในปี 2564 จำแนกตามลักษณะการจ้างงาน เพศ และหมวดย่อยธุรกิจ

TABLE 2 NUMBER OF PERSONS ENGAGED OF BUSINESS IN 2021 BY WORK STATUS, SEX AND DIVISION OF BUSINESS INDUSTRY

รหัส Code	หมวดย่อยธุรกิจ	จำนวน สถาน- ประกอบการ Number of establishments	รวม Total			คนทำงานโดยไม่ได้รับ ค่าจ้าง เงินเดือน Unpaid workers			ลูกจ้าง Employees									พนักงานผู้ใช้เทคนิคระดับกลาง Intermediate skilled staff			พนักงานที่ไม่ต้องใช้เทคนิค Unskilled staff			Division of business industry			
			รวม Total	ชาย Male	หญิง Female	รวม Total	ชาย Male	หญิง Female	รวม Total	ชาย Male	หญิง Female	ผู้บริหาร General manager			ผู้จัดการฝ่ายและ หัวหน้าแผนกต่าง ๆ Department manager and Head department / Division chief			รวม Total	ชาย Male	หญิง Female	รวม Total	ชาย Male	หญิง Female				
												รวม Total	ชาย Male	หญิง Female	รวม Total	ชาย Male	หญิง Female								รวม Total	ชาย Male	หญิง Female
			รวม	19,508	50,335	23,922	26,413	35,356	16,755	18,601	14,979	7,167	7,812	716	343	373	1,579	453	1,126	6,351	2,952	3,399	6,333	3,419	2,914	Total	
45	การขายส่งและการ ขายปลีก การซ่อม ยานยนต์ และ จักรยานยนต์	1,637	4,512	3,492	1,019	2,218	1,764	453	2,294	1,728	566	54	38	16	236	105	131	1,332	1,078	254	672	507	165		Wholesale and retail trade; repair of motor vehicles and motorcycles		
46	การขายส่ง (ยกเว้น ยานยนต์และ จักรยานยนต์)	2,596	8,208	4,234	3,974	4,886	2,297	2,589	3,322	1,937	1,385	264	125	139	298	165	132	1,513	901	612	1,247	746	501		Wholesale trade (except of motor vehicles and motorcycles)		
47	การขายส่ง (ยกเว้น ยานยนต์และ จักรยานยนต์)	9,891	23,703	10,246	13,456	19,309	8,558	10,751	4,393	1,688	2,705	288	143	146	430	143	287	1,321	316	1,005	2,354	1,086	1,267		Retail trade (except of motor vehicles and motorcycles)		
55	ที่พักแรม	462	1,519	893	627	568	341	227	951	551	400	39	6	33	39	4	35	62	28	35	811	513	297		Accommodation		
56	การบริการอาหารและ เครื่องดื่ม	2,216	6,172	1,902	4,270	4,201	1,616	2,585	1,971	286	1,685	37	13	24	335	21	314	862	60	802	737	192	546		Food and beverage service activities		
59	การผลิตภาพยนตร์ วีดิทัศน์ และรายการ โทรทัศน์	1	11	5	6	-	-	-	11	5	6	-	-	-	3	1	2	3	2	1	5	2	3		Motion picture, video and television programme production, sound recording and music publishing activities		
60	การจัดตั้งรายการและ การแพร่ภาพกระจาย เสียง	25	73	8	65	25	-	25	48	8	40	8	8	-	-	-	-	16	-	16	24	-	24		Programming and broadcasting activities		
62	การจัดทำโปรแกรม คอมพิวเตอร์ การให้ คำปรึกษา เกี่ยวกับคอมพิวเตอร์ และกิจกรรมที่ เกี่ยวข้อง	2	4	4	-	2	2	-	2	2	-	2	2	-	-	-	-	-	-	-	-	-	-	-		Computer programming, consultancy and related activities	
68	กิจกรรม อสังหาริมทรัพย์	369	1,137	560	578	175	174	1	963	386	577	4	3	1	216	10	206	701	350	351	42	23	19		Real estate activities		
69	กิจกรรมทางกฎหมาย และการบัญชี	29	88	29	59	38	19	19	50	10	40	10	-	10	-	-	-	10	-	10	30	10	20		Legal and accounting activities		

ตาราง 2 จำนวนคนทำงานของสถานประกอบการธุรกิจในปี 2564 จำแนกตามลักษณะการจ้างงาน เพศ และหมวดย่อยธุรกิจ (ต่อ)

TABLE 2 NUMBER OF PERSONS ENGAGED OF BUSINESS IN 2021 BY WORK STATUS, SEX AND DIVISION OF BUSINESS INDUSTRY (Cont'd)

รหัส Code	หมวดย่อยธุรกิจ	จำนวน สถาน- ประกอบการ Number of establishments	รวม Total			คนทำงานโดยไม่ได้รับ ค่าจ้าง เงินเดือน Unpaid workers			รวม Total			ลูกจ้าง Employees			ผู้จัดการฝ่ายและ หัวหน้าแผนกต่าง ๆ Department manager and Head department / Division chief			พนักงานผู้ใช้เทคนิคระดับกลาง Intermediate skilled staff			พนักงานที่ไม่ต้องใช้เทคนิค Unskilled staff			Division of business industry
			รวม Total	ชาย Male	หญิง Female	รวม Total	ชาย Male	หญิง Female	รวม Total	ชาย Male	หญิง Female	รวม Total	ชาย Male	หญิง Female	รวม Total	ชาย Male	หญิง Female	รวม Total	ชาย Male	หญิง Female	รวม Total	ชาย Male	หญิง Female	
70	กิจกรรมของ สำนักงานใหญ่และ การบริหาร ให้คำปรึกษาด้านการ บริหารจัดการ	2	12	8	4	-	-	-	12	8	4	2	2	-	-	-	-	10	6	4	-	-	-	Activities of head offices; management consultancy activities
71	กิจกรรมด้าน สถาปัตยกรรมและ วิศวกรรม รวมถึงการทดสอบ และการวิเคราะห์ทาง เทคนิค	19	66	39	27	36	18	18	30	21	9	-	-	-	2	1	1	10	2	8	18	18	-	Architectural and engineering activities; technical testing and analysis
72	การวิจัยและพัฒนา เชิงวิทยาศาสตร์	2	24	8	16	12	6	6	12	2	10	-	-	-	-	-	-	2	-	2	10	2	8	Scientific research and development
73	การโฆษณาและการ วิจัยตลาด	44	103	44	59	88	44	44	15	-	15	-	-	-	-	-	-	15	-	15	-	-	-	Advertising and market research
74	กิจกรรมทางวิชาชีพ วิทยาศาสตร์ และ เทคนิคอื่นๆ	3	20	13	7	6	3	3	14	10	4	2	1	1	1	1	-	3	3	-	8	5	3	Other professional, scientific and technical activities
77	กิจกรรมการให้เช่า	44	97	80	17	82	75	7	15	5	10	-	-	-	7	-	7	3	-	3	5	5	-	Rental and leasing activities
80	การบริการรักษาความ ปลอดภัยและการ สืบสวน	4	176	130	46	4	3	1	172	127	45	2	1	1	2	-	2	110	70	40	58	56	2	Security and investigation activities
81	กิจกรรมการบริการ สำหรับอาคารและภูมิ ทัศน์	1	5	3	2	2	1	1	3	2	1	-	-	-	-	-	-	-	-	-	3	2	1	Services to buildings and landscape activities
82	การบริหารด้านการ บริหารและสนับสนุน การดำเนินงาน ของสำนักงาน และ กิจกรรมอื่นๆ ที่ สนับสนุนทางธุรกิจ	58	97	39	58	97	39	58	-	-	-	-	-	-	-	-	-	-	-	-	-	-	-	Office administrative, office support and other business support activities
90	กิจกรรมการ สร้างสรรค์ศิลปะและ ความบันเทิง	161	645	341	304	270	161	109	375	180	195	-	-	-	-	-	-	286	91	195	90	90	-	Creative, arts and entertainment activities

ตาราง 2 จำนวนคนทำงานของสถานประกอบการธุรกิจในปี 2564 จำแนกตามลักษณะการจ้างงาน เพศ และหมวดย่อยธุรกิจ (ต่อ)

TABLE 2 NUMBER OF PERSONS ENGAGED OF BUSINESS IN 2021 BY WORK STATUS, SEX AND DIVISION OF BUSINESS INDUSTRY (Cont'd)

รหัส Code	หมวดย่อยธุรกิจ	จำนวน สถาน- ประกอบการ Number of establishments	รวม Total			คนทำงานโดยไม่ได้รับ ค่าจ้าง เงินเดือน Unpaid workers			รวม Total			ผู้บริหาร General manager			ลูกจ้าง Employees ผู้จัดการฝ่ายและ หัวหน้าแผนกต่าง ๆ Department manager and Head department / Division chief			พนักงานผู้ใช้เทคนิคระดับกลาง Intermediate skilled staff			พนักงานที่ไม่ต้องใช้เทคนิค Unskilled staff			Division of business industry	
			รวม	ชาย	หญิง	รวม	ชาย	หญิง	รวม	ชาย	หญิง	รวม	ชาย	หญิง	รวม	ชาย	หญิง	รวม	ชาย	หญิง	รวม	ชาย	หญิง		
			Total	Male	Female	Total	Male	Female	Total	Male	Female	Total	Male	Female	Total	Male	Female	Total	Male	Female	Total	Male	Female		
92	กิจกรรมการพนันและ การเสี่ยงโชค	11	22	-	22	17	-	17	6	-	6	-	-	-	-	-	-	-	-	-	-	6	-	6	Gambling and betting activities
93	กิจกรรมด้านการกีฬา ความบันเทิง และ การนันทนาการ	7	26	10	16	20	10	10	6	-	6	-	-	-	6	-	6	-	-	-	-	-	-	-	Sports activities and amusement and recreation activities
95	การซ่อมคอมพิวเตอร์ และของใช้ส่วนบุคคล และของใช้ใน ครัวเรือน	645	1,448	759	689	1,303	642	661	145	117	28	2	1	1	1	1	-	41	25	16	101	90	11	Repair of computers and personal and household goods	
96	กิจกรรมบริการส่วน บุคคลอื่นๆ	1,279	2,168	1,075	1,093	1,998	982	1,016	170	93	77	2	-	2	4	-	4	51	20	31	113	73	40	Other personal service activities	

ที่มา : สำมะโนธุรกิจและอุตสาหกรรม พ.ศ. 2565 (ธุรกิจทางการค้าและธุรกิจทางการบริการ) จังหวัดสระแก้ว สำนักงานสถิติแห่งชาติ กระทรวงดิจิทัลเพื่อเศรษฐกิจและสังคม

Source : The 2022 Business and Industrial Census (Trade and Services Industry) Sa Kaeo Province, National Statistical Office, Ministry of Digital Economy and Society

ตาราง 3 จำนวนและร้อยละของสถานประกอบการธุรกิจที่มีลูกจ้าง จำแนกตามจำนวนวันทำงานต่อสัปดาห์ จำนวนชั่วโมงทำงานเฉลี่ยต่อวันของลูกจ้าง และหมวดย่อยธุรกิจ
TABLE 3 NUMBER AND PERCENTAGE OF BUSINESS ESTABLISHMENTS EMPLOYEES BY NUMBER OF DAYS WORKED PER WEEK, AVERAGE NUMBER OF HOURS WORKED PER DAY BY EMPLOYEES AND DIVISION OF BUSINESS INDUSTRY

รหัส Code	หมวดย่อยธุรกิจ	จำนวนสถาน- ประกอบการที่มี		ลูกจ้าง Employees												Division of business industry
		ลูกจ้าง		จำนวนวันทำงานต่อสัปดาห์						จำนวนชั่วโมงทำงานเฉลี่ยต่อวัน (เฉลี่ยทุกกะ)						
		Number of establishment's employees		Number of days worked per week						Average number of hours worked per day						
		จำนวน	ร้อยละ	<5		5 - 6		7		< 8		8 - 10		11 - 12		
Number	%	จำนวน	ร้อยละ	จำนวน	ร้อยละ	จำนวน	ร้อยละ	จำนวน	ร้อยละ	จำนวน	ร้อยละ	จำนวน	ร้อยละ	จำนวน	ร้อยละ	
	รวม	4,546	100.0	190	4.2	2,872	63.2	1,484	32.7	214	4.7	3,765	82.8	568	12.5	Total
45	การขายส่งและการขายปลีก การซ่อมยานยนต์และ จักรยายนต์	644	100.0	-	-	570	88.5	74	11.5	54	8.3	591	91.7	-	-	Wholesale and retail trade; repair of motor vehicles and motorcycles
46	การขายส่ง (ยกเว้นยานยนต์และ จักรยายนต์)	816	100.0	46	5.7	437	53.6	332	40.7	8	1.0	770	94.4	38	4.7	Wholesale trade (except of motor vehicles and motorcycles)
47	การขายปลีก (ยกเว้นยานยนต์ และจักรยายนต์)	1,357	100.0	51	3.8	848	62.5	459	33.8	84	6.2	971	71.5	303	22.3	Retail trade (except of motor vehicles and motorcycles)
55	ที่พักแรม	398	100.0	-	-	248	62.5	149	37.6	-	-	394	99.1	3	0.9	Accommodation
56	การบริการอาหารและเครื่องดื่ม	706	100.0	12	1.7	354	50.2	340	48.2	6	0.8	672	95.2	28	4.0	Food and beverage service activities
59	การผลิตภาพยนตร์ วิทยุทัศน์ และ รายการโทรทัศน์ การบันทึก เสียงลงบนสื่อ และการจัดพิมพ์ จำหน่ายหรือเผยแพร่ดนตรี	1	100.0	-	-	1	100.0	-	-	1	100.0	-	-	-	-	Motion picture, video and television programme production, sound recording and music publishing activities
60	การจัดผังรายการและการแพร่ ภาพกระจายเสียง	24	100.0	-	-	16	66.7	8	33.3	-	-	8	33.3	16	66.7	Programming and broadcasting activities

ตาราง 3 จำนวนและร้อยละของสถานประกอบการธุรกิจที่มีลูกจ้าง จำแนกตามจำนวนวันทำงานต่อสัปดาห์ จำนวนชั่วโมงทำงานเฉลี่ยต่อวันของลูกจ้าง และหมวดย่อยธุรกิจ (ต่อ)
 TABLE 3 NUMBER AND PERCENTAGE OF BUSINESS ESTABLISHMENTS EMPLOYEES BY NUMBER OF DAYS WORKED PER WEEK, AVERAGE NUMBER OF HOURS WORKED PER DAY BY EMPLOYEES AND DIVISION OF BUSINESS INDUSTRY (Cont'd)

รหัส Code	หมวดย่อยธุรกิจ	จำนวนสถาน- ประกอบการที่มี		ลูกจ้าง Employees												Division of business industry
		ลูกจ้าง		จำนวนวันทำงานต่อสัปดาห์						จำนวนชั่วโมงทำงานเฉลี่ยต่อวัน (เฉลี่ยทุกกะ)						
		Number of establishment's		Number of days worked per week						Average number of hours worked per day						
		employees		<5		5 - 6		7		< 8		8 - 10		11 - 12		
		จำนวน	ร้อยละ	จำนวน	ร้อยละ	จำนวน	ร้อยละ	จำนวน	ร้อยละ	จำนวน	ร้อยละ	จำนวน	ร้อยละ	จำนวน	ร้อยละ	
		Number	%	Number	%	Number	%	Number	%	Number	%	Number	%	Number	%	
62	การจัดทำโปรแกรมคอมพิวเตอร์ การให้คำปรึกษาเกี่ยวกับ คอมพิวเตอร์และกิจกรรมที่ เกี่ยวข้อง	2	100.0	-	-	2	100.0	-	-	-	-	2	100.0	-	-	Computer programming, consultancy and related activities
68	กิจกรรมอสังหาริมทรัพย์	197	100.0	-	-	197	100.0	-	-	-	-	24	12.2	173	87.7	Real estate activities
69	กิจกรรมทางกฎหมายและ การบัญชี	10	100.0	-	-	10	100.0	-	-	-	-	10	100.0	-	-	Legal and accounting activities
70	กิจกรรมของสำนักงานใหญ่และ การบริการให้คำปรึกษา ด้านการบริหารจัดการ	2	100.0	-	-	2	100.0	-	-	-	-	2	100.0	-	-	Activities of head offices; management consultancy activities
71	กิจกรรมด้านสถาปัตยกรรมและ วิศวกรรม รวมถึงการทดสอบและ การวิเคราะห์ทางเทคนิค	19	100.0	-	-	19	100.0	-	-	-	-	19	100.0	-	-	Architectural and engineering activities; technical testing and analysis
72	การวิจัยและพัฒนาเชิงวิทยาศาสตร์	2	100.0	-	-	2	100.0	-	-	-	-	2	100.0	-	-	Scientific research and development
73	การโฆษณาและการวิจัยตลาด	15	100.0	-	-	15	100.0	-	-	-	-	15	100.0	-	-	Advertising and market research
74	กิจกรรมทางวิชาชีพวิทยาศาสตร์ และเทคโนโลยีอื่นๆ	1	100.0	-	-	1	100.0	-	-	-	-	1	100.0	-	-	Other professional, scientific and technical activities
77	กิจกรรมการให้เช่า	9	100.0	-	-	9	100.0	-	-	-	-	9	100.0	-	-	Rental and leasing activities

ตาราง 3 จำนวนและร้อยละของสถานประกอบการธุรกิจที่มีลูกจ้าง จำแนกตามจำนวนวันทำงานต่อสัปดาห์ จำนวนชั่วโมงทำงานเฉลี่ยต่อวันของลูกจ้าง และหมวดย่อยธุรกิจ (ต่อ)
TABLE 3 NUMBER AND PERCENTAGE OF BUSINESS ESTABLISHMENTS EMPLOYEES BY NUMBER OF DAYS WORKED PER WEEK, AVERAGE NUMBER OF HOURS WORKED PER DAY BY EMPLOYEES AND DIVISION OF BUSINESS INDUSTRY (Cont'd)

รหัส Code	หมวดย่อยธุรกิจ	จำนวนสถาน- ประกอบการ ที่มีลูกจ้าง		ลูกจ้าง Employees												Division of business industry
		Number of establishment's employees		จำนวนวันทำงานต่อสัปดาห์ Number of days worked per week						จำนวนชั่วโมงทำงานเฉลี่ยต่อวัน (เฉลี่ยทุกกะ) Average number of hours worked per day						
				<5		5 - 6		7		< 8		8 - 10		11 - 12		
		จำนวน	ร้อยละ	จำนวน	ร้อยละ	จำนวน	ร้อยละ	จำนวน	ร้อยละ	จำนวน	ร้อยละ	จำนวน	ร้อยละ	จำนวน	ร้อยละ	
80	การบริการรักษาความปลอดภัยและการสืบสวน	4	100.0	-	-	4	100.0	-	-	-	-	4	100.0	-	-	Security and investigation activities
81	กิจกรรมการบริการสำหรับอาคารและภูมิทัศน์	1	100.0	1	100.0	-	-	-	-	-	-	1	100.0	-	-	Services to buildings and landscape activities
90	กิจกรรมการสร้างสรรค์ศิลปะและความบันเทิง	134	100.0	79	59.3	54	40.6	-	-	51	38.2	83	61.7	-	-	Creative, arts and entertainment activities
92	กิจกรรมการพนันและการเสี่ยงโชค	6	100.0	-	-	-	-	6	100.0	-	-	-	-	6	100.0	Gambling and betting activities
93	กิจกรรมด้านการกีฬา ความบันเทิงและการนันทนาการ	5	100.0	-	-	5	100.0	-	-	-	-	5	100.0	-	-	Sports activities and amusement and recreation activities
95	การซ่อมคอมพิวเตอร์และของใช้ส่วนบุคคลและของใช้ในครัวเรือน	122	100.0	-	-	57	46.7	65	53.2	10	8.4	112	91.5	-	-	Repair of computers and personal and household goods
96	กิจกรรมบริการส่วนบุคคลอื่นๆ	73	100.0	-	-	22	30.1	51	69.8	-	-	72	98.6	1	1.3	Other personal service activities

ที่มา : สำมะโนธุรกิจและอุตสาหกรรม พ.ศ. 2565 (ธุรกิจทางการค้าและธุรกิจทางการบริการ) จังหวัดสระแก้ว สำนักงานสถิติแห่งชาติ กระทรวงดิจิทัลเพื่อเศรษฐกิจและสังคม

Source : The 2022 Business and Industrial Census (Trade and Services Industry) Sa Kaeo Province, National Statistical Office, Ministry of Digital Economy and Society.

ตาราง 4 ค่าตอบแทนแรงงานของสถานประกอบการธุรกิจในปี 2564 จำแนกตามหมวดย่อยธุรกิจ

TABLE 4 REMUNERATION OF BUSINESS ESTABLISHMENTS IN 2021 BY DIVISION OF BUSINESS INDUSTRY

(พันบาท In Thousand Baht)

รหัส Code	หมวดย่อยธุรกิจ	จำนวน สถาน- ประกอบการ Number of establishments	จำนวนลูกจ้าง Number of employees	รวม Total	ค่าจ้าง เงินเดือน Wages, salaries	ค่าล่วงเวลา โบนัส ฯลฯ Overtime bonus, etc.	สวัสดิการ และผลประโยชน์ ตอบแทน Fringe benefits	เงินที่สถาน ประกอบการ จ่ายสมทบเข้ากองทุน Employer's contribution to social security	Division of business industry
	รวม	19,508	14,979	2,141,887.9	1,925,173.4	91,383.5	89,138.1	36,192.9	Total
45	การขายส่งและการขายปลีก การซ่อมยานยนต์ และจักรยานยนต์	1,637	2,294	398,426.4	346,200.3	37,785.7	4,252.2	10,188.2	Wholesale and retail trade; repair of motor vehicles and motorcycles
46	การขายส่ง (ยกเว้นยานยนต์และจักรยานยนต์)	2,596	3,322	465,035.7	432,224.4	17,950.1	8,530.8	6,330.4	Wholesale trade (except of motor vehicles and motorcycles)
47	การขายปลีก (ยกเว้นยานยนต์และจักรยานยนต์)	9,891	4,393	630,490.3	587,346.8	23,537.2	8,031.7	11,574.6	Retail trade (except of motor vehicles and motorcycles)
55	ที่พักแรม	462	951	141,498.1	108,786.2	336.3	31,214.5	1,161.1	Accommodation
56	การบริการอาหารและเครื่องดื่ม	2,216	1,971	225,116.8	198,225.6	111.8	25,881.8	897.6	Food and beverage service activities
59	การผลิตภาพยนตร์ วิทยุทัศน์ และรายการโทรทัศน์ การบันทึกเสียงลงบนสื่อ และการจัดพิมพ์จำหน่ายหรือ เผยแพร่ดนตรี	1	11	C	C	C	-	C	Motion picture, video and television programme production, sound recording and music publishing activities
60	การจัดผังรายการและการแพร่ภาพกระจายเสียง	25	48	6,848.0	6,848.0	-	-	-	Programming and broadcasting activities
62	การจัดทำโปรแกรมคอมพิวเตอร์ การให้คำปรึกษา เกี่ยวกับคอมพิวเตอร์ และกิจกรรมที่เกี่ยวข้อง	2	2	C	C	-	-	-	Computer programming, consultancy and related activities
68	กิจกรรมอสังหาริมทรัพย์	369	963	183,636.5	157,306.1	11,426.6	10,555.6	4,348.3	Real estate activities
69	กิจกรรมทางกฎหมายและการบัญชี	29	50	6,919.8	6,786.0	-	-	133.8	Legal and accounting activities
70	กิจกรรมของสำนักงานใหญ่และการบริการ ให้คำปรึกษาด้านการบริหารจัดการ	2	12	C	C	-	-	-	Activities of head offices; management consultancy activities
71	กิจกรรมด้านสถาปัตยกรรมและวิศวกรรม รวมถึงการทดสอบและการวิเคราะห์ทางเทคนิค	19	30	3,250.9	3,199.5	1.0	-	50.3	Architectural and engineering activities; technical testing and analysis
72	การวิจัยและพัฒนาเชิงวิทยาศาสตร์	2	12	C	C	-	C	C	Scientific research and development
73	การโฆษณาและการวิจัยตลาด	44	15	1,672.0	1,672.0	-	-	-	Advertising and market research
74	กิจกรรมทางวิชาชีพ วิทยาศาสตร์ และเทคนิคอื่นๆ	3	14	C	C	-	C	-	Other professional, scientific and technical activities
77	กิจกรรมการให้เช่า	44	15	2,914.3	2,828.8	-	-	85.5	Rental and leasing activities
80	การบริการรักษาความปลอดภัยและการสืบสวน	4	172	22,612.9	21,360.0	150.0	50.0	1,052.9	Security and investigation activities
81	กิจกรรมการบริการสำหรับอาคารและภูมิทัศน์	1	3	C	C	-	-	-	Services to buildings and landscape activities
82	การบริการด้านการบริหารและสนับสนุนการดำเนินงาน ของสำนักงาน และกิจกรรมอื่นๆ ที่สนับสนุนทางธุรกิจ	58	-	-	-	-	-	-	Office administrative, office support and other business support activities

ตาราง 4 ค่าตอบแทนแรงงานของสถานประกอบการธุรกิจในปี 2564 จำแนกตามหมวดย่อยธุรกิจ (ต่อ)

TABLE 4 REMUNERATION OF BUSINESS ESTABLISHMENTS IN 2021 BY DIVISION OF BUSINESS INDUSTRY (Cont'd)

(พันบาท In Thousand Baht)

รหัส Code	หมวดย่อยธุรกิจ	จำนวน สถาน- ประกอบการ Number of establishments	จำนวนลูกจ้าง Number of employees	รวม Total	ค่าจ้าง เงินเดือน Wages, salaries	ค่าล่วงเวลา โบนัส ฯลฯ Overtime bonus, etc.	สวัสดิการ และผลประโยชน์ ตอบแทน Fringe benefits	เงินที่สถาน ประกอบการ จ่ายสมทบเข้ากองทุน Employer's contribution to social security	Division of business industry
90	กิจกรรมการสร้างสรรค์ศิลปะและความบันเทิง	161	375	6,939.7	6,727.5	-	-	212.2	Creative, arts and entertainment activities
92	กิจกรรมการพนันและการเสี่ยงโชค	11	6	660.0	660.0	-	-	-	Gambling and betting activities
93	กิจกรรมด้านการกีฬา ความบันเทิง และการนันทนาการ	7	6	865.4	850.8	-	-	14.6	Sports activities and amusement and recreation activities
95	การซ่อมคอมพิวเตอร์และของใช้ส่วนบุคคล และของใช้ในครัวเรือน	645	145	18,614.6	18,531.4	40.0	-	43.2	Repair of computers and personal and household goods
96	กิจกรรมบริการส่วนบุคคลอื่นๆ	1,279	170	17,223.4	16,813.8	-	409.6	-	Other personal service activities

หมายเหตุ : C หมายถึง ข้อมูลปกปิด

Note : C means confidential data.

ที่มา : สำมะโนธุรกิจและอุตสาหกรรม พ.ศ. 2565 (ธุรกิจทางการค้าและธุรกิจทางการบริการ) จังหวัดสระแก้ว สำนักงานสถิติแห่งชาติ กระทรวงดิจิทัลเพื่อเศรษฐกิจและสังคม

Source : The 2022 Business and Industrial Census (Trade and Services Industry) Sa Kaeo Province, National Statistical Office, Ministry of Digital Economy and Society.

ตาราง 5 ค่าใช้จ่ายทั้งสิ้น มูลค่าสินค้าและวัสดุประกอบและส่วนเปลี่ยนแปลงสินค้าของสถานประกอบการธุรกิจปี 2564 จำแนกตามหมวดย่อยธุรกิจ

TABLE 5 TOTAL EXPENSES, VALUE OF STOCKS AND CHANGE IN VALUE OF STOCKS OF BUSINESS ESTABLISHMENTS IN 2021 BY DIVISION OF BUSINESS INDUSTRY

(พันบาท In Thousand Baht)

รหัส Code	หมวดย่อยธุรกิจ	จำนวน สถาน- ประกอบ การ Number of establishments	รวม Total	ค่าซื้อสินค้า เพื่อการจำหน่าย และ/หรือให้บริการ Value of goods purchased for sale or rendering services	ค่าไฟฟ้า Electricity	ค่าน้ำประปา Water supply	ค่าก๊าซ/ ค่าน้ำมัน เชื้อเพลิง Gas/ Fuel	ค่า ใช้จ่ายเกี่ยวกับ คอมพิวเตอร์ และอินเทอร์เน็ต Cost of Computers and Internet	ค่าซ่อมแซม สิ่งก่อสร้าง ยานพาหนะเครื่องจักร และเครื่องมือ ฯลฯ Repair on construction, vehicles, machinery and equipment, etc.	ค่าเช่า อาคาร/ อาคาร พร้อมที่ดิน Rent on buildings/ Rent on land and buildings	ค่าใช้จ่ายอื่นๆ Other expenses	มูลค่าสินค้าและวัสดุประกอบคงเหลือ Value of stocks		ส่วน เปลี่ยนแปลง ของสินค้าและ วัสดุประกอบ คงเหลือ Change in value of stocks	Division of business industry
												1 ม.ค. 2564 Jan 1, 2021	31 ธ.ค. 2564 Dec 31, 2021		
	รวม	19,508	29,441,460.2	26,426,516.3	565,042.7	88,789.2	376,863.0	94,996.3	147,930.0	579,912.9	1,161,409.8	3,987,368.3	4,273,779.3	286,410.9	Total
45	การขายส่งและการขายปลีก การซ่อมยานยนต์และจักรยานยนต์	1,637	4,757,260.1	4,444,794.6	39,669.0	5,961.5	24,626.3	8,024.8	14,993.0	30,604.2	188,586.6	1,128,625.8	1,213,071.0	84,445.3	Wholesale and retail trade; repair of motor vehicles and motorcycles
46	การขายส่ง (ยกเว้นยานยนต์และจักรยานยนต์)	2,596	6,751,181.3	6,207,779.8	56,721.3	7,935.7	107,839.3	8,181.9	14,021.2	128,905.7	219,796.3	744,762.5	763,398.8	18,636.3	Wholesale trade (except of motor vehicles and motorcycles)
47	การขายปลีก (ยกเว้นยานยนต์และจักรยานยนต์)	9,891	15,141,299.7	13,799,768.4	244,079.4	30,575.4	182,299.6	29,985.0	76,018.4	179,938.0	598,635.7	1,904,726.7	2,092,857.9	188,131.1	Retail trade (except of motor vehicles and motorcycles)
55	ที่พักแรม	462	255,023.4	115,825.6	60,310.4	12,759.2	4,121.9	3,777.6	2,411.5	342.7	55,474.4	8,755.8	7,579.1	-1,176.7	Accommodation
56	การบริการอาหารและเครื่องดื่ม	2,216	1,387,745.3	1,197,225.3	43,576.3	10,962.9	37,272.7	4,070.9	2,632.3	62,821.2	29,183.8	62,263.0	42,306.1	-19,956.9	Food and beverage service activities
59	การผลิตภาพยนตร์ วีดิทัศน์ และรายการโทรทัศน์ การบันทึกเสียงลงบนสื่อ และการจัดพิมพ์จำหน่ายหรือเผยแพร่ดนตรี	1	C	C	C	C	-	-	-	C	-	C	C	-	Motion picture, video and television programme production, sound recording and music publishing activities
60	การจัดผังรายการและการแพร่ภาพกระจายเสียง	25	4,532.1	432.0	1,650.0	82.0	192.0	289.6	2.0	960.0	924.5	160.0	80.0	-80.0	Programming and broadcasting activities
62	การจัดทำโปรแกรมคอมพิวเตอร์ การให้คำปรึกษาเกี่ยวกับคอมพิวเตอร์ และกิจกรรมที่เกี่ยวข้อง	2	C	-	C	C	C	-	-	C	-	C	C	-	Computer programming, consultancy and related activities
68	กิจกรรมอสังหาริมทรัพย์	369	871,748.6	510,611.8	104,089.2	16,674.4	5,014.6	34,814.1	31,901.8	124,200.0	44,442.6	105,695.8	129,512.9	23,817.1	Real estate activities
69	กิจกรรมทางกฎหมายและการบัญชี	29	1,566.4	-	417.0	62.4	68.4	245.8	-	-	772.9	-	-	-	Legal and accounting activities
70	กิจกรรมของสำนักงานใหญ่และบริการให้คำปรึกษาด้านการบริหารจัดการ	2	C	-	C	C	C	-	-	C	-	-	-	-	Activities of head offices; management consultancy activities
71	กิจกรรมด้านสถาปัตยกรรมและวิศวกรรม รวมถึงการทดสอบและการวิเคราะห์ทางเทคนิค	19	1,469.6	144.0	189.8	21.1	129.6	186.8	5.0	60.0	733.3	-	-	-	Architectural and engineering activities; technical testing and analysis
72	การวิจัยและพัฒนาเชิงวิทยาศาสตร์	2	C	-	C	C	C	-	-	-	-	C	C	C	Scientific research and development
73	การโฆษณาและการวิจัยตลาด	44	17,724.4	12,026.7	902.0	66.9	1,408.0	206.5	695.2	-	2,419.1	1,496.0	1,026.7	-469.3	Advertising and market research
74	กิจกรรมทางวิชาชีพ วิทยาศาสตร์ และเทคนิคอื่นๆ	3	C	C	C	C	C	-	C	C	-	C	C	C	Other professional, scientific and technical activities
77	กิจกรรมการให้เช่า	44	4,162.6	1,105.2	123.0	26.4	1,672.1	102.8	367.5	350.0	415.6	175.0	250.0	75.0	Rental and leasing activities
78	กิจกรรมการจ้างงาน	-	-	-	-	-	-	-	-	-	-	-	-	-	Employment activities
80	การบริการรักษาความปลอดภัยและการสืบสวน	4	4,653.8	2,800.0	100.8	18.0	744.0	96.0	230.0	-	665.0	600.0	600.0	-	Security and investigation activities
81	กิจกรรมการบริการสำหรับอาคารและภูมิทัศน์	1	C	-	C	C	C	-	C	-	-	-	-	-	Services to buildings and landscape activities
82	การบริการด้านการบริหารและสนับสนุนการดำเนินงานของสำนักงาน และกิจกรรมอื่นๆ ที่สนับสนุนทางธุรกิจ	58	4,992.9	2,216.2	786.4	54.1	589.6	363.7	38.7	-	944.2	1,562.4	1,171.9	-390.5	Office administrative, office support and other business support activities

ตาราง 5 ค่าใช้จ่ายทั้งสิ้น มูลค่าสินค้าและวัสดุประกอบและส่วนเปลี่ยนแปลงสินค้าของสถานประกอบการธุรกิจปี 2564 จำแนกตามหมวดย่อยธุรกิจ (ต่อ)

TABLE 5 TOTAL EXPENSES, VALUE OF STOCKS AND CHANGE IN VALUE OF STOCKS OF BUSINESS ESTABLISHMENTS IN 2021 BY DIVISION OF BUSINESS INDUSTRY (Cont'd)

(พันบาท In Thousand Baht)

รหัส Code	หมวดย่อยธุรกิจ	จำนวน สถาน- ประกอบการ Number of establishments	รวม Total	ค่าซื้อสินค้า เพื่อการจำหน่าย และ/หรือให้บริการ Value of goods purchased for sale or rendering services	ค่าไฟฟ้า Electricity	ค่าน้ำประปา Water supply	ค่าก๊าซ/ ค่าน้ำมัน เชื้อเพลิง Gas/ Fuel	ค่าใช้จ่ายเกี่ยวกับ คอมพิวเตอร์ และอินเทอร์เน็ต Cost of Computers and Internet	ค่าซ่อมแซม สิ่งก่อสร้าง ยานพาหนะเครื่องจักร และเครื่องมือ ฯลฯ Repair on construction, vehicles, machinery and equipment, etc.	ค่าเช่า อาคาร/ หรือที่ดิน Rent on buildings/ Rent on land and buildings	ค่าใช้จ่ายอื่นๆ Other expenses	มูลค่าสินค้าและวัสดุประกอบคงเหลือ Value of stocks	ส่วน เปลี่ยนแปลง ของสินค้าและ วัสดุประกอบ คงเหลือ Change in value of stocks	Division of business industry	
90	กิจกรรมการสร้างสรรค์ศิลปะและความบันเทิง	161	4,032.3	392.0	286.8	72.3	1,323.0	129.6	350.9	-	1,477.7	1,372.8	892.8	-480.0	Creative, arts and entertainment activities
92	กิจกรรมการพนันและการเสี่ยงโชค	11	61,245.1	60,720.0	184.8	9.9	-	39.6	-	-	290.8	-	-	-	Gambling and betting activities
93	กิจกรรมด้านการกีฬา ความบันเทิง และการ นันทนาการ	7	2,512.0	594.0	434.4	74.4	30.6	12.3	-	1,260.0	106.3	477.0	473.0	-4.0	Sports activities and amusement and recreation activities
95	การซ่อมคอมพิวเตอร์และของใช้ส่วนบุคคล และของใช้ในครัวเรือน	645	70,692.6	39,183.9	2,487.7	1,227.0	5,522.7	929.8	358.7	15,038.8	5,944.2	16,899.8	12,345.4	-4,554.4	Repair of computers and personal and household goods
96	กิจกรรมบริการส่วนบุคคลอื่นๆ	1,279	87,643.4	25,777.3	7,550.7	2,130.9	3,468.9	1,987.6	3,880.0	34,520.4	8,327.6	7,323.7	6,297.8	-1,025.9	Other personal service activities

หมายเหตุ : C หมายถึง ข้อมูลปกปิด

Note : C means confidential data.

ที่มา : สำมะโนธุรกิจและอุตสาหกรรม พ.ศ. 2565 (ธุรกิจทางการค้าและธุรกิจทางการบริการ) จังหวัดสระแก้ว สำนักงานสถิติแห่งชาติ กระทรวงดิจิทัลเพื่อเศรษฐกิจและสังคม

Source : The 2022 Business and Industrial Census (Trade and Services Industry) Sa Kaeo Province, National Statistical Office, Ministry of Digital Economy and Society.

ตาราง 6 ค่าใช้จ่ายทั้งสิ้นของสถานประกอบการธุรกิจปี 2564 จำแนกตามหมวดย่อยธุรกิจ

TABLE 6 TOTAL EXPENSES OF BUSINESS ESTABLISHMENTS IN 2021 BY DIVISION OF BUSINESS INDUSTRY

(พันบาท In Thousand Baht)

รหัส Code	หมวดย่อยธุรกิจ	จำนวน สถาน- ประกอบการ Number of establishments	รวม Total	ค่าซื้อสินค้า เพื่อการจำหน่าย และ/หรือ ให้บริการ Value of goods purchased for sale or rendering services	ค่าใช้จ่ายอื่นๆ/Other expenses											อื่นๆ Others	Division of business industry	
					รวม Total	ค่าไฟฟ้า Electricity	ค่าน้ำประปา Water supply	ค่าก๊าซ/ ค่าน้ำมัน เชื้อเพลิง Gas/Fuel	ค่าไปรษณีย์ ค่าโทรศัพท์ ค่าโทรสาร Postage, telegram, facsimile	ค่าวัสดุ สำนักงาน/ วัสดุสิ้นเปลือง Office supplies/ Supplies	ค่าทำบัญชี ค่าทนายความ ค่าตรวจสอบ Accountancy and consulting services	ค่าเบี้ย ประกันภัย เบี้ย premium	ค่าใช้จ่าย เกี่ยวกับการ ใช้บริการ อินเทอร์เน็ต Cost of internet services	ค่าขนส่ง สินค้าที่ขาย Good delivery	ค่านายหน้า/ ค่าคอมมิชชั่น Commission			
	รวม	19,508	29,441,460.2	26,426,516.3	3,014,943.9	565,042.7	88,789.2	376,863.0	50,124.3	67,257.6	38,786.7	32,490.0	86,217.5	158,304.7	59,126.4	13,512.9	Total	
45	การขายส่งและการขายปลีก การซ่อมยานยนต์และจักรยานยนต์	1,637	4,757,260.1	4,444,794.6	312,465.5	39,669.0	5,961.5	24,626.3	5,329.6	8,064.5	3,298.7	4,155.1	7,372.0	1,629.2	21,340.7	884.0	Wholesale and retail trade; repair of motor vehicles and motorcycles	
46	การขายส่ง (ยกเว้นยานยนต์และจักรยานยนต์)	2,596	6,751,181.3	6,207,779.8	543,401.5	56,721.3	7,935.7	107,839.3	6,492.3	6,815.3	9,071.1	6,285.9	7,221.2	48,040.4	18,805.1	2,488.1	Wholesale trade (except of motor vehicles and motorcycles)	
47	การขายปลีก (ยกเว้นยานยนต์และจักรยานยนต์)	9,891	15,141,299.7	13,799,768.4	1,341,531.3	244,079.4	30,575.4	182,299.6	24,941.6	43,566.9	16,669.3	18,815.5	25,341.0	108,248.5	771.0	5,959.3	Retail trade (except of motor vehicles and motorcycles)	
55	ที่พักแรม	462	255,023.4	115,825.6	139,197.8	60,310.4	12,759.2	4,121.9	1,625.8	1,170.8	1,904.9	839.7	3,473.5	-	-	352.7	Accommodation	
56	การบริการอาหารและเครื่องดื่ม	2,216	1,387,745.3	1,197,225.3	190,520.0	43,576.3	10,962.9	37,272.7	4,161.9	1,750.2	825.6	669.8	4,011.7	216.7	-	227.7	Food and beverage service activities	
59	การผลิตภาพยนตร์ วิดีทัศน์ และรายการโทรทัศน์ การบันทึกเสียงลงบนสื่อ และการจัดพิมพ์จำหน่ายหรือเผยแพร่ดนตรี	1	C	C	C	C	C	-	C	C	-	C	C	-	-	-	-	Motion picture, video and television programme production, sound recording and music publishing activities
60	การจัดผังรายการและการแพร่ภาพกระจายเสียง	25	4,532.1	432.0	4,100.1	1,650.0	82.0	192.0	91.2	136.4	320.0	-	153.6	-	-	136.0	Programming and broadcasting activities	
62	การจัดทำโปรแกรมคอมพิวเตอร์ การให้คำปรึกษาเกี่ยวกับคอมพิวเตอร์ และกิจกรรมที่เกี่ยวข้อง	2	C	-	C	C	C	C	C	C	C	-	C	-	-	-	-	Computer programming, consultancy and related activities
63	การบริการสารสนเทศ	-	-	-	-	-	-	-	-	-	-	-	-	-	-	-	-	Information service activities
68	กิจกรรมอสังหาริมทรัพย์	369	871,748.6	510,611.8	361,136.8	104,089.2	16,674.4	5,014.6	4,382.7	2,650.8	5,585.5	1,092.4	34,787.1	-	18,162.5	812.7	Real estate activities	
69	กิจกรรมทางกฎหมายและการบัญชี	29	1,566.4	-	1,566.4	417.0	62.4	68.4	15.2	60.0	45.0	-	90.8	-	-	200.0	Legal and accounting activities	
70	กิจกรรมของสำนักงานใหญ่และการบริการให้คำปรึกษาด้านการบริหารจัดการ	2	C	-	C	C	C	C	C	C	C	-	C	-	-	-	-	Activities of head offices; management consultancy activities
71	กิจกรรมด้านสถาปัตยกรรมและวิศวกรรม รวมถึงการทดสอบและการวิเคราะห์ทางเทคนิค	19	1,469.6	144.0	1,325.6	189.8	21.1	129.6	58.8	24.5	4.0	-	154.8	-	-	32.0	Architectural and engineering activities; technical testing and analysis	
72	การวิจัยและพัฒนาเชิงวิทยาศาสตร์	2	C	-	C	C	C	C	C	C	-	-	C	-	-	-	-	Scientific research and development
73	การโฆษณาและการวิจัยตลาด	44	17,724.4	12,026.7	5,697.7	902.0	66.9	1,408.0	114.4	1,254.0	-	-	162.5	-	-	44.0	Advertising and market research	
74	กิจกรรมทางวิชาชีพ วิทยาศาสตร์ และเทคนิคอื่นๆ	3	C	C	C	C	C	C	C	C	C	C	C	C	-	-	-	Other professional, scientific and technical activities

ตาราง 6 ค่าใช้จ่ายทั้งสิ้นของสถานประกอบการธุรกิจปี 2564 จำแนกตามหมวดย่อยธุรกิจ (ต่อ)

TABLE 6 TOTAL EXPENSES OF BUSINESS ESTABLISHMENTS IN 2021 BY DIVISION OF BUSINESS INDUSTRY (Cont'd)

(พันบาท In Thousand Baht)

รหัส Code	หมวดย่อยธุรกิจ	จำนวน สถาน- ประกอบการ Number of establishments	รวม Total	ค่าซื้อสินค้า เพื่อการจำหน่าย และ/หรือ ให้บริการ Value of goods purchased for sale or rendering services	ค่าใช้จ่ายอื่นๆ/Other expenses											อื่นๆ Others	Division of business industry
					รวม Total	ค่าไฟฟ้า Electricity	ค่าน้ำประปา Water supply	ค่าก๊าซ/ ค่าน้ำมัน เชื้อเพลิง Gas/Fuel	ค่าไปรษณีย์ ค่าโทรศัพท์ ค่าโทรสาร Postage, telegram, facsimile	ค่าวัสดุ สำนักงาน/ วัสดุสิ้นเปลือง Office supplies/ Supplies	ค่าทำบัญชี ค่าตรวจสอบ บัญชี Accountancy and consulting services	ค่าเบี้ย ประกันภัย Insurance	ค่าใช้จ่าย เกี่ยวกับการ ใช้บริการ อินเทอร์เน็ต Cost of internet services	ค่าขนส่ง สินค้าที่ขาย Good delivery	ค่านายหน้า/ ค่าคอมมิชชั่น Commission		
77	กิจกรรมการให้เช่า	44	4,162.6	1,105.2	3,057.4	123.0	26.4	1,672.1	70.7	48.0	68.3	-	102.8	-	-	-	Rental and leasing activities
80	การบริการรักษาความปลอดภัย และการสืบสวน	4	4,653.8	2,800.0	1,853.8	100.8	18.0	744.0	88.8	31.6	40.4	-	33.6	-	-	372.4	Security and investigation activities
81	กิจกรรมการบริการสำหรับอาคาร และภูมิทัศน์	1	C	-	C	C	C	C	C	-	-	-	C	-	-	-	Services to buildings and landscape activities
82	การบริการด้านการบริหารและ สนับสนุนการดำเนินงานของ สำนักงาน และกิจกรรมอื่นๆ ที่สนับสนุนทางธุรกิจ	58	4,992.9	2,216.2	2,776.7	786.4	54.1	589.6	79.2	717.3	-	40.0	326.4	-	-	37.3	Office administrative, office support and other business support activities
90	กิจกรรมการสร้างสรรค์ศิลปะและ ความบันเทิง	161	4,032.3	392.0	3,640.3	286.8	72.3	1,323.0	176.2	5.4	-	-	97.0	-	27.2	32.6	Creative, arts and entertainment activities
92	กิจกรรมการพนันและการเสี่ยงโชค	11	61,245.1	60,720.0	525.1	184.8	9.9	-	31.9	-	-	-	39.6	-	-	-	Gambling and betting activities
93	กิจกรรมด้านการกีฬา ความบันเทิง และการนันทนาการ	7	2,512.0	594.0	1,918.0	434.4	74.4	30.6	16.3	4.3	-	36.0	12.3	-	-	-	Sports activities and amusement and recreation activities
95	การซ่อมคอมพิวเตอร์และของใช้ ส่วนบุคคลและของใช้ในครัวเรือน	645	70,692.6	39,183.9	31,508.7	2,487.7	1,227.0	5,522.7	564.6	753.9	511.0	73.5	895.3	30.0	10.0	41.0	Repair of computers and personal and household goods
96	กิจกรรมบริการส่วนบุคคลอื่นๆ	1,279	87,643.4	25,777.3	61,866.1	7,550.7	2,130.9	3,468.9	1,826.7	150.8	280.0	40.0	1,867.6	40.0	10.0	140.0	Other personal service activities

ตาราง 6 ค่าใช้จ่ายทั้งสิ้นของสถานประกอบการธุรกิจปี 2564 จำแนกตามหมวดย่อยธุรกิจ (ต่อ)

TABLE 6 TOTAL EXPENSES OF BUSINESS ESTABLISHMENTS IN 2021 BY DIVISION OF BUSINESS INDUSTRY (Cont'd)

		(พันบาท In Thousand Baht)																			
รหัส Code	หมวดย่อยธุรกิจ	จำนวน สถาน- ประกอบการ Number of establishments	ค่าใช้จ่ายอื่นๆ/Other expenses															ค่าใช้จ่ายในการ จัดซื้อวัสดุ		Division of business industry	
			ค่ารับรอง/Entertainment				ค่ากำจัดขยะ Waste disposal	ค่าเครื่องใช้ ที่ทำด้วยผ้า Linen expenses	ค่าผลิตภัณฑ์ ทำความสะอาด ต่างๆ Sanitary products	ค่าพาหนะ และค่าที่พัก Transportation and accommoda- tion	ค่าธรรมเนียม ใบอนุญาต fee	ค่าซ่อมแซม ยานพาหนะ vehicles, machinery and equipment, etc.	ค่าเช่า ยานพาหนะ และเครื่องมือ หรือที่ดิน Rent on buildings/ Rent on land and buildings	ค่าเช่า อาคาร/ อาคาร พร้อมที่ดิน Rent	ค่าเช่าที่ดิน Rent on land	ค่าดอกเบี้ยจ่าย Interest paid	หนี้สูญ/ หนี้สงสัยจะสูญ Bad debt/ Doubtful accounts	อื่นๆ Others	จัดซื้อวัสดุ อุปกรณ์สำหรับ ใช้ในการป้องกัน การแพร่ระบาด ของโรคติดเชื้อไวรัส โควิด 19 ในปี 2564 Expenses for purchasing materials and equipment used to prevent the spread of COVID-19 in 2021		Total
			รวม Total	ค่าอาหาร และ เครื่องดื่ม Meal and Recreational beverage	ค่ากิจกรรม เพื่อความ บันเทิง Recreational activities	ค่าที่พัก Lodging															
	รวม	19,508	20,063.8	15,742.1	3,582.1	739.6	14,290.2	17,824.6	44,005.6	10,775.8	12,414.7	147,930.0	16,194.2	579,912.9	11,379.2	144,543.0	151,002.4	308,092.7	42,392.7	Total	
45	การขายส่งและการขายปลีก การชื้อยานยนต์ และจักรยานยนต์	1,637	1,509.2	1,489.2	-	20.0	1,017.0	1,101.5	6,529.5	951.4	2,410.7	14,993.0	658.1	30,604.2	-	20,900.3	34,981.4	74,478.5	3,328.6	Wholesale and retail trade; repair of motor vehicles and motorcycles	
46	การขายส่ง (ยกเว้นยานยนต์และ จักรยานยนต์)	2,596	2,423.2	2,023.2	335.0	65.0	2,474.6	183.7	3,516.9	7,351.2	1,954.0	14,021.2	7,187.0	128,905.7	812.0	26,629.5	35,882.6	34,344.2	6,852.5	Wholesale trade (except of motor vehicles and motorcycles)	
47	การขายปลีก (ยกเว้นยานยนต์และ จักรยานยนต์)	9,891	364.3	359.0	5.4	-	6,690.9	150.4	6,545.9	1,660.0	6,082.0	76,018.4	4,693.2	179,938.0	8,427.2	87,442.1	78,673.3	183,578.6	20,526.6	Retail trade (except of motor vehicles and motorcycles)	
55	ที่พักแรม	462	12,108.4	9,619.7	2,367.3	121.4	401.3	15,787.5	12,008.7	9.0	482.9	2,411.5	-	342.7	582.7	485.7	277.3	7,741.2	1,603.2	Accommodation	
56	การบริการอาหารและเครื่องดื่ม	2,216	23.4	23.4	-	-	2,805.1	88.0	6,446.1	366.3	1,252.5	2,632.3	2,737.0	62,821.2	367.2	4,320.0	80.0	2,905.4	5,539.3	Food and beverage service activities	
59	การผลิตภาพยนตร์ วิทยุทัศน์ และ รายการโทรทัศน์ การบันทึกเสียงลง บนสื่อ และการจัดพิมพ์จำหน่าย หรือเผยแพร่ดนตรี	1	-	-	-	-	-	-	C	C	-	-	-	C	-	-	-	-	-	C	Motion picture, video and television programme production, sound recording and music publishing activities
60	การจัดผังรายการและการแพร่ภาพ กระจายเสียง	25	-	-	-	-	6.5	-	112.8	-	-	-	2.0	-	960.0	-	-	-	257.6	118.0	Programming and broadcasting activities
62	การจัดทำโปรแกรมคอมพิวเตอร์ การให้คำปรึกษาด้านการบริการ คอมพิวเตอร์ และกิจกรรมที่ เกี่ยวข้อง	2	-	-	-	-	C	-	C	-	-	-	-	C	C	-	-	-	-	C	Computer programming, consultancy and related activities
68	กิจกรรมอสังหาริมทรัพย์	369	3,494.2	2,170.5	862.5	461.1	103.2	-	5,042.2	-	5.0	31,901.8	100.0	124,200.0	-	2,059.5	-	979.2	532.8	Real estate activities	
69	กิจกรรมทางกฎหมายและการบัญชี	29	-	-	-	-	8.2	-	-	-	5.5	-	240.0	-	240.0	-	-	-	114.0	65.8	Legal and accounting activities
70	กิจกรรมของสำนักงานใหญ่และการ บริการให้คำปรึกษาด้านการบริหาร จัดการ	2	-	-	-	-	C	-	-	-	-	-	-	C	C	-	-	-	-	C	Activities of head offices; management consultancy activities
71	กิจกรรมด้านสถาปัตยกรรมและ วิศวกรรม รวมถึงการทดสอบและ การวิเคราะห์ทางเทคนิค	19	0.5	0.5	-	-	4.8	-	25.2	-	-	5.0	-	60.0	240.0	-	-	-	375.6	89.0	Architectural and engineering activities; technical testing and analysis
72	การวิจัยและพัฒนาเชิงวิทยาศาสตร์	2	-	-	-	-	C	-	C	-	C	-	-	-	-	-	-	-	-	-	Scientific research and development
73	การโฆษณาและการวิจัยตลาด	44	-	-	-	-	21.1	-	-	-	7.3	695.2	-	-	146.7	-	733.3	142.3	88.0	Advertising and market research	
74	กิจกรรมทางวิชาชีพ วิทยาศาสตร์ และเทคนิคอื่นๆ	3	C	C	C	C	C	C	C	C	C	C	C	C	-	C	-	-	-	C	Other professional, scientific and technical activities
77	กิจกรรมการให้เช่า	44	-	-	-	-	1.1	-	-	-	3.0	367.5	75.0	350.0	90.0	-	-	-	59.5	41.5	Rental and leasing activities

ตาราง 6 ค่าใช้จ่ายทั้งสิ้นของสถานประกอบการธุรกิจปี 2564 จำแนกตามหมวดย่อยธุรกิจ (ต่อ)

TABLE 6 TOTAL EXPENSES OF BUSINESS ESTABLISHMENTS IN 2021 BY DIVISION OF BUSINESS INDUSTRY (Cont'd)

(พันบาท In Thousand Baht)

รหัส Code	หมวดย่อยธุรกิจ	จำนวน สถาน- ประกอบการ Number of establishments	ค่าใช้จ่ายอื่นๆ/Other expenses															ค่าใช้จ่ายในการ จัดซื้อวัสดุ อุปกรณ์สำหรับ ใช้ในการป้องกัน การแพร่ระบาด ของโรคติดเชื้อไวรัส โคโรนา 2019 ในปี 2564 Expenses for purchasing materials and equipment used to prevent the spread of COVID-19 in 2021	Division of business industry		
			ค่ารับรอง/Entertainment				ค่ากำจัดขยะ Waste disposal	ค่าเครื่องใช้ ที่ทำความสะอาด Linens expenses	ค่าผลิตภัณฑ์ ทำความสะอาด ต่างๆ Sanitary products	ค่าพาหนะ และค่าที่พัก Transportation and accommodatio n	ค่าธรรมเนียม ใบอนุญาต Permission fee	ค่าซ่อมแซม ยานพาหนะ vehicles, machinery and equipment, etc.	ค่าเช่า ยานพาหนะ เครื่องจักร และเครื่องมือ อื่นๆ Rent on vehicles, machinery and equipment, etc.	ค่าเช่า อาคาร/ อาคาร พร้อมที่ดิน Rent on buildings/ Rent on land and buildings	ค่าเช่าที่ดิน Rent on land	ค่าดอกเบี้ยจ่าย Interest paid	หนี้สูญ/ หนี้สงสัยจะสูญ Bad debt/ Doubtful accounts			อื่นๆ Others	
			รวม Total	ค่าอาหาร และ เครื่องดื่ม Meal and Recreational beverage	ค่ากิจกรรม เพื่อความ บันเทิง Lodging	ค่าที่พัก Lodging															
80	การบริการรักษาความปลอดภัย และการสืบสวน	4	-	-	-	-	1.4	-	14.4	-	6.0	230.0	-	-	-	-	-	-	172.4	90.0	Security and investigation activities
81	กิจกรรมการบริการสำหรับอาคาร และภูมิทัศน์	1	-	-	-	-	C	-	-	-	-	C	-	-	-	-	-	-	-	C	Services to buildings and landscape activities
82	การบริการด้านการบริหารและ สนับสนุนการดำเนินงานของ สำนักงาน และกิจกรรมอื่นๆ ที่ สนับสนุนทางธุรกิจ	58	-	-	-	-	13.2	-	22.4	-	8.2	38.7	6.0	-	-	-	-	-	57.9	208.3	Office administrative, office support and other business support activities
90	กิจกรรมการสร้างสรรค์ศิลปะและ ความบันเทิง	161	-	-	-	-	0.5	1.4	41.3	-	42.7	350.9	-	-	-	-	-	-	1,182.9	154.2	Creative, arts and entertainment activities
92	กิจกรรมการพนันและการเสี่ยงโชค	11	-	-	-	-	2.6	-	6.6	33.0	-	-	-	-	158.4	-	-	-	58.3	43.3	Gambling and betting activities
93	กิจกรรมด้านกีฬา ความ บันเทิง และการนันทนาการ การซ่อมคอมพิวเตอร์และของใช้ ส่วนบุคคลและของใช้ในครัวเรือน	7 645	- 25.0	- 25.0	- -	- -	0.4 313.5	0.2 28.7	5.1 1,546.1	- 5.0	15.0 10.5	- 358.7	- -	- -	1,260.0 15,038.8	- 315.0	- 470.0	- 374.5	29.0 906.6	1,001.0	Sports activities and amusement and recreation activitiesRepair of computers and personal and household goods
96	กิจกรรมบริการส่วนบุคคลอื่นๆ	1,279	10.0	10.0	-	-	421.1	478.6	2,114.8	140.0	113.3	3,880.0	-	34,520.4	-	2,000.0	-	-	682.3	2,024.5	Other personal service activities

หมายเหตุ : C หมายถึง ข้อมูลปกปิด

Note : C means confidential data.

ที่มา : สำมะโนธุรกิจและอุตสาหกรรม พ.ศ. 2565 (ธุรกิจทางการค้าและธุรกิจทางการบริการ) จังหวัดสระแก้ว สำนักงานสถิติแห่งชาติ กระทรวงดิจิทัลเพื่อเศรษฐกิจและสังคม

Source : The 2022 Business and Industrial Census (Trade and Services Industry) Sa Kaeo Province, National Statistical Office, Ministry of Digital Economy and Society.

ตาราง 7 จำนวนและร้อยละของช่องทางการจ่ายชำระหนี้สำหรับธุรกรรมประเภทต่างๆ ของสถานประกอบการธุรกิจในปี 2564 จำแนกตามหมวดย่อยธุรกิจ

TABLE 7 NUMBER AND PERCENTAGE OF PAYMENT METHODS FOR DIFFERENT TYPES OF TRANSACTIONS OF BUSINESS ESTABLISHMENTS IN 2021 BY DIVISION OF BUSINESS INDUSTRY

รหัส Code	หมวดย่อยธุรกิจ	จำนวน สถาน- ประกอบการ Number of establishments	ช่องทางการจ่ายชำระหนี้สำหรับธุรกรรมประเภทต่างๆ								Payment methods for different types of transaction						Division of business industry
			การชำระเงินค่าสินค้าและบริการให้กับซัพพลายเออร์				การชำระเงินค่าใช้จ่ายในการดำเนินงาน										
			Payment of goods and services to supplier				Payment of operating expenses										
			เงินสด		เช็ค		การโอนและชำระเงิน ทางอิเล็กทรอนิกส์ (e-Payment)		เงินสด		เช็ค		การโอนและชำระเงิน ทางอิเล็กทรอนิกส์ (e-Payment)		คริปโทเคอร์เรนซี		
จำนวน	ร้อยละ	จำนวน	ร้อยละ	จำนวน	ร้อยละ	จำนวน	ร้อยละ	จำนวน	ร้อยละ	จำนวน	ร้อยละ	จำนวน	ร้อยละ	จำนวน	ร้อยละ		
Number	%	Number	%	Number	%	Number	%	Number	%	Number	%	Number	%	Number	%		
	รวม	19,508	19,117	98.0	189	1.0	13,355	68.5	19,222	98.5	110	0.6	10,114	51.9	32	0.2	Total
45	การขายส่งและการขายปลีก การซ่อมยานยนต์และจักรยานยนต์	1,637	1,615	98.7	14	0.9	1,041	63.6	1,629	99.5	6	0.3	939	57.4	-	-	Wholesale and retail trade; repair of motor vehicles and motorcycles
46	การขายส่ง (ยกเว้นยานยนต์และ จักรยานยนต์)	2,596	2,514	96.8	79	3.0	2,232	86.0	2,516	96.9	53	2.0	1,853	71.4	2	0.1	Wholesale trade (except of motor vehicles and motorcycles)
47	การขายปลีก (ยกเว้นยานยนต์และ จักรยานยนต์)	9,891	9,773	98.8	92	0.9	6,265	63.3	9,791	99.0	36	0.4	5,195	52.5	31	0.3	Retail trade (except of motor vehicles and motorcycles)
55	ที่พักแรม	462	462	100.0	-	-	419	90.7	442	95.7	-	-	360	77.9	-	-	Accommodation
56	การบริการอาหารและเครื่องดื่ม	2,216	2,210	99.7	-	-	1,599	72.2	2,213	99.9	-	-	688	31.1	-	-	Food and beverage service activities
59	การผลิตภาพยนตร์ วิทยุทัศน์ และ รายการโทรทัศน์ การบันทึกเสียง ลงบนสื่อ และการจัดพิมพ์จำหน่าย หรือเผยแพร่ดนตรี	1	-	-	1	100.0	-	-	-	-	1	100.0	-	-	-	-	Motion picture, video and television programme production, sound recording and music publishing activities
60	การจัดผังรายการและการแพร่ภาพ กระจายเสียง	25	16	64.0	-	-	16	64.0	25	100.0	-	-	25	100.0	-	-	Programming and broadcasting activities
62	การจัดทำโปรแกรมคอมพิวเตอร์ การให้คำปรึกษาเกี่ยวกับคอมพิวเตอร์ และกิจกรรมที่เกี่ยวข้อง	2	2	100.0	-	-	2	100.0	-	-	-	-	2	100.0	-	-	Computer programming, consultancy and related activities

ตาราง 7 จำนวนและร้อยละของช่องทางการชำระเงินสำหรับธุรกรรมประเภทต่างๆ ของสถานประกอบการธุรกิจในปี 2564 จำแนกตามหมวดย่อยธุรกิจ (ต่อ)

TABLE 7 NUMBER AND PERCENTAGE OF PAYMENT METHODS FOR DIFFERENT TYPES OF TRANSACTIONS OF BUSINESS ESTABLISHMENTS IN 2021 BY DIVISION OF BUSINESS INDUSTRY (Cont'd)

รหัส Code	หมวดย่อยธุรกิจ	จำนวน สถาน- ประกอบการ Number of establishments	ช่องทางการชำระเงินสำหรับธุรกรรมประเภทต่างๆ Payment methods for different types of transaction										Division of business industry				
			การชำระเงินค่าสินค้าและบริการให้กับซัพพลายเออร์ Payment of goods and services to supplier					การชำระค่าใช้จ่ายในการดำเนินงาน Payment of operating expenses									
			เงินสด Cash	เช็ค Check	การโอนและ ชำระเงินทาง อิเล็กทรอนิกส์ (e-Payment) Electronic transfers and electronic payment		เงินสด Cash	เช็ค Check	การโอนและชำระเงิน ทางอิเล็กทรอนิกส์ (e-Payment) Electronic transfers and electronic payment		คริปโทเคอร์เรนซี Cryptocurrency						
					จำนวน Number	ร้อยละ %			จำนวน Number	ร้อยละ %		จำนวน Number		ร้อยละ %			
68	กิจกรรมอสังหาริมทรัพย์	369	369	100.0	1	0.3	368	99.7	369	100.0	1	0.3	196	53.0	-	-	Real estate activities
69	กิจกรรมทางกฎหมายและการบัญชี	29	29	100.0	-	-	19	65.5	29	100.0	-	-	19	65.5	-	-	Legal and accounting activities
70	กิจกรรมของสำนักงานใหญ่และการ บริการให้คำปรึกษาด้านการบริหาร จัดการ	2	-	-	-	-	2	100.0	-	-	-	-	2	100.0	-	-	Activities of head offices; management consultancy activities
71	กิจกรรมด้านสถาปัตยกรรมและ วิศวกรรม รวมถึงการทดสอบและ การวิเคราะห์ทางเทคนิค	19	3	15.8	-	-	1	5.3	19	100.0	-	-	17	89.5	-	-	Architectural and engineering activities; technical testing and analysis
72	การวิจัยและพัฒนาเชิงวิทยาศาสตร์	2	2	100.0	-	-	2	100.0	2	100.0	-	-	2	100.0	-	-	Scientific research and developme
73	การโฆษณาและการวิจัยตลาด	44	44	100.0	-	-	44	100.0	44	100.0	15	33.3	44	100.0	-	-	Advertising and market research
74	กิจกรรมทางวิชาชีพ วิทยาศาสตร์ และเทคนิคอื่นๆ	3	2	66.7	-	-	3	100.0	3	100.0	-	-	3	100.0	-	-	Other professional, scientific and technical activities
77	กิจกรรมการให้เช่า	44	7	15.9	-	-	35	78.4	38	86.4	-	-	38	86.4	-	-	Rental and leasing activities
80	การบริการรักษาความปลอดภัยและ การสืบสวน	4	-	-	-	-	2	50.0	1	25.0	-	-	4	100.0	-	-	Security and investigation activities

ตาราง 7 จำนวนและร้อยละของช่องทางการจ่ายชำระเงินสำหรับธุรกรรมประเภทต่างๆ ของสถานประกอบการธุรกิจในปี 2564 จำแนกตามหมวดย่อยธุรกิจ (ต่อ)

TABLE 7 NUMBER AND PERCENTAGE OF PAYMENT METHODS FOR DIFFERENT TYPES OF TRANSACTIONS OF BUSINESS ESTABLISHMENTS IN 2021 BY DIVISION OF BUSINESS INDUSTRY (Cont'd)

รหัส Code	หมวดย่อยธุรกิจ	จำนวน สถาน- ประกอบการ Number of establishments	ช่องทางการจ่ายชำระเงินสำหรับธุรกรรมประเภทต่างๆ						Payment methods for different types of transaction						Division of business industry	
			การชำระสินค้าและบริการให้กับซัพพลายเออร์			การโอนและชำระเงินทางอิเล็กทรอนิกส์ (e-Payment)			การชำระค่าใช้จ่ายในการดำเนินงาน			การโอนและชำระเงินทางอิเล็กทรอนิกส์ (e-Payment)				
			Payment of goods and services to supplier			Electronic transfers and electronic payment			Payment of operating expenses			Cryptocurrency				
			เงินสด	เช็ค	เงินสด	เช็ค	เงินสด	เช็ค	เงินสด	เช็ค	เงินสด	เช็ค	เงินสด	เช็ค		
จำนวน	ร้อยละ	จำนวน	ร้อยละ	จำนวน	ร้อยละ	จำนวน	ร้อยละ	จำนวน	ร้อยละ	จำนวน	ร้อยละ	จำนวน	ร้อยละ			
Number	%	Number	%	Number	%	Number	%	Number	%	Number	%	Number	%			
81	กิจกรรมการบริการสำหรับอาคารและภูมิทัศน์	1	1	100.0	-	-	-	-	1	100.0	-	-	-	-	-	Services to buildings and landscape activities
82	การบริการด้านการบริหารและสนับสนุนการดำเนินงานของสำนักงาน และกิจกรรมอื่นๆ ที่สนับสนุนทางธุรกิจ	58	39	67.8	-	-	58	100.0	39	67.8	-	-	37	64.4	-	Office administrative, office support and other business support activities
90	กิจกรรมการสร้างสรรค์ศิลปะและความบันเทิง	161	133	82.5	-	-	107	66.2	133	82.5	-	-	107	66.2	-	Creative, arts and entertainment activities
92	กิจกรรมการพนันและการเสี่ยงโชค	11	6	50.0	-	-	11	100.0	6	50.0	-	-	6	50.0	-	Gambling and betting activities
93	กิจกรรมด้านการกีฬา ความบันเทิง และการนันทนาการ	7	7	100.0	-	-	4	57.1	7	100.0	-	-	4	57.1	-	Sports activities and amusement and recreation activities
95	การซ่อมคอมพิวเตอร์และของใช้ส่วนบุคคลและของใช้ในครัวเรือน	645	627	97.1	-	-	401	62.2	637	98.8	-	-	190	29.5	-	Repair of computers and personal and household goods
96	กิจกรรมบริการส่วนบุคคลอื่นๆ	1,279	1,257	98.3	2	0.2	725	56.7	1,279	100.0	-	-	383	30.0	-	Other personal service activities

ตาราง 7 จำนวนและร้อยละของช่องทางการชำระเงินสำหรับธุรกรรมประเภทต่างๆ ของสถานประกอบการธุรกิจในปี 2564 จำแนกตามหมวดย่อยธุรกิจ (ต่อ)

TABLE 7 NUMBER AND PERCENTAGE OF PAYMENT METHODS FOR DIFFERENT TYPES OF TRANSACTIONS OF BUSINESS ESTABLISHMENTS IN 2021 BY DIVISION OF BUSINESS INDUSTRY (Cont'd)

รหัส Code	หมวดย่อยธุรกิจ	จำนวน สถาน- ประกอบการ Number of Establish- ments	ช่องทางการชำระเงินสำหรับธุรกรรมประเภทต่างๆ Payment methods for different types of transaction												Division of business industry
			การจ่ายเงินเดือนพนักงาน Employee payroll						การลงทุน Investment						
			เงินสด		เช็ค		การโอนและ ชำระเงิน ทางอิเล็กทรอนิกส์ (e-Payment)		เงินสด		เช็ค		การโอนและ ชำระเงิน ทางอิเล็กทรอนิกส์ (e-Payment)		
			จำนวน	ร้อยละ	จำนวน	ร้อยละ	จำนวน	ร้อยละ	จำนวน	ร้อยละ	จำนวน	ร้อยละ	จำนวน	ร้อยละ	
	Number	%	Number	%	Number	%	Number	%	Number	%	Number	%			
	รวม	19,508	4,055	20.8	8	-	2,308	11.8	7	-	5	-	8	-	Total
45	การขายส่งและการขายปลีก การ ซ่อมยานยนต์ และจักรยานยนต์	1,637	576	35.2	-	-	390	23.9	-	-	1	0.1	1	0.1	Wholesale and retail trade; repair of motor vehicles and motorcycles
46	การขายส่ง (ยกเว้นยานยนต์และ จักรยานยนต์)	2,596	759	29.3	-	-	362	14.0	4	0.2	2	0.1	4	0.2	Wholesale trade (except of motor vehicles and motorcycles)
47	การขายปลีก (ยกเว้นยานยนต์และ จักรยานยนต์)	9,891	1,266	12.8	8	0.1	738	7.5	-	-	-	-	-	-	Retail trade (except of motor vehicles and motorcycles)
55	ที่พักแรม	462	375	81.1	-	-	82	17.8	-	-	-	-	-	-	Accommodation
56	การบริการอาหารและเครื่องดื่ม	2,216	699	31.5	-	-	341	15.4	-	-	-	-	-	-	Food and beverage service activities
59	การผลิตภาพยนตร์ วีดิทัศน์ และ รายการโทรทัศน์ การบันทึกเสียง ลงบนสื่อ และการจัดพิมพ์จำหน่าย หรือเผยแพร่ดนตรี	1	-	-	-	-	1	100.0	-	-	-	-	-	-	Motion picture, video and television programme production, sound recording and music publishing activities
60	การจัดผังรายการและการแพร่ภาพ กระจายเสียง	25	16	64.0	-	-	16	64.0	-	-	-	-	-	-	Programming and broadcasting activities

ตาราง 7 จำนวนและร้อยละของช่องทางการจ่ายชำระเงินสำหรับธุรกรรมประเภทต่างๆ ของสถานประกอบการธุรกิจในปี 2564 จำแนกตามหมวดย่อยธุรกิจ (ต่อ)

TABLE 7 NUMBER AND PERCENTAGE OF PAYMENT METHODS FOR DIFFERENT TYPES OF TRANSACTIONS OF BUSINESS ESTABLISHMENTS IN 2021 BY DIVISION OF BUSINESS INDUSTRY (Cont'd)

รหัส Code	หมวดย่อยธุรกิจ	จำนวน สถาน- ประกอบการ Number of Establish- ments	ช่องทางการจ่ายชำระเงินสำหรับธุรกรรมประเภทต่างๆ Payment methods for different types of transaction												Division of business industry
			การจ่ายเงินเดือนพนักงาน Employee payroll						การลงทุน Investment						
			เงินสด		เช็ค		การโอนและ ชำระเงิน ทางอิเล็กทรอนิกส์ (e-Payment)		เงินสด		เช็ค		การโอนและ ชำระเงิน ทางอิเล็กทรอนิกส์ (e-Payment)		
			จำนวน	ร้อยละ	จำนวน	ร้อยละ	จำนวน	ร้อยละ	จำนวน	ร้อยละ	จำนวน	ร้อยละ	จำนวน	ร้อยละ	
		Number	%	Number	%	Number	%	Number	%	Number	%	Number	%		
62	การจัดทำโปรแกรมคอมพิวเตอร์ การให้คำปรึกษาเกี่ยวกับคอมพิวเตอร์ และกิจกรรมที่เกี่ยวข้อง	2	2	100.0	-	-	2	100.0	-	-	-	-	2	100.0	Computer programming, consultancy and related activities
68	กิจกรรมอสังหาริมทรัพย์	369	11	3.0	-	-	196	53.0	-	-	-	-	-	-	- Real estate activities
69	กิจกรรมทางกฎหมายและการบัญชี	29	10	34.5	-	-	-	-	-	-	-	-	-	-	- Legal and accounting activities
70	กิจกรรมของสำนักงานใหญ่และการ บริการให้คำปรึกษาด้านการบริหาร จัดการ	2	-	-	-	-	2	100.0	-	-	-	-	-	-	- Activities of head offices; management consultancy activities
71	กิจกรรมด้านสถาปัตยกรรมและ วิศวกรรม รวมถึงการทดสอบและ การวิเคราะห์ทางเทคนิค	19	2	10.5	-	-	17	89.5	1	5.3	-	-	1	5.3	Architectural and engineering activities; technical testing and analysis
72	การวิจัยและพัฒนาเชิงวิทยาศาสตร์	2	-	-	-	-	2	100.0	-	-	-	-	-	-	- Scientific research and developme
73	การโฆษณาและการวิจัยตลาด	44	15	33.3	-	-	15	33.3	-	-	-	-	-	-	- Advertising and market research
74	กิจกรรมทางวิชาชีพ วิทยาศาสตร์ และเทคโนโลยีอื่นๆ	3	1.0	33.3	-	-	1.0	33.3	3	100.0	1.0	33.3	-	-	- Other professional, scientific and technical activities
77	กิจกรรมการให้เช่า	44	6.0	13.6	-	-	3.0	5.7	44	100.0	6.0	13.6	-	-	- Rental and leasing activities
80	การบริการรักษาความปลอดภัยและ การสืบสวน	4	1.0	25.0	-	-	4.0	100.0	4	100.0	1.0	25.0	-	-	- Security and investigation activiti

ตาราง 7 จำนวนและร้อยละของช่องทางการจ่ายชำระเงินสำหรับธุรกรรมประเภทต่างๆ ของสถานประกอบการธุรกิจในปี 2564 จำแนกตามหมวดย่อยธุรกิจ (ต่อ)

TABLE 7 NUMBER AND PERCENTAGE OF PAYMENT METHODS FOR DIFFERENT TYPES OF TRANSACTIONS OF BUSINESS ESTABLISHMENTS IN 2021 BY DIVISION OF BUSINESS INDUSTRY (Cont'd)

รหัส Code	หมวดย่อยธุรกิจ	จำนวน สถาน- ประกอบการ Number of Establish- ments	ช่องทางการจ่ายชำระเงินสำหรับธุรกรรมประเภทต่างๆ Payment methods for different types of transaction												Division of business industry
			การจ่ายเงินเดือนพนักงาน Employee payroll						การลงทุน Investment						
			เงินสด Cash		เช็ค Check		การโอนและ ชำระเงิน ทางอิเล็กทรอนิกส์ (e-Payment) Electronic transfers and electronic payment		เงินสด Cash		เช็ค Check		การโอนและ ชำระเงิน ทางอิเล็กทรอนิกส์ (e-Payment) Electronic transfers and electronic payment		
			จำนวน Number	ร้อยละ %	จำนวน Number	ร้อยละ %	จำนวน Number	ร้อยละ %	จำนวน Number	ร้อยละ %	จำนวน Number	ร้อยละ %	จำนวน Number	ร้อยละ %	
81	กิจกรรมการบริการสำหรับอาคารและ ภูมิทัศน์	1	1	100.0	-	-	-	-	1	100.0	1	100.0	-	-	Services to buildings and landscape activities
82	การบริการด้านการบริหารและสนับสนุน การดำเนินงานของสำนักงาน และ กิจกรรมอื่นๆ ที่สนับสนุนทางธุรกิจ	58	-	-	-	-	-	-	58	100.0	-	-	-	-	Office administrative, office support and other business support activities
90	กิจกรรมการสร้างสรรค์ศิลปะและ ความบันเทิง	161	133	82.5	-	-	83.0	51.3	161	100.0	133	82.5	-	-	Creative, arts and entertainment activities
92	กิจกรรมการพนันและการเสี่ยงโชค	11	6	50.0	-	-	-	-	-	-	-	-	-	-	Gambling and betting activities
93	กิจกรรมด้านการกีฬา ความบันเทิง และการนันทนาการ	7	5	64.3	-	-	2	21.4	-	-	-	-	-	-	Sports activities and amusement and recreation activities
95	การซ่อมคอมพิวเตอร์และของใช้ ส่วนบุคคลและของใช้ในครัวเรือน	645	121	18.7	-	-	11	1.6	-	-	-	-	-	-	Repair of computers and personal and household goods
96	กิจกรรมบริการส่วนบุคคลอื่นๆ	1,279	54	4.2	-	-	41	3.2	2	0.2	2	0.2	2	0.2	Other personal service activities

หมายเหตุ : ตอบได้มากกว่า 1 ข้อ

- ไม่มีข้อมูล หรือข้อมูลมีค่าเป็น 0 หรือมีข้อมูลจำนวนเล็กน้อย

Note : Note : More than one answer.

- Nil or zero or negligible amount.

ที่มา : สำมะโนธุรกิจและอุตสาหกรรม พ.ศ. 2565 (ธุรกิจทางการค้าและธุรกิจทางการบริการ) จังหวัดสระแก้ว สำนักงานสถิติแห่งชาติ กระทรวงดิจิทัลเพื่อเศรษฐกิจและสังคม

Source : The 2022 Business and Industrial Census (Trade and Services Industry) Sa Kaeo Province, National Statistical Office, Ministry of Digital Economy and Society.

ตาราง 8 รายรับทั้งสิ้นของสถานประกอบการธุรกิจในปี 2564 จำแนกตามหมวดย่อยธุรกิจ

TABLE 8 TOTAL RECEIPTS OF BUSINESS ESTABLISHMENTS IN 2021 BY DIVISION OF BUSINESS INDUSTRY

(พันบาท In Thousand Baht)

รหัส Code	หมวดย่อยธุรกิจ	จำนวน สถาน- ประกอบการ Number of Establi- shments	รายรับของสถานประกอบการ Receipts of establishments								รายรับอื่นๆ Other receipts	Division of business industry
			รวม Total	รายรับจาก การขายสินค้า และบริการ Receipts from sales of goods and services	รายรับจาก การให้เช่าที่ดิน Receipts from rent on land	รายรับจากการ ให้เช่าอาคาร / อาคารพร้อม ที่ดิน Receipts from rent on building / building with land	รายรับจาก ให้เช่า ยานพาหนะ เครื่องจักรและ เครื่องมือ ฯลฯ Receipts from rent on vehicles and machinery, etc.	ดอกเบี้ยรับ/ เงินปันผลรับ Interest/ dividend	กำไรจากการ เปลี่ยนแปลง อัตรา แลกเปลี่ยน Gain from currency exchange			
	รวม	19,508	37,716,190.0	37,461,415.4	648.0	17,034.6	12,516.6	6,416.1	102,193.7	115,965.5	Total	
45	การขายส่งและการขายปลีก การซ่อมยานยนต์ และจักรยานยนต์	1,637	5,994,023.2	5,794,288.3	600.0	5,580.0	-	1,811.6	96,188.5	95,554.8	Wholesale and retail trade; repair of motor vehicles and motorcycles	
46	การขายส่ง (ยกเว้นยานยนต์และจักรยานยนต์)	2,596	8,600,951.4	8,583,749.5	-	1,133.3	11,356.6	2,413.7	-	2,298.3	Wholesale trade (except of motor vehicles and motorcycles)	
47	การขายปลีก (ยกเว้นยานยนต์และ จักรยานยนต์)	9,891	18,587,513.9	18,555,169.2	48.0	9,797.7	-	1,516.0	6,005.3	14,977.7	Retail trade (except of motor vehicles and motorcycles)	
55	ที่พักแรม	462	516,932.7	516,932.7	-	-	-	-	-	-	Accommodation	
56	การบริการอาหารและเครื่องดื่ม	2,216	2,254,864.7	2,254,485.9	-	-	-	44.1	-	334.7	Food and beverage service activities	
59	การผลิตภาพยนตร์ วีดิทัศน์ และรายการ โทรทัศน์ การบันทึกเสียง ลงบนสื่อ และ การจัดพิมพ์จำหน่ายหรือเผยแพร่ดนตรี	1	C	C	-	-	-	-	-	-	- Motion picture, video and television programme production, sound recording and music publishing activitie	
60	การจัดผังรายการและการแพร่ภาพกระจายเสียง	25	15,820.2	15,820.2	-	-	-	-	-	-	Programming and broadcasting activities	
62	การจัดทำโปรแกรมคอมพิวเตอร์ การให้คำปรึกษา เกี่ยวกับคอมพิวเตอร์ และกิจกรรม ที่เกี่ยวข้อง	2	C	C	-	-	-	-	-	-	Computer programming, consultancy and related activities	
68	กิจกรรมอสังหาริมทรัพย์	369	1,215,157.0	1,212,633.4	-	523.6	-	-	-	2,000.0	Real estate activities	
69	กิจกรรมทางกฎหมายและการบัญชี	29	15,415.0	14,785.0	-	-	-	630.0	-	-	Legal and accounting activities	
70	กิจกรรมของสำนักงานใหญ่และการบริการ ให้ คำปรึกษา ด้านการบริหารจัดการ	2	C	C	-	-	-	-	-	-	Activities of head offices; management consultancy activities	
72	การวิจัยและพัฒนาเชิงวิทยาศาสตร์	2	C	C	-	-	-	-	-	-	Scientific research and development	

ตาราง 8 รายรับทั้งสิ้นของสถานประกอบการธุรกิจในปี 2564 จำแนกตามหมวดย่อยธุรกิจ(ต่อ)

TABLE 8 TOTAL RECEIPTS OF BUSINESS ESTABLISHMENTS IN 2021 BY DIVISION OF BUSINESS INDUSTRY (Cont'd)

(พันบาท In Thousand Baht)

รหัส Code	หมวดย่อยธุรกิจ	จำนวน สถาน- ประกอบการ Number of Establi- shments	รายรับของสถานประกอบการ Receipts of establishments								Division of business industry	
			รวม Total	รายรับจาก การขายสินค้า และบริการ Receipts from sales of goods and services	รายรับจาก การให้เช่าที่ดิน Receipts from rent on land	รายรับจากการ ให้เช่าอาคาร/ อาคารพร้อม ที่ดิน Receipts from rent on building / building with land	รายรับจากการ ให้เช่ายานพาหนะ เครื่องจักรและ เครื่องมือต่างๆ Receipts from rent on vehicles and machinery, etc.	ดอกเบี้ยรับ/ เงินปันผลรับ Interest/ dividend	กำไรจากการ เปลี่ยนแปลง อัตรา แลกเปลี่ยน Gain from currency exchange	รายรับ อื่นๆ Other receipts		
73	การโฆษณาและการวิจัยตลาด	44	37,429.4	37,429.4	-	-	-	-	-	-	-	Advertising and market research
74	กิจกรรมทางวิชาชีพ วิทยาศาสตร์ และเทคนิคอื่นๆ	3	C	C	-	-	-	-	-	-	-	Other professional, scientific and technical activities
77	กิจกรรมการให้เช่า	44	11,470.0	11,470.0	-	-	-	-	-	-	-	Rental and leasing activities
80	การบริการรักษาความปลอดภัยและการสืบสวน	4	47,231.8	47,231.8	-	-	-	-	-	-	-	Security and investigation activities
81	กิจกรรมการบริการสำหรับอาคารและภูมิทัศน์	1	C	C	-	-	-	-	-	-	-	Services to buildings and landscape activities
82	การบริการด้านการบริหารและสนับสนุน การดำเนินงานของสำนักงาน และกิจกรรมอื่นๆ ที่สนับสนุนทางธุรกิจ	58	11,852.8	11,852.8	-	-	-	-	-	-	-	Office administrative, office support and other business support activities
90	กิจกรรมการสร้างสรรค์ศิลปะและความบันเทิง	161	13,802.3	12,642.3	-	-	1,160.0	-	-	-	-	Creative, arts and entertainment activities
92	กิจกรรมการพนันและการเสี่ยงโชค	11	63,435.0	63,435.0	-	-	-	-	-	-	-	Gambling and betting activities
93	กิจกรรมด้านการกีฬา ความบันเทิง และ การนันทนาการ	7	4,014.3	4,014.3	-	-	-	-	-	-	-	Sports activities and amusement and recreation activities
95	การซ่อมคอมพิวเตอร์และของใช้ส่วนบุคคลและ ของใช้ในครัวเรือน	645	141,341.7	140,541.7	-	-	-	-	-	-	800.0	Repair of computers and personal and household goods
96	กิจกรรมบริการส่วนบุคคลอื่นๆ	1,279	145,345.7	145,345.7	-	-	-	-	-	-	-	Other personal service activities

หมายเหตุ : C หมายถึง ข้อมูลปกปิด

Note : C means confidential data.

ที่มา : สำมะโนธุรกิจและอุตสาหกรรม พ.ศ. 2565 (ธุรกิจทางการค้าและธุรกิจทางการบริการ) จังหวัดสระแก้ว สำนักงานสถิติแห่งชาติ กระทรวงดิจิทัลเพื่อเศรษฐกิจและสังคม

Source : The 2022 Business and Industrial Census (Trade and Services Industry) Sa Kaeo Province, National Statistical Office, Ministry of Digital Economy and Society.

ตาราง 9 จำนวนและร้อยละของสถานประกอบการธุรกิจที่มีรายรับจากการขายสินค้าและบริการผ่านทางอินเทอร์เน็ต จำแนกตามการประกอบการธุรกิจการขายส่งขายปลีกหรือบริการที่พักแรมในปี 2564 และหมวดย่อยธุรกิจ

TABLE 9 NUMBER AND PERCENTAGE OF BUSINESS ESTABLISHMENTS RECEIPTS FROM HAVING ONLINE SALES BY FROM WHOLESALE RETAIL TRADE AND SERVICES, FROM ACCOMMODATION IN 2019 AND DIVISION OF BUSINESS INDUSTRY

(พันบาท In Thousand Baht)

รหัส Code	หมวดย่อยธุรกิจ	จำนวน สถาน ประกอบการ Number of Establi- shments	รายรับจากการขายสินค้าและบริการผ่านทางอินเทอร์เน็ต (%) Receipts from having online sales (%)																Division of business industry		
			รวม Total		จากการประกอบธุรกิจการขายส่งขายปลีกหรือบริการ From Wholesale, retail trade and services								รวม Total		จากการประกอบธุรกิจที่พักแรม From accommodation						
			จำนวน Number	ร้อยละ %	5 - 9		10 - 19		20 - 29		≥ 30		จำนวน Number	ร้อยละ %	5 - 9		20 - 29			≥ 30	
					จำนวน Number	ร้อยละ %	จำนวน Number	ร้อยละ %	จำนวน Number	ร้อยละ %	จำนวน Number	ร้อยละ %			จำนวน Number	ร้อยละ %	จำนวน Number	ร้อยละ %		จำนวน Number	ร้อยละ %
	รวม	19,508	32	100.0	1	3.1	5	15.6	13	40.6	13	40.6	45	100.0	20	43.5	3	7.6	22	48.9	Total
45	การขายส่งและการขายปลีกการซ่อมยานยนต์และจักรยานยนต์	1,637	5	100.0	-	-	-	-	5	100.0	-	-	-	-	-	-	-	-	-	-	Wholesale and retail trade; repair of motor vehicles and motorcycles
46	การขายส่ง (ยกเว้นยานยนต์และจักรยานยนต์)	2,596	14	100.0	-	-	2	14.3	2	14.3	10	71.4	-	-	-	-	-	-	-	-	Wholesale trade (except of motor vehicles and motorcycles)
47	การขายปลีก (ยกเว้นยานยนต์และจักรยานยนต์)	9,891	10	100.0	-	-	2	21.1	7	68.4	1	10.5	-	-	-	-	-	-	-	-	Retail trade (except of motor vehicles and motorcycles)
55	ที่พักแรม	462	-	-	-	-	-	-	-	-	-	-	45	100.0	20	43.5	3	7.6	22	48.9	Accommodation
56	การบริการอาหารและเครื่องดื่ม	2,216	1	100.0	1	100.0	-	-	-	-	-	-	-	-	-	-	-	-	-	-	Food and beverage service activities
74	กิจกรรมทางวิชาชีพ วิทยาศาสตร์ และเทคนิคอื่นๆ	3	1	100.0	-	-	1	100.0	-	-	-	-	-	-	-	-	-	-	-	-	Other professional, scientific and technical activities
80	การบริการรักษาความปลอดภัยและการสืบสวนอื่นๆ	4	2	100.0	-	-	-	-	-	-	2	100.0	-	-	-	-	-	-	-	-	Security and investigation activities
	อื่นๆ	2,699	-	-	-	-	-	-	-	-	-	-	-	-	-	-	-	-	-	-	Others

ที่มา : สำนะโนธุรกิจและอุตสาหกรรม พ.ศ. 2565 (ธุรกิจทางการค้าและธุรกิจทางการบริการ) จังหวัดสระแก้ว สำนักงานสถิติแห่งชาติ กระทรวงดิจิทัลเพื่อเศรษฐกิจและสังคม

Source : The 2022 Business and Industrial Census (Trade and Services Industry) Sa Kaeo Province, National Statistical Office, Ministry of Digital Economy and Society.

ตาราง 10 จำนวนและร้อยละของสถานประกอบการธุรกิจที่มีการรับโอนและรับชำระสินค้าและบริการจากลูกค้า จำแนกตามหมวดย่อยธุรกิจ

TABLE 10 NUMBER AND PERCENTAGE OF BUSINESS ESTABLISHMENTS RECEIVING TRANSFERS AND RECEIVING PAYMENTS FOR GOODS AND SERVICES FROM CUSTOMERS AND DIVISION OF BUSINESS INDUSTRY

รหัส Code	หมวดย่อยธุรกิจ	จำนวน สถาน ประกอบการ Number of establishments	การรับโอนและรับชำระสินค้าและบริการจากลูกค้า Receiving transfers and receiving payments for goods and services from customers						Division of business industry
			เงินสด Cash		เช็ค Check		การโอนและชำระเงินทางอิเล็กทรอนิกส์ (e-Payment) Electric transfers and electric payment		
			จำนวน	ร้อยละ	จำนวน	ร้อยละ	จำนวน	ร้อยละ	
			Number	%	Number	%	Number	%	
	รวม	19,508	19,404	99.4	172	0.8	12,087	61.9	Total
45	การขายส่งและการขายปลีก การซ่อมยานยนต์และ จักรยานยนต์	1,637	1,637	100.0	10	0.6	986	60.2	Wholesale and retail trade; repair of motor vehicles and motorcycles
46	การขายส่ง (ยกเว้นยานยนต์และจักรยานยนต์)	2,596	2,573	99.1	36	1.3	1,912	73.6	Wholesale trade (except of motor vehicles and motorcycles)
47	การขายปลีก (ยกเว้นยานยนต์และจักรยานยนต์)	9,891	9,882	99.9	56	0.5	5,660	57.2	Retail trade (except of motor vehicles and motorcycles)
55	ที่พักแรม	462	462	100.0	2	0.5	418	90.3	Accommodation
56	การบริการอาหารและเครื่องดื่ม	2,216	2,214	99.9	-	-	1,896	85.5	Food and beverage service activities
59	การผลิตภาพยนตร์ วิทยุทัศน์ และรายการโทรทัศน์ การบันทึกเสียงลงบนสื่อ และการจัดพิมพ์จำหน่าย หรือเผยแพร่ดนตรี	1	1	100.0	-	-	1	100.0	Motion picture, video and television programme production, sound recording and music publishing activities
60	การจัดผังรายการและการแพร่ภาพกระจายเสียง	25	-	-	-	-	25	100.0	Programming and broadcasting activities
62	การจัดทำโปรแกรมคอมพิวเตอร์ การให้คำปรึกษา เกี่ยวกับคอมพิวเตอร์ และกิจกรรมที่เกี่ยวข้อง	2	2	100.0	-	-	1	50.0	Computer programming, consultancy and related activities
68	กิจกรรมอสังหาริมทรัพย์	369	360	97.5	22	5.9	369	100.0	Real estate activities
69	กิจกรรมทางกฎหมายและการบัญชี	29	29	100.0	-	-	29	100.0	Legal and accounting activities
70	กิจกรรมของสำนักงานใหญ่และการบริการ ให้คำปรึกษาด้านการบริหารจัดการ	2	-	-	-	-	2	100.0	Activities of head offices; management consultancy activities
71	กิจกรรมด้านสถาปัตยกรรมและวิศวกรรม รวมถึงการทดสอบและการวิเคราะห์ทางเทคนิค	19	19	100.0	1	5.2	18	94.7	Architectural and engineering activities; technical testing and analysis

ตาราง 10 จำนวนและร้อยละของสถานประกอบการธุรกิจที่มีการรับโอนและรับชำระสินค้าและบริการจากลูกค้า จำแนกตามหมวดย่อยธุรกิจ (ต่อ)

TABLE 10 NUMBER AND PERCENTAGE OF BUSINESS ESTABLISHMENTS RECEIVING TRANSFERS AND RECEIVING PAYMENTS FOR GOODS AND SERVICES FROM CUSTOMERS AND DIVISION OF BUSINESS INDUSTRY (Cont'd)

รหัส Code	หมวดย่อยธุรกิจ	จำนวน สถานประกอบการ Number of establishments	การรับโอนและรับชำระสินค้าและบริการจากลูกค้า Receiving transfers and receiving payments for goods and services from customers						Division of business industry
			เงินสด Cash		เช็ค Check		การโอนและชำระเงินทางอิเล็กทรอนิกส์ (e-Payment) Electric transfers and electric payment		
			จำนวน Number	ร้อยละ %	จำนวน Number	ร้อยละ %	จำนวน Number	ร้อยละ %	
72	การวิจัยและพัฒนาเชิงวิทยาศาสตร์	2	2	100.0	-	-	1	50.0	Scientific research and development
73	การโฆษณาและการวิจัยตลาด	44	44	100.0	15	33.3	44	100.0	Advertising and market research
74	กิจกรรมทางวิชาชีพ วิทยาศาสตร์ และเทคนิคอื่นๆ	3	3	100.0	-	-	3	100.0	Other professional, scientific and technical activities
77	กิจกรรมการให้เช่า	44	13	29.6	31	70.4	11	23.9	Rental and leasing activities
80	การบริการรักษาความปลอดภัยและการสืบสวน	4	2	50.0	-	-	4	100.0	Security and investigation activities
81	กิจกรรมการบริการสำหรับอาคารและภูมิทัศน์	1	1	100.0	-	-	-	-	Services to buildings and landscape activities
82	การบริการด้านการบริหารและสนับสนุนการดำเนินงานของสำนักงาน และกิจกรรมอื่นๆ ที่สนับสนุนทางธุรกิจ	58	58	100.0	-	-	56	96.6	Office administrative, office support and other business support activities
90	กิจกรรมการสร้างสรรค์ศิลปะและความบันเทิง	161	160	99.4	-	-	83	51.3	Creative, arts and entertainment activities
92	กิจกรรมการพนันและการเสี่ยงโชค	11	11	100.0	-	-	6	50.0	Gambling and betting activities
93	กิจกรรมด้านการกีฬา ความบันเทิง และการนันทนาการ	7	7	100.0	-	-	4	57.1	Sports activities and amusement and recreation activities
95	การซ่อมคอมพิวเตอร์และของใช้ส่วนบุคคล และของใช้ในครัวเรือน	645	645	100.0	-	-	194	30.1	Repair of computers and personal and household goods
96	กิจกรรมบริการส่วนบุคคลอื่นๆ	1,279	1,279	100.0	-	-	364	28.5	Other personal service activities

หมายเหตุ : ตอบได้มากกว่า 1 ข้อ

Note : More than one answer.

ที่มา : สำมะโนธุรกิจและอุตสาหกรรม พ.ศ. 2565 (ธุรกิจทางการค้าและธุรกิจทางการบริการ) จังหวัดสระแก้ว สำนักงานสถิติแห่งชาติ กระทรวงดิจิทัลเพื่อเศรษฐกิจและสังคม

Source : The 2022 Business and Industrial Census (Trade and Services Industry) Sa Kaeo Province, National Statistical Office, Ministry of Digital Economy and Society.

ตาราง 11 มูลค่าตามบัญชีของสินทรัพย์ถาวรของสถานประกอบการธุรกิจ จำแนกตามหมวดย่อยธุรกิจ

TABLE 11 BOOK VALUE OF FIXED ASSETS OF BUSINESS ESTABLISHMENTS BY DIVISION OF BUSINESS INDUSTRY

(พันบาท In Thousand Baht)

รหัส Code	หมวดย่อยธุรกิจ	จำนวน สถาน- ประกอบการ Number of establi- shments	มูลค่าตามบัญชีของสินทรัพย์ถาวรต้นงวด Book value of fixed assets on Jan. 1, 2021					มูลค่าตามบัญชีของสินทรัพย์ถาวรปลายงวด Book value of fixed assets on Dec. 31, 2021					Division of business industry
			รวม Total	ที่ดิน Land	อาคารและ สิ่งก่อสร้าง Building and construction	เครื่องจักร Machinery	สินทรัพย์ ถาวรอื่น ๆ Other fixed assets	รวม Total	ที่ดิน Land	อาคารและ สิ่งก่อสร้าง Building and construction	เครื่องจักร Machinery	สินทรัพย์ ถาวรอื่น ๆ Other fixed assets	
	รวม	19,508	30,864,523.8	8,477,150.3	13,932,975.7	570,607.4	7,883,790.5	29,172,824.2	8,466,513.1	13,525,643.3	475,399.2	6,705,268.6	Total
45	การขายส่งและการขายปลีก การซ่อมยานยนต์และ จักรยานยนต์	1,637	3,896,914.7	1,062,448.4	1,651,607.3	81,485.7	1,101,373.3	3,689,977.0	1,062,448.4	1,595,490.6	65,886.0	966,152.1	Wholesale and retail trade; repair of motor vehicles and motorcycles
46	การขายส่ง (ยกเว้นยานยนต์ และจักรยานยนต์)	2,596	3,732,883.5	1,016,490.8	1,014,026.2	335,684.4	1,366,682.1	3,398,884.9	1,014,721.5	970,881.6	283,437.3	1,129,844.6	Wholesale trade (except of motor vehicles and motorcycles)
47	การขายปลีก (ยกเว้น ยานยนต์และจักรยานยนต์)	9,891	14,546,039.8	3,618,810.3	7,090,622.2	93,823.9	3,742,783.4	13,702,435.7	3,604,927.6	6,847,105.2	80,379.2	3,170,023.7	Retail trade (except of motor vehicles and motorcycles)
55	ที่พักแรม	462	3,768,256.0	1,075,342.1	2,509,183.7	-	183,730.2	3,639,671.5	1,075,342.1	2,408,029.7	-	156,299.8	Accommodation
56	การบริการอาหารและ เครื่องดื่ม	2,216	2,596,643.8	869,283.3	988,011.8	500.0	738,848.7	2,463,478.2	869,283.3	954,842.0	300.0	639,052.9	Food and beverage service activities
59	การผลิตภาพยนตร์ วิดีทัศน์ และรายการโทรทัศน์ การบันทึกเสียงลงบนสื่อ และการจัดพิมพ์จำหน่าย หรือเผยแพร่ดนตรี	1	C	-	-	-	-	C	-	-	-	-	- Motion picture, video and television programme production, sound recording and music publishing activities
60	การจัดผังรายการและการ แพร่ภาพกระจายเสียง	25	32,950.0	5,000.0	13,100.0	-	14,850.0	27,108.5	5,000.0	13,100.0	-	9,008.5	Programming and broadcasting activities
62	การจัดทำโปรแกรม คอมพิวเตอร์ การให้ คำปรึกษาเกี่ยวกับ คอมพิวเตอร์ และกิจกรรม ที่เกี่ยวข้อง	2	C	-	-	-	-	C	-	-	-	-	- Computer programming, consultancy and related activities
68	กิจกรรมอสังหาริมทรัพย์	369	848,327.3	328,594.3	286,780.0	100.0	232,853.0	812,054.9	333,609.1	278,121.6	50.0	200,274.2	Real estate activities
69	กิจกรรมทางกฎหมายและ การบัญชี	29	50,800.0	19,000.0	18,200.0	-	13,600.0	45,080.0	19,000.0	15,010.0	-	11,070.0	Legal and accounting activities

ตาราง 11 มูลค่าตามบัญชีของสินทรัพย์ถาวรของสถานประกอบการธุรกิจ จำแนกตามหมวดย่อยธุรกิจ (ต่อ)

TABLE 11 BOOK VALUE OF FIXED ASSETS OF BUSINESS ESTABLISHMENTS BY DIVISION OF BUSINESS INDUSTRY (Cont'd)

(พันบาท In Thousand Baht)

รหัส Code	หมวดย่อยธุรกิจ	จำนวน สถาน- ประกอบการ Number of establi- shments	มูลค่าตามบัญชีของสินทรัพย์ถาวรต้นงวด Book value of fixed assets on Jan. 1, 2021					มูลค่าตามบัญชีของสินทรัพย์ถาวรปลายงวด Book value of fixed assets on Dec. 31, 2021					Division of business industry	
			รวม Total	ที่ดิน Land	อาคารและ สิ่งก่อสร้าง Building and construction	เครื่องจักร Machinery	สินทรัพย์ ถาวรอื่น ๆ Other fixed assets	รวม Total	ที่ดิน Land	อาคารและ สิ่งก่อสร้าง Building and construction	เครื่องจักร Machinery	สินทรัพย์ ถาวรอื่น ๆ Other fixed assets		
70	กิจกรรมของสำนักงานใหญ่ และการบริการให้คำปรึกษา ด้านการบริหารจัดการ	2	C	-	-	-	-	C	-	-	-	-	C	Activities of head offices; management consultancy activities
71	กิจกรรมด้านสถาปัตยกรรม และวิศวกรรม รวมถึงการ ทดสอบและการวิเคราะห์ ทางเทคนิค	19		63,912.1	17,000.0	18,700.0	9,600.0	18,612.1	56,342.4	17,000.0	18,565.0	5,760.0	15,017.4	Architectural and engineering activities; technical testing and analysis
72	การวิจัยและพัฒนา เชิงวิทยาศาสตร์	2	C	C	C	-	-	C	C	C	-	-	C	Scientific research and development
73	การโฆษณาและการวิจัยตลาด	44		198,565.1	102,666.9	44,000.1	15,400.0	36,498.1	187,683.2	102,666.9	42,313.4	12,320.0	30,382.8	Advertising and market research
74	กิจกรรมทางวิชาชีพ วิทยาศาสตร์ และเทคนิคอื่นๆ	3	C	C	C	C	-	C	C	C	C	C	C	Other professional, scientific and technical activities
77	กิจกรรมการให้เช่า	44		115,411.5	40,500.0	24,050.0	24,800.0	26,061.5	211,010.5	40,500.0	128,692.5	19,840.0	21,978.0	Rental and leasing activities
80	การบริการรักษาความ ปลอดภัยและการสืบสวน	4		21,100.0	2,000.0	10,400.0	-	8,700.0	19,770.0	2,000.0	10,250.0	-	7,520.0	Security and investigation activities
81	กิจกรรมการบริการสำหรับ อาคารและภูมิทัศน์	1	C	C	C	-	-	C	C	C	C	-	-	Services to buildings and landscape activities
82	การบริการด้านการบริหาร และสนับสนุนการดำเนินงาน ของสำนักงาน และกิจกรรม อื่นๆ ที่สนับสนุนทางธุรกิจ	58		76,446.8	22,373.4	26,400.0	-	-	70,538.6	22,373.4	25,080.0	-	-	Office administrative, office support and other business support activities
90	กิจกรรมการสร้างสรรค์ศิลปะ และความบันเทิง	161		176,390.0	31,460.0	26,324.0	-	118,606.0	159,914.6	31,460.0	25,556.8	-	102,897.8	Creative, arts and entertainment activities
92	กิจกรรมการพนันและ การเสี่ยงโชค	11		40,150.0	1,100.0	33,000.0	-	6,050.0	37,290.0	1,100.0	31,350.0	-	4,840.0	Gambling and betting activities

ตาราง 11 มูลค่าตามบัญชีของสินทรัพย์ถาวรของสถานประกอบการธุรกิจ จำแนกตามหมวดย่อยธุรกิจ (ต่อ)

TABLE 11 BOOK VALUE OF FIXED ASSETS OF BUSINESS ESTABLISHMENTS BY DIVISION OF BUSINESS INDUSTRY (Cont'd)

(พันบาท In Thousand Baht)

รหัส Code	หมวดย่อยธุรกิจ	จำนวน สถาน- ประกอบการ Number of establi- shments	มูลค่าตามบัญชีของสินทรัพย์ถาวรต้นงวด Book value of fixed assets on Jan. 1, 2021					มูลค่าตามบัญชีของสินทรัพย์ถาวรปลายงวด Book value of fixed assets on Dec. 31, 2021					Division of business industry
			รวม Total	ที่ดิน Land	อาคารและ สิ่งก่อสร้าง Building and construction	เครื่องจักร Machinery	สินทรัพย์ ถาวรอื่น ๆ Other fixed assets	รวม Total	ที่ดิน Land	อาคารและ สิ่งก่อสร้าง Building and construction	เครื่องจักร Machinery	สินทรัพย์ ถาวรอื่น ๆ Other fixed assets	
93	กิจกรรมด้านการกีฬา ความบันเทิง และ การนันทนาการ	7	6,100.0	500.0	1,600.0	-	4,000.0	5,391.0	500.0	1,570.0	-	3,321.0	Sports activities and amusement and recreation activities
95	การซ่อมคอมพิวเตอร์และ ของใช้ส่วนบุคคลและของใช้ ในครัวเรือน	645	211,515.4	55,417.5	50,037.0	5,043.3	101,017.5	194,695.6	55,417.5	47,375.7	4,094.7	87,807.7	Repair of computers and personal and household goods
96	กิจกรรมบริการส่วนบุคคล อื่นๆ	1,279	464,212.6	205,763.4	122,833.3	4,000.0	131,615.9	434,779.0	205,763.4	108,379.2	3,200.0	117,436.4	Other personal service activities

หมายเหตุ : C หมายถึง ข้อมูลปกปิด

Note : C means confidential data.

ที่มา : สำมะโนธุรกิจและอุตสาหกรรม พ.ศ. 2565 (ธุรกิจทางการค้าและธุรกิจทางการบริการ) จังหวัดสระแก้ว สำนักงานสถิติแห่งชาติ กระทรวงดิจิทัลเพื่อเศรษฐกิจและสังคม

Source : The 2022 Business and Industrial Census (Trade and Services Industry) Sa Kaeo Province, National Statistical Office, Ministry of Digital Economy and Society.

ตาราง 12 มูลค่าสินทรัพย์ถาวรที่เปลี่ยนแปลงของสถานประกอบการธุรกิจระหว่าง มกราคม - ธันวาคม 2564 จำแนกตามหมวดย่อยธุรกิจ

TABLE 12 VALUE OF CHANGED FIXED ASSETS OF BUSINESS ESTABLISHMENTS DURING JANUARY - DECEMBER, 2021 BY DIVISION OF BUSINESS INDUSTRY

(พันบาท In Thousand Baht)

รหัส Code	หมวดย่อยธุรกิจ	จำนวน สถานประกอบการ Number of establishments	มูลค่าสินทรัพย์ ถาวรทุกประเภทที่ซื้อหรือ ผลิตขึ้นใช้เองระหว่างปี Value purchases of new or cost production of fixed assets	มูลค่าสินทรัพย์ ถาวรที่ขายระหว่างปี Value of disposal of fixed assets	ค่าโอน กรรมสิทธิ์ Ownership transfer fee	Division of business industry
	รวม	19,508	187,356.5	120,438.5	878.9	Total
45	การขายส่งและการขายปลีก การซ่อมยานยนต์และ จักรยานยนต์	1,637	1,048.0	-	-	Wholesale and retail trade; repair of motor vehicles and motorcycles
46	การขายส่ง (ยกเว้นยานยนต์และจักรยานยนต์)	2,596	9,288.4	17,085.7	-	Wholesale trade (except of motor vehicles and motorcycles)
47	การขายปลีก (ยกเว้นยานยนต์และจักรยานยนต์)	9,891	113,833.8	16,008.4	-	Retail trade (except of motor vehicles and motorcycles)
55	ที่พักแรม	462	3,228.6	728.6	-	Accommodation
56	การบริการอาหารและเครื่องดื่ม	2,216	3,625.7	50.5	-	Food and beverage service activities
59	การผลิตภาพยนตร์ วิดีทัศน์ และรายการโทรทัศน์ การ บันทึกเสียงลงบนสื่อ และการจัดพิมพ์จำหน่ายหรือ เผยแพร่ดนตรี	1	-	-	-	Motion picture, video and television programme production, sound recording and music publishing activities
60	การจัดผังรายการและการแพร่ภาพกระจายเสียง	25	-	-	-	Programming and broadcasting activities
62	การจัดทำโปรแกรมคอมพิวเตอร์ การให้คำปรึกษาเกี่ยวกับ คอมพิวเตอร์ และกิจกรรมที่เกี่ยวข้อง	2	-	-	-	Computer programming, consultancy and related activities
68	กิจกรรมอสังหาริมทรัพย์	369	46,297.6	83,709.7	878.9	Real estate activities
69	กิจกรรมทางกฎหมายและการบัญชี	29	-	-	-	Legal and accounting activities
70	กิจกรรมของสำนักงานใหญ่และการบริการให้คำปรึกษา ด้านการบริหารจัดการ	2	-	-	-	Activities of head offices; management consultancy activities
71	กิจกรรมด้านสถาปัตยกรรมและวิศวกรรม รวมถึงการทดสอบและการวิเคราะห์ทางเทคนิค	19	-	-	-	Architectural and engineering activities; technical testing and analysis
72	การวิจัยและพัฒนาเชิงวิทยาศาสตร์	2	-	-	-	Scientific research and development

ตาราง 12 มูลค่าสินทรัพย์ถาวรที่เปลี่ยนแปลงของสถานประกอบการธุรกิจระหว่าง มกราคม - ธันวาคม 2564 จำแนกตามหมวดย่อยธุรกิจ (ต่อ)

TABLE 12 VALUE OF CHANGED FIXED ASSETS OF BUSINESS ESTABLISHMENTS DURING JANUARY - DECEMBER, 2021 BY DIVISION OF BUSINESS INDUSTRY (Cont'd)

(พันบาท In Thousand Baht)

รหัส Code	หมวดย่อยธุรกิจ	จำนวน สถานประกอบการ Number of establishments	มูลค่าสินทรัพย์ ถาวรทุกประเภทที่ซื้อหรือ ผลิตขึ้นใช้เองระหว่างปี Value purchases of new or cost production of fixed assets	มูลค่าสินทรัพย์ ถาวรที่ขายระหว่างปี Value of disposal of fixed assets	ค่าโอน กรรมสิทธิ์ Ownership transfer fee	Division of business industry
73	การโฆษณาและการวิจัยตลาด	44	-	-	-	Advertising and market research
74	กิจกรรมทางวิชาชีพ วิทยาศาสตร์ และเทคนิคอื่นๆ	3	-	-	-	Other professional, scientific and technical activities
77	กิจกรรมการให้เช่า	44	-	-	-	Rental and leasing activities
80	การบริการรักษาความปลอดภัยและการสืบสวน	4	40.0	-	-	Security and investigation activities
81	กิจกรรมการบริการสำหรับอาคารและภูมิทัศน์	1	-	-	-	Services to buildings and landscape activities
82	การบริการด้านการบริหารและสนับสนุนการดำเนินงาน ของสำนักงาน และกิจกรรมอื่นๆ ที่สนับสนุนทางธุรกิจ	58	-	-	-	Office administrative, office support and other business support activities
90	กิจกรรมการสร้างสรรศิลป์และความบันเทิง	161	-	-	-	Creative, arts and entertainment activities
92	กิจกรรมการพนันและการเสี่ยงโชค	11	-	-	-	Gambling and betting activities
93	กิจกรรมด้านการกีฬา ความบันเทิง และการนันทนาการ	7	-	-	-	Sports activities and amusement and recreation activities
95	การซ่อมคอมพิวเตอร์และของใช้ส่วนบุคคล และของใช้ในครัวเรือน	645	9,994.5	2,855.6	-	Repair of computers and personal and household goods
96	กิจกรรมบริการส่วนบุคคลอื่นๆ	1,279	-	-	-	Other personal service activities

ที่มา : สำมะโนธุรกิจและอุตสาหกรรม พ.ศ. 2565 (ธุรกิจทางการค้าและธุรกิจทางการบริการ) จังหวัดสระแก้ว สำนักงานสถิติแห่งชาติ กระทรวงดิจิทัลเพื่อเศรษฐกิจและสังคม

Source : The 2022 Business and Industrial Census (Trade and Services Industry) Sa Kaeo Province, National Statistical Office, Ministry of Digital Economy and Society.

ตาราง 13 จำนวนและร้อยละของสถานประกอบการธุรกิจที่มีการชำระค่าลิขสิทธิ์ สิทธิบัตร เครื่องหมายการค้าให้กับต่างประเทศ จำแนกตามร้อยละของค่าใช้จ่ายทั้งสิ้น และหมวดย่อยธุรกิจ

TABLE 13 NUMBER AND PERCENTAGE OF BUSINESS ESTABLISHMENTS PAYMENT OF COPY RIGHT, PATENT, TRADEMAK PAID TO ENTITIES ABROAD BY BY PERCENTAGE OF TOTAL EXPENSES AND DIVISION OF BUSINESS INDUSTRY

รหัส Code	หมวดย่อยธุรกิจ	จำนวนสถานประกอบการ		ไม่มี		Division of business industry
		Number of establishments		No		
		จำนวน Number	ร้อยละ %	จำนวน Number	ร้อยละ %	
	รวม	145	100.0	145	100.0	Total
45	การขายส่งและการขายปลีก การซ่อมยานยนต์ และจักรยานยนต์	18	100.0	18	100.0	Wholesale and retail trade; repair of motor vehicles and motorcycles
46	การขายส่ง (ยกเว้นยานยนต์และจักรยานยนต์)	28	100.0	28	100.0	Wholesale trade (except of motor vehicles and motorcycles)
47	การขายปลีก (ยกเว้นยานยนต์และจักรยานยนต์)	76	100.0	76	100.0	Retail trade (except of motor vehicles and motorcycles)
55	ที่พักแรม	5	100.0	5	100.0	Accommodation
56	การบริการอาหารและเครื่องดื่ม	5	100.0	5	100.0	Food and beverage service activities
59	การผลิตภาพยนตร์ วิทยุทัศน์ และรายการโทรทัศน์ การบันทึกเสียง ลงบนสื่อ และการจัดพิมพ์จำหน่ายหรือ เผยแพร่ดนตรี	1	100.0	1	100.0	Motion picture, video and television programme production, sound recording and music publishing activities
68	กิจกรรมอสังหาริมทรัพย์	3	100.0	3	100.0	Real estate activities
72	การวิจัยและพัฒนาเชิงวิทยาศาสตร์	2	100.0	2	100.0	Scientific research and development
74	กิจกรรมทางวิชาชีพ วิทยาศาสตร์ และเทคนิคอื่นๆ	1	100.0	1	100.0	Other professional, scientific and technical activities
80	การบริการรักษาความปลอดภัยและการสืบสวน	4	100.0	4	100.0	Security and investigation activities
96	กิจกรรมบริการส่วนบุคคลอื่นๆ	2	100.0	2	100.0	Other personal service activities

หมายเหตุ : เฉพาะสถานประกอบการที่มีคนทำงานตั้งแต่ 11 คนขึ้นไป และมีรูปแบบการจัดตั้งตามกฎหมายเป็นห้างหุ้นส่วนจำกัด ห้างหุ้นส่วนสามัญนิติบุคคล บริษัทจำกัด และบริษัทจำกัด (มหาชน)

Note : Only establishments which 11 or more people working and having a legal form of establishment as juristic partnership, company limited and public company limited.

ที่มา : สำมะโนธุรกิจและอุตสาหกรรม พ.ศ. 2565 (ธุรกิจทางการค้าและธุรกิจทางการบริการ) จังหวัดสระแก้ว สำนักงานสถิติแห่งชาติ กระทรวงดิจิทัลเพื่อเศรษฐกิจและสังคม

Source : The 2022 Business and Industrial Census (Trade and Services Industry) Sa Kaeo Province, National Statistical Office, Ministry of Digital Economy and Society.

ตาราง 14 จำนวนและร้อยละของสถานประกอบการธุรกิจการที่ได้รับค่าลิขสิทธิ์ สิทธิบัตร เครื่องหมายการค้าจากต่างประเทศ จำแนกตามร้อยละของรายรับทั้งสิ้น และหมวดย่อยธุรกิจ
TABLE 14 NUMBER AND PERCENTAGE OF BUSINESS ESTABLISHMENTS COPY RIGHT, PATENT, TRADEMAK RECEIVED FROM CLIENTS ABROAD BY PERCENTAGE OF TOTAL REVENUE AND DIVISION OF BUSINESS INDUSTRY

รหัส Code	หมวดย่อยธุรกิจ	จำนวนสถานประกอบการ		ไม่มี		Division of business industry
		จำนวน Number	ร้อยละ %	จำนวน Number	ร้อยละ %	
	รวม	145	100.0	145	100.0	Total
45	การขายส่งและการขายปลีก การซ่อมยานยนต์ และจักรยานยนต์	18	100.0	18	100.0	Wholesale and retail trade; repair of motor vehicles and motorcycl
46	การขายส่ง (ยกเว้นยานยนต์และจักรยานยนต์)	28	100.0	28	100.0	Wholesale trade (except of motor vehicles and motorcycles)
47	การขายปลีก (ยกเว้นยานยนต์และจักรยานยนต์)	76	100.0	76	100.0	Retail trade (except of motor vehicles and motorcycles)
55	ที่พักแรม	5	100.0	5	100.0	Accommodation
56	การบริการอาหารและเครื่องดื่ม	5	100.0	5	100.0	Food and beverage service activities
59	การผลิตภาพยนตร์ วิทยุทัศน์ และรายการโทรทัศน์ การบันทึกเสียงลงบนสื่อ และการจัดพิมพ์จำหน่ายหรือเผยแพร่ดนตรี	1	100.0	1	100.0	Motion picture, video and television programme production, sound recording and music publishing activities
68	กิจกรรมอสังหาริมทรัพย์	3	100.0	3	100.0	Real estate activities
72	การวิจัยและพัฒนาเชิงวิทยาศาสตร์	2	100.0	2	100.0	Scientific research and development
74	กิจกรรมทางวิชาชีพ วิทยาศาสตร์ และเทคนิคอื่นๆ	1	100.0	1	100.0	Other professional, scientific and technical activities
80	การบริการรักษาความปลอดภัยและการสืบสวน	4	100.0	4	100.0	Security and investigation activities
96	กิจกรรมบริการส่วนบุคคลอื่นๆ	2	100.0	2	100.0	Other personal service activities

หมายเหตุ : เฉพาะสถานประกอบการที่มีคนทำงานตั้งแต่ 11 คนขึ้นไป และมีรูปแบบการจัดตั้งตามกฎหมายเป็นห้างหุ้นส่วนจำกัด ห้างหุ้นส่วนสามัญนิติบุคคล บริษัทจำกัด และบริษัทจำกัด (มหาชน)

Note : Only establishments which 11 or more people working and having a legal form of establishment as juristic partnership, company limited and public company limited.

ที่มา : สำมะโนธุรกิจและอุตสาหกรรม พ.ศ. 2565 (ธุรกิจทางการค้าและธุรกิจทางการบริการ) จังหวัดสระแก้ว สำนักงานสถิติแห่งชาติ กระทรวงดิจิทัลเพื่อเศรษฐกิจและสังคม

Source : The 2022 Business and Industrial Census (Trade and Services Industry) Sa Kaeo Province, National Statistical Office, Ministry of Digital Economy and Society.

ตาราง 15 จำนวนและร้อยละของสถานประกอบการธุรกิจเป็นคนกลางซื้อสินค้าจากประเทศหนึ่งเพื่อจำหน่ายให้กับอีกประเทศหนึ่งโดยไม่มีการขนส่งสินค้าเข้า-ออกเขตแดนประเทศไทย
จำแนกตามร้อยละของค่าใช้จ่ายทั้งสิ้น ของรายรับทั้งสิ้น และหมวดย่อยธุรกิจ

TABLE 15 NUMBER AND PERCENTAGE OF BUSINESS ESTABLISHMENTS ROLE OF INTERMEDIATE ENTERPRISE TO BUY AND SELL OUTSIDE THE COUNTRY
WITHOUT TRANSPORTING ACROSS OF THAILAND'S BORDERS BY PERCENTAGE OF TOTAL EXPENSES, PERCENTAGE OF TOTAL REVENUE AND
DIVISION OF BUSINESS INDUSTRY

รหัส Code	หมวดย่อยธุรกิจ	จำนวนสถาน- ประกอบการ Number of establishments		ไม่มี No		Division of business industry
		จำนวน Number	ร้อยละ %	จำนวน Number	ร้อยละ %	
	รวม	145	100.0	145	100.0	Total
45	การขายส่งและการขายปลีก การซ่อมยานยนต์ และจักรยานยนต์	18	100.0	18	100.0	Wholesale and retail trade; repair of motor vehicles and motorcycles
46	การขายส่ง (ยกเว้นยานยนต์และจักรยานยนต์)	28	100.0	28	100.0	Wholesale trade (except of motor vehicles and motorcycles)
47	การขายปลีก (ยกเว้นยานยนต์และจักรยานยนต์)	76	100.0	76	100.0	Retail trade (except of motor vehicles and motorcycles)
55	ที่พักแรม	5	100.0	5	100.0	Accommodation
56	การบริการอาหารและเครื่องดื่ม	5	100.0	5	100.0	Food and beverage service activities
59	การผลิตภาพยนตร์ วิดีทัศน์ และรายการโทรทัศน์ การบันทึกเสียงลงบนสื่อ และการจัดพิมพ์จำหน่ายหรือ เผยแพร่ดนตรี	1	100.0	1	100.0	Motion picture, video and television programme production, sound recording and music publishing activities
68	กิจกรรมอสังหาริมทรัพย์	3	100.0	3	100.0	Real estate activities
72	การวิจัยและพัฒนาเชิงวิทยาศาสตร์	2	100.0	2	100.0	Scientific research and development
74	กิจกรรมทางวิชาชีพ วิทยาศาสตร์ และเทคนิคอื่นๆ	1	100.0	1	100.0	Other professional, scientific and technical activities
80	การบริการรักษาความปลอดภัยและการสืบสวน	4	100.0	4	100.0	Security and investigation activities
96	กิจกรรมบริการส่วนบุคคลอื่นๆ	2	100.0	2	100.0	Other personal service activities

หมายเหตุ : เฉพาะสถานประกอบการที่มีคนทำงานตั้งแต่ 11 คนขึ้นไป และมีรูปแบบการจัดตั้งตามกฎหมายเป็นห้างหุ้นส่วนจำกัด ห้างหุ้นส่วนสามัญนิติบุคคล บริษัทจำกัด และบริษัทจำกัด (มหาชน)

Note : Only establishments which 11 or more people working and having a legal form of establishment as juristic partnership, company limited and public company limited.

ที่มา : สำมะโนธุรกิจและอุตสาหกรรม พ.ศ. 2565 (ธุรกิจทางการค้าและธุรกิจทางการบริการ) จังหวัดสระแก้ว สำนักงานสถิติแห่งชาติ กระทรวงดิจิทัลเพื่อเศรษฐกิจและสังคม

Source : The 2022 Business and Industrial Census (Trade and Services Industry) Sa Kaeo Province, National Statistical Office, Ministry of Digital Economy and Society.

ตาราง 16 จำนวนและร้อยละของสถานประกอบการธุรกิจที่รายงานปัญหาและอุปสรรคของสถานประกอบการ จำแนกตามหมวดย่อยธุรกิจ

TABLE 16 NUMBER AND PERCENTAGE OF BUSINESS ESTABLISHMENTS WHICH REPORTED THE PROBLEMS AND OBSTACLES BY DIVISION OF BUSINESS

รหัส Code	หมวดย่อยธุรกิจ	ปัญหาและอุปสรรคของสถานประกอบการ/Problems and obstacles of establishments																				Division of business industry
		รวม Total		ได้รับ Yes		เศรษฐกิจไม่ตี/ ชะลอตัว Economic crisis		ต้นทุนในการ ดำเนินธุรกิจสูงขึ้น High production cost		การแข่งขันทาง การค้าเพิ่มมากขึ้น Competition		ขาดเงินทุน และเงินหมุนเวียน ในการดำเนิน กิจการ Lack of loan		กำลังซื้อของ ลูกค้าลดลง Lower purchasing power		ปัญหาความไม่ เสถียรภาพทาง การเมือง Political instability		การแพร่ระบาด ของโรคติดเชื้อไวรัส โควิด 19 The spread of the coronavirus disease covid 19		อื่นๆ Others		
		จำนวน Number	ร้อยละ %	จำนวน Number	ร้อยละ %	จำนวน Number	ร้อยละ %	จำนวน Number	ร้อยละ %	จำนวน Number	ร้อยละ %	จำนวน Number	ร้อยละ %	จำนวน Number	ร้อยละ %	จำนวน Number	ร้อยละ %	จำนวน Number	ร้อยละ %	จำนวน Number	ร้อยละ %	
	รวม	19,508	100.0	18,982	97.3	14,468	74.2	8,749	44.9	2,392	12.3	3,181	16.3	7,497	38.4	1,113	5.7	13,586	69.6	1,059	5.4	Total
45	การขายส่งและการขายปลีก การซ่อมยานยนต์และจักรยานยนต์	1,637	100.0	1,637	100.0	958	58.5	736	45.0	149	9.1	208	12.7	645	39.4	78	4.8	1,036	63.3	74	4.5	Wholesale and retail trade; repair of motor vehicles and motorcycles
46	การขายส่ง (ยกเว้นยานยนต์และจักรยานยนต์)	2,596	100.0	2,522	97.2	1,766	68.0	976	37.6	319	12.3	300	11.5	989	38.1	179	6.9	1,719	66.2	342	13.2	Wholesale trade (except of motor vehicles and motorcycles)
47	การขายปลีก (ยกเว้นยานยนต์และจักรยานยนต์)	9,891	100.0	9,666	97.7	7,573	76.6	4,823	48.8	1,111	11.2	1,852	18.7	3,935	39.8	450	4.6	6,192	62.6	527	5.3	Retail trade (except of motor vehicles and motorcycles)
55	ที่พักแรม	462	100.0	460	99.5	399	86.5	308	66.7	244	52.8	244	52.8	267	57.8	7	1.6	436	94.3	7	1.6	Accommodation
56	การบริการอาหารและเครื่องดื่ม	2,216	100.0	2,212	99.8	1,574	71.0	969	43.7	315	14.2	19	0.8	647	29.2	303	13.7	2,177	98.3	12	0.6	Food and beverage service activities
59	การผลิตภาพยนตร์ ทัศนทัศน์ และรายการโทรทัศน์ การบันทึกเสียงลงบนสื่อและการจัดพิมพ์จำหน่ายหรือเผยแพร่ดนตรี	1	100.0	1	100.0	1	100.0	1	100.0	-	-	-	-	1	100.0	-	-	1	100.0	-	-	Motion picture, video and television programme production, sound recording and music publishing activities
60	การจัดผังรายการและการแพร่ภาพกระจายเสียง	25	100.0	24	96.0	8	32.0	16	64.0	-	-	8	32.0	16	64.0	-	-	24	96.0	-	-	Programming and broadcasting activities
62	การจัดทำโปรแกรมคอมพิวเตอร์ การให้คำปรึกษาเกี่ยวกับคอมพิวเตอร์ และกิจกรรมที่เกี่ยวข้อง	2	100.0	-	-	-	-	-	-	-	-	-	-	-	-	-	-	-	-	-	-	Computer programming, consultancy and related activities

ตาราง 16 จำนวนและร้อยละของสถานประกอบการธุรกิจที่รายงานปัญหาและอุปสรรคของสถานประกอบการ จำแนกตามหมวดย่อยธุรกิจ (ต่อ)

TABLE 16 NUMBER AND PERCENTAGE OF BUSINESS ESTABLISHMENTS WHICH REPORTED THE PROBLEMS AND OBSTACLES BY DIVISION OF BUSINESS (Cont'd)

รหัส Code	หมวดย่อยธุรกิจ	ปัญหาและอุปสรรคของสถานประกอบการ/Problems and obstacles of establishments																				Division of business industry
		รวม Total		ได้รับ Yes		เศรษฐกิจไม่โต/ ชะลอตัว Economic crisis		ต้นทุนในการ ดำเนินธุรกิจสูงขึ้น High production cost		การแข่งขันทาง การค้าเพิ่มมากขึ้น Competition		ขาดเงินทุน และเงินหมุนเวียน ในการดำเนิน กิจการ Lack of loan		กำลังซื้อของ ลูกค้าลดลง Lower purchasing power		ปัญหาความไม่ เสถียรภาพทาง การเมือง Political instability		การแพร่ระบาด ของโรคติดเชื้อไวรัส โควิด 19 The spread of the coronavirus disease covid 19		อื่นๆ Others		
		จำนวน Number	ร้อยละ %	จำนวน Number	ร้อยละ %	จำนวน Number	ร้อยละ %	จำนวน Number	ร้อยละ %	จำนวน Number	ร้อยละ %	จำนวน Number	ร้อยละ %	จำนวน Number	ร้อยละ %	จำนวน Number	ร้อยละ %	จำนวน Number	ร้อยละ %	จำนวน Number	ร้อยละ %	
68	กิจกรรมอสังหาริมทรัพย์	369	100.0	188	50.8	176	47.6	176	47.6	-	-	1	0.3	188	50.8	-	-	175	47.3	2	0.5	Real estate activities
69	กิจกรรมทางกฎหมายและ การบัญชี	29	100.0	19	65.5	19	65.5	19	65.5	-	-	-	-	-	-	-	-	19	65.5	-	-	Legal and accounting activities
70	กิจกรรมของสำนักงาน ใหญ่และการบริการให้ คำปรึกษาด้านการบริหาร จัดการ	2	100.0	2	100.0	2	100.0	-	-	-	-	-	-	-	-	-	-	2	100.0	-	-	Activities of head offices; management consultancy activities
71	กิจกรรมด้าน สถาปัตยกรรมและ วิศวกรรม รวมถึงการ ทดสอบและการวิเคราะห์ ทางเทคนิค	19	100.0	19	100.0	18	94.7	17	89.5	1	5.3	16	84.2	2	10.5	-	-	1	5.3	-	-	Architectural and engineering activities; technical testing and analysis
72	การวิจัยและพัฒนาเชิง วิทยาศาสตร์	2	100.0	2	100.0	2	100.0	2	100.0	-	-	-	-	-	-	-	-	-	-	-	-	Scientific research and development
73	การโฆษณาและการวิจัย ตลาด	44	100.0	44	100.0	44	100.0	44	100.0	29	66.7	-	-	15	33.3	-	-	44	100.0	-	-	Advertising and market research
74	กิจกรรมทางวิชาชีพ วิทยาศาสตร์ และเทคนิค อื่นๆ	3	100.0	3	100.0	-	-	1	33.3	-	-	1	33.3	2	66.7	-	-	3	100.0	1	33.3	Other professional, scientific and technical activities
77	กิจกรรมการให้เช่า	44	100.0	44	100.0	42	94.3	7	15.9	34	76.1	4	8.0	35	78.4	-	-	42	94.3	-	-	Rental and leasing activities
80	การบริการรักษาความ ปลอดภัยและการสืบสวน	4	100.0	4	100.0	1	25.0	2	50.0	1	25.0	-	-	3	75.0	-	-	4	100.0	-	-	Security and investigation activities

ตาราง 16 จำนวนและร้อยละของสถานประกอบการธุรกิจที่รายงานปัญหาและอุปสรรคของสถานประกอบการ จำแนกตามหมวดย่อยธุรกิจ (ต่อ)

TABLE 16 NUMBER AND PERCENTAGE OF BUSINESS ESTABLISHMENTS WHICH REPORTED THE PROBLEMS AND OBSTACLES BY DIVISION OF BUSINESS (Cont'd)

รหัส Code	หมวดย่อยธุรกิจ	ปัญหาและอุปสรรคของสถานประกอบการ/Problems and obstacles of establishments																				Division of business industry
		รวม Total		ได้รับ Yes		เศรษฐกิจไม่ดี/ ชะลอตัว Economic crisis		ต้นทุนในการ ดำเนินธุรกิจสูงขึ้น High production cost		การแข่งขันทาง การค้าเพิ่มมากขึ้น Competition		ขาดเงินทุน และเงินหมุนเวียน ในการดำเนิน กิจการ Lack of loan		กำลังซื้อของ ลูกค้าลดลง Lower purchasing power		ปัญหาความไม่ เสถียรภาพทาง การเมือง Political instability		การแพร่ระบาด ของโรคติดเชื้อไวรัส โคโรนา 19 The spread of the coronavirus disease covid 19		อื่นๆ Others		
		จำนวน Number	ร้อยละ %	จำนวน Number	ร้อยละ %	จำนวน Number	ร้อยละ %	จำนวน Number	ร้อยละ %	จำนวน Number	ร้อยละ %	จำนวน Number	ร้อยละ %	จำนวน Number	ร้อยละ %	จำนวน Number	ร้อยละ %	จำนวน Number	ร้อยละ %	จำนวน Number	ร้อยละ %	
81	กิจกรรมการบริการสำหรับ อาคารและภูมิทัศน์	1	100.0	1	100.0	-	-	1	100.0	1	100.0	-	-	-	-	-	-	1	100.0	1	100.0	Services to buildings and landscape activities
82	การบริการด้านการบริหาร และสนับสนุนการ ดำเนินงานของสำนักงาน และกิจกรรมอื่นๆ ที่ สนับสนุนทางธุรกิจ	58	100.0	58	100.0	37	64.4	56	96.6	19	32.2	-	-	19	32.2	-	-	39	67.8	-	-	Office administrative, office support and other business support activities
90	กิจกรรมการสร้างสรรค์ ศิลปะและความบันเทิง	161	100.0	161	100.0	106	65.6	27	16.9	78	48.7	28	17.5	24	14.9	27	16.9	133	82.5	24	14.9	Creative, arts and entertainment activities
92	กิจกรรมการพนันและการ เสี่ยงโชค	11	100.0	11	100.0	11	100.0	-	-	6	50.0	6	50.0	6	50.0	-	-	6	50.0	-	-	Gambling and betting activities
93	กิจกรรมด้านการกีฬา ความบันเทิง และการ นันทนาการ	7	100.0	7	100.0	7	100.0	3	35.7	1	14.3	3	35.7	4	57.1	1	14.3	7	100.0	5	64.3	Sports activities and amusement and recreation activities
95	การซ่อมคอมพิวเตอร์และ ของใช้ส่วนบุคคลและของ ใช้ในครัวเรือน	645	100.0	644	99.8	579	89.8	214	33.2	66	10.2	113	17.5	265	41.1	25	3.8	422	65.5	64	9.9	Repair of computers and personal and household goods
96	กิจกรรมบริการส่วนบุคคล อื่นๆ	1,279	100.0	1,254	98.1	1,146	89.6	351	27.4	19	1.5	380	29.7	436	34.1	43	3.3	1,104	86.3	-	-	Other personal service activities

หมายเหตุ : ตอบได้มากกว่า 1 ข้อ

Note : More than one answer.

ที่มา : สำมะโนธุรกิจและอุตสาหกรรม พ.ศ. 2565 (ธุรกิจทางการค้าและธุรกิจทางการบริการ) จังหวัดสระแก้ว สำนักงานสถิติแห่งชาติ กระทรวงดิจิทัลเพื่อเศรษฐกิจและสังคม

Source : The 2022 Business and Industrial Census (Trade and Services Industry) Sa Kaeo Province, National Statistical Office, Ministry of Digital Economy and Society.

ตาราง 17 จำนวนและร้อยละของสถานประกอบการธุรกิจที่รายงานความช่วยเหลือที่ต้องการจากหน่วยงานของรัฐ จำแนกตามหมวดย่อยธุรกิจ

TABLE 17 NUMBER AND PERCENTAGE OF BUSINESS ESTABLISHMENTS WHICH REPORTED TO AID NEEDED FROM THE GOVERNMENT BY DIVISION OF BUSINESS INDUSTRY

รหัส Code	หมวดย่อยธุรกิจ	จำนวนสถานประกอบการ Number of establishments						ความช่วยเหลือที่ต้องการจากหน่วยงานของรัฐ/ Reported to aid needs from the government														Division of business industry				
		รวม Total		ไม่มี NO		มี Yes		ลดอัตราดอกเบี้ย Lower rate interest		สนับสนุน แหล่งเงินทุน Support of funding		พักชำระหนี้ Moratorium		เพิ่มวงเงิน สินเชื่อให้แก่ ผู้ประกอบการ Increase credit limit for entrepreneurs		มาตรการ ลดอัตราภาษี Tax reduction		มาตรการ ควบคุมราคา สินค้า Good prices control		แก้ไขกฎระเบียบ ภาครัฐ Amend government regulations			อื่นๆ Others			
		จำนวน	ร้อยละ	จำนวน	ร้อยละ	จำนวน	ร้อยละ	จำนวน	ร้อยละ	จำนวน	ร้อยละ	จำนวน	ร้อยละ	จำนวน	ร้อยละ	จำนวน	ร้อยละ	จำนวน	ร้อยละ	จำนวน	ร้อยละ		จำนวน	ร้อยละ	จำนวน	ร้อยละ
		Number	%	Number	%	Number	%	Number	%	Number	%	Number	%	Number	%	Number	%	Number	%	Number	%		Number	%	Number	%
	รวม	19,508	100.0	2,365	12.1	17,143	87.8	7,359	37.7	7,147	36.6	5,375	27.5	3,345	17.1	8,521	43.6	9,918	50.8	1,664	8.5	611	3.1	Total		
45	การขายส่งและการขายปลีก การซ่อมยานยนต์และจักรยานยนต์	1,637	100.0	149	9.1	1,488	90.8	520	31.7	595	36.3	358	21.9	330	20.1	574	35.0	524	31.9	40	2.4	54	3.2	Wholesale and retail trade; repair of motor vehicles and motorcycles		
46	การขายส่ง (ยกเว้นยานยนต์และจักรยานยนต์)	2,596	100.0	744	28.6	1,852	71.3	545	21.0	618	23.8	350	13.4	350	13.4	872	33.6	1,138	43.8	234	9.0	92	3.5	Wholesale trade (except of motor vehicles and motorcycles)		
47	การขายปลีก (ยกเว้นยานยนต์และจักรยานยนต์)	9,891	100.0	1,007	10.1	8,884	89.8	3,857	38.9	3,858	39.0	2,228	22.5	1,692	17.1	4,563	46.1	4,975	50.3	270	2.7	415	4.1	Retail trade (except of motor vehicles and motorcycles)		
55	ที่พักแรม	462	100.0	62	13.3	400	86.6	95	20.4	75	16.2	94	20.2	31	6.6	369	79.9	89	19.1	49	10.6	20	4.2	Accommodation		
56	การบริการอาหารและเครื่องดื่ม	2,216	100.0	35	1.5	2,181	98.4	1,225	55.2	936	42.2	1,215	54.8	309	13.9	1,241	56.0	1,846	83.2	310	14.0	12	0.5	Food and beverage service activities		
59	การผลิตภาพยนตร์ วีดิทัศน์ และรายการโทรทัศน์ การบันทึกเสียงลงบนสื่อ และการจัดพิมพ์จำหน่ายหรือเผยแพร่ดนตรี	1	100.0	1	100.0	-	-	-	-	-	-	-	-	-	-	-	-	-	-	-	-	-	-	-	Motion picture, video and television programme production sound recording and music publishing activities	
60	การจัดผังรายการและการแพร่ภาพกระจายเสียง	25	100.0	1	4.0	24	96.0	-	-	16	64.0	-	-	8	32.0	8	32.0	8	32.0	-	-	-	-	-	Programming and broadcasting activities	

ตาราง 17 จำนวนและร้อยละของสถานประกอบการธุรกิจที่รายงานความช่วยเหลือที่ต้องการจากหน่วยงานของรัฐ จำแนกตามหมวดย่อยธุรกิจ (ต่อ)

TABLE 17 NUMBER AND PERCENTAGE OF BUSINESS ESTABLISHMENTS WHICH REPORTED TO AID NEEDED FROM THE GOVERNMENT BY DIVISION OF BUSINESS INDUSTRY (Cont'd)

รหัส Code	หมวดย่อยธุรกิจ	จำนวนสถานประกอบการ Number of establishments						ความช่วยเหลือที่ต้องการจากหน่วยงานของรัฐ/ Reported to aid needs from the government										Division of business industry					
		รวม Total		ไม่มี NO		มี Yes		ลดอัตราดอกเบี้ย Lower rate interest	สนับสนุน แหล่งเงินทุน Support of funding	พักชำระหนี้ Moratorium	เพิ่มวงเงิน สินเชื่อให้แก่ ผู้ประกอบการ Increase credit limit for entrepreneurs	มาตรการ ลดอัตราภาษี Tax reduction	มาตรการ ควบคุมราคา สินค้า Good prices control	แก้ไขกฎระเบียบ ภาครัฐ Amend government regulations	อื่นๆ Others								
		จำนวน	ร้อยละ	จำนวน	ร้อยละ	จำนวน	ร้อยละ	จำนวน	ร้อยละ	จำนวน	ร้อยละ	จำนวน	ร้อยละ	จำนวน	ร้อยละ	จำนวน	ร้อยละ		จำนวน	ร้อยละ			
		Number	%	Number	%	Number	%	Number	%	Number	%	Number	%	Number	%	Number	%		Number	%			
62	การจัดทำโปรแกรมคอมพิวเตอร์ การให้คำปรึกษา เกี่ยวกับคอมพิวเตอร์ และกิจกรรมที่เกี่ยวข้อง	2	100.0	2	100.0	-	-	-	-	-	-	-	-	-	-	-	-	-	-	-	-	Computer programming, consultancy and related activities	
68	กิจกรรมสังหาริมทรัพย์	369	100.0	21	5.6	348	94.3	176	47.5	1	0.2	1	0.2	175	47.2	176	47.5	1	0.2	-	-	-	Real estate activities
69	กิจกรรมทางกฎหมายและการบัญชี	29	100.0	-	-	29	100.0	-	-	-	-	-	-	-	-	29	100.0	-	-	-	-	-	Legal and accounting activities
70	กิจกรรมของสำนักงานใหญ่ และการบริการให้คำปรึกษาด้านการบริหารจัดการ	2	100.0	-	-	2	100.0	2	100.0	-	-	-	-	2	100.0	2	100.0	-	-	-	-	-	Activities of head offices; management consultancy activities
71	กิจกรรมด้านสถาปัตยกรรมและวิศวกรรม รวมถึงการทดสอบและการวิเคราะห์ทางเทคนิค	19	100.0	1	5.2	18	94.7	17	89.4	-	-	16	84.2	-	-	17	89.4	16	84.2	-	-	-	Architectural and engineering activities; technical testing and analysis
72	การวิจัยและพัฒนาเชิงวิทยาศาสตร์	2	100.0	-	-	2	100.0	-	-	-	-	-	-	-	-	-	-	2	100.0	-	-	-	Scientific research and development
73	การโฆษณาและการวิจัยตลาด	44	100.0	-	-	44	100.0	15	33.3	15	33.3	-	-	-	-	15	33.3	44	100.0	15	33.3	-	Advertising and market research
74	กิจกรรมทางวิชาชีพ วิทยาศาสตร์ และเทคนิค อื่นๆ	3	100.0	-	-	3	100.0	3	100.0	3	100.0	3	100.0	3	100.0	1	33.3	3	100.0	-	-	-	Other professional, scientific and technical activities
77	กิจกรรมการให้เช่า	44	100.0	3	5.6	42	94.3	36	80.6	37	84.0	38	86.3	4	7.9	8	18.1	32	72.7	35	78.4	-	Rental and leasing activities

ตาราง 17 จำนวนและร้อยละของสถานประกอบการธุรกิจที่รายงานความช่วยเหลือที่ต้องการจากหน่วยงานของรัฐ จำแนกตามหมวดย่อยธุรกิจ (ต่อ)

TABLE 17 NUMBER AND PERCENTAGE OF BUSINESS ESTABLISHMENTS WHICH REPORTED TO AID NEEDED FROM THE GOVERNMENT BY DIVISION OF BUSINESS INDUSTRY (Cont'd)

รหัส Code	หมวดย่อยธุรกิจ	จำนวนสถานประกอบการ Number of establishments			ความช่วยเหลือที่ต้องการจากหน่วยงานของรัฐ/ Reported to aid needs from the government																		Division of business industry	
		รวม Total	ไม่มี NO	มี Yes	ลดอัตราดอกเบี้ย Lower rate interest		สนับสนุน แหล่งเงินทุน Support of funding		พักชำระหนี้ Moratorium		เพิ่มวงเงิน สินเชื่อให้แก่ ผู้ประกอบการ Increase credit limit for entrepreneurs		มาตรการ ลดอัตราภาษี Tax reduction		มาตรการ ควบคุมราคา สินค้า Good prices control		แก้ไขกฎระเบียบ ภาครัฐ Amend government regulations		อื่นๆ Others					
					จำนวน	ร้อยละ	จำนวน	ร้อยละ	จำนวน	ร้อยละ	จำนวน	ร้อยละ	จำนวน	ร้อยละ	จำนวน	ร้อยละ	จำนวน	ร้อยละ	จำนวน	ร้อยละ	จำนวน	ร้อยละ		
		Number	%	Number	%	Number	%	Number	%	Number	%	Number	%	Number	%	Number	%	Number	%	Number	%			
80	การบริการรักษาความปลอดภัยและการสืบสวน	4	100.0	-	-	4	100.0	3	75.0	1	25.0	-	-	-	-	3	75.0	2	50.0	-	-	-	-	Security and investigation activities
81	กิจกรรมการบริการสำหรับอาคารและภูมิทัศน์	1	100.0	-	-	1	100.0	1	100.0	1	100.0	-	-	-	-	1	100.0	1	100.0	-	-	-	-	Services to buildings and landscape activities
82	การบริการด้านการบริหารและสนับสนุนการดำเนินงานของสำนักงาน และกิจกรรมอื่นๆ ที่สนับสนุนทางธุรกิจ	58	100.0	19	32.1	39	67.8	19	32.1	-	-	-	-	-	-	39	67.8	39	67.8	2	3.4	-	-	Office administrative, office support and other business support activities
90	กิจกรรมการสร้างสรรค์ศิลปะและความบันเทิง	161	100.0	27	16.8	134	83.1	51	31.8	79	49.3	51	31.8	54	33.7	78	48.7	79	49.3	-	-	-	-	Creative, arts and entertainment activities
92	กิจกรรมการพนันและการเสี่ยงโชค	11	100.0	-	-	11	100.0	6	50.0	11	100.0	6	50.0	6	50.0	11	100.0	6	50.0	6	50.0	-	-	Gambling and betting activities
93	กิจกรรมด้านการกีฬา ความบันเทิง และการนันทนาการ	7	100.0	3	42.8	4	57.1	3	35.7	3	35.7	1	14.2	1	14.2	3	35.7	3	35.7	1	14.2	-	-	Sports activities and amusement and recreation activities
95	การซ่อมคอมพิวเตอร์และของใช้ส่วนบุคคลและของใช้ในครัวเรือน	645	100.0	206	31.9	439	68.0	135	20.8	111	17.2	46	7.1	54	8.4	177	27.4	395	61.2	39	6.0	8	1.2	Repair of computers and personal and household goods
96	กิจกรรมบริการส่วนบุคคลอื่นๆ	1,279	100.0	85	6.6	1,194	93.3	654	51.1	787	61.5	968	75.6	327	25.5	333	26.0	716	56.0	665	51.9	12	0.9	Other personal service activities

หมายเหตุ : ตอบได้มากกว่า 1 ข้อ

Note : More than one answer

ที่มา : สำมะโนธุรกิจและอุตสาหกรรม พ.ศ. 2565 (ธุรกิจทางการค้าและธุรกิจทางการบริการ) จังหวัดสระแก้ว สำนักงานสถิติแห่งชาติ กระทรวงดิจิทัลเพื่อเศรษฐกิจและสังคม

Source : The 2022 Business and Industrial Census (Trade and Services Industry) Sa Kaeo Province, National Statistical Office, Ministry of Digital Economy and Society.

ตาราง 18 รายได้จากการดำเนินงานของสถานประกอบการธุรกิจในปี 2564 จำแนกตามหมวดย่อยธุรกิจ และรูปแบบการจัดตั้งตามกฎหมาย

TABLE 18 INCOME OF BUSINESS ESTABLISHMENTS IN 2021 BY DIVISION OF BUSINESS INDUSTRY AND FORM OF LEGAL ORGANIZATION

(พันบาท In Thousand Baht)

รหัส Code	หมวดย่อยธุรกิจ	รายได้จากการดำเนินงาน Income						Division of business industry
		รวม Total	รูปแบบการจัดตั้งตามกฎหมาย Form of legal organization				ส่วนราชการ รัฐวิสาหกิจ Government, State enterprise, cooperatives, bundling association, foundation, community enterprise and others	
			ส่วนบุคคล Individual proprietor	ห้างหุ้นส่วนสามัญ นิติบุคคล ห้างหุ้นส่วนจำกัด Juristic partnership	บริษัทจำกัด บริษัทจำกัด (มหาชน) Company limited, public company limited	ส่วนราชการ รัฐวิสาหกิจ สหกรณ์ การรวมกลุ่ม สมาคม มูลนิธิ วิสาหกิจชุมชน และการจัดตั้ง ในรูปแบบอื่นๆ		
	รวม	37,893,343.1	15,405,731.2	4,190,745.5	16,841,401.7	1,455,464.8	Total	
45	การขายส่งและการขายปลีก การซ่อมยานยนต์และจักรยายนยนต์	5,979,868.4	722,634.6	263,712.0	4,993,521.8	-	Wholesale and retail trade; repair of motor vehicles and motorcycles	
46	การขายส่ง (ยกเว้นยานยนต์และจักรยายนยนต์)	8,617,174.0	4,721,610.4	1,520,991.9	2,372,611.7	1,960.0	Wholesale trade (except of motor vehicles and motorcycles)	
47	การขายปลีก (ยกเว้นยานยนต์และจักรยายนยนต์)	18,768,075.8	7,031,020.1	2,360,619.7	7,947,160.1	1,429,275.8	Retail trade (except of motor vehicles and motorcycles)	
55	ที่พักแรม	515,756.0	439,033.2	-	76,722.9	-	Accommodation	
56	การบริการอาหารและเครื่องดื่ม	2,234,863.6	2,065,714.7	-	144,920.0	24,229.0	Food and beverage service activities	
59	การผลิตภาพยนตร์ วิทยุทัศน์ และรายการโทรทัศน์ การบันทึกเสียงลงบนสื่อ และการจัดพิมพ์จำหน่ายหรือเผยแพร่ดนตรี	C	-	-	C	-	Motion picture, video and television programme production, sound recording and music publishing activities	
60	การจัดผังรายการและการแพร่ภาพกระจายเสียง	15,740.2	145.8	15,594.4	-	-	Programming and broadcasting activities	

ตาราง 18 รายได้จากการดำเนินงานของสถานประกอบการธุรกิจในปี 2564 จำแนกตามหมวดย่อยธุรกิจ และรูปแบบการจัดตั้งตามกฎหมาย (ต่อ)

TABLE 18 INCOME OF BUSINESS ESTABLISHMENTS IN 2021 BY DIVISION OF BUSINESS INDUSTRY AND FORM OF LEGAL ORGANIZATION (Cont'd)

(พันบาท In Thousand Baht)

รหัส Code	หมวดย่อยธุรกิจ	รายได้จากการดำเนินงาน Income					Division of business industry
		รวม Total	รูปแบบการจัดตั้งตามกฎหมาย Form of legal organization			ส่วนราชการ รัฐวิสาหกิจ สหกรณ์ การรวมกลุ่ม สมาคม มูลนิธิ วิสาหกิจชุมชน และ การจัดตั้งในรูปแบบอื่นๆ Government, state enterprise, cooperatives, bundling association, foundation, community enterprise and others	
			ส่วนบุคคล Individual proprietor	ห้างหุ้นส่วนสามัญ นิติบุคคล ห้างหุ้นส่วนจำกัด Juristic partnership	บริษัทจำกัด บริษัทจำกัด (มหาชน) Company limited, public company limited		
62	การจัดทำโปรแกรมคอมพิวเตอร์ การให้ คำปรึกษาเกี่ยวกับคอมพิวเตอร์ และ กิจกรรมที่เกี่ยวข้อง	C	-	-	C	-	Computer programming, consultancy and related activities
68	กิจกรรมอสังหาริมทรัพย์	1,238,974.1	31,067.3	-	1,207,906.8	-	Real estate activities
69	กิจกรรมทางกฎหมายและการบัญชี	14,785.0	4,560.0	10,225.0	-	-	Legal and accounting activities
70	กิจกรรมของสำนักงานใหญ่และการบริการ ให้คำปรึกษาด้านการบริหารจัดการ	C	-	-	C	-	Activities of head offices; management consultancy activities
71	กิจกรรมด้านสถาปัตยกรรมและวิศวกรรม รวมถึงการทดสอบและการวิเคราะห์ ทางเทคนิค	12,505.1	10,383.0	922.1	1,200.0	-	Architectural and engineering activities; technical testing and analysis
72	การวิจัยและพัฒนาเชิงวิทยาศาสตร์	C	-	-	C	-	Scientific research and development
73	การโฆษณาและการวิจัยตลาด	36,960.1	36,960.1	-	-	-	Advertising and market research
74	กิจกรรมทางวิชาชีพ วิทยาศาสตร์ และ เทคนิคอื่นๆ	C	284.0	-	C	-	Other professional, scientific and technical activities
77	กิจกรรมการให้เช่า	11,545.0	3,495.0	8,050.0	-	-	Rental and leasing activities

ตาราง 18 รายได้จากการดำเนินงานของสถานประกอบการธุรกิจในปี 2564 จำแนกตามหมวดย่อยธุรกิจ และรูปแบบการจัดตั้งตามกฎหมาย (ต่อ)

TABLE 18 INCOME OF BUSINESS ESTABLISHMENTS IN 2021 BY DIVISION OF BUSINESS INDUSTRY AND FORM OF LEGAL ORGANIZATION (Cont'd)

(พันบาท In Thousand Baht)

รหัส Code	หมวดย่อยธุรกิจ	รายได้จากการดำเนินงาน Income						Division of business industry
		รวม Total	รูปแบบการจัดตั้งตามกฎหมาย Form of legal organization					
			ส่วนบุคคล Individual proprietor	ห้างหุ้นส่วนสามัญ นิติบุคคล ห้างหุ้นส่วนจำกัด Juristic partnership	บริษัทจำกัด บริษัทจำกัด (มหาชน) Company limited, public company limited	ส่วนราชการ การรวมกลุ่ม ชุมชน Government, state enterprise, cooperatives, bundling association, foundation, community enterprise and others	รัฐวิสาหกิจ สมาคม มูลนิธิ วิสาหกิจ และการจัดตั้งในรูปแบบอื่นๆ others	
77	กิจกรรมการให้เช่า	11,545.0	3,495.0	8,050.0	-	-	Rental and leasing activities	
80	การบริการรักษาความปลอดภัยและการสืบสวน	47,231.8	-	8,400.0	38,831.8	-	Security and investigation activities	
81	กิจกรรมการบริการสำหรับอาคารและภูมิทัศน์	C	C	-	-	-	Services to buildings and landscape activities	
82	การบริการด้านการบริหารและสนับสนุนการดำเนินงานของสำนักงาน และกิจกรรมอื่นๆ ที่สนับสนุนทางธุรกิจ	11,462.3	11,462.3	-	-	-	Office administrative, office support and other business support activities	
90	กิจกรรมการสร้างสรรค์ศิลปะและความบันเทิง	13,322.3	11,091.9	2,230.4	-	-	Creative, arts and entertainment activities	
92	กิจกรรมการพนันและการเสี่ยงโชค	63,435.0	63,435.0	-	-	-	Gambling and betting activities	
93	กิจกรรมด้านการกีฬา ความบันเทิง และการนันทนาการ	4,010.3	2,060.3	-	1,950.0	-	Sports activities and amusement and recreation activities	
95	การซ่อมคอมพิวเตอร์และของใช้ส่วนบุคคล และของใช้ในครัวเรือน	136,787.2	121,243.8	-	15,543.5	-	Repair of computers and personal and household goods	
96	กิจกรรมบริการส่วนบุคคลอื่นๆ	144,319.8	129,279.8	-	15,040.0	-	Other personal service activities	

หมายเหตุ : C หมายถึง ข้อมูลปกปิด

Note : C means confidential data.

ที่มา : สำมะโนธุรกิจและอุตสาหกรรม พ.ศ. 2565 (ธุรกิจทางการค้าและธุรกิจทางการบริการ) จังหวัดสระแก้ว สำนักงานสถิติแห่งชาติ กระทรวงดิจิทัลเพื่อเศรษฐกิจและสังคม

Source : The 2022 Business and Industrial Census (Trade and Services Industry) Sa Kaeo Province, National Statistical Office, Ministry of Digital Economy and Society.

ตาราง 19 รายได้จากการดำเนินงานของสถานประกอบการธุรกิจในปี 2564 จำแนกตามหมวดย่อยธุรกิจ และขนาดของสถานประกอบการ

TABLE 19 INCOME OF BUSINESS ESTABLISHMENTS IN 2021 BY DIVISION OF BUSINESS INDUSTRY AND SIZE OF ESTABLISHMENT

(พันบาท In Thousand Baht)

รหัส Code	หมวดย่อยธุรกิจ	รายได้จากการดำเนินงาน Income									Division of business industry
		รวม Total	ขนาดของสถานประกอบการ / Size of establishment								
			1-5 คน	6-10 คน	11-15 คน	16-25 คน	26-30 คน	31-50 คน	51-200 คน	> 200 คน	
	รวม	37,893,343.1	17,194,827.5	7,797,787.5	2,836,858.4	1,927,263.2	564,565.8	2,707,274.6	4,317,482.9	547,283.3	Total
45	การขายส่งและการขายปลีก การซ่อมยานยนต์และจักรยานยนต์	5,979,868.4	1,336,191.5	201,772.0	168,098.7	30,182.8	38,364.0	1,368,033.1	2,837,226.3	-	Wholesale and retail trade; repair of motor vehicles and motorcycles
46	การขายส่ง (ยกเว้นยานยนต์และจักรยานยนต์)	8,617,174.0	4,159,439.5	1,756,467.4	537,037.0	226,386.7	426,946.2	915,530.4	595,366.9	-	Wholesale trade (except of motor vehicles and motorcycles)
47	การขายปลีก (ยกเว้นยานยนต์และจักรยานยนต์)	18,768,075.8	7,914,464.7	5,526,578.9	1,946,077.8	1,495,935.9	67,966.2	413,339.0	856,430.1	547,283.3	Retail trade (except of motor vehicles and motorcycles)
55	ที่พักแรม	515,756.0	459,207.2	30,357.8	7,727.0	18,464.0	-	-	-	-	Accommodation
56	การบริการอาหารและเครื่องดื่ม	2,234,863.6	1,784,449.7	255,237.1	121,957.9	48,990.0	24,229.0	-	-	-	Food and beverage service activities
59	การผลิตภาพยนตร์ วิทยุทัศน์ และรายการโทรทัศน์ การบันทึกเสียงลงบนสื่อ และการจัดพิมพ์จำหน่ายหรือเผยแพร่ดนตรี	C	-	-	C	-	-	-	-	-	Motion picture, video and television programme production, sound recording and music publishing activities
60	การจัดผังรายการและการแพร่ภาพกระจายเสียง	15,740.2	15,740.2	-	-	-	-	-	-	-	Programming and broadcasting activities
62	การจัดทำโปรแกรมคอมพิวเตอร์ การให้คำปรึกษาเกี่ยวกับคอมพิวเตอร์ และกิจกรรมที่เกี่ยวข้อง	C	C	-	-	-	-	-	-	-	Computer programming, consultancy and related activities
68	กิจกรรมอสังหาริมทรัพย์	1,238,974.1	1,116,182.4	-	21,175.3	94,555.8	7,060.5	-	-	-	Real estate activities
69	กิจกรรมทางกฎหมายและการบัญชี	14,785.0	14,785.0	-	-	-	-	-	-	-	Legal and accounting activities
70	กิจกรรมของสำนักงานใหญ่และการบริการให้คำปรึกษาด้านการบริหารจัดการ	C	-	C	-	-	-	-	-	-	Activities of head offices; management consultancy activities

ตาราง 19 รายได้จากการดำเนินงานของสถานประกอบการธุรกิจในปี 2564 จำแนกตามหมวดย่อยธุรกิจ และขนาดของสถานประกอบการ (ต่อ)
TABLE 19 INCOME OF BUSINESS ESTABLISHMENTS IN 2021 BY DIVISION OF BUSINESS INDUSTRY AND SIZE OF ESTABLISHMENT (Cont'd)

(พันบาท In Thousand Baht)

รหัส Code	หมวดย่อยธุรกิจ	รายได้จากการดำเนินงาน Income									Division of business industry	
		รวม Total	ขนาดของสถานประกอบการ / Size of establishment									
			1-5 คน	6-10 คน	11-15 คน	16-25 คน	26-30 คน	31-50 คน	51-200 คน	> 200 คน		
71	กิจกรรมด้านสถาปัตยกรรมและวิศวกรรม รวมถึงการทดสอบและการวิเคราะห์ทางเทคนิค	12,505.1	3,783.0	8,722.1	-	-	-	-	-	-	-	Architectural and engineering activities; technical testing and analysis
72	การวิจัยและพัฒนาเชิงวิทยาศาสตร์	C	-	-	C	-	-	-	-	-	-	Scientific research and development
73	การโฆษณาและการวิจัยตลาด	36,960.1	36,960.1	-	-	-	-	-	-	-	-	Advertising and market research
74	กิจกรรมทางวิชาชีพ วิทยาศาสตร์ และเทคนิคอื่นๆ	C	C	-	-	C	-	-	-	-	-	Other professional, scientific and technical activities
77	กิจกรรมการให้เช่า	11,545.0	11,545.0	-	-	-	-	-	-	-	-	Rental and leasing activities
80	การบริการรักษาความปลอดภัยและการสืบสวน	47,231.8	-	-	8,400.0	-	-	10,372.1	28,459.7	-	-	Security and investigation activities
81	กิจกรรมการบริการสำหรับอาคารและภูมิทัศน์	C	C	-	-	-	-	-	-	-	-	Services to buildings and landscape activities
82	การบริการด้านการบริหารและสนับสนุนการดำเนินงานของสำนักงาน และกิจกรรมอื่นๆ ที่สนับสนุนทางธุรกิจ	11,462.3	11,462.3	-	-	-	-	-	-	-	-	Office administrative, office support and other business support activities
90	กิจกรรมการสร้างสรรค์ศิลปะและความบันเทิง	13,322.3	9,950.3	2,472.0	-	900.0	-	-	-	-	-	Creative, arts and entertainment activities
92	กิจกรรมการพนันและการเสี่ยงโชค	63,435.0	63,435.0	-	-	-	-	-	-	-	-	Gambling and betting activities
93	กิจกรรมด้านการกีฬา ความบันเทิง และการนันทนาการ	4,010.3	4,010.3	-	-	-	-	-	-	-	-	Sports activities and amusement and recreation activities
95	การซ่อมคอมพิวเตอร์และของใช้ส่วนบุคคลและของใช้ในครัวเรือน	136,787.2	131,121.3	5,666.0	-	-	-	-	-	-	-	Repair of computers and personal and household goods
96	กิจกรรมบริการส่วนบุคคลอื่นๆ	144,319.8	117,966.0	6,514.2	19,839.6	-	-	-	-	-	-	Other personal service activities

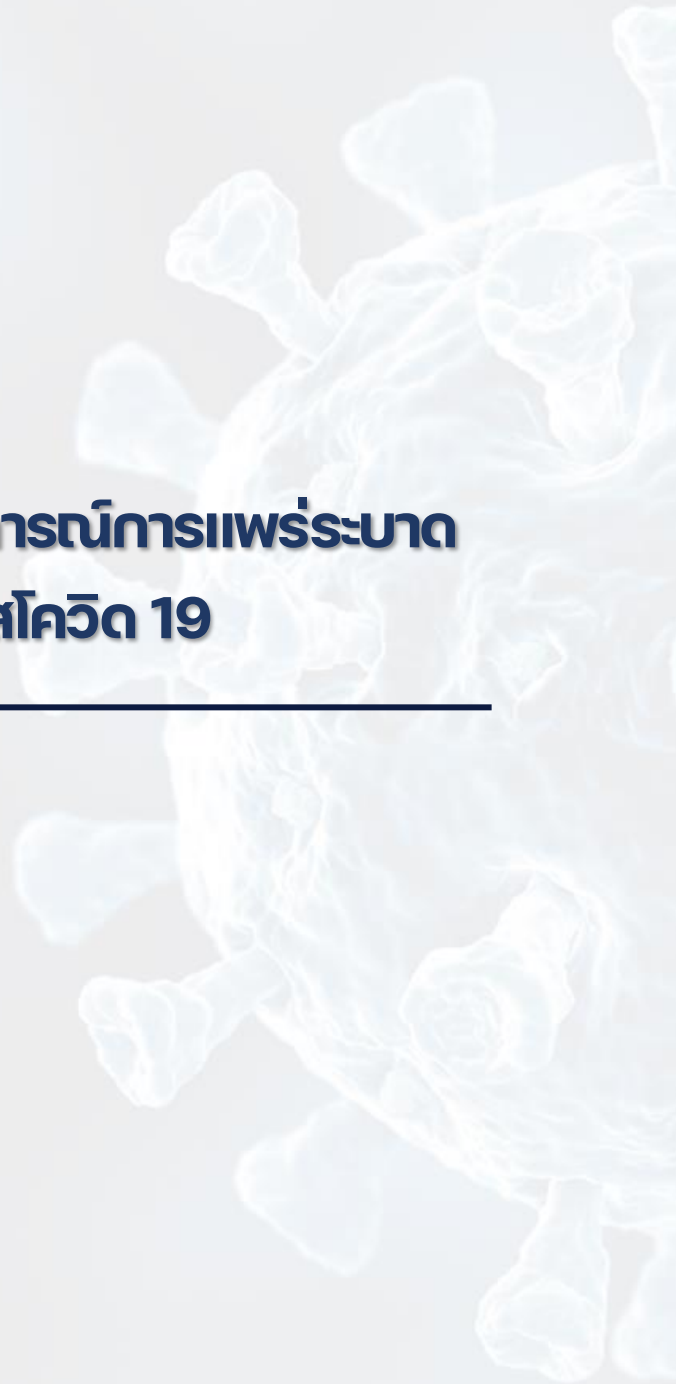
หมายเหตุ : C หมายถึง ข้อมูลปกปิด

Note : C means confidential data.

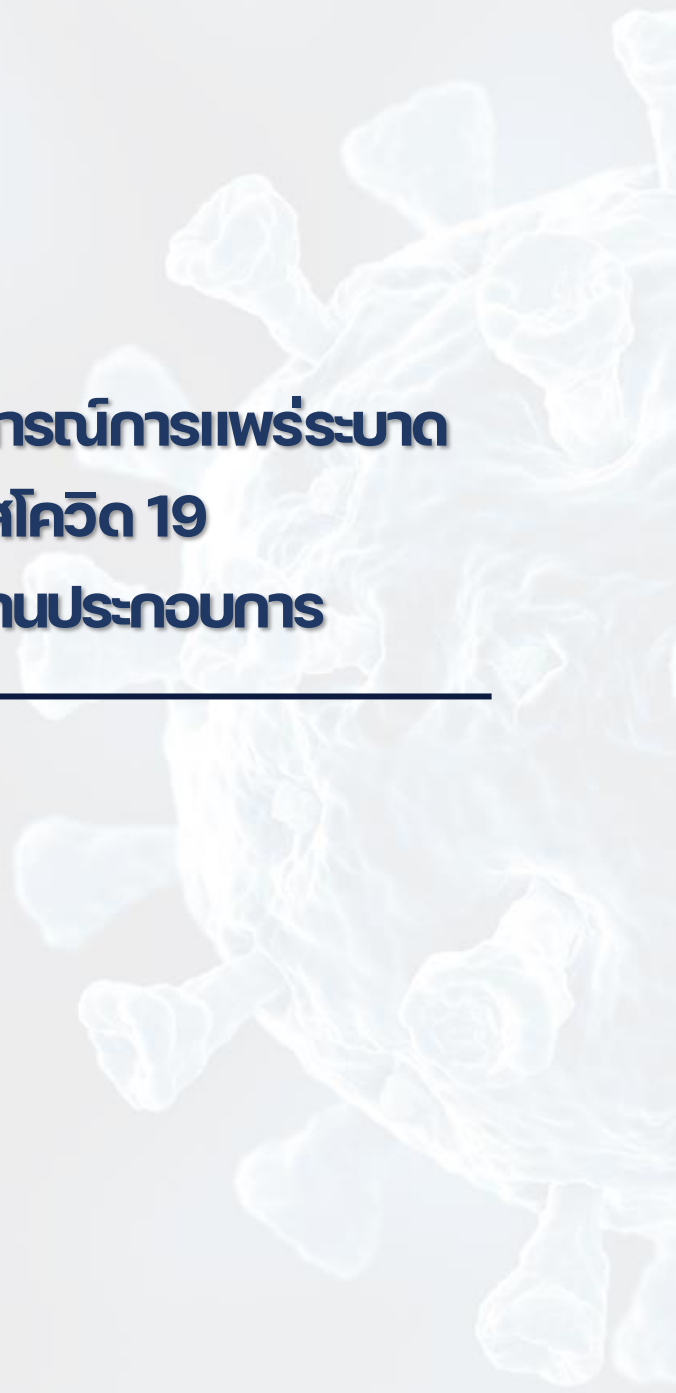
ที่มา : สำมะโนธุรกิจและอุตสาหกรรม พ.ศ. 2565 (ธุรกิจทางการค้าและธุรกิจทางการบริการ) จังหวัดสระแก้ว สำนักงานสถิติแห่งชาติ กระทรวงดิจิทัลเพื่อเศรษฐกิจและสังคม

Source : The 2022 Business and Industrial Census (Trade and Services Industry) Sa Kaeo Province, National Statistical Office, Ministry of Digital Economy and Society.

ตอนที่ 3 ผลกระทบจากสถานการณ์การแพร่ระบาดของ ของโรคติดเชื้อไวรัสโคโรนา 19



**ตอนที่ 3 ผลกระทบจากสถานการณ์การแพร่ระบาด
ของโรคติดเชื้อไวรัสโคโรนา 19
จำแนกตามขนาดของสถานประกอบการ**



ตอนที่ 3	ผลกระทบจากสถานการณ์การแพร่ระบาดของโรคติดเชื้อไวรัสโคโรนา 2019 จำแนกตามขนาดของสถานประกอบการ	
ตาราง 1	จำนวนและร้อยละของสถานประกอบการธุรกิจ จำแนกตามผลกระทบที่ได้รับ จากสถานการณ์การแพร่ระบาดของโรคติดเชื้อไวรัสโคโรนา 2019 และขนาดของ สถานประกอบการ	163
ตาราง 2	จำนวนและร้อยละของแนวทางแก้ไขปัญหาของสถานประกอบการธุรกิจที่ได้รับ ผลกระทบจากสถานการณ์การแพร่ระบาดของโรคติดเชื้อไวรัสโคโรนา 2019 จำแนก ตามขนาดของสถานประกอบการ	171
ตาราง 3	จำนวนและร้อยละของการฟื้นตัวของสถานประกอบการโดยเปรียบเทียบ สัดส่วนรายรับในปี 2565 กับรายรับในปี 2562 (ปีก่อนเกิดสถานการณ์โรคติด เชื้อไวรัสโคโรนา 2019) จำแนกตามขนาดของสถานประกอบการ	172
ตาราง 4	จำนวนและร้อยละอุปสรรคที่ทำให้ไม่สามารถฟื้นตัวของสถานประกอบการ จำแนกตามขนาดของสถานประกอบการ	173
ตาราง 5	จำนวนและร้อยละความช่วยเหลือจากรัฐบาลในสถานการณ์การแพร่ระบาด ของโรคติดเชื้อไวรัสโคโรนา 2019 จำแนกตามขนาดของสถานประกอบการ	174

ตาราง 1 จำนวนและร้อยละของสถานประกอบการธุรกิจ จำแนกตามผลกระทบที่ได้รับจากสถานการณ์การแพร่ระบาดของโรคติดเชื้อไวรัสโคโรนา 2019 และขนาดของสถานประกอบการ

TABLE 1 NUMBER AND PERCENTAGE OF BUSINESS ESTABLISHMENTS BY THE EFFECT FROM THE SPREAD OF THE COVID-19 DISEASE AND SIZE OF ESTABLISHMENT

ขนาดของสถานประกอบการ Size of establishment	ผลกระทบที่ได้รับจากสถานการณ์การแพร่ระบาดของโรคติดเชื้อไวรัสโคโรนา 2019 The effect from the spread of the covid-19 disease																										
	รายได้/ยอดสั่งซื้อสินค้าลดลง ปี 2564 Decrease in revenue/order quantity in 2021													รายได้/ยอดสั่งซื้อสินค้าลดลง ปี 2565 Decrease in revenue/order quantity in 2022													
	ไม่มีผลกระทบ Not effect		น้อยที่สุด Lowest		น้อย Low		ปานกลาง Medium		มาก High		มากที่สุด Highest		ไม่มีผลกระทบ Not effect		น้อยที่สุด Lowest		น้อย Low		ปานกลาง Medium		มาก High		มากที่สุด Highest				
	จำนวน Number	ร้อยละ %	จำนวน Number	ร้อยละ %	จำนวน Number	ร้อยละ %	จำนวน Number	ร้อยละ %	จำนวน Number	ร้อยละ %	จำนวน Number	ร้อยละ %	จำนวน Number	ร้อยละ %	จำนวน Number	ร้อยละ %	จำนวน Number	ร้อยละ %	จำนวน Number	ร้อยละ %	จำนวน Number	ร้อยละ %	จำนวน Number	ร้อยละ %	จำนวน Number	ร้อยละ %	
รวม	19,508	100.0	127	0.7	263	1.4	1,350	6.9	5,728	29.4	7,979	40.9	4,062	20.8	133	0.7	589	3.0	920	4.7	7,139	36.6	7,517	38.5	3,210	16.5	Total
1- 5 คน	18,809	100.0	121	0.6	260	1.4	1,303	6.9	5,481	29.1	7,716	41.0	3,928	20.9	123	0.7	580	3.1	822	4.4	6,848	36.4	7,310	38.9	3,126	16.6	1- 5 persons
6 - 10 คน	507	100.0	1	0.2	-	-	27	5.3	176	34.6	203	40.0	101	19.9	1	0.2	-	-	60	11.8	218	43.1	156	30.9	71	14.1	6 - 10 persons
11 - 15 คน	113	100.0	2	1.8	2	1.3	14	12.4	40	35.6	42	37.0	13	11.9	2	1.8	9	7.5	24	21.2	41	36.0	34	30.0	4	3.5	11 - 15 persons
16 - 25 คน	45	100.0	1	3.0	1	2.2	4	8.9	13	28.9	10	22.2	16	34.8	5	11.9	1	2.2	9	20.0	14	31.9	12	26.7	3	7.4	16 - 25 persons
26 - 30 คน	9	100.0	-	-	-	-	1	11.1	1	11.1	4	44.4	3	33.3	-	-	-	-	1	11.1	2	22.2	2	22.2	4	44.4	26 - 30 persons
31 - 50 คน	14	100.0	-	-	-	-	-	-	13	92.9	-	-	1	7.1	-	-	-	-	2	14.3	11	78.6	-	-	1	7.1	31 - 50 persons
51 - 200 คน	10	100.0	2	20.0	-	-	1	10.0	3	30.0	4	40.0	-	-	2	20.0	-	-	2	20.0	4	40.0	2	20.0	-	-	51 - 200 persons
มากกว่า 200 คน	1	100.0	-	-	-	-	-	-	1	100.0	-	-	-	-	-	-	-	-	-	-	1	100.0	-	-	-	-	more than 200 persons

ตาราง 1 จำนวนและร้อยละของสถานประกอบการธุรกิจ จำแนกตามผลกระทบที่ได้รับจากสถานการณ์การแพร่ระบาดของโรคติดเชื้อไวรัสโคโรนา 2019 และขนาดของสถานประกอบการ (ต่อ)
TABLE 1 NUMBER AND PERCENTAGE OF BUSINESS ESTABLISHMENTS BY THE EFFECT FROM THE SPREAD OF THE COVID-19 DISEASE AND SIZE OF ESTABLISHMENT (Cont'd)

ขนาดของสถานประกอบการ Size of establishment	ผลกระทบที่ได้รับจากสถานการณ์การแพร่ระบาดของโรคติดเชื้อไวรัสโคโรนา 2019 The effect from the spread of the covid-19 disease																												
	จำนวนสถานประกอบการ Number of establishments		จำนวนลูกค้าลดลง ปี 2564 Decreasing of customers amount in 2021														จำนวนลูกค้าลดลง ปี 2565 Decreasing of customers amount in 2022												Size of establishment
			ไม่มีผลกระทบ Not effect		น้อยที่สุด Lowest		น้อย Low		ปานกลาง Medium		มาก High		มากที่สุด Highest		ไม่มีผลกระทบ Not effect		น้อยที่สุด Lowest		น้อย Low		ปานกลาง Medium		มาก High		มากที่สุด Highest				
	จำนวน Number	ร้อยละ %	จำนวน Number	ร้อยละ %	จำนวน Number	ร้อยละ %	จำนวน Number	ร้อยละ %	จำนวน Number	ร้อยละ %	จำนวน Number	ร้อยละ %	จำนวน Number	ร้อยละ %	จำนวน Number	ร้อยละ %	จำนวน Number	ร้อยละ %	จำนวน Number	ร้อยละ %	จำนวน Number	ร้อยละ %	จำนวน Number	ร้อยละ %	จำนวน Number	ร้อยละ %	จำนวน Number	ร้อยละ %	
รวม	19,508	100.0	617	3.2	564	2.9	1,181	6.1	5,930	30.4	7,711	39.5	3,505	18.0	620	3.2	589	3.0	1,593	8.2	6,155	31.6	7,523	38.6	3,028	15.5	Total		
1- 5 คน	18,809	100.0	610	3.2	536	2.9	1,146	6.1	5,724	30.4	7,425	39.5	3,368	17.9	608	3.2	555	3.0	1,495	8.0	5,905	31.4	7,288	38.8	2,958	15.7	1- 5 persons		
6 - 10 คน	507	100.0	2	0.3	18	3.6	18	3.5	127	25.1	238	47.0	104	20.5	2	0.3	21	4.2	60	11.9	181	35.7	184	36.3	59	11.7	6 - 10 persons		
11 - 15 คน	113	100.0	2	1.8	5	4.0	10	8.9	48	42.7	36	31.7	12	11.0	2	1.8	12	10.2	25	22.5	36	32.1	34	30.4	4	3.1	11 - 15 persons		
16 - 25 คน	45	100.0	1	3.0	6	13.3	5	11.1	12	26.7	5	11.1	16	34.8	7	16.3	-	-	7	15.6	16	36.3	12	26.7	2	5.2	16 - 25 persons		
26 - 30 คน	9	100.0	-	-	-	-	1	11.1	2	22.2	2	22.2	4	44.4	-	-	-	-	1	11.1	2	22.2	2	22.2	4	44.4	26 - 30 persons		
31 - 50 คน	14	100.0	-	-	-	-	-	-	12	85.7	1	7.1	1	7.1	-	-	1	7.1	1	7.1	10	71.4	1	7.1	1	7.1	31 - 50 persons		
51 - 200 คน	10	100.0	2	20.0	-	-	1	10.0	3	30.0	4	40.0	-	-	2	20.0	-	-	3	30.0	3	30.0	2	20.0	-	-	51 - 200 persons		
มากกว่า 200 คน	1	100.0	-	-	-	-	-	-	1	100.0	-	-	-	-	-	-	-	-	-	-	1	100.0	-	-	-	-	more than 200 persons		

ตาราง 1 จำนวนและร้อยละของสถานประกอบการธุรกิจ จำแนกตามผลกระทบที่ได้รับจากสถานการณ์การแพร่ระบาดของโรคติดเชื้อไวรัสโคโรนา 19 และขนาดของสถานประกอบการ (ต่อ)
 TABLE 1 NUMBER AND PERCENTAGE OF BUSINESS ESTABLISHMENTS BY THE EFFECT FROM THE SPREAD OF THE COVID-19 DISEASE AND SIZE OF ESTABLISHMENT (Cont'd)

ขนาดของสถานประกอบการ	ผลกระทบที่ได้รับจากสถานการณ์การแพร่ระบาดของโรคติดเชื้อไวรัสโคโรนา 19																										Size of establishment	
	จำนวนสถานประกอบการ Number of establishments		The effect from the spread of the covid-19 disease																									
			ต้นทุนในการดำเนินธุรกิจสูงชัน ปี 2564 High production cost in 2021												ต้นทุนในการดำเนินธุรกิจสูงชัน ปี 2565 High production cost in 2022													
			ไม่มีผลกระทบ Not effect		น้อยที่สุด Lowest		น้อย Low		ปานกลาง Medium		มาก High		มากที่สุด Highest		ไม่มีผลกระทบ Not effect		น้อยที่สุด Lowest		น้อย Low		ปานกลาง Medium		มาก High		มากที่สุด Highest			
จำนวน Number	ร้อยละ %	จำนวน Number	ร้อยละ %	จำนวน Number	ร้อยละ %	จำนวน Number	ร้อยละ %	จำนวน Number	ร้อยละ %	จำนวน Number	ร้อยละ %	จำนวน Number	ร้อยละ %	จำนวน Number	ร้อยละ %	จำนวน Number	ร้อยละ %	จำนวน Number	ร้อยละ %	จำนวน Number	ร้อยละ %	จำนวน Number	ร้อยละ %	จำนวน Number	ร้อยละ %			
รวม	19,508	100.0	421	2.2	327	1.7	846	4.3	6,144	31.5	9,175	47.0	2,594	13.3	246	1.3	159	0.8	1,260	6.5	5,036	25.8	7,942	40.7	4,865	24.9	Total	
1- 5 คน	18,809	100.0	406	2.2	323	1.7	814	4.3	5,838	31.0	8,945	47.6	2,483	13.2	238	1.3	149	0.8	1,177	6.3	4,780	25.4	7,765	41.3	4,700	25.0	1- 5 persons	
6 - 10 คน	507	100.0	3	0.7	5	1.0	18	3.6	220	43.4	181	35.6	80	15.8	3	0.7	-	-	68	13.5	179	35.3	127	25.0	129	25.5	6 - 10 persons	
11 - 15 คน	113	100.0	6	5.7	-	-	8	6.9	56	49.7	31	27.7	11	10.1	1	0.9	10	8.4	11	9.7	46	40.5	31	27.8	14	12.7	11 - 15 persons	
16 - 25 คน	45	100.0	3	7.4	-	-	1	2.2	17	37.8	11	23.3	13	29.3	2	4.4	-	-	-	-	19	42.2	16	35.2	8	18.2	16 - 25 persons	
26 - 30 คน	9	100.0	-	-	-	-	1	11.1	1	11.1	3	33.3	4	44.4	-	-	-	-	1	11.1	1	11.1	3	33.3	4	44.4	26 - 30 persons	
31 - 50 คน	14	100.0	-	-	-	-	-	-	9	60.7	5	32.1	1	7.1	-	-	-	-	2	14.3	7	46.4	-	-	6	39.3	31 - 50 persons	
51 - 200 คน	10	100.0	2	20.0	-	-	4	40.0	3	30.0	-	-	1	10.0	2	20.0	-	-	1	10.0	4	40.0	-	-	3	30.0	51 - 200 persons	
มากกว่า 200 คน	1	100.0	-	-	-	-	-	-	1	100.0	-	-	-	-	-	-	-	-	-	-	1	100.0	-	-	-	-	-	more than 200 persons

ตาราง 1 จำนวนและร้อยละของสถานประกอบการธุรกิจ จำแนกตามผลกระทบที่ได้รับจากสถานการณ์การแพร่ระบาดของโรคติดเชื้อไวรัสโคโรนา 19 และขนาดของสถานประกอบการ (ต่อ)
TABLE 1 NUMBER AND PERCENTAGE OF BUSINESS ESTABLISHMENTS BY THE EFFECT FROM THE SPREAD OF THE COVID-19 DISEASE AND SIZE OF ESTABLISHMENT (Cont'd)

ขนาดของสถานประกอบการ Size of establishment	ผลกระทบที่ได้รับจากสถานการณ์การแพร่ระบาดของโรคติดเชื้อไวรัสโคโรนา 19 The effect from the spread of the covid-19 disease																												
	จำนวนสถานประกอบการ Number of establishments		สภาพคล่องทางการเงินลดลง ปี 2564 Decreasing of financial liquidity in 2021														สภาพคล่องทางการเงินลดลง ปี 2565 Decreasing of financial liquidity in 2022												Size of establishment
			ไม่มีผลกระทบ Not effect		น้อยที่สุด Lowest		น้อย Low		ปานกลาง Medium		มาก High		มากที่สุด Highest		ไม่มีผลกระทบ Not effect		น้อยที่สุด Lowest		น้อย Low		ปานกลาง Medium		มาก High		มากที่สุด Highest				
	จำนวน Number	ร้อยละ %	จำนวน Number	ร้อยละ %	จำนวน Number	ร้อยละ %	จำนวน Number	ร้อยละ %	จำนวน Number	ร้อยละ %	จำนวน Number	ร้อยละ %	จำนวน Number	ร้อยละ %	จำนวน Number	ร้อยละ %	จำนวน Number	ร้อยละ %	จำนวน Number	ร้อยละ %	จำนวน Number	ร้อยละ %	จำนวน Number	ร้อยละ %	จำนวน Number	ร้อยละ %	จำนวน Number	ร้อยละ %	
รวม	19,508	100.0	11,916	61.1	867	4.4	1,787	9.2	1,857	9.5	1,830	9.4	1,250	6.4	11,993	61.5	1,092	5.6	945	4.8	3,238	16.6	1,052	5.4	1,189	6.1	Total		
1- 5 คน	18,809	100.0	11,780	62.6	820	4.4	1,649	8.8	1,646	8.8	1,733	9.2	1,180	6.3	11,814	62.8	1,015	5.4	812	4.3	3,078	16.4	984	5.2	1,105	5.9	1- 5 persons		
6 - 10 คน	507	100.0	93	18.3	42	8.3	105	20.7	156	30.8	59	11.7	52	10.3	118	23.3	51	10.1	104	20.5	110	21.8	52	10.2	72	14.2	6 - 10 persons		
11 - 15 คน	113	100.0	25	22.0	2	1.8	21	18.1	32	28.5	25	21.8	9	7.8	30	26.8	21	18.6	17	15.0	30	26.2	11	9.4	4	3.9	11 - 15 persons		
16 - 25 คน	45	100.0	13	28.5	1	2.2	8	17.8	9	20.0	9	20.0	5	11.5	24	53.0	1	2.2	3	6.7	10	23.0	3	6.7	4	8.5	16 - 25 persons		
26 - 30 คน	9	100.0	-	-	1	11.1	1	11.1	2	22.2	3	33.3	2	22.2	-	-	1	11.1	1	11.1	2	22.2	2	22.2	3	33.3	26 - 30 persons		
31 - 50 คน	14	100.0	-	-	1	7.1	-	-	11	78.6	1	7.1	1	7.1	-	-	2	14.3	6	39.3	7	46.4	-	-	-	-	31 - 50 persons		
51 - 200 คน	10	100.0	6	60.0	-	-	3	30.0	-	-	-	-	1	10.0	6	60.0	1	10.0	3	30.0	-	-	-	-	-	-	51 - 200 persons		
มากกว่า 200 คน	1	100.0	-	-	-	-	-	-	1	100.0	-	-	-	-	-	-	-	-	-	-	1	100.0	-	-	-	-	more than 200 persons		

ตาราง 1 จำนวนและร้อยละของสถานประกอบการธุรกิจ จำแนกตามผลกระทบที่ได้รับจากสถานการณ์การแพร่ระบาดของโรคติดเชื้อไวรัสโคโรนา 2019 และขนาดของสถานประกอบการ (ต่อ)
 TABLE 1 NUMBER AND PERCENTAGE OF BUSINESS ESTABLISHMENTS BY THE EFFECT FROM THE SPREAD OF THE COVID-19 DISEASE AND SIZE OF ESTABLISHMENT (Cont'd)

ขนาดของสถานประกอบการ	ผลกระทบที่ได้รับจากสถานการณ์การแพร่ระบาดของโรคติดเชื้อไวรัสโคโรนา 2019 The effect from the spread of the covid-19 disease																										Size of establishment	
	จำนวนสถานประกอบการ Number of establishments		ชะลอการจ้างพนักงานใหม่ ปี 2564 Decreasing of new employees hired in 2021												ชะลอการจ้างพนักงานใหม่ ปี 2565 Decreasing of new employees hired in 2022													
			ไม่มีผลกระทบ		น้อยที่สุด		น้อย		ปานกลาง		มาก		มากที่สุด		ไม่มีผลกระทบ		น้อยที่สุด		น้อย		ปานกลาง		มาก		มากที่สุด			
	จำนวน	ร้อยละ	จำนวน	ร้อยละ	จำนวน	ร้อยละ	จำนวน	ร้อยละ	จำนวน	ร้อยละ	จำนวน	ร้อยละ	จำนวน	ร้อยละ	จำนวน	ร้อยละ	จำนวน	ร้อยละ	จำนวน	ร้อยละ	จำนวน	ร้อยละ	จำนวน	ร้อยละ	จำนวน	ร้อยละ		
รวม	19,508	100.0	11,916	61.1	867	4.4	1,787	9.2	1,857	9.5	1,830	9.4	1,250	6.4	11,993	61.5	1,092	5.6	945	4.8	3,238	16.6	1,052	5.4	1,189	6.1	Total	
1- 5 คน	18,809	100.0	11,780	62.6	820	4.4	1,649	8.8	1,646	8.8	1,733	9.2	1,180	6.3	11,814	62.8	1,015	5.4	812	4.3	3,078	16.4	984	5.2	1,105	5.9	1- 5 persons	
6 - 10 คน	507	100.0	93	18.3	42	8.3	105	20.7	156	30.8	59	11.7	52	10.3	118	23.3	51	10.1	104	20.5	110	21.8	52	10.2	72	14.2	6 - 10 persons	
11 - 15 คน	113	100.0	25	22.0	2	1.8	21	18.1	32	28.5	25	21.8	9	7.8	30	26.8	21	18.6	17	15.0	30	26.2	11	9.4	4	3.9	11 - 15 persons	
16 - 25 คน	45	100.0	13	28.5	1	2.2	8	17.8	9	20.0	9	20.0	5	11.5	24	53.0	1	2.2	3	6.7	10	23.0	3	6.7	4	8.5	16 - 25 persons	
26 - 30 คน	9	100.0	-	-	1	11.1	1	11.1	2	22.2	3	33.3	2	22.2	-	-	1	11.1	1	11.1	2	22.2	2	22.2	3	33.3	26 - 30 persons	
31 - 50 คน	14	100.0	-	-	1	7.1	-	-	11	78.6	1	7.1	1	7.1	-	-	2	14.3	6	39.3	7	46.4	-	-	-	-	-	31 - 50 persons
51 - 200 คน	10	100.0	6	60.0	-	-	3	30.0	-	-	-	-	1	10.0	6	60.0	1	10.0	3	30.0	-	-	-	-	-	-	-	51 - 200 persons
มากกว่า 200 คน	1	100.0	-	-	-	-	-	-	1	100.0	-	-	-	-	-	-	-	-	-	-	1	100.0	-	-	-	-	-	more than 200 persons

ตาราง 1 จำนวนและร้อยละของสถานประกอบการธุรกิจ จำแนกตามผลกระทบที่ได้รับจากสถานการณ์การแพร่ระบาดของโรคติดเชื้อไวรัสโคโรนา 2019 และขนาดของสถานประกอบการ (ต่อ)
TABLE 1 NUMBER AND PERCENTAGE OF BUSINESS ESTABLISHMENTS BY THE EFFECT FROM THE SPREAD OF THE COVID-19 DISEASE AND SIZE OF ESTABLISHMENT (Cont'd)

ขนาดของสถานประกอบการ Size of establishment	ผลกระทบที่ได้รับจากสถานการณ์การแพร่ระบาดของโรคติดเชื้อไวรัสโคโรนา 2019 The effect from the spread of the covid-19 disease																													
	จำนวนสถานประกอบการ Number of establishments		เลิกจ้างพนักงาน ปี 2564 Dismissal of employees in 2021														เลิกจ้างพนักงาน ปี 2565 Dismissal of employees in 2022													
			ไม่มีผลกระทบ Not effect		น้อยที่สุด Lowest		น้อย Low		ปานกลาง Medium		มาก High		มากที่สุด Highest		ไม่มีผลกระทบ Not effect		น้อยที่สุด Lowest		น้อย Low		ปานกลาง Medium		มาก High		มากที่สุด Highest					
	จำนวน Number	ร้อยละ %	จำนวน Number	ร้อยละ %	จำนวน Number	ร้อยละ %	จำนวน Number	ร้อยละ %	จำนวน Number	ร้อยละ %	จำนวน Number	ร้อยละ %	จำนวน Number	ร้อยละ %	จำนวน Number	ร้อยละ %	จำนวน Number	ร้อยละ %	จำนวน Number	ร้อยละ %	จำนวน Number	ร้อยละ %	จำนวน Number	ร้อยละ %	จำนวน Number	ร้อยละ %	จำนวน Number	ร้อยละ %		
รวม	19,508	100.0	12,508	64.1	916	4.7	1,262	6.5	3,001	15.4	735	3.8	1,086	5.6	12,607	64.6	1,050	5.4	1,409	7.2	2,713	13.9	675	3.5	1,054	5.4	Total			
1- 5 คน	18,809	100.0	12,201	64.9	807	4.3	1,156	6.1	2,862	15.2	707	3.8	1,075	5.7	12,271	65.2	973	5.2	1,278	6.8	2,607	13.9	638	3.4	1,042	5.5	1- 5 persons			
6 - 10 คน	507	100.0	219	43.2	83	16.3	76	15.0	99	19.5	21	4.2	10	1.9	238	47.0	42	8.3	117	23.0	63	12.4	36	7.1	12	2.3	6 - 10 persons			
11 - 15 คน	113	100.0	53	47.2	20	17.6	14	12.2	22	19.2	4	3.9	-	-	52	46.2	25	22.1	9	8.3	26	23.4	-	-	-	-	11 - 15 persons			
16 - 25 คน	45	100.0	16	35.9	5	11.1	14	30.0	9	20.7	1	2.2	-	-	27	60.4	8	16.7	2	5.2	8	17.8	-	-	-	-	16 - 25 persons			
26 - 30 คน	9	100.0	3	33.3	1	11.1	1	11.1	2	22.2	1	11.1	1	11.1	4	44.4	1	11.1	1	11.1	1	11.1	2	22.2	-	-	26 - 30 persons			
31 - 50 คน	14	100.0	7	46.4	-	-	1	7.1	7	46.4	-	-	-	-	7	46.4	1	7.1	-	-	7	46.4	-	-	-	-	31 - 50 persons			
51 - 200 คน	10	100.0	9	90.0	-	-	1	10.0	-	-	-	-	-	-	9	90.0	-	-	1	10.0	-	-	-	-	-	-	51 - 200 persons			
มากกว่า 200 คน	1	100.0	-	-	-	-	-	-	1	100.0	-	-	-	-	-	-	-	-	-	-	1	100.0	-	-	-	-	more than 200 persons			

ตาราง 1 จำนวนและร้อยละของสถานประกอบการธุรกิจ จำแนกตามผลกระทบที่ได้รับจากสถานการณ์การแพร่ระบาดของโรคติดเชื้อไวรัสโคโรนา 2019 และขนาดของสถานประกอบการ (ต่อ)
 TABLE 1 NUMBER AND PERCENTAGE OF BUSINESS ESTABLISHMENTS BY THE EFFECT FROM THE SPREAD OF THE COVID-19 DISEASE AND SIZE OF ESTABLISHMENT (Cont'd)

ขนาดของสถานประกอบการ Size of establishment	ผลกระทบที่ได้รับจากสถานการณ์การแพร่ระบาดของโรคติดเชื้อไวรัสโคโรนา 2019 The effect from the spread of the covid-19 disease																													
	จำนวนสถานประกอบการ Number of establishments		ความล่าช้าในการขนส่งสินค้า ปี 2564 Delay in shipping in 2021														ความล่าช้าในการขนส่งสินค้า ปี 2565 Delay in shipping in 2022													
			ไม่มีผลกระทบ Not effect		น้อยที่สุด Lowest		น้อย Low		ปานกลาง Medium		มาก High		มากที่สุด Highest		ไม่มีผลกระทบ Not effect		น้อยที่สุด Lowest		น้อย Low		ปานกลาง Medium		มาก High		มากที่สุด Highest					
	จำนวน Number	ร้อยละ %	จำนวน Number	ร้อยละ %	จำนวน Number	ร้อยละ %	จำนวน Number	ร้อยละ %	จำนวน Number	ร้อยละ %	จำนวน Number	ร้อยละ %	จำนวน Number	ร้อยละ %	จำนวน Number	ร้อยละ %	จำนวน Number	ร้อยละ %	จำนวน Number	ร้อยละ %	จำนวน Number	ร้อยละ %	จำนวน Number	ร้อยละ %	จำนวน Number	ร้อยละ %	จำนวน Number	ร้อยละ %		
รวม	19,508	100.0	11,932	61.2	502	2.6	1,443	7.4	3,473	17.8	1,037	5.3	1,121	5.8	11,869	60.8	691	3.5	2,477	12.7	2,419	12.4	1,023	5.3	1,028	5.3	Total			
1- 5 คน	18,809	100.0	11,645	61.9	434	2.3	1,311	7.0	3,320	17.7	1,007	5.4	1,091	5.8	11,573	61.5	619	3.3	2,315	12.3	2,303	12.2	996	5.3	1,003	5.3	1- 5 persons			
6 - 10 คน	507	100.0	219	43.1	41	8.1	112	22.1	85	16.8	26	5.1	24	4.8	221	43.5	37	7.3	132	26.0	74	14.7	22	4.4	21	4.2	6 - 10 persons			
11 - 15 คน	113	100.0	32	28.1	25	21.7	8	7.1	47	41.4	2	1.8	-	-	34	29.9	26	23.4	24	21.1	27	23.5	3	2.2	-	-	11 - 15 persons			
16 - 25 คน	45	100.0	25	55.9	1	2.2	7	15.2	12	26.7	-	-	-	-	29	64.1	5	10.0	3	7.4	8	18.5	-	-	-	-	16 - 25 persons			
26 - 30 คน	9	100.0	4	44.4	-	-	1	11.1	2	22.2	2	22.2	-	-	5	55.6	-	-	1	11.1	1	11.1	2	22.2	-	-	26 - 30 persons			
31 - 50 คน	14	100.0	1	7.1	2	14.3	-	-	6	39.3	-	-	6	39.3	1	7.1	2	14.3	1	7.1	6	39.3	-	-	5	32.1	31 - 50 persons			
51 - 200 คน	10	100.0	6	60.0	-	-	4	40.0	-	-	-	-	-	-	7	70.0	2	20.0	1	10.0	-	-	-	-	-	-	51 - 200 persons			
มากกว่า 200 คน	1	100.0	-	-	-	-	-	-	1	100.0	-	-	-	-	-	-	-	-	-	-	1	100.0	-	-	-	-	more than 200 persons			

ตาราง 1 จำนวนและร้อยละของสถานประกอบการธุรกิจ จำแนกตามผลกระทบที่ได้รับจากสถานการณ์การแพร่ระบาดของโรคติดเชื้อไวรัสโคโรนา 2019 และขนาดของสถานประกอบการ (ต่อ)
TABLE 1 NUMBER AND PERCENTAGE OF BUSINESS ESTABLISHMENTS BY THE EFFECT FROM THE SPREAD OF THE COVID-19 DISEASE AND SIZE OF ESTABLISHMENT (Cont'd)

ขนาดของสถานประกอบการ Size of establishment	ผลกระทบที่ได้รับจากสถานการณ์การแพร่ระบาดของโรคติดเชื้อไวรัสโคโรนา 2019 The effect from the spread of the covid-19 disease																								รวม Total		
	จำนวนสถานประกอบการ Number of establishments		อื่น ๆ ปี 2564 Others in 2021												อื่น ๆ ปี 2565 Others in 2022												
			ไม่มีผลกระทบ Not effect		น้อยที่สุด Lowest		น้อย Low		ปานกลาง Medium		มาก High		มากที่สุด Highest		ไม่มีผลกระทบ Not effect		น้อยที่สุด Lowest		น้อย Low		ปานกลาง Medium		มาก High			มากที่สุด Highest	
	จำนวน Number	ร้อยละ %	จำนวน Number	ร้อยละ %	จำนวน Number	ร้อยละ %	จำนวน Number	ร้อยละ %	จำนวน Number	ร้อยละ %	จำนวน Number	ร้อยละ %	จำนวน Number	ร้อยละ %	จำนวน Number	ร้อยละ %	จำนวน Number	ร้อยละ %	จำนวน Number	ร้อยละ %	จำนวน Number	ร้อยละ %	จำนวน Number	ร้อยละ %			
รวม	19,508	100.0	19,374	99.3	46	0.2	33	0.2	16	0.1	8	-	32	0.2	19,400	99.5	41	0.2	19	0.1	22	0.1	6	-	19	0.1	Total
1- 5 คน	18,809	100.0	18,691	99.4	43	0.2	27	0.1	15	0.1	7	-	27	0.2	18,719	99.5	35	0.2	13	0.1	21	0.1	6	-	14	0.1	1- 5 persons
6 - 10 คน	507	100.0	505	99.6	1	0.2	1	0.2	-	-	-	-	-	-	506	99.8	-	-	1	0.2	-	-	-	-	-	-	6 - 10 persons
11 - 15 คน	113	100.0	109	96.5	1	0.9	2	1.8	1	0.9	-	-	-	-	105	92.5	6	4.9	2	1.8	1	0.9	-	-	-	-	11 - 15 persons
16 - 25 คน	45	100.0	43	95.6	1	2.2	1	2.2	-	-	-	-	-	-	43	95.6	1	2.2	1	2.2	-	-	-	-	-	-	16 - 25 persons
26 - 30 คน	9	100.0	7	77.8	-	-	1	11.1	-	-	1	11.1	-	-	8	88.9	-	-	1	11.1	-	-	-	-	-	-	26 - 30 persons
31 - 50 คน	14	100.0	10	67.9	-	-	-	-	-	-	-	-	5	32.1	10	67.9	-	-	-	-	-	-	-	-	5	32.1	31 - 50 persons
51 - 200 คน	10	100.0	9	90.0	-	-	1	10.0	-	-	-	-	-	-	9	90.0	-	-	1	10.0	-	-	-	-	-	-	51 - 200 persons
มากกว่า 200 คน	1	100.0	1	100.0	-	-	-	-	-	-	-	-	-	-	1	100.0	-	-	-	-	-	-	-	-	-	-	more than 200 persons

หมายเหตุ :- ไม่มีข้อมูล หรือข้อมูลมีค่าเป็น 0 หรือมีข้อมูลจำนวนเล็กน้อย

Note :- Nil or zero or negligible amount.

ที่มา :- สำมะโนธุรกิจและอุตสาหกรรม พ.ศ. 2565 (ธุรกิจทางการค้าและธุรกิจทางการบริการ) จังหวัดสระแก้ว สำนักงานสถิติแห่งชาติ กระทรวงดิจิทัลเพื่อเศรษฐกิจและสังคม

Source :- The 2022 Business and Industrial Census (Trade and Services Industry) Sa Kaeo Province, National Statistical Office, Ministry of Digital Economy and Society.

ตาราง 2 จำนวนและร้อยละของแนวทางแก้ไขปัญหาของสถานประกอบการธุรกิจที่ได้รับผลกระทบจากสถานการณ์การแพร่ระบาดของโรคติดเชื้อไวรัสโคโรนา 2019 จำแนกตามขนาดของสถานประกอบการ

TABLE 2 NUMBER AND PERCENTAGE OF SOLVING PROBLEMS OF BUSINESS ESTABLISHMENTS AFFECTED BY THE EPIDEMIC SITUATION OF COVID-19 BY SIZE OF ESTABLISHMENT

ขนาดของสถานประกอบการ	จำนวนสถานประกอบการ		แนวทางแก้ไขปัญหาของสถานประกอบการที่ได้รับผลกระทบจากสถานการณ์การแพร่ระบาดของโรคติดเชื้อไวรัสโคโรนา 2019																	Size of establishment	
	Number of establishments		SOLVING PROBLEMS OF ENTERPRISES AFFECTED BY THE EPIDEMIC SITUATION OF COVID-19																		
	รวม	ผลกระทบ	ผลกระทบ		หยุดกิจการชั่วคราว/	ปรับตัวไปทำ	ปรับเปลี่ยนกระบวนการขาย/	ปรับรูปแบบการ	ปรับเปลี่ยน	อื่นๆ											
			ไม่ได้รับ	ได้รับ	เปิดดำเนินการบางส่วน	ธุรกิจรูปแบบอื่น	ให้บริการ โดยการ	จ้างแรงงาน/	รูปแบบการ	ทำงาน	Others										
Total	Affected	NO	Yes	Temporarily suspend/open some business	Switch to other business	Modify the sales and services process by introducing technology	Adjust the form of hiring workers	Modify the working style													
	จำนวน	ร้อยละ	จำนวน	ร้อยละ	จำนวน	ร้อยละ	จำนวน	ร้อยละ	จำนวน	ร้อยละ	จำนวน	ร้อยละ	จำนวน	ร้อยละ	จำนวน	ร้อยละ	จำนวน	ร้อยละ	จำนวน	ร้อยละ	
	Number	%	Number	%	Number	%	Number	%	Number	%	Number	%	Number	%	Number	%	Number	%	Number	%	
รวม	19,508	100.0	4,062	20.8	15,446	79.2	9,720	49.8	727	3.7	1,836	9.4	2,780	14.3	674	3.5	1,132	5.8	Total		
1- 5 คน	18,809	100.0	3,981	21.2	14,828	78.8	9,392	49.9	667	3.6	1,735	9.2	2,533	13.5	609	3.2	1,122	6.0	1- 5 persons		
6 - 10 คน	507	100.0	34	6.6	473	93.4	277	54.7	52	10.3	43	8.6	186	36.8	42	8.3	4	0.8	6 - 10 persons		
11 - 15 คน	113	100.0	36	31.6	77	68.4	30	26.3	4	3.5	32	28.7	26	23.0	9	7.5	2	1.8	11 - 15 persons		
16 - 25 คน	45	100.0	2	5.2	43	94.8	14	30.7	4	8.9	14	30.7	24	52.2	7	15.6	2	4.4	16 - 25 persons		
26 - 30 คน	9	100.0	1	11.1	8	88.9	2	22.2	-	-	3	33.3	3	33.3	-	-	1	11.1	26 - 30 persons		
31 - 50 คน	14	100.0	1	7.1	13	92.9	6	39.3	-	-	9	64.3	8	53.6	6	39.3	-	-	31 - 50 persons		
51 - 200 คน	10	100.0	7	70.0	3	30.0	-	-	-	-	-	-	1	10.0	2	20.0	-	-	51 - 200 persons		
มากกว่า 200 คน	1	100.0	-	-	1	100.0	-	-	-	-	-	-	-	-	-	-	-	-	1	100.0	more than 200 persons

หมายเหตุ : ตอบได้มากกว่า 1 ข้อ

Note : More than one answer

ที่มา : สำมะโนธุรกิจและอุตสาหกรรม พ.ศ. 2565 (ธุรกิจทางการค้าและธุรกิจทางการบริการ) จังหวัดสระแก้ว สำนักงานสถิติแห่งชาติ กระทรวงดิจิทัลเพื่อเศรษฐกิจและสังคม

Source : The 2022 Business and Industrial Census (Trade and Services Industry) Sa Kaeo Province, National Statistical Office, Ministry of Digital Economy and Society.

ตาราง 3 จำนวนและร้อยละของการฟื้นตัวของสถานประกอบการโดยเปรียบเทียบสัดส่วนรายรับในปี 2565 กับรายรับในปี 2562 (ปีก่อนเกิดสถานการณ์โรคติดเชื้อไวรัสโคโรนา 19) จำแนกตามขนาดของสถานประกอบการ

TABLE 3 NUMBER AND PERCENTAGE OF THE RECOVERY OF ENTERPRISES BY COMPARING THE REVENUE RATIO IN 2022 WITH THE REVENUE IN 2019 (BEFORE THE COVID-19 SITUATION) BY SIZE OF ESTABLISHMENT

ขนาดของสถาน ประกอบการ	การฟื้นตัวของสถานประกอบการธุรกิจโดยเปรียบเทียบสัดส่วนรายรับในปี 2565 กับรายรับในปี 2562 The recovery of enterprises by comparing the revenue ratio in 2022 with the revenue in 2019												Size of establishment
	จำนวนสถานประกอบการ		ยังหดตัวมาก		ยังคงหดตัว		อยู่ในระดับทรงตัว		เริ่มฟื้นหรือขยายตัว บ้างแล้ว		ขยายตัวได้ดี		
	Number of establishments		Still contracted a lot		Still shrinking		At a stable level		Has begun to recover or expand		Good growth		
	จำนวน	ร้อยละ	จำนวน	ร้อยละ	จำนวน	ร้อยละ	จำนวน	ร้อยละ	จำนวน	ร้อยละ	จำนวน	ร้อยละ	
	Number	%	Number	%	Number	%	Number	%	Number	%	Number	%	
รวม	19,508	100.0	3,688	18.9	6,834	35.0	7,392	37.9	1,590	8.2	4	-	Total
1- 5 คน	18,809	100.0	3,499	18.6	6,628	35.2	7,180	38.2	1,502	8.0	-	-	1- 5 persons
6 - 10 คน	507	100.0	149	29.3	163	32.1	142	28.1	53	10.5	-	-	6 - 10 persons
11 - 15 คน	113	100.0	20	17.3	24	21.3	39	34.7	30	26.7	-	-	11 - 15 persons
16 - 25 คน	45	100.0	13	27.8	11	25.6	16	35.6	1	2.2	4	8.9	16 - 25 persons
26 - 30 คน	9	100.0	4	44.4	2	22.2	3	33.3	-	-	-	-	26 - 30 persons
31 - 50 คน	14	100.0	5	32.1	7	46.4	3	21.4	-	-	-	-	31 - 50 persons
51 - 200 คน	10	100.0	-	-	-	-	7	70.0	3	30.0	-	-	51 - 200 persons
มากกว่า 200 คน	1	100.0	-	-	-	-	1	100.0	-	-	-	-	more than 200 persons

หมายเหตุ : - ไม่มีข้อมูล หรือข้อมูลมีค่าเป็น 0 หรือมีข้อมูลจำนวนเล็กน้อย

Note : - Nil or zero or negligible amount.

ที่มา : สำมะโนธุรกิจและอุตสาหกรรม พ.ศ. 2565 (ธุรกิจทางการค้าและธุรกิจทางการบริการ) จังหวัดสระแก้ว สำนักงานสถิติแห่งชาติ กระทรวงดิจิทัลเพื่อเศรษฐกิจและสังคม

Source : The 2022 Business and Industrial Census (Trade and Services Industry) Sa Kaeo Province, National Statistical Office, Ministry of Digital Economy and Society.

ตาราง 4 จำนวนและร้อยละอุปสรรคที่ทำให้ไม่สามารถฟื้นตัวของสถานประกอบการ จำแนกตามขนาดของสถานประกอบการ

TABLE 4 NUMBER AND PERCENTAGE OBSTACLE OF ESTABLISHMENT RECUPERATION BY SIZE OF ESTABLISHMENT

ขนาดของสถานประกอบการ Size of establishment	จำนวนสถานประกอบการ Number of establishments	การฟื้นตัวของสถานประกอบการธุรกิจโดยเปรียบเทียบสัดส่วนรายรับในปี 2565 กับรายรับในปี 2562 (ปีก่อนเกิดสถานการณ์โรคติดเชื้อไวรัสโคโรนา 19) The recovery of enterprises by comparing the revenue ratio in 2022 with the revenue in 2019 (before the Covid-19 situation)						อุปสรรคที่ทำให้ไม่สามารถฟื้นตัว Obstacle of establishment recuperation																	
		กำลังซื้อยังคงอ่อนแอ Purchasing power remains weak		ยังหดตัวมาก Still contracted a lot		ยังคงหดตัว Still shrinking		การขนส่ง/การเดินทางยังไม่กลับสู่ระดับปกติ Transport/travel has not returned to normal	ขาดแคลนแรงงาน Labor shortage	ลูกค้ามีการสั่งซื้อจากประเทศอื่น ๆ (Diversification) The customer has an order from another country	พฤติกรรมของผู้บริโภคเปลี่ยนแปลง Consumer behavior changes	มาตรการภาครัฐ Government measures	อื่น ๆ Others												
		รวม Total																							
	จำนวน Number	ร้อยละ %	จำนวน Number	ร้อยละ %	จำนวน Number	ร้อยละ %	จำนวน Number	ร้อยละ %	จำนวน Number	ร้อยละ %	จำนวน Number	ร้อยละ %	จำนวน Number	ร้อยละ %	จำนวน Number	ร้อยละ %	จำนวน Number	ร้อยละ %	จำนวน Number	ร้อยละ %	จำนวน Number	ร้อยละ %	จำนวน Number	ร้อยละ %	
รวม	19,508	100.0	10,523	53.9	3,688	35.1	6,834	65.0	9,296	88.3	261	2.5	75	0.7	44	0.4	5,501	52.3	1,660	15.8	74	0.7	Total		
1- 5 คน	18,809	100.0	10,127	53.8	3,499	34.6	6,628	65.5	8,948	88.4	191	1.9	26	0.3	32	0.3	5,312	52.5	1,569	15.5	45	0.5	1- 5 persons		
6 - 10 คน	507	100.0	311	61.4	149	47.8	163	52.2	273	87.7	58	18.8	36	11.7	10	3.2	131	42.2	60	19.4	26	8.4	6 - 10 persons		
11 - 15 คน	113	100.0	44	38.6	20	44.8	24	55.2	38	87.6	3	7.5	3	5.7	2	3.4	23	52.9	14	31.7	1	2.3	11 - 15 persons		
16 - 25 คน	45	100.0	24	53.3	13	52.1	11	47.9	20	83.3	3	10.4	9	35.4	1	4.2	20	81.9	12	47.9	1	4.2	16 - 25 persons		
26 - 30 คน	9	100.0	6	66.7	4	66.7	2	33.3	6	100.0	1	16.7	1	16.7	-	-	5	83.3	1	16.7	1	16.7	26 - 30 persons		
31 - 50 คน	14	100.0	11	78.6	5	40.9	7	59.1	11	100.0	5	40.9	-	-	-	-	10	90.9	5	40.9	-	-	31 - 50 persons		
51 - 200 คน	10	100.0	-	-	-	-	-	-	-	-	-	-	-	-	-	-	-	-	-	-	-	-	-	51 - 200 persons	
มากกว่า 200 คน	1	100.0	-	-	-	-	-	-	-	-	-	-	-	-	-	-	-	-	-	-	-	-	-	more than 200 persons	

หมายเหตุ : ตอบได้มากกว่า 1 ข้อ

Note : More than one answer

ที่มา : สำมะโนธุรกิจและอุตสาหกรรม พ.ศ. 2565 (ธุรกิจการค้าและธุรกิจทางการบริการ) จังหวัดสระแก้ว สำนักงานสถิติแห่งชาติ กระทรวงดิจิทัลเพื่อเศรษฐกิจและสังคม

Source : The 2022 Business and Industrial Census (Trade and Services Industry) Sa Kaeo Province, National Statistical Office, Ministry of Digital Economy and Society.

ตาราง 5 จำนวนและร้อยละความช่วยเหลือจากรัฐบาลในสถานการณ์การแพร่ระบาดของโรคติดเชื้อไวรัสโคโรนา 2019 จำแนกตามขนาดของสถานประกอบการ

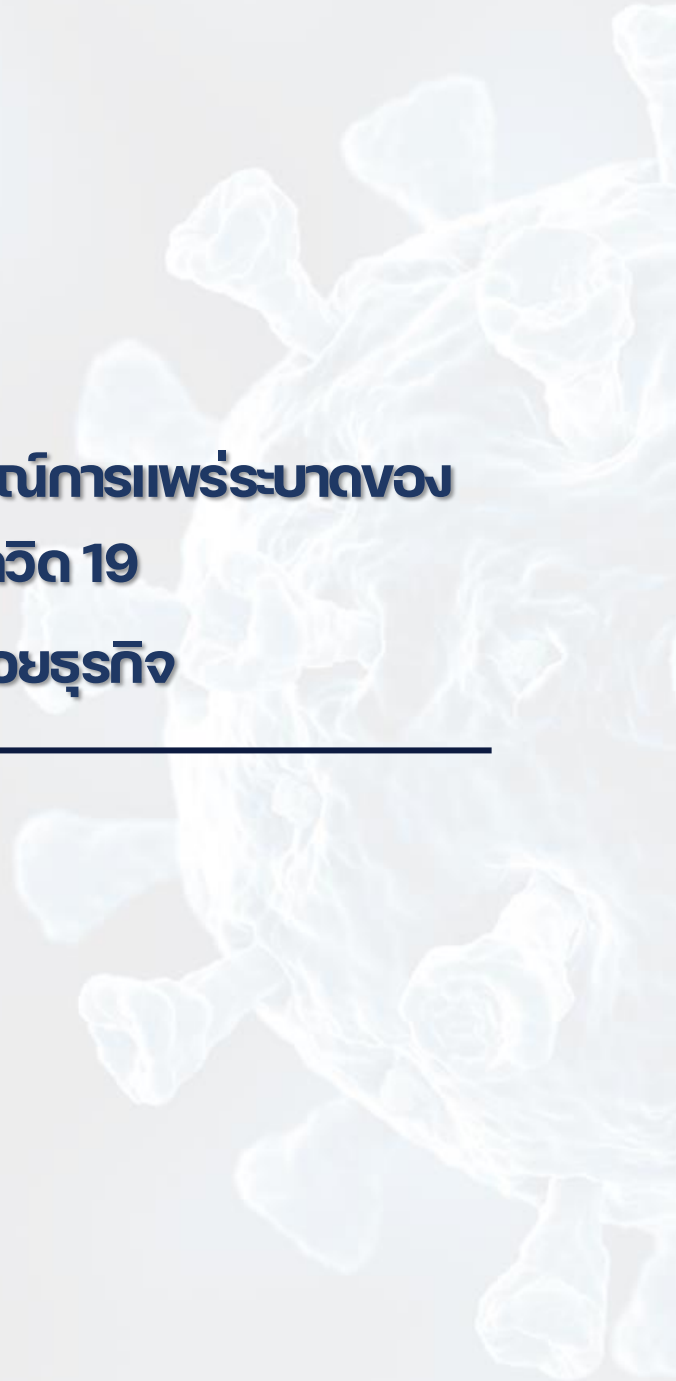
TABLE 5 NUMBER AND PERCENTAGE GOVERNMENT ASSISTANCE IN THE SPREAD OF THE COVID-19 DISEASE BY SIZE OF ESTABLISHMENT

ขนาดของสถานประกอบการ Size of establishment	จำนวนสถาน- ประกอบการ Number of establishments		ความช่วยเหลือจากรัฐบาลในสถานการณ์การแพร่ ระบาดของโรคติดเชื้อไวรัสโคโรนา 2019 เพียงพอหรือไม่ Government assistance in the spread of the COVID-19 disease				Size of establishment
	จำนวน Number	ร้อยละ %	ไม่เพียงพอ Not enough		เพียงพอ Enough		
			จำนวน Number	ร้อยละ %	จำนวน Number	ร้อยละ %	
รวม	19,508	100.0	7,675	39.3	11,833	60.7	Total
1- 5 คน	18,809	100.0	7,357	39.1	11,452	60.9	1- 5 persons
6 - 10 คน	507	100.0	244	48.1	263	51.9	6 - 10 persons
11 - 15 คน	113	100.0	37	32.7	76	67.3	11 - 15 persons
16 - 25 คน	45	100.0	16	35.9	29	64.1	16 - 25 persons
26 - 30 คน	9	100.0	4	44.4	5	55.6	26 - 30 persons
31 - 50 คน	14	100.0	11	78.6	3	21.4	31 - 50 persons
51 - 200 คน	10	100.0	6	60.0	4	40.0	51 - 200 persons
มากกว่า 200 คน	1	100.0	-	-	1	100.0	more than 200 persons

ที่มา : สำมะโนธุรกิจและอุตสาหกรรม พ.ศ. 2565 (ธุรกิจทางการค้าและธุรกิจทางการบริการ) จังหวัดสระแก้ว สำนักงานสถิติแห่งชาติ กระทรวงดิจิทัลเพื่อเศรษฐกิจและสังคม

Source : The 2022 Business and Industrial Census (Trade and Services Industry) Sa Kaeo Province, National Statistical Office, Ministry of Digital Economy and Society.

**ตอนที่ 3 ผลกระทบจากสถานการณ์การแพร่ระบาดของ
โรคติดเชื้อไวรัสโคโรนา 19
จำแนกตามหมวดย่อยธุรกิจ**



ตอนที่ 3	ผลกระทบจากสถานการณ์การแพร่ระบาดของโรคติดเชื้อไวรัสโคโรนา 2019 จำแนกตามหมวดย่อยธุรกิจ	
ตาราง 1	จำนวนและร้อยละของสถานประกอบการธุรกิจ จำแนกตามผลกระทบที่ได้รับ จากสถานการณ์การแพร่ระบาดของโรคติดเชื้อไวรัสโคโรนา 2019 และหมวดย่อยธุรกิจ	179
ตาราง 2	จำนวนและร้อยละของแนวทางแก้ไขปัญหาของสถานประกอบการธุรกิจที่ได้รับ ผลกระทบจากสถานการณ์การแพร่ระบาดของโรคติดเชื้อไวรัสโคโรนา 2019 จำแนก ตามหมวดย่อยธุรกิจ	195
ตาราง 3	จำนวนและร้อยละของการฟื้นตัวของสถานประกอบการโดยเปรียบเทียบสัดส่วน รายรับในปี 2565 กับรายรับในปี 2562 (ปีก่อนเกิดสถานการณ์โรคติดเชื้อไวรัส โคโรนา 2019) จำแนกตามหมวดย่อยธุรกิจ	198
ตาราง 4	จำนวนและร้อยละอุปสรรคที่ทำให้ไม่สามารถฟื้นตัวของสถานประกอบการ จำแนกตามหมวดย่อยธุรกิจ	200
ตาราง 5	จำนวนและร้อยละความช่วยเหลือจากรัฐบาลในสถานการณ์การแพร่ระบาด ของโรคติดเชื้อไวรัสโคโรนา 2019 จำแนกตามหมวดย่อยธุรกิจ	202

ตาราง 1 จำนวนและร้อยละของสถานประกอบการธุรกิจ จำแนกตามผลกระทบที่ได้รับจากสถานการณ์การแพร่ระบาดของโรคติดเชื้อไวรัสโคโรนา 2019 และหมวดย่อยธุรกิจ
TABLE 1 NUMBER AND PERCENTAGE OF BUSINESS ESTABLISHMENTS BY THE EFFECT FROM THE SPREAD OF THE COVID-19 DISEASE AND DIVISION OF BUSINESS INDUSTRY

		ผลกระทบที่ได้รับจากสถานการณ์การแพร่ระบาดของโรคติดเชื้อไวรัสโคโรนา 2019																																		
		The effect from the spread of the covid-19 disease																																		
รหัส Code	หมวดย่อยธุรกิจ	จำนวนสถาน- ประกอบการ Number of establishments	รายได้/ยอดสั่งซื้อสินค้าลดลง ปี 2564																																	
			รวม Total		Decrease in revenue/order quantity in 2021												รวม Total		Decrease in revenue/order quantity in 2022																	
					ไม่มีผลกระทบ		น้อยที่สุด		น้อย		ปานกลาง		มาก		มากที่สุด				ไม่มีผลกระทบ		น้อยที่สุด		น้อย		ปานกลาง		มาก		มากที่สุด							
			จำนวน	ร้อยละ	จำนวน	ร้อยละ	จำนวน	ร้อยละ	จำนวน	ร้อยละ	จำนวน	ร้อยละ	จำนวน	ร้อยละ	จำนวน	ร้อยละ	จำนวน	ร้อยละ	จำนวน	ร้อยละ	จำนวน	ร้อยละ	จำนวน	ร้อยละ	จำนวน	ร้อยละ	จำนวน	ร้อยละ	จำนวน	ร้อยละ	จำนวน	ร้อยละ	จำนวน	ร้อยละ	จำนวน	ร้อยละ
		Number	%	Number	%	Number	%	Number	%	Number	%	Number	%	Number	%	Number	%	Number	%	Number	%	Number	%	Number	%	Number	%	Number	%	Number	%	Number	%	Division of business industry		
รวม		19,508	100.0	19,508	100.0	127	0.7	263	1.4	1,350	6.9	5,728	29.4	7,979	40.9	4,062	20.8	19,508	100.0	133	0.7	589	3.0	920	4.7	7,139	36.6	7,517	38.5	3,210	16.5	Total				
45	การขายส่งและการขายปลีก การซ่อมยานยนต์ และจักรยานยนต์	1,637	100.0	1,637	100.0	51	3.1	175	10.7	88	5.4	285	17.4	473	28.9	565	34.5	1,637	100.0	51	3.1	-	-	176	10.7	305	18.7	804	49.1	301	18.4	Wholesale and retail trade; repair of motor vehicles and motorcycles				
46	การขายส่ง (ยกเว้นยานยนต์และจักรยานยนต์)	2,596	100.0	2,596	100.0	11	0.4	22	0.9	87	3.4	629	24.3	1,479	57.0	367	14.2	2,596	100.0	22	0.8	21	0.8	112	4.3	913	35.2	1,237	47.7	291	11.2	Wholesale trade (except of motor vehicles and motorcycles)				
47	การขายปลีก (ยกเว้นยานยนต์และจักรยานยนต์)	9,891	100.0	9,891	100.0	25	0.3	61	0.6	737	7.5	3,755	38.0	4,127	41.7	1,186	12.0	9,891	100.0	20	0.2	539	5.5	149	1.5	4,031	40.8	4,015	40.6	1,138	11.5	Retail trade (except of motor vehicles and motorcycles)				
55	ที่พักแรม	462	100.0	462	100.0	-	-	-	-	25	5.3	7	1.5	103	22.4	327	70.8	462	100.0	-	-	-	-	5	1.1	49	10.6	108	23.3	301	65.1	Accommodation				
56	การบริการอาหารและเครื่องดื่ม	2,216	100.0	2,216	100.0	-	-	-	-	312	14.1	334	15.1	1,251	56.5	319	14.4	2,216	100.0	-	-	-	-	15	0.7	1,245	56.2	650	29.3	305	13.8	Food and beverage service activities				
59	การผลิตภาพยนตร์ วิดีทัศน์ และรายการโทรทัศน์ การบันทึกเสียงลงบนสื่อ และการจัดพิมพ์จำหน่ายหรือเผยแพร่ดนตรี	1	100.0	1	100.0	-	-	-	-	-	-	-	-	-	-	1	100.0	1	100.0	-	-	-	-	-	-	-	-	-	-	-	-	1	100.0	-	-	Motion picture, video and television programme production, sound recording and music publishing activities
60	การจัดผังรายการและการแพร่ภาพกระจายเสียง	25	100.0	25	100.0	1	4.0	-	-	-	-	-	-	-	-	24	96.0	25	100.0	1	4.0	-	-	-	-	-	-	-	-	-	16	64.0	8	32.0	Programming and broadcasting activities	
62	การจัดทำโปรแกรมคอมพิวเตอร์ การให้คำปรึกษา เกี่ยวกับคอมพิวเตอร์ และกิจกรรมที่เกี่ยวข้อง	2	100.0	2	100.0	2	100.0	-	-	-	-	-	-	-	-	-	-	2	100.0	2	100.0	-	-	-	-	-	-	-	-	-	-	-	-	Computer programming, consultancy and related activities		
68	กิจกรรมอสังหาริมทรัพย์	369	100.0	369	100.0	-	-	1	0.3	-	-	194	52.4	1	0.3	174	47.0	369	100.0	-	-	1	0.3	12	3.3	174	47.0	10	2.7	173	46.8	Real estate activities				
69	กิจกรรมทางกฎหมายและการบัญชี	29	100.0	29	100.0	10	34.5	-	-	-	-	-	-	-	-	19	65.5	29	100.0	10	34.5	-	-	-	-	-	-	-	-	-	19	65.5	Legal and accounting activities			
70	กิจกรรมของสำนักงานใหญ่และการบริการให้คำปรึกษาด้านการบริหารจัดการ	2	100.0	2	100.0	-	-	-	-	-	-	-	-	2	100.0	-	-	2	100.0	-	-	-	-	-	-	-	-	-	-	-	-	-	Activities of head offices; management consultancy activities			
71	กิจกรรมด้านสถาปัตยกรรมและวิศวกรรม รวมถึงการทดสอบและการวิเคราะห์ทางเทคนิค	19	100.0	19	100.0	1	5.3	-	-	1	5.3	1	5.3	-	-	16	84.2	19	100.0	1	5.3	-	-	1	5.3	1	5.3	-	-	16	84.2	Architectural and engineering activities; technical testing and analysis				
72	การวิจัยและพัฒนาเชิงวิทยาศาสตร์	2	100.0	2	100.0	-	-	-	-	-	-	-	-	2	100.0	-	-	2	100.0	-	-	-	-	-	-	-	-	-	-	-	-	-	Scientific research and development			

ตาราง 1 จำนวนและร้อยละของสถานประกอบการธุรกิจ จำแนกตามผลกระทบที่ได้รับจากสถานการณ์การแพร่ระบาดของโรคติดเชื้อไวรัสโคโรนา 2019 และหมวดย่อยธุรกิจ (ต่อ)
TABLE 1 NUMBER AND PERCENTAGE OF BUSINESS ESTABLISHMENTS BY THE EFFECT FROM THE SPREAD OF THE COVID-19 DISEASE AND DIVISION OF BUSINESS INDUSTRY (Cont'd)

รหัส Code	หมวดย่อยธุรกิจ	จำนวนสถาน- ประกอบการ Number of establishments	ผลกระทบที่ได้รับจากสถานการณ์การแพร่ระบาดของโรคติดเชื้อไวรัสโคโรนา 2019 The effect from the spread of the covid-19 disease																								Division of business industry					
			รายได้/ยอดสั่งซื้อสินค้าลดลง ปี 2564 Decrease in revenue/order quantity in 2021												รายได้/ยอดสั่งซื้อสินค้าลดลง ปี 2565 Decrease in revenue/order quantity in 2022																	
			รวม Total		ไม่มีผลกระทบ Not effect		น้อยที่สุด Lowest		น้อย Low		ปานกลาง Medium		มาก High		มากที่สุด Highest		รวม Total		ไม่มีผลกระทบ Not effect		น้อยที่สุด Lowest		น้อย Low		ปานกลาง Medium			มาก High		มากที่สุด Highest		
			จำนวน	ร้อยละ	จำนวน	ร้อยละ	จำนวน	ร้อยละ	จำนวน	ร้อยละ	จำนวน	ร้อยละ	จำนวน	ร้อยละ	จำนวน	ร้อยละ	จำนวน	ร้อยละ	จำนวน	ร้อยละ	จำนวน	ร้อยละ	จำนวน	ร้อยละ	จำนวน	ร้อยละ		จำนวน	ร้อยละ			
73	การโฆษณาและการวิจัยตลาด	44	100.0	44	100.0	-	-	-	-	-	-	15	33.3	15	33.3	15	33.3	44	100.0	-	-	-	-	-	-	29	66.7	-	-	15	33.3	Advertising and market research
74	กิจกรรมทางวิชาชีพ วิทยาศาสตร์ และเทคนิคอื่นๆ	3	100.0	3	100.0	-	-	-	-	-	-	3	100.0	-	-	-	-	3	100.0	-	-	-	-	-	-	3	100.0	-	-	-	-	Other professional, scientific and technical activities
77	กิจกรรมการให้เช่า	44	100.0	44	100.0	-	-	-	-	3	5.7	1	2.3	4	8.0	37	84.1	44	100.0	-	-	-	-	-	-	7	15.9	37	84.1	-	-	Rental and leasing activities
80	การบริการรักษาความปลอดภัยและการสืบสวน	4	100.0	4	100.0	1	25.0	-	-	-	-	1	25.0	2	50.0	-	-	4	100.0	1	25.0	-	-	-	-	1	25.0	-	-	2	50.0	Security and investigation activities
81	กิจกรรมการบริการสำหรับอาคารและภูมิทัศน์	1	100.0	1	100.0	-	-	-	-	-	-	-	-	-	-	-	-	1	100.0	1	100.0	-	-	-	-	-	-	-	-	1	100.0	Services to buildings and landscape activities
82	การบริการด้านการบริหารและสนับสนุนการดำเนินงานของสำนักงาน และกิจกรรมอื่นๆ ที่สนับสนุนทางธุรกิจ	58	100.0	58	100.0	-	-	-	-	-	-	19	32.2	21	35.6	19	32.2	58	100.0	-	-	-	-	-	-	19	32.2	39	67.8	-	-	Office administrative, office support and other business support activities
90	กิจกรรมการสร้างสรรค์ศิลปะและความบันเทิง	161	100.0	161	100.0	-	-	-	-	-	-	-	-	83	51.3	78	48.7	161	100.0	-	-	-	-	-	-	28	17.5	133	82.5	-	-	Creative, arts and entertainment activities
92	กิจกรรมการพนันและการเสี่ยงโชค	11	100.0	11	100.0	-	-	-	-	-	-	-	-	11	100.0	-	-	11	100.0	-	-	-	-	-	-	6	50.0	6	50.0	-	-	Gambling and betting activities
93	กิจกรรมด้านการกีฬา ความบันเทิง และการนันทนาการ	7	100.0	7	100.0	-	-	-	-	-	-	-	-	3	35.7	5	64.3	7	100.0	-	-	-	-	-	-	5	64.3	1	14.3	2	21.4	Sports activities and amusement and recreation activities
95	การซ่อมคอมพิวเตอร์และของใช้ส่วนบุคคลและของใช้ในครัวเรือน	645	100.0	645	100.0	-	-	-	-	52	8.1	177	27.5	261	40.4	155	24.0	645	100.0	-	-	29	4.4	99	15.4	261	40.4	257	39.8	-	-	Repair of computers and personal and household goods
96	กิจกรรมบริการส่วนบุคคลอื่นๆ	1,279	100.0	1,279	100.0	26	2.0	4	0.3	45	3.5	307	24.0	143	11.2	755	59.0	1,279	100.0	26	2.0	-	-	351	27.5	63	4.9	200	15.6	639	50.0	Other personal service activities

ตาราง 1 จำนวนและร้อยละของสถานประกอบการธุรกิจ จำแนกตามผลกระทบที่ได้รับจากสถานการณ์การแพร่ระบาดของโรคติดเชื้อไวรัสโคโรนา 2019 และหมวดย่อยธุรกิจ (ต่อ)
 TABLE 1 NUMBER AND PERCENTAGE OF BUSINESS ESTABLISHMENTS BY THE EFFECT FROM THE SPREAD OF THE COVID-19 DISEASE AND DIVISION OF BUSINESS INDUSTRY (Cont'd)

		ผลกระทบที่ได้รับจากสถานการณ์การแพร่ระบาดของโรคติดเชื้อไวรัสโคโรนา 2019																															
		The effect from the spread of the covid-19 disease																															
รหัส Code	หมวดย่อยธุรกิจ	จำนวนสถาน- ประกอบการ Number of establishments	รวม Total	จำนวนลูกค้าลดลง ปี 2564												จำนวนลูกค้าลดลง ปี 2565												Division of business industry					
				Decreasing of customers amount in 2021												Decreasing of customers amount in 2022																	
				ไม่มีผลกระทบ		น้อยที่สุด		น้อย		ปานกลาง		มาก		มากที่สุด		ไม่มีผลกระทบ		น้อยที่สุด		น้อย		ปานกลาง		มาก		มากที่สุด							
จำนวน	ร้อยละ	จำนวน	ร้อยละ	จำนวน	ร้อยละ	จำนวน	ร้อยละ	จำนวน	ร้อยละ	จำนวน	ร้อยละ	จำนวน	ร้อยละ	จำนวน	ร้อยละ	จำนวน	ร้อยละ	จำนวน	ร้อยละ	จำนวน	ร้อยละ	จำนวน	ร้อยละ	จำนวน	ร้อยละ	จำนวน	ร้อยละ	จำนวน	ร้อยละ				
	รวม	19,508	100.0	19,508	100.0	617	3.2	564	2.9	1,181	6.1	5,930	30.4	7,711	39.5	3,505	18.0	19,508	100.0	620	3.2	589	3.0	1,593	8.2	6,155	31.6	7,523	38.6	3,028	15.5	Total	
45	การขายส่งและการขายปลีก การซ่อมยานยนต์ และจักรยานยนต์	1,637	100.0	1,637	100.0	51	3.1	87	5.3	197	12.1	275	16.8	548	33.5	478	29.2	1,637	100.0	51	3.1	-	-	290	17.7	290	17.7	691	42.2	316	19.3	Wholesale and retail trade; repair of motor vehicles and motorcycles	
46	การขายส่ง (ยกเว้นยานยนต์ และจักรยานยนต์)	2,596	100.0	2,596	100.0	17	0.7	23	0.9	112	4.3	671	25.8	1,544	59.5	229	8.8	2,596	100.0	23	0.9	22	0.8	191	7.4	839	32.3	1,206	46.5	315	12.1	Wholesale trade (except of motor vehicles and motorcycles)	
47	การขายปลีก (ยกเว้นยานยนต์และจักรยานยนต์)	9,891	100.0	9,891	100.0	25	0.3	442	4.5	417	4.2	4,375	44.2	3,846	38.9	786	8.0	9,891	100.0	22	0.2	552	5.6	618	6.3	3,559	36.0	4,033	40.8	1,106	11.2	Retail trade (except of motor vehicles and motorcycles)	
55	ที่พักแรม	462	100.0	462	100.0	-	-	-	-	5	1.1	24	5.2	325	70.4	108	23.3	462	100.0	-	-	-	-	5	1.1	66	14.3	307	66.5	84	18.2	Accommodation	
56	การบริการอาหารและเครื่องดื่ม	2,216	100.0	2,216	100.0	300	13.5	12	0.5	312	14.1	319	14.4	651	29.4	622	28.1	2,216	100.0	300	13.5	15	0.7	315	14.2	635	28.7	645	29.1	305	13.8	Food and beverage service activities	
59	การผลิตภาพยนตร์ วิดีทัศน์ และการโทรทัศน์ การบันทึกเสียงลงแผ่นเสียง และการจัดพิมพ์จำหน่าย หรือเผยแพร่ดนตรี	1	100.0	1	100.0	-	-	-	-	-	-	-	-	-	-	1	100.0	1	100.0	-	-	-	-	-	-	-	-	-	1	100.0	-	-	Motion picture, video and television programme production, sound recording and music publishing activities
60	การจัดส่งรายการและการแพร่ภาพกระจายเสียง	25	100.0	25	100.0	1	4.0	-	-	-	-	-	-	8	32.0	16	64.0	25	100.0	1	4.0	-	-	-	-	-	-	16	64.0	8	32.0	Programming and broadcasting activities	
62	การจัดทำโปรแกรมคอมพิวเตอร์ การให้คำปรึกษาเกี่ยวกับคอมพิวเตอร์ และกิจกรรมที่เกี่ยวข้อง	2	100.0	2	100.0	2	100.0	-	-	-	-	-	-	-	-	-	-	2	100.0	2	100.0	-	-	-	-	-	-	-	-	-	-	-	Computer programming, consultancy and related activities
68	กิจกรรมอสังหาริมทรัพย์	369	100.0	369	100.0	185	50.0	-	-	-	-	12	3.3	-	-	173	46.8	369	100.0	185	50.0	-	-	-	-	2	0.5	9	2.4	174	47.0	Real estate activities	
69	กิจกรรมทางกฎหมายและการบัญชี	29	100.0	29	100.0	10	34.5	-	-	-	-	-	-	-	-	19	65.5	29	100.0	10	34.5	-	-	-	-	-	-	-	-	-	19	65.5	Legal and accounting activities
70	กิจกรรมของสำนักงานใหญ่ และการบริการให้คำปรึกษาด้านการบริหารจัดการ	2	100.0	2	100.0	-	-	-	-	-	-	-	-	-	2	100.0	-	-	2	100.0	-	-	-	-	-	-	-	-	2	100.0	-	-	Activities of head offices; management consultancy activities
71	กิจกรรมด้านสถาปัตยกรรมและวิศวกรรม รวมถึงการทดสอบและการวิเคราะห์ทางเทคนิค	19	100.0	19	100.0	-	-	-	-	1	5.3	2	10.5	-	-	16	84.2	19	100.0	-	-	-	-	2	10.5	1	5.3	-	-	16	84.2	Architectural and engineering activities; technical testing and analysis	
72	การวิจัยและพัฒนาเชิงวิทยาศาสตร์	2	100.0	2	100.0	-	-	-	-	-	-	-	-	2	100.0	-	-	2	100.0	-	-	-	-	-	-	-	-	2	100.0	-	-	Scientific research and development	
73	การโฆษณาและการวิจัยตลาด	44	100.0	44	100.0	-	-	-	-	-	-	29	66.7	-	-	15	33.3	44	100.0	-	-	-	-	-	-	29	66.7	-	-	15	33.3	Advertising and market research	

ตาราง 1 จำนวนและร้อยละของสถานประกอบการธุรกิจ จำแนกตามผลกระทบที่ได้รับจากสถานการณ์การแพร่ระบาดของโรคติดเชื้อไวรัสโคโรนา 2019 และหมวดย่อยธุรกิจ (ต่อ)
TABLE 1 NUMBER AND PERCENTAGE OF BUSINESS ESTABLISHMENTS BY THE EFFECT FROM THE SPREAD OF THE COVID-19 DISEASE AND DIVISION OF BUSINESS INDUSTRY (Cont'd)

		ผลกระทบที่ได้รับจากสถานการณ์การแพร่ระบาดของโรคติดเชื้อไวรัสโคโรนา 2019																												Division of business industry		
		The effect from the spread of the covid-19 disease																														
รหัส Code	หมวดย่อยธุรกิจ	จำนวนสถาน-ประกอบการ Number of establishments	ต้นทุนในการดำเนินงานธุรกิจสูงขึ้นไป ปี 2564																ต้นทุนในการดำเนินงานธุรกิจสูงขึ้นไป ปี 2565													
			รวม Total		High production cost in 2021														รวม Total		High production cost in 2022											
					ไม่มีผลกระทบ		น้อยที่สุด		น้อย		ปานกลาง		มาก		มากที่สุด				ไม่มีผลกระทบ		น้อยที่สุด		น้อย		ปานกลาง		มาก		มากที่สุด			
			จำนวน	ร้อยละ	จำนวน	ร้อยละ	จำนวน	ร้อยละ	จำนวน	ร้อยละ	จำนวน	ร้อยละ	จำนวน	ร้อยละ	จำนวน	ร้อยละ	จำนวน	ร้อยละ	จำนวน	ร้อยละ	จำนวน	ร้อยละ	จำนวน	ร้อยละ	จำนวน	ร้อยละ	จำนวน	ร้อยละ	จำนวน	ร้อยละ		
	รวม	19,508	100.0	19,508	100.0	421	2.2	327	1.7	846	4.3	6,144	31.5	9,175	47.0	2,594	13.3	19,508	100.0	246	1.3	159	0.8	1,260	6.5	5,036	25.8	7,942	40.7	4,865	24.9	Total
45	การขายส่งและการขายปลีก การซ่อมยานยนต์ และจักรยานยนต์	1,637	100.0	1,637	100.0	106	6.5	143	8.7	263	16.0	278	17.0	658	40.2	189	11.6	1,637	100.0	56	3.4	51	3.1	93	5.7	311	19.0	480	29.3	647	39.5	Wholesale and retail trade; repair of motor vehicles and motorcycles
46	การขายส่ง (ยกเว้นยานยนต์ และจักรยานยนต์)	2,596	100.0	2,596	100.0	31	1.2	54	2.1	174	6.7	906	34.9	1,235	47.6	196	7.5	2,596	100.0	-	-	6	0.2	79	3.0	786	30.3	1,347	51.9	378	14.6	Wholesale trade (except of motor vehicles and motorcycles)
47	การขายปลีก (ยกเว้น ยานยนต์และจักรยานยนต์)	9,891	100.0	9,891	100.0	161	1.6	77	0.8	275	2.8	2,982	30.2	5,379	54.4	1,017	10.3	9,891	100.0	61	0.6	63	0.6	611	6.2	2,608	26.4	4,175	42.2	2,374	24.0	Retail trade (except of motor vehicles and motorcycles)
55	ที่พักแรม	462	100.0	462	100.0	-	-	5	1.1	-	-	69	14.8	343	74.2	46	9.9	462	100.0	-	-	-	-	5	1.1	46	10.0	327	70.8	84	18.1	Accommodation
56	การบริการอาหารและเครื่องดื่ม	2,216	100.0	2,216	100.0	7	0.3	-	-	17	0.8	936	42.2	945	42.7	311	14.0	2,216	100.0	3	0.2	-	-	315	14.2	334	15.1	936	42.2	628	28.3	Food and beverage service activities
59	การผลิตภาพยนตร์ วิดีทัศน์ และรายการโทรทัศน์ การบันทึกเสียงลงบนสื่อ และการจัดพิมพ์จำหน่าย หรือเผยแพร่ดนตรี	1	100.0	1	100.0	-	-	-	-	-	-	1	100.0	-	-	-	-	1	100.0	-	-	-	-	-	-	1	100.0	-	-	-	-	Motion picture, video and television programme production, sound recording and music publishing activities
60	การจัดรายการและการแพร่ภาพกระจายเสียง	25	100.0	25	100.0	1	4.0	-	-	-	-	-	-	16	64.0	8	32.0	25	100.0	1	4.0	-	-	-	-	8	32.0	-	-	16	64.0	Programming and broadcasting activities
62	การจัดทำโปรแกรมคอมพิวเตอร์ การให้คำปรึกษากับคอมพิวเตอร์ และกิจกรรมที่เกี่ยวข้อง	2	100.0	2	100.0	2	100.0	-	-	-	-	-	-	-	-	-	-	2	100.0	2	100.0	-	-	-	-	-	-	-	-	-	-	Computer programming, consultancy and related activities
68	กิจกรรมอสังหาริมทรัพย์	369	100.0	369	100.0	12	3.3	-	-	-	-	182	49.2	175	47.3	1	0.3	369	100.0	12	3.3	-	-	-	-	173	46.8	183	49.5	2	0.5	Real estate activities
69	กิจกรรมทางกฎหมายและการบัญชี	29	100.0	29	100.0	-	-	10	34.5	-	-	-	-	-	-	19	65.5	29	100.0	10	34.5	-	-	-	-	-	-	-	-	19	65.5	Legal and accounting activities
70	กิจกรรมของสำนักงานใหญ่ และการบริการให้คำปรึกษาด้านการบริหารจัดการ	2	100.0	2	100.0	-	-	-	-	-	-	-	-	2	100.0	-	-	2	100.0	-	-	-	-	-	-	-	-	-	-	2	100.0	Activities of head offices; management consultancy activities
71	กิจกรรมด้านสถาปัตยกรรมและวิศวกรรม รวมถึงการทดสอบและการวิเคราะห์ทางเทคนิค	19	100.0	19	100.0	-	-	-	-	2	10.5	1	5.3	16	84.2	-	-	19	100.0	-	-	-	-	3	15.8	-	-	-	-	16	84.2	Architectural and engineering activities; technical testing and analysis

ตาราง 1 จำนวนและร้อยละของสถานประกอบการธุรกิจ จำแนกตามผลกระทบที่ได้รับจากสถานการณ์การแพร่ระบาดของโรคติดเชื้อไวรัสโคโรนา 2019 และหมวดย่อยธุรกิจ (ต่อ)
TABLE 1 NUMBER AND PERCENTAGE OF BUSINESS ESTABLISHMENTS BY THE EFFECT FROM THE SPREAD OF THE COVID-19 DISEASE AND DIVISION OF BUSINESS INDUSTRY (Cont'd)

		ผลกระทบที่ได้รับจากสถานการณ์การแพร่ระบาดของโรคติดเชื้อไวรัสโคโรนา 2019 The effect from the spread of the covid-19 disease																								Division of business industry						
รหัส Code	หมวดย่อยธุรกิจ	จำนวนสถานประกอบการ Number of establishments	ต้นทุนในการดำเนินงานธุรกิจสูงขึ้น ปี 2564 High production cost in 2021												ต้นทุนในการดำเนินงานธุรกิจสูงขึ้น ปี 2565 High production cost in 2022																	
			รวม Total		ไม่มีผลกระทบ		น้อยที่สุด		น้อย		ปานกลาง		มาก		มากที่สุด		รวม Total		ไม่มีผลกระทบ		น้อยที่สุด		น้อย		ปานกลาง		มาก		มากที่สุด			
			จำนวน	ร้อยละ	จำนวน	ร้อยละ	จำนวน	ร้อยละ	จำนวน	ร้อยละ	จำนวน	ร้อยละ	จำนวน	ร้อยละ	จำนวน	ร้อยละ	จำนวน	ร้อยละ	จำนวน	ร้อยละ	จำนวน	ร้อยละ	จำนวน	ร้อยละ	จำนวน		ร้อยละ	จำนวน	ร้อยละ	จำนวน	ร้อยละ	
			Number	%	Number	%	Number	%	Number	%	Number	%	Number	%	Number	%	Number	%	Number	%	Number	%	Number	%	Number		%	Number	%	Number	%	
72	การวิจัยและพัฒนาเชิงวิทยาศาสตร์	2	100.0	2	100.0	-	-	-	-	-	-	-	-	-	-	-	-	-	-	-	-	-	-	-	-	-	-	-	-	Scientific research and development		
73	การโฆษณาและการวิจัยตลาด	44	100.0	44	100.0	-	-	-	-	-	-	15	33.3	-	-	29	66.7	44	100.0	-	-	-	-	15	33.3	-	-	15	33.3	15	33.3	Advertising and market research
74	กิจกรรมทางวิชาชีพ วิทยาศาสตร์ และเทคนิคอื่นๆ	3	100.0	3	100.0	-	-	-	-	-	-	3	100.0	-	-	-	-	3	100.0	-	-	-	-	-	-	3	100.0	-	-	Other professional, scientific and technical activities		
77	กิจกรรมการให้เช่า	44	100.0	44	100.0	3	5.7	-	-	4	8.0	1	2.3	4	8.0	34	76.1	44	100.0	3	5.7	-	-	-	-	1	2.3	41	92.1	-	-	Rental and leasing activities
80	การบริการรักษาความปลอดภัยและการสืบสวน	4	100.0	4	100.0	1	25.0	-	-	-	-	1	25.0	2	50.0	-	-	4	100.0	1	25.0	-	-	-	-	1	25.0	-	-	2	50.0	Security and investigation activities
81	กิจกรรมการบริการสำหรับอาคารและภูมิทัศน์	1	100.0	1	100.0	-	-	-	-	-	-	-	-	-	-	-	-	1	100.0	-	-	-	-	-	-	1	100.0	-	-	-	-	Services to buildings and landscape activities
82	การบริหารจัดการบริหารและสนับสนุนการดำเนินงาน ของสำนักงาน และกิจกรรมอื่นๆ ที่สนับสนุนทางธุรกิจ	58	100.0	58	100.0	-	-	-	-	-	-	21	35.6	19	32.2	19	32.2	58	100.0	-	-	-	-	-	-	21	35.6	-	-	37	64.4	Office administrative, office support and other business support activities
90	กิจกรรมการสร้างสรรค์ ศิลปะและความบันเทิง	161	100.0	161	100.0	27	16.9	-	-	-	-	24	14.9	82	50.7	28	17.5	161	100.0	27	16.9	-	-	24	14.9	28	17.5	82	50.7	-	-	Creative, arts and entertainment activities
92	กิจกรรมการพนันและการเสี่ยงโชค	11	100.0	11	100.0	6	50.0	-	-	-	-	6	50.0	-	-	-	-	11	100.0	6	50.0	-	-	-	-	6	50.0	-	-	-	-	Gambling and betting activities
93	กิจกรรมด้านการกีฬา ความบันเทิง และการนันทนาการ	7	100.0	7	100.0	-	-	-	-	-	-	5	64.3	1	14.3	2	21.4	7	100.0	-	-	-	-	-	-	5	64.3	1	14.3	2	21.4	Sports activities and amusement and recreation activities
95	การซ่อมคอมพิวเตอร์และของใช้ส่วนบุคคล และของใช้ในชีวิตประจำวัน	645	100.0	645	100.0	29	4.4	29	4.4	109	17.0	297	46.1	150	23.2	32	4.9	645	100.0	29	4.4	29	4.4	112	17.4	277	42.9	180	27.9	19	3.0	Repair of computers and personal and household goods
96	กิจกรรมบริการส่วนบุคคลอื่นๆ	1,279	100.0	1,279	100.0	37	2.9	11	0.8	2	0.2	419	32.7	147	11.5	664	51.9	1,279	100.0	37	2.9	11	0.8	2	0.2	435	34.0	171	13.3	625	48.9	Other personal service activities

ตาราง 1 จำนวนและร้อยละของสถานประกอบการธุรกิจ จำแนกตามผลกระทบที่ได้รับจากสถานการณ์การแพร่ระบาดของโรคติดเชื้อไวรัสโคโรนา 2019 และหมวดย่อยธุรกิจ (ต่อ)
TABLE 1 NUMBER AND PERCENTAGE OF BUSINESS ESTABLISHMENTS BY THE EFFECT FROM THE SPREAD OF THE COVID-19 DISEASE AND DIVISION OF BUSINESS INDUSTRY (Cont'd)

		ผลกระทบที่ได้รับจากสถานการณ์การแพร่ระบาดของโรคติดเชื้อไวรัสโคโรนา 2019																																																																																						
		The effect from the spread of the covid-19 disease																																																																																						
รหัส Code	หมวดย่อยธุรกิจ	จำนวนสถาน- ประกอบการ Number of establishments	รวม Total	สภาพคล่องทางการเงินลดลง ปี 2564														สภาพคล่องทางการเงินลดลง ปี 2565														Division of business industry																																																								
				Decreasing of financial liquidity in 2021																													Decreasing of financial liquidity in 2022																																																							
				ไม่มีผลกระทบ														น้อยที่สุด															น้อย														ปานกลาง														มาก														มากที่สุด													
				Not effect		Lowest		Low		Medium		High		Highest		Not effect		Lowest		Low		Medium		High		Highest		Not effect		Lowest			Low		Medium		High		Highest																																																	
จำนวน		ร้อยละ		จำนวน		ร้อยละ		จำนวน		ร้อยละ		จำนวน		ร้อยละ		จำนวน		ร้อยละ		จำนวน		ร้อยละ		จำนวน		ร้อยละ		จำนวน		ร้อยละ		จำนวน		ร้อยละ																																																						
Number		%		Number		%		Number		%		Number		%		Number		%		Number		%		Number		%		Number		%		Number		%		Total																																																				
	รวม	19,508	100.0	19,508	100.0	924	4.7	216	1.1	1,770	9.1	7,290	37.4	6,631	34.0	2,676	13.7	19,508	100.0	662	3.4	444	2.3	2,121	10.9	6,513	33.4	7,329	37.6	2,437	12.5	Total																																																								
45	การขายส่งและการขายปลีก การซ่อมยานยนต์ และจักรยานยนต์	1,637	100.0	1,637	100.0	196	12.0	87	5.3	59	3.6	360	22.0	572	35.0	363	22.2	1,637	100.0	96	5.8	6	0.4	227	13.9	278	17.0	706	43.1	324	19.8	Wholesale and retail trade; repair of motor vehicles and motorcycles																																																								
46	การขายส่ง (ยกเว้นยานยนต์ และจักรยานยนต์)	2,596	100.0	2,596	100.0	43	1.7	17	0.6	143	5.5	1,036	39.9	1,081	41.7	277	10.7	2,596	100.0	33	1.3	10	0.4	202	7.8	938	36.1	1,155	44.5	258	9.9	Wholesale trade (except of motor vehicles and motorcycles)																																																								
47	การขายปลีก (ยกเว้นยานยนต์และจักรยานยนต์)	9,891	100.0	9,891	100.0	504	5.1	66	0.7	1,117	11.3	4,411	44.6	3,142	31.8	652	6.6	9,891	100.0	372	3.8	53	0.5	1,223	12.4	3,673	37.1	4,026	40.7	544	5.5	Retail trade (except of motor vehicles and motorcycles)																																																								
55	ที่พักแรม	462	100.0	462	100.0	2	0.5	-	-	5	1.1	300	65.0	126	27.2	29	6.2	462	100.0	2	0.5	-	-	5	1.1	263	57.0	105	22.7	86	18.7	Accommodation																																																								
56	การบริการอาหารและเครื่องดื่ม	2,216	100.0	2,216	100.0	-	-	-	-	315	14.2	360	16.2	1,224	55.2	317	14.3	2,216	100.0	-	-	300	13.5	19	0.8	653	29.5	933	42.1	311	14.0	Food and beverage service activities																																																								
59	การผลิตภาพยนตร์ วิดีทัศน์ และรายการโทรทัศน์ การบันทึกเสียงลงบนสื่อ และการจัดพิมพ์จำหน่าย หรือเผยแพร่ดนตรี	1	100.0	1	100.0	-	-	-	-	-	-	-	-	-	-	1	100.0	1	100.0	-	-	-	-	-	-	1	100.0	-	-	-	-	-	Motion picture, video and television programme production, sound recording and music publishing activities																																																							
60	การจัดส่งรายการและการแพร่ภาพกระจายเสียง	25	100.0	25	100.0	1	4.0	-	-	-	-	-	-	8	32.0	16	64.0	25	100.0	1	4.0	-	-	-	-	-	-	8	32.0	16	64.0	Programming and broadcasting activities																																																								
62	การจัดทำโปรแกรมคอมพิวเตอร์ การให้คำปรึกษาเกี่ยวกับคอมพิวเตอร์ และกิจกรรมที่เกี่ยวข้อง	2	100.0	2	100.0	2	100.0	-	-	-	-	-	-	-	-	-	-	2	100.0	2	100.0	-	-	-	-	-	-	-	-	-	-	Computer programming, consultancy and related activities																																																								
68	กิจกรรมอสังหาริมทรัพย์	369	100.0	369	100.0	21	5.7	-	-	1	0.3	174	47.0	-	-	174	47.0	369	100.0	21	5.7	-	-	1	0.3	173	46.8	-	-	175	47.3	Real estate activities																																																								
69	กิจกรรมทางกฎหมายและการบัญชี	29	100.0	29	100.0	10	34.5	-	-	-	-	-	-	-	-	19	65.5	29	100.0	10	34.5	-	-	-	-	-	-	-	-	19	65.5	Legal and accounting activities																																																								
70	กิจกรรมของสำนักงานใหญ่และการบริการให้คำปรึกษาด้านการบริหารจัดการ	2	100.0	2	100.0	-	-	-	-	-	-	-	-	2	100.0	-	-	2	100.0	-	-	-	-	-	-	-	-	2	100.0	-	-	Activities of head offices; management consultancy activities																																																								

ตาราง 1 จำนวนและร้อยละของสถานประกอบการธุรกิจ จำแนกตามผลกระทบที่ได้รับจากสถานการณ์การแพร่ระบาดของโรคติดเชื้อไวรัสโคโรนา 2019 และหมวดย่อยธุรกิจ (ต่อ)
TABLE 1 NUMBER AND PERCENTAGE OF BUSINESS ESTABLISHMENTS BY THE EFFECT FROM THE SPREAD OF THE COVID-19 DISEASE AND DIVISION OF BUSINESS INDUSTRY (Cont'd)

		ผลกระทบที่ได้รับจากสถานการณ์การแพร่ระบาดของโรคติดเชื้อไวรัสโคโรนา 2019																												Division of business industry					
		The effect from the spread of the covid-19 disease																																	
รหัส Code	หมวดย่อยธุรกิจ	จำนวนสถานประกอบการ Number of establishments	สภาพคล่องทางการเงินลดลง ปี 2564														สภาพคล่องทางการเงินลดลง ปี 2565																		
			รวม Total		Decreasing of financial liquidity in 2021														รวม Total		Decreasing of financial liquidity in 2022														
					ไม่มีผลกระทบ		น้อยที่สุด		น้อย		ปานกลาง		มาก		มากที่สุด				ไม่มีผลกระทบ		น้อยที่สุด		น้อย		ปานกลาง		มาก		มากที่สุด						
			จำนวน	ร้อยละ	จำนวน	ร้อยละ	จำนวน	ร้อยละ	จำนวน	ร้อยละ	จำนวน	ร้อยละ	จำนวน	ร้อยละ	จำนวน	ร้อยละ	จำนวน	ร้อยละ	จำนวน	ร้อยละ	จำนวน	ร้อยละ	จำนวน	ร้อยละ	จำนวน	ร้อยละ	จำนวน	ร้อยละ	จำนวน	ร้อยละ					
71	กิจกรรมด้านสถาปัตยกรรมและวิศวกรรม รวมถึงการทดสอบและการวิเคราะห์ทางเทคนิค	19	100.0	19	100.0	-	-	-	-	1	5.3	2	10.5	-	-	16	84.2	19	100.0	-	-	-	-	2	10.5	1	5.3	-	-	16	84.2	Architectural and engineering activities; technical testing and analysis			
72	การวิจัยและพัฒนาเชิงวิทยาศาสตร์	2	100.0	2	100.0	-	-	-	-	-	-	2	100.0	-	-	-	-	2	100.0	-	-	-	-	-	-	2	100.0	-	-	-	-	Scientific research and development			
73	การโฆษณาและการวิจัยตลาด	44	100.0	44	100.0	-	-	15	33.3	-	-	15	33.3	-	-	15	33.3	44	100.0	-	-	-	-	15	33.3	15	33.3	-	-	15	33.3	Advertising and market research			
74	กิจกรรมทางวิชาชีพวิทยาศาสตร์และเทคโนโลยีอื่นๆ	3	100.0	3	100.0	-	-	-	-	-	-	3	100.0	-	-	-	-	3	100.0	-	-	-	-	-	-	3	100.0	-	-	-	-	Other professional, scientific and technical activities			
77	กิจกรรมการให้เช่า	44	100.0	44	100.0	3	5.7	-	-	-	-	1	2.3	6	13.6	35	78.4	44	100.0	3	5.7	-	-	-	-	1	2.3	37	84.1	4	8.0	Rental and leasing activities			
80	การบริการรักษาความปลอดภัยและการสืบสวน	4	100.0	4	100.0	1	25.0	-	-	-	-	-	-	3	75.0	-	-	4	100.0	1	25.0	-	-	-	-	-	-	3	75.0	-	-	Security and investigation activities			
81	กิจกรรมการบริการสำหรับอาคารและภูมิทัศน์	1	100.0	1	100.0	-	-	-	-	-	-	-	-	-	-	1	100.0	1	100.0	-	-	-	-	-	-	1	100.0	-	-	-	-	Services to buildings and landscape activities			
82	การบริหารจัดการบริหารและสนับสนุนการดำเนินงานของสำนักงานและกิจการอื่นๆ ที่สนับสนุนทางธุรกิจ	58	100.0	58	100.0	19	32.2	-	-	2	3.5	-	-	19	32.2	19	32.2	58	100.0	-	-	19	32.2	2	3.5	-	-	19	32.2	19	32.2	Office administrative, office support and other business support activities			
90	กิจกรรมการสร้างสรรค์ศิลปะและความบันเทิง	161	100.0	161	100.0	27	16.9	-	-	-	-	-	-	110	68.2	24	14.9	161	100.0	27	16.9	-	-	-	-	55	34.4	54	33.8	24	14.9	Creative, arts and entertainment activities			
92	กิจกรรมการพนันและการเสี่ยงโชค	11	100.0	11	100.0	-	-	-	-	-	-	-	-	6	50.0	6	50.0	11	100.0	-	-	-	-	-	-	6	50.0	-	-	6	50.0	Gambling and betting activities			
93	กิจกรรมด้านการศึกษา ความบันเทิง และการนันทนาการ	7	100.0	7	100.0	-	-	-	-	3	42.9	-	-	3	35.7	2	21.4	7	100.0	-	-	-	-	-	-	3	42.9	3	35.7	2	21.4	Sports activities and amusement and recreation activities			
95	การซ่อมคอมพิวเตอร์และของใช้ส่วนบุคคลและของใช้ในครัวเรือน	645	100.0	645	100.0	47	7.2	24	3.7	81	12.5	234	36.2	231	35.9	29	4.5	645	100.0	47	7.2	52	8.1	71	10.9	325	50.5	143	22.2	7	1.1	Repair of computers and personal and household goods			
96	กิจกรรมบริการส่วนบุคคลอื่นๆ	1,279	100.0	1,279	100.0	48	3.8	8	0.6	45	3.5	394	30.8	100	7.8	684	53.5	1,279	100.0	48	3.8	4	0.3	355	27.8	124	9.7	135	10.6	613	48.0	Other personal service activities			

ตาราง 1 จำนวนและร้อยละของสถานประกอบการธุรกิจ จำแนกตามผลกระทบที่ได้รับจากสถานการณ์การแพร่ระบาดของโรคติดเชื้อไวรัสโคโรนา 2019 และหมวดย่อยธุรกิจ (ต่อ)
 TABLE 1 NUMBER AND PERCENTAGE OF BUSINESS ESTABLISHMENTS BY THE EFFECT FROM THE SPREAD OF THE COVID-19 DISEASE AND DIVISION OF BUSINESS INDUSTRY (Cont'd)

		ผลกระทบที่ได้รับจากสถานการณ์การแพร่ระบาดของโรคติดเชื้อไวรัสโคโรนา 2019																																																									
		The effect from the spread of the covid-19 disease																																																									
รหัส Code	หมวดย่อยธุรกิจ	จำนวนสถานประกอบการ Number of establishments	ผลกระทบจากการจ้างงานใหม่ ปี 2564														ผลกระทบจากการจ้างงานใหม่ ปี 2565														Division of business industry																												
			Decreasing of new employees hired in 2021																													Decreasing of new employees hired in 2022																											
			รวม Total		ไม่มีผลกระทบ		น้อยที่สุด		น้อย		ปานกลาง		มาก		มากที่สุด		รวม Total		ไม่มีผลกระทบ		น้อยที่สุด		น้อย		ปานกลาง		มาก		มากที่สุด																														
			จำนวน	ร้อยละ	จำนวน	ร้อยละ	จำนวน	ร้อยละ	จำนวน	ร้อยละ	จำนวน	ร้อยละ	จำนวน	ร้อยละ	จำนวน	ร้อยละ	จำนวน	ร้อยละ	จำนวน	ร้อยละ	จำนวน	ร้อยละ	จำนวน	ร้อยละ	จำนวน	ร้อยละ	จำนวน	ร้อยละ	จำนวน	ร้อยละ																													
	รวม	19,508	100.0	19,508	100.0	11,916	61.1	867	4.4	1,787	9.2	1,857	9.5	1,830	9.4	1,250	6.4	19,508	100.0	11,993	61.5	1,092	5.6	945	4.8	3,238	16.6	1,052	5.4	1,189	6.1	Total																											
45	การขายส่งและการขายปลีก การซ่อมยานยนต์ และจักรยานยนต์	1,637	100.0	1,637	100.0	1,192	72.8	51	3.1	198	12.1	129	7.9	67	4.1	-	-	1,637	100.0	1,193	72.9	51	3.1	93	5.7	133	8.1	150	9.2	17	1.0	Wholesale and retail trade; repair of motor vehicles and motorcycles																											
46	การขายส่ง (ยกเว้นยานยนต์ และจักรยานยนต์)	2,596	100.0	2,596	100.0	1,188	45.8	526	20.3	195	7.5	388	14.9	201	7.7	98	3.8	2,596	100.0	1,199	46.2	464	17.9	171	6.6	451	17.4	239	9.2	72	2.8	Wholesale trade (except of motor vehicles and motorcycles)																											
47	การขายปลีก (ยกเว้นยานยนต์และจักรยานยนต์)	9,891	100.0	9,891	100.0	6,159	62.3	251	2.5	1,262	12.8	756	7.6	1,387	14.0	76	0.8	9,891	100.0	6,237	63.1	540	5.5	579	5.9	1,965	19.9	514	5.2	55	0.6	Retail trade (except of motor vehicles and motorcycles)																											
55	ที่พักแรม	462	100.0	462	100.0	371	80.4	-	-	20	4.3	6	1.3	43	9.3	22	4.8	462	100.0	369	79.9	2	0.5	-	-	26	5.5	23	5.0	42	9.1	Accommodation																											
56	การบริการอาหารและเครื่องดื่ม	2,216	100.0	2,216	100.0	1,532	69.1	12	0.5	27	1.2	321	14.5	10	0.5	313	14.1	2,216	100.0	1,548	69.8	-	-	39	1.8	309	14.0	8	0.4	311	14.0	Food and beverage service activities																											
59	การผลิตภาพยนตร์ วิดีทัศน์ และการรายการโทรทัศน์ การบันทึกเสียงลงบนสื่อ และการจัดพิมพ์จำหน่าย หรือเผยแพร่ดนตรี	1	100.0	1	100.0	-	-	-	-	-	-	-	-	-	-	1	100.0	1	100.0	-	-	-	-	-	-	1	100.0	-	-	-	-	-	Motion picture, video and television programme production, sound recording and music publishing activities																										
60	การจัดส่งรายการและการแพร่ภาพกระจายเสียง	25	100.0	25	100.0	17	68.0	-	-	-	-	-	-	-	8	32.0	25	100.0	17	68.0	-	-	-	-	-	-	-	-	-	8	32.0	Programming and broadcasting activities																											
62	การจัดทำโปรแกรมคอมพิวเตอร์ การให้คำปรึกษาเกี่ยวกับคอมพิวเตอร์ และกิจกรรมที่เกี่ยวข้อง	2	100.0	2	100.0	2	100.0	-	-	-	-	-	-	-	-	-	2	100.0	2	100.0	-	-	-	-	-	-	-	-	-	-	-	Computer programming, consultancy and related activities																											
68	กิจกรรมอสังหาริมทรัพย์	369	100.0	369	100.0	194	52.4	-	-	-	-	173	46.8	2	0.5	1	0.3	369	100.0	194	52.4	-	-	-	-	174	47.0	1	0.3	1	0.3	Real estate activities																											
69	กิจกรรมทางกฎหมายและการบัญชี	29	100.0	29	100.0	10	34.5	-	-	-	-	-	-	-	19	65.5	29	100.0	10	34.5	-	-	-	-	-	-	-	-	-	19	65.5	Legal and accounting activities																											
70	กิจกรรมของสำนักงานใหญ่ และการบริการให้คำปรึกษาด้านการบริหารจัดการ	2	100.0	2	100.0	-	-	-	-	-	-	2	100.0	-	-	-	-	2	100.0	-	-	-	-	-	-	2	100.0	-	-	-	-	Activities of head offices; management consultancy activities																											
71	กิจกรรมด้านสถาปัตยกรรมและวิศวกรรม รวมถึงการทดสอบและการวิเคราะห์ทางเทคนิค	19	100.0	19	100.0	16	84.2	-	-	2	10.5	-	-	1	5.3	-	-	19	100.0	16	84.2	-	-	2	10.5	-	-	1	5.3	-	-	Architectural and engineering activities; technical testing and analysis																											
72	การวิจัยและพัฒนาเชิงวิทยาศาสตร์	2	100.0	2	100.0	2	100.0	-	-	-	-	-	-	-	-	-	2	100.0	2	100.0	-	-	-	-	-	-	-	-	-	-	-	Scientific research and development																											
73	การโฆษณาและการวิจัยตลาด	44	100.0	44	100.0	29	66.7	-	-	-	-	-	-	-	15	33.3	44	100.0	29	66.7	-	-	-	-	-	-	-	-	-	15	33.3	Advertising and market research																											

ตาราง 1 จำนวนและร้อยละของสถานประกอบการธุรกิจ จำแนกตามผลกระทบที่ได้รับจากสถานการณ์การแพร่ระบาดของโรคติดเชื้อไวรัสโคโรนา 2019 และหมวดย่อยธุรกิจ (ต่อ)
 TABLE 1 NUMBER AND PERCENTAGE OF BUSINESS ESTABLISHMENTS BY THE EFFECT FROM THE SPREAD OF THE COVID-19 DISEASE AND DIVISION OF BUSINESS INDUSTRY (Cont'd)

		ผลกระทบที่ได้รับจากสถานการณ์การแพร่ระบาดของโรคติดเชื้อไวรัสโคโรนา 2019																												Division of business industry																													
		The effect from the spread of the covid-19 disease																																																									
รหัส Code	หมวดย่อยธุรกิจ	จำนวนสถานประกอบการ Number of establishments	ชะลอการจ้างพนักงานใหม่ ปี 2564														ชะลอการจ้างพนักงานใหม่ ปี 2565																																										
			Decreasing of new employees hired in 2021																												Decreasing of new employees hired in 2022																												
			รวม Total		ไม่มีผลกระทบ		น้อยที่สุด		น้อย		ปานกลาง		มาก		มากที่สุด		รวม Total		ไม่มีผลกระทบ		น้อยที่สุด		น้อย		ปานกลาง		มาก		มากที่สุด																														
			จำนวน	ร้อยละ	จำนวน	ร้อยละ	จำนวน	ร้อยละ	จำนวน	ร้อยละ	จำนวน	ร้อยละ	จำนวน	ร้อยละ	จำนวน	ร้อยละ	จำนวน	ร้อยละ	จำนวน	ร้อยละ	จำนวน	ร้อยละ	จำนวน	ร้อยละ	จำนวน	ร้อยละ	จำนวน	ร้อยละ	จำนวน	ร้อยละ																													
74	กิจกรรมทางวิชาชีพ วิทยาศาสตร์ และเทคนิค อื่นๆ	3	100.0	3	100.0	2	66.7	-	-	-	-	1	33.3	-	-	-	-	3	100.0	2	66.7	-	-	-	-	1	33.3	-	-	-	-	-	-	Other professional, scientific and technical activities																									
77	กิจกรรมการให้เช่า	44	100.0	44	100.0	6	13.6	-	-	3	5.7	1	2.3	-	-	35	78.4	44	100.0	6	13.6	-	-	-	-	1	2.3	34	76.1	4	8.0	Rental and leasing activities																											
80	การบริการรักษาความปลอดภัยและการสืบสวน	4	100.0	4	100.0	3	75.0	-	-	-	-	1	25.0	-	-	-	-	4	100.0	3	75.0	-	-	-	-	1	25.0	-	-	-	-	-	Security and investigation activities																										
81	กิจกรรมการบริการสำหรับอาคารและภูมิทัศน์	1	100.0	1	100.0	-	-	-	-	-	-	-	-	-	-	1	100.0	1	100.0	1	100.0	-	-	-	-	-	-	-	-	-	-	-	Services to buildings and landscape activities																										
82	การบริหารจัดการบริหารและสนับสนุนการดำเนินงานของสำนักงาน และกิจกรรมอื่นๆ ที่สนับสนุนทางธุรกิจ	58	100.0	58	100.0	56	96.6	-	-	-	-	2	3.5	-	-	-	-	58	100.0	56	96.6	-	-	-	-	2	3.5	-	-	-	-	-	Office administrative, office support and other business support activities																										
90	กิจกรรมการสร้างสรรค์ ศิลปะและความบันเทิง	161	100.0	161	100.0	83	51.3	-	-	-	-	-	-	54	33.8	24	14.9	161	100.0	83	51.3	-	-	-	-	27	16.9	27	16.9	24	14.9	Creative, arts and entertainment activities																											
92	กิจกรรมการพนันและการเสี่ยงโชค	11	100.0	11	100.0	11	100.0	-	-	-	-	-	-	-	-	-	-	11	100.0	11	100.0	-	-	-	-	-	-	-	-	-	-	-	Gambling and betting activities																										
93	กิจกรรมด้านการศึกษา ความบันเทิง และการนันทนาการ	7	100.0	7	100.0	2	21.4	-	-	3	42.9	-	-	1	14.3	2	21.4	7	100.0	2	21.4	-	-	-	-	3	42.9	3	35.7	-	-	-	Sports activities and amusement and recreation activities																										
95	การซ่อมคอมพิวเตอร์และของใช้ส่วนบุคคล และของใช้บนครัวเรือน	645	100.0	645	100.0	480	74.5	8	1.2	74	11.5	36	5.5	23	3.6	24	3.7	645	100.0	452	70.1	16	2.4	59	9.1	80	12.3	32	4.9	8	1.2	Repair of computers and personal and household goods																											
96	กิจกรรมบริการส่วนบุคคล อื่นๆ	1,279	100.0	1,279	100.0	561	43.9	20	1.6	2	0.2	43	3.3	40	3.1	613	48.0	1,279	100.0	561	43.9	20	1.6	2	0.2	63	4.9	20	1.6	613	48.0	Other personal service activities																											

ตาราง 1 จำนวนและร้อยละของสถานประกอบการธุรกิจ จำแนกตามผลกระทบที่ได้รับจากสถานการณ์การแพร่ระบาดของโรคติดเชื้อไวรัสโคโรนา 2019 และหมวดย่อยธุรกิจ (ต่อ)
TABLE 1 NUMBER AND PERCENTAGE OF BUSINESS ESTABLISHMENTS BY THE EFFECT FROM THE SPREAD OF THE COVID-19 DISEASE AND DIVISION OF BUSINESS INDUSTRY (Cont'd)

		ผลกระทบที่ได้รับจากสถานการณ์การแพร่ระบาดของโรคติดเชื้อไวรัสโคโรนา 2019																																
		The effect from the spread of the covid-19 disease																																
รหัส Code	หมวดย่อยธุรกิจ	จำนวนสถาน- ประกอบการ Number of establishments	เลิกจ้างพนักงาน ปี 2564														เลิกจ้างพนักงาน ปี 2565														Division of business industry			
			รวม Total		Dismissal of employees in 2021										รวม Total		Dismissal of employees in 2022																	
					ไม่มีผลกระทบ		น้อยที่สุด		น้อย		ปานกลาง		มาก		มากที่สุด				ไม่มีผลกระทบ		น้อยที่สุด		น้อย		ปานกลาง		มาก		มากที่สุด					
			จำนวน	ร้อยละ	จำนวน	ร้อยละ	จำนวน	ร้อยละ	จำนวน	ร้อยละ	จำนวน	ร้อยละ	จำนวน	ร้อยละ	จำนวน	ร้อยละ	จำนวน	ร้อยละ	จำนวน	ร้อยละ	จำนวน	ร้อยละ	จำนวน	ร้อยละ	จำนวน	ร้อยละ	จำนวน	ร้อยละ	จำนวน	ร้อยละ				
	รวม	19,508	100.0	19,508	100.0	12,508	64.1	916	4.7	1,262	6.5	3,001	15.4	735	3.8	1,086	5.6	19,508	100.0	12,607	64.6	1,050	5.4	1,409	7.2	2,713	13.9	675	3.5	1,054	5.4	Total		
45	การขายส่งและการขายปลีก การซ่อมยานยนต์ และจักรยานยนต์	1,637	100.0	1,637	100.0	1,402	85.6	51	3.1	93	5.7	89	5.4	3	0.2	-	-	1,637	100.0	1,386	84.7	87	5.3	56	3.4	83	5.1	7	0.5	17	1.0	Wholesale and retail trade; repair of motor vehicles and motorcycles		
46	การขายส่ง (ยกเว้นยานยนต์ และจักรยานยนต์)	2,596	100.0	2,596	100.0	1,341	51.7	520	20.0	182	7.0	345	13.3	138	5.3	71	2.7	2,596	100.0	1,417	54.6	375	14.4	210	8.1	401	15.5	124	4.8	70	2.7	Wholesale trade (except of motor vehicles and motorcycles)		
47	การขายปลีก (ยกเว้นยานยนต์และจักรยานยนต์)	9,891	100.0	9,891	100.0	6,077	61.4	293	3.0	867	8.8	2,173	22.0	444	4.5	37	0.4	9,891	100.0	6,108	61.8	546	5.5	1,000	10.1	1,823	18.4	415	4.2	-	-	Retail trade (except of motor vehicles and motorcycles)		
55	ที่พักแรม	462	100.0	462	100.0	395	85.4	-	-	20	4.3	3	0.7	42	9.1	2	0.5	462	100.0	395	85.4	-	-	-	-	23	5.0	22	4.8	22	4.8	Accommodation		
56	การบริการอาหารและเครื่องดื่ม	2,216	100.0	2,216	100.0	1,554	70.1	15	0.7	18	0.8	325	14.7	3	0.2	300	13.5	2,216	100.0	1,569	70.8	3	0.1	27	1.2	317	14.3	-	-	300	13.5	Food and beverage service activities		
59	การผลิตภาพยนตร์ วิดีทัศน์ และการโทรทัศน์ การบันทึกเสียงลงหนังสือ และการจัดพิมพ์จำหน่าย หรือเผยแพร่ดนตรี	1	100.0	1	100.0	-	-	-	-	1	100.0	-	-	-	-	-	-	1	100.0	-	-	-	-	1	100.0	-	-	-	-	-	-	-	Motion picture, video and television programme production, sound recording and music publishing activities	
60	การจัดส่งรายการและการแพร่ภาพกระจายเสียง	25	100.0	25	100.0	9	36.0	-	-	-	-	-	-	8	32.0	8	32.0	25	100.0	9	36.0	-	-	-	-	-	-	8	32.0	8	32.0	8	32.0	Programming and broadcasting activities
62	การจัดทำโปรแกรมคอมพิวเตอร์ การให้คำปรึกษาเกี่ยวกับคอมพิวเตอร์ และกิจกรรมที่เกี่ยวข้อง	2	100.0	2	100.0	2	100.0	-	-	-	-	-	-	-	-	-	-	2	100.0	2	100.0	-	-	-	-	-	-	-	-	-	-	-	Computer programming, consultancy and related activities	
63	การบริการสารสนเทศ	-	-	-	-	-	-	-	-	-	-	-	-	-	-	-	-	-	-	-	-	-	-	-	-	-	-	-	-	-	-	-	Information service activities	
68	กิจกรรมอสังหาริมทรัพย์	369	100.0	369	100.0	367	99.5	1	0.3	-	-	-	-	1	0.3	-	-	369	100.0	367	99.5	1	0.3	-	-	1	0.3	-	-	-	-	-	Real estate activities	
69	กิจกรรมทางกฎหมายและการบัญชี	29	100.0	29	100.0	29	100.0	-	-	-	-	-	-	-	-	-	-	29	100.0	29	100.0	-	-	-	-	-	-	-	-	-	-	-	Legal and accounting activities	
70	กิจกรรมของสำนักงานใหญ่ และการบริการให้คำปรึกษาด้านการบริหารจัดการ	2	100.0	2	100.0	-	-	-	-	2	100.0	-	-	-	-	-	-	2	100.0	-	-	2	100.0	-	-	-	-	-	-	-	-	-	Activities of head offices; management consultancy activities	
71	กิจกรรมด้านสถาปัตยกรรมและวิศวกรรม รวมถึงการทดสอบและการวิเคราะห์ทางเทคนิค	19	100.0	19	100.0	17	89.5	-	-	1	5.3	-	-	1	5.3	-	-	19	100.0	17	89.5	-	-	1	5.3	-	-	1	5.3	-	-	-	Architectural and engineering activities; technical testing and analysis	
72	การวิจัยและพัฒนาเชิงวิทยาศาสตร์	2	100.0	2	100.0	2	100.0	-	-	-	-	-	-	-	-	-	-	2	100.0	2	100.0	-	-	-	-	-	-	-	-	-	-	-	Scientific research and development	
73	การโฆษณาและการวิจัยตลาด	44	100.0	44	100.0	44	100.0	-	-	-	-	-	-	-	-	-	-	44	100.0	44	100.0	-	-	-	-	-	-	-	-	-	-	-	Advertising and market research	

ตาราง 1 จำนวนและร้อยละของสถานประกอบการธุรกิจ จำแนกตามผลกระทบที่ได้รับจากสถานการณ์การแพร่ระบาดของโรคติดเชื้อไวรัสโคโรนา 2019 และหมวดย่อยธุรกิจ (ต่อ)
TABLE 1 NUMBER AND PERCENTAGE OF BUSINESS ESTABLISHMENTS BY THE EFFECT FROM THE SPREAD OF THE COVID-19 DISEASE AND DIVISION OF BUSINESS INDUSTRY (Cont'd)

		ผลกระทบที่ได้รับจากสถานการณ์การแพร่ระบาดของโรคติดเชื้อไวรัสโคโรนา 2019																																			
		The effect from the spread of the covid-19 disease																																			
รหัส Code	หมวดย่อยธุรกิจ	จำนวนสถาน- ประกอบการ Number of establishments	เลิกจ้างพนักงาน ปี 2564														เลิกจ้างพนักงาน ปี 2565														Division of business industry						
			รวม Total		Dismissal of employees in 2021						รวม Total		Dismissal of employees in 2022																								
					ไม่มีผลกระทบ		น้อยที่สุด	น้อย		ปานกลาง		มาก	มากที่สุด				ไม่มีผลกระทบ		น้อยที่สุด	น้อย		ปานกลาง		มาก	มากที่สุด												
			จำนวน	ร้อยละ	จำนวน	ร้อยละ	จำนวน	ร้อยละ	จำนวน	ร้อยละ	จำนวน	ร้อยละ	จำนวน	ร้อยละ	จำนวน	ร้อยละ	จำนวน	ร้อยละ	จำนวน	ร้อยละ	จำนวน	ร้อยละ	จำนวน	ร้อยละ	จำนวน	ร้อยละ	จำนวน	ร้อยละ									
74	กิจกรรมทางวิชาชีพ วิทยาศาสตร์ และเทคนิค อื่นๆ	3	100.0	3	100.0	2	66.7	-	-	-	-	1	33.3	-	-	-	-	3	100.0	2	66.7	-	-	-	-	1	33.3	-	-	-	-	-	-	-	-	Other professional, scientific and technical activities	
77	กิจกรรมการให้เช่า	44	100.0	44	100.0	7	15.9	-	-	3	5.7	-	-	-	-	-	-	35	78.4	44	100.0	7	15.9	-	-	3	5.7	-	-	31	70.5	4	8.0	-	-	Rental and leasing activities	
78	กิจกรรมการจ้างงาน กิจกรรมของตัวแทนธุรกิจ ท่องเที่ยว การจัดนำเที่ยว การบริการสำรอง และ กิจกรรมที่เกี่ยวข้อง	-	-	-	-	-	-	-	-	-	-	-	-	-	-	-	-	-	-	-	-	-	-	-	-	-	-	-	-	-	-	-	-	-	-	-	Employment activities Travel agency, tour operator, reservation service and related activities
80	การบริการรักษาความ ปลอดภัยและการสืบสวน	4	100.0	4	100.0	3	75.0	-	-	-	-	1	25.0	-	-	-	-	4	100.0	3	75.0	-	-	-	-	1	25.0	-	-	-	-	-	-	-	-	Security and investigation activities	
81	กิจกรรมการบริการสำหรับ อาคารและภูมิทัศน์	1	100.0	1	100.0	-	-	-	-	-	-	1	100.0	-	-	-	-	1	100.0	1	100.0	-	-	-	-	-	-	-	-	-	-	-	-	-	-	Services to buildings and landscape activities	
82	การบริการด้านการบริหาร และสนับสนุนการค้าเป็นงาน ของสำนักงาน และกิจกรรม อื่นๆ ที่สนับสนุนทางธุรกิจ	58	100.0	58	100.0	56	96.6	-	-	-	-	2	3.5	-	-	-	-	58	100.0	56	96.6	-	-	-	-	2	3.5	-	-	-	-	-	-	-	Office administrative, office support and other business support activities		
90	กิจกรรมการสร้างสรรค์ ศิลปะและความบันเทิง	161	100.0	161	100.0	107	66.2	-	-	-	-	-	-	54	33.8	-	-	161	100.0	107	66.2	-	-	27	16.9	-	-	27	16.9	-	-	-	-	-	-	Creative, arts and entertainment activities	
92	กิจกรรมการพนันและการ เสี่ยงโชค	11	100.0	11	100.0	11	100.0	-	-	-	-	-	-	-	-	-	-	11	100.0	11	100.0	-	-	-	-	-	-	-	-	-	-	-	-	-	-	Gambling and betting activities	
93	กิจกรรมด้านกีฬา ความ บันเทิง และการบันเทิงนาการ	7	100.0	7	100.0	3	42.9	-	-	-	-	3	42.9	1	14.3	-	-	7	100.0	3	42.9	-	-	-	-	3	42.9	1	14.3	-	-	-	-	-	-	Sports activities and amusement and recreation activities	
95	การซ่อมคอมพิวเตอร์และ ของใช้ส่วนบุคคล และของใช้ในชีวิตประจำวัน	645	100.0	645	100.0	500	77.5	17	2.6	74	11.5	15	2.3	39	6.1	-	-	645	100.0	492	76.3	17	2.6	82	12.7	15	2.3	39	6.1	-	-	-	-	-	-	Repair of computers and personal and household goods	
96	กิจกรรมบริการส่วนบุคคล อื่นๆ	1,279	100.0	1,279	100.0	581	45.4	20	1.6	2	0.2	43	3.3	-	-	633	49.5	1,279	100.0	581	45.4	20	1.6	2	0.2	43	3.3	-	-	633	49.5	-	-	-	-	Other personal service activities	

ตาราง 1 จำนวนและร้อยละของสถานประกอบการธุรกิจ จำแนกตามผลกระทบที่ได้รับจากสถานการณ์การแพร่ระบาดของโรคติดเชื้อไวรัสโคโรนา 2019 และหมวดย่อยธุรกิจ (ต่อ)
 TABLE 1 NUMBER AND PERCENTAGE OF BUSINESS ESTABLISHMENTS BY THE EFFECT FROM THE SPREAD OF THE COVID-19 DISEASE AND DIVISION OF BUSINESS INDUSTRY (Cont'd)

		ผลกระทบที่ได้รับจากสถานการณ์การแพร่ระบาดของโรคติดเชื้อไวรัสโคโรนา 2019																															
		The effect from the spread of the covid-19 disease																															
รหัส Code	หมวดย่อยธุรกิจ	จำนวนสถานประกอบการ Number of establishments	ความล่าช้าในการขนส่งสินค้า ปี 2564														ความล่าช้าในการขนส่งสินค้า ปี 2565														Division of business industry		
			รวม Total		Delay in shipping in 2021										รวม Total		Delay in shipping in 2022																
			ไม่มีผลกระทบ Not effect	น้อยที่สุด Lowest	น้อย Low	ปานกลาง Medium	มาก High	มากที่สุด Highest	ไม่มีผลกระทบ Not effect	น้อยที่สุด Lowest	น้อย Low	ปานกลาง Medium	มาก High	มากที่สุด Highest																			
จำนวน Number	ร้อยละ %	จำนวน Number	ร้อยละ %	จำนวน Number	ร้อยละ %	จำนวน Number	ร้อยละ %	จำนวน Number	ร้อยละ %	จำนวน Number	ร้อยละ %	จำนวน Number	ร้อยละ %	จำนวน Number	ร้อยละ %	จำนวน Number	ร้อยละ %	จำนวน Number	ร้อยละ %	จำนวน Number	ร้อยละ %	จำนวน Number	ร้อยละ %	จำนวน Number	ร้อยละ %	จำนวน Number	ร้อยละ %	จำนวน Number	ร้อยละ %	Total			
	รวม	19,508	100.0	19,508	100.0	11,932	61.2	502	2.6	1,443	7.4	3,473	17.8	1,037	5.3	1,121	5.8	19,508	100.0	11,869	60.8	691	3.5	2,477	12.7	2,419	12.4	1,023	5.3	1,028	5.3	Total	
45	การขายส่งและการขายปลีก การซ่อมยานยนต์ และจักรยานยนต์	1,637	100.0	1,637	100.0	1,388	84.8	147	9.0	1	0.1	93	5.7	4	0.2	5	0.3	1,637	100.0	1,438	87.9	92	5.6	57	3.5	21	1.3	12	0.7	18	1.1	Wholesale and retail trade; repair of motor vehicles and motorcycles	
46	การขายส่ง (ยกเว้นยานยนต์ และจักรยานยนต์)	2,596	100.0	2,596	100.0	1,095	42.2	75	2.9	298	11.5	703	27.1	349	13.4	76	2.9	2,596	100.0	1,139	43.9	100	3.9	580	22.3	588	22.7	141	5.4	48	1.9	Wholesale trade (except of motor vehicles and motorcycles)	
47	การขายปลีก (ยกเว้นยานยนต์และจักรยานยนต์)	9,891	100.0	9,891	100.0	5,791	58.6	200	2.0	1,016	10.3	2,204	22.3	620	6.3	60	0.6	9,891	100.0	5,657	57.2	438	4.4	1,713	17.3	1,289	13.0	782	7.9	13	0.1	Retail trade (except of motor vehicles and motorcycles)	
55	ที่พักแรม	462	100.0	462	100.0	413	89.5	-	-	20	4.3	4	1.0	22	4.8	2	0.5	462	100.0	394	85.2	-	-	-	-	44	9.5	22	4.8	2	0.5	Accommodation	
56	การบริการอาหารและเครื่องดื่ม	2,216	100.0	2,216	100.0	1,580	71.3	-	-	16	0.7	317	14.3	3	0.2	300	13.5	2,216	100.0	1,577	71.2	6	0.3	20	0.9	310	14.0	3	0.2	300	13.5	Food and beverage service activities	
59	การผลิตภาพยนตร์ วิดีทัศน์ และรายการโทรทัศน์ การบันทึกเสียงลงหนังสือ และการจัดพิมพ์จำหน่าย หรือเผยแพร่ดนตรี	1	100.0	1	100.0	-	-	-	-	-	-	1	100.0	-	-	-	-	1	100.0	-	-	-	-	-	-	-	1	100.0	-	-	-	-	Motion picture, video and television programme production, sound recording and music publishing activities
60	การจัดสร้างรายการและการแพร่ภาพกระจายเสียง	25	100.0	25	100.0	25	100.0	-	-	-	-	-	-	-	-	-	-	25	100.0	25	100.0	-	-	-	-	-	-	-	-	-	-	-	Programming and broadcasting activities
62	การจัดทำโปรแกรมคอมพิวเตอร์ การให้คำปรึกษายกเว้นคอมพิวเตอร์ และกิจกรรมที่เกี่ยวข้อง	2	100.0	2	100.0	2	100.0	-	-	-	-	-	-	-	-	-	-	2	100.0	2	100.0	-	-	-	-	-	-	-	-	-	-	-	Computer programming, consultancy and related activities
68	กิจกรรมอสังหาริมทรัพย์	369	100.0	369	100.0	367	99.5	-	-	1	0.3	-	-	1	0.3	-	-	369	100.0	367	99.5	-	-	1	0.3	1	0.3	-	-	-	-	-	Real estate activities
69	กิจกรรมทางกฎหมายและการบัญชี	29	100.0	29	100.0	10	34.5	-	-	-	-	-	-	-	-	19	65.5	29	100.0	10	34.5	-	-	-	-	-	-	-	-	-	19	65.5	Legal and accounting activities
70	กิจกรรมของสำนักงานใหญ่ และการบริการให้คำปรึกษาด้านการบริหารจัดการ	2	100.0	2	100.0	-	-	-	-	-	-	-	-	2	100.0	-	-	2	100.0	-	-	-	-	-	-	-	-	-	2	100.0	-	-	Activities of head offices; management consultancy activities
71	กิจกรรมด้านสถาปัตยกรรมและวิศวกรรม รวมถึงการทดสอบและการวิเคราะห์ทางเทคนิค	19	100.0	19	100.0	18	94.7	-	-	1	5.3	-	-	-	-	-	-	19	100.0	18	94.7	-	-	1	5.3	-	-	-	-	-	-	-	Architectural and engineering activities; technical testing and analysis
72	การวิจัยและพัฒนาเชิงวิทยาศาสตร์	2	100.0	2	100.0	2	100.0	-	-	-	-	-	-	-	-	-	-	2	100.0	2	100.0	-	-	-	-	-	-	-	-	-	-	-	Scientific research and development
73	การโฆษณาและการวิจัยตลาด	44	100.0	44	100.0	29	66.7	-	-	-	-	-	-	-	-	15	33.3	44	100.0	29	66.7	-	-	-	-	-	-	-	-	-	15	33.3	Advertising and market research

ตาราง 1 จำนวนและร้อยละของสถานประกอบการธุรกิจ จำแนกตามผลกระทบที่ได้รับจากสถานการณ์การแพร่ระบาดของโรคติดเชื้อไวรัสโคโรนา 2019 และหมวดย่อยธุรกิจ (ต่อ)
 TABLE 1 NUMBER AND PERCENTAGE OF BUSINESS ESTABLISHMENTS BY THE EFFECT FROM THE SPREAD OF THE COVID-19 DISEASE AND DIVISION OF BUSINESS INDUSTRY (Cont'd)

		ผลกระทบที่ได้รับจากสถานการณ์การแพร่ระบาดของโรคติดเชื้อไวรัสโคโรนา 2019																																		
		The effect from the spread of the covid-19 disease																																		
รหัส Code	หมวดย่อยธุรกิจ	จำนวนสถาน- ประกอบการ Number of establishments	ความล่าช้าในการขนส่งสินค้า ปี 2564														ความล่าช้าในการขนส่งสินค้า ปี 2565														Division of business industry					
			รวม		Delay in shipping in 2021						รวม		Delay in shipping in 2022																							
			จำนวน	ร้อยละ	ไม่มีผลกระทบ	น้อยที่สุด	น้อย	ปานกลาง	มาก	มากที่สุด	จำนวน	ร้อยละ	ไม่มีผลกระทบ	น้อยที่สุด	น้อย	ปานกลาง	มาก	มากที่สุด																		
Number	%	Not effect	Lowest	Low	Medium	High	Highest	Number	%	Not effect	Lowest	Low	Medium	High	Highest																					
74	กิจกรรมทางวิชาชีพ วิทยาศาสตร์ และเทคนิค อื่นๆ	3	100.0	3	100.0	2	66.7	-	-	-	-	1	33.3	-	-	-	-	3	100.0	2	66.7	-	-	-	-	1	33.3	-	-	-	-	-	-	-	-	Other professional, scientific and technical activities
77	กิจกรรมการให้เช่า	44	100.0	44	100.0	6	13.6	-	-	3	5.7	5	10.2	-	-	31	70.5	44	100.0	6	13.6	-	-	3	5.7	5	10.2	31	70.5	-	-	-	-	-	-	Rental and leasing activities
80	การบริหารรักษาความปลอดภัยและการสืบสวน	4	100.0	4	100.0	1	25.0	1	25.0	-	-	2	50.0	-	-	-	-	4	100.0	1	25.0	3	75.0	-	-	-	-	-	-	-	-	-	-	-	-	Security and investigation activities
81	กิจกรรมการบริการสำหรับอาคารและภูมิทัศน์	1	100.0	1	100.0	1	100.0	-	-	-	-	-	-	-	-	-	-	1	100.0	1	100.0	-	-	-	-	-	-	-	-	-	-	-	-	-	-	Services to buildings and landscape activities
82	การบริหารด้านการบริหารและสนับสนุนการค้าเป็นงานของสำนักงาน และกิจกรรมอื่นๆ ที่สนับสนุนทางธุรกิจ	58	100.0	58	100.0	56	96.6	-	-	-	-	2	3.5	-	-	-	-	58	100.0	56	96.6	-	-	-	-	2	3.5	-	-	-	-	-	-	-	Office administrative, office support and other business support activities	
90	กิจกรรมการสร้างสรรค์ศิลปะและความบันเทิง	161	100.0	161	100.0	107	66.2	27	16.9	-	-	-	-	27	16.9	-	-	161	100.0	107	66.2	-	-	-	-	27	16.9	27	16.9	-	-	-	-	-	Creative, arts and entertainment activities	
92	กิจกรรมการพนันและการเสี่ยงโชค	11	100.0	11	100.0	11	100.0	-	-	-	-	-	-	-	-	-	-	11	100.0	11	100.0	-	-	-	-	-	-	-	-	-	-	-	-	-	-	Gambling and betting activities
93	กิจกรรมด้านการกีฬา ความบันเทิง และ การนันทนาการ	7	100.0	7	100.0	3	42.9	-	-	-	-	3	42.9	1	14.3	-	-	7	100.0	3	42.9	-	-	-	-	3	42.9	1	14.3	-	-	-	-	-	Sports activities and amusement and recreation activities	
95	การซ่อมคอมพิวเตอร์และ ของใช้ส่วนบุคคล และของใช้ในครัวเรือน	645	100.0	645	100.0	443	68.7	32	4.9	67	10.3	96	14.9	8	1.2	-	-	645	100.0	443	68.7	32	4.9	82	12.7	86	13.3	2	0.3	-	-	-	-	-	-	Repair of computers and personal and household goods
96	กิจกรรมบริการส่วนบุคคล อื่นๆ	1,279	100.0	1,279	100.0	581	45.4	20	1.6	22	1.7	43	3.3	-	-	613	48.0	1,279	100.0	581	45.4	20	1.6	22	1.7	43	3.3	-	-	-	-	613	48.0	-	-	Other personal service activities

ตาราง 1 จำนวนและร้อยละของสถานประกอบการธุรกิจ จำแนกตามผลกระทบที่ได้รับจากสถานการณ์การแพร่ระบาดของโรคติดเชื้อไวรัสโคโรนา 19 และหมวดย่อยธุรกิจ (ต่อ)
TABLE 1 NUMBER AND PERCENTAGE OF BUSINESS ESTABLISHMENTS BY THE EFFECT FROM THE SPREAD OF THE COVID-19 DISEASE AND DIVISION OF BUSINESS INDUSTRY (Cont'd)

		ผลกระทบที่ได้รับจากสถานการณ์การแพร่ระบาดของโรคติดเชื้อไวรัสโคโรนา 19																										
		The effect from the spread of the covid-19 disease																										
รหัส Code	หมวดย่อยธุรกิจ	จำนวนสถาน- ประกอบการ Number of establishments		อื่นๆ ปี 2564 Others in 2021										อื่นๆ ปี 2565 Others in 2022										Division of business industry				
				ไม่มีผลกระทบ		น้อยที่สุด		น้อย		ปานกลาง		มาก		ไม่มีผลกระทบ		น้อยที่สุด		น้อย		ปานกลาง		มาก			มากที่สุด			
		จำนวน	ร้อยละ	จำนวน	ร้อยละ	จำนวน	ร้อยละ	จำนวน	ร้อยละ	จำนวน	ร้อยละ	จำนวน	ร้อยละ	จำนวน	ร้อยละ	จำนวน	ร้อยละ	จำนวน	ร้อยละ	จำนวน	ร้อยละ	จำนวน	ร้อยละ		จำนวน	ร้อยละ		
	รวม	19,508	100.0	19,374	99.3	46	0.2	33	0.2	16	0.1	8	-	32	0.2	19,400	99.5	41	0.2	19	0.1	22	0.1	6	-	19	0.1	Total
45	การขายส่งและการขายปลีก การซ่อมยานยนต์ และ จักรยานยนต์	1,637	100.0	1,632	99.7	-	-	1	0.1	-	-	-	-	5	0.3	1,632	99.7	-	-	1	0.1	-	-	-	-	5	0.3	Wholesale and retail trade; repair of motor vehicles and motorcycles
46	การขายส่ง (ยกเว้นยานยนต์ และจักรยานยนต์)	2,596	100.0	2,513	96.8	46	1.8	7	0.3	15	0.6	1	-	14	0.6	2,524	97.2	36	1.4	7	0.3	15	0.6	-	-	14	0.6	Wholesale trade (except of motor vehicles and motorcycles)
47	การขายปลีก (ยกเว้นยานยนต์และจักรยานยนต์)	9,891	100.0	9,858	99.7	-	-	13	0.1	-	-	7	0.1	13	0.1	9,866	99.8	6	0.1	7	0.1	7	0.1	6	0.1	-	-	Retail trade (except of motor vehicles and motorcycles)
55	ที่พักแรม	462	100.0	461	99.8	-	-	-	-	1	0.2	-	-	-	-	461	99.8	-	-	-	-	1	0.2	-	-	-	-	Accommodation
56	การบริการอาหารและเครื่องดื่ม	2,216	100.0	2,216	100.0	-	-	-	-	-	-	-	-	-	-	2,216	100.0	-	-	-	-	-	-	-	-	-	-	Food and beverage service activities
59	การผลิตภาพยนตร์ วิทยุทัศน์ และรายการโทรทัศน์ การบันทึกเสียงลงบนสื่อ และการจัดพิมพ์จำหน่ายหรือเผยแพร่ดนตรี	1	100.0	1	100.0	-	-	-	-	-	-	-	-	-	-	1	100.0	-	-	-	-	-	-	-	-	-	-	Motion picture, video and television programme production, sound recording and music publishing activities
60	การจัดผังรายการและการแพร่ภาพกระจายเสียง	25	100.0	25	100.0	-	-	-	-	-	-	-	-	-	-	25	100.0	-	-	-	-	-	-	-	-	-	-	Programming and broadcasting activities
62	การจัดทำโปรแกรมคอมพิวเตอร์ การให้คำปรึกษาเกี่ยวกับคอมพิวเตอร์ และกิจกรรมที่เกี่ยวข้อง	2	100.0	2	100.0	-	-	-	-	-	-	-	-	-	-	2	100.0	-	-	-	-	-	-	-	-	-	-	Computer programming, consultancy and related activities
68	กิจกรรมอสังหาริมทรัพย์	369	100.0	368	99.7	-	-	1	0.3	-	-	-	-	-	-	368	99.7	-	-	1	0.3	-	-	-	-	-	-	Real estate activities
69	กิจกรรมทางกฎหมายและการบัญชี	29	100.0	29	100.0	-	-	-	-	-	-	-	-	-	-	29	100.0	-	-	-	-	-	-	-	-	-	-	Legal and accounting activities
70	กิจกรรมของสำนักงานใหญ่ และการบริการให้คำปรึกษาด้านการบริหารจัดการ	2	100.0	2	100.0	-	-	-	-	-	-	-	-	-	-	2	100.0	-	-	-	-	-	-	-	-	-	-	Activities of head offices; management consultancy activities

ตาราง 2 จำนวนและร้อยละของแนวทางแก้ไขปัญหาของสถานประกอบการธุรกิจที่ได้รับผลกระทบจากสถานการณ์การแพร่ระบาดของโรคติดเชื้อไวรัสโคโรนา 2019 จำแนกตามหมวดย่อยธุรกิจ

TABLE 2 NUMBER AND PERCENTAGE OF SOLVING PROBLEMS OF BUSINESS ESTABLISHMENTS AFFECTED BY THE EPIDEMIC SITUATION OF COVID-19 BY DIVISION OF BUSINESS INDUSTRY

รหัส Code	หมวดย่อยธุรกิจ	จำนวนสถานประกอบการ Number of establishments		แนวทางแก้ไขปัญหาของสถานประกอบการที่ได้รับผลกระทบจากสถานการณ์การแพร่ระบาดของโรคติดเชื้อไวรัสโคโรนา 2019 SOLVING PROBLEMS OF ENTERPRISES AFFECTED BY THE EPIDEMIC SITUATION OF COVID-19																Division of business industry
		ผลกระทบ Affected		หยุดกิจการชั่วคราว/ เปิดดำเนินการ กิจการบางส่วน Temporarily suspend/open some business	ปรับเปลี่ยนธุรกิจรูปแบบอื่น Switch to other business	ปรับกระบวนการขาย/ให้บริการ โดยการใช้เทคโนโลยีเข้ามาใช้ Modify the sales and services process by introducing technology	ปรับรูปแบบการจ้างแรงงาน/พนักงาน Adjust the form of hiring workers	ปรับเปลี่ยนรูปแบบการทำงาน Modify the working style	อื่นๆ Others											
		รวม Total	ไม่ได้รับ NO							ได้รับ Yes	จำนวน Number	ร้อยละ %	จำนวน Number	ร้อยละ %	จำนวน Number	ร้อยละ %	จำนวน Number	ร้อยละ %	จำนวน Number	
	รวม	19,508	100.0	4,062	20.8	15,446	79.2	9,720	49.8	727	3.7	1,836	9.4	2,780	14.3	674	3.5	1,132	5.8	Total
45	การขายส่งและการขายปลีก การซ่อมยานยนต์ และจักรยานยนต์	1,637	100.0	298	18.2	1,339	81.8	862	52.7	56	3.4	50	3.0	325	19.8	7	0.4	257	15.7	Wholesale and retail trade; repair of motor vehicles and motorcycles
46	การขายส่ง (ยกเว้นยานยนต์และจักรยานยนต์)	2,596	100.0	326	12.6	2,270	87.4	1,883	72.5	105	4.0	37	1.4	284	11.0	147	5.7	16	0.6	Wholesale trade (except of motor vehicles and motorcycles)
47	การขายปลีก (ยกเว้นยานยนต์และจักรยานยนต์)	9,891	100.0	2,813	28.4	7,078	71.6	3,736	37.8	506	5.1	1,204	12.2	966	9.8	443	4.5	815	8.2	Retail trade (except of motor vehicles and motorcycles)
55	ที่พักแรม	462	100.0	240	52.0	222	48.0	150	32.6	20	4.3	2	0.5	30	6.4	25	5.3	22	4.8	Accommodation
56	การบริการอาหารและเครื่องดื่ม	2,216	100.0	-	-	2,216	100.0	1,263	57.0	5	0.2	308	13.9	961	43.4	5	0.2	1	0.1	Food and beverage service activities
59	การผลิตภาพยนตร์ วิดีทัศน์ และรายการโทรทัศน์ การบันทึกเสียง ลงบนสื่อ และการจัดพิมพ์จำหน่ายหรือเผยแพร่ดนตรี	1	100.0	-	-	1	100.0	1	100.0	-	-	-	-	1	100.0	-	-	-	-	Motion picture, video and television programme production, sound recording and music publishing activities
60	การจัดผังรายการและการแพร่ภาพกระจายเสียง	25	100.0	1	4.0	24	96.0	8	32.0	-	-	-	-	8	32.0	-	-	8	32.0	Programming and broadcasting activities
62	การจัดทำโปรแกรมคอมพิวเตอร์ การให้คำปรึกษา เกี่ยวกับคอมพิวเตอร์ และกิจกรรมที่เกี่ยวข้อง	2	100.0	2	100.0	-	-	-	-	-	-	-	-	-	-	-	-	-	-	Computer programming, consultancy and related activities
68	กิจกรรมอสังหาริมทรัพย์	369	100.0	12	3.3	357	96.8	174	47.0	1	0.3	174	47.0	-	-	10	2.7	-	-	Real estate activities
69	กิจกรรมทางกฎหมายและการบัญชี	29	100.0	-	-	29	100.0	-	-	-	-	10	34.5	19	65.5	-	-	-	-	Legal and accounting activities

ตาราง 2 จำนวนและร้อยละของแนวทางแก้ไขปัญหาของสถานประกอบการธุรกิจที่ได้รับผลกระทบจากสถานการณ์การแพร่ระบาดของโรคติดเชื้อไวรัสโคโรนา 2019 จำแนกตามหมวดย่อยธุรกิจ (ต่อ)

TABLE 2 NUMBER AND PERCENTAGE OF SOLVING PROBLEMS OF BUSINESS ESTABLISHMENTS AFFECTED BY THE EPIDEMIC SITUATION OF COVID-19 BY DIVISION OF BUSINESS INDUSTRY(Cont'd)

รหัส Code	หมวดย่อยธุรกิจ	จำนวนสถานประกอบการ Number of establishments		แนวทางแก้ไขปัญหาของสถานประกอบการที่ได้รับผลกระทบจากสถานการณ์การแพร่ระบาดของโรคติดเชื้อไวรัสโคโรนา 2019 SOLVING PROBLEMS OF ENTERPRISES AFFECTED BY THE EPIDEMIC SITUATION OF COVID-19																Division of business industry
		ผลกระทบ Affected		หยุดกิจการชั่วคราว/ เปิดดำเนินการบางส่วน Temporarily suspend/open some business		ปรับเปลี่ยน ปรับตัวไปทำธุรกิจรูปแบบอื่น Switch to other business		ปรับกระบวนการขาย/ให้บริการ โดยการนำเทคโนโลยีเข้ามาใช้ Modify the sales and services process by introducing technology		ปรับรูปแบบการจ้างแรงงาน/พนักงาน Adjust the form of hiring workers		ปรับเปลี่ยนรูปแบบการทำงาน Modify the working style		อื่นๆ Others						
		รวม Total	ไม่ได้รับ NO	ได้รับ Yes	จำนวน Number	ร้อยละ %	จำนวน Number	ร้อยละ %	จำนวน Number	ร้อยละ %	จำนวน Number	ร้อยละ %	จำนวน Number	ร้อยละ %	จำนวน Number	ร้อยละ %	จำนวน Number	ร้อยละ %		
70	กิจกรรมของสำนักงานใหญ่และการบริการให้คำปรึกษาด้านการบริหารจัดการ	2	100.0	-	-	2	100.0	-	-	-	-	2	100.0	-	-	2	100.0	-	-	Activities of head offices; management consultancy activities
71	กิจกรรมด้านสถาปัตยกรรมและวิศวกรรม รวมถึงการทดสอบและการวิเคราะห์ทางเทคนิค	19	100.0	3	15.8	16	84.2	16	84.2	-	-	-	-	-	-	-	-	-	-	Architectural and engineering activities; technical testing and analysis
72	การวิจัยและพัฒนาเชิงวิทยาศาสตร์	2	100.0	2	100.0	-	-	-	-	-	-	-	-	-	-	-	-	-	-	Scientific research and development
73	การโฆษณาและการวิจัยตลาด	44	100.0	29	66.7	15	33.3	-	-	-	-	-	-	15	33.3	-	-	-	-	Advertising and market research
74	กิจกรรมทางวิชาชีพ วิทยาศาสตร์ และเทคนิคอื่นๆ	3	100.0	-	-	3	100.0	-	-	-	-	-	-	-	-	3	100.0	-	-	Other professional, scientific and technical activities
77	กิจกรรมการให้เช่า	44	100.0	3	5.7	42	94.3	6	13.6	-	-	-	-	35	78.4	1	2.3	-	-	Rental and leasing activities
80	การบริการรักษาความปลอดภัย และการสืบสวน	4	100.0	1	25.0	3	75.0	-	-	-	-	-	-	1	25.0	-	-	2	50.0	Security and investigation activities
81	กิจกรรมการบริการสำหรับอาคารและภูมิทัศน์	1	100.0	-	-	1	100.0	1	100.0	-	-	-	-	-	-	1	100.0	-	-	Services to buildings and landscape activities
82	การบริการด้านการบริหารและสนับสนุนการดำเนินงานของสำนักงาน และกิจกรรมอื่นๆ ที่สนับสนุนทางธุรกิจ	58	100.0	37	64.4	21	35.6	19	32.2	-	-	2	3.5	-	-	-	-	-	-	Office administrative, office support and other business support activities

ตาราง 2 จำนวนและร้อยละของแนวทางแก้ไขปัญหาของสถานประกอบการธุรกิจที่ได้รับผลกระทบจากสถานการณ์การแพร่ระบาดของโรคติดเชื้อไวรัสโคโรนา 19 จำแนกตามหมวดย่อยธุรกิจ (ต่อ)

TABLE 2 NUMBER AND PERCENTAGE OF SOLVING PROBLEMS OF BUSINESS ESTABLISHMENTS AFFECTED BY THE EPIDEMIC SITUATION OF COVID-19 BY DIVISION OF BUSINESS INDUSTRY(Cont'd)

รหัส Code	หมวดย่อยธุรกิจ	จำนวนสถานประกอบการ Number of establishments		แนวทางแก้ไขปัญหาของสถานประกอบการที่ได้รับผลกระทบจากสถานการณ์การแพร่ระบาดของโรคติดเชื้อไวรัสโคโรนา 19 SOLVING PROBLEMS OF ENTERPRISES AFFECTED BY THE EPIDEMIC SITUATION OF COVID-19																Division of business industry		
		ผลกระทบ Affected		หยุดกิจการชั่วคราว/ เปิดดำเนินการบางส่วน Temporarily suspend/open some business		ปรับตัวไปทำธุรกิจรูปแบบอื่น Switch to other business		ปรับเปลี่ยนกระบวนการขาย/ให้บริการ โดยการนำเทคโนโลยีเข้ามาใช้ Modify the sales and services process by introducing technology		ปรับรูปแบบการจ้างแรงงาน/พนักงาน Adjust the form of hiring workers		ปรับเปลี่ยนรูปแบบการทำงาน Modify the working style		อื่นๆ Others								
		รวม Total	ไม่ได้รับ NO	ได้รับ Yes	จำนวน Number	ร้อยละ %	จำนวน Number	ร้อยละ %	จำนวน Number	ร้อยละ %	จำนวน Number	ร้อยละ %	จำนวน Number	ร้อยละ %	จำนวน Number	ร้อยละ %	จำนวน Number	ร้อยละ %				
90	กิจกรรมการสร้างสรรค์ศิลปะและความบันเทิง	161	100.0	-	-	161	100.0	161	100.0	27	16.9	-	-	-	-	-	-	-	-	-	Creative, arts and entertainment activities	
92	กิจกรรมการพนันและการเสี่ยงโชค	11	100.0	11	100.0	-	-	-	-	-	-	-	-	-	-	-	-	-	-	-	-	Gambling and betting activities
93	กิจกรรมด้านการกีฬา ความบันเทิง และการนันทนาการ	7	100.0	-	-	7	100.0	7	100.0	-	-	-	-	-	-	-	-	-	-	-	-	Sports activities and amusement and recreation activities
95	การซ่อมคอมพิวเตอร์และของใช้ส่วนบุคคลและของใช้ในครัวเรือน	645	100.0	225	34.8	420	65.2	326	50.5	8	1.2	49	7.5	25	3.9	11	1.6	11	1.6	-	-	Repair of computers and personal and household goods
96	กิจกรรมบริการส่วนบุคคลอื่นๆ	1279	100.0	60	4.7	1220	95.4	1109	86.7	-	-	-	-	111	8.7	20	1.6	-	-	-	-	Other personal service activities

หมายเหตุ : ตอบได้มากกว่า 1 ข้อ

Note : More than one answer

ที่มา : สำมะโนธุรกิจและอุตสาหกรรม พ.ศ. 2565 (ธุรกิจทางการค้าและธุรกิจทางการบริการ) จังหวัดสระแก้ว สำนักงานสถิติแห่งชาติ กระทรวงดิจิทัลเพื่อเศรษฐกิจและสังคม

Source : The 2022 Business and Industrial Census (Trade and Services Industry) Sa Kaew Province, National Statistical Office, Ministry of Digital Economy and Society.

ตาราง 3 จำนวนและร้อยละของการฟื้นตัวของสถานประกอบการโดยเปรียบเทียบสัดส่วนรายรับในปี 2565 กับรายรับในปี 2562 (ปีก่อนเกิดสถานการณ์โรคติดเชื้อไวรัสโควิด 19) จำแนกตามหมวดย่อยธุรกิจ

TABLE 3 NUMBER AND PERCENTAGE OF THE RECOVERY OF ENTERPRISES BY COMPARING THE REVRNUE RATIO IN 2022 WITH THE REVENUE IN 2019 (BEFORE THE COVID-19 SITUATION) BY DIVISION OF BUSINESS INDUSTRY

รหัส Code	หมวดย่อยธุรกิจ	การฟื้นตัวของสถานประกอบการธุรกิจโดยเปรียบเทียบสัดส่วนรายรับในปี 2565 กับรายรับในปี 2562												Division of business industry
		จำนวน		The recovery of enterprises by comparing the revenue ratio in 2022 with the revenue in 2019										
		สถานประกอบการ		ยังหดตัวมาก		ยังคงหดตัว		อยู่ในระดับทรงตัว		เริ่มฟื้นหรือขยายตัว		ขยายตัวได้ดี		
		Number of establishments		Still contracted a lot	Still shrinking	At a stable level	Has begun to recover or expand	Good growth						
		จำนวน	ร้อยละ	จำนวน	ร้อยละ	จำนวน	ร้อยละ	จำนวน	ร้อยละ	จำนวน	ร้อยละ	จำนวน	ร้อยละ	
		Number	%	Number	%	Number	%	Number	%	Number	%	Number	%	
	รวม	19,508	100.0	3,688	18.9	6,834	35.0	7,392	37.8	1,590	8.1	4	-	Total
45	การขายส่งและการขายปลีก การซ่อม ยานยนต์ และจักรยานยนต์	1,637	100.0	532	32.5	238	14.5	766	46.8	101	6.1	-	-	Wholesale and retail trade; repair of motor vehicles and motorcycles
46	การขายส่ง (ยกเว้นยานยนต์และจักรยานยนต์)	2,596	100.0	353	13.5	1,195	46.0	858	33.0	190	7.3	-	-	Wholesale trade (except of motor vehicles and motorcycles)
47	การขายปลีก (ยกเว้นยานยนต์และจักรยานยนต์)	9,891	100.0	1,987	20.0	3,994	40.3	2,983	30.1	923	9.3	4	-	Retail trade (except of motor vehicles and motorcycles)
55	ที่พักแรม	462	100.0	125	27.0	302	65.3	31	6.6	5	1.0	-	-	Accommodation
56	การบริการอาหารและเครื่องดื่ม	2,216	100.0	20	0.8	352	15.9	1,525	68.8	319	14.3	-	-	Food and beverage service activities
59	การผลิตภาพยนตร์ วีดิทัศน์ และรายการโทรทัศน์ การบันทึกเสียงลงบนสื่อ และการจัดพิมพ์จำหน่าย หรือเผยแพร่ดนตรี	1	100.0	1	100.0	-	-	-	-	-	-	-	-	Motion picture, video and television programme production, sound recording and music publishing activities
60	การจัดผังรายการและการแพร่ภาพกระจายเสียง	25	100.0	16	64.0	-	-	9	36.0	-	-	-	-	Programming and broadcasting activities
62	การจัดทำโปรแกรมคอมพิวเตอร์ การให้คำปรึกษาเกี่ยวกับคอมพิวเตอร์ และกิจกรรมที่เกี่ยวข้อง	2	100.0	-	-	-	-	2	100.0	-	-	-	-	Computer programming, consultancy and related activities
68	กิจกรรมอสังหาริมทรัพย์	369	100.0	2	0.5	346	93.7	21	5.6	-	-	-	-	Real estate activities
69	กิจกรรมทางกฎหมายและการบัญชี	29	100.0	-	-	-	-	29	100.0	-	-	-	-	Legal and accounting activities
70	กิจกรรมของสำนักงานใหญ่และการบริการให้คำปรึกษาด้านการบริหารจัดการ	2	100.0	-	-	-	-	-	-	2	100.0	-	-	Activities of head offices; management consultancy activities
71	กิจกรรมด้านสถาปัตยกรรมและวิศวกรรมรวมถึงการทดสอบและการวิเคราะห์ทางเทคนิค	19	100.0	17	89.4	-	-	2	10.5	-	-	-	-	Architectural and engineering activities; technical testing and analysis

ตาราง 3 จำนวนและร้อยละของการฟื้นตัวของสถานประกอบการโดยเปรียบเทียบสัดส่วนรายรับในปี 2565 กับรายรับในปี 2562 (ปีก่อนเกิดสถานการณ์โรคติดเชื้อไวรัสโควิด 19) จำแนกตามหมวดย่อยธุรกิจ (ต่อ)

TABLE 3 NUMBER AND PERCENTAGE OF THE RECOVERY OF ENTERPRISES BY COMPARING THE REVRNUE RATIO IN 2022 WITH THE REVENUE IN 2019 (BEFORE THE COVID-19 SITUATION) BY DIVISION OF BUSINESS INDUSTRY (Cont'd)

รหัส Code	หมวดย่อยธุรกิจ	การฟื้นตัวของสถานประกอบการธุรกิจโดยเปรียบเทียบสัดส่วนรายรับในปี 2565 กับรายรับในปี 2562 The recovery of enterprises by comparing the revenue ratio in 2022 with the revenue in 2019												Division of business industry		
		จำนวนสถานประกอบการ Number of establishments		ยังหดตัวมาก Still contracted a lot		ยังคงหดตัว Still shrinking		อยู่ในระดับทรงตัว At a stable level		เริ่มฟื้นหรือขยายตัว บ้างแล้ว Has begun to recover or expand		ขยายตัวได้ดี Good growth				
		จำนวน Number	ร้อยละ %	จำนวน Number	ร้อยละ %	จำนวน Number	ร้อยละ %	จำนวน Number	ร้อยละ %	จำนวน Number	ร้อยละ %	จำนวน Number	ร้อยละ %			
72	การวิจัยและพัฒนาเชิงวิทยาศาสตร์	2	100.0	-	-	-	-	2	100.0	-	-	-	-	-	-	Scientific research and development
73	การโฆษณาและการวิจัยตลาด	44	100.0	-	-	-	-	44	100.0	-	-	-	-	-	-	Advertising and market research
74	กิจกรรมทางวิชาชีพ วิทยาศาสตร์ และเทคนิคอื่นๆ	3	100.0	-	-	-	-	3	100.0	-	-	-	-	-	-	Other professional, scientific and technical activities
77	กิจกรรมการให้เช่า	44	100.0	31	70.4	6	13.6	7	15.9	-	-	-	-	-	-	Rental and leasing activities
80	การบริการรักษาความปลอดภัยและการสืบสวน	4	100.0	-	-	-	-	3	75.0	1	25.0	-	-	-	-	Security and investigation activities
81	กิจกรรมการบริการสำหรับอาคารและภูมิทัศน์	1	100.0	-	-	-	-	1	100.0	-	-	-	-	-	-	Services to buildings and landscape activities
82	การบริการด้านการบริหารและสนับสนุน การดำเนินงานของสำนักงาน และกิจกรรมอื่นๆ ที่สนับสนุนทางธุรกิจ	58	100.0	19	32.1	19	32.1	19	32.1	2	3.4	-	-	-	-	Office administrative, office support and other business support activities
90	กิจกรรมการสร้างสรรค์ศิลปะและความบันเทิง	161	100.0	78	48.7	54	33.7	27	16.8	1	0.6	-	-	-	-	Creative, arts and entertainment activities
92	กิจกรรมการพนันและการเสี่ยงโชค	11	100.0	6	50.0	6	50.0	-	-	-	-	-	-	-	-	Gambling and betting activities
93	กิจกรรมด้านการกีฬา ความบันเทิง และ การนันทนาการ	7	100.0	2	21.4	2	21.4	4	57.1	-	-	-	-	-	-	Sports activities and amusement and recreation activities
95	การซ่อมคอมพิวเตอร์และของใช้ส่วนบุคคลและ ของใช้ในครัวเรือน	645	100.0	119	18.5	248	38.5	230	35.7	47	7.2	-	-	-	-	Repair of computers and personal and household goods
96	กิจกรรมบริการส่วนบุคคลอื่นๆ	1,279	100.0	381	29.8	73	5.7	825	64.4	-	-	-	-	-	-	Other personal service activities

หมายเหตุ : - ไม่มีข้อมูล หรือข้อมูลมีค่าเป็น 0 หรือมีข้อมูลจำนวนเล็กน้อย

Note : - Nil or zero or negligible amount.

ที่มา : สำมะโนธุรกิจและอุตสาหกรรม พ.ศ. 2565 (ธุรกิจทางการค้าและธุรกิจทางการบริการ) จังหวัดสระแก้ว สำนักงานสถิติแห่งชาติ กระทรวงดิจิทัลเพื่อเศรษฐกิจและสังคม

Source : The 2022 Business and Industrial Census (Trade and Services Industry) Sa Kaew Province, National Statistical Office, Ministry of Digital Economy and Society.

ตาราง 4 จำนวนและร้อยละอุปสรรคที่ทำให้ไม่สามารถฟื้นตัวของสถานประกอบการ จำแนกตามหมวดย่อยธุรกิจ

TABLE 4 NUMBER AND PERCENTAGE OBSTACLE OF ESTABLISHMENT RECUPERATION BY DIVISION OF BUSINESS INDUSTRY

รหัส Code	หมวดย่อยธุรกิจ	อุปสรรคที่ทำให้ไม่สามารถฟื้นตัว Obstacle of establishment recuperation																						Division of business industry	
		การฟื้นตัวของสถานประกอบการธุรกิจโดยเปรียบเทียบสัดส่วนรายรับ ในปี 2565กับรายรับในปี 2562 (ปีก่อนเกิดสถานการณ์โรคติดเชื้อ ไวรัสโคโรนา 19)						อุปสรรคที่ทำให้ไม่สามารถฟื้นตัว																	
		จำนวนสถาน- ประกอบการ		The recovery of enterprises by comparing the revenue ratio in 2022 with the revenue in 2019 (before the Covid-19 situation)				กำลังซื้อยังคง อ่อนแอ	การขนส่ง/ การเดินทางยัง ไม่กลับสู่ระดับปกติ	ขาดแคลนแรงงาน	ลูกค้ามีการสั่งซื้อ จากประเทศอื่น ๆ	พฤติกรรม ของผู้บริโภค เปลี่ยนแปลง	มาตรการ ภาครัฐ	อื่น ๆ											
		จำนวน	ร้อยละ	จำนวน	ร้อยละ	จำนวน	ร้อยละ	จำนวน	ร้อยละ	จำนวน	ร้อยละ	จำนวน	ร้อยละ	จำนวน	ร้อยละ	จำนวน	ร้อยละ	จำนวน	ร้อยละ	จำนวน	ร้อยละ				
	รวม	19,508	100.0	10,523	53.9	3,688	35.1	6,834	65.0	9,296	88.3	261	2.5	75	0.7	44	0.4	5,501	52.3	1,660	15.8	74	0.7	Total	
45	การขายส่งและการขายปลีก การซ่อมยานยนต์และ จักรยานยนต์	1,637	100.0	770	47.1	532	69.1	238	30.9	549	71.3	67	8.8	-	-	-	-	399	51.9	64	8.3	-	-	Wholesale and retail trade; repair of motor vehicles and motorcycles	
46	การขายส่ง (ยกเว้นยานยนต์และ จักรยานยนต์)	2,596	100.0	1,548	59.6	353	22.8	1,195	77.2	1,476	95.4	103	6.6	39	2.5	32	2.0	546	35.3	69	4.4	10	0.7	Wholesale trade (except of motor vehicles and motorcycles)	
47	การขายปลีก (ยกเว้นยานยนต์ และจักรยานยนต์)	9,891	100.0	5,981	60.5	1,987	33.2	3,994	66.8	5,457	91.2	44	0.7	27	0.5	13	0.2	3,019	50.5	938	15.7	44	0.7	Retail trade (except of motor vehicles and motorcycles)	
55	ที่พักแรม	462	100.0	427	92.3	125	29.3	302	70.7	380	89.0	25	5.8	2	0.6	-	-	323	75.7	101	23.7	20	4.6	Accommodation	
56	การบริการอาหารและเครื่องดื่ม	2,216	100.0	372	16.8	20	5.3	352	94.7	369	99.1	3	0.7	4	0.9	-	-	347	93.3	31	8.2	-	-	Food and beverage service activities	
59	การผลิตภาพยนตร์ วีดิทัศน์ และ รายการโทรทัศน์ การบันทึก เสียงลงบนสื่อ และการจัดพิมพ์ จำหน่ายหรือเผยแพร่ดนตรี	1	100.0	1	100.0	1	100.0	-	-	1	100.0	-	-	-	-	-	-	1	100.0	-	-	-	-	-	Motion picture, video and television programme production, sound recording and music publishing activities
60	การจัดผังรายการและการแพร่ ภาพกระจายเสียงการจัดทำ โปรแกรมคอมพิวเตอร์ การให้ คำปรึกษาเกี่ยวกับคอมพิวเตอร์ และกิจกรรมที่เกี่ยวข้อง	25	100.0	16	64.0	16	100.0	-	-	8	50.0	-	-	-	-	-	-	16	100.0	-	-	-	-	-	Programming and broadcasting activities Computer programming, consultancy and related activities
68	กิจกรรมอสังหาริมทรัพย์	369	100.0	348	94.3	2	0.6	346	99.4	176	50.4	-	-	1	0.3	-	-	174	49.9	1	0.3	1	0.3	Real estate activities	
69	กิจกรรมทางกฎหมายและ การบัญชี	29	100.0	-	-	-	-	-	-	-	-	-	-	-	-	-	-	-	-	-	-	-	-	-	Legal and accounting activities
70	กิจกรรมของสำนักงานใหญ่และ การบริการให้คำปรึกษาด้านการ บริหารจัดการ	2	100.0	-	-	-	-	-	-	-	-	-	-	-	-	-	-	-	-	-	-	-	-	-	Activities of head offices; management consultancy activities
71	กิจกรรมด้านสถาปัตยกรรมและ วิศวกรรม รวมถึงการทดสอบ และการวิเคราะห์ทางเทคนิค	19	100.0	17	89.5	17	100.0	-	-	17	100.0	16	94.1	-	-	-	-	16	94.1	-	-	-	-	-	Architectural and engineering activities; technical testing and analysis
72	การวิจัยและพัฒนาเชิง วิทยาศาสตร์	2	100.0	-	-	-	-	-	-	-	-	-	-	-	-	-	-	-	-	-	-	-	-	-	Scientific research and development

ตาราง 4 จำนวนและร้อยละอุปสรรคที่ทำให้ไม่สามารถฟื้นตัวของสถานประกอบการ จำแนกตามหมวดย่อยธุรกิจ (ต่อ)

TABLE 4 NUMBER AND PERCENTAGE OBSTACLE OF ESTABLISHMENT RECUPERATION BY DIVISION OF BUSINESS INDUSTRY (Cont'd)

รหัส Code	หมวดย่อยธุรกิจ	จำนวนสถาน- ประกอบการ Number of establishments	การฟื้นตัวของสถานประกอบการธุรกิจโดยเปรียบเทียบสัดส่วนรายรับ ในปี 2565กับรายรับในปี 2562 (ปีก่อนเกิดสถานการณ์โรคติดเชื้อ ไวรัสโคโรนา 19) The recovery of enterprises by comparing the revenue ratio in 2022 with the revenue in 2019 (before the Covid-19 situation)												อุปสรรคที่ทำให้ไม่สามารถฟื้นตัว Obstacle of establishment recuperation										Division of business industry
			รวม		ยังคงติดมาก		ยังคงหดตัว		กำลังซื้อยังคง อ่อนแอ Purchasing power remains weak	การขนส่ง/ การเดินทางยัง ไม่กลับสู่ระดับปกติ Transport/travel has not returned to normal	ขาดแคลนแรงงาน Labor shortage	ลูกค้ามีการสั่งซื้อ จากประเทศอื่น ๆ (Diversification) The customer has an order from another country	พฤติกรรม ของผู้บริโภค เปลี่ยนแปลง Consumer behavior changes	มาตรการ ภาครัฐ Government measures	อื่น ๆ Others										
			จำนวน	ร้อยละ	จำนวน	ร้อยละ	จำนวน	ร้อยละ																	
			Number	%	Number	%	Number	%	Number	%	Number	%	Number	%	Number	%	Number	%							
73	การโฆษณาและการวิจัยตลาด	44	100.0	-	-	-	-	-	-	-	-	-	-	-	-	-	-	-	-	-	-	-	-	Advertising and market research	
74	กิจกรรมทางวิชาชีพ วิทยาศาสตร์ และเทคนิคอื่นๆ	3	100.0	-	-	-	-	-	-	-	-	-	-	-	-	-	-	-	-	-	-	-	-	Other professional, scientific and technical activities	
77	กิจกรรมการให้เช่า	44	100.0	37	84.1	31	83.8	6	16.2	34	90.5	4	9.5	-	-	-	-	6	16.2	-	-	-	-	Rental and leasing activities	
80	การบริการรักษาความปลอดภัย และการสืบสวน	4	100.0	-	-	-	-	-	-	-	-	-	-	-	-	-	-	-	-	-	-	-	-	Security and investigation activities	
81	กิจกรรมการบริการสำหรับ อาคารและภูมิทัศน์	1	100.0	-	-	-	-	-	-	-	-	-	-	-	-	-	-	-	-	-	-	-	-	Services to buildings and landscape activities	
82	การบริการด้านการบริหารและ สนับสนุนการดำเนินงานของ สำนักงาน และกิจกรรมอื่นๆ ที่สนับสนุนทางธุรกิจ	58	100.0	37	64.4	19	50.0	19	50.0	37	100.0	-	-	-	-	-	-	19	50.0	37	100.0	-	-	Office administrative, office support and other business support activities	
90	กิจกรรมการสร้างสรรค์ศิลปะ และความบันเทิง	161	100.0	133	82.5	78	59.0	54	41.0	78	59.0	-	-	-	-	-	-	54	41.0	54	41.0	-	-	Creative, arts and entertainment activities	
92	กิจกรรมการพนันและการเสี่ยงโชค	11	100.0	11	100.0	6	50.0	6	50.0	11	100.0	-	-	-	-	-	-	6	50.0	-	-	-	-	Gambling and betting activities	
93	กิจกรรมด้านการกีฬา ความ บันเทิง และการนันทนาการ	7	100.0	3	42.9	2	50.0	2	50.0	3	100.0	-	-	2	50.0	-	-	3	100.0	2	50.0	-	-	Sports activities and amusement and recreation activities	
95	การซ่อมคอมพิวเตอร์และของใช้ ส่วนบุคคล และของใช้ใน ครัวเรือน	645	100.0	368	57.0	119	32.5	248	67.5	257	69.9	-	-	-	-	-	-	225	61.3	36	9.7	-	-	Repair of computers and personal and household goods	
96	กิจกรรมบริการส่วนบุคคลอื่นๆ	1,279	100.0	454	35.5	381	83.9	73	16.1	444	97.7	-	-	-	-	-	-	347	76.3	329	72.4	-	-	Other personal service activities	

หมายเหตุ : ตอบได้มากกว่า 1 ข้อ
Note : More than one answer

ที่มา : สำมะโนธุรกิจและอุตสาหกรรม พ.ศ. 2565 (ธุรกิจทางการค้าและธุรกิจทางการบริการ) จังหวัดสระแก้ว สำนักงานสถิติแห่งชาติ กระทรวงดิจิทัลเพื่อเศรษฐกิจและสังคม

Source : The 2022 Business and Industrial Census (Trade and Services Industry) Sa Kaew Province, National Statistical Office, Ministry of Digital Economy and Society.

ตาราง 5 จำนวนและร้อยละความช่วยเหลือจากรัฐบาลในสถานการณ์การแพร่ระบาดของโรคติดเชื้อไวรัสโคโรนา 2019 จำแนกตามหมวดย่อยธุรกิจ

TABLE 5 NUMBER AND PERCENTAGE GOVERNMENT ASSISTANCE IN THE SPREAD OF THE COVID-19 DISEASE BY DIVISION OF BUSINESS INDUSTRY

รหัส Code	หมวดย่อยธุรกิจ	การความช่วยเหลือจากรัฐบาลในสถานการณ์การแพร่ระบาดของโรคติดเชื้อไวรัสโคโรนา 2019 ความเพียงพอหรือไม่						Division of business industry
		จำนวนสถานประกอบการ		Government assistance in the spread of the COVID-19 disease				
		จำนวน	ร้อยละ	ไม่เพียงพอ Not enough		เพียงพอ Enough		
		จำนวน	ร้อยละ	จำนวน	ร้อยละ	จำนวน	ร้อยละ	
	รวม	19,508	100.0	7,675	39.3	11,833	60.6	Total
45	การขายส่งและการขายปลีก การซ่อมยานยนต์และจักรยานยนต์	1,637	100.0	839	51.2	798	48.7	Wholesale and retail trade; repair of motor vehicles and motorcycles
46	การขายส่ง (ยกเว้นยานยนต์และจักรยานยนต์)	2,596	100.0	596	22.9	2,000	77.0	Wholesale trade (except of motor vehicles and motorcycles)
47	การขายปลีก (ยกเว้นยานยนต์และจักรยานยนต์)	9,891	100.0	3,982	40.2	5,909	59.7	Retail trade (except of motor vehicles and motorcycles)
55	ที่พักแรม	462	100.0	91	19.7	371	80.2	Accommodation
56	การบริการอาหารและเครื่องดื่ม	2,216	100.0	954	43.0	1,262	56.9	Food and beverage service activities
59	การผลิตภาพยนตร์ วิทยุทัศน์ และรายการโทรทัศน์ การบันทึกเสียงลงบนสื่อ และการจัดพิมพ์จำหน่ายหรือเผยแพร่ดนตรี	1	100.0	-	-	1	100.0	Motion picture, video and television programme production, sound recording and music publishing activities
60	การจัดผังรายการและการแพร่ภาพกระจายเสียง	25	100.0	24	96.0	1	4.0	Programming and broadcasting activities
62	การจัดทำโปรแกรมคอมพิวเตอร์ การให้คำปรึกษาเกี่ยวกับคอมพิวเตอร์ และกิจกรรมที่เกี่ยวข้อง	2	100.0	-	-	2	100.0	Computer programming, consultancy and related activities
68	กิจกรรมอสังหาริมทรัพย์	369	100.0	185	50.0	185	50.0	Real estate activities
69	กิจกรรมทางกฎหมายและการบัญชี	29	100.0	-	-	29	100.0	Legal and accounting activities
70	กิจกรรมของสำนักงานใหญ่และการบริการให้คำปรึกษาด้านการบริหารจัดการ	2	100.0	2	100.0	-	-	Activities of head offices; management consultancy activities
71	กิจกรรมด้านสถาปัตยกรรมและวิศวกรรม รวมถึงการทดสอบและการวิเคราะห์ทางเทคนิค	19	100.0	16	84.2	3	15.7	Architectural and engineering activities; technical testing and analysis
72	การวิจัยและพัฒนาเชิงวิทยาศาสตร์	2	100.0	-	-	2	100.0	Scientific research and development
73	การโฆษณาและการวิจัยตลาด	44	100.0	15	33.3	29	66.6	Advertising and market research
74	กิจกรรมทางวิชาชีพ วิทยาศาสตร์ และเทคนิคอื่นๆ	3	100.0	1	33.3	2	66.6	Other professional, scientific and technical activities
77	กิจกรรมการให้เช่า	44	100.0	10	21.5	35	78.4	Rental and leasing activities

ตาราง 5 จำนวนและร้อยละความช่วยเหลือจากรัฐบาลในสถานการณ์การแพร่ระบาดของโรคติดเชื้อไวรัสโคโรนา 2019 จำแนกตามหมวดย่อยธุรกิจ (ต่อ)

TABLE 5 NUMBER AND PERCENTAGE GOVERNMENT ASSISTANCE IN THE SPREAD OF THE COVID-19 DISEASE BY DIVISION OF BUSINESS INDUSTRY (Cont'd)

รหัส Code	หมวดย่อยธุรกิจ	จำนวนสถานประกอบการ		การความช่วยเหลือจากรัฐบาลในสถานการณ์การแพร่ระบาดของโรคติดเชื้อไวรัสโคโรนา 2019 ความเพียงพอหรือไม่				Division of business industry
		Number of establishments		Government assistance in the spread of the COVID-19 disease				
		จำนวน	ร้อยละ	ไม่เพียงพอ Not enough		เพียงพอ Enough		
		Number	%	Number	%	Number	%	
80	การบริการรักษาความปลอดภัยและการสืบสวน	4	100.0	4	100.0	-	-	Security and investigation activities
81	กิจกรรมการบริการสำหรับอาคารและภูมิทัศน์	1	100.0	1	100.0	-	-	Services to buildings and landscape activities
82	การบริการด้านการบริหารและสนับสนุนการดำเนินงานของสำนักงาน และกิจกรรมอื่นๆ ที่สนับสนุนทางธุรกิจ	58	100.0	21	35.6	37	64.3	Office administrative, office support and other business support activities
90	กิจกรรมการสร้างสรรค์ศิลปะและความบันเทิง	161	100.0	78	48.7	83	51.3	Creative, arts and entertainment activities
92	กิจกรรมการพนันและการเสี่ยงโชค	11	100.0	11	100.0	-	-	Gambling and betting activities
93	กิจกรรมด้านการกีฬา ความบันเทิง และการนันทนาการ	7	100.0	3	42.8	4	57.1	Sports activities and amusement and recreation activities
95	การซ่อมคอมพิวเตอร์และของใช้ส่วนบุคคล และของใช้ในครัวเรือน	645	100.0	106	16.4	539	83.5	Repair of computers and personal and household goods
96	กิจกรรมบริการส่วนบุคคลอื่นๆ	1,279	100.0	737	57.6	542	42.3	Other personal service activities

ที่มา : สำมะโนธุรกิจและอุตสาหกรรม พ.ศ. 2565 (ธุรกิจทางการค้าและธุรกิจทางการบริการ) จังหวัดสระแก้ว สำนักงานสถิติแห่งชาติ กระทรวงดิจิทัลเพื่อเศรษฐกิจและสังคม

Source : The 2022 Business and Industrial Census (Trade and Services Industry) Sa Kaew Province, National Statistical Office, Ministry of Digital Economy and Society.

ภาคผนวก ข

แผนการเลือกตัวอย่างและวิธีการประมาณผล

โครงการสำมะโนธุรกิจและอุตสาหกรรม พ.ศ. 2565 : ธุรกิจทางการค้าและธุรกิจทางการบริการ

จังหวัดสระแก้ว

แผนการเลือกตัวอย่าง

1. สถานประกอบการที่มีจำนวนคนทำงาน 1 – 10 คน

แผนการสุ่มตัวอย่างที่ใช้เป็นแบบ Stratified Systematic Sampling โดยมีประเภทมาตรฐานอุตสาหกรรม (ประเทศไทย) ปี 2552 (Thailand Standard Industrial Classification: TSIC 2009) ในระดับกิจกรรมเป็นสตราตัม ขนาดของสถานประกอบการเป็นสตราตัมย่อย และสถานประกอบการเป็นหน่วยตัวอย่าง

1.1 การจัดสตราตัม

ประเภทมาตรฐานอุตสาหกรรม (ประเทศไทย) ปี 2552 (Thailand Standard Industrial Classification: TSIC 2009) ในระดับกิจกรรมเป็นสตราตัม ซึ่งมีทั้งสิ้น 309 สตราตัม และในแต่ละประเภทของกิจกรรมได้จำแนกสถานประกอบการตามขนาดของสถานประกอบการ ซึ่งวัดด้วยจำนวนคนทำงานออกเป็น 2 ขนาด หรือ 2 สตราตัมย่อยดังนี้

ขนาดของสถานประกอบการ	1	2
จำนวนคนทำงาน	1-5	6-10

1.2 การเลือกตัวอย่าง

ได้ทำการเลือกสถานประกอบการตัวอย่างในแต่ละสตราตัม และสตราตัมย่อย อย่างอิสระต่อกันด้วยวิธีการเลือกตัวอย่างแบบมีระบบ ได้จำนวนสถานประกอบการตัวอย่างทั้งสิ้น 930 แห่ง จากทั้งสิ้น 20,351 แห่ง

2. สถานประกอบการที่มีจำนวนคนทำงานตั้งแต่ 11 คนขึ้นไป

กำหนดให้ทุกสถานประกอบการเป็นหน่วยตัวอย่าง โดยให้ทำการเจนนับสถานประกอบการทุกแห่งจำนวนทั้งสิ้น 354 แห่ง โดยได้แบ่งสถานประกอบการตามขนาดของสถานประกอบการ ซึ่งวัดด้วยจำนวนคนทำงานออกเป็น 10 ขนาด ดังนี้

ขนาดของสถาน- ประกอบการ	3	4	5	6	7	8	9	10	11	12
จำนวนคนทำงาน	11-15	16-20	21-25	26-30	31-50	51-100	101-200	201-500	501-1,000	>1,000

3. สรุป จำนวนสถานประกอบการที่ต้องเจ้านับมีทั้งสิ้น 1,284 แห่ง

โครงการสำมะโนธุรกิจและอุตสาหกรรม พ.ศ. 2565 : ธุรกิจการค้าและธุรกิจทางการบริการ

วิธีการประมาณผล ระดับจังหวัด

การเสนอผลการสำรวจ ได้เสนอผลในระดับจังหวัด โดยจำแนกตามการประกอบกิจกรรมทางเศรษฐกิจตามการจัดประเภทมาตรฐานอุตสาหกรรมประเทศไทย ปี 2552 (Thailand Standard Industrial Classification: TSIC 2009) ในระดับหมวดย่อย และขนาดของสถานประกอบการ ซึ่งวัดด้วยจำนวนคนทำงาน 8 ขนาด (จากขนาดย่อยของสถานประกอบการ 12 ขนาด) ดังนี้

ขนาดของสถานประกอบการ	1	2	3	4	5	6	7	8
จำนวนคนทำงาน	1-5	6-10	11-15	16-25	26-30	31-50	51-200	> 200

ในการประมาณค่า กำหนดให้

$q = 1, 2, 3, \dots, n'_{jklmp}$	(สถานประกอบการตัวอย่าง)
$p = 1, 2, 3, \dots, 12$	(ขนาดย่อยของสถานประกอบการ)
$m = 1, 2, 3, \dots, 309$	(กิจกรรม)
$l = 1, 2, 3, \dots, 124$	(หมู่ย่อย)
$k = 1, 2, 3, \dots, 75$	(หมู่ใหญ่)
$j = 1, 2, 3, \dots, 27$	(หมวดย่อย)

1. การประมาณค่ายอดรวม

1.1 สูตรการประมาณค่ายอดรวมของลักษณะที่ต้องการศึกษา X สำหรับสถานประกอบการที่มีขนาดย่อยของสถานประกอบการ p หมวดย่อย j คือ

$$\hat{X}'_{jp} = \sum_{k=1}^{75} \sum_{l=1}^{124} \sum_{m=1}^{309} \hat{X}'_{jklmp}$$

โดยที่

\hat{X}'_{jklmp} คือ ค่าประมาณยอดรวมของลักษณะที่ต้องการศึกษา X สำหรับสถานประกอบการที่มีขนาดย่อยของสถานประกอบการ p กิจกรรม m หมู่ย่อย l หมู่ใหญ่ k หมวดย่อย j ซึ่ง

$$\hat{X}'_{jklmp} = w_{jklmp} \sum_{q=1}^{n_{jklmp}} x_{jklmpq}$$

x_{jklmpq} คือ ค่าของลักษณะที่ต้องการศึกษา X ของสถานประกอบการตัวอย่าง q ขนาดย่อยของสถานประกอบการ p กิจกรรม m หมู่ย่อย l หมู่ใหญ่ k หมวดย่อย j

w_{jklmp} คือ ค่าถ่วงน้ำหนักสำหรับสถานประกอบการที่มีขนาดย่อยของสถานประกอบการ p กิจกรรม m หมู่ย่อย l หมู่ใหญ่ k หมวดย่อย j

$$w_{jklmp} = \frac{N'_{jklmp}}{n_{jklmp}}$$

N'_{jklmp} คือ จำนวนสถานประกอบการทั้งสิ้น สำหรับสถานประกอบการที่มีขนาดย่อย
ของสถานประกอบการ p กิจกรรม m หมู่ย่อย l หมู่ใหญ่ k หมวดย่อย j

n_{jklmp} คือ จำนวนสถานประกอบการที่แก่นับได้ทั้งสิ้น สำหรับสถานประกอบการที่มีขนาดย่อย
ของสถานประกอบการ p กิจกรรม m หมู่ย่อย l หมู่ใหญ่ k หมวดย่อย j

1.2 สูตรการประมาณค่ายอดรวมของลักษณะที่ต้องการศึกษา X สำหรับสถานประกอบการในหมวดย่อย j
ของแต่ละขนาดของสถานประกอบการที่ต้องการนำผลเสนอ จำนวน 8 ขนาด คือ

ขนาดของสถานประกอบการ	ค่าประมาณยอดรวม
1-5 คน ($p=1$)	$\hat{X}_{j1} = \hat{X}'_{j1}$
6-10 คน ($p=2$)	$\hat{X}_{j2} = \hat{X}'_{j2}$
11-15 คน ($p=3$)	$\hat{X}_{j3} = \hat{X}'_{j3}$
16-25 คน ($p=4,5$)	$\hat{X}_{j4} = \sum_{p=4}^5 \hat{X}'_{jp}$
26-30 คน ($p=6$)	$\hat{X}_{j5} = \hat{X}'_{j6}$
31-50 คน ($p=7$)	$\hat{X}_{j6} = \hat{X}'_{j7}$
51-200 คน ($p=8,9$)	$\hat{X}_{j7} = \sum_{p=8}^9 \hat{X}'_{jp}$
>200 คน ($p=10,11,12$)	$\hat{X}_{j8} = \sum_{p=10}^{12} \hat{X}'_{jp}$

2. การประมาณค่าความแปรปรวนของยอดรวม

สูตรการประมาณค่าความแปรปรวนของค่าประมาณยอดรวมของลักษณะที่ต้องการศึกษา X สำหรับสถานประกอบการที่มีจำนวนคนทำงาน 1 – 10 คน ($p= 1, 2$) ขนาดย่อยของสถานประกอบการ p หมวดย่อย j คือ

$$V(\hat{X}'_{jp}) = \sum_{k=1}^{75} \sum_{l=1}^{124} \sum_{m=1}^{309} V(\hat{X}'_{jklmp})$$

โดยที่

$V(\hat{X}'_{jklmp})$ คือ ค่าประมาณความแปรปรวนของค่าประมาณยอดรวมของลักษณะที่ต้องการศึกษา X สำหรับสถานประกอบการที่มีขนาดย่อยของสถานประกอบการ p กิจกรรม m หมู่ย่อย l หมู่ใหญ่ k หมวดย่อย j ซึ่ง

$$V(\hat{X}'_{jklmp}) = N'_{jklmp}(N'_{jklmp} - n'_{jklmp}) \frac{S^2_{jklmp}}{n'_{jklmp}}$$

และ

$$S^2_{jklmp} = \frac{1}{n'_{jklmp} - 1} \left[\sum_{q=1}^{n'_{jklmp}} x^2_{jklmpq} - \frac{(\sum_{q=1}^{n'_{jklmp}} x_{jklmpq})^2}{n'_{jklmp}} \right]$$

3. การประมาณค่าสัมประสิทธิ์การแปรผันของค่าประมาณยอดรวม

สูตรการประมาณค่าสัมประสิทธิ์การแปรผันของค่าประมาณยอดรวมของลักษณะที่ต้องการศึกษา X สำหรับสถานประกอบการที่มีจำนวนคนทำงาน 1 – 10 คน ($p=1, 2$) ขนาดย่อยของสถานประกอบการ p หมวดย่อย j

$$cv(\hat{X}'_{jp}) = \sqrt{\frac{V(\hat{X}'_{jp})}{\hat{X}'_{jp}}}$$

ตาราง 1 ค่า C.V. ของคนทำงาน ลูกจ้าง ค่าตอบแทนแรงงาน รายได้จากการดำเนินงาน ค่าใช้จ่ายชั้นกลาง จำแนกตามหมวดย่อยธุรกิจ

TABLE 1 C.V. of NUMBER OF PERSONS ENGAGED, EMPLOYEES, REMUNERATION, INCOME, INTERMEDIATE CONSUMPTION BY DIVISION OF BUSINESS INDUS

รหัส Code	หมวดย่อยธุรกิจ	จำนวน คนทำงาน Number of persons engaged	ลูกจ้าง Employees		รายได้ จากการ ดำเนินงาน Income	ค่าใช้จ่าย ชั้นกลาง Intermediate consumption	Division of business industry
			จำนวน Number	ค่าตอบแทน แรงงาน Remuneration			
	รวม						Total
45	การขายส่งและการขายปลีก การซ่อมยานยนต์และ จักรยานยนต์	7.0	13.3	**	**	26.2	Wholesale and retail trade; repair of motor vehicles
46	การขายส่ง (ยกเว้นยานยนต์และจักรยานยนต์)	3.1	11.4	**	26.7	18.3	Wholesale trade (except of motor vehicles and motorcycles)
47	การขายปลีก (ยกเว้นยานยนต์และจักรยานยนต์)	3.7	14.8	**	29.9	**	Retail trade (except of motor vehicles and motorcycles)
55	ที่พักแรม	5.8	10.1	**	*	**	Accommodation
56	การบริการอาหารและเครื่องดื่ม	13.4	**	**	**	**	Food and beverage service activities
60	การจัดผังรายการและการแพร่ภาพกระจายเสียง	17.7	*	*	*	*	Programming and broadcasting activities
62	การจัดทำโปรแกรมคอมพิวเตอร์ การให้คำปรึกษา เกี่ยวกับคอมพิวเตอร์ และกิจกรรมที่เกี่ยวข้อง	*	*	*	*	*	Computer programming, consultancy and related activities
63	การบริการสารสนเทศ	-	-	-	-	-	Information service activities
68	กิจกรรมอสังหาริมทรัพย์	**	**	*	*	*	Real estate activities
69	กิจกรรมทางกฎหมายและการบัญชี	*	*	*	*	*	Legal and accounting activities
70	กิจกรรมของสำนักงานใหญ่และการบริการให้คำปรึกษา ด้านการบริหารจัดการ	*	*	*	*	*	Activities of head offices; management consultancy activities
71	กิจกรรมด้านสถาปัตยกรรมและวิศวกรรมรวมถึงการ ทดสอบและการวิเคราะห์ทางเทคนิค	*	*	*	*	*	Architectural and engineering activities;
73	การโฆษณาและการวิจัยตลาด	13.7	**	*	*	*	Advertising and market research
74	กิจกรรมทางวิชาชีพ วิทยาศาสตร์ และเทคนิคอื่นๆ	*	*	*	*	*	Other professional, scientific and technical activities
77	กิจกรรมการให้เช่า	10.0	**	*	*	*	Rental and leasing activities
81	กิจกรรมการบริการสำหรับอาคารและภูมิทัศน์	*	*	*	*	*	Services to buildings and landscape activities

ตาราง 1 ค่า C.V. ของคนทำงาน ลูกจ้าง ค่าตอบแทนแรงงาน รายได้จากการดำเนินงาน ค่าใช้จ่ายชั้นกลาง จำแนกตามหมวดย่อยธุรกิจ (ต่อ)

TABLE 1 C.V. of NUMBER OF PERSONS ENGAGED, EMPLOYEES, REMUNERATION, INCOME, INTERMEDIATE CONSUMPTION BY DIVISION OF BUSINESS INDUS (Cont'd)

รหัส Code	หมวดย่อยธุรกิจ	จำนวน คนทำงาน Number of persons engaged	ลูกจ้าง Employees		รายได้ จากการ ดำเนินงาน Income	ค่าใช้จ่าย ชั้นกลาง Intermediate consumption	Division of business industry
			จำนวน Number	ค่าตอบแทน แรงงาน Remuneration			
82	การบริการด้านการบริหารและสนับสนุนการดำเนินงาน ของสำนักงาน และกิจกรรมอื่นๆ ที่สนับสนุนทางธุรกิจ	18.6	*	*	*	15.8	Office administrative, office support
90	กิจกรรมการสร้างสรรค์ศิลปะและความบันเทิง	11.7	14.0	29.2	**	**	Creative, arts and entertainment activities
92	กิจกรรมการพนันและการเสี่ยงโชค	*	**	*	*	*	Gambling and betting activities
93	กิจกรรมด้านการกีฬา ความบันเทิง และการ นันทนาการ	6.6	28.8	*	*	*	Sports activities and amusement and recreation activities
95	การซ่อมคอมพิวเตอร์และของใช้ส่วนบุคคลและของใช้ ในครัวเรือน	7.5	**	*	**	13.7	Repair of computers and personal and household goods
96	กิจกรรมบริการส่วนบุคคลอื่นๆ	14.6	**	*	27.7	**	Other personal service activities

* หมายถึง ไม่สามารถคำนวณค่า c.v. ได้ เนื่องจากจำนวนการตอบกลับไม่เพียงพอ

** หมายถึง สามารถคำนวณค่า c.v. ได้ แต่มีค่าสูงเนื่องจากจำนวนการตอบกลับต่ำกว่าขนาดตัวอย่างที่กำหนดค่อนข้างมาก

ที่มา : สำมะโนธุรกิจและอุตสาหกรรม พ.ศ. 2565 (ธุรกิจทางการค้าและธุรกิจทางการบริการ) จังหวัดสระแก้ว สำนักงานสถิติแห่งชาติ กระทรวงดิจิทัลเพื่อเศรษฐกิจและสังคม

Source : The 2022 Business and Industrial Census (Trade and Services Industry) Sa Kaew Province, National Statistical Office, Ministry of Digital Economy and Society.



www.nso.go.th