

สำมะโนธุรกิจและอุตสาหกรรม พ.ศ. 2565

ธุรกิจทางการค้าและธุรกิจทางการบริการ

THE 2022 BUSINESS AND INDUSTRIAL CENSUS

BUSINESS TRADE AND SERVICE

จังหวัดกาญจนบุรี

KANCHANABURI PROVINCE



สำนักงานสถิติแห่งชาติ

สำนักงานสถิติแห่งชาติ

กระทรวงดิจิทัลเพื่อเศรษฐกิจและสังคม

NATIONAL STATISTICAL OFFICE

MINISTRY OF DIGITAL ECONOMY AND SOCIETY

สำมะโนธุรกิจและอุตสาหกรรม พ.ศ. 2565
(ธุรกิจทางการค้าและธุรกิจทางการบริการ)
จังหวัดกาญจนบุรี

THE 2022 BUSINESS AND INDUSTRIAL CENSUS
(BUSINESS TRADE AND SERVICES)
KANCHANABURI PROVINCE



สำนักงานสถิติแห่งชาติ
กระทรวงดิจิทัลเพื่อเศรษฐกิจและสังคม
NATIONAL STATISTICAL OFFICE
MINISTRY OF DIGITAL ECONOMY AND SOCIETY

หน่วยงานเจ้าของเรื่อง

สำนักงานสถิติจังหวัดกาญจนบุรี

โทรศัพท์ 0 3451 5109

โทรสาร 0 3451 5109

ไปรษณีย์อิเล็กทรอนิกส์ kcnburi@nso.go.th

หน่วยงานที่เผยแพร่

กองสถิติพยากรณ์

สำนักงานสถิติแห่งชาติ

ศูนย์ราชการเฉลิมพระเกียรติ 80 พรรษาฯ

อาคารรัฐประศาสนภักดี ชั้น 2

ถนนแจ้งวัฒนะ เขตหลักสี่ กรุงเทพฯ 10210

โทรศัพท์ 0 2141 7498

โทรสาร 0 2143 8132

ไปรษณีย์อิเล็กทรอนิกส์ binfopub@nso.go.th

ปีที่จัดพิมพ์

2566

จัดพิมพ์โดย

สำนักงานสถิติจังหวัดกาญจนบุรี

คำนำ

ภาคการค้า การบริการ และอุตสาหกรรมการผลิตเป็นกิจกรรมทางเศรษฐกิจที่มีความสำคัญ และรับบทบาทเป็นหัวจักรสำคัญในการขับเคลื่อนการเจริญเติบโตทางเศรษฐกิจของประเทศ ทั้งในแง่มูลค่าผลผลิตที่ในแต่ละปีสร้างมูลค่ามากกว่าร้อยละ 50 ของผลิตภัณฑ์มวลรวมในประเทศ (GDP) และก่อให้เกิดการจ้างงานโดยเฉลี่ยไม่ต่ำกว่า 10 ล้านคน แต่ในช่วงระยะเวลา 10 ปีที่ผ่านมาการเติบโตทางเศรษฐกิจของประเทศกลับมีอัตราที่ชะลอตัวลง ส่วนหนึ่งเป็นผลมาจากความสามารถด้านการแข่งขันของผู้ประกอบการที่มีข้อจำกัดในแง่การสร้างมูลค่าเพิ่มที่จะพัฒนาต่อยอดผลิตภัณฑ์ให้มีราคาสูงขึ้น และความเข้มข้นของการใช้เทคโนโลยีและนวัตกรรมใหม่ ๆ ที่เข้ามามีบทบาทมากยิ่งขึ้น นอกจากนี้ ในสถานการณ์ปัจจุบันผู้ประกอบการมีแนวโน้มที่จะต้องเผชิญกับกระแสความท้าทายที่รุนแรงมากยิ่งขึ้น อาทิ ความขัดแย้งทางการค้าโลก และการแพร่ระบาดของโรคติดเชื้อไวรัสโควิด-19 เป็นต้น ซึ่งส่งผลให้โครงสร้างทางเศรษฐกิจและสังคมมีการเปลี่ยนแปลงไปจากเดิมอย่างมาก ทุกภาคส่วนที่เกี่ยวข้องจึงต้องเร่งปรับตัว และร่วมมือกันแก้ปัญหาโดยมีความจำเป็นที่จะต้องปรับกฎระเบียบ ปรับโครงสร้างแรงจูงใจ และปรับนโยบายการแข่งขันทางการค้า เพื่อให้ผู้ประกอบการไทยมีความสามารถในการแข่งขันเท่าเทียมต่างประเทศและเติบโตได้ ดังนั้น ข้อมูลสถิติจากสำมะโนธุรกิจและอุตสาหกรรมจึงมีความสำคัญและจำเป็นอย่างยิ่ง เพื่อให้ประเทศมีโครงสร้างพื้นฐานด้านข้อมูลทางเศรษฐกิจสำหรับภาครัฐ และภาคเอกชนใช้เป็นเครื่องมือในการสนับสนุนการกำหนดนโยบาย และวางแผนพัฒนาเศรษฐกิจของประเทศทั้งในระดับประเทศและระดับจังหวัด ตลอดจนยกระดับศักยภาพการเติบโตของเศรษฐกิจไทยได้ในระยะยาว

ในการจัดทำสำมะโนธุรกิจและอุตสาหกรรม พ.ศ. 2565 ได้กำหนดแผนการดำเนินงานเป็น 2 ขั้นตอน คือ ขั้นการเก็บรวบรวมข้อมูลพื้นฐานหรือการนับจดสถานประกอบการทุกประเภทที่อยู่ในระบบทะเบียนและนอกระบบทะเบียนซึ่งได้ดำเนินการในปี 2564 และขั้นการเก็บรวบรวมข้อมูลรายละเอียดหรือการแจงนับสถานประกอบการที่ได้จากการเก็บรวบรวมข้อมูลพื้นฐาน เฉพาะสถานประกอบการที่ประกอบธุรกิจทางการค้า ธุรกิจทางการบริการ และอุตสาหกรรมการผลิตที่ดำเนินการในปี 2565

สำหรับรายงานฉบับนี้ เป็นรายงานผลในขั้นการเก็บรวบรวมข้อมูลรายละเอียดของสถานประกอบการ**เฉพาะที่ประกอบธุรกิจทางการค้า และธุรกิจทางการบริการ**ที่มีคนทำงานตั้งแต่ 1 คนขึ้นไป ตามการจัดประเภทมาตรฐานอุตสาหกรรมประเทศไทย ปี 2552 (Thailand Standard Industrial Classification : TSIC 2009) ที่ตั้งอยู่ใน**จังหวัดกาญจนบุรี** ซึ่งได้ดำเนินการเก็บรวบรวมข้อมูลระหว่างเดือนพฤษภาคม – กันยายน 2565

สำนักงานสถิติแห่งชาติ ใคร่ขอขอบคุณผู้ประกอบการและผู้เกี่ยวข้องทุกฝ่ายที่ได้ให้ความร่วมมือในการให้ข้อมูล ซึ่งข้อมูลที่ได้จะเป็นประโยชน์สำหรับผู้ใช้อข้อมูลทั้งภาครัฐบาล ภาคเอกชนและประชาชนต่อไป

บทสรุปผู้บริหาร

จากการที่ทุกประเทศเผชิญกับปัญหาการแพร่ระบาดของโรคติดเชื้อไวรัสโคโรนา-19 ซึ่งได้ส่งผลกระทบต่อโดยตรงต่อการเจริญเติบโตทางเศรษฐกิจ และทำให้โครงสร้างทางเศรษฐกิจเปลี่ยนแปลงไปจากเดิม ดังนั้น ข้อมูลสถิติและสารสนเทศเกี่ยวกับการประกอบธุรกิจและอุตสาหกรรม จึงมีความสำคัญและจำเป็นสำหรับภาครัฐและเอกชนใช้ในการวางแผนและกำหนดนโยบายการพัฒนาเศรษฐกิจทั้งในระดับประเทศและระดับท้องถิ่น เพื่อเพิ่มขีดความสามารถในการแข่งขันทางการค้า และยกระดับศักยภาพการเติบโตของผู้ประกอบการในระยะยาว

สำนักงานสถิติแห่งชาติ ในฐานะหน่วยงานหลักในการจัดทำข้อมูลพื้นฐานด้านเศรษฐกิจและสังคมของประเทศ ได้จัดทำสำมะโนธุรกิจทางการค้าและธุรกิจทางการบริการ และสำมะโนอุตสาหกรรม ทุก 5 - 10 ปี ตามข้อเสนอแนะขององค์การสหประชาชาติ เพื่อให้ประเทศมีข้อมูลพื้นฐานที่สำคัญทางด้านธุรกิจทางการค้า ธุรกิจทางการบริการ และอุตสาหกรรมอย่างต่อเนื่อง โดยสำมะโนธุรกิจทางการค้าและธุรกิจทางการบริการได้จัดทำมาแล้ว 4 ครั้ง ในปี 2509 ปี 2531 ปี 2545 และปี 2555 ส่วนสำมะโนอุตสาหกรรมได้จัดทำมาแล้ว 5 ครั้ง ในปี 2507 ปี 2540 ปี 2550 ปี 2555 และปี 2560 สำหรับในปี 2565 นี้ เป็นการครบรอบ 10 ปี ในการจัดทำสำมะโนธุรกิจทางการค้าและธุรกิจทางการบริการครั้งที่ 5 และครบรอบ 5 ปี การจัดทำสำมะโนอุตสาหกรรม ครั้งที่ 6 ของประเทศไทย สำนักงานสถิติแห่งชาติจึงได้บูรณาการโครงการสำมะโนดังกล่าวไว้ด้วยกัน ภายใต้ชื่อ “สำมะโนธุรกิจและอุตสาหกรรม พ.ศ. 2565”

ในส่วน of ข้อมูลที่นำเสนอในรายงานฉบับนี้ เป็นผลการดำเนินงานโครงการในรอบปี 2564 (1 มกราคม – 31 ธันวาคม 2564) ของสถานประกอบการธุรกิจทางการค้า และธุรกิจทางการบริการที่มีคนทำงานตั้งแต่ 1 คนขึ้นไป ตามการจัดประเภทมาตรฐานอุตสาหกรรมประเทศไทยปี 2552 (Thailand Standard Industrial Classification : TSIC 2009) ได้แก่ การขายส่ง การขายปลีก ที่พักรวม การบริการอาหารและเครื่องดื่ม ข้อมูลข่าวสารและการสื่อสาร กิจกรรมอสังหาริมทรัพย์ กิจกรรมทางวิชาชีพวิทยาศาสตร์ และเทคนิค กิจกรรมการบริหารและการบริการสนับสนุน ศิลปะ ความบันเทิง และนันทนาการ และ กิจกรรมบริการอื่น ๆ ที่ตั้งอยู่ในจังหวัดกาญจนบุรี สรุปได้ดังนี้

ข้อมูลทั่วไปของสถานประกอบการธุรกิจทางการค้าและธุรกิจทางการบริการในจังหวัดกาญจนบุรี

ภาพที่ 1 ภาคธุรกิจ

26,707 แห่ง



ภาพที่ 2 รูปแบบการจัดตั้งตามกฎหมาย



สถานประกอบการในจังหวัดกาญจนบุรีมีจำนวน 26,707 แห่ง จำแนกตามภาคธุรกิจ พบว่า ภาคธุรกิจการค้าปลีก ร้อยละ 42.8 รองลงมาคือ ภาคการบริการ ร้อยละ 40.6 และการค้าส่ง ร้อยละ 16.6

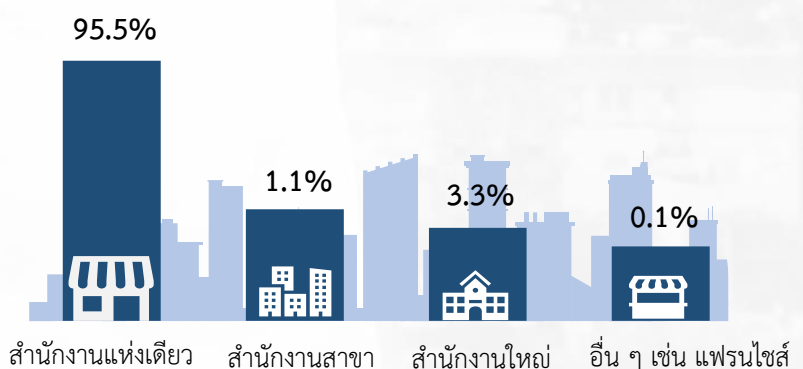
เมื่อพิจารณารูปแบบการจัดตั้งตามกฎหมาย พบว่า สถานประกอบการส่วนใหญ่ ร้อยละ 90.1 มีรูปแบบการจัดตั้งเป็นส่วนบุคคล รองลงมาเป็น บริษัทจำกัด บริษัทจำกัด (มหาชน) ร้อยละ 3.2 ห้างหุ้นส่วนจำกัด ห้างหุ้นส่วนสามัญนิติบุคคล ร้อยละ 2.4 วิสาหกิจชุมชน สหกรณ์ กลุ่มเกษตรกร กลุ่มแม่บ้าน ร้อยละ 2.2 และสถานประกอบการที่เป็นรูปแบบอื่น ๆ เช่น ส่วนราชการ รัฐวิสาหกิจ สมาคม มูลนิธิ ร้อยละ 2.1 ตามลำดับ

สถานประกอบการ

สถานประกอบการ	ร้อยละ
● ส่วนบุคคล	90.1%
● บริษัทจำกัด บริษัทจำกัด (มหาชน)	3.2%
● ห้างหุ้นส่วนจำกัด ห้างหุ้นส่วนสามัญนิติ	2.4%
● วิสาหกิจชุมชน สหกรณ์ และการรวมกลุ่ม เช่น กลุ่มเกษตรกร กลุ่มแม่บ้าน	2.2%
● อื่น ๆ เช่น ส่วนราชการ รัฐวิสาหกิจ สมาคม มูลนิธิ	2.1%

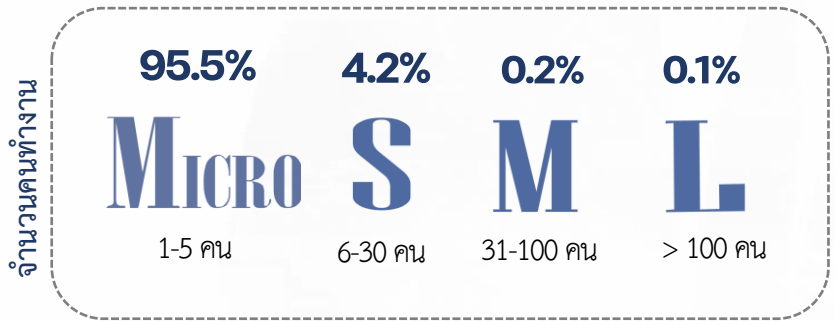
ภาพที่ 3 รูปแบบการจัดตั้งทางเศรษฐกิจ

เมื่อพิจารณารูปแบบการจัดตั้งทางเศรษฐกิจ พบว่า สถานประกอบการส่วนใหญ่มีรูปแบบการจัดตั้งเป็นสำนักงานแห่งเดียว ร้อยละ 95.5 มีรูปแบบการจัดตั้งเป็นสำนักงานใหญ่ ร้อยละ 3.3 และสำนักงานสาขา ร้อยละ 1.1 ตามลำดับ ส่วนสถานประกอบการที่มีรูปแบบการจัดตั้งทางเศรษฐกิจในลักษณะอื่น ๆ เช่น แฟรนไชส์ มีสัดส่วนเพียงร้อยละ 0.1

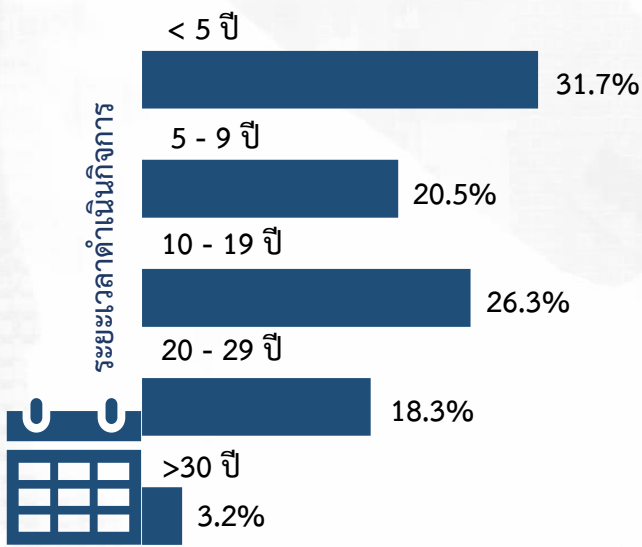


ภาพที่ 4 ขนาดของสถานประกอบการ

เมื่อพิจารณาตามขนาดของสถานประกอบการพบว่า สถานประกอบการส่วนใหญ่ ร้อยละ 95.5 เป็นสถานประกอบการรายย่อย (Micro) รองลงมา เป็นสถานประกอบการขนาดเล็ก (Small) ร้อยละ 4.2 และขนาดกลาง (Medium) ร้อยละ 0.2 มีเพียงร้อยละ 0.1 เป็นสถานประกอบการขนาดใหญ่ (Large)




ภาพที่ 5 ระยะเวลาการดำเนินงาน



สำหรับระยะเวลาการดำเนินงานของสถานประกอบการพบว่า สถานประกอบการส่วนใหญ่มีระยะเวลาการดำเนินงานน้อยกว่า 5 ปี ร้อยละ 31.7 รองลงมา คือ สถานประกอบการที่ดำเนินงาน 10-19 ปี ร้อยละ 26.3 สถานประกอบการที่มีการดำเนินงาน 5-9 ปี ร้อยละ 20.5 และสถานประกอบการที่ดำเนินงาน 20-29 ปี ร้อยละ 18.3 สำหรับสถานประกอบการที่มีระยะเวลาดำเนินกิจการ 30 ปีขึ้นไป มีเพียงร้อยละ 3.2

จำนวนคนทำงานและลูกจ้างในสถานประกอบการ


ภาพที่ 6 ขนาดของสถานประกอบการ



เมื่อพิจารณาจำนวนคนทำงาน จำแนกตามขนาดของสถานประกอบการ พบว่า จำนวนคนทำงานในสถานประกอบการรายย่อย (Micro) มากที่สุด 58,066 คน ลูกจ้าง 15,669 คน รองลงมาคือจำนวนคนทำงานในสถานประกอบการขนาดเล็ก (Small) 11,719 คน ลูกจ้าง 10,372 คน จำนวนคนทำงานในสถานประกอบการขนาดกลาง (Medium) 3,155 คน ลูกจ้าง 3,113 คน และจำนวนคนงานในสถานประกอบการขนาดใหญ่ (Large) 782 คน ลูกจ้าง 781 คน

ภาพที่ 7 ภาคธุรกิจ

เมื่อพิจารณาจำนวนคนทำงานในสถานประกอบการจำแนกตามภาคธุรกิจ พบว่า ภาคธุรกิจการบริการมีจำนวนคนทำงานมากที่สุด 30,361 คน ลูกจ้าง 11,011 คน รองลงมาคือภาคธุรกิจการค้าปลีกมีจำนวนคนทำงาน 28,945 คน ลูกจ้าง 11,119 คน สำหรับภาคธุรกิจการค้าส่งมีจำนวนคนทำงานน้อยที่สุด 14,417 คน ลูกจ้าง 7,805 คน ตามลำดับ



หมายเหตุ : คนทำงาน หมายถึง เจ้าของกิจการหรือหุ้นส่วนที่ทำงานโดยไม่ได้รับค่าจ้าง เงินเดือน และรวมลูกจ้างที่ทำงานในสถานประกอบการ

ค่าตอบแทนแรงงานของสถานประกอบการ

ภาพที่ 8 ขนาดของสถานประกอบการ



เมื่อพิจารณาค่าตอบแทนแรงงานของสถานประกอบการจำแนกตามขนาดของสถานประกอบการ พบว่า ค่าตอบแทนแรงงานของสถานประกอบการในขนาดของสถานประกอบการรายย่อย (Micro) มากที่สุด จำนวน 1,920,360.4 พันบาท รองลงมาในสถานประกอบการขนาดเล็ก (Small) จำนวน 1,292,826.0 พันบาท สถานประกอบการขนาดกลาง (Medium) จำนวน 376,416.4 พันบาท และสถานประกอบการขนาดใหญ่ (Large) จำนวน 202,453.9 พันบาท

ภาพที่ 9 ภาคธุรกิจ


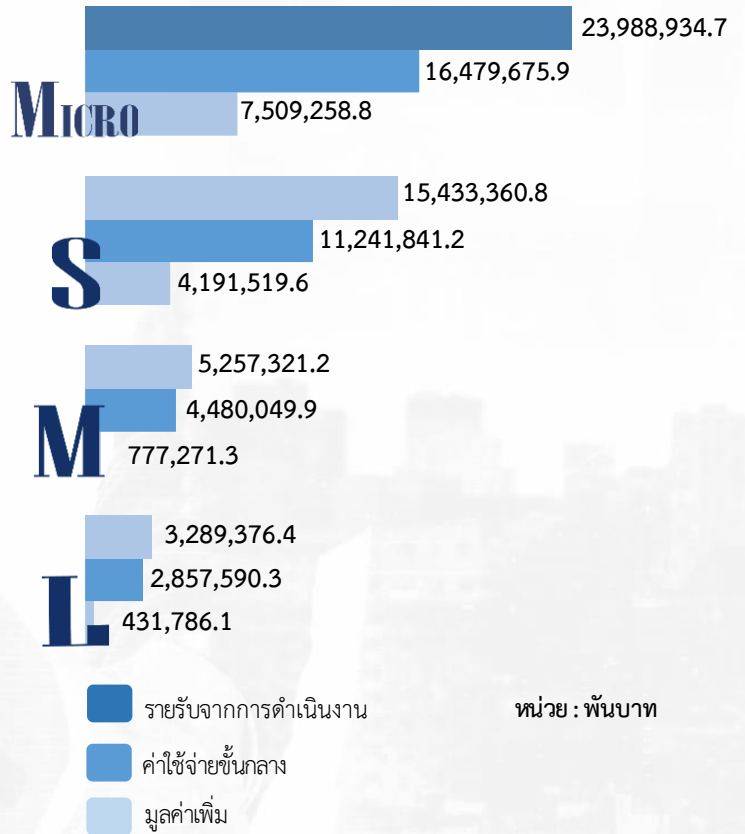


เมื่อพิจารณาค่าตอบแทนแรงงานของสถานประกอบการจำแนกตามภาคธุรกิจ พบว่า ค่าตอบแทนแรงงานภาคธุรกิจการค้าปลีกมีจำนวนมากที่สุด 1,460,629.1 บาท รองลงมาคือค่าตอบแทนแรงงานธุรกิจการบริการ จำนวน 1,242,773.0 บาท สำหรับค่าตอบแทนแรงงานภาคธุรกิจการค้าส่งมีจำนวนน้อยที่สุด คือ 1,084,297.8 บาท

รายรับจากการดำเนินงาน ค่าใช้จ่ายขั้นกลาง และมูลค่าเพิ่มของสถานประกอบการ

ภาพที่ 10 ขนาดของสถานประกอบการ

การประกอบธุรกิจทางการค้าและธุรกิจทางการบริการของจังหวัดกาญจนบุรี จำแนกตามขนาดของสถานประกอบการพบว่า สถานประกอบการรายย่อย (Micro) มีรายรับจากการดำเนินงานมากที่สุดทั้งสิ้น 23,988,934.7 พันบาท ค่าใช้จ่ายขั้นกลาง 16,479,675.9 พันบาท และมูลค่าเพิ่ม 7,509,258.8 พันบาท รองลงมาเป็นสถานประกอบการขนาดเล็ก (Small) มีรายรับจากการดำเนินงานทั้งสิ้น 15,433,360.8 พันบาท ค่าใช้จ่ายขั้นกลาง 11,241,841.2 พันบาท และมูลค่าเพิ่ม 4,191,519.6 พันบาท และสถานประกอบการขนาดกลาง (Medium) มีรายรับจากการดำเนินงานทั้งสิ้น 5,257,321.2 พันบาท ค่าใช้จ่ายขั้นกลาง 4,480,049.9 พันบาท และมูลค่าเพิ่ม 777,271.3 พันบาท สำหรับสถานประกอบการขนาดใหญ่ (Large) มีรายรับจากการดำเนินงานน้อยที่สุดทั้งสิ้น 3,289,376.4 พันบาท ค่าใช้จ่ายขั้นกลาง 2,857,590.3 พันบาท และมูลค่าเพิ่ม 431,786.1 พันบาท



ภาพที่ 11 ภาคธุรกิจ

เมื่อพิจารณาภาคธุรกิจ พบว่า ภาคธุรกิจการค้าปลีกมีรายรับจากการดำเนินงานมากที่สุด 25,102,724.3 พันบาท มีค่าใช้จ่ายขั้นกลาง 19,188,432.8 พันบาท และมีมูลค่าเพิ่ม 5,914,291.5 พันบาท รองลงมาเป็นธุรกิจการค้าส่งมีรายรับจากการดำเนินงาน 15,435,785.4 พันบาท ค่าใช้จ่ายขั้นกลาง 11,578,263.9 พันบาท และมีมูลค่าเพิ่มจำนวน 3,857,521.5 พันบาท สำหรับภาคธุรกิจบริการมีรายรับจากการดำเนินงานน้อยที่สุด 7,430,483.3 พันบาท มีค่าใช้จ่ายขั้นกลาง 4,292,460.6 พันบาท และมีมูลค่าเพิ่ม 3,138,022.8 พันบาท

สารบัญ

	ฉ
	หน้า
คำนำ	ค
บทสรุปผู้บริหาร	จ
สารบัญภาพ	ฉ
สารบัญตาราง	ฐ
บทที่ 1	บทนำ
	1
	1.1 ความเป็นมา 3
	1.2 วัตถุประสงค์ 3
	1.3 ประโยชน์ที่คาดว่าจะได้รับ 4
บทที่ 2	ระเบียบวิธีสถิติ
	5
	2.1 ประชากร 7
	2.2 เวลาอ้างอิง 7
	2.3 คำนียาม 7
	2.4 แผนการเลือกตัวอย่าง 24
	2.5 รายการข้อมูลที่เก็บ 24
	2.6 การเก็บรวบรวมข้อมูล 24
	2.7 การประมวลผลข้อมูล 25
	2.8 การนำเสนอผลข้อมูล 25
	2.9 ความคลาดเคลื่อน 25
	2.10 การปิดตัวเลข 25
บทที่ 3	ผลการสำมะโน
	27
	3.1 ข้อมูลทั่วไปของสถานประกอบการ 29
	3.2 ข้อมูลการดำเนินกิจการของสถานประกอบการ 33
	3.3 ผลกระทบจากสถานการณ์การแพร่ระบาดของโรคติดเชื้อไวรัสโคโรนา 2019 40
	3.4 ความคิดเห็นและข้อเสนอแนะของสถานประกอบการ 42
ภาคผนวก	
	ภาคผนวก ก ตารางสถิติ 45
	ภาคผนวก ข แผนการเลือกตัวอย่างและวิธีการประมาณผล 163

สารบัญภาพ

ภาพที่ 1	ร้อยละของแนวทางการแก้ไขปัญหาของสถานประกอบการที่ได้รับผลกระทบจากสถานการณ์การแพร่ระบาดของโรคติดเชื้อไวรัสโควิด 19	41
ภาพที่ 2	ร้อยละของการฟื้นตัวของสถานประกอบการโดยเปรียบเทียบสัดส่วนรายรับในปี 2565 กับรายรับในปี 2562	41
ภาพที่ 3	ร้อยละของสถานประกอบการธุรกิจฯ ที่มีปัญหาและอุปสรรคในการดำเนินกิจการ	42
ภาพที่ 4	ร้อยละของสถานประกอบการธุรกิจฯ ที่ต้องการความช่วยเหลือจากหน่วยงานของรัฐ	43

สารบัญตาราง

ตาราง ก	จำนวนและร้อยละของสถานประกอบการ จำแนกตามขนาดของสถานประกอบการและหมวดย่อยธุรกิจ	30
ตาราง ข	จำนวนและร้อยละของสถานประกอบการ จำแนกตามลักษณะของสถานประกอบการ	32
ตาราง ค	จำนวนและร้อยละของคนทำงาน ลูกจ้าง ค่าตอบแทนแรงงาน และค่าตอบแทนแรงงานของลูกจ้างเฉลี่ยต่อคนต่อปี จำแนกตามขนาดของสถานประกอบการและหมวดย่อยธุรกิจ	35
ตาราง ง	รายได้จากการดำเนินงาน ค่าใช้จ่ายชั้นกลาง มูลค่าเพิ่ม และมูลค่าเพิ่มต่อรายได้จากการดำเนินงาน จำแนกตามขนาดของสถานประกอบการและหมวดย่อยธุรกิจ	37
ตาราง จ	รายได้จากการดำเนินงาน มูลค่าเพิ่มเฉลี่ยต่อสถานประกอบการ และต่อคนทำงาน จำแนกตามขนาดของสถานประกอบการและหมวดย่อยธุรกิจ	39
ตาราง ฉ	ร้อยละของสถานประกอบการ จำแนกตามระดับของผลกระทบที่ได้รับจากสถานการณ์การแพร่ระบาดของโรคติดเชื้อไวรัสโคโรนา 19 ใน ปี 2564 และ ปี 2565	40



บทที่ 1

บทนำ



Unit 1 บทนำ

1.1 ความเป็นมา

สำนักงานสถิติแห่งชาติ ได้จัดทำสำมะโนธุรกิจทางการค้าและธุรกิจทางการบริการ และสำมะโนอุตสาหกรรมทุก 5 - 10 ปี ตามข้อเสนอแนะขององค์การสหประชาชาติ เพื่อให้ประเทศมีข้อมูลพื้นฐานที่สำคัญทางด้านธุรกิจทางการค้า ธุรกิจทางการบริการ และอุตสาหกรรมการผลิตอย่างต่อเนื่องโดยสำมะโนธุรกิจทางการค้าและธุรกิจทางการบริการได้จัดทำมาแล้ว 4 ครั้ง ในปี 2509 ปี 2531 ปี 2545 และ ปี 2555 ส่วนสำมะโนอุตสาหกรรมได้จัดทำมาแล้ว 5 ครั้ง ในปี 2507 ปี 2540 ปี 2550 ปี 2555 และปี 2560 โดยตั้งแต่ปี 2555 สำนักงานสถิติแห่งชาติได้มีการปรับระยะเวลาการจัดทำสำมะโนอุตสาหกรรม เป็นประจำทุก 5 ปี เนื่องจากหน่วยงานหลักด้านเศรษฐกิจของประเทศ ได้แก่ สำนักงานสภาพัฒนาการเศรษฐกิจและสังคมแห่งชาติ กระทรวงพาณิชย์ สำนักงานเศรษฐกิจอุตสาหกรรม และธนาคารแห่งประเทศไทย ได้ขอให้สำนักงานสถิติแห่งชาติปรับเปลี่ยนระยะเวลาการจัดทำสำมะโนอุตสาหกรรมจากทุก 10 ปี เป็นจัดทำทุก 5 ปี เนื่องจากความผันผวนของเศรษฐกิจโลกทำให้โครงสร้างการดำเนินธุรกิจและอุตสาหกรรมมีการเปลี่ยนแปลงอย่างรวดเร็ว จึงมีความจำเป็นต้องใช้ข้อมูลที่ทันสมัยเพื่อใช้ในการวิเคราะห์และติดตามสถานการณ์ด้านเศรษฐกิจของประเทศและภูมิภาค ประกอบกับประเทศต่าง ๆ ส่วนใหญ่ได้มีการจัดทำสำมะโนด้านเศรษฐกิจทุก 5 ปี ดังนั้น ในปี 2555 ซึ่งครบรอบ 10 ปี ในการจัดทำสำมะโนธุรกิจทางการค้าและธุรกิจทางการบริการ และครบรอบ 5 ปี การจัดทำสำมะโนอุตสาหกรรม สำนักงานสถิติแห่งชาติ จึงได้บูรณาการโครงการสำมะโนดังกล่าวไว้ด้วยกัน ภายใต้ชื่อ “สำมะโนธุรกิจและอุตสาหกรรม”

สำหรับในปี 2565 นี้ จะครบรอบในการจัดทำสำมะโนธุรกิจทางการค้าและธุรกิจทางการบริการครั้งที่ 5 และสำมะโนอุตสาหกรรม ครั้งที่ 6 ของประเทศไทย สำนักงานสถิติแห่งชาติจึงกำหนดแผนการบูรณาการโครงการฯ ไว้ด้วยกันอีกครั้ง

1.2 วัตถุประสงค์

โครงการสำมะโนธุรกิจและอุตสาหกรรม พ.ศ. 2565 มีวัตถุประสงค์ ดังนี้

1.2.1 เพื่อเก็บรวบรวมข้อมูลพื้นฐานที่แสดงให้เห็นโครงสร้าง และการกระจายตัวของสถานประกอบการประเภทต่าง ๆ เช่น สถานประกอบการในอุตสาหกรรมการผลิต ธุรกิจทางการค้า ธุรกิจทางการบริการ การก่อสร้าง การขนส่งทางบก สถานที่เก็บสินค้า และกิจกรรมด้านข้อมูลข่าวสารและการสื่อสาร เป็นต้น

1.2.2 เพื่อเก็บรวบรวมรายละเอียดการดำเนินงานของสถานประกอบการเกี่ยวกับจำนวนและขนาดของสถานประกอบการ ประเภทธุรกิจและอุตสาหกรรม จำนวนคนทำงาน ลูกจ้าง ค่าตอบแทนแรงงาน ค่าใช้จ่ายในการผลิตและดำเนินงาน มูลค่าขายผลผลิตและรายรับ ส่วนเปลี่ยนแปลงของวัตถุดิบ และสินค้าคงเหลือ มูลค่าของสินทรัพย์ถาวรของสถานประกอบการ เป็นต้น

1.3 ประโยชน์ที่คาดว่าจะได้รับ

ข้อมูลที่ได้จะเป็นประโยชน์สำหรับผู้ใช้อข้อมูลทั้งในภาครัฐบาลและเอกชนที่สำคัญ ดังนี้

ภาครัฐ :

- 1.3.1 ใช้ในการวางแผนและกำหนดนโยบายการพัฒนาเศรษฐกิจทั้งในระดับประเทศและระดับท้องถิ่น เพื่อเสริมสร้างศักยภาพของผู้ประกอบการให้สามารถแข่งขันได้ในภูมิภาคอาเซียนและเวทีการค้าโลก
- 1.3.2 ใช้ในการจัดทำดัชนีชี้วัดภาวะเศรษฐกิจและภาวะการณ์การดำเนินกิจการ เช่น ผลิตภัณฑ์มวลรวม ตารางปัจจัยการผลิตและผลผลิตของประเทศ สัดส่วนแรงงานในภาคธุรกิจและอุตสาหกรรม เป็นต้น
- 1.3.3 ใช้ในการจัดทำแผนวิเคราะห์สถานการณ์ในการส่งเสริมวิสาหกิจขนาดกลางและขนาดย่อม (SMEs) ของประเทศ
- 1.3.4 ใช้ประกอบการพิจารณากำหนดนโยบาย ออกกฎหมาย และมาตรการต่าง ๆ เพื่อส่งเสริมและกำหนดทิศทางของภาคเอกชนให้เป็นไปตามแนวนโยบายที่กำหนดไว้
- 1.3.5 เป็นข้อมูลพื้นฐานในการวางแผนจัดหาโครงสร้างพื้นฐาน (Infrastructure) เพื่อสนับสนุนผู้ประกอบการ
- 1.3.6 ใช้ในการพัฒนาระบบข้อมูลเพื่อการวางแผนเตือนภัยทางเศรษฐกิจและสังคม
- 1.3.7 ใช้ประโยชน์ในทางสถิติเพื่อจัดทำกรอบตัวอย่าง (Sampling Frame) สำหรับการเก็บรวบรวมข้อมูลจากสถานประกอบการของหน่วยสถิติต่าง ๆ

ภาคเอกชน :

- 1.3.8 ผู้ประกอบการใช้ข้อมูลพื้นฐานและข้อมูลการดำเนินกิจการเป็นเครื่องมือสำหรับการวิเคราะห์สถานการณ์ด้านเศรษฐกิจ รวมทั้งการวางแผนตัดสินใจเกี่ยวกับการลงทุนขยายกิจการ/สาขาบริหารและควบคุมการดำเนินกิจการในด้านต่าง ๆ ให้มีประสิทธิภาพยิ่งขึ้น
- 1.3.9 ใช้ข้อมูลเป็นฐานเพื่อเปรียบเทียบ (Benchmark) ผลการดำเนินงานของตนเองกับกิจการอื่น ๆ ในธุรกิจประเภทเดียวกัน
- 1.3.10 สำหรับนักวิชาการ นักวิจัย และสถาบันการศึกษา นำไปศึกษาวิเคราะห์ต่อยอดสร้างนวัตกรรม เพื่อสนับสนุนส่งเสริม และพัฒนาธุรกิจและอุตสาหกรรมที่อยู่ในความสนใจและเรื่องต่าง ๆ ที่เกี่ยวข้อง



บทที่ 2

ระเบียบวิธีสถิติ

บทที่ 2 ระเบียบวิธีสถิติ

2.1 ประชากร

สถานประกอบการที่อยู่ในขอบข่ายสำมะโนครั้งนี้ ได้แก่ สถานประกอบการที่ดำเนินกิจการเกี่ยวกับธุรกิจการค้าส่ง การค้าปลีกและการบริการ ตามการจัดประเภทมาตรฐานอุตสาหกรรมประเทศไทย ปี 2552 (Thailand Standard Industrial Classification : TSIC 2009)

คัมรวมสถานประกอบการธุรกิจทางการค้าและธุรกิจทางการบริการ ที่มีคนทำงานตั้งแต่ 1 คนขึ้นไป ทุกแห่งที่ตั้งอยู่ในเขตเทศบาลและนอกเขตเทศบาล ทั่วประเทศ

2.2 เวลาอ้างอิง

ข้อมูลที่เกี่ยวข้องเป็นข้อมูลของสถานประกอบการที่ดำเนินกิจการในรอบปี 2564 (ระหว่าง 1 มกราคม ถึง 31 ธันวาคม 2564)

2.3 คำนิยาม

2.3.1 หน่วยแฉงนับ

ในการสำรวจครั้งนี้หน่วยแฉงนับ คือ สถานประกอบการธุรกิจทางการค้าและธุรกิจทางการบริการตามรายชื่อที่ปรากฏอยู่ในบัญชีรายชื่อสถานประกอบการตัวอย่าง

2.3.2 สถานประกอบการ

หมายถึง สถานที่หรือส่วนของสถานที่ ที่ใช้ในการดำเนินกิจกรรมทางเศรษฐกิจและมีที่ตั้งที่แน่นอน ไม่ว่าจะกิจการนั้นจะดำเนินงานโดยบุคคลที่เป็นเจ้าของหรือควบคุมกิจการโดยนิติบุคคลก็ตาม การนับจำนวนสถานประกอบการให้พิจารณา ดังนี้

1) กรณีที่สถานประกอบการมีการดำเนินกิจกรรมทางเศรษฐกิจมากกว่า 1 ประเภท ในสถานที่ตั้งแห่งเดียวกัน เช่น ทำการผลิตและขายส่ง หรือขายปลีก หรือประกอบธุรกิจที่พักแรมและร้านอาหาร โดยดำเนินการอยู่ในสถานที่ตั้งแห่งเดียวกัน และการดำเนินกิจการของแต่ละประเภท มีระบบบัญชี แยกจากกัน โดยสามารถแยกจำนวนคนทำงานจากกันได้โดยเด็ดขาด ให้นับกิจการแต่ละประเภทเป็นแต่ละสถานประกอบการ แต่ถ้าไม่สามารถแยกบัญชี ได้ ให้นับรวมเป็นหนึ่งสถานประกอบการ

2) กรณีที่สถานประกอบการมีสถานที่ดำเนินกิจการหลายแห่งตั้งอยู่ในสถานที่ต่างกัน ให้นับแต่ละแห่งเป็นหนึ่งสถานประกอบการ

2.3.3 สถานประกอบการธุรกิจทางการค้าและธุรกิจทางการบริการ

หมายถึง สถานประกอบการที่ดำเนินกิจการหลักเกี่ยวกับการขายส่ง ขายปลีกสินค้าขายอาหาร ที่เตรียมไว้สำหรับบริโภคและการอำนวยความสะดวกในเรื่องที่พักอาศัย รวมทั้งการดำเนินกิจการเกี่ยวกับการให้เช่า และการจัดการด้านอสังหาริมทรัพย์ บริการด้านธุรกิจและธุรกิจอื่น ๆ

2.3.4 การจัดจำแนกประเภทธุรกิจ

การจัดทำสำมะโนธุรกิจและอุตสาหกรรม พ.ศ. 2565 ได้จัดจำแนกสถานประกอบการที่ดำเนินกิจการเกี่ยวกับธุรกิจทางการค้าและธุรกิจทางการบริการ ตามการจัดประเภทมาตรฐานอุตสาหกรรมประเทศไทย ปี 2552 (Thailand Standard Industrial Classification: TSIC 2009) ซึ่งสถานประกอบการธุรกิจจัดอยู่ในประเภท G, I, J, L, M, N, R และ S

โครงสร้างรหัสประเภทธุรกิจ เป็นดังนี้

หมวดใหญ่ ได้แก่ กลุ่มอุตสาหกรรมที่ใหญ่ที่สุดซึ่งจัดประเภทอุตสาหกรรมที่มีลักษณะที่คล้ายกันเข้าไว้ในกลุ่มเดียวกันใช้แทนด้วยตัวอักษรภาษาอังกฤษ คือ หมวดใหญ่ G, I, J, L, M, N, R และ S ดังนี้

หมวดใหญ่ G : การขายส่ง และการขายปลีก การซ่อมยานยนต์และจักรยานยนต์
(เฉพาะรหัส 45101-47991 ไม่รวมหมู่ใหญ่ 478 แผลงลอย
และกิจกรรม 47999 เรขายสินค้า)

หมวดใหญ่ I : ที่พักแรม และบริการด้านอาหาร (ไม่รวมกิจกรรม 56102 56103
56303 และ 56304)

หมวดใหญ่ J : ข้อมูลข่าวสารและการสื่อสาร (เฉพาะหมวดย่อย 59 60 62 และ 63)

หมวดใหญ่ L : กิจกรรมอสังหาริมทรัพย์ (เฉพาะรหัส 68101-68202)

หมวดใหญ่ M : กิจกรรมทางวิชาชีพ วิทยาศาสตร์ และเทคนิค
(เฉพาะรหัส 69100-74909)

หมวดใหญ่ N : กิจกรรมการบริหาร และการบริการสนับสนุน (เฉพาะรหัส 77101-82990)

หมวดใหญ่ R : ศิลปะ ความบันเทิง และนันทนาการ (เฉพาะหมวดย่อย 90 92 และ 93)

หมวดใหญ่ S : กิจกรรมบริการด้านอื่น ๆ (เฉพาะรหัส 95110-96309)

หมวดย่อย ได้แก่ กลุ่มอุตสาหกรรมซึ่งแบ่งเป็นกลุ่มย่อยจากหมวดใหญ่ ใช้แทนด้วยเลขรหัส 2 ตัวแรก คือตั้งแต่รหัส 45-47 55-56 59-60 62-63 68 69-74 77-82 90 92-93 95-96 **รวม 27 หมวดย่อย**

หมู่ใหญ่ ได้แก่ กลุ่มอุตสาหกรรมซึ่งแบ่งเป็นกลุ่มย่อยจากหมวดย่อย ใช้แทนด้วยเลขรหัส 3 ตัวแรก คือตั้งแต่รหัส 451-454 461-469 471-479 551-559 561-563 591-592 601-602 620-639 681-682 691-692 701-702 711-749 771-799 801-803 811-829 900 920-932 951-952 961-963 **รวม 75 หมู่ใหญ่**

หมู่ย่อย ได้แก่ กลุ่มอุตสาหกรรมซึ่งแบ่งเป็นกลุ่มย่อยจากหมู่ใหญ่ ใช้แทนด้วยเลขรหัส 4 ตัวแรก คือตั้งแต่รหัส 4510-4540 4610-4690 4711-4799 5510-5590 5610-5630 5911-5920 6010-6020 6201-6399 6810-6820 6910-6920 7010-7020 7110-7490 7710-7990 8010-8030 8110-8299 9000 9200-9329 **รวม 124 หมู่ย่อย**

กิจกรรม ได้แก่ กลุ่มอุตสาหกรรมที่ย่อยที่สุดที่มีลักษณะคล้ายกัน ใช้แทนด้วยเลขรหัส 5 ตัว คือตั้งแต่รหัส 45101-45405 46101-46900 47111-47749 47911-47991 55101 55102 55103 55109 55200 55901 55909 56101 56210-56302 59111-59203 60101-60203 62011-63990 68101-68202 69100-74909 77101-82990 90001-90002 92001-93299 95110-96309 **รวม 309 กิจกรรม**

หมวดย่อย 45 การขายส่งและการขายปลีก การซ่อมแซมยานยนต์และรถจักรยานยนต์
ในหมวดย่อยนี้ ได้แก่

การดำเนินกิจกรรมทั้งหมด (ยกเว้นการผลิตและการให้เช่า) ที่เกี่ยวข้องกับยานยนต์และจักรยานยนต์ รวมถึงรถบรรทุก เช่น การขายส่ง และขายปลีกยานยนต์ รถจักรยานยนต์ทั้งใหม่และที่ใช้แล้ว รวมทั้งการบำรุงรักษาและการซ่อมแซม การขายอะไหล่ และชิ้นส่วนอุปกรณ์สำหรับยานยนต์ และจักรยานยนต์ รวมทั้งการดำเนินกิจการที่เกี่ยวข้องกับตัวแทนขายส่งหรือขายปลีกยานยนต์ รวมถึงการล้าง การขัดเงายานยนต์ อู่ซ่อมรถยนต์ ฯลฯ

หมวดย่อย 46 การขายส่ง ในหมวดย่อยนี้ ได้แก่

การขายส่งที่ดำเนินงานด้วยตนเองหรือทำโดยได้รับค่าตอบแทนหรือตามสัญญาจ้าง (การขายเพื่อค่าคอมมิชชั่น/ ค่านายหน้า) ซึ่งเกี่ยวกับการขายส่งภายในประเทศและระหว่างประเทศ (นำเข้า/ ส่งออก)

การขายส่ง คือ การขายต่อ (การขายสินค้าที่ไม่มีการเปลี่ยนแปลงสภาพสินค้า) สินค้าใหม่และที่ใช้แล้วให้แก่ผู้ขายปลีก หรือการค้าแบบธุรกิจสู่ธุรกิจ เช่น ขายให้กับผู้ใช้ในงาน อุตสาหกรรมพาณิชย์กรรม สถาบัน หรือผู้ใช้งานในวิชาชีพ หรือขายต่อให้กับผู้ขายส่งรายอื่น ๆ หรือ บุคคล/ บริษัทที่ทำหน้าที่ตัวแทนหรือนายหน้า ชื่อขายสินค้า ประเภทของธุรกิจที่สำคัญ ได้แก่ พ่อค้าขายส่ง คือ ผู้ขายส่งที่ดำเนินกิจการซื้อ และขายสินค้าของตนเอง เช่น พ่อค้าขายส่ง ผู้แทนจำหน่ายสินค้าอุตสาหกรรม ผู้ส่งสินค้าออก ผู้นำเข้าสินค้า และการรวมกลุ่มสหกรณ์เพื่อซื้อสินค้า สาขาและสำนักงานขาย (ไม่ใช่ร้านค้าปลีก) ซึ่งมีหน่วยผลิตหรือเหมืองแร่ (ที่แยกตัวออกมาต่างหาก) เป็นผู้ควบคุมดูแล โดยมีวัตถุประสงค์เพื่อการจำหน่ายสินค้า และแทบจะไม่เคยส่งสินค้าเพื่อให้โรงงานหรือแหล่งผลิตส่งสินค้าให้โดยตรง ทั้งนี้รวมถึงนายหน้าชื่อขายสินค้า การขายเพื่อนายหน้าและตัวแทนจำหน่าย และกลุ่มผู้ประกอบการ ผู้ซื้อและกลุ่มสหกรณ์ซึ่ง ดำเนินการเกี่ยวกับการจำหน่ายผลิตภัณฑ์เกษตรออกสู่ตลาด ผู้ขายส่งมักทำการรวบรวมสินค้าในปริมาณมากมาคัดแยกขนาดและคัดคุณภาพสินค้า นำสินค้ามาจัดแบ่งและทำการบรรจุหีบห่อใหม่เพื่อจำหน่ายต่อ เช่น ร้านขายยาที่ดำเนินกิจกรรมเก็บสินค้าแช่เย็น จัดส่ง และจัดวางสินค้า ทำการส่งเสริมการขายให้แก่ลูกค้าและออกแบบฉลาก

หมวดย่อย 47 การขายปลีก (ไม่รวม หมู่ใหญ่ 478 แผงลอยและกิจกรรม 47999 เร่ขายสินค้า)
ในหมวดย่อยนี้ ได้แก่

การนำสินค้าใหม่และสินค้าใช้แล้วมาขายต่อให้แก่ประชาชนทั่วไป (สินค้าที่นำมาขายไม่มีการเปลี่ยนแปลงสภาพ) เพื่อการบริโภคหรือใช้ประโยชน์ส่วนบุคคลหรือครัวเรือน โดยขายสินค้าผ่านทางช่องทางการจำหน่ายต่าง ๆ เช่น ร้านค้า ห้างสรรพสินค้า การส่งสินค้าทางไปรษณีย์ สหกรณ์ผู้บริโภค ฯลฯ

หมวดย่อย 55 ที่พักแรม ในหมวดย่อยนี้ ได้แก่

การให้บริการที่พักระยะสั้นแก่นักเดินทางและนักท่องเที่ยว รวมถึงการบริการที่พักระยะยาว สำหรับนักเรียน/นักศึกษา พนักงาน และบุคคลอื่นที่คล้ายกัน ซึ่งบางแห่งอาจให้บริการเฉพาะที่พักขณะที่บางแห่งให้บริการทั้งที่พัก อาหาร และ/ หรือสิ่งอำนวยความสะดวกเพื่อการนันทนาการ เช่น โรงแรม โมเต็ล หอพัก ห้องพักภายในบ้าน เกสต์เฮาส์ที่พักแรมเยาวชนที่พักชั่วคราว เป็นต้น

หมวดย่อย 56 การบริการอาหาร (ไม่รวมกิจกรรม 56102 56103 56303 และ 56304)
ในหมวดย่อยนี้ ได้แก่

กิจกรรมการขายอาหารและเครื่องดื่มที่จัดเตรียมไว้พร้อมที่จะบริโภคได้ทันทีไม่ว่าจะเป็นร้านอาหารทั่วไป ร้านอาหารแบบบริการตนเอง หรือร้านอาหารแบบนำไปบริโภคนอกสถานที่ ไม่ว่าจะมีการตั้งถาวรหรือชั่วคราว มีที่นั่งหรือไม่มีที่นั่งก็ตาม สิ่งสำคัญของกิจกรรมในหมวดย่อยนี้คือ อาหารหรือเครื่องดื่มนั้นต้องทำการจัดเตรียมไว้เพื่อให้พร้อมที่จะบริโภคได้ทันที

โดยที่อาหารและเครื่องดื่มพร้อมบริโภคได้ทันที หมายถึง อาหารที่เมื่อลูกค้าได้รับไปแล้วสามารถบริโภคได้ทันที โดยไม่ต้องทำอะไรเพิ่มเพื่อให้อาหารนั้นบริโภคได้ และผู้ขายอาหารมีการดำเนินกิจกรรมอย่างใดอย่างหนึ่งต่อไปนี้ ณ สถานที่ขาย

1. มีการอุ่นหรือปรุงอาหาร/เครื่องดื่มด้วยความร้อนให้กับลูกค้าเพื่อนำไปบริโภคได้ทันที โดยที่ลูกค้าที่ซื้อไปรับประทานไม่ต้องให้ร้อนหรืออุ่นอีก
2. มีการนำส่วนผสมอาหารตั้งแต่ 1 อย่างขึ้นไปมาผสมกันเพื่อให้เป็นอาหาร/เครื่องดื่ม
3. ผู้ขายได้จัดเตรียมอุปกรณ์การกินอาหาร/เครื่องดื่มใส่ให้ (เช่น ถาดบรรจุ จาน มีด ช้อน ส้อม แก้ว ถ้วย หลอด) เพื่อให้ผู้ซื้อสามารถบริโภคได้ทันที
4. มีสิ่งอำนวยความสะดวก (เช่น โต๊ะ เก้าอี้ ม้านั่ง ชูม เคาน์เตอร์ หรือ สิ่งอำนวยความสะดวกอื่น ๆ เป็นต้น) สำหรับให้ลูกค้าสามารถบริโภคอาหารได้ ณ สถานที่ขายหรือตั้งอยู่บริเวณใกล้เคียงกับสถานที่ขายอาหาร/เครื่องดื่ม

หมวดย่อย 59 การผลิตภาพยนตร์ วิดิทัศน์ และรายการโทรทัศน์ การบันทึกเสียงลงบนสื่อ และการจัดพิมพ์ จำหน่ายหรือเผยแพร่ดนตรี ในหมวดย่อยนี้ ได้แก่

กิจกรรมการผลิตภาพยนตร์ทั้งที่ฉายและไม่ได้ฉายในโรงภาพยนตร์ ไม่ว่าจะบันทึกลงบนแผ่นฟิล์ม เทปวีดิทัศน์ หรือดิสก์ เพื่อที่จะนำไปฉายในโรงภาพยนตร์หรือเพื่อออกอากาศทางโทรทัศน์ กิจกรรมสนับสนุน เช่น การลำดับภาพยนตร์ การตัดต่อภาพยนตร์ การพากย์ภาพยนตร์ ฯลฯ การเผยแพร่/จำหน่ายภาพยนตร์ให้แก่อุตสาหกรรมอื่น ๆ การฉายภาพยนตร์ รวมถึงการซื้อและขายสิทธิ์การเผยแพร่/จำหน่ายภาพยนตร์ นอกจากนี้ยังรวมถึง กิจกรรมบันทึกเสียงลงสื่อ เช่น การผลิตสื่อบันทึกเสียง ต้นฉบับ การวางจำหน่ายการส่งเสริมและเผยแพร่ การจัดพิมพ์จำหน่ายหรือเผยแพร่ดนตรี รวมถึงกิจกรรมการบันทึกเสียงในห้องบันทึกเสียงหรือสถานที่อื่น ๆ เป็นต้น

หมวดย่อย 60 การจัดผังรายการและการแพร่ภาพกระจายเสียง ในหมวดย่อยนี้ ได้แก่

กิจกรรมการสร้างสรรค์เนื้อหาและการได้มาของสิทธิในการเผยแพร่และการแพร่ภาพกระจายเสียงทางวิทยุ โทรทัศน์ ออกอากาศและการจัดผังรายการทางวิทยุและโทรทัศน์ ตามรายการบันเทิง รายการข่าว รายการสนทนา และที่คล้ายกัน การแพร่ภาพกระจายเสียงข้อมูลร่วมกันทั้งทางวิทยุหรือโทรทัศน์ผ่านทางเทคโนโลยีต่าง ๆ เช่น ทางอากาศ ทางดาวเทียม ทางเครือข่ายเคเบิล หรือทางอินเทอร์เน็ต รวมถึงการผลิตรายการ เป็นต้น (ที่มีรูปแบบรายการที่ค่อนข้างจำกัด เช่น รายการข่าว รายการกีฬา รายการเพื่อการศึกษา หรือรายการสำหรับเด็ก) เพื่อให้บุคคลที่สามารถนำรายการดังกล่าวไปแพร่ภาพกระจายเสียงให้แก่ลูกค้าเฉพาะกลุ่ม ซึ่งเป็นผู้บอกรับเป็นสมาชิกหรือเสียค่าธรรมเนียมเข้าชม

หมวดย่อย 62 การจัดทำโปรแกรมคอมพิวเตอร์ การให้คำปรึกษาเกี่ยวกับคอมพิวเตอร์ และกิจกรรมที่เกี่ยวข้อง ในหมวดย่อยนี้ ได้แก่

กิจกรรมการบริการความรู้ความชำนาญทางด้านเทคโนโลยีสารสนเทศ เช่น การเขียน การแก้ไข การทดสอบ การให้ความช่วยเหลือและแก้ไขปัญหาทางด้านซอฟต์แวร์ การวางแผน และการออกแบบระบบคอมพิวเตอร์ ซึ่งประกอบด้วยส่วนของฮาร์ดแวร์ ซอฟต์แวร์ และเทคโนโลยี การสื่อสารรวมเข้าด้วยกัน การจัดการ และดำเนินการเกี่ยวกับระบบคอมพิวเตอร์ ณ สถานที่ของลูกค้า และ/หรือสิ่งอำนวยความสะดวก ในการประมวลผลข้อมูล และกิจกรรมด้านวิชาชีพและเทคนิคทางด้านคอมพิวเตอร์อื่น ๆ เป็นต้น

หมวดย่อย 63 การบริการสารสนเทศ ในหมวดย่อยนี้ ได้แก่

กิจกรรมเว็บท่า กิจกรรมการประมวลผลข้อมูล การจัดการและการให้เช่าพื้นที่บนเครื่องแม่ข่าย (web hosting) รวมถึงกิจกรรมอื่น ๆ ที่มีวัตถุประสงค์เพื่อการบริการข้อมูลเป็นหลัก

หมวดย่อย 68 กิจกรรมอสังหาริมทรัพย์ ในหมวดย่อยนี้ ได้แก่

การซื้อหรือ การขายอสังหาริมทรัพย์ การให้เช่าอสังหาริมทรัพย์ การบริการอสังหาริมทรัพย์อื่น ๆ ที่เป็นของตนเองหรือเช่าจากผู้อื่น ที่ดำเนินการโดยหน่วยงานรัฐและเอกชน เช่น การประเมินราคาอสังหาริมทรัพย์ หรือทำหน้าที่เป็นผู้จัดการดูแลผลประโยชน์ของคู่สัญญา (escrow agent) ด้านอสังหาริมทรัพย์ อาจดำเนินการโดยมีอสังหาริมทรัพย์เป็นของตนเองหรือเช่าจากผู้อื่นก็ได้ และอาจดำเนินการโดยได้รับค่าตอบแทนหรือสัญญาจ้าง รวมถึงการพัฒนาโครงการก่อสร้างของตนเองเพื่อให้เช่าพื้นที่ เป็นต้น

หมวดย่อย 69 กิจกรรมทางกฎหมายและการบัญชี ในหมวดย่อยนี้ ได้แก่

การเป็นตัวแทนทางกฎหมายในการพิทักษ์สิทธิประโยชน์ของคนกลุ่มหนึ่ง ซึ่งขัดแย้งกับอีกกลุ่มหนึ่ง โดยไม่คำนึงว่าผ่านการพิจารณาของศาลหรือองค์การทางกฎหมายอื่น ๆ หรือภายใต้การควบคุมของบุคคล

ซึ่งเป็นสมาชิกของเนติบัณฑิตยสภาหรือไม่ เช่น การให้คำปรึกษาและการเป็นตัวแทนในคดีแพ่ง คดีอาญาหรือข้อพิพาทด้านแรงงาน รวมถึงการเตรียมเอกสารทางกฎหมาย เช่น ใบสำคัญก่อตั้งบริษัท สัญญาก่อตั้งห้างหุ้นส่วน หรือเอกสารที่คล้ายกันที่เกี่ยวข้องกับการก่อตั้งบริษัท สิทธิบัตรและลิขสิทธิ์ การเตรียมสัญญา พันัยกรรม ทรสาร ฯลฯ รวมถึงการบริการด้านการบัญชี เช่น การตรวจสอบบัญชี การเตรียมงบการเงินและการทำบัญชี เป็นต้น

หมวดย่อย 70 กิจกรรมของสำนักงานใหญ่และการบริการให้คำปรึกษาด้านการบริหารจัดการ
ในหมวดย่อยนี้ ได้แก่

การให้คำปรึกษาและให้ความช่วยเหลือแก่ธุรกิจและองค์กรอื่น ๆ ทางด้านการบริหารจัดการ เช่น การวางแผนกลยุทธ์และองค์กร การวางแผนทางการเงินและการจัดทำงบประมาณเป้าหมาย และนโยบายทางการตลาด การกำหนดนโยบายภารกิจ แผนงานด้านทรัพยากรมนุษย์ การจัดตารางการผลิต และจัดทำแผนควบคุมรวมถึงการควบคุมดูแลและบริหารจัดการหน่วยอื่น ๆ ของบริษัท หรือวิสาหกิจเดียวกัน ได้แก่ กิจกรรมของสำนักงานใหญ่ สำนักงานบริหารส่วนกลาง สำนักงานบริหารจัดการประจำภูมิภาค/ท้องถิ่น สำนักงานบริหารจัดการบริษัทในเครือ/บริษัทย่อย/สำนักงานสาขา เป็นต้น

หมวดย่อย 71 กิจกรรมด้านสถาปัตยกรรมและวิศวกรรม รวมถึงการทดสอบและการวิเคราะห์ทางเทคนิค ในหมวดย่อยนี้ ได้แก่

การบริการด้านสถาปัตยกรรม วิศวกรรม การจัดทำแบบแปลน การตรวจสอบอาคาร การสำรวจ และการทำแผนที่ รวมถึงการบริการทดสอบทางกายภาพ ทางเคมี และการทดสอบเพื่อการวิเคราะห์ด้านอื่น ๆ

หมวดย่อย 72 การวิจัยและพัฒนาเชิงวิทยาศาสตร์ ในหมวดย่อยนี้ ได้แก่

กิจกรรมการวิจัยและการพัฒนา ซึ่งแบ่งออกเป็น 3 ประเภท

- 1) การวิจัยพื้นฐาน เป็นการศึกษาค้นคว้าในเชิงทฤษฎีหรือเชิงทดลอง เพื่อหาความรู้ใหม่ ๆ เกี่ยวกับปรากฏการณ์และข้อเท็จจริงที่สามารถสังเกตได้ โดยไม่มีจุดมุ่งหมายที่จะนำผลการวิจัยไปใช้ในทางปฏิบัติ
- 2) การวิจัยประยุกต์ เป็นการศึกษาค้นคว้าเพื่อหาความรู้ใหม่ ๆ โดยมีวัตถุประสงค์หรือจุดมุ่งหมายเบื้องต้นที่จะนำผลการวิจัยไปใช้ประโยชน์ในทางปฏิบัติ
- 3) การทดลองเชิงพัฒนา เป็นการศึกษาอย่างมีระบบ โดยนำความรู้ที่มีอยู่แล้วจากการวิจัยและหรือประสบการณ์ในการปฏิบัติงาน เพื่อประดิษฐ์สิ่งใหม่ ผลผลิตผลและเครื่องมือใหม่ ๆ เพื่อสร้างกระบวนการ ระบบ และบริการใหม่ ๆ ขึ้นเพื่อปรับปรุงสิ่งที่ประดิษฐ์หรือก่อตั้งขึ้นแล้วให้ดีขึ้น

หมวดย่อย 73 การโฆษณาและการวิจัยตลาด ในหมวดย่อยนี้ ได้แก่

การสร้างสรรคงานโฆษณาและการกำหนดรูปแบบงานโฆษณาในนิตยสาร หนังสือ วิทยุ โทรทัศน์ หรือสื่อโฆษณาอื่น ๆ รวมถึงการออกแบบโครงสร้างและสถานที่จัดแสดงโฆษณา

หมวดย่อย 74 กิจกรรมทางวิชาชีพ วิทยาศาสตร์ และเทคนิคอื่น ๆ ในหมวดย่อยนี้ ได้แก่

การให้บริการด้านวิชาชีพ วิทยาศาสตร์ และเทคนิค อื่น ๆ เช่นการตกแต่งภายในการออกแบบผลิตภัณฑ์ทางอุตสาหกรรม การออกแบบแฟชั่นที่เกี่ยวข้องกับสิ่งทอ เครื่องแต่งกาย รองเท้า เครื่องเพชรพลอย และรูปพรรณ เฟอร์นิเจอร์ และสินค้าแฟชั่นอื่น ๆ การออกแบบบรรจุภัณฑ์ รวมถึงกิจกรรมการถ่ายภาพ การดำเนินงานเกี่ยวกับฟิล์ม การแปลเอกสารและการดำเนินการของล่าม การบริการให้คำปรึกษาด้านสิ่งแวดล้อม ฯลฯ

หมวดย่อย 77 กิจกรรมการให้เช่า ในหมวดย่อยนี้แบ่งเป็น 4 หมู่ใหญ่ ได้แก่

- 1) การให้เช่ายานยนต์ เช่น การให้เช่ายานยนต์ชนิดนั่งส่วนบุคคล รถกระบะ รถตู้ รถขนาดเล็กที่คล้ายกันโดยไม่มีผู้ควบคุม และรวมทั้งการให้เช่ารถยนต์ชนิดรถบรรทุกและยานยนต์หนักอื่น ๆ เช่น รถบรรทุก รถพ่วง รถกึ่งพ่วง รถบัส เป็นต้น

2) การให้เช่าอุปกรณ์เพื่อการกีฬาและนันทนาการ และของใช้ส่วนบุคคลและของใช้ในครัวเรือน เช่น การให้เช่าเรือทัศนจร เรือใบ เจ็ทสกี รถจักรยาน แก้อื้อและร่มชายหาด การให้เช่าวีดีโอเทป แผ่นเสียง ซีดี ดีวีดี ดิสก์เกม วีดีโอเกม การให้เช่าหนังสือทุกประเภท เช่น วารสาร นิตยสาร นิยาย เป็นต้น

3) การให้เช่าเครื่องจักรและอุปกรณ์อื่นๆ ที่ใช้เพื่อดำเนินการทางธุรกิจ รวมถึงเครื่องอุปกรณ์การขนส่งอื่น ๆ โดยไม่มีผู้ควบคุม เช่น การให้เช่ารถจักรยานยนต์ รถคาราวาน รถที่ใช้สำหรับพักผ่อน เครื่องบิน บอลลูนอากาศร้อน รถแทรกเตอร์ที่ใช้ในการเกษตร คอมพิวเตอร์และอุปกรณ์ต่อพ่วง เครื่องพิมพ์ดีด เฟอร์นิเจอร์สำนักงาน เป็นต้น

4) สัญญาเช่าดำเนินงานผลิตภัณฑ์ที่มีทรัพย์สินทางปัญญาหรือผลิตภัณฑ์ที่คล้ายกัน เช่น สิทธิบัตร เครื่องหมายการค้าหรือเครื่องหมายบริการ ตราสินค้า สัญญาแฟรนไชส์ เป็นต้น

หมวดย่อย 78 กิจกรรมการจ้างงาน ในหมวดย่อยนี้ ได้แก่

กิจกรรมการรวบรวมรายการตำแหน่งงานว่างและทำการพิจารณาหรือวางตัวผู้สมัครเพื่อจ้างงาน (โดยบุคคลที่ถูกพิจารณาหรือวางตัวนั้นไม่ได้เป็นลูกจ้างของบริษัทจัดหางาน) และเป็นการจัดหาคนงานเพื่อเสริมกำลังแรงงานให้กับธุรกิจของลูกค้า โดยกำหนดช่วงเวลาของการจ้างงานไว้ล่วงหน้า รวมถึงกิจกรรมการจัดหาและบริหารจัดการทรัพยากรบุคคลให้กับผู้อื่นโดยได้รับค่าตอบแทนหรือตามสัญญาจ้าง กิจกรรมการสรรหาและบรรจุบุคลากรระดับผู้บริหาร และกิจกรรมการเป็นตัวแทนคัดเลือกนักแสดง

หมวดย่อย 79 กิจกรรมของตัวแทนธุรกิจท่องเที่ยว การจัดหาเที่ยว การบริการสำรองและกิจกรรมที่เกี่ยวข้อง ในหมวดย่อยนี้ ได้แก่

กิจกรรมการขายบริการด้านการท่องเที่ยว การนำเที่ยว การเดินทาง และที่พักแรมให้กับลูกค้าที่เป็นประชาชนทั่วไปและลูกค้าในเชิงพาณิชย์ และกิจกรรมการจัดนำเที่ยวที่ขายผ่านตัวแทนธุรกิจท่องเที่ยวหรือผู้จัดนำเที่ยวเป็นผู้ขายเองโดยตรง เช่น ผู้จัดนำเที่ยว และบริการที่เกี่ยวข้องกับการท่องเที่ยวอื่น ๆ รวมถึงบริการสำรองต่าง ๆ กิจกรรมของมัคคุเทศก์และกิจกรรมการส่งเสริมการท่องเที่ยว เป็นต้น

หมวดย่อย 80 การบริการรักษาความปลอดภัยและการสืบสวน ในหมวดย่อยนี้ ได้แก่

การบริการที่เกี่ยวข้องกับการรักษาความปลอดภัย เช่น บริการสืบสวนและนักสืบ บริการยามและสายตรวจ การเก็บและจัดส่งเงิน หรือของมีค่าอื่น ๆ โดยมีบุคลากรและเครื่องอุปกรณ์เพื่อรักษาทรัพย์สินในขณะขนส่ง การดำเนินการเกี่ยวกับระบบสัญญาณรักษาความปลอดภัยทางอิเล็กทรอนิกส์ที่เน้นเฉพาะที่มีการเฝ้าติดตามและสังเกตการณ์ทางไกลได้ เช่น สัญญาณกันขโมยและสัญญาณแจ้งอัคคีภัยซึ่งโดยส่วนใหญ่มักดำเนินการรวมอยู่กับกิจกรรมการขาย ติดตั้งและซ่อม เป็นต้น

หมวดย่อย 81 กิจกรรมการบริการสำหรับอาคารและภูมิทัศน์ ในหมวดย่อยนี้ ได้แก่

การบริการสนับสนุนทั่วไป เช่น การทำความสะอาดภายในและภายนอกอาคารทุกประเภท การทำความสะอาดเครื่องจักรอุตสาหกรรม การทำความสะอาดรถไฟ รถโดยสาร เครื่องบิน ฯลฯ การทำความสะอาดรถหรือเรือบรรทุกน้ำมันหรือของเหลวอื่นๆ กิจกรรมการฆ่าเชื้อและการกำจัดแมลง หนู และสิ่งรบกวนอื่นๆ ในอาคาร การจัดหาบริการดูแลและบำรุงรักษาภูมิทัศน์ ตลอดจนการให้บริการดังกล่าวไปพร้อมกับการออกแบบภูมิทัศน์และ/หรือการก่อสร้าง เป็นต้น

หมวดย่อย 82 การบริการด้านการบริหารและสนับสนุนการดำเนินงานของสำนักงาน และกิจกรรมอื่น ๆ ที่สนับสนุนทางธุรกิจ ในหมวดย่อยนี้ ได้แก่

การบริการด้านการบริหารสำนักงานประจำวัน เช่น การวางแผนทางการเงิน การเรียกเก็บเงินและทำบันทึกรายการ งานบุคลากร การจัดส่งสินค้า และระบบโลจิสติกส์ ที่ให้บริการกับผู้อื่นโดยได้รับค่าตอบแทนหรือตามสัญญาจ้าง รวมถึงการบริการกิจกรรมสนับสนุนการดำเนินธุรกิจประจำวันให้กับผู้อื่นโดยได้รับค่าตอบแทนหรือตามสัญญาจ้าง เช่น การถ่ายเอกสาร ทำพิมพ์เขียว โรเนียว อัลดำเนา การบริการทำสำเนาอื่นๆ การเตรียมเอกสารและกิจกรรมเฉพาะด้านอื่นๆ ที่สนับสนุนการดำเนินงานสำนักงาน กิจกรรมศูนย์บริการทางโทรศัพท์ (call center) สำหรับรองรับบริการโทรเข้าของลูกค้า การจัดประชุมและการแสดงสินค้า เป็นต้น

หมวดย่อย 90 กิจกรรมการสร้างสรรค์ศิลปะความบันเทิง ในหมวดย่อยนี้ ได้แก่

กิจกรรมการสร้างสรรค์ศิลปะ เช่น นักประพันธ์เพลง จิตรกร ช่างปั้น ช่างแกะสลัก ช่างทำพิมพ์ นักเขียน/นักหนังสือพิมพ์อิสระทุกสาขา การแสดงละครเวที คอนเสิร์ต เป็นต้น

หมวดย่อย 92 กิจกรรมการพนันและการเสี่ยงโชค ในหมวดย่อยนี้ ได้แก่

การดำเนินงานเกี่ยวกับสิ่งอำนวยความสะดวกสำหรับการเสี่ยงโชค เช่น การขายลอตเตอรี่/สลากกินแบ่งทุกประเภท เป็นต้น

หมวดย่อย 93 กิจกรรมด้านการกีฬา ความบันเทิง และการนันทนาการ ในหมวดย่อยนี้ ได้แก่

กิจกรรมด้านการนันทนาการ ความบันเทิง และการกีฬา เช่น สนามฟุตบอล สนามเทนนิส สระว่ายน้ำ ศูนย์ฟิตเนส เป็นต้น

หมวดย่อย 95 การซ่อมคอมพิวเตอร์และของใช้ส่วนบุคคลและของใช้ในครัวเรือน ในหมวดย่อยนี้ ได้แก่

การซ่อมและบำรุงรักษาคอมพิวเตอร์และอุปกรณ์ต่อพ่วง เช่น คอมพิวเตอร์ชนิดตั้งโต๊ะ คอมพิวเตอร์แล็ปท็อป คอมพิวเตอร์ลูกข่าย อุปกรณ์จัดเก็บข้อมูล และเครื่องพิมพ์ รวมถึงการซ่อมอุปกรณ์คมนาคม (เช่น เครื่องโทรสาร วิทยุสื่อสารแบบสองทาง) เครื่องใช้อิเล็กทรอนิกส์ในครัวเรือน (เช่น วิทยุและโทรทัศน์) เครื่องอุปกรณ์ที่ใช้ในบ้านและในสวน (เช่น เครื่องตัดหญ้าและเครื่องเป่าลม) รองเท้าและเครื่องหนัง เพอร์นิเจอร์และของตกแต่งบ้าน เสื้อผ้าและอุปกรณ์ตกแต่งเสื้อผ้า อุปกรณ์กีฬา เครื่องดนตรี สิ่งของที่ใช้ในงานอดิเรก และของใช้ส่วนบุคคลและของใช้ในครัวเรือนอื่น ๆ เป็นต้น

หมวดย่อย 96 กิจกรรมการบริการส่วนบุคคลอื่นๆ ในหมวดย่อยนี้ ได้แก่

กิจกรรมบริการส่วนบุคคลอื่นๆ เช่น การบริการซักรีด และซักแห้ง ผลิตภัณฑ์สิ่งทอและขนสัตว์ การแต่งผม และการเสริมสวยอื่น ๆ การทำศพ และกิจกรรมที่เกี่ยวข้อง เป็นต้น

2.3.5 รูปแบบการจัดตั้งตามกฎหมาย จำแนกออกเป็น 10 ประเภท ได้แก่

1) ส่วนบุคคล **ห้างหุ้นส่วนสามัญที่ไม่เป็นนิติบุคคล (ทสม.)** หมายถึง สถานประกอบกิจการที่มีเจ้าของเป็นบุคคลธรรมดาคนเดียวหรือหลายคนรวมกัน และให้หมายรวมถึง ห้างหุ้นส่วนสามัญที่ไม่จดทะเบียนเป็นนิติบุคคลด้วย

2) **ห้างหุ้นส่วนจำกัด (หจก.)** **ห้างหุ้นส่วนสามัญนิติบุคคล (หสน.)** หมายถึง สถานประกอบการที่จัดตั้งขึ้นโดยมีบุคคลตั้งแต่ 2 คนขึ้นไป ร่วมทุนกันเพื่อประกอบกิจการ และรับผิดชอบร่วมกัน โดยจดทะเบียนถูกต้องตามกฎหมาย

3) **บริษัทจำกัด บริษัทจำกัด (มหาชน)**

- **บริษัทจำกัด : (บจก.)** หมายถึง สถานประกอบการที่จัดตั้งขึ้นโดยผู้ริเริ่มคณะหนึ่ง และได้จดทะเบียนถูกต้องตามกฎหมาย โดยมีผู้ริเริ่มดำเนินการอย่างน้อย 2 คนขึ้นไป

- **บริษัทจำกัด (มหาชน) : (บมจ.)** หมายถึง สถานประกอบการที่จัดตั้งขึ้นโดยการจดทะเบียนจัดตั้งบริษัท การควบบริษัท หรือการแปรสภาพบริษัท และวัตถุประสงค์ที่จะขายหุ้นต่อประชาชน โดยมีผู้ริเริ่มดำเนินการตั้งแต่ 15 คนขึ้นไป

4) **ส่วนราชการ รัฐวิสาหกิจ** หมายถึง สถานประกอบการที่รัฐบาลเป็นเจ้าของ หรือมีทุนอยู่ด้วย ไม่น้อยกว่าร้อยละ 50 ของทุนทั้งหมดในที่นี้ให้หมายรวมถึงสถานประกอบการที่ดำเนินการโดยรัฐบาลด้วย

5) **สหกรณ์** หมายถึง สถานประกอบการที่จัดตั้งขึ้นในรูปของสหกรณ์โดยจดทะเบียนถูกต้องตามกฎหมายว่าด้วยสหกรณ์ โดยมีผู้ก่อตั้งไม่น้อยกว่า 10 คน

6) **การรวมกลุ่ม** หมายถึง กลุ่มที่เกิดจากความต้องการของสมาชิกที่มาวมกลุ่มกันขึ้นมา เพื่อตอบสนองความต้องการของสมาชิกได้อย่างมีประสิทธิภาพ มีแนวคิดสร้างสรรค์กลุ่ม เพื่อยกระดับความเป็นอยู่ของสมาชิกให้ดียิ่งขึ้น ทั้งคุณภาพชีวิต สิ่งแวดล้อม เศรษฐกิจ และสังคม โดยใช้หลักการทำงานแบบมีส่วนร่วม คือ ร่วมคิด ร่วมทำ ร่วมตัดสินใจ และร่วมพัฒนาสมาชิก

7) **สมาคม** หมายถึง การก่อตั้งสมาคมเพื่อกระทำการใด ๆ อันมีลักษณะต่อเนื่องร่วมกัน และมีใช่เป็นการหาผลกำไรหรือรายได้มาแบ่งปันกัน ต้องมีข้อบังคับและจดทะเบียนตามบทบัญญัติแห่งประมวลกฎหมายนี้ โดยมีผู้ริเริ่มก่อตั้ง 3 คน

8) **มูลนิธิ** หมายถึง บุคคลอย่างน้อย 3 คน โดยทรัพย์สินที่จัดสรรไว้โดยเฉพาะสำหรับวัตถุประสงค์เพื่อการกุศลสาธารณะ การศาสนา ศิลปะ วิทยาศาสตร์ วรรณคดี การศึกษา หรือเพื่อสาธารณประโยชน์อย่างอื่น โดยมีได้มุ่งหวังหาประโยชน์มาแบ่งปันกัน และได้จดทะเบียนตามบทบัญญัติแห่งประมวลกฎหมายนี้ และการจัดการทรัพย์สินของมูลนิธิ ต้องมีใช่เป็นการหาผลประโยชน์เพื่อบุคคลใด

9) **วิสาหกิจชุมชน** หมายถึง กิจการของชุมชนเกี่ยวกับการผลิตสินค้า การให้บริการหรือการอื่น ๆ ที่ดำเนินการโดยคณะบุคคลที่มีความผูกพัน มีวิถีชีวิตร่วมกันและรวมตัวกันประกอบกิจการดังกล่าว ไม่ว่าจะเป็นนิติบุคคลในรูปแบบใดหรือไม่เป็นนิติบุคคล เพื่อสร้างรายได้ และเพื่อการพึ่งพาตนเองของครอบครัวชุมชน และระหว่างชุมชน

10) อื่น ๆ หมายถึง สถานประกอบการที่จัดตั้งในรูปแบบอื่น ๆ นอกจากที่กล่าวข้างต้น เช่น สโมสร ชมรมต่าง ๆ นิติบุคคลอาคารชุด เป็นต้น

2.3.6 รูปแบบการจัดตั้งทางเศรษฐกิจ จำแนกออกเป็น 4 ประเภท ได้แก่

1) สำนักงานแห่งเดียว หมายถึง สถานประกอบการที่ไม่มีหน่วยงานย่อย หรือสาขาอื่นใด และไม่เป็นหน่วยงานย่อยหรือสาขาของสถานประกอบการอื่น

2) สำนักงานใหญ่ หมายถึง สถานประกอบการที่เป็นเจ้าของ และควบคุมกิจการของสถานประกอบการอื่นที่เป็นสำนักงานสาขาหรือหน่วยงานย่อย

3) สำนักงานสาขา หมายถึง สถานประกอบการที่เป็นสาขา หรือหน่วยงานย่อยของสถานประกอบการอื่นที่เป็นสำนักงานใหญ่

4) อื่น ๆ หมายถึง สถานประกอบการที่จัดตั้งในรูปแบบอื่นๆ นอกจากที่กล่าวข้างต้น เช่น แพรนไชส์

2.3.7 ทุนจดทะเบียน

ทุนจดทะเบียนหรือทุนรับอนุญาต หมายถึง ทุนดำเนินการซึ่งผู้เริ่มก่อการได้ระบุนำไว้เมื่อจดทะเบียนจัดตั้งเป็นนิติบุคคล หรือทุนที่ได้รับอนุญาตเมื่อขอจัดตั้งเป็นนิติบุคคล ทุนนี้ไม่ได้แสดงถึงเงินที่ได้รับจากผู้ถือหุ้น แต่เป็นการแสดงถึง ความประสงค์ของผู้เริ่มก่อการว่าจะมีทุนดำเนินการเป็นจำนวนเงินเท่าใด

2.3.8 คนทำงาน

หมายถึง คนที่ทำงานในสถานประกอบการทั้งที่ได้รับเงินเดือนและไม่ได้รับเงินเดือนที่สถานประกอบการมีอยู่ตามปกติ รวมทั้งผู้ที่ปกติทำงานอยู่ในสถานประกอบการแห่งนี้ แต่ในวันดังกล่าวไม่ได้มาทำงาน เนื่องจากเจ็บป่วย ลาหยุด พักผ่อน โดยได้รับค่าจ้าง/ เงินเดือน ทั้งนี้ให้รวมเจ้าของ หรือ หุ่นส่วนที่ทำงานให้กับสถานประกอบการ ผู้ช่วยธุรกิจของครัวเรือน คนทำงานของสถานประกอบการ ที่ไปปฏิบัติงานประจำนอกสถานที่ เช่น พนักงานขาย เจ้าหน้าที่ติดตั้งซ่อมแซมและบำรุง เป็นต้น

คนทำงานประกอบด้วย

1) คนทำงานโดยไม่ได้รับค่าจ้างเงินเดือน

หมายถึง เจ้าของกิจการ/ หุ่นส่วนหรือสมาชิกในครอบครัวที่ทำงานให้กับสถานประกอบการ ผู้ที่มาฝึกงานหรือผู้ปฏิบัติงานในสถานประกอบการ ซึ่งมีจำนวนชั่วโมงทำงานไม่ต่ำกว่าสัปดาห์ละ 20 ชั่วโมง โดยเจ้าของหรือผู้ประกอบการอาจให้เงิน อาหาร เครื่องนุ่งห่ม หรือช่วยเหลือเกื้อกูลอย่างอื่น ๆ แต่ไม่ต้องรับผิดชอบในเรื่องการจ่ายค่าแรงให้ตามกฎหมาย

2) ลูกจ้าง

หมายถึง ผู้ที่ปฏิบัติงานให้กับสถานประกอบการ โดยได้รับเงินเดือนหรือค่าจ้างเป็นประจำ ตั้งแต่ระดับบริหาร นักวิชาการ เสมียน พนักงานต่าง ๆ เช่น ผู้จัดการ ผู้อำนวยการ หัวหน้าฝ่ายต่าง ๆ เจ้าหน้าที่ ประชาสัมพันธ์ ผู้ปฏิบัติงานในท้องตลาด พนักงานขาย เป็นต้น นอกจากนี้ยังรวมถึงผู้ที่สถานประกอบการส่งไปประจำที่สถานประกอบการอื่นด้วย เช่น พนักงานรักษาความปลอดภัย พนักงานทำความสะอาด พนักงานขายตามห้างสรรพสินค้า เป็นต้น จำแนกได้เป็น 4 ประเภท ได้แก่

- ผู้บริหาร เช่น ผู้จัดการทั่วไป ผู้อำนวยการ หัวหน้าฝ่ายต่าง ๆ เป็นต้น
- ผู้จัดการฝ่าย และหัวหน้าแผนกต่าง ๆ ได้แก่ ผู้จัดการฝ่ายหรือหัวหน้าแผนกต่าง ๆ เช่น อาหาร เครื่องดื่ม ห้องพัก ต้อนรับ บุคคล การเงิน ช่าง และหัวหน้า ผู้ปรุงอาหาร เป็นต้น
- พนักงานผู้ใช้เทคนิคระดับกลาง เช่น เจ้าหน้าที่ประชาสัมพันธ์ พนักงานต้อนรับ พนักงานบัญชี พนักงานผสมเครื่องดื่ม ผู้ควบคุมทำความสะอาด เป็นต้น
- พนักงานที่ไม่ต้องใช้เทคนิค เช่น พนักงานทำความสะอาด พนักงานขนของ คนทำสวน พนักงานขับรถ เป็นต้น

ไม่นับรวมคนทำงาน ดังต่อไปนี้

- 1) ผู้บริหารหรือผู้ถือหุ้นที่ได้รับเบี้ยประชุมเป็นครั้งคราว
- 2) คนทำงานของสถานประกอบการอื่นที่มาปฏิบัติงานประจำที่สถานประกอบการแห่งนี้
- 3) คนทำงานที่รับงานไปทำที่บ้านแล้วนำมาส่งโดยไม่ได้ลงทุนซื้อวัสดุ อุปกรณ์ (หรือถามการใช้เครื่องมือส่วนตัวเล็กน้อยได้ เช่น มีด เข็ม ด้าย)
- 4) คนที่สถานประกอบการจ้างมาทำงานเฉพาะอย่างเป็นครั้งคราว เช่น กรรมกรที่จ้างมาขนของ พนักงานเดินตลาด หรือตัวแทนขายที่ไม่มีเงินเดือนประจำ เป็นต้น
- 5) คนทำงานที่ทำงานเป็นระยะเวลาสั้น เช่น ลาไปรับราชการทหาร เป็นต้น

2.3.9 ค่าตอบแทนแรงงาน

1) ค่าจ้าง เงินเดือน

หมายถึง เงินที่นายจ้างหรือสถานประกอบการจ่ายให้ลูกจ้าง ในระหว่างเดือน มกราคม – ธันวาคม 2564 (ก่อนหักภาษีเงินได้บุคคลธรรมดา เงินสมทบกองทุนประกันสังคมในส่วนที่ลูกจ้างต้องจ่าย ค่าประกันชีวิต และรายจ่ายอื่น ๆ ของลูกจ้าง) ตามข้อตกลงการจ้างแรงงาน โดยอาจจ่ายตามเงื่อนไขของระยะเวลา หรือจ่ายตามปริมาณงาน ทั้งนี้ไม่รวมค่าล่วงเวลา โบนัส เงินรางวัลพิเศษ เงินเพิ่มช่วยค่าครองชีพ ค่านายหน้า สวัสดิการและผลประโยชน์ตอบแทนอื่น

2) ค่าล่วงเวลา โบนัส เงินรางวัลพิเศษ เงินเพิ่มค่าครองชีพ ค่านายหน้า

หมายถึง เงินนอกเหนือจากค่าจ้าง เงินเดือนที่สถานประกอบการจ่ายให้แก่ลูกจ้างเป็นค่าตอบแทนในการทำงาน

3) สวัสดิการและผลประโยชน์ตอบแทนอื่น ๆ

หมายถึง ผลประโยชน์ตอบแทนแรงงานที่นายจ้างหรือสถานประกอบการจ่ายหรือบริการให้แก่ลูกจ้าง ได้แก่ ค่าตอบแทนแรงงานที่จ่ายเป็นสิ่งของหรือบริการและสวัสดิการที่นายจ้างจัดหาหรือบริการลูกจ้าง เช่น อาหาร เครื่องดื่ม บ้านพักคนงาน ค่าเช่าบ้าน ค่าซ่อมแซมที่อยู่อาศัย ค่ารักษาพยาบาล ค่าเล่าเรียนบุตร ค่าประกันชีวิต พาหนะรับส่งมาทำงาน บันเทิงหรือนันทนาการต่าง ๆ ที่จัดให้ลูกจ้าง เป็นต้น ทั้งนี้ ไม่รวมเสื้อผ้าเครื่องแบบที่ใช้เฉพาะในการปฏิบัติงาน เช่น ชุดไทยที่ใช้ปฏิบัติงาน ชุดคนปรุงอาหาร ซึ่งนับเป็นค่าใช้จ่ายอื่น ๆ ของสถานประกอบการ

4) เงินที่สถานประกอบการจ่ายสทบเข้ากองทุน

หมายถึง เงินที่สถานประกอบการจ่ายสทบเข้ากองทุนเพื่อการประกันสังคม ทั้งของรัฐบาลและเอกชน เพื่อมิให้ลูกจ้างได้รับความเดือดร้อนเมื่อต้องขาดรายได้ในบางส่วนหรือทั้งหมด อันเนื่องมาจากการเจ็บป่วยหรือประสบอันตราย ทั้งในและนอกเวลาทำงาน การคลอดบุตร ทูพพลภาพ การว่างงาน ชราภาพ และเสียชีวิต เงินดังกล่าว ได้แก่ เงินสมทบกองทุนประกันสังคม กองทุนทดแทนแรงงาน กองทุนสำรองเลี้ยงชีพ

2.3.10 ค่าซื้อสินค้าเพื่อการจำหน่ายและ/หรือให้บริการ

หมายถึง มูลค่าของสินค้าที่ซื้อหรือได้รับมอบมายังสถานประกอบการ โดยไม่คำนึงถึงระยะเวลาในการชำระเงิน มูลค่าของสินค้าที่บันทึกนั้นให้รวมราคาซื้อ ค่าใช้จ่ายต่าง ๆ ที่เกิดขึ้นในการจัดซื้อ เช่น อากาศขนส่ง ฯลฯ ค่าซื้อวัสดุและส่วนประกอบที่ใช้ในการขาย เช่น กระดาษห่อของ ถุง หีบห่อ หรือ กล่องกระดาษสำหรับใช้บรรจุสินค้าขาย สำหรับธุรกิจบริการ ค่าซื้อสินค้าหมายความรวมถึง ค่าเช่าภาพยนตร์ ค่าเช่าเครื่องมือ หรืออุปกรณ์เพื่อใช้ประกอบกิจการ เป็นต้น

2.3.11 ค่าใช้จ่ายอื่น ๆ

หมายถึง ค่าใช้จ่ายในการดำเนินธุรกิจของสถานประกอบการ นอกเหนือจาก ค่าซื้อสินค้าเพื่อการจำหน่ายและให้บริการ และค่าตอบแทนแรงงาน ค่าใช้จ่ายอื่น ๆ ในการดำเนินธุรกิจ เช่น ค่าเช่าอาคาร ยานพาหนะ เครื่องจักรและอุปกรณ์ ค่าซ่อมแซมสิ่งก่อสร้าง ค่าน้ำมันเชื้อเพลิง ค่าน้ำประปา ค่าไฟฟ้า ค่าไปรษณีย์โทรเลข ค่าโทรศัพท์ ค่าเครื่องเขียนแบบพิมพ์ ค่าทำบัญชี ค่าวิจัย ค่าดอกเบี้ยจ่าย ค่าโฆษณา ค่าเบี้ยประกันภัย เป็นต้น

1) ค่าใช้จ่ายเกี่ยวกับการให้บริการอินเทอร์เน็ต

หมายถึง เงินที่ต้องจ่ายเพื่อการให้บริการต่าง ๆ เกี่ยวกับอินเทอร์เน็ต และบริการอื่น ๆ ที่เกี่ยวข้อง เช่น ค่าเช่า Server ค่าใช้จ่ายเกี่ยวกับ Internet รายเดือน ค่าจ้างนักออกแบบ Web site ค่าดูแลรักษา Web site (Update) เป็นต้น

2) ค่าเครื่องใช้ที่ทำด้วยผ้า

หมายถึง เงินที่ต้องจ่ายเป็นค่าใช้จ่ายผลิตภัณฑ์ที่ทำด้วยผ้าทุกชนิด ซึ่งนำมาใช้ในการประกอบธุรกิจ เช่น ที่นอน หมอน ผ้าปูที่นอน ปลอกหมอน ผ้าห่มนอน ผ้าเช็ดตัว เป็นต้น

3) ค่าผลิตภัณฑ์ทำความสะอาดต่าง ๆ

หมายถึง เงินที่ต้องจ่ายเป็นค่าใช้จ่าย ผลิตภัณฑ์ทำความสะอาด ได้แก่ สบู่ น้ำยาขัดพื้น น้ำยาซักผ้า น้ำยาขัดห้องน้ำ ที่เกี่ยวกับการทำความสะอาด ตลอดจนสเปรย์ดับกลิ่น (Air refresher) และผลิตภัณฑ์อื่น ๆ

4) ค่าธรรมเนียมใบอนุญาต

หมายถึง เงินที่ต้องจ่ายเพื่อเป็นค่าใบอนุญาตในการประกอบธุรกิจตามที่กฎหมายกำหนด เช่น ค่าธรรมเนียมที่จ่ายให้แก่นายทะเบียนโรงแรมประจำท้องถิ่นเพื่อต่ออายุใบอนุญาตดำเนินการ ในปัจจุบัน นายทะเบียนโรงแรมที่ตั้งอยู่ตามต่างจังหวัด คือ เจ้าหน้าที่ฝ่ายปกครอง (ผู้ว่าราชการจังหวัด นายอำเภอ) ส่วนในเขตกรุงเทพมหานคร คือ นายตำรวจฝ่ายทะเบียนโรงแรม เป็นต้น

5) ค่าเช่าอาคาร

หมายถึง เงินที่ต้องจ่ายให้สถานประกอบการอื่นหรือผู้อื่นเพื่อเป็นค่าตอบแทนในการใช้ประโยชน์จากอาคาร

6) ขาดทุนจากการเปลี่ยนแปลงอัตราแลกเปลี่ยนเงินตราต่างประเทศ

หมายถึง กรณีที่สถานประกอบการเป็นเจ้าของสินทรัพย์หรือหนี้สินที่กำหนดราคาเป็นมูลค่าเงินตราต่างประเทศ การเปลี่ยนแปลงอัตราแลกเปลี่ยนเงินตราต่างประเทศ จะมีผลต่อมูลค่าสินทรัพย์หรือหนี้สินเมื่อเทียบกับเงินบาท ถ้าการเปลี่ยนแปลงอัตราแลกเปลี่ยนเงินตราต่างประเทศเป็นผลให้มูลค่าสินทรัพย์เป็นเงินตราต่างประเทศมีค่าเป็นเงินบาทลดลง จะเรียกมูลค่าส่วนที่ลดลงว่า "ขาดทุนจากการเปลี่ยนแปลงอัตราแลกเปลี่ยนเงินตราต่างประเทศ"

7) ค่าดอกเบี้ยจ่าย

หมายถึง จำนวนเงินที่จ่ายให้สถาบันการเงินหรือเอกชนอื่น เป็นค่าดอกเบี้ยจากการกู้ยืมเงินมาเพื่อลงทุนประกอบกิจการ

2.3.12 ช่องทางการจ่ายชำระเงินสำหรับธุรกรรมประเภทต่าง ๆ

1) ประเภทธุรกรรม ได้แก่ การชำระเงินค่าสินค้าและบริการให้กับซัพพลายเออร์ การชำระค่าใช้จ่ายในการดำเนินงาน การจ่ายเงินเดือนพนักงาน และการลงทุน

2) ช่องทางการชำระเงิน

- การโอนเงินและชำระเงินผ่านช่องทางอิเล็กทรอนิกส์ (e-Payment) หมายถึง การโอนเงิน/ชำระด้วยสื่อการชำระเงินต่าง ๆ ยกเว้น เงินสด และเช็ค เช่น การโอน/ชำระเงินด้วยธนาคารทางอินเทอร์เน็ต (Internet banking), ธนาคารทางโทรศัพท์เคลื่อนที่ (Mobile banking), กระเป๋าเงินอิเล็กทรอนิกส์ (Mobile-wallet) และบัตรอิเล็กทรอนิกส์ประเภทต่าง ๆ ประกอบด้วย บัตรเอทีเอ็ม (ATM card) บัตรเดบิต (Debit card) บัตรเครดิต (Credit card) บัตรเงินอิเล็กทรอนิกส์ (บัตร e-Money)

- คริปโทเคอร์เรนซี (Cryptocurrency) หมายถึง สินทรัพย์ดิจิทัลซึ่งออกแบบให้ เป็นสื่อกลางการแลกเปลี่ยน โดยอาศัยเทคโนโลยี Distributed Ledger Technology (DLT) หรือที่เรียกกันทั่วไปว่า บล็อกเชน (Blockchain) ในการสร้างและบันทึกธุรกรรม เช่น บิทคอยน์ (Bitcoin) และอีเธอร์เรียม (Ethereum) เป็นต้น

- e-Money หมายถึง บัตรอิเล็กทรอนิกส์ หรือกระเป๋าเงินอิเล็กทรอนิกส์ ที่ผู้ประกอบการจออกให้แก่ผู้ใช้บริการซึ่งจะระบุชื่อหรือไม่ก็ตาม โดยมีการชำระเงินให้แก่ผู้ประกอบการไว้

ล่วงหน้าเพื่อนำไปใช้ชำระค่าสินค้าค่าบริการ หรือค่าอื่นใดแทนการชำระด้วยเงินสด และได้มีการบันทึกมูลค่าหรือจำนวนเงินที่ชำระไว้ล่วงหน้า เช่น true wallet, rabbit card เป็นต้น

- **ซัพพลายเออร์ (Supplier)** หมายถึง คนหรือองค์กรที่จัดหาสินค้าและบริการให้กับธุรกิจ/สถานประกอบการอื่น

2.3.13 สินค้าคงเหลือ

หมายถึง มูลค่าสินค้า และวัสดุส่วนประกอบต่าง ๆ ที่สถานประกอบการซื้อมาเพื่อประกอบกิจการ และยังคงเหลืออยู่โดยสินค้าและวัสดุส่วนประกอบดังกล่าวเป็นกรรมสิทธิ์ของสถานประกอบการ ไม่ค้ำจนถึงว่าจะเก็บอยู่ ณ ที่ใดก็ตาม

มูลค่าสินค้าคงเหลือต้นงวด หมายถึง สินค้าที่เหลือตกค้างจากปีก่อน หรือที่เหลืออยู่เมื่อวันสิ้นสุดงวดบัญชีปี 2563 หรือเมื่อ 1 มกราคม 2564

มูลค่าสินค้าคงเหลือปลายงวด หมายถึง สินค้าที่ซื้อมาภายในงวดบัญชีปี 2564 เพื่อจำหน่ายบวกกับสินค้าคงเหลือต้นปี แต่เมื่อถึงวันสิ้นสุดงวดบัญชีปี 2564 หรือเมื่อ 31 ธันวาคม 2564 สินค้าเหล่านั้นยังขายไม่หมดมีเหลืออยู่เป็นมูลค่าเท่าไร ถือว่าเป็นสินค้าคงเหลือปลายปีของสถานประกอบการ

สำหรับธุรกิจบริการ สินค้าคงเหลือ หมายถึง งานบริการที่ยังดำเนินการไม่เสร็จ เช่น บริษัทสถาปนิก ได้รับความจ้างให้เขียนแบบบ้านพักตากอากาศ โดยรับงานมาตั้งแต่งวดบัญชี ปี 2563 และยังคงดำเนินการไม่เสร็จ สำหรับงวดบัญชีปี 2564 งานบริการขั้นนี้จะเป็นสินค้าคงเหลือต้นงวด และยังคงดำเนินการไม่เสร็จในงวดบัญชีปี 2564 ก็จะเป็นสินค้าคงเหลือปลายงวด ซึ่งมูลค่านั้นให้ถือตามราคาที่ยังค้างชำระ

2.3.14 รายรับที่ได้จากการจำหน่ายสินค้าและการให้บริการ

หมายถึง มูลค่าของยอดขายสินค้าหรือรายรับที่ได้จากการให้บริการในรอบปี 2564 เช่น รายรับจากการขายสินค้า รายรับจากการประกอบกิจการที่พักรวม (เช่น รายรับจากการขายห้องพัก รายรับจากภัตตาคาร/ ห้องอาหาร รายรับจากสถานบันเทิง รายรับจากร้านขายของที่ระลึกและรายรับจากการให้เช่าห้องประชุม/ สัมมนา) รายรับจากการให้บริการและค่านายหน้า เป็นต้น โดยไม่คำนึงถึงเวลาหรือวิธีการชำระเงินจากผู้ซื้อ ทั้งนี้ให้รวมถึงมูลค่าขายจากการเช่าซื้อ การขายผ่อนชำระ และการขายสินค้าที่นำไปฝากให้สถานประกอบการอื่นขายด้วย นอกจากนี้ยังหมายถึง รายรับจากการให้เช่าสินทรัพย์ถาวร เงินปันผล ดอกเบี้ยรับ กำไรจากอัตราแลกเปลี่ยนฯ และอื่น ๆ

ทั้งนี้ไม่รวมค่าขายสินค้าที่สถานประกอบการอื่นนำมาฝากขายและส่วนลดที่สถานประกอบการลดให้แก่ผู้ซื้อ หรือผู้ใช้บริการ

2.3.15 รายรับจากการให้เช่าที่ดิน

หมายถึง จำนวนเงินที่สถานประกอบการได้รับการอนุญาตให้สถานประกอบการอื่นหรือผู้อื่นใช้ประโยชน์จากที่ดิน ซึ่งครอบครองโดยสถานประกอบการ

2.3.16 รายรับจากการให้เช่าอาคาร ยานพาหนะ เครื่องจักรและเครื่องมือ ฯลฯ

หมายถึง จำนวนเงินที่สถานประกอบการได้รับการโอนจากการอนุญาตให้สถานประกอบการอื่นหรือผู้อื่นใช้ประโยชน์จากอาคาร เครื่องมือ เครื่องจักร อุปกรณ์หรือยานพาหนะ ซึ่งครอบครองโดยสถานประกอบการ

2.3.17 ดอกเบี้ยรับ

หมายถึง ผลตอบแทนที่สถานประกอบการนี้ได้รับจากการฝากเงินกับสถาบันการเงิน หรือจากการให้เอกชนอื่นกู้ยืม

2.3.18 เงินปันผลรับ

หมายถึง รายรับที่สถานประกอบการรับจากการนำเงินไปลงทุนในธุรกิจอื่นๆ ในฐานะผู้ถือหุ้น ซึ่งเมื่อเกิดประโยชน์ก็ได้รับผลตอบแทนเป็นเงินสด หุ้น หรือสิทธิที่จะซื้อหุ้นเพิ่มในราคาต่ำกว่าราคาตลาด

2.3.19 กำไรจากการเปลี่ยนแปลงอัตราแลกเปลี่ยนเงินตราต่างประเทศ

หมายถึง กรณีที่สถานประกอบการเป็นเจ้าของสินทรัพย์หรือหนี้สินที่กำหนดราคาเป็นมูลค่าเงินตราต่างประเทศ ถ้าการเปลี่ยนแปลงอัตราแลกเปลี่ยนเงินตราต่างประเทศ เป็นผลให้มูลค่าสินทรัพย์เป็นเงินตราต่างประเทศมีค่าเป็นเงินบาทเพิ่มขึ้น จะเรียกมูลค่าส่วนที่เพิ่มขึ้นว่า “กำไรจากการเปลี่ยนแปลงอัตราแลกเปลี่ยนเงินตราต่างประเทศ”

2.3.20 สินทรัพย์ถาวร

หมายถึง สินทรัพย์ที่ปกติมีอายุการใช้งานมากกว่า 1 ปีขึ้นไป เช่น ที่ดิน อาคาร สิ่งก่อสร้าง เครื่องจักร ยานพาหนะ เป็นต้น รวมถึงส่วนเพิ่มเติม ดัดแปลง ปรับปรุง เพื่อยืดอายุการใช้งานหรือเพิ่มประสิทธิภาพ

- สินทรัพย์ถาวร แบ่งออกเป็น

- ที่ดิน
- อาคาร และสิ่งก่อสร้าง
- เครื่องจักร เช่น เครื่องกำเนิดไฟฟ้า เครื่องมือที่ใช้ในงานโลหะ เครื่องมือก่อสร้าง เป็นต้น
- ยานพาหนะ เช่น รถยนต์ แทรกเตอร์ รถบรรทุก เป็นต้น
- เครื่องใช้ในสำนักงาน (ครุภัณฑ์) เช่น เครื่องคอมพิวเตอร์ เครื่องคำนวณ เฟอร์นิเจอร์
- เครื่องตกแต่งสำนักงาน เป็นต้น
- เครื่องมืออื่นๆ เช่น สว่าน เลื่อย เป็นต้น
- สินทรัพย์ถาวรอื่น ๆ เช่น ซอฟต์แวร์ (โปรแกรมสำเร็จรูปต่าง ๆ เช่น SAS, SPSS, MS-OFFICE, DATABASE (ORACLE, DB2), FOXPRO, AUTOWARE

โปรแกรมสำหรับการจัดทำกราฟฟิคต่าง ๆ (PHOTOSHOP, ILLUSTRATOR, FLASH, INDESIGN) และโปรแกรมสำหรับการจัดทำบัญชี (MYACCOUNT, FORMULA) เป็นต้น) ลิขสิทธิ์ สิทธิบัตร ฯลฯ

2.3.21 มูลค่าตามบัญชีของสินทรัพย์ถาวร

หมายถึง มูลค่าสุทธิของสินทรัพย์ถาวรตามบัญชี เมื่อได้หักค่าเสื่อมราคา ค่าสึกหรอตามระยะเวลาการใช้งานจนถึงวันสิ้นงวดบัญชีปี 2564 หรือ 31 ธันวาคม 2564 สินทรัพย์ถาวร เช่น ที่ดิน อาคาร เครื่องจักร และเครื่องมือ ยานพาหนะ เครื่องใช้สำนักงาน เป็นต้น มูลค่าสินทรัพย์ถาวรรวมถึงมูลค่าการต่อเติมดัดแปลง และปรับปรุงในระหว่างปี เพื่อยืดอายุการใช้งาน หรือเพิ่มประสิทธิภาพการทำงาน

2.3.22 มูลค่าซื้อสินทรัพย์ถาวรทุกประเภทที่ซื้อหรือผลิตขึ้นใช้เองระหว่างปี

หมายถึง สินทรัพย์ถาวรใหม่หรือสินทรัพย์ถาวรที่ใช้แล้ว ที่สถานประกอบการซื้อมาเพิ่มเติมหรือผลิตขึ้นใช้เอง ระหว่างเดือนมกราคม - ธันวาคม 2564

- **สินทรัพย์ถาวรใหม่** หมายถึง สินทรัพย์ถาวรที่ยังไม่เคยถูกใช้ภายในประเทศมาเลย ก่อนที่สถานประกอบการจะซื้อมา โดยไม่คำนึงว่าสินทรัพย์ถาวรนั้น จะถูกใช้ในต่างประเทศมาก่อนหรือไม่
- **สินทรัพย์ถาวรที่ผลิตขึ้นใช้เอง** หมายถึง ค่าใช้จ่ายทั้งหมดที่ใช้ในการสร้างหรือผลิตสินทรัพย์ถาวร ขึ้นเพื่อใช้งานในสถานประกอบการ และที่ใช้ในการซ่อมแซมใหญ่ที่สามารถเพิ่มประสิทธิภาพการทำงาน หรือยืดอายุการใช้งานของสินทรัพย์ถาวร นั้น ค่าใช้จ่ายดังกล่าว ได้แก่ ค่าแรงงาน ค่าวัสดุ เป็นต้น
- **สินทรัพย์ถาวรที่ใช้แล้ว** หมายถึง มูลค่าตามความเป็นจริงที่ได้ซื้อสินทรัพย์ถาวรซึ่งเคยถูกใช้ภายในประเทศมาแล้ว ก่อนที่สถานประกอบการจะซื้อมา

2.3.23 มูลค่าสินทรัพย์ถาวรที่ขายระหว่างปี

หมายถึง มูลค่าตามราคาขายสินทรัพย์ถาวรที่ขายไประหว่าง มกราคม - ธันวาคม 2564 รวมถึงมูลค่าสินทรัพย์ถาวรที่ใช้แล้วและได้นำไปแลกเปลี่ยนเป็นสินทรัพย์ใหม่ โดยการจ่ายเงินเพิ่มขึ้นให้ถือว่าราคาสินทรัพย์เดิม คือ มูลค่าขายสินทรัพย์ถาวรที่ใช้แล้ว และราคาสินทรัพย์เดิมบวกจำนวนเงินที่จ่ายเพิ่มเป็นมูลค่าซื้อสินทรัพย์ถาวรที่สถานประกอบการซื้อมาเพิ่ม การบันทึกมูลค่าสินทรัพย์ถาวรที่ขายระหว่างปีให้บันทึกตามราคาขายได้จริง

2.3.24 มูลค่าเพิ่ม

คำนวณโดย :

$$\text{มูลค่าเพิ่ม} = \text{รายได้จากการดำเนินงาน} - \text{ค่าใช้จ่ายชั้นกลาง}$$

รายได้จากการดำเนินงาน = รายรับทั้งสิ้นของสถานประกอบการ

หัก รายรับจากการให้เช่าที่ดิน
ดอกเบี้ยยรับ / เงินปันผลรับ
กำไรจากการเปลี่ยนแปลงอัตรา
แลกเปลี่ยนฯ

บวก ส่วนเปลี่ยนแปลงของสินค้าและวัสดุ
ประกอบคงเหลือ

ค่าใช้จ่ายชั้นกลาง = ค่าซื้อสินค้าเพื่อการจำหน่าย และ/
หรือ ให้บริการ

บวก ค่าใช้จ่ายอื่น ๆ ในการดำเนินกิจการ
หัก ดอกเบี้ยจ่าย
หนี้สูญ
ขาดทุนจากการเปลี่ยนแปลงอัตรา
แลกเปลี่ยนฯ

2.3.25 ค่าโอนกรรมสิทธิ์

หมายถึง มูลค่าของค่าใช้จ่ายในการโอนสิทธิครอบครองสินทรัพย์ ระหว่างเจ้าของ
สินทรัพย์นั้นให้กับบุคคลอื่น

2.4 แผนการเลือกตัวอย่าง

2.4.1 สถานประกอบการที่มีคนทำงาน 1 – 10 คน

แผนการสุ่มตัวอย่างที่ใช้เป็นแบบ Stratified Systematic Sampling โดยมีประเภทมาตรฐานอุตสาหกรรม (ประเทศไทย) ปี 2552 (Thailand Standard Industrial Classification: TSIC 2009) ในระดับกิจกรรมเป็นสตราตัม มีทั้งสิ้น 309 สตราตัม ขนาดของสถานประกอบการเป็นสตราตัมย่อย (มี 2 ขนาด คือจำนวนคนทำงาน 1 – 5 คน และ 6 – 10 คน) หรือ 2 สตราตัม และสถานประกอบการเป็นหน่วยตัวอย่าง ซึ่งในการเลือกสถานประกอบการตัวอย่างในแต่ละสตราตัม และสตราตัมย่อย อย่างอิสระต่อกัน ด้วยวิธีการเลือกตัวอย่างแบบมีระบบ

2.4.2 สถานประกอบการที่มีคนทำงานตั้งแต่ 11 คนขึ้นไป

กำหนดให้ทุกสถานประกอบการเป็นหน่วยตัวอย่างและให้ทำการแจกแจงนับสถานประกอบการทุกแห่ง ซึ่งวัดด้วยคนทำงานมี 10 ขนาด (คนทำงาน 11 – 15 คน 16 – 20 คน 21 – 25 คน 26 – 30 คน 31 – 50 คน 51 – 100 คน 101 – 200 คน 201 – 500 คน 501 – 1,000 คน และที่มีคนทำงานมากกว่า 1,000 คน ขึ้นไป)

2.5 รายการข้อมูลที่เก็บ

- 2.5.1 ข้อมูลทั่วไปของสถานประกอบการ
- 2.5.2 คนทำงานและค่าตอบแทนแรงงาน
- 2.5.3 ค่าใช้จ่ายของสถานประกอบการ
- 2.5.4 สินค้าคงเหลือของสถานประกอบการ
- 2.5.5 รายรับของสถานประกอบการ
- 2.5.6 สินทรัพย์ถาวรของสถานประกอบการ
- 2.5.7 การทำธุรกรรมเกี่ยวกับสินค้าและบริการกับต่างประเทศ
- 2.5.8 ผลกระทบจากสถานการณ์การแพร่ระบาดของโรคติดเชื้อไวรัสโคโรนา 19
- 2.5.9 ความคิดเห็นและข้อเสนอแนะของสถานประกอบการ

2.6 การเก็บรวบรวมข้อมูล

2.6.1 วิธีการเก็บรวบรวมข้อมูล การเก็บรวบรวมข้อมูลใช้วิธีส่งเจ้าหน้าที่ของสำนักงานสถิติแห่งชาติ ออกไปทำการสัมภาษณ์เจ้าของสถานประกอบการ หรือผู้ที่ได้รับมอบหมายให้ตอบข้อมูลของสถานประกอบการ พร้อมนี้ได้มีการเพิ่มช่องทางการตอบแบบสอบถาม Online ให้กับผู้ประกอบการ

2.6.2 คาบเวลาการปฏิบัติงาน การเก็บรวบรวมข้อมูลระหว่างเดือนพฤษภาคม – กันยายน 2565

2.7 การประมวลผลข้อมูล

การประมวลผลข้อมูลทุกขั้นตอน และการจัดทำรายงานผลระดับจังหวัด ดำเนินการที่สำนักงานสถิติจังหวัด โดยสำนักงานสถิติแห่งชาติในส่วนกลางให้การสนับสนุนทางด้านวิชาการ เช่น การจัดทำโปรแกรมสำหรับการบันทึกข้อมูลและการประมวลผลข้อมูล และการจัดทำต้นฉบับรายงาน เป็นต้น สำหรับการประมวลผลระดับภาคและทั่วราชอาณาจักร ดำเนินการที่สำนักงานสถิติแห่งชาติในส่วนกลาง

2.8 การนำเสนอผลข้อมูล

การจัดทำรายงานผลสำมะโนธุรกิจและอุตสาหกรรม พ.ศ. 2565 จะจัดทำรายงานผล ดังนี้

- 1) สรุปข้อมูลเบื้องต้น ระดับภาค และทั่วราชอาณาจักร
- 2) รายงานผลระดับจังหวัด รวม 76 ฉบับ
- 3) รายงานผลระดับภาค และทั่วราชอาณาจักร จำนวน 7 ฉบับ ประกอบด้วย

รายงานผลของกรุงเทพมหานคร ปริมณฑล ภาคกลาง ภาคเหนือ ภาคตะวันออกเฉียงเหนือ ภาคใต้ และทั่วราชอาณาจักร

2.9 ความคลาดเคลื่อน

ข้อมูลที่น่าเสนอไว้ในรายงานฉบับนี้อาจจะมีความคลาดเคลื่อนอยู่บ้าง ความคลาดเคลื่อนดังกล่าว เป็นความคลาดเคลื่อนจากการเลือกตัวอย่าง (Sampling error) และความคลาดเคลื่อนที่เกิดจากสาเหตุอื่น (Non-Sampling error) เช่น ผู้ตอบไม่ให้ข้อมูลตามความเป็นจริง ข้อมูลในแบบสอบถามไม่ครบถ้วน การลงรหัสผิดพลาดหรือการบันทึกข้อมูลผิดพลาด เป็นต้น อย่างไรก็ตาม สำนักงานสถิติแห่งชาติได้พยายามควบคุมให้ข้อมูลมีความคลาดเคลื่อนน้อยที่สุด จึงขอให้ผู้ใช้ข้อมูลใช้ข้อมูลด้วยความระมัดระวังตามสมควร

2.10 การปิดตัวเลข

ผลรวมของแต่ละจำนวนอาจไม่เท่ากับยอดรวม ทั้งนี้เนื่องจากการปัดเศษ





บทที่ 3

ผลการสำมะโน



บทที่ 3 ผลการสำมะโน

ผลการดำเนินงานกิจการในรอบปี 2564 ของสถานประกอบการธุรกิจทางการค้าและธุรกิจทางการบริการที่มีคนทำงานตั้งแต่ 1 คนขึ้นไป ซึ่งจัดจำแนกประเภทสถานประกอบการตามการจัดประเภทมาตรฐานอุตสาหกรรมประเทศไทย ปี 2552 (Thailand Standard Industrial Classification : TSIC 2009) ที่ตั้งอยู่ในจังหวัดกาญจนบุรี สรุปได้ดังนี้

3.1 ข้อมูลทั่วไปของสถานประกอบการ

- **ขนาดของสถานประกอบการ**

จากการเก็บรวบรวมข้อมูลรายละเอียดของสถานประกอบการธุรกิจทางการค้าและธุรกิจทางการบริการของจังหวัดกาญจนบุรี จำนวนทั้งสิ้น 26,707 แห่ง พบว่า สถานประกอบการส่วนใหญ่มีจำนวนคนทำงาน 1-5 คน จำนวน 25,508 แห่ง คิดเป็นร้อยละ 95.5 รองลงมา คือ สถานประกอบการที่มีจำนวนคนทำงาน 6-15 คน จำนวน 1,010 แห่ง คิดเป็นร้อยละ 3.3 และสถานประกอบการที่มีจำนวนคนทำงาน 16-25 คน จำนวน 92 แห่ง คิดเป็นร้อยละ 0.7 ในขณะที่สถานประกอบการอื่น ๆ นอกจากที่กล่าวมาแล้ว มีสัดส่วนรวมกันไม่เกินร้อยละ 0.6 (ตาราง ก)

- **หมวดย่อยธุรกิจ**

เมื่อพิจารณาสถานประกอบการจำแนกตามหมวดย่อยธุรกิจ พบว่า มีสถานประกอบการที่ประกอบธุรกิจการขายปลีก (ยกเว้นยานยนต์และจักรยานยนต์) มากที่สุด จำนวน 11,434 แห่ง คิดเป็นร้อยละ 42.8 รองลงมา คือ สถานประกอบการที่ประกอบธุรกิจการบริการอาหารและเครื่องดื่ม จำนวน 5,805 แห่ง คิดเป็นร้อยละ 21.7 และสถานประกอบการที่ประกอบธุรกิจการขายส่งและการขายปลีก การซ่อมยานยนต์และจักรยานยนต์ จำนวน 3,099 แห่ง คิดเป็นร้อยละ 11.6 สำหรับสถานประกอบการหมวดย่อยธุรกิจอื่น ๆ นอกจากที่กล่าวมาแล้ว ในแต่ละธุรกิจมีสัดส่วนต่ำกว่าร้อยละ 10.0 (ตาราง ก)

ตาราง ก จำนวนและร้อยละของสถานประกอบการ จำแนกตามขนาดของสถานประกอบการและ
หมวดย่อยธุรกิจ

ขนาดของสถานประกอบการ/หมวดย่อยธุรกิจ	จำนวน	ร้อยละ
รวม	26,707	100.0
ขนาดของสถานประกอบการ (จำนวนคนทำงาน)		
1 – 5 คน	25,508	95.5
6 – 15 คน	1,010	3.3
16 – 25 คน	92	0.7
26 – 30 คน	33	0.3
31 – 50 คน	32	0.1
51 – 200 คน	31	0.1
มากกว่า 200 คน	1	-
หมวดย่อยธุรกิจ		
การขายส่งและการขายปลีก การซ่อมยานยนต์และจักรยานยนต์	3,099	11.6
การขายส่ง (ยกเว้นยานยนต์และจักรยานยนต์)	1,324	5.0
การขายปลีก (ยกเว้นยานยนต์และจักรยานยนต์)	11,434	42.8
ที่พักแรม	760	2.8
การบริการอาหารและเครื่องดื่ม	5,805	21.7
การผลิตภาพยนตร์ วิทยุทัศน์ และรายการโทรทัศน์ การบันทึกเสียงลงบนสื่อ และการจัดพิมพ์จำหน่ายหรือเผยแพร่ดนตรี	15	0.1
การจัดผังรายการและการแพร่ภาพกระจายเสียง	16	0.1
กิจกรรมอสังหาริมทรัพย์	616	2.3
กิจกรรมทางกฎหมายและการบัญชี	41	0.2
กิจกรรมด้านสถาปัตยกรรมและวิศวกรรม รวมถึงการทดสอบและการวิเคราะห์ทางเทคนิค	29	0.1
การวิจัยและพัฒนาเชิงวิทยาศาสตร์	1	-
การโฆษณาและการวิจัยตลาด	32	0.1
กิจกรรมทางวิชาชีพ วิทยาศาสตร์ และเทคนิคอื่น ๆ	60	0.2
กิจกรรมการให้เช่า	99	0.4
กิจกรรมการจ้างงาน	6	-
กิจกรรมของตัวแทนธุรกิจท่องเที่ยว การจัดหาเที่ยว การบริการสำรอง และกิจกรรมที่เกี่ยวข้อง	3	-
การบริการรักษาความปลอดภัยและการสืบสวน	5	-
กิจกรรมการบริการสำหรับอาคารและภูมิทัศน์	7	-
การบริการด้านการบริหารและสนับสนุนการดำเนินงานของสำนักงาน และกิจกรรมอื่น ๆ ที่สนับสนุนทางธุรกิจ	287	1.1
กิจกรรมการสร้างสรรคดีศิลปะและความบันเทิง	234	0.9
กิจกรรมการพนันและการเสี่ยงโชค	17	0.1
กิจกรรมด้านการกีฬา ความบันเทิง และการนันทนาการ	151	0.6
การซ่อมคอมพิวเตอร์และของใช้ส่วนบุคคลและของใช้ในครัวเรือน	517	1.9
กิจกรรมบริการส่วนบุคคลอื่น ๆ	2,149	8.0

หมายเหตุ : - ไม่มีข้อมูล หรือข้อมูลมีค่าเป็น 0 หรือมีข้อมูลจำนวนเล็กน้อย

- **รูปแบบการจัดตั้งตามกฎหมาย**

เมื่อพิจารณารูปแบบการจัดตั้งตามกฎหมายของสถานประกอบการธุรกิจทางการค้าและธุรกิจทางการบริการของจังหวัดกาญจนบุรี พบว่า สถานประกอบการส่วนใหญ่มีรูปแบบการจัดตั้งตามกฎหมายเป็นส่วนบุคคล จำนวน 24,055 แห่ง คิดเป็นร้อยละ 90.1 รองลงมา มีรูปแบบการจัดตั้งตามกฎหมายเป็นบริษัทจำกัด/บริษัทจำกัด (มหาชน) จำนวน 874 แห่ง คิดเป็นร้อยละ 3.3 รูปแบบการจัดตั้งตามกฎหมายเป็นห้างหุ้นส่วนจำกัด/ห้างหุ้นส่วนสามัญนิติบุคคล จำนวน 667 แห่ง คิดเป็นร้อยละ 2.5 เป็นรูปแบบการจัดตั้งตามกฎหมายเป็นหน่วยงานราชการ รัฐวิสาหกิจ สมาคม มูลนิธิ และอื่น ๆ จำนวน 564 แห่ง คิดเป็นร้อยละ 2.0 และมีรูปแบบการจัดตั้งตามกฎหมายเป็นวิสาหกิจชุมชน จำนวน 510 แห่ง คิดเป็นร้อยละ 1.9 ส่วนที่เหลืออีกร้อยละ 0.2 มีรูปแบบการจัดตั้งตามกฎหมายเป็นสหกรณ์ การรวมกลุ่ม เช่น กลุ่มเกษตรกร กลุ่มแม่บ้าน (ตาราง ข)

- **รูปแบบการจัดตั้งทางเศรษฐกิจ**

เมื่อพิจารณารูปแบบการจัดตั้งทางเศรษฐกิจของสถานประกอบการ พบว่า ส่วนใหญ่มีการจัดตั้งในรูปแบบของสำนักงานแห่งเดียว จำนวน 25,497 แห่ง คิดเป็นร้อยละ 95.5 สำหรับการจัดตั้งในรูปแบบของสำนักงานใหญ่ และสำนักงานสาขา มีจำนวน 876 แห่ง และ 294 แห่ง คิดเป็นร้อยละ 3.3 และ 1.1 ตามลำดับ ส่วนสถานประกอบการที่มีรูปแบบการจัดตั้งทางเศรษฐกิจในลักษณะอื่น ๆ มีเพียงร้อยละ 0.1 (ตาราง ข)

- **ระยะเวลาในการดำเนินกิจการ**

เมื่อพิจารณาระยะในการดำเนินกิจการ พบว่า สถานประกอบการส่วนใหญ่มีระยะเวลาในการดำเนินกิจการน้อยกว่า 5 ปี จำนวน 8,455 แห่ง คิดเป็นร้อยละ 31.7 รองลงมา มีระยะเวลาในการดำเนินกิจการ 10-19 ปี จำนวน 7,026 แห่ง คิดเป็นร้อยละ 26.3 ส่วนสถานประกอบการที่มีระยะเวลาในการดำเนินกิจการ 5-9 ปี จำนวน 5,485 แห่ง คิดเป็นร้อยละ 20.5 และสถานประกอบการที่มีระยะเวลาในการดำเนินกิจการมากกว่า 20 - 29 ปี มีจำนวน 4,896 แห่ง คิดเป็นร้อยละ 18.3 ส่วนที่เหลืออีกร้อยละ 3.2 เป็นสถานประกอบการที่มีระยะเวลาในการดำเนินกิจการตั้งแต่ 30 ปีขึ้นไป (ตาราง ข)

ตาราง ข จำนวนและร้อยละของสถานประกอบการ จำแนกตามลักษณะของสถานประกอบการ

ลักษณะของสถานประกอบการ	จำนวน	ร้อยละ
รวม	26,707	100.0
รูปแบบการจัดตั้งตามกฎหมาย		
ส่วนบุคคล	24,055	90.1
ห้างหุ้นส่วนจำกัด ห้างหุ้นส่วนสามัญนิติบุคคล	667	2.5
บริษัทจำกัด บริษัทจำกัด (มหาชน)	874	3.3
สหกรณ์	22	0.1
การรวมกลุ่ม เช่น กลุ่มเกษตรกร กลุ่มแม่บ้าน	15	0.1
วิสาหกิจชุมชน	510	1.9
อื่น ๆ เช่น ส่วนราชการ รัฐวิสาหกิจ สมาคม มูลนิธิ	564	2.0
รูปแบบการจัดตั้งทางเศรษฐกิจ		
สำนักงานแห่งเดียว	25,497	95.5
สำนักงานใหญ่	876	3.3
สำนักงานสาขา	294	1.1
อื่น ๆ เช่น แฟรนไชส์	40	0.1
ระยะเวลาในการดำเนินกิจการ		
น้อยกว่า 5 ปี	8,455	31.7
5 - 9 ปี	5,485	20.5
10 - 19 ปี	7,026	26.3
20 - 29 ปี	4,896	18.3
ตั้งแต่ 30 ปีขึ้นไป	845	3.2

หมายเหตุ : - ไม่มีข้อมูล หรือข้อมูลมีค่าเป็น 0 หรือมีข้อมูลจำนวนเล็กน้อย

3.2 ข้อมูลการดำเนินงานกิจการของสถานประกอบการ

3.2.1 คนทำงาน และค่าตอบแทนแรงงาน

● จำนวนคนทำงาน

คนทำงานที่ปฏิบัติงานในสถานประกอบการในจังหวัดกาญจนบุรี มีจำนวนทั้งสิ้น 73,723 คน ส่วนใหญ่อยู่ในสถานประกอบการที่มีคนทำงาน 1-5 คน จำนวน 58,066 คน คิดเป็นร้อยละ 78.8 รองลงมา สถานประกอบการที่มีคนทำงาน 6-15 คน จำนวน 8,980 คน คิดเป็นร้อยละ 12.2 และสถานประกอบการที่มีคนทำงาน 51-200 คน จำนวน 2,384 คน คิดเป็นร้อยละ 3.2 ตามลำดับ ส่วนคนทำงานที่ปฏิบัติงานในสถานประกอบการขนาดอื่น ๆ มีสัดส่วนคนทำงานต่ำกว่าร้อยละ 2.5 (ตาราง ค)

เมื่อพิจารณาตามหมวดย่อยธุรกิจ พบว่า คนทำงานที่ปฏิบัติงานในสถานประกอบการที่ดำเนินธุรกิจการขายปลีก (ยกเว้นยานยนต์และจักรยานยนต์) มากที่สุด จำนวน 28,945 คน หรือคิดเป็นร้อยละ 39.3 รองลงมาปฏิบัติงานในสถานประกอบการที่ดำเนินธุรกิจการบริการอาหารและเครื่องดื่ม และการขายส่ง จำนวน 17,080 คน คิดเป็นร้อยละ 23.2 และการขายปลีก การซ่อมยานยนต์และจักรยานยนต์ จำนวน 8,129 คน คิดเป็นร้อยละ 11.0 ตามลำดับ สำหรับคนทำงานที่ปฏิบัติงานอยู่ในธุรกิจหมวดย่อยอื่น ๆ นอกจากที่กล่าวข้างต้นแต่ละหมวดย่อยมีสัดส่วนคนทำงานที่ต่ำกว่าร้อยละ 11.0 (ตาราง ค)

● จำนวนลูกจ้าง

ลูกจ้างที่ปฏิบัติงานในสถานประกอบการในจังหวัดกาญจนบุรี มีจำนวนทั้งสิ้น 29,935 คน ส่วนใหญ่อยู่ในสถานประกอบการที่มีขนาดของสถานประกอบการ 1-5 คน จำนวน 15,669 คน คิดเป็นร้อยละ 52.3 รองลงมาสถานประกอบการที่มีขนาดของสถานประกอบการ 6-15 คน จำนวน 7,767 คน คิดเป็นร้อยละ 25.9 และสถานประกอบการที่มีขนาดของสถานประกอบการ 51-200 คน จำนวน 2,376 คน คิดเป็นร้อยละ 7.9 สถานประกอบการที่มีขนาดของสถานประกอบการ 16-25 คน จำนวน 1,722 คน คิดเป็นร้อยละ 5.8 ส่วนลูกจ้างที่ปฏิบัติงานในสถานประกอบการที่มีขนาดของสถานประกอบการมากกว่า 200 คน จำนวน 390 คน คิดเป็นร้อยละ 1.3 ตามลำดับ (ตาราง ค)

เมื่อพิจารณาตามหมวดย่อยธุรกิจ พบว่า ลูกจ้างที่ปฏิบัติงานในสถานประกอบการที่ดำเนินธุรกิจการขายปลีก (ยกเว้นยานยนต์และจักรยานยนต์) มากที่สุด จำนวน 11,119 คน คิดเป็นร้อยละ 37.1 รองลงมาปฏิบัติงานในสถานประกอบการที่ดำเนินธุรกิจการบริการอาหารและเครื่องดื่ม จำนวน 4,460 คน คิดเป็นร้อยละ 14.9 และการขายส่ง (ยกเว้นยานยนต์และจักรยานยนต์) จำนวน 3,917 คน คิดเป็นร้อยละ 13.1 การขายส่งและการขายปลีก การซ่อมยานยนต์และจักรยานยนต์ จำนวน 3,888 คน ที่พักรวม จำนวน 3,758 คน คิดเป็นร้อยละ 13.0 และ 12.6 ตามลำดับ สำหรับลูกจ้างที่ปฏิบัติงานอยู่ในธุรกิจหมวดย่อยอื่น ๆ นอกจากที่กล่าวข้างต้นแต่ละหมวดย่อยมีสัดส่วนคนทำงาน ที่ต่ำกว่าร้อยละ 2.0 (ตาราง ค)

- **ค่าตอบแทนแรงงาน**

ค่าตอบแทนแรงงานในจังหวัดกาญจนบุรี มีจำนวนทั้งสิ้น 3,792,056.7 พันบาท โดยสถานประกอบการที่มีคนทำงาน 1-5 คน มีค่าตอบแทนแรงงานมูลค่าสูงสุด คือ 1,920,360.4 พันบาท รองลงมา คือ สถานประกอบการที่มีคนทำงาน 6-15 คน มีมูลค่า 933,466.2 พันบาท และสถานประกอบการที่มีคนทำงาน 51-200 คน มูลค่า 297,856.5 พันบาท ตามลำดับ (ตาราง ค)

เมื่อพิจารณาค่าตอบแทนแรงงานในหมวดย่อยธุรกิจในจังหวัดกาญจนบุรี พบว่า ค่าตอบแทนแรงงานที่มีมูลค่าสูงสุด คือ การขายปลีก (ยกเว้นยานยนต์และจักรยายนต์) มีมูลค่า 1,460,629.1 พันบาท รองลงมา คือ การขายส่งและการขายปลีก การซ่อมยานยนต์และจักรยายนต์ มีมูลค่า 646,557.7 พันบาท และการบริการอาหารและเครื่องดื่ม มีมูลค่า 518,806.3 พันบาท ตามลำดับ (ตาราง ค)

- **ค่าตอบแทนแรงงานเฉลี่ย**

ค่าตอบแทนแรงงานเฉลี่ยต่อคนต่อปี พบว่า จังหวัดกาญจนบุรีมีค่าตอบแทนแรงงานเฉลี่ยต่อคนต่อปี จำนวน 12,667.6 บาท สถานประกอบการที่มีคนทำงาน 16-25 คน มีค่าตอบแทนแรงงานเฉลี่ยต่อคนต่อปีมากที่สุด จำนวน 13,797.2 บาท รองลงมา คือ สถานประกอบการที่มีคนทำงาน 26-30 คน มีจำนวน 13,790.6 บาท และค่าตอบแทนแรงงานเฉลี่ยที่มีคนทำงาน 31-50 คน มีจำนวน 12,541.9 บาท ตามลำดับ (ตาราง ค)

เมื่อพิจารณาค่าตอบแทนแรงงานในหมวดย่อยธุรกิจ พบว่า ค่าตอบแทนแรงงานเฉลี่ยต่อคนต่อปีมีมูลค่าสูงสุด คือ กิจกรรมการบริการส่วนบุคคลอื่น ๆ จำนวน 177,724.6 บาท รองลงมา คือ กิจกรรมทางกฎหมายและการบัญชี ค่าตอบแทนแรงงานเฉลี่ยต่อคนต่อปี จำนวน 173,379.6 บาท และกิจกรรมการจัดผังรายการและการแพร่ภาพกระจายเสียง จำนวน 168,512.5 บาท ตามลำดับ (ตาราง ค)

ตาราง ค จำนวนและร้อยละของคณทำงาน ลูกจ้าง ค่าตอบแทนแรงงาน และค่าตอบแทนแรงงานของ
ลูกจ้างเฉลี่ยต่อคนต่อปี จำแนกตามขนาดของสถานประกอบการและหมวดย่อยธุรกิจ

ขนาดของสถานประกอบการ/ หมวดย่อยธุรกิจ	จำนวนสถาน- ประกอบการ (แห่ง)	คณทำงาน		ลูกจ้าง		ค่าตอบแทนแรงงาน	
		จำนวน (คน)	ร้อยละ	จำนวน (คน)	ร้อยละ	มูลค่า (พันบาท)	เฉลี่ยต่อคนต่อปี (บาท)
รวม	26,707	73,723	100.0	29,935	100.0	3,792,056.7	12,667.6
ขนาดของสถานประกอบการ (จำนวนคณทำงาน)							
1 – 5 คน	25,508	58,066	78.8	15,669	52.3	1,920,360.4	12,255.7
6 – 15 คน	1,010	8,980	12.2	7,767	25.9	933,466.2	12,018.3
16 – 25 คน	92	1,809	2.4	1,722	5.8	237,588.7	13,797.2
26 – 30 คน	33	931	1.3	883	3.0	121,771.1	13,790.6
31 – 50 คน	32	1,163	1.6	1,128	3.8	141,473.8	12,541.9
51 – 200 คน	31	2,384	3.2	2,376	7.9	297,856.5	12,536.1
มากกว่า 200 คน	1	390	0.5	390	1.3	C	C
หมวดย่อยธุรกิจ							
การขายส่งและการขายปลีก การซ่อมยานยนต์และจักรยานยนต์	3,099	8,129	11.0	3,888	13.0	646,557.7	166,295.7
การขายส่ง (ยกเว้นยานยนต์และจักรยานยนต์)	1,324	6,288	8.5	3,917	13.1	437,740.1	111,753.9
การขายปลีก (ยกเว้นยานยนต์และจักรยานยนต์)	11,434	28,945	39.3	11,119	37.1	1,460,629.1	131,363.4
ที่พักแรม	760	4,778	6.5	3,758	12.6	356,055.9	94,746.1
การบริการอาหารและเครื่องดื่ม	5,805	17,080	23.2	4,460	14.9	518,806.3	116,324.3
การผลิตภาพยนตร์ วิทยุทัศน์ และรายการโทรทัศน์ การบันทึกเสียงลงบนสื่อ และการจัดพิมพ์จำหน่าย หรือ เผยแพร่ดนตรี	15	30	-	-	-	-	-
การจัดพิมพ์รายการและการแพร่ภาพกระจายเสียง	16	91	0.1	16	0.1	2,696.2	168,512.5
กิจกรรมอสังหาริมทรัพย์	616	1,069	1.5	437	1.5	63,860.3	146,133.4
กิจกรรมทางกฎหมายและการบัญชี	41	188	0.3	152	0.5	26,353.7	173,379.6
กิจกรรมด้านสถาปัตยกรรมและวิศวกรรม รวมถึงการทดสอบ และการวิเคราะห์ทางเทคนิค	29	120	0.2	94	0.3	11,745.2	124,948.9
การวิจัยและพัฒนาเชิงวิทยาศาสตร์	1	5	-	5	-	C	C
การโฆษณาและการวิจัยตลาด	32	64	0.1	-	-	-	-
กิจกรรมทางวิชาชีพ วิทยาศาสตร์ และเทคนิคอื่น ๆ	60	152	0.2	36	0.1	4,552.7	126,463.9
กิจกรรมการให้เช่า	99	288	0.4	84	0.3	12,580.3	149,765.5
กิจกรรมการจ้างงาน	6	112	0.1	112	0.4	16,047.4	143,280.4
กิจกรรมของตัวแทนธุรกิจท่องเที่ยว การจัดงานเที่ยว การบริการสำรอง และกิจกรรมที่เกี่ยวข้อง	3	36	-	30	-	C	C
การบริการรักษาความปลอดภัยและการสืบสวน	5	497	0.7	496	1.7	74,043.3	149,280.8
กิจกรรมการบริการสำหรับอาคารและภูมิทัศน์	7	75	0.1	71	0.2	8,970.6	126,346.5
การบริการด้านการบริหารและสนับสนุนการดำเนินงาน ของสำนักงาน และกิจกรรมอื่นๆ ที่สนับสนุนทางธุรกิจ	287	723	1.0	456	1.5	61,628.1	135,149.3
กิจกรรมการสร้างสรรคดีศิลปะและความบันเทิง	234	812	1.1	375	1.2	25,468.8	67,916.8
กิจกรรมการพนันและการเสี่ยงโชค	17	23	-	-	-	-	-
กิจกรรมด้านการกีฬา ความบันเทิง และการนันทนาการ	151	658	0.9	212	0.7	22,076.2	104,133.0
การซ่อมคอมพิวเตอร์และของใช้ส่วนบุคคลและ ของใช้ในครัวเรือน	517	674	0.9	51	0.2	8,208.0	160,941.2
กิจกรรมบริการส่วนบุคคลอื่น ๆ	2,149	2,886	3.9	167	0.6	29,680.0	177,724.6

หมายเหตุ : - ไม่มีข้อมูล หรือข้อมูลมีค่าเป็น 0 หรือมีข้อมูลจำนวนเล็กน้อย

C หมายถึง ข้อมูลปกปิด

3.2.2 รายได้จากการดำเนินงาน ค่าใช้จ่ายชั้นกลาง และมูลค่าเพิ่ม

- **รายได้จากการดำเนินงาน**

เมื่อพิจารณารายได้จากการดำเนินงานในจังหวัดกาญจนบุรี พบว่า มีรายได้จากการดำเนินงานรวมทั้งสิ้น 47,968,993.0 พันบาท โดยสถานประกอบการที่มีคนทำงาน 1-5 คน มีรายได้จากการดำเนินงานมากที่สุด จำนวน 23,988,934.7 พันบาท คิดเป็นร้อยละ 50.0 รองลงมา สถานประกอบการที่มีคนทำงาน 6-15 คน มีรายได้จากการดำเนินงาน จำนวน 10,564,233.3 พันบาท คิดเป็นร้อยละ 22.0 และสถานประกอบการที่มีคนทำงาน 51-200 คน มีรายได้จากการดำเนินงาน จำนวน 4,996,753.4 บาท คิดเป็นร้อยละ 10.4 ตามลำดับ (ตาราง ง)

เมื่อพิจารณาระดับหมวดย่อยธุรกิจ พบว่า การขายปลีก (ยกเว้นยานยนต์และจักรยานยนต์) มีรายได้จากการดำเนินงานมากที่สุด จำนวน 25,102,724.3 พันบาท คิดเป็นร้อยละ 52.3 รองลงมา การขายส่งและการขายปลีก การซ่อมยานยนต์และ จักรยานยนต์ จำนวน 9,002,517.5 พันบาท คิดเป็นร้อยละ 18.8 และ การขายส่ง (ยกเว้นยานยนต์และจักรยานยนต์) จำนวน 6,433,267.9 พันบาท คิดเป็นร้อยละ 13.4 ตามลำดับ (ตาราง ง)

- **ค่าใช้จ่ายชั้นกลาง**

เมื่อพิจารณาค่าใช้จ่ายชั้นกลาง พบว่า มีค่าใช้จ่ายชั้นกลางรวมทั้งสิ้น 35,059,157.2 บาท โดยสถานประกอบการที่มีคนทำงาน 1-5 คน มีค่าใช้จ่ายชั้นกลางมากที่สุด จำนวน 16,479,675.9 บาท คิดเป็นร้อยละ 47.0 รองลงมาสถานประกอบการที่มีคนทำงาน 6-15 คน มีค่าใช้จ่ายชั้นกลาง จำนวน 7,451,257.7 บาท คิดเป็นร้อยละ 21.3 และสถานประกอบการที่มีคนทำงาน 51-200 คน มีค่าใช้จ่ายชั้นกลาง จำนวน 4,243,485.2 บาท คิดเป็นร้อยละ 12.1 ตามลำดับ (ตาราง ง)

เมื่อพิจารณาระดับหมวดย่อยธุรกิจ พบว่า การขายปลีก (ยกเว้นยานยนต์และจักรยานยนต์) มีค่าใช้จ่ายชั้นกลางสูงที่สุด จำนวน 19,188,432.8 พันบาท คิดเป็นร้อยละ 54.7 รองลงมา การขายส่งและการขายปลีก การซ่อมยานยนต์และจักรยานยนต์ จำนวน 7,185,856.9 พันบาท ร้อยละ 20.5 และการขายส่ง (ยกเว้นยานยนต์และจักรยานยนต์) จำนวน 4,392,407.0 พันบาท คิดเป็นร้อยละ 12.5 ตามลำดับ (ตาราง ง)

- **มูลค่าเพิ่ม**

เมื่อพิจารณามูลค่าเพิ่ม พบว่า มูลค่าเพิ่มรวมทั้งสิ้น 12,909,835.8 บาท โดยสถานประกอบการที่มีคนทำงาน 1-5 คน มีมูลค่าเพิ่ม จำนวน 7,509,258.8 บาท คิดเป็นร้อยละ 58.2 รองลงมา สถานประกอบการที่มีคนทำงาน 6-15 คน มีมูลค่าเพิ่ม จำนวน 3,112,975.7 บาท คิดเป็นร้อยละ 24.1 ตามลำดับ (ตาราง ง)

เมื่อพิจารณาระดับหมวดย่อยธุรกิจ พบว่า การขายปลีก (ยกเว้นยานยนต์และจักรยานยนต์) มีมูลค่าเพิ่มมากที่สุด จำนวน 5,914,291.5 พันบาท คิดเป็นร้อยละ 45.8 รองลงมา การขายส่ง (ยกเว้นยานยนต์และจักรยานยนต์) จำนวน 2,040,861.0 พันบาท คิดเป็นร้อยละ 15.8 และ การขายส่งและการขายปลีก การซ่อมยานยนต์และจักรยานยนต์ จำนวน 1,816,660.5 พันบาท คิดเป็นร้อยละ 14.1 ตามลำดับ (ตาราง ง)

ตาราง ง รายได้จากการดำเนินงาน ค่าใช้จ่ายชั้นกลาง มูลค่าเพิ่ม และมูลค่าเพิ่มต่อรายได้จากการดำเนินงาน
จำแนกตามขนาด ของสถานประกอบการและหมวดย่อยธุรกิจ

ขนาดของสถานประกอบการ/ หมวดย่อยธุรกิจ	รายได้จากการดำเนินงาน		ค่าใช้จ่ายชั้นกลาง		มูลค่าเพิ่ม		มูลค่าเพิ่มต่อ รายได้จาก การดำเนินงาน
	มูลค่า (พันบาท)	ร้อยละ	มูลค่า (พันบาท)	ร้อยละ	มูลค่า (พันบาท)	ร้อยละ	ร้อยละ
รวม	47,968,993.0	100.0	35,059,157.2	100.0	12,909,835.8	100.0	26.9
ขนาดของสถานประกอบการ (จำนวนคนทำงาน)							
1 – 5 คน	23,988,934.7	50.0	16,479,675.9	47.0	7,509,258.8	58.2	31.3
6 – 15 คน	10,564,233.3	22.0	7,451,257.7	21.3	3,112,975.7	24.1	29.5
16 – 25 คน	2,169,493.1	4.5	1,622,489.6	4.6	547,003.5	4.2	25.2
26 – 30 คน	2,699,634.3	5.6	2,168,093.9	6.2	531,540.5	4.1	19.7
31 – 50 คน	1,806,007.9	3.8	1,559,140.6	4.5	246,867.3	1.9	13.7
51 – 200 คน	4,996,753.4	10.4	4,243,485.2	12.1	753,268.2	5.8	15.1
มากกว่า 200 คน	C	3.7	C	4.3	C	1.7	C
หมวดย่อยธุรกิจ							
การขายส่งและการขายปลีก การซ่อมยานยนต์และ จักรยานยนต์	9,002,517.5	18.8	7,185,856.9	20.5	1,816,660.5	14.1	20.2
การขายส่ง (ยกเว้นยานยนต์และจักรยานยนต์)	6,433,267.9	13.4	4,392,407.0	12.5	2,040,861.0	15.8	31.7
การขายปลีก (ยกเว้นยานยนต์และจักรยานยนต์)	25,102,724.3	52.3	19,188,432.8	54.7	5,914,291.5	45.8	23.6
ที่พักแรม	1,224,971.3	2.6	552,706.2	1.6	672,265.2	5.2	54.9
การบริการอาหารและเครื่องดื่ม	4,441,815.0	9.3	2,983,514.8	8.5	1,458,300.2	11.3	32.8
การผลิตภาพยนตร์ วิทยุทัศน์ และรายการโทรทัศน์ การบันทึกเสียงลงบนสื่อ และการจัดพิมพ์จำหน่าย หรือเผยแพร่ดนตรี	1,350.0	-	1,164.0	-	186.0	-	13.8
การจัดผังรายการและการแพร่ภาพกระจายเสียง	7,440.0	-	1,830.0	-	5,610.1	-	75.4
กิจกรรมอสังหาริมทรัพย์	288,158.7	0.6	135,389.5	0.4	152,769.2	1.2	53.0
กิจกรรมทางกฎหมายและการบัญชี	53,244.0	0.1	15,050.6	0.1	38,193.4	0.3	71.7
กิจกรรมด้านสถาปัตยกรรมและวิศวกรรม รวมถึงการทดสอบและการวิเคราะห์ทางเทคนิค	34,600.0	0.1	9,357.4	-	25,242.6	0.2	73.0
การวิจัยและพัฒนาเชิงวิทยาศาสตร์	C	-	C	-	C	-	73.1
การโฆษณาและการวิจัยตลาด	10,240.0	-	9,899.1	-	340.9	-	3.3
กิจกรรมทางวิชาชีพ วิทยาศาสตร์ และเทคนิคอื่น ๆ	47,204.0	0.1	24,737.8	0.1	22,466.2	0.2	47.6
กิจกรรมการให้เช่า	156,344.1	0.3	50,562.0	0.2	105,782.0	0.8	67.7
กิจกรรมการจ้างงาน	37,216.0	0.1	3,517.9	-	33,698.1	0.2	90.5
กิจกรรมของตัวแทนธุรกิจท่องเที่ยว การจัดหาเที่ยว การบริการสำรอง และกิจกรรมที่เกี่ยวข้อง	C	-	C	-	C	-	87.7
การบริการรักษาความปลอดภัยและการสืบสวน	107,600.0	0.2	7,419.3	-	100,180.7	0.8	93.1
กิจกรรมการบริการสำหรับอาคารและภูมิทัศน์	20,465.0	-	7,529.3	-	12,935.7	0.1	63.2
การบริการด้านการบริหารและสนับสนุนการดำเนินงาน ของสำนักงาน และกิจกรรมอื่นๆ ที่สนับสนุนทางธุรกิจ	263,801.0	0.5	100,284.3	0.3	163,516.7	1.3	62.0
กิจกรรมการสร้างสรรศิลป์และความบันเทิง	27,751.9	0.1	3,595.2	-	24,156.7	0.2	87.0
กิจกรรมการพนันและการเสี่ยงโชค	13,588.8	-	11,399.8	-	2,188.9	-	16.1
กิจกรรมด้านการกีฬา ความบันเทิง และการ นันทนาการ	61,737.6	0.1	38,259.4	0.1	23,478.2	0.2	38.0
การซ่อมคอมพิวเตอร์และของใช้ส่วนบุคคลและ ของใช้ในครัวเรือน	75,413.0	0.2	38,651.1	0.1	36,761.9	0.3	48.7
กิจกรรมบริการส่วนบุคคลอื่นๆ	549,498.0	1.2	296,218.4	0.9	253,279.6	2.0	46.1

หมายเหตุ : - ไม่มีข้อมูล หรือข้อมูลมีค่าเป็น 0 หรือมีข้อมูลจำนวนเล็กน้อย

C หมายถึง ข้อมูลปกปิด

3.2.3 รายได้จากการดำเนินงาน และมูลค่าเพิ่มเฉลี่ยต่อสถานประกอบการ

เมื่อพิจารณารายได้จากการดำเนินงานและมูลค่าเพิ่มเฉลี่ยต่อสถานประกอบการในจังหวัดกาญจนบุรี พบว่า รายได้จากการดำเนินงานเฉลี่ยต่อสถานประกอบการ จำนวน 1,796.1 พันบาท และมูลค่าเพิ่มเฉลี่ยต่อสถานประกอบการ จำนวน 483.3 พันบาท ซึ่งสถานประกอบการที่มีขนาดคนทำงาน 51-200 คน มีรายได้จากการดำเนินงานเฉลี่ยและมูลค่าเพิ่มเฉลี่ยต่อสถานประกอบการมากที่สุด จำนวน 161,185.5 พันบาท และ 24,299.0 พันบาท รองลงมาเป็นสถานประกอบการที่มีคนทำงาน 26-30 คน มีรายได้จากการดำเนินงานเฉลี่ยและมูลค่าเพิ่มเฉลี่ยต่อสถานประกอบการ จำนวน 81,807.1 พันบาท และ 16,107.3 พันบาท และสถานประกอบการที่มีคนทำงาน 31-50 คน มีรายได้จากการดำเนินการเฉลี่ยและมูลค่าเพิ่มเฉลี่ยต่อสถานประกอบการ จำนวน 56,437.7 พันบาท และ จำนวน 7,714.6 พันบาท ตามลำดับ

เมื่อพิจารณาหมวดย่อยธุรกิจ พบว่า การบริการรักษาความปลอดภัยและการสืบสวนมีรายได้จากการดำเนินงานเฉลี่ยและมูลค่าเพิ่มเฉลี่ยต่อสถานประกอบการมากที่สุด จำนวน 21,520.0 พันบาท และ 20,036.1 พันบาท (ตาราง จ)

3.2.4 รายได้จากการดำเนินงาน และมูลค่าเพิ่มเฉลี่ยต่อคนทำงาน

เมื่อพิจารณารายได้จากการดำเนินงานและมูลค่าเพิ่มต่อคนทำงานในจังหวัดกาญจนบุรี พบว่า รายได้จากการดำเนินงานเฉลี่ยต่อคนทำงาน จำนวน 650.7 พันบาท และมูลค่าเพิ่มเฉลี่ยต่อคนทำงาน จำนวน 175.1 พันบาท ซึ่งสถานประกอบการที่มีขนาดคนทำงาน 26-30 คน มีรายได้จากการดำเนินงานเฉลี่ยและมูลค่าเพิ่มเฉลี่ยต่อคนทำงานมากที่สุด จำนวน 2,899.7 พันบาท และ 570.9 พันบาท

เมื่อพิจารณาหมวดย่อยธุรกิจ พบว่า การขายส่งและการขายปลีก การซ่อมยานยนต์และจักรยานยนต์มีรายได้จากการดำเนินงานเฉลี่ยต่อคนทำงานมากที่สุด จำนวน 1,107.5 พันบาท และมูลค่าเพิ่มเฉลี่ยต่อคนทำงาน จำนวน 223.5 บาท รองลงมา การขายส่ง (ยกเว้นยานยนต์และจักรยานยนต์) มีรายได้จากการดำเนินงานเฉลี่ยต่อคนทำงาน จำนวน 1,023.1 พันบาท และมูลค่าเพิ่มเฉลี่ยต่อคนทำงาน จำนวน 324.6 พันบาท (ตาราง จ)

ตาราง จ รายได้จากการดำเนินงาน มูลค่าเพิ่มเฉลี่ยต่อสถานประกอบการ และต่อคนทำงาน จำแนกตาม

ขนาดของสถานประกอบการและหมวดย่อยธุรกิจ

หน่วย : พันบาท

ขนาดของสถานประกอบการ/ หมวดย่อยธุรกิจ	รายได้จากการดำเนินงานเฉลี่ย		มูลค่าเพิ่มเฉลี่ย	
	ต่อสถาน- ประกอบการ	ต่อคนทำงาน	ต่อสถาน- ประกอบการ	ต่อคนทำงาน
รวม	1,796.1	650.7	483.3	175.1
ขนาดของสถานประกอบการ (จำนวนคนทำงาน)				
1 – 5 คน	940.4	413.1	294.3	129.3
6 – 15 คน	10,459.6	1,176.4	3,082.2	346.7
16 – 25 คน	23,581.4	1,199.3	5,945.7	302.4
26 – 30 คน	81,807.1	2,899.7	16,107.3	570.9
31 – 50 คน	56,437.7	1,552.8	7,714.6	212.3
51 – 200 คน	161,185.5	2,096.0	24,299.0	316.0
มากกว่า 200 คน	C	C	C	C
หมวดย่อยธุรกิจ				
การขายส่งและการขายปลีก การซ่อมยานยนต์และจักรยายนต์	2,905.0	1,107.5	586.2	223.5
การขายส่ง (ยกเว้นยานยนต์และจักรยายนต์)	4,859.0	1,023.1	1,541.4	324.6
การขายปลีก (ยกเว้นยานยนต์และจักรยายนต์)	2,195.4	867.3	517.3	204.3
ที่พักแรม	1,611.8	256.4	884.6	140.7
การบริการอาหารและเครื่องดื่ม	765.2	260.1	251.2	85.4
การผลิตภาพยนตร์ วีดิทัศน์ และรายการโทรทัศน์ การบันทึกเสียงลงบนสื่อ และการจัดพิมพ์จำหน่ายหรือ เผยแพร่ดนตรี	90.0	45.0	12.4	6.2
การจัดผังรายการและการแพร่ภาพกระจายเสียง	465.0	81.8	350.6	61.6
กิจกรรมอสังหาริมทรัพย์	467.8	269.6	248.0	142.9
กิจกรรมทางกฎหมายและการบัญชี	1,298.6	283.2	931.5	203.2
กิจกรรมด้านสถาปัตยกรรมและวิศวกรรม รวมถึง การทดสอบและการวิเคราะห์ทางเทคนิค	1,193.1	288.3	870.4	210.4
การวิจัยและพัฒนาเชิงวิทยาศาสตร์	C	C	C	C
การโฆษณาและการวิจัยตลาด	320.0	160.0	10.7	5.3
กิจกรรมทางวิชาชีพ วิทยาศาสตร์ และเทคนิคอื่น ๆ	786.7	310.6	374.4	147.8
กิจกรรมการให้เช่า	1,579.2	542.9	1,068.5	367.3
กิจกรรมการจ้างงาน	6,202.7	332.3	5,616.3	300.9
กิจกรรมของตัวแทนธุรกิจท่องเที่ยว การจัดนำเที่ยว การบริการสำรอง และกิจกรรมที่เกี่ยวข้อง	C	C	C	C
การบริการรักษาความปลอดภัยและการสืบสวน	21,520.0	216.5	20,036.1	201.6
กิจกรรมการบริการสำหรับอาคารและภูมิทัศน์	2,923.6	272.9	1,848.0	172.5
การบริการด้านการบริหารและสนับสนุนการดำเนินงาน ของสำนักงาน และกิจกรรมอื่นๆ ที่สนับสนุนทางธุรกิจ	919.2	364.9	569.7	226.2
กิจกรรมการสร้างสรรค์ศิลปะและความบันเทิง	118.6	34.2	103.2	29.7
กิจกรรมการพนันและการเสี่ยงโชค	799.3	590.8	128.8	95.2
กิจกรรมด้านการกีฬา ความบันเทิง และการนันทนาการ	408.9	93.8	155.5	35.7
การซ่อมคอมพิวเตอร์และของใช้ส่วนบุคคลและของใช้ในครัวเรือน	145.9	111.9	71.1	54.5
กิจกรรมบริการส่วนบุคคลอื่น ๆ	255.7	190.4	117.9	87.8

หมายเหตุ : - ไม่มีข้อมูล หรือข้อมูลมีค่าเป็น 0 หรือมีข้อมูลจำนวนเล็กน้อย

C หมายถึง ข้อมูลปกปิด

3.3 ผลกระทบจากสถานการณ์การแพร่ระบาดของโรคติดเชื้อไวรัสโคโรนา 19

3.3.1 ระดับของผลกระทบที่สถานประกอบการได้รับจากสถานการณ์โควิด 19

เมื่อพิจารณาผลกระทบที่สถานประกอบการได้รับจากสถานการณ์การแพร่ระบาดของโรคติดเชื้อไวรัสโคโรนา 19 พบว่า ในปี 2564 ผลกระทบด้านรายได้/ยอดสั่งซื้อสินค้าลดลง ระดับผลกระทบที่ได้รับมาก-มากที่สุด ร้อยละ 69.1 และปี 2565 ระดับผลกระทบที่ได้รับมาก-มากที่สุด ร้อยละ 57.4 ระดับผลกระทบลดลง ด้านรายการจำนวนลูกค้าน่าลดลง ในปี 2564 ระดับผลกระทบที่ได้รับมาก-มากที่สุด ร้อยละ 63.7 และปี 2565 ระดับผลกระทบที่ได้รับมาก-มากที่สุด ร้อยละ 51.3 ระดับผลกระทบลดลง ด้านต้นทุนในการดำเนินธุรกิจสูงขึ้น ในปี 2564 ระดับผลกระทบที่ได้รับมาก-มากที่สุด ร้อยละ 64.4 และปี 2565 ระดับผลกระทบที่ได้รับมาก-มากที่สุด ร้อยละ 64.8 ระดับผลกระทบที่ได้รับเพิ่มขึ้นเล็กน้อย ด้านสภาพคล่องทางการเงินลดลง ในปี 2564 ระดับผลกระทบที่ได้รับมาก-มากที่สุด ร้อยละ 53.9 และ ปี 2565 ระดับผลกระทบที่ได้รับมาก-มากที่สุด ร้อยละ 46.6 ระดับผลกระทบที่ได้รับลดลง ในเรื่องของภาระการจ้างพนักงานใหม่ เลิกจ้างพนักงานและความล่าช้าในการขนส่งสินค้า ส่วนใหญ่สถานประกอบการได้รับผลกระทบในระดับที่ไม่มีผลกระทบ-น้อยที่สุด

ตาราง ฉ ร้อยละของสถานประกอบการ จำแนกตามระดับของผลกระทบที่ได้รับจากสถานการณ์การแพร่ระบาดของโรคติดเชื้อไวรัสโคโรนา 19 ใน ปี 2564 และ ปี 2565

รายการ	ระดับผลกระทบที่ได้รับ											
	ปี 2564						ปี 2565					
	ไม่มีผลกระทบ	น้อยที่สุด	น้อย	ปานกลาง	มาก	มากที่สุด	ไม่มีผลกระทบ	น้อยที่สุด	น้อย	ปานกลาง	มาก	มากที่สุด
รายได้/ยอดสั่งซื้อสินค้าลดลง	2.3	2.6	11.8	14.2	36.4	32.7	2.3	4.0	10.1	26.2	37.7	19.7
จำนวนลูกค้าน่าลดลง	2.3	3.2	11	19.8	34.0	29.7	2.9	2.1	12.9	30.8	36.0	15.3
ต้นทุนในการดำเนินธุรกิจสูงขึ้น	3.6	4.7	6.8	20.5	43.2	21.2	3.5	1.8	9.7	20.2	38.4	26.4
สภาพคล่องทางการเงินลดลง	4.9	2.3	17.6	21.3	32.9	21.0	5.2	4.9	12.7	30.6	27.8	18.8
ชะลอการจ้างพนักงานใหม่	67.9	6.2	7.8	7.5	2.6	8.0	68.1	6.9	6.3	10.2	5.8	2.7
เลิกจ้างพนักงาน	71.2	6.1	6.3	7.6	3.6	5.2	72.3	6.7	5.7	5.6	7.4	2.3
ความล่าช้าในการขนส่งสินค้า	56.4	6.0	15.4	10.0	4.9	7.3	60.4	6.8	11.7	12	4.4	4.7

3.3.2 แนวทางการแก้ไขปัญหาของสถานประกอบการที่ได้รับผลกระทบจากสถานการณ์โควิด 19

สถานประกอบการในจังหวัดกาญจนบุรี ร้อยละ 82.2 ได้รับผลกระทบจากสถานการณ์การแพร่ระบาดของโรคติดเชื้อไวรัสโควิด 19 แนวทางการแก้ไขปัญหา คือ หยุดกิจการชั่วคราว/เปิดดำเนินกิจการบางส่วน คิดเป็นร้อยละ 39.3 รองลงมาปรับปรุงแบบการจ้างแรงงาน/พนักงาน คิดเป็นร้อยละ 20.1 และปรับเปลี่ยนกระบวนการขาย/ให้บริการโดยนำเทคโนโลยีเข้ามาใช้ คิดเป็นร้อยละ 9.6 ตามลำดับ

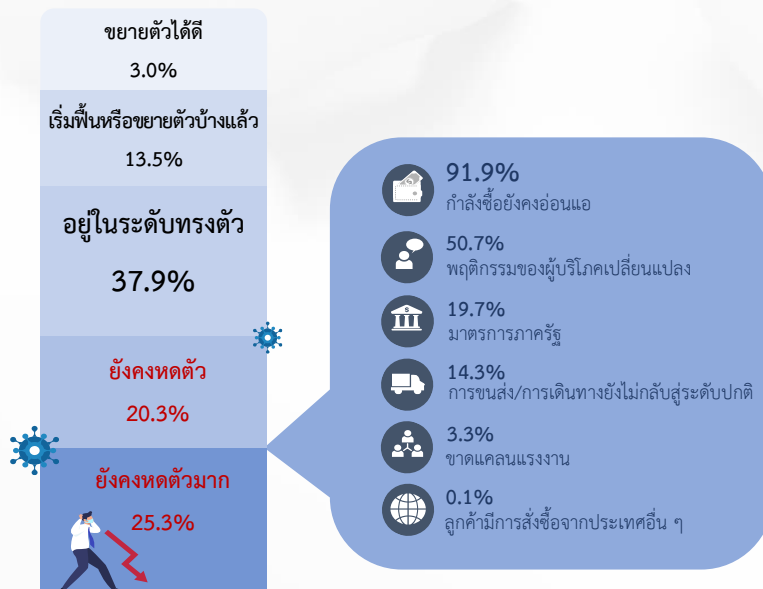
ภาพที่ 1 ร้อยละของสถานประกอบการจำแนกตามแนวทางการแก้ไขปัญหาของสถานประกอบการที่ได้รับผลกระทบจากสถานการณ์การแพร่ระบาดของโรคติดเชื้อไวรัสโควิด 19



3.3.3 การฟื้นตัวของสถานประกอบการโดยเปรียบเทียบสัดส่วนรายรับในปี 2565 กับรายรับในปี 2562 (ปีก่อนเกิดสถานการณ์โควิด 19)

เมื่อเปรียบเทียบการฟื้นตัวของสถานประกอบการ โดยเทียบสัดส่วนรายรับในปี 2565 กับรายรับในปี 2562 พบว่า การฟื้นตัวของสถานประกอบการ ร้อยละ 45.6 ยังคงหดตัว-ยังคงหดตัวมาก อุปสรรคที่ทำให้ไม่สามารถฟื้นตัว คือ กำลังซื้อยังคงอ่อนแอ ร้อยละ 91.9 พฤติกรรมของผู้บริโภคเปลี่ยนแปลง ร้อยละ 50.7

ภาพที่ 2 ร้อยละของสถานประกอบการจำแนกตามการฟื้นตัวของสถานประกอบการโดยเปรียบเทียบสัดส่วนรายรับในปี 2565 กับรายรับในปี 2562



3.4 ความคิดเห็นและข้อเสนอแนะของสถานประกอบการ

3.4.1 ปัญหาและอุปสรรคในการดำเนินกิจการของสถานประกอบการ

สถานประกอบการในจังหวัดกาญจนบุรี ร้อยละ 93.8 มีปัญหาและอุปสรรคในการดำเนินกิจการ โดยประสบปัญหาเศรษฐกิจไม่ดี ขะลอลตัว ต้นทุนในการดำเนินธุรกิจสูงขึ้น การแพร่ระบาดของโรคติดเชื้อไวรัสโคโรนา 19 กำลังซื้อของลูกค้าลดลง การแข่งขันทางการค้าเพิ่มมากขึ้น ขาดเงินลงทุนและเงินหมุนเวียนในการดำเนินกิจการ เป็นต้น

ภาพที่ 3 ร้อยละของสถานประกอบการ ที่มีปัญหาและอุปสรรคในการดำเนินกิจการ



3.4.2 ความช่วยเหลือที่ต้องการจากหน่วยงานของรัฐ

กำลังซื้อของลูกค้าลดลง

เมื่อพิจารณาสถานประกอบการที่รายงานความช่วยเหลือจากหน่วยงานของรัฐ พบว่า มีการรายงานความช่วยเหลือเข้ามา คิดเป็นร้อยละ 83.0 และไม่ได้รายงานความช่วยเหลือเข้ามา คิดเป็นร้อยละ 17.0 สถานประกอบการต้องการความช่วยเหลือจากหน่วยงานภาครัฐมากที่สุด คือ มาตรการควบคุมราคา คิดเป็นร้อยละ 56.8 รองลงมาเป็นเรื่องมาตรการลดอัตราภาษี คิดเป็นร้อยละ 42.8 เรื่องสนับสนุนแหล่งเงินทุน คิดเป็นร้อยละ 34.2 เรื่องลดอัตราดอกเบี้ย คิดเป็นร้อยละ 22.1 เรื่องพักชำระหนี้ คิดเป็นร้อยละ 11.4 เรื่องเพิ่มวงเงินสินเชื่อให้แก่ผู้ประกอบการ คิดเป็นร้อยละ 10.4 ตามลำดับ

ภาพที่ 4 ร้อยละของสถานประกอบการ ที่ต้องการความช่วยเหลือจากหน่วยงานของรัฐ



ה כחמארת



ตอนที่ 1 ข้อมูลทั่วไปของสถานประกอบการ

ตอนที่ 1 ข้อมูลทั่วไปของสถานประกอบการ จำแนกตามขนาดของสถานประกอบการ

ตอนที่ 1	ข้อมูลทั่วไปของสถานประกอบการ จำแนกตามขนาดของสถานประกอบการ	
ตาราง 1	จำนวนและร้อยละของสถานประกอบการธุรกิจ จำแนกตามรูปแบบการจัดตั้ง ตามกฎหมาย และขนาดของสถานประกอบการ	53
ตาราง 2	จำนวนและร้อยละของสถานประกอบการธุรกิจ จำแนกตามรูปแบบการจัดตั้ง ทางเศรษฐกิจ และขนาดของสถานประกอบการ	54
ตาราง 3	จำนวนและร้อยละของสถานประกอบการธุรกิจ จำแนกตามระยะเวลา ในการดำเนินกิจการ และขนาดของสถานประกอบการ	55
ตาราง 4	จำนวนและร้อยละของสถานประกอบการธุรกิจ จำแนกตามระยะเวลา การดำเนินกิจการ จำนวนชั่วโมงที่เปิดดำเนินการต่อวันในปี 2564 และขนาด ของสถานประกอบการ	56
ตาราง 5	จำนวนและร้อยละของสถานประกอบการธุรกิจ จำแนกตามเงินทุน จดทะเบียน และขนาดของสถานประกอบการ	57
ตาราง 6	จำนวนและร้อยละของสถานประกอบการธุรกิจ จำแนกตามการมีต่างประเทศ ร่วมลงทุนหรือถือหุ้น และขนาดของสถานประกอบการ	58
ตาราง 7	จำนวนและร้อยละของสถานประกอบการธุรกิจ จำแนกตามการลงทุน ในต่างประเทศ และขนาดของสถานประกอบการ	59

ตาราง 1 จำนวนและร้อยละของสถานประกอบการธุรกิจ จำนวนตามรูปแบบการจัดตั้งตามกฎหมาย และขนาดของสถานประกอบการ

TABLE 1 NUMBER AND PERCENTAGE OF BUSINESS ESTABLISHMENTS BY FORM OF LEGAL ORGANIZATION AND SIZE OF ESTABLISHMENT

จำนวนสถาน- ประกอบการ Number of establishments	ส่วนบุคคล Individual proprietor	ห้างหุ้นส่วนจำกัด ห้างหุ้นส่วนสามัญ นิติบุคคล Juristic partnership	บริษัทจำกัด บริษัทจำกัด (มหาชน) Company limited, Public company limited	ส่วนราชการ รัฐวิสาหกิจ Government, State-enterprises	สหกรณ์ Cooperatives	การรวมกลุ่ม Bundling	วิสาหกิจชุมชน Community enterprise	การจัดตั้ง ในรูปแบบอื่นๆ Others	Size of establishment								
										จำนวน Number	ร้อยละ %	จำนวน Number	ร้อยละ %	จำนวน Number	ร้อยละ %	จำนวน Number	ร้อยละ %
รวม	24,055	90.07	667	2.50	874	3.27	561	2.10	22	0.08	15	0.06	510	1.91	2	0.01	Total
1- 5 คน	23,609	92.55	326	1.28	474	1.86	560	2.19	17	0.07	15	0.06	506	1.98	2	0.01	1- 5 persons
6 - 10 คน	361	44.42	240	29.55	210	25.85	2	0.18	-	-	-	-	-	-	-	-	6 - 10 persons
11 - 15 คน	53	26.94	68	34.18	76	38.38	-	-	-	-	-	-	1	0.51	-	-	11 - 15 persons
16 - 25 คน	20	21.20	21	22.28	46	50.00	-	-	4	4.35	-	-	2	2.17	-	-	16 - 25 persons
26 - 30 คน	4	12.12	11	33.33	17	51.52	-	-	-	-	-	-	1	3.03	-	-	26 - 30 persons
31 - 50 คน	5	15.62	3	7.81	24	73.44	-	-	1	3.12	-	-	-	-	-	-	31 - 50 persons
51 - 200 คน	4	12.90	-	-	27	87.10	-	-	-	-	-	-	-	-	-	-	51 - 200 persons
มากกว่า 200 คน	-	-	-	-	1	100.00	-	-	-	-	-	-	-	-	-	-	more than 200 persons

ที่มา : สำมะโนธุรกิจและอุตสาหกรรม พ.ศ. 2565 (ธุรกิจทางการค้าและธุรกิจทางการบริการ) จังหวัดกาญจนบุรี สำนักงานสถิติแห่งชาติ กระทรวงดิจิทัลเพื่อเศรษฐกิจและสังคม

Source : The 2022 Business and Industrial Census (Trade and Services Industry) Kanchanaburi Province, National Statistical Office, Ministry of Digital Economy and Society.

ตาราง 2 จำนวนและร้อยละของสถานประกอบการธุรกิจจำแนกตามรูปแบบการจัดตั้งทางเศรษฐกิจ และขนาดของสถานประกอบการ

TABLE 2 NUMBER AND PERCENTAGE OF BUSINESS ESTABLISHMENTS BY FORM OF ECONOMIC ORGANIZATION AND SIZE OF ESTABLISHMENT

ขนาดของสถานประกอบการ	จำนวนสถานประกอบการ		สำนักงานแห่งเดียว		สำนักงานใหญ่		สำนักงานสาขา		อื่นๆ		
	Number of establishments		Single unit		Head office		Branch		Others		
	จำนวน	ร้อยละ	จำนวน	ร้อยละ	จำนวน	ร้อยละ	จำนวน	ร้อยละ	จำนวน	ร้อยละ	
Number	%	Number	%	Number	%	Number	%	Number	%	Number	%
รวม	26,707	100.00	25,497	95.47	876	3.28	294	1.10	40	0.15	Total
1- 5 คน	25,508	100.00	24,520	96.13	797	3.13	191	0.75	-	-	1- 5 persons
6 - 10 คน	812	100.00	717	88.26	47	5.81	48	5.93	-	-	6 - 10 persons
11 - 15 คน	198	100.00	128	64.48	6	3.20	24	12.12	40	20.20	11 - 15 persons
16 - 25 คน	92	100.00	71	76.63	5	5.43	17	17.93	-	-	16 - 25 persons
26 - 30 คน	33	100.00	23	69.70	4	12.12	6	18.18	-	-	26 - 30 persons
31 - 50 คน	32	100.00	19	60.42	9	28.65	4	10.94	-	-	31 - 50 persons
51 - 200 คน	31	100.00	20	63.59	6	19.82	5	16.59	-	-	51 - 200 persons
มากกว่า 200 คน	1	100.00	-	-	1	100.00	-	-	-	-	more than 200 persons

ที่มา : สำมะโนธุรกิจและอุตสาหกรรม พ.ศ. 2565 (ธุรกิจทางการค้าและธุรกิจทางการบริการ) จังหวัดกาญจนบุรี สำนักงานสถิติแห่งชาติ กระทรวงดิจิทัลเพื่อเศรษฐกิจและสังคม

Source : The 2022 Business and Industrial Census (Trade and Services Industry) Kanchanaburi Province, National Statistical Office, Ministry of Digital Economy and Society.

ตาราง 3 จำนวนและร้อยละของสถานประกอบการธุรกิจ จำแนกตามระยะเวลาในการดำเนินการ และขนาดของสถานประกอบการ

TABLE 3 NUMBER AND PERCENTAGE OF BUSINESS ESTABLISHMENTS BY PERIOD OF OPERATION AND SIZE OF ESTABLISHMENT

ขนาดของสถานประกอบการ	จำนวนสถานประกอบการ												Size of establishment
	ระยะเวลาในการดำเนินการ (ปี) Period of operation (Year)												
	< 5		5 - 9		10 - 19		20 - 29		≥ 30		Total		
จำนวน	ร้อยละ	จำนวน	ร้อยละ	จำนวน	ร้อยละ	จำนวน	ร้อยละ	จำนวน	ร้อยละ	จำนวน	ร้อยละ	จำนวน	ร้อยละ
Number	%	Number	%	Number	%	Number	%	Number	%	Number	%	Number	%
รวม	26,707	100.00	8,455	31.66	5,485	20.54	7,026	26.31	4,896	18.33	844	3.16	3.16
1- 5 คน	25,508	100.00	8,292	32.51	5,170	20.27	6,615	25.93	4,772	18.71	659	2.58	1- 5 persons
6 - 10 คน	812	100.00	84	10.36	233	28.68	269	33.16	76	9.31	150	18.49	6 - 10 persons
11 - 15 คน	198	100.00	33	16.84	50	25.25	86	43.27	25	12.63	4	2.02	11 - 15 persons
16 - 25 คน	92	100.00	33	35.33	17	18.48	27	29.53	7	7.25	9	9.42	16 - 25 persons
26 - 30 คน	33	100.00	8	24.24	4	12.12	7	21.21	5	15.15	9	27.27	26 - 30 persons
31 - 50 คน	32	100.00	3	9.37	4	10.94	14	44.79	7	20.83	5	14.06	31 - 50 persons
51 - 200 คน	31	100.00	3	8.29	8	24.42	8	24.88	5	16.36	8	26.04	51 - 200 persons
มากกว่า 200 คน	1	100.00	-	-	-	-	-	-	-	-	1	100.00	more than 200 persons

ที่มา : สำนักทะเบียนธุรกิจและอุตสาหกรรม พ.ศ. 2565 (ธุรกิจทางการค้าและธุรกิจทางการบริการ) จังหวัดกาญจนบุรี สำนักงานสถิติแห่งชาติ กระทรวงดิจิทัลเพื่อเศรษฐกิจและสังคม

Source : The 2022 Business and Industrial Census (Trade and Services Industry) Kanchanaburi Province, National Statistical Office, Ministry of Digital Economy and Society.

ตาราง 5 จำนวนและร้อยละของสถานประกอบการธุรกิจ จำนวนตามเงินทุนจดทะเบียน และขนาดของสถานประกอบการ

TABLE 5 NUMBER AND PERCENTAGE OF BUSINESS ESTABLISHMENTS BY REGISTERED CAPITAL AND SIZE OF ESTABLISHMENT

ขนาดของสถานประกอบการ	จำนวนสถานประกอบการ ไม่มีทุนจดทะเบียน				มูลค่าทุนจดทะเบียน (ล้านบาท) Registered capital (Million baht)										มูลค่าเงินทุนจดทะเบียน			
	Number of establishments		registered capital		< 1		1 - 9		10 - 49		50 - 99		100 - 199		Value of Registered capital	Size of establishment		
	จำนวน ร้อยละ	จำนวน ร้อยละ	จำนวน ร้อยละ	จำนวน ร้อยละ	จำนวน ร้อยละ	จำนวน ร้อยละ	จำนวน ร้อยละ	จำนวน ร้อยละ	จำนวน ร้อยละ	จำนวน ร้อยละ	จำนวน ร้อยละ	จำนวน ร้อยละ	จำนวน ร้อยละ	Number %	Category			
รวม	1,542	100.00	331	21.50	1,210	78.50	159	10.29	915	59.38	125	8.10	6	0.40	5	0.34	5,228,592,610.0	Total
1- 5 คน	800	100.00	191	23.90	609	76.10	27	3.38	495	61.91	86	10.81	-	-	-	-	2,607,960,600.0	1 - 5 persons
6 - 10 คน	450	100.00	48	10.71	402	89.29	115	25.59	284	63.13	3	0.57	-	-	-	-	840,539,310.0	6 - 10 persons
11 - 15 คน	144	100.00	64	44.55	80	55.45	2	1.39	62	43.16	16	10.90	-	-	-	-	437,998,300.0	11 - 15 persons
16 - 25 คน	67	100.00	16	23.31	51	76.69	14	20.30	31	45.86	7	10.53	-	-	-	-	182,650,000.0	16 - 25 persons
26 - 30 คน	28	100.00	4	14.29	24	85.71	1	3.57	18	64.29	5	17.86	-	-	-	-	80,900,000.0	26 - 30 persons
31 - 50 คน	26	100.00	4	13.46	23	86.54	-	-	16	60.90	3	11.54	-	-	4	14.10	460,837,000.0	31 - 50 persons
51 - 200 คน	27	100.00	5	19.05	22	80.95	-	-	10	37.04	5	19.05	5	19.05	2	5.82	557,707,400.0	51 - 200 persons
มากกว่า 200 คน	1	100.00	-	-	1	100.00	-	-	-	-	-	-	1	100.00	-	-	C	more than 200 persons

หมายเหตุ : เฉพาะสถานประกอบการที่มีรูปแบบการจัดตั้งตามกฎหมายเป็นทั้งหุ้นส่วนจำกัด ทั้งหุ้นส่วนสามัญนิติบุคคล บริษัทจำกัด และบริษัทจำกัด (มหาชน)

: C หมายถึง ข้อมูลปิด

Note : Only establishments which were juristic partnership, company limited and public company limited.

: C means confidential data.

ที่มา : สำนักธุรกิจและอุตสาหกรรม พ.ศ. 2565 (ธุรกิจทางการค้าและธุรกิจทางการบริการ) จังหวัดกาญจนบุรี สำนักงานสถิติแห่งชาติ กระทรวงดิจิทัลเพื่อเศรษฐกิจและสังคม

Source : The 2022 Business and Industrial Census (Trade and Services Industry) Kanchanaburi Province, National Statistical Office, Ministry of Digital Economy and Society.

ตาราง 6 จำนวนและร้อยละของสถานประกอบการธุรกิจ จำแนกตามการมีต่างประเทศร่วมลงทุนหรือถือหุ้น และขนาดของสถานประกอบการ

TABLE 6 NUMBER AND PERCENTAGE OF BUSINESS ESTABLISHMENTS BY HAVING FOREIGN INVESTMENTS OR HOLDING SHARE AND SIZE OF ESTABLISHMENT

ขนาดของสถานประกอบการ	ไม่มีต่างประเทศ		มีผู้ถือหุ้นต่างชาติแต่ละรายถือหุ้น		ร้อยละ	จำนวน	ร้อยละ	จำนวน	ร้อยละ	จำนวน	ร้อยละ	จำนวน	ร้อยละ	
	จำนวนสถาน- ประกอบการ	ร้อยละ	รวมลงทุนหรือถือหุ้น	ร้อยละ										Yes with each foreign shareholder holding
Number of establishments			No have foreign investments or holding share		< 10%			With at least 1 holding shares of 10 percent or more						Size of establishment
	จำนวน	ร้อยละ	จำนวน	ร้อยละ		จำนวน	ร้อยละ	จำนวน	ร้อยละ	จำนวน	ร้อยละ	จำนวน	ร้อยละ	
	Number	%	Number	%		Number	%	Number	%	Number	%	Number	%	
รวม	1,542	100.00	1,540	99.90				2	0.10	Total				
1- 5 คน	800	100.00	800	100.00				-	-	1- 5 persons				
6 - 10 คน	450	100.00	450	100.00				-	-	6 - 10 persons				
11 - 15 คน	144	100.00	144	100.00				-	-	11 - 15 persons				
16 - 25 คน	67	100.00	67	100.00				-	-	16 - 25 persons				
26 - 30 คน	28	100.00	28	100.00				-	-	26 - 30 persons				
31 - 50 คน	26	100.00	26	100.00				-	-	31 - 50 persons				
51 - 200 คน	27	100.00	25	94.18				-	-	51 - 200 persons				
มากกว่า 200 คน	1	100.00	1	100.00				-	-	more than 200 persons				

หมายเหตุ : เฉพาะสถานประกอบการที่รูปแบบการจัดตั้งตามกฎหมายเป็นห้างหุ้นส่วนจำกัด ห้างหุ้นส่วนสามัญนิติบุคคล บริษัทจำกัด และบริษัทจำกัด (มหาชน)

Note : Only establishments which were juristic partnership, company limited and public company limited.

ที่มา : สำนักทะเบียนและอุตสาหกรรม พ.ศ. 2565 (ธุรกิจทางการค้าและธุรกิจทางการบริการ) จังหวัดกาญจนบุรี สำนักงานสถิติแห่งชาติ กระทรวงดิจิทัลเพื่อเศรษฐกิจและสังคม

Source : The 2022 Business and Industrial Census (Trade and Services Industry) Kanchanaburi Province, National Statistical Office, Ministry of Digital Economy and Society.

ตาราง 7 จำนวนและร้อยละของสถานประกอบการธุรกิจ จำนวนตามการลงทุนในต่างประเทศ และขนาดของสถานประกอบการ

TABLE 7 NUMBER AND PERCENTAGE OF BUSINESS ESTABLISHMENTS BY INVESTMENT IN ABROAD AND SIZE OF ESTABLISHMENT

ขนาดของสถานประกอบการ	จำนวนสถานประกอบการ		ไม่มีการลงทุนในต่างประเทศ		Size of establishment
	Number of establishments		No investment in abroad		
	จำนวน	ร้อยละ	จำนวน	ร้อยละ	
	Number	%	Number	%	
รวม	1,542	100.00	1,542	100.00	Total
1 - 5 คน	800	100.00	800	100.00	1 - 5 persons
6 - 10 คน	450	100.00	450	100.00	6 - 10 persons
11 - 15 คน	144	100.00	144	100.00	11 - 15 persons
16 - 25 คน	67	100.00	67	100.00	16 - 25 persons
26 - 30 คน	28	100.00	28	100.00	26 - 30 persons
31 - 50 คน	26	100.00	26	100.00	31 - 50 persons
51 - 200 คน	27	100.00	27	100.00	51 - 200 persons
มากกว่า 200 คน	1	100.00	1	100.00	more than 200 persons

หมายเหตุ : เฉพาะสถานประกอบการที่มีรูปแบบการจัดตั้งตามกฎหมายเป็นทั้งหุ้นส่วนจำกัด ทั้งหุ้นสามัญบุคคล บริษัทจำกัด และบริษัทจำกัด (มหาชน)

: C หมายถึง ข้อมูลปิด

Note : Only establishments which were juristic partnership, company limited and public company limited.

: C means confidential data.

ที่มา : สำนักธุรกิจและอุตสาหกรรม พ.ศ. 2565 (ธุรกิจทางการค้าและธุรกิจทางการบริการ) จังหวัดกาญจนบุรี สำนักงานสถิติแห่งชาติ กระทรวงดิจิทัลเพื่อเศรษฐกิจและสังคม

Source : The 2022 Business and Industrial Census (Trade and Services Industry) Kanchanaburi Province, National Statistical Office, Ministry of Digital Economy and Society.

ตอนที่ 1 ข้อมูลทั่วไปของสถานประกอบการ จำแนกตามหมวดย่อยธุรกิจ

สารบัญ

ตอนที่ 1	ข้อมูลทั่วไปของสถานประกอบการ จำแนกตามหมวดย่อยธุรกิจ	
ตาราง 1	จำนวนและร้อยละของสถานประกอบการธุรกิจ จำแนกตามรูปแบบการจัดตั้ง ตามกฎหมาย และหมวดย่อยธุรกิจ	65
ตาราง 2	จำนวนและร้อยละของสถานประกอบการธุรกิจ จำแนกตามรูปแบบการจัดตั้ง ทางเศรษฐกิจ และหมวดย่อยธุรกิจ	66
ตาราง 3	จำนวนและร้อยละของสถานประกอบการธุรกิจ จำแนกตามระยะเวลา ในการดำเนินกิจการ และหมวดย่อยธุรกิจ	67
ตาราง 4	จำนวนและร้อยละของสถานประกอบการธุรกิจ จำแนกตามระยะเวลา การดำเนินกิจการ จำนวนชั่วโมงที่เปิดดำเนินการต่อวันในปี 2564 และ หมวดย่อยธุรกิจ	68
ตาราง 5	จำนวนและร้อยละของสถานประกอบการธุรกิจ จำแนกตามเงินทุน จดทะเบียน และหมวดย่อยธุรกิจ	69
ตาราง 6	จำนวนและร้อยละของสถานประกอบการธุรกิจ จำแนกตามการมีต่างประเทศ ร่วมลงทุนหรือถือหุ้น และหมวดย่อยธุรกิจ	70
ตาราง 7	จำนวนและร้อยละของสถานประกอบการธุรกิจ จำแนกตามการลงทุน ในต่างประเทศ และหมวดย่อยธุรกิจ	71

ตาราง 1 จำนวนและร้อยละของสถานประกอบการธุรกิจ จำแนกตามรูปแบบการจัดตั้งตามกฎหมาย และขนาดของธุรกิจ

TABLE 1 NUMBER AND PERCENTAGE OF BUSINESS ESTABLISHMENTS BY FORM OF LEGAL ORGANIZATION AND DIVISION OF BUSINESS INDUSTRY

รหัส Code	ชนิดของธุรกิจ	จำนวนสถาน- ประกอบการ Number of establishments		ส่วนบุคคล Individual proprietor		ห้างหุ้นส่วนจำกัด นิติบุคคล Juristic partnership		บริษัทจำกัด (มหาชน) Company limited, Public company limited		ส่วนราชการ รัฐวิสาหกิจ Government, State-enterprises		สหกรณ์ Cooperatives		การรวมกลุ่ม Bundling		วิสาหกิจชุมชน Community enterprise		การจัดตั้ง ในรูปแบบอื่นๆ Others		Division of business industry	
		จำนวน Number	ร้อยละ %	จำนวน Number	ร้อยละ %	จำนวน Number	ร้อยละ %	จำนวน Number	ร้อยละ %	จำนวน Number	ร้อยละ %	จำนวน Number	ร้อยละ %	จำนวน Number	ร้อยละ %	จำนวน Number	ร้อยละ %	จำนวน Number	ร้อยละ %		
	รวม	26,707	100.00	24,055	90.07	667	2.50	874	3.27	561	2.10	22	0.08	15	0.06	510	1.91	2	0.01	Total	
45	การขายส่งและการขายปลีก การซ่อมยานยนต์และจักรยานยนต์	3,099	100.00	3,018	97.40	58	1.86	23	0.74	-	-	-	-	-	-	-	-	-	-	Wholesale and retail trade; repair of motor vehicles and motorcycles	
46	การขายส่ง (ยกเว้นยานยนต์และจักรยานยนต์)	1,324	100.00	1,078	81.43	102	7.68	120	9.06	-	-	21	1.61	-	-	3	0.23	-	-	Wholesale trade (except of motor vehicles and motorcycles)	
47	การขายปลีก (ยกเว้นยานยนต์และจักรยานยนต์)	11,434	100.00	9,676	84.63	389	3.41	354	3.10	506	4.43	1	0.01	-	-	507	4.43	-	-	Retail trade (except of motor vehicles and motorcycles)	
55	ที่พักแรม	760	100.00	522	68.67	82	10.85	156	20.48	-	-	-	-	-	-	-	-	-	-	Accommodation	
56	การบริการอาหารและเครื่องดื่ม	5,805	100.00	5,732	98.75	26	0.45	47	0.80	-	-	-	-	-	-	-	-	-	-	Food and beverage service activities	
59	การผลิตภาพยนตร์ วิดีทัศน์ และรายการโทรทัศน์ การบันทึกเสียงลงหนังสือ และการจัดพิมพ์จำหน่ายหรือเผยแพร่ดนตรี	15	100.00	15	100.00	-	-	-	-	-	-	-	-	-	-	-	-	-	-	-	Motion picture, video and television programme production, sound recording and music publishing activities
60	การจัดส่งรายการและการแพร่ภาพทางเสียง	16	100.00	-	-	-	-	1	6.25	-	-	-	-	15	93.75	-	-	-	-	-	Programming and broadcasting activities
68	กิจกรรมอสังหาริมทรัพย์	616	100.00	487	79.09	-	-	73	11.90	54	8.69	-	-	-	-	-	-	-	2	0.32	Real estate activities
69	กิจกรรมทางกฎหมายและการบัญชี	41	100.00	36	87.80	3	7.32	2	4.88	-	-	-	-	-	-	-	-	-	-	-	Legal and accounting activities
71	กิจกรรมด้านสถาปัตยกรรมและวิศวกรรม	29	100.00	26	89.66	-	-	3	10.34	-	-	-	-	-	-	-	-	-	-	-	Architectural and engineering activities; technical testing and analysis
72	การวิจัยและพัฒนาเชิงวิทยาศาสตร์	1	100.00	-	-	-	-	1	100.00	-	-	-	-	-	-	-	-	-	-	-	Scientific research and development
73	การโฆษณาและการวิจัยตลาด	32	100.00	32	100.00	-	-	-	-	-	-	-	-	-	-	-	-	-	-	-	Advertising and market research
74	กิจกรรมทางวิชาชีพ วิทยาศาสตร์ และเทคโนโลยี	60	100.00	58	96.67	-	-	2	3.33	-	-	-	-	-	-	-	-	-	-	-	Other professional, scientific and technical activities
77	กิจกรรมการให้เช่า	99	100.00	91	91.92	3	3.03	5	5.05	-	-	-	-	-	-	-	-	-	-	-	Rental and leasing activities
78	กิจกรรมการจ้างงาน	6	100.00	-	-	-	-	6	100.00	-	-	-	-	-	-	-	-	-	-	-	Employment activities
79	กิจกรรมของตัวแทนธุรกิจท่องเที่ยว การจัดนำเที่ยว การบริการสำรอง และกิจกรรมที่เกี่ยวข้อง	3	100.00	-	-	-	-	3	100.00	-	-	-	-	-	-	-	-	-	-	-	Travel agency, tour operator, reservation service and related activities
80	การบริหารรักษาความปลอดภัยและการสืบสวน	5	100.00	-	-	-	-	5	100.00	-	-	-	-	-	-	-	-	-	-	-	Security and investigation activities
81	กิจกรรมการบริการสำหรับอาคารและภูมิทัศน์	7	100.00	1	14.29	4	57.14	2	28.57	-	-	-	-	-	-	-	-	-	-	-	Services to buildings and landscape activities
82	การบริการด้านอาหารและเครื่องดื่ม การดำเนินงานของสำนักงาน และกิจกรรมอื่นๆ ที่สนับสนุนทางธุรกิจ	287	100.00	219	76.31	-	-	68	23.69	-	-	-	-	-	-	-	-	-	-	-	Office administrative, office support and other business support activities
90	กิจกรรมการสร้างสรรศิลปะและความบันเทิง	234	100.00	234	100.00	-	-	-	-	-	-	-	-	-	-	-	-	-	-	-	Creative, arts and entertainment activities
92	กิจกรรมการพนันและการเสี่ยงโชค	17	100.00	17	100.00	-	-	-	-	-	-	-	-	-	-	-	-	-	-	-	Gambling and betting activities
93	กิจกรรมด้านกีฬา ความบันเทิง และการนันทนาการ	151	100.00	146	97.02	-	-	3	1.99	2	0.99	-	-	-	-	-	-	-	-	-	Sports activities and amusement and recreation activities
95	การซ่อมคอมพิวเตอร์และของใช้ส่วนบุคคลและของใช้ในครัวเรือน	517	100.00	517	100.00	-	-	-	-	-	-	-	-	-	-	-	-	-	-	-	Repair of computers and personal and household goods
96	กิจกรรมบริการส่วนบุคคลอื่นๆ	2,149	100.00	2,148	99.95	-	-	1	0.05	-	-	-	-	-	-	-	-	-	-	-	Other personal service activities

ที่มา : สำนักวิจัยและอุตสาหกรรม พ.ศ. 2565 (ธุรกิจทางด้านการบริการ) จังหวัดกาญจนบุรี สำนักงานสถิติแห่งชาติ กระทรวงดิจิทัลเพื่อเศรษฐกิจและสังคม
Source : The 2022 Business and Industrial Census (Trade and Services Industry) Kanchanaburi Province, National Statistical Office, Ministry of Digital Economy and Society.

ตาราง 2 จำนวนและร้อยละของสถานประกอบการที่จัดแบบการตั้งทางเศรษฐกิจ และหมวดธุรกิจ

TABLE 2 NUMBER AND PERCENTAGE OF BUSINESS ESTABLISHMENTS BY FORM OF ECONOMIC ORGANIZATION AND DIVISION OF BUSINESS INDUSTRY

รหัส Code	หมวดธุรกิจ	จำนวนสถานประกอบการ Number of establishments		สำนักงานเพียง Single unit		สำนักงานใหญ่ Head office		สำนักงานสาขา Branch		อื่นๆ Others		Division of business industry
		จำนวน Number	ร้อยละ %	จำนวน Number	ร้อยละ %	จำนวน Number	ร้อยละ %	จำนวน Number	ร้อยละ %	จำนวน Number	ร้อยละ %	
	รวม	26,707	100.00	25,497	95.47	876	3.28	294	1.10	40	0.15	Total
45	การขนส่งและการขายปลีก การซ่อมยานยนต์ และจักรยานยนต์	3,099	100.00	3,067	98.98	31	0.99	1	0.03	-	-	Wholesale and retail trade; repair of motor vehicles and motorcycles
46	การขายส่ง (ยกเว้นยานยนต์และจักรยานยนต์)	1,324	100.00	1,262	95.30	42	3.14	21	1.56	-	-	Wholesale trade (except of motor vehicles and motorcycles)
47	การขายปลีก (ยกเว้นยานยนต์และจักรยานยนต์)	11,434	100.00	11,226	98.18	24	0.21	144	1.26	40	0.35	Retail trade (except of motor vehicles and motorcycles)
55	ที่พักแรม	760	100.00	691	90.95	23	3.09	45	5.96	-	-	Accommodation
56	การบริการอาหารและเครื่องดื่ม	5,805	100.00	5,780	99.57	14	0.23	12	0.20	-	-	Food and beverage service activities
59	การผลิตภาพยนตร์ วิดีทัศน์ และรายการโทรทัศน์ การบันทึกเสียงลงบนสื่อ และการจัดพิมพ์จำหน่ายหรือเผยแพร่ดนตรี	15	100.00	15	100.00	-	-	-	-	-	-	Motion picture, video and television programme production, sound recording and music publishing activities
60	การจัดส่งรายการและการแพร่กระจายเสียง	16	100.00	16	100.00	-	-	-	-	-	-	Programming and broadcasting activities
68	กิจกรรมอสังหาริมทรัพย์	616	100.00	615	99.84	-	-	1	0.16	-	-	Real estate activities
69	กิจกรรมทางกฎหมายและการบัญชี	41	100.00	41	100.00	-	-	-	-	-	-	Legal and accounting activities
71	กิจกรรมด้านสถาปัตยกรรมและวิศวกรรม	29	100.00	29	100.00	-	-	-	-	-	-	Architectural and engineering activities; technical testing and analysis
72	การวิจัยและพัฒนาเชิงวิทยาศาสตร์	1	100.00	1	100.00	-	-	-	-	-	-	Scientific research and development
73	การโฆษณาและการวิจัยตลาด	32	100.00	32	100.00	-	-	-	-	-	-	Advertising and market research
74	กิจกรรมทางวิชาชีพ วิทยาศาสตร์ และเทคนิคอื่นๆ	60	100.00	60	100.00	-	-	-	-	-	-	Other professional, scientific and technical activities
77	กิจกรรมการให้เช่า	99	100.00	99	100.00	-	-	-	-	-	-	Rental and leasing activities
78	กิจกรรมการจ้างงาน	6	100.00	4	66.67	-	-	2	33.33	-	-	Employment activities
79	กิจกรรมท่องเที่ยวธุรกิจท่องเที่ยว การจัดงานเลี้ยง การบริการสำรอง และกิจกรรมที่เกี่ยวข้อง	3	100.00	3	100.00	-	-	-	-	-	-	Travel agency, tour operator, reservation service and related activities
80	การบริการรักษาความปลอดภัยและการสืบสวน	5	100.00	5	100.00	-	-	-	-	-	-	Security and investigation activities
81	กิจกรรมบริการสำหรับอาคารและภูมิทัศน์	7	100.00	4	57.14	1	14.29	2	28.57	-	-	Services to buildings and landscape activities
82	การบริการด้านการบริหารและสนับสนุนการดำเนินงานของสำนักงาน และกิจกรรมอื่นๆ ที่สนับสนุนทางธุรกิจ	287	100.00	223	77.70	-	-	64	22.30	-	-	Office administrative, office support and other business support activities
90	กิจกรรมการสร้างสรรค์ศิลปะและความบันเทิง	234	100.00	234	100.00	-	-	-	-	-	-	Creative, arts and entertainment activities
92	กิจกรรมการพนันและการเสี่ยงโชค	17	100.00	17	100.00	-	-	-	-	-	-	Gambling and betting activities
93	กิจกรรมด้านการศึกษา ความบันเทิง และการันทนาการ	151	100.00	149	98.68	-	-	2	1.32	-	-	Sports activities and amusement and recreation activities
95	การซ่อมคอมพิวเตอร์และของใช้ส่วนบุคคล และของใช้ในครัวเรือน	517	100.00	517	100.00	-	-	-	-	-	-	Repair of computers and personal and household goods
96	กิจกรรมบริการส่วนบุคคลอื่นๆ	2,149	100.00	1,406	65.43	742	34.53	1	0.05	-	-	Other personal service activities

ที่มา : สำนักเศรษฐกิจและอุตสาหกรรม พ.ศ. 2565 (ธุรกิจทางการบริการ) จังหวัดกาญจนบุรี สำนักงานสถิติแห่งชาติ กระทรวงดิจิทัลเพื่อเศรษฐกิจและสังคม
Source : The 2022 Business and Industrial Census (Trade and Services Industry) Kanchanaburi Province, National Statistical Office, Ministry of Digital Economy and Society.

ตาราง 3 จำนวนและร้อยละของสถานประกอบการธุรกิจ จำนวนตามระยะเวลาในการดำเนินการ และหมวดธุรกิจ
TABLE 3 NUMBER AND PERCENTAGE OF BUSINESS ESTABLISHMENTS BY PERIOD OF OPERATION AND DIVISION OF BUSINESS INDUSTRY

รหัส Code	หน่วยธุรกิจ Division of business industry	ระยะเวลาในการดำเนินการ (ปี) Period of operation (Year)																			
		จำนวนสถานประกอบการ Number of establishments				5 - 9				10 - 19				20 - 29				≥ 30			
		จำนวน Number	ร้อยละ %	จำนวน Number	ร้อยละ %	จำนวน Number	ร้อยละ %	จำนวน Number	ร้อยละ %	จำนวน Number	ร้อยละ %	จำนวน Number	ร้อยละ %	จำนวน Number	ร้อยละ %	จำนวน Number	ร้อยละ %				
	รวม	26,707	100.00	8,455	31.66	5,485	20.54	7,026	26.31	4,896	18.33	844	3.16	3,099	11.60	1,113	4.17	1,008	3.74	116	0.43
45	การขายส่งและการขายปลีก การซ่อมยานยนต์ และจักรยานยนต์	1,324	100.00	204	15.44	139	10.52	486	36.70	299	22.55	196	14.79	3,099	100.00	1,113	33.81	1,008	31.25	116	3.74
46	การขายส่ง (ยกเว้นยานยนต์และจักรยานยนต์)	1,143	100.00	4,406	38.54	1,714	14.99	3,097	27.09	1,845	16.13	373	3.26	3,099	100.00	1,113	35.75	1,008	32.52	116	3.74
47	การขายปลีก (ยกเว้นยานยนต์และจักรยานยนต์)	760	100.00	210	27.65	210	27.69	288	37.84	50	6.61	2	0.21	3,099	100.00	1,113	35.75	1,008	32.52	116	3.74
55	ที่พักแรม	5,805	100.00	2,121	36.54	1,615	27.82	946	16.29	1,079	18.59	45	0.77	3,099	100.00	1,113	35.75	1,008	32.52	116	3.74
56	การบริการอาหารและเครื่องดื่ม	15	100.00	15	100.00	-	-	-	-	-	-	-	-	3,099	100.00	1,113	35.75	1,008	32.52	116	3.74
59	การผลิตภาพยนตร์ วิทยุทัศน์ และรายการโทรทัศน์ การบันทึกเสียงลงบนสื่อ และการจัดพิมพ์จำหน่ายหรือเผยแพร่ดนตรี	16	100.00	-	-	-	-	16	100.00	-	-	-	-	3,099	100.00	1,113	35.75	1,008	32.52	116	3.74
60	การจัดส่งรายการและการแพร่ภาพกระจายเสียง	616	100.00	74	12.06	55	8.85	145	23.47	270	43.89	72	11.73	3,099	100.00	1,113	35.75	1,008	32.52	116	3.74
68	กิจกรรมสิ่งพิมพ์หรือสิ่งพิมพ์	41	100.00	3	7.32	1	2.44	18	43.90	19	46.34	-	-	3,099	100.00	1,113	35.75	1,008	32.52	116	3.74
69	กิจกรรมทางกฎหมายและการบัญชี	29	100.00	3	10.34	-	-	13	44.83	13	44.83	-	-	3,099	100.00	1,113	35.75	1,008	32.52	116	3.74
71	กิจกรรมด้านสถาปัตยกรรมและวิศวกรรม	1	100.00	1	100.00	-	-	-	-	-	-	-	-	3,099	100.00	1,113	35.75	1,008	32.52	116	3.74
72	การวิจัยและพัฒนาเชิงวิทยาศาสตร์	32	100.00	32	100.00	-	-	-	-	-	-	-	-	3,099	100.00	1,113	35.75	1,008	32.52	116	3.74
73	การโฆษณาและการวิจัยตลาด	60	100.00	2	3.33	-	-	39	64.44	19	32.22	-	-	3,099	100.00	1,113	35.75	1,008	32.52	116	3.74
74	กิจกรรมทางวิชาชีพ วิทยาศาสตร์ และเทคนิคอื่น ๆ	99	100.00	2	2.02	60	60.61	2	2.02	35	35.35	-	-	3,099	100.00	1,113	35.75	1,008	32.52	116	3.74
77	กิจกรรมการให้เช่า	6	100.00	-	-	5	83.33	-	-	1	16.67	-	-	3,099	100.00	1,113	35.75	1,008	32.52	116	3.74
78	กิจกรรมการจ้างงาน	3	100.00	-	-	-	-	3	100.00	-	-	-	-	3,099	100.00	1,113	35.75	1,008	32.52	116	3.74
79	กิจกรรมของตัวแทนธุรกิจท่องเที่ยว การจัดทำเที่ยว การบริการสำรอง และกิจกรรมที่เกี่ยวข้อง	5	100.00	1	20.00	4	80.00	-	-	-	-	-	-	3,099	100.00	1,113	35.75	1,008	32.52	116	3.74
80	การบริการรักษาความปลอดภัยและการสืบสวน	7	100.00	-	-	3	42.86	1	14.29	2	28.57	1	14.29	3,099	100.00	1,113	35.75	1,008	32.52	116	3.74
81	กิจกรรมการบริการสำหรับอาคารและภูมิทัศน์	287	100.00	78	27.00	25	8.54	130	45.12	47	16.20	9	3.14	3,099	100.00	1,113	35.75	1,008	32.52	116	3.74
82	การบริการด้านการบริหารและสนับสนุนการดำเนินงานของสำนักงาน และกิจกรรมอื่นๆ ที่สนับสนุนทางธุรกิจ	234	100.00	6	33.33	6	33.33	6	33.33	6	33.33	6	33.33	3,099	100.00	1,113	35.75	1,008	32.52	116	3.74
90	กิจกรรมการสร้างสรรค์ศิลปะและความบันเทิง	17	100.00	12	8.11	32	21.36	69	45.53	24	15.56	14	9.44	3,099	100.00	1,113	35.75	1,008	32.52	116	3.74
92	กิจกรรมการพนันและการเสี่ยงโชค	151	100.00	56	10.88	155	30.05	238	46.12	64	12.28	4	0.68	3,099	100.00	1,113	35.75	1,008	32.52	116	3.74
93	กิจกรรมด้านการศึกษา ความบันเทิง และการบันเทิงนันทนาการ	517	100.00	813	37.82	1,015	47.25	321	14.94	-	-	-	-	3,099	100.00	1,113	35.75	1,008	32.52	116	3.74
95	กิจกรรมคอมพิวเตอร์และของใช้ส่วนบุคคล และของใช้ในชีวิตประจำวัน	2,149	100.00	813	37.82	1,015	47.25	321	14.94	-	-	-	-	3,099	100.00	1,113	35.75	1,008	32.52	116	3.74
96	กิจกรรมบริการส่วนบุคคลอื่นๆ	151	100.00	12	8.11	32	21.36	69	45.53	24	15.56	14	9.44	3,099	100.00	1,113	35.75	1,008	32.52	116	3.74
95	กิจกรรมคอมพิวเตอร์และของใช้ส่วนบุคคล และของใช้ในชีวิตประจำวัน	517	100.00	56	10.88	155	30.05	238	46.12	64	12.28	4	0.68	3,099	100.00	1,113	35.75	1,008	32.52	116	3.74
96	กิจกรรมบริการส่วนบุคคลอื่นๆ	2,149	100.00	813	37.82	1,015	47.25	321	14.94	-	-	-	-	3,099	100.00	1,113	35.75	1,008	32.52	116	3.74

ที่มา : สำนักส่งเสริมและอุตสาหกรรม พ.ศ. 2565 (ธุรกิจทางการค้าและธุรกิจทางการบริการ) จังหวัดกาญจนบุรี สำนักงานสถิติแห่งชาติ กระทรวงดิจิทัลเพื่อเศรษฐกิจและสังคม

Source : The 2022 Business and Industrial Census (Trade and Services Industry) Kanchanaburi Province, National Statistical Office, Ministry of Digital Economy and Society.

ตาราง 4 จำนวนและร้อยละของสถานประกอบการธุรกิจ จำนวนชั่วโมงที่เปิดดำเนินการต่อวันในปี 2564 และหมวดย่อยธุรกิจ
TABLE 4 NUMBER AND PERCENTAGE OF BUSINESS ESTABLISHMENTS BY PERIOD OF OPERATION IN 2021 AND DIVISION OF BUSINESS INDUSTRY

รหัส Code	หมวดย่อยธุรกิจ	ระยะเวลาการดำเนินงาน Period of operation in 2021												Division of business industry				
		เดือน Months						ชั่วโมง Hours per day										
		< 3		3 - 6		7 - 9		10 - 12		< 8		8 - 10			> 10			
จำนวน Number	ร้อยละ %	จำนวน Number	ร้อยละ %	จำนวน Number	ร้อยละ %	จำนวน Number	ร้อยละ %	จำนวน Number	ร้อยละ %	จำนวน Number	ร้อยละ %	จำนวน Number	ร้อยละ %	จำนวน Number	ร้อยละ %			
	รวม	26,707	100.00	67	0.25	915	3.43	1,728	6.47	23,997	89.85	2,218	8.30	18,636	69.78	5,854	21.92	Total
45	การขายส่งและการขายปลีก การซ่อมยานยนต์ และจักรยานยนต์	3,099	100.00	-	-	104	3.34	37	1.20	2,958	95.46	335	10.82	2,619	84.51	145	4.67	Wholesale and retail trade; repair of motor vehicles and motorcycles
46	การขายส่ง (ยกเว้นยานยนต์และจักรยานยนต์)	1,324	100.00	29	2.19	174	13.11	123	9.27	999	75.43	267	20.17	1,027	77.57	30	2.27	Wholesale trade (except of motor vehicles and motorcycles)
47	การขายปลีก (ยกเว้นยานยนต์และจักรยานยนต์)	11,434	100.00	-	-	100	0.87	168	1.47	11,166	97.65	192	1.68	7,996	69.93	3,246	28.39	Retail trade (except of motor vehicles and motorcycles)
55	ที่พักแรม	760	100.00	17	2.19	246	32.42	115	15.18	382	50.20	21	2.78	172	22.59	567	74.62	Accommodation
56	การบริการอาหารและเครื่องดื่ม	5,805	100.00	9	0.15	46	0.79	1,109	19.11	4,641	79.95	736	12.69	3,963	68.27	1,106	19.05	Food and beverage service activities
59	การผลิตภาพยนตร์ วิทยุทัศน์ และรายการโทรทัศน์ การบันทึกเสียงลงจานเสียง และการจัดพิมพ์จำหน่ายวิทยุและโทรทัศน์	15	100.00	-	-	-	-	-	-	15	100.00	-	-	15	100.00	-	-	Motion picture, video and television programme production, sound recording and music publishing activities
60	การจัดพิมพ์รายการและการแพร่ภาพกระจายเสียง	16	100.00	-	-	-	-	-	-	16	100.00	15	93.75	-	-	1	6.25	Programming and broadcasting activities
68	กิจกรรมส่งเสริมทรัพย์สิน	616	100.00	-	-	72	11.73	72	11.73	471	76.53	252	40.84	364	59.16	-	-	Real estate activities
69	กิจกรรมทางกฎหมายและการบัญชี	41	100.00	-	-	-	-	-	-	41	100.00	-	-	41	100.00	-	-	Legal and accounting activities
71	ให้คำปรึกษาด้านการบริหารจัดการ	29	100.00	-	-	-	-	-	-	29	100.00	-	-	29	100.00	-	-	Architectural and engineering activities; technical testing and analysis
72	รวมถึงการทดสอบและการวิเคราะห์ทางเทคนิค	1	100.00	-	-	-	-	-	-	1	100.00	-	-	1	100.00	-	-	Scientific research and development
73	การจัดซื้อและพัฒนาเชิงวิทยาศาสตร์	32	100.00	-	-	-	-	-	-	32	100.00	-	-	-	-	32	100.00	Advertising and market research
74	การโฆษณาและการวิจัยตลาด	60	100.00	-	-	-	-	-	-	60	100.00	-	-	21	35.56	39	64.44	Other professional, scientific and technical activities
77	กิจกรรมการให้เช่า	99	100.00	13	13.13	-	-	-	-	86	86.87	13	13.13	48	48.48	38	38.38	Rental and leasing activities
78	กิจกรรมการจ้างงาน	6	100.00	-	-	-	-	-	-	6	100.00	-	-	6	100.00	-	-	Employment activities
79	กิจกรรมท่องเที่ยวและท่องเที่ยว การจัดทำเที่ยว การบริการสำรอง และกิจกรรมที่เกี่ยวข้อง	3	100.00	-	-	-	-	-	-	3	100.00	-	-	-	-	3	100.00	Travel agency, tour operator, reservation service and related activities
80	การบริการรักษาความปลอดภัยและการสืบสวน	5	100.00	-	-	-	-	-	-	5	100.00	-	-	5	100.00	-	-	Security and investigation activities
81	กิจกรรมการบริการสำหรับอาคารและภูมิทัศน์	7	100.00	-	-	-	-	1	14.29	6	85.71	-	-	6	85.71	1	14.29	Services to buildings and landscape activities
82	การบริหารด้านการบริหารและสนับสนุนการดำเนินงานของสำนักงาน และกิจกรรมอื่นๆ ที่สนับสนุนทางธุรกิจ	287	100.00	-	-	-	-	-	-	287	100.00	78	27.18	209	72.82	-	-	Office administrative, office support and other business support activities
90	กิจกรรมการสร้างเสริมศิลปและวัฒนธรรมบันเทิง	234	100.00	-	-	-	-	14	5.84	220	94.16	170	72.76	64	27.24	-	-	Creative, arts and entertainment activities
92	กิจกรรมการพนันและการเสี่ยงโชค	17	100.00	-	-	-	-	-	-	17	100.00	6	33.33	11	66.67	-	-	Gambling and betting activities
93	กิจกรรมด้านการศึกษา ความบันเทิง และการนันทนาการ	151	100.00	-	-	44	29.14	32	21.36	75	49.50	-	-	50	33.28	101	66.72	Sports activities and amusement and recreation activities
95	การซ่อมคอมพิวเตอร์และของใช้ส่วนบุคคล และของใช้ในครัวเรือน	517	100.00	-	-	-	-	55	10.64	462	89.36	109	21.13	360	69.54	48	9.33	Repair of computers and personal and household goods
96	กิจกรรมบริการส่วนบุคคลอื่นๆ	2,149	100.00	-	-	129	6.00	1	0.05	2,019	93.95	24	1.09	1,629	75.78	497	23.13	Other personal service activities

ที่มา : สำนักงานธุรกิจและอุตสาหกรรม พ.ศ. 2565 (ธุรกิจทางการบริการ) จังหวัดกาญจนบุรี สำนักงานสถิติแห่งชาติ กระทรวงดิจิทัลเพื่อเศรษฐกิจและสังคม
Source : The 2022 Business and Industrial Census (Trade and Services Industry) Kancharaburi Province, National Statistical Office, Ministry of Digital Economy and Society.

ตาราง 5 จำนวนและร้อยละของสถานประกอบการธุรกิจ จำแนกตามเงินทุนจดทะเบียน และหมวดธุรกิจ

TABLE 5 NUMBER AND PERCENTAGE OF BUSINESS ESTABLISHMENTS BY REGISTERED CAPITAL AND DIVISION OF BUSINESS INDUSTRY

รหัส Code	หมวดย่อยธุรกิจ	Number of establishments		registered capital		รวม Total		มูลค่าทุนจดทะเบียน (ล้านบาท) Registered capital (Million baht)										มูลค่าเงินทุน จดทะเบียน Registered capital	Division of business industry
		จำนวน Number	ร้อยละ %	จำนวน Number	ร้อยละ %	จำนวน Number	ร้อยละ %	< 1		1 - 9		10 - 49		50 - 99		100 - 199			
								จำนวน Number	ร้อยละ %	จำนวน Number	ร้อยละ %	จำนวน Number	ร้อยละ %	จำนวน Number	ร้อยละ %	จำนวน Number	ร้อยละ %		
	รวม	1,542	100.00	331	21.50	1,210	78.50	159	10.29	915	59.38	125	8.10	6	0.40	5	0.34	5,228,592,610.00	Total
45	การขายส่งและการขายปลีก การซ่อมยานยนต์และจักรยานยนต์	81	100.00	1	1.24	80	98.76	13	16.13	55	67.74	9	11.17	3	3.72	-	-	424,100,000.00	Wholesale and retail trade; repair of motor vehicles and motorcycles
46	การขายส่ง (ยกเว้นยานยนต์และจักรยานยนต์)	222	100.00	21	9.34	201	90.66	38	17.26	153	69.07	10	4.32	-	-	-	-	426,224,400.00	Wholesale trade (except of motor vehicles and motorcycles)
47	การขายปลีก (ยกเว้นยานยนต์และจักรยานยนต์)	744	100.00	181	24.33	563	75.67	56	7.51	441	59.24	66	8.92	-	-	-	-	2,229,799,710.00	Retail trade (except of motor vehicles and motorcycles)
55	ที่พักแรม	238	100.00	45	19.02	193	80.98	3	1.26	142	59.84	39	16.36	3	1.32	5	2.20	1,905,082,800.00	Accommodation
56	การบริการอาหารและเครื่องดื่ม	73	100.00	12	15.86	61	84.14	38	51.72	24	32.41	-	-	-	-	-	-	98,500,000.00	Food and beverage service activities
59	การผลิตภาพยนตร์ วิดีทัศน์ และรายการโทรทัศน์ การบันทึกเสียงลง碟 และการจัดพิมพ์จำหน่ายหรือเผยแพร่ดนตรี	-	-	-	-	-	-	-	-	-	-	-	-	-	-	-	-	-	Motion picture, video and television programme production, sound recording and music publishing activities
60	การจัดรายการและการแพร่ภาพกระจายเสียง	1	100.00	-	-	1	100.00	-	-	1	100.00	-	-	-	-	-	-	-	Programming and broadcasting activities
68	กิจกรรมอสังหาริมทรัพย์	73	100.00	1	1.36	72	98.64	-	-	72	98.64	-	-	-	-	-	-	72,285,700.00	Real estate activities
69	กิจกรรมทางกฎหมายและการบัญชี	5	100.00	-	-	5	100.00	5	100.00	-	-	-	-	-	-	-	-	3,100,000.00	Legal and accounting activities
71	กิจกรรมด้านสถาปัตยกรรมและวิศวกรรม	3	100.00	-	-	3	100.00	-	-	3	100.00	-	-	-	-	-	-	-	Architectural and engineering activities; technical testing and analysis
72	การวิจัยและพัฒนาเชิงวิทยาศาสตร์	1	100.00	-	-	1	100.00	-	-	1	100.00	-	-	-	-	-	-	-	Scientific research and development
73	การโฆษณาและการวิจัยตลาด	-	-	-	-	-	-	-	-	-	-	-	-	-	-	-	-	-	Advertising and market research
74	กิจกรรมทางวิชาชีพ วิทยาศาสตร์ และเทคโนโลยีอื่นๆ	2	100.00	-	-	2	100.00	-	-	2	100.00	-	-	-	-	-	-	-	Other professional, scientific and technical activities
77	กิจกรรมการให้เช่า	8	100.00	-	-	8	100.00	-	-	8	100.00	-	-	-	-	-	-	-	Rental and leasing activities
78	กิจกรรมการจ้างงาน	6	100.00	2	33.33	4	66.67	4	66.67	-	-	-	-	-	-	-	-	-	Employment activities
79	กิจกรรมของตัวแทนธุรกิจท่องเที่ยว การจัดนำเที่ยว การบริการสำรอง และกิจกรรมที่เกี่ยวข้อง	3	100.00	-	-	3	100.00	-	-	3	100.00	-	-	-	-	-	-	-	Travel agency, tour operator, reservation service and related activities
80	การบริการรักษาความปลอดภัยและการสืบสวน	5	100.00	-	-	5	100.00	-	-	5	100.00	-	-	-	-	-	-	-	Security and investigation activities
81	กิจกรรมการบริการสำหรับอาคารและภูมิทัศน์	6	100.00	2	33.33	4	66.67	2	33.33	1	16.67	1	16.67	-	-	-	-	-	Services to buildings and landscape activities
82	การบริการด้านการบริหารและสนับสนุนการดำเนินงานของสำนักงาน และกิจกรรมอื่นๆ ที่สนับสนุนธุรกิจ	68	100.00	64	94.12	4	5.88	-	-	4	5.88	-	-	-	-	-	-	-	Office administrative, office support and other business support activities
90	กิจกรรมการสร้างสรรศิลปะและความบันเทิง	-	-	-	-	-	-	-	-	-	-	-	-	-	-	-	-	-	Creative, arts and entertainment activities
92	กิจกรรมการพนันและการเสี่ยงโชค	-	-	-	-	-	-	-	-	-	-	-	-	-	-	-	-	-	Gambling and betting activities
93	กิจกรรมด้านการกีฬา ความบันเทิง และการนันทนาการ	3	100.00	2	66.67	1	33.33	-	-	1	33.33	-	-	-	-	-	-	-	Sports activities and amusement and recreation activities
95	การซ่อมคอมพิวเตอร์และของใช้ส่วนบุคคลและของใช้ในครัวเรือน	-	-	-	-	-	-	-	-	-	-	-	-	-	-	-	-	-	Repair of computers and personal and household goods
96	กิจกรรมบริการส่วนบุคคลอื่นๆ	1	100.00	1	100.00	-	-	-	-	-	-	-	-	-	-	-	-	-	Other personal service activities

หมายเหตุ : เฉพาะสถานประกอบการที่มีรูปแบบการจัดตั้งตามกฎหมายเป็นทั้งส่วนจำกัด ทั้งส่วนร่วมที่มีบุคคล บริษัทจำกัด และบริษัทจำกัด (มหาชน)

: C หมายถึง ข้อมูลปกปิด

Note : Only establishments which were juristic partnership, company limited and public company (limited).

: C means confidential data.

ที่มา : สำนักข้อมูลสถิติและธุรกิจทางการบริการ จังหวัดกาญจนบุรี สำนักงานสถิติแห่งชาติ กระทรวงดิจิทัลเพื่อเศรษฐกิจและสังคม

Source : The 2022 Business and Industrial Census (Trade and Services Industry) Kanchanaburi Province, National Statistical Office, Ministry of Digital Economy and Society.

ตาราง 6 จำนวนและร้อยละของสถานประกอบการธุรกิจ จำนวนตามการมีต่างประเทศร่วมลงทุนหรือถือหุ้น และหน่วยธุรกิจ
TABLE 6 NUMBER AND PERCENTAGE OF BUSINESS ESTABLISHMENTS BY HAVING FOREIGN INVESTMENTS OR HOLDING SHARE AND DIVISION OF BUSINESS INDUSTRY

รหัส Code	หน่วยย่อยธุรกิจ	จำนวนสถาน- ประกอบการ Number of establishments		ไม่มีต่างประเทศ ร่วมลงทุนหรือถือหุ้น No have foreign investments or holding share		มีผู้ถือหุ้นต่างชาติแต่ละรายถือหุ้น Yes with each foreign shareholder holding อย่างน้อย 1 ราย ถือหุ้น ตั้งแต่ร้อยละ 10 ขึ้นไป With at least 1 holding shares of 10 percent or more		Division of business industry
		จำนวน Number	ร้อยละ %	จำนวน Number	ร้อยละ %	จำนวน Number	ร้อยละ %	
		1,542	100.00	1,540	99.90	2	0.10	Total
45	การขายส่งและการขายปลีก การซ่อมยานยนต์ และจักรยานยนต์	81	100.00	81	100.00	-	-	Wholesale and retail trade; repair of motor vehicles and motorcycles
46	การขายส่ง (ยกเว้นยานยนต์และจักรยานยนต์)	222	100.00	222	100.00	-	-	Wholesale trade (except of motor vehicles and motorcycles)
47	การขายปลีก (ยกเว้นยานยนต์และจักรยานยนต์)	744	100.00	744	100.00	-	-	Retail trade (except of motor vehicles and motorcycles)
55	ที่พักแรม	238	100.00	237	99.34	2	0.66	Accommodation
56	การบริการอาหารและเครื่องดื่ม	73	100.00	73	100.00	-	-	Food and beverage service activities
59	กาผลิตภาพยนตร์ วิดีทัศน์ และรายการโทรทัศน์ การบันทึกเสียงลงบนสื่อ และการจัดพิมพ์จำหน่ายหรือ เผยแพร่ดนตรี	-	-	-	-	-	-	Motion picture, video and television programme production, sound recording and music publishing activities
60	การจัดผังรายการและการแพร่ภาพกระจายเสียง	1	100.00	1	100.00	-	-	Programming and broadcasting activities
68	กิจกรรมอสังหาริมทรัพย์	73	100.00	73	100.00	-	-	Real estate activities
69	กิจกรรมทางกฎหมายและการบัญชี	5	100.00	5	100.00	-	-	Legal and accounting activities
71	กิจกรรมด้านสถาปัตยกรรมและวิศวกรรม รวมถึงการทดสอบและการวิเคราะห์ทางเทคนิค	3	100.00	3	100.00	-	-	Architectural and engineering activities; technical testing and analysis
72	การวิจัยและพัฒนาเชิงวิทยาศาสตร์	1	100.00	1	100.00	-	-	Scientific research and development
73	กาโฆษณาและการวิจัยตลาด	-	-	-	-	-	-	Advertising and market research
74	กิจกรรมทางวิชาชีพ วิทยาศาสตร์ และเทคนิคอื่น ๆ	2	100.00	2	100.00	-	-	Other professional, scientific and technical activities
77	กิจกรรมการให้เช่า	8	100.00	8	100.00	-	-	Rental and leasing activities
78	กิจกรรมการจ้างงาน	6	100.00	6	100.00	-	-	Employment activities
79	กิจกรรมท่องเที่ยวและธุรกิจท่องเที่ยว การจัดงาน การบริการสำรอง และกิจกรรมที่เกี่ยวข้อง	3	100.00	3	100.00	-	-	Travel agency, tour operator, reservation service and related activities
80	การบริการรักษาความปลอดภัยและสืบสวน	5	100.00	5	100.00	-	-	Security and investigation activities
81	กิจกรรมการบริการสำหรับอาคารและภูมิทัศน์	6	100.00	6	100.00	-	-	Services to buildings and landscape activities
82	การบริหารจัดการบริหารและสนับสนุนการดำเนินงาน ของสำนักงาน และกิจกรรมอื่น ๆ ที่สนับสนุนทางธุรกิจ	68	100.00	68	100.00	-	-	Office administrative, office support and other business support activities
90	กิจกรรมการสร้างสรรค์ศิลปะและความบันเทิง	-	-	-	-	-	-	Creative, arts and entertainment activities
92	กิจกรรมการพนันและการเสี่ยงโชค	-	-	-	-	-	-	Gambling and betting activities
93	กิจกรรมด้านการศึกษา ความบันเทิง และการมีบทบาท	3	100.00	3	100.00	-	-	Sports activities and amusement and recreation activities
95	การซ่อมคอมพิวเตอร์และของใช้ส่วนบุคคล และของใช้ในครัวเรือน	-	-	-	-	-	-	Repair of computers and personal and household goods
96	กิจกรรมบริการส่วนบุคคลอื่น ๆ	1	100.00	1	100.00	-	-	Other personal service activities

หมายเหตุ : เฉพาะสถานประกอบการที่มีรูปแบบการจัดตั้งตามกฎหมายเป็นทั้งส่วนจำกัด ทั้งหุ้นส่วนสามัญนิติบุคคล บริษัทจำกัด และบริษัทจำกัด (มหาชน)

Note : Only establishments which were Juristic partnership, company limited and public company limited.

ที่มา : สำนักงานธุรกิจและอุตสาหกรรม พ.ศ. 2565 (ธุรกิจภาคการค้าและธุรกิจทางบริการ) จังหวัดกาญจนบุรี สำนักงานสถิติแห่งชาติ กระทรวงดิจิทัลเพื่อเศรษฐกิจและสังคม

Source : The 2022 Business and Industrial Census (Trade and Services Industry) Kanchanaburi Province, National Statistical Office, Ministry of Digital Economy and Society.

ตาราง 7 จำนวนและร้อยละของสถานประกอบการธุรกิจ จำแนกตามการลงทุนในต่างประเทศ และหมวดย่อยธุรกิจ
TABLE 7 NUMBER AND PERCENTAGE OF BUSINESS ESTABLISHMENTS BY INVESTMENT IN ABROAD AND DIVISION OF BUSINESS INDUSTRY

รหัส Code	หน่วยย่อยธุรกิจ	จำนวนสถานประกอบการ		ไม่มีการลงทุนในต่างประเทศ		Division of business industry
		Number of establishments		No investment in abroad		
		จำนวน Number	ร้อยละ %	จำนวน Number	ร้อยละ %	
	รวม	1,542	100.00	1,542	100.00	Total
45	การขายส่งและการขายปลีก การซ่อมยานยนต์ และจักรยานยนต์	81	100.00	81	100.00	Wholesale and retail trade; repair of motor vehicles and motorcycles
46	การขนส่ง (ยกเว้นยานยนต์และจักรยานยนต์)	222	100.00	222	100.00	Wholesale trade (except of motor vehicles and motorcycles)
47	การขายปลีก (ยกเว้นยานยนต์และจักรยานยนต์)	744	100.00	744	100.00	Retail trade (except of motor vehicles and motorcycles)
55	ที่พักแรม	238	100.00	238	100.00	Accommodation
56	การบริการอาหารและเครื่องดื่ม	73	100.00	73	100.00	Food and beverage service activities
59	การผลิตภาพยนตร์ วิดีทัศน์ และรายการโทรทัศน์ การบันทึกเสียงลงแผ่นเสียง และการจัดพิมพ์จำหน่ายหรือเผยแพร่ดนตรี	-	-	-	-	Motion picture, video and television programme production, sound recording and music publishing activities
60	การจัดผังรายการและการแพร่ภาพกระจายเสียง	1	100.00	1	100.00	Programming and broadcasting activities
68	กิจกรรมอสังหาริมทรัพย์	73	100.00	73	100.00	Real estate activities
69	กิจกรรมทางกฎหมายและการบัญชี	5	100.00	5	100.00	Legal and accounting activities
71	กิจกรรมด้านสถาปัตยกรรมและวิศวกรรม	3	100.00	3	100.00	Architectural and engineering activities; technical testing and analysis
72	รวมถึงการผลิตและการวิเคราะห์ทางเทคนิค การวิจัยและพัฒนาเชิงวิทยาศาสตร์	1	100.00	1	100.00	Scientific research and development
73	การโฆษณาและการวิจัยตลาด	-	-	-	-	Advertising and market research
74	กิจกรรมทางวิชาชีพ วิทยาศาสตร์ และเทคนิคอื่นๆ	2	100.00	2	100.00	Other professional, scientific and technical activities
77	กิจกรรมการให้เช่า	8	100.00	8	100.00	Rental and leasing activities
78	กิจกรรมการจ้างงาน	6	100.00	6	100.00	Employment activities
79	กิจกรรมของตัวแทนธุรกิจท่องเที่ยว การจำหน่ายตั๋ว การบริการสำรอง และกิจกรรมที่เกี่ยวข้อง	3	100.00	3	100.00	Travel agency, tour operator, reservation service and related activities
80	การบริการรักษาความปลอดภัยและการสืบสวน	5	100.00	5	100.00	Security and investigation activities
81	กิจกรรมการบริการสำหรับอาคารและภูมิทัศน์	6	100.00	6	100.00	Services to buildings and landscape activities
82	การบริหารจัดการบริหารและสนับสนุนการดำเนินงานของสำนักงาน และกิจกรรมอื่นๆ ที่สนับสนุนทางธุรกิจ	68	100.00	68	100.00	Office administrative, office support and other business support activities
90	กิจกรรมการสร้างสรรคดีศิลปะและความบันเทิง	-	-	-	-	Creative, arts and entertainment activities
92	กิจกรรมการพนันและการเสี่ยงโชค	-	-	-	-	Gambling and betting activities
93	กิจกรรมด้านการกีฬา ความบันเทิง และการนันทนาการ	3	100.00	3	100.00	Sports activities and amusement and recreation activities
95	การซ่อมคอมพิวเตอร์และของใช้ส่วนบุคคล และของใช้ในชีวิตประจำวัน	-	-	-	-	Repair of computers and personal and household goods
96	กิจกรรมบริการส่วนบุคคลอื่นๆ	1	100.00	1	100.00	Other personal service activities

หมายเหตุ : เฉพาะสถานประกอบการที่มีรูปแบบการจัดตั้งตามกฎหมายเป็นห้างหุ้นส่วนจำกัด ห้างหุ้นส่วนสามัญนิติบุคคล บริษัทจำกัด และบริษัทจำกัด (มหาชน)

Note : Only establishments which were juristic partnership, company limited and public company limited.

ที่มา : สำนักข้อมูลและอุตสาหกรรม พ.ศ. 2565 (ธุรกิจทางการค้าและธุรกิจทางการบริการ) จังหวัดกาญจนบุรี สำนักงานสถิติแห่งชาติ กระทรวงดิจิทัลเพื่อเศรษฐกิจและสังคม

Source : The 2022 Business and Industrial Census (Trade and Services Industry) Kanchanaburi Province, National Statistical Office, Ministry of Digital Economy and Society.

ตอนที่ 2 ข้อมูลการดำเนินงานของสถานประกอบการ



ตอนที่ 2 ข้อมูลการดำเนินงาน จำแนกตามขนาด ของสถานประกอบการ

สารบัญตารางสถิติ

ตอนที่ 2 ข้อมูลการดำเนินงานกิจการ จำแนกตามขนาดของสถานประกอบการ

ตาราง 1	ข้อมูลสถิติที่สำคัญของสถานประกอบการธุรกิจในปี 2564 จำแนกตามขนาดของสถานประกอบการ	79
ตาราง 2	จำนวนคนทำงานของสถานประกอบการธุรกิจในปี 2564 จำแนกตามลักษณะการจ้างงาน เพศ และขนาดของสถานประกอบการ	80
ตาราง 3	จำนวนและร้อยละของสถานประกอบการธุรกิจที่มีลูกจ้าง จำแนกตามจำนวนวันทำงานต่อสัปดาห์ จำนวนชั่วโมงทำงานเฉลี่ยต่อวันของลูกจ้าง และขนาดของสถานประกอบการ	81
ตาราง 4	ค่าตอบแทนแรงงานของสถานประกอบการธุรกิจในปี 2564 จำแนกตามขนาดของสถานประกอบการ	82
ตาราง 5	ค่าใช้จ่ายทั้งสิ้น มูลค่าสินค้าและวัสดุประกอบและส่วนเปลี่ยนแปลงสินค้าของสถานประกอบการธุรกิจปี 2564 จำแนกตามขนาดของสถานประกอบการ	83
ตาราง 6	ค่าใช้จ่ายทั้งสิ้นของสถานประกอบการธุรกิจปี 2564 จำแนกตามขนาดของสถานประกอบการ	84
ตาราง 7	จำนวนและร้อยละของช่องทางการจ่ายชำระเงินสำหรับธุรกรรมประเภทต่าง ๆ ของสถานประกอบการธุรกิจในปี 2564 จำแนกตามขนาดของสถานประกอบการ	85
ตาราง 8	รายรับทั้งสิ้นของสถานประกอบการธุรกิจในปี 2564 จำแนกตามขนาดของสถานประกอบการ	87
ตาราง 9	จำนวนและร้อยละของสถานประกอบการธุรกิจที่มีการรับโอนและรับชำระเงินค่าสินค้าและบริการจากลูกค้า จำแนกตามขนาดของสถานประกอบการ	88
ตาราง 10	มูลค่าตามบัญชีของสินทรัพย์ถาวรของสถานประกอบการธุรกิจ ณ วันที่ 1 มกราคม 2564 จำแนกตามขนาดของสถานประกอบการ	89
ตาราง 11	มูลค่าสินทรัพย์ถาวรที่เปลี่ยนแปลงของสถานประกอบการธุรกิจระหว่าง มกราคม - ธันวาคม 2564 จำแนกตามขนาดของสถานประกอบการ	90
ตาราง 12	จำนวนและร้อยละของสถานประกอบการธุรกิจที่มีการชำระค่าลิขสิทธิ์ สิทธิบัตร เครื่องหมายการค้าให้กับต่างประเทศ จำแนกตามร้อยละของค่าใช้จ่ายทั้งสิ้น และขนาดของสถานประกอบการ	91

สารบัญตารางสถิติ (ต่อ)

		หน้า
ตาราง 13	จำนวนและร้อยละของสถานประกอบการธุรกิจการที่ได้รับคำลิขสิทธิ์ สิทธิบัตร เครื่องหมายการค้าจากต่างประเทศ จำแนกตามร้อยละของรายรับทั้งสิ้น และขนาดของสถานประกอบการ	92
ตาราง 14	จำนวนและร้อยละของสถานประกอบการธุรกิจเป็นคนกลางซื้อสินค้าจากประเทศหนึ่งเพื่อจำหน่ายให้กับอีกประเทศหนึ่งโดยไม่มีการขนส่งสินค้าเข้า-ออกเขตแดนประเทศไทย จำแนกตามร้อยละของค่าใช้จ่ายทั้งสิ้นของรายรับทั้งสิ้น และขนาดของสถานประกอบการ	93
ตาราง 15	จำนวนและร้อยละของสถานประกอบการธุรกิจที่รายงานปัญหาและอุปสรรคของสถานประกอบการ จำแนกตามขนาดของสถานประกอบการ	94
ตาราง 16	จำนวนและร้อยละของสถานประกอบการธุรกิจที่รายงานความช่วยเหลือที่ต้องการจากหน่วยงานของรัฐ จำแนกตามขนาดของสถานประกอบการ	95
ตาราง 17	ข้อมูลสถิติที่สำคัญของสถานประกอบการธุรกิจในปี 2564 จำแนกตามขนาดของสถานประกอบการ และรูปแบบการจัดตั้งตามกฎหมาย	96
ตาราง 18	ข้อมูลสถิติที่สำคัญของสถานประกอบการธุรกิจในปี 2564 จำแนกตามขนาดของสถานประกอบการ และรูปแบบการจัดตั้งทางเศรษฐกิจ	99

ตาราง 1 ข้อมูลสถิติที่สำคัญของสถานประกอบการธุรกิจในปี 2564 จำแนกตามขนาดของสถานประกอบการ

TABLE 1 PRINCIPAL STATISTICS OF BUSINESS ESTABLISHMENTS IN 2021 BY SIZE OF ESTABLISHMENT

ขนาดของสถานประกอบการ establishments	จำนวน Number of establishments	จำนวน คนทำงาน Number of persons engaged	ลูกจ้าง Employees		รายได้ จากการดำเนินงาน Income	ค่าใช้จ่าย ชั้นกลาง Intermediate consumption	มูลค่าเพิ่ม Value added	Size of establishment
			จำนวน Number	ค่าตอบแทน แรงงาน Remuneration				
รวม	26,707	73,723	29,935	3,792,056.7	47,968,993.0	35,059,157.2	12,909,835.8	Total
1- 5 คน	25,508	58,066	15,669	1,920,360.4	23,988,934.7	16,479,675.9	7,509,258.8	1- 5 persons
6 - 10 คน	812	6,416	5,396	630,054.8	7,295,211.1	4,977,443.1	2,317,768.0	6 - 10 persons
11 - 15 คน	198	2,564	2,371	303,411.4	3,269,022.3	2,473,814.6	795,207.7	11 - 15 persons
16 - 25 คน	92	1,809	1,722	237,588.7	2,169,493.1	1,622,489.6	547,003.5	16 - 25 persons
26 - 30 คน	33	931	883	121,771.1	2,699,634.3	2,168,093.9	531,540.5	26 - 30 persons
31 - 50 คน	32	1,163	1,128	141,473.8	1,806,007.9	1,559,140.6	246,867.3	31 - 50 persons
51 - 200 คน	31	2,384	2,376	297,856.5	4,996,753.4	4,243,485.2	753,268.2	51 - 200 persons
มากกว่า 200 คน	1	390	390	C	C	C	C	more than 200 persons

หมายเหตุ : C หมายถึง ข้อมูลลบบิด

Note : C means confidential data.

ที่มา : สำนักนโยบายและอุตสาหกรรม พ.ศ. 2565 (ธุรกิจทางการค้าและธุรกิจทางการบริการ) จังหวัดกาญจนบุรี สำนักงานสถิติแห่งชาติ กระทรวงดิจิทัลเพื่อเศรษฐกิจและสังคม

Source : The 2022 Business and Industrial Census (Trade and Services Industry) Kanchanaburi Province, National Statistical Office, Ministry of Digital Economy and Society.

ตาราง 2 จำนวนคนทำงานของสถานประกอบการธุรกิจในปี 2564 จำแนกตามลักษณะการจ้างงาน เพศ และขนาดของสถานประกอบการ

TABLE 2 NUMBER OF PERSONS ENGAGED OF BUSINESS IN 2021 BY WORK STATUS, SEX AND SIZE OF ESTABLISHMENT

จำนวน สถาน- ประกอบการ Number of establishments	รวม		คนทำงานโดยไม่ได้รับ ค่าจ้าง เงินเดือน Unpaid workers		ผู้บริหาร General manager		ผู้จัดการฝ่ายและ หัวหน้าแผนกต่าง ๆ Department manager and Head department / Division chief		พนักงานผู้ใช้เทคนิคระดับกลาง Intermediate skilled staff		พนักงานที่ไม่ต้องไปเทคนิค Unskilled staff		ขนาดของสถานประกอบการ Size of establishment										
	ชาย Male	หญิง Female	รวม Total	ชาย Male	หญิง Female	รวม Total	ชาย Male	หญิง Female	รวม Total	ชาย Male	หญิง Female	รวม Total											
รวม	73,723	33,186	43,788	18,715	25,073	29,935	14,471	15,464	1,632	886	746	2,015	646	1,369	9,734	4,270	5,464	16,554	8,668	7,885	Total		
1- 5 คน	58,066	25,790	32,276	42,398	18,011	24,387	15,669	7,779	7,890	732	424	308	806	195	611	4,987	2,091	2,896	9,144	5,069	4,075	1- 5 persons	
6 - 10 คน	812	6,416	2,835	3,581	1,020	490	529	5,396	2,345	3,051	426	194	232	430	111	319	1,631	666	965	2,909	1,373	1,536	6 - 10 persons
11 - 15 คน	198	2,564	1,098	1,466	193	110	82	2,371	988	1,383	181	104	77	130	48	82	916	481	435	1,144	355	789	11 - 15 persons
16 - 25 คน	92	1,809	852	957	87	48	39	1,722	804	918	92	45	47	191	73	118	468	177	291	972	510	462	16 - 25 persons
26 - 30 คน	33	931	424	507	48	28	20	883	396	487	89	44	43	89	43	46	338	139	199	367	170	197	26 - 30 persons
31 - 50 คน	32	1,163	509	654	35	22	13	1,128	487	641	50	32	18	139	60	79	355	128	227	585	268	317	31 - 50 persons
51 - 200 คน	31	2,384	1,438	946	8	5	3	2,376	1,433	943	57	41	16	182	88	94	732	394	338	1,405	910	495	51 - 200 persons
มากกว่า 200 คน	1	390	240	150	-	-	-	390	240	150	5	3	2	49	29	20	308	195	113	28	13	15	more than 200 persons

ที่มา : สำนักงานเศรษฐกิจและอุตสาหกรรม พ.ศ. 2565 (ธุรกิจทางการค้าและบริการ) จังหวัดกาญจนบุรี สำนักงานสถิติแห่งชาติ กระทรวงดิจิทัลเพื่อเศรษฐกิจและสังคม

Source : The 2022 Business and Industrial Census (Trade and Services Industry) Kanchanaburi Province, National Statistical Office, Ministry of Digital Economy and Society.

ตาราง 3 จำนวนและร้อยละของสถานประกอบการธุรกิจที่มีลูกจ้าง จำนวนตามจำนวนวันทำงานต่อสัปดาห์ จำนวนชั่วโมงทำงานเฉลี่ยต่อวันของลูกจ้าง และขนาดของสถานประกอบการ

TABLE 3 NUMBER AND PERCENTAGE OF BUSINESS ESTABLISHMENTS EMPLOYEES BY NUMBER OF DAYS WORKED PER WEEK, AVERAGE NUMBER OF HOURS WORKED PER DAY BY EMPLOYEES AND SIZE OF ESTABLISHMENT

ขนาดของสถานประกอบการ	ลูกจ้าง Employees												Size of establishment	
	จำนวนสถาน- ประกอบการที่มีลูกจ้าง			จำนวนวันทำงานต่อสัปดาห์			จำนวนชั่วโมงทำงานเฉลี่ยต่อวัน (เฉลี่ยทุกกะ)			Total				
	จำนวน Number	ร้อยละ %	จำนวน Number	ร้อยละ %	จำนวน Number	ร้อยละ %	จำนวน Number	ร้อยละ %	จำนวน Number	ร้อยละ %	จำนวน Number	ร้อยละ %		
			<5	5 - 6	7	8 - 10	11 - 12							
			จำนวน Number	ร้อยละ %	จำนวน Number	ร้อยละ %	จำนวน Number	ร้อยละ %	จำนวน Number	ร้อยละ %	จำนวน Number	ร้อยละ %	จำนวน Number	ร้อยละ %
รวม	8,739	100.00	209	2.39	6,000	68.65	2,530	28.95	335	3.84	7,541	86.29	863	9.87
1 - 5 คน	7,570	100.00	169	2.23	5,136	67.84	2,265	29.93	302	3.98	6,559	86.65	709	9.37
6 - 10 คน	785	100.00	28	3.61	586	74.63	171	21.76	17	2.13	661	84.21	107	13.65
11 - 15 คน	197	100.00	12	6.09	132	66.84	53	27.07	15	7.61	147	74.45	35	17.94
16 - 25 คน	91	100.00	-	-	76	83.52	15	16.48	-	-	85	93.41	6	6.59
26 - 30 คน	32	100.00	-	-	27	84.38	5	15.63	1	3.13	29	90.63	2	6.25
31 - 50 คน	32	100.00	-	-	21	64.58	11	35.42	1	3.12	30	93.75	1	3.12
51 - 200 คน	31	100.00	-	-	21	69.12	10	30.88	-	-	29	94.93	2	5.07
มากกว่า 200 คน	1	100.00	-	-	1	100.00	-	-	-	-	1	100.00	-	-

ที่มา : สำนักงานธุรกิจและอุตสาหกรรม พ.ศ. 2565 (ธุรกิจทางการค้าและธุรกิจทางการบริการ) จังหวัดกาญจนบุรี สำนักงานสถิติแห่งชาติ กระทรวงดิจิทัลเพื่อเศรษฐกิจและสังคม

Source : The 2022 Business and Industrial Census (Trade and Services Industry) Kanchanaburi Province, National Statistical Office, Ministry of Digital Economy and Society.

ตาราง 4 ค่าตอบแทนแรงงานของสถานประกอบการธุรกิจในปี 2564 จำแนกตามขนาดของสถานประกอบการ

TABLE 4 REMUNERATION OF BUSINESS ESTABLISHMENTS IN 2021 BY SIZE OF ESTABLISHMENT

ขนาดของสถานประกอบการ Number of establishments	จำนวนสถาน- ประกอบการ Number of establishments	จำนวนลูกจ้าง Number of employees	รวม Total	ค่าจ้าง เงินเดือน Wages, salaries	ค่าล่วงเวลา โบนัส ฯลฯ Overtime bonus, etc.	สวัสดิการ และผลประโยชน์ ตอบแทน Fringe benefits	เงินที่สถานประกอบการ จ่ายสมทบเข้ากองทุน Employer's contribution to social security	Size of establishment
รวม	26,707	29,935	3,792,056.7	3,586,087.3	95,713.2	33,798.2	76,458.0	Total
1- 5 คน	25,508	15,669	1,920,360.4	1,873,886.3	12,356.8	6,079.8	28,037.5	1- 5 persons
6 - 10 คน	812	5,396	630,054.8	592,760.3	13,825.7	7,389.2	16,079.6	6 - 10 persons
11 - 15 คน	198	2,371	303,411.4	279,936.5	12,984.8	2,743.2	7,746.8	11 - 15 persons
16 - 25 คน	92	1,722	237,588.7	216,808.8	8,870.0	4,220.8	7,689.2	16 - 25 persons
26 - 30 คน	33	883	121,771.1	115,173.6	2,672.7	292.4	3,632.4	26 - 30 persons
31 - 50 คน	32	1,128	141,473.8	131,581.5	3,657.2	1,296.8	4,938.3	31 - 50 persons
51 - 200 คน	31	2,376	297,856.5	272,719.8	11,241.7	7,729.5	6,165.6	51 - 200 persons
มากกว่า 200 คน	1	390	C	C	C	C	C	more than 200 persons

หมายเหตุ : C หมายถึง ข้อมูลลบบิด

Note : C means confidential data.

ที่มา : สำมะโนธุรกิจและอุตสาหกรรม พ.ศ. 2565 (ธุรกิจทางการค้าและธุรกิจทางการบริการ) จังหวัดกาญจนบุรี สำนักงานสถิติแห่งชาติ กระทรวงดิจิทัลเพื่อเศรษฐกิจและสังคม

Source : The 2022 Business and Industrial Census (Trade and Services Industry) Kanchanaburi Province, National Statistical Office, Ministry of Digital Economy and Society.

ตาราง 5 ค่าใช้จ่ายสิ้น มูลค่าสินค้าและวัสดุประกอบและส่วนเปลี่ยนแปลงสินค้าของสถานประกอบการธุรกิจปี 2564 จำแนกตามขนาดของสถานประกอบการ

TABLE 5 TOTAL EXPENSES, VALUE OF STOCKS AND CHANGE IN VALUE OF STOCKS OF ESTABLISHMENTS IN 2021 BY SIZE OF ESTABLISHMENT

จำนวน สถาน- ประกอบการ	รวม Total	ค่าซื้อสินค้า เพื่อการจำหน่าย และ/หรือ ให้บริการ	ค่าไฟฟ้า Electricity	น้ำประปา Water supply	ค่าก๊าซ/ ค่าน้ำมัน เชื้อเพลิง	ค่า ใช้บริการ อินเทอร์เน็ต	ค่า บำรุงรักษา อุปกรณ์ คอมพิวเตอร์	ค่า ใช้จ่ายรายปี เกี่ยวกับระบบ คอมพิวเตอร์	ค่าซ่อมแซม สิ่งก่อสร้าง ยานพาหนะ เครื่องจักร และเครื่องมือ ฯลฯ	ค่าเช่า ยานพาหนะ เครื่องจักร และเครื่องมือ ฯลฯ	ค่าเช่า อาคาร/ อาคาร พร้อมที่ดิน	ค่าใช้จ่ายอื่นๆ Other expenses	มูลค่าสินค้าและ ส่วน เปลี่ยนแปลง ของสินค้าและ วัสดุประกอบ		ขนาดของ สถานประกอบการ	
													1 ม.ค. 2564	31 ธ.ค. 2564		
Number of establishments		Value of goods purchased for sale or rendering services			Gas/ Fuel	Cost of internet services	Repair and maintenance of computer system	Annual expenses in computer system	Repair on construction, vehicles, machinery and equipment, etc.	Rent on vehicles, equipment, etc.	Rent on buildings/ land and buildings		Value of stocks Jan 1, 2021	Dec 31, 2021	Size of establishment	
													Change in value of stocks			
รวม	26,707	30,855,071.7	1,011,802.9	169,342.3	654,188.2	81,385.8	12,015.1	18,023.9	270,734.9	27,164.7	853,139.5	1,380,930.6	9,554,692.0	8,276,173.0	-1,278,519.0	Total
1- 5 คน	25,508	16,590,293.5	732,360.5	135,367.8	495,765.9	66,678.4	5,351.9	602.2	165,933.0	4,734.9	750,825.8	585,326.2	5,666,477.2	4,926,618.2	-739,859.1	1- 5 persons
6 - 10 คน	812	5,027,669.1	4,521,002.7	113,888.7	13,169.8	63,736.0	1,982.4	5,791.3	23,258.9	9,059.0	25,619.4	243,419.1	1,264,806.3	1,004,826.2	-259,980.1	6 - 10 persons
11 - 15 คน	198	2,484,866.4	2,306,231.4	48,292.9	4,413.2	20,439.0	1,406.8	1,553.2	4,632.0	1,782.4	34,381.5	59,061.6	345,615.3	301,604.7	-44,010.6	11 - 15 persons
16 - 25 คน	92	1,673,207.2	1,421,096.9	42,981.6	3,656.1	18,648.4	1,925.3	348.3	13,152.3	7,236.0	11,443.0	150,363.5	109,841.4	93,111.5	-16,729.9	16 - 25 persons
26 - 30 คน	33	2,179,844.1	2,080,115.1	23,560.3	3,194.5	12,487.0	126.0	218.3	5,480.0	1,188.0	1,000.0	51,634.1	1,412,511.6	1,517,677.3	105,165.7	26 - 30 persons
31 - 50 คน	32	1,571,996.9	1,467,459.6	22,596.6	4,129.3	16,410.2	113.1	8781.9	8,916.7	826.0	914.0	41,110.8	197,978.7	61,539.3	-136,439.4	31 - 50 persons
51 - 200 คน	31	4,269,421.4	3,954,349.4	24,215.0	5,121.7	24,783.0	679.2	728.8	46,095.0	2,338.4	28,955.9	180,945.6	416,643.9	297,781.3	-118,862.6	51 - 200 persons
มากกว่า 200 คน	1	C	C	C	C	C	C	-	C	-	-	C	C	C	C	more than 200 persons

หมายเหตุ : C หมายถึง ข้อมูลปกปิด
Note : C means confidential data.

ที่มา : สำนักธุรกิจและอุตสาหกรรม พ.ศ. 2565 (ธุรกิจทางการค้าและธุรกิจทางการบริการ) จังหวัดกาญจนบุรี สำนักงานสถิติแห่งชาติ กระทรวงดิจิทัลเพื่อเศรษฐกิจและสังคม
Source : The 2022 Business and Industrial Census (Trade and Services Industry) Kanchanaburi Province, National Statistical Office, Ministry of Digital Economy and Society.

ตาราง 6 ค่าใช้จ่ายทั้งสิ้นของสถานประกอบการธุรกิจปี 2564 จำแนกตามขนาดของสถานประกอบการ
TABLE 6 TOTAL EXPENSES OF BUSINESS ESTABLISHMENTS IN 2021 BY SIZE OF ESTABLISHMENT

จำนวน สถาน- ประกอบการ Number of establishments	รวม Total	ค่าซื้อสินค้า เพื่อการจำหน่าย และ/หรือ ให้บริการ Value of goods purchased for sale or rendering services	รวม Total	ค่าไฟฟ้า Electricity	ค่าน้ำประปา Water supply	ค่าก๊าซ/ แก๊ส/ Fuel	ค่าประปา ค่าน้ำมัน Gas/ Fuel	ค่าโทรศัพท์ ค่าโทรสาร Postage, telegramme, facsimile	ค่าวัสดุ สำนักงาน/ วัสดุสิ้นเปลือง Office supplies/ Supplies	ค่าจ้าง ค่าเช่า Account- ancy and consulting services	ค่าโฆษณา ในการ ฝึกอบรม ค่าวิจัย งานแผนและ พัฒนา Cost of training, research and planning	ค่าใช้จ่าย เกี่ยวกับ ประกันภัย อินเทอร์เน็ต Cost of internet services	ค่าใช้จ่าย เกี่ยวกับ บริการ อินเทอร์เน็ต Cost of internet services	ค่าใช้จ่าย เกี่ยวกับ การซ่อม คอมพิวเตอร์ Repair and maintenance of computer	ค่า ใช้จ่าย เกี่ยวกับ ระบบ คอมพิวเตอร์ Annual in computer system	ค่าขนส่ง สินค้า ค่าคอมมิชชั่น Good Commission delivery	จำนวน/ ค่าคอมมิชชั่น Commission	ขนาดของสถานประกอบการ Size of establishment	
																			รวม Total
รวม	35,333,799.6	30,855,071.7	4,478,728.0	1,011,802.9	169,342.3	654,188.2	115,879.4	67,797.1	84,732.7	5,510.6	30,330.6	91,305.8	81,385.8	12,015.1	18,023.9	176,398.1	46,311.3	Total	
1- 5 คน	25,508	16,590,293.5	13,647,347.0	2,942,946.5	732,360.5	135,367.8	495,765.9	96,191.6	31,302.9	42,916.8	41.2	1,997.9	66,678.4	5,351.9	602.2	98,887.3	2,016.5	1- 5 persons	
6 - 10 คน	812	5,027,669.1	4,521,002.7	506,666.4	113,888.7	13,169.8	63,736.0	9,716.1	14,007.5	22,829.5	1,229.8	892.5	6,742.0	1,982.4	5,791.3	32,154.8	15.0	6 - 10 persons	
11 - 15 คน	198	2,484,866.4	2,306,231.4	178,635.0	48,292.9	4,413.2	20,439.0	2,724.8	4,914.8	6,473.1	684.8	244.3	2,672.3	1,406.8	1,553.2	8,215.0	5,346.6	11 - 15 persons	
16 - 25 คน	92	1,673,207.2	1,421,096.9	252,110.2	42,981.6	3,656.1	18,648.4	1,738.7	4,236.1	3,082.5	1,632.0	11,751.3	1,925.3	2,355.8	348.3	23,092.2	721.7	16 - 25 persons	
26 - 30 คน	33	2,179,844.1	2,080,115.1	99,729.0	23,560.3	3,194.5	12,487.0	272.0	2,173.7	3,419.0	72.0	4,168.5	840.8	126.0	218.3	4,847.4	1,972.7	26 - 30 persons	
31 - 50 คน	32	1,571,996.9	1,467,459.6	104,537.3	22,596.6	4,129.3	16,410.2	772.8	2,535.6	1,560.1	208.2	3,199.7	738.5	113.1	8,781.9	3,760.0	4,098.0	31 - 50 persons	
51 - 200 คน	31	4,269,421.4	3,954,349.4	315,072.0	24,215.0	5,121.7	24,783.0	3,359.3	6,223.4	3,964.6	1,547.0	7,357.6	1,209.5	679.2	728.8	5,441.4	25,118.1	51 - 200 persons	
มากกว่า 200 คน	1	C	C	C	C	C	C	C	C	C	C	C	C	-	-	-	-	C	more than 200 persons

หมายเหตุ : C หมายถึง ข้อมูลปกปิด
Note : C means confidential data.

ที่มา : สำนักงานสถิติและอุตสาหกรรม พ.ศ. 2565 (ธุรกิจทางการค้าและธุรกิจทางการบริการ) จังหวัดกาญจนบุรี สำนักงานสถิติแห่งชาติ กระทรวงดิจิทัลเพื่อเศรษฐกิจและสังคม
Source : The 2022 Business and Industrial Census (Trade and Services Industry) Kanchanaburi Province, National Statistical Office, Ministry of Digital Economy and Society.

ตาราง 7 จำนวนและร้อยละของช่องทางการชำระเงินสำหรับธุรกรรมประเภทต่างๆ ของสถานประกอบการธุรกิจในปี 2564 จำนวนตามขนาดของสถานประกอบการ
TABLE 7 NUMBER AND PERCENTAGE OF PAYMENT METHODS FOR DIFFERENT TYPES OF TRANSACTIONS OF BUSINESS ESTABLISHMENTS IN 2021 BY SIZE OF ESTABLISHMENT

ขนาดของสถานประกอบการ Number of establishments	ช่องทางการชำระเงินสำหรับธุรกรรมประเภทต่างๆ Payment methods for different types of transaction																
	เงินสด Cash			เช็ค Check			การโอนและชำระเงินสด การโอนเงิน Cryptocurrency			การชำระค่าใช้จ่ายในการดำเนินงาน Payment of operating expenses							
	จำนวน Number	ร้อยละ %	จำนวน Number	ร้อยละ %	จำนวน Number	ร้อยละ %	จำนวน Number	ร้อยละ %	จำนวน Number	ร้อยละ %	จำนวน Number	ร้อยละ %					
รวม	26,707	100.00	24,515	91.79	505	1.89	17,853	66.85	6	0.02	25,840	96.75	262	0.98	16,234	60.78	Total
1- 5 คน	25,508	100.00	23,487	92.08	322	1.26	16,850	66.06	-	-	24,755	97.05	140	0.55	15,238	59.74	1- 5 persons
6 - 10 คน	812	100.00	732	90.09	85	10.50	682	83.98	-	-	780	96.02	43	5.30	681	83.92	6 - 10 persons
11 - 15 คน	198	100.00	158	79.63	47	23.74	164	82.66	-	-	159	80.13	42	21.04	156	78.96	11 - 15 persons
16 - 25 คน	92	100.00	68	73.37	14	15.22	76	82.97	6	6.52	70	75.91	8	8.70	82	89.49	16 - 25 persons
26 - 30 คน	33	100.00	22	66.67	10	30.30	26	78.79	-	-	25	75.76	10	30.30	22	66.67	26 - 30 persons
31 - 50 คน	32	100.00	27	84.38	13	40.10	29	90.63	-	-	27	82.81	9	29.17	28	87.50	31 - 50 persons
51 - 200 คน	31	100.00	22	72.35	13	42.86	25	82.03	-	-	25	82.03	9	29.95	24	78.80	51 - 200 persons
มากกว่า 200 คน	1	100.00	-	-	1	100.00	1	100.00	-	-	-	-	1	100.00	1	100.00	more than 200 persons

หมายเหตุ : ตอบได้มากกว่า 1 ข้อ

Note : More than one answer.

ที่มา : สำมะโนธุรกิจและอุตสาหกรรม พ.ศ. 2565 (ธุรกิจทางการค้าและธุรกิจทางการบริการ) จังหวัดกาญจนบุรี สำนักงานสถิติแห่งชาติ กระทรวงดิจิทัลเพื่อเศรษฐกิจและสังคม

Source : The 2022 Business and Industrial Census (Trade and Services Industry) Kanchanaburi Province, National Statistical Office, Ministry of Digital Economy and Society.

ตาราง 7 จำนวนและร้อยละของช่องทางชำระเงินสำหรับธุรกรรมประเภทต่างๆ ของสถานประกอบการธุรกิจในปี 2564 จำนวนตามขนาดของสถานประกอบการ (ต่อ)
TABLE 7 NUMBER AND PERCENTAGE OF PAYMENT METHODS FOR DIFFERENT TYPES OF TRANSACTIONS OF BUSINESS ESTABLISHMENTS IN 2021 BY SIZE OF ESTABLISHMENT (Cont'd.)

ขนาดของสถานประกอบการ Number of establishments	ช่องทางชำระเงินสำหรับธุรกรรมประเภทต่างๆ Payment methods for different types of transaction																		
	การจ่ายเงินเดือนพนักงาน Employee payroll						การลงทุน Investment												
	เงินสด Cash	เช็ค Check	การโอนและชำระเงิน ทางอิเล็กทรอนิกส์ (e-Payment)	บัตรเครดิต Cryptocurrency	เงินสด Cash	เช็ค Check	การโอนและชำระเงิน ทางอิเล็กทรอนิกส์ (e-Payment)	บัตรเครดิต Cryptocurrency	เงินสด Cash	เช็ค Check	การโอนและชำระเงิน ทางอิเล็กทรอนิกส์ (e-Payment)	บัตรเครดิต Cryptocurrency							
จำนวน ร้อยละ	จำนวน ร้อยละ	จำนวน ร้อยละ	จำนวน ร้อยละ	จำนวน ร้อยละ	จำนวน ร้อยละ	จำนวน ร้อยละ	จำนวน ร้อยละ	จำนวน ร้อยละ	จำนวน ร้อยละ	จำนวน ร้อยละ	จำนวน ร้อยละ	จำนวน ร้อยละ	จำนวน ร้อยละ	จำนวน ร้อยละ	จำนวน ร้อยละ	จำนวน ร้อยละ			
รวม	26,707	100.00	7,479	28.00	70	0.26	5,730	21.46	-	-	3,033	11.36	57	0.21	1,986	7.44	11	0.04	Total
1- 5 คน	25,508	100.00	6,601	25.88	62	0.24	4,855	19.03	-	-	2,978	11.67	43	0.17	1,871	7.33	11	0.04	1- 5 persons
6 - 10 คน	812	100.00	663	81.69	6	0.68	571	70.31	-	-	38	4.71	10	1.17	71	8.77	-	-	6 - 10 persons
11 - 15 คน	198	100.00	107	54.04	-	-	147	74.07	-	-	-	-	-	-	5	2.69	-	-	11 - 15 persons
16 - 25 คน	92	100.00	58	62.50	1	1.09	76	82.61	-	-	11	11.96	1	1.09	23	24.46	-	-	16 - 25 persons
26 - 30 คน	33	100.00	12	36.36	-	-	25	75.76	-	-	2	6.06	-	-	7	21.21	-	-	26 - 30 persons
31 - 50 คน	32	100.00	19	60.42	-	-	28	87.50	-	-	1	3.12	-	-	4	10.94	-	-	31 - 50 persons
51 - 200 คน	31	100.00	19	60.37	2	5.07	28	90.32	-	-	3	9.68	3	9.68	5	16.13	-	-	51 - 200 persons
มากกว่า 200 คน	1	100.00	-	-	-	-	1	100.00	-	-	-	-	-	-	1	100.00	-	-	more than 200 persons

หมายเหตุ : ตอบได้มากกว่า 1 ข้อ
Note : More than one answer.

ที่มา : สำนักธุรกิจและอุตสาหกรรม พ.ศ. 2565 (ธุรกิจทางการค้าและธุรกิจบริการ) จังหวัดกาญจนบุรี สำนักงานสถิติแห่งชาติ กระทรวงดิจิทัลเพื่อเศรษฐกิจและสังคม
Source : The 2022 Business and Industrial Census (Trade and Services Industry) Kanchanaburi Province, National Statistical Office, Ministry of Digital Economy and Society.

ตาราง 8 รายรับทั้งสิ้นของสถานประกอบการธุรกิจในปี 2564 จำแนกตามขนาดของสถานประกอบการ

TABLE 8 TOTAL RECEIPTS OF BUSINESS ESTABLISHMENTS IN 2021 BY SIZE OF ESTABLISHMENT

ขนาดของสถานประกอบการ	จำนวน สถาน ประกอบการ	จำนวนสถาน ประกอบการ	รายรับของสถานประกอบการ		รายรับของสถานประกอบการ					รวม	Total	รวม	Total	Size of establishment	
			จำนวน	จำนวน	รวม	รวม	รายรับจาก การขายสินค้า และบริการ	รายรับจาก การให้เช่าที่ดิน	รายรับจาก อาคารพร้อมที่ดิน						รายรับจาก การให้เช่าอาคาร/ เครื่องจักรและ เครื่องมืออาลา
			จำนวน	จำนวน	รวม	รวม	รายรับจาก การขายสินค้า และบริการ	รายรับจาก การให้เช่าที่ดิน	รายรับจาก อาคารพร้อมที่ดิน	รายรับจาก การให้เช่าอาคาร/ เครื่องจักรและ เครื่องมืออาลา	รายรับจาก การให้เช่าอาคาร/ เครื่องจักรและ เครื่องมืออาลา	รายรับจาก ดอกเบี้ยรับ/ เงินปันผลรับ	รายรับอื่น ๆ	รายรับอื่น ๆ	
			Number of establishments	Number of establishments	Total	Total	Receipts from sales of goods and services	Receipts from rent on land	Receipts from building/ building with land	Receipts from rent on building/ rent on vehicles and machinery, etc.	Receipts from Interest/ dividend	Other receipts	Other receipts		
รวม	26,707	1,464	49,323,293.1	48,986,303.5	336,989.6	61,761.9	15,298.4	4,582.2	14,019.2	241,328.0	4,582.2	14,019.2	241,328.0	Total	
1- 5 คน	25,508	1,245	24,731,185.9	24,635,788.7	95,397.2	267.5	7,098.2	-	2,124.7	85,906.8	-	2,124.7	85,906.8	1- 5 persons	
6 - 10 คน	812	122	7,555,265.6	7,542,639.6	12,626.1	-	280.0	-	74.5	12,271.6	-	74.5	12,271.6	6 - 10 persons	
11 - 15 คน	198	67	3,313,536.5	3,300,470.3	13,066.2	-	1,190.0	0.9	503.6	11,371.8	0.9	503.6	11,371.8	11 - 15 persons	
16 - 25 คน	92	6	2,190,619.4	2,182,464.0	8,155.4	111.4	-	200.0	4,285.0	3,559.0	200.0	4,285.0	3,559.0	16 - 25 persons	
26 - 30 คน	33	8	2,598,992.8	2,590,137.6	8,855.2	100.0	-	-	4,424.1	4,331.1	-	4,424.1	4,331.1	26 - 30 persons	
31 - 50 คน	32	11	1,951,120.5	1,921,045.7	30,074.8	7,991.8	1,950.0	-	681.5	19,451.5	-	681.5	19,451.5	31 - 50 persons	
51 - 200 คน	31	5	5,116,582.2	5,054,349.8	62,232.3	-	2,641.0	4,381.3	966.2	54,243.8	4,381.3	966.2	54,243.8	51 - 200 persons	
มากกว่า 200 คน	1	-	-	-	-	-	-	-	-	-	-	-	-	more than 200 persons	

หมายเหตุ : C หมายถึง ข้อมูลปิด

Note : C means confidential data.

ที่มา : สำนักงานธุรกิจและอุตสาหกรรม พ.ศ. 2565 (ธุรกิจทางการค้าและธุรกิจทางการบริการ) จังหวัดกาญจนบุรี สำนักงานสถิติแห่งชาติ กระทรวงดิจิทัลเพื่อเศรษฐกิจและสังคม

Source : The 2022 Business and Industrial Census (Trade and Services Industry) Kanchanaburi Province, National Statistical Office, Ministry of Digital Economy and Society.

ตาราง 9 จำนวนและร้อยละของสถานประกอบการธุรกิจที่มีการรับโอนและรับชำระเงินสดและรับชำระค่าบริการจากลูกค้า จำนวนตามขนาดของสถานประกอบการ

TABLE 9 NUMBER AND PERCENTAGE OF BUSINESS ESTABLISHMENTS RECEIVING TRANSFERS AND RECEIVING PAYMENTS FOR GOODS AND SERVICES FROM CUSTOMERS AND SIZE OF ESTABLISHMENT

ขนาดของสถานประกอบการ	จำนวนสถานประกอบการ		การรับโอนและรับชำระเงินสดและรับชำระค่าบริการจากลูกค้า						รับโอนและรับชำระค่าบริการจากลูกค้า		Size of establishment
	Receiving transfers and receiving payments for goods and services from customers		เงินสด		เช็ค		การโอนและชำระเงินทางอิเล็กทรอนิกส์ (e-Payment)		Cryptocurrency		
	จำนวน	ร้อยละ	จำนวน	ร้อยละ	จำนวน	ร้อยละ	จำนวน	ร้อยละ	จำนวน	ร้อยละ	
	Number	%	Number	%	Number	%	Number	%	Number	%	Total
รวม	26,707	100.00	26,409	98.89	477	1.79	20,648	77.31	-	-	-
1- 5 คน	25,508	100.00	25,238	98.94	289	1.13	19,573	76.73	-	-	1- 5 persons
6 - 10 คน	812	100.00	800	98.46	96	11.78	728	89.61	-	-	6 - 10 persons
11 - 15 คน	198	100.00	195	98.48	20	10.27	172	86.70	-	-	11 - 15 persons
16 - 25 คน	92	100.00	84	90.94	35	38.41	85	92.39	-	-	16 - 25 persons
26 - 30 คน	33	100.00	33	100.00	10	30.30	30	90.91	-	-	26 - 30 persons
31 - 50 คน	32	100.00	29	90.63	11	34.37	30	93.75	-	-	31 - 50 persons
51 - 200 คน	31	100.00	30	96.77	15	49.31	29	95.16	-	-	51 - 200 persons
มากกว่า 200 คน	1	100.00	1	100.00	1	100.00	1	100.00	-	-	more than 200 persons

หมายเหตุ : ตอบได้มากกว่า 1 ข้อ

Note : More than one answer.

ที่มา : สำมะโนธุรกิจและอุตสาหกรรม พ.ศ. 2565 (ธุรกิจทางการค้าและธุรกิจทางการบริการ) จังหวัดกาญจนบุรี สำนักงานสถิติแห่งชาติ กระทรวงดิจิทัลเพื่อเศรษฐกิจและสังคม

Source : The 2022 Business and Industrial Census (Trade and Services Industry) Kanchanaburi Province, National Statistical Office, Ministry of Digital Economy and Society.

ตาราง 10 มูลค่าตามบัญชีของสินทรัพย์ของสถานประกอบการธุรกิจ ณ วันที่ 1 มกราคม 2564 จำแนกตามขนาดของสถานประกอบการ

TABLE 10 BOOK VALUE OF FIXED ASSETS OF BUSINESS ESTABLISHMENTS ON JANUARY 1, 2021 BY SIZE OF ESTABLISHMENT

(พันบาท In Thousand Baht)

ขนาดของสถานประกอบการ Number of establishments	จำนวน- สถาน- ประกอบการ Number of establishments	มูลค่าตามบัญชีของสินทรัพย์ถาวรต้นงวด Book value of fixed assets on Jan. 1, 2021										รวม Total	สินทรัพย์ ถาวรอื่น ๆ Other fixed assets	รวม Total	ขนาดของสถานประกอบการ Size of establishment	
		รวม Total	ที่ดิน Land	อาคารและ สิ่งก่อสร้าง Building and construction	เครื่องจักร Machinery	ยานพาหนะ Vehicles	เครื่องใช้ สำนักงาน (ครุภัณฑ์) Office equipment	เครื่องมือ อื่น ๆ Other tools								
รวม	26,707	65,857,785.8	30,811,685.9	23,052,601.0	796,068.8	8,688,925.1	1,145,586.3	1,156,706.5	206,212.4							
1- 5 คน	25,508	44,435,300.0	20,841,280.1	14,518,318.4	348,387.3	7,195,157.2	736,450.7	651,135.9	144,570.4							1- 5 persons
6 - 10 คน	812	6,253,032.7	2,801,424.3	2,465,088.7	172,712.4	578,299.1	40,744.2	191,681.9	3,082.0							6 - 10 persons
11 - 15 คน	198	3,028,569.3	1,411,313.4	1,145,042.9	48,128.8	304,247.8	58,998.0	60,282.1	556.3							11 - 15 persons
16 - 25 คน	92	2,109,135.9	923,751.7	899,081.1	91,504.2	152,872.1	28,043.6	13,590.1	293.0							16 - 25 persons
26 - 30 คน	33	3,595,154.7	2,763,350.0	687,660.0	13,700.0	106,401.0	22,733.8	1,210.0	100.0							26 - 30 persons
31 - 50 คน	32	3,063,245.6	1,063,146.3	1,664,664.0	54,779.3	97,757.6	53,509.1	104,188.5	25,200.8							31 - 50 persons
51 - 200 คน	31	2,742,678.4	844,658.7	1,344,798.6	66,856.8	228,982.7	140,025.0	84,946.8	32,409.8							51 - 200 persons
มากกว่า 200 คน	1	C	C	C	-	C	C	C	-							more than 200 persons

หมายเหตุ : C หมายถึง ข้อมูลปกปิด

Note : C means confidential data.

ที่มา : สำนักงานธุรกิจและอุตสาหกรรม พ.ศ. 2565 (ธุรกิจทางการค้าและธุรกิจทางการบริการ) จังหวัดกาญจนบุรี สำนักงานสถิติแห่งชาติ กระทรวงดิจิทัลเพื่อเศรษฐกิจและสังคม

Source : The 2022 Business and Industrial Census (Trade and Services Industry) Kanchanaburi Province, National Statistical Office, Ministry of Digital Economy and Society.

ตาราง 11 มูลค่าสินทรัพย์ถาวรที่เปลี่ยนแปลงของสถานประกอบการธุรกิจระหว่าง มกราคม - ธันวาคม 2564 จำนวนตามขนาดของสถานประกอบการ

TABLE 11 VALUE OF CHANGED FIXED ASSETS OF BUSINESS ESTABLISHMENTS DURING JANUARY - DECEMBER, 2021 BY SIZE OF ESTABLISHMENT

		(พันบาท In Thousand Baht)				
	จำนวน สถาน- ประกอบการ	มูลค่าสินทรัพย์ ถาวรที่ประเภทที่ซื้อหรือ ผลิตขึ้นใช้เองระหว่างปี	มูลค่าสินทรัพย์ ถาวรที่ขายระหว่างปี	ค่าโอน กรรมสิทธิ์	Size of establishment	
ขนาดของสถานประกอบการ	Number of establishments	Value purchases of new or cost production of fixed assets	Value of disposal of fixed assets	Ownership transfer fee		
รวม	26,707	278,887.9	94,985.5	83,628.7	Total	
1- 5 คน	25,508	39,479.2	1,040.0	650.0	1- 5 persons	
6 - 10 คน	812	39,115.1	20,505.9	24,300.0	6 - 10 persons	
11 - 15 คน	198	33,819.0	-	-	11 - 15 persons	
16 - 25 คน	92	16,947.3	-	-	16 - 25 persons	
26 - 30 คน	33	-	-	-	26 - 30 persons	
31 - 50 คน	32	11,790.3	3,400.0	-	31 - 50 persons	
51 - 200 คน	31	79,061.1	70,036.8	58,678.7	51 - 200 persons	
มากกว่า 200 คน	1	C	C	-	more than 200 persons	

หมายเหตุ : C หมายถึง ข้อมูลปกปิด

Note : C means confidential data.

ที่มา : สำมะโนธุรกิจและอุตสาหกรรม พ.ศ. 2565 (ธุรกิจทางการค้าและธุรกิจทางการบริการ) จังหวัดกาญจนบุรี สำนักงานสถิติแห่งชาติ กระทรวงดิจิทัลเพื่อเศรษฐกิจและสังคม

Source : The 2022 Business and Industrial Census (Trade and Services Industry) Kanchanaburi Province, National Statistical Office, Ministry of Digital Economy and Societ

ตาราง 12 จำนวนและร้อยละของสถานประกอบการธุรกิจที่มีการชำระค่าลิขสิทธิ์ ลิขสิทธิ์ เครื่องหมายการค้าให้กับต่างประเทศ จำนวนตามร้อยละของค่าใช้จ่ายทั้งสิ้น และขนาดของสถานประกอบการ

TABLE 12 NUMBER AND PERCENTAGE OF BUSINESS ESTABLISHMENTS PAYMENT OF COPY RIGHT, PATENT, TRADEMARK PAID TO ENTITIES ABROAD

BY PERCENTAGE OF TOTAL EXPENSES AND SIZE OF ESTABLISHMENT

ขนาดของสถานประกอบการ	จำนวนสถานประกอบการ Number of establishments		ไม่มี No		ร้อยละของค่าใช้จ่ายทั้งสิ้น Percentage of total expenses						Size of establishment				
	จำนวน Number	ร้อยละ %	จำนวน Number	ร้อยละ %	< 5		5 - 9		10 - 19			20 - 29		≥ 30	
	รวม Total		รวม Total		จำนวน Number	ร้อยละ %	จำนวน Number	ร้อยละ %	จำนวน Number	ร้อยละ %	จำนวน Number	ร้อยละ %	จำนวน Number	ร้อยละ %	รวม Total
1- 5 คน	-	-	-	-	-	-	-	-	-	-	-	-	-	-	1- 5 persons
6 - 10 คน	-	-	-	-	-	-	-	-	-	-	-	-	-	-	6 - 10 persons
11 - 15 คน	144	100.00	144	100.00	-	-	-	-	-	-	-	-	-	-	11 - 15 persons
16 - 25 คน	67	100.00	56	84.21	11	15.79	-	-	-	-	-	-	-	-	16 - 25 persons
26 - 30 คน	28	100.00	28	100.00	-	-	-	-	-	-	-	-	-	-	26 - 30 persons
31 - 50 คน	26	100.00	26	100.00	-	-	-	-	-	-	-	-	-	-	31 - 50 persons
51 - 200 คน	27	100.00	27	100.00	-	-	-	-	-	-	-	-	-	-	51 - 200 persons
มากกว่า 200 คน	1	100.00	1	100.00	-	-	-	-	-	-	-	-	-	-	more than 200 persons

หมายเหตุ : เฉพาะสถานประกอบการที่มีคนทำงานตั้งแต่ 11 คนขึ้นไป และมีรูปแบบการจัดตั้งตามกฎหมายเป็นห้างหุ้นส่วนจำกัด ห้างหุ้นส่วนสามัญนิติบุคคล บริษัทจำกัด และบริษัทจำกัด (มหาชน)

Note : Only establishments which 11 or more people working and having a legal form of establishment as juristic partnership, company limited and public company limited.

ที่มา : สำมะโนธุรกิจและอุตสาหกรรม พ.ศ. 2565 (ธุรกิจทางการค้าและธุรกิจทางการบริการ) จังหวัดกาญจนบุรี สำนักงานสถิติแห่งชาติ กระทรวงดิจิทัลเพื่อเศรษฐกิจและสังคม

Source : The 2022 Business and Industrial Census (Trade and Services Industry) Kanchanaburi Province, National Statistical Office, Ministry of Digital Economy and Society.

ตาราง 13 จำนวนและร้อยละของสถานประกอบการธุรกิจการที่ได้รับคำลิขสิทธิ์ ลิขสิทธิ์ เครื่องหมายการค้าจากต่างประเทศ จำนวนตามร้อยละของรายรับทั้งสิ้น และขนาดของสถานประกอบการ

TABLE 13 NUMBER AND PERCENTAGE OF BUSINESS ESTABLISHMENTS COPY RIGHT, PATENT, TRADEMARK RECEIVED FROM CLIENTS ABROAD

BY PERCENTAGE OF TOTAL REVENUE AND SIZE OF ESTABLISHMENT

ขนาดของสถานประกอบการ	จำนวนสถานประกอบการ		ร้อยละ	จำนวน	ร้อยละ	Size of establishment
	จำนวน	ไม่มี				
	Number	Number	%	Number	%	
รวม	292		100.00	292	100.00	Total
1- 5 คน	-		-	-	-	1- 5 persons
6 - 10 คน	-		-	-	-	6 - 10 persons
11 - 15 คน	144		100.00	144	100.00	11 - 15 persons
16 - 25 คน	67		100.00	67	100.00	16 - 25 persons
26 - 30 คน	28		100.00	28	100.00	26 - 30 persons
31 - 50 คน	26		100.00	26	100.00	31 - 50 persons
51 - 200 คน	27		100.00	27	100.00	51 - 200 persons
มากกว่า 200 คน	1		100.00	1	100.00	more than 200 persons

หมายเหตุ : เฉพาะสถานประกอบการที่มีคนทำงานตั้งแต่ 11 คนขึ้นไป และมีรูปแบบการจัดตั้งตามกฎหมายเป็นห้างหุ้นส่วนจำกัด ห้างหุ้นส่วนสามัญนิติบุคคล บริษัทจำกัด และบริษัทจำกัด (มหาชน)

Note : Only establishments which 11 or more people working and having a legal form of establishment as juristic partnership, company limited and public company limited.

ที่มา : สำนักธุรกิจและอุตสาหกรรม พ.ศ. 2565 (ธุรกิจทางการค้าและธุรกิจทางการบริการ) จังหวัดกาญจนบุรี สำนักงานสถิติแห่งชาติ กระทรวงดิจิทัลเพื่อเศรษฐกิจและสังคม

Source : The 2022 Business and Industrial Census (Trade and Services Industry) Kanchanaburi Province, National Statistical Office, Ministry of Digital Economy and Society.

ตาราง 14 จำนวนและร้อยละของสถานประกอบการธุรกิจเป็นคนกลางซื้อสินค้าจากประเทศหนึ่งเพื่อจำหน่ายให้กับอีกประเทศหนึ่งโดยไม่มีการขนสินค้าเข้าออกเขตแดนประเทศไทย
 จำแนกตามร้อยละของค่าใช้จ่ายทั้งสิ้น ของรายรับทั้งสิ้น และขนาดของสถานประกอบการ

TABLE 14 NUMBER AND PERCENTAGE OF BUSINESS ESTABLISHMENTS ROLE OF INTERMEDIATE ENTERPRISE TO BUY AND SELL OUTSIDE THE COUNTRY
 WITHOUT TRANSPORTING ACROSS OF THAILAND'S BORDERS BY PERCENTAGE OF TOTAL EXPENSES, PERCENTAGE OF TOTAL REVENUE AND
 AND SIZE OF ESTABLISHMENT

ขนาดของสถานประกอบการ	จำนวนสถาน- ประกอบการ		จำนวน		ร้อยละ	ร้อยละ	Size of establishment
	จำนวน	ร้อยละ	จำนวน	ร้อยละ			
	Number	%	Number	%			
รวม	292	100.00	292	100.00			Total
1- 5 คน	-	-	-	-			1- 5 persons
6 - 10 คน	-	-	-	-			6 - 10 persons
11 - 15 คน	144	100.00	144	100.00			11 - 15 persons
16 - 25 คน	67	100.00	67	100.00			16 - 25 persons
26 - 30 คน	28	100.00	28	100.00			26 - 30 persons
31 - 50 คน	26	100.00	26	100.00			31 - 50 persons
51 - 200 คน	27	100.00	27	100.00			51 - 200 persons
มากกว่า 200 คน	1	100.00	1	100.00			more than 200 persons

หมายเหตุ : เฉพาะสถานประกอบการที่มีคนทำงานตั้งแต่ 11 คนขึ้นไป และมีรูปแบบการจัดตั้งตามกฎหมายเป็นทั้งหุ้นส่วนจำกัด ทั้งหุ้นส่วนสามัญบุคคล บริษัทจำกัด และบริษัทจำกัด (มหาชน)

Note : Only establishments which 11 or more people working and having a legal form of establishment as juristic partnership, company limited and public company limited.

ที่มา : สำมะโนธุรกิจและอุตสาหกรรม พ.ศ. 2565 (ธุรกิจทางการค้าและธุรกิจทางการบริการ) จังหวัดกาญจนบุรี สำนักงานสถิติแห่งชาติ กระทรวงดิจิทัลเพื่อเศรษฐกิจและสังคม

Source : The 2022 Business and Industrial Census (Trade and Services Industry) Kanchanaburi Province, National Statistical Office, Ministry of Digital Economy and Society.

ตาราง 15 จำนวนและร้อยละของสถานประกอบการที่รายงานปัญหาและอุปสรรคของสถานประกอบการ
 TABLE 15 NUMBER AND PERCENTAGE OF BUSINESS ESTABLISHMENTS WHICH REPORTED THE PROBLEMS AND OBSTACLES BY SIZE OF ESTABLISHMENT

ขนาดของสถานประกอบการ Size of establishment	จำนวนสถานประกอบการ Number of establishments		ปัญหาและอุปสรรคของสถานประกอบการ/ Problems and obstacles of establishments														รวม Total												
	ได้รับ NO	ได้รับ YES	ผลกระทบ Affected		เศรษฐกิจไม่โต/ ชะลอตัว Economic crisis		ต้นทุนการผลิต ค่าเงินบาทสูงชัน High production cost		การแข่งขัน การค้าเข้มข้นขึ้น Competition		ขาดเงินทุน และเงินหมุนเวียน Lack of loan		ขาดแคลนแรงงาน ค่าจ้างลดลง Labor		ขาดความสามารถ ในการทำการตลาด Lack of marketing capabilities			ภัยธรรมชาติ Natural disaster		การแพร่ระบาด ของโรคติดเชื้อไวรัส โควิด 19 The spread of the coronavirus disease covid 19		อื่นๆ Others							
			จำนวน Number	ร้อยละ %	จำนวน Number	ร้อยละ %	จำนวน Number	ร้อยละ %	จำนวน Number	ร้อยละ %	จำนวน Number	ร้อยละ %	จำนวน Number	ร้อยละ %	จำนวน Number	ร้อยละ %		จำนวน Number	ร้อยละ %	จำนวน Number	ร้อยละ %	จำนวน Number	ร้อยละ %						
รวม	26,707	100.00	1,656	6.20	25,051	93.80	21,713	81.30	16,541	61.93	7,845	29.38	3,621	13.56	1,046	3.92	10,516	39.37	2,524	9.45	1,085	4.06	313	1.17	14,397	53.91	45	0.17	Total
1-5 คน	25,508	100.00	1,605	6.29	23,903	93.71	20,686	81.10	15,807	61.97	7,474	29.30	3,422	13.42	951	3.73	9,971	39.09	2,375	9.31	1,008	3.95	268	1.05	13,657	53.54	29	0.11	1-5 persons
6-10 คน	812	100.00	27	3.35	785	96.65	726	89.38	484	59.62	224	27.64	102	12.54	48	5.86	351	43.21	102	12.56	50	6.14	39	4.74	494	60.83	-	-	6-10 persons
11-15 คน	198	100.00	5	2.69	193	97.31	170	86.03	127	64.14	87	43.94	55	27.95	15	7.58	118	59.76	27	13.80	14	7.24	1	0.51	134	67.85	13	6.73	11-15 persons
16-25 คน	92	100.00	12	12.68	80	87.32	55	59.96	45	49.09	25	27.17	13	14.13	19	20.11	33	35.87	3	3.26	4	4.35	-	-	42	45.29	1	1.09	16-25 persons
26-30 คน	33	100.00	2	6.06	31	93.94	26	78.79	28	84.85	9	27.27	10	30.30	2	6.06	11	33.33	6	18.18	2	6.06	1	3.03	26	78.79	-	-	26-30 persons
31-50 คน	32	100.00	2	4.69	31	95.31	28	87.50	31	95.31	16	48.96	10	31.25	5	15.62	19	59.38	10	30.21	6	18.75	1	3.12	21	65.63	-	-	31-50 persons
51-200 คน	31	100.00	3	9.68	28	90.32	21	67.28	18	58.06	10	31.34	9	30.18	7	23.27	11	35.02	1	3.23	1	3.23	3	9.91	21	68.89	2	4.84	51-200 persons
มากกว่า 200 คน	1	100.00	-	-	1	100.00	1	100.00	1	100.00	-	-	-	-	-	-	1	100.00	-	-	-	-	-	-	1	100.00	-	-	more than 200 persons

หมายเหตุ : ตอบได้มากกว่า 1 ข้อ
 Note : More than one answer

ที่มา : สำมะโนธุรกิจและอุตสาหกรรม พ.ศ. 2565 (ธุรกิจทางการค้าและบริการ) จังหวัดกาญจนบุรี สำนักงานสถิติแห่งชาติ กระทรวงดิจิทัลเพื่อเศรษฐกิจและสังคม
 Source : The 2022 Business and Industrial Census (Trade and Services Industry) Kanchanaburi Province, National Statistical Office, Ministry of Digital Economy and Society.

ตาราง 16 จำนวนและร้อยละของสถานประกอบการธุรกิจที่รายงานความช่วยเหลือที่ต้องการจากหน่วยงานของรัฐ จำแนกตามขนาดของสถานประกอบการ

TABLE 16 NUMBER AND PERCENTAGE OF BUSINESS ESTABLISHMENTS WHICH REPORTED TO AID NEEDED FROM THE GOVERNMENT BY SIZE OF ESTABLISHMENT

ขนาดของสถานประกอบการ Total	จำนวนสถานประกอบการ Number of establishments		ความช่วยเหลือที่ต้องการจากหน่วยงานของรัฐ/ Reported to aid needs from the government										Size of establishment										
	รวม Total	ไม่มี NO	มี Yes	ลดอัตราดอกเบี้ย Lower rate interest	สนับสนุนแหล่งเงินทุน Support of funding	พักชำระหนี้ Moratorium	เพิ่มวงเงินสินเชื่อ ให้ผู้ประกอบการ Increase credit limit for entrepreneurs	ลดอัตราภาษี Tax reduction scheme	มาตรการควบคุมราคาสินค้า Good prices control	แก้ไขกฎระเบียบภาครัฐ Amend government regulations	อื่นๆ Others												
รวม	26,707	100.00	4,533	16.97	22,174	83.03	5,901	22.10	9,132	34.19	3,056	11.44	2,765	10.35	11,425	42.78	15,176	56.82	1,609	6.02	252	0.94	Total
1- 5 คน	25,508	100.00	4,287	16.81	21,221	83.19	5,504	21.58	8,820	34.58	2,902	11.38	2,606	10.21	10,743	42.12	14,559	57.08	1,453	5.70	219	0.86	1-5 persons
6 - 10 คน	812	100.00	172	21.13	640	78.87	278	34.20	238	29.29	101	12.43	111	13.61	468	57.62	431	53.07	104	12.83	12	1.43	6 - 10 persons
11 - 15 คน	198	100.00	23	11.45	175	88.55	47	23.91	34	17.34	28	14.31	29	14.65	106	53.54	107	54.04	22	11.28	11	5.39	11 - 15 persons
16 - 25 คน	92	100.00	38	40.94	54	59.06	29	31.52	22	23.37	9	9.78	10	10.87	39	42.39	37	40.58	5	4.89	5	5.07	16 - 25 persons
26 - 30 คน	33	100.00	3	9.09	30	90.91	18	54.55	6	18.18	1	3.03	1	3.03	25	75.76	16	48.48	7	21.21	6	18.18	26 - 30 persons
31 - 50 คน	32	100.00	6	17.71	26	82.29	13	40.62	8	25.00	8	23.44	5	15.62	22	69.79	18	55.73	10	32.29	-	-	31 - 50 persons
51 - 200 คน	31	100.00	5	16.36	26	83.64	11	35.02	5	15.21	7	23.50	4	13.36	20	65.67	8	24.88	7	23.50	-	-	51 - 200 persons
มากกว่า 200 คน	1	100.00	-	-	1	100.00	1	100.00	-	-	-	-	-	-	1	100.00	-	-	-	-	-	-	more than 200 persons

หมายเหตุ : ตอบได้มากกว่า 1 ข้อ

Note : More than one answer

ที่มา : สัมภาษณ์ธุรกิจและอุตสาหกรรม พ.ศ. 2565 (ธุรกิจทางการค้าและธุรกิจทางการบริการ) จังหวัดกาญจนบุรี สำนักงานสถิติแห่งชาติ กระทรวงดิจิทัลเพื่อเศรษฐกิจและสังคม

Source : The 2022 Business and Industrial Census (Trade and Services Industry) Kanchanaburi Province, National Statistical Office, Ministry of Digital Economy and Society.

ตาราง 17 ข้อมูลสถิติที่สำคัญของสถานประกอบการธุรกิจในปี 2564 จำแนกตามขนาดของสถานประกอบการ และรูปแบบการจัดตั้งตามกฎหมาย

TABLE 17 PRINCIPAL STATISTICS OF BUSINESS ESTABLISHMENTS IN 2021 BY SIZE OF ESTABLISHMENT AND FORM OF LEGAL ORGANIZATION

ขนาดของสถานประกอบการ / รูปแบบการจัดตั้งตามกฎหมาย	จำนวน สถานประกอบการ Number of establishments	จำนวน คนทำงาน Number of persons engaged	ลูกจ้าง Employees		รายได้ จากการดำเนินงาน Income	ค่าใช้จ่าย ขั้นกลาง Intermediate consumption	มูลค่าเพิ่ม Value added	ขนาดของ สถานประกอบการ Size of establishment / Form of legal organization
			จำนวน Number	ค่าตอบแทน แรงงาน Remuneration				
รวม	26,707	73,723	29,935	3,792,056.7	47,968,993.0	35,059,157.2	12,909,835.8	Total
ส่วนบุคคล	24,055	55,872	13,741	1,504,482.5	19,829,174.8	13,367,551.4	6,461,623.4	Individual proprietor
ห้างหุ้นส่วน จำกัด ห้างหุ้นส่วนสามัญนิติบุคคล	667	5,028	4,574	567,644.6	9,498,393.7	7,248,671.2	2,249,722.5	Juristic partnership
บริษัทจำกัด บริษัทจำกัด (มหาชน)	874	9,335	8,798	1,326,044.7	16,685,325.6	13,043,828.0	3,641,497.6	Company limited, public company limited
ส่วนราชการ รัฐวิสาหกิจ สหกรณ์ การรวมกลุ่ม	1,110	3,488	2,822	393,884.9	1,956,099.0	1,399,106.6	556,992.4	Government, State-enterprise, Cooperative, Bundling, Association, Foundation, Community enterprise and Others
สมาคม มูลนิธิ วิสาหกิจชุมชน และการจัดตั้งในรูปแบบอื่นๆ								
สถานประกอบการที่มีคนทำงาน 1-5 คน	25,508	58,066	15,669	1,920,360.4	23,988,934.7	16,479,675.9	7,509,258.8	Establishment with 1 - 5 persons
ส่วนบุคคล	23,609	51,545	10,386	1,179,667.7	17,353,648.0	11,885,565.3	5,468,082.7	Individual proprietor
ห้างหุ้นส่วน จำกัด ห้างหุ้นส่วนสามัญนิติบุคคล	326	1,436	1,192	128,102.9	1,549,248.8	972,764.6	576,484.2	Juristic partnership
บริษัทจำกัด บริษัทจำกัด (มหาชน)	474	1,832	1,419	245,493.8	3,962,943.8	2,977,451.9	985,491.9	Company limited, public company limited
ส่วนราชการ รัฐวิสาหกิจ สหกรณ์ การรวมกลุ่ม	1,100	3,253	2,672	367,096.1	1,123,094.1	643,894.0	479,200.1	Government, State-enterprise, Cooperative, Bundling, Association, Foundation, Community enterprise and Others
สมาคม มูลนิธิ วิสาหกิจชุมชน และการจัดตั้งในรูปแบบอื่นๆ								
สถานประกอบการที่มีคนทำงาน 6-10 คน	812	6,416	5,396	630,054.8	7,295,211.1	4,977,443.1	2,317,768.0	Establishment with 6 - 10 persons
ส่วนบุคคล	361	2,758	1,938	210,009.8	1,979,514.0	1,220,770.1	758,743.9	Individual proprietor
ห้างหุ้นส่วน จำกัด ห้างหุ้นส่วนสามัญนิติบุคคล	240	1,981	1,843	223,691.6	3,665,442.1	2,797,109.6	868,332.6	Juristic partnership
บริษัทจำกัด บริษัทจำกัด (มหาชน)	210	1,661	1,600	193,981.0	1,648,455.0	959,415.3	689,039.6	Company limited, public company limited
ส่วนราชการ รัฐวิสาหกิจ สหกรณ์ การรวมกลุ่ม	2	15	15	C	C	C	C	Government, State-enterprise, Cooperative, Bundling, Association, Foundation, Community enterprise and Others
สมาคม มูลนิธิ วิสาหกิจชุมชน และการจัดตั้งในรูปแบบอื่นๆ								

(พันบาท In Thousand Baht)

ตาราง 17 ข้อมูลสถิติที่สำคัญของสถานประกอบการธุรกิจในปี 2564 จำแนกตามขนาดของสถานประกอบการ และรูปแบบการจัดตั้งตามกฎหมาย (ต่อ)

TABLE 17 PRINCIPAL STATISTICS OF BUSINESS ESTABLISHMENTS IN 2021 BY SIZE OF ESTABLISHMENT AND FORM OF LEGAL ORGANIZATION (Cont'd.)

ขนาดของสถานประกอบการ / รูปแบบการจัดตั้งตามกฎหมาย	จำนวน สถานประกอบการ Number of establishments	จำนวน คนทำงาน Number of persons engaged	ลูกจ้าง Employees		รายได้ จากการดำเนินงาน Income	ค่าใช้จ่าย ชั้นกลาง Intermediate consumption	มูลค่าเพิ่ม Value added	ขนาดของ นิติบุคคล Size of establishment / Form of legal organization
			จำนวน Number	ค่าตอบแทน แรงงาน Remuneration				
สถานประกอบการที่มีคนทำงาน 11-15 คน	198	2,564	2,371	303,411.4	3,269,022.3	2,473,814.6	795,207.7	Establishment with 11 - 15 persons
ส่วนบุคคล	53	677	591	42,283.2	174,986.3	94,086.2	80,900.1	Individual proprietor
ห้างหุ้นส่วน จำกัด ห้างหุ้นส่วนสามัญนิติบุคคล	68	873	816	121,959.3	1,632,625.5	1,214,073.7	418,551.8	Juristic partnership
บริษัทจำกัด บริษัทจำกัด (มหาชน)	76	999	964	139,168.9	1,461,260.6	1,165,579.9	295,680.7	Company limited, public company limited
ส่วนราชการ รัฐวิสาหกิจ สหกรณ์ การรวมกลุ่ม สมาคม มูลนิธิ วิสาหกิจชุมชน และการจัดตั้งในรูปแบบอื่นๆ	1	15	-	-	-	-	-	Government, State-enterprise, Cooperative, Bundling, Association, Foundation, Community enterprise and Others
สถานประกอบการที่มีคนทำงาน 16-25 คน	92	1,809	1,722	237,588.7	2,169,493.1	1,622,489.6	547,003.5	Establishment with 16 - 25 persons
ส่วนบุคคล	20	394	350	26,173.7	128,676.6	87,948.9	40,727.7	Individual proprietor
ห้างหุ้นส่วน จำกัด ห้างหุ้นส่วนสามัญนิติบุคคล	21	356	346	41,854.0	571,327.3	480,139.8	91,187.5	Juristic partnership
บริษัทจำกัด บริษัทจำกัด (มหาชน)	46	928	919	150,568.6	785,490.7	423,482.2	362,008.5	Company limited, public company limited
ส่วนราชการ รัฐวิสาหกิจ สหกรณ์ การรวมกลุ่ม สมาคม มูลนิธิ วิสาหกิจชุมชน และการจัดตั้งในรูปแบบอื่นๆ	6	132	107	18,992.5	683,998.5	630,918.8	53,079.8	Government, State-enterprise, Cooperative, Bundling, Association, Foundation, Community enterprise and Others
สถานประกอบการที่มีคนทำงาน 26-30 คน	33	931	883	121,771.1	2,699,634.3	2,168,093.9	531,540.5	Establishment with 26 - 30 persons
ส่วนบุคคล	4	108	102	12,330.0	94,600.0	36,866.6	57,733.4	Individual proprietor
ห้างหุ้นส่วน จำกัด ห้างหุ้นส่วนสามัญนิติบุคคล	11	301	297	38,751.1	1,740,960.0	1,461,011.4	279,948.6	Juristic partnership
บริษัทจำกัด บริษัทจำกัด (มหาชน)	17	492	484	70,690.0	864,054.6	670,197.1	193,857.5	Company limited, public company limited
ส่วนราชการ รัฐวิสาหกิจ สหกรณ์ การรวมกลุ่ม สมาคม มูลนิธิ วิสาหกิจชุมชน และการจัดตั้งในรูปแบบอื่นๆ	1	30	-	-	-	-	-	Government, State-enterprise, Cooperative, Bundling, Association, Foundation, Community enterprise and Others

ตาราง 17 ข้อมูลสถิติที่สำคัญของสถานประกอบการธุรกิจในปี 2564 จำแนกตามขนาดของสถานประกอบการ และรูปแบบการจัดตั้งตามกฎหมาย (ต่อ)

TABLE 17 PRINCIPAL STATISTICS OF BUSINESS ESTABLISHMENTS IN 2021 BY SIZE OF ESTABLISHMENT AND FORM OF LEGAL ORGANIZATION (Cont'd.)

ขนาดของสถานประกอบการ / รูปแบบการจัดตั้งตามกฎหมาย	จำนวน สถานประกอบการ Number of establishments	จำนวน คนทำงาน Number of persons engaged	ลูกจ้าง Employees		รายได้ จากการดำเนินงาน Income	ค่าใช้จ่าย ขั้นกลาง Intermediate consumption	มูลค่าเพิ่ม Value added	ขนาดของ นิติบุคคล Size of establishment / Form of legal organization
			จำนวน Number	ค่าตอบแทน แรงงาน Remuneration				
สถานประกอบการที่มีคนทำงาน 31-50 คน	32	1,163	1,128	141,473.8	1,806,007.9	1,559,140.6	246,867.3	Establishment with 31 - 50 persons
ส่วนบุคคล	5	183	171	20398.2	65750.0	22318.9	43431.1	Individual proprietor
ห้างหุ้นส่วน จำกัด ห้างหุ้นส่วนสามัญนิติบุคคล	3	82	82	C	C	C	C	Juristic partnership
บริษัทจำกัด (มหาชน)	24	856	848	102366.0	1254431.3	1089197.6	165233.7	Company limited, public company limited
ส่วนราชการ รัฐวิสาหกิจ สหกรณ์ การรวมกลุ่ม สมาคม มูลนิธิ วิทยาลัยชุมชน และการจัดตั้งในรูปแบบอื่นๆ	1	43	28	C	C	C	C	Government, State-enterprise, Cooperative, Bundling, Association, Foundation, Community enterprise and Others
สถานประกอบการที่มีคนทำงาน 50-200 คน	31	2384	2376	297856.5	4996753.4	4243485.2	753288.2	Establishment with 50 - 200 persons
ส่วนบุคคล	4	207	202	13620.0	32000.0	19995.5	12004.5	Individual proprietor
ห้างหุ้นส่วน จำกัด ห้างหุ้นส่วนสามัญนิติบุคคล	-	-	-	-	-	-	-	Juristic partnership
บริษัทจำกัด (มหาชน)	27	2177	2175	284236.5	4964753.4	4223489.7	741263.7	Company limited, public company limited
ส่วนราชการ รัฐวิสาหกิจ สหกรณ์ การรวมกลุ่ม สมาคม มูลนิธิ วิทยาลัยชุมชน และการจัดตั้งในรูปแบบอื่นๆ	-	-	-	-	-	-	-	Government, State-enterprise, Cooperative, Bundling, Association, Foundation, Community enterprise and Others
สถานประกอบการที่มีคนทำงานมากกว่า 200 คน	1	390	390	C	C	C	C	Establishment with more than 200 persons
ส่วนบุคคล	-	-	-	-	-	-	-	Individual proprietor
ห้างหุ้นส่วน จำกัด ห้างหุ้นส่วนสามัญนิติบุคคล	-	-	-	-	-	-	-	Juristic partnership
บริษัทจำกัด (มหาชน)	1	390	390	C	C	C	C	Company limited, public company limited
ส่วนราชการ รัฐวิสาหกิจ สหกรณ์ การรวมกลุ่ม สมาคม มูลนิธิ วิทยาลัยชุมชน และการจัดตั้งในรูปแบบอื่นๆ	-	-	-	-	-	-	-	Government, State-enterprise, Cooperative, Bundling, Association, Foundation, Community enterprise and Others

หมายเหตุ : C หมายถึง ข้อมูลปกติ

Note : C means confidential data.

ที่มา : สำนักส่งเสริมและอุตสาหกรรม พ.ศ. 2565 (ธุรกิจทางการบริการ) จังหวัดกาญจนบุรี สำนักงานสถิติแห่งชาติ กระทรวงดิจิทัลเพื่อเศรษฐกิจและสังคม

Source : The 2022 Business and Industrial Census (Trade and Services Industry) Kanchanaburi Province, National Statistical Office, Ministry of Digital Economy and Society.

ตาราง 18 ข้อมูลสถิติที่สำคัญของสถานประกอบการธุรกิจในปี 2564 จำแนกตามขนาดของสถานประกอบการ และรูปแบบการจัดตั้งทางเศรษฐกิจ

TABLE 18 PRINCIPAL STATISTICS OF BUSINESS ESTABLISHMENTS IN 2021 BY SIZE OF ESTABLISHMENT AND FORM OF ECONOMIC ORGANIZATION

ขนาดของสถานประกอบการ / รูปแบบการจัดตั้งทางเศรษฐกิจ	จำนวน สถานประกอบการ Number of establishments	จำนวน คนทำงาน Number of persons engaged	ลูกจ้าง Employees		รายได้ จากการดำเนินงาน Income	ค่าใช้จ่าย ขั้นกลาง Intermediated consumption	มูลค่าเพิ่ม Value added	ขนาด ของสถาน ประกอบการ Size of establishment / Economic organization
			จำนวน Number	ค่าตอบแทน แรงงาน Remuneration				
รวม	26,707	73,723	29,935	3,792,056.7	47,968,993.0	35,059,157.2	12,909,835.8	Total
สำนักงานแห่งเดียว	25,497	67,950	25,057	2,977,318.8	35,717,374.2	25,184,189.0	10,533,185.2	Single unit
สำนักงานใหญ่	876	2,844	2,029	356,682.5	6,948,309.2	5,991,811.3	956,498.0	Head office
สำนักงานสาขา	294	2,399	2,328	380,719.5	4,789,259.6	3,596,122.6	1,193,137.0	Branch
อื่นๆ	40	530	520	77,335.8	514,050.0	287,034.5	227,015.5	Others
สถานประกอบการที่มีคนทำงาน 1-5 คน	25,508	58,066	15,669	1,920,360.4	23,988,934.7	16,479,675.9	7,509,258.8	Establishment with 1 - 5 persons
สำนักงานแห่งเดียว	24,520	56,356	14,794	1,760,238.6	22,712,809.7	15,603,858.4	7,108,951.2	Single unit
สำนักงานใหญ่	797	974	198	30,431.3	349,488.5	228,012.1	121,476.4	Head office
สำนักงานสาขา	191	736	677	129,690.5	926,636.5	647,805.4	278,831.2	Branch
อื่นๆ	-	-	-	-	-	-	-	Others
สถานประกอบการที่มีคนทำงาน 6-10 คน	812	6,416	5,396	630,054.8	7,295,211.1	4,977,443.1	2,317,768.0	Establishment with 6 - 10 persons
สำนักงานแห่งเดียว	717	5,750	4,761	559,704.3	6,606,492.3	4,681,171.2	1,925,321.2	Single unit
สำนักงานใหญ่	47	314	283	24,842.9	182,945.0	131,521.9	51,423.1	Head office
สำนักงานสาขา	48	352	352	45,507.7	505,773.8	164,750.0	341,023.8	Branch
อื่นๆ	-	-	-	-	-	-	-	Others
สถานประกอบการที่มีคนทำงาน 11-15 คน	198	2,564	2,371	303,411.4	3,269,022.3	2,473,814.6	795,207.7	Establishment with 11 - 15 persons
สำนักงานแห่งเดียว	128	1,634	1,462	160,534.6	2,099,530.0	1,657,833.7	441,696.3	Single unit
สำนักงานใหญ่	6	89	89	18,478.0	292,288.5	266,031.9	26,256.6	Head office
สำนักงานสาขา	24	311	300	47,063.0	363,153.7	262,914.5	100,239.2	Branch
อื่นๆ	40	530	520	77,335.8	514,050.0	287,034.5	227,015.5	Others

ตาราง 18 ข้อมูลสถิติที่สำคัญของสถานประกอบการธุรกิจในปี 2564 จำแนกตามขนาดของสถานประกอบการ และรูปแบบการจัดตั้งทางเศรษฐกิจ (ต่อ)

TABLE 18 PRINCIPAL STATISTICS OF BUSINESS ESTABLISHMENTS IN 2021 BY SIZE OF ESTABLISHMENT AND FORM OF ECONOMIC ORGANIZATION (Cont'd.)

ขนาดของสถานประกอบการ / รูปแบบการจัดตั้งทางเศรษฐกิจ	จำนวน สถานประกอบการ Number of establishments	จำนวน คนทำงาน Number of persons engaged	ลูกจ้าง Employees		รายได้ จากการดำเนินงาน Income	ค่าใช้จ่าย ขั้นกลาง Intermediate consumption	มูลค่าเพิ่ม Value added	Size of establishment / Economic organization
			จำนวน Number	ค่าตอบแทน แรงงาน Remuneration				
สถานประกอบการที่มีคนทำงาน 16-25 คน	92	1,809	1,722	237,588.7	2,169,493.1	1,622,489.6	547,003.5	Establishment with 16 - 25 persons
สำนักงานเพียงเดียว	71	1,411	1,325	171,946.7	1,530,047.1	1,116,801.6	413,245.6	Single unit
สำนักงานใหญ่	5	94	92	14,562.1	317,397.6	290,886.5	26,511.1	Head office
สำนักงานสาขา	17	305	305	51,080.0	322,048.4	214,801.6	107,246.8	Branch
อื่นๆ	-	-	-	-	-	-	-	Others
สถานประกอบการที่มีคนทำงาน 26-30 คน	33	931	883	121,771.1	2,699,634.3	2,168,093.9	531,540.5	Establishment with 26 - 30 persons
สำนักงานเพียงเดียว	23	663	615	82,279.5	881,074.3	653,552.9	227,521.5	Single unit
สำนักงานใหญ่	4	104	104	12,854.4	1,656,000.0	1,417,241.7	238,758.3	Head office
สำนักงานสาขา	6	164	164	26,637.2	162,560.0	97,299.4	65,260.6	Branch
อื่นๆ	-	-	-	-	-	-	-	Others
สถานประกอบการที่มีคนทำงาน 31-50 คน	32	1,163	1,128	141,473.8	1,806,007.9	1,559,140.6	246,867.3	Establishment with 31 - 50 persons
สำนักงานเพียงเดียว	19	701	670	78,456.8	597,571.9	447,573.1	149,998.9	Single unit
สำนักงานใหญ่	9	327	323	42,214.2	543,368.2	475,885.8	67,482.5	Head office
สำนักงานสาขา	4	136	136	20,802.8	665,067.7	635,681.8	29,386.0	Branch
อื่นๆ	-	-	-	-	-	-	-	Others
สถานประกอบการที่มีคนทำงาน 50-200 คน	31	2,384	2,376	297,856.5	4,996,753.4	4,243,485.2	753,268.2	Establishment with 50 - 200 persons
สำนักงานเพียงเดียว	20	1,436	1,430	164,158.3	1,289,848.8	1,023,398.2	266,450.6	Single unit
สำนักงานใหญ่	6	553	551	73,759.7	1,862,885.1	1,647,217.1	215,668.1	Head office
สำนักงานสาขา	5	395	395	59,938.4	1,844,019.5	1,572,870.0	271,149.5	Branch
อื่นๆ	-	-	-	-	-	-	-	Others

(พันบาท In Thousand Baht)

ตาราง 18 ข้อมูลสถิติที่สำคัญของสถานประกอบการธุรกิจในปี 2564 จำแนกตามขนาดของสถานประกอบการ และรูปแบบการจัดตั้งทางเศรษฐกิจ (ต่อ)

TABLE 18 PRINCIPAL STATISTICS OF BUSINESS ESTABLISHMENTS IN 2021 BY SIZE OF ESTABLISHMENT AND FORM OF ECONOMIC ORGANIZATION (Cont'd.)

(พันบาท In Thousand Baht)

ขนาดของสถานประกอบการ / รูปแบบการจัดตั้งทางเศรษฐกิจ	จำนวน สถานประกอบการ Number of establishments	จำนวน คนทำงาน Number of persons engaged	ลูกจ้าง Employees		รายได้ จากการดำเนินงาน Income	ค่าใช้จ่าย ชั้นกลาง Intermediate consumption	มูลค่าเพิ่ม Value added	Size of establishment / Economic organization
			จำนวน Number	ค่าตอบแทน Remuneration				
สถานประกอบการที่มีคนทำงานมากกว่า 200 คน	1	390	C	C	C	C	C	Establishment with more than 200 persons
สำนักงานแห่งเดียว	-	-	-	-	-	-	-	Single unit
สำนักงานใหญ่	1	390	C	C	C	C	C	Head office
สำนักงานสาขา	-	-	-	-	-	-	-	Branch
อื่นๆ	-	-	-	-	-	-	-	Others

หมายเหตุ : C หมายถึง ข้อมูลปกปิด

Note : C means confidential data.

ที่มา : สำนักบริหารธุรกิจและอุตสาหกรรม พ.ศ. 2565 (ธุรกิจทางการค้าและธุรกิจทางการบริการ) จังหวัดกาญจนบุรี สำนักงานสถิติแห่งชาติ กระทรวงดิจิทัลเพื่อเศรษฐกิจและสังคม

Source : The 2022 Business and Industrial Census (Trade and Services Industry) Kanchanaburi Province, National Statistical Office, Ministry of Digital Economy and Society.



**ตอนที่ 2 ข้อมูลการดำเนินงาน จำแนกตาม
หมวดย่อยธุรกิจ**

สารบัญสถิติ

		หน้า
ตอนที่ 2	ข้อมูลการดำเนินกิจการ จำแนกตามหมวดย่อยธุรกิจ	
ตาราง 1	ข้อมูลสถิติที่สำคัญของสถานประกอบการธุรกิจในปี 2564 จำแนกตามหมวดย่อยธุรกิจ	107
ตาราง 2	จำนวนคนทำงานของสถานประกอบการธุรกิจในปี 2564 จำแนกตามลักษณะการจ้างงาน เพศ และหมวดย่อยธุรกิจ	108
ตาราง 3	จำนวนและร้อยละของสถานประกอบการธุรกิจที่มีลูกจ้าง จำแนกตามจำนวนวันทำงานต่อสัปดาห์ จำนวนชั่วโมงทำงานเฉลี่ยต่อวันของลูกจ้าง และหมวดย่อยธุรกิจ	109
ตาราง 4	ค่าตอบแทนแรงงานของสถานประกอบการธุรกิจในปี 2564 จำแนกตามหมวดย่อยธุรกิจ	110
ตาราง 5	ค่าใช้จ่ายทั้งสิ้น มูลค่าสินค้าและวัสดุประกอบและส่วนเปลี่ยนแปลงสินค้าของสถานประกอบการธุรกิจปี 2564 จำแนกตามหมวดย่อยธุรกิจ	111
ตาราง 6	ค่าใช้จ่ายทั้งสิ้นของสถานประกอบการธุรกิจปี 2564 จำแนกตามหมวดย่อยธุรกิจ	112
ตาราง 7	จำนวนและร้อยละของช่องทางการจ่ายชำระเงินสำหรับธุรกรรมประเภทต่าง ๆ ของสถานประกอบการธุรกิจในปี 2564 จำแนกตามหมวดย่อยธุรกิจ	114
ตาราง 8	รายรับทั้งสิ้นของสถานประกอบการธุรกิจในปี 2564 จำแนกตามหมวดย่อยธุรกิจ	116
ตาราง 9	จำนวนและร้อยละของสถานประกอบการธุรกิจที่มีการรับโอนและรับชำระเงินค่าสินค้าและบริการจากลูกค้า จำแนกตามหมวดย่อยธุรกิจ	117
ตาราง 10	มูลค่าตามบัญชีของสินทรัพย์ถาวรของสถานประกอบการธุรกิจ ณ วันที่ 1 มกราคม 2564 จำแนกตามหมวดย่อยธุรกิจ	118
ตาราง 11	มูลค่าสินทรัพย์ถาวรที่เปลี่ยนแปลงของสถานประกอบการธุรกิจระหว่าง มกราคม - ธันวาคม 2564 จำแนกตามหมวดย่อยธุรกิจ	120
ตาราง 12	จำนวนและร้อยละของสถานประกอบการธุรกิจที่มีการชำระค่าลิขสิทธิ์ สิทธิบัตร เครื่องหมายการค้าให้กับต่างประเทศ จำแนกตามร้อยละของค่าใช้จ่ายทั้งสิ้น และหมวดย่อยธุรกิจ	121
ตาราง 13	จำนวนและร้อยละของสถานประกอบการธุรกิจการที่ได้รับค่าลิขสิทธิ์ สิทธิบัตร เครื่องหมายการค้าจากต่างประเทศ จำแนกตามร้อยละของรายรับทั้งสิ้น และหมวดย่อยธุรกิจ	122

สารบัญตารางสถิติ (ต่อ)

		หน้า
ตาราง 14	จำนวนและร้อยละของสถานประกอบการธุรกิจเป็นคนกลางซื้อสินค้าจากประเทศหนึ่งเพื่อจำหน่ายให้กับอีกประเทศหนึ่งโดยไม่มีการขนส่งสินค้าเข้า-ออกเขตแดนประเทศไทย จำแนกตามร้อยละของค่าใช้จ่ายทั้งสิ้น ของรายรับทั้งสิ้น และหมวดย่อยธุรกิจ	123
ตาราง 15	จำนวนและร้อยละของสถานประกอบการธุรกิจที่รายงานปัญหาและอุปสรรคของสถานประกอบการ จำแนกตามหมวดย่อยธุรกิจ	124
ตาราง 16	จำนวนและร้อยละของสถานประกอบการธุรกิจที่รายงานความช่วยเหลือที่ต้องการจากหน่วยงานของรัฐ จำแนกตามหมวดย่อยธุรกิจ	125
ตาราง 17	รายได้จากการดำเนินงานของสถานประกอบการธุรกิจในปี 2564 จำแนกตามหมวดย่อยธุรกิจ และรูปแบบการจัดตั้งตามกฎหมาย	126
ตาราง 18	รายได้จากการดำเนินงานของสถานประกอบการธุรกิจในปี 2564 จำแนกตามหมวดย่อยธุรกิจ และขนาดของสถานประกอบการ	127

ตาราง 1 ข้อมูลสถิติที่สำคัญของสถานประกอบการธุรกิจในปี 2564 จำแนกตามหมวดย่อยธุรกิจ

TABLE 1 PRINCIPAL STATISTICS OF BUSINESS ESTABLISHMENTS IN 2021 BY DIVISION OF BUSINESS INDUSTRY

รหัส Code	หมวดย่อยธุรกิจ	จำนวน Number of establishments	จำนวน คนทำงาน Number of persons engaged	ลูกจ้าง Employees		รายได้ จากการดำเนินงาน Income	ค่าจ้าง ขั้นกลาง Intermediate consumption	มูลค่าเพิ่ม Value added	Division of business industry
				จำนวน Number	ค่าตอบแทน แรงงาน Remuneration				
	รวม	26,707	73,723	29,935	3,792,056.7	47,968,993.0	35,059,157.2	12,909,835.8	Total
45	การขายส่งและการขายปลีก การซ่อมยานยนต์และจักรยานยนต์	3,099	8,129	3,888	646,557.7	9,002,517.5	7,185,856.9	1,816,660.5	Wholesale and retail trade; repair of motor vehicles and motorcycles
46	การขายส่ง (ยกเว้นยานยนต์และจักรยานยนต์)	1,324	6,288	3,917	437,740.1	6,433,267.9	4,392,407.0	2,040,861.0	Wholesale trade (except of motor vehicles and motorcycles)
47	การขายปลีก (ยกเว้นยานยนต์และจักรยานยนต์)	11,434	28,945	11,119	1,460,629.1	25,102,724.3	19,188,432.8	5,914,291.5	Retail trade (except of motor vehicles and motorcycles)
55	ที่พักแรม	760	4,778	3,758	356,055.9	1,224,971.3	552,706.2	672,265.2	Accommodation
56	การบริการอาหารและเครื่องดื่ม	5,805	17,080	4,460	518,806.3	4,441,815.0	2,983,514.8	1,458,300.2	Food and beverage service activities
59	การผลิตภาพยนตร์ วิดีทัศน์ และรายการโทรทัศน์ การบันทึกเสียงลงบนสื่อ และการจัดพิมพ์จำหน่ายหรือเผยแพร่ดนตรี	15	30	-	-	1,350.0	1,164.0	186.0	Motion picture, video and television programme production, sound recording and music publishing activities
60	การจัดส่งรายการและการแพร่ภาพกระจายเสียง	16	91	16	2,696.2	7,440.0	1,830.0	5,610.1	Programming and broadcasting activities
68	กิจกรรมอสังหาริมทรัพย์	616	1,069	437	63,860.3	288,158.7	135,389.5	152,769.2	Real estate activities
69	กิจกรรมทางกฎหมายและการบัญชี	41	188	152	26,353.7	53,244.0	15,050.6	38,193.4	Legal and accounting activities
71	กิจกรรมด้านสถาปัตยกรรมและวิศวกรรม รวมถึงการทดสอบและการวิศวกรรมทางเทคนิค	29	120	94	11,745.2	34,600.0	9,357.4	25,242.6	Architectural and engineering activities; technical testing and analysis
72	การวิจัยและพัฒนาเชิงวิทยาศาสตร์	1	5	5	C	C	C	C	Scientific research and development
73	การโฆษณาและการวิจัยตลาด	32	64	-	-	10,240.0	9,899.1	340.9	Advertising and market research
74	กิจกรรมทางวิชาชีพ วิทยาศาสตร์ และเทคนิคอื่น ๆ	60	152	36	4,552.7	47,204.0	24,737.8	22,466.2	Other professional, scientific and technical activities
77	กิจกรรมการให้เช่า	99	288	84	12,580.3	156,344.1	50,562.0	105,782.0	Rental and leasing activities
78	กิจกรรมการจ้างงาน	6	112	112	16,047.4	37,216.0	3,517.9	33,698.1	Employment activities
79	กิจกรรมของตัวแทนธุรกิจท่องเที่ยว การจัดงานเลี้ยง การบริการสำรอง และกิจกรรมที่เกี่ยวข้อง	3	36	30	C	C	C	C	Travel agency, tour operator, reservation service and related activities
80	การบริการรักษาความปลอดภัยและการสืบสวน	5	497	496	74,043.3	107,600.0	7,419.3	100,180.7	Security and investigation activities
81	กิจกรรมการบริการสำหรับอาคารและภูมิทัศน์	7	75	71	8,970.6	20,465.0	7,529.3	12,935.7	Services to buildings and landscape activities
82	การบริหารด้านการบริหารและสนับสนุนการดำเนินงานของสำนักงาน และกิจกรรมอื่นๆ ที่สนับสนุนทางธุรกิจ	287	723	456	61,628.1	263,801.0	100,284.3	163,516.7	Office administrative, office support and other business support activities
90	กิจกรรมการสร้างสรรค์ศิลปะและความเป็นบันเทิง	234	812	375	25,468.8	27,751.9	3,595.2	24,156.7	Creative, arts and entertainment activities
92	กิจกรรมการพนันและการเสี่ยงโชค	17	23	-	-	13,588.8	11,399.8	2,188.9	Gambling and betting activities
93	กิจกรรมด้านการศึกษา ความเป็นบันเทิง และการบันเทิง	151	658	212	22,076.2	61,737.6	38,259.4	23,478.2	Sports activities and amusement and recreation activities
95	การซ่อมคอมพิวเตอร์และของใช้ส่วนบุคคล และของใช้ในชีวิตประจำวัน	517	674	51	8,208.0	75,413.0	38,651.1	36,761.9	Repair of computers and personal and household goods
96	กิจกรรมบริการส่วนบุคคลอื่นๆ	2,149	2,886	167	29,680.0	549,498.0	296,218.4	253,279.6	Other personal service activities

หมายเหตุ : C หมายถึง ข้อมูลปกปิด

Note : C means confidential data.

ที่มา : สำนักสถิติและอุตสาหกรรม พ.ศ. 2565 (ธุรกิจทางการค้าและธุรกิจทางการบริการ) จังหวัดกาญจนบุรี สำนักงานสถิติแห่งชาติเพื่อเศรษฐกิจและสังคม

Source : The 2022 Business and Industrial Census (Trade and Services Industry) Kanchanaburi Province, National Statistical Office, Ministry of Digital Economy and Society.

ตาราง 2 จำนวนคนทำงานของสถานประกอบการธุรกิจในปี 2564 จำแนกตามลักษณะการจ้างงาน เพศ และหมวดอุตสาหกรรม
 TABLE 2. NUMBER OF PERSONS ENGAGED OF BUSINESS IN 2021 BY WORK STATUS, SEX AND DIVISION OF BUSINESS INDUSTRY

รหัส Code	หมวดอุตสาหกรรม Division of business industry	จำนวน สถาน- ประกอบการ Number of establishments	คนทำงานโดยไม่มีได้รับ ค่าจ้าง เงินเดือน Unpaid workers				ผู้บริหาร General manager				ผู้จัดการและ หัวหน้าแผนกต่าง ๆ Intermediate skilled staff				ลูกจ้าง Employees				Total	Division of business industry					
			รวม Total		ชาย Male		หญิง Female		รวม Total		ชาย Male		หญิง Female		รวม Total		ชาย Male				หญิง Female				
			รวม Total	ชาย Male	หญิง Female	รวม Total	ชาย Male	หญิง Female	รวม Total	ชาย Male	หญิง Female	รวม Total	ชาย Male	หญิง Female	รวม Total	ชาย Male	หญิง Female	รวม Total			ชาย Male	หญิง Female			
รวม		26,707	73,723	33,186	40,537	18,715	25,073	29,935	14,471	15,464	1,632	886	746	2,015	646	1,369	9,734	4,270	5,464	16,554	8,668	7,885	Total		
45	การขายส่งและการขายปลีก การซ่อมยานยนต์ และจักรยานยนต์	3,099	8,129	6,572	1,558	4,241	3,314	927	3,888	3,258	631	195	154	41	210	134	76	2,242	1,961	281	1,242	1,009	233	Wholesale and retail trade; repair of motor vehicles and motorcycles	
46	การขายส่ง (ยกเว้นยานยนต์และจักรยานยนต์)	1,324	6,288	3,611	2,677	2,372	1,155	1,217	3,917	2,456	1,461	206	107	99	102	52	50	691	443	248	2,917	1,853	1,064	Wholesale trade (except of motor vehicles and motorcycles)	
47	การขายปลีก (ยกเว้นยานยนต์และจักรยานยนต์)	11,434	28,945	11,544	17,400	17,826	7,579	10,246	11,119	3,965	7,154	837	401	436	974	144	830	3,030	644	2,386	6,278	2,775	3,502	Retail trade (except of motor vehicles and motorcycles)	
55	ที่พักแรม	760	4,778	2,038	2,739	1,020	543	477	3,758	1,495	2,263	170	76	94	423	157	266	1,210	425	785	1,955	836	1,119	Accommodation	
56	การบริการอาหารและเครื่องดื่ม	5,805	17,080	5,866	11,214	12,621	4,194	8,427	4,460	1,673	2,787	83	59	24	151	67	84	1,315	217	1,098	2,912	1,331	1,581	Food and beverage service activities	
59	การผลิตภาพยนตร์ วิดีทัศน์ และรายการโทรทัศน์ การบันทึกเสียงลงแผ่นเสียง และการจัดพิมพ์นิตยสารหรือแผ่นพับ	15	30	30	-	30	-	-	-	-	-	-	-	-	-	-	-	-	-	-	-	-	-	-	Motion picture, video and television programme production, sound recording and music publishing activities
60	การจัดสร้างภาพยนตร์และรายการแพร่ภาพกระจายเสียง	16	91	65	26	75	60	15	16	5	11	1	1	-	-	-	-	-	-	15	4	11	-	-	Programming and broadcasting activities
68	กิจกรรมอสังหาริมทรัพย์	616	1,069	207	862	632	72	559	437	135	302	1	-	1	5	3	2	82	3	79	349	129	220	Real estate activities	
69	กิจกรรมทางกฎหมายและบัญชี	41	188	60	128	36	18	18	152	42	110	24	-	24	21	-	21	97	39	58	10	3	7	Legal and accounting activities	
71	กิจกรรมด้านสถาปัตยกรรมและวิศวกรรม รวมถึงการทดสอบและตรวจวิเคราะห์ทางเทคนิค	29	120	68	52	26	13	13	94	55	39	16	3	13	13	-	13	65	52	13	-	-	-	Architectural and engineering activities; technical testing and analysis	
72	การวิจัยและพัฒนาเชิงวิทยาศาสตร์	1	5	2	3	-	-	-	5	2	3	1	-	1	-	-	-	-	-	-	4	2	2	Scientific research and development	
73	การโฆษณาและการจัดตลาด	32	64	32	32	64	32	32	-	-	-	-	-	-	-	-	-	-	-	-	-	-	-	-	Advertising and market research
74	กิจกรรมทางวิชาชีพ วิทยาศาสตร์ และเทคนิคอื่นๆ	60	152	112	41	116	77	39	36	34	2	3	2	1	-	-	-	32	31	1	1	1	-	Other professional, scientific and technical activities	
77	กิจกรรมการให้เช่า	99	288	94	194	204	54	150	84	40	44	12	12	-	-	-	-	52	8	44	20	20	-	Rental and leasing activities	
78	กิจกรรมการจ้างงาน	6	112	66	46	-	-	112	66	46	4	-	4	11	8	3	89	54	35	8	4	4	4	Employment activities	
79	กิจกรรมของตัวแทนธุรกิจท่องเที่ยว การจัดทำเที่ยว การบริการสำรอง และกิจกรรมที่เกี่ยวข้อง	3	36	18	18	6	3	3	30	15	15	-	-	-	-	-	-	-	-	-	30	15	15	Travel agency, tour operator, reservation service and related activities	
80	การบริการรักษาความปลอดภัยและคุ้มกัน	5	497	470	27	1	-	496	469	27	6	6	-	7	1	6	3	2	1	480	460	20	20	Security and investigation activities	
81	กิจกรรมการบริการสำหรับอาคารและภูมิทัศน์	7	75	35	40	4	2	2	71	33	38	7	4	3	4	1	3	16	12	4	44	16	28	Services to buildings and landscape activities	
82	การบริหารด้านการบริหารและสนับสนุนการดำเนินงานของสำนักงาน และกิจกรรมอื่นๆ สัมพันธ์กับทางธุรกิจ	287	723	322	402	268	92	176	456	230	226	8	4	4	68	66	2	295	84	211	85	76	9	Office administrative, office support and other business support activities	
90	กิจกรรมการสร้างสรรค์ศิลปะและสวนบันเทิง	234	812	670	141	436	350	86	375	321	55	-	-	-	-	-	-	266	252	14	109	68	41	Creative, arts and entertainment activities	
92	กิจกรรมการพนันและการเสี่ยงโชค	17	23	6	17	23	6	17	-	-	-	-	-	-	-	-	-	-	-	-	-	-	-	-	Gambling and betting activities
93	กิจกรรมด้านกีฬา ความบันเทิง และการบันเทิง	151	658	381	277	446	261	185	212	120	92	6	5	1	19	13	7	86	38	49	101	66	36	Sports activities and amusement and recreation activities	
95	การซ่อมคอมพิวเตอร์และของใช้ส่วนบุคคล และของใช้เครื่องเรือน	517	674	379	295	623	328	295	51	51	-	51	51	-	-	-	-	-	-	-	-	-	-	-	Repair of computers and personal and household goods
96	กิจกรรมบริการส่วนบุคคลอื่นๆ	2,149	2,886	538	2,348	2,719	530	2,189	167	8	159	3	2	1	7	1	6	147	-	147	10	5	5	Other personal service activities	

ที่มา : สำนักสถิติและอุตสาหกรรม พ.ศ. 2565 (ธุรกิจทางภาคและวิสาหกิจบริการ) จังหวัดกาญจนบุรี สำนักงานสถิติแห่งชาติ กระทรวงดิจิทัลเพื่อเศรษฐกิจและสังคม
 Source : The 2022 Business and Industrial Census (Trade and Services Industry) Kanchanaburi Province, National Statistical Office, Ministry of Digital Economy and Society.

ตาราง 3 จำนวนและร้อยละของสถานประกอบการธุรกิจที่มีลูกจ้าง จำนวนชั่วโมงทำงานเฉลี่ยต่อวันของลูกจ้าง และหมวดหมู่ธุรกิจ
TABLE 3 NUMBER AND PERCENTAGE OF BUSINESS ESTABLISHMENTS EMPLOYEES BY NUMBER OF DAYS WORKED PER WEEK, AVERAGE NUMBER OF HOURS WORKED PER DAY BY EMPLOYEES AND DIVISION OF BUSINESS INDUSTRY

รหัส Code	หมวดหมู่ธุรกิจ	ลูกจ้าง Employees												Division of business industry		
		จำนวนสถาน- ประกอบการที่มีลูกจ้าง		จำนวนวันทำงานต่อสัปดาห์		จำนวนชั่วโมงทำงานเฉลี่ยต่อวัน (เฉลี่ยต่อสัปดาห์)		จำนวนวันทำงานต่อสัปดาห์		จำนวนชั่วโมงทำงานเฉลี่ยต่อวัน (เฉลี่ยต่อสัปดาห์)		จำนวนวันทำงานต่อสัปดาห์				
		จำนวน Number	ร้อยละ %	จำนวน Number	ร้อยละ %	จำนวน Number	ร้อยละ %	จำนวน Number	ร้อยละ %	จำนวน Number	ร้อยละ %	จำนวน Number	ร้อยละ %			
		8,739	100.00	209	2.39	6,000	68.65	2,530	28.95	335	3.84	7,541	86.29	863	9.87	Total
45	การขายส่งและการขายปลีก การซ่อมยานยนต์และจักรยานยนต์	1,490	100.00	-	-	1,201	80.59	289	19.41	25	1.65	1,466	98.35	-	-	Wholesale and retail trade; repair of motor vehicles and motorcycles
46	การขายส่ง (ยกเว้นยานยนต์และจักรยานยนต์)	824	100.00	53	6.46	416	50.51	354	43.03	59	7.19	744	90.28	21	2.53	Wholesale trade (except of motor vehicles and motorcycles)
47	การขายปลีก (ยกเว้นยานยนต์และจักรยานยนต์)	3,461	100.00	-	-	2,559	73.93	902	26.07	30	0.85	2,705	78.16	726	20.99	Retail trade (except of motor vehicles and motorcycles)
55	ที่พักแรม	522	100.00	8	1.45	326	62.56	188	35.99	37	7.15	409	78.45	75	14.40	Accommodation
56	การบริการอาหารและเครื่องดื่ม	1,597	100.00	-	-	1,005	62.95	592	37.05	33	2.04	1,537	96.27	27	1.69	Food and beverage service activities
59	การผลิตภาพยนตร์ วิทยุทัศน์ และการบริการโทรทัศน์ การบันทึกเสียงลงแผ่นเสียง และการจัดพิมพ์จำหน่ายหรือเผยแพร่ดนตรี	-	-	-	-	-	-	-	-	-	-	-	-	-	-	Motion picture, video and television programme production, sound recording and music publishing activities
60	การจัดตั้งรายการและการแพร่ภาพกระจายเสียง	1	100.00	-	-	1	100.00	-	-	-	-	1	100.00	-	-	Programming and broadcasting activities
68	กิจกรรมอสังหาริมทรัพย์	273	100.00	72	26.44	128	46.75	73	26.81	126	46.02	148	53.98	-	-	Real estate activities
69	กิจกรรมทางกฎหมายและการบัญชี	41	100.00	-	-	41	100.00	-	-	-	-	41	100.00	-	-	Legal and accounting activities
71	กิจกรรมด้านสถาปัตยกรรมและวิศวกรรม	29	100.00	-	-	29	100.00	-	-	-	-	29	100.00	-	-	Architectural and engineering activities; technical testing and analysis
72	การวิจัยและพัฒนาเชิงวิทยาศาสตร์	1	100.00	-	-	1	100.00	-	-	-	-	1	100.00	-	-	Scientific research and development
73	การโฆษณาและการวิจัยตลาด	-	-	-	-	-	-	-	-	-	-	-	-	-	-	Advertising and market research
74	กิจกรรมทางวิชาชีพ วิทยาศาสตร์ และเทคนิคอื่นๆ	21	100.00	-	-	1	4.69	20	95.31	-	-	21	100.00	-	-	Other professional, scientific and technical activities
77	กิจกรรมการให้เช่า	46	100.00	-	-	11	23.91	35	76.09	-	-	46	100.00	-	-	Rental and leasing activities
78	กิจกรรมการจ้างงาน	6	100.00	-	-	6	100.00	-	-	-	-	6	100.00	-	-	Employment activities
79	กิจกรรมของตัวแทนธุรกิจท่องเที่ยว การจัดงานเลี้ยง การบริการสำรอง และกิจกรรมที่เกี่ยวข้อง	3	100.00	-	-	3	100.00	-	-	-	-	3	100.00	-	-	Travel agency, tour operator, reservation service and related activities
80	การบริการรักษาความปลอดภัยและการสืบสวน	5	100.00	-	-	1	20.00	4	80.00	-	-	5	100.00	-	-	Security and investigation activities
81	กิจกรรมการบริการสำหรับอาคารและภูมิทัศน์	7	100.00	1	14.29	4	57.14	2	28.57	-	-	6	85.71	1	14.29	Services to buildings and landscape activities
82	การบริหารด้านการบริหารและสนับสนุนการดำเนินงาน	138	100.00	5	3.27	67	48.73	66	48.00	5	3.27	133	96.73	-	-	Office administrative, office support and other business support activities
90	ขอสัมปทานงาน และกิจกรรมอื่นๆ ที่สนับสนุนทางธุรกิจ	38	100.00	38	100.00	-	-	-	-	11	28.70	27	71.30	-	-	Creative, arts and entertainment activities
92	กิจกรรมการสร้างสรรค์ศิลปะและความบันเทิง	-	-	-	-	-	-	-	-	-	-	-	-	-	-	Gambling and betting activities
93	กิจกรรมด้านการศึกษา ความบันเทิง และการันทนาการ	50	100.00	32	64.50	13	26.50	5	9.00	11	21.50	27	54.00	12	24.50	Sports activities and amusement and recreation activities
95	การซ่อมคอมพิวเตอร์และของใช้ส่วนบุคคล และของใช้ในครัวเรือน	51	100.00	-	-	51	100.00	-	-	-	-	51	100.00	-	-	Repair of computers and personal and household goods
96	กิจกรรมบริการส่วนบุคคลอื่นๆ	136	100.00	-	-	136	100.00	-	-	-	-	136	100.00	-	-	Other personal service activities

ที่มา : สำนักวิจัยและอุตสาหกรรม พ.ศ. 2565 (ธุรกิจทางการค้าและธุรกิจทางบริการ) จังหวัดกาญจนบุรี สำนักงานสถิติแห่งชาติ กระทรวงดิจิทัลเพื่อเศรษฐกิจและสังคม
Source : The 2022 Business and Industrial Census (Trade and Services Industry) Kanchanaburi Province, National Statistical Office, Ministry of Digital Economy and Society.

ตาราง 4 ค่าตอบแทนแรงงานของสถานประกอบการธุรกิจในปี 2564 จำแนกตามหมวดอุตสาหกรรม

TABLE 4 REMUNERATION OF BUSINESS ESTABLISHMENTS IN 2021 BY DIVISION OF BUSINESS INDUSTRY

รหัส Code	หมวดอุตสาหกรรม Division of business industry	จำนวน ประกอบ การ Number of establishments	จำนวนลูกจ้าง Number of employees	รวม Total	ค่าจ้าง เงินเดือน Wages, salaries	ค่าล่วงเวลา โบนัส ฯลฯ Overtime bonus, etc.	สวัสดิการ และผลประโยชน์ ตอบแทน Fringe benefits	เงินที่สถานประกอบการ จ่ายสมทบเข้ากองทุน Employer's contribution to social security	(พันบาท In Thousand Baht)	
									จำนวน ประกอบ การ Number of establishments	รวม Total
	รวม	26,707	29,935	3,792,056.7	3,586,087.3	95,713.2	33,798.2	76,458.0		
45	การขายส่งและการขายปลีก การซ่อมยานยนต์ และจักรยานยนต์	3,099	3,888	646,557.7	580,238.5	39,953.2	17,267.1	9,098.8	Wholesale and retail trade; repair of motor vehicles and motorcycles	
46	การขายส่ง (ยกเว้นยานยนต์และจักรยานยนต์)	1,324	3,917	437,740.1	409,015.7	16,518.0	3,880.1	8,326.2	Wholesale trade (except of motor vehicles and motorcycles)	
47	การขายปลีก (ยกเว้นยานยนต์และจักรยานยนต์)	11,434	11,119	1,460,629.1	1,397,161.3	23,771.6	3,955.1	35,741.1	Retail trade (except of motor vehicles and motorcycles)	
55	ที่พักแรม	760	3,758	356,055.9	335,589.1	5,384.1	4,039.5	11,043.2	Accommodation	
56	การบริการอาหารและเครื่องดื่ม	5,805	4,460	518,806.3	506,724.8	3,232.8	2,663.1	6,185.5	Food and beverage service activities	
59	การผลิตภาพยนตร์ วีดิทัศน์ และรายการโทรทัศน์ การบันทึกเสียงลงบนสื่อ และการจัดพิมพ์จำหน่ายหรือ เผยแพร่ดนตรี	15	-	-	-	-	-	-	Motion picture, video and television programme production, sound recording and music publishing activities	
60	การจัดส่งรายการและการแพร่ภาพกระจายเสียง	16	16	2,696.2	1,702.9	853.2	-	140.0	Programming and broadcasting activities	
68	กิจกรรมอสังหาริมทรัพย์	616	437	63,860.3	62,637.3	-	-	1,223.0	Real estate activities	
69	กิจกรรมทางกฎหมายและการบัญชี	41	152	26,353.7	26,004.0	-	9.9	339.8	Legal and accounting activities	
71	กิจกรรมด้านสถาปัตยกรรมและวิศวกรรม รวมถึงการทดสอบและการวิเคราะห์ทางเทคนิค	29	94	11,745.2	11,187.6	130.0	19.5	408.1	Architectural and engineering activities; technical testing and analysis	
72	การวิจัยและพัฒนาเชิงวิทยาศาสตร์	1	5	C	C	-	-	C	Scientific research and development	
73	การโฆษณาและการวิจัยตลาด	32	-	-	-	-	-	-	Advertising and market research	
74	กิจกรรมทางวิชาชีพ วิทยาศาสตร์ และเทคนิคอื่นๆ	60	36	4,552.7	4,434.0	80.2	-	38.5	Other professional, scientific and technical activities	
77	กิจกรรมการให้เช่า	99	84	12,580.3	11,699.7	640.0	50.0	190.6	Rental and leasing activities	
78	กิจกรรมการจ้างงาน	6	112	16,047.4	15,008.0	500.0	73.8	465.6	Employment activities	
79	กิจกรรมของตัวแทนธุรกิจท่องเที่ยว การจัดทำนันทนาการ การบริการสำรอง และกิจกรรมที่เกี่ยวข้อง	3	30	C	C	-	-	-	Travel agency, tour operator, reservation service and related activities	
80	การบริการรักษาความปลอดภัยและการสืบสวน	5	496	74,043.3	72,384.0	220.0	240.0	1,199.3	Security and investigation activities	
81	กิจกรรมการบริการสำหรับอาคารและภูมิทัศน์	7	71	8,970.6	8,252.6	100.0	300.0	318.0	Services to buildings and landscape activities	
82	การบริการด้านการบริหารและสนับสนุนการดำเนินงาน ของสำนักงาน และกิจกรรมอื่นๆ ที่สนับสนุนทางธุรกิจ	287	456	61,628.1	59,996.0	100.0	100.0	1,432.1	Office administrative, office support and other business support activities	
90	กิจกรรมการสร้างสรรค์ศิลปะและความบันเทิง	234	375	25,468.8	25,468.8	-	-	-	Creative, arts and entertainment activities	
92	กิจกรรมการพนันและการเสียโชค	17	-	-	-	-	-	-	Gambling and betting activities	
93	กิจกรรมด้านการศึกษา ความบันเทิง และการนันทนาการ	151	212	22,076.2	21,765.0	-	120.0	191.2	Sports activities and amusement and recreation activities	
95	การซ่อมคอมพิวเตอร์และของใช้ส่วนบุคคล และของใช้ในชีวิตประจำวัน	517	51	8,208.0	7,296.0	-	912.0	-	Repair of computers and personal and household goods	
96	กิจกรรมบริการส่วนบุคคลอื่นๆ	2,149	167	29,680.0	25,182.0	4,230.0	168.0	100.0	Other personal service activities	

หมายเหตุ : C หมายถึง ข้อมูลปกปิด

Note : C means confidential data.

ที่มา : สำมะโนธุรกิจและอุตสาหกรรม พ.ศ. 2565 (ธุรกิจทางการค้าและธุรกิจทางการบริการ) จังหวัดกาญจนบุรี สำนักงานสถิติแห่งชาติ กระทรวงดิจิทัลเพื่อเศรษฐกิจและสังคม

Source : The 2022 Business and Industrial Census (Trade and Services Industry) Kanchanaburi Province, National Statistical Office, Ministry of Digital Economy and Society.

TABLE 5 TOTAL EXPENSES, VALUE OF STOCKS AND CHANGE IN VALUE OF STOCKS OF BUSINESS ESTABLISHMENTS IN 2021 BY DIVISION OF BUSINESS INDUSTRY

Table with columns: Code, Division of business industry, Number of establishments, Total, Value of goods purchased for sale or rendering services, Electricity, Water supply, Gas, Fuel, Cost of internet services, Repair and maintenance expenses of computer system, Annual expenses in computer system, Repair on vehicles, machinery and equipment, etc., Rent on buildings and land, Other expenses, Value of stocks (Jan 1, 2021 and Dec 31, 2021), Change in value of stocks, Total.

หมายเหตุ : C หมายถึง ข้อมูลปกปิด Note : C means confidential data.
ที่มา : สำนักบริหารข้อมูลอุตสาหกรรม พา.ศ. 2564 (ข้อมูลจากการสำรวจจากภาคธุรกิจ) (Trade and Services Industry) Kancharanuri Province, National Statistical Office, Ministry of Digital Economy and Society.
Source : The 2022 Business and Industrial Census (Trade and Services Industry) Kancharanuri Province, National Statistical Office, Ministry of Digital Economy and Society.

ตาราง 6 ค่าใช้จ่ายทั้งหมดของสถานประกอบการที่คิด 2564 จำนวนตามหมวดหมู่ธุรกิจ

TABLE 6 TOTAL EXPENSES OF BUSINESS ESTABLISHMENTS IN 2021 BY DIVISION OF BUSINESS INDUSTRY

รหัส Code	หมวดหมู่ธุรกิจ Business industry	จำนวน สถานประกอบการ Number of establishments	รวม Total	ค่าซื้อสินค้า Value of goods purchased for sale or rendering services		รวม Total	ค่าใช้จ่ายอื่น/Other expenses													รวม Total	หมายเหตุ/Remarks
				มูลค่า Value	ร้อยละ Percentage		ค่าจ้าง ค่าเช่า ค่าขนส่ง ค่าเช่า ค่าเช่า ค่าเช่า ค่าเช่า ค่าเช่า ค่าเช่า ค่าเช่า ค่าเช่า ค่าเช่า ค่าเช่า ค่าเช่า ค่าเช่า ค่าเช่า	ค่าจ้าง ค่าเช่า ค่าเช่า ค่าเช่า ค่าเช่า ค่าเช่า ค่าเช่า ค่าเช่า ค่าเช่า ค่าเช่า ค่าเช่า ค่าเช่า ค่าเช่า ค่าเช่า ค่าเช่า	ค่าจ้าง ค่าเช่า ค่าเช่า ค่าเช่า ค่าเช่า ค่าเช่า ค่าเช่า ค่าเช่า ค่าเช่า ค่าเช่า ค่าเช่า ค่าเช่า ค่าเช่า ค่าเช่า ค่าเช่า	ค่าจ้าง ค่าเช่า ค่าเช่า ค่าเช่า ค่าเช่า ค่าเช่า ค่าเช่า ค่าเช่า ค่าเช่า ค่าเช่า ค่าเช่า ค่าเช่า ค่าเช่า ค่าเช่า ค่าเช่า	ค่าจ้าง ค่าเช่า ค่าเช่า ค่าเช่า ค่าเช่า ค่าเช่า ค่าเช่า ค่าเช่า ค่าเช่า ค่าเช่า ค่าเช่า ค่าเช่า ค่าเช่า ค่าเช่า ค่าเช่า	ค่าจ้าง ค่าเช่า ค่าเช่า ค่าเช่า ค่าเช่า ค่าเช่า ค่าเช่า ค่าเช่า ค่าเช่า ค่าเช่า ค่าเช่า ค่าเช่า ค่าเช่า ค่าเช่า ค่าเช่า	ค่าจ้าง ค่าเช่า ค่าเช่า ค่าเช่า ค่าเช่า ค่าเช่า ค่าเช่า ค่าเช่า ค่าเช่า ค่าเช่า ค่าเช่า ค่าเช่า ค่าเช่า ค่าเช่า ค่าเช่า	ค่าจ้าง ค่าเช่า ค่าเช่า ค่าเช่า ค่าเช่า ค่าเช่า ค่าเช่า ค่าเช่า ค่าเช่า ค่าเช่า ค่าเช่า ค่าเช่า ค่าเช่า ค่าเช่า ค่าเช่า	ค่าจ้าง ค่าเช่า ค่าเช่า ค่าเช่า ค่าเช่า ค่าเช่า ค่าเช่า ค่าเช่า ค่าเช่า ค่าเช่า ค่าเช่า ค่าเช่า ค่าเช่า ค่าเช่า ค่าเช่า	ค่าจ้าง ค่าเช่า ค่าเช่า ค่าเช่า ค่าเช่า ค่าเช่า ค่าเช่า ค่าเช่า ค่าเช่า ค่าเช่า ค่าเช่า ค่าเช่า ค่าเช่า ค่าเช่า ค่าเช่า	ค่าจ้าง ค่าเช่า ค่าเช่า ค่าเช่า ค่าเช่า ค่าเช่า ค่าเช่า ค่าเช่า ค่าเช่า ค่าเช่า ค่าเช่า ค่าเช่า ค่าเช่า ค่าเช่า ค่าเช่า				
45	การค้าปลีกและการค้าส่ง Wholesale and retail trade	26,707	35,333,799.6	30,855,071.7	4,478,728.0	1,011,802.9	84,732.7	5,510.6	30,330.6	91,305.8	81,385.8	12,015.1	18,023.9	176,398.1	46,311.3	Wholesale and retail trade, repair of motor vehicles and motorcycles					
46	การค้าปลีก Retail trade	3,099	7,213,119.7	6,685,583.6	527,536.1	96,985.6	5,482.2	345.7	7,666.9	16,594.1	10,538.0	1,324.9	730.4	2,781.0	31,800.4						
47	การค้าส่ง Wholesale trade	1,324	4,518,635.3	3,939,382.7	579,252.6	67,516.8	11,078.5	197.8	880.9	6,689.2	3,709.4	766.5	13,679.4	49,039.2	1,321.1						
48	การขนส่ง Transportation	11,434	19,263,450.6	17,516,704.3	1,746,746.3	376,386.7	46,257.4	1,475.9	4,598.0	31,132.4	35,440.7	5,763.5	1,980.9	100,174.1	2,288.7	Wholesale trade (except of motor vehicles and motorcycles)					
49	การบริการ Accommodation	760	583,121.9	192,902.3	390,219.4	103,540.9	11,968.6	2,081.9	7,994.8	13,935.3	6,991.0	765.4	862.4	261.3	5,321.2	Retail trade (except of motor vehicles and motorcycles)					
50	การบริการ Food and beverage service activities	5,805	2,992,311.8	2,287,926.4	704,385.5	229,002.3	7,266.2	1,107.0	8,903.0	9,128.8	10,227.3	1,925.6	188.3	21,105.0	-	Accommodation					
51	การบริการ Motion picture, video and television programme production, sound recording and music publishing activities	15	1,164.0	30.0	1,134.0	-	900.0	54.0	-	-	-	-	-	-	-	Food and beverage service activities					
52	การบริการ Programming and broadcasting activities	16	1,830.0	1,007.5	822.5	366.0	-	-	-	10.0	133.6	10.0	-	-	-	Motion picture, video and television programme production, sound recording and music publishing activities					
53	การบริการ Real estate activities	616	136,835.2	4,033.7	132,801.5	47,802.3	2,505.1	-	250.0	5,421.4	1,428.7	25.2	-	-	-	Programming and broadcasting activities					
54	การบริการ Legal and accounting activities	41	15,050.6	120.0	14,930.6	2,260.0	319.2	2,388.0	328.7	2,547.0	1,086.0	615.9	36.0	-	-	Real estate activities					
55	การบริการ Architectural and engineering activities; technical testing and analysis	29	9,337.4	650.0	8,707.4	942.5	191.6	222.0	286.0	562.0	282.9	275.6	296.0	-	-	Legal and accounting activities					
56	การบริการ Scientific research and development activities	1	-	-	-	-	-	-	-	-	-	-	-	-	-	Architectural and engineering activities; technical testing and analysis					
57	การบริการ Advertising and marketing activities	32	9,893.1	8,000.0	1,893.1	384.0	32.0	80.0	38.4	-	-	212.7	-	-	-	Scientific research and development activities					
58	การบริการ Other professional, scientific and technical activities	60	25,124.5	15,194.9	9,929.6	2,680.0	105.2	1,452.6	218.4	366.2	55.0	-	803.2	-	-	Advertising and marketing activities					
59	การบริการ Rental and leasing activities	99	54,774.0	41,144.0	13,610.0	1,445.6	219.7	2,104.0	325.5	186.9	355.0	51.5	50.0	150.0	1,250.0	Other professional, scientific and technical activities					
60	การบริการ Employment activities	6	3,517.9	-	3,517.9	143.6	36.0	2,181.8	20.0	62.7	96.0	18.2	-	-	-	Rental and leasing activities					
61	การบริการ Travel agency, tour operator, reservation service and related activities	3	-	-	-	-	-	-	-	-	-	-	-	-	-	Employment activities					
62	การบริการ Security and investigation activities	5	7,419.3	950.0	6,469.3	151.2	27.6	1,002.0	31.8	182.4	179.1	256.0	-	3.5	-	Travel agency, tour operator, reservation service and related activities					
63	การบริการ Services to buildings and landscape activities	7	7,533.8	6,309.0	1,244.8	147.8	25.6	491.0	34.7	52.4	61.0	4.8	-	8.8	-	Security and investigation activities					
64	การบริการ Office administrative, office support and other business support activities	287	100,715.1	56,277.7	46,437.4	5,508.7	553.5	5,294.6	2,575.7	2,232.5	1,083.6	-	29.8	3,810.8	655.1	Services to buildings and landscape activities					
65	การบริการ Creative, arts and entertainment activities	234	3,935.2	55.0	3,540.2	540.1	168.5	1,269.1	378.4	-	-	-	173.0	335.6	-	Office administrative, office support and other business support activities					
66	การบริการ Gambling and betting activities	17	11,536.5	10,596.7	859.8	61.2	10.4	153.0	47.6	16.9	-	-	27.2	30.6	-	Creative, arts and entertainment activities					
67	การบริการ Sports activities and amusement and recreation activities	151	38,470.4	7,037.6	31,432.9	12,420.2	361.4	9,994.4	807.8	412.7	60.0	-	5.0	813.5	348.9	Gambling and betting activities					
68	การบริการ Repair of computers and personal and household goods	517	38,824.6	14,071.5	24,753.1	6,380.5	673.7	2,305.0	786.2	236.5	-	-	488.8	1,846.0	97.2	Sports activities and amusement and recreation activities					
69	การบริการ Other personal service activities	2,149	296,218.4	68,548.7	227,669.7	56,739.0	42,098.5	19,161.0	7,545.4	943.6	36.0	11.5	10.0	3,523.3	4,130.3	Repair of computers and personal and household goods					

หมายเหตุ : C หมายถึง ข้อมูลปกปิด
Note : C means confidential data.

ที่มา : สำนักบริหารข้อมูลทะเบียนธุรกิจ (ธุรกิจการค้า) สำนักงานปลัดกระทรวงพาณิชย์ กระทรวงพาณิชย์
Source : The 2022 Business and Industrial Statistics (Trade and Services Industry) Kancharaburi Province, National Statistical Office, Ministry of Digital Economy and Society.

ตาราง 6 ค่าใช้จ่ายสิ้นปีของสถานประกอบการที่มี 2564 จำนวนทางธุรกิจ (ต่อ)
TABLE 6 TOTAL EXPENSES OF BUSINESS ESTABLISHMENTS IN 2021 BY DIVISION OF BUSINESS INDUSTRY (Cont'd)

รหัส Code	จำนวน สถานประกอบการ Number of establishments	ค่าจ้าง Wage		ค่าเช่า Rent		ค่าขนส่ง Transportation		ค่าเช่า Charity		ค่าเช่า Lease		ค่าเช่า Rent		ค่าเช่า Loss of		ค่าเช่า Interest		ค่าเช่า Others		รวม Total	Division of business industry						
		ค่าจ้าง Wage	ค่าเช่า Rent	ค่าเช่า Transportation	ค่าเช่า Charity	ค่าเช่า Lease	ค่าเช่า Rent	ค่าเช่า Loss of	ค่าเช่า Interest	ค่าเช่า Others																	
45	3,099	618.3	574.7	42.5	1.1	802.3	161.5	7,206.8	21,305.7	23,260.6	16,691.8	270,734.9	27,164.7	853,139.5	63,779.6	507.2	150,944.6	123,170.6	236,596.0	86,007.1	Wholesale and retail trade; repair of motor vehicles and motorcycles						
46	1,324	500.7	413.6	91.4	35.7	496.1	104.4	4,885.2	2,396.3	8,300.2	4,003.6	61,312.8	5,113.0	19,017.0	8,562.5	-	86,573.9	39,456.4	18,767.2	3,703.9	Wholesale trade (except of motor vehicles and motorcycles)						
47	11,424	2,018.9	1,666.9	154.3	197.7	2,196.6	1,349.0	13,200.9	8,273.8	4,870.2	5,912.5	94,245.3	2,129.4	449,059.1	32,023.4	327.2	35,541.5	39,149.0	74,983.3	29,570.5	Retail trade (except of motor vehicles and motorcycles)						
55	760	38,299.4	29,877.5	2,741.9	5,680.0	983.5	4,217.3	11,596.3	1,253.9	1,645.3	1,523.0	30,044.4	230.6	39,023.4	6,005.7	-	9,692.9	20,722.8	27,302.7	12,924.3	Accommodation						
56	5,805	3,344.3	3,087.7	256.6	-	2,513.4	529.0	15,912.3	2,833.6	3,153.7	948.8	23,575.0	7,398.0	167,354.2	3,156.0	-	8,797.0	-	680.2	16,483.8	Food and beverage service activities						
59	15	-	-	-	-	-	-	-	-	-	-	-	-	-	-	-	-	-	-	-	Motor picture, video and television programme production, sound recording and music publishing activities						
60	16	-	-	-	-	-	-	-	-	-	-	-	-	-	-	-	-	-	-	-	Programming and broadcasting activities						
68	616	24.0	24.0	-	-	360.5	5.0	3,503.5	7.2	159.5	36.1	6,322.9	-	41,549.8	-	-	-	-	-	1,485.7	1,194.1	Real estate activities					
69	41	666.5	626.5	-	-	40.0	14.8	-	1,88.8	-	21.0	445.0	150.0	2,460.0	-	-	-	-	-	-	400.0	122.6	Legal and accounting activities				
71	29	312.0	312.0	-	-	-	2.3	-	-	-	-	260.0	-	3,588.0	-	-	-	-	-	-	260.0	526.5	Architectural and engineering activities; technical testing and analysis				
72	1	-	-	-	-	-	-	-	-	-	-	-	-	-	-	-	-	-	-	-	-	-	Scientific research and development				
73	32	-	-	-	-	-	-	-	-	-	-	-	-	1,152.0	-	-	-	-	-	-	-	-	-	Advertising and market research			
74	60	7.3	7.3	-	-	-	-	71.1	-	80.9	51.8	412.0	1,682.7	1,160.0	-	-	-	-	-	-	386.7	83.7	290.0	Other professional, scientific and technical activities			
77	99	-	-	-	-	-	-	537.5	592.4	41.5	50.5	330.0	50.0	282.0	400.0	-	712.0	3,500.0	463.3	-	-	73.6	Rental and leasing activities				
78	6	10.0	10.0	-	-	-	5.5	0.6	11.2	-	32.5	-	240.0	588.0	-	-	-	-	-	-	-	-	8.2	Employment activities			
79	3	-	-	-	-	-	-	-	-	-	-	-	-	-	-	-	-	-	-	-	-	-	-	-	Travel agency, tour operator, reservation service and related activities		
80	5	483.8	483.8	-	-	-	-	26.4	-	4.5	20.0	63.0	-	648.0	-	-	-	-	-	-	-	-	-	66.0	Security and investigation activities		
81	7	-	-	-	-	-	-	66.0	-	0.7	9.0	59.0	-	114.0	-	-	-	-	-	-	-	-	-	-	53.3	Services to buildings and landscape activities	
82	287	-	-	-	-	-	-	1,643	1,200.0	89.5	2.7	3,632.2	5,696.0	12,746.0	-	-	-	-	-	-	-	-	-	-	637.1	Office administrative, office support and other business support activities	
90	234	-	-	-	-	-	-	188.6	-	81.9	-	219.9	205.0	-	-	-	-	-	-	-	-	-	-	-	-	240.8	Creative, arts and entertainment activities
92	17	-	-	-	-	-	-	-	-	-	14.2	-	-	102.0	-	-	-	-	-	-	-	-	-	-	-	75.9	Gambling and betting activities
93	151	90.0	90.0	-	-	-	-	303.7	-	185.5	248.3	4,350.8	-	-	-	-	-	-	-	-	-	-	-	-	-	383.1	Sports activities and amusement and recreation activities
95	517	-	-	-	-	-	-	418.8	1,520.0	-	66.6	1,321.2	-	-	-	-	-	-	-	-	-	-	-	-	-	734.7	Repair of computers and personal and household goods
96	2,149	45.6	47.6	2.0	-	463.8	1,711.8	4,332.3	88.0	2,953.2	829.0	5,965.3	348.0	69,688.2	96.0	-	-	-	-	-	-	-	-	-	-	3,677.2	Other personal service activities

หมายเหตุ : C หมายถึง ข้อมูลเป็น
Note : C means confidential data.

ที่มา : สำนักงานเศรษฐกิจการคลัง กระทรวงพาณิชย์, สำนักงานสถิติแห่งชาติ กรมการบัญชีและการเงิน
Source : The 2022 Business and Industrial Census (Trade and Services Industry) Mueangnaburi Province, National Statistical Office, Ministry of Digital Economy and Society.

ตาราง 7 จำนวนและร้อยละของช่องทางชำระเงินสำหรับธุรกรรมประเภทต่าง ๆ ของสถานประกอบการธุรกิจปี 2564 จำนวนตามหน่วยธุรกิจ
TABLE 7 NUMBER AND PERCENTAGE OF PAYMENT METHODS FOR DIFFERENT TYPES OF TRANSACTIONS IN 2021 BY DIVISION OF BUSINESS INDUSTRY

รหัส Code	จำนวน สถาน- ประกอบการ Number of establishments	ช่องทางชำระเงินสำหรับธุรกรรมประเภทต่าง ๆ Payment methods for different types of transaction												รวม Total			
		การชำระเงินด้วยเงินสด Payment of goods and services to supplier				การชำระเงินด้วยบัตรเครดิต Payment of operating expenses				การชำระเงินด้วยวิธีการอื่น ๆ Payment of operating expenses							
		เงินสด Cash	เช็ค Check	การโอนเงิน ทางอิเล็กทรอนิกส์ (e-Payment)	การโอนเงิน ทางอิเล็กทรอนิกส์ (e-Payment)	เงินสด Cash	เช็ค Check	การโอนเงิน ทางอิเล็กทรอนิกส์ (e-Payment)	การโอนเงิน ทางอิเล็กทรอนิกส์ (e-Payment)	เงินสด Cash	เช็ค Check	การโอนเงิน ทางอิเล็กทรอนิกส์ (e-Payment)	การโอนเงิน ทางอิเล็กทรอนิกส์ (e-Payment)				
จำนวน Number	ร้อยละ %	จำนวน Number	ร้อยละ %	จำนวน Number	ร้อยละ %	จำนวน Number	ร้อยละ %	จำนวน Number	ร้อยละ %	จำนวน Number	ร้อยละ %	จำนวน Number	ร้อยละ %				
45	3,099	100.00	24,515	91.79	505	1.89	17,853	66.85	6	0.02	25,840	96.75	262	0.98	16,234	60.78	73.16
46	1,324	100.00	1,251	94.52	128	9.65	857	64.75	-	-	1,265	95.54	62	4.69	784	59.19	59.19
47	11,434	100.00	10,289	89.98	253	2.22	8,548	74.76	-	-	10,980	96.03	135	1.18	7,299	63.84	63.84
55	760	100.00	688	90.54	60	7.88	599	78.83	6	0.79	680	89.41	46	6.10	622	81.83	81.83
56	5,805	100.00	5,257	90.56	4	0.07	4,010	69.08	-	-	5,794	99.82	4	0.07	3,853	66.37	66.37
59	15	100.00	15	100.00	-	-	15	100.00	-	-	15	100.00	-	-	-	-	-
60	16	100.00	16	100.00	-	-	16	100.00	-	-	16	100.00	-	-	16	100.00	100.00
68	616	100.00	559	90.83	1	0.16	220	35.69	-	-	559	90.83	1	0.16	327	53.06	53.06
69	41	100.00	20	48.78	-	-	22	53.66	-	-	19	46.34	-	-	23	56.10	56.10
71	29	100.00	26	89.66	-	-	29	100.00	-	-	26	89.66	-	-	29	100.00	100.00
72	1	100.00	1	100.00	-	-	1	100.00	-	-	1	100.00	-	-	1	100.00	100.00
73	32	100.00	32	100.00	-	-	32	100.00	-	-	32	100.00	-	-	32	100.00	100.00
74	60	100.00	60	100.00	-	-	60	100.00	-	-	60	100.00	-	-	40	66.11	66.11
77	99	100.00	46	46.46	-	-	81	81.82	-	-	59	59.60	-	-	81	81.82	81.82
78	6	100.00	4	66.67	-	-	5	83.33	-	-	5	83.33	-	-	6	100.00	100.00
79	3	100.00	3	100.00	-	-	3	100.00	-	-	3	100.00	-	-	3	100.00	100.00
80	5	100.00	5	100.00	-	-	5	100.00	-	-	4	80.00	-	-	5	100.00	100.00
81	7	100.00	5	71.43	-	-	5	71.43	-	-	5	71.43	-	-	5	71.43	71.43
82	287	100.00	168	58.54	-	-	182	63.41	-	-	175	60.80	-	-	184	64.11	64.11
90	234	100.00	220	94.16	14	5.84	170	72.76	-	-	234	100.00	-	-	170	72.76	72.76
92	17	100.00	17	100.00	-	-	11	66.67	-	-	17	100.00	-	-	11	66.67	66.67
93	151	100.00	151	100.00	2	1.32	87	57.34	-	-	140	92.88	2	1.32	87	57.34	57.34
95	517	100.00	517	100.00	-	-	421	81.48	-	-	517	100.00	-	-	331	63.97	63.97
96	2,149	100.00	2,084	96.99	-	-	58	2.70	-	-	2,149	100.00	-	-	58	2.70	2.70

หมายเหตุ : ตอบได้มากกว่า 1 ข้อ
Note : More than one answer.

ที่มา : สำนักข้อมูลทางสถิติและอุตสาหกรรม (การ) จังหวัดกาญจนบุรี สำนักงานสถิติแห่งชาติ กระทรวงดิจิทัลเพื่อเศรษฐกิจและสังคม
Source : The 2022 Business and Industrial Census (Trade and Services Industry) Kanchanaburi Province, National Statistical Office, Ministry of Digital Economy and Society.

ตาราง 7 จำนวนและร้อยละของช่องทางชำระเงินสดสำหรับธุรกรรมประเภทต่างๆ ของสถานประกอบการธุรกิจในปี 2564 จำนวนตามหมวดอุตสาหกรรม (ต่อ)
TABLE 7 NUMBER AND PERCENTAGE OF PAYMENT METHODS FOR DIFFERENT TYPES OF TRANSACTIONS OF BUSINESS ESTABLISHMENTS IN 2021 BY DIVISION OF BUSINESS INDUSTRY (Cont'd.)

รหัส Code	หมวดอุตสาหกรรม Division of business industry	ชื่อทางการชำระเงินสดสำหรับธุรกรรมประเภทต่างๆ Payment methods for different types of transaction															
		การชำระเงินด้วยเงินสด Cash payment						การชำระเงินด้วยวิธีการอื่น Other payment									
		จำนวน Number	ร้อยละ %	เงินสด Cash	เช็ค Check	การโอนและชำระเงิน ทางอิเล็กทรอนิกส์ (e-Payment)	เงินสด Cash	เช็ค Check	การโอนและชำระเงิน ทางอิเล็กทรอนิกส์ (e-Payment)	การโอนและชำระเงิน ทางอิเล็กทรอนิกส์ (e-Payment)	การโอนและชำระเงิน ทางอิเล็กทรอนิกส์ (e-Payment)	การโอนและชำระเงิน ทางอิเล็กทรอนิกส์ (e-Payment)	การโอนและชำระเงิน ทางอิเล็กทรอนิกส์ (e-Payment)				
รวม Total		26,707	100.00	7,479	28.00	70	0.26	5,730	21.46	3,033	11.36	57	0.21	1,986	7.44	11	0.04
45	การขายและกระจายปลีก การช้อปปิ้ง และบริการยานยนต์	3,099	100.00	1,465	47.28	-	-	637	20.57	480	15.50	1	0.03	185	5.98	-	-
46	การขายส่ง (ยกเว้นยานยนต์และจักรยานยนต์)	1,324	100.00	753	56.90	-	-	320	24.20	192	14.49	26	1.99	80	6.01	-	-
47	การขายปลีก (ยกเว้นยานยนต์และจักรยานยนต์)	11,434	100.00	2,836	24.80	66	0.58	2,395	20.94	1,896	16.58	9	0.07	1,372	12.00	-	-
55	ที่พักแรม	760	100.00	427	56.22	2	0.21	362	47.62	104	13.75	21	2.78	63	8.33	-	-
56	บริการอาหารและเครื่องดื่ม	5,805	100.00	1,579	27.20	-	-	1,398	24.09	169	2.91	-	-	198	3.41	-	-
59	การบริการยานยนต์ วีทีเอ็น และบริการโทรทัศน์ การบันทึกเสียงลงมือ และการจัดพิมพ์จำหน่ายหรือเผยแพร่ดนตรี	15	100.00	-	-	-	-	-	-	-	-	-	-	-	-	-	-
60	การจัดตั้งรายการและการแพร่ภาพกระจายเสียง	16	100.00	-	-	-	-	1	6.25	1	6.25	-	-	1	6.25	-	-
68	กิจกรรมอสังหาริมทรัพย์	616	100.00	72	11.73	1	0.16	273	44.38	-	-	-	-	-	-	-	-
69	กิจกรรมทางกฎหมายและการบัญชี	41	100.00	-	-	-	-	41	100.00	-	-	-	-	1	2.44	-	-
71	กิจกรรมด้านสถาปัตยกรรมและวิศวกรรม รวมถึงการทดสอบและการวิเคราะห์ทางเทคนิค	29	100.00	26	89.66	-	-	16	55.17	-	-	-	-	-	-	-	-
72	การวิจัยและพัฒนาเชิงวิทยาศาสตร์	1	100.00	1	100.00	-	-	-	-	-	-	-	-	-	-	-	-
73	การโฆษณาและการจัดตลาด	32	100.00	-	-	-	-	-	-	-	-	-	-	-	-	-	-
74	กิจกรรมทางวิชาชีพ วิทยาศาสตร์ และเทคโนโลยีอื่นๆ	60	100.00	20	33.89	-	-	2	3.33	-	-	-	-	-	-	-	-
77	กิจกรรมการให้เช่า	99	100.00	8	8.08	-	-	39	39.39	-	-	-	-	-	-	-	-
78	กิจกรรมการจ้างงาน	6	100.00	4	66.67	-	-	6	100.00	-	-	-	-	-	-	-	-
79	กิจกรรมขอตำแหน่งธุรกิจท่องเที่ยว การจัดทำเที่ยว การบริการสำรอง และกิจกรรมที่เกี่ยวข้อง	3	100.00	3	100.00	-	-	3	100.00	-	-	-	-	-	-	-	-
80	การบริหารรักษาความปลอดภัยและการสืบสวน	5	100.00	4	80.00	-	-	5	100.00	-	-	-	-	-	-	-	-
81	กิจกรรมการบริการสำหรับอาคารและภูมิทัศน์	7	100.00	3	42.86	-	-	5	71.43	-	-	-	-	-	-	-	-
82	การบริการด้านการบริหารและสนับสนุนการดำเนินงาน ของสำนักงาน และกิจกรรมอื่นๆ ที่สนับสนุนทางธุรกิจ	287	100.00	7	2.26	-	-	131	45.64	14	4.70	-	-	64	22.30	-	-
90	กิจกรรมการสร้างสรรค์ศิลปะและความบันเทิง	234	100.00	38	16.38	-	-	-	-	-	-	-	-	-	-	-	-
92	กิจกรรมการพนันและการเสี่ยงโชค	17	100.00	-	-	-	-	-	-	-	-	-	-	-	-	-	-
93	กิจกรรมด้านการศึกษา ความบันเทิง และการบันเทิงนันทนาการ	151	100.00	45	29.80	2	0.99	38	25.00	62	41.34	-	-	22	14.24	11	7.12
95	การซ่อมแซมคอมพิวเตอร์และของใช้ส่วนบุคคล และของใช้ไม่ครัวเรือน	517	100.00	51	9.80	-	-	51	9.80	114	22.08	-	-	-	-	-	-
96	กิจกรรมบริการส่วนบุคคลอื่นๆ	2,149	100.00	136	6.33	-	-	7	0.33	-	-	-	-	-	-	-	-

หมายเหตุ : ตอบได้มากกว่า 1 ข้อ
Note : More than one answer.

ที่มา : สำนักงานธุรกิจและอุตสาหกรรม พ.ศ. 2565 (ธุรกิจทางการค้าและธุรกิจบริการ) จังหวัดกาญจนบุรี สำนักงานสถิติแห่งชาติ กระทรวงดิจิทัลเพื่อเศรษฐกิจและสังคม
Source : The 2022 Business and Industrial Census (Trade and Services Industry) Kanchanaburi Province, National Statistical Office, Ministry of Digital Economy and Society.

ตาราง 8 รายรับทั้งสิ้นของสถานประกอบการธุรกิจในปี 2564 จำแนกตามหมวดธุรกิจ

TABLE 8 TOTAL RECEIPTS OF BUSINESS ESTABLISHMENTS IN 2021 BY DIVISION OF BUSINESS INDUSTRY

รหัส Code	จำนวน สถาน ประกอบการ Number of establishments	จำนวนสถาน ประกอบการ Number of establishments	รวม Total		รายรับทั้งสิ้น (จากการดำเนินงานธุรกิจ) Other receipts from business				รวม Total	รายรับจาก การให้เช่าที่ดิน Receipts from rent on land	รายรับจาก อาคารพาณิชย์ Receipts from rent on building	ดอกเบี้ยรับ/ เงินปันผลรับ Interest/ dividend	รายรับอื่นๆ Other receipts	Division of business industry
			จำนวน สถาน ประกอบการ Number of establishments	จำนวน สถาน ประกอบการ Number of establishments	รวม Total	รายรับจาก การให้เช่าที่ดิน Receipts from rent on land	รายรับจาก อาคารพาณิชย์ Receipts from rent on building	ดอกเบี้ยรับ/ เงินปันผลรับ Interest/ dividend						
		รวม	1,464	49,323,293.07	48,986,303.47	9,206,349.17	7,290.31	4,582.20	15,298.36	61,761.85	2,354.65	14,019.17	241,328.01	Total
45	3,099	การขนส่งและกรขนานสินค้า และขี๋ยานยนต์	48	9,456,063.45	9,206,349.17	7,290.31	-	-	7,290.31	53,291.21	-	-	186,778.11	Wholesale and retail trade; repair of motor vehicles and motorcycles
46	1,324	การขายส่ง (ยกเว้นยานยนต์และจักรยานยนต์)	33	6,575,841.97	6,568,639.45	7,202.52	-	-	-	51.39	-	5,831.98	1,319.14	Wholesale trade (except of motor vehicles and motorcycles)
47	11,434	การขายปลีก (ยกเว้นยานยนต์และจักรยานยนต์)	998	25,927,211.53	25,874,309.70	52,901.83	-	-	3,688.98	8,051.76	-	5,783.76	35,377.33	Retail trade (except of motor vehicles and motorcycles)
55	760	ที่พักแรม	213	1,226,774.75	1,215,688.20	11,086.55	-	-	4,319.07	-	-	48.51	2,136.77	Accommodation
56	5,805	การบริการอาหารและเครื่องดื่ม	31	4,434,188.52	4,430,138.25	4,050.26	-	-	-	-	-	0.26	4,050.00	Food and beverage service activities
59	15	การติดต่อทางธุรกิจ โทรทัศน์ และการจัดพิมพ์จำหน่ายหรือเผยแพร่ดนตรี	-	1,350.00	1,350.00	-	-	-	-	-	-	-	-	Motion picture, video and television programme production, sound recording and music publishing activities
60	16	การจัดตั้งรายการและการแพร่ภาพกระจายเสียง	-	7,440.00	7,440.00	-	-	-	-	-	-	-	-	Programming and broadcasting activities
68	616	กิจกรรมอสังหาริมทรัพย์	-	288,426.21	288,158.71	267.50	-	-	-	267.50	-	-	-	Real estate activities
69	41	กิจกรรมทนายความและการบัญชี	-	53,204.00	53,204.00	-	-	-	-	-	-	-	-	Legal and accounting activities
71	29	กิจกรรมด้านสถาปัตยกรรมและวิศวกรรม	-	34,600.00	34,600.00	-	-	-	-	-	-	-	-	Architectural and engineering activities; technical testing and analysis
72	1	การวิจัยและพัฒนาถึงวิทยาศาสตร์	-	C	C	-	-	-	-	-	-	-	-	Scientific research and development
73	32	การโฆษณาและการจัดตลาด	-	11,520.00	11,520.00	-	-	-	-	-	-	-	-	Advertising and market research
74	60	กิจกรรมทนายวิชาชีพ วิทยาศาสตร์ และเทคโนโลยีอื่นๆ	19	46,365.86	45,979.20	386.67	-	-	-	-	-	-	386.67	Other professional, scientific and technical activities
77	99	กิจกรรมการให้เช่า	1	87,708.38	87,528.38	180.00	-	-	-	-	-	-	180.00	Rental and leasing activities
78	6	กิจกรรมการจ้างงาน	-	37,216.00	37,216.00	-	-	-	-	-	-	-	-	Employment activities
79	3	กิจกรรมของตัวแทนธุรกิจท่องเที่ยว การจัดงาน และการบริการสำรอง และกิจกรรมที่มีเกี่ยวข้อง	-	C	C	-	-	-	-	-	-	-	-	Travel agency, tour operator, reservation service and related activities
80	5	การบริการรักษาความปลอดภัยและการสืบสวน	-	107,600.00	107,600.00	-	-	-	-	-	-	-	-	Security and investigation activities
81	7	กิจกรรมการบริการสำหรับอาคารและภูมิทัศน์	1	20,735.00	20,095.00	640.00	-	-	-	-	-	-	640.00	Services to buildings and landscape activities
82	287	การบริหารจัดการบริหารและสนับสนุนการดำเนินงานของสำนักงาน และกิจกรรมอื่นๆ ที่สนับสนุนทางธุรกิจ	-	284,901.01	264,901.01	-	-	-	-	-	-	-	-	Office administrative, office support and other business support activities
90	234	กิจกรรมการสร้างสรรค์ศิลปะและวัฒนธรรมบันเทิง	-	27,751.87	27,751.87	-	-	-	-	-	-	-	-	Creative, arts and entertainment activities
92	17	กิจกรรมการพนันและการเสี่ยงโชค	6	13,600.08	13,600.08	-	-	-	-	-	-	-	-	Gambling and betting activities
93	151	กิจกรรมด้านการศึกษา ความบันเทิง และการบันเทิงนันทนาการ	69	62,133.47	61,833.47	300.00	-	-	-	100.00	-	-	-	Sports activities and amusement and recreation activities
95	517	การซ่อมแซมคอมพิวเตอร์และของใช้ส่วนบุคคล และของใช้ในครัวเรือน	40	76,953.62	67,353.62	9,600.00	-	-	-	-	-	-	-	Repair of computers and personal and household goods
96	2,149	กิจกรรมบริการส่วนบุคคลอื่นๆ	5	552,622.35	551,962.35	660.00	-	-	-	-	-	-	660.00	Other personal service activities

หมายเหตุ : C หมายถึง ข้อมูลปกติ
Note : C means confidential data.

ที่มา : ส่วนข้อมูลและอุตสาหกรรม พ.ศ. 2565 (สถิติทางการค้าและธุรกิจจากบริการ) จังหวัดกาญจนบุรี สำนักงานสถิติแห่งชาติ กระทรวงดิจิทัลเพื่อเศรษฐกิจและสังคม
Source : The 2022 Business and Industrial Census (Trade and Services industry) Kanchanaburi Province, National Statistical Office, Ministry of Digital Economy and Society.

ตาราง 9 จำนวนและร้อยละของสถานประกอบการธุรกิจที่มีการรับโอนและรับชำระเงินสดและรับชำระเงินฝากและค่าบริการจากลูกค้า จำนวนตามหมวดธุรกิจ
TABLE 9 NUMBER AND PERCENTAGE OF BUSINESS ESTABLISHMENTS RECEIVING TRANSFERS AND RECEIVING PAYMENTS FOR GOODS AND SERVICES FROM CUSTOMERS AND DIVISION OF BUSINESS INDUSTRY

รหัส Code	หมวดธุรกิจ	การรับโอนและรับชำระเงินสดและรับชำระเงินฝากและค่าบริการจากลูกค้า Receiving transfers and receiving payments for goods and services from customers										Division of business industry
		จำนวนสถาน- ประกอบการ Number of establishments		เงินสด Cash		เช็ค Check		การโอนและชำระเงินทางอิเล็กทรอนิกส์ (e-Payment) Electric transfers		รวม รวม		
		จำนวน Number	ร้อยละ %	จำนวน Number	ร้อยละ %	จำนวน Number	ร้อยละ %	จำนวน Number	ร้อยละ %	จำนวน Number	ร้อยละ %	
	รวม	26,707	100.00	26,409	98.89	477	1.79	20,648	77.31	20,648	82.46	Total
45	การขายส่งและการขายปลีก การซ่อมยานยนต์ และจักรยานยนต์	3,099	100.00	3,097	99.94	37	1.19	2,555	82.46	2,555	82.46	Wholesale and retail trade; repair of motor vehicles and motorcycles
46	การขายส่ง (ยกเว้นยานยนต์และจักรยานยนต์)	1,324	100.00	1,288	97.28	154	11.62	719	54.32	719	54.32	Wholesale trade (except of motor vehicles and motorcycles)
47	การขายปลีก (ยกเว้นยานยนต์และจักรยานยนต์)	11,434	100.00	11,226	98.18	203	1.77	9,122	79.78	9,122	79.78	Retail trade (except of motor vehicles and motorcycles)
55	ที่พักแรม	760	100.00	736	96.86	43	5.71	629	82.70	629	82.70	Accommodation
56	การบริการอาหารและเครื่องดื่ม	5,805	100.00	5,805	100.00	11	0.18	5,056	87.09	5,056	87.09	Food and beverage service activities
59	การผลิตภาพยนตร์ วีดิทัศน์ และรายการโทรทัศน์ การบันทึกเสียงบนสื่อ และการจัดพิมพ์จำหน่ายหรือเผยแพร่ดนตรี	15	100.00	15	100.00	-	-	15	100.00	15	100.00	Motion picture, video and television programme production, sound recording and music publishing activities
60	การจัดตั้งรายการและการแพร่ภาพกระจายเสียง	16	100.00	1	6.25	-	-	16	100.00	16	100.00	Programming and broadcasting activities
68	กิจกรรมอสังหาริมทรัพย์	616	100.00	614	99.68	-	-	292	47.43	292	47.43	Real estate activities
69	กิจกรรมทางกฎหมายและการบัญชี	41	100.00	40	97.56	21	51.22	23	56.10	23	56.10	Legal and accounting activities
71	กิจกรรมด้านสถาปัตยกรรมและวิศวกรรม รวมถึงการทดสอบและการวิเคราะห์ทางเทคนิค	29	100.00	26	89.66	-	-	29	100.00	29	100.00	Architectural and engineering activities; technical testing and analysis
72	การวิจัยและพัฒนาเชิงวิทยาศาสตร์	1	100.00	-	-	1	100.00	1	100.00	1	100.00	Scientific research and development
73	การโฆษณาและการวิจัยตลาด	32	100.00	32	100.00	-	-	32	100.00	32	100.00	Advertising and market research
74	กิจกรรมทางวิชาชีพ วิทยาศาสตร์ และเทคนิคอื่นๆ	60	100.00	60	100.00	1	1.67	60	100.00	60	100.00	Other professional, scientific and technical activities
77	กิจกรรมการให้เช่า	99	100.00	99	100.00	1	1.01	81	81.82	81	81.82	Rental and leasing activities
78	กิจกรรมการจ้างงาน	6	100.00	5	83.33	-	-	6	100.00	6	100.00	Employment activities
79	กิจกรรมของตัวแทนธุรกิจท่องเที่ยว การจำหน่ายตั๋ว การบริการสำรอง และกิจกรรมที่เกี่ยวข้อง	3	100.00	3	100.00	-	-	3	100.00	3	100.00	Travel agency, tour operator, reservation service and related activities
80	การบริการรักษาความปลอดภัยและการสืบสวน	5	100.00	5	100.00	1	20.00	5	100.00	5	100.00	Security and investigation activities
81	กิจกรรมการบริการสำหรับอาคารและภูมิทัศน์	7	100.00	6	85.71	5	71.43	7	100.00	7	100.00	Services to buildings and landscape activities
82	การบริการด้านการบริหารและสนับสนุนการดำเนินงานของสำนักงาน และกิจกรรมอื่นๆ ที่สนับสนุนทางธุรกิจ	287	100.00	283	98.61	-	-	180	62.54	180	62.54	Office administrative, office support and other business support activities
90	กิจกรรมการสร้างสรรค์ศิลปะและความบันเทิง	234	100.00	234	100.00	-	-	184	78.60	184	78.60	Creative, arts and entertainment activities
92	กิจกรรมการพนันและการเสี่ยงโชค	17	100.00	17	100.00	-	-	11	66.67	11	66.67	Gambling and betting activities
93	กิจกรรมด้านนันทนาการ ความบันเทิง และการนันทนาการ	151	100.00	151	100.00	-	-	117	77.15	117	77.15	Sports activities and amusement and recreation activities
95	การซ่อมคอมพิวเตอร์และของใช้ส่วนบุคคล และของใช้ในครัวเรือน	517	100.00	517	100.00	-	-	287	55.51	287	55.51	Repair of computers and personal and household goods
96	กิจกรรมบริการส่วนบุคคลอื่นๆ	2,149	100.00	2,149	100.00	-	-	1,219	56.72	1,219	56.72	Other personal service activities

หมายเหตุ : ตอนต้นมากกว่า 1 ข้อ

Note : More than one answer.

ที่มา : สำนักทะเบียนและอุตสาหกรรม พ.ศ. 2565 (ธุรกิจทางบริการ) จังหวัดกาญจนบุรี สำนักงานสถิติแห่งชาติ กระทรวงดิจิทัลเพื่อเศรษฐกิจและสังคม

Source : The 2022 Business and Industrial Census (Trade and Services Industry) Kanchanaburi Province, National Statistical Office, Ministry of Digital Economy and Society.

ตาราง 10 มูลค่าตามบัญชีของสินทรัพย์การของสถานประกอบการธุรกิจ ณ วันที่ 1 มกราคม 2564 จำนวนตามหน่วยย่อยธุรกิจ
TABLE 10 BOOK VALUE OF FIXED ASSETS OF BUSINESS ESTABLISHMENTS ON JANUARY 1, 2021 BY DIVISION OF BUSINESS INDUSTRY

รหัส Code	หมวดย่อยธุรกิจ	จำนวน สถาน- ประกอบการ Number of establishments	มูลค่าตามบัญชีของสินทรัพย์การตามขนาด										สินทรัพย์ การอื่น ๆ Other fixed assets	Total	Division of business industry
			รวม Total	ที่ดิน Land	อาคารและ สิ่งก่อสร้าง Building and construction	เครื่องจักร Machinery	ยานพาหนะ Vehicles	เครื่องใช้ สำนักงาน (ครุภัณฑ์) Office equipment	เครื่องมือ อื่น ๆ Other tools						
	รวม	26,707	65,857,785.8	30,811,685.9	23,052,601.0	796,068.8	8,688,925.1	1,145,586.3	1,156,706.5	206,212.4	206,212.4				
45	การขายส่งและการขายปลีก การซ่อมยานยนต์ และจักรยานยนต์	3,099	9,710,042.5	4,280,249.9	3,202,325.3	289,500.4	1,413,437.6	210,111.0	281,989.2	32,429.2	32,429.2			Wholesale and retail trade; repair of motor vehicles and motorcycles	
46	การขนส่ง (ยกเว้นยานยนต์และจักรยานยนต์)	1,324	5,436,990.0	2,131,288.8	1,538,589.8	223,259.2	1,344,247.9	40,994.5	49,033.6	109,576.3	109,576.3			Wholesale trade (except of motor vehicles and motorcycles)	
47	การขายปลีก (ยกเว้นยานยนต์และจักรยานยนต์)	11,434	18,772,929.4	8,189,069.7	6,406,376.9	96,458.9	3,432,429.2	346,036.7	252,863.7	49,694.4	49,694.4			Retail trade (except of motor vehicles and motorcycles)	
55	ที่พักแรม	760	11,018,863.5	4,825,628.4	5,419,863.4	102,573.7	329,505.9	129,971.6	199,988.0	11,332.6	11,332.6			Accommodation	
56	บริการอาหารและเครื่องดื่ม	5,805	14,137,231.6	7,645,202.3	4,569,679.8	13,229.7	1,481,350.9	336,313.9	111,455.1	-	-			Food and beverage service activities	
59	การผลิตภาพยนตร์ วิดีทัศน์ และรายการโทรทัศน์ การบันทึกเสียงลงบนสื่อ และการจัดพิมพ์จำหน่ายหรือ เผยแพร่ดนตรี	15	23,370.0	12,000.0	3,000.0	-	7,890.0	-	300.0	180.0	180.0			Motion picture, video and television programme production sound recording and music publishing activities	
60	การจัดส่งรายการและการแพร่ภาพกระจายเสียง	16	17,106.0	11,000.0	3,000.0	-	380.0	2,726.0	-	-	-			Programming and broadcasting activities	
68	กิจกรรมอสังหาริมทรัพย์	616	2,020,566.2	992,135.5	895,084.9	-	52,967.1	2,954.7	77,424.0	-	-			Real estate activities	
69	กิจกรรมทางกฎหมายและการบัญชี	41	133,478.0	71,000.0	40,204.0	-	17,470.0	4,804.0	-	-	-			Legal and accounting activities	
71	กิจกรรมด้านสถาปัตยกรรมและวิศวกรรม	29	51,620.0	8,000.0	21,500.0	3,900.0	8,430.0	1,990.0	7,800.0	-	-			Architectural and engineering activities; Technical testing and analysis	
72	การวิจัยและพัฒนาเชิงวิทยาศาสตร์	1	C	C	C	-	-	C	-	-	-			Scientific research and development	
73	การโฆษณาและการวิจัยตลาด	32	13,600.0	-	-	-	8,000.0	-	5,600.0	-	-			Advertising and market research	
74	กิจกรรมทางวิชาชีพ วิทยาศาสตร์ และเทคนิคอื่นๆ	60	106,168.7	34,999.9	25,200.0	-	25,306.6	10,252.2	10,410.0	-	-			Other professional, scientific and technical activities	
77	กิจกรรมการให้เช่า	99	451,572.8	188,850.0	205,400.0	2,875.0	34,750.0	14,922.8	1,775.0	3,000.0	3,000.0			Rental and leasing activities	
78	กิจกรรมการจ้างงาน	6	3,178.0	-	500.0	-	2,440.0	238.0	-	-	-			Employment activities	
79	กิจกรรมของตัวแทนธุรกิจท่องเที่ยว การจัดงานเลี้ยง การบริการสำรอง และกิจกรรมที่เกี่ยวข้อง	3	C	C	C	-	C	-	-	-	-			Travel agency, tour operator, reservation service and related activities	
80	การบริหารรักษาความปลอดภัยและการสืบสวน	5	9,750.0	-	100.0	-	8,350.0	900.0	400.0	-	-			Security and investigation activities	
81	กิจกรรมบริการสำหรับอาคารและภูมิทัศน์	7	18,272.0	8,700.0	5,650.0	940.0	2,570.0	240.0	172.0	-	-			Services to buildings and landscape activities	
82	การบริหารด้านการบริหารและสนับสนุนการดำเนินงาน ของสำนักงาน และกิจกรรมอื่นๆ ที่สนับสนุนทางธุรกิจ	287	131,999.6	17,160.0	19,775.4	1,980.0	67,652.2	24,013.0	1,419.0	-	-			Office administrative, office support and other business support activities	
90	กิจกรรมการสร้างสรรศิลป์และความบันเทิง	234	325,295.5	57,923.0	67,164.7	-	103,140.7	4,004.0	93,063.0	-	-			Creative, arts and entertainment activities	
92	กิจกรรมการพนันและการแข่งขัง	17	11,968.1	5,666.7	2,266.7	-	3,966.7	56.7	11.3	-	-			Gambling and betting activities	
93	กิจกรรมด้านการศึกษา ความบันเทิง และการบันเทิงนการ	151	2,617,241.9	2,064,454.1	430,854.1	27,245.8	87,420.8	4,403.3	2,863.8	-	-			Sports activities and amusement and recreation activities	
95	การซ่อมคอมพิวเตอร์และของใช้ส่วนบุคคล และของใช้ในชีวิตประจำวัน	517	372,215.6	189,174.2	108,104.2	3,967.8	59,961.3	4,965.5	6,042.7	-	-			Repair of computers and personal and household goods	
96	กิจกรรมบริการส่วนบุคคลอื่นๆ	2,149	468,726.4	77,383.4	104,861.7	30,138.3	196,658.4	5,588.5	54,096.1	-	-			Other personal service activities	

หมายเหตุ : C หมายถึง ข้อมูลปกปิด
Note : C means confidential data.

ที่มา : สำนักงานสถิติและอุตสาหกรรม พ.ศ. 2565 (ธุรกิจจากการบริการ) จังหวัดกาญจนบุรี สำนักงานสถิติแห่งชาติ กระทรวงดิจิทัลเพื่อเศรษฐกิจและสังคม
Source : The 2022 Business and Industrial Census (Trade and Services Industry) Kancharaburi Province, National Statistical Office, Ministry of Digital Economy and Society.

ตาราง 10 มูลค่าตามบัญชีของสินทรัพย์การของสถานประกอบการธุรกิจ ณ วันที่ 31 ธันวาคม 2564 จำนวนตามหน่วยย่อยธุรกิจ (ต่อ)
TABLE 10 BOOK VALUE OF FIXED ASSETS OF BUSINESS ESTABLISHMENTS ON DECEMBER 31, 2021 BY DIVISION OF BUSINESS INDUSTRY (Cont'd.)

รหัส Code	หมวดย่อยธุรกิจ	จำนวน สถาน- ประกอบการ Number of establishments	มูลค่าตามบัญชีของสินทรัพย์การของสถานประกอบการ (มูลค่าตามบัญชีของสินทรัพย์การของสถานประกอบการ ณ วันที่ 31, 2021) Book value of fixed assets on Dec. 31, 2021										Total
			รวม Total	ที่ดิน Land	อาคารและ สิ่งก่อสร้าง Building and construction	เครื่องจักร Machinery	ยานพาหนะ Vehicles	เครื่องใช้ สำนักงาน (ครุภัณฑ์) Office equipment	เครื่องมือ อื่นๆ Other tools	สินทรัพย์ ถาวรอื่น ๆ Other fixed assets			
	รวม	26,707	63,783,560.4	31,702,034.0	21,855,482.2	675,404.5	7,375,453.8	987,988.8	983,902.0	203,295.1	203,295.1		
45	การขายส่งและการขายปลีก การซ่อมยานยนต์ และจักรยานยนต์	3,099	9,433,235.5	4,346,106.7	3,122,208.5	244,305.1	1,220,499.3	202,249.3	257,854.5	40,012.1	40,012.1	Wholesale and retail trade, repair of motor vehicles and motorcycles	
46	การขายส่ง (ยกเว้นยานยนต์และจักรยานยนต์)	1,324	5,199,155.7	2,175,583.2	1,450,090.9	196,944.6	1,183,932.5	38,920.5	43,020.5	110,663.7	110,663.7	Wholesale trade (except of motor vehicles and motorcycles)	
47	การขายปลีก (ยกเว้นยานยนต์และจักรยานยนต์)	11,434	18,122,239.3	8,545,364.3	5,933,389.4	78,967.4	2,997,331.4	317,958.1	208,207.8	41,021.0	41,021.0	Retail trade (except of motor vehicles and motorcycles)	
55	ที่พักแรม	760	10,962,390.0	5,116,007.1	5,242,130.2	91,020.9	231,414.7	113,964.3	158,834.4	9,018.4	9,018.4	Accommodation	
56	การบริการอาหารและเครื่องดื่ม	5,805	13,485,958.8	7,718,788.4	4,271,597.4	9,431.2	1,148,494.9	241,866.0	95,780.9	-	-	Food and beverage service activities	
59	การผลิตภาพยนตร์ วิดีทัศน์ และรายการโทรทัศน์ การบันทึกเสียงลงแผ่นเสียง และการจัดพิมพ์จำหน่ายหรือเผยแพร่ดนตรี	15	24,108.0	15,000.0	3,000.0	-	5,523.0	-	405.0	180.0	180.0	Motion picture, video and television programme production, sound recording and music publishing activities	
60	การจัดส่งรายการและการกระจายเสียง	16	16,607.4	11,000.0	2,850.0	-	304.0	2,453.4	-	-	-	Programming and broadcasting activities	
68	กิจกรรมสิ่งพิมพ์หรือสื่อ	616	1,990,849.0	1,028,278.4	848,634.8	-	48,931.4	2,687.2	62,317.1	-	-	Real estate activities	
69	กิจกรรมทางกฎหมายและการบัญชี	41	126,580.0	71,000.0	38,180.0	-	13,470.0	3,930.0	-	-	-	Legal and accounting activities	
71	กิจกรรมด้านสถาปัตยกรรมและวิศวกรรม	29	47,373.0	8,000.0	20,425.0	3,120.0	6,757.0	1,791.0	7,280.0	-	-	Architectural and engineering activities; technical testing and analysis	
72	การวิจัยและพัฒนาเชิงวิทยาศาสตร์	1	C	C	C	-	-	C	-	-	-	Scientific research and development	
73	โฆษณาและการวิจัยตลาด	32	11,200.0	-	-	-	6,400.0	-	4,800.0	-	-	Advertising and market research	
74	กิจกรรมทางวิชาชีพ วิทยาศาสตร์ และเทคนิคอื่นๆ	60	103,195.9	38,866.6	23,603.3	-	22,613.3	9,320.7	8,792.0	-	-	Other professional, scientific and technical activities	
77	กิจกรรมการให้เช่า	99	431,306.2	188,910.0	194,400.0	2,510.0	28,710.0	12,811.2	1,565.0	2,400.0	2,400.0	Rental and leasing activities	
78	กิจกรรมการจ้างงาน	6	2,637.0	-	475.0	-	1,952.0	210.0	-	-	-	Employment activities	
79	กิจกรรมของตัวแทนธุรกิจท่องเที่ยว การดำเนินเที่ยว การบริการสำรอง และกิจกรรมที่เกี่ยวข้อง	3	C	C	C	-	-	C	-	-	-	Travel agency, tour operator, reservation service and related activities	
80	การบริการรักษาความปลอดภัยและสืบสวน	5	9,400.0	-	80.0	-	8,200.0	800.0	320.0	-	-	Security and investigation activities	
81	กิจกรรมการบริการสำหรับอาคารและภูมิทัศน์	7	19,166.8	10,700.0	5,430.0	440.0	2,230.0	208.0	158.8	-	-	Services to buildings and landscape activities	
82	การบริการด้านการบริหารความสนับสนุนการดำเนินงานของสำนักงาน และกิจกรรมอื่นๆ ที่สนับสนุนทางธุรกิจ	287	119,314.4	17,160.0	18,810.9	1,700.0	58,386.8	22,119.2	1,137.6	-	-	Office administrative, office support and other business support activities	
90	กิจกรรมการสร้างสรรศิลป์และความบันเทิง	234	295,218.1	58,651.0	63,296.9	-	89,683.4	3,421.6	80,165.2	-	-	Creative, arts and entertainment activities	
92	กิจกรรมการพนันและการเสี่ยงโชค	17	11,147.0	5,666.7	2,025.9	-	3,400.0	45.3	9.1	-	-	Gambling and betting activities	
93	กิจกรรมด้านการศึกษา ความบันเทิง และการันทนาการ	151	2,583,175.1	2,065,829.1	411,228.5	23,446.7	76,115.0	3,907.9	2,648.0	-	-	Sports activities and amusement and recreation activities	
95	การซ่อมคอมพิวเตอร์และของใช้ส่วนบุคคล และของใช้ในครัวเรือน	517	366,555.2	201,939.2	99,411.3	3,318.0	52,152.0	4,215.3	5,517.5	-	-	Repair of computers and personal and household goods	
96	กิจกรรมบริการส่วนบุคคลอื่นๆ	2,149	417,190.1	77,383.4	101,134.4	20,200.7	168,353.2	5,029.9	45,088.6	-	-	Other personal service activities	

หมายเหตุ : C หมายถึง ข้อมูลปกปิด
Note : C means confidential data.

ที่มา : สำนักงานสถิติแห่งชาติและธุรกิจทางกรมการ (กรมการ) จังหวัดกาญจนบุรี สำนักงานสถิติแห่งชาติ กระทรวงดิจิทัลเพื่อเศรษฐกิจและสังคม
Source : The 2022 Business and Industrial Census (Trade and Services Industry) Kancharaburi Province, National Statistical Office, Ministry of Digital Economy and Society.

ตาราง 11 มูลค่าสินทรัพย์ถาวรที่เปลี่ยนแปลงของสถานประกอบการธุรกิจระหว่าง มกราคม - ธันวาคม 2564 จำแนกตามหมวดธุรกิจ
TABLE 11 VALUE OF CHANGED FIXED ASSETS OF BUSINESS ESTABLISHMENTS DURING JANUARY - DECEMBER, 2021 BY DIVISION OF BUSINESS INDUSTRY

รหัส Code	หมวดธุรกิจ Division of business industry	จำนวน สถาน- ประกอบ การ Number of establishments	มูลค่าสินทรัพย์		มูลค่าสินทรัพย์ ถาวรที่ขายระหว่างปี Value of disposal of fixed assets	ค่าโอน กรรมสิทธิ์ Ownership transfer fee	Total
			จำนวน สถาน- ประกอบ การ Number of establishments	มูลค่าสินทรัพย์ ถาวรที่ขายระหว่างปี Value of disposal of fixed assets			
		26,707	278,887.9	94,985.5	83,628.7		
45	การขายส่งและการขายปลีก การซ่อมยานยนต์ และจักรยานยนต์	3,099	145,381.0	11,434.6	58,678.7	Wholesale and retail trade; repair of motor vehicles and motorcycles	
46	การขายส่ง (ยกเว้นยานยนต์และจักรยานยนต์)	1,324	4,673.8	-	-	Wholesale trade (except of motor vehicles and motorcycles)	
47	การขายปลีก (ยกเว้นยานยนต์และจักรยานยนต์)	11,434	111,957.7	20,505.9	18,900.0	Retail trade (except of motor vehicles and motorcycles)	
55	ที่พักแรม	760	9,745.9	61,605.0	-	Accommodation	
56	การบริการอาหารและเครื่องดื่ม	5,805	6,315.0	400.0	5,400.0	Food and beverage service activities	
59	การผลิตภาพยนตร์ วิดีทัศน์ และรายการโทรทัศน์ การบันทึกเสียงลงบนสื่อ และการจัดพิมพ์จำหน่าย นิตยสารนิตยสาร	15	-	-	-	Motion picture, video and television programme production, sound recording and music publishing activities	
60	การจัดส่งรายการและการแพร่กระจายเสียง	16	164.0	-	-	Programming and broadcasting activities	
68	กิจกรรมอสังหาริมทรัพย์	616	-	-	-	Real estate activities	
69	กิจกรรมทางกฎหมายและการบัญชี	41	-	-	-	Legal and accounting activities	
71	กิจกรรมด้านสถาปัตยกรรมและวิศวกรรม	29	110.5	-	-	Architectural and engineering activities; technical testing and analysis	
72	รวมถึงการทดสอบและการวิเคราะห์ทางเทคนิค	1	-	-	-	Scientific research and development	
73	การวิจัยและพัฒนาเชิงวิทยาศาสตร์	32	-	-	-	Advertising and market research	
74	กิจกรรมทางวิชาชีพ วิทยาศาสตร์ และเทคนิคอื่นๆ	60	-	-	-	Other professional, scientific and technical activities	
77	กิจกรรมการให้เช่า	99	-	400.0	650.0	Rental and leasing activities	
78	กิจกรรมการจ้างงาน	6	-	-	-	Employment activities	
79	กิจกรรมของตัวแทนธุรกิจท่องเที่ยว การจัดงาน การบริการสำรอง และกิจกรรมที่เกี่ยวข้อง	3	-	-	-	Travel agency, tour operator, reservation service and related activities	
80	การบริการรักษาความปลอดภัยและการสืบสวน	5	-	-	-	Security and investigation activities	
81	กิจกรรมการบริการสำหรับอาคารและภูมิทัศน์	7	-	640.0	-	Services to buildings and landscape activities	
82	การบริการด้านการบริหารและสนับสนุนการดำเนินงาน ของสำนักงาน และกิจกรรมอื่นๆ ที่สนับสนุนทางธุรกิจ	287	-	-	-	Office administrative, office support and other business support activities	
90	กิจกรรมการสร้างสรรค์ศิลปะและความบันเทิง	234	-	-	-	Creative, arts and entertainment activities	
92	กิจกรรมการพนันและการเสี่ยงโชค	17	-	-	-	Gambling and betting activities	
93	กิจกรรมด้านการศึกษา ความบันเทิง และการันทนาการ	151	-	-	-	Sports activities and amusement and recreation activities	
95	การซ่อมคอมพิวเตอร์และของใช้ส่วนบุคคล และของใช้ในครัวเรือน	517	540.0	-	-	Repair of computers and personal and household goods	
96	กิจกรรมบริการส่วนบุคคลอื่นๆ	2,149	-	-	-	Other personal service activities	

หมายเหตุ : C หมายถึง ข้อมูลปกปิด

Note : C means confidential data.

ที่มา : สำนักงานธุรกิจและอุตสาหกรรม พ.ศ. 2565 (ธุรกิจทางการบริการ) จังหวัดกาญจนบุรี สำนักงานสถิติแห่งชาติ กระทรวงดิจิทัลเพื่อเศรษฐกิจและสังคม

Source : The 2022 Business and Industrial Census (Trade and Services Industry) Kanchanaburi Province, National Statistical Office, Ministry of Digital Economy and Society.

ตาราง 12 จำนวนและร้อยละของสถานประกอบการธุรกิจที่มีการชำระค่าลิขสิทธิ์ ลิขสิทธิ์ เครื่องหมายการค้าให้กับต่างประเทศ จำนวนตามร้อยละของค่าใช้จ่ายทั้งสิ้น และหมวดย่อยธุรกิจ
TABLE 12 NUMBER AND PERCENTAGE OF BUSINESS ESTABLISHMENTS PAYMENT OF COPYRIGHT, PATENT, TRADEMARK PAID TO ENTITIES ABROAD
BY BY PERCENTAGE OF TOTAL EXPENSES AND DIVISION OF BUSINESS INDUSTRY

รหัส Code	หมวดย่อยธุรกิจ	จำนวนสถานประกอบการ Number of establishments		ร้อยละ %		จำนวน Number		ร้อยละ %		รวม Total		ร้อยละของค่าใช้จ่ายทั้งสิ้น Percentage of total expenses		Division of business industry
		จำนวน Number	ร้อยละ %	จำนวน Number	ร้อยละ %	< 5		5 - 9		Total		Wholesale and retail trade; repair of motor vehicles and motorcycles		
						จำนวน Number	ร้อยละ %	จำนวน Number	ร้อยละ %	จำนวน Number	ร้อยละ %		จำนวน Number	
	รวม	292	100.00	282	96.41	11	3.59	-	-	11	3.59	-	-	Total
45	การขายส่งและการขายปลีก การซ่อมยานยนต์และจักรยานยนต์	23	100.00	23	100.00	-	-	-	-	-	-	-	-	Wholesale and retail trade; repair of motor vehicles and motorcycles
46	การขายส่ง (ยกเว้นยานยนต์และจักรยานยนต์)	25	100.00	25	100.00	-	-	-	-	-	-	-	-	Wholesale trade (except of motor vehicles and motorcycles)
47	การขายปลีก (ยกเว้นยานยนต์และจักรยานยนต์)	114	100.00	114	100.00	-	-	-	-	-	-	-	-	Retail trade (except of motor vehicles and motorcycles)
55	ที่พักแรม	75	100.00	75	100.00	-	-	-	-	-	-	-	-	Accommodation
56	การบริการอาหารและเครื่องดื่ม	32	100.00	22	67.19	11	32.81	-	-	11	32.81	-	-	Food and beverage service activities
59	การผลิตภาพยนตร์ วิทยุทัศน์ และรายการโทรทัศน์ การบันทึกเสียงลงบนสื่อ และการจัดพิมพ์จำหน่ายหรือเผยแพร่ดนตรี	-	-	-	-	-	-	-	-	-	-	-	-	Motion picture, video and television programme production, sound recording and music publishing activities
60	การจัดตั้งรายการและการแพร่ภาพกระจายเสียง	1	100.00	1	100.00	-	-	-	-	-	-	-	-	Programming and broadcasting activities
68	กิจกรรมอสังหาริมทรัพย์	1	100.00	1	100.00	-	-	-	-	-	-	-	-	Real estate activities
69	กิจกรรมทางกฎหมายและการบัญชี	2	100.00	2	100.00	-	-	-	-	-	-	-	-	Legal and accounting activities
71	กิจกรรมด้านสถาปัตยกรรมและวิศวกรรม รวมถึงการทดสอบและการวิเคราะห์ทางเทคนิค	-	-	-	-	-	-	-	-	-	-	-	-	Architectural and engineering activities; technical testing and analysis
72	การวิจัยและพัฒนาเชิงวิทยาศาสตร์	-	-	-	-	-	-	-	-	-	-	-	-	Scientific research and development
73	การโฆษณาและการวิจัยตลาด	-	-	-	-	-	-	-	-	-	-	-	-	Advertising and market research
74	กิจกรรมทางวิชาชีพ วิทยาศาสตร์ และเทคนิคอื่นๆ	-	-	-	-	-	-	-	-	-	-	-	-	Other professional, scientific and technical activities
77	กิจกรรมการให้เช่า	-	-	-	-	-	-	-	-	-	-	-	-	Rental and leasing activities
78	กิจกรรมการทำงาน	1	100.00	1	100.00	-	-	-	-	-	-	-	-	Employment activities
79	กิจกรรมของตัวแทนธุรกิจท่องเที่ยว การจำหน่าย การบริการสำรอง และกิจกรรมที่เกี่ยวข้อง	3	100.00	3	100.00	-	-	-	-	-	-	-	-	Travel agency, tour operator, reservation service and related activities
80	การบริการรักษาความปลอดภัยและการสืบสวน	5	100.00	5	100.00	-	-	-	-	-	-	-	-	Security and investigation activities
81	กิจกรรมการบริการสำหรับอาคารและภูมิทัศน์	2	100.00	2	100.00	-	-	-	-	-	-	-	-	Services to buildings and landscape activities
82	การบริการด้านการบริหารและสนับสนุนการดำเนินงานของสำนักงาน และกิจกรรมอื่นๆ ที่สนับสนุนทางธุรกิจ	4	100.00	4	100.00	-	-	-	-	-	-	-	-	Office administrative, office support and other business support activities
90	กิจกรรมการสร้างสรรศิลป์และความบันเทิง	-	-	-	-	-	-	-	-	-	-	-	-	Creative, arts and entertainment activities
92	กิจกรรมการพนันและการเสี่ยงโชค	-	-	-	-	-	-	-	-	-	-	-	-	Gambling and betting activities
93	กิจกรรมด้านการศึกษา ความบันเทิง และการบันเทิง	3	100.00	3	100.00	-	-	-	-	-	-	-	-	Sports activities and amusement and recreation activities
95	การซ่อมคอมพิวเตอร์และของใช้ส่วนบุคคล และของใช้ในครัวเรือน	-	-	-	-	-	-	-	-	-	-	-	-	Repair of computers and personal and household goods
96	กิจกรรมบริการส่วนบุคคลอื่นๆ	1	100.00	1	100.00	-	-	-	-	-	-	-	-	Other personal service activities

หมายเหตุ : เฉพาะสถานประกอบการที่ผิดตามกฏหมายเป็นห้างหุ้นส่วนจำกัด ห้างหุ้นส่วนสามัญบุคคล บริษัทจำกัด และบริษัทจำกัด (มหาชน)

Note : Only establishments which 11 or more people working and having a legal form of establishment as juristic partnership, company (limited and public company limited).

ที่มา : สำนักสถิติและอุตสาหกรรม พ.ศ. 2565 (ธุรกิจทางการบริการ) จังหวัดกาญจนบุรี สำนักงานสถิติแห่งชาติ กระทรวงดิจิทัลเพื่อเศรษฐกิจและสังคม

Source : The 2022 Business and Industrial Census (Trade and Services Industry) Kanchanaburi Province, National Statistical Office, Ministry of Digital Economy and Society.

ตาราง 13 จำนวนและร้อยละของสถานประกอบการธุรกิจการที่ได้รับคำลิขสิทธิ์ ลิขสิทธิ์ เครื่องหมายการค้าจากต่างประเทศ จำนวนตามร้อยละของรายรับทั้งสิ้น และหมวดย่อยธุรกิจ
 TABLE 13 NUMBER AND PERCENTAGE OF BUSINESS ESTABLISHMENTS COPY RIGHT, PATENT, TRADEMARK RECEIVED FROM CLIENTS ABROAD BY PERCENTAGE OF TOTAL REVENUE
 AND DIVISION OF BUSINESS INDUSTRY

รหัส Code	หมวดย่อยธุรกิจ	จำนวนสถานประกอบการ		ไม่		Division of business industry
		จำนวน Number	ร้อยละ %	จำนวน Number	ร้อยละ %	
	รวม	292	100.00	292	100.00	Total
45	การขายส่งและการขายปลีก การซ่อมยานยนต์ และจักรยานยนต์	23	100.00	23	100.00	Wholesale and retail trade; repair of motor vehicles and motorcycles
46	การขายส่ง (ยกเว้นยานยนต์และจักรยานยนต์)	25	100.00	25	100.00	Wholesale trade (except of motor vehicles and motorcycles)
47	การขายปลีก (ยกเว้นยานยนต์และจักรยานยนต์)	114	100.00	114	100.00	Retail trade (except of motor vehicles and motorcycles)
55	ที่พักแรม	75	100.00	75	100.00	Accommodation
56	การบริการอาหารและเครื่องดื่ม	32	100.00	32	100.00	Food and beverage service activities
59	การผลิตภาพยนตร์ วิทยุทัศน์ และรายการโทรทัศน์ การบันทึกเสียงลงบนสื่อ และการจัดพิมพ์จำหน่ายหรือเผยแพร่ดนตรี	-	-	-	-	Motion picture, video and television programme production, sound recording and music publishing activities
60	การจัดตั้งรายการและการแพร่ภาพกระจายเสียง	1	100.00	1	100.00	Programming and broadcasting activities
62	การจัดทำโปรแกรมคอมพิวเตอร์ การให้คำปรึกษาเกี่ยวกับคอมพิวเตอร์ และกิจกรรมที่เกี่ยวข้อง	-	-	-	-	Computer programming, consultancy and related activities
63	การบริการสารสนเทศ	-	-	-	-	Information service activities
68	กิจกรรมอสังหาริมทรัพย์	1	100.00	1	100.00	Real estate activities
69	กิจกรรมทางกฎหมายและการบัญชี	2	100.00	2	100.00	Legal and accounting activities
70	กิจกรรมของสำนักงานใหญ่และการบริการให้คำปรึกษาด้านการบริหารจัดการ	-	-	-	-	Activities of head offices; management consultancy activities
71	กิจกรรมด้านสถาปัตยกรรมและวิศวกรรม รวมถึงการทดสอบและการวิเคราะห์ทางเทคนิค	-	-	-	-	Architectural and engineering activities; technical testing and analysis
72	การวิจัยและพัฒนาเชิงวิทยาศาสตร์	-	-	-	-	Scientific research and development
73	การโฆษณาและการวิจัยตลาด	-	-	-	-	Advertising and market research
74	กิจกรรมทางวิชาชีพ วิทยาศาสตร์ และเทคนิคอื่นๆ	-	-	-	-	Other professional, scientific and technical activities
77	กิจกรรมการให้เช่า	-	-	-	-	Rental and leasing activities
78	กิจกรรมการจ้างงาน	1	100.00	1	100.00	Employment activities
79	กิจกรรมของตัวแทนธุรกิจท่องเที่ยว การจัดงาน การบริการสำรอง และกิจกรรมที่เกี่ยวข้อง	3	100.00	3	100.00	Travel agency, tour operator, reservation service and related activities
80	การบริการรักษาความปลอดภัยและการสืบสวน	5	100.00	5	100.00	Security and investigation activities
81	กิจกรรมการบริการสำหรับอาคารและภูมิทัศน์	2	100.00	2	100.00	Services to buildings and landscape activities
82	การบริการด้านการบริหารและสนับสนุนการดำเนินงานของสำนักงาน และกิจกรรมอื่นๆ ที่สนับสนุนทางธุรกิจ	4	100.00	4	100.00	Office administrative, office support and other business support activities
90	กิจกรรมการสร้างสรรค์ศิลปะและความบันเทิง	-	-	-	-	Creative, arts and entertainment activities
92	กิจกรรมการพนันและการเสี่ยงโชค	-	-	-	-	Gambling and betting activities
93	กิจกรรมด้านกีฬา ความบันเทิง และการนันทนาการ	3	100.00	3	100.00	Sports activities and amusement and recreation activities
95	การซ่อมคอมพิวเตอร์และของใช้ส่วนบุคคล และของใช้ในชีวิตประจำวัน	-	-	-	-	Repair of computers and personal and household goods
96	กิจกรรมบริการส่วนบุคคลอื่นๆ	1	100.00	1	100.00	Other personal service activities

หมายเหตุ : เฉพาะสถานประกอบการที่มีคนทำงานตั้งแต่ 11 คนขึ้นไป และมีรูปแบบการจัดตั้งตามกฎหมายเป็นทั้งในส่วนจำกัด ทั้งในส่วนสามัญนิติบุคคล บริษัทจำกัด และบริษัทจำกัด (มหาชน)
 Note : Only establishments which 11 or more people working and having a legal form of establishment as juristic partnership, company limited and public company limited.
 ที่มา : สำนักเศรษฐกิจและธุรกิจทางการบริการ จังหวัดกาญจนบุรี สำนักงานสถิติแห่งชาติ กระทรวงดิจิทัลเพื่อเศรษฐกิจและสังคม
 Source : The 2022 Business and Industrial Census (Trade and Services Industry) Kanchanaburi Province, National Statistical Office, Ministry of Digital Economy and Society.

ตาราง 14 จำนวนและร้อยละของสถานประกอบการธุรกิจเป็นศูนย์กลางซื้อสินค้าจากประเทศหนึ่งเพื่อจำหน่ายให้กับอีกประเทศหนึ่งโดยไม่มีภาระขนส่งสินค้าเข้า-ออกเขตแดนประเทศไทย จำแนกตามร้อยละของค่าใช้จ่ายที่สิ้น ของรายรับที่สิ้น และหมวดหมู่ธุรกิจ
TABLE 14 NUMBER AND PERCENTAGE OF BUSINESS ESTABLISHMENTS ROLE OF INTERMEDIATE ENTERPRISE TO BUY AND SELL OUTSIDE THE COUNTRY WITHOUT TRANSPORTING ACROSS OF THAILAND'S BORDERS
BY PERCENTAGE OF TOTAL EXPENSES, PERCENTAGE OF TOTAL REVENUE AND DIVISION OF BUSINESS INDUSTRY

รหัส Code	หมวดหมู่ธุรกิจ	จำนวนสถานประกอบการ		ไม่		Division of business industry
		จำนวน Number	ร้อยละ %	จำนวน Number	ร้อยละ %	
	รวม	292	100.00	292	100.00	Total
45	การขายส่งและการขายปลีก การซ่อมยานยนต์ และจักรยานยนต์	23	100.00	23	100.00	Wholesale and retail trade; repair of motor vehicles and motorcycles
46	การขายส่ง (ยกเว้นยานยนต์และจักรยานยนต์)	25	100.00	25	100.00	Wholesale trade (except of motor vehicles and motorcycles)
47	การขายปลีก (ยกเว้นยานยนต์และจักรยานยนต์)	114	100.00	114	100.00	Retail trade (except of motor vehicles and motorcycles)
55	ที่พักแรม	75	100.00	75	100.00	Accommodation
56	การบริการอาหารและเครื่องดื่ม	32	100.00	32	100.00	Food and beverage service activities
59	การผลิตภาพยนตร์ วิดีทัศน์ และรายการโทรทัศน์ การบันทึกเสียงลงหนังสือ และการจัดพิมพ์จำหน่ายหรือเผยแพร่ดนตรี	-	-	-	-	Motion picture, video and television programme production, sound recording and music publishing activities
60	การจัดส่งรายการและการแพร่ภาพกระจายเสียง	1	100.00	1	100.00	Programming and broadcasting activities
62	การจัดทำโปรแกรมคอมพิวเตอร์ การให้บริการที่เกี่ยวข้องเกี่ยวกับคอมพิวเตอร์ และกิจกรรมที่เกี่ยวข้อง	-	-	-	-	Computer programming, consultancy and related activities
63	การบริการสารสนเทศ	-	-	-	-	Information service activities
68	กิจกรรมอสังหาริมทรัพย์	1	100.00	1	100.00	Real estate activities
69	กิจกรรมทางกฎหมายและการบัญชี	2	100.00	2	100.00	Legal and accounting activities
70	กิจกรรมของสำนักงานใหญ่และการบริการให้คำปรึกษาด้านการบริหารจัดการ	-	-	-	-	Activities of head offices; management consultancy activities
71	กิจกรรมด้านสถาปัตยกรรมและวิศวกรรม รวมถึงการทดสอบและการวิเคราะห์ทางเทคนิค	-	-	-	-	Architectural and engineering activities; technical testing and analysis
72	การวิจัยและพัฒนาเชิงวิทยาศาสตร์	-	-	-	-	Scientific research and development
73	การโฆษณาและการวิจัยตลาด	-	-	-	-	Advertising and market research
74	กิจกรรมทางวิชาชีพ วิทยาศาสตร์ และเทคนิคอื่น ๆ	-	-	-	-	Other professional, scientific and technical activities
77	กิจกรรมการให้เช่า	-	-	-	-	Rental and leasing activities
78	กิจกรรมการจ้างงาน	1	100.00	1	100.00	Employment activities
79	กิจกรรมของตัวแทนธุรกิจท่องเที่ยว การจัดงาน การบริการสำรอง และกิจกรรมที่เกี่ยวข้อง	3	100.00	3	100.00	Travel agency, tour operator, reservation service and related activities
80	การบริการรักษาความปลอดภัยและการสืบสวน	5	100.00	5	100.00	Security and investigation activities
81	กิจกรรมการบริการสำหรับอาคารและภูมิทัศน์	2	100.00	2	100.00	Services to buildings and landscape activities
82	การบริหารด้านการบริหารและสนับสนุนการดำเนินงานของสำนักงาน และกิจกรรมอื่น ๆ ที่สนับสนุนทางธุรกิจ	4	100.00	4	100.00	Office administrative, office support and other business support activities
90	กิจกรรมการสร้างสรรค์ศิลปะและความบันเทิง	-	-	-	-	Creative, arts and entertainment activities
92	กิจกรรมการพนันและการเสี่ยงโชค	-	-	-	-	Gambling and betting activities
93	กิจกรรมด้านการศึกษา ความบันเทิง และการนันทนาการ	3	100.00	3	100.00	Sports activities and amusement and recreation activities
95	การซ่อมคอมพิวเตอร์และของใช้ส่วนบุคคล และของใช้ในครัวเรือน	-	-	-	-	Repair of computers and personal and household goods
96	กิจกรรมบริการส่วนบุคคลอื่น ๆ	1	100.00	1	100.00	Other personal service activities

หมายเหตุ : เฉพาะสถานประกอบการที่มีคนทำงานตั้งแต่ 11 คนขึ้นไป และมีรูปแบบการจัดตั้งตามกฎหมายเป็นทั้งหุ้นส่วนจำกัด ทั้งหุ้นส่วนสามัญนิติบุคคล บริษัทจำกัด และบริษัทจำกัด (มหาชน)

Note : Only establishments which 11 or more people working and having a legal form of establishment as juristic partnership, company limited and public company limited.

ที่มา : สำนักนโยบายและอุตสาหกรรม พ.ศ. 2565 (ธุรกิจทางการค้าและธุรกิจทางการบริการ) จังหวัดกาญจนบุรี สำนักงานสถิติแห่งชาติ กระทรวงดิจิทัลเพื่อเศรษฐกิจและสังคม

Source : The 2022 Business and Industrial Census (Trade and Services Industry) Kanchanaburi Province, National Statistical Office, Ministry of Digital Economy and Society.

ตาราง 17 รายได้จากการดำเนินงานของสถานประกอบการธุรกิจในปี 2564 จำแนกตามหมวดย่อยธุรกิจ และรูปแบบการจัดตั้งตามกฎหมาย
TABLE 17 INCOME OF BUSINESS ESTABLISHMENTS IN 2021 BY DIVISION OF BUSINESS INDUSTRY AND FORM OF LEGAL ORGANIZATION

รหัส Code	หมวดย่อยธุรกิจ	รายได้จากการดำเนินงาน Income					รวม Total	ส่วนบุคคล Individual proprietor	นิติบุคคล Juristic partnership	นิติบุคคล บริษัทจำกัด (มหาชน) Company limited, public company limited	ส่วนราชการ รัฐวิสาหกิจ สหกรณ์ การรวมกลุ่ม สมาคม มูลนิธิ วิสาหกิจชุมชน และการจัดตั้งในรูปแบบอื่นๆ Government, state-enterprise, cooperatives, bundling association, foundation, community enterprise and others	Total	Division of business industry
		ส่วนบุคคล Individual proprietor	นิติบุคคล Juristic partnership	นิติบุคคล บริษัทจำกัด (มหาชน) Company limited, public company limited	ส่วนราชการ รัฐวิสาหกิจ สหกรณ์ การรวมกลุ่ม สมาคม มูลนิธิ วิสาหกิจชุมชน และการจัดตั้งในรูปแบบอื่นๆ Government, state-enterprise, cooperatives, bundling association, foundation, community enterprise and others	Total							
		รวม	19,829,174.8	9,498,393.7	16,685,325.6	1,956,099.0							
45	การขายส่งและการขายปลีก การซ่อมยานยนต์ และจักรยานยนต์	9,002,517.5	1,989,236.0	736,585.8	6,276,695.7	-						Wholesale and retail trade; repair of motor vehicles and motorcycles	
46	การขายส่ง (ยกเว้นยานยนต์และจักรยานยนต์)	6,433,267.9	1,831,426.9	935,207.9	2,761,449.8	905,183.4						Wholesale trade (except of motor vehicles and motorcycles)	
47	การขายปลีก (ยกเว้นยานยนต์และจักรยานยนต์)	25,102,724.3	10,619,850.2	7,431,616.9	6,007,478.0	1,043,779.2						Retail trade (except of motor vehicles and motorcycles)	
55	ที่พักแรม	1,224,971.3	209,623.6	124,880.1	890,467.6	-						Accommodation	
56	การบริการอาหารและเครื่องดื่ม	4,441,815.0	3,992,954.1	241,770.0	207,090.9	-						Food and beverage service activities	
59	การผลิตภาพยนตร์ วิดีทัศน์ และรายการโทรทัศน์ การบันทึกเสียงบนสื่อ และการจัดพิมพ์จำหน่ายหรือ เผยแพร่ดนตรี	1,350.0	1,350.0	-	-	-						Motion picture, video and television programme production, sound recording and music publishing activities	
60	การจัดตั้งรายการและการแพร่ภาพกระจายเสียง	7,440.0	-	-	6,000.0	1,440.0						Programming and broadcasting activities	
62	การจัดทำโปรแกรมคอมพิวเตอร์ การให้บริการ เกี่ยวกับคอมพิวเตอร์ และกิจกรรมที่เกี่ยวข้อง	-	-	-	-	-						Computer programming, consultancy and related activities	
63	การบริการสารสนเทศ	-	-	-	-	-						Information service activities	
68	กิจกรรมสิ่งพิมพ์หรือสิ่งพิมพ์	288,158.7	144,124.7	-	140,137.6	3,896.4						Real estate activities	
69	กิจกรรมทางกฎหมายและการบัญชี	53,244.0	37,440.0	8,304.0	7,500.0	-						Legal and accounting activities	
70	กิจกรรมของสำนักงานใหญ่และการบริการ ให้คำปรึกษาด้านการบริหารจัดการ	-	-	-	-	-						Activities of head offices; management consultancy activities	
71	กิจกรรมด้านสถาปัตยกรรมและวิศวกรรม	34,600.0	32,500.0	-	2,100.0	-						Architectural and engineering activities; technical testing and analysis	
72	การวิจัยและพัฒนาเชิงวิทยาศาสตร์	C	-	-	C	-						Scientific research and development	
73	การโฆษณาและการวิจัยตลาด	10,240.0	10,240.0	-	-	-						Advertising and market research	
74	กิจกรรมทางวิชาชีพ วิทยาศาสตร์ และเทคนิคอื่นๆ	47,204.0	32,035.3	-	15,168.7	-						Other professional, scientific and technical activities	
77	กิจกรรมการให้เช่า	156,344.1	83,870.0	2,474.1	70,000.0	-						Rental and leasing activities	
78	กิจกรรมการจ้างงาน	37,216.0	-	-	37,216.0	-						Employment activities	
79	กิจกรรมของตัวแทนธุรกิจท่องเที่ยว การจัดงาน การบริการสำรอง และกิจกรรมที่เกี่ยวข้อง	C	-	-	C	-						Travel agency, tour operator, reservation service and related activities	
80	การบริหารจัดการความปลอดภัยและการสืบสวน	107,600.0	-	-	107,600.0	-						Security and investigation activities	
81	กิจกรรมการบริการสำหรับอาคารและภูมิทัศน์	20,465.0	810.0	17,555.0	2,100.0	-						Services to buildings and landscape activities	
82	การบริหารจัดการบริหารและสนับสนุนการดำเนินงาน ของสำนักงาน และกิจกรรมอื่นๆ ที่สนับสนุนทางธุรกิจ	263,801.0	154,544.8	-	109,256.3	-						Office administrative, office support and other business support activities	
90	กิจกรรมการสร้างสื่อบนและเพื่อความบันเทิง	27,751.9	27,751.9	-	-	-						Creative, arts and entertainment activities	
92	กิจกรรมการพนันและการเสี่ยงโชค	13,588.8	13,588.8	-	-	-						Gambling and betting activities	
93	กิจกรรมด้านการศึกษา ความบันเทิง และการันทนาการ	61,737.6	38,557.6	-	21,380.0	-						Sports activities and amusement and recreation activities	
95	การซ่อมคอมพิวเตอร์และของใช้ส่วนบุคคล และของใช้ในชีวิตประจำวัน	75,413.0	75,413.0	-	-	-						Repair of computers and personal and household goods	
96	กิจกรรมบริการส่วนบุคคลอื่นๆ	549,498.0	533,858.0	-	15,640.0	-						Other personal service activities	

หมายเหตุ : C หมายถึง ข้อมูลปกปิด
Note : C means confidential data.

ที่มา : สำนักงานสถิติแห่งชาติ กระทรวงดิจิทัลเพื่อเศรษฐกิจและสังคม

Source : The 2022 Business and Industrial Census (Trade and Services Industry) Kanchanaburi Province, National Statistical Office, Ministry of Digital Economy and Society.

ตาราง 18 รายได้จากการดำเนินงานของสถานประกอบการธุรกิจในปี 2564 จำแนกตามหมวดย่อยธุรกิจ และขนาดของสถานประกอบการ
TABLE 18 INCOME OF BUSINESS ESTABLISHMENTS IN 2021 BY DIVISION OF BUSINESS INDUSTRY AND SIZE OF ESTABLISHMENT

รหัส Code	หมวดย่อยธุรกิจ	รายได้จากการดำเนินงาน							Division of business industry		
		รวม Total	1-5 คน	6-10 คน	11-15 คน	16-25 คน	26-30 คน	31-50 คน		51-200 คน	> 200 คน
	รวม	47,968,993.0	23,988,994.7	7,295,211.1	3,269,022.3	2,169,493.1	2,699,634.3	1,806,007.9	4,996,753.4	1,743,936.3	Total
45	การขายส่งและการขายปลีก การซ่อมยานยนต์และจักรยานยนต์	9,002,517.5	1,932,893.0	443,815.2	144,524.7	299,527.6	235,120.8	36,918.0	4,165,781.9	1,743,936.3	Wholesale and retail trade; repair of motor vehicles and motorcycles
46	การขายส่ง (ยกเว้นยานยนต์และจักรยานยนต์)	6,433,267.9	2,519,725.5	1,240,173.1	115,838.9	914,025.1	511,547.0	954,386.1	177,572.3	-	Wholesale trade (except of motor vehicles and motorcycles)
47	การขายปลีก (ยกเว้นยานยนต์และจักรยานยนต์)	25,102,724.3	14,331,444.2	4,853,987.2	2,783,719.1	335,114.0	1,798,600.0	672,890.0	326,970.0	-	Retail trade (except of motor vehicles and motorcycles)
55	ที่พักแรม	1,224,971.3	295,980.0	137,175.7	67,424.6	350,636.2	104,521.7	82,403.8	186,829.2	-	Accommodation
56	การบริการอาหารและเครื่องดื่ม	4,441,815.0	3,463,454.9	552,466.3	99,605.0	242,034.0	29,884.8	54,370.1	-	-	Food and beverage service activities
59	การผลิตภาพยนตร์ วิดีทัศน์ และรายการโทรทัศน์ การบันทึกเสียงลงบนสื่อ และการจัดพิมพ์จำหน่ายหรือเผยแพร่ดนตรี	1,350.0	1,350.0	-	-	-	-	-	-	-	Motion picture, video and television programme production, sound recording and music publishing activities
60	การจัดส่งรายการและการแพร่ภาพกระจายเสียง	7,440.0	1,440.0	-	-	6,000.0	-	-	-	-	Programming and broadcasting activities
62	การจัดทำโปรแกรมคอมพิวเตอร์ การให้คำปรึกษาเกี่ยวกับคอมพิวเตอร์ และกิจกรรมที่เกี่ยวข้อง	-	-	-	-	-	-	-	-	-	Computer programming, consultancy and related activities
63	การบริการสารสนเทศ	-	-	-	-	-	-	-	-	-	Information service activities
68	กิจกรรมของสิ่งพิมพ์	288,158.7	275,658.7	-	-	12,500.0	-	-	-	-	Real estate activities
69	กิจกรรมทางกฎหมายและการบัญชี	53,244.0	37,440.0	8,304.0	7,500.0	-	-	-	-	-	Legal and accounting activities
70	กิจกรรมของสำนักงานใหญ่และการบริการให้คำปรึกษาด้านการบริหารจัดการ	-	-	-	-	-	-	-	-	-	Activities of head offices; management consultancy activities
71	กิจกรรมด้านสถาปัตยกรรมและวิศวกรรม รวมถึงการทดสอบและการวิเคราะห์ทางเทคนิค	34,600.0	34,600.0	-	-	-	-	-	-	-	Architectural and engineering activities; technical testing and analysis
72	การวิจัยและพัฒนาเชิงวิทยาศาสตร์	C	C	-	-	-	-	-	-	-	Scientific research and development
73	การโฆษณาและการจัดตลาด	10,240.0	10,240.0	-	-	-	-	-	-	-	Advertising and market research
74	กิจกรรมทางวิชาชีพ วิทยาศาสตร์ และเทคนิคอื่นๆ	47,204.0	32,035.3	15,168.7	-	-	-	-	-	-	Other professional, scientific and technical activities
77	กิจกรรมการให้เช่า	156,344.1	148,870.0	4,474.1	3,000.0	-	-	-	-	-	Rental and leasing activities
78	กิจกรรมการจ้างงาน	37,216.0	7,216.0	-	-	-	-	-	30,000.0	-	Employment activities
79	กิจกรรมของตัวแทนธุรกิจท่องเที่ยว การจัดงาน และการบริการสำรอง และกิจกรรมที่เกี่ยวข้อง	C	-	-	-	C	-	-	-	-	Travel agency, tour operator, reservation service and related activities
80	การรักษาความปลอดภัยและการสืบสวน	107,600.0	-	-	-	-	-	-	107,600.0	-	Security and investigation activities
81	กิจกรรมการบริการสำหรับอาคารและภูมิทัศน์	20,465.0	2,910.0	2,515.0	10,000.0	-	-	5,040.0	-	-	Services to buildings and landscape activities
82	การบริการด้านการบริการและสนับสนุนการดำเนินงานของสำนักงาน และกิจกรรมอื่นๆ ที่สนับสนุนทางธุรกิจ	263,801.0	239,044.8	5,100.0	10,000.0	9,656.3	-	-	-	-	Office administrative, office support and other business support activities
90	กิจกรรมการสร้างสรรค์ศิลปะและความบันเทิง	27,751.9	1,208.5	21,593.4	4,950.0	-	-	-	-	-	Creative, arts and entertainment activities
92	กิจกรรมการพนันและการเสี่ยงโชค	13,588.8	13,588.8	-	-	-	-	-	-	-	Gambling and betting activities
93	กิจกรรมด้านการศึกษา ความบันเทิง และการนันทนาการ	61,737.6	34,390.1	3,967.5	1,420.0	-	19,960.0	-	2,000.0	-	Sports activities and amusement and recreation activities
95	การซ่อมคอมพิวเตอร์และของใช้ส่วนบุคคล และของใช้ในชีวิตประจำวัน	75,413.0	75,413.0	-	-	-	-	-	-	-	Repair of computers and personal and household goods
96	กิจกรรมบริการส่วนบุคคลอื่นๆ	549,498.0	527,387.0	6,471.0	15,640.0	-	-	-	-	-	Other personal service activities

หมายเหตุ : C หมายถึง ข้อมูลลับ
Note : C means confidential data.

ที่มา : สำนักบริหารทะเบียนธุรกิจและธุรกิจบริการ จังหวัดกาญจนบุรี สำนักงานสถิติแห่งชาติ กระทรวงดิจิทัลเพื่อเศรษฐกิจและสังคม

Source : The 2022 Business and Industrial Census (Trade and Services Industry) Kanchanaburi Province, National Statistical Office, Ministry of Digital Economy and Society.



ตอนที่ 3 ผลกระทบจากสถานการณ์การแพร่ระบาดของโรคติดเชื้อไวรัสโคโรนา 19



**ตอนที่ 3 ผลกระทบจากสถานการณ์การแพร่ระบาดของโรคติดเชื้อไวรัสโคโรนา 19
จำแนกตามขนาดของสถานประกอบการ**

สารบัญตารางสถิติ

ตอนที่ 3	ผลกระทบจากสถานการณ์การแพร่ระบาดของโรคติดเชื้อไวรัสโควิด 19 จำแนกตามขนาดของสถานประกอบการ	
ตาราง 1	จำนวนและร้อยละของสถานประกอบการธุรกิจ จำแนกตามผลกระทบที่ได้รับ จากสถานการณ์การแพร่ระบาดของโรคติดเชื้อไวรัสโควิด 19 และขนาดของสถาน- ประกอบการ	135
ตาราง 2	จำนวนและร้อยละของแนวทางแก้ไขปัญหาของสถานประกอบการธุรกิจที่ได้รับ ผลกระทบจากสถานการณ์การแพร่ระบาดของโรคติดเชื้อไวรัสโควิด 19 จำแนกตาม ขนาดของสถานประกอบการ	143
ตาราง 3	จำนวนและร้อยละของการฟื้นตัวของสถานประกอบการโดยเปรียบเทียบสัดส่วน รายรับในปี 2565 กับรายรับในปี 2562 (ปีก่อนเกิดสถานการณ์โรคติดเชื้อไวรัส โควิด 19) จำแนกตามขนาดของสถานประกอบการ	144
ตาราง 4	จำนวนและร้อยละอุปสรรคที่ทำให้ไม่สามารถฟื้นตัวของสถานประกอบการ จำแนกตามขนาดของสถานประกอบการ	145
ตาราง 5	จำนวนและร้อยละความช่วยเหลือจากรัฐบาลในสถานการณ์การแพร่ระบาด ของโรคติดเชื้อไวรัสโควิด 19 จำแนกตามขนาดของสถานประกอบการ	146

ตาราง 1 จำนวนและร้อยละของสถานประกอบการธุรกิจ จำนวนตามผลกระทบที่ได้รับจากสถานการณ์การแพร่ระบาดของโรคติดเชื้อไวรัสโคโรนา 19 และขนาดของสถานประกอบการ

TABLE 1 NUMBER AND PERCENTAGE OF BUSINESS ESTABLISHMENTS BY THE EFFECT FROM THE SPREAD OF THE COVID-19 DISEASE AND SIZE OF ESTABLISHMENT

ขนาดของสถานประกอบการ Establishments	จำนวนสถาน- ประกอบการ Number of establishments	ผลกระทบที่ได้รับจากสถานการณ์การแพร่ระบาดของโรคติดเชื้อไวรัสโคโรนา 19 The effect from the spread of the covid-19 disease										รวม Total			รวม Total			Size of establishment
		รายงานโดยลดซึ่งสิ้นปีค่าลดลง ปี 2564 Decrease in revenue/order quantity / in 2021					รายงานโดยลดซึ่งสิ้นปีค่าลดลง ปี 2565 Decrease in revenue/order quantity in 2022					ไม่มีผลกระทบ Not effect			มีผลกระทบ Effect			
		น้อย Low	ปานกลาง Medium	มาก High	มากที่สุด Highest	รวม Total	น้อย Low	ปานกลาง Medium	มาก High	มากที่สุด Highest	รวม Total	น้อย Low	ปานกลาง Medium	มาก High	มากที่สุด Highest	รวม Total		
จำนวน ร้อยละ Number %	จำนวน ร้อยละ Number %	จำนวน ร้อยละ Number %	จำนวน ร้อยละ Number %	จำนวน ร้อยละ Number %	จำนวน ร้อยละ Number %	จำนวน ร้อยละ Number %	จำนวน ร้อยละ Number %	จำนวน ร้อยละ Number %	จำนวน ร้อยละ Number %	จำนวน ร้อยละ Number %	จำนวน ร้อยละ Number %	จำนวน ร้อยละ Number %	จำนวน ร้อยละ Number %	จำนวน ร้อยละ Number %	จำนวน ร้อยละ Number %	จำนวน ร้อยละ Number %	จำนวน ร้อยละ Number %	จำนวน ร้อยละ Number %
รวม	26,707 100.00	26,707 100.00	612 2.29	696 2.61	3,160 11.83	3,798 14.22	9,708 36.35	8,733 32.70	26,707 100.00	618 2.31	1,058 3.96	2,690 10.07	7,010 26.25	10,077 37.73	5,255 19.68	Total		
1- 5 คน	25,508 100.00	25,508 100.00	588 2.30	680 2.67	3,021 11.84	3,509 13.76	9,306 36.48	8,405 32.95	25,508 100.00	588 2.30	1,007 3.95	2,489 9.76	6,642 25.92	9,733 38.16	5,080 19.92	1- 5 persons		
6 - 10 คน	812 100.00	812 100.00	9 1.13	12 1.43	98 12.08	190 23.46	270 33.24	233 28.67	812 100.00	15 1.87	44 5.43	118 14.48	274 33.74	228 28.06	133 16.42	6 - 10 persons		
11 - 15 คน	198 100.00	198 100.00	2 1.01	4 2.02	3 1.68	54 27.44	75 38.05	59 29.80	198 100.00	1 0.51	3 3.26	20 21.92	52 26.43	76 38.55	23 11.62	11 - 15 persons		
16 - 25 คน	92 100.00	92 100.00	-	-	-	27 28.80	24 26.09	13 14.13	92 100.00	10 11.23	3 3.26	9 27.27	42 45.11	10 10.87	7 7.61	16 - 25 persons		
26 - 30 คน	33 100.00	33 100.00	-	-	-	10 30.30	12 36.36	4 12.12	33 100.00	-	-	8 24.24	9 27.27	16 48.48	-	26 - 30 persons		
31 - 50 คน	32 100.00	32 100.00	-	-	-	5 14.06	12 36.46	10 30.73	32 100.00	-	3 9.37	4 12.50	14 44.27	5 14.58	6 19.27	31 - 50 persons		
51 - 200 คน	31 100.00	31 100.00	5 14.52	-	6 17.74	4 11.52	8 25.81	9 30.41	31 100.00	4 11.29	-	7 20.97	7 21.20	10 31.34	5 15.21	51 - 200 persons		
มากกว่า 200 คน	1 100.00	1 100.00	-	-	-	-	1 100.00	-	1 100.00	-	-	-	1 100.00	-	-	more than 200 persons		

ที่มา : สำนักงานธุรกิจและอุตสาหกรรม, พ.ศ. 2565 (ธุรกิจทางการค้าและธุรกิจทางการบริการ) จังหวัดกาญจนบุรี สำนักงานสถิติแห่งชาติ กระทรวงดิจิทัลเพื่อเศรษฐกิจและสังคม

Source : The 2022 Business and Industrial Census (Trade and Services Industry) Kanchanaburi Province, National Statistical Office, Ministry of Digital Economy and Society.

ตาราง 1 จำนวนและร้อยละของสถานประกอบการธุรกิจ จำนวนตามผลกระทบที่ได้รับจากสถานการณ์การแพร่ระบาดของโรคติดเชื้อไวรัสโคโรนา 19 และขนาดของสถานประกอบการ (ต่อ)
TABLE 1 NUMBER AND PERCENTAGE OF BUSINESS ESTABLISHMENTS BY THE EFFECT FROM THE SPREAD OF THE COVID-19 DISEASE AND SIZE OF ESTABLISHMENT (Cont'd.)

ขนาดของสถานประกอบการ Number of establishments	จำนวนสถาน- ประกอบการ Number of establishments	ผลกระทบที่ได้รับจากสถานการณ์การแพร่ระบาดของโรคติดเชื้อไวรัสโคโรนา 19 The effect from the spread of the covid-19 disease												รวม Total	จำนวนลูกค้าลดลง ปี 2565 Decreasing of customers amount in 2022	Size of establishment	
		จำนวนลูกค้าลดลง ปี 2564 Decreasing of customers amount in 2021						จำนวนลูกค้าลดลง ปี 2565 Decreasing of customers amount in 2022									
		ไม่มีผลกระทบ Not effect	น้อยที่สุด Lowest	น้อย Low	ปานกลาง Medium	มาก High	มากที่สุด Highest	ไม่มีผลกระทบ Not effect	น้อยที่สุด Lowest	น้อย Low	ปานกลาง Medium	มาก High	มากที่สุด Highest				
จำนวน ร้อยละ Number %	จำนวน ร้อยละ Number %	จำนวน ร้อยละ Number %	จำนวน ร้อยละ Number %	จำนวน ร้อยละ Number %	จำนวน ร้อยละ Number %	จำนวน ร้อยละ Number %	จำนวน ร้อยละ Number %	จำนวน ร้อยละ Number %	จำนวน ร้อยละ Number %	จำนวน ร้อยละ Number %	จำนวน ร้อยละ Number %	จำนวน ร้อยละ Number %	จำนวน ร้อยละ Number %	จำนวน ร้อยละ Number %	จำนวน ร้อยละ Number %	จำนวน ร้อยละ Number %	จำนวน ร้อยละ Number %
รวม	26,707 100.00	618 2.31	844 3.16	2,943 11.02	5,288 19.80	9,092 34.04	7,922 29.66	26,707 100.00	765 2.86	559 2.09	3,436 12.86	8,228 30.81	9,630 36.06	4,090 15.31	Total		
1-5 คน	25,508 100.00	588 2.30	821 3.22	2,796 10.96	4,962 19.45	8,745 34.28	7,596 29.78	25,508 100.00	727 2.85	540 2.12	3,116 12.22	7,819 30.65	9,362 36.70	3,944 15.46	1-5 persons		
6-10 คน	812 100.00	12 1.44	11 1.30	99 12.15	215 26.48	249 30.64	227 27.99	812 100.00	19 2.36	9 1.06	208 25.65	290 35.75	175 21.60	110 13.58	6-10 persons		
11-15 คน	198 100.00	4 2.02	10 5.05	10 5.05	76 38.22	43 21.89	55 27.78	198 100.00	4 2.02	1 0.51	70 35.52	55 27.61	49 24.75	19 9.60	11-15 persons		
16-25 คน	92 100.00	10 11.23	-	24 26.27	16 16.85	28 30.43	14 15.22	92 100.00	10 11.23	2 2.17	27 29.53	33 35.33	15 16.30	5 5.43	16-25 persons		
26-30 คน	33 100.00	-	-	6 18.18	7 21.21	11 33.33	9 27.27	33 100.00	-	2 6.06	6 18.18	9 27.27	15 45.45	1 3.03	26-30 persons		
31-50 คน	32 100.00	1 3.12	1 3.12	4 12.50	6 17.19	10 30.21	11 33.85	32 100.00	1 3.12	4 12.50	3 9.37	14 44.27	4 11.46	6 19.27	31-50 persons		
51-200 คน	31 100.00	4 11.29	2 4.84	4 12.90	8 24.42	5 16.13	9 30.41	31 100.00	4 11.29	2 4.84	5 16.13	7 21.20	10 31.34	5 15.21	51-200 persons		
มากกว่า 200 คน	1 100.00	-	-	-	-	1 100.00	-	1 100.00	-	-	-	1 100.00	-	-	more than 200 persons		

ที่มา : สำนักธุรกิจและอุตสาหกรรม พ.ศ. 2565 (ธุรกิจทางการบริการ) จังหวัดกาญจนบุรี สำนักงานสถิติแห่งชาติ กระทรวงดิจิทัลเพื่อเศรษฐกิจและสังคม
Source : The 2022 Business and Industrial Census (Trade and Services Industry) Kanchanaburi Province, National Statistical Office, Ministry of Digital Economy and Society.

ตาราง 1 จำนวนและร้อยละของสถานประกอบการธุรกิจ จำนวนตามผลกระทบที่ได้รับจากสถานการณ์การแพร่ระบาดของโรคติดเชื้อไวรัสโคโรนา 2019 และขนาดของสถานประกอบการ (ต่อ)
TABLE 1 NUMBER AND PERCENTAGE OF BUSINESS ESTABLISHMENTS BY THE EFFECT FROM THE SPREAD OF THE COVID-19 DISEASE AND SIZE OF ESTABLISHMENT (Cont'd.)

ขนาดของสถานประกอบการ Number of establishments	ผลกระทบที่ได้รับจากสถานการณ์การแพร่ระบาดของโรคติดเชื้อไวรัสโคโรนา 2019 The effect from the spread of the covid-19 disease																													
	จำนวนสถานประกอบการ Number of establishments								จำนวนและร้อยละของสถานประกอบการที่ได้รับผลกระทบจากสถานการณ์การแพร่ระบาดของโรคติดเชื้อไวรัสโคโรนา 2019 Number and percentage of establishments affected by the spread of covid-19 disease																					
	รวม Total		ไม่กระทบ Not effect		ต่ำ Low		ปานกลาง Medium		สูง High		มากที่สุด Highest		รวม Total		ไม่กระทบ Not effect		ต่ำ Low		ปานกลาง Medium		สูง High		มากที่สุด Highest							
	จำนวน Number	ร้อยละ %	จำนวน Number	ร้อยละ %	จำนวน Number	ร้อยละ %	จำนวน Number	ร้อยละ %	จำนวน Number	ร้อยละ %	จำนวน Number	ร้อยละ %	จำนวน Number	ร้อยละ %	จำนวน Number	ร้อยละ %	จำนวน Number	ร้อยละ %	จำนวน Number	ร้อยละ %	จำนวน Number	ร้อยละ %	จำนวน Number	ร้อยละ %						
รวม	26,707	100.00	26,707	100.00	949	3.55	1,248	4.67	1,823	6.83	5,478	20.51	11,529	43.17	5,680	21.27	26,707	100.00	940	3.52	482	1.80	2,587	9.69	5,407	20.24	10,246	38.36	7,046	26.38
1-5 คน	25,508	100.00	25,508	100.00	908	3.56	1,180	4.62	1,712	6.71	5,191	20.35	11,104	43.55	5,413	21.22	25,508	100.00	895	3.51	464	1.82	2,435	9.55	5,126	20.10	9,838	38.57	6,749	26.46
6-10 คน	812	100.00	812	100.00	20	2.46	61	7.56	56	6.92	212	26.17	265	32.63	197	24.27	812	100.00	20	2.46	5	1.86	83	10.25	182	22.45	292	35.91	220	27.07
11-15 คน	198	100.00	198	100.00	8	3.87	2	1.01	17	8.42	43	21.89	87	44.11	41	20.71	198	100.00	8	3.87	2	1.01	26	13.13	52	26.26	64	32.49	46	23.23
16-25 คน	92	100.00	92	100.00	12	12.68	1	1.09	20	21.20	13	13.77	43	46.99	6	4.35	92	100.00	13	14.49	-	-	25	27.36	24	25.54	23	25.00	7	7.61
26-30 คน	33	100.00	33	100.00	-	-	4	12.12	7	21.21	8	24.24	8	24.24	6	18.18	33	100.00	2	6.06	-	-	6	18.18	7	21.21	15	45.45	3	9.09
31-50 คน	32	100.00	32	100.00	-	-	-	-	5	15.62	3	9.37	11	34.90	13	40.10	32	100.00	-	-	-	-	6	18.75	8	25.96	9	28.65	9	28.65
51-200 คน	31	100.00	31	100.00	2	6.45	-	-	6	19.35	7	23.04	10	30.88	6	20.28	31	100.00	2	6.45	-	-	5	16.59	7	22.58	5	16.13	12	38.25
มากกว่า 200 คน	1	100.00	1	100.00	-	-	-	-	-	-	-	-	1	100.00	-	-	1	100.00	-	-	-	-	-	-	1	100.00	-	-	-	-

ที่มา : สำนักสำรวจและอุตสาหกรรม, พ.ศ. 2565 (ธุรกิจและการจ้างงาน) (ภาค) อุตสาหกรรม, สำนักงานสถิติแห่งชาติ กระทรวงดิจิทัลและเศรษฐกิจสังคม
Source : The 2022 Business and Industrial Census (Trade and Services Industry) Kancharaburi Province, National Statistical Office, Ministry of Digital, Economy and Society.

ตาราง 1 จำนวนและร้อยละของสถานประกอบการธุรกิจ จำนวนตามผลกระทบที่ได้รับจากสถานการณ์แพร่ระบาดของโรคติดเชื้อไวรัสโคโรนา 2019 และขนาดของสถานประกอบการ (ต่อ)
 TABLE 1 NUMBER AND PERCENTAGE OF BUSINESS ESTABLISHMENTS BY THE EFFECT FROM THE SPREAD OF THE COVID-19 DISEASE AND SIZE OF ESTABLISHMENT (Cont'd.)

จำนวนสถานประกอบการ Number of establishments	ผลกระทบที่ได้รับจากสถานการณ์แพร่ระบาดของโรคติดเชื้อไวรัสโคโรนา 2019 The effect from the spread of the covid-19 disease												ขนาดของสถานประกอบการ Size of establishment																
	สถานประกอบการมีผลลด ปี 2564 Decreasing of financial liquidity in 2021				สถานประกอบการมีผลลด ปี 2565 Decreasing of financial liquidity in 2022				Total																				
	ไม่ได้รับผลกระทบ Not effect	ต่ำ Low	ปานกลาง Medium	สูง High	ไม่ได้รับผลกระทบ Not effect	ต่ำ Low	ปานกลาง Medium	สูง High	ไม่ได้รับผลกระทบ Not effect	ต่ำ Low	ปานกลาง Medium	สูง High																	
จำนวน Number	ร้อยละ %	จำนวน Number	ร้อยละ %	จำนวน Number	ร้อยละ %	จำนวน Number	ร้อยละ %	จำนวน Number	ร้อยละ %	จำนวน Number	ร้อยละ %	จำนวน Number	ร้อยละ %																
รวม	26,707	100.00	1,308	4.90	618	2.31	4,702	17.61	5,703	21.35	8,778	32.87	5,598	20.96	26,707	100.00	1,387	5.19	1,302	4.87	3,386	12.68	8,177	30.62	7,429	27.82	5,027	18.82	Total
1-5 คน	25,508	100.00	1,272	4.99	543	2.13	4,591	18.00	5,289	20.74	8,440	33.09	5,372	21.06	25,508	100.00	1,326	5.20	1,289	5.05	3,108	12.19	7,720	30.26	7,156	28.05	4,910	19.25	1- 5 persons
6 - 10 คน	812	100.00	15	1.89	65	8.03	61	7.55	286	35.17	234	28.81	151	18.54	812	100.00	37	4.54	9	1.12	194	23.91	300	36.89	590	72.66	82	10.09	6 - 10 persons
11 - 15 คน	198	100.00	4	2.02	6	3.03	18	9.26	78	39.56	45	22.73	46	23.40	198	100.00	4	2.02	1	0.51	37	18.86	87	43.77	52	26.43	17	8.42	11 - 15 persons
16 - 25 คน	92	100.00	15	15.91	2	2.17	14	14.86	22	23.55	31	33.70	9	9.78	92	100.00	16	17.75	3	3.26	21	22.28	33	35.87	13	14.31	6	6.52	16 - 25 persons
26 - 30 คน	33	100.00	-	-	2	6.06	5	15.15	10	30.30	9	27.27	7	21.21	33	100.00	2	6.06	-	-	9	27.27	11	33.33	11	33.33	-	-	26 - 30 persons
31 - 50 คน	32	100.00	-	-	-	-	9	26.56	7	21.87	11	35.42	5	16.15	32	100.00	-	-	-	-	10	29.69	14	44.79	2	6.25	6	19.27	31 - 50 persons
51 - 200 คน	31	100.00	2	6.45	-	-	4	11.29	12	37.10	6	19.82	8	25.35	31	100.00	2	6.45	-	-	7	22.81	12	37.10	4	13.36	6	20.28	51 - 200 persons
มากกว่า 200 คน	1	100.00	-	-	-	-	-	-	-	-	-	1	100.00	-	-	1	100.00	-	-	-	-	-	1	100.00	-	-	-	-	more than 200 persons

ที่มา : สำนักส่งเสริมและอุตสาหกรรม 2565 (กระทรวงพาณิชย์และกระทรวงอุตสาหกรรม) จังหวัดกาญจนบุรี สำนักงานส่งเสริมการค้าในต่างประเทศจังหวัดกาญจนบุรี
 Source : The 2022 Business and Industrial Census (Trade and Services Industry) Kanthaburi Province, National Statistical Office, Ministry of Digital Economy and Society.

ตาราง 1 จำนวนและร้อยละของสถานประกอบการธุรกิจ จำนวนตามผลกระทบที่ได้รับจากสถานการณ์แพร่ระบาดของโรคติดเชื้อไวรัสโคโรนา 2019 และขนาดของสถานประกอบการ (ต่อ)
 TABLE 1 NUMBER AND PERCENTAGE OF BUSINESS ESTABLISHMENTS BY THE EFFECT FROM THE SPREAD OF THE COVID-19 DISEASE AND SIZE OF ESTABLISHMENT (Cont'd.)

ขนาดสถานประกอบการ Establishment size	จำนวนสถานประกอบการ Number of establishments	ผลกระทบที่ได้รับจากสถานการณ์แพร่ระบาดของโรคติดเชื้อไวรัสโคโรนา 2019 The effect from the spread of the covid-19 disease																										
		รวม Total						ลดลงจำนวนจ้างใหม่ ปี 2565 Decreasing of new employees hired in 2022						รวม Total														
		จำนวน Number	ร้อยละ %	ไม่กระทบ Not effect	ต่ำ Low	สูง High	รวม Total	จำนวน Number	ร้อยละ %	ต่ำ Low	สูง High	รวม Total	จำนวน Number	ร้อยละ %														
รวม Total	26,707	100.00	18,140	67.92	1,660	6.21	2,069	7.75	2,004	7.50	685	2.57	2,149	8.05	26,707	100.00	18,173	68.04	1,851	6.93	1,668	6.25	2,737	10.25	1,545	5.79	733	2.74
1-5 คน 1-5 persons	25,508	100.00	17,884	70.11	1,533	6.01	1,853	7.27	1,769	6.94	521	2.04	1,948	7.64	25,508	100.00	17,846	69.96	1,718	6.74	1,422	5.57	2,515	9.86	1,409	5.52	598	2.34
6-10 คน 6-10 persons	812	100.00	188	23.19	92	11.32	157	19.28	163	20.06	85	10.27	129	15.88	812	100.00	230	28.30	109	13.45	153	18.88	141	17.37	100	12.29	79	9.70
11-15 คน 11-15 persons	198	100.00	35	17.85	10	5.05	29	14.65	43	21.72	40	20.20	41	20.54	198	100.00	53	26.60	7	3.70	37	18.52	50	25.08	15	7.74	36	18.35
16-25 คน 16-25 persons	92	100.00	20	21.56	8	8.33	15	16.30	15	15.76	11	11.96	11	11.96	92	100.00	25	26.99	7	7.61	29	31.70	16	16.85	10	10.33	6	6.52
26-30 คน 26-30 persons	33	100.00	33	100.00	4	12.12	7	21.21	5	15.15	6	18.18	5	15.15	33	100.00	8	24.24	3	9.09	6	18.18	9	27.27	7	21.21	-	-
31-50 คน 31-50 persons	32	100.00	32	100.00	3	9.37	5	14.06	4	12.50	7	20.83	8	23.96	32	100.00	6	17.19	2	6.25	11	33.33	6	17.71	2	6.25	6	19.27
51-200 คน 51-200 persons	31	100.00	31	100.00	6	17.74	6	19.35	5	16.13	2	6.45	3	9.91	31	100.00	6	17.74	3	9.68	11	34.10	1	3.23	3	10.14	8	25.12
มากกว่า 200 คน more than 200 persons	1	100.00	1	100.00	-	-	1	100.00	-	-	-	-	-	-	1	100.00	-	-	1	100.00	-	-	-	-	-	-	-	-

ที่มา : สำนักส่งเสริมอุตสาหกรรม, พ.ศ. 2565 (ธุรกิจทางการค้า) จังหวัดกาญจนบุรี สำนักงานสถิติแห่งชาติ กระทรวงดิจิทัล รัฐบาลและสังคม
 Source : The 2022 Business and Industrial Census (Trade and Services Industry) Kancharaburi Province, National Statistical Office, Ministry of Digital, Economy and Society.

ตาราง 1 จำนวนและร้อยละของสถานประกอบการที่ได้รับความเสียหายจากผลกระทบของโรคติดต่อโควิด-19 และขนาดของสถานประกอบการ (ต่อ)
 TABLE 1 NUMBER AND PERCENTAGE OF BUSINESS ESTABLISHMENTS BY THE EFFECT FROM THE SPREAD OF THE COVID-19 DISEASE AND SIZE OF ESTABLISHMENT (Cont'd)

ขนาดของสถานประกอบการ Number of establishments	จำนวนสถานประกอบการ Number of establishments	ผลกระทบที่ได้รับจากสถานประกอบการที่ได้รับความเสียหายจากผลกระทบของโรคติดต่อโควิด-19 The effect from the spread of the covid-19 disease										ขนาดของสถานประกอบการ Size of establishment
		ปี 2564 Dismissal of employees in 2021					ปี 2565 Dismissal of employees in 2022					
	Total	ไม่ผลสัมฤทธิ์ Not effect	ต่ำ Low	ปานกลาง Medium	สูง High	มากที่สุด Highest	Total	ไม่ผลสัมฤทธิ์ Not effect	ต่ำ Low	ปานกลาง Medium	สูง High	มากที่สุด Highest
จำนวน ร้อยละ Number %	จำนวน ร้อยละ Number %	จำนวน ร้อยละ Number %	จำนวน ร้อยละ Number %	จำนวน ร้อยละ Number %	จำนวน ร้อยละ Number %	จำนวน ร้อยละ Number %	จำนวน ร้อยละ Number %	จำนวน ร้อยละ Number %	จำนวน ร้อยละ Number %	จำนวน ร้อยละ Number %	จำนวน ร้อยละ Number %	จำนวน ร้อยละ Number %
รวม	26,707 100.00	1,624 6.08	1,662 6.30	2,037 7.63	950 3.56	1,382 5.17	26,707 100.00	19,295 72.25	1,798 6.73	1,536 5.75	1,486 5.56	611 2.29
1-5 คน	25,508 100.00	1,470 5.76	1,478 5.79	1,887 7.40	862 3.38	1,281 5.02	25,508 100.00	18,716 73.37	1,625 6.37	1,361 5.33	1,316 5.16	562 2.20
6-10 คน	812 100.00	88 10.83	131 16.09	107 13.19	67 8.25	76 9.31	812 100.00	404 49.75	117 14.44	96 11.84	120 14.79	34 4.24
11-15 คน	198 100.00	43 21.89	43 21.89	17 8.59	14 7.07	8 4.21	198 100.00	94 47.47	34 17.17	39 19.87	19 9.76	5 2.53
16-25 คน	92 100.00	9 9.78	15 16.30	14 16.67	19 20.65	3 3.26	92 100.00	43 46.20	8 8.70	18 19.02	20 21.20	2 1.63
26-30 คน	33 100.00	8 24.24	8 24.24	5 15.15	2 6.06	4 12.12	33 100.00	10 30.30	2 6.06	10 30.30	5 15.15	6 18.18
31-50 คน	32 100.00	13 41.15	3 9.37	2 6.25	2 6.25	9 27.60	32 100.00	19 58.85	4 12.50	3 9.37	1 3.12	-
51-200 คน	31 100.00	9 27.42	7 21.43	5 16.59	4 12.90	2 5.07	31 100.00	9 27.42	8 26.50	9 29.95	5 16.13	-
มากกว่า 200 คน	1 100.00	-	-	-	-	-	1 100.00	1 100.00	-	-	-	-

ที่มา : สำนักงานส่งเสริมอุตสาหกรรม (สอ.) จังหวัดกาญจนบุรี สำนักงานส่งเสริมการค้าในต่างประเทศ (สพ.) สำนักงานส่งเสริมการค้าในต่างประเทศ (สพ.) สำนักงานส่งเสริมการค้าในต่างประเทศ (สพ.)
 Source : The 2022 Business and Industrial Census (Trace and Services Industry) (Kanchanaburi Province), National Statistical Office, Ministry of Digital, Economy and Society.

ตาราง 1 จำนวนและร้อยละของสถานประกอบการธุรกิจ จำนวนตามผลกระทบที่ได้รับจากสถานการณ์การแพร่ระบาดของโรคติดเชื้อไวรัสโคโรนา 2019 และขนาดของสถานประกอบการ (ต่อ)
TABLE 1 NUMBER AND PERCENTAGE OF BUSINESS ESTABLISHMENTS BY THE EFFECT FROM THE SPREAD OF THE COVID-19 DISEASE AND SIZE OF ESTABLISHMENT (Cont'd.)

ขนาดของสถานประกอบการ Number of establishments	จำนวนสถานประกอบการ Number of establishments	ผลกระทบที่ได้รับจากสถานการณ์การแพร่ระบาดของโรคติดเชื้อไวรัสโคโรนา 2019 The effect from the spread of the covid-19 disease																						
		ปี 2564 Others in 2021					ปี 2565 Others in 2022																	
		Total	ไม่กระทบ Not effect	น้อย Low	ปานกลาง Medium	มาก High	มากที่สุด Highest	Total	ไม่กระทบ Not effect	น้อย Low	ปานกลาง Medium	มาก High	มากที่สุด Highest											
จำนวน Number	26,707	26,335	63	0.24	206	0.77	1	-	6	0.02	95	0.36	26,707	100.00	26,226	98.20	263	0.99	128	0.48	62	0.23	29	0.11
ร้อยละ %	100.00	98.75	0.24	0.77	0.77	0.77	-	-	0.02	0.02	0.36	0.36	100.00	100.00	98.20	98.20	0.99	0.48	0.48	0.23	0.11	-	-	-
จำนวน Number	25,508	25,189	41	0.16	188	0.74	-	-	-	-	89	0.35	25,508	100.00	25,088	98.35	244	0.96	109	0.43	42	0.16	25	0.10
ร้อยละ %	100.00	98.75	0.16	0.74	0.74	-	-	-	-	-	0.35	0.35	100.00	100.00	98.35	98.35	0.96	0.43	0.43	0.16	0.10	-	-	-
จำนวน Number	812	783	22	2.72	5	0.62	-	-	-	-	2	0.25	812	100.00	775	95.50	19	2.35	5	0.62	13	1.54	-	-
ร้อยละ %	100.00	98.82	2.72	0.62	0.62	-	-	-	-	-	0.25	0.25	100.00	100.00	95.50	95.50	2.35	0.62	0.62	1.54	-	-	-	
จำนวน Number	92	80	86.96	-	2	1.18	-	-	-	-	-	-	92	100.00	196	98.82	-	-	2	1.18	-	-	-	-
ร้อยละ %	100.00	98.96	1.18	-	1.18	-	-	-	-	-	-	-	100.00	100.00	98.82	98.82	-	-	1.18	-	-	-	-	-
จำนวน Number	33	25	75.76	-	4	12.12	-	-	-	-	4	12.12	33	100.00	25	75.76	-	-	4	12.12	-	-	4	12.12
ร้อยละ %	100.00	95.75	75.76	-	12.12	12.12	-	-	-	-	12.12	12.12	100.00	100.00	75.76	75.76	-	-	12.12	-	-	-	12.12	-
จำนวน Number	32	30	93.75	-	1	3.12	1	3.12	-	-	-	-	32	100.00	30	93.75	-	-	1	3.12	-	-	1	3.12
ร้อยละ %	100.00	93.75	93.75	-	3.12	3.12	3.12	3.12	-	-	-	-	100.00	100.00	93.75	93.75	-	-	3.12	-	-	-	3.12	-
จำนวน Number	31	31	100.00	-	-	-	-	-	-	-	-	-	31	100.00	31	100.00	-	-	-	-	-	-	-	-
ร้อยละ %	100.00	100.00	100.00	-	-	-	-	-	-	-	-	-	100.00	100.00	100.00	100.00	-	-	-	-	-	-	-	-
จำนวน Number	1	1	100.00	-	-	-	-	-	-	-	-	-	1	100.00	1	100.00	-	-	-	-	-	-	-	-
ร้อยละ %	100.00	100.00	100.00	-	-	-	-	-	-	-	-	-	100.00	100.00	100.00	100.00	-	-	-	-	-	-	-	-

ที่มา : สำนักงานส่งเสริมอุตสาหกรรม, พ.ศ. 2565 (ธุรกิจทางการค้าและบริการ) สำนักงานส่งเสริมการค้าในต่างประเทศ (กระทรวงดิจิทัลเพื่อเศรษฐกิจและสังคม)

Source : The 2022 Business and Industrial Census (Trade and Services Industry) Kancharaburi Province, National Statistical Office, Ministry of Digital, Economy and Society.

ตาราง 1 จำนวนและร้อยละของสถานประกอบการที่ได้รับผลกระทบจากโรคติดเชื้อไวรัสโคโรนา 2019 และขนาดของสถานประกอบการ (ต่อ)
 TABLE 1 NUMBER AND PERCENTAGE OF BUSINESS ESTABLISHMENTS BY THE EFFECT FROM THE SPREAD OF THE COVID-19 DISEASE AND SIZE OF ESTABLISHMENT (Cont'd.)

จำนวนสถานประกอบการ Number of establishments	ผลกระทบที่ได้รับจากสถานประกอบการที่ได้รับผลกระทบจากโรคติดเชื้อไวรัสโคโรนา 2019 The effect from the spread of the covid-19 disease										รวม Total		ตามล่าช้าในการจัดส่งสินค้า ปี 2565 Delay in shipping in 2022		ตามล่าช้าในการจัดส่งสินค้า ปี 2564 Delay in shipping in 2021		รวม Total		Size of establishment									
	ไม่ได้รับผลกระทบ Not effect		ได้รับผลกระทบ Lowest		ปานกลาง Medium		สูง High		มากที่สุด Highest		รวม Total		ไม่ได้รับผลกระทบ Not effect		ได้รับผลกระทบ Lowest		ปานกลาง Medium		สูง High		มากที่สุด Highest							
	จำนวน Number	ร้อยละ %	จำนวน Number	ร้อยละ %	จำนวน Number	ร้อยละ %	จำนวน Number	ร้อยละ %	จำนวน Number	ร้อยละ %	รวม Total	จำนวน Number	ร้อยละ %	จำนวน Number	ร้อยละ %	จำนวน Number	ร้อยละ %	จำนวน Number	ร้อยละ %	จำนวน Number	ร้อยละ %	จำนวน Number	ร้อยละ %					
รวม	26,707	100.00	15,063	56.40	1,600	5.99	4,120	15.43	2,671	10.00	1,302	4.87	1,952	7.31	26,707	100.00	16,142	60.44	1,808	6.77	3,136	11.74	3,204	12.00	1,167	4.37	1,249	4.68
1- 5 คน	25,268	100.00	14,644	57.41	1,417	5.56	3,898	15.28	2,505	9.82	1,168	4.58	1,876	7.35	25,268	100.00	15,616	61.22	1,689	6.62	2,924	11.46	3,024	11.86	1,062	4.16	1,193	4.68
6 - 10 คน	812	100.00	315	38.80	149	18.32	140	17.24	78	9.67	76	9.39	93	6.59	812	100.00	383	47.15	84	10.35	137	16.90	199	23.40	95	6.72	46	5.47
11 - 15 คน	198	100.00	47	23.57	19	9.60	48	24.41	37	18.52	36	18.18	11	5.72	198	100.00	74	37.54	21	10.77	38	19.02	27	13.80	30	15.15	7	3.70
16 - 25 คน	92	100.00	35	37.50	8	8.70	12	13.04	21	22.98	17	18.48	-	-	92	100.00	41	44.02	7	7.61	20	21.20	14	14.67	11	11.41	1	1.09
26 - 30 คน	33	100.00	5	15.15	3	9.09	9	27.27	11	33.33	1	3.03	4	12.12	33	100.00	7	21.21	2	6.06	9	27.27	11	33.33	4	12.12	-	-
31 - 50 คน	32	100.00	7	20.85	1	3.12	9	28.65	9	27.08	3	9.37	4	10.94	32	100.00	10	32.29	3	7.81	6	18.75	7	20.83	3	9.37	4	10.94
51 - 200 คน	31	100.00	11	35.71	3	8.06	4	11.52	10	31.34	-	-	4	13.36	31	100.00	11	35.71	3	8.06	3	9.68	11	36.41	3	10.14	-	-
มากกว่า 200 คน	1	100.00	-	-	-	-	-	-	1	100.00	-	-	-	-	1	100.00	-	-	-	-	-	-	1	100.00	-	-	-	-

ที่มา : สำนักวิจัยและอุตสาหกรรม ก.ค. 2565 (ธุรกิจและการค้าและธุรกิจบริการ) จังหวัดกาญจนบุรี สำนักงานสถิติแห่งชาติ กระทรวงดิจิทัลและเศรษฐกิจดิจิทัล
 Source : The 2022 Business and Industrial Census (Trade and Services Industry) Kancharaburi Province, National Statistical Office, Ministry of Digital Economy and Society.

ตาราง 2 จำนวนและร้อยละของแนวทางแก้ไขปัญหาของสถานประกอบการธุรกิจที่ได้รับผลกระทบจากสถานการณ์การแพร่ระบาดของโรคติดเชื้อไวรัสโคโรนา 19 จำนวนตามขนาดของสถานประกอบการ
TABLE 2 NUMBER AND PERCENTAGE OF SOLVING PROBLEMS OF BUSINESS ESTABLISHMENTS AFFECTED BY THE EPIDEMIC SITUATION OF COVID-19 BY SIZE OF ESTABLISHMENT

ขนาดของสถานประกอบการ Size of establishment	จำนวนสถานประกอบการ Number of establishments		ผลกระทบ Affected		แนวทางแก้ไขปัญหาของสถานประกอบการที่ได้รับผลกระทบจากสถานการณ์การแพร่ระบาดของโรคติดเชื้อไวรัสโคโรนา 19 SOLVING PROBLEMS OF ENTERPRISES AFFECTED BY THE EPIDEMIC SITUATION OF COVID-19																	
	รวม Total		ไม่ได้รับ NO	ได้รับ Yes	หยุดกิจการชั่วคราว/ Business interruption	ปรับตัวไปทำธุรกิจรูปแบบอื่น Switch to other business	ปรับรูปแบบการให้บริการ Adjust the form of hiring workers	ปรับเปลี่ยนแปลง รูปแบบการทำงาน Modify the working style	ปรับเปลี่ยน จำนวนการขาย/ จ้างแรงงาน/พนักงาน Adjust the form of hiring workers	ปรับเปลี่ยนแปลง อื่นๆ Others	ปรับเปลี่ยนแปลง รูปแบบการทำงาน Modify the working style				ปรับเปลี่ยนแปลง รูปแบบการทำงาน Modify the working style				ปรับเปลี่ยนแปลง รูปแบบการทำงาน Modify the working style			
	จำนวน Number	ร้อยละ %	จำนวน Number	ร้อยละ %	จำนวน Number	ร้อยละ %	จำนวน Number	ร้อยละ %	จำนวน Number	ร้อยละ %	จำนวน Number	ร้อยละ %	จำนวน Number	ร้อยละ %	จำนวน Number	ร้อยละ %	จำนวน Number	ร้อยละ %	จำนวน Number	ร้อยละ %	จำนวน Number	ร้อยละ %
รวม Total	26,707	100.00	4,760	17.82	21,947	82.18	10,484	39.26	227	0.85	2,561	9.59	5,362	20.08	1,472	5.51	5,536	20.73	Total			
1-5 คน	25,508	100.00	4,544	17.81	20,964	82.19	9,990	39.17	214	0.84	2,398	9.40	4,917	19.28	1,336	5.24	5,398	21.16	1-5 persons			
6 - 10 คน	812	100.00	145	17.86	667	82.14	342	42.09	7	0.80	78	9.56	321	39.50	83	10.16	107	13.18	6 - 10 persons			
11 - 15 คน	198	100.00	22	11.28	176	88.72	76	38.55	4	2.02	47	23.91	54	27.27	42	21.04	20	10.27	11 - 15 persons			
16 - 25 คน	92	100.00	31	33.51	61	66.49	32	34.24	2	1.63	8	8.70	35	37.68	5	5.43	7	7.61	16 - 25 persons			
26 - 30 คน	33	100.00	6	18.18	27	81.82	13	39.39	-	-	13	39.39	4	12.12	-	-	2	6.06	26 - 30 persons			
31 - 50 คน	32	100.00	5	14.06	28	85.94	17	53.13	-	-	10	30.21	17	51.56	2	6.25	2	6.25	31 - 50 persons			
51 - 200 คน	31	100.00	8	24.42	23	75.58	14	46.54	2	5.07	6	17.97	15	49.77	5	15.21	-	-	51 - 200 persons			
มากกว่า 200 คน	1	100.00	-	-	1	100.00	-	-	-	-	1	100.00	-	-	-	-	-	-	more than 200 persons			

หมายเหตุ : ตอบได้มากกว่า 1 ข้อ
Note : More than one answer

ที่มา : สำนักธุรกิจและอุตสาหกรรม พ.ศ. 2565 (ธุรกิจทางการค้าและธุรกิจทางการบริการ) จังหวัดกาญจนบุรี สำนักงานสถิติแห่งชาติ กระทรวงดิจิทัลเพื่อเศรษฐกิจและสังคม

Source : The 2022 Business and Industrial Census (Trade and Services Industry) Kanchanaburi Province, National Statistical Office, Ministry of Digital Economy and Society.

ตาราง 3 จำนวนและร้อยละของฟัร่ต้นตัวของสถานประกอบการโดยเปรียบเทียบสัดส่วนรายรับในปี 2562 (ปีก่อนเกิดสถานการณ์โรคติดเชื้อไวรัสโคโรนา 2019) จำนวนตามขนาดของสถานประกอบการ

TABLE 3 NUMBER AND PERCENTAGE OF THE RECOVERY OF ENTERPRISES BY COMPARING THE REVRNUE RATIO IN 2022 WITH THE REVENUE IN 2019 (BEFORE THE COVID-19 SITUATION) BY SIZE OF ESTABLISHMENT

ขนาดของสถานประกอบการ	การฟื้นตัวของสถานประกอบการธุรกิจโดยเปรียบเทียบสัดส่วนรายรับในปี 2562 กับรายรับในปี 2562												
	จำนวนสถานประกอบการ		ยังหดตัวมาก		ยังคงหดตัว		อยู่ในระดับทรงตัว		เริ่มฟื้นหรือขยายตัวบ้างแล้ว		ขยายตัวได้ดี		
	จำนวน	ร้อยละ	จำนวน	ร้อยละ	จำนวน	ร้อยละ	จำนวน	ร้อยละ	จำนวน	ร้อยละ	จำนวน	ร้อยละ	
รวม	26,707	100.00	6,753	25.29	5,410	20.26	10,121	37.90	3,619	13.55	804	3.01	Total
1 - 5 คน	25,508	100.00	6,544	25.65	5,193	20.36	9,607	37.66	3,398	13.32	765	3.00	1 - 5 persons
6 - 10 คน	812	100.00	112	13.76	172	21.23	373	45.99	118	14.52	37	4.50	6 - 10 persons
11 - 15 คน	198	100.00	60	30.13	22	11.11	57	28.96	57	28.62	2	1.18	11 - 15 persons
16 - 25 คน	92	100.00	13	13.77	6	6.52	50	54.53	23	25.18	-	-	16 - 25 persons
26 - 30 คน	33	100.00	5	15.15	7	21.21	12	36.36	9	27.27	-	-	26 - 30 persons
31 - 50 คน	32	100.00	9	27.08	6	17.71	9	26.56	9	28.65	-	-	31 - 50 persons
51 - 200 คน	31	100.00	11	36.64	4	11.52	11	35.71	5	16.13	-	-	51 - 200 persons
มากกว่า 200 คน	1	100.00	-	-	-	-	1	100.00	-	-	-	-	more than 200 persons

หมายเหตุ : ตอบได้มากกว่า 1 ข้อ

Note : More than one answer

ที่มา : สำนักธุรกิจและอุตสาหกรรม พ.ศ. 2565 (ธุรกิจทางการค้าและธุรกิจทางการบริการ) จังหวัดกาญจนบุรี สำนักงานสถิติแห่งชาติ กระทรวงดิจิทัลเพื่อเศรษฐกิจและสังคม

Source : The 2022 Business and Industrial Census (Trade and Services Industry) Kanchanaburi Province, National Statistical Office, Ministry of Digital Economy and Society.

ตาราง 4 จำนวนและร้อยละอุปสรรคที่ทำให้ไม่สามารถฟื้นตัวของสถานประกอบการ จำนวนตามขนาดของสถานประกอบการ
TABLE 4 NUMBER AND PERCENTAGE OBSTACLE OF ESTABLISHMENT RECUPERATION BY SIZE OF ESTABLISHMENT

จำนวนสถาน- ประกอบการ	การฟื้นตัวของสถานประกอบการธุรกิจโดยเปรียบเทียบสัดส่วนรายรับ ในปี 2565กับรายรับในปี 2562 (ปีก่อนเกิดสถานการณ์โรคติดเชื้อไวรัสโควิด 19) The recovery of enterprises by comparing the revenue ratio in 2022 with the revenue in 2019 (before the Covid-19 situation)		กำลังซื้อยังคง อ่อนแอ Purchasing power remains weak		การขนส่ง/ การเดินทางยัง ไม่กลับสู่ระดับปกติ Transport/travel has not returned to normal		ขาดแคลนแรงงาน Labor shortage		อุปสรรคที่ทำให้ไม่สามารถฟื้นตัว Obstacle of establishment recuperation		มาตรการ ภาครัฐ Government measures		อื่น ๆ Others											
	จำนวน Number	ร้อยละ %	จำนวน Number	ร้อยละ %	จำนวน Number	ร้อยละ %	จำนวน Number	ร้อยละ %	จำนวน Number	ร้อยละ %	จำนวน Number	ร้อยละ %												
รวม Total	26,707	100.00	12,163	45.54	6,753	55.52	5,410	44.48	11,181	91.93	1,739	14.29	405	3.33	7	0.06	6,161	50.65	2,393	19.67	552	4.54	Total	
1- 5 คน	25,508	100.00	11,737	46.01	6,544	55.76	5,193	44.24	10,787	91.91	1,642	13.99	342	2.91	-	-	5,984	50.98	2,256	19.22	526	4.48	1- 5 persons	
6 - 10 คน	812	100.00	284	34.99	112	39.32	172	60.68	263	92.70	64	22.43	54	19.12	-	-	91	32.08	82	29.00	17	5.87	6 - 10 persons	
11 - 15 คน	198	100.00	82	41.25	60	73.06	22	26.94	74	91.02	20	24.90	3	3.67	4	5.31	53	64.49	28	34.29	10	11.84	11 - 15 persons	
16 - 25 คน	92	100.00	19	20.29	13	67.86	6	32.14	16	83.93	5	26.79	-	-	-	-	10	53.57	8	42.86	-	-	16 - 25 persons	
26 - 30 คน	33	100.00	12	36.36	5	41.67	7	58.33	12	100.00	-	-	-	-	-	-	7	58.33	6	50.00	-	-	26 - 30 persons	
31 - 50 คน	32	100.00	14	44.79	9	60.47	6	39.53	14	100.00	1	6.98	-	-	-	-	9	60.47	7	46.51	-	-	31 - 50 persons	
51 - 200 คน	31	100.00	15	48.16	11	76.08	4	23.92	13	89.47	6	42.10	6	38.28	3	21.05	7	48.80	6	38.28	-	-	51 - 200 persons	
มากกว่า 200 คน	1	100.00	-	-	-	-	-	-	-	-	-	-	-	-	-	-	-	-	-	-	-	-	-	more than 200 persons

หมายเหตุ : ตอบได้มากกว่า 1 ข้อ

Note : More than one answer

ที่มา : สำนักงานธุรกิจและอุตสาหกรรม พ.ศ. 2565 (ธุรกิจทางการค้าและธุรกิจบริการ) จังหวัดกาญจนบุรี สำนักงานสถิติแห่งชาติ กระทรวงดิจิทัลเพื่อเศรษฐกิจและสังคม

Source : The 2022 Business and Industrial Census (Trade and Services Industry) Kanchanaburi Province, National Statistical Office, Ministry of Digital Economy and Society.

ตาราง 5 จำนวนและร้อยละความช่วยเหลือจากรัฐบาลในสถานการณ์การแพร่ระบาดของโรคติดเชื้อไวรัสโคโรนา 2019 จำนวนตามขนาดของสถานประกอบการ
TABLE 5 NUMBER AND PERCENTAGE GOVERNMENT ASSISTANCE IN THE SPREAD OF THE COVID-19 DISEASE BY SIZE OF ESTABLISHMENT

ขนาดของสถานประกอบการ Number of establishments	จำนวน Number	ร้อยละ %	ไม่เพียงพอ Not enough		เพียงพอ Enough		รวม Total
			จำนวน Number	ร้อยละ %	จำนวน Number	ร้อยละ %	
จำนวนสถาน- ประกอบการ Number of establishments	26,707	100.00	9,348	35.00	17,359	65.00	
1- 5 คน	25,508	100.00	8,959	35.12	16,549	64.88	1- 5 persons
6 - 10 คน	812	100.00	295	36.29	517	63.71	6 - 10 persons
11 - 15 คน	198	100.00	38	19.02	160	80.98	11 - 15 persons
16 - 25 คน	92	100.00	23	25.18	69	74.82	16 - 25 persons
26 - 30 คน	33	100.00	7	21.21	26	78.79	26 - 30 persons
31 - 50 คน	32	100.00	14	44.27	18	55.73	31 - 50 persons
51 - 200 คน	31	100.00	12	39.63	19	60.37	51 - 200 persons
มากกว่า 200 คน	1	100.00	-	-	1	100.00	more than 200 persons

ความช่วยเหลือจากรัฐบาลในสถานการณ์การแพร่ระบาดของโรคติดเชื้อไวรัสโคโรนา 2019 เพียงพอหรือไม่
Government assistance in the spread of the COVID-19 disease

ที่มา : สำนักนโยบายและยุทธศาสตร์กระทรวงพาณิชย์ สำนักงานสถิติแห่งชาติ กระทรวงดิจิทัลเพื่อเศรษฐกิจและสังคม

Source : The 2022 Business and Industrial Census (Trade and Services Industry) Kanchanaburi Province, National Statistical Office, Ministry of Digital Economy and Society.

**ตอนที่ 3 ผลกระทบจากสถานการณ์การแพร่ระบาดของ
โรคติดเชื้อไวรัสโคโรนา 19 จำแนกตามหมวดย่อยธุรกิจ**



ตอนที่ 3	ผลกระทบจากสถานการณ์การแพร่ระบาดของโรคติดเชื้อไวรัสโควิด 19 จำแนกตามหมวดย่อยธุรกิจ	
ตาราง 1	จำนวนและร้อยละของสถานประกอบการธุรกิจ จำแนกตามผลกระทบที่ได้รับ จากสถานการณ์การแพร่ระบาดของโรคติดเชื้อไวรัสโควิด 19 และหมวดย่อยธุรกิจ	151
ตาราง 2	จำนวนและร้อยละของแนวทางแก้ไขปัญหาของสถานประกอบการธุรกิจที่ได้รับ ผลกระทบจากสถานการณ์การแพร่ระบาดของโรคติดเชื้อไวรัสโควิด 19 จำแนกตาม หมวดย่อยธุรกิจ	159
ตาราง 3	จำนวนและร้อยละของการฟื้นตัวของสถานประกอบการโดยเปรียบเทียบสัดส่วน รายรับในปี 2565 กับรายรับในปี 2562 (ปีก่อนเกิดสถานการณ์โรคติดเชื้อไวรัส โควิด 19) จำแนกตามหมวดย่อยธุรกิจ	160
ตาราง 4	จำนวนและร้อยละอุปสรรคที่ทำให้ไม่สามารถฟื้นตัวของสถานประกอบการ จำแนกตามหมวดย่อยธุรกิจ	161
ตาราง 5	จำนวนและร้อยละความช่วยเหลือจากรัฐบาลในสถานการณ์การแพร่ระบาด ของโรคติดเชื้อไวรัสโควิด 19 จำแนกตามหมวดย่อยธุรกิจ	162

TABLE 1 NUMBER AND PERCENTAGE OF BUSINESS ESTABLISHMENTS BY THE EFFECT FROM THE SPREAD OF THE COVID-19 DISEASE AND DIVISION OF BUSINESS INDUSTRY

Code	ชื่อประเภทกิจการ Business Code	ผลกระทบจากโรคโควิด-19 The effect from the spread of the covid-19 disease												Division of business industry																			
		จำนวนเพิ่มขึ้น Increase in revenue/order quantity in 2021				ไม่เปลี่ยนแปลง No change in revenue/order quantity in 2021				จำนวนลดลง Decrease in revenue/order quantity in 2021					Total																		
		High	Medium	Low	Total	High	Medium	Low	Total	High	Medium	Low	Total																				
จำนวน Number	ร้อยละ %	จำนวน Number	ร้อยละ %	จำนวน Number	ร้อยละ %	จำนวน Number	ร้อยละ %	จำนวน Number	ร้อยละ %	จำนวน Number	ร้อยละ %	จำนวน Number	ร้อยละ %	จำนวน Number	ร้อยละ %	จำนวน Number	ร้อยละ %	จำนวน Number	ร้อยละ %	จำนวน Number	ร้อยละ %	จำนวน Number	ร้อยละ %										
26,707	100.00	26,707	100.00	612	2.29	696	2.61	3,160	11.83	3,798	14.22	9,708	36.35	8,733	32.70	26,707	100.00	618	2.31	1,058	3.96	2,690	10.07	7,010	26.25	10,077	37.73	5,255	19.68	Total			
3,059	100.00	3,059	100.00	188	6.03	-	-	253	8.18	564	18.20	1,507	50.56	527	17.00	3,059	100.00	188	6.03	107	3.44	421	13.59	987	31.86	567	27.99	529	17.07	Wholesale and retail trade; repair of motor vehicles and motorcycles			
1,324	100.00	1,324	100.00	175	13.22	205	15.48	760	57.44	867	65.17	3,059	231.87	199	14.98	1,324	100.00	116	8.76	153	11.56	329	24.85	594	44.86	118	8.89	Wholesale trade (except of motor vehicles and motorcycles)					
11,034	100.00	11,034	100.00	48	0.42	539	4.71	893	7.81	1,007	8.81	5,108	46.57	3,850	35.08	11,034	100.00	53	0.46	127	1.11	855	7.50	2,928	25.61	5,347	46.76	2,121	18.55	Retail trade (except of motor vehicles and motorcycles)			
760	100.00	760	100.00	21	2.78	-	-	25	3.44	101	13.24	223	30.63	379	49.91	760	100.00	21	2.78	-	-	52	6.79	301	39.55	259	34.06	128	16.62	Accommodation			
5,895	100.00	5,895	100.00	-	-	-	-	725	12.49	698	12.02	1,442	24.53	2,340	39.64	5,895	100.00	-	-	-	-	556	9.24	596	10.26	777	13.39	2,638	45.45	1,257	21.66	Food and beverage service activities	
15	100.00	15	100.00	-	-	-	-	-	-	-	-	-	-	-	-	15	100.00	-	-	-	-	-	-	-	-	-	-	-	-	-	Motor picture, video and television programme production, sound recording and music publishing activities		
16	100.00	16	100.00	15	93.75	-	-	-	-	-	-	-	-	-	-	15	100.00	-	-	-	-	-	-	-	-	-	-	-	-	-	Programming and broadcasting activities		
65	100.00	65	100.00	181	29.43	-	-	145	23.47	73	11.90	165	26.47	105	16.5	615	100.00	181	29.43	-	-	-	-	-	-	-	-	-	-	-	Real estate activities		
41	100.00	41	100.00	-	-	-	-	18	43.90	19	46.34	4	9.76	-	-	41	100.00	-	-	-	-	-	-	-	-	-	-	-	-	-	Legal and accounting activities		
29	100.00	29	100.00	-	-	-	-	-	-	13	44.83	-	-	16	55.17	29	100.00	-	-	-	-	-	-	-	-	-	-	-	-	-	Architectural and engineering activities; technical testing and analysis		
1	100.00	1	100.00	-	-	-	-	-	-	-	-	-	-	-	-	1	100.00	-	-	-	-	-	-	-	-	-	-	-	-	-	Scientific research and development		
32	100.00	32	100.00	-	-	-	-	-	-	-	-	-	-	-	-	32	100.00	-	-	-	-	-	-	-	-	-	-	-	-	-	Advertising and market research		
60	100.00	60	100.00	-	-	-	-	19	32.22	1	1.67	20	33.89	19	32.22	60	100.00	-	-	-	-	-	-	-	-	-	-	-	-	-	-	Other professional, scientific and technical activities	
99	100.00	99	100.00	1	1.01	-	-	11	11.11	1	1.01	86	86.87	99	100.00	1	1.01	1	1.01	1	1.01	3	3.03	11	11.11	35	35.35	69	69.69	49	49.49	Rentals and leasing activities	
6	100.00	6	100.00	1	16.67	-	-	-	-	-	-	-	-	-	-	6	100.00	1	16.67	-	-	-	-	-	-	-	-	-	-	-	Employment activities		
3	100.00	3	100.00	-	-	-	-	-	-	-	-	-	-	-	-	3	100.00	-	-	-	-	-	-	-	-	-	-	-	-	-	Travel agency, tour operator, recreation service and related activities		
5	100.00	5	100.00	-	-	-	-	-	-	-	-	-	-	-	-	5	100.00	-	-	-	-	-	-	-	-	-	-	-	-	-	Security and investigation activities		
7	100.00	7	100.00	-	-	-	-	2	28.57	1	14.29	1	14.29	3	42.86	7	100.00	-	-	-	-	-	-	-	-	-	-	-	-	-	-	Services to buildings and landscape activities	
287	100.00	287	100.00	36	12.54	-	-	79	27.35	51	17.77	7	2.44	115	39.90	287	100.00	36	12.54	-	-	-	-	-	-	-	-	-	-	-	-	Office administrative, office support and other business support activities	
234	100.00	234	100.00	-	-	-	-	14	5.96	61	26.10	159	68.06	234	100.00	-	-	-	-	-	-	-	-	-	-	-	-	-	-	-	-	Creative, arts and entertainment activities	
17	100.00	17	100.00	-	-	-	-	6	35.35	11	64.67	-	-	-	-	17	100.00	-	-	-	-	-	-	-	-	-	-	-	-	-	-	Caribbing and betting activities	
151	100.00	151	100.00	2	0.99	-	-	55	36.59	48	31.95	45	30.46	151	100.00	2	0.99	-	-	-	-	-	-	-	-	-	-	-	-	-	-	-	Sports activities and amusement and recreation activities
517	100.00	517	100.00	-	-	-	-	45	8.85	3	0.48	105	20.37	111	21.45	517	100.00	-	-	-	-	-	-	-	-	-	-	-	-	-	-	-	Repair of computers and personal and household goods
2,149	100.00	2,149	100.00	4	0.19	45	3.01	985	45.81	74	34.71	457	21.27	12	0.56	2,149	100.00	4	0.19	200	9.29	133	6.20	1,641	76.2	291	13.59	748	34.81	Other personal service activities			

ที่มา: สำนักงานเศรษฐกิจการคลัง, พ.ศ. 2565 (ข้อมูลจากสำมะโนการสำรวจธุรกิจ, สำมะโนการค้าปลีก, สำมะโนการบริการ, สำมะโนการขนส่ง, สำมะโนการสื่อสาร, สำมะโนการก่อสร้าง, สำมะโนการเกษตร, สำมะโนการบริการสังคม, สำมะโนการบริการสุขภาพ, สำมะโนการบริการอื่น ๆ)
Source: The 2022 business and household survey, National Statistical Office, Ministry of Digital Economy and Society.

TABLE 1 NUMBER AND PERCENTAGE OF BUSINESS ESTABLISHMENTS BY THE EFFECT FROM THE SPREAD OF THE COVID-19 DISEASE AND DIVISION OF BUSINESS INDUSTRY (Cont'd.)

Code	ชื่ออุตสาหกรรม Establishments	จำนวนกิจการที่ได้รับผลกระทบจากโรคโควิด-19 The effect from the spread of the covid-19 disease												Division of business industry																		
		จำนวนกิจการที่ได้รับผลกระทบ Decreasing of customers amount in 2021				จำนวนกิจการที่ได้รับผลกระทบ Decreasing of customers amount in 2022				จำนวนกิจการที่ได้รับผลกระทบ Decreasing of customers amount in 2023																						
		High	Medium	Low	Total	High	Medium	Low	Total	High	Medium	Low	Total																			
45	ร้านอาหารและเครื่องดื่ม Food and beverage service activities	26,707	100.00	24,707	100.00	9,092	34.04	7,922	29.66	26,707	100.00	765	2.86	559	2.09	3,436	12.86	8,228	30.81	9,630	36.06	4,090	15.31	Wholesale and retail trade; repair of motor vehicles and motorcycles								
46	การขนส่งทางบก Land transport	1,324	100.00	1,324	100.00	454	34.26	156	11.75	1,324	100.00	128	9.68	45	3.43	227	17.11	464	35.06	287	21.66	173	13.06	Wholesale trade (except of motor vehicles and motorcycles); retail trade (except of motor vehicles and motorcycles)								
47	การขนส่งทางน้ำและพาหนะทางอากาศ Water and air transport	11,434	100.00	11,434	100.00	4,603	40.28	2,466	21.56	11,434	100.00	58	0.51	51	0.44	1,161	10.15	3,737	32.68	4,839	42.49	1,569	13.72	Accommodation								
55	ที่พักแรม Accommodation	760	100.00	760	100.00	21	2.78	-	-	760	100.00	21	2.78	1	0.16	59	7.83	272	35.74	276	36.35	130	17.11	Food and beverage service activities								
56	การบริการด้านสุขภาพ Health care and social work activities	5,805	100.00	5,805	100.00	-	-	4	0.07	5,805	100.00	-	-	7	0.13	1,131	19.48	1,172	20.19	2,106	36.28	1,389	23.92	Motion picture, video and television programme production, sound recording and music publishing activities								
59	การบริการด้านศิลปะ, วัฒนธรรม, กีฬา และการนันทนาการ Arts, sports and recreation activities	25	100.00	15	100.00	-	-	-	-	15	100.00	-	-	-	-	-	-	-	-	-	-	-	-	15	100.00							
60	การสื่อสารโทรคมนาคม Information and communication	16	100.00	16	100.00	15	93.75	1	6.25	16	100.00	15	93.75	-	-	1	6.25	-	-	-	-	-	-	-	Programming and broadcasting activities							
68	กิจกรรมการก่อสร้าง Construction	616	100.00	616	100.00	181	29.43	-	-	616	100.00	181	29.43	-	-	290	47.10	72	11.73	-	-	-	-	72	11.73	Rental activities						
69	กิจกรรมการขนส่งและพาหนะทางบก Land transport	41	100.00	41	100.00	-	-	18	43.90	19	46.34	4	9.76	-	-	37	90.24	4	9.76	-	-	-	-	4	9.76	Legal and accounting activities						
71	กิจกรรมการบริการด้านสุขภาพ Health care and social work activities	29	100.00	29	100.00	-	-	-	-	29	100.00	-	-	-	-	-	-	-	-	-	-	-	-	13	44.83	Architectural and engineering activities; technical testing and analysis						
72	การวิจัยและพัฒนา Research and development	1	100.00	1	100.00	-	-	-	-	1	100.00	-	-	-	-	1	100.00	-	-	-	-	-	-	-	-	Scientific research and development						
73	การโฆษณา Advertising and marketing	32	100.00	32	100.00	-	-	32	100.00	-	-	-	-	-	-	-	-	-	-	-	-	-	-	-	-	Advertising and marketing research						
74	กิจกรรมการบริการด้านสุขภาพ Health care and social work activities	60	100.00	60	100.00	-	-	-	-	60	100.00	-	-	-	-	1	1.67	1	1.67	1	1.67	1	1.67	39	64.44	Other professions, scientific and technical activities						
77	กิจกรรมการขนส่งและพาหนะทางบก Land transport	99	100.00	99	100.00	1	1.01	11	11.11	99	100.00	1	1.01	8	8.08	8	8.08	6	6.06	35	35.35	49	49.49	49	49.49	Rental and leasing activities						
78	กิจกรรมการบริการด้านสุขภาพ Health care and social work activities	6	100.00	6	100.00	1	16.67	-	-	6	100.00	1	16.67	-	-	-	-	-	-	-	-	-	-	-	-	Employment activities						
79	กิจกรรมการบริการด้านสุขภาพ Health care and social work activities	3	100.00	3	100.00	-	-	-	-	3	100.00	-	-	-	-	-	-	-	-	-	-	-	-	-	-	Travel agency, tour operator reservation service and related activities						
80	การบริการด้านสุขภาพ Health care and social work activities	5	100.00	5	100.00	4	80.00	1	20.00	5	100.00	-	-	1	20.00	1	20.00	-	-	4	80.00	-	-	-	-	Security and investigation activities						
81	กิจกรรมการบริการด้านสุขภาพ Health care and social work activities	7	100.00	7	100.00	-	-	1	14.29	3	42.86	7	100.00	-	-	-	-	-	-	-	6	85.71	-	-	3	42.86	Services to buildings and landscape activities					
82	กิจกรรมการบริการด้านสุขภาพ Health care and social work activities	287	100.00	287	100.00	86	29.97	47	16.20	287	100.00	38	13.24	83	28.92	11	38.40	11	38.40	11	38.40	36	19.34	-	-	Office administrative, office support and other business support activities						
90	กิจกรรมการบริการด้านสุขภาพ Health care and social work activities	234	100.00	234	100.00	25	10.54	159	68.06	234	100.00	-	-	50	21.40	75	31.91	109	46.67	109	46.67	-	-	-	-	Creative, arts and entertainment activities						
92	กิจกรรมการบริการด้านสุขภาพ Health care and social work activities	17	100.00	17	100.00	-	-	-	-	17	100.00	-	-	-	-	11	64.71	-	-	-	-	6	35.33	-	-	Gaming and betting activities						
93	กิจกรรมการบริการด้านสุขภาพ Health care and social work activities	151	100.00	151	100.00	34	22.55	71	47.02	151	100.00	-	-	37	24.50	51	33.78	51	33.78	51	33.78	11	7.29	11	7.29	Sports activities and amusement and recreation activities						
95	การบริการด้านสุขภาพ Health care and social work activities	517	100.00	517	100.00	-	-	46	8.85	3	0.58	94	18.21	167	32.37	207	39.99	517	100.00	-	-	46	8.85	3	0.58	112	21.65	239	46.20	118	22.73	Repair of computers and personal and household goods
96	กิจกรรมการบริการด้านสุขภาพ Health care and social work activities	2,149	100.00	2,149	100.00	4	0.19	129	6.02	801	37.26	746	34.71	457	21.27	12	0.56	2,149	100.00	133	6.19	155	6.30	69	3.20	1,041	48.42	760	35.34	12	0.56	Other personal services activities

ที่มา: สำนักงานคณะกรรมการกฤษฎีกา
Source: The 2022 Business and Industrial Census (Trade and Services Industry) Kanchanaburi Province, National Statistical Office, Ministry of Digital Economy and Society.

ตาราง 1 จำนวนและร้อยละของสถานประกอบการที่ได้รับผลกระทบจากโรคระบาดของโควิด-19 และงานเฉลี่ยต่อหัว
TABLE 1 NUMBER AND PERCENTAGE OF BUSINESS ESTABLISHMENTS BY THE EFFECT FROM THE COVID-19 DISEASE AND DIVISION OF BUSINESS INDUSTRY (Cont'd.)

Table with 7 main columns for impact levels: Total, Lowest, Low, Medium, High, Highest, and Total. Each sub-column includes Number and % of establishments. The table lists 36 industry codes (45-80) with their respective affected establishments and average employees. A final 'Total' row summarizes all data.

ที่มา: ทดสอบด้วยระบบสุ่มตัวอย่างแบบไม่มีการถ่วงน้ำหนัก (ไม่มีการปรับน้ำหนัก) สำนักงานเศรษฐกิจการคลัง กระทรวงการคลัง
Source: The 2022 Business and Services Industry Survey (Unweighted, Unadjusted) Fiscal Policy and Economic Survey

ตาราง 1 จำนวนและร้อยละของสถานประกอบการที่ได้รับผลกระทบจากการแพร่ระบาดของโรคติดเชื้อไวรัสโคโรนา 2019 และหน่วยงานธุรกิจ (ต่อ)

Table with columns: Code, Number of establishments, and various employee categories (Total, High, Highest, etc.) under 'Effect from the spread of the COVID-19 disease'. Includes detailed data for 96 different business sectors and a total summary.

ที่มา : สำนักข้อมูลและสถิติการทะเบียนการค้า, สำนักข้อมูลและสถิติการทะเบียนการค้า, สำนักข้อมูลและสถิติการทะเบียนการค้า, สำนักข้อมูลและสถิติการทะเบียนการค้า

Source : The 2022 Business and Census (Trade and Services Industry) Kancharaburi Province, National Statistical Office, Ministry of Digital Economy and Society.

TABLE 1. NUMBER AND PERCENTAGE OF BUSINESS ESTABLISHMENTS BY THE EFFECT FROM THE SPREAD OF THE COVID-19 DISEASE AND DIVISION OF BUSINESS INDUSTRY (Cont'd.)

รหัส Code	จำนวน establishments	จำนวน establishments						Division of business industry																											
		77H			77A			72B			72A			Division of business industry																					
		จำนวน establishments	จำนวน establishments	จำนวน establishments	จำนวน establishments	จำนวน establishments	จำนวน establishments	จำนวน establishments	จำนวน establishments	จำนวน establishments	จำนวน establishments	จำนวน establishments	จำนวน establishments	จำนวน establishments	จำนวน establishments	จำนวน establishments	จำนวน establishments	จำนวน establishments	จำนวน establishments	จำนวน establishments	จำนวน establishments	จำนวน establishments													
45	3,099	100.00	5,099	100.00	2,257	72.82	253	8.18	273	8.82	567	108	3.50	38	1.21	3,099	100.00	2,259	72.89	1,798	6.73	1,536	5.75	1,486	5.56	1,982	7.42	611	2.29	Total	Wholesale and retail trade; repair of motor vehicles and motorcycles				
46	1,324	100.00	1,324	100.00	800	60.42	158	11.97	115	8.72	77	5.79	134	10.12	40	2.99	1,324	100.00	812	65.87	118	8.93	81	6.09	109	8.24	114	8.57	31	2.32	Wholesale trade (except of motor vehicles and motorcycles); retail trade (except of motor vehicles and motorcycles)				
47	11,436	100.00	11,434	100.00	8,668	74.06	866	7.57	379	3.31	566	4.95	563	4.93	593	5.18	11,434	100.00	8,667	75.80	732	6.40	553	4.84	396	3.46	880	7.69	266	1.80	Accommodation				
55	760	100.00	760	100.00	379	49.85	48	6.27	70	9.17	97	12.76	27	3.57	100	13.16	760	100.00	398	52.37	129	17.02	44	5.83	108	14.16	28	3.64	103	13.60	Food and beverage service activities				
56	5,805	100.00	5,805	100.00	3,970	68.39	31	0.53	588	10.13	1,127	19.41	51	0.88	38	0.66	5,805	100.00	3,990	68.73	68	1.17	586	10.10	601	10.36	555	9.57	4	0.07	Motion picture, video and television programme production, sound recording and music publishing activities				
59	15	100.00	15	100.00	-	-	-	-	-	-	-	-	-	-	-	15	100.00	-	-	-	-	-	-	-	-	-	-	-	-	-	Programming and broadcasting activities				
60	16	100.00	16	100.00	15	93.75	-	-	1	6.25	-	-	-	-	-	16	100.00	15	93.75	-	-	1	6.25	-	-	-	-	-	-	-	Real estate activities				
68	616	100.00	616	100.00	470	76.37	-	-	145	23.47	-	-	1	0.16	-	616	100.00	398	64.63	1	0.16	217	35.20	-	-	-	-	-	-	-	Legal and accounting activities				
69	41	100.00	41	100.00	29	48.78	-	-	18	43.90	-	-	3	7.32	41	100.00	20	48.78	18	43.90	3	7.32	-	-	-	-	-	-	-	-	-	Architectural and engineering activities; technical testing and analysis			
71	29	100.00	29	100.00	13	44.83	-	-	-	-	-	-	13	44.83	3	10.34	29	100.00	13	44.83	-	-	-	-	-	-	-	-	-	-	-	Scientific, research and development			
72	1	100.00	1	100.00	-	-	-	-	-	-	-	-	-	-	-	1	100.00	-	-	-	-	-	-	-	-	-	-	-	-	-	Advertising and market research				
73	32	100.00	32	100.00	32	100.00	-	-	-	-	-	-	-	-	-	32	100.00	32	100.00	-	-	-	-	-	-	-	-	-	-	-	-	Other professional, scientific and technical activities			
74	60	100.00	60	100.00	40	66.11	-	-	-	-	1	1.67	-	-	19	32.22	60	100.00	59	98.33	-	-	-	-	-	-	-	-	-	-	-	-	Rental and leasing activities		
77	99	100.00	99	100.00	49	49.49	2	2.02	-	-	-	-	48	48.48	99	100.00	49	49.49	2	2.02	-	-	-	-	-	-	-	-	-	-	-	-	Employment activities		
78	6	100.00	6	100.00	5	83.33	1	16.67	-	-	-	-	-	-	6	100.00	5	83.33	-	-	-	-	1	16.67	-	-	-	-	-	-	-	Travel agency, tour operator, reservation service and related activities			
79	3	100.00	3	100.00	-	-	-	-	-	-	-	-	-	-	3	100.00	-	-	-	-	-	-	-	-	-	-	-	-	-	-	-	Security and investigation activities			
80	5	100.00	5	100.00	-	-	-	-	-	-	1	20.00	4	80.00	-	-	5	100.00	-	-	-	-	1	20.00	4	80.00	-	-	-	-	-	-	Services to buildings and landscape activities		
81	7	100.00	7	100.00	3	42.86	-	-	14	20.00	-	-	14	20.00	2	28.57	7	100.00	4	57.14	-	-	-	-	-	-	-	-	-	-	-	-	-	Office administrative, office support and other business support activities	
82	287	100.00	287	100.00	211	73.52	5	1.57	71	24.56	-	-	1	0.35	287	100.00	211	73.52	6	1.92	7	2.26	-	-	-	-	-	-	-	-	-	-	-	Creative, arts and entertainment activities	
90	234	100.00	234	100.00	97	41.65	27	11.68	-	-	-	-	36	15.56	73	31.11	234	100.00	148	63.05	14	5.84	36	15.56	-	-	-	-	-	-	-	-	-	Gambling and betting activities	
92	17	100.00	17	100.00	17	100.00	-	-	-	-	-	-	-	-	17	100.00	17	100.00	-	-	-	-	-	-	-	-	-	-	-	-	-	-	-	Sports activities and amusement and recreation activities	
93	151	100.00	151	100.00	88	58.55	23	14.90	-	-	-	-	6	4.19	34	22.35	151	100.00	89	59.22	22	14.24	-	-	-	-	-	-	-	-	-	-	-	-	Repair of computers and personal and household goods
95	517	100.00	517	100.00	405	86.12	-	-	18	3.43	-	-	54	10.44	517	100.00	405	86.12	-	-	-	-	-	-	-	-	-	-	-	-	-	-	-	Other personal service activities	
96	2,149	100.00	2,149	100.00	1,652	76.89	195	9.06	4	0.19	-	-	-	-	298	13.87	2,149	100.00	1,653	76.94	65	3.01	-	-	139	6.47	292	13.59	-	-	-	-	-	-	Other personal service activities

ที่มา : สำนักสถิติและอุตสาหกรรม จ. 2665 (ข้อมูลจากสำนักงานสถิติแห่งชาติ) และกรมการค้าภายใน กระทรวงพาณิชย์
 Source : The 2022 Business and Industrial Census (Trade and Services Industry) - Kanchanaburi Province, National Statistical Office, Ministry of Digital Economy and Society.

ตาราง 1 จำนวนและร้อยละของสถานประกอบการที่ได้รับผลกระทบทางลบจากโรคโควิด-19 และขนาดธุรกิจ (ต่อ)
TABLE 1 NUMBER AND PERCENTAGE OF BUSINESS ESTABLISHMENTS BY THE EFFECT FROM THE SPREAD OF THE COVID-19 DISEASE AND DIVISION OF BUSINESS INDUSTRY (Cont'd.)

รหัส Code	จำนวนสถานประกอบการ Number of establishments	ความล่าช้าในการจัดส่งสินค้า ปี 2564 Delay in shipping in 2021					ความล่าช้าในการจัดส่งสินค้า ปี 2565 Delay in shipping in 2022					Division of business industry																						
		ไม่ได้รับผลกระทบ Not-affected	น้อย Low	ปานกลาง Medium	สูง High	มากที่สุด Highest	ไม่ได้รับผลกระทบ Not-affected	น้อย Low	ปานกลาง Medium	สูง High	มากที่สุด Highest																							
รวม Total	จำนวน Number	ร้อยละ %	จำนวน Number	ร้อยละ %	จำนวน Number	ร้อยละ %	จำนวน Number	ร้อยละ %	จำนวน Number	ร้อยละ %	จำนวน Number	ร้อยละ %	Total																					
45	26,707	100.00	3,099	11.60	15,063	56.40	1,600	5.99	41,200	15.43	2,671	10.00	1,392	4.87	1,932	7.31	26,707	100.00	16,342	60.44	1,808	6.77	3,136	11.74	4,30	16.10	321	1.20	1,167	4.37	1,249	4.68		
46	1,324	100.00	1,324	100.00	672	50.74	137	10.35	109	8.23	160	12.07	183	13.86	44	3.32	1,324	100.00	645	48.71	56	4.23	107	8.11	75	5.67	203	15.33	160	12.06	33	2.51		
47	11,434	100.00	11,434	100.00	6,186	54.10	369	3.23	2,387	20.87	805	7.04	795	6.96	892	7.80	11,434	100.00	7,015	61.41	773	6.76	1,279	11.19	922	8.15	712	6.23	567	4.96				
55	760	100.00	760	100.00	421	55.45	45	5.97	92	12.12	105	13.79	54	7.12	42	5.55	760	100.00	442	58.12	50	6.56	70	9.25	128	16.85	37	4.91	33	4.36				
56	5,805	100.00	5,805	100.00	2,814	48.48	28	0.48	1,222	21.05	1,118	19.26	61	1.04	563	9.69	5,805	100.00	2,805	48.31	40	0.68	1,247	21.48	1,131	19.48	50	0.86	533	9.18				
59	15	100.00	15	100.00	15	100.00	-	-	-	-	-	-	-	-	-	15	100.00	15	100.00	-	-	-	-	-	-	-	-	-	-	-				
60	16	100.00	16	100.00	15	93.75	-	-	-	-	-	-	-	-	-	16	100.00	15	93.75	-	-	-	-	-	-	-	-	-	-	-	-			
68	616	100.00	616	100.00	343	55.68	-	-	-	-	-	-	-	-	-	616	100.00	470	76.37	-	-	-	-	-	-	-	-	-	-	-	-			
69	41	100.00	41	100.00	19	46.34	-	-	-	-	-	-	-	-	-	41	100.00	19	46.34	-	-	-	-	-	-	-	-	-	-	-	-			
71	29	100.00	29	100.00	16	55.17	-	-	-	-	-	-	-	-	-	29	100.00	3	10.34	-	-	-	-	-	-	-	-	-	-	-	-			
72	1	100.00	1	100.00	-	-	-	-	-	-	-	-	-	-	-	1	100.00	1	100.00	-	-	-	-	-	-	-	-	-	-	-	-			
73	32	100.00	32	100.00	32	100.00	-	-	-	-	-	-	-	-	-	32	100.00	32	100.00	-	-	-	-	-	-	-	-	-	-	-	-	-		
74	60	100.00	60	100.00	59	98.33	-	-	-	-	-	-	-	-	-	60	100.00	59	98.33	-	-	-	-	-	-	-	-	-	-	-	-	-		
77	99	100.00	99	100.00	59	59.60	2	2.02	35	35.35	3	3.03	-	-	-	99	100.00	94	94.95	2	2.02	-	-	-	-	-	-	-	-	-	-	-	-	
78	6	100.00	6	100.00	5	83.33	1	16.67	-	-	-	-	-	-	-	6	100.00	5	83.33	-	-	-	-	-	-	-	-	-	-	-	-	-		
79	3	100.00	3	100.00	-	-	-	-	-	-	-	-	-	-	-	3	100.00	-	-	-	-	-	-	-	-	-	-	-	-	-	-	-		
80	5	100.00	5	100.00	4	80.00	-	-	-	-	-	-	-	-	-	5	100.00	4	80.00	-	-	-	-	-	-	-	-	-	-	-	-	-		
81	7	100.00	7	100.00	3	42.86	2	28.57	2	28.57	2	28.57	2	28.57	2	28.57	7	100.00	3	42.86	-	-	-	-	-	-	-	-	-	-	-	-	-	
82	287	100.00	287	100.00	273	95.12	7	2.26	7	2.26	1	0.35	287	100.00	273	95.12	7	2.26	7	2.26	1	0.35	287	100.00	273	95.12	7	2.26	7	2.26	1	0.35	287	100.00
90	234	100.00	234	100.00	207	88.32	27	11.68	-	-	-	-	-	-	-	234	100.00	220	94.16	14	5.84	-	-	-	-	-	-	-	-	-	-	-	-	
92	17	100.00	17	100.00	11	66.67	-	-	-	-	-	-	-	-	-	17	100.00	11	66.67	-	-	-	-	-	-	-	-	-	-	-	-	-		
93	151	100.00	151	100.00	80	53.09	24	15.56	11	7.12	15	9.99	-	-	-	151	100.00	80	53.09	24	15.56	15	9.99	11	7.12	22	14.24	22	14.24	-	-	-	-	
95	517	100.00	517	100.00	258	49.94	-	-	58	11.17	96	18.65	51	9.80	34	6.58	517	100.00	298	57.67	-	-	-	-	-	-	-	-	-	-	-	-	-	
96	2,149	100.00	2,149	100.00	1,653	76.94	194	9.01	10	0.47	-	-	-	-	-	2,149	100.00	1,653	76.94	65	3.01	129	6.00	302	14.05	-	-	-	-	-	-	-		

ที่มา : สำนักงานคณะกรรมการกฤษฎีกา พ.ศ. 2565 (สำนักงานคณะกรรมการกฤษฎีกา กระทรวงดิจิทัลเพื่อเศรษฐกิจและสังคม)
Source : The 2022 Business and Industrial Census (Trade and Services Industry) Kancharaburi Province, National Statistical Office, Ministry of Digital Economy and Society.

ตาราง 1 จำนวนและร้อยละของสถานประกอบการธุรกิจ จำนวนสถานประกอบการที่จำหน่ายสินค้าตามประเภทการส่งออกโดยผลิตภัณฑ์ในไตรมาส 19 และหน่วยย่อยธุรกิจ (ต่อ)
TABLE 1 NUMBER AND PERCENTAGE OF BUSINESS ESTABLISHMENTS BY THE EFFECT FROM THE SPREAD OF THE COVID-19 DISEASE AND DIVISION OF BUSINESS INDUSTRY (Cont'd.)

รหัส Code	ประเภทธุรกิจ Business	ไตรมาสที่ 19 Others in 2021										ไตรมาสที่ 2021 Others in 2022										Division of Business Industry													
		รวม Total		ต่ำสุด Low		ปานกลาง Medium		สูง High		ไม่กระทบ Not effect		น้อยที่สุด Lowest		ปานกลาง Medium		สูง High		รวม Total																	
		จำนวน Number	ร้อยละ %	จำนวน Number	ร้อยละ %	จำนวน Number	ร้อยละ %	จำนวน Number	ร้อยละ %	จำนวน Number	ร้อยละ %	จำนวน Number	ร้อยละ %	จำนวน Number	ร้อยละ %	จำนวน Number	ร้อยละ %	จำนวน Number	ร้อยละ %	จำนวน Number	ร้อยละ %														
45	การขายส่งและขายปลีก การซ่อมยานยนต์และจักรยานยนต์	26,707	100.00	3,099	100.00	26,707	100.00	26,335	96.61	63	0.24	206	0.77	1	-	6	0.02	95	0.36	26,707	100.00	26,226	98.20	263	0.99	128	0.48	62	0.23	29	0.11	-	-	Wholesale and retail trade; repair of motor vehicles and motorcycles	
46	การขนส่ง (ยกเว้นยานยนต์และจักรยานยนต์)	1,324	100.00	1,324	100.00	1,288	97.30	6	0.48	1	0.08	1	0.08	1	0.08	25	1.91	3	0.23	1,324	100.00	1,288	97.30	5	0.41	1	0.08	25	1.91	3	0.23	-	-	Wholesale trade (except of motor vehicles and motorcycles)	
47	การขายปลีก (ยกเว้นยานยนต์และจักรยานยนต์)	11,494	100.00	11,434	100.00	11,311	98.95	40	0.35	39	0.34	-	-	40	0.35	11,434	100.00	11,323	99.33	91	0.80	9	0.08	11	0.09	-	-	-	-	-	-	-	-	Retail trade (except of motor vehicles and motorcycles)	
55	ที่พักแรม	760	100.00	760	100.00	744	97.89	-	-	4	0.53	-	-	6	0.79	6	0.79	6	0.79	760	100.00	744	97.89	-	-	4	0.53	8	1.05	4	0.53	-	-	Accommodation	
56	การบริการอาหารและเครื่องดื่ม	5,805	100.00	5,805	100.00	5,804	99.98	-	-	1	0.02	-	-	-	-	-	-	-	-	5,805	100.00	5,804	99.98	-	-	1	0.02	-	-	-	-	-	-	Food and beverage service activities	
59	การบันเทิงและนันทนาการ กีฬาและนันทนาการ	15	100.00	15	100.00	15	100.00	-	-	-	-	-	-	-	-	-	-	-	-	15	100.00	15	100.00	-	-	-	-	-	-	-	-	-	-	Recreation, culture and sports activities	
60	การขนส่งทางอากาศและทางน้ำ	16	100.00	16	100.00	15	93.75	-	-	1	6.25	-	-	27	2.06	1,321	100.00	1,288	97.53	5	0.41	1	0.08	25	1.91	3	0.23	-	-	-	-	-	-	Transport and storage	
68	การขนส่งทางบก	616	100.00	616	100.00	615	100.00	-	-	-	-	-	-	40	6.49	616	100.00	615	100.00	544	88.27	-	-	72	11.73	-	-	-	-	-	-	-	-	-	Transport and storage
69	การขนส่งทางน้ำและทางเรือ	41	100.00	41	100.00	41	100.00	-	-	-	-	-	-	-	-	41	100.00	41	100.00	-	-	-	-	-	-	-	-	-	-	-	-	-	-	Transport and storage	
71	การขนส่งทางอากาศและทางน้ำ	29	100.00	29	100.00	29	100.00	-	-	-	-	-	-	-	-	29	100.00	16	55.17	13	46.63	-	-	-	-	-	-	-	-	-	-	-	-	Transport and storage	
72	การขนส่งทางบก	1	100.00	1	100.00	1	100.00	-	-	-	-	-	-	-	-	1	100.00	1	100.00	-	-	-	-	-	-	-	-	-	-	-	-	-	-	Transport and storage	
73	การขนส่งทางน้ำและทางเรือ	32	100.00	32	100.00	32	100.00	-	-	-	-	-	-	-	-	32	100.00	32	100.00	-	-	-	-	-	-	-	-	-	-	-	-	-	-	Transport and storage	
74	การขนส่งทางอากาศและทางเรือ	60	100.00	60	100.00	60	100.00	-	-	-	-	-	-	-	-	60	100.00	60	100.00	-	-	-	-	-	-	-	-	-	-	-	-	-	-	Transport and storage	
77	การบริการที่พัก	99	100.00	99	100.00	99	100.00	-	-	-	-	-	-	-	-	99	100.00	99	100.00	-	-	-	-	-	-	-	-	-	-	-	-	-	-	-	Accommodation
78	การบริการร้านอาหารและเครื่องดื่ม	6	100.00	6	100.00	6	100.00	-	-	-	-	-	-	-	-	6	100.00	6	100.00	-	-	-	-	-	-	-	-	-	-	-	-	-	-	Food and beverage service activities	
79	การบริการนันทนาการ กีฬาและนันทนาการ	3	100.00	3	100.00	3	100.00	-	-	-	-	-	-	-	-	3	100.00	3	100.00	-	-	-	-	-	-	-	-	-	-	-	-	-	-	Recreation, culture and sports activities	
80	การบริการขนส่งทางอากาศและทางน้ำ	5	100.00	5	100.00	5	100.00	-	-	-	-	-	-	-	-	5	100.00	5	100.00	-	-	-	-	-	-	-	-	-	-	-	-	-	-	Transport and storage	
81	การบริการขนส่งทางบก	7	100.00	7	100.00	7	100.00	-	-	-	-	-	-	-	-	7	100.00	7	100.00	-	-	-	-	-	-	-	-	-	-	-	-	-	-	Transport and storage	
82	การบริการขนส่งทางน้ำและทางเรือ	287	100.00	287	100.00	285	99.30	-	-	2	0.70	-	-	-	-	287	100.00	285	99.30	-	-	-	-	-	-	-	-	-	-	-	-	-	-	-	Transport and storage
90	การบริการขนส่งทางอากาศและทางน้ำ	234	100.00	234	100.00	220	94.16	14	5.94	-	-	-	-	-	-	234	100.00	184	78.60	50	21.40	-	-	-	-	-	-	-	-	-	-	-	-	-	Transport and storage
92	การบริการขนส่งทางบก	17	100.00	17	100.00	17	100.00	-	-	-	-	-	-	-	-	17	100.00	17	100.00	-	-	-	-	-	-	-	-	-	-	-	-	-	-	Transport and storage	
93	การบริการขนส่งทางน้ำและทางเรือ	151	100.00	151	100.00	129	85.76	-	-	-	-	-	-	22	14.24	151	100.00	129	85.76	-	-	-	-	-	-	-	-	-	-	-	-	-	-	Transport and storage	
95	การบริการขนส่งทางอากาศและทางน้ำ	517	100.00	517	100.00	499	96.57	-	-	18	3.43	-	-	-	-	517	100.00	499	96.57	-	-	-	-	-	-	-	-	-	-	-	-	-	-	Transport and storage	
96	การบริการขนส่งทางบก	2,109	100.00	2,109	100.00	2,119	100.00	-	-	-	-	-	-	-	-	2,109	100.00	2,119	100.00	-	-	-	-	-	-	-	-	-	-	-	-	-	-	Transport and storage	

ที่มา : สำนักงานเศรษฐกิจการคลัง กระทรวงการคลัง และสำนักงานสถิติแห่งชาติ กรมการคลัง (สำนักงานเศรษฐกิจการคลัง)
Source : The 2022 Business and Industrial Census (Trade and Services Industry) (Kanchanaburi Province, National Statistical Office, Ministry of Digital Economy and Society)

ตาราง 2 จำนวนและร้อยละของแนวทางการแก้ปัญหาของสถานประกอบการที่ได้รับผลกระทบจากสถานการณ์การแพร่ระบาดของโรคติดเชื้อไวรัสโคโรนา 2019 จำนวนตามหมวดอุตสาหกรรม
TABLE 2 NUMBER AND PERCENTAGE OF SOLVING PROBLEMS OF BUSINESS ESTABLISHMENTS AFFECTED BY THE EPIDEMIC SITUATION OF COVID-19 BY DIVISION OF BUSINESS INDUSTRY

รหัส Code	หมวดหมู่ธุรกิจ Business Category	จำนวนสถานประกอบการ Number of establishments		หยุดกิจการชั่วคราว/ ชั่วคราว/ชั่วคราว Suspend/open some business		เปลี่ยนไปทำ ธุรกิจ/เปลี่ยน Switch to business other business		ปรับเปลี่ยน กระบวนการทาง/ ให้บริการ โดย นำเทคโนโลยีมาใช้ Modify the sales and services process by introducing technology		ปรับรูปแบบ จ้างงาน/พนักงาน Adjust the form of hiring workers		ปรับเปลี่ยน รูปแบบการ ทำงาน Modify the working style		อื่นๆ Others		
		จำนวน Number	ร้อยละ %	จำนวน Number	ร้อยละ %	จำนวน Number	ร้อยละ %	จำนวน Number	ร้อยละ %	จำนวน Number	ร้อยละ %	จำนวน Number	ร้อยละ %			
รวม Total		4,760	17.82	21,947	82.18	39,26	227	0.85	2,561	9,59	5,362	20.08	1,472	5.51	20.73	
45	การขายและเช่าของปลีก การซ่อมยานยนต์ และจักรยานยนต์	3,099	100.00	605	19.52	2,494	80.48	992	32.02	37	1.20	311	10.03	320	10.33	234
46	การขายส่ง (ยกเว้นยานยนต์และจักรยานยนต์)	1,324	100.00	519	39.18	805	60.82	330	24.91	55	4.17	190	14.37	362	27.37	77
47	การขายปลีก (ยกเว้นยานยนต์และจักรยานยนต์)	11,434	100.00	2,461	21.52	8,973	78.48	3,073	26.88	94	0.82	998	8.72	1,626	14.22	883
55	ที่พักแรม	760	100.00	64	8.46	696	91.54	580	76.31	2	0.21	64	8.45	243	32.00	35
56	การบริการอาหารและเครื่องดื่ม	5,805	100.00	312	5.37	5,493	94.63	3,414	58.61	4	0.07	850	14.64	1,155	19.90	28
59	การผลิตภาพยนตร์ วิทยุทัศน์ และรายการโทรทัศน์ การบันทึกเสียงดนตรี และการจัดพิมพ์จำหน่ายหรือเผยแพร่ดนตรี	15	100.00	-	-	15	100.00	15	100.00	-	-	-	-	-	-	-
60	การผลิตและกระจายการแพร่กระจายเสียง	16	100.00	16	100.00	-	-	-	-	-	-	-	-	-	-	-
68	กิจกรรมสันทนาการที่พิเศษ	616	100.00	254	41.16	362	58.84	217	35.20	-	-	-	-	-	-	-
69	กิจกรรมทางกฎหมายและการบัญชี	41	100.00	19	46.34	22	53.66	-	-	-	-	-	-	3	7.32	18
71	กิจกรรมด้านสถาปัตยกรรมและวิศวกรรม	29	100.00	-	-	29	100.00	13	44.83	-	-	-	-	13	44.83	3
รวมสิ่งการตอบและการวิเคราะห์ทางเทคนิค		1	100.00	-	-	1	100.00	1	100.00	-	-	-	-	-	-	-
72	การวิจัยและพัฒนาเชิงวิทยาศาสตร์	32	100.00	-	-	32	100.00	32	100.00	-	-	-	-	-	-	-
73	การโฆษณาและการจัดตลาด	60	100.00	-	-	60	100.00	-	-	-	-	-	-	20	33.89	21
74	กิจกรรมทางวิชาชีพ วิทยาศาสตร์ และเทคโนโลยี	99	100.00	9	9.09	90	90.91	51	51.52	1	1.01	35	35.35	13	13.13	-
77	กิจกรรมการกีฬา	6	100.00	1	16.67	5	83.33	-	-	-	-	-	-	5	83.33	-
78	กิจกรรมการจ้างงาน	3	100.00	-	-	3	100.00	3	100.00	-	-	-	-	-	-	-
79	กิจกรรมจัดพิมพ์และสิ่งพิมพ์ การจัดทำสื่อ การบริการสื่อ และกิจกรรมที่เกี่ยวข้อง	5	100.00	-	-	5	100.00	-	-	-	-	-	-	5	100.00	-
80	การบริหารรักษาความปลอดภัยและการสืบสวน	7	100.00	1	14.29	6	85.71	3	42.86	-	-	1	14.29	6	85.71	-
81	กิจกรรมบริการสำหรับรถยนต์และรถจักรยานยนต์	287	100.00	165	57.32	123	42.68	-	-	2	0.70	54	18.64	3	1.05	64
82	การบริการด้านการศึกษาและอาชีพ	234	100.00	14	5.84	220	94.16	182	77.78	-	-	-	-	61	26.10	14
90	กิจกรรมการขนส่งทางเรือและการบิน	17	100.00	6	33.33	11	66.67	-	-	6	33.33	6	33.33	6	33.33	-
92	กิจกรรมการก่อสร้างและการเงิน	151	100.00	23	15.23	128	84.77	113	74.78	32	21.36	2	1.32	5	3.53	-
93	กิจกรรมด้านการศึกษา ความบันเทิง และการบันเทิง	517	100.00	96	18.47	422	81.53	285	55.09	-	-	3	0.48	48	9.28	18
95	กิจกรรมคอมพิวเตอร์และซอฟต์แวร์ และของใช้ในชีวิตประจำวัน	2149	100.00	198	9.21	1951	90.79	1180	54.91	-	-	28	1.28	753	35.04	13
96	กิจกรรมบริการส่วนบุคคลอื่นๆ															

หมายเหตุ : ครอบคลุมกว่า 1 ข้อ
Note : More than one answer
ที่มา : สำนักงานธุรกิจและอุตสาหกรรม พ.ศ. 2565 (ธุรกิจและการค้าและธุรกิจจากบริการ) จังหวัดกาญจนบุรี สำนักงานจังหวัดกาญจนบุรี กระทรวงดิจิทัลเพื่อเศรษฐกิจและสังคม
Source : The 2022 Business and Industrial Survey (Trade and Services Industry) Kanchanaburi Province, National Statistical Office, Ministry of Digital Economy and Society.

ตาราง 3 จำนวนและร้อยละของการฟื้นตัวของสถานประกอบการโดยเปรียบเทียบสัดส่วนรายรับในปี 2562 (ปีก่อนเกิดสถานการณ์โรคติดเชื้อไวรัสโคโรนา 2019) จำนวนตามหมวดธุรกิจ
TABLE 3 NUMBER AND PERCENTAGE OF THE RECOVERY OF ENTERPRISES BY COMPARING THE REVENUE RATIO IN 2022 WITH THE REVENUE IN 2019 (BEFORE THE COVID-19 SITUATION) BY DIVISION OF BUSINESS INDUSTRY

รหัส Code	หมวดย่อยธุรกิจ Division of business industry	การฟื้นตัวของสถานประกอบการโดยเปรียบเทียบสัดส่วนรายรับในปี 2562 กับรายรับในปี 2562 The recovery of enterprises by comparing the revenue ratio in 2022 with the revenue in 2019														
		จำนวนสถานประกอบการ Number of establishments			ยังคงตัว Still contracted a lot			อยู่ในระดับคงตัว At a stable level			เริ่มฟื้นหรือขยายตัวบ้างแล้ว as begun to recover or expand a little			ขยายตัวได้ดี Good growth		
		จำนวน Number	ร้อยละ %	จำนวน Number	ร้อยละ %	จำนวน Number	ร้อยละ %	จำนวน Number	ร้อยละ %	จำนวน Number	ร้อยละ %	จำนวน Number	ร้อยละ %			
	รวม	26,707	100.00	6,753	25.29	5,410	20.26	10,121	37.90	3,619	13.55	804	3.01	Total		
45	การขายส่งและการขายปลีก การซ่อมยานยนต์และจักรยานยนต์	3,099	100.00	967	31.21	802	25.87	880	28.41	450	14.51	-	-	Wholesale and retail trade; repair of motor vehicles and motorcycles		
46	การขายส่ง (ยกเว้นยานยนต์และจักรยานยนต์)	1,324	100.00	200	15.09	207	15.61	772	58.29	136	10.24	10	0.76	Wholesale trade (except of motor vehicles and motorcycles)		
47	การขายปลีก (ยกเว้นยานยนต์และจักรยานยนต์)	11,434	100.00	2,870	25.10	2,077	18.16	4,387	38.37	2,062	18.03	39	0.34	Retail trade (except of motor vehicles and motorcycles)		
55	ที่พักแรม	760	100.00	206	27.09	173	22.76	244	32.05	138	18.10	-	-	Accommodation		
56	บริการอาหารและเครื่องดื่ม	5,805	100.00	2,087	35.95	1,375	23.69	1,729	29.78	614	10.58	-	-	Food and beverage service activities		
59	การผลิตภาพยนตร์ วิดีทัศน์ และรายการโทรทัศน์ การบันทึกเสียงและวิดีโอ และการจัดพิมพ์จำหน่ายหรือเผยแพร่ดนตรี	15	100.00	-	-	15	100.00	-	-	-	-	-	-	Motion picture, video and television programme production, sound recording and music publishing activities		
60	การจัดส่งรายการและภาพแพร่ภาพกระจายเสียง	16	100.00	-	-	-	-	16	100.00	-	-	-	-	Programming and broadcasting activities		
68	กิจกรรมอสังหาริมทรัพย์	616	100.00	145	23.47	-	-	398	64.63	73	11.90	-	-	Real estate activities		
69	กิจกรรมทางกฎหมายและการบัญชี	41	100.00	-	-	1	2.44	19	46.34	21	51.22	-	-	Legal and accounting activities		
71	กิจกรรมด้านสถาปัตยกรรมและวิศวกรรม	29	100.00	29	100.00	-	-	-	-	-	-	-	-	Architectural and engineering activities; technical testing and analysis		
72	การวิจัยและพัฒนาเชิงวิทยาศาสตร์	1	100.00	-	-	-	-	1	100.00	-	-	-	-	Scientific research and development		
73	การโฆษณาและการจัดตลาด	32	100.00	-	-	-	-	32	100.00	-	-	-	-	Advertising and market research		
74	กิจกรรมทางวิชาชีพ วิทยาศาสตร์ และเทคโนโลยีอื่นๆ	60	100.00	20	33.89	-	-	20	33.89	-	-	19	32.22	Other professional, scientific and technical activities		
77	กิจกรรมการให้เช่า	99	100.00	50	50.51	36	36.36	13	13.13	-	-	-	-	Rental and leasing activities		
78	กิจกรรมบริการจ้างงาน	6	100.00	-	-	-	-	5	83.33	1	16.67	-	-	Employment activities		
79	กิจกรรมท่องเที่ยวและบริการท่องเที่ยว การจำหน่ายอาหารและบริการท่องเที่ยวและบริการที่เกี่ยวข้อง	3	100.00	-	-	-	-	-	-	3	100.00	-	-	Travel agency, tour operator, reservation service and related activities		
80	การบริหารรักษาความปลอดภัยและกึ่งความปลอดภัย	5	100.00	-	-	-	-	-	-	5	100.00	-	-	Security and investigation activities		
81	กิจกรรมการบริหารสำหรับอาคารและภูมิทัศน์	7	100.00	3	42.86	-	-	4	57.14	-	-	-	-	Services to buildings and landscape activities		
82	กิจกรรมด้านการบริหารและสนับสนุนการดำเนินงานของสำนักงาน และกิจกรรมอื่นๆ ที่สนับสนุนทางธุรกิจ	287	100.00	-	-	120	41.64	158	54.88	10	3.48	-	-	Office administrative, office support and other business support activities		
90	กิจกรรมการสร้างสรรคดีปะและความบันเทิง	234	100.00	47	20.26	50	21.40	123	52.51	14	5.84	-	-	Creative, arts and entertainment activities		
92	กิจกรรมการพนันและการเสี่ยงโชค	17	100.00	6	33.33	-	-	-	-	11	66.67	-	-	Gambling and betting activities		
93	กิจกรรมด้านการศึกษา ความบันเทิง และการันทนาการ	151	100.00	47	30.79	65	43.32	39	25.88	-	-	-	-	Sports activities and amusement and recreation activities		
95	การซ่อมคอมพิวเตอร์และของใช้ส่วนบุคคล และของใช้ในชีวิตประจำวัน	517	100.00	66	12.77	173	33.45	260	50.35	18	3.43	-	-	Repair of computers and personal and household goods		
96	กิจกรรมบริการส่วนบุคคลอื่นๆ	2,149	100.00	11	0.51	317	14.73	1,021	47.50	65	3.01	736	34.25	Other personal service activities		

ที่มา : สำนักธุรกิจและอุตสาหกรรม พ.ศ. 2565 (ธุรกิจทางการและธุรกิจทางการ) จังหวัดกาญจนบุรี สำนักงานสถิติแห่งชาติ กระทรวงดิจิทัลเพื่อเศรษฐกิจและสังคม
Source : The 2022 Business and Industrial Census (Trade and Services Industry) Kanchanaburi Province, National Statistical Office, Ministry of Digital Economy and Society.

ตาราง 4 จำนวนและร้อยละอุปสรรคที่ทำให้ไม่มีการฟื้นตัวของสถานประกอบการ จำแนกตามหน่วยธุรกิจ
TABLE 4 NUMBER AND PERCENTAGE OBSTACLE OF ESTABLISHMENT RECOVERY BY DIVISION OF BUSINESS INDUSTRY

รหัส Code	หมวดหมู่ธุรกิจ Division of business industry	การฟื้นตัวของสถานประกอบการธุรกิจยังคงเป็นเพียงบางส่วนทั้งนี้ อุปสรรคที่ทำให้ไม่มีการฟื้นตัว Obstacle of establishment recuperation																					
		ในปี 2565 ที่เปรียบเทียบกับปี 2562 In 2022 compared with 2019		กำลังซื้อยังคงอ่อนแอ Purchasing power remains weak		การขนส่ง/การดำเนินงานขาดแคลน Labor shortage		อุปสรรคที่มาจากต่างประเทศ Obstacle from another country		มาตรการภาครัฐ Government measures		อื่น ๆ Others											
		จำนวน Number	ร้อยละ %	จำนวน Number	ร้อยละ %	จำนวน Number	ร้อยละ %	จำนวน Number	ร้อยละ %	จำนวน Number	ร้อยละ %	จำนวน Number	ร้อยละ %										
รวม		26,707	100.00	12,163	45.54	6,753	55.52	5,410	44.48	11,181	91.93	1,739	14.29	405	3.33	7	0.06	6,161	50.65	2,393	19.67	552	4.54
45	การขนส่งและโทรคมนาคม และกิจการอื่น	3,099	100.00	1,769	57.08	967	54.68	802	45.32	1,471	83.16	364	20.57	23	1.30	-	-	903	51.05	354	20.02	340	19.24
46	การขายส่ง (ยกเว้นยานยนต์และจักรยานยนต์)	1,324	100.00	407	30.70	200	49.16	207	50.84	392	96.54	24	5.84	11	2.71	-	-	298	73.27	19	4.57	9	2.21
47	การขายปลีก (ยกเว้นยานยนต์และจักรยานยนต์)	11,434	100.00	4,947	43.26	2,870	58.01	2,077	41.99	4,770	96.44	580	11.73	364	7.37	-	-	1,945	39.33	886	17.91	64	1.28
55	ที่พักแรม	760	100.00	379	49.84	206	54.35	173	45.65	218	57.56	26	6.85	5	1.24	7	1.97	155	40.80	152	40.03	36	9.55
56	การบริการอาหารและเครื่องดื่ม	5,805	100.00	3,462	59.64	2,087	60.28	1,375	39.72	3,301	95.35	683	19.74	-	-	-	-	2,473	71.43	721	20.84	4	0.13
59	การบันเทิงและสันทนาการ และการจัดพิมพ์ และแพร่พันธุ์	15	100.00	15	100.00	-	-	15	100.00	-	-	-	-	-	-	-	-	-	15	100.00	-	-	-
60	การก่อสร้างและการประกอบเครื่องจักรกล	16	100.00	-	-	-	-	-	-	-	-	-	-	-	-	-	-	-	-	-	-	-	-
68	กิจกรรมก่อสร้าง	616	100.00	145	23.47	145	100.00	-	-	145	100.00	-	-	-	-	-	-	72	50.00	145	100.00	-	-
69	กิจกรรมทางกฎหมายและการบัญชี	41	100.00	1	2.44	-	-	1	100.00	-	-	-	-	-	-	-	-	-	-	-	-	1	100.00
71	กิจกรรมด้านสถาปัตยกรรมและวิศวกรรม	29	100.00	29	100.00	29	100.00	-	-	29	100.00	-	-	-	-	-	-	13	44.83	13	44.83	-	-
72	รวมถึงการทดสอบและการวิเคราะห์ทางเทคนิค	1	100.00	-	-	-	-	-	-	-	-	-	-	-	-	-	-	-	-	-	-	-	-
73	การวิจัยและพัฒนาเชิงวิทยาศาสตร์	32	100.00	-	-	-	-	-	-	-	-	-	-	-	-	-	-	-	-	-	-	-	-
74	กิจกรรมทางวิชาชีพ วิทยาศาสตร์ และเทคโนโลยี	60	100.00	20	33.89	20	100.00	-	-	1	4.92	-	-	-	-	-	-	19	95.08	-	-	-	-
77	กิจกรรมการให้เช่า	99	100.00	86	86.87	50	58.14	36	41.86	86	100.00	-	-	-	-	-	-	51	59.30	15	17.44	-	-
78	กิจกรรมการจ้างงาน	6	100.00	-	-	-	-	-	-	-	-	-	-	-	-	-	-	-	-	-	-	-	-
79	กิจกรรมของวัฒนธรรมและสันทนาการ	3	100.00	-	-	-	-	-	-	-	-	-	-	-	-	-	-	-	-	-	-	-	-
80	การบริหารสำรองและกิจการที่เกี่ยวข้อง	5	100.00	-	-	-	-	-	-	-	-	-	-	-	-	-	-	-	-	-	-	-	-
81	กิจกรรมการบริการสำหรับรถยนต์และจักรยานยนต์	7	100.00	3	42.86	3	100.00	-	-	3	100.00	-	-	2	66.67	-	-	1	33.33	-	-	-	-
82	การบริหารด้านการบริหารและสนับสนุนการดำเนินงาน	287	100.00	120	41.64	-	-	120	100.00	111	92.47	-	-	-	-	-	-	9	7.53	-	-	47	38.91
90	ของสำนักงานและกิจการอื่น ๆ ที่สนับสนุนธุรกิจ	234	100.00	97	41.65	47	48.63	50	51.37	61	62.65	-	-	-	-	-	-	73	74.69	-	-	-	-
92	กิจกรรมการบำรุงรักษาและซ่อมแซม	17	100.00	6	33.33	6	100.00	-	-	6	100.00	-	-	-	-	-	-	6	100.00	-	-	-	-
93	กิจกรรมด้านการศึกษา ความบันเทิง และการบันเทิง	151	100.00	112	74.12	47	41.55	65	58.45	110	98.66	11	9.61	-	-	-	-	31	27.55	27	24.13	1	0.89
95	การซ่อมแซมยานยนต์และของใช้ส่วนบุคคล และของใช้ในชีวิตประจำวัน	517	100.00	239	46.21	66	27.62	173	72.38	160	66.97	51	21.21	-	-	-	-	77	32.02	46	19.15	26	10.78
96	กิจกรรมบริการส่วนบุคคลอื่น ๆ	2,149	100.00	328	15.24	11	3.36	317	96.64	317	96.64	-	-	-	-	-	-	36	10.84	1	0.31	25	7.48

หมายเหตุ : ตอบได้มากกว่า 1 ข้อ
Note : More than one answer

ที่มา : สำนักงานธุรกิจและอุตสาหกรรม พ.ศ. 2565 (ธุรกิจและการบริการ) จังหวัดกาญจนบุรี สำนักงานสถิติแห่งชาติ กระทรวงดิจิทัลเพื่อเศรษฐกิจและสังคม
Source : The 2022 Business and Industrial Census (Trade and Services Industry) Kanchanaburi Province, National Statistical Office, Ministry of Digital Economy and Society.

ตาราง 5 จำนวนและร้อยละของความช่วยเหลือจากรัฐบาลในสถานการณ์แพร่ระบาดของโรคติดเชื้อไวรัสโคโรนา 2019 จำแนกตามหมวดหมู่ธุรกิจ
TABLE 5 NUMBER AND PERCENTAGE GOVERNMENT ASSISTANCE IN THE SPREAD OF THE COVID-19 DISEASE BY DIVISION OF BUSINESS INDUSTRY

รหัส Code	หมวดหมู่ธุรกิจ	จำนวนสถานประกอบกิจการ Number of establishments		ความช่วยเหลือจากรัฐบาลในสถานการณ์การแพร่ระบาดของโรคติดเชื้อไวรัสโคโรนา 2019 เพียงพอหรือไม่ Government assistance in the spread of the COVID-19 disease		Division of business industry	
		จำนวน Number	ร้อยละ %	ไม่เพียงพอ Not enough	เพียงพอ Enough		
		จำนวน Number	ร้อยละ %	จำนวน Number	ร้อยละ %		
	รวม	26,707	100.00	9,348	35.00	17,359	65.00
45	การขายส่งและการขายปลีก การซ่อมยานยนต์และจักรยานยนต์	3,099	100.00	1,423	45.91	1,676	54.09
46	การขายส่ง (ยกเว้นยานยนต์และจักรยานยนต์)	1,324	100.00	484	36.52	840	63.48
47	การขายปลีก (ยกเว้นยานยนต์และจักรยานยนต์)	11,434	100.00	2,983	26.09	8,451	73.91
55	ที่พักแรม	760	100.00	231	30.34	529	69.66
56	การบริการอาหารและเครื่องดื่ม	5,805	100.00	2,655	45.74	3,150	54.26
59	การผลิตภาพยนตร์ วีดิทัศน์ และรายการโทรทัศน์ การบันทึกเสียงลง碟 และการจัดพิมพ์จำหน่ายหรือเผยแพร่ดนตรี	15	100.00	15	100.00	-	-
60	การจัดส่งรายการและการแพร่ภาพกระจายเสียง	16	100.00	-	-	16	100.00
68	กิจกรรมอสังหาริมทรัพย์	616	100.00	289	46.94	327	53.06
69	กิจกรรมทางกฎหมายและการบัญชี	41	100.00	2	4.88	39	95.12
71	กิจกรรมด้านสถาปัตยกรรมและวิศวกรรม รวมถึงการทดสอบและการวิเคราะห์ทางเทคนิค	29	100.00	13	44.83	16	55.17
72	การวิจัยและพัฒนาเชิงวิทยาศาสตร์	1	100.00	-	-	1	100.00
73	การโฆษณาและการวิจัยตลาด	32	100.00	-	-	32	100.00
74	กิจกรรมทางวิชาชีพ วิทยาศาสตร์ และเทคนิคอื่นๆ	60	100.00	19	32.22	41	67.78
77	กิจกรรมการให้เช่า	99	100.00	7	7.07	92	92.93
78	กิจกรรมการจ้างงาน	6	100.00	-	-	6	100.00
79	กิจกรรมท่องเที่ยวและท่องเที่ยวเชิงท่องเที่ยว การจัดงานเลี้ยง การบริการสำรอง และกิจกรรมที่เกี่ยวข้อง	3	100.00	-	-	3	100.00
80	การบริหารรักษาความปลอดภัยและการสืบสวน	5	100.00	-	-	5	100.00
81	กิจกรรมบริการสำหรับอาคารและภูมิทัศน์	7	100.00	1	14.29	6	85.71
82	การบริหารจัดการและสนับสนุนการดำเนินงานของสำนักงาน และกิจกรรมอื่นๆ ที่สนับสนุนทางธุรกิจ	287	100.00	51	17.77	236	82.23
90	กิจกรรมการสร้างสรรค์ศิลปะและความบันเทิง	234	100.00	100	42.79	134	57.21
92	กิจกรรมพนันและการเสี่ยงโชค	17	100.00	-	-	17	100.00
93	กิจกรรมด้านการศึกษา ความบันเทิง และการันทนาการ	151	100.00	90	59.88	61	40.12
95	การซ่อมคอมพิวเตอร์และของใช้ส่วนบุคคลและของใช้ในครัวเรือน	517	100.00	173	33.45	344	66.55
96	กิจกรรมบริการส่วนบุคคลอื่นๆ	2,149	100.00	813	37.82	1,336	62.18

ที่มา : สำนักงานธุรกิจและอุตสาหกรรม พ.ศ. 2565 (ธุรกิจทางการบริการ) จังหวัดกาญจนบุรี สำนักงานสถิติแห่งชาติ กระทรวงดิจิทัลเพื่อเศรษฐกิจและสังคม
Source : The 2022 Business and Industrial Census (Trade and Services Industry) Kanchanaburi Province, National Statistical Office, Ministry of Digital Economy and Society.

ภาคผนวก ข

แผนการเลือกตัวอย่างและวิธีการประมาณผล

โครงการสำมะโนธุรกิจและอุตสาหกรรม พ.ศ. 2565 : ธุรกิจทางการค้าและธุรกิจทางการบริการ

จังหวัดกาญจนบุรี

แผนการเลือกตัวอย่าง

1. สถานประกอบการที่มีจำนวนคนทำงาน 1 – 10 คน

แผนการสุ่มตัวอย่างที่ใช้เป็นแบบ Stratified Systematic Sampling โดยมีประเภทมาตรฐานอุตสาหกรรม (ประเทศไทย) ปี 2552 (Thailand Standard Industrial Classification: TSIC 2009) ในระดับกิจกรรมเป็นสตราตัม ขนาดของสถานประกอบการเป็นสตราตัมย่อย และสถานประกอบการเป็นหน่วยตัวอย่าง

1.1 การจัดสตราตัม

ประเภทมาตรฐานอุตสาหกรรม (ประเทศไทย) ปี 2552 (Thailand Standard Industrial Classification: TSIC 2009) ในระดับกิจกรรมเป็นสตราตัม ซึ่งมีทั้งสิ้น 309 สตราตัม และในแต่ละประเภทของกิจกรรมได้จำแนกสถานประกอบการตามขนาดของสถานประกอบการ ซึ่งวัดด้วยจำนวนคนทำงานออกเป็น 2 ขนาด หรือ 2 สตราตัมย่อยดังนี้

ขนาดของสถานประกอบการ	1	2
จำนวนคนทำงาน	1-5	6-10

1.2 การเลือกตัวอย่าง

ได้ทำการเลือกสถานประกอบการตัวอย่างในแต่ละสตราตัม และสตราตัมย่อย อย่างอิสระต่อกันด้วยวิธีการเลือกตัวอย่างแบบมีระบบ ได้จำนวนสถานประกอบการตัวอย่างทั้งสิ้น 922 แห่ง จากทั้งสิ้น 27,105 แห่ง

2. สถานประกอบการที่มีจำนวนคนทำงานตั้งแต่ 11 คนขึ้นไป

กำหนดให้ทุกสถานประกอบการเป็นหน่วยตัวอย่าง โดยให้ทำการแฉกนับสถานประกอบการทุกแห่งจำนวนทั้งสิ้น 615 แห่ง โดยได้แบ่งสถานประกอบการตามขนาดของสถานประกอบการ ซึ่งวัดด้วยจำนวนคนทำงานออกเป็น 10 ขนาด ดังนี้

ขนาดของสถาน- ประกอบการ	3	4	5	6	7	8	9	10	11	12
จำนวนคนทำงาน	11-15	16-20	21-25	26-30	31-50	51-100	101-200	201-500	501-1,000	>1,000

3. สรุป จำนวนสถานประกอบการที่ต้องแฉกนับมีทั้งสิ้น 1,537 แห่ง

โครงการสำมะโนธุรกิจและอุตสาหกรรม พ.ศ. 2565 : ธุรกิจทางการค้าและธุรกิจทางการบริการ
วิธีการประมาณผล ระดับจังหวัด

การเสนอผลการสำรวจ ได้เสนอผลในระดับจังหวัด โดยจำแนกตามการประกอบกิจกรรมทางเศรษฐกิจ ตามการจัดประเภทมาตรฐานอุตสาหกรรมประเทศไทย ปี 2552 (Thailand Standard Industrial Classification: TSIC 2009) ในระดับหมวดย่อย และขนาดของสถานประกอบการ ซึ่งวัดด้วยจำนวนคนทำงาน 8 ขนาด (จากขนาดย่อยของสถานประกอบการ 12 ขนาด) ดังนี้

ขนาดของสถานประกอบการ	1	2	3	4	5	6	7	8
จำนวนคนทำงาน	1-5	6-10	11-15	16-25	26-30	31-50	51-200	> 200

ในการประมาณค่า กำหนดให้

$q = 1, 2, 3, \dots, n'_{jklmp}$ (สถานประกอบการตัวอย่าง)

$p = 1, 2, 3, \dots, 12$ (ขนาดย่อยของสถานประกอบการ)

$m = 1, 2, 3, \dots, 309$ (กิจกรรม)

$l = 1, 2, 3, \dots, 124$ (หมู่ย่อย)

$k = 1, 2, 3, \dots, 75$ (หมู่ใหญ่)

$j = 1, 2, 3, \dots, 27$ (หมวดย่อย)

1. การประมาณค่ายอดรวม

1.1 สูตรการประมาณค่ายอดรวมของลักษณะที่ต้องการศึกษา X สำหรับสถานประกอบการที่มีขนาดย่อยของสถานประกอบการ p หมวดย่อย j คือ

$$\hat{X}'_{jp} = \sum_{k=1}^{75} \sum_{l=1}^{124} \sum_{m=1}^{309} \hat{X}'_{jklmp}$$

โดยที่

\hat{X}'_{jklmp} คือ ค่าประมาณยอดรวมของลักษณะที่ต้องการศึกษา X สำหรับสถานประกอบการที่มีขนาดย่อยของสถานประกอบการ p กิจกรรม m หมู่ย่อย l หมู่ใหญ่ k หมวดย่อย j ซึ่ง

$$\hat{X}'_{jklmp} = w_{jklmp} \sum_{q=1}^{n_{jklmp}} x_{jklmpq}$$

x_{jklmpq} คือ ค่าของลักษณะที่ต้องการศึกษา X ของสถานประกอบการตัวอย่าง q ขนาดย่อยของสถานประกอบการ p กิจกรรม m หมู่ย่อย l หมู่ใหญ่ k หมวดย่อย j

w_{jklmp} คือ ค่าถ่วงน้ำหนักสำหรับสถานประกอบการที่มีขนาดย่อยของสถานประกอบการ p กิจกรรม m หมู่ย่อย l หมู่ใหญ่ k หมวดย่อย j

$$w_{jklmp} = \frac{N'_{jklmp}}{n_{jklmp}}$$

N_{jklmp} คือ จำนวนสถานประกอบการทั้งสิ้น สำหรับสถานประกอบการที่มีขนาดย่อย
ของสถานประกอบการ p กิจกรรม m หมู่ย่อย l หมู่ใหญ่ k หมวดย่อย j

n_{jklmp} คือ จำนวนสถานประกอบการที่แน่นับได้ทั้งสิ้น สำหรับสถานประกอบการที่มีขนาดย่อย
ของสถานประกอบการ p กิจกรรม m หมู่ย่อย l หมู่ใหญ่ k หมวดย่อย j

1.2 สูตรการประมาณค่ายอดรวมของลักษณะที่ต้องการศึกษา X สำหรับสถานประกอบการในหมวดย่อย j
ของแต่ละขนาดของสถานประกอบการที่ต้องการนำผลเสนอ จำนวน 8 ขนาด คือ

ขนาดของสถานประกอบการ	ค่าประมาณยอดรวม
1-5 คน ($p=1$)	$\hat{X}_{j1} = \hat{X}'_{j1}$
6-10 คน ($p=2$)	$\hat{X}_{j2} = \hat{X}'_{j2}$
11-15 คน ($p=3$)	$\hat{X}_{j3} = \hat{X}'_{j3}$
16-25 คน ($p=4,5$)	$\hat{X}_{j4} = \sum_{p=4}^5 \hat{X}'_{jp}$
26-30 คน ($p=6$)	$\hat{X}_{j5} = \hat{X}'_{j6}$
31-50 คน ($p=7$)	$\hat{X}_{j6} = \hat{X}'_{j7}$
51-200 คน ($p=8,9$)	$\hat{X}_{j7} = \sum_{p=8}^9 \hat{X}'_{jp}$
>200 คน ($p=10,11,12$)	$\hat{X}_{j8} = \sum_{p=10}^{12} \hat{X}'_{jp}$

2. การประมาณค่าความแปรปรวนของยอดรวม

สูตรการประมาณค่าความแปรปรวนของค่าประมาณยอดรวมของลักษณะที่ต้องการศึกษา X สำหรับสถานประกอบการที่มีจำนวนคนทำงาน 1 – 10 คน ($p= 1, 2$) ขนาดย่อยของสถานประกอบการ p หมวดย่อย j คือ

$$V(\hat{X}'_{jp}) = \sum_{k=1}^{75} \sum_{l=1}^{124} \sum_{m=1}^{309} V(\hat{X}'_{jklmp})$$

โดยที่

$V(\hat{X}'_{jklmp})$ คือ ค่าประมาณความแปรปรวนของค่าประมาณยอดรวมของลักษณะที่ต้องการศึกษา X สำหรับสถานประกอบการที่มีขนาดย่อยของสถานประกอบการ p กิจกรรม m หมู่ย่อย l หมู่ใหญ่ k หมวดย่อย j ซึ่ง

$$V(\hat{X}'_{jklmp}) = N'_{jklmp} (N'_{jklmp} - n'_{jklmp}) \frac{S^2_{jklmp}}{n'_{jklmp}}$$

และ

$$S^2_{jklmp} = \frac{1}{n'_{jklmp} - 1} \left[\sum_{q=1}^{n'_{jklmp}} x^2_{jklmpq} - \frac{(\sum_{q=1}^{n'_{jklmp}} x_{jklmpq})^2}{n'_{jklmp}} \right]$$

3. การประมาณค่าสัมประสิทธิ์การแปรผันของค่าประมาณยอดรวม

สูตรการประมาณค่าสัมประสิทธิ์การแปรผันของค่าประมาณยอดรวมของลักษณะที่ต้องการศึกษา X สำหรับสถานประกอบการที่มีจำนวนคนทำงาน 1 – 10 คน ($p=1, 2$) ขนาดย่อยของสถานประกอบการ p หมวดย่อย j

$$cv(\hat{X}'_{jp}) = \sqrt{\frac{V(\hat{X}'_{jp})}{\hat{X}'_{jp}}}$$

ตาราง 1 ค่า C.V. ของคนทำงาน ลูกจ้าง ค่าตอบแทนแรงงาน รายได้จากการทำงาน ค่าใช้จ่ายชั้นกลาง จำแนกตามหมวดย่อยธุรกิจ

TABLE 1 C.V. of NUMBER OF PERSONS ENGAGED, EMPLOYEES, REMUNERATION, INCOME, INTERMEDIATE CONSUMPTION BY DIVISION OF BUSINESS INDUSTRY

รหัส Code	หมวดย่อยธุรกิจ	จำนวน		ลูกจ้าง Employees		รายได้		ค่าใช้จ่าย		Division of business industry
		สถานประกอบการ Number of establishments	จำนวน Number of persons engaged	จำนวน Number	ค่าตอบแทน Remuneration	จากการดำเนินงาน Income	ชั้นกลาง Intermediate consumption			
	รวม									Total
45	การขายส่งและการขายปลีก การซ่อมยานยนต์ และจักรยานยนต์	3,099	8.38	20.18	**	**	**	**	**	Wholesale and retail trade; repair of motor vehicles and motorcycles
46	การขายส่ง (ยกเว้นยานยนต์และจักรยานยนต์)	1,324	6.52	11.78	**	**	**	**	**	Wholesale trade (except of motor vehicles and motorcycles)
47	การขายปลีก (ยกเว้นยานยนต์และจักรยานยนต์)	11,434	7.63	29.62	**	**	**	**	**	Retail trade (except of motor vehicles and motorcycles)
55	ที่พักแรม	760	4.62	7.48	**	23.61	22.50	**	**	Accommodation
56	การบริการอาหารและเครื่องดื่ม	5,805	13.07	**	*	**	**	**	**	Food and beverage service activities
59	การผลิตภาพยนตร์ วิดีทัศน์ และรายการโทรทัศน์ การบันทึกเสียงลงบนสื่อ และการจัดพิมพ์จำหน่ายหรือเผยแพร่ดนตรี	15	*	*	*	*	*	*	*	Motion picture, video and television programme production, sound recording and music publishing activities
60	การจัดส่งรายการและการแพร่กระจายเสียง	16	*	*	*	*	*	*	*	Programming and broadcasting activities
62	การจัดทำโปรแกรมคอมพิวเตอร์ การให้คำปรึกษาเกี่ยวกับคอมพิวเตอร์ และกิจกรรมที่เกี่ยวข้อง	-	-	-	-	-	-	-	-	Computer programming, consultancy and related activities
63	การบริการสารสนเทศ	-	-	-	-	-	-	-	-	Information service activities
68	กิจกรรมอสังหาริมทรัพย์	616	22.00	**	**	**	**	**	**	Real estate activities
69	กิจกรรมทางกฎหมายและการบัญชี	41	21.60	27.77	*	*	*	*	*	Legal and accounting activities
70	กิจกรรมของสำนักงานใหญ่และการบริการให้คำปรึกษาด้านการบริหารจัดการ	-	-	-	-	-	-	-	-	Activities of head offices; management consultancy activities
71	กิจกรรมด้านสถาปัตยกรรมและวิศวกรรม รวมถึงการทดสอบและการวิเคราะห์ทางเทคนิค	29	10.41	13.29	*	*	*	*	*	Architectural and engineering activities; technical testing and analysis
72	การวิจัยและพัฒนาเชิงวิทยาศาสตร์	1	*	*	*	*	*	*	*	Scientific research and development
73	การโฆษณาและการวิจัยตลาด	32	*	*	*	*	*	*	*	Advertising and market research

(พันบาท In Thousand Baht)

ตาราง 1 ค่า C.V. ของคนทำงาน ลูกจ้าง ค่าตอบแทนแรงงาน รายได้จากการดำเนินงาน ค่าใช้จ่ายขั้นกลาง จำนวนคนหมวดย่อยธุรกิจ (ต่อ)

TABLE 1 C.V. of NUMBER OF PERSONS ENGAGED, EMPLOYEES, REMUNERATION, INCOME, INTERMEDIATE CONSUMPTION BY DIVISION OF BUSINESS INDUSTRY (Cont'd)

รหัส Code	หมวดย่อยธุรกิจ	จำนวน สถานประกอบการ Number of establishments		จำนวน คนทำงาน Number of persons engaged		ลูกจ้าง Employees จำนวน Number		รายได้ จากการดำเนินงาน Income		ค่าใช้จ่าย ขั้นกลาง Intermediate consumption		Division of business industry
		จำนวน Number of establishments	จำนวน Number of persons engaged	จำนวน Number	จำนวน Number	จำนวน Number	จำนวน Number	จำนวน Number	จำนวน Number	จำนวน Number	จำนวน Number	
74	กิจกรรมทางวิชาชีพ วิทยาศาสตร์ และเทคนิคอื่นๆ	60	12.36	**	*	**	*	*	*	*	*	Other professional, scientific and technical activities
77	กิจกรรมการให้เช่า	99	*	**	*	**	*	**	**	**	**	Rental and leasing activities
78	กิจกรรมการจ้างงาน	6	*	*	*	*	*	*	*	*	*	Employment activities
79	กิจกรรมของตัวแทนธุรกิจท่องเที่ยว การจัดหาเที่ยว การบริการสำรอง และกิจกรรมที่เกี่ยวข้อง	3	-	-	-	-	-	-	-	-	-	Travel agency, tour operator, reservation service and related activities
80	การบริการรักษาความปลอดภัยและการสืบสวน	5	-	-	-	-	-	-	-	-	-	Security and investigation activities
81	กิจกรรมการบริการสำหรับอาคารและภูมิทัศน์	7	*	*	*	*	*	*	*	*	*	Services to buildings and landscape activities
82	การบริการด้านการบริหารและสนับสนุนการดำเนินงานของสำนักงาน และกิจกรรมอื่นๆ ที่สนับสนุนทางธุรกิจ	287	29.56	**	**	**	**	15.21	5.39	5.39	5.39	Office administrative, office support and other business support activities
90	กิจกรรมการสร้างสื่อดิจิทัลและความบันเทิง	234	18.54	**	*	**	*	*	**	**	**	Creative, arts and entertainment activities
92	กิจกรรมการพนันและการเสี่ยงโชค	17	22.69	*	*	*	*	*	*	*	*	Gambling and betting activities
93	กิจกรรมด้านกีฬา ความบันเทิง และการนันทนาการ	151	7.23	**	**	**	**	**	**	**	**	Sports activities and amusement and recreation activities
95	การซ่อมคอมพิวเตอร์และของใช้ส่วนบุคคล และของใช้ในชีวิตประจำวัน	517	10.35	**	*	**	*	*	**	**	**	Repair of computers and personal and household goods
96	กิจกรรมบริการส่วนบุคคลอื่นๆ	2,149	0.38	*	*	*	*	*	**	**	**	Other personal service activities

* หมายถึง ไม่สามารถคำนวณค่า c.v. ได้ เนื่องจากจำนวนการตอบกลับไม่เพียงพอ

** หมายถึง สามารถคำนวณค่า c.v. ได้ แต่มีค่าสูงเนื่องจากจำนวนการตอบกลับต่ำกว่าขนาดตัวอย่างที่กำหนดค่อนข้างมาก

ที่มา : สำมะโนธุรกิจและอุตสาหกรรม พ.ศ. 2565 (ธุรกิจทางการค้าและธุรกิจทางการบริการ) จังหวัดกาญจนบุรี สำนักงานสถิติแห่งชาติ กระทรวงดิจิทัลเพื่อเศรษฐกิจและสังคม

Source : The 2022 Business and Industrial Census (Trade and Services Industry) Kanchanaburi Province, National Statistical Office, Ministry of Digital Economy and Society.



www.nso.go.th