

สำมะโนธุรกิจและอุตสาหกรรม พ.ศ. 2565
ธุรกิจทางการค้าและธุรกิจทางการบริการ
THE 2022 BUSINESS AND INDUSTRIAL CENSUS
BUSINESS TRADE AND SERVICE

จังหวัดสมุทรสงคราม
SAMUT SONGKHRAM PROVINCE



สำมะโนธุรกิจและอุตสาหกรรม พ.ศ. 2565
(ธุรกิจทางการค้าและธุรกิจทางการบริการ)
จังหวัดสมุทรสงคราม

THE 2022 BUSINESS AND INDUSTRIAL CENSUS
(BUSINESS TRADE AND SERVICES)
SAMUTSONGKHRAM PROVINCE



สำนักงานสถิติแห่งชาติ
กระทรวงดิจิทัลเพื่อเศรษฐกิจและสังคม
NATIONAL STATISTICAL OFFICE
MINISTRY OF DIGITAL ECONOMY AND SOCIETY

หน่วยงานเจ้าของเรื่อง

สำนักงานสถิติจังหวัดสมุทรสงคราม

โทรศัพท์ 0 3471 1001

โทรสาร 0 3471 4990

ไปรษณีย์อิเล็กทรอนิกส์ Samutsongkhram@nso.go.th

หน่วยงานที่เผยแพร่

กองสถิติพยากรณ์

สำนักงานสถิติแห่งชาติ

ศูนย์ราชการเฉลิมพระเกียรติ 80 พรรษาฯ

อาคารรัฐประศาสนภักดี ชั้น 2

ถนนแจ้งวัฒนะ เขตหลักสี่ กรุงเทพฯ 10210

โทรศัพท์ 0 2141 7498

โทรสาร 0 2143 8132

ไปรษณีย์อิเล็กทรอนิกส์ binfopub@nso.go.th

ปีที่จัดพิมพ์ 2566

จัดพิมพ์โดย สำนักงานสถิติจังหวัดสมุทรสงคราม

คำนำ

ภาคการค้า การบริการ และอุตสาหกรรมการผลิตเป็นกิจกรรมทางเศรษฐกิจที่มีความสำคัญ และรับบทบาทเป็นหัวจักรสำคัญในการขับเคลื่อนการเจริญเติบโตทางเศรษฐกิจของประเทศ ทั้งในแง่มูลค่าผลผลิตที่ในแต่ละปีสร้างมูลค่ามากกว่าร้อยละ 50 ของผลิตภัณฑ์มวลรวมในประเทศ (GDP) และก่อให้เกิดการจ้างงานโดยเฉลี่ยไม่ต่ำกว่า 10 ล้านคน แต่ในช่วงระยะเวลา 10 ปีที่ผ่านมาการเติบโตทางเศรษฐกิจของประเทศกลับมีอัตราที่ชะลอตัวลง ส่วนหนึ่งเป็นผลมาจากความสามารถด้านการแข่งขันของผู้ประกอบการที่มีข้อจำกัดในแง่การสร้างความคุ้มค่าที่จะพัฒนาต่อยอดผลิตภัณฑ์ให้มีราคาสูงขึ้น และความเข้มข้นของการใช้เทคโนโลยีและนวัตกรรมใหม่ ๆ ที่เข้ามามีบทบาทมากยิ่งขึ้น นอกจากนี้ ในสถานการณ์ปัจจุบันผู้ประกอบการมีแนวโน้มที่จะต้องเผชิญกับกระแสความท้าทายที่รุนแรงมากยิ่งขึ้น อาทิ ความขัดแย้งทางการค้าโลก และการแพร่ระบาดของโรคติดเชื้อไวรัสโคโรนา 19 เป็นต้น ซึ่งส่งผลให้โครงสร้างทางเศรษฐกิจและสังคมมีการเปลี่ยนแปลงไปจากเดิมอย่างมาก ทุกภาคส่วนที่เกี่ยวข้องจึงต้องเร่งปรับตัว และร่วมมือกันแก้ปัญหา โดยมีความจำเป็นที่จะต้องปรับกฎระเบียบปรับโครงสร้างแรงจูงใจ และปรับนโยบายการแข่งขันทางการค้า เพื่อให้ผู้ประกอบการไทยมีความสามารถในการแข่งขันเท่าเทียมต่างประเทศและเติบโตได้ ดังนั้น ข้อมูลสถิติจากสำมะโนธุรกิจและอุตสาหกรรมจึงมีความสำคัญและจำเป็นอย่างยิ่งเพื่อให้ประเทศมีโครงสร้างพื้นฐานด้านข้อมูลทางเศรษฐกิจสำหรับภาครัฐ และภาคเอกชนใช้เป็นเครื่องมือในการสนับสนุนการกำหนดนโยบาย และวางแผนพัฒนาเศรษฐกิจของประเทศ ทั้งในระดับประเทศและระดับจังหวัด ตลอดจนยกระดับศักยภาพการเติบโตของเศรษฐกิจไทยได้ในระยะยาว

ในการจัดทำสำมะโนธุรกิจและอุตสาหกรรม พ.ศ. 2565 ได้กำหนดแผนการดำเนินงานเป็น 2 ขั้นตอน คือ ขั้นการเก็บรวบรวมข้อมูลพื้นฐานหรือการนับจดสถานประกอบการทุกประเภทที่อยู่ในระบบทะเบียนและนอกทะเบียนซึ่งได้ดำเนินการในปี 2564 และขั้นการเก็บรวบรวมข้อมูลรายละเอียดหรือการแจงนับสถานประกอบการที่ได้จากการเก็บรวบรวมข้อมูลพื้นฐาน เฉพาะสถานประกอบการที่ประกอบธุรกิจทางการค้า ธุรกิจทางการบริการ และอุตสาหกรรมการผลิตที่ดำเนินการในปี 2565

สำหรับรายงานฉบับนี้ เป็นรายงานผลในขั้นการเก็บรวบรวมข้อมูลรายละเอียดของสถานประกอบการ**เฉพาะที่ประกอบธุรกิจทางการค้า และธุรกิจทางการบริการ**ที่มีคนทำงานตั้งแต่ 1 คนขึ้นไป ตามการจัดประเภทมาตรฐานอุตสาหกรรมประเทศไทย ปี 2552 (Thailand Standard Industrial Classification : TSIC 2009) ที่ตั้งอยู่ใน**จังหวัดสมุทรสงคราม** ซึ่งได้ดำเนินการเก็บรวบรวมข้อมูลระหว่างเดือนพฤษภาคม – กันยายน 2565

สำนักงานสถิติแห่งชาติ ใคร่ขอขอบคุณผู้ประกอบการและผู้เกี่ยวข้องทุกฝ่ายที่ได้ให้ความร่วมมือในการให้ข้อมูล ซึ่งข้อมูลที่ได้จะเป็นประโยชน์สำหรับผู้ใช้อ้างอิงข้อมูลทั้งภาครัฐบาล ภาคเอกชนและประชาชนต่อไป

บทสรุปผู้บริหาร

จากการที่ทุกประเทศเผชิญกับปัญหาการแพร่ระบาดของโรคติดเชื้อไวรัสโควิด-19 ซึ่งได้ส่งผลกระทบต่อโดยตรงต่อการเจริญเติบโตทางเศรษฐกิจ และทำให้โครงสร้างทางเศรษฐกิจเปลี่ยนแปลงไปจากเดิม ดังนั้น ข้อมูลสถิติและสารสนเทศเกี่ยวกับการประกอบธุรกิจและอุตสาหกรรม จึงมีความสำคัญและจำเป็นสำหรับภาครัฐและเอกชนใช้ในการวางแผนและกำหนดนโยบายการพัฒนาเศรษฐกิจทั้งในระดับประเทศ และระดับท้องถิ่น เพื่อเพิ่มขีดความสามารถในการแข่งขันทางการค้า และยกระดับศักยภาพการเติบโตของผู้ประกอบการในระยะยาว

สำนักงานสถิติแห่งชาติ ในฐานะหน่วยงานหลักในการจัดทำข้อมูลพื้นฐานด้านเศรษฐกิจและสังคมของประเทศ ได้จัดทำสำมะโนธุรกิจทางการค้าและธุรกิจทางการบริการ และสำมะโนอุตสาหกรรม ทุก 5 - 10 ปี ตามข้อเสนอแนะขององค์การสหประชาชาติ เพื่อให้ประเทศมีข้อมูลพื้นฐานที่สำคัญทางด้านธุรกิจทางการค้า ธุรกิจทางการบริการ และอุตสาหกรรมการผลิตอย่างต่อเนื่อง โดยสำมะโนธุรกิจทางการค้าและธุรกิจทางการบริการได้จัดทำมาแล้ว 4 ครั้ง ในปี 2509 ปี 2531 ปี 2545 และปี 2555 ส่วนสำมะโนอุตสาหกรรมได้จัดทำมาแล้ว 5 ครั้ง ในปี 2507 ปี 2540 ปี 2550 ปี 2555 และปี 2560 สำหรับในปี 2565 นี้ เป็นการครบรอบ 10 ปี ในการจัดทำสำมะโนธุรกิจทางการค้าและธุรกิจทางการบริการ ครั้งที่ 5 และครบรอบ 5 ปี การจัดทำสำมะโนอุตสาหกรรม ครั้งที่ 6 ของประเทศไทย สำนักงานสถิติแห่งชาติจึงได้บูรณาการโครงการสำมะโนดังกล่าวไว้ด้วยกัน ภายใต้ชื่อ “สำมะโนธุรกิจและอุตสาหกรรม พ.ศ. 2565”

ในส่วนของคุณภาพข้อมูลที่นำเสนอในรายงานฉบับนี้เป็นผลการดำเนินงานโครงการในรอบปี 2564 (1 มกราคม - 31 ธันวาคม 2564) ของสถานประกอบการธุรกิจทางการค้า และธุรกิจทางการบริการที่มีคนทำงานตั้งแต่ 1 คนขึ้นไป ตามการจัดประเภทมาตรฐานอุตสาหกรรมประเทศไทยปี 2552 (Thailand Standard Industrial Classification : TSIC 2009) ได้แก่ การขายส่ง การขายปลีก ที่พักแรม การบริการอาหารและเครื่องดื่ม ข้อมูลข่าวสารและการสื่อสาร กิจกรรมอสังหาริมทรัพย์ กิจกรรมทางวิชาชีพ วิทยาศาสตร์และเทคโนโลยี กิจกรรมการบริหารและการบริการสนับสนุน ศิลปะ ความบันเทิง และนันทนาการ และกิจกรรมบริการอื่นๆ ที่ตั้งอยู่ในจังหวัดสมุทรสงคราม สรุปได้ดังนี้

ข้อมูลทั่วไปของสถานประกอบการธุรกิจทางการค้าและธุรกิจทางการบริการในจังหวัดสมุทรสงคราม

ภาพที่ 1 ภาคธุรกิจ

4,987 แห่ง



ภาพที่ 2 รูปแบบการจัดตั้งตามกฎหมาย



สถานประกอบการ

- ส่วนบุคคล
- บริษัทจำกัด บริษัทจำกัด (มหาชน)
- การรวมกลุ่ม เช่น กลุ่มเกษตรกร กลุ่มแม่บ้าน
- ห้างหุ้นส่วนจำกัด ห้างหุ้นส่วนสามัญนิติบุคคล
- สหกรณ์
- วิสาหกิจชุมชน


ร้อยละ

- 82.4%
- 11.2%
- 3.6%
- 1.8%
- 0.6%
- 0.4%

สถานประกอบการธุรกิจทางการค้าและธุรกิจทางการบริการของจังหวัดสมุทรสงคราม จำนวนทั้งสิ้น 4,987 แห่ง ส่วนใหญ่เป็นสถานประกอบการที่มีรูปแบบการจัดตั้งเป็นส่วนบุคคล ร้อยละ 82.4 รองลงมาที่มีรูปแบบการจัดตั้งเป็นบริษัทจำกัด บริษัทจำกัด(มหาชน) ร้อยละ 11.2 การรวมกลุ่ม เช่น กลุ่มเกษตรกร กลุ่มแม่บ้าน ร้อยละ 3.6 ห้างหุ้นส่วนจำกัด ห้างหุ้นส่วนสามัญนิติบุคคล ร้อยละ 1.8 และรูปแบบสหกรณ์ร้อยละ 0.6 ส่วนที่จัดตั้งในรูปแบบของวิสาหกิจชุมชนมีเพียงร้อยละ 0.4

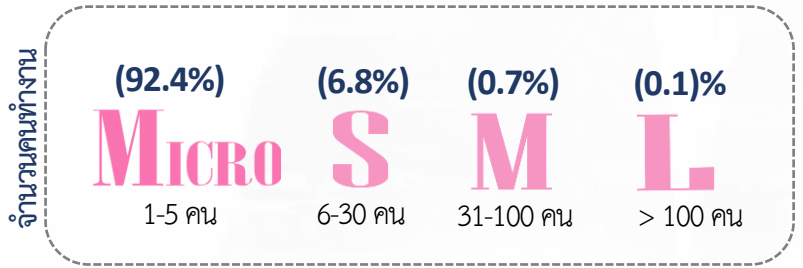
ภาพที่ 3 รูปแบบการจัดตั้งทางเศรษฐกิจ

สำหรับรูปแบบการจัดตั้งทางเศรษฐกิจ พบว่าส่วนใหญ่ เป็นสำนักงานแห่งเดียว ร้อยละ 94.3 เป็นสำนักงานใหญ่ ร้อยละ 3.2 เป็นสำนักงานสาขา ร้อยละ 2.1 และมีรูปแบบการจัดตั้งเป็นอื่นๆ ร้อยละ 0.4

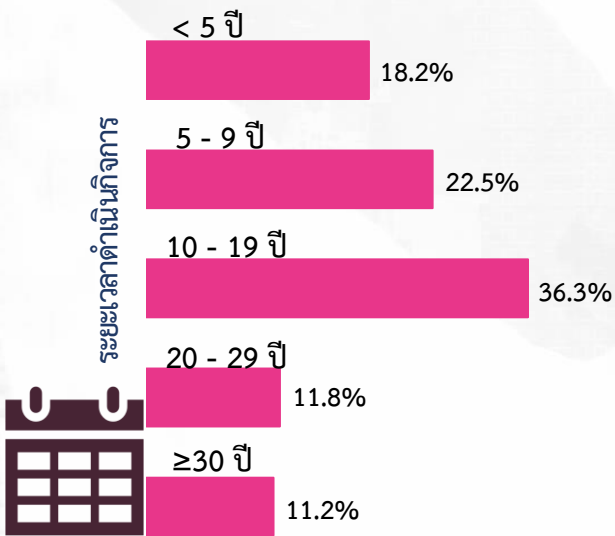


ภาพที่ 4 ขนาดของสถานประกอบการ

เมื่อพิจารณาขนาดของสถานประกอบการ ธุรกิจทางการค้าและธุรกิจทางการบริการ พบว่า ส่วนใหญ่เป็นสถานประกอบการขนาดเล็กที่มีคนทำงาน 1-5 คน (Micro) ร้อยละ 92.4 สถานประกอบการที่มีคนทำงาน 6-30 คน (S) ร้อยละ 6.8 สถานประกอบการที่มีคนทำงาน 31-100 คน (M) ร้อยละ 0.7 และสถานประกอบการขนาดใหญ่ที่มีคนทำงานมากกว่า 100 คน (L) ร้อยละ 0.1




ภาพที่ 5 ระยะเวลาการดำเนินกิจการ



สถานประกอบการธุรกิจทางการค้าและธุรกิจทางการบริการส่วนใหญ่มีระยะเวลาในการประกอบกิจการ 10-19 ปี ร้อยละ 36.3 รองลงมาเป็นสถานประกอบการที่มีระยะเวลาประกอบกิจการ 5-9 ปี ร้อยละ 22.5 สถานประกอบการที่มีระยะเวลาดำเนินกิจการน้อยกว่า 5 ปี ร้อยละ 18.2 สถานประกอบการที่มีระยะเวลาดำเนินกิจการ 20-29 ปี ร้อยละ 11.8 และสถานประกอบการที่มีระยะเวลาดำเนินกิจการตั้งแต่ 30 ปีขึ้นไป ร้อยละ 11.2

จำนวนคนทำงานและลูกจ้างในสถานประกอบการ


ภาพที่ 6 ขนาดของสถานประกอบการ



สถานประกอบการธุรกิจทางการค้าและธุรกิจทางการบริการ ในจังหวัดสมุทรสงครามส่วนใหญ่เป็นสถานประกอบการขนาดเล็กที่มีคนทำงาน 1-5 คน (Micro) ซึ่งมีคนทำงาน 10,855 คน เป็นลูกจ้าง 3,527 คน รองลงมาเป็นสถานประกอบการที่มีคนทำงาน 6-30 คน (S) ซึ่งมีคนทำงาน 3,664 คน เป็นลูกจ้าง 3,184 คน สถานประกอบการที่มีคนทำงาน 31-100 คน (M) ซึ่งมีคนทำงาน 1,490 คน เป็นลูกจ้าง 1,452 คน และสถานประกอบการที่มีคนทำงานมากกว่า 100 คน (L) ซึ่งมีคนทำงาน 1,617 คน เป็นลูกจ้าง 1,615 คน

ภาพที่ 7 ภาคธุรกิจ

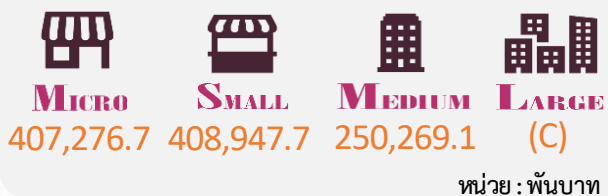
เมื่อพิจารณาตามภาคธุรกิจของสถานประกอบการ พบว่าส่วนใหญ่เป็นธุรกิจการค้าปลีกซึ่งมีจำนวนคนทำงาน 7,243 คน เป็นลูกจ้าง 4,391 คน รองลงมาเป็นธุรกิจบริการมีคนทำงาน 6,662 คน เป็นลูกจ้าง 3,012 คน และธุรกิจการค้าส่ง มีจำนวนคนทำงาน 3,722 คน เป็นลูกจ้าง 2,357 คน



หมายเหตุ : คนทำงาน หมายถึง เจ้าของกิจการหรือหุ้นส่วนที่ทำงานโดยไม่ได้รับค่าจ้าง เงินเดือน และรวมลูกจ้างที่ทำงานในสถานประกอบการ

ค่าตอบแทนแรงงานของสถานประกอบการ


ภาพที่ 8 ขนาดของสถานประกอบการ



ลูกจ้างที่ปฏิบัติงานในสถานประกอบการธุรกิจฯ จังหวัดสมุทรสงคราม ได้รับค่าตอบแทนแรงงาน รวมทั้งสิ้นประมาณ 1,687.7 ล้านบาท โดยสถานประกอบการที่มีขนาดคนทำงาน 6-30 คน (S) ได้รับค่าตอบแทนแรงงานสูงสุดประมาณ 408.9 ล้านบาท รองลงมาเป็นสถานประกอบการที่มีคนทำงาน 1-5 คน (Micro) ได้รับค่าตอบแทนประมาณ 407.3 ล้านบาท สถานประกอบการที่มีคนทำงาน 31-100 คน (M) ได้รับค่าตอบแทนประมาณ 250.3 ล้านบาท

หมายเหตุ : C หมายถึง ข้อมูลปกปิด

ภาพที่ 9 ภาคธุรกิจ



เมื่อพิจารณาค่าตอบแทนแรงงานตามภาคธุรกิจของสถานประกอบการ พบว่า ลูกจ้างได้รับค่าตอบแทนแรงงานภาคธุรกิจการค้าปลีกมากที่สุดประมาณ 836.1 ล้านบาท รองลงมาเป็นค่าตอบแทนแรงงานจากภาคธุรกิจการค้าส่งประมาณ 468.0 ล้านบาท และค่าตอบแทนแรงงานจากภาคธุรกิจบริการ ประมาณ 383.4 ล้านบาท

รายรับจากการดำเนินงาน ค่าใช้จ่ายขั้นกลาง และมูลค่าเพิ่มของสถานประกอบการ

ภาพที่ 10 ขนาดของสถานประกอบการ

เมื่อพิจารณาตามขนาดของสถานประกอบการ พบว่าสถานประกอบการที่มีคนทำงาน 31-100 คน (M) มีรายรับจากการดำเนินงานมากที่สุดประมาณ 11,429.6 ล้านบาท ซึ่งมีค่าใช้จ่ายขั้นกลางประมาณ 10,774.5 ล้านบาท และมูลค่าเพิ่มประมาณ 655.1 ล้านบาท รองลงมาเป็นสถานประกอบการที่มีขนาดเล็กมีคนทำงาน 1-5 คน (Micro) มีรายได้จากการดำเนินงานประมาณ 7,899.5 ล้านบาท โดยมีค่าใช้จ่ายขั้นกลางประมาณ 5,810.6 ล้านบาท และมูลค่าเพิ่มประมาณ 2,088.9 ล้านบาท สถานประกอบการที่มีคนทำงานมากกว่า 100 คน (L) มีรายได้จากการดำเนินงานประมาณ 7,042.9 ล้านบาท โดยมีค่าใช้จ่ายขั้นกลางประมาณ 6,559.3 ล้านบาท และสถานประกอบการที่มีคนทำงาน 6-30 คน (S) มีรายได้จากการดำเนินงานประมาณ 4,148.8 ล้านบาท โดยมีค่าใช้จ่ายขั้นกลางประมาณ 3,398.3 ล้านบาท และมีมูลค่าเพิ่มประมาณ 750.4 ล้านบาท



ภาพที่ 11 ภาคธุรกิจ



เมื่อพิจารณาตามภาคธุรกิจของสถานประกอบการ พบว่าส่วนใหญ่มีรายรับจากการดำเนินงานอยู่ในภาคธุรกิจการค้าปลีกประมาณ 14,044.9 ล้านบาท โดยมีค่าใช้จ่ายขั้นกลางประมาณ 12,393.2 ล้านบาท และมูลค่าเพิ่มประมาณ 1,651.7 ล้านบาท รองลงมาเป็นภาคธุรกิจการค้าส่งและธุรกิจบริการ

สารบัญ

คำนำ		ค
บทสรุปผู้บริหาร		จ
สารบัญภาพ		ฐ
สารบัญตาราง		ฒ
บทที่ 1	บทนำ	1
	1.1 ความเป็นมา	3
	1.2 วัตถุประสงค์	3
	1.3 ประโยชน์ที่คาดว่าจะได้รับ	4
บทที่ 2	ระเบียบวิธีสถิติ	5
	2.1 ประชากร	7
	2.2 เวลาอ้างอิง	7
	2.3 คำนียาม	7
	2.4 แผนการเลือกตัวอย่าง	23
	2.5 รายการข้อมูลที่เก็บ	23
	2.6 การเก็บรวบรวมข้อมูล	23
	2.7 การประมวลผลข้อมูล	24
	2.8 การนำเสนอผลข้อมูล	24
	2.9 ความคลาดเคลื่อน	24
	2.10 การปิดตัวเลข	24
บทที่ 3	ผลการสำมะโน	25
	3.1 ข้อมูลทั่วไปของสถานประกอบการ	27
	3.2 ข้อมูลการดำเนินงานกิจการของสถานประกอบการ	31
	3.3 ผลกระทบจากสถานการณ์การแพร่ระบาดของโรคติดเชื้อไวรัสโคโรนา 19	38
	3.4 ความคิดเห็นและข้อเสนอแนะของสถานประกอบการ	40
ภาคผนวก		
	ภาคผนวก ก ตารางสถิติ	43
	ภาคผนวก ข แผนการเลือกตัวอย่างและวิธีการประมาณผล	161

สารบัญภาพ

ภาพที่ 1	ร้อยละของสถานประกอบการจำแนกตามแนวทางการแก้ไขปัญหาของสถานประกอบการที่ได้รับผลกระทบจากสถานการณ์การแพร่ระบาดของโรคติดเชื้อไวรัสโคโรนา 19	39
ภาพที่ 2	ร้อยละของสถานประกอบการจำแนกตามการฟื้นตัวของสถานประกอบการ โดยเปรียบเทียบสัดส่วนรายรับในปี 2565 กับรายรับในปี 2562	40
ภาพที่ 3	ร้อยละของสถานประกอบการธุรกิจฯ ที่มีปัญหาและอุปสรรคในการดำเนินกิจการ	41
ภาพที่ 4	ร้อยละของสถานประกอบการธุรกิจฯ ที่ต้องการความช่วยเหลือจากหน่วยงานของรัฐ	42

สารบัญตาราง

ตาราง ก	จำนวนและร้อยละของสถานประกอบการ จำแนกตามขนาดของสถานประกอบการและหมวดย่อยธุรกิจ	28
ตาราง ข	จำนวนและร้อยละของสถานประกอบการ จำแนกตามลักษณะของสถานประกอบการ	30
ตาราง ค	จำนวนและร้อยละของคนทำงาน ลูกจ้าง ค่าตอบแทนแรงงาน และค่าตอบแทนแรงงานของลูกจ้างเฉลี่ยต่อคนต่อปี จำแนกตามขนาดของสถานประกอบการและหมวดย่อยธุรกิจ	33
ตาราง ง	รายได้จากการดำเนินงาน ค่าใช้จ่ายขั้นกลาง มูลค่าเพิ่ม และมูลค่าเพิ่มต่อรายได้จากการดำเนินงาน จำแนกตามขนาดของสถานประกอบการและหมวดย่อยธุรกิจ	35
ตาราง จ	รายได้จากการดำเนินงาน มูลค่าเพิ่มเฉลี่ยต่อสถานประกอบการ และต่อคนทำงาน จำแนกตามขนาดของสถานประกอบการและหมวดย่อยธุรกิจ	37
ตาราง ฉ	ร้อยละของสถานประกอบการ จำแนกตามระดับของผลกระทบที่ได้รับจากสถานการณ์การแพร่ระบาดของโรคติดเชื้อไวรัสโคโรนา 19 ใน ปี 2564 และ ปี 2565	38



บทที่ 1

บทนำ



บทที่ 1 บทนำ

1.1 ความเป็นมา

สำนักงานสถิติแห่งชาติ ได้จัดทำสำมะโนธุรกิจทางการค้าและธุรกิจทางการบริการ และสำมะโนอุตสาหกรรมทุก 5 - 10 ปี ตามข้อเสนอแนะขององค์การสหประชาชาติ เพื่อให้ประเทศมีข้อมูลพื้นฐานที่สำคัญทางด้านธุรกิจทางการค้า ธุรกิจทางการบริการ และอุตสาหกรรมการผลิตอย่างต่อเนื่อง โดยสำมะโนธุรกิจทางการค้าและธุรกิจทางการบริการได้จัดทำมาแล้ว 4 ครั้ง ในปี 2509 ปี 2531 ปี 2545 และ ปี 2555 ส่วนสำมะโนอุตสาหกรรมได้จัดทำมาแล้ว 5 ครั้ง ในปี 2507 ปี 2540 ปี 2550 ปี 2555 และปี 2560 โดยตั้งแต่ปี 2555 สำนักงานสถิติแห่งชาติได้มีการปรับระยะเวลาการจัดทำสำมะโนอุตสาหกรรมเป็นประจำทุก 5 ปี เนื่องจากหน่วยงานหลักด้านเศรษฐกิจของประเทศ ได้แก่ สำนักงานสภาพัฒนาการเศรษฐกิจและสังคมแห่งชาติ กระทรวงพาณิชย์ สำนักงานเศรษฐกิจอุตสาหกรรม และธนาคารแห่งประเทศไทย ได้ขอให้สำนักงานสถิติแห่งชาติ ปรับเปลี่ยนระยะเวลาการจัดทำสำมะโนอุตสาหกรรมจากทุก 10 ปี เป็นจัดทำทุก 5 ปี เนื่องจากความผันผวนของเศรษฐกิจโลกทำให้โครงสร้างการดำเนินธุรกิจและอุตสาหกรรมมีการเปลี่ยนแปลงอย่างรวดเร็ว จึงมีความจำเป็นต้องใช้ข้อมูลที่ทันสมัยเพื่อใช้ในการวิเคราะห์และติดตามสถานการณ์ด้านเศรษฐกิจของประเทศและภูมิภาค ประกอบกับประเทศต่าง ๆ ส่วนใหญ่ได้มีการจัดทำสำมะโนด้านเศรษฐกิจทุก 5 ปี ดังนั้น ในปี 2555 ซึ่งครบรอบ 10 ปี ในการจัดทำสำมะโนธุรกิจทางการค้า และธุรกิจทางการบริการ และครบรอบ 5 ปี การจัดทำสำมะโนอุตสาหกรรม สำนักงานสถิติแห่งชาติ จึงได้บูรณาการโครงการสำมะโนดังกล่าวไว้ด้วยกัน ภายใต้ชื่อ “สำมะโนธุรกิจและอุตสาหกรรม”

สำหรับในปี 2565 นี้ จะครบรอบในการจัดทำสำมะโนธุรกิจทางการค้าและธุรกิจทางการบริการครั้งที่ 5 และสำมะโนอุตสาหกรรม ครั้งที่ 6 ของประเทศไทย สำนักงานสถิติแห่งชาติจึงกำหนดแผนการบูรณาการโครงการฯ ไว้ด้วยกันอีกครั้ง

1.2 วัตถุประสงค์

โครงการสำมะโนธุรกิจและอุตสาหกรรม พ.ศ. 2565 มีวัตถุประสงค์ ดังนี้

1.2.1 เพื่อเก็บรวบรวมข้อมูลพื้นฐานที่แสดงให้เห็นโครงสร้าง และการกระจายตัวของสถานประกอบการประเภทต่าง ๆ เช่น สถานประกอบการในอุตสาหกรรมการผลิต ธุรกิจทางการค้า ธุรกิจทางการบริการ การก่อสร้าง การขนส่งทางบก สถานที่เก็บสินค้า และกิจกรรมด้านข้อมูลข่าวสาร และการสื่อสาร เป็นต้น

1.2.2 เพื่อเก็บรวบรวมรายละเอียดการดำเนินงานของสถานประกอบการเกี่ยวกับจำนวน และขนาดของสถานประกอบการ ประเภทธุรกิจและอุตสาหกรรม จำนวนคนทำงาน ลูกจ้าง ค่าตอบแทนแรงงาน ค่าใช้จ่ายในการผลิตและดำเนินงาน มูลค่าขายผลผลิตและรายรับ ส่วนเปลี่ยนแปลงของวัตถุดิบ และสินค้าคงเหลือ มูลค่าของสินทรัพย์ถาวรของสถานประกอบการ เป็นต้น

1.3 ประโยชน์ที่คาดว่าจะได้รับ

ข้อมูลที่ได้จะเป็นประโยชน์สำหรับผู้ใช้อข้อมูลทั้งในภาครัฐบาลและเอกชนที่สำคัญ ดังนี้

ภาครัฐ :

- 1.3.1 ใช้ในการวางแผนและกำหนดนโยบายการพัฒนาเศรษฐกิจทั้งในระดับประเทศและระดับท้องถิ่น เพื่อเสริมสร้างศักยภาพของผู้ประกอบการให้สามารถแข่งขันได้ในภูมิภาคอาเซียนและเวทีการค้าโลก
- 1.3.2 ใช้ในการจัดทำดัชนีชี้วัดภาวะเศรษฐกิจและภาวะการณ์การดำเนินกิจการ เช่น ผลิตภัณฑ์มวลรวม ตารางปัจจัยการผลิตและผลผลิตของประเทศ สัดส่วนแรงงานในภาคธุรกิจและอุตสาหกรรม เป็นต้น
- 1.3.3 ใช้ในการจัดทำแผนวิเคราะห์สถานการณ์ในการส่งเสริมวิสาหกิจขนาดกลางและขนาดย่อม (SMEs) ของประเทศ
- 1.3.4 ใช้ประกอบการพิจารณากำหนดนโยบาย ออกกฎหมาย และมาตรการต่าง ๆ เพื่อส่งเสริมและกำหนดทิศทางของภาคเอกชนให้เป็นไปตามแนวนโยบายที่กำหนดไว้
- 1.3.5 เป็นข้อมูลพื้นฐานในการวางแผนจัดหาโครงสร้างพื้นฐาน (Infrastructure) เพื่อสนับสนุนผู้ประกอบการ
- 1.3.6 ใช้ในการพัฒนาระบบข้อมูลเพื่อการวางแผนเตือนภัยทางเศรษฐกิจและสังคม
- 1.3.7 ใช้ประโยชน์ในทางสถิติเพื่อจัดทำกรอบตัวอย่าง (Sampling Frame) สำหรับการเก็บรวบรวมข้อมูลจากสถานประกอบการของหน่วยสถิติต่าง ๆ

ภาคเอกชน :

- 1.3.8 ผู้ประกอบการใช้ข้อมูลพื้นฐานและข้อมูลการดำเนินกิจการเป็นเครื่องมือสำหรับการวิเคราะห์สถานการณ์ด้านเศรษฐกิจ รวมทั้งการวางแผนตัดสินใจเกี่ยวกับการลงทุนขยายกิจการ/สาขาบริหารและควบคุมการดำเนินกิจการในด้านต่าง ๆ ให้มีประสิทธิภาพยิ่งขึ้น
- 1.3.9 ใช้ข้อมูลเป็นฐานเพื่อเปรียบเทียบ (Benchmark) ผลการดำเนินงานของตนเองกับกิจการอื่น ๆ ในธุรกิจประเภทเดียวกัน
- 1.3.10 สำหรับนักวิชาการ นักวิจัย และสถาบันการศึกษา นำไปศึกษาวิเคราะห์ต่อยอดสร้างนวัตกรรม เพื่อสนับสนุนส่งเสริม และพัฒนาธุรกิจและอุตสาหกรรมที่อยู่ในความสนใจและเรื่องต่าง ๆ ที่เกี่ยวข้อง



บทที่ 2

ระเบียบวิธีสถิติ



Part 2 ระเบียบวิธีสถิติ

2.1 ประชากร

สถานประกอบการที่อยู่ในขอบข่ายสำมะโนครั้งนี้ ได้แก่ สถานประกอบการที่ดำเนินกิจการเกี่ยวกับธุรกิจการค้าส่ง การค้าปลีกและการบริการ ตามการจัดประเภทมาตรฐานอุตสาหกรรมประเทศไทย ปี 2552 (Thailand Standard Industrial Classification : TSIC 2009)

คุ่มรวมสถานประกอบการธุรกิจทางการค้าและธุรกิจทางการบริการ ที่มีคนทำงานตั้งแต่ 1 คนขึ้นไป ทุกแห่งที่ตั้งอยู่ในเขตเทศบาลและนอกเขตเทศบาล ทั่วประเทศ

2.2 เวลาอ้างอิง

ข้อมูลที่เกี่ยวข้องรวบรวมเป็นข้อมูลของสถานประกอบการที่ดำเนินกิจการในรอบปี 2564 (ระหว่าง 1 มกราคม ถึง 31 ธันวาคม 2564)

2.3 คำนิยาม

2.3.1 หน่วยแฉงนับ

ในการสำรวจครั้งนี้หน่วยแฉงนับ คือ สถานประกอบการธุรกิจทางการค้าและธุรกิจทางการบริการตามรายชื่อที่ปรากฏอยู่ในบัญชีรายชื่อสถานประกอบการตัวอย่าง

2.3.2 สถานประกอบการ

หมายถึง สถานที่หรือส่วนของสถานที่ ที่ใช้ในการดำเนินกิจกรรมทางเศรษฐกิจและมีที่ตั้งที่แน่นอน ไม่ว่ากิจการนั้นจะดำเนินงานโดยบุคคลที่เป็นเจ้าของหรือควบคุมกิจการโดยนิติบุคคลก็ตาม การนับจำนวนสถานประกอบการให้พิจารณา ดังนี้

1) กรณีที่สถานประกอบการมีการดำเนินกิจกรรมทางเศรษฐกิจมากกว่า 1 ประเภท ในสถานที่ตั้งแห่งเดียวกัน เช่น ทำการผลิตและขายส่ง หรือขายปลีก หรือประกอบธุรกิจที่พักแรมและร้านอาหาร โดยดำเนินการอยู่ในสถานที่ตั้งแห่งเดียวกัน และการดำเนินการของแต่ละประเภท มีระบบบัญชี แยกจากกัน โดยสามารถแยกจำนวนคนทำงานจากกันได้โดยเด็ดขาด ให้นับกิจการแต่ละประเภทเป็นแต่ละสถานประกอบการ แต่ถ้าไม่สามารถแยกบัญชีฯ ได้ ให้นับรวมเป็นหนึ่งสถานประกอบการ

2) กรณีที่สถานประกอบการมีสถานที่ดำเนินการหลายแห่งตั้งอยู่ในสถานที่ต่างกัน ให้นับแต่ละแห่งเป็นหนึ่งสถานประกอบการ

2.3.3 สถานประกอบการธุรกิจทางการค้าและธุรกิจทางการบริการ

หมายถึง สถานประกอบการที่ดำเนินกิจการหลักเกี่ยวกับการขายส่ง ขายปลีกสินค้า ขยายอาหาร ที่เตรียมไว้สำหรับบริโภคและการอำนวยความสะดวกในเรื่องที่พักอาศัย รวมทั้งการดำเนินกิจการเกี่ยวกับการให้เช่า และการจัดการด้านอสังหาริมทรัพย์ บริการด้านธุรกิจและธุรกิจอื่น ๆ

2.3.4 การจัดจำแนกประเภทธุรกิจ

การจัดทำสำมะโนธุรกิจและอุตสาหกรรม พ.ศ. 2565 ได้จัดจำแนกสถานประกอบการที่ดำเนินกิจการเกี่ยวกับธุรกิจทางการค้าและธุรกิจทางการบริการ ตามการจัดประเภทมาตรฐานอุตสาหกรรมประเทศไทย ปี 2552 (Thailand Standard Industrial Classification: TSIC 2009) ซึ่งสถานประกอบการธุรกิจจัดอยู่ในประเภท G, I, J, L, M, N, R และ S

โครงสร้างรหัสประเภทธุรกิจ เป็นดังนี้

หมวดใหญ่ ได้แก่ กลุ่มอุตสาหกรรมที่ใหญ่ที่สุดซึ่งจัดประเภทอุตสาหกรรมที่มีลักษณะที่คล้ายกันเข้าไว้ในกลุ่มเดียวกันใช้แทนด้วยตัวอักษรภาษาอังกฤษ คือ หมวดใหญ่ G, I, J, L, M, N, R และ S ดังนี้

หมวดใหญ่ G : การขายส่ง และการขายปลีก การซ่อมยานยนต์และจักรยานยนต์ (เฉพาะรหัส 45101-47991 ไม่รวมหมู่ใหญ่ 478 แฝงลอย และกิจกรรม 47999 เร่ขายสินค้า)

หมวดใหญ่ I : ที่พักแรม และบริการด้านอาหาร (ไม่รวมกิจกรรม 56102 56103 56303 และ 56304)

หมวดใหญ่ J : ข้อมูลข่าวสารและการสื่อสาร (เฉพาะหมวดย่อย 59 60 62 และ 63)

หมวดใหญ่ L : กิจกรรมอสังหาริมทรัพย์ (เฉพาะรหัส 68101-68202)

หมวดใหญ่ M : กิจกรรมทางวิชาชีพ วิทยาศาสตร์ และเทคนิค (เฉพาะรหัส 69100-74909)

หมวดใหญ่ N : กิจกรรมการบริหาร และการบริการสนับสนุน (เฉพาะรหัส 77101-82990)

หมวดใหญ่ R : ศิลปะ ความบันเทิง และนันทนาการ (เฉพาะหมวดย่อย 90 92 และ 93)

หมวดใหญ่ S : กิจกรรมบริการด้านอื่น ๆ (เฉพาะรหัส 95110-96309)

หมวดย่อย ได้แก่ กลุ่มอุตสาหกรรมซึ่งแบ่งเป็นกลุ่มย่อยจากหมวดใหญ่ ใช้แทนด้วยเลขรหัส 2 ตัวแรก คือตั้งแต่รหัส 45-47 55-56 59-60 62-63 68 69-74 77-82 90 92-93 95-96 **รวม 27 หมวดย่อย**

หมู่ใหญ่ ได้แก่ กลุ่มอุตสาหกรรมซึ่งแบ่งเป็นกลุ่มย่อยจากหมวดย่อย ใช้แทนด้วยเลขรหัส 3 ตัวแรก คือตั้งแต่รหัส 451-454 461-469 471-479 551-559 561-563 591-592 601-602 620-639 681-682 691-692 701-702 711-749 771-799 801-803 811-829 900 920-932 951-952 961-963 **รวม 75 หมู่ใหญ่**

หมู่ย่อย ได้แก่ กลุ่มอุตสาหกรรมซึ่งแบ่งเป็นกลุ่มย่อยจากหมู่ใหญ่ ใช้แทนด้วยเลขรหัส 4 ตัวแรก คือตั้งแต่รหัส 4510-4540 4610-4690 4711-4799 5510-5590 5610-5630 5911-5920 6010-6020 6201-6399 6810-6820 6910-6920 7010-7020 7110-7490 7710-7990 8010-8030 8110-8299 9000 9200-9329 **รวม 124 หมู่ย่อย**

กิจกรรม ได้แก่ กลุ่มอุตสาหกรรมที่ย่อยที่สุดที่มีลักษณะคล้ายกัน ใช้แทนด้วยเลขรหัส 5 ตัว คือตั้งแต่รหัส 45101-45405 46101-46900 47111-47749 47911-47991 55101 55102 55103 55109 55200 55901 55909 56101 56210-56302 59111-59203 60101-60203 62011-63990 68101-68202 69100-74909 77101-82990 90001-90002 92001-93299 95110-96309 **รวม 309 กิจกรรม**

หมวดย่อย 45 การขายส่งและการขายปลีก การซ่อมแซมยานยนต์และรถจักรยานยนต์ ในหมวดย่อยนี้ ได้แก่

การดำเนินกิจกรรมทั้งหมด (ยกเว้นการผลิตและการให้เช่า) ที่เกี่ยวข้องกับยานยนต์ และจักรยานยนต์ รวมถึงรถบรรทุก เช่น การขายส่ง และขายปลีกยานยนต์ รถจักรยานยนต์ทั้งใหม่และที่ใช้แล้ว รวมทั้งการบำรุงรักษาและการซ่อมแซม การขายอะไหล่ และชิ้นส่วนอุปกรณ์สำหรับยานยนต์ และจักรยานยนต์ รวมทั้งการดำเนินกิจการที่เกี่ยวข้องกับตัวแทนขายส่งหรือขายปลีกยานยนต์ รวมถึงการล้าง การขัดเงายานยนต์ อยู่ซ่อมรถยนต์ ฯลฯ

หมวดย่อย 46 การขายส่ง ในหมวดย่อยนี้ได้แก่

การขายส่งที่ดำเนินงานด้วยตนเองหรือทำโดยได้รับค่าตอบแทนหรือตามสัญญาจ้าง (การขายเพื่อค่าคอมมิชชั่น/ ค่านายหน้า) ซึ่งเกี่ยวกับการขายส่งภายในประเทศและระหว่างประเทศ (นำเข้า/ ส่งออก)

การขายส่ง คือ การขายต่อ (การขายสินค้าที่ไม่มีการเปลี่ยนแปลงสภาพสินค้า) สินค้าใหม่ และที่ใช้แล้วให้แก่ผู้ขายปลีก หรือการค้าแบบธุรกิจสู่ธุรกิจ เช่น ขายให้กับผู้ใช้ในงานอุตสาหกรรม พาณิชยกรรม สถาบัน หรือผู้ใช้งานในวิชาชีพ หรือขายต่อให้กับผู้ขายส่งรายอื่น ๆ หรือ บุคคล/ บริษัท ที่ทำหน้าที่ตัวแทนหรือนายหน้า ซื้อขายสินค้า ประเภทของธุรกิจที่สำคัญ ได้แก่ พ่อค้าขายส่ง คือ ผู้ขายส่งที่ดำเนินกิจการซื้อ และขายสินค้าของตนเอง เช่น พ่อค้าขายส่ง ผู้แทนจำหน่ายสินค้าอุตสาหกรรม ผู้ส่งสินค้าออก ผู้นำเข้าสินค้า และการรวมกลุ่มสหกรณ์เพื่อซื้อสินค้า สาขาและสำนักงานขาย (ไม่ใช่ร้านค้าปลีก) ซึ่งมีหน่วยผลิตหรือเหมืองแร่ (ที่แยกตัวออกมาต่างหาก) เป็นผู้ควบคุมดูแล โดยมีวัตถุประสงค์เพื่อการจำหน่ายสินค้า และแทบจะไม่เคยส่งสินค้าเพื่อให้โรงงานหรือแหล่งผลิตส่งสินค้าให้โดยตรง ทั้งนี้รวมถึงนายหน้าซื้อขายสินค้า การขายเพื่อนายหน้าและตัวแทนจำหน่าย และกลุ่มผู้ประกอบการ ผู้ซื้อ และกลุ่มสหกรณ์ซึ่ง ดำเนินการเกี่ยวกับการจำหน่ายผลิตภัณฑ์เกษตรออกสู่ตลาด ผู้ขายส่งมักทำการรวบรวมสินค้าในปริมาณมากมาคัดแยกขนาดและคัดคุณภาพสินค้า นำสินค้ามาจัดแบ่งและทำการบรรจุหีบห่อใหม่เพื่อจำหน่ายต่อ เช่น ร้านขายยาที่ดำเนินกิจกรรมเก็บสินค้าแช่เย็น จัดส่ง และจัดวางสินค้า ทำการส่งเสริมการขายให้แก่ลูกค้าและออกแบบฉลาก

หมวดย่อย 47 การขายปลีก (ไม่รวม หมู่ใหญ่ 478 แผงลอยและกิจกรรม 47999 เร่ขายสินค้า) ในหมวดย่อยนี้ ได้แก่

การนำสินค้าใหม่และสินค้าใช้แล้วมาขายต่อให้แก่ประชาชนทั่วไป (สินค้าที่นำมาขายไม่มีการเปลี่ยนแปลงสภาพ) เพื่อการบริโภคหรือใช้ประโยชน์ส่วนบุคคลหรือครัวเรือน โดยขายสินค้าผ่านทางช่องทางการจำหน่ายต่าง ๆ เช่น ร้านค้า ห้างสรรพสินค้า การส่งสินค้าทางไปรษณีย์ สหกรณ์ผู้บริโภค ฯลฯ

หมวดย่อย 55 ที่พักแรม ในหมวดย่อยนี้ ได้แก่

การให้บริการที่พักระยะสั้นแก่นักเดินทางและนักท่องเที่ยว รวมถึงการบริการที่พักระยะยาวสำหรับนักเรียน/นักศึกษา พนักงาน และบุคคลอื่นที่คล้ายกัน ซึ่งบางแห่งอาจให้บริการเฉพาะที่พักระยะที่

บางแห่งให้บริการทั้งที่พัก อาหาร และ/ หรือสิ่งอำนวยความสะดวกเพื่อการนันทนาการ เช่น โรงแรม โมเต็ล หอพัก ห้องพักภายในบ้าน เกสต์เฮาส์ที่พักแรมเยาวชนที่พักชั่วคราว เป็นต้น

หมวดย่อย 56 การบริการอาหาร (ไม่รวมกิจกรรม 56102 56103 56303 และ 56304) ในหมวดย่อยนี้ ได้แก่

กิจกรรมการขายอาหารและเครื่องดื่มที่จัดเตรียมไว้พร้อมที่จะบริโภคได้ทันทีไม่ว่าจะเป็นร้านอาหารทั่วไป ร้านอาหารแบบบริการตนเอง หรือร้านอาหารแบบนำไปบริโภคนอกสถานที่ ไม่ว่าจะมีการตั้งถาวรหรือชั่วคราว มีที่นั่งหรือไม่มีที่นั่งก็ตาม สิ่งสำคัญของกิจกรรมในหมวดย่อยนี้คือ อาหารหรือเครื่องดื่มนั้นต้องทำการจัดเตรียมไว้เพื่อให้พร้อมที่จะบริโภคได้ทันที

โดยที่อาหารและเครื่องดื่มพร้อมบริโภคได้ทันที หมายถึง อาหารที่เมื่อลูกค้าได้รับไปแล้วสามารถบริโภคได้ทันที โดยไม่ต้องทำอะไรเพิ่มเพื่อให้อาหารนั้นบริโภคได้ และผู้ขายอาหารมีการดำเนินกิจกรรมอย่างใดอย่างหนึ่งต่อไปนี้ ณ สถานที่ขาย

1. มีการอุ่นหรือปรุงอาหาร/เครื่องดื่มด้วยความร้อนให้กับลูกค้าเพื่อนำไปบริโภคได้ทันที โดยที่ลูกค้าที่ซื้อไปรับประทานไม่ต้องให้ร้อนหรืออุ่นอีก
2. มีการนำส่วนผสมอาหารตั้งแต่ 1 อย่างขึ้นไปมาผสมกันเพื่อให้เป็นอาหาร/เครื่องดื่ม
3. ผู้ขายได้จัดเตรียมอุปกรณ์การกินอาหาร/เครื่องดื่มใส่ให้ (เช่น ถาดบรรจุ จาน มีด ช้อน ส้อม แก้ว ถ้วย หลอด) เพื่อให้ผู้ซื้อสามารถบริโภคได้ทันที
4. มีสิ่งอำนวยความสะดวก (เช่น โต๊ะ เก้าอี้ ม้านั่ง ชูม เคาน์เตอร์ หรือ สิ่งอำนวยความสะดวกอื่น ๆ เป็นต้น) สำหรับให้ลูกค้าสามารถบริโภคอาหารได้ ณ สถานที่ขายหรือตั้งอยู่บริเวณใกล้เคียงกับสถานที่ขายอาหาร/เครื่องดื่ม

หมวดย่อย 59 การผลิตภาพยนตร์ วิดิทัศน์ และรายการโทรทัศน์ การบันทึกเสียงลงบนสื่อ และการจัดพิมพ์ จำหน่ายหรือเผยแพร่ดนตรี ในหมวดย่อยนี้ ได้แก่

กิจกรรมการผลิตภาพยนตร์ทั้งที่ฉายและไม่ได้ฉายในโรงภาพยนตร์ ไม่ว่าจะบันทึกลงบนแผ่นฟิล์ม เทปวีดิทัศน์ หรือดิสก์ เพื่อที่จะนำไปฉายในโรงภาพยนตร์หรือเพื่อออกอากาศทางโทรทัศน์ กิจกรรมสนับสนุน เช่น การลำดับภาพยนตร์ การตัดต่อภาพยนตร์ การพากย์ภาพยนตร์ ฯลฯ การเผยแพร่/จำหน่ายภาพยนตร์ให้แก่อุตสาหกรรมอื่น ๆ การฉายภาพยนตร์ รวมถึงการซื้อและขายสิทธิ์การเผยแพร่/จำหน่ายภาพยนตร์ นอกจากนี้ยังรวมถึง กิจกรรมบันทึกเสียงลงสื่อ เช่น การผลิตสื่อบันทึกเสียง ต้นฉบับ การวางจำหน่ายการส่งเสริมและเผยแพร่ การจัดพิมพ์จำหน่ายหรือเผยแพร่ดนตรี รวมถึงกิจกรรมบริการบันทึกเสียงในห้องบันทึกเสียงหรือสถานที่อื่น ๆ เป็นต้น

หมวดย่อย 60 การจัดผังรายการและการแพร่ภาพกระจายเสียง ในหมวดย่อยนี้ ได้แก่

กิจกรรมการสร้างสรรค์เนื้อหาและการได้มาของสิทธิ์ในการเผยแพร่และการแพร่ภาพกระจายเสียงทางวิทยุ โทรทัศน์ออกอากาศและการจัดผังรายการทางวิทยุและโทรทัศน์ ตามรายการบันเทิง รายการข่าว รายการสนทนา และที่คล้ายกัน การแพร่ภาพกระจายเสียงข้อมูลร่วมกันทั้งทางวิทยุหรือโทรทัศน์ผ่านทางเทคโนโลยีต่าง ๆ เช่น ทางอากาศ ทางดาวเทียม ทางเครือข่ายเคเบิล หรือทางอินเทอร์เน็ต รวมถึงการผลิตรายการ เป็นต้น (ที่มีรูปแบบรายการที่ค่อนข้างจำกัด เช่น รายการข่าว รายการกีฬา รายการเพื่อการศึกษา หรือรายการสำหรับเด็ก) เพื่อให้บุคคลที่สามนำรายการดังกล่าวไปแพร่ภาพกระจายเสียงให้แก่ลูกค้าเฉพาะกลุ่ม ซึ่งเป็นผู้บอกรับเป็นสมาชิกหรือเสียค่าธรรมเนียมเข้าชม

หมวดย่อย 62 การจัดทำโปรแกรมคอมพิวเตอร์ การให้คำปรึกษาเกี่ยวกับคอมพิวเตอร์ และกิจกรรมที่เกี่ยวข้อง ในหมวดย่อยนี้ ได้แก่

กิจกรรมการบริการความรู้ความชำนาญทางด้านเทคโนโลยีสารสนเทศ เช่น การเขียน การแก้ไข การทดสอบ การให้ความช่วยเหลือและแก้ไขปัญหาทางด้านซอฟต์แวร์ การวางแผน และการออกแบบระบบคอมพิวเตอร์ ซึ่งประกอบด้วยส่วนของฮาร์ดแวร์ ซอฟต์แวร์ และเทคโนโลยี การสื่อสารรวมเข้าด้วยกัน การจัดการ และดำเนินการเกี่ยวกับระบบคอมพิวเตอร์ ณ สถานที่ของลูกค้า และ/หรือสิ่งอำนวยความสะดวก ในการประมวลผลข้อมูล และกิจกรรมด้านวิชาชีพและเทคนิคทางด้านคอมพิวเตอร์อื่น ๆ เป็นต้น

หมวดย่อย 63 การบริการสารสนเทศ ในหมวดย่อยนี้ ได้แก่

กิจกรรมเว็บท่า กิจกรรมการประมวลผลข้อมูล การจัดการและการให้เช่าพื้นที่บนเครื่องแม่ข่าย (web hosting) รวมถึงกิจกรรมอื่น ๆ ที่มีวัตถุประสงค์เพื่อการบริการข้อมูลเป็นหลัก

หมวดย่อย 68 กิจกรรมอสังหาริมทรัพย์ ในหมวดย่อยนี้ ได้แก่

การซื้อหรือ การขายอสังหาริมทรัพย์ การให้เช่าอสังหาริมทรัพย์ การบริการอสังหาริมทรัพย์อื่น ๆ ที่เป็นของตนเองหรือเช่าจากผู้อื่น ที่ดำเนินการโดยหน่วยงานรัฐและเอกชน เช่น การประเมินราคาอสังหาริมทรัพย์ หรือทำหน้าที่เป็นผู้จัดการดูแลผลประโยชน์ของคู่สัญญา (escrow agent) ด้านอสังหาริมทรัพย์ อาจดำเนินการโดยมีอสังหาริมทรัพย์เป็นของตนเองหรือเช่าจากผู้อื่นก็ได้ และอาจดำเนินการโดยได้รับค่าตอบแทนหรือสัญญาจ้าง รวมถึงการพัฒนาโครงการก่อสร้างของตนเองเพื่อให้เช่าพื้นที่ เป็นต้น

หมวดย่อย 69 กิจกรรมทางกฎหมายและการบัญชี ในหมวดย่อยนี้ ได้แก่

การเป็นตัวแทนทางกฎหมายในการพิทักษ์สิทธิประโยชน์ของคนกลุ่มหนึ่ง ซึ่งขัดแย้งกับอีกกลุ่มหนึ่ง โดยไม่คำนึงว่าผ่านการพิจารณาของศาลหรือองค์การทางกฎหมายอื่น ๆ หรือภายใต้การควบคุมของบุคคล

ซึ่งเป็นสมาชิกของเนติบัณฑิตยสภาหรือไม่ เช่น การให้คำปรึกษาและการเป็นตัวแทนในคดีแพ่ง คดีอาญาหรือข้อพิพาทด้านแรงงาน รวมถึงการเตรียมเอกสารทางกฎหมาย เช่น ใบสำคัญก่อตั้งบริษัท สัญญาก่อตั้งห้างหุ้นส่วน หรือเอกสารที่คล้ายกันที่เกี่ยวข้องกับการก่อตั้งบริษัท สิทธิบัตรและลิขสิทธิ์ การเตรียมสัญญา พินัยกรรม ทรานซาร์ ฯลฯ รวมถึงการบริการด้านการบัญชี เช่น การตรวจสอบบัญชี การเตรียมงบการเงินและการทำบัญชี เป็นต้น

หมวดย่อย 70 กิจกรรมของสำนักงานใหญ่และการบริการให้คำปรึกษาด้านการบริหารจัดการ ในหมวดย่อยนี้ ได้แก่

การให้คำปรึกษาและให้ความช่วยเหลือแก่ธุรกิจและองค์กรอื่น ๆ ทางด้านการบริหารจัดการ เช่น การวางแผนกลยุทธ์และองค์กร การวางแผนทางการเงินและการจัดทำงบประมาณเป้าหมาย และนโยบายทางการตลาด การกำหนดนโยบายภารกิจ แผนงานด้านทรัพยากรมนุษย์ การจัดตารางการผลิต และจัดทำแผนควบคุมรวมถึงการควบคุมดูแลและบริหารจัดการหน่วยอื่น ๆ ของบริษัท หรือวิสาหกิจเดียวกัน ได้แก่ กิจกรรมของสำนักงานใหญ่ สำนักงานบริหารส่วนกลาง สำนักงานบริหารจัดการประจำภูมิภาค/ท้องถิ่น สำนักงานบริหารจัดการบริษัทในเครือ/บริษัทย่อย/สำนักงานสาขา เป็นต้น

หมวดย่อย 71 กิจกรรมด้านสถาปัตยกรรมและวิศวกรรม รวมถึงการทดสอบและการวิเคราะห์ทางเทคนิค ในหมวดย่อยนี้ ได้แก่

การบริการด้านสถาปัตยกรรม วิศวกรรม การจัดทำแบบแปลน การตรวจสอบอาคาร การสำรวจ และการทำแผนที่ รวมถึงการบริการทดสอบทางกายภาพ ทางเคมี และการทดสอบเพื่อการวิเคราะห์ด้านอื่น ๆ

หมวดย่อย 72 การวิจัยและพัฒนาเชิงวิทยาศาสตร์ ในหมวดย่อยนี้ ได้แก่

กิจกรรมการวิจัยและการพัฒนา ซึ่งแบ่งออกเป็น 3 ประเภท

- 1) การวิจัยพื้นฐาน เป็นการศึกษาค้นคว้าในเชิงทฤษฎีหรือเชิงทดลอง เพื่อหาความรู้ใหม่ ๆ เกี่ยวกับปรากฏการณ์และข้อเท็จจริงที่สามารถสังเกตได้ โดยไม่มีจุดมุ่งหมายที่จะนำผลการวิจัยไปใช้ในทางปฏิบัติ
- 2) การวิจัยประยุกต์ เป็นการศึกษาค้นคว้าเพื่อหาความรู้ใหม่ ๆ โดยมีวัตถุประสงค์หรือจุดมุ่งหมายเบื้องต้นที่จะนำผลการวิจัยไปใช้ประโยชน์ในทางปฏิบัติ
- 3) การทดลองเชิงพัฒนา เป็นการศึกษาอย่างมีระบบ โดยนำความรู้ที่มีอยู่แล้วจากการวิจัยและหรือประสบการณ์ในการปฏิบัติงาน เพื่อประดิษฐ์สิ่งใหม่ ผลิตภัณฑ์และเครื่องมือใหม่ ๆ เพื่อสร้างกระบวนการ ระบบ และบริการใหม่ ๆ ขึ้นเพื่อปรับปรุงสิ่งที่ประดิษฐ์หรือก่อตั้งขึ้นแล้วให้ดีขึ้น

หมวดย่อย 73 การโฆษณาและการวิจัยตลาด ในหมวดย่อยนี้ ได้แก่

การสร้างสรรค้งานโฆษณาและการกำหนดรูปแบบงานโฆษณาในนิตยสาร หนังสือ วิทยุ โทรทัศน์ หรือสื่อโฆษณาอื่น ๆ รวมถึงการออกแบบโครงสร้างและสถานที่จัดแสดงโฆษณา

หมวดย่อย 74 กิจกรรมทางวิชาชีพ วิทยาศาสตร์ และเทคนิคอื่น ๆ ในหมวดย่อยนี้ ได้แก่

การให้บริการด้านวิชาชีพ วิทยาศาสตร์ และเทคนิค อื่น ๆ เช่นการตกแต่งภายในการออกแบบผลิตภัณฑ์ทางอุตสาหกรรม การออกแบบแฟชั่นที่เกี่ยวข้องกับสิ่งทอ เครื่องแต่งกาย รองเท้า เครื่องเพชรพลอย และรูปพรรณ เพอร์นิเจอร์ และสินค้าแฟชั่นอื่น ๆ การออกแบบบรรจุภัณฑ์ รวมถึงกิจกรรมการถ่ายภาพ การดำเนินงานเกี่ยวกับฟิล์ม การแปลเอกสารและการดำเนินการของล่าม การบริการให้คำปรึกษาด้านสิ่งแวดล้อม ฯลฯ

หมวดย่อย 77 กิจกรรมการให้เช่า ในหมวดย่อยนี้แบ่งเป็น 4 หมู่ใหญ่ ได้แก่

- 1) การให้เช่ายานยนต์ เช่น การให้เช่ายานยนต์ชนิดนั่งส่วนบุคคล รถกระบะ รถตู้ รถขนาดเล็กที่คล้ายกันโดยไม่มีผู้ควบคุม และรวมทั้งการให้เช่ารถยนต์ชนิดรถบรรทุกและยานยนต์หนักอื่น ๆ เช่น รถบรรทุก รถพ่วง รถกึ่งพ่วง รถบัส เป็นต้น
- 2) การให้เช่าอุปกรณ์เพื่อการกีฬาและนันทนาการ และของใช้ส่วนบุคคลและของใช้ในครัวเรือน เช่น การให้เช่าเรือที่ศนาจร เรือใบ เจ็ทสกี รถจักรยาน เก้าอี้และร่มชายหาด การให้เช่าวีดีโอเทป แผ่นเสียง ซีดี ดีวีดี ดิสก์เกม วีดีโอเกม การให้เช่าหนังสือทุกประเภท เช่น วารสาร นิตยสาร นิยาย เป็นต้น
- 3) การให้เช่าเครื่องจักรและอุปกรณ์อื่น ๆ ที่ใช้เพื่อดำเนินการทางธุรกิจ รวมถึงเครื่องอุปกรณ์การขนส่งอื่น ๆ โดยไม่มีผู้ควบคุม เช่น การให้เช่ารถจักรยานยนต์ รถคาราวาน รถที่ใช้สำหรับพักผ่อน เครื่องบิน บอลลูนอากาศร้อน รถแทรกเตอร์ที่ใช้ในการเกษตร คอมพิวเตอร์และอุปกรณ์ต่อพ่วง เครื่องพิมพ์ดีด เพอร์นิเจอร์สำนักงาน เป็นต้น
- 4) สัญญาเช่าดำเนินงานผลิตภัณฑ์ที่มีทรัพย์สินทางปัญญาหรือผลิตภัณฑ์ที่คล้ายกัน เช่น สิทธิบัตร เครื่องหมายการค้าหรือเครื่องหมายการบริการ ตราสินค้า สัญญาแฟรนไชส์ เป็นต้น

หมวดย่อย 78 กิจกรรมการจ้างงาน ในหมวดย่อยนี้ ได้แก่

กิจกรรมการรวบรวมรายการตำแหน่งงานว่างและทำการพิจารณาหรือวางตัวผู้สมัครเพื่อจ้างงาน (โดยบุคคลที่ถูกพิจารณาหรือวางตัวนั้นไม่ได้เป็นลูกจ้างของบริษัทจัดหางาน) และเป็นการจัดหางานเพื่อเสริมกำลังแรงงานให้กับธุรกิจของลูกค้า โดยกำหนดช่วงเวลาของการจ้างงานไว้ล่วงหน้า รวมถึงกิจกรรมการจัดการและบริหารจัดการทรัพยากรบุคคลให้กับผู้อื่นโดยได้รับค่าตอบแทนหรือตามสัญญาจ้าง กิจกรรมการสรรหาและบรรจุบุคลากรระดับผู้บริหาร และกิจกรรมการเป็นตัวแทนคัดเลือกนักแสดง

หมวดย่อย 79 กิจกรรมของตัวแทนธุรกิจท่องเที่ยว การจัดทำเที่ยว การบริการสำรอง และกิจกรรมที่เกี่ยวข้อง ในหมวดย่อยนี้ ได้แก่

กิจกรรมการขายบริการด้านการท่องเที่ยว การนำเที่ยว การเดินทาง และที่พักแรมให้กับลูกค้าที่เป็นประชาชนทั่วไปและลูกค้าในเชิงพาณิชย์ และกิจกรรมการจัดนำเที่ยวที่ขายผ่านตัวแทนธุรกิจท่องเที่ยวหรือผู้จัดนำเที่ยวเป็นผู้ขายเองโดยตรง เช่น ผู้จัดนำเที่ยว และบริการที่เกี่ยวข้องกับการท่องเที่ยวอื่น ๆ รวมถึงบริการสำรองต่าง ๆ กิจกรรมของมัคคุเทศก์และกิจกรรมการส่งเสริมการท่องเที่ยว เป็นต้น

หมวดย่อย 80 การบริการรักษาความปลอดภัยและการสืบสวน ในหมวดย่อยนี้ ได้แก่

การบริการที่เกี่ยวข้องกับการรักษาความปลอดภัย เช่น บริการสืบสวนและนักสืบ บริการยามและสายตรวจ การเก็บและจัดส่งเงิน หรือของมีค่าอื่น ๆ โดยมีบุคลากรและเครื่องอุปกรณ์เพื่อรักษาทรัพย์สินในขณะขนส่ง การดำเนินการเกี่ยวกับระบบสัญญาณรักษาความปลอดภัยทางอิเล็กทรอนิกส์ที่เน้นเฉพาะที่มีการเฝ้าติดตามและสังเกตการณ์ทางไกลได้ เช่น สัญญาณกันขโมยและสัญญาณแจ้งอัคคีภัยซึ่งโดยส่วนใหญ่มักดำเนินการรวมอยู่กับกิจกรรมการขาย ติดตั้งและซ่อม เป็นต้น

หมวดย่อย 81 กิจกรรมการบริการสำหรับอาคารและภูมิทัศน์ ในหมวดย่อยนี้ ได้แก่

การบริการสนับสนุนทั่วไป เช่น การทำความสะอาดภายในและภายนอกอาคารทุกประเภท การทำความสะอาดเครื่องจักรอุตสาหกรรม การทำความสะอาดรถไฟ รถโดยสาร เครื่องบิน ฯลฯ การทำความสะอาดรถหรือเรือบรรทุกน้ำมันหรือของเหลวอื่นๆ กิจกรรมการฆ่าเชื้อและการกำจัดแมลง หนู และสิ่งรบกวนอื่นๆ ในอาคาร การจัดหาบริการดูแลและบำรุงรักษาภูมิทัศน์ ตลอดจนการให้บริการดังกล่าวไปพร้อมกับการออกแบบภูมิทัศน์และ/หรือการก่อสร้าง เป็นต้น

หมวดย่อย 82 การบริการด้านการบริหารและสนับสนุนการดำเนินงานของสำนักงาน และกิจกรรมอื่น ๆ ที่สนับสนุนทางธุรกิจ ในหมวดย่อยนี้ ได้แก่

การบริการด้านการบริหารสำนักงานประจำวัน เช่น การวางแผนทางการเงิน การเรียกเก็บเงินและทำบัญชีรายการ งานบุคลากร การจัดส่งสินค้า และระบบโลจิสติกส์ ที่ให้บริการกับผู้อื่นโดยได้รับค่าตอบแทนหรือตามสัญญาจ้าง รวมถึงการบริการกิจกรรมสนับสนุนการดำเนินธุรกิจประจำวันให้กับผู้อื่นโดยได้รับค่าตอบแทนหรือตามสัญญาจ้าง เช่น การถ่ายเอกสาร ทำพิมพ์เขียว โรเนียวอัดสำเนา การบริการทำสำเนาอื่นๆ การเตรียมเอกสารและกิจกรรมเฉพาะด้านอื่นๆ ที่สนับสนุนการดำเนินงานสำนักงาน กิจกรรมศูนย์บริการทางโทรศัพท์ (call center) สำหรับรองรับบริการโทรเข้าของลูกค้า การจัดประชุมและการแสดงสินค้า เป็นต้น

หมวดย่อย 90 กิจกรรมการสร้างสรรคศิลปะความบันเทิง ในหมวดย่อยนี้ ได้แก่

กิจกรรมการสร้างสรรคศิลปะ เช่น นักประพันธ์เพลง จิตรกร ช่างปั้น ช่างแกะสลัก ช่างทำพิมพ์ นักเขียน/นักหนังสือพิมพ์อิสระทุกสาขา การแสดงละครเวที คอนเสิร์ต เป็นต้น

หมวดย่อย 92 กิจกรรมการพนันและการเสี่ยงโชค ในหมวดย่อยนี้ ได้แก่

การดำเนินงานเกี่ยวกับสิ่งอำนวยความสะดวกสำหรับการเสี่ยงโชค เช่น การขายลอตเตอรี่/สลากกินแบ่งทุกประเภท เป็นต้น

หมวดย่อย 93 กิจกรรมด้านการกีฬา ความบันเทิง และการนันทนาการ ในหมวดย่อยนี้ ได้แก่

กิจกรรมด้านการนันทนาการ ความบันเทิง และการกีฬา เช่น สนามฟุตบอล สนามเทนนิส สระว่ายน้ำ ศูนย์ฟิตเนส เป็นต้น

หมวดย่อย 95 การซ่อมคอมพิวเตอร์และของใช้ส่วนบุคคลและของใช้ในครัวเรือน
ในหมวดย่อยนี้ ได้แก่

การซ่อมและบำรุงรักษาคอมพิวเตอร์และอุปกรณ์ต่อพ่วง เช่น คอมพิวเตอร์ชนิดตั้งโต๊ะ คอมพิวเตอร์แล็ปท็อป คอมพิวเตอร์ลูกข่าย อุปกรณ์จัดเก็บข้อมูล และเครื่องพิมพ์ รวมถึงการซ่อมอุปกรณ์คมนาคม (เช่น เครื่องโทรสาร วิทยุสื่อสารแบบสองทาง) เครื่องใช้อิเล็กทรอนิกส์ในครัวเรือน (เช่น วิทยุและโทรทัศน์) เครื่องอุปกรณ์ที่ใช้ในบ้านและในสวน (เช่น เครื่องตัดหญ้าและเครื่องเป่าลม) รองเท้าและเครื่องหนัง เฟอร์นิเจอร์ และของตกแต่งบ้าน เสื้อผ้าและอุปกรณ์ตกแต่งเสื้อผ้า อุปกรณ์กีฬา เครื่องดนตรี สิ่งของที่ใช้ในงานอดิเรก และของใช้ส่วนบุคคลและของใช้ในครัวเรือนอื่น ๆ เป็นต้น

หมวดย่อย 96 กิจกรรมการบริการส่วนบุคคลอื่นๆ ในหมวดย่อยนี้ ได้แก่

กิจกรรมการบริการส่วนบุคคลอื่น ๆ เช่น การบริการซักรีด และซักแห้ง ผลิภัณฑ์สิ่งทอและขนสัตว์ การแต่งผม และการเสริมสวยอื่น ๆ การทำศพ และกิจกรรมที่เกี่ยวข้อง เป็นต้น

2.3.5 รูปแบบการจัดตั้งตามกฎหมาย จำแนกออกเป็น 10 ประเภท ได้แก่

1) **ส่วนบุคคล ห้างหุ้นส่วนสามัญที่ไม่เป็นนิติบุคคล (ทสม.)** หมายถึง สถานประกอบการที่มีเจ้าของเป็นบุคคลธรรมดาคนเดียวหรือหลายคนรวมกัน และให้หมายรวมถึง ห้างหุ้นส่วนสามัญที่ไม่จดทะเบียนเป็นนิติบุคคลด้วย

2) **ห้างหุ้นส่วนจำกัด (ทจก.) ห้างหุ้นส่วนสามัญนิติบุคคล (ทสน.)** หมายถึง สถานประกอบการที่จัดตั้งขึ้นโดยมีบุคคลตั้งแต่ 2 คนขึ้นไป รวมทุนกันเพื่อประกอบกิจการ และรับผิดชอบร่วมกัน โดยจดทะเบียนถูกต้องตามกฎหมาย

3) **บริษัทจำกัด บริษัทจำกัด (มหาชน)**

- **บริษัทจำกัด : (บจก.)** หมายถึง สถานประกอบการที่จัดตั้งขึ้นโดยผู้ริเริ่มคณะหนึ่ง และได้จดทะเบียนถูกต้องตามกฎหมาย โดยมีผู้ริเริ่มดำเนินการอย่างน้อย 2 คนขึ้นไป

- **บริษัทจำกัด (มหาชน) : (บมจ.)** หมายถึง สถานประกอบการที่จัดตั้งขึ้นโดยการจดทะเบียนจัดตั้งบริษัท การควบบริษัท หรือการแปรสภาพบริษัท และวัตถุประสงค์ที่จะขายหุ้นต่อประชาชน โดยมีผู้ริเริ่มดำเนินการตั้งแต่ 15 คนขึ้นไป

4) **ส่วนราชการ รัฐวิสาหกิจ** หมายถึง สถานประกอบการที่รัฐบาลเป็นเจ้าของ หรือมีทุนอยู่ด้วย ไม่น้อยกว่าร้อยละ 50 ของทุนทั้งหมดในที่นี้ให้หมายรวมถึงสถานประกอบการที่ดำเนินการโดยรัฐบาลด้วย

5) **สหกรณ์** หมายถึง สถานประกอบการที่จัดตั้งขึ้นในรูปของสหกรณ์โดยจดทะเบียนถูกต้องตามกฎหมายว่าด้วยสหกรณ์ โดยมีผู้ก่อตั้งไม่น้อยกว่า 10 คน

6) **การรวมกลุ่ม** หมายถึง กลุ่มที่เกิดจากความต้องการของสมาชิกที่มาวมกลุ่มกันขึ้นมา เพื่อตอบสนองความต้องการของสมาชิกได้อย่างมีประสิทธิภาพ มีแนวคิดสร้างสรรค์กลุ่ม เพื่อยกระดับความเป็นอยู่ของสมาชิกให้ดียิ่งขึ้น ทั้งคุณภาพชีวิต สิ่งแวดล้อม เศรษฐกิจ และสังคม โดยใช้หลักการทำงานแบบมีส่วนร่วม คือ ร่วมคิด ร่วมทำ ร่วมตัดสินใจ และร่วมพัฒนาสมาชิก

7) **สมาคม** หมายถึง การก่อตั้งสมาคมเพื่อกระทำการใด ๆ อันมีลักษณะต่อเนื่องร่วมกัน และมีใช่เป็นการหาผลกำไรหรือรายได้มาแบ่งปันกัน ต้องมีข้อบังคับและจดทะเบียนตามบทบัญญัติแห่งประมวลกฎหมายนี้ โดยมีผู้ริเริ่มก่อตั้ง 3 คน

8) **มูลนิธิ** หมายถึง บุคคลอย่างน้อย 3 คน โดยทรัพย์สินที่จัดสรรไว้โดยเฉพาะสำหรับวัตถุประสงค์เพื่อการกุศลสาธารณะ การศาสนา ศิลปะ วิทยาศาสตร์ วรรณคดี การศึกษา หรือเพื่อสาธารณประโยชน์อย่างอื่น โดยมีได้มุ่งหวังหาประโยชน์มาแบ่งปันกัน และได้จดทะเบียนตามบทบัญญัติแห่งประมวลกฎหมายนี้ และการจัดการทรัพย์สินของมูลนิธิ ต้องมิใช่เป็นการหาผลประโยชน์เพื่อบุคคลใด

9) **วิสาหกิจชุมชน** หมายถึง กิจการของชุมชนเกี่ยวกับการผลิตสินค้า การให้บริการหรือการอื่น ๆ ที่ดำเนินการโดยคณะบุคคลที่มีความผูกพัน มีวิถีชีวิตร่วมกันและรวมตัวกันประกอบกิจการดังกล่าว ไม่ว่าจะป็นนิติบุคคลในรูปแบบใดหรือไม่เป็นนิติบุคคล เพื่อสร้างรายได้ และเพื่อการพึ่งพาตนเองของครอบครัว ชุมชน และระหว่างชุมชน

10) **อื่น ๆ** หมายถึง สถานประกอบการที่จัดตั้งในรูปแบบอื่น ๆ นอกจากที่กล่าวข้างต้น เช่น สโมสร ชมรมต่าง ๆ นิติบุคคลอาคารชุด เป็นต้น

2.3.6 รูปแบบการจัดตั้งทางเศรษฐกิจ จำแนกออกเป็น 4 ประเภท ได้แก่

1) **สำนักงานแห่งเดียว** หมายถึง สถานประกอบการที่ไม่มีหน่วยงานย่อย หรือสาขาอื่นใด และไม่เป็นหน่วยงานย่อยหรือสาขาของสถานประกอบการอื่น

2) **สำนักงานใหญ่** หมายถึง สถานประกอบการที่เป็นเจ้าของ และควบคุมกิจการของสถานประกอบการอื่นที่เป็นสำนักงานสาขาหรือหน่วยงานย่อย

3) **สำนักงานสาขา** หมายถึง สถานประกอบการที่เป็นสาขา หรือหน่วยงานย่อยของสถานประกอบการอื่นที่เป็นสำนักงานใหญ่

4) **อื่น ๆ** หมายถึง สถานประกอบการที่จัดตั้งในรูปแบบอื่นๆ นอกจากที่กล่าวข้างต้น เช่น แพรนไชส์

2.3.7 ทุนจดทะเบียน

ทุนจดทะเบียนหรือทุนรับอนุญาต หมายถึง ทุนดำเนินการซึ่งผู้เริ่มก่อการได้ระบุไว้เมื่อจดทะเบียนจัดตั้งเป็นนิติบุคคล หรือทุนที่ได้รับอนุญาตเมื่อขอจัดตั้งเป็นนิติบุคคล ทุนนี้ไม่ได้แสดงถึงเงินที่ได้รับจากผู้ถือหุ้น แต่เป็นการแสดงถึง ความประสงค์ของผู้เริ่มก่อการว่าจะมีทุนดำเนินการเป็นจำนวนเงินเท่าใด

2.3.8 คนทำงาน

หมายถึง คนที่ทำงานในสถานประกอบการทั้งที่ได้รับเงินเดือนและไม่ได้รับเงินเดือน ที่สถานประกอบการมีอยู่ตามปกติ รวมทั้งผู้ที่ปกติทำงานอยู่ในสถานประกอบการแห่งนี้ แต่ในวันดังกล่าว ไม่ได้มาทำงาน เนื่องจากเจ็บป่วย ลาหยุด พักผ่อน โดยได้รับค่าจ้าง/ เงินเดือน ทั้งนี้ให้รวมเจ้าของ หรือ หุ่นส่วนที่ทำงานให้กับสถานประกอบการ ผู้ช่วยธุรกิจของครัวเรือน คนทำงานของสถานประกอบการ ที่ไปปฏิบัติงานประจำนอกสถานที่ เช่น พนักงานขาย เจ้าหน้าที่ติดตั้งซ่อมแซมและบำรุง เป็นต้น

คนทำงานประกอบด้วย

1) คนทำงานโดยไม่ได้รับค่าจ้างเงินเดือน

หมายถึง เจ้าของกิจการ/ หุ้่นส่วนหรือสมาชิกในครอบครัวที่ทำงานให้กับสถานประกอบการ ผู้ที่มาฝึกงานหรือผู้ปฏิบัติงานในสถานประกอบการ ซึ่งมีจำนวนชั่วโมงทำงานไม่ต่ำกว่าสัปดาห์ละ 20 ชั่วโมง โดยเจ้าของหรือผู้ประกอบการอาจให้เงิน อาหาร เครื่องนุ่งห่ม หรือช่วยเหลือเกื้อกูลอย่างอื่น ๆ แต่ไม่ต้องรับผิดชอบในเรื่องการจ่ายค่าแรงให้ตามกฎหมาย

2) ลูกจ้าง

หมายถึง ผู้ที่ปฏิบัติงานให้กับสถานประกอบการ โดยได้รับเงินเดือนหรือค่าจ้างเป็นประจำ ตั้งแต่ระดับบริหาร นักวิชาการ เสมียน พนักงานต่าง ๆ เช่น ผู้จัดการ ผู้อำนวยการ หัวหน้าฝ่ายต่าง ๆ เจ้าหน้าที่ ประชาสัมพันธ์ ผู้ปฏิบัติงานในห้องทดลอง พนักงานขาย เป็นต้น นอกจากนี้ยังรวมถึงผู้ที่สถานประกอบการส่งไปประจำที่สถานประกอบการอื่นด้วย เช่น พนักงานรักษาความปลอดภัย พนักงานทำความสะอาด พนักงานขายตามห้างสรรพสินค้า เป็นต้น จำแนกได้เป็น 4 ประเภท ได้แก่

- **ผู้บริหาร** เช่น ผู้จัดการทั่วไป ผู้อำนวยการ หัวหน้าฝ่ายต่าง ๆ เป็นต้น
- **ผู้จัดการฝ่าย และหัวหน้าแผนกต่าง ๆ** ได้แก่ ผู้จัดการฝ่ายหรือหัวหน้าแผนกต่าง ๆ เช่น อาหาร เครื่องดื่ม ห้องพัก ต้อนรับ บุคคล การเงิน ช่าง และหัวหน้า ผู้ปรุงอาหาร เป็นต้น
- **พนักงานผู้ใช้เทคนิคระดับกลาง** เช่น เจ้าหน้าที่ประชาสัมพันธ์ พนักงานต้อนรับ พนักงานบัญชี พนักงานผสมเครื่องดื่ม ผู้ควบคุมทำความสะอาด เป็นต้น
- **พนักงานที่ไม่ต้องใช้เทคนิค** เช่น พนักงานทำความสะอาด พนักงานขนของ คนทำสวน พนักงานขับรถ เป็นต้น

ไม่นับรวมคนทำงาน ดังต่อไปนี้

- 1) ผู้บริหารหรือผู้ถือหุ้นที่ได้รับเบี้ยประชุมเป็นครั้งคราว
- 2) คนทำงานของสถานประกอบการอื่นที่มาปฏิบัติงานประจำที่สถานประกอบการแห่งนี้
- 3) คนทำงานที่รับงานไปทำที่บ้านแล้วนำมาส่งโดยไม่ได้ลงทุนซื้อวัสดุ อุปกรณ์ (หรือถ้ามการใช้เครื่องมือส่วนตัวเล็กน้อยได้ เช่น มีด เข็ม ด้าย)
- 4) คนที่สถานประกอบการจ้างมาทำงานเฉพาะอย่างเป็นครั้งคราว เช่น กรรมกรที่จ้างมาขนของ พนักงานเดินตลาด หรือตัวแทนขายที่ไม่มีเงินเดือนประจำ เป็นต้น
- 5) คนทำงานที่ทำงานเป็นระยะเวลาสั้น เช่น ลาไปรับราชการทหาร เป็นต้น

2.3.9 ค่าตอบแทนแรงงาน

1) ค่าจ้าง เงินเดือน

หมายถึง เงินที่นายจ้างหรือสถานประกอบการจ่ายให้ลูกจ้าง ในระหว่างเดือน มกราคม – ธันวาคม 2564 (ก่อนหักภาษีเงินได้บุคคลธรรมดา เงินสมทบกองทุนประกันสังคมในส่วนที่ลูกจ้างต้องจ่าย ค่าประกันชีวิต และรายจ่ายอื่น ๆ ของลูกจ้าง) ตามข้อตกลงการจ้างแรงงาน โดยอาจจ่ายตามเงื่อนไขของระยะเวลา หรือจ่ายตามปริมาณงาน ทั้งนี้ไม่รวมค่าล่วงเวลา โบนัส เงินรางวัลพิเศษ เงินเพิ่มช่วยค่าครองชีพ ค่านายหน้า สวัสดิการและผลประโยชน์ตอบแทนอื่น

2) ค่าล่วงเวลา โบนัส เงินรางวัลพิเศษ เงินเพิ่มค่าครองชีพ ค่านายหน้า

หมายถึง เงินนอกเหนือจากค่าจ้าง เงินเดือนที่สถานประกอบการจ่ายให้แก่ลูกจ้างเป็นค่าตอบแทนในการทำงาน

3) สวัสดิการและผลประโยชน์ตอบแทนอื่น ๆ

หมายถึง ผลประโยชน์ตอบแทนแรงงานที่นายจ้างหรือสถานประกอบการจ่ายหรือบริการให้แก่ลูกจ้าง ได้แก่ ค่าตอบแทนแรงงานที่จ่ายเป็นสิ่งของหรือบริการและสวัสดิการที่นายจ้างจัดหาหรือบริการลูกจ้าง เช่น อาหาร เครื่องดื่ม บ้านพักคนงาน ค่าเช่าบ้าน ค่าซ่อมแซมที่อยู่อาศัย ค่ารักษาพยาบาล ค่าเล่าเรียนบุตร ค่าประกันชีวิต พาหนะรับส่งมาทำงาน บันเทิงหรือนันทนาการต่าง ๆ ที่จัดให้ลูกจ้าง เป็นต้น **ทั้งนี้ ไม่รวมเสื้อผ้าเครื่องแบบที่ใช้เฉพาะในการปฏิบัติงาน เช่น ชุดไทยที่ใช้ปฏิบัติงาน ชุดคนปรุงอาหาร ซึ่งนับเป็นค่าใช้จ่ายอื่น ๆ ของสถานประกอบการ**

4) เงินที่สถานประกอบการจ่ายสทบเข้ากองทุน

หมายถึง เงินที่สถานประกอบการจ่ายสทบเข้ากองทุนเพื่อการประกันสังคมทั้งของรัฐบาลและเอกชน เพื่อให้ลูกจ้างได้รับความเดือดร้อนเมื่อต้องขาดรายได้ในบางส่วนหรือทั้งหมดอันเนื่องมาจากการเจ็บป่วยหรือประสบอันตราย ทั้งในและนอกเวลาทำงาน การคลอดบุตร ทูพพลภาพ การว่างงาน ชราภาพ และเสียชีวิต เงินดังกล่าว ได้แก่ เงินสมทบกองทุนประกันสังคม กองทุนทดแทนแรงงาน กองทุนสำรองเลี้ยงชีพ

2.3.10 ค่าซื้อสินค้าเพื่อการจำหน่ายและ/หรือให้บริการ

หมายถึง มูลค่าของสินค้าที่ซื้อหรือได้รับมอบมายังสถานประกอบการ โดยไม่คำนึงถึงระยะเวลาในการชำระเงิน มูลค่าของสินค้าที่บันทึกนั้นให้รวมราคาซื้อ ค่าใช้จ่ายต่าง ๆ ที่เกิดขึ้นในการจัดซื้อ เช่น อากรค่าขนส่ง ฯลฯ ค่าซื้อวัสดุและส่วนประกอบที่ใช้ในการขาย เช่น กระดาษห่อของ ถุง หีบห่อ หรือกล่องกระดาษสำหรับใช้บรรจุสินค้าขาย สำหรับธุรกิจบริการ ค่าซื้อสินค้าหมายความรวมถึง ค่าเช่าภาพยนตร์ ค่าเช่าเครื่องมือ หรืออุปกรณ์เพื่อใช้ประกอบกิจการ เป็นต้น

2.3.11 ค่าใช้จ่ายอื่น ๆ

หมายถึง ค่าใช้จ่ายในการดำเนินธุรกิจของสถานประกอบการ นอกเหนือจากค่าซื้อสินค้าเพื่อการจำหน่ายและให้บริการ และค่าตอบแทนแรงงาน **ค่าใช้จ่ายอื่น ๆ ในการดำเนินธุรกิจ เช่น ค่าเช่าอาคาร ยานพาหนะ เครื่องจักรและอุปกรณ์ ค่าซ่อมแซมสิ่งก่อสร้าง ค่าน้ำมันเชื้อเพลิง ค่าน้ำประปา ค่าไฟฟ้า ค่าไปรษณีย์โทรเลข ค่าโทรศัพท์ ค่าเครื่องเขียนแบบพิมพ์ ค่าทำบัญชี ค่าวิจัย ค่าดอกเบี้ยจ่าย ค่าโฆษณา ค่าเบี้ยประกันภัย เป็นต้น**

1) ค่าใช้จ่ายเกี่ยวกับการให้บริการอินเทอร์เน็ต

หมายถึง เงินที่ต้องจ่ายเพื่อการใช้บริการต่าง ๆ เกี่ยวกับอินเทอร์เน็ต และบริการอื่น ๆ ที่เกี่ยวข้อง เช่น ค่าเช่า Server ค่าใช้จ่ายเกี่ยวกับ Internet รายเดือน ค่าจ้างนักออกแบบ Web site ค่าดูแลรักษา Web site (Update) เป็นต้น

2) ค่าเครื่องใช้ที่ทำด้วยผ้า

หมายถึง เงินที่ต้องจ่ายเป็นค่าใช้จ่ายผลิตภัณฑ์ที่ทำด้วยผ้าทุกชนิด ซึ่งนำมาใช้ในการประกอบธุรกิจ เช่น ที่นอน หมอน ผ้าปูที่นอน ปลอกหมอน ผ้าห่มนอน ผ้าเช็ดตัว เป็นต้น

3) ค่าผลิตภัณฑ์ทำความสะอาดต่าง ๆ

หมายถึง เงินที่ต้องจ่ายเป็นค่าใช้จ่าย ผลิตภัณฑ์ทำความสะอาด ได้แก่ สบู่ น้ำยาขัดพื้น น้ำยาซักผ้า น้ำยาขัดห้องน้ำ ที่เกี่ยวกับการทำความสะอาด ตลอดจนสเปรย์ดับกลิ่น (Air refresher) และผลิตภัณฑ์อื่น ๆ

4) ค่าธรรมเนียมใบอนุญาต

หมายถึง เงินที่ต้องจ่ายเพื่อเป็นค่าใบอนุญาตในการประกอบธุรกิจ ตามที่กฎหมายกำหนด เช่น ค่าธรรมเนียมที่จ่ายให้แก่นายทะเบียนโรงแรมประจำท้องที่เพื่อต่ออายุใบอนุญาต ดำเนินการ ในปัจจุบัน นายทะเบียนโรงแรมที่ตั้งอยู่ตามต่างจังหวัด คือ เจ้าหน้าที่ฝ่ายปกครอง (ผู้ว่าราชการจังหวัด นายอำเภอ) ส่วนในเขตกรุงเทพมหานคร คือ นายตำรวจฝ่ายทะเบียนโรงแรม เป็นต้น

5) ค่าเช่าอาคาร

หมายถึง เงินที่ต้องจ่ายให้สถานประกอบการอื่นหรือผู้อื่นเพื่อเป็นค่าตอบแทน ในการใช้ประโยชน์จากอาคาร

6) ขาดทุนจากการเปลี่ยนแปลงอัตราแลกเปลี่ยนเงินตราต่างประเทศ

หมายถึง กรณีที่สถานประกอบการเป็นเจ้าของสินทรัพย์หรือหนี้สิน ที่กำหนดราคาเป็นมูลค่าเงินตราต่างประเทศ การเปลี่ยนแปลงอัตราแลกเปลี่ยนเงินตราต่างประเทศ จะมีผลต่อ มูลค่าสินทรัพย์หรือหนี้สินเมื่อเทียบกับเงินบาท ถ้าการเปลี่ยนแปลงอัตราแลกเปลี่ยนเงินตราต่างประเทศ เป็นผลให้มูลค่าสินทรัพย์เป็นเงินตราต่างประเทศมีค่าเป็นเงินบาทลดลง จะเรียกมูลค่าส่วนที่ลดลงว่า "ขาดทุนจากการเปลี่ยนแปลงอัตราแลกเปลี่ยนเงินตราต่างประเทศ"

7) ค่าดอกเบี้ยจ่าย

หมายถึง จำนวนเงินที่จ่ายให้สถาบันการเงินหรือเอกชนอื่น เป็นค่าดอกเบี้ย จากการกู้ยืมเงินมาเพื่อลงทุนประกอบกิจการ

2.3.12 ช่องทางการจ่ายชำระเงินสำหรับธุรกรรมประเภทต่าง ๆ

1) ประเภทธุรกรรม ได้แก่ การชำระเงินค่าสินค้าและบริการให้กับซัพพลายเออร์ การชำระค่าใช้จ่ายในการดำเนินงาน การจ่ายเงินเดือนพนักงาน และการลงทุน

2) ช่องทางการชำระเงิน

- การโอนเงินและชำระเงินผ่านช่องทางอิเล็กทรอนิกส์ (e-Payment) หมายถึง การโอนเงิน/ชำระด้วยสื่อการชำระเงินต่าง ๆ ยกเว้น เงินสด และเช็ค เช่น การโอน/ ชำระเงินด้วยธนาคาร ทางอินเทอร์เน็ต (Internet banking), ธนาคารทางโทรศัพท์เคลื่อนที่ (Mobile banking), กระเป๋าเงินอิเล็กทรอนิกส์ (Mobile-wallet) และบัตรอิเล็กทรอนิกส์ประเภทต่าง ๆ ประกอบด้วย บัตรเอทีเอ็ม (ATM card) บัตรเดบิต (Debit card) บัตรเครดิต (Credit card) บัตรเงินอิเล็กทรอนิกส์ (บัตร e-Money)

- คริปโทเคอร์เรนซี (Cryptocurrency) หมายถึง สินทรัพย์ดิจิทัลซึ่งออกแบบให้ เป็นสื่อกลางการแลกเปลี่ยน โดยอาศัยเทคโนโลยี Distributed Ledger Technology (DLT) หรือที่เรียกกันทั่วไปว่า บล็อกเชน (Blockchain) ในการสร้างและบันทึกธุรกรรม เช่น บิทคอยน์ (Bitcoin) และอีเธอร์เรียม (Ethereum) เป็นต้น

- e-Money หมายถึง บัตรอิเล็กทรอนิกส์ หรือกระเป๋าเงินอิเล็กทรอนิกส์ ที่ผู้ประกอบการจําหน่ายให้แก่ผู้ใช้บริการซึ่งจะระบุชื่อหรือไม่ก็ตาม โดยมีการชำระเงินให้แก่ผู้ประกอบการไว้ล่วงหน้าเพื่อนําไปใช้ชำระค่าสินค้าค่าบริการ หรือค่าอื่นใดแทนการชำระด้วยเงินสด และได้มีการบันทึกมูลค่า หรือจำนวนเงินที่ชำระไว้ล่วงหน้า เช่น true wallet, rabbit card เป็นต้น

- ซัพพลายเออร์ (Supplier) หมายถึง คนหรือองค์กรที่จัดหาสินค้าและบริการ ให้กับธุรกิจ/สถานประกอบการอื่น

2.3.13 สินค้าคงเหลือ

หมายถึง มูลค่าสินค้า และวัสดุส่วนประกอบต่าง ๆ ที่สถานประกอบการซื้อ มาเพื่อประกอบกิจการ และยังคงเหลืออยู่โดยสินค้าและวัสดุส่วนประกอบดังกล่าวเป็นกรรมสิทธิ์ ของสถานประกอบการ ไม่คํานึงถึงว่าจะเก็บอยู่ ณ ที่ใดก็ตาม

มูลค่าสินค้าคงเหลือต้นงวด หมายถึง สินค้าที่เหลือตกค้างจากปีก่อน หรือ ที่เหลืออยู่เมื่อวันสิ้นสุดงวดบัญชีปี 2563 หรือเมื่อ 1 มกราคม 2564

มูลค่าสินค้าคงเหลือปลายงวด หมายถึง สินค้าที่ซื้อเข้ามาภายในงวดบัญชีปี 2564 เพื่อจําหน่ายบวกกับสินค้าคงเหลือต้นปี แต่เมื่อถึงวันสิ้นสุดงวดบัญชีปี 2564 หรือเมื่อ 31 ธันวาคม 2564 สินค้าเหล่านั้นยังขายไม่หมดมีเหลืออยู่เป็นมูลค่าเท่าไร ถือว่าเป็นสินค้าคงเหลือปลายปีของสถานประกอบการ

สำหรับธุรกิจบริการ สินค้าคงเหลือ หมายถึง งานบริการที่ยังดําเนินการไม่เสร็จ เช่น บริษัทสถาปนิก ได้รับการจ้างให้เขียนแบบบ้านพักตากอากาศ โดยรับงานมาตั้งแต่งวดบัญชี ปี 2563 และยังดําเนินการไม่เสร็จ สำหรับงวดบัญชีปี 2564 งานบริการขั้นนี้จะเป็นสินค้าคงเหลือต้นงวด และยังดําเนินการไม่เสร็จในงวดบัญชีปี 2564 ก็จะเป็นสินค้าคงเหลือปลายงวด ซึ่งมูลค่านั้นให้ถือตามราคาที่ยังค้างชำระ

2.3.14 รายรับที่ได้จากการจําหน่ายสินค้าและการให้บริการ

หมายถึง มูลค่าของยอดขายสินค้าหรือรายรับที่ได้จากการให้บริการในรอบปี 2564 เช่น รายรับจากการขายสินค้า รายรับจากการประกอบกิจการที่พักแรม (เช่น รายรับจากการขายห้องพักรายรับจากภัตตาคาร/ ห้องอาหาร รายรับจากสถานบันเทิง รายรับจากร้านขายของที่ระลึกและรายรับจากการให้เช่าห้องประชุม/ สัมมนา) รายรับจากการให้บริการและค่านายหน้า เป็นต้น โดยไม่คํานึงถึงเวลา หรือวิธีการชำระเงินจากผู้ซื้อ ทั้งนี้ให้รวมถึงมูลค่าขายจากการเช่าซื้อ การขายผ่อนชำระ และการขายสินค้าที่นำไปฝากให้สถานประกอบการอื่นขายด้วย นอกจากนี้ยังหมายถึง รายรับจากการให้เช่าสินทรัพย์ถาวร เงินปันผล ดอกเบี้ยรับ กำไรจากอัตราแลกเปลี่ยนฯ และอื่น ๆ

ทั้งนี้ไม่รวมค่าขายสินค้าที่สถานประกอบการอื่นนํามาฝากขายและส่วนลดที่สถานประกอบการลดให้แก่ผู้ซื้อ หรือผู้ใช้บริการ

2.3.15 รายรับจากการให้เช่าที่ดิน

หมายถึง จำนวนเงินที่สถานประกอบการได้รับจากการอนุญาตให้สถานประกอบการอื่น หรือผู้อื่นใช้ประโยชน์จากที่ดิน ซึ่งครอบครองโดยสถานประกอบการ

2.3.16 รายรับจากการให้เช่าอาคาร ยานพาหนะ เครื่องจักรและเครื่องมือ ฯลฯ

หมายถึง จำนวนเงินที่สถานประกอบการได้รับจากการอนุญาตให้สถานประกอบการอื่นหรือผู้อื่นใช้ประโยชน์จากอาคาร เครื่องมือ เครื่องจักร อุปกรณ์หรือยานพาหนะ ซึ่งครอบครองโดยสถานประกอบการ

2.3.17 ดอกเบี้ยรับ

หมายถึง ผลตอบแทนที่สถานประกอบการนี้ได้รับจากการฝากเงินกับสถาบันการเงิน หรือจากการให้เอกชนอื่นกู้ยืม

2.3.18 เงินปันผลรับ

หมายถึง รายรับที่สถานประกอบการรับจากการนำเงินไปลงทุนในธุรกิจอื่นๆ ในฐานะผู้ถือหุ้น ซึ่งเมื่อเกิดประโยชน์ก็ได้รับผลตอบแทนเป็นเงินสด หุ้น หรือสิทธิที่จะซื้อหุ้นเพิ่มในราคาต่ำกว่าราคาตลาด

2.3.19 กำไรจากการเปลี่ยนแปลงอัตราแลกเปลี่ยนเงินตราต่างประเทศ

หมายถึง กรณีที่สถานประกอบการเป็นเจ้าของสินทรัพย์หรือหนี้สินที่กำหนดราคาเป็นมูลค่าเงินตราต่างประเทศ ถ้าการเปลี่ยนแปลงอัตราแลกเปลี่ยนเงินตราต่างประเทศ เป็นผลให้มูลค่าสินทรัพย์เป็นเงินตราต่างประเทศมีค่าเป็นเงินบาทเพิ่มขึ้น จะเรียกมูลค่าส่วนที่เพิ่มขึ้นว่า “กำไรจากการเปลี่ยนแปลงอัตราแลกเปลี่ยนเงินตราต่างประเทศ”

2.3.20 สินทรัพย์ถาวร

หมายถึง สินทรัพย์ที่ปกติมีอายุการใช้งานมากกว่า 1 ปีขึ้นไป เช่น ที่ดิน อาคาร สิ่งก่อสร้าง เครื่องจักร ยานพาหนะ เป็นต้น รวมถึงส่วนเพิ่มเติม ดัดแปลง ปรับปรุง เพื่อยืดอายุการใช้งานหรือเพิ่มประสิทธิภาพ

- สินทรัพย์ถาวร แบ่งออกเป็น

- ที่ดิน
- อาคาร และสิ่งก่อสร้าง
- เครื่องจักร เช่น เครื่องกำเนิดไฟฟ้า เครื่องมือที่ใช้ในงานโลหะ เครื่องมือก่อสร้าง เป็นต้น
- ยานพาหนะ เช่น รถยนต์ แทรกเตอร์ รถบรรทุก เป็นต้น
- เครื่องใช้ในสำนักงาน (ครุภัณฑ์) เช่น เครื่องคอมพิวเตอร์ เครื่องคำนวณ เฟอร์นิเจอร์
- เครื่องตกแต่งสำนักงาน เป็นต้น
- เครื่องมืออื่นๆ เช่น สว่าน เลื่อย เป็นต้น
- สินทรัพย์ถาวรอื่น ๆ เช่น ซอฟต์แวร์ (โปรแกรมสำเร็จรูปต่าง ๆ เช่น SAS, SPSS, MS-OFFICE, DATABASE (ORACLE, DB2), FOXPRO, AUTOWARE

โปรแกรมสำหรับการจัดทำกราฟฟิคต่าง ๆ (PHOTOSHOP, ILLUSTRATOR, FLASH, INDESIGN) และโปรแกรมสำหรับการจัดทำบัญชี (MYACCOUNT, FORMULA) เป็นต้น) ลิขสิทธิ์ สิทธิบัตร ฯลฯ

2.3.21 มูลค่าตามบัญชีของสินทรัพย์ถาวร

หมายถึง มูลค่าสุทธิของสินทรัพย์ถาวรตามบัญชี เมื่อได้หักค่าเสื่อมราคา ค่าสึกหรอตามระยะเวลาการใช้งานจนถึงวันสิ้นงวดบัญชีปี 2564 หรือ 31 ธันวาคม 2564 สินทรัพย์ถาวร เช่น ที่ดิน อาคาร เครื่องจักร และเครื่องมือ ยานพาหนะ เครื่องใช้สำนักงาน เป็นต้น มูลค่าสินทรัพย์ถาวรรวมถึงมูลค่าการต่อเติมดัดแปลง และปรับปรุงในระหว่างปี เพื่อยืดอายุการใช้งาน หรือเพิ่มประสิทธิภาพการทำงาน

2.3.22 มูลค่าซื้อสินทรัพย์ถาวรทุกประเภทที่ซื้อหรือผลิตขึ้นใช้เองระหว่างปี

หมายถึง สินทรัพย์ถาวรใหม่หรือสินทรัพย์ถาวรที่ใช้แล้ว ที่สถานประกอบการซื้อมาเพิ่มเติมหรือผลิตขึ้นใช้เอง ระหว่างเดือนมกราคม - ธันวาคม 2564

- **สินทรัพย์ถาวรใหม่** หมายถึง สินทรัพย์ถาวรที่ยังไม่เคยถูกใช้ภายในประเทศมาเลย ก่อนที่สถานประกอบการจะซื้อมา โดยไม่คำนึงว่าสินทรัพย์ถาวรนั้น จะถูกใช้ในต่างประเทศมาก่อนหรือไม่

- **สินทรัพย์ถาวรที่ผลิตขึ้นใช้เอง** หมายถึง ค่าใช้จ่ายทั้งหมดที่ใช้ในการสร้างหรือผลิตสินทรัพย์ถาวร ขึ้นเพื่อใช้งานในสถานประกอบการ และที่ใช้ในการซ่อมแซมใหญ่ที่สามารถเพิ่มประสิทธิภาพการทำงาน หรือยืดอายุการใช้งานของสินทรัพย์ถาวร นั้น ค่าใช้จ่ายดังกล่าว ได้แก่ ค่าแรงงาน ค่าวัสดุ เป็นต้น

- **สินทรัพย์ถาวรที่ใช้แล้ว** หมายถึง มูลค่าตามความเป็นจริงที่ได้ซื้อสินทรัพย์ถาวรซึ่งเคยถูกใช้ภายในประเทศมาแล้ว ก่อนที่สถานประกอบการจะซื้อมา

2.3.23 มูลค่าสินทรัพย์ถาวรที่ขายระหว่างปี

หมายถึง มูลค่าตามราคาขายสินทรัพย์ถาวรที่ขายไประหว่าง มกราคม - ธันวาคม 2564 รวมถึงมูลค่าสินทรัพย์ถาวรที่ใช้แล้วและได้นำไปแลกเปลี่ยนเป็นสินทรัพย์ใหม่ โดยการจ่ายเงินเพิ่มขึ้นให้ถือว่าราคาสินทรัพย์เดิม คือ มูลค่าขายสินทรัพย์ถาวรที่ใช้แล้ว และราคาสินทรัพย์เดิมบวกจำนวนเงินที่จ่ายเพิ่มเป็นมูลค่าซื้อสินทรัพย์ถาวรที่สถานประกอบการซื้อมาเพิ่ม การบันทึกมูลค่าสินทรัพย์ถาวรที่ขายระหว่างนี้ให้บันทึกตามราคาขายได้จริง

2.3.24 มูลค่าเพิ่ม

คำนวณโดย :

$$\text{มูลค่าเพิ่ม} = \text{รายได้จากการดำเนินงาน} - \text{ค่าใช้จ่ายชั้นกลาง}$$

รายได้จากการดำเนินงาน = รายรับทั้งสิ้นของสถานประกอบการ

หัก รายรับจากการให้เช่าที่ดิน
ดอกเบี๋ยรับ / เงินปันผลรับ
กำไรจากการเปลี่ยนแปลงอัตรา
แลกเปลี่ยนฯ

บวก ส่วนเปลี่ยนแปลงของสินค้าและวัสดุ
ประกอบคงเหลือ

ค่าใช้จ่ายชั้นกลาง = ค่าซื้อสินค้าเพื่อการจำหน่าย และ/
หรือ ให้บริการ

บวก ค่าใช้จ่ายอื่น ๆ ในการดำเนินกิจการ

หัก ดอกเบี๋ยจ่าย
หนี้สูญ
ขาดทุนจากการเปลี่ยนแปลงอัตรา
แลกเปลี่ยนฯ

2.3.25 ค่าโอนกรรมสิทธิ์

หมายถึง มูลค่าของค่าใช้จ่ายในการโอนสิทธิครอบครองสินทรัพย์ ระหว่างเจ้าของ
สินทรัพย์นั้นให้กับบุคคลอื่น

2.4 แผนการเลือกตัวอย่าง

2.4.1 สถานประกอบการที่มีคนทำงาน 1 – 10 คน

แผนการสุ่มตัวอย่างที่ใช้เป็นแบบ Stratified Systematic Sampling โดยมีประเภทมาตรฐานอุตสาหกรรม (ประเทศไทย) ปี 2552 (Thailand Standard Industrial Classification: TSIC 2009) ในระดับกิจกรรมเป็นสตราตัม มีทั้งสิ้น 309 สตราตัม ขนาดของสถานประกอบการเป็นสตราตัมย่อย (มี 2 ขนาด คือจำนวนคนทำงาน 1 – 5 คน และ 6 – 10 คน) หรือ 2 สตราตัม และสถานประกอบการเป็นหน่วยตัวอย่าง ซึ่งในการเลือกสถานประกอบการตัวอย่างในแต่ละสตราตัม และสตราตัมย่อย อย่างอิสระต่อกัน ด้วยวิธีการเลือกตัวอย่างแบบมีระบบ

2.4.2 สถานประกอบการที่มีคนทำงานตั้งแต่ 11 คนขึ้นไป

กำหนดให้ทุกสถานประกอบการเป็นหน่วยตัวอย่างและให้ทำการแจกแจงสถานประกอบการทุกแห่ง ซึ่งวัดด้วยคนทำงานมี 10 ขนาด (คนทำงาน 11 – 15 คน 16 – 20 คน 21 – 25 คน 26 – 30 คน 31 – 50 คน 51 – 100 คน 101 – 200 คน 201 – 500 คน 501 – 1,000 คน และที่มีคนทำงานมากกว่า 1,000 คน ขึ้นไป)

2.5 รายการข้อมูลที่เก็บ

- 2.5.1 ข้อมูลทั่วไปของสถานประกอบการ
- 2.5.2 คนทำงานและค่าตอบแทนแรงงาน
- 2.5.3 ค่าใช้จ่ายของสถานประกอบการ
- 2.5.4 สินค้าคงเหลือของสถานประกอบการ
- 2.5.5 รายรับของสถานประกอบการ
- 2.5.6 สินทรัพย์ถาวรของสถานประกอบการ
- 2.5.7 การทำธุรกรรมเกี่ยวกับสินค้าและบริการกับต่างประเทศ
- 2.5.8 ผลกระทบจากสถานการณ์การแพร่ระบาดของโรคติดเชื้อไวรัสโควิด 19
- 2.5.9 ความคิดเห็นและข้อเสนอแนะของสถานประกอบการ

2.6 การเก็บรวบรวมข้อมูล

2.6.1 วิธีการเก็บรวบรวมข้อมูล การเก็บรวบรวมข้อมูลใช้วิธีส่งเจ้าหน้าที่ของสำนักงานสถิติแห่งชาติออกไปทำการสัมภาษณ์เจ้าของสถานประกอบการ หรือผู้ที่ได้รับมอบหมายให้ตอบข้อมูลของสถานประกอบการ พร้อมนี้ได้มีการเพิ่มช่องทางการตอบแบบสอบถาม Online ให้กับผู้ประกอบการ

2.6.2 คาบเวลาการปฏิบัติงาน การเก็บรวบรวมข้อมูลระหว่างเดือนพฤษภาคม – กันยายน 2565

2.7 การประมวลผลข้อมูล

การประมวลผลข้อมูลทุกขั้นตอน และการจัดทำรายงานผลระดับจังหวัด ดำเนินการที่สำนักงานสถิติจังหวัด โดยสำนักงานสถิติแห่งชาติในส่วนกลางให้การสนับสนุนทางด้านวิชาการ เช่น การจัดทำโปรแกรมสำหรับการบันทึกข้อมูลและการประมวลผลข้อมูล และการจัดทำต้นฉบับรายงาน เป็นต้น สำหรับการประมวลผลระดับภาคและทั่วราชอาณาจักร ดำเนินการที่สำนักงานสถิติแห่งชาติในส่วนกลาง

2.8 การนำเสนอผลข้อมูล

การจัดทำรายงานผลสำมะโนธุรกิจและอุตสาหกรรม พ.ศ. 2565 จะจัดทำรายงานผล ดังนี้

- 1) สรุปข้อมูลเบื้องต้น ระดับภาค และทั่วราชอาณาจักร
- 2) รายงานผลระดับจังหวัด รวม 76 ฉบับ
- 3) รายงานผลระดับภาค และทั่วราชอาณาจักร จำนวน 7 ฉบับ ประกอบด้วย

รายงานผลของกรุงเทพมหานคร ปริมณฑล ภาคกลาง ภาคเหนือ ภาคตะวันออกเฉียงเหนือ ภาคใต้ และทั่วราชอาณาจักร

2.9 ความคลาดเคลื่อน

ข้อมูลที่น่าเสนอไว้ในรายงานฉบับนี้อาจจะมีความคลาดเคลื่อนอยู่บ้าง ความคลาดเคลื่อนดังกล่าว เป็นความคลาดเคลื่อนจากการเลือกตัวอย่าง (Sampling error) และความคลาดเคลื่อนที่เกิดจากสาเหตุอื่น (Non-Sampling error) เช่น ผู้ตอบไม่ให้ข้อมูลตามความเป็นจริง ข้อมูลในแบบสอบถามไม่ครบถ้วน การลงรหัสผิดพลาดหรือการบันทึกข้อมูลผิดพลาด เป็นต้น อย่างไรก็ตาม สำนักงานสถิติแห่งชาติได้พยายามควบคุมให้ข้อมูลมีความคลาดเคลื่อนน้อยที่สุด จึงขอให้ผู้ใช้ข้อมูลใช้ข้อมูลด้วยความระมัดระวังตามสมควร

2.10 การปิดตัวเลข

ผลรวมของแต่ละจำนวนอาจไม่เท่ากับยอดรวม ทั้งนี้เนื่องจากการปิดเศษ



บทที่ 3

ผลการสำมะโน

บทที่ 3 ผลการสำมะโน

ผลการดำเนินงานกิจการในรอบปี 2564 ของสถานประกอบการธุรกิจทางการค้าและธุรกิจทางการบริการที่มีคนทำงานตั้งแต่ 1 คนขึ้นไป ซึ่งจัดจำแนกประเภทสถานประกอบการตามการจัดประเภทมาตรฐานอุตสาหกรรมประเทศไทย ปี 2552 (Thailand Standard Industrial Classification : TSIC 2009) ที่ตั้งอยู่ในจังหวัดสมุทรสงคราม สรุปได้ดังนี้

3.1 ข้อมูลทั่วไปของสถานประกอบการ

- **ขนาดของสถานประกอบการ**

จากการเก็บรวบรวมข้อมูลรายละเอียดของสถานประกอบการธุรกิจทางการค้าและธุรกิจทางการบริการของจังหวัดสมุทรสงคราม จำนวนทั้งสิ้น 4,987 แห่ง พบว่า ส่วนใหญ่เป็นสถานประกอบการที่มีคนทำงาน 1-5 คน จำนวน 4,611 คน ร้อยละ 92.5 รองลงมาเป็นสถานประกอบการที่มีคนทำงาน 6-15 คน จำนวน 285 คน ร้อยละ 5.7 สถานประกอบการที่มีคนทำงาน 16-25 คน จำนวน 47 แห่ง ร้อยละ 0.9 และสถานประกอบการที่มีคนทำงานตั้งแต่ 26 คน ขึ้นไป จำนวน 44 แห่ง ร้อยละ 0.9

- **หมวดย่อยธุรกิจ**

เมื่อพิจารณาตามหมวดธุรกิจ พบว่า โดยส่วนใหญ่เป็นสถานประกอบการที่ประกอบธุรกิจขายปลีก (ยกเว้นยานยนต์และจักรยายนต์) จำนวน 2,045 แห่ง ร้อยละ 41.0 รองลงมาเป็นสถานประกอบการหมวดธุรกิจบริการอาหารและเครื่องดื่ม จำนวน 1,255 แห่ง ร้อยละ 25.2 การขายส่งและการขายปลีก การซ่อมยานยนต์และจักรยายนต์ จำนวน 451 แห่ง ร้อยละ 9.0 กิจกรรมบริการส่วนบุคคลอื่นๆ จำนวน 311 แห่ง ร้อยละ 6.2 และหมวดธุรกิจการขนส่ง(ยกเว้นยานยนต์และจักรยายนต์) จำนวน 303 แห่ง คิดเป็นร้อยละ 6.1 ส่วนที่เหลือเป็นธุรกิจหมวดอื่นมีสัดส่วนต่ำกว่าร้อยละ 5.0

ตาราง ก จำนวนและร้อยละของสถานประกอบการ จำแนกตามขนาดของสถานประกอบการและ
หมวดย่อยธุรกิจ

ขนาดของสถานประกอบการ/หมวดย่อยธุรกิจ	จำนวน	ร้อยละ
รวม	4,987	100.0
ขนาดของสถานประกอบการ (จำนวนคนทำงาน)		
1 – 5 คน	4,611	92.5
6 – 15 คน	285	5.7
16 – 25 คน	47	0.9
26 – 30 คน	8	0.2
31 – 50 คน	21	0.4
51 – 200 คน	13	0.3
มากกว่า 200 คน	2	-
หมวดย่อยธุรกิจ		
การขายส่งและการขายปลีก การซ่อมยานยนต์และจักรยายนยนต์	451	9.0
การขายส่ง (ยกเว้นยานยนต์และจักรยายนยนต์)	303	6.1
การขายปลีก (ยกเว้นยานยนต์และจักรยายนยนต์)	2,045	41.0
ที่พักแรม	244	4.9
การบริการอาหารและเครื่องดื่ม	1,255	25.2
การจัดผังรายการและการแพร่ภาพกระจายเสียง	2	-
กิจกรรมอสังหาริมทรัพย์	243	4.9
กิจกรรมของสำนักงานใหญ่และการบริการให้คำปรึกษาด้านการบริหารจัดการ	1	-
กิจกรรมด้านสถาปัตยกรรมและวิศวกรรม รวมถึงการทดสอบและการวิเคราะห์ทางเทคนิค	4	0.1
การโฆษณาและการวิจัยตลาด	14	0.3
กิจกรรมทางวิชาชีพ วิทยาศาสตร์ และเทคนิคอื่นๆ	4	0.1
กิจกรรมการให้เช่า	2	-
กิจกรรมของตัวแทนธุรกิจท่องเที่ยว การจัดงานเที่ยว การบริการสำรอง และกิจกรรมที่เกี่ยวข้อง	8	0.2
การบริการรักษาความปลอดภัยและการสืบสวน	3	-
กิจกรรมการบริการสำหรับอาคารและภูมิทัศน์	6	0.1
การบริการด้านการบริหารและสนับสนุนการดำเนินงานของสำนักงาน และกิจกรรมอื่นๆ ที่สนับสนุนทางธุรกิจ	18	0.4
กิจกรรมการสร้างสรรค์ศิลปะและความบันเทิง	1	-
กิจกรรมด้านการกีฬา ความบันเทิง และการนันทนาการ	9	0.2
การซ่อมคอมพิวเตอร์และของใช้ส่วนบุคคลและของใช้ในครัวเรือน	63	1.3
กิจกรรมบริการส่วนบุคคลอื่นๆ	311	6.2

หมายเหตุ : - ไม่มีข้อมูล หรือข้อมูลมีค่าเป็น 0 หรือ
มีข้อมูลจำนวนเล็กน้อย

- **รูปแบบการจัดตั้งตามกฎหมาย**

เมื่อพิจารณารูปแบบการจัดตั้งตามกฎหมายของสถานประกอบการที่ดำเนินกิจการ พบว่า ส่วนใหญ่ มีรูปแบบการจัดตั้งเป็นส่วนบุคคล จำนวน 4,111 แห่ง ร้อยละ 82.4 รองลงมา เป็นบริษัทจำกัด บริษัทจำกัด (มหาชน) จำนวน 556 แห่ง ร้อยละ 11.2 มีการรวมกลุ่ม เช่น กลุ่มเกษตรกร กลุ่มแม่บ้าน จำนวน 179 แห่ง ร้อยละ 3.6 ห้างหุ้นส่วนจำกัดห้างหุ้นส่วนสามัญนิติบุคคล จำนวน 91 แห่ง ร้อยละ 1.8 จัดตั้งในรูปแบบของสหกรณ์จำนวน 30 แห่ง ร้อยละ 0.6 และรูปแบบวิสาหกิจชุมชน จำนวน 21 แห่ง ร้อยละ 0.4

- **รูปแบบการจัดตั้งทางเศรษฐกิจ**

สำหรับรูปแบบการจัดตั้งทางเศรษฐกิจของสถานประกอบการ พบว่า ส่วนใหญ่มีรูปแบบการจัดตั้งเป็นสำนักงานแห่งเดียว จำนวน 4,705 แห่ง ร้อยละ 94.3 เป็นสำนักงานใหญ่ จำนวน 159 แห่ง ร้อยละ 3.2 เป็นสำนักงานสาขา จำนวน 105 แห่ง ร้อยละ 2.1 และเป็นรูปแบบอื่นๆ เช่น แฟรนไชส์ จำนวน 18 แห่ง ร้อยละ 0.4

- **ระยะเวลาในการดำเนินกิจการ**

สถานประกอบการธุรกิจทางการค้าและธุรกิจทางการบริการส่วนใหญ่มีระยะเวลาในการประกอบกิจการ 10-19 ปี จำนวน 1,810 แห่ง ร้อยละ 36.3 รองลงมาเป็นสถานประกอบการที่มีระยะเวลาประกอบกิจการ 5-9 ปี จำนวน 1,120 แห่ง ร้อยละ 22.5 สถานประกอบการที่มีระยะเวลาดำเนินกิจการน้อยกว่า 5 ปี จำนวน 906 แห่ง ร้อยละ 18.2 สถานประกอบการที่มีระยะเวลาดำเนินกิจการ 20-29 ปี จำนวน 591 แห่ง ร้อยละ 11.8 และสถานประกอบการที่มีระยะเวลาดำเนินกิจการตั้งแต่ 30 ปีขึ้นไป จำนวน 560 แห่ง ร้อยละ 11.2

ตาราง ข จำนวนและร้อยละของสถานประกอบการ จำแนกตามลักษณะของสถานประกอบการ

ลักษณะของสถานประกอบการ	จำนวน	ร้อยละ
รวม	4,987	100.0
รูปแบบการจัดตั้งตามกฎหมาย		
ส่วนบุคคล	4,111	82.4
ห้างหุ้นส่วนจำกัด ห้างหุ้นส่วนสามัญนิติบุคคล	91	1.8
บริษัทจำกัด บริษัทจำกัด (มหาชน)	556	11.2
สหกรณ์	30	0.6
การรวมกลุ่ม เช่น กลุ่มเกษตรกร กลุ่มแม่บ้าน	179	3.6
วิสาหกิจชุมชน	21	0.4
รูปแบบการจัดตั้งทางเศรษฐกิจ		
สำนักงานแห่งเดียว	4,705	94.3
สำนักงานใหญ่	159	3.2
สำนักงานสาขา	105	2.1
อื่น ๆ เช่น แฟรนไชส์	18	0.4
ระยะเวลาในการดำเนินงาน		
น้อยกว่า 5 ปี	906	18.2
5 – 9 ปี	1,120	22.5
10 – 19 ปี	1,810	36.3
20 – 29 ปี	591	11.8
ตั้งแต่ 30 ปีขึ้นไป	560	11.2

3.2 ข้อมูลการดำเนินงานกิจการของสถานประกอบการ

3.2.1 คนทำงาน และค่าตอบแทนแรงงาน

● จำนวนคนทำงาน

คนทำงานที่ปฏิบัติงานในสถานประกอบการในจังหวัดสมุทรสงคราม มีจำนวนทั้งสิ้นประมาณ 17,626 คน โดยส่วนใหญ่เป็นคนที่อยู่ในสถานประกอบการขนาดเล็ก ที่มีจำนวนคนทำงาน 1-5 คน มากที่สุดจำนวน 10,855 แห่ง ร้อยละ 61.6

เมื่อพิจารณาตามหมวดย่อยธุรกิจ พบว่า ส่วนใหญ่เป็นคนที่ทำงานในสถานประกอบการหมวดธุรกิจการขายปลีก (ยกเว้นยานยนต์และจักรยายนต์) จำนวน 7,243 คน ร้อยละ 41.1 รองลงมาเป็นคนทำงานธุรกิจบริการอาหารและเครื่องดื่ม จำนวน 3,495 คน ร้อยละ 19.8 และเป็นคนที่ทำงานในธุรกิจการขายส่งและการขายปลีกการซ่อมแซมยานยนต์และจักรยายนต์ จำนวน 1,979 แห่ง ร้อยละ 11.2

● จำนวนลูกจ้าง

จำนวนลูกจ้างที่ปฏิบัติงานในสถานประกอบการในจังหวัดสมุทรสงคราม มีจำนวนทั้งสิ้น 9,778 คน พบว่า ส่วนใหญ่เป็นลูกจ้างในสถานประกอบการขนาดเล็กที่มีคนทำงาน 1-5 คน มากที่สุดจำนวน 3,527 คน ร้อยละ 36.1

เมื่อพิจารณาตามหมวดย่อยธุรกิจ พบว่า ลูกจ้างส่วนใหญ่ปฏิบัติงานอยู่ในสถานประกอบการที่ประกอบธุรกิจการขายปลีก (ยกเว้นยานยนต์และจักรยายนต์) จำนวน 4,391 คน ร้อยละ 44.9 รองลงมาเป็นลูกจ้างที่ทำงานในหมวดธุรกิจการขายส่ง (ยกเว้นยานยนต์และจักรยายนต์) จำนวน 1,238 คน ร้อยละ 12.7 และลูกจ้างที่ทำงานในหมวดที่พักแรม และหมวดธุรกิจการขายส่งและการขายปลีก การซ่อมแซมยานยนต์และจักรยายนต์ ซึ่งมีสัดส่วนใกล้เคียงกัน ร้อยละ 11.9 และร้อยละ 11.6 ตามลำดับ

- **ค่าตอบแทนแรงงาน**

สถานประกอบการในจังหวัดสมุทรสงครามมีค่าตอบแทนแรงงานประมาณ 1,687.7 ล้านบาท โดยลูกจ้างที่ได้รับค่าตอบแทนมากที่สุดอยู่ในสถานประกอบการขนาดเล็ก จำนวนคนทำงาน 1-5 คน มีค่าตอบแทนแรงงานมากที่สุด 407.2 ล้านบาท

เมื่อพิจารณาตามหมวดธุรกิจ พบว่า สถานประกอบการหมวดธุรกิจการขายปลีก (ยกเว้นยานยนต์และ จักรยานยนต์) มีค่าตอบแทนสูงที่สุด 836.1 ล้านบาท รองลงมาเป็นหมวดธุรกิจการขายส่งและการขายปลีก การซ่อมยานยนต์และจักรยานยนต์มีค่าตอบแทนแรงงานประมาณ 280.1 ล้านบาท และหมวดธุรกิจการขายส่ง (ยกเว้นยานยนต์และจักรยานยนต์) มีค่าตอบแทนแรงงาน 187.9 ล้านบาท

- **ค่าตอบแทนแรงงานเฉลี่ย**

สถานประกอบการในจังหวัดสมุทรสงครามมีค่าตอบแทนแรงงานเฉลี่ยต่อคนต่อปี 172,603.0 บาท โดยสถานประกอบการที่มีคนทำงาน 31-50 คน มีค่าตอบแทนแรงงานเฉลี่ยต่อคนต่อปีมากที่สุด 201,925.3 บาท

เมื่อพิจารณาตามหมวดธุรกิจ พบว่า สถานประกอบการหมวดการค้าปลีกและการวิจัยตลาดมีค่าตอบแทนแรงงานเฉลี่ยต่อคนต่อปีมากที่สุด 389,513.2 บาท รองลงมาเป็นสถานประกอบการหมวดธุรกิจ การขายส่งและการขายปลีก การซ่อมแซมยานยนต์และจักรยานยนต์มีค่าตอบแทนแรงงานเฉลี่ยต่อคนต่อปี 246,158.6 บาท และสถานประกอบการหมวดธุรกิจการขายปลีก (ยกเว้นยานยนต์และ จักรยานยนต์) มีค่าตอบแทนแรงงานเฉลี่ยต่อคนต่อปี 190,434.3 บาท

ตาราง ค จำนวนและร้อยละของคนทำงาน ลูกจ้าง ค่าตอบแทนแรงงาน และค่าตอบแทนแรงงานของ
ลูกจ้างเฉลี่ยต่อคนต่อปี จำแนกตามขนาดของสถานประกอบการและหมวดย่อยธุรกิจ

ขนาดของสถานประกอบการ/ หมวดย่อยธุรกิจ	จำนวนสถาน- ประกอบการ (แห่ง)	คนทำงาน		ลูกจ้าง		ค่าตอบแทนแรงงาน	
		จำนวน (คน)	ร้อยละ	จำนวน (คน)	ร้อยละ	มูลค่า (พันบาท)	เฉลี่ยต่อคนต่อปี (บาท)
รวม	4,987	17,626	100.0	9,778	100.0	1,687,712.3	172,603.0
ขนาดของสถานประกอบการ (จำนวนคนทำงาน)							
1 – 5 คน	4,611	10,855	61.6	3,527	36.1	407,276.7	115,473.0
6 – 15 คน	285	2,535	14.4	2,116	21.7	270,255.1	127,692.0
16 – 25 คน	47	909	5.2	868	8.9	111,375.3	128,312.6
26 – 30 คน	8	220	1.3	200	2.0	27,317.4	136,587.0
31 – 50 คน	21	818	4.7	786	8.0	158,713.3	201,925.3
51 – 200 คน	13	819	4.7	811	8.3	120,057.7	148,127.9
มากกว่า 200 คน	2	1,470	8.4	1,470	15.0	c	c
หมวดย่อยธุรกิจ							
การขายส่งและการขายปลีก การซ่อมยานยนต์และจักรยายนต์	451	1,979	11.2	1,138	11.6	280,128.5	246,158.6
การขายส่ง (ยกเว้นยานยนต์และจักรยายนต์)	303	1,743	9.9	1,238	12.7	187,938.1	151,807.8
การขายปลีก (ยกเว้นยานยนต์และจักรยายนต์)	2,045	7,243	41.1	4,391	44.9	836,197.0	190,434.3
ที่พักแรม	244	1,513	8.6	1,159	11.9	143,924.4	124,179.8
การบริการอาหารและเครื่องดื่ม	1,255	3,495	19.8	1,054	10.8	140,344.3	133,154.0
การจัดผังรายการและการแพร่ภาพกระจายเสียง	2	6	-	4	-	c	c
กิจกรรมอสังหาริมทรัพย์	243	739	4.2	376	3.8	35,272.0	93,808.5
กิจกรรมของสำนักงานใหญ่และการบริการให้คำปรึกษาด้านการบริหารจัดการ	1	9	-	9	0.1	c	c
กิจกรรมด้านสถาปัตยกรรมและวิศวกรรม รวมถึงการทดสอบและการวิเคราะห์ทางเทคนิค	4	19	0.1	15	0.2	1,480.4	98,693.3
การโฆษณาและการวิจัยตลาด	14	70	0.4	68	0.7	26,486.9	389,513.2
กิจกรรมทางวิชาชีพ วิทยาศาสตร์ และเทคนิคอื่นๆ	4	21	0.1	16	0.2	2,072.0	129,500.0
กิจกรรมการให้เช่า	2	11	0.1	4	-	c	c
กิจกรรมของตัวแทนธุรกิจท่องเที่ยว การจัดหาเที่ยว การบริการสำรอง และกิจกรรมที่เกี่ยวข้อง	8	68	0.4	55	0.6	1,178.0	21,418.2
การบริการรักษาความปลอดภัยและการสืบสวน	3	102	0.6	100	1.0	c	c
กิจกรรมการบริการสำหรับอาคารและภูมิทัศน์	6	22	0.1	10	0.1	1,056.0	105,600.0
การบริการด้านการบริหารและสนับสนุนการดำเนินงานของสำนักงาน และกิจกรรมอื่นๆ ที่สนับสนุนทางธุรกิจ	18	100	0.6	69	0.7	10,948.0	158,666.7
กิจกรรมการสร้างสรรค์ศิลปะและความบันเทิง	1	15	0.1	12	0.1	c	c
กิจกรรมด้านการกีฬา ความบันเทิง และการนันทนาการ	9	75	0.4	60	0.6	4,569.7	76,161.7
การซ่อมคอมพิวเตอร์และของใช้ส่วนบุคคลและของใช้ในครัวเรือน	63	63	0.4	-	-	-	-
กิจกรรมบริการส่วนบุคคลอื่นๆ	311	334	1.9	2	-	180.0	90,000.0

หมายเหตุ : - ไม่มีข้อมูล หรือข้อมูลมีค่าเป็น 0 หรือมีข้อมูลจำนวนเล็กน้อย
: C หมายถึง ข้อมูลปกปิด

3.2.2 รายได้จากการดำเนินงาน ค่าใช้จ่ายชั้นกลาง และมูลค่าเพิ่ม

- **รายได้จากการดำเนินงาน**

สถานประกอบการในจังหวัดสมุทรสงคราม มีรายได้จากการดำเนินงานรวมทั้งสิ้น 30,521.0 ล้านบาท โดยสถานประกอบการที่มีคนทำงาน 31-50 คน มีรายได้จากการดำเนินงานมากที่สุด 10,902.1 ล้านบาท

เมื่อพิจารณาตามหมวดย่อยธุรกิจ พบว่า หมวดธุรกิจการขายปลีก (ยกเว้นยานยนต์และจักรยายนต์) มีมูลค่าของรายได้จากการดำเนินงานมากที่สุด 14,044.9 ล้านบาท รองลงมาเป็นหมวดธุรกิจการขายส่ง (ยกเว้นยานยนต์และจักรยายนต์) 8,801.1 ล้านบาท และหมวดธุรกิจการขายส่งและการขายปลีก การซ่อมยานยนต์และจักรยายนต์ 4,683.9 ล้านบาท

- **ค่าใช้จ่ายชั้นกลาง**

ส่วนค่าใช้จ่ายชั้นกลางในการดำเนินการของสถานประกอบการจังหวัดสมุทรสงคราม พบว่า มีค่าใช้จ่ายชั้นกลางทั้งสิ้น 26,542.8 ล้านบาท โดยสถานประกอบการที่มีคนทำงาน 31-50 คน มีค่าใช้จ่ายชั้นกลางมากที่สุด 10,423.9 บาท

เมื่อพิจารณาตามหมวดย่อยธุรกิจ พบว่า หมวดธุรกิจการขายปลีก (ยกเว้นยานยนต์และจักรยายนต์) มีค่าใช้จ่ายชั้นกลางมากที่สุด 12,393.2 ล้านบาท รองลงมาเป็น หมวดธุรกิจการขายส่ง (ยกเว้นยานยนต์และจักรยายนต์) มีค่าใช้จ่ายชั้นกลาง 8,211.5 ล้านบาท และหมวดธุรกิจการขายส่งและการขายปลีกการซ่อมแซมยานยนต์และจักรยายนต์ มีค่าใช้จ่ายชั้นกลาง 4,102.4 ล้านบาท

- **มูลค่าเพิ่ม**

สำหรับมูลค่าเพิ่มของสถานประกอบการในจังหวัดสมุทรสงคราม พบว่า มีมูลค่าเพิ่มทั้งสิ้น 3,978.1 ล้านบาท โดยสถานประกอบการที่มีคนทำงาน 1-5 คน มีมูลค่าเพิ่มมากที่สุด 2,088.9 ล้านบาท

เมื่อพิจารณาตามหมวดธุรกิจ พบว่า หมวดธุรกิจค้าปลีก (ยกเว้นยานยนต์และจักรยายนต์) มีมูลค่าเพิ่มมากที่สุด 1,651.7 ล้านบาท รองลงมา เป็นหมวดธุรกิจการบริการอาหารและเครื่องดื่มมีมูลค่าเพิ่ม 706.5 ล้านบาท และหมวดธุรกิจการขายส่ง (ยกเว้นยานยนต์และจักรยายนต์) และหมวดการขายส่งและการขายปลีก การซ่อมแซมยานยนต์และจักรยายนต์ มีมูลค่าเพิ่มใกล้เคียงกันคือ 589.6 ล้านบาท และ 581.4 ล้านบาท ตามลำดับ

ตาราง ง รายได้จากการดำเนินงาน ค่าใช้จ่ายชั้นกลาง มูลค่าเพิ่ม และมูลค่าเพิ่มต่อรายได้จากการดำเนินงาน จำแนกตามขนาดของสถานประกอบการและหมวดย่อยธุรกิจ

ขนาดของสถานประกอบการ/ หมวดย่อยธุรกิจ	รายได้จากการดำเนินงาน		ค่าใช้จ่ายชั้นกลาง		มูลค่าเพิ่ม		มูลค่าเพิ่มต่อรายได้จากการดำเนินงาน
	มูลค่า (พันบาท)	ร้อยละ	มูลค่า (พันบาท)	ร้อยละ	มูลค่า (พันบาท)	ร้อยละ	ร้อยละ
รวม	30,521,003.8	100.0	26,542,846.1	100.0	3,978,157.7	100.0	13.0
ขนาดของสถานประกอบการ (จำนวนคนทำงาน)							
1 – 5 คน	7,899,538.1	25.9	5,810,621.5	21.9	2,088,916.6	52.5	26.4
6 – 15 คน	2,009,758.7	6.6	1,505,614.4	5.7	504,144.3	12.7	19.9
16 – 25 คน	1,629,549.7	5.3	1,448,430.7	5.5	181,119.0	4.6	11.1
26 – 30 คน	509,499.5	1.7	444,299.5	1.7	65,199.9	1.6	12.8
31 – 50 คน	10,902,160.3	35.7	10,423,913.1	39.3	478,247.2	12.0	4.4
51 – 200 คน	1,122,035.5	3.7	884,245.7	3.3	237,789.8	6.0	21.2
มากกว่า 200 คน	c	-	c	-	c	-	-
หมวดย่อยธุรกิจ							
การขายส่งและการขายปลีก การซ่อมยานยนต์และจักรยานยนต์	4,683,931.9	15.3	4,102,432.3	15.5	581,499.6	14.6	12.4
การขายส่ง (ยกเว้นยานยนต์และจักรยานยนต์)	8,801,197.3	28.8	8,211,520.3	30.9	589,677.0	14.8	6.7
การขายปลีก (ยกเว้นยานยนต์และจักรยานยนต์)	14,044,958.0	46.0	12,393,239.5	46.7	1,651,718.5	41.5	11.8
ที่พักแรม	559,097.2	1.8	323,683.9	1.2	235,413.3	5.9	42.2
การบริการอาหารและเครื่องดื่ม	1,921,003.7	6.3	1,214,435.6	4.6	706,568.1	17.8	36.8
การจัดผังรายการและการแพร่ภาพกระจายเสียง	c	-	c	-	c	-	-
กิจกรรมอสังหาริมทรัพย์	189,781.7	0.6	109,191.8	0.4	80,589.9	2.0	42.5
กิจกรรมของสำนักงานใหญ่และการบริการให้คำปรึกษาด้านการบริหารจัดการ	c	-	c	-	c	-	-
กิจกรรมด้านสถาปัตยกรรมและวิศวกรรม รวมถึงการทดสอบและการวิเคราะห์ทางเทคนิค	4,384.0	-	1,749.0	-	2,635.0	0.1	60.1
การโฆษณาและการวิจัยตลาด	49,570.7	0.2	11,648.7	-	37,922.0	1.0	76.5
กิจกรรมทางวิชาชีพ วิทยาศาสตร์ และเทคนิคอื่นๆ	4,200.0	-	1,032.0	-	3,168.0	0.1	75.4
กิจกรรมการให้เช่า	c	-	c	-	c	-	-
กิจกรรมของตัวแทนธุรกิจท่องเที่ยว การจัดงานเพื่อการบริการสำรอง และกิจกรรมที่เกี่ยวข้อง	15,361.9	0.1	10,709.8	-	4,652.1	0.1	30.3
การบริการรักษาความปลอดภัยและการสืบสวน	c	-	c	-	c	-	-
กิจกรรมการบริการสำหรับอาคารและภูมิทัศน์	3,346.7	-	1,781.5	-	1,565.2	-	46.8
การบริการด้านการบริหารและสนับสนุนการดำเนินงานของสำนักงาน และกิจกรรมอื่นๆ ที่สนับสนุนทางธุรกิจ	120,303.3	0.4	108,779.6	0.4	11,523.7	0.3	9.6
กิจกรรมการสร้างสรรคดีศิลปะและความบันเทิง	c	-	c	-	c	-	-
กิจกรรมด้านการกีฬา ความบันเทิง และการนันทนาการ	18,955.3	0.1	5,781.2	-	13,174.1	0.3	69.5
การซ่อมคอมพิวเตอร์และของใช้ส่วนบุคคลและของใช้ในครัวเรือน	7,068.1	-	4,883.8	-	2,184.3	0.1	30.9
กิจกรรมบริการส่วนบุคคลอื่นๆ	76,184.2	0.2	38,991.0	0.1	37,193.2	0.9	48.8

หมายเหตุ : - ไม่มีข้อมูล หรือข้อมูลมีค่าเป็น 0 หรือมีข้อมูลจำนวนเล็กน้อย

: C หมายถึง ข้อมูลปกปิด

3.2.3 รายได้จากการดำเนินงาน และมูลค่าเพิ่มเฉลี่ยต่อสถานประกอบการ

สถานประกอบการจังหวัดสมุทรสงครามมีรายได้จากการดำเนินงานเฉลี่ยต่อสถานประกอบการ 6.1 ล้านบาท และมีมูลค่าเพิ่มเฉลี่ยต่อสถานประกอบการ 0.7 ล้านบาท โดยสถานประกอบการที่มีคนทำงาน 31-50 คน มีรายได้จากการดำเนินงานและมูลค่าเพิ่มเฉลี่ยต่อสถานประกอบการมากที่สุด 519.1 ล้านบาท และ 22.7 ล้านบาท ตามลำดับ

เมื่อพิจารณาตามหมวดธุรกิจ พบว่า หมวดธุรกิจการขนส่ง (ยกเว้นยานยนต์และจักรยายนต์) มีรายได้จากการดำเนินงานเฉลี่ยต่อสถานประกอบการมากที่สุด 29.0 ล้านบาท และหมวดธุรกิจการโฆษณาและการวิจัยตลาดมีมูลค่าเพิ่มเฉลี่ยต่อสถานประกอบการมากที่สุด 2.7 ล้านบาท

3.2.4 รายได้จากการดำเนินงาน และมูลค่าเพิ่มเฉลี่ยต่อคนทำงาน

สถานประกอบการจังหวัดสมุทรสงครามมีรายได้จากการดำเนินงานเฉลี่ยต่อคนทำงาน 1.7 ล้านบาท และมูลค่าเพิ่มเฉลี่ยต่อคนทำงาน 0.2 ล้านบาท โดยสถานประกอบการที่มีคนทำงาน 31-50 คน มีรายได้จากการดำเนินงานเฉลี่ยต่อคนทำงานมากที่สุด 13.3 ล้านบาท และมูลค่าเพิ่มต่อคนทำงาน 0.5 ล้านบาท

เมื่อพิจารณาตามหมวดธุรกิจ พบว่า หมวดธุรกิจการขนส่ง (ยกเว้นยานยนต์และจักรยายนต์) มีรายได้จากการดำเนินงานเฉลี่ยต่อคนทำงานมากที่สุด 5.0 ล้านบาท และหมวดธุรกิจการโฆษณาและการวิจัยตลาด มีมูลค่าเพิ่มเฉลี่ยต่อคนทำงานมากที่สุด 0.5 ล้านบาท

ตาราง จ รายได้จากการดำเนินงาน มูลค่าเพิ่มเฉลี่ยต่อสถานประกอบการ และต่อคนทำงาน จำแนกตาม
ขนาดของสถานประกอบการและหมวดย่อยธุรกิจ

หน่วย : พันบาท

ขนาดของสถานประกอบการ/ หมวดย่อยธุรกิจ	รายได้จากการดำเนินงานเฉลี่ย		มูลค่าเพิ่มเฉลี่ย	
	ต่อสถาน- ประกอบการ	ต่อคนทำงาน	ต่อสถาน- ประกอบการ	ต่อคนทำงาน
รวม	6,120.1	1,731.6	797.7	225.7
ขนาดของสถานประกอบการ (จำนวนคนทำงาน)				
1 – 5 คน	1,731.1	727.7	453.0	192.4
6 – 15 คน	7,051.8	792.8	1,768.9	198.2
16 – 25 คน	34,671.3	1,792.7	3,853.6	199.3
26 – 30 คน	63,687.4	2,315.9	8,150.0	296.4
31 – 50 คน	519,150.5	13,327.8	22,773.7	584.7
51 – 200 คน	86,310.4	1,370.0	18,291.5	290.3
มากกว่า 200 คน	c	c	c	c
หมวดย่อยธุรกิจ				
การขายส่งและการขายปลีก การซ่อมยานยนต์และจักรยายนต์	10,385.7	2,366.8	1,289.4	293.8
การขายส่ง (ยกเว้นยานยนต์และจักรยายนต์)	29,046.9	5,049.5	1,946.1	338.3
การขายปลีก (ยกเว้นยานยนต์และจักรยายนต์)	6,868.0	1,931.1	807.7	228.0
ที่พักแรม	2,291.4	369.5	964.8	155.6
การบริการอาหารและเครื่องดื่ม	1,530.7	549.6	563.0	202.2
การจัดพิมพ์รายการและการแพร่ภาพกระจายเสียง	c	c	c	c
กิจกรรมอสังหาริมทรัพย์	781.0	256.8	331.6	109.1
กิจกรรมของสำนักงานใหญ่และการบริการให้คำปรึกษาด้านการบริหารจัดการ	c	c	c	c
กิจกรรมด้านสถาปัตยกรรมและวิศวกรรม รวมถึงการทดสอบและการวิเคราะห์ทางเทคนิค	1,096.0	230.7	658.8	138.7
การโฆษณาและการวิจัยตลาด	3,540.8	708.2	2,708.7	541.7
กิจกรรมทางวิชาชีพ วิทยาศาสตร์ และเทคนิคอื่นๆ	1,050.0	200.0	792.0	150.9
กิจกรรมการให้เช่า	c	c	c	c
กิจกรรมของตัวแทนธุรกิจท่องเที่ยว การจัดหาเที่ยว การบริการสำรอง และกิจกรรมที่เกี่ยวข้อง	1,920.2	225.9	581.5	68.4
การบริการรักษาความปลอดภัยและการสืบสวน	c	c	c	c
กิจกรรมการบริการสำหรับอาคารและภูมิทัศน์	557.8	152.1	260.9	71.1
การบริการด้านการบริหารและสนับสนุนการดำเนินงานของสำนักงาน และกิจกรรมอื่นๆ ที่สนับสนุนทางธุรกิจ	6,683.5	1,203.0	640.2	115.2
กิจกรรมการสร้างสรรคศิลปะและความบันเทิง	c	c	c	c
กิจกรรมด้านการกีฬา ความบันเทิง และการนันทนาการ	2,106.1	252.7	1,463.8	175.7
การซ่อมคอมพิวเตอร์และของใช้ส่วนบุคคลและของใช้ในครัวเรือน	112.2	112.2	34.7	34.7
กิจกรรมบริการส่วนบุคคลอื่นๆ	245.0	228.1	119.6	111.4

หมายเหตุ : C หมายถึง ข้อมูลปกปิด

3.3 ผลกระทบจากสถานการณ์การแพร่ระบาดของโรคติดเชื้อไวรัสโคโรนา 19

3.3.1 ระดับของผลกระทบที่สถานประกอบการได้รับจากสถานการณ์โควิด 19

จากสถานการณ์การแพร่ระบาดของโรคติดเชื้อไวรัสโคโรนา 19 ในปี 2564 พบว่าสถานประกอบการได้รับผลกระทบระดับมากในเรื่องของต้นทุนในการดำเนินธุรกิจสูงขึ้น ร้อยละ 48.9 ส่วนเรื่องของรายได้/ยอดสั่งซื้อสินค้าลดลง จำนวนลูกค้าลดลง และสภาพคล่องทางการเงินลดลง ได้รับผลกระทบระดับปานกลางร้อยละ 39.4 ร้อยละ 34.5 และร้อยละ 28.2 ตามลำดับ

และในส่วนของปี 2565 พบว่าได้รับผลกระทบเช่นเดียวกับปี 2564 คือได้รับผลกระทบระดับมากในเรื่องของต้นทุนในการดำเนินธุรกิจสูงขึ้น ร้อยละ 48.9 ส่วนเรื่องของรายได้/ยอดสั่งซื้อสินค้าลดลง จำนวนลูกค้าลดลง และสภาพคล่องทางการเงินลดลง ได้รับผลกระทบระดับปานกลาง ร้อยละ 47.4 ร้อยละ 39.8 และร้อยละ 31.0 ตามลำดับ

ตาราง ฉ ร้อยละของสถานประกอบการ จำแนกตามระดับของผลกระทบที่ได้รับจากสถานการณ์การแพร่ระบาดของโรคติดเชื้อไวรัสโคโรนา 19 ใน ปี 2564 และ ปี 2565

รายการ	ระดับผลกระทบที่ได้รับ											
	ปี 2564						ปี 2565					
	ไม่มีผลกระทบ	น้อยที่สุด	น้อย	ปานกลาง	มาก	มากที่สุด	ไม่มีผลกระทบ	น้อยที่สุด	น้อย	ปานกลาง	มาก	มากที่สุด
รายได้/ยอดสั่งซื้อสินค้าลดลง	-	0.2	5.4	39.4	26.4	28.6	0.3	1.5	6.0	47.4	22.0	22.8
จำนวนลูกค้าลดลง	0.3	0.9	6.6	34.5	29.5	28.2	0.7	2.4	7.1	39.8	27.0	23.0
ต้นทุนในการดำเนินธุรกิจสูงขึ้น	4.9	1.4	12.5	12.1	48.9	20.2	4.8	2.7	5.4	16.4	48.9	21.8
สภาพคล่องทางการเงินลดลง	0.1	0.3	25.8	28.2	22.9	22.7	1.0	2.6	26.0	31.0	19.7	19.7
ชะลอการจ้างพนักงานใหม่	63.0	1.7	6.4	7.1	9.2	12.6	63.1	2.1	3.2	13.9	8.0	9.7
เลิกจ้างพนักงาน	70.8	4.5	8.7	4.7	4.3	7.0	72.6	5.2	3.9	8.1	4.1	6.2
ความล่าช้าในการขนส่งสินค้า	72.9	1.2	7.6	10.2	3.8	4.4	74.2	2.2	5.7	10.4	4.6	2.9

หมายเหตุ : - ไม่มีข้อมูล หรือข้อมูลมีค่าเป็น 0 หรือมีข้อมูลจำนวนเล็กน้อย

3.3.2 แนวทางการแก้ไขปัญหาของสถานประกอบการที่ได้รับผลกระทบจากสถานการณ์โควิด 19

สถานประกอบการในจังหวัดสมุทรสงครามได้รับผลกระทบจากสถานการณ์การแพร่ระบาดของโรคติดเชื้อไวรัสโควิด 19 ร้อยละ 81.3 โดยมีแนวทางในการแก้ไขปัญหาของสถานประกอบการส่วนใหญ่คือ หยุดกิจการชั่วคราว/เปิดดำเนินการบางส่วน ร้อยละ 56.4 ปรับปรุงรูปแบบการจ้างแรงงาน/พนักงาน ร้อยละ 15.3 ปรับเปลี่ยนกระบวนการขาย/ ให้บริการโดยการนำเทคโนโลยีเข้ามาใช้ ร้อยละ 6.8 ปรับเปลี่ยนรูปแบบการทำงาน ร้อยละ 4.5 และปรับตัวไปทำธุรกิจแบบอื่น ร้อยละ 0.8

ภาพที่ 1 ร้อยละของสถานประกอบการจำแนกตามแนวทางการแก้ไขปัญหาของสถานประกอบการที่ได้รับผลกระทบจากสถานการณ์การแพร่ระบาดของโรคติดเชื้อไวรัสโควิด 19

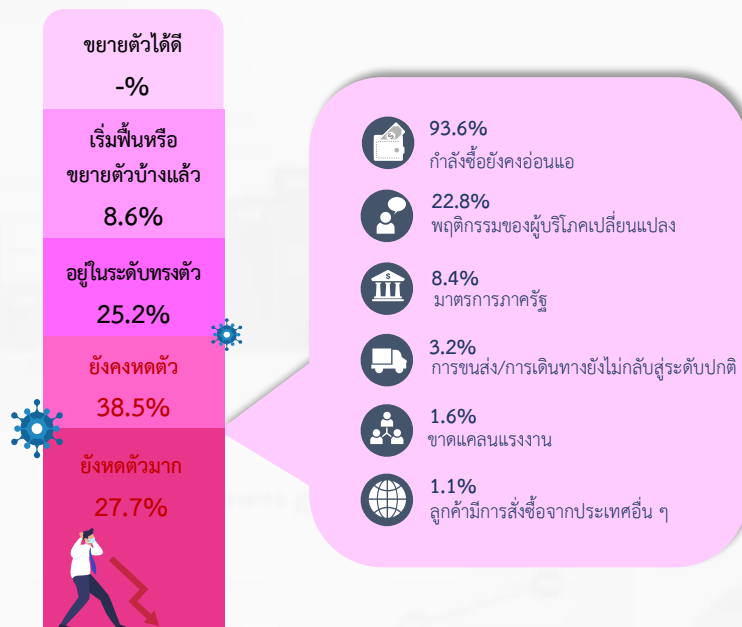


3.3.3 การฟื้นตัวของสถานประกอบการโดยเปรียบเทียบสัดส่วนรายรับในปี 2565 กับรายรับในปี 2562 (ปีก่อนเกิดสถานการณ์โควิด 19)

การฟื้นตัวของสถานประกอบการจังหวัดสมุทรสงครามส่วนใหญ่ยังคงหดตัว ร้อยละ 38.5 ยังหดตัวมากร้อยละ 27.7 อยู่ในระดับทรงตัว ร้อยละ 25.2 และเริ่มฟื้นหรือขยายตัวบ้างแล้ว ร้อยละ 8.6

ส่วนอุปสรรคที่ทำให้ไม่สามารถฟื้นตัวได้ เนื่องมาจากกำลังซื้อยังคงอ่อนแอ ร้อยละ 93.6 รองลงมาเป็นเรื่องเกี่ยวกับพฤติกรรมของผู้บริโภคเปลี่ยนแปลง ร้อยละ 22.8 มาตรการภาครัฐ ร้อยละ 8.4 การขนส่ง/การเดินทางยังไม่กลับสู่ระดับปกติ ร้อยละ 3.2 ขาดแคลนแรงงาน ร้อยละ 1.6 และลูกค้ามีการสั่งซื้อสินค้าจากประเทศอื่น ๆ ร้อยละ 1.1

ภาพที่ 2 ร้อยละของสถานประกอบการจำแนกตามการฟื้นตัวของสถานประกอบการโดยเปรียบเทียบสัดส่วนรายรับในปี 2565 กับรายรับในปี 2562



หมายเหตุ : - ไม่มีข้อมูล หรือข้อมูลมีค่าเป็น 0 หรือมีข้อมูลจำนวนเล็กน้อย

3.4 ความคิดเห็นและข้อเสนอแนะของสถานประกอบการ

3.4.1 ปัญหาและอุปสรรคในการดำเนินกิจการของสถานประกอบการ

สถานประกอบการในจังหวัดสมุทรสงครามที่ได้รับผลกระทบจากสถานการณ์โควิด 19 มีปัญหาและอุปสรรคในการดำเนินกิจการมากที่สุด ร้อยละ 97.4 โดยส่วนใหญ่มีปัญหาและอุปสรรคเรื่องเศรษฐกิจไม่ดี/ชะลอตัว ร้อยละ 81.2 รองลงมา เกิดการแพร่ระบาดของโรคติดเชื้อไวรัสโควิด 19 ร้อยละ 78.2 กำลังซื้อของลูกค้าลดลง ร้อยละ 72.6 ต้นทุนในการดำเนินธุรกิจสูงขึ้น ร้อยละ 57.8 และมีการแข่งขันทางการค้าเพิ่มมากขึ้น ร้อยละ 46.3

ภาพที่ 3 ร้อยละของสถานประกอบการธุรกิจฯ ที่มีปัญหาและอุปสรรคในการดำเนินกิจการ

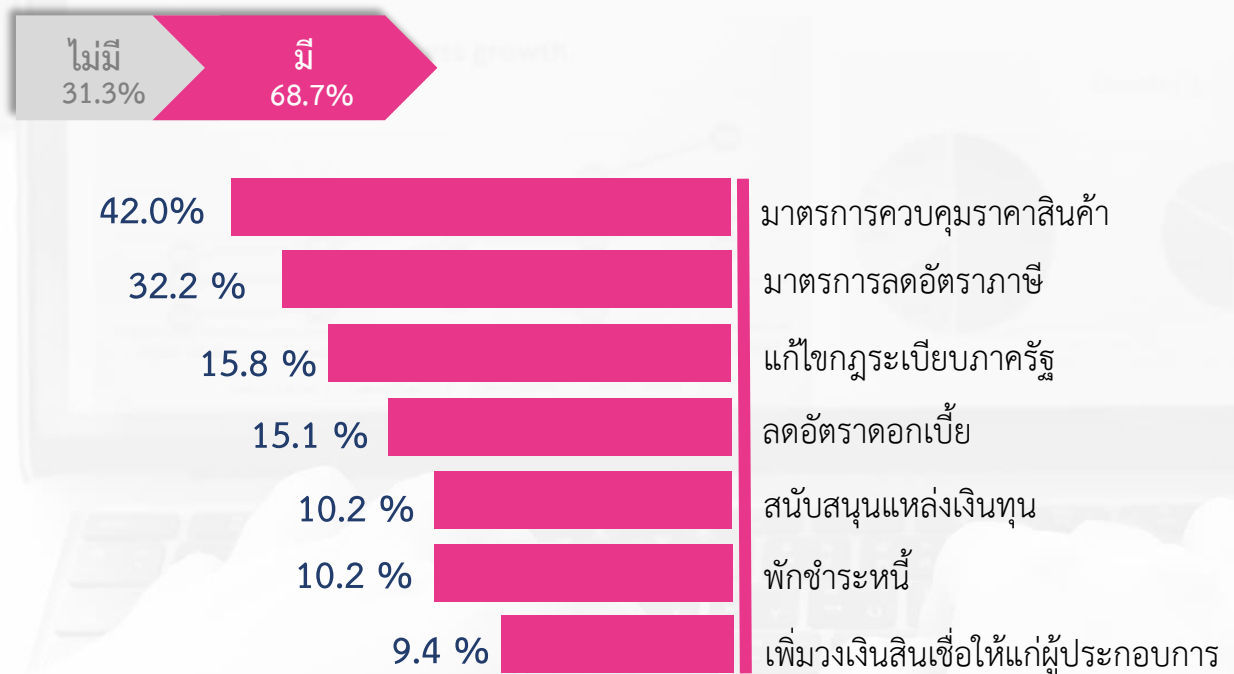


หมายเหตุ : ตอบได้มากกว่า 1 ข้อ

3.4.2 ความช่วยเหลือที่ต้องการจากหน่วยงานของรัฐ

สถานประกอบการส่วนใหญ่ต้องการความช่วยเหลือจากหน่วยงานของรัฐ ร้อยละ 68.7 โดยต้องการให้มีมาตรการควบคุมราคาสินค้า ร้อยละ 42.0 มาตรการลดอัตราภาษี ร้อยละ 32.2 แก้ไขกฎระเบียบภาครัฐ ร้อยละ 15.8 ลดอัตราดอกเบี้ย ร้อยละ 15.1 สนับสนุนแหล่งเงินทุน และพักชำระหนี้ มีสัดส่วนเท่ากันคือร้อยละ 10.2 และเพิ่มวงเงินสินเชื่อให้แก่ผู้ประกอบการ ร้อยละ 9.4 ส่วนที่ไม่ต้องการความช่วยเหลือจากหน่วยงานของรัฐ มีร้อยละ 31.3

ภาพที่ 4 ร้อยละของสถานประกอบการธุรกิจที่ต้องการความช่วยเหลือจากหน่วยงานของรัฐ



หมายเหตุ : ตอบได้มากกว่า 1 ข้อ

ה כנסת

ตอนที่ 1 ข้อมูลทั่วไปของสถานประกอบการ

ตอนที่ 1 ข้อมูลทั่วไปของสถานประกอบการ จำแนกตามขนาดของสถานประกอบการ

ตอนที่ 1	ข้อมูลทั่วไปของสถานประกอบการ จำแนกตามขนาดของสถานประกอบการ	
ตาราง 1	จำนวนและร้อยละของสถานประกอบการธุรกิจ จำแนกตามรูปแบบการจัดตั้งตามกฎหมาย และขนาดของสถานประกอบการ	51
ตาราง 2	จำนวนและร้อยละของสถานประกอบการธุรกิจ จำแนกตามรูปแบบการจัดตั้งทางเศรษฐกิจ และขนาดของสถานประกอบการ	52
ตาราง 3	จำนวนและร้อยละของสถานประกอบการธุรกิจ จำแนกตามระยะเวลาในการดำเนินกิจการ และขนาดของสถานประกอบการ	53
ตาราง 4	จำนวนและร้อยละของสถานประกอบการธุรกิจ จำแนกตามระยะเวลาการดำเนินกิจการ จำนวนชั่วโมงที่เปิดดำเนินการต่อวันในปี 2564 และขนาดของสถานประกอบการ	54
ตาราง 5	จำนวนและร้อยละของสถานประกอบการธุรกิจ จำแนกตามเงินทุนจดทะเบียน และขนาดของสถานประกอบการ	55
ตาราง 6	จำนวนและร้อยละของสถานประกอบการธุรกิจ จำแนกตามการมีต่างประเทศร่วมลงทุนหรือถือหุ้น และขนาดของสถานประกอบการ	56
ตาราง 7	จำนวนและร้อยละของสถานประกอบการธุรกิจ จำแนกตามการลงทุนในต่างประเทศ และขนาดของสถานประกอบการ	57

ตาราง 1 จำนวนและร้อยละของสถานประกอบการธุรกิจ จำนวนตามรูปแบบการจัดตั้งตามกฎหมาย และขนาดของสถานประกอบการ

TABLE 1 NUMBER AND PERCENTAGE OF BUSINESS ESTABLISHMENTS BY FORM OF LEGAL ORGANIZATION AND SIZE OF ESTABLISHMENT

ขนาดของสถานประกอบการ	จำนวนสถาน- ประกอบการ		ส่วนบุคคล		ห้างหุ้นส่วนจำกัด		บริษัทจำกัด		สหกรณ์		การรวมกลุ่ม		วิสาหกิจชุมชน		Size of establishment
	จำนวน	ร้อยละ	จำนวน	ร้อยละ	จำนวน	ร้อยละ	จำนวน	ร้อยละ	จำนวน	ร้อยละ	จำนวน	ร้อยละ	จำนวน	ร้อยละ	
	Number	%	Individual proprietor	%	หุ้นส่วนสามัญ นิติบุคคล	%	Company limited, Public company limited	%	Cooperatives	%	Bundling	%	Community enterprise	%	
รวม	4,987	100.00	4,111	82.43	91	1.83	556	11.15	30	0.60	179	3.58	21	0.41	Total
1 - 5 คน	4,611	100.00	3,945	85.55	42	0.90	404	8.75	30	0.65	179	3.87	13	0.27	1 - 5 persons
6 - 10 คน	214	100.00	136	63.77	16	7.59	58	27.23	-	-	-	-	3	1.40	6 - 10 persons
11 - 15 คน	71	100.00	14	19.25	21	29.81	35	49.53	-	-	-	-	1	1.41	11 - 15 persons
16 - 25 คน	47	100.00	10	21.28	10	20.21	24	50.00	-	-	-	-	4	8.51	16 - 25 persons
26 - 30 คน	8	100.00	2	25.00	2	25.00	4	50.00	-	-	-	-	-	-	26 - 30 persons
31 - 50 คน	21	100.00	4	19.05	1	4.76	16	76.19	-	-	-	-	-	-	31 - 50 persons
51 - 200 คน	13	100.00	-	-	-	-	13	100.00	-	-	-	-	-	-	51 - 200 persons
มากกว่า 200 คน	2	100.00	-	-	-	-	2	100.00	-	-	-	-	-	-	more than 200 persons

ที่มา : สำนักทะเบียนธุรกิจและธุรกิจทางการ (บริการ) จังหวัดสมุทรสงคราม สำนักงานสถิติแห่งชาติ กระทรวงดิจิทัลเพื่อเศรษฐกิจและสังคม

Source : The 2022 Business and Industrial Census (Trade and Services Industry) Samut Songkhram Province, National Statistical Office, Ministry of Digital Economy and Society

ตาราง 2 จำนวนและร้อยละของสถานประกอบการธุรกิจ จำแนกตามรูปแบบการจัดตั้งทางเศรษฐกิจ และขนาดของสถานประกอบการ

TABLE 2 NUMBER AND PERCENTAGE OF BUSINESS ESTABLISHMENTS BY FORM OF ECONOMIC ORGANIZATION AND SIZE OF ESTABLISHMENT

ขนาดของสถานประกอบการ	จำนวนสถานประกอบการ			สำนักงานเดี่ยว			สำนักงานใหญ่			สำนักงานสาขา			อื่นๆ		
	Number of establishments		ร้อยละ %	Single unit		ร้อยละ %	Head office		ร้อยละ %	Branch		ร้อยละ %	Others		ร้อยละ %
	จำนวน	ร้อยละ		จำนวน	ร้อยละ		จำนวน	ร้อยละ		จำนวน	ร้อยละ		จำนวน	ร้อยละ	
รวม	4,987	100.00	4,705	94.35	159	3.19	105	2.10	18	0.36					
1- 5 คน	4,611	100.00	4,422	95.89	130	2.83	59	1.28	-	-	-	-	-	-	-
6 - 10 คน	214	100.00	195	90.92	7	3.27	12	5.81	-	-	-	-	-	-	-
11 - 15 คน	71	100.00	33	46.95	3	4.23	17	23.47	18	25.35	-	-	-	-	-
16 - 25 คน	47	100.00	29	61.70	10	21.28	8	17.02	-	-	-	-	-	-	-
26 - 30 คน	8	100.00	6	75.00	-	-	2	25.00	-	-	-	-	-	-	-
31 - 50 คน	21	100.00	11	52.38	6	28.57	4	19.05	-	-	-	-	-	-	-
51 - 200 คน	13	100.00	10	73.08	1	7.69	3	19.23	-	-	-	-	-	-	-
มากกว่า 200 คน	2	100.00	-	-	2	100.00	-	-	-	-	-	-	-	-	-

ที่มา : สำนักงานสถิติแห่งชาติ และธุรกิจทางการบริการ จังหวัดสมุทรสงคราม สำนักงานสถิติแห่งชาติ กระทรวงดิจิทัลเพื่อเศรษฐกิจและสังคม

Source : The 2022 Business and Industrial Census (Trade and Services Industry) Samut Songkhram Province, National Statistical Office, Ministry of Digital Economy and Society

ตาราง 3 จำนวนและร้อยละของสถานประกอบการธุรกิจ จำแนกตามระยะเวลาในการดำเนินการ และขนาดของสถานประกอบการ
TABLE 3 NUMBER AND PERCENTAGE OF BUSINESS ESTABLISHMENTS BY PERIOD OF OPERATION AND SIZE OF ESTABLISHMENT

ขนาดของสถานประกอบการ	จำนวนสถานประกอบการ												Total	
	จำนวนสถานประกอบการ				ระยะเวลาในการดำเนินการ (ปี)				Period of operation (Year)					
	จำนวน	ร้อยละ	จำนวน	ร้อยละ	จำนวน	ร้อยละ	จำนวน	ร้อยละ	จำนวน	ร้อยละ	จำนวน	ร้อยละ		
1- 5 คน	4,987	100.00	906	18.16	1,120	22.46	1,810	36.30	591	11.85	560	11.24	560	11.24
6 - 10 คน	4,611	100.00	859	18.63	994	21.55	1,722	37.35	514	11.14	523	11.33	523	11.33
11 - 15 คน	214	100.00	32	15.00	68	31.71	42	19.74	55	25.72	17	7.83	17	7.83
16 - 25 คน	71	100.00	7	9.86	19	26.76	29	41.31	9	12.21	7	9.86	7	9.86
26 - 30 คน	47	100.00	2	4.26	27	56.38	10	21.28	4	7.45	5	10.64	5	10.64
31 - 50 คน	8	100.00	-	-	4	50.00	-	-	-	-	4	50.00	4	50.00
51 - 200 คน	21	100.00	1	4.76	4	19.05	3	14.29	10	47.62	3	14.29	3	14.29
มากกว่า 200 คน	13	100.00	5	34.62	5	38.46	3	19.23	-	-	1	7.69	1	7.69
	2	100.00	-	-	-	-	1	50.00	-	-	1	50.00	1	50.00

ที่มา : สำมะโนธุรกิจและอุตสาหกรรม พ.ศ. 2565 (ธุรกิจทางการค้าและธุรกิจทางการบริการ) จังหวัดสมุทรสงคราม สำนักงานสถิติแห่งชาติ กระทรวงดิจิทัลเพื่อเศรษฐกิจและสังคม

Source : The 2022 Business and Industrial Census (Trade and Services Industry) Samut Songkhram Province, National Statistical Office, Ministry of Digital Economy and Society

ตาราง 4 จำนวนและร้อยละของสถานประกอบการธุรกิจ จำนวนตามระยะเวลาการดำเนินงาน จำนวนชั่วโมงที่เปิดดำเนินการต่อวันในปี 2564 และขนาดของสถานประกอบการ
TABLE 4 NUMBER AND PERCENTAGE OF BUSINESS ESTABLISHMENTS BY PERIOD OF OPERATION IN 2021 AND SIZE OF ESTABLISHMENT

ขนาดของสถานประกอบการ	จำนวนสถานประกอบการ		ระยะเวลาการดำเนินงาน Period of operation in 2021										รวม		Size of establishment		
	Number of establishments		เดือน, Months					ชั่วโมง Hours per day					Total				
	จำนวน Number	ร้อยละ %	< 3	3 - 6	7 - 9	10 - 12	< 8	8 - 10	> 10	จำนวน Number	ร้อยละ %	จำนวน Number	ร้อยละ %	จำนวน Number		ร้อยละ %	
รวม	4,987	100.00	33	0.65	516	10.34	112	2.25	4,327	86.76	679	13.61	3,650	73.20	658	13.19	
1- 5 คน	4,611	100.00	33	0.70	463	10.04	74	1.59	4,042	87.67	668	14.49	3,366	73.00	577	12.51	1- 5 persons
6 - 10 คน	214	100.00	-	-	40	18.64	34	15.98	140	65.38	5	2.52	185	86.42	24	11.06	6 - 10 persons
11 - 15 คน	71	100.00	-	-	3	4.46	4	6.10	64	89.44	2	2.82	37	51.88	32	45.31	11 - 15 persons
16 - 25 คน	47	100.00	-	-	7	13.83	-	-	41	86.17	2	4.26	28	59.57	17	36.17	16 - 25 persons
26 - 30 คน	8	100.00	-	-	-	-	-	-	8	100.00	-	-	4	50.00	4	50.00	26 - 30 persons
31 - 50 คน	21	100.00	-	-	-	-	-	-	21	100.00	1	4.76	19	90.48	1	4.76	31 - 50 persons
51 - 200 คน	13	100.00	-	-	4	26.92	-	-	10	73.08	-	-	10	73.08	4	26.92	51 - 200 persons
มากกว่า 200 คน	2	100.00	-	-	-	-	-	-	2	100.00	-	-	2	100.00	-	-	more than 200 persons

ที่มา : สำมะโนธุรกิจและอุตสาหกรรม พ.ศ. 2565 (ธุรกิจทางการค้าและธุรกิจทางการบริการ) จังหวัดสมุทรสงคราม สำนักงานสถิติแห่งชาติ กระทรวงดิจิทัลเพื่อเศรษฐกิจและสังคม

Source : The 2022 Business and Industrial Census (Trade and Services Industry) Samut Songkhram Province, National Statistical Office, Ministry of Digital Economy and Society

ตาราง 5 จำนวนและร้อยละของสถานประกอบการธุรกิจ จำแนกตามเงินทุนจดทะเบียน และขนาดของสถานประกอบการ
TABLE 5 NUMBER AND PERCENTAGE OF BUSINESS ESTABLISHMENTS BY REGISTERED CAPITAL AND SIZE OF ESTABLISHMENT

ขนาดของสถานประกอบการ	จำนวนสถานประกอบการ		มูลค่าทุนจดทะเบียน (ล้านบาท) Registered capital (Million baht)												มูลค่าเงินทุนจดทะเบียน			
	ไม่มีทุนจดทะเบียน		< 1			1 - 9			10 - 49			50 - 99			≥ 100		Value of Registered capital	Size of establishment
	จำนวน	ร้อยละ	จำนวน	ร้อยละ	จำนวน	ร้อยละ	จำนวน	ร้อยละ	จำนวน	ร้อยละ	จำนวน	ร้อยละ	จำนวน	ร้อยละ	จำนวน	ร้อยละ		
รวม	647	100.00	108	16.63	539	83.37	20	3.01	496	76.67	21	3.22	2	0.31	1	0.15	1,715,127,205.0	Total
1 - 5 คน	445	100.00	45	10.11	400	89.89	18	4.04	382	85.84	-	-	-	-	-	-	693,600,035.0	1 - 5 persons
6 - 10 คน	75	100.00	12	16.68	62	83.32	-	-	55	73.48	7	9.84	-	-	-	-	400,610,470.0	6 - 10 persons
11 - 15 คน	56	100.00	35	61.54	22	38.46	-	-	19	33.14	3	5.33	-	-	-	-	54,166,700.0	11 - 15 persons
16 - 25 คน	33	100.00	7	21.21	26	78.79	2	4.55	22	65.15	2	6.06	1	3.03	-	-	162,250,000.0	16 - 25 persons
26 - 30 คน	6	100.00	2	33.33	4	66.67	-	-	4	66.67	-	-	-	-	-	-	14,000,000.0	26 - 30 persons
31 - 50 คน	17	100.00	4	23.53	13	76.47	-	-	8	47.06	4	23.53	1	5.88	-	-	147,000,000.0	31 - 50 persons
51 - 200 คน	13	100.00	3	19.23	11	80.77	-	-	7	53.85	4	26.92	-	-	-	-	108,500,000.0	51 - 200 persons
มากกว่า 200 คน	2	100.00	-	-	2	100.00	-	-	-	-	1	50.00	-	-	1	50.00	C	more than 200 persons

หมายเหตุ : เฉพาะสถานประกอบการที่มีรูปแบบการจัดตั้งตามกฎหมายเป็นทั้งหุ้นส่วนจำกัด ทั้งหุ้นส่วนสามัญนิติบุคคล บริษัทจำกัด และบริษัทจำกัด(มหาชน)

: C หมายถึง ข้อมูลปิด

Note : Only establishments which were juristic partnership, company limited and public company limited

: C means confidential data

ที่มา : สำมะโนธุรกิจและอุตสาหกรรม พ.ศ. 2565 (ธุรกิจทางการค้าและธุรกิจทางการบริการ) จังหวัดสมุทรสงคราม สำนักงานสถิติแห่งชาติ กระทรวงดิจิทัลเพื่อเศรษฐกิจและสังคม

Source : The 2022 Business and Industrial Census (Trade and Services Industry) Samut Songkhram Province, National Statistical Office, Ministry of Digital Economy and Society

ตาราง 6 จำนวนและร้อยละของสถานประกอบการธุรกิจ จำแนกตามการมีต่างประเทศร่วมลงทุนหรือถือหุ้น และขนาดของสถานประกอบการ
TABLE 6 NUMBER AND PERCENTAGE OF BUSINESS ESTABLISHMENTS BY HAVING FOREIGN INVESTMENTS OR HOLDING SHARE AND SIZE OF ESTABLISHMENT

ขนาดของสถานประกอบการ	จำนวนสถาน- ประกอบการ		ไม่มีต่างประเทศ ร่วมลงทุนหรือถือหุ้น		Size of establishment
	จำนวน Number	ร้อยละ %	No have foreign investments or holding share	ร้อยละ %	
รวม	647	100.00	647	100.00	Total
1 - 5 คน	445	100.00	445	100.00	1 - 5 persons
6 - 10 คน	75	100.00	75	100.00	6 - 10 persons
11 - 15 คน	56	100.00	56	100.00	11 - 15 persons
16 - 25 คน	33	100.00	33	100.00	16 - 25 persons
26 - 30 คน	6	100.00	6	100.00	26 - 30 persons
31 - 50 คน	17	100.00	17	100.00	31 - 50 persons
51 - 200 คน	13	100.00	13	100.00	51 - 200 persons
มากกว่า 200 คน	2	100.00	2	100.00	more than 200 persons

หมายเหตุ : เฉพาะสถานประกอบการที่มีรูปแบบการจัดตั้งตามกฎหมายเป็นทั้งหุ้นส่วนจำกัด ทั้งหุ้นส่วนสามัญนิติบุคคล บริษัทจำกัด และบริษัทจำกัด (มหาชน)

Note : Only establishments which were juristic partnership, company limited and public company limited

ที่มา : สำนักงานธุรกิจและอุตสาหกรรม พ.ศ. 2565 (ธุรกิจทางการค้าและธุรกิจทางการบริการ) จังหวัดสมุทรสงคราม สำนักงานสถิติแห่งชาติ กระทรวงดิจิทัลเพื่อเศรษฐกิจและสังคม

Source : The 2022 Business and Industrial Census (Trade and Services Industry) Samut Songkhram Province, National Statistical Office, Ministry of Digital Economy and Society

ตาราง 7 จำนวนและร้อยละของสถานประกอบการธุรกิจ จำนวนตามการลงทุนในต่างประเทศ และขนาดของสถานประกอบการ

TABLE 7 NUMBER AND PERCENTAGE OF BUSINESS ESTABLISHMENTS BY INVESTMENT IN ABROAD AND SIZE OF ESTABLISHMENT

	จำนวนสถานประกอบการ		ไม่มีการลงทุน ในต่างประเทศ		Size of establishment
	จำนวน Number	ร้อยละ %	จำนวน Number	ร้อยละ %	
			จำนวนสถานประกอบการ Number of establishments		
			No investment in abroad		
					Total
รวม	647	100.00	647	100.00	
1- 5 คน	445	100.00	445	100.00	1- 5 persons
6 - 10 คน	75	100.00	75	100.00	6 - 10 persons
11 - 15 คน	56	100.00	56	100.00	11 - 15 persons
16 - 25 คน	33	100.00	33	100.00	16 - 25 persons
26 - 30 คน	6	100.00	6	100.00	26 - 30 persons
31 - 50 คน	17	100.00	17	100.00	31 - 50 persons
51 - 200 คน	13	100.00	13	100.00	51 - 200 persons
มากกว่า 200 คน	2	100.00	2	100.00	more than 200 persons

หมายเหตุ : เฉพาะสถานประกอบการที่มีรูปแบบการจัดตั้งตามกฎหมายเป็นหุ้นส่วนจำกัด ห้างหุ้นส่วนสามัญนิติบุคคล บริษัทจำกัด และบริษัทจำกัด (มหาชน)

Note : Only establishments which were juristic partnership, company limited and public company limited

ที่มา : สำมะโนธุรกิจและอุตสาหกรรม พ.ศ. 2565 (ธุรกิจทางการค้าและธุรกิจทางการบริการ) จังหวัดสมุทรสงคราม สำนักงานสถิติแห่งชาติ กระทรวงดิจิทัลเพื่อเศรษฐกิจและสังคม

Source : The 2022 Business and Industrial Census (Trade and Services Industry) Samut Songkhram Province, National Statistical Office, Ministry of Digital Economy and Society

ตอนที่ 1 ข้อมูลทั่วไปของสถานประกอบการ จำแนกตามหมวดย่อยธุรกิจ

สารบัญ

ตอนที่ 1	ข้อมูลทั่วไปของสถานประกอบการ จำแนกตามหมวดย่อยธุรกิจ	
ตาราง 1	จำนวนและร้อยละของสถานประกอบการธุรกิจ จำแนกตามรูปแบบการจัดตั้ง ตามกฎหมาย และหมวดย่อยธุรกิจ	63
ตาราง 2	จำนวนและร้อยละของสถานประกอบการธุรกิจ จำแนกตามรูปแบบการจัดตั้ง ทางเศรษฐกิจ และหมวดย่อยธุรกิจ	64
ตาราง 3	จำนวนและร้อยละของสถานประกอบการธุรกิจ จำแนกตามระยะเวลา ในการดำเนินกิจการ และหมวดย่อยธุรกิจ	65
ตาราง 4	จำนวนและร้อยละของสถานประกอบการธุรกิจ จำแนกตามระยะเวลา การดำเนินกิจการ จำนวนชั่วโมงที่เปิดดำเนินการต่อวันในปี 2564 และ หมวดย่อยธุรกิจ	66
ตาราง 5	จำนวนและร้อยละของสถานประกอบการธุรกิจ จำแนกตามเงินทุน จดทะเบียน และหมวดย่อยธุรกิจ	67
ตาราง 6	จำนวนและร้อยละของสถานประกอบการธุรกิจ จำแนกตามการมีต่างประเทศ ร่วมลงทุนหรือถือหุ้น และหมวดย่อยธุรกิจ	68
ตาราง 7	จำนวนและร้อยละของสถานประกอบการธุรกิจ จำแนกตามการลงทุน ในต่างประเทศ และหมวดย่อยธุรกิจ	69

ตาราง 1 จำนวนและร้อยละของสถานประกอบการธุรกิจ จำนวนตามรูปแบบการจัดตั้งตามกฎหมาย และหมวดย่อยธุรกิจ
TABLE 1 NUMBER AND PERCENTAGE OF BUSINESS ESTABLISHMENTS BY FORM OF LEGAL ORGANIZATION AND DIVISION OF BUSINESS INDUSTRY

รหัส Code	จำนวนสถาน- ประกอบการ Number of establishments	ส่วนบุคคล Individual proprietor		หุ้นส่วนจำกัด หุ้นส่วนสามัญ นิติบุคคล Juristic partnership		บริษัทจำกัด บริษัทจำกัด (มหาชน) Company limited, Public company limited		สหกรณ์ Cooperatives	การรวมกลุ่ม Bundling		วิสาหกิจชุมชน Community enterprise	Division of business industry				
		จำนวน Number	ร้อยละ %	จำนวน Number	ร้อยละ %	จำนวน Number	ร้อยละ %		จำนวน Number	ร้อยละ %			จำนวน Number	ร้อยละ %		
	4,987	100.00	4,111	82.43	91	1.83	556	11.14	30	0.60	179	3.58	21	0.41	Total	
45	การขายส่งและการขายปลีก การซ่อมยานยนต์ และจักรยานยนต์	451	100.00	421	93.24	6	1.33	25	5.43	-	-	-	-	-	Wholesale and retail trade; repair of motor vehicles and motorcycles	
46	การขายส่ง (ยกเว้นยานยนต์และจักรยานยนต์)	303	100.00	225	74.16	6	1.98	41	13.63	30	9.90	-	1	0.33	Wholesale trade (except of motor vehicles and motorcycles)	
47	การขายปลีก (ยกเว้นยานยนต์และจักรยานยนต์)	2,045	100.00	1,403	68.62	63	3.07	384	18.77	-	-	179	8.73	17	0.81	Retail trade (except of motor vehicles and motorcycles)
55	ที่พักแรม	244	100.00	192	78.55	2	0.61	51	20.83	-	-	-	-	-	Accommodation	
56	การบริการอาหารและเครื่องดื่ม	1,255	100.00	1,218	97.04	8	0.65	29	2.31	-	-	-	-	-	Food and beverage service activities	
60	การจัดส่งรายการและการพิมพ์กระจายเสียง	2	100.00	-	-	2	100.00	-	-	-	-	-	-	-	Programming and broadcasting activities	
68	กิจกรรมของสำนักงานใหญ่และการบริการ	243	100.00	238	97.94	-	-	5	2.06	-	-	-	-	-	Real estate activities	
70	กิจกรรมของสำนักงานใหญ่และการบริการให้คำปรึกษาด้านการบริหารจัดการ	1	100.00	-	-	-	-	1	100.00	-	-	-	-	-	Activities of head offices; management consultancy activities	
71	กิจกรรมด้านสถาปัตยกรรมและวิศวกรรม รวมถึงการทดสอบและการวิเคราะห์ทางเทคนิค	4	100.00	4	100.00	-	-	-	-	-	-	-	-	-	Architectural and engineering activities; technical testing and analysis	
73	การโฆษณาและการวิจัยตลาด	14	100.00	-	-	-	-	14	100.00	-	-	-	-	-	Advertising and market research	
74	กิจกรรมทางวิชาชีพ วิทยาศาสตร์ และเทคนิคอื่นๆ	4	100.00	1	25.00	3	75.00	-	-	-	-	-	-	-	Other professional, scientific and technical activities	
77	กิจกรรมการให้เช่า	2	100.00	2	100.00	-	-	-	-	-	-	-	-	-	Rental and leasing activities	
79	กิจกรรมของตัวแทนธุรกิจท่องเที่ยว การจัดงาน และการบริการสำรอง และกิจกรรมที่เกี่ยวข้อง	8	100.00	5	62.50	-	-	-	-	-	-	-	-	3	37.50	Travel agency, tour operator, reservation service and related activities
80	การบริการรักษาความปลอดภัยและการสืบสวน	3	100.00	2	66.67	-	-	1	33.33	-	-	-	-	-	Security and investigation activities	
81	กิจกรรมการบริการสำหรับอาคารและภูมิทัศน์	6	100.00	5	83.33	1	16.67	-	-	-	-	-	-	-	Services to buildings and landscape activities	
82	การบริการด้านการบริหารและสนับสนุนการดำเนินงานของสำนักงาน และกิจกรรมอื่นๆ ที่สนับสนุนทางธุรกิจ	18	100.00	15	83.33	1	5.56	2	11.11	-	-	-	-	-	Office administrative, office support and other business support activities	
90	กิจกรรมการสร้างสรรค์ศิลปะและความบันเทิง	1	100.00	1	100.00	-	-	-	-	-	-	-	-	-	Creative, arts and entertainment activities	
93	กิจกรรมด้านการกีฬา ความบันเทิง และการนันทนาการ	9	100.00	6	66.67	-	-	3	33.33	-	-	-	-	-	Sports activities and amusement and recreation activities	
95	การซ่อมคอมพิวเตอร์และของใช้ส่วนบุคคล และของใช้ในครัวเรือน	63	100.00	63	100.00	-	-	-	-	-	-	-	-	-	Repair of computers and personal and household goods	
96	กิจกรรมบริการส่วนบุคคลอื่นๆ	311	100.00	311	100.00	-	-	-	-	-	-	-	-	-	Other personal service activities	

ที่มา : สำนักทะเบียนและอุตสาหกรรม พ.ศ. 2565 (ธุรกิจทางด้านการบริการ) จังหวัดสมุทรสงคราม สำนักงานสถิติแห่งชาติ กระทรวงดิจิทัลเพื่อเศรษฐกิจและสังคม
Source : The 2022 Business and Industrial Census (Trade and Services Industry) Samut Songkhram Province, National Statistical Office, Ministry of Digital Economy and Society

ตาราง 2 จำนวนและร้อยละของสถานประกอบการธุรกิจจำแนกตามรูปแบบการจัดตั้งทางเศรษฐกิจ และหมวดย่อยธุรกิจ
TABLE 2 NUMBER AND PERCENTAGE OF BUSINESS ESTABLISHMENTS BY FORM OF ECONOMIC ORGANIZATION AND DIVISION OF BUSINESS INDUSTRY

รหัส Code	หมวดย่อยธุรกิจ	จำนวนสถานประกอบการ		สำนักงานเดี่ยว		สำนักงานใหญ่		สำนักงานสาขา		อื่นๆ		Division of business industry
		จำนวน Number	ร้อยละ %	จำนวน Number	ร้อยละ %	จำนวน Number	ร้อยละ %	จำนวน Number	ร้อยละ %	จำนวน Number	ร้อยละ %	
	รวม	4,987	100.00	4,705	94.35	159	3.19	105	2.10	18	0.36	Total
45	การขายส่งและการขายปลีก การซ่อมยานยนต์ และจักรยานยนต์	451	100.00	434	96.23	6	1.33	11	2.44	-	-	Wholesale and retail trade; repair of motor vehicles and motorcycles
46	การขายส่ง (ยกเว้นยานยนต์และจักรยานยนต์)	303	100.00	293	96.53	6	1.98	5	1.49	-	-	Wholesale trade (except of motor vehicles and motorcycles)
47	การขายปลีก (ยกเว้นยานยนต์และจักรยานยนต์)	2,045	100.00	1,890	92.42	86	4.18	52	2.52	18	0.88	Retail trade (except of motor vehicles and motorcycles)
55	ที่พักแรม	244	100.00	216	88.46	18	7.45	10	4.10	-	-	Accommodation
56	การบริการอาหารและเครื่องดื่ม	1,255	100.00	1,237	98.60	2	0.16	16	1.24	-	-	Food and beverage service activities
60	การจัดส่งรายการและการแพร่ภาพกระจายเสียง	2	100.00	2	100.00	-	-	-	-	-	-	Programming and broadcasting activities
68	กิจกรรมอสังหาริมทรัพย์	243	100.00	202	83.26	40	16.32	1	0.41	-	-	Real estate activities
70	กิจกรรมของสำนักงานใหญ่และการบริการให้คำปรึกษาด้านการบริหารจัดการ	1	100.00	1	100.00	-	-	-	-	-	-	Activities of head offices; management consultancy activities
71	กิจกรรมด้านสถาปัตยกรรมและวิศวกรรม	4	100.00	4	100.00	-	-	-	-	-	-	Architectural and engineering activities; technical testing and analysis
73	รมือการทดสอบและการวิเคราะห์ทางเทคนิค	14	100.00	14	100.00	-	-	-	-	-	-	Advertising and market research
74	กิจกรรมทางวิชาชีพ วิทยาศาสตร์ และเทคนิคอื่นๆ	4	100.00	3	75.00	1	25.00	-	-	-	-	Other professional, scientific and technical activities
77	กิจกรรมการให้เช่า	2	100.00	2	100.00	-	-	-	-	-	-	Rental and leasing activities
79	กิจกรรมของตัวแทนธุรกิจท่องเที่ยว การจัดงาน และการบริการสำรอง และกิจกรรมที่เกี่ยวข้อง	8	100.00	8	100.00	-	-	-	-	-	-	Travel agency, tour operator, reservation service and related activities
80	การบริการรักษาความปลอดภัยและการสืบสวน	3	100.00	3	100.00	-	-	-	-	-	-	Security and investigation activities
81	กิจกรรมการบริการสำหรับอาคารและภูมิทัศน์	6	100.00	6	100.00	-	-	-	-	-	-	Services to buildings and landscape activities
82	การบริการด้านการบริหารและสนับสนุนการดำเนินงานของสำนักงาน และกิจกรรมอื่นๆ ที่สนับสนุนทางธุรกิจ	18	100.00	17	94.44	1	5.56	-	-	-	-	Office administrative, office support and other business support activities
90	กิจกรรมการสร้างสรรค์ศิลปะและความบันเทิง	1	100.00	1	100.00	-	-	-	-	-	-	Creative, arts and entertainment activities
93	กิจกรรมด้านการกีฬา ความบันเทิง และการนันทนาการ	9	100.00	9	100.00	-	-	-	-	-	-	Sports activities and amusement and recreation activities
95	การซ่อมคอมพิวเตอร์และของใช้ส่วนบุคคล และของใช้ในครัวเรือน	63	100.00	63	100.00	-	-	-	-	-	-	Repair of computers and personal and household goods
96	กิจกรรมบริการส่วนบุคคลอื่นๆ	311	100.00	300	96.46	-	-	11	3.54	-	-	Other personal service activities

ที่มา : สำมะโนธุรกิจและอุตสาหกรรม พ.ศ. 2565 (ธุรกิจทางการค้าและธุรกิจทางการบริการ) จังหวัดสมุทรสงคราม สำนักงานสถิติแห่งชาติ กระทรวงดิจิทัลเพื่อเศรษฐกิจและสังคม
Source : The 2022 Business and Industrial Census (Trade and Services Industry) Samut Songkhram Province, National Statistical Office, Ministry of Digital Economy and Society

ตาราง 3 จำนวนและร้อยละของสถานประกอบการธุรกิจ จำแนกตามระยะเวลาในการดำเนินงาน และหมวดธุรกิจ
TABLE 3 NUMBER AND PERCENTAGE OF BUSINESS ESTABLISHMENTS BY PERIOD OF OPERATION AND DIVISION OF BUSINESS INDUSTRY

รหัส Code	หมวดย่อยธุรกิจ	ระยะเวลาในการดำเนินงาน (ปี) Period of operation (Year)												Division of business industry
		จำนวนสถานประกอบการ		< 5		5 - 9		10 - 19		20 - 29		≥ 30		
		จำนวน Number	ร้อยละ %	จำนวน Number	ร้อยละ %	จำนวน Number	ร้อยละ %	จำนวน Number	ร้อยละ %	จำนวน Number	ร้อยละ %	จำนวน Number	ร้อยละ %	
	รวม	4,987	100.00	906	18.16	1,120	22.46	1,810	36.30	591	11.85	560	11.24	Total
45	การขายส่งและการขายปลีก การซ่อมยานยนต์ และจักรยานยนต์	451	100.00	88	19.51	212	47.01	116	25.72	24	5.21	57	2.55	Wholesale and retail trade; repair of motor vehicles and motorcycles
46	การขายส่ง (ยกเว้นยานยนต์และจักรยานยนต์)	303	100.00	42	13.96	47	15.48	91	30.02	66	21.80	57	18.75	Wholesale trade (except of motor vehicles and motorcycles)
47	การขายปลีก (ยกเว้นยานยนต์และจักรยานยนต์)	2,045	100.00	491	23.99	488	23.85	190	9.31	425	20.78	451	22.07	Retail trade (except of motor vehicles and motorcycles)
55	ที่พักแรม	244	100.00	7	2.87	105	43.17	114	46.72	17	6.83	1	0.41	Accommodation
56	การบริการอาหารและเครื่องดื่ม	1,255	100.00	68	5.43	125	9.99	1,025	81.67	36	2.90	-	-	Food and beverage service activities
60	การจัดส่งรายการและการแพร่ภาพกระจายเสียง	2	100.00	-	-	2	100.00	-	-	-	-	-	-	Programming and broadcasting activities
68	กิจกรรมอสังหาริมทรัพย์	243	100.00	-	-	119	48.97	84	34.71	-	-	40	16.32	Real estate activities
70	กิจกรรมของสำนักงานใหญ่และการบริการให้คำปรึกษาด้านการบริหารจัดการ	1	100.00	-	-	1	100.00	-	-	-	-	-	-	Activities of head offices; management consultancy activities
71	กิจกรรมด้านสถาปัตยกรรมและวิศวกรรม รวมถึงการทดสอบและการวิเคราะห์ทางเทคนิค	4	100.00	3	75.00	-	-	-	-	1	25.00	-	-	Architectural and engineering activities; technical testing and analysis
73	การโฆษณาและการวิจัยตลาด	14	100.00	14	100.00	-	-	-	-	-	-	-	-	Advertising and market research
74	กิจกรรมทางวิชาชีพ วิทยาศาสตร์ และเทคนิคอื่นๆ	4	100.00	3	75.00	-	-	-	-	1	25.00	-	-	Other professional, scientific and technical activities
77	กิจกรรมการให้เช่า	2	100.00	-	-	1	50.00	-	-	1	50.00	-	-	Rental and leasing activities
79	กิจกรรมของตัวแทนธุรกิจท่องเที่ยว การจัดนำเที่ยว การบริการสำรอง และกิจกรรมที่เกี่ยวข้อง	8	100.00	-	-	3	37.50	-	-	5	62.50	-	-	Travel agency, tour operator, reservation service and related activities
80	การบริการรักษาความปลอดภัยและการสืบสวน	3	100.00	-	-	2	66.67	1	33.33	-	-	-	-	Security and investigation activities
81	กิจกรรมการบริการสำหรับอาคารและภูมิทัศน์	6	100.00	-	-	1	16.67	4	66.67	1	16.67	-	-	Services to buildings and landscape activities
82	การบริการด้านการบริหารและสนับสนุนทางธุรกิจของสำนักงาน และกิจกรรมอื่นๆ ที่สนับสนุนทางธุรกิจ	18	100.00	-	-	1	5.56	17	94.44	-	-	-	-	Office administrative, office support and other business support activities
90	กิจกรรมการสร้างสรรค์ศิลปะและความบันเทิง	1	100.00	-	-	1	100.00	-	-	-	-	-	-	Creative, arts and entertainment activities
93	กิจกรรมด้านการกีฬา ความบันเทิง และการพนัน	9	100.00	3	27.78	1	11.11	6	61.11	-	-	-	-	Sports activities and amusement and recreation activities
95	กิจกรรมคอมพิวเตอร์และของใช้ส่วนบุคคล และของใช้ในครัวเรือน	63	100.00	27	42.86	-	-	22	34.13	15	23.02	-	-	Repair of computers and personal and household goods
96	กิจกรรมบริการส่วนบุคคลอื่นๆ	311	100.00	160	51.45	11	3.38	141	45.18	-	-	-	-	Other personal service activities

ที่มา : สำนักธุรกิจและอุตสาหกรรม พ.ศ. 2565 (ธุรกิจทางการบริการ) จังหวัดสมุทรสงคราม สำนักงานสถิติแห่งชาติ กระทรวงดิจิทัลเพื่อเศรษฐกิจและสังคม
Source : The 2022 Business and Industrial Census (Trade and Services Industry) Samut Songkhram Province, National Statistical Office, Ministry of Digital Economy and Society

ตาราง 4 จำนวนและร้อยละของสถานประกอบการธุรกิจ จำแนกตามระยะเวลาการดำเนินงานที่เข้ามามีชีวิตดำเนินการตั้งแต่ปี 2564 และหมวดธุรกิจ
TABLE 4 NUMBER AND PERCENTAGE OF BUSINESS ESTABLISHMENTS BY PERIOD OF OPERATION IN 2021 AND DIVISION OF BUSINESS INDUSTRY

รหัส Code	หมวดหมู่ธุรกิจ Division of business industry	ระยะเวลาการดำเนินงานที่เข้ามามีชีวิตดำเนินการตั้งแต่ปี 2021												รวม Total	Division of business industry			
		จำนวนสถานประกอบการ Number of establishments		เดือน Months		ชั่วโมง Hours per day		จำนวน Number		ร้อยละ %		จำนวน Number				ร้อยละ %		
		จำนวน Number	ร้อยละ %	จำนวน Number	ร้อยละ %	จำนวน Number	ร้อยละ %	จำนวน Number	ร้อยละ %	จำนวน Number	ร้อยละ %	จำนวน Number	ร้อยละ %			จำนวน Number	ร้อยละ %	
45	การขายส่งและการขายปลีก การซ่อมยานยนต์และจักรยานยนต์	4,987	100.00	33	0.65	516	10.34	112	2.25	4,327	86.76	679	13.61	3,650	73.20	658	13.19	Wholesale and retail trade; repair of motor vehicles and motorcycles
46	การขายส่ง (ยกเว้นยานยนต์และจักรยานยนต์)	303	100.00	-	-	17	5.64	39	12.87	247	81.49	80	26.42	217	71.60	6	1.98	Wholesale trade (except of motor vehicles and motorcycles)
47	การขายปลีก (ยกเว้นยานยนต์และจักรยานยนต์)	2,045	100.00	-	-	204	9.98	31	1.52	1,810	88.50	394	19.25	1,170	57.19	482	23.55	Retail trade (except of motor vehicles and motorcycles)
55	ที่พักรวม	244	100.00	31	12.70	108	44.06	7	3.01	98	40.23	-	-	109	44.60	135	55.40	Accommodation
56	การบริการอาหารและเครื่องดื่ม	1,255	100.00	-	-	14	1.08	27	2.17	1,214	96.75	91	7.21	1,160	92.46	4	0.33	Food and beverage service activities
60	การจัดมหรสพและการแพร่ภาพกระจายเสียง	2	100.00	-	-	-	-	-	-	2	100.00	2	100.00	-	-	-	-	Programming and broadcasting activities
68	กิจกรรมอสังหาริมทรัพย์	243	100.00	-	-	-	-	-	-	243	100.00	79	32.65	164	67.35	-	-	Real estate activities
70	กิจกรรมของสำนักงานใหญ่และการบริการให้คำปรึกษาด้านการบริหารจัดการ	1	100.00	-	-	-	-	-	-	1	100.00	-	-	1	100.00	-	-	Activities of head offices; management consultancy activities
71	กิจกรรมด้านสถาปัตยกรรมและวิศวกรรม รวมถึงการทดสอบและการวิเคราะห์ทางเทคนิค	4	100.00	-	-	-	-	-	-	4	100.00	3	75.00	1	25.00	-	-	Architectural and engineering activities; technical testing and analysis
73	การโฆษณาและการวิจัยตลาด	14	100.00	-	-	-	-	-	-	14	100.00	-	-	14	100.00	-	-	Advertising and market research
74	กิจกรรมทางวิชาชีพ วิทยาศาสตร์ และเทคนิคอื่นๆ	4	100.00	-	-	-	-	-	-	4	100.00	-	-	4	100.00	-	-	Other professional, scientific and technical activities
77	กิจกรรมการให้เช่า	2	100.00	-	-	-	-	-	-	2	100.00	-	-	2	100.00	-	-	Rental and leasing activities
79	กิจกรรมของตัวแทนธุรกิจท่องเที่ยว การจัดงาน การบริการสำรอง และกิจกรรมที่เกี่ยวข้อง	8	100.00	-	-	8	100.00	-	-	-	-	-	-	8	100.00	-	-	Travel agency, tour operator, reservation service and related activities
80	การบริการรักษาความปลอดภัยและการสืบสวน	3	100.00	-	-	-	-	-	-	3	100.00	-	-	3	100.00	-	-	Security and investigation activities
81	กิจกรรมการบริการสำหรับอาคารและภูมิทัศน์	6	100.00	-	-	-	-	-	-	6	100.00	4	66.67	2	33.33	-	-	Services to buildings and landscape activities
82	การบริหารด้านการบริหารและสนับสนุนการดำเนินงานของสำนักงาน และกิจกรรมอื่นๆ ที่สนับสนุนทางธุรกิจ	18	100.00	-	-	-	-	-	-	18	100.00	1	5.56	17	94.44	-	-	Office administrative, office support and other business support activities
90	กิจกรรมการสร้างสรรคดีศิลปะและวัฒนธรรมบันเทิง	1	100.00	-	-	1	100.00	-	-	-	-	1	100.00	-	-	-	-	Creative, arts and entertainment activities
93	กิจกรรมด้านการศึกษา วัฒนธรรม และนันทนาการ	9	100.00	2	16.67	5	55.56	2	16.67	1	11.11	-	-	6	61.11	4	38.89	Sports activities and amusement and recreation activities
95	การซ่อมคอมพิวเตอร์และของใช้ส่วนบุคคล และของใช้ในครัวเรือน	63	100.00	-	-	15	23.81	6	9.52	42	66.67	24	38.10	36	57.14	3	4.76	Repair of computers and personal and household goods
96	กิจกรรมบริการส่วนบุคคลอื่นๆ	311	100.00	-	-	139	44.53	-	-	173	55.47	-	-	290	93.25	21	6.75	Other personal service activities

ที่มา : สำนักข้อมูลและอุตสาหกรรม พ.ศ. 2565 (ธุรกิจทางการบริการ) จังหวัดสมุทรสงคราม สำนักงานสถิติแห่งชาติ กระทรวงดิจิทัลเพื่อเศรษฐกิจและสังคม

Source : The 2022 Business and Industrial Census (Trade and Services Industry) Samut Songkhram Province, National Statistical Office, Ministry of Digital Economy and Society

ตาราง 5 จำนวนและร้อยละของสถานประกอบการธุรกิจ จำแนกตามเงินทุนจดทะเบียน และขนาดของธุรกิจ
TABLE 5 NUMBER AND PERCENTAGE OF BUSINESS ESTABLISHMENTS BY REGISTERED CAPITAL AND DIVISION OF BUSINESS INDUSTRY

รหัส Code	หมวดหมู่ธุรกิจ	จำนวนสถานประกอบการ Number of establishments		ไม่มีทุนจดทะเบียน No registered capital		มูลค่าทุนจดทะเบียน (ล้านบาท) Registered capital (Million baht)										มูลค่าเงินทุน จดทะเบียน Value of Registered capital	Division of business industry		
		จำนวน Number	ร้อยละ %	จำนวน Number	ร้อยละ %	< 1		1 - 9		10 - 49		50 - 99		≥ 100					
						จำนวน Number	ร้อยละ %	จำนวน Number	ร้อยละ %	จำนวน Number	ร้อยละ %	จำนวน Number	ร้อยละ %	จำนวน Number	ร้อยละ %			จำนวน Number	ร้อยละ %
	รวม	647	100.00	108	16.63	599	83.37	20	3.01	496	76.67	21	3.22	2	0.31	1	0.15	1,715,127,205.0	Total
45	การขายส่งและการขายปลีก การซ่อมยานยนต์ และจักรยานยนต์	31	100.00	11	36.07	20	63.93	-	-	17	54.10	3	9.84	-	-	-	-	119,500,000.0	Wholesale and retail trade; repair of motor vehicles and motorcycles
46	การขายส่ง (ยกเว้นยานยนต์และจักรยานยนต์)	47	100.00	5	9.51	43	90.49	1	2.11	40	84.14	1	2.11	1	2.11	-	-	129,800,000.0	Wholesale trade (except of motor vehicles and motorcycles)
47	การขายปลีก (ยกเว้นยานยนต์และจักรยานยนต์)	447	100.00	66	14.67	381	85.33	14	3.02	362	80.97	5	1.12	-	-	1	0.22	856,800,000.0	Retail trade (except of motor vehicles and motorcycles)
55	ที่พักรวม	52	100.00	10	19.11	42	80.89	-	-	32	60.19	11	20.70	-	-	-	-	448,431,905.0	Accommodation
56	การบริการอาหารและเครื่องดื่ม	37	100.00	16	41.93	22	58.07	-	-	22	58.07	-	-	-	-	-	-	21,595,300.0	Food and beverage service activities
60	การจัดส่งรายการและการแพร่ภาพกระจายเสียง	6	100.00	-	-	2	100.00	2	100.00	-	-	-	-	-	-	-	-	C	Programming and broadcasting activities
68	กิจกรรมอสังหาริมทรัพย์	5	100.00	1	20.00	4	80.00	-	-	3	60.00	1	20.00	-	-	-	-	35,000,000.0	Real estate activities
70	กิจกรรมของสำนักงานใหญ่และการบริการให้คำปรึกษาด้านการบริหารจัดการ	1	100.00	-	-	1	100.00	-	-	1	100.00	-	-	-	-	-	-	C	Activities of head offices; management consultancy activities
71	กิจกรรมด้านสถาปัตยกรรมและวิศวกรรม รวมถึงการทดสอบและการวิเคราะห์ทางเคมี	-	-	-	-	-	-	-	-	-	-	-	-	-	-	-	-	-	Architectural and engineering activities; technical testing and analysis
73	การโฆษณาและการวิจัยตลาด	14	100.00	-	-	14	100.00	-	-	14	100.00	-	-	-	-	-	-	14,000,000.0	Advertising and market research
74	กิจกรรมทางวิชาชีพ วิทยาศาสตร์ และเทคนิคอื่นๆ	3	100.00	-	-	3	100.00	3	100.00	-	-	-	-	-	-	-	-	C	Other professional, scientific and technical activities
77	กิจกรรมการให้เช่า	-	-	-	-	-	-	-	-	-	-	-	-	-	-	-	-	-	Rental and leasing activities
79	กิจกรรมของตัวแทนธุรกิจท่องเที่ยว การจัดงาน และการบริการสำรอง และกิจกรรมที่เกี่ยวข้อง	-	-	-	-	-	-	-	-	-	-	-	-	-	-	-	-	-	Travel agency, tour operator, reservation service and related activities
80	การบริการรักษาความปลอดภัยและการสืบสวน	1	100.00	-	-	1	100.00	-	-	1	100.00	-	-	-	-	-	-	C	Security and investigation activities
81	กิจกรรมการบริการสำหรับอาคารและไม่มีที่พำนัก	1	100.00	-	-	1	100.00	-	-	1	100.00	-	-	-	-	-	-	C	Services to buildings and landscape activities
82	การบริหารงานราชการและสนับสนุนการดำเนินงานของสำนักงาน และกิจกรรมอื่นๆ ที่สนับสนุนทางธุรกิจ	3	100.00	-	-	3	100.00	-	-	3	100.00	-	-	-	-	-	-	C	Office administrative, office support and other business support activities
90	กิจกรรมการสร้างสรรค์ศิลปะและความเป็นบันเทิง	-	-	-	-	-	-	-	-	-	-	-	-	-	-	-	-	-	Creative, arts and entertainment activities
93	กิจกรรมด้านกีฬา ความเป็นบันเทิง และการนันทนาการ	3	100.00	-	-	3	100.00	-	-	2	66.67	-	-	1	33.33	-	-	C	Sports activities and amusement and recreation activities
95	การซ่อมคอมพิวเตอร์และของใช้ส่วนบุคคล และของใช้ในชีวิตประจำวัน	-	-	-	-	-	-	-	-	-	-	-	-	-	-	-	-	-	Repair of computers and personal and household goods
96	กิจกรรมบริการส่วนบุคคลอื่นๆ	-	-	-	-	-	-	-	-	-	-	-	-	-	-	-	-	-	Other personal service activities

หมายเหตุ : เฉพาะสถานประกอบการที่มีรูปแบบการจัดตั้งตามกฎหมายเป็นทั้งหุ้นส่วนสามัญนิติบุคคล บริษัทจำกัด และบริษัทจำกัด (มหาชน)

: C หมายถึง ข้อมูลปกติ

: C means confidential data

ที่มา : สำมะโนธุรกิจและอุตสาหกรรม พ.ศ. 2565 (ธุรกิจทางการบริการ) จังหวัดสมุทรสงคราม สำนักงานสถิติแห่งชาติ กระทรวงดิจิทัลเพื่อเศรษฐกิจและสังคม

Source : The 2022 Business and Industrial Census (Trade and Services Industry) Samut Songkhram Province, National Statistical Office, Ministry of Digital Economy and Society

Note : Only establishments which were juristic partnership, company limited and public company limited

ตาราง 6 จำนวนและร้อยละของสถานประกอบการธุรกิจ จำนวนตามการมีต่างประเทศร่วมลงทุนหรือถือหุ้น และหน่วยย่อยธุรกิจ
TABLE 6 NUMBER AND PERCENTAGE OF BUSINESS ESTABLISHMENTS BY HAVING FOREIGN INVESTMENTS OR HOLDING SHARE AND DIVISION OF BUSINESS INDUSTRY

รหัส Code	จำนวนสถาน- ประกอบการ Number of establishments		ไม่ต่างประเทศ ร่วมลงทุนหรือถือหุ้น No have foreign investments or holding share		Division of business industry
	จำนวน Number	ร้อยละ %	จำนวน Number	ร้อยละ %	
	647	100.00	647	100.00	Total
45 การขายส่งและการขายปลีก การชอขายยนต์ และจักรยานยนต์	31	100.00	31	100.00	Wholesale and retail trade; repair of motor vehicles and motorcycles
46 การขายส่ง (ยกเว้นยานยนต์และจักรยานยนต์)	47	100.00	47	100.00	Wholesale trade (except of motor vehicles and motorcycles)
47 การขายปลีก (ยกเว้นยานยนต์และจักรยานยนต์)	447	100.00	447	100.00	Retail trade (except of motor vehicles and motorcycles)
55 ที่พักแรม	52	100.00	52	100.00	Accommodation
56 การบริการอาหารและเครื่องดื่ม	37	100.00	37	100.00	Food and beverage service activities
60 การจัดพิมพ์รายการและการแพร่ภาพกระจายเสียง	2	100.00	2	100.00	Programming and broadcasting activities
68 กิจกรรมของสิ่งพิมพ์	5	100.00	5	100.00	Real estate activities
70 กิจกรรมของสำนักงานใหญ่และการบริการให้คำปรึกษาด้านการบริหารจัดการ	1	100.00	1	100.00	Activities of head offices; management consultancy activities
71 กิจกรรมด้านสถาปัตยกรรมการและวิศวกรรม	-	-	-	-	Architectural and engineering activities; technical testing and analysis
73 การโฆษณาและการวิเคราะห์ทางเทคนิค	14	100.00	14	100.00	Advertising and market research
74 กิจกรรมทางวิชาชีพ วิทยาศาสตร์ และเทคนิคอื่นๆ	3	100.00	3	100.00	Other professional, scientific and technical activities
77 กิจกรรมการให้เช่า	-	-	-	-	Rental and leasing activities
79 กิจกรรมของตัวแทนธุรกิจท่องเที่ยว การจัดงานเลี้ยง การบริการสำรอง และกิจกรรมที่เกี่ยวข้อง	-	-	-	-	Travel agency, tour operator, reservation service and related activities
80 การบริการรักษาความปลอดภัยและการสืบสวน	1	100.00	1	100.00	Security and investigation activities
81 กิจกรรมการบริการสำหรับอาคารและภูมิทัศน์	1	100.00	1	100.00	Services to buildings and landscape activities
82 การบริการด้านการบริหารและสนับสนุนการดำเนินงาน ของสำนักงาน และกิจกรรมอื่นๆ ที่สนับสนุนทางธุรกิจ	3	100.00	3	100.00	Office administrative, office support and other business support activities
90 กิจกรรมการสร้างสรรค์ศิลปะและความบันเทิง	-	-	-	-	Creative, arts and entertainment activities
93 กิจกรรมด้านนันทนาการ	3	100.00	3	100.00	Sports activities and amusement and recreation activities
95 การซ่อมคอมพิวเตอร์และของใช้ส่วนบุคคลและของใช้ในครัวเรือน	-	-	-	-	Repair of computers and personal and household goods
96 กิจกรรมบริการส่วนบุคคลอื่นๆ	-	-	-	-	Other personal service activities

หมายเหตุ : เฉพาะสถานประกอบการที่มีรูปแบบการจัดตั้งตามกฎหมายเป็นห้างหุ้นส่วนสามัญนิติบุคคล บริษัทจำกัด และบริษัทจำกัด(มหาชน)

Note : Only establishments which were juristic partnership, company limited and public company limited

ที่มา : สำมะโนธุรกิจและอุตสาหกรรม พ.ศ. 2565 (ธุรกิจทางการค้าและบริการ) จังหวัดสมุทรสงคราม สำนักงานสถิติแห่งชาติ กระทรวงดิจิทัลเพื่อเศรษฐกิจและสังคม

Source : The 2022 Business and Industrial Census (Trade and Services Industry) Samut Songkhram Province, National Statistical Office, Ministry of Digital Economy and Society

ตาราง 7 จำนวนร้อยละของสถานประกอบการธุรกิจ จำนวนตามการลงทุนในต่างประเทศ และหน่วยธุรกิจ

TABLE 7 NUMBER AND PERCENTAGE OF BUSINESS ESTABLISHMENTS BY INVESTMENT IN ABROAD AND DIVISION OF BUSINESS INDUSTRY

รหัส Code	หน่วยธุรกิจ	จำนวนสถานประกอบการ		ไม่มีการลงทุน ในต่างประเทศ		Division of business industry
		จำนวน Number	ร้อยละ %	จำนวน Number	ร้อยละ %	
		647	100.00	647	100.00	Total
45	การขายส่งและการขายปลีก การซ่อมยานยนต์ และจักรยานยนต์	31	100.00	31	100.00	Wholesale and retail trade; repair of motor vehicles and motorcycles
46	การขายส่ง (ยกเว้นยานยนต์และจักรยานยนต์)	47	100.00	47	100.00	Wholesale trade (except of motor vehicles and motorcycles)
47	การขายปลีก (ยกเว้นยานยนต์และจักรยานยนต์)	447	100.00	447	100.00	Retail trade (except of motor vehicles and motorcycles)
55	ที่พักแรม	52	100.00	52	100.00	Accommodation
56	การบริการอาหารและเครื่องดื่ม การบันเทิงเสียงแสงสี และการจัดพิมพ์จำหน่ายหรือ เผยแพร่ดนตรี	37	100.00	37	100.00	Food and beverage service activities sound recording and music publishing activities
60	การจัดส่งรายการและการแพร่ภาพกระจายเสียง	2	100.00	2	100.00	Programming and broadcasting activities
68	กิจกรรมอสังหาริมทรัพย์	5	100.00	5	100.00	Real estate activities
70	กิจกรรมของสำนักงานใหญ่และการบริการให้คำปรึกษาด้านการบริหารจัดการ	1	100.00	1	100.00	Activities of head offices; management consultancy activities
71	กิจกรรมด้านสถาปัตยกรรมและวิศวกรรม รวมถึงการทดสอบและการวิเคราะห์ทางเทคนิค	-	-	-	-	Architectural and engineering activities; technical testing and analysis
73	การโฆษณาและการจัดตลาด	14	100.00	14	100.00	Advertising and market research
74	กิจกรรมทางวิชาชีพ วิทยาศาสตร์ และเทคนิคอื่น ๆ	3	100.00	3	100.00	Other professional, scientific and technical activities
77	กิจกรรมการให้เช่า	-	-	-	-	Rental and leasing activities
79	กิจกรรมของตัวแทนธุรกิจท่องเที่ยว การจำหน่าย การบริการสำรอง และกิจกรรมที่เกี่ยวข้อง	-	-	-	-	Travel agency, tour operator, reservation service and related activities
80	การบริการรักษาความปลอดภัยและการสืบสวน	1	100.00	1	100.00	Security and investigation activities
81	กิจกรรมการบริการสำหรับอาคารและภูมิทัศน์	1	100.00	1	100.00	Services to buildings and landscape activities
82	การบริการด้านการบริหารและสนับสนุนการดำเนินงาน ของสำนักงาน และกิจกรรมอื่นๆ ที่สนับสนุนทางธุรกิจ	3	100.00	3	100.00	Office administrative, office support and other business support activities
90	กิจกรรมการสร้างสรรค์ศิลปะและความบันเทิง	-	-	-	-	Creative, arts and entertainment activities
93	กิจกรรมด้านการศึกษา ความบันเทิง และการนันทนาการ	3	100.00	3	100.00	Sports activities and amusement and recreation activities
95	การซ่อมคอมพิวเตอร์และของใช้ส่วนบุคคลและของใช้ในครัวเรือน	-	-	-	-	Repair of computers and personal and household goods
96	กิจกรรมบริการส่วนบุคคลอื่น ๆ	-	-	-	-	Other personal service activities

หมายเหตุ : สถานประกอบการที่มีรูปแบบการจัดตั้งตามกฎหมายเป็นห้างหุ้นส่วนสามัญนิติบุคคล บริษัทจำกัด และบริษัทจำกัด (มหาชน)

Note : Only establishments which were juristic partnership, company limited and public company limited

ที่มา : สำนักสำรวจและอุตสาหกรรม พ.ศ. 2565 (ธุรกิจทางการค้าและบริการ) จังหวัดสมุทรสงคราม สำนักงานสถิติแห่งชาติ กระทรวงดิจิทัลเพื่อเศรษฐกิจและสังคม

Source : The 2022 Business and Industrial Census (Trade and Services Industry) Samut Songkram Province, National Statistical Office, Ministry of Digital Economy and Society

ตอนที่ 2 ข้อมูลการดำเนินงานของสถานประกอบการ



ตอนที่ 2 ข้อมูลการดำเนินงาน จำแนกตามขนาด ของสถานประกอบการ

ตอนที่ 2 ข้อมูลการดำเนินงานกิจการ จำแนกตามขนาดของสถานประกอบการ

ตาราง 1	ข้อมูลสถิติที่สำคัญของสถานประกอบการธุรกิจในปี 2564 จำแนกตามขนาดของสถานประกอบการ	77
ตาราง 2	จำนวนคนทำงานของสถานประกอบการธุรกิจในปี 2564 จำแนกตามลักษณะการจ้างงาน เพศ และขนาดของสถานประกอบการ	78
ตาราง 3	จำนวนและร้อยละของสถานประกอบการธุรกิจที่มีลูกจ้าง จำแนกตามจำนวนวันทำงานต่อสัปดาห์ จำนวนชั่วโมงทำงานเฉลี่ยต่อวันของลูกจ้าง และขนาดของสถานประกอบการ	79
ตาราง 4	ค่าตอบแทนแรงงานของสถานประกอบการธุรกิจในปี 2564 จำแนกตามขนาดของสถานประกอบการ	80
ตาราง 5	ค่าใช้จ่ายทั้งสิ้น มูลค่าสินค้าและวัสดุประกอบและส่วนเปลี่ยนแปลงสินค้าของสถานประกอบการธุรกิจปี 2564 จำแนกตามขนาดของสถานประกอบการ	81
ตาราง 6	ค่าใช้จ่ายทั้งสิ้นของสถานประกอบการธุรกิจปี 2564 จำแนกตามขนาดของสถานประกอบการ	82
ตาราง 7	จำนวนและร้อยละของช่องทางการจ่ายชำระเงินสำหรับธุรกรรมประเภทต่าง ๆ ของสถานประกอบการธุรกิจในปี 2564 จำแนกตามขนาดของสถานประกอบการ	84
ตาราง 8	จำนวนและร้อยละของสถานประกอบการธุรกิจที่มีรายรับจากการขายสินค้าและบริการผ่านทางอินเทอร์เน็ต จำแนกตามการประกอบการธุรกิจการขายส่ง ขายปลีกหรือบริการ ที่พักแรมในปี 2564 และขนาดของสถานประกอบการ	86
ตาราง 8.1	รายรับทั้งสิ้นของสถานประกอบการธุรกิจในปี 2564 จำแนกตามขนาดของสถานประกอบการ	87
ตาราง 9	จำนวนและร้อยละของสถานประกอบการธุรกิจที่มีการรับโอนและรับชำระเงินค่าสินค้าและบริการจากลูกค้า จำแนกตามขนาดของสถานประกอบการ	88
ตาราง 10	มูลค่าตามบัญชีของสินทรัพย์ถาวรของสถานประกอบการธุรกิจ ณ วันที่ 1 มกราคม 2564 จำแนกตามขนาดของสถานประกอบการ	89
ตาราง 11	มูลค่าสินทรัพย์ถาวรที่เปลี่ยนแปลงของสถานประกอบการธุรกิจระหว่าง มกราคม - ธันวาคม 2564 จำแนกตามขนาดของสถานประกอบการ	91

สารบัญตารางสถิติ (ต่อ)

	หน้า
ตาราง 12 จำนวนและร้อยละของสถานประกอบการธุรกิจที่มีการชำระค่าลิขสิทธิ์ สิทธิบัตร เครื่องหมายการค้าให้กับต่างประเทศ จำแนกตามร้อยละของค่าใช้จ่ายทั้งสิ้น และขนาดของสถานประกอบการ	92
ตาราง 13 จำนวนและร้อยละของสถานประกอบการธุรกิจการที่ได้รับค่าลิขสิทธิ์ สิทธิบัตร เครื่องหมายการค้าจากต่างประเทศ จำแนกตามร้อยละของรายรับทั้งสิ้น และขนาดของสถานประกอบการ	93
ตาราง 14 จำนวนและร้อยละของสถานประกอบการธุรกิจเป็นคนกลางซื้อสินค้าจากประเทศหนึ่งเพื่อจำหน่ายให้กับอีกประเทศหนึ่งโดยไม่มีการขนส่งสินค้าเข้า-ออกเขตแดนประเทศไทย จำแนกตามร้อยละของค่าใช้จ่ายทั้งสิ้นของรายรับทั้งสิ้น และขนาดของสถานประกอบการ	94
ตาราง 15 จำนวนและร้อยละของสถานประกอบการธุรกิจที่รายงานปัญหาและอุปสรรคของสถานประกอบการ จำแนกตามขนาดของสถานประกอบการ	95
ตาราง 16 จำนวนและร้อยละของสถานประกอบการธุรกิจที่รายงานความช่วยเหลือที่ต้องการจากหน่วยงานของรัฐ จำแนกตามขนาดของสถานประกอบการ	96
ตาราง 17 ข้อมูลสถิติที่สำคัญของสถานประกอบการธุรกิจในปี 2564 จำแนกตามขนาดของสถานประกอบการ และรูปแบบการจัดตั้งตามกฎหมาย	97
ตาราง 18 ข้อมูลสถิติที่สำคัญของสถานประกอบการธุรกิจในปี 2564 จำแนกตามขนาดของสถานประกอบการ และรูปแบบการจัดตั้งทางเศรษฐกิจ	99

ตาราง 1 ข้อมูลสถิติที่สำคัญของสถานประกอบการธุรกิจในปี 2564 จำแนกตามขนาดของสถานประกอบการ

TABLE 1 PRINCIPAL STATISTICS OF BUSINESS ESTABLISHMENTS IN 2021 BY SIZE OF ESTABLISHMENT

ขนาดของสถานประกอบการ	จำนวน		ลูกจ้าง Employees		รายได้ จากการดำเนินงาน Income	ค่าใช้จ่าย ชั้นกลาง Intermediate consumption	มูลค่าเพิ่ม Value added	Size of establishment
	สถานประกอบการ Number of establishments	คนทำงาน Number of persons engaged	จำนวน Number	ค่าตอบแทน แรงงาน Remuneration				
รวม	4,987	17,626	9,778	1,687,712.3	30,521,003.8	26,542,846.1	3,978,157.7	Total
1- 5 คน	4,611	10,855	3,527	407,276.7	7,899,538.1	5,810,621.5	2,088,916.6	1- 5 persons
6 - 10 คน	214	1,600	1,240	142,953.9	866,247.5	589,805.6	276,441.9	6 - 10 persons
11 - 15 คน	71	935	877	127,301.2	1,143,511.2	915,808.8	227,702.4	11 - 15 persons
16 - 25 คน	47	909	868	111,375.3	1,629,549.7	1,448,430.7	181,119.0	16 - 25 persons
26 - 30 คน	8	220	200	27,317.4	509,499.5	444,299.5	65,199.9	26 - 30 persons
31 - 50 คน	21	818	786	158,713.3	10,902,160.3	10,423,913.1	478,247.2	31 - 50 persons
51 - 200 คน	13	819	811	120,057.7	1,122,035.5	884,245.7	237,789.8	51 - 200 persons
มากกว่า 200 คน	2	1,470	1,470	C	C	C	C	more than 200 persons

หมายเหตุ : C หมายถึง ข้อมูลปกปิด

Note : C means confidential data

ที่มา : สำมะโนธุรกิจและอุตสาหกรรม พ.ศ. 2565 (ธุรกิจทางการค้าและธุรกิจทางการบริการ) จังหวัดสมุทรสงคราม สำนักงานสถิติแห่งชาติ กระทรวงดิจิทัลเพื่อเศรษฐกิจและสังคม

Source : The 2022 Business and Industrial Census (Trade and Services Industry) Samut Songkhram Province, National Statistical Office, Ministry of Digital Economy and Society

ตาราง 2 จำนวนคนทำงานของสถานประกอบการธุรกิจในปี 2564 จำแนกตามลักษณะการจ้างงาน เพศ และขนาดของสถานประกอบการ
TABLE 2 NUMBER OF PERSONS ENGAGED OF BUSINESS IN 2021 BY WORK STATUS, SEX AND SIZE OF ESTABLISHMENT

ขนาดของสถานประกอบการ Number of establishments	จำนวนสถานประกอบการ Number of establishments		รวม Total		คนทำงานโดยไม่ได้รับค่าจ้าง เงินเดือน Unpaid workers		รวม Total		ลูกจ้าง Employees												พนักงานที่ไม่ต้องใช้เทคนิค Unskilled staff	Size of establishment
	ชาย Male	หญิง Female	รวม Total	ชาย Male	หญิง Female	รวม Total	ชาย Male	หญิง Female	ผู้บริหาร General manager	ผู้จัดการฝ่ายและหัวหน้าแผนกต่าง ๆ Department manager and Head department / Division chief	พนักงานที่ใช้เทคนิคระดับกลาง Intermediate skilled staff	รวม Total	ชาย Male	หญิง Female	รวม Total	ชาย Male	หญิง Female	รวม Total	ชาย Male	หญิง Female		
รวม	4,987	17,626	7,941	9,685	7,848	2,802	5,046	9,778	5,140	4,638	652	398	992	482	510	3,203	1,956	1,247	4,931	2,304	2,627	Total
1-5 คน	4,611	10,855	4,313	6,542	7,328	2,546	4,782	3,527	1,768	1,760	373	221	339	210	129	846	625	221	1,969	712	1,258	1- 5 persons
6 - 10 คน	214	1,600	728	872	360	160	200	1,240	568	672	97	44	134	43	90	343	164	179	666	316	350	6 - 10 persons
11 - 15 คน	71	935	448	487	59	33	26	877	415	462	46	35	100	21	78	314	148	167	417	212	205	11 - 15 persons
16 - 25 คน	47	909	438	471	41	24	17	868	414	454	56	40	98	44	55	332	187	146	383	145	238	16 - 25 persons
26 - 30 คน	8	220	80	140	20	10	10	200	70	130	2	2	10	4	6	44	12	32	144	52	92	26 - 30 persons
31 - 50 คน	21	818	505	313	32	27	5	786	478	308	42	27	57	27	30	333	175	158	354	249	105	31 - 50 persons
51 - 200 คน	13	819	372	448	9	3	6	811	369	442	18	10	69	38	31	394	220	174	331	101	230	51 - 200 persons
มากกว่า 200 คน	2	1,470	1,058	412	-	-	-	1,470	1,058	412	19	19	186	95	91	597	426	171	668	518	150	more than 200 persons

ที่มา : สำนักทะเบียนและอุตสาหกรรม พ.ศ. 2565 (ธุรกิจทางการค้าและธุรกิจทางการบริการ) จังหวัดสมุทรสงคราม สำนักงานสถิติแห่งชาติ กระทรวงดิจิทัลเพื่อเศรษฐกิจและสังคม

Source : The 2022 Business and Industrial Census (Trade and Services Industry) Samut Songkhram Province, National Statistical Office, Ministry of Digital Economy and Society

ตาราง 3 จำนวนและร้อยละของสถานประกอบการธุรกิจที่มีลูกจ้าง จำนวนชั่วโมงทำงานต่อสัปดาห์ จำนวนชั่วโมงทำงานเฉลี่ยต่อวันของลูกจ้าง และขนาดของสถานประกอบการ
TABLE 3 NUMBER AND PERCENTAGE OF BUSINESS ESTABLISHMENTS EMPLOYEES BY NUMBER OF DAYS WORKED PER WEEK, AVERAGE NUMBER OF HOURS WORKED PER DAY BY EMPLOYEES AND SIZE OF ESTABLISHMENT

ขนาดของสถานประกอบการ	ลูกจ้าง Employees												Size of establishment				
	จำนวนสถานประกอบการที่มีลูกจ้าง			จำนวนวันทำงานต่อสัปดาห์			จำนวนชั่วโมงทำงานเฉลี่ยต่อวัน (เฉลี่ยทุกกะ)			จำนวนชั่วโมงทำงานเฉลี่ยต่อวัน							
	จำนวน	ร้อยละ	จำนวน	ร้อยละ	จำนวน	ร้อยละ	จำนวน	ร้อยละ	จำนวน	ร้อยละ	จำนวน	ร้อยละ					
	Number of establishment's employees			Number of days worked per week			Average number of hours worked per day			Average number of hours worked per day							
	<5			5 - 6			7			8 - 10			11 - 12				
	จำนวน	ร้อยละ	จำนวน	ร้อยละ	จำนวน	ร้อยละ	จำนวน	ร้อยละ	จำนวน	ร้อยละ	จำนวน	ร้อยละ	จำนวน	ร้อยละ	จำนวน	ร้อยละ	
	Number	%	Number	%	Number	%	Number	%	Number	%	Number	%	Number	%	Number	%	
รวม	2,093	100.00	49	2.32	1,572	75.11	472	22.57	255	12.17	1,809	86.44	29	1.39	Total		
1- 5 คน	1,719	100.00	39	2.28	1,224	71.20	456	26.52	245	14.28	1,445	84.09	28	1.63	1- 5 persons		
6 - 10 คน	213	100.00	4	2.07	201	94.41	8	3.52	5	2.54	208	97.46	-	-	6 - 10 persons		
11 - 15 คน	70	100.00	1	1.43	69	98.57	-	-	1	1.43	69	98.57	-	-	11 - 15 persons		
16 - 25 คน	47	100.00	4	8.51	34	72.34	9	19.15	2	4.26	44	93.62	1	2.13	16 - 25 persons		
26 - 30 คน	8	100.00	-	-	8	100.00	-	-	-	-	8	100.00	-	-	26 - 30 persons		
31 - 50 คน	21	100.00	-	-	21	100.00	-	-	1	4.76	20	95.24	-	-	31 - 50 persons		
51 - 200 คน	13	100.00	-	-	13	100.00	-	-	-	-	13	100.00	-	-	51 - 200 persons		
มากกว่า 200 คน	2	100.00	-	-	2	100.00	-	-	-	-	2	100.00	-	-	more than 200 persons		

ที่มา : สำนักทะเบียนธุรกิจและอุตสาหกรรม พ.ศ. 2565 (ธุรกิจทางการค้าและธุรกิจบริการ) จังหวัดสมุทรสงคราม สำนักงานสถิติแห่งชาติ กระทรวงดิจิทัลเพื่อเศรษฐกิจและสังคม

Source : The 2022 Business and Industrial Census (Trade and Services Industry) Samut Songkhram Province, National Statistical Office, Ministry of Digital Economy and Society

ตาราง 4 ค่าตอบแทนแรงงานของสถานประกอบการธุรกิจในปี 2564 จำแนกตามขนาดของสถานประกอบการ
TABLE 4 REMUNERATION OF BUSINESS ESTABLISHMENTS IN 2021 BY SIZE OF ESTABLISHMENT

ขนาดของสถานประกอบการ	จำนวน สถาน- ประกอบการ	จำนวนลูกจ้าง Number of employees	รวม Total	ค่าจ้าง เงินเดือน Wages, salaries	ค่าล่วงเวลา โบนัส ฯลฯ Overtime bonus, etc.	สวัสดิการ และผลประโยชน์ ตอบแทน Fringe benefits	เงินที่สถานประกอบการ จ่ายสมทบเข้ากองทุน Employer's contribution		Size of establishment
							to social security	C	
รวม	4,987	9,778	1,687,712.3	1,327,792.3	204,424.3	105,776.9	49,718.9	Total	
1- 5 คน	4,611	3,527	407,276.7	389,069.5	8,101.2	1,668.5	8,437.5	1- 5 persons	
6 - 10 คน	214	1,240	142,953.9	133,369.9	5,013.5	899.8	3,670.7	6 - 10 persons	
11 - 15 คน	71	877	127,301.2	114,935.4	5,461.4	3,933.2	2,971.2	11 - 15 persons	
16 - 25 คน	47	868	111,375.3	102,907.8	2,474.7	3,334.8	2,658.1	16 - 25 persons	
26 - 30 คน	8	200	27,317.4	23,196.5	1,984.4	1,560.0	576.5	26 - 30 persons	
31 - 50 คน	21	786	158,713.3	127,197.2	19,898.0	7,152.2	4,465.9	31 - 50 persons	
51 - 200 คน	13	811	120,057.7	110,954.4	2,054.7	3,690.8	3,357.7	51 - 200 persons	
มากกว่า 200 คน	2	1,470	C	C	C	C	C	more than 200 persons	

หมายเหตุ : C หมายถึง ข้อมูลปกปิด

Note : C means confidential data

ที่มา : สำมะโนธุรกิจและอุตสาหกรรม พ.ศ. 2565 (ธุรกิจทางการค้าและธุรกิจทางการบริการ) จังหวัดสมุทรสงคราม สำนักงานสถิติแห่งชาติ กระทรวงดิจิทัลเพื่อเศรษฐกิจและสังคม

Source : The 2022 Business and Industrial Census (Trade and Services Industry) Samut Songkhram Province, National Statistical Office, Ministry of Digital Economy and Society

ตาราง 5 ค่าใช้จ่ายทั้งสิ้น มูลค่าสินค้าและวัสดุประกอบและส่วนเปลี่ยนแปลงสินค้าของสถานประกอบการธุรกิจปี 2564 จัดแนกตามขนาดของสถานประกอบการ

TABLE 5 TOTAL EXPENSES, VALUE OF STOCKS AND CHANGE IN VALUE OF STOCKS OF BUSINESS ESTABLISHMENTS IN 2021 BY SIZE OF ESTABLISHMENT

จำนวน สถาน- ประกอบการ Number of establishments	รวม Total	ค่าซื้อสินค้า เพื่อการจำหน่าย และ/หรือให้บริการ Value of goods purchased for sale or rendering services	ค่าไฟฟ้า Electricity	ค่าน้ำประปา Water supply	ค่าก๊าซ/ ค่าแก๊ส Gas/ Fuel	ค่าบริการ อินเทอร์เน็ต Cost of internet services	ค่า บำรุงรักษา อุปกรณ์ คอมพิวเตอร์ Repair and maintenance of computer	ค่า ใช้จ่ายเกี่ยวกับระบบ คอมพิวเตอร์ Annual expenses in computer system	ค่าซ่อมแซม สิ่งก่อสร้าง ยานพาหนะ เครื่องจักร และเครื่องมือ ฯลฯ Repair on construction, vehicles, machinery and equipment, etc.	ค่าเช่า ยานพาหนะ เครื่องจักร และเครื่องมือ ฯลฯ Rent on vehicles, machinery and equipment, etc.	ค่าเช่า อาคาร/ อาคาร พร้อมที่ดิน Rent on buildings/ land and buildings	ค่าใช้จ่ายอื่นๆ Other expenses	มูลค่าสินค้าและวัสดุประกอบคงเหลือ		ส่วน เปลี่ยนแปลง ของสินค้าและ วัสดุประกอบ คงเหลือ Change in value of stocks	ขนาดของสถานประกอบการ Size of establishment
													1 ม.ค. 2564 Jan 1, 2021	31 ธ.ค. 2564 Dec 31, 2021		
													บาท	บาท		
รวม	4,987	26,736,065.8	25,213,425.5	231,155.5	63,954.2	162,825.5	14,025.8	6,761.1	6,651.1	77,140.7	77,808.1	878,320.0	4,603,086.8	3,823,397.7	-779,689.1	Total
1-5 คน	4,611	5,929,785.7	5,370,279.7	120,918.4	43,555.5	53,210.0	9,351.6	2,011.6	1,043.7	19,419.4	45,391.8	262,606.0	2,385,414.0	1,975,983.7	-409,430.4	1-5 persons
6-10 คน	214	591,354.3	496,856.5	31,490.6	7,672.9	9,514.2	1,264.7	491.6	748.9	3,943.8	-	33,381.3	327,241.3	257,751.9	-69,489.4	6-10 persons
11-15 คน	71	920,548.0	858,692.4	19,171.1	1,742.9	11,291.2	757.0	462.2	292.1	1,982.8	-	18,866.7	325,828.1	215,732.9	-110,095.2	11-15 persons
16-25 คน	47	1,451,389.1	1,375,908.1	15,877.5	4,363.0	7,123.0	1,223.4	128.3	2,285.0	2,610.6	1,716.0	40,024.1	131,433.5	131,998.2	564.7	16-25 persons
26-30 คน	8	444,299.5	433,998.6	2,684.5	507.7	1,765.0	70.8	40.0	40.0	260.0	-	3,852.9	54,136.4	44,068.2	-10,068.2	26-30 persons
31-50 คน	21	10,434,829.9	10,178,838.5	18,023.0	3,144.7	11,146.8	267.8	295.8	70.0	12,357.4	825.0	208,728.9	583,089.4	567,077.2	-16,012.2	31-50 persons
51-200 คน	13	891,418.5	824,828.6	14,431.0	1,517.4	2,025.9	941.4	89.4	1,852.7	2,812.7	908.7	41,663.6	244,731.6	113,991.9	-130,739.7	51-200 persons
มากกว่า 200 คน	2	C	C	C	C	C	C	C	C	C	C	C	C	C	C	more than 200 persons

หมายเหตุ : C หมายถึง ข้อมูลปกปิด

Note : C means confidential data

ที่มา : สำนักสถิติและอุตสาหกรรม พ.ศ. 2565 (ธุรกิจทางการค้าและบริการ) จังหวัดสมุทรสงคราม สำนักงานสถิติแห่งชาติ กระทรวงดิจิทัลเพื่อเศรษฐกิจและสังคม

Source : The 2022 Business and Industrial Census (Trade and Services Industry) Samut Songkhram Province, National Statistical Office, Ministry of Digital Economy and Society

ตาราง 6 ค่าใช้จ่ายทั้งสิ้นของสถานประกอบการธุรกิจปี 2564 จำนวนตามขนาดของสถานประกอบการ
TABLE 6 TOTAL EXPENSES OF BUSINESS ESTABLISHMENTS IN 2021 BY SIZE OF ESTABLISHMENT

จำนวน สถาน- ประกอบการ Number of establishments	รวม Total	ค่าซื้อสินค้า เพื่อการจำหน่าย และ/หรือ ให้บริการ Value of goods purchased for sale or rendering services	ค่าใช้จ่ายอื่น ๆ/Other expenses													รวม Total	ขนาดของสถานประกอบการ Size of establishment	
			รวม Total	ค่าไฟฟ้า Electricity	น้ำประปา Water supply	ค่าก๊าซ/ ค่าน้ำมัน เชื้อเพลิง Gas/ Fuel	ค่าโทรศัพท์ ค่าโทรสาร Postage, telegram, facsimile	วัสดุสิ้นเปลือง Office supplies/ Supplies	บัญชี Account- ancy and consulting services	ค่าโฆษณา Advertising	ค่าประกันภัย ประกันภัย Insurance premium	ค่าใช้จ่าย เพื่อการ ใช้บริการ อินเทอร์เน็ต Cost of internet services	ค่าใช้จ่าย เกี่ยวกับ บริการ ซ่อมแซม คอมพิวเตอร์ Repair and maintenance of computer	ค่า ใช้จ่าย เกี่ยวกับ คอมพิวเตอร์ Annual in computer system	ค่าขนส่ง สินค้า Good delivery			ค่าโฆษณา/ ค่าคอมมิชชั่น Commission
รวม	26,736,065.8	25,213,425.5	1,522,640.3	231,155.5	63,954.2	162,825.5	25,981.5	41,350.8	28,003.6	4,036.5	23,968.9	38,312.7	14,025.8	6,761.1	6,651.1	26,104.7	161,518.7	Total
1- 5 คน	4,611	5,929,785.7	5,370,279.7	120,918.4	43,555.5	53,210.0	15,487.2	8,059.0	10,150.1	505.0	1,197.1	6,117.4	9,351.6	2,011.6	1,043.7	3,338.2	969.8	1- 5 persons
6 - 10 คน	214	591,354.3	496,856.5	31,490.6	7,672.9	9,514.2	1,268.4	2,094.3	3,889.7	60.0	498.4	882.2	1,264.7	491.6	748.9	664.6	481.5	6 - 10 persons
11 - 15 คน	71	920,548.0	858,692.4	19,171.1	1,742.9	11,291.2	873.9	1,863.0	1,965.1	-	368.2	816.3	757.0	462.2	292.1	4,093.0	349.2	11 - 15 persons
16 - 25 คน	47	1,451,389.1	1,375,908.1	15,877.5	4,363.0	7,123.0	810.2	1,743.3	1,588.0	46.4	190.3	9,024.4	1,223.4	128.3	2,285.0	10,597.9	532.1	16 - 25 persons
26 - 30 คน	8	444,299.5	433,998.6	10,301.0	2,684.5	507.7	1,765.0	70.4	356.0	-	48.0	200.0	70.8	40.0	40.0	576.0	-	26 - 30 persons
31 - 50 คน	21	10,434,829.9	10,178,838.5	18,023.0	3,144.7	11,146.8	1,096.3	11,945.7	3,645.4	1,299.6	1,134.2	7,298.5	267.8	295.8	70.0	1,449.4	13,578.9	31 - 50 persons
51 - 200 คน	13	891,418.5	824,828.6	14,431.0	1,517.4	2,025.9	1,536.1	1,350.5	854.0	105.3	-	863.6	941.4	89.4	1,852.7	5,250.0	193.3	51 - 200 persons
มากกว่า 200 คน	2	C	C	C	C	C	C	C	C	C	C	C	C	C	C	C	C	more than 200 persons

หมายเหตุ : C หมายถึง ข้อมูลปกปิด

Note : C means confidential data

ที่มา : สำมะโนธุรกิจและอุตสาหกรรม พ.ศ. 2565 (ธุรกิจทางการค้าและบริการ) จังหวัดสมุทรสงคราม สำนักงานสถิติแห่งชาติ กระทรวงดิจิทัลเพื่อเศรษฐกิจและสังคม

Source : The 2022 Business and Industrial Census (Trade and Services Industry) Samut Songkhram Province, National Statistical Office, Ministry of Digital Economy and Society

ตาราง 6 ค่าใช้จ่ายทั้งสิ้นของสถานประกอบการธุรกิจปี 2564 จำแนกตามขนาดของสถานประกอบการ (ต่อ)
TABLE 6 TOTAL EXPENSES OF BUSINESS ESTABLISHMENTS IN 2021 BY SIZE OF ESTABLISHMENT (Cont'd)

จำนวน สถาน- ประกอบการ Number of establishments	ค่าใช้จ่ายอื่น ๆ/Other expenses											ค่าใช้จ่ายในการ จัดซื้อวัสดุ อุปกรณ์สำหรับ ใช้ในการป้องกัน การแพร่ระบาด ของโรคติดเชื้อไวรัส โควิด 19 ในปี 2564 Expenses for purchasing materials and equipment used to prevent the spread of COVID-19 in 2021	Total	Size of establishment						
	ค่ารับรอง/Entertainment	ค่าอาหาร และ เครื่องดื่ม Meal and Recreational beverage	ค่าที่พัก Lodging	ค่ากำจัดขยะ Waste disposal	ค่าเครื่องใช้ ที่ทำความสะอาด Linens expenses	ค่าผลิตภัณฑ์ ความสะอาด Sanitary products	ค่าพาหนะ และค่าที่พัก Transportation and accommodation	ค่าธรรมเนียม ใบอนุญาต Permission fee	ค่า บริจาค Charity/ donation	ค่าซ่อมแซม ยานพาหนะ เครื่องจักร และเครื่องมือ Repair on vehicles, machinery and equipment, etc	ค่าเช่า ยานพาหนะ เครื่องจักร และเครื่องมือ Rent on vehicles, machinery and buildings				ค่าเช่า อาคาร/ อาคาร พร้อมที่ดิน Rent on buildings/ land and buildings	ค่าเช่าที่ดิน Rent on land	ขาดทุนจาก การเปลี่ยนแปลง อัตราแลกเปลี่ยน Loss of currency exchange	หนี้สูญ/ หนี้สงสัยจะสูญ Bad debt/ Doubtful accounts	อื่นๆ Others	
รวม	4,987	16,293.5	11,245.2	2,221.6	2,826.7	3,219.2	6,367.2	32,359.4	7,667.9	12,251.8	7,870.5	77,140.7	3,998.5	77,808.1	32,961.3	810.0	50,600.8	141,809.0	216,832.0	26,623.8
1- 5 คน	4,611	778.0	542.0	260	210.0	1,950.1	4,597.2	23,490.2	4,555.3	4,994.3	3,337.8	19,419.4	1,998.0	45,391.8	28,344.6	-	24,657.2	94,507.1	25,570.6	15,443.4
6 - 10 คน	214	835.7	772.6	36.7	26.4	746.0	506.6	1,913.8	261.0	631.3	563.2	3,943.8	-	5,989.7	1,896.7	-	1,152.0	396.7	14,639.3	3,543.9
11 - 15 คน	71	520.9	520.9	-	-	114.6	246.2	1,762.9	159.3	233.8	135.7	1,982.8	-	7,289.8	360.0	-	4,339.2	400.0	265.5	903.3
16 - 25 คน	47	480.2	385.7	58.5	36.0	103.6	61.3	868.8	878.2	265.6	908.4	2,610.6	130.0	1,716.0	630.0	-	2,738.3	220.0	8,337.2	1,170.9
26 - 30 คน	8	40.0	40.0	-	-	25.6	64.1	1,090.0	-	595.7	22.0	260.0	-	1,080.0	-	-	-	-	600.0	180.0
31 - 50 คน	21	2,327.4	2,107.0	100.5	120.0	161.8	40.0	683.6	564.9	5,069.6	403.0	12,357.4	825.0	1,132.0	1,370.0	-	9,202.2	1,714.6	145,743.9	1,479.7
51 - 200 คน	13	115.3	85.4	-	30.0	49.9	832.0	469.3	613.6	182.5	20.0	2,812.7	908.7	347.4	360.0	810.0	5,117.8	1,245.0	21,675.5	1,119.7
มากกว่า 200 คน	2	C	C	C	C	C	-	C	C	C	C	C	C	C	-	-	-	C	-	C

หมายเหตุ : C หมายถึง ข้อมูลกบปิด

Note : C means confidential data

ที่มา : สำนักงานธุรกิจและอุตสาหกรรม พ.ศ. 2565 (ธุรกิจจากครัวเรือนและการบริการ) จังหวัดสมุทรสาคร สำนักงานสถิติแห่งชาติ กระทรวงดิจิทัลเพื่อเศรษฐกิจและสังคม

Source : The 2022 Business and Industrial Census (Trade and Services Industry) Samut SONGKHAM Province, National Statistical Office, Ministry of Digital Economy and Society

ตาราง 7 จำนวนและร้อยละของช่องทางชำระเงินสำหรับธุรกรรมประเภทต่างๆ ของสถานประกอบการธุรกิจในปี 2564 จำแนกตามขนาดของสถานประกอบการ
TABLE 7 NUMBER AND PERCENTAGE OF PAYMENT METHODS FOR DIFFERENT TYPES OF TRANSACTIONS OF BUSINESS ESTABLISHMENTS IN 2021 BY SIZE OF ESTABLISHMENT

จำนวน สถาน- ประกอบการ Number of establishments	ช่องทางชำระเงินสำหรับธุรกรรมประเภทต่างๆ Payment methods for different types of transaction												ขนาดของสถานประกอบการ Size of establishment		
	การชำระเงินสินค้าและบริการให้กับผู้ขาย Payment of goods and services to supplier						การชำระเงินค่าใช้จ่ายในการดำเนินงาน Payment of operating expenses								
	เงินสด Cash	เช็ค Check	การโอนและชำระเงิน ทางอิเล็กทรอนิกส์ (e-Payment)	เงินสด Cash	เช็ค Check	การโอนและชำระเงิน ทางอิเล็กทรอนิกส์ (e-Payment)	เงินสด Cash	เช็ค Check	การโอนและชำระเงิน ทางอิเล็กทรอนิกส์ (e-Payment)	เงินสด Cash	เช็ค Check	การโอนและชำระเงิน ทางอิเล็กทรอนิกส์ (e-Payment)			
จำนวน Number	ร้อยละ %	จำนวน Number	ร้อยละ %	จำนวน Number	ร้อยละ %	จำนวน Number	ร้อยละ %	จำนวน Number	ร้อยละ %	จำนวน Number	ร้อยละ %	จำนวน Number	ร้อยละ %	จำนวน Number	ร้อยละ %
รวม	4,987	87.59	261	5.22	1,622	32.53	4,522	90.68	151	3.03	1,404	28.15	Total		
1 - 5 คน	4,611	88.45	166	3.60	1,367	29.64	4,213	91.37	69	1.49	1,181	25.61	1 - 5 persons		
6 - 10 คน	214	80.35	35	16.20	126	58.67	198	92.45	37	17.37	106	49.75	6 - 10 persons		
11 - 15 คน	71	55	23	32.39	57	80.28	40	56.10	16	22.77	53	74.18	11 - 15 persons		
16 - 25 คน	47	29	16	32.98	37	78.72	33	70.21	14	28.72	33	70.21	16 - 25 persons		
26 - 30 คน	8	6	2	25.00	6	75.00	8	100.00	2	25.00	2	25.00	26 - 30 persons		
31 - 50 คน	21	17	12	57.14	17	80.95	18	85.71	7	33.33	16	76.19	31 - 50 persons		
51 - 200 คน	13	10	6	42.31	12	92.31	11	80.77	5	34.62	12	92.31	51 - 200 persons		
มากกว่า 200 คน	2	2	2	100.00	1	50.00	2	100.00	2	100.00	1	50.00	more than 200 persons		

หมายเหตุ : ตอบได้มากกว่า 1 ข้อ

Note : More than one answer

ที่มา : สำมะโนธุรกิจและอุตสาหกรรม พ.ศ. 2565 (ธุรกิจทางการค้าและธุรกิจบริการ) จังหวัดสมุทรสงคราม สำนักงานสถิติแห่งชาติ กระทรวงดิจิทัลเพื่อเศรษฐกิจและสังคม

Source : The 2022 Business and Industrial Census (Trade and Services Industry) Samut Songkhram Province, National Statistical Office, Ministry of Digital Economy and Society

ตาราง 8 รายรับทั้งสิ้นของสถานประกอบการธุรกิจในปี 2564 จำแนกตามขนาดของสถานประกอบการ

TABLE 8 TOTAL RECEIPTS OF BUSINESS ESTABLISHMENTS IN 2021 BY SIZE OF ESTABLISHMENT

ขนาดของสถานประกอบการ	จำนวนสถานประกอบการ		รายรับของสถานประกอบการ						รายรับอื่นๆ (จากการดำเนินงานธุรกิจ)		Size of establishment
	จำนวน สถาน ประกอบการ Number of establishments	จำนวน ของ สถาน ประกอบการ Number of establishments	รวม Total	รายรับจาก การขายสินค้า และการบริการ Receipts from sales of goods and services	รวม Total	รายรับจาก การให้เช่าที่ดิน Receipts from rent on land	รายรับจากการ ให้เช่าอาคาร / อาคารพร้อมที่ดิน Receipts from rent on building / building with land	ดอกเบี้ยรับ/ เงินปันผลรับ Interest/ dividend	รายรับอื่นๆ		
									Other receipts from business	Other receipts	
รวม	4,987	202	31,336,427.2	31,003,787.3	332,639.9	5,244.8	5,125.4	30,489.5	291,780.2	Total	
1 - 5 คน	4,611	114	8,321,207.2	8,295,672.5	25,534.7	-	624.0	12,238.7	12,672.0	1 - 5 persons	
6 - 10 คน	214	49	936,137.8	935,515.4	622.3	-	-	400.8	221.5	6 - 10 persons	
11 - 15 คน	71	28	1,254,657.9	1,253,573.5	1,084.4	1,050.0	-	1.5	32.9	11 - 15 persons	
16 - 25 คน	47	5	1,631,411.6	1,615,718.2	15,693.4	2,420.6	1,000.0	6.0	12,266.8	16 - 25 persons	
26 - 30 คน	8	2	519,567.6	516,066.3	3,501.4	-	3,501.4	-	-	26 - 30 persons	
31 - 50 คน	21	2	10,920,065.7	10,886,403.6	33,662.1	1,774.2	-	119.0	31,768.9	31 - 50 persons	
51 - 200 คน	13	2	1,252,973.2	1,217,052.4	35,920.9	-	-	198.0	35,722.9	51 - 200 persons	
มากกว่า 200 คน	2	1	C	C	C	-	-	C	C	more than 200 persons	

หมายเหตุ : C หมายถึง ข้อมูลปกปิด

Note : C means confidential data

ที่มา : สำมะโนธุรกิจและอุตสาหกรรม พ.ศ. 2565 (ธุรกิจทางการค้าและธุรกิจทางการบริการ) จังหวัดสมุทรสงคราม สำนักงานสถิติแห่งชาติ กระทรวงดิจิทัลเพื่อเศรษฐกิจและสังคม

Source : The 2022 Business and Industrial Census (Trade and Services Industry) Samut Songkhram Province, National Statistical Office, Ministry of Digital Economy and Society

ตาราง 8.1 จำนวนและร้อยละของสถานประกอบการธุรกิจที่มีรายรับจากการขายสินค้าและบริการผ่านทางอินเทอร์เน็ต จำนวนสถานประกอบการธุรกิจการขายปลีกหรือบริการ ที่พักแรมในปี 2564 และขนาดของสถานประกอบการ
TABLE 8.1 NUMBER AND PERCENTAGE OF BUSINESS ESTABLISHMENTS RECEIPTS FROM HAVING ONLINE SALES BY FROM WHOLESALE RETAIL TRADE AND SERVICES, FROM ACCOMMODATION IN 2019 AND SIZE OF ESTABLISHMENT

ขนาดของสถานประกอบการ Number of establishments	จำนวน สถานประกอบการ Number of establishments	รายรับจากการขายสินค้าและบริการผ่านทางอินเทอร์เน็ต (%) Receipts from having online sales (%)												รวม Total	รวม Total	Size of establishment								
		5 - 9		10 - 19		20 - 29		≥ 30		5 - 9		10 - 19					20 - 29		≥ 30					
		จำนวน Number	ร้อยละ %	จำนวน Number	ร้อยละ %	จำนวน Number	ร้อยละ %	จำนวน Number	ร้อยละ %	จำนวน Number	ร้อยละ %	จำนวน Number	ร้อยละ %				จำนวน Number	ร้อยละ %	จำนวน Number	ร้อยละ %				
รวม	4,987	178	100.00	5	2.53	27	15.13	44	24.82	102	57.52	24	100.00	1	4.23	8	33.80	7	30.99	7	30.99	30.99	Total	
1- 5 คน	4,611	114	100.00	4	3.08	2	1.54	38	33.41	71	61.98	-	-	-	-	-	-	-	-	-	-	-	-	1- 5 persons
6 - 10 คน	214	26	100.00	-	-	-	-	-	-	26	100.00	23	100.00	-	-	8	35.29	7	32.35	7	32.35	32.35	6 - 10 persons	
11 - 15 คน	71	28	100.00	-	-	23	83.23	2	7.78	3	8.98	-	-	-	-	-	-	-	-	-	-	-	-	11 - 15 persons
16 - 25 คน	47	5	100.00	-	-	-	-	4	80.00	1	20.00	-	-	-	-	-	-	-	-	-	-	-	-	16 - 25 persons
26 - 30 คน	8	2	100.00	-	-	2	100.00	-	-	-	-	-	-	-	-	-	-	-	-	-	-	-	-	26 - 30 persons
31 - 50 คน	21	1	100.00	-	-	-	-	-	-	1	100.00	1	100.00	1	100.00	-	-	-	-	-	-	-	-	31 - 50 persons
51 - 200 คน	13	2	100.00	-	-	-	-	-	-	-	2	100.00	-	-	-	-	-	-	-	-	-	-	-	51 - 200 persons
มากกว่า 200 คน	2	1	100.00	1	100.00	-	-	-	-	-	-	-	-	-	-	-	-	-	-	-	-	-	-	more than 200 persons

ที่มา : สำนักธุรกิจและอุตสาหกรรม พ.ศ. 2565 (ธุรกิจทางการค้าและธุรกิจทางการบริการ) จังหวัดสมุทรสงคราม สำนักงานสถิติแห่งชาติ กระทรวงดิจิทัลเพื่อเศรษฐกิจและสังคม

Source : The 2022 Business and Industrial Census (Trade and Services Industry) Samut Songkhram Province, National Statistical Office, Ministry of Digital Economy and Society

ตาราง 9 จำนวนและร้อยละของสถานประกอบการธุรกิจที่มีการรับโอนและรับชำระสินค้าและบริการจากลูกค้า จำนวนตามขนาดของสถานประกอบการ

TABLE 9 NUMBER AND PERCENTAGE OF BUSINESS ESTABLISHMENTS RECEIVING TRANSFERS AND RECEIVING PAYMENTS FOR GOODS AND SERVICES FROM CUSTOMERS AND SIZE OF ESTABLISHMENT

ขนาดของสถานประกอบการ	การรับโอนและรับชำระสินค้าและบริการจากลูกค้า Receiving transfers and receiving payments for goods and services from customers						Size of establishment
	จำนวนสถานประกอบการ	เงินสด	เช็ค	การโอนและชำระผ่านทางอิเล็กทรอนิกส์ (e-Payment)	จำนวน	ร้อยละ	
	จำนวน	จำนวน	จำนวน	จำนวน	จำนวน	ร้อยละ	
	Number	Number	Number	Number	Number	%	
รวม	4,987	4,881	175	3.51	1,717	34.42	Total
1- 5 คน	4,611	4,528	94	2.04	1,442	31.28	1- 5 persons
6 - 10 คน	214	204	26	11.95	129	60.43	6 - 10 persons
11 - 15 คน	71	62	12	16.43	68	95.77	11 - 15 persons
16 - 25 คน	47	45	18	37.23	37	78.72	16 - 25 persons
26 - 30 คน	8	8	2	25.00	6	75.00	26 - 30 persons
31 - 50 คน	21	20	16	76.19	20	95.24	31 - 50 persons
51 - 200 คน	13	12	7	53.85	12	92.31	51 - 200 persons
มากกว่า 200 คน	2	2	1	50.00	2	100.00	more than 200 persons

หมายเหตุ : ตอบได้มากกว่า 1 ข้อ

Note : More than one answer

ที่มา : สำมะโนธุรกิจและอุตสาหกรรม พ.ศ. 2565 (ธุรกิจทางการค้าและธุรกิจทางการบริการ) จังหวัดสมุทรสงคราม สำนักงานสถิติแห่งชาติ กระทรวงดิจิทัลเพื่อเศรษฐกิจและสังคม

Source : The 2022 Business and Industrial Census (Trade and Services Industry) Samut Songkhram Province, National Statistical Office, Ministry of Digital Economy and Society

ตาราง 10 มูลค่าตามบัญชีของสินทรัพย์ถาวรของสถานประกอบการธุรกิจ ณ วันที่ 1 มกราคม 2564 จำแนกตามขนาดของสถานประกอบการ

TABLE 10 BOOK VALUE OF FIXED ASSETS OF BUSINESS ESTABLISHMENTS ON JANUARY 1, 2021 BY SIZE OF ESTABLISHMENT

ขนาดของสถานประกอบการ	จำนวน สถาน- ประกอบการ Number of establishments	มูลค่าตามบัญชีของสินทรัพย์ถาวรต้นงวด Book value of fixed assets on Jan. 1, 2021 (พันบาท In Thousand Baht)										Size of establishment
		รวม Total	ที่ดิน Land	อาคารและ สิ่งก่อสร้าง Building and construction	เครื่องจักร Machinery	ยานพาหนะ Vehicles	เครื่องใช้ สำนักงาน (ครุภัณฑ์) Office equipment	เครื่องมือ อื่นๆ Other tools	สินทรัพย์ ถาวรอื่น ๆ Other fixed assets			
รวม	4,987	21,313,762.3	8,218,007.7	9,738,287.0	142,885.3	2,451,500.7	405,629.8	322,608.4	34,843.5			
1- 5 คน	4,611	15,131,575.2	5,763,195.0	7,513,861.1	36,950.0	1,612,134.2	117,024.6	87,856.9	553.3			1- 5 persons
6 - 10 คน	214	1,512,515.0	756,878.1	556,177.2	9,270.5	137,522.3	32,852.6	19,814.2	-			6 - 10 persons
11 - 15 คน	71	500,296.1	200,083.6	169,897.9	29,594.4	50,707.4	27,590.4	21,788.8	633.5			11 - 15 persons
16 - 25 คน	47	997,417.0	375,096.6	473,249.7	19,525.8	48,874.1	16,256.8	51,851.7	12,562.3			16 - 25 persons
26 - 30 คน	8	148,492.2	24,000.0	79,473.8	3,000.0	15,934.0	17,113.6	8,405.8	565.0			26 - 30 persons
31 - 50 คน	21	1,044,003.0	387,710.0	367,786.4	44,487.1	108,957.0	34,647.6	79,885.5	20,529.4			31 - 50 persons
51 - 200 คน	13	885,480.0	559,121.2	237,475.6	57.5	54,304.6	32,856.3	1,664.9	-			51 - 200 persons
มากกว่า 200 คน	2	C	C	C	-	C	C	C	-			more than 200 persons

หมายเหตุ : C หมายถึง ข้อมูลปกปิด

Note : C means confidential data

ที่มา : สำมะโนธุรกิจและอุตสาหกรรม พ.ศ. 2565 (ธุรกิจทางการค้าและธุรกิจทางการบริการ) จังหวัดสมุทรสงคราม สำนักงานสถิติแห่งชาติ กระทรวงดิจิทัลเพื่อเศรษฐกิจและสังคม

Source : The 2022 Business and Industrial Census (Trade and Services Industry) Samut Songkhram Province, National Statistical Office, Ministry of Digital Economy and Society

ตาราง 10 มูลค่าตามบัญชีของสินทรัพย์ถาวรของสถานประกอบการธุรกิจ ณ วันที่ 31 ธันวาคม 2564 จำแนกตามขนาดของสถานประกอบการ (ต่อ)
TABLE 10 BOOK VALUE OF FIXED ASSETS OF BUSINESS ESTABLISHMENTS ON DECEMBER 31, 2021 BY SIZE OF ESTABLISHMENT (Cont'd.)

		มูลค่าตามบัญชีของสินทรัพย์ถาวรโดยหมวด										Book value of fixed assets on Dec. 31, 2021		Size of establishment
จำนวนสถานประกอบการ		รวม	ที่ดิน	อาคารและสิ่งก่อสร้าง	เครื่องจักร	ยานพาหนะ	เครื่องใช้สำนักงาน (ครุภัณฑ์)	เครื่องมืออื่น ๆ	สินทรัพย์ถาวรอื่น ๆ			Total		
ขนาดของสถานประกอบการ	Number of establishments	Total	Land	Building and construction	Machinery	Vehicles	Office equipment	Other tools	Other fixed assets					
รวม	4,987	20,754,670.2	8,279,117.8	9,541,955.1	130,027.8	2,066,972.5	411,877.2	291,495.7	33,224.0					
1 - 5 คน	4,611	14,347,297.8	5,802,843.5	7,024,520.3	38,100.6	1,301,751.5	106,706.8	72,932.4	442.7			1 - 5 persons		
6 - 10 คน	214	1,457,887.6	768,856.2	521,003.7	7,561.5	110,856.8	30,391.6	17,768.7	1,449.0			6 - 10 persons		
11 - 15 คน	71	459,951.5	200,521.1	151,498.7	24,235.6	40,966.0	24,603.0	17,557.0	570.2			11 - 15 persons		
16 - 25 คน	47	1,331,401.3	372,932.7	821,011.5	16,838.8	41,170.5	17,092.2	52,163.3	10,192.2			16 - 25 persons		
26 - 30 คน	8	152,597.0	24,000.0	87,500.0	2,400.0	14,694.0	15,613.1	7,824.9	565.0			26 - 30 persons		
31 - 50 คน	21	1,018,690.1	398,560.0	350,179.0	40,679.4	95,548.9	47,125.4	66,592.5	20,004.9			31 - 50 persons		
51 - 200 คน	13	857,351.9	559,481.2	220,075.2	211.9	46,557.1	29,559.1	1,467.5	-			51 - 200 persons		
มากกว่า 200 คน	2	C	C	C	-	C	C	C	-			more than 200 persons		

หมายเหตุ : C หมายถึง ข้อมูลปกปิด

Note : C means confidential data

ที่มา : สำมะโนธุรกิจและอุตสาหกรรม พ.ศ. 2565 (ธุรกิจทางการค้าและธุรกิจทางการบริการ) จังหวัดสมุทรสงคราม สำนักงานสถิติแห่งชาติ กระทรวงดิจิทัลเพื่อเศรษฐกิจและสังคม

Source : The 2022 Business and Industrial Census (Trade and Services Industry) Samut Songkhram Province, National Statistical Office, Ministry of Digital Economy and Society

(พันบาท In Thousand Baht)

ตาราง 11 มูลค่าสินทรัพย์ถาวรที่เปลี่ยนแปลงของสถานประกอบการธุรกิจระหว่าง มกราคม - ธันวาคม 2564 จำแนกตามขนาดของสถานประกอบการ

TABLE 11 VALUE OF CHANGED FIXED ASSETS OF BUSINESS ESTABLISHMENTS DURING JANUARY - DECEMBER, 2021 BY SIZE OF ESTABLISHMENT

	จำนวน สถาน- ประกอบการ Number of establishments	มูลค่าสินทรัพย์ ถาวรทุกประเภทที่ซื้อหรือ ผลิตขึ้นเองระหว่างปี Value purchases of new or cost production of fixed assets	มูลค่าสินทรัพย์ ถาวรที่ขายระหว่างปี Value of disposal of fixed assets	ค่าโอน กรรมสิทธิ์ Ownership transfer fee	Size of establishment
ขนาดของสถานประกอบการ					
รวม	4,987	287,556.4	3,278.4	-	Total
1- 5 คน	4,611	11,026.2	-	-	1- 5 persons
6 - 10 คน	214	6,964.4	-	-	6 - 10 persons
11 - 15 คน	71	2,500.0	-	-	11 - 15 persons
16 - 25 คน	47	177,314.5	3,242.4	-	16 - 25 persons
26 - 30 คน	8	8,899.2	-	-	26 - 30 persons
31 - 50 คน	21	9,800.0	-	-	31 - 50 persons
51 - 200 คน	13	3,791.1	36.0	-	51 - 200 persons
มากกว่า 200 คน	2	C	-	-	more than 200 persons

หมายเหตุ : C หมายถึง ข้อมูลปกปิด

Note : C means confidential data

ที่มา : สำมะโนธุรกิจและอุตสาหกรรม พ.ศ. 2565 (ธุรกิจทางการค้าและธุรกิจทางการบริการ) จังหวัดสมุทรสงคราม สำนักงานสถิติแห่งชาติ กระทรวงดิจิทัลเพื่อเศรษฐกิจและสังคม

Source : The 2022 Business and Industrial Census (Trade and Services Industry) Samut Songkram Province, National Statistical Office, Ministry of Digital Economy and Society

ตาราง 12 จำนวนและร้อยละของสถานประกอบการธุรกิจที่มีการชำระค่าลิขสิทธิ์ ลิขสิทธิ์ เครื่องหมายการค้าให้กับต่างประเทศ จำนวนตามร้อยละของค่าใช้จ่ายทั้งสิ้น และขนาดของสถานประกอบการ
TABLE 12 NUMBER AND PERCENTAGE OF BUSINESS ESTABLISHMENTS PAYMENT OF COPYRIGHT, PATENT, TRADEMARK PAID TO ENTITIES ABROAD

BY BY PERCENTAGE OF TOTAL EXPENSES AND SIZE OF ESTABLISHMENT

ขนาดของสถานประกอบการ	จำนวนสถานประกอบการ Number of establishments		ร้อยละของค่าใช้จ่ายทั้งสิ้น Percentage of total expenses										รวม Total	Size of establishment		
	จำนวน Number	ร้อยละ %	< 5	5 - 9	10 - 19	20 - 29	≥ 30	จำนวน Number	ร้อยละ %	จำนวน Number	ร้อยละ %	จำนวน Number			ร้อยละ %	
ไม่มี																
จำนวนสถานประกอบการ Number of establishments																
จำนวน Number	127	100.00	123	96.73	4	3.27	-	-	-	-	-	-	-	4	3.27	Total
ร้อยละ %	-	-	-	-	-	-	-	-	-	-	-	-	-	-	-	
จำนวน Number	-	-	-	-	-	-	-	-	-	-	-	-	-	-	-	1 - 5 persons
ร้อยละ %	-	-	-	-	-	-	-	-	-	-	-	-	-	-	-	6 - 10 persons
จำนวน Number	56	100.00	54	96.15	2	3.85	-	-	-	-	-	-	-	2	3.85	11 - 15 persons
ร้อยละ %	33	100.00	33	100.00	-	-	-	-	-	-	-	-	-	-	-	16 - 25 persons
จำนวน Number	6	100.00	4	66.67	2	33.33	-	-	-	-	-	-	-	2	33.33	26 - 30 persons
ร้อยละ %	17	100.00	17	100.00	-	-	-	-	-	-	-	-	-	-	-	31 - 50 persons
จำนวน Number	13	100.00	13	100.00	-	-	-	-	-	-	-	-	-	-	-	51 - 200 persons
ร้อยละ %	2	100.00	2	100.00	-	-	-	-	-	-	-	-	-	-	-	more than 200 persons

หมายเหตุ : เฉพาะสถานประกอบการที่มีคนทำงานตั้งแต่ 11 คนขึ้นไป และมีรูปแบบการจัดตั้งตามกฎหมายเป็นทั้งส่วนจำกัด ทั้งส่วนสามัญนิติบุคคล บริษัทจำกัด และบริษัทจำกัด (มหาชน)

Note : Only establishments which 11 or more people working and having a legal form of establishment as juristic partnership, company limited and public company limited

ที่มา : สำมะโนธุรกิจและอุตสาหกรรม พ.ศ. 2565 (ธุรกิจทางการค้าและธุรกิจทางการบริการ) จังหวัดสมุทรสงคราม สำนักงานสถิติแห่งชาติ กระทรวงดิจิทัลเพื่อเศรษฐกิจและสังคม

Source : The 2022 Business and Industrial Census (Trade and Services Industry) Samut Songkhram Province, National Statistical Office, Ministry of Digital Economy and Society

ตาราง 13 จำนวนและร้อยละของสถานประกอบการธุรกิจการที่ได้รับคำลิขสิทธิ์ ลิขสิทธิ์ เครื่องหมายการค้าจากต่างประเทศ จำนวนตามร้อยละของรายรับทั้งสิ้น และขนาดของสถานประกอบการ

TABLE 13 NUMBER AND PERCENTAGE OF BUSINESS ESTABLISHMENTS COPY RIGHT, PATENT, TRADEMARK RECEIVED FROM CLIENTS ABROAD BY PERCENTAGE OF TOTAL REVENUE

AND SIZE OF ESTABLISHMENT

ขนาดของสถานประกอบการ	จำนวนสถานประกอบการ		ร้อยละของรายรับทั้งสิ้น								Size of establishment		
	ไม่มี		< 5		5 - 9		10 - 19		20 - 29			≥ 30	
	จำนวน	ร้อยละ	จำนวน	ร้อยละ	จำนวน	ร้อยละ	จำนวน	ร้อยละ	จำนวน	ร้อยละ		จำนวน	ร้อยละ
รวม	127	100.00	127	100.00	-	-	-	-	-	-	-	-	Total
1 - 5 คน	-	-	-	-	-	-	-	-	-	-	-	-	1 - 5 persons
6 - 10 คน	-	-	-	-	-	-	-	-	-	-	-	-	6 - 10 persons
11 - 15 คน	56	100.00	56	100.00	-	-	-	-	-	-	-	-	11 - 15 persons
16 - 25 คน	33	100.00	33	100.00	-	-	-	-	-	-	-	-	16 - 25 persons
26 - 30 คน	6	100.00	6	100.00	-	-	-	-	-	-	-	-	26 - 30 persons
31 - 50 คน	17	100.00	17	100.00	-	-	-	-	-	-	-	-	31 - 50 persons
51 - 200 คน	13	100.00	13	100.00	-	-	-	-	-	-	-	-	51 - 200 persons
มากกว่า 200 คน	2	100.00	2	100.00	-	-	-	-	-	-	-	-	more than 200 persons

หมายเหตุ : เฉพาะสถานประกอบการที่มีคนทำงานตั้งแต่ 11 คนขึ้นไป และมีรูปแบบการจัดตั้งตามกฎหมายเป็นทั้งหุ้นส่วนจำกัด ทั้งหุ้นส่วนสามัญนิติบุคคล บริษัทจำกัด และบริษัทจำกัด (มหาชน)

Note : Only establishments which 11 or more people working and having a legal form of establishment as juristic partnership, company limited and public company limited

ที่มา : สำนักทะเบียนธุรกิจและอุตสาหกรรม พ.ศ. 2565 (ธุรกิจทางการค้าและธุรกิจทางการบริการ) จังหวัดสมุทรสงคราม สำนักงานสถิติแห่งชาติ กระทรวงดิจิทัลเพื่อเศรษฐกิจและสังคม

Source : The 2022 Business and Industrial Census (Trade and Services Industry) Samut Songkhram Province, National Statistical Office, Ministry of Digital Economy and Society

ตาราง 14 จำนวนและร้อยละของสถานประกอบการธุรกิจเป็นต้นกลางซื้อสินค้าจากประเทศหนึ่งเพื่อจำหน่ายให้กับอีกประเทศหนึ่งโดยไม่มีการขนส่งสินค้าเข้า-ออกเขตแดนประเทศไทย จำแนกตามร้อยละของค่าใช้จ่ายทั้งสิ้น ของรายรับทั้งสิ้น และขนาดของสถานประกอบการ

TABLE 14 NUMBER AND PERCENTAGE OF BUSINESS ESTABLISHMENTS ROLE OF INTERMEDIATE ENTERPRISE TO BUY AND SELL OUTSIDE THE COUNTRY WITHOUT TRANSPORTING ACROSS OF THAILAND'S BORDERS
BY PERCENTAGE OF TOTAL EXPENSES, PERCENTAGE OF TOTAL REVENUE AND SIZE OF ESTABLISHMENT

ขนาดของสถานประกอบการ	จำนวนสถาน- ประกอบการ		ไม่มี		Size of establishment
	จำนวน Number	ร้อยละ %	จำนวน Number	ร้อยละ %	
รวม	127	100.00	127	100.00	Total
1- 5 คน	-	-	-	-	1- 5 persons
6 - 10 คน	-	-	-	-	6 - 10 persons
11 - 15 คน	56	100.00	56	100.00	11 - 15 persons
16 - 25 คน	33	100.00	33	100.00	16 - 25 persons
26 - 30 คน	6	100.00	6	100.00	26 - 30 persons
31 - 50 คน	17	100.00	17	100.00	31 - 50 persons
51 - 200 คน	13	100.00	13	100.00	51 - 200 persons
มากกว่า 200 คน	2	100.00	2	100.00	more than 200 persons

หมายเหตุ : เฉพาะสถานประกอบการที่ดำเนินงานตั้งแต่ 11 คนขึ้นไป และมีรูปแบบการจัดตั้งตามกฎหมายเป็นทั้งหุ้นส่วนจำกัด ทั้งหุ้นส่วนสามัญนิติบุคคล บริษัทจำกัด และบริษัทจำกัด (มหาชน)
Note : Only establishments which 11 or more people working and having a legal form of establishment as juristic partnership, company limited and public company limited

ที่มา : สำนักธุรกิจและอุตสาหกรรม พ.ศ. 2565 (ธุรกิจทางการค้าและธุรกิจทางการบริการ) จังหวัดสมุทรสงคราม สำนักงานสถิติแห่งชาติ กระทรวงดิจิทัลเพื่อเศรษฐกิจและสังคม
Source : The 2022 Business and Industrial Census (Trade and Services Industry) Samut Songkhram Province, National Statistical Office, Ministry of Digital Economy and Society

ตาราง 16 จำนวนและร้อยละของสถานประกอบการที่รายงานความช่วยเหลือที่ต้องการจากหน่วยงานของรัฐ จำนวนตามขนาดของสถานประกอบการ
TABLE 16 NUMBER AND PERCENTAGE OF BUSINESS ESTABLISHMENTS WHICH REPORTED TO AID NEEDED FROM THE GOVERNMENT BY SIZE OF ESTABLISHMENT

ขนาดของสถานประกอบการ Size of establishment	จำนวนสถานประกอบการ Number of establishments		ความช่วยเหลือที่ต้องการจากหน่วยงานของรัฐ/ Reported to aid needs from the government												
	รวม Total	ไม่มี NO	มี Yes	ลดอัตราดอกเบี้ย Lower rate interest	สนับสนุนแหล่งเงินทุน Support of funding	พักชำระหนี้ Moratorium	เพิ่มวงเงินสินเชื่อ Increase credit limit for entrepreneurs	ลดอัตราภาษี Tax reduction scheme	มาตรการควบคุมราคาสินค้า Good prices control	มาตรการแก้ไขกฎระเบียบภาครัฐ Amend government regulations	อื่นๆ Others	จำนวน Number	ร้อยละ %	จำนวน Number	ร้อยละ %
รวม	4,987	1,562	3,425	754	511	508	470	1,608	2,092	41,95	790	15,85	24	0,48	Total
1- 5 คน	4,611	1,487	3,124	621	400	415	9,00	1,382	1,953	42,36	729	15,81	22	0,47	1- 5 persons
6 - 10 คน	214	100,00	181	76	69	63	29,61	139	89	41,47	39	18,35	2	0,70	6 - 10 persons
11 - 15 คน	71	100,00	60	23	23	11	15,96	49	19	26,76	10	14,08	-	-	11 - 15 persons
16 - 25 คน	47	100,00	36	17	10	8	17,02	19	21	43,62	3	6,38	1	2,13	16 - 25 persons
26 - 30 คน	8	100,00	6	4	2	4	25,00	4	4	50,00	2	25,00	-	-	26 - 30 persons
31 - 50 คน	21	100,00	11	8	5	6	28,57	10	6	28,57	2	9,52	-	-	31 - 50 persons
51 - 200 คน	13	100,00	7	6	2	-	11,54	4	-	-	5	38,46	-	-	51 - 200 persons
มากกว่า 200 คน	2	100,00	2	1	-	-	-	2	1	50,00	-	-	-	-	more than 200 persons

หมายเหตุ : ตอบได้มากกว่า 1 ข้อ

Note : More than one answer

ที่มา : สำมะโนธุรกิจและอุตสาหกรรม พ.ศ. 2565 (ธุรกิจทางการค้าและบริการ จังหวัดสมุทรสงคราม สำนักงานสถิติแห่งชาติ กระทรวงดิจิทัลเพื่อเศรษฐกิจและสังคม)

Source : The 2022 Business and Industrial Census (Trade and Services Industry) Samut Songkhram Province, National Statistical Office, Ministry of Digital Economy and Society

ตาราง 17 ข้อมูลสถิติที่สำคัญของสถานประกอบการธุรกิจในปี 2564 จำแนกตามขนาดของสถานประกอบการ และรูปแบบการจัดตั้งตามกฎหมาย

TABLE 17 PRINCIPAL STATISTICS OF BUSINESS ESTABLISHMENTS IN 2021 BY SIZE OF ESTABLISHMENT AND FORM OF LEGAL ORGANIZATION

ขนาดของสถานประกอบการ / รูปแบบการจัดตั้งตามกฎหมาย	จำนวน		ลูกจ้าง Employees		รายได้ จากการดำเนินงาน Income	ค่าใช้จ่าย ขั้นกลาง Intermediate consumption	มูลค่าเพิ่ม Value added	Size of establishment / Form of legal organization
	จำนวน establishments	จำนวน persons engaged	จำนวน Number	ค่าตอบแทน แรงงาน Remuneration				
รวม	4,987	17,626	9,778	1,687,712.3	30,521,003.8	26,542,846.1	3,978,157.7	Total
ส่วนบุคคล	4,111	10,195	3,480	351,763.2	3,385,778.2	2,062,593.4	1,323,184.8	Individual proprietor
ทั้งหุ้นส่วน จำกัด ทั้งหุ้นส่วนสามัญนิติบุคคล บริษัทจำกัด บริษัทจำกัด (มหาชน)	91	866	830	120,444.1	1,032,622.9	831,388.6	201,234.2	Juristic partnership
ส่วนราชการ รัฐวิสาหกิจ สหกรณ์ การรวมกลุ่ม สมาคม มูลนิธิ วิสาหกิจชุมชน และการจัดตั้งในรูปแบบอื่นๆ	556	6,029	5,144	1,197,902.7	25,933,236.4	23,563,145.2	2,370,091.3	Company limited, public company limited
สถานประกอบการที่มีคนทำงาน 1-5 คน	229	537	324	17,602.3	169,366.3	85,718.9	83,647.4	Government, State-enterprise, Cooperative, Bundling, Association, Foundation, Community enterprise and Others
ส่วนบุคคล	4,611	10,855	3,527	407,276.7	7,899,538.1	5,810,621.5	2,088,916.6	Establishment with 1 - 5 persons
ทั้งหุ้นส่วน จำกัด ทั้งหุ้นส่วนสามัญนิติบุคคล บริษัทจำกัด บริษัทจำกัด (มหาชน)	3,945	8,570	2,205	212,484.7	2,856,107.0	1,794,815.6	1,061,291.4	Individual proprietor
ส่วนราชการ รัฐวิสาหกิจ สหกรณ์ การรวมกลุ่ม สมาคม มูลนิธิ วิสาหกิจชุมชน และการจัดตั้งในรูปแบบอื่นๆ	42	177	159	23,124.7	217,592.4	162,128.2	55,464.2	Juristic partnership
สถานประกอบการที่มีคนทำงาน 6-10 คน	404	1,684	930	157,310.6	4,670,105.1	3,777,811.4	892,293.7	Company limited, public company limited
ส่วนบุคคล	221	425	234	14,356.8	155,733.7	75,866.3	79,867.4	Government, State-enterprise, Cooperative, Bundling, Association, Foundation, Community enterprise and Others
ทั้งหุ้นส่วน จำกัด ทั้งหุ้นส่วนสามัญนิติบุคคล บริษัทจำกัด บริษัทจำกัด (มหาชน)	214	1,600	1,240	142,953.9	866,247.5	589,805.6	276,441.9	Establishment with 6 - 10 persons
ส่วนราชการ รัฐวิสาหกิจ สหกรณ์ การรวมกลุ่ม สมาคม มูลนิธิ วิสาหกิจชุมชน และการจัดตั้งในรูปแบบอื่นๆ	136	1,022	741	74,424.3	281,655.5	147,789.2	133,866.4	Individual proprietor
สถานประกอบการที่มีคนทำงาน 11-15 คน	16	125	115	15,359.1	89,080.7	57,007.3	32,073.4	Juristic partnership
ส่วนบุคคล	58	422	357	50,770.5	485,011.3	376,450.2	108,561.2	Company limited, public company limited
ทั้งหุ้นส่วน จำกัด ทั้งหุ้นส่วนสามัญนิติบุคคล บริษัทจำกัด บริษัทจำกัด (มหาชน)	3	30	27	-	C	C	C	Government, State-enterprise, Cooperative, Bundling, Association, Foundation, Community enterprise and Others
ส่วนราชการ รัฐวิสาหกิจ สหกรณ์ การรวมกลุ่ม สมาคม มูลนิธิ วิสาหกิจชุมชน และการจัดตั้งในรูปแบบอื่นๆ	71	935	877	127,301.2	1,143,511.2	915,808.8	227,702.4	Government, State-enterprise, Cooperative, Bundling, Association, Foundation, Community enterprise and Others
สถานประกอบการที่มีคนทำงาน 16-25 คน	14	169	139	12,908.5	77,170.2	39,106.7	38,063.5	Establishment with 11 - 15 persons
ส่วนบุคคล	21	306	304	44,545.0	154,214.2	95,977.8	58,236.4	Individual proprietor
ทั้งหุ้นส่วน จำกัด ทั้งหุ้นส่วนสามัญนิติบุคคล บริษัทจำกัด บริษัทจำกัด (มหาชน)	35	446	435	69,847.7	912,110.9	780,712.1	131,398.8	Juristic partnership
ส่วนราชการ รัฐวิสาหกิจ สหกรณ์ การรวมกลุ่ม สมาคม มูลนิธิ วิสาหกิจชุมชน และการจัดตั้งในรูปแบบอื่นๆ	1	15	-	-	C	C	C	Company limited, public company limited
สถานประกอบการที่มีคนทำงาน 16-25 คน	47	909	868	111,375.3	1,629,549.7	1,448,430.7	181,119.0	Government, State-enterprise, Cooperative, Bundling, Association, Foundation, Community enterprise and Others
ส่วนบุคคล	10	204	182	21,244.4	81,822.4	48,776.5	33,045.9	Establishment with 16 - 25 persons
ทั้งหุ้นส่วน จำกัด ทั้งหุ้นส่วนสามัญนิติบุคคล บริษัทจำกัด บริษัทจำกัด (มหาชน)	10	166	162	24,499.0	177,105.4	144,866.3	32,239.1	Individual proprietor
ส่วนราชการ รัฐวิสาหกิจ สหกรณ์ การรวมกลุ่ม สมาคม มูลนิธิ วิสาหกิจชุมชน และการจัดตั้งในรูปแบบอื่นๆ	24	473	462	64,786.4	1,367,505.3	1,253,506.6	113,998.7	Juristic partnership
สถานประกอบการที่มีคนทำงาน 16-25 คน	4	67	63	845.5	3,116.6	1,281.4	1,835.2	Company limited, public company limited
ส่วนบุคคล	4	67	63	845.5	3,116.6	1,281.4	1,835.2	Government, State-enterprise, Cooperative, Bundling, Association, Foundation, Community enterprise and Others

(พันบาท In Thousand Baht)

ตาราง 17 ข้อมูลสถิติที่สำคัญของสถานประกอบการธุรกิจในปี 2564 จำแนกตามขนาดของสถานประกอบการ และรูปแบบการจัดตั้งตามกฎหมาย (ต่อ)

TABLE 17 PRINCIPAL STATISTICS OF BUSINESS ESTABLISHMENTS IN 2021 BY SIZE OF ESTABLISHMENT AND FORM OF LEGAL ORGANIZATION (Cont'd)

ขนาดของสถานประกอบการ / รูปแบบการจัดตั้งตามกฎหมาย	จำนวน		ลูกจ้าง Employees		รายได้ จากการดำเนินงาน Income	มูลค่าเพิ่ม Value added	Size of establishment / Form of legal organization	
	จำนวน สถานประกอบการ Number of establishments	จำนวน คนทำงาน Number of persons engaged	จำนวน Number	ค่าตอบแทน แรงงาน Remuneration				ค่าใช้จ่าย ขั้นกลาง Intermediate consumption
สถานประกอบการที่มีพนักงาน 26-30 คน	8	220	200	27,317.4	509,499.5	65,199.9	Establishment with 26 - 30 persons	
ส่วนบุคคล	2	60	50	C	C	C	Individual proprietor	
ทั้งหุ้นส่วน จำกัด ทั้งหุ้นส่วนสามัญนิติบุคคล	2	52	52	C	C	C	Juristic partnership	
บริษัทจำกัด (มหาชน)	4	108	98	15,491.5	128,563.1	43,989.1	Company limited, public company limited	
ส่วนราชการ รัฐวิสาหกิจ สหกรณ์ การรวมกลุ่ม	-	-	-	-	-	-	Government, State-enterprise, Cooperative, Bundling, Association, Foundation, Community enterprise and Others	
สมาคม มูลนิธิ วิสาหกิจชุมชน และการจัดตั้งในรูปแบบอื่นๆ	-	-	-	-	-	-	Government, State-enterprise, Cooperative, Bundling, Association, Foundation, Community enterprise and Others	
สถานประกอบการที่มีพนักงาน 31-50 คน	21	818	786	156,713.3	10,902,160.3	478,247.2	Establishment with 31 - 50 persons	
ส่วนบุคคล	4	170	163	26562.9	83146.6	52012.7	Individual proprietor	
ทั้งหุ้นส่วน จำกัด ทั้งหุ้นส่วนสามัญนิติบุคคล	1	41	40	C	C	C	Juristic partnership	
บริษัทจำกัด (มหาชน)	16	607	583	126921.6	10799443.3	419319.1	Company limited, public company limited	
ส่วนราชการ รัฐวิสาหกิจ สหกรณ์ การรวมกลุ่ม	-	-	-	-	-	-	Government, State-enterprise, Cooperative, Bundling, Association, Foundation, Community enterprise and Others	
สมาคม มูลนิธิ วิสาหกิจชุมชน และการจัดตั้งในรูปแบบอื่นๆ	-	-	-	-	-	-	Government, State-enterprise, Cooperative, Bundling, Association, Foundation, Community enterprise and Others	
สถานประกอบการที่มีพนักงาน 51-200 คน	13	819	811	120057.7	1122035.5	237789.8	Establishment with 51 - 200 persons	
ส่วนบุคคล	-	-	-	-	-	-	Individual proprietor	
ทั้งหุ้นส่วน จำกัด ทั้งหุ้นส่วนสามัญนิติบุคคล	-	-	-	-	-	-	Juristic partnership	
บริษัทจำกัด (มหาชน)	13	819	811	120057.7	1122035.5	237789.8	Company limited, public company limited	
ส่วนราชการ รัฐวิสาหกิจ สหกรณ์ การรวมกลุ่ม	-	-	-	-	-	-	Government, State-enterprise, Cooperative, Bundling, Association, Foundation, Community enterprise and Others	
สมาคม มูลนิธิ วิสาหกิจชุมชน และการจัดตั้งในรูปแบบอื่นๆ	-	-	-	-	-	-	Government, State-enterprise, Cooperative, Bundling, Association, Foundation, Community enterprise and Others	
สถานประกอบการที่มีพนักงานมากกว่า 200 คน	2	1470	1470	C	C	C	Establishment with more than 200 persons	
ส่วนบุคคล	-	-	-	-	-	-	Individual proprietor	
ทั้งหุ้นส่วน จำกัด ทั้งหุ้นส่วนสามัญนิติบุคคล	-	-	-	-	-	-	Juristic partnership	
บริษัทจำกัด (มหาชน)	2	1470	1470	C	C	C	Company limited, public company limited	
ส่วนราชการ รัฐวิสาหกิจ สหกรณ์ การรวมกลุ่ม	-	-	-	-	-	-	Government, State-enterprise, Cooperative, Bundling, Association, Foundation, Community enterprise and Others	
สมาคม มูลนิธิ วิสาหกิจชุมชน และการจัดตั้งในรูปแบบอื่นๆ	-	-	-	-	-	-	Government, State-enterprise, Cooperative, Bundling, Association, Foundation, Community enterprise and Others	

หมายเหตุ : C หมายถึง ข้อมูลปกปิด

Note : C means confidential data

ที่มา : สำนักงานธุรกิจและอุตสาหกรรม พ.ศ. 2565 (ธุรกิจทางการบริการ) จังหวัดสมุทรสงคราม สำนักงานสถิติแห่งชาติ กระทรวงดิจิทัลเพื่อเศรษฐกิจและสังคม

Source : The 2022 Business and Industrial Census (Trade and Services Industry) Samut Songkhram Province, National Statistical Office, Ministry of Digital Economy and Society

ตาราง 18 ข้อมูลสถิติที่สำคัญของสถานประกอบการธุรกิจในปี 2564 จำแนกตามขนาดของสถานประกอบการ และรูปแบบการจัดตั้งทางเศรษฐกิจ

TABLE 18 PRINCIPAL STATISTICS OF BUSINESS ESTABLISHMENTS IN 2021 BY SIZE OF ESTABLISHMENT AND FORM OF ECONOMIC ORGANIZATION

ขนาดของสถานประกอบการ / รูปแบบการจัดตั้งทางเศรษฐกิจ	จำนวน สถานประกอบการ Number of establishments	จำนวน คนทำงาน Number of persons engaged	ลูกจ้าง Employees		รายได้ จากการดำเนินงาน Income	ค่าใช้จ่าย ขั้นกลาง Intermediate consumption	มูลค่าเพิ่ม Value added	ขนาด ของ สถาน ประกอบการ Economic organization
			จำนวน Number	ค่าตอบแทน แรงงาน Remuneration				
รวม	4,987	17,626	9,778	1,687,712.3	30,521,003.8	26,542,846.1	3,978,157.7	Total
สำนักงานแห่งเดียว	4,705	13,801	6,025	718,675.8	9,636,433.6	7,445,842.6	2,190,591.0	Single unit
สำนักงานใหญ่	159	2,528	2,479	773,261.3	18,685,436.9	17,254,523.8	1,430,913.2	Head office
สำนักงานสาขา	105	1,028	1,005	157,766.6	2,132,290.9	1,819,844.2	312,446.7	Branch
อื่นๆ	18	270	270	38,008.6	66,842.4	22,635.6	44,206.9	Others
สถานประกอบการที่มีคนทำงาน 1-5 คน	4,611	10,855	3,527	407,276.7	7,899,538.1	5,810,621.5	2,088,916.6	Establishment with 1 - 5 persons
สำนักงานแห่งเดียว	4,422	10,224	2,954	315,018.7	3,641,606.3	2,305,094.2	1,336,512.0	Single unit
สำนักงานใหญ่	130	463	422	67,848.8	4,046,185.7	3,341,791.4	704,394.3	Head office
สำนักงานสาขา	59	168	151	24,409.3	211,746.2	163,735.9	48,010.3	Branch
อื่นๆ	-	-	-	-	-	-	-	Others
สถานประกอบการที่มีคนทำงาน 6-10 คน	214	1,600	1,240	142,953.9	866,247.5	589,805.6	276,441.9	Establishment with 6 - 10 persons
สำนักงานแห่งเดียว	195	1,467	1,109	126,416.2	779,616.7	546,309.3	233,307.4	Single unit
สำนักงานใหญ่	7	58	56	9,455.2	54,107.6	30,240.6	23,867.0	Head office
สำนักงานสาขา	12	75	75	7,082.5	32,523.3	13,255.8	19,267.5	Branch
อื่นๆ	-	-	-	-	-	-	-	Others
สถานประกอบการที่มีคนทำงาน 11-15 คน	71	935	877	127,301.2	1,143,511.2	915,808.8	227,702.4	Establishment with 11 - 15 persons
สำนักงานแห่งเดียว	33	416	358	47,242.2	376,078.0	275,041.0	101,036.9	Single unit
สำนักงานใหญ่	3	45	45	C	C	C	C	Head office
สำนักงานสาขา	17	204	204	36,380.1	449,553.0	388,795.8	60,757.2	Branch
อื่นๆ	18	270	270	38,008.6	66,842.4	22,635.6	44,206.9	Others
สถานประกอบการที่มีคนทำงาน 16-25 คน	47	909	868	111,375.3	1,629,549.7	1,448,430.7	181,119.0	Establishment with 16 - 25 persons
สำนักงานแห่งเดียว	29	560	525	61,673.0	307,434.2	222,200.4	85,233.8	Single unit
สำนักงานใหญ่	10	194	189	24,203.4	1,145,766.1	1,091,340.9	54,425.1	Head office
สำนักงานสาขา	8	156	155	25,498.8	176,349.5	134,889.4	41,460.1	Branch
อื่นๆ	-	-	-	-	-	-	-	Others
สถานประกอบการที่มีคนทำงาน 26-30 คน	8	220	200	27,317.4	509,499.5	444,299.5	65,199.9	Establishment with 26 - 30 persons
สำนักงานแห่งเดียว	6	168	148	16,479.6	400,636.4	373,300.7	27,335.7	Single unit
สำนักงานใหญ่	-	-	-	-	-	-	-	Head office
สำนักงานสาขา	2	52	52	C	C	C	C	Branch
อื่นๆ	-	-	-	-	-	-	-	Others

ตาราง 18 ข้อมูลสถิติที่สำคัญของสถานประกอบการธุรกิจในปี 2564 จำแนกตามขนาดของสถานประกอบการ และรูปแบบการจัดตั้งทางเศรษฐกิจ (ต่อ)

TABLE 18 PRINCIPAL STATISTICS OF BUSINESS ESTABLISHMENTS IN 2021 BY SIZE OF ESTABLISHMENT AND FORM OF ECONOMIC ORGANIZATION (cont'd)

ขนาดของสถานประกอบการ / รูปแบบการจัดตั้งทางเศรษฐกิจ	จำนวน สถานประกอบการ Number of establishments	จำนวน คนทำงาน Number of persons engaged	ลูกจ้าง Employees		รายได้ จากการดำเนินงาน Income	ค่าใช้จ่าย ขั้นกลาง Intermediate consumption	มูลค่าเพิ่ม Value added	ขนาดของ สถานประกอบการ Size of establishment / Economic organization
			จำนวน Number	ค่าตอบแทน แรงงาน Remuneration				
สถานประกอบการที่มีคนทำงาน 31-50 คน	21	818	786	158,713.3	10,902,160.3	10,423,913.1	478,247.2	Establishment with 31 - 50 persons
สำนักงานแห่งเดียว	11	428	400	75,738.1	3,650,714.3	3,394,225.4	256,488.8	Single unit
สำนักงานใหญ่	6	245	244	66,667.1	6,715,784.7	6,523,513.4	192,271.4	Head office
สำนักงานสาขา	4	145	142	16,308.1	535,661.3	506,174.3	29,487.0	Branch
อื่นๆ	-	-	-	-	-	-	-	Others
สถานประกอบการที่มีคนทำงาน 51-200 คน	13	819	811	120,057.7	1,122,035.5	884,245.7	237,789.8	Establishment with 51 - 200 persons
สำนักงานแห่งเดียว	10	538	532	76,108.0	480,347.8	329,671.4	150,676.4	Single unit
สำนักงานใหญ่	1	53	53	C	C	C	C	Head office
สำนักงานสาขา	3	228	226	C	C	C	C	Branch
อื่นๆ	-	-	-	-	-	-	-	Others
สถานประกอบการที่มีคนทำงานมากกว่า 200 คน	2	1,470	1,470	C	C	C	C	Establishment with more than 200 persons
สำนักงานแห่งเดียว	-	-	-	-	-	-	-	Single unit
สำนักงานใหญ่	2	1,470	1,470	C	C	C	C	Head office
สำนักงานสาขา	-	-	-	-	-	-	-	Branch
อื่นๆ	-	-	-	-	-	-	-	Others

หมายเหตุ : C หมายถึง ข้อมูลปกปิด

Note : C means confidential data

ที่มา : สำนักธุรกิจและอุตสาหกรรม พ.ศ. 2565 (ธุรกิจทางการค้าและธุรกิจทางการบริการ) จังหวัดสมุทรสงคราม สำนักงานสถิติแห่งชาติ กระทรวงดิจิทัลเพื่อเศรษฐกิจและสังคม

Source : The 2022 Business and Industrial Census (Trade and Services Industry) Samut Songkhram Province, National Statistical Office, Ministry of Digital Economy and Society



**ตอนที่ 2 ข้อมูลการดำเนินงาน จำแนกตาม
หมวดย่อยธุรกิจ**

ตอนที่ 2	ข้อมูลการดำเนินกิจการ จำแนกตามหมวดย่อยธุรกิจ	
ตาราง 1	ข้อมูลสถิติที่สำคัญของสถานประกอบการธุรกิจในปี 2564 จำแนกตามหมวดย่อยธุรกิจ	105
ตาราง 2	จำนวนคนทำงานของสถานประกอบการธุรกิจในปี 2564 จำแนกตามลักษณะการจ้างงาน เพศ และหมวดย่อยธุรกิจ	106
ตาราง 3	จำนวนและร้อยละของสถานประกอบการธุรกิจที่มีลูกจ้าง จำแนกตามจำนวนวันทำงานต่อสัปดาห์ จำนวนชั่วโมงทำงานเฉลี่ยต่อวันของลูกจ้าง และหมวดย่อยธุรกิจ	107
ตาราง 4	ค่าตอบแทนแรงงานของสถานประกอบการธุรกิจในปี 2564 จำแนกตามหมวดย่อยธุรกิจ	108
ตาราง 5	ค่าใช้จ่ายทั้งสิ้น มูลค่าสินค้าและวัสดุประกอบและส่วนเปลี่ยนแปลงสินค้าของสถานประกอบการธุรกิจปี 2564 จำแนกตามหมวดย่อยธุรกิจ	109
ตาราง 6	ค่าใช้จ่ายทั้งสิ้นของสถานประกอบการธุรกิจปี 2564 จำแนกตามหมวดย่อยธุรกิจ	110
ตาราง 7	จำนวนและร้อยละของช่องทางการจ่ายชำระเงินสำหรับธุรกรรมประเภทต่าง ๆ ของสถานประกอบการธุรกิจในปี 2564 จำแนกตามหมวดย่อยธุรกิจ	112
ตาราง 8	รายรับทั้งสิ้นของสถานประกอบการธุรกิจในปี 2564 จำแนกตามหมวดย่อยธุรกิจ	114
ตาราง 8.1	จำนวนและร้อยละของสถานประกอบการธุรกิจที่มีรายรับจากการขายสินค้าและบริการผ่านอินเทอร์เน็ต จำแนกตามการประกอบการธุรกิจการขายส่งขายปลีกหรือบริการ ที่พักแรมในปี 2564 และหมวดย่อยธุรกิจ	115
ตาราง 9	จำนวนและร้อยละของสถานประกอบการธุรกิจที่มีการรับโอนและรับชำระเงินค่าสินค้าและบริการจากลูกค้า จำแนกตามหมวดย่อยธุรกิจ	116
ตาราง 10	มูลค่าตามบัญชีของสินทรัพย์ถาวรของสถานประกอบการธุรกิจ ณ วันที่ 1 มกราคม 2564 จำแนกตามหมวดย่อยธุรกิจ	117
ตาราง 11	มูลค่าสินทรัพย์ถาวรที่เปลี่ยนแปลงของสถานประกอบการธุรกิจระหว่าง มกราคม - ธันวาคม 2564 จำแนกตามหมวดย่อยธุรกิจ	119

สารบัญ (ต่อ)

		หน้า
ตาราง 12	จำนวนและร้อยละของสถานประกอบการธุรกิจที่มีการชำระค่าลิขสิทธิ์ สิทธิบัตร เครื่องหมายการค้าให้กับต่างประเทศ จำแนกตามร้อยละของค่าใช้จ่ายทั้งสิ้น และหมวดย่อยธุรกิจ	120
ตาราง 13	จำนวนและร้อยละของสถานประกอบการธุรกิจการที่ได้รับค่าลิขสิทธิ์ สิทธิบัตร เครื่องหมายการค้าจากต่างประเทศ จำแนกตามร้อยละของรายรับทั้งสิ้น และหมวดย่อยธุรกิจ	121
ตาราง 14	จำนวนและร้อยละของสถานประกอบการธุรกิจเป็นคนกลางซื้อสินค้า จากประเทศหนึ่งเพื่อจำหน่ายให้กับอีกประเทศหนึ่งโดยไม่มีการขนส่งสินค้าเข้า-ออก เขตแดนประเทศไทย จำแนกตามร้อยละของค่าใช้จ่ายทั้งสิ้น ของรายรับทั้งสิ้น และหมวดย่อยธุรกิจ	122
ตาราง 15	จำนวนและร้อยละของสถานประกอบการธุรกิจที่รายงานปัญหาและอุปสรรค ของสถานประกอบการ จำแนกตามหมวดย่อยธุรกิจ	123
ตาราง 16	จำนวนและร้อยละของสถานประกอบการธุรกิจที่รายงานความช่วยเหลือ ที่ต้องการจากหน่วยงานของรัฐ จำแนกตามหมวดย่อยธุรกิจ	124
ตาราง 17	รายได้จากการดำเนินงานของสถานประกอบการธุรกิจในปี 2564 จำแนกตาม หมวดย่อยธุรกิจ และรูปแบบการจัดตั้งตามกฎหมาย	125
ตาราง 18	รายได้จากการดำเนินงานของสถานประกอบการธุรกิจในปี 2564 จำแนกตาม หมวดย่อยธุรกิจ และขนาดของสถานประกอบการ	126

ตาราง 1 ข้อมูลสถิติที่สำคัญของสถานประกอบการธุรกิจในปี 2564 จำแนกตามหมวดหมู่ธุรกิจ

TABLE 1 PRINCIPAL STATISTICS OF BUSINESS ESTABLISHMENTS IN 2021 BY DIVISION OF BUSINESS INDUSTRY

รหัส Code	หมวดหมู่ธุรกิจ	จำนวน		ลูกจ้าง Employees		รายได้ จากการดำเนินงาน Income	ค่าใช้จ่าย ขั้นกลาง Intermediate consumption	มูลค่าเพิ่ม Value added	Division of business industry
		จำนวน ของ establishments	จำนวน คนทำงาน Number of persons engaged	จำนวน ลูกจ้าง Number	ค่าตอบแทน แรงงาน Remuneration				
	รวม	4,987	17,626	9,778	1,687,712.3	30,521,003.8	26,542,846.1	3,978,157.7	Total
45	การขายส่งและการขายปลีก การซ่อมยานยนต์และจักรยานยนต์	451	1,979	1,138	280,128.5	4,683,931.9	4,102,432.3	581,499.6	Wholesale and retail trade; repair of motor vehicles and motorcycles
46	การขายส่ง (ยกเว้นยานยนต์และจักรยานยนต์)	303	1,743	1,238	187,938.1	8,801,197.3	8,211,520.3	589,677.0	Wholesale trade (except of motor vehicles and motorcycles)
47	การขายปลีก (ยกเว้นยานยนต์และจักรยานยนต์)	2,045	7,243	4,391	836,197.0	14,044,958.0	12,393,239.5	1,651,718.5	Retail trade (except of motor vehicles and motorcycles)
55	ที่พักแรม	244	1,513	1,159	143,924.4	559,097.2	323,683.9	235,413.3	Accommodation
56	การบริการอาหารและเครื่องดื่ม	1,255	3,495	1,054	140,344.3	1,921,003.7	1,214,435.6	706,568.1	Food and beverage service activities
60	การจัดตั้งรายการและการแพร่ภาพกระจายเสียง	2	6	4	C	C	C	C	Programming and broadcasting activities
68	กิจกรรมของสำนักงานใหญ่และการบริการให้คำปรึกษาด้านการบริหารจัดการ	243	739	376	35,272.0	189,781.7	109,191.8	80,589.9	Real estate activities
70	กิจกรรมของสำนักงานใหญ่และการบริการให้คำปรึกษาด้านการบริหารจัดการ	1	9	9	C	C	C	C	Activities of head offices; management consultancy activities
71	กิจกรรมด้านสถาปัตยกรรมและวิศวกรรม รวมถึงการทดสอบและการวิเคราะห์ทางเทคนิค	4	19	15	1,480.4	4,384.0	1,749.0	2,635.0	Architectural and engineering activities; technical testing and analysis
73	การโฆษณาและการวิจัยตลาด	14	70	68	26,486.9	49,570.7	11,648.7	37,922.0	Advertising and market research
74	กิจกรรมทางวิชาชีพ วิทยาศาสตร์ และเทคนิคอื่น ๆ	4	21	16	2,072.0	4,200.0	1,032.0	3,168.0	Other professional, scientific and technical activities
77	กิจกรรมการให้เช่า	2	11	4	C	C	C	C	Rental and leasing activities
79	กิจกรรมของตัวแทนธุรกิจท่องเที่ยว การจัดงานเลี้ยง การบริการสำรอง และกิจกรรมที่เกี่ยวข้อง	8	68	55	1,178.0	15,361.9	10,709.8	4,652.1	Travel agency, tour operator, reservation service and related activities
80	การบริการรักษาความปลอดภัยและการสืบสวน	3	102	100	C	C	C	C	Security and investigation activities
81	กิจกรรมการบริการสำหรับอาคารและภูมิทัศน์	6	22	10	1,056.0	3,346.7	1,781.5	1,565.2	Services to buildings and landscape activities
82	การบริการด้านการบริหารและสนับสนุนการดำเนินงานของสำนักงาน และกิจกรรมอื่นๆ ที่สนับสนุนทางธุรกิจ	18	100	69	10,948.0	120,303.3	108,779.6	11,523.7	Office administrative, office support and other business support activities
90	กิจกรรมการสร้างสรรค์ศิลปะและความบันเทิง	1	15	12	C	C	C	C	Creative, arts and entertainment activities
93	กิจกรรมด้านการศึกษา ความบันเทิง และการบันเทิง	9	75	60	4,569.7	18,955.3	5,781.2	13,174.1	Sports activities and amusement and recreation activities
95	การซ่อมคอมพิวเตอร์และของใช้ส่วนบุคคล และของใช้ในครัวเรือน	63	63	-	-	7,068.1	4,883.8	2,184.3	Repair of computers and personal and household goods
96	กิจกรรมบริการส่วนบุคคลอื่นๆ	311	334	2	180.0	76,184.2	38,991.0	37,193.2	Other personal service activities

หมายเหตุ : C หมายถึง ข้อมูลปกปิด
Note : C means confidential data

ที่มา : สำนักสถิติและอุตสาหกรรม พ.ศ. 2565 (ธุรกิจทางการค้าและธุรกิจทางการบริการ) จังหวัดสมุทรสงคราม สำนักงานสถิติแห่งชาติ กระทรวงดิจิทัลเพื่อเศรษฐกิจและสังคม

Source : The 2022 Business and Industrial Census (Trade and Services Industry) Samut Songkhram Province, National Statistical Office, Ministry of Digital Economy and Society

ตาราง 2 จำนวนพนักงานของสถานประกอบการธุรกิจในปี 2564 จำแนกตามลักษณะการจ้างงาน เพศ และหมวดอุตสาหกรรม
TABLE 2. NUMBER OF PERSONS ENGAGED OF BUSINESS IN 2021 BY WORK STATUS, SEX AND DIVISION OF BUSINESS INDUSTRY

รหัส Code	หมวดอุตสาหกรรม Division of business industry	จำนวน Total		จำนวน Total		จำนวน Total		จำนวน Total		จำนวน Total		จำนวน Total		จำนวน Total		จำนวน Total		รวม Total	พนักงานผู้ชำนาญกลาง Intermediate skilled staff	พนักงานที่ไม่ต้องใช้เทคนิค Unskilled staff				
		ชาย Male	หญิง Female	ชาย Male	หญิง Female	ชาย Male	หญิง Female	ชาย Male	หญิง Female	ชาย Male	หญิง Female	ชาย Male	หญิง Female	ชาย Male	หญิง Female	ชาย Male	หญิง Female							
		รวม Total	ชาย Male	หญิง Female	รวม Total	ชาย Male	หญิง Female	รวม Total	ชาย Male	หญิง Female	รวม Total	ชาย Male	หญิง Female	รวม Total	ชาย Male	หญิง Female	รวม Total				ชาย Male	หญิง Female		
45	การขายส่งและการขายปลีก การซ่อมยานยนต์ และจักรยานยนต์	4,987	17,626	7,941	9,685	7,848	2,802	5,046	9,178	5,140	4,638	652	398	254	992	482	510	3,203	1,956	1,247	4,931	2,304	2,627	
46	การขายส่ง (ยกเว้นยานยนต์และจักรยานยนต์)	303	1,743	986	757	505	252	253	1,238	734	504	68	49	19	77	19	59	177	101	76	917	566	351	
47	การขายปลีก (ยกเว้นยานยนต์และจักรยานยนต์)	2,045	7,243	3,828	3,415	2,852	1,369	1,483	4,391	2,459	1,931	327	198	130	535	333	203	1,084	707	377	2,445	1,222	1,222	
55	ที่พักแรม	244	1,513	442	1,071	355	132	223	1,159	310	848	81	39	42	90	28	63	314	110	204	673	134	539	
56	การบริการอาหารและเครื่องดื่ม	1,255	3,495	631	2,864	2,441	263	2,178	1,054	368	686	82	55	27	143	27	116	334	144	190	495	142	354	
60	การขนส่งทางบกและทางเรือ	2	6	6	2	2	2	4	4	4	4	-	-	-	-	-	-	-	-	-	-	4	4	-
68	กิจกรรมของสำนักงานใหญ่และการบริการ	243	739	310	430	363	122	241	376	188	189	11	8	3	11	6	5	266	168	98	88	6	82	
70	ให้คำปรึกษาด้านการบริหารจัดการ	1	9	5	4	-	-	-	9	5	4	1	1	-	-	-	-	-	-	-	-	8	4	4
71	กิจกรรมด้านสถาปัตยกรรมและวิศวกรรม รวมถึงสถาปัตย์และวิศวกรรมโยธา	4	19	15	4	4	4	-	15	11	4	-	-	-	-	-	-	9	5	4	6	6	-	
73	การโฆษณาและการจัดตลาด	14	70	39	31	2	-	2	68	39	29	26	13	13	26	13	13	14	13	1	2	2	-	
74	กิจกรรมทางวิชาชีพ วิทยาศาสตร์ และเทคโนโลยี	4	21	18	3	5	4	1	16	14	2	-	-	-	-	-	-	16	14	2	-	-	-	
77	กิจกรรมการให้เช่า	2	11	9	2	7	5	2	4	4	-	-	-	-	-	-	-	-	-	-	4	4	-	
79	กิจกรรมของนักท่องเที่ยวที่เกี่ยวข้อง การจัดนำเที่ยว การบริการสำรอง และกิจกรรมที่เกี่ยวข้อง	8	68	63	5	13	8	5	55	55	-	-	-	-	-	-	-	55	55	-	-	-	-	
80	การบริการรักษาความปลอดภัยและการสืบสวน	3	102	101	1	2	2	-	100	99	1	-	-	-	-	-	-	100	99	1	-	-	-	
81	กิจกรรมการบริการสำหรับอาคารและภูมิทัศน์	6	22	8	14	12	2	10	10	6	4	3	-	3	-	-	-	3	2	1	4	4	-	
82	การบริการด้านการบริหารและสนับสนุนการค้าดำเนินงานของสำนักงาน และกิจกรรมอื่น ๆ ที่สนับสนุนทางธุรกิจ	18	100	62	38	31	16	15	69	46	23	3	3	-	3	2	1	53	36	17	10	5	5	
90	กิจกรรมการสร้างสรรค์ศิลปะและวัฒนธรรมบันเทิง	1	15	9	6	3	2	1	12	7	5	-	-	-	-	-	-	5	5	-	7	2	5	
93	กิจกรรมด้านกีฬา ความบันเทิง และการบันเทิง	9	75	42	33	16	9	7	60	33	27	-	-	-	10	4	6	30	22	8	20	7	13	
95	การซ่อมแซมรถยนต์และของใช้ส่วนบุคคล และของใช้ในชีวิตประจำวัน	63	63	39	24	63	39	24	-	-	-	-	-	-	-	-	-	-	-	-	-	-	-	
96	กิจกรรมบริการส่วนบุคคลอื่น ๆ	311	334	34	301	332	34	299	2	-	2	-	-	-	-	-	-	2	-	2	-	-	-	

ที่มา : สำนักธุรกิจและอุตสาหกรรม พ.ศ. 2565 (ธุรกิจทางการค้าและบริการ) จังหวัดสมุทรสงคราม สำนักงานสถิติแห่งชาติ กระทรวงดิจิทัลเพื่อเศรษฐกิจและสังคม

Source : The 2022 Business and Industrial Census (Trade and Services Industry) Samut Songkhram Province, National Statistical Office, Ministry of Digital Economy and Society

ตาราง 3 จำนวนและร้อยละของสถานประกอบการธุรกิจที่มีลูกจ้าง จำนวนคนงานจำนวนวันทำงานต่อสัปดาห์ จำนวนชั่วโมงทำงานเฉลี่ยต่อวันของลูกจ้าง และหน่วยย่อยธุรกิจ
TABLE 3 NUMBER AND PERCENTAGE OF BUSINESS ESTABLISHMENTS EMPLOYEES BY NUMBER OF DAYS WORKED PER WEEK, AVERAGE NUMBER OF HOURS WORKED PER DAY BY EMPLOYEES AND DIVISION OF BUSINESS INDUSTRY

รหัส Code	หมวดย่อยธุรกิจ	ลูกจ้าง Employees												Division of business industry		
		จำนวนสถาน- ประกอบการที่มีลูกจ้าง		จำนวนวันทำงานต่อสัปดาห์		จำนวนชั่วโมงทำงานเฉลี่ยต่อวัน (เฉลี่ยทุกกะ)		จำนวนชั่วโมงทำงานเฉลี่ยต่อวัน (เฉลี่ยทุกกะ)		จำนวนชั่วโมงทำงานเฉลี่ยต่อวัน (เฉลี่ยทุกกะ)		Total				
		จำนวน Number	ร้อยละ %	จำนวน Number	ร้อยละ %	จำนวน Number	ร้อยละ %	จำนวน Number	ร้อยละ %	จำนวน Number	ร้อยละ %		จำนวน Number		ร้อยละ %	
		2,093	100.00	49	2.32	1,572	75.11	472	22.57	255	12.17	1,809	86.44	29	1.39	
45	การขายส่งและการขายปลีก การซ่อมยานยนต์และจักรยานยนต์	212	100.00	-	-	206	97.16	6	2.84	-	-	212	100.00	-	-	Wholesale and retail trade, repair of motor vehicles and motorcycles
46	การขายส่ง (ยกเว้นยานยนต์และจักรยานยนต์)	189	100.00	14	7.64	140	74.07	35	18.29	56	29.53	129	68.35	4	2.12	Wholesale trade (except of motor vehicles and motorcycles)
47	การขายปลีก (ยกเว้นยานยนต์และจักรยานยนต์)	1,236	100.00	14	1.09	812	65.65	411	33.26	192	15.54	1,019	82.44	25	2.02	Retail trade (except of motor vehicles and motorcycles)
55	ที่พักแรม	164	100.00	17	10.15	131	79.70	17	10.15	-	-	164	100.00	-	-	Accommodation
56	กาบริการอาหารและเครื่องดื่ม	155	100.00	-	-	155	100.00	-	-	-	-	155	100.00	-	-	Food and beverage service activities
60	การจัดส่งรายการและการแพร่ภาพกระจายเสียง	2	100.00	-	-	-	-	2	100.00	-	-	2	100.00	-	-	Programming and broadcasting activities
68	กิจกรรมของสิ่งพิมพ์	84	100.00	-	-	84	100.00	-	-	-	-	84	100.00	-	-	Real estate activities
70	กิจกรรมของสำนักงานใหญ่และการบริการให้คำปรึกษาด้านการบริหารจัดการ	1	100.00	-	-	1	100.00	-	-	-	-	1	100.00	-	-	Activities of head offices; management consultancy activities
71	กิจกรรมด้านสถาปัตยกรรมและวิศวกรรม	4	100.00	-	-	4	100.00	-	-	3	75.00	1	25.00	-	-	Architectural and engineering activities; technical testing and analysis
73	รมเนื่องการทดสอบและการวิเคราะห์ทางเทคนิค	14	100.00	-	-	14	100.00	-	-	-	-	14	100.00	-	-	Advertising and market research
74	กิจกรรมทางวิชาชีพ วิทยาศาสตร์ และเทคนิคอื่นๆ	4	100.00	-	-	4	100.00	-	-	-	-	4	100.00	-	-	Other professional, scientific and technical activities
77	กิจกรรมการให้เช่า	1	100.00	-	-	1	100.00	-	-	-	-	1	100.00	-	-	Rental and leasing activities
79	กิจกรรมของตัวแทนธุรกิจท่องเที่ยว การจัดนำเที่ยว การบริการสำรอง และกิจกรรมที่เกี่ยวข้อง	8	100.00	3	37.50	5	62.50	-	-	-	-	8	100.00	-	-	Travel agency, tour operator, reservation service and related activities
80	การบริการรักษาความปลอดภัยและการสืบสวน	3	100.00	-	-	3	100.00	-	-	2	66.67	1	33.33	-	-	Security and investigation activities
81	กิจกรรมการบริการสำหรับอาคารและภูมิทัศน์	2	100.00	-	-	2	100.00	-	-	-	-	2	100.00	-	-	Services to buildings and landscape activities
82	การบริการด้านการบริหารและสนับสนุนการดำเนินงานของสำนักงาน และกิจกรรมอื่นๆ ที่สนับสนุนทางธุรกิจ	3	100.00	-	-	2	66.67	1	33.33	1	33.33	2	66.67	-	-	Office administrative, office support and other business support activities
90	กิจกรรมการสร้างสรรค์ศิลปะและความบันเทิง	1	100.00	1	100.00	-	-	-	-	1	100.00	-	-	-	-	Creative, arts and entertainment activities
93	กิจกรรมด้านการศึกษา ความบันเทิง และการันทนาการ	8	100.00	-	-	7	86.67	1	13.33	-	-	8	100.00	-	-	Sports activities and amusement and recreation activities
95	การซ่อมคอมพิวเตอร์และของใช้ส่วนบุคคลและของใช้ในครัวเรือน	-	-	-	-	-	-	-	-	-	-	-	-	-	-	Repair of computers and personal and household goods
96	กิจกรรมบริการส่วนบุคคลอื่นๆ	2	100.00	-	-	2	100.00	-	-	-	-	2	100.00	-	-	Other personal service activities

ที่มา : สำนักธุรกิจและอุตสาหกรรม พ.ศ. 2565 (ธุรกิจทางการบริการ) จังหวัดสมุทรสงคราม สำนักงานสถิติแห่งชาติ กระทรวงดิจิทัลเพื่อเศรษฐกิจและสังคม

Source : The 2022 Business and Industrial Census (Trade and Services Industry) Samut Songkram Province, National Statistical Office, Ministry of Digital Economy and Society

ตาราง 4 ค่าตอบแทนแรงงานของสถานประกอบการธุรกิจในปี 2564 จำนวนตามหมวดธุรกิจ
TABLE 4 REMUNERATION OF BUSINESS ESTABLISHMENTS IN 2021 BY DIVISION OF BUSINESS INDUSTRY

รหัส Code	หมวดย่อยธุรกิจ	จำนวน สถาน- ประกอบการ Number of establishments	จำนวนลูกจ้าง Number of employees	รวม Total	ค่าจ้าง เงินเดือน Wages, salaries	ค่าล่วงเวลา โบนัส ฯลฯ Overtime bonus, etc.	สวัสดิการ และผลประโยชน์ ตอบแทน Fringe benefits	เงินที่สถานประกอบการ จ่ายสมทบเข้ากองทุน Employer's contribution to social security	Division of business industry	
									Total	Wholesale and retail trade; repair of motor vehicles and motorcycles
	รวม	4,987	9,778	1,687,712.3	1,327,792.3	204,424.3	105,776.9	49,718.9	Total	
45	การขายส่งและการขายปลีก การซ่อมยานยนต์และจักรยานยนต์	451	1,138	280,128.5	193,882.3	75,592.0	5,304.9	5,349.3	Wholesale and retail trade; repair of motor vehicles and motorcycles	
46	การขายส่ง (ยกเว้นยานยนต์และจักรยานยนต์)	303	1,238	187,938.1	165,707.8	11,645.3	5,307.5	5,277.5	Wholesale trade (except of motor vehicles and motorcycles)	
47	การขายปลีก (ยกเว้นยานยนต์และจักรยานยนต์)	2,045	4,391	836,197.0	615,568.1	107,458.0	83,309.9	29,861.0	Retail trade (except of motor vehicles and motorcycles)	
55	ที่พักแรม	244	1,159	143,924.4	137,118.0	1,669.1	1,703.7	3,433.6	Accommodation	
56	การบริการอาหารและเครื่องดื่ม	1,255	1,054	140,344.3	123,913.7	4,585.2	9,179.5	2,665.8	Food and beverage service activities	
60	การจัดส่งรายการและการแพร่ภาพกระจายเสียง	2	4	C	C	-	-	-	Programming and broadcasting activities	
68	กิจกรรมของสำนักงานใหญ่และการบริการ	243	376	35,272.0	33,815.2	500.7	45.0	911.2	Real estate activities	
70	ให้คำปรึกษาด้านการบริหารจัดการ	1	9	C	C	-	-	-	Activities of head offices; management consultancy activities	
71	กิจกรรมด้านสถาปัตยกรรมและวิศวกรรม	4	15	1,480.4	1,408.0	-	-	72.4	Architectural and engineering activities; technical testing and analysis	
73	รวมกิจการทดสอบและการวิเคราะห์ทางเทคนิค	14	68	26,486.9	22,568.0	2,808.0	209.1	901.8	Advertising and market research	
74	กิจกรรมทางวิชาชีพ วิทยาศาสตร์ และเทคนิคอื่นๆ	4	16	2,072.0	2,016.0	-	-	56.0	Other professional, scientific and technical activities	
77	กิจกรรมการให้เช่า	2	4	C	C	-	-	-	Rental and leasing activities	
79	กิจกรรมของตัวแทนธุรกิจท่องเที่ยว การจำหน่ายเที่ยว	8	55	1,178.0	976.0	-	202.0	-	Travel agency, tour operator, reservation service and related activities	
80	การบริการสำรอง และกิจกรรมที่เกี่ยวข้อง	3	100	C	C	-	-	-	Security and investigation activities	
81	การบริการรักษาความปลอดภัยและการสืบสวน	6	10	1,056.0	933.3	-	-	122.7	Services to buildings and landscape activities	
82	การบริการบริการสำหรับอาคารและภูมิทัศน์	18	69	10,948.0	10,484.8	166.0	20.0	277.2	Office administrative, office support and other business support activities	
90	ของสำนักงาน และกิจกรรมอื่นๆ ที่สนับสนุนทางธุรกิจ	1	12	C	C	-	-	-	Creative, arts and entertainment activities	
93	กิจกรรมการสร้างสรรค์ศิลปะและความบันเทิง	9	60	4,569.7	4,019.4	-	495.4	54.9	Sports activities and amusement and recreation activities	
95	การซ่อมคอมพิวเตอร์และของใช้ส่วนบุคคลและของใช้ในครัวเรือน	63	-	-	-	-	-	-	Repair of computers and personal and household goods	
96	กิจกรรมบริการส่วนบุคคลอื่นๆ	311	2	180.0	180.0	-	-	-	Other personal service activities	

หมายเหตุ : C หมายถึง ข้อมูลปกปิด

Note : C means confidential data

ที่มา : สำนักงานธุรกิจและอุตสาหกรรม พ.ศ. 2565 (ธุรกิจทางการค้าและธุรกิจบริการ) จังหวัดสมุทรสงคราม สำนักงานสถิติแห่งชาติ กระทรวงดิจิทัลเพื่อเศรษฐกิจและสังคม

Source : The 2022 Business and Industrial Census (Trade and Services Industry) Samut Songkhram Province, National Statistical Office, Ministry of Digital Economy and Society

ตาราง 6 ค่าใช้จ่ายทั้งสิ้นของสถานประกอบการธุรกิจปี 2564 จำแนกตามหมวดอุตสาหกรรม
TABLE 6 TOTAL EXPENSES OF BUSINESS ESTABLISHMENTS IN 2021 BY DIVISION OF BUSINESS INDUSTRY

รหัส Code	หมวดอุตสาหกรรม Division of business industry	จำนวน สถาน- ประกอบการ Number of establishments	รวม Total	ค่าซื้อสินค้า เพื่อการจำหน่าย และ/หรือ ให้บริการ Value of goods purchased for sale or rendering services	รวม Total	ค่าไฟฟ้า Electricity	ค่าน้ำประปา Water supply	ค่าแก๊ส/ ค่าน้ำมัน Gas/ Fuel	ค่าโทรสาร Telex, postage, office facsimile	ค่าวัสดุ สำนักงาน Office supplies	ค่าโฆษณา Advertising	ค่าใช้จ่ายอื่น/Other expenses				ค่าจ้าง ค่าซ่อม ค่าจ้าง ค่าจ้าง ค่าจ้าง	ค่าขนส่ง ค่าขนส่ง ค่าขนส่ง ค่าขนส่ง	ค่าคอมมิชชั่น ค่าคอมมิชชั่น ค่าคอมมิชชั่น ค่าคอมมิชชั่น			
												ค่าเช่า ค่าเช่า ค่าเช่า ค่าเช่า	ค่าจ้าง ค่าจ้าง ค่าจ้าง ค่าจ้าง	ค่าจ้าง ค่าจ้าง ค่าจ้าง ค่าจ้าง	ค่าจ้าง ค่าจ้าง ค่าจ้าง ค่าจ้าง						
45	การขายส่งและการขายปลีก กิจการช้อปปิ้งออนไลน์ และห้างสรรพสินค้า	451	4,987,267,360,658.8	252,134,255.5	1,522,640.3	231,155.5	65,954.2	1,628,225.5	25,981.5	41,350.8	28,003.6	4,036.5	23,968.9	38,312.7	14,025.8	6,761.1	6,651.1	26,104.7	161,518.7	Total	
46	การขายส่ง (ยกเว้นยานยนต์และจักรยานยนต์)	303	8,308,197.9	7,975,168.2	333,029.7	21,450.0	3,104.5	23,664.0	1,649.9	10,551.0	2,343.4	92.2	69.2	5,447.0	683.9	238.7	50.0	11,099.8	10,155.8	Wholesale and retail trade; repair of motor vehicles and motorcycles	
47	การขายปลีก (ยกเว้นยานยนต์และจักรยานยนต์)	2,045	12,464,581.3	11,788,734.9	675,846.3	87,455.1	32,146.6	88,789.1	11,153.8	18,794.3	16,133.0	2,450.4	19,779.5	26,280.1	4,625.2	3,938.5	198.5	10,535.3	143,988.2	Wholesale trade (except of motor vehicles and motorcycles)	
55	ที่พักแรม	244	326,274.2	218,657.4	107,616.8	44,161.3	9,589.6	2,454.4	2,928.7	2,339.2	2,185.5	800.0	945.8	1,854.2	3,240.6	261.7	3,579.3	20.4	1,044.8	Retail trade (except of motor vehicles and motorcycles)	
56	การบริการอาหารและเครื่องดื่ม	1,255	1,221,371.6	1,081,816.8	139,554.8	37,430.1	7,106.3	25,034.1	4,386.7	3,792.4	2,811.5	-	381.0	607.1	1,132.6	356.4	876.2	621.7	399.8	Accommodation	
60	การจัดส่งรายการและการพิมพ์ทางไปรษณีย์	2	C	-	C	C	C	C	C	C	-	-	-	-	C	C	C	-	-	Food and beverage service activities	
68	กิจกรรมของสำนักงานใหญ่และการบริการให้คำปรึกษาด้านการบริหารจัดการ	243	110,806.6	70,338.8	40,466.9	10,527.5	2,967.9	3,698.3	1,001.4	2,629.5	1,994.0	-	100.0	480.7	1,106.7	995.7	79.3	-	149.5	Programming and broadcasting activities	
70	กิจกรรมของสำนักงานใหญ่และการบริการให้คำปรึกษาด้านการบริหารจัดการ	1	C	-	C	-	-	-	-	C	-	-	-	-	-	-	-	-	-	Real estate activities	
71	กิจกรรมด้านสถาปัตยกรรมและวิศวกรรม	4	1,779.0	312.0	1,467.0	579.0	63.3	120.0	60.6	16.0	1.5	-	6.0	40.0	34.6	13.0	5.0	-	-	Activities of head offices; management consultancy activities	
73	รวมสำนักงานสถาปัตยกรรมและวิศวกรรม	14	11,648.7	3,653.9	7,994.9	688.2	58.6	482.8	215.3	86.0	393.0	390.0	650.0	3.5	85.2	130.0	650.0	-	-	Architectural and engineering activities; technical testing and analysis	
74	กิจกรรมการวิจัย วิจัยทางสถิติ และคณิตอื่นๆ	4	1,032.0	360.0	672.0	180.0	14.4	153.6	30.0	60.0	108.0	-	-	-	36.0	12.0	-	15.0	-	Advertising and market research	
77	กิจกรรมการให้เช่า	2	C	C	C	C	C	C	C	C	C	C	C	C	C	C	-	-	-	Other professional, scientific and technical activities	
79	กิจกรรมของตัวแทนธุรกิจท่องเที่ยว การจัดงานเลี้ยง การบริการสำรอง และกิจกรรมที่เกี่ยวข้อง	8	10,859.8	9,825.0	1,034.8	42.0	10.8	397.5	45.0	-	-	-	-	-	24.5	-	-	-	45.0	Rental and leasing activities	
80	การบริการรักษาความปลอดภัยและการสืบสวน	3	C	C	C	C	C	C	C	C	C	C	C	C	C	C	-	-	-	Travel agency, tour operator, reservation service and related activities	
81	กิจกรรมการบริการสำนักงานอาคารและธุรกิจอื่น	6	2,141.5	1,044.0	1,097.5	222.0	57.6	206.4	18.0	-	-	-	-	34.0	4.8	-	-	-	-	Security and investigation activities	
82	การบริหารจัดการการบริการและสนับสนุนการดำเนินงานของสำนักงาน และกิจกรรมอื่นๆ ที่สนับสนุนทางธุรกิจ	18	109,665.5	100,623.0	9,042.6	1,268.7	152.9	428.0	60.2	40.0	120.0	12.0	-	142.0	60.0	10.3	-	-	2,701.1	-	Services to buildings and landscape activities
90	กิจกรรมการสร้างสรรค์ศิลปะและความบันเทิง	1	C	C	C	C	-	C	C	C	-	-	-	-	-	-	-	-	-	Office administrative, office support and other business support activities	
93	กิจกรรมด้านกีฬา ความบันเทิง และการบันเทิง	9	5,799.3	3,345.0	2,454.3	689.6	66.5	298	29.1	5.0	100.0	-	90.0	130.0	49.0	30.0	20.0	-	20.0	-	Creative, arts and entertainment activities
95	กิจกรรมของคอมพิวเตอร์และอินเทอร์เน็ต และของใช้ส่วนตัวอื่น	63	4,894.9	3,457.5	1,437.4	498.1	120.0	121.3	59.7	1.4	-	-	-	-	39.2	-	-	-	9.0	-	Sports activities and amusement and recreation activities
96	กิจกรรมบริการส่วนบุคคลอื่นๆ	311	38,991.0	16,725.5	22,265.5	3,389.1	2,038.4	1,063.2	141.4	132.0	-	-	-	-	1,127.5	-	-	-	-	-	Repair of computers and personal and household goods

หมายเหตุ : C หมายถึง ข้อมูลปกติ
Note : C means confidential data

ที่มา : สำนักข้อมูลและยุทธศาสตร์กรมการค้าภายใน และสำนักงานสถิติแห่งชาติ กระทรวงดิจิทัลและเศรษฐกิจและสังคม
Source : The 2022 Business and Services Industry Samut Songkhram Province, National Statistical Office, Ministry of Digital Economy and Society

ตาราง 7 จำนวนและร้อยละของธุรกรรมชำระเงินสดสำหรับธุรกรรมประเภทต่าง ๆ ของสถานประกอบการธุรกิจในปี 2564 จำแนกตามหมวดหมู่ธุรกิจ
TABLE 7 NUMBER AND PERCENTAGE OF PAYMENT METHODS FOR DIFFERENT TYPES OF TRANSACTIONS OF BUSINESS ESTABLISHMENTS IN 2021 BY DIVISION OF BUSINESS INDUSTRY

รหัส Code	จำนวน สถาน- ประกอบการ Number of establishments	ช่องทางการชำระเงินสดสำหรับธุรกรรมประเภทต่าง ๆ Payment methods for different types of transaction												รวม Total				
		การชำระเงินสดและค่าบริการให้กับซัพพลายเออร์ Payment of goods and services to supplier						การชำระเงินค่าใช้จ่ายในการดำเนินงาน Payment of operating expenses										
		เงินสด Cash	เช็ค Check	การโอนและชำระเงิน ทางอิเล็กทรอนิกส์ (e-Payment) Electronic transfers and electronic payment	บัตรเครดิต Cryptocurrency	เงินสด Cash	เช็ค Check	การโอนและชำระเงิน ทางอิเล็กทรอนิกส์ (e-Payment) Electronic transfers and electronic payment	บัตรเครดิต Cryptocurrency	เงินสด Cash	เช็ค Check	การโอนและชำระเงิน ทางอิเล็กทรอนิกส์ (e-Payment) Electronic transfers and electronic payment	บัตรเครดิต Cryptocurrency					
จำนวน Number	ร้อยละ %	จำนวน Number	ร้อยละ %	จำนวน Number	ร้อยละ %	จำนวน Number	ร้อยละ %	จำนวน Number	ร้อยละ %	จำนวน Number	ร้อยละ %	จำนวน Number	ร้อยละ %					
45	การขนส่งและกิจการขายปลีก การซ่อมยานยนต์ และจักรยานยนต์	4,987	4,368	87.59	261	5.22	1,622	32.53	-	4,522	90.68	151	3.03	1,404	28.15	-	-	Wholesale and retail trade; repair of motor vehicles and motorcycles
46	การขายส่ง (ยกเว้นยานยนต์และจักรยานยนต์)	451	434	96.12	34	7.54	55	12.08	-	409	99.56	29	6.43	88	19.51	-	-	Wholesale trade (except of motor vehicles and motorcycles)
47	การขายปลีก (ยกเว้นยานยนต์และจักรยานยนต์)	303	215	71.09	31	10.08	157	51.88	-	277	91.29	8	2.48	112	37.03	-	-	Retail trade (except of motor vehicles and motorcycles)
55	ที่พักแรม	2,045	1,633	79.87	103	5.01	714	34.92	-	1,624	79.43	65	3.18	676	33.07	-	-	Accommodation
56	การบริหารอาหารและเครื่องดื่ม	244	226	92.55	37	15.30	140	57.45	-	242	98.98	37	15.30	115	47.06	-	-	Food and beverage service activities
60	การจัดส่งรายการและการเช่าพาหนะทางอากาศ	1,255	1,245	99.18	9	0.68	187	14.86	-	1,253	99.83	4	0.33	137	10.95	-	-	Programming and broadcasting activities
68	กิจกรรมอสังหาริมทรัพย์	2	-	-	-	-	2	100.00	-	-	-	-	-	2	100.00	-	-	Real estate activities
70	กิจกรรมของสำนักงานใหญ่และการบริการ ให้คำปรึกษาด้านการบริหารจัดการ	243	201	82.85	41	16.74	4	1.65	-	241	99.18	1	0.41	80	33.06	-	-	Activities of head offices; management consultancy activities
71	กิจกรรมด้านสถาปัตยกรรมและวิศวกรรม รวมถึงการทดสอบและการวิเคราะห์ทางเทคนิค	1	-	-	-	-	1	100.00	-	-	-	-	-	1	100.00	-	-	Architectural and engineering activities; technical testing and analysis
73	การโฆษณาและกรรจัดตลาด	4	4	100.00	-	-	3	75.00	-	4	100.00	-	-	3	75.00	-	-	Advertising and market research
74	กิจกรรมทางวิชาชีพ วิทยาศาสตร์ และเทคนิคอื่นๆ	14	1	7.14	1	7.14	14	100.00	-	14	100.00	1	7.14	13	92.86	-	-	Other professional, scientific and technical activities
77	กิจกรรมการให้เช่า	4	4	100.00	-	-	3	75.00	-	4	100.00	-	-	3	75.00	-	-	Rental and leasing activities
79	กิจกรรมของตัวแทนธุรกิจท่องเที่ยว การจัดงาน และการบริการสำรอง และกิจกรรมที่เกี่ยวข้อง	2	2	100.00	-	-	2	100.00	-	2	100.00	-	-	2	100.00	-	-	Travel agency, tour operator, reservation service and related activities
80	การบริหารความเสี่ยง และการประกันภัย	8	8	100.00	-	-	-	-	-	8	100.00	-	-	-	-	-	-	Security and investigation activities
81	กิจกรรมการรับความเสี่ยงและการสืบสวน	3	-	-	-	-	2	66.67	-	-	-	-	-	3	100.00	-	-	Services to buildings and landscape activities
82	การบริหารจัดการบริหารและสนับสนุนงาน ของสำนักงาน และกิจกรรมอื่นๆ ที่สนับสนุนทางธุรกิจ	6	1	16.67	-	-	2	33.33	-	5	83.33	-	-	1	16.67	-	-	Office administrative, office support and other business support activities
90	กิจกรรมการสร้างสรรศิลป์และความบันเทิง	18	17	94.44	2	11.11	2	11.11	-	17	94.44	2	11.11	2	11.11	-	-	Creative, arts and entertainment activities
93	กิจกรรมด้านการศึกษา ความบันเทิง และการนันทนาการ	1	1	100.00	-	-	-	-	-	1	100.00	-	-	-	-	-	-	Sports activities and amusement and recreation activities
95	กิจกรรมคอมพิวเตอร์และซอฟต์แวร์ และของใช้ในครัวเรือน	9	8	88.89	4	44.44	5	50.00	-	8	88.89	4	44.44	4	38.89	-	-	Repair of computers and personal and household goods
96	กิจกรรมบริการส่วนบุคคลอื่นๆ	63	57	90.48	-	-	40	63.49	-	63	100.00	-	-	10	15.87	-	-	Other personal service activities
		311	311	100.00	-	-	290	93.25	-	311	100.00	-	-	152	48.71	-	-	

หมายเหตุ : ตอนต้นมากกว่า 1 ข้อ

Note : More than one answer

ที่มา : สำนักข้อมูลและอุตสาหกรรมบริการ, จังหวัดสมุทรสาคร, สำนักงานสถิติแห่งชาติ กระทรวงดิจิทัลเพื่อเศรษฐกิจและสังคม

Source : The 2022 Business and Industrial Census (Trade and Services Industry) Samut SONGKHAM Province, National Statistical Office, Ministry of Digital Economy and Society

ตาราง 7 จำนวนและร้อยละของทางการชำระเงินสำหรับธุรกิจในปี 2564 จำนวนตามหมวดธุรกิจ (ต่อ)
TABLE 7 NUMBER AND PERCENTAGE OF PAYMENT METHODS FOR DIFFERENT TYPES OF BUSINESS ESTABLISHMENTS IN 2021 BY DIVISION OF BUSINESS INDUSTRY (Cont'd.)

รหัส Code	หมวดธุรกิจ Division of business industry	ช่องทางการชำระเงินสำหรับธุรกรรมประเภทต่างๆ Payment methods for different types of transaction															
		การชำระเงินเดือนหน้างาน Employee payroll						การลงทุน Investment									
		จำนวน Number	ร้อยละ %	จำนวน Number	ร้อยละ %	จำนวน Number	ร้อยละ %	จำนวน Number	ร้อยละ %	จำนวน Number	ร้อยละ %	จำนวน Number	ร้อยละ %				
		เงินสด Cash	เช็ค Check	การโอนและชำระเงิน ทางอิเล็กทรอนิกส์ (e-Payment) Electronic transfers and electronic payment	บัตรเครดิต Cryptocurrency	เงินสด Cash	เช็ค Check	การโอนและชำระเงิน ทางอิเล็กทรอนิกส์ (e-Payment) Electronic transfers and electronic payment	เงินสด Cash	เช็ค Check	การโอนและชำระเงิน ทางอิเล็กทรอนิกส์ (e-Payment) Electronic transfers and electronic payment						
		จำนวน Number	ร้อยละ %	จำนวน Number	ร้อยละ %	จำนวน Number	ร้อยละ %	จำนวน Number	ร้อยละ %	จำนวน Number	ร้อยละ %	จำนวน Number	ร้อยละ %				
		รวม		4,987	1,776	35.62	26	0.52	475	9.53	-	4,039	80.98	117	2.35	468	9.38
45	การขายส่งและการขายปลีก การซ่อมยานยนต์ และจักรยานยนต์	451	204	45.12	5	1.00	5	0.10	18	3.88	-	437	96.90	11	2.33	34	7.43
46	การขายส่ง (ยกเว้นยานยนต์และจักรยานยนต์)	303	177	58.28	3	0.83	3	0.83	29	9.70	-	224	73.86	12	3.88	32	10.69
47	การขายปลีก (ยกเว้นยานยนต์และจักรยานยนต์)	2,045	1,128	55.18	5	0.24	5	0.24	174	8.50	-	1,512	73.94	56	2.74	198	9.69
55	ที่พักแรม	244	143	58.67	5	2.05	5	2.05	56	23.09	-	163	66.80	28	11.27	49	19.95
56	การบริการอาหารและเครื่องดื่ม	1,255	92	7.35	4	0.33	4	0.33	85	6.77	-	1,177	93.76	6	0.50	126	10.03
60	การจัดส่งรายการและการแพร่ภาพกระจายเสียง	2	2	100.00	-	-	-	-	2	100.00	-	-	-	-	-	-	-
68	กิจกรรมของสำนักงานใหญ่และการบริการ	243	3	1.23	-	-	-	-	84	34.71	-	122	50.21	1	0.41	4	1.65
70	ให้คำปรึกษาด้านการบริหารจัดการ	1	-	-	-	-	-	-	1	100.00	-	-	-	-	-	-	-
71	กิจกรรมด้านสถาปัตยกรรมและวิศวกรรม	4	4	100.00	-	-	-	-	-	-	-	3	75.00	-	-	-	-
73	รวมถึงการทดสอบและการวิเคราะห์ทางเทคนิค	14	-	-	-	-	-	-	14	100.00	-	14	100.00	-	-	-	-
74	กิจกรรมทางวิชาชีพ วิทยาศาสตร์ และเทคนิคอื่นๆ	4	4	100.00	-	-	-	-	1	25.00	-	1	25.00	-	-	1	25.00
77	กิจกรรมการให้เช่า	2	1	50.00	-	-	-	-	1	50.00	-	1	50.00	-	-	1	50.00
79	กิจกรรมของตัวแทนธุรกิจท่องเที่ยว การจัดทำเที่ยว การบริการสำรอง และกิจกรรมที่เกี่ยวข้อง	8	8	100.00	-	-	-	-	-	-	-	8	100.00	-	-	-	-
80	การบริการรักษาความปลอดภัยและการสืบสวน	3	-	-	-	-	-	-	3	100.00	-	-	-	-	-	3	100.00
81	กิจกรรมการบริการสำหรับอาคารและภูมิทัศน์	6	1	16.67	-	-	-	-	1	16.67	-	5	83.33	-	-	2	33.33
82	การบริการด้านการบริหารและสนับสนุนการดำเนินงานของสำนักงาน และกิจกรรมอื่นๆ ที่สนับสนุนทางธุรกิจ	18	2	11.11	1	5.56	1	5.56	2	11.11	-	18	100.00	1	5.56	2	11.11
90	กิจกรรมการสร้างสถิติและความบันเทิง	1	1	100.00	-	-	-	-	-	-	-	1	100.00	-	-	-	-
93	กิจกรรมด้านการศึกษา ความบันเทิง และเกมมิ่งบนการ	9	5	50.00	4	44.44	4	44.44	2	22.22	-	8	88.89	3	33.33	2	16.67
95	การซ่อมคอมพิวเตอร์และของใช้ส่วนบุคคลและของใช้ในครัวเรือน	63	-	-	-	-	-	-	-	-	-	57	90.48	-	-	4	6.35
96	กิจกรรมบริการส่วนบุคคลอื่นๆ	311	2	0.64	-	-	-	-	2	0.64	-	288	92.60	-	-	11	3.54

หมายเหตุ : ตอบได้มากกว่า 1 ข้อ

Note : More than one answer

ที่มา : สำมะโนธุรกิจและอุตสาหกรรม พ.ศ. 2565 (ธุรกิจทางบริการ) จังหวัดสมุทรสงคราม สำนักงานสถิติแห่งชาติ กระทรวงดิจิทัลเพื่อเศรษฐกิจและสังคม

Source : The 2022 Business and Industrial Census (Trade and Services Industry) Samut Songkhram Province, National Statistical Office, Ministry of Digital Economy and Society

ตาราง 8 รายรับทั้งสิ้นของสถานประกอบการธุรกิจในปี 2564 จำนวนตามหมวดย่อยธุรกิจ

TABLE 8 TOTAL RECEIPTS OF BUSINESS ESTABLISHMENTS IN 2021 BY DIVISION OF BUSINESS INDUSTRY

รหัส Code	หมวดย่อยธุรกิจ	จำนวน สถาน ประกอบการ Number of establishments	จำนวน สถาน ประกอบการ ที่มีรายรับจาก การขายสินค้า และบริการ ผ่านทาง อินเทอร์เน็ต Receipts from sale or service via the internet	รายรับของสถานประกอบการ Receipts of establishments				รวม Total	รายรับจาก การขายสินค้า และบริการ Receipts from sales of goods and services	รายรับอื่นๆ (จากการดำเนินงานธุรกิจ) Other receipts from business			รวม Total	รายรับจาก การให้เช่าที่ดิน Receipts from rent on land	รายรับจากการ ให้เช่าอาคาร/ อาคารพร้อมที่ดิน Receipts from rent on building / building with land	รายรับจากการ ให้เช่ายานพาหนะ เครื่องจักรและ เครื่องมือ ฯลฯ Receipts from rent on vehicles and machinery, etc.	ดอกเบี้ยรับ/ เงินปันผลรับ Interest/ dividend	รายรับอื่นๆ Other receipts	Division of business industry		
				จำนวน สถาน ประกอบการ Number of establishments	จำนวน สถาน ประกอบการ ที่มีรายรับจาก การขายสินค้า และบริการ ผ่านทาง อินเทอร์เน็ต Receipts from sale or service via the internet	รวม Total	รายรับจาก การขายสินค้า และบริการ Receipts from sales of goods and services			รวม Total	รายรับจากการ ให้เช่าอาคาร/ อาคารพร้อมที่ดิน Receipts from rent on building / building with land	รายรับจากการ ให้เช่ายานพาหนะ เครื่องจักรและ เครื่องมือ ฯลฯ Receipts from rent on vehicles and machinery, etc.								ดอกเบี้ยรับ/ เงินปันผลรับ Interest/ dividend	รายรับอื่นๆ Other receipts
				4,987	202	31,336,427.21	31,003,787.28			332,639.93	5,244.81	5,125.36								30,489.52	291,780.24
45	การขนส่งและพาณิชยกรรม ก๊าซธรรมชาติ	451	1	4,851,177.66	4,746,477.64	104,700.02	120.00	100.00	-	611.69	103,868.34	-	30,489.52	291,780.24	Wholesale and retail trade; repair of motor vehicles and motorcycles						
46	การขนส่ง (ยกเว้นยานยนต์และจักรยานยนต์)	303	11	8,916,160.10	8,914,059.98	2,100.12	94.18	480.00	-	119.20	1,406.74	-	1,406.74	Wholesale trade (except of motor vehicles and motorcycles)							
47	การขนส่ง (ยกเว้นยานยนต์และจักรยานยนต์)	2,045	115	14,555,184.55	14,319,578.12	215,606.43	1,050.00	4,545.36	-	24,130.56	185,880.51	-	185,880.51	Retail trade (except of motor vehicles and motorcycles)							
55	ที่พักแรม	244	24	570,826.40	565,199.90	5,626.51	-	-	-	5,626.51	-	-	5,626.51	Accommodation							
56	การบริการอาหารและเครื่องดื่ม	1,255	32	1,952,406.15	1,952,213.60	192.55	-	-	-	1.17	191.38	-	191.38	Food and beverage service activities							
60	การจัดส่งรายการและการพิมพ์กระจายเสียง	2	-	C	C	-	-	-	-	-	-	-	-	Programming and broadcasting activities							
68	กิจกรรมอสังหาริมทรัพย์	243	-	186,484.18	184,803.79	1,680.39	1,680.00	-	-	0.39	-	-	0.39	Real estate activities							
70	กิจกรรมของสำนักงานใหญ่และบริการให้คำปรึกษาด้านการบริหารจัดการ	1	-	C	C	-	-	-	-	-	-	-	-	Activities of head offices; management consultancy activities							
71	กิจกรรมด้านสถาปัตยกรรมและวิศวกรรม	4	-	4,390.00	4,390.00	-	-	-	-	-	-	-	-	Architectural and engineering activities; technical testing and analysis							
73	รวมถึงการขายและการจัดตลาด	14	-	49,570.73	49,570.73	-	-	-	-	-	-	-	-	Advertising and market research							
74	กิจกรรมทางวิชาชีพ วิทยาศาสตร์ และเทคนิคอื่นๆ	4	-	4,200.00	4,200.00	-	-	-	-	-	-	-	-	Other professional, scientific and technical activities							
77	กิจกรรมการให้เช่า	2	-	C	C	-	-	-	-	-	-	-	-	Rental and leasing activities							
79	กิจกรรมของตัวแทนธุรกิจท่องเที่ยว การจัดหาเที่ยว การบริการสำรอง และกิจกรรมที่เกี่ยวข้อง	8	-	15,361.89	15,361.89	-	-	-	-	-	-	-	-	Travel agency, tour operator, reservation service and related activities							
80	การบริการรักษาความปลอดภัยและการสืบสวน	3	-	C	C	-	-	-	-	-	-	-	-	Security and investigation activities							
81	กิจกรรมการบริการสำหรับอาคารและภูมิทัศน์	6	1	3,343.68	3,343.68	-	-	-	-	-	-	-	-	Services to buildings and landscape activities							
82	การบริการด้านการบริหารและสนับสนุนการดำเนินงานของสำนักงาน และกิจกรรมอื่นๆ ที่สนับสนุนทางธุรกิจ	18	-	122,070.00	119,336.21	2,733.79	2,300.63	-	-	-	-	-	-	Office administrative, office support and other business support activities							
90	กิจกรรมการสร้างสื่อดิจิทัลและความบันเทิง	1	-	C	C	-	-	-	-	-	-	-	-	Creative, arts and entertainment activities							
93	กิจกรรมด้านการกีฬา ความบันเทิง และการนันทนาการ	9	1	18,985.27	18,985.27	-	-	-	-	-	-	-	-	Sports activities and amusement and recreation activities							
95	การซ่อมคอมพิวเตอร์และของใช้ส่วนบุคคลและของใช้ในชีวิตประจำวัน	63	6	7,068.08	7,068.08	-	-	-	-	-	-	-	-	Repair of computers and personal and household goods							
96	กิจกรรมบริการส่วนบุคคลอื่นๆ	311	11	77,428.70	77,428.70	-	-	-	-	-	-	-	-	Other personal service activities							

หมายเหตุ : C หมายถึง ข้อมูลปกปิด

Note : C means confidential data.

ที่มา : สำนักงานสถิติแห่งชาติ กระทรวงดิจิทัลเพื่อเศรษฐกิจและสังคม

Source : The 2022 Business and Industrial Census (Trade and Services Industry) Samut Songkhram Province, National Statistical Office, Ministry of Digital Economy and Society

ตาราง 8.1 จำนวนร้อยละของสถานประกอบการธุรกิจที่นำรายได้จากการขายสินค้าและบริการทางออนไลน์ จำนวนตามการประกอบธุรกิจขายส่งขายปลีกหรือบริการ ที่พักแรมในปี 2564 และหมวดธุรกิจ
TABLE 8.1 NUMBER AND PERCENTAGE OF BUSINESS ESTABLISHMENTS RECEIPTS FROM HAVING ONLINE SALES BY FROM WHOLESALE RETAIL TRADE AND SERVICES, FROM ACCOMMODATION IN 2019 AND DIVISION OF BUSINESS INDUSTRY

รหัส Code	จำนวน สถาน ประกอบการ Number of establishments	รายได้จากการขายสินค้าและบริการผ่านทางอินเทอร์เน็ต (%) Receipts from having online sales (%)												Division of business industry							
		จากการประกอบธุรกิจขายส่งหรือบริการ From Wholesale, retail trade and services						จากการประกอบธุรกิจที่พักแรม From accommodation													
		5 - 9		10 - 19		20 - 29		≥ 30		5 - 9		10 - 19			20 - 29		≥ 30				
		จำนวน	ร้อยละ	จำนวน	ร้อยละ	จำนวน	ร้อยละ	จำนวน	ร้อยละ	จำนวน	ร้อยละ	จำนวน	ร้อยละ		จำนวน	ร้อยละ	จำนวน	ร้อยละ			
รวม Total	รวม Total	รวม Total	รวม Total	รวม Total	รวม Total	รวม Total	รวม Total	รวม Total	รวม Total	รวม Total	รวม Total	รวม Total	รวม Total	รวม Total	รวม Total	รวม Total					
รวม	4,987	178	100.00	5	2.53	27	15.13	44	24.82	102	57.52	24	100.00	1	4.23	8	33.80	7	30.99	Total	Wholesale and retail trade; repair of motor vehicles and motorcycles
45	การขนส่งและการขายปลีก และจักรยานยนต์	451	100.00	1	100.00	-	-	-	-	-	-	-	-	-	-	-	-	-	-	-	Wholesale and retail trade; repair of motor vehicles and motorcycles
46	การค้าส่ง (ยกเว้นยานยนต์และจักรยานยนต์)	303	100.00	-	-	2	15.56	6	53.33	4	31.11	-	-	-	-	-	-	-	-	-	Wholesale trade (except of motor vehicles and motorcycles)
47	การค้าปลีก (ยกเว้นยานยนต์และจักรยานยนต์)	2,045	100.00	4	3.06	21	18.34	15	13.10	75	65.50	-	-	-	-	-	-	-	-	-	Retail trade (except of motor vehicles and motorcycles)
55	ที่พักแรม	244	-	-	-	-	-	-	-	-	-	24	100.00	1	4.23	8	33.80	7	30.99	-	Accommodation
56	การบริการอาหารและเครื่องดื่ม	1,255	32	100.00	-	-	4	12.94	5	16.05	23	71.01	-	-	-	-	-	-	-	-	Food and beverage service activities
60	การจัดตั้งรายการและการแพร่ภาพกระจายเสียง	2	-	-	-	-	-	-	-	-	-	-	-	-	-	-	-	-	-	-	Programming and broadcasting activities
68	กิจกรรมอสังหาริมทรัพย์	243	-	-	-	-	-	-	-	-	-	-	-	-	-	-	-	-	-	-	Real estate activities
70	กิจกรรมของสำนักงานใหญ่และการบริการให้คำปรึกษาด้านการบริหารจัดการ	1	-	-	-	-	-	-	-	-	-	-	-	-	-	-	-	-	-	-	Activities of head offices; management consultancy activities
71	กิจกรรมด้านสถาปัตยกรรมและวิศวกรรม รวมถึงการทดสอบและการวิเคราะห์ทางเทคนิค	4	-	-	-	-	-	-	-	-	-	-	-	-	-	-	-	-	-	-	Architectural and engineering activities; technical testing and analysis
73	การโฆษณาและการวิจัยตลาด	14	-	-	-	-	-	-	-	-	-	-	-	-	-	-	-	-	-	-	Advertising and market research
74	กิจกรรมทางวิชาชีพ วิทยาศาสตร์ และเทคนิคอื่นๆ	4	-	-	-	-	-	-	-	-	-	-	-	-	-	-	-	-	-	-	Other professional, scientific and technical activities
77	กิจกรรมการให้เช่า	2	-	-	-	-	-	-	-	-	-	-	-	-	-	-	-	-	-	-	Rental and leasing activities
79	กิจกรรมท่องเที่ยวและท่องเที่ยว การจัดงาน และการบริการสำรอง และกิจกรรมที่เกี่ยวข้อง	8	-	-	-	-	-	-	-	-	-	-	-	-	-	-	-	-	-	-	Travel agency, tour operator, reservation service and related activities
80	การบริการรักษาความปลอดภัยและการสืบสวน	3	-	-	-	-	-	-	-	-	-	-	-	-	-	-	-	-	-	-	Security and investigation activities
81	กิจกรรมการบริการสำหรับอาคารและภูมิทัศน์	6	100.00	-	-	-	-	-	1	100.00	-	-	-	-	-	-	-	-	-	-	Services to buildings and landscape activities
82	การบริหารด้านการบริหารและสนับสนุนทางธุรกิจของสำนักงาน และกิจกรรมอื่นๆ ที่สนับสนุนทางธุรกิจ	18	-	-	-	-	-	-	-	-	-	-	-	-	-	-	-	-	-	-	Office administrative, office support and other-business support activities
90	กิจกรรมการสร้างสรรค์ศิลปะและความบันเทิง	1	-	-	-	-	-	-	-	-	-	-	-	-	-	-	-	-	-	-	Creative, arts and entertainment activities
93	กิจกรรมด้านการศึกษา ความบันเทิง และการนันทนาการ	9	100.00	-	-	-	-	-	1	100.00	-	-	-	-	-	-	-	-	-	-	Sports activities and amusement and recreation activities
95	การซ่อมคอมพิวเตอร์และของใช้ส่วนบุคคล และของใช้ส่วนตัว	63	6	100.00	-	-	-	6	100.00	-	-	-	-	-	-	-	-	-	-	-	Repair of computers and personal and household goods
96	กิจกรรมบริการส่วนบุคคลอื่นๆ	311	11	100.00	-	-	-	11	100.00	-	-	-	-	-	-	-	-	-	-	-	Other personal service activities

ที่มา : ส่วนข้อมูลและอุตสาหกรรม พ.ศ. 2565 (ธุรกิจการค้าและบริการ) จังหวัดสมุทรสาคร สำนักงานสถิติแห่งชาติ กระทรวงดิจิทัลเพื่อเศรษฐกิจและสังคม
Source : The 2022 Business and Industrial Census (Trade and Services Industry) Samut Songkhram Province, National Statistical Office, Ministry of Digital Economy and Society

ตาราง 9 จำนวนและร้อยละของสถานประกอบการธุรกิจที่มีการรับโอนและรับชำระเงินค่าสินค้าและบริการจากลูกค้า จำนวนตามหมวดธุรกิจ
TABLE 9 NUMBER AND PERCENTAGE OF BUSINESS ESTABLISHMENTS RECEIVING TRANSFERS AND RECEIVING PAYMENTS FOR GOODS AND SERVICES FROM CUSTOMERS AND DIVISION OF BUSINESS INDUSTRY

รหัส Code	หมวดธุรกิจ Division of business industry	จำนวนสถาน- ประกอบการ Number of establishments				การรับโอนและรับชำระเงินค่าสินค้าและบริการจากลูกค้า Receiving transfers and receiving payments for goods and services from customers				ร้อยละ %	จำนวน Number	ร้อยละ %	Division of business industry
		เงินสด Cash	เช็ค Check	จำนวน Number	ร้อยละ %	เงินสด Cash	เช็ค Check	จำนวน Number	ร้อยละ %				
		จำนวน Number	จำนวน Number	จำนวน Number	จำนวน Number	จำนวน Number	จำนวน Number	จำนวน Number	จำนวน Number	จำนวน Number	จำนวน Number	จำนวน Number	
		4,987	4,881	97.87	175	3.51	1,717	34.42					
45	การขนส่งและการขายปลีก การซ่อมยานยนต์ และจักรยานยนต์	451	450	99.78	20	4.32	47	10.31					Wholesale and retail trade; repair of motor vehicles and motorcycles
46	การขายส่ง (ยกเว้นยานยนต์และจักรยานยนต์)	303	282	92.97	33	10.97	158	52.15					Wholesale trade (except of motor vehicles and motorcycles)
47	การขายปลีก (ยกเว้นยานยนต์และจักรยานยนต์)	2,045	1,968	96.23	78	3.83	889	43.49					Retail trade (except of motor vehicles and motorcycles)
55	ที่พักแรม	244	244	100.00	12	4.85	195	79.99					Accommodation
56	การบริการอาหารและเครื่องดื่ม	1,255	1,255	100.00	4	0.33	160	12.77					Food and beverage service activities
60	การจัดตั้งรายการและการแพร่ภาพกระจายเสียง	2	-	-	-	-	2	100.00					Programming and broadcasting activities
68	กิจกรรมของสิ่งพิมพ์	243	241	99.18	3	1.23	81	33.47					Real estate activities
70	กิจกรรมของสำนักงานใหญ่และการบริการ ให้คำปรึกษาด้านการบริหารจัดการ	1	-	-	1	100.00	-	-					Activities of head offices; management consultancy activities
71	กิจกรรมด้านสถาปัตยกรรมและวิศวกรรม	4	4	100.00	-	-	4	100.00					Architectural and engineering activities; technical testing and analysis
73	รวมถึงการทดสอบและการวิเคราะห์ทางเทคนิค	14	14	100.00	13	92.86	14	100.00					Advertising and market research
74	การโฆษณาและการวิจัยตลาด	4	4	100.00	-	-	4	100.00					Other professional, scientific and technical activities
77	กิจกรรมทางวิชาชีพ วิทยาศาสตร์ และเทคนิคอื่นๆ	2	2	100.00	1	50.00	2	100.00					Rental and leasing activities
79	กิจกรรมของตัวแทนธุรกิจท่องเที่ยว การจัดงานเลี้ยง การบริการสำรอง และกิจกรรมที่เกี่ยวข้อง	8	8	100.00	-	-	-	-					Travel agency, tour operator, reservation service and related activities
80	การบริหารรักษาความปลอดภัยและการสืบสวน	3	1	33.33	1	33.33	3	100.00					Security and investigation activities
81	กิจกรรมการบริการสำหรับอาคารและภูมิทัศน์	6	6	100.00	1	16.67	2	33.33					Services to buildings and landscape activities
82	การบริการด้านการบริหารและสนับสนุนการดำเนินงาน ของสำนักงาน และกิจกรรมอื่นๆ ที่สนับสนุนทางธุรกิจ	18	18	100.00	2	11.11	2	11.11					Office administrative, office support and other business support activities
90	กิจกรรมการสร้างสรรค์ศิลปะและความบันเทิง	1	1	100.00	-	-	-	-					Creative, arts and entertainment activities
93	กิจกรรมด้านกีฬา ความบันเทิง และการนันทนาการ	9	9	100.00	-	-	5	50.00					Sports activities and amusement and recreation activities
95	การซ่อมคอมพิวเตอร์และของใช้ส่วนบุคคล และของใช้ในครัวเรือน	63	63	100.00	6	9.52	10	15.87					Repair of computers and personal and household goods
96	กิจกรรมบริการส่วนบุคคลอื่นๆ	311	311	100.00	-	-	139	44.53					Other personal service activities

หมายเหตุ : ตอบได้มากกว่า 1 ข้อ

Note : More than one answer

ที่มา : สำนักงานธุรกิจและอุตสาหกรรม พ.ศ. 2565 (ธุรกิจทางการค้าและธุรกิจบริการ) จังหวัดสมุทรสงคราม สำนักงานสถิติแห่งชาติ กระทรวงดิจิทัลเพื่อเศรษฐกิจและสังคม

Source : The 2022 Business and Industrial Census (Trade and Services Industry) Samut Songkhram Province, National Statistical Office, Ministry of Digital Economy and Society

ตาราง 10 มูลค่าตามบัญชีของสินทรัพย์ถาวรของสถานประกอบการธุรกิจ ณ วันที่ 1 มกราคม 2564 จำแนกตามหมวดย่อยธุรกิจ
TABLE 10 BOOK VALUE OF FIXED ASSETS OF BUSINESS ESTABLISHMENTS ON JANUARY 1, 2021 BY DIVISION OF BUSINESS INDUSTRY

รหัส Code	หมวดย่อยธุรกิจ	จำนวน สถาน- ประกอบการ Number of establishments	มูลค่าตามบัญชีของสินทรัพย์ถาวรทั้งหมด										Division of business industry
			รวม Total	ที่ดิน Land	อาคารและ สิ่งก่อสร้าง Building and construction	เครื่องจักร Machinery	ยานพาหนะ Vehicles	เครื่องใช้ สำนักงาน (ครุภัณฑ์) Office equipment	เครื่องมือ อื่น ๆ Other tools	สินทรัพย์ ถาวรอื่น ๆ Other fixed assets	Total		
45	การขนส่งและกาขายปลีก และการซ่อมยานยนต์ และจักรยานยนต์	4,987	21,313,762.3	8,218,007.7	9,738,287.0	142,885.3	2,451,500.7	405,629.8	322,608.4	34,843.5	7,600.2	Wholesale and retail trade; repair of motor vehicles and motorcycles	
46	การขายส่ง (ยกเว้นยานยนต์และจักรยานยนต์)	303	1,256,045.9	624,475.0	268,930.6	32,273.2	281,940.4	18,917.7	21,092.5	8,416.5	Wholesale trade (except of motor vehicles and motorcycles)		
47	การขายปลีก (ยกเว้นยานยนต์และจักรยานยนต์)	2,045	5,569,108.6	1,761,155.1	2,442,537.2	9,200.0	1,182,287.4	124,389.5	43,799.5	5,740.0	Retail trade (except of motor vehicles and motorcycles)		
55	ที่พักแรม	244	9,084,241.2	3,635,320.3	5,130,400.5	4,144.4	169,356.7	49,844.7	92,308.0	2,866.8	Accommodation		
56	การบริการอาหารและเครื่องดื่ม	1,255	1,836,161.0	891,986.1	548,612.9	-	286,995.4	70,705.6	37,861.1	-	Food and beverage service activities		
60	การจัดตั้งรายการและภัตตาคาร	2	C	-	-	-	-	C	C	-	Programming and broadcasting activities		
68	กิจกรรมอสังหาริมทรัพย์	243	1,002,981.5	552,200.4	429,600.3	-	15,045.7	5,160.0	975.1	-	Real estate activities		
70	กิจกรรมของสำนักงานใหญ่และการบริการ ให้คำปรึกษาด้านการบริหารจัดการ	1	C	C	C	-	C	-	-	-	Activities of head offices; management consultancy activities		
71	กิจกรรมด้านสถาปัตยกรรมและวิศวกรรม	4	3,120.0	-	2,400.0	-	-	120.0	600.0	-	Architectural and engineering activities; technical testing and analysis		
73	รวมถึงการทดสอบและการวิเคราะห์ทางเทคนิค	14	6,913.3	5,000.0	1,000.0	-	800.0	-	113.3	-	Advertising and market research		
74	กิจกรรมทางวิชาชีพ วิทยาศาสตร์ และเทคนิคอื่นๆ	4	11,250.0	4,500.0	5,000.0	-	1,500.0	250.0	-	-	Other professional, scientific and technical activities		
77	กิจกรรมการให้เช่า	2	C	C	C	-	C	C	C	-	Rental and leasing activities		
79	กิจกรรมของตัวแทนธุรกิจท่องเที่ยว การจำหน่าย การบริการสำรอง และกิจกรรมที่เกี่ยวข้อง	8	27,600.0	8,150.0	4,000.0	-	14,900.0	340.0	210.0	-	Travel agency, tour operator, reservation service and related activities		
80	การบริการรักษาความปลอดภัยและการสืบสวน	3	C	C	C	-	C	C	-	-	Security and investigation activities		
81	กิจกรรมการบริการสำหรับอาคารและภูมิทัศน์	6	7,291.0	4,200.0	1,700.0	21.0	1,300.0	20.0	50.0	-	Services to buildings and landscape activities		
82	การบริการด้านการบริหารและสนับสนุนการดำเนินงาน ของสำนักงาน และกิจกรรมอื่นๆ ที่สนับสนุนธุรกิจ	18	107,925.8	35,227.4	55,698.7	6,090.8	7,839.1	2,608.9	460.8	-	Office administrative, office support and other business support activities		
90	กิจกรรมการสร้างสรรค์ศิลปะและความบันเทิง	1	C	C	C	-	C	C	C	-	Creative, arts and entertainment activities		
93	กิจกรรมด้านกาสิโน ความบันเทิง และการนันทนาการ	9	104,298.0	22,200.0	27,400.0	-	1,200.0	10,250.0	33,248.0	10,000.0	Sports activities and amusement and recreation activities		
95	การซ่อมคอมพิวเตอร์และของใช้ส่วนบุคคล และของใช้ในครัวเรือน	63	56,570.0	20,700.0	33,150.0	720.0	1,545.0	310.0	145.0	-	Repair of computers and personal and household goods		
96	กิจกรรมบริการส่วนบุคคลอื่นๆ	311	200,021.5	77,125.0	36,515.0	-	67,825.0	9,332.5	9,004.0	220.0	Other personal service activities		

หมายเหตุ : C หมายถึง ข้อมูลปกปิด

Note : C means confidential data

ที่มา : สำนักสถิติและอุตสาหกรรม พ.ศ. 2565 (ธุรกิจทางการค้าและธุรกิจทางการบริการ) จังหวัดสมุทรสงคราม สำนักงานสถิติแห่งชาติ กระทรวงดิจิทัลเพื่อเศรษฐกิจและสังคม
Source : The 2022 Business and Industrial Census (Trade and Services Industry) Samut Songkram Province, National Statistical Office, Ministry of Digital Economy and Society

ตาราง 10 มูลค่าตามบัญชีของสินทรัพย์ของการประกอบธุรกิจ ณ วันที่ 31 ธันวาคม 2564 จำแนกตามหมวดอุตสาหกรรม (ต่อ)
TABLE 10 BOOK VALUE OF FIXED ASSETS OF BUSINESS ESTABLISHMENTS ON DECEMBER 31, 2021 BY DIVISION OF BUSINESS INDUSTRY (Cont'd.)

รหัส Code	หมวดอุตสาหกรรม Division of business industry	จำนวน สถาน- ประกอบ การ Number of establishments	มูลค่าตามบัญชีของสินทรัพย์การประกอบธุรกิจ ณ วันที่ 31, 2021 Book value of fixed assets on Dec. 31, 2021										รวม Total	สินทรัพย์ การอื่น ๆ Other fixed assets
			รวม Total	ที่ดิน Land	อาคารและ สิ่งก่อสร้าง Building and construction	เครื่องจักร Machinery	ยานพาหนะ Vehicles	เครื่องใช้ สำนักงาน (ครุภัณฑ์) Office equipment	เครื่องมือ อื่น ๆ Other tools					
			4,987	20,754,670.2	8,279,117.8	9,541,955.1	130,027.8	2,066,972.5	411,877.2	291,495.7	33,224.0			
45	การขายส่งและการขายปลีก การซ่อมยานยนต์ และจักรยานยนต์	451	1,954,741.0	571,418.4	740,404.6	77,221.9	361,877.3	121,811.7	74,769.4	7,237.6		Wholesale and retail trade; repair of motor vehicles and motorcycles		
46	การขายส่ง (ยกเว้นยานยนต์และจักรยานยนต์)	303	1,199,613.8	630,031.0	248,287.8	26,714.1	233,003.6	31,208.6	21,946.7	8,422.0		Wholesale trade (except of motor vehicles and motorcycles)		
47	การขายปลีก (ยกเว้นยานยนต์และจักรยานยนต์)	2,045	5,371,062.8	1,771,972.6	2,408,501.5	15,786.6	1,006,646.8	119,696.2	42,876.6	5,582.5		Retail trade (except of motor vehicles and motorcycles)		
55	ที่พักแรม	244	8,957,891.7	3,647,320.3	5,042,442.2	3,525.6	140,275.2	47,704.0	74,267.5	2,356.9		Accommodation		
56	การบริการอาหารและเครื่องดื่ม	1,255	1,743,165.3	897,915.0	516,040.5	-	230,367.8	64,432.6	32,960.4	1,449.0		Food and beverage service activities		
60	การจัดส่งรายการและการแพร่ภาพกระจายเสียง	2	C	-	-	-	-	C	C	-		Programming and broadcasting activities		
68	กิจกรรมอสังหาริมทรัพย์	243	998,118.3	562,200.4	418,532.8	-	12,017.8	4,644.0	723.3	-		Real estate activities		
70	กิจกรรมของสำนักงานใหญ่และการบริการ ให้คำปรึกษาด้านการบริหารจัดการ	1	C	C	C	-	-	-	-	-		Activities of head offices; management consultancy activities		
71	กิจกรรมด้านสถาปัตยกรรมและวิศวกรรม รวมถึงการทดสอบและการวิเคราะห์ทางเทคนิค	4	2,868.0	-	2,280.0	-	-	108.0	480.0	-		Architectural and engineering activities; technical testing and analysis		
73	การโฆษณาและการวิจัยตลาด	14	6,680.6	5,000.0	950.0	-	640.0	-	90.6	-		Advertising and market research		
74	กิจกรรมทางวิชาชีพ วิทยาศาสตร์ และเทคนิคอื่น ๆ	4	10,650.0	4,500.0	4,750.0	-	1,200.0	200.0	-	-		Other professional, scientific and technical activities		
77	กิจกรรมการให้เช่า	2	C	C	C	-	-	C	C	-		Rental and leasing activities		
79	กิจกรรมของตัวแทนธุรกิจท่องเที่ยว การจัดงาน การบริการสำรอง และกิจกรรมที่เกี่ยวข้อง	8	24,344.0	8,150.0	3,800.0	-	11,920.0	306.0	168.0	-		Travel agency, tour operator, reservation service and related activities		
80	การบริการรักษาความปลอดภัยและการสืบสวน	3	C	C	C	-	-	C	-	-		Security and investigation activities		
81	กิจกรรมการบริการสำหรับอาคารและภูมิทัศน์	6	7,189.8	4,600.0	1,475.0	16.8	1,040.0	18.0	40.0	-		Services to buildings and landscape activities		
82	การบริการด้านการบริหารและสนับสนุนการดำเนินงาน ของสำนักงาน และกิจกรรมอื่น ๆ ที่สนับสนุนทางธุรกิจ	18	105,477.3	33,200.1	55,797.6	6,090.8	7,719.1	2,208.9	460.8	-		Office administrative, office support and other business support activities		
90	กิจกรรมการสร้างสรรค์ศิลปะและความบันเทิง	1	C	C	C	-	-	C	C	-		Creative, arts and entertainment activities		
93	กิจกรรมด้านการศึกษา ความบันเทิง และการนันทนาการ	9	100,062.0	22,200.0	26,037.5	-	1,170.0	10,035.0	32,619.5	8,000.0		Sports activities and amusement and recreation activities		
95	การซ่อมคอมพิวเตอร์และของใช้ส่วนบุคคล และของใช้ในครัวเรือน	63	56,933.6	24,300.0	30,270.0	672.0	1,287.0	285.0	119.6	-		Repair of computers and personal and household goods		
96	กิจกรรมบริการส่วนบุคคลอื่น ๆ	311	196,784.0	91,710.0	35,035.5	-	54,260.0	8,399.3	7,203.2	176.0		Other personal service activities		

หมายเหตุ : C หมายถึง ข้อมูลปกปิด

Note : C means confidential data

ที่มา : สำมะโนธุรกิจและอุตสาหกรรม พ.ศ. 2565 (ธุรกิจทางการบริการ) จังหวัดสมุทรสงคราม สำนักงานสถิติแห่งชาติ กระทรวงดิจิทัลเพื่อเศรษฐกิจและสังคม

Source : The 2022 Business and Industrial Census (Trade and Services Industry) Samut Songkhram Province, National Statistical Office, Ministry of Digital Economy and Society

ตาราง 11 มูลค่าสินทรัพย์ถาวรที่เปลี่ยนแปลงของสถานประกอบการธุรกิจระหว่าง มกราคม - ธันวาคม 2564 จำแนกตามหมวดธุรกิจ

TABLE 11 VALUE OF CHANGED FIXED ASSETS OF BUSINESS ESTABLISHMENTS DURING JANUARY - DECEMBER, 2021 BY DIVISION OF BUSINESS INDUSTRY

รหัส Code	หมวดย่อยธุรกิจ	จำนวน สถาน- ประกอบการ Number of establishments	มูลค่าสินทรัพย์		โอน กรรมสิทธิ์ Ownership transfer fee	Division of business industry
			มูลค่าสินทรัพย์ ถาวรประเภทที่ซื้อหรือ ผลิตขึ้นในระยะเวลา Value purchases of new or cost production of fixed assets	มูลค่าสินทรัพย์ ถาวรที่ขายระหว่างปี Value of disposal of fixed assets		
	รวม	4,987	287,556.4	3,278.4	-	Total
45	การขายส่งและการชอปลีก และการซ่อมยานยนต์ และจักรยานยนต์	451	72,579.4	3,278.4	-	Wholesale and retail trade; repair of motor vehicles and motorcycles
46	การขายส่ง (ยกเว้นยานยนต์และจักรยานยนต์)	303	3,673.1	-	-	Wholesale trade (except of motor vehicles and motorcycles)
47	การขายปลีก (ยกเว้นยานยนต์และจักรยานยนต์)	2,045	153,777.0	-	-	Retail trade (except of motor vehicles and motorcycles)
55	ที่พักแรม	244	6,735.3	-	-	Accommodation
56	การบริการอาหารและเครื่องดื่ม	1,255	5,227.7	-	-	Food and beverage service activities
60	การจัดส่งรายการและการแพร่ภาพกระจายเสียง	2	-	-	-	Programming and broadcasting activities
68	กิจกรรมอสังหาริมทรัพย์	243	3,000.0	-	-	Real estate activities
70	กิจกรรมของสำนักงานใหญ่และการบริการ ให้คำปรึกษาด้านการบริหารจัดการ	1	-	-	-	Activities of head offices; management consultancy activities
71	กิจกรรมด้านสถาปัตยกรรมและวิศวกรรม	4	-	-	-	Architectural and engineering activities; technical testing and analysis
73	รวมถึงการทดสอบและการวิเคราะห์ทางเทคนิค					
74	การโฆษณาและการวิจัยตลาด	14	49.5	-	-	Advertising and market research
74	กิจกรรมทางวิชาชีพ วิทยาศาสตร์ และเทคนิคอื่น ๆ	4	-	-	-	Other professional, scientific and technical activities
77	กิจกรรมการให้เช่า	2	C	-	-	Rental and leasing activities
79	กิจกรรมของตัวแทนธุรกิจท่องเที่ยว การจัดงานเลี้ยง การบริการสำรอง และกิจกรรมที่เกี่ยวข้อง	8	-	-	-	Travel agency, tour operator, reservation service and related activities
80	การบริการรักษาความปลอดภัยและการสืบสวน	3	-	-	-	Security and investigation activities
81	กิจกรรมการบริการสำหรับอาคารและภูมิทัศน์	6	-	-	-	Services to buildings and landscape activities
82	การบริการด้านการบริหารและสนับสนุนการค้าเงินงาน ของสำนักงาน และกิจกรรมอื่นๆ ที่สนับสนุนทางธุรกิจ	18	35,352.1	-	-	Office administrative, office support and other business support activities
90	กิจกรรมการสร้างสรรค์ศิลปะและความบันเทิง	1	-	-	-	Creative, arts and entertainment activities
93	กิจกรรมด้านการศึกษา ความบันเทิง และการนันทนาการ	9	7,142.2	-	-	Sports activities and amusement and recreation activities
95	การซ่อมคอมพิวเตอร์และของใช้ส่วนบุคคล และของใช้ในครัวเรือน	63	-	-	-	Repair of computers and personal and household goods
96	กิจกรรมบริการส่วนบุคคลอื่นๆ	311	-	-	-	Other personal service activities

หมายเหตุ : C หมายถึง ข้อมูลปิด

Note : C means confidential data

ที่มา : สำมะโนธุรกิจและอุตสาหกรรม พ.ศ. 2565 (ธุรกิจทางการค้าและธุรกิจทางการบริการ) จังหวัดสมุทรสงคราม สำนักงานสถิติแห่งชาติ กระทรวงดิจิทัลเพื่อเศรษฐกิจและสังคม

Source : The 2022 Business and Industrial Census (Trade and Services Industry) Samut Songkhram Province, National Statistical Office, Ministry of Digital Economy and Society

ตาราง 12 จำนวนและร้อยละของสถานประกอบการธุรกิจที่มีการชำระค่าลิขสิทธิ์ ลิขสิทธิ์ เครื่องหมายการค้าให้กับต่างประเทศ จำแนกตามร้อยละของค่าใช้จ่ายทั้งสิ้น และหมวดย่อยธุรกิจ

TABLE 12 NUMBER AND PERCENTAGE OF BUSINESS ESTABLISHMENTS PAYMENT OF COPYRIGHT, PATENT, TRADEMARK PAID TO ENTITIES ABROAD BY PERCENTAGE OF TOTAL EXPENSES AND DIVISION OF BUSINESS INDUSTRY

รหัส Code	หน่วยย่อยธุรกิจ	จำนวนสถานประกอบการ Number of establishments		ไม่มี No		ร้อยละของค่าใช้จ่ายทั้งสิ้น Percentage of total expenses						Division of business industry						
		จำนวน Number	ร้อยละ %	จำนวน Number	ร้อยละ %	รวม Total		< 5		5 - 9			10 - 19		20 - 29		≥ 30	
						จำนวน Number	ร้อยละ %	จำนวน Number	ร้อยละ %	จำนวน Number	ร้อยละ %		จำนวน Number	ร้อยละ %	จำนวน Number	ร้อยละ %	จำนวน Number	ร้อยละ %
	รวม	127	100.00	123	96.73	4	3.27	-	-	-	-	-	-	-	-	-	4	3.27
45	การขายส่งและการขายปลีก การซ่อมยานยนต์ และจักรยานยนต์	17	100.00	17	100.00	-	-	-	-	-	-	-	-	-	-	-	-	-
46	การขายส่ง (ยกเว้นยานยนต์และจักรยานยนต์)	20	100.00	20	100.00	-	-	-	-	-	-	-	-	-	-	-	-	-
47	การขายปลีก (ยกเว้นยานยนต์และจักรยานยนต์)	55	100.00	55	100.00	-	-	-	-	-	-	-	-	-	-	-	-	-
55	ที่พักแรม	21	100.00	21	100.00	-	-	-	-	-	-	-	-	-	-	-	-	-
56	การบริการอาหารและเครื่องดื่ม	6	100.00	2	34.21	4	65.79	-	-	-	-	-	-	-	-	-	4	65.79
60	การจัดตั้งรายการและการแพร่ภาพกระจายเสียง	-	-	-	-	-	-	-	-	-	-	-	-	-	-	-	-	-
68	กิจกรรมอสังหาริมทรัพย์	2	100.00	2	100.00	-	-	-	-	-	-	-	-	-	-	-	-	-
70	กิจกรรมของสำนักงานใหญ่และการบริการให้คำปรึกษาด้านการบริหารจัดการ	-	-	-	-	-	-	-	-	-	-	-	-	-	-	-	-	-
71	กิจกรรมด้านสถาปัตยกรรมและวิศวกรรม รวมถึงการทดสอบและการวิเคราะห์ทางเทคนิค	-	-	-	-	-	-	-	-	-	-	-	-	-	-	-	-	-
73	การโฆษณาและการวิจัยตลาด	-	-	-	-	-	-	-	-	-	-	-	-	-	-	-	-	-
74	กิจกรรมทางวิชาชีพ วิทยาศาสตร์ และเทคนิคอื่นๆ	-	-	-	-	-	-	-	-	-	-	-	-	-	-	-	-	-
77	กิจกรรมการให้เช่า	-	-	-	-	-	-	-	-	-	-	-	-	-	-	-	-	-
79	กิจกรรมของตัวแทนธุรกิจท่องเที่ยว การจัดงาน และการบริการสำรอง และกิจกรรมที่เกี่ยวข้อง	-	-	-	-	-	-	-	-	-	-	-	-	-	-	-	-	-
80	การบริการรักษาความปลอดภัยและการสืบสวน	1	100.00	1	100.00	-	-	-	-	-	-	-	-	-	-	-	-	-
81	กิจกรรมการบริการสำหรับอาคารและภูมิทัศน์	-	-	-	-	-	-	-	-	-	-	-	-	-	-	-	-	-
82	การบริการด้านการบริหารและสนับสนุนการดำเนินงานของสำนักงาน และกิจกรรมอื่นๆ ที่สนับสนุนทางธุรกิจ	3	100.00	3	100.00	-	-	-	-	-	-	-	-	-	-	-	-	-
90	กิจกรรมการสร้างสรรค์ศิลปะและความบันเทิง	-	-	-	-	-	-	-	-	-	-	-	-	-	-	-	-	-
93	กิจกรรมด้านการศึกษา ความบันเทิง และการบันเทิง	2	100.00	2	100.00	-	-	-	-	-	-	-	-	-	-	-	-	-
95	การซ่อมคอมพิวเตอร์และของใช้ส่วนบุคคล และของใช้ในครัวเรือน	-	-	-	-	-	-	-	-	-	-	-	-	-	-	-	-	-
96	กิจกรรมบริการส่วนบุคคลอื่นๆ	-	-	-	-	-	-	-	-	-	-	-	-	-	-	-	-	-

หมายเหตุ : เฉพาะสถานประกอบการที่เริ่มดำเนินงานตั้งแต่ 11 คนขึ้นไป และมีรูปแบบการจัดตั้งตามกฎหมายเป็นทั้งหุ้นส่วนจำกัด หักหุ้นส่วนสามัญนิติบุคคล บริษัทจำกัด และบริษัทจำกัด(มหาชน)

Note : Only establishments which 11 or more people working and having a legal form of establishment as juristic partnership, company limited and public company limited

ที่มา : ส่วนข้อมูลและอุตสาหกรรม พ.ศ. 2565 (ธุรกิจทางการค้าและธุรกิจทางการบริการ) จังหวัดสมุทรสงคราม สำนักงานสถิติแห่งชาติ กระทรวงดิจิทัลเพื่อเศรษฐกิจและสังคม

Source : The 2022 Business and Industrial Census (Trade and Services Industry) Samut Songkhram Province, National Statistical Office, Ministry of Digital Economy and Society

ตาราง 13 จำนวนและร้อยละของสถานประกอบการที่รับค่าลิขสิทธิ์ ลิขสิทธิ์ เครื่องหมายการค้าจากต่างประเทศ จำแนกตามร้อยละของรายรับทั้งสิ้น และหมวดย่อยธุรกิจ
TABLE 13 NUMBER AND PERCENTAGE OF BUSINESS ESTABLISHMENTS COPY RIGHT, PATENT, TRADEMARK RECEIVED FROM CLIENTS ABROAD BY PERCENTAGE OF TOTAL REVENUE
AND DIVISION OF BUSINESS INDUSTRY

รหัส Code	หมวดย่อยธุรกิจ	จำนวนสถานประกอบการ Number of establishments		ไม่มี No		ร้อยละของรายรับทั้งสิ้น Percentage of total revenue						Division of business industry						
		จำนวน Number	ร้อยละ %	จำนวน Number	ร้อยละ %	รวม Total		< 5		5 - 9			10 - 19		20 - 29		≥ 30	
						จำนวน Number	ร้อยละ %	จำนวน Number	ร้อยละ %	จำนวน Number	ร้อยละ %		จำนวน Number	ร้อยละ %	จำนวน Number	ร้อยละ %	จำนวน Number	ร้อยละ %
	รวม	127	100.00	127	100.00	-	-	-	-	-	-	-	-	-	-	-	-	Total
45	การขายส่งและการขายปลีก การซ่อมยานยนต์ และจักรยานยนต์	17	100.00	17	100.00	-	-	-	-	-	-	-	-	-	-	-	-	Wholesale and retail trade; repair of motor vehicles and motorcycles
46	การขายส่ง (ยกเว้นยานยนต์และจักรยานยนต์)	20	100.00	20	100.00	-	-	-	-	-	-	-	-	-	-	-	-	Wholesale trade (except of motor vehicles and motorcycles)
47	การขายปลีก (ยกเว้นยานยนต์และจักรยานยนต์)	55	100.00	55	100.00	-	-	-	-	-	-	-	-	-	-	-	-	Retail trade (except of motor vehicles and motorcycles)
55	ที่พักแรม	21	100.00	21	100.00	-	-	-	-	-	-	-	-	-	-	-	-	Accommodation
56	บริการอาหารและเครื่องดื่ม	6	100.00	6	100.00	-	-	-	-	-	-	-	-	-	-	-	-	Food and beverage service activities
60	การจัดพิมพ์และการแพร่กระจายเสียง	-	-	-	-	-	-	-	-	-	-	-	-	-	-	-	-	Programming and broadcasting activities
68	กิจกรรมอสังหาริมทรัพย์	2	100.00	2	100.00	-	-	-	-	-	-	-	-	-	-	-	-	Real estate activities
70	กิจกรรมของสำนักงานใหญ่และการบริการให้คำปรึกษาด้านการบริหารจัดการ	-	-	-	-	-	-	-	-	-	-	-	-	-	-	-	-	Activities of head offices; management consultancy activities
71	กิจกรรมด้านสถาปัตยกรรมและวิศวกรรม รวมถึงการทดสอบและการวิเคราะห์ทางเทคนิค	-	-	-	-	-	-	-	-	-	-	-	-	-	-	-	-	Architectural and engineering activities; technical testing and analysis
73	การโฆษณาและการจัดตลาด	-	-	-	-	-	-	-	-	-	-	-	-	-	-	-	-	Advertising and market research
74	กิจกรรมทางวิชาชีพ วิทยาศาสตร์ และเทคนิคอื่นๆ	-	-	-	-	-	-	-	-	-	-	-	-	-	-	-	-	Other professional, scientific and technical activities
77	กิจกรรมการให้เช่า	-	-	-	-	-	-	-	-	-	-	-	-	-	-	-	-	Rental and leasing activities
79	กิจกรรมของตัวแทนธุรกิจท่องเที่ยว การจัดนำเที่ยว การบริการสำรอง และกิจกรรมที่เกี่ยวข้อง	-	-	-	-	-	-	-	-	-	-	-	-	-	-	-	-	Travel agency, tour operator, reservation service and related activities
80	การบริการรักษาความปลอดภัยและการสืบสวน	1	100.00	1	100.00	-	-	-	-	-	-	-	-	-	-	-	-	Security and investigation activities
81	กิจกรรมการบริการสำหรับอาคารและภูมิทัศน์	-	-	-	-	-	-	-	-	-	-	-	-	-	-	-	-	Services to buildings and landscape activities
82	การบริการด้านการบริหารและสนับสนุนการดำเนินงานของสำนักงาน และกิจกรรมอื่นๆ ที่สนับสนุนทางธุรกิจ	3	100.00	3	100.00	-	-	-	-	-	-	-	-	-	-	-	-	Office administrative, office support and other business support activities
90	กิจกรรมการสร้างสรรค์ศิลปะและความบันเทิง	-	-	-	-	-	-	-	-	-	-	-	-	-	-	-	-	Creative, arts and entertainment activities
93	กิจกรรมด้านนันทนาการ	2	100.00	2	100.00	-	-	-	-	-	-	-	-	-	-	-	-	Sports activities and amusement and recreation activities
95	การซ่อมคอมพิวเตอร์และของใช้ส่วนบุคคล และของใช้ในชีวิตประจำวัน	-	-	-	-	-	-	-	-	-	-	-	-	-	-	-	-	Repair of computers and personal and household goods
96	กิจกรรมบริการส่วนบุคคลอื่นๆ	-	-	-	-	-	-	-	-	-	-	-	-	-	-	-	-	Other personal service activities

หมายเหตุ : เฉพาะสถานประกอบการที่เริ่มดำเนินงานตั้งแต่ 11 คนขึ้นไป และมีรูปแบบการจัดตั้งตามกฎหมายเป็นหุ้นส่วนจำกัด ทั้งในส่วนสามัญนิติบุคคล บริษัทจำกัด และบริษัทจำกัด(มหาชน)

Note : Only establishments which 11 or more people working and having a legal form of establishment as Juristic partnership, company limited and public company limited

ที่มา : สำนักงานธุรกิจและอุตสาหกรรม พ.ศ. 2565 (ธุรกิจทางการค้าและธุรกิจบริการ) จังหวัดสมุทรสงคราม สำนักงานสถิติแห่งชาติ กระทรวงดิจิทัลเพื่อเศรษฐกิจและสังคม

Source : The 2022 Business and Industrial Census (Trade and Services Industry) Samut Songkhram Province, National Statistical Office, Ministry of Digital Economy and Society

ตาราง 14 จำนวนและร้อยละของสถานประกอบการธุรกิจเป็นศูนย์กลางซื้อสินค้าจากประเทศหนึ่งเพื่อจำหน่ายให้กับอีกประเทศหนึ่ง โดยไม่มีการขนส่งสินค้าเข้าออกเขตแดนประเทศไทย จำนวนตามร้อยละของค่าใช้จ่ายทั้งสิ้น ของรายรับทั้งสิ้น และหมวดย่อยธุรกิจ
TABLE 14 NUMBER AND PERCENTAGE OF BUSINESS ESTABLISHMENTS' ROLE OF INTERMEDIATE ENTERPRISE TO BUY AND SELL OUTSIDE THE COUNTRY WITHOUT TRANSPORTING ACROSS OF THAILAND'S BORDERS
BY PERCENTAGE OF TOTAL EXPENSES, PERCENTAGE OF TOTAL REVENUE AND DIVISION OF BUSINESS INDUSTRY

รหัส Code	หมวดย่อยธุรกิจ	จำนวนสถาน- ประกอบการ Number of establishments		ร้อยละ		จำนวน Number	ร้อยละ %	Division of business industry
		จำนวน Number	ร้อยละ %	จำนวน Number	ร้อยละ %			
		127	100.00	127	100.00			
	รวม	127	100.00	127	100.00	Total		
45	การขายส่งและการขายปลีก การซ่อมยานยนต์ และจักรยานยนต์	17	100.00	17	100.00	Wholesale and retail trade; repair of motor vehicles and motorcycles		
46	การขายส่ง (ยกเว้นยานยนต์และจักรยานยนต์)	20	100.00	20	100.00	Wholesale trade (except of motor vehicles and motorcycles)		
47	การขายปลีก (ยกเว้นยานยนต์และจักรยานยนต์)	55	100.00	55	100.00	Retail trade (except of motor vehicles and motorcycles)		
55	ที่พักแรม	21	100.00	21	100.00	Accommodation		
56	การบริการอาหารและเครื่องดื่ม	6	100.00	6	100.00	Food and beverage service activities		
60	การจัดส่งรายการและการแพร่ภาพกระจายเสียง	-	-	-	-	Programming and broadcasting activities		
68	กิจกรรมอสังหาริมทรัพย์	2	100.00	2	100.00	Real estate activities		
70	กิจกรรมของสำนักงานใหญ่และการบริการ ให้คำปรึกษาด้านการบริหารจัดการ	-	-	-	-	Activities of head offices; management consultancy activities		
71	กิจกรรมด้านสถาปัตยกรรมและวิศวกรรม รวมถึงการทดสอบและการวิเคราะห์ทางเทคนิค	-	-	-	-	Architectural and engineering activities; technical testing and analysis		
73	การโฆษณาและการวิจัยตลาด	-	-	-	-	Advertising and market research		
74	กิจกรรมทางวิชาชีพ วิทยาศาสตร์ และเทคนิคอื่นๆ	-	-	-	-	Other professional, scientific and technical activities		
77	กิจกรรมการให้เช่า	-	-	-	-	Rental and leasing activities		
79	กิจกรรมท่องเที่ยวและธุรกิจท่องเที่ยว การจมน้ำที่เรือ การบริการสำราญ และกิจกรรมที่เกี่ยวข้อง	-	-	-	-	Travel agency, tour operator, reservation service and related activities		
80	การบริหารรักษาความปลอดภัยและการสืบสวน	1	100.00	1	100.00	Security and investigation activities		
81	กิจกรรมการบริการสำหรับอาคารและภูมิทัศน์	-	-	-	-	Services to buildings and landscape activities		
82	การบริหารจัดการและสนับสนุนการค้าเป็นงาน ของสำนักงาน และกิจกรรมอื่นๆ ที่สนับสนุนทางธุรกิจ	3	100.00	3	100.00	Office administrative, office support and other business support activities		
90	กิจกรรมการสร้างสรรคดีศิลปะและความบันเทิง	-	-	-	-	Creative, arts and entertainment activities		
93	กิจกรรมนันทนาการ ความบันเทิง และการนันทนาการ	2	100.00	2	100.00	Sports activities and amusement and recreation activities		
95	การซ่อมคอมพิวเตอร์และของใช้ส่วนบุคคล และของใช้ในชีวิตประจำวัน	-	-	-	-	Repair of computers and personal and household goods		
96	กิจกรรมบริการส่วนบุคคลอื่นๆ	-	-	-	-	Other personal service activities		

หมายเหตุ : เฉพาะสถานประกอบการที่มีคนทำงานตั้งแต่ 11 คนขึ้นไป และมีรูปแบบการจัดตั้งตามกฎหมายเป็นทั้งหุ้นส่วนจำกัด ทั้งหุ้นส่วนสามัญนิติบุคคล บริษัทจำกัด และบริษัทจำกัด (มหาชน)

Note : Only establishments which 11 or more people working and having a legal form of establishment as juristic partnership, company limited and public company limited

ที่มา : สำนักงานสถิติและอุตสาหกรรม พ.ศ. 2565 (ธุรกิจทางการค้าและธุรกิจทางการบริการ) จังหวัดสมุทรสงคราม สำนักงานสถิติแห่งชาติ กระทรวงดิจิทัลเพื่อเศรษฐกิจและสังคม

Source : The 2022 Business and Industrial Census (Trade and Services Industry) Samut Songkhram Province, National Statistical Office, Ministry of Digital Economy and Society

ตาราง 15 จำนวนและร้อยละของสถานประกอบการธุรกิจที่รายงานปัญหาและอุปสรรคต่อสถานประกอบการ จำนวนตามหมวดธุรกิจ
TABLE 15 NUMBER AND PERCENTAGE OF BUSINESS ESTABLISHMENTS WHICH REPORTED THE PROBLEMS AND OBSTACLES BY DIVISION OF BUSINESS INDUSTRY

รหัส Code	หมวดหมู่ธุรกิจ	จำนวนสถานประกอบการ Number of establishments		ผลกระทบ Affected		เศรษฐกิจไม่ฟื้นตัว Economic crisis		ต้นทุนการผลิตสูง High production cost		การแข่งขัน Competition		ขาดเงินทุนและเงินหมุนเวียน Lack of loan		ขาดแคลนแรงงาน Labor		กำลังซื้อของลูกค้าลดลง Lower purchasing power		ปัญหาความไม่เสถียรภาพทางการเมือง Political instability		ขาดความชำนาญในการทำการตลาด Lack of marketing capabilities		ภัยธรรมชาติ Natural disaster		การแพร่ระบาดของโรคติดต่อ The spread of the coronavirus disease covid 19		อื่นๆ Others		Division of business industry
		รวม Total	ไม่ได้รับ NO	ได้รับ Yes	จำนวน Number	ร้อยละ %	จำนวน Number	ร้อยละ %	จำนวน Number	ร้อยละ %	จำนวน Number	ร้อยละ %	จำนวน Number	ร้อยละ %	จำนวน Number	ร้อยละ %	จำนวน Number	ร้อยละ %	จำนวน Number	ร้อยละ %	จำนวน Number	ร้อยละ %	จำนวน Number	ร้อยละ %	จำนวน Number	ร้อยละ %	จำนวน Number	
	รวม	4,987	1,000	3,987	4,297	86.16	2,885	57.84	2,309	46.31	457	9.17	113	2.26	3,619	72.56	257	5.15	61	1.23	36	0.73	3,899	78.19	51	1.02	Total	
45	การขนส่งและการขายปลีก และร้านอาหาร	451	100.00	9	1.88	443	98.12	435	96.45	292	64.75	299	66.30	185	41.02	7	1.44	417	92.46	29	6.43	1	0.22	360	79.71	6	1.33	Wholesale and retail trade; repair of motor vehicles and motorcycles
46	การขนส่ง (ยกเว้นยานยนต์และจักรยานยนต์)	303	100.00	7	2.15	297	97.85	241	79.37	158	52.16	86	28.35	16	5.12	17	5.61	128	42.29	1	0.33	15	4.85	245	80.71	-	-	Wholesale trade (except of motor vehicles and motorcycles)
47	การขายปลีก (ยกเว้นยานยนต์และจักรยานยนต์)	2,045	100.00	73	3.59	1,972	96.41	1,607	78.59	891	43.56	499	24.38	65	3.18	2	0.10	1,392	68.07	100	4.87	11	0.54	1,302	63.68	-	-	Retail trade (except of motor vehicles and motorcycles)
55	ที่พักแรม	244	100.00	-	-	244	100.00	218	89.48	159	65.03	99	40.37	63	25.68	57	23.43	191	78.07	17	6.83	17	6.76	226	92.76	-	-	Accommodation
56	การบริการอาหารและเครื่องดื่ม	1,255	100.00	2	0.16	1,253	99.84	1,251	99.68	1,149	91.56	1,071	85.31	34	2.73	28	2.23	1,129	89.93	62	4.93	14	1.08	1,211	96.46	-	-	Food and beverage service activities
60	การขนส่งทางอากาศและทางทะเล	2	100.00	-	-	2	100.00	-	-	2	100.00	-	-	2	100.00	-	-	-	-	-	-	-	-	2	100.00	-	-	Programming and broadcasting activities
68	กิจกรรมอสังหาริมทรัพย์	243	100.00	41	16.74	202	83.26	163	66.94	41	16.74	80	33.06	79	32.65	-	-	120	49.38	41	16.74	1	0.41	163	66.94	40	16.32	Real estate activities
70	กิจกรรมของสำนักงานใหญ่และการบริการให้คำปรึกษาด้านบริหารจัดการ	1	100.00	-	-	1	100.00	-	-	-	-	-	-	-	-	-	-	-	-	-	-	-	-	1	100.00	-	-	Activities of head offices; management consultancy activities
71	กิจกรรมด้านสถาปัตยกรรมและวิศวกรรม	4	100.00	-	-	4	100.00	1	25.00	1	25.00	1	25.00	1	25.00	1	25.00	4	100.00	1	25.00	1	25.00	4	100.00	1	25.00	Architectural and engineering activities; technical testing and analysis
73	รวมกิจการทดสอบและการวิเคราะห์ทางเทคนิค	14	100.00	-	-	14	100.00	1	7.14	14	100.00	-	-	-	-	-	-	13	92.86	-	-	-	-	14	100.00	-	-	Advertising and market research
74	กิจกรรมทางวิชาชีพ วิทยาศาสตร์ และเทคโนโลยีอื่นๆ	4	100.00	-	-	4	100.00	1	25.00	1	25.00	-	-	-	-	-	-	1	25.00	-	-	-	-	3	75.00	-	-	Other professional, scientific and technical activities
77	กิจกรรมการให้เช่า	2	100.00	-	-	2	100.00	2	100.00	1	50.00	1	50.00	-	-	-	-	2	100.00	-	-	-	-	2	100.00	-	-	Rental and leasing activities
79	กิจกรรมของตัวแทนธุรกิจท่องเที่ยว การจัดงาน และการบริการสำรอง และกิจกรรมที่เกี่ยวข้อง	8	100.00	-	-	8	100.00	8	100.00	8	100.00	5	62.50	-	-	-	-	8	100.00	-	-	-	-	3	37.50	-	-	Travel agency, tour operator, reservation service and related activities
80	การบริการรักษาความปลอดภัยและการสืบสวน	3	100.00	-	-	3	100.00	3	100.00	2	66.67	2	66.67	1	33.33	1	33.33	3	100.00	-	-	-	-	2	66.67	-	-	Security and investigation activities
81	กิจกรรมการบริการสำหรับอาคารและอสังหาริมทรัพย์	6	100.00	-	-	6	100.00	2	33.33	1	16.67	-	-	-	-	-	-	-	-	-	-	-	-	6	100.00	4	66.67	Services to buildings and landscape activities
82	การบริการด้านการบริหารและสนับสนุนการดำเนินงานของสำนักงาน และกิจกรรมอื่นๆ ที่สนับสนุนทางธุรกิจ	18	100.00	-	-	18	100.00	16	88.89	1	5.56	16	88.89	-	-	-	-	16	88.89	-	-	-	-	2	11.11	-	-	Office administrative, office support and other business support activities
90	กิจกรรมการสร้างสรรค์ศิลปะและความบันเทิง	1	100.00	-	-	1	100.00	1	100.00	-	-	-	-	-	-	-	-	1	100.00	-	-	-	-	1	100.00	-	-	Creative, arts and entertainment activities
93	กิจกรรมด้านกีฬา ความบันเทิง และการนันทนาการ	9	100.00	-	-	9	100.00	4	38.89	5	50.00	2	22.22	3	27.78	-	-	4	38.89	1	11.11	-	-	8	88.89	-	-	Sports activities and amusement and recreation activities
95	การซ่อมคอมพิวเตอร์และของใช้ส่วนบุคคลและของใช้ครัวเรือน	63	100.00	1	1.59	62	98.41	30	46.83	24	37.30	3	4.76	3	4.76	-	-	30	46.83	3	4.76	3	3.97	48	76.19	-	-	Repair of computers and personal and household goods
96	กิจกรรมบริการส่วนบุคคลอื่นๆ	311	100.00	-	-	311	100.00	139	44.53	139	44.53	-	-	-	-	-	-	162	51.93	-	-	-	-	298	95.82	-	-	Other personal service activities

หมายเหตุ : ตอบได้มากกว่า 1 ข้อ
Note : More than one answer
ที่มา : สำนักงานสถิติแห่งชาติ กระทรวงดิจิทัลเพื่อเศรษฐกิจและสังคม
Source : The 2022 Business and Industry Census (Trade and Services Industry) Samut Songkhram Province, National Statistical Office, Ministry of Digital Economy and Society

ตาราง 18 รายได้จากการดำเนินงานของสถานประกอบการธุรกิจในปี 2564 จำแนกตามหมวดอุตสาหกรรม และขนาดของสถานประกอบการ
TABLE 18 INCOME OF BUSINESS ESTABLISHMENTS IN 2021 BY DIVISION OF BUSINESS INDUSTRY AND SIZE OF ESTABLISHMENT

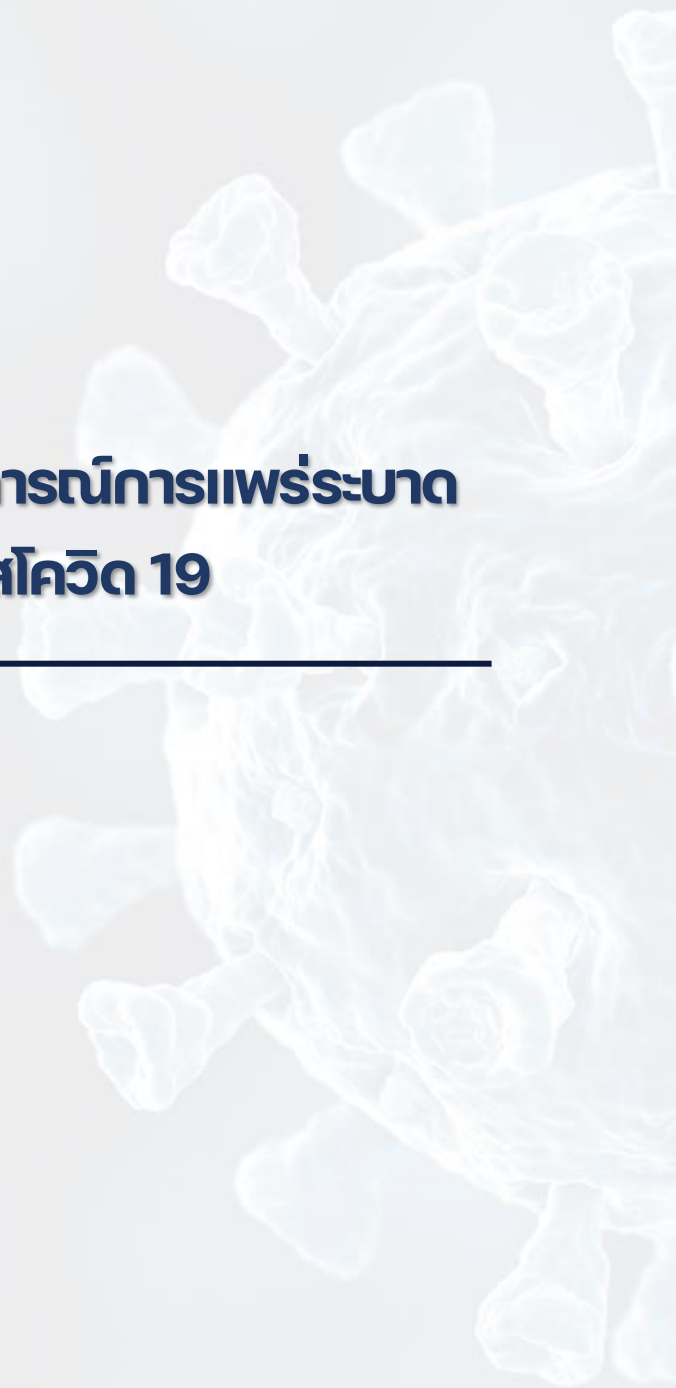
รหัส Code	หน่วยย่อยธุรกิจ Business Unit	รายได้จากการดำเนินงาน Income								Division of business industry	
		รวม Total	1-5 คน	6-10 คน	11-15 คน	16-25 คน	26-30 คน	31-50 คน	51-200 คน		> 200 คน
	รวม	30,521,003.8	7,899,538.1	866,247.5	1,143,511.2	1,629,549.7	509,499.5	10,902,160.3	1,122,035.5	6,448,461.9	Total
45	การค้าขายปลีก การช้อปปิ้ง และการขายส่ง	4,683,931.9	297,211.3	146,990.7	173,165.4	210,626.4	-	340,899.5	594,502.9	2,920,535.7	Wholesale and retail trade; repair of motor vehicles and motorcycles
46	การค้าขายส่ง (ยกเว้นยานยนต์และจักรยานยนต์)	8,801,197.3	435,377.8	348,998.4	118,220.6	99,936.8	19,700.0	7,580,571.5	198,392.4	-	Wholesale trade (except of motor vehicles and motorcycles)
47	การค้าขายปลีก (ยกเว้นยานยนต์และจักรยานยนต์)	14,044,958.0	5,376,609.0	110,324.0	694,599.6	1,054,564.9	375,059.8	2,881,781.3	24,093.1	3,527,926.2	Retail trade (except of motor vehicles and motorcycles)
55	ที่พักแรม	559,097.2	154,063.0	25,637.0	16,957.2	59,592.9	-	11,800.0	291,047.1	-	Accommodation
56	การบริการอาหารและเครื่องดื่ม	1,921,003.7	1,366,232.1	222,405.9	140,418.5	18,864.0	114,739.6	58,343.7	-	-	Food and beverage service activities
60	การจัดส่งรายการและการกระจายเสียง	C	C	-	-	-	-	-	-	-	Programming and broadcasting activities
68	กิจกรรมของสำนักงานใหญ่และการบริหาร	189,781.7	107,452.8	-	-	67,416.0	-	14,913.0	-	-	Real estate activities
69	กิจกรรมของสำนักงานใหญ่และการบริหาร	-	-	-	-	-	-	-	-	-	Legal and accounting activities
70	ให้คำปรึกษาด้านการบริหารจัดการ	C	-	C	-	-	-	-	-	-	Activities of head offices; management consultancy activities
71	กิจกรรมด้านสถาปัตยกรรมและวิศวกรรม	4,384.0	1,614.0	2,770.0	-	-	-	-	-	-	Architectural and engineering activities; technical testing and analysis
73	รวมถึงการทดสอบและการวิเคราะห์ทางเทคนิค	49,570.7	49,570.7	-	-	-	-	-	-	-	Advertising and market research
74	การโฆษณาและการวิจัยตลาด	4,200.0	2,700.0	1,500.0	-	-	-	-	-	-	Other professional, scientific and technical activities
77	กิจกรรมทางวิชาชีพ วิทยาศาสตร์ และเทคนิคอื่นๆ	C	C	-	-	-	-	-	-	-	Rental and leasing activities
79	กิจกรรมของตัวแทนธุรกิจท่องเที่ยว การจัดงาน และการบริการสำรอง และกิจกรรมที่เกี่ยวข้อง	15,361.9	13,080.3	-	-	2,281.6	-	-	-	-	Travel agency, tour operator, reservation service and related activities
80	การบริการรักษาความปลอดภัยและการสืบสวน	C	C	-	-	-	-	-	C	-	Security and investigation activities
81	กิจกรรมการบริการสำหรับอาคารและภูมิทัศน์	3,346.7	1,470.0	1,876.7	-	-	-	-	-	-	Services to buildings and landscape activities
82	การบริหารจัดการบริหารและสนับสนุนการดำเนินงานของสำนักงาน และกิจกรรมอื่นๆ ที่สนับสนุนทางธุรกิจ	120,303.3	5,400.0	-	-	101,052.0	-	13,851.4	-	-	Office administrative, office support and other business support activities
90	กิจกรรมการสร้างสรรค์ศิลปะและความบันเทิง	C	-	-	C	-	-	-	-	-	Creative, arts and entertainment activities
93	กิจกรรมด้านกีฬา ความบันเทิง และการนันทนาการ	18,955.3	1,740.0	2,000.0	-	15,215.3	-	-	-	-	Sports activities and amusement and recreation activities
95	การซ่อมคอมพิวเตอร์และของใช้ส่วนบุคคล และของใช้ในครัวเรือน	7,068.1	7,068.1	-	-	-	-	-	-	-	Repair of computers and personal and household goods
96	กิจกรรมบริการส่วนบุคคลอื่นๆ	76,184.2	76,184.2	-	-	-	-	-	-	-	Other personal service activities

หมายเหตุ : C หมายถึง ข้อมูลปิด
Note : C means confidential data

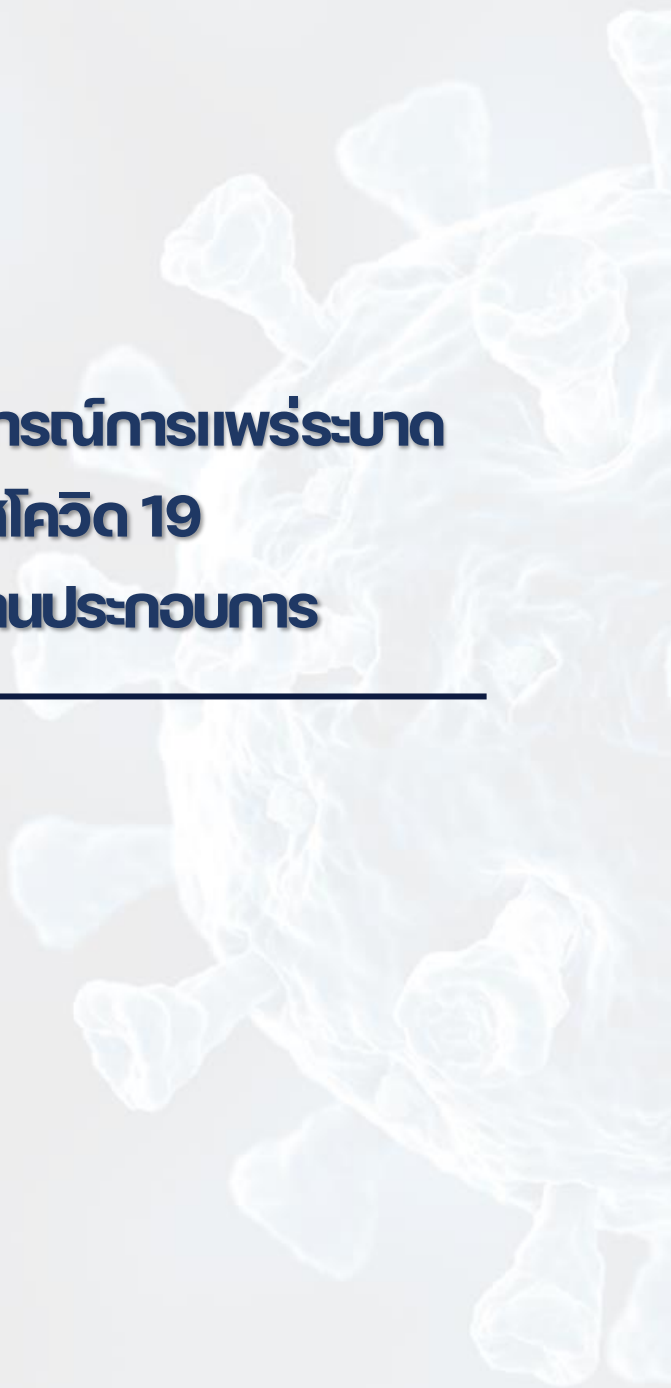
ที่มา : สำนักข้อมูลทางสถิติและธุรกิจการค้าและอุตสาหกรรม จังหวัดสมุทรสงคราม สำนักงานสถิติแห่งชาติ กระทรวงดิจิทัลเพื่อเศรษฐกิจและสังคม

Source : The 2022 Business and Industrial Census (Trade and Services Industry) Samut Songkhram Province, National Statistical Office, Ministry of Digital Economy and Society

**ตอนที่ 3 ผลกระทบจากสถานการณ์การแพร่ระบาดของ
ของโรคติดเชื้อไวรัสโคโรนา 19**



**ตอนที่ 3 ผลกระทบจากสถานการณ์การแพร่ระบาด
ของโรคติดเชื้อไวรัสโคโรนา 19
จำแนกตามขนาดของสถานประกอบการ**



ตอนที่ 3	ผลกระทบจากสถานการณ์การแพร่ระบาดของโรคติดเชื้อไวรัสโควิด 19 จำแนกตามขนาดของสถานประกอบการ	
ตาราง 1	จำนวนและร้อยละของสถานประกอบการธุรกิจ จำแนกตามผลกระทบที่ได้รับ จากสถานการณ์การแพร่ระบาดของโรคติดเชื้อไวรัสโควิด 19 และขนาดของ สถาน-ประกอบการ	133
ตาราง 2	จำนวนและร้อยละของแนวทางแก้ไขปัญหาของสถานประกอบการธุรกิจที่ได้รับ ผลกระทบจากสถานการณ์การแพร่ระบาดของโรคติดเชื้อไวรัสโควิด 19 จำแนก ตามขนาดของสถานประกอบการ	141
ตาราง 3	จำนวนและร้อยละของการฟื้นตัวของสถานประกอบการโดยเปรียบเทียบสัดส่วน รายรับในปี 2565 กับรายรับในปี 2562 (ปีก่อนเกิดสถานการณ์โรคติดเชื้อไวรัส โควิด 19) จำแนกตามขนาดของสถานประกอบการ	142
ตาราง 4	จำนวนและร้อยละอุปสรรคที่ทำให้ไม่สามารถฟื้นตัวของสถานประกอบการ จำแนกตามขนาดของสถานประกอบการ	143
ตาราง 5	จำนวนและร้อยละความช่วยเหลือจากรัฐบาลในสถานการณ์การแพร่ระบาด ของโรคติดเชื้อไวรัสโควิด 19 จำแนกตามขนาดของสถานประกอบการ	144

ตาราง 1 จำนวนและร้อยละของสถานประกอบการที่ได้รับผลกระทบด้านรายได้ของสถานประกอบการที่ได้รับผลกระทบจากโรคโควิด-19 และขนาดของสถานประกอบการ
 TABLE 1 NUMBER AND PERCENTAGE OF BUSINESS ESTABLISHMENTS BY THE EFFECT FROM THE SPREAD OF THE COVID-19 DISEASE AND SIZE OF ESTABLISHMENT

จำนวนสถานประกอบการ Number of establishments	ผลกระทบที่ได้รับจากสถานการณ์แพร่ระบาดของโรคโควิด-19 The effect from the spread of the covid-19 disease												รวม Total		ไม่ได้รับผลกระทบ Not effect		ต่ำที่สุด Lowest		ต่ำ Low		ปานกลาง Medium		สูง High		สูงสุด Highest		ขนาดของสถานประกอบการ Size of establishment				
	รวม Total				ไม่ได้รับผลกระทบ Not effect				ต่ำที่สุด Lowest		ต่ำ Low		ปานกลาง Medium		สูง High		สูงสุด Highest														
	จำนวน Number	ร้อยละ %	จำนวน Number	ร้อยละ %	จำนวน Number	ร้อยละ %	จำนวน Number	ร้อยละ %	จำนวน Number	ร้อยละ %	จำนวน Number	ร้อยละ %	จำนวน Number	ร้อยละ %	จำนวน Number	ร้อยละ %	จำนวน Number	ร้อยละ %	จำนวน Number	ร้อยละ %											
รวม Total	4,987	100.00	4,987	100.00	1	0.02	9	0.18	269	5.37	1,967	39.45	1,317	26.41	1,425	28.58	4,987	100.00	17	0.33	74	1.49	301	6.03	2,362	47.36	1,097	22.00	1,137	22.79	Total
1-5 คน 1-5 persons	4,611	100.00	4,611	100.00	-	-	-	-	234	5.07	1,898	41.17	1,203	26.08	1,276	27.68	4,611	100.00	11	0.24	47	1.02	282	6.12	2,252	48.85	963	20.89	1,055	22.88	1-5 persons
6-10 คน 6-10 persons	214	100.00	214	100.00	-	-	6	2.80	15	6.93	21	9.70	79	37.15	93	43.43	214	100.00	-	-	22	10.48	4	2.06	32	14.84	100	46.74	55	25.89	6-10 persons
11-15 คน 11-15 persons	71	100.00	71	100.00	-	-	-	-	12	16.90	25	35.68	14	19.48	20	27.93	71	100.00	4	4.93	-	-	6	8.45	45	63.62	8	10.56	9	12.44	11-15 persons
16-25 คน 16-25 persons	47	100.00	47	100.00	-	-	-	-	1	2.13	13	26.60	6	12.77	28	58.51	47	100.00	-	-	2	3.19	2	4.26	13	27.66	18	37.23	13	27.66	16-25 persons
26-30 คน 26-30 persons	8	100.00	8	100.00	-	-	-	2	25.00	-	-	-	4	50.00	2	25.00	8	100.00	-	-	2	25.00	-	-	2	25.00	2	25.00	2	25.00	26-30 persons
31-50 คน 31-50 persons	21	100.00	21	100.00	-	-	-	-	4	19.05	6	28.57	8	38.10	3	14.29	21	100.00	-	-	-	-	5	23.81	8	38.10	7	33.33	1	4.76	31-50 persons
51-200 คน 51-200 persons	13	100.00	13	100.00	-	-	-	-	2	15.38	4	26.92	3	23.08	4	26.92	13	100.00	1	7.69	1	7.69	1	7.69	9	65.38	-	-	2	11.54	51-200 persons
มากกว่า 200 คน more than 200 persons	2	100.00	2	100.00	-	-	-	1	50.00	-	-	1	50.00	-	-	-	2	100.00	1	50.00	-	-	-	-	1	50.00	-	-	-	-	more than 200 persons

ที่มา : สำนักส่งเสริมและอุตสาหกรรม, พ.ศ. 2565 (สำนักงานส่งเสริมและอุตสาหกรรม) จังหวัดสมุทรสาคร, สำนักส่งเสริมและอุตสาหกรรมจังหวัดสมุทรสาคร

Source : The 2022 Business and Industrial Census (Trade and Services Industry) , Samut Sakhliang Province, National Statistical Office, Ministry of Digital Economy and Society.

ตาราง 1 จำนวนและร้อยละของสถานประกอบการธุรกิจ จำนวนสถานประกอบการที่รับผลกระทบจากการแพร่ระบาดของโรคติดเชื้อไวรัสโคโรนา 2019 และขนาดของสถานประกอบการ (ฉบับแก้ไขเพิ่มเติม)
 TABLE 1 NUMBER AND PERCENTAGE OF BUSINESS ESTABLISHMENTS BY THE EFFECT FROM THE SPREAD OF THE COVID-19 DISEASE AND SIZE OF ESTABLISHMENT (Cont'd.)

ขนาดของสถานประกอบการ Number of establishments	จำนวนลูกค้าลดลง ปี 2564 Decreasing of customers amount in 2022										จำนวนลูกค้าลดลง ปี 2565 Decreasing of customers amount in 2023																				
	รวม Total					ไม่มีผลกระทบ Not effect					น้อยที่สุด Lowest					ปานกลาง Medium					มาก High										
	จำนวน Number	ร้อยละ %	จำนวน Number	ร้อยละ %	รวม Total	จำนวน Number	ร้อยละ %	จำนวน Number	ร้อยละ %	รวม Total	จำนวน Number	ร้อยละ %	จำนวน Number	ร้อยละ %	รวม Total	จำนวน Number	ร้อยละ %	จำนวน Number	ร้อยละ %	รวม Total	จำนวน Number	ร้อยละ %	จำนวน Number	ร้อยละ %	รวม Total	จำนวน Number	ร้อยละ %	จำนวน Number	ร้อยละ %		
รวม	4,987	100.00	4,987	100.00	17	0.33	43	0.86	329	6.59	1,720	34.49	1,472	29.52	1,407	28.21	4,987	100.00	35	0.70	119	2.38	354	7.10	1,988	39.86	1,345	26.97	1,147	22.99	Total
1 - 5 คน	4,611	100.00	4,611	100.00	14	0.29	41	0.88	285	6.19	1,656	35.92	1,364	29.58	1,252	27.15	4,611	100.00	25	0.53	102	2.21	327	7.09	1,876	40.69	1,227	26.60	1,055	22.88	1 - 5 persons
6 - 10 คน	214	100.00	214	100.00	-	-	-	-	18	8.61	18	8.48	73	34.14	104	48.77	214	100.00	4	1.87	12	5.81	8	3.74	38	17.56	85	39.79	67	31.23	6 - 10 persons
11 - 15 คน	71	100.00	71	100.00	-	-	-	-	12	16.90	24	34.04	14	19.48	21	29.58	71	100.00	4	4.93	-	-	7	9.86	37	52.58	12	17.14	11	15.49	11 - 15 persons
16 - 25 คน	47	100.00	47	100.00	-	-	1	2.13	7	14.89	10	21.28	8	15.96	22	45.74	47	100.00	-	-	3	5.32	6	12.77	16	34.04	12	24.47	11	23.40	16 - 25 persons
26 - 30 คน	8	100.00	8	100.00	-	-	-	-	2	25.00	-	-	4	50.00	2	25.00	8	100.00	-	-	-	-	2	25.00	2	25.00	2	25.00	2	25.00	26 - 30 persons
31 - 50 คน	21	100.00	21	100.00	2	9.52	-	-	3	14.29	6	28.57	7	33.33	3	14.29	21	100.00	1	4.76	1	4.76	3	14.29	9	42.86	6	28.57	1	4.76	31 - 50 persons
51 - 200 คน	13	100.00	13	100.00	1	7.69	-	-	1	7.69	5	34.62	3	23.08	4	26.92	13	100.00	1	7.69	1	7.69	1	7.69	9	65.38	2	11.54	-	-	51 - 200 persons
มากกว่า 200 คน	2	100.00	2	100.00	-	-	1	50.00	-	-	1	50.00	-	-	-	-	2	100.00	1	50.00	-	-	-	-	1	50.00	-	-	-	-	more than 200 persons

ที่มา : สำนักสำรวจและอุตสาหกรรม พ.ศ. 2565 (ธุรกิจจากตัวและธุรกิจจากบริการ) จังหวัดสมุทรสงคราม สำนักงานสถิติแห่งชาติ กระทรวงดิจิทัลเพื่อเศรษฐกิจและสังคม

Source : The 2022 Business and Industrial Census (Trade and Services Industry) Samut Songkhram Province, National Statistical Office, Ministry of Digital Economy and Society

ตาราง 1 จำนวนและร้อยละของสถานประกอบการที่รับจากสถานประกอบการที่รับจากสถานประกอบการที่ผลิตเชื้อไวรัสโควิด 19 และขนาดของสถานประกอบการ (ต่อ)
 TABLE 1 NUMBER AND PERCENTAGE OF BUSINESS ESTABLISHMENTS BY THE EFFECT FROM THE SPREAD OF THE COVID-19 DISEASE AND SIZE OF ESTABLISHMENT (Cont'd.)

ขนาดของสถานประกอบการ Number of establishments	ผลกระทบที่ได้รับจากสถานการณ์แพร่ระบาดของโรคติดเชื้อไวรัสโควิด 19 The effect from the spread of the covid-19 disease										รวม Total	ต้นทุนในการดำเนินธุรกิจสูงขึ้นไป 2565 High production cost in 2022										รวม Total	ต้นทุนในการดำเนินธุรกิจสูงขึ้นไป 2564 High production cost in 2021										รวม Total	ขนาดของสถานประกอบการ Size of establishment											
	ไม่มีผลกระทบ Not effect					น้อยที่สุด Lowest						น้อย					ปานกลาง Medium						มาก High																						
	จำนวน Number	ร้อยละ %	จำนวน Number	ร้อยละ %	จำนวน Number	ร้อยละ %	จำนวน Number	ร้อยละ %	จำนวน Number	ร้อยละ %		จำนวน Number	ร้อยละ %	จำนวน Number	ร้อยละ %	จำนวน Number	ร้อยละ %	จำนวน Number	ร้อยละ %	จำนวน Number	ร้อยละ %		จำนวน Number	ร้อยละ %	จำนวน Number	ร้อยละ %	จำนวน Number	ร้อยละ %	จำนวน Number	ร้อยละ %	จำนวน Number	ร้อยละ %													
รวม	4,987	100.00	4,987	100.00	246	4.93	68	1.35	622	12.46	606	12.14	2,437	48.87	1,009	20.23	4,987	100.00	238	4.77	136	2.73	267	5.35	819	16.42	2,438	48.89	1,089	21.84	4,987	100.00	238	4.77	136	2.73	267	5.35	819	16.42	2,438	48.89	1,089	21.84	
1-5 คน	4,611	100.00	4,611	100.00	241	5.22	63	1.36	591	12.82	561	12.17	2,277	49.38	878	19.05	4,611	100.00	228	4.95	125	2.70	256	5.54	757	16.41	2,325	50.43	921	19.96	4,611	100.00	228	4.95	125	2.70	256	5.54	757	16.41	2,325	50.43	921	19.96	
6-10 คน	214	100.00	214	100.00	3	1.40	4	1.87	17	8.14	19	8.71	86	40.07	85	39.80	214	100.00	3	1.40	11	5.34	5	2.34	26	12.22	59	27.79	109	50.91	214	100.00	3	1.40	11	5.34	5	2.34	26	12.22	59	27.79	109	50.91	
11-15 คน	71	100.00	71	100.00	1	1.41	-	-	7	9.86	7	9.15	41	57.04	16	22.54	71	100.00	5	6.34	-	-	1	1.41	9	12.44	19	27.00	38	52.82	71	100.00	5	6.34	-	-	1	1.41	9	12.44	19	27.00	38	52.82	
16-25 คน	47	100.00	47	100.00	-	-	-	-	2	4.26	10	21.28	16	34.04	19	40.43	47	100.00	-	-	-	-	2	3.19	14	28.72	22	46.81	10	21.28	47	100.00	-	-	-	-	2	3.19	14	28.72	22	46.81	10	21.28	
26-30 คน	8	100.00	8	100.00	-	-	-	-	2	25.00	-	-	2	25.00	4	50.00	8	100.00	-	-	-	-	-	-	-	2	25.00	2	25.00	4	50.00	8	100.00	-	-	-	-	-	-	2	25.00	2	25.00	4	50.00
31-50 คน	21	100.00	21	100.00	-	-	-	-	1	4.76	5	23.81	10	47.62	5	23.81	21	100.00	-	-	-	-	2	9.52	5	23.81	6	28.57	8	38.10	21	100.00	-	-	-	-	2	9.52	5	23.81	6	28.57	8	38.10	
51-200 คน	13	100.00	13	100.00	1	7.69	-	-	1	7.69	5	34.62	5	38.46	2	11.54	13	100.00	1	7.69	-	-	2	15.38	7	53.85	3	23.08	-	-	13	100.00	1	7.69	-	-	2	15.38	7	53.85	3	23.08	-	-	
มากกว่า 200 คน	2	100.00	2	100.00	-	-	1	50.00	-	-	-	-	1	50.00	-	-	2	100.00	1	50.00	-	-	-	-	-	-	1	50.00	-	-	2	100.00	1	50.00	-	-	-	-	-	-	-	-	-	-	-

ที่มา : สำนักงานส่งเสริมการค้าในต่างประเทศ จังหวัดสมุทรสาคร, สำนักงานสถิติแห่งชาติ กระทรวงดิจิทัลเพื่อเศรษฐกิจและสังคม
 Source : The 2022 Business and Industrial Census (Trade and Services Industry) Samut. Songkhram Province, National Statistical Office, Ministry of Digital Economy and Society

ตาราง 1 จำนวนและร้อยละของสถานประกอบการธุรกิจ จำนวนสถานประกอบการที่ได้รับจากสถานการณ์แพร่ระบาดของโรคติดเชื้อไวรัสโคโรนา 19 และขนาดของสถานประกอบการ (ต่อ)
TABLE 1 NUMBER AND PERCENTAGE OF BUSINESS ESTABLISHMENTS BY THE EFFECT FROM THE SPREAD OF THE COVID-19 DISEASE AND SIZE OF ESTABLISHMENT (Cont'd)

จำนวนและร้อยละของสถานประกอบการ Number of establishments	ผลกระทบที่ได้รับจากสถานการณ์แพร่ระบาดของโรคติดเชื้อไวรัสโคโรนา 19 The effect from the spread of the covid-19 disease																														
	จำนวนสถานประกอบการ Number of establishments						ผลกระทบที่ได้รับจากสถานการณ์แพร่ระบาดของโรคติดเชื้อไวรัสโคโรนา 19 The effect from the spread of the covid-19 disease						รวม Total	รวม Total	Size of establishment																
	จำนวน Number	ร้อยละ %	จำนวน Number	ร้อยละ %	จำนวน Number	ร้อยละ %	ไม่มีผลกระทบ Not effect	น้อยที่สุด Lowest	น้อย Low	ปานกลาง Medium	มาก High	มากที่สุด Highest																			
รวม	4,987	100.00	4,987	100.00	3,144	63.04	85	1.71	318	6.37	706	14.16	458	9.18	630	12.64	4,987	100.00	3,147	63.10	102	2.04	160	3.21	695	13.93	398	7.99	485	9.73	Total
1- 5 คน	4,611	100.00	4,611	100.00	3,099	67.20	51	1.11	289	6.27	278	6.04	394	8.55	499	10.83	4,611	100.00	3,099	67.20	65	1.42	111	2.41	614	13.33	315	6.83	406	8.82	1- 5 persons
6 - 10 คน	214	100.00	214	100.00	16	7.38	27	12.47	13	6.28	28	13.24	31	14.48	99	46.16	214	100.00	17	7.85	26	12.00	16	7.68	27	12.77	61	28.39	67	31.32	6 - 10 persons
11 - 15 คน	71	100.00	71	100.00	10	13.38	4	4.93	1	1.41	28	38.97	22	30.52	8	10.80	71	100.00	10	13.38	4	4.93	8	10.56	34	47.65	15	20.66	2	2.82	11 - 15 persons
16 - 25 คน	47	100.00	47	100.00	12	25.53	2	4.26	7	14.89	6	12.77	4	7.45	17	35.11	47	100.00	12	25.53	5	9.57	16	32.98	3	6.38	5	9.57	8	15.96	16 - 25 persons
26 - 30 คน	8	100.00	8	100.00	-	-	-	-	-	-	4	50.00	2	25.00	-	-	8	100.00	-	-	2	25.00	-	-	4	50.00	2	25.00	-	-	26 - 30 persons
31 - 50 คน	21	100.00	21	100.00	3	14.29	-	-	7	33.33	4	19.05	4	19.05	3	14.29	21	100.00	5	23.81	1	4.76	6	28.57	7	33.33	-	-	2	9.52	31 - 50 persons
51 - 200 คน	13	100.00	13	100.00	3	23.08	-	-	-	-	4	26.92	2	11.54	5	38.46	13	100.00	3	23.08	-	-	4	26.92	5	38.46	2	11.54	-	-	51 - 200 persons
มากกว่า 200 คน	2	100.00	2	100.00	2	100.00	-	-	-	-	-	-	-	-	-	-	2	100.00	2	100.00	-	-	-	-	-	-	-	-	-	-	more than 200 persons

ที่มา : สำนักสำรวจและอุตสาหกรรม พ.ศ. 2565 (ธุรกิจทางการบริการ) จังหวัดสมุทรสาคร สำนักงานสถิติแห่งชาติ กระทรวงดิจิทัลเพื่อเศรษฐกิจและสังคม
Source : The 2022 Business and Industrial Census (Trade and Services Industry) Samut Sakhtham Province, National Statistical Office, Ministry of Digital Economy and Society

ตาราง 1 จำนวนและร้อยละของสถานประกอบการธุรกิจ จำนวนสถานประกอบการที่ได้รับจากสถานการณ์แพร่ระบาดของโรคติดเชื้อไวรัสโคโรนา 19 และขนาดของสถานประกอบการ (ต่อ)
TABLE 1 NUMBER AND PERCENTAGE OF BUSINESS ESTABLISHMENTS BY THE EFFECT FROM THE SPREAD OF THE COVID-19 DISEASE AND SIZE OF ESTABLISHMENT (Cont'd.)

ขนาดของสถานประกอบการ Number of establishments	ผลกระทบที่ได้รับจากสถานการณ์การแพร่ระบาดของโรคติดเชื้อไวรัสโคโรนา 19 The effect from the spread of the covid-19 disease																																
	เลิกจ้างพนักงาน ปี 2564 Dismissal of employees in 2021						เลิกจ้างพนักงาน ปี 2565 Dismissal of employees in 2022																										
	จำนวน Number		ร้อยละ %		รวม Total		ไม่มีผลกระทบ Not effect		น้อย Low		ปานกลาง Medium		มาก High		มากที่สุด Highest																		
รวม	4,987	100.00	4,987	100.00	3,529	70.77	226	4.52	434	8.70	232	4.64	216	4.32	351	7.03	4,987	100.00	3,619	72.58	258	5.18	194	3.89	406	8.14	814	16.32	202	4.06	307	6.16	Total
1 - 5 คน	4,611	100.00	4,611	100.00	3,388	73.47	181	3.93	370	8.03	188	4.08	168	3.63	316	6.85	4,611	100.00	3,454	74.90	205	4.45	137	2.97	345	7.48	177	3.83	293	6.36	1 - 5 persons		
6 - 10 คน	214	100.00	214	100.00	57	26.86	23	10.51	38	17.64	19	9.03	46	21.58	31	14.37	214	100.00	70	32.93	34	15.97	27	12.74	48	22.63	22	10.43	11	5.30	6 - 10 persons		
11 - 15 คน	71	100.00	71	100.00	31	42.96	11	15.73	22	30.28	7	9.62	-	-	1	1.41	71	100.00	33	46.48	11	15.73	22	30.28	4	6.10	1	1.41	-	-	11 - 15 persons		
16 - 25 คน	47	100.00	47	100.00	30	63.83	6	11.70	2	3.19	6	12.77	1	2.13	3	6.38	47	100.00	32	67.02	5	9.57	4	7.45	4	7.45	1	2.13	3	6.38	16 - 25 persons		
26 - 30 คน	8	100.00	8	100.00	2	25.00	4	50.00	-	-	2	25.00	-	-	-	-	8	100.00	6	75.00	2	25.00	-	-	-	-	-	-	-	-	-	26 - 30 persons	
31 - 50 คน	21	100.00	21	100.00	15	71.43	1	4.76	3	14.29	1	4.76	1	4.76	-	-	21	100.00	16	76.19	1	4.76	3	14.29	1	4.76	-	-	-	-	-	-	31 - 50 persons
51 - 200 คน	13	100.00	13	100.00	5	34.62	-	-	-	-	9	65.38	-	-	-	-	13	100.00	7	50.00	-	-	2	11.54	4	26.92	2	11.54	-	-	-	-	51 - 200 persons
มากกว่า 200 คน	2	100.00	2	100.00	2	100.00	-	-	-	-	-	-	-	-	-	-	2	100.00	2	100.00	-	-	-	-	-	-	-	-	-	-	-	-	more than 200 persons

ที่มา : สำนักสำรวจและอุตสาหกรรม พ.ศ. 2565 (ธุรกิจทางการค้าและบริการ) จังหวัดสมุทรสาคร สำนักงานสถิติแห่งชาติ กระทรวงพาณิชย์และสังคม
Source : The 2022 Business and Industrial Census (Trade and Services Industry) Samut Songkhram Province, National Statistical Office, Ministry of Digital Economy and Society

ตาราง 1 จำนวนและร้อยละของสถานประกอบการธุรกิจ จำนวนสถานประกอบการที่ได้รับจากสถานการณ์การแพร่ระบาดของโรคติดเชื้อไวรัสโคโรนา 2019 และขนาดของสถานประกอบการ (ต่อ)
 TABLE 1 NUMBER AND PERCENTAGE OF BUSINESS ESTABLISHMENTS BY THE EFFECT FROM THE SPREAD OF THE COVID-19 DISEASE AND SIZE OF ESTABLISHMENT (Cont'd.)

ขนาดของสถานประกอบการ	ผลกระทบที่ได้รับจากสถานการณ์การแพร่ระบาดของโรคติดเชื้อไวรัสโคโรนา 2019												รวม	ความล่าช้าในการขนส่งสินค้า ปี 2564												รวม	ความล่าช้าในการขนส่งสินค้า ปี 2565												รวม	ขนาดของสถานประกอบการ
	จำนวนสถานประกอบการ				Delay in shipping in 2021				รวม					Delay in shipping in 2022				รวม				รวม																		
	จำนวน	ร้อยละ	จำนวน	ร้อยละ	จำนวน	ร้อยละ	จำนวน	ร้อยละ	จำนวน	ร้อยละ	จำนวน	ร้อยละ		จำนวน	ร้อยละ	จำนวน	ร้อยละ	จำนวน	ร้อยละ	จำนวน	ร้อยละ	จำนวน	ร้อยละ	จำนวน	ร้อยละ		จำนวน	ร้อยละ	จำนวน	ร้อยละ	จำนวน	ร้อยละ	จำนวน	ร้อยละ						
1-5 คน	4,987	100.00	4,987	100.00	3,635	72.89	62	1.25	377	7.55	507	10.17	189	3.78	217	4.36	4,987	100.00	3,703	74.25	112	2.25	283	5.67	517	10.38	229	4.59	143	2.87	2.87	1- 5 persons								
6-10 คน	4,611	100.00	4,611	100.00	3,524	76.44	33	0.72	317	6.88	422	9.15	150	3.25	165	3.57	4,611	100.00	3,587	77.80	61	1.32	227	4.91	443	9.60	182	3.94	111	2.42	2.42	6 - 10 persons								
11-15 คน	214	100.00	214	100.00	61	28.50	20	9.46	52	24.37	41	19.35	16	7.68	23	10.64	214	100.00	63	29.62	38	17.69	35	16.39	44	20.45	30	13.98	4	1.87	1.87	11 - 15 persons								
16-25 คน	71	100.00	71	100.00	11	15.26	2	2.82	6	7.75	22	30.75	8	11.03	23	32.39	71	100.00	11	15.26	8	10.56	13	17.84	11	15.96	7	9.39	22	30.99	22	30.99	11 - 15 persons							
26-30 คน	47	100.00	47	100.00	25	53.19	-	-	-	-	9	19.15	6	12.77	5	10.64	47	100.00	26	54.26	-	-	2	4.26	7	14.89	9	18.09	4	8.51	4	8.51	16 - 25 persons							
31-50 คน	8	100.00	8	100.00	2	25.00	2	25.00	-	-	2	25.00	2	25.00	-	-	8	100.00	4	50.00	2	25.00	-	-	2	25.00	-	-	-	-	-	26 - 30 persons								
51-200 คน	21	100.00	21	100.00	5	23.81	3	14.29	-	-	6	28.57	5	23.81	2	9.52	21	100.00	5	23.81	2	9.52	5	23.81	7	33.33	2	9.52	-	-	-	31 - 50 persons								
มากกว่า 200 คน	13	100.00	13	100.00	7	50.00	-	-	-	-	5	38.46	2	11.54	-	-	13	100.00	7	50.00	-	-	2	11.54	4	26.92	-	-	2	11.54	2	11.54	51 - 200 persons							
รวม	2	100.00	2	100.00	-	-	2	100.00	-	-	-	-	-	-	-	-	2	100.00	-	-	2	100.00	-	-	-	-	-	-	-	-	-	more than 200 persons								

ที่มา : สำนักบริหารกลางอุตสาหกรรม พ.ศ. 2565 (ธุรกิจการค้าและบริการ) จังหวัดสมุทรสงคราม สำนักงานสถิติแห่งชาติ กระทรวงดิจิทัลเพื่อเศรษฐกิจและสังคม
 Source : The 2022 Business and Industrial Census (Trade and Services Industry) Samut Songkhram Province, National Statistical Office, Ministry of Digital Economy and Society

ตาราง 2 จำนวนและร้อยละของแนวทางแก้ไขปัญหาลงทะเบียนการธุรกิจที่ได้รับผลกระทบจากสถานการณ์การแพร่ระบาดของโรคติดเชื้อไวรัสโคโรนา 2019 จำนวนตามขนาดของสถานประกอบการ
TABLE 2 NUMBER AND PERCENTAGE OF SOLVING PROBLEMS OF BUSINESS ESTABLISHMENTS AFFECTED BY THE EPIDEMIC SITUATION OF COVID-19 BY SIZE OF ESTABLISHMENT

ขนาดของสถานประกอบการ Size of establishment	จำนวนสถานประกอบการ Number of establishments		แนวทางแก้ไขปัญหาลงทะเบียนการธุรกิจที่ได้รับผลกระทบจากสถานการณ์การแพร่ระบาดของโรคติดเชื้อไวรัสโคโรนา 2019 SOLVING PROBLEMS OF ENTERPRISES AFFECTED BY THE EPIDEMIC SITUATION OF COVID-19												รวม Total	
	ไม่ได้รับ NO	ได้รับ Yes	ผลกระทบ Affected		หยุดกิจการ ชั่วคราว/ เบ็ดเตล็ด กิจการบางส่วน Temporarily suspend/open some business		ปรับดำเนินงาน/ปรับรูปแบบการ จ้างแรงงาน/พนักงาน Adjust the form of hiring workers		ปรับดำเนินงาน/ปรับรูปแบบการ จ้างแรงงาน/พนักงาน Adjust the form of hiring workers		ปรับดำเนินงาน/ปรับรูปแบบการ จ้างแรงงาน/พนักงาน Adjust the form of hiring workers		ปรับดำเนินงาน/ปรับรูปแบบการ จ้างแรงงาน/พนักงาน Adjust the form of hiring workers			อื่นๆ Others
			จำนวน Number	ร้อยละ %	จำนวน Number	ร้อยละ %	จำนวน Number	ร้อยละ %	จำนวน Number	ร้อยละ %	จำนวน Number	ร้อยละ %	จำนวน Number	ร้อยละ %		
รวม Total	934	18.74	4,053	81.26	2,815	56.45	38	0.76	341	6.85	765	15.34	223	4.48	367	7.36
1- 5 คน	868	100.00	3,743	81.17	2,632	57.09	31	0.67	252	5.47	650	14.09	200	4.34	340	7.38
6 - 10 คน	41	100.00	173	80.99	131	61.07	5	2.45	39	18.45	73	34.34	10	4.58	6	2.57
11 - 15 คน	8	100.00	64	89.44	16	21.83	-	-	23	31.69	20	27.46	3	4.23	18	25.35
16 - 25 คน	10	100.00	37	78.72	19	39.36	2	4.26	14	29.79	4	8.51	1	2.13	2	3.19
26 - 30 คน	2	100.00	6	75.00	4	50.00	-	-	2	25.00	6	75.00	-	-	-	-
31 - 50 คน	4	100.00	17	80.95	7	33.33	-	-	9	42.86	6	28.57	7	33.33	2	9.52
51 - 200 คน	2	100.00	11	84.62	7	53.85	-	-	-	-	6	46.15	2	11.54	-	-
มากกว่า 200 คน	-	-	2	100.00	-	-	-	-	2	100.00	-	-	1	50.00	-	-

หมายเหตุ : ตอบได้น้อยกว่า 1 ข้อ

Note : More than one answer

ที่มา : สำนักงานธุรกิจและอุตสาหกรรม พ.ศ. 2565 (ธุรกิจทางการค้าและธุรกิจทางการบริการ) จังหวัดสมุทรสงคราม สำนักงานสถิติแห่งชาติ กระทรวงดิจิทัลเพื่อเศรษฐกิจและสังคม

Source : The 2022 Business and Industrial Census (Trade and Services Industry) Samut Songkhram Province, National Statistical Office, Ministry of Digital Economy and Society

ตาราง 3 จำนวนและร้อยละของกิจการฟื้นตัวของสถานประกอบการโดยเปรียบเทียบสัดส่วนรายรับในปี 2562 (ปีก่อนเกิดสถานการณ์โรคติดเชื้อไวรัสโคโรนา 19) จำนวนตามขนาดของสถานประกอบการ
TABLE 3 NUMBER AND PERCENTAGE OF THE RECOVERY OF ENTERPRISES BY COMPARING THE REVRUNE RATIO IN 2022 WITH THE REVENUE IN 2019 (BEFORE THE COVID-19 SITUATION) BY SIZE OF ESTABLISHMENT

ขนาดของสถานประกอบการ Size of establishment	การฟื้นตัวของสถานประกอบการโดยเปรียบเทียบสัดส่วนรายรับในปี 2565 กับรายรับในปี 2562 The recovery of enterprises by comparing the revenue ratio in 2022 with the revenue in 2019												
	จำนวนสถานประกอบการ Number of establishments		ยังหดตัว Still contracted a lot		ยังคงหดตัว Still shrinking		อยู่ในระดับทรงตัว At a stable level		เริ่มฟื้นหรือขยายตัวบ้างแล้ว Has begun to recover or expand		ขยายตัวได้ดี Good growth		
	จำนวน Number	ร้อยละ %	จำนวน Number	ร้อยละ %	จำนวน Number	ร้อยละ %	จำนวน Number	ร้อยละ %	จำนวน Number	ร้อยละ %	จำนวน Number	ร้อยละ %	
รวม	4,987	100.00	1,380	27.67	1,919	38.47	1,259	25.24	430	8.62	-	-	Total
1- 5 คน	4,611	100.00	1,274	27.64	1,834	39.77	1,148	24.89	355	7.70	-	-	1- 5 persons
6 - 10 คน	214	100.00	81	37.66	49	22.74	54	25.15	31	14.45	-	-	6 - 10 persons
11 - 15 คน	71	100.00	10	13.62	18	25.59	23	31.92	21	28.87	-	-	11 - 15 persons
16 - 25 คน	47	100.00	7	14.89	8	17.02	19	40.43	13	27.66	-	-	16 - 25 persons
26 - 30 คน	8	100.00	-	-	6	75.00	-	-	2	25.00	-	-	26 - 30 persons
31 - 50 คน	21	100.00	2	9.52	3	14.29	11	52.38	5	23.81	-	-	31 - 50 persons
51 - 200 คน	13	100.00	6	46.15	-	-	4	26.92	4	26.92	-	-	51 - 200 persons
มากกว่า 200 คน	2	100.00	-	-	1	50.00	1	50.00	-	-	-	-	more than 200 persons

ที่มา : สำนักธุรกิจและอุตสาหกรรม พ.ศ. 2565 (ธุรกิจทางการและบริการ) จังหวัดสมุทรสงคราม สำนักงานสถิติแห่งชาติ กระทรวงดิจิทัลเพื่อเศรษฐกิจและสังคม
Source : The 2022 Business and Industrial Census (Trade and Services Industry) Samut Songkhram Province, National Statistical Office, Ministry of Digital Economy and Society

ตาราง 4 จำนวนและร้อยละอุปสรรคที่ทำให้ไม่สามารถฟื้นตัวของสถานประกอบการ จำแนกตามขนาดของสถานประกอบการ
TABLE 4 NUMBER AND PERCENTAGE OBSTACLE OF ESTABLISHMENT RECOVERY BY SIZE OF ESTABLISHMENT

ขนาดของสถานประกอบการ Establishment size	จำนวนสถานประกอบการ Number of establishments		รวม Total		อุปสรรคที่ทำให้ไม่สามารถฟื้นตัวของสถานประกอบการ Obstacle of establishment recuperation												อื่น ๆ Others	รวม Total				
	จำนวน Number	ร้อยละ %	จำนวน Number	ร้อยละ %	การขนส่ง/ การเดินทาง Transport/travel	กำลังซื้อย่ำแย่ อ่อนแอ Purchasing power remains weak	ขาดแคลนแรงงาน Labor shortage	การขนส่ง/การเดินทาง ไม่กลับสู่ระดับปกติ has not returned to normal	อุปสรรคที่มาจากประเทศอื่น ๆ (Diversification) The customer has an order from another country	พฤติกรรมของผู้บริโภค เปลี่ยนแปลง Consumer behavior changes	มาตรการภาครัฐ Government measures	การขนส่ง/การเดินทาง ไม่กลับสู่ระดับปกติ has not returned to normal	กำลังซื้อย่ำแย่ อ่อนแอ Purchasing power remains weak	ขาดแคลนแรงงาน Labor shortage	การขนส่ง/การเดินทาง ไม่กลับสู่ระดับปกติ has not returned to normal	อุปสรรคที่มาจากประเทศอื่น ๆ (Diversification) The customer has an order from another country			พฤติกรรมของผู้บริโภค เปลี่ยนแปลง Consumer behavior changes	มาตรการภาครัฐ Government measures	อื่น ๆ Others	
1- 5 คน	4,987	100.00	3,298	66.14	1,380	41.83	1,919	58.17	3,089	93.64	104	3.15	53	1.60	36	1.09	752	22.79	275	8.35	101	3.07
6 - 10 คน	4,611	100.00	3,108	67.41	1,274	41.00	1,834	59.00	2,911	93.65	66	2.12	40	1.30	35	1.11	646	20.80	218	7.01	86	2.76
11 - 15 คน	214	100.00	129	60.40	81	62.36	49	37.64	121	93.42	20	15.73	11	8.84	-	-	78	60.17	48	37.22	15	11.22
16 - 25 คน	71	100.00	28	39.20	10	34.73	18	65.27	27	96.41	8	27.54	-	-	-	-	15	53.29	3	8.98	-	-
26 - 30 คน	47	100.00	15	31.91	7	46.67	8	53.33	14	93.33	2	13.33	-	-	-	-	5	33.33	2	13.33	1	6.67
31 - 50 คน	8	100.00	6	75.00	-	-	6	100.00	4	66.67	2	33.33	-	-	-	-	4	66.67	2	33.33	-	-
51 - 200 คน	21	100.00	5	23.81	2	40.00	3	60.00	5	100.00	1	20.00	1	20.00	-	-	1	20.00	2	40.00	-	-
มากกว่า 200 คน	13	100.00	6	46.15	6	100.00	-	-	6	100.00	5	83.33	-	-	2	25.00	2	25.00	-	-	-	-
	2	100.00	1	50.00	-	-	1	100.00	1	100.00	-	-	-	-	-	-	1	100.00	1	100.00	-	-

หมายเหตุ : ตอบได้มากกว่า 1 ข้อ
Note : More than one answer

ที่มา : สำนักงานธุรกิจและอุตสาหกรรม พ.ศ. 2565 (ธุรกิจการค้าและธุรกิจทางการบริการ) จังหวัดสมุทรสงคราม สำนักงานสถิติแห่งชาติ กระทรวงดิจิทัลเพื่อเศรษฐกิจและสังคม
Source : The 2022 Business and Industrial Census (Trade and Services Industry) Samut Songkhram Province, National Statistical Office, Ministry of Digital Economy and Society

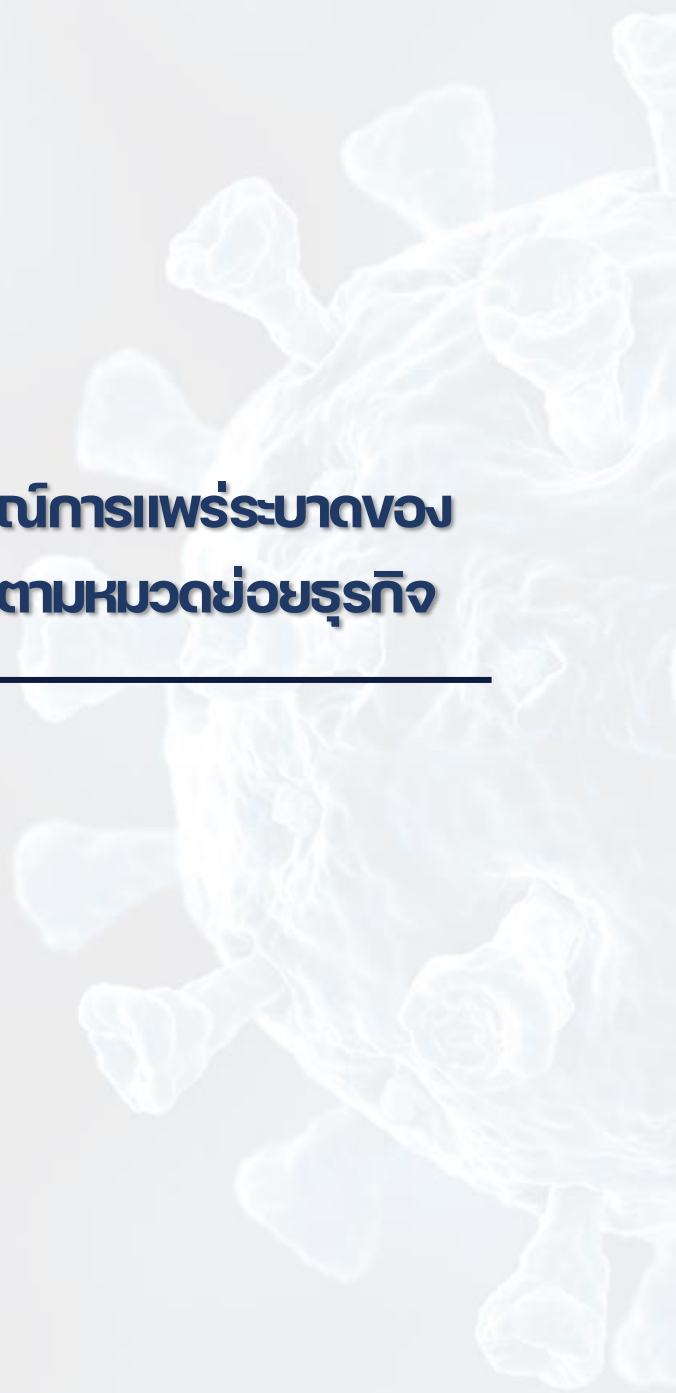
ตาราง 5 จำนวนและร้อยละความช่วยเหลือจากรัฐบาลในสถานการณ์การแพร่ระบาดของโรคติดเชื้อไวรัสโคโรนา 2019 จำนวนตามขนาดของสถานประกอบการ
TABLE 5 NUMBER AND PERCENTAGE GOVERNMENT ASSISTANCE IN THE SPREAD OF THE COVID-19 DISEASE BY SIZE OF ESTABLISHMENT

ขนาดของสถานประกอบการ	จำนวน Number	ร้อยละ %	ความช่วยเหลือจากรัฐบาลในสถานการณ์การแพร่ระบาดของโรคติดเชื้อไวรัสโคโรนา 2019 เพียงพอหรือไม่ Government assistance in the spread of the COVID-19 disease				Total
			เพียงพอ Enough		ไม่เพียงพอ Not enough		
			จำนวน Number	ร้อยละ %	จำนวน Number	ร้อยละ %	
จำนวนสถาน- ประกอบการ	4,987	100.00	2,324	46.61	2,663	53.39	
ขนาดของสถานประกอบการ							
1- 5 คน	4,611	100.00	2,099	45.52	2,512	54.48	
6 - 10 คน	214	100.00	149	69.78	65	30.22	
11 - 15 คน	71	100.00	43	60.80	28	39.20	
16 - 25 คน	47	100.00	15	31.91	32	68.09	
26 - 30 คน	8	100.00	2	25.00	6	75.00	
31 - 50 คน	21	100.00	12	57.14	9	42.86	
51 - 200 คน	13	100.00	4	30.77	9	69.23	
มากกว่า 200 คน	2	100.00	-	-	2	100.00	

ที่มา : สำนักนโยบายและยุทธศาสตร์ กรมส่งเสริมการค้าระหว่างประเทศ และ ธุรกิจการบริการ) จังหวัดสมุทรสงคราม สำนักงานสถิติแห่งชาติ กระทรวงดิจิทัลเพื่อเศรษฐกิจและสังคม

Source : The 2022 Business and Industrial Census (Trade and Services Industry) Samut Songkhram Province, National Statistical Office, Ministry of Digital Economy and Society

**ตอนที่ 3 ผลกระทบจากสถานการณ์การแพร่ระบาดของ
โรคติดเชื้อไวรัสโคโรนา 19 จำแนกตามหมวดย่อยธุรกิจ**



ตอนที่ 3	ผลกระทบจากสถานการณ์การแพร่ระบาดของโรคติดเชื้อไวรัสโคโรนา 2019 จำแนกตามหมวดย่อยธุรกิจ	
ตาราง 1	จำนวนและร้อยละของสถานประกอบการธุรกิจ จำแนกตามผลกระทบที่ได้รับ จากสถานการณ์การแพร่ระบาดของโรคติดเชื้อไวรัสโคโรนา 2019 และหมวดย่อยธุรกิจ	149
ตาราง 2	จำนวนและร้อยละของแนวทางแก้ไขปัญหาของสถานประกอบการธุรกิจที่ได้รับ ผลกระทบจากสถานการณ์การแพร่ระบาดของโรคติดเชื้อไวรัสโคโรนา 2019 จำแนก ตามหมวดย่อยธุรกิจ	157
ตาราง 3	จำนวนและร้อยละของการฟื้นตัวของสถานประกอบการโดยเปรียบเทียบสัดส่วน รายรับในปี 2565 กับรายรับในปี 2562 (ปีก่อนเกิดสถานการณ์โรคติดเชื้อไวรัส โคโรนา 2019) จำแนกตามหมวดย่อยธุรกิจ	158
ตาราง 4	จำนวนและร้อยละอุปสรรคที่ทำให้ไม่สามารถฟื้นตัวของสถานประกอบการ จำแนกตามหมวดย่อยธุรกิจ	159
ตาราง 5	จำนวนและร้อยละความช่วยเหลือจากรัฐบาลในสถานการณ์การแพร่ระบาด ของโรคติดเชื้อไวรัสโคโรนา 2019 จำแนกตามหมวดย่อยธุรกิจ	160

ตาราง 1 จำนวนและร้อยละของสถานประกอบการที่ได้รับผลกระทบจากการแพร่ระบาดของโรคติดเชื้อไวรัสโคโรนา 2019 และหน่วยงานธุรกิจ
TABLE 1 NUMBER AND PERCENTAGE OF BUSINESS ESTABLISHMENTS BY THE EFFECT FROM THE SPREAD OF THE COVID-19 DISEASE AND DIVISION OF BUSINESS INDUSTRY

รหัส Code	จำนวนสถานประกอบการ Number of establishments	จำนวน/มูลค่าคำสั่งซื้อที่ลดลง ปี 2564 Decrease in revenue/order quantity in 2021										จำนวน/มูลค่าคำสั่งซื้อที่ลดลง ปี 2565 Decrease in revenue/order quantity in 2022										Division of business industry									
		ต่ำสุด Lowest		ต่ำ Low		ปานกลาง Medium		สูง High		สูงสุด Highest		Total		ต่ำสุด Lowest		ต่ำ Low		ปานกลาง Medium		สูง High			สูงสุด Highest		Total						
		จำนวน Number	ร้อยละ %	จำนวน Number	ร้อยละ %	จำนวน Number	ร้อยละ %	จำนวน Number	ร้อยละ %	จำนวน Number	ร้อยละ %	จำนวน Number	ร้อยละ %	จำนวน Number	ร้อยละ %	จำนวน Number	ร้อยละ %	จำนวน Number	ร้อยละ %	จำนวน Number	ร้อยละ %		จำนวน Number	ร้อยละ %	จำนวน Number	ร้อยละ %	จำนวน Number	ร้อยละ %			
	4,987	100.00	1	0.02	9	0.18	268	5.37	1,967	39.45	1,317	26.41	1,425	28.58	4,987	100.00	17	0.33	74	1.49	301	6.03	2,362	47.36	1,097	22.00	1,137	22.79	Total		
45	การขนส่งและการพาณิชย์ และกิจการขนส่ง	451	100.00	1	0.22	6	1.22	168	37.25	103	22.73	173	38.36	1,425	28.58	451	100.00	6	1.22	14	3.10	178	39.47	69	15.19	179	39.69	Wholesale and retail trade; repair of motor vehicles and motorcycles			
46	การขนส่ง (ยกเว้นขนส่งและกิจการขนส่ง)	303	100.00	-	-	5	1.78	66	21.62	105	34.70	127	41.90	1,425	28.58	303	100.00	-	-	11	3.68	85	28.14	87	28.86	119	39.52	Wholesale trade (except of motor vehicles and motorcycles)			
47	การขนส่ง (ยกเว้นขนส่งและกิจการขนส่ง)	2,045	100.00	-	-	2	0.10	202	9.86	583	28.53	619	30.28	639	31.24	2,045	100.00	11	0.54	3	0.15	214	10.44	697	34.10	609	29.77	Retail trade (except of motor vehicles and motorcycles)			
55	ที่พัก	244	100.00	-	-	-	-	4	1.63	114	46.86	125	51.30	1,425	28.58	244	100.00	-	-	2	0.61	17	6.76	62	25.48	124	50.68	Accommodation			
56	การบริการอาหารและเครื่องดื่ม	1,255	100.00	-	-	6	0.48	11	0.91	1,016	80.92	122	9.70	100	7.99	1,255	100.00	-	-	63	4.99	-	-	1,065	84.87	95	7.57	Food and beverage service activities			
60	การให้บริการและการซ่อมแซมยานพาหนะ	2	100.00	-	-	-	-	-	-	-	-	-	-	2	100.00	2	100.00	-	-	-	-	-	-	-	-	-	2	100.00	Programming and broadcasting activities		
68	กิจกรรมสื่อมวลชน	243	100.00	-	-	-	-	40	16.32	123	50.62	41	16.74	40	16.32	243	100.00	-	-	-	-	41	16.74	122	50.21	41	16.74	40	16.32	Real estate activities	
70	กิจกรรมของสำนักงานและกิจการ ให้บริการด้านการบริการ	1	100.00	-	-	-	-	-	-	-	-	-	-	1	100.00	1	100.00	-	-	-	-	-	-	-	-	-	-	-	Activities of head offices; management consultancy activities		
71	กิจกรรมสนับสนุนการบริการ และกิจการขนส่ง	4	100.00	-	-	-	-	-	-	4	100.00	-	-	-	-	4	100.00	-	-	-	-	-	-	-	-	-	-	-	-	Architectural and engineering activities; technical testing and analysis	
73	การโฆษณาและการวิจัยตลาด	14	100.00	-	-	-	-	-	-	-	-	-	-	13	92.86	14	100.00	-	-	-	-	-	-	-	-	-	-	-	-	Advertising and market research	
74	กิจกรรมการจัดซื้อ วัสดุศาสตร์ และเทคโนโลยี	4	100.00	-	-	-	-	-	-	3	75.00	-	-	1	25.00	4	100.00	-	-	-	-	-	-	-	-	-	-	-	-	-	Other professional, scientific and technical activities
77	กิจกรรมการให้เช่า	2	100.00	-	-	-	-	-	-	1	50.00	-	-	1	50.00	2	100.00	-	-	-	-	-	-	-	-	-	-	-	-	-	Rental and leasing activities
79	กิจกรรมของตัวแทนธุรกิจท่องเที่ยว การจัดงาน และการบริการ และกิจกรรมอื่นๆ	8	100.00	-	-	-	-	-	-	-	-	-	-	8	100.00	8	100.00	-	-	-	-	-	-	-	-	-	-	-	-	-	Travel agency, tour operator, reservation service and related activities
80	การบริการที่ปรึกษาและกิจการ สนับสนุน	3	100.00	-	-	-	-	-	-	2	66.67	-	-	-	-	3	100.00	-	-	-	-	-	-	-	-	-	-	-	-	-	Security and investigation activities
81	กิจกรรมการบริการด้านเทคโนโลยี สารสนเทศ	6	100.00	-	-	-	-	-	-	4	66.67	-	-	2	33.33	6	100.00	-	-	-	-	-	-	-	-	-	-	-	-	-	Services to buildings and landscape activities
82	การบริการด้านการบริการและสนับสนุน ด้านสุขภาพ	18	100.00	-	-	-	-	-	-	15	83.33	-	-	2	11.11	18	100.00	-	-	-	-	-	-	-	-	-	-	-	-	-	Office administrative, office support and other business support activities
90	กิจกรรมการบริการที่ปรึกษาและ กิจการขนส่ง	1	100.00	-	-	-	-	-	-	-	-	-	-	1	100.00	1	100.00	-	-	-	-	-	-	-	-	-	-	-	-	-	Creative, arts and entertainment activities
93	กิจกรรมบริการ การบันเทิง และการ บริการ	9	100.00	-	-	-	-	3	33.33	-	-	6	66.67	-	-	9	100.00	-	-	-	-	-	-	-	-	-	-	-	-	-	Sports activities and amusement and recreation activities
95	การซ่อมแซมเครื่องใช้ส่วนบุคคล และของใช้ในชีวิตประจำวัน	63	100.00	-	-	-	-	4	5.56	24	38.10	36	56.35	-	-	63	100.00	-	-	-	-	-	-	-	-	-	-	-	-	-	Repair of computers and personal and household goods
96	กิจกรรมบริการส่วนบุคคล	311	100.00	-	-	-	-	2	0.64	150	48.07	160	51.29	-	-	311	100.00	-	-	-	-	-	-	-	-	-	-	-	-	-	Other personal service activities

ที่มา : สำนักงานเศรษฐกิจการคลัง กระทรวงการคลัง และสำนักงานสถิติแห่งชาติ กรมการคลัง
Source : The 2022 Business and Industrial Census (Trade and Services Industry) Samut Songkhram Province, National Statistical Office, Ministry of Digital Economy and Society

ตาราง 1 จำนวนและร้อยละของสถานประกอบการที่ได้รับจากสถานการณ์การแพร่ระบาดของโรคติดเชื้อไวรัสโคโรนา 2019 และหมวดธุรกิจ (ต่อ)
TABLE 1 NUMBER AND PERCENTAGE OF BUSINESS ESTABLISHMENTS BY THE EFFECT FROM THE SPREAD OF THE COVID-19 DISEASE AND DIVISION OF BUSINESS INDUSTRY (Cont'd.)

รหัส Code	จำนวนสถาน- ประกอบการ Number of establishments	ผลกระทบที่ได้รับจากสถานการณ์การแพร่ระบาดของโรคติดเชื้อไวรัสโคโรนา 2019 The effect from the spread of the covid-19 disease										รวม Total	จำนวนลูกค้าลดลง ปี 2564 Decreasing of customers amount in 2022	Division of business industry																						
		จำนวนลูกค้าลดลง ปี 2564 Decreasing of customers amount in 2022					จำนวนลูกค้าเพิ่มขึ้น ปี 2564 Increasing of customers amount in 2022																													
		จำนวน Number	ร้อยละ %	ต่ำสุด Lowest	ต่ำ Low	ปานกลาง Medium	สูง High	มากที่สุด Highest	ไม่ผลิตราย Not effect	สูง High	ปานกลาง Medium				ต่ำ Low																					
รวม	4,987	100.00	4,987	100.00	4,987	100.00	4,987	100.00	4,987	100.00	4,987	100.00	4,987	100.00	22.99	Total																				
45	การขนส่งและพาหนะ	451	100.00	451	100.00	1	0.22	1	0.22	9	1.88	262	58.09	173	38.36	451	100.00	10	2.11	16	3.55	1	0.22	17	3.66	229	50.78	179	39.69	Wholesale and retail trade; repair of motor vehicles and motorcycles						
46	การขนส่ง (ยกเว้นยานยนต์และจักรยานยนต์)	303	100.00	303	100.00	-	-	1	0.33	25	8.38	86	28.43	134	44.21	303	100.00	-	-	1	0.33	61	20.21	43	14.24	80	26.39	118	38.83	Wholesale trade (except of motor vehicles and motorcycles)						
47	การขายปลีก (ยกเว้นยานยนต์และจักรยานยนต์)	2,045	100.00	2,045	100.00	14	0.66	1	0.05	569	27.84	628	30.72	624	30.53	2,045	100.00	25	1.20	2	0.10	227	11.08	693	33.90	587	28.72	511	25.00	Retail trade (except of motor vehicles and motorcycles)						
55	ที่พักแรม	244	100.00	244	100.00	-	-	-	-	4	1.43	110	44.95	130	53.21	244	100.00	-	-	-	-	2	0.61	17	6.76	64	26.09	122	50.07	40	16.46	Accommodation				
56	การบริการอาหารและเครื่องดื่ม	1,255	100.00	1,255	100.00	-	-	-	-	17	1.39	1,015	80.91	108	8.63	1,255	100.00	-	-	-	-	57	4.52	6	0.48	1,074	85.60	72	5.76	46	3.65	Food and beverage service activities				
60	การจัดส่งและการกระจายสินค้า	2	100.00	2	100.00	-	-	-	-	-	-	-	-	2	100.00	2	100.00	-	-	-	-	-	-	-	-	-	-	-	2	100.00	Programming and broadcasting activities					
68	กิจกรรมของสำนักงานในแผนกบริการ	243	100.00	243	100.00	1	0.41	40	16.32	82	33.88	80	33.06	-	-	243	100.00	-	-	-	-	41	16.74	40	16.32	82	33.88	41	16.74	40	16.32	Real estate activities				
70	ให้บริการด้านบริการจัดการ	1	100.00	1	100.00	-	-	-	-	-	-	-	-	1	100.00	1	100.00	-	-	-	-	-	-	-	-	-	-	-	1	100.00	-	-	Activities of head offices; management consultancy activities			
71	กิจกรรมด้านสถาปัตยกรรมและวิศวกรรม	4	100.00	4	100.00	-	-	-	-	-	-	4	100.00	-	-	4	100.00	-	-	-	-	-	-	-	-	-	-	-	3	75.00	-	-	Architectural and engineering activities; technical testing and analysis			
73	การโฆษณาและการวิจัยตลาด	14	100.00	14	100.00	-	-	-	-	1	7.14	-	-	13	92.86	14	100.00	-	-	-	-	-	-	-	-	-	-	-	-	13	92.86	-	-	Advertising and market research		
74	กิจกรรมการวิจัยวิทยาศาสตร์และเทคโนโลยี	4	100.00	4	100.00	-	-	-	-	-	-	3	75.00	1	25.00	4	100.00	-	-	-	-	-	-	-	-	-	-	-	3	75.00	1	25.00	Other professional, scientific and technical activities			
77	กิจกรรมการให้เช่า	2	100.00	2	100.00	-	-	-	-	-	-	1	50.00	1	50.00	2	100.00	-	-	-	-	-	-	-	-	-	-	-	-	2	100.00	-	-	Rental and leasing activities		
79	กิจกรรมของตัวแทนธุรกิจท่องเที่ยว การจัดนำเที่ยว	8	100.00	8	100.00	-	-	-	-	-	-	-	-	8	100.00	8	100.00	-	-	-	-	-	-	-	-	-	-	-	-	-	8	100.00	-	-	Travel agency; tour operator, reservation service and related activities	
80	การบริการความปลอดภัยและการสืบสวน	3	100.00	3	100.00	-	-	-	-	3	100.00	-	-	-	-	3	100.00	-	-	-	-	-	-	-	-	-	-	-	-	-	-	-	-	Security and investigation activities		
81	กิจกรรมการบริการสำหรับอาคารและภูมิทัศน์	6	100.00	6	100.00	-	-	-	-	-	-	4	66.67	2	33.33	6	100.00	-	-	-	-	-	-	-	-	-	-	-	-	4	66.67	2	33.33	Services to buildings and landscape activities		
82	การบริการด้านบริหารและสนับสนุนด้านเงินงานของสำนักงาน และกิจกรรมอื่นๆ ที่สนับสนุนทางธุรกิจ	18	100.00	18	100.00	1	5.56	-	-	-	-	15	83.33	2	11.11	18	100.00	1	5.56	-	-	-	-	-	-	-	-	-	-	17	94.44	-	-	Office administrative, office support and other business support activities		
90	กิจกรรมการสร้างเสริมศิลปะและความบันเทิง	1	100.00	1	100.00	-	-	-	-	-	-	-	-	1	100.00	1	100.00	-	-	-	-	-	-	-	-	-	-	-	-	-	1	100.00	-	-	Creative, arts and entertainment activities	
93	กิจกรรมด้านกีฬา ความบันเทิง และการนันทนาการ	9	100.00	9	100.00	-	-	-	-	3	33.33	-	-	6	66.67	9	100.00	-	-	-	-	-	-	-	-	-	-	-	-	4	44.44	2	16.67	3	27.78	Sports activities and amusement and recreation activities
95	การซ่อมคอมพิวเตอร์และของใช้ส่วนบุคคล	63	100.00	63	100.00	-	-	-	-	7	10.32	21	33.33	36	56.35	63	100.00	-	-	-	-	-	-	-	-	-	-	-	-	7	10.32	21	33.33	36	56.35	Repair of computers and personal and household goods
96	กิจกรรมบริการส่วนบุคคลอื่นๆ	311	100.00	311	100.00	-	-	-	-	2	0.64	150	48.07	160	51.29	311	100.00	-	-	-	-	-	-	-	-	-	-	-	2	0.64	160	51.45	149	47.91	Other personal service activities	

ที่มา : สำนักสถิติและอุตสาหกรรม พ.ศ. 2565 (ธุรกิจทางการค้าและบริการ) จังหวัดสมุทรสาคร สำนักงานสถิติแห่งชาติ กรมเศรษฐกิจและสังคม
Source : The 2022 Business and Industrial Census (Trade and Services industry) Samut Sakhn Province, National Statistical Office, Ministry of Digital Economy and Society

ตาราง 1 จำนวนและร้อยละของสถานประกอบการที่ได้รับผลกระทบจากมาตรการกักตัวประชาชนในช่วงการแพร่ระบาดของโควิด-19 และหมวดอุตสาหกรรม
TABLE 1 NUMBER AND PERCENTAGE OF BUSINESS ESTABLISHMENTS BY THE EFFECT FROM THE SPREAD OF THE COVID-19 DISEASE AND DIVISION OF BUSINESS INDUSTRY (Cont'd)

รหัส Code	จำนวนและร้อยละของสถานประกอบการที่ได้รับผลกระทบจากมาตรการกักตัวประชาชนในช่วงการแพร่ระบาดของโควิด-19 และหมวดอุตสาหกรรม Number of establishments and percentage of business establishments affected by the spread of the covid-19 disease and division of business industry	ผลกระทบจากการกักตัวประชาชนในช่วงการแพร่ระบาดของโควิด-19 The effect from the spread of the covid-19 disease										ผลกระทบจากการกักตัวประชาชนในช่วงการแพร่ระบาดของโควิด-19 The effect from the spread of the covid-19 disease																					
		จำนวนสถานประกอบการ Number of establishments					จำนวนร้อยละ Percentage					จำนวนสถานประกอบการ Number of establishments					จำนวนร้อยละ Percentage																
		จำนวน Number	ร้อยละ %	จำนวน Number	ร้อยละ %	จำนวน Number	ร้อยละ %	จำนวน Number	ร้อยละ %	จำนวน Number	ร้อยละ %	จำนวน Number	ร้อยละ %	จำนวน Number	ร้อยละ %	จำนวน Number	ร้อยละ %	จำนวน Number	ร้อยละ %	จำนวน Number	ร้อยละ %												
		4,987	100.00	4,987	100.00	246	4.93	68	1.35	622	12.46	606	12.14	2,437	48.87	1,009	20.23	4,987	100.00	238	4.77	136	2.73	267	5.35	819	16.42	2,438	48.89	1,089	21.84		
45	การขนส่งและโทรคมนาคม Transport and communication	451	100.00	451	100.00	1	0.22	7	1.55	4	0.78	60	13.19	264	58.43	117	25.83	451	100.00	8	1.66	14	3.10	4	0.89	70	15.52	228	50.44	128	28.38		
46	การขนส่ง (ยกเว้นยานยนต์และจักรยานยนต์) Transport (excluding motor vehicles and motorcycles)	303	100.00	303	100.00	13	4.22	28	9.24	12	3.88	92	30.28	93	30.58	66	21.80	303	100.00	13	4.22	12	3.88	-	-	89	29.46	102	33.78	87	28.66		
47	การขนส่งสินค้า (ยกเว้นยานยนต์และจักรยานยนต์) Freight transport (excluding motor vehicles and motorcycles)	2,045	100.00	2,045	100.00	195	9.32	33	1.59	497	24.32	116	5.65	771	37.69	434	21.23	2,045	100.00	191	9.32	43	2.10	213	10.43	380	18.60	690	33.72	528	25.82		
55	ที่พักแรม Accommodation	244	100.00	244	100.00	-	-	-	-	1	0.41	49	19.95	115	47.13	79	32.51	244	100.00	-	-	-	-	-	-	4	1.43	78	31.90	139	57.04	24	9.63
56	การบริการอาหารและเครื่องดื่ม Food and beverage service	1,255	100.00	1,255	100.00	-	-	-	-	63	4.99	45	3.61	1,041	82.92	106	8.48	1,255	100.00	-	-	-	-	-	-	101	8.03	980	78.06	118	9.39		
60	กิจกรรมของสำนักงานและกรมการคลัง Real estate activities	243	100.00	243	100.00	-	-	-	-	40	16.32	82	33.88	81	33.47	40	16.32	243	100.00	-	-	-	-	-	40	16.32	83	34.29	80	33.06	40	16.32	
70	กิจกรรมบริการด้านวิศวกรรม Engineering and architectural activities	1	100.00	1	100.00	1	100.00	-	-	-	-	-	-	-	-	-	-	1	100.00	1	100.00	-	-	-	-	-	-	-	-	-	-		
71	กิจกรรมด้านสถาปัตยกรรมและวิศวกรรม รวมถึงการทดสอบและการวิเคราะห์ทางเทคนิค Architectural and engineering activities; technical testing and analysis	4	100.00	4	100.00	-	-	-	-	-	-	3	75.00	1	25.00	-	-	4	100.00	-	-	-	-	-	1	25.00	3	75.00	-	-	-	-	
73	การโฆษณาและการวิจัยตลาด Advertising and market research	14	100.00	14	100.00	-	-	-	-	1	7.14	-	-	13	92.86	1	25.00	14	100.00	-	-	-	-	-	1	7.14	-	-	-	-	13	92.86	
74	กิจกรรมการวิจัยและพัฒนาและเทคนิคอื่น ๆ Other professional, scientific and technical activities	4	100.00	4	100.00	-	-	-	-	-	-	-	3	75.00	1	25.00	4	100.00	-	-	-	-	-	-	-	-	-	3	75.00	1	25.00		
77	กิจกรรมการให้เช่า Rental and leasing activities	2	100.00	2	100.00	1	50.00	-	-	-	-	-	-	1	50.00	-	-	2	100.00	1	50.00	-	-	-	-	-	-	1	50.00	-	-		
79	กิจกรรมของตัวแทนการท่องเที่ยว การจัดนำเที่ยว การบริการสำรอง และกิจกรรมที่เกี่ยวข้อง Travel agency, tour operator, reservation service and related activities	8	100.00	8	100.00	-	-	-	-	-	-	-	-	-	-	8	100.00	8	100.00	-	-	-	-	-	-	-	-	-	-	-	8	100.00	
80	การบริการที่ปรึกษาและที่ปรึกษา การบริการที่ปรึกษาและที่ปรึกษา Security and investigation activities	3	100.00	3	100.00	-	-	-	-	1	33.33	-	-	2	66.67	-	-	3	100.00	-	-	-	-	-	1	33.33	2	66.67	-	-	-	-	
81	กิจกรรมการบริการด้านวิศวกรรมและเทคนิคอื่น ๆ Services to buildings and landscape activities	6	100.00	6	100.00	4	66.67	-	-	-	-	-	-	-	-	2	33.33	6	100.00	4	66.67	-	-	-	-	-	-	-	-	-	2	33.33	
82	การบริการด้านการบริหารและสนับสนุนแก่หน่วยงาน ของสำนักงาน และกิจกรรมอื่น ๆ ที่สนับสนุนทางธุรกิจ Office administrative, office support and other business support activities	18	100.00	18	100.00	-	-	-	-	-	-	1	5.56	15	83.33	1	5.56	18	100.00	-	-	-	-	-	1	5.56	-	16	88.89	1	5.56		
90	กิจกรรมการสร้างสรรค์ศิลปะและสันทนาการ Creative, arts and entertainment activities	1	100.00	1	100.00	-	-	-	-	-	-	-	-	-	-	1	100.00	1	100.00	-	-	-	-	-	-	-	-	-	-	-	-	-	
93	กิจกรรมการกีฬา ความบันเทิง และกิจกรรมนันทนาการ Sports activities and amusement and recreation activities	9	100.00	9	100.00	1	11.11	-	-	-	-	6	61.11	-	-	3	27.78	9	100.00	1	11.11	-	-	-	-	7	72.22	-	-	-	2	16.67	
95	การซ่อมแซมยานยนต์และของใช้ส่วนบุคคล และของใช้ในชีวิตประจำวัน Repair of computers and personal and household goods and other personal service activities	63	100.00	63	100.00	18	28.57	-	-	3	3.97	13	19.84	30	47.62	-	-	63	100.00	18	28.57	-	-	-	3	3.97	4	6.35	39	61.11	-	-	
96	กิจกรรมบริการส่วนบุคคลอื่น ๆ Other personal service activities	311	100.00	311	100.00	11	3.38	-	-	-	-	141	45.18	22	6.91	139	44.53	311	100.00	-	-	11	3.38	-	-	2	0.64	160	51.45	139	44.53		

ที่มา : สำนักงานสถิติแห่งชาติและสำนักงานเศรษฐกิจการคลัง กระทรวงการคลัง
Source : The 2022 Business and Industrial Census (Trade and Services Industry) Samut Songkhram Province, National Statistical Office, Ministry of Digital Economy and Society

ตาราง 1 จำนวนและร้อยละของสถานประกอบการธุรกิจ จำนวนตามผลกระทบที่มีจากสถานการณ์แพร่ระบาดของโรคติดเชื้อไวรัสโคโรนา 2019 และแนวข้อธุรกิจ (ต่อ)
TABLE 1 NUMBER AND PERCENTAGE OF BUSINESS ESTABLISHMENTS BY THE EFFECT FROM THE SPREAD OF THE COVID-19 DISEASE AND DIVISION OF BUSINESS INDUSTRY (Cont'd.)

รหัส Code	หน่วยธุรกิจ Establishments	ผลกระทบที่มีจากสถานการณ์แพร่ระบาดของโรคติดเชื้อไวรัสโคโรนา 2019 The effect from the spread of the covid-19 disease																																
		จำนวนสถานประกอบการ Number of establishments						จำนวนพนักงานใหม่ ปี 2564 Decreasing of new employees hired in 2022																										
		รวม Total		ไม่ผลกระทบ Not effect		น้อยที่สุด Lowest		น้อย Low		ปานกลาง Medium		มาก High																						
45	การขนส่งและท่าอากาศยาน และกิจการอื่นที่เกี่ยวข้อง	4,987	100.00	4,987	100.00	3,144	63.04	85	1.71	318	6.37	352	7.06	458	9.18	630	12.64	4,987	100.00	3,147	63.10	102	2.04	160	3.21	695	13.93	998	7.99	1,321	26.51	485	9.73	
46	การขนส่ง (ยกเว้นยานยนต์และจักรยานยนต์)	451	100.00	451	100.00	78	17.18	2	0.44	1	0.22	198	43.90	130	28.71	43	9.53	451	100.00	78	17.18	2	0.44	2	0.44	202	44.79	132	29.16	36	7.98			
47	การขนส่ง (ยกเว้นยานยนต์และจักรยานยนต์) ที่ทันสมัย	303	100.00	303	100.00	184	60.71	35	11.49	5	1.65	15	4.83	34	11.19	31	10.13	303	100.00	184	60.71	35	11.49	8	2.64	27	8.96	22	7.23	27	8.98			
55	การบริการอาหารและเครื่องดื่ม	2,045	100.00	2,045	100.00	1,251	61.16	11	0.53	273	13.33	76	3.72	157	7.69	278	13.57	2,045	100.00	1,251	61.16	27	1.31	85	4.13	321	15.70	117	5.71	245	11.99			
56	การบริการอาหารและเครื่องดื่ม	244	100.00	244	100.00	63	25.89	16	6.35	19	7.65	20	8.27	75	30.87	51	20.97	244	100.00	63	25.89	18	7.38	43	17.69	55	22.47	56	22.95	9	3.62			
60	การบริการอาหารและเครื่องดื่ม	1,255	100.00	1,255	100.00	1,057	84.18	17	1.39	11	0.91	24	1.92	4	0.33	141	11.27	1,255	100.00	1,057	84.18	17	1.39	11	0.91	72	5.70	16	1.24	83	6.58			
68	การบริการอาหารและเครื่องดื่ม	2	100.00	2	100.00	2	100.00	-	-	-	-	-	-	-	-	-	-	2	100.00	2	100.00	-	-	-	-	-	-	-	-	-	-			
70	การบริการอาหารและเครื่องดื่ม	243	100.00	243	100.00	119	48.97	3	1.23	1	0.41	1	0.41	40	16.32	79	32.65	243	100.00	120	49.38	3	1.23	1	0.41	-	-	40	16.32	79	32.65			
71	การบริการอาหารและเครื่องดื่ม	1	100.00	1	100.00	1	100.00	-	-	-	-	-	-	-	-	-	-	1	100.00	1	100.00	-	-	-	-	-	-	-	-	-	-	-		
73	การบริการอาหารและเครื่องดื่ม	4	100.00	4	100.00	3	75.00	-	-	-	-	-	-	1	25.00	-	-	4	100.00	3	75.00	-	-	-	-	-	-	-	-	-	-	-	-	
74	การบริการอาหารและเครื่องดื่ม	14	100.00	14	100.00	-	-	1	7.14	-	-	13	92.86	-	-	-	-	14	100.00	-	-	-	-	-	-	14	100.00	-	-	-	-	-	-	
77	การบริการอาหารและเครื่องดื่ม	4	100.00	4	100.00	-	-	-	-	3	75.00	-	-	-	-	1	25.00	4	100.00	-	-	-	-	-	3	75.00	-	-	-	1	25.00	-	-	
79	การบริการอาหารและเครื่องดื่ม	2	100.00	2	100.00	1	50.00	-	-	-	-	1	50.00	-	-	-	2	100.00	1	50.00	-	-	-	-	1	50.00	-	-	-	-	-	-	-	
80	การบริการอาหารและเครื่องดื่ม	8	100.00	8	100.00	3	37.50	-	-	-	5	62.50	-	-	-	-	8	100.00	3	37.50	-	-	-	-	5	62.50	-	-	-	-	-	-	-	
81	การบริการอาหารและเครื่องดื่ม	3	100.00	3	100.00	1	33.33	-	-	-	-	-	-	2	66.67	3	100.00	1	33.33	-	-	-	-	-	-	-	-	-	-	-	-	-	-	
82	การบริการอาหารและเครื่องดื่ม	6	100.00	6	100.00	4	66.67	-	-	-	-	-	-	2	33.33	6	100.00	4	66.67	-	-	-	-	-	-	-	-	-	-	-	-	-	-	
90	การบริการอาหารและเครื่องดื่ม	18	100.00	18	100.00	1	5.56	-	-	-	-	-	16	88.89	1	5.56	18	100.00	1	5.56	-	-	-	-	1	5.56	-	-	15	83.33	1	5.56	-	-
93	การบริการอาหารและเครื่องดื่ม	1	100.00	1	100.00	-	-	-	-	-	-	-	-	-	1	100.00	1	100.00	-	-	-	-	-	-	-	-	-	-	-	-	-	-	-	-
95	การบริการอาหารและเครื่องดื่ม	9	100.00	9	100.00	3	33.33	1	11.11	-	-	4	44.44	1	11.11	-	-	9	100.00	5	55.56	-	-	-	-	3	33.33	1	11.11	-	-	-	-	-
96	การบริการอาหารและเครื่องดื่ม	63	100.00	63	100.00	63	100.00	-	-	-	-	-	-	-	-	-	63	100.00	63	100.00	-	-	-	-	-	-	-	-	-	-	-	-	-	-
96	การบริการอาหารและเครื่องดื่ม	311	100.00	311	100.00	311	100.00	-	-	-	-	-	-	-	-	-	311	100.00	311	100.00	-	-	-	-	-	-	-	-	-	-	-	-	-	-

ที่มา : สำนักงานคณะกรรมการส่งเสริมการค้าในต่างประเทศ (ก.ต.ท.) และสำนักงานสถิติแห่งชาติ กรมการสถิติเศรษฐกิจและสังคม
Source : The 2022 Business and Industrial Census (Trade and Services Industry) Samut Sakhtham Province, National Statistical Office, Ministry of Digital Economy and Society

ตาราง 1 จำนวนและร้อยละของสถานประกอบการที่ได้รับความเสียหายจากโรคโควิด-19 และขนาดของธุรกิจ (ต่อ)
 TABLE 1 NUMBER AND PERCENTAGE OF BUSINESS ESTABLISHMENTS BY THE EFFECT FROM THE SPREAD OF THE COVID-19 DISEASE AND DIVISION OF BUSINESS INDUSTRY (Cont'd)

รหัส Code	จำนวนสถาน- ประกอบการ Number of establishments	เลิกจ้างพนักงาน ปี 2564 Dismissal of employees in 2021										เลิกจ้างพนักงาน ปี 2565 Dismissal of employees in 2022										Division of business industry												
		รวม Total		ปานกลาง Medium		สูง High		มากที่สุด Highest		ไม่ผลกระทบ Not effect		น้อยที่สุด Lowest		น้อย Low		ปานกลาง Medium		มาก High		มากที่สุด Highest														
		จำนวน Number	ร้อยละ %	จำนวน Number	ร้อยละ %	จำนวน Number	ร้อยละ %	จำนวน Number	ร้อยละ %	จำนวน Number	ร้อยละ %	จำนวน Number	ร้อยละ %	จำนวน Number	ร้อยละ %	จำนวน Number	ร้อยละ %	จำนวน Number	ร้อยละ %	จำนวน Number	ร้อยละ %													
45	การขายส่งและการขายปลีก การซ่อมยานยนต์ และจักรยานยนต์	4,987	100.00	4,987	100.00	3,529	70.77	226	4.52	434	8.70	232	4.64	216	4.32	351	7.03	4,987	100.00	3,619	72.58	258	5.18	194	3.89	406	8.14	202	4.06	307	6.16	Wholesale and retail trade; repair of motor vehicles and motorcycles		
46	การขายส่ง (ยกเว้นยานยนต์และจักรยานยนต์)	303	100.00	303	100.00	203	67.06	42	13.96	14	4.75	16	5.25	14	4.75	13	4.22	303	100.00	204	67.23	50	16.60	9	2.94	11	3.76	16	5.25	13	4.22	Wholesale trade (except of motor vehicles and motorcycles)		
47	การขายปลีก (ยกเว้นยานยนต์และจักรยานยนต์)	2,045	100.00	2,045	100.00	1,363	66.63	20	0.95	360	17.58	41	1.98	16	0.79	247	12.06	2,045	100.00	1,431	69.98	28	1.38	113	5.50	225	11.02	24	1.19	224	10.93	Retail trade (except of motor vehicles and motorcycles)		
55	ที่พักแรม	244	100.00	244	100.00	98	40.23	19	7.86	19	7.65	45	18.31	48	19.67	15	6.28	244	100.00	111	45.56	20	8.27	36	14.62	22	8.88	48	19.67	7	3.01	Accommodation		
56	การบริการอาหารและเครื่องดื่ม	1,255	100.00	1,255	100.00	1,082	86.25	51	4.10	23	1.82	61	4.86	23	1.82	14	1.15	1,255	100.00	1,084	86.41	61	4.85	23	1.82	84	6.68	-	-	3	0.24	Food and beverage service activities		
60	การจ้างงานบริการและการซ่อมแซม	2	100.00	2	100.00	2	100.00	-	-	-	-	-	-	-	-	-	-	2	100.00	2	100.00	-	-	-	-	-	-	-	-	-	Programming and broadcasting activities			
68	กิจกรรมของสำนักงานและกิจการ ให้คำปรึกษาด้านบริหารจัดการ	243	100.00	243	100.00	120	49.38	44	17.97	-	-	-	-	40	16.32	40	16.32	243	100.00	121	49.79	43	17.56	-	-	-	40	16.32	40	16.32	Real estate activities			
70	กิจกรรมของสำนักงานและกิจการ ให้คำปรึกษาด้านบริหารจัดการ	1	100.00	1	100.00	1	100.00	-	-	-	-	-	-	-	-	-	-	1	100.00	1	100.00	-	-	-	-	-	-	-	-	-	Activities of head offices; management consultancy activities			
71	กิจกรรมด้านสถาปัตยกรรมและวิศวกรรม รวมถึงการทดสอบและการวิเคราะห์ทางเทคนิค	4	100.00	4	100.00	3	75.00	-	-	-	-	-	-	1	25.00	-	-	4	100.00	3	75.00	-	-	1	25.00	-	-	-	-	-	-	Architectural and engineering activities; technical testing and analysis		
73	การโฆษณาและการวิจัยตลาด	14	100.00	14	100.00	13	92.86	-	-	-	-	-	-	-	-	-	-	14	100.00	13	92.86	-	-	1	7.14	-	-	-	-	-	-	Advertising and market research		
74	กิจกรรมทางวิชาชีพ วิทยาศาสตร์ และเทคโนโลยี	4	100.00	4	100.00	3	75.00	-	-	-	-	-	-	-	-	1	25.00	4	100.00	3	75.00	-	-	-	-	-	-	-	-	-	-	Other professional, scientific and technical activities		
77	กิจกรรมการให้เช่า	2	100.00	2	100.00	1	50.00	-	-	-	-	1	50.00	-	-	-	-	2	100.00	1	50.00	-	-	-	-	-	-	-	-	-	-	Rental and leasing activities		
79	กิจกรรมของสัมพันธมิตรท่องเที่ยว การจัดนำเที่ยว การบริการสำราญ และกิจกรรมที่เกี่ยวข้อง	8	100.00	8	100.00	3	37.50	-	-	-	-	-	-	-	-	-	-	8	100.00	3	37.50	-	-	-	5	62.50	-	-	-	-	-	-	Travel agency; tour operator; reservation service and related activities	
80	การบริการรักษาความปลอดภัยและการสืบสวน	3	100.00	3	100.00	3	100.00	-	-	-	-	-	-	-	-	-	-	3	100.00	3	100.00	-	-	-	-	-	-	-	-	-	-	Security and investigation activities		
81	กิจกรรมการบริการสำหรับอาคารพาณิชย์	6	100.00	6	100.00	5	83.33	-	-	-	-	-	-	-	-	1	16.67	6	100.00	5	83.33	-	-	-	-	-	-	-	-	-	-	-	Services to buildings and landscape activities	
82	การบริการด้านการบริหารและสนับสนุนการดำเนินงาน ของสำนักงาน และกิจกรรมอื่นๆ ที่สนับสนุนทางธุรกิจ	18	100.00	18	100.00	2	11.11	1	5.56	-	-	-	-	15	83.33	-	-	18	100.00	1	5.56	1	5.56	1	5.56	1	5.56	15	83.33	-	-	-	Office administrative, office support and other business support activities	
90	กิจกรรมการบันเทิงศิลปะและสันทนาการ	1	100.00	1	100.00	-	-	-	-	-	-	-	-	-	-	1	100.00	1	100.00	-	-	-	-	-	-	-	-	-	-	-	-	-	Creative, arts and entertainment activities	
93	กิจกรรมด้านกีฬา ความบันเทิง และการนันทนาการ	9	100.00	9	100.00	4	44.44	-	-	-	-	4	44.44	1	11.11	-	-	9	100.00	4	44.44	1	11.11	-	-	3	33.33	1	11.11	-	-	-	-	Sports activities and amusement and recreation activities
95	การซ่อมคอมพิวเตอร์และซอฟต์แวร์ และของใช้ในชีวิตประจำวัน	63	100.00	63	100.00	63	100.00	-	-	-	-	-	-	-	-	-	-	63	100.00	63	100.00	-	-	-	-	-	-	-	-	-	-	-	Repair of computers and personal and household goods	
96	กิจกรรมบริการส่วนบุคคลอื่นๆ	311	100.00	311	100.00	311	100.00	-	-	-	-	-	-	-	-	-	-	311	100.00	311	100.00	-	-	-	-	-	-	-	-	-	-	-	Other personal service activities	

ที่มา : สำนักงานปฏิบัติการเศรษฐกิจและสังคมแห่งชาติ จังหวัดสมุทรสงคราม สำนักงานสถิติแห่งชาติ กระทรวงดิจิทัลเพื่อเศรษฐกิจและสังคม
 Source : The 2022 Business and Industrial Census (Trade and Services Industry), Samut Songkhram Province, National Statistical Office, Ministry of Digital Economy and Society

ตาราง 1 จำนวนและร้อยละของสถานประกอบการธุรกิจ จำนวนตามผลกระทบที่ได้รับจากสถานการณ์แพร่ระบาดของโรคติดเชื้อไวรัสโคโรนา 2019 และตามอุตสาหกรรม (กข)
TABLE 1 NUMBER AND PERCENTAGE OF BUSINESS ESTABLISHMENTS BY THE EFFECT FROM THE SPREAD OF THE COVID-19 DISEASE AND DIVISION OF BUSINESS INDUSTRY (Cont'd.)

รหัส Code	จำนวนสถาน- ประกอบการ Number of establishments	ผลกระทบที่ได้รับจากสถานการณ์แพร่ระบาดของโรคติดเชื้อไวรัสโคโรนา 2019 The effect from the spread of the covid-19 disease										รวม Total	ผลกระทบที่ได้รับจากสถานการณ์แพร่ระบาดของโรคติดเชื้อไวรัสโคโรนา 2021 The effect from the spread of the covid-19 disease										รวม Total	Division of business industry									
		จำนวนสถานประกอบการที่ได้รับผลกระทบเล็กน้อย Number of establishments with minor impact					จำนวนสถานประกอบการที่ได้รับผลกระทบปานกลาง Number of establishments with moderate impact						จำนวนสถานประกอบการที่ได้รับผลกระทบรุนแรง Number of establishments with severe impact					จำนวนสถานประกอบการที่ได้รับผลกระทบมากที่สุด Number of establishments with the most impact															
		จำนวน Number	ร้อยละ %	จำนวน Number	ร้อยละ %	จำนวน Number	ร้อยละ %	จำนวน Number	ร้อยละ %	จำนวน Number	ร้อยละ %		จำนวน Number	ร้อยละ %	จำนวน Number	ร้อยละ %	จำนวน Number	ร้อยละ %	จำนวน Number	ร้อยละ %	จำนวน Number	ร้อยละ %			จำนวน Number	ร้อยละ %							
45	4,987	100.00	451	100.00	330	73.17	5	1.11	7	1.44	81	17.96	25	5.43	4	0.89	451	100.00	335	74.28	5	1.11	17	3.66	67	14.86	26	5.65	2	0.44	Wholesale and retail trade; repair of motor vehicles and motorcycles		
46	303	100.00	303	100.00	189	62.44	11	3.63	29	9.67	32	10.71	23	7.67	18	5.87	303	100.00	190	62.57	24	7.92	21	7.06	28	9.22	22	7.18	18	6.04	Wholesale trade (except of motor vehicles and motorcycles)		
47	2,045	100.00	2,045	100.00	1,317	64.42	36	1.77	314	15.36	276	13.51	16	0.78	85	4.16	2,045	100.00	1,379	67.45	49	2.40	223	10.89	261	12.77	56	2.73	77	3.77	Retail trade (except of motor vehicles and motorcycles)		
55	244	100.00	244	100.00	167	68.37	-	-	1	0.41	36	14.55	33	13.66	7	3.01	244	100.00	168	68.99	3	1.02	4	1.43	22	8.88	48	19.67	-	-	Accommodation		
56	1,255	100.00	1,255	100.00	1,088	86.67	6	0.48	23	1.82	63	5.02	16	1.26	60	4.76	1,255	100.00	1,088	86.67	29	2.30	14	1.08	120	9.54	2	0.17	3	0.24	Food and beverage service activities		
60	2	100.00	2	100.00	2	100.00	-	-	-	-	-	-	-	-	-	-	2	100.00	2	100.00	-	-	-	-	-	-	-	-	-	Programming and broadcasting activities			
68	243	100.00	243	100.00	159	65.29	4	1.65	-	-	-	-	41	16.74	40	16.52	243	100.00	159	65.29	3	1.23	1	0.41	-	-	41	16.74	40	16.52	Real estate activities		
70	1	100.00	1	100.00	1	100.00	-	-	-	-	-	-	-	-	-	-	1	100.00	1	100.00	-	-	-	-	-	-	-	-	-	Activities of head offices; management consultancy activities			
71	4	100.00	4	100.00	3	75.00	-	-	-	-	-	-	1	25.00	-	-	4	100.00	3	75.00	-	-	1	25.00	-	-	-	-	-	-	Architectural and engineering activities; technical testing and analysis		
73	14	100.00	14	100.00	-	-	-	-	1	7.14	13	92.86	-	-	-	-	14	100.00	-	-	-	-	1	7.14	13	92.86	-	-	-	-	Advertising and market research		
74	4	100.00	4	100.00	3	75.00	-	-	-	-	-	-	1	25.00	-	-	4	100.00	3	75.00	-	-	-	-	-	-	-	-	-	-	Other professional, scientific and technical activities		
77	2	100.00	2	100.00	2	100.00	-	-	-	-	-	-	-	-	-	-	2	100.00	2	100.00	-	-	-	-	-	-	-	-	-	-	Rental and leasing activities		
79	8	100.00	8	100.00	8	100.00	-	-	-	-	-	-	-	-	-	-	8	100.00	8	100.00	-	-	-	-	-	-	-	-	-	-	-	Travel agency, tour operator, reservation service and related activities	
80	3	100.00	3	100.00	1	33.33	-	-	2	66.67	-	-	-	-	-	-	3	100.00	1	33.33	-	-	2	66.67	-	-	-	-	-	-	-	Security and investigation activities	
81	6	100.00	6	100.00	5	83.33	-	-	-	-	-	-	1	16.67	-	-	6	100.00	5	83.33	-	-	-	-	-	-	-	-	-	-	-	Services to buildings and landscape activities	
82	18	100.00	18	100.00	2	11.11	-	-	-	-	-	-	16	88.89	-	-	18	100.00	1	5.56	-	-	-	-	1	5.56	16	88.89	-	-	-	Office administrative, office support and other business support activities	
90	1	100.00	1	100.00	-	-	-	-	-	-	-	-	-	-	-	-	1	100.00	1	100.00	-	-	-	-	-	-	-	-	-	-	-	Creative, arts and entertainment activities	
93	9	100.00	9	100.00	4	44.44	-	-	-	-	3	33.33	1	11.11	1	11.11	9	100.00	4	44.44	-	-	-	-	3	33.33	1	11.11	1	11.11	-	-	Sports activities and amusement and recreation activities
95	63	100.00	63	100.00	54	85.71	-	-	-	-	3	4.76	6	9.52	-	-	63	100.00	54	85.71	-	-	-	-	3	4.76	6	9.52	-	-	-	Repair of computers and personal and household goods	
96	311	100.00	311	100.00	300	96.46	-	-	-	-	-	-	11	3.54	-	-	311	100.00	300	96.46	-	-	-	-	-	-	-	-	-	-	-	Other personal service activities	

ที่มา : สำนักสถิติและอุตสาหกรรม พ.ศ. 2565 (สถิติจากสำมะโนและธุรกิจจากสำมะโนการค้า) จังหวัดสมุทรสาคร สำนักงานสถิติแห่งชาติ กระทรวงดิจิทัลเพื่อเศรษฐกิจและสังคม
Source : The 2022 Business and Industrial Census (Trade and Services Industry) Samut Songkhram Province, National Statistical Office, Ministry of Digital Economy and Society

ตาราง 2 จำนวนและร้อยละของหน่วยงานที่ปัญหาของสถานประกอบการที่ได้รับผลกระทบจากการแพร่ระบาดของโรคติดเชื้อไวรัสโคโรนา 2019 จำนวนตามหมวดธุรกิจ
TABLE 2 NUMBER AND PERCENTAGE OF SOLVING PROBLEMS OF BUSINESS ESTABLISHMENTS AFFECTED BY THE EPIDEMIC SITUATION OF COVID-19 BY DIVISION OF BUSINESS INDUSTRY

รหัส Code	หมวดหมู่ธุรกิจ Division of business industry	จำนวนสถานประกอบการ Number of establishments										แนวทางที่ใช้เพื่อหาสาเหตุของปัญหาของสถานประกอบการที่ได้รับผลกระทบจากการแพร่ระบาดของโรคติดเชื้อไวรัสโคโรนา 2019 SOLVING PROBLEMS OF ENTERPRISES AFFECTED BY THE EPIDEMIC SITUATION OF COVID-19									
		ไม่ได้รับ NO					ได้รับ Yes					ผลกระทบ Affected					ปัญหาที่พบ Problems				
		จำนวน Number	ร้อยละ %	จำนวน Number	ร้อยละ %	จำนวน Number	ร้อยละ %	จำนวน Number	ร้อยละ %	จำนวน Number	ร้อยละ %	จำนวน Number	ร้อยละ %	จำนวน Number	ร้อยละ %	จำนวน Number	ร้อยละ %	จำนวน Number	ร้อยละ %	จำนวน Number	ร้อยละ %
รวม Total		954	100.00	18.74	4,053	81.26	2,815	56.45	38	0.76	341	6.85	765	15.34	223	4.48	367	7.36			
45	การขายส่งและการขายปลีก การซ่อมยานยนต์และจักรยานยนต์	451	100.00	61	13.53	390	86.47	48	10.64	2	0.44	78	17.29	349	77.38	4	0.89	6	1.22	Wholesale and retail trade; repair of motor vehicles and motorcycles	
46	การขายส่ง (ยกเว้นยานยนต์และจักรยานยนต์)	303	100.00	41	13.37	263	86.63	175	57.62	-	-	23	7.52	68	22.56	17	5.71	13	4.22	Wholesale trade (except of motor vehicles and motorcycles)	
47	การขายปลีก (ยกเว้นยานยนต์และจักรยานยนต์)	2,045	100.00	648	31.68	1,397	68.32	874	42.73	9	0.43	129	6.30	185	9.05	31	1.52	295	14.43	Retail trade (except of motor vehicles and motorcycles)	
55	ที่พักแรม	244	100.00	1	0.41	243	99.59	231	94.54	17	6.83	22	8.88	79	32.51	17	6.83	-	-	Accommodation	
56	บริการอาหารและเครื่องดื่ม	1,255	100.00	19	1.55	1,236	98.45	1,179	93.93	-	-	68	5.43	22	1.75	-	-	-	-	Food and beverage service activities	
60	การจัดส่งรายการและการแพร่กระจายเสียง	2	100.00	2	100.00	-	-	-	-	-	-	-	-	-	-	-	-	-	-	Programming and broadcasting activities	
68	กิจกรรมอสังหาริมทรัพย์	243	100.00	159	65.29	84	34.71	43	17.56	-	-	1	0.41	40	16.32	1	0.41	40	16.32	Real estate activities	
70	กิจกรรมของสำนักงานใหญ่และการบริการให้คำปรึกษาด้านการจัดการจัดการ	1	100.00	-	-	1	100.00	1	100.00	-	-	-	-	-	-	-	-	-	-	Activities of head offices; management consultancy activities	
71	กิจกรรมด้านสถาปัตยกรรมและวิศวกรรม	4	100.00	1	25.00	3	75.00	3	75.00	-	-	-	-	-	-	-	-	-	-	Architectural and engineering activities; technical testing and analysis	
73	รวมกิจการทดสอบและการวิเคราะห์ทางเทคนิค การโฆษณาและการจัดตลาด	14	100.00	1	7.14	13	92.86	13	92.86	-	-	13	92.86	-	13	92.86	-	-	-	Advertising and market research	
74	กิจกรรมทางวิชาชีพ วิทยาศาสตร์ และเทคนิคอื่นๆ	4	100.00	-	-	4	100.00	4	100.00	-	-	-	-	1	25.00	-	-	-	-	Other professional, scientific and technical activities	
77	กิจกรรมการให้เช่า	2	100.00	-	-	2	100.00	1	50.00	-	-	1	50.00	1	50.00	1	50.00	-	-	Rental and leasing activities	
79	กิจกรรมของพนักงานธุรกิจท่องเที่ยว การจัดงาน การบริการสำรอง และกิจกรรมที่เกี่ยวข้อง	8	100.00	-	-	8	100.00	8	100.00	-	-	-	-	-	-	-	-	-	-	Travel agency, tour operator, reservation service and related activities	
80	การบริหารรักษาความปลอดภัยและการสืบสวน	3	100.00	1	33.33	2	66.67	-	-	-	-	-	-	-	-	-	-	2	66.67	Security and investigation activities	
81	กิจกรรมการบริหารพัสดุอาคารและภูมิทัศน์	6	100.00	-	-	6	100.00	5	83.33	-	-	-	-	1	16.67	1	16.67	-	-	Services to buildings and landscape activities	
82	การบริหารจัดการบริหารและสนับสนุนการดำเนินงานของสำนักงาน และกิจกรรมอื่นๆ ที่สนับสนุนทางธุรกิจ	18	100.00	-	-	18	100.00	16	88.89	-	-	2	11.11	16	88.89	-	-	-	-	Office administrative, office support and other business support activities	
93	กิจกรรมด้านการศึกษา ความบันเทิง และการันทนาการ	9	100.00	-	-	9	100.00	8	88.89	-	-	2	22.22	-	-	-	-	-	-	Sports activities and amusement and recreation activities	
95	การซ่อมคอมพิวเตอร์และของใช้ส่วนบุคคล และของใช้ในชีวิตประจำวัน	63	100.00	1	1.59	62	98.41	45	70.63	-	-	3	4.76	3	3.97	-	-	12	19.05	Repair of computers and personal and household goods	
96	กิจกรรมบริการส่วนบุคคลอื่นๆ	311	100.00	-	-	311	100.00	162	52.09	11	3.38	-	-	-	-	139	44.53	-	-	Other personal service activities	

หมายเหตุ : ตอบได้มากกว่า 1 ข้อ
Note : More than one answer
ที่มา : สำนักงานธุรกิจและอุตสาหกรรม พ.ศ. 2565 (ธุรกิจทางการบริการ) จังหวัดสมุทรสาคร สำนักงานสถิติแห่งชาติ กระทรวงดิจิทัลเพื่อเศรษฐกิจและสังคม
Source : The 2022 Business and Industrial Census (Trade and Services Industry) Samut Songkhram Provinces, National Statistical Office, Ministry of Digital Economy and Society

ตาราง 3 จำนวนและร้อยละของกิจการที่ช่วยเหลือผู้ประกอบการโดยเปรียบเทียบเป็นสัดส่วนรายรับในปี 2562 (ปีก่อนเกิดสถานการณ์โรคติดเชื้อไวรัสโคโรนา 2019) จำแนกตามหมวดย่อยธุรกิจ
TABLE 3 NUMBER AND PERCENTAGE OF THE RECOVERY OF ENTERPRISES BY COMPARING THE REVENUE RATIO IN 2022 WITH THE REVENUE IN 2019 (BEFORE THE COVID-19 SITUATION) BY DIVISION OF BUSINESS INDUSTRY

รหัส Code	หน่วยย่อยธุรกิจ	การฟื้นตัวของสถานประกอบการธุรกิจโดยเปรียบเทียบสัดส่วนรายรับในปี 2562 กับรายรับในปี 2562												Division of business industry		
		จำนวนสถานประกอบการ				ยังหดตัว				อยู่ในระดับทรงตัว					ขยายตัวได้	
		จำนวน	ร้อยละ	จำนวน	ร้อยละ	จำนวน	ร้อยละ	จำนวน	ร้อยละ	จำนวน	ร้อยละ	จำนวน	ร้อยละ		จำนวน	ร้อยละ
		4,987	100.00	1,380	27.67	1,919	38.47	1,259	25.24	430	8.62	-	-	Total		
45	การขายส่งและการขายปลีก การซ่อมยานยนต์ และจักรยานยนต์	451	100.00	92	20.40	124	27.38	174	38.58	62	13.64	-	-	Wholesale and retail trade; repair of motor vehicles and motorcycles		
46	การขายส่ง (ยกเว้นยานยนต์และจักรยานยนต์)	303	100.00	61	20.21	140	46.11	79	26.17	23	7.51	-	-	Wholesale trade (except of motor vehicles and motorcycles)		
47	การขายปลีก (ยกเว้นยานยนต์และจักรยานยนต์)	2,045	100.00	654	32.00	344	16.81	754	36.85	293	14.33	-	-	Retail trade (except of motor vehicles and motorcycles)		
55	ที่พักแรม	244	100.00	142	58.06	63	25.82	16	6.69	23	9.43	-	-	Accommodation		
56	การบริการอาหารและเครื่องดื่ม	1,255	100.00	82	6.51	1,045	83.25	114	9.09	14	1.15	-	-	Food and beverage service activities		
60	การจัดส่งรายการและการพิมพ์ภาพกระจายเสียง	2	100.00	2	100.00	-	-	-	-	-	-	-	-	Programming and broadcasting activities		
68	กิจกรรมอสังหาริมทรัพย์	243	100.00	162	66.53	-	-	81	33.47	-	-	-	-	Real estate activities		
70	กิจกรรมของสำนักงานใหญ่และการบริการให้คำปรึกษาด้านการบริหารจัดการ	1	100.00	-	-	1	100.00	-	-	-	-	-	-	Activities of head offices; management consultancy activities		
71	กิจกรรมด้านสถาปัตยกรรมและวิศวกรรม	4	100.00	-	-	-	-	4	100.00	-	-	-	-	Architectural and engineering activities; technical testing and analysis		
73	รวมถึงการทดสอบและการวิเคราะห์ทางเทคนิค	14	100.00	-	-	-	-	14	100.00	-	-	-	-	Advertising and market research		
74	การโฆษณาและการวิจัยตลาด	4	100.00	1	25.00	-	-	3	75.00	-	-	-	-	Other professional, scientific and technical activities		
77	กิจกรรมทางวิชาชีพ วิทยาศาสตร์ และเทคนิคอื่นๆ	2	100.00	1	50.00	1	50.00	-	-	-	-	-	-	Rental and leasing activities		
79	กิจกรรมของตัวแทนธุรกิจท่องเที่ยว การจัดงานเลี้ยง การบริการสำรอง และกิจกรรมที่เกี่ยวข้อง	8	100.00	-	-	8	100.00	-	-	-	-	-	-	Travel agency, tour operator, reservation service and related activities		
80	การบริการรักษาความปลอดภัยและการสืบสวน	3	100.00	-	-	-	-	1	33.33	2	66.67	-	-	Security and investigation activities		
81	กิจกรรมการบริการสำหรับอาคารและภูมิทัศน์	6	100.00	1	16.67	4	66.67	1	16.67	-	-	-	-	Services to buildings and landscape activities		
82	การบริการด้านการบริหารและสนับสนุนการดำเนินงานของสำนักงาน และกิจกรรมอื่นๆ ที่สนับสนุนทางธุรกิจ	18	100.00	1	5.56	16	88.89	1	5.56	-	-	-	-	Office administrative, office support and other business support activities		
90	กิจกรรมการสร้างสรรค์ศิลปะและความบันเทิง	1	100.00	1	100.00	-	-	-	-	-	-	-	-	Creative, arts and entertainment activities		
93	กิจกรรมด้านการศึกษา ความบันเทิง และการนันทนาการ	9	100.00	7	72.22	2	16.67	-	-	1	11.11	-	-	Sports activities and amusement and recreation activities		
95	การซ่อมคอมพิวเตอร์และของใช้ส่วนบุคคลและของใช้ในชีวิตประจำวัน	63	100.00	24	38.10	22	34.13	6	8.73	12	19.05	-	-	Repair of computers and personal and household goods		
96	กิจกรรมบริการส่วนบุคคลอื่นๆ	311	100.00	150	48.07	151	48.55	11	3.38	-	-	-	-	Other personal service activities		

ที่มา : สำนักธุรกิจและอุตสาหกรรม พ.ศ. 2565 (ธุรกิจทางการบริการ) จังหวัดสมุทรสงคราม : สำนักงานสถิติแห่งชาติ กระทรวงดิจิทัลเพื่อเศรษฐกิจและสังคม
Source : The 2022 Business and Industrial Census (Trade and Services Industry) Samut Songkhram Province, National Statistical Office, Ministry of Digital Economy and Society

ตาราง 5 จำนวนและร้อยละความช่วยเหลือจากรัฐบาลในสถานการณ์แพร่ระบาดของโรคติดเชื้อไวรัสโคโรนา 2019 จำนวนตามหมวดธุรกิจ

TABLE 5 NUMBER AND PERCENTAGE GOVERNMENT ASSISTANCE IN THE SPREAD OF THE COVID-19 DISEASE BY DIVISION OF BUSINESS INDUSTRY

รหัส Code	หมวดธุรกิจ Business industry	ความช่วยเหลือจากรัฐบาลในสถานการณ์แพร่ระบาดของโรคติดเชื้อไวรัสโคโรนา 2019 เพียงพอหรือไม่ Government assistance in the spread of the COVID-19 disease				Division of business industry	
		ไม่เพียงพอ Not enough		เพียงพอ Enough			
		จำนวน Number	ร้อยละ %	จำนวน Number	ร้อยละ %		
		4,987	100.00	2,324	46.61	2,663	53.39
45	รวม Wholesale and retail trade; repair of motor vehicles and motorcycles	451	100.00	332	73.50	120	26.50
46	การขนส่ง (ยกเว้นยานยนต์และจักรยานยนต์) Wholesale trade (except of motor vehicles and motorcycles)	303	100.00	154	50.69	149	49.31
47	การขยปลีก (ยกเว้นยานยนต์และจักรยานยนต์) Retail trade (except of motor vehicles and motorcycles)	2,045	100.00	1,196	58.50	849	41.50
55	ที่พักแรม Accommodation	244	100.00	172	70.42	72	29.58
56	การบริการอาหารและเครื่องดื่ม Food and beverage service activities	1,255	100.00	124	9.92	1,131	90.08
60	การจัดส่งรายการและการแพร่กระจายเสียง Programming and broadcasting activities	2	100.00	-	-	2	100.00
68	กิจกรรมอสังหาริมทรัพย์ Real estate activities	243	100.00	122	50.21	121	49.79
70	กิจกรรมของสำนักงานใหญ่และการบริการให้คำปรึกษาด้านการบริหารจัดการ Activities of head offices; management consultancy activities	1	100.00	1	100.00	-	-
71	กิจกรรมด้านสถาปัตยกรรมและวิศวกรรม Architectural and engineering activities; technical testing and analysis	4	100.00	3	75.00	1	25.00
73	รวมถึงการทดสอบและการวิเคราะห์ทางเทคนิค Advertising and market research	14	100.00	-	-	14	100.00
74	กิจกรรมทางวิชาชีพ วิทยาศาสตร์ และเทคนิคอื่นๆ Other professional, scientific and technical activities	4	100.00	3	75.00	1	25.00
77	กิจกรรมการให้เช่า Rental and leasing activities	2	100.00	1	50.00	1	50.00
79	กิจกรรมของตัวแทนธุรกิจท่องเที่ยว การจัดนำเที่ยว การบริการสำรอง และกิจกรรมที่เกี่ยวข้อง Travel agency, tour operator, reservation service and related activities	8	100.00	8	100.00	-	-
80	การบริการรักษาความปลอดภัยและการสืบสวน Security and investigation activities	3	100.00	-	-	3	100.00
81	กิจกรรมการบริการสำหรับอาคารและภูมิทัศน์ Services to buildings and landscape activities	6	100.00	5	83.33	1	16.67
82	การบริการด้านการบริหารและสนับสนุนการดำเนินงานของสำนักงาน และกิจกรรมอื่นๆ ที่สนับสนุนทางธุรกิจ Office administrative, office support and other business support activities	18	100.00	-	-	18	100.00
90	กิจกรรมการสร้างสื่อดิจิทัลและความบันเทิง Creative, arts and entertainment activities	1	100.00	-	-	1	100.00
93	กิจกรรมด้านการศึกษา ความบันเทิง และการนันทนาการ Sports activities and amusement and recreation activities	9	100.00	4	38.89	6	61.11
95	การซ่อมคอมพิวเตอร์และของใช้ส่วนบุคคลและของใช้ในชีวิตประจำวัน Repair of computers and personal and household goods	63	100.00	49	77.78	14	22.22
96	กิจกรรมบริการส่วนบุคคลอื่นๆ Other personal service activities	311	100.00	151	48.55	160	51.45

ที่มา : สำนักเศรษฐกิจและอุตสาหกรรม พ.ศ. 2565 (ธุรกิจทางการบริการ) จังหวัดสมุทรสาคร สำนักงานสถิติแห่งชาติ กระทรวงดิจิทัลเพื่อเศรษฐกิจและสังคม

Source : The 2022 Business and Industrial Census (Trade and Services Industry) Samut Songkhram Province, National Statistical Office, Ministry of Digital Economy and Society

ภาคผนวก ข

แผนการเลือกตัวอย่างและวิธีการประมาณผล

โครงการสำมะโนธุรกิจและอุตสาหกรรม พ.ศ. 2565 : ธุรกิจทางการค้าและธุรกิจทางการบริการ

จังหวัดสมุทรสงคราม

แผนการเลือกตัวอย่าง

1. สถานประกอบการที่มีจำนวนคนทำงาน 1 – 10 คน

แผนการสุ่มตัวอย่างที่ใช้เป็นแบบ Stratified Systematic Sampling โดยมีประเภมาตรฐานอุตสาหกรรม (ประเทศไทย) ปี 2552 (Thailand Standard Industrial Classification: TSIC 2009) ในระดับกิจกรรมเป็นสตราตัม ขนาดของสถานประกอบการเป็นสตราตัมย่อย และสถานประกอบการเป็นหน่วยตัวอย่าง

1.1 การจัดสตราตัม

ประเภมาตรฐานอุตสาหกรรม (ประเทศไทย) ปี 2552 (Thailand Standard Industrial Classification: TSIC 2009) ในระดับกิจกรรมเป็นสตราตัม ซึ่งมีทั้งสิ้น 309 สตราตัม และในแต่ละประเภทของกิจกรรมได้จำแนกสถานประกอบการตามขนาดของสถานประกอบการ ซึ่งวัดด้วยจำนวนคนทำงานออกเป็น 2 ขนาด หรือ 2 สตราตัมย่อยดังนี้

ขนาดของสถานประกอบการ	1	2
จำนวนคนทำงาน	1-5	6-10

1.2 การเลือกตัวอย่าง

ได้ทำการเลือกสถานประกอบการตัวอย่างในแต่ละสตราตัม และสตราตัมย่อย อย่างอิสระต่อกันด้วยวิธีการเลือกตัวอย่างแบบมีระบบ ได้จำนวนสถานประกอบการตัวอย่างทั้งสิ้น 364 แห่ง จากทั้งสิ้น 5,411 แห่ง

2. สถานประกอบการที่มีจำนวนคนทำงานตั้งแต่ 11 คนขึ้นไป

กำหนดให้ทุกสถานประกอบการเป็นหน่วยตัวอย่าง โดยให้ทำการเจนนับสถานประกอบการทุกแห่งจำนวนทั้งสิ้น 261 แห่ง โดยได้แบ่งสถานประกอบการตามขนาดของสถานประกอบการ ซึ่งวัดด้วยจำนวนคนทำงานออกเป็น 10 ขนาด ดังนี้

ขนาดของสถาน- ประกอบการ	3	4	5	6	7	8	9	10	11	12
จำนวนคนทำงาน	11-15	16-20	21-25	26-30	31-50	51-100	101-200	201-500	501-1,000	>1,000

3. สรุป จำนวนสถานประกอบการที่ต้องเจ้านับมีทั้งสิ้น 625 แห่ง

โครงการสำมะโนธุรกิจและอุตสาหกรรม พ.ศ. 2565 : ธุรกิจทางการค้าและธุรกิจทางการบริการ วิธีการประมาณผล ระดับจังหวัด

การเสนอผลการสำรวจ ได้เสนอผลในระดับจังหวัด โดยจำแนกตามการประกอบกิจกรรมทางเศรษฐกิจตามการจัดประเภทมาตรฐานอุตสาหกรรมประเทศไทย ปี 2552 (Thailand Standard Industrial Classification: TSIC 2009) ในระดับหมวดย่อย และขนาดของสถานประกอบการ ซึ่งวัดด้วยจำนวนคนทำงาน 8 ขนาด (จากขนาดย่อยของสถานประกอบการ 12 ขนาด) ดังนี้

ขนาดของสถานประกอบการ	1	2	3	4	5	6	7	8
จำนวนคนทำงาน	1-5	6-10	11-15	16-25	26-30	31-50	51-200	> 200

ในการประมาณค่า กำหนดให้

$$q = 1, 2, 3, \dots, n'_{jklmp} \quad (\text{สถานประกอบการตัวอย่าง})$$

$$p = 1, 2, 3, \dots, 12 \quad (\text{ขนาดย่อยของสถานประกอบการ})$$

$$m = 1, 2, 3, \dots, 309 \quad (\text{กิจกรรม})$$

$$l = 1, 2, 3, \dots, 124 \quad (\text{หมู่ย่อย})$$

$$k = 1, 2, 3, \dots, 75 \quad (\text{หมู่ใหญ่})$$

$$j = 1, 2, 3, \dots, 27 \quad (\text{หมวดย่อย})$$

1. การประมาณค่ายอดรวม

1.1 สูตรการประมาณค่ายอดรวมของลักษณะที่ต้องการศึกษา X สำหรับสถานประกอบการที่มีขนาดย่อยของสถานประกอบการ p หมวดย่อย j คือ

$$\hat{X}'_{jp} = \sum_{k=1}^{75} \sum_{l=1}^{124} \sum_{m=1}^{309} \hat{X}'_{jklmp}$$

โดยที่

\hat{X}'_{jklmp} คือ ค่าประมาณยอดรวมของลักษณะที่ต้องการศึกษา X สำหรับสถานประกอบการที่มีขนาดย่อยของสถานประกอบการ p กิจกรรม m หมู่ย่อย l หมู่ใหญ่ k หมวดย่อย j ซึ่ง

$$x_{jklmpq}$$

คือ ค่าของลักษณะที่ต้องการศึกษา X ของสถานประกอบการตัวอย่าง q ขนาดย่อยของสถานประกอบการ p กิจกรรม m หมู่ย่อย l หมู่ใหญ่ k หมวดย่อย j

w_{jklmp} คือ ค่าถ่วงน้ำหนักสำหรับสถานประกอบการที่มีขนาดย่อยของสถานประกอบการ p กิจกรรม m หมู่ย่อย l หมู่ใหญ่ k หมวดย่อย j

$$w_{jklmp} = \frac{N'_{jklmp}}{n'_{jklmp}}$$

N'_{jklmp} คือ จำนวนสถานประกอบการทั้งสิ้น สำหรับสถานประกอบการที่มีขนาดย่อยของสถานประกอบการ p กิจกรรม m หมู่ย่อย l หมู่ใหญ่ k หมวดย่อย j

n'_{jklmp} คือ จำนวนสถานประกอบการที่เจ้านับได้ทั้งสิ้น สำหรับสถานประกอบการที่มีขนาดย่อยของสถานประกอบการ p กิจกรรม m หมู่ย่อย l หมู่ใหญ่ k หมวดย่อย j

1.2 สูตรการประมาณค่ายอดรวมของลักษณะที่ต้องการศึกษา X สำหรับสถานประกอบการในหมวดย่อย j ของแต่ละขนาดของสถานประกอบการที่ต้องการนำผลเสนอ จำนวน 8 ขนาด คือ

ขนาดของสถานประกอบการ	ค่าประมาณยอดรวม
1-5 คน ($p=1$)	$\hat{X}_{j1} = \hat{X}'_{j1}$
6-10 คน ($p=2$)	$\hat{X}_{j2} = \hat{X}'_{j2}$
11-15 คน ($p=3$)	$\hat{X}_{j3} = \hat{X}'_{j3}$
16-25 คน ($p=4,5$)	$\hat{X}_{j4} = \sum_{p=4}^5 \hat{X}'_{jp}$
26-30 คน ($p=6$)	$\hat{X}_{j5} = \hat{X}'_{j6}$
31-50 คน ($p=7$)	$\hat{X}_{j6} = \hat{X}'_{j7}$
51-200 คน ($p=8,9$)	$\hat{X}_{j7} = \sum_{p=8}^9 \hat{X}'_{jp}$
>200 คน ($p=10,11,12$)	$\hat{X}_{j8} = \sum_{p=10}^{12} \hat{X}'_{jp}$

2. การประมาณค่าความแปรปรวนของยอดรวม

สูตรการประมาณค่าความแปรปรวนของค่าประมาณยอดรวมของลักษณะที่ต้องการศึกษา X สำหรับสถานประกอบการที่มีจำนวนคนทำงาน 1 – 10 คน ($p= 1, 2$) ขนาดย่อยของสถานประกอบการ p หมวดย่อย j คือ

$$V(\hat{X}'_{jp}) = \sum_{k=1}^{75} \sum_{l=1}^{124} \sum_{m=1}^{309} V(\hat{X}'_{jklmp})$$

โดยที่

$V(\hat{X}'_{jklmp})$ คือ ค่าประมาณความแปรปรวนของค่าประมาณยอดรวมของลักษณะที่ต้องการศึกษา X สำหรับสถานประกอบการที่มีขนาดย่อยของสถานประกอบการ p กิจกรรม m หมู่ย่อย l หมู่ใหญ่ k หมวดย่อย j ซึ่ง

$$V(\hat{X}'_{jklmp}) = N'_{jklmp}(N'_{jklmp} - n'_{jklmp}) \frac{s^2_{jklmp}}{n'_{jklmp}}$$

และ

$$s^2_{jklmp} = \frac{1}{n'_{jklmp} - 1} \left[\sum_{q=1}^{n'_{jklmp}} x^2_{jklmpq} - \frac{(\sum_{q=1}^{n'_{jklmp}} x_{jklmpq})^2}{n'_{jklmp}} \right]$$

3. การประมาณค่าสัมประสิทธิ์การแปรผันของค่าประมาณยอดรวม

สูตรการประมาณค่าสัมประสิทธิ์การแปรผันของค่าประมาณยอดรวมของลักษณะที่ต้องการศึกษา X สำหรับสถานประกอบการที่มีจำนวนคนทำงาน 1 – 10 คน ($p=1, 2$) ขนาดย่อยของสถานประกอบการ p หมวดย่อย j

$$cv(\hat{X}'_{jp}) = \sqrt{\frac{V(\hat{X}'_{jp})}{\hat{X}'_{jp}}}$$

ตาราง 1 ค่า C.V. ของคนทำงาน ลูกจ้าง ค่าตอบแทนแรงงาน รายได้จากการดำเนินงาน ค่าใช้จ่ายขั้นกลาง จำนวนคนงานรายย่อยธุรกิจ
TABLE 1 C.V. of NUMBER OF PERSONS ENGAGED, EMPLOYEES, REMUNERATION, INCOME, INTERMEDIATE CONSUMPTION BY DIVISION OF BUSINESS INDUSTRY

รหัส Code	รายละเอียดธุรกิจ	จำนวน จำนวน Number of persons engaged		ลูกจ้าง Employees		รายได้ Income	ค่าใช้สอย ขั้นกลาง Intermediate consumption	Division of business industry
		จำนวน Number	ค่าตอบแทน แรงงาน Remuneration	จำนวน Number	ค่าตอบแทน แรงงาน Remuneration			
รวม								
45	การขายส่งและการค้าปลีก การซ่อมยานยนต์และจักรยานยนต์	18.31	15.12	*	*	*	1.56	Wholesale and retail trade; repair of motor vehicles
46	การขายส่ง (ยกเว้นยานยนต์และจักรยานยนต์)	8.65	18.63	*	*	*	**	Wholesale trade (except of motor vehicles and motorcycles)
47	การขายปลีก (ยกเว้นยานยนต์และจักรยานยนต์)	13.43	18.55	**	**	**	26.21	Retail trade (except of motor vehicles and motorcycles)
55	ที่พักรวม	9.20	20.17	*	*	*	**	Accommodation
56	การบริการอาหารและเครื่องดื่ม	5.28	21.91	*	*	*	**	Food and beverage service activities
60	การซักรีดและการทำความสะอาดที่สาธารณะ	*	*	*	*	*	*	Programming and broadcasting activities
68	กิจกรรมอสังหาริมทรัพย์	20.57	**	*	*	*	**	Real estate activities
70	กิจกรรมของสำนักงานใหญ่และกรมการที่ได้กำไรระดับกรมการ	*	*	*	*	*	*	Activities of head offices; management consultancy activities
71	กิจกรรมที่เกี่ยวเนื่องกับวิศวกรรมและวิศวกรรมโยธาและการบริหารทางเทคนิค	*	*	*	*	*	*	Architectural and engineering activities;
73	การโฆษณาและการจัดแสดง	*	*	*	*	*	*	Advertising and market research
74	กิจกรรมทางวิชาชีพ วิทยาศาสตร์ และเทคนิคอื่นๆ	*	*	*	*	*	*	Other professional, scientific and technical activities
77	กิจกรรมการให้เช่า	*	*	*	*	*	*	Rental and leasing activities
79	กิจกรรมของตัวแทนธุรกิจท่องเที่ยว การจัดทำเที่ยวการบริการสำรอง และกิจกรรมที่เกี่ยวข้อง	*	*	*	*	*	*	Travel agency, tour operator, reservation service
80	การบริการที่อำนวยความสะดวกแก่การสื่อสาร	*	*	*	*	*	*	Security and investigation activities
81	กิจกรรมการบริการที่พักอาศัยและการดูแลผู้พิการ	*	*	*	*	*	*	Services to buildings and landscape activities
82	การบริการด้านการบริหารและสนับสนุนการดำเนินงานของสำนักงาน และกิจกรรมอื่นๆ ที่สนับสนุนทางธุรกิจ	*	*	*	*	*	*	Office administrative, office support
90	กิจกรรมการสร้างสรรค์ศิลปะและสันทนาการบันเทิง	-	-	-	-	-	-	Creative, arts and entertainment activities
93	กิจกรรมด้านการศึกษา ศาสนา นันทนาการ และการนันทนาการ	*	4.44	**	**	**	11.42	Sports activities and amusement and recreation activities
95	การซ่อมคอมพิวเตอร์และของใช้ส่วนบุคคลและของใช้ในชีวิตประจำวัน	*	*	*	*	27.47	23.37	Repair of computers and personal and household goods
96	กิจกรรมบริการส่วนบุคคลอื่นๆ	5.98	*	*	*	**	**	Other personal service activities

* ยอดนี้ ไม่รวมผู้ประกอบอาชีพ c.v. 51 (เนื่องจากจำนวนคนงานยังไม่ชัดเจน)

** ยอดนี้ ไม่รวมผู้ประกอบอาชีพ c.v. 52 (เนื่องจากผู้ประกอบอาชีพนี้ไม่รวมค่าจ้างที่รวมค่าจ้าง)

ที่มา : สำนักงานสถิติแห่งชาติ พ.ศ. 2565 (สถิติการจ้างงานและค่าตอบแทนแรงงาน จังหวัดสมุทรสาคร) สำนักงานสถิติแห่งชาติและอื่นๆ

Source : The 2022 Business and Industrial Census (Trade and Services Industry) Samut Sakhon Province, National Statistical Office, Ministry of Digital Economy and Society.



www.nso.go.th