

สำมะโนธุรกิจและอุตสาหกรรม พ.ศ. 2565
ธุรกิจทางการค้าและธุรกิจทางการบริการ
THE 2022 BUSINESS AND INDUSTRIAL CENSUS
BUSINESS TRADE AND SERVICE

จังหวัดจันทบุรี
CHANTHABURI PROVINCE



สำนักงานสถิติแห่งชาติ

สำนักงานสถิติแห่งชาติ
กระทรวงดิจิทัลเพื่อเศรษฐกิจและสังคม
NATIONAL STATISTICAL OFFICE
MINISTRY OF DIGITAL ECONOMY AND SOCIETY

สำมะโนธุรกิจและอุตสาหกรรม พ.ศ. 2565
(ธุรกิจทางการค้าและธุรกิจทางการบริการ)
จังหวัดจันทบุรี

THE 2022 BUSINESS AND INDUSTRIAL CENSUS
(BUSINESS TRADE AND SERVICES)
CHANTHABURI PROVINCE



สำนักงานสถิติแห่งชาติ
กระทรวงดิจิทัลเพื่อเศรษฐกิจและสังคม
NATIONAL STATISTICAL OFFICE
MINISTRY OF DIGITAL ECONOMY AND SOCIETY

หน่วยงานเจ้าของเรื่อง

สำนักงานสถิติจังหวัดจันทบุรี

โทรศัพท์ 0 3931 1510

โทรสาร 0 3931 1510

ไปรษณีย์อิเล็กทรอนิกส์ saraban_chtburi@nso.mail.go.th

หน่วยงานที่เผยแพร่

กองสถิติพยากรณ์

สำนักงานสถิติแห่งชาติ

ศูนย์ราชการเฉลิมพระเกียรติ 80 พรรษาฯ

อาคารรัฐประศาสนภักดี ชั้น 2

ถนนแจ้งวัฒนะ เขตหลักสี่ กรุงเทพฯ 10210

โทรศัพท์ 0 2141 7498

โทรสาร 0 2143 8132

ไปรษณีย์อิเล็กทรอนิกส์ binfopub@nso.go.th

ปีที่จัดพิมพ์ 2566

คำนำ

ภาคการค้า การบริการ และอุตสาหกรรมการผลิตเป็นกิจกรรมทางเศรษฐกิจที่มีความสำคัญ และรับบทบาทเป็นหัวจักรสำคัญในการขับเคลื่อนการเจริญเติบโตทางเศรษฐกิจของประเทศ ทั้งในแง่มูลค่าผลผลิตที่ในแต่ละปีสร้างมูลค่ามากกว่าร้อยละ 50 ของผลิตภัณฑ์มวลรวมในประเทศ (GDP) และก่อให้เกิดการจ้างงานโดยเฉลี่ยไม่ต่ำกว่า 10 ล้านคน แต่ในช่วงระยะเวลา 10 ปีที่ผ่านมาการเติบโตทางเศรษฐกิจของประเทศกลับมีอัตราที่ชะลอตัวลง ส่วนหนึ่งเป็นผลมาจากความสามารถด้านการแข่งขันของผู้ประกอบการที่มีข้อจำกัดในแง่การสร้างมูลค่าเพิ่มที่จะพัฒนาต่อยอดผลิตภัณฑ์ให้มีราคาสูงขึ้น และความเข้มข้นของการใช้เทคโนโลยีและนวัตกรรมใหม่ๆ ที่เข้ามามีบทบาทมากยิ่งขึ้น นอกจากนี้ ในสถานการณ์ปัจจุบันผู้ประกอบการมีแนวโน้มที่จะต้องเผชิญกับกระแสความท้าทายที่รุนแรงมากยิ่งขึ้น อาทิ ความขัดแย้งทางการค้าโลก และการแพร่ระบาดของโรคติดเชื้อไวรัสโคโรนา 19 เป็นต้น ซึ่งส่งผลให้โครงสร้างทางเศรษฐกิจและสังคมมีการเปลี่ยนแปลงไปจากเดิมอย่างมาก ทุกภาคส่วนที่เกี่ยวข้องจึงต้องเร่งปรับตัว และร่วมมือกันแก้ปัญหาโดยมีความจำเป็นที่จะต้องปรับกฎระเบียบ ปรับโครงสร้างแรงจูงใจ และปรับนโยบายการแข่งขันทางการค้า เพื่อให้ผู้ประกอบการไทยมีความสามารถในการแข่งขันเท่าเทียมต่างประเทศและเติบโตได้ ดังนั้น ข้อมูลสถิติจากสำมะโนธุรกิจและอุตสาหกรรมจึงมีความสำคัญและจำเป็นอย่างยิ่ง เพื่อให้ประเทศมีโครงสร้างพื้นฐานด้านข้อมูลทางเศรษฐกิจสำหรับภาครัฐ และภาคเอกชนใช้เป็นเครื่องมือในการสนับสนุนการกำหนดนโยบาย และวางแผนพัฒนาเศรษฐกิจของประเทศทั้งในระดับประเทศและระดับจังหวัด ตลอดจนยกระดับศักยภาพการเติบโตของเศรษฐกิจไทยได้ในระยะยาว

ในการจัดทำสำมะโนธุรกิจและอุตสาหกรรม พ.ศ. 2565 ได้กำหนดแผนการดำเนินงานเป็น 2 ขั้นตอน คือ ขั้นการเก็บรวบรวมข้อมูลพื้นฐานหรือการนับจดสถานประกอบการทุกประเภทที่อยู่ในระบบทะเบียนและนอกระบบทะเบียนซึ่งได้ดำเนินการในปี 2564 และขั้นการเก็บรวบรวมข้อมูลรายละเอียดหรือการแจงนับสถานประกอบการที่ได้จากการเก็บรวบรวมข้อมูลพื้นฐาน เฉพาะสถานประกอบการที่ประกอบธุรกิจทางการค้า ธุรกิจทางการบริการ และอุตสาหกรรมการผลิตที่ดำเนินการในปี 2565

สำหรับรายงานฉบับนี้ เป็นรายงานผลในขั้นการเก็บรวบรวมข้อมูลรายละเอียดของสถานประกอบการเฉพาะที่ประกอบธุรกิจทางการค้า และธุรกิจทางการบริการที่มีคนทำงานตั้งแต่ 1 คนขึ้นไป ตามการจัดประเภทมาตรฐานอุตสาหกรรมประเทศไทย ปี 2552 (Thailand Standard Industrial Classification : TSIC 2009) ที่ตั้งอยู่ในจังหวัดจันทบุรี ซึ่งได้ดำเนินการเก็บรวบรวมข้อมูลระหว่างเดือนพฤษภาคม – กันยายน 2565

สำนักงานสถิติแห่งชาติ ใคร่ขอขอบคุณผู้ประกอบการและผู้เกี่ยวข้องทุกฝ่ายที่ได้ให้ความร่วมมือในการให้ข้อมูล ซึ่งข้อมูลที่ได้จะเป็นประโยชน์สำหรับผู้ใช้อข้อมูลทั้งภาครัฐบาล ภาคเอกชนและประชาชนต่อไป

บทสรุปผู้บริหาร

จากการที่ทุกประเทศเผชิญกับปัญหาการแพร่ระบาดของโรคติดเชื้อไวรัสโคโรนา-19 ซึ่งได้ส่งผลกระทบต่อโดยตรงต่อการเจริญเติบโตทางเศรษฐกิจ และทำให้โครงสร้างทางเศรษฐกิจเปลี่ยนแปลงไปจากเดิม ดังนั้น ข้อมูลสถิติและสารสนเทศเกี่ยวกับการประกอบธุรกิจและอุตสาหกรรม จึงมีความสำคัญและจำเป็นสำหรับภาครัฐและเอกชนใช้ในการวางแผนและกำหนดนโยบายการพัฒนาเศรษฐกิจทั้งในระดับประเทศและระดับท้องถิ่น เพื่อเพิ่มขีดความสามารถในการแข่งขันทางการค้า และยกระดับศักยภาพการเติบโตของผู้ประกอบการในระยะยาว

สำนักงานสถิติแห่งชาติ ในฐานะหน่วยงานหลักในการจัดทำข้อมูลพื้นฐานด้านเศรษฐกิจและสังคมของประเทศ ได้จัดทำสำมะโนธุรกิจทางการค้าและธุรกิจทางการบริการ และสำมะโนอุตสาหกรรม ทุก 5 - 10 ปี ตามข้อเสนอแนะขององค์การสหประชาชาติ เพื่อให้ประเทศมีข้อมูลพื้นฐานที่สำคัญทางด้านธุรกิจทางการค้า ธุรกิจทางการบริการ และอุตสาหกรรมอย่างต่อเนื่อง โดยสำมะโนธุรกิจทางการค้าและธุรกิจทางการบริการได้จัดทำมาแล้ว 4 ครั้ง ในปี 2509 ปี 2531 ปี 2545 และปี 2555 ส่วนสำมะโนอุตสาหกรรม ได้จัดทำมาแล้ว 5 ครั้ง ในปี 2507 ปี 2540 ปี 2550 ปี 2555 และปี 2560 สำหรับในปี 2565 นี้ เป็นการครบรอบ 10 ปี ในการจัดทำสำมะโนธุรกิจทางการค้าและธุรกิจทางการบริการ ครั้งที่ 5 และครบรอบ 5 ปี การจัดทำสำมะโนอุตสาหกรรม ครั้งที่ 6 ของประเทศไทย สำนักงานสถิติแห่งชาติจึงได้บูรณาการโครงการสำมะโนดังกล่าวไว้ด้วยกัน ภายใต้ชื่อ “สำมะโนธุรกิจและอุตสาหกรรม พ.ศ. 2565”

ในส่วนของคุณภาพข้อมูลที่นำเสนอในรายงานฉบับนี้เป็นผลการดำเนินงานในรอบปี 2564 (1 มกราคม – 31 ธันวาคม 2564) ของสถานประกอบการธุรกิจทางการค้า และธุรกิจทางการบริการที่มีคนทำงานตั้งแต่ 1 คนขึ้นไป ตามการจัดประเภทมาตรฐานอุตสาหกรรมประเทศไทยปี 2552 (Thailand Standard Industrial Classification : TSIC 2009) ได้แก่ การขายส่ง การขายปลีก ที่พักแรม การบริการอาหารและเครื่องดื่ม ข้อมูลข่าวสารและการสื่อสาร กิจกรรมอสังหาริมทรัพย์ กิจกรรมทางวิชาชีพ วิทยาศาสตร์ และเทคนิค กิจกรรมการบริหารและการบริการสนับสนุน ศิลปะ ความบันเทิง และนันทนาการ และ กิจกรรมบริการอื่นๆ ที่ตั้งอยู่ในจังหวัดจันทบุรี สรุปได้ดังนี้

ข้อมูลทั่วไปของสถานประกอบการธุรกิจทางการค้าและธุรกิจทางการบริการในจังหวัดจันทบุรี

ภาพที่ 1 ภาคธุรกิจ

17,699 แห่ง



ภาพที่ 2 รูปแบบการจัดตั้งตามกฎหมาย



สถานประกอบการ

- ส่วนบุคคล
- ห้างหุ้นส่วนจำกัด ห้างหุ้นส่วนสามัญนิติบุคคล
- บริษัทจำกัด บริษัทจำกัด (มหาชน)
- สหกรณ์
- การรวมกลุ่ม เช่น กลุ่มเกษตรกร กลุ่มแม่บ้าน

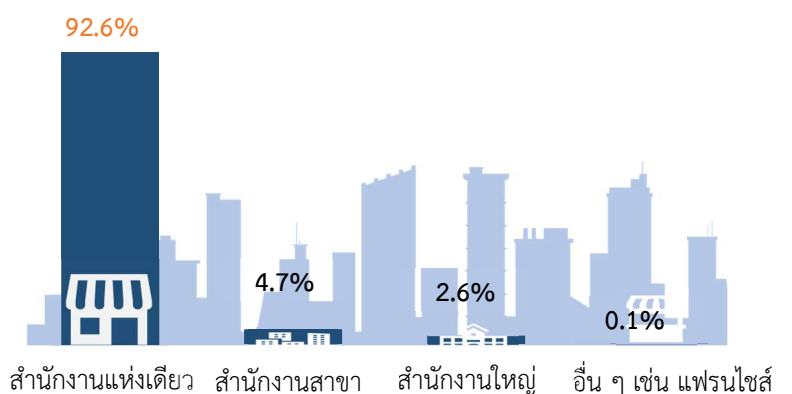
ร้อยละ

91.1%
2.2%
6.4%
0.1%
0.2%

เมื่อพิจารณาตามรูปแบบการจัดตั้งตามกฎหมายพบว่า สถานประกอบการส่วนใหญ่ ร้อยละ 91.1 เป็นสถานประกอบการส่วนบุคคล สำหรับสถานประกอบการที่เป็นบริษัทจำกัด บริษัทจำกัด (มหาชน) มีร้อยละ 6.4 ห้างหุ้นส่วนจำกัด ห้างหุ้นส่วนสามัญนิติบุคคล มีร้อยละ 2.2 สหกรณ์ มีร้อยละ 0.1 และเป็นการรวมกลุ่ม เช่น กลุ่มเกษตรกร กลุ่มแม่บ้าน ร้อยละ 0.2

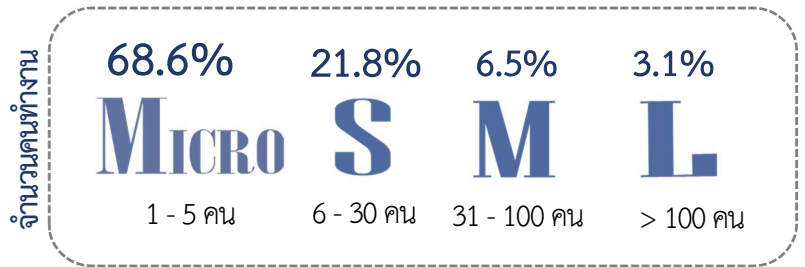
ภาพที่ 3 รูปแบบการจัดตั้งทางเศรษฐกิจ

หากพิจารณาตามรูปแบบการจัดตั้งทางเศรษฐกิจพบว่า สถานประกอบการร้อยละ 92.6 เป็นสำนักงานแห่งเดียว ร้อยละ 4.7 เป็นพนักงานสาขา ร้อยละ 2.6 เป็นสำนักงานใหญ่ และน้อยที่สุดคือ อื่น ๆ เช่น แฟรนไชส์ ร้อยละ 0.1

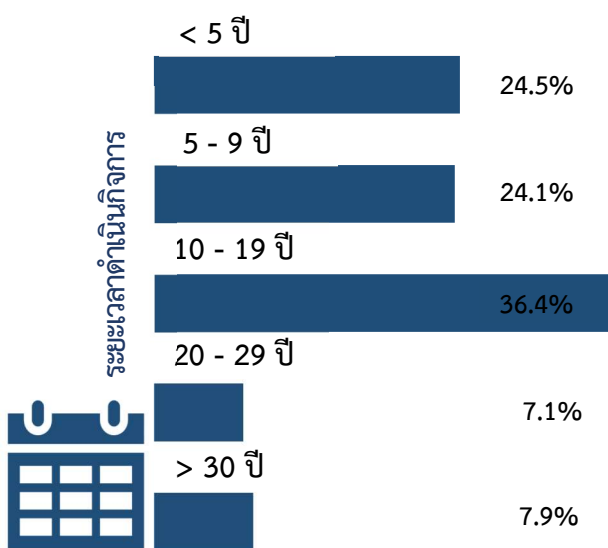


ภาพที่ 4 ขนาดของสถานประกอบการ

เมื่อพิจารณาตามขนาดของสถานประกอบการ (จำนวนคนทำงาน) พบว่าสถานประกอบการส่วนใหญ่ร้อยละ 68.6 เป็นสถานประกอบการที่มีคนทำงาน 1 – 5 คน (Micro) รองลงมา เป็นสถานประกอบการที่มีคนทำงาน 6 – 30 คน (S) ร้อยละ 21.8 สถานประกอบการที่มีคนทำงาน 31 – 100 (M) คน มีร้อยละ 6.5 และสถานประกอบการที่มีคนทำงาน 100 คนขึ้นไป (L) มีร้อยละ 3.1 ตามลำดับ




ภาพที่ 5 ระยะเวลาการดำเนินงาน



เมื่อพิจารณาตามระยะเวลาการดำเนินงานของสถานประกอบการ พบว่าสถานประกอบการส่วนใหญ่ร้อยละ 36.4 ดำเนินกิจการมาแล้ว 10 – 19 ปี สำหรับสถานประกอบการที่ดำเนินงานไม่เกิน 5 ปี ร้อยละ 24.5 และ 5 – 9 ปี ร้อยละ 24.1 ดำเนินกิจการมาแล้ว 20 – 29 ปี มีอยู่ร้อยละ 7.1 และอีกร้อยละ 7.9 ดำเนินกิจการตั้งแต่ 30 ปีขึ้นไป

จำนวนคนทำงานและลูกจ้างในสถานประกอบการ


ภาพที่ 6 ขนาดของสถานประกอบการ



เมื่อพิจารณาการจ้างงานตามขนาดของสถานประกอบการ พบว่า ส่วนใหญ่เป็นลูกจ้างที่ปฏิบัติงานในสถานประกอบการขนาด 1 – 5 คน (Micro) จำนวน 12,502 คน หรือร้อยละ 68.6 เป็นลูกจ้างในสถานประกอบการขนาด 6 – 30 (S) จำนวน 10,692 คน หรือร้อยละ 21.8 เป็นลูกจ้างในสถานประกอบการขนาด 31 – 100 (M) จำนวน 3,560 คน หรือร้อยละ 6.5 และเป็นลูกจ้างในสถานประกอบการขนาดมากกว่า (L) จำนวน 1,734 คน หรือร้อยละ 3.1

ภาพที่ 7 ภาคธุรกิจ

เมื่อพิจารณาการจ้างงานตามหมวดย่อยธุรกิจ พบว่า มีลูกจ้างที่ปฏิบัติงานในธุรกิจการบริการมากที่สุดจำนวน 12,591 คน หรือร้อยละ 44.2 รองลงมาปฏิบัติงานอยู่ในธุรกิจการขายปลีก (ยกเว้นยานยนต์และจักรยานยนต์) จำนวน 8,444 คน หรือร้อยละ 29.6 สำหรับลูกจ้างที่ปฏิบัติงานอยู่ในธุรกิจการขายส่งมีจำนวน 7,454 คน หรือร้อยละ 26.2



หมายเหตุ : คนทำงาน หมายถึง เจ้าของกิจการหรือหุ้นส่วนที่ทำงานโดยไม่ได้รับค่าจ้าง เงินเดือน และรวมลูกจ้างที่ทำงานในสถานประกอบการ

ค่าตอบแทนแรงงานของสถานประกอบการ

ภาพที่ 8 ขนาดของสถานประกอบการ



หน่วย : พันบาท

ภาพที่ 9 ภาคธุรกิจ



หน่วย : พันบาท

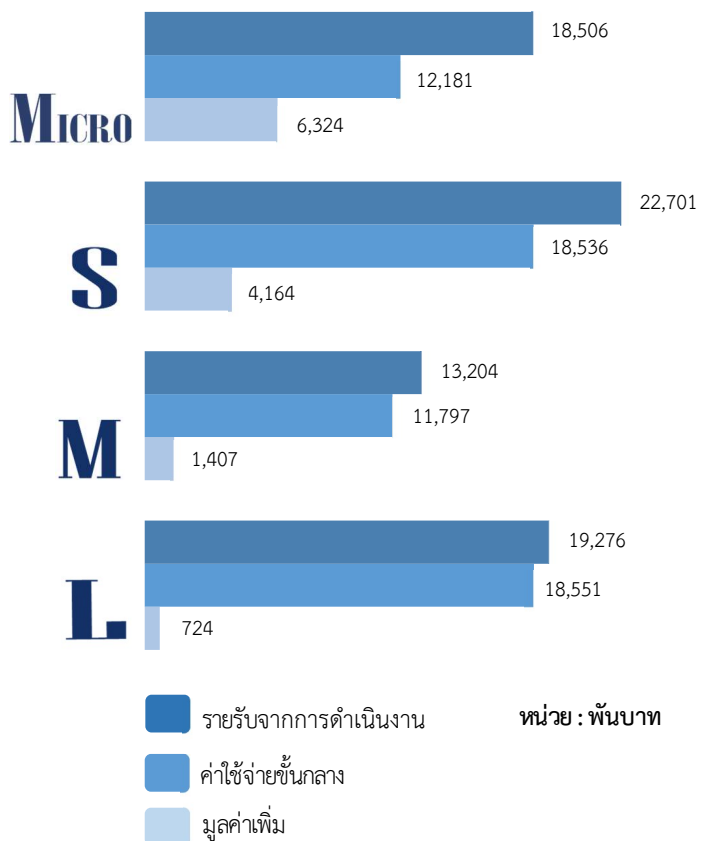
เมื่อพิจารณาค่าตอบแทนแรงงานตามขนาดของสถานประกอบการ พบว่า สถานประกอบการขนาด 6 - 30 (S) และขนาด 1 – 5 (Micro) มีค่าตอบแทนแรงงานใกล้เคียงกันอยู่ที่ 1,430 พันบาท และ 1,426 พันบาท ส่วนสถานประกอบการขนาด L และ M มีค่าตอบแทนแรงงานอยู่ที่ 214 และ 512 ล้านบาท ตามลำดับ

เมื่อพิจารณาค่าตอบแทนแรงงานพบว่า ธุรกิจการบริการมีค่าตอบแทนแรงงานสูงสุดอยู่ที่ 1,420 พันบาท รองลงมาเป็นธุรกิจการค้าปลีก โดยมีค่าตอบแทนแรงงานอยู่ที่ 1,208 พันบาท และธุรกิจการค้าส่งมีค่าตอบแทนน้อยที่สุดอยู่ที่ 954 พันบาท

รายรับจากการดำเนินงาน ค่าใช้จ่ายชั้นกลาง และมูลค่าเพิ่มของสถานประกอบการ

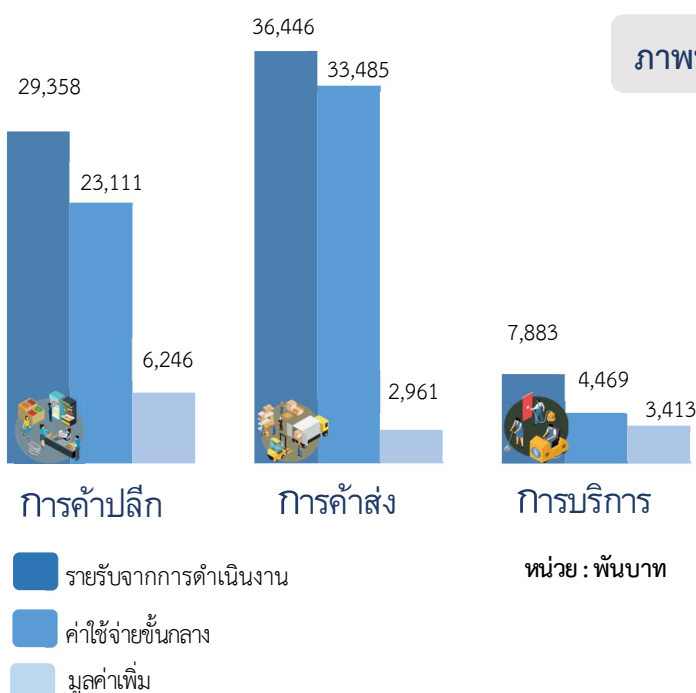
ภาพที่ 10 ขนาดของสถานประกอบการ

เมื่อพิจารณารายรับจากการดำเนินงานตามขนาดของ สถานประกอบการ พบว่าสถานประกอบการขนาด 1 – 5 (S) มี รายได้จากการดำเนินงานมากที่สุดอยู่ที่ 22,701 พันบาท รองลงมาเป็นสถานประกอบการขนาด มากกว่า 100 (L) อยู่ที่ 19,276 พันบาท สถานประกอบการขนาด 1 – 5 (Micro) และขนาด 31 – 100 (M) อยู่ที่ 18,506 พันบาท และ 13,204 พันบาท ตามลำดับ โดยสถานประกอบการที่มี ค่าใช้จ่ายชั้นกลางมากที่สุด คือ สถานประกอบการขนาด มากกว่า 100 (L) และขนาด 1 – 5 (S) มีค่าใช้จ่ายชั้นกลาง อยู่ที่ 18,551 พันบาท และ 18,536 พันบาท รองลงมาเป็น สถานประกอบการขนาด 1 – 5 (Micro) และขนาด 31 – 100 (M) อยู่ที่ 12,181 พันบาท และ 11,797 พันบาท ส่วน สถานประกอบการที่มีมูลค่าเพิ่มมากที่สุดคือขนาด 1 – 5 (Micro) อยู่ที่ 6,324 พันบาท รองลงมาคือขนาด 1 – 5 (S) 31 – 100 (M) และ มากกว่า 100 (L) อยู่ที่ 4,164 พันบาท 1,407 พันบาท และ 724 พันบาท ตามลำดับ



ภาพที่ 11 ภาคธุรกิจ

เมื่อพิจารณารายรับจากการดำเนินงานพบว่า ธุรกิจการ มค้าส่ง มีรายรับจากการดำเนินงานสูงสุดคือ 36,446 พัน บาท รองลงมาเป็นธุรกิจการค้าปลีกอยู่ที่ 29,358 พันบาท และน้อยที่สุดคือธุรกิจบริการอยู่ที่ 7,883 พันบาท สำหรับค่าใช้จ่ายชั้นกลางพบว่าธุรกิจการค้าส่ง มีค่าใช้จ่าย มากที่สุดอยู่ที่ 33,485 พันบาท รองลงมาคือธุรกิจการค้า ปลีก และธุรกิจบริการ โดยมีค่าใช้จ่ายชั้นกลางอยู่ที่ 23,111 พันบาท และ 4,469 พันบาท ตามลำดับ ส่วนธุรกิจ ที่มีมูลค่าเพิ่มมากที่สุดคือ ธุรกิจการค้าปลีก รองลงมาคือ ธุรกิจบริการ และธุรกิจการค้าส่งมีมูลค่าเพิ่มน้อยสุดอยู่ ที่ 6,246 พันบาท และ 2,961 พันบาท ตามลำดับ



สารบัญ

	หน้า
คำนำ	ค
บทสรุปผู้บริหาร	ช
สารบัญภาพ	ฉ
สารบัญตาราง	ท
บทที่ 1	บทนำ
	1
1.1	ความเป็นมา
	3
1.2	วัตถุประสงค์
	3
1.3	ประโยชน์ที่คาดว่าจะได้รับ
	4
บทที่ 2	ระเบียบวิธีสถิติ
	5
2.1	ประชากร
	7
2.2	เวลาอ้างอิง
	7
2.3	คํานิยาม
	7
2.4	แผนการเลือกตัวอย่าง
	24
2.5	รายการข้อมูลที่เก็บ
	24
2.6	การเก็บรวบรวมข้อมูล
	25
2.7	การประมวลผลข้อมูล
	25
2.8	การนำเสนอผลข้อมูล
	25
2.9	ความคลาดเคลื่อน
	25
2.10	การปิดตัวเลข
	26
บทที่ 3	ผลการสำมะโน
	27
3.1	ข้อมูลทั่วไปของสถานประกอบการ
	29
3.2	ข้อมูลการดำเนินกิจการของสถานประกอบการ
	33
3.3	ผลกระทบจากสถานการณ์การแพร่ระบาดของโรคติดเชื้อไวรัส โคโรนา 19
	40
3.4	ความคิดเห็นและข้อเสนอแนะของสถานประกอบการ
	42
ภาคผนวก	
	ภาคผนวก ก ตารางสถิติ
	45
	ภาคผนวก ข แผนการเลือกตัวอย่างและวิธีการประมาณผล
	163

สารบัญภาพ

ภาพที่ 1	ร้อยละของแนวทางการแก้ไขปัญหาของสถานประกอบการที่ได้รับผลกระทบจากสถานการณ์การแพร่ระบาดของโรคติดเชื้อไวรัสโคโรนา 19	41
ภาพที่ 2	ร้อยละของการฟื้นตัวของสถานประกอบการโดยเปรียบเทียบสัดส่วนรายรับในปี 2565 กับรายรับในปี 2562	41
ภาพที่ 3	ร้อยละของสถานประกอบการธุรกิจฯ ที่มีปัญหาและอุปสรรคในการดำเนินกิจการ	42
ภาพที่ 4	ร้อยละของสถานประกอบการธุรกิจฯ ที่ต้องการความช่วยเหลือจากหน่วยงานของรัฐ	43

สารบัญตาราง

ตาราง ก	จำนวนและร้อยละของสถานประกอบการ จำแนกตามขนาดของสถานประกอบการและหมวดย่อยธุรกิจ	30
ตาราง ข	จำนวนและร้อยละของสถานประกอบการ จำแนกตามลักษณะของสถานประกอบการ	32
ตาราง ค	จำนวนและร้อยละของคนทำงาน ลูกจ้าง ค่าตอบแทนแรงงาน และค่าตอบแทนแรงงานของลูกจ้างเฉลี่ยต่อคนต่อปี จำแนกตามขนาดของสถานประกอบการและหมวดย่อยธุรกิจ	35
ตาราง ง	รายได้จากการดำเนินงาน ค่าใช้จ่ายชั้นกลาง มูลค่าเพิ่ม และมูลค่าเพิ่มต่อรายได้จากการดำเนินงาน จำแนกตามขนาดของสถานประกอบการและหมวดย่อยธุรกิจ	37
ตาราง จ	รายได้จากการดำเนินงาน มูลค่าเพิ่มเฉลี่ยต่อสถานประกอบการ และต่อคนทำงาน จำแนกตามขนาดของสถานประกอบการและหมวดย่อยธุรกิจ	39
ตาราง ฉ	ร้อยละของสถานประกอบการ จำแนกตามระดับของผลกระทบที่ได้รับจากสถานการณ์การแพร่ระบาดของโรคติดเชื้อไวรัสโคโรนา 2019 ใน ปี 2564 และ ปี 2565	40



บทที่ 1

บทนำ



บทที่ 1 บทนำ

1.1 ความเป็นมา

สำนักงานสถิติแห่งชาติ ได้จัดทำสำมะโนธุรกิจทางการค้าและธุรกิจทางการบริการ และสำมะโนอุตสาหกรรมทุก 5 - 10 ปี ตามข้อเสนอแนะขององค์การสหประชาชาติ เพื่อให้ประเทศมีข้อมูลพื้นฐานที่สำคัญทางด้านธุรกิจทางการค้า ธุรกิจทางการบริการ และอุตสาหกรรมการผลิตอย่างต่อเนื่อง โดยสำมะโนธุรกิจทางการค้าและธุรกิจทางการบริการได้จัดทำมาแล้ว 4 ครั้ง ในปี 2509 ปี 2531 ปี 2545 และ ปี 2555 ส่วนสำมะโนอุตสาหกรรมได้จัดทำมาแล้ว 5 ครั้ง ในปี 2507 ปี 2540 ปี 2550 ปี 2555 และปี 2560 โดยตั้งแต่ปี 2555 สำนักงานสถิติแห่งชาติได้มีการปรับระยะเวลาการจัดทำสำมะโนอุตสาหกรรมเป็นประจำทุก 5 ปี เนื่องจากหน่วยงานหลักด้านเศรษฐกิจของประเทศ ได้แก่ สำนักงานสภาพัฒนาการเศรษฐกิจและสังคมแห่งชาติ กระทรวงพาณิชย์ สำนักงานเศรษฐกิจอุตสาหกรรม และธนาคารแห่งประเทศไทย ได้ขอให้สำนักงานสถิติแห่งชาติ ปรับเปลี่ยนระยะเวลาการจัดทำสำมะโนอุตสาหกรรมจากทุก 10 ปี เป็นจัดทำทุก 5 ปี เนื่องจากความผันผวนของเศรษฐกิจโลกทำให้โครงสร้างการดำเนินธุรกิจและอุตสาหกรรมมีการเปลี่ยนแปลงอย่างรวดเร็ว จึงมีความจำเป็นต้องใช้ข้อมูลที่ทันสมัยเพื่อใช้ในการวิเคราะห์และติดตามสถานการณ์ด้านเศรษฐกิจของประเทศและภูมิภาค ประกอบกับประเทศต่าง ๆ ส่วนใหญ่ได้มีการจัดทำสำมะโนด้านเศรษฐกิจทุก 5 ปี ดังนั้น ในปี 2555 ซึ่งครบรอบ 10 ปี ในการจัดทำสำมะโนธุรกิจทางการค้าและธุรกิจทางการบริการ และครบรอบ 5 ปี การจัดทำสำมะโนอุตสาหกรรม สำนักงานสถิติแห่งชาติ จึงได้บูรณาการโครงการสำมะโนดังกล่าวไว้ด้วยกัน ภายใต้ชื่อ “สำมะโนธุรกิจและอุตสาหกรรม”

สำหรับในปี 2565 นี้ จะครบรอบในการจัดทำสำมะโนธุรกิจทางการค้าและธุรกิจทางการบริการครั้งที่ 5 และสำมะโนอุตสาหกรรม ครั้งที่ 6 ของประเทศไทย สำนักงานสถิติแห่งชาติจึงกำหนดแผนการบูรณาการโครงการฯ ไว้ด้วยกันอีกครั้ง

1.2 วัตถุประสงค์

โครงการสำมะโนธุรกิจและอุตสาหกรรม พ.ศ. 2565 มีวัตถุประสงค์ ดังนี้

1.2.1 เพื่อเก็บรวบรวมข้อมูลพื้นฐานที่แสดงให้เห็นโครงสร้าง และการกระจายตัวของสถานประกอบการประเภทต่าง ๆ เช่น สถานประกอบการในอุตสาหกรรมการผลิต ธุรกิจทางการค้า ธุรกิจทางการบริการ การก่อสร้าง การขนส่งทางบก สถานที่เก็บสินค้า และกิจกรรมด้านข้อมูลข่าวสารและการสื่อสาร เป็นต้น

1.2.2 เพื่อเก็บรวบรวมรายละเอียดการดำเนินงานของสถานประกอบการเกี่ยวกับจำนวนและขนาดของสถานประกอบการ ประเภทธุรกิจและอุตสาหกรรม จำนวนคนทำงาน ลูกจ้าง ค่าตอบแทนแรงงาน ค่าใช้จ่ายในการผลิตและดำเนินงาน มูลค่าขายผลผลิตและรายรับ ส่วนเปลี่ยนแปลงของวัตถุดิบ และสินค้าคงเหลือ มูลค่าของสินทรัพย์ถาวรของสถานประกอบการ เป็นต้น

1.3 ประโยชน์ที่คาดว่าจะได้รับ

ข้อมูลที่ได้จะเป็นประโยชน์สำหรับผู้ใช้อข้อมูลทั้งในภาครัฐบาลและเอกชนที่สำคัญ ดังนี้

ภาครัฐ :

1.3.1 ใช้ในการวางแผนและกำหนดนโยบายการพัฒนาเศรษฐกิจทั้งในระดับประเทศ และระดับท้องถิ่น เพื่อเสริมสร้างศักยภาพของผู้ประกอบการให้สามารถแข่งขันได้ในภูมิภาคอาเซียนและเวทีการค้าโลก

1.3.2 ใช้ในการจัดทำดัชนีชี้วัดภาวะเศรษฐกิจและภาวะการณ์การดำเนินกิจการ เช่น ผลิตภัณฑ์มวลรวม ตารางปัจจัยการผลิตและผลผลิตของประเทศ สัดส่วนแรงงานในภาคธุรกิจและอุตสาหกรรม เป็นต้น

1.3.3 ใช้ในการจัดทำแผนวิเคราะห์สถานการณ์ในการส่งเสริมวิสาหกิจขนาดกลาง และขนาดย่อม (SMEs) ของประเทศ

1.3.4 ใช้ประกอบการพิจารณากำหนดนโยบาย ออกกฎหมาย และมาตรการต่าง ๆ เพื่อส่งเสริมและกำหนดทิศทางของภาคเอกชนให้เป็นไปตามแนวนโยบายที่กำหนดไว้

1.3.5 เป็นข้อมูลพื้นฐานในการวางแผนจัดหาโครงสร้างพื้นฐาน (Infrastructure) เพื่อสนับสนุนผู้ประกอบการ

1.3.6 ใช้ในการพัฒนาระบบข้อมูลเพื่อการวางแผนเตือนภัยทางเศรษฐกิจและสังคม

1.3.7 ใช้ประโยชน์ในทางสถิติเพื่อจัดทำกรอบตัวอย่าง (Sampling Frame) สำหรับการเก็บรวบรวมข้อมูลจากสถานประกอบการของหน่วยสถิติต่าง ๆ

ภาคเอกชน :

1.3.8 ผู้ประกอบการใช้ข้อมูลพื้นฐานและข้อมูลการดำเนินกิจการเป็นเครื่องมือ สำหรับการวิเคราะห์สถานการณ์ด้านเศรษฐกิจ รวมทั้งการวางแผนตัดสินใจเกี่ยวกับการลงทุนขยายกิจการ/ สาขาบริหารและควบคุมการดำเนินกิจการในด้านต่าง ๆ ให้มีประสิทธิภาพยิ่งขึ้น

1.3.9 ใช้ข้อมูลเป็นฐานเพื่อเปรียบเทียบ (Benchmark) ผลการดำเนินงาน ของตนเองกับกิจการอื่น ๆ ในธุรกิจประเภทเดียวกัน

1.3.10 สำหรับนักวิชาการ นักวิจัย และสถาบันการศึกษา นำไปศึกษาวิเคราะห์ ต่อยอดสร้างนวัตกรรม เพื่อสนับสนุนส่งเสริม และพัฒนาธุรกิจและอุตสาหกรรมที่อยู่ในความสนใจ และเรื่องต่าง ๆ ที่เกี่ยวข้อง



บทที่ 2

ระเบียบวิธีสถิติ

บทที่ 2 ระเบียบวิธีสถิติ

2.1 ประชากร

สถานประกอบการที่อยู่ในขอบข่ายสำมะโนครั้งนี้ ได้แก่ สถานประกอบการที่ดำเนินกิจการเกี่ยวกับธุรกิจการค้าส่ง การค้าปลีกและการบริการ ตามการจัดประเภทมาตรฐานอุตสาหกรรมประเทศไทย ปี 2552 (Thailand Standard Industrial Classification : TSIC 2009)

คุ่มรวมสถานประกอบการธุรกิจทางการค้าและธุรกิจทางการบริการ ที่มีคนทำงานตั้งแต่ 1 คนขึ้นไป ทุกแห่งที่ตั้งอยู่ในเขตเทศบาลและนอกเขตเทศบาล ทั่วประเทศ

2.2 เวลาอ้างอิง

ข้อมูลที่เกิดขึ้นรวบรวมเป็นข้อมูลของสถานประกอบการที่ดำเนินกิจการในรอบปี 2564 (ระหว่าง 1 มกราคม ถึง 31 ธันวาคม 2564)

2.3 คำนิยาม

2.3.1 หน่วยแฉงนับ

ในการสำรวจครั้งนี้หน่วยแฉงนับ คือ สถานประกอบการธุรกิจทางการค้าและธุรกิจทางการบริการตามรายชื่อที่ปรากฏอยู่ในบัญชีรายชื่อสถานประกอบการตัวอย่าง

2.3.2 สถานประกอบการ

หมายถึง สถานที่หรือส่วนของสถานที่ ที่ใช้ในการดำเนินกิจกรรมทางเศรษฐกิจและมีที่ตั้งที่แน่นอน ไม่ว่าจะกิจการนั้นจะดำเนินงานโดยบุคคลที่เป็นเจ้าของหรือควบคุมกิจการโดยนิติบุคคลก็ตาม

การนับจำนวนสถานประกอบการให้พิจารณา ดังนี้

1) กรณีที่สถานประกอบการมีการดำเนินกิจกรรมทางเศรษฐกิจมากกว่า 1 ประเภท ในสถานที่ตั้งแห่งเดียวกัน เช่น ทำการผลิตและขายส่ง หรือขายปลีก หรือประกอบธุรกิจที่พักแรมและร้านอาหาร โดยดำเนินการอยู่ในสถานที่ตั้งแห่งเดียวกัน และการดำเนินกิจการของแต่ละประเภท มีระบบบัญชี แยกจากกัน โดยสามารถแยกจำนวนคนทำงานจากกันได้โดยเด็ดขาด ให้นับกิจการแต่ละประเภทเป็นแต่ละสถานประกอบการ แต่ถ้าไม่สามารถแยกบัญชีฯ ได้ ให้นับรวมเป็นหนึ่งสถานประกอบการ

2) กรณีที่สถานประกอบการมีสถานที่ดำเนินกิจการหลายแห่งตั้งอยู่ในสถานที่ต่างกัน ให้นับแต่ละแห่งเป็นหนึ่งสถานประกอบการ

2.3.3 สถานประกอบการธุรกิจทางการค้าและธุรกิจทางการบริการ

หมายถึง สถานประกอบการที่ดำเนินกิจการหลักเกี่ยวกับการขายส่ง ขายปลีกสินค้าขายอาหาร ที่เตรียมไว้สำหรับบริโภคและการอำนวยความสะดวกในเรื่องที่พักอาศัย รวมทั้งการดำเนินกิจการเกี่ยวกับการให้เช่า และการจัดการด้านอสังหาริมทรัพย์ บริการด้านธุรกิจและธุรกิจอื่น ๆ

2.3.4 การจัดจำแนกประเภทธุรกิจ

การจัดทำสำมะโนธุรกิจและอุตสาหกรรม พ.ศ. 2565 ได้จัดจำแนกสถานประกอบการที่ดำเนินกิจการเกี่ยวกับธุรกิจทางการค้าและธุรกิจทางการบริการ ตามการจัดประเภทมาตรฐานอุตสาหกรรมประเทศไทย ปี 2552 (Thailand Standard Industrial Classification: TSIC 2009) ซึ่งสถานประกอบการธุรกิจจัดอยู่ในประเภท G, I, J, L, M, N, R และ S

โครงสร้างรหัสประเภทธุรกิจ เป็นดังนี้

หมวดใหญ่ ได้แก่ กลุ่มอุตสาหกรรมที่ใหญ่ที่สุดซึ่งจัดประเภทอุตสาหกรรมที่มีลักษณะที่คล้ายกันเข้าไว้ในกลุ่มเดียวกันใช้แทนด้วยตัวอักษรภาษาอังกฤษ คือ หมวดใหญ่ G, I, J, L, M, N, R และ S ดังนี้

หมวดใหญ่ G : การขายส่ง และการขายปลีก การซ่อมยานยนต์และจักรยานยนต์
(เฉพาะรหัส 45101-47991 ไม่รวมหมู่ใหญ่ 478 แฝงลอย
และกิจกรรม 47999 เร่ขายสินค้า)

หมวดใหญ่ I : ที่พักแรม และบริการด้านอาหาร (ไม่รวมกิจกรรม 56102 56103
56303 และ 56304)

หมวดใหญ่ J : ข้อมูลข่าวสารและการสื่อสาร (เฉพาะหมวดย่อย 59 60 62 และ 63)

หมวดใหญ่ L : กิจกรรมอสังหาริมทรัพย์ (เฉพาะรหัส 68101-68202)

หมวดใหญ่ M : กิจกรรมทางวิชาชีพ วิทยาศาสตร์ และเทคนิค
(เฉพาะรหัส 69100-74909)

หมวดใหญ่ N : กิจกรรมการบริหาร และการบริการสนับสนุน
(เฉพาะรหัส 77101-82990)

หมวดใหญ่ R : ศิลปะ ความบันเทิง และนันทนาการ (เฉพาะหมวดย่อย 90 92 และ 93)

หมวดใหญ่ S : กิจกรรมบริการด้านอื่น ๆ (เฉพาะรหัส 95110-96309)

หมวดย่อย ได้แก่ กลุ่มอุตสาหกรรมซึ่งแบ่งเป็นกลุ่มย่อยจากหมวดใหญ่ ใช้แทนด้วยเลขรหัส 2 ตัวแรก คือตั้งแต่รหัส 45-47 55-56 59-60 62-63 68 69-74 77-82 90 92-93 95-96 รวม 27 หมวดย่อย

หมู่ใหญ่ ได้แก่ กลุ่มอุตสาหกรรมซึ่งแบ่งเป็นกลุ่มย่อยจากหมวดย่อย ใช้แทนด้วยเลขรหัส 3 ตัวแรก คือตั้งแต่รหัส 451-454 461-469 471-479 551-559 561-563 591-592 601-602 620-639 681-682 691-692 701-702 711-749 771-799 801-803 811-829 900 920-932 951-952 961-963 รวม 75 หมู่ใหญ่

หมู่ย่อย ได้แก่ กลุ่มอุตสาหกรรมซึ่งแบ่งเป็นกลุ่มย่อยจากหมู่ใหญ่ ใช้แทนด้วยเลขรหัส 4 ตัวแรก คือตั้งแต่รหัส 4510-4540 4610-4690 4711-4799 5510-5590 5610-5630 5911-5920 6010-6020 6201-6399 6810-6820 6910-6920 7010-7020 7110-7490 7710-7990 8010-8030 8110-8299 9000 9200-9329 **รวม 124 หมู่ย่อย**

กิจกรรม ได้แก่ กลุ่มอุตสาหกรรมที่ย่อยที่สุดที่มีลักษณะคล้ายกัน ใช้แทนด้วยเลขรหัส 5 ตัว คือตั้งแต่รหัส 45101-45405 46101-46900 47111-47749 47911-47991 55101 55102 55103 55109 55200 55901 55909 56101 56210-56302 59111-59203 60101-60203 62011-63990 68101-68202 69100-74909 77101-82990 90001-90002 92001-93299 95110-96309 **รวม 309 กิจกรรม**

หมวดย่อย 45 การขายส่งและการขายปลีก การซ่อมแซมยานยนต์และรถจักรยานยนต์
ในหมวดย่อยนี้ได้แก่

การดำเนินกิจกรรมทั้งหมด (ยกเว้นการผลิตและการให้เช่า) ที่เกี่ยวข้องกับยานยนต์และจักรยานยนต์ รวมถึงรถบรรทุก เช่น การขายส่ง และขายปลีกยานยนต์ รถจักรยานยนต์ทั้งใหม่และที่ใช้แล้ว รวมทั้งการบำรุงรักษาและการซ่อมแซม การขายอะไหล่ และชิ้นส่วนอุปกรณ์สำหรับยานยนต์ และจักรยานยนต์ รวมทั้งการดำเนินกิจการที่เกี่ยวข้องกับตัวแทนขายส่งหรือขายปลีกยานยนต์ รวมถึงการล้าง การขัดเงายานยนต์ อยู่ซ่อมรถยนต์ ฯลฯ

หมวดย่อย 46 การขายส่ง ในหมวดย่อยนี้ได้แก่

การขายส่งที่ดำเนินงานด้วยตนเองหรือทำโดยได้รับค่าตอบแทนหรือตามสัญญาจ้าง (การขายเพื่อค่าคอมมิชชั่น/ ค่านายหน้า) ซึ่งเกี่ยวกับการขายส่งภายในประเทศและระหว่างประเทศ (นำเข้า/ ส่งออก)

การขายส่ง คือ การขายต่อ (การขายสินค้าที่ไม่มีการเปลี่ยนแปลงสภาพสินค้า) สินค้าใหม่และที่ใช้แล้วให้แก่ผู้ขายปลีก หรือการค้าแบบธุรกิจสู่ธุรกิจ เช่น ขายให้กับผู้ใช้ในงาน อุตสาหกรรมพาณิชย์กรรม สถาบัน หรือผู้ใช้งานในวิชาชีพ หรือขายต่อให้กับผู้ขายส่งรายอื่น ๆ หรือ บุคคล/ บริษัทที่ทำหน้าที่ตัวแทนหรือนายหน้า ซื่อขายสินค้า ประเภทของธุรกิจที่สำคัญ ได้แก่ พ่อค้าขายส่ง คือ ผู้ขายส่งที่ดำเนินกิจการซื้อ และขายสินค้าของตนเอง เช่น พ่อค้าขายส่ง ผู้แทนจำหน่ายสินค้าอุตสาหกรรม ผู้ส่งสินค้าออก ผู้นำเข้าสินค้า และการรวมกลุ่มสหกรณ์เพื่อซื้อสินค้า สาขาและสำนักงานขาย (ไม่ใช่ร้านค้าปลีก) ซึ่งมีหน่วยผลิตหรือเหมืองแร่ (ที่แยกตัวออกมาต่างหาก) เป็นผู้ควบคุมดูแล โดยมีวัตถุประสงค์เพื่อการจำหน่ายสินค้า และแทบจะไม่เคยส่งสินค้าเพื่อให้โรงงานหรือแหล่งผลิตส่งสินค้าให้โดยตรง ทั้งนี้รวมถึงนายหน้าซื่อขายสินค้า การขายเพื่อนายหน้าและตัวแทนจำหน่าย และกลุ่มผู้ประกอบการ ผู้ซื้อและกลุ่มสหกรณ์ซึ่ง ดำเนินการเกี่ยวกับการจำหน่ายผลิตภัณฑ์เกษตรออกสู่ตลาด ผู้ขายส่งมักทำการรวบรวมสินค้าในปริมาณมากมาคัดแยกขนาดและคัดคุณภาพสินค้า นำสินค้ามาจัดแบ่งและทำการบรรจุหีบห่อใหม่เพื่อจำหน่ายต่อ เช่น ร้านขายยาที่ดำเนินกิจกรรมเก็บสินค้าแช่เย็น จัดส่ง และจัดวางสินค้า ทำการส่งเสริมการขายให้แก่ลูกค้าและออกแบบฉลาก

หมวดย่อย 47 การขายปลีก (ไม่รวม หมู่ใหญ่ 478 แผงลอยและกิจกรรม 47999 เรขายสินค้า) ในหมวดย่อยนี้ ได้แก่

การนำสินค้าใหม่และสินค้าใช้แล้วมาขายต่อให้แก่ประชาชนทั่วไป (สินค้าที่นำมาขายไม่มีการเปลี่ยนแปลงสภาพ) เพื่อการบริโภคหรือใช้ประโยชน์ส่วนบุคคลหรือครัวเรือน โดยขายสินค้าผ่านทางช่องทางการจำหน่ายต่าง ๆ เช่น ร้านค้า ห้างสรรพสินค้า การส่งสินค้าทางไปรษณีย์ สหกรณ์ผู้บริโภค ฯลฯ

หมวดย่อย 55 ที่พักแรม ในหมวดย่อยนี้ ได้แก่

การให้บริการที่พักระยะสั้นแก่นักเดินทางและนักท่องเที่ยว รวมถึงการบริการที่พักระยะยาวสำหรับนักเรียน/นักศึกษา พนักงาน และบุคคลอื่นที่คล้ายกัน ซึ่งบางแห่งอาจให้บริการเฉพาะที่พักระยะที่บางแห่งให้บริการทั้งที่พัก อาหาร และ/ หรือสิ่งอำนวยความสะดวกเพื่อการนันทนาการ เช่น โรงแรม โมเต็ล หอพัก ห้องพักภายในบ้าน เกสต์เฮาส์ที่พักแรมเยาวชนที่พักชั่วคราว เป็นต้น

หมวดย่อย 56 การบริการอาหาร (ไม่รวมกิจกรรม 56102 56103 56303 และ 56304) ในหมวดย่อยนี้ ได้แก่

กิจกรรมการขายอาหารและเครื่องดื่มที่จัดเตรียมไว้พร้อมที่จะบริโภคได้ทันทีไม่ว่าจะเป็นร้านอาหารทั่วไป ร้านอาหารแบบบริการตนเอง หรือร้านอาหารแบบนำไปบริโภคนอกสถานที่ ไม่ว่าจะมีที่ตั้งถาวรหรือชั่วคราว มีที่นั่งหรือไม่มีที่นั่งก็ตาม สิ่งสำคัญของกิจกรรมในหมวดย่อยนี้คือ อาหารหรือเครื่องดื่มนั้นต้องทำการจัดเตรียมไว้เพื่อให้พร้อมที่จะบริโภคได้ทันที

โดยที่อาหารและเครื่องดื่มพร้อมบริโภคได้ทันที หมายถึง อาหารที่เมื่อลูกค้าได้รับไปแล้วสามารถบริโภคได้ทันที โดยไม่ต้องทำอะไรเพิ่มเพื่อให้อาหารนั้นบริโภคได้ และผู้ขายอาหารมีการดำเนินกิจกรรมอย่างใดอย่างหนึ่งต่อไปนี้ ณ สถานที่ขาย

1. มีการอุ่นหรือปรุงอาหาร/เครื่องดื่มด้วยความร้อนให้กับลูกค้าเพื่อนำไปบริโภคได้ทันที โดยที่ลูกค้าที่ซื้อไปรับประทานไม่ต้องให้ร้อนหรืออุ่นอีก
2. มีการนำส่วนผสมอาหารตั้งแต่ 1 อย่างขึ้นไปมาผสมกันเพื่อให้เป็นอาหาร/เครื่องดื่ม
3. ผู้ขายได้จัดเตรียมอุปกรณ์การกินอาหาร/เครื่องดื่มใส่ให้ (เช่น ถาดบรรจุ จาน มีด ช้อน ส้อม แก้ว ถ้วย หลอด) เพื่อให้ผู้ซื้อสามารถบริโภคได้ทันที
4. มีสิ่งอำนวยความสะดวก (เช่น โต๊ะ เก้าอี้ ม้านั่ง ชุมน เคาน์เตอร์ หรือ สิ่งอำนวยความสะดวกอื่น ๆ เป็นต้น) สำหรับให้ลูกค้าสามารถบริโภคอาหารได้ ณ สถานที่ขายหรือตั้งอยู่บริเวณใกล้เคียงกับสถานที่ขายอาหาร/เครื่องดื่ม

หมวดย่อย 59 การผลิตภาพยนตร์ วิดีทัศน์ และรายการโทรทัศน์ การบันทึกเสียงลงบนสื่อ และการจัดพิมพ์ จำหน่ายหรือเผยแพร่ดนตรี ในหมวดย่อยนี้ ได้แก่

กิจกรรมการผลิตภาพยนตร์ทั้งที่ฉายและไม่ได้ฉายในโรงภาพยนตร์ ไม่ว่าจะบันทึกลงบนแผ่นฟิล์ม เทปวีดิทัศน์ หรือดิสก์ เพื่อที่จะนำไปฉายในโรงภาพยนตร์หรือเพื่อออกอากาศทางโทรทัศน์ กิจกรรมสนับสนุน เช่น การลำดับภาพยนตร์ การตัดต่อภาพยนตร์ การพากย์ภาพยนตร์ ฯลฯ การเผยแพร่/จำหน่าย

ภาพยนตร์ให้แก่อุตสาหกรรมอื่น ๆ การฉายภาพยนตร์ รวมถึงการซื้อและขายสิทธิ์การเผยแพร่/จำหน่าย ภาพยนตร์ นอกจากนี้ยังรวมถึง กิจกรรมบันทึกเสียงลงสื่อ เช่น การผลิตสื่อบันทึกเสียง ต้นฉบับ การวางจำหน่ายการส่งเสริมและเผยแพร่ การจัดพิมพ์จำหน่ายหรือเผยแพร่ดนตรี รวมถึงกิจกรรมบริการบันทึกเสียง ในห้องบันทึกเสียงหรือสถานที่อื่น ๆ เป็นต้น

หมวดย่อย 60 การจัดผังรายการและการแพร่ภาพกระจายเสียง ในหมวดย่อยนี้ ได้แก่

กิจกรรมการสร้างสรรค์เนื้อหาและการได้มาของสิทธิ์ในการเผยแพร่และการแพร่ภาพกระจายเสียง ทางวิทยุ โทรทัศน์ ออกรากอากาศและการจัดผังรายการทางวิทยุและโทรทัศน์ ตามรายการบันเทิง รายการข่าว รายการสนทนา และที่คล้ายกัน การแพร่ภาพกระจายเสียงข้อมูลร่วมกันทั้งทางวิทยุหรือโทรทัศน์ ผ่านทางเทคโนโลยีต่าง ๆ เช่น ทางอากาศ ทางดาวเทียม ทางเครือข่ายเคเบิล หรือทางอินเทอร์เน็ต รวมถึงการผลิตรายการ เป็นต้น (ที่มีรูปแบบรายการที่ค่อนข้างจำกัด เช่น รายการข่าว รายการกีฬา รายการเพื่อการศึกษา หรือรายการสำหรับเด็ก) เพื่อให้บุคคลที่สามนำรายการดังกล่าวไปแพร่ภาพกระจายเสียงให้แก่ลูกค้าเฉพาะกลุ่ม ซึ่งเป็นผู้บอกรับเป็นสมาชิกหรือเสียค่าธรรมเนียมเข้าชม

หมวดย่อย 62 การจัดทำโปรแกรมคอมพิวเตอร์ การให้คำปรึกษาเกี่ยวกับคอมพิวเตอร์ และกิจกรรมที่เกี่ยวข้อง ในหมวดย่อยนี้ ได้แก่

กิจกรรมการบริการความรู้ความชำนาญทางด้านเทคโนโลยีสารสนเทศ เช่น การเขียน การแก้ไข การทดสอบ การให้ความช่วยเหลือและแก้ไขปัญหาทางด้านซอฟต์แวร์ การวางแผน และการออกแบบระบบคอมพิวเตอร์ ซึ่งประกอบด้วยส่วนของฮาร์ดแวร์ ซอฟต์แวร์ และเทคโนโลยี การสื่อสารรวมเข้าด้วยกัน การจัดการ และดำเนินการเกี่ยวกับระบบคอมพิวเตอร์ ณ สถานที่ของลูกค้า และ/หรือสิ่งอำนวยความสะดวก ในการประมวลผลข้อมูล และกิจกรรมด้านวิชาชีพและเทคนิคทางด้านคอมพิวเตอร์อื่น ๆ เป็นต้น

หมวดย่อย 63 การบริการสารสนเทศ ในหมวดย่อยนี้ ได้แก่

กิจกรรมเว็บท่า กิจกรรมการประมวลผลข้อมูล การจัดการและการให้เช่าพื้นที่บนเครื่องแม่ข่าย (web hosting) รวมถึงกิจกรรมอื่น ๆ ที่มีวัตถุประสงค์เพื่อการบริการข้อมูลเป็นหลัก

หมวดย่อย 68 กิจกรรมอสังหาริมทรัพย์ ในหมวดย่อยนี้ ได้แก่

การซื้อหรือ การขายอสังหาริมทรัพย์ การให้เช่าอสังหาริมทรัพย์ การบริการอสังหาริมทรัพย์อื่น ๆ ที่เป็นของตนเองหรือเช่าจากผู้อื่น ที่ดำเนินการโดยหน่วยงานรัฐและเอกชน เช่น การประเมินราคา อสังหาริมทรัพย์ หรือทำหน้าที่เป็นผู้จัดการดูแลผลประโยชน์ของคู่สัญญา (escrow agent) ด้านอสังหาริมทรัพย์ อาจดำเนินการโดยมืออสังหาริมทรัพย์เป็นของตนเองหรือเช่าจากผู้อื่นก็ได้ และอาจดำเนินการโดยได้รับ ค่าตอบแทนหรือสัญญาจ้าง รวมถึงการพัฒนาโครงการก่อสร้างของตนเองเพื่อให้เช่าพื้นที่ เป็นต้น

หมวดย่อย 69 กิจกรรมทางกฎหมายและการบัญชี ในหมวดย่อยนี้ ได้แก่

การเป็นตัวแทนทางกฎหมายในการพิทักษ์สิทธิประโยชน์ของคนกลุ่มหนึ่ง ซึ่งขัดแย้งกับอีกกลุ่มหนึ่ง โดยไม่คำนึงว่าผ่านการพิจารณาของศาลหรือองค์การทางกฎหมายอื่น ๆ หรือภายใต้การควบคุมของบุคคล

ซึ่งเป็นสมาชิกของเนติบัณฑิตยสภาหรือไม่ เช่น การให้คำปรึกษาและการเป็นตัวแทนในคดีแพ่ง คดีอาญาหรือข้อพิพาทด้านแรงงาน รวมถึงการเตรียมเอกสารทางกฎหมาย เช่น ใบสำคัญก่อตั้งบริษัท สัญญาก่อตั้งห้างหุ้นส่วน หรือเอกสารที่คล้ายกันที่เกี่ยวข้องกับการก่อตั้งบริษัท สิทธิบัตรและลิขสิทธิ์ การเตรียมสัญญา พินัยกรรม ตราสาร ฯลฯ รวมถึงการบริการด้านการบัญชี เช่น การตรวจสอบบัญชี การเตรียมงบการเงินและการทำบัญชี เป็นต้น

หมวดย่อย 70 กิจกรรมของสำนักงานใหญ่และการบริการให้คำปรึกษาด้านการบริหารจัดการ
ในหมวดย่อยนี้ ได้แก่

การให้คำปรึกษาและให้ความช่วยเหลือแก่ธุรกิจและองค์กรอื่น ๆ ทางด้านการบริหารจัดการ เช่น การวางแผนกลยุทธ์และองค์กร การวางแผนทางการเงินและการจัดทำงบประมาณเป้าหมาย และนโยบายทางการตลาด การกำหนดนโยบายภารกิจ แผนงานด้านทรัพยากรมนุษย์ การจัดตารางการผลิต และจัดทำแผนควบคุมรวมถึงการควบคุมดูแลและบริหารจัดการหน่วยอื่น ๆ ของบริษัท หรือวิสาหกิจเดียวกัน ได้แก่ กิจกรรมของสำนักงานใหญ่ สำนักงานบริหารส่วนกลาง สำนักงานบริหารจัดการประจำภูมิภาค/ท้องถิ่น สำนักงานบริหารจัดการบริษัทในเครือ/บริษัทย่อย/สำนักงานสาขา เป็นต้น

หมวดย่อย 71 กิจกรรมด้านสถาปัตยกรรมและวิศวกรรม รวมถึงการทดสอบและการวิเคราะห์ทางเทคนิค ในหมวดย่อยนี้ ได้แก่

การบริการด้านสถาปัตยกรรม วิศวกรรม การจัดทำแบบแปลน การตรวจสอบอาคาร การสำรวจ และการทำแผนที่ รวมถึงการบริการทดสอบทางกายภาพ ทางเคมี และการทดสอบเพื่อการวิเคราะห์ด้านอื่น ๆ

หมวดย่อย 72 การวิจัยและพัฒนาเชิงวิทยาศาสตร์ ในหมวดย่อยนี้ ได้แก่

กิจกรรมการวิจัยและการพัฒนา ซึ่งแบ่งออกเป็น 3 ประเภท

1) การวิจัยพื้นฐาน เป็นการศึกษาค้นคว้าในเชิงทฤษฎีหรือเชิงทดลอง เพื่อหาความรู้ใหม่ ๆ เกี่ยวกับปรากฏการณ์และข้อเท็จจริงที่สามารถสังเกตได้ โดยไม่มีจุดมุ่งหมายที่จะนำผลการวิจัยไปใช้ในทางปฏิบัติ

2) การวิจัยประยุกต์ เป็นการศึกษาค้นคว้าเพื่อหาความรู้ใหม่ ๆ โดยมีวัตถุประสงค์หรือจุดมุ่งหมายเบื้องต้นที่จะนำผลการวิจัยไปใช้ประโยชน์ในทางปฏิบัติ

3) การทดลองเชิงพัฒนา เป็นการศึกษาอย่างมีระบบ โดยนำความรู้ที่มีอยู่แล้วจากการวิจัยและหรือประสบการณ์ในการปฏิบัติงาน เพื่อประดิษฐ์สิ่งใหม่ ผลิตผลและเครื่องมือใหม่ ๆ เพื่อสร้างกระบวนการ ระบบ และบริการใหม่ ๆ ขึ้นเพื่อปรับปรุงสิ่งที่ประดิษฐ์หรือก่อตั้งขึ้นแล้วให้ดีขึ้น

4)

หมวดย่อย 73 การโฆษณาและการวิจัยตลาด ในหมวดย่อยนี้ ได้แก่

การสร้างสรรคงานโฆษณาและการกำหนดรูปแบบงานโฆษณาในนิตยสาร หนังสือ วิทยุ โทรทัศน์ หรือสื่อโฆษณาอื่น ๆ รวมถึงการออกแบบโครงสร้างและสถานที่จัดแสดงโฆษณา

หมวดย่อย 74 กิจกรรมทางวิชาชีพ วิทยาศาสตร์ และเทคนิคอื่น ๆ ในหมวดย่อยนี้ ได้แก่

การให้บริการด้านวิชาชีพ วิทยาศาสตร์ และเทคนิค อื่น ๆ เช่น การตกแต่งภายในการออกแบบผลิตภัณฑ์ทางอุตสาหกรรม การออกแบบแฟชั่นที่เกี่ยวกับสิ่งทอ เครื่องแต่งกาย รองเท้า เครื่องเพชรพลอย และรูปพรรณ เฟอร์นิเจอร์ และสินค้าแฟชั่นอื่น ๆ การออกแบบบรรจุภัณฑ์ รวมถึงกิจกรรมการถ่ายภาพ

การดำเนินงานเกี่ยวกับฟิล์ม การแปลเอกสารและการดำเนินการของล่าม การบริการให้คำปรึกษาด้านสิ่งแวดล้อม ฯลฯ

หมวดย่อย 77 กิจกรรมการให้เช่า ในหมวดย่อยนี้แบ่งเป็น 4 หมู่ใหญ่ ได้แก่

- 1) การให้เช่ายานยนต์ เช่น การให้เช่ายานยนต์ชนิดนั่งส่วนบุคคล รถกระบะ รถตู้ รถขนาดเล็กที่คล้ายกันโดยไม่มีผู้ควบคุม และรวมทั้งการให้เช่ารถยนต์ชนิดรถบรรทุกและยานยนต์หนักอื่น ๆ เช่น รถบรรทุก รถพ่วง รถกึ่งพ่วง รถบัส เป็นต้น
- 2) การให้เช่าอุปกรณ์เพื่อการกีฬาและนันทนาการ และของใช้ส่วนบุคคลและของใช้ในครัวเรือน เช่น การให้เช่าเรือทัศนจร เรือใบ เจ็ทสกี รถจักรยาน แก้อื้อและร่มชายหาด การให้เช่าวิดีโอเทป แผ่นเสียง ซีดี ดีวีดี ดิสก์เกม วิดีโอเกม การให้เช่าหนังสือทุกประเภท เช่น วารสาร นิตยสาร นิยาย เป็นต้น
- 3) การให้เช่าเครื่องจักรและอุปกรณ์อื่นๆ ที่ใช้เพื่อดำเนินการทางธุรกิจ รวมถึงเครื่องอุปกรณ์การขนส่งอื่น ๆ โดยไม่มีผู้ควบคุม เช่น การให้เช่ารถจักรยานยนต์ รถคาราวาน รถที่ใช้สำหรับพักผ่อน เครื่องบิน บอลลูนอากาศร้อน รถแทรกเตอร์ที่ใช้ในการเกษตร คอมพิวเตอร์และอุปกรณ์ต่อพ่วง เครื่องพิมพ์ดีด เฟอร์นิเจอร์สำนักงาน เป็นต้น
- 4) สัญญาเช่าดำเนินงานผลิตภัณฑ์ที่มีทรัพย์สินทางปัญญาหรือผลิตภัณฑ์ที่คล้ายกัน เช่น สิทธิบัตร เครื่องหมายการค้าหรือเครื่องหมายบริการ ตราสินค้า สัญญาแฟรนไชส์ เป็นต้น

หมวดย่อย 78 กิจกรรมการจ้างงาน ในหมวดย่อยนี้ ได้แก่

กิจกรรมการรวบรวมรายการตำแหน่งงานว่างและทำการพิจารณาหรือวางตัวผู้สมัครเพื่อจ้างงาน (โดยบุคคลที่ถูกพิจารณาหรือวางตัวนั้นไม่ได้เป็นลูกจ้างของบริษัทจัดหางาน) และเป็นการจัดหาคงงานเพื่อเสริมกำลังแรงงานให้กับธุรกิจของลูกค้า โดยกำหนดช่วงเวลาของการจ้างงานไว้ล่วงหน้า รวมถึงกิจกรรมการจัดหาและบริหารจัดการทรัพยากรบุคคลให้กับผู้อื่นโดยได้รับค่าตอบแทนหรือตามสัญญาจ้าง กิจกรรมการสรรหาและบรรจุบุคลากรระดับผู้บริหาร และกิจกรรมการเป็นตัวแทนคัดเลือกนักแสดง

หมวดย่อย 79 กิจกรรมของตัวแทนธุรกิจท่องเที่ยว การจัดหาเที่ยว การบริการสำรองและกิจกรรมที่เกี่ยวข้อง ในหมวดย่อยนี้ ได้แก่

กิจกรรมการขายบริการด้านการท่องเที่ยว การนำเที่ยว การเดินทาง และที่พักแรมให้กับลูกค้าที่เป็นประชาชนทั่วไปและลูกค้าในเชิงพาณิชย์ และกิจกรรมการจัดนำเที่ยวที่ขายผ่านตัวแทนธุรกิจท่องเที่ยวหรือผู้จัดนำเที่ยวเป็นผู้ขายเองโดยตรง เช่น ผู้จัดนำเที่ยว และบริการที่เกี่ยวข้องกับการท่องเที่ยวอื่น ๆ รวมถึงบริการสำรองต่าง ๆ กิจกรรมของมัคคุเทศก์และกิจกรรมการส่งเสริมการท่องเที่ยว เป็นต้น

หมวดย่อย 80 การบริการรักษาความปลอดภัยและการสืบสวน ในหมวดย่อยนี้ ได้แก่

การบริการที่เกี่ยวข้องกับการรักษาความปลอดภัย เช่น บริการสืบสวนและนักสืบ บริการยามและสายตรวจ การเก็บและจัดส่งเงิน หรือของมีค่าอื่น ๆ โดยมีบุคลากรและเครื่องอุปกรณ์เพื่อรักษาทรัพย์สินในขณะขนส่ง การดำเนินการเกี่ยวกับระบบสัญญาณรักษาความปลอดภัยทางอิเล็กทรอนิกส์ที่เน้นเฉพาะที่มีการเฝ้าติดตามและสังเกตการณ์ทางไกลได้ เช่น สัญญาณกันขโมยและสัญญาณแจ้งอัคคีภัยซึ่งโดยส่วนใหญ่มักดำเนินการรวมอยู่กับกิจกรรมการขาย ติดตั้งและซ่อม เป็นต้น

หมวดย่อย 81 กิจกรรมการบริการสำหรับอาคารและภูมิทัศน์ ในหมวดย่อยนี้ ได้แก่

การบริการสนับสนุนทั่วไป เช่น การทำความสะอาดภายในและภายนอกอาคารทุกประเภท การทำความสะอาดเครื่องจักรอุตสาหกรรม การทำความสะอาดรถไฟ รถโดยสาร เครื่องบิน ฯลฯ การทำความสะอาดรถหรือเรือบรรทุกน้ำมันหรือของเหลวอื่นๆ กิจกรรมการฆ่าเชื้อและการกำจัดแมลง หนู และสิ่งรบกวนอื่นๆ ในอาคาร การจัดหาบริการดูแลและบำรุงรักษาภูมิทัศน์ ตลอดจนการให้บริการดังกล่าวไปพร้อมกับการออกแบบภูมิทัศน์และ/หรือการก่อสร้าง เป็นต้น

หมวดย่อย 82 การบริการด้านการบริหารและสนับสนุนการดำเนินงานของสำนักงาน และกิจกรรมอื่น ๆ ที่สนับสนุนทางธุรกิจ ในหมวดย่อยนี้ ได้แก่

การบริการด้านการบริหารสำนักงานประจำวัน เช่น การวางแผนทางการเงิน การเรียกเก็บเงินและทำบันทึกรายการ งานบุคลากร การจัดส่งสินค้า และระบบโลจิสติกส์ ที่ให้บริการกับผู้อื่นโดยได้รับค่าตอบแทน หรือตามสัญญาจ้าง รวมถึงการบริการกิจกรรมสนับสนุนการดำเนินธุรกิจประจำวันให้กับผู้อื่นโดยได้รับค่าตอบแทนหรือตามสัญญาจ้าง เช่น การถ่ายเอกสาร ทำพิมพ์เขียว โรเนียว อัคสำเนา การบริการทำสำเนาอื่นๆ การเตรียมเอกสารและกิจกรรมเฉพาะด้านอื่นๆ ที่สนับสนุนการดำเนินงานสำนักงาน กิจกรรมศูนย์บริการทางโทรศัพท์ (call center) สำหรับรองรับบริการโทรเข้าของลูกค้า การจัดประชุมและการแสดงสินค้า เป็นต้น

หมวดย่อย 90 กิจกรรมการสร้างสรรค์ศิลปะความบันเทิง ในหมวดย่อยนี้ ได้แก่

กิจกรรมการสร้างสรรค์ศิลปะ เช่น นักประพันธ์เพลง จิตรกร ช่างปั้น ช่างแกะสลัก ช่างทำพิมพ์ นักเขียน/นักหนังสือพิมพ์อิสระทุกสาขา การแสดงละครเวที คอนเสิร์ต เป็นต้น

หมวดย่อย 92 กิจกรรมการพนันและการเสี่ยงโชค ในหมวดย่อยนี้ ได้แก่

การดำเนินงานเกี่ยวกับสิ่งอำนวยความสะดวกสำหรับการเสี่ยงโชค เช่น การขายลอตเตอรี่/สลากกินแบ่งทุกประเภท เป็นต้น

หมวดย่อย 93 กิจกรรมด้านการกีฬา ความบันเทิง และการนันทนาการ ในหมวดย่อยนี้ ได้แก่

กิจกรรมด้านการนันทนาการ ความบันเทิง และการกีฬา เช่น สนามฟุตบอล สนามเทนนิส สระว่ายน้ำ ศูนย์ฟิตเนส เป็นต้น

หมวดย่อย 95 การซ่อมคอมพิวเตอร์และของใช้ส่วนบุคคลและของใช้ในครัวเรือน ในหมวดย่อยนี้ ได้แก่

การซ่อมและบำรุงรักษาคอมพิวเตอร์และอุปกรณ์ต่อพ่วง เช่น คอมพิวเตอร์ชนิดตั้งโต๊ะ คอมพิวเตอร์แล็ปท็อป คอมพิวเตอร์ลูกข่าย อุปกรณ์จัดเก็บข้อมูล และเครื่องพิมพ์ รวมถึงการซ่อมอุปกรณ์คมนาคม (เช่น เครื่องโทรสาร วิทยุสื่อสารแบบสองทาง) เครื่องใช้อิเล็กทรอนิกส์ในครัวเรือน (เช่น วิทยุและโทรทัศน์) เครื่องอุปกรณ์ที่ใช้ในบ้านและในสวน (เช่น เครื่องตัดหญ้าและเครื่องเป่าลม) รองเท้าและเครื่องหนัง เฟอร์นิเจอร์และของตกแต่งบ้าน เสื้อผ้าและอุปกรณ์ตกแต่งเสื้อผ้า อุปกรณ์กีฬา เครื่องดนตรี สิ่งของที่ใช้ในงานอดิเรก และของใช้ส่วนบุคคลและของใช้ในครัวเรือนอื่น ๆ เป็นต้น

หมวดย่อย 96 กิจกรรมการบริการส่วนบุคคลอื่นๆ ในหมวดย่อยนี้ ได้แก่

กิจกรรมการบริการส่วนบุคคลอื่น ๆ เช่น การบริการซักรีด และซักแห้ง ผลิตภัณฑ์สิ่งทอและขนสัตว์ การแต่งผม และการเสริมสวยอื่น ๆ การทำศพ และกิจกรรมที่เกี่ยวข้อง เป็นต้น

2.3.5 รูปแบบการจัดตั้งตามกฎหมาย จำแนกออกเป็น 10 ประเภท ได้แก่

1) ส่วนบุคคล ห้างหุ้นส่วนสามัญที่ไม่เป็นนิติบุคคล (หสม.) หมายถึง สถานประกอบการที่มีเจ้าของเป็นบุคคลธรรมดาคนเดียวหรือหลายคนรวมกัน และให้หมายรวมถึง ห้างหุ้นส่วนสามัญที่ไม่จดทะเบียนเป็นนิติบุคคลด้วย

2) ห้างหุ้นส่วนจำกัด (หจก.) ห้างหุ้นส่วนสามัญนิติบุคคล (หสน.) หมายถึง สถานประกอบการที่จัดตั้งขึ้นโดยมีบุคคลตั้งแต่ 2 คนขึ้นไป รวมทุนกันเพื่อประกอบกิจการ และรับผิดชอบร่วมกัน โดยจดทะเบียนถูกต้องตามกฎหมาย

3) บริษัทจำกัด บริษัทจำกัด (มหาชน)

- บริษัทจำกัด : (บจก.) หมายถึง สถานประกอบการที่จัดตั้งขึ้นโดยผู้ริเริ่มคณะหนึ่ง และได้จดทะเบียนถูกต้องตามกฎหมาย โดยมีผู้ริเริ่มดำเนินการอย่างน้อย 2 คนขึ้นไป

- บริษัทจำกัด (มหาชน) : (บมจ.) หมายถึง สถานประกอบการที่จัดตั้งขึ้นโดยการจดทะเบียนจัดตั้งบริษัท การควบบริษัท หรือการแปรสภาพบริษัท และวัตถุประสงค์ที่จะขายหุ้นต่อประชาชน โดยมีผู้ริเริ่มดำเนินการตั้งแต่ 15 คนขึ้นไป

4) ส่วนราชการ รัฐวิสาหกิจ หมายถึง สถานประกอบการที่รัฐบาลเป็นเจ้าของ หรือมีทุนอยู่ด้วยไม่น้อยกว่าร้อยละ 50 ของทุนทั้งหมดในที่นี้ให้หมายรวมถึงสถานประกอบการที่ดำเนินการโดยรัฐบาลด้วย

5) สหกรณ์ หมายถึง สถานประกอบการที่จัดตั้งขึ้นในรูปของสหกรณ์โดยจดทะเบียนถูกต้องตามกฎหมายว่าด้วยสหกรณ์ โดยมีผู้ก่อตั้งไม่น้อยกว่า 10 คน

6) การรวมกลุ่ม หมายถึง กลุ่มที่เกิดจากความต้องการของสมาชิกที่มารวมกลุ่มกันขึ้นมาเพื่อตอบสนองความต้องการของสมาชิกได้อย่างมีประสิทธิภาพ มีแนวคิดสร้างสรรค์กลุ่ม เพื่อยกระดับความเป็นอยู่ของสมาชิกให้ดียิ่งขึ้น ทั้งคุณภาพชีวิต สิ่งแวดล้อม เศรษฐกิจ และสังคม โดยใช้หลักการทำงานแบบมีส่วนร่วม คือ ร่วมคิด ร่วมทำ ร่วมตัดสินใจ และร่วมพัฒนาสมาชิก

7) สมาคม หมายถึง การก่อตั้งสมาคมเพื่อกระทำการใด ๆ อันมีลักษณะต่อเนื่องร่วมกัน และมีใช่เป็นการหาผลกำไรหรือรายได้มาแบ่งปันกัน ต้องมีข้อบังคับและจดทะเบียนตามบทบัญญัติแห่งประมวลกฎหมายนี้ โดยมีผู้ริเริ่มก่อตั้ง 3 คน

8) **มูลนิธิ** หมายถึง บุคคลอย่างน้อย 3 คน โดยทรัพย์สินที่จัดสรรไว้โดยเฉพาะสำหรับวัตถุประสงค์เพื่อการกุศลสาธารณะ การศาสนา ศิลปะ วิทยาศาสตร์ วรรณคดี การศึกษา หรือเพื่อสาธารณประโยชน์อย่างอื่น โดยมีได้มุ่งหวังประโยชน์มาแบ่งปันกัน และได้จดทะเบียนตามบทบัญญัติแห่งประมวลกฎหมายนี้ และการจัดการทรัพย์สินของมูลนิธิ ต้องมิใช่เป็นการหาผลประโยชน์เพื่อบุคคลใด

9) **วิสาหกิจชุมชน** หมายถึง กิจการของชุมชนเกี่ยวกับการผลิตสินค้า การให้บริการหรือการอื่น ๆ ที่ดำเนินการโดยคณะบุคคลที่มีความผูกพัน มีวิถีชีวิตร่วมกันและรวมตัวกันประกอบกิจการดังกล่าว ไม่ว่าจะป็นนิติบุคคลในรูปแบบใดหรือไม่เป็นนิติบุคคล เพื่อสร้างรายได้ และเพื่อการพึ่งพาตนเองของครอบครัว ชุมชน และระหว่างชุมชน

10) **อื่น ๆ** หมายถึง สถานประกอบการที่จัดตั้งในรูปแบบอื่น ๆ นอกจากที่กล่าวข้างต้น เช่น สโมสร ชมรมต่าง ๆ นิติบุคคลอาคารชุด เป็นต้น

2.3.6 รูปแบบการจัดตั้งทางเศรษฐกิจ จำแนกออกเป็น 4 ประเภท ได้แก่

1) **สำนักงานแห่งเดียว** หมายถึง สถานประกอบการที่ไม่มีหน่วยงานย่อย หรือสาขาอื่นใด และไม่เป็นหน่วยงานย่อยหรือสาขาของสถานประกอบการอื่น

2) **สำนักงานใหญ่** หมายถึง สถานประกอบการที่เป็นเจ้าของ และควบคุมกิจการของสถานประกอบการอื่นที่เป็นสำนักงานสาขาหรือหน่วยงานย่อย

3) **สำนักงานสาขา** หมายถึง สถานประกอบการที่เป็นสาขา หรือหน่วยงานย่อยของสถานประกอบการอื่นที่เป็นสำนักงานใหญ่

4) **อื่น ๆ** หมายถึง สถานประกอบการที่จัดตั้งในรูปแบบอื่นๆ นอกจากที่กล่าวข้างต้น เช่น แฟรนไชส์

2.3.7 ทุนจดทะเบียน

ทุนจดทะเบียนหรือทุนรับอนุญาต หมายถึง ทุนดำเนินการซึ่งผู้เริ่มก่อการได้ระบุไว้เมื่อจดทะเบียนจัดตั้งเป็นนิติบุคคล หรือทุนที่ได้รับอนุญาตเมื่อขอจัดตั้งเป็นนิติบุคคล ทุนนี้ไม่ได้แสดงถึงเงินที่ได้รับจากผู้ถือหุ้น แต่เป็นการแสดงถึง ความประสงค์ของผู้เริ่มก่อการว่าจะมีทุนดำเนินการเป็นจำนวนเงินเท่าใด

2.3.8 คนทำงาน

หมายถึง คนที่ทำงานในสถานประกอบการ**ทั้งที่ได้รับเงินเดือนและไม่ได้รับเงินเดือน** ที่สถานประกอบการมีอยู่ตามปกติ รวมทั้งผู้ที่ปกติทำงานอยู่ในสถานประกอบการแห่งนี้ แต่ในวันดังกล่าวไม่ได้มาทำงาน เนื่องจากเจ็บป่วย ลาหยุด พักผ่อน โดยได้รับค่าจ้าง/ เงินเดือน ทั้งนี้ให้รวมเจ้าของ หรือหุ้นส่วนที่ทำงานให้กับสถานประกอบการ ผู้ช่วยธุรกิจของครัวเรือน คนทำงานของสถานประกอบการ ที่ไปปฏิบัติงานประจำนอกสถานที่ เช่น พนักงานขาย เจ้าหน้าที่ติดตั้งซ่อมแซมและบำรุง เป็นต้น

คนทำงานประกอบด้วย

1) คนทำงานโดยไม่ได้รับค่าจ้างเงินเดือน

หมายถึง เจ้าของกิจการ/ หุ้นส่วนหรือสมาชิกในครอบครัวที่ทำงานให้กับสถานประกอบการ ผู้ที่มาฝึกงานหรือผู้ปฏิบัติงานในสถานประกอบการ ซึ่งมีจำนวนชั่วโมงทำงานไม่ต่ำกว่าสัปดาห์ละ 20 ชั่วโมง โดยเจ้าของหรือผู้ประกอบการอาจให้เงิน อาหาร เครื่องนุ่งห่ม หรือช่วยเหลือเกื้อกูลอย่างอื่น ๆ แต่ไม่ต้องรับผิดชอบในเรื่องการจ่ายค่าแรงให้ตามกฎหมาย

2) ลูกจ้าง

หมายถึง ผู้ที่ปฏิบัติงานให้กับสถานประกอบการ โดยได้รับเงินเดือนหรือค่าจ้างเป็นประจำ ตั้งแต่ระดับบริหาร นักวิชาการ เสมียน พนักงานต่าง ๆ เช่น ผู้จัดการ ผู้อำนวยการ หัวหน้าฝ่ายต่าง ๆ เจ้าหน้าที่ ประชาสัมพันธ์ ผู้ปฏิบัติงานในห้องทดลอง พนักงานขาย เป็นต้น นอกจากนี้ยังรวมถึงผู้ที่สถานประกอบการส่งไปประจำที่สถานประกอบการอื่นด้วย เช่น พนักงานรักษาความปลอดภัย พนักงานทำความสะอาด พนักงานขายตามห้างสรรพสินค้า เป็นต้น จำแนกได้เป็น 4 ประเภท ได้แก่

- ผู้บริหาร เช่น ผู้จัดการทั่วไป ผู้อำนวยการ หัวหน้าฝ่ายต่าง ๆ เป็นต้น
- ผู้จัดการฝ่าย และหัวหน้าแผนกต่าง ๆ ได้แก่ ผู้จัดการฝ่ายหรือหัวหน้าแผนกต่าง เช่น อาหาร เครื่องดื่ม ห้องพัก ต้อนรับ บุคคล การเงิน ช่าง และหัวหน้า ผู้ปรุงอาหาร เป็นต้น
- พนักงานผู้ใช้เทคนิคระดับกลาง เช่น เจ้าหน้าที่ประชาสัมพันธ์ พนักงานต้อนรับ พนักงานบัญชี พนักงานผสมเครื่องดื่ม ผู้ควบคุมทำความสะอาด เป็นต้น
- พนักงานที่ไม่ต้องใช้เทคนิค เช่น พนักงานทำความสะอาด พนักงานขนของ คนทำสวน พนักงานขับรถ เป็นต้น
- ไม่นับรวมคนทำงาน ดังต่อไปนี้
 - 1) ผู้บริหารหรือผู้ถือหุ้นที่ได้รับเบี้ยประชุมเป็นครั้งคราว
 - 2) คนทำงานของสถานประกอบการอื่นที่มาปฏิบัติงานประจำที่สถานประกอบการแห่งนี้
 - 3) คนทำงานที่รับงานไปทำที่บ้านแล้วนำมาส่งโดยไม่ได้ลงทุนซื้อวัสดุ อุปกรณ์ (หรือถ้ามการใช้เครื่องมือส่วนตัวเล็กน้อยได้ เช่น มีด เข็ม ด้าย)
 - 4) คนที่สถานประกอบการจ้างมาทำงานเฉพาะอย่างเป็นครั้งคราว เช่น กรรมกรที่จ้างมาขนของ พนักงานเดินตลาด หรือตัวแทนขายที่ไม่มีเงินเดือนประจำ เป็นต้น
 - 5) คนทำงานที่ทำงานเป็นระยะเวลาสั้น เช่น ลาไปรับราชการทหาร เป็นต้น

2.3.9 ค่าตอบแทนแรงงาน

1) ค่าจ้าง เงินเดือน

หมายถึง เงินที่นายจ้างหรือสถานประกอบการจ่ายให้ลูกจ้าง ในระหว่างเดือน มกราคม – ธันวาคม 2564 (ก่อนหักภาษีเงินได้บุคคลธรรมดา เงินสมทบกองทุนประกันสังคมในส่วนที่ลูกจ้างต้องจ่าย ค่าประกันชีวิต และรายจ่ายอื่น ๆ ของลูกจ้าง) ตามข้อตกลงการจ้างแรงงาน โดยอาจจ่ายตามเงื่อนไข

ของระยะเวลา หรือจ่ายตามปริมาณงาน **ทั้งนี้ไม่รวมค่าล่วงเวลา โบนัส เงินรางวัลพิเศษ เงินเพิ่มช่วยค่าครองชีพ ค่านายหน้า สวัสดิการและผลประโยชน์ตอบแทนอื่น**

2) ค่าล่วงเวลา โบนัส เงินรางวัลพิเศษ เงินเพิ่มค่าครองชีพ ค่านายหน้า

หมายถึง เงินนอกเหนือจากค่าจ้าง เงินเดือนที่สถานประกอบการจ่ายให้แก่ ลูกจ้างเป็นค่าตอบแทนในการทำงาน

3) สวัสดิการและผลประโยชน์ตอบแทนอื่น ๆ

หมายถึง ผลประโยชน์ตอบแทนแรงงานที่นายจ้างหรือสถานประกอบการจ่าย หรือบริการให้แก่ลูกจ้าง ได้แก่ ค่าตอบแทนแรงงานที่จ่ายเป็นสิ่งของหรือบริการและสวัสดิการที่นายจ้างจัดหา หรือบริการลูกจ้าง เช่น อาหาร เครื่องดื่ม บ้านพักคนงาน ค่าเช่าบ้าน ค่าซ่อมแซมที่อยู่อาศัย ค่ารักษาพยาบาล ค่าเล่าเรียนบุตร ค่าประกันชีวิต พาหนะรับส่งมาทำงาน บันเทิงหรือนันทนาการต่าง ๆ ที่จัดให้ลูกจ้าง เป็นต้น **ทั้งนี้ ไม่รวมเสื้อผ้าเครื่องแบบที่ใช้เฉพาะในการปฏิบัติงาน เช่น ชุดไทยที่ใช้ปฏิบัติงาน ชุดคนปรุงอาหาร ซึ่งนับเป็นค่าใช้จ่ายอื่น ๆ ของสถานประกอบการ**

4) เงินที่สถานประกอบการจ่ายสทบเข้ากองทุน

หมายถึง เงินที่สถานประกอบการจ่ายสทบเข้ากองทุนเพื่อการประกันสังคม ทั้งของรัฐบาลและเอกชน เพื่อมิให้ลูกจ้างได้รับความเดือดร้อนเมื่อต้องขาดรายได้ในบางส่วนหรือทั้งหมด อันเนื่องมาจากการเจ็บป่วยหรือประสบอันตราย ทั้งในและนอกเวลาทำงาน การคลอดบุตร ทูพผลภภาพ การว่างงาน ชราภาพ และเสียชีวิต เงินดังกล่าว ได้แก่ เงินสมทบกองทุนประกันสังคม กองทุนทดแทนแรงงาน กองทุนสำรองเลี้ยงชีพ

2.3.10 ค่าซื้อสินค้าเพื่อการจำหน่ายและ/หรือให้บริการ

หมายถึง มูลค่าของสินค้าที่ซื้อหรือได้รับมอบมายังสถานประกอบการ โดยไม่คำนึงถึง ระยะเวลาในการชำระเงิน มูลค่าของสินค้าที่บันทึกนั้นให้รวมราคาซื้อ ค่าใช้จ่ายต่าง ๆ ที่เกิดขึ้นในการจัดซื้อ เช่น อกรค่าขนส่ง ฯลฯ ค่าซื้อวัสดุและส่วนประกอบที่ใช้ในการขาย เช่น กระดาษห่อของ ถุง หีบห่อ หรือ กล่องกระดาษสำหรับใช้บรรจุสินค้าขาย สำหรับธุรกิจบริการ ค่าซื้อสินค้าหมายความรวมถึง ค่าเช่าภาพยนตร์ ค่าเช่าเครื่องมือ หรืออุปกรณ์เพื่อใช้ประกอบกิจการ เป็นต้น

2.3.11 ค่าใช้จ่ายอื่น ๆ

หมายถึง ค่าใช้จ่ายในการดำเนินธุรกิจของสถานประกอบการ นอกเหนือจากค่าซื้อ สินค้าเพื่อการจำหน่ายและให้บริการ และค่าตอบแทนแรงงาน **ค่าใช้จ่ายอื่น ๆ ในการดำเนินธุรกิจ** เช่น ค่าเช่าอาคาร ยานพาหนะ เครื่องจักรและอุปกรณ์ ค่าซ่อมแซมสิ่งก่อสร้าง ค่าน้ำมันเชื้อเพลิง ค่าน้ำประปา ค่าไฟฟ้า ค่าไปรษณีย์โทรเลข ค่าโทรศัพท์ ค่าเครื่องเขียนแบบพิมพ์ ค่าทำบัญชี ค่าวิจัย ค่าดอกเบียจ่าย ค่าโฆษณา ค่าเบี้ยประกันภัย เป็นต้น

1) ค่าใช้จ่ายเกี่ยวกับการให้บริการอินเทอร์เน็ต

หมายถึง เงินที่ต้องจ่ายเพื่อการใช้บริการต่าง ๆ เกี่ยวกับอินเทอร์เน็ต และบริการอื่น ๆ ที่เกี่ยวข้อง เช่น ค่าเช่า Server ค่าใช้จ่ายเกี่ยวกับ Internet รายเดือน ค่าจ้างนักออกแบบ Web site ค่าดูแลรักษา Web site (Update) เป็นต้น

2) ค่าเครื่องใช้ที่ทำด้วยผ้า

หมายถึง เงินที่ต้องจ่ายเป็นค่าใช้จ่ายผลิตภัณฑ์ที่ทำด้วยผ้าทุกชนิด ซึ่งนำมาใช้ในการประกอบธุรกิจ เช่น ที่นอน หมอน ผ้าปูที่นอน ปลอกหมอน ผ้าห่มนอน ผ้าเช็ดตัว เป็นต้น

3) ค่าผลิตภัณฑ์ทำความสะอาดต่าง ๆ

หมายถึง เงินที่ต้องจ่ายเป็นค่าใช้จ่าย ผลิตภัณฑ์ทำความสะอาด ได้แก่ สบู่ น้ำยาขัดพื้น น้ำยาซักผ้า น้ำยาขัดห้องน้ำ ที่เกี่ยวกับการทำความสะอาด ตลอดจนสเปรย์ดับกลิ่น (Air refresher) และผลิตภัณฑ์อื่น ๆ

4) ค่าธรรมเนียมใบอนุญาต

หมายถึง เงินที่ต้องจ่ายเพื่อเป็นค่าใบอนุญาตในการประกอบธุรกิจตามที่กฎหมายกำหนด เช่น ค่าธรรมเนียมที่จ่ายให้แก่นายทะเบียนโรงแรมประจำท้องที่เพื่อต่ออายุใบอนุญาตดำเนินการ ในปัจจุบัน นายทะเบียนโรงแรมที่ตั้งอยู่ตามต่างจังหวัด คือ เจ้าหน้าที่ฝ่ายปกครอง (ผู้ว่าราชการจังหวัด นายอำเภอ) ส่วนในเขตกรุงเทพมหานคร คือ นายตำรวจฝ่ายทะเบียนโรงแรม เป็นต้น

5) ค่าเช่าอาคาร

หมายถึง เงินที่ต้องจ่ายให้สถานประกอบการอื่นหรือผู้อื่นเพื่อเป็นค่าตอบแทนในการใช้ประโยชน์จากอาคาร

6) ขาดทุนจากการเปลี่ยนแปลงอัตราแลกเปลี่ยนเงินตราต่างประเทศ

หมายถึง กรณีที่สถานประกอบการเป็นเจ้าของสินทรัพย์หรือหนี้สินที่กำหนดราคาเป็นมูลค่าเงินตราต่างประเทศ การเปลี่ยนแปลงอัตราแลกเปลี่ยนเงินตราต่างประเทศ จะมีผลต่อมูลค่าสินทรัพย์หรือหนี้สินเมื่อเทียบกับเงินบาท ถ้าการเปลี่ยนแปลงอัตราแลกเปลี่ยนเงินตราต่างประเทศเป็นผลให้มูลค่าสินทรัพย์เป็นเงินตราต่างประเทศมีค่าเป็นเงินบาทลดลง จะเรียกมูลค่าส่วนที่ลดลงว่า "ขาดทุนจากการเปลี่ยนแปลงอัตราแลกเปลี่ยนเงินตราต่างประเทศ"

7) ค่าดอกเบี้ยจ่าย

หมายถึง จำนวนเงินที่จ่ายให้สถาบันการเงินหรือเอกชนอื่น เป็นค่าดอกเบี้ยจากการกู้ยืมเงินมาเพื่อลงทุนประกอบกิจการ

2.3.12 ช่องทางการชำระหนี้สำหรับธุรกรรมประเภทต่าง ๆ

1) **ประเภทธุรกรรม** ได้แก่ การชำระหนี้ค่าสินค้าและบริการให้กับซัพพลายเออร์ การชำระค่าใช้จ่ายในการดำเนินงาน การจ่ายเงินเดือนพนักงาน และการลงทุน

2) ช่องทางการชำระเงิน

- **การโอนเงินและชำระเงินผ่านช่องทางอิเล็กทรอนิกส์ (e-Payment)** หมายถึง การโอนเงิน/ชำระด้วยสื่อการชำระเงินต่าง ๆ ยกเว้น เงินสด และเช็ค เช่น การโอน/ ชำระเงินด้วยธนาคารทางอินเทอร์เน็ต (Internet banking), ธนาคารทางโทรศัพท์เคลื่อนที่ (Mobile banking), กระเป๋าเงินอิเล็กทรอนิกส์ (Mobile-wallet) และบัตรอิเล็กทรอนิกส์ประเภทต่าง ๆ ประกอบด้วย บัตรเอทีเอ็ม (ATM card) บัตรเดบิต (Debit card) บัตรเครดิต (Credit card) บัตรเงินอิเล็กทรอนิกส์ (บัตร e-Money)

- **คริปโทเคอร์เรนซี (Cryptocurrency)** หมายถึง สินทรัพย์ดิจิทัลซึ่งออกแบบให้ เป็นสื่อกลางการแลกเปลี่ยน โดยอาศัยเทคโนโลยี Distributed Ledger Technology (DLT) หรือที่เรียกกันทั่วไปว่า บล็อกเชน (Blockchain) ในการสร้างและบันทึกธุรกรรม เช่น บิทคอยน์ (Bitcoin) และอีเธอร์เรียม (Ethereum) เป็นต้น

- **e-Money** หมายถึง บัตรอิเล็กทรอนิกส์ หรือกระเป๋าเงินอิเล็กทรอนิกส์ ที่ผู้ประกอบการออกให้แก่ผู้ใช้บริการซึ่งจะระบุชื่อหรือไม่ก็ตาม โดยมีการชำระเงินให้แก่ผู้ประกอบการไว้ล่วงหน้าเพื่อนำไปชำระค่าสินค้าค่าบริการ หรือค่าอื่นใดแทนการชำระด้วยเงินสด และได้มีการบันทึกมูลค่า หรือจำนวนเงินที่ชำระไว้ล่วงหน้า เช่น true wallet, rabbit card เป็นต้น

- **ซัพพลายเออร์ (Supplier)** หมายถึง คนหรือองค์กรที่จัดหาสินค้าและบริการ ให้กับธุรกิจ/สถานประกอบการอื่น

2.3.13 สินค้าคงเหลือ

หมายถึง มูลค่าสินค้า และวัสดุส่วนประกอบต่าง ๆ ที่สถานประกอบการซื้อ มาเพื่อประกอบกิจการ และยังคงเหลืออยู่โดยสินค้าและวัสดุส่วนประกอบดังกล่าวเป็นกรรมสิทธิ์ของสถาน- ประกอบการ ไม่คำนึงถึงว่าจะเก็บอยู่ ณ ที่ใดก็ตาม

มูลค่าสินค้าคงเหลือต้นงวด หมายถึง สินค้าที่เหลือตกค้างจากปีก่อน หรือ ที่เหลืออยู่เมื่อวันสิ้นงวดบัญชีปี 2563 หรือเมื่อ 1 มกราคม 2564

มูลค่าสินค้าคงเหลือปลายงวด หมายถึง สินค้าที่ซื้อเข้ามาภายในงวดบัญชีปี 2564 เพื่อจำหน่ายบวกกับสินค้าคงเหลือต้นปี แต่เมื่อถึงวันสิ้นงวดบัญชีปี 2564 หรือเมื่อ 31 ธันวาคม 2564 สินค้าเหล่านั้นยังขายไม่หมดมีเหลืออยู่เป็นมูลค่าเท่าไร ถือว่าเป็นสินค้าคงเหลือปลายปีของสถานประกอบการ

สำหรับธุรกิจบริการ สินค้าคงเหลือ หมายถึง งานบริการที่ยังดำเนินการไม่เสร็จ เช่น บริษัทสถาปนิก ได้รับการจ้างให้เขียนแบบบ้านพักตากอากาศ โดยรับงานมาตั้งแต่งวดบัญชี ปี 2563 และยังคงดำเนินการไม่เสร็จ สำหรับงวดบัญชีปี 2564 งานบริการขั้นนี้จะเป็นสินค้าคงเหลือ**ต้นงวด** และยังคงดำเนินการไม่เสร็จในงวดบัญชีปี 2564 ก็จะเป็นสินค้าคงเหลือ**ปลายงวด** ซึ่งมูลค่านั้นให้ถือตามราคาที่ยังค้างชำระ

2.3.14 รายรับที่ได้จากการจำหน่ายสินค้าและการให้บริการ

หมายถึง มูลค่าของยอดขายสินค้าหรือรายรับที่ได้จากการให้บริการในรอบปี 2564 เช่น รายรับจากการขายสินค้า รายรับจากการประกอบกิจการที่พักรวม (เช่น รายรับจากการขายห้องพัก รายรับจากภัตตาคาร/ ห้องอาหาร รายรับจากสถานบันเทิง รายรับจากร้านขายของที่ระลึกและรายรับจากการให้เช่าห้องประชุม/ สัมมนา) รายรับจากการให้บริการและค่านายหน้า เป็นต้น โดยไม่คำนึงถึงเวลาหรือวิธีการชำระเงินจากผู้ซื้อ ทั้งนี้ให้รวมถึงมูลค่าขายจากการเช่าซื้อ การขายผ่อนชำระ และการขายสินค้าที่นำไปฝากให้สถานประกอบการอื่นขายด้วย นอกจากนี้ยังหมายถึง รายรับจากการให้เช่าสินทรัพย์ถาวร เงินปันผล ดอกเบี้ยรับ กำไรจากอัตราแลกเปลี่ยนฯ และอื่น ๆ

ทั้งนี้ไม่รวมค่าขายสินค้าที่สถานประกอบการอื่นนำมาฝากขายและส่วนลดที่สถานประกอบการลดให้แก่ผู้ซื้อ หรือผู้ใช้บริการ

2.3.15 รายรับจากการให้เช่าที่ดิน

หมายถึง จำนวนเงินที่สถานประกอบการได้รับจากการอนุญาตให้สถานประกอบการอื่นหรือผู้อื่นใช้ประโยชน์จากที่ดิน ซึ่งครอบครองโดยสถานประกอบการ

2.3.16 รายรับจากการให้เช่าอาคาร ยานพาหนะ เครื่องจักรและเครื่องมือ ฯลฯ

หมายถึง จำนวนเงินที่สถานประกอบการได้รับจากการอนุญาตให้สถานประกอบการอื่นหรือผู้อื่นใช้ประโยชน์จากอาคาร เครื่องมือ เครื่องจักร อุปกรณ์หรือยานพาหนะ ซึ่งครอบครองโดยสถานประกอบการ

2.3.17 ดอกเบี้ยรับ

หมายถึง ผลตอบแทนที่สถานประกอบการนี้ได้รับจากการฝากเงินกับสถาบันการเงิน หรือจากการให้เอกชนอื่นกู้ยืม

2.3.18 เงินปันผลรับ

หมายถึง รายรับที่สถานประกอบการรับจากการนำเงินไปลงทุนในธุรกิจอื่น ๆ ในฐานะผู้ถือหุ้น ซึ่งเมื่อเกิดประโยชน์ก็ได้รับผลตอบแทนเป็นเงินสด หุ้น หรือสิทธิที่จะซื้อหุ้นเพิ่มในราคาต่ำกว่าราคาตลาด

2.3.19 กำไรจากการเปลี่ยนแปลงอัตราแลกเปลี่ยนเงินตราต่างประเทศ

หมายถึง กรณีที่สถานประกอบการเป็นเจ้าของสินทรัพย์หรือหนี้สินที่กำหนดราคาเป็นมูลค่าเงินตราต่างประเทศ ถ้าการเปลี่ยนแปลงอัตราแลกเปลี่ยนเงินตราต่างประเทศ เป็นผลให้มูลค่าสินทรัพย์เป็นเงินตราต่างประเทศมีค่าเป็นเงินบาทเพิ่มขึ้น จะเรียกมูลค่าส่วนที่เพิ่มขึ้นว่า “กำไรจากการเปลี่ยนแปลงอัตราแลกเปลี่ยนเงินตราต่างประเทศ”

2.3.20 สินทรัพย์ถาวร

หมายถึง สินทรัพย์ที่ปกติมีอายุการใช้งานมากกว่า 1 ปีขึ้นไป เช่น ที่ดิน อาคาร สิ่งก่อสร้าง เครื่องจักร ยานพาหนะ เป็นต้น รวมถึงส่วนเพิ่มเติม ดัดแปลง ปรับปรุง เพื่อยืดอายุการใช้งานหรือเพิ่มประสิทธิภาพ

- สินทรัพย์ถาวร แบ่งออกเป็น

- ที่ดิน
 - อาคาร และสิ่งก่อสร้าง
 - เครื่องจักร เช่น เครื่องกำเนิดไฟฟ้า เครื่องมือที่ใช้ในงานโลหะ เครื่องมือก่อสร้าง เป็นต้น
 - ยานพาหนะ เช่น รถยนต์ แทรกเตอร์ รถบรรทุก เป็นต้น
 - เครื่องใช้ในสำนักงาน (ครุภัณฑ์) เช่น เครื่องคอมพิวเตอร์ เครื่องคำนวณ เฟอร์นิเจอร์
 - เครื่องตกแต่งสำนักงาน เป็นต้น
 - เครื่องมืออื่นๆ เช่น สว่าน เลื่อย เป็นต้น
- สินทรัพย์ถาวรอื่น ๆ เช่น ซอฟต์แวร์ (โปรแกรมสำเร็จรูปต่าง ๆ เช่น SAS, SPSS, MS-OFFICE, DATABASE (ORACLE, DB2), FOXPRO, AUTOWARE โปรแกรมสำหรับการจัดทำกราฟฟิคต่าง ๆ (PHOTOSHOP, ILLUSTRATOR, FLASH, INDESIGN) และโปรแกรมสำหรับการจัดทำบัญชี (MYACCOUNT, FORMULA) เป็นต้น) ลิขสิทธิ์ สิทธิบัตร ฯลฯ

2.3.21 มูลค่าตามบัญชีของสินทรัพย์ถาวร

หมายถึง มูลค่าสุทธิของสินทรัพย์ถาวรตามบัญชี เมื่อได้หักค่าเสื่อมราคา ค่าสึกหรอตามระยะเวลาการใช้งานจนถึงวันสิ้นงวดบัญชีปี 2564 หรือ 31 ธันวาคม 2564 สินทรัพย์ถาวร เช่น ที่ดิน อาคาร เครื่องจักร และเครื่องมือ ยานพาหนะ เครื่องใช้สำนักงาน เป็นต้น มูลค่าสินทรัพย์ถาวรรวมถึงมูลค่าการต่อเติมดัดแปลง และปรับปรุงในระหว่างปี เพื่อยืดอายุการใช้งาน หรือเพิ่มประสิทธิภาพการทำงาน

2.3.22 มูลค่าซื้อสินทรัพย์ถาวรทุกประเภทที่ซื้อหรือผลิตขึ้นใช้เองระหว่างปี

หมายถึง สินทรัพย์ถาวรใหม่หรือสินทรัพย์ถาวรที่ใช้แล้ว ที่สถานประกอบการซื้อมาเพิ่มเติมหรือผลิตขึ้นใช้เอง ระหว่างเดือนมกราคม - ธันวาคม 2564

- **สินทรัพย์ถาวรใหม่** หมายถึง สินทรัพย์ถาวรที่ยังไม่เคยถูกใช้ภายในประเทศมาเลย ก่อนที่สถานประกอบการจะซื้อมา โดยไม่คำนึงว่าสินทรัพย์ถาวรนั้น จะถูกใช้ในต่างประเทศมาก่อนหรือไม่
- **สินทรัพย์ถาวรที่ผลิตขึ้นใช้เอง** หมายถึง ค่าใช้จ่ายทั้งหมดที่ใช้ในการสร้างหรือผลิตสินทรัพย์ถาวร ขึ้นเพื่อใช้งานในสถานประกอบการ และที่ใช้ในการซ่อมแซมใหญ่ที่สามารถเพิ่มประสิทธิภาพการทำงาน หรือยืดอายุการใช้งานของสินทรัพย์ถาวร นั้น ค่าใช้จ่ายดังกล่าว ได้แก่ ค่าแรงงาน ค่าวัสดุ เป็นต้น
- **สินทรัพย์ถาวรที่ใช้แล้ว** หมายถึง มูลค่าตามความเป็นจริงที่ได้ซื้อสินทรัพย์ถาวรซึ่งเคยถูกใช้ภายในประเทศมาแล้ว ก่อนที่สถานประกอบการจะซื้อมา

2.3.23 มูลค่าสินทรัพย์ถาวรที่ขายระหว่างปี

หมายถึง มูลค่าตามราคาขายสินทรัพย์ถาวรที่ขายไประหว่าง มกราคม - ธันวาคม 2564 รวมถึงมูลค่าสินทรัพย์ถาวรที่ใช้แล้วและได้นำไปแลกเปลี่ยนเป็นสินทรัพย์ใหม่ โดยการจ่ายเงินเพิ่มขึ้นให้ถือว่าราคาสินทรัพย์เดิม คือ มูลค่าขายสินทรัพย์ถาวรที่ใช้แล้ว และราคาสินทรัพย์เดิมบวกจำนวนเงินที่จ่ายเพิ่มเป็นมูลค่าซื้อสินทรัพย์ถาวรที่สถานประกอบการซื้อมาเพิ่ม การบันทึกมูลค่าสินทรัพย์ถาวรที่ขายระหว่างนี้ ให้บันทึกตามราคาที่ยขายได้จริง

2.3.24 มูลค่าเพิ่ม

คำนวณโดย :

$$\text{มูลค่าเพิ่ม} = \text{รายได้จากการดำเนินงาน} - \text{ค่าใช้จ่ายขั้นกลาง}$$

รายได้จากการดำเนินงาน	=	รายรับทั้งสิ้นของสถานประกอบการ
		หัก
		รายรับจากการให้เช่าที่ดิน
		ดอกเบี้ยวรับ / เงินปันผลรับ
		กำไรจากการเปลี่ยนแปลงอัตราแลกเปลี่ยนฯ
		บวก
		ส่วนเปลี่ยนแปลงของสินค้าและวัสดุประกอบคงเหลือ

ค่าใช้จ่ายชั้นกลาง	=	ค่าซื้อสินค้าเพื่อการจำหน่าย และ/หรือ ให้บริการ
บวก		ค่าใช้จ่ายอื่น ๆ ในการดำเนินกิจการ
หัก		ดอกเบี้ยจ่าย หนี้สูญ ขาดทุนจากการเปลี่ยนแปลงอัตราแลกเปลี่ยนฯ

2.3.25 ค่าโอนกรรมสิทธิ์

หมายถึง มูลค่าของค่าใช้จ่ายในการโอนสิทธิครอบครองสินทรัพย์ ระหว่างเจ้าของสินทรัพย์นั้นให้กับบุคคลอื่น

2.4 แผนการเลือกตัวอย่าง

2.4.1 สถานประกอบการที่มีคนทำงาน 1 – 10 คน

แผนการสุ่มตัวอย่างที่ใช้เป็นแบบ Stratified Systematic Sampling โดยมีประเภทมาตรฐานอุตสาหกรรม (ประเทศไทย) ปี 2552 (Thailand Standard Industrial Classification: TSIC 2009) ในระดับกิจกรรมเป็นสตราตัม มีทั้งสิ้น 309 สตราตัม ขนาดของสถานประกอบการเป็นสตราตัมย่อย (มี 2 ขนาด คือจำนวนคนทำงาน 1 – 5 คน และ 6 – 10 คน) หรือ 2 สตราตัม และสถานประกอบการเป็นหน่วยตัวอย่าง ซึ่งในการเลือกสถานประกอบการตัวอย่างในแต่ละสตราตัม และสตราตัมย่อย อย่างอิสระต่อกัน ด้วยวิธีการเลือกตัวอย่างแบบมีระบบ

2.4.2 สถานประกอบการที่มีคนทำงานตั้งแต่ 11 คนขึ้นไป

กำหนดให้ทุกสถานประกอบการเป็นหน่วยตัวอย่างและให้ทำการแจกแจงนับสถานประกอบการทุกแห่ง ซึ่งวัดด้วยคนทำงานมี 10 ขนาด (คนทำงาน 11 – 15 คน 16 – 20 คน 21 – 25 คน 26 – 30 คน 31 – 50 คน 51 – 100 คน 101 – 200 คน 201 – 500 คน 501 – 1,000 คน และที่มีคนทำงานมากกว่า 1,000 คน ขึ้นไป)

2.5 รายการข้อมูลที่เก็บ

- 2.5.1 ข้อมูลทั่วไปของสถานประกอบการ
- 2.5.2 คนทำงานและค่าตอบแทนแรงงาน
- 2.5.3 ค่าใช้จ่ายของสถานประกอบการ
- 2.5.4 สินค้าคงเหลือของสถานประกอบการ
- 2.5.5 รายรับของสถานประกอบการ

2.5.6 สิทธิทรัพย์สินของสถานประกอบการ

2.5.7 การทำธุรกรรมเกี่ยวกับสินค้าและบริการกับต่างประเทศ

2.5.8 ผลกระทบจากสถานการณ์การแพร่ระบาดของโรคติดเชื้อไวรัสโควิด 19

2.5.9 ความคิดเห็นและข้อเสนอแนะของสถานประกอบการ

2.6 การเก็บรวบรวมข้อมูล

2.6.1 วิธีการเก็บรวบรวมข้อมูล การเก็บรวบรวมข้อมูลใช้วิธีส่งเจ้าหน้าที่ของสำนักงานสถิติแห่งชาติออกไปทำการสัมภาษณ์เจ้าของสถานประกอบการ หรือผู้ที่ได้รับมอบหมายให้ตอบข้อมูลของสถานประกอบการ พร้อมนี้ได้มีการเพิ่มช่องทางการตอบแบบสอบถาม Online ให้กับผู้ประกอบการ

2.6.2 คาบเวลาการปฏิบัติงาน การเก็บรวบรวมข้อมูลระหว่างเดือนพฤษภาคม – กันยายน 2565

2.7 การประมวลผลข้อมูล

การประมวลผลข้อมูลทุกขั้นตอน และการจัดทำรายงานผลระดับจังหวัด ดำเนินการที่สำนักงานสถิติจังหวัด โดยสำนักงานสถิติแห่งชาติในส่วนกลางให้การสนับสนุนทางด้านวิชาการ เช่น การจัดทำโปรแกรมสำหรับการบันทึกข้อมูลและการประมวลผลข้อมูล และการจัดทำต้นฉบับรายงาน เป็นต้น สำหรับการประมวลผลระดับภาคและทั่วราชอาณาจักร ดำเนินการที่สำนักงานสถิติแห่งชาติในส่วนกลาง

2.8 การนำเสนอผลข้อมูล

การจัดทำรายงานผลสำมะโนธุรกิจและอุตสาหกรรม พ.ศ. 2565 จะจัดทำรายงานผล ดังนี้

- 1) สรุปข้อมูลเบื้องต้น ระดับภาค และทั่วราชอาณาจักร
- 2) รายงานผลระดับจังหวัด รวม 76 ฉบับ
- 3) รายงานผลระดับภาค และทั่วราชอาณาจักร จำนวน 7 ฉบับ ประกอบด้วย

รายงานผลของกรุงเทพมหานคร ปริมณฑล ภาคกลาง ภาคเหนือ ภาคตะวันออกเฉียงเหนือ ภาคใต้ และทั่วราชอาณาจักร

2.9 ความคลาดเคลื่อน

ข้อมูลที่น่าเสนอไว้ในรายงานฉบับนี้อาจจะมีความคลาดเคลื่อนอยู่บ้าง ความคลาดเคลื่อนดังกล่าว เป็นความคลาดเคลื่อนจากการเลือกตัวอย่าง (Sampling error) และความคลาดเคลื่อนที่เกิดจากสาเหตุอื่น (Non-Sampling error) เช่น ผู้ตอบไม่ให้ข้อมูลตามความเป็นจริง ข้อมูลในแบบสอบถามไม่ครบถ้วน

การลงรหัสผิดพลาดหรือการบันทึกข้อมูลผิดพลาดเป็นต้น อย่างไรก็ตาม สำนักงานสถิติแห่งชาติได้พยายามควบคุมให้ข้อมูลมีความคลาดเคลื่อนน้อยที่สุด จึงขอให้ผู้ใช้ข้อมูลใช้ข้อมูลด้วยความระมัดระวังตามสมควร

2.10 การปิดตัวเลข

ผลรวมของแต่ละจำนวนอาจไม่เท่ากับยอดรวม ทั้งนี้เนื่องจากการปิดเศษ

บทที่ 3

ผลการสำมะโน



บทที่ 3 ผลการสำมะโน

ผลการดำเนินงานกิจการในรอบปี 2564 ของสถานประกอบการธุรกิจทางการค้าและธุรกิจทางการบริการ ที่มีคนทำงานตั้งแต่ 1 คนขึ้นไป ซึ่งจัดจำแนกประเภทสถานประกอบการตามการจัดประเภทมาตรฐานอุตสาหกรรมประเทศไทย ปี 2552 (Thailand Standard Industrial Classification : TSIC 2009) ที่ตั้งอยู่ในจังหวัดจันทบุรี สรุปได้ดังนี้

3.1 ข้อมูลทั่วไปของสถานประกอบการ

● ขนาดของสถานประกอบการ

จากการเก็บรวบรวมข้อมูลรายละเอียดของสถานประกอบการธุรกิจทางการค้าและธุรกิจทางการบริการของจังหวัดจันทบุรี จำนวนทั้งสิ้น 17,699 แห่ง พบว่า ส่วนใหญ่ร้อยละ 93.0 เป็นสถานประกอบการที่มีจำนวนคนทำงาน 1 – 5 คน ส่วนที่เหลือร้อยละ 7.0 เป็นสถานประกอบการที่มีจำนวนคนทำงานตั้งแต่ 6 คนขึ้นไป โดยเป็นสถานประกอบการที่มีจำนวนคนทำงาน 6 – 15 คน ร้อยละ 5.6 สถานประกอบการที่มีจำนวนคนทำงาน 16 - 25 คน ร้อยละ 0.6 สถานประกอบการที่มีคนทำงาน 26 – 30 คน ร้อยละ 0.2 สถานประกอบการที่มีคนทำงาน 31 – 50 คน ร้อยละ 0.4 สถานประกอบการที่มีคนทำงาน 51 – 200 คน ร้อยละ 0.1 และสถานประกอบการที่มีคนทำงาน มากกว่า 200 คนขึ้นไป ร้อยละ 0.0

● หมวดย่อยธุรกิจ

ผลจากการสำมะโน ฯ พบว่า หมวดย่อยธุรกิจที่มีมากที่สุดของจังหวัดจันทบุรีเป็นธุรกิจการขายปลีก (ยกเว้นยานยนต์และจักรยานยนต์) จำนวน 8,144 แห่ง คิดเป็นร้อยละ 46.0 รองลงมาเป็นธุรกิจการบริการ จำนวน 6,905 แห่ง คิดเป็นร้อยละ 39.0 และธุรกิจการค้าส่งจำนวน 2,650 แห่ง คิดเป็นร้อยละ 15.0

ตาราง ก จำนวนและร้อยละของสถานประกอบการ จำแนกตามขนาดของสถานประกอบการและ
หมวดย่อยธุรกิจ

ขนาดของสถานประกอบการ/หมวดย่อยธุรกิจ	จำนวน	ร้อยละ
รวม	17,699	100.0
ขนาดของสถานประกอบการ (จำนวนคนทำงาน)		
1 – 5 คน	16,468	93.0
6 – 15 คน	993	5.6
16 – 25 คน	106	0.6
26 – 30 คน	43	0.2
31 – 50 คน	64	0.4
51 – 200 คน	23	0.1
มากกว่า 200 คน	2	0.0
หมวดย่อยธุรกิจ		
การขายส่งและการขายปลีก การซ่อมยานยนต์และจักรยายนต์	1,718	9.7
การขายส่ง (ยกเว้นยานยนต์และจักรยายนต์)	932	5.3
การขายปลีก (ยกเว้นยานยนต์และจักรยายนต์)	8,144	46.0
ที่พักแรม	547	3.1
การบริการอาหารและเครื่องดื่ม	3,639	20.6
การผลิตภาพยนตร์ วีดิทัศน์ และรายการโทรทัศน์ การบันทึกเสียงลงบนสื่อ และการจัดพิมพ์จำหน่ายหรือเผยแพร่ดนตรี	8	0.0
การจัดผังรายการและการแพร่ภาพกระจายเสียง	5	0.0
การจัดทำโปรแกรมคอมพิวเตอร์ การให้คำปรึกษาเกี่ยวกับคอมพิวเตอร์ และกิจกรรมที่เกี่ยวข้อง	-	-
การบริการสารสนเทศ	-	-
กิจกรรมอสังหาริมทรัพย์	604	3.4
กิจกรรมทางกฎหมายและการบัญชี	37	0.2
กิจกรรมของสำนักงานใหญ่และการบริการให้คำปรึกษาด้านการบริหารจัดการ	-	-
กิจกรรมด้านสถาปัตยกรรมและวิศวกรรม รวมถึงการทดสอบและการวิเคราะห์ทางเทคนิค	34	0.2
การวิจัยและพัฒนาเชิงวิทยาศาสตร์	-	-
การโฆษณาและการวิจัยตลาด	51	0.3
กิจกรรมทางวิชาชีพ วิทยาศาสตร์ และเทคนิคอื่นๆ	36	0.2
กิจกรรมการให้เช่า	20	0.1
กิจกรรมการจ้างงาน	4	0.0
กิจกรรมของตัวแทนธุรกิจท่องเที่ยว การจัดงานเที่ยว การบริการสำรอง และกิจกรรมที่เกี่ยวข้อง	9	0.1
การบริการรักษาความปลอดภัยและการสืบสวน	4	0.0
กิจกรรมการบริการสำหรับอาคารและภูมิทัศน์	2	0.0
การบริการด้านการบริหารและสนับสนุนการดำเนินงานของสำนักงาน และกิจกรรมอื่นๆ ที่สนับสนุนทางธุรกิจ	125	0.7
กิจกรรมการสร้างสรรค์ศิลปะและความบันเทิง	17	0.1
กิจกรรมการพนันและการเสี่ยงโชค	11	0.1
กิจกรรมด้านการกีฬา ความบันเทิง และการนันทนาการ	11	0.1
การซ่อมคอมพิวเตอร์และของใช้ส่วนบุคคลและของใช้ในครัวเรือน	285	1.6
กิจกรรมบริการส่วนบุคคลอื่นๆ	1,456	8.2

หมายเหตุ : - ไม่มีข้อมูล หรือข้อมูลมีค่าเป็น 0 หรือมีข้อมูลจำนวนเล็กน้อย

- **รูปแบบการจัดตั้งตามกฎหมาย**

เมื่อพิจารณารูปแบบการจัดตั้งตามกฎหมาย พบว่า สถานประกอบการส่วนใหญ่ ร้อยละ 91.1 เป็นสถานประกอบการส่วนบุคคล รองลงมาคือ บริษัทจำกัด บริษัทจำกัด (มหาชน) ร้อยละ 6.4 ห้างหุ้นส่วนจำกัด ห้างหุ้นส่วนสามัญนิติบุคคล ร้อยละ 2.2 การรวมกลุ่ม (เช่น กลุ่มเกษตรกร กลุ่มแม่บ้าน) สหกรณ์ และส่วนราชการรัฐวิสาหกิจมีเพียงร้อยละ 0.2, 0.1 และ 0.0 ตามลำดับ

- **รูปแบบการจัดตั้งทางเศรษฐกิจ**

หากพิจารณารูปแบบการจัดตั้งทางเศรษฐกิจ พบว่า สถานประกอบการส่วนใหญ่ มีรูปแบบการจัดตั้งเป็นสำนักงานแห่งเดียว ร้อยละ 92.6 สำนักงานสาขา ร้อยละ 4.8 สำนักงานใหญ่ ร้อยละ 2.6

- **ระยะเวลาในการดำเนินกิจการ**

และถ้าพิจารณาตามระยะเวลาการดำเนินกิจการของสถานประกอบการ พบว่า สถานประกอบการส่วนใหญ่มีระยะเวลาในการดำเนินกิจการ 10 – 19 ปี คิดเป็นร้อยละ 36.4 รองลงมาเป็นสถานประกอบการที่มีระยะเวลาดำเนินกิจการไม่ถึง 5 ปี ร้อยละ 24.5 สถานประกอบการที่มีระยะเวลาดำเนินกิจการ 5 – 9 ปี ร้อยละ 24.1 สถานประกอบการที่มีระยะเวลาดำเนินกิจการมากกว่า 30 ปี ร้อยละ 7.9 และมีระยะเวลาดำเนินกิจการ 20 – 29 ปี ร้อยละ 7.1

ตาราง ข จำนวนและร้อยละของสถานประกอบการ จำแนกตามลักษณะของสถานประกอบการ

ลักษณะของสถานประกอบการ	จำนวน	ร้อยละ
รวม	17,699	100.0
รูปแบบการจัดตั้งตามกฎหมาย		
ส่วนบุคคล	16,125	91.1
ห้างหุ้นส่วนจำกัด ห้างหุ้นส่วนสามัญนิติบุคคล	391	2.2
บริษัทจำกัด บริษัทจำกัด (มหาชน)	1,141	6.4
สหกรณ์	9	0.1
การรวมกลุ่ม เช่น กลุ่มเกษตรกร กลุ่มแม่บ้าน	33	0.2
รูปแบบการจัดตั้งทางเศรษฐกิจ		
สำนักงานแห่งเดียว	16,391	92.6
สำนักงานใหญ่	464	2.6
สำนักงานสาขา	842	4.7
อื่น ๆ เช่น แฟรนไชส์	2	0.1
ระยะเวลาในการดำเนินงาน		
น้อยกว่า 5 ปี	4,336	24.5
5 – 9 ปี	4,264	24.1
10 – 19 ปี	6,442	36.4
20 – 29 ปี	1,263	7.1
ตั้งแต่ 30 ปีขึ้นไป	1,395	7.9

3.2 ข้อมูลการดำเนินงานกิจการของสถานประกอบการ

3.2.1 คนทำงาน และค่าตอบแทนแรงงาน

- จำนวนคนทำงาน

คนทำงานที่ปฏิบัติงานในสถานประกอบการในจังหวัดจันทบุรี มีจำนวนทั้งสิ้นประมาณ 56,070 คน โดยมีจำนวนคนทำงานที่ปฏิบัติงานในธุรกิจการบริการมากที่สุดจำนวน 23,629 คน หรือร้อยละ 42.1 รองลงมาปฏิบัติงานอยู่ในธุรกิจการขายปลีก (ยกเว้นยานยนต์และจักรยานยนต์) จำนวน 20,954 คน หรือร้อยละ 37.4 สำหรับคนทำงานที่ปฏิบัติงานอยู่ในธุรกิจการขนส่งมีจำนวน 11,487 คนหรือร้อยละ 20.5

- จำนวนลูกจ้าง

เมื่อพิจารณาการจ้างงานตามขนาดของสถานประกอบการพบว่า ส่วนใหญ่เป็นลูกจ้างที่ปฏิบัติงานในสถานประกอบการที่มีจำนวนคนทำงาน 1 – 5 คน จำนวน 12,502 คน หรือร้อยละ 43.9 ส่วนที่เหลือร้อยละ 56.1 เป็นสถานประกอบการที่มีจำนวนคนทำงานตั้งแต่ 6 คนขึ้นไป โดยเป็นสถานประกอบการที่มีจำนวนคนทำงาน 6 – 15 คน ร้อยละ 26.6 สถานประกอบการที่มีจำนวนคนทำงาน 31 - 50 คน ร้อยละ 8.5 สถานประกอบการที่มีคนทำงาน 16 – 25 คน ร้อยละ 6.9 สถานประกอบการที่มีคนทำงาน 51 – 200 คน ร้อยละ 6.8 สถานประกอบการที่มีคนทำงาน 26 – 30 คน ร้อยละ 4.0 สถานประกอบการที่มีคนทำงาน มากกว่า 200 คนขึ้นไป ร้อยละ 3.3

เมื่อพิจารณาการจ้างงานตามหมวดย่อยธุรกิจพบว่า มีลูกจ้างที่ปฏิบัติงานในธุรกิจการบริการมากที่สุดจำนวน 12,591 คน หรือร้อยละ 44.2 รองลงมาปฏิบัติงานอยู่ในธุรกิจการขายปลีก (ยกเว้นยานยนต์และจักรยานยนต์) จำนวน 8,444 คน หรือร้อยละ 29.6 สำหรับลูกจ้างที่ปฏิบัติงานอยู่ในธุรกิจการขนส่งมีจำนวน 7,454 คน หรือร้อยละ 26.2

- **ค่าตอบแทนแรงงาน**

เมื่อพิจารณาค่าตอบแทนแรงงานตามขนาดของสถานประกอบการพบว่า ส่วนใหญ่เป็นสถานประกอบการที่มีจำนวนคนทำงาน 1 – 5 คน จำนวน 1,426 ล้านบาท ส่วนที่เหลือเป็นสถานประกอบการที่มีจำนวนคนทำงานตั้งแต่ 6 คนขึ้นไป โดยเป็นสถานประกอบการที่มีจำนวนคนทำงาน 6 – 15 คน จำนวน 1,030 ล้านบาท สถานประกอบการที่มีจำนวนคนทำงาน 31 - 50 คน จำนวน 328 ล้านบาท สถานประกอบการที่มีคนทำงาน 51 – 200 คน จำนวน 316 ล้านบาท สถานประกอบการที่มีคนทำงาน 16 – 25 คน จำนวน 260 ล้านบาท สถานประกอบการที่มีคนทำงาน 26 – 30 คน จำนวน 139 ล้านบาท สถานประกอบการที่มีคนทำงาน มากกว่า 200 คนขึ้นไป จำนวน 82 ล้านบาท ตามลำดับ

เมื่อพิจารณาค่าตอบแทนแรงงานตามหมวดย่อยธุรกิจพบว่า ธุรกิจการบริการมีค่าตอบแทนแรงงานสูงสุดอยู่ที่ 1,420 ล้านบาท รองลงมาเป็นธุรกิจการค้าปลีก โดยมีค่าตอบแทนแรงงานอยู่ที่ 1,208 ล้านบาท และธุรกิจการค้าส่งมีค่าตอบแทนน้อยที่สุดอยู่ที่ 954 ล้านบาท

- **ค่าตอบแทนแรงงานเฉลี่ย**

ลูกจ้างที่ปฏิบัติงานในสถานประกอบการธุรกิจทางการค้าและธุรกิจทางการบริการในจังหวัดจันทบุรี ได้รับค่าตอบแทนแรงงานรวมทั้งสิ้นประมาณ 3,584 ล้านบาท หรือโดยเฉลี่ย 125,840.9 บาท ต่อคนต่อปี โดยลูกจ้างที่ปฏิบัติงานในธุรกิจเกี่ยวกับการผลิตภาพยนตร์ วิทยุทัศน์ และรายการโทรทัศน์ การบันทึกเสียงลงบนสื่อ และการจัดพิมพ์จำหน่ายหรือเผยแพร่ดนตรี ได้รับค่าตอบแทนแรงงานเฉลี่ยต่อคนต่อปีสูงสุดคือ 301,496.5 บาท รองลงมาคือลูกจ้างที่ปฏิบัติงานในธุรกิจเกี่ยวกับกิจกรรมทางวิชาชีพ วิทยาศาสตร์ และเทคนิคอื่น ๆ ได้รับค่าตอบแทนเฉลี่ยต่อคนต่อปี 290,475.0 บาท ธุรกิจการบริการรักษาความปลอดภัยและการสืบสวน ได้รับค่าตอบแทนเฉลี่ยต่อคนต่อปี 252,112.5 บาท ส่วนลูกจ้างที่ปฏิบัติงานอยู่ในธุรกิจเกี่ยวกับกิจกรรมการสร้างสรรค์ศิลปะและความบันเทิง ได้รับค่าตอบแทนเฉลี่ยต่อคนต่อปีต่ำที่สุดคือ 5,575.0 บาท

ตาราง ค จำนวนและร้อยละของพนักงาน ลูกจ้าง ค่าตอบแทนแรงงาน และค่าตอบแทนแรงงานของ
ลูกจ้างเฉลี่ยต่อคนต่อปี จำแนกตามขนาดของสถานประกอบการและหมวดย่อยธุรกิจ

ขนาดของสถานประกอบการ/ หมวดย่อยธุรกิจ	จำนวนสถาน- ประกอบการ (แห่ง)	พนักงาน		ลูกจ้าง		ค่าตอบแทนแรงงาน	
		จำนวน (คน)	ร้อยละ	จำนวน(คน)	ร้อยละ	มูลค่า (พันบาท)	เฉลี่ยต่อคนต่อปี (บาท)
รวม	17,699	56,070	100.0	28,487	100.0	3,584,168.9	125,840.9
ขนาดของสถานประกอบการ (จำนวนพนักงาน)							
1 – 5 คน	16,468	38,494	68.7	12,502	43.8	1,426,536.8	114,104.7
6 – 15 คน	993	8,909	15.9	7,583	26.7	1,030,739.5	135,927.7
16 – 25 คน	106	2,093	3.7	1,967	6.9	260,034.8	132,198.7
26 – 30 คน	43	1,199	2.1	1,141	4.0	139,698.6	122,435.3
31 – 50 คน	64	2,465	4.4	2,420	8.5	328,890.6	135,905.2
51 – 200 คน	23	1,968	3.5	1,932	6.8	316,580.5	163,861.6
มากกว่า 200 คน	2	942	1.7	942	3.3	82,348.1	87,418.4
หมวดย่อยธุรกิจ							
การขายส่งและการขายปลีก การซ่อมยานยนต์และจักรยายนต์	1,718	4,709	8.4	2,349	8.2	427,161.8	181,848.4
การขายส่ง (ยกเว้นยานยนต์และจักรยายนต์)	932	6,778	12.1	5,105	17.9	527,258.0	103,282.7
การขายปลีก (ยกเว้นยานยนต์และจักรยายนต์)	8,144	20,954	37.4	8,444	29.6	1,208,755.5	143,149.6
ที่พักแรม	547	3,569	6.4	2,663	9.3	310,086.8	116,442.6
การบริการอาหารและเครื่องดื่ม	3,639	13,049	23.3	7,012	24.6	697,288.8	99,442.2
การผลิตภาพยนตร์ วิทยุทัศน์ และรายการโทรทัศน์ การบันทึกเสียงลงบนสื่อ และการจัดพิมพ์จำหน่ายหรือ เผยแพร่ดนตรี	8	42	0.1	29	0.1	8,743.4	301,496.5
การจัดผังรายการและการแพร่ภาพกระจายเสียง	5	17	-	9	-	1,002.0	111,333.3
การจัดทำโปรแกรมคอมพิวเตอร์ การให้คำปรึกษาเกี่ยวกับคอมพิวเตอร์ และ กิจกรรมที่เกี่ยวข้อง	-	-	-	-	-	-	-
การบริการสารสนเทศ	-	-	-	-	-	-	-
กิจกรรมอสังหาริมทรัพย์	604	1,732	3.1	1,158	4.1	192,680.5	166,390.7
กิจกรรมทางกฎหมายและการบัญชี	37	224	0.4	154	0.5	26,181.9	170,012.3
กิจกรรมของสำนักงานใหญ่และการบริการให้คำปรึกษา ด้านการบริหารจัดการ	-	-	-	-	-	-	-
กิจกรรมด้านสถาปัตยกรรมและวิศวกรรม รวมถึงการทดสอบและการวิเคราะห์ ทางเทคนิค	34	123	0.2	74	0.2	9,545.0	128,986.5
การวิจัยและพัฒนาเชิงวิทยาศาสตร์	-	-	-	-	-	-	-
การโฆษณาและการวิจัยตลาด	51	153	0.3	75	0.3	9,633.0	128,840.0
กิจกรรมทางวิชาชีพ วิทยาศาสตร์ และเทคนิคอื่นๆ	36	74	0.1	4	-	1,161.9	290,475.0
กิจกรรมการให้เช่า	20	81	0.1	56	0.2	5,403.7	96,494.6
กิจกรรมการจ้างงาน	4	298	0.5	298	1.0	34,791.0	116,748.3
กิจกรรมของตัวแทนธุรกิจท่องเที่ยว การจัดงานเที่ยว การบริการสำรอง และกิจกรรมที่เกี่ยวข้อง	9	9	-	-	-	-	-
การบริการรักษาความปลอดภัยและการสืบสวน	4	14	-	8	-	2,016.9	252,112.5
กิจกรรมการบริการสำหรับอาคารและภูมิทัศน์	2	11	-	9	-	c	c
การบริการด้านการบริหารและสนับสนุนการดำเนินงาน ของสำนักงาน และกิจกรรมอื่นๆ ที่สนับสนุนทางธุรกิจ	125	270	0.5	83	0.3	13,418.1	161,663.8
กิจกรรมการสร้างสรรค์ศิลปะและความบันเทิง	17	58	0.1	40	0.1	223.0	5,575.0
กิจกรรมการพนันและการเสี่ยงโชค	11	44	0.1	-	-	-	-
กิจกรรมด้านการกีฬา ความบันเทิง และการนันทนาการ	11	91	0.2	80	0.3	8,924.8	111,560.0
การซ่อมคอมพิวเตอร์และของใช้ส่วนบุคคลและ ของใช้ในครัวเรือน	285	483	0.9	79	0.3	11,752.8	148,769.6
กิจกรรมบริการส่วนบุคคลอื่นๆ	1,456	3,287	5.9	760	2.3	86,790.1	114,197.5

หมายเหตุ : - ไม่มีข้อมูล หรือข้อมูลมีค่าเป็น 0 หรือมีข้อมูลจำนวนเล็กน้อย

C หมายถึง ข้อมูลปกปิด

3.2.2 รายได้จากการดำเนินงาน ค่าใช้จ่ายชั้นกลาง และมูลค่าเพิ่ม

- **รายได้จากการดำเนินงาน**

เมื่อพิจารณารายได้จากการดำเนินงานในจังหวัดจันทบุรีพบว่า มีรายได้จากการดำเนินงานรวมทั้งสิ้น 73,689 พันบาท เมื่อพิจารณารายรับจากการดำเนินงานตามขนาดของสถานประกอบการ พบว่าสถานประกอบการที่มีจำนวนคนทำงาน 1 - 5 คน มีรายได้จากการดำเนินงานมากที่สุดอยู่ที่ 18,506 พันบาท รองลงมาเป็นสถานประกอบการที่มีจำนวนคนทำงาน 6 - 15 คน อยู่ที่ 16,961 พันบาท สถานประกอบการที่มีจำนวนคนทำงานมากกว่า 200 คน และจำนวนคนทำงาน 31 - 50 คน อยู่ที่ 13,704 พันบาท และ 11,038 พันบาท ตามลำดับ สำหรับด้านธุรกิจการค้าส่ง มีรายรับจากการดำเนินงานสูงสุดคือ 36,446 พันบาท รองลงมาเป็นธุรกิจการค้าปลีกอยู่ที่ 29,358 พันบาท และน้อยที่สุดคือธุรกิจบริการอยู่ที่ 7,883 พันบาท

- **ค่าใช้จ่ายชั้นกลาง**

สถานประกอบการที่มีค่าใช้จ่ายชั้นกลางมากที่สุดคือ สถานประกอบการที่มีจำนวนคนทำงาน 6 - 15 คน มีค่าใช้จ่ายชั้นกลางอยู่ที่ 13,848 พันบาท รองลงมาเป็นสถานประกอบการที่มีจำนวนคนทำงานมากกว่า 200 คน จำนวนคนทำงาน 1 - 5 คน และจำนวนคนทำงาน 31 - 50 คน อยู่ที่ 13,365 พันบาท 12,181 พันบาท และ 10,010 พันบาท ตามลำดับ สำหรับค่าใช้จ่ายชั้นกลางในภาคธุรกิจพบว่าธุรกิจการค้าส่ง มีค่าใช้จ่ายมากที่สุดอยู่ที่ 33,485 พันบาท รองลงมาคือธุรกิจการค้าปลีก และธุรกิจบริการ โดยมีค่าใช้จ่ายชั้นกลางอยู่ที่ 23,111 พันบาท และ 4,469 พันบาท ตามลำดับ

- **มูลค่าเพิ่ม**

สถานประกอบการที่มีมูลค่าเพิ่มมากที่สุดคือสถานประกอบการที่มีจำนวนคนทำงาน 1 - 5 คน อยู่ที่ 6,324 ล้านบาท รองลงมาคือสถานประกอบการที่มีจำนวนคนทำงาน 6 - 15 คน L และ M อยู่ที่ 3,113 พันบาท 1,027 พันบาท และ 677 พันบาท ตามลำดับ และในส่วนธุรกิจที่มีมูลค่าเพิ่มมากที่สุดคือธุรกิจการค้าปลีก รองลงมาคือธุรกิจบริการ และธุรกิจการค้าส่งมีมูลค่าเพิ่มน้อยที่สุดอยู่ที่ 6,246 พันบาท 3,413 พันบาท และ 2,961 พันบาท ตามลำดับ

ตาราง ง รายได้จากการดำเนินงาน ค่าใช้จ่ายชั้นกลาง มูลค่าเพิ่ม และมูลค่าเพิ่มต่อรายได้จากการดำเนินงาน จำแนกตามขนาด
ของสถานประกอบการและหมวดย่อยธุรกิจ

ขนาดของสถานประกอบการ/ หมวดย่อยธุรกิจ	รายได้จากการดำเนินงาน		ค่าใช้จ่ายชั้นกลาง		มูลค่าเพิ่ม		มูลค่าเพิ่มต่อรายได้ จากการดำเนินงาน
	มูลค่า (พันบาท)	ร้อยละ	มูลค่า (พันบาท)	ร้อยละ	มูลค่า (พันบาท)	ร้อยละ	ร้อยละ
รวม	73,689,157.6	100.0	61,067,541.8	100.0	12,621,615.8	100.0	17.1
ขนาดของสถานประกอบการ (จำนวนคนทำงาน)							
1 – 5 คน	18,506,936.3	25.1	12,181,998.2	19.9	6,324,938.2	50.1	34.2
6 – 15 คน	16,961,378.6	23.0	13,848,054.4	22.7	3,113,324.3	24.7	18.3
16 – 25 คน	3,505,989.8	4.8	2,827,993.7	4.6	677,996.0	5.4	19.3
26 – 30 คน	2,233,903.0	3.0	1,860,666.1	3.0	373,236.9	3.0	16.7
31 – 50 คน	11,038,308.2	15.0	10,010,314.0	16.4	1,027,994.3	8.1	9.3
51 – 200 คน	7,738,638.4	10.5	6,973,184.2	11.4	765,454.2	6.1	9.9
มากกว่า 200 คน	13,704,003.3	18.6	13,365,332.2	21.9	338,671.9	2.7	2.5
หมวดย่อยธุรกิจ							
การขายส่งและการขายปลีก การซ่อมยานยนต์และจักรยายนต์	9,742,966.2	13.2	8,767,187.3	14.4	975,778.9	7.7	10.0
การขายส่ง (ยกเว้นยานยนต์และจักรยายนต์)	26,704,005.1	36.2	24,718,737.5	40.5	1,985,267.6	15.7	7.4
การขายปลีก (ยกเว้นยานยนต์และจักรยายนต์)	29,358,582.4	39.8	23,111,856.2	37.8	6,246,726.3	49.5	21.3
ที่พักแรม	815,895.9	1.1	351,037.3	0.6	464,858.5	3.7	57.0
การบริการอาหารและเครื่องดื่ม	4,494,214.5	6.1	2,796,797.2	4.6	1,697,417.4	13.4	37.8
การผลิตภาพยนตร์ วิดีทัศน์ และรายการโทรทัศน์							
การบันทึกเสียงลงบนสื่อ และการจัดพิมพ์จำหน่ายหรือเผยแพร่ดนตรี	586,458.0	0.8	520,759.5	0.9	65,698.5	0.5	11.2
การจัดผังรายการและการแพร่ภาพกระจายเสียง	1,562.5	-	661.9	-	900.6	-	57.6
การจัดทำโปรแกรมคอมพิวเตอร์ การให้คำปรึกษาเกี่ยวกับคอมพิวเตอร์ และกิจการที่เกี่ยวข้อง	-	-	-	-	-	-	-
การบริการสารสนเทศ	-	-	-	-	-	-	-
กิจกรรมอสังหาริมทรัพย์	799,179.8	1.1	237,989.5	0.4	561,190.3	4.4	70.2
กิจกรรมทางกฎหมายและการบัญชี	48,271.2	0.1	11,061.3	-	37,209.9	0.3	77.1
กิจกรรมของสำนักงานใหญ่และการบริการให้คำปรึกษา ด้านการบริหารจัดการ	-	-	-	-	-	-	-
กิจกรรมด้านสถาปัตยกรรมและวิศวกรรม							
รวมถึงการทดสอบและการวิเคราะห์ทางเทคนิค	18,941.0	-	4,398.6	-	14,542.5	0.1	76.8
การวิจัยและพัฒนาเชิงวิทยาศาสตร์	-	-	-	-	-	-	-
การโฆษณาและการวิจัยตลาด	33,311.1	-	24,561.4	-	8,749.7	0.1	26.3
กิจกรรมทางวิชาชีพ วิทยาศาสตร์ และเทคนิคอื่นๆ	12,175.0	-	5,143.8	-	7,031.2	0.1	57.8
กิจกรรมการให้เช่า	33,507.3	-	13,019.9	-	20,487.4	0.2	61.1
กิจกรรมการจ้างงาน	55,000.0	0.1	1,939.7	-	53,060.3	0.4	96.5
กิจกรรมของตัวแทนธุรกิจท่องเที่ยว การจัดงาน การบริการสำรอง และกิจการที่เกี่ยวข้อง	2,767.5	-	1,943.6	-	824.0	-	29.8
การบริการรักษาความปลอดภัยและการสืบสวน	6,575.6	-	4,311.6	-	2,264.0	-	34.4
กิจกรรมการบริการสำหรับอาคารและภูมิทัศน์	c	-	c	-	c	-	-
การบริการด้านการบริหารและสนับสนุนการดำเนินงาน ของสำนักงาน และกิจกรรมอื่นๆ ที่สนับสนุนทางธุรกิจ	164,290.8	0.2	124,864.8	0.2	39,426.0	0.3	24.0
กิจกรรมการสร้างสรรค์ศิลปะและความบันเทิง	1,675.0	-	197.5	-	1,477.5	-	88.2
กิจกรรมการพนันและการเสี่ยงโชค	25,634.4	-	24,324.7	-	1,309.7	-	5.1
กิจกรรมด้านการกีฬา ความบันเทิง และการนันทนาการ	26,093.6	-	13,767.5	-	12,326.1	0.1	47.2
การซ่อมคอมพิวเตอร์และของใช้ส่วนบุคคลและ ของใช้ในครัวเรือน	93,807.0	0.1	45,397.2	0.1	48,409.8	0.4	51.6
กิจกรรมบริการส่วนบุคคลอื่นๆ	654,533.9	0.9	281,267.8	0.5	373,266.1	3.0	57.0

หมายเหตุ : - ไม่มีข้อมูล หรือข้อมูลมีค่าเป็น 0 หรือมีข้อมูลจำนวนเล็กน้อย

C หมายถึง ข้อมูลปกปิด

3.2.3 รายได้จากการดำเนินงาน และมูลค่าเพิ่มเฉลี่ยต่อสถานประกอบการ

ในปี 2564 การประกอบธุรกิจทางการค้าและธุรกิจทางการบริการในจังหวัดจันทบุรีมีรายได้จากการดำเนินงานรวมทั้งสิ้นประมาณ 73,689 ล้านบาท และมูลค่าเพิ่มรวมทั้งสิ้นประมาณ 12,621 ล้านบาท โดยมูลค่าเพิ่มต่อรายได้จากการดำเนินงานมีสัดส่วนประมาณร้อยละ 17.1 สำหรับรายได้จากการดำเนินงานเฉลี่ยต่อสถานประกอบการมีมูลค่าประมาณ 4.1 ล้านบาท ในด้านมูลค่าเพิ่มเฉลี่ยต่อสถานประกอบการมีมูลค่า 0.7 ล้านบาท

3.2.4 รายได้จากการดำเนินงาน และมูลค่าเพิ่มเฉลี่ยต่อคนทำงาน

รายได้จากการดำเนินงานเฉลี่ยต่อคนทำงานมีมูลค่าประมาณ 1,314.2 ล้านบาท ในด้านมูลค่าเพิ่มเฉลี่ยต่อคนทำงานมีมูลค่าประมาณ 225.1 ล้านบาท ซึ่งธุรกิจเกี่ยวกับการผลิตภาพยนตร์ วิทยุทัศน์ และรายการโทรทัศน์ การบันทึกเสียงลงบนสื่อ และการจัดพิมพ์จำหน่ายหรือเผยแพร่ดนตรี มีรายได้จากการดำเนินงาน และมูลค่าเพิ่มเฉลี่ยต่อคนทำงานสูงสุดคือ 13,963 ล้านบาท และ 1,564.3 ล้านบาท ตามลำดับ ส่วนธุรกิจที่มีรายได้จากการดำเนินงาน และมูลค่าเพิ่มเฉลี่ยต่อคนทำงานน้อยที่สุด เป็นธุรกิจเกี่ยวกับกิจกรรมการสร้างสรรค์ศิลปะและความบันเทิง โดยมีรายได้จากการดำเนินงาน และมูลค่าเพิ่มเฉลี่ยต่อคนทำงานอยู่ที่ 28.9 ล้านบาท และ 25.5 ล้านบาท ตามลำดับ

ตาราง จ รายได้จากการดำเนินงาน มูลค่าเพิ่มเฉลี่ยต่อสถานประกอบการ และต่อคนทำงาน จำแนกตาม

หน่วย : พันบาท

ขนาดของสถานประกอบการและหมวดย่อยธุรกิจ

ขนาดของสถานประกอบการ/ หมวดย่อยธุรกิจ	รายได้จากการดำเนินงานเฉลี่ย		มูลค่าเพิ่มเฉลี่ย	
	ต่อสถาน- ประกอบการ	ต่อคนทำงาน	ต่อสถาน- ประกอบการ	ต่อคนทำงาน
รวม	4,163.5	1,314.2	713.1	225.1
ขนาดของสถานประกอบการ (จำนวนคนทำงาน)				
1 – 5 คน	1,123.8	480.8	384.1	164.3
6 – 15 คน	17,080.9	1,903.8	3,135.3	349.5
16 – 25 คน	33,075.4	1,675.1	6,396.2	323.9
26 – 30 คน	51,951.2	1,863.1	8,679.9	311.3
31 – 50 คน	172,473.6	4,478.0	16,062.4	417.0
51 – 200 คน	336,462.5	3,932.2	33,280.6	389.0
มากกว่า 200 คน	6,852,001.7	14,547.8	169,336.0	359.5
หมวดย่อยธุรกิจ				
การขายส่งและการขายปลีก การซ่อมยานยนต์และจักรยายนต์	5,671.1	2,069.0	568.0	207.2
การขายส่ง (ยกเว้นยานยนต์และจักรยายนต์)	28,652.4	3,939.8	2,130.1	292.9
การขายปลีก (ยกเว้นยานยนต์และจักรยายนต์)	3,604.9	1,401.1	767.0	298.1
ที่พักแรม	1,491.6	228.6	849.8	130.2
การบริการอาหารและเครื่องดื่ม	1,235.0	344.4	466.5	130.1
การผลิตภาพยนตร์ วีดิทัศน์ และรายการโทรทัศน์ การบันทึกเสียงลงบนสื่อ และการจัดพิมพ์จำหน่ายหรือ เผยแพร่ดนตรี	73,307.3	13,963.3	8,212.3	1,564.3
การจัดพิมพ์รายการและการแพร่ภาพกระจายเสียง	312.5	91.9	180.1	53.0
การจัดทำโปรแกรมคอมพิวเตอร์ การให้คำปรึกษาเกี่ยวกับคอมพิวเตอร์ และกิจกรรมที่เกี่ยวข้อง				
การบริการสารสนเทศ				
กิจกรรมอสังหาริมทรัพย์	1,323.1	461.4	929.1	324.0
กิจกรรมทางกฎหมายและการบัญชี	1,304.6	215.5	1,005.7	166.1
กิจกรรมของสำนักงานใหญ่และการบริการให้คำปรึกษา ด้านการบริหารจัดการ				
กิจกรรมด้านสถาปัตยกรรมและวิศวกรรม รวมถึง การทดสอบและการวิเคราะห์ทางเทคนิค	557.1	154.0	427.7	118.2
การวิจัยและพัฒนาเชิงวิทยาศาสตร์				
การโฆษณาและการวิจัยตลาด	653.2	217.7	171.6	57.2
กิจกรรมทางวิชาชีพ วิทยาศาสตร์ และเทคนิคอื่นๆ	338.2	164.5	195.3	95.0
กิจกรรมการให้เช่า	1,675.4	413.7	1,024.4	252.9
กิจกรรมการจ้างงาน	13,750.0	184.6	13,265.1	178.1
กิจกรรมของตัวแทนธุรกิจท่องเที่ยว การจัดนำเที่ยว การบริการสำรอง และกิจกรรมที่เกี่ยวข้อง	307.5	307.5	91.6	91.6
การบริการรักษาความปลอดภัยและการสืบสวน	1,643.9	469.7	566.0	161.7
กิจกรรมการบริการสำหรับอาคารและภูมิทัศน์	c	c	c	c
การบริการด้านการบริหารและสนับสนุนการดำเนินงาน ของสำนักงาน และกิจกรรมอื่นๆ ที่สนับสนุนทางธุรกิจ	1,314.3	608.5	315.4	146.0
กิจกรรมการสร้างสรรคศิลปะและความบันเทิง	98.5	28.9	86.9	25.5
กิจกรรมการพนันและการเสี่ยงโชค	2,330.4	582.6	119.1	29.8
กิจกรรมด้านการกีฬา ความบันเทิง และการนันทนาการ	2,372.1	286.7	1,120.6	135.5
การซ่อมคอมพิวเตอร์และของใช้ส่วนบุคคลและ ของใช้ในครัวเรือน	329.1	194.2	169.9	100.2
กิจกรรมบริการส่วนบุคคลอื่นๆ	449.5	199.1	256.4	113.6

หมายเหตุ : - ไม่มีข้อมูล หรือข้อมูลมีค่าเป็น 0 หรือมีข้อมูลจำนวนเล็กน้อย

C หมายถึง ข้อมูลปกปิด

3.3 ผลกระทบจากสถานการณ์การแพร่ระบาดของโรคติดเชื้อไวรัสโคโรนา 19

3.3.1 ระดับของผลกระทบที่สถานประกอบการได้รับจากสถานการณ์โควิด 19

จากสถานการณ์การแพร่ระบาดของโรคติดเชื้อไวรัสโคโรนา 19 ในปี 2564 พบว่าส่วนใหญ่จำนวนลูกค้านลดลง, รายได้/ยอดสั่งซื้อสินค้าลดลง และต้นทุนในการดำเนินธุรกิจสูงขึ้น มีผลกระทบมาก อยู่ที่ร้อยละ 46.6, 42.7 และ 41.7 ตามลำดับ ในด้านสภาพคล่องทางการเงินลดลง มีผลกระทบปานกลาง ร้อยละ 32.7 ส่วนการเลิกจ้างพนักงาน, ชะลอการจ้างพนักงานใหม่ และความล่าช้าในการขนส่งสินค้า ไม่มีผลกระทบ ร้อยละ 76.8, 73.2 และ 68.4 ตามลำดับ

และในปี 2565 พบว่าต้นทุนในการดำเนินธุรกิจสูงขึ้น มีผลกระทบมากร้อยละ 42.4 โดยรายได้/ยอดสั่งซื้อสินค้าลดลง, จำนวนลูกค้านลดลง และสภาพคล่องทางการเงินลดลง มีผลกระทบปานกลาง ร้อยละ 42.0 37.6 และ 37.4 ตามลำดับ และในส่วนการเลิกจ้างพนักงาน, ชะลอการจ้างพนักงานใหม่ และความล่าช้าในการขนส่งสินค้า ไม่มีผลกระทบ ร้อยละ 79.9, 73.5 และ 72.2 ตามลำดับ

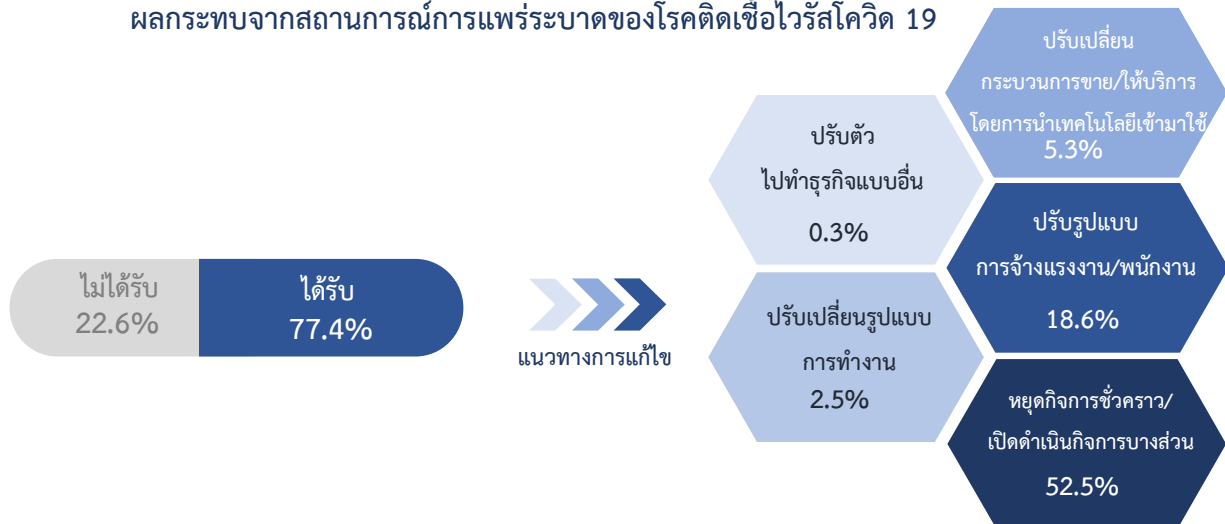
ตาราง ฉ ร้อยละของสถานประกอบการ จำแนกตามระดับของผลกระทบที่ได้รับจากสถานการณ์การแพร่ระบาดของโรคติดเชื้อไวรัสโคโรนา 19 ใน ปี 2564 และ ปี 2565

รายการ	ระดับผลกระทบที่ได้รับ											
	ปี 2564						ปี 2565					
	ไม่มีผลกระทบ	น้อยที่สุด	น้อย	ปานกลาง	มาก	มากที่สุด	ไม่มีผลกระทบ	น้อยที่สุด	น้อย	ปานกลาง	มาก	มากที่สุด
รายได้/ยอดสั่งซื้อสินค้าลดลง	2.2	2.1	3.5	16.4	42.7	33.1	2.34	2.1	10.3	42.0	27.9	15.3
จำนวนลูกค้านลดลง	2.2	2.1	5.2	16.1	46.6	27.8	2.0	3.9	14.1	37.6	29.6	12.9
ต้นทุนในการดำเนินธุรกิจสูงขึ้น	2.6	2.3	6.3	27.0	41.7	20.1	2.3	1.3	6.4	28.2	42.4	19.5
สภาพคล่องทางการเงินลดลง	7.4	2.4	10.7	32.7	27.8	19.0	7.3	3.6	19.1	37.4	23.3	9.3
ชะลอการจ้างพนักงานใหม่	73.2	5.2	3.0	6.2	7.0	5.4	73.5	6.2	4.6	4.7	5.8	5.3
เลิกจ้างพนักงาน	76.8	8.9	3.0	5.4	3.5	2.4	79.9	7.6	3.6	3.7	2.3	2.8
ความล่าช้าในการขนส่งสินค้า	68.4	4.7	10.5	8.9	4.9	2.6	72.2	5.5	11.3	8.0	2.0	1.0

3.3.2 แนวทางการแก้ไขปัญหาของสถานประกอบการที่ได้รับผลกระทบจากสถานการณ์โควิด 19

แนวทางการแก้ไขปัญหาของสถานประกอบการที่ได้รับผลกระทบจากสถานการณ์โควิด 19 พบว่า ส่วนใหญ่ร้อยละ 52.5 หยุดกิจการชั่วคราว/เปิดดำเนินการบางส่วน รองลงมาคือปรับรูปแบบการจ้างแรงงาน/พนักงาน ร้อยละ 18.6 ปรับเปลี่ยนกระบวนการขาย/ให้บริการโดยการนำเทคโนโลยีเข้ามาใช้ ร้อยละ 5.3 ปรับเปลี่ยนรูปแบบการทำงาน และปรับตัวไปทำธุรกิจแบบอื่น ร้อยละ 2.5 และ 0.3 ตามลำดับ


ภาพที่ 1 ร้อยละของสถานประกอบการจำแนกตามแนวทางการแก้ไขปัญหาของสถานประกอบการที่ได้รับผลกระทบจากสถานการณ์การแพร่ระบาดของโรคติดเชื้อไวรัสโควิด 19



3.3.3 การฟื้นตัวของสถานประกอบการโดยเปรียบเทียบสัดส่วนรายรับในปี 2565 กับรายรับในปี 2562 (ปีก่อนเกิดสถานการณ์โควิด 19)

พบว่า ส่วนใหญ่ร้อยละ 48.9 อยู่ในระดับทรงตัว และร้อยละ 24.6 ยังหดตัวมาก โดยเป็นผลจากกำลังซื้อยังคงอ่อนแอ ถึงร้อยละ 86.0 พฤติกรรมของผู้บริโภคเปลี่ยนแปลง ร้อยละ 48.8

ภาพที่ 2 ร้อยละของสถานประกอบการจำแนกตามการฟื้นตัวของสถานประกอบการโดยเปรียบเทียบสัดส่วนรายรับในปี 2565 กับรายรับในปี 2562

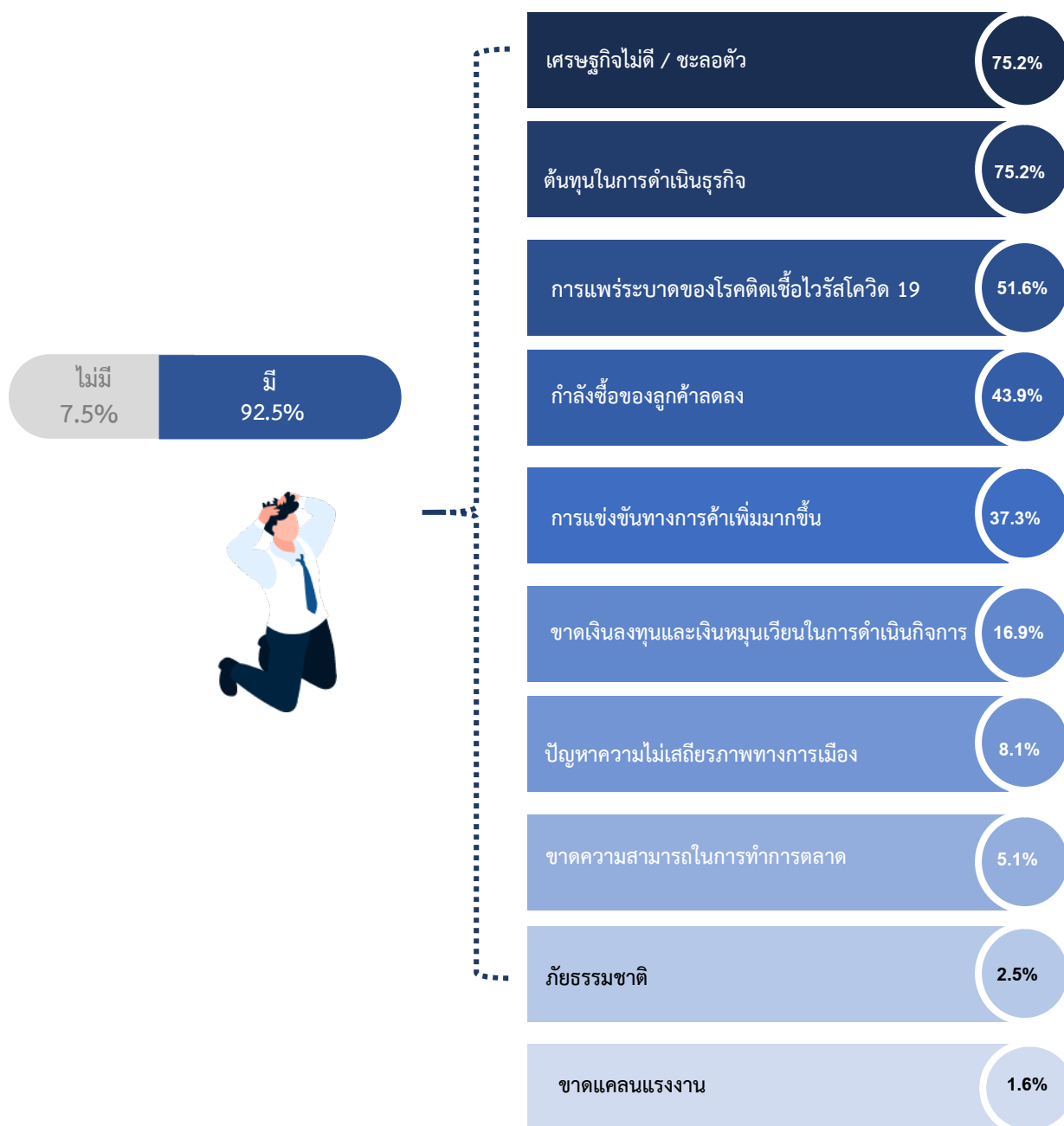


3.4 ความคิดเห็นและข้อเสนอแนะของสถานประกอบการ

3.4.1 ปัญหาและอุปสรรคในการดำเนินกิจการของสถานประกอบการ

สถานประกอบการร้อยละ 92.5 มีปัญหาและอุปสรรคในการดำเนินกิจการ ซึ่งปัญหาและอุปสรรคส่วนใหญ่มาจากปัญหาเศรษฐกิจไม่ดี/ชะลอตัว และต้นทุนในการดำเนินธุรกิจ ร้อยละ 75.2 รองลงมาเป็นปัญหาการแพร่ระบาดของโรคติดเชื้อไวรัสโคโรนา 19 ร้อยละ 51.6 กำลังซื้อของลูกค้าลดลง ร้อยละ 43.9 การแข่งขันทางการค้าเพิ่มมากขึ้น ร้อยละ 37.3 น้อยที่สุดคือปัญหาภัยธรรมชาติ และปัญหาขาดแคลนแรงงาน ร้อยละ 2.5 และ 1.6 ตามลำดับ

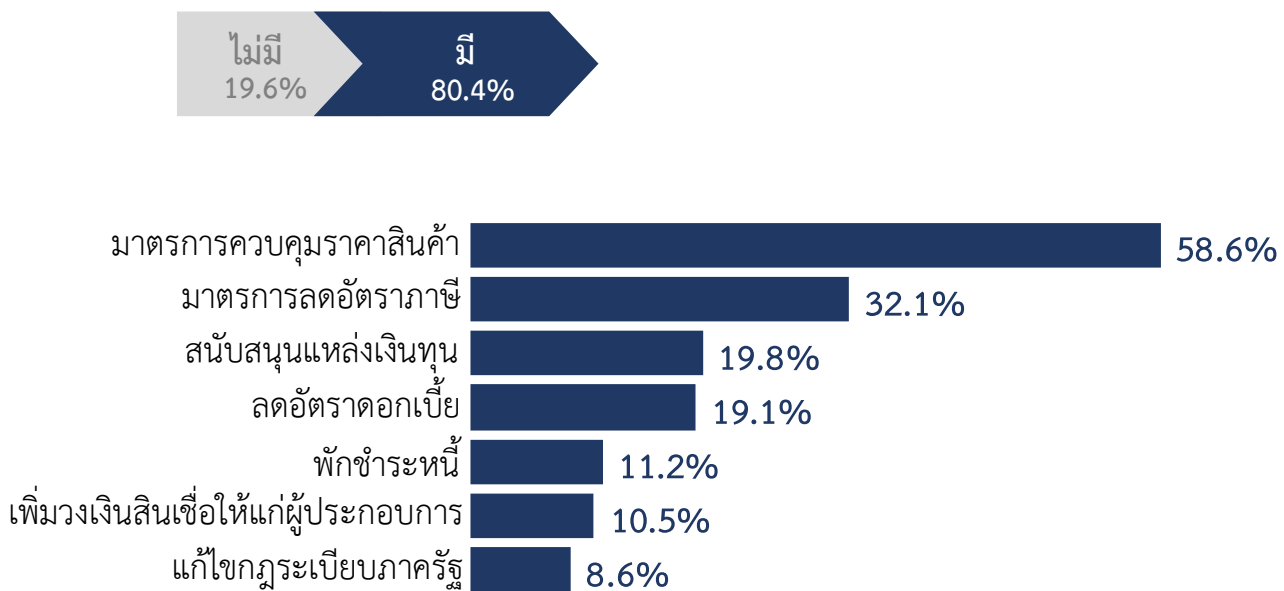
ภาพที่ 3 ร้อยละของสถานประกอบการ ที่มีปัญหาและอุปสรรคในการดำเนินกิจการ



3.4.2 ความช่วยเหลือที่ต้องการจากหน่วยงานของรัฐ

สถานประกอบการร้อยละ 80.4 ต้องการความช่วยเหลือจากหน่วยงานของรัฐ โดยส่วนใหญ่ร้อยละ 58.6 ต้องการให้รัฐมีมาตรการควบคุมราคาสินค้า รองลงมาร้อยละ 32.1 มาตรการลดอัตราภาษี ร้อยละ 19.8 สนับสนุนแหล่งเงินทุน ร้อยละ 19.1 ลดอัตราดอกเบี้ย ส่วนต้องการความช่วยเหลือน้อยที่สุดคือ พักชำระหนี้ ร้อยละ 11.2 เพิ่มวงเงินสินเชื่อให้แก่ผู้ประกอบการ ร้อยละ 10.5 และแก้ไขกฎระเบียบภาครัฐ ร้อยละ 8.6

ภาพที่ 4 ร้อยละของสถานประกอบการ ที่ต้องการความช่วยเหลือจากหน่วยงานของรัฐ





ภาคผนวก ก



ตอนที่ 1 ข้อมูลทั่วไปของสถานประกอบการ

**ตอนที่ 1 ข้อมูลทั่วไปของสถานประกอบการ
จำแนกตามขนาดของสถานประกอบการ**

ตอนที่ 1	ข้อมูลทั่วไปของสถานประกอบการ จำแนกตามขนาดของสถานประกอบการ	
ตาราง 1	จำนวนและร้อยละของสถานประกอบการธุรกิจ จำแนกตามรูปแบบการจัดตั้ง ตามกฎหมาย และขนาดของสถานประกอบการ	53
ตาราง 2	จำนวนและร้อยละของสถานประกอบการธุรกิจ จำแนกตามรูปแบบการจัดตั้ง ทางเศรษฐกิจ และขนาดของสถานประกอบการ	54
ตาราง 3	จำนวนและร้อยละของสถานประกอบการธุรกิจ จำแนกตามระยะเวลา ในการดำเนินกิจการ และขนาดของสถานประกอบการ	55
ตาราง 4	จำนวนและร้อยละของสถานประกอบการธุรกิจ จำแนกตามระยะเวลา การดำเนินกิจการ จำนวนชั่วโมงที่เปิดดำเนินการต่อวันในปี 2564 และขนาด ของสถานประกอบการ	56
ตาราง 5	จำนวนและร้อยละของสถานประกอบการธุรกิจ จำแนกตามเงินทุน จดทะเบียน และขนาดของสถานประกอบการ	57
ตาราง 6	จำนวนและร้อยละของสถานประกอบการธุรกิจ จำแนกตามการมีต่างประเทศ ร่วมลงทุนหรือถือหุ้น และขนาดของสถานประกอบการ	58
ตาราง 7	จำนวนและร้อยละของสถานประกอบการธุรกิจ จำแนกตามการลงทุน ในต่างประเทศ และขนาดของสถานประกอบการ	59

ตาราง 1 จำนวนและร้อยละของสถานประกอบการธุรกิจ จำแนกตามรูปแบบการจัดตั้งตามกฎหมาย และขนาดของสถานประกอบการ

TABLE 1 NUMBER AND PERCENTAGE OF BUSINESS ESTABLISHMENTS BY FORM OF LEGAL ORGANIZATION AND SIZE OF ESTABLISHMENT

ขนาดของสถานประกอบการ	จำนวนสถานประกอบการ	ส่วนบุคคล	ห้างหุ้นส่วนจำกัด		บริษัทจำกัด		ส่วนราชการ	สหกรณ์		การรวมกลุ่ม		สมาคม		มูลนิธิ		วิสาหกิจชุมชน		การจัดตั้ง		Size of establishment	
	Number of establishments	Individual proprietor	ห้างหุ้นส่วนสามัญนิติบุคคล		บริษัทจำกัด (มหาชน)		รัฐวิสาหกิจ	Cooperatives		Bundling		Association		Foundation		Community enterprise		Others			
	จำนวน	จำนวน	ร้อยละ	จำนวน	ร้อยละ	จำนวน	ร้อยละ	จำนวน	ร้อยละ	จำนวน	ร้อยละ	จำนวน	ร้อยละ	จำนวน	ร้อยละ	จำนวน	ร้อยละ	จำนวน	ร้อยละ		
รวม	17,699	16,125	91.1	391	2.2	1,141	6.4	1	0.0	9	0.1	33	0.2	-	-	-	-	-	-	-	Total
1- 5 คน	16,468	15,576	94.6	162	1.0	705	4.3	-	-	-	-	25	0.2	-	-	-	-	-	-	-	1- 5 persons
6 - 10 คน	815	430	52.8	138	16.9	232	28.4	-	-	7	0.9	8	1.0	-	-	-	-	-	-	-	6 - 10 persons
11 - 15 คน	178	66	36.9	41	23.1	71	40.1	-	-	-	-	-	-	-	-	-	-	-	-	-	11 - 15 persons
16 - 25 คน	106	31	29.2	21	19.9	54	50.9	-	-	-	-	-	-	-	-	-	-	-	-	-	16 - 25 persons
26 - 30 คน	43	4	10.1	11	26.7	27	63.2	-	-	-	-	-	-	-	-	-	-	-	-	-	26 - 30 persons
31 - 50 คน	64	16	24.5	16	25.0	30	46.6	1	1.6	2	2.3	-	-	-	-	-	-	-	-	-	31 - 50 persons
51 - 200 คน	23	2	8.7	-	-	21	91.3	-	-	-	-	-	-	-	-	-	-	-	-	-	51 - 200 persons
มากกว่า 200 คน	2	-	-	1	50.0	1	50.0	-	-	-	-	-	-	-	-	-	-	-	-	-	more than 200 persons

หมายเหตุ : - หมายถึง ไม่มีข้อมูล หรือข้อมูลมีค่าเป็น 0 หรือมีข้อมูลจำนวนเล็กน้อย

Note : - means nil or zero or negligible amount

ที่มา : สำมะโนธุรกิจและอุตสาหกรรม พ.ศ. 2565 (ธุรกิจทางการค้าและธุรกิจทางการบริการ) จังหวัดจันทบุรี สำนักงานสถิติแห่งชาติ กระทรวงดิจิทัลเพื่อเศรษฐกิจและสังคม

Source : The 2022 Business and Industrial Census (Trade and Services Industry) Chanthaburi Province, National Statistical Office, Ministry of Digital Economy and Society.

ตาราง 2 จำนวนและร้อยละของสถานประกอบการธุรกิจจำแนกตามรูปแบบการจัดตั้งทางเศรษฐกิจ และขนาดของสถานประกอบการ

TABLE 2 NUMBER AND PERCENTAGE OF BUSINESS ESTABLISHMENTS BY FORM OF ECONOMIC ORGANIZATION AND SIZE OF ESTABLISHMENT

ขนาดของสถานประกอบการ	จำนวนสถานประกอบการ		สำนักงานแห่งเดียว		สำนักงานใหญ่		สำนักงานสาขา		อื่นๆ		Size of establishment
	Number of establishments		Single unit		Head office		Branch		Others		
	จำนวน	ร้อยละ	จำนวน	ร้อยละ	จำนวน	ร้อยละ	จำนวน	ร้อยละ	จำนวน	ร้อยละ	
	Number	%	Number	%	Number	%	Number	%	Number	%	
รวม	17,699	100.0	16,391	92.6	464	2.6	842	4.8	2	0.0	Total
1- 5 คน	16,468	100.0	15,469	93.9	359	2.2	639	3.9	-	-	1- 5 persons
6 - 10 คน	815	100.0	630	77.4	59	7.3	125	15.4	-	-	6 - 10 persons
11 - 15 คน	178	100.0	126	70.7	9	4.8	42	23.3	2	1.1	11 - 15 persons
16 - 25 คน	106	100.0	71	67.4	13	12.5	21	20.1	-	-	16 - 25 persons
26 - 30 คน	43	100.0	30	69.5	8	17.7	6	12.8	-	-	26 - 30 persons
31 - 50 คน	64	100.0	47	73.4	12	18.8	5	7.8	-	-	31 - 50 persons
51 - 200 คน	23	100.0	15	65.2	4	17.4	4	17.4	-	-	51 - 200 persons
มากกว่า 200 คน	2	100.0	2	100.0	-	-	-	-	-	-	more than 200 persons

หมายเหตุ : - หมายถึง ไม่มีข้อมูล หรือข้อมูลมีค่าเป็น 0 หรือมีข้อมูลจำนวนเล็กน้อย

Note : - means nil or zero or negligible amount

ที่มา : สำมะโนธุรกิจและอุตสาหกรรม พ.ศ. 2565 (ธุรกิจทางการค้าและธุรกิจทางการบริการ) จังหวัดจันทบุรี สำนักงานสถิติแห่งชาติ กระทรวงดิจิทัลเพื่อเศรษฐกิจและสังคม

Source : The 2022 Business and Industrial Census (Trade and Services Industry) Chanthaburi Province, National Statistical Office, Ministry of Digital Economy and Society.

ตาราง 3 จำนวนและร้อยละของสถานประกอบการธุรกิจ จำแนกตามระยะเวลาในการดำเนินงาน และขนาดของสถานประกอบการ

TABLE 3 NUMBER AND PERCENTAGE OF BUSINESS ESTABLISHMENTS BY PERIOD OF OPERATION AND SIZE OF ESTABLISHMENT

ขนาดของสถานประกอบการ	จำนวนสถานประกอบการ		ระยะเวลาในการดำเนินงาน (ปี) Period of operation (Year)										Size of establishment
	Number of establishments		< 5		5 - 9		10 - 19		20 - 29		≥ 30		
	จำนวน	ร้อยละ	จำนวน	ร้อยละ	จำนวน	ร้อยละ	จำนวน	ร้อยละ	จำนวน	ร้อยละ	จำนวน	ร้อยละ	
	Number	%	Number	%	Number	%	Number	%	Number	%	Number	%	
รวม	17,699	100.0	4,336	24.5	4,264	24.1	6,442	36.4	1,263	7.1	1,395	7.9	Total
1- 5 คน	16,468	100.0	4,083	24.8	3,904	23.7	6,102	37.1	1,125	6.8	1,253	7.6	1- 5 persons
6 - 10 คน	815	100.0	193	23.7	237	29.1	210	25.8	90	11.0	85	10.4	6 - 10 persons
11 - 15 คน	178	100.0	29	16.3	71	39.7	49	27.4	11	6.3	18	10.3	11 - 15 persons
16 - 25 คน	106	100.0	14	13.2	24	22.8	37	34.5	23	21.7	8	7.9	16 - 25 persons
26 - 30 คน	43	100.0	11	24.7	5	12.4	16	36.6	2	5.4	9	20.9	26 - 30 persons
31 - 50 คน	64	100.0	4	6.0	16	24.7	21	33.3	6	8.6	18	27.3	31 - 50 persons
51 - 200 คน	23	100.0	1	4.4	5	21.7	7	30.4	6	26.1	4	17.4	51 - 200 persons
มากกว่า 200 คน	2	100.0	1	50.0	1	50.0	-	-	-	-	-	-	more than 200 persons

หมายเหตุ : - หมายถึง ไม่มีข้อมูล หรือข้อมูลมีค่าเป็น 0 หรือมีข้อมูลจำนวนเล็กน้อย

Note : - means nil or zero or negligible amount

ที่มา : สำมะโนธุรกิจและอุตสาหกรรม พ.ศ. 2565 (ธุรกิจทางการค้าและธุรกิจทางการบริการ) จังหวัดจันทบุรี สำนักงานสถิติแห่งชาติ กระทรวงดิจิทัลเพื่อเศรษฐกิจและสังคม

Source : The 2022 Business and Industrial Census (Trade and Services Industry) Chanthaburi Province, National Statistical Office, Ministry of Digital Economy and Society.

ตาราง 4 จำนวนและร้อยละของสถานประกอบการธุรกิจ จำแนกตามระยะเวลาการดำเนินงาน จำนวนชั่วโมงที่เปิดดำเนินการต่อวันในปี 2564 และขนาดของสถานประกอบการ

TABLE 4 NUMBER AND PERCENTAGE OF BUSINESS ESTABLISHMENTS BY PERIOD OF OPERATION IN 2021 AND SIZE OF ESTABLISHMENT

ขนาดของสถานประกอบการ Size of establishment	จำนวนสถานประกอบการ Number of establishments		ระยะเวลาการดำเนินงาน Period of operation in 2021														Size of establishment
			เดือน Months								ชั่วโมง Hours per day						
			< 3		3 - 6		7 - 9		10 - 12		< 8		8 - 10		> 10		
	จำนวน Number	ร้อยละ %	จำนวน Number	ร้อยละ %	จำนวน Number	ร้อยละ %	จำนวน Number	ร้อยละ %	จำนวน Number	ร้อยละ %	จำนวน Number	ร้อยละ %	จำนวน Number	ร้อยละ %	จำนวน Number	ร้อยละ %	
รวม	17,699	100.0	108	0.6	999	5.6	407	2.3	16,185	91.5	1,668	9.4	11,844	66.9	4,187	23.7	Total
1- 5 คน	16,468	100.0	90	0.5	850	5.2	303	1.8	15,226	92.5	1,640	10.0	11,180	67.9	3,648	22.2	1- 5 persons
6 - 10 คน	815	100.0	15	1.9	77	9.5	84	10.4	638	78.3	18	2.2	470	57.7	327	40.2	6 - 10 persons
11 - 15 คน	178	100.0	2	1.2	31	17.5	14	7.6	131	73.7	6	3.1	71	40.1	101	56.8	11 - 15 persons
16 - 25 คน	106	100.0	-	-	13	12.3	3	3.3	89	84.4	4	4.2	53	49.7	49	46.1	16 - 25 persons
26 - 30 คน	43	100.0	-	-	10	23.5	3	6.7	30	69.8	-	-	22	52.3	20	47.7	26 - 30 persons
31 - 50 คน	64	100.0	-	-	12	18.2	-	-	52	81.8	-	-	33	52.1	31	47.9	31 - 50 persons
51 - 200 คน	23	100.0	1	4.4	5	21.7	-	-	17	73.9	-	-	13	56.5	10	43.5	51 - 200 persons
มากกว่า 200 คน	2	100.0	-	-	1	50.0	-	-	1	50.0	-	-	1	50.0	1	50.0	more than 200 persons

หมายเหตุ : - หมายถึง ไม่มีข้อมูล หรือข้อมูลมีค่าเป็น 0 หรือมีข้อมูลจำนวนเล็กน้อย

Note : - means nil or zero or negligible amount

ที่มา : สำมะโนธุรกิจและอุตสาหกรรม พ.ศ. 2565 (ธุรกิจทางการค้าและธุรกิจทางการบริการ) จังหวัดจันทบุรี สำนักงานสถิติแห่งชาติ กระทรวงดิจิทัลเพื่อเศรษฐกิจและสังคม

Source : The 2022 Business and Industrial Census (Trade and Services Industry) Chanthaburi Province, National Statistical Office, Ministry of Digital Economy and Society.

ตาราง 5 จำนวนและร้อยละของสถานประกอบการธุรกิจ จำแนกตามเงินทุนจดทะเบียน และขนาดของสถานประกอบการ

TABLE 5 NUMBER AND PERCENTAGE OF BUSINESS ESTABLISHMENTS BY REGISTERED CAPITAL AND SIZE OF ESTABLISHMENT

ขนาดของสถานประกอบการ	จำนวนสถานประกอบการ		ไม่มีทุนจดทะเบียน		มูลค่าทุนจดทะเบียน (ล้านบาท) Registered capital (Million baht)														มูลค่าเงินทุนจดทะเบียน	Size of establishment							
	Number of establishment		No registered capital		รวม Total		< 1		1 - 9		10 - 49		50 - 99		100 - 199		200 - 499				500 - 999		≥ 1,000				
	จำนวน	ร้อยละ	จำนวน	ร้อยละ	จำนวน	ร้อยละ	จำนวน	ร้อยละ	จำนวน	ร้อยละ	จำนวน	ร้อยละ	จำนวน	ร้อยละ	จำนวน	ร้อยละ	จำนวน	ร้อยละ			จำนวน	ร้อยละ	จำนวน	ร้อยละ	จำนวน	ร้อยละ	
	Number	%	Number	%	Number	%	Number	%	Number	%	Number	%	Number	%	Number	%	Number	%			Number	%	Number	%	Number	%	
รวม	1,531	472	30.8	1,059	69.2	126	8.2	743	48.5	177	11.5	8	0.5	2	0.1	4	0.3	-	-	-	-	-	-	-	6,805,812,905.0	Total	
1- 5 คน	867	278	32.1	589	67.9	62	7.1	398	45.9	129	14.9	-	-	-	-	-	-	-	-	-	-	-	-	-	3,611,708,725.0	1- 5 persons	
6 - 10 คน	369	118	31.9	252	68.2	39	10.5	198	53.7	14	3.9	-	-	-	-	-	-	-	-	-	-	-	-	-	614,966,920.0	6 - 10 persons	
11 - 15 คน	112	43	37.8	70	62.2	8	7.4	53	47.5	7	6.5	-	-	-	-	1	0.9	-	-	-	-	-	-	-	397,370,780.0	11 - 15 persons	
16 - 25 คน	75	20	27.0	55	73.0	3	4.0	41	55.1	9	12.5	1	1.5	-	-	-	-	-	-	-	-	-	-	-	347,967,300.0	16 - 25 persons	
26 - 30 คน	39	6	14.2	33	85.8	4	10.3	25	66.0	2	6.0	1	3.5	-	-	-	-	-	-	-	-	-	-	-	200,630,230.0	26 - 30 persons	
31 - 50 คน	46	4	8.7	42	91.3	9	19.6	17	37.8	13	28.4	3	5.5	-	-	-	-	-	-	-	-	-	-	-	397,516,150.0	31 - 50 persons	
51 - 200 คน	21	4	19.1	17	81.0	1	4.8	8	38.1	1	4.8	3	14.3	1	4.8	3	14.3	-	-	-	-	-	-	-	1,095,500,000.0	51 - 200 persons	
มากกว่า 200 คน	2	-	-	2	100.0	-	-	1	50.0	-	-	-	-	1	50.0	-	-	-	-	-	-	-	-	-	-	C	more than 200 persons

หมายเหตุ : เฉพาะสถานประกอบการที่มีรูปแบบการจัดตั้งตามกฎหมายเป็นห้างหุ้นส่วนจำกัด ห้างหุ้นส่วนสามัญนิติบุคคล บริษัทจำกัด และบริษัทจำกัด (มหาชน)

: C หมายถึง ข้อมูลปกปิด

Note : Only establishments which were juristic partnership, company limited and public company limited.

: C means confidential data.

ที่มา : สำมะโนธุรกิจและอุตสาหกรรม พ.ศ. 2565 (ธุรกิจทางการค้าและธุรกิจทางการบริการ) จังหวัดจันทบุรี สำนักงานสถิติแห่งชาติ กระทรวงดิจิทัลเพื่อเศรษฐกิจและสังคม

Source : The 2022 Business and Industrial Census (Trade and Services Industry) Chanthaburi Province, National Statistical Office, Ministry of Digital Economy and Society.

ตาราง 6 จำนวนและร้อยละของสถานประกอบการธุรกิจ จำแนกตามการมีต่างประเทศร่วมลงทุนหรือถือหุ้น และขนาดของสถานประกอบการ

TABLE 6 NUMBER AND PERCENTAGE OF BUSINESS ESTABLISHMENTS BY HAVING FOREIGN INVESTMENTS OR HOLDING SHARE AND SIZE OF ESTABLISHMENT

ขนาดของสถานประกอบการ	จำนวนสถาน- ประกอบการ Number of establishment	ไม่มีต่างประเทศ		มีผู้ถือหุ้นต่างชาติแต่ละรายถือหุ้น				Size of establishment	
		ร่วมลงทุนหรือถือหุ้น		Yes with each foreign shareholder holding					
		จำนวน	ร้อยละ	< 10%		อย่างน้อย 1 ราย ถือหุ้น ตั้งแต่ร้อยละ 10 ขึ้นไป With at least 1 holding shares of 10 percent or more			
รวม	จำนวน Number	จำนวน Number	ร้อยละ %	จำนวน Number	ร้อยละ %	จำนวน Number	ร้อยละ %	Total	
	รวม	1,531	1,515	98.9	3	0.2	14	0.9	Total
1- 5 คน		867	867	100.0	-	-	-	-	1- 5 persons
6 - 10 คน		369	361	97.8	-	-	8	2.2	6 - 10 persons
11 - 15 คน		112	110	97.6	3	2.4	-	-	11 - 15 persons
16 - 25 คน		75	72	96.1	-	-	3	3.9	16 - 25 persons
26 - 30 คน		39	37	96.3	-	-	1	3.7	26 - 30 persons
31 - 50 คน		46	46	100.0	-	-	-	-	31 - 50 persons
51 - 200 คน		21	21	100.0	-	-	-	-	51 - 200 persons
มากกว่า 200 คน		2	1	50.0	-	-	1	50.0	more than 200 persons

หมายเหตุ : เฉพาะสถานประกอบการที่มีรูปแบบการจัดตั้งตามกฎหมายเป็นห้างหุ้นส่วนจำกัด ห้างหุ้นส่วนสามัญนิติบุคคล บริษัทจำกัด และบริษัทจำกัด (มหาชน)

Note : Only establishments which were juristic partnership, company limited and public company limited.

ที่มา : สำมะโนธุรกิจและอุตสาหกรรม พ.ศ. 2565 (ธุรกิจทางการค้าและธุรกิจทางการบริการ) จังหวัดจันทบุรี สำนักงานสถิติแห่งชาติ กระทรวงดิจิทัลเพื่อเศรษฐกิจและสังคม

Source : The 2022 Business and Industrial Census (Trade and Services Industry) Chanthaburi Province, National Statistical Office, Ministry of Digital Economy and Society.

ตาราง 7 จำนวนและร้อยละของสถานประกอบการธุรกิจ จำแนกตามการลงทุนในต่างประเทศ และขนาดของสถานประกอบการ

TABLE 7 NUMBER AND PERCENTAGE OF BUSINESS ESTABLISHMENTS BY INVESTMENT IN ABROAD AND SIZE OF ESTABLISHMENT

ขนาดของสถานประกอบการ	จำนวนสถานประกอบการ Number of establishment	ไม่มีการลงทุน ในต่างประเทศ No investment in abroad		มูลค่าการลงทุน (ล้านบาท) Total investment cost (Million baht)																มูลค่าการลงทุน ในต่างประเทศ Value of investment in abroad	Size of establishment			
		รวม Total		< 1		1 - 9		10 - 49		50 - 99		100 - 199		200 - 499		500 - 999		≥ 1,000						
		จำนวน Number	ร้อยละ %	จำนวน Number	ร้อยละ %	จำนวน Number	ร้อยละ %	จำนวน Number	ร้อยละ %	จำนวน Number	ร้อยละ %	จำนวน Number	ร้อยละ %	จำนวน Number	ร้อยละ %	จำนวน Number	ร้อยละ %	จำนวน Number	ร้อยละ %					
รวม	1,531	1,531	100.0	-	-	-	-	-	-	-	-	-	-	-	-	-	-	-	-	-	-	-	Total	
1- 5 คน	867	867	100.0	-	-	-	-	-	-	-	-	-	-	-	-	-	-	-	-	-	-	-	-	1- 5 persons
6 - 10 คน	369	369	100.0	-	-	-	-	-	-	-	-	-	-	-	-	-	-	-	-	-	-	-	-	6 - 10 persons
11 - 15 คน	112	112	100.0	-	-	-	-	-	-	-	-	-	-	-	-	-	-	-	-	-	-	-	-	11 - 15 persons
16 - 25 คน	75	75	100.0	-	-	-	-	-	-	-	-	-	-	-	-	-	-	-	-	-	-	-	-	16 - 25 persons
26 - 30 คน	39	39	100.0	-	-	-	-	-	-	-	-	-	-	-	-	-	-	-	-	-	-	-	-	26 - 30 persons
31 - 50 คน	46	46	100.0	-	-	-	-	-	-	-	-	-	-	-	-	-	-	-	-	-	-	-	-	31 - 50 persons
51 - 200 คน	21	21	100.0	-	-	-	-	-	-	-	-	-	-	-	-	-	-	-	-	-	-	-	-	51 - 200 persons
มากกว่า 200 คน	2	2	100.0	-	-	-	-	-	-	-	-	-	-	-	-	-	-	-	-	-	-	-	-	more than 200 persons

หมายเหตุ : เฉพาะสถานประกอบการที่มีรูปแบบการจัดตั้งตามกฎหมายเป็นห้างหุ้นส่วนจำกัด ห้างหุ้นส่วนสามัญนิติบุคคล บริษัทจำกัด และบริษัทจำกัด (มหาชน)

Note : Only establishments which were juristic partnership, company limited and public company limited.

ที่มา : สำมะโนธุรกิจและอุตสาหกรรม พ.ศ. 2565 (ธุรกิจทางการค้าและธุรกิจทางการบริการ) จังหวัดจันทบุรี สำนักงานสถิติแห่งชาติ กระทรวงดิจิทัลเพื่อเศรษฐกิจและสังคม

Source : The 2022 Business and Industrial Census (Trade and Services Industry) Chanthaburi Province, National Statistical Office, Ministry of Digital Economy and Society.

ตอนที่ 1 ข้อมูลทั่วไปของสถานประกอบการ
จำแนกตามหมวดย่อยธุรกิจ

สารบัญตารางสถิติ

ตอนที่ 1 ข้อมูลทั่วไปของสถานประกอบการ จำแนกตามหมวดย่อยธุรกิจ		
ตาราง 1	จำนวนและร้อยละของสถานประกอบการธุรกิจ จำแนกตามรูปแบบการจัดตั้ง ตามกฎหมาย และหมวดย่อยธุรกิจ	65
ตาราง 2	จำนวนและร้อยละของสถานประกอบการธุรกิจ จำแนกตามรูปแบบการจัดตั้ง ทางเศรษฐกิจ และหมวดย่อยธุรกิจ	66
ตาราง 3	จำนวนและร้อยละของสถานประกอบการธุรกิจ จำแนกตามระยะเวลา ในการดำเนินกิจการ และหมวดย่อยธุรกิจ	67
ตาราง 4	จำนวนและร้อยละของสถานประกอบการธุรกิจ จำแนกตามระยะเวลา การดำเนินกิจการ จำนวนชั่วโมงที่เปิดดำเนินการต่อวันในปี 2564 และ หมวดย่อยธุรกิจ	68
ตาราง 5	จำนวนและร้อยละของสถานประกอบการธุรกิจ จำแนกตามเงินทุน จดทะเบียน และหมวดย่อยธุรกิจ	69
ตาราง 6	จำนวนและร้อยละของสถานประกอบการธุรกิจ จำแนกตามการมีต่างประเทศ ร่วมลงทุนหรือถือหุ้น และหมวดย่อยธุรกิจ	70
ตาราง 7	จำนวนและร้อยละของสถานประกอบการธุรกิจ จำแนกตามการลงทุน ในต่างประเทศ และหมวดย่อยธุรกิจ	71

ตาราง 1 จำนวนและร้อยละของสถานประกอบการธุรกิจ จำแนกตามรูปแบบการจัดตั้งตามกฎหมาย และหน่วยย่อยธุรกิจ

TABLE 1 NUMBER AND PERCENTAGE OF BUSINESS ESTABLISHMENTS BY FORM OF LEGAL ORGANIZATION AND DIVISION OF BUSINESS INDUSTRY

รหัส Code	หน่วยย่อยธุรกิจ Division of business industry	จำนวนสถานประกอบการ		ส่วนบุคคล		ห้างหุ้นส่วนจำกัด		บริษัทจำกัด		ส่วนราชการ		สหกรณ์		การรวมกลุ่ม		สมาคม		มูลนิธิ		วิสาหกิจชุมชน		การจัดตั้ง ในรูปแบบอื่นๆ		
		Individual		proprietor		partnership		Company limited, Public company limited		Government, State-enterprises		Cooperatives		Bundling		Association		Foundation		Community enterprise		Others		
		จำนวน Number	ร้อยละ %	จำนวน Number	ร้อยละ %	จำนวน Number	ร้อยละ %	จำนวน Number	ร้อยละ %	จำนวน Number	ร้อยละ %	จำนวน Number	ร้อยละ %	จำนวน Number	ร้อยละ %	จำนวน Number	ร้อยละ %	จำนวน Number	ร้อยละ %	จำนวน Number	ร้อยละ %	จำนวน Number	ร้อยละ %	
	รวม	17,699	16,125	91.1	391	2.2	1,141	6.4	1	0.0	9	0.1	33	0.2	-	-	-	-	-	-	-	-	-	Total
45	การขายส่งและการขายปลีก การซ่อมยานยนต์ และจักรยานยนต์	1,718	1,646	95.8	18	1.1	55	3.2	-	-	-	-	-	-	-	-	-	-	-	-	-	-	-	Wholesale and retail trade; repair of motor vehicles and motorcycles
46	การขายส่ง (ยกเว้นยานยนต์และจักรยานยนต์)	932	779	83.6	42	4.6	102	11.0	-	-	-	-	8	0.9	-	-	-	-	-	-	-	-	-	Wholesale trade (except of motor vehicles and motorcycles)
47	การขายปลีก (ยกเว้นยานยนต์และจักรยานยนต์)	8,144	7,175	88.1	265	3.3	670	8.2	-	-	9	0.1	25	0.3	-	-	-	-	-	-	-	-	-	Retail trade (except of motor vehicles and motorcycles)
55	ที่พักแรม	547	446	81.5	28	5.1	74	13.5	-	-	-	-	-	-	-	-	-	-	-	-	-	-	-	Accommodation
56	การบริการอาหารและเครื่องดื่ม	3,639	3,562	97.9	22	0.6	55	1.5	-	-	-	-	-	-	-	-	-	-	-	-	-	-	-	Food and beverage service activities
59	การผลิตภาพยนตร์ วิดีทัศน์ และรายการโทรทัศน์ การบันทึกเสียงลงบนสื่อ และการจัดพิมพ์จำหน่ายหรือเผยแพร่ดนตรี	8	5	62.5	-	-	3	37.5	-	-	-	-	-	-	-	-	-	-	-	-	-	-	-	Motion picture, video and television programme production sound recording and music publishing activities
60	การจัดผังรายการและการแพร่ภาพกระจายเสียง	5	-	-	5	100.0	-	-	-	-	-	-	-	-	-	-	-	-	-	-	-	-	-	Programming and broadcasting activities
62	การจัดทำโปรแกรมคอมพิวเตอร์ การให้คำปรึกษาเกี่ยวกับคอมพิวเตอร์ และกิจกรรมที่เกี่ยวข้อง	-	-	-	-	-	-	-	-	-	-	-	-	-	-	-	-	-	-	-	-	-	-	Computer programming, consultancy and related activities
63	การบริการสารสนเทศ	-	-	-	-	-	-	-	-	-	-	-	-	-	-	-	-	-	-	-	-	-	-	Information service activities
68	กิจกรรมอสังหาริมทรัพย์	604	457	75.6	2	0.3	145	24.0	-	-	-	-	-	-	-	-	-	-	-	-	-	-	-	Real estate activities
69	กิจกรรมทางกฎหมายและการบัญชี	37	19	50.0	2	5.4	17	44.6	-	-	-	-	-	-	-	-	-	-	-	-	-	-	-	Legal and accounting activities
70	กิจกรรมของสำนักงานใหญ่และการบริการให้คำปรึกษาด้านการบริหารจัดการ	-	-	-	-	-	-	-	-	-	-	-	-	-	-	-	-	-	-	-	-	-	-	Activities of head offices; management consultancy activities
71	กิจกรรมด้านสถาปัตยกรรมและวิศวกรรม รวมถึงการทดสอบและการวิเคราะห์ทางเทคนิค	34	32	93.1	1	2.9	1	3.9	-	-	-	-	-	-	-	-	-	-	-	-	-	-	-	Architectural and engineering activities; technical testing and analysis
72	การวิจัยและพัฒนาเชิงวิทยาศาสตร์	-	-	-	-	-	-	-	-	-	-	-	-	-	-	-	-	-	-	-	-	-	-	Scientific research and development
73	การโฆษณาและการวิจัยตลาด	51	51	100.0	-	-	-	-	-	-	-	-	-	-	-	-	-	-	-	-	-	-	-	Advertising and market research
74	กิจกรรมทางวิชาชีพ วิทยาศาสตร์ และเทคนิคอื่นๆ	36	35	97.2	-	-	1	2.8	-	-	-	-	-	-	-	-	-	-	-	-	-	-	-	Other professional, scientific and technical activities
77	กิจกรรมการให้เช่า	20	18	90.0	2	10.0	-	-	-	-	-	-	-	-	-	-	-	-	-	-	-	-	-	Rental and leasing activities
78	กิจกรรมการจ้างงาน	4	-	-	1	25.0	3	75.0	-	-	-	-	-	-	-	-	-	-	-	-	-	-	-	Employment activities
79	กิจกรรมของตัวแทนธุรกิจท่องเที่ยว การจัดหาเที่ยว การบริการสำรอง และกิจกรรมที่เกี่ยวข้อง	9	9	100.0	-	-	-	-	-	-	-	-	-	-	-	-	-	-	-	-	-	-	-	Travel agency, tour operator, reservation service and related activities
80	การบริการรักษาความปลอดภัยและการสืบสวน	4	2	50.0	-	-	2	50.0	-	-	-	-	-	-	-	-	-	-	-	-	-	-	-	Security and investigation activities
81	กิจกรรมการบริการสำหรับอาคารและภูมิทัศน์	2	1	50.0	-	-	1	50.0	-	-	-	-	-	-	-	-	-	-	-	-	-	-	-	Services to buildings and landscape activities
82	การบริการด้านการบริหารและสนับสนุนการดำเนินงานของสำนักงาน และกิจกรรมอื่นๆ ที่สนับสนุนทางธุรกิจ	125	114	91.2	2	1.6	9	7.2	-	-	-	-	-	-	-	-	-	-	-	-	-	-	-	Office administrative, office support and other business support activities
90	กิจกรรมการสร้างสรรค์ศิลปะและความบันเทิง	17	14	82.4	-	-	3	17.7	-	-	-	-	-	-	-	-	-	-	-	-	-	-	-	Creative, arts and entertainment activities
92	กิจกรรมการพนันและการเสี่ยงโชค	11	11	100.0	-	-	-	-	-	-	-	-	-	-	-	-	-	-	-	-	-	-	-	Gambling and betting activities
93	กิจกรรมด้านการกีฬา ความบันเทิง และการนันทนาการ	11	9	81.8	-	-	1	9.1	1	9.1	-	-	-	-	-	-	-	-	-	-	-	-	-	Sports activities and amusement and recreation activities
95	การซ่อมคอมพิวเตอร์และของใช้ส่วนบุคคล และของใช้ในครัวเรือน	285	285	100.0	-	-	-	-	-	-	-	-	-	-	-	-	-	-	-	-	-	-	-	Repair of computers and personal and household goods
96	กิจกรรมบริการส่วนบุคคลอื่นๆ	1,456	1,456	100.0	-	-	-	-	-	-	-	-	-	-	-	-	-	-	-	-	-	-	-	Other personal service activities

หมายเหตุ : - หมายถึง ไม่มีข้อมูล หรือข้อมูลมีค่าเป็น 0 หรือมีข้อมูลจำนวนเล็กน้อย

Note : - means nil or zero or negligible amount

ที่มา : สำมะโนธุรกิจและอุตสาหกรรม พ.ศ. 2565 (ธุรกิจทางการค้าและธุรกิจทางการบริการ) จังหวัดจันทบุรี สำนักงานสถิติแห่งชาติ กระทรวงดิจิทัลเพื่อเศรษฐกิจและสังคม

Source : The 2022 Business and Industrial Census (Trade and Services Industry) Chanthaburi Province, National Statistical Office, Ministry of Digital Economy and Society.

TABLE 2 NUMBER AND PERCENTAGE OF BUSINESS ESTABLISHMENTS BY FORM OF ECONOMIC ORGANIZATION AND DIVISION OF BUSINESS INDUSTRY

รหัส Code	หมวดย่อยธุรกิจ	นสถานประกอ of establish		สำนักรงแห่งเดียว Single unit		สำนักรงใหญ่ Head office		สำนักรงสาขา Branch		อื่นๆ Others		Division of business industry
		จำนวน	ร้อยละ	จำนวน	ร้อยละ	จำนวน	ร้อยละ	จำนวน	ร้อยละ	จำนวน	ร้อยละ	
		Number	%	Number	%	Number	%	Number	%	Number	%	
	รวม	17,699	16,391	92.6	464	2.6	842	4.8	2	0.0	Total	
45	การขายส่งและการขายปลีก การซ่อมยานยนต์และจักรยานยนต์	1,718	1,692	98.5	6	0.4	20	1.2	-	-	Wholesale and retail trade; repair of motor vehicles and motorcycles	
46	การขายส่ง (ยกเว้นยานยนต์และจักรยานยนต์)	932	860	92.2	22	2.4	51	5.4	-	-	Wholesale trade (except of motor vehicles and motorcycles)	
47	การขายปลีก (ยกเว้นยานยนต์และจักรยานยนต์)	8,144	7,686	94.4	89	1.1	367	4.5	2	0.0	Retail trade (except of motor vehicles and motorcycles)	
55	ที่พักแรม	547	513	93.8	33	6.0	1	0.2	-	-	Accommodation	
56	การบริการอาหารและเครื่องดื่ม	3,639	3,300	90.7	293	8.0	47	1.3	-	-	Food and beverage service activities	
59	การผลิตภาพยนตร์ วิทยุทัศน์ และรายการโทรทัศน์ การบันทึกเสียงลงบนสื่อ และการจัดพิมพ์จำหน่ายหรือเผยแพร่ดนตรี	8	6	75.0	-	-	2	25.0	-	-	Motion picture, video and television programme production, sound recording and music publishing activities	
60	การจัดผังรายการและการแพร่ภาพกระจายเสียง	5	5	100.0	-	-	-	-	-	-	Programming and broadcasting activities	
62	การจัดทำโปรแกรมคอมพิวเตอร์ การให้คำปรึกษาเกี่ยวกับคอมพิวเตอร์ และกิจกรรมที่เกี่ยวข้อง	-	-	-	-	-	-	-	-	-	Computer programming, consultancy and related activities	
63	การบริการสารสนเทศ	-	-	-	-	-	-	-	-	-	Information service activities	
68	กิจกรรมอสังหาริมทรัพย์	604	597	98.8	7	1.2	-	-	-	-	Real estate activities	
69	กิจกรรมทางกฎหมายและการบัญชี	37	35	94.6	-	-	2	5.4	-	-	Legal and accounting activities	
70	กิจกรรมของสำนักรงใหญ่และการบริการให้คำปรึกษาด้านการบริหารจัดการ	-	-	-	-	-	-	-	-	-	Activities of head offices; management consultancy activities	
71	กิจกรรมด้านสถาปัตยกรรมและวิศวกรรม รวมถึงการทดสอบและการวิเคราะห์ทางเทคนิค	34	34	100.0	-	-	-	-	-	-	Architectural and engineering activities; technical testing and analysis	
72	การวิจัยและพัฒนาเชิงวิทยาศาสตร์	-	-	-	-	-	-	-	-	-	Scientific research and development	
73	การโฆษณาและการวิจัยตลาด	51	51	100.0	-	-	-	-	-	-	Advertising and market research	
74	กิจกรรมทางวิชาชีพ วิทยาศาสตร์ และเทคนิคอื่นๆ	36	35	97.2	-	-	1	2.8	-	-	Other professional, scientific and technical activities	
77	กิจกรรมการให้เช่า	20	19	95.0	-	-	1	5.0	-	-	Rental and leasing activities	
78	กิจกรรมการจ้างงาน	4	4	100.0	-	-	-	-	-	-	Employment activities	
79	กิจกรรมของตัวแทนธุรกิจท่องเที่ยว การจัดงาน การบริการสำรอง และกิจกรรมที่เกี่ยวข้อง	9	9	100.0	-	-	-	-	-	-	Travel agency, tour operator, reservation service and related activities	
80	การบริการรักษาความปลอดภัยและการสืบสวน	4	4	100.0	-	-	-	-	-	-	Security and investigation activities	
81	กิจกรรมการบริการสำหรับอาคารและภูมิทัศน์	2	1	50.0	1	50.0	-	-	-	-	Services to buildings and landscape activities	
82	การบริการด้านการบริหารและสนับสนุนการดำเนินงานของสำนักรง และกิจกรรมอื่นๆ ที่สนับสนุนทางธุรกิจ	125	114	91.2	2	1.6	9	7.2	-	-	Office administrative, office support and other business support activities	
90	กิจกรรมการสร้างสรรค์ศิลปะและความบันเทิง	17	17	100.0	-	-	-	-	-	-	Creative, arts and entertainment activities	
92	กิจกรรมการพนันและการเสี่ยงโชค	11	11	100.0	-	-	-	-	-	-	Gambling and betting activities	
93	กิจกรรมด้านการกีฬา ความบันเทิง และการนันทนาการ	11	11	100.0	-	-	-	-	-	-	Sports activities and amusement and recreation activities	
95	การซ่อมคอมพิวเตอร์และของใช้ส่วนบุคคล และของใช้ในครัวเรือน	285	284	99.7	1	0.4	-	-	-	-	Repair of computers and personal and household goods	
96	กิจกรรมบริการส่วนบุคคลอื่นๆ	1,456	1,104	75.8	11	0.7	341	23.4	-	-	Other personal service activities	

หมายเหตุ : - หมายถึง ไม่มีข้อมูล หรือข้อมูลมีค่าเป็น 0 หรือมีข้อมูลจำนวนเล็กน้อย

Note : - means nil or zero or negligible amount

ที่มา : สำมะโนธุรกิจและอุตสาหกรรม พ.ศ. 2565 (ธุรกิจทางการค้าและธุรกิจทางการบริการ) จังหวัดจันทบุรี สำนักงานสถิติแห่งชาติ กระทรวงดิจิทัลเพื่อเศรษฐกิจและสังคม

Source : The 2022 Business and Industrial Census (Trade and Services Industry) Chanthaburi Province, National Statistical Office, Ministry of Digital Economy and Society.

ตาราง 3 จำนวนและร้อยละของสถานประกอบการธุรกิจ จำแนกตามระยะเวลาในการดำเนินการ และหมวดย่อยธุรกิจ

TABLE 3 NUMBER AND PERCENTAGE OF BUSINESS ESTABLISHMENTS BY PERIOD OF OPERATION AND DIVISION OF BUSINESS INDUSTRY

รหัส Code	หมวดย่อยธุรกิจ	สถานประกอบการ		ระยะเวลาในการดำเนินการ (ปี) Period of operation (Year)										Division of business industry
		Number of establishr		< 5		5 - 9		10 - 19		20 - 29		≥ 30		
		จำนวน	ร้อยละ	จำนวน	ร้อยละ	จำนวน	ร้อยละ	จำนวน	ร้อยละ	จำนวน	ร้อยละ	จำนวน	ร้อยละ	
	รวม	17,699	4,336	24.5	4,264	24.1	6,442	36.4	1,263	7.1	1,395	7.9	Total	
45	การขายส่งและการขายปลีก การซ่อมยานยนต์และจักรยานยนต์	1,718	439	25.5	245	14.3	638	37.1	217	12.6	179	10.4	Wholesale and retail trade; repair of motor vehicles and motorcycles	
46	การขายส่ง (ยกเว้นยานยนต์และจักรยานยนต์)	932	258	27.7	197	21.2	296	31.7	100	10.7	81	8.7	Wholesale trade (except of motor vehicles and motorcycles)	
47	การขายปลีก (ยกเว้นยานยนต์และจักรยานยนต์)	8,144	2,016	24.8	1,091	13.4	3,973	48.8	380	4.7	684	8.4	Retail trade (except of motor vehicles and motorcycles)	
55	ที่พักแรม	547	114	20.9	248	45.4	96	17.6	79	14.4	10	1.8	Accommodation	
56	การบริการอาหารและเครื่องดื่ม	3,639	1,360	37.4	1,374	37.8	328	9.0	290	8.0	288	7.9	Food and beverage service activities	
59	การผลิตภาพยนตร์ วิทยุทัศน์ และรายการโทรทัศน์ การบันทึกเสียงลงบนสื่อ และการจัดพิมพ์จำหน่ายหรือเผยแพร่ดนตรี	8	1	12.5	3	31.3	2	25.0	-	-	3	31.3	Motion picture, video and television programme production, sound recording and music publishing activities	
60	การจัดผังรายการและการแพร่ภาพกระจายเสียง	5	-	-	-	-	5	100.0	-	-	-	-	Programming and broadcasting activities	
62	การจัดทำโปรแกรมคอมพิวเตอร์ การให้คำปรึกษาเกี่ยวกับคอมพิวเตอร์ และกิจกรรมที่เกี่ยวข้อง	-	-	-	-	-	-	-	-	-	-	-	Computer programming, consultancy and related activities	
63	การบริการสารสนเทศ	-	-	-	-	-	-	-	-	-	-	-	Information service activities	
68	กิจกรรมอสังหาริมทรัพย์	604	7	1.2	31	5.1	428	70.8	30	5.0	108	17.9	Real estate activities	
69	กิจกรรมทางกฎหมายและการบัญชี	37	-	-	12	32.4	14	36.5	-	-	12	31.1	Legal and accounting activities	
70	กิจกรรมของสำนักงานใหญ่และการบริการให้คำปรึกษาด้านการบริหารจัดการ	-	-	-	-	-	-	-	-	-	-	-	Activities of head offices; management consultancy activities	
71	กิจกรรมด้านสถาปัตยกรรมและวิศวกรรม รวมถึงการทดสอบและการวิเคราะห์ทางเทคนิค	34	2	6.9	-	-	17	50.5	15	42.7	-	-	Architectural and engineering activities; technical testing and analysis	
72	การวิจัยและพัฒนาเชิงวิทยาศาสตร์	-	-	-	-	-	-	-	-	-	-	-	Scientific research and development	
73	การโฆษณาและการวิจัยตลาด	51	-	-	45	88.2	6	11.8	-	-	-	-	Advertising and market research	
74	กิจกรรมทางวิชาชีพ วิทยาศาสตร์ และเทคนิคอื่นๆ	36	1	2.8	-	-	-	-	35	97.2	-	-	Other professional, scientific and technical activities	
77	กิจกรรมการให้เช่า	20	3	15.0	4	17.5	3	12.5	11	55.0	-	-	Rental and leasing activities	
78	กิจกรรมการจ้างงาน	4	1	25.0	2	50.0	-	-	1	25.0	-	-	Employment activities	
79	กิจกรรมของตัวแทนธุรกิจท่องเที่ยว การจัดงานเกี่ยวกับการบริการสำรอง และกิจกรรมที่เกี่ยวข้อง	9	-	-	-	-	9	100.0	-	-	-	-	Travel agency, tour operator, reservation service and related activities	
80	การบริการรักษาความปลอดภัยและการสืบสวน	4	-	-	4	100.0	-	-	-	-	-	-	Security and investigation activities	
81	กิจกรรมการบริการสำหรับอาคารและภูมิทัศน์	2	-	-	1	50.0	-	-	1	50.0	-	-	Services to buildings and landscape activities	
82	การบริการด้านการบริหารและสนับสนุนการดำเนินงานของสำนักงาน และกิจกรรมอื่นๆ ที่สนับสนุนทางธุรกิจ	125	9	7.2	-	-	116	92.8	-	-	-	-	Office administrative, office support and other business support activities	
90	กิจกรรมการสร้างสรรค์ศิลปะและความบันเทิง	17	-	-	3	17.7	12	70.6	-	-	2	11.8	Creative, arts and entertainment activities	
92	กิจกรรมการพนันและการเสี่ยงโชค	11	-	-	-	-	-	-	-	-	11	100.0	Gambling and betting activities	
93	กิจกรรมด้านการกีฬา ความบันเทิง และการนันทนาการ	11	-	-	-	-	9	81.8	1	9.1	1	9.1	Sports activities and amusement and recreation activities	
95	การซ่อมคอมพิวเตอร์และของใช้ส่วนบุคคล และของใช้ในครัวเรือน	285	77	27.1	141	49.5	40	14.2	8	2.8	18	6.4	Repair of computers and personal and household goods	
96	กิจกรรมบริการส่วนบุคคลอื่นๆ	1,456	47	3.2	863	59.3	450	30.9	96	6.6	-	-	Other personal service activities	

หมายเหตุ : - หมายถึง ไม่มีข้อมูล หรือข้อมูลมีค่าเป็น 0 หรือมีข้อมูลจำนวนเล็กน้อย

Note : - means nil or zero or negligible amount

ที่มา : สำมะโนธุรกิจและอุตสาหกรรม พ.ศ. 2565 (ธุรกิจทางการค้าและธุรกิจทางการบริการ) จังหวัดจันทบุรี สำนักงานสถิติแห่งชาติ กระทรวงดิจิทัลเพื่อเศรษฐกิจและสังคม

Source : The 2022 Business and Industrial Census (Trade and Services Industry) Chanthaburi Province, National Statistical Office, Ministry of Digital Economy and Society.

ตาราง 4 จำนวนและร้อยละของสถานประกอบการธุรกิจ จำแนกตามระยะเวลาการดำเนินงาน จำนวนชั่วโมงที่เปิดดำเนินการต่อวันในปี 2564 และหมวดย่อยธุรกิจ

TABLE 4 NUMBER AND PERCENTAGE OF BUSINESS ESTABLISHMENTS BY PERIOD OF OPERATION IN 2021 AND DIVISION OF BUSINESS INDUSTRY

รหัส Code	หมวดย่อยธุรกิจ Division of business industry	ระยะเวลาการดำเนินงาน Period of operation in 2021															
		เดือน Months														ชั่วโมง Hours per day	
		< 3		3 - 6		7 - 9		10 - 12		< 8		8 - 10		> 10			
		จำนวน Number	ร้อยละ %	จำนวน Number	ร้อยละ %	จำนวน Number	ร้อยละ %	จำนวน Number	ร้อยละ %	จำนวน Number	ร้อยละ %	จำนวน Number	ร้อยละ %	จำนวน Number	ร้อยละ %		
	รวม	17,699	108	0.6	999	5.6	407	2.3	16,185	91.5	1,668	9.4	11,844	66.9	4,187	23.7	Total
45	การขายส่งและการขายปลีก การซ่อมยานยนต์และจักรยานยนต์	1,718	-	-	178	10.3	3	0.2	1,537	89.5	315	18.4	1,394	81.2	9	0.5	Wholesale and retail trade; repair of motor vehicles and motorcycles
46	การขายส่ง (ยกเว้นยานยนต์และจักรยานยนต์)	932	1	0.1	185	19.9	111	12.0	635	68.1	144	15.5	686	73.6	102	11.0	Wholesale trade (except of motor vehicles and motorcycle)
47	การขายปลีก (ยกเว้นยานยนต์และจักรยานยนต์)	8,144	20	0.3	68	0.8	2	0.0	8,054	98.9	386	4.7	5,680	69.7	2,078	25.5	Retail trade (except of motor vehicles and motorcycles)
55	ที่พักแรม	547	75	13.7	69	12.7	69	12.7	333	60.9	1	0.2	48	8.8	498	91.1	Accommodation
56	การบริการอาหารและเครื่องดื่ม	3,639	-	-	452	12.4	65	1.8	3,122	85.8	290	8.0	2,401	66.0	948	26.1	Food and beverage service activities
59	การผลิตภาพยนตร์ วิดีทัศน์ และรายการโทรทัศน์ การบันทึกเสียงลงบนสื่อ และการจัดพิมพ์จำหน่ายหรือเผยแพร่ดนตรี	8	-	-	1	12.5	1	12.5	6	75.0	3	31.3	4	43.8	2	25.0	Motion picture, video and television programme production, sound recording and music publishing activities
60	การจัดส่งรายการและการแพร่ภาพกระจายเสียง	5	-	-	-	-	-	-	5	100.0	-	-	-	-	5	100.0	Programming and broadcasting activities
62	การจัดทำโปรแกรมคอมพิวเตอร์ การให้คำปรึกษาเกี่ยวกับคอมพิวเตอร์ และกิจกรรมที่เกี่ยวข้อง	-	-	-	-	-	-	-	-	-	-	-	-	-	-	-	Computer programming, consultancy and related activities
63	การบริการสารสนเทศ	-	-	-	-	-	-	-	-	-	-	-	-	-	-	-	Information service activities
68	กิจกรรมอสังหาริมทรัพย์	604	-	-	-	-	99	16.4	505	83.6	-	-	246	40.8	358	59.2	Real estate activities
69	กิจกรรมทางกฎหมายและการบัญชี	37	-	-	-	-	-	-	37	100.0	7	18.9	30	81.1	-	-	Legal and accounting activities
70	กิจกรรมของสำนักงานใหญ่และการบริการให้คำปรึกษาด้านการบริหารจัดการ	-	-	-	-	-	-	-	-	-	-	-	-	-	-	-	Activities of head offices; management consultancy activities
71	กิจกรรมด้านสถาปัตยกรรมและวิศวกรรม รวมถึงการทดสอบและการวิเคราะห์ทางเทคนิค	34	-	-	-	-	-	-	34	100.0	-	-	34	100.0	-	-	Architectural and engineering activities; technical testing and analysis
72	การวิจัยและพัฒนาเชิงวิทยาศาสตร์	-	-	-	-	-	-	-	-	-	-	-	-	-	-	-	Scientific research and development
73	การโฆษณาและการวิจัยตลาด	51	-	-	-	-	-	-	51	100.0	-	-	51	100.0	-	-	Advertising and market research
74	กิจกรรมทางวิชาชีพ วิทยาศาสตร์ และเทคนิคอื่นๆ	36	-	-	-	-	-	-	36	100.0	-	-	36	100.0	-	-	Other professional, scientific and technical activities
77	กิจกรรมการให้เช่า	20	-	-	-	-	-	-	20	100.0	11	55.0	6	30.0	3	15.0	Rental and leasing activities
78	กิจกรรมการจ้างงาน	4	-	-	-	-	-	-	4	100.0	-	-	4	100.0	-	-	Employment activities
79	กิจกรรมของตัวแทนธุรกิจท่องเที่ยว การจัดนำเที่ยว การบริการสำรอง และกิจกรรมที่เกี่ยวข้อง	9	-	-	-	-	5	50.0	5	50.0	-	-	9	100.0	-	-	Travel agency, tour operator, reservation service and related activities
80	การบริการรักษาความปลอดภัยและการสืบสวน	4	-	-	-	-	-	-	4	100.0	-	-	4	100.0	-	-	Security and investigation activities
81	กิจกรรมการบริการสำหรับอาคารและภูมิทัศน์	2	-	-	-	-	-	-	2	100.0	-	-	2	100.0	-	-	Services to buildings and landscape activities
82	การบริการด้านการบริหารและสนับสนุนการดำเนินงานของสำนักงาน และกิจกรรมอื่นๆ ที่สนับสนุนทางธุรกิจ	125	-	-	-	-	-	-	125	100.0	-	-	125	100.0	-	-	Office administrative, office support and other business support activities
90	กิจกรรมการสร้างสรรค์ศิลปะและความบันเทิง	17	-	-	-	-	-	-	17	100.0	2	11.8	3	17.7	12	70.6	Creative, arts and entertainment activities
92	กิจกรรมการพนันและการเสี่ยงโชค	11	-	-	-	-	-	-	11	100.0	11	100.0	-	-	-	-	Gambling and betting activities
93	กิจกรรมด้านกีฬา ความบันเทิง และการนันทนาการ	11	1	9.1	-	-	-	-	10	90.9	-	-	2	18.2	9	81.8	Sports activities and amusement and recreation activities
95	การซ่อมคอมพิวเตอร์และของใช้ส่วนบุคคล และของใช้ในครัวเรือน	285	11	3.9	18	6.4	52	18.3	204	71.5	48	16.8	236	82.8	1	0.4	Repair of computers and personal and household goods
96	กิจกรรมบริการส่วนบุคคลอื่นๆ	1,456	-	-	28	1.9	-	-	1,428	98.1	450	30.9	844	57.9	162	11.1	Other personal service activities

หมายเหตุ : - หมายถึง ไม่มีข้อมูล หรือข้อมูลมีค่าเป็น 0 หรือมีข้อมูลจำนวนเล็กน้อย

Note : - means nil or zero or negligible amount

ที่มา : สำมะโนธุรกิจและอุตสาหกรรม พ.ศ. 2565 (ธุรกิจทางการค้าและธุรกิจทางการบริการ) จังหวัดจันทบุรี สำนักงานสถิติแห่งชาติ กระทรวงดิจิทัลเพื่อเศรษฐกิจและสังคม

Source : The 2022 Business and Industrial Census (Trade and Services Industry) Chanthaburi Province, National Statistical Office, Ministry of Digital Economy and Society.

ตาราง 5 จำนวนและร้อยละของสถานประกอบการธุรกิจ จำแนกตามเงินทุนจดทะเบียน และหน่วยย่อยธุรกิจ

TABLE 5 NUMBER AND PERCENTAGE OF BUSINESS ESTABLISHMENTS BY REGISTERED CAPITAL AND DIVISION OF BUSINESS INDUSTRY

รหัส Code	หน่วยย่อยธุรกิจ	สถานประกอบการ Number of establishments		ไม่มีทุนจดทะเบียน No registered capital		มูลค่าทุนจดทะเบียน (ล้านบาท) Registered capital (Million baht)														มูลค่าเงินทุน จดทะเบียน Value of Registered capital	Division of business industry							
		จำนวน Number	ร้อยละ %	จำนวน Number	ร้อยละ %	< 1		1 - 9		10 - 49		50 - 99		100 - 199		200 - 499		500 - 999				≥ 1,000						
						จำนวน Number	ร้อยละ %	จำนวน Number	ร้อยละ %	จำนวน Number	ร้อยละ %	จำนวน Number	ร้อยละ %	จำนวน Number	ร้อยละ %	จำนวน Number	ร้อยละ %	จำนวน Number	ร้อยละ %			จำนวน Number	ร้อยละ %	จำนวน Number	ร้อยละ %			
	รวม	1,531	472	30.8	1,059	69.2	126	8.2	743	48.5	177	11.5	8	0.5	2	0.1	4	0.3	-	-	-	-	-	-	6,805,812,905.0	Total		
45	การขายส่งและการขายปลีก การซ่อมยานยนต์และจักรยานยนต์	73	20	27.6	53	72.4	5	6.9	39	53.1	8	11.0	-	-	1	1.4	-	-	-	-	-	-	-	-	336,630,000.0	Wholesale and retail trade; repair of motor vehicles and motorcycles		
46	การขายส่ง (ยกเว้นยานยนต์และจักรยานยนต์)	145	23	15.7	122	84.3	19	13.3	88	61.0	13	9.3	-	-	1	0.7	-	-	-	-	-	-	-	-	523,370,570.0	Wholesale trade (except of motor vehicles and motorcycle)		
47	การขายปลีก (ยกเว้นยานยนต์และจักรยานยนต์)	935	367	39.3	568	60.7	71	7.6	488	52.2	8	0.8	-	-	-	-	1	0.1	-	-	-	-	-	-	1,245,131,125.0	Retail trade (except of motor vehicles and motorcycles)		
55	ที่พักแรม	101	1	1.1	100	98.9	4	3.9	70	68.8	16	15.4	8	7.8	-	-	3	3.0	-	-	-	-	-	-	1,779,252,160.0	Accommodation		
56	การบริการอาหารและเครื่องดื่ม	77	47	61.0	30	39.0	19	24.3	10	12.4	2	2.3	-	-	-	-	-	-	-	-	-	-	-	-	46,562,500.0	Food and beverage service activities		
59	การผลิตภาพยนตร์ วีดิทัศน์ และรายการโทรทัศน์ การบันทึกเสียงลงบนสื่อ และการจัดพิมพ์จำหน่ายหรือเผยแพร่ดนตรี	3	2	66.7	1	33.3	-	-	1	33.3	-	-	-	-	-	-	-	-	-	-	-	-	-	-	C	Motion picture, video and television programme production, motion picture, video and television programme production, motion picture, video and television programme production, motion picture, video and television programme production		
60	การจัดผังรายการและการแพร่ภาพกระจายเสียง	5	-	-	5	100.0	5	100.0	-	-	-	-	-	-	-	-	-	-	-	-	-	-	-	-	1,400,000.0	Programming and broadcasting activities		
62	การจัดทำโปรแกรมคอมพิวเตอร์ การให้คำปรึกษาเกี่ยวกับคอมพิวเตอร์ และกิจกรรมที่เกี่ยวข้อง	-	-	-	-	-	-	-	-	-	-	-	-	-	-	-	-	-	-	-	-	-	-	-	-	-	Computer programming, consultancy and related activities	
63	การบริการสารสนเทศ	-	-	-	-	-	-	-	-	-	-	-	-	-	-	-	-	-	-	-	-	-	-	-	-	-	Information service activities	
68	กิจกรรมอสังหาริมทรัพย์	147	-	-	147	100.0	1	0.7	17	11.6	129	87.8	-	-	-	-	-	-	-	-	-	-	-	-	2,819,600,000.0	Real estate activities		
69	กิจกรรมทางกฎหมายและการบัญชี	19	2	10.8	17	89.2	1	5.4	16	83.8	-	-	-	-	-	-	-	-	-	-	-	-	-	-	15,700,000.0	Legal and accounting activities		
70	กิจกรรมของสำนักงานใหญ่และการบริการให้คำปรึกษาด้านการบริหารจัดการ	-	-	-	-	-	-	-	-	-	-	-	-	-	-	-	-	-	-	-	-	-	-	-	-	-	Activities of head offices; management consultancy activities	
71	กิจกรรมด้านสถาปัตยกรรมและวิศวกรรม รวมถึงการทดสอบและการวิเคราะห์ทางเทคนิค	2	-	-	2	100.0	-	-	2	100.0	-	-	-	-	-	-	-	-	-	-	-	-	-	-	-	C	Architectural and engineering activities; technical testing and analysis	
72	การวิจัยและพัฒนาเชิงวิทยาศาสตร์	-	-	-	-	-	-	-	-	-	-	-	-	-	-	-	-	-	-	-	-	-	-	-	-	-	Scientific research and development	
73	การโฆษณาและการวิจัยตลาด	-	-	-	-	-	-	-	-	-	-	-	-	-	-	-	-	-	-	-	-	-	-	-	-	-	Advertising and market research	
74	กิจกรรมทางวิชาชีพ วิทยาศาสตร์ และเทคนิคอื่นๆ	1	1	100.0	-	-	-	-	-	-	-	-	-	-	-	-	-	-	-	-	-	-	-	-	-	-	Other professional, scientific and technical activities	
77	กิจกรรมการให้เช่า	2	-	-	2	100.0	-	-	2	100.0	-	-	-	-	-	-	-	-	-	-	-	-	-	-	-	C	Rental and leasing activities	
78	กิจกรรมการจ้างงาน	4	-	-	4	100.0	1	25.0	3	75.0	-	-	-	-	-	-	-	-	-	-	-	-	-	-	3,500,000.0	Employment activities		
79	กิจกรรมของตัวแทนธุรกิจท่องเที่ยว การจัดทำเที่ยว การบริการสำรอง และกิจกรรมที่เกี่ยวข้อง	-	-	-	-	-	-	-	-	-	-	-	-	-	-	-	-	-	-	-	-	-	-	-	-	-	Travel agency, tour operator, reservation service and related activities	
80	การบริการรักษาความปลอดภัยและการสืบสวน	2	-	-	2	100.0	-	-	2	100.0	-	-	-	-	-	-	-	-	-	-	-	-	-	-	-	C	Security and investigation activities	
81	กิจกรรมการบริการสำหรับอาคารและภูมิทัศน์	1	-	-	1	100.0	-	-	-	-	1	100.0	-	-	-	-	-	-	-	-	-	-	-	-	-	C	Services to buildings and landscape activities	
82	การบริการด้านการบริหารและสนับสนุนการดำเนินงานของสำนักงาน และกิจกรรมอื่นๆ ที่สนับสนุนทางธุรกิจ	11	9	81.8	2	18.2	-	-	2	18.2	-	-	-	-	-	-	-	-	-	-	-	-	-	-	4,000,000.0	Office administrative, office support and other business support activities		
90	กิจกรรมการสร้างสรรค์ศิลปะและความบันเทิง	3	-	-	3	100.0	-	-	3	100.0	-	-	-	-	-	-	-	-	-	-	-	-	-	-	-	C	Creative, arts and entertainment activities	
92	กิจกรรมการพนันและการเสี่ยงโชค	-	-	-	-	-	-	-	-	-	-	-	-	-	-	-	-	-	-	-	-	-	-	-	-	-	-	Gambling and betting activities
93	กิจกรรมด้านกีฬา ความบันเทิง และการนันทนาการ	1	-	-	1	100.0	-	-	1	100.0	-	-	-	-	-	-	-	-	-	-	-	-	-	-	-	C	Sports activities and amusement and recreation activities	
95	การซ่อมคอมพิวเตอร์และของใช้ส่วนบุคคล และของใช้ในครัวเรือน	-	-	-	-	-	-	-	-	-	-	-	-	-	-	-	-	-	-	-	-	-	-	-	-	-	-	Repair of computers and personal and household goods
96	กิจกรรมบริการส่วนบุคคลอื่นๆ	-	-	-	-	-	-	-	-	-	-	-	-	-	-	-	-	-	-	-	-	-	-	-	-	-	-	Other personal service activities

หมายเหตุ : เฉพาะสถานประกอบการที่มีรูปแบบการจัดตั้งตามกฎหมายเป็นทั้งหุ้นส่วนจำกัด ทั้งหุ้นส่วนสามัญนิติบุคคล บริษัทจำกัด และบริษัทจำกัด (มหาชน)

: C หมายถึง ข้อมูลปกปิด

Note : Only establishments which were juristic partnership, company limited and public company limited.

: C means confidential data.

ที่มา : สำมะโนธุรกิจและอุตสาหกรรม พ.ศ. 2565 (ธุรกิจทางการค้าและธุรกิจทางการบริการ) จังหวัดชลบุรี สำนักงานสถิติแห่งชาติ กระทรวงดิจิทัลเพื่อเศรษฐกิจและสังคม

Source : The 2022 Business and Industrial Census (Trade and Services Industry) Chanthaburi Province, National Statistical Office, Ministry of Digital Economy and Society.

ตาราง 6 จำนวนและร้อยละของสถานประกอบการธุรกิจ จำแนกตามการมีต่างประเทศร่วมลงทุนหรือถือหุ้น และหมวดย่อยธุรกิจ

TABLE 6 NUMBER AND PERCENTAGE OF BUSINESS ESTABLISHMENTS BY HAVING FOREIGN INVESTMENTS OR HOLDING SHARE AND DIVISION OF BUSINESS INDUSTRY

รหัส Code	หมวดย่อยธุรกิจ	จำนวนสถาน- ประกอบการ		ไม่มีต่างประเทศ ร่วมลงทุนหรือถือหุ้น		มีผู้ถือหุ้นต่างชาติแต่ละรายถือหุ้น		Division of business industry	
		Number of establishment	No have foreign investments or holding share	Yes with each foreign shareholder holding		อย่างน้อย 1 ราย ถือหุ้น ตั้งแต่ร้อยละ 10 ขึ้นไป	With at least 1 holding shares of 10 percent or more		
				จำนวน	ร้อยละ				จำนวน
		Number	Number	%	Number	%	Number	%	
	รวม	1,531	1,515	98.9	3	0.2	14	0.9	Total
45	การขายส่งและการขายปลีก การซ่อมยานยนต์ และจักรยานยนต์	73	73	100.0	-	-	-	-	Wholesale and retail trade; repair of motor vehicles and motorcycles
46	การขายส่ง (ยกเว้นยานยนต์และจักรยานยนต์)	145	128	88.7	3	1.8	14	9.4	Wholesale trade (except of motor vehicles and motorcycles)
47	การขายปลีก (ยกเว้นยานยนต์และจักรยานยนต์)	935	935	100.0	-	-	-	-	Retail trade (except of motor vehicles and motorcycles)
55	ที่พักแรม	101	101	100.0	-	-	-	-	Accommodation
56	การบริการอาหารและเครื่องดื่ม	77	77	100.0	-	-	-	-	Food and beverage service activities
59	การผลิตภาพยนตร์ วีดิทัศน์ และรายการโทรทัศน์ การบันทึกเสียงลงบนสื่อ และการจัดพิมพ์จำหน่ายหรือเผยแพร่ดนตรี	3	3	100.0	-	-	-	-	Motion picture, video and television programme production, sound recording and music publishing activities
60	การจัดผังรายการและการแพร่ภาพกระจายเสียง	5	5	100.0	-	-	-	-	Programming and broadcasting activities
62	การจัดทำโปรแกรมคอมพิวเตอร์ การให้คำปรึกษาเกี่ยวกับคอมพิวเตอร์ และกิจกรรมที่เกี่ยวข้อง	-	-	-	-	-	-	-	Computer programming, consultancy and related activities
63	การบริการสารสนเทศ	-	-	-	-	-	-	-	Information service activities
68	กิจกรรมอสังหาริมทรัพย์	147	147	100.0	-	-	-	-	Real estate activities
69	กิจกรรมทางกฎหมายและการบัญชี	19	19	100.0	-	-	-	-	Legal and accounting activities
70	กิจกรรมของสำนักงานใหญ่และการบริการให้คำปรึกษาด้านการบริหารจัดการ	-	-	-	-	-	-	-	Activities of head offices; management consultancy activities
71	กิจกรรมด้านสถาปัตยกรรมและวิศวกรรม รวมถึงการทดสอบและการวิเคราะห์ทางเทคนิค	2	2	100.0	-	-	-	-	Architectural and engineering activities; technical testing and analysis
72	การวิจัยและพัฒนาเชิงวิทยาศาสตร์	-	-	-	-	-	-	-	Scientific research and development
73	การโฆษณาและการวิจัยตลาด	-	-	-	-	-	-	-	Advertising and market research
74	กิจกรรมทางวิชาชีพ วิทยาศาสตร์ และเทคนิคอื่นๆ	1	1	100.0	-	-	-	-	Other professional, scientific and technical activities
77	กิจกรรมการให้เช่า	2	2	100.0	-	-	-	-	Rental and leasing activities
78	กิจกรรมการจ้างงาน	4	4	100.0	-	-	-	-	Employment activities
79	กิจกรรมของตัวแทนธุรกิจท่องเที่ยว การจัดนำเที่ยว การบริการสำรอง และกิจกรรมที่เกี่ยวข้อง	-	-	-	-	-	-	-	Travel agency, tour operator, reservation service and related activities
80	การบริการรักษาความปลอดภัยและการสืบสวน	2	2	100.0	-	-	-	-	Security and investigation activities
81	กิจกรรมการบริการสำหรับอาคารและภูมิทัศน์	1	1	100.0	-	-	-	-	Services to buildings and landscape activities
82	การบริการด้านการบริหารและสนับสนุนการค้าเงินงานของสำนักงาน และกิจกรรมอื่นๆ ที่สนับสนุนทางธุรกิจ	11	11	100.0	-	-	-	-	Office administrative, office support and other business support activities
90	กิจกรรมการสร้างสรรค์ศิลปะและความบันเทิง	3	3	100.0	-	-	-	-	Creative, arts and entertainment activities
92	กิจกรรมการพนันและการเสี่ยงโชค	-	-	-	-	-	-	-	Gambling and betting activities
93	กิจกรรมด้านการกีฬา ความบันเทิง และการนันทนาการ	1	1	100.0	-	-	-	-	Sports activities and amusement and recreation activities
95	การซ่อมคอมพิวเตอร์และของใช้ส่วนบุคคล และของใช้ในครัวเรือน	-	-	-	-	-	-	-	Repair of computers and personal and household goods
96	กิจกรรมบริการส่วนบุคคลอื่นๆ	-	-	-	-	-	-	-	Other personal service activities

หมายเหตุ : เฉพาะสถานประกอบการที่มีรูปแบบการจัดตั้งตามกฎหมายเป็นห้างหุ้นส่วนจำกัด ห้างหุ้นส่วนสามัญนิติบุคคล บริษัทจำกัด และบริษัทจำกัด (มหาชน)

Note : Only establishments which were juristic partnership, company limited and public company limited.

ที่มา : สำมะโนธุรกิจและอุตสาหกรรม พ.ศ. 2565 (ธุรกิจทางการค้าและธุรกิจทางการบริการ) จังหวัดจันทบุรี สำนักงานสถิติแห่งชาติ กระทรวงดิจิทัลเพื่อเศรษฐกิจและสังคม

Source : The 2022 Business and Industrial Census (Trade and Services Industry) Chanthaburi Province, National Statistical Office, Ministry of Digital Economy and Society.

ตาราง 7 จำนวนและร้อยละของสถานประกอบการธุรกิจ จำนวนตามการลงทุนในต่างประเทศ และหมวดย่อยธุรกิจ

TABLE 7 NUMBER AND PERCENTAGE OF BUSINESS ESTABLISHMENTS BY INVESTMENT IN ABROAD AND DIVISION OF BUSINESS INDUSTRY

รหัส Code	หมวดย่อยธุรกิจ	จำนวนสถานประกอบการ		ไม่มีการลงทุน ในต่างประเทศ		มูลค่าเงินลงทุน (ล้านบาท) Total investment cost (Million baht)														มูลค่าเงินลงทุน ในต่างประเทศ Value of investment in abroad	Division of business industry					
		Number of establishment		No investment in abroad		รวม Total		< 1		1 - 9		10 - 49		50 - 99		100 - 199		200 - 499				500 - 999		≥ 1,000		
		จำนวน Number	ร้อยละ %	จำนวน Number	ร้อยละ %	จำนวน Number	ร้อยละ %	จำนวน Number	ร้อยละ %	จำนวน Number	ร้อยละ %	จำนวน Number	ร้อยละ %	จำนวน Number	ร้อยละ %	จำนวน Number	ร้อยละ %	จำนวน Number	ร้อยละ %			จำนวน Number	ร้อยละ %	จำนวน Number	ร้อยละ %	
	รวม	1,531	1,531	100.0	-	-	-	-	-	-	-	-	-	-	-	-	-	-	-	-	-	-	-	-	Total	
45	การขายส่งและการขายปลีก การซ่อมยานยนต์ และจักรยานยนต์	73	73	100.0	-	-	-	-	-	-	-	-	-	-	-	-	-	-	-	-	-	-	-	-	-	Wholesale and retail trade; repair of motor vehicles and motorcycles
46	การขายส่ง (ยกเว้นยานยนต์และจักรยานยนต์)	145	145	100.0	-	-	-	-	-	-	-	-	-	-	-	-	-	-	-	-	-	-	-	-	-	Wholesale trade (except of motor vehicles and motorcycles)
47	การขายปลีก (ยกเว้นยานยนต์และจักรยานยนต์)	935	935	100.0	-	-	-	-	-	-	-	-	-	-	-	-	-	-	-	-	-	-	-	-	-	Retail trade (except of motor vehicles and motorcycles)
55	ที่พักแรม	101	101	100.0	-	-	-	-	-	-	-	-	-	-	-	-	-	-	-	-	-	-	-	-	-	Accommodation
56	การบริการอาหารและเครื่องดื่ม	77	77	100.0	-	-	-	-	-	-	-	-	-	-	-	-	-	-	-	-	-	-	-	-	-	Food and beverage service activities
59	การผลิตภาพยนตร์ วิทยุทัศน์ และรายการโทรทัศน์ การบันทึกเสียงลงบนสื่อ และการจัดพิมพ์จำหน่ายหรือเผยแพร่ดนตรี	3	3	100.0	-	-	-	-	-	-	-	-	-	-	-	-	-	-	-	-	-	-	-	-	-	Motion picture, video and television programme production, sound recording and music publishing activities
60	การจัดผังรายการและการแพร่ภาพกระจายเสียง	5	5	100.0	-	-	-	-	-	-	-	-	-	-	-	-	-	-	-	-	-	-	-	-	-	Programming and broadcasting activities
62	การจัดทำโปรแกรมคอมพิวเตอร์ การให้คำปรึกษาเกี่ยวกับคอมพิวเตอร์ และกิจกรรมที่เกี่ยวข้อง	-	-	-	-	-	-	-	-	-	-	-	-	-	-	-	-	-	-	-	-	-	-	-	-	Computer programming, consultancy and related activities
63	การบริการสารสนเทศ	-	-	-	-	-	-	-	-	-	-	-	-	-	-	-	-	-	-	-	-	-	-	-	-	Information service activities
68	กิจกรรมอสังหาริมทรัพย์	147	147	100.0	-	-	-	-	-	-	-	-	-	-	-	-	-	-	-	-	-	-	-	-	-	Real estate activities
69	กิจกรรมทางกฎหมายและการบัญชี	19	19	100.0	-	-	-	-	-	-	-	-	-	-	-	-	-	-	-	-	-	-	-	-	-	Legal and accounting activities
70	กิจกรรมของสำนักงานใหญ่และการบริการให้คำปรึกษาด้านการบริหารจัดการ	-	-	-	-	-	-	-	-	-	-	-	-	-	-	-	-	-	-	-	-	-	-	-	-	Activities of head offices; management consultancy activities
71	กิจกรรมด้านสถาปัตยกรรมและวิศวกรรม รวมถึงการทดสอบและการวิเคราะห์ทางเทคนิค	2	2	100.0	-	-	-	-	-	-	-	-	-	-	-	-	-	-	-	-	-	-	-	-	-	Architectural and engineering activities; technical testing and analysis
72	การวิจัยและพัฒนาเชิงวิทยาศาสตร์	-	-	-	-	-	-	-	-	-	-	-	-	-	-	-	-	-	-	-	-	-	-	-	-	Scientific research and development
73	การโฆษณาและการจัดตลาด	-	-	-	-	-	-	-	-	-	-	-	-	-	-	-	-	-	-	-	-	-	-	-	-	Advertising and market research
74	กิจกรรมทางวิชาชีพ วิทยาศาสตร์ และเทคนิคอื่นๆ	1	1	100.0	-	-	-	-	-	-	-	-	-	-	-	-	-	-	-	-	-	-	-	-	-	Other professional, scientific and technical activities
77	กิจกรรมการให้เช่า	2	2	100.0	-	-	-	-	-	-	-	-	-	-	-	-	-	-	-	-	-	-	-	-	-	Rental and leasing activities
78	กิจกรรมการจ้างงาน	4	4	100.0	-	-	-	-	-	-	-	-	-	-	-	-	-	-	-	-	-	-	-	-	-	Employment activities
79	กิจกรรมของตัวแทนธุรกิจท่องเที่ยว การจัดงานเกี่ยวกับการบริการสำรอง และกิจกรรมที่เกี่ยวข้อง	-	-	-	-	-	-	-	-	-	-	-	-	-	-	-	-	-	-	-	-	-	-	-	-	Travel agency, tour operator, reservation service and related activities
80	การบริการรักษาความปลอดภัยและการสืบสวน	2	2	100.0	-	-	-	-	-	-	-	-	-	-	-	-	-	-	-	-	-	-	-	-	-	Security and investigation activities
81	กิจกรรมการบริการสำหรับอาคารและภูมิทัศน์	1	1	100.0	-	-	-	-	-	-	-	-	-	-	-	-	-	-	-	-	-	-	-	-	-	Services to buildings and landscape activities
82	การบริการด้านการบริหารและสนับสนุนการดำเนินงานของสำนักงาน และกิจกรรมอื่นๆ ที่สนับสนุนทางธุรกิจ	11	11	100.0	-	-	-	-	-	-	-	-	-	-	-	-	-	-	-	-	-	-	-	-	-	Office administrative, office support and other business support activities
90	กิจกรรมการสร้างสรรค์ศิลปะและความบันเทิง	3	3	100.0	-	-	-	-	-	-	-	-	-	-	-	-	-	-	-	-	-	-	-	-	-	Creative, arts and entertainment activities
92	กิจกรรมการพนันและการเล่นโชค	-	-	-	-	-	-	-	-	-	-	-	-	-	-	-	-	-	-	-	-	-	-	-	-	Gambling and betting activities
93	กิจกรรมด้านการกีฬา ความบันเทิง และกิจกรรมนันทนาการ	1	1	100.0	-	-	-	-	-	-	-	-	-	-	-	-	-	-	-	-	-	-	-	-	-	Sports activities and amusement and recreation activities
95	การซ่อมคอมพิวเตอร์และของใช้ส่วนบุคคล และของใช้ในครัวเรือน	-	-	-	-	-	-	-	-	-	-	-	-	-	-	-	-	-	-	-	-	-	-	-	-	Repair of computers and personal and household goods
96	กิจกรรมบริการส่วนบุคคลอื่นๆ	-	-	-	-	-	-	-	-	-	-	-	-	-	-	-	-	-	-	-	-	-	-	-	-	Other personal service activities

หมายเหตุ : เฉพาะสถานประกอบการที่มีรูปแบบการจัดตั้งตามกฎหมายเป็นทั้งหุ้นส่วนจำกัด ทั้งหุ้นส่วนสามัญบุคคล บริษัทจำกัด และบริษัทจำกัด (มหาชน)

Note : Only establishments which were juristic partnership, company limited and public company limited.

ที่มา : สำมะโนธุรกิจและอุตสาหกรรม พ.ศ. 2565 (ธุรกิจทางการค้าและธุรกิจทางการบริการ) จังหวัดจันทบุรี สำนักงานสถิติแห่งชาติ กระทรวงดิจิทัลเพื่อเศรษฐกิจและสังคม

Source : The 2022 Business and Industrial Census (Trade and Services Industry) Chanthaburi Province, National Statistical Office, Ministry of Digital Economy and Society.

ตอนที่ 2 ข้อมูลการดำเนินงานของสถานประกอบการ



**ตอนที่ 2 ข้อมูลการดำเนินงาน จำแนกตามขนาด
ของสถานประกอบการ**

ตอนที่ 2 ข้อมูลการดำเนินงาน จำแนกตามขนาดของสถานประกอบการ		
ตาราง 1	ข้อมูลสถิติที่สำคัญของสถานประกอบการธุรกิจในปี 2564 จำแนกตามขนาดของสถานประกอบการ	79
ตาราง 2	จำนวนคนทำงานของสถานประกอบการธุรกิจในปี 2564 จำแนกตามลักษณะการจ้างงาน เพศ และขนาดของสถานประกอบการ	80
ตาราง 3	จำนวนและร้อยละของสถานประกอบการธุรกิจที่มีลูกจ้าง จำแนกตามจำนวนวันทำงานต่อสัปดาห์ จำนวนชั่วโมงทำงานเฉลี่ยต่อวันของลูกจ้าง และขนาดของสถานประกอบการ	81
ตาราง 4	ค่าตอบแทนแรงงานของสถานประกอบการธุรกิจในปี 2564 จำแนกตามขนาดของสถานประกอบการ	82
ตาราง 5	ค่าใช้จ่ายทั้งสิ้น มูลค่าสินค้าและวัสดุประกอบและส่วนเปลี่ยนแปลงสินค้าของสถานประกอบการธุรกิจปี 2564 จำแนกตามขนาดของสถานประกอบการ	83
ตาราง 6	ค่าใช้จ่ายทั้งสิ้นของสถานประกอบการธุรกิจปี 2564 จำแนกตามขนาดของสถานประกอบการ	84
ตาราง 7	จำนวนและร้อยละของช่องทางการจ่ายชำระเงินสำหรับธุรกรรมประเภทต่าง ๆ ของสถานประกอบการธุรกิจในปี 2564 จำแนกตามขนาดของสถานประกอบการ	86
ตาราง 8	รายรับทั้งสิ้นของสถานประกอบการธุรกิจในปี 2564 จำแนกตามขนาดของสถานประกอบการ	88
ตาราง 9	จำนวนและร้อยละของสถานประกอบการธุรกิจที่มีการรับโอนและรับชำระเงินค่าสินค้าและบริการจากลูกค้า จำแนกตามขนาดของสถานประกอบการ	90
ตาราง 10	มูลค่าตามบัญชีของสินทรัพย์ถาวรของสถานประกอบการธุรกิจ ณ วันที่ 1 มกราคม 2564 จำแนกตามขนาดของสถานประกอบการ	91
ตาราง 11	มูลค่าสินทรัพย์ถาวรที่เปลี่ยนแปลงของสถานประกอบการธุรกิจระหว่าง มกราคม - ธันวาคม 2564 จำแนกตามขนาดของสถานประกอบการ	92

สารบัญ ตา ราง ส ี ติ (ต่อ)

	หน้า
ตาราง 12 จำนวนและร้อยละของสถานประกอบการธุรกิจที่มีการชำระค่าลิขสิทธิ์ สิทธิบัตร เครื่องหมายการค้าให้กับต่างประเทศ จำแนกตามร้อยละของ ค่าใช้จ่ายทั้งสิ้น และขนาดของสถานประกอบการ	94
ตาราง 13 จำนวนและร้อยละของสถานประกอบการธุรกิจการที่ได้รับค่าลิขสิทธิ์ สิทธิบัตร เครื่องหมายการค้าจากต่างประเทศ จำแนกตามร้อยละของ รายรับทั้งสิ้น และ ขนาดของสถานประกอบการ	95
ตาราง 14 จำนวนและร้อยละของสถานประกอบการธุรกิจเป็นคนกลางซื้อสินค้า จากประเทศหนึ่งเพื่อจำหน่ายให้กับอีกประเทศหนึ่งโดยไม่มีการขนส่งสินค้า เข้า-ออกเขตแดนประเทศไทย จำแนกตามร้อยละของค่าใช้จ่ายทั้งสิ้น ของรายรับทั้งสิ้น และขนาดของสถานประกอบการ	96
ตาราง 15 จำนวนและร้อยละของสถานประกอบการธุรกิจที่รายงานปัญหาและ อุปสรรคของสถานประกอบการ จำแนกตามขนาดของสถานประกอบการ	97
ตาราง 16 จำนวนและร้อยละของสถานประกอบการธุรกิจที่รายงานความช่วยเหลือ ที่ต้องการจากหน่วยงานของรัฐ จำแนกตามขนาดของสถานประกอบการ	98
ตาราง 17 ข้อมูลสถิติที่สำคัญของสถานประกอบการธุรกิจในปี 2564 จำแนกตาม ขนาดของสถานประกอบการ และรูปแบบการจัดตั้งตามกฎหมาย	99
ตาราง 18 ข้อมูลสถิติที่สำคัญของสถานประกอบการธุรกิจในปี 2564 จำแนกตาม ขนาดของสถานประกอบการ และรูปแบบการจัดตั้งทางเศรษฐกิจ	101

ตาราง 1 ข้อมูลสถิติที่สำคัญของสถานประกอบการธุรกิจในปี 2564 จำแนกตามขนาดของสถานประกอบการ

TABLE 1 PRINCIPAL STATISTICS OF BUSINESS ESTABLISHMENTS IN 2021 BY SIZE OF ESTABLISHMENT

(พันบาท In Thousand Baht)

ขนาดของสถานประกอบการ	จำนวน	จำนวน	ลูกจ้าง Employees		รายได้	ค่าใช้จ่าย	มูลค่าเพิ่ม	Size of establishment
	สถานประกอบการ	คนทำงาน	จำนวน	ค่าตอบแทน	จากการดำเนินงาน	ชั้นกลาง	Value added	
	Number of establishments	Number of persons engaged		Remuneration				
รวม	17,699	56,070	28,487	3,584,168.9	73,689,157.6	61,067,541.8	12,621,615.8	Total
1- 5 คน	16,468	38,494	12,502	1,426,536.8	18,506,936.3	12,181,998.2	6,324,938.2	1- 5 persons
6 - 10 คน	815	6,614	5,469	758,880.6	11,113,227.7	9,007,574.7	2,105,653.0	6 - 10 persons
11 - 15 คน	178	2,295	2,114	271,858.9	5,848,150.9	4,840,479.7	1,007,671.3	11 - 15 persons
16 - 25 คน	106	2,093	1,967	260,034.8	3,505,989.8	2,827,993.7	677,996.0	16 - 25 persons
26 - 30 คน	43	1,199	1,141	139,698.6	2,233,903.0	1,860,666.1	373,236.9	26 - 30 persons
31 - 50 คน	64	2,465	2,420	328,890.6	11,038,308.2	10,010,314.0	1,027,994.3	31 - 50 persons
51 - 200 คน	23	1,968	1,932	316,580.5	7,738,638.4	6,973,184.2	765,454.2	51 - 200 persons
มากกว่า 200 คน	2	942	942	C	C	C	C	more than 200 persons

หมายเหตุ : C หมายถึง ข้อมูลปกปิด

Note : C means confidential data.

ที่มา : สำมะโนธุรกิจและอุตสาหกรรม พ.ศ. 2565 (ธุรกิจทางการค้าและธุรกิจทางการบริการ) จังหวัดจันทบุรี สำนักงานสถิติแห่งชาติ กระทรวงดิจิทัลเพื่อเศรษฐกิจและสังคม

Source : The 2022 Business and Industrial Census (Trade and Services Industry) Chanthaburi Province, National Statistical Office, Ministry of Digital Economy and Society.

ตาราง 2 จำนวนคนทำงานของสถานประกอบการธุรกิจในปี 2564 จำแนกตามลักษณะการจ้างงาน เพศ และขนาดของสถานประกอบการ
TABLE 2 NUMBER OF PERSONS ENGAGED OF BUSINESS IN 2021 BY WORK STATUS, SEX AND SIZE OF ESTABLISHMENT

ขนาดของสถานประกอบการ Number of establishments	จำนวน สถาน- ประกอบการ Number of establishments	รวม Total						คนทำงานโดยไม่ได้รับ ค่าจ้าง เงินเดือน Unpaid workers						ลูกจ้าง Employees									Size of establishment
		รวม			รวม			รวม			ผู้บริหาร General manager			ผู้จัดการฝ่ายและ หัวหน้าแผนกต่าง ๆ Department manager and Head department / Division chief			พนักงานผู้ใช้เทคนิคระดับกลาง Intermediate skilled staff			พนักงานที่ไม่ต้องใช้เทคนิค Unskilled staff			
		รวม	ชาย	หญิง	รวม	ชาย	หญิง	รวม	ชาย	หญิง	รวม	ชาย	หญิง	รวม	ชาย	หญิง	รวม	ชาย	หญิง	รวม	ชาย	หญิง	
Total	Male	Female	Total	Male	Female	Total	Male	Female	Total	Male	Female	Total	Male	Female	Total	Male	Female	Total	Male	Female			
รวม	17699	56,070	22,393	33,677	27,583	9,653	17,929	28,487	12,740	15,747	824	379	445	1,665	584	1,081	9,885	4,129	5,756	16,114	7,647	8,467	Total
1- 5 คน	16468	38,494	14,091	24,403	25,992	8,898	17,095	12,502	5,193	7,308	482	228	253	575	178	397	4,971	1,752	3,219	6,474	3,035	3,440	1- 5 persons
6 - 10 คน	815	6,614	3,023	3,591	1,145	528	618	5,469	2,495	2,974	107	29	78	401	119	282	1,883	890	993	3,078	1,457	1,621	6 - 10 persons
11 - 15 คน	178	2,295	966	1,329	181	88	93	2,114	878	1,236	46	23	24	169	65	104	660	264	396	1,239	526	713	11 - 15 persons
16 - 25 คน	106	2,093	991	1,102	126	61	65	1,967	931	1,037	55	30	25	148	47	101	664	352	312	1,101	503	599	16 - 25 persons
26 - 30 คน	43	1,199	610	589	58	30	28	1,141	580	561	28	13	15	79	29	50	330	172	158	703	366	337	26 - 30 persons
31 - 50 คน	64	2,465	1,301	1,164	45	26	19	2,420	1,274	1,145	63	36	27	163	76	87	904	457	447	1,290	705	585	31 - 50 persons
51 - 200 คน	23	1,968	1,031	937	36	23	13	1,932	1,008	924	40	18	22	127	68	59	427	227	200	1,339	695	644	51 - 200 persons
มากกว่า 200 คน	2	942	380	562	-	-	-	942	380	562	2	2	-	4	2	2	47	15	32	889	361	528	more than 200 persons

หมายเหตุ : - หมายถึง ไม่มีข้อมูล หรือข้อมูลมีค่าเป็น 0 หรือมีข้อมูลจำนวนเล็กน้อย
Note : - means nil or zero or negligible amount

ที่มา : สำมะโนธุรกิจและอุตสาหกรรม พ.ศ. 2565 (ธุรกิจทางการค้าและธุรกิจทางการบริการ) จังหวัดจันทบุรี สำนักงานสถิติแห่งชาติ กระทรวงดิจิทัลเพื่อเศรษฐกิจและสังคม
Source : The 2022 Business and Industrial Census (Trade and Services Industry) Chanthaburi Province, National Statistical Office, Ministry of Digital Economy and Society.

ตาราง 3 จำนวนและร้อยละของสถานประกอบการธุรกิจที่มีลูกจ้าง จำแนกตามจำนวนวันทำงานต่อสัปดาห์ จำนวนชั่วโมงทำงานเฉลี่ยต่อวันของลูกจ้าง และขนาดของสถานประกอบการ

TABLE 3 NUMBER AND PERCENTAGE OF BUSINESS ESTABLISHMENTS EMPLOYEES BY NUMBER OF DAYS WORKED PER WEEK, AVERAGE NUMBER OF HOURS WORKED PER DAY BY EMPLOYEES AND SIZE OF ESTABLISHMENT

ขนาดของสถานประกอบการ	จำนวนสถาน- ประกอบการที่มีลูกจ้าง		ลูกจ้าง Employees												Size of establishment
			จำนวนวันทำงานต่อสัปดาห์						จำนวนชั่วโมงทำงานเฉลี่ยต่อวัน (เฉลี่ยทุกกะ)						
	Number of		Number of days worked per week						Average number of hours worked per day						
	จำนวน	ร้อยละ	<5		5 - 6		7		< 8		8 - 10		11 - 12		
Number	%	Number	%	Number	%	Number	%	Number	%	Number	%	Number	%		
รวม	6,474	100.0	211	3.3	4,664	72.1	1,598	24.7	967	14.9	4,652	71.9	854	13.2	Total
1- 5 คน	5,251	100.0	194	3.7	3,747	71.4	1,310	25.0	904	17.2	3,625	69.0	722	13.8	1- 5 persons
6 - 10 คน	807	100.0	12	1.5	597	74.0	197	24.5	44	5.5	653	81.0	110	13.6	6 - 10 persons
11 - 15 คน	178	100.0	5	2.9	134	75.4	39	21.7	6	3.1	165	92.9	7	4.0	11 - 15 persons
16 - 25 คน	106	100.0	-	-	90	84.7	16	15.3	9	8.7	88	82.8	9	8.5	16 - 25 persons
26 - 30 คน	43	100.0	-	-	29	66.4	14	33.6	-	-	41	95.4	2	4.7	26 - 30 persons
31 - 50 คน	64	100.0	-	-	47	73.4	17	26.6	3	4.7	58	90.9	3	4.4	31 - 50 persons
51 - 200 คน	23	100.0	-	-	20	87.0	3	13.0	1	4.4	21	89.1	2	6.5	51 - 200 persons
มากกว่า 200 คน	2	100.0	-	-	1	50.0	1	50.0	-	-	2	100.0	-	-	more than 200 persons

หมายเหตุ : - หมายถึง ไม่มีข้อมูล หรือข้อมูลมีค่าเป็น 0 หรือมีข้อมูลจำนวนเล็กน้อย

Note : - means nil or zero or negligible amount

ที่มา : สำมะโนธุรกิจและอุตสาหกรรม พ.ศ. 2565 (ธุรกิจทางการค้าและธุรกิจทางการบริการ) จังหวัดจันทบุรี สำนักงานสถิติแห่งชาติ กระทรวงดิจิทัลเพื่อเศรษฐกิจและสังคม

Source : The 2022 Business and Industrial Census (Trade and Services Industry) Chanthaburi Province, National Statistical Office, Ministry of Digital Economy and Society.

ตาราง 4 ค่าตอบแทนแรงงานของสถานประกอบการธุรกิจในปี 2564 จำแนกตามขนาดของสถานประกอบการ
TABLE 4 REMUNERATION OF BUSINESS ESTABLISHMENTS IN 2021 BY SIZE OF ESTABLISHMENT

(พันบาท In Thousand Baht)

ขนาดของสถานประกอบการ	จำนวน สถาน- ประกอบการ Number of establishments	จำนวนลูกจ้าง Number of employees	รวม Total	ค่าจ้าง เงินเดือน Wages, salaries	ค่าล่วงเวลา โบนัส ฯลฯ Overtime bonus, etc.	สวัสดิการ และผลประโยชน์ ตอบแทน Fringe benefits	เงินที่สถานประกอบการ จ่ายสมทบเข้ากองทุน Employer's contribution to social security	Size of establishment
รวม	17,699	28,487	3,584,168.9	3,320,639.3	139,535.2	31,409.8	92,584.6	Total
1- 5 คน	16,468	12,502	1,426,536.8	1,381,492.8	19,423.6	4,287.9	21,332.4	1- 5 persons
6 - 10 คน	815	5,469	758,880.6	688,437.6	38,550.4	10,100.0	21,792.7	6 - 10 persons
11 - 15 คน	178	2,114	271,858.9	244,518.4	12,309.5	1,604.6	13,426.6	11 - 15 persons
16 - 25 คน	106	1,967	260,034.8	231,067.8	13,602.3	4,001.4	11,363.3	16 - 25 persons
26 - 30 คน	43	1,141	139,698.6	124,552.6	7,180.2	1,839.5	6,126.4	26 - 30 persons
31 - 50 คน	64	2,420	328,890.6	297,819.5	15,951.5	6,662.4	8,457.3	31 - 50 persons
51 - 200 คน	23	1,932	316,580.5	272,476.0	32,397.8	2,814.1	8,892.6	51 - 200 persons
มากกว่า 200 คน	2	942	C	C	C	C	C	more than 200 persons

หมายเหตุ : C หมายถึง ข้อมูลปกปิด

Note : C means confidential data.

ที่มา : สำมะโนธุรกิจและอุตสาหกรรม พ.ศ. 2565 (ธุรกิจทางการค้าและธุรกิจทางการบริการ) จังหวัดจันทบุรี สำนักงานสถิติแห่งชาติ กระทรวงดิจิทัลเพื่อเศรษฐกิจและสังคม

Source : The 2022 Business and Industrial Census (Trade and Services Industry) Chanthaburi Province, National Statistical Office, Ministry of Digital Economy and Society.

ตาราง 5 ค่าใช้จ่ายทั้งสิ้น มูลค่าสินค้าและวัสดุประกอบและส่วนเปลี่ยนแปลงสินค้าของสถานประกอบการธุรกิจปี 2564 จำแนกตามขนาดของสถานประกอบการ

TABLE 5 TOTAL EXPENSES, VALUE OF STOCKS AND CHANGE IN VALUE OF STOCKS OF BUSINESS ESTABLISHMENTS IN 2021 BY SIZE OF ESTABLISHMENT

ขนาดของสถานประกอบการ Number of establishments	จำนวน สถาน- ประกอบการ	รวม Total	ค่าซื้อสินค้า เพื่อการจำหน่าย และ/หรือให้บริการ Value of goods purchased for sale or rendering services	ค่าไฟฟ้า Electricity	ค่าน้ำประปา Water supply	ค่าก๊าซ/ ค่าน้ำมัน เชื้อเพลิง Gas/ Fuel	ค่า ใช้บริการ อินเทอร์เน็ต Cost of internet services	ค่า บำรุงรักษา อุปกรณ์ คอมพิวเตอร์ Repair and maintenance of computer	ค่า ใช้จ่ายรายปี เกี่ยวกับระบบ คอมพิวเตอร์ Annual expenses in computer system	ค่าซ่อมแซม สิ่งก่อสร้าง ยานพาหนะ และเครื่องมือ ฯลฯ Repair on construction, vehicles, machinery and equipment, etc.	ค่าเช่า ยานพาหนะ เครื่องจักร และเครื่องมือ ฯลฯ Rent on vehicles, machinery and equipment, etc.	ค่าเช่า อาคาร/ อาคาร พร้อมที่ดิน Rent on buildings/ Rent on land and buildings	ค่าใช้จ่ายอื่นๆ Other expenses	มูลค่าสินค้าและวัสดุประกอบคงเหลือ		ส่วน เปลี่ยนแปลง ของสินค้าและ วัสดุประกอบ คงเหลือ Change in value of stocks	ขนาดของสถานประกอบการ Size of establishment
														Value of stocks			
														1 ม.ค. 2564 Jan 1, 2021	31 ธ.ค. 2564 Dec 31, 2021		
รวม	17,699	61,226,333.2	57,685,189.3	846,743.2	152,032.3	334,571.4	74,238.1	9,541.1	9,791.5	112,352.7	21,118.4	701,458.8	1,279,296.4	9,592,251.4	8,759,921.6	-832,329.8	Total
1- 5 คน	16,468	12,186,947.1	10,371,773.4	496,338.9	101,827.3	179,630.6	60,160.4	3,072.9	3,394.8	59,878.5	4,310.5	565,787.8	340,772.0	4,378,912.5	4,079,539.3	-299,373.2	1- 5 persons
6 - 10 คน	815	9,034,182.2	8,544,573.7	151,446.2	21,022.6	47,680.0	6,016.3	2,505.7	1,427.6	9,985.4	2,641.8	96,391.7	150,491.3	1,446,877.2	1,329,658.1	-117,219.1	6 - 10 persons
11 - 15 คน	178	4,842,959.2	4,561,354.1	39,748.9	7,786.1	18,234.3	1,925.5	950.9	245.8	4,110.5	313.1	7,178.5	201,111.7	537,135.0	543,804.4	6,669.4	11 - 15 persons
16 - 25 คน	106	2,836,831.9	2,633,707.8	58,429.9	6,821.8	28,396.4	1,497.6	976.8	958.2	5,278.0	652.5	15,373.1	84,739.9	303,504.6	301,962.1	-1,542.5	16 - 25 persons
26 - 30 คน	43	1,875,912.8	1,740,607.7	21,443.2	2,492.9	3,895.2	634.9	508.9	943.4	10,614.3	632.2	5,179.3	88,960.8	174,167.5	204,708.2	30,540.8	26 - 30 persons
31 - 50 คน	64	10,064,209.4	9,772,381.2	35,648.4	7,290.1	47,384.3	2,695.0	1,136.4	1,964.9	15,383.4	11,179.7	5,880.4	163,265.6	1,667,786.1	1,409,751.7	-258,034.4	31 - 50 persons
51 - 200 คน	23	6,993,766.2	6,777,383.0	31,667.7	4,303.5	8,050.6	1,272.8	359.6	856.8	7,102.7	1,388.7	5,668.0	155,712.8	843,911.4	814,541.9	-29,369.5	51 - 200 persons
มากกว่า 200 คน	2	C	C	C	C	C	C	C	-	-	-	-	C	C	C	C	more than 200 persons

หมายเหตุ : C หมายถึง ข้อมูลปกปิด

- หมายถึง ไม่มีข้อมูล หรือข้อมูลมีค่าเป็น 0 หรือมีข้อมูลจำนวนเล็กน้อย

Note : C means confidential data.

- means nil or zero or negligible amount

ที่มา : สำมะโนธุรกิจและอุตสาหกรรม พ.ศ. 2565 (ธุรกิจทางการค้าและธุรกิจทางการบริการ) จังหวัดจันทบุรี สำนักงานสถิติแห่งชาติ กระทรวงดิจิทัลเพื่อเศรษฐกิจและสังคม

Source : The 2022 Business and Industrial Census (Trade and Services Industry) Chanthaburi Province, National Statistical Office, Ministry of Digital Economy and Society.

ตาราง 6 ค่าใช้จ่ายทั้งสิ้นของสถานประกอบการธุรกิจปี 2564 จำแนกตามขนาดของสถานประกอบการ

TABLE 6 TOTAL EXPENSES OF BUSINESS ESTABLISHMENTS IN 2021 BY SIZE OF ESTABLISHMENT

(พันบาท In Thousand Baht)

ขนาดของสถานประกอบการ Number of establishments	จำนวน สถาน- ประกอบการ Number of establishments	รวม Total	ค่าซื้อสินค้า เพื่อการจำหน่าย และ/หรือ ให้บริการ Value of goods purchased for sale or rendering services	ค่าใช้จ่ายอื่นๆ/Other expenses																ขนาดของสถานประกอบการ Size of establishment
				รวม Total	ค่าไฟฟ้า Electricity	ค่าน้ำประปา Water supply	ค่าก๊าซ/ ค่าน้ำมัน เชื้อเพลิง Gas/ Fuel	ค่าไปรษณีย์ ค่าโทรศัพท์ ค่าโทรสาร telegrams, facsimile	ค่าวัสดุ สำนักงาน/ วัสดุสิ้นเปลือง Office supplies/ Supplies	ค่าทำบัญชี ค่าทนายความ ค่าตรวจสอบ บัญชี Account- tancy and consulting services	ค่าใช้จ่าย ไม่การ ฝึกอบรม ค่าวิจัย วางแผน และ พัฒนาฯ Cost of training, research and planning	ค่าโฆษณา Advertising	ค่า เบี้ย ประกันภัย Insurance premium	ค่าใช้จ่าย เกี่ยวกับการ อินเทอร์เน็ต Cost of internet services	ค่าใช้จ่าย เกี่ยวกับการ บำรุงรักษา อุปกรณ์ คอมพิวเตอร์ Repair and maintenance of computer	ค่า ใช้จ่ายรายปี เกี่ยวกับระบบ คอมพิวเตอร์ Annual in computer system	ค่าขนส่ง สินค้าที่ขาย Good delivery	ค่านายหน้า/ ค่าคอมมิชชั่น Commission		
รวม	17,699	61,226,333.2	57,685,189.3	3,541,143.9	846,743.2	152,032.3	334,571.4	90,883.7	73,813.9	70,356.2	7,010.0	189,339.1	61,701.5	74,238.1	9,541.1	9,791.5	121,757.1	55,238.2	Total	
1- 5 คน	16,468	12,186,947.1	10,371,773.4	1,815,173.8	496,338.9	101,827.3	179,630.6	70,973.2	25,455.5	24,559.6	892.8	11,209.7	29,769.3	60,160.4	3,072.9	3,394.8	23,631.4	11,891.0	1- 5 persons	
6 - 10 คน	815	9,034,182.2	8,544,573.7	489,608.5	151,446.2	21,022.6	47,680.0	8,839.0	14,778.0	19,592.0	622.2	1,178.5	9,311.5	6,016.3	2,505.7	1,427.6	27,906.8	1,118.6	6 - 10 persons	
11 - 15 คน	178	4,842,959.2	4,561,354.1	281,605.2	39,748.9	7,786.1	18,234.3	2,485.5	3,294.8	4,664.7	98.3	141,787.8	2,859.5	1,925.5	950.9	245.8	1,493.0	3,611.2	11 - 15 persons	
16 - 25 คน	106	2,836,831.9	2,633,707.8	203,124.1	58,429.9	6,821.8	28,396.4	2,835.7	4,620.0	4,149.8	87.4	2,301.4	7,066.6	1,497.6	976.8	958.2	15,013.7	5,623.2	16 - 25 persons	
26 - 30 คน	43	1,875,912.8	1,740,607.7	135,305.1	21,443.2	2,492.9	3,895.2	1,165.8	1,943.7	3,080.3	109.4	3,883.3	4,784.2	634.9	508.9	943.4	20,090.3	12,819.1	26 - 30 persons	
31 - 50 คน	64	10,064,209.4	9,772,381.2	291,828.2	35,648.4	7,290.1	47,384.3	3,338.6	20,048.8	3,711.4	4,110.6	2,555.9	5,202.8	2,695.0	1,136.4	1,964.9	32,529.6	6,171.1	31 - 50 persons	
51 - 200 คน	23	6,993,766.2	6,777,383.0	216,383.2	31,667.7	4,303.5	8,050.6	982.8	3,364.2	10,424.4	1,089.3	26,422.6	2,657.7	1,272.8	359.6	856.8	1,092.2	14,004.2	51 - 200 persons	
มากกว่า 200 คน	2	C	C	C	C	C	C	C	C	C	-	-	C	C	C	-	-	-	- re than 200 persons	

หมายเหตุ : C หมายถึง ข้อมูลปกปิด

- หมายถึง ไม่มีข้อมูล หรือข้อมูลมีค่าเป็น 0 หรือมีข้อมูลจำนวนเล็กน้อย

Note : C means confidential data.

- means nil or zero or negligible amount

ที่มา : สำมะโนธุรกิจและอุตสาหกรรม พ.ศ. 2565 (ธุรกิจทางการค้าและธุรกิจทางการบริการ) จังหวัดจันทบุรี สำนักงานสถิติแห่งชาติ กระทรวงดิจิทัลเพื่อเศรษฐกิจและสังคม

Source : The 2022 Business and Industrial Census (Trade and Services Industry) Chanthaburi Province, National Statistical Office, Ministry of Digital Economy and Society.

ตาราง 6 ค่าใช้จ่ายทั้งสิ้นของสถานประกอบการธุรกิจปี 2564 จำแนกตามขนาดของสถานประกอบการ (ต่อ)

TABLE 6 TOTAL EXPENSES OF BUSINESS ESTABLISHMENTS IN 2021 BY SIZE OF ESTABLISHMENT (Cont'd)

(พันบาท In Thousand Baht)

จำนวน สถาน- ประกอบการ Number of establishments	ค่าใช้จ่ายอื่นๆ/Other expenses																		ค่าใช้จ่ายในการ จัดซื้อวัสดุ อุปกรณ์สำหรับ ใช้ในการป้องกัน การแพร่ระบาด ของโรคติดเชื้อไวรัส โคโรนา 19 ในปี 2564 Size of establishment	Total	
	ค่ารับรอง/Entertainment				ค่ากำจัดขยะ	ค่าเครื่องใช้	ค่าผลิตภัณฑ์	ค่าพาหนะ	ค่าธรรมเนียม	ค่า	ค่าซ่อมแซม	ค่าเช่า	ค่าเช่า	ค่าเช่าที่ดิน	ขาดทุนจาก	ค่าดอกเบี้ยจ่าย	หนี้สูญ/ หนี้สงสัยจะสูญ	อื่นๆ			
	รวม	ค่าอาหาร และ เครื่องดื่ม	ค่ากิจกรรม เพื่อความ บันเทิง	ค่าที่พัก Lodging	Waste disposal	ที่ทำด้วยผ้า Linen expenses	ทำความสะอาด ต่างๆ Sanitary products	และค่าที่พัก Transportation and accommodation	ใบอนุญาต ค่าธรรมเนียม	บำรุง การกุศล/ บริจาค Charity/ donation	สิ่งก่อสร้าง ยานพาหนะ เครื่องจักร และเครื่องมือ ฯลฯ	ยานพาหนะ เครื่องจักร และเครื่องมือ ฯลฯ	อาคาร/ อาคาร พร้อมที่ดิน ฯลฯ	Rent on buildings/ Rent on land and buildings	ขาดทุนจาก การเปลี่ยน แปลงอัตรา แลกเปลี่ยน Loss of currency exchange	Interest paid	หนี้สูญ/ Bad debt/ Doubtful accounts	อื่นๆ			
รวม	17,699	10,616.0	9,407.6	670.4	538.1	11,603.5	11,648.0	46,294.1	17,148.7	11,045.5	17,857.2	112,352.7	21,118.4	701,458.8	60,539.4	850.0	134,162.2	23,779.2	263,652.7	77778.5	Total
1 - 5 คน	16,468	876.1	587.3	144.4	144.4	9,127.6	6,519.1	30,668.0	5,107.5	5,592.8	8,675.5	59,878.5	4,310.5	565,787.8	25,849.9	-	3,658.1	1,290.8	45,024.4	61,908.3	1- 5 persons
6 - 10 คน	815	1,704.6	1,582.4	102.2	20.0	1,158.5	2,628.3	7,492.0	1,388.1	1,610.2	1,749.2	9,985.4	2,641.8	96,391.7	14,522.8	-	17,658.9	8,948.6	8,283.5	7,204.3	6 - 10 persons
11 - 15 คน	178	421.7	404.6	-	17.0	338.5	688.3	2,003.7	544.6	1,568.1	380.0	4,110.5	313.1	7,178.5	5,986.0	-	1,185.7	1,293.9	26,406.3	2,352.9	11 - 15 persons
16 - 25 คน	106	731.9	667.1	30.0	34.8	518.9	850.1	1,916.0	2,173.2	564.3	1,354.3	5,278.0	652.5	15,373.1	6,207.4	850.0	6,583.1	1,405.0	19,888.1	2,415.2	16 - 25 persons
26 - 30 คน	43	2,097.5	1,863.8	228.7	5.0	145.5	141.7	939.6	5,195.2	391.0	2,738.5	10,614.3	632.2	5,179.3	640.3	-	14,446.7	800.0	13,548.9	827.1	26 - 30 persons
31 - 50 คน	64	2,789.3	2,789.3	-	-	175.0	455.4	2,171.2	2,590.0	958.3	1,011.7	15,383.4	11,179.7	5,880.4	5,837.0	-	44,892.1	9,003.3	15,713.5	21,307.7	31 - 50 persons
51 - 200 คน	23	1,995.0	1,513.0	165.2	316.9	137.9	360.2	1,075.8	150.0	300.8	1,947.9	7,102.7	1,388.7	5,668.0	1,400.0	-	19,544.4	1,037.6	67,725.9	903.1	51 - 200 persons
มากกว่า 200 คน	2	-	-	-	-	C	C	C	-	C	-	-	-	-	C	-	C	-	C	C	more than 200 persons

หมายเหตุ : C หมายถึง ข้อมูลปกปิด

- หมายถึง ไม่มีข้อมูล หรือข้อมูลมีค่าเป็น 0 หรือมีข้อมูลจำนวนเล็กน้อย

Note : C means confidential data.

- means nil or zero or negligible amount

ที่มา : สำมะโนธุรกิจและอุตสาหกรรม พ.ศ. 2565 (ธุรกิจทางการค้าและธุรกิจทางการบริการ) จังหวัดจันทบุรี สำนักงานสถิติแห่งชาติ กระทรวงดิจิทัลเพื่อเศรษฐกิจและสังคม

Source : The 2022 Business and Industrial Census (Trade and Services Industry) Chanthaburi Province, National Statistical Office, Ministry of Digital Economy and Society.

ตาราง 7 จำนวนและร้อยละของช่องทางการจ่ายชำระหนี้สำหรับธุรกรรมประเภทต่างๆ ของสถานประกอบการธุรกิจในปี 2564 จำแนกตามขนาดของสถานประกอบการ

TABLE 7 NUMBER AND PERCENTAGE OF PAYMENT METHODS FOR DIFFERENT TYPES OF TRANSACTIONS OF BUSINESS ESTABLISHMENTS IN 2021 BY SIZE OF ESTABLISHMENT

ขนาดของสถานประกอบการ Number of establishments	ช่องทางการจ่ายชำระหนี้สำหรับธุรกรรมประเภทต่างๆ Payment methods for different types of transaction																Size of establishment	
	การชำระเงินค่าสินค้าและบริการให้กับซัพพลายเออร์ Payment of goods and services to supplier								การชำระค่าใช้จ่ายในการดำเนินงาน Payment of operating expenses									
	เงินสด		เช็ค		การโอนและชำระเงินทางอิเล็กทรอนิกส์ (e-Payment)		คริปโทเคอร์เรนซี		เงินสด		เช็ค		การโอนและชำระเงินทางอิเล็กทรอนิกส์ (e-Payment)		คริปโทเคอร์เรนซี			
	จำนวน	ร้อยละ	จำนวน	ร้อยละ	จำนวน	ร้อยละ	จำนวน	ร้อยละ	จำนวน	ร้อยละ	จำนวน	ร้อยละ	จำนวน	ร้อยละ	จำนวน	ร้อยละ		
รวม	17,699	16,482	93.1	315	1.8	10,334	58.4	1	0.0	16,697	94.3	169	1.0	8,865	50.1	-	-	Total
1- 5 คน	16,468	15,552	94.4	110	0.7	9,394	57.0	-	-	15,701	95.4	61	0.4	7,938	48.2	-	-	1- 5 persons
6 - 10 คน	815	642	78.8	93	11.4	578	70.9	-	-	686	84.2	39	4.8	578	71.0	-	-	6 - 10 persons
11 - 15 คน	178	130	73.3	35	19.4	157	88.0	-	-	137	77.2	19	10.6	145	81.6	-	-	11 - 15 persons
16 - 25 คน	106	74	69.5	27	25.8	88	82.8	-	-	80	75.9	22	20.6	88	82.9	-	-	16 - 25 persons
26 - 30 คน	43	25	59.2	18	42.0	39	91.9	1	2.3	27	62.3	13	30.5	39	90.8	-	-	26 - 30 persons
31 - 50 คน	64	40	62.0	27	42.2	55	86.7	-	-	47	73.7	9	14.1	57	89.1	-	-	31 - 50 persons
51 - 200 คน	23	17	73.9	5	21.7	20	87.0	-	-	16	69.6	6	26.1	19	82.6	-	-	51 - 200 persons
มากกว่า 200 คน	2	2	100.0	-	-	2	100.0	-	-	2	100.0	-	-	1	50.0	-	-	more than 200 persons

หมายเหตุ : - หมายถึง ไม่มีข้อมูล หรือข้อมูลมีค่าเป็น 0 หรือมีข้อมูลจำนวนเล็กน้อย

Note : - means nil or zero or negligible amount

ที่มา : สำมะโนธุรกิจและอุตสาหกรรม พ.ศ. 2565 (ธุรกิจทางการค้าและธุรกิจทางการบริการ) จังหวัดจันทบุรี สำนักงานสถิติแห่งชาติ กระทรวงดิจิทัลเพื่อเศรษฐกิจและสังคม

Source : The 2022 Business and Industrial Census (Trade and Services Industry) Chanthaburi Province, National Statistical Office, Ministry of Digital Economy and Society.

ตาราง 7 จำนวนและร้อยละของช่องทางการจ่ายชำระหนี้สำหรับธุรกรรมประเภทต่างๆ ของสถานประกอบการธุรกิจในปี 2564 จำแนกตามขนาดของสถานประกอบการ (ต่อ)

TABLE 7 NUMBER AND PERCENTAGE OF PAYMENT METHODS FOR DIFFERENT TYPES OF TRANSACTIONS OF BUSINESS ESTABLISHMENTS IN 2021 BY SIZE OF ESTABLISHMENT (Cont'd.)

ขนาดของสถานประกอบการ Number of establishments	ช่องทางการจ่ายชำระหนี้สำหรับธุรกรรมประเภทต่างๆ Payment methods for different types of transaction																Size of establishment	
	การจ่ายเงินเดือนพนักงาน Employee payroll								การลงทุน Investment									
	เงินสด Cash		เช็ค Check		การโอนและชำระหนี้ ทางอิเล็กทรอนิกส์ (e-Payment) Electronic transfers and electronic payment		คริปโทเคอร์เรนซี Cryptocurrency		เงินสด Cash		เช็ค Check		การโอนและชำระหนี้ ทางอิเล็กทรอนิกส์ (e-Payment) Electronic transfers and electronic payment		คริปโทเคอร์เรนซี Cryptocurrency			
	จำนวน Number	ร้อยละ %	จำนวน Number	ร้อยละ %	จำนวน Number	ร้อยละ %	จำนวน Number	ร้อยละ %	จำนวน Number	ร้อยละ %	จำนวน Number	ร้อยละ %	จำนวน Number	ร้อยละ %	จำนวน Number	ร้อยละ %		
รวม	17,699	5,307	30.0	11	0.1	2,674	15.1	-	-	8,619	48.7	105	0.6	4,505	25.5	9	0.1	Total
1- 5 คน	16,468	4,499	27.3	-	-	1,896	11.5	-	-	8,051	48.9	37	0.2	3,936	23.9	8	0.1	1- 5 persons
6 - 10 คน	815	564	69.1	-	-	478	58.6	-	-	390	47.9	23	2.8	362	44.4	-	-	6 - 10 persons
11 - 15 คน	178	100	56.1	5	2.5	119	66.7	-	-	86	48.4	25	14.0	91	50.9	1	0.7	11 - 15 persons
16 - 25 คน	106	65	60.9	2	1.9	77	72.6	-	-	45	42.5	7	6.6	50	46.8	-	-	16 - 25 persons
26 - 30 คน	43	24	56.1	3	5.8	34	78.4	-	-	21	49.1	10	22.7	30	69.3	-	-	26 - 30 persons
31 - 50 คน	64	42	65.9	2	3.1	50	78.4	-	-	19	29.2	3	4.7	25	39.3	-	-	31 - 50 persons
51 - 200 คน	23	12	52.2	-	-	19	80.4	-	-	6	23.9	1	4.4	11	47.8	-	-	51 - 200 persons
มากกว่า 200 คน	2	2	100.0	-	-	2	100.0	-	-	1	50.0	-	-	1	50.0	-	-	more than 200 persons

หมายเหตุ : - หมายถึง ไม่มีข้อมูล หรือข้อมูลมีค่าเป็น 0 หรือมีข้อมูลจำนวนเล็กน้อย

Note : - means nil or zero or negligible amount

ที่มา : สำมะโนธุรกิจและอุตสาหกรรม พ.ศ. 2565 (ธุรกิจทางการค้าและธุรกิจทางการบริการ) จังหวัดจันทบุรี สำนักงานสถิติแห่งชาติ กระทรวงดิจิทัลเพื่อเศรษฐกิจและสังคม

Source : The 2022 Business and Industrial Census (Trade and Services Industry) Chanthaburi Province, National Statistical Office, Ministry of Digital Economy and Society.

ตาราง 8 รายรับทั้งสิ้นของสถานประกอบการธุรกิจในปี 2564 จำแนกตามขนาดของสถานประกอบการ

TABLE 8 TOTAL RECEIPTS OF BUSINESS ESTABLISHMENTS IN 2021 BY SIZE OF ESTABLISHMENT



(พันบาท In Thousand Baht)

ขนาดของสถานประกอบการ	จำนวน สถาน ประกอบการ Number of establishments	จำนวนสถาน ประกอบการ Number of establishments ที่มีรายรับจาก การขายสินค้า และบริการ ผ่านทาง อินเทอร์เน็ต Receipts from sale or service via the internet	รายรับของสถานประกอบการ Receipts of establishments										Size of establishment	
			รวม Total	รายรับจาก การขายสินค้า และบริการ Receipts from sales of goods and services	รายรับอื่นๆ (จากการดำเนินธุรกิจ) Other receipts from business									รายรับอื่นๆ Other receipts
					รวม Total	รายรับจาก การให้เช่าที่ดิน Receipts from rent on land	รายรับจากการ ให้เช่าอาคาร / อาคารพร้อมที่ดิน Receipts from rent on building / building with land	รายรับจากการ ให้เช่ายานพาหนะ เครื่องจักรและ เครื่องมืออาลา Receipts from rent on vehicles and machinery, etc.	ดอกเบี้ยรับ/ เงินปันผลรับ Interest/ dividend	กำไรจากการ เปลี่ยนแปลง อัตรา แลกเปลี่ยน Gain from currency exchange				
รวม	17,699	1,305	74,672,574.6	74,400,689.8	271,884.8	12,047.3	22,622.9	1,036.0	132,035.1	7,004.9	97,138.6	Total		
1- 5 คน	16,468	1,006	18,835,898.2	18,766,037.2	69,860.9	3,722.0	14,178.7	600.0	25,866.6	-	25,493.7	1- 5 persons		
6 - 10 คน	815	185	11,239,534.2	11,212,397.2	27,137.1	8,285.7	274.3	400.0	801.8	-	17,375.3	6 - 10 persons		
11 - 15 คน	178	59	5,842,360.5	5,830,061.2	12,299.3	-	3,205.3	-	878.9	-	8,215.0	11 - 15 persons		
16 - 25 คน	106	28	3,521,820.4	3,494,003.8	27,816.6	39.6	283.5	36.0	7,345.7	6,902.9	13,209.0	16 - 25 persons		
26 - 30 คน	43	9	2,206,441.9	2,196,226.0	10,216.0	-	-	-	3,079.7	-	7,136.3	26 - 30 persons		
31 - 50 คน	64	14	11,380,023.7	11,291,640.2	88,383.6	-	108.0	-	83,681.1	-	4,594.5	31 - 50 persons		
51 - 200 คน	23	4	7,778,491.2	7,742,319.8	36,171.4	-	4,573.2	-	10,381.3	102.0	21,114.9	51 - 200 persons		
มากกว่า 200 คน	2	-	C	C	-	-	-	-	-	-	-	more than 200 persons		

หมายเหตุ : C หมายถึง ข้อมูลปกปิด

- หมายถึง ไม่มีข้อมูล หรือข้อมูลมีค่าเป็น 0 หรือมีข้อมูลจำนวนเล็กน้อย

Note : C means confidential data.

- means nil or zero or negligible amount

ที่มา : สำมะโนธุรกิจและอุตสาหกรรม พ.ศ. 2565 (ธุรกิจทางการค้าและธุรกิจทางการบริการ) จังหวัดจันทบุรี สำนักงานสถิติแห่งชาติ กระทรวงดิจิทัลเพื่อเศรษฐกิจและสังคม

Source : The 2022 Business and Industrial Census (Trade and Services Industry) Chanthaburi Province, National Statistical Office, Ministry of Digital Economy and Society.

ตาราง 8.1 จำนวนและร้อยละของสถานประกอบการธุรกิจที่มีรายรับจากการขายสินค้าและบริการผ่านทางอินเทอร์เน็ต จำแนกตามการประกอบการธุรกิจการขนส่งขายปลีกหรือบริการ ที่พักแรมในปี 2564 และขนาดของสถานประกอบการ

TABLE 8.1 NUMBER AND PERCENTAGE OF BUSINESS ESTABLISHMENTS RECEIPTS FROM HAVING ONLINE SALES BY FROM WHOLESALE RETAIL TRADE AND SERVICES, FROM ACCOMMODATION IN 2019 AND SIZE OF ESTABLISHMENT

ขนาดของสถานประกอบการ Number of establishments	จำนวนสถานประกอบการ Number of establishments	รายรับจากการขายสินค้าและบริการผ่านทางอินเทอร์เน็ต (%) Receipts from having online sales (%)																						Size of establishment				
		จากการประกอบธุรกิจการขนส่งขายปลีกหรือบริการ From Wholesale, retail trade and services												จากการประกอบธุรกิจที่พักแรม From accommodation														
		รวม Total		< 5		5 - 9		10 - 19		20 - 29		≥ 30		รวม Total		< 5		5 - 9		10 - 19		20 - 29			≥ 30			
		จำนวน Number	ร้อยละ %	จำนวน Number	ร้อยละ %	จำนวน Number	ร้อยละ %	จำนวน Number	ร้อยละ %	จำนวน Number	ร้อยละ %	จำนวน Number	ร้อยละ %	จำนวน Number	ร้อยละ %	จำนวน Number	ร้อยละ %	จำนวน Number	ร้อยละ %	จำนวน Number	ร้อยละ %	จำนวน Number	ร้อยละ %					
รวม	17699	1,107	100.0	11	0.96	20	1.8	132	12.0	437	39.5	507	45.8	199	100.0	-	-	-	-	-	-	94	47.4	105	52.6	Total		
1- 5 คน	16468	856	100.0	11	1.25	19	2.2	86	10.1	361	42.2	380	44.3	150	100.0	-	-	-	-	-	-	-	-	84	56.2	66	43.8	1- 5 persons
6 - 10 คน	815	161	100.0	-	-	1	0.8	25	15.4	38	23.7	97	60.2	24	100.0	-	-	-	-	-	-	-	-	6	24.4	18	75.6	6 - 10 persons
11 - 15 คน	178	51	100.0	-	-	-	-	14	26.7	22	43.6	15	29.7	9	100.0	-	-	-	-	-	-	-	-	-	9	100.0	-	11 - 15 persons
16 - 25 คน	106	24	100.0	-	-	-	-	2	8.4	15	61.7	7	29.9	4	100.0	-	-	-	-	-	-	-	-	1	25.0	3	75.0	16 - 25 persons
26 - 30 คน	43	8	100.0	-	-	-	-	1	12.6	-	-	7	87.4	1	100.0	-	-	-	-	-	-	-	-	-	1	100.0	-	26 - 30 persons
31 - 50 คน	64	6	100.0	-	-	-	-	5	83.3	-	-	1	16.7	8	100.0	-	-	-	-	-	-	-	-	-	8	100.0	-	31 - 50 persons
51 - 200 คน	23	1	100.0	-	-	-	-	-	-	1	100.0	-	-	3	100.0	-	-	-	-	-	-	-	-	3	100.0	-	51 - 200 persons	
มากกว่า 200 คน	2	-	-	-	-	-	-	-	-	-	-	-	-	-	-	-	-	-	-	-	-	-	-	-	-	-	-	more than 200 persons

หมายเหตุ : - หมายถึง ไม่มีข้อมูล หรือข้อมูลมีค่าเป็น 0 หรือมีข้อมูลจำนวนเล็กน้อย

Note : - means nil or zero or negligible amount

ที่มา : สำมะโนธุรกิจและอุตสาหกรรม พ.ศ. 2565 (ธุรกิจทางการค้าและธุรกิจทางการบริการ) จังหวัดจันทบุรี สำนักงานสถิติแห่งชาติ กระทรวงดิจิทัลเพื่อเศรษฐกิจและสังคม

Source : The 2022 Business and Industrial Census (Trade and Services Industry) Chanthaburi Province, National Statistical Office, Ministry of Digital Economy and Society.

ตาราง 9 จำนวนและร้อยละของสถานประกอบการธุรกิจที่มีการรับโอนและรับชำระสินค้าและบริการจากลูกค้า จำแนกตามขนาดของสถานประกอบการ

TABLE 9 NUMBER AND PERCENTAGE OF BUSINESS ESTABLISHMENTS RECEIVING TRANSFERS AND RECEIVING PAYMENTS FOR GOODS AND SERVICES FROM CUSTOMERS AND SIZE OF ESTABLISHMENT

ขนาดของสถานประกอบการ Size of establishment	การรับโอนและรับชำระสินค้าและบริการจากลูกค้า Receiving transfers and receiving payments for goods and services from customers									
	จำนวนสถานประกอบการ Number of establishments	เงินสด Cash		เช็ค Check		การโอนและชำระเงินทางอิเล็กทรอนิกส์ (e-Payment) Electric transfers and electric payment		คริปโทเคอร์เรนซี Cryptocurrency		Size of establishment
		จำนวน Number	จำนวน Number	ร้อยละ %	จำนวน Number	ร้อยละ %	จำนวน Number	ร้อยละ %	จำนวน Number	
	รวม Total	17,699	17,094	96.6	611	3.5	9,682	54.7	2	0.0
1- 5 คน	16,468	15,913	96.6	534	3.2	8,563	52.0	-	-	1- 5 persons
6 - 10 คน	815	803	98.6	24	3.0	718	88.0	-	-	6 - 10 persons
11 - 15 คน	178	163	91.4	9	4.9	170	95.2	-	-	11 - 15 persons
16 - 25 คน	106	89	83.5	14	12.7	104	97.8	-	-	16 - 25 persons
26 - 30 คน	43	39	90.2	9	21.1	43	100.0	-	-	26 - 30 persons
31 - 50 คน	64	64	100.0	17	25.8	60	94.5	2	3.1	31 - 50 persons
51 - 200 คน	23	22	95.7	4	17.4	23	100.0	-	-	51 - 200 persons
มากกว่า 200 คน	2	1	50.0	1	50.0	2	100.0	-	-	more than 200 persons

หมายเหตุ : ตอบได้มากกว่า 1 ข้อ

Note : More than one answer.

ที่มา : สำมะโนธุรกิจและอุตสาหกรรม พ.ศ. 2565 (ธุรกิจทางการค้าและธุรกิจทางการบริการ) จังหวัดจันทบุรี สำนักงานสถิติแห่งชาติ กระทรวงดิจิทัลเพื่อเศรษฐกิจและสังคม

Source : The 2022 Business and Industrial Census (Trade and Services Industry) Chanthaburi Province, National Statistical Office, Ministry of Digital Economy and Society.

ตาราง 10 มูลค่าตามบัญชีของสินทรัพย์ถาวรของสถานประกอบการธุรกิจ ณ วันที่ 1 มกราคม 2564 จำแนกตามขนาดของสถานประกอบการ

TABLE 10 BOOK VALUE OF FIXED ASSETS OF BUSINESS ESTABLISHMENTS ON JANUARY 1, 2021 BY SIZE OF ESTABLISHMENT

(พันบาท In Thousand Baht)

ขนาดของสถานประกอบการ Number of establishments	จำนวน สถาน- ประกอบการ Number of establishments	มูลค่าตามบัญชีของสินทรัพย์ถาวรต้นงวด Book value of fixed assets on Jan. 1, 2021									Size of establishment
		รวม Total	ที่ดิน Land	อาคารและ สิ่งก่อสร้าง Building and construction	เครื่องจักร Machinery	ยานพาหนะ Vehicles	เครื่องใช้ สำนักงาน (ครุภัณฑ์) Office equipment	เครื่องมือ อื่นๆ Other tools	สินทรัพย์ ถาวรอื่น ๆ Other fixed assets		
รวม	17,699	47,468,507.0	24,067,880.7	17,360,423.1	547,522.3	4,182,041.9	777,460.0	516,204.2	16,974.8	Total	
1- 5 คน	16,468	32,867,196.7	16,665,888.0	12,778,765.3	276,130.8	2,440,292.6	430,256.5	275,038.6	825.0	1- 5 persons	
6 - 10 คน	815	4,602,278.0	1,814,524.6	1,682,467.6	70,441.9	816,666.8	115,508.3	93,538.2	9,130.6	6 - 10 persons	
11 - 15 คน	178	1,461,159.5	420,108.1	860,873.7	43,079.4	74,393.0	36,568.9	25,730.0	406.4	11 - 15 persons	
16 - 25 คน	106	1,291,262.2	467,728.9	531,221.0	18,530.3	188,555.7	61,317.0	23,898.3	11.0	16 - 25 persons	
26 - 30 คน	43	1,463,035.5	856,433.5	402,075.1	12,016.5	165,429.3	13,366.8	9,963.7	3,750.7	26 - 30 persons	
31 - 50 คน	64	4,188,136.8	3,154,925.3	574,977.5	67,183.1	312,568.5	30,401.7	48,050.8	30.0	31 - 50 persons	
51 - 200 คน	23	1,556,648.3	683,272.2	521,543.0	58,890.4	161,136.1	89,000.8	39,984.7	2,821.1	51 - 200 persons	
มากกว่า 200 คน	2	C	C	C	C	C	C	-	-	more than 200 persons	

หมายเหตุ : C หมายถึง ข้อมูลปกปิด

- หมายถึง ไม่มีข้อมูล หรือข้อมูลมีค่าเป็น 0 หรือมีข้อมูลจำนวนเล็กน้อย

Note : C means confidential data.

- means nil or zero or negligible amount

ที่มา : สำมะโนธุรกิจและอุตสาหกรรม พ.ศ. 2565 (ธุรกิจทางการค้าและธุรกิจทางการบริการ) จังหวัดจันทบุรี สำนักงานสถิติแห่งชาติ กระทรวงดิจิทัลเพื่อเศรษฐกิจและสังคม

Source : The 2022 Business and Industrial Census (Trade and Services Industry) Chanthaburi Province, National Statistical Office, Ministry of Digital Economy and Society.

ตาราง 10 มูลค่าตามบัญชีของสินทรัพย์ถาวรของสถานประกอบการธุรกิจ ณ วันที่ 31 ธันวาคม 2564 จำแนกตามขนาดของสถานประกอบการ (ต่อ)

TABLE 10 BOOK VALUE OF FIXED ASSETS OF BUSINESS ESTABLISHMENTS ON DECEMBER 31, 2021 BY SIZE OF ESTABLISHMENT (Cont'd.)

(พันบาท In Thousand Baht)

ขนาดของสถานประกอบการ Number of establishments	จำนวน สถาน- ประกอบการ Number of establishments	มูลค่าตามบัญชีของสินทรัพย์ถาวรปลายงวด Book value of fixed assets on Dec. 31, 2021								Size of establishment
		รวม Total	ที่ดิน Land	อาคารและ สิ่งก่อสร้าง Building and construction	เครื่องจักร Machinery	ยานพาหนะ Vehicles	เครื่องใช้ สำนักงาน (ครุภัณฑ์) Office equipment	เครื่องมือ อื่นๆ Other tools	สินทรัพย์ ถาวรอื่น ๆ Other fixed assets	
รวม	17,699	45,311,465.0	24,269,445.7	15,947,201.0	483,988.1	3,388,445.0	764,688.5	442,811.7	14,885.0	Total
1- 5 คน	16,468	31,355,451.9	16,815,681.7	11,655,691.9	221,914.8	1,999,057.7	439,311.1	223,034.3	760.5	1- 5 persons
6 - 10 คน	815	4,307,715.5	1,849,321.6	1,540,209.8	60,337.5	661,751.7	105,088.3	83,144.4	7,862.2	6 - 10 persons
11 - 15 คน	178	1,394,495.8	423,008.2	813,394.3	37,667.2	66,479.9	32,888.2	20,563.3	494.8	11 - 15 persons
16 - 25 คน	106	1,224,028.9	474,031.3	501,918.5	15,675.4	151,779.8	58,081.5	22,533.7	8.8	16 - 25 persons
26 - 30 คน	43	1,327,987.4	858,662.6	365,406.7	8,493.8	72,966.5	12,237.6	7,130.5	3,089.7	26 - 30 persons
31 - 50 คน	64	4,122,698.3	3,155,057.0	551,795.1	61,436.6	279,639.9	28,525.1	46,220.6	24.0	31 - 50 persons
51 - 200 คน	23	1,545,672.3	688,683.5	510,709.8	77,462.8	138,369.5	87,616.8	40,184.9	2,645.0	51 - 200 persons
มากกว่า 200 คน	2	C	C	C	C	C	C	-	-	more than 200 persons

หมายเหตุ : C หมายถึง ข้อมูลปกปิด

- หมายถึง ไม่มีข้อมูล หรือข้อมูลมีค่าเป็น 0 หรือมีข้อมูลจำนวนเล็กน้อย

Note : C means confidential data.

- means nil or zero or negligible amount

ที่มา : สำมะโนธุรกิจและอุตสาหกรรม พ.ศ. 2565 (ธุรกิจทางการค้าและธุรกิจทางการบริการ) จังหวัดจันทบุรี สำนักงานสถิติแห่งชาติ กระทรวงดิจิทัลเพื่อเศรษฐกิจและสังคม

Source : The 2022 Business and Industrial Census (Trade and Services Industry) Chanthaburi Province, National Statistical Office, Ministry of Digital Economy and Society.

ตาราง 11 มูลค่าสินทรัพย์ถาวรที่เปลี่ยนแปลงของสถานประกอบการธุรกิจระหว่าง มกราคม - ธันวาคม 2564 จำแนกตามขนาดของสถานประกอบการ

TABLE 11 VALUE OF CHANGED FIXED ASSETS OF BUSINESS ESTABLISHMENTS DURING JANUARY - DECEMBER, 2021 BY SIZE OF ESTABLISHMENT

(พันบาท In Thousand Baht)

ขนาดของสถานประกอบการ	จำนวน สถาน- ประกอบการ Number of establishments	มูลค่าสินทรัพย์ ถาวรทุกประเภทที่ซื้อหรือ ผลิตขึ้นใช้เองระหว่างปี Value purchases of new or cost production of fixed assets	มูลค่าสินทรัพย์ ถาวรที่ขายระหว่างปี Value of disposal of fixed assets	ค่าโอน กรรมสิทธิ์ Ownership transfer fee	Size of establishment
รวม	17,699	540,498.6	67,758.0	10,106.8	Total
1- 5 คน	16,468	93,995.7	23,365.5	-	1- 5 persons
6 - 10 คน	815	290,011.9	11,851.6	9,293.0	6 - 10 persons
11 - 15 คน	178	4,526.7	286.1	-	11 - 15 persons
16 - 25 คน	106	69,229.5	-	813.8	16 - 25 persons
26 - 30 คน	43	8,233.6	7,290.5	-	26 - 30 persons
31 - 50 คน	64	26,133.7	22,939.0	-	31 - 50 persons
51 - 200 คน	23	48,367.6	2,025.3	-	51 - 200 persons
มากกว่า 200 คน	2	-	-	-	more than 200 persons

หมายเหตุ : - หมายถึง ไม่มีข้อมูล หรือข้อมูลมีค่าเป็น 0 หรือมีข้อมูลจำนวนเล็กน้อย

Note : - means nil or zero or negligible amount

ที่มา : สำมะโนธุรกิจและอุตสาหกรรม พ.ศ. 2565 (ธุรกิจทางการค้าและธุรกิจทางการบริการ) จังหวัดจันทบุรี สำนักงานสถิติแห่งชาติ กระทรวงดิจิทัลเพื่อเศรษฐกิจและสังคม

Source : The 2022 Business and Industrial Census (Trade and Services Industry) Chanthaburi Province, National Statistical Office, Ministry of Digital Economy and Society.

ตาราง 12 จำนวนและร้อยละของสถานประกอบการธุรกิจที่มีการชำระค่าลิขสิทธิ์ ลิขสิทธิ์ เครื่องหมายการค้าให้กับต่างประเทศ จำแนกตามร้อยละของค่าใช้จ่ายทั้งสิ้น และขนาดของสถานประกอบการ
 TABLE 12 NUMBER AND PERCENTAGE OF BUSINESS ESTABLISHMENTS PAYMENT OF COPY RIGHT, PATENT, TRADEMAK PAID TO ENTITIES ABROAD
 BY BY PERCENTAGE OF TOTAL EXPENSES AND SIZE OF ESTABLISHMENT

ขนาดของสถานประกอบการ Size of establishment	จำนวนสถานประกอบการ Number of establishments		ร้อยละของค่าใช้จ่ายทั้งสิ้น Percentage of total expenses												รวม Total	ร้อยละ %	รวม Total	ร้อยละ %
	ไม่มี No	มี Yes	< 5		5 - 9		10 - 19		20 - 29		≥ 30							
	จำนวน Number	ร้อยละ %	จำนวน Number	ร้อยละ %	จำนวน Number	ร้อยละ %	จำนวน Number	ร้อยละ %	จำนวน Number	ร้อยละ %	จำนวน Number	ร้อยละ %						
รวม	295	292	99.1	3	1.0	-	-	-	-	-	-	3	1.0	-	-	Total		
1- 5 คน	-	-	-	-	-	-	-	-	-	-	-	-	-	-	-	-	1- 5 persons	
6 - 10 คน	-	-	-	-	-	-	-	-	-	-	-	-	-	-	-	-	6 - 10 persons	
11 - 15 คน	112	111	99.1	1	0.9	-	-	-	-	-	-	1	0.9	-	-	-	11 - 15 persons	
16 - 25 คน	75	73	97.6	2	2.4	-	-	-	-	-	-	2	2.4	-	-	-	16 - 25 persons	
26 - 30 คน	39	39	100.0	-	-	-	-	-	-	-	-	-	-	-	-	-	26 - 30 persons	
31 - 50 คน	46	46	100.0	-	-	-	-	-	-	-	-	-	-	-	-	-	31 - 50 persons	
51 - 200 คน	21	21	100.0	-	-	-	-	-	-	-	-	-	-	-	-	-	51 - 200 persons	
มากกว่า 200 คน	2	2	100.0	-	-	-	-	-	-	-	-	-	-	-	-	-	more than 200 persons	

หมายเหตุ : เฉพาะสถานประกอบการที่มีคนทำงานตั้งแต่ 11 คนขึ้นไป และมีรูปแบบการจัดตั้งตามกฎหมายเป็นห้างหุ้นส่วนจำกัด ห้างหุ้นส่วนสามัญนิติบุคคล บริษัทจำกัด และบริษัทจำกัด (มหาชน)

Note : Only establishments which 11 or more people working and having a legal form of establishment as juristic partnership, company limited and public company limited.

ที่มา : สำมะโนธุรกิจและอุตสาหกรรม พ.ศ. 2565 (ธุรกิจทางการค้าและธุรกิจทางการบริการ) จังหวัดจันทบุรี สำนักงานสถิติแห่งชาติ กระทรวงดิจิทัลเพื่อเศรษฐกิจและสังคม

Source : The 2022 Business and Industrial Census (Trade and Services Industry) Chanthaburi Province, National Statistical Office, Ministry of Digital Economy and Society.

ตาราง 13 จำนวนและร้อยละของสถานประกอบการธุรกิจการที่ได้รับคำลิขสิทธิ์ ลิขสิทธิ์ เครื่องหมายการค้าจากต่างประเทศ จำแนกตามร้อยละของรายรับทั้งสิ้น และขนาดของสถานประกอบการ

TABLE 13 NUMBER AND PERCENTAGE OF BUSINESS ESTABLISHMENTS COPY RIGHT, PATENT, TRADEMARK RECEIVED FROM CLIENTS ABROAD BY PERCENTAGE OF TOTAL REVENUE AND SIZE OF ESTABLISHMENT

ขนาดของสถานประกอบการ	จำนวนสถานประกอบการ		ไม่มี	ร้อยละของรายรับทั้งสิ้น												Size of establishment	
	Number of establishments			Percentage of total revenue													
	จำนวน	จำนวน	ร้อยละ	รวม Total		< 5		5 - 9		10 - 19		20 - 29		≥ 30			
Number	Number	%	จำนวน	ร้อยละ	จำนวน	ร้อยละ	จำนวน	ร้อยละ	จำนวน	ร้อยละ	จำนวน	ร้อยละ	จำนวน	ร้อยละ	จำนวน	ร้อยละ	
รวม	295	294	99.7	1	0.3	-	-	-	-	-	-	-	-	-	1	0.3	Total
1- 5 คน	-	-	-	-	-	-	-	-	-	-	-	-	-	-	-	-	1- 5 persons
6 - 10 คน	-	-	-	-	-	-	-	-	-	-	-	-	-	-	-	-	6 - 10 persons
11 - 15 คน	112	111	99.1	1	0.9	-	-	-	-	-	-	-	-	-	1	0.9	11 - 15 persons
16 - 25 คน	75	75	100.0	-	-	-	-	-	-	-	-	-	-	-	-	-	16 - 25 persons
26 - 30 คน	39	39	100.0	-	-	-	-	-	-	-	-	-	-	-	-	-	26 - 30 persons
31 - 50 คน	46	46	100.0	-	-	-	-	-	-	-	-	-	-	-	-	-	31 - 50 persons
51 - 200 คน	21	21	100.0	-	-	-	-	-	-	-	-	-	-	-	-	-	51 - 200 persons
มากกว่า 200 คน	2	2	100.0	-	-	-	-	-	-	-	-	-	-	-	-	-	more than 200 persons

หมายเหตุ : เฉพาะสถานประกอบการที่มีคนทำงานตั้งแต่ 11 คนขึ้นไป และมีรูปแบบการจัดตั้งตามกฎหมายเป็นห้างหุ้นส่วนจำกัด ห้างหุ้นส่วนสามัญนิติบุคคล บริษัทจำกัด และบริษัทจำกัด (มหาชน)

Note : Only establishments which 11 or more people working and having a legal form of establishment as juristic partnership, company limited and public company limited.

ที่มา : สำมะโนธุรกิจและอุตสาหกรรม พ.ศ. 2565 (ธุรกิจทางการค้าและธุรกิจทางการบริการ) จังหวัดจันทบุรี สำนักงานสถิติแห่งชาติ กระทรวงดิจิทัลเพื่อเศรษฐกิจและสังคม

Source : The 2022 Business and Industrial Census (Trade and Services Industry) Chanthaburi Province, National Statistical Office, Ministry of Digital Economy and Society.

ตาราง 15 จำนวนและร้อยละของสถานประกอบการธุรกิจที่รายงานปัญหาและอุปสรรคของสถานประกอบการ จำแนกตามขนาดของสถานประกอบการ

TABLE 15 NUMBER AND PERCENTAGE OF BUSINESS ESTABLISHMENTS WHICH REPORTED THE PROBLEMS AND OBSTACLES BY SIZE OF ESTABLISHMENT

ขนาดของสถานประกอบการ Size of establishment	จำนวนสถานประกอบการ Number of establishments						ปัญหาและอุปสรรคของสถานประกอบการ/ Problems and obstacles of establishments																		Size of establishment			
	ผลกระทบ Affected			เศรษฐกิจไม่ดี/ ชะลอตัว Economic crisis	ต้นทุนในการ ดำเนินธุรกิจสูงขึ้น High production cost	การแข่งขันทาง การค้าเพิ่มมากขึ้น Competition ในการดำเนินงาน Lack of loan	ขาดเงินทุน และเงินหมุนเวียน Lack of loan	ขาดแคลนแรงงาน Lack of Labor	กำลังซื้อของ ลูกค้าลดลง Lower purchasing power	ปัญหาความไม่ เสถียรภาพทาง การเมือง Political instability	ขาดความสามารถ ในการทำการตลาด Lack of marketing capabilities	ภัยธรรมชาติ Natural disaster	การแพร่ระบาด ของโรคติดเชื้อไวรัส โคโรนา 19 The spread of the coronavirus disease covid 19	อื่นๆ Others														
	รวม Total	ไม่ได้รับ NO	ได้รับ Yes											จำนวน Number	ร้อยละ %	จำนวน Number	ร้อยละ %	จำนวน Number	ร้อยละ %	จำนวน Number	ร้อยละ %	จำนวน Number	ร้อยละ %	จำนวน Number		ร้อยละ %		
	รวม Total	จำนวน Number	ร้อยละ %	จำนวน Number	ร้อยละ %	จำนวน Number	ร้อยละ %	จำนวน Number	ร้อยละ %	จำนวน Number	ร้อยละ %	จำนวน Number	ร้อยละ %	จำนวน Number	ร้อยละ %	จำนวน Number	ร้อยละ %	จำนวน Number	ร้อยละ %	จำนวน Number	ร้อยละ %	จำนวน Number	ร้อยละ %	จำนวน Number		ร้อยละ %		
รวม	17,699	1,319	7.5	16,380	92.6	13,305	75.2	13,311	75.2	6,594	37.3	2,986	16.9	283	1.6	7,660	43.3	1,432	8.1	896	5.1	440	2.5	9,054	51.2	55	0.3	Total
1- 5 คน	16,468	1,168	7.1	15,300	92.9	12,391	75.3	12,620	76.6	6,168	37.5	2,840	17.3	116	0.7	7,111	43.2	1,280	7.8	792	4.8	387	2.4	8,329	50.6	49	0.3	1- 5 persons
6 - 10 คน	815	75	9.3	740	90.7	628	77.1	461	56.6	295	36.2	104	12.7	96	11.7	393	48.2	122	15.0	91	11.2	35	4.3	508	62.4	-	-	6 - 10 persons
11 - 15 คน	178	33	18.3	146	81.7	123	69.0	98	55.1	46	25.6	18	10.3	17	9.7	74	41.3	9	4.9	4	2.1	5	2.8	94	52.7	4	2.0	11 - 15 persons
16 - 25 คน	106	17	15.7	89	84.3	72	68.1	63	59.6	39	37.2	10	9.9	22	20.3	40	37.6	12	10.9	5	5.2	5	5.2	47	44.3	-	-	16 - 25 persons
26 - 30 คน	43	9	21.7	34	78.3	31	72.1	26	60.5	16	37.1	10	23.1	11	24.7	22	50.3	4	8.9	-	-	3	8.0	24	55.0	-	-	26 - 30 persons
31 - 50 คน	64	8	13.0	56	87.0	44	69.0	33	51.3	24	37.5	4	5.7	18	28.1	15	23.7	5	7.3	3	4.4	4	5.7	42	66.2	2	2.9	31 - 50 persons
51 - 200 คน	23	7	28.3	17	71.7	15	63.0	10	41.3	7	28.3	-	-	5	19.6	6	26.1	2	8.7	-	-	-	-	10	41.3	1	4.4	51 - 200 persons
มากกว่า 200 คน	2	2	100.0	-	-	-	-	-	-	-	-	-	-	-	-	-	-	-	-	-	-	-	-	-	-	-	-	more than 200 persons

หมายเหตุ : - หมายถึง ไม่มีข้อมูล หรือข้อมูลมีค่าเป็น 0 หรือมีข้อมูลจำนวนเล็กน้อย

Note : - means nil or zero or negligible amount

ที่มา : สำมะโนธุรกิจและอุตสาหกรรม พ.ศ. 2565 (ธุรกิจทางการค้าและธุรกิจทางการบริการ) จังหวัดจันทบุรี สำนักงานสถิติแห่งชาติ กระทรวงดิจิทัลเพื่อเศรษฐกิจและสังคม

Source : The 2022 Business and Industrial Census (Trade and Services Industry) Chanthaburi Province, National Statistical Office, Ministry of Digital Economy and Society.

ตาราง 16 จำนวนและร้อยละของสถานประกอบการธุรกิจที่รายงานความช่วยเหลือที่ต้องการจากหน่วยงานของรัฐ จำแนกตามขนาดของสถานประกอบการ

TABLE 16 NUMBER AND PERCENTAGE OF BUSINESS ESTABLISHMENTS WHICH REPORTED TO AID NEEDED FROM THE GOVERNMENT BY SIZE OF ESTABLISHMENT

ขนาดของสถานประกอบการ Size of establishment	จำนวนสถานประกอบการ Number of establishments						ความช่วยเหลือที่ต้องการจากหน่วยงานของรัฐ/ Reported to aid needs from the government																	
	รวม Total		ไม่มี NO		มี Yes		ลดอัตราดอกเบี้ย Lower rate interest	สนับสนุน แหล่งเงินทุน Support of funding	พักชำระหนี้ Moratorium	เพิ่มวงเงินสินเชื่อ ให้แก่ผู้ประกอบการ Increase credit limit for entrepreneurs	มาตรการ ลดอัตราภาษี Tax reduction scheme	มาตรการ ควบคุมราคาสินค้า Good prices control	แก้ไขกฎระเบียบ ภาครัฐ Amend government regulations	อื่นๆ Others										
	จำนวน Number	ร้อยละ %	จำนวน Number	ร้อยละ %	จำนวน Number	ร้อยละ %	จำนวน Number	ร้อยละ %	จำนวน Number	ร้อยละ %	จำนวน Number	ร้อยละ %	จำนวน Number	ร้อยละ %	จำนวน Number	ร้อยละ %	จำนวน Number	ร้อยละ %	จำนวน Number	ร้อยละ %	จำนวน Number	ร้อยละ %		
รวม	17,699	3,462	19.6	14,237	80.4	3,382	19.1	3,509	19.8	1,989	11.2	1,849	10.5	5,678	32.1	10,370	58.6	1,519	8.6	194	1.1	Total		
1- 5 คน	16,468	3,172	19.3	13,296	80.7	2,973	18.1	3,342	20.3	1,878	11.4	1,740	10.6	5,031	30.6	9,758	59.3	1,317	8.0	177	1.1	1- 5 persons		
6 - 10 คน	815	173	21.2	642	78.8	247	30.3	115	14.1	66	8.2	69	8.5	433	53.2	410	50.3	131	16.1	11	1.3	6 - 10 persons		
11 - 15 คน	178	51	28.8	127	71.2	61	34.1	15	8.2	11	6.1	11	6.3	85	47.6	85	47.9	23	13.1	1	0.6	11 - 15 persons		
16 - 25 คน	106	35	32.6	71	67.4	39	36.5	14	13.4	17	16.1	14	13.4	55	51.9	51	48.5	17	16.0	2	1.9	16 - 25 persons		
26 - 30 คน	43	11	24.7	32	75.3	18	41.1	8	19.6	7	15.4	5	11.9	28	65.0	21	49.7	9	21.2	-	-	26 - 30 persons		
31 - 50 คน	64	11	17.2	53	82.8	37	57.3	15	23.4	10	15.1	8	13.3	33	51.8	35	55.0	12	18.2	2	2.9	31 - 50 persons		
51 - 200 คน	23	8	32.6	16	67.4	8	32.6	-	-	-	-	1	4.4	13	54.4	9	37.0	10	41.3	1	4.4	51 - 200 persons		
มากกว่า 200 คน	2	2	100.0	-	-	-	-	-	-	-	-	-	-	-	-	-	-	-	-	-	-	-	more than 200 persons	

หมายเหตุ : - หมายถึง ไม่มีข้อมูล หรือข้อมูลมีค่าเป็น 0 หรือมีข้อมูลจำนวนเล็กน้อย

Note : - means nil or zero or negligible amount

ที่มา : สำมะโนธุรกิจและอุตสาหกรรม พ.ศ. 2565 (ธุรกิจทางการค้าและธุรกิจทางการบริการ) จังหวัดจันทบุรี สำนักงานสถิติแห่งชาติ กระทรวงดิจิทัลเพื่อเศรษฐกิจและสังคม

Source : The 2022 Business and Industrial Census (Trade and Services Industry) Chanthaburi Province, National Statistical Office, Ministry of Digital Economy and Society.

ตาราง 17 ข้อมูลสถิติที่สำคัญของสถานประกอบการธุรกิจในปี 2564 จำนวนตามขนาดของสถานประกอบการ และรูปแบบการจัดตั้งตามกฎหมาย

TABLE 17 PRINCIPAL STATISTICS OF BUSINESS ESTABLISHMENTS IN 2021 BY SIZE OF ESTABLISHMENT AND FORM OF LEGAL ORGANIZATION

(พันบาท In Thousand Baht)

ขนาดของสถานประกอบการ / รูปแบบการจัดตั้งตามกฎหมาย	จำนวน สถานประกอบการ Number of establishments	จำนวน คนทำงาน Number of persons engaged	ลูกจ้าง Employees		รายได้ จากการดำเนินงาน Income	ค่าใช้จ่าย ชั้นกลาง Intermediate consumption	มูลค่าเพิ่ม Value added	Size of establishment / Form of legal organization
			จำนวน Number	ค่าตอบแทน แรงงาน Remuneration				
รวม	17,699	56,070	28,487	3,584,168.9	73,689,157.6	61,067,541.8	12,621,615.8	Total
ส่วนบุคคล	16,125	40,887	14,370	1,508,561.6	15,224,765.4	9,972,839.4	5,251,926.0	Individual proprietor
ห้างหุ้นส่วน จำกัด ห้างหุ้นส่วนสามัญนิติบุคคล	391	3,759	3,416	479,678.1	11,909,812.0	10,581,078.0	1,328,734.0	Juristic partnership
บริษัทจำกัด บริษัทจำกัด (มหาชน)	1,141	11,179	10,515	1,568,301.5	45,991,189.7	39,996,185.9	5,995,003.7	Company limited, public company limited
ส่วนราชการ รัฐวิสาหกิจ สหกรณ์ การรวมกลุ่ม สมาคม มูลนิธิ วิสาหกิจชุมชน และการจัดตั้งในรูปแบบอื่นๆ	43	244	186	27,627.7	563,390.6	517,438.5	45,952.1	Government, State-enterprise, Cooperative, Bundling, Association, Foundation, Community enterprise and Others
สถานประกอบการที่มีคนทำงาน 1-5 คน	16,468	38,494	12,502	1,426,536.8	18,506,936.3	12,181,998.2	6,324,938.2	Establishment with 1 - 5 persons
ส่วนบุคคล	15,576	35,172	9,678	988,166.9	12,143,061.0	7,950,913.0	4,192,148.1	Individual proprietor
ห้างหุ้นส่วน จำกัด ห้างหุ้นส่วนสามัญนิติบุคคล	162	456	364	43,167.5	903,602.6	811,088.0	92,514.6	Juristic partnership
บริษัทจำกัด บริษัทจำกัด (มหาชน)	705	2,840	2,460	395,202.3	5,458,825.2	3,419,062.2	2,039,763.0	Company limited, public company limited
ส่วนราชการ รัฐวิสาหกิจ สหกรณ์ การรวมกลุ่ม สมาคม มูลนิธิ วิสาหกิจชุมชน และการจัดตั้งในรูปแบบอื่นๆ	25	25	-	-	1,447.5	935.0	512.5	Government, State-enterprise, Cooperative, Bundling, Association, Foundation, Community enterprise and Others
สถานประกอบการที่มีคนทำงาน 6-10 คน	815	6,614	5,469	758,880.6	11,113,227.7	9,007,574.7	2,105,653.0	Establishment with 6 - 10 persons
ส่วนบุคคล	430	3,422	2,614	330,906.3	1,736,684.8	1,062,403.2	674,281.6	Individual proprietor
ห้างหุ้นส่วน จำกัด ห้างหุ้นส่วนสามัญนิติบุคคล	138	1,183	1,009	143,508.0	4,782,920.1	4,380,001.9	402,918.2	Juristic partnership
บริษัทจำกัด บริษัทจำกัด (มหาชน)	232	1,884	1,753	271,175.6	4,388,537.7	3,398,422.9	990,114.7	Company limited, public company limited
ส่วนราชการ รัฐวิสาหกิจ สหกรณ์ การรวมกลุ่ม สมาคม มูลนิธิ วิสาหกิจชุมชน และการจัดตั้งในรูปแบบอื่นๆ	16	126	93	13,290.8	205,085.1	166,746.7	38,338.4	Government, State-enterprise, Cooperative, Bundling, Association, Foundation, Community enterprise and Others
สถานประกอบการที่มีคนทำงาน 11-15 คน	178	2,295	2,114	271,858.9	5,848,150.9	4,840,479.7	1,007,671.3	Establishment with 11 - 15 persons
ส่วนบุคคล	66	846	738	64,804.3	446,372.9	291,076.6	155,296.3	Individual proprietor
ห้างหุ้นส่วน จำกัด ห้างหุ้นส่วนสามัญนิติบุคคล	41	538	500	77,388.1	1,287,974.3	1,144,164.7	143,809.6	Juristic partnership
บริษัทจำกัด บริษัทจำกัด (มหาชน)	71	912	876	129,666.6	4,113,803.7	3,405,238.4	708,565.3	Company limited, public company limited
ส่วนราชการ รัฐวิสาหกิจ สหกรณ์ การรวมกลุ่ม สมาคม มูลนิธิ วิสาหกิจชุมชน และการจัดตั้งในรูปแบบอื่นๆ	-	-	-	-	-	-	-	Government, State-enterprise, Cooperative, Bundling, Association, Foundation, Community enterprise and Others
สถานประกอบการที่มีคนทำงาน 16-25 คน	106	2,093	1,967	260,034.8	3,505,989.8	2,827,993.7	677,996.0	Establishment with 16 - 25 persons
ส่วนบุคคล	31	606	535	52,517.0	253,801.2	160,315.1	93,486.1	Individual proprietor
ห้างหุ้นส่วน จำกัด ห้างหุ้นส่วนสามัญนิติบุคคล	21	429	412	58,024.4	1,155,383.3	948,465.0	206,918.2	Juristic partnership
บริษัทจำกัด บริษัทจำกัด (มหาชน)	54	1,058	1,020	149,493.4	2,096,805.3	1,719,213.6	377,591.7	Company limited, public company limited
ส่วนราชการ รัฐวิสาหกิจ สหกรณ์ การรวมกลุ่ม สมาคม มูลนิธิ วิสาหกิจชุมชน และการจัดตั้งในรูปแบบอื่นๆ	-	-	-	-	-	-	-	Government, State-enterprise, Cooperative, Bundling, Association, Foundation, Community enterprise and Others

ตาราง 17 ข้อมูลสถิติที่สำคัญของสถานประกอบการธุรกิจในปี 2564 จำแนกตามขนาดของสถานประกอบการ และรูปแบบการจัดตั้งตามกฎหมาย
TABLE 17 PRINCIPAL STATISTICS OF BUSINESS ESTABLISHMENTS IN 2021 BY SIZE OF ESTABLISHMENT AND FORM OF LEGAL ORGANIZATION

(พันบาท In Thousand Baht)

ขนาดของสถานประกอบการ / รูปแบบการจัดตั้งตามกฎหมาย	จำนวน สถานประกอบการ Number of establishments	จำนวน คนทำงาน Number of persons engaged	ลูกจ้าง Employees		รายได้ จากการดำเนินงาน Income	ค่าใช้จ่าย ขั้นกลาง Intermediate consumption	มูลค่าเพิ่ม Value added	Size of establishment / Form of legal organization
			จำนวน Number	ค่าตอบแทน แรงงาน Remuneration				
รวม	17,699	56,070	28,487	3,584,168.9	73,689,157.6	61,067,541.8	12,621,615.8	Total
สถานประกอบการที่มีคนทำงาน 26-30 คน	43	1,199	1,141	139,698.6	2,233,903.0	1,860,666.1	373,236.9	Establishment with 26 - 30 persons
ส่วนบุคคล	4	126	116	8,340.0	33,070.9	25,344.3	7,726.6	Individual proprietor
ห้างหุ้นส่วน จำกัด ห้างหุ้นส่วนสามัญนิติบุคคล	11	319	303	41,254.3	881,203.3	736,556.3	144,647.0	Juristic partnership
บริษัทจำกัด บริษัทจำกัด (มหาชน)	27	754	722	90,104.4	1,319,628.8	1,098,765.5	220,863.3	Company limited, public company limited
ส่วนราชการ รัฐวิสาหกิจ สหกรณ์ การรวมกลุ่ม สมาคม มูลนิธิ วิชาชีพชุมชน และการจัดตั้งในรูปแบบอื่นๆ	-	-	-	-	-	-	-	Government, State-enterprise, Cooperative, Bundling, Association, Foundation, Community enterprise and Others
สถานประกอบการที่มีคนทำงาน 31-50 คน	64	2,465	2,420	328,890.6	11,038,308.2	10,010,314.0	1,027,994.3	Establishment with 31 - 50 persons
ส่วนบุคคล	16	604	584	57941.2	480574.5	368503.8	112070.7	Individual proprietor
ห้างหุ้นส่วน จำกัด ห้างหุ้นส่วนสามัญนิติบุคคล	16	612	605	92467.9	2859728.5	2560445.9	299282.6	Juristic partnership
บริษัทจำกัด บริษัทจำกัด (มหาชน)	30	1155	1138	164144.7	7341147.3	6731607.4	609539.9	Company limited, public company limited
ส่วนราชการ รัฐวิสาหกิจ สหกรณ์ การรวมกลุ่ม สมาคม มูลนิธิ วิชาชีพชุมชน และการจัดตั้งในรูปแบบอื่นๆ	3	94	94	C	C	C	C	Government, State-enterprise, Cooperative, Bundling, Association, Foundation, Community enterprise and Others
สถานประกอบการที่มีคนทำงาน 51-200 คน	23	1968	1932	316580.5	7738638.4	6973184.2	765454.2	Establishment with 50 - 200 persons
ส่วนบุคคล	2	110	105	C	C	C	C	Individual proprietor
ห้างหุ้นส่วน จำกัด ห้างหุ้นส่วนสามัญนิติบุคคล	-	-	-	-	-	-	-	Juristic partnership
บริษัทจำกัด บริษัทจำกัด (มหาชน)	21	1858	1827	310694.5	7607438.4	6858900.9	748537.6	Company limited, public company limited
ส่วนราชการ รัฐวิสาหกิจ สหกรณ์ การรวมกลุ่ม สมาคม มูลนิธิ วิชาชีพชุมชน และการจัดตั้งในรูปแบบอื่นๆ	-	-	-	-	-	-	-	Government, State-enterprise, Cooperative, Bundling, Association, Foundation, Community enterprise and Others
สถานประกอบการที่มีคนทำงานมากกว่า 200 คน	2	942	942	C	C	C	C	Establishment with more than 200 persons
ส่วนบุคคล	-	-	-	-	-	-	-	Individual proprietor
ห้างหุ้นส่วน จำกัด ห้างหุ้นส่วนสามัญนิติบุคคล	1	222	222	C	C	C	C	Juristic partnership
บริษัทจำกัด บริษัทจำกัด (มหาชน)	1	720	720	C	C	C	C	Company limited, public company limited
ส่วนราชการ รัฐวิสาหกิจ สหกรณ์ การรวมกลุ่ม สมาคม มูลนิธิ วิชาชีพชุมชน และการจัดตั้งในรูปแบบอื่นๆ	-	-	-	-	-	-	-	Government, State-enterprise, Cooperative, Bundling, Association, Foundation, Community enterprise and Others

หมายเหตุ : C หมายถึง ข้อมูลปกปิด

- หมายถึง ไม่มีข้อมูล หรือข้อมูลมีค่าเป็น 0 หรือมีข้อมูลจำนวนเล็กน้อย

Note : C means confidential data.

- means nil or zero or negligible amount

ที่มา : สำมะโนธุรกิจและอุตสาหกรรม พ.ศ. 2565 (ธุรกิจทางการค้าและธุรกิจทางการบริการ) จังหวัดจันทบุรี สำนักงานสถิติแห่งชาติ กระทรวงดิจิทัลเพื่อเศรษฐกิจและสังคม

Source : The 2022 Business and Industrial Census (Trade and Services Industry) Chanthaburi Province, National Statistical Office, Ministry of Digital Economy and Society.

ตาราง 18 ข้อมูลสถิติที่สำคัญของสถานประกอบการธุรกิจในปี 2564 จำแนกตามขนาดของสถานประกอบการ และรูปแบบการจัดตั้งทางเศรษฐกิจ

TABLE 18 PRINCIPAL STATISTICS OF BUSINESS ESTABLISHMENTS IN 2021 BY SIZE OF ESTABLISHMENT AND FORM OF ECONOMIC ORGANIZATION

(พันบาท In Thousand Baht)

ขนาดของสถานประกอบการ / รูปแบบการจัดตั้งทางเศรษฐกิจ	จำนวน สถานประกอบการ Number of establishments	จำนวน คนทำงาน Number of persons engaged	ลูกจ้าง Employees		รายได้ จากการดำเนินงาน Income	ค่าใช้จ่าย ขั้นกลาง Intermediate consumption	มูลค่าเพิ่ม Value added	Size of establishment / Economic organization
			จำนวน Number	ค่าตอบแทน แรงงาน Remuneration				
รวม	17,699	56,070	28,487	3,584,168.9	73,689,157.6	61,067,541.8	12,621,615.8	Total
สำนักงานแห่งเดียว	16,391	49,101	22,549	2,610,768.5	51,245,665.9	42,672,446.7	8,573,219.2	Single unit
สำนักงานใหญ่	464	3,074	2,685	446,511.3	10,132,672.0	8,890,249.2	1,242,422.8	Head office
สำนักงานสาขา	842	3,869	3,229	523,641.1	12,273,495.1	9,474,727.7	2,798,767.4	Branch
อื่นๆ	2	26	24	C	C	C	C	Others
สถานประกอบการที่มีคนทำงาน 1-5 คน	16,468	38,494	12,502	1,426,536.8	18,506,936.3	12,181,998.2	6,324,938.2	Establishment with 1 - 5 persons
สำนักงานแห่งเดียว	15,469	36,075	10,953	1,192,221.7	15,493,005.3	10,384,836.3	5,108,169.0	Single unit
สำนักงานใหญ่	359	1,143	840	109,387.1	407,974.2	219,924.2	188,050.0	Head office
สำนักงานสาขา	639	1,276	709	124,927.9	2,605,956.8	1,577,237.7	1,028,719.1	Branch
อื่นๆ	-	-	-	-	-	-	-	Others
สถานประกอบการที่มีคนทำงาน 6-10 คน	815	6,614	5,469	758,880.6	11,113,227.7	9,007,574.7	2,105,653.0	Establishment with 6 - 10 persons
สำนักงานแห่งเดียว	630	5,125	4,081	533,131.4	6,101,748.5	4,851,556.6	1,250,191.9	Single unit
สำนักงานใหญ่	59	476	423	63,175.6	1,052,069.1	878,522.1	173,547.0	Head office
สำนักงานสาขา	125	1,014	965	162,573.6	3,959,410.1	3,277,495.9	681,914.2	Branch
อื่นๆ	-	-	-	-	-	-	-	Others
สถานประกอบการที่มีคนทำงาน 11-15 คน	178	2,295	2,114	271,858.9	5,848,150.9	4,840,479.7	1,007,671.3	Establishment with 11 - 15 persons
สำนักงานแห่งเดียว	126	1,625	1,455	163,531.8	3,316,379.1	2,869,195.6	447,183.5	Single unit
สำนักงานใหญ่	9	112	110	17,917.4	184,914.5	150,200.5	34,714.1	Head office
สำนักงานสาขา	42	533	526	87,161.7	2,309,532.7	1,790,965.5	518,567.3	Branch
อื่นๆ	2	26	24	C	C	C	C	Others
สถานประกอบการที่มีคนทำงาน 16-25 คน	106	2,093	1,967	260,034.8	3,505,989.8	2,827,993.7	677,996.0	Establishment with 16 - 25 persons
สำนักงานแห่งเดียว	71	1,418	1,309	161,813.9	1,651,982.5	1,254,809.1	397,173.4	Single unit
สำนักงานใหญ่	13	267	255	42,282.5	1,066,861.4	956,669.3	110,192.0	Head office
สำนักงานสาขา	21	408	403	55,938.4	787,145.9	616,515.3	170,630.6	Branch
อื่นๆ	-	-	-	-	-	-	-	Others

ตาราง 18 ข้อมูลสถิติที่สำคัญของสถานประกอบการธุรกิจในปี 2564 จำแนกตามขนาดของสถานประกอบการ และรูปแบบการจัดตั้งทางเศรษฐกิจ

TABLE 18 PRINCIPAL STATISTICS OF BUSINESS ESTABLISHMENTS IN 2021 BY SIZE OF ESTABLISHMENT AND FORM OF ECONOMIC ORGANIZATION

(พันบาท In Thousand Baht)

ขนาดของสถานประกอบการ / รูปแบบการจัดตั้งทางเศรษฐกิจ	จำนวน สถานประกอบการ Number of establishments	จำนวน คนทำงาน Number of persons engaged	ลูกจ้าง Employees		รายได้ จากการดำเนินงาน Income	ค่าใช้จ่าย ชั้นกลาง Intermediate consumption	มูลค่าเพิ่ม Value added	Size of establishment / Economic organization
			จำนวน Number	ค่าตอบแทน แรงงาน Remuneration				
รวม	17,699	56,070	28,487	3,584,168.9	73,689,157.6	61,067,541.8	12,621,615.8	Total
สถานประกอบการที่มีคนทำงาน 26-30 คน	43	1,199	1,141	139,698.6	2,233,903.0	1,860,666.1	373,236.9	Establishment with 26 - 30 persons
สำนักงานแห่งเดียว	30	845	802	95,996.0	1,864,654.3	1,630,105.3	234,549.0	Single unit
สำนักงานใหญ่	8	204	192	25,916.3	217,507.5	148,063.6	69,443.9	Head office
สำนักงานสาขา	6	150	148	17,786.4	151,741.2	82,497.2	69,244.0	Branch
อื่นๆ	-	-	-	-	-	-	-	Others
สถานประกอบการที่มีคนทำงาน 31-50 คน	64	2,465	2,420	328,890.6	11,038,308.2	10,010,314.0	1,027,994.3	Establishment with 31 - 50 persons
สำนักงานแห่งเดียว	47	1,830	1,794	239,487.3	6,543,892.3	6,049,056.2	494,836.2	Single unit
สำนักงานใหญ่	12	422	415	55,305.7	2,845,165.6	2,488,595.8	356,569.7	Head office
สำนักงานสาขา	5	213	211	34,097.7	1,649,250.3	1,472,662.0	176,588.4	Branch
อื่นๆ	-	-	-	-	-	-	-	Others
สถานประกอบการที่มีคนทำงาน 50-200 คน	23	1,968	1,932	316,580.5	7,738,638.4	6,973,184.2	765,454.2	Establishment with 50 - 200 persons
สำนักงานแห่งเดียว	15	1,241	1,213	142,898.4	2,570,000.7	2,267,556.4	302,444.3	Single unit
สำนักงานใหญ่	4	451	451	132,526.7	4,358,179.7	4,048,273.7	309,906.1	Head office
สำนักงานสาขา	4	276	268	41,155.4	810,458.1	657,354.2	153,103.9	Branch
อื่นๆ	-	-	-	-	-	-	-	Others
สถานประกอบการที่มีคนทำงานมากกว่า 200 คน	2	942	942	C	C	C	C	Establishment with more than 200 persons
สำนักงานแห่งเดียว	2	942	942	C	C	C	C	Single unit
สำนักงานใหญ่	-	-	-	-	-	-	-	Head office
สำนักงานสาขา	-	-	-	-	-	-	-	Branch
อื่นๆ	-	-	-	-	-	-	-	Others

หมายเหตุ : C หมายถึง ข้อมูลปกปิด

- หมายถึง ไม่มีข้อมูล หรือข้อมูลมีค่าเป็น 0 หรือมีข้อมูลจำนวนเล็กน้อย

Note : C means confidential data.

- means nil or zero or negligible amount

ที่มา : สำมะโนธุรกิจและอุตสาหกรรม พ.ศ. 2565 (ธุรกิจทางการค้าและธุรกิจทางการบริการ) จังหวัดจันทบุรี สำนักงานสถิติแห่งชาติ กระทรวงดิจิทัลเพื่อเศรษฐกิจและสังคม

Source : The 2022 Business and Industrial Census (Trade and Services Industry) Chanthaburi Province, National Statistical Office, Ministry of Digital Economy and Society.

Business Income

ตอนที่ 2 ข้อมูลการดำเนินกิจการ จำแนกตาม หมวดย่อยธุรกิจ



สารบัญตารางสถิติ

ตอนที่ 2	ข้อมูลการดำเนินงานกิจการ จำแนกตามหมวดย่อยธุรกิจ	
ตาราง 1	ข้อมูลสถิติที่สำคัญของสถานประกอบการธุรกิจในปี 2564 จำแนกตามหมวดย่อยธุรกิจ	107
ตาราง 2	จำนวนคนทำงานของสถานประกอบการธุรกิจในปี 2564 จำแนกตามลักษณะการจ้างงาน เพศ และหมวดย่อยธุรกิจ	108
ตาราง 3	จำนวนและร้อยละของสถานประกอบการธุรกิจที่มีลูกจ้าง จำแนกตามจำนวนวันทำงานต่อสัปดาห์ จำนวนชั่วโมงทำงานเฉลี่ยต่อวันของลูกจ้าง และหมวดย่อยธุรกิจ	109
ตาราง 4	ค่าตอบแทนแรงงานของสถานประกอบการธุรกิจในปี 2564 จำแนกตามหมวดย่อยธุรกิจ	110
ตาราง 5	ค่าใช้จ่ายทั้งสิ้น มูลค่าสินค้าและวัสดุประกอบและส่วนเปลี่ยนแปลงสินค้าของสถานประกอบการธุรกิจปี 2564 จำแนกตามหมวดย่อยธุรกิจ	111
ตาราง 6	ค่าใช้จ่ายทั้งสิ้นของสถานประกอบการธุรกิจปี 2564 จำแนกตามหมวดย่อยธุรกิจ	112
ตาราง 7	จำนวนและร้อยละของช่องทางการจ่ายชำระหนี้สำหรับธุรกรรมประเภทต่าง ๆ ของสถานประกอบการธุรกิจในปี 2564 จำแนกตามหมวดย่อยธุรกิจ	114
ตาราง 8	รายรับทั้งสิ้นของสถานประกอบการธุรกิจในปี 2564 จำแนกตามหมวดย่อยธุรกิจ	116
ตาราง 9	จำนวนและร้อยละของสถานประกอบการธุรกิจที่มีการรับโอนและรับชำระหนี้มูลค่าสินค้าและบริการจากลูกค้า จำแนกตามหมวดย่อยธุรกิจ	118
ตาราง 10	มูลค่าตามบัญชีของสินทรัพย์ถาวรของสถานประกอบการธุรกิจ ณ วันที่ 1 มกราคม 2564 จำแนกตามหมวดย่อยธุรกิจ	119
ตาราง 11	มูลค่าสินทรัพย์ถาวรที่เปลี่ยนแปลงของสถานประกอบการธุรกิจระหว่าง มกราคม - ธันวาคม 2564 จำแนกตามหมวดย่อยธุรกิจ	121
ตาราง 12	จำนวนและร้อยละของสถานประกอบการธุรกิจที่มีการชำระค่าลิขสิทธิ์ สิทธิบัตร เครื่องหมายการค้าให้กับต่างประเทศ จำแนกตามร้อยละของค่าใช้จ่ายทั้งสิ้นและหมวดย่อยธุรกิจ	122
ตาราง 13	จำนวนและร้อยละของสถานประกอบการธุรกิจการที่ได้รับค่าลิขสิทธิ์ สิทธิบัตร เครื่องหมายการค้าจากต่างประเทศ จำแนกตามร้อยละของรายรับทั้งสิ้น และหมวดย่อยธุรกิจ	123

สารบัญตารางสถิติ (ต่อ)

		หน้า
ตาราง 14	จำนวนและร้อยละของสถานประกอบการธุรกิจเป็นคณกลางซื้อสินค้าจากประเทศหนึ่งเพื่อจำหน่ายให้กับอีกประเทศหนึ่งโดยไม่มีการขนส่งสินค้าเข้า-ออกเขตแดนประเทศไทย จำแนกตามร้อยละของค่าใช้จ่ายทั้งสิ้น ของรายรับทั้งสิ้น และหมวดย่อยธุรกิจ	124
ตาราง 15	จำนวนและร้อยละของสถานประกอบการธุรกิจที่รายงานปัญหาและอุปสรรคของสถานประกอบการ จำแนกตามหมวดย่อยธุรกิจ	125
ตาราง 16	จำนวนและร้อยละของสถานประกอบการธุรกิจที่รายงานความช่วยเหลือที่ต้องการจากหน่วยงานของรัฐ จำแนกตามหมวดย่อยธุรกิจ	126
ตาราง 17	รายได้จากการดำเนินงานของสถานประกอบการธุรกิจในปี 2564 จำแนกตามหมวดย่อยธุรกิจ และรูปแบบการจัดตั้งตามกฎหมาย	127
ตาราง 18	รายได้จากการดำเนินงานของสถานประกอบการธุรกิจในปี 2564 จำแนกตามหมวดย่อยธุรกิจ และขนาดของสถานประกอบการ	128

ตาราง 1 ข้อมูลสถิติที่สำคัญของสถานประกอบการธุรกิจในปี 2564 จำแนกตามหมวดย่อยธุรกิจ

TABLE 1 PRINCIPAL STATISTICS OF BUSINESS ESTABLISHMENTS IN 2021 BY DIVISION OF BUSINESS INDUSTRY

รหัส Code	หมวดย่อยธุรกิจ	จำนวน สถานประกอบการ Number of establishments	จำนวน คนทำงาน Number of persons engaged	ลูกจ้าง Employees		รายได้ จากการดำเนินงาน Income	ค่าใช้จ่าย ขั้นกลาง Intermediate consumption	มูลค่าเพิ่ม Value added	Division of business industry
				จำนวน Number	ค่าตอบแทน แรงงาน Remuneration				
	รวม	17,699	56,070	28,487	3,584,168.9	73,689,157.6	61,067,541.8	12,621,615.8	Total
45	การขายส่งและการขายปลีก การซ่อมยานยนต์และจักรยานยนต์	1,718	4,709	2,349	427,161.8	9,742,966.2	8,767,187.3	975,778.9	Wholesale and retail trade; repair of motor vehicles and motorcycles
46	การขายส่ง (ยกเว้นยานยนต์และจักรยานยนต์)	932	6,778	5,105	527,258.0	26,704,005.1	24,718,737.5	1,985,267.6	Wholesale trade (except of motor vehicles and motorcycles)
47	การขายปลีก (ยกเว้นยานยนต์และจักรยานยนต์)	8,144	20,954	8,444	1,208,755.5	29,358,582.4	23,111,856.2	6,246,726.3	Retail trade (except of motor vehicles and motorcycles)
55	ที่พักแรม	547	3,569	2,663	310,086.8	815,895.9	351,037.3	464,858.5	Accommodation
56	การบริการอาหารและเครื่องดื่ม	3,639	13,049	7,012	697,288.8	4,494,214.5	2,796,797.2	1,697,417.4	Food and beverage service activities
59	การผลิตภาพยนตร์ วิดีทัศน์ และรายการโทรทัศน์ การบันทึกเสียงลงบนสื่อ และการจัดพิมพ์จำหน่ายหรือเผยแพร่ดนตรี	8	42	29	8,743.4	586,458.0	520,759.5	65,698.5	Motion picture, video and television programme production, sound recording and music publishing activities
60	การจัดผังรายการและการแพร่ภาพกระจายเสียง	5	17	9	1,002.0	1,562.5	661.9	900.6	Programming and broadcasting activities
62	การจัดทำโปรแกรมคอมพิวเตอร์ การให้คำปรึกษาเกี่ยวกับคอมพิวเตอร์ และกิจกรรมที่เกี่ยวข้อง	-	-	-	-	-	-	-	Computer programming, consultancy and related activities
63	การบริการสารสนเทศ	-	-	-	-	-	-	-	Information service activities
68	กิจกรรมอสังหาริมทรัพย์	604	1,732	1,158	192,680.5	799,179.8	237,989.5	561,190.3	Real estate activities
69	กิจกรรมทางกฎหมายและการบัญชี	37	224	154	26,181.9	48,271.2	11,061.3	37,209.9	Legal and accounting activities
70	กิจกรรมของสำนักงานใหญ่และการบริการให้คำปรึกษาด้านการบริหารจัดการ	-	-	-	-	-	-	-	Activities of head offices; management consultancy activities
71	กิจกรรมด้านสถาปัตยกรรมและวิศวกรรม รวมถึงการทดสอบและการวิเคราะห์ทางเทคนิค	34	123	74	9,545.0	18,941.0	4,398.6	14,542.5	Architectural and engineering activities; technical testing and analysis
72	การวิจัยและพัฒนาเชิงวิทยาศาสตร์	-	-	-	-	-	-	-	Scientific research and development
73	การโฆษณาและการวิจัยตลาด	51	153	75	9,633.0	33,311.1	24,561.4	8,749.7	Advertising and market research
74	กิจกรรมทางวิชาชีพ วิทยาศาสตร์ และเทคนิคอื่นๆ	36	74	4	1,161.9	12,175.0	5,143.8	7,031.2	Other professional, scientific and technical activities
77	กิจกรรมการให้เช่า	20	81	56	5,403.7	33,507.3	13,019.9	20,487.4	Rental and leasing activities
78	กิจกรรมการจ้างงาน	4	298	298	34,791.0	55,000.0	1,939.7	53,060.3	Employment activities
79	กิจกรรมของตัวแทนธุรกิจท่องเที่ยว การจัดงานเที่ยว การบริการสำรอง และกิจกรรมที่เกี่ยวข้อง	9	9	-	-	2,767.5	1,943.6	824.0	Travel agency, tour operator, reservation service and related activities
80	การบริการรักษาความปลอดภัยและการสืบสวน	4	14	8	2,016.9	6,575.6	4,311.6	2,264.0	Security and investigation activities
81	กิจกรรมการบริการสำหรับอาคารและภูมิทัศน์	2	11	9	1,350.0	C	C	C	Services to buildings and landscape activities
82	การบริการด้านการบริหารและสนับสนุนการดำเนินงานของสำนักงาน และกิจกรรมอื่นๆ ที่สนับสนุนทางธุรกิจ	125	270	83	13,418.1	164,290.8	124,864.8	39,426.0	Office administrative, office support and other business support activities
90	กิจกรรมการสร้างสรรค์ศิลปะและความบันเทิง	17	58	40	223.0	1,675.0	197.5	1,477.5	Creative, arts and entertainment activities
92	กิจกรรมการพนันและการเสี่ยงโชค	11	44	-	-	25,634.4	24,324.7	1,309.7	Gambling and betting activities
93	กิจกรรมด้านการกีฬา ความบันเทิง และการนันทนาการ	11	91	80	8,924.8	26,093.6	13,767.5	12,326.1	Sports activities and amusement and recreation activities
95	การซ่อมคอมพิวเตอร์และของใช้ส่วนบุคคล และของใช้ในครัวเรือน	285	483	79	11,752.8	93,807.0	45,397.2	48,409.8	Repair of computers and personal and household goods
96	กิจกรรมบริการส่วนบุคคลอื่นๆ	1,456	3,287	760	86,790.1	654,533.9	281,267.8	373,266.1	Other personal service activities

หมายเหตุ : - หมายถึง ไม่มีข้อมูล หรือมีข้อมูลมีค่าเป็น 0 หรือมีข้อมูลจำนวนเล็กน้อย

C หมายถึง ข้อมูลปกปิด

Note : - means nil or zero or negligible amount

C means confidential data.

ที่มา : สำมะโนธุรกิจและอุตสาหกรรม พ.ศ. 2565 (ธุรกิจทางการค้าและธุรกิจทางการบริการ) จังหวัดจันทบุรี สำนักงานสถิติแห่งชาติ กระทรวงดิจิทัลเพื่อเศรษฐกิจและสังคม

Source : The 2022 Business and Industrial Census (Trade and Services Industry) Chanthaburi Province, National Statistical Office, Ministry of Digital Economy and Society.

ตาราง 2 จำนวนคนทำงานของสถานประกอบการธุรกิจในปี 2564 จำแนกตามลักษณะการจ้างงาน เพศ และหมวดย่อยธุรกิจ

TABLE 2 NUMBER OF PERSONS ENGAGED OF BUSINESS IN 2021 BY WORK STATUS, SEX AND DIVISION OF BUSINESS INDUSTRY

รหัส Code	หมวดย่อยธุรกิจ Number of establishments	จำนวน สถาน- ประกอบการ Total			คนทำงานโดยไม่ได้รับ ค่าจ้าง เงินเดือน Unpaid workers			ลูกจ้าง Employees															Division of business industry		
		รวม Total	ชาย Male	หญิง Female	รวม Total	ชาย Male	หญิง Female	รวม Total	ชาย Male	หญิง Female	ผู้บริหาร General manager			ผู้จัดการฝ่ายและ หัวหน้าแผนกต่าง ๆ Department manager and Head department / Division chief			พนักงานผู้ใช้เทคนิคระดับกลาง Intermediate skilled staff			พนักงานที่ไม่ต้องใช้เทคนิค Unskilled staff					
											รวม Total	ชาย Male	หญิง Female	รวม Total	ชาย Male	หญิง Female	รวม Total	ชาย Male	หญิง Female	รวม Total	ชาย Male	หญิง Female		รวม Total	ชาย Male
	รวม	17,699	56,070	22,393	33,677	27,583	9,653	17,929	28,487	12,740	15,747	824	379	445	1,665	584	1,081	9,885	4,129	5,756	16,114	7,647	8,467	Total	
45	การขายส่งและการขายปลีก การซ่อมยานยนต์และจักรยานยนต์	1,718	4,709	3,766	943	2,361	2,065	295	2,349	1,701	648	45	27	18	150	77	74	1,470	1,138	332	684	460	225	Wholesale and retail trade; repair of motor vehicles and motorcycles	
46	การขายส่ง (ยกเว้นยานยนต์และจักรยานยนต์)	932	6,778	3,645	3,133	1,673	748	924	5,105	2,896	2,209	88	43	44	129	50	79	987	475	512	3,902	2,328	1,574	Wholesale trade (except of motor vehicles and motorcycles)	
47	การขายปลีก (ยกเว้นยานยนต์และจักรยานยนต์)	8,144	20,954	6,606	14,348	12,510	3,079	9,431	8,444	3,527	4,917	359	124	235	748	290	459	2,387	888	1,498	4,950	2,225	2,725	Retail trade (except of motor vehicles and motorcycles)	
55	ที่พักแรม	547	3,569	1,409	2,160	906	446	460	2,663	964	1,700	89	41	48	237	87	150	544	204	340	1,793	632	1,161	Accommodation	
56	การบริการอาหารและเครื่องดื่ม	3,639	13,049	4,752	8,297	6,037	2,167	3,870	7,012	2,585	4,427	58	10	48	187	49	138	3,332	1,070	2,262	3,435	1,456	1,979	Food and beverage service activities	
59	การผลิตภาพยนตร์ วีดิทัศน์ และรายการโทรทัศน์ การบันทึกเสียงลงบนสื่อ และการจัดพิมพ์จำหน่ายหรือเผยแพร่ดนตรี	8	42	17	25	13	8	5	29	9	20	8	3	5	3	1	2	8	4	4	10	1	9	Motion picture, video and television programme production, sound recording and music publishing activities	
60	การจัดส่งรายการและการแพร่ภาพกระจายเสียง	5	17	11	6	8	4	4	9	7	2	2	1	1	-	-	-	-	-	-	7	6	1	Programming and broadcasting activities	
62	การจัดทำโปรแกรมคอมพิวเตอร์ การให้คำปรึกษาเกี่ยวกับคอมพิวเตอร์ และกิจกรรมที่เกี่ยวข้อง	-	-	-	-	-	-	-	-	-	-	-	-	-	-	-	-	-	-	-	-	-	-	-	Computer programming, consultancy and related activities
63	การบริการสารสนเทศ	-	-	-	-	-	-	-	-	-	-	-	-	-	-	-	-	-	-	-	-	-	-	-	Information service activities
68	กิจกรรมอสังหาริมทรัพย์	604	1,732	544	1,188	574	206	368	1,158	338	820	140	100	40	132	-	132	334	120	213	552	117	435	Real estate activities	
69	กิจกรรมทางกฎหมายและการบัญชี	37	224	97	128	71	59	12	154	38	116	26	24	2	23	3	20	90	10	80	15	1	14	Legal and accounting activities	
70	กิจกรรมของสำนักงานใหญ่และการบริการให้คำปรึกษาด้านการบริหารจัดการ	-	-	-	-	-	-	-	-	-	-	-	-	-	-	-	-	-	-	-	-	-	-	-	Activities of head offices; management consultancy activities
71	กิจกรรมด้านสถาปัตยกรรมและวิศวกรรม รวมถึงการทดสอบและการวิเคราะห์ทางเทคนิค	34	123	80	43	49	33	17	74	48	26	-	-	-	5	5	-	50	25	25	19	18	1	Architectural and engineering activities; technical testing and analysis	
72	การวิจัยและพัฒนาเชิงวิทยาศาสตร์	-	-	-	-	-	-	-	-	-	-	-	-	-	-	-	-	-	-	-	-	-	-	-	Scientific research and development
73	การโฆษณาและการวิจัยตลาด	51	153	122	31	78	49	29	75	73	2	-	-	-	-	-	-	67	65	2	8	8	-	Advertising and market research	
74	กิจกรรมทางวิชาชีพ วิทยาศาสตร์ และเทคนิคอื่นๆ	36	74	74	-	70	70	-	4	4	-	-	-	-	1	1	-	2	2	-	1	1	-	Other professional, scientific and technical activities	
77	กิจกรรมการให้เช่า	20	81	68	13	25	20	5	56	48	8	-	-	-	-	-	-	16	11	5	40	37	3	Rental and leasing activities	
78	กิจกรรมการจ้างงาน	4	298	113	185	-	-	-	298	113	185	-	-	-	6	5	1	12	-	12	280	108	172	Employment activities	
79	กิจกรรมของตัวแทนธุรกิจท่องเที่ยว การจัดนำเที่ยว การบริการสำรอง และกิจกรรมที่เกี่ยวข้อง	9	9	5	5	9	5	5	-	-	-	-	-	-	-	-	-	-	-	-	-	-	-	-	Travel agency, tour operator, reservation service and related activities
80	การบริการรักษาความปลอดภัยและการสืบสวน	4	14	8	6	6	4	2	8	4	4	-	-	-	4	-	4	4	4	-	-	-	-	-	Security and investigation activities
81	กิจกรรมการบริการสำหรับอาคารและภูมิทัศน์	2	11	5	6	2	1	1	9	4	5	3	1	2	6	3	3	-	-	-	-	-	-	-	Services to buildings and landscape activities
82	การบริการด้านการบริหารและสนับสนุนการดำเนินงานของสำนักงาน และกิจกรรมอื่นๆ ที่สนับสนุนทางธุรกิจ	125	270	162	108	187	114	73	83	48	35	6	4	2	15	11	4	32	12	20	32	22	10	Office administrative, office support and other business support activities	
90	กิจกรรมการสร้างสรรค์ศิลปะและความบันเทิง	17	58	33	25	18	15	3	40	18	22	-	-	-	-	-	-	37	15	22	3	3	-	Creative, arts and entertainment activities	
92	กิจกรรมการพนันและการเสี่ยงโชค	11	44	22	22	44	22	22	-	-	-	-	-	-	-	-	-	-	-	-	-	-	-	-	Gambling and betting activities
93	กิจกรรมด้านกีฬา ความบันเทิง และการนันทนาการ	11	91	46	45	11	10	1	80	36	44	1	1	-	4	2	2	12	1	11	63	32	31	Sports activities and amusement and recreation activities	
95	การซ่อมคอมพิวเตอร์และของใช้ส่วนบุคคล และของใช้ในชีวิตประจำวัน	285	483	270	213	404	204	200	79	66	13	-	-	-	-	-	-	77	66	11	2	-	2	Repair of computers and personal and household goods	
96	กิจกรรมบริการส่วนบุคคลอื่นๆ	1,456	3,287	539	2,748	2,528	325	2,203	760	214	545	-	-	-	15	-	15	427	20	406	318	194	124	Other personal service activities	

หมายเหตุ : - หมายถึง ไม่มีข้อมูล หรือข้อมูลมีค่าเป็น 0 หรือมีข้อมูลจำนวนเล็กน้อย
Note : - means nil or zero or negligible amount

ที่มา : สำมะโนธุรกิจและอุตสาหกรรม พ.ศ. 2565 (ธุรกิจทางการค้าและธุรกิจทางการบริการ) จังหวัดจันทบุรี สำนักงานสถิติแห่งชาติ กระทรวงดิจิทัลเพื่อเศรษฐกิจและสังคม
Source : The 2022 Business and Industrial Census (Trade and Services Industry) Chanthaburi Province, National Statistical Office, Ministry of Digital Economy and Society.

ตาราง 3 จำนวนและร้อยละของสถานประกอบการธุรกิจที่มีลูกจ้าง จำแนกตามจำนวนวันทำงานต่อสัปดาห์ จำนวนชั่วโมงทำงานเฉลี่ยต่อวันของลูกจ้าง และหมวดย่อยธุรกิจ

TABLE 3 NUMBER AND PERCENTAGE OF BUSINESS ESTABLISHMENTS EMPLOYEES BY NUMBER OF DAYS WORKED PER WEEK, AVERAGE NUMBER OF HOURS WORKED PER DAY BY EMPLOYEES AND DIVISION OF BUSINESS INDUSTRY

รหัส Code	หมวดย่อยธุรกิจ	ลูกจ้าง Employees														Division of business industry
		จำนวนสถาน- ประกอบการที่มีลูก		จำนวนวันทำงานต่อสัปดาห์						จำนวนชั่วโมงทำงานเฉลี่ยต่อวัน (เฉลี่ยทุกกะ)						
		Number of ishment's emp		Number of days worked per week						Average number of hours worked per day						
		จำนวน	ร้อยละ	<5	5 - 6	7	> 8	8 - 10	11 - 12	จำนวน	ร้อยละ	จำนวน	ร้อยละ	จำนวน	ร้อยละ	
	รวม	6,474	211	3.3	4,664	72.1	1,598	24.7	967	14.9	4,652	71.9	854	13.2	Total	
45	การขายส่งและการขายปลีก การซ่อมยานยนต์ และจักรยานยนต์	417	-	-	383	91.7	35	8.3	2	0.5	415	99.5	-	-	Wholesale and retail trade; repair of motor vehicles and motorcycles	
46	การขายส่ง (ยกเว้นยานยนต์และจักรยานยนต์)	554	1	0.2	410	74.0	143	25.8	80	14.4	451	81.3	24	4.3	Wholesale trade (except of motor vehicles and motorcycles)	
47	การขายปลีก (ยกเว้นยานยนต์และจักรยานยนต์)	2,077	49	2.4	1,740	83.8	288	13.9	149	7.2	1,497	72.1	431	20.7	Retail trade (except of motor vehicles and motorcycles)	
55	ที่พักแรม	426	52	12.3	192	45.1	182	42.6	40	9.3	325	76.3	61	14.4	Accommodation	
56	การบริการอาหารและเครื่องดื่ม	2,213	-	-	1,286	58.1	927	41.9	578	26.1	1,308	59.1	327	14.8	Food and beverage service activities	
59	การผลิตภาพยนตร์ วีดิทัศน์ และรายการโทรทัศน์ การบันทึกเสียงลงบนสื่อ และการจัดพิมพ์จำหน่ายหรือเผยแพร่ดนตรี	3	-	-	2	66.7	1	33.3	-	-	2	66.7	1	33.3	Motion picture, video and television programme production, sound recording and music publishing activities	
60	การจัดผังรายการและการแพร่ภาพกระจายเสียง	5	-	-	1	20.0	4	80.0	-	-	5	100.0	-	-	Programming and broadcasting activities	
62	การจัดทำโปรแกรมคอมพิวเตอร์ การให้คำปรึกษาเกี่ยวกับคอมพิวเตอร์ และกิจกรรมที่เกี่ยวข้อง	-	-	-	-	-	-	-	-	-	-	-	-	-	Computer programming, consultancy and related activities	
63	การบริการสารสนเทศ	-	-	-	-	-	-	-	-	-	-	-	-	-	Information service activities	
68	กิจกรรมอสังหาริมทรัพย์	346	-	-	346	100.0	-	-	-	-	346	100.0	-	-	Real estate activities	
69	กิจกรรมทางกฎหมายและการบัญชี	26	-	-	26	100.0	-	-	7	27.5	19	72.6	-	-	Legal and accounting activities	
70	กิจกรรมของสำนักงานใหญ่และการบริหาร ใต้คำปรึกษาด้านการบริหารจัดการ	-	-	-	-	-	-	-	-	-	-	-	-	-	Activities of head offices; management consultancy activities	
71	กิจกรรมด้านสถาปัตยกรรมและวิศวกรรม รวมถึงการทดสอบและการวิเคราะห์ทางเทคนิค	34	-	-	34	100.0	-	-	-	-	34	100.0	-	-	Architectural and engineering activities; technical testing and analysis	
72	การวิจัยและพัฒนาเชิงวิทยาศาสตร์	-	-	-	-	-	-	-	-	-	-	-	-	-	Scientific research and development	
73	การโฆษณาและการวิจัยตลาด	51	-	-	51	100.0	-	-	-	-	51	100.0	-	-	Advertising and market research	
74	กิจกรรมทางวิชาชีพ วิทยาศาสตร์ และเทคนิคอื่นๆ	1	-	-	1	100.0	-	-	-	-	1	100.0	-	-	Other professional, scientific and technical activities	
77	กิจกรรมการให้เช่า	16	11	71.0	5	29.0	-	-	11	71.0	5	29.0	-	-	Rental and leasing activities	
78	กิจกรรมการจ้างงาน	4	-	-	4	100.0	-	-	-	-	4	100.0	-	-	Employment activities	
79	กิจกรรมของตัวแทนธุรกิจท่องเที่ยว การจัดงาน การบริการสำรอง และกิจกรรมที่เกี่ยวข้อง	-	-	-	-	-	-	-	-	-	-	-	-	-	Travel agency, tour operator, reservation service and related activities	
80	การบริการรักษาความปลอดภัยและการสืบสวน	2	-	-	2	100.0	-	-	-	-	2	100.0	-	-	Security and investigation activities	
81	กิจกรรมการบริการสำหรับอาคารและภูมิทัศน์	1	-	-	1	100.0	-	-	-	-	1	100.0	-	-	Services to buildings and landscape activities	
82	การบริการด้านการบริหารและสนับสนุนการดำเนินงานของสำนักงาน และกิจกรรมอื่นๆ ที่สนับสนุนทางธุรกิจ	11	-	-	5	45.5	6	54.6	-	-	11	100.0	-	-	Office administrative, office support and other business support activities	
90	กิจกรรมการสร้างสรรค์ศิลปะและความบันเทิง	5	2	40.0	3	60.0	-	-	5	100.0	-	-	-	-	Creative, arts and entertainment activities	
92	กิจกรรมการพนันและการเสี่ยงโชค	-	-	-	-	-	-	-	-	-	-	-	-	-	Gambling and betting activities	
93	กิจกรรมด้านการกีฬา ความบันเทิง และการนันทนาการ	11	1	9.1	-	-	10	90.9	-	-	3	27.3	8	72.7	Sports activities and amusement and recreation activities	
95	การซ่อมคอมพิวเตอร์และของใช้ส่วนบุคคล และของใช้ในครัวเรือน	42	-	-	42	100.0	-	-	-	-	42	100.0	-	-	Repair of computers and personal and household goods	
96	กิจกรรมบริการส่วนบุคคลอื่นๆ	229	95	41.4	132	57.4	3	1.2	95	41.4	132	57.4	3	1.2	Other personal service activities	

หมายเหตุ : - หมายถึง ไม่มีข้อมูล หรือข้อมูลมีค่าเป็น 0 หรือมีข้อมูลจำนวนเล็กน้อย

Note : - means nil or zero or negligible amount

ที่มา : สำมะโนธุรกิจและอุตสาหกรรม พ.ศ. 2565 (ธุรกิจทางการค้าและธุรกิจทางการบริการ) จังหวัดจันทบุรี สำนักงานสถิติแห่งชาติ กระทรวงดิจิทัลเพื่อเศรษฐกิจและสังคม

Source : The 2022 Business and Industrial Census (Trade and Services Industry) Chanthaburi Province, National Statistical Office, Ministry of Digital Economy and Society.

ตาราง 4 ค่าตอบแทนแรงงานของสถานประกอบการธุรกิจในปี 2564 จำแนกตามหมวดย่อยธุรกิจ

TABLE 4 REMUNERATION OF BUSINESS ESTABLISHMENTS IN 2021 BY DIVISION OF BUSINESS INDUSTRY

(พันบาท in Thousand Baht)

รหัส Code	หมวดย่อยธุรกิจ	จำนวน สถาน- ประกอบการ Number of establishments	จำนวนลูกจ้าง Number of employees	รวม Total	ค่าจ้าง เงินเดือน Wages, salaries	ค่าล่วงเวลา โบนัส ฯลฯ Overtime bonus, etc.	สวัสดิการ และผลประโยชน์ ตอบแทน Fringe benefits	เงินที่สถานประกอบการ จ่ายสมทบเข้ากองทุน Employer's contribution to social security	Division of business industry
	รวม	17,699	28,487	3,584,168.9	3,320,639.3	139,535.2	31,409.8	92,584.6	Total
45	การขายส่งและการขายปลีก การซ่อมยานยนต์ และจักรยานยนต์	1,718	2,349	427,161.8	377,991.4	29,902.6	5,581.2	13,686.6	Wholesale and retail trade; repair of motor vehicles and motorcycles
46	การขายส่ง (ยกเว้นยานยนต์และจักรยานยนต์)	952	5,105	527,258.0	483,492.0	26,481.0	7,415.5	9,869.5	Wholesale trade (except of motor vehicles and motorcycles)
47	การขายปลีก (ยกเว้นยานยนต์และจักรยานยนต์)	8,144	8,444	1,208,755.5	1,101,564.7	50,674.0	10,114.9	46,402.0	Retail trade (except of motor vehicles and motorcycles)
55	ที่พักแรม	547	2,663	310,086.8	282,816.3	13,505.4	3,658.0	10,107.1	Accommodation
56	การบริการอาหารและเครื่องดื่ม	3,639	7,012	697,288.8	681,449.1	7,223.7	2,125.8	6,490.3	Food and beverage service activities
59	การผลิตภาพยนตร์ วิทยุทัศน์ และรายการโทรทัศน์ การบันทึกเสียงลงบนสื่อ และการจัดพิมพ์จำหน่ายหรือ เผยแพร่ดนตรี	8	29	8,743.4	6,972.0	1,214.4	210.0	347.0	Motion picture, video and television programme production, sound recording and music publishing activities
60	การจัดผังรายการและการแพร่ภาพกระจายเสียง	5	9	1,002.0	973.5	-	-	28.5	Programming and broadcasting activities
62	การจัดทำโปรแกรมคอมพิวเตอร์ การให้คำปรึกษา เกี่ยวกับคอมพิวเตอร์ และกิจกรรมที่เกี่ยวข้อง	-	-	-	-	-	-	-	Computer programming, consultancy and related activities
63	การบริการสารสนเทศ	-	-	-	-	-	-	-	Information service activities
68	กิจกรรมอสังหาริมทรัพย์	604	1,158	192,680.5	187,442.0	3,821.2	107.4	1,309.9	Real estate activities
69	กิจกรรมทางกฎหมายและการบัญชี	37	154	26,181.9	22,418.4	2,066.9	1,241.6	455.1	Legal and accounting activities
70	กิจกรรมของสำนักงานใหญ่และการบริการ ให้คำปรึกษาด้านการบริหารจัดการ	-	-	-	-	-	-	-	Activities of head offices; management consultancy activities
71	กิจกรรมด้านสถาปัตยกรรมและวิศวกรรม รวมถึงการทดสอบและการวิเคราะห์ทางเทคนิค	34	74	9,545.0	9,251.5	20.0	16.0	257.5	Architectural and engineering activities; technical testing and analysis
72	การวิจัยและพัฒนาเชิงวิทยาศาสตร์	-	-	-	-	-	-	-	Scientific research and development
73	การโฆษณาและการวิจัยตลาด	51	75	9,633.0	8,853.8	-	651.0	128.3	Advertising and market research
74	กิจกรรมทางวิชาชีพ วิทยาศาสตร์ และเทคนิคอื่นๆ	36	4	1,161.9	1,116.0	40.0	-	5.9	Other professional, scientific and technical activities
77	กิจกรรมการให้เช่า	20	56	5,403.7	5,024.0	160.0	17.4	202.3	Rental and leasing activities
78	กิจกรรมการจ้างงาน	4	298	34,791.0	32,666.2	547.0	51.0	1,526.8	Employment activities
79	กิจกรรมของตัวแทนธุรกิจท่องเที่ยว การจัดทำเที่ยว การบริการสำรอง และกิจกรรมที่เกี่ยวข้อง	9	-	-	-	-	-	-	Travel agency, tour operator, reservation service and related activities
80	การบริการรักษาความปลอดภัยและการสืบสวน	4	8	2,016.9	1,872.0	86.4	-	58.5	Security and investigation activities
81	กิจกรรมการบริการสำหรับอาคารและภูมิทัศน์	2	9	C	C	-	-	C	Services to buildings and landscape activities
82	การบริหารด้านการบริหารและสนับสนุนการดำเนินงาน ของสำนักงาน และกิจกรรมอื่นๆ ที่สนับสนุนทางธุรกิจ	125	83	13,418.1	10,124.3	2,590.0	200.0	503.8	Office administrative, office support and other business support activities
90	กิจกรรมการสร้างสรรค์ศิลปะและความบันเทิง	17	40	223.0	223.0	-	-	-	Creative, arts and entertainment activities
92	กิจกรรมการพนันและการเสี่ยงโชค	11	-	-	-	-	-	-	Gambling and betting activities
93	กิจกรรมด้านการกีฬา ความบันเทิง และการนันทนาการ	11	80	8,924.8	8,515.1	200.0	20.0	189.7	Sports activities and amusement and recreation activities
95	การซ่อมคอมพิวเตอร์และของใช้ส่วนบุคคล และของใช้ในครัวเรือน	285	79	11,752.8	10,716.0	648.0	-	388.8	Repair of computers and personal and household goods
96	กิจกรรมบริการส่วนบุคคลอื่นๆ	1,456	760	86,790.1	85,875.6	354.7	-	559.8	Other personal service activities

หมายเหตุ : C หมายถึง ข้อมูลปกปิด

- หมายถึง ไม่มีข้อมูล หรือข้อมูลมีค่าเป็น 0 หรือมีข้อมูลจำนวนเล็กน้อย

Note : C means confidential data.

- means nil or zero or negligible amount

ที่มา : สำมะโนธุรกิจและอุตสาหกรรม พ.ศ. 2565 (ธุรกิจทางการค้าและธุรกิจทางการบริการ) จังหวัดจันทบุรี สำนักงานสถิติแห่งชาติ กระทรวงดิจิทัลเพื่อเศรษฐกิจและสังคม

Source : The 2022 Business and Industrial Census (Trade and Services Industry) Chanthaburi Province, National Statistical Office, Ministry of Digital Economy and Society.

ตาราง 5 ค่าใช้จ่ายทั้งสิ้น มูลค่าสินค้าและวัสดุประกอบและส่วนเปลี่ยนแปลงสินค้าของสถานประกอบการธุรกิจปี 2564 จำแนกตามหมวดย่อยธุรกิจ

TABLE 5 TOTAL EXPENSES, VALUE OF STOCKS AND CHANGE IN VALUE OF STOCKS OF BUSINESS ESTABLISHMENTS IN 2021 BY DIVISION OF BUSINESS INDUSTRY

(พันบาท In Thousand Baht)

รหัส Code	หมวดย่อยธุรกิจ establishments	จำนวน สถาน- ประกอบการ Number of	รวม Total	ค่าซื้อสินค้า เพื่อการจำหน่าย และ/หรือให้บริการ Value of goods purchased for sale or rendering services	ค่าไฟฟ้า Electricity	ค่าน้ำประปา Water supply	ค่าก๊าซ/ ค่าน้ำมัน เชื้อเพลิง Gas/ Fuel	ค่า ใช้บริการ อินเทอร์เน็ต Cost of internet	ค่า บำรุงรักษา อุปกรณ์ คอมพิวเตอร์ Repair and maintenance of computer	ค่า ใช้จอยรยบ เกี่ยวกับระบบ คอมพิวเตอร์ Annual expenses in computer system	ค่า ซ่อมแซม สิ่งก่อสร้าง ยานพาหนะ เครื่องจักร และเครื่องมือ ฯลฯ Repair on vehicles, machinery and equipment, etc.	ค่าเช่า ยานพาหนะ เครื่องจักร และเครื่องมือ ฯลฯ Rent on vehicles, machinery and equipment, etc.	ค่าเช่า อาคาร/ อาคาร/ ที่ดิน Rent on buildings/ land and buildings	ค่าใช้จ่ายอื่นๆ Other	มูลค่าสินค้าและวัสดุประกอบคงเหลือ Value of stocks		ส่วน เปลี่ยนแปลง ของสินค้าและ วัสดุประกอบ คงเหลือ Change in value of stocks	ส่วน ประกอบ Division of business industry	
															1 ม.ค. 2564 Jan 1, 2021	31 ธ.ค. 2564 Dec 31, 2021			
		รวม	17,699	61,226,333.2	57,685,189.3	846,743.2	152,032.3	334,571.4	74,238.1	9,541.1	9,791.5	112,352.7	21,118.4	701,458.8	1,279,296.4	9,592,251.4	8,759,921.6	-832,329.8	Total
45	การขายส่งและการขายปลีก การซ่อมยานยนต์และจักรยานยนต์	1,718	8,802,293.5	8,450,504.4	41,866.1	8,969.4	23,253.2	6,139.4	1,108.5	2,971.7	11,063.4	4,245.5	24,607.2	227,564.7	1,449,286.1	1,072,301.0	-376,985.1	Wholesale and retail trade; repair of motor vehicles and motorcycles	
46	การขายส่ง (ยกเว้นยานยนต์และจักรยานยนต์)	932	24,759,500.4	24,274,539.6	90,151.2	7,370.3	91,413.0	3,697.3	955.8	546.7	15,492.5	2,197.4	22,492.5	250,644.1	1,321,894.5	1,065,741.7	-256,152.8	Wholesale trade (except of motor vehicles and motorcycles)	
47	การขายปลีก (ยกเว้นยานยนต์และจักรยานยนต์)	8,144	23,178,679.6	21,634,646.8	394,391.3	46,520.4	126,333.4	29,050.9	4,270.7	4,403.3	64,004.0	10,540.5	428,394.3	436,124.0	6,147,277.6	6,022,979.9	-124,297.7	Retail trade (except of motor vehicles and motorcycles)	
55	ที่พักแรม	547	358,816.7	128,181.1	84,506.8	22,143.5	8,685.6	5,035.8	704.7	491.1	11,263.4	346.4	15,258.3	82,200.1	16,779.0	14,274.4	-2,504.6	Accommodation	
56	การบริการอาหารและเครื่องดื่ม	3,639	2,801,152.7	2,420,601.7	106,166.5	24,304.4	59,889.8	9,075.4	1,134.9	774.9	4,422.5	2,197.7	110,292.4	62,292.6	110,580.1	44,818.2	-65,761.9	Food and beverage service activities	
59	การผลิตภาพยนตร์ วีดิทัศน์ และรายการโทรทัศน์ การบันทึกเสียงลงนเสียง และการจัดพิมพ์จำหน่ายหรือเผยแพร่ดนตรี	8	520,759.5	358,856.0	1,108.4	56.7	202.0	280.2	120.0	10.0	204.0	-	2,946.0	156,976.2	250.0	250.0	-	Motion picture, video and television programme production, sound recording and music publishing activities	
60	การจัดส่งรายการและการแพร่ภาพกระจายเสียง	5	661.9	200.0	306.2	7.3	10.4	19.2	-	-	-	-	36.0	82.8	-	-	-	Programming and broadcasting activities	
62	การจัดทำโปรแกรมคอมพิวเตอร์ การให้คำปรึกษาเกี่ยวกับคอมพิวเตอร์ และกิจกรรมที่เกี่ยวข้อง	-	-	-	-	-	-	-	-	-	-	-	-	-	-	-	-	-	Computer programming, consultancy and related activities
63	การบริการสารสนเทศ	-	-	-	-	-	-	-	-	-	-	-	-	-	-	-	-	-	Information service activities
68	กิจกรรมอสังหาริมทรัพย์	604	239,329.7	117,664.3	54,565.0	28,902.0	4,868.2	1,304.5	20.4	5.0	225.0	824.0	405.3	30,546.0	455,820.1	453,820.1	-2,000.0	Real estate activities	
69	กิจกรรมทางกฎหมายและการบัญชี	37	11,074.0	388.2	1,271.9	115.0	480.9	387.4	81.9	208.8	83.3	439.5	3,402.0	4,215.1	-	-	-	-	Legal and accounting activities
70	กิจกรรมของสำนักงานใหญ่และการบริการให้คำปรึกษาด้านการบริหารจัดการ	-	-	-	-	-	-	-	-	-	-	-	-	-	-	-	-	-	Activities of head offices; management consultancy activities
71	กิจกรรมด้านสถาปัตยกรรมและวิศวกรรม รวมถึงการทดสอบและการวิเคราะห์ทางเทคนิค	34	5,198.5	578.3	953.6	226.6	522.0	333.4	29.3	4.0	43.5	-	640.0	1,867.8	-	-	-	-	Architectural and engineering activities; technical testing and analysis
72	การวิจัยและพัฒนาเชิงวิทยาศาสตร์	-	-	-	-	-	-	-	-	-	-	-	-	-	-	-	-	-	Scientific research and development
73	การโฆษณาและการวิจัยตลาด	51	24,611.4	17,580.0	1,080.0	171.0	772.2	482.4	270.0	50.0	150.3	-	3,156.0	899.5	2,135.0	1,720.0	-415.0	Advertising and market research	
74	กิจกรรมทางวิชาชีพ วิทยาศาสตร์ และเทคนิคอื่นๆ	36	5,143.8	1,750.0	858.0	86.4	-	214.8	70.0	40.0	1,295.0	-	300.0	529.6	2,250.0	1,425.0	-825.0	Other professional, scientific and technical activities	
77	กิจกรรมการให้เช่า	20	13,076.9	9,903.3	224.2	52.0	818.0	30.4	-	-	452.7	90.0	1,008.0	498.4	19,530.0	25,705.0	6,175.0	Rental and leasing activities	
78	กิจกรรมการจ้างงาน	4	2,239.7	-	136.0	30.4	200.0	29.4	-	-	400.0	-	576.0	868.0	-	-	-	-	Employment activities
79	กิจกรรมของตัวแทนธุรกิจท่องเที่ยว การจัดนำเที่ยว การบริการสำรอง และกิจกรรมที่เกี่ยวข้อง	9	1,943.6	1,485.0	70.2	17.1	-	-	-	-	-	-	324.0	47.3	-	-	-	-	Travel agency, tour operator, reservation service and related activities
80	การบริการรักษาความปลอดภัยและการสืบสวน	4	4,393.3	3,795.5	16.0	4.4	163.7	6.4	-	-	-	-	-	407.2	2.0	0.8	-1.2	Security and investigation activities	
81	กิจกรรมการบริการสำหรับอาคารและภูมิทัศน์	2	C	C	C	C	C	C	C	C	-	-	-	-	C	C	C	C	Services to buildings and landscape activities
82	การบริการด้านการบริหารและสนับสนุนการดำเนินงานของสำนักงาน และกิจกรรมอื่นๆ ที่สนับสนุนทางธุรกิจ	125	125,864.8	107,592.6	2,609.0	226.4	4,838.0	927.4	312.7	81.0	200.0	200.0	5,232.4	3,645.3	8,138.0	5,473.0	-2,665.0	Office administrative, office support and other business support activities	
90	กิจกรรมการสร้างสรรคดีศิลปะและความบันเทิง	17	197.5	50.0	12.9	7.2	52.5	9.0	-	-	-	37.5	-	28.4	-	-	-	-	Creative, arts and entertainment activities
92	กิจกรรมการพนันและการเสี่ยงโชค	11	24,324.7	23,232.0	118.8	33.0	55.0	-	-	-	-	-	726.0	159.9	22.0	11.0	-11.0	Gambling and betting activities	
93	กิจกรรมด้านการศึกษา ความบันเทิง และการนันทนาการ	11	13,767.5	12,003.0	850.0	120.2	259.0	17.0	-	-	40.0	-	-	478.3	290.0	335.1	45.1	Sports activities and amusement and recreation activities	
95	การซ่อมคอมพิวเตอร์และของใช้ส่วนบุคคล และของใช้ในครัวเรือน	285	45,650.5	27,796.2	2,995.8	563.5	3,915.0	675.7	365.5	205.0	1,159.8	-	5,681.6	2,292.4	16,631.7	10,631.3	-6,000.4	Repair of computers and personal and household goods	
96	กิจกรรมบริการส่วนบุคคลอื่นๆ	1,456	281,336.9	93,591.4	61,679.3	11,601.7	7,509.6	16,505.1	91.7	-	1,853.6	-	75,980.7	12,524.0	40,835.4	39,915.2	-920.2	Other personal service activities	

หมายเหตุ : C หมายถึง ข้อมูลปกปิด

- หมายถึง ไม่มีข้อมูล หรือข้อมูลมีค่าเป็น 0 หรือมีข้อมูลจำนวนเล็กน้อย

Note : C means confidential data.

- means nil or zero or negligible amount

ตาราง 7 จำนวนและร้อยละของช่องทางชำระเงินสำหรับธุรกรรมประเภทต่างๆ ของสถานประกอบการธุรกิจในปี 2564 จำนวนตามหมวดย่อยธุรกิจ

TABLE 7 NUMBER AND PERCENTAGE OF PAYMENT METHODS FOR DIFFERENT TYPES OF TRANSACTIONS OF BUSINESS ESTABLISHMENTS IN 2021 BY DIVISION OF BUSINESS INDUSTRY

รหัส Code	หมวดย่อยธุรกิจ Division of business industry	ช่องทางชำระเงินสำหรับธุรกรรมประเภทต่างๆ Payment methods for different types of transaction																											
		การชำระเงินค่าสินค้าและบริการให้กับซัพพลายเออร์ Payment of goods and services to supplier								การชำระค่าใช้จ่ายในการดำเนินงาน Payment of operating expenses																			
		เงินสด Cash				เช็ค Check				การโอนและชำระเงิน ทางอิเล็กทรอนิกส์ (e-Payment)				เงินสด Cash				เช็ค Check				การโอนและชำระเงิน ทางอิเล็กทรอนิกส์ (e-Payment)				คริปโทเคอร์เรนซี Cryptocurrency			
		จำนวน สถาน- ประกอบการ Number of establishments	จำนวน เงินสด Number	ร้อยละ %	จำนวน เช็ค Number	ร้อยละ %	จำนวน การโอนและชำระเงิน ทางอิเล็กทรอนิกส์ (e-Payment) Number	ร้อยละ %	จำนวน การโอนและชำระเงิน ทางอิเล็กทรอนิกส์ (e-Payment) Number	ร้อยละ %	จำนวน เงินสด Number	ร้อยละ %	จำนวน เช็ค Number	ร้อยละ %	จำนวน การโอนและชำระเงิน ทางอิเล็กทรอนิกส์ (e-Payment) Number	ร้อยละ %	จำนวน คริปโทเคอร์เรนซี Number	ร้อยละ %											
	รวม	17,699	16,482	93.1	315	1.8	10,334	58.4	1	0.0	16,697	94.3	169	1.0	8,865	50.1	-	-	Total										
45	การขายส่งและการขายปลีก การซ่อมยานยนต์และจักรยานยนต์	1,718	1,662	96.8	54	3.1	920	53.5	-	-	1,665	96.9	26	1.5	662	38.5	-	-	Wholesale and retail trade; repair of motor vehicles and motorcycles										
46	การขายส่ง (ยกเว้นยานยนต์และจักรยานยนต์)	932	858	92.0	56	6.0	645	69.2	-	-	884	94.8	26	2.7	548	58.8	-	-	Wholesale trade (except of motor vehicles and motorcycles)										
47	การขายปลีก (ยกเว้นยานยนต์และจักรยานยนต์)	8,144	7,670	94.2	150	1.8	4,871	59.8	1	0.0	7,724	94.8	99	1.2	3,674	45.1	-	-	Retail trade (except of motor vehicles and motorcycles)										
55	ที่พักแรม	547	482	88.1	17	3.1	352	64.4	-	-	517	94.6	6	1.0	394	72.1	-	-	Accommodation										
56	การบริการอาหารและเครื่องดื่ม	3,639	3,329	91.5	25	0.7	1,552	42.7	-	-	3,608	99.2	7	0.2	1,551	42.6	-	-	Food and beverage service activities										
59	การผลิตภาพยนตร์ วิทยุทัศน์ และรายการโทรทัศน์ การบันทึกเสียงลงบนสื่อ และการจัดพิมพ์จำหน่ายหรือเผยแพร่ดนตรี	8	6	75.0	1	12.5	2	25.0	-	-	6	75.0	2	25.0	3	37.5	-	-	Motion picture, video and television programme production, sound recording and music publishing activities										
60	การจัดผังรายการและการแพร่ภาพกระจายเสียง	5	5	100.0	-	-	-	-	-	-	5	100.0	-	-	-	-	-	-	Programming and broadcasting activities										
62	การจัดทำโปรแกรมคอมพิวเตอร์ การให้คำปรึกษาเกี่ยวกับคอมพิวเตอร์ และกิจกรรมที่เกี่ยวข้อง	-	-	-	-	-	-	-	-	-	-	-	-	-	-	-	-	-	Computer programming, consultancy and related activities										
63	การบริการสารสนเทศ	-	-	-	-	-	-	-	-	-	-	-	-	-	-	-	-	-	Information service activities										
68	กิจกรรมอสังหาริมทรัพย์	604	474	78.4	7	1.2	337	55.7	-	-	603	99.8	-	-	436	72.2	-	-	Real estate activities										
69	กิจกรรมทางกฎหมายและการบัญชี	37	20	52.7	-	-	17	44.6	-	-	22	58.1	-	-	30	81.1	-	-	Legal and accounting activities										
70	กิจกรรมของสำนักงานใหญ่และการบริการให้คำปรึกษาด้านการบริหารจัดการ	-	-	-	-	-	-	-	-	-	-	-	-	-	-	-	-	-	Activities of head offices; management consultancy activities										
71	กิจกรรมด้านสถาปัตยกรรมและวิศวกรรม รวมถึงการทดสอบและการวิเคราะห์ทางเทคนิค	34	33	96.1	1	3.9	19	57.4	-	-	33	96.1	1	3.9	19	57.4	-	-	Architectural and engineering activities; technical testing and analysis										
72	การวิจัยและพัฒนาเชิงวิทยาศาสตร์	-	-	-	-	-	-	-	-	-	-	-	-	-	-	-	-	-	Scientific research and development										
73	การโฆษณาและการวิจัยตลาด	51	49	96.1	-	-	49	96.1	-	-	49	96.1	-	-	49	96.1	-	-	Advertising and market research										
74	กิจกรรมทางวิชาชีพ วิทยาศาสตร์ และเทคนิคอื่นๆ	36	36	100.0	-	-	1	2.8	-	-	36	100.0	-	-	36	100.0	-	-	Other professional, scientific and technical activities										
77	กิจกรรมการให้เช่า	20	17	85.0	-	-	2	10.0	-	-	19	95.0	1	5.0	4	20.0	-	-	Rental and leasing activities										
78	กิจกรรมการจ้างงาน	4	4	100.0	-	-	4	100.0	-	-	4	100.0	-	-	2	50.0	-	-	Employment activities										
79	กิจกรรมของตัวแทนธุรกิจท่องเที่ยว การจัดทำเที่ยว การบริการสำรอง และกิจกรรมที่เกี่ยวข้อง	9	5	50.0	-	-	5	50.0	-	-	5	50.0	-	-	5	50.0	-	-	Travel agency, tour operator, reservation service and related activities										
80	การบริการรักษาความปลอดภัยและการสืบสวน	4	4	100.0	2	50.0	4	100.0	-	-	4	100.0	-	-	2	50.0	-	-	Security and investigation activities										
81	กิจกรรมการบริการสำหรับอาคารและภูมิทัศน์	2	1	50.0	-	-	1	50.0	-	-	1	50.0	-	-	1	50.0	-	-	Services to buildings and landscape activities										
82	การบริการด้านการบริหารและสนับสนุนการดำเนินงานของสำนักงาน และกิจกรรมอื่นๆ ที่สนับสนุนทางธุรกิจ	125	119	95.2	3	2.4	118	94.0	-	-	119	95.2	2	1.2	124	98.8	-	-	Office administrative, office support and other business support activities										
90	กิจกรรมการสร้างสรรค์ศิลปะและความบันเทิง	17	5	29.4	-	-	4	23.5	-	-	17	100.0	-	-	16	94.1	-	-	Creative, arts and entertainment activities										
92	กิจกรรมการพนันและการเสี่ยงโชค	11	11	100.0	-	-	-	-	-	-	11	100.0	-	-	-	-	-	-	Gambling and betting activities										
93	กิจกรรมด้านกีฬา ความบันเทิง และการนันทนาการ	11	10	90.9	-	-	11	100.0	-	-	10	90.9	-	-	11	100.0	-	-	Sports activities and amusement and recreation activities										
95	การซ่อมคอมพิวเตอร์และของใช้ส่วนบุคคล และของใช้ในครัวเรือน	285	263	92.3	-	-	125	44.0	-	-	267	93.7	-	-	121	42.6	-	-	Repair of computers and personal and household goods										
96	กิจกรรมบริการส่วนบุคคลอื่นๆ	1,456	1,421	97.6	-	-	1,296	89.0	-	-	1,089	74.8	-	-	1,178	80.9	-	-	Other personal service activities										

หมายเหตุ : ตอบได้มากกว่า 1 ข้อ

- หมายถึง ไม่มีข้อมูล หรือข้อมูลมีค่าเป็น 0 หรือมีข้อมูลจำนวนเล็กน้อย

Note: More than one answer.

- means nil or zero or negligible amount

ที่มา : สัมมะโนธุรกิจและอุตสาหกรรม พ.ศ. 2565 (ธุรกิจทางการค้าและธุรกิจทางการบริการ) จังหวัดจันทบุรี สำนักงานสถิติแห่งชาติ กระทรวงดิจิทัลเพื่อเศรษฐกิจและสังคม

Source : The 2022 Business and Industrial Census (Trade and Services Industry) Chanthaburi Province, National Statistical Office, Ministry of Digital Economy and Society.

TABLE 8 TOTAL RECEIPTS OF BUSINESS ESTABLISHMENTS IN 2021 BY DIVISION OF BUSINESS INDUSTRY

รหัส Code	หมวดย่อยธุรกิจ	จำนวน สถาน ประกอบการ Number of establishments	จำนวนสถาน ประกอบการ ที่มีรายรับจาก การขายสินค้า และบริการ ผ่านทาง อินเทอร์เน็ต Receipts from sale or service via the internet	รายรับของสถานประกอบการ Receipts of establishments									Division of business industry	
				รวม Total	รายรับจาก การขายสินค้า และบริการ Receipts from sales of goods and services	รายรับอื่นๆ (จากการดำเนินธุรกิจ) Other receipts from business								รายรับอื่นๆ Other receipts
						รวม Total	รายรับจาก การให้เช่าที่ดิน Receipts from rent on land	รายรับจากการ ให้เช่าอาคาร / อาคารพร้อมที่ดิน Receipts from rent on building / building with land	รายรับจากการ ให้เช่ายานพาหนะ Receipts from rent on vehicles and machinery, etc.	ดอกเบี้ย/ เงินปันผล Interest/ dividend	กำไรจากการ เปลี่ยนแปลง อัตรา แลกเปลี่ยน Gain from currency exchange			
	รวม	17,699	1,305	74,672,574.6	74,400,689.8	271,884.8	12,047.3	22,622.9	1,036.0	132,035.1	7,004.9	97,138.6	Total	
45	การขายส่งและการ และจียานยนต์	1,718	17	10,132,588.7	10,081,662.4	50,926.3	-	4,573.2	400.0	12,637.4	-	33,315.7	Wholesale and retail trade; repair of motor vehicles and motorcycles	
46	การขายส่ง (ยกเว้น)	932	41	26,969,226.8	26,956,709.4	12,517.4	8,285.7	-	-	564.9	218.4	3,448.4	Wholesale trade (except of motor vehicles and motorcycles)	
47	การขายปลีก (ยกเว้น)	8,144	444	29,607,382.8	29,411,304.7	196,078.1	-	17,539.0	-	117,818.1	6,684.5	54,036.4	Retail trade (except of motor vehicles and motorcycles)	
55	ที่พักแรม	547	199	819,526.5	814,357.9	5,168.6	39.6	-	-	984.4	102.0	4,042.6	Accommodation	
56	การบริการอาหารแ	3,639	530	4,559,976.4	4,559,704.9	271.5	-	-	-	-	-	271.5	Food and beverage service activities	
59	การผลิตภาพยนตร์ การบันทึกเสียง และดนตรี	8	1	586,458.0	584,663.0	1,795.0	-	-	-	-	-	1,795.0	Motion picture, video and television programme production, sound recording and music publishing activities	
60	การจัดผังรายการแ	5	-	1,562.5	1,562.5	-	-	-	-	-	-	-	Programming and broadcasting activities	
62	การจัดทำโปรแกรม เกี่ยวกับคอมพิวเตอร์	-	-	-	-	-	-	-	-	-	-	-	Computer programming, consultancy and related activities	
63	การบริการสารสนเทศ	-	-	-	-	-	-	-	-	-	-	-	Information service activities	
68	กิจกรรมอสังหาริมทรัพย์	604	-	801,326.8	801,179.8	147.0	147.0	-	-	-	-	-	Real estate activities	
69	กิจกรรมทางกฎหมาย	37	-	48,287.4	47,888.9	398.5	-	144.0	36.0	16.2	-	202.3	Legal and accounting activities	
70	กิจกรรมของสำนักงาน ให้คำปรึกษาด้านกา	-	-	-	-	-	-	-	-	-	-	-	Activities of head offices; management consultancy activities	
71	กิจกรรมด้านสถาปัต รวมถึงการทดสอบ	34	15	18,941.0	18,941.0	-	-	-	-	-	-	-	Architectural and engineering activities; technical testing and analysis	
72	การวิจัยและพัฒนา	-	-	-	-	-	-	-	-	-	-	-	Scientific research and development	
73	การโฆษณาและการ	51	-	33,726.1	33,726.1	-	-	-	-	-	-	-	Advertising and market research	
74	กิจกรรมทางวิชาชีพ	36	-	13,000.0	13,000.0	-	-	-	-	-	-	-	Other professional, scientific and technical activities	
77	กิจกรรมการให้เช่า	20	1	27,332.3	26,732.3	600.0	-	-	600.0	-	-	-	Rental and leasing activities	
78	กิจกรรมการจ้างงาน	4	-	55,000.0	55,000.0	-	-	-	-	-	-	-	Employment activities	
79	กิจกรรมของตัวแทน การบริการสำรองแ	9	-	2,767.5	2,767.5	-	-	-	-	-	-	-	Travel agency, tour operator, reservation service and related activities	
80	การบริการรักษาคว	4	2	6,590.8	6,550.0	40.8	-	-	-	14.0	-	26.8	Security and investigation activities	
81	กิจกรรมการบริการ	2	-	C	C	-	-	-	-	-	-	-	Services to buildings and landscape activities	
82	การบริการด้านการ ของสำนักงาน และ	125	3	166,955.8	166,955.8	-	-	-	-	-	-	-	Office administrative, office support and other business support activities	
90	กิจกรรมการสร้างสร	17	-	1,675.0	1,675.0	-	-	-	-	-	-	-	Creative, arts and entertainment activities	
92	กิจกรรมการพนันแ	11	-	25,645.4	25,645.4	-	-	-	-	-	-	-	Gambling and betting activities	
93	กิจกรรมด้านการกีฬ	11	-	26,048.5	26,048.5	-	-	-	-	-	-	-	Sports activities and amusement and recreation activities	
95	การซ่อมคอมพิวเตอร์ และของใช้ในครัวเหิ	285	30	103,382.4	99,440.7	3,941.7	3,575.0	366.7	-	-	-	-	Repair of computers and personal and household goods	
96	กิจกรรมบริการส่วน	1,456	23	655,454.1	655,454.1	-	-	-	-	-	-	-	Other personal service activities	

หมายเหตุ : C หมายถึง ข้อมูลปกปิด

- หมายถึง ไม่มีข้อมูล หรือข้อมูลมีค่าเป็น 0 หรือมีข้อมูลจำนวนเล็กน้อย

Note : C means confidential data.

- means nil or zero or negligible amount

ที่มา : สำมะโนธุรกิจและอุตสาหกรรม พ.ศ. 2565 (ธุรกิจทางการค้าและธุรกิจทางบริการ) จังหวัดฉะเชิงเทรา สำนักงานสถิติแห่งชาติ กระทรวงดิจิทัลเพื่อเศรษฐกิจและสังคม

Source : The 2022 Business and Industrial Census (Trade and Services Industry) Chanthaburi Province, National Statistical Office, Ministry of Digital Economy and Society.

ตาราง 8.1 จำนวนและร้อยละของสถานประกอบการธุรกิจที่มีรายรับจากการขายสินค้าและบริการผ่านทางอินเทอร์เน็ต จำนวนตามการประกอบการธุรกิจการขนส่งขายปลีกหรือบริการ ที่พักแรมในปี 2564 และหน่วยย่อยธุรกิจ

TABLE 8.1 NUMBER AND PERCENTAGE OF BUSINESS ESTABLISHMENTS RECEIPTS FROM HAVING ONLINE SALES BY FROM WHOLESALE RETAIL TRADE AND SERVICES, FROM ACCOMMODATION IN 2019 AND DIVISION OF BUSINESS INDUSTRY

รหัส Code	หน่วยย่อยธุรกิจ	จำนวน สถาน ประกอบการ Number of establishments	รายรับจากการขายสินค้าและบริการผ่านทางอินเทอร์เน็ต (%)																				Division of business industry				
			Receipts from having online sales (%)																								
			จากการประกอบธุรกิจการขนส่งขายปลีกหรือบริการ										จากการประกอบธุรกิจที่พักแรม														
			From Wholesale, retail trade and services										From accommodation														
รวม		< 5		5 - 9		10 - 19		20 - 29		≥ 30		รวม		< 5		5 - 9		10 - 19		20 - 29		≥ 30					
จำนวน	ร้อยละ	จำนวน	ร้อยละ	จำนวน	ร้อยละ	จำนวน	ร้อยละ	จำนวน	ร้อยละ	จำนวน	ร้อยละ	จำนวน	ร้อยละ	จำนวน	ร้อยละ	จำนวน	ร้อยละ	จำนวน	ร้อยละ	จำนวน	ร้อยละ	จำนวน	ร้อยละ				
Number	%	Number	%	Number	%	Number	%	Number	%	Number	%	Number	%	Number	%	Number	%	Number	%	Number	%	Number	%				
	รวม	17,699	1,107	100.0	11	1.0	20	1.8	132	12.0	437	39.5	507	45.8	199	100.0	-	-	-	-	-	-	94	47.4	105	52.6	Total
45	การขายส่งและการขายปลีก การซ่อมยานยนต์ และจักรยานยนต์	1,718	17	100.0	-	-	-	-	9	50.0	-	-	9	50.0	-	-	-	-	-	-	-	-	-	-	-	-	Wholesale and retail trade; repair of motor vehicles and motorcycles
46	การขายส่ง (ยกเว้นยานยนต์และจักรยานยนต์)	932	41	100.0	-	-	5	12.8	1	2.4	17	42.3	17	42.5	-	-	-	-	-	-	-	-	-	-	-	-	Wholesale trade (except of motor vehicles and motorcycle
47	การขายปลีก (ยกเว้นยานยนต์และจักรยานยนต์)	8,144	444	100.0	-	-	-	-	118	26.7	212	47.6	114	25.7	-	-	-	-	-	-	-	-	-	-	-	-	Retail trade (except of motor vehicles and motorcycles)
55	ที่พักแรม	547	-	-	-	-	-	-	-	-	-	-	-	199	100.0	-	-	-	-	-	-	-	-	-	-	-	Accommodation
56	การบริการอาหารและเครื่องดื่ม	3,639	530	100.0	-	-	-	-	4	0.7	176	33.3	350	66.1	-	-	-	-	-	-	-	-	-	-	-	-	Food and beverage service activities
59	การผลิตภาพยนตร์ วีดิทัศน์ และรายการโทรทัศน์ การบันทึกเสียงลงบนสื่อ และการจัดพิมพ์จำหน่ายหรือเผยแพร่ดนตรี	8	1	100.0	-	-	-	-	-	-	-	-	1	100.0	-	-	-	-	-	-	-	-	-	-	-	-	Motion picture, video and television programme production sound recording and music publishing activities
60	การจัดผังรายการและการแพร่ภาพกระจายเสียง	5	-	-	-	-	-	-	-	-	-	-	-	-	-	-	-	-	-	-	-	-	-	-	-	-	Programming and broadcasting activities
62	การจัดทำโปรแกรมคอมพิวเตอร์ การให้คำปรึกษาเกี่ยวกับคอมพิวเตอร์ และกิจกรรมที่เกี่ยวข้อง	-	-	-	-	-	-	-	-	-	-	-	-	-	-	-	-	-	-	-	-	-	-	-	-	-	Computer programming, consultancy and related activities
63	การบริการสารสนเทศ	-	-	-	-	-	-	-	-	-	-	-	-	-	-	-	-	-	-	-	-	-	-	-	-	-	Information service activities
68	กิจกรรมอสังหาริมทรัพย์	604	-	-	-	-	-	-	-	-	-	-	-	-	-	-	-	-	-	-	-	-	-	-	-	-	Real estate activities
69	กิจกรรมทางกฎหมายและการบัญชี	37	-	-	-	-	-	-	-	-	-	-	-	-	-	-	-	-	-	-	-	-	-	-	-	-	Legal and accounting activities
70	กิจกรรมของสำนักงานใหญ่และการบริการให้คำปรึกษาด้านการบริหารจัดการ	-	-	-	-	-	-	-	-	-	-	-	-	-	-	-	-	-	-	-	-	-	-	-	-	-	Activities of head offices; management consultancy activities
71	กิจกรรมด้านสถาปัตยกรรมการและวิศวกรรม รวมถึงการทดสอบและการวิเคราะห์ทางเทคนิค	34	15	100.0	-	-	15	100.0	-	-	-	-	-	-	-	-	-	-	-	-	-	-	-	-	-	-	Architectural and engineering activities; technical testing and analysis
72	การวิจัยและพัฒนาเชิงวิทยาศาสตร์	-	-	-	-	-	-	-	-	-	-	-	-	-	-	-	-	-	-	-	-	-	-	-	-	-	Scientific research and development
73	การโฆษณาและการวิจัยตลาด	51	-	-	-	-	-	-	-	-	-	-	-	-	-	-	-	-	-	-	-	-	-	-	-	-	Advertising and market research
74	กิจกรรมทางวิชาชีพ วิทยาศาสตร์ และเทคนิคอื่นๆ	36	-	-	-	-	-	-	-	-	-	-	-	-	-	-	-	-	-	-	-	-	-	-	-	-	Other professional, scientific and technical activities
77	กิจกรรมการให้เช่า	20	1	100.0	-	-	-	-	1	100.0	-	-	-	-	-	-	-	-	-	-	-	-	-	-	-	-	Rental and leasing activities
78	กิจกรรมการจ้างงาน	4	-	-	-	-	-	-	-	-	-	-	-	-	-	-	-	-	-	-	-	-	-	-	-	-	Employment activities
79	กิจกรรมของตัวแทนธุรกิจท่องเที่ยว การจัดทำเกี่ยวกับการบริการสำรอง และกิจกรรมที่เกี่ยวข้อง	9	-	-	-	-	-	-	-	-	-	-	-	-	-	-	-	-	-	-	-	-	-	-	-	-	Travel agency, tour operator, reservation service and related activities
80	การบริการรักษาความปลอดภัยและการสืบสวน	4	2	100.0	-	-	-	-	-	-	-	-	2	100.0	-	-	-	-	-	-	-	-	-	-	-	-	Security and investigation activities
81	กิจกรรมการบริการสำหรับอาคารและภูมิทัศน์	2	-	-	-	-	-	-	-	-	-	-	-	-	-	-	-	-	-	-	-	-	-	-	-	-	Services to buildings and landscape activities
82	การบริการด้านการบริหารและสนับสนุนการดำเนินงานของสำนักงาน และกิจกรรมอื่นๆ ที่สนับสนุนทางธุรกิจ	125	3	100.0	-	-	-	-	-	-	-	-	3	100.0	-	-	-	-	-	-	-	-	-	-	-	-	Office administrative, office support and other business support activities
90	กิจกรรมการสร้างสรรค์ศิลปะและความบันเทิง	17	-	-	-	-	-	-	-	-	-	-	-	-	-	-	-	-	-	-	-	-	-	-	-	-	Creative, arts and entertainment activities
92	กิจกรรมการพนันและการเสี่ยงโชค	11	-	-	-	-	-	-	-	-	-	-	-	-	-	-	-	-	-	-	-	-	-	-	-	-	Gambling and betting activities
93	กิจกรรมด้านกีฬา ความบันเทิง และการนันทนาการ	11	-	-	-	-	-	-	-	-	-	-	-	-	-	-	-	-	-	-	-	-	-	-	-	-	Sports activities and amusement and recreation activities
95	การซ่อมคอมพิวเตอร์และของใช้ส่วนบุคคล และของใช้ในครัวเรือน	285	30	100.0	-	-	-	-	-	-	30	100.0	-	-	-	-	-	-	-	-	-	-	-	-	-	-	Repair of computers and personal and household goods
96	กิจกรรมบริการส่วนบุคคลอื่นๆ	1,456	23	100.0	11	45.7	-	-	-	-	2	8.6	11	45.7	-	-	-	-	-	-	-	-	-	-	-	-	Other personal service activities

หมายเหตุ : - หมายถึง ไม่มีข้อมูล หรือข้อมูลมีค่าเป็น 0 หรือมีข้อมูลจำนวนเล็กน้อย

Note : - means nil or zero or negligible amount

ที่มา : สำมะโนธุรกิจและอุตสาหกรรม พ.ศ. 2565 (ธุรกิจทางการค้าและธุรกิจทางการบริการ) จังหวัดชลบุรี สำนักงานสถิติแห่งชาติ กระทรวงดิจิทัลเพื่อเศรษฐกิจและสังคม

Source : The 2022 Business and Industrial Census (Trade and Services Industry) Chanthaburi Province, National Statistical Office, Ministry of Digital Economy and Society.

ตาราง 9 จำนวนและร้อยละของสถานประกอบการธุรกิจที่มีการรับโอนและรับชำระเงินค่าสินค้าและบริการจากลูกค้า จำนวนตามหมวดย่อยธุรกิจ

TABLE 9 NUMBER AND PERCENTAGE OF BUSINESS ESTABLISHMENTS RECEIVING TRANSFERS AND RECEIVING PAYMENTS FOR GOODS AND SERVICES FROM CUSTOMERS AND DIVISION OF BUSINESS INDUSTRY

รหัส Code	หมวดย่อยธุรกิจ	การรับโอนและรับชำระเงินค่าสินค้าและบริการจากลูกค้า Receiving transfers and receiving payments for goods and services from customers										Division of business industry
		จำนวนสถาน- ประกอบการ Number of establishments		เงินสด Cash		เช็ค Check		การโอนและชำระเงินทางอิเล็กทรอนิกส์ (e-Payment) Electric transfers and electric payment		คริปโตเคอร์เรนซี Cryptocurrency		
		จำนวน Number	ร้อยละ %	จำนวน Number	ร้อยละ %	จำนวน Number	ร้อยละ %	จำนวน Number	ร้อยละ %	จำนวน Number	ร้อยละ %	
	รวม	17,699	100.0	17,094	96.6	611	3.5	9,682	54.7	2	0.0	Total
45	การขายส่งและการขายปลีก การซ่อมยานยนต์ และจักรยานยนต์	1,718	100.0	1,711	99.6	15	0.9	695	40.4	2	0.1	Wholesale and retail trade; repair of motor vehicles and motorcycles
46	การขายส่ง (ยกเว้นยานยนต์และจักรยานยนต์)	932	100.0	906	97.2	44	4.7	582	62.4	-	-	Wholesale trade (except of motor vehicles and motorcycles)
47	การขายปลีก (ยกเว้นยานยนต์และจักรยานยนต์)	8,144	100.0	8,012	98.4	465	5.7	4,036	49.6	-	-	Retail trade (except of motor vehicles and motorcycles)
55	ที่พักแรม	547	100.0	525	96.0	5	0.9	427	78.0	-	-	Accommodation
56	การบริการอาหารและเครื่องดื่ม	3,639	100.0	3,638	100.0	5	0.1	1,764	48.5	-	-	Food and beverage service activities
59	การผลิตภาพยนตร์ วิดีทัศน์ และรายการโทรทัศน์ การบันทึกเสียงลงบนสื่อ และการจัดพิมพ์จำหน่ายหรือ เผยแพร่ดนตรี	8	100.0	8	100.0	1	12.5	3	37.5	-	-	Motion picture, video and television programme production, sound recording and music publishing activities
60	การจัดผังรายการและการแพร่ภาพกระจายเสียง	5	100.0	5	100.0	-	-	4	80.0	-	-	Programming and broadcasting activities
62	การจัดทำโปรแกรมคอมพิวเตอร์ การให้คำปรึกษา เกี่ยวกับคอมพิวเตอร์ และกิจกรรมที่เกี่ยวข้อง	-	-	-	-	-	-	-	-	-	-	Computer programming, consultancy and related activities
63	การบริการสารสนเทศ	-	-	-	-	-	-	-	-	-	-	Information service activities
68	กิจกรรมอสังหาริมทรัพย์	604	100.0	544	90.1	37	6.1	496	82.1	-	-	Real estate activities
69	กิจกรรมทางกฎหมายและการบัญชี	37	100.0	36	97.3	15	39.2	26	68.9	-	-	Legal and accounting activities
70	กิจกรรมของสำนักงานใหญ่และการบริการ ให้คำปรึกษาด้านการบริหารจัดการ	-	-	-	-	-	-	-	-	-	-	Activities of head offices; management consultancy activities
71	กิจกรรมด้านสถาปัตยกรรมและวิศวกรรม รวมถึงการทดสอบและการวิเคราะห์ทางเทคนิค	34	100.0	34	100.0	-	-	19	57.4	-	-	Architectural and engineering activities; technical testing and analysis
72	การวิจัยและพัฒนาเชิงวิทยาศาสตร์	-	-	-	-	-	-	-	-	-	-	Scientific research and development
73	การโฆษณาและการวิจัยตลาด	51	100.0	49	96.1	2	3.9	51	100.0	-	-	Advertising and market research
74	กิจกรรมทางวิชาชีพ วิทยาศาสตร์ และเทคนิคอื่นๆ	36	100.0	36	100.0	1	2.8	36	100.0	-	-	Other professional, scientific and technical activities
77	กิจกรรมการให้เช่า	20	100.0	19	95.0	-	-	5	25.0	-	-	Rental and leasing activities
78	กิจกรรมการจ้างงาน	4	100.0	4	100.0	2	50.0	4	100.0	-	-	Employment activities
79	กิจกรรมของตัวแทนธุรกิจท่องเที่ยว การจัดหาเที่ยว การบริการสำรอง และกิจกรรมที่เกี่ยวข้อง	9	100.0	5	50.0	-	-	5	50.0	-	-	Travel agency, tour operator, reservation service and related activities
80	การบริการรักษาความปลอดภัยและการสืบสวน	4	100.0	4	100.0	-	-	4	100.0	-	-	Security and investigation activities
81	กิจกรรมการบริการสำหรับอาคารและภูมิทัศน์	2	100.0	1	50.0	1	50.0	1	50.0	-	-	Services to buildings and landscape activities
82	การบริการด้านการบริหารและสนับสนุนการดำเนินงาน ของสำนักงาน และกิจกรรมอื่นๆ ที่สนับสนุนทางธุรกิจ	125	100.0	125	100.0	-	-	125	100.0	-	-	Office administrative, office support and other business support activities
90	กิจกรรมการสร้างสื่อดิจิทัลและความบันเทิง	17	100.0	17	100.0	-	-	4	23.5	-	-	Creative, arts and entertainment activities
92	กิจกรรมการพนันและการเสี่ยงโชค	11	100.0	11	100.0	-	-	-	-	-	-	Gambling and betting activities
93	กิจกรรมด้านการศึกษา ความบันเทิง และการนันทนาการ	11	100.0	11	100.0	-	-	2	18.2	-	-	Sports activities and amusement and recreation activities
95	การซ่อมคอมพิวเตอร์และของใช้ส่วนบุคคล และของใช้ในครัวเรือน	285	100.0	278	97.5	18	6.4	129	45.2	-	-	Repair of computers and personal and household goods
96	กิจกรรมบริการส่วนบุคคลอื่นๆ	1,456	100.0	1,115	76.6	-	-	1,266	87.0	-	-	Other personal service activities

หมายเหตุ : - หมายถึง ไม่มีข้อมูล หรือข้อมูลมีค่าเป็น 0 หรือมีข้อมูลจำนวนเล็กน้อย

Note : - means nil or zero or negligible amount

ที่มา : สำมะโนธุรกิจและอุตสาหกรรม พ.ศ. 2565 (ธุรกิจทางการค้าและธุรกิจทางการบริการ) จังหวัดจันทบุรี สำนักงานสถิติแห่งชาติ กระทรวงดิจิทัลเพื่อเศรษฐกิจและสังคม

Source : The 2022 Business and Industrial Census (Trade and Services Industry) Chanthaburi Province, National Statistical Office, Ministry of Digital Economy and Society.

ตาราง 10 มูลค่าตามบัญชีของสินทรัพย์ถาวรของสถานประกอบการธุรกิจ ณ วันที่ 1 มกราคม 2564 จำแนกตามหมวดย่อยธุรกิจ

TABLE 10 BOOK VALUE OF FIXED ASSETS OF BUSINESS ESTABLISHMENTS ON JANUARY 1, 2021 BY DIVISION OF BUSINESS INDUSTRY

(พันบาท In Thousand Baht)

รหัส Code	หมวดย่อยธุรกิจ	จำนวน สถาน- ประกอบการ Number of establishments	มูลค่าตามบัญชีของสินทรัพย์ถาวรต้นงวด Book value of fixed assets on Jan. 1, 2021							สินทรัพย์ ถาวรอื่น ๆ Other fixed assets	Division of business industry
			รวม Total	ที่ดิน Land	อาคารและ สิ่งก่อสร้าง Building and construction	เครื่องจักร Machinery	ยานพาหนะ Vehicles	เครื่องใช้ สำนักงาน (ครุภัณฑ์) Office equipment	เครื่องมือ อื่นๆ Other tools		
	รวม	17,699	47,468,507.0	24,067,880.7	17,360,423.1	547,522.3	4,182,041.9	777,460.0	516,204.2	16,974.8	Total
45	การขายส่งและการขายปลีก การซ่อมยานยนต์ และจักรยานยนต์	1,718	3,159,240.0	1,349,890.8	1,236,137.6	157,184.0	259,117.6	85,079.2	71,129.7	701.1	Wholesale and retail trade; repair of motor vehicles and motorcycles
46	การขายส่ง (ยกเว้นยานยนต์และจักรยานยนต์)	932	4,221,088.3	1,930,421.1	1,133,272.3	174,261.6	905,353.5	47,407.0	24,890.2	5,482.7	Wholesale trade (except of motor vehicles and motorcycles)
47	การขายปลีก (ยกเว้นยานยนต์และจักรยานยนต์)	8,144	18,166,469.4	8,799,484.9	6,508,704.3	142,585.8	2,266,119.6	360,764.1	87,485.3	1,325.4	Retail trade (except of motor vehicles and motorcycles)
55	ที่พักแรม	547	8,029,788.1	4,126,583.2	3,489,681.6	-	185,478.3	74,283.2	148,720.1	5,041.6	Accommodation
56	การบริการอาหารและเครื่องดื่ม	3,639	2,781,185.4	1,333,921.5	1,112,093.3	17,417.2	117,697.0	114,490.6	85,478.4	87.5	Food and beverage service activities
59	การผลิตภาพยนตร์ วีดิทัศน์ และรายการโทรทัศน์ การบันทึกเสียงลงบนสื่อ และการจัดพิมพ์จำหน่ายหรือเผยแพร่ดนตรี	8	18,271.1	9,300.0	4,250.0	100.0	1,875.0	881.1	1,800.0	65.0	Motion picture, video and television programme production, sound recording and music publishing activities
60	การจัดผังรายการและการแพร่ภาพกระจายเสียง	5	11,020.0	8,000.0	2,000.0	-	200.0	-	820.0	-	Programming and broadcasting activities
62	การจัดทำโปรแกรมคอมพิวเตอร์ การให้คำปรึกษาเกี่ยวกับคอมพิวเตอร์ และกิจกรรมที่เกี่ยวข้อง	-	-	-	-	-	-	-	-	-	Computer programming, consultancy and related activities
63	การบริการสารสนเทศ	-	-	-	-	-	-	-	-	-	Information service activities
68	กิจกรรมอสังหาริมทรัพย์	604	5,277,220.6	2,314,578.0	2,695,416.2	9,000.0	220,304.0	16,118.0	21,564.4	240.0	Real estate activities
69	กิจกรรมทางกฎหมายและการบัญชี	37	44,902.3	14,500.0	19,420.6	-	2,982.8	6,976.1	432.8	589.9	Legal and accounting activities
70	กิจกรรมของสำนักงานใหญ่และการบริการให้คำปรึกษาด้านการบริหารจัดการ	-	-	-	-	-	-	-	-	-	Activities of head offices; management consultancy activities
71	กิจกรรมด้านสถาปัตยกรรมและวิศวกรรม รวมถึงการทดสอบและการวิเคราะห์ทางเทคนิค	34	77,399.5	31,833.2	28,449.8	10,223.3	4,941.7	1,516.7	435.0	-	Architectural and engineering activities; technical testing and analysis
72	การวิจัยและพัฒนาเชิงวิทยาศาสตร์	-	-	-	-	-	-	-	-	-	Scientific research and development
73	การโฆษณาและการวิจัยตลาด	51	28,906.0	-	1,768.0	3,300.0	5,184.0	622.0	18,018.0	14.0	Advertising and market research
74	กิจกรรมทางวิชาชีพ วิทยาศาสตร์ และเทคนิคอื่นๆ	36	161,899.0	35,000.0	87,500.0	-	28,759.0	10,600.0	-	40.0	Other professional, scientific and technical activities
77	กิจกรรมการให้เช่า	20	67,345.5	28,200.0	6,702.0	10,975.0	20,915.0	112.0	441.5	-	Rental and leasing activities
78	กิจกรรมจ้างงาน	4	9,950.0	-	2,000.0	-	6,750.0	1,200.0	-	-	Employment activities
79	กิจกรรมของตัวแทนธุรกิจท่องเที่ยว การจัดนำเที่ยว การบริการสำรอง และกิจกรรมที่เกี่ยวข้อง	9	976.5	-	-	-	900.0	76.5	-	-	Travel agency, tour operator, reservation service and related activities
80	การบริการรักษาความปลอดภัยและการสืบสวน	4	5,875.9	1,800.0	2,500.0	-	1,559.9	6.0	10.0	-	Security and investigation activities
81	กิจกรรมการบริการสำหรับอาคารและภูมิทัศน์	2	C	C	C	C	C	C	C	C	Services to buildings and landscape activities
82	การบริการด้านกาบริหารและสนับสนุนการดำเนินงานของสำนักงาน และกิจกรรมอื่นๆ ที่สนับสนุนทางธุรกิจ	125	153,520.7	54,750.0	39,750.0	5,000.0	36,799.5	8,522.6	5,776.0	2,922.6	Office administrative, office support and other business support activities
90	กิจกรรมการสร้างสรรค์ศิลปะและความบันเทิง	17	14,855.0	5,150.0	4,600.0	-	4,450.0	115.0	540.0	-	Creative, arts and entertainment activities
92	กิจกรรมการพนันและการเสี่ยงโชค	11	2,420.0	-	-	-	2,200.0	220.0	-	-	Gambling and betting activities
93	กิจกรรมด้านการกีฬา ความบันเทิง และการนันทนาการ	11	2,856,157.0	2,820,635.0	31,620.0	90.0	3,020.0	692.0	100.0	-	Sports activities and amusement and recreation activities
95	การซ่อมคอมพิวเตอร์และของใช้ส่วนบุคคล และของใช้ในครัวเรือน	285	379,975.2	161,999.9	136,249.3	240.0	72,060.0	3,558.0	5,813.0	55.0	Repair of computers and personal and household goods
96	กิจกรรมบริการส่วนบุคคลอื่นๆ	1,456	1,987,091.5	1,037,333.2	812,508.1	16,645.6	33,625.0	43,889.9	42,709.7	380.0	Other personal service activities

หมายเหตุ : C หมายถึง ข้อมูลปกปิด

- หมายถึง ไม่มีข้อมูล หรือข้อมูลมีค่าเป็น 0 หรือมีข้อมูลจำนวนเล็กน้อย

Note : C means confidential data.

- means nil or zero or negligible amount

ที่มา : สำมะโนธุรกิจและอุตสาหกรรม พ.ศ. 2565 (ธุรกิจทางการค้าและธุรกิจทางการบริการ) จังหวัดจันทบุรี สำนักงานสถิติแห่งชาติ กระทรวงดิจิทัลเพื่อเศรษฐกิจและสังคม

Source : The 2022 Business and Industrial Census (Trade and Services Industry) Chanthaburi Province, National Statistical Office, Ministry of Digital Economy and Society.

ตาราง 10 มูลค่าตามบัญชีของสินทรัพย์ถาวรของสถานประกอบการธุรกิจ ณ วันที่ 31 ธันวาคม 2564 จำแนกตามหมวดย่อยธุรกิจ (ต่อ)

TABLE 10 BOOK VALUE OF FIXED ASSETS OF BUSINESS ESTABLISHMENTS ON DECEMBER 31, 2021 BY DIVISION OF BUSINESS INDUSTRY (Cont'd.)

(พันบาท In Thousand Baht)

รหัส Code	หมวดย่อยธุรกิจ	จำนวน สถาน- ประกอบการ Number of establishments	มูลค่าตามบัญชีของสินทรัพย์ถาวรปลายงวด Book value of fixed assets on Dec. 31, 2021							สินทรัพย์ ถาวรอื่น ๆ Other fixed assets	Division of business industry
			รวม Total	ที่ดิน Land	อาคารและ สิ่งก่อสร้าง Building and construction	เครื่องจักร Machinery	ยานพาหนะ Vehicles	เครื่องใช้ สำนักงาน (ครุภัณฑ์) Office equipment	เครื่องมือ อื่นๆ Other tools		
	รวม	17,699	45,311,465.0	24,269,445.7	15,947,201.0	483,988.1	3,388,445.0	764,688.5	442,811.7	14,885.0	Total
45	การขายส่งและการขายปลีก การซ่อมยานยนต์และจักรยานยนต์	1,718	3,105,507.0	1,389,438.9	1,194,621.7	135,013.5	234,445.0	85,284.1	66,176.8	527.0	Wholesale and retail trade; repair of motor vehicles and motorcycles
46	การขายส่ง (ยกเว้นยานยนต์และจักรยานยนต์)	932	3,924,054.6	1,949,443.7	1,022,409.4	144,700.0	732,676.4	42,809.7	27,063.1	4,952.3	Wholesale trade (except of motor vehicles and motorcycles)
47	การขายปลีก (ยกเว้นยานยนต์และจักรยานยนต์)	8,144	17,241,966.6	8,864,957.9	5,998,213.5	144,036.1	1,838,022.4	324,566.8	70,977.2	1,192.7	Retail trade (except of motor vehicles and motorcycles)
55	ที่พักแรม	547	7,707,117.0	4,176,809.5	3,183,718.1	-	146,024.3	67,889.8	128,216.7	4,458.6	Accommodation
56	การบริการอาหารและเครื่องดื่ม	3,639	2,734,217.5	1,349,396.5	1,040,822.3	14,256.4	97,049.4	161,550.1	71,069.3	73.5	Food and beverage service activities
59	การผลิตภาพยนตร์ วีดิทัศน์ และรายการโทรทัศน์ การบันทึกเสียงลงบนสื่อ และการจัดพิมพ์จำหน่ายหรือเผยแพร่ดนตรี	8	17,016.0	9,300.0	3,912.5	90.0	1,662.5	559.0	1,440.0	52.0	Motion picture, video and television programme production, sound recording and music publishing activities
60	การจัดผังรายการและการแพร่ภาพกระจายเสียง	5	10,716.0	8,000.0	1,900.0	-	160.0	-	656.0	-	Programming and broadcasting activities
62	การจัดทำโปรแกรมคอมพิวเตอร์ การให้คำปรึกษาเกี่ยวกับคอมพิวเตอร์ และกิจกรรมที่เกี่ยวข้อง	-	-	-	-	-	-	-	-	-	Computer programming, consultancy and related activities
63	การบริการสารสนเทศ	-	-	-	-	-	-	-	-	-	Information service activities
68	กิจกรรมอสังหาริมทรัพย์	604	4,954,170.3	2,325,128.0	2,434,825.9	7,200.0	158,387.2	11,342.2	17,047.0	240.0	Real estate activities
69	กิจกรรมทางกฎหมายและการบัญชี	37	44,154.4	14,500.0	18,464.7	-	3,093.8	6,968.4	540.1	587.4	Legal and accounting activities
70	กิจกรรมของสำนักงานใหญ่และการบริการให้คำปรึกษาด้านการบริหารจัดการ	-	-	-	-	-	-	-	-	-	Activities of head offices; management consultancy activities
71	กิจกรรมด้านสถาปัตยกรรมและวิศวกรรม รวมถึงการทดสอบและการวิเคราะห์ทางเทคนิค	34	73,169.4	31,833.2	27,027.3	8,613.6	3,953.3	1,365.0	377.0	-	Architectural and engineering activities; technical testing and analysis
72	การวิจัยและพัฒนาเชิงวิทยาศาสตร์	-	-	-	-	-	-	-	-	-	Scientific research and development
73	การโฆษณาและการวิจัยตลาด	51	23,728.2	-	1,600.0	2,520.0	4,111.2	1,075.0	14,412.0	10.0	Advertising and market research
74	กิจกรรมทางวิชาชีพ วิทยาศาสตร์ และเทคนิคอื่นๆ	36	150,704.2	35,000.0	83,125.0	-	23,007.2	9,540.0	-	32.0	Other professional, scientific and technical activities
77	กิจกรรมการให้เช่า	20	61,058.9	29,000.0	6,066.9	8,800.0	16,732.0	100.8	359.2	-	Rental and leasing activities
78	กิจกรรมการจ้างงาน	4	8,388.0	-	1,900.0	-	5,400.0	1,088.0	-	-	Employment activities
79	กิจกรรมของตัวแทนธุรกิจท่องเที่ยว การจัดทำเที่ยว การบริการสำรอง และกิจกรรมที่เกี่ยวข้อง	9	911.3	-	-	-	810.0	101.3	-	-	Travel agency, tour operator, reservation service and related activities
80	การบริการรักษาความปลอดภัยและการสืบสวน	4	5,353.9	1,800.0	2,300.0	-	1,240.9	4.0	9.0	-	Security and investigation activities
81	กิจกรรมการบริการสำหรับอาคารและภูมิทัศน์	2	C	C	C	C	C	C	C	C	Services to buildings and landscape activities
82	การบริการด้านการบริหารและสนับสนุนการดำเนินงานของสำนักงาน และกิจกรรมอื่นๆ ที่สนับสนุนทางธุรกิจ	125	132,580.0	56,280.0	30,790.0	4,720.0	26,753.6	7,130.4	4,568.0	2,338.0	Office administrative, office support and other business support activities
90	กิจกรรมการสร้างสรรค์ศิลปะและความบันเทิง	17	13,669.5	5,150.0	4,370.0	-	3,560.0	103.5	486.0	-	Creative, arts and entertainment activities
92	กิจกรรมการพนันและการเล่นเสี่ยงโชค	11	1,958.0	-	-	-	1,760.0	198.0	-	-	Gambling and betting activities
93	กิจกรรมด้านการกีฬา ความบันเทิง และการนันทนาการ	11	2,850,833.0	2,819,300.0	28,566.0	60.0	2,216.0	611.0	80.0	-	Sports activities and amusement and recreation activities
95	การซ่อมแซมคอมพิวเตอร์และของใช้ส่วนบุคคล และของใช้ในครัวเรือน	285	357,321.3	162,049.9	128,391.6	192.0	58,552.0	3,208.2	4,878.1	49.5	Repair of computers and personal and household goods
96	กิจกรรมบริการส่วนบุคคลอื่นๆ	1,456	1,880,552.1	1,037,558.2	728,726.1	13,316.5	27,292.7	38,895.5	34,421.2	342.0	Other personal service activities

หมายเหตุ : - หมายถึง ไม่มีข้อมูล หรือข้อมูลมีค่าเป็น 0 หรือมีข้อมูลจำนวนเล็กน้อย

Note : - means nil or zero or negligible amount

ที่มา : สำมะโนธุรกิจและอุตสาหกรรม พ.ศ. 2565 (ธุรกิจทางการค้าและธุรกิจทางการบริการ) จังหวัดจันทบุรี สำนักงานสถิติแห่งชาติ กระทรวงดิจิทัลเพื่อเศรษฐกิจและสังคม

Source : The 2022 Business and Industrial Census (Trade and Services Industry) Chanthaburi Province, National Statistical Office, Ministry of Digital Economy and Society.

ตาราง 11 มูลค่าสินทรัพย์ถาวรที่เปลี่ยนแปลงของสถานประกอบการธุรกิจระหว่าง มกราคม - ธันวาคม 2564 จำแนกตามหมวดย่อยธุรกิจ

TABLE 11 VALUE OF CHANGED FIXED ASSETS OF BUSINESS ESTABLISHMENTS DURING JANUARY - DECEMBER, 2021 BY DIVISION OF BUSINESS INDUSTRY

(พันบาท In Thousand Baht)

รหัส Code	หมวดย่อยธุรกิจ	จำนวน สถาน- ประกอบการ Number of establishments	มูลค่าสินทรัพย์ ถาวรประเภทที่ซื้อหรือ ผลิตขึ้นใช้เองระหว่างปี Value purchases of new or cost production of fixed assets	มูลค่าสินทรัพย์ ถาวรที่ขายระหว่างปี Value of disposal of fixed assets	ค่าโอน กรรมสิทธิ์ Ownership transfer fee	Division of business industry
	รวม	17,699	540,498.6	67,758.0	10,106.8	Total
45	การขายส่งและการขายปลีก การซ่อมยานยนต์ และจักรยานยนต์	1,718	21,137.7	2,152.8	813.8	Wholesale and retail trade; repair of motor vehicles and motorcycles
46	การขายส่ง (ยกเว้นยานยนต์และจักรยานยนต์)	932	10,942.0	18,333.0	-	Wholesale trade (except of motor vehicles and motorcycles)
47	การขายปลีก (ยกเว้นยานยนต์และจักรยานยนต์)	8,144	330,906.6	36,134.5	-	Retail trade (except of motor vehicles and motorcycles)
55	ที่พักแรม	547	74,344.9	-	-	Accommodation
56	การบริการอาหารและเครื่องดื่ม	3,639	633.1	-	-	Food and beverage service activities
59	การผลิตภาพยนตร์ วิทยุทัศน์ และรายการโทรทัศน์ การบันทึกเสียงลงบนสื่อ และการจัดพิมพ์จำหน่ายหรือ เผยแพร่ดนตรี	8	-	286.1	-	Motion picture, video and television programme production, sound recording and music publishing activities
60	การจัดผังรายการและการแพร่ภาพกระจายเสียง	5	-	-	-	Programming and broadcasting activities
62	การจัดทำโปรแกรมคอมพิวเตอร์ การให้คำปรึกษา เกี่ยวกับคอมพิวเตอร์ และกิจกรรมที่เกี่ยวข้อง	-	-	-	-	Computer programming, consultancy and related activities
63	การบริการสารสนเทศ	-	-	-	-	Information service activities
68	กิจกรรมอสังหาริมทรัพย์	604	85,458.0	-	-	Real estate activities
69	กิจกรรมทางกฎหมายและการบัญชี	37	-	311.7	-	Legal and accounting activities
70	กิจกรรมของสำนักงานใหญ่และการบริการ ให้คำปรึกษาด้านการบริหารจัดการ	-	-	-	-	Activities of head offices; management consultancy activities
71	กิจกรรมด้านสถาปัตยกรรมและวิศวกรรม รวมถึงการทดสอบและการวิเคราะห์ทางเทคนิค	34	-	-	-	Architectural and engineering activities; technical testing and analysis
72	การวิจัยและพัฒนาเชิงวิทยาศาสตร์	-	-	-	-	Scientific research and development
73	การโฆษณาและการวิจัยตลาด	51	-	-	-	Advertising and market research
74	กิจกรรมทางวิชาชีพ วิทยาศาสตร์ และเทคนิคอื่นๆ	36	-	-	-	Other professional, scientific and technical activities
77	กิจกรรมการให้เช่า	20	1,734.0	-	-	Rental and leasing activities
78	กิจกรรมการจ้างงาน	4	-	-	-	Employment activities
79	กิจกรรมของตัวแทนธุรกิจท่องเที่ยว การจัดหาเที่ยว การบริการสำรอง และกิจกรรมที่เกี่ยวข้อง	9	-	-	-	Travel agency, tour operator, reservation service and related activities
80	การบริการรักษาความปลอดภัยและการสืบสวน	4	-	-	-	Security and investigation activities
81	กิจกรรมการบริการสำหรับอาคารและภูมิทัศน์	2	C	-	-	Services to buildings and landscape activities
82	การบริการด้านการบริหารและสนับสนุนการดำเนินงาน ของสำนักงาน และกิจกรรมอื่นๆ ที่สนับสนุนทางธุรกิจ	125	12,342.4	10,539.8	9,293.0	Office administrative, office support and other business support activities
90	กิจกรรมการสร้างสรรค์ศิลปะและความบันเทิง	17	-	-	-	Creative, arts and entertainment activities
92	กิจกรรมการพนันและการเสี่ยงโชค	11	-	-	-	Gambling and betting activities
93	กิจกรรมด้านการกีฬา ความบันเทิง และการนันทนาการ	11	-	-	-	Sports activities and amusement and recreation activities
95	การซ่อมคอมพิวเตอร์และของใช้ส่วนบุคคล และของใช้ในครัวเรือน	285	-	-	-	Repair of computers and personal and household goods
96	กิจกรรมบริการส่วนบุคคลอื่นๆ	1,456	-	-	-	Other personal service activities

หมายเหตุ : C หมายถึง ข้อมูลปกปิด

- หมายถึง ไม่มีข้อมูล หรือข้อมูลมีค่าเป็น 0 หรือมีข้อมูลจำนวนเล็กน้อย

Note : C means confidential data.

- means nil or zero or negligible amount

ที่มา : สำนะใบธุรกิจและอุตสาหกรรม พ.ศ. 2565 (ธุรกิจทางการค้าและธุรกิจทางการบริการ) จังหวัดจันทบุรี สำนักงานสถิติแห่งชาติ กระทรวงดิจิทัลเพื่อเศรษฐกิจและสังคม

Source : The 2022 Business and Industrial Census (Trade and Services Industry) Chanthaburi Province, National Statistical Office, Ministry of Digital Economy and Society.

ตาราง 12 จำนวนและร้อยละของสถานประกอบการธุรกิจที่มีการชำระค่าลิขสิทธิ์ ลิขสิทธิ์ เครื่องหมายการค้าให้กับต่างประเทศ จำนวนตามร้อยละของค่าใช้จ่ายทั้งสิ้น และหมวดย่อยธุรกิจ
TABLE 12 NUMBER AND PERCENTAGE OF BUSINESS ESTABLISHMENTS PAYMENT OF COPYRIGHT, PATENT, TRADEMARK PAID TO ENTITIES ABROAD
BY PERCENTAGE OF TOTAL EXPENSES AND DIVISION OF BUSINESS INDUSTRY

รหัส Code	หมวดย่อยธุรกิจ	จำนวนสถานประกอบ		ร้อยละของค่าใช้จ่ายทั้งสิ้น												Division of business industry		
		Number of establishmen		Percentage of total expenses														
		จำนวน	ร้อยละ	< 5		5 - 9		10 - 19		20 - 29		≥ 30						
	รวม	295	292	99.1	3	1.0	-	-	-	-	-	-	-	3	1.0	-	-	Total
45	การขายส่งและการขายปลีก การซ่อมยานยนต์และจักรยานยนต์	40	40	100.0	-	-	-	-	-	-	-	-	-	-	-	-	-	Wholesale and retail trade; repair of motor vehicles and motorcycles
46	การขายส่ง (ยกเว้นยานยนต์และจักรยานยนต์)	63	63	100.0	-	-	-	-	-	-	-	-	-	-	-	-	-	Wholesale trade (except of motor vehicles and motorcycles)
47	การขายปลีก (ยกเว้นยานยนต์และจักรยานยนต์)	118	118	100.0	-	-	-	-	-	-	-	-	-	-	-	-	-	Retail trade (except of motor vehicles and motorcycles)
55	ที่พักแรม	42	42	100.0	-	-	-	-	-	-	-	-	-	-	-	-	-	Accommodation
56	การบริการอาหารและเครื่องดื่ม	21	19	91.4	2	8.6	-	-	-	-	-	-	-	2	8.6	-	-	Food and beverage service activities
59	การผลิตภาพยนตร์ วีดิทัศน์ และรายการโทรทัศน์ การบันทึกเสียงลงบนสื่อ และการจัดพิมพ์จำหน่ายหรือเผยแพร่ดนตรี	2	1	50.0	1	50.0	-	-	-	-	-	-	-	1	50.0	-	-	Motion picture, video and television programme production, sound recording and music publishing activities
60	การจัดผังรายการและการแพร่ภาพกระจายเสียง	-	-	-	-	-	-	-	-	-	-	-	-	-	-	-	-	Programming and broadcasting activities
62	การจัดทำโปรแกรมคอมพิวเตอร์ การให้คำปรึกษาเกี่ยวกับคอมพิวเตอร์ และกิจกรรมที่เกี่ยวข้อง	-	-	-	-	-	-	-	-	-	-	-	-	-	-	-	-	Computer programming, consultancy and related activities
63	การบริการสารสนเทศ	-	-	-	-	-	-	-	-	-	-	-	-	-	-	-	-	Information service activities
68	กิจกรรมอสังหาริมทรัพย์	2	2	100.0	-	-	-	-	-	-	-	-	-	-	-	-	-	Real estate activities
69	กิจกรรมทางกฎหมายและการบัญชี	3	3	100.0	-	-	-	-	-	-	-	-	-	-	-	-	-	Legal and accounting activities
70	กิจกรรมของสำนักงานใหญ่และการบริการให้คำปรึกษาด้านการบริหารจัดการ	-	-	-	-	-	-	-	-	-	-	-	-	-	-	-	-	Activities of head offices; management consultancy activities
71	กิจกรรมด้านสถาปัตยกรรมและวิศวกรรม รวมถึงการทดสอบและการวิเคราะห์ทางเทคนิค	-	-	-	-	-	-	-	-	-	-	-	-	-	-	-	-	Architectural and engineering activities; technical testing and analysis
72	การวิจัยและพัฒนาเชิงวิทยาศาสตร์	-	-	-	-	-	-	-	-	-	-	-	-	-	-	-	-	Scientific research and development
73	การโฆษณาและการวิจัยตลาด	-	-	-	-	-	-	-	-	-	-	-	-	-	-	-	-	Advertising and market research
74	กิจกรรมทางวิชาชีพ วิทยาศาสตร์ และเทคนิคอื่นๆ	-	-	-	-	-	-	-	-	-	-	-	-	-	-	-	-	Other professional, scientific and technical activities
77	กิจกรรมการให้เช่า	1	1	100.0	-	-	-	-	-	-	-	-	-	-	-	-	-	Rental and leasing activities
78	กิจกรรมการจ้างงาน	2	2	100.0	-	-	-	-	-	-	-	-	-	-	-	-	-	Employment activities
79	กิจกรรมของตัวแทนธุรกิจท่องเที่ยว การจัดทำเที่ยว การบริการสำรอง และกิจกรรมที่เกี่ยวข้อง	-	-	-	-	-	-	-	-	-	-	-	-	-	-	-	-	Travel agency, tour operator, reservation service and related activities
80	การบริการรักษาความปลอดภัยและการสืบสวน	-	-	-	-	-	-	-	-	-	-	-	-	-	-	-	-	Security and investigation activities
81	กิจกรรมการบริการสำหรับอาคารและภูมิทัศน์	-	-	-	-	-	-	-	-	-	-	-	-	-	-	-	-	Services to buildings and landscape activities
82	การบริการด้านการบริหารและสนับสนุนการดำเนินงานของสำนักงาน และกิจกรรมอื่นๆ ที่สนับสนุนทางธุรกิจ	-	-	-	-	-	-	-	-	-	-	-	-	-	-	-	-	Office administrative, office support and other business support activities
90	กิจกรรมการสร้างสรรค์ศิลปะและความบันเทิง	-	-	-	-	-	-	-	-	-	-	-	-	-	-	-	-	Creative, arts and entertainment activities
92	กิจกรรมการพนันและการเสี่ยงโชค	-	-	-	-	-	-	-	-	-	-	-	-	-	-	-	-	Gambling and betting activities
93	กิจกรรมด้านการกีฬา ความบันเทิง และการนันทนาการ	1	1	100.0	-	-	-	-	-	-	-	-	-	-	-	-	-	Sports activities and amusement and recreation activities
95	การซ่อมคอมพิวเตอร์และของใช้ส่วนบุคคล และของใช้ในครัวเรือน	-	-	-	-	-	-	-	-	-	-	-	-	-	-	-	-	Repair of computers and personal and household goods
96	กิจกรรมบริการส่วนบุคคลอื่นๆ	-	-	-	-	-	-	-	-	-	-	-	-	-	-	-	-	Other personal service activities

หมายเหตุ : เฉพาะสถานประกอบการที่มีคนทำงานตั้งแต่ 11 คนขึ้นไป และมีรูปแบบการจัดตั้งตามกฎหมายเป็นห้างหุ้นส่วนจำกัด ห้างหุ้นส่วนสามัญนิติบุคคล บริษัทจำกัด และบริษัทจำกัด (มหาชน)

Note : Only establishments which 11 or more people working and having a legal form of establishment as juristic partnership, company limited and public company limited.

ที่มา : สำมะโนธุรกิจและอุตสาหกรรม พ.ศ. 2565 (ธุรกิจทางการค้าและธุรกิจทางการบริการ) จังหวัดจันทบุรี สำนักงานสถิติแห่งชาติ กระทรวงดิจิทัลเพื่อเศรษฐกิจและสังคม

Source : The 2022 Business and Industrial Census (Trade and Services Industry) Chanthaburi Province, National Statistical Office, Ministry of Digital Economy and Society.

ตาราง 13 จำนวนและร้อยละของสถานประกอบการธุรกิจที่ได้รับค่าลิขสิทธิ์ ลิขสิทธิ์ เครื่องหมายการค้าจากต่างประเทศ จำแนกตามร้อยละของรายรับทั้งสิ้น และหมวดย่อยธุรกิจ
TABLE 13 NUMBER AND PERCENTAGE OF BUSINESS ESTABLISHMENTS COPY RIGHT, PATENT, TRADEMARK RECEIVED FROM CLIENTS ABROAD BY PERCENTAGE OF TOTAL REVENUE AND DIVISION OF BUSINESS INDUSTRY

รหัส Code	หมวดย่อยธุรกิจ	จำนวนสถานประกอบ		ไม่มี No	ร้อยละของรายรับทั้งสิ้น										Division of business industry			
		Number of establishmen			รวม Total		< 5		5 - 9		10 - 19		20 - 29			≥ 30		
		จำนวน Number	จำนวน Number	ร้อยละ %	จำนวน Number	ร้อยละ %	จำนวน Number	ร้อยละ %	จำนวน Number	ร้อยละ %	จำนวน Number	ร้อยละ %	จำนวน Number	ร้อยละ %		จำนวน Number	ร้อยละ %	
	รวม	295	294	99.7	1	0.3	-	-	-	-	-	-	-	-	-	1	0.3	Total
45	การขายส่งและการขายปลีก การซ่อมยานยนต์และจักรยานยนต์	40	40	100.0	-	-	-	-	-	-	-	-	-	-	-	-	-	Wholesale and retail trade; repair of motor vehicles and motorcycles
46	การขายส่ง (ยกเว้นยานยนต์และจักรยานยนต์)	63	63	100.0	-	-	-	-	-	-	-	-	-	-	-	-	-	Wholesale trade (except of motor vehicles and motorcycles)
47	การขายปลีก (ยกเว้นยานยนต์และจักรยานยนต์)	118	118	100.0	-	-	-	-	-	-	-	-	-	-	-	-	-	Retail trade (except of motor vehicles and motorcycles)
55	ที่พักแรม	42	42	100.0	-	-	-	-	-	-	-	-	-	-	-	-	-	Accommodation
56	การบริการอาหารและเครื่องดื่ม	21	21	100.0	-	-	-	-	-	-	-	-	-	-	-	-	-	Food and beverage service activities
59	การผลิตภาพยนตร์ วิทยุทัศน์ และรายการโทรทัศน์ การบันทึกเสียงลงบนสื่อ และการจัดพิมพ์จำหน่ายหรือเผยแพร่ดนตรี	2	1	50.0	1	50.0	-	-	-	-	-	-	-	-	-	1	50.0	Motion picture, video and television programme production, sound recording and music publishing activities
60	การจัดส่งรายการและการแพร่ภาพกระจายเสียง	-	-	-	-	-	-	-	-	-	-	-	-	-	-	-	-	Programming and broadcasting activities
62	การจัดทำโปรแกรมคอมพิวเตอร์ การให้คำปรึกษาเกี่ยวกับคอมพิวเตอร์ และกิจกรรมที่เกี่ยวข้อง	-	-	-	-	-	-	-	-	-	-	-	-	-	-	-	-	Computer programming, consultancy and related activities
63	การบริการสารสนเทศ	-	-	-	-	-	-	-	-	-	-	-	-	-	-	-	-	Information service activities
68	กิจกรรมอสังหาริมทรัพย์	2	2	100.0	-	-	-	-	-	-	-	-	-	-	-	-	-	Real estate activities
69	กิจกรรมทางกฎหมายและการบัญชี	3	3	100.0	-	-	-	-	-	-	-	-	-	-	-	-	-	Legal and accounting activities
70	กิจกรรมของสำนักงานใหญ่และการบริการให้คำปรึกษาด้านการบริหารจัดการ	-	-	-	-	-	-	-	-	-	-	-	-	-	-	-	-	Activities of head offices; management consultancy activities
71	กิจกรรมด้านสถาปัตยกรรมและวิศวกรรม รวมถึงการทดสอบและการวิเคราะห์ทางเทคนิค	-	-	-	-	-	-	-	-	-	-	-	-	-	-	-	-	Architectural and engineering activities; technical testing and analysis
72	การวิจัยและพัฒนาเชิงวิทยาศาสตร์	-	-	-	-	-	-	-	-	-	-	-	-	-	-	-	-	Scientific research and development
73	การโฆษณาและการวิจัยตลาด	-	-	-	-	-	-	-	-	-	-	-	-	-	-	-	-	Advertising and market research
74	กิจกรรมทางวิชาชีพ วิทยาศาสตร์ และเทคนิคอื่นๆ	-	-	-	-	-	-	-	-	-	-	-	-	-	-	-	-	Other professional, scientific and technical activities
77	กิจกรรมการให้เช่า	1	1	100.0	-	-	-	-	-	-	-	-	-	-	-	-	-	Rental and leasing activities
78	กิจกรรมการจ้างงาน	2	2	100.0	-	-	-	-	-	-	-	-	-	-	-	-	-	Employment activities
79	กิจกรรมของตัวแทนธุรกิจท่องเที่ยว การจัดทำเที่ยว การบริการสำรอง และกิจกรรมที่เกี่ยวข้อง	-	-	-	-	-	-	-	-	-	-	-	-	-	-	-	-	Travel agency, tour operator, reservation service and related activities
80	การบริการรักษาความปลอดภัยและการสืบสวน	-	-	-	-	-	-	-	-	-	-	-	-	-	-	-	-	Security and investigation activities
81	กิจกรรมการบริการสำหรับอาคารและภูมิทัศน์	-	-	-	-	-	-	-	-	-	-	-	-	-	-	-	-	Services to buildings and landscape activities
82	การบริหารด้านการบริหารและสนับสนุนการดำเนินงานของสำนักงาน และกิจกรรมอื่นๆ ที่สนับสนุนทางธุรกิจ	-	-	-	-	-	-	-	-	-	-	-	-	-	-	-	-	Office administrative, office support and other business support activities
90	กิจกรรมการสร้างสรรค์ศิลปะและความบันเทิง	-	-	-	-	-	-	-	-	-	-	-	-	-	-	-	-	Creative, arts and entertainment activities
92	กิจกรรมการพนันและการเสี่ยงโชค	-	-	-	-	-	-	-	-	-	-	-	-	-	-	-	-	Gambling and betting activities
93	กิจกรรมด้านการกีฬา ความบันเทิง และการนันทนาการ	1	1	100.0	-	-	-	-	-	-	-	-	-	-	-	-	-	Sports activities and amusement and recreation activities
95	การซ่อมคอมพิวเตอร์และของใช้ส่วนบุคคล และของใช้ในครัวเรือน	-	-	-	-	-	-	-	-	-	-	-	-	-	-	-	-	Repair of computers and personal and household goods
96	กิจกรรมบริการส่วนบุคคลอื่นๆ	-	-	-	-	-	-	-	-	-	-	-	-	-	-	-	-	Other personal service activities

หมายเหตุ : เฉพาะสถานประกอบการที่มีคนทำงานตั้งแต่ 11 คนขึ้นไป และมีรูปแบบการจัดตั้งตามกฎหมายเป็นทั้งหุ้นส่วนจำกัด ห้างหุ้นส่วนสามัญนิติบุคคล บริษัทจำกัด และบริษัทจำกัด (มหาชน)
Note : Only establishments which 11 or more people working and having a legal form of establishment as juristic partnership, company limited and public company limited.

ที่มา : สำมะโนธุรกิจและอุตสาหกรรม พ.ศ. 2565 (ธุรกิจทางการค้าและธุรกิจทางการบริการ) จังหวัดจันทบุรี สำนักงานสถิติแห่งชาติ กระทรวงดิจิทัลเพื่อเศรษฐกิจและสังคม
Source : The 2022 Business and Industrial Census (Trade and Services Industry) Chanthaburi Province, National Statistical Office, Ministry of Digital Economy and Society.

ตาราง 14 จำนวนและร้อยละของสถานประกอบการธุรกิจเป็นกลางซื้อสินค้าจากประเทศหนึ่งเพื่อจำหน่ายให้กับอีกประเทศหนึ่งโดยไม่มีการขนส่งเข้า-ออกเขตแดนประเทศไทย จำนวนตามร้อยละของค่าใช้จ่ายทั้งสิ้น ของรายรับทั้งสิ้น และหมวดย่อยธุรกิจ
TABLE 14 NUMBER AND PERCENTAGE OF BUSINESS ESTABLISHMENTS ROLE OF INTERMEDIATE ENTERPRISE TO BUY AND SELL OUTSIDE THE COUNTRY WITHOUT TRANSPORTING ACROSS OF THAILAND'S BORDERS
BY PERCENTAGE OF TOTAL EXPENSES, PERCENTAGE OF TOTAL REVENUE AND DIVISION OF BUSINESS INDUSTRY

รหัส Code	หมวดย่อยธุรกิจ	จำนวนสถานประกอบการ		เป็นกลางซื้อสินค้าจากประเทศหนึ่งเพื่อจำหน่ายให้กับอีกประเทศหนึ่งโดยไม่มีการขนส่งเข้า-ออกเขตแดนประเทศไทย															Division of business industry										
		ไม่มี		Role of intermediate enterprise to buy and sell outside the country without transporting across of Thailand's borders																									
		No		ร้อยละของค่าใช้จ่ายทั้งสิ้น							ร้อยละของรายรับทั้งสิ้น																		
		Establishments		Percentage of total expenses							Percentage of total revenue																		
		รวม		< 5		5 - 9		10 - 19		20 - 29		≥ 30		รวม		< 5		5 - 9		10 - 19		20 - 29		≥ 30					
		จำนวน	ร้อยละ	จำนวน	ร้อยละ	จำนวน	ร้อยละ	จำนวน	ร้อยละ	จำนวน	ร้อยละ	จำนวน	ร้อยละ	จำนวน	ร้อยละ	จำนวน	ร้อยละ	จำนวน	ร้อยละ	จำนวน	ร้อยละ	จำนวน	ร้อยละ	จำนวน	ร้อยละ				
		Number	%	Number	%	Number	%	Number	%	Number	%	Number	%	Number	%	Number	%	Number	%	Number	%	Number	%	Number	%				
	รวม	295	294	99.5	1	0.5	-	-	-	-	-	-	-	-	1	0.5	1	0.5	-	-	-	-	-	-	-	-	1	0.5	Total
45	การขายส่งและการขายปลีก การซ่อมยานยนต์และจักรยานยนต์	40	40	100.0	-	-	-	-	-	-	-	-	-	-	-	-	-	-	-	-	-	-	-	-	-	-	-	-	Wholesale and retail trade; repair of motor vehicles and motorcycles
46	การขายส่ง (ยกเว้นยานยนต์และจักรยานยนต์)	63	62	97.7	1	2.3	-	-	-	-	-	-	-	-	1	2.3	1	2.3	-	-	-	-	-	-	-	-	1	2.3	Wholesale trade (except of motor vehicles and motorcycle)
47	การขายปลีก (ยกเว้นยานยนต์และจักรยานยนต์)	118	118	100.0	-	-	-	-	-	-	-	-	-	-	-	-	-	-	-	-	-	-	-	-	-	-	-	-	Retail trade (except of motor vehicles and motorcycles)
55	ที่พักแรม	42	42	100.0	-	-	-	-	-	-	-	-	-	-	-	-	-	-	-	-	-	-	-	-	-	-	-	-	Accommodation
56	การบริการอาหารและเครื่องดื่ม	21	21	100.0	-	-	-	-	-	-	-	-	-	-	-	-	-	-	-	-	-	-	-	-	-	-	-	-	Food and beverage service activities
59	การผลิตภาพยนตร์ วิทยุทัศน์ และรายการโทรทัศน์ การบันทึกเสียงลงบนสื่อ และการจัดพิมพ์จำหน่ายหรือเผยแพร่ดนตรี	2	2	100.0	-	-	-	-	-	-	-	-	-	-	-	-	-	-	-	-	-	-	-	-	-	-	-	-	Motion picture, video and television programme product sound recording and music publishing activities
60	การจัดผังรายการและการแพร่ภาพกระจายเสียง	-	-	-	-	-	-	-	-	-	-	-	-	-	-	-	-	-	-	-	-	-	-	-	-	-	-	-	Programming and broadcasting activities
62	การจัดทำโปรแกรมคอมพิวเตอร์ การให้คำปรึกษาเกี่ยวกับคอมพิวเตอร์ และกิจกรรมที่เกี่ยวข้อง	-	-	-	-	-	-	-	-	-	-	-	-	-	-	-	-	-	-	-	-	-	-	-	-	-	-	-	Computer programming, consultancy and related activities
63	การบริการสารสนเทศ	-	-	-	-	-	-	-	-	-	-	-	-	-	-	-	-	-	-	-	-	-	-	-	-	-	-	-	Information service activities
68	กิจกรรมอสังหาริมทรัพย์	2	2	100.0	-	-	-	-	-	-	-	-	-	-	-	-	-	-	-	-	-	-	-	-	-	-	-	-	Real estate activities
69	กิจกรรมทางกฎหมายและการบัญชี	3	3	100.0	-	-	-	-	-	-	-	-	-	-	-	-	-	-	-	-	-	-	-	-	-	-	-	-	Legal and accounting activities
70	กิจกรรมของสำนักงานใหญ่และการบริการให้คำปรึกษาด้านการบริหารจัดการ	-	-	-	-	-	-	-	-	-	-	-	-	-	-	-	-	-	-	-	-	-	-	-	-	-	-	-	Activities of head offices; management consultancy activities
71	กิจกรรมด้านสถาปัตยกรรมและวิศวกรรม รวมถึงการทดสอบและการวิเคราะห์ทางเทคนิค	-	-	-	-	-	-	-	-	-	-	-	-	-	-	-	-	-	-	-	-	-	-	-	-	-	-	-	Architectural and engineering activities; technical testing and analysis
72	การวิจัยและพัฒนาเชิงวิทยาศาสตร์	-	-	-	-	-	-	-	-	-	-	-	-	-	-	-	-	-	-	-	-	-	-	-	-	-	-	-	Scientific research and development
73	การโฆษณาและการวิจัยตลาด	-	-	-	-	-	-	-	-	-	-	-	-	-	-	-	-	-	-	-	-	-	-	-	-	-	-	-	Advertising and market research
74	กิจกรรมทางวิชาชีพ วิทยาศาสตร์ และเทคนิคอื่นๆ	-	-	-	-	-	-	-	-	-	-	-	-	-	-	-	-	-	-	-	-	-	-	-	-	-	-	-	Other professional, scientific and technical activities
77	กิจกรรมการให้เช่า	1	1	100.0	-	-	-	-	-	-	-	-	-	-	-	-	-	-	-	-	-	-	-	-	-	-	-	-	Rental and leasing activities
78	กิจกรรมการจ้างงาน	2	2	100.0	-	-	-	-	-	-	-	-	-	-	-	-	-	-	-	-	-	-	-	-	-	-	-	-	Employment activities
79	กิจกรรมของตัวแทนธุรกิจท่องเที่ยว การจัดทำเที่ยว การบริการสำรอง และกิจกรรมที่เกี่ยวข้อง	-	-	-	-	-	-	-	-	-	-	-	-	-	-	-	-	-	-	-	-	-	-	-	-	-	-	-	Travel agency, tour operator, reservation service and related activities
80	การบริการรักษาความปลอดภัยและการสืบสวน	-	-	-	-	-	-	-	-	-	-	-	-	-	-	-	-	-	-	-	-	-	-	-	-	-	-	-	Security and investigation activities
81	กิจกรรมการบริการสำหรับอาคารและภูมิทัศน์	-	-	-	-	-	-	-	-	-	-	-	-	-	-	-	-	-	-	-	-	-	-	-	-	-	-	-	Services to buildings and landscape activities
82	การบริการด้านการบริหารและสนับสนุนการดำเนินงานของสำนักงาน และกิจกรรมอื่นๆ ที่สนับสนุนทางธุรกิจ	-	-	-	-	-	-	-	-	-	-	-	-	-	-	-	-	-	-	-	-	-	-	-	-	-	-	-	Office administrative, office support and other business support activities
90	กิจกรรมการสร้างรศศิลปะและความบันเทิง	-	-	-	-	-	-	-	-	-	-	-	-	-	-	-	-	-	-	-	-	-	-	-	-	-	-	-	Creative, arts and entertainment activities
92	กิจกรรมการพนันและการเสี่ยงโชค	-	-	-	-	-	-	-	-	-	-	-	-	-	-	-	-	-	-	-	-	-	-	-	-	-	-	-	Gambling and betting activities
93	กิจกรรมด้านการกีฬา ความบันเทิง และการนันทนาการ	1	1	100.0	-	-	-	-	-	-	-	-	-	-	-	-	-	-	-	-	-	-	-	-	-	-	-	-	Sports activities and amusement and recreation activities
95	การซ่อมคอมพิวเตอร์และของใช้ส่วนบุคคล และของใช้ในครัวเรือน	-	-	-	-	-	-	-	-	-	-	-	-	-	-	-	-	-	-	-	-	-	-	-	-	-	-	-	Repair of computers and personal and household goods
96	กิจกรรมบริการส่วนบุคคลอื่นๆ	-	-	-	-	-	-	-	-	-	-	-	-	-	-	-	-	-	-	-	-	-	-	-	-	-	-	-	Other personal service activities

หมายเหตุ : เฉพาะสถานประกอบการที่มีคนทำงานตั้งแต่ 11 คนขึ้นไป และมีรูปแบบการจัดตั้งตามกฎหมายเป็นห้างหุ้นส่วนจำกัด ห้างหุ้นส่วนสามัญนิติบุคคล บริษัทจำกัด และบริษัทจำกัด (มหาชน)

Note : Only establishments which 11 or more people working and having a legal form of establishment as juristic partnership, company limited and public company limited.

ที่มา : สำมะโนธุรกิจและอุตสาหกรรม พ.ศ. 2565 (ธุรกิจทางการค้าและธุรกิจทางการบริการ) จังหวัดชลบุรี สำนักงานสถิติแห่งชาติ กระทรวงดิจิทัลเพื่อเศรษฐกิจและสังคม

Source : The 2022 Business and Industrial Census (Trade and Services Industry) Chanthaburi Province, National Statistical Office, Ministry of Digital Economy and Society.

ตาราง 15 จำนวนและร้อยละของสถานประกอบการธุรกิจที่รายงานปัญหาและอุปสรรคของสถานประกอบการ จำนวนตามหมวดธุรกิจ
TABLE 15 NUMBER AND PERCENTAGE OF BUSINESS ESTABLISHMENTS WHICH REPORTED THE PROBLEMS AND OBSTACLES BY DIVISION OF BUSINESS INDUSTRY

รหัส Code	หมวดธุรกิจ Division of business industry	จำนวนสถานประกอบการ Number of establishments		ปัญหาและอุปสรรคของสถานประกอบการ Problems and obstacles of establishments																																		
		รวม Total	ผลกระทบ Affected		เศรษฐกิจไม่ดี/ ชะงักงัน Economic crisis	ต้นทุนในการ ดำเนินงานสูง High production cost	การแข่งขัน การดำเนินงาน Competition	ขาดเงินทุน และเงินหมุนเวียน ในการดำเนินงาน Lack of loan	ขาดแคลนแรงงาน Lack of Labor	กำลังซื้อของ ลูกค้าลดลง Lower purchasing power	ปัญหาความไม่ เสถียรภาพทาง การเมือง Political instability	ขาดความสามารถ ในการทำการตลาด Lack of marketing capabilities	ภัยธรรมชาติ Natural disaster	การแพร่ระบาด ของโรคติดเชื้อไวรัส โคโรนา 19 The spread of the coronavirus disease covid 19	อื่นๆ Others	Division of business industry																						
			ไม่ได้รับ NO	ได้รับ Yes												จำนวน Number	ร้อยละ %	จำนวน Number	ร้อยละ %	จำนวน Number	ร้อยละ %	จำนวน Number	ร้อยละ %	จำนวน Number	ร้อยละ %	จำนวน Number	ร้อยละ %	จำนวน Number	ร้อยละ %	จำนวน Number	ร้อยละ %	จำนวน Number	ร้อยละ %	จำนวน Number	ร้อยละ %	จำนวน Number	ร้อยละ %	
		รวม Total	ไม่ได้รับ NO	ได้รับ Yes	จำนวน Number	ร้อยละ %	จำนวน Number	ร้อยละ %	จำนวน Number	ร้อยละ %	จำนวน Number	ร้อยละ %	จำนวน Number	ร้อยละ %	จำนวน Number	ร้อยละ %	จำนวน Number	ร้อยละ %	จำนวน Number	ร้อยละ %	จำนวน Number	ร้อยละ %	จำนวน Number	ร้อยละ %	จำนวน Number	ร้อยละ %	จำนวน Number	ร้อยละ %	จำนวน Number	ร้อยละ %								
	รวม	17,699	1,319	7.5	16,380	92.6	13,305	75.2	13,311	75.2	6,594	37.3	2,986	16.9	283	1.6	7,660	43.3	1,432	8.1	896	5.1	440	2.5	9,054	51.2	55	0.3	Total									
45	การขายส่งและการขายปลีก การซ่อมยานยนต์ และจักรยานยนต์	1,718	290	16.9	1,428	83.1	1,277	74.3	1,198	69.8	510	29.7	521	30.3	14	0.8	541	31.5	5	0.3	-	-	5	0.3	823	47.9	-	-	Wholesale and retail trade; repair of motor vehicles and motorcycles									
46	การขายส่ง (ยกเว้นยานยนต์และจักรยานยนต์)	932	141	15.2	791	84.9	698	75.0	575	61.6	249	26.7	94	10.1	75	8.1	299	32.1	59	6.4	51	5.4	33	3.6	430	46.2	3	0.3	Wholesale trade (except of motor vehicles and motorcycle)									
47	การขายปลีก (ยกเว้นยานยนต์และจักรยานยนต์)	8,144	220	2.7	7,924	97.3	6,308	77.5	7,097	87.2	4,064	49.9	1,849	22.7	113	1.4	3,716	45.6	1,262	15.5	698	8.6	39	0.5	3,865	47.5	45	0.6	Retail trade (except of motor vehicles and motorcycles)									
55	ที่พักแรม	547	18	3.2	529	96.8	473	86.4	321	58.7	281	51.3	45	8.3	11	2.0	203	37.1	20	3.7	34	6.2	-	-	323	59.1	-	-	Accommodation									
56	การบริการอาหารและเครื่องดื่ม	3,639	151	4.2	3,488	95.8	3,055	84.0	3,002	82.5	811	22.3	56	1.6	49	1.4	1,843	50.6	44	1.2	39	1.1	20	0.6	2,284	62.8	4	0.1	Food and beverage service activities									
59	การผลิตภาพยนตร์ วีดิทัศน์ และรายการโทรทัศน์ การบันทึกเสียงลงนสื่อบันทึก และการจัดพิมพ์จำหน่ายหรือเผยแพร่ดนตรี	8	-	-	8	100.0	7	87.5	5	56.3	4	43.8	-	-	4	43.8	7	87.5	-	-	-	-	-	-	7	87.5	-	-	Motion picture, video and television programme production, motion picture, video and television publishing activities									
60	การจัดรายการและการแพร่ภาพกระจายเสียง	5	-	-	5	100.0	1	20.0	-	-	1	20.0	-	-	-	-	1	20.0	-	-	-	-	-	-	1	20.0	4	80.0	Programming and broadcasting activities									
62	การจัดทำโปรแกรมคอมพิวเตอร์ การให้บริการเกี่ยวกับคอมพิวเตอร์ และกิจกรรมที่เกี่ยวข้อง	-	-	-	-	-	-	-	-	-	-	-	-	-	-	-	-	-	-	-	-	-	-	-	-	-	-	-	Computer programming, consultancy and related activities									
63	การบริหารสารสนเทศ	-	-	-	-	-	-	-	-	-	-	-	-	-	-	-	-	-	-	-	-	-	-	-	-	-	-	-	Information service activities									
68	กิจกรรมอสังหาริมทรัพย์	604	265	43.9	339	56.1	239	39.6	229	38.0	99	16.4	-	-	-	-	110	18.3	-	-	39	6.5	-	-	338	55.9	-	-	Real estate activities									
69	กิจกรรมทางกฎหมายและการบัญชี	37	16	41.9	22	58.1	22	58.1	2	5.4	-	-	-	-	-	-	2	5.4	20	52.7	-	-	-	-	22	58.1	-	-	Legal and accounting activities									
70	กิจกรรมของสำนักงานใหญ่และการบริหารให้คำปรึกษาด้านการบริหารจัดการ	-	-	-	-	-	-	-	-	-	-	-	-	-	-	-	-	-	-	-	-	-	-	-	-	-	-	-	Activities of head offices; management consultancy activities									
71	กิจกรรมด้านสถาปัตยกรรมและวิศวกรรม รวมถึงการทดสอบและการวิเคราะห์ทางเทคนิค	34	16	46.6	18	53.4	18	53.4	18	53.4	17	49.5	-	-	-	-	1	2.9	-	-	-	-	-	-	-	-	-	-	Architectural and engineering activities; technical testing and analysis									
72	การวิจัยและพัฒนาเชิงวิทยาศาสตร์	-	-	-	-	-	-	-	-	-	-	-	-	-	-	-	-	-	-	-	-	-	-	-	-	-	-	-	Scientific research and development									
73	การโฆษณาและการวิจัยตลาด	51	-	-	51	100.0	6	11.8	6	11.8	2	3.9	2	3.9	2	3.9	4	7.8	4	7.8	-	-	-	-	51	100.0	-	-	Advertising and market research									
74	กิจกรรมทางวิชาชีพ วิทยาศาสตร์ และเทคนิคอื่นๆ	36	-	-	36	100.0	1	2.8	1	2.8	-	-	-	-	-	-	-	-	-	-	-	-	-	-	35	97.2	-	-	Other professional, scientific and technical activities									
77	กิจกรรมการให้เช่า	20	-	-	20	100.0	20	100.0	16	80.0	1	5.0	-	-	-	-	13	65.0	2	7.5	-	-	-	-	6	30.0	-	-	Rental and leasing activities									
78	กิจกรรมการจ้างงาน	4	2	50.0	2	50.0	-	-	-	-	-	-	-	-	2	50.0	-	-	-	-	-	-	-	-	2	50.0	-	-	Employment activities									
79	กิจกรรมของตัวแทนธุรกิจท่องเที่ยว การจัดงานเที่ยว การบริการสำรอง และกิจกรรมที่เกี่ยวข้อง	9	-	-	9	100.0	9	100.0	5	50.0	5	50.0	-	-	-	-	-	-	-	-	-	-	-	-	-	-	-	-	Travel agency, tour operator, reservation service and related activities									
80	การบริการรักษาความปลอดภัยและการสืบสวน	4	2	50.0	2	50.0	2	50.0	-	-	-	-	-	-	-	-	2	50.0	-	-	-	-	-	-	-	-	-	-	Security and investigation activities									
81	กิจกรรมการบริการสำหรับอาคารและภูมิทัศน์	2	1	50.0	1	50.0	1	50.0	1	50.0	-	-	-	-	-	-	-	-	-	-	-	-	-	-	-	-	-	-	Services to buildings and landscape activities									
82	การบริการด้านการบริหารและสนับสนุนการดำเนินงานของสำนักงาน และกิจกรรมอื่นๆ ที่สนับสนุนทางธุรกิจ	125	44	35.2	81	64.8	75	60.0	72	57.6	11	8.8	-	-	2	1.6	72	57.6	-	-	2	1.6	-	-	75	60.0	-	-	Office administrative, office support and other business support activities									
90	กิจกรรมการสร้างละครศิลปะและความบันเทิง	17	-	-	17	100.0	17	100.0	2	11.8	-	-	-	-	-	-	-	-	-	-	-	-	-	-	5	29.4	-	-	Creative, arts and entertainment activities									
92	กิจกรรมการพนันและการเสี่ยงโชค	11	-	-	11	100.0	11	100.0	11	100.0	-	-	-	-	-	-	-	-	-	-	-	-	-	-	11	100.0	-	-	Gambling and betting activities									
93	กิจกรรมด้านการกีฬา ความบันเทิง และการนันทนาการ	11	1	9.1	10	90.9	10	90.9	10	90.9	9	81.8	8	72.7	-	-	9	81.8	-	-	-	-	-	-	10	90.9	-	-	Sports activities and amusement and recreation activities									
95	การซ่อมคอมพิวเตอร์และของใช้ส่วนบุคคล และของใช้ในครัวเรือน	285	49	17.2	236	82.8	184	64.7	125	44.0	116	40.8	29	10.3	-	-	95	33.2	-	-	-	-	-	-	140	49.1	-	-	Repair of computers and personal and household goods									
96	กิจกรรมบริการส่วนบุคคลอื่นๆ	1,456	103	7.1	1,353	92.9	870	59.8	614	42.2	416	28.5	382	26.2	12	0.8	743	51.0	17	1.1	34	2.3	341	23.4	626	43.0	-	-	Other personal service activities									

หมายเหตุ : ตอบได้มากกว่า 1 ข้อ
- หมายถึง ไม่มีข้อมูล หรือข้อมูลมีค่าเป็น 0 หรือมีข้อมูลจำนวนเล็กน้อย
Note : More than one answer
- means nil or zero or negligible amount

ที่มา : สำมะโนธุรกิจและอุตสาหกรรม พ.ศ. 2565 (ธุรกิจทางการค้าและธุรกิจทางการบริการ) จังหวัดจันทบุรี สำนักงานสถิติแห่งชาติ กระทรวงดิจิทัลเพื่อเศรษฐกิจและสังคม
Source : The 2022 Business and Industrial Census (Trade and Services Industry) Chantaburi Province, National Statistical Office, Ministry of Digital Economy and Society.

ตาราง 16 จำนวนและร้อยละของสถานประกอบการธุรกิจที่รายงานความช่วยเหลือที่ต้องการจากหน่วยงานของรัฐ จำแนกตามหมวดย่อยธุรกิจ

TABLE 16 NUMBER AND PERCENTAGE OF BUSINESS ESTABLISHMENTS WHICH REPORTED TO AID NEEDED FROM THE GOVERNMENT BY DIVISION OF BUSINESS INDUSTRY

รหัส Code	หมวดย่อยธุรกิจ	จำนวนสถานประกอบการ Number of establishments			ความช่วยเหลือที่ต้องการจากหน่วยงานของรัฐ/ Reported to aid needs from the government																Division of business industry		
		รวม Total	ไม่มี NO	มี Yes	ลดอัตราดอกเบี้ย	สนับสนุน	พักชำระหนี้	เพิ่มวงเงินสินเชื่อ	มาตรการ	มาตรการ	แก้ไขกฎระเบียบ	อื่นๆ	จำนวน	ร้อยละ	จำนวน	ร้อยละ	จำนวน	ร้อยละ	จำนวน	ร้อยละ		จำนวน	ร้อยละ
					Lower rate interest	Support of funding	Moratorium	ให้แก่ผู้ประกอบการ entrepreneurs	ลดอัตราภาษี Tax reduction scheme	ควบคุมราคาสินค้า Good prices control	ภาครัฐ Amend government regulations	Others											
	รวม	17,699	3,462	19.6	14,237	80.4	3,382	19.1	3,509	19.8	1,989	11.2	1,849	10.5	5,678	32.1	10,370	58.6	1,519	8.6	194	1.1	Total
45	การขายส่งและการขายปลีก การซ่อมยานยนต์ และจักรยานยนต์	1,718	560	32.6	1,158	67.4	469	27.3	586	34.1	91	5.3	148	8.6	551	32.1	735	42.8	57	3.3	36	2.1	Wholesale and retail trade; repair of motor vehicles and motorcycles
46	การขายส่ง (ยกเว้นยานยนต์และจักรยานยนต์)	932	261	28.0	671	72.0	158	16.9	204	21.9	43	4.7	110	11.8	290	31.2	500	53.7	42	4.5	3	0.3	Wholesale trade (except of motor vehicles and motorcycle)
47	การขายปลีก (ยกเว้นยานยนต์และจักรยานยนต์)	8,144	956	11.7	7,188	88.3	1,535	18.9	1,989	24.4	1,217	14.9	835	10.3	2,559	31.4	5,595	68.7	846	10.4	78	1.0	Retail trade (except of motor vehicles and motorcycles)
55	ที่พักแรม	547	107	19.5	440	80.5	115	21.1	73	13.3	57	10.5	46	8.4	242	44.3	254	46.5	105	19.1	21	3.9	Accommodation
56	การบริการอาหารและเครื่องดื่ม	3,639	586	16.1	3,053	83.9	814	22.4	320	8.8	462	12.7	580	15.9	1,154	31.7	2,311	63.5	356	9.8	-	-	Food and beverage service activities
59	การผลิตภาพยนตร์ วิทยุทัศน์ และรายการโทรทัศน์ การบันทึกเสียงลงบนสื่อ และการจัดพิมพ์จำหน่ายหรือเผยแพร่ดนตรี	8	4	43.8	5	56.3	-	-	-	-	-	-	1	12.5	5	56.3	3	31.3	-	-	-	-	Motion picture, video and television programme production, sound recording and music publishing activities
60	การจัดส่งรายการและการแพร่ภาพกระจายเสียง	5	-	-	5	100.0	-	-	5	100.0	-	-	-	-	4	80.0	-	-	-	-	-	-	Programming and broadcasting activities
62	การจัดทำโปรแกรมคอมพิวเตอร์ การให้บริการเกี่ยวกับคอมพิวเตอร์ และกิจกรรมที่เกี่ยวข้อง	-	-	-	-	-	-	-	-	-	-	-	-	-	-	-	-	-	-	-	-	-	Computer programming, consultancy and related activities
63	การบริการสารสนเทศ	-	-	-	-	-	-	-	-	-	-	-	-	-	-	-	-	-	-	-	-	-	Information service activities
68	กิจกรรมอสังหาริมทรัพย์	604	258	42.8	346	57.2	99	16.4	99	16.4	-	-	-	-	244	40.5	100	16.6	99	16.4	1	0.2	Real estate activities
69	กิจกรรมทางกฎหมายและการบัญชี	37	15	39.2	23	60.8	22	58.1	7	18.9	9	24.3	7	18.9	22	58.1	9	24.3	7	18.9	1	2.7	Legal and accounting activities
70	กิจกรรมของสำนักงานใหญ่และการบริการให้คำปรึกษาด้านการบริหารจัดการ	-	-	-	-	-	-	-	-	-	-	-	-	-	-	-	-	-	-	-	-	-	Activities of head offices; management consultancy activity
71	กิจกรรมด้านสถาปัตยกรรมและวิศวกรรม รวมถึงการทดสอบและการวิเคราะห์ทางเทคนิค	34	30	89.2	4	10.8	-	-	-	-	-	-	-	-	4	10.8	4	10.8	3	7.8	-	-	Architectural and engineering activities; technical testing and analysis
72	การวิจัยและพัฒนาเชิงวิทยาศาสตร์	-	-	-	-	-	-	-	-	-	-	-	-	-	-	-	-	-	-	-	-	-	Scientific research and development
73	การโฆษณาและการวิจัยตลาด	51	45	88.2	6	11.8	2	3.9	2	3.9	-	-	4	7.8	6	11.8	4	7.8	-	-	-	-	Advertising and market research
74	กิจกรรมทางวิชาชีพ วิทยาศาสตร์ และเทคนิคอื่นๆ	36	1	2.8	35	97.2	-	-	-	-	-	-	-	-	-	-	35	97.2	-	-	35	97.2	Other professional, scientific and technical activities
77	กิจกรรมการให้เช่า	20	3	15.0	17	85.0	12	60.0	1	5.0	-	-	-	-	16	80.0	5	25.0	1	5.0	-	-	Rental and leasing activities
78	กิจกรรมการจ้างงาน	4	2	50.0	2	50.0	-	-	-	-	-	-	-	-	2	50.0	-	-	-	-	-	-	Employment activities
79	กิจกรรมของตัวแทนธุรกิจท่องเที่ยว การจัดทำเที่ยวการบริการสำรอง และกิจกรรมที่เกี่ยวข้อง	9	5	50.0	5	50.0	5	50.0	5	50.0	-	-	-	-	-	-	-	-	-	-	-	-	Travel agency, tour operator, reservation service and related activities
80	การบริการรักษาความปลอดภัยและการสืบสวน	4	-	-	4	100.0	-	-	-	-	-	-	-	-	2	50.0	4	100.0	-	-	-	-	Security and investigation activities
81	กิจกรรมการบริการสำหรับอาคารและภูมิทัศน์	2	-	-	2	100.0	1	50.0	-	-	1	50.0	-	-	1	50.0	2	100.0	-	-	-	-	Services to buildings and landscape activities
82	การบริการด้านการบริหารและสนับสนุนการดำเนินงานของสำนักงาน และกิจกรรมอื่นๆ ที่สนับสนุนทางธุรกิจ	125	44	35.2	81	64.8	80	63.6	2	1.2	6	4.8	70	56.0	75	60.0	74	58.8	-	-	-	-	Office administrative, office support and other business support activities
90	กิจกรรมการสร้างสรรค์ศิลปะและความบันเทิง	17	14	82.4	3	17.7	-	-	3	17.7	-	-	-	-	3	17.7	-	-	-	-	-	-	Creative, arts and entertainment activities
92	กิจกรรมการพนันและการเล่นเสี่ยงโชค	11	11	100.0	-	-	-	-	-	-	-	-	-	-	-	-	-	-	-	-	-	-	Gambling and betting activities
93	กิจกรรมด้านการศึกษา ความบันเทิง และนันทนาการ	11	1	9.1	10	90.9	10	90.9	9	81.8	8	72.7	8	72.7	9	81.8	10	90.9	-	-	-	-	Sports activities and amusement and recreation activities
95	การซ่อมคอมพิวเตอร์และของใช้ส่วนบุคคล และของใช้ในครัวเรือน	285	73	25.5	212	74.5	33	11.6	91	31.9	84	29.6	30	10.6	124	43.5	107	37.7	-	-	18	6.4	Repair of computers and personal and household goods
96	กิจกรรมบริการส่วนบุคคลอื่นๆ	1,456	488	33.5	968	66.5	28	2.0	114	7.8	11	0.7	11	0.7	366	25.1	618	42.4	4	0.3	-	-	Other personal service activities

หมายเหตุ : ตอบได้มากกว่า 1 ข้อ

Note : More than one answer

ที่มา : สำนะในธุรกิจและอุตสาหกรรม พ.ศ. 2565 (ธุรกิจทางการค้าและธุรกิจทางการบริการ) จังหวัดฉะเชิงเทรา สำนักงานสถิติแห่งชาติ กระทรวงดิจิทัลเพื่อเศรษฐกิจและสังคม

Source : The 2022 Business and Industrial Census (Trade and Services Industry) Chanthaburi Province, National Statistical Office, Ministry of Digital Economy and Society.

ตาราง 17 รายได้จากการดำเนินงานของสถานประกอบการธุรกิจในปี 2564 จำแนกตามหมวดย่อยธุรกิจ และรูปแบบการจัดตั้งตามกฎหมาย
TABLE 19 INCOME OF BUSINESS ESTABLISHMENTS IN 2021 BY DIVISION OF BUSINESS INDUSTRY AND FORM OF LEGAL ORGANIZATION

(พันบาท In Thousand Baht)

รหัส Code	หมวดย่อยธุรกิจ	รายได้จากการดำเนินงาน Income					Division of business industry
		รูปแบบการจัดตั้งตามกฎหมาย Form of legal organization					
		รวม Total	ส่วนบุคคล Individual proprietor	ห้างหุ้นส่วนสามัญ นิติบุคคล ห้างหุ้นส่วนจำกัด Juristic partnership	บริษัทจำกัด บริษัทจำกัด (มหาชน) Company limited, public company limited	ส่วนราชการ รัฐวิสาหกิจ สหกรณ์ การรวมกลุ่ม สมาคม มูลนิธิ วิสาหกิจชุมชน และการจัดตั้งในรูปแบบอื่นๆ Government, state-enterprise, cooperatives, bundling association, foundation, community enterprise and others	
	รวม	73,689,157.6	15,224,765.4	11,909,812.0	45,991,189.7	563,390.6	Total
45	การขายส่งและการขายปลีก การซ่อมยานยนต์และจักรยานยนต์	9,742,966.2	701,757.9	261,003.3	8,780,205.0	-	Wholesale and retail trade; repair of motor vehicles and motorcycles
46	การขายส่ง (ยกเว้นยานยนต์และจักรยานยนต์)	26,704,005.1	2,611,044.7	3,452,830.0	20,602,596.2	37,534.2	Wholesale trade (except of motor vehicles and motorcycles)
47	การขายปลีก (ยกเว้นยานยนต์และจักรยานยนต์)	29,358,582.4	6,909,529.2	7,813,806.9	14,114,090.0	521,156.4	Retail trade (except of motor vehicles and motorcycles)
55	ที่พักแรม	815,895.9	306,342.6	146,518.7	363,034.6	-	Accommodation
56	การบริการอาหารและเครื่องดื่ม	4,494,214.5	3,591,101.5	30,650.9	872,462.1	-	Food and beverage service activities
59	การผลิตภาพยนตร์ วีดิทัศน์ และรายการโทรทัศน์ การบันทึกเสียงลงบนสื่อ และการจัดพิมพ์จำหน่ายหรือเผยแพร่ดนตรี	586,458.0	1,350.0	-	585,108.0	-	Motion picture, video and television programme production, sound recording and music publishing activities
60	การจัดส่งรายการและการแพร่ภาพกระจายเสียง	1,562.5	-	1,562.5	-	-	Programming and broadcasting activities
62	การจัดทำโปรแกรมคอมพิวเตอร์ การให้คำปรึกษาเกี่ยวกับคอมพิวเตอร์ และกิจกรรมที่เกี่ยวข้อง	-	-	-	-	-	Computer programming, consultancy and related activities
63	การบริการสารสนเทศ	-	-	-	-	-	Information service activities
68	กิจกรรมอสังหาริมทรัพย์	799,179.8	223,816.8	33,303.0	542,060.0	-	Real estate activities
69	กิจกรรมทางกฎหมายและการบัญชี	48,271.2	4,701.1	10,380.7	33,189.4	-	Legal and accounting activities
70	กิจกรรมของสำนักงานใหญ่และการบริการให้คำปรึกษาด้านการบริหารจัดการ	-	-	-	-	-	Activities of head offices; management consultancy activities
71	กิจกรรมด้านสถาปัตยกรรมและวิศวกรรม รวมถึงการทดสอบและการวิเคราะห์ทางเทคนิค	18,941.0	14,576.0	2,000.0	2,365.0	-	Architectural and engineering activities; technical testing and analysis
72	การวิจัยและพัฒนาเชิงวิทยาศาสตร์	-	-	-	-	-	Scientific research and development
73	การโฆษณาและการวิจัยตลาด	33,311.1	33,311.1	-	-	-	Advertising and market research
74	กิจกรรมทางวิชาชีพ วิทยาศาสตร์ และเทคนิคอื่นๆ	12,175.0	6,475.0	-	5,700.0	-	Other professional, scientific and technical activities
77	กิจกรรมการให้เช่า	33,507.3	19,997.3	13,510.0	-	-	Rental and leasing activities
78	กิจกรรมการจ้างงาน	55,000.0	-	39,000.0	16,000.0	-	Employment activities
79	กิจกรรมของตัวแทนธุรกิจท่องเที่ยว การจัดนำเที่ยว การบริการสำรอง และกิจกรรมที่เกี่ยวข้อง	2,767.5	2,767.5	-	-	-	Travel agency, tour operator, reservation service and related activities
80	การบริการรักษาความปลอดภัยและการสืบสวน	6,575.6	548.8	-	6,026.8	-	Security and investigation activities
81	กิจกรรมการบริการสำหรับอาคารและภูมิทัศน์	C	C	-	C	-	Services to buildings and landscape activities
82	การบริการด้านบริหารและสนับสนุนการดำเนินงานของสำนักงาน และกิจกรรมอื่นๆ ที่สนับสนุนทางธุรกิจ	164,290.8	18,361.0	105,246.0	40,683.8	-	Office administrative, office support and other business support activities
90	กิจกรรมการสร้างสรรค์ศิลปะและความบันเทิง	1,675.0	1,525.0	-	150.0	-	Creative, arts and entertainment activities
92	กิจกรรมการพนันและการเสี่ยงโชค	25,634.4	25,634.4	-	-	-	Gambling and betting activities
93	กิจกรรมด้านการกีฬา ความบันเทิง และการนันทนาการ	26,093.6	3,394.8	-	17,998.8	4,700.0	Sports activities and amusement and recreation activities
95	การซ่อมคอมพิวเตอร์และของใช้ส่วนบุคคล และของใช้ในครัวเรือน	93,807.0	93,807.0	-	-	-	Repair of computers and personal and household goods
96	กิจกรรมบริการส่วนบุคคลอื่นๆ	654,533.9	654,533.9	-	-	-	Other personal service activities

หมายเหตุ : - หมายถึง ไม่มีข้อมูล หรือข้อมูลมีค่าเป็น 0 หรือมีข้อมูลจำนวนเล็กน้อย

C หมายถึง ข้อมูลปกปิด

Note : - means nil or zero or negligible amount

C means confidential data.

ตาราง 18 รายได้จากการดำเนินงานของสถานประกอบการธุรกิจในปี 2564 จำแนกตามหมวดย่อยธุรกิจ และขนาดของสถานประกอบการ
TABLE 20 INCOME OF BUSINESS ESTABLISHMENTS IN 2021 BY DIVISION OF BUSINESS INDUSTRY AND SIZE OF ESTABLISHMENT

(พันบาท In Thousand Baht)

รหัส Code	หมวดย่อยธุรกิจ	รายได้จากการดำเนินงาน Income									Division of business industry
		รวม Total	ขนาดของสถานประกอบการ / Size of establishment								
			1-5 คน	6-10 คน	11-15 คน	16-25 คน	26-30 คน	31-50 คน	51-200 คน	> 200 คน	
	รวม	73,689,157.6	18,506,936.3	11,113,227.7	5,848,150.9	3,505,989.8	2,233,903.0	11,038,308.2	7,738,638.4	13,704,003.3	Total
45	การขายส่งและการขายปลีก การซ่อมยานยนต์และจักรยายนต์	9,742,966.2	477,053.6	813,146.0	302,469.7	698,965.5	221,287.6	2,428,576.7	4,801,467.1	-	Wholesale and retail trade; repair of motor vehicles and motorcycles
46	การขายส่ง (ยกเว้นยานยนต์และจักรยายนต์)	26,704,005.1	1,724,636.2	3,924,795.5	444,771.5	844,913.5	441,515.7	3,209,678.6	2,448,690.8	13,665,003.3	Wholesale trade (except of motor vehicles and motorcycle
47	การขายปลีก (ยกเว้นยานยนต์และจักรยายนต์)	29,358,582.4	11,444,961.7	4,944,510.7	4,223,139.1	1,710,214.6	1,421,695.0	5,236,727.9	377,333.5	-	Retail trade (except of motor vehicles and motorcycles)
55	ที่พักแรม	815,895.9	216,304.9	213,501.1	79,608.6	30,180.6	-	89,325.0	99,147.0	-	Accommodation
56	การบริการอาหารและเครื่องดื่ม	4,494,214.5	3,061,434.9	953,870.9	176,025.6	141,155.7	92,427.4	69,300.0	-	-	Food and beverage service activities
59	การผลิตภาพยนตร์ วีดิทัศน์ และรายการโทรทัศน์ การบันทึกเสียงลงบนสื่อ และการจัดพิมพ์จำหน่ายหรือเผยแพร่ดนตรี	586,458.0	2,050.0	-	584,408.0	-	-	-	-	-	Motion picture, video and television programme production sound recording and music publishing activities
60	การจัดผังรายการและการแพร่ภาพกระจายเสียง	1,562.5	1,562.5	-	-	-	-	-	-	-	Programming and broadcasting activities
62	การจัดทำโปรแกรมคอมพิวเตอร์ การให้คำปรึกษาเกี่ยวกับคอมพิวเตอร์ และกิจกรรมที่เกี่ยวข้อง	-	-	-	-	-	-	-	-	-	Computer programming, consultancy and related activities
63	การบริการสารสนเทศ	-	-	-	-	-	-	-	-	-	Information service activities
68	กิจกรรมอสังหาริมทรัพย์	799,179.8	740,046.8	25,830.0	16,400.0	16,903.0	-	-	-	-	Real estate activities
69	กิจกรรมทางกฎหมายและการบัญชี	48,271.2	13,663.0	13,196.1	6,605.4	6,008.8	8,797.9	-	-	-	Legal and accounting activities
70	กิจกรรมของสำนักงานใหญ่และการบริการให้คำปรึกษาด้านการบริหารจัดการ	-	-	-	-	-	-	-	-	-	Activities of head offices; management consultancy activitie
71	กิจกรรมด้านสถาปัตยกรรมและวิศวกรรม รวมถึงการทดสอบและการวิเคราะห์ทางเทคนิค	18,941.0	11,952.1	6,988.9	-	-	-	-	-	-	Architectural and engineering activities; technical testing and analysis
72	การวิจัยและพัฒนาเชิงวิทยาศาสตร์	-	-	-	-	-	-	-	-	-	Scientific research and development
73	การโฆษณาและการวิจัยตลาด	33,311.1	21,645.0	11,666.1	-	-	-	-	-	-	Advertising and market research
74	กิจกรรมทางวิชาชีพ วิทยาศาสตร์ และเทคนิคอื่นๆ	12,175.0	12,175.0	-	-	-	-	-	-	-	Other professional, scientific and technical activities
77	กิจกรรมการให้เช่า	33,507.3	15,218.4	10,000.0	8,288.9	-	-	-	-	-	Rental and leasing activities
78	กิจกรรมการจ้างงาน	55,000.0	-	4,000.0	-	-	-	-	12,000.0	39,000.0	Employment activities
79	กิจกรรมของตัวแทนธุรกิจท่องเที่ยว การจัดทำเที่ยว การบริการสำรอง และกิจกรรมที่เกี่ยวข้อง	2,767.5	2,767.5	-	-	-	-	-	-	-	Travel agency, tour operator, reservation service and related activities
80	การบริการรักษาความปลอดภัยและการสืบสวน	6,575.6	6,575.6	-	-	-	-	-	-	-	Security and investigation activities
81	กิจกรรมการบริการสำหรับอาคารและภูมิทัศน์	C	C	C	-	-	-	-	-	-	Services to buildings and landscape activities
82	การบริการด้านการบริหารและสนับสนุนการดำเนินงานของสำนักงาน และกิจกรรมอื่นๆ ที่สนับสนุนทางธุรกิจ	164,290.8	18,361.0	145,929.8	-	-	-	-	-	-	Office administrative, office support and other business support activities
90	กิจกรรมการสร้างสรรค์ศิลปะและความบันเทิง	1,675.0	1,200.0	150.0	325.0	-	-	-	-	-	Creative, arts and entertainment activities
92	กิจกรรมการพนันและการเสี่ยงโชค	25,634.4	25,634.4	-	-	-	-	-	-	-	Gambling and betting activities
93	กิจกรรมด้านการกีฬา ความบันเทิง และการนันทนาการ	26,093.6	2,938.8	-	456.0	-	17,998.8	4,700.0	-	-	Sports activities and amusement and recreation activities
95	การซ่อมคอมพิวเตอร์และของใช้ส่วนบุคคล และของใช้ในครัวเรือน	93,807.0	91,407.0	2,400.0	-	-	-	-	-	-	Repair of computers and personal and household goods
96	กิจกรรมบริการส่วนบุคคลอื่นๆ	654,533.9	615,158.1	33,722.7	5,653.2	-	-	-	-	-	Other personal service activities

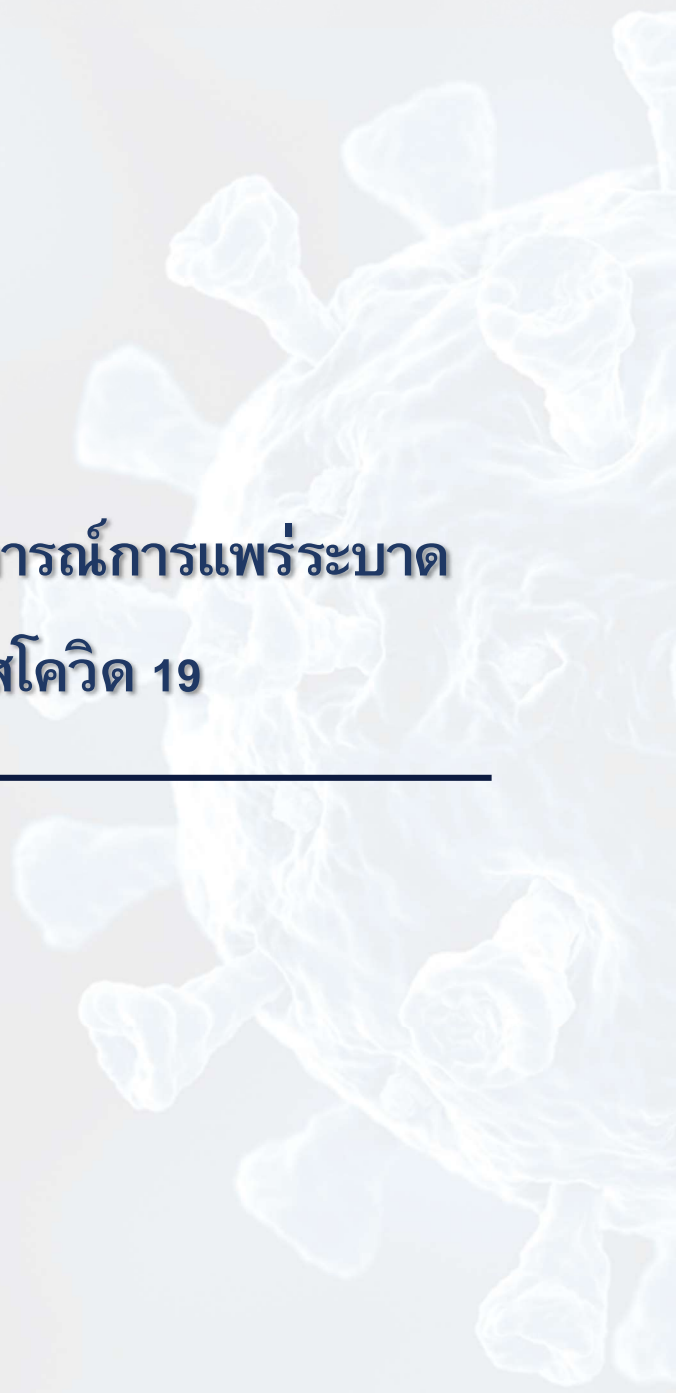
หมายเหตุ : - หมายถึง ไม่มีข้อมูล หรือข้อมูลมีค่าเป็น 0 หรือมีข้อมูลจำนวนเล็กน้อย

C หมายถึง ข้อมูลปกปิด

Note : - means nil or zero or negligible amount

C means confidential data.

**ตอนที่ 3 ผลกระทบจากสถานการณ์การแพร่ระบาดของ
ของโรคติดเชื้อไวรัสโควิด 19**





**ตอนที่ 3 ผลกระทบจากสถานการณ์การแพร่ระบาดของ
โรคติดเชื้อไวรัสโคโรนา 19
จำแนกตามขนาดของสถานประกอบการ**

สารบัญ

ตอนที่ 3	ผลกระทบจากสถานการณ์การแพร่ระบาดของโรคติดเชื้อไวรัสโควิด 19 จำแนกตามขนาดของสถานประกอบการ	
ตาราง 1	จำนวนและร้อยละของสถานประกอบการธุรกิจ จำแนกตามผลกระทบที่ได้รับ จากสถานการณ์การแพร่ระบาดของโรคติดเชื้อไวรัสโควิด 19 และขนาดของ สถาน-ประกอบการ	135
ตาราง 2	จำนวนและร้อยละของแนวทางแก้ไขปัญหาของสถานประกอบการธุรกิจที่ ได้รับผลกระทบจากสถานการณ์การแพร่ระบาดของโรคติดเชื้อไวรัสโควิด 19 จำแนกตามขนาดของสถานประกอบการ	143
ตาราง 3	จำนวนและร้อยละของการฟื้นตัวของสถานประกอบการโดยเปรียบเทียบ สัดส่วนรายรับในปี 2565 กับรายรับในปี 2562 (ปีก่อนเกิดสถานการณ์โรคติด เชื้อไวรัสโควิด 19) จำแนกตามขนาดของสถานประกอบการ	144
ตาราง 4	จำนวนและร้อยละอุปสรรคที่ทำให้ไม่สามารถฟื้นตัวของสถานประกอบการ จำแนกตามขนาดของสถานประกอบการ	145
ตาราง 5	จำนวนและร้อยละความช่วยเหลือจากรัฐบาลในสถานการณ์การแพร่ระบาด ของโรคติดเชื้อไวรัสโควิด 19 จำแนกตามขนาดของสถานประกอบการ	146

ตาราง 1 จำนวนและร้อยละของสถานประกอบการธุรกิจ จำแนกตามผลกระทบที่ได้รับจากสถานการณ์การแพร่ระบาดของโรคติดเชื้อไวรัสโคโรนา 2019 และขนาดของสถานประกอบการ

TABLE 1 NUMBER AND PERCENTAGE OF BUSINESS ESTABLISHMENTS BY THE EFFECT FROM THE SPREAD OF THE COVID-19 DISEASE AND SIZE OF ESTABLISHMENT

จำนวนสถานประกอบการ Size of establishment		ผลกระทบที่ได้รับจากสถานการณ์การแพร่ระบาดของโรคติดเชื้อไวรัสโคโรนา 2019 The effect from the spread of the covid-19 disease																																	
		รายได้/ยอดสั่งซื้อสินค้าลดลง ปี 2564 Decrease in revenue/order quantity in 2021												รายได้/ยอดสั่งซื้อสินค้าลดลง ปี 2565 Decrease in revenue/order quantity in 2022																					
		รวม		ไม่มีผลกระทบ Not effect					น้อยที่สุด Lowest		น้อย Low		ปานกลาง Medium		มาก High		มากที่สุด Highest		รวม		ไม่มีผลกระทบ Not effect					น้อยที่สุด Lowest		น้อย Low		ปานกลาง Medium		มาก High		มากที่สุด Highest	
		จำนวน	ร้อยละ	จำนวน	ร้อยละ	จำนวน	ร้อยละ	จำนวน	ร้อยละ	จำนวน	ร้อยละ	จำนวน	ร้อยละ	จำนวน	ร้อยละ	จำนวน	ร้อยละ	จำนวน	ร้อยละ	จำนวน	ร้อยละ	จำนวน	ร้อยละ	จำนวน	ร้อยละ	จำนวน	ร้อยละ	จำนวน	ร้อยละ	จำนวน	ร้อยละ	จำนวน	ร้อยละ	จำนวน	ร้อยละ
รวม	17,699	17,699	100.0	394	2.2	377	2.1	621	3.5	2,910	16.4	7,551	42.7	5,847	33.0	17,699	100.0	423	2.4	375	2.1	1,821	10.3	7,429	42.0	4,932	27.9	2,718	15.4	Total					
1- 5 คน	16,468	16,468	100.0	332	2.0	344	2.1	525	3.2	2,647	16.1	7,099	43.1	5,522	33.5	16,468	100.0	350	2.1	353	2.1	1,642	10.0	6,862	41.7	4,684	28.4	2,578	15.7	1- 5 persons					
6 - 10 คน	815	815	100.0	32	3.9	18	2.3	51	6.2	171	21.0	307	37.7	236	28.9	815	100.0	34	4.2	12	1.4	112	13.7	376	46.2	164	20.1	118	14.4	6 - 10 persons					
11 - 15 คน	178	178	100.0	8	4.5	4	2.3	23	13.0	38	21.5	72	40.4	33	18.3	178	100.0	17	9.6	2	1.1	33	18.4	90	50.5	34	19.2	2	1.1	11 - 15 persons					
16 - 25 คน	106	106	100.0	9	8.6	4	3.5	8	7.3	26	24.8	32	30.4	27	25.5	106	100.0	9	8.6	-	-	22	20.6	48	45.6	17	15.8	10	9.5	16 - 25 persons					
26 - 30 คน	43	43	100.0	-	-	-	-	7	15.9	11	25.8	13	29.7	12	28.6	43	100.0	-	-	1	3.4	4	10.3	25	57.2	8	19.5	4	9.6	26 - 30 persons					
31 - 50 คน	64	64	100.0	7	11.2	5	7.8	6	9.9	10	15.4	22	34.1	14	21.6	64	100.0	7	11.2	6	9.4	5	7.0	20	31.0	24	37.0	3	4.4	31 - 50 persons					
51 - 200 คน	23	23	100.0	4	17.4	2	6.5	2	6.5	6	26.1	6	26.1	4	17.4	23	100.0	4	17.4	2	6.5	4	15.2	8	34.8	2	8.7	4	17.4	51 - 200 persons					
มากกว่า 200 คน	2	2	100.0	2	100.0	-	-	-	-	-	-	-	-	-	-	2	100.0	2	100.0	-	-	-	-	-	-	-	-	-	-	-	more than 200 person				

หมายเหตุ : - หมายถึง ไม่มีข้อมูล หรือข้อมูลมีค่าเป็น 0 หรือมีข้อมูลจำนวนเล็กน้อย

Note : - means nil or zero or negligible amount

ที่มา : สำมะโนธุรกิจและอุตสาหกรรม พ.ศ. 2565 (ธุรกิจทางการค้าและธุรกิจทางการบริการ) จังหวัดจันทบุรี สำนักงานสถิติแห่งชาติ กระทรวงดิจิทัลเพื่อเศรษฐกิจและสังคม

Source : The 2022 Business and Industrial Census (Trade and Services Industry) Chanthaburi Province, National Statistical Office, Ministry of Digital Economy and Society.

ตาราง 1 จำนวนและร้อยละของสถานประกอบการธุรกิจ จำแนกตามผลกระทบที่ได้รับจากสถานการณ์การแพร่ระบาดของโรคติดเชื้อไวรัสโคโรนา 2019 และขนาดของสถานประกอบการ (ต่อ)

TABLE 1 NUMBER AND PERCENTAGE OF BUSINESS ESTABLISHMENTS BY THE EFFECT FROM THE SPREAD OF THE COVID-19 DISEASE AND SIZE OF ESTABLISHMENT (Cont'd.)

จำนวนสถานประกอบการ ขนาดของสถานประกอบการ		ผลกระทบที่ได้รับจากสถานการณ์การแพร่ระบาดของโรคติดเชื้อไวรัสโคโรนา 2019 The effect from the spread of the covid-19 disease																												Size of establishment	
		จำนวนลูกค้าลดลง ปี 2564 Decreasing of customers amount in 2021														จำนวนลูกค้าลดลง ปี 2565 Decreasing of customers amount in 2022															
		รวม		ไม่มีผลกระทบ		น้อยที่สุด		น้อย		ปานกลาง		มาก		มากที่สุด		รวม		ไม่มีผลกระทบ		น้อยที่สุด		น้อย		ปานกลาง		มาก		มากที่สุด			
		จำนวน	ร้อยละ	จำนวน	ร้อยละ	จำนวน	ร้อยละ	จำนวน	ร้อยละ	จำนวน	ร้อยละ	จำนวน	ร้อยละ	จำนวน	ร้อยละ	จำนวน	ร้อยละ	จำนวน	ร้อยละ	จำนวน	ร้อยละ	จำนวน	ร้อยละ	จำนวน	ร้อยละ	จำนวน	ร้อยละ	จำนวน	ร้อยละ		
รวม	17,699	17,699	100.0	396	2.2	379	2.1	927	5.2	2,853	16.1	8,238	46.6	4,906	27.7	17,699	100.0	357	2.0	682	3.9	2,494	14.1	6,646	37.6	5,232	29.6	2,288	12.9	Total	
1- 5 คน	16,468	16,468	100.0	334	2.0	344	2.1	806	4.9	2,582	15.7	7,831	47.6	4,572	27.8	16,468	100.0	286	1.7	653	4.0	2,294	13.9	6,068	36.9	5,021	30.5	2,146	13.0	1- 5 persons	
6 - 10 คน	815	815	100.0	30	3.7	18	2.3	76	9.3	180	22.1	269	33.0	242	29.7	815	100.0	31	3.8	16	2.0	133	16.3	381	46.8	131	16.1	122	15.0	6 - 10 persons	
11 - 15 คน	178	178	100.0	10	5.6	4	2.3	28	15.6	31	17.2	72	40.3	34	19.0	178	100.0	17	9.6	6	3.4	27	15.0	90	50.8	36	20.0	2	1.1	11 - 15 persons	
16 - 25 คน	106	106	100.0	9	8.6	4	3.5	6	5.4	30	28.6	28	26.4	29	27.6	106	100.0	9	8.6	-	-	24	23.1	45	42.8	18	16.7	9	8.9	16 - 25 persons	
26 - 30 คน	43	43	100.0	2	3.5	-	-	5	12.4	12	28.9	11	26.6	12	28.6	43	100.0	2	3.5	-	-	6	13.7	25	57.2	8	19.1	3	6.5	26 - 30 persons	
31 - 50 คน	64	64	100.0	8	12.8	5	7.8	5	7.6	9	13.8	23	36.5	14	21.6	64	100.0	7	11.2	6	9.4	6	8.6	25	39.3	17	27.1	3	4.4	31 - 50 persons	
51 - 200 คน	23	23	100.0	2	8.7	4	15.2	2	6.5	9	39.1	4	17.4	3	13.0	23	100.0	3	13.0	2	6.5	5	19.6	10	43.5	1	4.4	3	13.0	51 - 200 persons	
มากกว่า 200 คน	2	2	100.0	2	100.0	-	-	-	-	-	-	-	-	-	-	2	100.0	2	100.0	-	-	-	-	-	-	-	-	-	-	-	more than 200 person

หมายเหตุ : - หมายถึง ไม่มีข้อมูล หรือข้อมูลมีค่าเป็น 0 หรือมีข้อมูลจำนวนเล็กน้อย

Note : - means nil or zero or negligible amount

ที่มา : สำมะโนธุรกิจและอุตสาหกรรม พ.ศ. 2565 (ธุรกิจทางการค้าและธุรกิจทางการบริการ) จังหวัดจันทบุรี สำนักงานสถิติแห่งชาติ กระทรวงดิจิทัลเพื่อเศรษฐกิจและสังคม

Source : The 2022 Business and Industrial Census (Trade and Services Industry) Chanthaburi Province, National Statistical Office, Ministry of Digital Economy and Society.

ตาราง 1 จำนวนและร้อยละของสถานประกอบการธุรกิจ จำแนกตามผลกระทบที่ได้รับจากสถานการณ์การแพร่ระบาดของโรคติดเชื้อไวรัสโคโรนา 2019 และขนาดของสถานประกอบการ (ต่อ)
TABLE 1 NUMBER AND PERCENTAGE OF BUSINESS ESTABLISHMENTS BY THE EFFECT FROM THE SPREAD OF THE COVID-19 DISEASE AND SIZE OF ESTABLISHMENT (Cont'd.)

ขนาดของสถานประกอบการ establishments	จำนวนสถาน- ประกอบการ		ผลกระทบที่ได้รับจากสถานการณ์การแพร่ระบาดของโรคติดเชื้อไวรัสโคโรนา 2019 The effect from the spread of the covid-19 disease																								Size of establishment				
	Number	Total	ต้นทุนในการดำเนินงานธุรกิจสูงขึ้น ปี 2564 High production cost in 2021												ต้นทุนในการดำเนินงานธุรกิจสูงขึ้น ปี 2565 High production cost in 2022																
			ไม่มีผลกระทบ		น้อยที่สุด		น้อย		ปานกลาง		มาก		มากที่สุด		ไม่มีผลกระทบ		น้อยที่สุด		น้อย		ปานกลาง		มาก		มากที่สุด						
			จำนวน	ร้อยละ	จำนวน	ร้อยละ	จำนวน	ร้อยละ	จำนวน	ร้อยละ	จำนวน	ร้อยละ	จำนวน	ร้อยละ	จำนวน	ร้อยละ	จำนวน	ร้อยละ	จำนวน	ร้อยละ	จำนวน	ร้อยละ	จำนวน	ร้อยละ	จำนวน	ร้อยละ					
รวม	17,699	17,699	100.0	453	2.6	400	2.3	1,110	6.3	4,782	27.0	7,372	41.7	3,582	20.2	17,699	100.0	401	2.3	229	1.3	1,128	6.4	4,993	28.2	7,502	42.4	3,447	19.5	Total	
1- 5 คน	16,468	16,468	100.0	386	2.3	360	2.2	982	6.0	4,437	26.9	6,943	42.2	3,359	20.4	16,468	100.0	337	2.1	189	1.2	1,024	6.2	4,665	28.3	7,042	42.8	3,212	19.5	1- 5 persons	
6 - 10 คน	815	815	100.0	46	5.7	22	2.6	88	10.8	222	27.2	278	34.1	160	19.6	815	100.0	40	4.9	27	3.3	62	7.6	209	25.7	301	36.9	176	21.6	6 - 10 persons	
11 - 15 คน	178	178	100.0	7	4.0	12	6.7	22	12.3	51	28.8	73	41.1	13	7.1	178	100.0	11	6.2	6	3.4	25	13.9	60	33.5	58	32.7	18	10.3	11 - 15 persons	
16 - 25 คน	106	106	100.0	6	5.6	5	4.6	6	5.4	29	26.9	38	35.8	23	21.7	106	100.0	5	5.1	-	-	8	7.2	24	22.3	48	45.1	21	20.3	16 - 25 persons	
26 - 30 คน	43	43	100.0	3	5.8	-	-	4	9.0	14	32.3	10	22.1	13	30.8	43	100.0	3	5.8	-	-	5	12.4	9	20.3	14	31.8	13	29.7	26 - 30 persons	
31 - 50 คน	64	64	100.0	3	3.9	-	-	7	10.4	18	28.4	23	35.7	14	21.6	64	100.0	3	3.9	4	5.7	2	3.1	20	31.5	29	45.8	6	9.9	31 - 50 persons	
51 - 200 คน	23	23	100.0	1	4.4	1	4.4	2	8.7	12	50.0	8	32.6	-	-	23	100.0	1	4.4	3	13.0	2	8.7	7	28.3	11	45.7	-	-	51 - 200 persons	
มากกว่า 200 คน	2	2	100.0	2	100.0	-	-	-	-	-	-	-	-	-	-	2	100.0	2	100.0	-	-	-	-	-	-	-	-	-	-	-	more than 200 persons

หมายเหตุ : - หมายถึง ไม่มีข้อมูล หรือข้อมูลมีค่าเป็น 0 หรือมีข้อมูลจำนวนเล็กน้อย

Note : - means nil or zero or negligible amount

ที่มา : สำมะโนธุรกิจและอุตสาหกรรม พ.ศ. 2565 (ธุรกิจทางการค้าและธุรกิจทางการบริการ) จังหวัดจันทบุรี สำนักงานสถิติแห่งชาติ กระทรวงดิจิทัลเพื่อเศรษฐกิจและสังคม

Source : The 2022 Business and Industrial Census (Trade and Services Industry) Chanthaburi Province, National Statistical Office, Ministry of Digital Economy and Society.

ตาราง 1 จำนวนและร้อยละของสถานประกอบการธุรกิจ จำแนกตามผลกระทบที่ได้รับจากสถานการณ์การแพร่ระบาดของโรคติดเชื้อไวรัสโคโรนา 2019 และขนาดของสถานประกอบการ (ต่อ)
TABLE 1 NUMBER AND PERCENTAGE OF BUSINESS ESTABLISHMENTS BY THE EFFECT FROM THE SPREAD OF THE COVID-19 DISEASE AND SIZE OF ESTABLISHMENT (Cont'd.)

ขนาดของสถานประกอบการ Number of establishments	ผลกระทบที่ได้รับจากสถานการณ์การแพร่ระบาดของโรคติดเชื้อไวรัสโคโรนา 2019 The effect from the spread of the covid-19 disease																												Size of establishment		
	จำนวนสถานประกอบการ Number of establishments		สภาพคล่องทางการเงินลดลง ปี 2564 Decreasing of financial liquidity in 2021														สภาพคล่องทางการเงินลดลง ปี 2565 Decreasing of financial liquidity in 2022														
			รวม Total		ไม่มีผลกระทบ Not effect		น้อยที่สุด Lowest		น้อย Low		ปานกลาง Medium		มาก High		มากที่สุด Highest		รวม Total		ไม่มีผลกระทบ Not effect		น้อยที่สุด Lowest		น้อย Low		ปานกลาง Medium		มาก High			มากที่สุด Highest	
	จำนวน Number	ร้อยละ %	จำนวน Number	ร้อยละ %	จำนวน Number	ร้อยละ %	จำนวน Number	ร้อยละ %	จำนวน Number	ร้อยละ %	จำนวน Number	ร้อยละ %	จำนวน Number	ร้อยละ %	จำนวน Number	ร้อยละ %	จำนวน Number	ร้อยละ %	จำนวน Number	ร้อยละ %	จำนวน Number	ร้อยละ %	จำนวน Number	ร้อยละ %	จำนวน Number	ร้อยละ %	จำนวน Number	ร้อยละ %			
รวม	17,699	100.00	17,699	100.00	1,308	7.39	415	2.35	1,891	10.68	5,790	32.72	4,928	27.84	3,367	19.02	17,699	100.00	1,299	7.34	636	3.59	3,380	19.10	6,615	37.37	4,121	23.28	1,648	9.31	Total
1- 5 คน	16,468	100.00	16,468	100.00	1,208	7.33	349	2.12	1,745	10.59	5,477	33.26	4,557	27.67	3,133	19.02	16,468	100.00	1,200	7.28	549	3.33	3,150	19.13	6,165	37.44	3,868	23.49	1,536	9.33	1- 5 persons
6 - 10 คน	815	100.00	815	100.00	41	5.00	35	4.34	100	12.27	214	26.29	249	30.56	176	21.54	815	100.00	42	5.12	58	7.11	152	18.59	291	35.74	175	21.45	98	11.98	6 - 10 persons
11 - 15 คน	178	100.00	178	100.00	29	16.16	20	10.96	20	11.14	36	20.47	58	32.75	15	8.52	178	100.00	27	15.22	19	10.67	30	16.91	73	41.18	27	14.89	2	1.12	11 - 15 persons
16 - 25 คน	106	100.00	106	100.00	13	12.39	-	-	10	9.21	37	35.17	23	21.53	23	21.70	106	100.00	14	13.33	-	-	25	23.52	42	40.08	17	15.61	8	7.45	16 - 25 persons
26 - 30 คน	43	100.00	43	100.00	6	14.86	4	10.21	4	10.08	9	21.32	9	21.45	9	22.09	43	100.00	6	14.86	3	6.72	7	17.18	16	38.24	6	13.70	4	9.30	26 - 30 persons
31 - 50 คน	64	100.00	64	100.00	7	11.20	7	10.68	6	9.11	12	18.49	23	35.94	9	14.58	64	100.00	5	8.33	7	10.68	9	14.58	19	29.17	24	37.24	-	-	31 - 50 persons
51 - 200 คน	23	100.00	23	100.00	2	8.70	-	-	7	28.26	5	19.57	9	39.13	1	4.35	23	100.00	3	13.04	-	-	7	30.43	7	30.43	5	21.74	1	4.35	51 - 200 persons
มากกว่า 200 คน	2	100.00	2	100.00	2	100.00	-	-	-	-	-	-	-	-	-	-	2	100.00	2	100.00	-	-	-	-	-	-	-	-	-	-	more than 200 persons

หมายเหตุ : - หมายถึง ไม่มีข้อมูล หรือข้อมูลมีค่าเป็น 0 หรือมีข้อมูลจำนวนเล็กน้อย

Note : - means nil or zero or negligible amount

ที่มา : สำมะโนธุรกิจและอุตสาหกรรม พ.ศ. 2565 (ธุรกิจทางการค้าและธุรกิจทางการบริการ) จังหวัดจันทบุรี สำนักงานสถิติแห่งชาติ กระทรวงดิจิทัลเพื่อเศรษฐกิจและสังคม

Source : The 2022 Business and Industrial Census (Trade and Services Industry) Chanthaburi Province, National Statistical Office, Ministry of Digital Economy and Society.

ตาราง 1 จำนวนและร้อยละของสถานประกอบการธุรกิจ จำนวนตามผลกระทบที่ได้รับจากสถานการณ์การแพร่ระบาดของโรคติดเชื้อไวรัสโคโรนา 2019 และขนาดของสถานประกอบการ (ต่อ)
TABLE 1 NUMBER AND PERCENTAGE OF BUSINESS ESTABLISHMENTS BY THE EFFECT FROM THE SPREAD OF THE COVID-19 DISEASE AND SIZE OF ESTABLISHMENT (Cont'd.)

ขนาดของสถานประกอบการ Number of establishments	ผลกระทบที่ได้รับจากสถานการณ์การแพร่ระบาดของโรคติดเชื้อไวรัสโคโรนา 2019 The effect from the spread of the covid-19 disease																																												
	จำนวนสถานประกอบการ		ผลกระทบที่ลดลงจากการจ้างพนักงานใหม่ ปี 2564 Decreasing of new employees hired in 2021														ผลกระทบที่ลดลงจากการจ้างพนักงานใหม่ ปี 2565 Decreasing of new employees hired in 2022														Size of establishment														
	รวม		ไม่มีผลกระทบ							น้อยที่สุด							น้อย							ปานกลาง								มาก							มากที่สุด						
	จำนวน	ร้อยละ	Not effect		Lowest		Low		Medium		High		Highest		Not effect		Lowest		Low		Medium		High		Highest																				
Number	%	Number	%	Number	%	Number	%	Number	%	Number	%	Number	%	Number	%	Number	%	Number	%	Number	%	Number	%	Number	%	Number	%																		
รวม	17,699	17,699	100.0	12,955	73.2	913	5.2	533	3.0	1,095	6.2	1,248	7.1	955	5.4	17,699	100.0	13,003	73.5	1,091	6.2	811	4.6	834	4.7	1,028	5.8	931	5.3	Total															
1- 5 คน	16,468	16,468	100.0	12,634	76.7	774	4.7	384	2.3	873	5.3	996	6.1	807	4.9	16,468	100.0	12,644	76.8	871	5.3	613	3.7	612	3.7	903	5.5	824	5.0	1- 5 persons															
6 - 10 คน	815	815	100.0	189	23.2	89	10.9	98	12.1	150	18.4	182	22.4	106	13.0	815	100.0	199	24.5	142	17.5	134	16.5	163	20.1	84	10.3	91	11.2	6 - 10 persons															
11 - 15 คน	178	178	100.0	64	36.2	22	12.5	29	16.1	28	15.5	23	12.8	13	7.0	178	100.0	74	41.4	32	18.0	30	17.1	22	12.6	15	8.3	5	2.6	11 - 15 persons															
16 - 25 คน	106	106	100.0	29	27.2	14	13.5	9	8.2	23	21.5	18	17.3	13	12.3	106	100.0	43	40.4	22	20.3	15	14.2	13	12.6	5	4.6	8	7.8	16 - 25 persons															
26 - 30 คน	43	43	100.0	12	28.7	5	12.1	5	11.4	5	12.0	7	16.0	8	19.8	43	100.0	14	33.6	11	26.4	9	20.0	3	5.8	3	8.0	3	6.2	26 - 30 persons															
31 - 50 คน	64	64	100.0	16	24.7	9	13.3	5	7.6	10	14.8	17	26.6	8	13.0	64	100.0	18	27.9	11	16.4	8	13.0	11	16.4	17	26.3	-	-	31 - 50 persons															
51 - 200 คน	23	23	100.0	9	39.1	-	-	3	13.0	6	26.1	5	21.7	-	-	23	100.0	9	39.1	2	8.7	1	4.4	10	43.5	1	4.4	-	-	51 - 200 persons															
มากกว่า 200 คน	2	2	100.0	2	100.0	-	-	-	-	-	-	-	-	-	-	2	100.0	2	100.0	-	-	-	-	-	-	-	-	-	-	more than 200 perso															

หมายเหตุ : - หมายถึง ไม่มีข้อมูล หรือข้อมูลมีค่าเป็น 0 หรือมีข้อมูลจำนวนเล็กน้อย

Note : - means nil or zero or negligible amount

ที่มา : สำมะโนธุรกิจและอุตสาหกรรม พ.ศ. 2565 (ธุรกิจทางการค้าและธุรกิจทางการบริการ) จังหวัดจันทบุรี สำนักงานสถิติแห่งชาติ กระทรวงดิจิทัลเพื่อเศรษฐกิจและสังคม

Source : The 2022 Business and Industrial Census (Trade and Services Industry) Chanthaburi Province, National Statistical Office, Ministry of Digital Economy and Society.

ตาราง 1 จำนวนและร้อยละของสถานประกอบการธุรกิจ จำแนกตามผลกระทบที่ได้รับจากสถานการณ์การแพร่ระบาดของโรคติดเชื้อไวรัสโคโรนา 2019 และขนาดของสถานประกอบการ (ต่อ)
TABLE 1 NUMBER AND PERCENTAGE OF BUSINESS ESTABLISHMENTS BY THE EFFECT FROM THE SPREAD OF THE COVID-19 DISEASE AND SIZE OF ESTABLISHMENT (Cont'd.)

ขนาดของสถานประกอบการ establishments	ผลกระทบที่ได้รับจากสถานการณ์การแพร่ระบาดของโรคติดเชื้อไวรัสโคโรนา 2019 The effect from the spread of the covid-19 disease																												Size of establishment		
	จำนวนสถานประกอบการ		เลิกจ้างพนักงาน ปี 2564 Dismissal of employees in 2021														เลิกจ้างพนักงาน ปี 2565 Dismissal of employees in 2022														
	รวม		ไม่มีผลกระทบ		น้อยที่สุด		น้อย		ปานกลาง		มาก		มากที่สุด		รวม		ไม่มีผลกระทบ		น้อยที่สุด		น้อย		ปานกลาง		มาก		มากที่สุด				
	จำนวน	ร้อยละ	จำนวน	ร้อยละ	จำนวน	ร้อยละ	จำนวน	ร้อยละ	จำนวน	ร้อยละ	จำนวน	ร้อยละ	จำนวน	ร้อยละ	จำนวน	ร้อยละ	จำนวน	ร้อยละ	จำนวน	ร้อยละ	จำนวน	ร้อยละ	จำนวน	ร้อยละ	จำนวน	ร้อยละ	จำนวน	ร้อยละ			
รวม	17,699	17,699	100.0	13,583	76.8	1,582	8.9	530	3.0	960	5.4	615	3.5	429	2.4	17,699	100.0	14,148	79.9	1,347	7.6	644	3.6	653	3.7	410	2.3	497	2.8	Total	
1- 5 คน	16,468	16,468	100.0	13,062	79.3	1,427	8.7	347	2.1	755	4.6	511	3.1	367	2.2	16,468	100.0	13,582	82.5	1,105	6.7	444	2.7	491	3.0	373	2.3	473	2.9	1- 5 persons	
6 - 10 คน	815	815	100.0	335	41.1	81	9.9	130	15.9	160	19.6	74	9.1	36	4.4	815	100.0	346	42.4	155	19.0	143	17.6	134	16.5	18	2.3	19	2.3	6 - 10 persons	
11 - 15 คน	178	178	100.0	87	48.8	31	17.4	25	14.1	12	6.7	15	8.4	8	4.6	178	100.0	95	53.4	39	21.9	24	13.7	9	4.8	9	4.8	3	1.5	11 - 15 persons	
16 - 25 คน	106	106	100.0	45	42.0	19	18.4	7	6.6	19	17.9	6	5.8	10	9.3	106	100.0	57	54.1	19	17.7	16	15.3	8	7.6	5	4.4	1	1.0	16 - 25 persons	
26 - 30 คน	43	43	100.0	16	36.2	6	15.0	7	16.8	9	20.8	1	2.3	4	8.9	43	100.0	21	48.3	10	23.5	5	11.5	6	13.6	-	-	1	3.1	26 - 30 persons	
31 - 50 คน	64	64	100.0	27	41.7	18	28.1	9	14.6	6	8.6	1	1.6	4	5.5	64	100.0	35	54.2	18	28.1	7	10.7	4	5.5	1	1.6	-	-	31 - 50 persons	
51 - 200 คน	23	23	100.0	11	47.8	-	-	5	21.7	-	-	7	30.4	-	-	23	100.0	11	47.8	1	4.4	4	17.4	3	13.0	4	17.4	-	-	51 - 200 persons	
มากกว่า 200 คน	2	2	100.0	2	100.0	-	-	-	-	-	-	-	-	-	-	2	100.0	2	100.0	-	-	-	-	-	-	-	-	-	-	more than 200 persons	

หมายเหตุ : - หมายถึง ไม่มีข้อมูล หรือข้อมูลมีค่าเป็น 0 หรือมีข้อมูลจำนวนเล็กน้อย

Note : - means nil or zero or negligible amount

ที่มา : สำมะโนธุรกิจและอุตสาหกรรม พ.ศ. 2565 (ธุรกิจทางการค้าและธุรกิจทางการบริการ) จังหวัดจันทบุรี สำนักงานสถิติแห่งชาติ กระทรวงดิจิทัลเพื่อเศรษฐกิจและสังคม

Source : The 2022 Business and Industrial Census (Trade and Services Industry) Chanthaburi Province, National Statistical Office, Ministry of Digital Economy and Society.

ตาราง 1 จำนวนและร้อยละของสถานประกอบการธุรกิจ จำนวนตามผลกระทบที่ได้รับจากสถานการณ์การแพร่ระบาดของโรคติดเชื้อไวรัสโคโรนา 2019 และขนาดของสถานประกอบการ (ต่อ)
TABLE 1 NUMBER AND PERCENTAGE OF BUSINESS ESTABLISHMENTS BY THE EFFECT FROM THE SPREAD OF THE COVID-19 DISEASE AND SIZE OF ESTABLISHMENT (Cont'd.)

ขนาดของสถานประกอบการ Size of establishment	ผลกระทบที่ได้รับจากสถานการณ์การแพร่ระบาดของโรคติดเชื้อไวรัสโคโรนา 2019 The effect from the spread of the covid-19 disease																													
	จำนวนสถานประกอบการ		ความล่าช้าในการขนส่งสินค้า ปี 2564 Delay in shipping in 2021														ความล่าช้าในการขนส่งสินค้า ปี 2565 Delay in shipping in 2022													
	รวม Total	ไม่มีผลกระทบ Not effect	น้อยที่สุด Lowest		น้อย Low		ปานกลาง Medium		มาก High		มากที่สุด Highest		รวม Total	ไม่มีผลกระทบ Not effect	น้อยที่สุด Lowest		น้อย Low		ปานกลาง Medium		มาก High		มากที่สุด Highest							
			จำนวน Number	ร้อยละ %	จำนวน Number	ร้อยละ %	จำนวน Number	ร้อยละ %	จำนวน Number	ร้อยละ %	จำนวน Number	ร้อยละ %			จำนวน Number	ร้อยละ %	จำนวน Number	ร้อยละ %	จำนวน Number	ร้อยละ %	จำนวน Number	ร้อยละ %	จำนวน Number	ร้อยละ %	จำนวน Number	ร้อยละ %				
รวม	17,699	17,699	100.0	12,102	68.4	837	4.7	1,858	10.5	1,582	8.9	865	4.9	454	2.6	17,699	100.0	12,785	72.2	968	5.5	2,006	11.3	1,411	8.0	357	2.0	173	1.0	Total
1- 5 คน	16,468	16,468	100.0	11,605	70.5	713	4.3	1,652	10.0	1,379	8.4	740	4.5	379	2.3	16,468	100.0	12,214	74.2	772	4.7	1,778	10.8	1,285	7.8	288	1.8	132	0.8	1- 5 persons
6 - 10 คน	815	815	100.0	324	39.8	80	9.8	154	18.9	128	15.7	80	9.8	49	6.0	815	100.0	362	44.4	131	16.1	164	20.1	77	9.4	46	5.6	35	4.3	6 - 10 persons
11 - 15 คน	178	178	100.0	76	43.0	13	7.1	27	15.2	27	14.9	24	13.7	11	6.1	178	100.0	92	51.9	20	11.5	38	21.2	18	9.9	10	5.5	-	-	11 - 15 persons
16 - 25 คน	106	106	100.0	49	46.0	11	10.4	6	5.7	27	25.4	8	7.5	5	5.1	106	100.0	55	52.3	19	17.9	11	10.1	16	15.0	4	3.7	1	1.0	16 - 25 persons
26 - 30 คน	43	43	100.0	9	21.1	9	21.5	8	19.3	9	20.2	6	13.4	2	4.7	43	100.0	14	32.4	11	24.9	8	18.0	5	11.2	2	5.7	3	7.8	26 - 30 persons
31 - 50 คน	64	64	100.0	23	36.7	11	16.4	10	15.6	8	12.5	5	7.8	7	10.9	64	100.0	30	46.4	14	22.4	9	14.1	8	11.7	4	5.5	-	-	31 - 50 persons
51 - 200 คน	23	23	100.0	13	56.5	1	4.4	1	4.4	5	21.7	2	8.7	1	4.4	23	100.0	16	69.6	-	-	-	-	3	13.0	3	13.0	1	4.4	51 - 200 persons
มากกว่า 200 คน	2	2	100.0	2	100.0	-	-	-	-	-	-	-	-	-	-	2	100.0	2	100.0	-	-	-	-	-	-	-	-	-	-	more than 200 persons

หมายเหตุ : - หมายถึง ไม่มีข้อมูล หรือข้อมูลมีค่าเป็น 0 หรือมีข้อมูลจำนวนเล็กน้อย

Note : - means nil or zero or negligible amount

ที่มา : สำมะโนธุรกิจและอุตสาหกรรม พ.ศ. 2565 (ธุรกิจทางการค้าและธุรกิจทางการบริการ) จังหวัดจันทบุรี สำนักงานสถิติแห่งชาติ กระทรวงดิจิทัลเพื่อเศรษฐกิจและสังคม

Source : The 2022 Business and Industrial Census (Trade and Services Industry) Chanthaburi Province, National Statistical Office, Ministry of Digital Economy and Society.

ตาราง 1 จำนวนและร้อยละของสถานประกอบการธุรกิจ จำแนกตามผลกระทบที่ได้รับจากสถานการณ์การแพร่ระบาดของโรคติดเชื้อไวรัสโคโรนา 2019 และขนาดของสถานประกอบการ (ต่อ)
TABLE 1 NUMBER AND PERCENTAGE OF BUSINESS ESTABLISHMENTS BY THE EFFECT FROM THE SPREAD OF THE COVID-19 DISEASE AND SIZE OF ESTABLISHMENT (Cont'd.)

ขนาดของสถานประกอบการ	จำนวนสถาน- ประกอบการ	ผลกระทบที่ได้รับจากสถานการณ์การแพร่ระบาดของโรคติดเชื้อไวรัสโคโรนา 2019 The effect from the spread of the covid-19 disease																								Size of establishment					
		อื่นๆ ปี 2564												อื่นๆ ปี 2565																	
		รวม		Others in 2021										รวม		Others in 2022															
		จำนวน	ร้อยละ	ไม่มีผลกระทบ	น้อยที่สุด	น้อย	ปานกลาง	มาก	มากที่สุด	จำนวน	ร้อยละ	ไม่มีผลกระทบ	น้อยที่สุด	น้อย	ปานกลาง	มาก	มากที่สุด														
รวม	17,699	17,699	100.0	17,585	99.4	70	0.4	4	0.0	2	0.0	2	0.0	36	0.2	17,699	100.0	17,506	98.9	78	0.4	72	0.4	9	0.1	-	-	35	0.2	Total	
1- 5 คน	16,468	16,468	100.0	16,366	99.4	67	0.4	-	-	-	-	-	-	35	0.2	16,468	100.0	16,293	98.9	73	0.4	68	0.4	-	-	-	-	35	0.2	1- 5 persons	
6 - 10 คน	815	815	100.0	815	100.0	-	-	-	-	-	-	-	-	-	-	815	100.0	809	99.3	-	-	-	-	6	0.7	-	-	-	-	-	6 - 10 persons
11 - 15 คน	178	178	100.0	172	96.6	1	0.6	1	0.6	2	1.1	2	1.1	-	-	178	100.0	172	96.6	3	1.7	1	0.6	2	1.1	-	-	-	-	-	11 - 15 persons
16 - 25 คน	106	106	100.0	102	96.5	-	-	2	1.9	-	-	-	-	2	1.6	106	100.0	101	95.6	2	1.6	2	1.9	1	0.9	-	-	-	-	-	16 - 25 persons
26 - 30 คน	43	43	100.0	42	96.9	1	3.1	-	-	-	-	-	-	-	-	43	100.0	43	100.0	-	-	-	-	-	-	-	-	-	-	-	26 - 30 persons
31 - 50 คน	64	64	100.0	63	98.4	-	-	1	1.6	-	-	-	-	-	-	64	100.0	63	98.4	-	-	1	1.6	-	-	-	-	-	-	-	31 - 50 persons
51 - 200 คน	23	23	100.0	23	100.0	-	-	-	-	-	-	-	-	-	-	23	100.0	23	100.0	-	-	-	-	-	-	-	-	-	-	-	51 - 200 persons
มากกว่า 200 คน	2	2	100.0	2	100.0	-	-	-	-	-	-	-	-	-	-	2	100.0	2	100.0	-	-	-	-	-	-	-	-	-	-	-	more than 200 persons

หมายเหตุ :- หมายถึง ไม่มีข้อมูล หรือข้อมูลมีค่าเป็น 0 หรือมีข้อมูลจำนวนเล็กน้อย

Note :- means nil or zero or negligible amount

ที่มา : สำมะโนธุรกิจและอุตสาหกรรม พ.ศ. 2565 (ธุรกิจทางการค้าและธุรกิจทางการบริการ) จังหวัดจันทบุรี สำนักงานสถิติแห่งชาติ กระทรวงดิจิทัลเพื่อเศรษฐกิจและสังคม

Source : The 2022 Business and Industrial Census (Trade and Services Industry) Chanthaburi Province, National Statistical Office, Ministry of Digital Economy and Society.

ตาราง 2 จำนวนและร้อยละของแนวทางแก้ไขปัญหของสถานประกอบการธุรกิจที่ได้รับผลกระทบจากสถานการณ์การแพร่ระบาดของโรคติดเชื้อไวรัสโคโรนา 2019 จำแนกตามขนาดของสถานประกอบการ

TABLE 2 NUMBER AND PERCENTAGE OF SOLVING PROBLEMS OF BUSINESS ESTABLISHMENTS AFFECTED BY THE EPIDEMIC SITUATION OF COVID-19 BY SIZE OF ESTABLISHMENT

ขนาดของสถานประกอบการ	จำนวนสถานประกอบการ		แนวทางแก้ไขปัญหของสถานประกอบการที่ได้รับผลกระทบจากสถานการณ์การแพร่ระบาดของโรคติดเชื้อไวรัสโคโรนา 2019																Size of establishment
	Number of establishments		SOLVING PROBLEMS OF ENTERPRISES AFFECTED BY THE EPIDEMIC SITUATION OF COVID-19																
	รวม	ไม่ได้รับ	ผลกระทบ		หยุดกิจการ	ปรับตัวไปทำ	ปรับเปลี่ยน	ปรับรูปแบบการ	ปรับเปลี่ยน	อื่นๆ									
			ได้รับ	ชั่วคราว/ เปิดดำเนิน	ธุรกิจรูปแบบอื่น	กระบวนการขาย/ ให้บริการ โดยการ	จ้างแรงงาน/พนักงาน	รูปแบบการ	ทำงาน	Others									
Total	NO	Yes	กิจการบางส่วน Temporarily suspend/open some business	Switch to business other business	นำเทคโนโลยีเข้ามาใช้ Modify the sales and services process by introducing technology	Adjust the form of hiring workers	Modify the working style												
	จำนวน	จำนวน	ร้อยละ	จำนวน	ร้อยละ	จำนวน	ร้อยละ	จำนวน	ร้อยละ	จำนวน	ร้อยละ	จำนวน	ร้อยละ	จำนวน	ร้อยละ	จำนวน	ร้อยละ	จำนวน	ร้อยละ
	Number	Number	%	Number	%	Number	%	Number	%	Number	%	Number	%	Number	%	Number	%	Number	%
รวม	17,699	3,996	22.6	13,703	77.4	9,297	52.5	60	0.3	938	5.3	3,284	18.6	439	2.5	1,514	8.6	Total	
1- 5 คน	16,468	3,677	22.3	12,791	77.7	8,793	53.4	39	0.2	755	4.6	2,857	17.4	399	2.4	1,455	8.8	1- 5 persons	
6 - 10 คน	815	214	26.2	601	73.8	354	43.4	12	1.4	121	14.8	264	32.4	24	3.0	46	5.6	6 - 10 persons	
11 - 15 คน	178	42	23.4	136	76.6	79	44.4	-	-	16	9.2	67	37.9	2	1.1	4	2.3	11 - 15 persons	
16 - 25 คน	106	26	24.5	80	75.5	32	29.9	4	3.4	22	21.1	39	36.9	4	3.3	6	5.3	16 - 25 persons	
26 - 30 คน	43	12	28.0	31	72.0	14	33.5	1	3.1	7	15.1	21	50.0	3	7.0	-	-	26 - 30 persons	
31 - 50 คน	64	17	26.8	47	73.2	20	31.8	3	4.7	14	21.1	26	40.1	5	7.8	3	4.4	31 - 50 persons	
51 - 200 คน	23	7	28.3	17	71.7	5	21.7	1	4.4	3	13.0	11	45.7	2	8.7	1	4.4	51 - 200 persons	
มากกว่า 200 คน	2	2	100.0	-	-	-	-	-	-	-	-	-	-	-	-	-	-	more than 200 persons	

หมายเหตุ : - หมายถึง ไม่มีข้อมูล หรือข้อมูลมีค่าเป็น 0 หรือมีข้อมูลจำนวนเล็กน้อย

Note : - means nil or zero or negligible amount

ที่มา : สำมะโนธุรกิจและอุตสาหกรรม พ.ศ. 2565 (ธุรกิจทางการค้าและธุรกิจทางการบริการ) จังหวัดจันทบุรี สำนักงานสถิติแห่งชาติ กระทรวงดิจิทัลเพื่อเศรษฐกิจและสังคม

Source : The 2022 Business and Industrial Census (Trade and Services Industry) Chanthaburi Province, National Statistical Office, Ministry of Digital Economy and Society.

ตาราง 3 จำนวนและร้อยละของการฟื้นตัวของสถานประกอบการโดยเปรียบเทียบสัดส่วนรายรับในปี 2565 กับรายรับในปี 2562 (ปีก่อนเกิดสถานการณ์โรคติดเชื้อไวรัสโควิด 19) จำแนกตามขนาดของสถานประกอบการ

TABLE 3 NUMBER AND PERCENTAGE OF THE RECOVERY OF ENTERPRISES BY COMPARING THE REVENUE RATIO IN 2022 WITH THE REVENUE IN 2019 (BEFORE THE COVID-19 SITUATION) BY SIZE OF ESTABLISHMENT

ขนาดของสถานประกอบการ Size of establishment	การฟื้นตัวของสถานประกอบการธุรกิจโดยเปรียบเทียบสัดส่วนรายรับในปี 2565 กับรายรับในปี 2562 The recovery of enterprises by comparing the revenue ratio in 2022 with the revenue in 2019														
	จำนวนสถานประกอบการ Number of establishments	ยังหดตัวมาก Still contracted a lot						ยังคงหดตัว Still shrinking		อยู่ในระดับทรงตัว At a stable level		เริ่มฟื้นหรือขยายตัวบ้างแล้ว Has begun to recover or expand		ขยายตัวได้ดี Good growth	
		จำนวน Number	จำนวน Number	ร้อยละ %	จำนวน Number	ร้อยละ %	จำนวน Number	ร้อยละ %	จำนวน Number	ร้อยละ %	จำนวน Number	ร้อยละ %	จำนวน Number	ร้อยละ %	
รวม	17,699	4,372	24.7	2,293	13.0	8,650	48.9	2,356	13.3	28	0.2	Total			
1- 5 คน	16,468	4,218	25.6	2,035	12.4	8,151	49.5	2,045	12.4	19	0.1	1- 5 persons			
6 - 10 คน	815	112	13.7	174	21.3	304	37.3	226	27.7	-	-	6 - 10 persons			
11 - 15 คน	178	18	9.9	40	22.2	74	41.8	39	22.2	7	3.9	11 - 15 persons			
16 - 25 คน	106	12	11.6	20	18.9	53	50.3	19	18.2	1	1.0	16 - 25 persons			
26 - 30 คน	43	6	13.2	8	19.0	20	46.8	9	21.1	-	-	26 - 30 persons			
31 - 50 คน	64	5	7.6	10	15.6	37	57.8	12	19.0	-	-	31 - 50 persons			
51 - 200 คน	23	1	4.4	6	26.1	9	39.1	6	26.1	1	4.4	51 - 200 persons			
มากกว่า 200 คน	2	-	-	-	-	2	100.0	-	-	-	-	more than 200 persons			

หมายเหตุ : - หมายถึง ไม่มีข้อมูล หรือข้อมูลมีค่าเป็น 0 หรือมีข้อมูลจำนวนเล็กน้อย

Note : - means nil or zero or negligible amount

ที่มา : สำมะโนธุรกิจและอุตสาหกรรม พ.ศ. 2565 (ธุรกิจทางการค้าและธุรกิจทางการบริการ) จังหวัดจันทบุรี สำนักงานสถิติแห่งชาติ กระทรวงดิจิทัลเพื่อเศรษฐกิจและสังคม

Source : The 2022 Business and Industrial Census (Trade and Services Industry) Chanthaburi Province, National Statistical Office, Ministry of Digital Economy and Society.

ตาราง 4 จำนวนและร้อยละอุปสรรคที่ทำให้ไม่สามารถฟื้นตัวของสถานประกอบการ จำแนกตามขนาดของสถานประกอบการ

TABLE 4 NUMBER AND PERCENTAGE OBSTACLE OF ESTABLISHMENT RECUPERATION BY SIZE OF ESTABLISHMENT

ขนาดของสถานประกอบการ Size of establishment	การฟื้นตัวของสถานประกอบการธุรกิจโดยเปรียบเทียบสัดส่วนรายรับ The recovery of enterprises by comparing the revenue ratio in 2022 with the revenue in 2019 (before the Covid-19 situation)							อุปสรรคที่ทำให้ไม่สามารถฟื้นตัว Obstacle of establishment recuperation																				
	ในปี 2565กับรายรับในปี 2562 (ปีก่อนเกิดสถานการณ์โรคติดเชื้อไวรัสโควิด 19)							กำลังซื้อยังคง อ่อนแอ Purchasing power remains weak	การขนส่ง/ การเดินทางยังไม่กลับสู่ระดับปกติ Transport/travel has not returned to normal	ขาดแคลนแรงงาน Labor shortage	ลูกค้ามีการสั่งซื้อ จากประเทศอื่น ๆ (Diversification) The customer has an order from another country	พฤติกรรม ของผู้บริโภค เปลี่ยนแปลง Consumer behavior changes	มาตรการ ภาครัฐ Government measures	อื่น ๆ Others														
	รวม Total		ยังคงตัวมาก Still contracted a lot		ยังคงหดตัว Still shrinking																							
	จำนวน Number	จำนวน Number	ร้อยละ %	จำนวน Number	ร้อยละ %	จำนวน Number	ร้อยละ %	จำนวน Number	ร้อยละ %	จำนวน Number	ร้อยละ %	จำนวน Number	ร้อยละ %	จำนวน Number	ร้อยละ %	จำนวน Number	ร้อยละ %	จำนวน Number	ร้อยละ %	จำนวน Number	ร้อยละ %	จำนวน Number	ร้อยละ %	จำนวน Number	ร้อยละ %			
รวม	17,699	6,664	37.7	4,372	65.6	2,293	34.4	5,730	86.0	826	12.4	131	2.0	75	1.1	3,252	48.8	1,840	27.6	202	3.0	Total						
1- 5 คน	16,468	6,254	38.0	4,218	67.5	2,035	32.6	5,394	86.3	767	12.3	49	0.8	70	1.1	2,980	47.7	1,729	27.6	196	3.1							
6 - 10 คน	815	286	35.1	112	39.2	174	60.8	236	82.6	37	12.8	59	20.7	-	-	187	65.6	59	20.8	-	-							
11 - 15 คน	178	57	32.1	18	30.8	40	69.2	44	77.2	10	18.0	8	13.1	2	3.5	38	66.0	19	33.5	4	6.7							
16 - 25 คน	106	32	30.5	12	38.1	20	61.9	26	81.7	1	3.1	6	19.4	-	-	19	60.2	13	39.6	3	8.7							
26 - 30 คน	43	14	32.2	6	41.0	8	59.0	12	85.5	5	33.7	6	47.0	1	9.6	12	90.4	8	56.6	-	-							
31 - 50 คน	64	15	23.2	5	32.6	10	67.4	12	79.8	3	19.1	2	13.5	-	-	13	87.6	7	46.1	-	-							
51 - 200 คน	23	7	30.4	1	14.3	6	85.7	6	85.7	4	57.1	1	14.3	1	14.3	2	28.6	5	71.4	-	-							
มากกว่า 200 คน	2	-	-	-	-	-	-	-	-	-	-	-	-	-	-	-	-	-	-	-	-							

หมายเหตุ : - หมายถึง ไม่มีข้อมูล หรือข้อมูลมีค่าเป็น 0 หรือมีข้อมูลจำนวนเล็กน้อย

Note : - means nil or zero or negligible amount

ที่มา : สำมะโนธุรกิจและอุตสาหกรรม พ.ศ. 2565 (ธุรกิจทางการค้าและธุรกิจทางการบริการ) จังหวัดจันทบุรี สำนักงานสถิติแห่งชาติ กระทรวงดิจิทัลเพื่อเศรษฐกิจและสังคม

Source : The 2022 Business and Industrial Census (Trade and Services Industry) Chanthaburi Province, National Statistical Office, Ministry of Digital Economy and Society.

ตาราง 5 จำนวนและร้อยละความช่วยเหลือจากรัฐบาลในสถานการณ์การแพร่ระบาดของโรคติดเชื้อไวรัสโคโรนา 2019 จำแนกตามขนาดของสถานประกอบการ

TABLE 5 NUMBER AND PERCENTAGE GOVERNMENT ASSISTANCE IN THE SPREAD OF THE COVID-19 DISEASE BY SIZE OF ESTABLISHMENT

ขนาดของสถานประกอบการ Size of establishment	จำนวนสถาน- ประกอบการ Number of establishments	ความช่วยเหลือจากรัฐบาลในสถานการณ์การแพร่ ระบาดของโรคติดเชื้อไวรัสโคโรนา 2019 เพียงพอหรือไม่ Government assistance in the spread of the COVID-19 disease				
		ไม่เพียงพอ Not enough			เพียงพอ Enough	
		จำนวน Number	จำนวน Number	ร้อยละ %	จำนวน Number	ร้อยละ %
รวม	17,699	6,845	38.7	10,854	61.3	Total
1- 5 คน	16,468	6,462	39.2	10,006	60.8	1- 5 persons
6 - 10 คน	815	275	33.8	540	66.2	6 - 10 persons
11 - 15 คน	178	53	29.7	125	70.3	11 - 15 persons
16 - 25 คน	106	32	30.1	74	69.9	16 - 25 persons
26 - 30 คน	43	12	26.9	31	73.1	26 - 30 persons
31 - 50 คน	64	9	14.6	55	85.4	31 - 50 persons
51 - 200 คน	23	2	8.7	21	91.3	51 - 200 persons
มากกว่า 200 คน	2	-	-	2	100.0	more than 200 persons

หมายเหตุ : - หมายถึง ไม่มีข้อมูล หรือข้อมูลมีค่าเป็น 0 หรือมีข้อมูลจำนวนเล็กน้อย

Note : - means nil or zero or negligible amount

ที่มา : สำมะโนธุรกิจและอุตสาหกรรม พ.ศ. 2565 (ธุรกิจทางการค้าและธุรกิจทางการบริการ) จังหวัดจันทบุรี สำนักงานสถิติแห่งชาติ กระทรวงดิจิทัลเพื่อเศรษฐกิจและสังคม

Source : The 2022 Business and Industrial Census (Trade and Services Industry) Chanthaburi Province, National Statistical Office, Ministry of Digital Economy and Society.



**ตอนที่ 3 ผลกระทบจากสถานการณ์การแพร่ระบาดของ
โรคติดเชื้อไวรัสโคโรนา 19
จำแนกตามขนาดของสถานประกอบการ**

สารบัญ

ตอนที่ 3	ผลกระทบจากสถานการณ์การแพร่ระบาดของโรคติดเชื้อไวรัสโคโรนา 2019 จำแนกตามหมวดย่อยธุรกิจ	
ตาราง 1	จำนวนและร้อยละของสถานประกอบการธุรกิจ จำแนกตามผลกระทบที่ได้รับ จากสถานการณ์การแพร่ระบาดของโรคติดเชื้อไวรัสโคโรนา 2019 และหมวดย่อย ธุรกิจ	151
ตาราง 2	จำนวนและร้อยละของแนวทางแก้ไขปัญหาของสถานประกอบการธุรกิจที่ ได้รับผลกระทบจากสถานการณ์การแพร่ระบาดของโรคติดเชื้อไวรัสโคโรนา 2019 จำแนกตามหมวดย่อยธุรกิจ	159
ตาราง 3	จำนวนและร้อยละของการฟื้นตัวของสถานประกอบการโดยเปรียบเทียบ สัดส่วนรายรับในปี 2565 กับรายรับในปี 2562 (ปีก่อนเกิดสถานการณ์โรคติด เชื้อไวรัสโคโรนา 2019) จำแนกตามหมวดย่อยธุรกิจ	160
ตาราง 4	จำนวนและร้อยละอุปสรรคที่ทำให้ไม่สามารถฟื้นตัวของสถานประกอบการ จำแนกตามหมวดย่อยธุรกิจ	161
ตาราง 5	จำนวนและร้อยละความช่วยเหลือจากรัฐบาลในสถานการณ์การแพร่ระบาด ของโรคติดเชื้อไวรัสโคโรนา 2019 จำแนกตามหมวดย่อยธุรกิจ	162

ตาราง 1 จำนวนและร้อยละของสถานประกอบการธุรกิจ จำนวนตามผลกระทบที่ได้รับจากสถานการณ์แพร่ระบาดของโรคติดเชื้อไวรัสโคโรนา 2019 และหมวดอุตสาหกรรม
 TABLE 1 NUMBER AND PERCENTAGE OF BUSINESS ESTABLISHMENTS BY THE EFFECT FROM THE SPREAD OF THE COVID-19 DISEASE AND DIVISION OF BUSINESS INDUSTRY

รหัส Code	หมวดอุตสาหกรรม Division of business industry	จำนวนสถาน- ประกอบการ Number of establishments	ผลกระทบที่ได้รับจากสถานการณ์แพร่ระบาดของโรคติดเชื้อไวรัสโคโรนา 2019 The effect from the spread of the covid-19 disease																		Division of business industry											
			รายได้/ยอดสั่งซื้อสินค้าลดลง ปี 2564 Decrease in revenue/order quantity in 2021									รายได้/ยอดสั่งซื้อสินค้าลดลง ปี 2565 Decrease in revenue/order quantity in 2022																				
			รวม Total			ไม่มีผลกระทบ Not effect			น้อยที่สุด Lowest			น้อย Low			ปานกลาง Medium			มาก High				มากที่สุด Highest										
			จำนวน Number	ร้อยละ %	จำนวน Number	ร้อยละ %	จำนวน Number	ร้อยละ %	จำนวน Number	ร้อยละ %	จำนวน Number	ร้อยละ %	จำนวน Number	ร้อยละ %	จำนวน Number	ร้อยละ %	จำนวน Number	ร้อยละ %	จำนวน Number	ร้อยละ %		จำนวน Number	ร้อยละ %									
	รวม	17,699	17,699	100.0	394.0	2.2	377.0	2.1	621.0	3.5	2910.0	16.4	7551.0	42.7	5847.0	33.0	17699.0	100.0	423.0	2.4	375.0	2.1	1821.0	10.3	7429.0	42.0	4932.0	27.9	2718.0	15.4	Total	
45	การขายส่งและการขายปลีก การซ่อมยานยนต์ และจักรยานยนต์	1,718	1,718	100.0	135.0	7.9	-	-	139.0	8.1	652.0	36.8	291.0	16.9	522.0	30.4	1718.0	100.0	135.0	7.9	-	-	158.0	9.2	987.0	57.4	306.0	17.8	132.0	7.7	Wholesale and retail trade; repair of motor vehicles and motorcycles	
46	การขายส่ง (ยกเว้นยานยนต์และจักรยานยนต์)	932	932	100.0	54.0	5.8	2.0	0.2	70.0	7.5	263.0	28.2	395.0	42.3	149.0	16.0	932.0	100.0	57.0	6.1	4.0	0.4	194.0	20.8	302.0	32.4	246.0	26.4	128.0	13.8	Wholesale trade (except of motor vehicles and motorcy	
47	การขายปลีก (ยกเว้นยานยนต์และจักรยานยนต์)	8,144	8,144	100.0	30.0	0.4	62.0	0.8	363.0	4.5	1004.0	12.3	4079.0	50.1	2606.0	32.0	8144.0	100.0	37.0	0.5	84.0	1.0	911.0	11.2	3709.0	45.6	2170.0	26.7	1232.0	15.1	Retail trade (except of motor vehicles and motorcycles)	
55	ที่พักแรม	547	547	100.0	-	-	24.0	4.4	1.0	0.2	192.0	35.1	279.0	51.0	547.0	100.0	19.0	3.6	-	-	-	-	24.0	4.5	194.0	35.5	249.0	45.5	60.0	11.0	Accommodation	
56	การบริการอาหารและเครื่องดื่ม	3,639	3,639	100.0	-	-	285.0	7.8	4.0	0.1	325.0	8.9	1626.0	44.7	1400.0	38.5	3639.0	100.0	-	-	285.0	7.8	22.0	0.6	1431.0	39.3	1299.0	35.7	603.0	16.6	Food and beverage service activities	
59	การผลิตภาพยนตร์ วัสดุทัศน์ และรายการโทรทัศน์ การบันทึกเสียงลงบนสื่อ และการจัดพิมพ์จำหน่ายหรือเผยแพร่ดนตรี	8	8	100.0	-	-	-	-	1.0	12.5	1.0	12.5	6.0	75.0	-	-	8.0	100.0	-	-	-	-	1.0	12.5	4.0	43.8	4.0	43.8	-	-	Motion picture, video and television programme producti	
60	การจัดรายการและการแพร่ภาพกระจายเสียง	5	5	100.0	-	-	-	-	-	-	-	-	1.0	20.0	4.0	80.0	5.0	100.0	-	-	-	-	-	-	-	-	1.0	20.0	4.0	80.0	Programming and broadcasting activities	
62	การจัดทำโปรแกรมคอมพิวเตอร์ การให้คำปรึกษาเกี่ยวกับคอมพิวเตอร์ และกิจกรรมที่เกี่ยวข้อง	-	-	-	-	-	-	-	-	-	-	-	-	-	-	-	-	-	-	-	-	-	-	-	-	-	-	-	-	-	Computer programming, consultancy and related activitie	
63	การบริการสารสนเทศ	-	-	-	-	-	-	-	-	-	-	-	-	-	-	-	-	-	-	-	-	-	-	-	-	-	-	-	-	-	Information service activities	
68	กิจกรรมอสังหาริมทรัพย์	604	604	100.0	159.0	26.4	-	-	7.0	1.2	1.0	0.2	199.0	33.0	237.0	39.3	604.0	100.0	159.0	26.4	-	-	7.0	1.2	2.0	0.3	298.0	49.3	138.0	22.9	Real estate activities	
69	กิจกรรมทางกฎหมายและการบัญชี	37	37	100.0	2.0	5.4	-	-	-	-	3.0	8.1	21.0	55.4	12.0	31.1	37.0	100.0	2.0	5.4	-	-	-	-	15.0	39.2	9.0	24.3	12.0	31.1	Legal and accounting activities	
70	กิจกรรมของสำนักงานใหญ่และการบริหาร ไม้ดำเนินการด้านการบริหารจัดการ	-	-	-	-	-	-	-	-	-	-	-	-	-	-	-	-	-	-	-	-	-	-	-	-	-	-	-	-	-	Activities of head offices; management consultancy activi	
71	กิจกรรมด้านสถาปัตยกรรมและวิศวกรรม รวมถึงการทดสอบและการวิเคราะห์ทางเทคนิค	34	34	100.0	-	-	-	-	-	-	32.0	93.1	2.0	6.9	-	-	34.0	100.0	-	-	-	-	-	-	17.0	50.5	17.0	49.5	-	-	Architectural and engineering activities; technical testing and analysis	
72	การวิจัยและพัฒนาเชิงวิทยาศาสตร์	-	-	-	-	-	-	-	-	-	-	-	-	-	-	-	-	-	-	-	-	-	-	-	-	-	-	-	-	-	Scientific research and development	
73	การโฆษณาและการวิจัยตลาด	51	51	100.0	-	-	-	-	-	-	45.0	88.2	2.0	3.9	4.0	7.8	51.0	100.0	-	-	-	-	-	-	45.0	88.2	6.0	11.8	-	-	Advertising and market research	
74	กิจกรรมทางวิชาชีพ วิทยาศาสตร์ และเทคนิคอื่นๆ	36	36	100.0	-	-	1.0	2.8	-	-	-	-	-	-	35.0	97.2	36.0	100.0	-	-	-	-	-	-	1.0	2.8	-	-	35.0	97.2	Other professional, scientific and technical activities	
77	กิจกรรมการให้เช่า	20	20	100.0	3.0	15.0	-	-	1.0	5.0	3.0	15.0	1.0	5.0	12.0	60.0	20.0	100.0	3.0	15.0	-	-	1.0	5.0	15.0	75.0	1.0	5.0	-	-	Rental and leasing activities	
78	กิจกรรมการจ้างงาน	4	4	100.0	2.0	50.0	-	-	-	-	-	-	-	-	2.0	50.0	4.0	100.0	2.0	50.0	-	-	-	-	2.0	50.0	-	-	-	-	Employment activities	
79	กิจกรรมของตัวแทนธุรกิจท่องเที่ยว การจัดทำเกี่ยวกับการบริการสำรอง และกิจกรรมที่เกี่ยวข้อง	9	9	100.0	-	-	-	-	-	-	5.0	50.0	-	-	5.0	50.0	9.0	100.0	-	-	-	-	-	-	-	5.0	50.0	5.0	50.0	-	-	Travel agency, tour operator, reservation service and related activities
80	การบริการรักษาความปลอดภัยและการสืบสวน	4	4	100.0	-	-	2.0	50.0	-	-	-	-	-	-	2.0	50.0	4.0	100.0	-	-	2.0	50.0	-	-	-	-	2.0	50.0	-	-	Security and investigation activities	
81	กิจกรรมการบริการสำหรับอาคารและภูมิทัศน์	2	2	100.0	-	-	1.0	50.0	-	-	-	-	-	-	1.0	50.0	-	-	-	-	-	-	-	-	1.0	50.0	-	-	1.0	50.0	-	Services to buildings and landscape activities
82	การบริการด้านการบริหารและสนับสนุนการดำเนินงานของสำนักงาน และกิจกรรมอื่นๆ ที่สนับสนุนธุรกิจ	125	125	100.0	6.0	4.8	-	-	-	-	46.0	36.4	2.0	1.2	72.0	57.6	125.0	100.0	6.0	4.8	-	-	44.0	35.2	2.0	1.2	74.0	58.8	-	-	Office administrative, office support and other business support activities	
90	กิจกรรมการสร้างสรรค์ศิลปะและวัฒนธรรมบันเทิง	17	17	100.0	-	-	-	-	-	-	-	-	14.0	82.4	3.0	17.7	17.0	100.0	-	-	-	-	-	-	14.0	82.4	-	-	3.0	17.7	Creative, arts and entertainment activities	
92	กิจกรรมการพนันและการเสี่ยงโชค	11	11	100.0	-	-	-	-	-	-	11.0	100.0	-	-	-	-	11.0	100.0	-	-	-	-	-	-	11.0	100.0	-	-	-	-	Gambling and betting activities	
93	กิจกรรมด้านการกีฬา ความบันเทิง และการนันทนาการ	11	11	100.0	-	-	-	-	-	-	-	-	2.0	18.2	9.0	81.8	11.0	100.0	-	-	-	-	-	-	1.0	9.1	10.0	90.9	-	-	Sports activities and amusement and recreation activities	
95	การซ่อมคอมพิวเตอร์และของใช้ส่วนบุคคล และของใช้ในชีวิตประจำวัน	285	285	100.0	1.0	0.4	-	-	32.0	11.1	18.0	6.4	134.0	46.9	100.0	35.2	285.0	100.0	1.0	0.4	-	-	50.0	17.5	18.0	6.4	186.0	65.4	29.0	10.3	Repair of computers and personal and household goods	
96	กิจกรรมบริการส่วนบุคคลอื่นๆ	1,456	1,456	100.0	1.0	0.1	1.0	0.1	5.0	0.3	471.0	32.4	583.0	40.1	395.0	27.1	1456.0	100.0	1.0	0.1	1.0	0.1	379.0	26.1	666.0	45.8	67.0	4.6	341.0	23.4	Other personal service activities	

หมายเหตุ : - หมายถึง ไม่มีข้อมูล หรือข้อมูลมีค่าเป็น 0 หรือมีข้อมูลจำนวนเล็กน้อย
 Note : - means nil or zero or negligible amount

ที่มา : สำนักธุรกิจและอุตสาหกรรม พ.ศ. 2565 (ธุรกิจทางการค้าและธุรกิจทางการบริการ) จังหวัดชลบุรี สำนักงานสถิติแห่งชาติ กระทรวงดิจิทัลเพื่อเศรษฐกิจและสังคม
 Source : The 2022 Business and Industrial Census (Trade and Services Industry) Chanthaburi Province, National Statistical Office, Ministry of Digital Economy and Society.

ตาราง 1 จำนวนและร้อยละของสถานประกอบการธุรกิจ จำนวนตามผลกระทบที่ได้รับจากสถานการณ์การแพร่ระบาดของโรคติดเชื้อไวรัสโคโรนา 2019 และหมวดย่อยธุรกิจ (ต่อ)

TABLE 1 NUMBER AND PERCENTAGE OF BUSINESS ESTABLISHMENTS BY THE EFFECT FROM THE SPREAD OF THE COVID-19 DISEASE AND DIVISION OF BUSINESS INDUSTRY (Cont'd.)

รหัส Code	หมวดย่อยธุรกิจ Division of business industry	ผลกระทบที่ได้รับจากสถานการณ์การแพร่ระบาดของโรคติดเชื้อไวรัสโคโรนา 2019 The effect from the spread of the covid-19 disease																														
		จำนวนสถานประกอบการ Number of establishments		จำนวนลูกค้าลดลง ปี 2564 Decreasing of customers amount in 2021												จำนวนลูกค้าคง ปี 2565 Decreasing of customers amount in 2022																
		รวม Total	ไม่มีผลกระทบ Not effect												รวม Total																	
			น้อยที่สุด Lowest		น้อย Low		ปานกลาง Medium		มาก High		มากที่สุด Highest		ไม่มีผลกระทบ Not effect		น้อยที่สุด Lowest		น้อย Low		ปานกลาง Medium		มาก High		มากที่สุด Highest									
จำนวน Number	ร้อยละ %	จำนวน Number	ร้อยละ %	จำนวน Number	ร้อยละ %	จำนวน Number	ร้อยละ %	จำนวน Number	ร้อยละ %	จำนวน Number	ร้อยละ %	จำนวน Number	ร้อยละ %	จำนวน Number	ร้อยละ %	จำนวน Number	ร้อยละ %	จำนวน Number	ร้อยละ %	จำนวน Number	ร้อยละ %	จำนวน Number	ร้อยละ %									
	รวม	17699.0	17699.0	100.0	396.0	2.2	379.0	2.1	927.0	5.2	2853.0	16.1	8238.0	46.6	4906.0	27.7	17699.0	100.0	357.0	2.0	682.0	3.9	2494.0	14.1	6646.0	37.6	5232.0	29.6	2288.0	12.9	Total	
45	การขายส่งและการขายปลีก และการขายยานยนต์ และจักรยานยนต์	1718.0	1718.0	100.0	135.0	7.9	-	-	273.0	15.9	497.0	28.9	291.0	16.9	522.0	30.4	1718.0	100.0	135.0	7.9	134.0	7.8	155.0	9.0	855.0	49.8	307.0	17.9	132.0	7.7	Wholesale and retail trade; repair of motor vehicles and motorcycles	
46	การขายส่ง (ยกเว้นยานยนต์และจักรยานยนต์)	932.0	932.0	100.0	53.0	5.7	5.0	0.5	78.0	8.3	305.0	32.7	332.0	35.6	160.0	17.2	932.0	100.0	54.0	5.8	3.0	0.3	230.0	24.6	300.0	32.2	225.0	24.2	120.0	12.9	Wholesale trade (except of motor vehicles and motorcycles)	
47	การขายปลีก (ยกเว้นยานยนต์และจักรยานยนต์)	8144.0	8144.0	100.0	120.0	1.5	73.0	0.9	424.0	5.2	1425.0	17.5	3848.0	47.3	2254.0	27.7	8144.0	100.0	76.0	0.9	148.0	1.8	1529.0	18.8	3102.0	38.1	2051.0	25.2	1237.0	15.2	Retail trade (except of motor vehicles and motorcycles)	
55	ที่พักแรม	547.0	547.0	100.0	18.0	3.3	6.0	1.1	7.0	1.3	45.0	8.2	180.0	32.9	291.0	53.2	547.0	100.0	19.0	3.6	-	-	29.0	5.3	219.0	40.0	214.0	39.1	66.0	12.1	Accommodation	
56	การบริการอาหารและเครื่องดื่ม	3639.0	3639.0	100.0	-	-	285.0	7.8	4.0	0.1	325.0	8.9	2193.0	60.3	832.0	22.9	3639.0	100.0	-	-	285.0	7.8	30.0	0.8	1425.0	39.2	1725.0	47.4	175.0	4.8	Food and beverage service activities	
59	การผลิตภาพยนตร์ วีดิทัศน์ และรายการโทรทัศน์ การบันทึกเสียงบนสื่อ และการจัดพิมพ์จำหน่ายหรือเผยแพร่ดนตรี	8.0	8.0	100.0	-	-	-	-	1.0	12.5	-	-	7.0	87.5	-	-	8.0	100.0	-	-	12.5	-	-	1.0	12.5	4.0	43.8	4.0	43.8	-	-	Motion picture, video and television programme production, sound recording and music publishing activities
60	การจัดมหรสพและการแพร่กระจายเสียง	5.0	5.0	100.0	-	-	-	-	-	-	-	-	1.0	20.0	4.0	80.0	5.0	100.0	-	-	-	-	-	-	-	-	1.0	20.0	4.0	80.0	Programming and broadcasting activities	
62	การจัดทำโปรแกรมคอมพิวเตอร์ การให้คำปรึกษาเกี่ยวกับคอมพิวเตอร์ และกิจกรรมที่เกี่ยวข้อง	-	-	-	-	-	-	-	-	-	-	-	-	-	-	-	-	-	-	-	-	-	-	-	-	-	-	-	-	-	Computer programming, consultancy and related activities	
63	การบริการสารสนเทศ	-	-	-	-	-	-	-	-	-	-	-	-	-	-	-	-	-	-	-	-	-	-	-	-	-	-	-	-	-	Information service activities	
68	กิจกรรมอสังหาริมทรัพย์	604.0	604.0	100.0	60.0	9.9	7.0	1.2	99.0	16.4	1.0	0.2	199.0	33.0	237.0	39.3	604.0	100.0	60.0	9.9	106.0	17.6	1.0	0.2	1.0	0.2	307.0	50.8	129.0	21.4	Real estate activities	
69	กิจกรรมทางกฎหมายและการบัญชี	37.0	37.0	100.0	-	-	-	-	2.0	5.4	3.0	8.1	21.0	55.4	12.0	31.1	37.0	100.0	-	-	2.0	5.4	2.0	5.4	13.0	33.8	9.0	24.3	12.0	31.1	Legal and accounting activities	
70	กิจกรรมของสำนักงานใหญ่และการบริการให้คำปรึกษาด้านการบริหารจัดการ	-	-	-	-	-	-	-	-	-	-	-	-	-	-	-	-	-	-	-	-	-	-	-	-	-	-	-	-	-	Activities of head offices; management consultancy activities	
71	กิจกรรมด้านสถาปัตยกรรมและวิศวกรรม รวมถึงการทดสอบและการวิเคราะห์ทางเทคนิค	34.0	34.0	100.0	-	-	-	-	1.0	3.9	30.0	89.2	2.0	6.9	-	-	34.0	100.0	-	-	3.0	7.8	15.0	42.7	17.0	49.5	-	-	-	-	Architectural and engineering activities; technical testing and analysis	
72	การวิจัยและพัฒนาเชิงวิทยาศาสตร์	-	-	-	-	-	-	-	-	-	-	-	-	-	-	-	-	-	-	-	-	-	-	-	-	-	-	-	-	-	Scientific research and development	
73	การโฆษณาและการวิจัยตลาด	51.0	51.0	100.0	-	-	-	-	-	45.0	88.2	6.0	11.8	-	-	51.0	100.0	-	-	-	-	-	-	-	45.0	88.2	6.0	11.8	-	-	Advertising and market research	
74	กิจกรรมทางวิชาชีพ วิทยาศาสตร์ และเทคนิคอื่นๆ	36.0	36.0	100.0	-	-	1.0	2.8	-	-	-	-	-	-	35.0	97.2	36.0	100.0	1.0	2.8	-	-	-	-	-	-	-	-	35.0	97.2	Other professional, scientific and technical activities	
77	กิจกรรมการให้เช่า	20.0	20.0	100.0	-	-	-	-	1.0	5.0	3.0	15.0	1.0	5.0	15.0	75.0	20.0	100.0	-	-	-	-	1.0	5.0	18.0	90.0	1.0	5.0	-	-	Rental and leasing activities	
78	กิจกรรมการจ้างงาน	4.0	4.0	100.0	2.0	50.0	-	-	-	-	-	-	-	-	2.0	50.0	4.0	100.0	2.0	50.0	-	-	-	-	2.0	50.0	-	-	-	-	-	Employment activities
79	กิจกรรมของตัวแทนธุรกิจท่องเที่ยว การจัดงาน และการบริการสำรอง และกิจกรรมที่เกี่ยวข้อง	9.0	9.0	100.0	-	-	-	-	-	-	5.0	50.0	5.0	50.0	-	-	9.0	100.0	-	-	-	-	-	-	5.0	50.0	5.0	50.0	-	-	Travel agency, tour operator, reservation service and related activities	
80	การบริการรักษาความปลอดภัยและการสืบสวน	4.0	4.0	100.0	-	-	2.0	50.0	-	-	-	-	-	-	2.0	50.0	4.0	100.0	-	-	2.0	50.0	-	-	-	-	2.0	50.0	-	-	Security and investigation activities	
81	กิจกรรมการบริการสำหรับอาคารและภูมิทัศน์	2.0	2.0	100.0	-	-	-	-	1.0	50.0	1.0	50.0	-	-	-	-	2.0	100.0	1.0	50.0	-	-	-	-	1.0	50.0	-	-	-	-	Services to buildings and landscape activities	
82	การบริการด้านบริหารและสนับสนุนการค้าเป็นงานของสำนักงาน และกิจกรรมอื่นๆ ที่สนับสนุนทางธุรกิจ	125.0	125.0	100.0	6.0	4.8	-	-	-	-	46.0	36.4	2.0	1.2	72.0	57.6	125.0	100.0	6.0	4.8	-	-	44.0	35.2	2.0	1.2	74.0	58.8	-	-	Office administrative, office support and other business support activities	
90	กิจกรรมการสร้างสรรค์ศิลปะและความบันเทิง	17.0	17.0	100.0	-	-	-	-	-	12.0	70.6	2.0	11.8	3.0	17.7	17.0	100.0	-	-	-	-	-	-	-	14.0	82.4	-	-	3.0	17.7	Creative, arts and entertainment activities	
92	กิจกรรมการพนันและการเสี่ยงโชค	11.0	11.0	100.0	-	-	-	-	-	11.0	100.0	-	-	-	-	-	11.0	100.0	-	-	-	-	-	-	11.0	100.0	-	-	-	-	Gambling and betting activities	
93	กิจกรรมด้านการศึกษา ความบันเทิง และการนันทนาการ	11.0	11.0	100.0	-	-	-	-	-	-	-	-	2.0	18.2	9.0	81.8	11.0	100.0	-	-	-	-	-	-	-	1.0	9.1	10.0	90.9	-	-	Sports activities and amusement and recreation activities
95	การซ่อมคอมพิวเตอร์และของใช้ส่วนบุคคล และของใช้ในครัวเรือน	285.0	285.0	100.0	1.0	0.4	-	-	32.0	11.1	66.0	23.3	130.0	45.5	56.0	19.8	285.0	100.0	1.0	0.4	-	-	68.0	24.0	48.0	16.8	134.0	47.1	33.0	11.7	Repair of computers and personal and household goods	
96	กิจกรรมบริการส่วนบุคคลอื่นๆ	1456.0	1456.0	100.0	1.0	0.1	1.0	0.1	5.0	0.3	33.0	2.3	1018.0	69.9	399.0	27.4	1456.0	100.0	1.0	0.1	1.0	0.1	379.0	26.1	575.0	39.5	158.0	10.9	341.0	23.4	Other personal service activities	

หมายเหตุ : - หมายถึง ไม่มีข้อมูล หรือข้อมูลมีค่าเป็น 0 หรือมีข้อมูลจำนวนเล็กน้อย

Note : - means nil or zero or negligible amount

ที่มา : สำมะโนธุรกิจและอุตสาหกรรม พ.ศ. 2565 (ธุรกิจทางการค้าและธุรกิจทางการบริการ) จังหวัดจันทบุรี สำนักงานสถิติแห่งชาติ กระทรวงดิจิทัลเพื่อเศรษฐกิจและสังคม

Source : The 2022 Business and Industrial Census (Trade and Services Industry) Chanthaburi Province, National Statistical Office, Ministry of Digital Economy and Society.

ตาราง 1 จำนวนและร้อยละของสถานประกอบการธุรกิจ จำนวนตามผลกระทบที่ได้รับจากสถานการณ์การแพร่ระบาดของโรคติดเชื้อไวรัสโคโรนา 2019 และหมวดย่อยธุรกิจ (ต่อ)

TABLE 1 NUMBER AND PERCENTAGE OF BUSINESS ESTABLISHMENTS BY THE EFFECT FROM THE SPREAD OF THE COVID-19 DISEASE AND DIVISION OF BUSINESS INDUSTRY (Cont'd.)

รหัส Code	หมวดย่อยธุรกิจ	ผลกระทบที่ได้รับจากสถานการณ์การแพร่ระบาดของโรคติดเชื้อไวรัสโคโรนา 2019																								Division of business industry						
		จำนวนสถานประกอบการ		The effect from the spread of the covid-19 disease																High production cost in 2022												
		รวม Total	ไม่มีผลกระทบ Not effect	น้อยที่สุด Lowest	น้อย Low	ปานกลาง Medium	มาก High	มากที่สุด Highest	รวม Total	ไม่มีผลกระทบ Not effect	น้อยที่สุด Lowest	น้อย Low	ปานกลาง Medium	มาก High	มากที่สุด Highest	รวม Total	ไม่มีผลกระทบ Not effect	น้อยที่สุด Lowest	น้อย Low	ปานกลาง Medium	มาก High	มากที่สุด Highest										
																							จำนวน	ร้อยละ	จำนวน		ร้อยละ	จำนวน	ร้อยละ	จำนวน	ร้อยละ	จำนวน
	รวม	17,699.0	17,699.0	100.0	453.0	2.6	400.0	2.3	1,110.0	6.3	4,782.0	27.0	7,372.0	41.7	3,582.0	20.2	17,699.0	100.0	401.0	2.3	229.0	1.3	1,128.0	6.4	4,993.0	28.2	7,502.0	42.4	3,447.0	19.5	Total	
45	การขายส่งและการขายปลีก การซ่อมยานยนต์และจักรยายนต์	1,718.0	1,718.0	100.0	136.0	7.9	136.0	7.9	180.0	10.5	673.0	39.2	406.0	23.6	189.0	11.0	1,718.0	100.0	136.0	7.9	4.0	0.2	22.0	1.3	795.0	46.3	645.0	37.5	116.0	6.7	Wholesale and retail trade; repair of motor vehicles and motorcycles	
46	การขายส่ง (ยกเว้นยานยนต์และจักรยายนต์)	932.0	932.0	100.0	40.0	4.3	3.0	0.4	52.0	5.6	350.0	37.6	302.0	32.4	185.0	19.8	932.0	100.0	39.0	4.2	13.0	1.4	126.0	13.6	141.0	15.2	404.0	43.3	209.0	22.4	Wholesale trade (except of motor vehicles and motorcycle)	
47	การขายปลีก (ยกเว้นยานยนต์และจักรยายนต์)	8,144.0	8,144.0	100.0	62.0	0.8	104.0	1.3	362.0	4.4	2,171.0	26.7	3,401.0	41.8	2,045.0	25.1	8,144.0	100.0	18.0	0.2	60.0	0.7	181.0	2.2	2,685.0	33.0	4,166.0	51.2	1,034.0	12.7	Retail trade (except of motor vehicles and motorcycles)	
55	ที่พักแรม	547.0	547.0	100.0	7.0	1.3	38.0	6.9	32.0	5.9	195.0	35.7	182.0	33.2	94.0	17.1	547.0	100.0	-	-	30.0	5.5	4.0	0.7	168.0	30.7	230.0	42.1	115.0	21.1	Accommodation	
56	การบริการอาหารและเครื่องดื่ม	3,639.0	3,639.0	100.0	21.0	0.6	4.0	0.1	41.0	1.1	599.0	16.5	2,065.0	56.8	909.0	25.0	3,639.0	100.0	21.0	0.6	-	-	22.0	0.6	775.0	21.3	1,345.0	37.0	1,476.0	40.6	Food and beverage service activities	
59	การผลิตภาพยนตร์ วิดีทัศน์ และรายการโทรทัศน์ การบันทึกเสียงลงนเสียง และการจัดพิมพ์จำหน่ายหรือเผยแพร่ดนตรี	8.0	8.0	100.0	-	-	-	-	4.0	43.8	1.0	12.5	4.0	43.8	-	-	8.0	100.0	-	-	3.0	31.3	1.0	12.5	1.0	12.5	4.0	43.8	-	-	Motion picture, video and television programme production sound recording and music publishing activities	
60	การจัดผังรายการและการแพร่กระจายเสียง	5.0	5.0	100.0	-	-	-	-	-	-	-	-	1.0	20.0	4.0	80.0	5.0	100.0	-	-	-	-	-	-	-	-	1.0	20.0	4.0	80.0	Programming and broadcasting activities	
62	การจัดทำโปรแกรมคอมพิวเตอร์ การให้คำปรึกษาเกี่ยวกับคอมพิวเตอร์ และกิจกรรมที่เกี่ยวข้อง	-	-	-	-	-	-	-	-	-	-	-	-	-	-	-	-	-	-	-	-	-	-	-	-	-	-	-	-	-	Computer programming, consultancy and related activities	
63	การบริการสารสนเทศ	-	-	-	-	-	-	-	-	-	-	-	-	-	-	-	-	-	-	-	-	-	-	-	-	-	-	-	-	-	Information service activities	
68	กิจกรรมอสังหาริมทรัพย์	604.0	604.0	100.0	159.0	26.4	99.0	16.4	10.0	1.7	106.0	17.6	100.0	16.6	129.0	21.4	604.0	100.0	159.0	26.4	99.0	16.4	10.0	1.7	106.0	17.6	100.0	16.6	129.0	21.4	Real estate activities	
69	กิจกรรมทางกฎหมายและการบัญชี	37.0	37.0	100.0	7.0	18.9	-	-	13.0	33.8	16.0	41.9	2.0	5.4	-	-	37.0	100.0	7.0	18.9	-	-	15.0	39.2	14.0	36.5	2.0	5.4	-	-	Legal and accounting activities	
70	กิจกรรมของสำนักงานใหญ่และการบริการให้คำปรึกษาด้านการบริหารจัดการ	-	-	-	-	-	-	-	-	-	-	-	-	-	-	-	-	-	-	-	-	-	-	-	-	-	-	-	-	-	Activities of head offices; management consultancy activities	
71	กิจกรรมด้านสถาปัตยกรรมและวิศวกรรม รวมถึงการทดสอบและการวิเคราะห์ทางเทคนิค	34.0	34.0	100.0	-	-	-	-	-	-	33.0	96.1	1.0	3.9	-	-	34.0	100.0	-	-	-	-	-	-	-	33.0	97.1	-	-	1.0	2.9	Architectural and engineering activities; technical testing and analysis
72	การวิจัยและพัฒนาเชิงวิทยาศาสตร์	-	-	-	-	-	-	-	-	-	-	-	-	-	-	-	-	-	-	-	-	-	-	-	-	-	-	-	-	-	Scientific research and development	
73	การโฆษณาและการวิจัยตลาด	51.0	51.0	100.0	-	-	-	-	-	-	-	-	-	51.0	100.0	-	51.0	100.0	-	-	-	-	-	-	-	-	-	47.0	92.2	4.0	7.8	Advertising and market research
74	กิจกรรมทางวิชาชีพ วิทยาศาสตร์ และเทคนิคอื่นๆ	36.0	36.0	100.0	-	-	-	-	-	-	-	-	-	36.0	100.0	-	36.0	100.0	-	-	-	-	-	-	-	1.0	2.8	35.0	97.2	-	-	Other professional, scientific and technical activities
77	กิจกรรมการให้เช่า	20.0	20.0	100.0	3.0	15.0	-	-	1.0	5.0	1.0	5.0	3.0	15.0	12.0	60.0	20.0	100.0	3.0	15.0	-	-	1.0	5.0	1.0	5.0	15.0	75.0	-	-	Rental and leasing activities	
78	กิจกรรมการจ้างงาน	4.0	4.0	100.0	2.0	50.0	-	-	-	-	-	-	-	-	2.0	50.0	4.0	100.0	2.0	50.0	-	-	-	-	2.0	50.0	-	-	-	-	-	Employment activities
79	กิจกรรมของตัวแทนธุรกิจท่องเที่ยว การจัดงานเที่ยว การบริการสำรอง และกิจกรรมที่เกี่ยวข้อง	9.0	9.0	100.0	-	-	-	-	5.0	50.0	-	-	5.0	50.0	-	-	9.0	100.0	-	-	-	-	-	-	9.0	100.0	-	-	-	-	-	Travel agency, tour operator, reservation service and related activities
80	การบริหารรักษาความปลอดภัยและการสืบสวน	4.0	4.0	100.0	-	-	-	-	2.0	50.0	2.0	50.0	-	-	-	-	4.0	100.0	-	-	-	-	-	-	4.0	100.0	-	-	-	-	-	Security and investigation activities
81	กิจกรรมการบริการสำหรับอาคารและภูมิทัศน์	2.0	2.0	100.0	-	-	-	-	-	-	1.0	50.0	1.0	50.0	-	-	2.0	100.0	-	-	-	-	-	-	-	-	2.0	100.0	-	-	-	Services to buildings and landscape activities
82	การบริการด้านการบริหารและสนับสนุนการดำเนินงานของสำนักงาน และกิจกรรมอื่นๆ ที่สนับสนุนทางธุรกิจ	125.0	125.0	100.0	-	-	6.0	4.8	-	-	49.0	39.2	70.0	56.0	-	-	125.0	100.0	-	-	-	-	-	44.0	35.2	8.0	6.0	70.0	56.0	4.0	2.8	Office administrative, office support and other business support activities
90	กิจกรรมการสร้างสรรค์ศิลปะและความบันเทิง	17.0	17.0	100.0	-	-	-	-	-	-	1.0	5.9	13.0	76.5	3.0	17.7	17.0	100.0	-	-	-	-	-	1.0	5.9	13.0	76.5	3.0	17.7	-	-	Creative, arts and entertainment activities
92	กิจกรรมการพนันและการเสี่ยงโชค	11.0	11.0	100.0	-	-	-	-	11.0	100.0	-	-	-	-	-	-	11.0	100.0	-	-	11.0	100.0	-	-	-	-	-	-	-	-	-	Gambling and betting activities
93	กิจกรรมด้านการกีฬา ความบันเทิง และการนันทนาการ	11.0	11.0	100.0	-	-	-	-	-	-	2.0	18.2	1.0	9.1	8.0	72.7	11.0	100.0	-	-	-	-	-	-	1.0	9.1	9.0	81.8	1.0	9.1	Sports activities and amusement and recreation activities	
95	การซ่อมคอมพิวเตอร์และของใช้ส่วนบุคคล และของใช้ในครัวเรือน	285.0	285.0	100.0	5.0	1.8	-	-	32.0	11.1	102.0	35.8	146.0	51.4	-	-	285.0	100.0	4.0	1.4	-	-	18.0	6.4	83.0	29.2	168.0	59.1	11.0	3.9	Repair of computers and personal and household goods	
96	กิจกรรมบริการส่วนบุคคลอื่นๆ	1,456.0	1,456.0	100.0	12.0	0.8	10.0	0.7	368.0	25.3	481.0	33.0	584.0	40.1	2.0	0.1	1,456.0	100.0	12.0	0.8	9.0	0.6	683.0	46.9	154.0	10.5	256.0	17.6	343.0	23.6	Other personal service activities	

หมายเหตุ : - หมายถึง ไม่มีข้อมูล หรือข้อมูลมีค่าเป็น 0 หรือมีข้อมูลจำนวนเล็กน้อย
Note : - means nil or zero or negligible amount

ตาราง 1 จำนวนและร้อยละของสถานประกอบการธุรกิจ จำนวนตามผลกระทบที่ได้รับจากสถานการณ์การแพร่ระบาดของโรคติดเชื้อไวรัสโคโรนา 2019 และหมวดย่อยธุรกิจ (ต่อ)
 TABLE 1 NUMBER AND PERCENTAGE OF BUSINESS ESTABLISHMENTS BY THE EFFECT FROM THE SPREAD OF THE COVID-19 DISEASE AND DIVISION OF BUSINESS INDUSTRY (Cont'd.)

รหัส Code	หมวดย่อยธุรกิจ	จำนวนสถาน- ประกอบการ Number of establishments		ผลกระทบที่ได้รับจากสถานการณ์การแพร่ระบาดของโรคติดเชื้อไวรัสโคโรนา 2019 The effect from the spread of the covid-19 disease																				Division of business industry									
				สภาพคล่องทางการเงินลดลง ปี 2564 Decreasing of financial liquidity in 2021										สภาพคล่องทางการเงินลดลง ปี 2565 Decreasing of financial liquidity in 2022																			
				รวม Total		ไม่มีผลกระทบ Not effect		น้อยที่สุด Lowest		น้อย Low		ปานกลาง Medium		มาก High		มากที่สุด Highest		รวม Total		ไม่มีผลกระทบ Not effect		น้อยที่สุด Lowest			น้อย Low		ปานกลาง Medium		มาก High		มากที่สุด Highest		
				จำนวน Number	ร้อยละ %	จำนวน Number	ร้อยละ %	จำนวน Number	ร้อยละ %	จำนวน Number	ร้อยละ %	จำนวน Number	ร้อยละ %	จำนวน Number	ร้อยละ %	จำนวน Number	ร้อยละ %	จำนวน Number	ร้อยละ %	จำนวน Number	ร้อยละ %	จำนวน Number	ร้อยละ %		จำนวน Number	ร้อยละ %	จำนวน Number	ร้อยละ %	จำนวน Number	ร้อยละ %	จำนวน Number	ร้อยละ %	
	รวม	17,699.0	100.0	17,699.0	100.0	1,308.0	7.4	415.0	2.4	1,891.0	10.7	5,790.0	32.7	4,928.0	27.8	3,367.0	19.0	17,699.0	100.0	1,299.0	7.3	636.0	3.6	3,380.0	19.1	6,615.0	37.4	4,121.0	23.3	1,648.0	9.3	Total	
45	การขายส่งและการขายปลีก การซ่อมยานยนต์และจักรยานยนต์	1,718.0	100.0	1,718.0	100.0	185.0	10.8	12.0	0.7	434.0	25.3	227.0	13.2	409.0	23.8	452.0	26.3	1,718.0	100.0	185.0	10.8	137.0	8.0	320.0	18.6	523.0	30.4	483.0	28.1	71.0	4.1	Wholesale and retail trade; repair of motor vehicles and motorcycles	
46	การขายส่ง (ยกเว้นยานยนต์และจักรยานยนต์)	932.0	100.0	932.0	100.0	97.0	10.4	38.0	4.1	185.0	19.9	271.0	29.1	200.0	21.4	141.0	15.1	932.0	100.0	103.0	11.0	51.0	5.5	243.0	26.1	242.0	26.0	190.0	20.4	103.0	11.0	Wholesale trade (except of motor vehicles and motorcycles)	
47	การขายปลีก (ยกเว้นยานยนต์และจักรยานยนต์)	8,144.0	100.0	8,144.0	100.0	184.0	2.3	163.0	2.0	392.0	4.8	3,414.0	41.9	2,636.0	32.4	1,355.0	16.6	8,144.0	100.0	180.0	2.2	212.0	2.6	1,187.0	14.6	4,201.0	51.6	1,722.0	21.1	642.0	7.9	Retail trade (except of motor vehicles and motorcycles)	
55	ที่พักแรม	547.0	100.0	547.0	100.0	21.0	3.8	43.0	7.9	69.0	12.6	114.0	20.8	149.0	27.2	151.0	27.6	547.0	100.0	23.0	4.3	53.0	9.7	84.0	15.4	194.0	35.4	137.0	25.1	55.0	10.1	Accommodation	
56	การบริการอาหารและเครื่องดื่ม	3,639.0	100.0	3,639.0	100.0	577.0	15.9	4.0	0.1	322.0	8.8	1,043.0	28.7	1,031.0	28.3	662.0	18.2	3,639.0	100.0	578.0	15.9	19.0	0.5	601.0	16.5	959.0	26.4	1,169.0	32.1	314.0	8.6	Food and beverage service activities	
59	การผลิตภาพยนตร์ วิดีทัศน์ และรายการโทรทัศน์ การบันทึกเสียงลงนสือ และการจัดพิมพ์จำหน่ายหรือเผยแพร่ดนตรี	8.0	100.0	8.0	100.0	-	-	-	-	1.0	12.5	4.0	43.8	4.0	43.8	-	-	8.0	100.0	-	-	-	-	4.0	43.8	1.0	12.5	4.0	43.8	-	-	Motion picture, video and television programme production and sound recording and music publishing activities	
60	การจัดผังรายการและการแพร่กระจายเสียง	5.0	100.0	5.0	100.0	-	-	-	-	-	-	-	-	5.0	100.0	-	-	5.0	100.0	-	-	-	-	-	-	-	-	5.0	100.0	-	-	Programming and broadcasting activities	
62	การจัดทำโปรแกรมคอมพิวเตอร์ การให้คำปรึกษาเกี่ยวกับคอมพิวเตอร์ และกิจกรรมที่เกี่ยวข้อง	-	-	-	-	-	-	-	-	-	-	-	-	-	-	-	-	-	-	-	-	-	-	-	-	-	-	-	-	-	-	Computer programming, consultancy and related activities	
63	การบริการสารสนเทศ	-	-	-	-	-	-	-	-	-	-	-	-	-	-	-	-	-	-	-	-	-	-	-	-	-	-	-	-	-	-	Information service activities	
68	กิจกรรมอสังหาริมทรัพย์	604.0	100.0	604.0	100.0	159.0	26.4	99.0	16.4	106.0	17.6	1.0	0.2	100.0	16.6	138.0	22.9	604.0	100.0	159.0	26.4	99.0	16.4	107.0	17.8	-	-	199.0	33.0	39.0	6.5	Real estate activities	
69	กิจกรรมทางกฎหมายและการบัญชี	37.0	100.0	37.0	100.0	9.0	24.3	2.0	5.4	1.0	2.7	1.0	2.7	24.0	64.9	-	-	37.0	100.0	11.0	29.7	-	-	1.0	2.7	13.0	33.8	1.0	2.7	12.0	31.1	Legal and accounting activities	
70	กิจกรรมของสำนักงานใหญ่และการบริการให้คำปรึกษาด้านการบริหารจัดการ	-	-	-	-	-	-	-	-	-	-	-	-	-	-	-	-	-	-	-	-	-	-	-	-	-	-	-	-	-	-	Activities of head offices; management consultancy activities	
71	กิจกรรมด้านสถาปัตยกรรมและวิศวกรรม รวมถึงการทดสอบและการวิเคราะห์ทางเทคนิค	34.0	100.0	34.0	100.0	15.0	42.7	-	-	1.0	2.9	17.0	50.5	1.0	3.9	-	-	34.0	100.0	-	-	-	-	4.0	10.8	30.0	89.2	-	-	-	-	Architectural and engineering activities; technical testing and analysis	
72	การวิจัยและพัฒนาเชิงวิทยาศาสตร์	-	-	-	-	-	-	-	-	-	-	-	-	-	-	-	-	-	-	-	-	-	-	-	-	-	-	-	-	-	-	Scientific research and development	
73	การโฆษณาและการวิจัยตลาด	51.0	100.0	51.0	100.0	-	-	-	-	-	-	45.0	88.2	6.0	11.8	-	-	51.0	100.0	-	-	-	-	-	-	45.0	88.2	6.0	11.8	-	-	Advertising and market research	
74	กิจกรรมทางวิชาชีพ วิทยาศาสตร์ และเทคนิคอื่นๆ	36.0	100.0	36.0	100.0	-	-	1.0	2.8	-	-	-	-	-	-	35.0	97.2	36.0	100.0	-	-	-	-	1.0	2.8	-	-	-	35.0	97.2	-	Other professional, scientific and technical activities	
77	กิจกรรมการให้เช่า	20.0	100.0	20.0	100.0	-	-	-	-	-	-	3.0	12.5	7.0	32.5	11.0	55.0	20.0	100.0	-	-	-	-	1.0	5.0	18.0	87.5	2.0	7.5	-	-	Rental and leasing activities	
78	กิจกรรมการจ้างงาน	4.0	100.0	4.0	100.0	2.0	50.0	-	-	-	-	-	-	-	2.0	50.0	-	-	4.0	100.0	2.0	50.0	-	-	-	2.0	50.0	-	-	-	-	Employment activities	
79	กิจกรรมของตัวแทนธุรกิจท่องเที่ยว การจัดทำเที่ยว การบริการสำรอง และกิจกรรมที่เกี่ยวข้อง	9.0	100.0	9.0	100.0	5.0	50.0	-	-	-	-	-	-	-	-	-	-	9.0	100.0	5.0	50.0	-	-	-	-	5.0	50.0	-	-	-	-	Travel agency, tour operator, reservation service and related activities	
80	การบริการรักษาความปลอดภัยและการสืบสวน	4.0	100.0	4.0	100.0	-	-	2.0	50.0	-	-	2.0	50.0	-	-	-	-	4.0	100.0	-	-	2.0	50.0	2.0	50.0	-	-	-	-	-	-	Security and investigation activities	
81	กิจกรรมการบริการสำหรับอาคารและภูมิทัศน์	2.0	100.0	2.0	100.0	-	-	-	-	-	-	1.0	50.0	1.0	50.0	-	-	2.0	100.0	-	-	-	-	-	-	1.0	50.0	1.0	50.0	-	-	-	Services to buildings and landscape activities
82	การบริการด้านการบริหารและสนับสนุนการดำเนินงานของสำนักงาน และกิจกรรมอื่นๆ ที่สนับสนุนทางธุรกิจ	125.0	100.0	125.0	100.0	-	-	50.0	40.0	-	-	2.0	1.2	72.0	57.6	2.0	1.2	125.0	100.0	-	-	50.0	40.0	-	-	2.0	1.2	72.0	57.6	2.0	1.2	Office administrative, office support and other business support activities	
90	กิจกรรมการสร้างสื่อดิจิทัลและความบันเทิง	17.0	100.0	17.0	100.0	-	-	-	-	-	-	2.0	11.8	12.0	70.6	3.0	17.7	17.0	100.0	-	-	-	-	1.0	5.9	13.0	76.5	3.0	17.7	-	-	Creative, arts and entertainment activities	
92	กิจกรรมการพนันและการเสี่ยงโชค	11.0	100.0	11.0	100.0	-	-	-	-	11.0	100.0	-	-	-	-	-	-	11.0	100.0	-	-	11.0	100.0	-	-	-	-	-	-	-	-	Gambling and betting activities	
93	กิจกรรมด้านกีฬา ความบันเทิง และการนันทนาการ	11.0	100.0	11.0	100.0	-	-	-	-	-	-	-	-	3.0	27.3	8.0	72.7	11.0	100.0	-	-	-	-	1.0	9.1	1.0	9.1	9.0	81.8	-	-	Sports activities and amusement and recreation activities	
95	การซ่อมคอมพิวเตอร์และของใช้ส่วนบุคคล และของใช้ในครัวเรือน	285.0	100.0	285.0	100.0	49.0	17.2	-	-	21.0	7.3	79.0	27.8	114.0	39.9	22.0	7.8	285.0	100.0	48.0	16.8	1.0	0.4	39.0	13.7	84.0	29.5	80.0	28.0	33.0	11.7	Repair of computers and personal and household goods	
96	กิจกรรมบริการส่วนบุคคลอื่นๆ	1,456.0	100.0	1,456.0	100.0	6.0	0.4	1.0	0.1	348.0	23.9	566.0	38.9	153.0	10.5	382.0	26.2	1,456.0	100.0	6.0	0.4	1.0	0.1	785.0	53.9	282.0	19.4	39.0	2.7	343.0	23.6	Other personal service activities	

หมายเหตุ : - หมายถึง ไม่มีข้อมูล หรือข้อมูลมีค่าเป็น 0 หรือมีข้อมูลจำนวนเล็กน้อย

Note : - means nil or zero or negligible amount

ที่มา : สำมะโนธุรกิจและอุตสาหกรรม พ.ศ. 2565 (ธุรกิจทางการค้าและธุรกิจทางการบริการ) จังหวัดจันทบุรี สำนักงานสถิติแห่งชาติ กระทรวงดิจิทัลเพื่อเศรษฐกิจและสังคม

Source : The 2022 Business and Industrial Census (Trade and Services Industry) Chanthaburi Province, National Statistical Office, Ministry of Digital Economy and Society.

ตาราง 1 จำนวนและร้อยละของสถานประกอบการธุรกิจ จำนวนตามผลกระทบที่ได้รับจากสถานการณ์การแพร่ระบาดของโรคติดเชื้อไวรัสโคโรนา 2019 และหมวดย่อยธุรกิจ (ต่อ)

TABLE 1 NUMBER AND PERCENTAGE OF BUSINESS ESTABLISHMENTS BY THE EFFECT FROM THE SPREAD OF THE COVID-19 DISEASE AND DIVISION OF BUSINESS INDUSTRY (Cont'd.)

		ผลกระทบที่ได้รับจากสถานการณ์การแพร่ระบาดของโรคติดเชื้อไวรัสโคโรนา 2019 The effect from the spread of the covid-19 disease																														
รหัส Code	หมวดย่อยธุรกิจ	จำนวนสถานประกอบการ		ชะลอการจ้างพนักงานใหม่ ปี 2564 Decreasing of new employees hired in 2021														ชะลอการจ้างพนักงานใหม่ ปี 2565 Decreasing of new employees hired in 2022														Division of business industry
		รวม Total	จำนวน Number	ร้อยละ %	ไม่มีผลกระทบ Not effect		น้อยที่สุด Lowest		น้อย Low		ปานกลาง Medium		มาก High		มากที่สุด Highest		รวม Total	จำนวน Number	ร้อยละ %	ไม่มีผลกระทบ Not effect		น้อยที่สุด Lowest		น้อย Low		ปานกลาง Medium		มาก High		มากที่สุด Highest		
					จำนวน Number	ร้อยละ %	จำนวน Number	ร้อยละ %	จำนวน Number	ร้อยละ %	จำนวน Number	ร้อยละ %	จำนวน Number	ร้อยละ %	จำนวน Number	ร้อยละ %				จำนวน Number	ร้อยละ %	จำนวน Number	ร้อยละ %	จำนวน Number	ร้อยละ %	จำนวน Number	ร้อยละ %	จำนวน Number	ร้อยละ %	จำนวน Number	ร้อยละ %	
	รวม	17,699.0	17,699.0	100.0	12,955.0	73.2	913.0	5.2	533.0	3.0	1,095.0	6.2	1,248.0	7.1	955.0	5.4	17,699.0	100.0	13,003.0	73.5	1,091.0	6.2	811.0	4.6	834.0	4.7	1,028.0	5.8	931.0	5.3	Total	
45	การขายส่งและการขายปลีก การซ่อมยานยนต์และจักรยานยนต์	1,718.0	1,718.0	100.0	1,461.0	85.1	40.0	2.3	4.0	0.2	54.0	3.2	28.0	1.6	132.0	7.7	1,718.0	100.0	1,461.0	85.1	46.0	2.7	161.0	9.4	22.0	1.3	24.0	1.4	6.0	0.3	Wholesale and retail trade; repair of motor vehicles and motorcycles	
46	การขายส่ง (ยกเว้นยานยนต์และจักรยานยนต์)	932.0	932.0	100.0	550.0	59.0	115.0	12.3	77.0	8.3	59.0	6.3	83.0	9.0	47.0	5.1	932.0	100.0	592.0	63.5	110.0	11.8	84.0	9.1	76.0	8.1	39.0	4.2	31.0	3.3	Wholesale trade (except of motor vehicles and motorcycles)	
47	การขายปลีก (ยกเว้นยานยนต์และจักรยานยนต์)	8,144.0	8,144.0	100.0	6,382.0	78.4	265.0	3.3	262.0	3.2	523.0	6.4	551.0	6.8	162.0	2.0	8,144.0	100.0	6,394.0	78.5	319.0	3.9	282.0	3.5	519.0	6.4	147.0	1.8	484.0	5.9	Retail trade (except of motor vehicles and motorcycles)	
55	ที่พักแรม	547.0	547.0	100.0	206.0	37.6	80.0	14.7	38.0	7.0	29.0	5.3	62.0	11.3	132.0	24.1	547.0	100.0	234.0	42.8	135.0	24.7	24.0	4.3	47.0	8.5	53.0	9.7	54.0	10.0	Accommodation	
56	การบริการอาหารและเครื่องดื่ม	3,639.0	3,639.0	100.0	2,193.0	60.3	292.0	8.0	22.0	0.6	316.0	8.7	502.0	13.8	315.0	8.7	3,639.0	100.0	2,183.0	60.0	313.0	8.6	37.0	1.0	58.0	1.6	745.0	20.5	303.0	8.3	Food and beverage service activities	
59	การผลิตภาพยนตร์ วิทยุทัศน์ และรายการโทรทัศน์ การบันทึกเสียงลงบนสื่อ และการจัดพิมพ์จำหน่ายหรือเผยแพร่ดนตรี	8.0	8.0	100.0	1.0	12.5	-	-	1.0	12.5	-	-	3.0	31.3	4.0	43.8	8.0	100.0	1.0	12.5	1.0	12.5	1.0	12.5	-	-	3.0	31.3	3.0	31.3	31.3	Motion picture, video and television programme production; sound recording and music publishing activities
60	การจัดพิมพ์รายการและการแพร่ภาพกระจายเสียง	5.0	5.0	100.0	4.0	80.0	-	-	-	-	-	-	-	-	1.0	20.0	5.0	100.0	4.0	80.0	-	-	-	-	-	-	-	-	-	1.0	20.0	Programming and broadcasting activities
62	การจัดทำโปรแกรมคอมพิวเตอร์ การให้คำปรึกษาเกี่ยวกับคอมพิวเตอร์ และกิจกรรมที่เกี่ยวข้อง	-	-	-	-	-	-	-	-	-	-	-	-	-	-	-	-	-	-	-	-	-	-	-	-	-	-	-	-	-	Computer programming, consultancy and related activities	
63	การบริการสารสนเทศ	-	-	-	-	-	-	-	-	-	-	-	-	-	-	-	-	-	-	-	-	-	-	-	-	-	-	-	-	Information service activities		
68	กิจกรรมอสังหาริมทรัพย์	604.0	604.0	100.0	358.0	59.2	106.0	17.6	1.0	0.2	-	-	1.0	0.2	138.0	22.9	604.0	100.0	358.0	59.2	106.0	17.6	101.0	16.8	-	-	-	-	39.0	6.5	Real estate activities	
69	กิจกรรมทางกฎหมายและการบัญชี	37.0	37.0	100.0	35.0	94.6	-	-	2.0	5.4	-	-	-	-	-	-	37.0	100.0	35.0	94.6	1.0	2.7	1.0	2.7	-	-	-	-	-	-	Legal and accounting activities	
70	กิจกรรมของสำนักงานใหญ่และการบริหาร	-	-	-	-	-	-	-	-	-	-	-	-	-	-	-	-	-	-	-	-	-	-	-	-	-	-	-	-	Activities of head offices; management consultancy activities		
71	กิจกรรมด้านสถาปัตยกรรมและวิศวกรรม รวมถึงการทดสอบและการวิเคราะห์ทางเทคนิค	34.0	34.0	100.0	33.0	96.1	-	-	-	-	1.0	3.9	-	-	-	-	34.0	100.0	33.0	96.1	1.0	3.9	-	-	-	-	-	-	-	-	Architectural and engineering activities; technical testing and analysis	
72	การวิจัยและพัฒนาเชิงวิทยาศาสตร์	-	-	-	-	-	-	-	-	-	-	-	-	-	-	-	-	-	-	-	-	-	-	-	-	-	-	-	-	Scientific research and development		
73	การโฆษณาและการวิจัยตลาด	51.0	51.0	100.0	47.0	92.2	-	-	-	-	-	-	4.0	7.8	-	-	51.0	100.0	47.0	92.2	-	-	-	-	-	-	4.0	7.8	-	-	Advertising and market research	
74	กิจกรรมทางวิชาชีพ วิทยาศาสตร์ และเทคนิคอื่นๆ	36.0	36.0	100.0	35.0	97.2	1.0	2.8	-	-	-	-	-	-	-	-	36.0	100.0	35.0	97.2	-	-	-	-	-	1.0	2.8	-	-	-	Other professional, scientific and technical activities	
77	กิจกรรมการให้เช่า	20.0	20.0	100.0	6.0	27.5	-	-	3.0	12.5	-	-	1.0	5.0	11.0	55.0	20.0	100.0	6.0	27.5	-	-	15.0	72.5	-	-	-	-	-	-	Rental and leasing activities	
78	กิจกรรมการจ้างงาน	4.0	4.0	100.0	2.0	50.0	-	-	-	-	-	-	2.0	50.0	-	-	4.0	100.0	2.0	50.0	-	-	2.0	50.0	-	-	4.0	100.0	-	-	Employment activities	
79	กิจกรรมของตัวแทนธุรกิจท่องเที่ยว การจัดหาเที่ยว การบริการสำรอง และกิจกรรมที่เกี่ยวข้อง	9.0	9.0	100.0	9.0	100.0	-	-	-	-	-	-	-	-	-	-	9.0	100.0	9.0	100.0	-	-	-	-	-	-	-	-	-	-	Travel agency, tour operator, reservation service and related activities	
80	การบริการรักษาความปลอดภัยและการสืบสวน	4.0	4.0	100.0	2.0	50.0	-	-	-	-	2.0	50.0	-	-	-	-	4.0	100.0	2.0	50.0	-	-	-	-	2.0	50.0	-	-	-	-	Security and investigation activities	
81	กิจกรรมการบริการสำหรับอาคารและภูมิทัศน์	2.0	2.0	100.0	1.0	50.0	-	-	1.0	50.0	-	-	-	-	-	-	2.0	100.0	1.0	50.0	-	-	1.0	50.0	-	-	-	-	-	-	Services to buildings and landscape activities	
82	การบริหารด้านการบริหารและสนับสนุนการดำเนินงานของสำนักงาน และกิจกรรมอื่นๆ ที่สนับสนุนทางธุรกิจ	125.0	125.0	100.0	116.0	92.4	-	-	-	-	6.0	4.8	2.0	1.2	2.0	1.6	125.0	100.0	72.0	57.2	44.0	35.2	-	-	8.0	6.0	2.0	1.6	-	-	Office administrative, office support and other business support activities	
90	กิจกรรมการสร้างสรรค์ศิลปะและความบันเทิง	17.0	17.0	100.0	13.0	76.5	1.0	5.9	-	-	-	-	-	3.0	17.7	17.0	100.0	13.0	76.5	1.0	5.9	-	-	-	-	3.0	17.7	-	-	-	Creative, arts and entertainment activities	
92	กิจกรรมการพนันและการเสี่ยงโชค	11.0	11.0	100.0	11.0	100.0	-	-	-	-	-	-	-	-	-	-	11.0	100.0	11.0	100.0	-	-	-	-	-	-	-	-	-	-	Gambling and betting activities	
93	กิจกรรมด้านการศึกษา ความบันเทิง และการนันทนาการ	11.0	11.0	100.0	-	-	1.0	9.1	2.0	18.2	-	-	-	8.0	72.7	11.0	100.0	1.0	9.1	1.0	9.1	1.0	9.1	1.0	9.1	-	8.0	72.7	-	-	Sports activities and amusement and recreation activities	
95	การซ่อมคอมพิวเตอร์และของใช้ส่วนบุคคล และของใช้ในครัวเรือน	285.0	285.0	100.0	285.0	100.0	-	-	-	-	-	-	-	-	-	-	285.0	100.0	285.0	100.0	-	-	-	-	-	-	-	-	-	-	Repair of computers and personal and household goods	
96	กิจกรรมบริการส่วนบุคคลอื่นๆ	1,456.0	1,456.0	100.0	1,208.0	82.9	13.0	0.9	119.0	8.2	105.0	7.2	11.0	0.7	1.0	0.1	1,456.0	100.0	1,227.0	84.3	13.0	0.9	101.0	7.0	103.0	7.1	1.0	0.1	11.0	0.7	Other personal service activities	

หมายเหตุ : - หมายถึง ไม่มีข้อมูล หรือข้อมูลมีค่าเป็น 0 หรือมีข้อมูลจำนวนเล็กน้อย

Note : - means nil or zero or negligible amount

ที่มา : สำมะโนธุรกิจและอุตสาหกรรม พ.ศ. 2565 (ธุรกิจทางการค้าและธุรกิจทางการบริการ จังหวัดจันทบุรี) สำนักงานสถิติแห่งชาติ กระทรวงดิจิทัลเพื่อเศรษฐกิจและสังคม

Source : The 2022 Business and Industrial Census (Trade and Services Industry) Chanthaburi Province, National Statistical Office, Ministry of Digital Economy and Society.

ตาราง 1 จำนวนและร้อยละของสถานประกอบการธุรกิจ จำนวนตามผลกระทบที่ได้รับจากสถานการณ์การแพร่ระบาดของโรคติดเชื้อไวรัสโคโรนา 2019 และหมวดย่อยธุรกิจ (ต่อ)

TABLE 1 NUMBER AND PERCENTAGE OF BUSINESS ESTABLISHMENTS BY THE EFFECT FROM THE SPREAD OF THE COVID-19 DISEASE AND DIVISION OF BUSINESS INDUSTRY (Cont'd.)

รหัส Code	หมวดย่อยธุรกิจ	จำนวนสถาน- ประกอบการ Number of establishments	ผลกระทบที่ได้รับจากสถานการณ์การแพร่ระบาดของโรคติดเชื้อไวรัสโคโรนา 2019 The effect from the spread of the covid-19 disease																								Division of business industry					
			เลิกจ้างพนักงาน ปี 2564 Dismissal of employees in 2021												เลิกจ้างพนักงาน ปี 2565 Dismissal of employees in 2022																	
			รวม Total		ไม่มีผลกระทบ Not effect		น้อยที่สุด Lowest		น้อย Low		ปานกลาง Medium		มาก High		มากที่สุด Highest		รวม Total		ไม่มีผลกระทบ Not effect		น้อยที่สุด Lowest		น้อย Low		ปานกลาง Medium			มาก High		มากที่สุด Highest		
			จำนวน Number	ร้อยละ %	จำนวน Number	ร้อยละ %	จำนวน Number	ร้อยละ %	จำนวน Number	ร้อยละ %	จำนวน Number	ร้อยละ %	จำนวน Number	ร้อยละ %	จำนวน Number	ร้อยละ %	จำนวน Number	ร้อยละ %	จำนวน Number	ร้อยละ %	จำนวน Number	ร้อยละ %	จำนวน Number	ร้อยละ %	จำนวน Number	ร้อยละ %		จำนวน Number	ร้อยละ %	จำนวน Number	ร้อยละ %	
	รวม	17,699.0	17,699.0	100.0	13,583.0	76.8	1,582.0	8.9	530.0	3.0	960.0	5.4	615.0	3.5	429.0	2.4	17,699.0	100.0	14,148.0	79.9	1,347.0	7.6	644.0	3.6	653.0	3.7	410.0	2.3	497.0	2.8	Total	
45	การขายส่งและการขายปลีก การซ่อมยานยนต์ และจักรยานยนต์	1,718.0	1,718.0	100.0	1,496.0	87.1	33.0	1.9	41.0	2.4	20.0	1.2	6.0	0.4	123.0	7.2	1,718.0	100.0	1,499.0	87.3	156.0	9.1	40.0	2.3	12.0	0.7	13.0	0.7	-	-	Wholesale and retail trade; repair of motor vehicles and motorcycles	
46	การขายส่ง (ยกเว้นยานยนต์และจักรยานยนต์)	932.0	932.0	100.0	631.0	67.7	102.0	11.0	60.0	6.4	73.0	7.8	44.0	4.7	23.0	2.5	932.0	100.0	667.0	71.5	133.0	14.3	62.0	6.6	40.0	4.3	22.0	2.3	9.0	0.9	Wholesale trade (except of motor vehicles and motorcycles)	
47	การขายปลีก (ยกเว้นยานยนต์และจักรยานยนต์)	8,144.0	8,144.0	100.0	6,461.0	79.3	756.0	9.3	266.0	3.3	529.0	6.5	99.0	1.2	32.0	0.4	8,144.0	100.0	6,974.0	85.6	319.0	3.9	266.0	3.3	124.0	1.5	55.0	0.7	406.0	5.0	Retail trade (except of motor vehicles and motorcycles)	
55	ที่พักแรม	547.0	547.0	100.0	265.0	48.5	133.0	24.3	31.0	5.7	23.0	4.2	14.0	2.6	81.0	14.9	547.0	100.0	288.0	52.7	163.0	29.8	12.0	2.1	43.0	7.8	21.0	3.9	21.0	3.8	Accommodation	
56	การบริการอาหารและเครื่องดื่ม	3,639.0	3,639.0	100.0	2,507.0	68.9	442.0	12.1	24.0	0.7	310.0	8.5	330.0	9.1	27.0	0.8	3,639.0	100.0	2,497.0	68.6	456.0	12.5	44.0	1.2	336.0	9.2	288.0	7.9	19.0	0.5	Food and beverage service activities	
59	การผลิตภาพยนตร์ วิดีทัศน์ และรายการโทรทัศน์ การบันทึกเสียงลงนสือ และการจัดพิมพ์จำหน่ายหรือเผยแพร่ดนตรี	8.0	8.0	100.0	4.0	43.8	-	-	2.0	25.0	-	-	-	-	3.0	31.3	8.0	100.0	4.0	43.8	1.0	12.5	1.0	12.5	-	-	-	-	3.0	31.3	Motion picture, video and television programme production, sound recording and music publishing activities	
60	การจัดผังรายการและการแพร่ภาพกระจายเสียง	5.0	5.0	100.0	5.0	100.0	-	-	-	-	-	-	-	-	-	-	5.0	100.0	5.0	100.0	-	-	-	-	-	-	-	-	-	-	Programming and broadcasting activities	
62	การจัดทำโปรแกรมคอมพิวเตอร์ การให้คำปรึกษาเกี่ยวกับคอมพิวเตอร์ และกิจกรรมที่เกี่ยวข้อง	-	-	-	-	-	-	-	-	-	-	-	-	-	-	-	-	-	-	-	-	-	-	-	-	-	-	-	-	-	Computer programming, consultancy and related activities	
63	การบริการสารสนเทศ	-	-	-	-	-	-	-	-	-	-	-	-	-	-	-	-	-	-	-	-	-	-	-	-	-	-	-	-	-	Information service activities	
68	กิจกรรมอสังหาริมทรัพย์	604.0	604.0	100.0	374.0	61.9	99.0	16.4	1.0	0.2	-	-	1.0	0.2	129.0	21.4	604.0	100.0	374.0	61.9	99.0	16.4	101.0	16.8	-	-	-	-	30.0	5.0	Real estate activities	
69	กิจกรรมทางกฎหมายและการบัญชี	37.0	37.0	100.0	36.0	97.3	-	-	1.0	2.7	-	-	-	-	-	-	37.0	100.0	36.0	97.3	-	-	1.0	2.7	-	-	-	-	-	-	-	Legal and accounting activities
70	กิจกรรมของสำนักงานใหญ่และการบริการให้คำปรึกษาด้านการบริหารจัดการ	-	-	-	-	-	-	-	-	-	-	-	-	-	-	-	-	-	-	-	-	-	-	-	-	-	-	-	-	-	Activities of head offices; management consultancy activities	
71	กิจกรรมด้านสถาปัตยกรรมและวิศวกรรม รวมถึงการทดสอบและการวิเคราะห์ทางเทคนิค	34.0	34.0	100.0	33.0	96.1	-	-	1.0	3.9	-	-	-	-	-	-	34.0	100.0	34.0	100.0	-	-	-	-	-	-	-	-	-	-	Architectural and engineering activities; technical testing and analysis	
72	การวิจัยและพัฒนาเชิงวิทยาศาสตร์	-	-	-	-	-	-	-	-	-	-	-	-	-	-	-	-	-	-	-	-	-	-	-	-	-	-	-	-	-	Scientific research and development	
73	การโฆษณาและการวิจัยตลาด	51.0	51.0	100.0	47.0	92.2	-	-	4.0	7.8	-	-	-	-	-	-	51.0	100.0	47.0	92.2	-	-	4.0	7.8	-	-	-	-	-	-	-	Advertising and market research
74	กิจกรรมทางวิชาชีพ วิทยาศาสตร์ และเทคนิคอื่นๆ	36.0	36.0	100.0	36.0	100.0	-	-	-	-	-	-	-	-	-	-	36.0	100.0	35.0	97.2	1.0	2.8	-	-	-	-	-	-	-	-	-	Other professional, scientific and technical activities
77	กิจกรรมการให้เช่า	20.0	20.0	100.0	8.0	40.0	-	-	1.0	5.0	-	-	11.0	55.0	-	-	20.0	100.0	8.0	40.0	-	-	12.0	60.0	-	-	-	-	-	-	Rental and leasing activities	
78	กิจกรรมการจ้างงาน	4.0	4.0	100.0	2.0	50.0	-	-	-	-	-	-	2.0	50.0	-	-	4.0	100.0	2.0	50.0	-	-	2.0	50.0	-	-	-	-	-	-	-	Employment activities
79	กิจกรรมของตัวแทนธุรกิจท่องเที่ยว การจัดทำเที่ยว การบริการสำรอง และกิจกรรมที่เกี่ยวข้อง	9.0	9.0	100.0	9.0	100.0	-	-	-	-	-	-	-	-	-	-	9.0	100.0	9.0	100.0	-	-	-	-	-	-	-	-	-	-	-	Travel agency, tour operator, reservation service and related activities
80	การบริการรักษาความปลอดภัยและการสืบสวน	4.0	4.0	100.0	4.0	100.0	-	-	-	-	-	-	-	-	-	-	4.0	100.0	4.0	100.0	-	-	-	-	-	-	-	-	-	-	-	Security and investigation activities
81	กิจกรรมการบริการสำหรับอาคารและภูมิทัศน์	2.0	2.0	100.0	2.0	100.0	-	-	-	-	-	-	-	-	-	-	2.0	100.0	2.0	100.0	-	-	-	-	-	-	-	-	-	-	-	Services to buildings and landscape activities
82	การบริการด้านการบริหารและสนับสนุนการดำเนินงานของสำนักงาน และกิจกรรมอื่นๆ ที่สนับสนุนทางธุรกิจ	125.0	125.0	100.0	116.0	92.4	6.0	4.8	-	-	2.0	1.6	2.0	1.2	-	-	125.0	100.0	116.0	92.4	6.0	4.8	2.0	1.6	2.0	1.2	-	-	-	-	-	Office administrative, office support and other business support activities
90	กิจกรรมการสร้างสรรค์ศิลปะและความบันเทิง	17.0	17.0	100.0	13.0	76.5	1.0	5.9	-	-	-	-	-	-	3.0	17.7	17.0	100.0	12.0	70.6	2.0	11.8	-	-	-	-	3.0	17.7	-	-	-	Creative, arts and entertainment activities
92	กิจกรรมการพนันและการเสี่ยงโชค	11.0	11.0	100.0	11.0	100.0	-	-	-	-	-	-	-	-	-	-	11.0	100.0	11.0	100.0	-	-	-	-	-	-	-	-	-	-	-	Gambling and betting activities
93	กิจกรรมด้านการศึกษา ความบันเทิง และการนันทนาการ	11.0	11.0	100.0	1.0	9.1	-	-	2.0	18.2	-	-	-	-	8.0	72.7	11.0	100.0	1.0	9.1	1.0	9.1	1.0	9.1	-	-	8.0	72.7	-	-	-	Sports activities and amusement and recreation activities
95	การซ่อมคอมพิวเตอร์และของใช้ส่วนบุคคล และของใช้ในครัวเรือน	285.0	285.0	100.0	285.0	100.0	-	-	-	-	-	-	-	-	-	-	285.0	100.0	285.0	100.0	-	-	-	-	-	-	-	-	-	-	-	Repair of computers and personal and household goods
96	กิจกรรมบริการส่วนบุคคลอื่นๆ	1,456.0	1,456.0	100.0	1,239.0	85.1	11.0	0.7	96.0	6.6	3.0	0.2	107.0	7.4	-	-	1,456.0	100.0	1,240.0	85.2	11.0	0.7	96.0	6.6	98.0	6.7	-	-	11.0	0.7	Other personal service activities	

หมายเหตุ : - หมายถึง ไม่มีข้อมูล หรือข้อมูลมีค่าเป็น 0 หรือมีข้อมูลจำนวนเล็กน้อย

Note : - means nil or zero or negligible amount

ที่มา : สำมะโนธุรกิจและอุตสาหกรรม พ.ศ. 2565 (ธุรกิจทางการค้าและธุรกิจทางการบริการ) จังหวัดจันทบุรี สำนักงานสถิติแห่งชาติ กระทรวงดิจิทัลและเศรษฐกิจและสังคม

Source : The 2022 Business and Industrial Census (Trade and Services Industry) Chanthaburi Province, National Statistical Office, Ministry of Digital Economy and Society.

ตาราง 1 จำนวนและร้อยละของสถานประกอบการธุรกิจ จำนวนตามผลกระทบที่ได้รับจากสถานการณ์การแพร่ระบาดของโรคติดเชื้อไวรัสโคโรนา 2019 และหน่วยย่อยธุรกิจ (ต่อ)
 TABLE 1 NUMBER AND PERCENTAGE OF BUSINESS ESTABLISHMENTS BY THE EFFECT FROM THE SPREAD OF THE COVID-19 DISEASE AND DIVISION OF BUSINESS INDUSTRY (Cont'd.)

รหัส Code	หมวดย่อยธุรกิจ	จำนวนสถาน- ประกอบการ Number of establishments	ผลกระทบที่ได้รับจากสถานการณ์การแพร่ระบาดของโรคติดเชื้อไวรัสโคโรนา 2019 The effect from the spread of the covid-19 disease																				Division of business industry									
			รวม		ความล่าช้าในการขนส่งสินค้า ปี 2564 Delay in shipping in 2021										ความล่าช้าในการขนส่งสินค้า ปี 2565 Delay in shipping in 2022																	
			จำนวน Number	ร้อยละ %	ไม่มีผลกระทบ		น้อยที่สุด		น้อย		ปานกลาง		มาก		มากที่สุด		จำนวน Number	ร้อยละ %	ไม่มีผลกระทบ		น้อยที่สุด			น้อย		ปานกลาง		มาก		มากที่สุด		
					จำนวน	ร้อยละ	จำนวน	ร้อยละ	จำนวน	ร้อยละ	จำนวน	ร้อยละ	จำนวน	ร้อยละ	จำนวน	ร้อยละ			จำนวน	ร้อยละ	จำนวน	ร้อยละ		จำนวน	ร้อยละ	จำนวน	ร้อยละ	จำนวน	ร้อยละ	จำนวน	ร้อยละ	
	รวม	17699.0	17699.0	100.0	12102.0	68.4	837.0	4.7	1858.0	10.5	1582.0	8.9	865.0	4.9	454.0	2.6	17699.0	100.0	12785.0	72.2	968.0	5.5	2006.0	11.3	1411.0	8.0	357.0	2.0	173.0	1.0	Total	
45	การขายส่งและการขายปลีก การซ่อมยานยนต์ และจักรยานยนต์	1718.0	1718.0	100.0	1428.0	83.1	67.0	3.9	9.0	0.5	84.0	4.9	5.0	0.3	125.0	0.7	1718.0	100.0	1554.0	90.5	86.0	5.0	40.0	2.3	22.0	1.3	15.0	0.8	2.0	0.1	Wholesale and retail trade; repair of motor vehicles and motorcycles	
46	การขายส่ง (ยกเว้นยานยนต์และจักรยานยนต์)	932.0	932.0	100.0	532.0	57.1	75.0	8.1	89.0	9.6	117.0	12.5	75.0	8.1	43.0	4.7	932.0	100.0	583.0	62.6	122.0	13.1	145.0	15.6	28.0	3.0	37.0	4.0	17.0	1.9	Wholesale trade (except of motor vehicles and motorcycles)	
47	การขายปลีก (ยกเว้นยานยนต์และจักรยานยนต์)	8144.0	8144.0	100.0	5060.0	62.1	308.0	3.8	948.0	11.7	1196.0	14.7	567.0	7.0	64.0	0.8	8144.0	100.0	5418.0	66.5	417.0	5.1	1183.0	14.5	901.0	11.1	102.0	1.3	122.0	1.5	Retail trade (except of motor vehicles and motorcycles)	
55	ที่พักแรม	547.0	547.0	100.0	365.0	66.7	24.0	4.4	41.0	7.4	29.0	5.3	45.0	8.2	43.0	7.9	547.0	100.0	378.0	69.1	76.0	13.8	26.0	4.7	49.0	8.9	18.0	3.3	1.0	0.2	Accommodation	
56	การบริการอาหารและเครื่องดื่ม	3639.0	3639.0	100.0	2650.0	72.8	149.0	4.1	613.0	16.9	48.0	1.3	167.0	4.6	12.0	0.3	3639.0	100.0	2650.0	72.8	151.0	4.1	335.0	9.2	332.0	9.1	171.0	4.7	-	-	Food and beverage service activities	
59	การผลิตภาพยนตร์ วีดิทัศน์ และรายการโทรทัศน์ การบันทึกเสียงลงบนสื่อ และการจัดพิมพ์จำหน่ายหรือเผยแพร่ดนตรี	8.0	8.0	100.0	4.0	43.8	3.0	31.3	1.0	12.5	1.0	12.5	-	-	-	-	8.0	100.0	6.0	75.0	-	-	2.0	25.0	-	-	-	-	-	-	Motion picture, video and television programme production, sound recording and music publishing activities	
60	การจัดผังรายการและการแพร่ภาพกระจายเสียง	5.0	5.0	100.0	5.0	100.0	-	-	-	-	-	-	-	-	-	-	5.0	100.0	5.0	100.0	-	-	-	-	-	-	-	-	-	-	Programming and broadcasting activities	
62	การจัดทำโปรแกรมคอมพิวเตอร์ การให้คำปรึกษาเกี่ยวกับคอมพิวเตอร์ และกิจกรรมที่เกี่ยวข้อง	-	-	-	-	-	-	-	-	-	-	-	-	-	-	-	-	-	-	-	-	-	-	-	-	-	-	-	-	-	Computer programming, consultancy and related activities	
63	การบริการสารสนเทศ	-	-	-	-	-	-	-	-	-	-	-	-	-	-	-	-	-	-	-	-	-	-	-	-	-	-	-	-	-	Information service activities	
68	กิจกรรมอสังหาริมทรัพย์	604.0	604.0	100.0	368.0	60.9	106.0	17.6	1.0	0.2	-	-	-	-	129.0	21.4	604.0	100.0	368.0	60.9	106.0	17.6	100.0	16.6	-	-	-	-	30.0	5.0	Real estate activities	
69	กิจกรรมทางกฎหมายและการบัญชี	37.0	37.0	100.0	34.0	91.9	-	-	-	-	-	2.0	5.4	1.0	2.7	-	37.0	100.0	34.0	91.9	-	-	-	-	2.0	5.4	1.0	2.7	-	-	-	Legal and accounting activities
70	กิจกรรมของสำนักงานใหญ่และการบริการให้คำปรึกษาด้านการบริหารจัดการ	-	-	-	-	-	-	-	-	-	-	-	-	-	-	-	-	-	-	-	-	-	-	-	-	-	-	-	-	-	Activities of head offices; management consultancy activities	
71	กิจกรรมด้านสถาปัตยกรรมและวิศวกรรม รวมถึงการทดสอบและการวิเคราะห์ทางเทคนิค	34.0	34.0	100.0	18.0	53.4	-	-	1.0	3.9	15.0	42.7	-	-	-	-	34.0	100.0	34.0	100.0	-	-	-	-	-	-	-	-	-	-	Architectural and engineering activities; technical testing and analysis	
72	การวิจัยและพัฒนาเชิงวิทยาศาสตร์	-	-	-	-	-	-	-	-	-	-	-	-	-	-	-	-	-	-	-	-	-	-	-	-	-	-	-	-	-	Scientific research and development	
73	การโฆษณาและการวิจัยตลาด	51.0	51.0	100.0	45.0	88.2	-	-	2.0	3.9	4.0	7.8	-	-	-	-	51.0	100.0	47.0	92.2	-	-	-	-	4.0	7.8	-	-	-	-	Advertising and market research	
74	กิจกรรมทางวิชาชีพ วิทยาศาสตร์ และเทคนิคอื่นๆ	36.0	36.0	100.0	35.0	97.2	-	-	1.0	2.8	-	-	-	-	-	-	36.0	100.0	35.0	97.2	-	-	1.0	2.8	-	-	-	-	-	-	Other professional, scientific and technical activities	
77	กิจกรรมการให้เช่า	20.0	20.0	100.0	9.0	45.0	-	-	-	-	-	-	-	-	11.0	55.0	20.0	100.0	9.0	45.0	-	-	11.0	55.0	-	-	-	-	-	-	Rental and leasing activities	
78	กิจกรรมการจ้างงาน	4.0	4.0	100.0	4.0	100.0	-	-	-	-	-	-	-	-	-	-	4.0	100.0	4.0	100.0	-	-	-	-	-	-	-	-	-	-	Employment activities	
79	กิจกรรมของตัวแทนธุรกิจท่องเที่ยว การจัดงาน และการบริการสำรอง และกิจกรรมที่เกี่ยวข้อง	9.0	9.0	100.0	9.0	100.0	-	-	-	-	-	-	-	-	-	-	9.0	100.0	9.0	100.0	-	-	-	-	-	-	-	-	-	-	Travel agency, tour operator, reservation service and related activities	
80	การบริการรักษาความปลอดภัยและการสืบสวน	4.0	4.0	100.0	4.0	100.0	-	-	-	-	-	-	-	-	-	-	4.0	100.0	4.0	100.0	-	-	-	-	-	-	-	-	-	-	Security and investigation activities	
81	กิจกรรมการบริการสำหรับอาคารและภูมิทัศน์	2.0	2.0	100.0	2.0	100.0	-	-	-	-	-	-	-	-	-	-	2.0	100.0	2.0	100.0	-	-	-	-	-	-	-	-	-	-	Services to buildings and landscape activities	
82	การบริการด้านการบริหารและสนับสนุนการดำเนินงานของสำนักงาน และกิจกรรมอื่นๆ ที่สนับสนุนทางธุรกิจ	125.0	125.0	100.0	53.0	42.4	-	-	-	-	72.0	57.6	-	-	-	-	125.0	100.0	53.0	42.4	-	-	2.0	1.6	70.0	56.0	-	-	-	-	-	Office administrative, office support and other business support activities
90	กิจกรรมการสร้างสรรค์ศิลปะและความบันเทิง	17.0	17.0	100.0	17.0	100.0	-	-	-	-	-	-	-	-	-	-	17.0	100.0	17.0	100.0	-	-	-	-	-	-	-	-	-	-	Creative, arts and entertainment activities	
92	กิจกรรมการพนันและเกมเสี่ยงโชค	11.0	11.0	100.0	11.0	100.0	-	-	-	-	-	-	-	-	-	-	11.0	100.0	11.0	100.0	-	-	-	-	-	-	-	-	-	-	Gambling and betting activities	
93	กิจกรรมด้านการกีฬา ความบันเทิง และการนันทนาการ	11.0	11.0	100.0	3.0	27.3	-	-	-	-	-	-	-	8.0	72.7	11.0	100.0	3.0	27.3	-	-	-	-	-	-	-	8.0	72.7	-	-	Sports activities and amusement and recreation activities	
95	การซ่อมคอมพิวเตอร์และของใช้ส่วนบุคคล และของใช้ในครัวเรือน	285.0	285.0	100.0	212.0	74.3	-	-	55.0	19.3	-	-	-	-	18.0	6.4	285.0	100.0	219.0	76.7	-	-	66.0	23.3	-	-	-	-	-	-	Repair of computers and personal and household goods	
96	กิจกรรมบริการส่วนบุคคลอื่นๆ	1456.0	1456.0	100.0	1234.0	84.8	106.0	7.3	96.0	6.6	15.0	1.0	5.0	0.3	-	-	1456.0	100.0	1343.0	92.2	11.0	0.7	95.0	6.5	3.0	0.2	5.0	0.3	-	-	Other personal service activities	

หมายเหตุ : - หมายถึง ไม่มีข้อมูล หรือข้อมูลมีค่าเป็น 0 หรือมีข้อมูลจำนวนเล็กน้อย

Note : - means nil or zero or negligible amount

ที่มา : สำมะโนธุรกิจและอุตสาหกรรม พ.ศ. 2565 (ธุรกิจทางการค้าและธุรกิจทางการบริการ) จังหวัดจันทบุรี สำนักงานสถิติแห่งชาติ กระทรวงดิจิทัลเพื่อเศรษฐกิจและสังคม

Source : The 2022 Business and Industrial Census (Trade and Services Industry) Chanthaburi Province, National Statistical Office, Ministry of Digital Economy and Society.

ตาราง 1 จำนวนและร้อยละของสถานประกอบการธุรกิจ จำแนกตามผลกระทบที่ได้รับจากสถานการณ์การแพร่ระบาดของโรคติดเชื้อไวรัสโคโรนา 2019 และหมวดย่อยธุรกิจ (ต่อ)

TABLE 1 NUMBER AND PERCENTAGE OF BUSINESS ESTABLISHMENTS BY THE EFFECT FROM THE SPREAD OF THE COVID-19 DISEASE AND DIVISION OF BUSINESS INDUSTRY (Cont'd.)

รหัส Code	หมวดย่อยธุรกิจ	ผลกระทบที่ได้รับจากสถานการณ์การแพร่ระบาดของโรคติดเชื้อไวรัสโคโรนา 2019 The effect from the spread of the covid-19 disease																				Division of business industry											
		จำนวนสถานประกอบการ		อื่นๆ ปี 2564 Others in 2021										อื่นๆ ปี 2565 Others in 2022																			
		รวม		ไม่มีผลกระทบ		น้อยที่สุด		น้อย		ปานกลาง		มาก		มากที่สุด		รวม		ไม่มีผลกระทบ		น้อยที่สุด			น้อย		ปานกลาง		มาก		มากที่สุด				
		จำนวน	ร้อยละ	จำนวน	ร้อยละ	จำนวน	ร้อยละ	จำนวน	ร้อยละ	จำนวน	ร้อยละ	จำนวน	ร้อยละ	จำนวน	ร้อยละ	จำนวน	ร้อยละ	จำนวน	ร้อยละ	จำนวน	ร้อยละ		จำนวน	ร้อยละ	จำนวน	ร้อยละ	จำนวน	ร้อยละ	จำนวน	ร้อยละ			
	รวม	17,699.0	17,699.0	100.0	17,585.0	99.4	70.0	0.4	4.0	0.0	2.0	0.0	2.0	0.0	36.0	0.2	17,699.0	100.0	17,506.0	98.9	78.0	0.4	72.0	0.4	9.0	0.1	-	-	35.0	0.2	Total		
45	การซาส์และและการขายปลีก การซ่อมยานยนต์และจักรยานยนต์	1,718.0	1,718.0	100.0	1,718.0	100.0	-	-	-	-	-	-	-	-	-	-	1,718.0	100.0	1,718.0	100.0	-	-	-	-	-	-	-	-	-	-	-	Wholesale and retail trade; repair of motor vehicles and motorcycles	
46	การซาส์ (ยกเว้นยานยนต์และจักรยานยนต์)	932.0	932.0	100.0	928.0	99.6	1.0	0.1	1.0	0.1	-	-	-	-	2.0	0.2	932.0	100.0	927.0	99.5	3.0	0.3	1.0	0.1	1.0	0.1	-	-	-	-	-	Wholesale trade (except of motor vehicles and motorcycles)	
47	การซาส์ปลีก (ยกเว้นยานยนต์และจักรยานยนต์)	8,144.0	8,144.0	100.0	8,054.0	98.9	67.0	0.8	2.0	0.0	2.0	0.0	2.0	0.0	16.0	0.2	8,144.0	100.0	7,981.0	98.0	75.0	0.9	70.0	0.9	2.0	0.0	-	-	16.0	0.2	Retail trade (except of motor vehicles and motorcycles)		
55	ที่พักแรม	547.0	547.0	100.0	546.0	99.8	1.0	0.2	-	-	-	-	-	-	-	-	547.0	100.0	541.0	98.9	-	-	-	-	6.0	1.1	-	-	-	-	-	Accommodation	
56	การบริการอาหารและเครื่องดื่ม	3,639.0	3,639.0	100.0	3,639.0	100.0	-	-	-	-	-	-	-	-	-	-	3,639.0	100.0	3,639.0	100.0	-	-	-	-	-	-	-	-	-	-	-	Food and beverage service activities	
59	การผลิตภาพยนตร์ วีดิทัศน์ และรายการโทรทัศน์ การบันทึกเสียงลงบนสื่อ และการจัดพิมพ์จำหน่ายหรือเผยแพร่ดนตรี	8.0	8.0	100.0	7.0	87.5	-	-	1.0	12.5	-	-	-	-	-	-	8.0	100.0	7.0	87.5	-	-	1.0	12.5	-	-	-	-	-	-	-	Motion picture, video and television programme production, sound recording and music publishing activities	
60	การจัดส่งรายการและการแพร่ภาพกระจายเสียง	5.0	5.0	100.0	5.0	100.0	-	-	-	-	-	-	-	-	-	-	5.0	100.0	5.0	100.0	-	-	-	-	-	-	-	-	-	-	-	Programming and broadcasting activities	
62	การจัดทำโปรแกรมคอมพิวเตอร์ การให้คำปรึกษาเกี่ยวกับคอมพิวเตอร์ และกิจกรรมที่เกี่ยวข้อง	-	-	-	-	-	-	-	-	-	-	-	-	-	-	-	-	-	-	-	-	-	-	-	-	-	-	-	-	-	-	Computer programming, consultancy and related activities	
63	การบริการสารสนเทศ	-	-	-	-	-	-	-	-	-	-	-	-	-	-	-	-	-	-	-	-	-	-	-	-	-	-	-	-	-	-	Information service activities	
68	กิจกรรมอสังหาริมทรัพย์	604.0	604.0	100.0	604.0	100.0	-	-	-	-	-	-	-	-	-	-	604.0	100.0	604.0	100.0	-	-	-	-	-	-	-	-	-	-	-	-	Real estate activities
69	กิจกรรมทางกฎหมายและการบัญชี	37.0	37.0	100.0	37.0	100.0	-	-	-	-	-	-	-	-	-	-	37.0	100.0	37.0	100.0	-	-	-	-	-	-	-	-	-	-	-	Legal and accounting activities	
70	กิจกรรมของสำนักงานใหญ่และการบริการให้คำปรึกษาด้านการบริหารจัดการ	-	-	-	-	-	-	-	-	-	-	-	-	-	-	-	-	-	-	-	-	-	-	-	-	-	-	-	-	-	-	Activities of head offices; management consultancy activities	
71	กิจกรรมด้านสถาปัตยกรรมและวิศวกรรม รวมถึงการทดสอบและการวิเคราะห์ทางเทคนิค	34.0	34.0	100.0	34.0	100.0	-	-	-	-	-	-	-	-	-	-	34.0	100.0	34.0	100.0	-	-	-	-	-	-	-	-	-	-	-	-	Architectural and engineering activities; technical testing and analysis
72	การวิจัยและพัฒนาเชิงวิทยาศาสตร์	-	-	-	-	-	-	-	-	-	-	-	-	-	-	-	-	-	-	-	-	-	-	-	-	-	-	-	-	-	-	Scientific research and development	
73	การโฆษณาและการวิจัยตลาด	51.0	51.0	100.0	51.0	100.0	-	-	-	-	-	-	-	-	-	-	51.0	100.0	51.0	100.0	-	-	-	-	-	-	-	-	-	-	-	-	Advertising and market research
74	กิจกรรมทางวิชาชีพ วิทยาศาสตร์ และเทคนิคอื่นๆ	36.0	36.0	100.0	36.0	100.0	-	-	-	-	-	-	-	-	-	-	36.0	100.0	36.0	100.0	-	-	-	-	-	-	-	-	-	-	-	-	Other professional, scientific and technical activities
77	กิจกรรมการให้เช่า	20.0	20.0	100.0	20.0	100.0	-	-	-	-	-	-	-	-	-	-	20.0	100.0	20.0	100.0	-	-	-	-	-	-	-	-	-	-	-	-	Rental and leasing activities
78	กิจกรรมการจ้างงาน	4.0	4.0	100.0	4.0	100.0	-	-	-	-	-	-	-	-	-	-	4.0	100.0	4.0	100.0	-	-	-	-	-	-	-	-	-	-	-	-	Employment activities
79	กิจกรรมของตัวแทนธุรกิจท่องเที่ยว การจัดหาเที่ยว การบริการสำรอง และกิจกรรมที่เกี่ยวข้อง	9.0	9.0	100.0	9.0	100.0	-	-	-	-	-	-	-	-	-	-	9.0	100.0	9.0	100.0	-	-	-	-	-	-	-	-	-	-	-	-	Travel agency, tour operator, reservation service and related activities
80	การบริการรักษาความปลอดภัยและการสืบสวน	4.0	4.0	100.0	4.0	100.0	-	-	-	-	-	-	-	-	-	-	4.0	100.0	4.0	100.0	-	-	-	-	-	-	-	-	-	-	-	-	Security and investigation activities
81	กิจกรรมการบริการสำหรับอาคารและภูมิทัศน์	2.0	2.0	100.0	2.0	100.0	-	-	-	-	-	-	-	-	-	-	2.0	100.0	2.0	100.0	-	-	-	-	-	-	-	-	-	-	-	-	Services to buildings and landscape activities
82	การบริการด้านการบริหารและสนับสนุนการดำเนินงานของสำนักงาน และกิจกรรมอื่นๆ ที่สนับสนุนทางธุรกิจ	125.0	125.0	100.0	125.0	100.0	-	-	-	-	-	-	-	-	-	-	125.0	100.0	125.0	100.0	-	-	-	-	-	-	-	-	-	-	-	-	Office administrative, office support and other business support activities
90	กิจกรรมการสร้างสรรค์ศิลปะและความบันเทิง	17.0	17.0	100.0	17.0	100.0	-	-	-	-	-	-	-	-	-	-	17.0	100.0	17.0	100.0	-	-	-	-	-	-	-	-	-	-	-	-	Creative, arts and entertainment activities
92	กิจกรรมการพนันและการเสี่ยงโชค	11.0	11.0	100.0	11.0	100.0	-	-	-	-	-	-	-	-	-	-	11.0	100.0	11.0	100.0	-	-	-	-	-	-	-	-	-	-	-	-	Gambling and betting activities
93	กิจกรรมด้านการกีฬา ความบันเทิง และการนันทนาการ	11.0	11.0	100.0	11.0	100.0	-	-	-	-	-	-	-	-	-	-	11.0	100.0	11.0	100.0	-	-	-	-	-	-	-	-	-	-	-	-	Sports activities and amusement and recreation activities
95	การซ่อมคอมพิวเตอร์และของใช้ส่วนบุคคล และของใช้ในชีวิตประจำวัน	285.0	285.0	100.0	267.0	93.6	-	-	-	-	-	-	-	18.0	6.4	285.0	100.0	267.0	93.6	-	-	-	-	-	-	-	-	-	18.0	6.4	-	-	Repair of computers and personal and household goods
96	กิจกรรมบริการส่วนบุคคลอื่นๆ	1,456.0	1,456.0	100.0	1,456.0	100.0	-	-	-	-	-	-	-	-	-	-	1,456.0	100.0	1,456.0	100.0	-	-	-	-	-	-	-	-	-	-	-	-	Other personal service activities

หมายเหตุ : หมายถึง ไม่มีข้อมูล หรือข้อมูลมีค่าเป็น 0 หรือมีข้อมูลจำนวนเล็กน้อย
Note : - means nil or zero or negligible amount

ที่มา : สำมะโนธุรกิจและอุตสาหกรรม พ.ศ. 2565 (ธุรกิจทางการค้าและธุรกิจทางการบริการ) จังหวัดจันทบุรี สำนักงานสถิติแห่งชาติ กระทรวงดิจิทัลเพื่อเศรษฐกิจและสังคม
Source : The 2022 Business and Industrial Census (Trade and Services Industry) Chanthaburi Province, National Statistical Office, Ministry of Digital Economy and Society.

ตาราง 2 จำนวนและร้อยละของแนวทางแก้ไขปัญหาของสถานประกอบการธุรกิจที่ได้รับผลกระทบจากสถานการณ์แพร่ระบาดของโรคติดเชื้อไวรัสโคโรนา 2019 จำนวนตามหน่วยย่อยธุรกิจ
TABLE 2 NUMBER AND PERCENTAGE OF SOLVING PROBLEMS OF BUSINESS ESTABLISHMENTS AFFECTED BY THE EPIDEMIC SITUATION OF COVID-19 BY DIVISION OF BUSINESS INDUSTRY

รหัส Code	หน่วยย่อยธุรกิจ	จำนวนสถานประกอบการ Number of establishments				แนวทางแก้ไขปัญหาของสถานประกอบการที่ได้รับผลกระทบจากสถานการณ์แพร่ระบาดของโรคติดเชื้อไวรัสโคโรนา 2019 SOLVING PROBLEMS OF ENTERPRISES AFFECTED BY THE EPIDEMIC SITUATION OF COVID-19												Division of business industry		
		ผลกระทบ Affected		ไม่ได้รับ NO	ได้รับ Yes	หยุดกิจการ ชั่วคราว/ เปิดดำเนินการ กิจการบางส่วน Temporarily suspend/open some business	ปรับติงไปทำ ธุรกิจรูปแบบอื่น Switch to business other business	ปรับเปลี่ยน กระบวนการขาย/ ให้บริการ โดยการ นำเทคโนโลยีเข้ามาใช้ Modify the sales and services process by introducing technology	ปรับปรุงแบบการ จ้างแรงงาน/พนักงาน Adjust the form of hiring workers	ปรับเปลี่ยน รูปแบบการ ทำงาน Modify the working style	อื่นๆ Others	รวม								
		จำนวน Number	ร้อยละ %									จำนวน Number	ร้อยละ %	จำนวน Number	ร้อยละ %	จำนวน Number	ร้อยละ %		จำนวน Number	ร้อยละ %
	รวม	17699.0	3996.0	22.6	13703.0	77.4	9297.0	52.5	60.0	0.3	938.0	5.3	3284.0	18.6	439.0	2.5	1514.0	8.6	Total	
45	การขายส่งและการขายปลีก การซ่อมยานยนต์และจักรยานยนต์	1718.0	488.0	28.4	1230.0	71.6	805.0	46.9	-	-	28.0	1.6	133.0	7.8	10.0	0.6	282.0	16.4	Wholesale and retail trade; repair of motor vehicles and motorcycles	
46	การขายส่ง (ยกเว้นยานยนต์และจักรยานยนต์)	932.0	416.0	44.6	516.0	55.4	348.0	37.4	1.0	0.1	30.0	3.3	185.0	19.9	2.0	0.2	16.0	1.8	Wholesale trade (except of motor vehicles and motorcycle)	
47	การขายปลีก (ยกเว้นยานยนต์และจักรยานยนต์)	8144.0	1734.0	21.3	6410.0	78.7	4032.0	49.5	39.0	0.5	494.0	6.1	1735.0	21.3	208.0	2.6	860.0	10.6	Retail trade (except of motor vehicles and motorcycles)	
55	ที่พักแรม	547.0	49.0	9.0	498.0	91.0	435.0	79.6	14.0	2.6	4.0	0.7	141.0	25.8	6.0	1.1	1.0	0.2	Accommodation	
56	การบริการอาหารและเครื่องดื่ม	3639.0	580.0	16.0	3059.0	84.1	1997.0	54.9	6.0	0.2	359.0	9.9	645.0	17.7	168.0	4.6	305.0	8.4	Food and beverage service activities	
59	การผลิตภาพยนตร์ วีดิทัศน์ และรายการโทรทัศน์ การบันทึกเสียงลงบนสื่อ และการจัดพิมพ์จำหน่ายหรือเผยแพร่ดนตรี	8.0	1.0	12.5	7.0	87.5	7.0	87.5	-	-	1.0	12.5	1.0	12.5	1.0	12.5	-	-	Motion picture, video and television programme production, sound recording and music publishing activities	
60	การจัดตั้งรายการและการแพร่กระจายเสียง	5.0	4.0	80.0	1.0	20.0	1.0	20.0	-	-	-	-	-	-	-	-	1.0	20.0	Programming and broadcasting activities	
62	การจัดทำโปรแกรมคอมพิวเตอร์ การให้บริการเกี่ยวกับคอมพิวเตอร์ และกิจกรรมที่เกี่ยวข้อง	-	-	-	-	-	-	-	-	-	-	-	-	-	-	-	-	-	-	Computer programming, consultancy and related activities
63	การบริการสารสนเทศ	-	-	-	-	-	-	-	-	-	-	-	-	-	-	-	-	-	-	Information service activities
68	กิจกรรมอสังหาริมทรัพย์	604.0	365.0	60.4	239.0	39.6	198.0	32.9	-	-	-	-	101.0	16.8	30.0	5.0	9.0	1.5	Real estate activities	
69	กิจกรรมทางกฎหมายและการบัญชี	37.0	24.0	63.5	14.0	36.5	12.0	31.1	-	-	1.0	2.7	13.0	33.8	14.0	36.5	-	-	Legal and accounting activities	
70	กิจกรรมของสำนักงานใหญ่และการบริการให้คำปรึกษาด้านการบริหารจัดการ	-	-	-	-	-	-	-	-	-	-	-	-	-	-	-	-	-	-	Activities of head offices; management consultancy activities
71	กิจกรรมด้านสถาปัตยกรรมและวิศวกรรม รวมถึงการทดสอบและการวิเคราะห์ทางเทคนิค	34.0	16.0	46.6	18.0	53.4	1.0	2.9	-	-	-	-	18.0	53.4	-	-	-	-	-	Architectural and engineering activities; technical testing and analysis
72	การวิจัยและพัฒนาเชิงวิทยาศาสตร์	-	-	-	-	-	-	-	-	-	-	-	-	-	-	-	-	-	-	Scientific research and development
73	การโฆษณาและการวิจัยตลาด	51.0	-	-	51.0	100.0	2.0	3.9	-	-	2.0	3.9	49.0	96.1	-	-	-	-	-	Advertising and market research
74	กิจกรรมทางวิชาชีพ วิทยาศาสตร์ และเทคนิคอื่นๆ	36.0	-	-	36.0	100.0	-	-	-	-	-	-	35.0	97.2	1.0	2.8	-	-	-	Other professional, scientific and technical activities
77	กิจกรรมการให้เช่า	20.0	-	-	20.0	100.0	18.0	90.0	-	-	-	-	13.0	65.0	-	-	1.0	5.0	-	Rental and leasing activities
78	กิจกรรมการจ้างงาน	4.0	2.0	50.0	2.0	50.0	-	-	-	-	-	-	2.0	50.0	-	-	-	-	-	Employment activities
79	กิจกรรมของตัวแทนธุรกิจท่องเที่ยว การจัดนำเที่ยว การบริการสำรอง และกิจกรรมที่เกี่ยวข้อง	9.0	5.0	50.0	5.0	50.0	5.0	50.0	-	-	-	-	-	-	-	-	-	-	-	Travel agency, tour operator, reservation service and related activities
80	การบริการรักษาความปลอดภัยและการสืบสวน	4.0	2.0	50.0	2.0	50.0	2.0	50.0	-	-	-	-	-	-	-	-	-	-	-	Security and investigation activities
81	กิจกรรมการบริการสำหรับอาคารและภูมิทัศน์	2.0	1.0	50.0	1.0	50.0	1.0	50.0	-	-	-	-	-	-	-	-	-	-	-	Services to buildings and landscape activities
82	การบริหารจัดการบริหารและสนับสนุนการดำเนินงานของสำนักงาน และกิจกรรมอื่นๆ ที่สนับสนุนทางธุรกิจ	125.0	50.0	40.0	75.0	60.0	3.0	2.4	-	-	-	-	72.0	57.6	-	-	2.0	1.2	-	Office administrative, office support and other business support activities
90	กิจกรรมการสร้างสรรค์ศิลปะและความบันเทิง	17.0	-	-	17.0	100.0	17.0	100.0	-	-	-	-	1.0	5.9	-	-	-	-	-	Creative, arts and entertainment activities
92	กิจกรรมการพนันและการเสี่ยงโชค	11.0	11.0	100.0	-	-	-	-	-	-	-	-	-	-	-	-	-	-	-	Gambling and betting activities
93	กิจกรรมด้านการกีฬา ความบันเทิง และการนันทนาการ	11.0	1.0	9.1	10.0	90.9	10.0	90.9	-	-	-	-	-	-	-	-	-	-	-	Sports activities and amusement and recreation activities
95	การซ่อมคอมพิวเตอร์และของใช้ส่วนบุคคล และของใช้ในครัวเรือน	285.0	113.0	39.5	172.0	60.5	102.0	35.8	-	-	7.0	2.5	30.0	10.5	-	-	33.0	11.7	-	Repair of computers and personal and household goods
96	กิจกรรมบริการส่วนบุคคลอื่นๆ	1456.0	135.0	9.3	1321.0	90.7	1301.0	89.4	-	-	12.0	0.8	110.0	7.6	-	-	5.0	0.3	-	Other personal service activities

หมายเหตุ : ตอบได้มากกว่า 1 ข้อ
Note : More than one answer

ตาราง 3 จำนวนและร้อยละของการฟื้นตัวของสถานประกอบการโดยเปรียบเทียบสัดส่วนรายรับในปี 2565 กับรายรับในปี 2562 (ปีก่อนเกิดสถานการณ์โรคติดเชื้อไวรัสโคโรนา 2019) จำแนกตามหมวดย่อยธุรกิจ

TABLE 3 NUMBER AND PERCENTAGE OF THE RECOVERY OF ENTERPRISES BY COMPARING THE REVENUE RATIO IN 2022 WITH THE REVENUE IN 2019 (BEFORE THE COVID-19 SITUATION) BY DIVISION OF BUSINESS INDUSTRY

รหัส Code	หมวดย่อยธุรกิจ	การฟื้นตัวของสถานประกอบการธุรกิจโดยเปรียบเทียบสัดส่วนรายรับในปี 2565 กับรายรับในปี 2562											Division of business industry
		จำนวนสถานประกอบการ		The recovery of enterprises by comparing the revenue ratio in 2022 with the revenue in 2019									
		จำนวน	ร้อยละ	ยังคงหดตัว	ยังคงหดตัว	อยู่ในระดับทรงตัว	เริ่มฟื้นหรือขยายตัวบ้างแล้ว	ขยายตัวได้ดี	จำนวน	ร้อยละ	จำนวน	ร้อยละ	
	รวม	17699.0	4372.0	24.7	2293.0	13.0	8650.0	48.9	2356.0	13.3	28.0	0.2	Total
45	การขายส่งและการขายปลีก การซ่อมยานยนต์และจักรยานยนต์	1718.0	294.0	17.1	212.0	12.3	1155.0	67.2	57.0	3.3	-	-	Wholesale and retail trade; repair of motor vehicles and motorcycles
46	การขายส่ง (ยกเว้นยานยนต์และจักรยานยนต์)	932.0	90.0	9.6	252.0	27.1	470.0	50.5	118.0	12.7	2.0	0.2	Wholesale trade (except of motor vehicles and motorcycles)
47	การขายปลีก (ยกเว้นยานยนต์และจักรยานยนต์)	8144.0	1755.0	21.6	1098.0	13.5	3912.0	48.0	1358.0	16.7	20.0	0.3	Retail trade (except of motor vehicles and motorcycles)
55	ที่พักแรม	547.0	122.0	22.4	169.0	30.9	190.0	34.7	65.0	11.8	1.0	0.2	Accommodation
56	การบริการอาหารและเครื่องดื่ม	3639.0	1434.0	39.4	209.0	5.7	1365.0	37.5	631.0	17.4	-	-	Food and beverage service activities
59	การผลิตภาพยนตร์ วีดิทัศน์ และรายการโทรทัศน์ การบันทึกเสียงลงบนสื่อ และการจัดพิมพ์จำหน่ายหรือเผยแพร่ดนตรี	8.0	-	-	4.0	43.8	4.0	43.8	1.0	12.5	-	-	Motion picture, video and television programme production, sound recording and music publishing activities
60	การจัดผังรายการและการแพร่ภาพกระจายเสียง	5.0	4.0	80.0	1.0	20.0	-	-	-	-	-	-	Programming and broadcasting activities
62	การจัดทำโปรแกรมคอมพิวเตอร์ การให้คำปรึกษาเกี่ยวกับคอมพิวเตอร์ และกิจกรรมที่เกี่ยวข้อง	-	-	-	-	-	-	-	-	-	-	-	Computer programming, consultancy and related activities
63	การบริการสารสนเทศ	-	-	-	-	-	-	-	-	-	-	-	Information service activities
68	กิจกรรมอสังหาริมทรัพย์	604.0	108.0	17.9	99.0	16.4	389.0	64.3	8.0	1.3	-	-	Real estate activities
69	กิจกรรมทางกฎหมายและการบัญชี	37.0	19.0	50.0	-	-	19.0	50.0	-	-	-	-	Legal and accounting activities
70	กิจกรรมของสำนักงานใหญ่และการบริการให้คำปรึกษาด้านการบริหารจัดการ	-	-	-	-	-	-	-	-	-	-	-	Activities of head offices; management consultancy activities
71	กิจกรรมด้านสถาปัตยกรรมและวิศวกรรม รวมถึงการทดสอบและการวิเคราะห์ทางเทคนิค	34.0	-	-	-	-	33.0	96.1	1.0	3.9	-	-	Architectural and engineering activities; technical testing and analysis
72	การวิจัยและพัฒนาเชิงวิทยาศาสตร์	-	-	-	-	-	-	-	-	-	-	-	Scientific research and development
73	การโฆษณาและการวิจัยตลาด	51.0	47.0	92.2	-	-	-	-	4.0	7.8	-	-	Advertising and market research
74	กิจกรรมทางวิชาชีพ วิทยาศาสตร์ และเทคนิคอื่นๆ	36.0	35.0	97.2	-	-	1.0	2.8	-	-	-	-	Other professional, scientific and technical activities
77	กิจกรรมการให้เช่า	20.0	-	-	1.0	5.0	18.0	90.0	1.0	5.0	-	-	Rental and leasing activities
78	กิจกรรมการจ้างงาน	4.0	-	-	2.0	50.0	2.0	50.0	-	-	-	-	Employment activities
79	กิจกรรมของตัวแทนธุรกิจท่องเที่ยว การจัดทำเที่ยว การบริการสำรอง และกิจกรรมที่เกี่ยวข้อง	9.0	5.0	50.0	-	-	5.0	50.0	-	-	-	-	Travel agency, tour operator, reservation service and related activities
80	การบริการรักษาความปลอดภัยและการสืบสวน	4.0	-	-	-	-	2.0	50.0	2.0	50.0	-	-	Security and investigation activities
81	กิจกรรมการบริการสำหรับอาคารและภูมิทัศน์	2.0	-	-	-	-	1.0	50.0	1.0	50.0	-	-	Services to buildings and landscape activities
82	การบริการด้านการบริหารและสนับสนุนการดำเนินงานของสำนักงาน และกิจกรรมอื่นๆ ที่สนับสนุนทางธุรกิจ	125.0	-	-	4.0	2.8	122.0	97.2	-	-	-	-	Office administrative, office support and other business support activities
90	กิจกรรมการสร้างสรรค์ศิลปะและความบันเทิง	17.0	-	-	2.0	11.8	12.0	70.6	3.0	17.7	-	-	Creative, arts and entertainment activities
92	กิจกรรมการพนันและการเสี่ยงโชค	11.0	-	-	11.0	100.0	-	-	-	-	-	-	Gambling and betting activities
93	กิจกรรมด้านการกีฬา ความบันเทิง และการนันทนาการ	11.0	8.0	72.7	2.0	18.2	1.0	9.1	-	-	-	-	Sports activities and amusement and recreation activities
95	การซ่อมคอมพิวเตอร์และของใช้ส่วนบุคคล และของใช้ในครัวเรือน	285.0	72.0	25.3	100.0	35.2	113.0	39.5	-	-	-	-	Repair of computers and personal and household goods
96	กิจกรรมบริการส่วนบุคคลอื่นๆ	1456.0	380.0	26.1	127.0	8.8	839.0	57.6	106.0	7.3	5.0	0.3	Other personal service activities

หมายเหตุ : - หมายถึง ไม่มีข้อมูล หรือข้อมูลมีค่าเป็น 0 หรือมีข้อมูลจำนวนเล็กน้อย

Note : - means nil or zero or negligible amount

ตาราง 4 จำนวนและร้อยละอุปสรรคที่ทำให้ไม่สามารถฟื้นตัวของสถานประกอบการ จำนวนตามหมวดย่อยธุรกิจ

TABLE 4 NUMBER AND PERCENTAGE OBSTACLE OF ESTABLISHMENT RECOVERY BY DIVISION OF BUSINESS INDUSTRY

รหัส Code	หมวดย่อยธุรกิจ Division of business industry	การฟื้นตัวของสถานประกอบการธุรกิจโดยเปรียบเทียบสัดส่วนรายปี The recovery of enterprises by comparing the revenue ratio in 2022 with the revenue in 2019 (before the Covid-19 situation)										อุปสรรคที่ทำให้ไม่สามารถฟื้นตัว Obstacle of establishment recuperation												
		รวม Total		ยังหดตัวมาก Still contracted a lot		ยังคงหดตัว Still shrinking		กำลังซื้อยังคงอ่อนแอ Purchasing power remains weak		การขนส่ง/การเดินทางยังไม่กลับสู่ระดับปกติ Transport/travel has not returned to normal		ขาดแคลนแรงงาน Labor shortage		ลูกค้ามีการสั่งซื้อจากประเทศอื่น ๆ (Diversification) The customer has an order from another country		พฤติกรรมของผู้บริโภคเปลี่ยนแปลง Consumer behavior changes		มาตรการภาครัฐ Government measures		อื่น ๆ Others				
		จำนวน Number	ร้อยละ %	จำนวน Number	ร้อยละ %	จำนวน Number	ร้อยละ %	จำนวน Number	ร้อยละ %	จำนวน Number	ร้อยละ %	จำนวน Number	ร้อยละ %	จำนวน Number	ร้อยละ %	จำนวน Number	ร้อยละ %	จำนวน Number	ร้อยละ %	จำนวน Number	ร้อยละ %			
		จำนวน Number	ร้อยละ %	จำนวน Number	ร้อยละ %	จำนวน Number	ร้อยละ %	จำนวน Number	ร้อยละ %	จำนวน Number	ร้อยละ %	จำนวน Number	ร้อยละ %	จำนวน Number	ร้อยละ %	จำนวน Number	ร้อยละ %	จำนวน Number	ร้อยละ %	จำนวน Number	ร้อยละ %			
	รวม	17,699.0	6,664.0	37.7	4,372.0	65.6	2,293.0	34.4	5,730.0	86.0	826.0	12.4	131.0	2.0	75.0	1.1	3,252.0	48.8	1,840.0	27.6	202.0	3.0	Total	
45	การขายส่งและการขายปลีก การซ่อมยานยนต์และจักรยานยนต์	1,718.0	506.0	29.4	294.0	58.1	212.0	41.9	464.0	91.8	3.0	0.6	11.0	2.1	7.0	1.3	272.0	53.7	38.0	7.4	-	-	Wholesale and retail trade; repair of motor vehicles and motorcycles	
46	การขายส่ง (ยกเว้นยานยนต์และจักรยานยนต์)	932.0	342.0	36.7	90.0	26.2	252.0	73.8	313.0	91.5	19.0	5.7	23.0	6.6	6.0	1.8	193.0	56.5	52.0	15.3	21.0	6.2	Wholesale trade (except of motor vehicles and motorcycles)	
47	การขายปลีก (ยกเว้นยานยนต์และจักรยานยนต์)	8,144.0	2,853.0	35.0	1,755.0	61.5	1,098.0	38.5	2,570.0	90.1	726.0	25.5	39.0	1.4	62.0	2.2	1,273.0	44.6	935.0	32.8	13.0	0.5	Retail trade (except of motor vehicles and motorcycles)	
55	ที่พักแรม	547.0	291.0	53.3	122.0	42.0	169.0	58.0	235.0	80.8	15.0	5.3	15.0	5.0	-	-	114.0	39.1	70.0	24.2	48.0	16.3	Accommodation	
56	การบริการอาหารและเครื่องดื่ม	3,639.0	1,643.0	45.1	1,434.0	87.3	209.0	12.7	1,481.0	90.1	-	-	30.0	1.8	-	-	925.0	56.3	607.0	37.0	2.0	0.1	Food and beverage service activities	
59	การผลิตภาพยนตร์ วีดิทัศน์ และรายการโทรทัศน์ การบันทึกเสียงลงบนสื่อ และการจัดพิมพ์จำหน่ายหรือเผยแพร่ดนตรี	8.0	4.0	43.8	-	-	4.0	100.0	3.0	71.4	-	-	3.0	71.4	-	-	-	-	-	-	1.0	28.6	Motion picture, video and television programme production, sound recording and music publishing activities	
60	การจัดผังรายการและการแพร่ภาพกระจายเสียง	5.0	5.0	100.0	4.0	80.0	1.0	20.0	-	-	-	-	-	-	-	-	5.0	100.0	-	-	-	-	Programming and broadcasting activities	
62	การจัดทำโปรแกรมคอมพิวเตอร์ การให้คำปรึกษาเกี่ยวกับคอมพิวเตอร์ และกิจกรรมที่เกี่ยวข้อง	-	-	-	-	-	-	-	-	-	-	-	-	-	-	-	-	-	-	-	-	-	Computer programming, consultancy and related activities	
63	การบริการสารสนเทศ	-	-	-	-	-	-	-	-	-	-	-	-	-	-	-	-	-	-	-	-	-	Information service activities	
68	กิจกรรมอสังหาริมทรัพย์	604.0	207.0	34.3	108.0	52.2	99.0	47.8	99.0	47.8	9.0	4.3	-	-	-	-	99.0	47.8	99.0	47.8	99.0	47.8	Real estate activities	
69	กิจกรรมทางกฎหมายและการบัญชี	37.0	19.0	50.0	19.0	100.0	-	-	-	-	-	-	-	-	-	-	7.0	37.8	12.0	62.2	-	-	Legal and accounting activities	
70	กิจกรรมของสำนักงานใหญ่และการบริการให้คำปรึกษาด้านการบริหารจัดการ	-	-	-	-	-	-	-	-	-	-	-	-	-	-	-	-	-	-	-	-	-	Activities of head offices; management consultancy activities	
71	กิจกรรมด้านสถาปัตยกรรมและวิศวกรรม รวมถึงการทดสอบและการวิเคราะห์ทางเทคนิค	34.0	-	-	-	-	-	-	-	-	-	-	-	-	-	-	-	-	-	-	-	-	Architectural and engineering activities; technical testing and analysis	
72	การวิจัยและพัฒนาเชิงวิทยาศาสตร์	-	-	-	-	-	-	-	-	-	-	-	-	-	-	-	-	-	-	-	-	-	Scientific research and development	
73	กาโฆษณาและการวิจัยตลาด	51.0	47.0	92.2	47.0	100.0	-	47.0	100.0	2.0	4.3	-	-	-	-	-	47.0	100.0	-	-	-	-	Advertising and market research	
74	กิจกรรมทางวิชาชีพ วิทยาศาสตร์ และเทคนิคอื่นๆ	36.0	35.0	97.2	35.0	100.0	-	-	-	-	-	-	-	-	-	-	35.0	100.0	-	-	-	-	Other professional, scientific and technical activities	
77	กิจกรรมการให้เช่า	20.0	1.0	5.0	-	-	1.0	100.0	1.0	100.0	-	-	-	-	-	-	1.0	100.0	-	-	-	-	Rental and leasing activities	
78	กิจกรรมการจ้างงาน	4.0	2.0	50.0	-	-	2.0	100.0	-	-	-	-	-	-	-	-	-	-	-	2.0	100.0	-	-	Employment activities
79	กิจกรรมของตัวแทนธุรกิจท่องเที่ยว การจัดทำเที่ยว การบริการสำรอง และกิจกรรมที่เกี่ยวข้อง	9.0	5.0	50.0	5.0	100.0	-	-	-	-	-	-	-	-	-	-	-	-	5.0	100.0	-	-	Travel agency, tour operator, reservation service and related activities	
80	การบริการรักษาความปลอดภัยและการสืบสวน	4.0	-	-	-	-	-	-	-	-	-	-	-	-	-	-	-	-	-	-	-	-	Security and investigation activities	
81	กิจกรรมการบริการสำหรับอาคารและภูมิทัศน์	2.0	-	-	-	-	-	-	-	-	-	-	-	-	-	-	-	-	-	-	-	-	Services to buildings and landscape activities	
82	การบริหารจัดการบริหารและสนับสนุนการดำเนินงานของสำนักงาน และกิจกรรมอื่นๆ ที่สนับสนุนทางธุรกิจ	125.0	4.0	2.8	-	-	4.0	100.0	2.0	57.1	2.0	57.1	2.0	57.1	-	-	4.0	100.0	4.0	100.0	-	-	Office administrative, office support and other business support activities	
90	กิจกรรมการสร้างสรรค์ศิลปะและความบันเทิง	17.0	2.0	11.8	-	-	2.0	100.0	1.0	50.0	-	-	-	-	-	-	2.0	100.0	-	-	-	-	Creative, arts and entertainment activities	
92	กิจกรรมการพนันและการเสี่ยงโชค	11.0	11.0	100.0	-	-	11.0	100.0	-	-	-	-	-	-	-	-	11.0	100.0	-	-	-	-	Gambling and betting activities	
93	กิจกรรมด้านการกีฬา ความบันเทิง และการบันเทิงนันทนาการ	11.0	10.0	90.9	8.0	80.0	2.0	20.0	10.0	100.0	-	-	-	-	-	-	10.0	100.0	9.0	90.0	-	-	Sports activities and amusement and recreation activities	
95	การซ่อมคอมพิวเตอร์และของใช้ส่วนบุคคล และของใช้ในครัวเรือน	285.0	172.0	60.5	72.0	41.8	100.0	58.2	94.0	54.7	48.0	27.9	-	-	-	-	128.0	74.3	4.0	2.3	18.0	10.6	Repair of computers and personal and household goods	
96	กิจกรรมบริการส่วนบุคคลอื่นๆ	1,456.0	507.0	34.8	380.0	74.9	127.0	25.1	411.0	81.0	1.0	0.3	11.0	2.1	-	-	127.0	25.1	3.0	0.5	-	-	Other personal service activities	

หมายเหตุ : ตอบได้มากกว่า 1 ข้อ

Note : More than one answer

ที่มา : สำมะโนธุรกิจและอุตสาหกรรม พ.ศ. 2565 (ธุรกิจทางการค้าและธุรกิจทางการบริการ) จังหวัดจันทบุรี สำนักงานสถิติแห่งชาติ กระทรวงดิจิทัลเพื่อเศรษฐกิจและสังคม

Source : The 2022 Business and Industrial Census (Trade and Services Industry) Chanthaburi Province, National Statistical Office, Ministry of Digital Economy and Society.

ตาราง 5 จำนวนและร้อยละความช่วยเหลือจากรัฐบาลในสถานการณ์การแพร่ระบาดของโรคติดเชื้อไวรัสโคโรนา 2019 จำนวนตามหมวดอุตสาหกรรม

TABLE 5 NUMBER AND PERCENTAGE GOVERNMENT ASSISTANCE IN THE SPREAD OF THE COVID-19 DISEASE BY DIVISION OF BUSINESS INDUSTRY

รหัส Code	หมวดอุตสาหกรรม Division of business industry	จำนวนสถาน- ประกอบการ Number of establishments	ความช่วยเหลือจากรัฐบาลในสถานการณ์การแพร่ระบาดของโรคติดเชื้อไวรัสโคโรนา 2019 เพียงพอหรือไม่ Government assistance in the spread of the COVID-19 disease				Division of business industry
			ไม่เพียงพอ Not enough		เพียงพอ Enough		
			จำนวน Number	จำนวน Number	ร้อยละ %	จำนวน Number	
	รวม	17,699.0	6,845.0	38.7	10,854.0	61.3	Total
45	การขายส่งและการขายปลีก การซ่อมยานยนต์และจักรยานยนต์	1,718.0	509.0	29.7	1,209.0	70.4	Wholesale and retail trade; repair of motor vehicles and motorcycles
46	การขายส่ง (ยกเว้นยานยนต์และจักรยานยนต์)	932.0	238.0	25.6	694.0	74.4	Wholesale trade (except of motor vehicles and motorcycle)
47	การขายปลีก (ยกเว้นยานยนต์และจักรยานยนต์)	8,144.0	3,241.0	39.8	4,903.0	60.2	Retail trade (except of motor vehicles and motorcycles)
55	ที่พักแรม	547.0	180.0	32.9	367.0	67.1	Accommodation
56	การบริการอาหารและเครื่องดื่ม	3,639.0	1,823.0	50.1	1,816.0	49.9	Food and beverage service activities
59	การผลิตภาพยนตร์ วิทยุทัศน์ และรายการโทรทัศน์ การบันทึกเสียงลงแผ่นเสียง และการจัดพิมพ์จำนวนน้อยหรือเผยแพร่ดนตรี	8.0	1.0	12.5	7.0	87.5	Motion picture, video and television programme production, sound recording and music publishing activities
60	การจัดผังรายการและการแพร่ภาพกระจายเสียง	5.0	1.0	20.0	4.0	80.0	Programming and broadcasting activities
62	การจัดทำโปรแกรมคอมพิวเตอร์ การให้คำปรึกษาเกี่ยวกับคอมพิวเตอร์ และกิจกรรมที่เกี่ยวข้อง	-	-	-	-	-	Computer programming, consultancy and related activities
63	การบริการสารสนเทศ	-	-	-	-	-	Information service activities
68	กิจกรรมอสังหาริมทรัพย์	604.0	145.0	24.0	459.0	76.0	Real estate activities
69	กิจกรรมทางกฎหมายและการบัญชี	37.0	31.0	83.8	6.0	16.2	Legal and accounting activities
70	กิจกรรมของสำนักงานใหญ่และการบริการให้คำปรึกษาด้านการบริหารจัดการ	-	-	-	-	-	Activities of head offices; management consultancy activities
71	กิจกรรมด้านสถาปัตยกรรมและวิศวกรรม รวมถึงการทดสอบและการวิเคราะห์ทางเทคนิค	34.0	-	-	34.0	100.0	Architectural and engineering activities; technical testing and analysis
72	การวิจัยและพัฒนาเชิงวิทยาศาสตร์	-	-	-	-	-	Scientific research and development
73	การโฆษณาและการวิจัยตลาด	51.0	-	-	51.0	100.0	Advertising and market research
74	กิจกรรมทางวิชาชีพ วิทยาศาสตร์ และเทคนิคอื่นๆ	36.0	35.0	97.2	1.0	2.8	Other professional, scientific and technical activities
77	กิจกรรมการให้เช่า	20.0	1.0	5.0	19.0	95.0	Rental and leasing activities
78	กิจกรรมการจ้างงาน	4.0	-	-	4.0	100.0	Employment activities
79	กิจกรรมของตัวแทนธุรกิจท่องเที่ยว การจัดงาน การบริการสำรอง และกิจกรรมที่เกี่ยวข้อง	9.0	-	-	9.0	100.0	Travel agency, tour operator, reservation service and related activities
80	การบริการรักษาความปลอดภัยและการสืบสวน	4.0	-	-	4.0	100.0	Security and investigation activities
81	กิจกรรมการบริการสำหรับอาคารและภูมิทัศน์	2.0	-	-	2.0	100.0	Services to buildings and landscape activities
82	การบริการด้านการบริหารและสนับสนุนการดำเนินงานของสำนักงาน และกิจกรรมอื่นๆ ที่สนับสนุนทางธุรกิจ	125.0	-	-	125.0	100.0	Office administrative, office support and other business support activities
90	กิจกรรมการสร้างสรรค์ศิลปะและความบันเทิง	17.0	3.0	17.7	14.0	82.4	Creative, arts and entertainment activities
92	กิจกรรมการพนันและการเสี่ยงโชค	11.0	-	-	11.0	100.0	Gambling and betting activities
93	กิจกรรมด้านการศึกษา ความบันเทิง และการนันทนาการ	11.0	9.0	81.8	2.0	18.2	Sports activities and amusement and recreation activities
95	การซ่อมคอมพิวเตอร์และของใช้ส่วนบุคคล และของใช้ในครัวเรือน	285.0	150.0	52.8	135.0	47.3	Repair of computers and personal and household goods
96	กิจกรรมบริการส่วนบุคคลอื่นๆ	1,456.0	477.0	32.7	979.0	67.3	Other personal service activities

หมายเหตุ : - หมายถึง ไม่มีข้อมูล หรือข้อมูลมีค่าเป็น 0 หรือมีข้อมูลจำนวนเล็กน้อย

Note : - means nil or zero or negligible amount

ที่มา : สำมะโนธุรกิจและอุตสาหกรรม พ.ศ. 2565 (ธุรกิจทางการค้าและธุรกิจจากการบริการ) จังหวัดจันทบุรี สำนักงานสถิติแห่งชาติ กระทรวงดิจิทัลเพื่อเศรษฐกิจและสังคม

Source : The 2022 Business and Industrial Census (Trade and Services Industry) Chanthaburi Province, National Statistical Office, Ministry of Digital Economy and Society.

ภาคผนวก ข

ภาคผนวก ข

แผนการเลือกตัวอย่างและวิธีการประมาณผล

โครงการสำมะโนธุรกิจและอุตสาหกรรม พ.ศ. 2565 : ธุรกิจทางการค้าและธุรกิจทางการบริการ

จังหวัดจันทบุรี

แผนการเลือกตัวอย่าง

1. สถานประกอบการที่มีจำนวนคนทำงาน 1 – 10 คน

แผนการสุ่มตัวอย่างที่ใช้เป็นแบบ Stratified Systematic Sampling โดยมีประเภทมาตรฐานอุตสาหกรรม (ประเทศไทย) ปี 2552 (Thailand Standard Industrial Classification: TSIC 2009) ในระดับกิจกรรมเป็นสตราตัม ขนาดของสถานประกอบการเป็นสตราตัมย่อย และสถานประกอบการเป็นหน่วยตัวอย่าง

1.1 การจัดสตราตัม

ประเภทมาตรฐานอุตสาหกรรม (ประเทศไทย) ปี 2552 (Thailand Standard Industrial Classification: TSIC 2009) ในระดับกิจกรรมเป็นสตราตัม ซึ่งมีทั้งสิ้น 309 สตราตัม และในแต่ละประเภทของกิจกรรมได้จำแนกสถานประกอบการตามขนาดของสถานประกอบการ ซึ่งวัดด้วยจำนวนคนทำงานออกเป็น 2 ขนาด หรือ 2 สตราตัมย่อยดังนี้

ขนาดของสถานประกอบการ	1	2
จำนวนคนทำงาน	1-5	6-10

1.2 การเลือกตัวอย่าง

ได้ทำการเลือกสถานประกอบการตัวอย่างในแต่ละสตราตัม และสตราตัมย่อย อย่างอิสระต่อกันด้วยวิธีการเลือกตัวอย่างแบบมีระบบ ได้จำนวนสถานประกอบการตัวอย่างทั้งสิ้น 640 แห่ง จากทั้งสิ้น 18,042 แห่ง

2. สถานประกอบการที่มีจำนวนคนทำงานตั้งแต่ 11 คนขึ้นไป

กำหนดให้ทุกสถานประกอบการเป็นหน่วยตัวอย่าง โดยให้ทำการเจนนับสถานประกอบการทุกแห่งจำนวนทั้งสิ้น 579 แห่ง โดยได้แบ่งสถานประกอบการตามขนาดของสถานประกอบการ ซึ่งวัดด้วยจำนวนคนทำงานออกเป็น 10 ขนาด ดังนี้

ขนาดของสถาน- ประกอบการ	3	4	5	6	7	8	9	10	11	12
จำนวนคนทำงาน	11-15	16-20	21-25	26-30	31-50	51-100	101-200	201-500	501-1,000	>1,000

3. สรุป จำนวนสถานประกอบการที่ต้องเจ้านับมีทั้งสิ้น 1,219 แห่ง

โครงการสำมะโนธุรกิจและอุตสาหกรรม พ.ศ. 2565 : ธุรกิจทางการค้าและธุรกิจทางการบริการ

วิธีการประมาณผล ระดับจังหวัด

การเสนอผลการสำรวจ ได้เสนอผลในระดับจังหวัด โดยจำแนกตามการประกอบกิจกรรมทางเศรษฐกิจตามการจัดประเภทมาตรฐานอุตสาหกรรมประเทศไทย ปี 2552 (Thailand Standard Industrial Classification: TSIC 2009) ในระดับหมวดย่อย และขนาดของสถานประกอบการ ซึ่งวัดด้วยจำนวนคนทำงาน 8 ขนาด (จากขนาดย่อยของสถานประกอบการ 12 ขนาด) ดังนี้

ขนาดของสถานประกอบการ	1	2	3	4	5	6	7	8
จำนวนคนทำงาน	1-5	6-10	11-15	16-25	26-30	31-50	51-200	> 200

ในการประมาณค่า กำหนดให้

$q = 1, 2, 3, \dots, n'_{jklmp}$ (สถานประกอบการตัวอย่าง)

$p = 1, 2, 3, \dots, 12$ (ขนาดย่อยของสถานประกอบการ)

$m = 1, 2, 3, \dots, 309$ (กิจกรรม)

$l = 1, 2, 3, \dots, 124$ (หมู่ย่อย)

$k = 1, 2, 3, \dots, 75$ (หมู่ใหญ่)

$j = 1, 2, 3, \dots, 27$ (หมวดย่อย)

1. การประมาณค่ายอดรวม

1.1 สูตรการประมาณค่ายอดรวมของลักษณะที่ต้องการศึกษา X สำหรับสถานประกอบการที่มีขนาดย่อยของสถานประกอบการ p หมวดย่อย j คือ

$$\hat{X}'_{jp} = \sum_{k=1}^{75} \sum_{l=1}^{124} \sum_{m=1}^{309} \hat{X}'_{jklmp}$$

โดยที่

\hat{X}'_{jklmp} คือ ค่าประมาณยอดรวมของลักษณะที่ต้องการศึกษา X สำหรับสถานประกอบการที่มีขนาดย่อยของสถานประกอบการ p กิจกรรม m หมู่ย่อย l หมู่ใหญ่ k หมวดย่อย j ซึ่ง

$$\hat{X}'_{jklmp} = w_{jklmp} \sum_{q=1}^{n_{jklmp}} x_{jklmpq}$$

x_{jklmpq} คือ ค่าของลักษณะที่ต้องการศึกษา X ของสถานประกอบการตัวอย่าง q ขนาดย่อยของสถานประกอบการ p กิจกรรม m หมู่ย่อย l หมู่ใหญ่ k หมวดย่อย j

w_{jklmp} คือ ค่าถ่วงน้ำหนักสำหรับสถานประกอบการที่มีขนาดย่อยของสถานประกอบการ p กิจกรรม m หมู่ย่อย l หมู่ใหญ่ k หมวดย่อย j

$$w_{jklmp} = \frac{N_{jklmp}}{n_{jklmp}}$$

N_{jklmp} คือ จำนวนสถานประกอบการทั้งสิ้น สำหรับสถานประกอบการที่มีขนาดย่อยของสถานประกอบการ p กิจกรรม m หมู่ย่อย l หมู่ใหญ่ k หมวดย่อย j

n_{jklmp} คือ จำนวนสถานประกอบการที่แจ่งนับได้ทั้งสิ้น สำหรับสถานประกอบการที่มีขนาดย่อยของสถานประกอบการ p กิจกรรม m หมู่ย่อย l หมู่ใหญ่ k หมวดย่อย j

1.2 สูตรการประมาณค่ายอดรวมของลักษณะที่ต้องการศึกษา X สำหรับสถานประกอบการในหมวดย่อย j ของแต่ละขนาดของสถานประกอบการที่ต้องการนำผลเสนอ จำนวน 8 ขนาด คือ

ขนาดของสถานประกอบการ	ค่าประมาณยอดรวม
1-5 คน ($p=1$)	$\hat{X}_{j1} = \hat{X}'_{j1}$
6-10 คน ($p=2$)	$\hat{X}_{j2} = \hat{X}'_{j2}$
11-15 คน ($p=3$)	$\hat{X}_{j3} = \hat{X}'_{j3}$
16-25 คน ($p=4,5$)	$\hat{X}_{j4} = \sum_{p=4}^5 \hat{X}'_{jp}$
26-30 คน ($p=6$)	$\hat{X}_{j5} = \hat{X}'_{j6}$
31-50 คน ($p=7$)	$\hat{X}_{j6} = \hat{X}'_{j7}$
51-200 คน ($p=8,9$)	$\hat{X}_{j7} = \sum_{p=8}^9 \hat{X}'_{jp}$
>200 คน ($p=10,11,12$)	$\hat{X}_{j8} = \sum_{p=10}^{12} \hat{X}'_{jp}$

2. การประมาณค่าความแปรปรวนของยอดรวม

สูตรการประมาณค่าความแปรปรวนของค่าประมาณยอดรวมของลักษณะที่ต้องการศึกษา X สำหรับสถานประกอบการที่มีจำนวนคนทำงาน 1 – 10 คน ($p= 1, 2$) ขนาดย่อยของสถานประกอบการ p หมวดย่อย j คือ

$$V(\hat{X}'_{jp}) = \sum_{k=1}^{75} \sum_{l=1}^{124} \sum_{m=1}^{309} V(\hat{X}'_{jklmp})$$

โดยที่

$V(\hat{X}'_{jklmp})$ คือ ค่าประมาณความแปรปรวนของค่าประมาณยอดรวมของลักษณะที่ต้องการศึกษา X สำหรับสถานประกอบการที่มีขนาดย่อยของสถานประกอบการ p กิจกรรม m หมู่ย่อย l หมู่ใหญ่ k หมวดย่อย j ซึ่ง

$$V(\hat{X}'_{jklmp}) = N'_{jklmp} (N'_{jklmp} - n'_{jklmp}) \frac{S^2_{jklmp}}{n'_{jklmp}}$$

และ

$$S^2_{jklmp} = \frac{1}{n'_{jklmp} - 1} \left[\sum_{q=1}^{n'_{jklmp}} x^2_{jklmpq} - \frac{(\sum_{q=1}^{n'_{jklmp}} x_{jklmpq})^2}{n'_{jklmp}} \right]$$

3. การประมาณค่าสัมประสิทธิ์การแปรผันของค่าประมาณยอดรวม

สูตรการประมาณค่าสัมประสิทธิ์การแปรผันของค่าประมาณยอดรวมของลักษณะที่ต้องการศึกษา X สำหรับสถานประกอบการที่มีจำนวนคนทำงาน 1 – 10 คน ($p=1, 2$) ขนาดย่อยของสถานประกอบการ p หมวดย่อย j

$$cv(\hat{X}'_{jp}) = \sqrt{\frac{V(\hat{X}'_{jp})}{\hat{X}'_{jp}}}$$

ตาราง 1 ค่า C.V. ของคนทำงาน ลูกจ้าง ค่าตอบแทนแรงงาน รายได้จากการดำเนินงาน ค่าใช้จ่ายชั้นกลาง จำแนกตามหมวดย่อยธุรกิจ

TABLE 1 C.V. of NUMBER OF PERSONS ENGAGED, EMPLOYEES, REMUNERATION, INCOME, INTERMEDIATE CONSUMPTION BY DIVISION OF BUSINESS INDUSTRY

(พันบาท In Thousand Baht)

รหัส Code	หมวดย่อยธุรกิจ	จำนวน คนทำงาน Number of persons engaged	ลูกจ้าง Employees		รายได้ จากการดำเนินงาน Income	ค่าใช้จ่าย ชั้นกลาง Intermediate consumption	Division of business industry
			จำนวน Number	ค่าตอบแทน แรงงาน Remuneration			
	รวม						Total
45	การขายส่งและการขายปลีก การซ่อมยานยนต์และจักรยานยนต์	13.12	20.68	**	**	26.52	Wholesale and retail trade; repair of motor vehicles
46	การขายส่ง (ยกเว้นยานยนต์และจักรยานยนต์)	2.88	6.44	**	**	**	Wholesale trade (except of motor vehicles and motorcycles)
47	การขายปลีก (ยกเว้นยานยนต์และจักรยานยนต์)	5.26	12.76	**	**	**	Retail trade (except of motor vehicles and motorcycles)
55	ที่พักแรม	5.07	8.84	**	**	29.78	Accommodation
56	การบริการอาหารและเครื่องดื่ม	10.89	21.71	**	**	**	Food and beverage service activities
59	การผลิตภาพยนตร์ วิดีทัศน์ และรายการโทรทัศน์ การบันทึกเสียงลงบนสื่อ และการจัดพิมพ์จำหน่ายหรือ	11.07	*	*	*	*	Motion picture, video and television programme production,
60	การจัดผังรายการและการแพร่ภาพกระจายเสียง	*	*	*	*	*	Programming and broadcasting activities
62	การจัดทำโปรแกรมคอมพิวเตอร์ การให้คำปรึกษาเกี่ยวกับคอมพิวเตอร์ และกิจกรรมที่เกี่ยวข้อง	-	-	-	-	-	Computer programming, consultancy and related activities
63	การบริการสารสนเทศ	-	-	-	-	-	Information service activities
68	กิจกรรมอสังหาริมทรัพย์	20.61	**	*	**	**	Real estate activities
69	กิจกรรมทางกฎหมายและการบัญชี	0.87	**	*	**	**	Legal and accounting activities
70	กิจกรรมของสำนักงานใหญ่และการบริการให้คำปรึกษาด้านการบริหารจัดการ	-	-	-	-	-	Activities of head offices; management consultancy activities
71	กิจกรรมด้านสถาปัตยกรรมและวิศวกรรมรวมถึงการทดสอบและการวิเคราะห์ทางเทคนิค	22.73	19.10	*	*	**	Architectural and engineering activities;
72	การวิจัยและพัฒนาเชิงวิทยาศาสตร์	-	-	-	-	-	Scientific research and development
73	การโฆษณาและการวิจัยตลาด	14.54	3.27	*	*	*	Advertising and market research
74	กิจกรรมทางวิชาชีพ วิทยาศาสตร์ และเทคนิคอื่นๆ	*	*	*	*	*	Other professional, scientific and technical activities
77	กิจกรรมการให้เช่า	1.65	2.84	*	*	*	Rental and leasing activities
78	กิจกรรมการจ้างงาน	*	*	*	*	*	Employment activities
79	กิจกรรมของตัวแทนธุรกิจท่องเที่ยว การจัดทำนิตยสารบริการสำรอง และกิจกรรมที่เกี่ยวข้อง	*	*	*	*	*	Travel agency, tour operator, reservation service
80	การบริการรักษาความปลอดภัยและการสืบสวน	**	**	*	*	*	Security and investigation activities
81	กิจกรรมการบริการสำหรับอาคารและภูมิทัศน์	*	*	*	*	*	Services to buildings and landscape activities
82	การบริการด้านการบริหารและสนับสนุนการดำเนินงานของสำนักงาน และกิจกรรมอื่นๆ ที่สนับสนุนทาง	*	*	*	*	*	Office administrative, office support
90	กิจกรรมการสร้างสรรค์ศิลปะและความบันเทิง	*	*	*	*	*	Creative, arts and entertainment activities
92	กิจกรรมการพนันและการเสี่ยงโชค	*	*	*	*	*	Gambling and betting activities
93	กิจกรรมด้านการกีฬา ความบันเทิง และการนันทนาการ	*	*	*	*	*	Sports activities and amusement and recreation activities
95	การซ่อมคอมพิวเตอร์และของใช้ส่วนบุคคลและของใช้ในครัวเรือน	11.38	13.28	*	*	**	Repair of computers and personal and household goods
96	กิจกรรมบริการส่วนบุคคลอื่นๆ	21.88	**	*	**	**	Other personal service activities

* หมายถึง ไม่สามารถคำนวณค่า c.v. ได้ เนื่องจากจำนวนการตอบกลับไม่เพียงพอ

** หมายถึง สามารถคำนวณค่า c.v. ได้ แต่มีค่าสูงเนื่องจากจำนวนการตอบกลับต่ำกว่าขนาดตัวอย่างที่กำหนดค่อนข้างมาก



www.nso.go.th