

สำมะโนธุรกิจและอุตสาหกรรม พ.ศ. 2565


ธุรกิจทางการค้าและธุรกิจทางการบริการ

THE 2022 BUSINESS AND INDUSTRIAL CENSUS

BUSINESS TRADE AND SERVICE

จังหวัดลพบุรี

LOP BURI PROVINCE



สำนักงานสถิติแห่งชาติ

สำนักงานสถิติแห่งชาติ

กระทรวงดิจิทัลเพื่อเศรษฐกิจและสังคม

NATIONAL STATISTICAL OFFICE

MINISTRY OF DIGITAL ECONOMY AND SOCIETY

สำมะโนธุรกิจและอุตสาหกรรม พ.ศ. 2565  
(ธุรกิจทางการค้าและธุรกิจทางการบริการ)

จังหวัดลพบุรี

THE 2022 BUSINESS AND INDUSTRIAL CENSUS  
(BUSINESS TRADE AND SERVICES)  
LOPBURI PROVINCE



สำนักงานสถิติแห่งชาติ

กระทรวงดิจิทัลเพื่อเศรษฐกิจและสังคม

NATIONAL STATISTICAL OFFICE

MINISTRY OF DIGITAL ECONOMY AND SOCIETY

**หน่วยงานเจ้าของเรื่อง**

สำนักงานสถิติจังหวัดลพบุรี

โทรศัพท์ 0 3677 0130

ไปรษณีย์อิเล็กทรอนิกส์ saraban\_lopburi@nso.mail.go.th

**หน่วยงานที่เผยแพร่**

กองสถิติพยากรณ์

สำนักงานสถิติแห่งชาติ

ศูนย์ราชการเฉลิมพระเกียรติ 80 พรรษาฯ

อาคารรัฐประศาสนภักดี ชั้น 2

ถนนแจ้งวัฒนะ เขตหลักสี่ กรุงเทพฯ 10210

โทรศัพท์ 0 2141 7498

โทรสาร 0 2143 8132

ไปรษณีย์อิเล็กทรอนิกส์ binfopub@nso.go.th

**ปีที่จัดพิมพ์** 2566

**จัดพิมพ์โดย** สำนักงานสถิติจังหวัดลพบุรี

# คำนำ

ภาคการค้า การบริการ และอุตสาหกรรมการผลิตเป็นกิจกรรมทางเศรษฐกิจที่มีความสำคัญ และรับบทบาทเป็นหัวจักรสำคัญในการขับเคลื่อนการเจริญเติบโตทางเศรษฐกิจของประเทศ ทั้งในแง่มูลค่าผลผลิตที่ในแต่ละปีสร้างมูลค่ามากกว่าร้อยละ 50 ของผลิตภัณฑ์มวลรวมในประเทศ (GDP) และก่อให้เกิดการจ้างงานโดยเฉลี่ยไม่ต่ำกว่า 10 ล้านคน แต่ในช่วงระยะเวลา 10 ปีที่ผ่านมาการเติบโตทางเศรษฐกิจของประเทศกลับมีอัตราที่ชะลอตัวลง ส่วนหนึ่งเป็นผลมาจากความสามารถด้านการแข่งขันของผู้ประกอบการที่มีข้อจำกัดในแง่การสร้างมูลค่าเพิ่มที่จะพัฒนาต่อยอดผลิตภัณฑ์ให้มีราคาสูงขึ้น และความเข้มข้นของการใช้เทคโนโลยีและนวัตกรรมใหม่ ๆ ที่เข้ามามีบทบาทมากยิ่งขึ้น นอกจากนี้ ในสถานการณ์ปัจจุบันผู้ประกอบการมีแนวโน้มที่จะต้องเผชิญกับกระแสความท้าทายที่รุนแรงมากยิ่งขึ้น อาทิ ความขัดแย้งทางการค้าโลก และการแพร่ระบาดของโรคติดเชื้อไวรัสโคโรนา 19 เป็นต้น ซึ่งส่งผลให้โครงสร้างทางเศรษฐกิจและสังคมมีการเปลี่ยนแปลงไปจากเดิมอย่างมาก ทุกภาคส่วนที่เกี่ยวข้องจึงต้องเร่งปรับตัว และร่วมมือกันแก้ปัญหาโดยมีความจำเป็นที่จะต้องปรับกฎระเบียบ ปรับโครงสร้างแรงจูงใจ และปรับนโยบายการแข่งขันทางการค้า เพื่อให้ผู้ประกอบการไทยมีความสามารถในการแข่งขันเท่าเทียมต่างประเทศและเติบโตได้ ดังนั้น ข้อมูลสถิติจากสำมะโนธุรกิจและอุตสาหกรรมจึงมีความสำคัญและจำเป็นอย่างยิ่งเพื่อให้ประเทศมีโครงสร้างพื้นฐานด้านข้อมูลทางเศรษฐกิจสำหรับภาครัฐ และภาคเอกชนใช้เป็นเครื่องมือในการสนับสนุนการกำหนดนโยบาย และวางแผนพัฒนาเศรษฐกิจของประเทศทั้งในระดับประเทศและระดับจังหวัด ตลอดจนยกระดับศักยภาพการเติบโตของเศรษฐกิจไทยได้ในระยะยาว

ในการจัดทำสำมะโนธุรกิจและอุตสาหกรรม พ.ศ. 2565 ได้กำหนดแผนการดำเนินงานเป็น 2 ขั้นตอน คือ ขั้นการเก็บรวบรวมข้อมูลพื้นฐานหรือการนับจดสถานประกอบการทุกประเภทที่อยู่ในระบบทะเบียนและนอกระบบทะเบียนซึ่งได้ดำเนินการในปี 2564 และขั้นการเก็บรวบรวมข้อมูลรายละเอียดหรือการแจงนับสถานประกอบการที่ได้จากการเก็บรวบรวมข้อมูลพื้นฐาน เฉพาะสถานประกอบการที่ประกอบธุรกิจทางการค้า ธุรกิจทางการบริการ และอุตสาหกรรมการผลิตที่ดำเนินการในปี 2565

สำหรับรายงานฉบับนี้ เป็นรายงานผลในขั้นการเก็บรวบรวมข้อมูลรายละเอียดของสถานประกอบการเฉพาะที่ประกอบธุรกิจทางการค้า และธุรกิจทางการบริการ ที่มีคนทำงานตั้งแต่ 1 คนขึ้นไป ตามการจัดประเภทมาตรฐานอุตสาหกรรมประเทศไทย ปี 2552 (Thailand Standard Industrial Classification : TSIC 2009) ที่ตั้งอยู่ในจังหวัดลพบุรี ซึ่งได้ดำเนินการเก็บรวบรวมข้อมูลระหว่างเดือนพฤษภาคม – กันยายน 2565

สำนักงานสถิติแห่งชาติ ใคร่ขอขอบคุณผู้ประกอบการและผู้เกี่ยวข้องทุกฝ่ายที่ได้ให้ความร่วมมือในการให้ข้อมูล ซึ่งข้อมูลที่ได้จะเป็นประโยชน์สำหรับผู้ใช้อข้อมูลทั้งภาครัฐบาล ภาคเอกชนและประชาชนต่อไป



# บทสรุปผู้บริหาร

จากการที่ทุกประเทศเผชิญกับปัญหาการแพร่ระบาดของโรคติดเชื้อไวรัสโคโรนา-19 ซึ่งได้ส่งผลกระทบต่อโดยตรงต่อการเจริญเติบโตทางเศรษฐกิจ และทำให้โครงสร้างทางเศรษฐกิจเปลี่ยนแปลงไปจากเดิม ดังนั้น ข้อมูลสถิติและสารสนเทศเกี่ยวกับการประกอบธุรกิจและอุตสาหกรรม จึงมีความสำคัญและจำเป็นสำหรับภาครัฐและเอกชนใช้ในการวางแผนและกำหนดนโยบายการพัฒนาเศรษฐกิจทั้งในระดับประเทศและระดับท้องถิ่น เพื่อเพิ่มขีดความสามารถในการแข่งขันทางการค้า และยกระดับศักยภาพการเติบโตของผู้ประกอบการในระยะยาว

สำนักงานสถิติแห่งชาติ ในฐานะหน่วยงานหลักในการจัดทำข้อมูลพื้นฐานด้านเศรษฐกิจและสังคมของประเทศ ได้จัดทำสำมะโนธุรกิจทางการค้าและธุรกิจทางการบริการ และสำมะโนอุตสาหกรรม ทุก 5 - 10 ปี ตามข้อเสนอแนะขององค์การสหประชาชาติ เพื่อให้ประเทศมีข้อมูลพื้นฐานที่สำคัญทางด้านธุรกิจทางการค้า ธุรกิจทางการบริการ และอุตสาหกรรมการผลิตอย่างต่อเนื่อง โดยสำมะโนธุรกิจทางการค้าและธุรกิจทางการบริการได้จัดทำมาแล้ว 4 ครั้ง ในปี 2509 ปี 2531 ปี 2545 และปี 2555 ส่วนสำมะโนอุตสาหกรรมได้จัดทำมาแล้ว 5 ครั้ง ในปี 2507 ปี 2540 ปี 2550 ปี 2555 และปี 2560 สำหรับในปี 2565 นี้ เป็นการครบรอบ 10 ปี ในการจัดทำสำมะโนธุรกิจทางการค้าและธุรกิจทางการบริการ ครั้งที่ 5 และครบรอบ 5 ปี การจัดทำสำมะโนอุตสาหกรรม ครั้งที่ 6 ของประเทศไทย สำนักงานสถิติแห่งชาติจึงได้บูรณาการโครงการสำมะโนดังกล่าวไว้ด้วยกัน ภายใต้ชื่อ “สำมะโนธุรกิจและอุตสาหกรรม พ.ศ. 2565”

ในส่วนของข้อมูลที่น่าเสนอในรายงานฉบับนี้เป็นผลการดำเนินงานกิจการในรอบปี 2564 (1 มกราคม – 31 ธันวาคม 2564) ของสถานประกอบการธุรกิจทางการค้า และธุรกิจทางการบริการที่มีคนทำงานตั้งแต่ 1 คนขึ้นไป ตามการจัดประเภทมาตรฐานอุตสาหกรรมประเทศไทยปี 2552 (Thailand Standard Industrial Classification : TSIC 2009) ได้แก่ การขายส่ง การขายปลีก ที่พักแรม การบริการอาหารและเครื่องดื่ม ข้อมูลข่าวสารและการสื่อสาร กิจกรรมอสังหาริมทรัพย์ กิจกรรมทางวิชาชีพ วิทยาศาสตร์ และเทคนิค กิจกรรมการบริหารและการบริการสนับสนุน ศิลปะ ความบันเทิง และนันทนาการ และ กิจกรรมบริการอื่นๆ ที่ตั้งอยู่ในจังหวัดลพบุรี สรุปได้ดังนี้



## ข้อมูลทั่วไปของสถานประกอบการธุรกิจทางการค้าและธุรกิจทางการบริการในจังหวัดลพบุรี

### ภาพที่ 1 ภาคธุรกิจ

20,297 แห่ง



การค้าปลีก  
48.4%



การบริการ  
36.5%



การค้าส่ง  
15.1%

### ภาพที่ 2 รูปแบบการจัดตั้งตามกฎหมาย

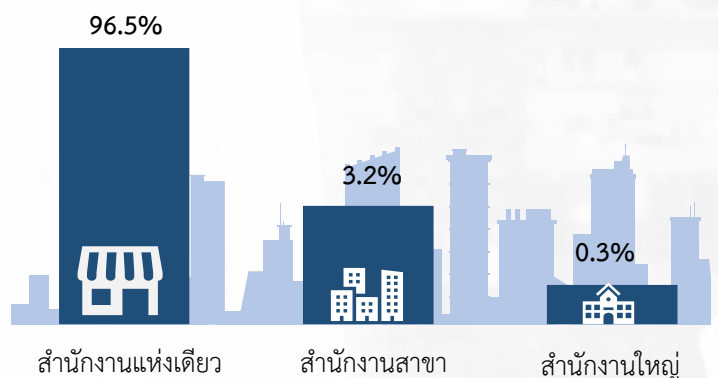


สถานประกอบการในจังหวัดลพบุรี มีการจัดตั้งตามกฎหมายในรูปแบบส่วนบุคคลมีจำนวนมากที่สุด ร้อยละ 87.5 รองลงมา คือ รูปแบบบริษัทจำกัด บริษัทจำกัด (มหาชน) ร้อยละ 6.6 รูปแบบห้างหุ้นส่วนจำกัด ห้างหุ้นส่วนสามัญนิติบุคคล ร้อยละ 3.0 รูปแบบการรวมกลุ่ม เช่น กลุ่มเกษตรกร กลุ่มแม่บ้าน ร้อยละ 2.3 รูปแบบสหกรณ์ ร้อยละ 0.5 และส่วนรูปแบบอื่น ๆ ร้อยละ 0.1 ตามลำดับ

สถานประกอบการ	ร้อยละ
● ส่วนบุคคล	87.5%
● บริษัทจำกัด บริษัทจำกัด (มหาชน)	6.6%
● ห้างหุ้นส่วนจำกัด ห้างหุ้นส่วนสามัญนิติบุคคล	3.0%
● การรวมกลุ่ม เช่น กลุ่มเกษตรกร กลุ่มแม่บ้าน	2.3%
● สหกรณ์	0.5%
● อื่น ๆ เช่น ส่วนราชการ รัฐวิสาหกิจ สมาคม มูลนิธิ	0.1%

### ภาพที่ 3 รูปแบบการจัดตั้งทางเศรษฐกิจ

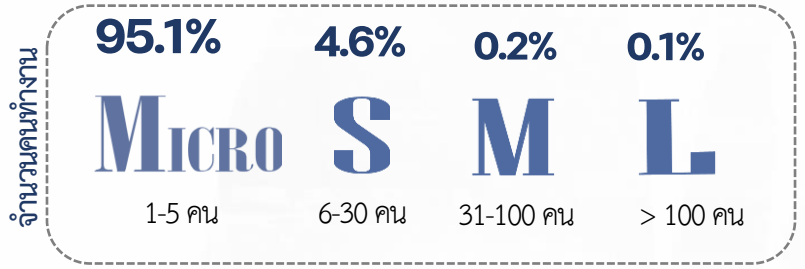
เมื่อพิจารณารูปแบบการจัดตั้งทางเศรษฐกิจ พบว่ารูปแบบสำนักงานแห่งเดียวมีจำนวนมากที่สุด ร้อยละ 96.5 รองลงมา รูปแบบสำนักงานสาขา ร้อยละ 3.2 และรูปแบบสำนักงานใหญ่ ร้อยละ 0.3 ตามลำดับ



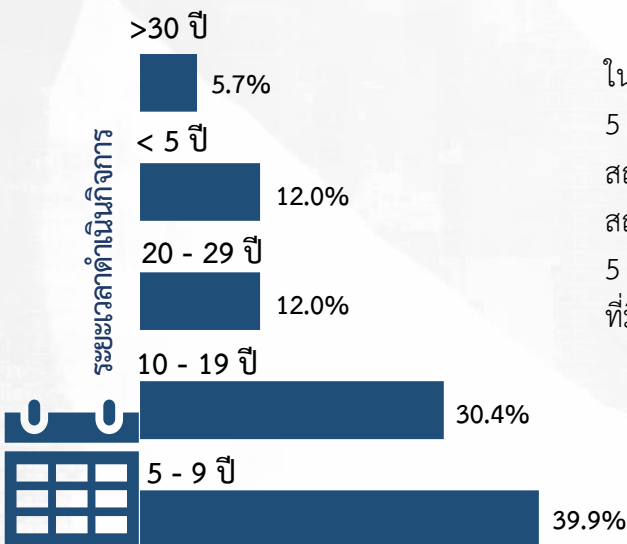


### ภาพที่ 4 ขนาดของสถานประกอบการ

จากการสำรวจข้อมูล พบว่า ขนาดของสถานประกอบการที่มีจำนวนคนทำงาน 1 - 5 คน (Micro) มีจำนวนมากที่สุด คือ ร้อยละ 95.1 รองลงมา ขนาดของสถานประกอบการที่มีจำนวนคนทำงาน 6 - 30 คน (Small) มีร้อยละ 4.6 ขนาดของสถานประกอบการที่มีจำนวนคนทำงาน 31 - 100 คน (Medium) มีร้อยละ 0.2 และขนาดของสถานประกอบการที่มีจำนวนคนทำงานมากกว่า 100 คน (Large) มีร้อยละ 0.1 ตามลำดับ




### ภาพที่ 5 ระยะเวลาการดำเนินงาน



เมื่อพิจารณาระยะเวลาการดำเนินงานของสถานประกอบการในจังหวัดลพบุรี พบว่า สถานประกอบการที่มีระยะเวลาดำเนินกิจการ 5 - 9 ปี มีจำนวนมากที่สุด คือ ร้อยละ 39.9 รองลงมา คือ สถานประกอบการที่มีระยะเวลาดำเนินกิจการ 10 - 19 ปี มีร้อยละ 30.4 สถานประกอบการที่มีระยะเวลา ดำเนินกิจการ 20 - 29 ปี และ น้อยกว่า 5 ปี มีจำนวนเท่ากัน คือ ร้อยละ 12.0 และสถานประกอบการที่มีระยะเวลาดำเนินกิจการ มากกว่า 30 ปี มีร้อยละ 5.7 ตามลำดับ

## จำนวนคนทำงานและลูกจ้างในสถานประกอบการ


### ภาพที่ 6 ขนาดของสถานประกอบการ



เมื่อพิจารณาจำนวนคนทำงานและลูกจ้างจำแนกตามขนาดของสถานประกอบการ พบว่า ขนาดของสถานประกอบการที่มีคนทำงาน 1 - 5 คน (Micro) มีจำนวนมากที่สุด คือ มีคนทำงาน 44,658 คน ลูกจ้าง 11,413 คน รองลงมา คือ ขนาดของสถานประกอบการที่มีคนทำงาน 6 - 30 คน (Small) มีคนทำงาน 9,311 คน ลูกจ้าง 7,989 คน ขนาดของสถานประกอบการที่มีคนทำงาน 31 - 100 คน (Medium) มีคนทำงาน 1,881 คน ลูกจ้าง 1,821 คน และขนาดของสถานประกอบการที่มีคนทำงานมากกว่า 100 คน (Large) มีคนทำงาน 1,835 คน ลูกจ้าง 1,831 คน

### ภาพที่ 7 ภาคธุรกิจ

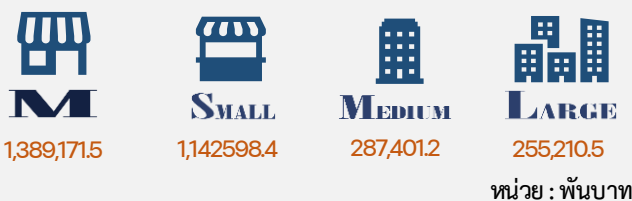
เมื่อพิจารณาจำนวนคนทำงานและลูกจ้างในสถานประกอบการจำแนกตามประเภทธุรกิจ พบว่า ประเภทการค้าปลีก มีจำนวนคนทำงานและลูกจ้างสูงสุด คือ คนทำงานมีจำนวน 26,019 คน ลูกจ้างมีจำนวน 9,023 คน รองลงมา คือ ประเภทการค้าส่ง คนทำงานมีจำนวน 11,705 คน ลูกจ้างมีจำนวน 6,881 คน และประเภทการบริการ คนทำงานมีจำนวน 19,960 คน ลูกจ้าง 7,150 คน



หมายเหตุ : คนทำงาน หมายถึง เจ้าของกิจการหรือหุ้นส่วนที่ทำงานโดยไม่ได้รับค่าจ้าง เงินเดือน และรวมลูกจ้างที่ทำงานในสถานประกอบการ

## ค่าตอบแทนแรงงานของสถานประกอบการ

### ภาพที่ 8 ขนาดของสถานประกอบการ



เมื่อพิจารณาค่าตอบแทนแรงงานจำแนกตามขนาดของสถานประกอบการพบว่า ขนาดของสถานประกอบการที่มีจำนวนคนทำงาน 1 - 5 คน (Micro) มีค่าตอบแทนแรงงานจำนวนมากที่สุด คือ 1,389,171.5 พันบาท รองลงมา คือขนาดของสถานประกอบการที่มีจำนวนคนทำงาน 6 - 30 คน (Small) มีค่าตอบแทนแรงงาน จำนวน 1,142,598.4 พันบาท ขนาดของสถานประกอบการที่มีจำนวนคนทำงาน 31 - 100 คน (Medium) มีค่าตอบแทนแรงงาน จำนวน 287,401.2 พันบาท และขนาดของสถานประกอบการที่มีจำนวนคนทำงานมากกว่า 100 คน (Large) มีค่าตอบแทนแรงงาน จำนวน 255,210.5 พันบาท

### ภาพที่ 9 ภาคธุรกิจ



เมื่อพิจารณาค่าตอบแทนแรงงานของสถานประกอบการจำแนกตาม ภาคธุรกิจ พบว่า ค่าตอบแทนแรงงานของสถานประกอบการประเภทค้าปลีกมีจำนวนมากที่สุด คือ 1,280,490.5 พันบาท รองลงมา ค่าตอบแทนแรงงานของสถานประกอบการประเภทการค้าส่ง 954,977.0 พันบาท และค่าตอบแทนแรงงานของสถานประกอบการประเภทการบริการ 819,039.0 พันบาท ตามลำดับ

## รายรับจากการดำเนินงาน ค่าใช้จ่ายขั้นกลาง และมูลค่าเพิ่มของสถานประกอบการ

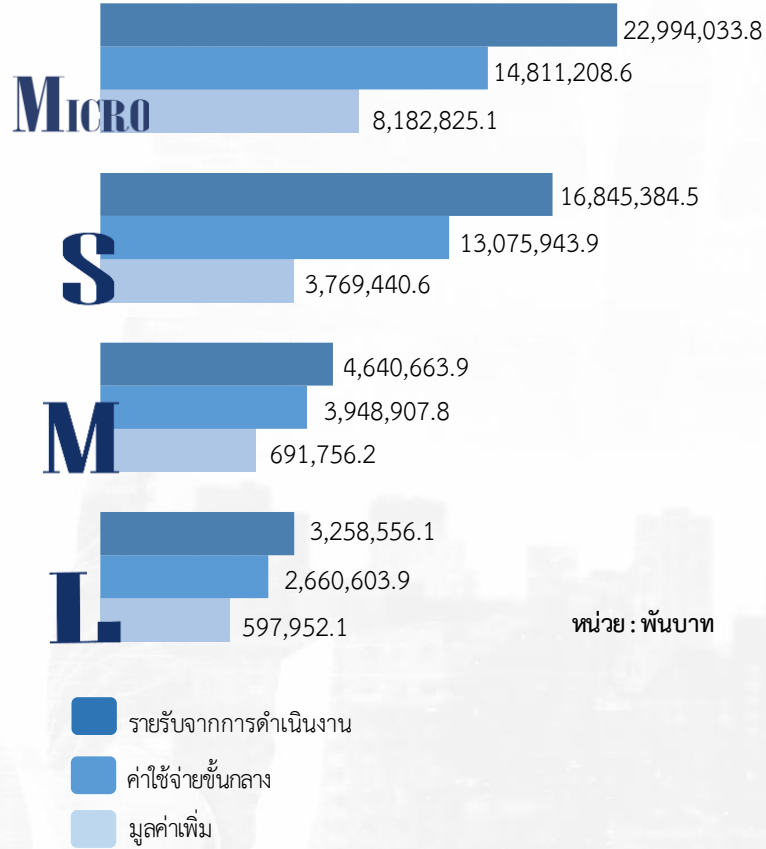
ภาพที่ 10 ขนาดของสถานประกอบการ

เมื่อพิจารณารายรับจากการดำเนินงาน ค่าใช้จ่ายขั้นกลาง และมูลค่าเพิ่ม จำแนกตามขนาดของสถานประกอบการ พบว่าขนาดของสถานประกอบการที่มีจำนวนคนทำงาน 1 - 5 คน (Micro) มีรายรับจากการดำเนินงาน 22,994,033.8 พันบาท มีค่าใช้จ่ายขั้นกลาง 14,811,208.6 พันบาท และมีมูลค่าเพิ่ม 8,182,825.1 พันบาท

ขนาดของสถานประกอบการที่มีจำนวนคนทำงาน 6 - 30 คน (Small) มีรายรับจากการดำเนินงาน 16,845,384.5 พันบาท มีค่าใช้จ่ายขั้นกลาง 13,075,943.9 พันบาท และมีมูลค่าเพิ่ม 3,769,440.6 พันบาท

ขนาดของสถานประกอบการที่มีจำนวนคนทำงาน 31 - 100 คน (Medium) มีรายรับจากการดำเนินงาน 4,640,663.9 พันบาท มีค่าใช้จ่ายขั้นกลาง 3,948,907.8 พันบาท และมีมูลค่าเพิ่ม 691,756.2 พันบาท

ขนาดของสถานประกอบการที่มีจำนวนคนทำงาน 100 คน (Large) มีรายรับจากการดำเนินงาน 3,258,556.1 พันบาท มีค่าใช้จ่ายขั้นกลาง 2,660,603.9 พันบาท และมีมูลค่าเพิ่ม 597,952.1 พันบาท

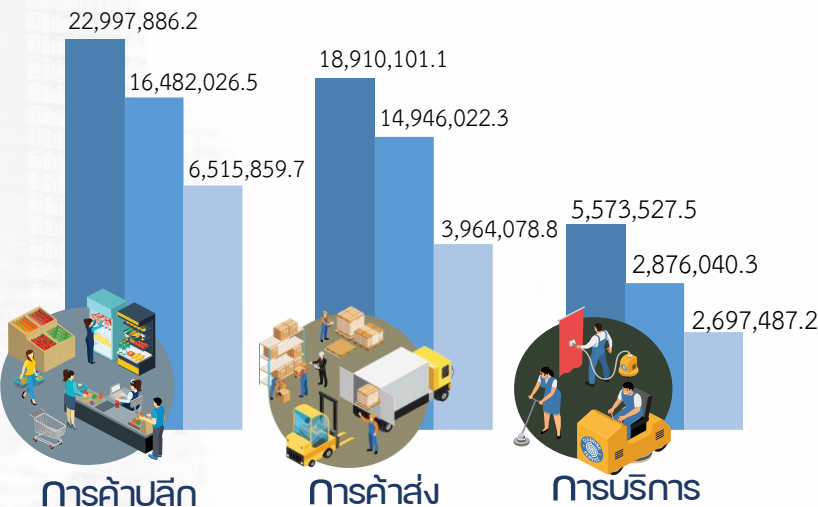


ภาพที่ 11 ภาคธุรกิจ

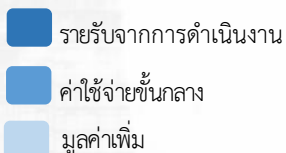
เมื่อพิจารณารายรับจากการดำเนินงาน ค่าใช้จ่ายขั้นกลาง และมูลค่าเพิ่ม จำแนกตามภาคธุรกิจ พบว่าหมวดย่อยธุรกิจ ประเภทการค้าปลีก มีรายรับจากการดำเนินงาน 22,997,886.2 พันบาท มีค่าใช้จ่ายขั้นกลาง 16,482,026.5 พันบาท และมีมูลค่าเพิ่ม 6,515,859.7 พันบาท

หมวดย่อยธุรกิจประเภทการค้าส่ง มีรายรับจากการดำเนินงาน 18,910,101.1 พันบาท มีค่าใช้จ่ายขั้นกลาง 14,946,022.3 พันบาท และมีมูลค่าเพิ่ม 3,964,078.8 พันบาท

หมวดย่อยธุรกิจประเภทการบริการ มีรายรับจากการดำเนินงาน 5,573,527.5 พันบาท มีค่าใช้จ่ายขั้นกลาง 2,876,040.3 พันบาท และมีมูลค่าเพิ่ม 2,697,487.2 พันบาท



หน่วย : พันบาท



# สารบัญ

คำนำ		ค
บทสรุปผู้บริหาร		จ
สารบัญภาพ		ฐ
สารบัญตาราง		ฒ
<b>บทที่ 1</b>	<b>บทนำ</b>	3
	1.1 ความเป็นมา	3
	1.2 วัตถุประสงค์	3
	1.3 ประโยชน์ที่คาดว่าจะได้รับ	4
<b>บทที่ 2</b>	<b>ระเบียบวิธีสถิติ</b>	7
	2.1 ประชากร	7
	2.2 เวลาอ้างอิง	7
	2.3 คำนียาม	7
	2.4 แผนการเลือกตัวอย่าง	25
	2.5 รายการข้อมูลที่เก็บ	25
	2.6 การเก็บรวบรวมข้อมูล	25
	2.7 การประมวลผลข้อมูล	26
	2.8 การนำเสนอผลข้อมูล	26
	2.9 ความคลาดเคลื่อน	26
	2.10 การปิดตัวเลข	26
<b>บทที่ 3</b>	<b>ผลการสำมะโน</b>	29
	3.1 ข้อมูลทั่วไปของสถานประกอบการ	29
	3.2 ข้อมูลการดำเนินงานกิจการของสถานประกอบการ	33
	3.3 ผลกระทบจากสถานการณ์การแพร่ระบาดของโรคติดเชื้อไวรัส โคโรนา 19	44
	3.4 ความคิดเห็นและข้อเสนอแนะของสถานประกอบการ	47
<b>ภาคผนวก</b>	<b>ภาคผนวก ก ตารางสถิติ</b>	49
	<b>ภาคผนวก ข แผนการเลือกตัวอย่างและวิธีการประมาณผล</b>	181



# สารบัญภาพ

		๖ หน้า
ภาพที่ 1	ร้อยละของแนวทางการแก้ไขปัญหาของสถานประกอบการที่ได้รับผลกระทบจากสถานการณ์การแพร่ระบาดของโรคติดเชื้อไวรัสโควิด 19	45
ภาพที่ 2	ร้อยละของการฟื้นตัวของสถานประกอบการโดยเปรียบเทียบสัดส่วนรายรับในปี 2565 กับรายรับในปี 2562	46
ภาพที่ 3	ร้อยละของสถานประกอบการธุรกิจฯ ที่มีปัญหาและอุปสรรคในการดำเนินกิจการ	47
ภาพที่ 4	ร้อยละของสถานประกอบการธุรกิจฯ ที่ต้องการความช่วยเหลือจากหน่วยงานของรัฐ	48



# สารบัญตาราง

ผ

หน้า

ตาราง ก	จำนวนและร้อยละของสถานประกอบการ จำแนกตามขนาดของสถานประกอบการและหมวดย่อยธุรกิจ	30
ตาราง ข	จำนวนและร้อยละของสถานประกอบการ จำแนกตามลักษณะของสถานประกอบการ	32
ตาราง ค	จำนวนและร้อยละของคนทำงาน ลูกจ้าง ค่าตอบแทนแรงงาน และค่าตอบแทนแรงงานของลูกจ้างเฉลี่ยต่อคนต่อปี จำแนกตามขนาดของสถานประกอบการและหมวดย่อยธุรกิจ	35
ตาราง ง	รายได้จากการดำเนินงาน ค่าใช้จ่ายชั้นกลาง มูลค่าเพิ่ม และมูลค่าเพิ่มต่อรายได้จากการดำเนินงาน จำแนกตามขนาดของสถานประกอบการและหมวดย่อยธุรกิจ	39
ตาราง จ	รายได้จากการดำเนินงาน มูลค่าเพิ่มเฉลี่ยต่อสถานประกอบการ และต่อคนทำงาน จำแนกตามขนาดของสถานประกอบการและหมวดย่อยธุรกิจ	42
ตาราง ฉ	ร้อยละของสถานประกอบการ จำแนกตามระดับของผลกระทบที่ได้รับจากสถานการณ์การแพร่ระบาดของโรคติดเชื้อไวรัสโคโรนา 19 ใน ปี 2564 และ ปี 2565	45







# บทที่ 1

บทนำ





# Unit 1 บทนำ

## 1.1 ความเป็นมา

สำนักงานสถิติแห่งชาติ ได้จัดทำสำมะโนธุรกิจทางการค้าและธุรกิจทางการบริการ และสำมะโนอุตสาหกรรมทุก 5 - 10 ปี ตามข้อเสนอแนะขององค์การสหประชาชาติ เพื่อให้ประเทศมีข้อมูลพื้นฐานที่สำคัญทางด้านธุรกิจทางการค้า ธุรกิจทางการบริการ และอุตสาหกรรมการผลิตอย่างต่อเนื่อง โดยสำมะโนธุรกิจทางการค้าและธุรกิจทางการบริการได้จัดทำมาแล้ว 4 ครั้ง ในปี 2509 ปี 2531 ปี 2545 และ ปี 2555 ส่วนสำมะโนอุตสาหกรรมได้จัดทำมาแล้ว 5 ครั้ง ในปี 2507 ปี 2540 ปี 2550 ปี 2555 และปี 2560 โดยตั้งแต่ปี 2555 สำนักงานสถิติแห่งชาติได้มีการปรับระยะเวลาการจัดทำสำมะโนอุตสาหกรรมเป็นประจำทุก 5 ปี เนื่องจากหน่วยงานหลักด้านเศรษฐกิจของประเทศ ได้แก่ สำนักงานสภาพัฒนาการเศรษฐกิจและสังคมแห่งชาติ กระทรวงพาณิชย์ สำนักงานเศรษฐกิจอุตสาหกรรม และธนาคารแห่งประเทศไทย ได้ขอให้สำนักงานสถิติแห่งชาติ ปรับเปลี่ยนระยะเวลาการจัดทำสำมะโนอุตสาหกรรมจากทุก 10 ปี เป็นจัดทำทุก 5 ปี เนื่องจากความผันผวนของเศรษฐกิจโลกทำให้โครงสร้างการดำเนินธุรกิจและอุตสาหกรรมมีการเปลี่ยนแปลงอย่างรวดเร็ว จึงมีความจำเป็นต้องใช้ข้อมูลที่ทันสมัยเพื่อใช้ในการวิเคราะห์และติดตามสถานการณ์ด้านเศรษฐกิจของประเทศและภูมิภาค ประกอบกับประเทศต่าง ๆ ส่วนใหญ่ได้มีการจัดทำสำมะโนด้านเศรษฐกิจทุก 5 ปี ดังนั้น ในปี 2555 ซึ่งครบรอบ 10 ปี ในการจัดทำสำมะโนธุรกิจทางการค้าและธุรกิจทางการบริการ และครบรอบ 5 ปี การจัดทำสำมะโนอุตสาหกรรม สำนักงานสถิติแห่งชาติ จึงได้บูรณาการโครงการสำมะโนดังกล่าวไว้ด้วยกัน ภายใต้ชื่อ “สำมะโนธุรกิจและอุตสาหกรรม”

สำหรับในปี 2565 นี้ จะครบรอบในการจัดทำสำมะโนธุรกิจทางการค้าและธุรกิจทางการบริการครั้งที่ 5 และสำมะโนอุตสาหกรรม ครั้งที่ 6 ของประเทศไทย สำนักงานสถิติแห่งชาติจึงกำหนดแผนการบูรณาการโครงการฯ ไว้ด้วยกันอีกครั้ง

## 1.2 วัตถุประสงค์

โครงการสำมะโนธุรกิจและอุตสาหกรรม พ.ศ. 2565 มีวัตถุประสงค์ ดังนี้

1.2.1 เพื่อเก็บรวบรวมข้อมูลพื้นฐานที่แสดงให้เห็นโครงสร้าง และการกระจายตัวของสถานประกอบการประเภทต่าง ๆ เช่น สถานประกอบการในอุตสาหกรรมการผลิต ธุรกิจทางการค้า ธุรกิจทางการบริการ การก่อสร้าง การขนส่งทางบก สถานที่เก็บสินค้า และกิจกรรมด้านข้อมูลข่าวสารและการสื่อสาร เป็นต้น

1.2.2 เพื่อเก็บรวบรวมรายละเอียดการดำเนินงานของสถานประกอบการเกี่ยวกับจำนวนและขนาดของสถานประกอบการ ประเภทธุรกิจและอุตสาหกรรม จำนวนคนทำงาน ลูกจ้าง ค่าตอบแทนแรงงาน ค่าใช้จ่ายในการผลิตและดำเนินงาน มูลค่าขายผลผลิตและรายรับ ส่วนเปลี่ยนแปลงของวัตถุดิบ และสินค้าคงเหลือ มูลค่าของสินทรัพย์ถาวรของสถานประกอบการ เป็นต้น

### 1.3 ประโยชน์ที่คาดว่าจะได้รับ

ข้อมูลที่ได้จะเป็นประโยชน์สำหรับผู้ใช้อ้างอิงทั้งในภาครัฐบาลและเอกชนที่สำคัญ ดังนี้

#### ภาครัฐ :

- 1.3.1 ใช้ในการวางแผนและกำหนดนโยบายการพัฒนาเศรษฐกิจทั้งในระดับประเทศและระดับท้องถิ่น เพื่อเสริมสร้างศักยภาพของผู้ประกอบการให้สามารถแข่งขันได้ในภูมิภาคอาเซียนและเวทีการค้าโลก
- 1.3.2 ใช้ในการจัดทำดัชนีชี้วัดภาวะเศรษฐกิจและภาวะการณ์การดำเนินกิจการ เช่น ผลิตภัณฑ์มวลรวม ตารางปัจจัยการผลิตและผลผลิตของประเทศ สัดส่วนแรงงานในภาคธุรกิจและอุตสาหกรรม เป็นต้น
- 1.3.3 ใช้ในการจัดทำแผนวิเคราะห์สถานการณ์ในการส่งเสริมวิสาหกิจขนาดกลางและขนาดย่อม (SMEs) ของประเทศ
- 1.3.4 ใช้ประกอบการพิจารณากำหนดนโยบาย ออกกฎหมาย และมาตรการต่าง ๆ เพื่อส่งเสริมและกำหนดทิศทางของภาคเอกชนให้เป็นไปตามแนวนโยบายที่กำหนดไว้
- 1.3.5 เป็นข้อมูลพื้นฐานในการวางแผนจัดหาโครงสร้างพื้นฐาน (Infrastructure) เพื่อสนับสนุนผู้ประกอบการ
- 1.3.6 ใช้ในการพัฒนาระบบข้อมูลเพื่อการวางแผนเตือนภัยทางเศรษฐกิจและสังคม
- 1.3.7 ใช้ประโยชน์ในทางสถิติเพื่อจัดทำกรอบตัวอย่าง (Sampling Frame) สำหรับการเก็บรวบรวมข้อมูลจากสถานประกอบการของหน่วยสถิติต่าง ๆ

#### ภาคเอกชน :

- 1.3.8 ผู้ประกอบการใช้ข้อมูลพื้นฐานและข้อมูลการดำเนินกิจการเป็นเครื่องมือสำหรับการวิเคราะห์สถานการณ์ด้านเศรษฐกิจ รวมทั้งการวางแผนตัดสินใจเกี่ยวกับการลงทุนขยายกิจการ/สาขาบริหารและควบคุมการดำเนินกิจการในด้านต่าง ๆ ให้มีประสิทธิภาพยิ่งขึ้น
- 1.3.9 ใช้ข้อมูลเป็นฐานเพื่อเปรียบเทียบ (Benchmark) ผลการดำเนินงานของตนเองกับกิจการอื่น ๆ ในธุรกิจประเภทเดียวกัน
- 1.3.10 สำหรับนักวิชาการ นักวิจัย และสถาบันการศึกษา นำไปศึกษาวิเคราะห์ต่อยอดสร้างนวัตกรรม เพื่อสนับสนุนส่งเสริม และพัฒนาธุรกิจและอุตสาหกรรมที่อยู่ในความสนใจและเรื่องต่าง ๆ ที่เกี่ยวข้อง



# บทที่ 2

ระเบียบวิธีสถิติ





# Unit 2 ระเบียบวิธีสถิติ

## 2.1 ประชากร

สถานประกอบการที่อยู่ในขอบข่ายสำมะโนครั้งนี้ ได้แก่ สถานประกอบการที่ดำเนินกิจการเกี่ยวกับธุรกิจการค้าส่ง การค้าปลีกและการบริการ ตามการจัดประเภทมาตรฐานอุตสาหกรรมประเทศไทย ปี 2552 (Thailand Standard Industrial Classification : TSIC 2009)

คํารวมสถานประกอบการธุรกิจทางการค้าและธุรกิจทางการบริการ ที่มีคนทำงานตั้งแต่ 1 คนขึ้นไป ทุกแห่งที่ตั้งอยู่ในเขตเทศบาลและนอกเขตเทศบาล ทั่วประเทศ

## 2.2 เวลาอ้างอิง

ข้อมูลที่เกิดขึ้นรวบรวมเป็นข้อมูลของสถานประกอบการที่ดำเนินกิจการในรอบปี 2564 (ระหว่าง 1 มกราคม ถึง 31 ธันวาคม 2564)

## 2.3 คำนิยาม

### 2.3.1 หน่วยแฉงนับ

ในการสำรวจครั้งนี้หน่วยแฉงนับ คือ สถานประกอบการธุรกิจทางการค้าและธุรกิจทางการบริการตามรายชื่อที่ปรากฏอยู่ในบัญชีรายชื่อสถานประกอบการตัวอย่าง

### 2.3.2 สถานประกอบการ

หมายถึง สถานที่หรือส่วนของสถานที่ ที่ใช้ในการดำเนินกิจกรรมทางเศรษฐกิจและมีที่ตั้งที่แน่นอน ไม่ว่าจะกิจการนั้นจะดำเนินงานโดยบุคคลที่เป็นเจ้าของหรือควบคุมกิจการโดยนิติบุคคลก็ตาม การนับจำนวนสถานประกอบการให้พิจารณา ดังนี้

1) กรณีที่สถานประกอบการมีการดำเนินกิจกรรมทางเศรษฐกิจมากกว่า 1 ประเภทในสถานที่ตั้งแห่งเดียวกัน เช่น ทำการผลิตและขายส่ง หรือขายปลีก หรือประกอบธุรกิจที่พักแรมและร้านอาหาร โดยดำเนินการอยู่ในสถานที่ตั้งแห่งเดียวกัน และการดำเนินกิจการของแต่ละประเภท มีระบบบัญชี แยกจากกัน โดยสามารถแยกจำนวนคนทำงานจากกันได้โดยเด็ดขาด ให้นับกิจการแต่ละประเภทเป็นแต่ละสถานประกอบการ แต่ถ้าไม่สามารถแยกบัญชีฯ ได้ ให้นับรวมเป็นหนึ่งสถานประกอบการ

2) กรณีที่สถานประกอบการมีสถานที่ดำเนินกิจการหลายแห่งตั้งอยู่ในสถานที่ต่างกัน ให้นับแต่ละแห่งเป็นหนึ่งสถานประกอบการ



### 2.3.3 สถานประกอบการธุรกิจทางการค้าและธุรกิจทางการบริการ

หมายถึง สถานประกอบการที่ดำเนินกิจการหลักเกี่ยวกับการขายส่ง ขายปลีกสินค้าขายอาหาร ที่เตรียมไว้สำหรับบริโภคและการอำนวยความสะดวกในเรื่องที่พักอาศัย รวมทั้งการดำเนินกิจการเกี่ยวกับการให้เช่า และการจัดการด้านอสังหาริมทรัพย์ บริการด้านธุรกิจและธุรกิจอื่น ๆ

### 2.3.4 การจัดจำแนกประเภทธุรกิจ

การจัดทำสำมะโนธุรกิจและอุตสาหกรรม พ.ศ. 2565 ได้จัดจำแนกสถานประกอบการที่ดำเนินกิจการเกี่ยวกับธุรกิจทางการค้าและธุรกิจทางการบริการ ตามการจัดประเภทมาตรฐานอุตสาหกรรมประเทศไทย ปี 2552 (Thailand Standard Industrial Classification: TSIC 2009) ซึ่งสถานประกอบการธุรกิจจัดอยู่ในประเภท G, I, J, L, M, N, R และ S

#### โครงสร้างรหัสประเภทธุรกิจ เป็นดังนี้

**หมวดใหญ่** ได้แก่ กลุ่มอุตสาหกรรมที่ใหญ่ที่สุดซึ่งจัดประเภทอุตสาหกรรมที่มีลักษณะที่คล้ายกันเข้าไว้ในกลุ่มเดียวกันใช้แทนด้วยตัวอักษรภาษาอังกฤษ คือ หมวดใหญ่ G, I, J, L, M, N, R และ S ดังนี้

หมวดใหญ่ G : การขายส่ง และการขายปลีก การซ่อมยานยนต์และจักรยานยนต์  
(เฉพาะรหัส 45101-47991 ไม่รวมหมู่ใหญ่ 478 แฝงลอย  
และกิจกรรม 47999 เรขายสินค้า)

หมวดใหญ่ I : ที่พักแรม และบริการด้านอาหาร (ไม่รวมกิจกรรม 56102 56103  
56303 และ 56304)

หมวดใหญ่ J : ข้อมูลข่าวสารและการสื่อสาร (เฉพาะหมวดย่อย 59 60 62 และ 63)

หมวดใหญ่ L : กิจกรรมอสังหาริมทรัพย์ (เฉพาะรหัส 68101-68202)

หมวดใหญ่ M : กิจกรรมทางวิชาชีพ วิทยาศาสตร์ และเทคนิค  
(เฉพาะรหัส 69100-74909)

หมวดใหญ่ N : กิจกรรมการบริหาร และการบริการสนับสนุน  
(เฉพาะรหัส 77101-82990)

หมวดใหญ่ R : ศิลปะ ความบันเทิง และนันทนาการ (เฉพาะหมวดย่อย 90 92 และ 93)

หมวดใหญ่ S : กิจกรรมบริการด้านอื่น ๆ (เฉพาะรหัส 95110-96309)

**หมวดย่อย** ได้แก่ กลุ่มอุตสาหกรรมซึ่งแบ่งเป็นกลุ่มย่อยจากหมวดใหญ่ ใช้แทนด้วยเลขรหัส 2 ตัวแรก คือตั้งแต่รหัส 45-47 55-56 59-60 62-63 68 69-74 77-82 90 92-93 95-96 รวม 27 หมวดย่อย

**หมู่ใหญ่** ได้แก่ กลุ่มอุตสาหกรรมซึ่งแบ่งเป็นกลุ่มย่อยจากหมวดย่อย ใช้แทนด้วยเลขรหัส 3 ตัวแรก คือตั้งแต่รหัส 451-454 461-469 471-479 551-559 561-563 591-592 601-602 620-639 681-682 691-692 701-702 711-749 771-799 801-803 811-829 900 920-932 951-952 961-963 รวม 75 หมู่ใหญ่

**หมู่ย่อย** ได้แก่ กลุ่มอุตสาหกรรมซึ่งแบ่งเป็นกลุ่มย่อยจากหมู่ใหญ่ ใช้แทนด้วยเลขรหัส 4 ตัวแรก คือตั้งแต่รหัส 4510-4540 4610-4690 4711-4799 5510-5590 5610-5630 5911-5920 6010-6020 6201-6399 6810-6820 6910-6920 7010-7020 7110-7490 7710-7990 8010-8030 8110-8299 9000 9200-9329 **รวม 124 หมู่ย่อย**

**กิจกรรม** ได้แก่ กลุ่มอุตสาหกรรมที่ย่อยที่สุดที่มีลักษณะคล้ายกัน ใช้แทนด้วยเลขรหัส 5 ตัว คือตั้งแต่รหัส 45101-45405 46101-46900 47111-47749 47911-47991 55101 55102 55103 55109 55200 55901 55909 56101 56210-56302 59111-59203 60101-60203 62011-63990 68101-68202 69100-74909 77101-82990 90001-90002 92001-93299 95110-96309 **รวม 309 กิจกรรม**

**หมวดย่อย 45 การขายส่งและการขายปลีก การซ่อมแซมยานยนต์และรถจักรยานยนต์** ในหมวดย่อยนี้ได้แก่

การดำเนินกิจกรรมทั้งหมด (ยกเว้นการผลิตและการให้เช่า) ที่เกี่ยวข้องกับยานยนต์และจักรยานยนต์ รวมถึงรถบรรทุก เช่น การขายส่ง และขายปลีกยานยนต์ รถจักรยานยนต์ทั้งใหม่และที่ใช้แล้ว รวมทั้งการบำรุงรักษาและการซ่อมแซม การขายอะไหล่ และชิ้นส่วนอุปกรณ์สำหรับยานยนต์ และจักรยานยนต์ รวมทั้งการดำเนินกิจการที่เกี่ยวข้องกับตัวแทนขายส่งหรือขายปลีกยานยนต์ รวมถึงการล้าง การขัดเงายานยนต์ อู่ซ่อมรถยนต์ ฯลฯ

**หมวดย่อย 46 การขายส่ง** ในหมวดย่อยนี้ได้แก่

การขายส่งที่ดำเนินงานด้วยตนเองหรือทำโดยได้รับค่าตอบแทนหรือตามสัญญาจ้าง (การขายเพื่อค่าคอมมิชชั่น/ ค่านายหน้า) ซึ่งเกี่ยวกับการขายส่งภายในประเทศและระหว่างประเทศ (นำเข้า/ ส่งออก)

การขายส่ง คือ การขายต่อ (การขายสินค้าที่ไม่มีการเปลี่ยนแปลงสภาพสินค้า) สินค้าใหม่และที่ใช้แล้วให้แก่ผู้ขายปลีก หรือการค้าแบบธุรกิจสู่ธุรกิจ เช่น ขายให้กับผู้ใช้ในงาน อุตสาหกรรมพาณิชย์กรรม สถาบัน หรือผู้ใช้งานในวิชาชีพ หรือขายต่อให้กับผู้ขายส่งรายอื่น ๆ หรือ บุคคล/ บริษัทที่ทำหน้าที่ตัวแทนหรือนายหน้า ซื้อขายสินค้า ประเภทของธุรกิจที่สำคัญ ได้แก่ พ่อค้าขายส่ง คือ ผู้ขายส่งที่ดำเนินกิจการซื้อ และขายสินค้าของตนเอง เช่น พ่อค้าขายส่ง ผู้แทนจำหน่ายสินค้าอุตสาหกรรม ผู้ส่งสินค้าออก ผู้นำเข้าสินค้า และการรวมกลุ่มสหกรณ์เพื่อซื้อสินค้า สาขาและสำนักงานขาย (ไม่ใช่ร้านค้าปลีก) ซึ่งมีหน่วยผลิตหรือเหมืองแร่ (ที่แยกตัวออกมาต่างหาก) เป็นผู้ควบคุมดูแล โดยมีวัตถุประสงค์เพื่อการจำหน่ายสินค้า และแทบจะไม่เคยส่งสินค้าเพื่อให้โรงงานหรือแหล่งผลิตส่งสินค้าให้โดยตรง ทั้งนี้รวมถึงนายหน้าซื้อขายสินค้า การขายเพื่อนายหน้าและตัวแทนจำหน่าย และกลุ่มผู้ประกอบการ ผู้ซื้อและกลุ่มสหกรณ์ซึ่ง ดำเนินการเกี่ยวกับการจำหน่ายผลิตภัณฑ์เกษตรออกสู่ตลาด ผู้ขายส่งมักทำการรวบรวมสินค้าในปริมาณมากมาคัดแยกขนาดและ

คัดคุณภาพสินค้า นำสินค้ามาจัดแบ่งและทำการบรรจุหีบห่อใหม่เพื่อจำหน่ายต่อ เช่น ร้านขายยา ที่ดำเนินกิจกรรมเก็บสินค้าแช่เย็น จัดส่ง และจัดวางสินค้า ทำการส่งเสริมการขายให้แก่ลูกค้าและออกแบบฉลาก

**หมวดย่อย 47 การขายปลีก** (ไม่รวม หมู่ใหญ่ 478 แผงลอยและกิจกรรม 47999 เร่ขายสินค้า) ในหมวดย่อยนี้ ได้แก่

การนำสินค้าใหม่และสินค้าใช้แล้วมาขายต่อให้แก่ประชาชนทั่วไป (สินค้าที่นำมาขายไม่มีการเปลี่ยนแปลงสภาพ) เพื่อการบริโภคหรือใช้ประโยชน์ส่วนบุคคลหรือครัวเรือน โดยขายสินค้าผ่านทางช่องทางการจำหน่ายต่าง ๆ เช่น ร้านค้า ห้างสรรพสินค้า การส่งสินค้าทางไปรษณีย์ สหกรณ์ผู้บริโภค ฯลฯ

**หมวดย่อย 55 ที่พักแรม** ในหมวดย่อยนี้ ได้แก่

การให้บริการที่พักระยะสั้นแก่นักเดินทางและนักท่องเที่ยว รวมถึงการบริการที่พักระยะยาว สำหรับนักเรียน/นักศึกษา พนักงาน และบุคคลอื่นที่คล้ายกัน ซึ่งบางแห่งอาจให้บริการเฉพาะที่พักขณะที่บางแห่งให้บริการทั้งที่พัก อาหาร และ/ หรือสิ่งอำนวยความสะดวกเพื่อการนันทนาการ เช่น โรงแรม โมเต็ล หอพัก ห้องพักภายในบ้าน เกสต์เฮาส์ที่พักแรมยาวชนที่พักชั่วคราว เป็นต้น

**หมวดย่อย 56 การบริการอาหาร** (ไม่รวมกิจกรรม 56102 56103 56303 และ 56304) ในหมวดย่อยนี้ ได้แก่

กิจกรรมการขายอาหารและเครื่องดื่มที่จัดเตรียมไว้พร้อมที่จะบริโภคได้ทันทีไม่ว่าจะเป็นร้านอาหารทั่วไป ร้านอาหารแบบบริการตนเอง หรือร้านอาหารแบบนำไปบริโภคนอกสถานที่ ไม่ว่าจะมีการตั้งถาวรหรือชั่วคราว มีที่นั่งหรือไม่มีที่นั่งก็ตาม สิ่งสำคัญของกิจกรรมในหมวดย่อยนี้คือ อาหารหรือเครื่องดื่มนั้นต้องทำการจัดเตรียมไว้เพื่อให้พร้อมที่จะบริโภคได้ทันที

โดยที่อาหารและเครื่องดื่มพร้อมบริโภคได้ทันที หมายถึง อาหารที่เมื่อลูกค้าได้รับไปแล้วสามารถบริโภคได้ทันที โดยไม่ต้องทำอะไรเพิ่มเพื่อให้อาหารนั้นบริโภคได้ และผู้ขายอาหารมีการดำเนินกิจกรรมอย่างใดอย่างหนึ่งต่อไปนี้ ณ สถานที่ขาย

1. มีการอุ่นหรือปรุงอาหาร/เครื่องดื่มด้วยความร้อนให้กับลูกค้าเพื่อนำไปบริโภคได้ทันที โดยที่ลูกค้าที่ซื้อไปรับประทานไม่ต้องให้ร้อนหรืออุ่นอีก
2. มีการนำส่วนผสมอาหารตั้งแต่ 1 อย่างขึ้นไปมาผสมกันเพื่อให้เป็นอาหาร/เครื่องดื่ม
3. ผู้ขายได้จัดเตรียมอุปกรณ์การกินอาหาร/เครื่องดื่มใส่ให้ (เช่น ถาดบรรจุ จาน มีด ช้อน ส้อม แก้ว ถ้วย หลอด) เพื่อให้ผู้ซื้อสามารถบริโภคได้ทันที
4. มีสิ่งอำนวยความสะดวก (เช่น โต๊ะ เก้าอี้ ม้านั่ง ชุมน เคา์นเตอร์ หรือ สิ่งอำนวยความสะดวกอื่น ๆ เป็นต้น) สำหรับให้ลูกค้าสามารถบริโภคอาหารได้ ณ สถานที่ขายหรือตั้งอยู่บริเวณใกล้เคียงกับสถานที่ขายอาหาร/เครื่องดื่ม

**หมวดย่อย 59 การผลิตภาพยนตร์ วิทยุทัศน์ และรายการโทรทัศน์ การบันทึกเสียงลงบนสื่อ และการจัดพิมพ์ จำหน่ายหรือเผยแพร่ดนตรี** ในหมวดย่อยนี้ ได้แก่

กิจกรรมการผลิตภาพยนตร์ทั้งที่ฉายและไม่ได้ฉายในโรงภาพยนตร์ ไม่ว่าจะบันทึกลงบนแผ่นฟิล์ม เทปวีดีทัศน์ หรือดิสก์ เพื่อที่จะนำไปฉายในโรงภาพยนตร์หรือเพื่อออกอากาศทางโทรทัศน์ กิจกรรมสนับสนุน เช่น การลำดับภาพยนตร์ การตัดต่อภาพยนตร์ การพากย์ภาพยนตร์ ฯลฯ การเผยแพร่/จำหน่ายภาพยนตร์ให้แก่อุตสาหกรรมอื่น ๆ การฉายภาพยนตร์ รวมถึงการซื้อและขายสิทธิ์การเผยแพร่/จำหน่ายภาพยนตร์ นอกจากนี้ยังรวมถึง กิจกรรมบันทึกเสียงลงสื่อ เช่น การผลิตสื่อบันทึกเสียง ต้นฉบับ การวางจำหน่ายการส่งเสริมและเผยแพร่ การจัดพิมพ์จำหน่ายหรือเผยแพร่ดนตรี รวมถึงกิจกรรมบริการบันทึกเสียงในห้องบันทึกเสียงหรือสถานที่อื่น ๆ เป็นต้น

**หมวดย่อย 60 การจัดผังรายการและการแพร่ภาพกระจายเสียง** ในหมวดย่อยนี้ ได้แก่

กิจกรรมการสร้างสรรค์เนื้อหาและการได้มาของสิทธิ์ในการเผยแพร่และการแพร่ภาพกระจายเสียงทางวิทยุ โทรทัศน์ออกอากาศและการจัดผังรายการทางวิทยุและโทรทัศน์ ตามรายการบันเทิง รายการข่าว รายการสนทนา และที่คล้ายกัน การแพร่ภาพกระจายเสียงข้อมูลร่วมกันทั้งทางวิทยุหรือโทรทัศน์ผ่านทางเทคโนโลยีต่าง ๆ เช่น ทางอากาศ ทางดาวเทียม ทางเครือข่ายเคเบิล หรือทางอินเทอร์เน็ต รวมถึงการผลิตรายการ เป็นต้น (ที่มีรูปแบบรายการที่ค่อนข้างจำกัด เช่น รายการข่าว รายการกีฬา รายการเพื่อการศึกษา หรือรายการสำหรับเด็ก) เพื่อให้บุคคลที่สามนำรายการดังกล่าวไปแพร่ภาพกระจายเสียงให้แก่ลูกค้าเฉพาะกลุ่ม ซึ่งเป็นผู้บอกรับเป็นสมาชิกหรือเสียค่าธรรมเนียมเข้าชม

**หมวดย่อย 62 การจัดทำโปรแกรมคอมพิวเตอร์ การให้คำปรึกษาเกี่ยวกับคอมพิวเตอร์ และกิจกรรมที่เกี่ยวข้อง** ในหมวดย่อยนี้ ได้แก่

กิจกรรมการบริการความรู้ความชำนาญทางด้านเทคโนโลยีสารสนเทศ เช่น การเขียนการแก้ไข การทดสอบ การให้ความช่วยเหลือและแก้ไขปัญหาทางด้านซอฟต์แวร์ การวางแผน และการออกแบบระบบคอมพิวเตอร์ ซึ่งประกอบด้วยส่วนของฮาร์ดแวร์ ซอฟต์แวร์ และเทคโนโลยี การสื่อสารรวมเข้าด้วยกัน การจัดการ และดำเนินการเกี่ยวกับระบบคอมพิวเตอร์ ณ สถานที่ของลูกค้าและ/หรือสิ่งอำนวยความสะดวก ในการประมวลผลข้อมูล และกิจกรรมด้านวิชาชีพและเทคนิคทางด้านคอมพิวเตอร์อื่น ๆ เป็นต้น

**หมวดย่อย 63 การบริการสารสนเทศ** ในหมวดย่อยนี้ ได้แก่

กิจกรรมเว็บท่า กิจกรรมการประมวลผลข้อมูล การจัดการและการให้เช่าพื้นที่บนเครื่องแม่ข่าย (web hosting) รวมถึงกิจกรรมอื่น ๆ ที่มีวัตถุประสงค์เพื่อการบริการข้อมูลเป็นหลัก

**หมวดย่อย 68 กิจกรรมอสังหาริมทรัพย์** ในหมวดย่อยนี้ ได้แก่

การซื้อหรือ การขายอสังหาริมทรัพย์ การให้เช่าอสังหาริมทรัพย์ การบริการอสังหาริมทรัพย์อื่น ๆ ที่เป็นของตนเองหรือเช่าจากผู้อื่น ที่ดำเนินการโดยหน่วยงานรัฐและเอกชน เช่น การประเมินราคาอสังหาริมทรัพย์ หรือทำหน้าที่เป็นผู้จัดการดูแลผลประโยชน์ของคู่สัญญา (escrow agent) ด้านอสังหาริมทรัพย์

อาจดำเนินการโดยมีอสังหาริมทรัพย์เป็นของตนเองหรือเช่าจากผู้อื่นก็ได้ และอาจดำเนินการโดยได้รับค่าตอบแทนหรือสัญญาจ้าง รวมถึงการพัฒนาโครงการก่อสร้างของตนเองเพื่อให้เช่าพื้นที่ เป็นต้น

#### **หมวดย่อย 69 กิจกรรมทางกฎหมายและการบัญชี** ในหมวดย่อยนี้ ได้แก่

การเป็นตัวแทนทางกฎหมายในการพิทักษ์สิทธิประโยชน์ของคนกลุ่มหนึ่ง ซึ่งขัดแย้งกับอีกกลุ่มหนึ่ง โดยไม่คำนึงว่าผ่านการพิจารณาของศาลหรือองค์การทางกฎหมายอื่น ๆ หรือภายใต้การควบคุมของบุคคล

ซึ่งเป็นสมาชิกของนิติบัณฑิตยสภาหรือไม่ เช่น การให้คำปรึกษาและการเป็นตัวแทนในคดีแพ่ง คดีอาญาหรือข้อพิพาทด้านแรงงาน รวมถึงการเตรียมเอกสารทางกฎหมาย เช่น ใบสำคัญก่อตั้งบริษัท สัญญาก่อตั้งห้างหุ้นส่วน หรือเอกสารที่คล้ายกันที่เกี่ยวข้องกับการก่อตั้งบริษัท สิทธิบัตรและลิขสิทธิ์ การเตรียมสัญญา พันัยกรรม ตราสาร ฯลฯ รวมถึงการบริการด้านการบัญชี เช่น การตรวจสอบบัญชี การเตรียมงบการเงินและการทำบัญชี เป็นต้น

**หมวดย่อย 70 กิจกรรมของสำนักงานใหญ่และการบริการให้คำปรึกษาด้านการบริหารจัดการ** ในหมวดย่อยนี้ ได้แก่

การให้คำปรึกษาและให้ความช่วยเหลือแก่ธุรกิจและองค์กรอื่น ๆ ทางด้านการบริหารจัดการ เช่น การวางแผนกลยุทธ์และองค์กร การวางแผนทางการเงินและการจัดทำงบประมาณเป้าหมาย และนโยบายทางการตลาด การกำหนดนโยบายภารกิจ แผนงานด้านทรัพยากรมนุษย์ การจัดตารางการผลิต และจัดทำแผนควบคุมรวมถึงการควบคุมดูแลและบริหารจัดการหน่วยอื่น ๆ ของบริษัท หรือวิสาหกิจเดียวกัน ได้แก่ กิจกรรมของสำนักงานใหญ่ สำนักงานบริหารส่วนกลาง สำนักงานบริหารจัดการประจำภูมิภาค/ท้องถิ่น สำนักงานบริหารจัดการบริษัทในเครือ/บริษัทย่อย/สำนักงานสาขา เป็นต้น

**หมวดย่อย 71 กิจกรรมด้านสถาปัตยกรรมและวิศวกรรม รวมถึงการทดสอบและการวิเคราะห์ทางเทคนิค** ในหมวดย่อยนี้ ได้แก่

การบริการด้านสถาปัตยกรรม วิศวกรรม การจัดทำแบบแปลน การตรวจสอบอาคาร การสำรวจ และการทำแผนที่ รวมถึงการบริการทดสอบทางกายภาพ ทางเคมี และการทดสอบเพื่อการวิเคราะห์ด้านอื่น ๆ

#### **หมวดย่อย 72 การวิจัยและพัฒนาเชิงวิทยาศาสตร์** ในหมวดย่อยนี้ ได้แก่

กิจกรรมการวิจัยและการพัฒนา ซึ่งแบ่งออกเป็น 3 ประเภท

1) การวิจัยพื้นฐาน เป็นการศึกษาค้นคว้าในเชิงทฤษฎีหรือเชิงทดลอง เพื่อหาความรู้ใหม่ ๆ เกี่ยวกับปรากฏการณ์และข้อเท็จจริงที่สามารถสังเกตได้ โดยไม่มีจุดมุ่งหมายที่จะนำผลการวิจัยไปใช้ในทางปฏิบัติ

2) การวิจัยประยุกต์ เป็นการศึกษาค้นคว้าเพื่อหาความรู้ใหม่ ๆ โดยมีวัตถุประสงค์หรือจุดมุ่งหมายเบื้องต้นที่จะนำผลการวิจัยไปใช้ประโยชน์ในทางปฏิบัติ

3) การทดลองเชิงพัฒนา เป็นการศึกษาอย่างมีระบบ โดยนำความรู้ที่มีอยู่แล้วจากการวิจัยและหรือประสบการณ์ในการปฏิบัติงาน เพื่อประดิษฐ์สิ่งใหม่ ผลผลิตและเครื่องมือใหม่ ๆ เพื่อสร้างกระบวนการ ระบบ และบริการใหม่ ๆ ขึ้นเพื่อปรับปรุงสิ่งที่ประดิษฐ์หรือก่อตั้งขึ้นแล้วให้ดีขึ้น

**หมวดย่อย 73 การโฆษณาและการวิจัยตลาด** ในหมวดย่อยนี้ ได้แก่

การสร้างสรรคงานโฆษณาและการกำหนดรูปแบบงานโฆษณาในนิตยสาร หนังสือ วิทยุ โทรทัศน์ หรือสื่อโฆษณาอื่น ๆ รวมถึงการออกแบบโครงสร้างและสถานที่จัดแสดงโฆษณา

**หมวดย่อย 74 กิจกรรมทางวิชาชีพ วิทยาศาสตร์ และเทคนิคอื่น ๆ** ในหมวดย่อยนี้ ได้แก่

การให้บริการด้านวิชาชีพ วิทยาศาสตร์ และเทคนิค อื่น ๆ เช่นการตกแต่งภายในการออกแบบผลิตภัณฑ์ทางอุตสาหกรรม การออกแบบแฟชั่นที่เกี่ยวข้องกับสิ่งทอ เครื่องแต่งกาย รองเท้า เครื่องเพชรพลอย และรูปพรรณ เฟอร์นิเจอร์ และสินค้าแฟชั่นอื่น ๆ การออกแบบบรรจุภัณฑ์ รวมถึงกิจกรรมการถ่ายภาพ การดำเนินงานเกี่ยวกับฟิล์ม การแปลเอกสารและการดำเนินการของล่าม การบริการให้คำปรึกษาด้านสิ่งแวดล้อม ฯลฯ

**หมวดย่อย 77 กิจกรรมการให้เช่า** ในหมวดย่อยนี้แบ่งเป็น 4 หมู่ใหญ่ ได้แก่

1) การให้เช่ายานยนต์ เช่น การให้เช่ายานยนต์ชนิดนั่งส่วนบุคคล รถกระบะ รถตู้ รถขนาดเล็กที่คล้ายกันโดยไม่มีผู้ควบคุม และรวมทั้งการให้เช่ารถยนต์ชนิดรถบรรทุกและยานยนต์หนักอื่น ๆ เช่น รถบรรทุก รถพ่วง รถกึ่งพ่วง รถบัส เป็นต้น

2) การให้เช่าอุปกรณ์เพื่อการกีฬาและนันทนาการ และของใช้ส่วนบุคคลและของใช้ในครัวเรือน เช่น การให้เช่าเรือที่ศนาจร เรือใบ เจ็ทสกี รถจักรยาน แก้อื้อและร่มชายหาด การให้เช่าวิดีโอเทป แผ่นเสียง ซีดี ดีวีดี ดนตรี เกม วิดีโอเกม การให้เช่าหนังสือทุกประเภท เช่น วารสาร นิตยสาร นิยาย เป็นต้น

3) การให้เช่าเครื่องจักรและอุปกรณ์อื่น ๆ ที่ใช้เพื่อดำเนินการทางธุรกิจ รวมถึงเครื่องอุปกรณ์การขนส่งอื่น ๆ โดยไม่มีผู้ควบคุม เช่น การให้เช่ารถจักรยานยนต์ รถคาราวาน รถที่ใช้สำหรับพักผ่อน เครื่องบิน บอลลูนอากาศร้อน รถแทรกเตอร์ที่ใช้ในการเกษตร คอมพิวเตอร์และอุปกรณ์ต่อพ่วง เครื่องพิมพ์ดีด เฟอร์นิเจอร์สำนักงาน เป็นต้น

4) สัญญาเช่าดำเนินงานผลิตภัณฑ์ที่มีทรัพย์สินทางปัญญาหรือผลิตภัณฑ์ที่คล้ายกัน เช่น สิทธิบัตร เครื่องหมายการค้าหรือเครื่องหมายบริการ ตราสินค้า สัญญาแฟรนไชส์ เป็นต้น

**หมวดย่อย 78 กิจกรรมการจ้างงาน** ในหมวดย่อยนี้ ได้แก่

กิจกรรมการรวบรวมรายการตำแหน่งงานว่างและทำการพิจารณาหรือวางตัวผู้สมัครเพื่อจ้างงาน (โดยบุคคลที่ถูกพิจารณาหรือวางตัวนั้นไม่ได้เป็นลูกจ้างของบริษัทจัดหางาน) และเป็นการจัดหาคณงานเพื่อเสริมกำลังแรงงานให้กับธุรกิจของลูกค้า โดยกำหนดช่วงเวลาของการจ้างงานไว้ล่วงหน้า รวมถึงกิจกรรมการจัดหาและบริหารจัดการทรัพยากรบุคคลให้กับผู้อื่นโดยได้รับค่าตอบแทนหรือตามสัญญาจ้าง กิจกรรมการสรรหาและบรรจุบุคลากรระดับผู้บริหาร และกิจกรรมการเป็นตัวแทนคัดเลือกนักแสดง

**หมวดย่อย 79 กิจกรรมของตัวแทนธุรกิจท่องเที่ยว การจัดหาเที่ยว การบริการสำรอง และกิจกรรมที่เกี่ยวข้อง** ในหมวดย่อยนี้ ได้แก่

กิจกรรมการขายบริการด้านการท่องเที่ยว การนำเที่ยว การเดินทาง และที่พักแรมให้กับลูกค้าที่เป็นประชาชนทั่วไปและลูกค้าในเชิงพาณิชย์ และกิจกรรมการจัดนำเที่ยวที่ขายผ่านตัวแทนธุรกิจ

ท่องเที่ยวหรือผู้จำหน่ายเที่ยวเป็นผู้ขายเองโดยตรง เช่น ผู้จำหน่ายเที่ยว และบริการที่เกี่ยวข้องกับการท่องเที่ยวอื่น ๆ รวมถึงบริการสำรองต่าง ๆ กิจกรรมของมัคคุเทศก์และกิจกรรมการส่งเสริมการท่องเที่ยว เป็นต้น

#### **หมวดย่อย 80 การบริการรักษาความปลอดภัยและการสืบสวน** ในหมวดย่อยนี้ ได้แก่

การบริการที่เกี่ยวข้องกับการรักษาความปลอดภัย เช่น บริการสืบสวนและนักสืบ บริการยามและสายตรวจ การเก็บและจัดส่งเงิน หรือของมีค่าอื่น ๆ โดยมีบุคลากรและเครื่องอุปกรณ์เพื่อรักษาทรัพย์สิน ในขณะที่ขนส่ง การดำเนินการเกี่ยวกับระบบสัญญาณรักษาความปลอดภัยทางอิเล็กทรอนิกส์ที่เน้นเฉพาะที่มีการเฝ้าติดตามและสังเกตการณ์ทางไกลได้ เช่น สัญญาณกันขโมยและสัญญาณแจ้งอัคคีภัยซึ่งโดยส่วนใหญ่มีการดำเนินการรวมอยู่กับกิจกรรมการขาย ติดตั้งและซ่อม เป็นต้น

#### **หมวดย่อย 81 กิจกรรมการบริการสำหรับอาคารและภูมิทัศน์** ในหมวดย่อยนี้ ได้แก่

การบริการสนับสนุนทั่วไป เช่น การทำความสะอาดภายในและภายนอกอาคารทุกประเภท การทำความสะอาดเครื่องจักรอุตสาหกรรม การทำความสะอาดรถไฟ รถโดยสาร เครื่องบิน ฯลฯ การทำความสะอาดรถหรือเรือบรรทุกน้ำมันหรือของเหลวอื่น ๆ กิจกรรมการฆ่าเชื้อและการกำจัดแมลง หนู และสิ่งรบกวนอื่น ๆ ในอาคาร การจัดหาบริการดูแลและบำรุงรักษาภูมิทัศน์ ตลอดจนการให้บริการดังกล่าวไปพร้อมกับการออกแบบภูมิทัศน์และ/หรือการก่อสร้าง เป็นต้น

#### **หมวดย่อย 82 การบริการด้านการบริหารและสนับสนุนการดำเนินงานของสำนักงานและกิจกรรมอื่น ๆ ที่สนับสนุนทางธุรกิจ** ในหมวดย่อยนี้ ได้แก่

การบริการด้านการบริหารสำนักงานประจำวัน เช่น การวางแผนทางการเงิน การเรียกเก็บเงินและทำบันทึกการขาย งานบุคลากร การจัดส่งสินค้า และระบบโลจิสติกส์ ที่ให้บริการกับผู้อื่นโดยได้รับค่าตอบแทนหรือตามสัญญาจ้าง รวมถึงการบริการกิจกรรมสนับสนุนการดำเนินธุรกิจประจำวันให้กับผู้อื่นโดยได้รับค่าตอบแทนหรือตามสัญญาจ้าง เช่น การถ่ายเอกสาร ทำพิมพ์เขียว โรเนียว อัคสำเนา การบริการทำสำเนาอื่น ๆ การเตรียมเอกสารและกิจกรรมเฉพาะด้านอื่น ๆ ที่สนับสนุนการดำเนินงานสำนักงาน กิจกรรมศูนย์บริการทางโทรศัพท์ (call center) สำหรับรองรับบริการโทรเข้าของลูกค้า การจัดประชุมและการแสดงสินค้า เป็นต้น

#### **หมวดย่อย 90 กิจกรรมการสร้างสรรคศิลปะความบันเทิง** ในหมวดย่อยนี้ ได้แก่

กิจกรรมการสร้างสรรคศิลปะ เช่น นักประพันธ์เพลง จิตรกร ช่างปั้น ช่างแกะสลัก ช่างทำพิมพ์ นักเขียน/นักหนังสือพิมพ์อิสระทุกสาขา การแสดงละครเวที คอนเสิร์ต เป็นต้น

#### **หมวดย่อย 92 กิจกรรมการพนันและการเสี่ยงโชค** ในหมวดย่อยนี้ ได้แก่

การดำเนินงานเกี่ยวกับสิ่งอำนวยความสะดวกสำหรับการเสี่ยงโชค เช่น การขายลอตเตอรี่/สลากกินแบ่งทุกประเภท เป็นต้น

#### **หมวดย่อย 93 กิจกรรมด้านการกีฬา ความบันเทิง และการนันทนาการ** ในหมวดย่อยนี้ ได้แก่

กิจกรรมด้านการนันทนาการ ความบันเทิง และการกีฬา เช่น สนามฟุตบอล สนามเทนนิส สระว่ายน้ำ ศูนย์ฟิตเนส เป็นต้น

#### **หมวดย่อย 95 การซ่อมคอมพิวเตอร์และของใช้ส่วนบุคคลและของใช้ในครัวเรือน** ในหมวดย่อยนี้ ได้แก่

การซ่อมและบำรุงรักษาคอมพิวเตอร์และอุปกรณ์ต่อพ่วง เช่น คอมพิวเตอร์ชนิดตั้งโต๊ะ คอมพิวเตอร์แล็ปท็อป คอมพิวเตอร์ลูกข่าย อุปกรณ์จัดเก็บข้อมูล และเครื่องพิมพ์ รวมถึงการซ่อมอุปกรณ์คมนาคม (เช่น เครื่องโทรสาร วิทยุสื่อสารแบบสองทาง) เครื่องใช้อิเล็กทรอนิกส์ในครัวเรือน (เช่น วิทยุและโทรทัศน์) เครื่องอุปกรณ์ที่ใช้ในบ้านและในสวน (เช่น เครื่องตัดหญ้าและเครื่องเป่าลม) รองเท้าและเครื่องหนัง เพอร์นิเจอร์และของตกแต่งบ้าน เสื้อผ้าและอุปกรณ์ตกแต่งเสื้อผ้า อุปกรณ์กีฬา เครื่องดนตรี สิ่งของที่ใช้ในงานอดิเรก และของใช้ส่วนบุคคลและของใช้ในครัวเรือนอื่น ๆ เป็นต้น

**หมวดย่อย 96 กิจกรรมการบริการส่วนบุคคลอื่น ๆ** ในหมวดย่อยนี้ ได้แก่

กิจกรรมการบริการส่วนบุคคลอื่น ๆ เช่น การบริการซักรีด และซักแห้ง ผลิตภัณฑ์สิ่งทอและขนสัตว์ การแต่งผม และการเสริมสวยอื่น ๆ การทำศพ และกิจกรรมที่เกี่ยวข้อง เป็นต้น

### 2.3.5 รูปแบบการจัดตั้งตามกฎหมาย จำแนกออกเป็น 10 ประเภท ได้แก่

1) **ส่วนบุคคล ห้างหุ้นส่วนสามัญที่ไม่เป็นนิติบุคคล (หสม.)** หมายถึง สถานประกอบการที่มีเจ้าของเป็นบุคคลธรรมดาคนเดียวหรือหลายคนรวมกัน และให้หมายรวมถึง ห้างหุ้นส่วนสามัญที่ไม่จดทะเบียนเป็นนิติบุคคลด้วย

2) **ห้างหุ้นส่วนจำกัด (หจก.) ห้างหุ้นส่วนสามัญนิติบุคคล (หสน.)** หมายถึง สถานประกอบการที่จัดตั้งขึ้นโดยมีบุคคลตั้งแต่ 2 คนขึ้นไป รวมทุนกันเพื่อประกอบกิจการ และรับผิดชอบร่วมกัน โดยจดทะเบียนถูกต้องตามกฎหมาย

#### 3) **บริษัทจำกัด บริษัทจำกัด (มหาชน)**

- **บริษัทจำกัด : (บจก.)** หมายถึง สถานประกอบการที่จัดตั้งขึ้นโดยผู้ริเริ่มคณะหนึ่ง และได้จดทะเบียนถูกต้องตามกฎหมาย โดยมีผู้ริเริ่มดำเนินการอย่างน้อย 2 คนขึ้นไป

- **บริษัทจำกัด (มหาชน) : (บมจ.)** หมายถึง สถานประกอบการที่จัดตั้งขึ้นโดยการจดทะเบียนจัดตั้งบริษัท การควบบริษัท หรือการแปรสภาพบริษัท และวัตถุประสงค์ที่จะขายหุ้นต่อประชาชน โดยมีผู้ริเริ่มดำเนินการตั้งแต่ 15 คนขึ้นไป

4) **ส่วนราชการ รัฐวิสาหกิจ** หมายถึง สถานประกอบการที่รัฐบาลเป็นเจ้าของ หรือมีทุนอยู่ด้วย ไม่น้อยกว่าร้อยละ 50 ของทุนทั้งหมดในที่นี้ให้หมายรวมถึงสถานประกอบการที่ดำเนินการโดยรัฐบาลด้วย

5) **สหกรณ์** หมายถึง สถานประกอบการที่จัดตั้งขึ้นในรูปของสหกรณ์โดยจดทะเบียนถูกต้องตามกฎหมายว่าด้วยสหกรณ์ โดยมีผู้ก่อตั้งไม่น้อยกว่า 10 คน

6) **การรวมกลุ่ม** หมายถึง กลุ่มที่เกิดจากความต้องการของสมาชิกที่มารวมกลุ่มกันขึ้นมา เพื่อตอบสนองความต้องการของสมาชิกได้อย่างมีประสิทธิภาพ มีแนวคิดสร้างสรรค์กลุ่ม เพื่อยกระดับ



ความเป็นอยู่ของสมาชิกให้ดียิ่งขึ้น ทั้งคุณภาพชีวิต สิ่งแวดล้อม เศรษฐกิจ และสังคม โดยใช้หลักการทำงานแบบมีส่วนร่วม คือ ร่วมคิด ร่วมทำ ร่วมตัดสินใจ และร่วมพัฒนาสมาชิก

**7) สมาคม** หมายถึง การก่อตั้งสมาคมเพื่อกระทำการใด ๆ อันมีลักษณะต่อเนื่องร่วมกันและมีใช่เป็นการหาผลกำไรหรือรายได้มาแบ่งปันกัน ต้องมีข้อบังคับและจดทะเบียนตามบทบัญญัติแห่งประมวลกฎหมายนี้ โดยมีผู้ริเริ่มก่อตั้ง 3 คน

**8) มูลนิธิ** หมายถึง บุคคลอย่างน้อย 3 คน โดยทรัพย์สินที่จัดสรรไว้โดยเฉพาะสำหรับวัตถุประสงค์เพื่อการกุศลสาธารณะ การศาสนา ศิลปะ วิทยาศาสตร์ วรรณคดี การศึกษา หรือเพื่อสาธารณประโยชน์อย่างอื่น โดยมีได้มุ่งหวังประโยชน์มาแบ่งปันกัน และได้จดทะเบียนตามบทบัญญัติแห่งประมวลกฎหมายนี้ และการจัดการทรัพย์สินของมูลนิธิ ต้องมิใช่เป็นการหาผลประโยชน์เพื่อบุคคลใด

**9) วิสาหกิจชุมชน** หมายถึง กิจการของชุมชนเกี่ยวกับการผลิตสินค้า การให้บริการหรือการอื่น ๆ ที่ดำเนินการโดยคณะบุคคลที่มีความผูกพัน มีวิถีชีวิตร่วมกันและรวมตัวกันประกอบกิจการดังกล่าว ไม่ว่าจะป็นนิติบุคคลในรูปแบบใดหรือไม่เป็นนิติบุคคล เพื่อสร้างรายได้ และเพื่อการพึ่งพาตนเองของครอบครัวชุมชน และระหว่างชุมชน

**10) อื่น ๆ** หมายถึง สถานประกอบการที่จัดตั้งในรูปแบบอื่น ๆ นอกจากที่กล่าวข้างต้น เช่น สโมสร ชมรมต่าง ๆ นิติบุคคลอาคารชุด เป็นต้น

### 2.3.6 รูปแบบการจัดตั้งทางเศรษฐกิจ จำแนกออกเป็น 4 ประเภท ได้แก่

**1) สำนักงานแห่งเดียว** หมายถึง สถานประกอบการที่ไม่มีหน่วยงานย่อย หรือสาขาอื่นใด และไม่เป็นหน่วยงานย่อยหรือสาขาของสถานประกอบการอื่น

**2) สำนักงานใหญ่** หมายถึง สถานประกอบการที่เป็นเจ้าของ และควบคุมกิจการของสถานประกอบการอื่นที่เป็นสำนักงานสาขาหรือหน่วยงานย่อย

**3) สำนักงานสาขา** หมายถึง สถานประกอบการที่เป็นสาขา หรือหน่วยงานย่อยของสถานประกอบการอื่นที่เป็นสำนักงานใหญ่

**4) อื่น ๆ** หมายถึง สถานประกอบการที่จัดตั้งในรูปแบบอื่นๆ นอกจากที่กล่าวข้างต้น เช่น แพรนไชส์

### 2.3.7 ทุนจดทะเบียน

ทุนจดทะเบียนหรือทุนรับอนุญาต หมายถึง ทุนดำเนินการซึ่งผู้เริ่มก่อการได้ระบุไว้เมื่อจดทะเบียนจัดตั้งเป็นนิติบุคคล หรือทุนที่ได้รับอนุญาตเมื่อขอจัดตั้งเป็นนิติบุคคล ทุนนี้ไม่ได้แสดงถึงเงินที่ได้รับจากผู้ถือหุ้น แต่เป็นการแสดงถึง ความประสงค์ของผู้เริ่มก่อการว่าจะมีทุนดำเนินการเป็นจำนวนเงินเท่าใด

### 2.3.8 คนทำงาน

หมายถึง คนที่ทำงานในสถานประกอบการทั้งที่ได้รับเงินเดือนและไม่ได้รับเงินเดือน ที่สถานประกอบการมีอยู่ตามปกติ รวมทั้งผู้ที่ปกติทำงานอยู่ในสถานประกอบการแห่งนี้ แต่ในวันดังกล่าวไม่ได้มาทำงาน เนื่องจากเจ็บป่วย ลาหยุด พักผ่อน โดยได้รับค่าจ้าง/ เงินเดือน ทั้งนี้ให้รวมเจ้าของ หรือ หุ่นส่วนที่ทำงานให้กับสถานประกอบการ ผู้ช่วยธุรกิจของครัวเรือน คนทำงานของสถานประกอบการ ที่ไปปฏิบัติงานประจำนอกสถานที่ เช่น พนักงานขาย เจ้าหน้าที่ติดตั้งซ่อมแซมและบำรุง เป็นต้น

#### คนทำงานประกอบด้วย

##### 1) คนทำงานโดยไม่ได้รับค่าจ้างเงินเดือน

หมายถึง เจ้าของกิจการ/ หุ่นส่วนหรือสมาชิกในครอบครัวที่ทำงานให้กับสถานประกอบการ ผู้ที่มาฝึกงานหรือผู้ปฏิบัติงานในสถานประกอบการ ซึ่งมีจำนวนชั่วโมงทำงานไม่ต่ำกว่าสัปดาห์ละ 20 ชั่วโมง โดยเจ้าของหรือผู้ประกอบการอาจให้เงิน อาหาร เครื่องนุ่งห่ม หรือช่วยเหลือเกื้อกูลอย่างอื่น ๆ แต่ไม่ต้องรับผิดชอบในเรื่องการจ่ายค่าแรงให้ตามกฎหมาย

##### 2) ลูกจ้าง

หมายถึง ผู้ที่ปฏิบัติงานให้กับสถานประกอบการ โดยได้รับเงินเดือนหรือค่าจ้างเป็นประจำ ตั้งแต่ระดับบริหาร นักวิชาการ เสมียน พนักงานต่าง ๆ เช่น ผู้จัดการ ผู้อำนวยการ หัวหน้าฝ่ายต่าง ๆ เจ้าหน้าที่ ประชาสัมพันธ์ ผู้ปฏิบัติงานในท้องตลาด พนักงานขาย เป็นต้น นอกจากนี้ยังรวมถึงผู้ที่สถานประกอบการส่งไปประจำที่สถานประกอบการอื่นด้วย เช่น พนักงานรักษาความปลอดภัย พนักงานทำความสะอาด พนักงานขายตามห้างสรรพสินค้า เป็นต้น จำแนกได้เป็น 4 ประเภท ได้แก่

- **ผู้บริหาร** เช่น ผู้จัดการทั่วไป ผู้อำนวยการ หัวหน้าฝ่ายต่าง ๆ เป็นต้น
- **ผู้จัดการฝ่าย และหัวหน้าแผนกต่าง ๆ** ได้แก่ ผู้จัดการฝ่ายหรือหัวหน้าแผนกต่าง ๆ เช่น อาหาร เครื่องดื่ม ห้องพักต้อนรับ บุคคล การเงิน ช่าง และหัวหน้า ผู้ปรุงอาหาร เป็นต้น
- **พนักงานผู้ใช้เทคนิคระดับกลาง** เช่น เจ้าหน้าที่ประชาสัมพันธ์ พนักงานต้อนรับ พนักงานบัญชี พนักงานผสมเครื่องดื่ม ผู้ควบคุมทำความสะอาด เป็นต้น
- **พนักงานที่ไม่ต้องใช้เทคนิค** เช่น พนักงานทำความสะอาด พนักงานขนของ คนทำสวน พนักงานขับรถ เป็นต้น

#### ไม่นับรวมคนทำงาน ดังต่อไปนี้

- 1) ผู้บริหารหรือผู้ถือหุ้นที่ได้รับเบี้ยประชุมเป็นครั้งคราว
- 2) คนทำงานของสถานประกอบการอื่นที่มาปฏิบัติงานประจำที่สถานประกอบการแห่งนี้
- 3) คนทำงานที่รับงานไปทำที่บ้านแล้วนำมาส่งโดยไม่ได้ลงทุนซื้อวัสดุ อุปกรณ์ (หรือถ้ามการใช้เครื่องมือส่วนตัวเล็กน้อยได้ เช่น มีด เข็ม ด้าย)

4) คนที่สถานประกอบการจ้างมาทำงานเฉพาะอย่างเป็นครั้งคราว เช่น กรรมกรที่จ้างมาขนของ พนักงานเดินตลาด หรือตัวแทนขายที่ไม่มีเงินเดือนประจำ เป็นต้น

5) คนทำงานที่ทำงานเป็นระยะเวลานาน เช่น ลาไปรับราชการทหาร เป็นต้น

### 2.3.9 ค่าตอบแทนแรงงาน

#### 1) ค่าจ้าง เงินเดือน

หมายถึง เงินที่นายจ้างหรือสถานประกอบการจ่ายให้ลูกจ้าง ในระหว่างเดือน มกราคม – ธันวาคม 2564 (ก่อนหักภาษีเงินได้บุคคลธรรมดา เงินสมทบกองทุนประกันสังคมในส่วนที่ลูกจ้างต้องจ่าย ค่าประกันชีวิต และรายจ่ายอื่น ๆ ของลูกจ้าง) ตามข้อตกลงการจ้างแรงงาน โดยอาจจ่ายตามเงื่อนไขของระยะเวลา หรือจ่ายตามปริมาณงาน **ทั้งนี้ไม่รวมค่าล่วงเวลา โบนัส เงินรางวัลพิเศษ เงินเพิ่มช่วยค่าครองชีพ ค่านายหน้า สวัสดิการและผลประโยชน์ตอบแทนอื่น**

#### 2) ค่าล่วงเวลา โบนัส เงินรางวัลพิเศษ เงินเพิ่มค่าครองชีพ ค่านายหน้า

หมายถึง เงินนอกเหนือจากค่าจ้าง เงินเดือนที่สถานประกอบการจ่ายให้แก่ลูกจ้างเป็นค่าตอบแทนในการทำงาน

#### 3) สวัสดิการและผลประโยชน์ตอบแทนอื่น ๆ

หมายถึง ผลประโยชน์ตอบแทนแรงงานที่นายจ้างหรือสถานประกอบการจ่ายหรือบริการให้แก่ลูกจ้าง ได้แก่ ค่าตอบแทนแรงงานที่จ่ายเป็นสิ่งของหรือบริการและสวัสดิการที่นายจ้างจัดหาหรือบริการลูกจ้าง เช่น อาหาร เครื่องดื่ม บ้านพักคนงาน ค่าเช่าบ้าน ค่าซ่อมแซมที่อยู่อาศัย ค่ารักษาพยาบาล ค่าเล่าเรียนบุตร ค่าประกันชีวิต พาหนะรับส่งมาทำงาน บันเทิงหรือนันทนาการต่าง ๆ ที่จัดให้ลูกจ้าง เป็นต้น **ทั้งนี้ ไม่รวมเสื้อผ้าเครื่องแบบที่ใช้เฉพาะในการปฏิบัติงาน เช่น ชุดไทยที่ใช้ปฏิบัติงาน ชุดคนปรุงอาหาร ซึ่งนับเป็นค่าใช้จ่ายอื่น ๆ ของสถานประกอบการ**

#### 4) เงินที่สถานประกอบการจ่ายสทบเข้ากองทุน

หมายถึง เงินที่สถานประกอบการจ่ายสทบเข้ากองทุนเพื่อการประกันสังคม ทั้งของรัฐบาลและเอกชน เพื่อมิให้ลูกจ้างได้รับความเดือดร้อนเมื่อต้องขาดรายได้ในบางส่วนหรือทั้งหมด อันเนื่องมาจากการเจ็บป่วยหรือประสบอันตราย ทั้งในและนอกเวลาทำงาน การคลอดบุตร ทูพพลภาพ การว่างงาน ชราภาพ และเสียชีวิต เงินดังกล่าว ได้แก่ เงินสมทบกองทุนประกันสังคม กองทุนทดแทนแรงงาน กองทุนสำรองเลี้ยงชีพ

### 2.3.10 ค่าซื้อสินค้าเพื่อการจำหน่ายและ/หรือให้บริการ

หมายถึง มูลค่าของสินค้าที่ซื้อหรือได้รับมอบมายังสถานประกอบการ โดยไม่คำนึงถึงระยะเวลาในการชำระเงิน มูลค่าของสินค้าที่บันทึกนั้นให้รวมราคาซื้อ ค่าใช้จ่ายต่าง ๆ ที่เกิดขึ้นในการจัดซื้อ เช่น อากรค่าขนส่ง ฯลฯ ค่าซื้อวัสดุและส่วนประกอบที่ใช้ในการขาย เช่น กระดาษห่อของ ถุง ติบห่อ หรือกล่องกระดาษสำหรับใช้บรรจุสินค้าขาย สำหรับธุรกิจบริการ ค่าซื้อสินค้าหมายความรวมถึง ค่าเช่าภาพยนตร์ ค่าเช่าเครื่องมือ หรืออุปกรณ์เพื่อใช้ประกอบกิจการ เป็นต้น

### 2.3.11 ค่าใช้จ่ายอื่น ๆ

หมายถึง ค่าใช้จ่ายในการดำเนินธุรกิจของสถานประกอบการ นอกเหนือจากค่าซื้อสินค้าเพื่อการจำหน่ายและให้บริการ และค่าตอบแทนแรงงาน **ค่าใช้จ่ายอื่น ๆ ในการดำเนินธุรกิจ** เช่น ค่าเช่าอาคาร ยานพาหนะ เครื่องจักรและอุปกรณ์ ค่าซ่อมแซมสิ่งก่อสร้าง ค่าน้ำมันเชื้อเพลิง ค่าน้ำประปา ค่าไฟฟ้า ค่าไปรษณีย์โทรเลข ค่าโทรศัพท์ ค่าเครื่องเขียนแบบพิมพ์ ค่าทำบัญชี ค่าวิจัย ค่าดอกเบียจ่าย ค่าโฆษณา ค่าเบี้ยประกันภัย เป็นต้น

#### 1) ค่าใช้จ่ายเกี่ยวกับการให้บริการอินเทอร์เน็ต

หมายถึง เงินที่ต้องจ่ายเพื่อการใช้บริการต่าง ๆ เกี่ยวกับอินเทอร์เน็ต และบริการอื่น ๆ ที่เกี่ยวข้อง เช่น ค่าเช่า Server ค่าใช้จ่ายเกี่ยวกับ Internet รายเดือน ค่าจ้างนักออกแบบ Web site ค่าดูแลรักษา Web site (Update) เป็นต้น

#### 2) ค่าเครื่องใช้ที่ทำด้วยผ้า

หมายถึง เงินที่ต้องจ่ายเป็นค่าใช้จ่ายผลิตภัณฑ์ที่ทำด้วยผ้าทุกชนิด ซึ่งนำมาใช้ในการประกอบธุรกิจ เช่น ที่นอน หมอน ผ้าปูที่นอน ปลอกหมอน ผ้าห่มนอน ผ้าเช็ดตัว เป็นต้น

#### 3) ค่าผลิตภัณฑ์ทำความสะอาดต่าง ๆ

หมายถึง เงินที่ต้องจ่ายเป็นค่าใช้จ่าย ผลิตภัณฑ์ทำความสะอาด ได้แก่ สบู่ น้ำยาขัดพื้น น้ำยาซักผ้า น้ำยาขัดห้องน้ำ ที่เกี่ยวกับการทำความสะอาด ตลอดจนสเปรย์ดับกลิ่น (Air refresher) และผลิตภัณฑ์อื่น ๆ

#### 4) ค่าธรรมเนียมใบอนุญาต

หมายถึง เงินที่ต้องจ่ายเพื่อเป็นค่าใบอนุญาตในการประกอบธุรกิจตามที่กฎหมายกำหนด เช่น ค่าธรรมเนียมที่จ่ายให้แก่นายทะเบียนโรงแรมประจำท้องที่เพื่อต่ออายุใบอนุญาตดำเนินการ ในปัจจุบัน นายทะเบียนโรงแรมที่ตั้งอยู่ตามต่างจังหวัด คือ เจ้าหน้าที่ฝ่ายปกครอง (ผู้ว่าราชการจังหวัด นายอำเภอ) ส่วนในเขตกรุงเทพมหานคร คือ นายตำรวจฝ่ายทะเบียนโรงแรม เป็นต้น

#### 5) ค่าเช่าอาคาร

หมายถึง เงินที่ต้องจ่ายให้สถานประกอบการอื่นหรือผู้อื่นเพื่อเป็นค่าตอบแทนในการใช้ประโยชน์จากอาคาร

#### 6) ขาดทุนจากการเปลี่ยนแปลงอัตราแลกเปลี่ยนเงินตราต่างประเทศ

หมายถึง กรณีที่สถานประกอบการเป็นเจ้าของสินทรัพย์หรือหนี้สินที่กำหนดราคาเป็นมูลค่าเงินตราต่างประเทศ การเปลี่ยนแปลงอัตราแลกเปลี่ยนเงินตราต่างประเทศ จะมีผลต่อมูลค่าสินทรัพย์หรือหนี้สินเมื่อเทียบกับเงินบาท ถ้าการเปลี่ยนแปลงอัตราแลกเปลี่ยนเงินตราต่างประเทศ

เป็นผลให้มูลค่าสินทรัพย์เป็นเงินตราต่างประเทศมีค่าเป็นเงินบาทลดลง จะเรียกมูลค่าส่วนที่ลดลงว่า "ขาดทุนจากการเปลี่ยนแปลงอัตราแลกเปลี่ยนเงินตราระหว่างประเทศ"

### 7) ค่าดอกเบี้ยจ่าย

หมายถึง จำนวนเงินที่จ่ายให้สถาบันการเงินหรือเอกชนอื่น เป็นค่าดอกเบี้ยจากการกู้ยืมเงินมาเพื่อลงทุนประกอบกิจการ

### 2.3.12 ช่องทางการจ่ายชำระเงินสำหรับธุรกรรมประเภทต่าง ๆ

1) **ประเภทธุรกรรม** ได้แก่ การชำระเงินค่าสินค้าและบริการให้กับซัพพลายเออร์ การชำระค่าใช้จ่ายในการดำเนินงาน การจ่ายเงินเดือนพนักงาน และการลงทุน

#### 2) ช่องทางการชำระเงิน

- **การโอนเงินและชำระเงินผ่านช่องทางอิเล็กทรอนิกส์ (e-Payment)** หมายถึง การโอนเงิน/ชำระด้วยสื่อการชำระเงินต่าง ๆ ยกเว้น เงินสด และเช็ค เช่น การโอน/ชำระเงินด้วยธนาคารทางอินเทอร์เน็ต (Internet banking), ธนาคารทางโทรศัพท์เคลื่อนที่ (Mobile banking), กระเป๋าเงินอิเล็กทรอนิกส์ (Mobile-wallet) และบัตรอิเล็กทรอนิกส์ประเภทต่าง ๆ ประกอบด้วย บัตรเอทีเอ็ม (ATM card) บัตรเดบิต (Debit card) บัตรเครดิต (Credit card) บัตรเงินอิเล็กทรอนิกส์ (บัตร e-Money)

- **คริปโทเคอร์เรนซี (Cryptocurrency)** หมายถึง สินทรัพย์ดิจิทัลซึ่งออกแบบให้เป็นสื่อกลางการแลกเปลี่ยน โดยอาศัยเทคโนโลยี Distributed Ledger Technology (DLT) หรือที่เรียกกันทั่วไปว่าบล็อกเชน (Blockchain) ในการสร้างและบันทึกธุรกรรม เช่น บิทคอยน์ (Bitcoin) และอีเธอร์เรียม (Ethereum) เป็นต้น

- **e-Money** หมายถึง **บัตรอิเล็กทรอนิกส์** หรือกระเป๋าเงินอิเล็กทรอนิกส์ ที่ผู้ประกอบการออกให้แก่ผู้ใช้บริการซึ่งจะระบุชื่อหรือไม่ก็ตาม โดยมีการชำระเงินให้แก่ผู้ประกอบการไว้ล่วงหน้าเพื่อนำไปใช้ชำระค่าสินค้าค่าบริการ หรือค่าอื่นใดแทนการชำระด้วยเงินสด และได้มีการบันทึกมูลค่าหรือจำนวนเงินที่ชำระไว้ล่วงหน้า เช่น true wallet, rabbit card เป็นต้น

- **ซัพพลายเออร์ (Supplier)** หมายถึง คนหรือองค์กรที่จัดหาสินค้าและบริการให้กับธุรกิจ/สถานประกอบการอื่น

### 2.3.13 สินค้าคงเหลือ

หมายถึง มูลค่าสินค้า และวัสดุส่วนประกอบต่าง ๆ ที่สถานประกอบการซื้อมาเพื่อประกอบกิจการ และยังคงเหลืออยู่โดยสินค้าและวัสดุส่วนประกอบดังกล่าวเป็นกรรมสิทธิ์ของสถานประกอบการ ไม่คำนึงถึงว่าจะเก็บอยู่ ณ ที่ใดก็ตาม

**มูลค่าสินค้าคงเหลือต้นงวด** หมายถึง สินค้าที่เหลือตกค้างจากปีก่อน หรือที่เหลืออยู่เมื่อวันสิ้นสุดงวดบัญชีปี 2563 หรือเมื่อ 1 มกราคม 2564

**มูลค่าสินค้าคงเหลือปลายงวด** หมายถึง สินค้าที่ซื้อเข้ามาภายในงวดบัญชีปี 2564 เพื่อจำหน่ายบวกกับสินค้าคงเหลือต้นปี แต่เมื่อถึงวันสิ้นสุดงวดบัญชีปี 2564 หรือเมื่อ 31 ธันวาคม 2564 สินค้าเหล่านั้นยังขายไม่หมดมีเหลืออยู่เป็นมูลค่าเท่าไร ถือว่าเป็นสินค้าคงเหลือปลายปีของสถานประกอบการ

**สำหรับธุรกิจบริการ สินค้าคงเหลือ** หมายถึง งานบริการที่ยังดำเนินการไม่เสร็จ เช่น บริษัทสถาปนิก ได้รับความจ้างให้เขียนแบบบ้านพักตากอากาศ โดยรับงานมาตั้งแต่งวดบัญชี ปี 2563 และยังคงดำเนินการไม่เสร็จ สำหรับงวดบัญชีปี 2564 งานบริการขั้นนี้จะเป็นสินค้าคงเหลือต้นงวด และยังคงดำเนินการไม่เสร็จในงวดบัญชีปี 2564 ก็จะเป็นสินค้าคงเหลือปลายงวด ซึ่งมูลค่านั้นให้ถือตามราคาที่ยังค้างชำระ

#### 2.3.14 รายรับที่ได้จากการจำหน่ายสินค้าและการให้บริการ

หมายถึง มูลค่าของยอดขายสินค้าหรือรายรับที่ได้จากการให้บริการในรอบปี 2564 เช่น รายรับจากการขายสินค้า รายรับจากการประกอบกิจการที่พักรวม (เช่น รายรับจากการขายห้องพัก รายรับจากภัตตาคาร/ ห้องอาหาร รายรับจากสถานบันเทิง รายรับจากร้านขายของที่ระลึกและรายรับจากการให้เช่าห้องประชุม/ สัมมนา) รายรับจากการให้บริการและค่านายหน้า เป็นต้น โดยไม่คำนึงถึงเวลาหรือวิธีการชำระเงินจากผู้ซื้อ ทั้งนี้ให้รวมถึงมูลค่าขายจากการเช่าซื้อ การขายผ่อนชำระ และการขายสินค้าที่นำไปฝากให้สถานประกอบการอื่นขายด้วย นอกจากนี้ยังหมายถึง รายรับจากการให้เช่าสินทรัพย์ถาวร เงินปันผล ดอกเบี้ยรับ กำไรจากอัตราแลกเปลี่ยนฯ และอื่น ๆ

**ทั้งนี้ไม่รวมค่าขายสินค้าที่สถานประกอบการอื่นนำมาฝากขายและส่วนลดที่สถานประกอบการลดให้แก่ผู้ซื้อ หรือผู้ใช้บริการ**

#### 2.3.15 รายรับจากการให้เช่าที่ดิน

หมายถึง จำนวนเงินที่สถานประกอบการได้รับจากการอนุญาตให้สถานประกอบการอื่นหรือผู้อื่นใช้ประโยชน์จากที่ดิน ซึ่งครอบครองโดยสถานประกอบการ

#### 2.3.16 รายรับจากการให้เช่าอาคาร ยานพาหนะ เครื่องจักรและเครื่องมือ ฯลฯ

หมายถึง จำนวนเงินที่สถานประกอบการได้รับจากการอนุญาตให้สถานประกอบการอื่นหรือผู้อื่นใช้ประโยชน์จากอาคาร เครื่องมือ เครื่องจักร อุปกรณ์หรือยานพาหนะ ซึ่งครอบครองโดยสถานประกอบการ

#### 2.3.17 ดอกเบี้ยรับ

หมายถึง ผลตอบแทนที่สถานประกอบการนี้ได้รับจากการฝากเงินกับสถาบันการเงิน หรือจากการให้เอกชนอื่นกู้ยืม

### 2.3.18 เงินปันผลรับ

หมายถึง รายรับที่สถานประกอบการรับจากการนำเงินไปลงทุนในธุรกิจอื่นๆ ในฐานะผู้ถือหุ้น ซึ่งเมื่อเกิดประโยชน์ก็ได้รับผลตอบแทนเป็นเงินสด หุ้น หรือสิทธิที่จะซื้อหุ้นเพิ่มในราคาต่ำกว่าราคาตลาด

### 2.3.19 กำไรจากการเปลี่ยนแปลงอัตราแลกเปลี่ยนเงินตราต่างประเทศ

หมายถึง กรณีที่สถานประกอบการเป็นเจ้าของสินทรัพย์หรือหนี้สินที่กำหนดราคาเป็นมูลค่าเงินตราต่างประเทศ ถ้าการเปลี่ยนแปลงอัตราแลกเปลี่ยนเงินตราต่างประเทศ เป็นผลให้มูลค่าสินทรัพย์เป็นเงินตราต่างประเทศมีค่าเป็นเงินบาทเพิ่มขึ้น จะเรียกมูลค่าส่วนที่เพิ่มขึ้นว่า “กำไรจากการเปลี่ยนแปลงอัตราแลกเปลี่ยนเงินตราต่างประเทศ”

### 2.3.20 สินทรัพย์ถาวร

หมายถึง สินทรัพย์ที่ปกติมีอายุการใช้งานมากกว่า 1 ปีขึ้นไป เช่น ที่ดิน อาคาร สิ่งก่อสร้าง เครื่องจักร ยานพาหนะ เป็นต้น รวมถึงส่วนเพิ่มเติม ดัดแปลง ปรับปรุง เพื่อยืดอายุการใช้งานหรือเพิ่มประสิทธิภาพ

#### - สินทรัพย์ถาวร แบ่งออกเป็น

- ที่ดิน
- อาคาร และสิ่งก่อสร้าง
- เครื่องจักร เช่น เครื่องกำเนิดไฟฟ้า เครื่องมือที่ใช้ในงานโลหะ เครื่องมือก่อสร้าง เป็นต้น
- ยานพาหนะ เช่น รถยนต์ แทรกเตอร์ รถบรรทุก เป็นต้น
- เครื่องใช้ในสำนักงาน (ครุภัณฑ์) เช่น เครื่องคอมพิวเตอร์ เครื่องคำนวณ เฟอร์นิเจอร์
- เครื่องตกแต่งสำนักงาน เป็นต้น
- เครื่องมืออื่นๆ เช่น สว่าน เลื่อย เป็นต้น
- สินทรัพย์ถาวรอื่น ๆ เช่น ซอฟต์แวร์ (โปรแกรมสำเร็จรูปต่าง ๆ เช่น SAS, SPSS, MS-OFFICE, DATABASE (ORACLE, DB2), FOXPRO, AUTOWARE โปรแกรมสำหรับการจัดทำกราฟฟิคต่าง ๆ (PHOTOSHOP, ILLUSTRATOR, FLASH, INDESIGN) และโปรแกรมสำหรับการจัดทำบัญชี (MYACCOUNT, FORMULA) เป็นต้น) ลิขสิทธิ์ สิทธิบัตร ฯลฯ

### 2.3.21 มูลค่าตามบัญชีของสินทรัพย์ถาวร

หมายถึง มูลค่าสุทธิของสินทรัพย์ถาวรตามบัญชี เมื่อได้หักค่าเสื่อมราคา ค่าสึกหรอตามระยะเวลาการใช้งานจนถึงวันสิ้นงวดบัญชีปี 2564 หรือ 31 ธันวาคม 2564 สินทรัพย์ถาวร เช่น ที่ดิน อาคาร เครื่องจักร และเครื่องมือ ยานพาหนะ เครื่องใช้สำนักงาน เป็นต้น มูลค่าสินทรัพย์ถาวรรวมถึงมูลค่าการต่อเติมดัดแปลง และปรับปรุงในระหว่างปี เพื่อยืดอายุการใช้งาน หรือเพิ่มประสิทธิภาพการทำงาน

### 2.3.22 มูลค่าซื้อสินทรัพย์ถาวรทุกประเภทที่ซื้อหรือผลิตขึ้นใช้เองระหว่างปี

หมายถึง สินทรัพย์ถาวรใหม่หรือสินทรัพย์ถาวรที่ใช้แล้ว ที่สถานประกอบการซื้อมาเพิ่มเติมหรือผลิตขึ้นใช้เอง ระหว่างเดือนมกราคม - ธันวาคม 2564

- **สินทรัพย์ถาวรใหม่** หมายถึง สินทรัพย์ถาวรที่ยังไม่เคยถูกใช้ภายในประเทศมาเลย ก่อนที่สถานประกอบการจะซื้อมา โดยไม่คำนึงว่าสินทรัพย์ถาวรนั้น จะถูกใช้ในต่างประเทศมาก่อนหรือไม่
- **สินทรัพย์ถาวรที่ผลิตขึ้นใช้เอง** หมายถึง ค่าใช้จ่ายทั้งหมดที่ใช้ในการสร้างหรือผลิตสินทรัพย์ถาวร ขึ้นเพื่อใช้งานในสถานประกอบการ และที่ใช้ในการซ่อมแซมใหญ่ที่สามารถเพิ่มประสิทธิภาพการทำงาน หรือยืดอายุการใช้งานของสินทรัพย์ถาวร นั้น ค่าใช้จ่ายดังกล่าวได้แก่ ค่าแรงงาน ค่าวัสดุ เป็นต้น
- **สินทรัพย์ถาวรที่ใช้แล้ว** หมายถึง มูลค่าตามความเป็นจริงที่ได้ซื้อสินทรัพย์ถาวรซึ่งเคยถูกใช้ภายในประเทศมาแล้ว ก่อนที่สถานประกอบการจะซื้อมา

### 2.3.23 มูลค่าสินทรัพย์ถาวรที่ขายระหว่างปี

หมายถึง มูลค่าตามราคาขายสินทรัพย์ถาวรที่ขายไประหว่าง มกราคม - ธันวาคม 2564 รวมถึงมูลค่าสินทรัพย์ถาวรที่ใช้แล้วและได้นำไปแลกเปลี่ยนเป็นสินทรัพย์ใหม่ โดยการจ่ายเงินเพิ่มขึ้นให้ถือว่าราคาสินทรัพย์เดิม คือ มูลค่าขายสินทรัพย์ถาวรที่ใช้แล้ว และราคาสินทรัพย์เดิมบวกจำนวนเงินที่จ่ายเพิ่มเป็นมูลค่าซื้อสินทรัพย์ถาวรที่สถานประกอบการซื้อมาเพิ่ม การบันทึกมูลค่าสินทรัพย์ถาวรที่ขายระหว่างนี้ให้บันทึกตามราคาขายได้จริง



### 2.3.24 มูลค่าเพิ่ม

คำนวณโดย :

$$\text{มูลค่าเพิ่ม} = \text{รายได้จากการดำเนินงาน} - \text{ค่าใช้จ่ายชั้นกลาง}$$

รายได้จากการดำเนินงาน = รายรับทั้งสิ้นของสถานประกอบการ

**หัก** รายรับจากการให้เช่าที่ดิน  
ดอกเบี้ยยรับ / เงินปันผลรับ  
กำไรจากการเปลี่ยนแปลงอัตรา  
แลกเปลี่ยนฯ

**บวก** ส่วนเปลี่ยนแปลงของสินค้าและวัสดุ  
ประกอบคงเหลือ

ค่าใช้จ่ายชั้นกลาง = ค่าซื้อสินค้าเพื่อการจำหน่าย และ/  
หรือ ให้บริการ

**บวก** ค่าใช้จ่ายอื่น ๆ ในการดำเนินกิจการ

**หัก** ดอกเบี้ยจ่าย  
หนี้สูญ  
ขาดทุนจากการเปลี่ยนแปลงอัตรา  
แลกเปลี่ยนฯ

### 2.3.25 ค่าโอนกรรมสิทธิ์

หมายถึง มูลค่าของค่าใช้จ่ายในการโอนสิทธิครอบครองสินทรัพย์ ระหว่างเจ้าของ  
สินทรัพย์นั้นให้กับบุคคลอื่น

## 2.4 แผนการเลือกตัวอย่าง

### 2.4.1 สถานประกอบการที่มีคนทำงาน 1 – 10 คน

แผนการสุ่มตัวอย่างที่ใช้เป็นแบบ Stratified Systematic Sampling โดยมีประเภทมาตรฐานอุตสาหกรรม (ประเทศไทย) ปี 2552 (Thailand Standard Industrial Classification: TSIC 2009) ในระดับกิจกรรมเป็นสตราตัม มีทั้งสิ้น 309 สตราตัม ขนาดของสถานประกอบการเป็นสตราตัมย่อย (มี 2 ขนาด คือจำนวนคนทำงาน 1 – 5 คน และ 6 – 10 คน) หรือ 2 สตราตัม และสถานประกอบการเป็นหน่วยตัวอย่าง ซึ่งในการเลือกสถานประกอบการตัวอย่างในแต่ละสตราตัม และสตราตัมย่อย อย่างอิสระต่อกัน ด้วยวิธีการเลือกตัวอย่างแบบมีระบบ

### 2.4.2 สถานประกอบการที่มีคนทำงานตั้งแต่ 11 คนขึ้นไป

กำหนดให้ทุกสถานประกอบการเป็นหน่วยตัวอย่างและให้ทำการแจกแจงนับสถาน-ประกอบการทุกแห่ง ซึ่งวัดด้วยคนทำงานมี 10 ขนาด (คนทำงาน 11 – 15 คน 16 – 20 คน 21 – 25 คน 26 – 30 คน 31 – 50 คน 51 – 100 คน 101 – 200 คน 201 – 500 คน 501 – 1,000 คน และที่มีคนทำงานมากกว่า 1,000 คน ขึ้นไป)

## 2.5 รายการข้อมูลที่เก็บ

- 2.5.1 ข้อมูลทั่วไปของสถานประกอบการ
- 2.5.2 คนทำงานและค่าตอบแทนแรงงาน
- 2.5.3 ค่าใช้จ่ายของสถานประกอบการ
- 2.5.4 สินค้าคงเหลือของสถานประกอบการ
- 2.5.5 รายรับของสถานประกอบการ
- 2.5.6 สินทรัพย์ถาวรของสถานประกอบการ
- 2.5.7 การทำธุรกรรมเกี่ยวกับสินค้าและบริการกับต่างประเทศ
- 2.5.8 ผลกระทบจากสถานการณ์การแพร่ระบาดของโรคติดเชื้อไวรัสโคโรนา 19
- 2.5.9 ความคิดเห็นและข้อเสนอแนะของสถานประกอบการ

## 2.6 การเก็บรวบรวมข้อมูล

**2.6.1 วิธีการเก็บรวบรวมข้อมูล** การเก็บรวบรวมข้อมูลใช้วิธีส่งเจ้าหน้าที่ของสำนักงานสถิติแห่งชาติออกไปทำการสัมภาษณ์เจ้าของสถานประกอบการ หรือผู้ที่ได้รับมอบหมายให้ตอบข้อมูลของสถานประกอบการ พร้อมนี้ได้มีการเพิ่มช่องทางการตอบแบบสอบถาม Online ให้กับผู้ประกอบการ

**2.6.2 คาบเวลาการปฏิบัติงาน** การเก็บรวบรวมข้อมูลระหว่างเดือนพฤษภาคม – กันยายน 2565

## 2.7 การประมวลผลข้อมูล

การประมวลผลข้อมูลทุกขั้นตอน และการจัดทำรายงานผลระดับจังหวัด ดำเนินการที่สำนักงานสถิติจังหวัด โดยสำนักงานสถิติแห่งชาติในส่วนกลางให้การสนับสนุนทางด้านวิชาการ เช่น การจัดทำโปรแกรมสำหรับการบันทึกข้อมูลและการประมวลผลข้อมูล และการจัดทำต้นฉบับรายงาน เป็นต้น สำหรับการประมวลผลระดับภาคและทั่วราชอาณาจักร ดำเนินการที่สำนักงานสถิติแห่งชาติในส่วนกลาง

## 2.8 การนำเสนอผลข้อมูล

การจัดทำรายงานผลสำมะโนธุรกิจและอุตสาหกรรม พ.ศ. 2565 จะจัดทำรายงานผล ดังนี้

- 1) สรุปข้อมูลเบื้องต้น ระดับภาค และทั่วราชอาณาจักร
- 2) รายงานผลระดับจังหวัด รวม 76 ฉบับ
- 3) รายงานผลระดับภาค และทั่วราชอาณาจักร จำนวน 7 ฉบับ ประกอบด้วย

รายงานผลของกรุงเทพมหานคร ปริมณฑล ภาคกลาง ภาคเหนือ ภาคตะวันออกเฉียงเหนือ ภาคใต้ และทั่วราชอาณาจักร

## 2.9 ความคลาดเคลื่อน

ข้อมูลที่น่าเสนอไว้ในรายงานฉบับนี้อาจจะมีความคลาดเคลื่อนอยู่บ้าง ความคลาดเคลื่อนดังกล่าว เป็นความคลาดเคลื่อนจากการเลือกตัวอย่าง (Sampling error) และความคลาดเคลื่อนที่เกิดจากสาเหตุอื่น (Non-Sampling error) เช่น ผู้ตอบไม่ให้ข้อมูลตามความเป็นจริง ข้อมูลในแบบสอบถามไม่ครบถ้วน การลงรหัสผิดพลาดหรือการบันทึกข้อมูลผิดพลาด เป็นต้น อย่างไรก็ตาม สำนักงานสถิติแห่งชาติได้พยายามควบคุมให้ข้อมูลมีความคลาดเคลื่อนน้อยที่สุด จึงขอให้ผู้ใช้ข้อมูลใช้ข้อมูลด้วยความระมัดระวังตามสมควร

## 2.10 การปิดตัวเลข

ผลรวมของแต่ละจำนวนอาจไม่เท่ากับยอดรวม ทั้งนี้เนื่องจากการปิดเศษ

# บทที่ 3

ผลการสำมะโน

---



# Unit 3 ผลการสำมะโน

ผลการดำเนินงานกิจการในรอบปี 2564 ของสถานประกอบการธุรกิจทางการค้าและธุรกิจทางการบริการ ที่มีคนทำงานตั้งแต่ 1 คนขึ้นไป ซึ่งจัดจำแนกประเภทสถานประกอบการตามการจัดประเภทมาตรฐานอุตสาหกรรมประเทศไทย ปี 2552 (Thailand Standard Industrial Classification : TSIC 2009) ที่ตั้งอยู่ในจังหวัดลพบุรี สรุปได้ดังนี้

## 3.1 ข้อมูลทั่วไปของสถานประกอบการ

- **ขนาดของสถานประกอบการ**

จากการเก็บรวบรวมข้อมูลรายละเอียดของสถานประกอบการธุรกิจทางการค้าและธุรกิจทางการบริการของจังหวัดลพบุรี มีจำนวนทั้งสิ้น 20,297 แห่ง พบว่า ขนาดของสถานประกอบการที่มีจำนวนคนทำงาน 1 - 5 คน มีจำนวนมากที่สุด คือ 19,321 แห่ง (ร้อยละ 95.2) รองลงมา คือ ขนาดของสถานประกอบการที่มีจำนวนคนทำงาน 6 - 15 คน มีจำนวน 850 แห่ง (ร้อยละ 4.2) ขนาดของสถานประกอบการที่มีจำนวนคนทำงาน 16 - 25 คน มีจำนวน 75 แห่ง (ร้อยละ 0.4) ขนาดของสถานประกอบการที่มีจำนวนคนทำงาน 31 - 50 คน มีจำนวน 21 แห่ง (ร้อยละ 0.1) ขนาดของสถานประกอบการที่มีจำนวนคนทำงาน 51 - 200 คน มีจำนวน 20 แห่ง (ร้อยละ 0.1) ขนาดของสถานประกอบการที่มีจำนวนคนทำงาน 26 - 30 คน มีจำนวน 6 แห่ง และขนาดของสถานประกอบการที่มีจำนวนคนทำงาน มากกว่า 200 คน มีจำนวน 4 แห่ง ตามลำดับ

- **หมวดย่อยธุรกิจ**

เมื่อพิจารณาหมวดย่อยธุรกิจ ของสถานประกอบการ ที่มีการประกอบกิจการสูงสุด 3 อันดับแรก ได้แก่ หมวดย่อยการขายปลีก (ยกเว้นยานยนต์และจักรยานยนต์) มีจำนวนมากที่สุด คือ 9,826 แห่ง (ร้อยละ 48.4) รองลงมา คือ หมวดย่อยการบริการอาหารและเครื่องดื่ม มีจำนวน 3,741 แห่ง (ร้อยละ 18.5) และหมวดย่อยการขายส่งและการขายปลีก การซ่อมยานยนต์และจักรยานยนต์ มีจำนวน 2,095 แห่ง (ร้อยละ 10.4) ตามลำดับ

ตาราง ก จำนวนและร้อยละของสถานประกอบการ จำแนกตามขนาดของสถานประกอบการและ  
หมวดย่อยธุรกิจ

ขนาดของสถานประกอบการ/หมวดย่อยธุรกิจ	จำนวน	ร้อยละ
รวม	20,297	100.0
<b>ขนาดของสถานประกอบการ (จำนวนคนทำงาน)</b>		
1 – 5 คน	19,321	95.2
6 – 15 คน	850	4.2
16 – 25 คน	75	0.4
26 – 30 คน	6	-
31 – 50 คน	21	0.1
51 – 200 คน	20	0.1
มากกว่า 200 คน	4	-
<b>หมวดย่อยธุรกิจ</b>		
การขายส่งและการขายปลีก การซ่อมยานยนต์และจักรยายนต์	2,095	10.4
การขายส่ง (ยกเว้นยานยนต์และจักรยายนต์)	971	4.8
การขายปลีก (ยกเว้นยานยนต์และจักรยายนต์)	9,826	48.4
ที่พักแรม	171	0.8
การบริการอาหารและเครื่องดื่ม	3,741	18.5
การผลิตภาพยนตร์ วิทยุทัศน์ และรายการโทรทัศน์ การบันทึกเสียงลงบนสื่อ และการจัดพิมพ์ จำหน่ายหรือเผยแพร่ดนตรี	2	-
การจัดผังรายการและการแพร่ภาพกระจายเสียง	54	0.3
การจัดทำโปรแกรมคอมพิวเตอร์ การให้คำปรึกษาเกี่ยวกับคอมพิวเตอร์ และกิจกรรมที่เกี่ยวข้อง	1	-
การบริการสารสนเทศ	-	-
กิจกรรมอสังหาริมทรัพย์	683	3.4
กิจกรรมทางกฎหมายและการบัญชี	62	0.3
กิจกรรมของสำนักงานใหญ่และการบริการให้คำปรึกษาด้านการบริหารจัดการ	1	-
กิจกรรมด้านสถาปัตยกรรมและวิศวกรรม รวมถึงการทดสอบและการวิเคราะห์ทางเทคนิค	28	0.1
การวิจัยและพัฒนาเชิงวิทยาศาสตร์	1	-
การโฆษณาและการวิจัยตลาด	54	0.3
กิจกรรมทางวิชาชีพ วิทยาศาสตร์ และเทคนิคอื่นๆ	47	0.2
กิจกรรมการให้เช่า	109	0.5
กิจกรรมการจ้างงาน	1	-
กิจกรรมของตัวแทนธุรกิจท่องเที่ยว การจําหน่ายเที่ยว การบริการสำรอง และกิจกรรมที่เกี่ยวข้อง	-	-
การบริการรักษาความปลอดภัยและการสืบสวน	22	0.1
กิจกรรมการบริการสำหรับอาคารและภูมิทัศน์	20	0.1

ตาราง ก จำนวนและร้อยละของสถานประกอบการ จำแนกตามขนาดของสถานประกอบการและหมวดย่อยธุรกิจ (ต่อ)

ขนาดของสถานประกอบการ/หมวดย่อยธุรกิจ	จำนวน	ร้อยละ
รวม	20,297	100.0
หมวดย่อยธุรกิจ		
การบริการด้านการบริหารและสนับสนุนการดำเนินงานของสำนักงาน และกิจกรรมอื่นๆ ที่สนับสนุนทางธุรกิจ	178	0.9
กิจกรรมการสร้างสรรค์ศิลปะและความบันเทิง	155	0.8
กิจกรรมการพนันและการเสี่ยงโชค	30	0.1
กิจกรรมด้านการกีฬา ความบันเทิง และการนันทนาการ	41	0.2
การซ่อมคอมพิวเตอร์และของใช้ส่วนบุคคลและของใช้ในครัวเรือน	473	2.3
กิจกรรมบริการส่วนบุคคลอื่นๆ	1,531	7.5

หมายเหตุ : - ไม่มีข้อมูล หรือข้อมูลมีค่าเป็น 0  
หรือมีข้อมูลจำนวนเล็กน้อย

● **รูปแบบการจัดตั้งตามกฎหมาย**

สถานประกอบการในจังหวัดลพบุรี ส่วนใหญ่มีรูปแบบการจัดตั้งตามกฎหมายเป็นส่วนบุคคล 17,759 แห่ง (ร้อยละ 87.5) รองลงมา คือ รูปแบบบริษัทจำกัด บริษัทจำกัด (มหาชน) มี 1,336 แห่ง (ร้อยละ 6.6) รูปแบบห้างหุ้นส่วนจำกัด ห้างหุ้นส่วนสามัญนิติบุคคล มี 597 แห่ง (ร้อยละ 3.0) รูปแบบการรวมกลุ่ม เช่น กลุ่มเกษตรกร กลุ่มแม่บ้าน มี 471 แห่ง (ร้อยละ 2.3) รูปแบบสหกรณ์ มี 106 แห่ง (ร้อยละ 0.5) รูปแบบอื่นๆ มี 27 แห่ง (ร้อยละ 0.1) และวิสาหกิจชุมชน 1 แห่ง ตามลำดับ

● **รูปแบบการจัดตั้งทางเศรษฐกิจ**

สถานประกอบการในจังหวัดลพบุรี ส่วนใหญ่มีการจัดตั้งทางเศรษฐกิจเป็นรูปแบบสำนักงานแห่งเดียว จำนวน 19,601 แห่ง (ร้อยละ 96.5) รองลงมา คือ รูปแบบสำนักงานสาขา จำนวน 642 แห่ง (ร้อยละ 3.2) รูปแบบสำนักงานใหญ่ จำนวน 53 แห่ง (ร้อยละ 0.3) และรูปแบบอื่นๆ เช่น แฟรนไชส์ จำนวน 1 แห่ง ตามลำดับ



- **ระยะเวลาในการดำเนินงาน**

สถานประกอบการในจังหวัดลพบุรี ส่วนใหญ่มีระยะเวลาในการดำเนินงาน 5 – 9 ปี มีมากที่สุด คือ 8,089 แห่ง (ร้อยละ 39.9) รองลงมา คือ สถานประกอบการที่มีระยะเวลาในการดำเนินงาน 10 – 19 ปี มีจำนวน 6,169 แห่ง (ร้อยละ 30.4) สถานประกอบการที่มีระยะเวลาในการดำเนินงานน้อยกว่า 5 ปี มีจำนวน 2,442 แห่ง และดำเนินงาน 20 – 29 ปี มีจำนวน 2,444 แห่ง (มีจำนวนเท่ากับ ร้อยละ 12.0) และสถานประกอบการที่มีระยะเวลาในการดำเนินการตั้งแต่ 30 ปีขึ้นไป มีจำนวน 1,153 แห่ง (ร้อยละ 5.7) ตามลำดับ

ตาราง ข จำนวนและร้อยละของสถานประกอบการ จำแนกตามลักษณะของสถานประกอบการ

ลักษณะของสถานประกอบการ	จำนวน	ร้อยละ
<b>รวม</b>	<b>20,297</b>	<b>100.0</b>
<b>รูปแบบการจัดตั้งตามกฎหมาย</b>		
ส่วนบุคคล	17,759	87.5
ห้างหุ้นส่วนจำกัด ห้างหุ้นส่วนสามัญนิติบุคคล	597	3.0
บริษัทจำกัด บริษัทจำกัด (มหาชน)	1,336	6.6
สหกรณ์	106	0.5
การรวมกลุ่ม เช่น กลุ่มเกษตรกร กลุ่มแม่บ้าน	471	2.3
วิสาหกิจชุมชน	1	-
อื่น ๆ เช่น ส่วนราชการ รัฐวิสาหกิจ สมาคม มูลนิธิ	27	0.1
<b>รูปแบบการจัดตั้งทางเศรษฐกิจ</b>		
สำนักงานแห่งเดียว	19,601	96.5
สำนักงานใหญ่	53	0.3
สำนักงานสาขา	642	3.2
อื่น ๆ เช่น แฟรนไชส์	1	-
<b>ระยะเวลาในการดำเนินงาน</b>		
น้อยกว่า 5 ปี	2,442	12.0
5 – 9 ปี	8,089	39.9
10 – 19 ปี	6,169	30.4
20 – 29 ปี	2,444	12.0
ตั้งแต่ 30 ปีขึ้นไป	1,153	5.7

หมายเหตุ : - ไม่มีข้อมูล หรือข้อมูลมีค่าเป็น 0  
หรือมีข้อมูลจำนวนเล็กน้อย

## 3.2 ข้อมูลการดำเนินกิจการของสถานประกอบการ

### 3.2.1 คนทำงาน และค่าตอบแทนแรงงาน

#### ● จำนวนคนทำงาน

คนทำงานที่ปฏิบัติงานในสถานประกอบการในจังหวัดลพบุรี มีจำนวนทั้งสิ้นประมาณ 57,685 คน โดยขนาดของสถานประกอบการที่มีจำนวนคนทำงาน 1 - 5 คน มีจำนวนคนทำงานมากที่สุด คือ 44,658 คน (ร้อยละ 77.4) รองลงมา คือ ขนาดของสถานประกอบการที่มีจำนวนคนทำงาน 6 - 15 คน มีจำนวนคนทำงาน 7,688 คน (ร้อยละ 13.3) ขนาดของสถานประกอบการที่มีจำนวนคนทำงาน 51 - 200 คน มีจำนวนคนทำงาน 1,766 คน (ร้อยละ 3.1) ขนาดของสถานประกอบการที่มีจำนวนคนทำงาน 16 - 25 คน มีจำนวนคนทำงาน 1,459 คน (ร้อยละ 2.5) ขนาดของสถานประกอบการที่มีจำนวนคนทำงานมากกว่า 200 คน มีจำนวนคนทำงาน 1,141 คน (ร้อยละ 2.0) ขนาดของสถานประกอบการที่มีจำนวนคนทำงาน 31 - 50 คน มีจำนวนคนทำงาน 809 คน (ร้อยละ 1.4) และขนาดของสถานประกอบการที่มีจำนวนคนทำงาน 26 - 30 คน มีจำนวนคนทำงาน 164 คน (ร้อยละ 0.3) ตามลำดับ

เมื่อพิจารณาหมวดย่อยธุรกิจที่มีจำนวนคนทำงาน มากที่สุด 3 อันดับแรก ได้แก่ หมวดย่อยธุรกิจการขายปลีก (ยกเว้นยานยนต์และจักรยานยนต์) มีจำนวน 26,019 คน (ร้อยละ 45.0) รองลงมา หมวดย่อยธุรกิจบริการอาหารและเครื่องดื่ม มีจำนวน 11,337 คน (ร้อยละ 19.6) และหมวดย่อยธุรกิจการขนส่งและการขายปลีก การซ่อมยานยนต์และจักรยานยนต์ มีจำนวน 6,250 คน (ร้อยละ 10.8) ตามลำดับ

#### ● จำนวนลูกจ้าง

ลูกจ้างที่ปฏิบัติงานในสถานประกอบการในจังหวัดลพบุรี มีจำนวนทั้งสิ้นประมาณ 23,054 คน โดยขนาดของสถานประกอบการที่มีจำนวนคนทำงาน 1 - 5 คน มีจำนวนลูกจ้าง 11,413 คน (ร้อยละ 49.5) รองลงมา คือ ขนาดของสถานประกอบการที่มีจำนวนคนทำงาน 6 - 15 คน มีจำนวนลูกจ้าง 6,475 คน (ร้อยละ 28.1) ขนาดของสถานประกอบการที่มีจำนวนคนทำงาน 51 - 200 คน มีจำนวนลูกจ้าง 1,750 คน (ร้อยละ 7.6) ขนาดของสถานประกอบการที่มีจำนวนคนทำงาน 16 - 25 คน มีจำนวนลูกจ้าง 1,355 คน (ร้อยละ 5.9) ขนาดของสถานประกอบการที่มีจำนวนคนทำงานมากกว่า 200 คน มีจำนวนลูกจ้าง 1,139 คน (ร้อยละ 4.9) ขนาดของสถานประกอบการที่มีจำนวนคนทำงาน 31 - 50 คน มีจำนวนลูกจ้าง 763 คน (ร้อยละ 3.3) และขนาดของสถานประกอบการที่มีจำนวนคนทำงาน 26 - 30 คน มีจำนวนลูกจ้าง 159 คน (ร้อยละ 0.7) ตามลำดับ

เมื่อพิจารณาหมวดย่อยธุรกิจที่มีจำนวนลูกจ้างมากที่สุด 3 อันดับแรก ได้แก่ หมวดย่อยธุรกิจการขายปลีก (ยกเว้นยานยนต์และจักรยานยนต์) มีจำนวน 9,023 คน (ร้อยละ 39.0) รองลงมา หมวดย่อยธุรกิจบริการอาหารและเครื่องดื่ม มีจำนวน 3,581 คน (ร้อยละ 15.5) และหมวดย่อยธุรกิจการขนส่งและการขายปลีก การซ่อมยานยนต์และจักรยานยนต์ มีจำนวน 3,542 คน (ร้อยละ 15.4) ตามลำดับ

- **ค่าตอบแทนแรงงาน**

ค่าตอบแทนแรงงานในสถานประกอบการที่มีจำนวนคนทำงาน 1 - 5 คน มีมูลค่าของค่าตอบแทนแรงงานมากที่สุด คือ 1,389,171.5 พันบาท รองลงมา คือ สถานประกอบการที่มีจำนวนคนทำงาน 6 - 15 คน มีมูลค่าของค่าตอบแทนแรงงาน 908,453.8 พันบาท สถานประกอบการที่มีจำนวนคนทำงาน 51 - 200 คน มีมูลค่าของค่าตอบแทนแรงงาน 273,872.2 พันบาท สถานประกอบการที่มีจำนวนคนทำงาน 16 - 25 คน มีมูลค่าของค่าตอบแทนแรงงาน 208,602.5 พันบาท สถานประกอบการที่มีจำนวนคนทำงานมากกว่า 200 คน มีมูลค่าของค่าตอบแทนแรงงาน 150,270.4 พันบาท สถานประกอบการที่มีจำนวนคนทำงาน 31 - 50 คน มีมูลค่าของค่าตอบแทนแรงงาน 118,469.2 พันบาท และสถานประกอบการที่มีจำนวนคนทำงาน 26 - 30 คน มีมูลค่าของค่าตอบแทนแรงงาน 25,542.1 พันบาท ตามลำดับ

เมื่อพิจารณาค่าตอบแทนแรงงานหมวดย่อยธุรกิจของสถานประกอบการที่มีการประกอบกิจการสูงสุด 3 อันดับแรก ได้แก่ หมวดย่อยธุรกิจการขายปลีก (ยกเว้นยานยนต์และจักรยานยนต์) มีมูลค่าค่าตอบแทนแรงงานมากที่สุด 1,280,490.5 พันบาท รองลงมา คือ หมวดย่อยธุรกิจการขายส่งและการขายปลีก การซ่อมยานยนต์และจักรยานยนต์ มีมูลค่าค่าตอบแทนแรงงาน 517,243.6 พันบาท และหมวดย่อยธุรกิจการขายส่ง (ยกเว้นยานยนต์และจักรยานยนต์) มีมูลค่าค่าตอบแทนแรงงาน 437,733.5 พันบาท ตามลำดับ

- **ค่าตอบแทนแรงงานเฉลี่ย**

ค่าตอบแทนแรงงานเฉลี่ยต่อคนต่อปีของสถานประกอบการที่มีคนทำงาน 26 - 30 คน มีค่าตอบแทนแรงงานเฉลี่ยมากที่สุด 160,642 บาทต่อคนต่อปี รองลงมาคือ สถานประกอบการที่มีคนทำงาน 51 - 200 คน มีค่าตอบแทนแรงงานเฉลี่ย 156,498 บาทต่อคนต่อปี สถานประกอบการที่มีคนทำงาน 31 - 50 คน มีค่าตอบแทนแรงงานเฉลี่ย 155,268 บาทต่อคนต่อปี สถานประกอบการที่มีคนทำงาน 16 - 25 คน มีค่าตอบแทนแรงงานเฉลี่ย 153,950 บาทต่อคนต่อปี สถานประกอบการที่มีคนทำงาน 6 - 15 คน มีค่าตอบแทนแรงงานเฉลี่ย 140,302 บาทต่อคนต่อปี สถานประกอบการที่มีคนทำงานมากกว่า 200 คน มีค่าตอบแทนแรงงานเฉลี่ย 131,932 บาทต่อคนต่อปี และสถานประกอบการที่มีคนทำงาน 1 - 5 คน มีค่าตอบแทนแรงงานเฉลี่ย 121,718 บาทต่อคนต่อปี ตามลำดับ

เมื่อพิจารณาค่าตอบแทนแรงงานเฉลี่ยหมวดย่อยธุรกิจของสถานประกอบการที่มีการประกอบกิจการสูงสุด 3 อันดับแรก ได้แก่ หมวดย่อยธุรกิจกิจกรรมทางกฎหมายและการบัญชี มีค่าตอบแทนแรงงานเฉลี่ยต่อคนต่อปีมากที่สุด 180,949 บาท รองลงมา คือ หมวดย่อยธุรกิจกิจการโฆษณาและการวิจัยตลาด มีมูลค่าค่าตอบแทนแรงงาน 177,856 บาท และหมวดย่อยธุรกิจการซ่อมคอมพิวเตอร์และของใช้ส่วนบุคคลและของใช้ในครัวเรือน 175,316 บาท ตามลำดับ

ตาราง ค จำนวนและร้อยละของพนักงาน ลูกจ้าง ค่าตอบแทนแรงงาน และค่าตอบแทนแรงงานของลูกจ้างเฉลี่ยต่อคนต่อปี จำแนกตามขนาดของสถานประกอบการและหมวดย่อยธุรกิจ

ขนาดของสถานประกอบการ/ หมวดย่อยธุรกิจ	จำนวนสถาน- ประกอบการ (แห่ง)	พนักงาน		ลูกจ้าง		ค่าตอบแทนแรงงาน	
		จำนวน (คน)	ร้อยละ	จำนวน (คน)	ร้อยละ	มูลค่า (พันบาท)	เฉลี่ยต่อคนต่อปี (บาท)
รวม	20,297	57,685	100.0	23,054	100.0	3,074,381.6	133,356
<b>ขนาดของสถานประกอบการ (จำนวนพนักงาน)</b>							
1 – 5 คน	19,321	44,658	77.4	11,413	49.5	1,389,171.5	121,718
6 – 15 คน	850	7,688	13.3	6,475	28.1	908,453.8	140,302
16 – 25 คน	75	1,459	2.5	1,355	5.9	208,602.5	153,950
26 – 30 คน	6	164	0.3	159	0.7	25,542.1	160,642
31 – 50 คน	21	809	1.4	763	3.3	118,469.2	155,268
51 – 200 คน	20	1,766	3.1	1,750	7.6	273,872.2	156,498
มากกว่า 200 คน	4	1,141	2.0	1,139	4.9	150,270.4	131,932
<b>หมวดย่อยธุรกิจ</b>							
การขายส่งและการขายปลีก การซ่อมยานยนต์และจักรยายนต์	2,095	6,250	10.8	3,542	15.4	517,243.6	146,032
การขายส่ง (ยกเว้นยานยนต์และจักรยายนต์)	971	5,455	9.5	3,339	14.4	437,733.5	131,097
การขายปลีก (ยกเว้นยานยนต์และจักรยายนต์)	9,826	26,019	45.0	9,023	39.0	1,280,490.5	141,914
ที่พักแรม	171	923	1.6	664	2.9	79,982.4	120,455
การบริการอาหารและเครื่องดื่ม	3,741	11,337	19.6	3,581	15.5	424,590.8	118,568
การผลิตภาพยนตร์ วิทยุทัศน์ และรายการโทรทัศน์ การบันทึกเสียงลงบนสื่อ และการจัดพิมพ์จำหน่ายหรือ เผยแพร่ดนตรี	2	24	0.1	24	0.1	C	C
การจัดผังรายการและการแพร่ภาพกระจายเสียง	54	194	0.3	99	0.4	12,749.4	128,782
การจัดทำโปรแกรมคอมพิวเตอร์ การให้คำปรึกษาเกี่ยวกับ คอมพิวเตอร์ และกิจกรรมที่เกี่ยวข้อง	1	10	0.1	9	0.1	C	C

ตาราง ค จำนวนและร้อยละของพนักงาน ลูกจ้าง ค่าตอบแทนแรงงาน และค่าตอบแทนแรงงานของ  
ลูกจ้างเฉลี่ยต่อคนต่อปี จำแนกตามขนาดของสถานประกอบการและหมวดย่อยธุรกิจ (ต่อ)

ขนาดของสถานประกอบการ/ หมวดย่อยธุรกิจ	จำนวนสถาน- ประกอบการ (แห่ง)	คนทำงาน		ลูกจ้าง		ค่าตอบแทนแรงงาน	
		จำนวน (คน)	ร้อยละ	จำนวน (คน)	ร้อยละ	มูลค่า (พันบาท)	เฉลี่ยต่อคนต่อปี (บาท)
<b>รวม</b>	20,297	57,684	100.0	23,054	100.0	3,074,381.6	133,356
<b>หมวดย่อยธุรกิจ</b>							
กิจกรรมอสังหาริมทรัพย์	683	1,489	2.6	351	1.5	39,931.4	113,765
กิจกรรมทางกฎหมายและการบัญชี	62	133	0.2	55	0.2	9,952.2	180,949
กิจกรรมของสำนักงานใหญ่และการบริการให้คำปรึกษา ด้านการบริหารจัดการ	1	9	0.1	9	0.1	C	C
กิจกรรมด้านสถาปัตยกรรมและวิศวกรรม รวมถึงการทดสอบ และการวิเคราะห์ทางเทคนิค	28	127	0.2	89	0.4	13,982.6	157,108
การวิจัยและพัฒนาเชิงวิทยาศาสตร์	1	82	0.1	82	0.4	C	C
การโฆษณาและการวิจัยตลาด	54	125	0.2	70	0.3	12,449.9	177,856
กิจกรรมทางวิชาชีพ วิทยาศาสตร์ และเทคนิคอื่นๆ	47	171	0.3	64	0.3	7,568.0	118,250
กิจกรรมการให้เช่า	109	327	0.6	99	0.4	8,906.2	89,962
กิจกรรมการจ้างงาน	1	2	0.1	2	0.1	C	C
การบริการรักษาความปลอดภัยและการสืบสวน	22	1,073	1.9	1,039	4.5	134,338.9	129,296
กิจกรรมการบริการสำหรับอาคารและภูมิทัศน์	20	142	0.2	106	0.5	14,539.3	137,163
การบริการด้านการบริหารและสนับสนุนการดำเนินงาน ของสำนักงาน และกิจกรรมอื่นๆ ที่สนับสนุนทางธุรกิจ	178	463	0.8	227	1.0	28,066.1	123,639
กิจกรรมการสร้างสรรค์ศิลปะและความบันเทิง	155	660	1.1	364	1.6	5,879.6	16,153
กิจกรรมการพนันและการเสี่ยงโชค	30	65	0.1	27	0.1	3,362.5	124,537
กิจกรรมด้านการกีฬา ความบันเทิง และการนันทนาการ	41	229	0.4	147	0.6	16,612.0	113,007
การซ่อมคอมพิวเตอร์และของใช้ส่วนบุคคลและ ของใช้ในครัวเรือน	473	634	1.1	25	0.1	4,382.9	175,316
กิจกรรมบริการส่วนบุคคลอื่นๆ	1,531	1,741	3.0	21	0.1	1,744.6	83,076

หมายเหตุ : C หมายถึง ข้อมูลปกปิด

### 3.2.2 รายได้จากการดำเนินงาน ค่าใช้จ่ายขั้นกลาง และมูลค่าเพิ่ม

#### ● รายได้จากการดำเนินงาน

เมื่อพิจารณารายได้จากการดำเนินงานของสถานประกอบการจังหวัดลพบุรี พบว่า มีรายได้จากการดำเนินงานรวมทั้งสิ้น 47,738,638.3 พันบาท โดย ขนาดของสถานประกอบการที่มีจำนวนคนทำงาน 1 - 5 คน มีรายได้จากการดำเนินงานสูงสุด คือ 22,994,338.8 พันบาท (ร้อยละ 48.2) รองลงมา ขนาดของสถานประกอบการที่มีจำนวนคนทำงาน 6 - 15 คน มีรายได้จากการดำเนินงาน 12,230,008.5 พันบาท (ร้อยละ 25.6) ขนาดของสถานประกอบการที่มีจำนวนคนทำงาน 16 - 25 คน มีรายได้จากการดำเนินงาน 4,068,938.6 พันบาท (ร้อยละ 8.5) ขนาดของสถานประกอบการที่มีจำนวนคนทำงาน มากกว่า 200 คน มีรายได้จากการดำเนินงาน 2,754,300.3 พันบาท (ร้อยละ 5.8) ขนาดของสถานประกอบการที่มีจำนวนคนทำงาน 51 - 200 คน มีรายได้จากการดำเนินงาน 2,604,776.3 พันบาท (ร้อยละ 5.5) ขนาดของสถานประกอบการที่มีจำนวนคนทำงาน 31 - 50 คน มีรายได้จากการดำเนินงาน 2,540,143.4 พันบาท (ร้อยละ 5.3) และขนาดของสถานประกอบการที่มีคนทำงาน 26 - 30 คน มีรายได้จากการดำเนินงาน 546,437.5 พันบาท (ร้อยละ 1.1) ตามลำดับ

สำหรับในหมวดย่อยธุรกิจ พบว่า หมวดย่อยธุรกิจที่มีรายได้จากการดำเนินงานสูงสุด 3 อันดับแรก ได้แก่ หมวดย่อยธุรกิจการขายปลีก (ยกเว้นยานยนต์และจักรยายนยนต์) มีรายได้จากการดำเนินงานสูงสุด จำนวน 22,997,886.2 พันบาท (ร้อยละ 48.0) รองลงมา คือ หมวดย่อยธุรกิจการขนส่ง (ยกเว้นยานยนต์และจักรยายนยนต์) มีรายได้จากการดำเนินงาน 10,738,411.0 พันบาท (ร้อยละ 22.4) และหมวดย่อยธุรกิจการขนส่งและการขายปลีก การซ่อมยานยนต์และจักรยายนยนต์ มีรายได้จากการดำเนินงาน 8,171,690.1 พันบาท (ร้อยละ 17.0) ตามลำดับ

#### ● ค่าใช้จ่ายขั้นกลาง

เมื่อพิจารณาค่าใช้จ่ายขั้นกลางของสถานประกอบการจังหวัดลพบุรี พบว่า มีค่าใช้จ่ายขั้นกลางรวมทั้งสิ้น 34,496,664.3 พันบาท โดย ขนาดของสถานประกอบการที่มีจำนวนคนทำงาน 1 - 5 คน มีค่าใช้จ่ายขั้นกลาง 14,811,208.6 พันบาท (ร้อยละ 42.9) รองลงมา สถานประกอบการที่มีจำนวนคนทำงาน 6 - 15 คน มีค่าใช้จ่ายขั้นกลาง 9,194,548.0 พันบาท (ร้อยละ 26.7) สถานประกอบการที่มีจำนวนคนทำงาน 16 - 25 คน มีค่าใช้จ่ายขั้นกลาง 3,418,490.8 พันบาท (ร้อยละ 9.9) สถานประกอบการที่มีจำนวนคนทำงาน มากกว่า 200 คน มีค่าใช้จ่ายขั้นกลาง 2,330,910.6 พันบาท (ร้อยละ 6.8) สถานประกอบการที่มีจำนวนคนทำงาน 31 - 50 คน มีค่าใช้จ่ายขั้นกลาง 2,212,589.9 พันบาท (ร้อยละ 6.4) สถานประกอบการที่มีจำนวนคนทำงาน 51 - 200 คน มีค่าใช้จ่ายขั้นกลาง 2,066,011.3 พันบาท (ร้อยละ 6.0) และสถานประกอบการที่มีจำนวนคนทำงาน 26 - 30 คน มีค่าใช้จ่ายขั้นกลาง 462,905.2 พันบาท (ร้อยละ 1.3) ตามลำดับ

สำหรับในหมวดย่อยธุรกิจ พบว่า หมวดย่อยธุรกิจที่มีค่าใช้จ่ายชั้นกลางสูงสุด 3 อันดับแรก ได้แก่ หมวดย่อยธุรกิจการขายปลีก (ยกเว้นยานยนต์และจักรยานยนต์) มีค่าใช้จ่ายชั้นกลางสูงสุด คือ 16,482,026.5 พันบาท (ร้อยละ 47.8) รองลงมา หมวดย่อยธุรกิจการขายส่ง (ยกเว้นยานยนต์และจักรยานยนต์) มีค่าใช้จ่ายชั้นกลาง 8,632,868.9 พันบาท (ร้อยละ 25.0) และหมวดย่อยธุรกิจการขายส่งและการขายปลีก การซ่อมยานยนต์และจักรยานยนต์ มีค่าใช้จ่ายชั้นกลาง 6,313,153.4 พันบาท (ร้อยละ 18.3) ตามลำดับ

- **มูลค่าเพิ่ม**

เมื่อพิจารณามูลค่าเพิ่มของสถานประกอบการจังหวัดลพบุรี พบว่า มีมูลค่าเพิ่มรวมทั้งสิ้น 13,241,974.0 พันบาท โดยสถานประกอบการที่มีจำนวนคนทำงาน 1 - 5 คน มีมูลค่าเพิ่มสูงสุด คือ 8,182,825.1 พันบาท (ร้อยละ 61.8) รองลงมา สถานประกอบการที่มีจำนวนคนทำงาน 6 - 15 คน มีมูลค่าเพิ่ม 3,035,460.5 พันบาท (ร้อยละ 22.9) สถานประกอบการที่มีจำนวนคนทำงาน 16 - 25 คน มีมูลค่าเพิ่ม 650,447.8 พันบาท (ร้อยละ 4.9) สถานประกอบการที่มีจำนวนคนทำงาน 51 - 200 คน มีมูลค่าเพิ่ม 538,765.1 พันบาท (ร้อยละ 4.1) สถานประกอบการที่มีจำนวนคนทำงานมากกว่า 200 คน มีมูลค่าเพิ่ม 423,389.7 พันบาท (ร้อยละ 3.2) สถานประกอบการที่มีจำนวนคนทำงาน 31 - 50 คน มีมูลค่าเพิ่ม 327,553.5 พันบาท (ร้อยละ 2.5) และสถานประกอบการที่มีจำนวนคนทำงาน 26 - 30 คน มีมูลค่าเพิ่ม 83,532.2 พันบาท (ร้อยละ 0.6) ตามลำดับ

สำหรับในหมวดย่อยธุรกิจ พบว่า หมวดย่อยธุรกิจที่มีมูลค่าเพิ่มมากที่สุด 3 อันดับแรก ได้แก่ หมวดย่อยการขายปลีก (ยกเว้นยานยนต์และจักรยานยนต์) มีมูลค่าเพิ่ม 6,515,859.7 พันบาท (ร้อยละ 49.2) รองลงมา หมวดย่อยธุรกิจการขายส่ง (ยกเว้นยานยนต์และจักรยานยนต์) มีมูลค่าเพิ่ม 2,105,542.1 พันบาท (ร้อยละ 15.9) และหมวดย่อยธุรกิจการขายส่งและการขายปลีก การซ่อมยานยนต์และหมวดย่อยธุรกิจจักรยานยนต์ มีมูลค่าเพิ่ม 1,858,536.7 พันบาท (ร้อยละ 14.0) ตามลำดับ

ตาราง ง รายได้จากการดำเนินงาน ค่าใช้จ่ายชั้นกลาง มูลค่าเพิ่ม และมูลค่าเพิ่มต่อรายได้จากการดำเนินงาน จำแนกตามขนาดของสถานประกอบการและหมวดย่อยธุรกิจ

ขนาดของสถานประกอบการ/ หมวดย่อยธุรกิจ	รายได้จากการดำเนินงาน		ค่าใช้จ่ายชั้นกลาง		มูลค่าเพิ่ม		มูลค่าเพิ่ม ต่อรายได้จาก การดำเนินงาน
	มูลค่า (พันบาท)	ร้อยละ	มูลค่า (พันบาท)	ร้อยละ	มูลค่า (พันบาท)	ร้อยละ	ร้อยละ
<b>รวม</b>	<b>47,738,638.3</b>	<b>100.0</b>	<b>34,496,664.3</b>	<b>100.0</b>	<b>13,241,974.0</b>	<b>100.0</b>	<b>100.0</b>
<b>ขนาดของสถานประกอบการ (จำนวนคนทำงาน)</b>							
1 – 5 คน	22,994,033.8	48.2	14,811,208.6	42.9	8,182,825.1	61.8	25.3
6 – 15 คน	12,230,008.5	25.6	9,194,548.0	26.7	3,035,460.5	22.9	17.6
16 – 25 คน	4,068,938.6	8.5	3,418,490.8	9.9	650,447.8	4.9	11.4
26 – 30 คน	546,437.5	1.1	462,905.2	1.3	83,532.2	0.6	10.9
31 – 50 คน	2,540,143.4	5.3	2,212,589.9	6.4	327,553.5	2.5	9.2
51 – 200 คน	2,604,776.3	5.5	2,066,011.3	6.0	538,765.1	4.1	14.7
มากกว่า 200 คน	2,754,300.3	5.8	2,330,910.6	6.8	423,389.7	3.2	10.9
<b>หมวดย่อยธุรกิจ</b>							
การขายส่งและการขายปลีก การซ่อมยานยนต์และ จักรยานยนต์	8,171,690.1	17.0	6,313,153.4	18.3	1,858,536.7	14.0	1.8
การขายส่ง (ยกเว้นยานยนต์และจักรยานยนต์)	10,738,411.0	22.4	8,632,868.9	25.0	2,105,542.1	15.9	1.5
การขายปลีก (ยกเว้นยานยนต์และจักรยานยนต์)	22,997,886.2	48.0	16,482,026.5	47.8	6,515,859.7	49.2	2.2
ที่พักแรม	303,690.0	0.6	105,852.9	0.3	197,837.1	1.5	5.1
การบริการอาหารและเครื่องดื่ม	3,499,544.6	7.3	1,919,079.2	5.6	1,580,465.5	11.9	3.6
การผลิตภาพยนตร์ วิทยุทัศน์ และรายการโทรทัศน์ การบันทึกเสียงลงบนสื่อ และการจัดพิมพ์จำหน่าย หรือเผยแพร่ดนตรี	C	0.1	C	-	C	0.1	5.9
การจัดผังรายการและการแพร่ภาพกระจายเสียง	66,432.1	0.1	28,459.6	0.1	37,972.5	0.3	4.5
การจัดทำโปรแกรมคอมพิวเตอร์ การให้คำปรึกษา เกี่ยวกับคอมพิวเตอร์ และกิจกรรมที่เกี่ยวข้อง	C	0.1	C	-	C	0.1	3.6
การบริการสารสนเทศ							
กิจกรรมอสังหาริมทรัพย์	408,014.3	0.9	148,125.0	0.4	259,889.4	2.0	5.0
กิจกรรมทางกฎหมายและการบัญชี	30,372.0	0.1	7,498.1	-	22,873.9	0.2	5.9
กิจกรรมของสำนักงานใหญ่และการบริการให้ คำปรึกษา ด้านการบริหารจัดการ	C	-	C	-	C	0.1	3.6
กิจกรรมด้านสถาปัตยกรรมและวิศวกรรม รวมถึงการทดสอบและการวิเคราะห์ทางเทคนิค	37,472.1	0.1	6,951.5	-	30,520.7	0.2	6.5
การวิจัยและพัฒนาเชิงวิทยาศาสตร์	C	0.4	C	0.5	C	0.2	1.2
การโฆษณาและการวิจัยตลาด	25,373.4	0.1	13,706.3	0.1	11,667.2	0.1	3.6
กิจกรรมทางวิชาชีพ วิทยาศาสตร์ และเทคนิคอื่นๆ	37,353.5	0.1	21,526.0	0.1	15,827.5	0.1	3.3
กิจกรรมการให้เช่า	91,185.6	0.2	50,694.9	0.1	40,490.7	0.3	3.5
กิจกรรมการจ้างงาน	C	0.1	C	-	C	0.1	6.4
การบริการรักษาความปลอดภัยและการสืบสวน	177,473.3	0.4	21,023.6	0.1	156,449.7	1.2	6.9
กิจกรรมการบริการสำหรับอาคารและภูมิทัศน์	62,009.2	0.1	22,516.5	0.1	39,492.7	0.3	5.0



ตาราง ง รายได้จากการดำเนินงาน ค่าใช้จ่ายชั้นกลาง มูลค่าเพิ่ม และมูลค่าเพิ่มต่อรายได้จากการดำเนินงาน จำแนกตามขนาดของสถานประกอบการและหมวดย่อยธุรกิจ (ต่อ)

ขนาดของสถานประกอบการ/ หมวดย่อยธุรกิจ	รายได้จากการดำเนินงาน		ค่าใช้จ่ายชั้นกลาง		มูลค่าเพิ่ม		มูลค่าเพิ่มต่อ รายได้จากการ ดำเนินงาน
	มูลค่า (พันบาท)	ร้อยละ	มูลค่า (พันบาท)	ร้อยละ	มูลค่า (พันบาท)	ร้อยละ	ร้อยละ
<b>รวม</b>	<b>47,738,638.3</b>	<b>100.0</b>	<b>34,496,664.3</b>	<b>100.0</b>	<b>13,241,974.0</b>	<b>100.0</b>	<b>100.0</b>
<b>หมวดย่อยธุรกิจ</b>							
การบริการด้านการบริหารและสนับสนุนการดำเนินงานของสำนักงาน และกิจกรรมอื่นๆ ที่สนับสนุนทางธุรกิจ	345,488.2	0.7	225,253.1	0.7	120,235.1	0.9	2.7
กิจกรรมการสร้างสรรค์ศิลปะและความบันเทิง	20,830.1	0.1	5,413.4	-	15,416.7	0.1	5.8
กิจกรรมการพนันและการเสี่ยงโชค	81,073.5	0.2	64,988.6	0.2	16,085.0	0.1	1.6
กิจกรรมด้านการกีฬา ความบันเทิง และการนันทนาการ	41,737.9	0.1	14,760.7	-	26,977.3	0.2	5.1
การซ่อมคอมพิวเตอร์และของใช้ส่วนบุคคลและของใช้ในครัวเรือน	78,754.3	0.2	51,192.9	0.1	27,561.4	0.2	2.8
กิจกรรมบริการส่วนบุคคลอื่นๆ	266,723.4	0.6	168,998.3	0.5	97,725.1	0.7	2.9

หมายเหตุ : - หมายถึง ไม่มีข้อมูล หรือข้อมูลมีค่าเป็น 0  
หรือมีข้อมูลจำนวนเล็กน้อย  
C หมายถึง ข้อมูลปกปิด

### 3.2.3 รายได้จากการดำเนินงาน และมูลค่าเพิ่มเฉลี่ยต่อสถานประกอบการ

สำหรับรายได้จากการดำเนินงานเฉลี่ยต่อสถานประกอบการในจังหวัดลพบุรี พบว่าขนาดของสถานประกอบการที่มีจำนวนคนทำงานมากกว่า 200 คน มีรายได้จากการดำเนินงานเฉลี่ยมากที่สุด 688,575.1 พันบาทต่อสถานประกอบการ รองลงมา ขนาดของสถานประกอบการที่มีจำนวนคนทำงาน 51 - 200 คน มีรายได้จากการดำเนินงานเฉลี่ย 130,238.8 พันบาทต่อสถานประกอบการ ขนาดของสถานประกอบการที่มีจำนวนคนทำงาน 31 - 50 คน มีรายได้จากการดำเนินงานเฉลี่ย 120,959.2 พันบาทต่อสถานประกอบการ ขนาดของสถานประกอบการที่มีจำนวนคนทำงานมากกว่า 26 - 30 คน มีรายได้จากการดำเนินงานเฉลี่ย 91,072.9 พันบาทต่อสถานประกอบการ ขนาดของสถานประกอบการที่มีจำนวนคนทำงาน 16 - 25 คน มีรายได้จากการดำเนินงานเฉลี่ย 54,252.5 พันบาทต่อสถานประกอบการ ขนาดของสถานประกอบการที่มีจำนวนคนทำงาน 6 - 15 คน มีรายได้จากการดำเนินงานเฉลี่ย 14,388.2 พันบาทต่อสถานประกอบการ ขนาดของสถานประกอบการที่มีจำนวนคนทำงาน 1 - 5 คน มีรายได้จากการดำเนินงานเฉลี่ย 1,190.1 พันบาทต่อสถานประกอบการ ตามลำดับ

เมื่อพิจารณาหมวดย่อยธุรกิจจากการดำเนินงานเฉลี่ยต่อสถานประกอบการสูงสุด 3 อันดับแรก ได้แก่ หมวดย่อยธุรกิจการขนส่ง (ยกเว้นยานยนต์และจักรยานยนต์) 11,059.1 พันบาทต่อสถานประกอบการ รองลงมา หมวดย่อยธุรกิจการบริการรักษาความปลอดภัยและการสืบสวน 8,067.0 พันบาทต่อสถานประกอบการ และหมวดย่อยธุรกิจการขนส่งและการขายปลีก การซ่อมยานยนต์และจักรยานยนต์ 3,900.6 พันบาทต่อสถานประกอบการ ตามลำดับ

มูลค่าเพิ่มเฉลี่ยต่อสถานประกอบการในจังหวัดลพบุรี พบว่า ขนาดของสถานประกอบการที่มีจำนวนคนทำงานมากกว่า 200 คน มีมูลค่าเพิ่มเฉลี่ยมากที่สุด 105,847.4 พันบาทต่อสถานประกอบการ รองลงมา ขนาดของสถานประกอบการที่มีจำนวนคนทำงาน 51 - 200 คน มีมูลค่าเพิ่มเฉลี่ย 26,938.3 พันบาทต่อสถานประกอบการ ขนาดของสถานประกอบการที่มีจำนวนคนทำงาน 31 - 50 คน มีมูลค่าเพิ่มเฉลี่ย 15,597.8 พันบาทต่อสถานประกอบการ ขนาดของสถานประกอบการที่มีจำนวนคนทำงาน 26 - 30 คน มีมูลค่าเพิ่มเฉลี่ย 13,922.0 พันบาทต่อสถานประกอบการ ขนาดของสถานประกอบการที่มีจำนวนคนทำงานมากกว่า 16 - 25 คน มีมูลค่าเพิ่มเฉลี่ย 8,672.6 พันบาทต่อสถานประกอบการ ขนาดของสถานประกอบการที่มีจำนวนคนทำงาน 6 - 15 คน มีมูลค่าเพิ่มเฉลี่ย 3,571.1 พันบาทต่อสถานประกอบการ และขนาดของสถานประกอบการ ที่มีจำนวนคนทำงาน 1 - 5 คน มีมูลค่าเพิ่มเฉลี่ย 423.5 พันบาทต่อสถานประกอบการ ตามลำดับ

เมื่อพิจารณาหมวดย่อยธุรกิจจากมูลค่าเพิ่มเฉลี่ยต่อสถานประกอบการสูงสุด 3 อันดับแรก ได้แก่ หมวดย่อยธุรกิจการบริการรักษาความปลอดภัยและการสืบสวน 7,111.4 พันบาทต่อสถานประกอบการ รองลงมา หมวดย่อยธุรกิจการขนส่ง (ยกเว้นยานยนต์ และจักรยานยนต์) 2,168.4 พันบาทต่อสถานประกอบการ และหมวดย่อยธุรกิจกิจกรรมการบริการสำหรับอาคารและภูมิทัศน์ 1,974.6 พันบาทต่อสถานประกอบการ ตามลำดับ

### 3.2.4 รายได้จากการดำเนินงาน และมูลค่าเพิ่มเฉลี่ยต่อคนทำงาน

จากการสำรวจข้อมูลรายได้จากการดำเนินงานเฉลี่ยต่อคนทำงานของสถานประกอบการในจังหวัดลพบุรี พบว่า ขนาดของสถานประกอบการที่มีจำนวนคนทำงานมากกว่า 26 - 30 คน มีรายได้จากการดำเนินงานเฉลี่ยมากที่สุด 3,331.9 พันบาทต่อคนทำงาน รองลงมา ขนาดของสถานประกอบการที่มีจำนวนคนทำงาน 31 - 50 คน มีรายได้จากการดำเนินงานเฉลี่ย 3,139.9 พันบาทต่อคนทำงาน ขนาดของสถานประกอบการที่มีจำนวนคนทำงาน 16 - 25 คน มีรายได้จากการดำเนินงานเฉลี่ย 2,788.9 พันบาทต่อคนทำงาน ขนาดของสถานประกอบการที่มีจำนวนคนทำงานมากกว่า 200 คน มีรายได้จากการดำเนินงานเฉลี่ย 2,413.9 พันบาทต่อคนทำงาน ขนาดของสถานประกอบการที่มีจำนวนคนทำงาน 6 - 15 คน มีรายได้จากการดำเนินงานเฉลี่ย 1,590.8 พันบาทต่อคนทำงาน ขนาดของสถานประกอบการที่มีจำนวนคนทำงาน 51 - 200 คน มีรายได้จากการดำเนินงานเฉลี่ย 1,475.0 พันบาทต่อคนทำงาน และขนาดของสถานประกอบการที่มีจำนวนคนทำงาน 1 - 5 คน มีรายได้จากการดำเนินงานเฉลี่ย 514.9 พันบาทต่อคนทำงาน ตามลำดับ

เมื่อพิจารณาหมวดย่อยธุรกิจจากรายได้จากการดำเนินการเฉลี่ยต่อคนทำงานสูงสุด 3 อันดับแรก ได้แก่ หมวดย่อยธุรกิจการขนส่ง (ยกเว้นยานยนต์และจักรยานยนต์) 1,968.5 พันบาทต่อคนทำงาน รองลงมา หมวดย่อยธุรกิจการขนส่งและการขายปลีก การซ่อมยานยนต์และจักรยานยนต์ 1,307.5 พันบาทต่อคนทำงาน และหมวดย่อยธุรกิจกิจกรรมการพนันและการเสี่ยงโชค 1,247.3 พันบาทต่อคนทำงาน ตามลำดับ

สำหรับมูลค่าเพิ่มเฉลี่ยต่อคนทำงานของสถานประกอบการในจังหวัดลพบุรี พบว่า ขนาดสถานประกอบการที่มีจำนวนคนทำงาน 26 - 30 คน มีมูลค่าเพิ่มเฉลี่ยมากที่สุด 509.3 พันบาทต่อคนทำงาน รองลงมา ขนาดสถานประกอบการที่มีจำนวนคนทำงาน 16 - 25 คน มีมูลค่าเพิ่มเฉลี่ย 445.8 พันบาทต่อคนทำงาน ขนาดสถานประกอบการที่มีจำนวนคนทำงาน 31 - 50 คน มีมูลค่าเพิ่มเฉลี่ย 404.9 พันบาทต่อคนทำงาน ขนาดสถานประกอบการที่มีจำนวนคนทำงาน 6 - 15 คน มีมูลค่าเพิ่มเฉลี่ย 394.2 พันบาทต่อคนทำงาน ขนาดสถานประกอบการที่มีจำนวนคนทำงานมากกว่า 200 คน มีมูลค่าเพิ่มเฉลี่ย 371.1 พันบาทต่อคนทำงาน ขนาดสถานประกอบการที่มีจำนวนคนทำงาน 51 - 200 คน มีมูลค่าเพิ่มเฉลี่ย 305.1 พันบาทต่อคนทำงาน และขนาดสถานประกอบการที่มีจำนวนคนทำงาน 1 - 5 คน มีมูลค่าเพิ่มเฉลี่ย 183.2 พันบาทต่อคนทำงาน ตามลำดับ

เมื่อพิจารณาหมวดย่อยธุรกิจจากมูลค่าเพิ่มเฉลี่ยต่อคนทำงานสูงสุด 3 อันดับแรก ได้แก่ หมวดย่อยธุรกิจการขนส่ง (ยกเว้นยานยนต์และจักรยานยนต์) 386.0 พันบาทต่อคนทำงาน รองลงมา หมวดย่อยธุรกิจการขนส่งและการขายปลีก การซ่อมยานยนต์และจักรยานยนต์ 297.4 พันบาทต่อคนทำงาน และ หมวดย่อยธุรกิจกิจกรรมการบริการสำหรับอาคารและภูมิทัศน์ 278.1 พันบาทต่อคนทำงาน ตามลำดับ

ตาราง จ รายได้จากการดำเนินงาน มูลค่าเพิ่มเฉลี่ยต่อสถานประกอบการ และต่อคนทำงาน จำแนกตามขนาดของสถานประกอบการและหมวดย่อยธุรกิจ

หน่วย : พันบาท

ขนาดของสถานประกอบการ/ หมวดย่อยธุรกิจ	รายได้จากการดำเนินงานเฉลี่ย		มูลค่าเพิ่มเฉลี่ย	
	ต่อสถาน- ประกอบการ	ต่อคนทำงาน	ต่อสถาน- ประกอบการ	ต่อคนทำงาน
รวม	2,352.0	827.6	652.4	229.6
ขนาดของสถานประกอบการ (จำนวนคนทำงาน)				
1 - 5 คน	1,190.1	514.9	423.5	183.2
6 - 15 คน	14,388.2	1,590.8	3,571.1	394.8
16 - 25 คน	54,252.5	2,788.9	8,672.6	445.8
26 - 30 คน	91,072.9	3,331.9	13,922.0	509.3
31 - 50 คน	120,959.2	3,139.9	15,597.8	404.9
51 - 200 คน	130,238.8	1,475.0	26,938.3	305.1
มากกว่า 200 คน	688,575.1	2,413.9	105,847.4	371.1

ตาราง จ รายได้จากการดำเนินงาน มูลค่าเพิ่มเฉลี่ยต่อสถานประกอบการ และต่อคนทำงาน จำแนกตามขนาดของสถานประกอบการและหมวดย่อยธุรกิจ (ต่อ)

หน่วย : พันบาท

ขนาดของสถานประกอบการ/ หมวดย่อยธุรกิจ	รายได้จากการดำเนินงานเฉลี่ย		มูลค่าเพิ่มเฉลี่ย	
	ต่อสถาน- ประกอบการ	ต่อคนทำงาน	ต่อสถาน- ประกอบการ	ต่อคนทำงาน
รวม	2,352.0	827.6	652.4	229.6
<b>หมวดย่อยธุรกิจ</b>				
การขายส่งและการขายปลีก การซ่อมยานยนต์และจักรยานยนต์	3,900.6	1,307.5	887.1	297.4
การขายส่ง (ยกเว้นยานยนต์และจักรยานยนต์)	11,059.1	1,968.5	2,168.4	386.0
การขายปลีก (ยกเว้นยานยนต์และจักรยานยนต์)	2,340.5	883.9	663.1	250.4
ที่พักแรม	1,776.0	329.0	1,156.9	214.3
การบริการอาหารและเครื่องดื่ม	935.5	308.7	422.5	139.4
การผลิตภาพยนตร์ วีดีทัศน์ และรายการโทรทัศน์ การบันทึกเสียงลงบนสื่อ และการจัดพิมพ์จำหน่ายหรือ เผยแพร่ดนตรี	C	C	C	C
การจัดพิมพ์รายการและการแพร่ภาพกระจายเสียง	1,230.2	342.4	703.2	195.7
การจัดทำโปรแกรมคอมพิวเตอร์ การให้คำปรึกษาเกี่ยวกับ คอมพิวเตอร์ และกิจกรรมที่เกี่ยวข้อง	C	C	C	C
กิจกรรมอสังหาริมทรัพย์	597.4	274.0	380.5	174.5
กิจกรรมทางกฎหมายและการบัญชี	489.9	228.4	368.9	172.0
กิจกรรมของสำนักงานใหญ่และการบริการให้คำปรึกษา ด้านการบริหารจัดการ	C	C	C	C
กิจกรรมด้านสถาปัตยกรรมและวิศวกรรม รวมถึง การทดสอบและการวิเคราะห์ทางเทคนิค	1,338.3	295.1	1,090.0	240.3
การวิจัยและพัฒนาเชิงวิทยาศาสตร์	C	C	C	C
การโฆษณาและการวิจัยตลาด	469.9	203.0	216.1	93.3
กิจกรรมทางวิชาชีพ วิทยาศาสตร์ และเทคนิคอื่นๆ	794.8	218.4	336.8	92.6
กิจกรรมการให้เช่า	836.6	278.9	371.5	123.8
การบริการรักษาความปลอดภัยและการสืบสวน	8,067.0	165.4	7,111.4	145.8
กิจกรรมการบริการสำหรับอาคารและภูมิทัศน์	3,100.5	436.7	1,974.6	278.1
การบริการด้านการบริหารและสนับสนุนการดำเนินงาน ของสำนักงาน และกิจกรรมอื่นๆ ที่สนับสนุนทางธุรกิจ	1,940.9	746.2	675.5	259.7
กิจกรรมการสร้างสรรค์ศิลปะและความบันเทิง	134.4	31.6	99.5	23.4
กิจกรรมการพนันและการเสี่ยงโชค	2,702.5	1,247.3	536.2	247.5
กิจกรรมด้านการกีฬา ความบันเทิง และการนันทนาการ	1,018.0	182.3	658.0	117.8
การซ่อมคอมพิวเตอร์และของใช้ส่วนบุคคลและ ของใช้ในครัวเรือน	166.5	124.2	58.3	43.5
กิจกรรมบริการส่วนบุคคลอื่นๆ	174.2	153.2	63.8	56.1

หมายเหตุ : C หมายถึง ข้อมูลปกปิด

### 3.3 ผลกระทบจากสถานการณ์การแพร่ระบาดของโรคติดเชื้อไวรัสโคโรนา 19

#### 3.3.1 ระดับของผลกระทบที่สถานประกอบการได้รับจากสถานการณ์โควิด 19

จากผลการสำรวจข้อมูล ของสถานประกอบการที่ได้รับผลกระทบจากสถานการณ์การแพร่ระบาดของโรคติดเชื้อโควิด 19 ในปี 2564 โดยเหตุผลแต่ละเรื่องสูงสุด ดังนี้

ผลกระทบจากรายได้/ยอดสั่งซื้อสินค้าลดลง ผู้ตอบเห็นว่า ได้รับผลกระทบในระดับมาก สูงสุด (ร้อยละ 36.6)

ผลกระทบจากจำนวนลูกค้าน้อยลง ผู้ตอบเห็นว่า ได้รับผลกระทบในระดับมากที่สุด สูงสุด (ร้อยละ 32.4)

ผลกระทบจากต้นทุนในการดำเนินงานสูงขึ้น ผู้ตอบเห็นว่า ได้รับผลกระทบในระดับปานกลาง สูงสุด (ร้อยละ 30.7)

ผลกระทบจากสภาพคล่องทางการเงินลดลง ผู้ตอบเห็นว่า ได้รับผลกระทบในระดับปานกลาง สูงสุด (ร้อยละ 37.6)

ผลกระทบจากชะลอการจ้างพนักงานใหม่ ผู้ตอบเห็นว่า ไม่มีผลกระทบ สูงสุด (ร้อยละ 77.0)

ผลกระทบจากการเลิกจ้างพนักงาน ผู้ตอบเห็นว่า ไม่มีผลกระทบ สูงสุด (ร้อยละ 80.5)

ผลกระทบจากความล่าช้าในการขนส่งสินค้า ผู้ตอบเห็นว่า ไม่มีผลกระทบ สูงสุด (ร้อยละ 75.7)

จากผลการสำรวจข้อมูล ของสถานประกอบการที่ได้รับผลกระทบจากสถานการณ์การแพร่ระบาดของโรคติดเชื้อโควิด 19 ในปี 2565 โดยเหตุผลแต่ละเรื่องสูงสุด ดังนี้

ผลกระทบจากรายได้/ยอดสั่งซื้อสินค้าลดลง ผู้ตอบเห็นว่า ได้รับผลกระทบในระดับมาก สูงสุด (ร้อยละ 36.8)

ผลกระทบจากจำนวนลูกค้าน้อยลง ผู้ตอบเห็นว่า ได้รับผลกระทบในระดับมาก สูงสุด (ร้อยละ 34.7)

ผลกระทบจากต้นทุนในการดำเนินงานสูงขึ้น ผู้ตอบเห็นว่า ได้รับผลกระทบในระดับมากที่สุด สูงสุด (ร้อยละ 32.7)

ผลกระทบจากสภาพคล่องทางการเงินลดลง ผู้ตอบเห็นว่า ได้รับผลกระทบในระดับปานกลาง สูงสุด (ร้อยละ 38.5)

ผลกระทบจากชะลอการจ้างพนักงานใหม่ ผู้ตอบเห็นว่า ไม่มีผลกระทบ สูงสุด (ร้อยละ 79.2)

ผลกระทบจากการเลิกจ้างพนักงาน ผู้ตอบเห็นว่า ไม่มีผลกระทบ สูงสุด (ร้อยละ 82.5)

ผลกระทบจากความล่าช้าในการขนส่งสินค้า ผู้ตอบเห็นว่า ไม่มีผลกระทบ สูงสุด (ร้อยละ 78.8)

ตาราง ฉ ร้อยละของสถานประกอบการ จำแนกตามระดับของผลกระทบที่ได้รับจากสถานการณ์การแพร่ระบาดของโรคติดเชื้อไวรัสโคโรนา 19 ใน ปี 2564 และ ปี 2565

รายการ	ระดับผลกระทบที่ได้รับ											
	ปี 2564						ปี 2565					
	ไม่มีผลกระทบ	น้อยที่สุด	น้อย	ปานกลาง	มาก	มากที่สุด	ไม่มีผลกระทบ	น้อยที่สุด	น้อย	ปานกลาง	มาก	มากที่สุด
รายได้/ยอดสั่งซื้อสินค้าลดลง	0.5	1.5	5.0	23.9	36.6	32.5	0.5	1.1	13.6	26.9	36.8	21.1
จำนวนลูกค้านลดลง	0.4	1.9	7.8	27.1	30.4	32.4	0.4	2.9	17.0	23.9	34.7	21.1
ต้นทุนในการดำเนินงานสูงขึ้น	2.9	4.2	5.6	30.7	30.3	26.3	2.9	1.6	8.2	23.7	30.9	32.7
สภาพคล่องทางการเงินลดลง	6.6	3.6	15.4	37.6	25.8	11.0	6.7	3.3	17.3	38.5	24.1	10.1
ชะลอการจ้างพนักงานใหม่	77.0	3.4	6.7	3.6	5.5	3.8	79.2	1.6	3.4	7.1	4.1	4.6
เลิกจ้างพนักงาน	80.5	5.9	3.1	2.3	6.8	1.4	82.5	4.1	4.0	3.8	2.0	3.6
ความล่าช้าในการขนส่งสินค้า	75.7	8.5	5.7	6.5	3.1	0.5	78.8	8.5	6.8	4.7	1.1	0.1

3.3.2 แนวทางการแก้ไขปัญหาของสถานประกอบการที่ได้รับผลกระทบจากสถานการณ์โควิด 19

จากการสำรวจข้อมูล พบว่า สถานประกอบการที่ได้รับผลกระทบจากสถานการณ์โควิด 19 มีร้อยละ 88.7 และไม่ได้รับผลกระทบ มีร้อยละ 11.3 ซึ่งสถานประกอบการที่ได้รับผลกระทบได้ให้ข้อเสนอแนะแนวทางการแก้ไขปัญหา ดังนี้ เห็นว่าควรมีการปรับรูปแบบการจ้างแรงงาน/พนักงาน (ร้อยละ 24.8) หยุดกิจการชั่วคราว/เปิดดำเนินการบางส่วน (ร้อยละ 24.1) ควรปรับเปลี่ยนรูปแบบการทำงาน (ร้อยละ 4.9) ควรปรับเปลี่ยนกระบวนการขาย/ให้บริการโดยนำเทคโนโลยีเข้ามาใช้ (ร้อยละ 3.0) และควรปรับตัวไปทำธุรกิจแบบอื่น (ร้อยละ 0.1) ตามลำดับ

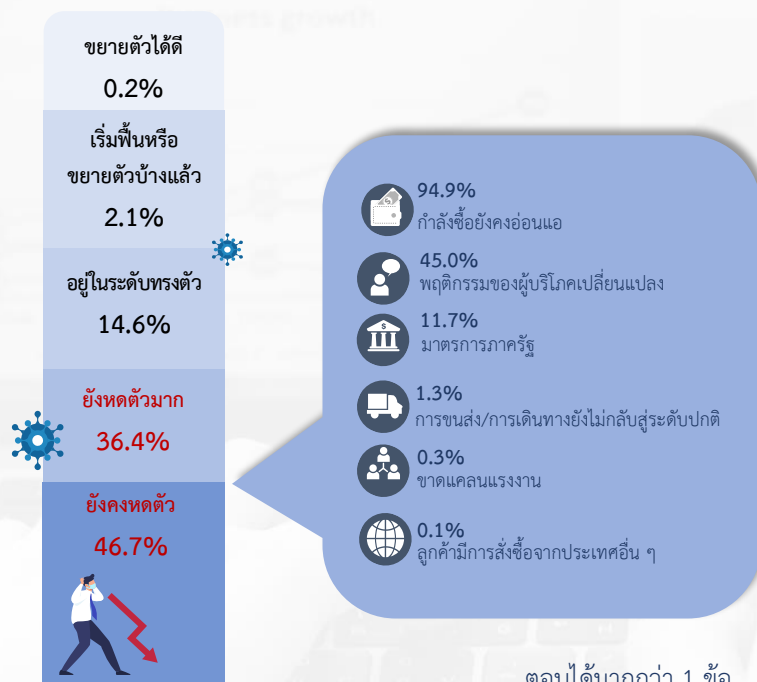
ภาพที่ 1 ร้อยละของสถานประกอบการจำแนกตามแนวทางการแก้ไขปัญหาของสถานประกอบการที่ได้รับผลกระทบจากสถานการณ์การแพร่ระบาดของโรคติดเชื้อไวรัสโคโรนา 19



### 3.3.3 การฟื้นตัวของสถานประกอบการโดยเปรียบเทียบสัดส่วนรายรับในปี 2565 กับรายรับในปี 2562 (ปีก่อนเกิดสถานการณ์โควิด 19)

การฟื้นตัวของสถานประกอบการโดยเปรียบเทียบสัดส่วนรายรับในปี 2565 เทียบกับรายรับในปี 2562 พบว่า ยังคงหดตัว (ร้อยละ 46.7) โดยมีรายละเอียด ดังนี้ กำลังซื้อยังคงอ่อนแอ มากที่สุด (ร้อยละ 94.9) รองลงมา คือ พฤติกรรมผู้บริโภคเปลี่ยนแปลง (ร้อยละ 45.0) มาตรการภาครัฐ (ร้อยละ 11.7) การขนส่ง/การเดินทางยังไม่กลับสู่ระดับปกติ (ร้อยละ 1.3) ขาดแคลนแรงงาน (ร้อยละ 0.3) และ ลูกค้ามีการสั่งซื้อจากประเทศอื่นๆ (ร้อยละ 0.1) ตามลำดับ

ภาพที่ 2 ร้อยละของสถานประกอบการจำแนกตามการฟื้นตัวของสถานประกอบการโดยเปรียบเทียบสัดส่วนรายรับในปี 2565 กับรายรับในปี 2562



### 3.4 ความคิดเห็นและข้อเสนอแนะของสถานประกอบการ

#### 3.4.1 ปัญหาและอุปสรรคในการดำเนินกิจการของสถานประกอบการ

จากการสำรวจข้อมูล พบว่า สถานประกอบการจำนวนร้อยละ 99.0 มีปัญหาและอุปสรรคในการดำเนินกิจการ โดยสถานประกอบการได้แสดงความคิดเห็นและข้อเสนอแนะ ปัญหาอุปสรรคที่พบมากที่สุด 3 อันดับแรก ดังนี้ คือ เศรษฐกิจไม่ดี / ชะลอตัว (ร้อยละ 81.2) รองลงมา คือ ต้นทุนในการดำเนินธุรกิจสูงขึ้น (ร้อยละ 69.6) และ การแพร่ระบาดของโรคติดเชื้อไวรัสโคโรนา 19 (ร้อยละ 67.0) ตามลำดับ

ภาพที่ 3 ร้อยละของสถานประกอบการ ที่มีปัญหาและอุปสรรคในการดำเนินกิจการ





### 3.4.2 ความช่วยเหลือที่ต้องการจากหน่วยงานของรัฐ

จากการสำรวจข้อมูล พบว่า มีสถานประกอบการร้อยละ 94.3 ต้องการความช่วยเหลือจากหน่วยงานของรัฐ โดยความต้องการให้หน่วยงานของรัฐ ช่วยเหลือ 3 อันดับแรกสูงสุด ได้แก่ ต้องการให้มีมาตรการควบคุมราคาสินค้า (ร้อยละ 69.8) รองลงมา คือ ต้องการให้หน่วยงานของรัฐสนับสนุนแหล่งเงินทุน (ร้อยละ 36.6) และต้องการให้มีมาตรการลดอัตราภาษี (ร้อยละ 31.8) ตามลำดับ

ภาพที่ 4 ร้อยละของสถานประกอบการ ที่ต้องการความช่วยเหลือจากหน่วยงานของรัฐ



# ה הכנת

---



# ตอนที่ 1 ข้อมูลทั่วไปของสถานประกอบการ

---



# ตอนที่ 1 ข้อมูลทั่วไปของสถานประกอบการ จำแนกตามขนาดของสถานประกอบการ

---



ตอนที่ 1	ข้อมูลทั่วไปของสถานประกอบการ จำแนกตามขนาดของสถานประกอบการ	
ตาราง 1	จำนวนและร้อยละของสถานประกอบการธุรกิจ จำแนกตามรูปแบบการจัดตั้ง ตามกฎหมาย และขนาดของสถานประกอบการ	57
ตาราง 2	จำนวนและร้อยละของสถานประกอบการธุรกิจ จำแนกตามรูปแบบการจัดตั้ง ทางเศรษฐกิจ และขนาดของสถานประกอบการ	58
ตาราง 3	จำนวนและร้อยละของสถานประกอบการธุรกิจ จำแนกตามระยะเวลา ในการดำเนินกิจการ และขนาดของสถานประกอบการ	59
ตาราง 4	จำนวนและร้อยละของสถานประกอบการธุรกิจ จำแนกตามระยะเวลา การดำเนินกิจการ จำนวนชั่วโมงที่เปิดดำเนินการต่อวันในปี 2564 และขนาด ของสถานประกอบการ	60
ตาราง 5	จำนวนและร้อยละของสถานประกอบการธุรกิจ จำแนกตามเงินทุน จดทะเบียน และขนาดของสถานประกอบการ	61
ตาราง 6	จำนวนและร้อยละของสถานประกอบการธุรกิจ จำแนกตามการมีต่างประเทศ ร่วมลงทุนหรือถือหุ้น และขนาดของสถานประกอบการ	62
ตาราง 7	จำนวนและร้อยละของสถานประกอบการธุรกิจ จำแนกตามการลงทุน ในต่างประเทศ และขนาดของสถานประกอบการ	63





ตาราง 1 จำนวนและร้อยละของสถานประกอบการธุรกิจ จำแนกตามรูปแบบการจัดตั้งตามกฎหมาย และขนาดของสถานประกอบการ

TABLE 1 NUMBER AND PERCENTAGE OF BUSINESS ESTABLISHMENTS BY FORM OF LEGAL ORGANIZATION AND SIZE OF ESTABLISHMENT

ขนาดของสถานประกอบการ	จำนวนสถาน- ประกอบการ		ส่วนบุคคล Individual proprietor		ห้างหุ้นส่วนจำกัด ห้างหุ้นส่วนสามัญ นิติบุคคล Juristic partnership		บริษัทจำกัด บริษัทจำกัด (มหาชน) Company limited, Public company limited		ส่วนราชการ รัฐวิสาหกิจ Government, State-enterprises		สหกรณ์ Cooperatives		การรวมกลุ่ม Bundling		วิสาหกิจชุมชน Community enterprise		การจัดตั้ง ในรูปแบบอื่นๆ Others		Size of establishment
	จำนวน	ร้อยละ	จำนวน	ร้อยละ	จำนวน	ร้อยละ	จำนวน	ร้อยละ	จำนวน	ร้อยละ	จำนวน	ร้อยละ	จำนวน	ร้อยละ	จำนวน	ร้อยละ	จำนวน	ร้อยละ	
	Number	%	Number	%	Number	%	Number	%	Number	%	Number	%	Number	%	Number	%	Number	%	
<b>รวม</b>	<b>20,297</b>	<b>100.00</b>	<b>17,759</b>	<b>87.49</b>	<b>597</b>	<b>2.94</b>	<b>1,336</b>	<b>6.58</b>	<b>7</b>	<b>0.04</b>	<b>106</b>	<b>0.52</b>	<b>471</b>	<b>2.32</b>	<b>1</b>	<b>0.01</b>	<b>20</b>	<b>0.10</b>	<b>Total</b>
1- 5 คน	19,321	100.00	17,379	89.95	409	2.12	953	4.93	-	-	90	0.47	469	2.43	-	-	20	0.10	1- 5 persons
6 - 10 คน	668	100.00	318	47.58	146	21.85	190	28.49	5	0.73	9	1.35	-	-	-	-	-	-	6 - 10 persons
11 - 15 คน	182	100.00	44	24.19	25	13.59	107	58.84	2	0.86	4	1.96	1	0.55	-	-	-	-	11 - 15 persons
16 - 25 คน	75	100.00	12	15.78	13	17.33	47	62.89	1	1.33	1	1.33	1	1.33	-	-	-	-	16 - 25 persons
26 - 30 คน	6	100.00	1	16.67	-	-	5	83.33	-	-	-	-	-	-	-	-	-	-	26 - 30 persons
31 - 50 คน	21	100.00	3	14.29	2	9.52	13	61.90	-	-	2	9.52	-	-	1	4.76	-	-	31 - 50 persons
51 - 200 คน	20	100.00	2	10.00	2	10.00	16	80.00	-	-	-	-	-	-	-	-	-	-	51 - 200 persons
มากกว่า 200 คน	4	100.00	-	-	-	-	4	100.00	-	-	-	-	-	-	-	-	-	-	more than 200 persons

ที่มา : สำมะโนธุรกิจและอุตสาหกรรม พ.ศ. 2565 (ธุรกิจทางการค้าและธุรกิจทางการบริการ) จังหวัดลพบุรี สำนักงานสถิติแห่งชาติ กระทรวงดิจิทัลเพื่อเศรษฐกิจและสังคม

Source : The 2022 Business and Industrial Census (Trade and Services Industry) Lop Buri Province, National Statistical Office, Ministry of Digital Economy and Society.

ตาราง 2 จำนวนและร้อยละของสถานประกอบการธุรกิจจำแนกตามรูปแบบการจัดตั้งทางเศรษฐกิจ และขนาดของสถานประกอบการ

TABLE 2 NUMBER AND PERCENTAGE OF BUSINESS ESTABLISHMENTS BY FORM OF ECONOMIC ORGANIZATION AND SIZE OF ESTABLISHMENT

ขนาดของสถานประกอบการ	จำนวนสถานประกอบการ		สำนักงานแห่งเดียว		สำนักงานใหญ่		สำนักงานสาขา		อื่นๆ		Size of establishment
	Number of establishments		Single unit		Head office		Branch		Others		
	จำนวน	ร้อยละ	จำนวน	ร้อยละ	จำนวน	ร้อยละ	จำนวน	ร้อยละ	จำนวน	ร้อยละ	
	Number	%	Number	%	Number	%	Number	%	Number	%	
<b>รวม</b>	<b>20,297</b>	<b>100.00</b>	<b>19,601</b>	<b>96.58</b>	<b>53</b>	<b>0.26</b>	<b>642</b>	<b>3.16</b>	<b>1</b>	<b>0.01</b>	<b>Total</b>
1- 5 คน	19,321	100.00	18,912	97.89	12	0.06	397	2.05	-	-	1- 5 persons
6 - 10 คน	668	100.00	517	77.38	15	2.17	137	20.45	-	-	6 - 10 persons
11 - 15 คน	182	100.00	103	56.34	9	4.86	70	38.23	1	0.58	11 - 15 persons
16 - 25 คน	75	100.00	45	59.78	6	8.44	24	31.78	-	-	16 - 25 persons
26 - 30 คน	6	100.00	3	50.00	1	16.67	2	33.33	-	-	26 - 30 persons
31 - 50 คน	21	100.00	11	52.38	5	23.81	5	23.81	-	-	31 - 50 persons
51 - 200 คน	20	100.00	8	40.00	5	25.00	7	35.00	-	-	51 - 200 persons
มากกว่า 200 คน	4	100.00	3	75.00	-	-	1	25.00	-	-	more than 200 persons

ที่มา : สำมะโนธุรกิจและอุตสาหกรรม พ.ศ. 2565 (ธุรกิจทางการค้าและธุรกิจทางการบริการ) จังหวัดลพบุรี สำนักงานสถิติแห่งชาติ กระทรวงดิจิทัลเพื่อเศรษฐกิจและสังคม

Source : The 2022 Business and Industrial Census (Trade and Services Industry) Lop Buri Province, National Statistical Office, Ministry of Digital Economy and Society.

ตาราง 3 จำนวนและร้อยละของสถานประกอบการธุรกิจ จำแนกตามระยะเวลาในการดำเนินงาน และขนาดของสถานประกอบการ

TABLE 3 NUMBER AND PERCENTAGE OF BUSINESS ESTABLISHMENTS BY PERIOD OF OPERATION AND SIZE OF ESTABLISHMENT

ขนาดของสถานประกอบการ	จำนวนสถานประกอบการ		ระยะเวลาในการดำเนินงาน (ปี) Period of operation (Year)										Size of establishment
	Number of establishments		< 5		5 - 9		10 - 19		20 - 29		≥ 30		
	จำนวน	ร้อยละ	จำนวน	ร้อยละ	จำนวน	ร้อยละ	จำนวน	ร้อยละ	จำนวน	ร้อยละ	จำนวน	ร้อยละ	
	Number	%	Number	%	Number	%	Number	%	Number	%	Number	%	
<b>รวม</b>	<b>20,297</b>	<b>100.00</b>	<b>2,442</b>	<b>12.03</b>	<b>8,089</b>	<b>39.85</b>	<b>6,169</b>	<b>30.40</b>	<b>2,444</b>	<b>12.04</b>	<b>1,153</b>	<b>5.68</b>	<b>Total</b>
1- 5 คน	19,321	100.00	2,369	12.26	7,841	40.58	5,764	29.83	2,289	11.85	1,058	5.47	1- 5 persons
6 - 10 คน	668	100.00	46	6.87	145	21.77	310	46.48	98	14.74	68	10.14	6 - 10 persons
11 - 15 คน	182	100.00	21	11.32	70	38.27	54	29.50	24	13.40	14	7.51	11 - 15 persons
16 - 25 คน	75	100.00	5	6.00	18	24.22	22	29.33	21	28.44	9	12.00	16 - 25 persons
26 - 30 คน	6	100.00	-	-	1	16.67	2	33.33	2	33.33	1	16.67	26 - 30 persons
31 - 50 คน	21	100.00	-	-	5	23.81	11	52.38	4	19.05	1	4.76	31 - 50 persons
51 - 200 คน	20	100.00	1	5.00	7	35.00	6	30.00	4	20.00	2	10.00	51 - 200 persons
มากกว่า 200 คน	4	100.00	1	25.00	1	25.00	-	-	1	25.00	1	25.00	more than 200 persons

ที่มา : สำมะโนธุรกิจและอุตสาหกรรม พ.ศ. 2565 (ธุรกิจทางการค้าและธุรกิจทางการบริการ) จังหวัดลพบุรี สำนักงานสถิติแห่งชาติ กระทรวงดิจิทัลเพื่อเศรษฐกิจและสังคม

Source : The 2022 Business and Industrial Census (Trade and Services Industry) Lop Buri Province, National Statistical Office, Ministry of Digital Economy and Society.

ตาราง 4 จำนวนและร้อยละของสถานประกอบการธุรกิจ จำแนกตามระยะเวลาการดำเนินงาน จำนวนชั่วโมงที่เปิดดำเนินการต่อวันในปี 2564 และขนาดของสถานประกอบการ

TABLE 4 NUMBER AND PERCENTAGE OF BUSINESS ESTABLISHMENTS BY PERIOD OF OPERATION IN 2021 AND SIZE OF ESTABLISHMENT

ขนาดของสถานประกอบการ	จำนวนสถานประกอบการ		ระยะเวลาการดำเนินงาน Period of operation in 2021														Size of establishment
	Number of establishments		เดือน Months								ชั่วโมง Hours per day						
			< 3		3 - 6		7 - 9		10 - 12		< 8		8 - 10		> 10		
	จำนวน	ร้อยละ	จำนวน	ร้อยละ	จำนวน	ร้อยละ	จำนวน	ร้อยละ	จำนวน	ร้อยละ	จำนวน	ร้อยละ	จำนวน	ร้อยละ	จำนวน	ร้อยละ	
	Number	%	Number	%	Number	%	Number	%	Number	%	Number	%	Number	%	Number	%	
<b>รวม</b>	<b>20,297</b>	<b>100.00</b>	<b>48</b>	<b>0.23</b>	<b>1,211</b>	<b>5.97</b>	<b>504</b>	<b>2.48</b>	<b>18,534</b>	<b>91.32</b>	<b>657</b>	<b>3.24</b>	<b>17,821</b>	<b>87.80</b>	<b>1,819</b>	<b>8.96</b>	<b>Total</b>
1- 5 คน	19,321	100.00	44	0.23	1,159	6.00	456	2.36	17,662	91.42	628	3.25	17,051	88.25	1,643	8.50	1- 5 persons
6 - 10 คน	668	100.00	-	-	47	7.00	35	5.23	586	87.77	27	3.99	538	80.50	104	15.51	6 - 10 persons
11 - 15 คน	182	100.00	4	1.92	4	2.38	11	6.09	163	89.61	2	1.10	127	69.95	53	28.95	11 - 15 persons
16 - 25 คน	75	100.00	-	-	1	1.33	2	2.00	72	96.67	-	-	62	83.11	13	16.89	16 - 25 persons
26 - 30 คน	6	100.00	-	-	-	-	-	-	6	100.00	-	-	6	100.00	-	-	26 - 30 persons
31 - 50 คน	21	100.00	-	-	-	-	-	-	21	100.00	1	4.76	17	80.95	3	14.29	31 - 50 persons
51 - 200 คน	20	100.00	-	-	-	-	1	5.00	19	95.00	-	-	16	80.00	4	20.00	51 - 200 persons
มากกว่า 200 คน	4	100.00	-	-	-	-	-	-	4	100.00	-	-	4	100.00	-	-	more than 200 persons

ที่มา : สำมะโนธุรกิจและอุตสาหกรรม พ.ศ. 2565 (ธุรกิจทางการค้าและธุรกิจทางการบริการ) จังหวัดลพบุรี สำนักงานสถิติแห่งชาติ กระทรวงดิจิทัลเพื่อเศรษฐกิจและสังคม

Source : The 2022 Business and Industrial Census (Trade and Services Industry) Lop Buri Province, National Statistical Office, Ministry of Digital Economy and Society.

ตาราง 5 จำนวนและร้อยละของสถานประกอบการธุรกิจ จำแนกตามเงินทุนจดทะเบียน และขนาดของสถานประกอบการ

TABLE 5 NUMBER AND PERCENTAGE OF BUSINESS ESTABLISHMENTS BY REGISTERED CAPITAL AND SIZE OF ESTABLISHMENT

ขนาดของสถานประกอบการ	จำนวนสถานประกอบการ		ไม่มีทุนจดทะเบียน		มูลค่าทุนจดทะเบียน (ล้านบาท) Registered capital (Million baht)												มูลค่าเงินทุน จดทะเบียน Value of Registered capital	Size of establishment
	Number of establishments		No registered capital		รวม Total		< 1		1 - 9		10 - 49		50 - 99		> 100			
	จำนวน Number	ร้อยละ %	จำนวน Number	ร้อยละ %	จำนวน Number	ร้อยละ %	จำนวน Number	ร้อยละ %	จำนวน Number	ร้อยละ %	จำนวน Number	ร้อยละ %	จำนวน Number	ร้อยละ %	จำนวน Number	ร้อยละ %		
<b>รวม</b>	<b>1,932</b>	<b>100.00</b>	<b>567</b>	<b>29.32</b>	<b>1,366</b>	<b>70.68</b>	<b>510</b>	<b>26.38</b>	<b>800</b>	<b>41.45</b>	<b>46</b>	<b>2.35</b>	<b>3</b>	<b>0.16</b>	<b>7</b>	<b>0.34</b>	<b>1,803,862,880,258.0</b>	<b>Total</b>
1- 5 คน	1,362	100.00	330	24.24	1,032	75.76	453	33.23	562	41.31	17	1.21	-	-	-	-	1,310,348,210.0	1- 5 persons
6 - 10 คน	336	100.00	135	40.25	201	59.75	48	14.34	140	41.68	8	2.28	-	-	5	1.46	1,700,702,310.0	6 - 10 persons
11 - 15 คน	132	100.00	64	48.66	68	51.34	6	4.40	55	41.78	5	3.79	-	-	2	1.37	1,800,210,487,798.0	11 - 15 persons
16 - 25 คน	60	100.00	23	37.95	37	62.05	-	-	28	46.54	8	13.85	1	1.66	-	-	290,981,940.0	16 - 25 persons
26 - 30 คน	5	100.00	2	40.00	3	60.00	-	-	2	40.00	1	20.00	-	-	-	-	31,660,000.0	26 - 30 persons
31 - 50 คน	15	100.00	5	33.33	10	66.67	2	13.33	5	33.33	3	20.00	-	-	-	-	104,200,000.0	31 - 50 persons
51 - 200 คน	18	100.00	6	33.33	12	66.67	1	5.56	5	27.78	4	22.22	2	11.11	-	-	211,500,000.0	51 - 200 persons
มากกว่า 200 คน	4	100.00	1	25.00	3	75.00	-	-	3	75.00	-	-	-	-	-	-	3,000,000.0	more than 200 persons

หมายเหตุ : เฉพาะสถานประกอบการที่มีรูปแบบการจัดตั้งตามกฎหมายเป็นห้างหุ้นส่วนจำกัด ห้างหุ้นส่วนสามัญนิติบุคคล บริษัทจำกัด และบริษัทจำกัด (มหาชน)

Note : Only establishments which were juristic partnership, company limited and public company limited.

ที่มา : สำมะโนธุรกิจและอุตสาหกรรม พ.ศ. 2565 (ธุรกิจทางการค้าและธุรกิจทางการบริการ) จังหวัดลพบุรี สำนักงานสถิติแห่งชาติ กระทรวงดิจิทัลเพื่อเศรษฐกิจและสังคม

Source : The 2022 Business and Industrial Census (Trade and Services Industry) Lop Buri Province, National Statistical Office, Ministry of Digital Economy and Society.

ตาราง 6 จำนวนและร้อยละของสถานประกอบการธุรกิจ จำแนกตามการมีต่างประเทศร่วมลงทุนหรือถือหุ้น และขนาดของสถานประกอบการ

TABLE 6 NUMBER AND PERCENTAGE OF BUSINESS ESTABLISHMENTS BY HAVING FOREIGN INVESTMENTS OR HOLDING SHARE AND SIZE OF ESTABLISHMENT

ขนาดของสถานประกอบการ	จำนวนสถาน- ประกอบการ		ไม่มีต่างประเทศ ร่วมลงทุนหรือถือหุ้น		มีผู้ถือหุ้นต่างชาติแต่ละรายถือหุ้น Yes with each foreign shareholder holding		Size of establishment
	Number of establishments		No have foreign investments or holding share		< 10%		
	จำนวน	ร้อยละ	จำนวน	ร้อยละ	จำนวน	ร้อยละ	
	Number	%	Number	%	Number	%	Total
<b>รวม</b>	<b>1,932</b>	<b>100.00</b>	<b>1,930</b>	<b>99.84</b>	<b>3</b>	<b>0.16</b>	
1- 5 คน	1,362	100.00	1,359	99.78	3	0.22	1- 5 persons
6 - 10 คน	336	100.00	336	100.00	-	-	6 - 10 persons
11 - 15 คน	132	100.00	132	100.00	-	-	11 - 15 persons
16 - 25 คน	60	100.00	60	100.00	-	-	16 - 25 persons
26 - 30 คน	5	100.00	5	100.00	-	-	26 - 30 persons
31 - 50 คน	15	100.00	15	100.00	-	-	31 - 50 persons
51 - 200 คน	18	100.00	18	100.00	-	-	51 - 200 persons
มากกว่า 200 คน	4	100.00	4	100.00	-	-	more than 200 persons

หมายเหตุ : เฉพาะสถานประกอบการที่มีรูปแบบการจัดตั้งตามกฎหมายเป็นห้างหุ้นส่วนจำกัด ห้างหุ้นส่วนสามัญนิติบุคคล บริษัทจำกัด และบริษัทจำกัด (มหาชน)

Note : Only establishments which were juristic partnership, company limited and public company limited.

ที่มา : สำมะโนธุรกิจและอุตสาหกรรม พ.ศ. 2565 (ธุรกิจทางการค้าและธุรกิจทางการบริการ) จังหวัดลพบุรี สำนักงานสถิติแห่งชาติ กระทรวงดิจิทัลเพื่อเศรษฐกิจและสังคม

Source : The 2022 Business and Industrial Census (Trade and Services Industry) Lop Buri Province, National Statistical Office, Ministry of Digital Economy and Society.

ตาราง 7 จำนวนและร้อยละของสถานประกอบการธุรกิจ จำแนกตามการลงทุนในต่างประเทศ และขนาดของสถานประกอบการ

TABLE 7 NUMBER AND PERCENTAGE OF BUSINESS ESTABLISHMENTS BY INVESTMENT IN ABROAD AND SIZE OF ESTABLISHMENT

ขนาดของสถานประกอบการ	จำนวนสถานประกอบการ		ไม่มีการลงทุน		มูลค่าเงินลงทุน (ล้านบาท) Total investment cost (Million baht)																มูลค่าเงินลงทุน	Size of establishment				
	Number of establishments		ในต่างประเทศ		มูลค่าเงินลงทุน (ล้านบาท) Total investment cost (Million baht)																ในต่างประเทศ					
	จำนวน	ร้อยละ	จำนวน	ร้อยละ	รวม Total		< 1		1 - 9		10 - 49		50 - 99		100 - 199		200 - 499		500 - 999		≥ 1,000		Value of investment in abroad			
Number	%	Number	%	Number	%	Number	%	Number	%	Number	%	Number	%	Number	%	Number	%	Number	%	Number	%	Number	%			
<b>รวม</b>	<b>1,932</b>	<b>100.00</b>	<b>1,933</b>	<b>100.00</b>	-	-	-	-	-	-	-	-	-	-	-	-	-	-	-	-	-	-	-	-	<b>Total</b>	
1- 5 คน	1,362	100.00	1,362	100.00	-	-	-	-	-	-	-	-	-	-	-	-	-	-	-	-	-	-	-	-	-	1- 5 persons
6 - 10 คน	336	100.00	336	100.00	-	-	-	-	-	-	-	-	-	-	-	-	-	-	-	-	-	-	-	-	-	6 - 10 persons
11 - 15 คน	132	100.00	132	100.00	-	-	-	-	-	-	-	-	-	-	-	-	-	-	-	-	-	-	-	-	-	11 - 15 persons
16 - 25 คน	60	100.00	60	100.00	-	-	-	-	-	-	-	-	-	-	-	-	-	-	-	-	-	-	-	-	-	16 - 25 persons
26 - 30 คน	5	100.00	5	100.00	-	-	-	-	-	-	-	-	-	-	-	-	-	-	-	-	-	-	-	-	-	26 - 30 persons
31 - 50 คน	15	100.00	15	100.00	-	-	-	-	-	-	-	-	-	-	-	-	-	-	-	-	-	-	-	-	-	31 - 50 persons
51 - 200 คน	18	100.00	18	100.00	-	-	-	-	-	-	-	-	-	-	-	-	-	-	-	-	-	-	-	-	-	51 - 200 persons
มากกว่า 200 คน	4	100.00	4	100.00	-	-	-	-	-	-	-	-	-	-	-	-	-	-	-	-	-	-	-	-	-	more than 200 persons

หมายเหตุ : เฉพาะสถานประกอบการที่มีรูปแบบการจัดตั้งตามกฎหมายเป็นห้างหุ้นส่วนจำกัด ห้างหุ้นส่วนสามัญนิติบุคคล บริษัทจำกัด และบริษัทจำกัด (มหาชน)

Note : Only establishments which were juristic partnership, company limited and public company limited.

ที่มา : สำมะโนธุรกิจและอุตสาหกรรม พ.ศ. 2565 (ธุรกิจทางการค้าและธุรกิจทางการบริการ) จังหวัดลพบุรี สำนักงานสถิติแห่งชาติ กระทรวงดิจิทัลเพื่อเศรษฐกิจและสังคม

Source : The 2022 Business and Industrial Census (Trade and Services Industry) Lop Buri Province, National Statistical Office, Ministry of Digital Economy and Society.





# ตอนที่ 1 ข้อมูลทั่วไปของสถานประกอบการ จำแนกตามหมวดย่อยธุรกิจ

---



# สารบัญ

<b>ตอนที่ 1 ข้อมูลทั่วไปของสถานประกอบการ จำแนกตามหมวดย่อยธุรกิจ</b>		
ตาราง 1	จำนวนและร้อยละของสถานประกอบการธุรกิจ จำแนกตามรูปแบบการจัดตั้ง ตามกฎหมาย และหมวดย่อยธุรกิจ	69
ตาราง 2	จำนวนและร้อยละของสถานประกอบการธุรกิจ จำแนกตามรูปแบบการจัดตั้ง ทางเศรษฐกิจ และหมวดย่อยธุรกิจ	70
ตาราง 3	จำนวนและร้อยละของสถานประกอบการธุรกิจ จำแนกตามระยะเวลา ในการดำเนินกิจการ และหมวดย่อยธุรกิจ	72
ตาราง 4	จำนวนและร้อยละของสถานประกอบการธุรกิจ จำแนกตามระยะเวลา การดำเนินกิจการ จำนวนชั่วโมงที่เปิดดำเนินการต่อวันในปี 2564 และ หมวดย่อยธุรกิจ	74
ตาราง 5	จำนวนและร้อยละของสถานประกอบการธุรกิจ จำแนกตามเงินทุน จดทะเบียน และหมวดย่อยธุรกิจ	75
ตาราง 6	จำนวนและร้อยละของสถานประกอบการธุรกิจ จำแนกตามการมีต่างประเทศ ร่วมลงทุนหรือถือหุ้น และหมวดย่อยธุรกิจ	76
ตาราง 7	จำนวนและร้อยละของสถานประกอบการธุรกิจ จำแนกตามการลงทุน ในต่างประเทศ และหมวดย่อยธุรกิจ	78



ตาราง 1 จำนวนและร้อยละของสถานประกอบการธุรกิจ จำแนกตามรูปแบบการจัดตั้งตามกฎหมาย และหมวดย่อยธุรกิจ

TABLE 1 NUMBER AND PERCENTAGE OF BUSINESS ESTABLISHMENTS BY FORM OF LEGAL ORGANIZATION AND DIVISION OF BUSINESS INDUSTRY

รหัส Code	หมวดย่อยธุรกิจ	จำนวนสถาน- ประกอบการ		ส่วนบุคคล		ห้างหุ้นส่วนจำกัด		บริษัทจำกัด		ส่วนราชการ		สหกรณ์		การรวมกลุ่ม		วิสาหกิจชุมชน		การจัดตั้ง ในรูปแบบอื่นๆ		Division of business industry
		Number of establishments		Individual proprietor		Juristic partnership		Company limited, Public company limited		State-enterprises		Cooperatives		Bonding		Community enterprise		Others		
		จำนวน Number	ร้อยละ %	จำนวน Number	ร้อยละ %	จำนวน Number	ร้อยละ %	จำนวน Number	ร้อยละ %	จำนวน Number	ร้อยละ %	จำนวน Number	ร้อยละ %	จำนวน Number	ร้อยละ %	จำนวน Number	ร้อยละ %	จำนวน Number	ร้อยละ %	
	<b>รวม</b>	<b>20,297</b>	<b>100.00</b>	<b>17,759</b>	<b>87.49</b>	<b>597</b>	<b>2.94</b>	<b>1,336</b>	<b>6.58</b>	<b>7</b>	<b>0.04</b>	<b>106</b>	<b>0.52</b>	<b>471</b>	<b>2.32</b>	<b>1</b>	<b>-</b>	<b>20</b>	<b>0.10</b>	<b>Total</b>
45	การขายส่งและการขายปลีก การซ่อมยานยนต์ และจักรยานยนต์	2,095	100.00	1,835	87.61	27	1.31	232	11.08	-	-	-	-	-	-	-	-	-	-	Wholesale and retail trade; repair of motor vehicles and motorcycles
46	การขายส่ง (ยกเว้นยานยนต์และจักรยานยนต์)	971	100.00	702	72.34	84	8.68	152	15.61	-	-	31	3.17	1	0.10	1	0.10	-	-	Wholesale trade (except of motor vehicles and motorcycles)
47	การขายปลีก (ยกเว้นยานยนต์และจักรยานยนต์)	9,826	100.00	8,103	82.47	389	3.96	786	8.00	2	0.02	66	0.68	460	4.68	-	-	20	0.20	Retail trade (except of motor vehicles and motorcycles)
55	ที่พักแรม	171	100.00	130	75.93	22	12.60	17	9.80	3	1.67	-	-	-	-	-	-	-	-	Accommodation
56	การบริการอาหารและเครื่องดื่ม	3,741	100.00	3,709	99.15	6	0.16	26	0.69	-	-	-	-	-	-	-	-	-	-	Food and beverage service activities
59	การผลิตภาพยนตร์ วิดีทัศน์ และรายการโทรทัศน์ การบันทึกเสียงลงบนสื่อ และการจัดพิมพ์จำหน่ายหรือเผยแพร่ดนตรี	2	100.00	-	-	-	-	2	100.00	-	-	-	-	-	-	-	-	-	-	Motion picture, video and television programme production, sound recording and music publishing activities
60	การจัดส่งรายการและการแพร่ภาพกระจายเสียง	54	100.00	9	16.05	35	64.20	9	16.05	2	3.70	-	-	-	-	-	-	-	-	Programming and broadcasting activities
62	การจัดทำโปรแกรมคอมพิวเตอร์ การให้คำปรึกษาเกี่ยวกับคอมพิวเตอร์ และกิจกรรมที่เกี่ยวข้อง	1	100.00	-	-	-	-	1	100.00	-	-	-	-	-	-	-	-	-	-	Computer programming, consultancy and related activities
68	กิจกรรมอสังหาริมทรัพย์	683	100.00	657	96.12	-	-	18	2.60	-	-	9	1.28	-	-	-	-	-	-	Real estate activities
69	กิจกรรมทางกฎหมายและการบัญชี	62	100.00	55	88.17	-	-	7	11.83	-	-	-	-	-	-	-	-	-	-	Legal and accounting activities
70	กิจกรรมของสำนักงานใหญ่และการบริการให้คำปรึกษาด้านการบริหารจัดการ	1	100.00	-	-	-	-	1	100.00	-	-	-	-	-	-	-	-	-	-	Activities of head offices; management consultancy activities
71	กิจกรรมด้านสถาปัตยกรรมและวิศวกรรม รวมถึงการทดสอบและการวิเคราะห์ทางเทคนิค	28	100.00	23	82.14	4	14.29	1	3.57	-	-	-	-	-	-	-	-	-	-	Architectural and engineering activities; technical testing and analysis
72	การวิจัยและพัฒนาเชิงวิทยาศาสตร์	1	100.00	-	-	-	-	1	100.00	-	-	-	-	-	-	-	-	-	-	Scientific research and development
73	การโฆษณาและการวิจัยตลาด	54	100.00	36	67.28	-	-	18	32.72	-	-	-	-	-	-	-	-	-	-	Advertising and market research
74	กิจกรรมทางวิชาชีพ วิทยาศาสตร์ และเทคนิคอื่นๆ	47	100.00	45	95.74	1	2.13	1	2.13	-	-	-	-	-	-	-	-	-	-	Other professional, scientific and technical activities
77	กิจกรรมการให้เช่า	109	100.00	97	88.53	1	0.92	1	0.92	-	-	-	-	11	9.63	-	-	-	-	Rental and leasing activities
78	กิจกรรมการจ้างงาน	1	100.00	-	-	-	-	1	100.00	-	-	-	-	-	-	-	-	-	-	Employment activities
80	การบริการรักษาความปลอดภัยและการสืบสวน	22	100.00	3	13.64	3	13.64	16	72.73	-	-	-	-	-	-	-	-	-	-	Security and investigation activities
81	กิจกรรมการบริการสำหรับอาคารและภูมิทัศน์	20	100.00	12	60.00	6	30.00	2	10.00	-	-	-	-	-	-	-	-	-	-	Services to buildings and landscape activities
82	การบริการด้านการบริหารและสนับสนุนการดำเนินงานของสำนักงาน และกิจกรรมอื่นๆ ที่สนับสนุนทางธุรกิจ	178	100.00	148	83.15	2	1.12	28	15.73	-	-	-	-	-	-	-	-	-	-	Office administrative, office support and other business support activities
90	กิจกรรมการสร้างสรรค์ศิลปะและความบันเทิง	155	100.00	155	100.00	-	-	-	-	-	-	-	-	-	-	-	-	-	-	Creative, arts and entertainment activities
92	กิจกรรมการพนันและการเสี่ยงโชค	30	100.00	22	72.50	7	24.17	1	3.33	-	-	-	-	-	-	-	-	-	-	Gambling and betting activities
93	กิจกรรมด้านการศึกษา ความบันเทิง และการนันทนาการ	41	100.00	39	95.12	-	-	1	2.44	1	2.44	-	-	-	-	-	-	-	-	Sports activities and amusement and recreation activities
95	การซ่อมคอมพิวเตอร์และของใช้ส่วนบุคคล และของใช้ในครัวเรือน	473	100.00	448	94.82	10	2.11	15	3.07	-	-	-	-	-	-	-	-	-	-	Repair of computers and personal and household goods
96	กิจกรรมบริการส่วนบุคคลอื่นๆ	1,531	100.00	1,531	100.00	-	-	-	-	-	-	-	-	-	-	-	-	-	-	Other personal service activities

ที่มา : สำมะโนธุรกิจและอุตสาหกรรม พ.ศ. 2565 (ธุรกิจทางการค้าและธุรกิจทางการบริการ) จังหวัดลพบุรี สำนักงานสถิติแห่งชาติ กระทรวงดิจิทัลเพื่อเศรษฐกิจและสังคม

Source : The 2022 Business and Industrial Census (Trade and Services Industry) Lop Buri Province, National Statistical Office, Ministry of Digital Economy and Society.

ตาราง 2 จำนวนและร้อยละของสถานประกอบการธุรกิจจำแนกตามรูปแบบการจัดตั้งทางเศรษฐกิจ และหมวดย่อยธุรกิจ

TABLE 2 NUMBER AND PERCENTAGE OF BUSINESS ESTABLISHMENTS BY FORM OF ECONOMIC ORGANIZATION AND DIVISION OF BUSINESS INDUSTRY

รหัส Code	หมวดย่อยธุรกิจ	จำนวนสถานประกอบการ		สำนักงานแห่งเดียว		สำนักงานใหญ่		สำนักงานสาขา		อื่นๆ		Division of business industry
		Number of establishments		Single unit		Head office		Branch		Others		
		จำนวน Number	ร้อยละ %	จำนวน Number	ร้อยละ %	จำนวน Number	ร้อยละ %	จำนวน Number	ร้อยละ %	จำนวน Number	ร้อยละ %	
	รวม	20,297	100.00	19,601	96.58	53	0.26	642	3.16	1	0.01	Total
45	การขายส่งและการขายปลีก การซ่อมยานยนต์ และจักรยานยนต์	2,095	100.00	1,923	91.81	22	1.06	149	7.13	-	-	Wholesale and retail trade; repair of motor vehicles and motorcycles
46	การขายส่ง (ยกเว้นยานยนต์และจักรยานยนต์)	971	100.00	918	94.57	21	2.17	32	3.26	-	-	Wholesale trade (except of motor vehicles and motorcycles)
47	การขายปลีก (ยกเว้นยานยนต์และจักรยานยนต์)	9,826	100.00	9,429	95.96	5	0.06	390	3.97	1	0.01	Retail trade (except of motor vehicles and motorcycles)
55	ที่พักแรม	171	100.00	167	97.55	3	1.67	1	0.78	-	-	Accommodation
56	การบริการอาหารและเครื่องดื่ม	3,741	100.00	3,715	99.31	-	-	26	0.69	-	-	Food and beverage service activities
59	การผลิตภาพยนตร์ วีดิทัศน์ และรายการโทรทัศน์ การบันทึกเสียงลงบนสื่อ และการจัดพิมพ์จำหน่ายหรือเผยแพร่ดนตรี	2	100.00	-	-	-	-	2	100.00	-	-	Motion picture, video and television programme production, sound recording and music publishing activities
60	การจัดผังรายการและการแพร่ภาพกระจายเสียง	54	100.00	54	100.00	-	-	-	-	-	-	Programming and broadcasting activities
62	การทำโปรแกรมคอมพิวเตอร์ การให้คำปรึกษาเกี่ยวกับคอมพิวเตอร์ และกิจกรรมที่เกี่ยวข้อง	1	100.00	1	100.00	-	-	-	-	-	-	Computer programming, consultancy and related activities
68	กิจกรรมอสังหาริมทรัพย์	683	100.00	672	98.43	-	-	11	1.57	-	-	Real estate activities
69	กิจกรรมทางกฎหมายและการบัญชี	62	100.00	62	100.00	-	-	-	-	-	-	Legal and accounting activities
70	กิจกรรมของสำนักงานใหญ่และการบริการให้คำปรึกษาด้านการบริหารจัดการ	1	100.00	-	-	-	-	1	100.00	-	-	Activities of head offices; management consultancy activities
71	กิจกรรมด้านสถาปัตยกรรมและวิศวกรรม รวมถึงการทดสอบและการวิเคราะห์ทางเทคนิค	28	100.00	28	100.00	-	-	-	-	-	-	Architectural and engineering activities; technical testing and analysis
72	การวิจัยและพัฒนาเชิงวิทยาศาสตร์	1	100.00	-	-	-	-	1	100.00	-	-	Scientific research and development
73	การโฆษณาและการวิจัยตลาด	54	100.00	54	100.00	-	-	-	-	-	-	Advertising and market research
74	กิจกรรมทางวิชาชีพ วิทยาศาสตร์ และเทคนิคอื่นๆ	47	100.00	46	97.87	-	-	1	2.13	-	-	Other professional, scientific and technical activities
77	กิจกรรมการให้เช่า	109	100.00	109	100.00	-	-	-	-	-	-	Rental and leasing activities
78	กิจกรรมการจ้างงาน	1	100.00	-	-	-	-	1	100.00	-	-	Employment activities
80	การบริการรักษาความปลอดภัยและการสืบสวน	22	100.00	22	100.00	-	-	-	-	-	-	Security and investigation activities

ตาราง 2 จำนวนและร้อยละของสถานประกอบการธุรกิจจำแนกตามรูปแบบการจัดตั้งทางเศรษฐกิจ และหมวดย่อยธุรกิจ (ต่อ)

TABLE 2 NUMBER AND PERCENTAGE OF BUSINESS ESTABLISHMENTS BY FORM OF ECONOMIC ORGANIZATION AND DIVISION OF BUSINESS INDUSTRY

รหัส Code	หมวดย่อยธุรกิจ	จำนวนสถานประกอบการ		สำนักงานแห่งเดียว		สำนักงานใหญ่		สำนักงานสาขา		อื่นๆ		Division of business industry
		Number of establishments		Single unit		Head office		Branch		Others		
		จำนวน Number	ร้อยละ %	จำนวน Number	ร้อยละ %	จำนวน Number	ร้อยละ %	จำนวน Number	ร้อยละ %	จำนวน Number	ร้อยละ %	
81	กิจกรรมการบริการสำหรับอาคารและภูมิทัศน์	20	100.00	18	90.00	1	5.00	1	5.00	-	-	Services to buildings and landscape activities
82	การบริการด้านการบริหารและสนับสนุนการดำเนินงาน ของสำนักงาน และกิจกรรมอื่นๆ ที่สนับสนุนทางธุรกิจ	178	100.00	163	91.57	-	-	15	8.43	-	-	Office administrative, office support and other business support activities
90	กิจกรรมการสร้างสรรค์ศิลปะและความบันเทิง	155	100.00	155	100.00	-	-	-	-	-	-	Creative, arts and entertainment activities
92	กิจกรรมการพนันและการเสี่ยงโชค	30	100.00	30	100.00	-	-	-	-	-	-	Gambling and betting activities
93	กิจกรรมด้านการกีฬา ความบันเทิง และการนันทนาการ	41	100.00	41	100.00	-	-	-	-	-	-	Sports activities and amusement and recreation activities
95	การซ่อมคอมพิวเตอร์และของใช้ส่วนบุคคล และของใช้ในครัวเรือน	473	100.00	463	97.89	-	-	10	2.11	-	-	Repair of computers and personal and household goods
96	กิจกรรมบริการส่วนบุคคลอื่นๆ	1,531	100.00	1,531	100.00	-	-	-	-	-	-	Other personal service activities

ที่มา : สำมะโนธุรกิจและอุตสาหกรรม พ.ศ. 2565 (ธุรกิจทางการค้าและธุรกิจทางการบริการ) จังหวัดลพบุรี สำนักงานสถิติแห่งชาติ กระทรวงดิจิทัลเพื่อเศรษฐกิจและสังคม

Source : The 2022 Business and Industrial Census (Trade and Services Industry) Lop Buri Province, National Statistical Office, Ministry of Digital Economy and Society.



ตาราง 3 จำนวนและร้อยละของสถานประกอบการธุรกิจ จำแนกตามระยะเวลาในการดำเนินการ และหมวดย่อยธุรกิจ

TABLE 3 NUMBER AND PERCENTAGE OF BUSINESS ESTABLISHMENTS BY PERIOD OF OPERATION AND DIVISION OF BUSINESS INDUSTRY

รหัส Code	หมวดย่อยธุรกิจ	จำนวนสถานประกอบการ		ระยะเวลาในการดำเนินการ (ปี) Period of operation (Year)										Division of business industry
		Number of establishments		< 5		5 - 9		10 - 19		20 - 29		≥ 30		
		จำนวน	ร้อยละ	จำนวน	ร้อยละ	จำนวน	ร้อยละ	จำนวน	ร้อยละ	จำนวน	ร้อยละ	จำนวน	ร้อยละ	
		Number	%	Number	%	Number	%	Number	%	Number	%	Number	%	
	<b>รวม</b>	<b>20,297</b>	<b>100.00</b>	<b>2,442</b>	<b>12.03</b>	<b>8,089</b>	<b>39.85</b>	<b>6,169</b>	<b>30.39</b>	<b>2,444</b>	<b>12.04</b>	<b>1,153</b>	<b>5.68</b>	<b>Total</b>
45	การขายส่งและการขายปลีก การซ่อมยานยนต์และจักรยานยนต์	2,095	100.00	506	24.16	651	31.07	488	23.29	179	8.54	271	12.94	Wholesale and retail trade; repair of motor vehicles and motorcycles
46	การขายส่ง (ยกเว้นยานยนต์และจักรยานยนต์)	971	100.00	92	9.44	393	40.43	365	37.54	92	9.44	31	3.16	Wholesale trade (except of motor vehicles and motorcycles)
47	การขายปลีก (ยกเว้นยานยนต์และจักรยานยนต์)	9,826	100.00	1,096	11.15	3,438	34.99	3,365	34.24	1,107	11.26	821	8.35	Retail trade (except of motor vehicles and motorcycles)
55	ที่พักแรม	171	100.00	6	3.65	105	61.45	35	20.67	24	14.22	-	-	Accommodation
56	การบริการอาหารและเครื่องดื่ม	3,741	100.00	129	3.43	2,265	60.55	742	19.83	605	16.18	-	-	Food and beverage service activities
59	การผลิตภาพยนตร์ วีดิทัศน์ และรายการโทรทัศน์ การบันทึกเสียงลงบนสื่อ และการจัดพิมพ์จำหน่ายหรือเผยแพร่ดนตรี	2	100.00	-	-	2	100.00	-	-	-	-	-	-	Motion picture, video and television programme production, sound recording and music publishing activities
60	การจัดผังรายการและการแพร่ภาพกระจายเสียง	54	100.00	-	-	4	8.02	18	33.95	31	58.02	-	-	Programming and broadcasting activities
62	การจัดทำโปรแกรมคอมพิวเตอร์ การให้คำปรึกษาเกี่ยวกับคอมพิวเตอร์ และกิจกรรมที่เกี่ยวข้อง	1	100.00	-	-	-	-	1	100.00	-	-	-	-	Computer programming, consultancy and related activities
68	กิจกรรมอสังหาริมทรัพย์	683	100.00	81	11.82	240	35.10	363	53.07	-	-	-	-	Real estate activities
69	กิจกรรมทางกฎหมายและการบัญชี	62	100.00	-	-	22	34.95	39	63.44	-	-	1	1.61	Legal and accounting activities
70	กิจกรรมของสำนักงานใหญ่และการบริการให้คำปรึกษาด้านการบริหารจัดการ	1	100.00	1	100.00	-	-	-	-	-	-	-	-	Activities of head offices; management consultancy activities
71	กิจกรรมด้านสถาปัตยกรรมและวิศวกรรม รวมถึงการทดสอบและการวิเคราะห์ทางเทคนิค	28	100.00	1	3.57	25	89.29	2	7.14	-	-	-	-	Architectural and engineering activities; technical testing and analysis
72	การวิจัยและพัฒนาเชิงวิทยาศาสตร์	1	100.00	-	-	-	-	-	-	-	-	1	100.00	Scientific research and development
73	การโฆษณาและการวิจัยตลาด	54	100.00	-	-	18	32.72	19	34.57	-	-	18	32.72	Advertising and market research
74	กิจกรรมทางวิชาชีพ วิทยาศาสตร์ และเทคนิคอื่นๆ	47	100.00	-	-	8	17.02	19	40.43	20	42.55	-	-	Other professional, scientific and technical activities
77	กิจกรรมการให้เช่า	109	100.00	7	6.42	25	22.94	23	21.10	54	49.54	-	-	Rental and leasing activities
78	กิจกรรมการจ้างงาน	1	100.00	-	-	1	100.00	-	-	-	-	-	-	Employment activities
80	การบริการรักษาความปลอดภัยและการสืบสวน	22	100.00	3	13.64	13	59.09	4	18.18	1	4.55	1	4.55	Security and investigation activities
81	กิจกรรมการบริการสำหรับอาคารและภูมิทัศน์	20	100.00	2	10.00	4	20.00	12	60.00	2	10.00	-	-	Services to buildings and landscape activities

ตาราง 3 จำนวนและร้อยละของสถานประกอบการธุรกิจ จำแนกตามระยะเวลาในการดำเนินการ และหมวดย่อยธุรกิจ (ต่อ)

TABLE 3 NUMBER AND PERCENTAGE OF BUSINESS ESTABLISHMENTS BY PERIOD OF OPERATION AND DIVISION OF BUSINESS INDUSTRY

รหัส Code	หมวดย่อยธุรกิจ	จำนวนสถานประกอบการ		ระยะเวลาในการดำเนินการ (ปี) Period of operation (Year)										Division of business industry
		Number of establishments		< 5		5 - 9		10 - 19		20 - 29		≥ 30		
		จำนวน	ร้อยละ	จำนวน	ร้อยละ	จำนวน	ร้อยละ	จำนวน	ร้อยละ	จำนวน	ร้อยละ	จำนวน	ร้อยละ	
		Number	%	Number	%	Number	%	Number	%	Number	%	Number	%	
82	การบริการด้านการบริหารและสนับสนุนการดำเนินงาน ของสำนักงาน และกิจกรรมอื่นๆ ที่สนับสนุนทางธุรกิจ	178	100.00	59	33.15	37	20.79	47	26.40	35	19.66	-	-	Office administrative, office support and other business support activities
90	กิจกรรมการสร้างสรรค์ศิลปะและความบันเทิง	155	100.00	-	-	32	20.48	74	47.50	46	29.76	4	2.26	Creative, arts and entertainment activities
92	กิจกรรมการพนันและการเสี่ยงโชค	30	100.00	-	-	7	24.17	22	72.50	1	3.33	-	-	Gambling and betting activities
93	กิจกรรมด้านการกีฬา ความบันเทิง และการนันทนาการ	41	100.00	3	7.32	4	9.76	33	80.49	1	2.44	-	-	Sports activities and amusement and recreation activities
95	การซ่อมคอมพิวเตอร์และของใช้ส่วนบุคคล และของใช้ในครัวเรือน	473	100.00	32	6.77	34	7.26	157	33.09	245	51.73	6	1.16	Repair of computers and personal and household goods
96	กิจกรรมบริการส่วนบุคคลอื่นๆ	1,531	100.00	425	27.78	761	49.70	343	22.39	1	0.07	1	0.07	Other personal service activities

ที่มา : สำมะโนธุรกิจและอุตสาหกรรม พ.ศ. 2565 (ธุรกิจทางการค้าและธุรกิจทางการบริการ) จังหวัดลพบุรี สำนักงานสถิติแห่งชาติ กระทรวงดิจิทัลเพื่อเศรษฐกิจและสังคม

Source : The 2022 Business and Industrial Census (Trade and Services Industry) Lop Buri Province, National Statistical Office, Ministry of Digital Economy and Society.

ตาราง 4 จำนวนและร้อยละของสถานประกอบการธุรกิจ จำแนกตามระยะเวลาการดำเนินงาน จำนวนชั่วโมงที่เปิดดำเนินการต่อวันในปี 2564 และหมวดย่อยธุรกิจ  
TABLE 4 NUMBER AND PERCENTAGE OF BUSINESS ESTABLISHMENTS BY PERIOD OF OPERATION IN 2021 AND DIVISION OF BUSINESS INDUSTRY

รหัส Code	หมวดย่อยธุรกิจ	จำนวนสถานประกอบการ		ระยะเวลาการดำเนินงาน Period of operation in 2021														Division of business industry
		Number of establishments		เดือน Months								ชั่วโมง Hours per day						
		จำนวน Number	ร้อยละ %	< 3		3 - 6		7 - 9		10 - 12		< 8		8 - 10		> 10		
				จำนวน Number	ร้อยละ %	จำนวน Number	ร้อยละ %	จำนวน Number	ร้อยละ %	จำนวน Number	ร้อยละ %	จำนวน Number	ร้อยละ %	จำนวน Number	ร้อยละ %	จำนวน Number	ร้อยละ %	
	<b>รวม</b>	<b>20,297</b>	<b>100.00</b>	<b>47</b>	<b>0.23</b>	<b>1,211</b>	<b>5.97</b>	<b>504</b>	<b>2.48</b>	<b>18,534</b>	<b>91.32</b>	<b>657</b>	<b>3.24</b>	<b>17,821</b>	<b>87.80</b>	<b>1,819</b>	<b>8.96</b>	<b>Total</b>
45	การขายส่งและการขายปลีก การซ่อมยานยนต์และจักรยายนต์	2,095	100.00	-	-	175	8.35	-	-	1,920	91.65	2	0.10	2,071	98.84	22	1.06	Wholesale and retail trade; repair of motor vehicles and motorcycles
46	การขายส่ง (ยกเว้นยานยนต์และจักรยายนต์)	971	100.00	13	1.34	53	5.46	49	5.00	856	88.21	122	12.53	829	85.41	20	2.06	Wholesale trade (except of motor vehicles and motorcycles)
47	การขายปลีก (ยกเว้นยานยนต์และจักรยายนต์)	9,826	100.00	-	-	97	0.99	140	1.42	9,589	97.59	89	0.91	8,318	84.65	1,419	14.44	Retail trade (except of motor vehicles and motorcycles)
55	ที่พักแรม	171	100.00	-	-	40	23.21	22	12.62	110	64.17	-	-	33	19.31	138	80.69	Accommodation
56	การบริการอาหารและเครื่องดื่ม	3,741	100.00	-	-	119	3.18	32	0.85	3,590	95.97	16	0.42	3,722	99.49	4	0.09	Food and beverage service activities
59	การผลิตภาพยนตร์ วิทยุทัศน์ และรายการโทรทัศน์ การบันทึกเสียงลงนสือ และการจัดพิมพ์จำหน่ายหรือเผยแพร่ดนตรี	2	100.00	-	-	1	50.00	-	-	1	50.00	-	-	1	50.00	1	50.00	Motion picture, video and television programme production, sound recording and music publishing activities
60	การจัดผังรายการและการแพร่ภาพกระจายเสียง	54	100.00	-	-	-	-	-	-	54	100.00	-	-	45	83.95	9	16.05	Programming and broadcasting activities
62	การจัดทำโปรแกรมคอมพิวเตอร์ การให้คำปรึกษาเกี่ยวกับคอมพิวเตอร์ และกิจกรรมที่เกี่ยวข้อง	1	100.00	-	-	-	-	-	-	1	100.00	-	-	1	100.00	-	-	Computer programming, consultancy and related activities
68	กิจกรรมอสังหาริมทรัพย์	683	100.00	-	-	-	-	-	-	683	100.00	-	-	545	79.80	138	20.20	Real estate activities
69	กิจกรรมทางกฎหมายและการบัญชี	62	100.00	-	-	16	25.81	16	25.81	30	48.39	-	-	62	100.00	-	-	Legal and accounting activities
70	กิจกรรมของสำนักงานใหญ่และการบริหารให้คำปรึกษาด้านการบริหารจัดการ	1	100.00	-	-	-	-	-	-	1	100.00	-	-	1	100.00	-	-	Activities of head offices; management consultancy activities
71	กิจกรรมด้านสถาปัตยกรรมและวิศวกรรม รวมถึงการทดสอบและการวิเคราะห์ทางเทคนิค	28	100.00	-	-	-	-	-	-	28	100.00	-	-	28	100.00	-	-	Architectural and engineering activities; technical testing and analysis
72	การวิจัยและพัฒนาเชิงวิทยาศาสตร์	1	100.00	-	-	-	-	-	-	1	100.00	-	-	1	100.00	-	-	Scientific research and development
73	การโฆษณาและการวิจัยตลาด	54	100.00	-	-	-	-	-	-	54	100.00	18	32.72	36	67.28	-	-	Advertising and market research
74	กิจกรรมทางวิชาชีพ วิทยาศาสตร์ และเทคนิคอื่นๆ	47	100.00	-	-	-	-	-	-	47	100.00	-	-	47	100.00	-	-	Other professional, scientific and technical activities
77	กิจกรรมการให้เช่า	109	100.00	-	-	22	20.18	-	-	87	79.82	1	0.92	108	99.08	-	-	Rental and leasing activities
78	กิจกรรมการจ้างงาน	1	100.00	-	-	-	-	-	-	1	100.00	-	-	1	100.00	-	-	Employment activities
80	การบริการรักษาความปลอดภัยและการสืบสวน	22	100.00	-	-	-	-	-	-	22	100.00	-	-	21	95.45	1	4.55	Security and investigation activities
81	กิจกรรมการบริการสำหรับอาคารและภูมิทัศน์	20	100.00	-	-	1	5.00	-	-	19	95.00	1	5.00	19	95.00	-	-	Services to buildings and landscape activities
82	การบริการด้านการบริหารและสนับสนุนการดำเนินงานของสำนักงาน และกิจกรรมอื่นๆ ที่สนับสนุนทางธุรกิจ	178	100.00	-	-	-	-	-	-	178	100.00	29	16.29	149	83.71	-	-	Office administrative, office support and other business support activities
90	กิจกรรมการสร้างสรรค์ศิลปะและความบันเทิง	155	100.00	34	22.10	37	24.11	15	9.92	68	43.87	26	17.02	129	82.98	-	-	Creative, arts and entertainment activities
92	กิจกรรมการพนันและการเสี่ยงโชค	30	100.00	-	-	7	24.17	-	-	23	75.83	7	24.17	23	75.83	-	-	Gambling and betting activities
93	กิจกรรมด้านการศึกษา ความบันเทิง และการนันทนาการ	41	100.00	-	-	38	92.68	-	-	3	7.32	-	-	36	87.80	5	12.20	Sports activities and amusement and recreation activities
95	การซ่อมคอมพิวเตอร์และของใช้ส่วนบุคคล และของใช้ในครัวเรือน	473	100.00	-	-	-	-	41	8.60	432	91.40	124	26.22	339	71.67	10	2.11	Repair of computers and personal and household goods
96	กิจกรรมบริการส่วนบุคคลอื่นๆ	1,531	100.00	-	-	604	39.48	191	12.45	736	48.07	223	14.54	1,256	82.03	53	3.43	Other personal service activities

ที่มา : สำนักระเบิดและอุตสาหกรรม พ.ศ. 2565 (ธุรกิจทางการค้าและธุรกิจทางการบริการ) จังหวัดลพบุรี สำนักงานสถิติแห่งชาติ กระทรวงดิจิทัลเพื่อเศรษฐกิจและสังคม

Source : The 2022 Business and Industrial Census (Trade and Services Industry) Lop Buri Province, National Statistical Office, Ministry of Digital Economy and Society.

ตาราง 5 จำนวนและร้อยละของสถานประกอบการธุรกิจ จำแนกตามเงินทุนจดทะเบียน และหมวดย่อยธุรกิจ

TABLE 5 NUMBER AND PERCENTAGE OF BUSINESS ESTABLISHMENTS BY REGISTERED CAPITAL AND DIVISION OF BUSINESS INDUSTRY

รหัส Code	หมวดย่อยธุรกิจ	จำนวนสถานประกอบการ Number of establishments		ไม่มีทุนจดทะเบียน No registered capital		มูลค่าทุนจดทะเบียน (ล้านบาท) Registered capital (Million baht)										มูลค่าเงินทุน จดทะเบียน Value of Registered capital	Division of business industry		
		จำนวน Number	ร้อยละ %	จำนวน Number	ร้อยละ %	รวม Total		< 1		1 - 9		10 - 49		50 - 99				> 100	
						จำนวน Number	ร้อยละ %	จำนวน Number	ร้อยละ %	จำนวน Number	ร้อยละ %	จำนวน Number	ร้อยละ %	จำนวน Number	ร้อยละ %			จำนวน Number	ร้อยละ %
	<b>รวม</b>	<b>1,933</b>	<b>100.00</b>	<b>567</b>	<b>29.32</b>	<b>1,366</b>	<b>70.68</b>	<b>510</b>	<b>26.38</b>	<b>801</b>	<b>41.45</b>	<b>46</b>	<b>2.35</b>	<b>3</b>	<b>0.16</b>	<b>7</b>	<b>0.34</b>	<b>1,803,862,880,258.0</b>	<b>Total</b>
45	การขายส่งและการขายปลีก การซ่อมยานยนต์ และจักรยานยนต์	260	100.00	147	56.81	112	43.19	56	21.58	38	14.80	17	6.42	1	0.39	-	-	499,334,200.0	Wholesale and retail trade; repair of motor vehicles and motorcycles
46	การขายส่ง (ยกเว้นยานยนต์และจักรยานยนต์)	236	100.00	32	13.44	204	86.56	25	10.49	154	65.25	25	10.39	1	0.42	-	-	685,376,000.0	Wholesale trade (except of motor vehicles and motorcycles)
47	การขายปลีก (ยกเว้นยานยนต์และจักรยานยนต์)	1,175	100.00	328	27.87	848	72.13	391	33.31	446	37.97	3	0.28	-	-	7	0.57	1,802,294,864,048.0	Retail trade (except of motor vehicles and motorcycles)
55	ที่พักแรม	38	100.00	-	-	38	100.00	10	25.08	28	72.31	1	2.61	-	-	-	-	65,476,050.0	Accommodation
56	การบริการอาหารและเครื่องดื่ม	32	100.00	26	81.20	6	18.80	-	-	6	18.80	-	-	-	-	-	-	6,000,000.0	Food and beverage service activities
59	การผลิตภาพยนตร์ วิดีทัศน์ และรายการโทรทัศน์ การบันทึกเสียงลงบนสื่อ และการจัดพิมพ์จำหน่ายหรือเผยแพร่ดนตรี	2	100.00	2	100.00	-	-	-	-	-	-	-	-	-	-	-	-	-	Motion picture, video and television programme production, sound recording and music publishing activities
60	การจัดผู้รายการและการแพร่ภาพกระจายเสียง	43	100.00	-	-	43	100.00	9	20.00	35	80.00	-	-	-	-	-	-	109,199,900.0	Programming and broadcasting activities
62	การจัดทำโปรแกรมคอมพิวเตอร์ การให้คำปรึกษาเกี่ยวกับคอมพิวเตอร์ และกิจกรรมที่เกี่ยวข้อง	1	100.00	-	-	1	100.00	-	-	1	100.00	-	-	-	-	-	-	C	Computer programming, consultancy and related activities
68	กิจกรรมอสังหาริมทรัพย์	18	100.00	2	11.27	16	88.73	-	-	16	88.73	-	-	-	-	-	-	15,750,000.0	Real estate activities
69	กิจกรรมทางกฎหมายและการบัญชี	7	100.00	-	-	7	100.00	7	100.00	-	-	-	-	-	-	-	-	2,933,360.0	Legal and accounting activities
70	กิจกรรมของสำนักงานใหญ่และการบริการให้คำปรึกษาด้านการบริหารจัดการ	1	100.00	1	100.00	-	-	-	-	-	-	-	-	-	-	-	-	-	Activities of head offices; management consultancy activities
71	กิจกรรมด้านสถาปัตยกรรมและวิศวกรรม รวมถึงการทดสอบและการวิเคราะห์ทางเทคนิค	5	100.00	-	-	5	100.00	1	20.00	4	80.00	-	-	-	-	-	-	6,500,000.0	Architectural and engineering activities; technical testing and analysis
72	การวิจัยและพัฒนาเชิงวิทยาศาสตร์	1	100.00	1	100.00	-	-	-	-	-	-	-	-	-	-	-	-	-	Scientific research and development
73	การโฆษณาและการวิจัยตลาด	18	100.00	-	-	18	100.00	-	-	18	100.00	-	-	-	-	-	-	17,666,700.0	Advertising and market research
74	กิจกรรมทางวิชาชีพ วิทยาศาสตร์ และเทคนิคอื่นๆ	2	100.00	1	50.00	1	50.00	-	-	1	50.00	-	-	-	-	-	-	C	Other professional, scientific and technical activities
77	กิจกรรมการให้เช่า	2	100.00	-	-	2	100.00	1	50.00	1	50.00	-	-	-	-	-	-	C	Rental and leasing activities
78	กิจกรรมการจ้างงาน	1	100.00	1	100.00	-	-	-	-	-	-	-	-	-	-	-	-	-	Employment activities
80	การบริการรักษาความปลอดภัยและการสืบสวน	19	100.00	-	-	19	100.00	3	15.79	16	84.21	-	-	-	-	-	-	23,500,000.0	Security and investigation activities
81	กิจกรรมการบริการสำหรับอาคารและภูมิทัศน์	8	100.00	1	12.50	7	87.50	6	75.00	1	12.50	-	-	-	-	-	-	3,580,000.0	Services to buildings and landscape activities
82	การบริการด้านการบริหารและสนับสนุนการดำเนินงานของสำนักงาน และกิจกรรมอื่นๆ ที่สนับสนุนทางธุรกิจ	30	100.00	15	50.00	15	50.00	1	3.33	14	46.67	-	-	-	-	-	-	14,200,000.0	Office administrative, office support and other business support activities
92	กิจกรรมการพนันและการเสี่ยงโชค	8	100.00	-	-	8	100.00	-	-	8	100.00	-	-	-	-	-	-	19,500,000.0	Gambling and betting activities
93	กิจกรรมด้านการศึกษา ความบันเทิง และการนันทนาการ	1	100.00	-	-	1	100.00	-	-	-	-	-	-	1	100.00	-	-	C	Sports activities and amusement and recreation activities
95	การซ่อมคอมพิวเตอร์และของใช้ส่วนบุคคล และของใช้ในชีวิตประจำวัน	25	100.00	10	40.82	15	59.18	-	-	15	59.18	-	-	-	-	-	-	14,500,000.0	Repair of computers and personal and household goods

หมายเหตุ : เฉพาะสถานประกอบการที่มีรูปแบบการจัดตั้งตามกฎหมายเป็นทั้งหุ้นส่วนจำกัด ทั้งหุ้นส่วนสามัญนิติบุคคล บริษัทจำกัด และบริษัทจำกัด (มหาชน)

: C หมายถึง ข้อมูลปกปิด

Note : Only establishments which were juristic partnership, company limited and public company limited.

: C means confidential data.

ที่มา : สำมะโนธุรกิจและอุตสาหกรรม พ.ศ. 2565 (ธุรกิจทางการค้าและธุรกิจทางการบริการ) จังหวัดลพบุรี สำนักงานสถิติแห่งชาติ กระทรวงดิจิทัลเพื่อเศรษฐกิจและสังคม

Source : The 2022 Business and Industrial Census (Trade and Services Industry) Lop Buri Province, National Statistical Office, Ministry of Digital Economy and Society.

ตาราง 6 จำนวนและร้อยละของสถานประกอบการธุรกิจ จำแนกตามการมีต่างประเทศร่วมลงทุนหรือถือหุ้น และหมวดย่อยธุรกิจ

TABLE 6 NUMBER AND PERCENTAGE OF BUSINESS ESTABLISHMENTS BY HAVING FOREIGN INVESTMENTS OR HOLDING SHARE AND DIVISION OF BUSINESS INDUSTRY

รหัส Code	หมวดย่อยธุรกิจ	จำนวนสถาน- ประกอบการ Number of establishments		ไม่มีต่างประเทศ ร่วมลงทุนหรือถือหุ้น No have foreign investments or holding share		มีผู้ถือหุ้นต่างชาติแต่ละรายถือหุ้น Yes with each foreign shareholder holding < 10%		Division of business industry
		จำนวน	ร้อยละ	จำนวน	ร้อยละ	จำนวน	ร้อยละ	
		Number	%	Number	%	Number	%	
	<b>รวม</b>	<b>1,933</b>	<b>100.00</b>	<b>1,930</b>	<b>99.84</b>	<b>3</b>	<b>0.16</b>	<b>Total</b>
45	การขายส่งและการขายปลีก การซ่อมยานยนต์ และจักรยานยนต์	260	100.00	260	100.00	-	-	Wholesale and retail trade; repair of motor vehicles and motorcycles
46	การขายส่ง (ยกเว้นยานยนต์และจักรยานยนต์)	236	100.00	233	98.73	3	1.27	Wholesale trade (except of motor vehicles and motorcycles)
47	การขายปลีก (ยกเว้นยานยนต์และจักรยานยนต์)	1,175	100.00	1,175	100.00	-	-	Retail trade (except of motor vehicles and motorcycles)
55	ที่พักแรม	38	100.00	38	100.00	-	-	Accommodation
56	การบริการอาหารและเครื่องดื่ม	32	100.00	32	100.00	-	-	Food and beverage service activities
59	การผลิตภาพยนตร์ วิดีทัศน์ และรายการโทรทัศน์ การบันทึกเสียงลงบนสื่อ และการจัดพิมพ์จำหน่ายหรือ เผยแพร่ดนตรี	2	100.00	2	100.00	-	-	Motion picture, video and television programme production, sound recording and music publishing activities
60	การจัดผังรายการและการแพร่ภาพกระจายเสียง	43	100.00	43	100.00	-	-	Programming and broadcasting activities
62	การจัดทำโปรแกรมคอมพิวเตอร์ การให้คำปรึกษา เกี่ยวกับคอมพิวเตอร์ และกิจกรรมที่เกี่ยวข้อง	1	100.00	1	100.00	-	-	Computer programming, consultancy and related activities
68	กิจกรรมอสังหาริมทรัพย์	18	100.00	18	100.00	-	-	Real estate activities
69	กิจกรรมทางกฎหมายและการบัญชี	7	100.00	7	100.00	-	-	Legal and accounting activities
70	กิจกรรมของสำนักงานใหญ่และการบริการ ให้คำปรึกษาด้านการบริหารจัดการ	1	100.00	1	100.00	-	-	Activities of head offices; management consultancy activities
71	กิจกรรมด้านสถาปัตยกรรมและวิศวกรรม รวมถึงการทดสอบและการวิเคราะห์ทางเทคนิค	5	100.00	5	100.00	-	-	Architectural and engineering activities; technical testing and analysis
72	การวิจัยและพัฒนาเชิงวิทยาศาสตร์	1	100.00	1	100.00	-	-	Scientific research and development

ตาราง 6 จำนวนและร้อยละของสถานประกอบการธุรกิจ จำแนกตามการมีต่างประเทศร่วมลงทุนหรือถือหุ้น และหมวดย่อยธุรกิจ (ต่อ)

TABLE 6 NUMBER AND PERCENTAGE OF BUSINESS ESTABLISHMENTS BY HAVING FOREIGN INVESTMENTS OR HOLDING SHARE AND DIVISION OF BUSINESS INDUSTRY

รหัส Code	หมวดย่อยธุรกิจ	จำนวนสถาน- ประกอบการ		ไม่มีต่างประเทศ ร่วมลงทุนหรือถือหุ้น		มีผู้ถือหุ้นต่างชาติแต่ละรายถือหุ้น Yes with each foreign shareholder holding		Division of business industry
		Number of establishments		No have foreign investments or holding share		< 10%		
		จำนวน Number	ร้อยละ %	จำนวน Number	ร้อยละ %	จำนวน Number	ร้อยละ %	
73	การโฆษณาและการวิจัยตลาด	18	100.00	18	100.00	-	-	Advertising and market research
74	กิจกรรมทางวิชาชีพ วิทยาศาสตร์ และเทคนิคอื่นๆ	2	100.00	2	100.00	-	-	Other professional, scientific and technical activities
77	กิจกรรมการให้เช่า	2	100.00	2	100.00	-	-	Rental and leasing activities
78	กิจกรรมการจ้างงาน	1	100.00	1	100.00	-	-	Employment activities
80	การบริการรักษาความปลอดภัยและการสืบสวน	19	100.00	19	100.00	-	-	Security and investigation activities
81	กิจกรรมการบริการสำหรับอาคารและภูมิทัศน์	8	100.00	8	100.00	-	-	Services to buildings and landscape activities
82	การบริการด้านการบริหารและสนับสนุนการดำเนินงาน ของสำนักงาน และกิจกรรมอื่นๆ ที่สนับสนุนทางธุรกิจ	30	100.00	30	100.00	-	-	Office administrative, office support and other business support activities
92	กิจกรรมการพนันและการเสี่ยงโชค	8	100.00	8	100.00	-	-	Gambling and betting activities
93	กิจกรรมด้านการกีฬา ความบันเทิง และการนันทนาการ	1	100.00	1	100.00	-	-	Sports activities and amusement and recreation activities
95	การซ่อมคอมพิวเตอร์และของใช้ส่วนบุคคล และของใช้ในครัวเรือน	25	100.00	25	100.00	-	-	Repair of computers and personal and household goods

หมายเหตุ : เฉพาะสถานประกอบการที่มีรูปแบบการจัดตั้งตามกฎหมายเป็นห้างหุ้นส่วนจำกัด ห้างหุ้นส่วนสามัญนิติบุคคล บริษัทจำกัด และบริษัทจำกัด (มหาชน)

Note : Only establishments which were juristic partnership, company limited and public company limited.

ที่มา : สำมะโนธุรกิจและอุตสาหกรรม พ.ศ. 2565 (ธุรกิจทางการค้าและธุรกิจทางการบริการ) จังหวัดลพบุรี สำนักงานสถิติแห่งชาติ กระทรวงดิจิทัลเพื่อเศรษฐกิจและสังคม

Source : The 2022 Business and Industrial Census (Trade and Services Industry) Lop Buri Province, National Statistical Office, Ministry of Digital Economy and Society.

ตาราง 7 จำนวนและร้อยละของสถานประกอบการธุรกิจ จำนวนตามการลงทุนในต่างประเทศ และหมวดย่อยธุรกิจ  
TABLE 7 NUMBER AND PERCENTAGE OF BUSINESS ESTABLISHMENTS BY INVESTMENT IN ABROAD AND DIVISION OF BUSINESS INDUSTRY

รหัส Code	หมวดย่อยธุรกิจ	จำนวนสถานประกอบการ Number of establishments		ไม่มีการลงทุน ในต่างประเทศ No investment in abroad		มูลค่าการลงทุน (ล้านบาท) Total investment cost (Million baht)														มูลค่าเงินลงทุน ในต่างประเทศ Value of investment in abroad	Division of business industry					
		จำนวน Number	ร้อยละ %	จำนวน Number	ร้อยละ %	รวม Total		< 1		1 - 9		10 - 49		50 - 99		100 - 199		200 - 499				500 - 999		≥ 1,000		
						จำนวน Number	ร้อยละ %	จำนวน Number	ร้อยละ %	จำนวน Number	ร้อยละ %	จำนวน Number	ร้อยละ %	จำนวน Number	ร้อยละ %	จำนวน Number	ร้อยละ %	จำนวน Number	ร้อยละ %			จำนวน Number	ร้อยละ %	จำนวน Number	ร้อยละ %	จำนวน Number
	<b>รวม</b>	<b>1,933</b>	<b>100.00</b>	<b>1,933</b>	<b>100.00</b>	-	-	-	-	-	-	-	-	-	-	-	-	-	-	-	-	-	-	-	-	<b>Total</b>
45	การขายส่งและการขายปลีก การซ่อมยานยนต์ และจักรยานยนต์	260	100.00	260	100.00	-	-	-	-	-	-	-	-	-	-	-	-	-	-	-	-	-	-	-	-	Wholesale and retail trade; repair of motor vehicles and motorcycles
46	การขายส่ง (ยกเว้นยานยนต์และจักรยานยนต์)	236	100.00	236	100.00	-	-	-	-	-	-	-	-	-	-	-	-	-	-	-	-	-	-	-	-	Wholesale trade (except of motor vehicles and motorcycles)
47	การขายปลีก (ยกเว้นยานยนต์และจักรยานยนต์)	1,175	100.00	1,175	100.00	-	-	-	-	-	-	-	-	-	-	-	-	-	-	-	-	-	-	-	-	Retail trade (except of motor vehicles and motorcycles)
55	ที่พักแรม	38	100.00	38	100.00	-	-	-	-	-	-	-	-	-	-	-	-	-	-	-	-	-	-	-	-	Accommodation
56	การบริการอาหารและเครื่องดื่ม	32	100.00	32	100.00	-	-	-	-	-	-	-	-	-	-	-	-	-	-	-	-	-	-	-	-	Food and beverage service activities
59	การผลิตภาพยนตร์ วิทยุทัศน์ และรายการโทรทัศน์ การบันทึกเสียงลงบนสื่อ และการจัดพิมพ์จำหน่ายหรือเผยแพร่ดนตรี	2	100.00	2	100.00	-	-	-	-	-	-	-	-	-	-	-	-	-	-	-	-	-	-	-	-	Motion picture, video and television programme production, sound recording and music publishing activities
60	การจัดผังรายการและการแพร่ภาพกระจายเสียง	43	100.00	43	100.00	-	-	-	-	-	-	-	-	-	-	-	-	-	-	-	-	-	-	-	-	Programming and broadcasting activities
62	การจัดทำโปรแกรมคอมพิวเตอร์ การให้คำปรึกษาเกี่ยวกับคอมพิวเตอร์ และกิจกรรมที่เกี่ยวข้อง	1	100.00	1	100.00	-	-	-	-	-	-	-	-	-	-	-	-	-	-	-	-	-	-	-	-	Computer programming, consultancy and related activities
68	กิจกรรมอสังหาริมทรัพย์	18	100.00	18	100.00	-	-	-	-	-	-	-	-	-	-	-	-	-	-	-	-	-	-	-	-	Real estate activities
69	กิจกรรมทางกฎหมายและการบัญชี	7	100.00	7	100.00	-	-	-	-	-	-	-	-	-	-	-	-	-	-	-	-	-	-	-	-	Legal and accounting activities
70	กิจกรรมของสำนักงานใหญ่และการบริการให้คำปรึกษาด้านการบริหารจัดการ	1	100.00	1	100.00	-	-	-	-	-	-	-	-	-	-	-	-	-	-	-	-	-	-	-	-	Activities of head offices; management consultancy activities
71	กิจกรรมด้านสถาปัตยกรรมและวิศวกรรม รวมถึงการทดสอบและการวิเคราะห์ทางเทคนิค	5	100.00	5	100.00	-	-	-	-	-	-	-	-	-	-	-	-	-	-	-	-	-	-	-	-	Architectural and engineering activities; technical testing and analysis
72	การวิจัยและพัฒนาเชิงวิทยาศาสตร์	1	100.00	1	100.00	-	-	-	-	-	-	-	-	-	-	-	-	-	-	-	-	-	-	-	-	Scientific research and development
73	การโฆษณาและการวิจัยตลาด	18	100.00	18	100.00	-	-	-	-	-	-	-	-	-	-	-	-	-	-	-	-	-	-	-	-	Advertising and market research
74	กิจกรรมทางวิชาชีพ วิทยาศาสตร์ และเทคนิคอื่นๆ	2	100.00	2	100.00	-	-	-	-	-	-	-	-	-	-	-	-	-	-	-	-	-	-	-	-	Other professional, scientific and technical activities
77	กิจกรรมการให้เช่า	2	100.00	2	100.00	-	-	-	-	-	-	-	-	-	-	-	-	-	-	-	-	-	-	-	-	Rental and leasing activities
78	กิจกรรมการจ้างงาน	1	100.00	1	100.00	-	-	-	-	-	-	-	-	-	-	-	-	-	-	-	-	-	-	-	-	Employment activities
80	การบริการรักษาความปลอดภัยและการสืบสวน	19	100.00	19	100.00	-	-	-	-	-	-	-	-	-	-	-	-	-	-	-	-	-	-	-	-	Security and investigation activities
81	กิจกรรมการบริการสำหรับอาคารและภูมิทัศน์	8	100.00	8	100.00	-	-	-	-	-	-	-	-	-	-	-	-	-	-	-	-	-	-	-	-	Services to buildings and landscape activities
82	การบริการด้านการบริหารและสนับสนุนการดำเนินงานของสำนักงาน และกิจกรรมอื่นๆ ที่สนับสนุนทางธุรกิจ	30	100.00	30	100.00	-	-	-	-	-	-	-	-	-	-	-	-	-	-	-	-	-	-	-	-	Office administrative, office support and other business support activities
92	กิจกรรมการพนันและการเสี่ยงโชค	8	100.00	8	100.00	-	-	-	-	-	-	-	-	-	-	-	-	-	-	-	-	-	-	-	-	Gambling and betting activities
93	กิจกรรมด้านการศึกษา ความบันเทิง และการนันทนาการ	1	100.00	1	100.00	-	-	-	-	-	-	-	-	-	-	-	-	-	-	-	-	-	-	-	-	Sports activities and amusement and recreation activities
95	การซ่อมคอมพิวเตอร์และของใช้ส่วนบุคคล และของใช้ในครัวเรือน	25	100.00	25	100.00	-	-	-	-	-	-	-	-	-	-	-	-	-	-	-	-	-	-	-	-	Repair of computers and personal and household goods

หมายเหตุ : เฉพาะสถานประกอบการที่มีรูปแบบการจัดตั้งตามกฎหมายเป็นห้างหุ้นส่วนจำกัด ห้างหุ้นส่วนสามัญนิติบุคคล บริษัทจำกัด และบริษัทจำกัด (มหาชน)

Note : Only establishments which were juristic partnership, company limited and public company limited.

ที่มา : สำมะโนธุรกิจและอุตสาหกรรม พ.ศ. 2565 (ธุรกิจทางการค้าและธุรกิจทางการบริการ) จังหวัดลพบุรี สำนักงานสถิติแห่งชาติ กระทรวงดิจิทัลเพื่อเศรษฐกิจและสังคม

Source : The 2022 Business and Industrial Census (Trade and Services Industry) Lop Buri Province, National Statistical Office, Ministry of Digital Economy and Society.

Business income

## ตอนที่ 2 ข้อมูลการดำเนินงานของสถานประกอบการ

---

Business growth







Business Income

## ตอนที่ 2 ข้อมูลการดำเนินงาน จำแนกตามขนาด ของสถานประกอบการ

---





# สารบัญตารางสถิติ

## ตอนที่ 2 ข้อมูลการดำเนินงานกิจการ จำแนกตามขนาดของสถานประกอบการ

ตาราง 1	ข้อมูลสถิติที่สำคัญของสถานประกอบการธุรกิจในปี 2564 จำแนกตามขนาดของสถานประกอบการ	85
ตาราง 2	จำนวนคนทำงานของสถานประกอบการธุรกิจในปี 2564 จำแนกตามลักษณะการจ้างงาน เพศ และขนาดของสถานประกอบการ	86
ตาราง 3	จำนวนและร้อยละของสถานประกอบการธุรกิจที่มีลูกจ้าง จำแนกตามจำนวนวันทำงานต่อสัปดาห์ จำนวนชั่วโมงทำงานเฉลี่ยต่อวันของลูกจ้าง และขนาดของสถานประกอบการ	87
ตาราง 4	ค่าตอบแทนแรงงานของสถานประกอบการธุรกิจในปี 2564 จำแนกตามขนาดของสถานประกอบการ	88
ตาราง 5	ค่าใช้จ่ายทั้งสิ้น มูลค่าสินค้าและวัสดุประกอบและส่วนเปลี่ยนแปลงสินค้าของสถานประกอบการธุรกิจปี 2564 จำแนกตามขนาดของสถานประกอบการ	89
ตาราง 6	ค่าใช้จ่ายทั้งสิ้นของสถานประกอบการธุรกิจปี 2564 จำแนกตามขนาดของสถานประกอบการ	90
ตาราง 7	จำนวนและร้อยละของช่องทางการจ่ายชำระเงินสำหรับธุรกรรมประเภทต่าง ๆ ของสถานประกอบการธุรกิจในปี 2564 จำแนกตามขนาดของสถานประกอบการ	92
ตาราง 8	รายรับทั้งสิ้นของสถานประกอบการธุรกิจในปี 2564 จำแนกตามขนาดของสถานประกอบการ	94
ตาราง 9	จำนวนและร้อยละของสถานประกอบการธุรกิจที่มีการรับโอนและรับชำระเงินค่าสินค้าและบริการจากลูกค้า จำแนกตามขนาดของสถานประกอบการ	96
ตาราง 10	มูลค่าตามบัญชีของสินทรัพย์ถาวรของสถานประกอบการธุรกิจ ณ วันที่ 1 มกราคม 2564 จำแนกตามขนาดของสถานประกอบการ	97
ตาราง 11	มูลค่าสินทรัพย์ถาวรที่เปลี่ยนแปลงของสถานประกอบการธุรกิจระหว่าง มกราคม - ธันวาคม 2564 จำแนกตามขนาดของสถานประกอบการ	99
ตาราง 12	จำนวนและร้อยละของสถานประกอบการธุรกิจที่มีการชำระค่าลิขสิทธิ์ สิทธิบัตร เครื่องหมายการค้าให้กับต่างประเทศ จำแนกตามร้อยละของค่าใช้จ่ายทั้งสิ้น และขนาดของสถานประกอบการ	100

# สารบัญตารางสถิติ (ต่อ)

		หน้า
ตาราง 13	จำนวนและร้อยละของสถานประกอบการธุรกิจการที่ได้รับค่าลิขสิทธิ์ สิทธิบัตร เครื่องหมายการค้าจากต่างประเทศ จำแนกตามร้อยละของรายรับทั้งสิ้น และขนาดของสถานประกอบการ	101
ตาราง 14	จำนวนและร้อยละของสถานประกอบการธุรกิจเป็นคนกลางซื้อสินค้าจากประเทศหนึ่งเพื่อจำหน่ายให้กับอีกประเทศหนึ่งโดยไม่มีการขนส่งสินค้าเข้า-ออกเขตแดนประเทศไทย จำแนกตามร้อยละของค่าใช้จ่ายทั้งสิ้นของรายรับทั้งสิ้น และขนาดของสถานประกอบการ	102
ตาราง 15	จำนวนและร้อยละของสถานประกอบการธุรกิจที่รายงานปัญหาและอุปสรรคของสถานประกอบการ จำแนกตามขนาดของสถานประกอบการ	103
ตาราง 16	จำนวนและร้อยละของสถานประกอบการธุรกิจที่รายงานความช่วยเหลือที่ต้องการจากหน่วยงานของรัฐ จำแนกตามขนาดของสถานประกอบการ	104
ตาราง 17	ข้อมูลสถิติที่สำคัญของสถานประกอบการธุรกิจในปี 2564 จำแนกตามขนาดของสถานประกอบการ และรูปแบบการจัดตั้งตามกฎหมาย	105
ตาราง 18	ข้อมูลสถิติที่สำคัญของสถานประกอบการธุรกิจในปี 2564 จำแนกตามขนาดของสถานประกอบการ และรูปแบบการจัดตั้งทางเศรษฐกิจ	107

ตาราง 1 ข้อมูลสถิติที่สำคัญของสถานประกอบการธุรกิจในปี 2564 จำแนกตามขนาดของสถานประกอบการ

TABLE 1 PRINCIPAL STATISTICS OF BUSINESS ESTABLISHMENTS IN 2021 BY SIZE OF ESTABLISHMENT

(พันบาท In Thousand Baht)

ขนาดของสถานประกอบการ	จำนวน สถานประกอบการ Number of establishments	จำนวน คนทำงาน Number of persons engaged	ลูกจ้าง Employees		รายได้ จากการดำเนินงาน Income	ค่าใช้จ่าย ชั้นกลาง Intermediate consumption	มูลค่าเพิ่ม Value added	Size of establishment
			จำนวน Number	ค่าตอบแทน แรงงาน Remuneration				
<b>รวม</b>	<b>20,297</b>	<b>57,685</b>	<b>23,054</b>	<b>3,074,381.6</b>	<b>47,738,638.3</b>	<b>34,496,664.3</b>	<b>13,241,974.0</b>	<b>Total</b>
1- 5 คน	19,321	44,658	11,413	1,389,171.5	22,994,033.8	14,811,208.6	8,182,825.1	1- 5 persons
6 - 10 คน	668	5,376	4,390	618,433.1	8,634,075.3	6,453,840.9	2,180,234.4	6 - 10 persons
11 - 15 คน	182	2,312	2,085	290,020.8	3,595,933.2	2,740,707.1	855,226.1	11 - 15 persons
16 - 25 คน	75	1,459	1,355	208,602.5	4,068,938.6	3,418,490.8	650,447.8	16 - 25 persons
26 - 30 คน	6	164	159	25,542.1	546,437.5	462,905.2	83,532.2	26 - 30 persons
31 - 50 คน	21	809	763	118,469.2	2,540,143.4	2,212,589.9	327,553.5	31 - 50 persons
51 - 200 คน	20	1,766	1,750	273,872.2	2,604,776.3	2,066,011.3	538,765.1	51 - 200 persons
มากกว่า 200 คน	4	1,141	1,139	150,270.4	2,754,300.3	2,330,910.6	423,389.7	more than 200 persons

ที่มา : สำมะโนธุรกิจและอุตสาหกรรม พ.ศ. 2565 (ธุรกิจทางการค้าและธุรกิจทางการบริการ) จังหวัดลพบุรี สำนักงานสถิติแห่งชาติ กระทรวงดิจิทัลเพื่อเศรษฐกิจและสังคม

Source : The 2022 Business and Industrial Census (Trade and Services Industry) Lop Buri Province, National Statistical Office, Ministry of Digital Economy and Society.

ตาราง 2 จำนวนคนทำงานของสถานประกอบการธุรกิจในปี 2564 จำแนกตามลักษณะการจ้างงาน เพศ และขนาดของสถานประกอบการ  
TABLE 2 NUMBER OF PERSONS ENGAGED OF BUSINESS IN 2021 BY WORK STATUS, SEX AND SIZE OF ESTABLISHMENT

ขนาดของสถานประกอบการ Number of establishments	จำนวน สถาน- ประกอบการ Number of establishments	รวม Total			คนทำงานโดยไม่ได้รับ ค่าจ้าง เงินเดือน Unpaid workers			ลูกจ้าง Employees															Size of establishment
		รวม Total	ชาย Male	หญิง Female	รวม Total	ชาย Male	หญิง Female	รวม Total	ผู้บริหาร General manager	ผู้จัดการฝ่ายและ หัวหน้าแผนกต่าง ๆ Department manager and Head department / Division chief	พนักงานผู้ใช้เทคนิคระดับกลาง Intermediate skilled staff	พนักงานที่ไม่ต้องใช้เทคนิค Unskilled staff	รวม Total	ชาย Male	หญิง Female	รวม Total	ชาย Male	หญิง Female	รวม Total	ชาย Male	หญิง Female		
																						รวม Total	
<b>รวม</b>	<b>20,297</b>	<b>57,685</b>	<b>26,626</b>	<b>31,058</b>	<b>34,630</b>	<b>14,646</b>	<b>19,984</b>	<b>23,054</b>	<b>11,980</b>	<b>11,075</b>	<b>389</b>	<b>140</b>	<b>249</b>	<b>1,385</b>	<b>575</b>	<b>810</b>	<b>10,456</b>	<b>4,799</b>	<b>5,657</b>	<b>10,824</b>	<b>6,466</b>	<b>4,359</b>	<b>Total</b>
1- 5 คน	19,321	44,658	19,346	25,311	33,244	13,922	19,322	11,413	5,424	5,989	95	40	55	550	221	329	5,935	2,623	3,312	4,834	2,541	2,293	1- 5 persons
6 - 10 คน	668	5,376	2,812	2,564	986	512	474	4,390	2,300	2,090	131	14	117	316	141	175	1,866	880	987	2,077	1,265	812	6 - 10 persons
11 - 15 คน	182	2,312	1,176	1,135	227	121	106	2,085	1,055	1,029	49	24	26	219	83	136	1,036	474	562	780	474	305	11 - 15 persons
16 - 25 คน	75	1,459	732	727	104	54	50	1,355	678	677	43	23	20	131	53	78	655	312	344	526	290	236	16 - 25 persons
26 - 30 คน	6	164	82	82	5	3	2	159	79	80	4	2	2	9	4	5	76	30	46	70	43	27	26 - 30 persons
31 - 50 คน	21	809	519	290	46	26	20	763	493	270	13	8	5	43	23	20	298	173	125	409	289	120	31 - 50 persons
51 - 200 คน	20	1,766	1,070	696	16	8	8	1,750	1,062	688	48	25	23	114	48	66	552	298	254	1,036	691	345	51 - 200 persons
มากกว่า 200 คน	4	1,141	889	252	2	1	1	1,139	888	251	5	4	1	4	2	2	37	10	27	1,093	872	221	more than 200 perso

ที่มา : สำมะโนธุรกิจและอุตสาหกรรม พ.ศ. 2565 (ธุรกิจทางการค้าและธุรกิจทางการบริการ) จังหวัดลพบุรี สำนักงานสถิติแห่งชาติ กระทรวงดิจิทัลเพื่อเศรษฐกิจและสังคม

Source : The 2022 Business and Industrial Census (Trade and Services Industry) Lop Buri Province, National Statistical Office, Ministry of Digital Economy and Society.

ตาราง 3 จำนวนและร้อยละของสถานประกอบการธุรกิจที่มีลูกจ้าง จำแนกตามจำนวนวันทำงานต่อสัปดาห์ จำนวนชั่วโมงทำงานเฉลี่ยต่อวันของลูกจ้าง และขนาดของสถานประกอบการ

TABLE 3 NUMBER AND PERCENTAGE OF BUSINESS ESTABLISHMENTS EMPLOYEES BY NUMBER OF DAYS WORKED PER WEEK, AVERAGE NUMBER OF HOURS WORKED PER DAY BY EMPLOYEES AND SIZE OF ESTABLISHMENT

ขนาดของสถานประกอบการ	จำนวนสถาน- ประกอบการที่มีลูกจ้าง		ลูกจ้าง Employees												Size of establishment
	Number of establishment's employees		จำนวนวันทำงานต่อสัปดาห์						จำนวนชั่วโมงทำงานเฉลี่ยต่อวัน (เฉลี่ยทุกกะ)						
			<5		5 - 6		7		< 8		8 - 10		11 - 12		
	จำนวน	ร้อยละ	จำนวน	ร้อยละ	จำนวน	ร้อยละ	จำนวน	ร้อยละ	จำนวน	ร้อยละ	จำนวน	ร้อยละ	จำนวน	ร้อยละ	
รวม	6,562	100.00	70	1.06	5,275	80.39	1,217	18.55	73	1.12	6,366	97.00	123	1.88	Total
1- 5 คน	5,589	100.00	32	0.57	4,416	79.01	1,141	20.42	40	0.72	5,447	97.45	103	1.83	1- 5 persons
6 - 10 คน	668	100.00	28	4.19	577	86.31	63	9.50	27	3.99	629	94.20	12	1.81	6 - 10 persons
11 - 15 คน	181	100.00	8	4.42	164	90.87	9	4.71	6	3.08	170	93.86	6	3.06	11 - 15 persons
16 - 25 คน	74	100.00	-	-	72	97.30	2	2.70	-	-	72	97.30	2	2.70	16 - 25 persons
26 - 30 คน	6	100.00	-	-	5	83.33	1	16.67	-	-	6	100.00	-	-	26 - 30 persons
31 - 50 คน	20	100.00	2	10.00	18	90.00	-	-	1	5.00	19	95.00	-	-	31 - 50 persons
51 - 200 คน	20	100.00	-	-	19	95.00	1	5.00	-	-	19	95.00	1	5.00	51 - 200 persons
มากกว่า 200 คน	4	100.00	-	-	4	100.00	-	-	-	-	4	100.00	-	-	more than 200 persons

ที่มา : สำมะโนธุรกิจและอุตสาหกรรม พ.ศ. 2565 (ธุรกิจทางการค้าและธุรกิจทางการบริการ) จังหวัดลพบุรี สำนักงานสถิติแห่งชาติ กระทรวงดิจิทัลเพื่อเศรษฐกิจและสังคม

Source : The 2022 Business and Industrial Census (Trade and Services Industry) Lop Buri Province, National Statistical Office, Ministry of Digital Economy and Society.



ตาราง 4 ค่าตอบแทนแรงงานของสถานประกอบการธุรกิจในปี 2564 จำแนกตามขนาดของสถานประกอบการ

TABLE 4 REMUNERATION OF BUSINESS ESTABLISHMENTS IN 2021 BY SIZE OF ESTABLISHMENT

(พันบาท In Thousand Baht)

ขนาดของสถานประกอบการ	จำนวน สถาน- ประกอบการ Number of establishments	จำนวนลูกจ้าง Number of employees	รวม Total	ค่าจ้าง เงินเดือน Wages, salaries	ค่าล่วงเวลา โบนัส ฯลฯ Overtime bonus, etc.	สวัสดิการ และผลประโยชน์ ตอบแทน Fringe benefits	เงินที่สถานประกอบการ จ่ายสมทบเข้ากองทุน Employer's contribution to social security	Size of establishment
<b>รวม</b>	<b>20,297</b>	<b>23,054</b>	<b>3,074,381.6</b>	<b>2,833,141.7</b>	<b>116,767.2</b>	<b>37,922.1</b>	<b>86,550.6</b>	<b>Total</b>
1- 5 คน	19,321	11,413	1,389,171.5	1,324,783.2	16,879.2	22,855.1	24,654.0	1- 5 persons
6 - 10 คน	668	4,390	618,433.1	561,022.7	27,030.3	7,445.5	22,934.6	6 - 10 persons
11 - 15 คน	182	2,085	290,020.8	267,064.4	9,801.9	2,858.0	10,296.5	11 - 15 persons
16 - 25 คน	75	1,355	208,602.5	187,300.4	11,928.9	1,552.4	7,820.8	16 - 25 persons
26 - 30 คน	6	159	25,542.1	22,775.8	1,821.2	83.6	861.5	26 - 30 persons
31 - 50 คน	21	763	118,469.2	109,042.5	3,819.2	966.4	4,641.1	31 - 50 persons
51 - 200 คน	20	1,750	273,872.2	245,419.2	16,751.0	2,161.2	9,540.8	51 - 200 persons
มากกว่า 200 คน	4	1,139	150,270.4	115,733.5	28,735.6	-	5,801.3	more than 200 persons

ที่มา : สำมะโนธุรกิจและอุตสาหกรรม พ.ศ. 2565 (ธุรกิจทางการค้าและธุรกิจทางการบริการ) จังหวัดลพบุรี สำนักงานสถิติแห่งชาติ กระทรวงดิจิทัลเพื่อเศรษฐกิจและสังคม

Source : The 2022 Business and Industrial Census (Trade and Services Industry) Lop Buri Province, National Statistical Office, Ministry of Digital Economy and Society.

ตาราง 5 ค่าใช้จ่ายทั้งสิ้น มูลค่าสินค้าและวัสดุประกอบและส่วนเปลี่ยนแปลงสินค้าของสถานประกอบการธุรกิจปี 2564 จำแนกตามขนาดของสถานประกอบการ

TABLE 5 TOTAL EXPENSES, VALUE OF STOCKS AND CHANGE IN VALUE OF STOCKS OF BUSINESS ESTABLISHMENTS IN 2021 BY SIZE OF ESTABLISHMENT

(พันบาท In Thousand Baht)

ขนาดของสถานประกอบการ	จำนวน สถาน- ประกอบการ Number of establishments	รวม Total	ค่าซื้อสินค้า เพื่อการจำหน่าย และ/หรือให้บริการ Value of goods purchased for sale or rendering services	ค่าไฟฟ้า Electricity	ค่าน้ำประปา Water supply	ค่าก๊าซ/ แก๊ส Gas/ Fuel	ค่าบริการ อินเทอร์เน็ต Cost of internet services	ค่า บำรุงรักษา อุปกรณ์ คอมพิวเตอร์ Repair and maintenance of computer	ค่า ใช้จ่ายรายปี เกี่ยวกับระบบ คอมพิวเตอร์ Annual expenses in computer system	ค่าซ่อมแซม สิ่งก่อสร้าง ยานพาหนะ เครื่องจักร และเครื่องมือ ฯลฯ Repair on construction, vehicles, machinery and equipment, etc.	ค่าเช่า ยานพาหนะ เครื่องจักร และเครื่องมือ ฯลฯ Rent on vehicles, machinery and equipment, etc.	ค่าเช่า อาคาร/ อาคาร พร้อมที่ดิน Rent on buildings/ Rent on land and buildings	ค่าใช้จ่ายอื่นๆ Other expenses	มูลค่าสินค้าและวัสดุประกอบคงเหลือ Value of stocks		ส่วน เปลี่ยนแปลง ของสินค้าและ วัสดุประกอบ คงเหลือ Change in value of stocks	Size of establishment
														1 ม.ค. 2564 Jan 1, 2021	31 ธ.ค. 2564 Dec 31, 2021		
รวม	20,297	34,670,487.5	31,492,419.2	665,378.0	138,409.8	574,209.7	96,343.7	19,163.1	5,782.7	109,389.6	15,950.2	422,605.5	1,130,836.1	4,343,832.8	3,907,675.1	-436,157.7	Total
1- 5 คน	19,321	14,926,888.4	12,719,568.3	454,281.9	114,192.8	440,803.9	82,425.3	10,217.0	2,304.7	70,205.7	8,803.6	332,067.8	692,017.3	2,192,911.6	2,000,750.2	-192,161.4	1- 5 persons
6 - 10 คน	668	6,475,276.0	6,051,353.0	88,280.3	9,475.5	47,529.5	8,022.5	3,235.0	2,388.2	11,773.4	614.9	63,118.0	189,485.8	600,842.8	592,520.8	-8,322.1	6 - 10 persons
11 - 15 คน	182	2,747,358.5	2,580,729.7	45,389.2	6,187.6	24,217.0	2,536.7	1,572.7	209.6	5,331.3	62.9	19,722.1	61,399.8	294,189.4	252,890.3	-41,299.1	11 - 15 persons
16 - 25 คน	75	3,433,904.1	3,313,142.0	31,589.8	3,572.1	16,741.1	1,479.7	938.3	170.3	3,551.8	1,690.4	2,598.1	58,430.3	566,559.9	378,030.1	-188,529.8	16 - 25 persons
26 - 30 คน	6	463,505.0	441,042.9	2,532.0	817.2	3,481.8	120.6	46.8	240.0	639.2	-	-	14,584.7	24,765.7	16,053.0	-8,712.8	26 - 30 persons
31 - 50 คน	21	2,215,544.1	2,120,436.4	15,106.4	1,133.4	18,335.4	583.6	375.5	134.0	11,477.0	2,400.0	1,148.5	44,414.0	86,302.0	172,297.9	85,995.9	31 - 50 persons
51 - 200 คน	20	2,077,000.9	1,952,120.2	23,636.1	1,649.7	18,238.0	929.4	2,693.8	335.9	6,241.2	2,018.5	3,711.0	65,427.2	397,051.2	301,828.5	-95,222.7	51 - 200 persons
มากกว่า 200 คน	4	2,331,010.6	2,314,026.7	4,562.3	1,381.5	4,863.0	246.0	84.0	-	170.0	360.0	240.0	5,077.1	181,210.2	193,304.5	12,094.3	more than 200 persons

ที่มา : สำมะโนธุรกิจและอุตสาหกรรม พ.ศ. 2565 (ธุรกิจทางการค้าและธุรกิจทางการบริการ) จังหวัดบุรีรัมย์ สำนักงานสถิติแห่งชาติ กระทรวงดิจิทัลเพื่อเศรษฐกิจและสังคม

Source : The 2022 Business and Industrial Census (Trade and Services Industry) Lop Buri Province, National Statistical Office, Ministry of Digital Economy and Society.

ตาราง 6 ค่าใช้จ่ายทั้งสิ้นของสถานประกอบการธุรกิจปี 2564 จำแนกตามขนาดของสถานประกอบการ

TABLE 6 TOTAL EXPENSES OF BUSINESS ESTABLISHMENTS IN 2021 BY SIZE OF ESTABLISHMENT

(พันบาท In Thousand Baht)

จำนวน สถาน- ประกอบการ Number of establishments	รวม Total	ค่าซื้อสินค้า เพื่อการจำหน่าย และ/หรือ ให้บริการ Value of goods purchased for sale or rendering services	ค่าใช้จ่ายอื่นๆ/Other expenses																ขนาดของสถานประกอบการ Size of establishment
			รวม Total	ค่าไฟฟ้า Electricity	ค่าน้ำประปา Water supply	ค่าก๊าซ/ ค่าน้ำมัน เชื้อเพลิง Gas/ Fuel	ค่าไปรษณีย์ ค่าโทรศัพท์ ค่าโทรสาร Postage, telegram, facsimile	ค่าวัสดุ สำนักงาน/ วัสดุสิ้นเปลือง supplies/ Supplies	ค่าทำบัญชี ค่าหมายความ บัญชี Account- tancy and consulting services	ค่าใช้จ่าย โนการ ฝึกอบรม ค่าวิจัย วางแผน และ พัฒนา Cost of training, research and planning	ค่าโฆษณา Advertising	ค่า เบี้ย ประกันภัย Insurance premium	ค่าใช้จ่าย เกี่ยวกับ บริการ อินเทอร์เน็ต Cost of internet services	ค่าใช้จ่าย เกี่ยวกับ บำรุงรักษา คอมพิวเตอร์ Repair and maintenance of computer	ค่า ใช้จ่ายรายปี เกี่ยวกับระบบ คอมพิวเตอร์ Annual in computer system	ค่า ขนส่ง สินค้าที่ขาย Good delivery	ค่า ค่านายหน้า/ ค่าคอมมิชชั่น Commission		
<b>รวม</b>	<b>20,297</b>	<b>34,670,487.5</b>	<b>31,492,419.2</b>	<b>3,178,068.3</b>	<b>665,378.0</b>	<b>138,409.8</b>	<b>574,209.7</b>	<b>108,692.9</b>	<b>62,088.6</b>	<b>30,679.5</b>	<b>5,762.9</b>	<b>17,666.4</b>	<b>227,454.1</b>	<b>96,343.7</b>	<b>19,163.1</b>	<b>5,782.7</b>	<b>150,612.1</b>	<b>54,222.7</b>	<b>Total</b>
1- 5 คน	19,321	14,926,888.4	12,719,568.3	2,207,320.1	454,281.9	114,192.8	440,803.9	87,765.5	39,227.0	14,837.6	-	4,642.5	148,364.9	82,425.3	10,217.0	2,304.7	74,116.0	7,029.8	1- 5 persons
6 - 10 คน	668	6,475,276.0	6,051,353.0	423,923.0	88,280.3	9,475.5	47,529.5	7,248.6	9,263.2	7,685.2	22.5	5,460.0	51,242.1	8,022.5	3,235.0	2,388.2	37,049.1	6,749.2	6 - 10 persons
11 - 15 คน	182	2,747,358.5	2,580,729.7	166,628.8	45,389.2	6,187.6	24,217.0	3,291.6	5,107.2	3,783.0	205.9	1,742.6	11,475.0	2,536.7	1,572.7	209.6	10,910.4	2,861.6	11 - 15 persons
16 - 25 คน	75	3,433,904.1	3,313,142.0	120,762.0	31,589.8	3,572.1	16,741.1	2,916.1	1,944.7	1,837.2	75.0	644.2	7,501.1	1,479.7	938.3	170.3	17,940.0	1,089.0	16 - 25 persons
26 - 30 คน	6	463,505.0	441,042.9	22,462.1	2,532.0	817.2	3,481.8	779.9	402.6	442.0	110.0	810.3	624.1	120.6	46.8	240.0	531.7	90.5	26 - 30 persons
31 - 50 คน	21	2,215,544.1	2,120,436.4	95,107.7	15,106.4	1,133.4	18,335.4	797.8	1,101.5	337.0	366.5	1,614.4	4,678.4	583.6	375.5	134.0	7,443.3	16,116.7	31 - 50 persons
51 - 200 คน	20	2,077,000.9	1,952,120.2	124,880.7	23,636.1	1,649.7	18,238.0	4,902.2	3,716.7	1,507.5	4,941.5	2,571.5	2,693.0	929.4	2,693.8	335.9	2,214.5	20,285.9	51 - 200 persons
มากกว่า 200 คน	4	2,331,010.6	2,314,026.7	16,983.9	4,562.3	1,381.5	4,863.0	991.2	1,325.7	250.0	41.6	180.9	875.6	246.0	84.0	-	407.0	-	more than 200 persons

ตาราง 6 ค่าใช้จ่ายทั้งสิ้นของสถานประกอบการธุรกิจปี 2564 จำแนกตามขนาดของสถานประกอบการ (ต่อ)

TABLE 6 TOTAL EXPENSES OF BUSINESS ESTABLISHMENTS IN 2021 BY SIZE OF ESTABLISHMENT (Cont'd)

(พันบาท In Thousand Baht)

จำนวน สถาน- ประกอบการ Number of establishments	ค่าใช้จ่ายอื่นๆ/Other expenses																ค่าใช้จ่ายในการ จัดซื้อวัสดุ อุปกรณ์สำหรับ ใช้ในการป้องกัน การแพร่ระบาด ของโรคติดเชื้อไวรัส โคโรนา 19 ในปี 2564 Expenses for purchasing materials and equipment used to prevent the spread of COVID-19 in 2021	ขนาดของสถานประกอบการ Size of establishment			
	รวม	ค่ารับรอง/Entertainment			ค่ากำจัดขยะ	ค่าเครื่องใช้	ค่าผลิตภัณฑ์	ค่าพาหนะ	ค่าธรรมเนียม	ค่า	ค่าซ่อมแซม	ค่าเช่า	ค่าเช่า	ค่าเช่าที่ดิน	ขาดทุนจาก	ค่าดอกเบี้ยจ่าย			หนี้สูญ/ หนี้สงสัยจะสูญ	อื่นๆ	
	Total	ค่าอาหาร และ เครื่องดื่ม Meal and Recreational beverage	ค่ากิจกรรม เพื่อความ บันเทิง Recreational beverage	ค่าที่พัก Lodging	Waste disposal	ที่ทำด้วยผ้า Linen expenses	ต่างๆ Sanitary products	และค่าที่พัก Transportation and accommodation	ใบอนุญาต Permisson fee	การกุศล/ บริจาค Charity/ donation	สิ่งก่อสร้าง ยานพาหนะ เครื่องจักร และเครื่องมือ ต่างๆ Repair on vehicles, construction, machinery and equipment, etc	ยานพาหนะ เครื่องจักร และเครื่องมือ ต่างๆ Rent on vehicles, machinery and equipment, etc	อาคาร/ อาคาร พร้อมที่ดิน อาคาร พร้อมที่ดิน Rent on buildings/ land and buildings	อาคาร/ อาคาร พร้อมที่ดิน Rent on buildings/ land and buildings	Rent on land	การเปลี่ยน แปลงอัตรา แลกเปลี่ยน Loss of currency exchange	Interest paid	หนี้สูญ/ หนี้สงสัยจะสูญ Bad debt/ Doubtful accounts	อื่นๆ		
<b>รวม</b>	<b>20,297</b>	<b>4,605.3</b>	<b>3,949.3</b>	<b>282.1</b>	<b>374.0</b>	<b>9,494.7</b>	<b>18,458.4</b>	<b>64,915.7</b>	<b>1,521.1</b>	<b>21,343.3</b>	<b>19,591.4</b>	<b>109,389.6</b>	<b>15,950.2</b>	<b>422,605.5</b>	<b>22,854.8</b>	<b>185.7</b>	<b>137,471.5</b>	<b>36,166.0</b>	<b>137,049.2</b>	<b>57,145.1</b>	<b>Total</b>
1 - 5 คน	19,321	1,672.6	1,672.6	-	-	8,715.6	15,142.6	53,504.6	597.1	14,377.5	14,222.3	70,205.7	8,803.6	332,067.8	15,860.0	-	87,718.9	27,960.8	76,262.1	49,329.5	1 - 5 persons
6 - 10 คน	668	729.0	729.0	-	-	415.0	1,923.6	6,441.3	300.0	2,910.8	2,285.9	11,773.4	614.9	63,118.0	772.3	-	20,304.2	1,130.9	27,553.0	4,412.2	6 - 10 persons
11 - 15 คน	182	325.1	293.0	32.1	-	148.0	636.9	1,787.6	2.1	967.6	1,204.0	5,331.3	62.9	19,722.1	3,847.6	125.7	4,643.9	1,881.8	6,452.3	1,273.1	11 - 15 persons
16 - 25 คน	75	89.0	79.0	10.0	-	91.1	281.7	969.0	-	789.5	809.2	3,551.8	1,690.4	2,598.1	631.8	60.0	12,413.3	2,940.0	5,408.4	840.4	16 - 25 persons
26 - 30 คน	6	25.2	25.2	-	-	6.2	4.2	45.4	61.9	80.0	75.5	639.2	-	-	5.1	-	599.8	-	9,890.4	57.0	26 - 30 persons
31 - 50 คน	21	223.2	223.2	-	-	33.6	255.2	1,635.2	560.0	1,192.5	458.5	11,477.0	2,400.0	1,148.5	1,054.0	-	2,202.3	752.0	3,592.1	361.4	31 - 50 persons
51 - 200 คน	20	1,458.8	844.8	240.0	374.0	82.8	183.7	477.9	-	995.4	331.0	6,241.2	2,018.5	3,711.0	684.0	-	9,489.2	1,500.5	7,391.0	673.5	51 - 200 persons
มากกว่า 200 คน	4	82.4	82.4	-	-	2.4	30.5	54.8	-	30.0	205.0	170.0	360.0	240.0	-	-	100.0	-	500.0	198.0	more than 200 persons

ที่มา : สัมภาษณ์ธุรกิจและอุตสาหกรรม พ.ศ. 2565 (ธุรกิจทางการค้าและธุรกิจทางการบริการ) จังหวัดลพบุรี สำนักงานสถิติแห่งชาติ กระทรวงดิจิทัลเพื่อเศรษฐกิจและสังคม

Source : The 2022 Business and Industrial Census (Trade and Services Industry) Lop Buri Province, National Statistical Office, Ministry of Digital Economy and Society.

ตาราง 7 จำนวนและร้อยละของช่องทางการชำระเงินสำหรับธุรกรรมประเภทต่างๆ ของสถานประกอบการธุรกิจในปี 2564 จำแนกตามขนาดของสถานประกอบการ

TABLE 7 NUMBER AND PERCENTAGE OF PAYMENT METHODS FOR DIFFERENT TYPES OF TRANSACTIONS OF BUSINESS ESTABLISHMENTS IN 2021 BY SIZE OF ESTABLISHMENT

ขนาดของสถานประกอบการ Number of establishments	ช่องทางการชำระเงินสำหรับธุรกรรมประเภทต่างๆ Payment methods for different types of transaction																Size of establishment
	การชำระเงินค่าสินค้าและบริการให้กับซัพพลายเออร์ Payment of goods and services to supplier								การชำระค่าใช้จ่ายในการดำเนินงาน Payment of operating expenses								
	เงินสด Cash		เช็ค Check		การโอนและชำระเงิน ทางอิเล็กทรอนิกส์ (e-Payment)		เงินสด Cash		เช็ค Check		การโอนและชำระเงิน ทางอิเล็กทรอนิกส์ (e-Payment)		คริปโทเคอร์เรนซี Cryptocurrency				
	จำนวน Number	ร้อยละ %	จำนวน Number	ร้อยละ %	จำนวน Number	ร้อยละ %	จำนวน Number	ร้อยละ %	จำนวน Number	ร้อยละ %	จำนวน Number	ร้อยละ %	จำนวน Number	ร้อยละ %	จำนวน Number	ร้อยละ %	
<b>รวม</b>	<b>20,297</b>	<b>100.00</b>	<b>19,665</b>	<b>96.88</b>	<b>1,304</b>	<b>6.43</b>	<b>10,049</b>	<b>49.51</b>	<b>19,925</b>	<b>98.17</b>	<b>994</b>	<b>4.90</b>	<b>9,863</b>	<b>48.60</b>	<b>261</b>	<b>1.29</b>	<b>Total</b>
1- 5 คน	19,321	100.00	18,813	97.37	1,009	5.22	9,201	47.62	19,005	98.36	782	4.05	9,030	46.73	241	1.25	1- 5 persons
6 - 10 คน	668	100.00	607	90.92	178	26.66	583	87.30	650	97.37	117	17.56	564	84.41	16	2.39	6 - 10 persons
11 - 15 คน	182	100.00	139	76.34	60	33.17	162	89.08	155	84.96	48	26.16	157	86.41	3	1.41	11 - 15 persons
16 - 25 คน	75	100.00	61	81.56	34	44.89	62	83.33	68	91.33	27	35.56	67	89.11	-	-	16 - 25 persons
26 - 30 คน	6	100.00	5	83.33	3	50.00	4	66.67	6	100.00	2	33.33	4	66.67	-	-	26 - 30 persons
31 - 50 คน	21	100.00	19	90.48	10	47.62	17	80.95	20	95.24	8	38.10	20	95.24	-	-	31 - 50 persons
51 - 200 คน	20	100.00	16	80.00	9	45.00	15	75.00	17	85.00	9	45.00	19	95.00	2	10.00	51 - 200 persons
มากกว่า 200 คน	4	100.00	4	100.00	1	25.00	4	100.00	4	100.00	1	25.00	3	75.00	-	-	more than 200 persons

ตาราง 7 จำนวนและร้อยละของช่องทางการจ่ายชำระเงินสำหรับธุรกรรมประเภทต่างๆ ของสถานประกอบการธุรกิจในปี 2564 จำแนกตามขนาดของสถานประกอบการ (ต่อ)

TABLE 7 NUMBER AND PERCENTAGE OF PAYMENT METHODS FOR DIFFERENT TYPES OF TRANSACTIONS OF BUSINESS ESTABLISHMENTS IN 2021 BY SIZE OF ESTABLISHMENT (Cont'd.)

ขนาดของสถานประกอบการ Number of establishments	ช่องทางการจ่ายชำระเงินสำหรับธุรกรรมประเภทต่างๆ Payment methods for different types of transaction								การชำระเงินเดือนพนักงาน Employee payroll								การลงทุน Investment								Size of establishment
	เงินสด Cash				เช็ค Check				การโอนและชำระเงิน ทางอิเล็กทรอนิกส์ (e-Payment) Electronic transfers and electronic payment				เงินสด Cash				เช็ค Check				การโอนและชำระเงิน ทางอิเล็กทรอนิกส์ (e-Payment) Electronic transfers and electronic payment				
	จำนวน	ร้อยละ	จำนวน	ร้อยละ	จำนวน	ร้อยละ	จำนวน	ร้อยละ	จำนวน	ร้อยละ	จำนวน	ร้อยละ	จำนวน	ร้อยละ	จำนวน	ร้อยละ	จำนวน	ร้อยละ	จำนวน	ร้อยละ					
	Number	%	Number	%	Number	%	Number	%	Number	%	Number	%	Number	%	Number	%	Number	%	Number	%					
<b>รวม</b>	<b>20,297</b>	<b>100.00</b>	<b>4,934</b>	<b>24.31</b>	<b>515</b>	<b>2.54</b>	<b>2,679</b>	<b>13.20</b>	<b>84</b>	<b>0.41</b>	<b>7</b>	<b>0.03</b>	<b>87</b>	<b>0.43</b>	<b>Total</b>										
1- 5 คน	19,321	100.00	4,427	22.91	514	2.66	2,008	10.39	59	0.30	-	-	61	0.32	1- 5 persons										
6 - 10 คน	668	100.00	401	60.00	-	-	397	59.48	11	1.67	-	-	16	2.42	6 - 10 persons										
11 - 15 คน	182	100.00	66	36.16	-	-	157	86.34	10	5.44	3	1.87	5	2.99	11 - 15 persons										
16 - 25 คน	75	100.00	23	30.22	-	-	69	92.00	2	3.11	2	3.11	2	3.11	16 - 25 persons										
26 - 30 คน	6	100.00	4	66.67	-	-	5	83.33	-	-	-	-	-	-	26 - 30 persons										
31 - 50 คน	21	100.00	7	33.33	-	-	19	90.48	-	-	1	4.76	1	4.76	31 - 50 persons										
51 - 200 คน	20	100.00	5	25.00	1	5.00	20	100.00	1	5.00	-	-	-	-	51 - 200 persons										
มากกว่า 200 คน	4	100.00	2	50.00	-	-	4	100.00	1	25.00	-	-	1	25.00	more than 200 persons										

หมายเหตุ : ตอบได้มากกว่า 1 ข้อ  
Note : More than one answer.

ที่มา : สำมะโนธุรกิจและอุตสาหกรรม พ.ศ. 2565 (ธุรกิจทางการค้าและธุรกิจทางการบริการ) จังหวัดลพบุรี สำนักงานสถิติแห่งชาติ กระทรวงดิจิทัลเพื่อเศรษฐกิจและสังคม

Source : The 2022 Business and Industrial Census (Trade and Services Industry) Lop Buri Province, National Statistical Office, Ministry of Digital Economy and Society.

ตาราง 8 รายรับทั้งสิ้นของสถานประกอบการธุรกิจในปี 2564 จำแนกตามขนาดของสถานประกอบการ

TABLE 8 TOTAL RECEIPTS OF BUSINESS ESTABLISHMENTS IN 2021 BY SIZE OF ESTABLISHMENT

(พันบาท In Thousand Baht)

ขนาดของสถานประกอบการ	จำนวน	จำนวนสถาน	รายรับของสถานประกอบการ Receipts of establishments									Size of establishment
	สถาน	ประกอบการ	รวม	รายรับจาก	รายรับอื่นๆ (จากการดำเนินธุรกิจ)						รวม	
	ประกอบการ	Number of			การขายสินค้า	Other receipts from business						
	Number of	establishments	Total	Receipts from		รวม	รายรับจาก	รายรับจากการ	รายรับจากการ	ดอกเบี้ยว/	รายรับอื่นๆ	
establishments	ที่มีรายรับจาก	การขายสินค้า	Receipts from	Total	การให้เช่าที่ดิน	ให้เช่าอาคาร /	ให้เช่ายานพาหนะ	เงินปันผลรับ	Other			
และบริการ	การขายสินค้า	และบริการ	sales of goods	and services	from	Receipts from	Receipts from	Interest/	receipts			
ผ่านทาง	อินเทอร์เน็ต	อินเทอร์เน็ต	via the internet	via the internet	rent on land	rent on	Receipts from	dividend				
อินเทอร์เน็ต	Receipts from	Receipts from	via the internet	via the internet	building /	building with	rent on vehicles					
Receipts from	sale or service	sale or service	via the internet	via the internet	land	land	and machinery,					
via the internet	via the internet	via the internet	via the internet	via the internet	etc.	etc.	etc.					
<b>รวม</b>	<b>20,297</b>	<b>2,819</b>	<b>48,204,526.8</b>	<b>48,150,421.4</b>	<b>54,105.4</b>	<b>7,681.4</b>	<b>6,338.4</b>	<b>195.0</b>	<b>22,049.4</b>	<b>17,841.2</b>	<b>Total</b>	
1- 5 คน	19,321	2,310	23,201,852.8	23,176,572.2	25,280.6	3,454.3	-	-	12,203.4	9,623.0	1- 5 persons	
6 - 10 คน	668	337	8,654,173.9	8,639,043.4	15,130.5	2,627.1	2,447.9	195.0	9,149.4	711.1	6 - 10 persons	
11 - 15 คน	182	102	3,638,615.7	3,634,404.3	4,211.4	1,300.0	254.6	-	83.4	2,573.4	11 - 15 persons	
16 - 25 คน	75	42	4,258,249.5	4,254,575.0	3,674.5	300.0	1,776.0	-	481.1	1,117.4	16 - 25 persons	
26 - 30 คน	6	4	555,150.2	551,734.4	3,415.9	-	-	-	-	3,415.9	26 - 30 persons	
31 - 50 คน	21	12	2,454,279.6	2,453,447.1	832.6	-	300.0	-	132.1	400.5	31 - 50 persons	
51 - 200 คน	20	11	2,699,999.0	2,698,439.0	1,560.0	-	1,560.0	-	-	-	51 - 200 persons	
มากกว่า 200 คน	4	1	2,742,206.0	2,742,206.0	-	-	-	-	-	-	more than 200 persons	

ที่มา : สำมะโนธุรกิจและอุตสาหกรรม พ.ศ. 2565 (ธุรกิจทางการค้าและธุรกิจทางการบริการ) จังหวัดลพบุรี สำนักงานสถิติแห่งชาติ กระทรวงดิจิทัลเพื่อเศรษฐกิจและสังคม

Source : The 2022 Business and Industrial Census (Trade and Services Industry) Lop Buri Province, National Statistical Office, Ministry of Digital Economy and Society.

ตาราง 8.1 จำนวนและร้อยละของสถานประกอบการธุรกิจที่มีรายรับจากการขายสินค้าและบริการผ่านทางอินเทอร์เน็ต จำแนกตามการประกอบการธุรกิจการขายส่งขายปลีกหรือบริการ ที่พักแรมในปี 2564 และขนาดของสถานประกอบการ

TABLE 8.1 NUMBER AND PERCENTAGE OF BUSINESS ESTABLISHMENTS RECEIPTS FROM HAVING ONLINE SALES BY FROM WHOLESALE RETAIL TRADE AND SERVICES, FROM ACCOMMODATION IN 2019 AND SIZE OF ESTABLISHMENT

ขนาดของสถานประกอบการ	จำนวน สถาน ประกอบการ	รายรับจากการขายสินค้าและบริการผ่านทางอินเทอร์เน็ต (%)																				Size of establishment
		Receipts from having online sales (%)																				
		จากการประกอบธุรกิจการขายส่งขายปลีกหรือบริการ										จากการประกอบธุรกิจที่พักแรม										
		From Wholesale, retail trade and services										From accommodation										
		รวม		< 5		5 - 9		10 - 19		20 - 29		≥ 30		รวม		'< 20		20 - 29		≥ 30		
จำนวน	ร้อยละ	จำนวน	ร้อยละ	จำนวน	ร้อยละ	จำนวน	ร้อยละ	จำนวน	ร้อยละ	จำนวน	ร้อยละ	จำนวน	ร้อยละ	จำนวน	ร้อยละ	จำนวน	ร้อยละ	จำนวน	ร้อยละ	จำนวน	ร้อยละ	
Number	%	Number	%	Number	%	Number	%	Number	%	Number	%	Number	%	Number	%	Number	%	Number	%	Number	%	
<b>รวม</b>	<b>20,297</b>	<b>2,739</b>	<b>100.00</b>	<b>4</b>	<b>0.15</b>	<b>22</b>	<b>0.81</b>	<b>1,334</b>	<b>48.70</b>	<b>1,015</b>	<b>37.07</b>	<b>364</b>	<b>13.28</b>	<b>80</b>	<b>100.00</b>	<b>24</b>	<b>30.73</b>	<b>41</b>	<b>51.26</b>	<b>14</b>	<b>18.01</b>	<b>Total</b>
1- 5 คน	19,321	2,266	100.00	3	0.13	10	0.44	1,218	53.75	816	36.00	219	9.67	44	100.00	20	46.02	22	50.00	2	3.98	1- 5 persons
6 - 10 คน	668	314	100.00	-	-	8	2.44	76	24.32	131	41.89	98	31.34	23	100.00	3	12.50	11	50.00	9	37.50	6 - 10 persons
11 - 15 คน	182	96	100.00	-	-	3	3.35	22	22.78	46	47.74	25	26.13	7	100.00	1	20.00	5	80.00	-	-	11 - 15 persons
16 - 25 คน	75	36	100.00	1	2.76	1	3.69	12	33.18	11	29.49	11	30.88	6	100.00	-	-	2	33.33	4	66.67	16 - 25 persons
26 - 30 คน	6	4	100.00	-	-	-	-	2	50.00	2	50.00	-	-	-	-	-	-	-	-	-	-	26 - 30 persons
31 - 50 คน	21	12	100.00	-	-	-	-	1	8.33	5	41.67	6	50.00	-	-	-	-	-	-	-	-	31 - 50 persons
51 - 200 คน	20	11	100.00	-	-	-	-	3	27.27	5	45.45	3	27.27	-	-	-	-	-	-	-	-	51 - 200 persons
มากกว่า 200 คน	4	1	100.00	-	-	-	-	-	-	-	-	1	100.00	-	-	-	-	-	-	-	-	more than 200 persons

ที่มา : สำมะโนธุรกิจและอุตสาหกรรม พ.ศ. 2565 (ธุรกิจทางการค้าและธุรกิจทางการบริการ) จังหวัดลพบุรี สำนักงานสถิติแห่งชาติ กระทรวงดิจิทัลเพื่อเศรษฐกิจและสังคม

Source : The 2022 Business and Industrial Census (Trade and Services Industry) Lop Buri Province, National Statistical Office, Ministry of Digital Economy and Society.



ตาราง 9 จำนวนและร้อยละของสถานประกอบการธุรกิจที่มีการรับโอนและรับชำระสินค้าและบริการจากลูกค้า จำแนกตามขนาดของสถานประกอบการ

TABLE 9 NUMBER AND PERCENTAGE OF BUSINESS ESTABLISHMENTS RECEIVING TRANSFERS AND RECEIVING PAYMENTS FOR GOODS AND SERVICES FROM CUSTOMERS AND SIZE OF ESTABLISHMENT

ขนาดของสถานประกอบการ Size of establishment	จำนวนสถาน- ประกอบการ Number of establishments		การรับโอนและรับชำระสินค้าและบริการจากลูกค้า Receiving transfers and receiving payments for goods and services from customers						Total
			เงินสด Cash		เช็ค Check		การโอนและชำระเงินทางอิเล็กทรอนิกส์ (e-Payment) Electric transfers and electric payment		
	จำนวน Number	ร้อยละ %	จำนวน Number	ร้อยละ %	จำนวน Number	ร้อยละ %	จำนวน Number	ร้อยละ %	
<b>รวม</b>	<b>20,297</b>	<b>100.00</b>	<b>20,234</b>	<b>99.69</b>	<b>461</b>	<b>2.27</b>	<b>12,210</b>	<b>60.15</b>	
1- 5 คน	19,321	100.00	19,273	99.75	196	1.01	11,376	58.88	1- 5 persons
6 - 10 คน	668	100.00	663	99.25	171	25.65	563	84.24	6 - 10 persons
11 - 15 คน	182	100.00	176	96.65	38	20.90	158	86.58	11 - 15 persons
16 - 25 คน	75	100.00	75	100.00	27	36.44	66	88.44	16 - 25 persons
26 - 30 คน	6	100.00	6	100.00	3	50.00	5	83.33	26 - 30 persons
31 - 50 คน	21	100.00	20	95.24	12	57.14	20	95.24	31 - 50 persons
51 - 200 คน	20	100.00	17	85.00	12	60.00	18	90.00	51 - 200 persons
มากกว่า 200 คน	4	100.00	4	100.00	1	25.00	4	100.00	more than 200 persons

หมายเหตุ : ตอบได้มากกว่า 1 ข้อ

Note : More than one answer.

ที่มา : สำมะโนธุรกิจและอุตสาหกรรม พ.ศ. 2565 (ธุรกิจทางการค้าและธุรกิจทางการบริการ) จังหวัดลพบุรี สำนักงานสถิติแห่งชาติ กระทรวงดิจิทัลเพื่อเศรษฐกิจและสังคม

Source : The 2022 Business and Industrial Census (Trade and Services Industry) Lop Buri Province, National Statistical Office, Ministry of Digital Economy and Society.

ตาราง 10 มูลค่าตามบัญชีของสินทรัพย์ถาวรของสถานประกอบการธุรกิจ ณ วันที่ 1 มกราคม 2564 จำแนกตามขนาดของสถานประกอบการ

TABLE 10 BOOK VALUE OF FIXED ASSETS OF BUSINESS ESTABLISHMENTS ON JANUARY 1, 2021 BY SIZE OF ESTABLISHMENT

(พันบาท In Thousand Baht)

ขนาดของสถานประกอบการ	จำนวน สถาน- ประกอบการ Number of establishments	มูลค่าตามบัญชีของสินทรัพย์ถาวรต้นงวด Book value of fixed assets on Jan. 1, 2021								Size of establishment
		รวม Total	ที่ดิน Land	อาคารและ สิ่งก่อสร้าง Building and construction	เครื่องจักร Machinery	ยานพาหนะ Vehicles	เครื่องใช้ สำนักงาน (ครุภัณฑ์) Office equipment	เครื่องมือ อื่นๆ Other tools	สินทรัพย์ ถาวรอื่น ๆ Other fixed assets	
<b>รวม</b>	<b>20,297</b>	<b>36,557,059.0</b>	<b>11,731,739.7</b>	<b>15,743,163.0</b>	<b>855,921.1</b>	<b>6,933,642.6</b>	<b>564,260.4</b>	<b>718,621.3</b>	<b>9,711.0</b>	<b>Total</b>
1- 5 คน	19,321	27,641,679.3	8,259,089.2	12,883,393.3	296,163.4	5,279,300.4	380,718.9	540,729.0	2,285.0	1- 5 persons
6 - 10 คน	668	3,398,043.4	940,526.7	1,470,546.2	208,701.0	575,078.1	109,185.7	93,705.7	300.0	6 - 10 persons
11 - 15 คน	182	1,664,771.0	362,368.9	490,091.9	79,750.0	667,705.1	22,413.3	42,441.9	-	11 - 15 persons
16 - 25 คน	75	1,084,848.5	354,822.8	433,067.6	110,040.0	144,459.4	20,426.5	22,032.2	-	16 - 25 persons
26 - 30 คน	6	51,748.5	17,800.0	20,150.0	1,250.0	11,500.0	755.0	293.5	-	26 - 30 persons
31 - 50 คน	21	379,495.0	43,880.0	131,750.0	102,660.0	76,300.0	7,525.0	16,380.0	1,000.0	31 - 50 persons
51 - 200 คน	20	2,263,583.3	1,723,252.1	307,663.9	45,356.7	161,799.5	16,536.0	2,849.0	6,126.0	51 - 200 persons
มากกว่า 200 คน	4	72,890.0	30,000.0	6,500.0	12,000.0	17,500.0	6,700.0	190.0	-	more than 200 persons

ตาราง 10 มูลค่าตามบัญชีของสินทรัพย์ถาวรของสถานประกอบการธุรกิจ ณ วันที่ 31 ธันวาคม 2564 จำแนกตามขนาดของสถานประกอบการ (ต่อ)

TABLE 10 BOOK VALUE OF FIXED ASSETS OF BUSINESS ESTABLISHMENTS ON DECEMBER 31, 2021 BY SIZE OF ESTABLISHMENT (Cont'd.)

(พันบาท In Thousand Baht)

ขนาดของสถานประกอบการ Number of establishments	จำนวน สถาน- ประกอบการ Number of establishments	มูลค่าตามบัญชีของสินทรัพย์ถาวรปลายงวด Book value of fixed assets on Dec. 31, 2021								Size of establishment
		รวม Total	ที่ดิน Land	อาคารและ สิ่งก่อสร้าง Building and construction	เครื่องจักร Machinery	ยานพาหนะ Vehicles	เครื่องใช้ สำนักงาน (ครุภัณฑ์) Office equipment	เครื่องมือ อื่นๆ Other tools	สินทรัพย์ ถาวรอื่น ๆ Other fixed assets	
รวม	20,297	33,871,415.2	11,739,430.1	14,788,509.0	696,187.7	5,561,308.3	502,751.4	575,279.9	7,948.8	Total
1- 5 คน	19,321	25,617,263.6	8,263,732.1	12,112,509.8	238,896.0	4,227,034.3	340,762.1	432,501.3	1,828.0	1- 5 persons
6 - 10 คน	668	3,101,002.2	940,526.7	1,364,548.8	166,635.8	458,923.9	95,252.9	74,874.1	240.0	6 - 10 persons
11 - 15 คน	182	1,480,592.6	363,416.5	455,731.8	72,452.0	534,800.2	20,203.6	33,988.5	-	11 - 15 persons
16 - 25 คน	75	1,010,002.2	354,822.8	414,504.2	88,032.0	115,771.8	18,745.3	18,126.0	-	16 - 25 persons
26 - 30 คน	6	50,931.8	19,800.0	19,392.5	1,000.0	9,800.0	684.5	254.8	-	26 - 30 persons
31 - 50 คน	21	333,215.0	43,880.0	125,262.5	82,128.0	61,120.0	6,740.5	13,104.0	980.0	31 - 50 persons
51 - 200 คน	20	2,214,025.8	1,723,252.1	291,559.4	37,443.9	139,858.0	14,732.4	2,279.2	4,900.8	51 - 200 persons
มากกว่า 200 คน	4	64,382.0	30,000.0	5,000.0	9,600.0	14,000.0	5,630.0	152.0	-	more than 200 persons

ที่มา : สำมะโนธุรกิจและอุตสาหกรรม พ.ศ. 2565 (ธุรกิจทางการค้าและธุรกิจทางการบริการ) จังหวัดลพบุรี สำนักงานสถิติแห่งชาติ กระทรวงดิจิทัลเพื่อเศรษฐกิจและสังคม

Source : The 2022 Business and Industrial Census (Trade and Services Industry) Lop Buri Province, National Statistical Office, Ministry of Digital Economy and Society.

ตาราง 11 มูลค่าสินทรัพย์ถาวรที่เปลี่ยนแปลงของสถานประกอบการธุรกิจระหว่าง มกราคม - ธันวาคม 2564 จำแนกตามขนาดของสถานประกอบการ

TABLE 11 VALUE OF CHANGED FIXED ASSETS OF BUSINESS ESTABLISHMENTS DURING JANUARY - DECEMBER, 2021 BY SIZE OF ESTABLISHMENT

(พันบาท In Thousand Baht)

ขนาดของสถานประกอบการ	จำนวน สถาน- ประกอบการ Number of establishments	มูลค่าสินทรัพย์ ถาวรทุกประเภทที่ซื้อหรือ ผลิตขึ้นใช้เองระหว่างปี Value purchases of new or cost production of fixed assets	มูลค่าสินทรัพย์ ถาวรที่ขายระหว่างปี Value of disposal of fixed assets	ค่าโอน กรรมสิทธิ์ Ownership transfer fee	Size of establishment
<b>รวม</b>	<b>20,297</b>	<b>164,854.1</b>	-	-	<b>Total</b>
1- 5 คน	19,321	-	-	-	1- 5 persons
6 - 10 คน	668	68,833.8	-	-	6 - 10 persons
11 - 15 คน	182	500.0	-	-	11 - 15 persons
16 - 25 คน	75	45.3	-	-	16 - 25 persons
26 - 30 คน	6	-	-	-	26 - 30 persons
31 - 50 คน	21	-	-	-	31 - 50 persons
51 - 200 คน	20	95,475.0	-	-	51 - 200 persons
มากกว่า 200 คน	4	-	-	-	more than 200 persons

ที่มา : สำมะโนธุรกิจและอุตสาหกรรม พ.ศ. 2565 (ธุรกิจทางการค้าและธุรกิจทางการบริการ) จังหวัดลพบุรี สำนักงานสถิติแห่งชาติ กระทรวงดิจิทัลเพื่อเศรษฐกิจและสังคม

Source : The 2022 Business and Industrial Census (Trade and Services Industry) Lop Buri Province, National Statistical Office, Ministry of Digital Economy and Society.

ตาราง 12 จำนวนและร้อยละของสถานประกอบการธุรกิจที่มีการชำระค่าลิขสิทธิ์ สิทธิบัตร เครื่องหมายการค้าให้กับต่างประเทศ จำแนกตามร้อยละของค่าใช้จ่ายทั้งสิ้น และขนาดของสถานประกอบการ

TABLE 12 NUMBER AND PERCENTAGE OF BUSINESS ESTABLISHMENTS PAYMENT OF COPY RIGHT, PATENT, TRADEMAK PAID TO ENTITIES ABROAD  
BY BY PERCENTAGE OF TOTAL EXPENSES AND SIZE OF ESTABLISHMENT

ขนาดของสถานประกอบการ	จำนวนสถานประกอบการ		ไม่มี		ร้อยละของค่าใช้จ่ายทั้งสิ้น												Size of establishment	
	Number of establishments		No		รวม		< 5		5 - 9		10 - 19		20 - 29		≥ 30			
	จำนวน	ร้อยละ	จำนวน	ร้อยละ	จำนวน	ร้อยละ	จำนวน	ร้อยละ	จำนวน	ร้อยละ	จำนวน	ร้อยละ	จำนวน	ร้อยละ	จำนวน	ร้อยละ		
	Number	%	Number	%	Number	%	Number	%	Number	%	Number	%	Number	%	Number	%	Total	
<b>รวม</b>	<b>234</b>	<b>100.00</b>	<b>230</b>	<b>98.25</b>	<b>4</b>	<b>1.75</b>	-	-	-	-	-	-	-	-	-	<b>4</b>	<b>1.75</b>	<b>Total</b>
11 - 15 คน	132	100.00	129	97.65	3	2.35	-	-	-	-	-	-	-	-	-	3	2.35	11 - 15 persons
16 - 25 คน	60	100.00	59	98.34	1	1.66	-	-	-	-	-	-	-	-	-	1	1.66	16 - 25 persons
26 - 30 คน	5	100.00	5	100.00	-	-	-	-	-	-	-	-	-	-	-	-	-	26 - 30 persons
31 - 50 คน	15	100.00	15	100.00	-	-	-	-	-	-	-	-	-	-	-	-	-	31 - 50 persons
51 - 200 คน	18	100.00	18	100.00	-	-	-	-	-	-	-	-	-	-	-	-	-	51 - 200 persons
มากกว่า 200 คน	4	100.00	4	100.00	-	-	-	-	-	-	-	-	-	-	-	-	-	more than 200 persons

หมายเหตุ : เฉพาะสถานประกอบการที่มีคนทำงานตั้งแต่ 11 คนขึ้นไป และมีรูปแบบการจัดตั้งตามกฎหมายเป็นห้างหุ้นส่วนจำกัด ห้างหุ้นส่วนสามัญนิติบุคคล บริษัทจำกัด และบริษัทจำกัด (มหาชน)

Note : Only establishments which 11 or more people working and having a legal form of establishment as juristic partnership, company limited and public company limited.

ที่มา : สำมะโนธุรกิจและอุตสาหกรรม พ.ศ. 2565 (ธุรกิจทางการค้าและธุรกิจทางการบริการ) จังหวัดลพบุรี สำนักงานสถิติแห่งชาติ กระทรวงดิจิทัลเพื่อเศรษฐกิจและสังคม

Source : The 2022 Business and Industrial Census (Trade and Services Industry) Lop Buri Province, National Statistical Office, Ministry of Digital Economy and Society.

ตาราง 13 จำนวนและร้อยละของสถานประกอบการธุรกิจการที่ได้รับคำลิขสิทธิ์ สิทธิบัตร เครื่องหมายการค้าจากต่างประเทศ จำแนกตามร้อยละของรายรับทั้งสิ้น และขนาดของสถานประกอบการ  
 TABLE 13 NUMBER AND PERCENTAGE OF BUSINESS ESTABLISHMENTS COPY RIGHT, PATENT, TRADEMAK RECEIVED FROM CLIENTS ABROAD BY PERCENTAGE OF TOTAL REVENUE  
 AND SIZE OF ESTABLISHMENT

ขนาดของสถานประกอบการ	จำนวนสถานประกอบการ		ไม่มี		ร้อยละของรายรับทั้งสิ้น Percentage of total revenue												Size of establishment
	Number of establishments		No		รวม Total		< 5		5 - 9		10 - 19		20 - 29		≥ 30		
	จำนวน	ร้อยละ	จำนวน	ร้อยละ	จำนวน	ร้อยละ	จำนวน	ร้อยละ	จำนวน	ร้อยละ	จำนวน	ร้อยละ	จำนวน	ร้อยละ	จำนวน	ร้อยละ	
	Number	%	Number	%	Number	%	Number	%	Number	%	Number	%	Number	%	Number	%	
<b>รวม</b>	<b>234</b>	<b>100.00</b>	<b>234</b>	<b>100.00</b>	-	-	-	-	-	-	-	-	-	-	-	-	<b>Total</b>
11 - 15 คน	132	100.00	132	100.00	-	-	-	-	-	-	-	-	-	-	-	-	11 - 15 persons
16 - 25 คน	60	100.00	60	100.00	-	-	-	-	-	-	-	-	-	-	-	-	16 - 25 persons
26 - 30 คน	5	100.00	5	100.00	-	-	-	-	-	-	-	-	-	-	-	-	26 - 30 persons
31 - 50 คน	15	100.00	15	100.00	-	-	-	-	-	-	-	-	-	-	-	-	31 - 50 persons
51 - 200 คน	18	100.00	18	100.00	-	-	-	-	-	-	-	-	-	-	-	-	51 - 200 persons
มากกว่า 200 คน	4	100.00	4	100.00	-	-	-	-	-	-	-	-	-	-	-	-	more than 200 persons

หมายเหตุ : เฉพาะสถานประกอบการที่มีคนทำงานตั้งแต่ 11 คนขึ้นไป และมีรูปแบบการจัดตั้งตามกฎหมายเป็นห้างหุ้นส่วนจำกัด ห้างหุ้นส่วนสามัญนิติบุคคล บริษัทจำกัด และบริษัทจำกัด (มหาชน)

Note : Only establishments which 11 or more people working and having a legal form of establishment as juristic partnership, company limited and public company limited.

ที่มา : สำมะโนธุรกิจและอุตสาหกรรม พ.ศ. 2565 (ธุรกิจทางการค้าและธุรกิจทางการบริการ) จังหวัดลพบุรี สำนักงานสถิติแห่งชาติ กระทรวงดิจิทัลเพื่อเศรษฐกิจและสังคม

Source : The 2022 Business and Industrial Census (Trade and Services Industry) Lop Buri Province, National Statistical Office, Ministry of Digital Economy and Society.

ตาราง 14 จำนวนและร้อยละของสถานประกอบการธุรกิจเป็นคนกลางซื้อสินค้าจากประเทศหนึ่งเพื่อจำหน่ายให้กับอีกประเทศหนึ่งโดยไม่มีการขนส่งสินค้าเข้า-ออกเขตแดนประเทศไทย จำแนกตามร้อยละของค่าใช้จ่ายทั้งสิ้น ของรายรับทั้งสิ้น และขนาดของสถานประกอบการ

TABLE 14 NUMBER AND PERCENTAGE OF BUSINESS ESTABLISHMENTS ROLE OF INTERMEDIATE ENTERPRISE TO BUY AND SELL OUTSIDE THE COUNTRY WITHOUT TRANSPORTING ACROSS OF THAILAND'S BORDERS  
BY PERCENTAGE OF TOTAL EXPENSES, PERCENTAGE OF TOTAL REVENUE AND SIZE OF ESTABLISHMENT

ขนาดของสถานประกอบการ Number of establishments	จำนวนสถานประกอบการ		ไม่มี		เป็นคนกลางซื้อสินค้าจากประเทศหนึ่งเพื่อจำหน่ายให้กับอีกประเทศหนึ่งโดยไม่มีการขนส่งสินค้าเข้า-ออกเขตแดนประเทศไทย																				Size of establishment						
	ประกอบกิจการ		No		Role of intermediate enterprise to buy and sell outside the country without transporting across of Thailand's borders																										
	Number of establishments				ร้อยละของค่าใช้จ่ายทั้งสิ้น										ร้อยละของรายรับทั้งสิ้น																
					รวม					รวม					รวม					รวม											
				Total		< 5		5 - 9		10 - 19		20 - 29		≥ 30		Total		< 5		5 - 9		10 - 19		20 - 29		≥ 30					
				Number		%		Number		%		Number		%		Number		%		Number		%		Number		%		Number		%	
<b>รวม</b>	<b>234</b>	<b>100.00</b>	<b>234</b>	<b>100.00</b>	-	-	-	-	-	-	-	-	-	-	-	-	-	-	-	-	-	-	-	-	-	-	-	-	-	<b>Total</b>	
11 - 15 คน	132	100.00	132	100.00	-	-	-	-	-	-	-	-	-	-	-	-	-	-	-	-	-	-	-	-	-	-	-	-	-	11 - 15 persons	
16 - 25 คน	60	100.00	60	100.00	-	-	-	-	-	-	-	-	-	-	-	-	-	-	-	-	-	-	-	-	-	-	-	-	-	16 - 25 persons	
26 - 30 คน	5	100.00	5	100.00	-	-	-	-	-	-	-	-	-	-	-	-	-	-	-	-	-	-	-	-	-	-	-	-	-	26 - 30 persons	
31 - 50 คน	15	100.00	15	100.00	-	-	-	-	-	-	-	-	-	-	-	-	-	-	-	-	-	-	-	-	-	-	-	-	-	31 - 50 persons	
51 - 200 คน	18	100.00	18	100.00	-	-	-	-	-	-	-	-	-	-	-	-	-	-	-	-	-	-	-	-	-	-	-	-	-	51 - 200 persons	
มากกว่า 200 คน	4	100.00	4	100.00	-	-	-	-	-	-	-	-	-	-	-	-	-	-	-	-	-	-	-	-	-	-	-	-	-	more than 200 persons	

หมายเหตุ : เฉพาะสถานประกอบการที่มีคนทำงานตั้งแต่ 11 คนขึ้นไป และมีรูปแบบการจัดตั้งตามกฎหมายเป็นห้างหุ้นส่วนจำกัด ห้างหุ้นส่วนสามัญนิติบุคคล บริษัทจำกัด และบริษัทจำกัด (มหาชน)

Note : Only establishments which 11 or more people working and having a legal form of establishment as juristic partnership, company limited and public company limited.

ที่มา : สำมะโนธุรกิจและอุตสาหกรรม พ.ศ. 2565 (ธุรกิจทางการค้าและธุรกิจทางการบริการ) จังหวัดลพบุรี สำนักงานสถิติแห่งชาติ กระทรวงดิจิทัลเพื่อเศรษฐกิจและสังคม

Source : The 2022 Business and Industrial Census (Trade and Services Industry) Lop Buri Province, National Statistical Office, Ministry of Digital Economy and Society.

ตาราง 15 จำนวนและร้อยละของสถานประกอบการธุรกิจที่รายงานปัญหาและอุปสรรคของสถานประกอบการ จำแนกตามขนาดของสถานประกอบการ

TABLE 15 NUMBER AND PERCENTAGE OF BUSINESS ESTABLISHMENTS WHICH REPORTED THE PROBLEMS AND OBSTACLES BY SIZE OF ESTABLISHMENT

ขนาดของสถานประกอบการ Size of establishment	จำนวนสถานประกอบการ Number of establishments				ปัญหาและอุปสรรคของสถานประกอบการ/ Problems and obstacles of establishments																				Total									
	ผลกระทบ Affected		เศรษฐกิจไม่ดี/ ชะลอตัว Economic crisis	ต้นทุนในการ ดำเนินธุรกิจสูงขึ้น High production cost	การแข่งขันทาง การค้าเพิ่มมากขึ้น Competition ในการดำเนินงาน Lack of loan	ขาดเงินทุน และเงินหมุนเวียน Lack of Labor	ขาดแคลนแรงงาน Lack of Labor	กำลังซื้อของ ลูกค้าลดลง Lower purchasing power	ปัญหาความไม่ เสถียรภาพทาง การเมือง Political instability	ขาดความสามารถ ในการทำการตลาด Lack of marketing capabilities	ภัยธรรมชาติ Natural disaster	การแพร่ระบาด ของโรคติดเชื้อไวรัส โควิด 19 The spread of the coronavirus disease covid 19	อื่นๆ Others	Size of establishment																				
	รวม Total	ไม่ได้รับ NO												ได้รับ Yes	จำนวน Number	ร้อยละ %	จำนวน Number	ร้อยละ %	จำนวน Number	ร้อยละ %	จำนวน Number	ร้อยละ %	จำนวน Number	ร้อยละ %		จำนวน Number	ร้อยละ %	จำนวน Number	ร้อยละ %	จำนวน Number	ร้อยละ %	จำนวน Number	ร้อยละ %	จำนวน Number
รวม	20,297	100.00	207	1.02	20,090	98.98	16,476	81.17	14,128	69.61	5,246	25.84	2,117	10.43	754	3.72	7,705	37.96	93	0.46	16	0.08	112	0.55	13,598	66.99	73	0.36	Total					
1 - 5 คน	19,321	100.00	192	0.99	19,129	99.01	15,674	81.13	13,489	69.81	4,921	25.47	2,007	10.39	711	3.68	7,285	37.71	66	0.34	9	0.04	108	0.56	12,934	66.94	55	0.28	1 - 5 persons					
6 - 10 คน	668	100.00	2	0.30	666	99.70	560	83.85	460	68.88	243	36.33	102	15.22	42	6.35	284	42.45	21	3.08	-	-	3	0.41	451	67.54	17	2.61	6 - 10 persons					
11 - 15 คน	182	100.00	9	4.90	173	95.10	136	74.62	110	60.57	44	23.93	3	1.65	1	0.58	72	39.34	1	0.55	2	1.10	1	0.55	123	67.43	-	-	11 - 15 persons					
16 - 25 คน	75	100.00	4	4.89	71	95.11	62	82.44	39	51.56	26	34.67	4	5.33	-	-	35	46.67	3	4.00	4	5.33	-	-	60	79.56	1	1.33	16 - 25 persons					
26 - 30 คน	6	100.00	-	-	6	100.00	6	100.00	4	66.67	1	16.67	-	-	-	-	5	83.33	-	-	-	-	-	-	2	33.33	-	-	26 - 30 persons					
31 - 50 คน	21	100.00	-	-	21	100.00	19	90.48	14	66.67	5	23.81	1	4.76	-	-	9	42.86	2	9.52	-	-	-	-	16	76.19	-	-	31 - 50 persons					
51 - 200 คน	20	100.00	1	5.00	19	95.00	15	75.00	9	45.00	6	30.00	-	-	-	-	12	60.00	-	-	1	5.00	-	-	11	55.00	-	-	51 - 200 persons					
มากกว่า 200 คน	4	100.00	-	-	4	100.00	4	100.00	3	75.00	-	-	-	-	-	-	3	75.00	-	-	-	-	-	-	1	25.00	-	-	more than 200 persons					

หมายเหตุ : ตอบได้มากกว่า 1 ข้อ

Note : More than one answer

ที่มา : สำมะโนธุรกิจและอุตสาหกรรม พ.ศ. 2565 (ธุรกิจทางการค้าและธุรกิจทางการบริการ) จังหวัดลพบุรี สำนักงานสถิติแห่งชาติ กระทรวงดิจิทัลเพื่อเศรษฐกิจและสังคม

Source : The 2022 Business and Industrial Census (Trade and Services Industry) Lop Buri Province, National Statistical Office, Ministry of Digital Economy and Society.



ตาราง 16 จำนวนและร้อยละของสถานประกอบการธุรกิจที่รายงานความช่วยเหลือที่ต้องการจากหน่วยงานของรัฐ จำแนกตามขนาดของสถานประกอบการ

TABLE 16 NUMBER AND PERCENTAGE OF BUSINESS ESTABLISHMENTS WHICH REPORTED TO AID NEEDED FROM THE GOVERNMENT BY SIZE OF ESTABLISHMENT

ขนาดของสถานประกอบการ Size of establishment	จำนวนสถานประกอบการ Number of establishments						ความช่วยเหลือที่ต้องการจากหน่วยงานของรัฐ/ Reported to aid needs from the government																	
	รวม Total		ไม่มี NO		มี Yes		ลดอัตราดอกเบี้ย Lower rate interest	สนับสนุน แหล่งเงินทุน Support of funding	พักชำระหนี้ Moratorium	เพิ่มวงเงินสินเชื่อ ให้แก่ผู้ประกอบการ Increase credit limit for entrepreneurs	มาตรการ ลดอัตราภาษี Tax reduction scheme	มาตรการ ควบคุมราคาสินค้า Good prices control	แก้ไขกฎระเบียบ ภาครัฐ Amend government regulations	อื่นๆ Others										
	จำนวน Number	ร้อยละ %	จำนวน Number	ร้อยละ %	จำนวน Number	ร้อยละ %	จำนวน Number	ร้อยละ %	จำนวน Number	ร้อยละ %	จำนวน Number	ร้อยละ %	จำนวน Number	ร้อยละ %	จำนวน Number	ร้อยละ %	จำนวน Number	ร้อยละ %	จำนวน Number	ร้อยละ %	จำนวน Number	ร้อยละ %		
<b>รวม</b>	<b>20,297</b>	<b>100.00</b>	<b>1,157</b>	<b>5.70</b>	<b>19,140</b>	<b>94.30</b>	<b>4,103</b>	<b>20.21</b>	<b>7,428</b>	<b>36.60</b>	<b>2,427</b>	<b>11.96</b>	<b>3,095</b>	<b>15.25</b>	<b>6,444</b>	<b>31.75</b>	<b>14,158</b>	<b>69.75</b>	<b>1,558</b>	<b>7.68</b>	<b>366</b>	<b>1.80</b>	<b>Total</b>	
1 - 5 คน	19,321	100.00	1,062	5.50	18,259	94.50	3,699	19.14	7,111	36.81	2,219	11.49	2,962	15.33	6,023	31.17	13,528	70.02	1,455	7.53	348	1.80	1 - 5 persons	
6 - 10 คน	668	100.00	45	6.75	623	93.25	301	45.03	251	37.51	166	24.87	96	14.38	284	42.49	450	67.33	75	11.26	9	1.33	6 - 10 persons	
11 - 15 คน	182	100.00	32	17.84	150	82.16	55	30.17	39	21.70	29	15.80	24	13.17	67	36.92	103	56.33	18	9.90	7	4.01	11 - 15 persons	
16 - 25 คน	75	100.00	10	13.56	65	86.44	30	40.00	15	20.44	10	13.78	10	13.33	45	60.44	47	62.89	7	9.78	1	1.33	16 - 25 persons	
26 - 30 คน	6	100.00	2	33.33	4	66.67	2	33.33	1	16.67	-	-	-	-	2	33.33	2	33.33	-	-	-	-	26 - 30 persons	
31 - 50 คน	21	100.00	1	4.76	20	95.24	10	47.62	5	23.81	2	9.52	2	9.52	10	47.62	13	61.90	-	-	1	4.76	31 - 50 persons	
51 - 200 คน	20	100.00	4	20.00	16	80.00	5	25.00	4	20.00	-	-	-	-	10	50.00	12	60.00	1	5.00	-	-	51 - 200 persons	
มากกว่า 200 คน	4	100.00	-	-	4	100.00	1	25.00	1	25.00	1	25.00	1	25.00	3	75.00	4	100.00	1	25.00	-	-	more than 200 persons	

หมายเหตุ : ตอบได้มากกว่า 1 ข้อ

Note : More than one answer

ที่มา : สำมะโนธุรกิจและอุตสาหกรรม พ.ศ. 2565 (ธุรกิจทางการค้าและธุรกิจทางการบริการ) จังหวัดลพบุรี สำนักงานสถิติแห่งชาติ กระทรวงดิจิทัลเพื่อเศรษฐกิจและสังคม

Source : The 2022 Business and Industrial Census (Trade and Services Industry) Lop Buri Province, National Statistical Office, Ministry of Digital Economy and Society.

ตาราง 17 ข้อมูลสถิติที่สำคัญของสถานประกอบการธุรกิจในปี 2564 จำแนกตามขนาดของสถานประกอบการ และรูปแบบการจัดตั้งตามกฎหมาย

TABLE 17 PRINCIPAL STATISTICS OF BUSINESS ESTABLISHMENTS IN 2021 BY SIZE OF ESTABLISHMENT AND FORM OF LEGAL ORGANIZATION

(พันบาท In Thousand Baht)

ขนาดของสถานประกอบการ / รูปแบบการจัดตั้งตามกฎหมาย	จำนวน สถานประกอบการ Number of establishments	จำนวน คนทำงาน Number of persons engaged	ลูกจ้าง Employees		รายได้ จากการดำเนินงาน Income	ค่าใช้จ่าย ขั้นกลาง Intermediate consumption	มูลค่าเพิ่ม Value added	Size of establishment / Form of legal organization
			จำนวน Number	ค่าตอบแทน แรงงาน Remuneration				
<b>รวม</b>	<b>20,297</b>	<b>57,684</b>	<b>23,054</b>	<b>3,074,381.6</b>	<b>47,738,638.3</b>	<b>34,496,664.3</b>	<b>13,241,974.0</b>	<b>Total</b>
ส่วนบุคคล	17,759	40,906	10,664	1,223,488.2	18,729,001.1	12,206,188.3	6,522,812.9	Individual proprietor
ห้างหุ้นส่วน จำกัด ห้างหุ้นส่วนสามัญนิติบุคคล	597	3,615	2,536	349,574.9	5,029,809.2	3,837,067.3	1,192,741.9	Juristic partnership
บริษัทจำกัด บริษัทจำกัด (มหาชน)	1,336	11,292	9,128	1,375,830.1	22,191,444.7	17,042,855.3	5,148,589.3	Company limited, public company limited
ส่วนราชการ รัฐวิสาหกิจ สหกรณ์ การรวมกลุ่ม	606	1,871	726	125,488.4	1,788,383.3	1,410,553.4	377,829.9	Government, State-enterprise, Cooperative,
สถานประกอบการที่มีคนทำงาน 1-5 คน	19,321	44,658	11,413	1,389,171.5	22,994,033.8	14,811,208.6	8,182,825.1	Establishment with 1 - 5 persons
ส่วนบุคคล	17,379	37,503	8,018	919,652.1	16,624,876.3	10,934,854.9	5,690,021.5	Individual proprietor
ห้างหุ้นส่วน จำกัด ห้างหุ้นส่วนสามัญนิติบุคคล	409	1,593	842	97,226.5	1,003,720.7	611,459.7	392,261.0	Juristic partnership
บริษัทจำกัด บริษัทจำกัด (มหาชน)	953	4,059	2,123	290,913.2	4,679,531.6	2,815,163.5	1,864,368.1	Company limited, public company limited
ส่วนราชการ รัฐวิสาหกิจ สหกรณ์ การรวมกลุ่ม	580	1,503	432	81,379.8	685,905.1	449,730.5	236,174.6	Government, State-enterprise, Cooperative,
สถานประกอบการที่มีคนทำงาน 6-10 คน	668	5,376	4,390	618,433.1	8,634,075.3	6,453,840.9	2,180,234.4	Establishment with 6 - 10 persons
ส่วนบุคคล	318	2,356	1,719	193,426.7	1,362,342.5	781,327.2	581,015.3	Individual proprietor
ห้างหุ้นส่วน จำกัด ห้างหุ้นส่วนสามัญนิติบุคคล	146	1,233	976	149,450.2	2,690,808.9	2,167,558.7	523,250.1	Juristic partnership
บริษัทจำกัด บริษัทจำกัด (มหาชน)	190	1,680	1,588	259,775.1	4,431,050.1	3,414,474.8	1,016,575.3	Company limited, public company limited
ส่วนราชการ รัฐวิสาหกิจ สหกรณ์ การรวมกลุ่ม	14	107	107	15,781.0	149,873.8	90,480.1	59,393.7	Government, State-enterprise, Cooperative,
สถานประกอบการที่มีคนทำงาน 11-15 คน	182	2,312	2,085	290,020.8	3,595,933.2	2,740,707.1	855,226.1	Establishment with 11 - 15 persons
ส่วนบุคคล	44	556	467	52,397.1	273,012.1	144,359.8	128,652.3	Individual proprietor
ห้างหุ้นส่วน จำกัด ห้างหุ้นส่วนสามัญนิติบุคคล	25	320	278	38,246.4	449,553.9	334,831.8	114,722.1	Juristic partnership
บริษัทจำกัด บริษัทจำกัด (มหาชน)	107	1,352	1,271	188,669.0	2,523,988.5	1,949,760.8	574,227.7	Company limited, public company limited
ส่วนราชการ รัฐวิสาหกิจ สหกรณ์ การรวมกลุ่ม	6	84	69	10,708.3	349,378.7	311,754.6	37,624.0	Government, State-enterprise, Cooperative,
สถานประกอบการที่มีคนทำงาน 16-25 คน	75	1,459	1,355	208,602.5	4,068,938.6	3,418,490.8	650,447.8	Establishment with 16 - 25 persons

ตาราง 17 ข้อมูลสถิติที่สำคัญของสถานประกอบการธุรกิจในปี 2564 จำแนกตามขนาดของสถานประกอบการ และรูปแบบการจัดตั้งตามกฎหมาย (ต่อ)

TABLE 17 PRINCIPAL STATISTICS OF BUSINESS ESTABLISHMENTS IN 2021 BY SIZE OF ESTABLISHMENT AND FORM OF LEGAL ORGANIZATION

(พันบาท In Thousand Baht)

ขนาดของสถานประกอบการ / รูปแบบการจัดตั้งตามกฎหมาย	จำนวน สถานประกอบการ Number of establishments	จำนวน คนทำงาน Number of persons engaged	ลูกจ้าง Employees		รายได้ จากการดำเนินงาน Income	ค่าใช้จ่าย ชั้นกลาง Intermediate consumption	มูลค่าเพิ่ม Value added	Size of establishment / Form of legal organization
			จำนวน Number	ค่าตอบแทน แรงงาน Remuneration				
ส่วนบุคคล	12	220	195	25,590.9	364,066.4	290,446.0	73,620.3	Individual proprietor
ห้างหุ้นส่วน จำกัด ห้างหุ้นส่วนสามัญนิติบุคคล	13	237	216	30,900.0	682,515.4	576,424.7	106,090.6	Juristic partnership
บริษัทจำกัด บริษัทจำกัด (มหาชน)	47	942	905	146,470.3	2,847,092.2	2,399,908.5	447,183.7	Company limited, public company limited
ส่วนราชการ รัฐวิสาหกิจ สหกรณ์ การรวมกลุ่ม	3	60	39	C	C	C	C	Government, State-enterprise, Cooperative,
สถานประกอบการที่มีคนทำงาน 26-30 คน	6	164	159	25,542.1	546,437.5	462,905.2	83,532.2	Establishment with 26 - 30 persons
ส่วนบุคคล	1	29	27	C	C	C	C	Individual proprietor
บริษัทจำกัด บริษัทจำกัด (มหาชน)	5	135	132	21,947.9	494,937.5	421,538.7	73,398.7	Company limited, public company limited
สถานประกอบการที่มีคนทำงาน 31-50 คน	21	809	763	118,469.2	2,540,143.4	2,212,589.9	327,553.5	Establishment with 31 - 50 persons
ส่วนบุคคล	3	106	103	C	C	C	C	Individual proprietor
ห้างหุ้นส่วน จำกัด ห้างหุ้นส่วนสามัญนิติบุคคล	2	82	80	C	C	C	C	Juristic partnership
บริษัทจำกัด บริษัทจำกัด (มหาชน)	13	504	501	87897.3	2070761.8	1799133.5	271628.3	Company limited, public company limited
ส่วนราชการ รัฐวิสาหกิจ สหกรณ์ การรวมกลุ่ม	3	117	79	C	C	C	C	Government, State-enterprise, Cooperative,
สถานประกอบการที่มีคนทำงาน 50-200 คน	20	1766	1750	273872.2	2604776.3	2066011.3	538765.1	Establishment with 50 - 200 persons
ส่วนบุคคล	2	137	135	C	C	C	C	Individual proprietor
ห้างหุ้นส่วน จำกัด ห้างหุ้นส่วนสามัญนิติบุคคล	2	150	145	C	C	C	C	Juristic partnership
บริษัทจำกัด บริษัทจำกัด (มหาชน)	16	1479	1470	229887.0	2389782.7	1911964.9	477817.8	Company limited, public company limited
สถานประกอบการที่มีคนทำงานมากกว่า 200 คน	4	1141	1139	150270.4	2754300.3	2330910.6	423389.7	Establishment with more than 200 persons
บริษัทจำกัด บริษัทจำกัด (มหาชน)	4	1141	1139	150270.4	2754300.3	2330910.6	423389.7	Company limited, public company limited

หมายเหตุ : C หมายถึง ข้อมูลปกปิด

Note : C means confidential data.

ที่มา : สำมะโนธุรกิจและอุตสาหกรรม พ.ศ. 2565 (ธุรกิจทางการค้าและธุรกิจทางการบริการ) จังหวัดลพบุรี สำนักงานสถิติแห่งชาติ กระทรวงดิจิทัลเพื่อเศรษฐกิจและสังคม

Source : The 2022 Business and Industrial Census (Trade and Services Industry) Lop Buri Province, National Statistical Office, Ministry of Digital Economy and Society.

ตาราง 18 ข้อมูลสถิติที่สำคัญของสถานประกอบการธุรกิจในปี 2564 จำแนกตามขนาดของสถานประกอบการ และรูปแบบการจัดตั้งทางเศรษฐกิจ

TABLE 18 PRINCIPAL STATISTICS OF BUSINESS ESTABLISHMENTS IN 2021 BY SIZE OF ESTABLISHMENT AND FORM OF ECONOMIC ORGANIZATION

(พันบาท In Thousand Baht)

ขนาดของสถานประกอบการ / รูปแบบการจัดตั้งทางเศรษฐกิจ	จำนวน สถานประกอบการ Number of establishments	จำนวน คนทำงาน Number of persons engaged	ลูกจ้าง Employees		รายได้ จากการดำเนินงาน Income	ค่าใช้จ่าย ชั้นกลาง Intermediate consumption	มูลค่าเพิ่ม Value added	Size of establishment / Economic organization
			จำนวน Number	ค่าตอบแทน แรงงาน Remuneration				
<b>รวม</b>	<b>20,297</b>	<b>57,685</b>	<b>23,054</b>	<b>3,074,381.6</b>	<b>47,738,638.3</b>	<b>34,496,664.3</b>	<b>13,241,974.0</b>	<b>Total</b>
สำนักงานแห่งเดียว	19,602	51,369	16,848	2,081,370.1	30,128,246.8	20,465,874.6	9,662,372.2	Single unit
สำนักงานใหญ่	53	1,179	1,120	198,990.2	4,092,143.5	3,560,828.3	531,315.3	Head office
สำนักงานสาขา	642	5,124	5,076	792,870.4	13,515,053.2	10,468,270.9	3,046,782.4	Branch
อื่นๆ	1	13	10	C	C	C	C	Others
สถานประกอบการที่มีคนทำงาน 1-5 คน	19,321	44,658	11,413	1,389,171.5	22,994,033.8	14,811,208.6	8,182,825.1	Establishment with 1 - 5 persons
สำนักงานแห่งเดียว	18,913	43,112	9,886	1,165,597.1	20,129,696.4	12,818,239.1	7,311,457.2	Single unit
สำนักงานใหญ่	12	59	41	5,593.8	342,254.3	323,616.2	18,638.1	Head office
สำนักงานสาขา	397	1,486	1,486	217,980.6	2,522,083.1	1,669,353.3	852,729.8	Branch
สถานประกอบการที่มีคนทำงาน 6-10 คน	668	5,376	4,390	618,433.1	8,634,075.3	6,453,840.9	2,180,234.4	Establishment with 6 - 10 persons
สำนักงานแห่งเดียว	517	4,013	3,059	398,655.7	4,762,834.4	3,521,428.7	1,241,405.6	Single unit
สำนักงานใหญ่	15	145	134	18,100.4	254,411.6	164,391.6	90,020.0	Head office
สำนักงานสาขา	137	1,218	1,197	201,677.0	3,616,829.3	2,768,020.5	848,808.8	Branch
สถานประกอบการที่มีคนทำงาน 11-15 คน	182	2,312	2,085	290,020.8	3,595,933.2	2,740,707.1	855,226.1	Establishment with 11 - 15 persons
สำนักงานแห่งเดียว	103	1,307	1,109	144,552.0	1,737,330.8	1,360,520.1	376,810.8	Single unit
สำนักงานใหญ่	9	117	109	16,293.7	617,578.9	529,756.7	87,822.2	Head office
สำนักงานสาขา	70	874	855	128,024.2	1,237,828.8	848,739.8	389,089.0	Branch
อื่นๆ	1	13	10	C	C	C	C	Others
สถานประกอบการที่มีคนทำงาน 16-25 คน	75	1,459	1,355	208,602.5	4,068,938.6	3,418,490.8	650,447.8	Establishment with 16 - 25 persons
สำนักงานแห่งเดียว	45	861	773	107,700.2	1,929,565.3	1,582,202.5	347,362.8	Single unit
สำนักงานใหญ่	6	124	113	18,478.5	849,572.9	812,473.2	37,099.7	Head office

ตาราง 18 ข้อมูลสถิติที่สำคัญของสถานประกอบการธุรกิจในปี 2564 จำแนกตามขนาดของสถานประกอบการ และรูปแบบการจัดตั้งทางเศรษฐกิจ (ต่อ)

TABLE 18 PRINCIPAL STATISTICS OF BUSINESS ESTABLISHMENTS IN 2021 BY SIZE OF ESTABLISHMENT AND FORM OF ECONOMIC ORGANIZATION

(พันบาท In Thousand Baht)

ขนาดของสถานประกอบการ / รูปแบบการจัดตั้งทางเศรษฐกิจ	จำนวน	จำนวน	ลูกจ้าง Employees		รายได้	ค่าใช้จ่าย	มูลค่าเพิ่ม	Size of establishment / Economic organization
	สถานประกอบการ	คนทำงาน	จำนวน	ค่าตอบแทน	จากการดำเนินงาน	ชั้นกลาง	Value added	
	Number of establishments	Number of persons engaged	Number	แรงงาน Remuneration	Income	Intermediate consumption		
สำนักงานสาขา	24	475	470	82,423.9	1,289,800.4	1,023,815.1	265,985.3	Branch
สถานประกอบการที่มีคนทำงาน 26-30 คน	6	164	159	25,542.1	546,437.5	462,905.2	83,532.2	Establishment with 26 - 30 persons
สำนักงานแห่งเดียว	3	84	82	C	C	C	C	Single unit
สำนักงานใหญ่	1	27	25	C	C	C	C	Head office
สำนักงานสาขา	2	53	52	C	C	C	C	Branch
สถานประกอบการที่มีคนทำงาน 31-50 คน	21	809	763	118,469.2	2,540,143.4	2,212,589.9	327,553.5	Establishment with 31 - 50 persons
สำนักงานแห่งเดียว	11	401	358	39,011.8	596,859.7	515,748.5	81,111.1	Single unit
สำนักงานใหญ่	5	193	190	44,280.1	933,360.2	828,019.9	105,340.3	Head office
สำนักงานสาขา	5	215	215	35,177.3	1,009,923.5	868,821.4	141,102.1	Branch
สถานประกอบการที่มีคนทำงาน 50-200 คน	20	1,766	1,750	273,872.2	2,604,776.3	2,066,011.3	538,765.1	Establishment with 50 - 200 persons
สำนักงานแห่งเดียว	8	682	671	86,248.4	582,286.3	457,701.9	124,584.4	Single unit
สำนักงานใหญ่	5	513	508	93,040.4	1,022,108.4	839,956.8	182,151.6	Head office
สำนักงานสาขา	7	571	571	94,583.4	1,000,381.7	768,352.7	232,029.0	Branch
สถานประกอบการที่มีคนทำงานมากกว่า 200 คน	4	1,141	1,139	150,270.4	2,754,300.3	2,330,910.6	423,389.7	Establishment with more than 200 persons
สำนักงานแห่งเดียว	3	909	909	C	C	C	C	Single unit
สำนักงานสาขา	1	232	230	C	C	C	C	Branch

หมายเหตุ : C หมายถึง ข้อมูลปกปิด

Note : C means confidential data.

ที่มา : สำมะโนธุรกิจและอุตสาหกรรม พ.ศ. 2565 (ธุรกิจทางการค้าและธุรกิจทางการบริการ) จังหวัดลพบุรี สำนักงานสถิติแห่งชาติ กระทรวงดิจิทัลเพื่อเศรษฐกิจและสังคม

Source : The 2022 Business and Industrial Census (Trade and Services Industry) Lop Buri Province, National Statistical Office, Ministry of Digital Economy and Society.

Business Income

**ตอนที่ 2 ข้อมูลการดำเนินงาน จำแนกตาม  
หมวดย่อยธุรกิจ**

---





# สารบัญตารางสถิติ

		หน้า
ตอนที่ 2	ข้อมูลการดำเนินงานกิจการ จำแนกตามหมวดย่อยธุรกิจ	
ตาราง 1	ข้อมูลสถิติที่สำคัญของสถานประกอบการธุรกิจในปี 2564 จำแนกตามหมวดย่อยธุรกิจ	113
ตาราง 2	จำนวนคนทำงานของสถานประกอบการธุรกิจในปี 2564 จำแนกตามลักษณะการจ้างงาน เพศ และหมวดย่อยธุรกิจ	115
ตาราง 3	จำนวนและร้อยละของสถานประกอบการธุรกิจที่มีลูกจ้าง จำแนกตามจำนวนวันทำงานต่อสัปดาห์ จำนวนชั่วโมงทำงานเฉลี่ยต่อวันของลูกจ้าง และหมวดย่อยธุรกิจ	116
ตาราง 4	ค่าตอบแทนแรงงานของสถานประกอบการธุรกิจในปี 2564 จำแนกตามหมวดย่อยธุรกิจ	118
ตาราง 5	ค่าใช้จ่ายทั้งสิ้น มูลค่าสินค้าและวัสดุประกอบและส่วนเปลี่ยนแปลงสินค้าของสถานประกอบการธุรกิจปี 2564 จำแนกตามหมวดย่อยธุรกิจ	120
ตาราง 6	ค่าใช้จ่ายทั้งสิ้นของสถานประกอบการธุรกิจปี 2564 จำแนกตามหมวดย่อยธุรกิจ	121
ตาราง 7	จำนวนและร้อยละของช่องทางการจ่ายชำระหนี้สำหรับธุรกรรมประเภทต่าง ๆ ของสถานประกอบการธุรกิจในปี 2564 จำแนกตามหมวดย่อยธุรกิจ	123
ตาราง 8	รายรับทั้งสิ้นของสถานประกอบการธุรกิจในปี 2564 จำแนกตามหมวดย่อยธุรกิจ	125
ตาราง 9	จำนวนและร้อยละของสถานประกอบการธุรกิจที่มีการรับโอนและรับชำระหนี้มูลค่าสินค้าและบริการจากลูกค้า จำแนกตามหมวดย่อยธุรกิจ	127
ตาราง 10	มูลค่าตามบัญชีของสินทรัพย์ถาวรของสถานประกอบการธุรกิจ ณ วันที่ 1 มกราคม 2564 จำแนกตามหมวดย่อยธุรกิจ	129
ตาราง 11	มูลค่าสินทรัพย์ถาวรที่เปลี่ยนแปลงของสถานประกอบการธุรกิจระหว่าง มกราคม - ธันวาคม 2564 จำแนกตามหมวดย่อยธุรกิจ	131
ตาราง 12	จำนวนและร้อยละของสถานประกอบการธุรกิจที่มีการชำระค่าลิขสิทธิ์ สิทธิบัตร เครื่องหมายการค้าให้กับต่างประเทศ จำแนกตามร้อยละของค่าใช้จ่ายทั้งสิ้น และหมวดย่อยธุรกิจ	133
ตาราง 13	จำนวนและร้อยละของสถานประกอบการธุรกิจการที่ได้รับค่าลิขสิทธิ์ สิทธิบัตร เครื่องหมายการค้าจากต่างประเทศ จำแนกตามร้อยละของรายรับทั้งสิ้น และหมวดย่อยธุรกิจ	134



# สารบัญตารางสถิติ (ต่อ)

		หน้า
ตาราง 14	จำนวนและร้อยละของสถานประกอบการธุรกิจเป็นคนกลางซื้อสินค้าจากประเทศหนึ่งเพื่อจำหน่ายให้กับอีกประเทศหนึ่งโดยไม่มีการขนส่งสินค้าเข้า-ออกเขตแดนประเทศไทย จำแนกตามร้อยละของค่าใช้จ่ายทั้งสิ้น ของรายรับทั้งสิ้น และหมวดย่อยธุรกิจ	135
ตาราง 15	จำนวนและร้อยละของสถานประกอบการธุรกิจที่รายงานปัญหาและอุปสรรคของสถานประกอบการ จำแนกตามหมวดย่อยธุรกิจ	136
ตาราง 16	จำนวนและร้อยละของสถานประกอบการธุรกิจที่รายงานความช่วยเหลือที่ต้องการจากหน่วยงานของรัฐ จำแนกตามหมวดย่อยธุรกิจ	137
ตาราง 17	รายได้จากการดำเนินงานของสถานประกอบการธุรกิจในปี 2564 จำแนกตามหมวดย่อยธุรกิจ และรูปแบบการจัดตั้งตามกฎหมาย	138
ตาราง 18	รายได้จากการดำเนินงานของสถานประกอบการธุรกิจในปี 2564 จำแนกตามหมวดย่อยธุรกิจ และขนาดของสถานประกอบการ	140

ตาราง 1 ข้อมูลสถิติที่สำคัญของสถานประกอบการธุรกิจในปี 2564 จำแนกตามหมวดย่อยธุรกิจ

TABLE 1 PRINCIPAL STATISTICS OF BUSINESS ESTABLISHMENTS IN 2021 BY DIVISION OF BUSINESS INDUSTRY

(พันบาท In Thousand Baht)									
รหัส Code	หมวดย่อยธุรกิจ	จำนวน สถานประกอบการ Number of establishments	จำนวน คนทำงาน Number of persons engaged	ลูกจ้าง Employees		รายได้ จากการดำเนินงาน Income	ค่าใช้จ่าย ขั้นกลาง Intermediate consumption	มูลค่าเพิ่ม Value added	Division of business industry
				จำนวน Number	ค่าตอบแทน แรงงาน Remuneration				
	<b>รวม</b>	<b>20,297</b>	<b>57,685</b>	<b>23,054</b>	<b>3,074,381.6</b>	<b>47,738,638.3</b>	<b>34,496,664.3</b>	<b>13,241,974.0</b>	<b>Total</b>
45	การขายส่งและการขายปลีก การซ่อมยานยนต์และจักรยายนต์	2,095	6,250	3,542	517,243.6	8,171,690.1	6,313,153.4	1,858,536.7	Wholesale and retail trade; repair of motor vehicles and motorcycles
46	การขายส่ง (ยกเว้นยานยนต์และจักรยายนต์)	971	5,455	3,339	437,733.5	10,738,411.0	8,632,868.9	2,105,542.1	Wholesale trade (except of motor vehicles and motorcycles)
47	การขายปลีก (ยกเว้นยานยนต์และจักรยายนต์)	9,826	26,019	9,023	1,280,490.5	22,997,886.2	16,482,026.5	6,515,859.7	Retail trade (except of motor vehicles and motorcycles)
55	ที่พักแรม	171	923	664	79,982.4	303,690.0	105,852.9	197,837.1	Accommodation
56	การบริการอาหารและเครื่องดื่ม	3,741	11,337	3,581	424,590.8	3,499,544.6	1,919,079.2	1,580,465.5	Food and beverage service activities
59	การผลิตภาพยนตร์ วีดิทัศน์ และรายการโทรทัศน์ การบันทึกเสียงลงบนสื่อ และการจัดพิมพ์จำหน่ายหรือเผยแพร่ดนตรี	2	24	24	C	C	C	C	Motion picture, video and television programme production, sound recording and music publishing activities
60	การจัดผังรายการและการแพร่ภาพกระจายเสียง	54	194	99	12,749.4	66,432.1	28,459.6	37,972.5	Programming and broadcasting activities
62	การจัดทำโปรแกรมคอมพิวเตอร์ การให้คำปรึกษาเกี่ยวกับคอมพิวเตอร์ และกิจกรรมที่เกี่ยวข้อง	1	10	9	C	C	C	C	Computer programming, consultancy and related activities
68	กิจกรรมอสังหาริมทรัพย์	683	1,489	351	39,931.4	408,014.3	148,125.0	259,889.4	Real estate activities
69	กิจกรรมทางกฎหมายและการบัญชี	62	133	55	9,952.2	30,372.0	7,498.1	22,873.9	Legal and accounting activities
70	กิจกรรมของสำนักงานใหญ่และการบริการให้คำปรึกษาด้านการบริหารจัดการ	1	9	9	C	C	C	C	Activities of head offices; management consultancy activities
71	กิจกรรมด้านสถาปัตยกรรมและวิศวกรรม รวมถึงการทดสอบและการวิเคราะห์ทางเทคนิค	28	127	89	13,982.6	37,472.1	6,951.5	30,520.7	Architectural and engineering activities; technical testing and analysis
72	การวิจัยและพัฒนาเชิงวิทยาศาสตร์	1	82	82	C	C	C	C	Scientific research and development
73	การโฆษณาและการวิจัยตลาด	54	125	70	12,449.9	25,373.4	13,706.3	11,667.2	Advertising and market research
74	กิจกรรมทางวิชาชีพ วิทยาศาสตร์ และเทคนิคอื่นๆ	47	171	64	7,568.0	37,353.5	21,526.0	15,827.5	Other professional, scientific and technical activities
77	กิจกรรมการให้เช่า	109	327	99	8,906.2	91,185.6	50,694.9	40,490.7	Rental and leasing activities
78	กิจกรรมการจ้างงาน	1	2	2	C	C	C	C	Employment activities

ตาราง 1 ข้อมูลสถิติที่สำคัญของสถานประกอบการธุรกิจในปี 2564 จำแนกตามหมวดย่อยธุรกิจ (ต่อ)

TABLE 1 PRINCIPAL STATISTICS OF BUSINESS ESTABLISHMENTS IN 2021 BY DIVISION OF BUSINESS INDUSTRY

(พันบาท In Thousand Baht)									
รหัส Code	หมวดย่อยธุรกิจ	จำนวน	จำนวน	ลูกจ้าง Employees		รายได้	ค่าใช้จ่าย	มูลค่าเพิ่ม	Division of business industry
		สถานประกอบการ Number of establishments	คนทำงาน Number of persons engaged	จำนวน Number	ค่าตอบแทน แรงงาน Remuneration	จากการดำเนินงาน Income	ขั้นกลาง Intermediate consumption	Value added	
80	การบริการรักษาความปลอดภัยและการสืบสวน	22	1,073	1,039	134,338.9	177,473.3	21,023.6	156,449.7	Security and investigation activities
81	กิจกรรมการบริการสำหรับอาคารและภูมิทัศน์	20	142	106	14,539.3	62,009.2	22,516.5	39,492.7	Services to buildings and landscape activities
82	การบริการด้านการบริหารและสนับสนุนการดำเนินงาน ของสำนักงาน และกิจกรรมอื่นๆ ที่สนับสนุนทางธุรกิจ	178	463	227	28,066.1	345,488.2	225,253.1	120,235.1	Office administrative, office support and other business support activities
90	กิจกรรมการสร้างสรรค์ศิลปะและความบันเทิง	155	660	364	5,879.6	20,830.1	5,413.4	15,416.7	Creative, arts and entertainment activities
92	กิจกรรมการพนันและการเสี่ยงโชค	30	65	27	3,362.5	81,073.5	64,988.6	16,085.0	Gambling and betting activities
93	กิจกรรมด้านการกีฬา ความบันเทิง และการนันทนาการ	41	229	147	16,612.0	41,737.9	14,760.7	26,977.3	Sports activities and amusement and recreation activities
95	การซ่อมคอมพิวเตอร์และของใช้ส่วนบุคคล และของใช้ในครัวเรือน	473	634	25	4,382.9	78,754.3	51,192.9	27,561.4	Repair of computers and personal and household goods
96	กิจกรรมบริการส่วนบุคคลอื่นๆ	1,531	1,741	21	1,744.6	266,723.4	168,998.3	97,725.1	Other personal service activities

หมายเหตุ : C หมายถึง ข้อมูลปกปิด

Note : C means confidential data.

ที่มา : สำมะโนธุรกิจและอุตสาหกรรม พ.ศ. 2565 (ธุรกิจทางการค้าและธุรกิจทางการบริการ) จังหวัดลพบุรี สำนักงานสถิติแห่งชาติ กระทรวงดิจิทัลเพื่อเศรษฐกิจและสังคม

Source : The 2022 Business and Industrial Census (Trade and Services Industry) Lop Buri Province, National Statistical Office, Ministry of Digital Economy and Society.

ตาราง 2 จำนวนคนทำงานของสถานประกอบการธุรกิจในปี 2564 จำแนกตามลักษณะการจ้างงาน เพศ และหมวดย่อยธุรกิจ

TABLE 2 NUMBER OF PERSONS ENGAGED OF BUSINESS IN 2021 BY WORK STATUS, SEX AND DIVISION OF BUSINESS INDUSTRY

รหัส Code	หมวดย่อยธุรกิจ Number of establishments	จำนวน สถาน- ประกอบการ Number of establishments			รวม Total			คนทำงานโดยไม่ได้รับ ค่าจ้าง เงินเดือน Unpaid workers			ลูกจ้าง Employees									Division of business industry						
		รวม Total	ชาย Male	หญิง Female	รวม Total	ชาย Male	หญิง Female	รวม Total	ชาย Male	หญิง Female	ผู้บริหาร General manager			ผู้จัดการฝ่ายและ หัวหน้าแผนกต่าง ๆ Department manager and Head department /			พนักงานผู้ใช้เทคนิคระดับกลาง Intermediate skilled staff				พนักงานที่ไม่ต้องใช้เทคนิค Unskilled staff					
											รวม Total	ชาย Male	หญิง Female	รวม Total	ชาย Male	หญิง Female	รวม Total	ชาย Male	หญิง Female		รวม Total	ชาย Male	หญิง Female	รวม Total	ชาย Male	หญิง Female
		รวม	ชาย	หญิง	รวม	ชาย	หญิง	รวม	ชาย	หญิง	รวม	ชาย	หญิง	รวม	ชาย	หญิง	รวม	ชาย	หญิง	รวม	ชาย	หญิง	Total			
		20,297	57,685	26,627	31,058	34,630	14,646	19,984	23,054	11,980	11,075	389	140	249	1,385	575	810	10,456	4,799	5,657	10,824	6,466	4,359	Total		
45	การขายส่งและการขายปลีก การซ่อมยานยนต์และจักรยานยนต์	2,095	6,250	4,609	1,641	2,708	1,886	822	3,542	2,722	819	113	35	79	227	109	118	2,327	1,957	370	874	621	253	Wholesale and retail trade; repair of motor vehicles and motorcycles		
46	การขายส่ง (ยกเว้นยานยนต์และจักรยานยนต์)	971	5,455	3,496	1,959	2,116	1,171	945	3,339	2,324	1,015	34	22	12	134	49	85	743	356	387	2,428	1,897	531	Wholesale trade (except of motor vehicles and motorcycles)		
47	การขายปลีก (ยกเว้นยานยนต์และจักรยานยนต์)	9,826	26,019	11,388	14,631	16,996	7,223	9,773	9,023	4,165	4,858	142	43	99	789	318	471	5,381	1,874	3,508	2,711	1,929	781	Retail trade (except of motor vehicles and motorcycles)		
55	ที่พักแรม	171	923	285	638	260	90	169	664	195	469	13	4	9	71	21	50	172	52	120	408	119	289	Accommodation		
56	การบริการอาหารและเครื่องดื่ม	3,741	11,337	3,397	7,940	7,757	2,527	5,230	3,581	870	2,711	48	4	44	68	19	49	906	73	833	2,559	774	1,785	Food and beverage service activities		
59	การผลิตภาพยนตร์ วีดิทัศน์ และรายการโทรทัศน์ การบันทึกเสียงลงบนสื่อ และการจัดพิมพ์จำหน่ายหรือเผยแพร่ดนตรี	2	24	8	16	-	-	-	24	8	16	-	-	-	7	4	3	16	4	12	1	-	1	Motion picture, video and television programme production, sound recording and music publishing activities		
60	การจัดส่งรายการและการแพร่ภาพกระจายเสียง	54	194	127	67	95	48	48	99	80	19	4	4	-	10	6	4	74	69	4	11	-	11	Programming and broadcasting activities		
62	การจัดทำโปรแกรมคอมพิวเตอร์ การให้คำปรึกษาเกี่ยวกับคอมพิวเตอร์ และกิจกรรมที่เกี่ยวข้อง	1	10	9	1	1	1	-	9	8	1	-	-	-	-	-	-	3	3	-	6	5	1	Computer programming, consultancy and related activities		
68	กิจกรรมอสังหาริมทรัพย์	683	1,489	695	794	1,139	599	540	351	96	255	4	-	4	8	5	3	115	86	29	224	5	219	Real estate activities		
69	กิจกรรมทางกฎหมายและการบัญชี	62	133	55	79	78	52	26	55	3	52	-	-	-	1	1	-	54	2	52	-	-	-	Legal and accounting activities		
70	กิจกรรมของสำนักงานใหญ่และการบริการให้คำปรึกษาด้านการบริหารจัดการ	1	9	2	7	-	-	-	9	2	7	1	1	-	3	1	2	4	-	4	1	-	1	Activities of head offices; management consultancy activities		
71	กิจกรรมด้านสถาปัตยกรรมและวิศวกรรม รวมถึงการทดสอบและการวิเคราะห์ทางเทคนิค	28	127	86	41	38	29	9	89	57	32	-	-	-	4	3	1	64	43	21	21	11	10	Architectural and engineering activities; technical testing and analysis		
72	การวิจัยและพัฒนาเชิงวิทยาศาสตร์	1	82	42	40	-	-	-	82	42	40	-	-	-	4	-	4	17	17	-	61	25	36	Scientific research and development		
73	การโฆษณาและการวิจัยตลาด	54	125	81	44	55	19	36	70	62	8	18	18	-	18	18	-	33	26	7	2	1	1	Advertising and market research		
74	กิจกรรมทางวิชาชีพ วิทยาศาสตร์ และเทคนิคอื่นๆ	47	171	85	87	108	65	43	64	20	44	1	1	-	-	-	-	47	3	44	16	16	-	Other professional, scientific and technical activities		
77	กิจกรรมการให้เช่า	109	327	216	111	228	130	98	99	86	13	-	-	-	-	-	-	11	5	6	88	81	7	Rental and leasing activities		
78	กิจกรรมการจ้างงาน	1	2	1	1	-	-	-	2	1	1	1	1	-	-	-	-	1	-	1	-	-	-	-	Employment activities	
80	การบริการรักษาความปลอดภัยและการสืบสวน	22	1,073	871	202	34	22	12	1,039	849	190	5	3	2	3	2	1	56	35	21	975	809	166	Security and investigation activities		
81	กิจกรรมการบริการสำหรับอาคารและภูมิทัศน์	20	142	88	54	36	18	18	106	70	36	1	1	-	3	2	1	21	11	10	81	56	25	Services to buildings and landscape activities		
82	การบริการด้านการบริหารและสนับสนุนการดำเนินงานของสำนักงาน และกิจกรรมอื่นๆ ที่สนับสนุนทางธุรกิจ	178	463	143	320	236	107	129	227	36	191	-	-	-	17	1	16	130	25	105	80	10	70	Office administrative, office support and other business support activities		
90	กิจกรรมการสร้างสรรค์ศิลปะและความบันเทิง	155	660	392	268	296	194	102	364	198	165	-	-	-	1	1	-	205	125	80	158	73	85	Creative, arts and entertainment activities		
92	กิจกรรมการพนันและการเสี่ยงโชค	30	65	19	47	38	8	30	27	10	17	-	-	-	-	-	-	26	9	17	1	1	-	Gambling and betting activities		
93	กิจกรรมด้านกีฬา ความบันเทิง และการนันทนาการ	41	229	87	142	82	42	40	147	45	102	4	3	1	3	1	2	20	8	12	120	33	87	Sports activities and amusement and recreation activities		
95	การซ่อมคอมพิวเตอร์และของใช้ส่วนบุคคล และของใช้ในครัวเรือน	473	634	321	313	610	307	303	25	15	10	-	-	-	15	15	-	10	-	10	-	-	-	Repair of computers and personal and household goods		
96	กิจกรรมบริการส่วนบุคคลอื่นๆ	1,531	1,741	124	1,617	1,720	108	1,612	21	16	5	-	-	-	-	-	-	21	16	5	-	-	-	Other personal service activities		

ที่มา : สำมะโนธุรกิจและอุตสาหกรรม พ.ศ. 2565 (ธุรกิจทางการค้าและธุรกิจทางการบริการ) จังหวัดลพบุรี สำนักงานสถิติแห่งชาติ กระทรวงดิจิทัลเพื่อเศรษฐกิจและสังคม  
Source : The 2022 Business and Industrial Census (Trade and Services Industry) Lop Buri Province, National Statistical Office, Ministry of Digital Economy and Society.

ตาราง 3 จำนวนและร้อยละของสถานประกอบการธุรกิจที่มีลูกจ้าง จำแนกตามจำนวนวันทำงานต่อสัปดาห์ จำนวนชั่วโมงทำงานเฉลี่ยต่อวันของลูกจ้าง และหมวดย่อยธุรกิจ

TABLE 3 NUMBER AND PERCENTAGE OF BUSINESS ESTABLISHMENTS EMPLOYEES BY NUMBER OF DAYS WORKED PER WEEK, AVERAGE NUMBER OF HOURS WORKED PER DAY BY EMPLOYEES AND DIVISION OF BUSINESS INDUSTRY

รหัส Code	หมวดย่อยธุรกิจ	จำนวนสถาน- ประกอบการที่มีลูกจ้าง		ลูกจ้าง Employees												Division of business industry
		Number of establishment's employees		จำนวนวันทำงานต่อสัปดาห์						จำนวนชั่วโมงทำงานเฉลี่ยต่อวัน (เฉลี่ยทุกกะ)						
				Number of days worked per week		Average number of hours worked per day										
		จำนวน	ร้อยละ	<5	5 - 6	7	< 8	8 - 10	11 - 12	จำนวน	ร้อยละ	จำนวน	ร้อยละ	จำนวน	ร้อยละ	
		Number	%	Number	%	Number	%	Number	%	Number	%	Number	%	Number	%	
	<b>รวม</b>	<b>6,562</b>	<b>100.00</b>	<b>70</b>	<b>1.06</b>	<b>5,275</b>	<b>80.39</b>	<b>1,217</b>	<b>18.55</b>	<b>73</b>	<b>1.12</b>	<b>6,366</b>	<b>97.00</b>	<b>123</b>	<b>1.88</b>	<b>Total</b>
45	การขายส่งและการขายปลีก การซ่อมยานยนต์ และจักรยานยนต์	909	100.00	-	-	909	100.00	-	-	-	-	909	100.00	-	-	Wholesale and retail trade; repair of motor vehicles and motorcycles
46	การขายส่ง (ยกเว้นยานยนต์และจักรยานยนต์)	568	100.00	-	-	551	96.91	18	3.09	43	7.61	515	90.64	10	1.76	Wholesale trade (except of motor vehicles and motorcycles)
47	การขายปลีก (ยกเว้นยานยนต์และจักรยานยนต์)	2,866	100.00	-	-	2,461	85.84	406	14.16	2	0.05	2,859	99.75	6	0.19	Retail trade (except of motor vehicles and motorcycles)
55	ที่พักแรม	129	100.00	-	-	79	61.00	50	39.00	-	-	106	82.15	23	17.85	Accommodation
56	การบริการอาหารและเครื่องดื่ม	1,440	100.00	12	0.83	790	54.85	638	44.32	16	1.09	1,421	98.67	4	0.24	Food and beverage service activities
59	การผลิตภาพยนตร์ วีดิทัศน์ และรายการโทรทัศน์ การบันทึกเสียงลงบนสื่อ และการจัดพิมพ์จำหน่ายหรือ เผยแพร่ดนตรี	2	100.00	-	-	2	100.00	-	-	-	-	1	50.00	1	50.00	Motion picture, video and television programme production, sound recording and music publishing activities
60	การจัดผังรายการและการแพร่ภาพกระจายเสียง	50	100.00	-	-	50	100.00	-	-	-	-	50	100.00	-	-	Programming and broadcasting activities
62	การจัดทำโปรแกรมคอมพิวเตอร์ การให้คำปรึกษา เกี่ยวกับคอมพิวเตอร์ และกิจกรรมที่เกี่ยวข้อง	1	100.00	-	-	1	100.00	-	-	-	-	1	100.00	-	-	Computer programming, consultancy and related activities
68	กิจกรรมอสังหาริมทรัพย์	234	100.00	-	-	165	70.45	69	29.55	-	-	165	70.45	69	29.55	Real estate activities
69	กิจกรรมทางกฎหมายและการบัญชี	14	100.00	-	-	14	100.00	-	-	-	-	14	100.00	-	-	Legal and accounting activities
70	กิจกรรมของสำนักงานใหญ่และการบริการ ให้คำปรึกษาด้านการบริหารจัดการ	1	100.00	-	-	1	100.00	-	-	-	-	1	100.00	-	-	Activities of head offices; management consultancy activities
71	กิจกรรมด้านสถาปัตยกรรมและวิศวกรรม รวมถึงการทดสอบและการวิเคราะห์ทางเทคนิค	28	100.00	-	-	28	100.00	-	-	-	-	28	100.00	-	-	Architectural and engineering activities; technical testing and analysis
72	การวิจัยและพัฒนาเชิงวิทยาศาสตร์	1	100.00	-	-	1	100.00	-	-	-	-	1	100.00	-	-	Scientific research and development
73	การโฆษณาและการวิจัยตลาด	19	100.00	-	-	19	100.00	-	-	-	-	19	100.00	-	-	Advertising and market research
74	กิจกรรมทางวิชาชีพ วิทยาศาสตร์ และเทคนิคอื่นๆ	25	100.00	-	-	21	85.71	4	14.29	-	-	25	100.00	-	-	Other professional, scientific and technical activities
77	กิจกรรมการให้เช่า	69	100.00	12	16.79	56	81.75	1	1.46	1	1.46	68	98.54	-	-	Rental and leasing activities

ตาราง 3 จำนวนและร้อยละของสถานประกอบการธุรกิจที่มีลูกจ้าง จำแนกตามจำนวนวันทำงานต่อสัปดาห์ จำนวนชั่วโมงทำงานเฉลี่ยต่อวันของลูกจ้าง และหมวดย่อยธุรกิจ (ต่อ)

TABLE 3 NUMBER AND PERCENTAGE OF BUSINESS ESTABLISHMENTS EMPLOYEES BY NUMBER OF DAYS WORKED PER WEEK, AVERAGE NUMBER OF HOURS WORKED PER DAY BY EMPLOYEES AND DIVISION OF BUSINESS INDUSTRY

รหัส Code	หมวดย่อยธุรกิจ	จำนวนสถาน- ประกอบการที่มีลูกจ้าง		ลูกจ้าง Employees												Division of business industry
		Number of establishment's employees		จำนวนวันทำงานต่อสัปดาห์						จำนวนชั่วโมงทำงานเฉลี่ยต่อวัน (เฉลี่ยทุกกะ)						
				Number of days worked per week			Average number of hours worked per day									
		จำนวน	ร้อยละ	<5	5 - 6	7	8	9 - 10	11 - 12	< 8	8 - 10	11 - 12	จำนวน	ร้อยละ	จำนวน	
Number	%	Number	%	Number	%	Number	%	Number	%	Number	%	Number	%	Number	%	
78	กิจกรรมการจ้างงาน	1	100.00	-	-	1	100.00	-	-	-	-	1	100.00	-	-	Employment activities
80	การบริการรักษาความปลอดภัยและการสืบสวน	19	100.00	-	-	18	94.74	1	5.26	-	-	18	94.74	1	5.26	Security and investigation activities
81	กิจกรรมการบริการสำหรับอาคารและภูมิทัศน์	10	100.00	-	-	10	100.00	-	-	1	10.00	9	90.00	-	-	Services to buildings and landscape activities
82	การบริการด้านการบริหารและสนับสนุนการดำเนินงาน ของสำนักงาน และกิจกรรมอื่นๆ ที่สนับสนุนทางธุรกิจ	61	100.00	-	-	32	52.46	29	47.54	-	-	61	100.00	-	-	Office administrative, office support and other business support activities
90	กิจกรรมการสร้างสรรค์ศิลปะและความบันเทิง	78	100.00	46	59.36	32	40.64	-	-	11	14.08	67	85.92	-	-	Creative, arts and entertainment activities
92	กิจกรรมการพนันและการเสี่ยงโชค	8	100.00	-	-	8	100.00	-	-	-	-	8	100.00	-	-	Gambling and betting activities
93	กิจกรรมด้านการกีฬา ความบันเทิง และการนันทนาการ	2	100.00	-	-	2	100.00	-	-	-	-	2	100.00	-	-	Sports activities and amusement and recreation activities
95	การซ่อมคอมพิวเตอร์และของใช้ส่วนบุคคล และของใช้ในครัวเรือน	25	100.00	-	-	25	100.00	-	-	-	-	15	59.18	10	40.82	Repair of computers and personal and household goods
96	กิจกรรมบริการส่วนบุคคลอื่นๆ	4	100.00	-	-	2	50.00	2	50.00	-	-	4	100.00	-	-	Other personal service activities

ที่มา : สำมะโนธุรกิจและอุตสาหกรรม พ.ศ. 2565 (ธุรกิจทางการค้าและธุรกิจทางการบริการ) จังหวัดลพบุรี สำนักงานสถิติแห่งชาติ กระทรวงดิจิทัลเพื่อเศรษฐกิจและสังคม

Source : The 2022 Business and Industrial Census (Trade and Services Industry) Lop Buri Province, National Statistical Office, Ministry of Digital Economy and Society.

ตาราง 4 ค่าตอบแทนแรงงานของสถานประกอบการธุรกิจในปี 2564 จำแนกตามหมวดย่อยธุรกิจ

TABLE 4 REMUNERATION OF BUSINESS ESTABLISHMENTS IN 2021 BY DIVISION OF BUSINESS INDUSTRY

(พันบาท In Thousand Baht)										
รหัส Code	หมวดย่อยธุรกิจ	จำนวน สถาน- ประกอบการ Number of establishments	จำนวนลูกจ้าง Number of employees	รวม Total	ค่าจ้าง เงินเดือน Wages, salaries	ค่าล่วงเวลา โบนัส ฯลฯ Overtime bonus, etc.	สวัสดิการ และผลประโยชน์ ตอบแทน Fringe benefits	เงินที่สถานประกอบการ จ่ายสมทบเข้ากองทุน Employer's contribution to social security	Division of business industry	
	<b>รวม</b>	<b>20,297</b>	<b>23,054</b>	<b>3,074,381.6</b>	<b>2,833,141.7</b>	<b>116,767.2</b>	<b>37,922.1</b>	<b>86,550.6</b>	<b>Total</b>	
45	การขายส่งและการขายปลีก การซ่อมยานยนต์และจักรยานยนต์	2,095	3,542	517,243.6	480,435.0	19,424.5	3,032.8	14,351.4	Wholesale and retail trade; repair of motor vehicles and motorcycles	
46	การขายส่ง (ยกเว้นยานยนต์และจักรยานยนต์)	971	3,339	437,733.5	412,486.1	9,372.9	3,027.6	12,846.9	Wholesale trade (except of motor vehicles and motorcycles)	
47	การขายปลีก (ยกเว้นยานยนต์และจักรยานยนต์)	9,826	9,023	1,280,490.5	1,185,846.8	46,740.0	11,630.1	36,273.6	Retail trade (except of motor vehicles and motorcycles)	
55	ที่พักแรม	171	664	79,982.4	75,803.9	629.3	779.2	2,770.1	Accommodation	
56	การบริการอาหารและเครื่องดื่ม	3,741	3,581	424,590.8	389,537.6	6,510.6	18,525.6	10,017.1	Food and beverage service activities	
59	การผลิตภาพยนตร์ วีดิทัศน์ และรายการโทรทัศน์ การบันทึกเสียงลงบนสื่อ และการจัดพิมพ์จำหน่ายหรือเผยแพร่ดนตรี	2	24	C	C	-	C	C	Motion picture, video and television programme production, sound recording and music publishing activities	
60	การจัดผังรายการและการแพร่ภาพกระจายเสียง	54	99	12,749.4	12,333.7	-	-	415.7	Programming and broadcasting activities	
62	การจัดทำโปรแกรมคอมพิวเตอร์ การให้คำปรึกษาเกี่ยวกับคอมพิวเตอร์ และกิจกรรมที่เกี่ยวข้อง	1	9	C	C	-	-	C	Computer programming, consultancy and related activities	
68	กิจกรรมอสังหาริมทรัพย์	683	351	39,931.4	38,908.6	238.0	8.8	776.1	Real estate activities	
69	กิจกรรมทางกฎหมายและการบัญชี	62	55	9,952.2	8,380.0	1,260.0	100.0	212.2	Legal and accounting activities	
70	กิจกรรมของสำนักงานใหญ่และการบริการให้คำปรึกษาด้านการบริหารจัดการ	1	9	C	C	C	-	C	Activities of head offices; management consultancy activities	
71	กิจกรรมด้านสถาปัตยกรรมและวิศวกรรม รวมถึงการทดสอบและการวิเคราะห์ทางเทคนิค	28	89	13,982.6	12,734.4	655.0	83.6	509.6	Architectural and engineering activities; technical testing and analysis	
72	การวิจัยและพัฒนาเชิงวิทยาศาสตร์	1	82	C	C	-	C	C	Scientific research and development	
73	การโฆษณาและการวิจัยตลาด	54	70	12,449.9	11,376.0	526.3	-	547.6	Advertising and market research	
74	กิจกรรมทางวิชาชีพ วิทยาศาสตร์ และเทคนิคอื่นๆ	47	64	7,568.0	7,328.8	80.0	-	159.2	Other professional, scientific and technical activities	
77	กิจกรรมการให้เช่า	109	99	8,906.2	8,461.5	48.0	9.6	387.1	Rental and leasing activities	
78	กิจกรรมการจ้างงาน	1	2	C	C	C	C	C	Employment activities	
80	การบริการรักษาความปลอดภัยและการสืบสวน	22	1,039	134,338.9	100,624.7	29,174.6	262.0	4,277.7	Security and investigation activities	

ตาราง 4 ค่าตอบแทนแรงงานของสถานประกอบการธุรกิจในปี 2564 จำแนกตามหมวดย่อยธุรกิจ (ต่อ)

TABLE 4 REMUNERATION OF BUSINESS ESTABLISHMENTS IN 2021 BY DIVISION OF BUSINESS INDUSTRY

(พันบาท In Thousand Baht)

รหัส Code	หมวดย่อยธุรกิจ	จำนวน สถาน- ประกอบการ Number of establishments	จำนวนลูกจ้าง Number of employees	รวม Total	ค่าจ้าง เงินเดือน Wages, salaries	ค่าล่วงเวลา โบนัส ฯลฯ Overtime bonus, etc.	สวัสดิการ และผลประโยชน์ ตอบแทน Fringe benefits	เงินที่สถานประกอบการ จ่ายสมทบเข้ากองทุน Employer's contribution to social security	Division of business industry
81	กิจกรรมการบริการสำหรับอาคารและภูมิทัศน์	20	106	14,539.3	13,389.7	500.0	66.0	583.7	Services to buildings and landscape activities
82	การบริการด้านการบริหารและสนับสนุนการดำเนินงาน ของสำนักงาน และกิจกรรมอื่นๆ ที่สนับสนุนทางธุรกิจ	178	227	28,066.1	27,194.9	100.0	44.4	726.8	Office administrative, office support and other business support activities
90	กิจกรรมการสร้างสรรค์ศิลปะและความบันเทิง	155	364	5,879.6	5,612.0	150.0	30.0	87.6	Creative, arts and entertainment activities
92	กิจกรรมการพนันและการเสี่ยงโชค	30	27	3,362.5	3,210.0	12.0	10.0	130.5	Gambling and betting activities
93	กิจกรรมด้านกีฬา ความบันเทิง และการนันทนาการ	41	147	16,612.0	14,899.3	1,000.0	240.0	472.7	Sports activities and amusement and recreation activities
95	การซ่อมคอมพิวเตอร์และของใช้ส่วนบุคคล และของใช้ในครัวเรือน	473	25	4,382.9	4,212.0	50.0	6.0	114.9	Repair of computers and personal and household goods
96	กิจกรรมบริการส่วนบุคคลอื่นๆ	1,531	21	1,744.6	1,705.8	20.0	4.8	14.0	Other personal service activities

หมายเหตุ : C หมายถึง ข้อมูลปกปิด

Note : C means confidential data.

ที่มา : สำมะโนธุรกิจและอุตสาหกรรม พ.ศ. 2565 (ธุรกิจทางการค้าและธุรกิจทางการบริการ) จังหวัดลพบุรี สำนักงานสถิติแห่งชาติ กระทรวงดิจิทัลเพื่อเศรษฐกิจและสังคม

Source : The 2022 Business and Industrial Census (Trade and Services Industry) Lop Buri Province, National Statistical Office, Ministry of Digital Economy and Society.



ตาราง 5 ค่าใช้จ่ายทั้งสิ้น มูลค่าสินค้าและวัสดุประกอบและส่วนเปลี่ยนแปลงสินค้าของสถานประกอบการธุรกิจปี 2564 จำแนกตามหมวดย่อยธุรกิจ

TABLE 5 TOTAL EXPENSES, VALUE OF STOCKS AND CHANGE IN VALUE OF STOCKS OF BUSINESS ESTABLISHMENTS IN 2021 BY DIVISION OF BUSINESS INDUSTRY

รหัส Code	หมวดย่อยธุรกิจ	จำนวน สถาน- ประกอบการ Number of establishments	รวม Total	ค่าซื้อสินค้า เพื่อการจำหน่าย และ/หรือให้บริการ Value of goods purchased for sale or rendering services	ค่าไฟฟ้า Electricity	ค่าน้ำประปา Water supply	ค่าก๊าซ/ ค่าน้ำมัน Gas/ Fuel	ค่า อินเทอร์เน็ต Cost of internet services	ค่า บำรุงรักษา อุปกรณ์ คอมพิวเตอร์ Repair and maintenance of computer	ค่า เกี่ยวกับระบบ คอมพิวเตอร์ คอมพิวเตอร์ in computer system	ค่าซ่อมแซม สิ่งก่อสร้าง ยานพาหนะ เครื่องจักร และเครื่องมือ ฯลฯ Repair on construction, vehicles, machinery and equipment, etc.	ค่าเช่า ยานพาหนะ เครื่องจักร และเครื่องมือ ฯลฯ Rent on vehicles and machinery etc.	ค่าเช่า อาคาร/ พร้อมที่ดิน Rent on land and buildings	ค่าใช้จ่ายอื่นๆ Other expenses	มูลค่าสินค้าและวัสดุประกอบหรือ		ส่วน เปลี่ยนแปลง ของสินค้าและ วัสดุประกอบ Change in value of stocks	Division of business industry
															1 ม.ค. 2564 Jan 1, 2021	31 ธ.ค. 2564 Dec 31, 2021		
	<b>รวม</b>	<b>20,297</b>	<b>34,670,487.5</b>	<b>31,492,419.2</b>	<b>665,378.0</b>	<b>138,409.8</b>	<b>574,209.7</b>	<b>96,343.7</b>	<b>19,163.1</b>	<b>5,782.7</b>	<b>109,389.6</b>	<b>15,950.2</b>	<b>422,605.5</b>	<b>1,130,836.1</b>	<b>4,343,832.8</b>	<b>3,907,675.1</b>	<b>-436,157.7</b>	<b>Total</b>
45	การขายส่งและการขายปลีก การซ่อมยานยนต์ และจักรยานยนต์	2,095	6,349,278.8	5,946,784.5	57,681.3	14,920.6	45,710.4	9,317.6	2,050.9	1,225.9	18,484.7	3,408.5	28,465.0	221,229.3	901,207.1	821,188.7	-80,018.4	Wholesale and retail trade; repair of motor vehicles and motorcycles
46	การขายส่ง (ยกเว้นยานยนต์และจักรยานยนต์)	971	8,658,532.5	8,282,781.6	55,924.8	9,638.0	110,846.9	7,158.6	1,502.0	840.9	19,939.1	6,360.0	8,926.2	154,614.3	1,187,312.1	934,861.2	-252,450.9	Wholesale trade (except of motor vehicles and motorcycles)
47	การขายปลีก (ยกเว้นยานยนต์และจักรยานยนต์)	9,826	16,542,167.1	15,079,756.1	332,575.3	50,248.2	253,308.2	45,480.1	9,862.0	2,570.2	40,051.4	4,912.5	204,373.8	519,029.3	1,974,677.6	1,877,618.6	-97,059.0	Retail trade (except of motor vehicles and motorcycles)
55	ที่พักแรม	171	111,366.6	49,508.5	28,254.3	4,487.5	4,069.6	1,862.8	304.4	-	1,845.6	-	-	21,033.8	4,638.9	4,538.1	-100.8	Accommodation
56	การบริการอาหารและเครื่องดื่ม	3,741	1,939,925.3	1,437,990.8	90,116.2	30,739.0	120,583.6	14,282.7	1,764.7	-	6,029.9	856.7	144,762.7	92,799.0	122,755.9	146,603.4	23,847.6	Food and beverage service activities
59	การผลิตภาพยนตร์ ทีวีทัศน์ และรายการโทรทัศน์ การบันทึกเสียงลงจานเสียง และการจัดพิมพ์จำหน่ายหรือเผยแพร่ดนตรี	2	C	C	C	C	-	C	C	-	-	-	C	C	C	C	C	Motion picture, video and television programme production, sound recording and music publishing activities
60	การจัดมีรายการและการแพร่ภาพกระจายเสียง	54	29,052.8	16,275.9	4,249.0	212.6	1,541.0	602.6	505.5	218.1	963.7	-	1,092.0	3,392.5	1,906.7	2,279.3	372.7	Programming and broadcasting activities
62	การจัดทำโปรแกรมคอมพิวเตอร์ การให้คำปรึกษาเกี่ยวกับคอมพิวเตอร์ และกิจกรรมที่เกี่ยวข้อง	1	C	C	C	C	C	C	C	-	C	-	-	C	C	C	C	Computer programming, consultancy and related activities
68	กิจกรรมอสังหาริมทรัพย์	683	163,146.4	22,110.0	53,784.7	13,242.4	7,045.5	6,444.0	996.9	-	15,657.1	-	180.0	43,685.8	77,000.0	69,000.0	-8,000.0	Real estate activities
69	กิจกรรมทางกฎหมายและการบัญชี	62	7,784.1	40.0	700.8	121.9	1,683.3	456.3	189.8	24.7	176.7	-	-	4,390.6	15.0	14.0	-1.0	Legal and accounting activities
70	กิจกรรมของสำนักงานใหญ่และการบริหาร ให้อำนาจแก่ผู้บริหารบริหารกิจการ	1	C	C	C	C	C	C	C	-	C	-	C	C	-	-	-	Activities of head offices; management consultancy activities
71	กิจกรรมด้านสถาปัตยกรรมและวิศวกรรม รวมถึงการทดสอบและการวิเคราะห์ทางเทคนิค	28	7,735.1	1,248.0	700.8	134.4	888.8	651.0	148.0	50.0	259.0	-	-	3,655.0	1,100.0	1,338.0	238.0	Architectural and engineering activities; technical testing and analysis
72	การวิจัยและพัฒนาเชิงวิทยาศาสตร์	1	C	C	C	C	C	C	C	C	C	-	C	C	C	C	C	Scientific research and development
73	การโฆษณาและการวิจัยตลาด	54	13,813.7	8,688.7	665.2	80.2	2,336.0	251.1	45.3	-	177.0	-	636.0	934.1	1,003.7	1,036.0	32.3	Advertising and market research
74	กิจกรรมทางวิชาชีพ วิทยาศาสตร์ และเทคนิคอื่นๆ	47	21,576.4	13,950.0	1,709.4	178.2	934.0	391.6	400.7	590.0	752.3	-	360.0	2,310.2	1,332.5	1,016.0	-316.5	Other professional, scientific and technical activities
77	กิจกรรมการให้เช่า	109	52,371.9	34,596.8	2,218.3	570.6	2,720.3	2,176.8	296.5	-	930.8	52.5	-	8,809.5	4,760.0	5,312.5	552.5	Rental and leasing activities
78	กิจกรรมการจ้างงาน	1	C	-	C	C	C	C	-	-	C	-	C	C	-	-	-	Employment activities
80	การบริการรักษาความปลอดภัยและการสืบสวน	22	23,963.6	13,800.0	1,077.7	111.2	1,331.0	272.8	110.3	-	288.3	360.0	594.0	6,018.4	2,370.0	2,739.0	369.0	Security and investigation activities
81	กิจกรรมการบริการสำหรับอาคารและภูมิทัศน์	20	22,778.9	17,928.3	514.3	171.6	883.4	156.8	48.0	-	173.8	-	132.0	2,770.8	980.0	1,165.0	185.0	Services to buildings and landscape activities
82	การบริการด้านการบริหารและสนับสนุนการดำเนินงานของสำนักงาน และกิจกรรมอื่นๆ ที่สนับสนุนทางธุรกิจ	178	226,298.2	202,744.0	3,725.1	515.5	2,637.1	1,188.6	377.5	20.0	595.6	-	8,709.0	5,785.7	11,372.2	17,646.5	6,274.3	Office administrative, office support and other business support activities
90	กิจกรรมการสร้างสรรค์ศิลปะและความบันเทิง	155	5,624.9	1,523.8	344.6	231.4	1,771.1	358.4	15.0	-	335.0	-	-	1,045.7	-	-	-	Creative, arts and entertainment activities
92	กิจกรรมการพนันและการเสี่ยงโชค	30	65,162.6	61,053.6	463.9	127.9	638.0	161.2	-	3.0	264.6	-	1,230.0	1,220.3	873.6	158.4	-715.2	Gambling and betting activities
93	กิจกรรมด้านกีฬา ความบันเทิง และการนันทนาการ	41	14,808.7	4,496.0	1,519.7	483.5	691.8	231.7	250.0	120.0	500.0	-	-	6,516.0	1,594.0	1,202.0	-392.0	Sports activities and amusement and recreation activities
95	การซ่อมคอมพิวเตอร์และของใช้ส่วนบุคคล และของใช้ในชีวิตประจำวัน	473	51,271.8	30,776.2	4,397.8	890.0	2,930.0	541.2	120.0	-	466.6	-	8,424.8	2,725.2	26,596.1	9,409.4	-17,186.8	Repair of computers and personal and household goods
96	กิจกรรมบริการส่วนบุคคลอื่นๆ	1,531	171,223.2	85,661.5	23,512.1	11,021.1	11,397.5	4,251.6	26.0	-	1,397.2	-	11,298.0	22,658.2	20,504.4	8,156.9	-12,347.5	Other personal service activities

หมายเหตุ : C หมายถึง ข้อมูลปกปิด

Note : C means confidential data.

ที่มา : สำมะโนธุรกิจและอุตสาหกรรม พ.ศ. 2565 (ธุรกิจทางการค้าและธุรกิจทางการบริการ) จังหวัดลพบุรี สำนักงานสถิติแห่งชาติ กระทรวงดิจิทัลเพื่อเศรษฐกิจและสังคม

Source : The 2022 Business and Industrial Census (Trade and Services Industry) Lop Buri Province, National Statistical Office, Ministry of Digital Economy and Society.

ตาราง 6 ค่าใช้จ่ายที่ขึ้นของสถานประกอบการธุรกิจปี 2564 จำแนกตามหมวดธุรกิจ  
TABLE 6 TOTAL EXPENSES OF BUSINESS ESTABLISHMENTS IN 2021 BY DIVISION OF BUSINESS INDUSTRY

รหัส Code	หมวดธุรกิจ Division of business industry	จำนวน สถาน- ประกอบการ Number of establishments	รวม Total	ค่าซื้อสินค้า เพื่อการจำหน่าย และ/หรือ ให้บริการ Value of goods purchased for sale or rendering services	ค่าใช้จ่ายอื่น/Other expenses																(พันบาท in Thousand Baht)
					รวม Total	ค่าไฟฟ้า Electricity	น้ำประปา Water supply	ค่าแก๊ส/ น้ำมัน เชื้อเพลิง Gas/ Fuel	ค่าไปรษณีย์ ค่าโทรสาร Postage, telegram, facsimile	ค่าวัสดุ สำนักงาน/ วัสดุสิ้นเปลือง Office supplies/ Supplies	ค่าทำบัญชี ค่าตรวจสอบ บัญชี Accountancy and consulting services	ค่าจ้าง โภการ โฆษณา สื่อมวลชน ค่าวิจัย Training, research and planning	ค่าโฆษณา Advertising	ค่า เบี้ย ประกันภัย Insurance premium	ค่าใช้จ่าย เกี่ยวกับการ ใช้บริการ อินเทอร์เน็ต Cost of internet services	ค่าใช้จ่าย เกี่ยวกับการ บำรุงรักษา อุปกรณ์ คอมพิวเตอร์ Repair and maintenance of computer	ค่า ใช้คอมพิวเตอร์ เกี่ยวกับระบบ คอมพิวเตอร์ Annual in computer system	ค่า ขนส่ง สินค้า Good delivery	ค่า ค่านายหน้า/ ค่าธรรมเนียม Commission		
			20,297	34,670,487.5	31,492,419.2	3,178,068.3	665,378.0	138,409.8	574,209.7	108,692.9	62,088.6	30,679.5	5,762.9	17,666.4	227,454.1	96,343.7	19,163.1	5,782.7	150,612.1	54,222.7	Total
45	การขนส่งและกิจการขายปลีก ก่อตั้งยานยนต์ และจักรยานยนต์	2,095	6,549,278.8	5,946,784.5	402,494.3	57,681.3	14,920.6	45,710.4	13,189.8	8,707.0	4,352.3	349.5	7,324.6	45,239.7	9,317.6	2,050.9	1,225.9	13,931.2	42,381.6	Wholesale and retail trade; repair of motor vehicles and motorcycles	
46	การขนส่ง (ยกเว้นยานยนต์และจักรยานยนต์)	971	8,658,532.5	8,282,781.6	375,750.9	55,924.8	9,638.0	110,846.9	11,400.5	7,195.1	6,626.4	594.0	3,691.5	12,273.8	7,156.6	1,502.0	840.9	55,337.2	3,601.5	Wholesale trade (except of motor vehicles and motorcycles)	
47	การขนส่ง (ยกเว้นยานยนต์และจักรยานยนต์)	9,826	16,542,167.1	15,079,756.1	1,462,411.0	332,575.3	50,288.2	253,308.2	50,051.4	29,713.7	13,707.0	205.9	5,901.6	143,346.6	45,480.1	9,862.0	2,570.2	74,535.0	7,639.6	Retail trade (except of motor vehicles and motorcycles)	
55	ที่พักแรม	171	111,366.6	49,508.5	61,858.0	28,254.3	4,487.5	4,069.6	1,264.9	1,153.7	627.5	-	225.5	4,641.8	1,862.8	304.4	-	-	-	Accommodation	
56	การบริการอาหารและเครื่องดื่ม	3,741	1,939,925.3	1,437,990.8	501,934.4	90,116.2	30,739.0	120,583.6	15,316.5	7,572.6	2,227.8	-	167.2	5,148.5	14,282.7	1,764.7	-	5,355.3	-	Food and beverage service activities	
59	การผลิตภาพยนตร์ วิทยุทัศน์ และรายการโทรทัศน์ การบันทึกเสียงลงจานเสียง และการจัดพิมพ์จำหน่ายหรือเผยแพร่ดนตรี	2	C	C	C	C	C	C	C	C	C	-	-	-	C	C	C	-	-	Motion picture, video and television programme production, sound recording and music publishing activities	
60	การจัดรายการและการแพร่ภาพกระจายเสียง	54	29,052.8	16,275.9	12,776.9	4,289.0	212.6	1,541.0	566.7	157.0	61.5	-	-	468.7	602.6	505.5	218.1	-	-	Programming and broadcasting activities	
62	การจัดทำโปรแกรมคอมพิวเตอร์ การให้บริการเกี่ยวกับคอมพิวเตอร์ และกิจกรรมที่เกี่ยวข้อง	1	C	C	C	C	C	C	C	C	C	-	-	C	C	C	C	-	-	Computer programming, consultancy and related activities	
68	กิจกรรมอสังหาริมทรัพย์	683	163,146.4	22,110.0	141,036.4	53,784.7	13,242.4	7,045.5	5,139.8	1,265.7	881.1	-	56.8	9,830.0	6,444.0	996.9	-	-	200.0	Real estate activities	
69	กิจกรรมกฎหมายและการบัญชี	62	7,784.1	40.0	7,744.1	700.8	121.9	1,683.3	434.8	429.5	73.3	12.0	0.9	250.7	456.3	189.8	24.7	-	-	Legal and accounting activities	
70	กิจกรรมของสำนักงานใหญ่และการบริการให้คำปรึกษาด้านการบริหารจัดการ	1	C	C	C	C	C	C	C	C	-	-	-	C	C	C	C	-	-	Activities of head offices; management consultancy activities	
71	กิจกรรมด้านสถาปัตยกรรมและวิศวกรรม รวมถึงการทดสอบและการวิเคราะห์ทางเทคนิค	28	7,735.1	1,248.0	6,487.1	700.8	134.4	888.8	237.8	398.0	390.0	-	5.0	968.7	651.0	148.0	50.0	-	-	Architectural and engineering activities; technical testing and analysis	
72	การวิจัยและพัฒนาวิจัยวิทยาศาสตร์	1	C	C	C	C	C	C	C	C	-	C	-	C	C	C	C	-	-	Scientific research and development	
73	การโฆษณาและการวิจัยตลาด	54	13,813.7	8,688.7	5,125.0	665.2	80.2	2,336.0	218.6	113.3	50.0	-	-	167.5	251.1	45.3	-	-	-	Advertising and market research	
74	กิจกรรมทางวิชาชีพ วิทยาศาสตร์ และเทคนิคอื่นๆ	47	21,576.4	13,950.0	7,626.4	1,709.4	178.2	934.0	408.0	817.3	8.0	-	-	127.0	391.6	400.7	590.0	-	-	Other professional, scientific and technical activities	
77	กิจกรรมให้เช่า	109	52,371.9	34,596.8	17,775.1	2,218.3	570.6	2,720.3	1,527.5	379.7	234.0	-	-	2,155.0	2,176.8	296.5	-	1,080.0	-	Rental and leasing activities	
78	กิจกรรมการจ้างงาน	1	C	-	C	C	C	C	C	C	-	-	-	-	C	-	-	-	-	Employment activities	
80	การบริการรักษาความปลอดภัยและการสืบสวน	22	23,963.6	13,800.0	10,163.6	1,077.7	111.2	1,331.0	576.7	504.1	504.6	41.6	21.4	364.5	272.8	110.3	-	-	-	Security and investigation activities	
81	กิจกรรมการบริการสวนสาธารณะและภูมิทัศน์	20	22,778.9	17,928.3	4,850.7	514.3	171.6	883.4	168.9	84.4	122.0	-	6.5	379.0	156.8	48.0	-	160.0	-	Services to buildings and landscape activities	
82	การบริการด้านบริหารและสนับสนุนทางธุรกิจของสำนักงาน และกิจกรรมอื่นๆ ที่สนับสนุนทางธุรกิจ	178	226,298.2	202,744.0	23,554.2	3,725.1	515.5	2,637.1	1,646.5	729.4	39.0	-	8.0	306.0	1,188.6	377.5	20.0	120.0	400.0	Office administrative, office support and other business support activities	
90	กิจกรรมการบันเทิงศิลปะและความบันเทิง	155	5,624.9	1,523.8	4,101.2	344.6	231.4	1,771.1	311.3	43.3	-	-	-	158.3	358.4	15.0	-	-	-	Creative, arts and entertainment activities	
92	กิจกรรมการพนันและการเสี่ยงโชค	30	65,162.6	61,053.6	4,108.9	463.9	127.9	638.0	236.6	46.4	217.5	-	-	43.5	161.2	-	3.0	-	-	Gambling and betting activities	
93	กิจกรรมด้านกีฬา ความบันเทิง และการนันทนาการ	41	14,808.7	4,496.0	10,312.7	1,519.7	483.5	1,312.7	691.8	231.3	270.9	548.0	360.0	257.0	382.0	231.7	250.0	120.0	10.0	-	Sports activities and amusement and recreation activities
95	การซ่อมแซมพิถีพิถันและซ่อมใช้ชิ้นบุคคลและของใช้ส่วนบุคคล	473	51,271.8	30,776.2	20,495.6	4,397.8	890.0	2,930.0	1,077.6	632.3	5.8	-	-	116.0	541.2	120.0	-	-	53.3	Repair of computers and personal and household goods	
96	กิจกรรมบริการส่วนบุคคลอื่นๆ	1,531	171,223.2	85,661.5	85,561.7	23,512.1	11,021.1	11,397.5	4,608.7	1,593.8	-	-	0.5	12.0	4,251.6	26.0	-	-	-	Other personal service activities	

ตาราง 6 ค่าใช้จ่ายทั้งสิ้นของสถานประกอบการธุรกิจปี 2564 จำแนกตามหมวดอุตสาหกรรม (ต่อ)

TABLE 6 TOTAL EXPENSES OF BUSINESS ESTABLISHMENTS IN 2021 BY DIVISION OF BUSINESS INDUSTRY (Cont'd)

(พันบาท In Thousand Baht)

รหัส Code	จำนวน สถาน- ประกอบการ Number of establishments	ค่าใช้จ่ายอื่นๆ/Other expenses															ค่าใช้จ่ายในการ จัดซื้อวัสดุ อุปกรณ์สำหรับ ใช้ในการป้องกัน การแพร่ระบาด ของโรคติดเชื้อไวรัส โคโรนา 19 ในปี 2564 Expenses for purchasing materials and equipment used to prevent the spread of COVID-19 in 2021	Division of business industry					
		รวม	ค่ารับรอง/Entertainment	ค่ากำจัดขยะ Waste disposal	ค่าเครื่องใช้ ที่ทำความสะอาด Linen expenses	ค่าผลิตภัณฑ์ ทำความสะอาด ต่างๆ Sanitary and products	ค่าพาหนะ และค่าที่พัก Transportation and accommodation	ค่าธรรมเนียม ใบอนุญาต Charity/ donation	ค่า บำรุง การกุศล/ บริจาค Charity/ donation	ค่าซ่อมแซม สิ่งก่อสร้าง ยานพาหนะ และเครื่องมือ และเครื่องมือ และเครื่องมือ	ค่าเช่า ยานพาหนะ เครื่องจักร และเครื่องมือ ฯลฯ	ค่าเช่า อาคาร/ อาคาร/ พร้อมที่ดิน ฯลฯ	ค่าเช่าที่ดิน Rent on land	ขาดทุนจาก การเปลี่ยน แลกเปลี่ยน แลกเปลี่ยน	ค่าดอกเบี้ยจ่าย Interest paid	หนี้สูญ/ หนี้สงสัยจะสูญ Bad debt/ Doubtful accounts			อื่นๆ Others				
	<b>รวม</b>	<b>20,297</b>	<b>4,605.3</b>	<b>3,949.3</b>	<b>282.1</b>	<b>374.0</b>	<b>9,494.7</b>	<b>18,458.4</b>	<b>64,915.7</b>	<b>1,521.1</b>	<b>21,343.3</b>	<b>19,591.4</b>	<b>109,389.6</b>	<b>15,950.2</b>	<b>422,605.5</b>	<b>22,854.8</b>	<b>185.7</b>	<b>137,471.5</b>	<b>36,166.0</b>	<b>137,049.2</b>	<b>57,145.1</b>	<b>Total</b>	
45	การขายส่งและการขายปลีก การซ่อมยานยนต์ และจักรยานยนต์	2,095	1,938.9	1,925.9	-	13.0	799.7	1,504.0	4,861.6	61.9	3,919.1	1,654.1	18,484.7	3,408.5	28,465.0	6,319.0	-	28,951.1	7,174.3	28,570.2	3,730.2	Wholesale and retail trade; repair of motor vehicles and motorcycles	
46	การขายส่ง (ยกเว้นยานยนต์และจักรยานยนต์)	971	145.9	145.9	-	-	2,742.1	464.9	3,300.9	560.0	2,892.7	3,869.0	19,939.1	6,360.0	8,926.2	773.1	-	19,170.7	6,492.9	13,482.2	2,315.3	Wholesale trade (except of motor vehicles and motorcycles)	
47	การขายปลีก (ยกเว้นยานยนต์และจักรยานยนต์)	9,826	791.4	738.4	32.1	21.0	2,946.7	2,371.0	21,899.0	560.1	9,899.6	10,571.7	40,051.4	4,912.5	204,373.8	9,356.6	125.7	38,778.9	21,236.0	75,391.9	37,233.1	Retail trade (except of motor vehicles and motorcycles)	
55	ที่พักแรม	171	35.3	35.3	-	-	154.9	1,625.1	2,916.9	14.0	472.6	75.7	1,845.6	-	-	-	-	5,513.7	-	2,312.4	653.3	Accommodation	
56	การบริการอาหารและเครื่องดื่ม	3,741	521.0	521.0	-	-	1,474.1	5,745.1	16,660.6	-	513.6	1,232.3	6,029.9	856.7	144,762.7	6,322.8	60.0	20,777.3	8.8	3,695.5	7,166.0	Food and beverage service activities	
59	การผลิตภาพยนตร์ วิทยุทัศน์ และรายการโทรทัศน์ การบันทึกเสียงลงบนสื่อ และการจัดพิมพ์จำหน่ายหรือ เผยแพร่ดนตรี	2	-	-	-	-	-	C	C	-	-	-	-	-	C	-	-	-	-	-	C	C	Motion picture, video and television programme production, sound recording and music publishing activities
60	การจัดส่งรายการและการแพร่ภาพกระจายเสียง	54	10.3	10.3	-	-	21.8	21.1	103.9	-	1,042.0	55.3	963.7	-	1,092.0	-	-	593.2	-	291.0	154.2	Programming and broadcasting activities	
62	การจัดทำโปรแกรมคอมพิวเตอร์ การให้บริการ เกี่ยวกับคอมพิวเตอร์ และกิจกรรมที่เกี่ยวข้อง	1	-	-	-	-	C	C	C	-	C	-	C	-	-	-	-	C	-	C	C	Computer programming, consultancy and related activities	
68	กิจกรรมอสังหาริมทรัพย์	683	118.5	118.5	-	-	475.4	1,569.1	4,013.0	180.0	823.0	738.2	15,657.1	-	180.0	-	-	15,021.4	-	3,374.0	1,658.7	Real estate activities	
69	กิจกรรมทางกฎหมายและการบัญชี	62	44.0	44.0	-	-	19.6	6.5	52.6	16.0	69.9	618.7	176.7	-	-	28.8	-	176.0	110.0	2,047.4	183.5	Legal and accounting activities	
70	กิจกรรมของสำนักงานใหญ่และการบริการ ให้คำปรึกษาด้านการบริหารจัดการ	1	-	-	-	-	C	C	C	-	-	C	C	-	C	-	-	-	-	C	C	Activities of head offices; management consultancy activities	
71	กิจกรรมด้านสถาปัตยกรรมและวิศวกรรม รวมถึงการทดสอบและการวิเคราะห์ทางเทคนิค	28	23.0	23.0	-	-	12.3	17.5	102.0	127.0	217.4	12.0	259.0	-	-	-	-	643.6	140.0	360.8	69.6	Architectural and engineering activities; technical testing and analysis	
72	การวิจัยและพัฒนาเชิงวิทยาศาสตร์	1	C	C	-	-	C	C	C	-	C	C	C	-	C	-	-	-	-	-	C	C	Scientific research and development
73	การโฆษณาและการวิจัยตลาด	54	-	-	-	-	12.5	8.8	68.9	-	31.8	12.8	177.0	-	636.0	35.3	-	63.2	44.2	107.2	102.9	Advertising and market research	
74	กิจกรรมทางวิชาชีพ วิทยาศาสตร์ และเทคนิคอื่นๆ	47	1.0	1.0	-	-	14.0	30.2	66.4	2.1	197.8	105.5	752.3	-	360.0	-	-	50.4	-	482.6	119.6	Other professional, scientific and technical activities	
77	กิจกรรมการให้เช่า	109	-	-	-	-	36.8	111.6	494.6	-	333.6	66.1	930.8	52.5	-	-	-	1,677.0	-	713.6	194.4	Rental and leasing activities	
78	กิจกรรมการจ้างงาน	1	-	-	-	-	-	-	C	-	C	-	C	-	C	-	-	-	-	C	C	Employment activities	
80	การบริหารรักษาความปลอดภัยและการสืบสวน	22	30.0	30.0	-	-	9.5	36.2	72.9	-	51.6	219.5	288.3	360.0	594.0	-	-	2,040.0	900.0	645.8	249.7	Security and investigation activities	
81	กิจกรรมการบริการสำหรับอาคารและภูมิทัศน์	20	-	-	-	-	15.0	109.9	1,275.4	-	15.3	1.5	173.8	-	132.0	-	-	262.4	-	170.5	49.2	Services to buildings and landscape activities	
82	การบริหารด้านการบริหารและสนับสนุนการดำเนินงาน ของสำนักงาน และกิจกรรมอื่นๆ ที่สนับสนุนทางธุรกิจ	178	6.0	6.0	-	-	53.5	62.7	189.8	-	75.9	19.6	595.6	-	8,709.0	16.0	-	1,033.1	12.0	1,068.3	334.0	Office administrative, office support and other business support activities	
90	กิจกรรมการสร้างสรรค์ศิลปะและความบันเทิง	155	-	-	-	-	13.2	30.0	118.0	-	20.0	16.4	335.0	-	-	-	-	201.0	10.5	123.8	99.6	Creative, arts and entertainment activities	
92	กิจกรรมการพนันและการเสี่ยงโชค	30	-	-	-	-	9.9	1.8	53.7	-	36.3	1.5	264.6	-	1,230.0	2.2	-	174.0	-	397.1	100.9	Gambling and betting activities	
93	กิจกรรมด้านการกีฬา ความบันเทิง และการนันทนาการ	41	740.0	250.0	250.0	240.0	4.4	164.0	199.4	-	159.8	111.5	500.0	-	-	0.6	-	48.0	-	3,029.1	120.2	Sports activities and amusement and recreation activities	
95	การซ่อมคอมพิวเตอร์และของใช้ส่วนบุคคล และของใช้ในครัวเรือน	473	-	-	-	-	155.7	35.4	414.8	-	8.0	18.4	466.6	-	8,424.8	-	-	48.9	30.0	129.1	633.7	Repair of computers and personal and household goods	
96	กิจกรรมบริการส่วนบุคคลอื่นๆ	1,531	-	-	-	-	521.7	4,532.5	7,994.3	-	475.5	176.6	1,397.2	-	11,298.0	0.4	-	2,217.5	7.4	517.3	1,928.1	Other personal service activities	

หมายเหตุ : C หมายถึง ข้อมูลปกปิด

Note : C means confidential data.

ที่มา : สำมะโนธุรกิจและอุตสาหกรรม พ.ศ. 2565 (ธุรกิจทางการค้าและธุรกิจทางการบริการ) จังหวัดลพบุรี สำนักงานสถิติแห่งชาติ กระทรวงดิจิทัลเพื่อเศรษฐกิจและสังคม

Source : The 2022 Business and Industrial Census (Trade and Services Industry) Lop Buri Province, National Statistical Office, Ministry of Digital Economy and Society.

ตาราง 7 จำนวนและร้อยละของช่องทางชำระเงินสำหรับธุรกรรมประเภทต่างๆ ของสถานประกอบการธุรกิจในปี 2564 จำแนกตามหมวดย่อยธุรกิจ

TABLE 7 NUMBER AND PERCENTAGE OF PAYMENT METHODS FOR DIFFERENT TYPES OF TRANSACTIONS OF BUSINESS ESTABLISHMENTS IN 2021 BY DIVISION OF BUSINESS INDUSTRY

รหัส Code	หมวดย่อยธุรกิจ	ช่องทางชำระเงินสำหรับธุรกรรมประเภทต่างๆ										Payment methods for different types of transaction										Division of business industry
		การชำระเงินค่าสินค้าและบริการให้กับซัพพลายเออร์					การชำระเงินค่าใช้ในการดำเนินงาน					การชำระเงินค่าใช้ในการดำเนินงาน					การชำระเงินค่าใช้ในการดำเนินงาน					
		Payment of goods and services to supplier										Payment of operating expenses										
		เงินสด		เช็ค		การโอนและชำระเงินทางอิเล็กทรอนิกส์ (e-Payment)		คริปโทเคอร์เรนซี		เงินสด		เช็ค		การโอนและชำระเงินทางอิเล็กทรอนิกส์ (e-Payment)		คริปโทเคอร์เรนซี						
จำนวน	ร้อยละ	จำนวน	ร้อยละ	จำนวน	ร้อยละ	จำนวน	ร้อยละ	จำนวน	ร้อยละ	จำนวน	ร้อยละ	จำนวน	ร้อยละ	จำนวน	ร้อยละ	จำนวน	ร้อยละ					
Number	%	Number	%	Number	%	Number	%	Number	%	Number	%	Number	%	Number	%	Number	%					
	รวม	20,297	100.00	19,665	96.88	1,304	6.43	10,049	49.51	-	-	19,925	98.17	994	4.90	9,863	48.60	261	1.29	Total		
45	การขายส่งและการขายปลีก การซ่อมยานยนต์และจักรยานยนต์	2,095	100.00	2,010	95.93	299	14.26	1,372	65.47	-	-	2,017	96.30	230	10.98	1,099	52.45	93	4.44	Wholesale and retail trade; repair of motor vehicles and motorcycles		
46	การขายส่ง (ยกเว้นยานยนต์และจักรยานยนต์)	971	100.00	923	95.04	133	13.74	624	64.22	-	-	957	98.59	66	6.81	633	65.20	95	9.78	Wholesale trade (except of motor vehicles and motorcycles)		
47	การขายปลีก (ยกเว้นยานยนต์และจักรยานยนต์)	9,826	100.00	9,512	96.80	724	7.36	5,411	55.07	-	-	9,611	97.81	569	5.79	4,967	50.55	35	0.36	Retail trade (except of motor vehicles and motorcycles)		
55	ที่พักแรม	171	100.00	171	100.00	13	7.83	140	82.12	-	-	164	96.05	8	4.79	127	74.23	3	1.67	Accommodation		
56	การบริการอาหารและเครื่องดื่ม	3,741	100.00	3,731	99.73	101	2.71	819	21.89	-	-	3,731	99.73	6	0.16	899	24.02	-	-	Food and beverage service activities		
59	การผลิตภาพยนตร์ วิทยุทัศน์ และรายการโทรทัศน์ การบันทึกเสียงลงบนสื่อ และการจัดพิมพ์จำหน่ายหรือเผยแพร่ดนตรี	2	100.00	-	-	-	-	2	100.00	-	-	-	-	-	-	2	100.00	-	-	Motion picture, video and television programme production, sound recording and music publishing activities		
60	การจัดผังรายการและการแพร่ภาพกระจายเสียง	54	100.00	41	75.93	9	16.05	45	83.95	-	-	45	83.95	9	16.05	54	100.00	-	-	Programming and broadcasting activities		
62	การจัดทำโปรแกรมคอมพิวเตอร์ การให้คำปรึกษาเกี่ยวกับคอมพิวเตอร์ และกิจกรรมที่เกี่ยวข้อง	1	100.00	1	100.00	-	-	1	100.00	-	-	1	100.00	-	-	1	100.00	-	-	Computer programming, consultancy and related activities		
68	กิจกรรมอสังหาริมทรัพย์	683	100.00	638	93.37	1	0.15	448	65.56	-	-	665	97.36	70	10.25	459	67.13	-	-	Real estate activities		
69	กิจกรรมทางกฎหมายและการบัญชี	62	100.00	25	40.86	-	-	19	30.65	-	-	61	98.39	16	25.81	39	62.37	-	-	Legal and accounting activities		
70	กิจกรรมของสำนักงานใหญ่และการบริการให้คำปรึกษาด้านการบริหารจัดการ	1	100.00	1	100.00	-	-	1	100.00	-	-	1	100.00	-	-	1	100.00	-	-	Activities of head offices; management consultancy activities		
71	กิจกรรมด้านสถาปัตยกรรมและวิศวกรรม รวมถึงการทดสอบและการวิเคราะห์ทางเทคนิค	28	100.00	26	92.86	1	3.57	26	92.86	-	-	28	100.00	1	3.57	21	75.00	-	-	Architectural and engineering activities; technical testing and analysis		
72	การวิจัยและพัฒนาเชิงวิทยาศาสตร์	1	100.00	1	100.00	1	100.00	1	100.00	-	-	1	100.00	1	100.00	1	100.00	-	-	Scientific research and development		
73	การโฆษณาและการวิจัยตลาด	54	100.00	54	100.00	1	1.85	36	67.28	-	-	54	100.00	-	-	36	67.28	-	-	Advertising and market research		
74	กิจกรรมทางวิชาชีพ วิทยาศาสตร์ และเทคนิคอื่นๆ	47	100.00	46	97.87	1	2.13	8	17.02	-	-	47	100.00	1	2.13	28	59.57	19	40.43	Other professional, scientific and technical activities		
77	กิจกรรมการให้เช่า	109	100.00	106	97.25	1	0.92	85	77.98	-	-	109	100.00	-	-	87	79.82	-	-	Rental and leasing activities		
78	กิจกรรมการจ้างงาน	1	100.00	-	-	-	-	-	-	-	-	-	-	-	-	1	100.00	-	-	Employment activities		
80	การบริการรักษาความปลอดภัยและการสืบสวน	22	100.00	20	90.91	1	4.55	19	86.36	-	-	22	100.00	2	9.09	22	100.00	-	-	Security and investigation activities		
81	กิจกรรมการบริการสำหรับอาคารและภูมิทัศน์	20	100.00	20	100.00	3	15.00	9	45.00	-	-	20	100.00	2	10.00	10	50.00	-	-	Services to buildings and landscape activities		
82	การบริการด้านการบริหารและสนับสนุนการดำเนินงานของสำนักงาน และกิจกรรมอื่นๆ ที่สนับสนุนทางธุรกิจ	178	100.00	175	98.31	14	7.87	122	68.54	-	-	175	98.31	13	7.30	137	76.97	-	-	Office administrative, office support and other business support activities		
90	กิจกรรมการสร้างสรรค์ศิลปะและความบันเทิง	155	100.00	109	70.24	-	-	23	14.84	-	-	155	100.00	-	-	71	45.89	15	9.92	Creative, arts and entertainment activities		
92	กิจกรรมการพนันและการเสี่ยงโชค	30	100.00	22	72.50	-	-	30	100.00	-	-	30	100.00	-	-	30	100.00	-	-	Gambling and betting activities		
93	กิจกรรมด้านการกีฬา ความบันเทิง และการนันทนาการ	41	100.00	41	100.00	1	2.44	9	21.95	-	-	41	100.00	-	-	9	21.95	1	2.44	Sports activities and amusement and recreation activities		
95	การซ่อมคอมพิวเตอร์และของใช้ส่วนบุคคล และของใช้ในครัวเรือน	473	100.00	463	97.89	-	-	70	14.73	-	-	458	96.93	-	-	70	14.73	-	-	Repair of computers and personal and household goods		
96	กิจกรรมบริการส่วนบุคคลอื่นๆ	1,531	100.00	1,530	99.93	-	-	729	47.61	-	-	1,531	100.00	-	-	1,061	69.28	-	-	Other personal service activities		

ตาราง 7 จำนวนและร้อยละของช่องทางชำระเงินสำหรับธุรกรรมประเภทต่างๆ ของสถานประกอบการธุรกิจในปี 2564 จำแนกตามหมวดย่อยธุรกิจ (ต่อ)

TABLE 7 NUMBER AND PERCENTAGE OF PAYMENT METHODS FOR DIFFERENT TYPES OF TRANSACTIONS OF BUSINESS ESTABLISHMENTS IN 2021 BY DIVISION OF BUSINESS INDUSTRY (Cont'd.)

รหัส Code	หมวดย่อยธุรกิจ	ช่องทางชำระเงินสำหรับธุรกรรมประเภทต่างๆ Payment methods for different types of transaction																Division of business industry
		การจ่ายเงินเดือนพนักงาน Employee payroll								การลงทุน Investment								
		เงินสด Cash		เช็ค Check		การโอนและชำระเงิน ทางอิเล็กทรอนิกส์ (e-Payment)		คริปโทเคอร์เรนซี Cryptocurrency		เงินสด Cash		เช็ค Check		การโอนและชำระเงิน ทางอิเล็กทรอนิกส์ (e-Payment)				
		จำนวน Number	ร้อยละ %	จำนวน Number	ร้อยละ %	จำนวน Number	ร้อยละ %	จำนวน Number	ร้อยละ %	จำนวน Number	ร้อยละ %	จำนวน Number	ร้อยละ %	จำนวน Number	ร้อยละ %			
	<b>รวม</b>	<b>20,297</b>	<b>100.00</b>	<b>4,934</b>	<b>24.31</b>	<b>515</b>	<b>2.54</b>	<b>2,679</b>	<b>13.20</b>	-	-	<b>84</b>	<b>0.41</b>	<b>7</b>	<b>0.03</b>	<b>87</b>	<b>0.43</b>	<b>Total</b>
45	การขายส่งและการขายปลีก การซ่อมยานยนต์ และจักรยานยนต์	2,095	100.00	665	31.74	-	-	269	12.82	-	-	-	-	-	-	5	0.24	Wholesale and retail trade; repair of motor vehicles and motorcycles
46	การขายส่ง (ยกเว้นยานยนต์และจักรยานยนต์)	971	100.00	465	47.88	-	-	218	22.45	-	-	22	2.21	1	0.10	23	2.32	Wholesale trade (except of motor vehicles and motorcycles)
47	การขายปลีก (ยกเว้นยานยนต์และจักรยานยนต์)	9,826	100.00	2,318	23.59	-	-	1,782	18.13	-	-	55	0.56	6	0.06	60	0.61	Retail trade (except of motor vehicles and motorcycles)
55	ที่พักแรม	171	100.00	86	50.21	-	-	60	34.89	-	-	-	-	-	-	-	-	Accommodation
56	การบริการอาหารและเครื่องดื่ม	3,741	100.00	901	24.08	502	13.43	50	1.33	-	-	3	0.08	-	-	-	-	Food and beverage service activities
59	การผลิตภาพยนตร์ วิทยุทัศน์ และรายการโทรทัศน์ การบันทึกเสียงลงบนสื่อ และการจัดพิมพ์จำหน่ายหรือเผยแพร่ดนตรี	2	100.00	-	-	-	-	2	100.00	-	-	-	-	-	-	-	-	Motion picture, video and television programme production, sound recording and music publishing activities
60	การจัดส่งรายการและการแพร่ภาพกระจายเสียง	54	100.00	39	72.22	-	-	24	43.83	-	-	-	-	-	-	-	-	Programming and broadcasting activities
62	การจัดทำโปรแกรมคอมพิวเตอร์ การให้คำปรึกษาเกี่ยวกับคอมพิวเตอร์ และกิจกรรมที่เกี่ยวข้อง	1	100.00	1	100.00	-	-	1	100.00	-	-	-	-	-	-	-	-	Computer programming, consultancy and related activities
68	กิจกรรมอสังหาริมทรัพย์	683	100.00	222	32.47	-	-	93	13.54	-	-	-	-	-	-	-	-	Real estate activities
69	กิจกรรมทางกฎหมายและการบัญชี	62	100.00	7	11.83	-	-	14	22.58	-	-	-	-	-	-	-	-	Legal and accounting activities
70	กิจกรรมของสำนักงานใหญ่และการบริการให้คำปรึกษาด้านการบริหารจัดการ	1	100.00	-	-	-	-	1	100.00	-	-	-	-	-	-	-	-	Activities of head offices; management consultancy activities
71	กิจกรรมด้านสถาปัตยกรรมและวิศวกรรม รวมถึงการทดสอบและการวิเคราะห์ทางเทคนิค	28	100.00	22	78.57	-	-	14	50.00	-	-	-	-	-	-	-	-	Architectural and engineering activities; technical testing and analysis
72	การวิจัยและพัฒนาเชิงวิทยาศาสตร์	1	100.00	1	100.00	1	100.00	1	100.00	-	-	1	100.00	-	-	-	-	Scientific research and development
73	การโฆษณาและการวิจัยตลาด	54	100.00	19	34.57	-	-	19	34.57	-	-	-	-	-	-	-	-	Advertising and market research
74	กิจกรรมทางวิชาชีพ วิทยาศาสตร์ และเทคนิคอื่นๆ	47	100.00	23	47.87	-	-	2	4.26	-	-	-	-	-	-	-	-	Other professional, scientific and technical activities
77	กิจกรรมการให้เช่า	109	100.00	67	61.01	-	-	3	2.75	-	-	-	-	-	-	-	-	Rental and leasing activities
78	กิจกรรมการจ้างงาน	1	100.00	-	-	-	-	1	100.00	-	-	-	-	-	-	-	-	Employment activities
80	การบริการรักษาความปลอดภัยและการสืบสวน	22	100.00	9	40.91	-	-	16	72.73	-	-	-	-	-	-	-	-	Security and investigation activities
81	กิจกรรมการบริการสำหรับอาคารและภูมิทัศน์	20	100.00	4	20.00	-	-	6	30.00	-	-	-	-	-	-	-	-	Services to buildings and landscape activities
82	การบริการด้านการบริหารและสนับสนุนการดำเนินงานของสำนักงาน และกิจกรรมอื่นๆ ที่สนับสนุนทางธุรกิจ	178	100.00	3	1.69	12	6.74	49	27.53	-	-	-	-	-	-	-	-	Office administrative, office support and other business support activities
90	กิจกรรมการสร้างสรรค์ศิลปะและความบันเทิง	155	100.00	78	50.40	-	-	18	11.85	-	-	4	2.26	-	-	-	-	Creative, arts and entertainment activities
92	กิจกรรมการพนันและการเสี่ยงโชค	30	100.00	-	-	-	-	8	27.50	-	-	-	-	-	-	-	-	Gambling and betting activities
93	กิจกรรมด้านการศึกษา ความบันเทิง และการันทนาการ	41	100.00	2	4.88	-	-	2	4.88	-	-	-	-	-	-	-	-	Sports activities and amusement and recreation activities
95	การซ่อมคอมพิวเตอร์และของใช้ส่วนบุคคล และของใช้บนครัวเรือน	473	100.00	-	-	-	-	25	5.18	-	-	-	-	-	-	-	-	Repair of computers and personal and household goods
96	กิจกรรมบริการส่วนบุคคลอื่นๆ	1,531	100.00	3	0.20	-	-	3	0.20	-	-	-	-	-	-	-	-	Utner personal service activities

หมายเหตุ : ตอบได้มากกว่า 1 ข้อ

Note : More than one answer.

ที่มา : สำมะโนธุรกิจและอุตสาหกรรม พ.ศ. 2565 (ธุรกิจทางการค้าและธุรกิจทางบริการ) จังหวัดบุรีรัมย์ สำนักงานสถิติแห่งชาติ กระทรวงดิจิทัลเพื่อเศรษฐกิจและสังคม

Source : The 2022 Business and Industrial Census (Trade and Services Industry) Lop Buri Province, National Statistical Office, Ministry of Digital Economy and Society.

ตาราง 8 รายรับทั้งสิ้นของสถานประกอบการธุรกิจในปี 2564 จำแนกตามหมวดหมู่ธุรกิจ  
TABLE 8 TOTAL RECEIPTS OF BUSINESS ESTABLISHMENTS IN 2021 BY DIVISION OF BUSINESS INDUSTRY

(พันบาท In Thousand Baht)

รหัส Code	หมวดหมู่ธุรกิจ	จำนวน สถาน ประกอบการ Number of establishments	จำนวนสถาน ประกอบการ Number of establishments	รายรับของสถานประกอบการ Receipts of establishments									Division of business industry	
				รวม Total	รายรับจาก การขายสินค้า และบริการ Receipts from sales of goods and services	รายรับอื่นๆ (จากการดำเนินธุรกิจ) Other receipts from business								รายรับอื่นๆ Other receipts
						รวม Total	รายรับจาก การให้เช่าที่ดิน Receipts from rent on land	รายรับจากการ ให้เช่าอาคาร/ อาคารพร้อมที่ดิน Receipts from rent on building / building with land	รายรับจากการ ให้เช่ายานพาหนะ Receipts from rent on vehicles and machinery, etc.	ดอกเบี้ยรับ/ เงินปันผลรับ Interest/ dividend	กำไรจากการ แลกเปลี่ยน เงิน Gain from currency exchange	รายรับอื่นๆ Other receipts		
	<b>รวม</b>	<b>20,297</b>	<b>2,819</b>	<b>48,204,526.80</b>	<b>48,150,421.36</b>	<b>54,105.44</b>	<b>7,681.43</b>	<b>6,338.43</b>	<b>195.00</b>	<b>22,049.38</b>	<b>-</b>	<b>17,841.21</b>	<b>Total</b>	
45	การขายส่งและการขายปลีก การซ่อมยานยนต์ และจักรยานยนต์	2,095	182	8,263,502.61	8,246,001.99	17,500.63	1,000.00	-	-	10,794.08	-	5,706.55	Wholesale and retail trade; repair of motor vehicles and motorcycles	
46	การขายส่ง (ยกเว้นยานยนต์และจักรยานยนต์)	971	142	10,992,068.79	10,987,895.84	4,172.95	300.00	300.00	-	906.90	-	2,666.05	Wholesale trade (except of motor vehicles and motorcycles)	
47	การขายปลีก (ยกเว้นยานยนต์และจักรยานยนต์)	9,826	1,084	23,107,475.39	23,087,859.37	19,616.02	5,524.30	5,065.58	195.00	7,005.93	-	1,825.22	Retail trade (except of motor vehicles and motorcycles)	
55	ที่พักแรม	171	80	305,038.99	303,068.83	1,970.16	857.13	342.85	-	391.14	-	379.05	Accommodation	
56	การบริการอาหารและเครื่องดื่ม	3,741	784	3,477,706.42	3,474,669.28	3,037.13	-	-	-	2,009.33	-	1,027.80	Food and beverage service activities	
59	การผลิตภาพยนตร์ วีดิทัศน์ และรายการโทรทัศน์ การบันทึกเสียงลงบนสื่อ และการจัดพิมพ์จำหน่ายหรือเผยแพร่ดนตรี	2	2	C	C	-	-	-	-	-	-	-	Motion picture, video and television programme production, sound recording and music publishing activities	
60	การจัดผังรายการและการแพร่ภาพกระจายเสียง	54	4	66,059.39	65,539.40	520.00	-	-	-	-	-	520.00	Programming and broadcasting activities	
62	การจัดทำโปรแกรมคอมพิวเตอร์ การให้คำปรึกษาเกี่ยวกับคอมพิวเตอร์ และกิจกรรมที่เกี่ยวข้อง	1	1	C	C	-	-	-	-	-	-	-	Computer programming, consultancy and related activities	
68	กิจกรรมอสังหาริมทรัพย์	683	13	416,656.34	410,416.34	6,240.00	-	630.00	-	642.00	-	4,968.00	Real estate activities	
69	กิจกรรมทางกฎหมายและการบัญชี	62	-	30,372.99	30,372.99	-	-	-	-	-	-	-	Legal and accounting activities	
70	กิจกรรมของสำนักงานใหญ่และการบริการให้คำปรึกษาด้านการบริหารจัดการ	1	-	C	C	-	-	-	-	-	-	-	Activities of head offices; management consultancy activities	
71	กิจกรรมด้านสถาปัตยกรรมและวิศวกรรม รวมถึงการทดสอบและการวิเคราะห์ทางเทคนิค	28	16	37,234.10	37,234.10	-	-	-	-	-	-	-	Architectural and engineering activities; technical testing and analysis	
72	การวิจัยและพัฒนาเชิงวิทยาศาสตร์	1	1	C	C	-	-	-	-	-	-	-	Scientific research and development	
73	การโฆษณาและการวิจัยตลาด	54	19	25,341.10	25,341.10	-	-	-	-	-	-	-	Advertising and market research	
74	กิจกรรมทางวิชาชีพ วิทยาศาสตร์ และเทคนิคอื่นๆ	47	38	37,670.00	37,670.00	-	-	-	-	-	-	-	Other professional, scientific and technical activities	
77	กิจกรรมการให้เช่า	109	56	90,633.11	90,633.11	-	-	-	-	-	-	-	Rental and leasing activities	
78	กิจกรรมการจ้างงาน	1	-	C	C	-	-	-	-	-	-	-	Employment activities	
80	การบริการรักษาความปลอดภัยและการสืบสวน	22	6	177,104.33	176,924.33	180.00	-	-	-	-	-	180.00	Security and investigation activities	
81	กิจกรรมการบริการสำหรับอาคารและภูมิทัศน์	20	3	61,824.17	61,824.17	-	-	-	-	-	-	-	Services to buildings and landscape activities	
82	การบริหารจัดการบริหารและสนับสนุนทางด้านเงินงานของสำนักงาน และกิจกรรมอื่นๆ ที่สนับสนุนทางธุรกิจ	178	21	339,213.87	339,126.87	87.00	-	-	-	-	-	87.00	Office administrative, office support and other business support activities	
90	กิจกรรมการสร้างสรรค์ศิลปะและความบันเทิง	155	12	20,830.07	20,830.07	-	-	-	-	-	-	-	Creative, arts and entertainment activities	
92	กิจกรรมการพนันและการเสี่ยงโชค	30	7	81,788.74	81,788.74	-	-	-	-	-	-	-	Gambling and betting activities	
93	กิจกรรมด้านกีฬา ความบันเทิง และการนันทนาการ	41	3	42,429.92	42,129.92	300.00	-	-	-	300.00	-	-	Sports activities and amusement and recreation activities	
95	การซ่อมคอมพิวเตอร์และของใช้ส่วนบุคคล และของใช้ในครัวเรือน	473	20	95,941.07	95,921.67	19.40	-	-	-	-	-	19.40	Repair of computers and personal and household goods	
96	กิจกรรมบริการส่วนบุคคลอื่นๆ	1,531	326	279,070.88	278,608.73	462.15	-	-	-	-	-	462.15	Other personal service activities	

หมายเหตุ : C หมายถึง ข้อมูลปกปิด

Note : C means confidential data.

ที่มา : สำมะโนธุรกิจและอุตสาหกรรม พ.ศ. 2565 (ธุรกิจทางการค้าและธุรกิจทางการบริการ) จังหวัดลพบุรี สำนักงานสถิติแห่งชาติ กระทรวงดิจิทัลเพื่อเศรษฐกิจและสังคม

Source : The 2022 Business and Industrial Census (Trade and Services Industry) Lop Buri Province, National Statistical Office, Ministry of Digital Economy and Society.

ตาราง 8.1 จำนวนและร้อยละของสถานประกอบการธุรกิจที่มีรายรับจากการขายสินค้าและบริการผ่านทางอินเทอร์เน็ต จำนวนและการประกอบธุรกิจการขายส่งขายปลีกหรือบริการ ที่พัฒนาในปี 2564 และหมวดย่อยธุรกิจ

TABLE 8.1 NUMBER AND PERCENTAGE OF BUSINESS ESTABLISHMENTS RECEIPTS FROM HAVING ONLINE SALES BY FROM WHOLESALE RETAIL TRADE AND SERVICES, FROM ACCOMMODATION IN 2019 AND DIVISION OF BUSINESS INDUSTRY

รหัส Code	หมวดย่อยธุรกิจ	จำนวน สถาน ประกอบการ Number of establishments	รายรับจากการขายสินค้าและบริการผ่านทางอินเทอร์เน็ต (%) Receipts from having online sales (%)														Division of business industry						
			จากการประกอบธุรกิจการขายส่งขายปลีกหรือบริการ From wholesale, retail trade and services															จากการประกอบธุรกิจที่พักแรม From accommodation					
			รวม Total		< 5		5 - 9		10 - 19		20 - 29		≥ 30		รวม Total			< 20		20 - 29		≥ 30	
			จำนวน Number	ร้อยละ %	จำนวน Number	ร้อยละ %	จำนวน Number	ร้อยละ %	จำนวน Number	ร้อยละ %	จำนวน Number	ร้อยละ %	จำนวน Number	ร้อยละ %	จำนวน Number	ร้อยละ %		จำนวน Number	ร้อยละ %	จำนวน Number	ร้อยละ %		
	<b>รวม</b>	<b>20,297</b>	<b>2,739</b>	<b>100.00</b>	<b>4</b>	<b>0.15</b>	<b>22</b>	<b>0.81</b>	<b>1,334</b>	<b>48.70</b>	<b>1,015</b>	<b>37.07</b>	<b>364</b>	<b>13.28</b>	<b>80</b>	<b>100.00</b>	<b>24</b>	<b>30.73</b>	<b>41</b>	<b>51.26</b>	<b>14</b>	<b>18.01</b>	<b>Total</b>
45	การขายส่งและการขายปลีก การซ่อมยานยนต์ และจักรยานยนต์	2,095	182	100.00	-	-	8	4.22	38	20.79	122	67.10	14	7.89	-	-	-	-	-	-	-	-	Wholesale and retail trade; repair of motor vehicles and motorcycles
46	การขายส่ง (ยกเว้นยานยนต์และจักรยานยนต์)	971	142	100.00	-	-	1	0.85	47	33.35	57	40.46	36	25.34	-	-	-	-	-	-	-	-	Wholesale trade (except of motor vehicles and motorcycles)
47	การขายปลีก (ยกเว้นยานยนต์และจักรยานยนต์)	9,826	1,084	100.00	1	0.09	12	1.14	441	40.73	386	35.66	242	22.38	-	-	-	-	-	-	-	-	Retail trade (except of motor vehicles and motorcycles)
55	ที่พักแรม	171	-	-	-	-	-	-	-	-	-	-	-	-	80	100.00	24	30.73	41	51.26	14	18.01	Accommodation
56	การบริการอาหารและเครื่องดื่ม	3,741	784	100.00	-	-	-	-	623	79.45	113	14.38	48	6.17	-	-	-	-	-	-	-	-	Food and beverage service activities
59	การผลิตภาพยนตร์ วิทยุทัศน์ และรายการโทรทัศน์ การบันทึกเสียงลงบนสื่อ และการจัดพิมพ์จำหน่ายหรือเผยแพร่ดนตรี	2	2	100.00	-	-	-	-	-	-	-	-	2	100.00	-	-	-	-	-	-	-	-	Motion picture, video and television programme production, sound recording and music publishing activities
60	การจัดผังรายการและการแพร่ภาพกระจายเสียง	54	4	100.00	-	-	-	-	-	-	-	-	4	100.00	-	-	-	-	-	-	-	-	Programming and broadcasting activities
62	การจัดทำโปรแกรมคอมพิวเตอร์ การให้คำปรึกษาเกี่ยวกับคอมพิวเตอร์ และกิจกรรมที่เกี่ยวข้อง	1	1	100.00	-	-	-	-	-	-	-	-	1	100.00	-	-	-	-	-	-	-	-	Computer programming, consultancy and related activities
68	กิจกรรมอสังหาริมทรัพย์	683	13	100.00	-	-	-	-	-	-	13	100.00	-	-	-	-	-	-	-	-	-	-	Real estate activities
69	กิจกรรมทางกฎหมายและการบัญชี	62	-	-	-	-	-	-	-	-	-	-	-	-	-	-	-	-	-	-	-	-	Legal and accounting activities
70	กิจกรรมของสำนักงานใหญ่และการบริการให้คำปรึกษาด้านการบริหารจัดการ	1	-	-	-	-	-	-	-	-	-	-	-	-	-	-	-	-	-	-	-	-	Activities of head offices; management consultancy activities
71	กิจกรรมด้านสถาปัตยกรรมและวิศวกรรม รวมถึงการทดสอบและการวิเคราะห์ทางเทคนิค	28	16	100.00	-	-	1	6.25	7	43.75	8	50.00	-	-	-	-	-	-	-	-	-	-	Architectural and engineering activities; technical testing and analysis
72	การวิจัยและพัฒนาเชิงวิทยาศาสตร์	1	1	100.00	-	-	-	-	-	-	1	100.00	-	-	-	-	-	-	-	-	-	-	Scientific research and development
73	การโฆษณาและการวิจัยตลาด	54	19	100.00	-	-	-	-	18	94.64	1	5.36	-	-	-	-	-	-	-	-	-	-	Advertising and market research
74	กิจกรรมทางวิชาชีพ วิทยาศาสตร์ และเทคนิคอื่นๆ	47	38	100.00	-	-	-	-	19	50.00	19	50.00	-	-	-	-	-	-	-	-	-	-	Other professional, scientific and technical activities
77	กิจกรรมการให้เช่า	109	56	100.00	-	-	-	-	-	-	54	96.43	2	3.57	-	-	-	-	-	-	-	-	Rental and leasing activities
78	กิจกรรมการจ้างงาน	1	-	-	-	-	-	-	-	-	-	-	-	-	-	-	-	-	-	-	-	-	Employment activities
80	การบริการรักษาความปลอดภัยและการสืบสวน	22	6	100.00	3	50.00	-	-	-	-	3	50.00	-	-	-	-	-	-	-	-	-	-	Security and investigation activities
81	กิจกรรมการบริการสำหรับอาคารและภูมิทัศน์	20	3	100.00	-	-	-	-	-	-	3	100.00	-	-	-	-	-	-	-	-	-	-	Services to buildings and landscape activities
82	การบริการด้านการบริหารและสนับสนุนการดำเนินงานของสำนักงาน และกิจกรรมอื่นๆ ที่สนับสนุนทางธุรกิจ	178	21	100.00	-	-	-	-	3	14.29	13	61.90	5	23.81	-	-	-	-	-	-	-	-	Office administrative, office support and other business support activities
90	กิจกรรมการสร้างสรรค์ศิลปะและความบันเทิง	155	12	100.00	-	-	-	-	11	91.67	1	8.33	-	-	-	-	-	-	-	-	-	-	Creative, arts and entertainment activities
92	กิจกรรมการพนันและการเสี่ยงโชค	30	7	100.00	-	-	-	-	-	-	-	-	7	100.00	-	-	-	-	-	-	-	-	Gambling and betting activities
93	กิจกรรมด้านการศึกษา ความบันเทิง และการนันทนาการ	41	3	100.00	-	-	-	-	1	33.33	1	33.33	1	33.33	-	-	-	-	-	-	-	-	Sports activities and amusement and recreation activities
95	การซ่อมคอมพิวเตอร์และของใช้ส่วนบุคคล และของใช้ในครัวเรือน	473	20	100.00	-	-	-	-	20	100.00	-	-	-	-	-	-	-	-	-	-	-	-	Repair of computers and personal and household goods
96	กิจกรรมบริการส่วนบุคคลอื่นๆ	1,531	326	100.00	-	-	-	-	106	32.49	220	67.51	-	-	-	-	-	-	-	-	-	-	Other personal service activities

ที่มา : สำนักส่งเสริมและอุตสาหกรรม พ.ศ. 2565 (ธุรกิจทางการค้าและธุรกิจทางการบริการ) จังหวัดชลบุรี สำนักงานสถิติแห่งชาติ กระทรวงดิจิทัลเพื่อเศรษฐกิจและสังคม

Source : The 2022 Business and Industrial Census (Trade and Services Industry) Lop Buri Province, National Statistical Office, Ministry of Digital Economy and Society.

ตาราง 9 จำนวนและร้อยละของสถานประกอบการธุรกิจที่มีการรับโอนและรับชำระเงินสดและค่าบริการจากลูกค้า จำแนกตามหมวดย่อยธุรกิจ

TABLE 9 NUMBER AND PERCENTAGE OF BUSINESS ESTABLISHMENTS RECEIVING TRANSFERS AND RECEIVING PAYMENTS FOR GOODS AND SERVICES FROM CUSTOMERS AND DIVISION OF BUSINESS INDUSTRY

รหัส Code	หมวดย่อยธุรกิจ	การรับโอนและรับชำระเงินสดและค่าบริการจากลูกค้า Receiving transfers and receiving payments for goods and services from customers								Division of business industry
		จำนวนสถาน- ประกอบการ		เงินสด		เช็ค		การโอนและชำระเงินทางอิเล็กทรอนิกส์ (e-Payment) Electric transfers and electric payment		
		จำนวน	ร้อยละ	จำนวน	ร้อยละ	จำนวน	ร้อยละ	จำนวน	ร้อยละ	
		Number	%	Number	%	Number	%	Number	%	
	<b>รวม</b>	<b>20,297</b>	<b>100.00</b>	<b>20,234</b>	<b>99.69</b>	<b>461</b>	<b>2.27</b>	<b>12,210</b>	<b>60.15</b>	<b>Total</b>
45	การขายส่งและการขายปลีก การซ่อมยานยนต์ และจักรยานยนต์	2,095	100.00	2,094	99.95	170	8.10	1,408	67.22	Wholesale and retail trade; repair of motor vehicles and motorcycles
46	การขายส่ง (ยกเว้นยานยนต์และจักรยานยนต์)	971	100.00	949	97.79	69	7.06	625	64.40	Wholesale trade (except of motor vehicles and motorcycles)
47	การขายปลีก (ยกเว้นยานยนต์และจักรยานยนต์)	9,826	100.00	9,820	99.94	128	1.31	5,620	57.20	Retail trade (except of motor vehicles and motorcycles)
55	ที่พักแรม	171	100.00	171	100.00	14	8.13	138	80.87	Accommodation
56	การบริการอาหารและเครื่องดื่ม	3,741	100.00	3,741	100.00	9	0.24	1,918	51.28	Food and beverage service activities
59	การผลิตภาพยนตร์ วิทยุทัศน์ และรายการโทรทัศน์ การบันทึกเสียงลงบนสื่อ และการจัดพิมพ์จำหน่ายหรือ เผยแพร่ดนตรี	2	100.00	1	50.00	-	-	2	100.00	Motion picture, video and television programme production, sound recording and music publishing activities
60	การจัดผังรายการและการแพร่ภาพกระจายเสียง	54	100.00	45	83.95	9	16.05	54	100.00	Programming and broadcasting activities
62	การจัดทำโปรแกรมคอมพิวเตอร์ การให้คำปรึกษา เกี่ยวกับคอมพิวเตอร์ และกิจกรรมที่เกี่ยวข้อง	1	100.00	1	100.00	1	100.00	1	100.00	Computer programming, consultancy and related activities
68	กิจกรรมอสังหาริมทรัพย์	683	100.00	664	97.22	1	0.15	605	88.62	Real estate activities
69	กิจกรรมทางกฎหมายและการบัญชี	62	100.00	62	100.00	36	57.53	46	74.19	Legal and accounting activities
70	กิจกรรมของสำนักงานใหญ่และการบริการ ให้คำปรึกษาด้านการบริหารจัดการ	1	100.00	-	-	-	-	1	100.00	Activities of head offices; management consultancy activities
71	กิจกรรมด้านสถาปัตยกรรมและวิศวกรรม รวมถึงการทดสอบและการวิเคราะห์ทางเทคนิค	28	100.00	27	96.43	1	3.57	20	71.43	Architectural and engineering activities; technical testing and analysis
72	การวิจัยและพัฒนาเชิงวิทยาศาสตร์	1	100.00	1	100.00	1	100.00	1	100.00	Scientific research and development
73	การโฆษณาและการวิจัยตลาด	54	100.00	54	100.00	1	1.85	36	67.28	Advertising and market research
74	กิจกรรมทางวิชาชีพ วิทยาศาสตร์ และเทคนิคอื่นๆ	47	100.00	47	100.00	-	-	47	100.00	Other professional, scientific and technical activities
77	กิจกรรมการให้เช่า	109	100.00	109	100.00	-	-	87	79.82	Rental and leasing activities



ตาราง 9 จำนวนและร้อยละของสถานประกอบการธุรกิจที่มีการรับโอนและรับชำระสินค้าและบริการจากลูกค้า จำแนกตามหมวดย่อยธุรกิจ (ต่อ)

TABLE 9 NUMBER AND PERCENTAGE OF BUSINESS ESTABLISHMENTS RECEIVING TRANSFERS AND RECEIVING PAYMENTS FOR GOODS AND SERVICES FROM CUSTOMERS AND DIVISION OF BUSINESS INDUSTRY

รหัส Code	หมวดย่อยธุรกิจ	จำนวนสถาน- ประกอบการ		การรับโอนและรับชำระสินค้าและบริการจากลูกค้า Receiving transfers and receiving payments for goods and services from customers						Division of business industry
		Number of establishments		เงินสด Cash		เช็ค Check		การโอนและชำระเงินทางอิเล็กทรอนิกส์ (e-Payment) Electric transfers and electric payment		
		จำนวน Number	ร้อยละ %	จำนวน Number	ร้อยละ %	จำนวน Number	ร้อยละ %	จำนวน Number	ร้อยละ %	
78	กิจกรรมการจ้างงาน	1	100.00	1	100.00	-	-	1	100.00	Employment activities
80	การบริการรักษาความปลอดภัยและการสืบสวน	22	100.00	21	95.45	3	13.64	22	100.00	Security and investigation activities
81	กิจกรรมการบริการสำหรับอาคารและภูมิทัศน์	20	100.00	20	100.00	5	25.00	10	50.00	Services to buildings and landscape activities
82	การบริการด้านการบริหารและสนับสนุนการดำเนินงาน ของสำนักงาน และกิจกรรมอื่นๆ ที่สนับสนุนทางธุรกิจ	178	100.00	175	98.31	14	7.87	123	69.10	Office administrative, office support and other business support activities
90	กิจกรรมการสร้างสรรค์ศิลปะและความบันเทิง	155	100.00	155	100.00	-	-	71	45.89	Creative, arts and entertainment activities
92	กิจกรรมการพนันและการเสี่ยงโชค	30	100.00	30	100.00	-	-	22	72.50	Gambling and betting activities
93	กิจกรรมด้านการกีฬา ความบันเทิง และการนันทนาการ	41	100.00	41	100.00	-	-	9	21.95	Sports activities and amusement and recreation activities
95	การซ่อมคอมพิวเตอร์และของใช้ส่วนบุคคล และของใช้ในชีวิตประจำวัน	473	100.00	473	100.00	-	-	60	12.61	Repair of computers and personal and household goods
96	กิจกรรมบริการส่วนบุคคลอื่นๆ	1,531	100.00	1,531	100.00	-	-	1,281	83.67	Other personal service activities

หมายเหตุ : ตอบได้มากกว่า 1 ข้อ

Note : More than one answer.

ที่มา : สำมะโนธุรกิจและอุตสาหกรรม พ.ศ. 2565 (ธุรกิจทางการค้าและธุรกิจทางการบริการ) จังหวัดลพบุรี สำนักงานสถิติแห่งชาติ กระทรวงดิจิทัลเพื่อเศรษฐกิจและสังคม

Source : The 2022 Business and Industrial Census (Trade and Services Industry) Lop Buri Province, National Statistical Office, Ministry of Digital Economy and Society.

ตาราง 10 มูลค่าตามบัญชีของสินทรัพย์ถาวรของสถานประกอบการธุรกิจ ณ วันที่ 1 มกราคม 2564 จำแนกตามหมวดย่อยธุรกิจ

TABLE 10 BOOK VALUE OF FIXED ASSETS OF BUSINESS ESTABLISHMENTS ON JANUARY 1, 2021 BY DIVISION OF BUSINESS INDUSTRY

(พันบาท In Thousand Baht)

รหัส Code	หมวดย่อยธุรกิจ	จำนวน สถาน- ประกอบการ Number of establishments	มูลค่าตามบัญชีของสินทรัพย์ถาวรต้นงวด Book value of fixed assets on Jan. 1, 2021								สินทรัพย์ ถาวรอื่น ๆ Other fixed assets	Division of business industry
			รวม Total	ที่ดิน Land	อาคารและ สิ่งก่อสร้าง Building and construction	เครื่องจักร Machinery	ยานพาหนะ Vehicles	เครื่องใช้ สำนักงาน (ครุภัณฑ์) Office equipment	เครื่องมือ อื่นๆ Other tools			
	<b>รวม</b>	<b>20,297</b>	<b>36,557,059.0</b>	<b>11,731,739.7</b>	<b>15,743,163.0</b>	<b>855,921.1</b>	<b>6,933,642.6</b>	<b>564,260.4</b>	<b>718,621.3</b>	<b>9,711.0</b>	<b>Total</b>	
45	การขายส่งและการขายปลีก การซ่อมยานยนต์ และจักรยานยนต์	2,095	4,463,354.1	1,343,285.4	2,043,552.5	359,608.3	499,326.0	76,578.4	139,877.5	1,126.0	Wholesale and retail trade; repair of motor vehicles and motorcycles	
46	การขายส่ง (ยกเว้นยานยนต์และจักรยานยนต์)	971	3,829,098.7	768,888.4	1,288,376.1	303,076.3	1,330,791.2	38,513.1	96,453.5	3,000.0	Wholesale trade (except of motor vehicles and motorcycles)	
47	การขายปลีก (ยกเว้นยานยนต์และจักรยานยนต์)	9,826	12,321,635.8	3,589,160.1	4,432,345.1	134,134.6	3,617,567.3	245,105.6	303,323.2	-	Retail trade (except of motor vehicles and motorcycles)	
55	ที่พักแรม	171	1,546,741.0	428,776.7	1,004,444.9	-	71,864.4	36,670.7	4,984.3	-	Accommodation	
56	การบริการอาหารและเครื่องดื่ม	3,741	3,047,247.5	938,925.1	1,323,570.0	4,943.3	674,057.5	58,118.5	47,633.1	-	Food and beverage service activities	
59	การผลิตภาพยนตร์ วิทยุทัศน์ และรายการโทรทัศน์ การบันทึกเสียงลงบนสื่อ และการจัดพิมพ์จำหน่ายหรือ เผยแพร่ดนตรี	2	C	-	-	C	-	C	C	-	Motion picture, video and television programme production, sound recording and music publishing activities	
60	การจัดผังรายการและการแพร่ภาพกระจายเสียง	54	77,010.7	9,536.6	17,233.3	-	14,796.6	9,540.0	25,526.2	378.0	Programming and broadcasting activities	
62	การจัดทำโปรแกรมคอมพิวเตอร์ การให้คำปรึกษา เกี่ยวกับคอมพิวเตอร์ และกิจกรรมที่เกี่ยวข้อง	1	C	C	C	C	C	C	C	-	Computer programming, consultancy and related activities	
68	กิจกรรมอสังหาริมทรัพย์	683	7,260,254.8	2,415,437.5	4,652,962.5	-	155,607.5	26,734.3	9,306.0	207.0	Real estate activities	
69	กิจกรรมทางกฎหมายและการบัญชี	62	94,399.0	24,880.2	32,026.8	146.7	33,790.0	3,513.4	42.0	-	Legal and accounting activities	
70	กิจกรรมของสำนักงานใหญ่และการบริการ ให้คำปรึกษาด้านการบริหารจัดการ	1	C	-	-	-	C	C	-	-	Activities of head offices; management consultancy activities	
71	กิจกรรมด้านสถาปัตยกรรมและวิศวกรรม รวมถึงการทดสอบและการวิเคราะห์ทางเทคนิค	28	51,198.0	13,480.0	24,100.0	3,410.0	7,280.0	1,771.0	1,157.0	-	Architectural and engineering activities; technical testing and analysis	
72	การวิจัยและพัฒนาเชิงวิทยาศาสตร์	1	C	C	C	C	C	C	C	C	Scientific research and development	
73	การโฆษณาและการวิจัยตลาด	54	40,316.1	6,433.3	8,653.3	10,140.0	13,160.0	1,092.0	837.3	-	Advertising and market research	
74	กิจกรรมทางวิชาชีพ วิทยาศาสตร์ และเทคนิคอื่นๆ	47	123,760.0	53,050.0	43,625.0	1,900.0	14,772.5	8,852.5	1,560.0	-	Other professional, scientific and technical activities	
77	กิจกรรมการให้เช่า	109	174,656.1	58,190.0	76,357.5	800.0	31,170.0	3,001.6	5,137.0	-	Rental and leasing activities	
78	กิจกรรมการจ้างงาน	1	C	-	-	-	C	C	-	-	Employment activities	
80	การบริการรักษาความปลอดภัยและการสืบสวน	22	32,306.0	5,980.0	9,930.0	-	14,150.0	1,740.0	506.0	-	Security and investigation activities	
81	กิจกรรมการบริการสำหรับอาคารและภูมิทัศน์	20	47,435.0	8,490.0	11,800.0	2,160.0	20,200.0	760.0	4,025.0	-	Services to buildings and landscape activities	
82	การบริการด้านการบริหารและสนับสนุนการดำเนินงาน ของสำนักงาน และกิจกรรมอื่นๆ ที่สนับสนุนทางธุรกิจ	178	144,966.0	25,290.0	38,750.0	930.0	57,974.0	20,569.0	1,453.0	-	Office administrative, office support and other business support activities	
90	กิจกรรมการสร้างสรรค์ศิลปะและความบันเทิง	155	100,514.2	16,138.8	19,265.8	100.0	45,428.1	1,223.5	18,358.1	-	Creative, arts and entertainment activities	
92	กิจกรรมการพนันและการเสี่ยงโชค	30	29,246.9	9,820.0	13,515.0	-	5,328.8	563.3	19.9	-	Gambling and betting activities	
93	กิจกรรมด้านการกีฬา ความบันเทิง และการนันทนาการ	41	1,595,963.0	1,559,000.0	22,400.0	200.0	7,200.0	548.0	6,615.0	-	Sports activities and amusement and recreation activities	
95	การซ่อมคอมพิวเตอร์และของใช้ส่วนบุคคล และของใช้ในครัวเรือน	473	179,048.1	58,026.6	76,865.0	3,264.0	33,039.3	3,982.8	3,870.3	-	Repair of computers and personal and household goods	
96	กิจกรรมบริการส่วนบุคคลอื่นๆ	1,531	1,296,303.2	362,101.0	592,290.3	7,707.8	263,539.4	24,432.8	46,231.9	-	Other personal service activities	

ตาราง 10 มูลค่าตามบัญชีของสินทรัพย์ถาวรของสถานประกอบการธุรกิจ ณ วันที่ 31 ธันวาคม 2564 จำแนกตามหมวดย่อยธุรกิจ (ต่อ)

TABLE 10 BOOK VALUE OF FIXED ASSETS OF BUSINESS ESTABLISHMENTS ON DECEMBER 31, 2021 BY DIVISION OF BUSINESS INDUSTRY (Cont'd.)

(พันบาท In Thousand Baht)

รหัส Code	หมวดย่อยธุรกิจ Number of establishments	จำนวน สถาน- ประกอบการ Total	มูลค่าตามบัญชีของสินทรัพย์ถาวรปลายงวด Book value of fixed assets on Dec. 31, 2021								Division of business industry
			รวม Total	ที่ดิน Land	อาคารและ สิ่งก่อสร้าง Building and construction	เครื่องจักร Machinery	ยานพาหนะ Vehicles	เครื่องใช้ สำนักงาน (ครุภัณฑ์) Office equipment	เครื่องมือ อื่นๆ Other tools	สินทรัพย์ ถาวรอื่น ๆ Other fixed assets	
	<b>รวม</b>	<b>20,297</b>	<b>33,871,415.2</b>	<b>11,739,430.1</b>	<b>14,788,509.0</b>	<b>696,187.7</b>	<b>5,561,308.3</b>	<b>502,751.4</b>	<b>575,279.9</b>	<b>7,948.8</b>	<b>Total</b>
45	การขายส่งและการขายปลีก การซ่อมยานยนต์ และจักรยานยนต์	2,095	4,127,753.3	1,345,285.4	1,913,831.0	287,045.3	399,936.8	68,832.1	111,922.0	900.8	Wholesale and retail trade; repair of motor vehicles and motorcycles
46	การขายส่ง (ยกเว้นยานยนต์และจักรยานยนต์)	971	3,412,026.9	773,531.2	1,216,921.9	243,827.4	1,063,856.6	34,074.6	77,235.3	2,580.0	Wholesale trade (except of motor vehicles and motorcycles)
47	การขายปลีก (ยกเว้นยานยนต์และจักรยานยนต์)	9,826	11,214,882.3	3,590,207.7	4,146,944.4	107,307.7	2,907,509.9	220,018.9	242,893.8	-	Retail trade (except of motor vehicles and motorcycles)
55	ที่พักแรม	171	1,449,478.3	428,776.7	929,192.1	-	57,604.2	29,917.8	3,987.5	-	Accommodation
56	การบริการอาหารและเครื่องดื่ม	3,741	2,828,738.7	938,925.1	1,255,946.5	4,240.7	539,249.0	52,270.7	38,106.7	-	Food and beverage service activities
59	การผลิตภาพยนตร์ วีดิทัศน์ และรายการโทรทัศน์ การบันทึกเสียงลงบนสื่อ และการจัดพิมพ์จำหน่ายหรือเผยแพร่ดนตรี	2	C	-	-	C	-	C	C	-	Motion picture, video and television programme production, sound recording and music publishing activities
60	การจัดผังรายการและการแพร่ภาพกระจายเสียง	54	66,404.8	9,536.6	15,591.6	-	11,967.3	8,586.0	20,421.0	302.4	Programming and broadcasting activities
62	การจัดทำโปรแกรมคอมพิวเตอร์ การให้คำปรึกษาเกี่ยวกับคอมพิวเตอร์ และกิจกรรมที่เกี่ยวข้อง	1	C	C	C	C	C	C	C	-	Computer programming, consultancy and related activities
68	กิจกรรมอสังหาริมทรัพย์	683	6,991,748.0	2,415,437.5	4,420,314.4	-	125,463.4	22,818.8	7,548.3	165.6	Real estate activities
69	กิจกรรมทางกฎหมายและการบัญชี	62	85,650.6	24,880.2	30,425.5	117.3	27,032.0	3,162.0	33.6	-	Legal and accounting activities
70	กิจกรรมของสำนักงานใหญ่และการบริการให้คำปรึกษาด้านการบริหารจัดการ	1	C	-	-	-	C	C	-	-	Activities of head offices; management consultancy activities
71	กิจกรรมด้านสถาปัตยกรรมและวิศวกรรม รวมถึงการทดสอบและการวิเคราะห์ทางเทคนิค	28	42,368.5	13,480.0	17,840.0	2,728.0	5,839.0	1,675.9	805.6	-	Architectural and engineering activities; technical testing and analysis
72	การวิจัยและพัฒนาเชิงวิทยาศาสตร์	1	C	C	C	C	C	C	C	C	Scientific research and development
73	การโฆษณาและการวิจัยตลาด	54	34,946.7	6,433.3	8,220.7	8,112.0	10,528.0	982.8	669.9	-	Advertising and market research
74	กิจกรรมทางวิชาชีพ วิทยาศาสตร์ และเทคนิคอื่นๆ	47	117,047.0	53,050.0	41,443.8	1,520.0	11,818.0	7,967.3	1,248.0	-	Other professional, scientific and technical activities
77	กิจกรรมการให้เช่า	109	163,116.7	58,190.0	72,539.6	640.0	24,936.0	2,701.4	4,109.6	-	Rental and leasing activities
78	กิจกรรมการจ้างงาน	1	C	-	-	-	C	C	-	-	Employment activities
80	การบริการรักษาความปลอดภัยและการสืบสวน	22	28,672.3	5,980.0	9,433.5	-	11,320.0	1,534.0	404.8	-	Security and investigation activities
81	กิจกรรมการบริการสำหรับอาคารและภูมิทัศน์	20	41,072.0	8,490.0	10,790.0	1,728.0	16,160.0	684.0	3,220.0	-	Services to buildings and landscape activities
82	การบริการด้านการบริหารและสนับสนุนการดำเนินงานของสำนักงาน และกิจกรรมอื่นๆ ที่สนับสนุนทางธุรกิจ	178	125,883.2	25,290.0	33,767.5	744.0	46,379.2	18,512.1	1,190.4	-	Office administrative, office support and other business support activities
90	กิจกรรมการสร้างสรรค์ศิลปะและความบันเทิง	155	86,507.7	16,138.8	17,676.0	80.0	36,342.5	1,583.9	14,686.5	-	Creative, arts and entertainment activities
92	กิจกรรมการพนันและการเสี่ยงโชค	30	27,445.1	9,820.0	12,839.3	-	4,263.0	506.9	15.9	-	Gambling and betting activities
93	กิจกรรมด้านการกีฬา ความบันเทิง และการนันทนาการ	41	1,591,760.2	1,559,000.0	21,055.0	160.0	5,760.0	493.2	5,292.0	-	Sports activities and amusement and recreation activities
95	การซ่อมคอมพิวเตอร์และของใช้ส่วนบุคคล และของใช้ในครัวเรือน	473	165,409.3	58,026.6	71,659.3	2,611.2	26,431.5	3,584.6	3,096.2	-	Repair of computers and personal and household goods
96	กิจกรรมบริการส่วนบุคคลอื่นๆ	1,531	1,169,649.7	362,101.0	531,532.1	6,166.2	210,832.0	21,989.6	37,028.9	-	Other personal service activities

หมายเหตุ : C หมายถึง ข้อมูลปกปิด

Note : C means confidential data.

ที่มา : สำมะโนธุรกิจและอุตสาหกรรม พ.ศ. 2565 (ธุรกิจทางการค้าและธุรกิจทางการบริการ) จังหวัดลพบุรี สำนักงานสถิติแห่งชาติ กระทรวงดิจิทัลและเศรษฐกิจและสังคม

Source : The 2022 Business and Industrial Census (Trade and Services Industry) Lop Buri Province, National Statistical Office, Ministry of Digital Economy and Society.

ตาราง 11 มูลค่าสินทรัพย์ถาวรที่เปลี่ยนแปลงของสถานประกอบการธุรกิจระหว่าง มกราคม - ธันวาคม 2564 จำแนกตามหมวดย่อยธุรกิจ

TABLE 11 VALUE OF CHANGED FIXED ASSETS OF BUSINESS ESTABLISHMENTS DURING JANUARY - DECEMBER, 2021 BY DIVISION OF BUSINESS INDUSTRY

(พันบาท In Thousand Baht)

รหัส Code	หมวดย่อยธุรกิจ	จำนวน สถาน- ประกอบการ Number of establishments	มูลค่าสินทรัพย์ ถาวรทุกประเภทที่ซื้อหรือ ผลิตขึ้นใช้เองระหว่างปี Value purchases of new or cost production of fixed assets	Division of business industry
	<b>รวม</b>	<b>20,297</b>	<b>164,854.1</b>	<b>Total</b>
45	การขายส่งและการขายปลีก การซ่อมยานยนต์ และจักรยานยนต์	2,095	95,475.0	Wholesale and retail trade; repair of motor vehicles and motorcycles
46	การขายส่ง (ยกเว้นยานยนต์และจักรยานยนต์)	971	-	Wholesale trade (except of motor vehicles and motorcycles)
47	การขายปลีก (ยกเว้นยานยนต์และจักรยานยนต์)	9,826	69,379.1	Retail trade (except of motor vehicles and motorcycles)
55	ที่พักแรม	171	-	Accommodation
56	การบริการอาหารและเครื่องดื่ม	3,741	-	Food and beverage service activities
59	การผลิตภาพยนตร์ วิทยุทัศน์ และรายการโทรทัศน์ การบันทึกเสียงลงบนสื่อ และการจัดพิมพ์จำหน่ายหรือ เผยแพร่ดนตรี	2	-	Motion picture, video and television programme production, sound recording and music publishing activities
60	การจัดผังรายการและการแพร่ภาพกระจายเสียง	54	-	Programming and broadcasting activities
62	การจัดทำโปรแกรมคอมพิวเตอร์ การให้คำปรึกษา เกี่ยวกับคอมพิวเตอร์ และกิจกรรมที่เกี่ยวข้อง	1	-	Computer programming, consultancy and related activities
68	กิจกรรมอสังหาริมทรัพย์	683	-	Real estate activities
69	กิจกรรมทางกฎหมายและการบัญชี	62	-	Legal and accounting activities
70	กิจกรรมของสำนักงานใหญ่และการบริการ ให้คำปรึกษาด้านการบริหารจัดการ	1	-	Activities of head offices; management consultancy activities

ตาราง 11 มูลค่าสินทรัพย์ถาวรที่เปลี่ยนแปลงของสถานประกอบการธุรกิจระหว่าง มกราคม - ธันวาคม 2564 จำแนกตามหมวดย่อยธุรกิจ (ต่อ)

TABLE 11 VALUE OF CHANGED FIXED ASSETS OF BUSINESS ESTABLISHMENTS DURING JANUARY - DECEMBER, 2021 BY DIVISION OF BUSINESS INDUSTRY

(พันบาท In Thousand Baht)

รหัส Code	หมวดย่อยธุรกิจ	จำนวน สถาน- ประกอบการ Number of establishments	มูลค่าสินทรัพย์ ถาวรทุกประเภทที่ซื้อหรือ ผลิตขึ้นใช้เองระหว่างปี Value purchases of new or cost production of fixed assets	Division of business industry
71	กิจกรรมด้านสถาปัตยกรรมและวิศวกรรม รวมถึงการทดสอบและการวิเคราะห์ทางเทคนิค	28	-	Architectural and engineering activities; technical testing and analysis
72	การวิจัยและพัฒนาเชิงวิทยาศาสตร์	1	-	Scientific research and development
73	การโฆษณาและการวิจัยตลาด	54	-	Advertising and market research
74	กิจกรรมทางวิชาชีพ วิทยาศาสตร์ และเทคนิคอื่นๆ	47	-	Other professional, scientific and technical activities
77	กิจกรรมการให้เช่า	109	-	Rental and leasing activities
78	กิจกรรมการจ้างงาน	1	-	Employment activities
80	การบริการรักษาความปลอดภัยและการสืบสวน	22	-	Security and investigation activities
81	กิจกรรมการบริการสำหรับอาคารและภูมิทัศน์	20	-	Services to buildings and landscape activities
82	การบริการด้านการบริหารและสนับสนุนการดำเนินงาน ของสำนักงาน และกิจกรรมอื่นๆ ที่สนับสนุนทางธุรกิจ	178	-	Office administrative, office support and other business support activities
90	กิจกรรมการสร้างสรรค์ศิลปะและความบันเทิง	155	-	Creative, arts and entertainment activities
92	กิจกรรมการพนันและการเสี่ยงโชค	30	-	Gambling and betting activities
93	กิจกรรมด้านการกีฬา ความบันเทิง และการนันทนาการ	41	-	Sports activities and amusement and recreation activities
95	การซ่อมคอมพิวเตอร์และของใช้ส่วนบุคคล และของใช้ในครัวเรือน	473	-	Repair of computers and personal and household goods
96	กิจกรรมบริการส่วนบุคคลอื่นๆ	1,531	-	Other personal service activities

หมายเหตุ : C หมายถึง ข้อมูลปกปิด

Note : C means confidential data.

ที่มา : สำมะโนธุรกิจและอุตสาหกรรม พ.ศ. 2565 (ธุรกิจทางการค้าและธุรกิจทางการบริการ) จังหวัดลพบุรี สำนักงานสถิติแห่งชาติ กระทรวงดิจิทัลเพื่อเศรษฐกิจและสังคม

Source : The 2022 Business and Industrial Census (Trade and Services Industry) Lop Buri Province, National Statistical Office, Ministry of Digital Economy and Society.

ตาราง 12 จำนวนและร้อยละของสถานประกอบการธุรกิจที่มีการชำระค่าลิขสิทธิ์ ลิขสิทธิ์ เครื่องหมายการค้าให้กับต่างประเทศ จำนวนค่าธรรมเนียมของค่าใช้จ่ายทั้งสิ้น และหมวดย่อยธุรกิจ

TABLE 12 NUMBER AND PERCENTAGE OF BUSINESS ESTABLISHMENTS PAYMENT OF COPY RIGHT, PATENT, TRADEMARK PAID TO ENTITIES ABROAD BY PERCENTAGE OF TOTAL EXPENSES AND DIVISION OF BUSINESS INDUSTRY

รหัส Code	หมวดย่อยธุรกิจ	จำนวนสถานประกอบการ		ไม่มี		ร้อยละของค่าใช้จ่ายทั้งสิ้น										Division of business industry			
		Number of establishments		No		รวม Total		< 5		5 - 9		10 - 19		20 - 29			≥ 30		
		จำนวน Number	ร้อยละ %	จำนวน Number	ร้อยละ %	จำนวน Number	ร้อยละ %	จำนวน Number	ร้อยละ %	จำนวน Number	ร้อยละ %	จำนวน Number	ร้อยละ %	จำนวน Number	ร้อยละ %		จำนวน Number	ร้อยละ %	
	<b>รวม</b>	<b>234</b>	<b>100.00</b>	<b>230</b>	<b>98.25</b>	<b>4</b>	<b>1.75</b>	-	-	-	-	-	-	-	-	-	<b>4</b>	<b>1.75</b>	<b>Total</b>
45	การขายส่งและการขายปลีก การซ่อมยานยนต์และจักรยานยนต์	37	100.00	36	97.30	1	2.70	-	-	-	-	-	-	-	-	-	1	2.70	Wholesale and retail trade; repair of motor vehicles and motorcycles
46	การขายส่ง (ยกเว้นยานยนต์และจักรยานยนต์)	51	100.00	50	98.04	1	1.96	-	-	-	-	-	-	-	-	-	1	1.96	Wholesale trade (except of motor vehicles and motorcycles)
47	การขายปลีก (ยกเว้นยานยนต์และจักรยานยนต์)	106	100.00	104	98.02	2	1.98	-	-	-	-	-	-	-	-	-	2	1.98	Retail trade (except of motor vehicles and motorcycles)
55	ที่พักแรม	8	100.00	8	100.00	-	-	-	-	-	-	-	-	-	-	-	-	-	Accommodation
56	การบริการอาหารและเครื่องดื่ม	10	100.00	10	100.00	-	-	-	-	-	-	-	-	-	-	-	-	-	Food and beverage service activities
59	การผลิตภาพยนตร์ วิทยุทัศน์ และรายการโทรทัศน์ การบันทึกเสียงลงบนสื่อ และการจัดพิมพ์จำหน่ายหรือเผยแพร่ดนตรี	2	100.00	2	100.00	-	-	-	-	-	-	-	-	-	-	-	-	-	Motion picture, video and television programme production, sound recording and music publishing activities
68	กิจกรรมอสังหาริมทรัพย์	1	100.00	1	100.00	-	-	-	-	-	-	-	-	-	-	-	-	-	Real estate activities
71	กิจกรรมด้านสถาปัตยกรรมและวิศวกรรม รวมถึงการทดสอบและการวิเคราะห์ทางเทคนิค	2	100.00	2	100.00	-	-	-	-	-	-	-	-	-	-	-	-	-	Architectural and engineering activities; technical testing and analysis
72	การวิจัยและพัฒนาเชิงวิทยาศาสตร์	1	100.00	1	100.00	-	-	-	-	-	-	-	-	-	-	-	-	-	Scientific research and development
80	การบริการรักษาความปลอดภัยและการสืบสวน	10	100.00	10	100.00	-	-	-	-	-	-	-	-	-	-	-	-	-	Security and investigation activities
81	กิจกรรมการบริการสำหรับอาคารและภูมิทัศน์	3	100.00	3	100.00	-	-	-	-	-	-	-	-	-	-	-	-	-	Services to buildings and landscape activities
82	การบริการด้านการบริหารและสนับสนุนการดำเนินงานของสำนักงาน และกิจกรรมอื่นๆ ที่สนับสนุนทางธุรกิจ	2	100.00	2	100.00	-	-	-	-	-	-	-	-	-	-	-	-	-	Office administrative, office support and other business support activities
93	กิจกรรมด้านการกีฬา ความบันเทิง และการนันทนาการ	1	100.00	1	100.00	-	-	-	-	-	-	-	-	-	-	-	-	-	Sports activities and amusement and recreation activities

หมายเหตุ : เฉพาะสถานประกอบการที่มีคนทำงานตั้งแต่ 11 คนขึ้นไป และมีรูปแบบการจัดตั้งตามกฎหมายเป็นห้างหุ้นส่วนจำกัด ห้างหุ้นส่วนสามัญนิติบุคคล บริษัทจำกัด และบริษัทจำกัด (มหาชน)

Note : Only establishments which 11 or more people working and having a legal form of establishment as juristic partnership, company limited and public company limited.

ที่มา : สำมะโนธุรกิจและอุตสาหกรรม พ.ศ. 2565 (ธุรกิจทางการค้าและธุรกิจทางการบริการ) จังหวัดลพบุรี สำนักงานสถิติแห่งชาติ กระทรวงดิจิทัลเพื่อเศรษฐกิจและสังคม

Source : The 2022 Business and Industrial Census (Trade and Services Industry) Lop Buri Province, National Statistical Office, Ministry of Digital Economy and Society.

ตาราง 13 จำนวนและร้อยละของสถานประกอบการธุรกิจการที่ได้รับค่าลิขสิทธิ์ ลิขสิทธิ์ เครื่องหมายการค้าจากต่างประเทศ จำนวนตามร้อยละของรายรับทั้งสิ้น และหมวดย่อยธุรกิจ

TABLE 13 NUMBER AND PERCENTAGE OF BUSINESS ESTABLISHMENTS COPY RIGHT, PATENT, TRADEMARK RECEIVED FROM CLIENTS ABROAD BY PERCENTAGE OF TOTAL REVENUE AND DIVISION OF BUSINESS INDUSTRY

รหัส Code	หมวดย่อยธุรกิจ	จำนวนสถานประกอบการ Number of establishments		ไม่มี No		ร้อยละของรายรับทั้งสิ้น Percentage of total revenue										Division of business industry	
		รวม Total				< 5		5 - 9		10 - 19		20 - 29		≥ 30			
		จำนวน Number	ร้อยละ %	จำนวน Number	ร้อยละ %	จำนวน Number	ร้อยละ %	จำนวน Number	ร้อยละ %	จำนวน Number	ร้อยละ %	จำนวน Number	ร้อยละ %	จำนวน Number	ร้อยละ %		
	<b>รวม</b>	<b>234</b>	<b>100.00</b>	<b>234</b>	<b>100.00</b>	-	-	-	-	-	-	-	-	-	-	-	<b>Total</b>
45	การขายส่งและการขายปลีก การซ่อมยานยนต์ และจักรยานยนต์	37	100.00	37	100.00	-	-	-	-	-	-	-	-	-	-	-	Wholesale and retail trade; repair of motor vehicles and motorcycles
46	การขายส่ง (ยกเว้นยานยนต์และจักรยานยนต์)	51	100.00	51	100.00	-	-	-	-	-	-	-	-	-	-	-	Wholesale trade (except of motor vehicles and motorcycles)
47	การขายปลีก (ยกเว้นยานยนต์และจักรยานยนต์)	106	100.00	106	100.00	-	-	-	-	-	-	-	-	-	-	-	Retail trade (except of motor vehicles and motorcycles)
55	ที่พักแรม	8	100.00	8	100.00	-	-	-	-	-	-	-	-	-	-	-	Accommodation
56	การบริการอาหารและเครื่องดื่ม	10	100.00	10	100.00	-	-	-	-	-	-	-	-	-	-	-	Food and beverage service activities
59	การผลิตภาพยนตร์ วีดิทัศน์ และรายการโทรทัศน์ การบันทึกเสียงลงบนสื่อ และการจัดพิมพ์จำหน่ายหรือเผยแพร่ดนตรี	2	100.00	2	100.00	-	-	-	-	-	-	-	-	-	-	-	Motion picture, video and television programme production, sound recording and music publishing activities
68	กิจกรรมอสังหาริมทรัพย์	1	100.00	1	100.00	-	-	-	-	-	-	-	-	-	-	-	Real estate activities
71	กิจกรรมด้านสถาปัตยกรรมและวิศวกรรม รวมถึงการทดสอบและการวิเคราะห์ทางเทคนิค	2	100.00	2	100.00	-	-	-	-	-	-	-	-	-	-	-	Architectural and engineering activities; technical testing and analysis
72	การวิจัยและพัฒนาเชิงวิทยาศาสตร์	1	100.00	1	100.00	-	-	-	-	-	-	-	-	-	-	-	Scientific research and development
80	การบริการรักษาความปลอดภัยและการสืบสวน	10	100.00	10	100.00	-	-	-	-	-	-	-	-	-	-	-	Security and investigation activities
81	กิจกรรมการบริการสำหรับอาคารและภูมิทัศน์	3	100.00	3	100.00	-	-	-	-	-	-	-	-	-	-	-	Services to buildings and landscape activities
82	การบริการด้านการบริหารและสนับสนุนการดำเนินงานของสำนักงาน และกิจกรรมอื่นๆ ที่สนับสนุนทางธุรกิจ	2	100.00	2	100.00	-	-	-	-	-	-	-	-	-	-	-	Office administrative, office support and other business support activities
93	กิจกรรมด้านการกีฬา ความบันเทิง และการนันทนาการ	1	100.00	1	100.00	-	-	-	-	-	-	-	-	-	-	-	Sports activities and amusement and recreation activities

หมายเหตุ : เฉพาะสถานประกอบการที่มีคนทำงานตั้งแต่ 11 คนขึ้นไป และมีรูปแบบการจัดตั้งตามกฎหมายเป็นห้างหุ้นส่วนจำกัด ห้างหุ้นส่วนสามัญนิติบุคคล บริษัทจำกัด และบริษัทจำกัด (มหาชน)

Note : Only establishments which 11 or more people working and having a legal form of establishment as juristic partnership, company limited and public company limited.

ที่มา : สำมะโนธุรกิจและอุตสาหกรรม พ.ศ. 2565 (ธุรกิจทางการค้าและธุรกิจทางการบริการ) จังหวัดสุพรรณบุรี สำนักงานสถิติแห่งชาติ กระทรวงดิจิทัลเพื่อเศรษฐกิจและสังคม

Source : The 2022 Business and Industrial Census (Trade and Services Industry) Lop Buri Province, National Statistical Office, Ministry of Digital Economy and Society.

ตาราง 14 จำนวนและร้อยละของสถานประกอบการธุรกิจเป็นกลางซื้อสินค้าจากประเทศหนึ่งเพื่อจำหน่ายให้กับอีกประเทศหนึ่งโดยไม่มีการขนส่งเข้า-ออกเขตแดนประเทศไทย จำนวนความร้อยละของค่าใช้จ่ายทั้งสิ้น ของรายรับทั้งสิ้น และหมวดย่อยธุรกิจ

TABLE 14 NUMBER AND PERCENTAGE OF BUSINESS ESTABLISHMENTS ROLE OF INTERMEDIATE ENTERPRISE TO BUY AND SELL OUTSIDE THE COUNTRY WITHOUT TRANSPORTING ACROSS OF THAILAND'S BORDERS  
BY PERCENTAGE OF TOTAL EXPENSES, PERCENTAGE OF TOTAL REVENUE AND DIVISION OF BUSINESS INDUSTRY

รหัส Code	หมวดย่อยธุรกิจ	จำนวนสถาน- ประกอบการ		ไม่มี		เป็นกลางซื้อสินค้าจากประเทศหนึ่งเพื่อจำหน่ายให้กับอีกประเทศหนึ่งโดยไม่มีการขนส่งเข้า-ออกเขตแดนประเทศไทย																				Division of business industry
		No		Role of intermediate enterprise to buy and sell outside the country without transporting across of Thailand's borders																						
		Number of establishments		ร้อยละของค่าใช้จ่ายทั้งสิ้น										ร้อยละของรายรับทั้งสิ้น												
				รวม					Percentage of total expenses					รวม					Percentage of total revenue							
		Total		< 5		5 - 9		10 - 19		20 - 29		≥ 30		Total		< 5		5 - 9		10 - 19		20 - 29		≥ 30		
		จำนวน	ร้อยละ	จำนวน	ร้อยละ	จำนวน	ร้อยละ	จำนวน	ร้อยละ	จำนวน	ร้อยละ	จำนวน	ร้อยละ	จำนวน	ร้อยละ	จำนวน	ร้อยละ	จำนวน	ร้อยละ	จำนวน	ร้อยละ	จำนวน	ร้อยละ	จำนวน	ร้อยละ	
		Number	%	Number	%	Number	%	Number	%	Number	%	Number	%	Number	%	Number	%	Number	%	Number	%	Number	%	Number	%	
	<b>รวม</b>	<b>234</b>	<b>100.00</b>	<b>234</b>	<b>100.00</b>	-	-	-	-	-	-	-	-	-	-	-	-	-	-	-	-	-	-	-	-	<b>Total</b>
45	การขายส่งและการขายปลีก การซ่อมยานยนต์ และจักรยานยนต์	37	100.00	37	100.00	-	-	-	-	-	-	-	-	-	-	-	-	-	-	-	-	-	-	-	-	Wholesale and retail trade; repair of motor vehicles and motorcycles
46	การขายส่ง (ยกเว้นยานยนต์และจักรยานยนต์)	51	100.00	51	100.00	-	-	-	-	-	-	-	-	-	-	-	-	-	-	-	-	-	-	-	-	Wholesale trade (except of motor vehicles and motorcycles)
47	การขายปลีก (ยกเว้นยานยนต์และจักรยานยนต์)	106	100.00	106	100.00	-	-	-	-	-	-	-	-	-	-	-	-	-	-	-	-	-	-	-	-	Retail trade (except of motor vehicles and motorcycles)
55	ที่พักแรม	8	100.00	8	100.00	-	-	-	-	-	-	-	-	-	-	-	-	-	-	-	-	-	-	-	-	Accommodation
56	การบริการอาหารและเครื่องดื่ม	10	100.00	10	100.00	-	-	-	-	-	-	-	-	-	-	-	-	-	-	-	-	-	-	-	-	Food and beverage service activities
59	การผลิตภาพยนตร์ วิดีทัศน์ และรายการโทรทัศน์ การบันทึกเสียงลงบนสื่อ และการจัดพิมพ์จำหน่ายหรือเผยแพร่ดนตรี	2	100.00	2	100.00	-	-	-	-	-	-	-	-	-	-	-	-	-	-	-	-	-	-	-	-	Motion picture, video and television programme production, sound recording and music publishing activities
68	กิจกรรมอสังหาริมทรัพย์	1	100.00	1	100.00	-	-	-	-	-	-	-	-	-	-	-	-	-	-	-	-	-	-	-	-	Real estate activities
71	กิจกรรมด้านสถาปัตยกรรมและวิศวกรรม รวมถึงการทดสอบและการวิเคราะห์ทางเทคนิค	2	100.00	2	100.00	-	-	-	-	-	-	-	-	-	-	-	-	-	-	-	-	-	-	-	-	Architectural and engineering activities; technical testing and analysis
72	การวิจัยและพัฒนาเชิงวิทยาศาสตร์	1	100.00	1	100.00	-	-	-	-	-	-	-	-	-	-	-	-	-	-	-	-	-	-	-	-	Scientific research and development
80	การบริการรักษาความปลอดภัยและการสืบสวน	10	100.00	10	100.00	-	-	-	-	-	-	-	-	-	-	-	-	-	-	-	-	-	-	-	-	Security and investigation activities
81	กิจกรรมการบริการสำหรับอาคารและภูมิทัศน์	3	100.00	3	100.00	-	-	-	-	-	-	-	-	-	-	-	-	-	-	-	-	-	-	-	-	Services to buildings and landscape activities
82	การบริการด้านการบริหารและสนับสนุนการดำเนินงานของสำนักงาน และกิจกรรมอื่นๆ ที่สนับสนุนทางธุรกิจ	2	100.00	2	100.00	-	-	-	-	-	-	-	-	-	-	-	-	-	-	-	-	-	-	-	-	Office administrative, office support and other business support activities
93	กิจกรรมด้านกรีกฬา ความบันเทิง และการนันทนาการ	1	100.00	1	100.00	-	-	-	-	-	-	-	-	-	-	-	-	-	-	-	-	-	-	-	-	Sports activities and amusement and recreation activities

หมายเหตุ : เฉพาะสถานประกอบการที่มีคนทำงานตั้งแต่ 11 คนขึ้นไป และมีรูปแบบการจัดตั้งตามกฎหมายเป็นห้างหุ้นส่วนจำกัด ทั้งหุ้นส่วนสามัญนิติบุคคล บริษัทจำกัด และบริษัทจำกัด (มหาชน)

Note : Only establishments which 11 or more people working and having a legal form of establishment as juristic partnership, company limited and public company limited.

ที่มา : สำมะโนธุรกิจและอุตสาหกรรม พ.ศ. 2565 (ธุรกิจทางการค้าและธุรกิจทางการบริการ) จังหวัดลพบุรี สำนักงานสถิติแห่งชาติ กระทรวงดิจิทัลเพื่อเศรษฐกิจและสังคม

Source : The 2022 Business and Industrial Census (Trade and Services Industry) Lop Buri Province, National Statistical Office, Ministry of Digital Economy and Society.



ตาราง 15 จำนวนและร้อยละของสถานประกอบการธุรกิจที่รายงานปัญหาและอุปสรรคของสถานประกอบการ จำแนกตามหมวดย่อยธุรกิจ

TABLE 15 NUMBER AND PERCENTAGE OF BUSINESS ESTABLISHMENTS WHICH REPORTED THE PROBLEMS AND OBSTACLES BY DIVISION OF BUSINESS INDUSTRY

รหัส Code	หมวดย่อยธุรกิจ	จำนวนสถานประกอบการ Number of establishments				ปัญหาและอุปสรรคของสถานประกอบการ/ Problems and obstacles of establishments																		อื่นๆ Others	Division of business industry						
		ผลกระทบ Affected		เศรษฐกิจไม่ดี/ ชะลอตัว Economic crisis	ต้นทุนในการ ดำเนินงานสูงขึ้น High production cost	การแข่งขันทาง การค้าที่เพิ่มขึ้น Competition	ขาดเงินลงทุน และเงินหมุนเวียน ในการดำเนินงาน Lack of loan	ขาดแคลนแรงงาน Lack of	กำลังซื้อของ ลูกค้าลดลง Lower purchasing power	ปัญหาความไม่ เสถียรภาพทาง การเมือง Political instability	ขาดความสามารถ ในการทำการตลาด Lack of marketing capabilities	ภัยธรรมชาติ Natural disaster	การแพร่ระบาด ของโรคติดเชื้อไวรัส โควิด 19 The spread of the coronavirus disease covid 19	จำนวน Number		ร้อยละ %		จำนวน Number		ร้อยละ %		จำนวน Number				ร้อยละ %					
		ไม่ได้รับ NO	ได้รับ Yes											จำนวน Number	ร้อยละ %	จำนวน Number	ร้อยละ %	จำนวน Number	ร้อยละ %	จำนวน Number	ร้อยละ %	จำนวน Number	ร้อยละ %			จำนวน Number	ร้อยละ %				
	<b>รวม</b>	<b>20,297</b>	<b>100.00</b>	<b>207</b>	<b>1.02</b>	<b>20,090</b>	<b>98.98</b>	<b>#####</b>	<b>81.17</b>	<b>14,128</b>	<b>69.61</b>	<b>5,246</b>	<b>25.84</b>	<b>2,117</b>	<b>10.43</b>	<b>754</b>	<b>3.72</b>	<b>7,705</b>	<b>37.96</b>	<b>93</b>	<b>0.46</b>	<b>16</b>	<b>0.08</b>	<b>112</b>	<b>0.55</b>	<b>13,598</b>	<b>66.99</b>	<b>73</b>	<b>0.36</b>	<b>Total</b>	
45	การขายส่งและการขายปลีก การซ่อมยานยนต์และจักรยานยนต์	2,095	100.00	1	0.05	2,094	99.95	1,868	89.18	1,342	64.08	314	15.00	287	13.71	19	0.90	542	25.88	6	0.26	3	0.14	-	-	1,667	79.55	20	0.93	Wholesale and retail trade; repair of motor vehicles and motorcycles	
46	การขายส่ง (ยกเว้นยานยนต์และจักรยานยนต์)	971	100.00	4	0.43	967	99.57	750	77.27	481	49.52	178	18.37	126	12.93	8	0.81	327	33.65	9	0.88	3	0.31	17	1.73	847	87.18	-	-	Wholesale trade (except of motor vehicles and motorcycles)	
47	การขายปลีก (ยกเว้นยานยนต์และจักรยานยนต์)	9,826	100.00	62	0.63	9,764	99.37	8,626	87.79	7,246	73.75	2,941	29.93	922	9.38	710	7.23	4,403	44.81	40	0.41	9	0.09	-	-	6,629	67.47	15	0.15	Retail trade (except of motor vehicles and motorcycles)	
55	ที่พักแรม	171	100.00	-	-	171	100.00	150	87.80	69	40.61	53	31.10	14	8.31	-	-	75	43.98	-	-	-	-	-	-	-	143	83.47	3	1.67	Accommodation
56	การบริการอาหารและเครื่องดื่ม	3,741	100.00	-	-	3,741	100.00	3,220	86.07	2,913	77.87	637	17.02	533	14.25	16	0.42	874	23.36	-	-	-	-	95	2.55	2,315	61.87	-	-	Food and beverage service activities	
59	การผลิตภาพยนตร์ วีดิทัศน์ และการโทรทัศน์ การบันทึกเสียงลงบนสื่อ และการจัดพิมพ์จำหน่ายหรือเผยแพร่ดนตรี	2	100.00	-	-	2	100.00	2	100.00	1	50.00	-	-	-	-	-	-	1	50.00	-	-	-	-	-	-	-	2	100.00	-	-	Motion picture, video and television programme production, sound recording and music publishing activities
60	การจัดส่งรายการและการแพร่ภาพกระจายเสียง	54	100.00	-	-	54	100.00	22	40.12	24	43.83	4	8.02	-	-	-	-	13	24.07	-	-	-	-	-	-	45	83.95	-	-	Programming and broadcasting activities	
62	การจัดทำโปรแกรมคอมพิวเตอร์ การให้คำปรึกษาเกี่ยวกับคอมพิวเตอร์ และกิจกรรมที่เกี่ยวข้อง	1	100.00	-	-	1	100.00	1	100.00	1	100.00	-	-	-	-	-	-	1	100.00	-	-	-	-	-	-	1	100.00	-	-	Computer programming, consultancy and related activities	
68	กิจกรรมอสังหาริมทรัพย์	683	100.00	95	13.95	588	86.05	380	55.60	212	31.04	279	40.85	69	10.10	-	-	208	30.45	-	-	-	-	-	-	212	31.04	-	-	Real estate activities	
69	กิจกรรมทางกฎหมายและการบัญชี	62	100.00	20	31.72	42	68.28	8	13.44	16	25.81	2	3.23	-	-	-	-	4	5.91	-	-	-	-	-	-	22	34.95	-	-	Legal and accounting activities	
70	กิจกรรมของสำนักงานใหญ่และการบริการให้คำปรึกษาด้านการบริหารจัดการ	1	100.00	-	-	1	100.00	1	100.00	1	100.00	-	-	-	-	-	-	-	-	-	-	-	-	-	-	-	-	1	100.00	Activities of head offices; management consultancy activities	
71	กิจกรรมด้านสถาปัตยกรรมและวิศวกรรม รวมถึงการทดสอบและการวิเคราะห์ทางเทคนิค	28	100.00	-	-	28	100.00	24	85.71	9	32.14	7	25.00	-	-	-	-	1	3.57	-	-	-	-	-	-	25	89.29	-	-	Architectural and engineering activities; technical testing and analysis	
72	การวิจัยและพัฒนาเชิงวิทยาศาสตร์	1	100.00	-	-	1	100.00	-	-	1	100.00	-	-	-	-	-	-	-	-	-	-	-	-	-	-	1	100.00	-	-	Scientific research and development	
73	การโฆษณาและการวิจัยตลาด	54	100.00	-	-	54	100.00	53	98.15	54	100.00	1	1.85	18	32.72	-	-	35	65.43	18	32.72	-	-	-	-	18	32.72	35	65.43	Advertising and market research	
74	กิจกรรมทางวิชาชีพ วิทยาศาสตร์ และเทคนิคอื่นๆ	47	100.00	2	4.26	45	95.74	45	95.74	26	55.32	4	7.45	4	7.45	-	-	38	80.85	19	40.43	-	-	-	-	42	88.30	-	-	Other professional, scientific and technical activities	
77	กิจกรรมการให้เช่า	109	100.00	8	7.34	101	92.66	100	91.74	70	63.76	-	-	67	61.01	-	-	76	69.72	-	-	-	-	-	-	80	73.39	-	-	Rental and leasing activities	
78	กิจกรรมการจ้างงาน	1	100.00	-	-	1	100.00	-	-	1	100.00	-	-	-	-	-	-	-	-	-	-	-	-	-	-	-	-	-	-	Employment activities	
80	การบริการรักษาความปลอดภัยและการสืบสวน	22	100.00	-	-	22	100.00	17	77.27	12	54.55	4	18.18	3	13.64	-	-	7	31.82	-	-	-	-	-	-	6	27.27	-	-	Security and investigation activities	
81	กิจกรรมการบริการสำหรับอาคารและภูมิทัศน์	20	100.00	-	-	20	100.00	15	75.00	14	70.00	3	15.00	-	-	-	-	2	10.00	2	10.00	-	-	-	-	20	100.00	-	-	Services to buildings and landscape activities	
82	การบริการด้านการบริหารและสนับสนุนการดำเนินงานของสำนักงาน และกิจกรรมอื่นๆ ที่สนับสนุนทางธุรกิจ	178	100.00	-	-	178	100.00	109	61.24	134	75.28	46	25.84	4	2.25	-	-	59	33.15	-	-	1	0.56	-	-	92	51.69	-	-	Office administrative, office support and other business support activities	
90	กิจกรรมการสร้างสรรค์ศิลปะและความบันเทิง	155	100.00	-	-	155	100.00	141	90.65	48	31.13	31	19.84	1	0.65	-	-	52	33.31	-	-	-	-	-	-	121	77.90	-	-	Creative, arts and entertainment activities	
92	กิจกรรมการพนันและการเสี่ยงโชค	30	100.00	-	-	30	100.00	16	51.67	23	75.83	-	-	-	-	-	-	16	51.67	-	-	-	-	-	-	30	100.00	-	-	Gambling and betting activities	
93	กิจกรรมด้านการศึกษา ความบันเทิง และการนันทนาการ	41	100.00	-	-	41	100.00	2	4.88	3	7.32	32	78.05	35	85.37	-	-	5	12.20	-	-	-	-	-	-	40	97.56	-	-	Sports activities and amusement and recreation activities	
95	การซ่อมคอมพิวเตอร์และของใช้ส่วนบุคคล และของใช้ในครัวเรือน	473	100.00	15	3.07	458	96.93	337	71.35	388	81.96	94	19.77	36	7.58	2	0.35	236	49.82	-	-	-	-	-	-	282	59.69	-	-	Repair of computers and personal and household goods	
96	กิจกรรมบริการส่วนบุคคลอื่นๆ	1,531	100.00	1	0.07	1,530	99.93	589	38.45	1,039	67.84	616	40.25	-	-	-	-	731	47.77	-	-	-	-	-	-	960	62.68	-	-	Other personal service activities	

หมายเหตุ : ตอบได้มากกว่า 1 ข้อ

Note : More than one answer

ที่มา : สำมะโนธุรกิจและอุตสาหกรรม พ.ศ. 2565 (ธุรกิจทางการค้าและธุรกิจทางการบริการ) จังหวัดลพบุรี สำนักงานสถิติแห่งชาติ กระทรวงดิจิทัลเพื่อเศรษฐกิจและสังคม

Source : The 2022 Business and Industrial Census (Trade and Services Industry) Lop Buri Province, National Statistical Office, Ministry of Digital Economy and Society.

ตาราง 16 จำนวนและร้อยละของสถานประกอบการธุรกิจที่รายงานความช่วยเหลือที่ต้องการจากหน่วยงานของรัฐ จำนวนตามหมวดย่อยธุรกิจ

TABLE 16 NUMBER AND PERCENTAGE OF BUSINESS ESTABLISHMENTS WHICH REPORTED TO AID NEEDED FROM THE GOVERNMENT BY DIVISION OF BUSINESS INDUSTRY

รหัส Code	หมวดย่อยธุรกิจ	จำนวนสถานประกอบการ Number of establishments						ความช่วยเหลือที่ต้องการจากหน่วยงานของรัฐ/ Reported to aid needs from the government														Division of business industry			
		รวม Total		ไม่มี NO		มี Yes		ลดอัตราดอกเบี้ย Lower rate interest		สนับสนุน แหล่งเงินทุน Support of funding		พักชำระหนี้ Moratorium		เพิ่มวงเงินสินเชื่อ ให้แก่ผู้ประกอบการ Increase credit limit for entrepreneurs		มาตรการ ลดอัตราภาษี Tax reduction scheme		มาตรการ ควบคุมราคาสินค้า Good prices control		แก้ไขกฎระเบียบ ภาครัฐ Amend government regulations			อื่นๆ Others		
		จำนวน Number	ร้อยละ %	จำนวน Number	ร้อยละ %	จำนวน Number	ร้อยละ %	จำนวน Number	ร้อยละ %	จำนวน Number	ร้อยละ %	จำนวน Number	ร้อยละ %	จำนวน Number	ร้อยละ %	จำนวน Number	ร้อยละ %	จำนวน Number	ร้อยละ %	จำนวน Number	ร้อยละ %		จำนวน Number	ร้อยละ %	
	<b>รวม</b>	<b>20,297</b>	<b>100.00</b>	<b>1,157</b>	<b>5.70</b>	<b>19,140</b>	<b>94.30</b>	<b>4,103</b>	<b>20.21</b>	<b>7,428</b>	<b>36.60</b>	<b>2,427</b>	<b>11.96</b>	<b>3,095</b>	<b>15.25</b>	<b>6,444</b>	<b>31.75</b>	<b>14,158</b>	<b>69.75</b>	<b>1,558</b>	<b>7.68</b>	<b>366</b>	<b>1.80</b>	<b>Total</b>	
45	การขายส่งและการขายปลีก การซ่อมยานยนต์และจักรยายนต์	2,095	100.00	79	3.79	2,016	96.21	468	22.32	1,045	49.86	106	5.06	447	21.35	598	28.56	1,239	59.12	69	3.29	156	7.42	Wholesale and retail trade; repair of motor vehicles and motorcycles	
46	การขายส่ง (ยกเว้นยานยนต์และจักรยายนต์)	971	100.00	71	7.28	900	92.72	251	25.81	309	31.78	107	10.98	134	13.77	385	39.63	618	63.66	52	5.32	59	6.06	Wholesale trade (except of motor vehicles and motorcycles)	
47	การขายปลีก (ยกเว้นยานยนต์และจักรยายนต์)	9,826	100.00	534	5.43	9,292	94.57	1,399	14.24	3,291	33.49	757	7.70	990	10.07	4,372	44.50	7,232	73.60	800	8.14	81	0.82	Retail trade (except of motor vehicles and motorcycles)	
55	ที่พักแรม	171	100.00	4	2.39	167	97.61	42	24.28	36	21.06	41	23.92	6	3.43	73	42.52	92	54.08	12	7.18	19	11.37	Accommodation	
56	การบริการอาหารและเครื่องดื่ม	3,741	100.00	19	0.51	3,722	99.49	1,140	30.46	1,327	35.48	1,131	30.22	1,210	32.35	219	5.86	2,690	71.92	307	8.20	-	-	Food and beverage service activities	
59	การผลิตภาพยนตร์ วิดีทัศน์ และรายการโทรทัศน์ การบันทึกเสียงลงบนสื่อ และการจัดพิมพ์จำหน่ายหรือเผยแพร่ดนตรี	2	100.00	1	50.00	1	50.00	-	-	-	-	-	-	-	-	-	-	1	50.00	1	50.00	-	-	Motion picture, video and television programme production, sound recording and music publishing activities	
60	การจัดส่งรายการและการแพร่ภาพกระจายเสียง	54	100.00	32	59.88	22	40.12	4	8.02	4	8.02	-	-	13	24.07	9	16.05	4	8.02	-	-	4	8.02	Programming and broadcasting activities	
62	การจัดทำโปรแกรมคอมพิวเตอร์ การให้คำปรึกษาเกี่ยวกับคอมพิวเตอร์ และกิจกรรมที่เกี่ยวข้อง	1	100.00	-	-	1	100.00	1	100.00	-	-	-	-	1	100.00	1	100.00	-	-	-	-	-	-	-	Computer programming, consultancy and related activities
68	กิจกรรมอสังหาริมทรัพย์	683	100.00	174	25.48	509	74.52	283	41.43	211	30.89	69	10.10	73	10.69	298	43.63	421	61.64	69	10.10	-	-	Real estate activities	
69	กิจกรรมทางกฎหมายและการบัญชี	62	100.00	36	57.53	26	42.47	-	-	4	5.91	-	-	-	-	5	7.53	25	40.86	4	5.91	-	-	Legal and accounting activities	
70	กิจกรรมของสำนักงานใหญ่และการบริการให้คำปรึกษาด้านการบริหารจัดการ	1	100.00	-	-	1	100.00	-	-	-	-	-	-	-	-	-	-	1	100.00	-	-	-	-	Activities of head offices; management consultancy activities	
71	กิจกรรมด้านสถาปัตยกรรมและวิศวกรรม รวมถึงการทดสอบและการวิเคราะห์ทางเทคนิค	28	100.00	-	-	28	100.00	16	57.14	15	53.57	14	50.00	7	25.00	18	64.29	18	64.29	1	3.57	-	-	Architectural and engineering activities; technical testing and analysis	
72	การวิจัยและพัฒนาเชิงวิทยาศาสตร์	1	100.00	-	-	1	100.00	1	100.00	1	100.00	-	-	-	-	1	100.00	-	-	-	-	-	-	Scientific research and development	
73	การโฆษณาและการวิจัยตลาด	54	100.00	-	-	54	100.00	53	98.15	18	32.72	35	65.43	-	-	36	67.28	54	100.00	1	1.85	-	-	Advertising and market research	
74	กิจกรรมทางวิชาชีพ วิทยาศาสตร์ และเทคนิคอื่นๆ	47	100.00	2	4.26	45	95.74	4	7.45	7	14.89	7	14.89	7	14.89	19	40.43	38	80.85	-	-	-	-	Other professional, scientific and technical activities	
77	กิจกรรมการให้เช่า	109	100.00	8	7.34	101	92.66	55	50.46	68	61.93	1	0.92	54	49.54	56	51.38	77	70.64	21	19.27	-	-	Rental and leasing activities	
78	กิจกรรมการจ้างงาน	1	100.00	-	-	1	100.00	-	-	-	-	-	-	-	-	-	-	1	100.00	-	-	-	-	Employment activities	
80	การบริการรักษาความปลอดภัยและการสืบสวน	22	100.00	1	4.55	21	95.45	8	36.36	6	27.27	3	13.64	3	13.64	14	63.64	13	59.09	-	-	-	-	Security and investigation activities	
81	กิจกรรมการบริการสำหรับอาคารและภูมิทัศน์	20	100.00	1	5.00	19	95.00	16	80.00	16	80.00	10	50.00	-	-	7	35.00	5	25.00	1	5.00	-	-	Services to buildings and landscape activities	
82	การบริการด้านการบริหารและสนับสนุนการดำเนินงานของสำนักงาน และกิจกรรมอื่นๆ ที่สนับสนุนทางธุรกิจ	178	100.00	39	21.91	139	78.09	34	19.10	94	52.81	-	-	1	0.56	6	3.37	77	43.26	1	0.56	-	-	Office administrative, office support and other business support activities	
90	กิจกรรมการสร้างสรรค์ศิลปะและความบันเทิง	155	100.00	11	7.10	144	92.90	27	17.66	96	61.85	4	2.63	35	22.74	32	20.48	90	57.98	15	9.92	-	-	Creative, arts and entertainment activities	
92	กิจกรรมการพนันและการเสี่ยงโชค	30	100.00	7	24.17	23	75.83	-	-	-	-	-	-	-	-	-	-	23	75.83	16	51.67	-	-	Gambling and betting activities	
93	กิจกรรมด้านการกีฬา ความบันเทิง และการนันทนาการ	41	100.00	3	7.32	38	92.68	1	2.44	32	78.05	3	7.32	1	2.44	-	-	3	7.32	-	-	-	-	Sports activities and amusement and recreation activities	
95	การซ่อมคอมพิวเตอร์และของใช้ส่วนบุคคล และของใช้ในชีวิตประจำวัน	473	100.00	78	16.49	395	83.51	12	2.47	53	11.17	39	8.32	12	2.47	-	-	361	76.25	-	-	26	5.43	Repair of computers and personal and household goods	
96	กิจกรรมบริการส่วนบุคคลอื่นๆ	1,531	100.00	57	3.72	1,474	96.28	290	18.92	796	52.01	101	6.60	101	6.60	296	19.31	1,075	70.20	189	12.32	22	1.40	Other personal service activities	

หมายเหตุ : ตอบได้มากกว่า 1 ข้อ

Note : More than one answer

ที่มา : สำมะโนธุรกิจและอุตสาหกรรม พ.ศ. 2565 (ธุรกิจทางการค้าและธุรกิจทางการบริการ) จังหวัดลพบุรี สำนักงานสถิติแห่งชาติ กระทรวงดิจิทัลเพื่อเศรษฐกิจและสังคม

Source : The 2022 Business and Industrial Census (Trade and Services Industry) Lop Buri Province, National Statistical Office, Ministry of Digital Economy and Society.

ตาราง 17 รายได้จากการดำเนินงานของสถานประกอบการธุรกิจในปี 2564 จำแนกตามหมวดย่อยธุรกิจ และรูปแบบการจัดตั้งตามกฎหมาย

TABLE 17 INCOME OF BUSINESS ESTABLISHMENTS IN 2021 BY DIVISION OF BUSINESS INDUSTRY AND FORM OF LEGAL ORGANIZATION

(พันบาท In Thousand Baht)

รหัส Code	หมวดย่อยธุรกิจ	รายได้จากการดำเนินงาน Income					Division of business industry
		รวม Total	รูปแบบการจัดตั้งตามกฎหมาย Form of legal organization				
		ส่วนบุคคล Individual proprietor	ห้างหุ้นส่วนสามัญ นิติบุคคล ห้างหุ้นส่วนจำกัด Juristic partnership	บริษัทจำกัด บริษัทจำกัด (มหาชน) Company limited, public company limited	ส่วนราชการ รัฐวิสาหกิจ สหกรณ์ การรวมกลุ่ม สมาคม มูลนิธิ วิสาหกิจชุมชน และการจัดตั้งในรูปแบบอื่นๆ Government, state-enterprise, cooperatives, bundling association, foundation, community enterprise and others		
	<b>รวม</b>	<b>47,738,638.3</b>	<b>18,729,001.1</b>	<b>5,029,809.2</b>	<b>22,191,444.7</b>	<b>1,788,383.3</b>	<b>Total</b>
45	การขายส่งและการขายปลีก การซ่อมยานยนต์และจักรยายนต์	8,171,690.1	1,143,081.4	357,997.6	6,670,611.2	-	Wholesale and retail trade; repair of motor vehicles and motorcycles
46	การขายส่ง (ยกเว้นยานยนต์และจักรยายนต์)	10,738,411.0	2,310,232.8	1,197,121.3	6,560,121.2	670,935.8	Wholesale trade (except of motor vehicles and motorcycles)
47	การขายปลีก (ยกเว้นยานยนต์และจักรยายนต์)	22,997,886.2	10,827,231.7	3,283,836.7	7,804,381.4	1,082,436.4	Retail trade (except of motor vehicles and motorcycles)
55	ที่พักแรม	303,690.0	169,237.2	37,281.5	84,707.9	12,463.4	Accommodation
56	การบริการอาหารและเครื่องดื่ม	3,499,544.6	3,360,154.8	4,500.0	134,889.9	-	Food and beverage service activities
59	การผลิตภาพยนตร์ วิทยุทัศน์ และรายการโทรทัศน์ การบันทึกเสียงลงบนสื่อ และการจัดพิมพ์จำหน่ายหรือเผยแพร่ดนตรี	c	-	-	c	-	Motion picture, video and television programme production, sound recording and music publishing activities
60	การจัดผังรายการและการแพร่ภาพกระจายเสียง	66,432.1	2,443.6	35,268.6	16,119.9	12,600.0	Programming and broadcasting activities
62	การจัดทำโปรแกรมคอมพิวเตอร์ การให้คำปรึกษาเกี่ยวกับคอมพิวเตอร์ และกิจกรรมที่เกี่ยวข้อง	c	-	-	c	-	Computer programming, consultancy and related activities
68	กิจกรรมอสังหาริมทรัพย์	408,014.3	334,201.0	-	72,245.7	1,567.7	Real estate activities
69	กิจกรรมทางกฎหมายและการบัญชี	30,372.0	20,173.5	-	10,198.5	-	Legal and accounting activities
70	กิจกรรมของสำนักงานใหญ่และการบริการให้คำปรึกษาด้านการบริหารจัดการ	c	-	-	c	-	Activities of head offices; management consultancy activities
71	กิจกรรมด้านสถาปัตยกรรมและวิศวกรรม รวมถึงการทดสอบและการวิเคราะห์ทางเทคนิค	37,472.1	21,021.2	10,498.2	5,952.7	-	Architectural and engineering activities; technical testing and analysis
72	การวิจัยและพัฒนาเชิงวิทยาศาสตร์	c	-	-	c	-	Scientific research and development

ตาราง 17 รายได้จากการดำเนินงานของสถานประกอบการธุรกิจในปี 2564 จำแนกตามหมวดย่อยธุรกิจ และรูปแบบการจัดตั้งตามกฎหมาย (ต่อ)

TABLE 17 INCOME OF BUSINESS ESTABLISHMENTS IN 2021 BY DIVISION OF BUSINESS INDUSTRY AND FORM OF LEGAL ORGANIZATION

(พันบาท In Thousand Baht)

รหัส Code	หมวดย่อยธุรกิจ	รายได้จากการดำเนินงาน Income					Division of business industry
		รวม Total	รูปแบบการจัดตั้งตามกฎหมาย Form of legal organization				
			ส่วนบุคคล Individual proprietor	ห้างหุ้นส่วนสามัญ นิติบุคคล ห้างหุ้นส่วนจำกัด Juristic partnership	บริษัทจำกัด บริษัทจำกัด (มหาชน) Company limited, public company limited	ส่วนราชการ รัฐวิสาหกิจ สหกรณ์ การรวมกลุ่ม สมาคม มูลนิธิ วิสาหกิจชุมชน และการจัดตั้งในรูปแบบอื่นๆ Government, state-enterprise, cooperatives, bundling association, foundation, community enterprise and others	
73	การโฆษณาและการวิจัยตลาด	25,373.4	15,186.1	-	10,187.3	-	Advertising and market research
74	กิจกรรมทางวิชาชีพ วิทยาศาสตร์ และเทคนิคอื่นๆ	37,353.5	26,353.5	8,000.0	3,000.0	-	Other professional, scientific and technical activities
77	กิจกรรมการให้เช่า	91,185.6	86,859.2	1,836.3	2,110.0	380.1	Rental and leasing activities
78	กิจกรรมการจ้างงาน	C	-	-	C	-	Employment activities
80	การบริการรักษาความปลอดภัยและการสืบสวน	177,473.3	1,359.0	2,782.0	173,332.3	-	Security and investigation activities
81	กิจกรรมการบริการสำหรับอาคารและภูมิทัศน์	62,009.2	7,556.0	48,454.8	5,998.4	-	Services to buildings and landscape activities
82	การบริการด้านการบริหารและสนับสนุนการดำเนินงาน ของสำนักงาน และกิจกรรมอื่นๆ ที่สนับสนุนทางธุรกิจ	345,488.2	58,629.0	3,209.9	283,649.3	-	Office administrative, office support and other business support activities
90	กิจกรรมการสร้างสรรค์ศิลปะและความบันเทิง	20,830.1	20,830.1	-	-	-	Creative, arts and entertainment activities
92	กิจกรรมการพนันและการเสี่ยงโชค	81,073.5	8,945.8	30,877.8	41,250.0	-	Gambling and betting activities
93	กิจกรรมด้านการกีฬา ความบันเทิง และการนันทนาการ	41,737.9	3,777.9	-	29,960.0	8,000.0	Sports activities and amusement and recreation activities
95	การซ่อมคอมพิวเตอร์และของใช้ส่วนบุคคล และของใช้ในครัวเรือน	78,754.3	45,004.2	8,144.6	25,605.6	-	Repair of computers and personal and household goods
96	กิจกรรมบริการส่วนบุคคลอื่นๆ	266,723.4	266,723.4	-	-	-	Other personal service activities

หมายเหตุ : C หมายถึง ข้อมูลปกปิด

Note : C means confidential data.

Source : The 2022 Business and Industrial Census (Trade and Services Industry) Lop Buri Province, National Statistical Office, Ministry of Digital Economy and Society.

ตาราง 18 รายได้จากกิจการดำเนินงานของสถานประกอบการธุรกิจในปี 2564 จำแนกตามหมวดย่อยธุรกิจ และขนาดของสถานประกอบการ

TABLE 18 INCOME OF BUSINESS ESTABLISHMENTS IN 2021 BY DIVISION OF BUSINESS INDUSTRY AND SIZE OF ESTABLISHMENT

(พันบาท In Thousand Baht)

รหัส Code	หมวดย่อยธุรกิจ	รายได้จากการดำเนินงาน Income									Division of business industry
		รวม Total	ขนาดของสถานประกอบการ / Size of establishment								
			1-5 คน	6-10 คน	11-15 คน	16-25 คน	26-30 คน	31-50 คน	51-200 คน	> 200 คน	
	<b>รวม</b>	<b>47,738,638.3</b>	<b>22,994,033.8</b>	<b>8,634,075.3</b>	<b>3,595,933.2</b>	<b>4,068,938.6</b>	<b>546,437.5</b>	<b>2,540,143.4</b>	<b>2,604,776.3</b>	<b>2,754,300.3</b>	<b>Total</b>
45	การขายส่งและการขายปลีก การซ่อมยานยนต์และจักรยานยนต์	8,171,690.1	2,086,543.7	1,665,631.6	386,434.3	1,486,423.3	391,348.0	1,268,756.6	886,552.6	-	Wholesale and retail trade; repair of motor vehicles and motorcycles
46	การขายส่ง (ยกเว้นยานยนต์และจักรยานยนต์)	10,738,411.0	2,878,096.2	1,334,226.1	1,142,282.6	820,025.4	70,300.0	1,013,055.5	821,324.5	2,659,100.8	Wholesale trade (except of motor vehicles and motorcycles)
47	การขายปลีก (ยกเว้นยานยนต์และจักรยานยนต์)	22,997,886.2	13,692,424.6	4,853,718.0	1,852,605.0	1,672,716.7	84,789.5	215,510.7	626,121.6	-	Retail trade (except of motor vehicles and motorcycles)
55	ที่พักแรม	303,690.0	75,472.9	142,335.2	34,462.1	40,257.5	-	11,162.3	-	-	Accommodation
56	การบริการอาหารและเครื่องดื่ม	3,499,544.6	3,012,876.2	376,265.3	86,788.5	23,614.7	-	-	-	-	Food and beverage service activities
59	การผลิตภาพยนตร์ วิดีทัศน์ และรายการโทรทัศน์ การบันทึกเสียงลงบนสื่อ และการจัดพิมพ์จำหน่ายหรือเผยแพร่ดนตรี	c	-	-	c	-	-	-	-	-	Motion picture, video and television programme production, sound recording and music publishing activities
60	การจัดผังรายการและการแพร่ภาพกระจายเสียง	66,432.1	53,832.1	12,600.0	-	-	-	-	-	-	Programming and broadcasting activities
62	การจัดทำโปรแกรมคอมพิวเตอร์ การให้คำปรึกษาเกี่ยวกับคอมพิวเตอร์ และกิจกรรมที่เกี่ยวข้อง	c	-	c	-	-	-	-	-	-	Computer programming, consultancy and related activities
68	กิจกรรมอสังหาริมทรัพย์	408,014.3	351,518.6	53,578.9	2,916.9	-	-	-	-	-	Real estate activities
69	กิจกรรมทางกฎหมายและการบัญชี	30,372.0	23,841.0	1,530.0	-	5,001.0	-	-	-	-	Legal and accounting activities
70	กิจกรรมของสำนักงานใหญ่และการบริการให้คำปรึกษาด้านการบริหารจัดการ	c	-	c	-	-	-	-	-	-	Activities of head offices; management consultancy activities
71	กิจกรรมด้านสถาปัตยกรรมและวิศวกรรม รวมถึงการทดสอบและการวิเคราะห์ทางเทคนิค	37,472.1	20,504.3	8,016.4	8,951.5	-	-	-	-	-	Architectural and engineering activities; technical testing and analysis
72	การวิจัยและพัฒนาเชิงวิทยาศาสตร์	c	-	-	-	-	-	-	c	-	Scientific research and development
73	การโฆษณาและการวิจัยตลาด	25,373.4	16,793.4	-	-	8,580.0	-	-	-	-	Advertising and market research
74	กิจกรรมทางวิชาชีพ วิทยาศาสตร์ และเทคนิคอื่นๆ	37,353.5	26,353.5	11,000.0	-	-	-	-	-	-	Other professional, scientific and technical activities
77	กิจกรรมการให้เช่า	91,185.6	86,659.4	3,946.3	580.0	-	-	-	-	-	Rental and leasing activities
78	กิจกรรมการจ้างงาน	c	c	-	-	-	-	-	-	-	Employment activities
80	การบริการรักษาความปลอดภัยและการสืบสวน	177,473.3	24,800.0	2,782.0	4,374.1	-	-	10,000.0	40,317.7	95,199.5	Security and investigation activities
81	กิจกรรมการบริการสำหรับอาคารและภูมิทัศน์	62,009.2	5,150.5	29,540.0	7,893.9	-	-	19,424.8	-	-	Services to buildings and landscape activities

ตาราง 18 รายได้จากการดำเนินงานของสถานประกอบการธุรกิจในปี 2564 จำแนกตามหมวดย่อยธุรกิจ และขนาดของสถานประกอบการ (ต่อ)

TABLE 18 INCOME OF BUSINESS ESTABLISHMENTS IN 2021 BY DIVISION OF BUSINESS INDUSTRY AND SIZE OF ESTABLISHMENT

(พันบาท In Thousand Baht)

รหัส Code	หมวดย่อยธุรกิจ	รายได้จากการดำเนินงาน Income									Division of business industry
		รวม Total	ขนาดของสถานประกอบการ / Size of establishment								
			1-5 คน	6-10 คน	11-15 คน	16-25 คน	26-30 คน	31-50 คน	51-200 คน	> 200 คน	
82	การบริการด้านการบริหารและสนับสนุนการดำเนินงาน ของสำนักงาน และกิจกรรมอื่นๆ ที่สนับสนุนทางธุรกิจ	345,488.2	242,540.5	62,584.4	40,363.2	-	-	-	-	-	Office administrative, office support and other business support activities
90	กิจกรรมการสร้างสรรค์ศิลปะและความบันเทิง	20,830.1	9,500.4	2,586.1	2,190.1	4,320.0	-	2,233.5	-	-	Creative, arts and entertainment activities
92	กิจกรรมการพนันและการเสี่ยงโชค	81,073.5	39,823.5	41,250.0	-	-	-	-	-	-	Gambling and betting activities
93	กิจกรรมด้านการกีฬา ความบันเทิง และการนันทนาการ	41,737.9	3,777.9	-	-	8,000.0	-	-	29,960.0	-	Sports activities and amusement and recreation activities
95	การซ่อมคอมพิวเตอร์และของใช้ส่วนบุคคล และของใช้ในครัวเรือน	78,754.3	78,754.3	-	-	-	-	-	-	-	Repair of computers and personal and household goods
96	กิจกรรมบริการส่วนบุคคลอื่นๆ	266,723.4	264,118.7	2,604.7	-	-	-	-	-	-	Other personal service activities

หมายเหตุ : C หมายถึง ข้อมูลปกปิด

Note : C means confidential data.

ที่มา : สำมะโนธุรกิจและอุตสาหกรรม พ.ศ. 2565 (ธุรกิจทางการค้าและธุรกิจทางการบริการ) จังหวัดลพบุรี สำนักงานสถิติแห่งชาติ กระทรวงดิจิทัลเพื่อเศรษฐกิจและสังคม

Source : The 2022 Business and Industrial Census (Trade and Services Industry) Lop Buri Province, National Statistical Office, Ministry of Digital Economy and Society.





**ตอนที่ 3 ผลกระทบจากสถานการณ์การแพร่ระบาดของโรคติดเชื้อไวรัสโควิด 19**

---





**ตอนที่ 3 ผลกระทบจากสถานการณ์การแพร่ระบาด  
ของโรคติดเชื้อไวรัสโคโรนา 19  
จำแนกตามขนาดของสถานประกอบการ**

---



# สารบัญตารางสถิติ

ตอนที่ 3	ผลกระทบจากสถานการณ์การแพร่ระบาดของโรคติดเชื้อไวรัสโคโรนา 19 จำแนกตามขนาดของสถานประกอบการ	
ตาราง 1	จำนวนและร้อยละของสถานประกอบการธุรกิจ จำแนกตามผลกระทบที่ได้รับ จากสถานการณ์การแพร่ระบาดของโรคติดเชื้อไวรัสโคโรนา 19 และขนาดของสถาน- ประกอบการ	149
ตาราง 2	จำนวนและร้อยละของแนวทางแก้ไขปัญหาของสถานประกอบการธุรกิจที่ได้รับ ผลกระทบจากสถานการณ์การแพร่ระบาดของโรคติดเชื้อไวรัสโคโรนา 19 จำแนกตาม ขนาดของสถานประกอบการ	157
ตาราง 3	จำนวนและร้อยละของการฟื้นตัวของสถานประกอบการโดยเปรียบเทียบสัดส่วน รายรับในปี 2565 กับรายรับในปี 2562 (ปีก่อนเกิดสถานการณ์โรคติดเชื้อไวรัส โคโรนา 19) จำแนกตามขนาดของสถานประกอบการ	158
ตาราง 4	จำนวนและร้อยละอุปสรรคที่ทำให้ไม่สามารถฟื้นตัวของสถานประกอบการ จำแนกตามขนาดของสถานประกอบการ	159
ตาราง 5	จำนวนและร้อยละความช่วยเหลือจากรัฐบาลในสถานการณ์การแพร่ระบาด ของโรคติดเชื้อไวรัสโคโรนา 19 จำแนกตามขนาดของสถานประกอบการ	160



ตาราง 1 จำนวนและร้อยละของสถานประกอบการธุรกิจ จำนวนตามผลกระทบที่ได้รับจากสถานการณ์การแพร่ระบาดของโรคติดเชื้อไวรัสโคโรนา 19 และขนาดของสถานประกอบการ

TABLE 1 NUMBER AND PERCENTAGE OF BUSINESS ESTABLISHMENTS BY THE EFFECT FROM THE SPREAD OF THE COVID-19 DISEASE AND SIZE OF ESTABLISHMENT

ขนาดของสถานประกอบการ establishments	ผลกระทบที่ได้รับจากสถานการณ์การแพร่ระบาดของโรคติดเชื้อไวรัสโคโรนา 19 The effect from the spread of the covid-19 disease																								Size of establishment						
	จำนวนสถานประกอบการ Number of establishments		รายได้/ยอดสั่งซื้อสินค้าลดลง ปี 2564 Decrease in revenue/order quantity in 2021																รายได้/ยอดสั่งซื้อสินค้าลดลง ปี 2565 Decrease in revenue/order quantity in 2022												
			รวม Total		ไม่มีผลกระทบ Not effect		น้อยที่สุด Lowest		น้อย Low		ปานกลาง Medium		มาก High		มากที่สุด Highest		รวม Total		ไม่มีผลกระทบ Not effect		น้อยที่สุด Lowest		น้อย Low			ปานกลาง Medium		มาก High		มากที่สุด Highest	
	จำนวน Number	ร้อยละ %	จำนวน Number	ร้อยละ %	จำนวน Number	ร้อยละ %	จำนวน Number	ร้อยละ %	จำนวน Number	ร้อยละ %	จำนวน Number	ร้อยละ %	จำนวน Number	ร้อยละ %	จำนวน Number	ร้อยละ %	จำนวน Number	ร้อยละ %	จำนวน Number	ร้อยละ %	จำนวน Number	ร้อยละ %	จำนวน Number	ร้อยละ %		จำนวน Number	ร้อยละ %	จำนวน Number	ร้อยละ %		
<b>รวม</b>	<b>20,297</b>	<b>100.00</b>	<b>20,297</b>	<b>100.00</b>	<b>101</b>	<b>0.50</b>	<b>298</b>	<b>1.47</b>	<b>1,018</b>	<b>5.02</b>	<b>4,849</b>	<b>23.89</b>	<b>7,425</b>	<b>36.58</b>	<b>6,606</b>	<b>32.54</b>	<b>20,297</b>	<b>100.00</b>	<b>108</b>	<b>0.53</b>	<b>216</b>	<b>1.07</b>	<b>2,755</b>	<b>13.57</b>	<b>5,455</b>	<b>26.88</b>	<b>7,487</b>	<b>36.89</b>	<b>4,275</b>	<b>21.06</b>	<b>Total</b>
1- 5 คน	19,321	100.00	19,321	100.00	96	0.50	285	1.48	908	4.70	4,498	23.28	7,152	37.02	6,382	33.03	19,321	100.00	96	0.50	193	1.00	2,518	13.03	5,095	26.37	7,308	37.82	4,112	21.28	1- 5 persons
6 - 10 คน	668	100.00	668	100.00	1	0.15	5	0.74	80	11.93	237	35.46	181	27.04	165	24.69	668	100.00	1	0.15	8	1.25	159	23.79	248	37.11	118	17.68	134	20.02	6 - 10 persons
11 - 15 คน	182	100.00	182	100.00	2	1.10	4	2.36	19	10.39	63	34.65	55	30.27	39	21.24	182	100.00	7	4.06	6	3.43	49	27.08	65	35.65	35	19.14	19	10.64	11 - 15 persons
16 - 25 คน	75	100.00	75	100.00	-	-	4	4.67	6	8.00	32	42.67	21	28.22	12	16.44	75	100.00	2	2.00	7	8.89	18	23.56	26	34.89	15	20.44	8	10.22	16 - 25 persons
26 - 30 คน	6	100.00	6	100.00	-	-	-	-	1	16.67	2	33.33	2	33.33	1	16.67	6	100.00	-	-	-	-	3	50.00	3	50.00	-	-	-	-	26 - 30 persons
31 - 50 คน	21	100.00	21	100.00	-	-	-	-	2	9.52	7	33.33	6	28.57	6	28.57	21	100.00	-	-	2	9.52	4	19.05	7	33.33	6	28.57	2	9.52	31 - 50 persons
51 - 200 คน	20	100.00	20	100.00	2	10.00	-	-	2	10.00	8	40.00	7	35.00	1	5.00	20	100.00	2	10.00	-	-	3	15.00	9	45.00	5	25.00	1	5.00	51 - 200 persons
มากกว่า 200 คน	4	100.00	4	100.00	-	-	-	-	1	25.00	2	50.00	1	25.00	-	-	4	100.00	-	-	-	-	1	25.00	3	75.00	-	-	-	-	more than 200 persons

ตาราง 1 จำนวนและร้อยละของสถานประกอบการธุรกิจ จำนวนตามผลกระทบที่ได้รับจากสถานการณ์การแพร่ระบาดของโรคติดเชื้อไวรัสโคโรนา 2019 และขนาดของสถานประกอบการ (ต่อ)

TABLE 1 NUMBER AND PERCENTAGE OF BUSINESS ESTABLISHMENTS BY THE EFFECT FROM THE SPREAD OF THE COVID-19 DISEASE AND SIZE OF ESTABLISHMENT (Cont'd.)

ขนาดของสถานประกอบการ Number of establishments	ผลกระทบที่ได้รับจากสถานการณ์การแพร่ระบาดของโรคติดเชื้อไวรัสโคโรนา 2019 The effect from the spread of the covid-19 disease																												Size of establishment						
	จำนวนสถาน- ประกอบการ Number of establishments		จำนวนลูกค้าลดลง ปี 2564 Decreasing of customers amount in 2021														จำนวนลูกค้าลดลง ปี 2565 Decreasing of customers amount in 2022																		
			รวม Total		ไม่มีผลกระทบ Not effect					น้อยที่สุด Lowest		น้อย Low		ปานกลาง Medium		มาก High		มากที่สุด Highest		รวม Total		ไม่มีผลกระทบ Not effect					น้อยที่สุด Lowest			น้อย Low		ปานกลาง Medium		มาก High	
	จำนวน Number	ร้อยละ %	จำนวน Number	ร้อยละ %	จำนวน Number	ร้อยละ %	จำนวน Number	ร้อยละ %	จำนวน Number	ร้อยละ %	จำนวน Number	ร้อยละ %	จำนวน Number	ร้อยละ %	จำนวน Number	ร้อยละ %	จำนวน Number	ร้อยละ %	จำนวน Number	ร้อยละ %	จำนวน Number	ร้อยละ %	จำนวน Number	ร้อยละ %	จำนวน Number	ร้อยละ %	จำนวน Number	ร้อยละ %		จำนวน Number	ร้อยละ %	จำนวน Number	ร้อยละ %		
<b>รวม</b>	<b>20,297</b>	<b>100.00</b>	<b>20,297</b>	<b>100.00</b>	<b>90</b>	<b>0.44</b>	<b>379</b>	<b>1.87</b>	<b>1,581</b>	<b>7.79</b>	<b>5,493</b>	<b>27.06</b>	<b>6,168</b>	<b>30.39</b>	<b>6,586</b>	<b>32.45</b>	<b>20,297</b>	<b>100.00</b>	<b>90</b>	<b>0.44</b>	<b>579</b>	<b>2.85</b>	<b>3,459</b>	<b>17.04</b>	<b>4,850</b>	<b>23.89</b>	<b>7,046</b>	<b>34.72</b>	<b>4,273</b>	<b>21.05</b>	<b>Total</b>				
1- 5 คน	19,321	100.00	19,321	100.00	83	0.43	358	1.85	1,430	7.40	5,162	26.72	5,909	30.58	6,380	33.02	19,321	100.00	66	0.34	542	2.81	3,225	16.69	4,477	23.17	6,898	35.70	4,114	21.29	1- 5 persons				
6 - 10 คน	668	100.00	668	100.00	3	0.45	12	1.83	114	17.10	205	30.69	185	27.65	149	22.29	668	100.00	12	1.76	16	2.35	149	22.26	276	41.31	84	12.56	132	19.76	6 - 10 persons				
11 - 15 คน	182	100.00	182	100.00	2	1.10	5	2.94	22	12.20	70	38.59	45	24.46	38	20.71	182	100.00	7	4.06	10	5.39	54	29.63	55	30.33	39	21.26	17	9.32	11 - 15 persons				
16 - 25 คน	75	100.00	75	100.00	-	-	4	5.56	9	12.00	33	43.56	18	23.33	12	15.56	75	100.00	2	2.00	8	11.11	16	21.78	27	35.78	13	17.78	9	11.56	16 - 25 persons				
26 - 30 คน	6	100.00	6	100.00	-	-	-	-	1	16.67	2	33.33	2	33.33	1	16.67	6	100.00	-	-	-	-	3	50.00	2	33.33	1	16.67	-	-	26 - 30 persons				
31 - 50 คน	21	100.00	21	100.00	-	-	-	-	2	9.52	8	38.10	5	23.81	6	28.57	21	100.00	-	-	3	14.29	4	19.05	6	28.57	6	28.57	2	9.52	31 - 50 persons				
51 - 200 คน	20	100.00	20	100.00	2	10.00	-	-	2	10.00	10	50.00	5	25.00	1	5.00	20	100.00	3	15.00	-	-	6	30.00	5	25.00	6	30.00	-	-	51 - 200 persons				
มากกว่า 200 คน	4	100.00	4	100.00	-	-	-	-	1	25.00	3	75.00	-	-	-	-	4	100.00	-	-	-	-	2	50.00	2	50.00	-	-	-	-	more than 200 persons				

ตาราง 1 จำนวนและร้อยละของสถานประกอบการธุรกิจ จำนวนตามผลกระทบที่ได้รับจากสถานการณ์การแพร่ระบาดของโรคติดเชื้อไวรัสโคโรนา 2019 และขนาดของสถานประกอบการ (ต่อ)

TABLE 1 NUMBER AND PERCENTAGE OF BUSINESS ESTABLISHMENTS BY THE EFFECT FROM THE SPREAD OF THE COVID-19 DISEASE AND SIZE OF ESTABLISHMENT (Cont'd.)

ขนาดของสถานประกอบการ Number of establishments	จำนวนสถานประกอบการ Number of establishments	ผลกระทบที่ได้รับจากสถานการณ์การแพร่ระบาดของโรคติดเชื้อไวรัสโคโรนา 2019 The effect from the spread of the covid-19 disease																												Size of establishment	
		ต้นทุนในการดำเนินงานธุรกิจสูงขึ้น ปี 2564 High production cost in 2021														ต้นทุนในการดำเนินงานธุรกิจสูงขึ้น ปี 2565 High production cost in 2022															
		รวม Total		ไม่มีผลกระทบ Not effect		น้อยที่สุด Lowest		น้อย Low		ปานกลาง Medium		มาก High		มากที่สุด Highest		รวม Total		ไม่มีผลกระทบ Not effect		น้อยที่สุด Lowest		น้อย Low		ปานกลาง Medium		มาก High		มากที่สุด Highest			
		จำนวน Number	ร้อยละ %	จำนวน Number	ร้อยละ %	จำนวน Number	ร้อยละ %	จำนวน Number	ร้อยละ %	จำนวน Number	ร้อยละ %	จำนวน Number	ร้อยละ %	จำนวน Number	ร้อยละ %	จำนวน Number	ร้อยละ %	จำนวน Number	ร้อยละ %	จำนวน Number	ร้อยละ %	จำนวน Number	ร้อยละ %	จำนวน Number	ร้อยละ %	จำนวน Number	ร้อยละ %	จำนวน Number	ร้อยละ %		
<b>รวม</b>	<b>20,297</b>	<b>100.00</b>	<b>20,297</b>	<b>100.00</b>	<b>593</b>	<b>2.92</b>	<b>862</b>	<b>4.25</b>	<b>1,156</b>	<b>5.70</b>	<b>6,247</b>	<b>30.78</b>	<b>6,162</b>	<b>30.36</b>	<b>5,277</b>	<b>26.00</b>	<b>20,297</b>	<b>100.00</b>	<b>590</b>	<b>2.90</b>	<b>332</b>	<b>1.63</b>	<b>1,672</b>	<b>8.24</b>	<b>4,805</b>	<b>23.67</b>	<b>6,272</b>	<b>30.90</b>	<b>6,626</b>	<b>32.65</b>	<b>Total</b>
1- 5 คน	19,321	100.00	19,321	100.00	560	2.90	830	4.30	1,033	5.35	5,972	30.91	5,823	30.14	5,103	26.41	19,321	100.00	554	2.87	315	1.63	1,501	7.77	4,534	23.47	6,042	31.27	6,377	33.00	1- 5 persons
6 - 10 คน	668	100.00	668	100.00	21	3.14	18	2.65	93	13.93	180	26.98	210	31.38	146	21.91	668	100.00	21	3.14	3	0.45	116	17.30	202	30.21	148	22.12	179	26.77	6 - 10 persons
11 - 15 คน	182	100.00	182	100.00	8	4.47	9	4.92	13	7.31	56	30.52	78	43.03	18	9.74	182	100.00	9	5.16	5	2.88	35	19.06	41	22.64	52	28.54	40	21.72	11 - 15 persons
16 - 25 คน	75	100.00	75	100.00	-	-	4	5.56	12	15.56	22	29.33	31	41.56	6	8.00	75	100.00	2	2.00	7	8.89	12	16.00	15	20.44	20	26.89	19	25.78	16 - 25 persons
26 - 30 คน	6	100.00	6	100.00	-	-	1	16.67	-	-	3	50.00	2	33.33	-	-	6	100.00	-	-	-	-	4	66.67	-	-	-	-	2	33.33	26 - 30 persons
31 - 50 คน	21	100.00	21	100.00	2	9.52	-	-	-	-	5	23.81	12	57.14	2	9.52	21	100.00	2	9.52	1	4.76	1	4.76	8	38.10	4	19.05	5	23.81	31 - 50 persons
51 - 200 คน	20	100.00	20	100.00	2	10.00	-	-	4	20.00	8	40.00	6	30.00	-	-	20	100.00	2	10.00	1	5.00	3	15.00	5	25.00	4	20.00	5	25.00	51 - 200 persons
มากกว่า 200 คน	4	100.00	4	100.00	-	-	-	-	1	25.00	1	25.00	-	-	2	50.00	4	100.00	-	-	-	-	1	25.00	-	-	3	75.00	-	-	more than 200 persons



ตาราง 1 จำนวนและร้อยละของสถานประกอบการธุรกิจ จำนวนตามผลกระทบที่ได้รับจากสถานการณ์การแพร่ระบาดของโรคติดเชื้อไวรัสโคโรนา 2019 และขนาดของสถานประกอบการ (ต่อ)

TABLE 1 NUMBER AND PERCENTAGE OF BUSINESS ESTABLISHMENTS BY THE EFFECT FROM THE SPREAD OF THE COVID-19 DISEASE AND SIZE OF ESTABLISHMENT (Cont'd.)

ขนาดของสถานประกอบการ Number of establishments	จำนวนสถาน- ประกอบการ Number of establishments		ผลกระทบที่ได้รับจากสถานการณ์การแพร่ระบาดของโรคติดเชื้อไวรัสโคโรนา 2019 The effect from the spread of the covid-19 disease																												Size of establishment	
			สภาพคล่องทางการเงินลดลง ปี 2564 Decreasing of financial liquidity in 2021														สภาพคล่องทางการเงินลดลง ปี 2565 Decreasing of financial liquidity in 2022															
			รวม Total		ไม่มีผลกระทบ Not effect		น้อยที่สุด Lowest		น้อย Low		ปานกลาง Medium		มาก High		มากที่สุด Highest		รวม Total		ไม่มีผลกระทบ Not effect		น้อยที่สุด Lowest		น้อย Low		ปานกลาง Medium		มาก High		มากที่สุด Highest			
			จำนวน Number	ร้อยละ %	จำนวน Number	ร้อยละ %	จำนวน Number	ร้อยละ %	จำนวน Number	ร้อยละ %	จำนวน Number	ร้อยละ %	จำนวน Number	ร้อยละ %	จำนวน Number	ร้อยละ %	จำนวน Number	ร้อยละ %	จำนวน Number	ร้อยละ %	จำนวน Number	ร้อยละ %	จำนวน Number	ร้อยละ %	จำนวน Number	ร้อยละ %	จำนวน Number	ร้อยละ %	จำนวน Number	ร้อยละ %		
<b>รวม</b>	<b>20,297</b>	<b>100.00</b>	<b>20,297</b>	<b>100.00</b>	<b>1,336</b>	<b>6.58</b>	<b>725</b>	<b>3.57</b>	<b>3,129</b>	<b>15.41</b>	<b>7,653</b>	<b>37.71</b>	<b>5,232</b>	<b>25.78</b>	<b>2,223</b>	<b>10.95</b>	<b>20,297</b>	<b>100.00</b>	<b>1,361</b>	<b>6.70</b>	<b>664</b>	<b>3.27</b>	<b>3,504</b>	<b>17.26</b>	<b>7,837</b>	<b>38.61</b>	<b>4,881</b>	<b>24.05</b>	<b>2,050</b>	<b>10.10</b>	<b>Total</b>	
1- 5 คน	19,321	100.00	19,321	100.00	1,198	6.20	674	3.49	2,979	15.42	7,257	37.56	5,092	26.35	2,121	10.98	19,321	100.00	1,209	6.26	611	3.16	3,264	16.89	7,525	38.95	4,747	24.57	1,965	10.17	1- 5 persons	
6 - 10 คน	668	100.00	668	100.00	87	12.96	30	4.42	92	13.77	278	41.63	93	13.95	89	13.27	668	100.00	92	13.71	24	3.59	163	24.34	205	30.68	110	16.53	75	11.16	6 - 10 persons	
11 - 15 คน	182	100.00	182	100.00	37	20.31	11	5.89	30	16.72	69	37.94	26	14.39	9	4.75	182	100.00	41	22.59	18	10.10	41	22.66	62	34.26	12	6.37	7	4.01	11 - 15 persons	
16 - 25 คน	75	100.00	75	100.00	6	8.22	6	8.00	17	22.22	32	42.67	12	16.22	2	2.67	75	100.00	10	13.56	3	4.00	25	33.33	28	37.11	5	7.11	4	4.89	16 - 25 persons	
26 - 30 คน	6	100.00	6	100.00	-	-	1	16.67	-	-	4	66.67	1	16.67	-	-	6	100.00	1	16.67	1	16.67	3	50.00	-	-	-	-	-	-	26 - 30 persons	
31 - 50 คน	21	100.00	21	100.00	3	14.29	3	14.29	4	19.05	5	23.81	4	19.05	2	9.52	21	100.00	3	14.29	6	28.57	3	14.29	5	23.81	4	19.05	-	-	-	31 - 50 persons
51 - 200 คน	20	100.00	20	100.00	4	20.00	-	-	5	25.00	6	30.00	4	20.00	1	5.00	20	100.00	4	20.00	-	-	6	30.00	7	35.00	3	15.00	-	-	-	51 - 200 persons
มากกว่า 200 คน	4	100.00	4	100.00	1	25.00	-	-	1	25.00	2	50.00	-	-	-	-	4	100.00	1	25.00	-	-	1	25.00	2	50.00	-	-	-	-	-	more than 200 persons

ตาราง 1 จำนวนและร้อยละของสถานประกอบการธุรกิจ จำแนกตามผลกระทบที่ได้รับจากสถานการณ์การแพร่ระบาดของโรคติดเชื้อไวรัสโคโรนา 2019 และขนาดของสถานประกอบการ (ต่อ)  
TABLE 1 NUMBER AND PERCENTAGE OF BUSINESS ESTABLISHMENTS BY THE EFFECT FROM THE SPREAD OF THE COVID-19 DISEASE AND SIZE OF ESTABLISHMENT (Cont'd.)

ขนาดของสถานประกอบการ Number of establishments	จำนวนสถาน- ประกอบการ Number of establishments	ผลกระทบที่ได้รับจากสถานการณ์การแพร่ระบาดของโรคติดเชื้อไวรัสโคโรนา 2019 The effect from the spread of the covid-19 disease																												Size of establishment						
		ชะลอการจ้างพนักงานใหม่ ปี 2564 Decreasing of new employees hired in 2021														ชะลอการจ้างพนักงานใหม่ ปี 2565 Decreasing of new employees hired in 2022																				
		รวม Total		ไม่มีผลกระทบ Not effect					น้อยที่สุด Lowest		น้อย Low		ปานกลาง Medium		มาก High		มากที่สุด Highest		รวม Total		ไม่มีผลกระทบ Not effect					น้อยที่สุด Lowest		น้อย Low			ปานกลาง Medium		มาก High		มากที่สุด Highest	
		จำนวน Number	ร้อยละ %	จำนวน Number	ร้อยละ %	จำนวน Number	ร้อยละ %	จำนวน Number	ร้อยละ %	จำนวน Number	ร้อยละ %	จำนวน Number	ร้อยละ %	จำนวน Number	ร้อยละ %	จำนวน Number	ร้อยละ %	จำนวน Number	ร้อยละ %	จำนวน Number	ร้อยละ %	จำนวน Number	ร้อยละ %	จำนวน Number	ร้อยละ %	จำนวน Number	ร้อยละ %	จำนวน Number	ร้อยละ %		จำนวน Number	ร้อยละ %	จำนวน Number	ร้อยละ %		
<b>รวม</b>	<b>20,297</b>	<b>100.00</b>	<b>20,297</b>	<b>100.00</b>	<b>15,639</b>	<b>77.05</b>	<b>690</b>	<b>3.40</b>	<b>1,364</b>	<b>6.72</b>	<b>731</b>	<b>3.60</b>	<b>1,109</b>	<b>5.46</b>	<b>765</b>	<b>3.77</b>	<b>20,297</b>	<b>100.00</b>	<b>16,076</b>	<b>79.20</b>	<b>316</b>	<b>1.56</b>	<b>698</b>	<b>3.44</b>	<b>1,443</b>	<b>7.11</b>	<b>839</b>	<b>4.13</b>	<b>925</b>	<b>4.56</b>	<b>Total</b>					
1- 5 คน	19,321	100.00	19,321	100.00	15,300	79.19	609	3.15	1,078	5.58	592	3.06	1,029	5.33	712	3.69	19,321	100.00	15,667	81.09	226	1.17	460	2.38	1,303	6.75	792	4.10	872	4.51	1- 5 persons					
6 - 10 คน	668	100.00	668	100.00	220	32.97	42	6.28	229	34.26	89	13.25	49	7.35	39	5.88	668	100.00	268	40.08	48	7.25	179	26.76	103	15.44	29	4.27	41	6.19	6 - 10 persons					
11 - 15 คน	182	100.00	182	100.00	70	38.35	28	15.38	31	17.12	25	13.47	16	8.81	12	6.87	182	100.00	87	48.03	26	14.40	30	16.73	19	10.57	11	6.06	8	4.20	11 - 15 persons					
16 - 25 คน	75	100.00	75	100.00	25	32.89	7	9.78	16	20.89	17	22.67	9	12.44	1	1.33	75	100.00	26	34.22	12	15.56	17	23.11	12	16.44	5	6.67	3	4.00	16 - 25 persons					
26 - 30 คน	6	100.00	6	100.00	2	33.33	2	33.33	1	16.67	-	-	1	16.67	-	-	6	100.00	3	50.00	1	16.67	2	33.33	-	-	-	-	-	-	-	26 - 30 persons				
31 - 50 คน	21	100.00	21	100.00	12	57.14	1	4.76	2	9.52	4	19.05	2	9.52	-	-	21	100.00	13	61.90	2	9.52	2	9.52	3	14.29	-	-	1	4.76	31 - 50 persons					
51 - 200 คน	20	100.00	20	100.00	9	45.00	-	-	6	30.00	3	15.00	2	10.00	-	-	20	100.00	11	55.00	1	5.00	6	30.00	-	-	2	10.00	-	-	51 - 200 persons					
มากกว่า 200 คน	4	100.00	4	100.00	1	25.00	-	-	1	25.00	2	50.00	-	-	-	-	4	100.00	1	25.00	-	-	1	25.00	2	50.00	-	-	-	-	more than 200 persons					

ตาราง 1 จำนวนและร้อยละของสถานประกอบการธุรกิจ จำแนกตามผลกระทบที่ได้รับจากสถานการณ์การแพร่ระบาดของโรคติดเชื้อไวรัสโคโรนา 19 และขนาดของสถานประกอบการ (ต่อ)

TABLE 1 NUMBER AND PERCENTAGE OF BUSINESS ESTABLISHMENTS BY THE EFFECT FROM THE SPREAD OF THE COVID-19 DISEASE AND SIZE OF ESTABLISHMENT (Cont'd.)

ขนาดของสถานประกอบการ Number of establishments	ผลกระทบที่ได้รับจากสถานการณ์การแพร่ระบาดของโรคติดเชื้อไวรัสโคโรนา 19 The effect from the spread of the covid-19 disease																												Size of establishment				
	จำนวนสถานประกอบการ Number of establishments		เลิกจ้างพนักงาน ปี 2564 Dismissal of employees in 2021														เลิกจ้างพนักงาน ปี 2565 Dismissal of employees in 2022																
			รวม Total		ไม่มีผลกระทบ Not effect		น้อยที่สุด Lowest		น้อย Low		ปานกลาง Medium		มาก High		มากที่สุด Highest		รวม Total		ไม่มีผลกระทบ Not effect		น้อยที่สุด Lowest		น้อย Low		ปานกลาง Medium		มาก High			มากที่สุด Highest			
	จำนวน Number	ร้อยละ %	จำนวน Number	ร้อยละ %	จำนวน Number	ร้อยละ %	จำนวน Number	ร้อยละ %	จำนวน Number	ร้อยละ %	จำนวน Number	ร้อยละ %	จำนวน Number	ร้อยละ %	จำนวน Number	ร้อยละ %	จำนวน Number	ร้อยละ %	จำนวน Number	ร้อยละ %	จำนวน Number	ร้อยละ %	จำนวน Number	ร้อยละ %	จำนวน Number	ร้อยละ %	จำนวน Number	ร้อยละ %					
<b>รวม</b>	<b>20,297</b>	<b>100.00</b>	<b>20,297</b>	<b>100.00</b>	<b>16,338</b>	<b>80.49</b>	<b>1,201</b>	<b>5.92</b>	<b>636</b>	<b>3.14</b>	<b>459</b>	<b>2.26</b>	<b>1,389</b>	<b>6.84</b>	<b>274</b>	<b>1.35</b>	<b>20,297</b>	<b>100.00</b>	<b>16,768</b>	<b>82.61</b>	<b>824</b>	<b>4.06</b>	<b>802</b>	<b>3.95</b>	<b>772</b>	<b>3.80</b>	<b>398</b>	<b>1.96</b>	<b>733</b>	<b>3.61</b>	<b>Total</b>		
1- 5 คน	19,321	100.00	19,321	100.00	15,860	82.09	1,106	5.72	394	2.04	381	1.97	1,343	6.95	237	1.23	19,321	100.00	16,237	84.04	741	3.84	601	3.11	676	3.50	370	1.91	696	3.60	1- 5 persons		
6 - 10 คน	668	100.00	668	100.00	284	42.47	68	10.17	191	28.66	52	7.77	39	5.77	34	5.16	668	100.00	323	48.30	56	8.37	153	22.94	73	10.95	27	3.98	36	5.46	6 - 10 persons		
11 - 15 คน	182	100.00	182	100.00	124	68.39	16	8.79	26	14.45	10	5.33	5	2.50	1	0.55	182	100.00	132	72.76	17	9.57	25	13.88	7	3.79	-	-	-	-	11 - 15 persons		
16 - 25 คน	75	100.00	75	100.00	41	54.22	6	8.44	14	18.67	11	14.67	2	2.67	1	1.33	75	100.00	42	56.44	6	8.44	15	20.44	9	12.00	2	2.67	-	-	-	-	16 - 25 persons
26 - 30 คน	6	100.00	6	100.00	4	66.67	1	16.67	1	16.67	-	-	-	-	-	-	6	100.00	4	66.67	1	16.67	1	16.67	-	-	-	-	-	-	-	26 - 30 persons	
31 - 50 คน	21	100.00	21	100.00	13	61.90	3	14.29	1	4.76	3	14.29	1	4.76	-	-	21	100.00	14	66.67	2	9.52	2	9.52	3	14.29	-	-	-	-	-	31 - 50 persons	
51 - 200 คน	20	100.00	20	100.00	11	55.00	1	5.00	8	40.00	-	-	-	-	-	-	20	100.00	15	75.00	-	-	3	15.00	2	10.00	-	-	-	-	-	51 - 200 persons	
มากกว่า 200 คน	4	100.00	4	100.00	1	25.00	-	-	1	25.00	2	50.00	-	-	-	-	4	100.00	1	25.00	-	-	1	25.00	2	50.00	-	-	-	-	-	more than 200 persons	

ตาราง 1 จำนวนและร้อยละของสถานประกอบการธุรกิจ จำแนกตามผลกระทบที่ได้รับจากสถานการณ์การแพร่ระบาดของโรคติดเชื้อไวรัสโคโรนา 2019 และขนาดของสถานประกอบการ (ต่อ)

TABLE 1 NUMBER AND PERCENTAGE OF BUSINESS ESTABLISHMENTS BY THE EFFECT FROM THE SPREAD OF THE COVID-19 DISEASE AND SIZE OF ESTABLISHMENT (Cont'd.)

ขนาดของสถานประกอบการ Number of establishments	ผลกระทบที่ได้รับจากสถานการณ์การแพร่ระบาดของโรคติดเชื้อไวรัสโคโรนา 2019 The effect from the spread of the covid-19 disease																												Size of establishment		
	จำนวนสถานประกอบการ Number of establishments		ความล่าช้าในการขนส่งสินค้า ปี 2564 Delay in shipping in 2021														ความล่าช้าในการขนส่งสินค้า ปี 2565 Delay in shipping in 2022														
			รวม Total		ไม่มีผลกระทบ Not effect		น้อยที่สุด Lowest		น้อย Low		ปานกลาง Medium		มาก High		มากที่สุด Highest		รวม Total		ไม่มีผลกระทบ Not effect		น้อยที่สุด Lowest		น้อย Low		ปานกลาง Medium		มาก High			มากที่สุด Highest	
	จำนวน Number	ร้อยละ %	จำนวน Number	ร้อยละ %	จำนวน Number	ร้อยละ %	จำนวน Number	ร้อยละ %	จำนวน Number	ร้อยละ %	จำนวน Number	ร้อยละ %	จำนวน Number	ร้อยละ %	จำนวน Number	ร้อยละ %	จำนวน Number	ร้อยละ %	จำนวน Number	ร้อยละ %	จำนวน Number	ร้อยละ %	จำนวน Number	ร้อยละ %	จำนวน Number	ร้อยละ %	จำนวน Number	ร้อยละ %			
<b>รวม</b>	<b>20,297</b>	<b>100.00</b>	<b>20,297</b>	<b>100.00</b>	<b>15,353</b>	<b>75.64</b>	<b>1,732</b>	<b>8.53</b>	<b>1,147</b>	<b>5.65</b>	<b>1,325</b>	<b>6.53</b>	<b>633</b>	<b>3.12</b>	<b>107</b>	<b>0.53</b>	<b>20,297</b>	<b>100.00</b>	<b>15,995</b>	<b>78.81</b>	<b>1,733</b>	<b>8.54</b>	<b>1,389</b>	<b>6.84</b>	<b>934</b>	<b>4.60</b>	<b>230</b>	<b>1.13</b>	<b>16</b>	<b>0.08</b>	<b>Total</b>
1- 5 คน	19,321	100.00	19,321	100.00	14,868	76.95	1,639	8.49	970	5.02	1,148	5.94	608	3.15	89	0.46	19,321	100.00	15,441	79.92	1,645	8.51	1,208	6.25	813	4.21	214	1.11	-	-	1- 5 persons
6 - 10 คน	668	100.00	668	100.00	339	50.78	70	10.41	114	17.04	121	18.09	7	1.09	17	2.59	668	100.00	392	58.63	44	6.63	127	19.01	85	12.77	5	0.74	15	2.21	6 - 10 persons
11 - 15 คน	182	100.00	182	100.00	99	54.50	17	9.28	31	16.79	29	16.03	6	3.40	-	-	182	100.00	107	58.89	30	16.21	27	15.11	15	8.15	3	1.63	-	-	11 - 15 persons
16 - 25 คน	75	100.00	75	100.00	30	39.33	4	5.33	23	30.00	13	17.33	6	8.00	-	-	75	100.00	35	46.67	8	10.22	18	24.00	11	14.22	4	4.89	-	-	16 - 25 persons
26 - 30 คน	6	100.00	6	100.00	2	33.33	-	-	3	50.00	1	16.67	-	-	-	-	6	100.00	2	33.33	-	-	3	50.00	-	-	1	16.67	-	-	26 - 30 persons
31 - 50 คน	21	100.00	21	100.00	8	38.10	1	4.76	4	19.05	4	19.05	3	14.29	1	4.76	21	100.00	9	42.86	3	14.29	2	9.52	4	19.05	3	14.29	-	-	31 - 50 persons
51 - 200 คน	20	100.00	20	100.00	8	40.00	1	5.00	3	15.00	6	30.00	2	10.00	-	-	20	100.00	9	45.00	3	15.00	3	15.00	3	15.00	1	5.00	1	5.00	51 - 200 persons
มากกว่า 200 คน	4	100.00	4	100.00	-	-	-	-	1	25.00	3	75.00	-	-	-	-	4	100.00	-	-	-	-	1	25.00	3	75.00	-	-	-	-	more than 200 persons

ตาราง 1 จำนวนและร้อยละของสถานประกอบการธุรกิจ จำนวนตามผลกระทบที่รับจากสถานการณ์การแพร่ระบาดของโรคติดเชื้อไวรัสโคโรนา 2019 และขนาดของสถานประกอบการ (ต่อ)

TABLE 1 NUMBER AND PERCENTAGE OF BUSINESS ESTABLISHMENTS BY THE EFFECT FROM THE SPREAD OF THE COVID-19 DISEASE AND SIZE OF ESTABLISHMENT (Cont'd.)

ขนาดของสถานประกอบการ Number of establishments	จำนวนสถานประกอบการ Number of establishments		ผลกระทบที่ได้รับจากสถานการณ์การแพร่ระบาดของโรคติดเชื้อไวรัสโคโรนา 2019 The effect from the spread of the covid-19 disease																Size of establishment												
			อื่นๆ ปี 2564 Others in 2021								อื่นๆ ปี 2565 Others in 2022																				
			รวม Total		ไม่มีผลกระทบ Not effect		น้อยที่สุด Lowest		น้อย Low		ปานกลาง Medium		มาก High		มากที่สุด Highest		รวม Total			ไม่มีผลกระทบ Not effect		น้อยที่สุด Lowest		น้อย Low		ปานกลาง Medium		มาก High		มากที่สุด Highest	
			จำนวน Number	ร้อยละ %	จำนวน Number	ร้อยละ %	จำนวน Number	ร้อยละ %	จำนวน Number	ร้อยละ %	จำนวน Number	ร้อยละ %	จำนวน Number	ร้อยละ %	จำนวน Number	ร้อยละ %	จำนวน Number	ร้อยละ %		จำนวน Number	ร้อยละ %	จำนวน Number	ร้อยละ %	จำนวน Number	ร้อยละ %	จำนวน Number	ร้อยละ %	จำนวน Number	ร้อยละ %	จำนวน Number	ร้อยละ %
<b>รวม</b>	<b>20,297</b>	<b>100.00</b>	<b>20,297</b>	<b>100.00</b>	<b>20,278</b>	<b>99.91</b>	<b>6</b>	<b>0.03</b>	<b>2</b>	<b>0.01</b>	<b>2</b>	<b>0.01</b>	<b>7</b>	<b>0.03</b>	<b>3</b>	<b>0.02</b>	<b>20,297</b>	<b>100.00</b>	<b>20,278</b>	<b>99.91</b>	<b>10</b>	<b>0.05</b>	<b>6</b>	<b>0.03</b>	-	-	<b>1</b>	<b>0.01</b>	<b>2</b>	<b>0.01</b>	<b>Total</b>
1- 5 คน	19,321	100.00	19,321	100.00	19,307	99.93	4	0.02	-	-	2	0.01	7	0.03	2	0.01	19,321	100.00	19,308	99.93	9	0.05	4	0.02	-	-	-	-	-	-	1- 5 persons
6 - 10 คน	668	100.00	668	100.00	668	100.00	-	-	-	-	-	-	-	-	-	-	668	100.00	666	99.70	-	-	-	-	-	-	-	-	2	0.30	6 - 10 persons
11 - 15 คน	182	100.00	182	100.00	179	98.33	2	1.10	-	-	-	-	-	1	0.58	182	100.00	180	98.87	1	0.55	-	-	-	-	1	0.58	-	-	11 - 15 persons	
16 - 25 คน	75	100.00	75	100.00	74	98.67	-	-	1	1.33	-	-	-	-	-	75	100.00	74	98.67	-	-	1	1.33	-	-	-	-	-	-	16 - 25 persons	
26 - 30 คน	6	100.00	6	100.00	6	100.00	-	-	-	-	-	-	-	-	-	6	100.00	6	100.00	-	-	-	-	-	-	-	-	-	-	26 - 30 persons	
31 - 50 คน	21	100.00	21	100.00	21	100.00	-	-	-	-	-	-	-	-	-	21	100.00	21	100.00	-	-	-	-	-	-	-	-	-	-	31 - 50 persons	
51 - 200 คน	20	100.00	20	100.00	20	100.00	-	-	-	-	-	-	-	-	-	20	100.00	20	100.00	-	-	-	-	-	-	-	-	-	-	51 - 200 persons	
มากกว่า 200 คน	4	100.00	4	100.00	3	75.00	-	-	1	25.00	-	-	-	-	-	4	100.00	3	75.00	-	-	1	25.00	-	-	-	-	-	-	more than 200 persons	

ที่มา : สำนะในธุรกิจและอุตสาหกรรม พ.ศ. 2565 (ธุรกิจทางการค้าและธุรกิจทางการบริการ) จังหวัดลพบุรี สำนักงานสถิติแห่งชาติ กระทรวงดิจิทัลเพื่อเศรษฐกิจและสังคม

Source : The 2022 Business and Industrial Census (Trade and Services Industry) Lop Buri Province, National Statistical Office, Ministry of Digital Economy and Society.

ตาราง 2 จำนวนและร้อยละของแนวทางแก้ไขปัญหาของสถานประกอบการธุรกิจที่ได้รับผลกระทบจากสถานการณ์การแพร่ระบาดของโรคติดเชื้อไวรัสโคโรนา 2019 (COVID-19) จำแนกตามขนาดของสถานประกอบการ  
 TABLE 2 NUMBER AND PERCENTAGE OF SOLVING PROBLEMS OF BUSINESS ESTABLISHMENTS AFFECTED BY THE EPIDEMIC SITUATION OF COVID-19 BY SIZE OF ESTABLISHMENT

ขนาดของสถานประกอบการ	จำนวนสถานประกอบการ		แนวทางแก้ไขปัญหาของสถานประกอบการที่ได้รับผลกระทบจากสถานการณ์การแพร่ระบาดของโรคติดเชื้อไวรัสโคโรนา 2019 (COVID-19)																Size of establishment
	Number of establishments		SOLVING PROBLEMS OF ENTERPRISES AFFECTED BY THE EPIDEMIC SITUATION OF COVID-19																
	รวม Total	ไม่ได้รับ NO	ผลกระทบ Affected		หยุดกิจการ ชั่วคราว/ เปิดดำเนิน กิจการบางส่วน Temporarily suspend/open some business	ปรับตัวไปทำ ธุรกิจรูปแบบอื่น Switch to business other business	ปรับเปลี่ยน กระบวนการขาย/ ให้บริการ โดยการ นำเทคโนโลยีเข้ามาใช้ Modify the sales and services process by introducing technology	ปรับเปลี่ยน จ้างแรงงาน/พนักงาน Adjust the form of hiring workers	ปรับเปลี่ยน รูปแบบการ ทำงาน Modify the working style	อื่นๆ Others									
จำนวน Number			ร้อยละ %	จำนวน Number	ร้อยละ %	จำนวน Number	ร้อยละ %	จำนวน Number	ร้อยละ %	จำนวน Number	ร้อยละ %	จำนวน Number	ร้อยละ %	จำนวน Number	ร้อยละ %	จำนวน Number	ร้อยละ %		
รวม	20,297	100.00	2,286	11.26	18,011	88.74	4,889	24.09	13	0.06	600	2.96	5,039	24.83	992	4.89	7,435	36.63	Total
1- 5 คน	19,321	100.00	2,204	11.41	17,117	88.59	4,596	23.79	7	0.03	532	2.75	4,419	22.87	957	4.95	7,363	38.11	1- 5 persons
6 - 10 คน	668	100.00	35	5.29	633	94.71	213	31.90	6	0.88	36	5.36	442	66.12	18	2.63	55	8.30	6 - 10 persons
11 - 15 คน	182	100.00	23	12.77	159	87.23	53	28.91	-	-	21	11.47	103	56.48	6	3.54	13	6.89	11 - 15 persons
16 - 25 คน	75	100.00	9	11.56	66	88.44	18	23.33	-	-	5	6.67	48	63.33	7	8.89	3	4.44	16 - 25 persons
26 - 30 คน	6	100.00	2	33.33	4	66.67	-	-	-	-	2	33.33	3	50.00	1	16.67	-	-	26 - 30 persons
31 - 50 คน	21	100.00	5	23.81	16	76.19	6	28.57	-	-	2	9.52	13	61.90	1	4.76	-	-	31 - 50 persons
51 - 200 คน	20	100.00	4	20.00	16	80.00	4	20.00	-	-	3	15.00	12	60.00	2	10.00	-	-	51 - 200 persons
มากกว่า 200 คน	4	100.00	4	100.00	-	-	-	-	-	-	-	-	-	-	-	-	-	-	more than 200 persons

หมายเหตุ : ตอบได้มากกว่า 1 ข้อ

Note : More than one answer

ที่มา : สำมะโนธุรกิจและอุตสาหกรรม พ.ศ. 2565 (ธุรกิจทางการค้าและธุรกิจทางการบริการ) จังหวัดลพบุรี สำนักงานสถิติแห่งชาติ กระทรวงดิจิทัลเพื่อเศรษฐกิจและสังคม

Source : The 2022 Business and Industrial Census (Trade and Services Industry) Lop Buri Province, National Statistical Office, Ministry of Digital Economy and Society.

ตาราง 3 จำนวนและร้อยละของการฟื้นตัวของสถานประกอบการโดยเปรียบเทียบสัดส่วนรายรับในปี 2565 กับรายรับในปี 2562 (ปีก่อนเกิดสถานการณ์โรคติดเชื้อไวรัสโคโรนา 19) จำแนกตามขนาดของสถานประกอบการ

TABLE 3 NUMBER AND PERCENTAGE OF THE RECOVERY OF ENTERPRISES BY COMPARING THE REVRNU RATIO IN 2022 WITH THE REVENUE IN 2019 (BEFORE THE COVID-19 SITUATION) BY SIZE OF ESTABLISHMENT

ขนาดของสถานประกอบการ	การฟื้นตัวของสถานประกอบการธุรกิจโดยเปรียบเทียบสัดส่วนรายรับในปี 2565 กับรายรับในปี 2562													Size of establishment
	จำนวนสถานประกอบการ		The recovery of enterprises by comparing the revenue ratio in 2022 with the revenue in 2019											
	Number of establishments		ยังหดตัวมาก		ยังคงหดตัว		อยู่ในระดับทรงตัว		เริ่มฟื้นหรือขยายตัวบ้างแล้ว		ขยายตัวได้ดี			
	จำนวน	ร้อยละ	จำนวน	ร้อยละ	จำนวน	ร้อยละ	จำนวน	ร้อยละ	จำนวน	ร้อยละ	จำนวน	ร้อยละ		
	Number	%	Number	%	Number	%	Number	%	Number	%	Number	%		
<b>รวม</b>	<b>20,297</b>	<b>100.00</b>	<b>7,385</b>	<b>36.39</b>	<b>9,485</b>	<b>46.73</b>	<b>2,968</b>	<b>14.62</b>	<b>418</b>	<b>2.06</b>	<b>40</b>	<b>0.20</b>	<b>Total</b>	
1- 5 คน	19,321	100.00	7,103	36.76	9,012	46.65	2,799	14.49	375	1.94	31	0.16	1- 5 persons	
6 - 10 คน	668	100.00	215	32.19	347	52.01	80	11.98	26	3.82	-	-	6 - 10 persons	
11 - 15 คน	182	100.00	32	17.77	79	43.27	51	27.92	12	6.44	8	4.60	11 - 15 persons	
16 - 25 คน	75	100.00	20	26.67	26	34.67	24	32.00	5	6.67	-	-	16 - 25 persons	
26 - 30 คน	6	100.00	-	-	4	66.67	2	33.33	-	-	-	-	26 - 30 persons	
31 - 50 คน	21	100.00	12	57.14	5	23.81	2	9.52	1	4.76	1	4.76	31 - 50 persons	
51 - 200 คน	20	100.00	3	15.00	11	55.00	6	30.00	-	-	-	-	51 - 200 persons	
มากกว่า 200 คน	4	100.00	-	-	-	-	4	100.00	-	-	-	-	more than 200 persons	

หมายเหตุ : ตอบได้มากกว่า 1 ข้อ

Note : More than one answer

ที่มา : สำมะโนธุรกิจและอุตสาหกรรม พ.ศ. 2565 (ธุรกิจทางการค้าและธุรกิจทางการบริการ) จังหวัดลพบุรี สำนักงานสถิติแห่งชาติ กระทรวงดิจิทัลเพื่อเศรษฐกิจและสังคม

Source : The 2022 Business and Industrial Census (Trade and Services Industry) Lop Buri Province, National Statistical Office, Ministry of Digital Economy and Society.

ตาราง 4 จำนวนและร้อยละอุปสรรคที่ทำให้ไม่สามารถฟื้นตัวของสถานประกอบการ จำแนกตามขนาดของสถานประกอบการ

TABLE 4 NUMBER AND PERCENTAGE OBSTACLE OF ESTABLISHMENT RECUPERATION BY SIZE OF ESTABLISHMENT

ขนาดของสถานประกอบการ Size of establishment	การฟื้นตัวของสถานประกอบการธุรกิจโดยเปรียบเทียบสัดส่วนรายรับ ในปี 2565กับรายรับในปี 2562 (ปีก่อนเกิดสถานการณ์โรคติดเชื้อไวรัสโคโรนา 19) The recovery of enterprises by comparing the revenue ratio in 2022 with the revenue in 2019 (before the Covid-19 situation)								อุปสรรคที่ทำให้ไม่สามารถฟื้นตัว Obstacle of establishment recuperation														
	รวม Total		ยังหดตัวมาก Still contracted a lot		ยังคงหดตัว Still shrinking		กำลังซื้อยังคง อ่อนแอ Purchasing power remains weak	การขนส่ง/ การเดินทางยังไม่กลับสู่ระดับปกติ Transport/travel has not returned to normal	ขาดแคลนแรงงาน Labor shortage	ลูกค้ามีการสั่งซื้อ จากประเทศอื่น ๆ (Diversification) The customer has an order from another country	พฤติกรรม ของผู้บริโภค เปลี่ยนแปลง Consumer behavior changes	มาตรการ ภาครัฐ measures	อื่น ๆ Others										
	จำนวน Number	ร้อยละ %	จำนวน Number	ร้อยละ %	จำนวน Number	ร้อยละ %	จำนวน Number	ร้อยละ %	จำนวน Number	ร้อยละ %	จำนวน Number	ร้อยละ %	จำนวน Number	ร้อยละ %	จำนวน Number	ร้อยละ %	จำนวน Number	ร้อยละ %	จำนวน Number	ร้อยละ %	จำนวน Number	ร้อยละ %	
	รวม Total	ร้อยละ %	รวม Total	ร้อยละ %	รวม Total	ร้อยละ %	รวม Total	ร้อยละ %	รวม Total	ร้อยละ %	รวม Total	ร้อยละ %	รวม Total	ร้อยละ %	รวม Total	ร้อยละ %	รวม Total	ร้อยละ %	รวม Total	ร้อยละ %	รวม Total	ร้อยละ %	
รวม	20,297	100.00	16,870	83.12	7,385	43.78	9,485	56.22	15,999	94.84	226	1.34	47	0.28	15	0.09	7,589	44.99	1,978	11.73	490	2.90	Total
1- 5 คน	19,321	100.00	16,115	83.41	7,103	44.08	9,012	55.92	15,316	95.04	185	1.15	38	0.24	14	0.09	7,207	44.72	1,746	10.84	481	2.98	1- 5 persons
6 - 10 คน	668	100.00	562	84.20	215	38.23	347	61.77	510	90.75	28	5.05	9	1.51	1	0.18	278	49.36	167	29.60	7	1.30	6 - 10 persons
11 - 15 คน	182	100.00	111	61.04	32	29.10	79	70.90	101	90.96	7	6.37	1	0.90	-	-	65	58.82	32	29.17	1	0.90	11 - 15 persons
16 - 25 คน	75	100.00	46	61.33	20	43.48	26	56.52	45	97.83	2	4.35	-	-	-	-	22	48.55	21	44.93	-	-	16 - 25 persons
26 - 30 คน	6	100.00	4	66.67	-	-	4	100.00	3	75.00	1	25.00	-	-	-	-	3	75.00	2	50.00	-	-	26 - 30 persons
31 - 50 คน	21	100.00	17	80.95	12	70.59	5	29.41	11	64.71	2	11.76	-	-	-	-	9	52.94	8	47.06	1	5.88	31 - 50 persons
51 - 200 คน	20	100.00	14	70.00	3	21.43	11	78.57	13	92.86	1	7.14	-	-	-	-	5	35.71	2	14.29	-	-	51 - 200 persons
มากกว่า 200 คน	4	100.00	-	-	-	-	-	-	-	-	-	-	-	-	-	-	-	-	-	-	-	-	more than 200 persons

หมายเหตุ : ตอบได้มากกว่า 1 ข้อ

Note : More than one answer

ที่มา : สำมะโนธุรกิจและอุตสาหกรรม พ.ศ. 2565 (ธุรกิจทางการค้าและธุรกิจทางการบริการ) จังหวัดลพบุรี สำนักงานสถิติแห่งชาติ กระทรวงดิจิทัลเพื่อเศรษฐกิจและสังคม

Source : The 2022 Business and Industrial Census (Trade and Services Industry) Lop Buri Province, National Statistical Office, Ministry of Digital Economy and Society.



ตาราง 5 จำนวนและร้อยละความช่วยเหลือจากรัฐบาลในสถานการณ์การแพร่ระบาดของโรคติดเชื้อไวรัสโคโรนา 19 จำแนกตามขนาดของสถานประกอบการ

TABLE 5 NUMBER AND PERCENTAGE GOVERNMENT ASSISTANCE IN THE SPREAD OF THE COVID-19 DISEASE BY SIZE OF ESTABLISHMENT

ขนาดของสถานประกอบการ Size of establishment	จำนวนสถาน- ประกอบการ Number of establishments		ความช่วยเหลือจากรัฐบาลในสถานการณ์การแพร่ ระบาดของโรคติดเชื้อไวรัสโคโรนา 19 เพียงพอหรือไม่ Government assistance in the spread of the COVID-19 disease				Total
			ไม่เพียงพอ Not enough		เพียงพอ Enough		
	จำนวน Number	ร้อยละ %	จำนวน Number	ร้อยละ %	จำนวน Number	ร้อยละ %	
	<b>รวม</b>	<b>20,297</b>	<b>100.00</b>	<b>8,565</b>	<b>42.20</b>	<b>11,732</b>	
1- 5 คน	19,321	100.00	8,147	42.17	11,174	57.83	1- 5 persons
6 - 10 คน	668	100.00	282	42.26	386	57.74	6 - 10 persons
11 - 15 คน	182	100.00	86	47.22	96	52.78	11 - 15 persons
16 - 25 คน	75	100.00	32	43.11	43	56.89	16 - 25 persons
26 - 30 คน	6	100.00	1	16.67	5	83.33	26 - 30 persons
31 - 50 คน	21	100.00	12	57.14	9	42.86	31 - 50 persons
51 - 200 คน	20	100.00	4	20.00	16	80.00	51 - 200 persons
มากกว่า 200 คน	4	100.00	-	-	4	100.00	more than 200 persons

ที่มา : สำมะโนธุรกิจและอุตสาหกรรม พ.ศ. 2565 (ธุรกิจทางการค้าและธุรกิจทางการบริการ) จังหวัดลพบุรี สำนักงานสถิติแห่งชาติ กระทรวงดิจิทัลเพื่อเศรษฐกิจและสังคม

Source : The 2022 Business and Industrial Census (Trade and Services Industry) Lop Buri Province, National Statistical Office, Ministry of Digital Economy and Society.



**ตอนที่ 3 ผลกระทบจากสถานการณ์การแพร่ระบาดของ  
โรคติดเชื้อไวรัสโคโรนา 19 จำแนกตามหมวดย่อยธุรกิจ**

---



ตอนที่ 3	ผลกระทบจากสถานการณ์การแพร่ระบาดของโรคติดเชื้อไวรัสโคโรนา 2019 จำแนกตามหมวดย่อยธุรกิจ	
ตาราง 1	จำนวนและร้อยละของสถานประกอบการธุรกิจ จำแนกตามผลกระทบที่ได้รับ จากสถานการณ์การแพร่ระบาดของโรคติดเชื้อไวรัสโคโรนา 2019 และหมวดย่อยธุรกิจ	165
ตาราง 2	จำนวนและร้อยละของแนวทางแก้ไขปัญหาของสถานประกอบการธุรกิจที่ได้รับ ผลกระทบจากสถานการณ์การแพร่ระบาดของโรคติดเชื้อไวรัสโคโรนา 2019 จำแนกตาม หมวดย่อยธุรกิจ	173
ตาราง 3	จำนวนและร้อยละของการฟื้นตัวของสถานประกอบการโดยเปรียบเทียบสัดส่วน รายรับในปี 2565 กับรายรับในปี 2562 (ปีก่อนเกิดสถานการณ์โรคติดเชื้อไวรัส โคโรนา 2019) จำแนกตามหมวดย่อยธุรกิจ	175
ตาราง 4	จำนวนและร้อยละอุปสรรคที่ทำให้ไม่สามารถฟื้นตัวของสถานประกอบการ จำแนกตามหมวดย่อยธุรกิจ	177
ตาราง 5	จำนวนและร้อยละความช่วยเหลือจากรัฐบาลในสถานการณ์การแพร่ระบาด ของโรคติดเชื้อไวรัสโคโรนา 2019 จำแนกตามหมวดย่อยธุรกิจ	179



ตาราง 1 จำนวนและร้อยละของสถานประกอบการธุรกิจ จำแนกตามผลกระทบที่ได้รับจากสถานการณ์การแพร่ระบาดของโรคติดเชื้อไวรัสโคโรนา 19 และหมวดหมู่ธุรกิจ  
 TABLE 1 NUMBER AND PERCENTAGE OF BUSINESS ESTABLISHMENTS BY THE EFFECT FROM THE SPREAD OF THE COVID-19 DISEASE AND DIVISION OF BUSINESS INDUSTRY

รหัส Code	หมวดหมู่ธุรกิจ	จำนวนสถาน- ประกอบการ Number of establishments		ผลกระทบที่ได้รับจากสถานการณ์การแพร่ระบาดของโรคติดเชื้อไวรัสโคโรนา 19 The effect from the spread of the covid-19 disease										ผลกระทบที่ได้รับจากสถานการณ์การแพร่ระบาดของโรคติดเชื้อไวรัสโคโรนา 19 The effect from the spread of the covid-19 disease										Division of business industry										
		รวม Total		รายได้/ยอดสั่งซื้อสินค้าลดลง ปี 2564 Decrease in revenue/order quantity in 2021										รายได้/ยอดสั่งซื้อสินค้าลดลง ปี 2565 Decrease in revenue/order quantity in 2022																				
				ไม่มีผลกระทบ Not effect		น้อยที่สุด Lowest		น้อย Low		ปานกลาง Medium		มาก High		มากที่สุด Highest				ไม่มีผลกระทบ Not effect		น้อยที่สุด Lowest		น้อย Low			ปานกลาง Medium		มาก High		มากที่สุด Highest					
		จำนวน Number	ร้อยละ %	จำนวน Number	ร้อยละ %	จำนวน Number	ร้อยละ %	จำนวน Number	ร้อยละ %	จำนวน Number	ร้อยละ %	จำนวน Number	ร้อยละ %	จำนวน Number	ร้อยละ %	จำนวน Number	ร้อยละ %	จำนวน Number	ร้อยละ %	จำนวน Number	ร้อยละ %	จำนวน Number	ร้อยละ %		จำนวน Number	ร้อยละ %	จำนวน Number	ร้อยละ %	จำนวน Number	ร้อยละ %				
	รวม	20,297	100.00	20,297	100.00	101	0.50	298	1.47	1,018	5.02	4,849	23.89	7,425	36.58	6,606	32.54	20,297	100.00	108	0.53	216	1.07	2,755	13.57	5,455	26.88	7,487	36.89	4,275	21.06	Total		
45	การขายส่งและการขายปลีก การซ่อมยานยนต์ และจักรยานยนต์	2,095	100.00	2,095	100.00	-	-	153	7.30	169	8.07	634	30.28	698	33.30	441	21.05	2,095	100.00	-	-	1	0.05	355	16.94	748	35.71	593	28.30	398	19.01	Wholesale and retail trade; repair of motor vehicles and motorcycles		
46	การขายส่ง (ยกเว้นยานยนต์และจักรยานยนต์)	971	100.00	971	100.00	-	-	50	5.12	2	0.23	75	7.68	335	34.51	296	30.45	214	22.02	971	100.00	51	5.24	26	2.69	148	15.27	362	37.30	280	28.85	103	10.64	Wholesale trade (except of motor vehicles and motorcycles)
47	การขายปลีก (ยกเว้นยานยนต์และจักรยานยนต์)	9,826	100.00	9,826	100.00	31	0.32	123	1.25	487	4.96	1,764	17.95	4,612	46.94	2,809	28.58	9,826	100.00	35	0.36	127	1.29	625	6.37	3,344	34.03	4,510	45.90	1,184	12.05	Retail trade (except of motor vehicles and motorcycles)		
55	ที่พักแรม	171	100.00	171	100.00	-	-	-	-	3	1.67	24	14.06	51	30.06	93	54.21	171	100.00	-	-	-	-	20	11.41	46	26.62	70	41.04	36	20.93	Accommodation		
56	การบริการอาหารและเครื่องดื่ม	3,741	100.00	3,741	100.00	-	-	2	0.04	95	2.55	1,140	30.48	617	16.49	1,887	50.44	3,741	100.00	2	0.04	-	-	1,028	27.48	114	3.05	1,137	30.40	1,460	39.03	Food and beverage service activities		
59	การผลิตภาพยนตร์ วีดิทัศน์ และรายการโทรทัศน์ การบันทึกเสียงลงบนสื่อ และการจัดพิมพ์จำหน่ายหรือเผยแพร่หนังสือ	2	100.00	2	100.00	-	-	-	-	-	-	-	-	-	-	2	100.00	2	100.00	-	-	-	-	-	-	2	100.00	-	-	-	-	Motion picture, video and television programme production, sound recording and music publishing activities		
60	การจัดรายการและการแพร่กระจายเสียง	54	100.00	54	100.00	-	-	-	-	4	8.02	40	74.07	5	9.88	4	8.02	54	100.00	-	-	-	-	5	9.88	40	74.07	4	8.02	4	8.02	Programming and broadcasting activities		
62	การจัดทำโปรแกรมคอมพิวเตอร์ การให้คำปรึกษาเกี่ยวกับคอมพิวเตอร์ และกิจกรรมที่เกี่ยวข้อง	1	100.00	1	100.00	-	-	-	-	-	-	1	100.00	-	-	-	-	1	100.00	-	-	-	-	1	100.00	-	-	-	-	-	-	Computer programming, consultancy and related activities		
68	กิจกรรมอสังหาริมทรัพย์	683	100.00	683	100.00	18	2.56	18	2.64	-	-	365	53.37	214	31.33	69	10.10	683	100.00	18	2.56	18	2.64	141	20.64	229	33.46	209	30.60	69	10.10	Real estate activities		
69	กิจกรรมทางกฎหมายและการบัญชี	62	100.00	62	100.00	-	-	-	-	16	25.81	29	46.77	17	27.42	-	-	62	100.00	-	-	-	-	39	63.44	7	10.75	16	25.81	-	-	Legal and accounting activities		
70	กิจกรรมของสำนักงานใหญ่และการบริการให้คำปรึกษาด้านการบริหารจัดการ	1	100.00	1	100.00	-	-	-	-	-	-	-	-	-	1	100.00	1	100.00	-	-	-	-	-	-	-	-	-	1	100.00	-	-	Activities of head offices; management consultancy activities		
71	กิจกรรมด้านสถาปัตยกรรมและวิศวกรรม รวมถึงการทดสอบและการวิเคราะห์ทางเทคนิค	28	100.00	28	100.00	-	-	-	-	8	28.57	18	64.29	1	3.57	1	3.57	28	100.00	-	-	-	-	9	32.14	18	64.29	1	3.57	-	-	Architectural and engineering activities; technical testing and analysis		
72	การวิจัยและพัฒนาเชิงวิทยาศาสตร์	1	100.00	1	100.00	1	100.00	-	-	-	-	-	-	-	-	-	-	1	100.00	1	100.00	-	-	-	-	-	-	-	-	-	-	Scientific research and development		
73	การโฆษณาและประชาสัมพันธ์	54	100.00	54	100.00	-	-	-	-	18	32.72	19	34.57	18	32.72	-	-	54	100.00	-	-	-	-	1	1.85	18	32.72	35	65.43	-	-	-	Advertising and market research	
74	กิจกรรมทางวิชาชีพ วิทยาศาสตร์ และเทคนิคอื่นๆ	47	100.00	47	100.00	1	2.13	-	-	1	2.13	-	-	7	14.89	38	80.85	47	100.00	1	2.13	-	-	1	2.13	7	14.89	38	80.85	-	-	-	Other professional, scientific and technical activities	
77	กิจกรรมการให้เช่า	109	100.00	109	100.00	-	-	-	-	-	-	2	1.83	74	67.43	34	30.73	109	100.00	-	-	-	-	-	-	15	13.30	74	67.43	21	19.27	Rental and leasing activities		
78	กิจกรรมการจ้างงาน	1	100.00	1	100.00	-	-	-	-	-	-	-	-	1	100.00	-	-	1	100.00	-	-	-	-	-	-	-	-	1	100.00	-	-	Employment activities		
80	การบริการรักษาความปลอดภัยและการสืบสวน	22	100.00	22	100.00	-	-	-	-	3	13.64	7	31.82	6	27.27	6	27.27	22	100.00	-	-	-	-	4	18.18	5	22.73	10	45.45	3	13.64	Security and investigation activities		
81	กิจกรรมบริการสำหรับอาคารและภูมิทัศน์	20	100.00	20	100.00	-	-	-	-	1	5.00	6	30.00	1	5.00	12	60.00	20	100.00	-	-	1	5.00	2	10.00	4	20.00	1	5.00	12	60.00	Services to buildings and landscape activities		
82	การบริการด้านการบริหารและสนับสนุนดำเนินงานของสำนักงาน และกิจกรรมอื่นๆ ที่สนับสนุนทางธุรกิจ	178	100.00	178	100.00	-	-	-	-	4	2.25	83	46.63	35	19.66	56	31.46	178	100.00	-	-	-	-	31	17.42	33	18.54	85	47.75	29	16.29	Office administrative, office support and other business support activities		
90	กิจกรรมการสร้างสื่อบันเทิงและความบันเทิง	155	100.00	155	100.00	-	-	-	-	15	9.92	11	7.10	58	37.50	71	45.48	155	100.00	-	-	-	-	11	7.10	77	49.68	46	29.76	21	13.47	Creative, arts and entertainment activities		
92	กิจกรรมการพนันและการเสี่ยงโชค	30	100.00	30	100.00	-	-	-	-	1	3.33	15	48.33	7	24.17	7	24.17	30	100.00	-	-	-	-	16	51.67	15	48.33	-	-	-	-	Gambling and betting activities		
93	กิจกรรมด้านการกีฬา ความบันเทิง และการนันทนาการ	41	100.00	41	100.00	-	-	-	-	1	2.44	4	9.76	36	87.80	41	100.00	41	100.00	-	-	-	-	-	-	5	12.20	1	2.44	35	85.37	Sports activities and amusement and recreation activities		
95	การซ่อมคอมพิวเตอร์และของใช้ส่วนบุคคล และของใช้ในชีวิตประจำวัน	473	100.00	473	100.00	-	-	-	-	118	24.98	35	7.29	111	23.50	209	44.22	473	100.00	-	-	-	-	118	24.98	39	8.21	113	23.82	203	42.99	Repair of computers and personal and household goods		
96	กิจกรรมบริการส่วนบุคคลอื่นๆ	1,531	100.00	1,531	100.00	1	0.07	-	-	-	-	321	20.97	592	38.69	617	40.28	1,531	100.00	1	0.07	43	2.81	199	13.00	330	21.56	262	17.08	696	45.48	Other personal service activities		

ตาราง 1 จำนวนและร้อยละของสถานประกอบการธุรกิจ จำนวนตามผลกระทบที่ได้รับจากสถานการณ์การแพร่ระบาดของโรคติดเชื้อไวรัสโคโรนา 2019 และหมวดย่อยธุรกิจ (ต่อ)

TABLE 1 NUMBER AND PERCENTAGE OF BUSINESS ESTABLISHMENTS BY THE EFFECT FROM THE SPREAD OF THE COVID-19 DISEASE AND DIVISION OF BUSINESS INDUSTRY (Cont'd.)

รหัส Code	หมวดย่อยธุรกิจ	จำนวนสถาน- ประกอบการ		ผลกระทบที่ได้รับจากสถานการณ์การแพร่ระบาดของโรคติดเชื้อไวรัสโคโรนา 2019 The effect from the spread of the covid-19 disease																								Division of business industry												
		Number of establishments		จำนวนลูกค้าลดลง ปี 2564 Decreasing of customers amount in 2021												จำนวนลูกค้าลดลง ปี 2565 Decreasing of customers amount in 2022																								
		รวม Total		ไม่มีผลกระทบ Not effect						น้อยที่สุด Lowest						น้อย Low						ปานกลาง Medium							มาก High						มากที่สุด Highest					
		จำนวน Number	ร้อยละ %	จำนวน Number	ร้อยละ %	จำนวน Number	ร้อยละ %	จำนวน Number	ร้อยละ %	จำนวน Number	ร้อยละ %	จำนวน Number	ร้อยละ %	จำนวน Number	ร้อยละ %	จำนวน Number	ร้อยละ %	จำนวน Number	ร้อยละ %	จำนวน Number	ร้อยละ %	จำนวน Number	ร้อยละ %	จำนวน Number	ร้อยละ %	จำนวน Number	ร้อยละ %		จำนวน Number	ร้อยละ %										
	<b>รวม</b>	<b>20,297</b>	<b>100.00</b>	<b>20,297</b>	<b>100.00</b>	<b>90</b>	<b>0.44</b>	<b>379</b>	<b>1.87</b>	<b>1,581</b>	<b>7.79</b>	<b>5,493</b>	<b>27.06</b>	<b>6,168</b>	<b>30.39</b>	<b>6,586</b>	<b>32.45</b>	<b>20,297</b>	<b>100.00</b>	<b>90</b>	<b>0.44</b>	<b>579</b>	<b>2.85</b>	<b>3,459</b>	<b>17.04</b>	<b>4,850</b>	<b>23.89</b>	<b>7,046</b>	<b>34.72</b>	<b>4,273</b>	<b>21.05</b>	<b>Total</b>								
45	การขายส่งและการขายปลีก การซ่อมยานยนต์ และจักรยานยนต์	2,095	100.00	2,095	100.00	-	-	152	7.26	173	8.23	506	24.16	868	41.44	396	18.91	2,095	100.00	9	0.42	154	7.35	367	17.51	574	27.41	470	22.43	521	24.88	Wholesale and retail trade; repair of motor vehicles and motorcycles								
46	การขายส่ง (ยกเว้นยานยนต์และจักรยานยนต์)	971	100.00	971	100.00	27	2.78	9	0.88	101	10.42	378	38.94	240	24.67	217	22.31	971	100.00	12	1.20	81	8.36	184	18.99	347	35.71	236	24.32	111	11.42	Wholesale trade (except of motor vehicles and motorcycle)								
47	การขายปลีก (ยกเว้นยานยนต์และจักรยานยนต์)	9,826	100.00	9,826	100.00	31	0.32	176	1.79	818	8.33	2,625	26.72	3,365	34.24	2,811	28.61	9,826	100.00	36	0.37	166	1.69	1,384	14.09	2,703	27.51	4,445	45.24	1,092	11.11	Retail trade (except of motor vehicles and motorcycles)								
55	ที่พักแรม	171	100.00	171	100.00	-	-	-	-	8	4.71	19	11.02	55	32.32	89	51.96	171	100.00	-	-	-	-	17	9.74	51	29.65	68	39.68	36	20.93	Accommodation								
56	การบริการอาหารและเครื่องดื่ม	3,741	100.00	3,741	100.00	-	-	2	0.04	215	5.76	1,122	29.98	512	13.69	1,890	50.53	3,741	100.00	2	0.04	-	-	1,012	27.06	250	6.68	1,112	29.74	1,365	36.48	Food and beverage service activities								
59	การผลิตภาพยนตร์ วีดิทัศน์ และรายการโทรทัศน์ การบันทึกเสียงลงบนสื่อ และการจัดพิมพ์จำหน่ายหรือเผยแพร่ดนตรี	2	100.00	2	100.00	-	-	-	-	-	-	-	-	-	-	2	100.00	2	100.00	-	-	-	-	-	-	2	100.00	-	-	-	-	Motion picture, video and television programme production, sound recording and music publishing activities								
60	การจัดผังรายการและการแพร่ภาพกระจายเสียง	54	100.00	54	100.00	-	-	-	-	9	16.05	36	66.05	5	9.88	4	8.02	54	100.00	-	-	-	-	5	9.88	40	74.07	4	8.02	4	8.02	Programming and broadcasting activities								
62	การจัดทำโปรแกรมคอมพิวเตอร์ การให้คำปรึกษาเกี่ยวกับคอมพิวเตอร์ และกิจกรรมที่เกี่ยวข้อง	1	100.00	1	100.00	-	-	-	-	-	-	1	100.00	-	-	-	-	1	100.00	-	-	-	-	1	100.00	-	-	-	-	-	-	Computer programming, consultancy and related activities								
68	กิจกรรมอสังหาริมทรัพย์	683	100.00	683	100.00	19	2.71	18	2.64	69	10.10	299	43.70	141	20.64	138	20.20	683	100.00	19	2.71	18	2.64	141	20.64	295	43.12	142	20.79	69	10.10	Real estate activities								
69	กิจกรรมทางกฎหมายและการบัญชี	62	100.00	62	100.00	-	-	-	-	16	25.81	41	66.67	5	7.53	-	-	62	100.00	-	-	-	-	39	63.44	19	30.65	4	5.91	-	-	Legal and accounting activities								
70	กิจกรรมของสำนักงานใหญ่และการบริการให้คำปรึกษาด้านการบริหารจัดการ	1	100.00	1	100.00	-	-	-	-	-	-	-	-	-	-	1	100.00	1	100.00	-	-	-	-	-	-	-	1	100.00	-	-	-	Activities of head offices; management consultancy activities								
71	กิจกรรมด้านสถาปัตยกรรมและวิศวกรรม รวมถึงการทดสอบและการวิเคราะห์ทางเทคนิค	28	100.00	28	100.00	-	-	-	-	8	28.57	19	67.86	1	3.57	-	-	28	100.00	-	-	-	-	9	32.14	18	64.29	1	3.57	-	-	Architectural and engineering activities; technical testing and analysis								
72	การวิจัยและพัฒนาเชิงวิทยาศาสตร์	1	100.00	1	100.00	1	100.00	-	-	-	-	-	-	-	-	-	-	1	100.00	1	100.00	-	-	-	-	-	-	-	-	-	-	Scientific research and development								
73	การโฆษณาและการวิจัยตลาด	54	100.00	54	100.00	-	-	-	-	18	32.72	19	34.57	18	32.72	-	-	54	100.00	-	-	-	-	1	1.85	18	32.72	35	65.43	-	-	-	Advertising and market research							
74	กิจกรรมทางวิชาชีพ วิทยาศาสตร์ และเทคนิคอื่นๆ	47	100.00	47	100.00	1	2.13	-	-	1	2.13	-	-	26	55.32	19	40.43	47	100.00	1	2.13	-	-	1	2.13	26	55.32	19	40.43	-	-	-	Other professional, scientific and technical activities							
77	กิจกรรมการให้เช่า	109	100.00	109	100.00	-	-	-	-	7	6.42	2	1.83	67	61.01	34	30.73	109	100.00	-	-	7	6.42	1	0.92	14	12.39	56	51.38	32	28.90	Rental and leasing activities								
78	กิจกรรมการจ้างงาน	1	100.00	1	100.00	-	-	-	-	-	-	-	-	1	100.00	-	-	1	100.00	-	-	-	-	-	-	-	-	1	100.00	-	-	Employment activities								
80	การบริการรักษาความปลอดภัยและการสืบสวน	22	100.00	22	100.00	-	-	-	-	3	13.64	7	31.82	3	13.64	9	40.91	22	100.00	-	-	-	-	4	18.18	2	9.09	13	59.09	3	13.64	Security and investigation activities								
81	กิจกรรมการบริการสำหรับอาคารและภูมิทัศน์	20	100.00	20	100.00	10	50.00	-	-	-	-	7	35.00	1	5.00	2	10.00	20	100.00	10	50.00	1	5.00	1	5.00	5	25.00	1	5.00	2	10.00	Services to buildings and landscape activities								
82	การบริการด้านการบริหารและสนับสนุนการดำเนินงานของสำนักงาน และกิจกรรมอื่นๆ ที่สนับสนุนทางธุรกิจ	178	100.00	178	100.00	-	-	3	1.69	29	16.29	38	21.35	64	35.96	44	24.72	178	100.00	-	-	3	1.69	43	24.16	30	16.85	44	24.72	58	32.58	Office administrative, office support and other business support activities								
90	กิจกรรมการสร้างสรรค์ศิลปะและความบันเทิง	155	100.00	155	100.00	-	-	-	-	-	-	15	9.92	73	46.85	67	43.23	155	100.00	-	-	-	-	15	9.92	88	56.77	15	9.92	36	23.39	Creative, arts and entertainment activities								
92	กิจกรรมการพนันและการเสี่ยงโชค	30	100.00	30	100.00	-	-	-	-	8	27.50	7	24.17	7	24.17	7	24.17	30	100.00	-	-	7	24.17	8	27.50	15	48.33	-	-	-	-	Gambling and betting activities								
93	กิจกรรมด้านการศึกษา ความบันเทิง และการนันทนาการ	41	100.00	41	100.00	-	-	-	-	-	-	1	2.44	4	9.76	36	87.80	41	100.00	-	-	-	-	-	-	5	12.20	1	2.44	35	85.37	Sports activities and amusement and recreation activities								
95	การซ่อมคอมพิวเตอร์และของใช้ส่วนบุคคล และของใช้ในครัวเรือน	473	100.00	473	100.00	-	-	20	4.30	98	20.68	30	6.34	121	25.58	204	43.09	473	100.00	-	-	98	20.79	20	4.19	24	5.14	127	26.89	203	42.99	Repair of computers and personal and household goods								
96	กิจกรรมบริการส่วนบุคคลอื่นๆ	1,531	100.00	1,531	100.00	1	0.07	-	-	1	0.07	320	20.90	593	38.75	616	40.22	1,531	100.00	1	0.07	43	2.81	204	13.33	326	21.30	250	16.33	707	46.17	Other personal service activities								

ตาราง 1 จำนวนและร้อยละของสถานประกอบการธุรกิจ จำนวนตามผลกระทบที่ได้รับจากสถานการณ์การแพร่ระบาดของโรคติดเชื้อไวรัสโคโรนา 2019 และหมวดย่อยธุรกิจ (ต่อ)

TABLE 1 NUMBER AND PERCENTAGE OF BUSINESS ESTABLISHMENTS BY THE EFFECT FROM THE SPREAD OF THE COVID-19 DISEASE AND DIVISION OF BUSINESS INDUSTRY (Cont'd.)

รหัส Code	หมวดย่อยธุรกิจ Number of establishments	ผลกระทบที่ได้รับจากสถานการณ์การแพร่ระบาดของโรคติดเชื้อไวรัสโคโรนา 2019 The effect from the spread of the covid-19 disease																								Division of business industry							
		จำนวนสถานประกอบการ Total		ต้นทุนในการดำเนินงานธุรกิจสูงขึ้น ปี 2564 High production cost in 2021										ต้นทุนในการดำเนินงานธุรกิจสูงขึ้น ปี 2565 High production cost in 2022																			
		จำนวน Number	ร้อยละ %	ไม่มีผลกระทบ Not effect		น้อยที่สุด Lowest		น้อย Low		ปานกลาง Medium		มาก High		มากที่สุด Highest		จำนวน Number	ร้อยละ %	ไม่มีผลกระทบ Not effect		น้อยที่สุด Lowest		น้อย Low		ปานกลาง Medium			มาก High		มากที่สุด Highest				
				จำนวน	ร้อยละ	จำนวน	ร้อยละ	จำนวน	ร้อยละ	จำนวน	ร้อยละ	จำนวน	ร้อยละ	จำนวน	ร้อยละ			จำนวน	ร้อยละ	จำนวน	ร้อยละ	จำนวน	ร้อยละ	จำนวน	ร้อยละ		จำนวน	ร้อยละ	จำนวน	ร้อยละ			
	<b>รวม</b>	<b>20,297</b>	<b>100.00</b>	<b>20,297</b>	<b>100.00</b>	<b>593</b>	<b>2.92</b>	<b>862</b>	<b>4.25</b>	<b>1,156</b>	<b>5.70</b>	<b>6,247</b>	<b>30.78</b>	<b>6,162</b>	<b>30.36</b>	<b>5,277</b>	<b>26.00</b>	<b>20,297</b>	<b>100.00</b>	<b>590</b>	<b>2.90</b>	<b>332</b>	<b>1.63</b>	<b>1,672</b>	<b>8.24</b>	<b>4,805</b>	<b>23.67</b>	<b>6,272</b>	<b>30.90</b>	<b>6,626</b>	<b>32.65</b>	<b>Total</b>	
45	การขายส่งและการขายปลีก การซ่อมยานยนต์และจักรยานยนต์	2,095	100.00	2,095	100.00	58	2.77	168	0.81	204	0.92	597	28.48	872	41.64	196	9.38	2,095	100.00	58	2.77	164	7.83	56	2.68	595	28.38	776	37.04	446	21.30	Wholesale and retail trade; repair of motor vehicles and motorcycles	
46	การขายส่ง (ยกเว้นยานยนต์และจักรยานยนต์)	971	100.00	971	100.00	12	1.24	6	0.66	62	6.33	441	45.38	338	34.85	112	11.54	971	100.00	13	1.36	7	0.74	122	12.61	307	31.66	322	33.16	199	20.47	Wholesale trade (except of motor vehicles and motorcycle)	
47	การขายปลีก (ยกเว้นยานยนต์และจักรยานยนต์)	9,826	100.00	9,826	100.00	398	4.05	549	5.59	246	2.50	3,358	34.18	1,788	18.20	3,487	35.49	9,826	100.00	401	4.08	117	1.19	1,104	11.23	1,786	18.18	2,654	27.01	3,765	38.31	Retail trade (except of motor vehicles and motorcycle)	
55	ที่พักแรม	171	100.00	171	100.00	-	-	11	6.20	17	10.07	67	39.02	31	18.01	46	26.70	171	100.00	-	-	1	0.58	32	18.66	63	36.60	33	19.41	42	24.75	Accommodation	
56	การบริการอาหารและเครื่องดื่ม	3,741	100.00	3,741	100.00	-	-	2	0.04	17	0.47	614	16.42	2,233	59.69	-	-	3,741	100.00	2	0.04	-	-	8	0.21	1,039	27.77	1,729	46.22	964	25.76	Food and beverage service activities	
59	การผลิตภาพยนตร์ วีดิทัศน์ และรายการโทรทัศน์ การบันทึกเสียงบนสื่อ และการจัดพิมพ์จำหน่ายหรือเผยแพร่ดนตรี	2	100.00	2	100.00	2	100.00	-	-	-	-	-	-	-	-	-	-	2	100.00	1	50.00	-	-	1	50.00	-	-	-	-	-	-	Motion picture, video and television programme production and sound recording and music publishing activities	
60	การจัดมหรสพและการแพร่ภาพกระจายเสียง	54	100.00	54	100.00	-	-	30	56.17	-	-	14	25.93	5	9.88	4	8.02	54	100.00	-	-	-	-	31	58.02	5	9.88	9	16.05	9	16.05	Programming and broadcasting activities	
62	การจัดทำโปรแกรมคอมพิวเตอร์ การให้คำปรึกษาเกี่ยวกับคอมพิวเตอร์ และกิจกรรมที่เกี่ยวข้อง	1	100.00	1	100.00	-	-	-	-	-	-	1	100.00	-	-	-	-	1	100.00	-	-	-	-	1	###	-	-	-	-	-	-	Computer programming, consultancy and related activities	
68	กิจกรรมอสังหาริมทรัพย์	683	100.00	683	100.00	9	1.28	-	-	286	41.84	302	44.14	87	12.74	-	-	683	100.00	9	1.28	-	-	151	22.07	298	43.56	139	20.35	87	12.74	Real estate activities	
69	กิจกรรมทางกฎหมายและการบัญชี	62	100.00	62	100.00	16	25.81	2	3.23	-	-	39	63.44	5	7.53	-	-	62	100.00	16	25.81	-	-	25	40.86	1	1.61	20	31.72	-	-	Legal and accounting activities	
70	กิจกรรมของสำนักงานใหญ่และการบริการให้คำปรึกษาด้านการบริหารจัดการ	1	100.00	1	100.00	-	-	-	-	-	-	-	-	1	100.00	-	-	1	100.00	-	-	-	-	-	-	1	100.00	-	-	-	-	Activities of head offices; management consultancy activities	
71	กิจกรรมด้านสถาปัตยกรรมและวิศวกรรม รวมถึงการทดสอบและการวิเคราะห์ทางเทคนิค	28	100.00	28	100.00	-	-	2	7.14	-	-	23	82.14	2	7.14	1	3.57	28	100.00	-	-	2	7.14	7	25.00	8	28.57	3	10.71	8	28.57	Architectural and engineering activities; technical testing and analysis	
72	การวิจัยและพัฒนาเชิงวิทยาศาสตร์	1	100.00	1	100.00	-	-	-	-	-	-	1	100.00	-	-	-	-	1	100.00	-	-	-	-	-	-	1	100.00	-	-	-	-	Scientific research and development	
73	การโฆษณาและการวิจัยตลาด	54	100.00	54	100.00	-	-	-	-	-	-	54	100.00	-	-	-	-	54	100.00	-	-	1	1.85	-	-	-	-	53	98.15	-	-	-	Advertising and market research
74	กิจกรรมทางวิชาชีพ วิทยาศาสตร์ และเทคนิคอื่นๆ	47	100.00	47	100.00	1	2.13	-	-	1	2.13	19	40.43	26	55.32	-	-	47	100.00	1	2.13	-	-	1	2.13	45	95.74	-	-	-	-	Other professional, scientific and technical activities	
77	กิจกรรมการให้เช่า	109	100.00	109	100.00	11	9.63	-	-	-	-	41	37.16	57	52.29	1	0.92	109	100.00	11	9.63	7	6.42	-	-	24	22.02	67	61.01	1	0.92	Rental and leasing activities	
78	กิจกรรมการจ้างงาน	1	100.00	1	100.00	-	-	-	-	-	-	-	-	1	100.00	-	-	1	100.00	-	-	-	-	-	-	-	-	-	-	-	Employment activities		
80	การบริการรักษาความปลอดภัยและการสืบสวน	22	100.00	22	100.00	-	-	-	-	8	36.36	4	18.18	5	22.73	5	22.73	22	100.00	-	-	1	4.55	6	27.27	3	13.64	8	36.36	4	18.18	Security and investigation activities	
81	กิจกรรมการบริการสำหรับอาคารและภูมิทัศน์	20	100.00	20	100.00	-	-	-	-	1	5.00	3	15.00	4	20.00	12	60.00	20	100.00	-	-	2	10.00	1	5.00	2	10.00	2	10.00	13	65.00	Services to buildings and landscape activities	
82	การบริการด้านการบริหารและสนับสนุนการดำเนินงานของสำนักงาน และกิจกรรมอื่นๆ ที่สนับสนุนทางธุรกิจ	178	100.00	178	100.00	27	15.17	-	-	13	7.30	51	28.65	58	32.58	29	16.29	178	100.00	15	8.43	24	13.48	1	0.56	36	20.22	15	8.43	87	48.88	Office administrative, office support and other business support activities	
90	กิจกรรมการสร้างสรรศิลปะและความบันเทิง	155	100.00	155	100.00	26	17.02	-	-	31	19.84	11	7.10	53	33.95	34	22.10	155	100.00	26	17.02	-	-	42	26.94	16	10.56	19	12.18	52	33.31	Creative, arts and entertainment activities	
92	กิจกรรมการพนันและการเสี่ยงโชค	30	100.00	30	100.00	7	24.17	-	-	1	3.33	7	24.17	15	48.33	-	-	30	100.00	7	24.17	-	-	1	3.33	7	24.17	7	24.17	7	24.17	Gambling and betting activities	
93	กิจกรรมด้านการกีฬา ความบันเทิง และการนันทนาการ	41	100.00	41	100.00	-	-	-	-	35	85.37	-	-	2	4.88	4	9.76	41	100.00	3	7.32	-	-	32	78.05	-	-	1	2.44	5	12.20	Sports activities and amusement and recreation activities	
95	การซ่อมคอมพิวเตอร์และของใช้ส่วนบุคคล และของใช้ในครัวเรือน	473	100.00	473	100.00	2	0.35	87	18.39	45	9.62	22	4.58	208	43.94	109	23.11	473	100.00	2	0.35	5	1.13	44	9.27	101	21.35	85	17.97	236	49.93	Repair of computers and personal and household goods	
96	กิจกรรมบริการส่วนบุคคลอื่นๆ	1,531	100.00	1,531	100.00	25	1.63	5	0.33	190	12.38	579	37.80	371	24.26	361	23.60	1,531	100.00	25	1.63	-	-	6	0.39	467	30.53	332	21.66	701	45.79	Other personal service activities	



ตาราง 1 จำนวนและร้อยละของสถานประกอบการธุรกิจ จำนวนตามผลกระทบที่ได้รับจากสถานการณ์การแพร่ระบาดของโรคติดเชื้อไวรัสโคโรนา 2019 และหมวดย่อยธุรกิจ (ต่อ)

TABLE 1 NUMBER AND PERCENTAGE OF BUSINESS ESTABLISHMENTS BY THE EFFECT FROM THE SPREAD OF THE COVID-19 DISEASE AND DIVISION OF BUSINESS INDUSTRY (Cont'd.)

รหัส Code	หมวดย่อยธุรกิจ	จำนวนสถาน- ประกอบการ Number of establishments		ผลกระทบที่ได้รับจากสถานการณ์การแพร่ระบาดของโรคติดเชื้อไวรัสโคโรนา 2019 The effect from the spread of the covid-19 disease																Division of business industry												
				สภาพคล่องทางการเงินลดลง ปี 2564 Decreasing of financial liquidity in 2021								สภาพคล่องทางการเงินลดลง ปี 2565 Decreasing of financial liquidity in 2022																				
				รวม		ไม่มีผลกระทบ Not effect		น้อยที่สุด Lowest		น้อย Low		ปานกลาง Medium		มาก High		มากที่สุด Highest		รวม			ไม่มีผลกระทบ Not effect		น้อยที่สุด Lowest		น้อย Low		ปานกลาง Medium		มาก High		มากที่สุด Highest	
				จำนวน	ร้อยละ	จำนวน	ร้อยละ	จำนวน	ร้อยละ	จำนวน	ร้อยละ	จำนวน	ร้อยละ	จำนวน	ร้อยละ	จำนวน	ร้อยละ	จำนวน	ร้อยละ		จำนวน	ร้อยละ	จำนวน	ร้อยละ	จำนวน	ร้อยละ	จำนวน	ร้อยละ	จำนวน	ร้อยละ	จำนวน	ร้อยละ
	<b>รวม</b>	<b>20,297</b>	<b>100.00</b>	<b>20,297</b>	<b>100.00</b>	<b>1,336</b>	<b>6.58</b>	<b>725</b>	<b>3.57</b>	<b>3,129</b>	<b>15.41</b>	<b>7,653</b>	<b>37.71</b>	<b>5,232</b>	<b>25.78</b>	<b>2,223</b>	<b>10.95</b>	<b>20,297</b>	<b>100.00</b>	<b>1,361</b>	<b>6.70</b>	<b>664</b>	<b>3.27</b>	<b>3,504</b>	<b>17.26</b>	<b>7,837</b>	<b>38.61</b>	<b>4,881</b>	<b>24.05</b>	<b>2,050</b>	<b>10.10</b>	<b>Total</b>
45	การขายส่งและการขายปลีก การซ่อมยานยนต์และจักรยานยนต์	2,095	100.00	2,095	100.00	228	10.90	156	7.46	149	7.12	751	35.84	696	33.20	115	5.47	2,095	100.00	233	11.14	158	7.56	216	10.31	668	31.90	553	26.41	266	12.69	Wholesale and retail trade; repair of motor vehicles and motorcycles
46	การขายส่ง (ยกเว้นยานยนต์และจักรยานยนต์)	971	100.00	971	100.00	99	10.23	29	3.01	147	15.09	305	31.41	278	28.59	113	11.67	971	100.00	119	12.27	33	3.42	197	20.26	311	32.04	272	27.96	39	4.05	Wholesale trade (except of motor vehicles and motorcycles)
47	การขายปลีก (ยกเว้นยานยนต์และจักรยานยนต์)	9,826	100.00	9,826	100.00	736	7.49	438	4.45	1,681	17.11	2,707	27.55	2,740	27.88	1,524	15.51	9,826	100.00	728	7.41	157	1.60	1,759	17.90	3,382	34.42	2,561	26.06	1,239	12.61	Retail trade (except of motor vehicles and motorcycles)
55	ที่พักแรม	171	100.00	171	100.00	10	5.56	-	-	15	8.67	57	33.49	50	29.26	39	23.02	171	100.00	10	5.56	12	7.18	16	9.40	76	44.22	31	17.86	27	15.79	Accommodation
56	การบริการอาหารและเครื่องดื่ม	3,741	100.00	3,741	100.00	9	0.23	-	-	95	2.55	2,952	78.91	623	16.66	62	1.65	3,741	100.00	9	0.23	-	-	526	14.05	2,419	64.65	749	20.02	39	1.05	Food and beverage service activities
59	การผลิตภาพยนตร์ วีดิทัศน์ และรายการโทรทัศน์ การบันทึกเสียงลงหนังสือ และการจัดพิมพ์จำหน่ายหรือเผยแพร่ดนตรี	2	100.00	2	100.00	2	100.00	-	-	-	-	-	-	-	-	-	-	2	100.00	2	####	-	-	-	-	-	-	-	-	-	-	Motion picture, video and television programme production, sound recording and music publishing activities
60	การจัดผังรายการและการแพร่กระจายเสียง	54	100.00	54	100.00	-	-	9	16.05	2	3.70	30	56.17	9	16.05	4	8.02	54	100.00	-	-	-	-	11	19.75	30	56.17	9	16.05	4	8.02	Programming and broadcasting activities
62	การจัดทำโปรแกรมคอมพิวเตอร์ การให้คำปรึกษาเกี่ยวกับคอมพิวเตอร์ และกิจกรรมที่เกี่ยวข้อง	1	100.00	1	100.00	-	-	-	-	-	-	1	100.00	-	-	-	-	1	100.00	-	-	-	-	1	100.00	-	-	-	-	-	-	Computer programming, consultancy and related activities
68	กิจกรรมอสังหาริมทรัพย์	683	100.00	683	100.00	26	3.84	1	0.15	277	40.56	378	55.31	1	0.15	-	-	683	100.00	26	3.84	1	0.15	211	30.89	375	54.87	70	10.25	-	-	Real estate activities
69	กิจกรรมทางกฎหมายและการบัญชี	62	100.00	62	100.00	16	25.81	-	-	16	25.81	14	22.58	16	25.81	-	-	62	100.00	16	25.81	-	-	28	45.16	2	3.23	16	25.81	-	-	Legal and accounting activities
70	กิจกรรมของสำนักงานใหญ่และการบริการให้คำปรึกษาด้านการบริหารจัดการ	1	100.00	1	100.00	1	100.00	-	-	-	-	-	-	-	-	-	-	1	100.00	1	####	-	-	-	-	-	-	-	-	-	-	Activities of head offices; management consultancy activities
71	กิจกรรมด้านสถาปัตยกรรมและวิศวกรรม รวมถึงการทดสอบและการวิเคราะห์ทางเทคนิค	28	100.00	28	100.00	1	3.57	2	7.14	9	32.14	15	53.57	-	-	1	3.57	28	100.00	1	3.57	3	10.71	9	32.14	7	25.00	8	28.57	-	-	Architectural and engineering activities; technical testing and analysis
72	การวิจัยและพัฒนาเชิงวิทยาศาสตร์	1	100.00	1	100.00	1	100.00	-	-	-	-	-	-	-	-	-	-	1	100.00	1	####	-	-	-	-	-	-	-	-	-	-	Scientific research and development
73	การโฆษณาและการวิจัยตลาด	54	100.00	54	100.00	-	-	19	34.57	-	-	18	32.72	18	32.72	-	-	54	100.00	1	1.85	18	32.72	-	-	-	-	35	65.43	-	-	Advertising and market research
74	กิจกรรมทางวิชาชีพ วิทยาศาสตร์ และเทคนิคอื่นๆ	47	100.00	47	100.00	2	4.26	-	-	-	-	19	40.43	26	55.32	-	-	47	100.00	2	4.26	-	-	19	40.43	7	14.89	19	40.43	-	-	Other professional, scientific and technical activities
77	กิจกรรมการให้เช่า	109	100.00	109	100.00	11	9.63	-	-	1	0.92	13	11.47	84	77.06	1	0.92	109	100.00	11	9.63	-	-	1	0.92	22	19.72	76	69.72	-	-	Rental and leasing activities
78	กิจกรรมการจ้างงาน	1	100.00	1	100.00	1	100.00	-	-	-	-	-	-	-	-	-	-	1	100.00	1	####	-	-	-	-	-	-	-	-	-	-	Employment activities
80	การบริการรักษาความปลอดภัยและการสืบสวน	22	100.00	22	100.00	1	4.55	-	-	7	31.82	6	27.27	8	36.36	-	-	22	100.00	1	4.55	-	-	10	45.45	6	27.27	2	9.09	3	13.64	Security and investigation activities
81	กิจกรรมการบริการสำหรับอาคารและภูมิทัศน์	20	100.00	20	100.00	-	-	-	-	2	10.00	5	25.00	3	15.00	10	50.00	20	100.00	-	-	2	10.00	-	-	5	25.00	1	5.00	12	60.00	Services to buildings and landscape activities
82	การบริการด้านการบริหารและสนับสนุนการดำเนินงานของสำนักงาน และกิจกรรมอื่นๆ ที่สนับสนุนทางธุรกิจ	178	100.00	178	100.00	15	8.43	29	16.29	27	15.17	49	27.53	29	16.29	29	16.29	178	100.00	15	8.43	41	23.03	2	1.12	30	16.85	61	34.27	29	16.29	Office administrative, office support and other business support activities
90	กิจกรรมการสร้างสรรค์ศิลปะและความบันเทิง	155	100.00	155	100.00	11	7.10	-	-	2	1.29	34	22.10	58	37.50	50	32.02	155	100.00	11	7.10	2	1.29	11	7.10	66	42.58	46	29.76	19	12.18	Creative, arts and entertainment activities
92	กิจกรรมการพนันและการเสี่ยงโชค	30	100.00	30	100.00	7	24.17	-	-	15	48.33	1	3.33	7	24.17	-	-	30	100.00	15	48.33	-	-	7	24.17	8	27.50	-	-	-	-	Gambling and betting activities
93	กิจกรรมด้านกีฬา ความบันเทิง และการนันทนาการ	41	100.00	41	100.00	-	-	-	-	-	-	33	80.49	5	12.20	3	7.32	41	100.00	-	-	-	-	-	-	37	90.24	1	2.44	3	7.32	Sports activities and amusement and recreation activities
95	การซ่อมคอมพิวเตอร์และของใช้ส่วนบุคคล และของใช้ในครัวเรือน	473	100.00	473	100.00	2	0.35	-	-	108	22.80	140	29.53	184	38.79	40	8.53	473	100.00	2	0.35	5	1.13	93	19.56	57	12.05	276	58.39	40	8.53	Repair of computers and personal and household goods
96	กิจกรรมบริการส่วนบุคคลอื่นๆ	1,531	100.00	1,531	100.00	157	10.25	42	2.74	576	37.64	126	8.20	398	26.02	232	15.14	1,531	100.00	157	10.25	231	15.06	388	25.32	330	21.56	96	6.27	330	21.53	Other personal service activities

ตาราง 1 จำนวนและร้อยละของสถานประกอบการธุรกิจ จำแนกตามผลกระทบที่ได้รับจากสถานการณ์การแพร่ระบาดของโรคติดเชื้อไวรัสโคโรนา 2019 และหมวดย่อยธุรกิจ (ต่อ)

TABLE 1 NUMBER AND PERCENTAGE OF BUSINESS ESTABLISHMENTS BY THE EFFECT FROM THE SPREAD OF THE COVID-19 DISEASE AND DIVISION OF BUSINESS INDUSTRY (Cont'd.)

รหัส Code	หมวดย่อยธุรกิจ	จำนวนสถาน- ประกอบการ Number of establishments	ผลกระทบที่ได้รับจากสถานการณ์การแพร่ระบาดของโรคติดเชื้อไวรัสโคโรนา 2019 The effect from the spread of the covid-19 disease																								Division of business industry					
			ผลกระทบจากสถานการณ์การแพร่ระบาดของโรคติดเชื้อไวรัสโคโรนา 2019 Decreasing of new employees hired in 2021												ผลกระทบจากสถานการณ์การแพร่ระบาดของโรคติดเชื้อไวรัสโคโรนา 2019 Decreasing of new employees hired in 2022																	
			รวม		ไม่มีผลกระทบ		น้อยที่สุด		น้อย		ปานกลาง		มาก		มากที่สุด		รวม		ไม่มีผลกระทบ		น้อยที่สุด		น้อย		ปานกลาง			มาก		มากที่สุด		
			จำนวน	ร้อยละ	จำนวน	ร้อยละ	จำนวน	ร้อยละ	จำนวน	ร้อยละ	จำนวน	ร้อยละ	จำนวน	ร้อยละ	จำนวน	ร้อยละ	จำนวน	ร้อยละ	จำนวน	ร้อยละ	จำนวน	ร้อยละ	จำนวน	ร้อยละ	จำนวน	ร้อยละ		จำนวน	ร้อยละ	จำนวน	ร้อยละ	
	<b>รวม</b>	<b>20,297</b>	<b>100.00</b>	<b>20,297</b>	<b>100.00</b>	<b>15,639</b>	<b>77.05</b>	<b>690</b>	<b>3.40</b>	<b>1,364</b>	<b>6.72</b>	<b>731</b>	<b>3.60</b>	<b>1,109</b>	<b>5.46</b>	<b>765</b>	<b>3.77</b>	<b>20,297</b>	<b>100.00</b>	<b>16,076</b>	<b>79.20</b>	<b>316</b>	<b>1.56</b>	<b>698</b>	<b>3.44</b>	<b>1,443</b>	<b>7.11</b>	<b>839</b>	<b>4.13</b>	<b>925</b>	<b>4.56</b>	<b>Total</b>
45	การขายส่งและการขายปลีก การซ่อมยานยนต์ และจักรยานยนต์	2,095	100.00	2,095	100.00	1,380	65.88	6	0.30	57	2.72	218	10.41	258	12.33	175	8.35	2,095	100.00	1,398	66.72	4	0.19	43	2.03	218	10.38	169	8.06	264	12.62	Wholesale and retail trade; repair of motor vehicles and motorcycles
46	การขายส่ง (ยกเว้นยานยนต์และจักรยานยนต์)	971	100.00	971	100.00	673	69.36	66	6.77	43	4.38	58	5.95	90	9.30	41	4.25	971	100.00	719	74.09	25	2.52	85	8.77	93	9.60	41	4.26	7	0.76	Wholesale trade (except of motor vehicles and motorcycle)
47	การขายปลีก (ยกเว้นยานยนต์และจักรยานยนต์)	9,826	100.00	9,826	100.00	8,111	82.55	285	2.90	573	5.83	283	2.88	114	1.16	460	4.68	9,826	100.00	8,244	83.90	235	2.39	267	2.72	915	9.32	106	1.08	58	0.59	Retail trade (except of motor vehicles and motorcycles)
55	ที่พักแรม	171	100.00	171	100.00	89	52.07	11	6.40	10	5.60	15	8.91	23	13.51	23	13.51	171	100.00	89	52.07	11	6.40	22	13.14	5	3.04	16	9.57	27	15.79	Accommodation
56	การบริการอาหารและเครื่องดื่ม	3,741	100.00	3,741	100.00	2,419	64.65	100	2.67	578	15.45	111	2.97	508	13.59	25	0.67	3,741	100.00	2,437	65.15	23	0.63	130	3.47	121	3.23	504	13.47	526	14.05	Food and beverage service activities
59	การผลิตภาพยนตร์ วิทยุทัศน์ และรายการโทรทัศน์ การบันทึกเสียงลงบนสื่อ และการจัดพิมพ์จำหน่ายหรือเผยแพร่ดนตรี	2	100.00	2	100.00	-	-	-	-	-	-	-	-	1	50.00	-	-	2	100.00	2	100.00	-	-	-	-	-	-	-	-	-	-	Motion picture, video and television programme production, sound recording and music publishing activities
60	การจัดผังรายการและการแพร่ภาพกระจายเสียง	54	100.00	54	100.00	19	35.80	-	-	4	8.02	-	-	26	48.15	4	8.02	54	100.00	45	83.95	-	-	4	8.02	-	-	-	-	4	8.02	Programming and broadcasting activities
62	การจัดทำโปรแกรมคอมพิวเตอร์ การให้คำปรึกษาเกี่ยวกับคอมพิวเตอร์ และกิจกรรมที่เกี่ยวข้อง	1	100.00	1	100.00	-	-	-	-	-	-	1	100.00	-	-	-	-	1	100.00	-	-	-	-	-	-	1	###	-	-	-	-	Computer programming, consultancy and related activities
68	กิจกรรมอสังหาริมทรัพย์	683	100.00	683	100.00	597	87.45	-	-	79	11.53	7	1.02	-	-	-	-	683	100.00	598	87.59	-	-	82	11.97	3	0.44	-	-	-	-	Real estate activities
69	กิจกรรมทางกฎหมายและการบัญชี	62	100.00	62	100.00	57	92.47	-	-	5	7.53	-	-	-	-	-	-	62	100.00	57	92.47	5	7.53	-	-	-	-	-	-	-	-	Legal and accounting activities
70	กิจกรรมของสำนักงานใหญ่และการบริการให้คำปรึกษาด้านการบริหารจัดการ	1	100.00	1	100.00	1	100.00	-	-	-	-	-	-	-	-	-	-	1	100.00	1	100.00	-	-	-	-	-	-	-	-	-	-	Activities of head offices; management consultancy activities
71	กิจกรรมด้านสถาปัตยกรรมและวิศวกรรม รวมถึงการทดสอบและการวิเคราะห์ทางเทคนิค	28	100.00	28	100.00	12	42.86	8	28.57	8	28.57	-	-	-	-	-	-	28	100.00	12	42.86	8	28.57	8	28.57	-	-	-	-	-	-	Architectural and engineering activities; technical testing and analysis
72	การวิจัยและพัฒนาเชิงวิทยาศาสตร์	1	100.00	1	100.00	1	100.00	-	-	-	-	-	-	-	-	-	-	1	100.00	1	100.00	-	-	-	-	-	-	-	-	-	-	Scientific research and development
73	การโฆษณาและการวิจัยตลาด	54	100.00	54	100.00	36	67.28	18	32.72	-	-	-	-	-	-	-	-	54	100.00	36	67.28	-	-	18	32.72	-	-	-	-	-	-	Advertising and market research
74	กิจกรรมทางวิชาชีพ วิทยาศาสตร์ และเทคนิคอื่นๆ	47	100.00	47	100.00	44	92.55	-	-	-	-	4	7.45	-	-	-	-	47	100.00	44	92.55	-	-	4	7.45	-	-	-	-	-	-	Other professional, scientific and technical activities
77	กิจกรรมการให้เช่า	109	100.00	109	100.00	54	49.54	-	-	-	-	-	-	55	50.46	-	-	109	100.00	54	49.54	-	-	-	-	54	49.54	1	0.92	-	-	Rental and leasing activities
78	กิจกรรมการจ้างงาน	1	100.00	1	100.00	1	100.00	-	-	-	-	-	-	-	-	-	-	1	100.00	1	100.00	-	-	-	-	-	-	-	-	-	-	Employment activities
80	การบริการรักษาความปลอดภัยและการสืบสวน	22	100.00	22	100.00	10	45.45	3	13.64	3	13.64	5	22.73	1	4.55	-	-	22	100.00	11	50.00	3	13.64	6	27.27	2	9.09	-	-	-	-	Security and investigation activities
81	กิจกรรมการบริการสำหรับอาคารและภูมิทัศน์	20	100.00	20	100.00	12	60.00	-	-	4	20.00	1	5.00	3	15.00	-	-	20	100.00	12	60.00	3	15.00	3	15.00	-	-	-	-	2	10.00	Services to buildings and landscape activities
82	การบริการด้านการบริหารและสนับสนุนการดำเนินงานของสำนักงาน และกิจกรรมอื่นๆ ที่สนับสนุนทางธุรกิจ	178	100.00	178	100.00	136	76.40	-	-	-	-	1	0.56	12	6.74	29	16.29	178	100.00	136	76.40	-	-	13	7.30	-	-	-	-	29	16.29	Office administrative, office support and other business support activities
90	กิจกรรมการสร้างสรรค์ศิลปะและความบันเทิง	155	100.00	155	100.00	105	67.90	4	2.26	-	-	26	17.02	16	10.56	4	2.26	155	100.00	109	70.16	-	-	11	7.10	32	20.48	-	-	4	2.26	Creative, arts and entertainment activities
92	กิจกรรมการพนันและการเสี่ยงโชค	30	100.00	30	100.00	29	96.67	1	3.33	-	-	-	-	-	-	-	-	30	100.00	29	96.67	-	-	1	3.33	-	-	-	-	-	-	Gambling and betting activities
93	กิจกรรมด้านกีฬา ความบันเทิง และนันทนาการ	41	100.00	41	100.00	37	90.24	-	-	-	-	-	-	1	2.44	3	7.32	41	100.00	37	90.24	-	-	-	-	-	1	2.44	3	7.32	Sports activities and amusement and recreation activities	
95	การซ่อมคอมพิวเตอร์และของใช้ส่วนบุคคล และของใช้ในครัวเรือน	473	100.00	473	100.00	473	100.00	-	-	-	-	-	-	-	-	-	-	473	100.00	473	100.00	-	-	-	-	-	-	-	-	-	-	Repair of computers and personal and household goods
96	กิจกรรมบริการส่วนบุคคลอื่นๆ	1,531	100.00	1,531	100.00	1,341	87.62	189	12.32	1	0.07	-	-	-	-	-	-	1,531	100.00	1,530	99.93	-	-	1	0.07	-	-	-	-	-	-	Other personal service activities

ตาราง 1 จำนวนและร้อยละของสถานประกอบการธุรกิจ จำนวนตามผลกระทบที่ได้รับจากสถานการณ์การแพร่ระบาดของโรคติดเชื้อไวรัสโคโรนา 2019 และหมดย่อยธุรกิจ (ต่อ)

TABLE 1 NUMBER AND PERCENTAGE OF BUSINESS ESTABLISHMENTS BY THE EFFECT FROM THE SPREAD OF THE COVID-19 DISEASE AND DIVISION OF BUSINESS INDUSTRY (Cont'd.)

รหัส Code	หมวดย่อยธุรกิจ	จำนวนสถาน- ประกอบการ Number of establishments		ผลกระทบที่ได้รับจากสถานการณ์การแพร่ระบาดของโรคติดเชื้อไวรัสโคโรนา 2019 The effect from the spread of the covid-19 disease																								Division of business industry						
				เลิกจ้างพนักงาน ปี 2564 Dismissal of employees in 2021												เลิกจ้างพนักงาน ปี 2565 Dismissal of employees in 2022																		
				รวม Total		ไม่มีผลกระทบ Not effect		น้อยที่สุด Lowest		น้อย Low		ปานกลาง Medium		มาก High		มากที่สุด Highest		รวม Total		ไม่มีผลกระทบ Not effect		น้อยที่สุด Lowest		น้อย Low		ปานกลาง Medium			มาก High		มากที่สุด Highest			
				จำนวน Number	ร้อยละ %	จำนวน Number	ร้อยละ %	จำนวน Number	ร้อยละ %	จำนวน Number	ร้อยละ %	จำนวน Number	ร้อยละ %	จำนวน Number	ร้อยละ %	จำนวน Number	ร้อยละ %	จำนวน Number	ร้อยละ %	จำนวน Number	ร้อยละ %	จำนวน Number	ร้อยละ %	จำนวน Number	ร้อยละ %	จำนวน Number	ร้อยละ %		จำนวน Number	ร้อยละ %				
	<b>รวม</b>	<b>20,297</b>	<b>100.00</b>	<b>20,297</b>	<b>100.00</b>	<b>16,338</b>	<b>80.49</b>	<b>1,201</b>	<b>5.92</b>	<b>636</b>	<b>3.14</b>	<b>459</b>	<b>2.26</b>	<b>1,389</b>	<b>6.84</b>	<b>274</b>	<b>1.35</b>	<b>20,297</b>	<b>100.00</b>	<b>16,768</b>	<b>82.61</b>	<b>824</b>	<b>4.06</b>	<b>802</b>	<b>3.95</b>	<b>772</b>	<b>3.80</b>	<b>398</b>	<b>1.96</b>	<b>733</b>	<b>3.61</b>	<b>Total</b>		
45	การขายส่งและการขายปลีก การซ่อมยานยนต์และจักรยานยนต์	2,095	100.00	2,095	100.00	1,481	70.71	131	6.25	210	10.03	103	4.93	2	0.10	167	7.99	2,095	100.00	1,508	71.97	132	6.28	238	11.35	72	3.45	22	1.06	124	5.89	Wholesale and retail trade; repair of motor vehicles and motorcycles		
46	การขายส่ง (ยกเว้นยานยนต์และจักรยานยนต์)	971	100.00	971	100.00	700	72.04	24	2.50	99	10.14	95	9.75	48	4.90	7	0.67	971	100.00	750	77.27	27	2.81	102	10.55	79	8.10	6	0.62	6	0.65	Wholesale trade (except of motor vehicles and motorcycles)		
47	การขายปลีก (ยกเว้นยานยนต์และจักรยานยนต์)	9,826	100.00	9,826	100.00	7,936	80.76	776	7.90	127	1.29	227	2.31	722	7.35	38	0.39	9,826	100.00	8,079	82.22	603	6.14	239	2.43	521	5.30	346	3.52	38	0.39	Retail trade (except of motor vehicles and motorcycles)		
55	ที่พักแรม	171	100.00	171	100.00	102	59.89	14	8.07	20	11.80	17	9.65	11	6.64	7	3.95	171	100.00	106	62.15	16	9.57	20	11.49	13	7.87	9	4.97	7	3.95	Accommodation		
56	การบริการอาหารและเครื่องดื่ม	3,741	100.00	3,741	100.00	3,038	81.21	19	0.50	137	3.65	2	0.05	524	14.01	22	0.58	3,741	100.00	3,038	81.21	25	0.66	128	3.43	10	0.27	16	0.42	524	14.01	Food and beverage service activities		
59	การผลิตภาพยนตร์ วิดีทัศน์ และรายการโทรทัศน์ การบันทึกเสียงลงบนสื่อ และการจัดพิมพ์จำหน่ายหรือเผยแพร่ดนตรี	2	100.00	2	100.00	1	50.00	-	-	-	-	-	-	-	-	1	50.00	2	100.00	2	100.00	-	-	-	-	-	-	-	-	-	-	Motion picture, video and television programme production; sound recording and music publishing activities		
60	การจัดผังรายการและการแพร่ภาพกระจายเสียง	54	100.00	54	100.00	54	100.00	-	-	-	-	-	-	-	-	-	-	54	100.00	54	100.00	-	-	-	-	-	-	-	-	-	-	Programming and broadcasting activities		
62	การจัดทำโปรแกรมคอมพิวเตอร์ การให้คำปรึกษาเกี่ยวกับคอมพิวเตอร์ และกิจกรรมที่เกี่ยวข้อง	1	100.00	1	100.00	-	-	-	-	-	-	1	100.00	-	-	-	-	1	100.00	-	-	-	-	1	###	-	-	-	-	-	-	-	Computer programming, consultancy and related activities	
68	กิจกรรมอสังหาริมทรัพย์	683	100.00	683	100.00	670	98.13	1	0.15	9	1.28	3	0.44	-	-	-	-	683	100.00	670	98.13	1	0.15	12	1.72	-	-	-	-	-	-	-	Real estate activities	
69	กิจกรรมทางกฎหมายและการบัญชี	62	100.00	62	100.00	58	94.09	-	-	4	5.91	-	-	-	-	-	-	62	100.00	58	94.09	4	5.91	-	-	-	-	-	-	-	-	-	Legal and accounting activities	
70	กิจกรรมของสำนักงานใหญ่และการบริการให้คำปรึกษาด้านการบริหารจัดการ	1	100.00	1	100.00	1	100.00	-	-	-	-	-	-	-	-	-	-	1	100.00	1	100.00	-	-	-	-	-	-	-	-	-	-	Activities of head offices; management consultancy activities		
71	กิจกรรมด้านสถาปัตยกรรมและวิศวกรรม รวมถึงการทดสอบและการวิเคราะห์ทางเทคนิค	28	100.00	28	100.00	12	42.86	8	28.57	8	28.57	-	-	-	-	-	-	28	100.00	12	42.86	8	28.57	7	25.00	1	3.57	-	-	-	-	-	Architectural and engineering activities; technical testing and analysis	
72	การวิจัยและพัฒนาเชิงวิทยาศาสตร์	1	100.00	1	100.00	1	100.00	-	-	-	-	-	-	-	-	-	-	1	100.00	1	100.00	-	-	-	-	-	-	-	-	-	-	Scientific research and development		
73	การโฆษณาและการวิจัยตลาด	54	100.00	54	100.00	36	67.28	18	32.72	-	-	-	-	-	-	-	-	54	100.00	36	67.28	-	-	18	32.72	-	-	-	-	-	-	-	Advertising and market research	
74	กิจกรรมทางวิชาชีพ วิทยาศาสตร์ และเทคนิคอื่นๆ	47	100.00	47	100.00	44	92.55	-	-	-	-	4	7.45	-	-	-	-	47	100.00	44	92.55	-	-	4	7.45	-	-	-	-	-	-	-	Other professional, scientific and technical activities	
77	กิจกรรมการให้เช่า	109	100.00	109	100.00	54	49.54	-	-	1	0.92	-	-	54	49.54	-	-	109	100.00	55	50.46	-	-	-	-	54	49.54	-	-	-	-	-	Rental and leasing activities	
78	กิจกรรมการจ้างงาน	1	100.00	1	100.00	1	100.00	-	-	-	-	-	-	-	-	-	-	1	100.00	1	100.00	-	-	-	-	-	-	-	-	-	-	-	Employment activities	
80	การบริการรักษาความปลอดภัยและการสืบสวน	22	100.00	22	100.00	10	45.45	3	13.64	4	18.18	5	22.73	-	-	-	-	22	100.00	11	50.00	3	13.64	3	13.64	5	22.73	-	-	-	-	-	-	Security and investigation activities
81	กิจกรรมการบริการสำหรับอาคารและภูมิทัศน์	20	100.00	20	100.00	12	60.00	3	15.00	3	15.00	-	-	2	10.00	-	-	20	100.00	13	65.00	5	25.00	-	-	-	-	-	-	2	10.00	-	-	Services to buildings and landscape activities
82	การบริการด้านการบริหารและสนับสนุนการดำเนินงานของสำนักงาน และกิจกรรมอื่นๆ ที่สนับสนุนทางธุรกิจ	178	100.00	178	100.00	133	74.72	-	-	16	8.99	-	-	-	-	29	16.29	178	100.00	146	82.02	-	-	3	1.69	-	-	-	-	-	-	-	-	Office administrative, office support and other business support activities
90	กิจกรรมการสร้างสรรค์ศิลปะและความบันเทิง	155	100.00	155	100.00	112	72.42	15	9.92	-	-	1	0.65	26	17.02	-	-	155	100.00	112	72.42	-	-	26	17.02	16	10.56	-	-	-	-	-	-	Creative, arts and entertainment activities
92	กิจกรรมการพนันและการเสี่ยงโชค	30	100.00	30	100.00	29	96.67	1	3.33	-	-	-	-	-	-	-	-	30	100.00	29	96.67	-	-	1	3.33	-	-	-	-	-	-	-	-	Gambling and betting activities
93	กิจกรรมด้านการกีฬา ความบันเทิง และการนันทนาการ	41	100.00	41	100.00	37	90.24	-	-	-	-	1	2.44	-	-	3	7.32	41	100.00	37	90.24	-	-	1	2.44	-	-	-	-	3	7.32	-	-	Sports activities and amusement and recreation activities
95	การซ่อมคอมพิวเตอร์และของใช้ส่วนบุคคล และของใช้ในชีวิตประจำวัน	473	100.00	473	100.00	473	100.00	-	-	-	-	-	-	-	-	-	-	473	100.00	473	100.00	-	-	-	-	-	-	-	-	-	-	-	Repair of computers and personal and household goods	
96	กิจกรรมบริการส่วนบุคคลอื่นๆ	1,531	100.00	1,531	100.00	1,341	87.62	189	12.32	-	-	1	0.07	-	-	-	-	1,531	100.00	1,531	100.00	-	-	-	-	-	-	-	-	-	-	-	-	Other personal service activities

ตาราง 1 จำนวนและร้อยละของสถานประกอบการธุรกิจ จำนวนตามผลกระทบที่ได้รับจากสถานการณ์การแพร่ระบาดของโรคติดเชื้อไวรัสโคโรนา 2019 และหมวดย่อยธุรกิจ (ต่อ)

TABLE 1 NUMBER AND PERCENTAGE OF BUSINESS ESTABLISHMENTS BY THE EFFECT FROM THE SPREAD OF THE COVID-19 DISEASE AND DIVISION OF BUSINESS INDUSTRY (Cont'd.)

รหัส Code	หมวดย่อยธุรกิจ	จำนวนสถาน- ประกอบการ Number of establishments	ผลกระทบที่ได้รับจากสถานการณ์การแพร่ระบาดของโรคติดเชื้อไวรัสโคโรนา 2019 The effect from the spread of the covid-19 disease																								Division of business industry							
			ความล่าช้าในการขนส่งสินค้า ปี 2564 Delay in shipping in 2021												ความล่าช้าในการขนส่งสินค้า ปี 2565 Delay in shipping in 2022																			
			รวม Total		ไม่มีผลกระทบ Not effect		น้อยที่สุด Lowest		น้อย Low		ปานกลาง Medium		มาก High		มากที่สุด Highest		รวม Total		ไม่มีผลกระทบ Not effect		น้อยที่สุด Lowest		น้อย Low		ปานกลาง Medium			มาก High		มากที่สุด Highest				
			จำนวน Number	ร้อยละ %	จำนวน Number	ร้อยละ %	จำนวน Number	ร้อยละ %	จำนวน Number	ร้อยละ %	จำนวน Number	ร้อยละ %	จำนวน Number	ร้อยละ %	จำนวน Number	ร้อยละ %	จำนวน Number	ร้อยละ %	จำนวน Number	ร้อยละ %	จำนวน Number	ร้อยละ %	จำนวน Number	ร้อยละ %	จำนวน Number	ร้อยละ %		จำนวน Number	ร้อยละ %	จำนวน Number	ร้อยละ %			
	<b>รวม</b>	<b>20,297</b>	<b>100.00</b>	<b>20,297</b>	<b>100.00</b>	<b>15,353</b>	<b>75.64</b>	<b>1,732</b>	<b>8.53</b>	<b>1,147</b>	<b>5.65</b>	<b>1,325</b>	<b>6.53</b>	<b>633</b>	<b>3.12</b>	<b>107</b>	<b>0.53</b>	<b>20,297</b>	<b>100.00</b>	<b>15,995</b>	<b>78.81</b>	<b>1,733</b>	<b>8.54</b>	<b>1,389</b>	<b>6.84</b>	<b>934</b>	<b>4.60</b>	<b>230</b>	<b>1.13</b>	<b>16</b>	<b>0.08</b>	<b>Total</b>		
45	การขายส่งและการขายปลีก การซ่อมยานยนต์และจักรยานยนต์	2,095	100.00	2,095	100.00	1,549	73.95	27	1.30	105	4.99	284	13.56	130	6.21	-	-	2,095	100.00	1,602	76.45	11	0.50	249	11.88	103	4.92	130	6.21	1	0.05	Wholesale and retail trade; repair of motor vehicles and motorcycles		
46	การขายส่ง (ยกเว้นยานยนต์และจักรยานยนต์)	971	100.00	971	100.00	471	48.49	91	9.35	121	12.41	203	20.92	85	8.72	1	0.10	971	100.00	521	53.69	102	10.52	254	26.14	82	8.42	12	1.24	-	-	Wholesale trade (except of motor vehicles and motorcycle)		
47	การขายปลีก (ยกเว้นยานยนต์และจักรยานยนต์)	9,826	100.00	9,826	100.00	6,828	69.49	1,443	14.68	673	6.85	601	6.12	178	1.81	103	1.05	9,826	100.00	7,132	72.58	1,486	15.12	464	4.72	669	6.81	62	0.63	13	0.13	Retail trade (except of motor vehicles and motorcycles)		
55	ที่พักแรม	171	100.00	171	100.00	148	86.42	1	0.58	15	9.04	-	-	7	3.95	-	-	171	100.00	148	86.42	-	-	16	9.63	7	3.95	-	-	-	-	Accommodation		
56	การบริการอาหารและเครื่องดื่ม	3,741	100.00	3,741	100.00	3,480	93.03	20	0.55	214	5.72	26	0.71	-	-	-	-	3,741	100.00	3,482	93.07	26	0.71	222	5.93	11	0.29	-	-	-	-	Food and beverage service activities		
59	การผลิตภาพยนตร์ วิดีทัศน์ และรายการโทรทัศน์ การบันทึกเสียงลงบนสื่อ และการจัดพิมพ์จำหน่ายหรือเผยแพร่ดนตรี	2	100.00	2	100.00	2	100.00	-	-	-	-	-	-	-	-	-	-	2	100.00	2	100.00	-	-	-	-	-	-	-	-	-	-	Motion picture, video and television programme production and sound recording and music publishing activities		
60	การจัดผังรายการและการแพร่ภาพกระจายเสียง	54	100.00	54	100.00	50	91.98	-	-	-	-	4	8.02	-	-	-	-	54	100.00	50	91.98	-	-	-	-	4	8.02	-	-	-	-	-	Programming and broadcasting activities	
62	การจัดทำโปรแกรมคอมพิวเตอร์ การให้คำปรึกษาเกี่ยวกับคอมพิวเตอร์ และกิจกรรมที่เกี่ยวข้อง	1	100.00	1	100.00	-	-	-	-	-	-	1	100.00	-	-	-	-	1	100.00	-	-	-	-	-	-	1	###	-	-	-	-	-	Computer programming, consultancy and related activities	
68	กิจกรรมอสังหาริมทรัพย์	683	100.00	683	100.00	610	89.31	70	10.25	-	-	3	0.44	-	-	-	-	683	100.00	610	89.31	70	10.25	3	0.44	-	-	-	-	-	-	-	Real estate activities	
69	กิจกรรมทางกฎหมายและการบัญชี	62	100.00	62	100.00	58	94.09	-	-	4	5.91	-	-	-	-	-	-	62	100.00	58	94.09	4	5.91	-	-	-	-	-	-	-	-	-	Legal and accounting activities	
70	กิจกรรมของสำนักงานใหญ่และการบริการให้คำปรึกษาด้านการบริหารจัดการ	1	100.00	1	100.00	1	100.00	-	-	-	-	-	-	-	-	-	-	1	100.00	1	100.00	-	-	-	-	-	-	-	-	-	-	Activities of head offices; management consultancy activities		
71	กิจกรรมด้านสถาปัตยกรรมและวิศวกรรม รวมถึงการทดสอบและการวิเคราะห์ทางเทคนิค	28	100.00	28	100.00	26	92.86	1	3.57	1	3.57	-	-	-	-	-	-	28	100.00	26	92.86	1	3.57	1	3.57	-	-	-	-	-	-	-	Architectural and engineering activities; technical testing and analysis	
72	การวิจัยและพัฒนาเชิงวิทยาศาสตร์	1	100.00	1	100.00	-	-	-	-	-	-	1	100.00	-	-	-	-	1	100.00	-	-	-	-	-	-	1	###	-	-	-	-	-	Scientific research and development	
73	การโฆษณาและการวิจัยตลาด	54	100.00	54	100.00	36	67.28	18	32.72	-	-	-	-	-	-	-	-	54	100.00	36	67.28	-	-	18	32.72	-	-	-	-	-	-	-	Advertising and market research	
74	กิจกรรมทางวิชาชีพ วิทยาศาสตร์ และเทคนิคอื่นๆ	47	100.00	47	100.00	6	11.70	23	47.87	-	-	19	40.43	-	-	-	-	47	100.00	28	59.57	19	40.43	-	-	-	-	-	-	-	-	-	Other professional, scientific and technical activities	
77	กิจกรรมการให้เช่า	109	100.00	109	100.00	44	39.91	-	-	-	-	55	50.46	11	9.63	-	-	109	100.00	44	39.91	-	-	11	9.63	55	50.46	-	-	-	-	-	Rental and leasing activities	
78	กิจกรรมการจ้างงาน	1	100.00	1	100.00	1	100.00	-	-	-	-	-	-	-	-	-	-	1	100.00	1	100.00	-	-	-	-	-	-	-	-	-	-	Employment activities		
80	การบริการรักษาความปลอดภัยและการสืบสวน	22	100.00	22	100.00	15	68.18	-	-	-	-	5	22.73	2	9.09	-	-	22	100.00	12	54.55	3	13.64	3	13.64	2	9.09	2	9.09	-	-	-	Security and investigation activities	
81	กิจกรรมการบริการสำหรับอาคารและภูมิทัศน์	20	100.00	20	100.00	5	25.00	1	5.00	2	10.00	-	-	10	50.00	2	10.00	20	100.00	6	30.00	2	10.00	-	-	-	-	10	50.00	2	10.00	Services to buildings and landscape activities		
82	การบริการด้านการบริหารและสนับสนุนทางธุรกิจของสำนักงาน และกิจกรรมอื่นๆ ที่สนับสนุนทางธุรกิจ	178	100.00	178	100.00	174	97.75	-	-	2	1.12	2	1.12	-	-	-	-	178	100.00	175	98.31	-	-	3	1.69	-	-	-	-	-	-	-	Office administrative, office support and other business support activities	
90	กิจกรรมการสร้างสรรศิลป์และความบันเทิง	155	100.00	155	100.00	140	90.08	15	9.92	-	-	-	-	-	-	-	-	155	100.00	140	90.08	-	-	15	9.92	-	-	-	-	-	-	-	Creative, arts and entertainment activities	
92	กิจกรรมการพนันและการเสี่ยงโชค	30	100.00	30	100.00	15	48.33	-	-	8	27.50	-	-	7	24.17	-	-	30	100.00	22	72.50	-	-	8	27.50	-	-	-	-	-	-	-	Gambling and betting activities	
93	กิจกรรมด้านการกีฬา ความบันเทิง และการนันทนาการ	41	100.00	41	100.00	41	100.00	-	-	-	-	-	-	-	-	-	-	41	100.00	41	100.00	-	-	-	-	-	-	-	-	-	-	-	Sports activities and amusement and recreation activities	
95	การซ่อมคอมพิวเตอร์และของใช้ส่วนบุคคล และของใช้ในชีวิตประจำวัน	473	100.00	473	100.00	433	91.58	22	4.65	3	0.70	-	-	15	3.07	-	-	473	100.00	448	94.75	9	1.83	2	0.35	-	-	15	3.07	-	-	-	-	Repair of computers and personal and household goods
96	กิจกรรมบริการส่วนบุคคลอื่นๆ	1,531	100.00	1,531	100.00	1,222	79.81	-	-	-	-	120	7.81	189	12.32	1	0.07	1,531	100.00	1,412	92.19	-	-	120	7.81	-	-	-	-	-	-	-	Other personal service activities	

ตาราง 1 จำนวนและร้อยละของสถานประกอบการธุรกิจ จำแนกตามผลกระทบที่ได้รับจากสถานการณ์การแพร่ระบาดของโรคติดเชื้อไวรัสโคโรนา 19 และหมวดย่อยธุรกิจ (ต่อ)

TABLE 1 NUMBER AND PERCENTAGE OF BUSINESS ESTABLISHMENTS BY THE EFFECT FROM THE SPREAD OF THE COVID-19 DISEASE AND DIVISION OF BUSINESS INDUSTRY (Cont'd.)

รหัส Code	หมวดย่อยธุรกิจ	จำนวนสถาน- ประกอบการ Number of establishments		ผลกระทบที่ได้รับจากสถานการณ์การแพร่ระบาดของโรคติดเชื้อไวรัสโคโรนา 19 The effect from the spread of the covid-19 disease																				Division of business industry								
				อื่นๆ ปี 2564 Others in 2021										อื่นๆ ปี 2565 Others in 2022																		
				รวม Total		ไม่มีผลกระทบ Not effect		น้อยที่สุด Lowest		น้อย Low		ปานกลาง Medium		มาก High		มากที่สุด Highest		รวม Total		ไม่มีผลกระทบ Not effect		น้อยที่สุด Lowest			น้อย Low		ปานกลาง Medium		มาก High		มากที่สุด Highest	
				จำนวน Number	ร้อยละ %	จำนวน Number	ร้อยละ %	จำนวน Number	ร้อยละ %	จำนวน Number	ร้อยละ %	จำนวน Number	ร้อยละ %	จำนวน Number	ร้อยละ %	จำนวน Number	ร้อยละ %	จำนวน Number	ร้อยละ %	จำนวน Number	ร้อยละ %	จำนวน Number	ร้อยละ %		จำนวน Number	ร้อยละ %	จำนวน Number	ร้อยละ %	จำนวน Number	ร้อยละ %	จำนวน Number	ร้อยละ %
	<b>รวม</b>	<b>20,297</b>	<b>100.00</b>	<b>20,297</b>	<b>100.00</b>	<b>20,278</b>	<b>99.91</b>	<b>6</b>	<b>0.03</b>	<b>2</b>	<b>0.01</b>	<b>2</b>	<b>0.01</b>	<b>7</b>	<b>0.03</b>	<b>3</b>	<b>0.02</b>	<b>20,297</b>	<b>100.00</b>	<b>20,278</b>	<b>99.91</b>	<b>10</b>	<b>0.05</b>	<b>6</b>	<b>0.03</b>	-	-	<b>1</b>	<b>0.01</b>	<b>2</b>	<b>0.01</b>	<b>Total</b>
45	การขายส่งและการขายปลีก การซ่อมยานยนต์และจักรยานยนต์	2,095	100.00	2,095	100.00	2,095	100.00	-	-	-	-	-	-	-	-	-	-	2,095	100.00	2,095	100.00	-	-	-	-	-	-	-	-	-	-	Wholesale and retail trade; repair of motor vehicles and motorcycles
46	การขายส่ง (ยกเว้นยานยนต์และจักรยานยนต์)	971	100.00	971	100.00	958	98.71	2	0.21	2	0.21	-	-	7	0.67	2	0.21	971	100.00	957	98.53	10	1.06	4	0.41	-	-	-	-	-	-	Wholesale trade (except of motor vehicles and motorcycles)
47	การขายปลีก (ยกเว้นยานยนต์และจักรยานยนต์)	9,826	100.00	9,826	100.00	9,825	99.99	-	-	-	-	-	-	-	-	1	0.01	9,826	100.00	9,825	99.99	-	-	-	-	-	-	1	0.01	-	-	Retail trade (except of motor vehicles and motorcycles)
55	ที่พักแรม	171	100.00	171	100.00	171	100.00	-	-	-	-	-	-	-	-	-	-	171	100.00	171	100.00	-	-	-	-	-	-	-	-	-	-	Accommodation
56	การบริการอาหารและเครื่องดื่ม	3,741	100.00	3,741	100.00	3,741	100.00	-	-	-	-	-	-	-	-	-	-	3,741	100.00	3,741	100.00	-	-	-	-	-	-	-	-	-	-	Food and beverage service activities
59	การผลิตภาพยนตร์ วิดีทัศน์ และรายการโทรทัศน์ การบันทึกเสียงลงบนสื่อ และการจัดพิมพ์จำหน่ายหรือเผยแพร่ดนตรี	2	100.00	2	100.00	2	100.00	-	-	-	-	-	-	-	-	-	-	2	100.00	2	100.00	-	-	-	-	-	-	-	-	-	-	Motion picture, video and television programme production, sound recording and music publishing activities
60	การจัดผังรายการและการแพร่ภาพกระจายเสียง	54	100.00	54	100.00	54	100.00	-	-	-	-	-	-	-	-	-	-	54	100.00	54	100.00	-	-	-	-	-	-	-	-	-	-	Programming and broadcasting activities
62	การจัดทำโปรแกรมคอมพิวเตอร์ การให้คำปรึกษาเกี่ยวกับคอมพิวเตอร์ และกิจกรรมที่เกี่ยวข้อง	1	100.00	1	100.00	1	100.00	-	-	-	-	-	-	-	-	-	-	1	100.00	1	100.00	-	-	-	-	-	-	-	-	-	-	Computer programming, consultancy and related activities
68	กิจกรรมอสังหาริมทรัพย์	683	100.00	683	100.00	683	100.00	-	-	-	-	-	-	-	-	-	-	683	100.00	683	100.00	-	-	-	-	-	-	-	-	-	-	Real estate activities
69	กิจกรรมทางกฎหมายและการบัญชี	62	100.00	62	100.00	62	100.00	-	-	-	-	-	-	-	-	-	-	62	100.00	62	100.00	-	-	-	-	-	-	-	-	-	-	Legal and accounting activities
70	กิจกรรมของสำนักงานใหญ่และการบริการให้คำปรึกษาด้านการบริหารจัดการ	1	100.00	1	100.00	1	100.00	-	-	-	-	-	-	-	-	-	-	1	100.00	1	100.00	-	-	-	-	-	-	-	-	-	-	Activities of head offices; management consultancy activities
71	กิจกรรมด้านสถาปัตยกรรมและวิศวกรรม รวมถึงการทดสอบและการวิเคราะห์ทางเทคนิค	28	100.00	28	100.00	28	100.00	-	-	-	-	-	-	-	-	-	-	28	100.00	28	100.00	-	-	-	-	-	-	-	-	-	-	Architectural and engineering activities; technical testing and analysis
72	การวิจัยและพัฒนาเชิงวิทยาศาสตร์	1	100.00	1	100.00	1	100.00	-	-	-	-	-	-	-	-	-	-	1	100.00	1	100.00	-	-	-	-	-	-	-	-	-	-	Scientific research and development
73	การโฆษณาและการวิจัยตลาด	54	100.00	54	100.00	54	100.00	-	-	-	-	-	-	-	-	-	-	54	100.00	54	100.00	-	-	-	-	-	-	-	-	-	-	Advertising and market research
74	กิจกรรมทางวิชาชีพ วิทยาศาสตร์ และเทคนิคอื่นๆ	47	100.00	47	100.00	44	92.55	4	7.45	-	-	-	-	-	-	-	-	47	100.00	47	100.00	-	-	-	-	-	-	-	-	-	-	Other professional, scientific and technical activities
77	กิจกรรมการให้เช่า	109	100.00	109	100.00	109	100.00	-	-	-	-	-	-	-	-	-	-	109	100.00	109	100.00	-	-	-	-	-	-	-	-	-	-	Rental and leasing activities
78	กิจกรรมการจ้างงาน	1	100.00	1	100.00	1	100.00	-	-	-	-	-	-	-	-	-	-	1	100.00	1	100.00	-	-	-	-	-	-	-	-	-	-	Employment activities
80	การบริการรักษาความปลอดภัยและการสืบสวน	22	100.00	22	100.00	22	100.00	-	-	-	-	-	-	-	-	-	-	22	100.00	22	100.00	-	-	-	-	-	-	-	-	-	-	Security and investigation activities
81	กิจกรรมการบริการสำหรับอาคารและภูมิทัศน์	20	100.00	20	100.00	20	100.00	-	-	-	-	-	-	-	-	-	-	20	100.00	18	90.00	-	-	-	-	-	-	-	-	2	10.00	Services to buildings and landscape activities
82	การบริการด้านการบริหารและสนับสนุนการดำเนินงานของสำนักงาน และกิจกรรมอื่นๆ ที่สนับสนุนทางธุรกิจ	178	100.00	178	100.00	178	100.00	-	-	-	-	-	-	-	-	-	-	178	100.00	178	100.00	-	-	-	-	-	-	-	-	-	-	Office administrative, office support and other business support activities
90	กิจกรรมการสร้างสรรค์ศิลปะและความบันเทิง	155	100.00	155	100.00	155	100.00	-	-	-	-	-	-	-	-	-	-	155	100.00	155	100.00	-	-	-	-	-	-	-	-	-	-	Creative, arts and entertainment activities
92	กิจกรรมการพนันและการเสี่ยงโชค	30	100.00	30	100.00	30	100.00	-	-	-	-	-	-	-	-	-	-	30	100.00	30	100.00	-	-	-	-	-	-	-	-	-	-	Gambling and betting activities
93	กิจกรรมด้านการศึกษา ความบันเทิง และนันทนาการ	41	100.00	41	100.00	41	100.00	-	-	-	-	-	-	-	-	-	-	41	100.00	41	100.00	-	-	-	-	-	-	-	-	-	-	Sports activities and amusement and recreation activities
95	การซ่อมคอมพิวเตอร์และของใช้ส่วนบุคคล และของใช้ในชีวิตประจำวัน	473	100.00	473	100.00	471	99.65	-	-	-	-	2	0.35	-	-	-	-	473	100.00	471	99.65	-	-	2	0.35	-	-	-	-	-	-	Repair of computers and personal and household goods
96	กิจกรรมบริการส่วนบุคคลอื่นๆ	1,531	100.00	1,531	100.00	1,531	100.00	-	-	-	-	-	-	-	-	-	-	1,531	100.00	1,531	100.00	-	-	-	-	-	-	-	-	-	-	Other personal service activities

ที่มา : สำมะโนธุรกิจและอุตสาหกรรม พ.ศ. 2565 (ธุรกิจการค้าและธุรกิจทางบริการ) จังหวัดลพบุรี สำนักงานสถิติแห่งชาติ กระทรวงดิจิทัลเพื่อเศรษฐกิจและสังคม

Source : The 2022 Business and Industrial Census (Trade and Services Industry) Lop Buri Province, National Statistical Office, Ministry of Digital Economy and Society.

ตาราง 2 จำนวนและร้อยละของแนวทางแก้ไขปัญหของสถานประกอบการธุรกิจที่ได้รับผลกระทบจากสถานการณ์การแพร่ระบาดของโรคติดเชื้อไวรัสโคโรนา 2019 จำแนกตามหมวดย่อยธุรกิจ

TABLE 2 NUMBER AND PERCENTAGE OF SOLVING PROBLEMS OF BUSINESS ESTABLISHMENTS AFFECTED BY THE EPIDEMIC SITUATION OF COVID-19 BY DIVISION OF BUSINESS INDUSTRY

รหัส Code	หมวดย่อยธุรกิจ	จำนวนสถานประกอบการ		แนวทางแก้ไขปัญหของสถานประกอบการที่ได้รับผลกระทบจากสถานการณ์การแพร่ระบาดของโรคติดเชื้อไวรัสโคโรนา 2019																Division of business industry	
		Number of establishments		SOLVING PROBLEMS OF ENTERPRISES AFFECTED BY THE EPIDEMIC SITUATION OF COVID-19																	
		ผลกระทบ		หยุดกิจการ	ปรับตัวไปทำ	ปรับเปลี่ยน	ปรับรูปแบบการ	ปรับเปลี่ยน	อื่นๆ												
		รวม	ไม่ได้รับ	ชั่วคราว/ เปิดดำเนิน กิจการบางส่วน Temporarily suspend/open some business	ธุรกิจรูปแบบอื่น Switch to business other business	กระบวนการขาย/ ให้บริการ โดยการ นำเทคโนโลยีเข้ามาใช้ Modify the sales and services process by introducing technology	จ้างแรงงาน/พนักงาน Adjust the form of hiring workers	รูปแบบการ ทำงาน Modify the working style	อื่นๆ												
จำนวน	ร้อยละ	จำนวน	ร้อยละ	จำนวน	ร้อยละ	จำนวน	ร้อยละ	จำนวน	ร้อยละ	จำนวน	ร้อยละ	จำนวน	ร้อยละ	จำนวน	ร้อยละ	จำนวน	ร้อยละ	จำนวน	ร้อยละ	จำนวน	ร้อยละ
Number	%	Number	%	Number	%	Number	%	Number	%	Number	%	Number	%	Number	%	Number	%	Number	%	Number	%
	<b>รวม</b>	<b>20,297</b>	<b>100.00</b>	<b>2,286</b>	<b>11.26</b>	<b>18,011</b>	<b>88.74</b>	<b>4,889</b>	<b>24.09</b>	<b>13</b>	<b>0.06</b>	<b>600</b>	<b>2.96</b>	<b>5,039</b>	<b>24.83</b>	<b>992</b>	<b>4.89</b>	<b>7,435</b>	<b>36.63</b>	<b>36.63</b>	<b>Total</b>
45	การขายส่งและการขายปลีก การซ่อมยานยนต์ และจักรยานยนต์	2,095	100.00	214	10.19	1,881	89.81	440	21.01	-	-	21	0.99	152	5.89	56	2.65	855	40.19	40.19	Wholesale and retail trade; repair of motor vehicles and motorcycles
46	การขายส่ง (ยกเว้นยานยนต์และจักรยานยนต์)	971	100.00	167	17.24	804	82.76	311	31.99	-	-	15	1.54	327	33.64	13	1.32	197	20.24	20.24	Wholesale trade (except of motor vehicles and motorcycles)
47	การขายปลีก (ยกเว้นยานยนต์และจักรยานยนต์)	9,826	100.00	1,299	13.22	8,527	86.78	2,140	21.78	-	-	491	5.00	1,715	17.45	562	5.72	3,841	39.09	39.09	Retail trade (except of motor vehicles and motorcycles)
55	ที่พักแรม	171	100.00	2	1.02	169	98.98	108	63.23	10	5.62	7	3.95	69	40.56	-	-	11	6.20	6.20	Accommodation
56	การบริการอาหารและเครื่องดื่ม	3,741	100.00	-	-	3,741	100.00	765	20.44	-	-	7	0.17	1,396	37.31	-	-	1,624	43.41	43.41	Food and beverage service activities
59	การผลิตภาพยนตร์ วีดิทัศน์ และรายการโทรทัศน์ การบันทึกเสียงลงบนสื่อ และการจัดพิมพ์จำหน่ายหรือเผยแพร่ดนตรี	2	100.00	-	-	2	100.00	2	100.00	-	-	-	-	1	50.00	-	-	-	-	-	Motion picture, video and television programme production, sound recording and music publishing activities
60	การจัดผังรายการและการแพร่ภาพกระจายเสียง	54	100.00	18	33.95	36	66.05	-	-	-	-	9	16.05	27	50.00	-	-	-	-	-	Programming and broadcasting activities
62	การจัดทำโปรแกรมคอมพิวเตอร์ การให้คำปรึกษาเกี่ยวกับคอมพิวเตอร์ และกิจกรรมที่เกี่ยวข้อง	1	100.00	-	-	1	100.00	-	-	-	-	-	-	1	100.00	-	-	-	-	-	Computer programming, consultancy and related activities
68	กิจกรรมอสังหาริมทรัพย์	683	100.00	233	34.15	450	65.85	148	21.63	3	0.44	-	-	143	20.94	-	-	228	33.38	33.38	Real estate activities
69	กิจกรรมทางกฎหมายและการบัญชี	62	100.00	39	63.44	23	36.56	16	25.81	-	-	-	-	2	3.23	5	7.53	-	-	-	Legal and accounting activities
70	กิจกรรมของสำนักงานใหญ่และการบริการให้คำปรึกษาด้านการบริหารจัดการ	1	100.00	-	-	1	100.00	-	-	-	-	-	-	-	-	1	100.00	-	-	-	Activities of head offices; management consultancy activities
71	กิจกรรมด้านสถาปัตยกรรมและวิศวกรรม รวมถึงการทดสอบและการวิเคราะห์ทางเทคนิค	28	100.00	1	3.57	27	96.43	15	53.57	-	-	1	3.57	17	60.71	1	3.57	1	3.57	3.57	Architectural and engineering activities; technical testing and analysis
72	การวิจัยและพัฒนาเชิงวิทยาศาสตร์	1	100.00	1	100.00	-	-	-	-	-	-	-	-	-	-	-	-	-	-	-	Scientific research and development
73	การโฆษณาและการวิจัยตลาด	54	100.00	1	1.85	53	98.15	-	-	-	-	-	-	18	32.72	-	-	35	65.43	65.43	Advertising and market research
74	กิจกรรมทางวิชาชีพ วิทยาศาสตร์ และเทคนิคอื่นๆ	47	100.00	2	4.26	45	95.74	4	7.45	-	-	19	40.43	23	47.87	-	-	-	-	-	Other professional, scientific and technical activities
77	กิจกรรมการให้เช่า	109	100.00	30	27.52	79	72.48	77	70.64	-	-	-	-	1	0.92	-	-	1	0.92	0.92	Rental and leasing activities
78	กิจกรรมการจ้างงาน	1	100.00	1	100.00	-	-	-	-	-	-	-	-	-	-	-	-	-	-	-	Employment activities

ตาราง 2 จำนวนและร้อยละของแนวทางแก้ไขปัญหของสถานประกอบการธุรกิจที่ได้รับผลกระทบจากสถานการณ์การแพร่ระบาดของโรคติดเชื้อไวรัสโคโรนา 2019 จำแนกตามหมวดย่อยธุรกิจ (ต่อ)

TABLE 2 NUMBER AND PERCENTAGE OF SOLVING PROBLEMS OF BUSINESS ESTABLISHMENTS AFFECTED BY THE EPIDEMIC SITUATION OF COVID-19 BY DIVISION OF BUSINESS INDUSTRY

รหัส Code	หมวดย่อยธุรกิจ	จำนวนสถานประกอบการ		แนวทางแก้ไขปัญหของสถานประกอบการที่ได้รับผลกระทบจากสถานการณ์การแพร่ระบาดของโรคติดเชื้อไวรัสโคโรนา 2019															Division of business industry	
		Number of establishments		SOLVING PROBLEMS OF ENTERPRISES AFFECTED BY THE EPIDEMIC SITUATION OF COVID-19																
		รวม Total	ผลกระทบ Affected	หยุดกิจการ ชั่วคราว/ เปิดดำเนิน กิจการบางส่วน Temporarily suspend/open some business		ปรับตัวไปทำ ธุรกิจรูปแบบอื่น Switch to business other business	ปรับเปลี่ยน กระบวนการขาย/ ให้บริการ โดยการ นำเทคโนโลยีเข้ามาใช้ Modify the sales and services process by introducing technology	ปรับรูปแบบการ จ้างแรงงาน/พนักงาน Adjust the form of hiring workers	ปรับเปลี่ยน รูปแบบการ ทำงาน Modify the working style	อื่นๆ Others										
				ไม่ได้รับ NO	ได้รับ Yes						จำนวน Number	ร้อยละ %	จำนวน Number	ร้อยละ %	จำนวน Number	ร้อยละ %	จำนวน Number	ร้อยละ %		จำนวน Number
80	การบริการรักษาความปลอดภัยและการสืบสวน	22	100.00	7	31.82	15	68.18	-	-	-	-	-	-	12	54.55	-	-	3	13.64	Security and investigation activities
81	กิจกรรมการบริการสำหรับอาคารและภูมิทัศน์	20	100.00	-	-	20	100.00	4	20.00	-	-	-	-	6	30.00	-	-	10	50.00	Services to buildings and landscape activities
82	การบริการด้านการบริหารและสนับสนุนการดำเนินงานของสำนักงาน และกิจกรรมอื่นๆ ที่สนับสนุนทางธุรกิจ	178	100.00	24	13.48	154	86.52	18	10.11	-	-	5	2.81	61	34.27	30	16.85	58	32.58	Office administrative, office support and other business support activities
90	กิจกรรมการสร้างสรรค์ศิลปะและความบันเทิง	155	100.00	6	3.55	150	96.45	103	66.69	-	-	-	-	46	29.84	-	-	31	19.84	Creative, arts and entertainment activities
92	กิจกรรมการพนันและการเสี่ยงโชค	30	100.00	7	24.17	23	75.83	7	24.17	-	-	7	24.17	-	-	1	3.33	7	24.17	Gambling and betting activities
93	กิจกรรมด้านกีฬา ความบันเทิง และการนันทนาการ	41	100.00	1	2.44	40	97.56	40	97.56	-	-	-	-	5	12.20	-	-	-	-	Sports activities and amusement and recreation activities
95	การซ่อมคอมพิวเตอร์และของใช้ส่วนบุคคล และของใช้ในครัวเรือน	473	100.00	126	26.64	347	73.36	22	4.65	-	-	15	3.07	87	18.39	93	19.56	146	30.76	Repair of computers and personal and household goods
96	กิจกรรมบริการส่วนบุคคลอื่นๆ	1531	100.00	107	7.00	1424	93.00	670	43.76	-	-	5	0.33	332	21.66	231	15.09	388	25.36	Other personal service activities

หมายเหตุ : ตอบได้มากกว่า 1 ข้อ

Note : More than one answer

ที่มา : สำมะโนธุรกิจและอุตสาหกรรม พ.ศ. 2565 (ธุรกิจทางการค้าและธุรกิจทางการบริการ) จังหวัดลพบุรี สำนักงานสถิติแห่งชาติ กระทรวงดิจิทัลเพื่อเศรษฐกิจและสังคม

Source : The 2022 Business and Industrial Census (Trade and Services Industry) Lop Buri Province, National Statistical Office, Ministry of Digital Economy and Society.

ตาราง 3 จำนวนและร้อยละของการฟื้นตัวของสถานประกอบการโดยเปรียบเทียบสัดส่วนรายรับในปี 2565 กับรายรับในปี 2562 (ปีก่อนเกิดสถานการณ์โรคติดเชื้อไวรัสโคโรนา 19) จำแนกตามหมวดย่อยธุรกิจ

TABLE 3 NUMBER AND PERCENTAGE OF THE RECOVERY OF ENTERPRISES BY COMPARING THE REVENUE RATIO IN 2022 WITH THE REVENUE IN 2019 (BEFORE THE COVID-19 SITUATION) BY DIVISION OF BUSINESS INDUSTRY

รหัส Code	หมวดย่อยธุรกิจ	การฟื้นตัวของสถานประกอบการธุรกิจโดยเปรียบเทียบสัดส่วนรายรับในปี 2565 กับรายรับในปี 2562														Division of business industry
		จำนวนสถานประกอบการ		The recovery of enterprises by comparing the revenue ratio in 2022 with the revenue in 2019												
		Number of establishments		ยังหดตัวมาก		ยังคงหดตัว		อยู่ในระดับทรงตัว		เริ่มฟื้นหรือขยายตัวบ้างแล้ว		ขยายตัวได้ดี				
		จำนวน	ร้อยละ	จำนวน	ร้อยละ	จำนวน	ร้อยละ	จำนวน	ร้อยละ	จำนวน	ร้อยละ	จำนวน	ร้อยละ			
		Number	%	Number	%	Number	%	Number	%	Number	%	Number	%			
	<b>รวม</b>	<b>20,297</b>	<b>100.00</b>	<b>7,385</b>	<b>36.39</b>	<b>9,485</b>	<b>46.73</b>	<b>2,968</b>	<b>14.62</b>	<b>418</b>	<b>2.06</b>	<b>40</b>	<b>0.20</b>	<b>Total</b>		
45	การขายส่งและการขายปลีก การซ่อมยานยนต์และจักรยานยนต์	2,095	100.00	803	38.32	958	45.70	135	6.46	198	9.47	1	0.05	Wholesale and retail trade; repair of motor vehicles and motorcycles		
46	การขายส่ง (ยกเว้นยานยนต์และจักรยานยนต์)	971	100.00	217	22.37	326	33.60	328	33.79	99	10.24	-	-	Wholesale trade (except of motor vehicles and motorcycles)		
47	การขายปลีก (ยกเว้นยานยนต์และจักรยานยนต์)	9,826	100.00	3,278	33.36	4,991	50.79	1,459	14.85	58	0.59	39	0.40	Retail trade (except of motor vehicles and motorcycles)		
55	ที่พักแรม	171	100.00	75	43.94	79	46.49	16	9.57	-	-	-	-	Accommodation		
56	การบริการอาหารและเครื่องดื่ม	3,741	100.00	1,644	43.94	1,571	42.00	518	13.86	8	0.21	-	-	Food and beverage service activities		
59	การผลิตภาพยนตร์ วีดิทัศน์ และรายการโทรทัศน์ การบันทึกเสียงลงบนสื่อ และการจัดพิมพ์จำหน่ายหรือเผยแพร่ดนตรี	2	100.00	-	-	2	100.00	-	-	-	-	-	-	Motion picture, video and television programme production, sound recording and music publishing activities		
60	การจัดผังรายการและการแพร่ภาพกระจายเสียง	54	100.00	13	24.07	2	3.70	35	64.20	4	8.02	-	-	Programming and broadcasting activities		
62	การจัดทำโปรแกรมคอมพิวเตอร์ การให้คำปรึกษาเกี่ยวกับคอมพิวเตอร์ และกิจกรรมที่เกี่ยวข้อง	1	100.00	-	-	1	100.00	-	-	-	-	-	-	Computer programming, consultancy and related activities		
68	กิจกรรมอสังหาริมทรัพย์	683	100.00	211	30.89	368	53.88	104	15.23	-	-	-	-	Real estate activities		
69	กิจกรรมทางกฎหมายและการบัญชี	62	100.00	-	-	16	25.81	46	74.19	-	-	-	-	Legal and accounting activities		
70	กิจกรรมของสำนักงานใหญ่และการบริการให้คำปรึกษาด้านการบริหารจัดการ	1	100.00	-	-	1	100.00	-	-	-	-	-	-	Activities of head offices; management consultancy activities		
71	กิจกรรมด้านสถาปัตยกรรมและวิศวกรรม รวมถึงการทดสอบและการวิเคราะห์ทางเทคนิค	28	100.00	14	50.00	4	14.29	10	35.71	-	-	-	-	Architectural and engineering activities; technical testing and analysis		
72	การวิจัยและพัฒนาเชิงวิทยาศาสตร์	1	100.00	-	-	-	-	1	100.00	-	-	-	-	Scientific research and development		
73	การโฆษณาและการวิจัยตลาด	54	100.00	53	98.15	-	-	1	1.85	-	-	-	-	Advertising and market research		
74	กิจกรรมทางวิชาชีพ วิทยาศาสตร์ และเทคนิคอื่นๆ	47	100.00	38	80.85	-	-	9	19.15	-	-	-	-	Other professional, scientific and technical activities		
77	กิจกรรมการให้เช่า	109	100.00	56	51.38	22	20.18	31	28.44	-	-	-	-	Rental and leasing activities		
78	กิจกรรมการจ้างงาน	1	100.00	-	-	-	-	1	100.00	-	-	-	-	Employment activities		
80	การบริการรักษาความปลอดภัยและการสืบสวน	22	100.00	8	36.36	8	36.36	6	27.27	-	-	-	-	Security and investigation activities		
81	กิจกรรมการบริการสำหรับอาคารและภูมิทัศน์	20	100.00	3	15.00	13	65.00	4	20.00	-	-	-	-	Services to buildings and landscape activities		



ตาราง 3 จำนวนและร้อยละของการฟื้นตัวของสถานประกอบการโดยเปรียบเทียบสัดส่วนรายรับในปี 2565 กับรายรับในปี 2562 (ปีก่อนเกิดสถานการณ์โรคติดเชื้อไวรัสโคโรนา 19) จำแนกตามหมวดย่อยธุรกิจ (ต่อ)

TABLE 3 NUMBER AND PERCENTAGE OF THE RECOVERY OF ENTERPRISES BY COMPARING THE REVRNU E RATIO IN 2022 WITH THE REVENUE IN 2019 (BEFORE THE COVID-19 SITUATION) BY DIVISION OF BUSINESS INDUSTRY

รหัส Code	หมวดย่อยธุรกิจ	การฟื้นตัวของสถานประกอบการธุรกิจโดยเปรียบเทียบสัดส่วนรายรับในปี 2565 กับรายรับในปี 2562												Division of business industry
		จำนวนสถานประกอบการ		The recovery of enterprises by comparing the revenue ratio in 2022 with the revenue in 2019										
		Number of establishments		ยังหดตัวมาก		ยังคงหดตัว		อยู่ในระดับทรงตัว		เริ่มฟื้นหรือขยายตัวบ้างแล้ว		ขยายตัวได้ดี		
		จำนวน	ร้อยละ	จำนวน	ร้อยละ	จำนวน	ร้อยละ	จำนวน	ร้อยละ	จำนวน	ร้อยละ	จำนวน	ร้อยละ	
		Number	%	Number	%	Number	%	Number	%	Number	%	Number	%	
82	การบริหารจัดการบริหารและสนับสนุนการดำเนินงาน ของสำนักงาน และกิจกรรมอื่นๆ ที่สนับสนุนทางธุรกิจ	178	100.00	72	40.45	72	40.45	34	19.10	-	-	-	-	Office administrative, office support and other business support activities
90	กิจกรรมการสร้างสรรค์ศิลปะและความบันเทิง	155	100.00	45	28.87	110	71.13	-	-	-	-	-	-	Creative, arts and entertainment activities
92	กิจกรรมการพนันและการเสี่ยงโชค	30	100.00	7	24.17	-	-	16	51.67	7	24.17	-	-	Gambling and betting activities
93	กิจกรรมด้านการกีฬา ความบันเทิง และการนันทนาการ	41	100.00	4	9.76	35	85.37	2	4.88	-	-	-	-	Sports activities and amusement and recreation activities
95	การซ่อมคอมพิวเตอร์และของใช้ส่วนบุคคล และของใช้ในครัวเรือน	473	100.00	143	30.27	236	49.86	94	19.87	-	-	-	-	Repair of computers and personal and household goods
96	กิจกรรมบริการส่วนบุคคลอื่นๆ	1,531	100.00	701	45.79	669	43.69	118	7.71	43	2.81	-	-	Other personal service activities

ที่มา : สำมะโนธุรกิจและอุตสาหกรรม พ.ศ. 2565 (ธุรกิจทางการค้าและธุรกิจทางการบริการ) จังหวัดบุรีรัมย์ สำนักงานสถิติแห่งชาติ กระทรวงดิจิทัลเพื่อเศรษฐกิจและสังคม

Source : The 2022 Business and Industrial Census (Trade and Services Industry) Lop Buri Province, National Statistical Office, Ministry of Digital Economy and Society.

ตาราง 4 จำนวนและร้อยละอุปสรรคที่ทำให้ไม่สามารถฟื้นตัวของสถานประกอบการ จำแนกตามหมวดย่อยธุรกิจ

TABLE 4 NUMBER AND PERCENTAGE OBSTACLE OF ESTABLISHMENT RECUPERATION BY DIVISION OF BUSINESS INDUSTRY

รหัส Code	หมวดย่อยธุรกิจ Division of business industry	การฟื้นตัวของสถานประกอบการธุรกิจโดยเปรียบเทียบสัดส่วนรายรับ The recovery of enterprises by comparing the revenue ratio in 2022 with the revenue in 2019 (before the Covid-19 situation)										อุปสรรคที่ทำให้ไม่สามารถฟื้นตัว Obstacle of establishment recuperation												
		จำนวนสถาน- ประกอบการ Number of establishments		ปีก่อนเกิดสถานการณ์โรคติดเชื้อไวรัสโควิด 19		ในปี 2565กับรายรับในปี 2562		กำลังซื้อยังคง อ่อนแอ remains weak		การขนส่ง/ การเดินทางยัง ไม่กลับสู่ระดับปกติ has not returned to normal		ขาดแคลนแรงงาน Labor shortage		ลูกค้ามีการสั่งซื้อ จากประเทศอื่น ๆ (Diversification)		พฤติกรรม ของผู้บริโภค เปลี่ยนแปลง Consumer measures		มาตรการ ภาครัฐ Government		อื่น ๆ Others				
		จำนวน Number	ร้อยละ %	จำนวน Number	ร้อยละ %	จำนวน Number	ร้อยละ %	จำนวน Number	ร้อยละ %	จำนวน Number	ร้อยละ %	จำนวน Number	ร้อยละ %	จำนวน Number	ร้อยละ %	จำนวน Number	ร้อยละ %	จำนวน Number	ร้อยละ %	จำนวน Number	ร้อยละ %	จำนวน Number	ร้อยละ %	
																								รวม Total
	<b>รวม</b>	<b>20,297</b>	<b>100.00</b>	<b>16,870</b>	<b>83.12</b>	<b>7,385</b>	<b>43.78</b>	<b>9,485</b>	<b>56.22</b>	<b>15,999</b>	<b>94.84</b>	<b>226</b>	<b>1.34</b>	<b>47</b>	<b>0.28</b>	<b>15</b>	<b>0.09</b>	<b>7,589</b>	<b>44.99</b>	<b>1,978</b>	<b>11.73</b>	<b>490</b>	<b>2.90</b>	<b>Total</b>
45	การขายส่งและการขายปลีก การซ่อมยานยนต์และจักรยานยนต์	2,095	100.00	1,760	84.03	803	45.61	958	54.39	1,438	81.71	44	2.47	-	-	-	-	444	25.24	182	10.34	276	15.65	Wholesale and retail trade; repair of motor vehicles and motorcycles
46	การขายส่ง (ยกเว้นยานยนต์และจักรยานยนต์)	971	100.00	543	55.97	217	39.97	326	60.03	533	98.10	16	3.01	1	0.18	2	0.37	254	46.76	58	10.64	17	3.04	Wholesale trade (except of motor vehicles and motorcycles)
47	การขายปลีก (ยกเว้นยานยนต์และจักรยานยนต์)	9,826	100.00	8,269	84.16	3,278	39.64	4,991	60.36	8,163	98.72	130	1.57	24	0.29	13	0.15	2,885	34.89	714	8.63	7	0.09	Retail trade (except of motor vehicles and motorcycles)
55	ที่พักแรม	171	100.00	155	90.43	75	48.59	79	51.41	121	78.20	11	6.86	20	13.09	-	-	74	48.09	43	27.90	1	0.65	Accommodation
56	การบริการอาหารและเครื่องดื่ม	3,741	100.00	3,215	85.94	1,644	51.13	1,571	48.87	3,215	100.00	-	-	-	-	-	-	2,558	79.57	56	1.74	-	-	Food and beverage service activities
59	การผลิตภาพยนตร์ วิทยุทัศน์ และรายการโทรทัศน์ การบันทึกเสียงลงบนสื่อ และการจัดพิมพ์จำหน่ายหรือเผยแพร่ดนตรี	2	100.00	2	100.00	-	-	2	100.00	2	100.00	-	-	-	-	-	-	2	100.00	1	50.00	-	-	Motion picture, video and television programme production, sound recording and music publishing activities
60	การจัดผังรายการและการแพร่ภาพกระจายเสียง	54	100.00	15	27.78	13	86.67	2	13.33	14	93.33	-	-	-	-	-	-	6	42.22	10	64.44	-	-	Programming and broadcasting activities
62	การจัดทำโปรแกรมคอมพิวเตอร์ การให้คำปรึกษาเกี่ยวกับคอมพิวเตอร์ และกิจกรรมที่เกี่ยวข้อง	1	100.00	1	100.00	-	-	1	100.00	-	-	-	-	-	-	-	-	1	100.00	-	-	-	-	Computer programming, consultancy and related activities
68	กิจกรรมอสังหาริมทรัพย์	683	100.00	579	84.77	211	36.44	368	63.56	578	99.83	-	-	-	-	-	-	211	36.44	280	48.36	-	-	Real estate activities
69	กิจกรรมทางกฎหมายและการบัญชี	62	100.00	16	25.81	-	-	16	100.00	16	100.00	-	-	-	-	-	-	-	-	-	-	-	-	Legal and accounting activities
70	กิจกรรมของสำนักงานใหญ่และการบริการให้คำปรึกษาด้านการบริหารจัดการ	1	100.00	1	100.00	-	-	1	100.00	-	-	-	-	-	-	-	-	-	-	1	100.00	-	-	Activities of head offices; management consultancy activities
71	กิจกรรมด้านสถาปัตยกรรมและวิศวกรรม รวมถึงการทดสอบและการวิเคราะห์ทางเทคนิค	28	100.00	18	64.29	14	77.78	4	22.22	16	88.89	-	-	-	-	-	-	8	44.44	-	-	1	5.56	Architectural and engineering activities; technical testing and analysis
72	การวิจัยและพัฒนาเชิงวิทยาศาสตร์	1	100.00	-	-	-	-	-	-	-	-	-	-	-	-	-	-	-	-	-	-	-	-	Scientific research and development
73	การโฆษณาและการวิจัยตลาด	54	100.00	53	98.15	53	100.00	-	-	53	100.00	-	-	-	-	-	-	35	66.67	35	66.67	-	-	Advertising and market research
74	กิจกรรมทางวิชาชีพ วิทยาศาสตร์ และเทคนิคอื่นๆ	47	100.00	38	80.85	38	100.00	-	-	38	100.00	-	-	-	-	-	-	38	100.00	19	50.00	-	-	Other professional, scientific and technical activities
77	กิจกรรมการให้เช่า	109	100.00	78	71.56	56	71.79	22	28.21	67	85.26	-	-	-	-	-	-	66	83.97	24	30.77	-	-	Rental and leasing activities
78	กิจกรรมการจ้างงาน	1	100.00	-	-	-	-	-	-	-	-	-	-	-	-	-	-	-	-	-	-	-	-	Employment activities
80	การบริการรักษาความปลอดภัยและการสืบสวน	22	100.00	16	72.73	8	50.00	8	50.00	14	87.50	-	-	-	-	-	-	7	43.75	1	6.25	-	-	Security and investigation activities
81	กิจกรรมการบริการสำหรับอาคารและภูมิทัศน์	20	100.00	16	80.00	3	18.75	13	81.25	12	75.00	-	-	2	12.50	-	-	2	12.50	3	18.75	-	-	Services to buildings and landscape activities
82	การบริการด้านการบริหารและสนับสนุนทางธุรกิจของสำนักงาน และกิจกรรมอื่นๆ ที่สนับสนุนทางธุรกิจ	178	100.00	144	80.90	72	50.00	72	50.00	115	79.86	2	1.39	-	-	-	-	57	39.58	3	2.08	-	-	Office administrative, office support and other business support activities

ตาราง 4 จำนวนและร้อยละอุปสรรคที่ทำให้ไม่สามารถฟื้นตัวของสถานประกอบการ จำแนกตามหมวดย่อยธุรกิจ (ต่อ)

TABLE 4 NUMBER AND PERCENTAGE OBSTACLE OF ESTABLISHMENT RECUPERATION BY DIVISION OF BUSINESS INDUSTRY

รหัส Code	หมวดย่อยธุรกิจ	การฟื้นตัวของสถานประกอบการธุรกิจโดยเปรียบเทียบสัดส่วนรายรับ																				อุปสรรคที่ทำให้ไม่สามารถฟื้นตัว Obstacle of establishment recuperation									
		ในปี 2565 กับการรับในปี 2562 (ปีก่อนเกิดสถานการณ์โรคติดเชื้อไวรัสโคโรนา 19)										อุปสรรคที่ทำให้ไม่สามารถฟื้นตัว																			
		The recovery of enterprises by comparing the revenue ratio in 2022 with the revenue in 2019 (before the Covid-19 situation)										กำลังซื้อยังคง อ่อนแอ	การขนส่ง/ การเดินทางยัง ไม่กลับสู่ระดับปกติ	ขาดแคลนแรงงาน	ลูกค้ามีการสั่งซื้อ จากประเทศอื่น ๆ	พฤติกรรม ของผู้บริโภค	มาตรการ ภาครัฐ	อื่น ๆ													
		The recovery of enterprises by comparing the revenue ratio in 2022 with the revenue in 2019 (before the Covid-19 situation)										Purchasing power remains weak	Transport/travel has not returned to normal	Labor shortage	(Diversification) The customer has an order	เปลี่ยนแปลง Consumer behavior changes	Government measures	Others													
รวม		ยังคงตัวมาก				ยังคงหดตัว																									
จำนวน	ร้อยละ	จำนวน	ร้อยละ	จำนวน	ร้อยละ	จำนวน	ร้อยละ	จำนวน	ร้อยละ	จำนวน	ร้อยละ	จำนวน	ร้อยละ	จำนวน	ร้อยละ	จำนวน	ร้อยละ	จำนวน	ร้อยละ	จำนวน	ร้อยละ	จำนวน	ร้อยละ								
Number	%	Number	%	Number	%	Number	%	Number	%	Number	%	Number	%	Number	%	Number	%	Number	%	Number	%	Number	%								
90	กิจกรรมการสร้างสรรค์ศิลปะและความบันเทิง	155	100.00	155	100.00	45	28.87	110	71.13	61	39.11	4	2.26	-	-	-	-	102	66.05	79	50.97	-	-	Creative, arts and entertainment activities							
92	กิจกรรมการพนันและการเสี่ยงโชค	30	100.00	7	24.17	7	100.00	-	-	7	100.00	-	-	-	-	-	-	7	100.00	7	100.00	-	-	Gambling and betting activities							
93	กิจกรรมด้านการศึกษา ความบันเทิง และการนันทนาการ	41	100.00	39	95.12	4	10.26	35	89.74	39	100.00	-	-	-	-	-	-	39	100.00	-	-	-	-	Sports activities and amusement and recreation activities							
95	การซ่อมคอมพิวเตอร์และของใช้ส่วนบุคคล และของใช้ในครัวเรือน	473	100.00	379	80.13	143	37.77	236	62.23	359	94.64	20	5.36	-	-	-	-	324	85.36	20	5.36	-	-	Repair of computers and personal and household goods							
96	กิจกรรมบริการส่วนบุคคลอื่นๆ	1,531	100.00	1,370	89.48	701	51.17	669	48.83	1,138	83.09	-	-	-	-	-	-	468	34.13	442	32.23	189	13.77	Other personal service activities							

Note : More than one answer

ที่มา : สำนะในธุรกิจและอุตสาหกรรม พ.ศ. 2565 (ธุรกิจทางการค้าและธุรกิจทางการบริการ) จังหวัดบุรีรัมย์ สำนักงานสถิติแห่งชาติ กระทรวงดิจิทัลเพื่อเศรษฐกิจและสังคม

Source : The 2022 Business and Industrial Census (Trade and Services Industry) Lop Buri Province, National Statistical Office, Ministry of Digital Economy and Society.

ตาราง 5 จำนวนและร้อยละความช่วยเหลือจากรัฐบาลในสถานการณ์การแพร่ระบาดของโรคติดเชื้อไวรัสโคโรนา 2019 จำแนกตามหมวดย่อยธุรกิจ

TABLE 5 NUMBER AND PERCENTAGE GOVERNMENT ASSISTANCE IN THE SPREAD OF THE COVID-19 DISEASE BY DIVISION OF BUSINESS INDUSTRY

รหัส Code	หมวดย่อยธุรกิจ	จำนวนสถาน- ประกอบการ Number of establishments		ความช่วยเหลือจากรัฐบาลในสถานการณ์การแพร่ ระบาดของโรคติดเชื้อไวรัสโคโรนา 2019 เพียงพอหรือไม่ Government assistance in the spread of the COVID-19 disease				Division of business industry
				ไม่เพียงพอ Not enough		เพียงพอ Enough		
		จำนวน Number	ร้อยละ %	จำนวน Number	ร้อยละ %	จำนวน Number	ร้อยละ %	
	<b>รวม</b>	<b>20,297</b>	<b>100.00</b>	<b>8,565</b>	<b>42.20</b>	<b>11,732</b>	<b>57.80</b>	<b>Total</b>
45	การขายส่งและการขายปลีก การซ่อมยานยนต์ และจักรยานยนต์	2,095	100.00	624	29.76	1,471	70.24	Wholesale and retail trade; repair of motor vehicles and motorcycles
46	การขายส่ง (ยกเว้นยานยนต์และจักรยานยนต์)	971	100.00	409	42.09	562	57.91	Wholesale trade (except of motor vehicles and motorcycles)
47	การขายปลีก (ยกเว้นยานยนต์และจักรยานยนต์)	9,826	100.00	5,368	54.63	4,458	45.37	Retail trade (except of motor vehicles and motorcycles)
55	ที่พักแรม	171	100.00	55	31.99	116	68.01	Accommodation
56	การบริการอาหารและเครื่องดื่ม	3,741	100.00	1,042	27.86	2,699	72.14	Food and beverage service activities
59	การผลิตภาพยนตร์ วีดิทัศน์ และรายการโทรทัศน์ การบันทึกเสียงลงบนสื่อ และการจัดพิมพ์จำหน่ายหรือ เผยแพร่ดนตรี	2	100.00	1	50.00	1	50.00	Motion picture, video and television programme production, sound recording and music publishing activities
60	การจัดผังรายการและการแพร่ภาพกระจายเสียง	54	100.00	-	-	54	100.00	Programming and broadcasting activities
62	การจัดทำโปรแกรมคอมพิวเตอร์ การให้คำปรึกษา เกี่ยวกับคอมพิวเตอร์ และกิจกรรมที่เกี่ยวข้อง	1	100.00	1	100.00	-	-	Computer programming, consultancy and related activities
68	กิจกรรมอสังหาริมทรัพย์	683	100.00	277	40.56	406	59.44	Real estate activities
69	กิจกรรมทางกฎหมายและการบัญชี	62	100.00	5	7.53	57	92.47	Legal and accounting activities

ตาราง 5 จำนวนและร้อยละความช่วยเหลือจากรัฐบาลในสถานการณ์การแพร่ระบาดของโรคติดเชื้อไวรัสโคโรนา 2019 จำแนกตามหมวดย่อยธุรกิจ (ต่อ)

TABLE 5 NUMBER AND PERCENTAGE GOVERNMENT ASSISTANCE IN THE SPREAD OF THE COVID-19 DISEASE BY DIVISION OF BUSINESS INDUSTRY

รหัส Code	หมวดย่อยธุรกิจ	จำนวนสถาน- ประกอบการ		ความช่วยเหลือจากรัฐบาลในสถานการณ์การแพร่ ระบาดของโรคติดเชื้อไวรัสโคโรนา 2019 เพียงพอหรือไม่ Government assistance in the spread of the COVID-19 disease				Division of business industry
		Number of establishments		ไม่เพียงพอ Not enough		เพียงพอ Enough		
		จำนวน Number	ร้อยละ %	จำนวน Number	ร้อยละ %	จำนวน Number	ร้อยละ %	
70	กิจกรรมของสำนักงานใหญ่และการบริการ ให้คำปรึกษาด้านการบริหารจัดการ	1	100.00	1	100.00	-	-	Activities of head offices; management consultancy activities
71	กิจกรรมด้านสถาปัตยกรรมและวิศวกรรม รวมถึงการทดสอบและการวิเคราะห์ทางเทคนิค	28	100.00	8	28.57	20	71.43	Architectural and engineering activities; technical testing and analysis
72	การวิจัยและพัฒนาเชิงวิทยาศาสตร์	1	100.00	-	-	1	100.00	Scientific research and development
73	การโฆษณาและการวิจัยตลาด	54	100.00	18	32.72	36	67.28	Advertising and market research
74	กิจกรรมทางวิชาชีพ วิทยาศาสตร์ และเทคนิคอื่นๆ	47	100.00	38	80.85	9	19.15	Other professional, scientific and technical activities
77	กิจกรรมการให้เช่า	109	100.00	67	61.01	43	38.99	Rental and leasing activities
78	กิจกรรมการจ้างงาน	1	100.00	-	-	1	100.00	Employment activities
80	การบริการรักษาความปลอดภัยและการสืบสวน	22	100.00	7	31.82	15	68.18	Security and investigation activities
81	กิจกรรมการบริการสำหรับอาคารและภูมิทัศน์	20	100.00	5	25.00	15	75.00	Services to buildings and landscape activities
82	การบริการด้านการบริหารและสนับสนุนการดำเนินงาน ของสำนักงาน และกิจกรรมอื่นๆ ที่สนับสนุนทางธุรกิจ	178	100.00	71	39.89	107	60.11	Office administrative, office support and other business support activities
90	กิจกรรมการสร้างสรรค์ศิลปะและความบันเทิง	155	100.00	48	31.13	107	68.87	Creative, arts and entertainment activities
92	กิจกรรมการพนันและการเสี่ยงโชค	30	100.00	-	-	30	100.00	Gambling and betting activities
93	กิจกรรมด้านการกีฬา ความบันเทิง และการนันทนาการ	41	100.00	35	85.37	6	14.63	Sports activities and amusement and recreation activities
95	การซ่อมคอมพิวเตอร์และของใช้ส่วนบุคคล และของใช้ในครัวเรือน	473	100.00	275	58.17	198	41.83	Repair of computers and personal and household goods
96	กิจกรรมบริการส่วนบุคคลอื่นๆ	1,531	100.00	211	13.80	1,320	86.20	Other personal service activities

ที่มา : สำมะโนธุรกิจและอุตสาหกรรม พ.ศ. 2565 (ธุรกิจทางการค้าและธุรกิจทางการบริการ) จังหวัดลพบุรี สำนักงานสถิติแห่งชาติ กระทรวงดิจิทัลเพื่อเศรษฐกิจและสังคม

Source : The 2022 Business and Industrial Census (Trade and Services Industry) Lop Buri Province, National Statistical Office, Ministry of Digital Economy and Society.

## ภาคผนวก ข

### แผนการเลือกตัวอย่างและวิธีการประมาณผล

โครงการสำมะโนธุรกิจและอุตสาหกรรม พ.ศ. 2565 : ธุรกิจทางการค้าและธุรกิจทางการบริการ

จังหวัดลพบุรี

#### แผนการเลือกตัวอย่าง

#### 1. สถานประกอบการที่มีจำนวนคนทำงาน 1 – 10 คน

แผนการสุ่มตัวอย่างที่ใช้เป็นแบบ Stratified Systematic Sampling โดยมีประเภมาตรฐานอุตสาหกรรม (ประเทศไทย) ปี 2552 (Thailand Standard Industrial Classification: TSIC 2009) ในระดับกิจกรรมเป็นสตราตัม ขนาดของสถานประกอบการเป็นสตราตัมย่อย และสถานประกอบการเป็นหน่วยตัวอย่าง

##### 1.1การจัดสตราตัม

ประเภมาตรฐานอุตสาหกรรม (ประเทศไทย) ปี 2552 (Thailand Standard Industrial Classification: TSIC 2009) ในระดับกิจกรรมเป็นสตราตัม ซึ่งมีทั้งสิ้น 309 สตราตัม และในแต่ละประเภทของกิจกรรมได้จำแนกสถานประกอบการตามขนาดของสถานประกอบการ ซึ่งวัดด้วยจำนวนคนทำงานออกเป็น 2 ขนาด หรือ 2 สตราตัมย่อยดังนี้

ขนาดของสถานประกอบการ	1	2
จำนวนคนทำงาน	1-5	6-10

##### 1.2 การเลือกตัวอย่าง

ได้ทำการเลือกสถานประกอบการตัวอย่างในแต่ละสตราตัม และสตราตัมย่อย อย่างอิสระต่อกันด้วยวิธีการเลือกตัวอย่างแบบมีระบบ ได้จำนวนสถานประกอบการตัวอย่างทั้งสิ้น 632 แห่ง จากทั้งสิ้น 20,264 แห่ง

## 2. สถานประกอบการที่มีจำนวนคนทำงานตั้งแต่ 11 คนขึ้นไป

กำหนดให้ทุกสถานประกอบการเป็นหน่วยตัวอย่าง โดยให้ทำการแจกแจงนับสถานประกอบการทุกแห่งจำนวนทั้งสิ้น 403 แห่ง โดยได้แบ่งสถานประกอบการตามขนาดของสถานประกอบการ ซึ่งวัดด้วยจำนวนคนทำงานออกเป็น 10 ขนาด ดังนี้

ขนาดของสถาน- ประกอบการ	3	4	5	6	7	8	9	10	11	12
จำนวนคนทำงาน	11-15	16-20	21-25	26-30	31-50	51-100	101-200	201-500	501-1,000	>1,000

## 3. สรุป จำนวนสถานประกอบการที่ต้องแจกแจงนับมีทั้งสิ้น 1,035 แห่ง

## โครงการสำมะโนธุรกิจและอุตสาหกรรม พ.ศ. 2565 : ธุรกิจทางการค้าและธุรกิจทางการบริการ

### วิธีการประมาณผล ระดับจังหวัด

การเสนอผลการสำรวจ ได้เสนอผลในระดับจังหวัด โดยจำแนกตามการประกอบกิจกรรมทางเศรษฐกิจตามการจัดประเภทมาตรฐานอุตสาหกรรมประเทศไทย ปี 2552 (Thailand Standard Industrial Classification: TSIC 2009) ในระดับหมวดย่อย และขนาดของสถานประกอบการ ซึ่งวัดด้วยจำนวนคนทำงาน 8 ขนาด (จากขนาดย่อยของสถานประกอบการ 12 ขนาด) ดังนี้

ขนาดของสถานประกอบการ	1	2	3	4	5	6	7	8
จำนวนคนทำงาน	1-5	6-10	11-15	16-25	26-30	31-50	51-200	> 200

ในการประมาณค่า กำหนดให้

$q = 1, 2, 3, \dots, n'_{jklmp}$	(สถานประกอบการตัวอย่าง)
$p = 1, 2, 3, \dots, 12$	(ขนาดย่อยของสถานประกอบการ)
$m = 1, 2, 3, \dots, 309$	(กิจกรรม)
$l = 1, 2, 3, \dots, 124$	(หมู่ย่อย)
$k = 1, 2, 3, \dots, 75$	(หมู่ใหญ่)
$j = 1, 2, 3, \dots, 27$	(หมวดย่อย)

### 1. การประมาณค่ายอดรวม

1.1 สูตรการประมาณค่ายอดรวมของลักษณะที่ต้องการศึกษา  $X$  สำหรับสถานประกอบการที่มีขนาดย่อยของสถานประกอบการ  $p$  หมวดย่อย  $j$  คือ

$$\hat{X}'_{jp} = \sum_{k=1}^{75} \sum_{l=1}^{124} \sum_{m=1}^{309} \hat{X}'_{jklmp}$$

โดยที่

$\hat{X}'_{jklmp}$  คือ ค่าประมาณยอดรวมของลักษณะที่ต้องการศึกษา  $X$  สำหรับสถานประกอบการที่มีขนาดย่อยของสถานประกอบการ  $p$  กิจกรรม  $m$  หมู่ย่อย  $l$  หมู่ใหญ่  $k$  หมวดย่อย  $j$  ซึ่ง

$$\hat{X}'_{jklmp} = w_{jklmp} \sum_{q=1}^{n_{jklmp}}$$

$x_{jklmpq}$  คือ ค่าของลักษณะที่ต้องการศึกษา  $X$  ของสถานประกอบการตัวอย่าง  $q$  ขนาดย่อยของสถานประกอบการ  $p$  กิจกรรม  $m$  หมู่ย่อย  $l$  หมู่ใหญ่  $k$  หมวดย่อย  $j$

$w_{jklmp}$  คือ ค่าถ่วงน้ำหนักสำหรับสถานประกอบการที่มีขนาดย่อยของสถานประกอบการ  $p$  กิจกรรม  $m$  หมู่ย่อย  $l$  หมู่ใหญ่  $k$  หมวดย่อย  $j$



$$w_{jklmp} = \frac{N_{jklmp}}{n_{jklmp}}$$

$N_{jklmp}$  คือ จำนวนสถานประกอบการทั้งสิ้น สำหรับสถานประกอบการที่มีขนาดย่อย  
ของสถานประกอบการ  $p$  กิจกรรม  $m$  หมู่ย่อย  $l$  หมู่ใหญ่  $k$  หมวดย่อย  $j$

$n_{jklmp}$  คือ จำนวนสถานประกอบการที่แก่นับได้ทั้งสิ้น สำหรับสถานประกอบการที่มีขนาดย่อย  
ของสถานประกอบการ  $p$  กิจกรรม  $m$  หมู่ย่อย  $l$  หมู่ใหญ่  $k$  หมวดย่อย  $j$

1.2 สูตรการประมาณค่ายอดรวมของลักษณะที่ต้องการศึกษา  $X$  สำหรับสถานประกอบการในหมวดย่อย  $j$   
ของแต่ละขนาดของสถานประกอบการที่ต้องการนำผลเสนอ จำนวน 8 ขนาด คือ

ขนาดของสถานประกอบการ	ค่าประมาณยอดรวม
1-5 คน ( $p=1$ )	$\hat{X}_{j1} = \hat{X}'_{j1}$
6-10 คน ( $p=2$ )	$\hat{X}_{j2} = \hat{X}'_{j2}$
11-15 คน ( $p=3$ )	$\hat{X}_{j3} = \hat{X}'_{j3}$
16-25 คน ( $p=4,5$ )	$\hat{X}_{j4} = \sum_{p=4}^5 \hat{X}'_{jp}$
26-30 คน ( $p=6$ )	$\hat{X}_{j5} = \hat{X}'_{j6}$
31-50 คน ( $p=7$ )	$\hat{X}_{j6} = \hat{X}'_{j7}$
51-200 คน ( $p=8,9$ )	$\hat{X}_{j7} = \sum_{p=8}^9 \hat{X}'_{jp}$
>200 คน ( $p=10,11,12$ )	$\hat{X}_{j8} = \sum_{p=10}^{12} \hat{X}'_{jp}$

## 2. การประมาณค่าความแปรปรวนของยอดรวม

สูตรการประมาณค่าความแปรปรวนของค่าประมาณยอดรวมของลักษณะที่ต้องการศึกษา  $X$  สำหรับสถานประกอบการที่มีจำนวนคนทำงาน 1 – 10 คน ( $p=1, 2$ ) ขนาดย่อยของสถานประกอบการ  $p$  หมวดย่อย  $j$  คือ

$$V(\hat{X}'_{jp}) = \sum_{k=1}^{75} \sum_{l=1}^{124} \sum_{m=1}^{309} V(\hat{X}'_{jklmp})$$

โดยที่

$V(\hat{X}'_{jklmp})$  คือ ค่าประมาณความแปรปรวนของค่าประมาณยอดรวมของลักษณะที่ต้องการศึกษา  $X$  สำหรับสถานประกอบการที่มีขนาดย่อยของสถานประกอบการ  $p$  กิจกรรม  $m$  หมู่ย่อย  $l$  หมู่ใหญ่  $k$  หมวดย่อย  $j$  ซึ่ง

$$V(\hat{X}'_{jklmp}) = N'_{jklmp} (N'_{jklmp} - n'_{jklmp}) \frac{s^2_{jklmp}}{n'_{jklmp}}$$

และ

$$s^2_{jklmp} = \frac{1}{n'_{jklmp} - 1} \left[ \sum_{q=1}^{n'_{jklmp}} x^2_{jklmpq} - \frac{(\sum_{q=1}^{n'_{jklmp}} x_{jklmpq})^2}{n'_{jklmp}} \right]$$

## 3. การประมาณค่าสัมประสิทธิ์การแปรผันของค่าประมาณยอดรวม

สูตรการประมาณค่าสัมประสิทธิ์การแปรผันของค่าประมาณยอดรวมของลักษณะที่ต้องการศึกษา  $X$  สำหรับสถานประกอบการที่มีจำนวนคนทำงาน 1 – 10 คน ( $p=1, 2$ ) ขนาดย่อยของสถานประกอบการ  $p$  หมวดย่อย  $j$

$$cv(\hat{X}'_{jp}) = \sqrt{\frac{V(\hat{X}'_{jp})}{\hat{X}'_{jp}}}$$

ค่า C.V. ของคนทำงาน ลูกจ้าง ค่าตอบแทนแรงงาน รายได้จากการดำเนินงาน ค่าใช้จ่ายชั้นกลาง จำแนกตามหมวดย่อยธุรกิจ

C.V. of NUMBER OF PERSONS ENGAGED, EMPLOYEES, REMUNERATION, INCOME, INTERMEDIATE CONSUMPTION BY DIVISION OF BUSINESS INDUSTRY

(พันบาท In Thousand Baht)

รหัส Code	หมวดย่อยธุรกิจ Division of business industry	จำนวน คนทำงาน Number of persons engaged	ลูกจ้าง Employees		รายได้ จากการดำเนินงาน Income	ค่าใช้จ่าย ชั้นกลาง Intermediate consumption	Division of business industry
			จำนวน Number	ค่าตอบแทน แรงงาน Remuneration			
45	การขายส่งและการขายปลีก การซ่อมยานยนต์และจักรยายนต์	9.63	18.76	**	**	23.15	Wholesale and retail trade; repair of motor vehicles
46	การขายส่ง (ยกเว้นยานยนต์และจักรยายนต์)	4.80	11.18	**	**	**	Wholesale trade (except of motor vehicles and motorcycles)
47	การขายปลีก (ยกเว้นยานยนต์และจักรยายนต์)	7.44	17.80	**	**	**	Retail trade (except of motor vehicles and motorcycles)
55	ที่พักแรม	4.57	8.52	**	**	**	Accommodation
56	การบริการอาหารและเครื่องดื่ม	13.42	**	**	**	**	Food and beverage service activities
60	การจัดผังรายการและการแพร่ภาพกระจายเสียง	6.07	9.74	*	*	*	Programming and broadcasting activities
62	การจัดทำโปรแกรมคอมพิวเตอร์ การให้คำปรึกษาเกี่ยวกับคอมพิวเตอร์ และกิจกรรมที่เกี่ยวข้อง	*	*	*	*	*	Computer programming, consultancy and related activities
68	กิจกรรมอสังหาริมทรัพย์	8.43	**	*	**	**	Real estate activities
69	กิจกรรมทางกฎหมายและการบัญชี	13.59	7.95	*	**	**	Legal and accounting activities
70	กิจกรรมของสำนักงานใหญ่และการบริการให้คำปรึกษาด้านการบริหารจัดการ	*	*	*	*	*	Activities of head offices; management consultancy activities
71	กิจกรรมด้านสถาปัตยกรรมและวิศวกรรมรวมถึงการทดสอบและการวิเคราะห์ทางเทคนิค	6.35	*	*	*	*	Architectural and engineering activities;
73	การโฆษณาและการวิจัยตลาด	28.04	**	*	**	**	Advertising and market research
74	กิจกรรมทางวิชาชีพ วิทยาศาสตร์ และเทคนิคอื่นๆ	12.84	**	*	*	**	Other professional, scientific and technical activities
77	กิจกรรมการให้เช่า	3.19	22.44	**	**	**	Rental and leasing activities
78	กิจกรรมการจ้างงาน	*	*	*	*	*	Employment activities
80	การบริการรักษาความปลอดภัยและการสืบสวน	9.61	14.14	*	*	*	Security and investigation activities
81	กิจกรรมการบริการสำหรับอาคารและภูมิทัศน์	*	*	*	*	*	Services to buildings and landscape activities
82	การบริการด้านการบริหารและสนับสนุนการดำเนินงานของสำนักงาน และกิจกรรมอื่นๆ ที่สนับสนุนทางธุรกิจ	22.24	**	*	**	**	Office administrative, office support
90	กิจกรรมการสร้างสรรค์ศิลปะและความบันเทิง	12.71	26.20	**	**	22.18	Creative, arts and entertainment activities
92	กิจกรรมการพนันและการเสี่ยงโชค	**	**	*	*	*	Gambling and betting activities
93	กิจกรรมด้านการกีฬา ความบันเทิง และการนันทนาการ	*	*	*	9.86	29.21	Sports activities and amusement and recreation activities
95	การซ่อมคอมพิวเตอร์และของใช้ส่วนบุคคลและของใช้ในครัวเรือน	13.47	**	*	**	**	Repair of computers and personal and household goods
96	กิจกรรมบริการส่วนบุคคลอื่นๆ	7.27	*	*	**	26.94	Other personal service activities

\* หมายถึง ไม่สามารถคำนวณค่า c.v. ได้ เนื่องจากจำนวนการตอบกลับไม่เพียงพอ

\*\* หมายถึง สามารถคำนวณค่า c.v. ได้ แต่มีค่าสูงเนื่องจากจำนวนการตอบกลับต่ำกว่าขนาดตัวอย่างที่กำหนดค่อนข้างมาก





[www.nso.go.th](http://www.nso.go.th)