

สำมะโนธุรกิจและอุตสาหกรรม พ.ศ. 2565
ธุรกิจทางการค้าและธุรกิจทางการบริการ
THE 2022 BUSINESS AND INDUSTRIAL CENSUS
BUSINESS TRADE AND SERVICE

จังหวัดสระบุรี
SARABURI PROVINCE



สำนักงานสถิติแห่งชาติ

สำนักงานสถิติแห่งชาติ
กระทรวงดิจิทัลเพื่อเศรษฐกิจและสังคม
NATIONAL STATISTICAL OFFICE
MINISTRY OF DIGITAL ECONOMY AND SOCIETY

สำมะโนธุรกิจและอุตสาหกรรม พ.ศ. 2565
(ธุรกิจทางการค้าและธุรกิจทางการบริการ)

จังหวัดสระบุรี

THE 2022 BUSINESS AND INDUSTRIAL CENSUS
(BUSINESS TRADE AND SERVICES)

SARABURI PROVINCE



สำนักงานสถิติแห่งชาติ

กระทรวงดิจิทัลเพื่อเศรษฐกิจและสังคม

NATIONAL STATISTICAL OFFICE

MINISTRY OF DIGITAL ECONOMY AND SOCIETY

หน่วยงานเจ้าของเรื่อง

สำนักงานสถิติจังหวัดสระบุรี

โทรศัพท์ 0 3634 0771

โทรสาร 0 3634 0771

ไปรษณีย์อิเล็กทรอนิกส์ Saraburi.nso19@gmail.com

หน่วยงานที่เผยแพร่

กองสถิติพยากรณ์

สำนักงานสถิติแห่งชาติ

ศูนย์ราชการเฉลิมพระเกียรติ 80 พรรษา

อาคารรัฐประศาสนภักดี ชั้น 2

ถนนแจ้งวัฒนะ เขตหลักสี่ กรุงเทพฯ 10210

โทรศัพท์ 0 2141 7498

โทรสาร 0 2143 8132

ไปรษณีย์อิเล็กทรอนิกส์ binfopub@nso.go.th

ปีที่จัดพิมพ์ 2566

จัดพิมพ์โดย สำนักงานสถิติจังหวัดสระบุรี

คำนำ

ภาคการค้า การบริการ และอุตสาหกรรมการผลิตเป็นกิจกรรมทางเศรษฐกิจที่มีความสำคัญ และรับบทบาทเป็นหัวจักรสำคัญในการขับเคลื่อนการเจริญเติบโตทางเศรษฐกิจของประเทศ ทั้งในแง่มูลค่าผลผลิตที่ในแต่ละปีสร้างมูลค่ามากกว่าร้อยละ 50 ของผลิตภัณฑ์มวลรวมในประเทศ (GDP) และก่อให้เกิดการจ้างงานโดยเฉลี่ยไม่ต่ำกว่า 10 ล้านคน แต่ในช่วงระยะเวลา 10 ปีที่ผ่านมาการเติบโตทางเศรษฐกิจของประเทศกลับมีอัตราที่ชะลอตัวลง ส่วนหนึ่งเป็นผลมาจากความสามารถด้านการแข่งขันของผู้ประกอบการที่มีข้อจำกัดในแง่การสร้างมูลค่าเพิ่มที่จะพัฒนาต่อยอดผลิตภัณฑ์ให้มีราคาสูงขึ้น และความเข้มข้นของการใช้เทคโนโลยีและนวัตกรรมใหม่ ๆ ที่เข้ามามีบทบาทมากยิ่งขึ้น นอกจากนี้ ในสถานการณ์ปัจจุบันผู้ประกอบการมีแนวโน้มที่จะต้องเผชิญกับกระแสความท้าทายที่รุนแรงมากยิ่งขึ้น อาทิ ความขัดแย้งทางการค้าโลก และการแพร่ระบาดของโรคติดเชื้อไวรัสโควิด19 เป็นต้น ซึ่งส่งผลให้โครงสร้างทางเศรษฐกิจและสังคมมีการเปลี่ยนแปลงไปจากเดิมอย่างมาก ทุกภาคส่วนที่เกี่ยวข้องจึงต้องเร่งปรับตัว และร่วมมือกันแก้ปัญหาโดยมีความจำเป็นที่จะต้องปรับกฎระเบียบ ปรับโครงสร้างแรงจูงใจ และปรับนโยบายการแข่งขันทางการค้า เพื่อให้ผู้ประกอบการไทยมีความสามารถในการแข่งขันเท่าเทียมต่างประเทศและเติบโตได้ ดังนั้น ข้อมูลสถิติจากสำมะโนธุรกิจและอุตสาหกรรมจึงมีความสำคัญและจำเป็นอย่างยิ่ง เพื่อให้ประเทศมีโครงสร้างพื้นฐานด้านข้อมูลทางเศรษฐกิจสำหรับภาครัฐ และภาคเอกชนใช้เป็นเครื่องมือในการสนับสนุนการกำหนดนโยบาย และวางแผนพัฒนาเศรษฐกิจของประเทศทั้งในระดับประเทศและระดับจังหวัด ตลอดจนยกระดับศักยภาพการเติบโตของเศรษฐกิจไทยได้ในระยะยาว

ในการจัดทำสำมะโนธุรกิจและอุตสาหกรรม พ.ศ. 2565 ได้กำหนดแผนการดำเนินงานเป็น 2 ขั้นตอน คือ ขั้นการเก็บรวบรวมข้อมูลพื้นฐานหรือการนับจุดสถานประกอบการทุกประเภทที่อยู่ในระบบทะเบียนและนอกระบบทะเบียนซึ่งได้ดำเนินการในปี 2564 และขั้นการเก็บรวบรวมข้อมูลรายละเอียดหรือการแจงนับสถานประกอบการที่ได้จากการเก็บรวบรวมข้อมูลพื้นฐาน เฉพาะสถานประกอบการที่ประกอบธุรกิจทางการค้า ธุรกิจทางการบริการ และอุตสาหกรรมการผลิตที่ดำเนินการในปี 2565

สำหรับรายงานฉบับนี้ เป็นรายงานผลในขั้นการเก็บรวบรวมข้อมูลรายละเอียดของสถานประกอบการเฉพาะที่ประกอบธุรกิจทางการค้า และธุรกิจทางการบริการที่มีคนทำงานตั้งแต่ 1 คนขึ้นไป ตามการจัดประเภทมาตรฐานอุตสาหกรรมประเทศไทย ปี 2552 (Thailand Standard Industrial Classification : TSIC 2009) ที่ตั้งอยู่ในจังหวัดสระบุรี ซึ่งได้ดำเนินการเก็บรวบรวมข้อมูลระหว่างเดือนพฤษภาคม - กันยายน 2565

สำนักงานสถิติแห่งชาติ ใคร่ขอขอบคุณผู้ประกอบการและผู้เกี่ยวข้องทุกฝ่ายที่ได้ให้ความร่วมมือในการให้ข้อมูล ซึ่งข้อมูลที่ได้จะเป็นประโยชน์สำหรับผู้ใช้อข้อมูลทั้งภาครัฐบาล ภาคเอกชนและประชาชนต่อไป

บทสรุปผู้บริหาร

จากการที่ทุกประเทศเผชิญกับปัญหาการแพร่ระบาดของโรคติดเชื้อไวรัสโคโรนา-19 ซึ่งได้ส่งผลกระทบต่อโดยตรงต่อการเจริญเติบโตทางเศรษฐกิจ และทำให้โครงสร้างทางเศรษฐกิจเปลี่ยนแปลงไปจากเดิม ดังนั้น ข้อมูลสถิติและสารสนเทศเกี่ยวกับการประกอบธุรกิจและอุตสาหกรรม จึงมีความสำคัญและจำเป็นสำหรับภาครัฐและเอกชนใช้ในการวางแผนและกำหนดนโยบายการพัฒนาเศรษฐกิจทั้งในระดับประเทศและระดับท้องถิ่น เพื่อเพิ่มขีดความสามารถในการแข่งขันทางการค้า และยกระดับศักยภาพการเติบโตของผู้ประกอบการในระยะยาว

สำนักงานสถิติแห่งชาติ ในฐานะหน่วยงานหลักในการจัดทำข้อมูลพื้นฐานด้านเศรษฐกิจและสังคมของประเทศ ได้จัดทำสำมะโนธุรกิจทางการค้าและธุรกิจทางการบริการ และสำมะโนอุตสาหกรรม ทุก 5 - 10 ปี ตามข้อเสนอแนะขององค์การสหประชาชาติ เพื่อให้ประเทศมีข้อมูลพื้นฐานที่สำคัญทางด้านธุรกิจทางการค้า ธุรกิจทางการบริการ และอุตสาหกรรมการผลิตอย่างต่อเนื่อง โดยสำมะโนธุรกิจทางการค้าและธุรกิจทางการบริการได้จัดทำมาแล้ว 4 ครั้ง ในปี 2509 ปี 2531 ปี 2545 และปี 2555 ส่วนสำมะโนอุตสาหกรรมได้จัดทำมาแล้ว 5 ครั้ง ในปี 2507 ปี 2540 ปี 2550 ปี 2555 และปี 2560 สำหรับในปี 2565 นี้ เป็นการครบรอบ 10 ปี ในการจัดทำสำมะโนธุรกิจทางการค้าและธุรกิจทางการบริการ ครั้งที่ 5 และครบรอบ 5 ปี การจัดทำสำมะโนอุตสาหกรรม ครั้งที่ 6 ของประเทศไทย สำนักงานสถิติแห่งชาติจึงได้บูรณาการโครงการสำมะโนดังกล่าวไว้ด้วยกัน ภายใต้ชื่อ “สำมะโนธุรกิจและอุตสาหกรรม พ.ศ. 2565”

ในส่วน of ข้อมูลที่นำเสนอในรายงานฉบับนี้เป็นผลการดำเนินงานกิจการในรอบปี 2564 (1 มกราคม - 31 ธันวาคม 2564) ของสถานประกอบการธุรกิจทางการค้า และธุรกิจทางการบริการที่มีคนทำงานตั้งแต่ 1 คนขึ้นไป ตามการจัดประเภทมาตรฐานอุตสาหกรรมประเทศไทยปี 2552 (Thailand Standard Industrial Classification : TSIC 2009) ได้แก่ การขายส่ง การขายปลีก ที่พักแรม การบริการอาหารและเครื่องดื่ม ข้อมูลข่าวสารและการสื่อสาร กิจกรรมมอสังหาริมทรัพย์ กิจกรรมทางวิชาชีพ วิทยาศาสตร์ และเทคนิค กิจกรรมการบริหารและการบริการสนับสนุน ศิลปะ ความบันเทิง และนันทนาการ และ กิจกรรมบริการอื่นๆ ที่ตั้งอยู่ใน จังหวัดสระบุรี สรุปได้ดังนี้

ข้อมูลทั่วไปของสถานประกอบการธุรกิจทางการค้าและธุรกิจทางการบริการในจังหวัดสระบุรี

ภาพที่ 1 ภาคธุรกิจ

21,702 แห่ง



ภาพที่ 2 รูปแบบการจัดตั้งตามกฎหมาย



สถานประกอบการ

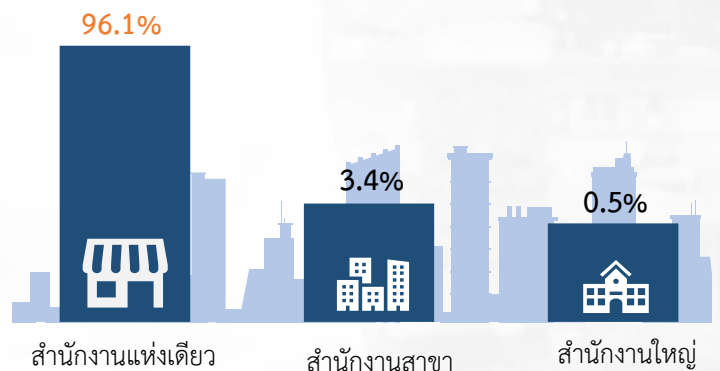
สถานประกอบการ	ร้อยละ
● ส่วนบุคคล	88.8%
● บริษัทจำกัด บริษัทจำกัด (มหาชน)	5.9%
● ห้างหุ้นส่วนจำกัด ห้างหุ้นส่วนสามัญนิติบุคคล	4.0%
● การรวมกลุ่ม เช่น กลุ่มเกษตรกร กลุ่มแม่บ้าน	0.8%
● สหกรณ์ วิสาหกิจชุมชน และอื่น ๆ	0.5%

เมื่อพิจารณาสถานประกอบการในจังหวัดสระบุรี มีจำนวน 21,702 แห่ง จำแนกตามภาคธุรกิจ พบว่า ภาคการค้าปลีก ร้อยละ 46.0 รองลงมาคือ ภาคการบริการ ร้อยละ 39.7 และภาคการค้าส่ง ร้อยละ 14.3

เมื่อพิจารณารูปแบบการจัดตั้งตามกฎหมาย พบว่า สถานประกอบการส่วนใหญ่ ร้อยละ 88.8 มีรูปแบบการจัดตั้งเป็นส่วนบุคคล รองลงมาเป็น บริษัทจำกัด บริษัทจำกัด (มหาชน) ร้อยละ 5.9 ห้างหุ้นส่วนจำกัด ห้างหุ้นส่วนสามัญนิติบุคคล ร้อยละ 4.0 การรวมกลุ่ม เช่น กลุ่มเกษตรกร กลุ่มแม่บ้าน ร้อยละ 0.8 สำหรับสถานประกอบการที่เป็นรูปแบบอื่นๆ เช่น สหกรณ์ วิสาหกิจชุมชน และอื่น ๆ มีสัดส่วนรวมกันเพียงร้อยละ 0.5

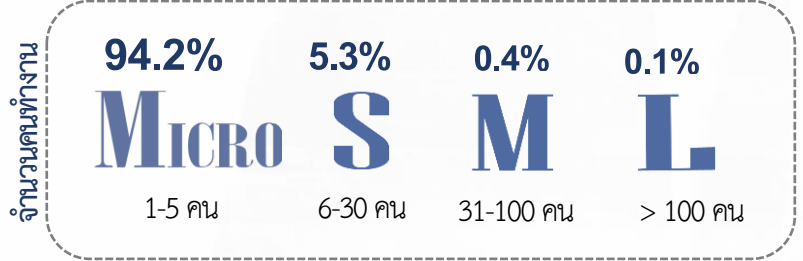
ภาพที่ 3 รูปแบบการจัดตั้งทางเศรษฐกิจ

เมื่อพิจารณารูปแบบการจัดตั้งทางเศรษฐกิจ พบว่า สถานประกอบการส่วนใหญ่หรือร้อยละ 96.1 มีรูปแบบการจัดตั้งเป็นสำนักงานแห่งเดียว มีเพียงร้อยละ 0.5 ที่เป็นสำนักงานใหญ่ และอีกร้อยละ 3.4 เป็นสำนักงานสาขา

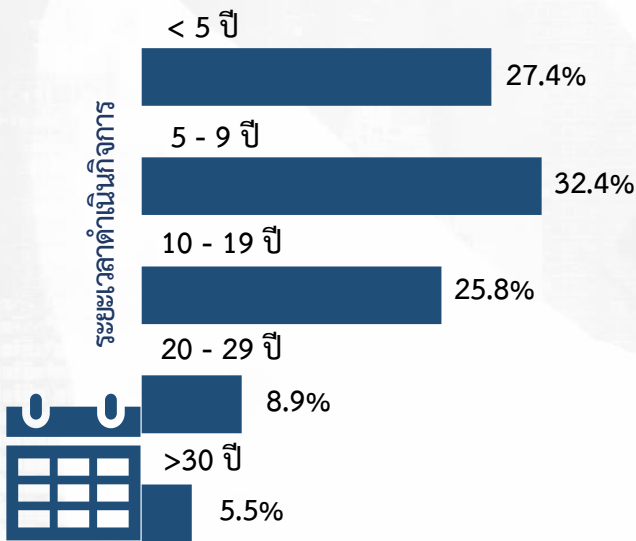


ภาพที่ 4 ขนาดของสถานประกอบการ

หากพิจารณาตามขนาดของสถานประกอบการ พบว่า สถานประกอบการส่วนใหญ่ หรือร้อยละ 94.2 เป็นขนาดของสถานประกอบการรายย่อย (Micro) ขนาดเล็ก (Small) ร้อยละ 5.3 และขนาดกลาง (Medium) ร้อยละ 0.4 มีเพียงร้อยละ 0.1 ที่เป็นสถานประกอบการขนาดใหญ่ (Large)




ภาพที่ 5 ระยะเวลาการดำเนินกิจการ



สำหรับระยะเวลาในการดำเนินกิจการของสถานประกอบการ พบว่า สถานประกอบการในจังหวัดสระบุรี ที่ดำเนินกิจการระหว่าง 5-9 ปี ร้อยละ 32.4 รองลงมาเป็นสถานประกอบการที่ดำเนินกิจการน้อยกว่า 5 ปี ร้อยละ 27.4 สถานประกอบการที่มีการดำเนินกิจการตั้งแต่ 10-19 ปี มีร้อยละ 25.8 และสถานประกอบการที่มีการดำเนินกิจการมากกว่า 30 ปี มีเพียงร้อยละ 5.5 ส่วนสถานประกอบการที่มีการดำเนินกิจการ 20-29 ปี มีสัดส่วนร้อยละ 8.9

จำนวนคนทำงานและลูกจ้างในสถานประกอบการ




ภาพที่ 6 ขนาดของสถานประกอบการ

เมื่อพิจารณาจำนวนคนทำงานในสถานประกอบการ จำแนกตามขนาดของสถานประกอบการ พบว่า จำนวนคนทำงานในขนาดของสถานประกอบการรายย่อย (Micro) มีมากที่สุด จำนวน 48,111 คน ลูกจ้าง 16,478 คน รองลงมาจำนวนคนทำงานในขนาดของสถานประกอบการขนาดเล็ก (Small) จำนวน 12,574 คน ลูกจ้าง 11,030 คน จำนวนคนทำงานในขนาดของสถานประกอบการขนาดกลาง (Medium) จำนวน 4,502 คน ลูกจ้าง 4,432 คน และจำนวนคนทำงานที่น้อยที่สุดในสถานประกอบการขนาดใหญ่ (Large) มีจำนวน 6,815 คน ลูกจ้าง 6,799 คน ตามลำดับ

ภาพที่ 7 ภาคธุรกิจ

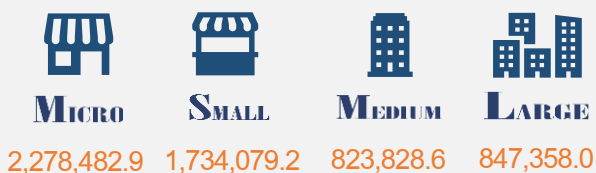
เมื่อพิจารณาจำนวนคนทำงานในสถานประกอบการ จำแนกตามภาคธุรกิจ พบว่า จำนวนคนทำงานในภาคธุรกิจบริการ มีมากที่สุด จำนวน 33,287 คน ลูกจ้าง 19,576 คน รองลงมา จำนวนคนทำงานในภาคธุรกิจการค้าปลีก จำนวน 26,138 คน ลูกจ้าง 11,016 คน และ จำนวนคนทำงานในภาคธุรกิจการค้าส่งมีน้อยที่สุด จำนวน 12,577 คน ลูกจ้าง 8,147 คน ตามลำดับ



หมายเหตุ : คนทำงาน หมายถึง เจ้าของกิจการหรือหุ้นส่วนที่ทำงานโดยไม่ได้รับค่าจ้าง เงินเดือน และรวมลูกจ้างที่ทำงานในสถานประกอบการ

ค่าตอบแทนแรงงานของสถานประกอบการ

ภาพที่ 8 ขนาดของสถานประกอบการ



หน่วย : พันบาท

เมื่อพิจารณาค่าตอบแทนแรงงานของสถานประกอบการ จำแนกตามขนาดของสถานประกอบการ พบว่า ค่าตอบแทนแรงงานของสถานประกอบการในขนาดของสถานประกอบการรายย่อย (Micro) มีมากที่สุด จำนวน 2,278,482.9 พันบาท รองลงมาในสถานประกอบการขนาดเล็ก (Small) จำนวน 1,734,079.2 พันบาท สถานประกอบการขนาดกลาง (Medium) จำนวน 823,828.6 พันบาท และสถานประกอบการขนาดใหญ่ (Large) จำนวน 847,358.0 พันบาท

ภาพที่ 9 ภาคธุรกิจ



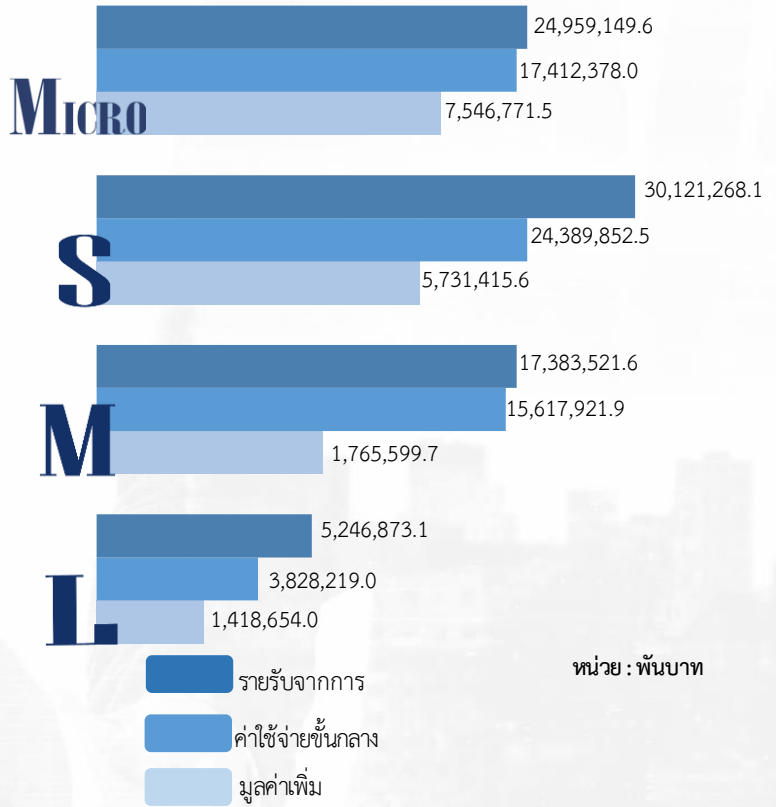
หน่วย : พันบาท

เมื่อพิจารณาค่าตอบแทนแรงงานของสถานประกอบการ จำแนกตามภาคธุรกิจ พบว่า ค่าตอบแทนแรงงานของสถานประกอบการในภาคธุรกิจบริการมีมากที่สุด จำนวน 2,549,098.0 พันบาท รองลงมา ในภาคธุรกิจการค้าปลีก มีจำนวน 1,676,541.6 พันบาท และภาคธุรกิจการค้าส่ง จำนวน 1,458,109.1 พันบาท

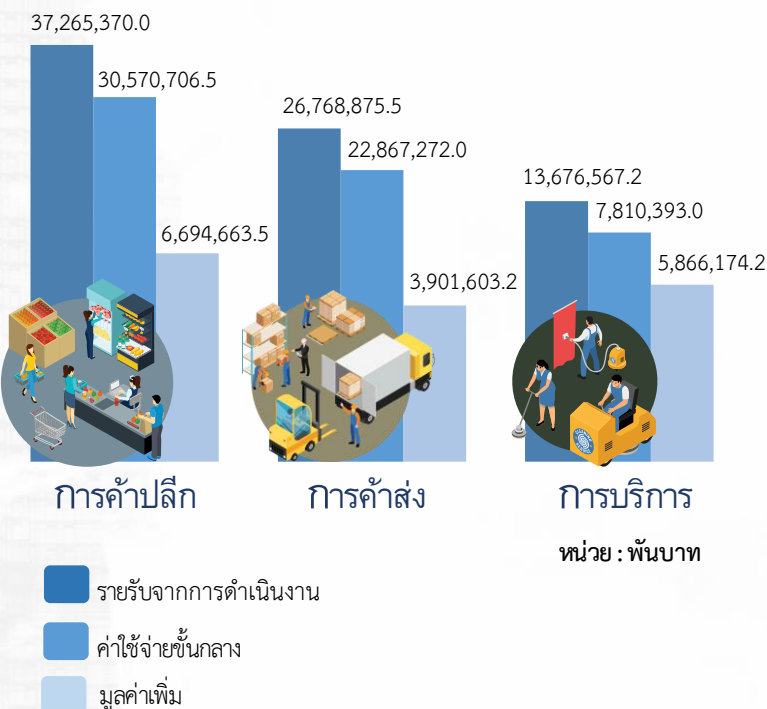
รายรับจากการดำเนินงาน ค่าใช้จ่ายขั้นกลาง และมูลค่าเพิ่มของสถานประกอบการ

ภาพที่ 10 ขนาดของสถานประกอบการ

การประกอบธุรกิจทางการค้าและธุรกิจทางการบริการของจังหวัดสระบุรี จำแนกตามขนาดของสถานประกอบการพบว่า สถานประกอบการขนาดเล็ก (Small) มีรายรับจากการดำเนินงานมากที่สุดรวมทั้งสิ้น 30,121,268.1 พันบาท ค่าใช้จ่ายขั้นกลางประมาณ 24,389,852.5 พันบาท และมูลค่าเพิ่มรวมทั้งสิ้น 5,731,415.6 พันบาท รองลงมาเป็นสถานประกอบการรายย่อย (Micro) มีรายรับจากการดำเนินงานรวมทั้งสิ้น 24,959,149.6 พันบาท ค่าใช้จ่ายขั้นกลางประมาณ 17,412,378.0 พันบาท และมูลค่าเพิ่มรวมทั้งสิ้น 7,546,771.5 พันบาท และสถานประกอบการขนาดใหญ่ (Large) มีรายรับจากการดำเนินงานน้อยที่สุดรวมทั้งสิ้น 5,246,873.1 พันบาท ค่าใช้จ่ายขั้นกลางประมาณ 3,828,219.0 พันบาท และมูลค่าเพิ่มรวมทั้งสิ้น 1,418,654.0 พันบาท



ภาพที่ 11 ภาคธุรกิจ



สำหรับในภาคธุรกิจ พบว่า ภาคธุรกิจการค้าปลีกมีรายรับจากการดำเนินงานมากที่สุด รวมทั้งสิ้นประมาณ 37,265,370.0 พันบาท ค่าใช้จ่ายขั้นกลางประมาณ 30,570,706.5 พันบาท และมูลค่าเพิ่มรวมทั้งสิ้นประมาณ 6,694,663.5 พันบาท รองลงมาเป็นภาคธุรกิจการค้าส่งมีรายรับจากการดำเนินงานรวมทั้งสิ้นประมาณ 26,768,875.5 พันบาท ค่าใช้จ่ายขั้นกลางประมาณ 22,867,272.0 พันบาท และมูลค่าเพิ่มรวมทั้งสิ้นประมาณ 3,901,603.2 พันบาท และ ภาคธุรกิจการบริการมีรายรับจากการดำเนินงานน้อยที่สุด รวมทั้งสิ้นประมาณ 13,676,567.2 พันบาท ค่าใช้จ่ายขั้นกลางประมาณ 7,810,393.0 พันบาท และมูลค่าเพิ่มรวมทั้งสิ้นประมาณ 5,866,174.2 พันบาท

สารบัญ

		หน้า
คำนำ		ค
บทสรุปผู้บริหาร		จ
สารบัญภาพ		ฐ
สารบัญตาราง		ฒ
บทที่ 1	บทนำ	1
	1.1 ความเป็นมา	3
	1.2 วัตถุประสงค์	3
	1.3 ประโยชน์ที่คาดว่าจะได้รับ	4
บทที่ 2	ระเบียบวิธีสถิติ	5
	2.1 ประชากร	7
	2.2 เวลาอ้างอิง	7
	2.3 คำนียาม	7
	2.4 แผนการเลือกตัวอย่าง	23
	2.5 รายการข้อมูลที่เก็บ	23
	2.6 การเก็บรวบรวมข้อมูล	23
	2.7 การประมวลผลข้อมูล	24
	2.8 การนำเสนอผลข้อมูล	24
	2.9 ความคลาดเคลื่อน	24
	2.10 การปิดตัวเลข	24
บทที่ 3	ผลการสำมะโน	25
	3.1 ข้อมูลทั่วไปของสถานประกอบการ	27
	3.2 ข้อมูลการดำเนินงานกิจการของสถานประกอบการ	31
	3.3 ผลกระทบจากสถานการณ์การแพร่ระบาดของโรคติดเชื้อไวรัส โควิด 19	38
	3.4 ความคิดเห็นและข้อเสนอแนะของสถานประกอบการ	40
ภาคผนวก		
	ภาคผนวก ก ตารางสถิติ	43
	ภาคผนวก ข แผนการเลือกตัวอย่างและวิธีการประมาณผล	159

สารบัญภาพ

ภาพที่ 1	ร้อยละของแนวทางการแก้ไขปัญหาของสถานประกอบการที่ได้รับผลกระทบจากสถานการณ์การแพร่ระบาดของโรคติดเชื้อไวรัสโควิด 19	39
ภาพที่ 2	ร้อยละของการฟื้นตัวของสถานประกอบการโดยเปรียบเทียบสัดส่วนรายรับในปี 2565 กับรายรับในปี 2562	39
ภาพที่ 3	ร้อยละของสถานประกอบการธุรกิจฯ ที่มีปัญหาและอุปสรรคในการดำเนินกิจการ	40
ภาพที่ 4	ร้อยละของสถานประกอบการธุรกิจฯ ที่ต้องการความช่วยเหลือจากหน่วยงานของรัฐ	41

สารบัญตาราง

ตม

หน้า

ตาราง ก	จำนวนและร้อยละของสถานประกอบการ จำแนกตามขนาดของสถาน- ประกอบการและหมวดย่อยธุรกิจ	28
ตาราง ข	จำนวนและร้อยละของสถานประกอบการ จำแนกตามลักษณะของสถาน- ประกอบการ	30
ตาราง ค	จำนวนและร้อยละของคนทำงาน ลูกจ้าง ค่าตอบแทนแรงงาน และค่าตอบแทน แรงงานของลูกจ้างเฉลี่ยต่อคนต่อปี จำแนกตามขนาดของสถานประกอบการและ หมวดย่อยธุรกิจ	33
ตาราง ง	รายได้จากการดำเนินงาน ค่าใช้จ่ายชั้นกลาง มูลค่าเพิ่ม และมูลค่าเพิ่มต่อรายได้ จากการดำเนินงาน จำแนกตามขนาดของสถานประกอบการและหมวดย่อยธุรกิจ	35
ตาราง จ	รายได้จากการดำเนินงาน มูลค่าเพิ่มเฉลี่ยต่อสถานประกอบการ และต่อคนทำงาน จำแนกตามขนาดของสถานประกอบการและหมวดย่อยธุรกิจ	37
ตาราง ฉ	ร้อยละของสถานประกอบการ จำแนกตามระดับของผลกระทบที่ได้รับจาก สถานการณ์การแพร่ระบาดของโรคติดเชื้อไวรัสโคโรนา 19 ใน ปี 2564 และ ปี 2565	38



บทที่ 1

บทนำ



บทที่ 1 บทนำ

1.1 ความเป็นมา

สำนักงานสถิติแห่งชาติ ได้จัดทำสำมะโนธุรกิจทางการค้าและธุรกิจทางการบริการ และสำมะโนอุตสาหกรรมทุก 5 - 10 ปี ตามข้อเสนอแนะขององค์การสหประชาชาติ เพื่อให้ประเทศมีข้อมูลพื้นฐานที่สำคัญทางด้านธุรกิจทางการค้า ธุรกิจทางการบริการ และอุตสาหกรรมการผลิตอย่างต่อเนื่อง โดยสำมะโนธุรกิจทางการค้าและธุรกิจทางการบริการได้จัดทำมาแล้ว 4 ครั้ง ในปี 2509 ปี 2531 ปี 2545 และ ปี 2555 ส่วนสำมะโนอุตสาหกรรมได้จัดทำมาแล้ว 5 ครั้ง ในปี 2507 ปี 2540 ปี 2550 ปี 2555 และปี 2560 โดยตั้งแต่ปี 2555 สำนักงานสถิติแห่งชาติได้มีการปรับระยะเวลาการจัดทำสำมะโนอุตสาหกรรมเป็นประจำทุก 5 ปี เนื่องจากหน่วยงานหลักด้านเศรษฐกิจของประเทศ ได้แก่ สำนักงานสภาพัฒนาการเศรษฐกิจและสังคมแห่งชาติ กระทรวงพาณิชย์ สำนักงานเศรษฐกิจอุตสาหกรรม และธนาคารแห่งประเทศไทย ได้ขอให้สำนักงานสถิติแห่งชาติ ปรับเปลี่ยนระยะเวลาการจัดทำสำมะโนอุตสาหกรรมจากทุก 10 ปี เป็นจัดทำทุก 5 ปี เนื่องจากความผันผวนของเศรษฐกิจโลกทำให้โครงสร้างการดำเนินธุรกิจและอุตสาหกรรมมีการเปลี่ยนแปลงอย่างรวดเร็ว จึงมีความจำเป็นต้องใช้ข้อมูลที่ทันสมัยเพื่อใช้ในการวิเคราะห์และติดตามสถานการณ์ด้านเศรษฐกิจของประเทศและภูมิภาค ประกอบกับประเทศต่าง ๆ ส่วนใหญ่ได้มีการจัดทำสำมะโนด้านเศรษฐกิจทุก 5 ปี ดังนั้น ในปี 2555 ซึ่งครบรอบ 10 ปี ในการจัดทำสำมะโนธุรกิจทางการค้าและธุรกิจทางการบริการ และครบรอบ 5 ปี การจัดทำสำมะโนอุตสาหกรรม สำนักงานสถิติแห่งชาติ จึงได้บูรณาการโครงการสำมะโนดังกล่าวไว้ด้วยกัน ภายใต้ชื่อ “สำมะโนธุรกิจและอุตสาหกรรม”

สำหรับในปี 2565 นี้ จะครบรอบในการจัดทำสำมะโนธุรกิจทางการค้าและธุรกิจทางการบริการครั้งที่ 5 และสำมะโนอุตสาหกรรม ครั้งที่ 6 ของประเทศไทย สำนักงานสถิติแห่งชาติจึงกำหนดแผนการบูรณาการโครงการฯ ไว้ด้วยกันอีกครั้ง

1.2 วัตถุประสงค์

โครงการสำมะโนธุรกิจและอุตสาหกรรม พ.ศ. 2565 มีวัตถุประสงค์ ดังนี้

1.2.1 เพื่อเก็บรวบรวมข้อมูลพื้นฐานที่แสดงให้เห็นโครงสร้าง และการกระจายตัวของสถานประกอบการประเภทต่าง ๆ เช่น สถานประกอบการในอุตสาหกรรมการผลิต ธุรกิจทางการค้า ธุรกิจทางการบริการ การก่อสร้าง การขนส่งทางบก สถานที่เก็บสินค้า และกิจกรรมด้านข้อมูลข่าวสารและการสื่อสาร เป็นต้น

1.2.2 เพื่อเก็บรวบรวมรายละเอียดการดำเนินงานของสถานประกอบการเกี่ยวกับจำนวนและขนาดของสถานประกอบการ ประเภทธุรกิจและอุตสาหกรรม จำนวนคนทำงาน ลูกจ้าง ค่าตอบแทนแรงงาน ค่าใช้จ่ายในการผลิตและดำเนินงาน มูลค่าขายผลผลิตและรายรับ ส่วนเปลี่ยนแปลงของวัตถุดิบ และสินค้าคงเหลือ มูลค่าของสินทรัพย์ถาวรของสถานประกอบการ เป็นต้น

1.3 ประโยชน์ที่คาดว่าจะได้รับ

ข้อมูลที่ได้จะเป็นประโยชน์สำหรับผู้ใช้อข้อมูลทั้งในภาครัฐบาลและเอกชนที่สำคัญ ดังนี้

ภาครัฐ :

- 1.3.1 ใช้ในการวางแผนและกำหนดนโยบายการพัฒนาเศรษฐกิจทั้งในระดับประเทศและระดับท้องถิ่น เพื่อเสริมสร้างศักยภาพของผู้ประกอบการให้สามารถแข่งขันได้ในภูมิภาคอาเซียนและเวทีการค้าโลก
- 1.3.2 ใช้ในการจัดทำดัชนีชี้วัดภาวะเศรษฐกิจและภาวะการณ์การดำเนินกิจการ เช่น ผลิตภัณฑ์มวลรวม ตารางปัจจัยการผลิตและผลผลิตของประเทศ สัดส่วนแรงงานในภาคธุรกิจและอุตสาหกรรม เป็นต้น
- 1.3.3 ใช้ในการจัดทำแผนวิเคราะห์สถานการณ์ในการส่งเสริมวิสาหกิจขนาดกลางและขนาดย่อม (SMEs) ของประเทศ
- 1.3.4 ใช้ประกอบการพิจารณากำหนดนโยบาย ออกกฎหมาย และมาตรการต่าง ๆ เพื่อส่งเสริมและกำหนดทิศทางของภาคเอกชนให้เป็นไปตามแนวนโยบายที่กำหนดไว้
- 1.3.5 เป็นข้อมูลพื้นฐานในการวางแผนจัดหาโครงสร้างพื้นฐาน (Infrastructure) เพื่อสนับสนุนผู้ประกอบการ
- 1.3.6 ใช้ในการพัฒนาระบบข้อมูลเพื่อการวางแผนเตือนภัยทางเศรษฐกิจและสังคม
- 1.3.7 ใช้ประโยชน์ในทางสถิติเพื่อจัดทำกรอบตัวอย่าง (Sampling Frame) สำหรับการเก็บรวบรวมข้อมูลจากสถานประกอบการของหน่วยสถิติต่าง ๆ

ภาคเอกชน :

- 1.3.8 ผู้ประกอบการใช้ข้อมูลพื้นฐานและข้อมูลการดำเนินกิจการเป็นเครื่องมือสำหรับการวิเคราะห์สถานการณ์ด้านเศรษฐกิจ รวมทั้งการวางแผนตัดสินใจเกี่ยวกับการลงทุนขยายกิจการ/สาขาบริหารและควบคุมการดำเนินกิจการในด้านต่าง ๆ ให้มีประสิทธิภาพยิ่งขึ้น
- 1.3.9 ใช้ข้อมูลเป็นฐานเพื่อเปรียบเทียบ (Benchmark) ผลการดำเนินงานของตนเองกับกิจการอื่น ๆ ในธุรกิจประเภทเดียวกัน
- 1.3.10 สำหรับนักวิชาการ นักวิจัย และสถาบันการศึกษา นำไปศึกษาวิเคราะห์ต่อยอดสร้างนวัตกรรม เพื่อสนับสนุนส่งเสริม และพัฒนาธุรกิจและอุตสาหกรรมที่อยู่ในความสนใจและเรื่องต่าง ๆ ที่เกี่ยวข้อง



บทที่ 2

ระเบียบวิธีสถิติ

บทที่ 2 ระเบียบวิธีสถิติ

2.1 ประชากร

สถานประกอบการที่อยู่ในขอบข่ายสำมะโนครั้งนี้ ได้แก่ สถานประกอบการที่ดำเนินกิจการเกี่ยวกับธุรกิจการค้าส่ง การค้าปลีกและการบริการ ตามการจัดประเภทมาตรฐานอุตสาหกรรมประเทศไทย ปี 2552 (Thailand Standard Industrial Classification : TSIC 2009)

คุ่มรวมสถานประกอบการธุรกิจทางการค้าและธุรกิจทางการบริการ ที่มีคนทำงานตั้งแต่ 1 คนขึ้นไป ทุกแห่งที่ตั้งอยู่ในเขตเทศบาลและนอกเขตเทศบาล ทั่วประเทศ

2.2 เวลาอ้างอิง

ข้อมูลที่เกิดขึ้นรวบรวมเป็นข้อมูลของสถานประกอบการที่ดำเนินกิจการในรอบปี 2564 (ระหว่าง 1 มกราคม ถึง 31 ธันวาคม 2564)

2.3 คำนิยาม

2.3.1 หน่วยแฉงนับ

ในการสำรวจครั้งนี้หน่วยแฉงนับ คือ สถานประกอบการธุรกิจทางการค้าและธุรกิจทางการบริการตามรายชื่อที่ปรากฏอยู่ในบัญชีรายชื่อสถานประกอบการตัวอย่าง

2.3.2 สถานประกอบการ

หมายถึง สถานที่หรือส่วนของสถานที่ ที่ใช้ในการดำเนินกิจกรรมทางเศรษฐกิจและมีที่ตั้งที่แน่นอน ไม่ว่าจะกิจการนั้นจะดำเนินงานโดยบุคคลที่เป็นเจ้าของหรือควบคุมกิจการโดยนิติบุคคลก็ตาม การนับจำนวนสถานประกอบการให้พิจารณา ดังนี้

1) กรณีที่สถานประกอบการมีการดำเนินกิจกรรมทางเศรษฐกิจมากกว่า 1 ประเภท ในสถานที่ตั้งแห่งเดียวกัน เช่น ทำการผลิตและขายส่ง หรือขายปลีก หรือประกอบธุรกิจที่พักแรมและร้านอาหาร โดยดำเนินการอยู่ในสถานที่ตั้งแห่งเดียวกัน และการดำเนินกิจการของแต่ละประเภท มีระบบบัญชี แยกจากกัน โดยสามารถแยกจำนวนคนทำงานจากกันได้โดยเด็ดขาด ให้นับกิจการแต่ละประเภทเป็นแต่ละสถานประกอบการ แต่ถ้าไม่สามารถแยกบัญชีฯ ได้ ให้นับรวมเป็นหนึ่งสถานประกอบการ

2) กรณีที่สถานประกอบการมีสถานที่ดำเนินกิจการหลายแห่งตั้งอยู่ในสถานที่ต่างกัน ให้นับแต่ละแห่งเป็นหนึ่งสถานประกอบการ

2.3.3 สถานประกอบการธุรกิจทางการค้าและธุรกิจทางการบริการ

หมายถึง สถานประกอบการที่ดำเนินกิจการหลักเกี่ยวกับการขายส่ง ขายปลีกสินค้าขายอาหาร ที่เตรียมไว้สำหรับบริโภคและการอำนวยความสะดวกในเรื่องที่พักอาศัย รวมทั้งการดำเนินกิจการเกี่ยวกับการให้เช่า และการจัดการด้านอสังหาริมทรัพย์ บริการด้านธุรกิจและธุรกิจอื่น ๆ

2.3.4 การจัดจำแนกประเภทธุรกิจ

การจัดทำสำมะโนธุรกิจและอุตสาหกรรม พ.ศ. 2565 ได้จัดจำแนกสถานประกอบการที่ดำเนินกิจการเกี่ยวกับธุรกิจทางการค้าและธุรกิจทางการบริการ ตามการจัดประเภทมาตรฐานอุตสาหกรรมประเทศไทย ปี 2552 (Thailand Standard Industrial Classification: TSIC 2009) ซึ่งสถานประกอบการธุรกิจจัดอยู่ในประเภท G, I, J, L, M, N, R และ S

โครงสร้างรหัสประเภทธุรกิจ เป็นดังนี้

หมวดใหญ่ ได้แก่ กลุ่มอุตสาหกรรมที่ใหญ่ที่สุดซึ่งจัดประเภทอุตสาหกรรมที่มีลักษณะที่คล้ายกันเข้าไว้ในกลุ่มเดียวกันใช้แทนด้วยตัวอักษรภาษาอังกฤษ คือ หมวดใหญ่ G, I, J, L, M, N, R และ S ดังนี้

หมวดใหญ่ G : การขายส่ง และการขายปลีก การซ่อมยานยนต์และจักรยานยนต์ (เฉพาะรหัส 45101-47991 ไม่รวมหมู่ใหญ่ 478 แฝงลอย และกิจกรรม 47999 เร่ขายสินค้า)

หมวดใหญ่ I : ที่พักแรม และบริการด้านอาหาร (ไม่รวมกิจกรรม 56102 56103 56303 และ 56304)

หมวดใหญ่ J : ข้อมูลข่าวสารและการสื่อสาร (เฉพาะหมวดย่อย 59 60 62 และ 63)

หมวดใหญ่ L : กิจกรรมอสังหาริมทรัพย์ (เฉพาะรหัส 68101-68202)

หมวดใหญ่ M : กิจกรรมทางวิชาชีพ วิทยาศาสตร์ และเทคนิค (เฉพาะรหัส 69100-74909)

หมวดใหญ่ N : กิจกรรมการบริหาร และการบริการสนับสนุน (เฉพาะรหัส 77101-82990)

หมวดใหญ่ R : ศิลปะ ความบันเทิง และนันทนาการ (เฉพาะหมวดย่อย 90 92 และ 93)

หมวดใหญ่ S : กิจกรรมบริการด้านอื่น ๆ (เฉพาะรหัส 95110-96309)

หมวดย่อย ได้แก่ กลุ่มอุตสาหกรรมซึ่งแบ่งเป็นกลุ่มย่อยจากหมวดใหญ่ ใช้แทนด้วยเลขรหัส 2 ตัวแรก คือตั้งแต่รหัส 45-47 55-56 59-60 62-63 68 69-74 77-82 90 92-93 95-96 **รวม 27 หมวดย่อย**

หมู่ใหญ่ ได้แก่ กลุ่มอุตสาหกรรมซึ่งแบ่งเป็นกลุ่มย่อยจากหมวดย่อย ใช้แทนด้วยเลขรหัส 3 ตัวแรก คือตั้งแต่รหัส 451-454 461-469 471-479 551-559 561-563 591-592 601-602 620-639 681-682 691-692 701-702 711-749 771-799 801-803 811-829 900 920-932 951-952 961-963 **รวม 75 หมู่ใหญ่**

หมู่ย่อย ได้แก่ กลุ่มอุตสาหกรรมซึ่งแบ่งเป็นกลุ่มย่อยจากหมู่ใหญ่ ใช้แทนด้วยเลขรหัส 4 ตัวแรก คือตั้งแต่รหัส 4510-4540 4610-4690 4711-4799 5510-5590 5610-5630 5911-5920 6010-6020 6201-6399 6810-6820 6910-6920 7010-7020 7110-7490 7710-7990 8010-8030 8110-8299 9000 9200-9329 **รวม 124 หมู่ย่อย**

กิจกรรม ได้แก่ กลุ่มอุตสาหกรรมที่ย่อยที่สุดที่มีลักษณะคล้ายกัน ใช้แทนด้วยเลขรหัส 5 ตัว คือตั้งแต่รหัส 45101-45405 46101-46900 47111-47749 47911-47991 55101 55102 55103 55109 55200 55901 55909 56101 56210-56302 59111-59203 60101-60203 62011-63990 68101-68202 69100-74909 77101-82990 90001-90002 92001-93299 95110-96309 **รวม 309 กิจกรรม**

หมวดย่อย 45 การขายส่งและการขายปลีก การซ่อมแซมยานยนต์และรถจักรยานยนต์ ในหมวดย่อยนี้ ได้แก่

การดำเนินกิจกรรมทั้งหมด (ยกเว้นการผลิตและการให้เช่า) ที่เกี่ยวข้องกับยานยนต์และจักรยานยนต์ รวมถึงรถบรรทุก เช่น การขายส่ง และขายปลีกยานยนต์ รถจักรยานยนต์ทั้งใหม่และที่ใช้แล้ว รวมทั้งการบำรุงรักษาและการซ่อมแซม การขายอะไหล่ และชิ้นส่วนอุปกรณ์สำหรับยานยนต์ และจักรยานยนต์ รวมทั้งการดำเนินกิจการที่เกี่ยวข้องกับตัวแทนขายส่งหรือขายปลีกยานยนต์ รวมถึงการล้าง การขัดเงายานยนต์ อยู่ซ่อมรถยนต์ ฯลฯ

หมวดย่อย 46 การขายส่ง ในหมวดย่อยนี้ ได้แก่

การขายส่งที่ดำเนินงานด้วยตนเองหรือทำโดยได้รับค่าตอบแทนหรือตามสัญญาจ้าง (การขายเพื่อค่าคอมมิชชั่น/ ค่านายหน้า) ซึ่งเกี่ยวกับการขายส่งภายในประเทศและระหว่างประเทศ (นำเข้า/ ส่งออก)

การขายส่ง คือ การขายต่อ (การขายสินค้าที่ไม่มีการเปลี่ยนแปลงสภาพสินค้า) สินค้าใหม่และที่ใช้แล้วให้แก่ผู้ขายปลีก หรือการค้าแบบธุรกิจสู่ธุรกิจ เช่น ขายให้กับผู้ใช้ในงาน อุตสาหกรรมพาณิชย์กรรม สถาบัน หรือผู้ใช้งานในวิชาชีพ หรือขายต่อให้กับผู้ขายส่งรายอื่น ๆ หรือ บุคคล/ บริษัทที่ทำหน้าที่ตัวแทนหรือนายหน้า ซื่อขายสินค้า ประเภทของธุรกิจที่สำคัญ ได้แก่ พ่อค้าขายส่ง คือ ผู้ขายส่งที่ดำเนินกิจการซื้อ และขายสินค้าของตนเอง เช่น พ่อค้าขายส่ง ผู้แทนจำหน่ายสินค้าอุตสาหกรรม ผู้ส่งสินค้าออก ผู้นำเข้าสินค้า และการรวมกลุ่มสหกรณ์เพื่อซื้อสินค้า สาขาและสำนักงานขาย (ไม่ใช่ร้านค้าปลีก) ซึ่งมีหน่วยผลิตหรือเหมืองแร่ (ที่แยกตัวออกมาต่างหาก) เป็นผู้ควบคุมดูแล โดยมีวัตถุประสงค์เพื่อการจำหน่ายสินค้า และแทบจะไม่เคยส่งสินค้าเพื่อให้โรงงานหรือแหล่งผลิตส่งสินค้าให้โดยตรง ทั้งนี้รวมถึงนายหน้าซื่อขายสินค้า การขายเพื่อนายหน้าและตัวแทนจำหน่าย และกลุ่มผู้ประกอบการ ผู้ซื้อและกลุ่มสหกรณ์ซึ่ง ดำเนินการเกี่ยวกับการจำหน่ายผลิตภัณฑ์เกษตรออกสู่ตลาด ผู้ขายส่งมักทำการรวบรวมสินค้าในปริมาณมากมาคัดแยกขนาดและคัดคุณภาพสินค้า นำสินค้ามาจัดแบ่งและทำการบรรจุหีบห่อใหม่เพื่อจำหน่ายต่อ เช่น ร้านขายยาที่ดำเนินกิจกรรมเก็บสินค้าแช่เย็น จัดส่ง และจัดวางสินค้า ทำการส่งเสริมการขายให้แก่ลูกค้าและออกแบบฉลาก

หมวดย่อย 47 การขายปลีก (ไม่รวม หมู่ใหญ่ 478 แผงลอยและกิจกรรม 47999 เร่ขายสินค้า) ในหมวดย่อยนี้ ได้แก่

การนำสินค้าใหม่และสินค้าใช้แล้วมาขายต่อให้แก่ประชาชนทั่วไป (สินค้าที่นำมาขายไม่มีการเปลี่ยนแปลงสภาพ) เพื่อการบริโภคหรือใช้ประโยชน์ส่วนบุคคลหรือครัวเรือน โดยขายสินค้าผ่านทางช่องทางการจำหน่ายต่าง ๆ เช่น ร้านค้า ห้างสรรพสินค้า การส่งสินค้าทางไปรษณีย์ สหกรณ์ผู้บริโภค ฯลฯ

หมวดย่อย 55 ที่พักแรม ในหมวดย่อยนี้ ได้แก่

การให้บริการที่พักระยะสั้นแก่นักเดินทางและนักท่องเที่ยว รวมถึงการบริการที่พักระยะยาว สำหรับนักเรียน/นักศึกษา พนักงาน และบุคคลอื่นที่คล้ายกัน ซึ่งบางแห่งอาจให้บริการเฉพาะที่พักระยะที่

บางแห่งให้บริการทั้งที่พัก อาหาร และ/ หรือสิ่งอำนวยความสะดวกเพื่อการนันทนาการ เช่น โรงแรม โมเต็ล หอพัก ห้องพักภายในบ้าน เกสต์เฮาส์ที่พักแรมเยาวชนที่พักชั่วคราว เป็นต้น

หมวดย่อย 56 การบริการอาหาร (ไม่รวมกิจกรรม 56102 56103 56303 และ 56304) ในหมวดย่อยนี้ ได้แก่

กิจกรรมการขายอาหารและเครื่องดื่มที่จัดเตรียมไว้พร้อมที่จะบริโภคได้ทันทีไม่ว่าจะเป็นร้านอาหารทั่วไป ร้านอาหารแบบบริการตนเอง หรือร้านอาหารแบบนำไปบริโภคนอกสถานที่ ไม่ว่าจะมีการตั้งถาวรหรือชั่วคราว มีที่นั่งหรือไม่มีที่นั่งก็ตาม สิ่งสำคัญของกิจกรรมในหมวดย่อยนี้คือ อาหารหรือเครื่องดื่มนั้นต้องทำการจัดเตรียมไว้เพื่อให้พร้อมที่จะบริโภคได้ทันที

โดยที่อาหารและเครื่องดื่มพร้อมบริโภคได้ทันที หมายถึง อาหารที่เมื่อลูกค้าได้รับไปแล้วสามารถบริโภคได้ทันที โดยไม่ต้องทำอะไรเพิ่มเพื่อให้อาหารนั้นบริโภคได้ และผู้ขายอาหารมีการดำเนินกิจกรรมอย่างใดอย่างหนึ่งต่อไปนี้ ณ สถานที่ขาย

1. มีการอุ่นหรือปรุงอาหาร/เครื่องดื่มด้วยความร้อนให้กับลูกค้าเพื่อนำไปบริโภคได้ทันที โดยที่ลูกค้าที่ซื้อไปรับประทานไม่ต้องให้ร้อนหรืออุ่นอีก
2. มีการนำส่วนผสมอาหารตั้งแต่ 1 อย่างขึ้นไปมาผสมกันเพื่อให้เป็นอาหาร/เครื่องดื่ม
3. ผู้ขายได้จัดเตรียมอุปกรณ์การกินอาหาร/เครื่องดื่มใส่ให้ (เช่น ถาดบรรจุ จาน มีด ช้อน ส้อม แก้ว ถ้วย หลอด) เพื่อให้ผู้ซื้อสามารถบริโภคได้ทันที
4. มีสิ่งอำนวยความสะดวก (เช่น โต๊ะ เก้าอี้ ม้านั่ง ชุมน เคนเตอร์ หรือ สิ่งอำนวยความสะดวกอื่น ๆ เป็นต้น) สำหรับให้ลูกค้าสามารถบริโภคอาหารได้ ณ สถานที่ขายหรือตั้งอยู่บริเวณใกล้เคียงกับสถานที่ขายอาหาร/เครื่องดื่ม

หมวดย่อย 59 การผลิตภาพยนตร์ วิดิทัศน์ และรายการโทรทัศน์ การบันทึกเสียงลงบนสื่อ และการจัดพิมพ์ จำหน่ายหรือเผยแพร่ดนตรี ในหมวดย่อยนี้ ได้แก่

กิจกรรมการผลิตภาพยนตร์ทั้งที่ฉายและไม่ได้ฉายในโรงภาพยนตร์ ไม่ว่าจะบันทึกลงบนแผ่นฟิล์ม เทปวีดิทัศน์ หรือดิสก์ เพื่อที่จะนำไปฉายในโรงภาพยนตร์หรือเพื่อออกอากาศทางโทรทัศน์ กิจกรรมสนับสนุน เช่น การลำดับภาพยนตร์ การตัดต่อภาพยนตร์ การพากย์ภาพยนตร์ ฯลฯ การเผยแพร่/จำหน่ายภาพยนตร์ให้แก่อุตสาหกรรมอื่น ๆ การฉายภาพยนตร์ รวมถึงการซื้อและขายสิทธิ์การเผยแพร่/จำหน่ายภาพยนตร์ นอกจากนี้ยังรวมถึง กิจกรรมบันทึกเสียงลงสื่อ เช่น การผลิตสื่อบันทึกเสียง ดนตรี การวางจำหน่ายการส่งเสริมและเผยแพร่ การจัดพิมพ์จำหน่ายหรือเผยแพร่ดนตรี รวมถึงกิจกรรมบริการบันทึกเสียงในห้องบันทึกเสียงหรือสถานที่อื่น ๆ เป็นต้น

หมวดย่อย 60 การจัดผังรายการและการแพร่ภาพกระจายเสียง ในหมวดย่อยนี้ ได้แก่

กิจกรรมการสร้างสรรค์เนื้อหาและการได้มาของสิทธิ์ในการเผยแพร่และการแพร่ภาพกระจายเสียงทางวิทยุ โทรทัศน์ออกอากาศและการจัดผังรายการทางวิทยุและโทรทัศน์ ตามรายการบันเทิง รายการข่าว รายการสนทนา และที่คล้ายกัน การแพร่ภาพกระจายเสียงข้อมูลร่วมกันทั้งทางวิทยุหรือโทรทัศน์ผ่านทางเทคโนโลยีต่าง ๆ เช่น ทางอากาศ ทางดาวเทียม ทางเครือข่ายเคเบิล หรือทางอินเทอร์เน็ต รวมถึงการผลิตรายการ เป็นต้น (ที่มีรูปแบบรายการที่ค่อนข้างจำกัด เช่น รายการข่าว รายการกีฬา รายการเพื่อการศึกษา หรือรายการสำหรับเด็ก) เพื่อให้บุคคลที่สามนำรายการดังกล่าวไปแพร่ภาพกระจายเสียงให้แก่ลูกค้าเฉพาะกลุ่ม ซึ่งเป็นผู้บอกรับเป็นสมาชิกหรือเสียค่าธรรมเนียมเข้าชม

หมวดย่อย 62 การจัดทำโปรแกรมคอมพิวเตอร์ การให้คำปรึกษาเกี่ยวกับคอมพิวเตอร์ และกิจกรรมที่เกี่ยวข้อง ในหมวดย่อยนี้ได้แก่

กิจกรรมการบริการความรู้ความชำนาญทางด้านเทคโนโลยีสารสนเทศ เช่น การเขียน การแก้ไข การทดสอบ การให้ความช่วยเหลือและแก้ไขปัญหาทางด้านซอฟต์แวร์ การวางแผน และการออกแบบระบบคอมพิวเตอร์ ซึ่งประกอบด้วยส่วนของฮาร์ดแวร์ ซอฟต์แวร์ และเทคโนโลยี การสื่อสารรวมเข้าด้วยกัน การจัดการ และดำเนินการเกี่ยวกับระบบคอมพิวเตอร์ ณ สถานที่ของลูกค้า และ/หรือสิ่งอำนวยความสะดวก ในการประมวลผลข้อมูล และกิจกรรมด้านวิชาชีพและเทคนิคทางด้านคอมพิวเตอร์อื่น ๆ เป็นต้น

หมวดย่อย 63 การบริการสารสนเทศ ในหมวดย่อยนี้ได้แก่

กิจกรรมเว็บทำ กิจกรรมการประมวลผลข้อมูล การจัดการและการให้เข้าพื้นที่บนเครื่องแม่ข่าย (web hosting) รวมถึงกิจกรรมอื่น ๆ ที่มีวัตถุประสงค์เพื่อการบริการข้อมูลเป็นหลัก

หมวดย่อย 68 กิจกรรมอสังหาริมทรัพย์ ในหมวดย่อยนี้ได้แก่

การซื้อหรือ การขายอสังหาริมทรัพย์ การให้เช่าอสังหาริมทรัพย์ การบริการอสังหาริมทรัพย์อื่น ๆ ที่เป็นของตนเองหรือเช่าจากผู้อื่น ที่ดำเนินการโดยหน่วยงานรัฐและเอกชน เช่น การประเมินราคาอสังหาริมทรัพย์ หรือทำหน้าที่เป็นผู้จัดการดูแลผลประโยชน์ของคู่สัญญา (escrow agent) ด้านอสังหาริมทรัพย์ อาจดำเนินการโดยมีอสังหาริมทรัพย์เป็นของตนเองหรือเช่าจากผู้อื่นก็ได้ และอาจดำเนินการโดยได้รับค่าตอบแทนหรือสัญญาจ้าง รวมถึงการพัฒนาโครงการก่อสร้างของตนเองเพื่อให้เช่าพื้นที่ เป็นต้น

หมวดย่อย 69 กิจกรรมทางกฎหมายและการบัญชี ในหมวดย่อยนี้ได้แก่

การเป็นตัวแทนทางกฎหมายในการพิทักษ์สิทธิประโยชน์ของคนกลุ่มหนึ่ง ซึ่งขัดแย้งกับอีกกลุ่มหนึ่ง โดยไม่คำนึงว่าผ่านการพิจารณาของศาลหรือองค์การทางกฎหมายอื่น ๆ หรือภายใต้การควบคุมของบุคคล

ซึ่งเป็นสมาชิกของเนติบัณฑิตยสภาหรือไม่ เช่น การให้คำปรึกษาและการเป็นตัวแทนในคดีแพ่ง คดีอาญาหรือข้อพิพาทด้านแรงงาน รวมถึงการเตรียมเอกสารทางกฎหมาย เช่น ใบสำคัญก่อตั้งบริษัท สัญญาก่อตั้งห้างหุ้นส่วน หรือเอกสารที่คล้ายกันที่เกี่ยวข้องกับการก่อตั้งบริษัท สิทธิบัตรและลิขสิทธิ์ การเตรียมสัญญา พินัยกรรม ตราสาร ฯลฯ รวมถึงการบริการด้านการบัญชี เช่น การตรวจสอบบัญชี การเตรียมงบการเงินและการทำบัญชี เป็นต้น

หมวดย่อย 70 กิจกรรมของสำนักงานใหญ่และการบริการให้คำปรึกษาด้านการบริหารจัดการ ในหมวดย่อยนี้ได้แก่

การให้คำปรึกษาและให้ความช่วยเหลือแก่ธุรกิจและองค์กรอื่น ๆ ทางด้านการบริหารจัดการ เช่น การวางแผนกลยุทธ์และองค์กร การวางแผนทางการเงินและการจัดทำงบประมาณเป้าหมาย และนโยบายทางการตลาด การกำหนดนโยบายภารกิจ แผนงานด้านทรัพยากรมนุษย์ การจัดทำตารางการผลิต และจัดทำแผนควบคุมรวมถึงการควบคุมดูแลและบริหารจัดการหน่วยอื่น ๆ ของบริษัท หรือวิสาหกิจเดียวกัน ได้แก่ กิจกรรมของสำนักงานใหญ่ สำนักงานบริหารส่วนกลาง สำนักงานบริหารจัดการประจำภูมิภาค/ท้องถิ่น สำนักงานบริหารจัดการบริษัทในเครือ/บริษัทย่อย/สำนักงานสาขา เป็นต้น

หมวดย่อย 71 กิจกรรมด้านสถาปัตยกรรมและวิศวกรรม รวมถึงการทดสอบและการวิเคราะห์ทางเทคนิค ในหมวดย่อยนี้ได้แก่

การบริการด้านสถาปัตยกรรม วิศวกรรม การจัดทำแบบแปลน การตรวจสอบอาคาร การสำรวจ และการทำแผนที่ รวมถึงการบริการทดสอบทางกายภาพ ทางเคมี และการทดสอบเพื่อการวิเคราะห์ด้านอื่น ๆ

หมวดย่อย 72 การวิจัยและพัฒนาเชิงวิทยาศาสตร์ ในหมวดย่อยนี้ ได้แก่

กิจกรรมการวิจัยและการพัฒนา ซึ่งแบ่งออกเป็น 3 ประเภท

- 1) การวิจัยพื้นฐาน เป็นการศึกษาค้นคว้าในเชิงทฤษฎีหรือเชิงทดลอง เพื่อหาความรู้ใหม่ ๆ เกี่ยวกับปรากฏการณ์และข้อเท็จจริงที่สามารถสังเกตได้ โดยไม่มีจุดมุ่งหมายที่จะนำผลการวิจัยไปใช้ในทางปฏิบัติ
- 2) การวิจัยประยุกต์ เป็นการศึกษาค้นคว้าเพื่อหาความรู้ใหม่ ๆ โดยมีวัตถุประสงค์หรือจุดมุ่งหมายเบื้องต้นที่จะนำผลการวิจัยไปใช้ประโยชน์ในทางปฏิบัติ
- 3) การทดลองเชิงพัฒนา เป็นการศึกษาอย่างมีระบบ โดยนำความรู้ที่มีอยู่แล้วจากการวิจัยและหรือประสบการณ์ในการปฏิบัติงาน เพื่อประดิษฐ์สิ่งใหม่ ผลิตผลและเครื่องมือใหม่ ๆ เพื่อสร้างกระบวนการ ระบบ และบริการใหม่ ๆ ขึ้นเพื่อปรับปรุงสิ่งที่ประดิษฐ์หรือก่อตั้งขึ้นแล้วให้ดีขึ้น

หมวดย่อย 73 การโฆษณาและการวิจัยตลาด ในหมวดย่อยนี้ ได้แก่

การสร้างสรรคงานโฆษณาและการกำหนดรูปแบบงานโฆษณาในนิตยสาร หนังสือ วิทยุ โทรทัศน์ หรือสื่อโฆษณาอื่น ๆ รวมถึงการออกแบบโครงสร้างและสถานที่จัดแสดงโฆษณา

หมวดย่อย 74 กิจกรรมทางวิชาชีพ วิทยาศาสตร์ และเทคนิคอื่น ๆ ในหมวดย่อยนี้ ได้แก่

การให้บริการด้านวิชาชีพ วิทยาศาสตร์ และเทคนิค อื่น ๆ เช่นการตกแต่งภายในการออกแบบผลิตภัณฑ์ทางอุตสาหกรรม การออกแบบแฟชั่นที่เกี่ยวข้องกับสิ่งทอ เครื่องแต่งกาย รองเท้า เครื่องเพชรพลอย และรูปพรรณ เฟอร์นิเจอร์ และสินค้าแฟชั่นอื่น ๆ การออกแบบบรรจุภัณฑ์ รวมถึงกิจกรรมการถ่ายภาพ การดำเนินงานเกี่ยวกับฟิล์ม การแปลเอกสารและการดำเนินการของล่าม การบริการให้คำปรึกษาด้านสิ่งแวดล้อม ฯลฯ

หมวดย่อย 77 กิจกรรมการให้เช่า ในหมวดย่อยนี้แบ่งเป็น 4 หมู่ใหญ่ ได้แก่

- 1) การให้เช่ายานยนต์ เช่น การให้เช่ายานยนต์ชนิดนั่งส่วนบุคคล รถกระบะ รถตู้ รถขนาดเล็กที่คล้ายกันโดยไม่มีผู้ควบคุม และรวมทั้งการให้เช่ารถยนต์ชนิดรถบรรทุกและยานยนต์หนักอื่น ๆ เช่น รถบรรทุก รถพ่วง รถกึ่งพ่วง รถบัส เป็นต้น
- 2) การให้เช่าอุปกรณ์เพื่อการกีฬาและนันทนาการ และของใช้ส่วนบุคคลและของใช้ในครัวเรือน เช่น การให้เช่าเรือทัศนจร เรือใบ เจ็ตสกี รถจักรยาน เก้าอี้และร่มชายหาด การให้เช่าวิดีโอเทป แผ่นเสียง ซีดี ดีวีดี ดิสก์เกม วิดีโอเกม การให้เช่าหนังสือทุกประเภท เช่น วารสาร นิตยสาร นิยาย เป็นต้น
- 3) การให้เช่าเครื่องจักรและอุปกรณ์อื่น ๆ ที่ใช้เพื่อดำเนินการทางธุรกิจ รวมถึงเครื่องอุปกรณ์การขนส่งอื่น ๆ โดยไม่มีผู้ควบคุม เช่น การให้เช่ารถจักรยานยนต์ รถคาราวาน รถที่ใช้สำหรับพักผ่อน เครื่องบิน บอลลูนอากาศร้อน รถแทรกเตอร์ที่ใช้ในการเกษตร คอมพิวเตอร์และอุปกรณ์ต่อพ่วง เครื่องพิมพ์ดีด เฟอร์นิเจอร์สำนักงาน เป็นต้น
- 4) สัญญาเช่าดำเนินงานผลิตภัณฑ์ที่มีทรัพย์สินทางปัญญาหรือผลิตภัณฑ์ที่คล้ายกัน เช่น สิทธิบัตร เครื่องหมายการค้าหรือเครื่องหมายการบริการ ตราสินค้า สัญญาแฟรนไชส์ เป็นต้น

หมวดย่อย 78 กิจกรรมการจ้างงาน ในหมวดย่อยนี้ ได้แก่

กิจกรรมการรวบรวมรายการตำแหน่งงานว่างและทำการพิจารณาหรือวางตัวผู้สมัครเพื่อจ้างงาน (โดยบุคคลที่ถูกพิจารณาหรือวางตัวนั้นไม่ได้เป็นลูกจ้างของบริษัทจัดหางาน) และเป็นการจัดหาคนงานเพื่อเสริมกำลังแรงงานให้กับธุรกิจของลูกค้า โดยกำหนดช่วงเวลาของการจ้างงานไว้ล่วงหน้า รวมถึงกิจกรรมการจัดหาและบริหารจัดการทรัพยากรบุคคลให้กับผู้อื่นโดยได้รับค่าตอบแทนหรือตามสัญญาจ้าง กิจกรรมการสรรหาและบรรจุบุคลากรระดับผู้บริหาร และกิจกรรมการเป็นตัวแทนคัดเลือกนักแสดง

หมวดย่อย 79 กิจกรรมของตัวแทนธุรกิจท่องเที่ยว การจัดหาเที่ยว การบริการสำรอง และกิจกรรมที่เกี่ยวข้อง ในหมวดย่อยนี้ ได้แก่

กิจกรรมการขายบริการด้านการท่องเที่ยว การนำเที่ยว การเดินทาง และที่พักแรมให้กับลูกค้าที่เป็นประชาชนทั่วไปและลูกค้าในเชิงพาณิชย์ และกิจกรรมการจัดนำเที่ยวที่ขายผ่านตัวแทนธุรกิจท่องเที่ยวหรือผู้จัดนำเที่ยวเป็นผู้ขายเองโดยตรง เช่น ผู้จัดนำเที่ยว และบริการที่เกี่ยวข้องกับการท่องเที่ยวอื่น ๆ รวมถึงบริการสำรองต่าง ๆ กิจกรรมของมัคคุเทศก์และกิจกรรมการส่งเสริมการท่องเที่ยว เป็นต้น

หมวดย่อย 80 การบริการรักษาความปลอดภัยและการสืบสวน ในหมวดย่อยนี้ ได้แก่

การบริการที่เกี่ยวข้องกับการรักษาความปลอดภัย เช่น บริการสืบสวนและนักสืบ บริการยามและสายตรวจ การเก็บและจัดส่งเงิน หรือของมีค่าอื่น ๆ โดยมีบุคลากรและเครื่องอุปกรณ์เพื่อรักษาทรัพย์สิน ในขณะที่ขนส่ง การดำเนินการเกี่ยวกับระบบสัญญาณรักษาความปลอดภัยทางอิเล็กทรอนิกส์ที่เน้นเฉพาะที่มีการเฝ้าติดตามและสังเกตการณ์ทางไกลได้ เช่น สัญญาณกันขโมยและสัญญาณแจ้งอัคคีภัยซึ่งโดยส่วนใหญ่มีการดำเนินการรวมอยู่กับกิจกรรมการขาย ติดตั้งและซ่อม เป็นต้น

หมวดย่อย 81 กิจกรรมการบริการสำหรับอาคารและภูมิทัศน์ ในหมวดย่อยนี้ ได้แก่

การบริการสนับสนุนทั่วไป เช่น การทำความสะอาดภายในและภายนอกอาคารทุกประเภท การทำความสะอาดเครื่องจักรอุตสาหกรรม การทำความสะอาดรถไฟ รถโดยสาร เครื่องบิน ฯลฯ การทำความสะอาดรถหรือเรือบรรทุกน้ำมันหรือของเหลวอื่นๆ กิจกรรมการฆ่าเชื้อและการกำจัดแมลง หนู และสิ่งรบกวนอื่นๆ ในอาคาร การจัดหาบริการดูแลและบำรุงรักษาภูมิทัศน์ ตลอดจนการให้บริการดังกล่าวไปพร้อมกับการออกแบบภูมิทัศน์และ/หรือการก่อสร้าง เป็นต้น

หมวดย่อย 82 การบริการด้านการบริหารและสนับสนุนการดำเนินงานของสำนักงาน และกิจกรรมอื่น ๆ ที่สนับสนุนทางธุรกิจ ในหมวดย่อยนี้ ได้แก่

การบริการด้านการบริหารสำนักงานประจำวัน เช่น การวางแผนทางการเงิน การเรียกเก็บเงินและทำบันทึกรายการ งานบุคลากร การจัดส่งสินค้า และระบบโลจิสติกส์ ที่ให้บริการกับผู้อื่นโดยได้รับค่าตอบแทนหรือตามสัญญาจ้าง รวมถึงการบริการกิจกรรมสนับสนุนการดำเนินธุรกิจประจำวันให้กับผู้อื่นโดยได้รับค่าตอบแทนหรือตามสัญญาจ้าง เช่น การถ่ายเอกสาร ทำพิมพ์เขียว โรเนียว อัดสำเนา การบริการทำสำเนาอื่นๆ การเตรียมเอกสารและกิจกรรมเฉพาะด้านอื่นๆ ที่สนับสนุนการดำเนินงานสำนักงาน กิจกรรมศูนย์บริการทางโทรศัพท์ (call center) สำหรับรองรับบริการโทรเข้าของลูกค้า การจัดประชุมและการแสดงสินค้า เป็นต้น

หมวดย่อย 90 กิจกรรมการสร้างสรรคศิลปะความบันเทิง ในหมวดย่อยนี้ ได้แก่

กิจกรรมการสร้างสรรคศิลปะ เช่น นักประพันธ์เพลง จิตรกร ช่างปั้น ช่างแกะสลัก ช่างทำพิมพ์ นักเขียน/นักหนังสือพิมพ์อิสระทุกสาขา การแสดงละครเวที คอนเสิร์ต เป็นต้น

หมวดย่อย 92 กิจกรรมการพนันและการเสี่ยงโชค ในหมวดย่อยนี้ ได้แก่

การดำเนินงานเกี่ยวกับสิ่งอำนวยความสะดวกสำหรับการเสี่ยงโชค เช่น การขายลอตเตอรี่/สลากกินแบ่งทุกประเภท เป็นต้น

หมวดย่อย 93 กิจกรรมด้านการกีฬา ความบันเทิง และการนันทนาการ ในหมวดย่อยนี้ ได้แก่

กิจกรรมด้านการนันทนาการ ความบันเทิง และการกีฬา เช่น สนามฟุตบอล สนามเทนนิส สระว่ายน้ำ ศูนย์ฟิตเนส เป็นต้น

หมวดย่อย 95 การซ่อมคอมพิวเตอร์และของใช้ส่วนบุคคลและของใช้ในครัวเรือน
ในหมวดย่อยนี้ ได้แก่

การซ่อมและบำรุงรักษาคอมพิวเตอร์และอุปกรณ์ต่อพ่วง เช่น คอมพิวเตอร์ชนิดตั้งโต๊ะ คอมพิวเตอร์แล็ปท็อป คอมพิวเตอร์ลูกข่าย อุปกรณ์จัดเก็บข้อมูล และเครื่องพิมพ์ รวมถึงการซ่อมอุปกรณ์คมนาคม (เช่น เครื่องโทรสาร วิทยุสื่อสารแบบสองทาง) เครื่องใช้อิเล็กทรอนิกส์ในครัวเรือน (เช่น วิทยุและโทรทัศน์) เครื่องอุปกรณ์ที่ใช้ในบ้านและในสวน (เช่น เครื่องตัดหญ้าและเครื่องเป่าลม) รองเท้าและเครื่องหนัง เฟอร์นิเจอร์และของตกแต่งบ้าน เสื้อผ้าและอุปกรณ์ตกแต่งเสื้อผ้า อุปกรณ์กีฬา เครื่องดนตรี สิ่งของที่ใช้ในงานอดิเรก และของใช้ส่วนบุคคลและของใช้ในครัวเรือนอื่น ๆ เป็นต้น

หมวดย่อย 96 กิจกรรมการบริการส่วนบุคคลอื่นๆ ในหมวดย่อยนี้ ได้แก่

กิจกรรมการบริการส่วนบุคคลอื่น ๆ เช่น การบริการซักรีด และซักแห้ง ผลิตภัณฑ์สิ่งทอและขนสัตว์ การแต่งผม และการเสริมสวยอื่น ๆ การทำศพ และกิจกรรมที่เกี่ยวข้อง เป็นต้น

2.3.5 รูปแบบการจัดตั้งตามกฎหมาย จำแนกออกเป็น 10 ประเภท ได้แก่

1) **ส่วนบุคคล ห้างหุ้นส่วนสามัญที่ไม่เป็นนิติบุคคล (หสม.)** หมายถึง สถานประกอบการที่มีเจ้าของเป็นบุคคลธรรมดาคนเดียวหรือหลายคนรวมกัน และให้หมายรวมถึง ห้างหุ้นส่วนสามัญไม่จดทะเบียนเป็นนิติบุคคลด้วย

2) **ห้างหุ้นส่วนจำกัด (หจก.) ห้างหุ้นส่วนสามัญนิติบุคคล (หสน.)** หมายถึง สถานประกอบการที่จัดตั้งขึ้นโดยมีบุคคลตั้งแต่ 2 คนขึ้นไป รวมทุนกันเพื่อประกอบกิจการ และรับผิดชอบร่วมกัน โดยจดทะเบียนถูกต้องตามกฎหมาย

3) **บริษัทจำกัด บริษัทจำกัด (มหาชน)**

- **บริษัทจำกัด : (บจก.)** หมายถึง สถานประกอบการที่จัดตั้งขึ้นโดยผู้ริเริ่มคณะหนึ่ง และได้จดทะเบียนถูกต้องตามกฎหมาย โดยมีผู้ริเริ่มดำเนินการอย่างน้อย 2 คนขึ้นไป

- **บริษัทจำกัด (มหาชน) : (บมจ.)** หมายถึง สถานประกอบการที่จัดตั้งขึ้นโดยการจดทะเบียนจัดตั้งบริษัท การควบบริษัท หรือการแปรสภาพบริษัท และวัตถุประสงค์ที่จะขายหุ้นต่อประชาชน โดยมีผู้ริเริ่มดำเนินการตั้งแต่ 15 คนขึ้นไป

4) **ส่วนราชการ รัฐวิสาหกิจ** หมายถึง สถานประกอบการที่รัฐบาลเป็นเจ้าของ หรือมีทุนอยู่ด้วย ไม่น้อยกว่าร้อยละ 50 ของทุนทั้งหมดในที่นี้ให้หมายรวมถึงสถานประกอบการที่ดำเนินการโดยรัฐบาลด้วย

5) **สหกรณ์** หมายถึง สถานประกอบการที่จัดตั้งขึ้นในรูปของสหกรณ์โดยจดทะเบียนถูกต้องตามกฎหมายว่าด้วยสหกรณ์ โดยมีผู้ก่อตั้งไม่น้อยกว่า 10 คน

6) **การรวมกลุ่ม** หมายถึง กลุ่มที่เกิดจากความต้องการของสมาชิกที่มาวมกลุ่มกันขึ้นมา เพื่อตอบสนองความต้องการของสมาชิกได้อย่างมีประสิทธิภาพ มีแนวคิดสร้างสรรค์กลุ่ม เพื่อยกระดับความเป็นอยู่ของสมาชิกให้ดียิ่งขึ้น ทั้งคุณภาพชีวิต สิ่งแวดล้อม เศรษฐกิจ และสังคม โดยใช้หลักการทำงานแบบมีส่วนร่วม คือ ร่วมคิด ร่วมทำ ร่วมตัดสินใจ และร่วมพัฒนาสมาชิก

7) **สมาคม** หมายถึง การก่อตั้งสมาคมเพื่อกระทำการใด ๆ อันมีลักษณะต่อเนื่องร่วมกัน และมีใช้เป็นการหาผลกำไรหรือรายได้มาแบ่งปันกัน ต้องมีข้อบังคับและจดทะเบียนตามบทบัญญัติแห่งประมวลกฎหมายนี้ โดยมีผู้ริเริ่มก่อตั้ง 3 คน

8) **มูลนิธิ** หมายถึง บุคคลอย่างน้อย 3 คน โดยทรัพย์สินที่จัดสรรไว้โดยเฉพาะสำหรับวัตถุประสงค์เพื่อการกุศลสาธารณะ การศาสนา ศิลปะ วิทยาศาสตร์ วรรณคดี การศึกษา หรือเพื่อสาธารณประโยชน์อย่างอื่น โดยมีได้มุ่งหวังหาประโยชน์มาแบ่งปันกัน และได้จดทะเบียนตามบทบัญญัติแห่งประมวลกฎหมายนี้ และการจัดการทรัพย์สินของมูลนิธิ ต้องมิใช่เป็นการหาผลประโยชน์เพื่อบุคคลใด

9) **วิสาหกิจชุมชน** หมายถึง กิจการของชุมชนเกี่ยวกับการผลิตสินค้า การให้บริการหรือการอื่น ๆ ที่ดำเนินการโดยคณะบุคคลที่มีความผูกพัน มีวิถีชีวิตร่วมกันและรวมตัวกันประกอบกิจการดังกล่าว ไม่ว่าจะป็นนิติบุคคลในรูปแบบใดหรือไม่เป็นนิติบุคคล เพื่อสร้างรายได้ และเพื่อการพึ่งพาตนเองของครอบครัว ชุมชน และระหว่างชุมชน

10) **อื่น ๆ** หมายถึง สถานประกอบการที่จัดตั้งในรูปแบบอื่น ๆ นอกจากที่กล่าวข้างต้น เช่น สโมสร ชมรมต่าง ๆ นิติบุคคลอาคารชุด เป็นต้น

2.3.6 รูปแบบการจัดตั้งทางเศรษฐกิจ จำแนกออกเป็น 4 ประเภท ได้แก่

1) **สำนักงานแห่งเดียว** หมายถึง สถานประกอบการที่ไม่มีหน่วยงานย่อย หรือสาขาอื่นใด และไม่เป็นหน่วยงานย่อยหรือสาขาของสถานประกอบการอื่น

2) **สำนักงานใหญ่** หมายถึง สถานประกอบการที่เป็นเจ้าของ และควบคุมกิจการของสถานประกอบการอื่นที่เป็นสำนักงานสาขาหรือหน่วยงานย่อย

3) **สำนักงานสาขา** หมายถึง สถานประกอบการที่เป็นสาขา หรือหน่วยงานย่อยของสถานประกอบการอื่นที่เป็นสำนักงานใหญ่

4) **อื่น ๆ** หมายถึง สถานประกอบการที่จัดตั้งในรูปแบบอื่น ๆ นอกจากที่กล่าวข้างต้น เช่น แพรนไชส์

2.3.7 ทุนจดทะเบียน

ทุนจดทะเบียนหรือทุนรับอนุญาต หมายถึง ทุนดำเนินการซึ่งผู้เริ่มก่อการได้ระบุไว้เมื่อจดทะเบียนจัดตั้งเป็นนิติบุคคล หรือทุนที่ได้รับอนุญาตเมื่อขอจัดตั้งเป็นนิติบุคคล ทุนนี้ไม่ได้แสดงถึงเงินที่ได้รับจากผู้ถือหุ้น แต่เป็นการแสดงถึง ความประสงค์ของผู้เริ่มก่อการว่าจะมีทุนดำเนินการเป็นจำนวนเงินเท่าใด

2.3.8 คนทำงาน

หมายถึง คนที่ทำงานในสถานประกอบการ**ทั้งที่ได้รับเงินเดือนและไม่ได้รับเงินเดือน** ที่สถานประกอบการมีอยู่ตามปกติ รวมทั้งผู้ที่ปกติทำงานอยู่ในสถานประกอบการแห่งนี้ แต่ในวันดังกล่าวไม่ได้มาทำงาน เนื่องจากเจ็บป่วย ลาหยุด พักผ่อน โดยได้รับค่าจ้าง/ เงินเดือน ทั้งนี้ให้รวมเจ้าของ หรือ หุ่นส่วนที่ทำงานให้กับสถานประกอบการ ผู้ช่วยธุรกิจของครัวเรือน คนทำงานของสถานประกอบการ ที่ไปปฏิบัติงานประจำนอกสถานที่ เช่น พนักงานขาย เจ้าหน้าที่ติดตั้งซ่อมแซมและบำรุง เป็นต้น

คนทำงานประกอบด้วย

1) คนทำงานโดยไม่ได้รับค่าจ้างเงินเดือน

หมายถึง เจ้าของกิจการ/ หุ้่นส่วนหรือสมาชิกในครอบครัวที่ทำงานให้กับสถานประกอบการ ผู้ที่มาฝึกงานหรือผู้ปฏิบัติงานในสถานประกอบการ ซึ่งมีจำนวนชั่วโมงทำงานไม่ต่ำกว่าสัปดาห์ละ 20 ชั่วโมง โดยเจ้าของหรือผู้ประกอบการอาจให้เงิน อาหาร เครื่องนุ่งห่ม หรือช่วยเหลือเกื้อกูลอย่างอื่น ๆ แต่ไม่ต้องรับผิดชอบในเรื่องการจ่ายค่าแรงให้ตามกฎหมาย

2) ลูกจ้าง

หมายถึง ผู้ที่ปฏิบัติงานให้กับสถานประกอบการ โดยได้รับเงินเดือนหรือค่าจ้างเป็นประจำ ตั้งแต่ระดับบริหาร นักวิชาการ เสมียน พนักงานต่าง ๆ เช่น ผู้จัดการ ผู้อำนวยการ หัวหน้าฝ่ายต่าง ๆ เจ้าหน้าที่ ประชาสัมพันธ์ ผู้ปฏิบัติงานในห้องทดลอง พนักงานขาย เป็นต้น นอกจากนี้ยังรวมถึงผู้ที่สถานประกอบการส่งไปประจำที่สถานประกอบการอื่นด้วย เช่น พนักงานรักษาความปลอดภัย พนักงานทำความสะอาด พนักงานขายตามห้างสรรพสินค้า เป็นต้น จำแนกได้เป็น 4 ประเภท ได้แก่

- ผู้บริหาร เช่น ผู้จัดการทั่วไป ผู้อำนวยการ หัวหน้าฝ่ายต่าง ๆ เป็นต้น
- ผู้จัดการฝ่าย และหัวหน้าแผนกต่าง ๆ ได้แก่ ผู้จัดการฝ่ายหรือหัวหน้าแผนกต่าง ๆ เช่น อาหาร เครื่องดื่ม ห้องพัก ต้อนรับ บุคคล การเงิน ช่าง และหัวหน้า ผู้ปรุงอาหาร เป็นต้น
- พนักงานผู้ใช้เทคนิคระดับกลาง เช่น เจ้าหน้าที่ประชาสัมพันธ์ พนักงานต้อนรับ พนักงานบัญชี พนักงานผสมเครื่องดื่ม ผู้ควบคุมทำความสะอาด เป็นต้น
- พนักงานที่ไม่ต้องใช้เทคนิค เช่น พนักงานทำความสะอาด พนักงานขนของ คนทำสวน พนักงานขับรถ เป็นต้น

ไม่นับรวมคนทำงาน ดังต่อไปนี้

- 1) ผู้บริหารหรือผู้ถือหุ้นที่ได้รับเบี้ยประชุมเป็นครั้งคราว
- 2) คนทำงานของสถานประกอบการอื่นที่มาปฏิบัติงานประจำที่สถานประกอบการแห่งนี้
- 3) คนทำงานที่รับงานไปทำที่บ้านแล้วนำมาส่งโดยไม่ได้ลงทุนซื้อวัสดุ อุปกรณ์ (หรือถ้ามการใช้เครื่องมือส่วนตัวเล็กน้อยได้ เช่น มีด เข็ม ด้าย)
- 4) คนที่สถานประกอบการจ้างมาทำงานเฉพาะอย่างเป็นครั้งคราว เช่น กรรมกรที่จ้างมาขนของ พนักงานเดินตลาด หรือตัวแทนขายที่ไม่มีเงินเดือนประจำ เป็นต้น
- 5) คนทำงานที่ทำงานเป็นระยะเวลานาน เช่น ลาไปรับราชการทหาร เป็นต้น

2.3.9 ค่าตอบแทนแรงงาน

1) ค่าจ้าง เงินเดือน

หมายถึง เงินที่นายจ้างหรือสถานประกอบการจ่ายให้ลูกจ้าง ในระหว่างเดือน มกราคม – ธันวาคม 2564 (ก่อนหักภาษีเงินได้บุคคลธรรมดา เงินสมทบกองทุนประกันสังคมในส่วนที่ลูกจ้างต้องจ่าย ค่าประกันชีวิต และรายจ่ายอื่น ๆ ของลูกจ้าง) ตามข้อตกลงการจ้างแรงงาน โดยอาจจ่ายตามเงื่อนไขของระยะเวลา หรือจ่ายตามปริมาณงาน ทั้งนี้ไม่รวมค่าล่วงเวลา โบนัส เงินรางวัลพิเศษ เงินเพิ่มช่วยค่าครองชีพ ค่านายหน้า สวัสดิการและผลประโยชน์ตอบแทนอื่น

2) ค่าล่วงเวลา โบนัส เงินรางวัลพิเศษ เงินเพิ่มค่าครองชีพ ค่านายหน้า

หมายถึง เงินนอกเหนือจากค่าจ้าง เงินเดือนที่สถานประกอบการจ่ายให้แก่ลูกจ้างเป็นค่าตอบแทนในการทำงาน

3) สวัสดิการและผลประโยชน์ตอบแทนอื่น ๆ

หมายถึง ผลประโยชน์ตอบแทนแรงงานที่นายจ้างหรือสถานประกอบการจ่ายหรือบริการให้แก่ลูกจ้าง ได้แก่ ค่าตอบแทนแรงงานที่จ่ายเป็นสิ่งของหรือบริการและสวัสดิการที่นายจ้างจัดหาหรือบริการลูกจ้าง เช่น อาหาร เครื่องดื่ม บ้านพักคนงาน ค่าเช่าบ้าน ค่าซ่อมแซมที่อยู่อาศัย ค่ารักษาพยาบาล ค่าเล่าเรียนบุตร ค่าประกันชีวิต พาหนะรับส่งมาทำงาน บันเทิงหรือนันทนาการต่าง ๆ ที่จัดให้ลูกจ้าง เป็นต้น **ทั้งนี้ ไม่รวมเสื้อผ้าเครื่องแบบที่ใช้เฉพาะในการปฏิบัติงาน เช่น ชุดไทยที่ใช้ปฏิบัติงาน ชุดคนปรุงอาหาร ซึ่งนับเป็นค่าใช้จ่ายอื่น ๆ ของสถานประกอบการ**

4) เงินที่สถานประกอบการจ่ายสทบเข้ากองทุน

หมายถึง เงินที่สถานประกอบการจ่ายสทบเข้ากองทุนเพื่อการประกันสังคมทั้งของรัฐบาลและเอกชน เพื่อมิให้ลูกจ้างได้รับความเดือดร้อนเมื่อต้องขาดรายได้ในบางส่วนหรือทั้งหมดอันเนื่องมาจากการเจ็บป่วยหรือประสบอันตราย ทั้งในและนอกเวลาทำงาน การคลอดบุตร ทูพผลภภาพ การว่างงาน ชราภาพ และเสียชีวิต เงินดังกล่าว ได้แก่ เงินสมทบกองทุนประกันสังคม กองทุนทดแทนแรงงาน กองทุนสำรองเลี้ยงชีพ

2.3.10 ค่าซื้อสินค้าเพื่อการจำหน่ายและ/หรือให้บริการ

หมายถึง มูลค่าของสินค้าที่ซื้อหรือได้รับมอบมายังสถานประกอบการ โดยไม่คำนึงถึงระยะเวลาในการชำระเงิน มูลค่าของสินค้าที่บันทึกนั้นให้รวมราคาซื้อ ค่าใช้จ่ายต่าง ๆ ที่เกิดขึ้นในการจัดซื้อ เช่น อากรค่าขนส่ง ฯลฯ ค่าซื้อวัสดุและส่วนประกอบที่ใช้ในการขาย เช่น กระดาษห่อของ ถุง หีบห่อ หรือกล่องกระดาษสำหรับใช้บรรจุสินค้าขาย สำหรับธุรกิจบริการ ค่าซื้อสินค้าหมายความรวมถึง ค่าเช่าภาพยนตร์ ค่าเช่าเครื่องมือ หรืออุปกรณ์เพื่อใช้ประกอบกิจการ เป็นต้น

2.3.11 ค่าใช้จ่ายอื่น ๆ

หมายถึง ค่าใช้จ่ายในการดำเนินธุรกิจของสถานประกอบการ นอกเหนือจากค่าซื้อสินค้าเพื่อการจำหน่ายและให้บริการ และค่าตอบแทนแรงงาน **ค่าใช้จ่ายอื่น ๆ ในการดำเนินธุรกิจ** เช่น ค่าเช่าอาคาร ยานพาหนะ เครื่องจักรและอุปกรณ์ ค่าซ่อมแซมสิ่งก่อสร้าง ค่าน้ำมันเชื้อเพลิง ค่าน้ำประปา ค่าไฟฟ้า ค่าไปรษณีย์โทรเลข ค่าโทรศัพท์ ค่าเครื่องเขียนแบบพิมพ์ ค่าทำบัญชี ค่าวิจัย ค่าดอกเบียจ่าย ค่าโฆษณา ค่าเบี้ยประกันภัย เป็นต้น

1) ค่าใช้จ่ายเกี่ยวกับการใช้บริการอินเทอร์เน็ต

หมายถึง เงินที่ต้องจ่ายเพื่อการใช้บริการต่าง ๆ เกี่ยวกับอินเทอร์เน็ต และบริการอื่น ๆ ที่เกี่ยวข้อง เช่น ค่าเช่า Server ค่าใช้จ่ายเกี่ยวกับ Internet รายเดือน ค่าจ้างนักออกแบบ Web site ค่าดูแลรักษา Web site (Update) เป็นต้น

2) ค่าเครื่องใช้ที่ทำด้วยผ้า

หมายถึง เงินที่ต้องจ่ายเป็นค่าใช้จ่ายผลิตภัณฑ์ที่ทำด้วยผ้าทุกชนิด ซึ่งนำมาใช้ในการประกอบธุรกิจ เช่น ที่นอน หมอน ผ้าปูที่นอน ปลอกหมอน ผ้าห่มนอน ผ้าเช็ดตัว เป็นต้น

3) ค่าผลิตภัณฑ์ทำความสะอาดต่าง ๆ

หมายถึง เงินที่ต้องจ่ายเป็นค่าใช้จ่าย ผลิตภัณฑ์ทำความสะอาด ได้แก่ สบู่ น้ำยาขัดพื้น น้ำยาซักผ้า น้ำยาขัดห้องน้ำ ที่เกี่ยวกับการทำความสะอาด ตลอดจนสเปรย์ดับกลิ่น (Air refresher) และผลิตภัณฑ์อื่น ๆ

4) ค่าธรรมเนียมใบอนุญาต

หมายถึง เงินที่ต้องจ่ายเพื่อเป็นค่าใบอนุญาตในการประกอบธุรกิจ ตามที่กฎหมายกำหนด เช่น ค่าธรรมเนียมที่จ่ายให้แก่นายทะเบียนโรงแรมประจำท้องที่เพื่อต่ออายุใบอนุญาต ดำเนินการ ในปัจจุบัน นายทะเบียนโรงแรมที่ตั้งอยู่ตามต่างจังหวัด คือ เจ้าหน้าที่ฝ่ายปกครอง (ผู้ว่าราชการจังหวัด นายอำเภอ) ส่วนในเขตกรุงเทพมหานคร คือ นายตำรวจฝ่ายทะเบียนโรงแรม เป็นต้น

5) ค่าเช่าอาคาร

หมายถึง เงินที่ต้องจ่ายให้สถานประกอบการอื่นหรือผู้อื่นเพื่อเป็นค่าตอบแทน ในการใช้ประโยชน์จากอาคาร

6) ขาดทุนจากการเปลี่ยนแปลงอัตราแลกเปลี่ยนเงินตราต่างประเทศ

หมายถึง กรณีที่สถานประกอบการเป็นเจ้าของสินทรัพย์หรือหนี้สิน ที่กำหนดราคาเป็นมูลค่าเงินตราต่างประเทศ การเปลี่ยนแปลงอัตราแลกเปลี่ยนเงินตราต่างประเทศ จะมีผลต่อ มูลค่าสินทรัพย์หรือหนี้สินเมื่อเทียบกับเงินบาท ถ้าการเปลี่ยนแปลงอัตราแลกเปลี่ยนเงินตราต่างประเทศ เป็นผลให้มูลค่าสินทรัพย์เป็นเงินตราต่างประเทศมีค่าเป็นเงินบาทลดลง จะเรียกมูลค่าส่วนที่ลดลงว่า "ขาดทุนจากการเปลี่ยนแปลงอัตราแลกเปลี่ยนเงินตราต่างประเทศ"

7) ค่าดอกเบี้ยจ่าย

หมายถึง จำนวนเงินที่จ่ายให้สถาบันการเงินหรือเอกชนอื่น เป็นค่าดอกเบี้ย จากการกู้ยืมเงินมาเพื่อลงทุนประกอบกิจการ

2.3.12 ช่องทางการชำระเงินสำหรับธุรกรรมประเภทต่าง ๆ

1) ประเภทธุรกรรม ได้แก่ การชำระเงินค่าสินค้าและบริการให้กับซัพพลายเออร์ การชำระค่าใช้จ่ายในการดำเนินงาน การจ่ายเงินเดือนพนักงาน และการลงทุน

2) ช่องทางการชำระเงิน

- การโอนเงินและชำระเงินผ่านช่องทางอิเล็กทรอนิกส์ (e-Payment) หมายถึง การโอนเงิน/ชำระด้วยสื่อการชำระเงินต่าง ๆ ยกเว้น เงินสด และเช็ค เช่น การโอน/ ชำระเงินด้วยธนาคาร ทางอินเทอร์เน็ต (Internet banking), ธนาคารทางโทรศัพท์เคลื่อนที่ (Mobile banking), กระเป๋าเงินอิเล็กทรอนิกส์ (Mobile-wallet) และบัตรอิเล็กทรอนิกส์ประเภทต่าง ๆ ประกอบด้วย บัตรเอทีเอ็ม (ATM card) บัตรเดบิต (Debit card) บัตรเครดิต (Credit card) บัตรเงินอิเล็กทรอนิกส์ (บัตร e-Money)

- คริปโทเคอร์เรนซี (Cryptocurrency) หมายถึง สินทรัพย์ดิจิทัลซึ่งออกแบบให้ เป็นสื่อกลางการแลกเปลี่ยน โดยอาศัยเทคโนโลยี Distributed Ledger Technology (DLT) หรือที่เรียกกันทั่วไปว่า บล็อกเชน (Blockchain) ในการสร้างและบันทึกธุรกรรม เช่น บิทคอยน์ (Bitcoin) และอีเธอร์เรียม (Ethereum) เป็นต้น

- **e-Money** หมายถึง บัตรอิเล็กทรอนิกส์ หรือกระเป๋าเงินอิเล็กทรอนิกส์ ที่ผู้ประกอบการจออกให้แก่ผู้ใช้บริการซึ่งจะระบุชื่อหรือไม่ก็ตาม โดยมีการชำระเงินให้แก่ผู้ประกอบการไว้ล่วงหน้าเพื่อนำไปใช้ชำระค่าสินค้าค่าบริการ หรือค่าอื่นใดแทนการชำระด้วยเงินสด และได้มีการบันทึกมูลค่า หรือจำนวนเงินที่ชำระไว้ล่วงหน้า เช่น true wallet, rabbit card เป็นต้น

- **ซัพพลายเออร์ (Supplier)** หมายถึง คนหรือองค์กรที่จัดหาสินค้าและบริการ ให้กับธุรกิจ/สถานประกอบการอื่น

2.3.13 สินค้าคงเหลือ

หมายถึง มูลค่าสินค้า และวัสดุส่วนประกอบต่าง ๆ ที่สถานประกอบการซื้อมา เพื่อประกอบกิจการ และยังคงเหลืออยู่โดยสินค้าและวัสดุส่วนประกอบดังกล่าวเป็นกรรมสิทธิ์ของสถานประกอบการ ไม่ค้ำจนถึงว่าจะเก็บอยู่ ณ ที่ใดก็ตาม

มูลค่าสินค้าคงเหลือต้นงวด หมายถึง สินค้าที่เหลือตกค้างจากปีก่อน หรือที่เหลืออยู่เมื่อวันสิ้นสุดงวดบัญชีปี 2563 หรือเมื่อ 1 มกราคม 2564

มูลค่าสินค้าคงเหลือปลายงวด หมายถึง สินค้าที่ซื้อเข้ามาภายในงวดบัญชีปี 2564 เพื่อจำหน่ายบวกกับสินค้าคงเหลือต้นปี แต่เมื่อถึงวันสิ้นสุดงวดบัญชีปี 2564 หรือเมื่อ 31 ธันวาคม 2564 สินค้าเหล่านั้นยังขายไม่หมดมีเหลืออยู่เป็นมูลค่าเท่าไร ถือว่าเป็นสินค้าคงเหลือปลายปีของสถานประกอบการ

สำหรับธุรกิจบริการ สินค้าคงเหลือ หมายถึง งานบริการที่ยังดำเนินการไม่เสร็จ เช่น บริษัทสถาปนิก ได้รับการจ้างให้เขียนแบบบ้านพักตากอากาศ โดยรับงานมาตั้งแต่งวดบัญชี ปี 2563 และยังคงดำเนินการไม่เสร็จ สำหรับงวดบัญชีปี 2564 งานบริการขั้นนี้จะเป็นสินค้าคงเหลือต้นงวด และยังคงดำเนินการไม่เสร็จในงวดบัญชีปี 2564 ก็จะเป็นสินค้าคงเหลือปลายงวด ซึ่งมูลค่านั้นให้ถือตามราคาที่ยังค้างชำระ

2.3.14 รายรับที่ได้จากการจำหน่ายสินค้าและการให้บริการ

หมายถึง มูลค่าของยอดขายสินค้าหรือรายรับที่ได้จากการให้บริการในรอบปี 2564 เช่น รายรับจากการขายสินค้า รายรับจากการประกอบกิจการที่พักรวม (เช่น รายรับจากการขายห้องพัก รายรับจากภัตตาคาร/ ห้องอาหาร รายรับจากสถานบันเทิง รายรับจากร้านขายของที่ระลึกและรายรับจากการให้เช่าห้องประชุม/ สัมมนา) รายรับจากการให้บริการและค่านายหน้า เป็นต้น โดยไม่ค้ำจนถึงเวลา หรือวิธีการชำระเงินจากผู้ซื้อ ทั้งนี้ให้รวมถึงมูลค่าขายจากการเช่าซื้อ การขายผ่อนชำระ และการขายสินค้า ที่นำไปฝากให้สถานประกอบการอื่นขายด้วย นอกจากนี้ยังหมายถึง รายรับจากการให้เช่าสินทรัพย์ถาวร เงินปันผล ดอกเบี้ยรับ กำไรจากอัตราแลกเปลี่ยนฯ และอื่น ๆ

ทั้งนี้ไม่รวมค่าขายสินค้าที่สถานประกอบการอื่นนำมาฝากขายและส่วนลดที่สถานประกอบการลดให้แก่ผู้ซื้อ หรือผู้ใช้บริการ

2.3.15 รายรับจากการให้เช่าที่ดิน

หมายถึง จำนวนเงินที่สถานประกอบการได้รับจากการอนุญาตให้สถานประกอบการอื่น หรือผู้อื่นใช้ประโยชน์จากที่ดิน ซึ่งครอบครองโดยสถานประกอบการ

2.3.16 รายรับจากการให้เช่าอาคาร ยานพาหนะ เครื่องจักรและเครื่องมือ ฯลฯ

หมายถึง จำนวนเงินที่สถานประกอบการได้รับจากการอนุญาตให้สถานประกอบการอื่นหรือผู้อื่นใช้ประโยชน์จากอาคาร เครื่องมือ เครื่องจักร อุปกรณ์หรือยานพาหนะ ซึ่งครอบครองโดยสถานประกอบการ

2.3.17 ดอกเบี้ยรับ

หมายถึง ผลตอบแทนที่สถานประกอบการนี้ได้รับจากการฝากเงินกับสถาบันการเงิน หรือจากการให้เอกชนอื่นกู้ยืม

2.3.18 เงินปันผลรับ

หมายถึง รายรับที่สถานประกอบการรับจากการนำเงินไปลงทุนในธุรกิจอื่น ๆ ในฐานะผู้ถือหุ้น ซึ่งเมื่อเกิดประโยชน์ก็ได้รับผลตอบแทนเป็นเงินสด หุ้น หรือสิทธิ์ที่จะซื้อหุ้นเพิ่มในราคาต่ำกว่าราคาตลาด

2.3.19 กำไรจากการเปลี่ยนแปลงอัตราแลกเปลี่ยนเงินตราต่างประเทศ

หมายถึง กรณีที่สถานประกอบการเป็นเจ้าของสินทรัพย์หรือหนี้สินที่กำหนดราคาเป็นมูลค่าเงินตราต่างประเทศ ถ้าการเปลี่ยนแปลงอัตราแลกเปลี่ยนเงินตราต่างประเทศ เป็นผลให้มูลค่าสินทรัพย์เป็นเงินตราต่างประเทศมีค่าเป็นเงินบาทเพิ่มขึ้น จะเรียกมูลค่าส่วนที่เพิ่มขึ้นว่า “กำไรจากการเปลี่ยนแปลงอัตราแลกเปลี่ยนเงินตราต่างประเทศ”

2.3.20 สินทรัพย์ถาวร

หมายถึง สินทรัพย์ที่ปกติมีอายุการใช้งานมากกว่า 1 ปีขึ้นไป เช่น ที่ดิน อาคาร สิ่งก่อสร้าง เครื่องจักร ยานพาหนะ เป็นต้น รวมถึงส่วนเพิ่มเติม ดัดแปลง ปรับปรุง เพื่อยืดอายุการใช้งานหรือเพิ่มประสิทธิภาพ

- สินทรัพย์ถาวร แบ่งออกเป็น

- ที่ดิน
- อาคาร และสิ่งก่อสร้าง
- เครื่องจักร เช่น เครื่องกำเนิดไฟฟ้า เครื่องมือที่ใช้ในงานโลหะ เครื่องมือก่อสร้าง เป็นต้น
- ยานพาหนะ เช่น รถยนต์ แทกรเตอร์ รถบรรทุก เป็นต้น
- เครื่องใช้ในสำนักงาน (ครุภัณฑ์) เช่น เครื่องคอมพิวเตอร์ เครื่องคำนวณ เฟอร์นิเจอร์
- เครื่องตกแต่งสำนักงาน เป็นต้น
- เครื่องมืออื่นๆ เช่น สว่าน เลื่อย เป็นต้น
- สินทรัพย์ถาวรอื่น ๆ เช่น ซอฟต์แวร์ (โปรแกรมสำเร็จรูปต่าง ๆ เช่น SAS, SPSS, MS-OFFICE, DATABASE (ORACLE, DB2), FOXPRO, AUTOWARE

โปรแกรมสำหรับการจัดทำกราฟฟิคต่าง ๆ (PHOTOSHOP, ILLUSTRATOR, FLASH, INDESIGN) และโปรแกรมสำหรับการจัดทำบัญชี (MYACCOUNT, FORMULA) เป็นต้น) ลิขสิทธิ์ สิทธิบัตร ฯลฯ

2.3.21 มูลค่าตามบัญชีของสินทรัพย์ถาวร

หมายถึง มูลค่าสุทธิของสินทรัพย์ถาวรตามบัญชี เมื่อได้หักค่าเสื่อมราคา ค่าสึกหรอตามระยะเวลาการใช้งานจนถึงวันสิ้นงวดบัญชีปี 2564 หรือ 31 ธันวาคม 2564 สินทรัพย์ถาวร เช่น ที่ดิน อาคาร เครื่องจักร และเครื่องมือ ยานพาหนะ เครื่องใช้สำนักงาน เป็นต้น มูลค่าสินทรัพย์ถาวรรวมถึงมูลค่าการต่อเติมดัดแปลง และปรับปรุงในระหว่างปี เพื่อยืดอายุการใช้งาน หรือเพิ่มประสิทธิภาพการทำงาน

2.3.22 มูลค่าซื้อสินทรัพย์ถาวรทุกประเภทที่ซื้อหรือผลิตขึ้นใช้เองระหว่างปี

หมายถึง สินทรัพย์ถาวรใหม่หรือสินทรัพย์ถาวรที่ใช้แล้ว ที่สถานประกอบการซื้อมาเพิ่มเติมหรือผลิตขึ้นใช้เอง ระหว่างเดือนมกราคม - ธันวาคม 2564

- **สินทรัพย์ถาวรใหม่** หมายถึง สินทรัพย์ถาวรที่ยังไม่เคยถูกใช้ภายในประเทศมาเลย ก่อนที่สถานประกอบการจะซื้อมา โดยไม่คำนึงว่าสินทรัพย์ถาวรนั้น จะถูกใช้ในต่างประเทศมาก่อนหรือไม่
- **สินทรัพย์ถาวรที่ผลิตขึ้นใช้เอง** หมายถึง ค่าใช้จ่ายทั้งหมดที่ใช้ในการสร้างหรือผลิตสินทรัพย์ถาวร ขึ้นเพื่อใช้งานในสถานประกอบการ และที่ใช้ในการซ่อมแซมใหญ่ที่สามารถเพิ่มประสิทธิภาพการทำงาน หรือยืดอายุการใช้งานของสินทรัพย์ถาวร นั้น ค่าใช้จ่ายดังกล่าว ได้แก่ ค่าแรงงาน ค่าวัสดุ เป็นต้น
- **สินทรัพย์ถาวรที่ใช้แล้ว** หมายถึง มูลค่าตามความเป็นจริงที่ได้ซื้อสินทรัพย์ถาวรซึ่งเคยถูกใช้ภายในประเทศมาแล้ว ก่อนที่สถานประกอบการจะซื้อมา

2.3.23 มูลค่าสินทรัพย์ถาวรที่ขายระหว่างปี

หมายถึง มูลค่าตามราคาขายสินทรัพย์ถาวรที่ขายไประหว่าง มกราคม - ธันวาคม 2564 รวมถึงมูลค่าสินทรัพย์ถาวรที่ใช้แล้วและได้นำไปแลกเปลี่ยนเป็นสินทรัพย์ใหม่ โดยการจ่ายเงินเพิ่มขึ้นให้ถือว่าราคาสินทรัพย์เดิม คือ มูลค่าขายสินทรัพย์ถาวรที่ใช้แล้ว และราคาสินทรัพย์เดิมบวกจำนวนเงินที่จ่ายเพิ่มเป็นมูลค่าซื้อสินทรัพย์ถาวรที่สถานประกอบการซื้อมาเพิ่ม การบันทึกมูลค่าสินทรัพย์ถาวรที่ขายระหว่างนี้ ให้บันทึกตามราคาขายได้จริง

2.3.24 มูลค่าเพิ่ม

คำนวณโดย :

$$\text{มูลค่าเพิ่ม} = \text{รายได้จากการดำเนินงาน} - \text{ค่าใช้จ่ายชั้นกลาง}$$

รายได้จากการ
ดำเนินงาน

= รายรับทั้งสิ้นของสถานประกอบการ

หัก รายรับจากการให้เช่าที่ดิน
ดอกเบี๋ยรับ / เงินปันผลรับ
กำไรจากการเปลี่ยนแปลงอัตรา
แลกเปลี่ยนฯ

บวก ส่วนเปลี่ยนแปลงของสินค้าและวัสดุ
ประกอบคงเหลือ

ค่าใช้จ่ายชั้นกลาง

= ค่าซื้อสินค้าเพื่อการจำหน่าย และ/
หรือ ให้บริการ

บวก ค่าใช้จ่ายอื่น ๆ ในการดำเนินกิจการ

หัก ดอกเบี๋ยจ่าย
หนี้สูญ
ขาดทุนจากการเปลี่ยนแปลงอัตรา
แลกเปลี่ยนฯ

2.3.25 ค่าโอนกรรมสิทธิ์

หมายถึง มูลค่าของค่าใช้จ่ายในการโอนสิทธิครอบครองสินทรัพย์ ระหว่างเจ้าของ
สินทรัพย์นั้นให้กับบุคคลอื่น

2.4 แผนการเลือกตัวอย่าง

2.4.1 สถานประกอบการที่มีคนทำงาน 1 – 10 คน

แผนการสุ่มตัวอย่างที่ใช้เป็นแบบ Stratified Systematic Sampling โดยมีประเภทมาตรฐานอุตสาหกรรม (ประเทศไทย) ปี 2552 (Thailand Standard Industrial Classification: TSIC 2009) ในระดับกิจกรรมเป็นสตราตัม มีทั้งสิ้น 309 สตราตัม ขนาดของสถานประกอบการเป็นสตราตัมย่อย (มี 2 ขนาด คือจำนวนคนทำงาน 1 – 5 คน และ 6 – 10 คน) หรือ 2 สตราตัม และสถานประกอบการเป็นหน่วยตัวอย่าง ซึ่งในการเลือกสถานประกอบการตัวอย่างในแต่ละสตราตัม และสตราตัมย่อย อย่างอิสระต่อกัน ด้วยวิธีการเลือกตัวอย่างแบบมีระบบ

2.4.2 สถานประกอบการที่มีคนทำงานตั้งแต่ 11 คนขึ้นไป

กำหนดให้ทุกสถานประกอบการเป็นหน่วยตัวอย่างและให้ทำการแจกแจงนับสถานประกอบการทุกแห่ง ซึ่งวัดด้วยคนทำงานมี 10 ขนาด (คนทำงาน 11 – 15 คน 16 – 20 คน 21 – 25 คน 26 – 30 คน 31 – 50 คน 51 – 100 คน 101 – 200 คน 201 – 500 คน 501 – 1,000 คน และที่มีคนทำงานมากกว่า 1,000 คน ขึ้นไป)

2.5 รายการข้อมูลที่เก็บ

- 2.5.1 ข้อมูลทั่วไปของสถานประกอบการ
- 2.5.2 คนทำงานและค่าตอบแทนแรงงาน
- 2.5.3 ค่าใช้จ่ายของสถานประกอบการ
- 2.5.4 สินค้าคงเหลือของสถานประกอบการ
- 2.5.5 รายรับของสถานประกอบการ
- 2.5.6 สินทรัพย์ถาวรของสถานประกอบการ
- 2.5.7 การทำธุรกรรมเกี่ยวกับสินค้าและบริการกับต่างประเทศ
- 2.5.8 ผลกระทบจากสถานการณ์การแพร่ระบาดของโรคติดเชื้อไวรัสโคโรนา 19
- 2.5.9 ความคิดเห็นและข้อเสนอแนะของสถานประกอบการ

2.6 การเก็บรวบรวมข้อมูล

2.6.1 วิธีการเก็บรวบรวมข้อมูล การเก็บรวบรวมข้อมูลใช้วิธีส่งเจ้าหน้าที่ของสำนักงานสถิติแห่งชาติออกไปทำการสัมภาษณ์เจ้าของสถานประกอบการ หรือผู้ที่ได้รับมอบหมายให้ตอบข้อมูลของสถานประกอบการ พร้อมนี้ได้มีการเพิ่มช่องทางการตอบแบบสอบถาม Online ให้กับผู้ประกอบการ

2.6.2 คาบเวลาการปฏิบัติงาน การเก็บรวบรวมข้อมูลระหว่างเดือนพฤษภาคม – กันยายน 2565

2.7 การประมวลผลข้อมูล

การประมวลผลข้อมูลทุกขั้นตอน และการจัดทำรายงานผลระดับจังหวัด ดำเนินการที่สำนักงานสถิติจังหวัด โดยสำนักงานสถิติแห่งชาติในส่วนกลางให้การสนับสนุนทางด้านวิชาการ เช่น การจัดทำโปรแกรมสำหรับการบันทึกข้อมูลและการประมวลผลข้อมูล และการจัดทำต้นฉบับรายงาน เป็นต้น สำหรับการประมวลผลระดับภาคและทั่วราชอาณาจักร ดำเนินการที่สำนักงานสถิติแห่งชาติในส่วนกลาง

2.8 การนำเสนอผลข้อมูล

การจัดทำรายงานผลสำมะโนธุรกิจและอุตสาหกรรม พ.ศ. 2565 จะจัดทำรายงานผล ดังนี้

- 1) สรุปข้อมูลเบื้องต้น ระดับภาค และทั่วราชอาณาจักร
- 2) รายงานผลระดับจังหวัด รวม 76 ฉบับ
- 3) รายงานผลระดับภาค และทั่วราชอาณาจักร จำนวน 7 ฉบับ ประกอบด้วย

รายงานผลของกรุงเทพมหานคร ปริมณฑล ภาคกลาง ภาคเหนือ ภาคตะวันออกเฉียงเหนือ ภาคใต้ และทั่วราชอาณาจักร

2.9 ความคลาดเคลื่อน

ข้อมูลที่น่าเสนอไว้ในรายงานฉบับนี้อาจจะมีความคลาดเคลื่อนอยู่บ้าง ความคลาดเคลื่อนดังกล่าว เป็นความคลาดเคลื่อนจากการเลือกตัวอย่าง (Sampling error) และความคลาดเคลื่อนที่เกิดจากสาเหตุอื่น (Non-Sampling error) เช่น ผู้ตอบไม่ให้ข้อมูลตามความเป็นจริง ข้อมูลในแบบสอบถามไม่ครบถ้วน การลงรหัสผิดพลาดหรือการบันทึกข้อมูลผิดพลาด เป็นต้น อย่างไรก็ตาม สำนักงานสถิติแห่งชาติได้พยายามควบคุมให้ข้อมูลมีความคลาดเคลื่อนน้อยที่สุด จึงขอให้ผู้ใช้ข้อมูลใช้ข้อมูลด้วยความระมัดระวังตามสมควร

2.10 การปิดตัวเลข

ผลรวมของแต่ละจำนวนอาจไม่เท่ากับยอดรวม ทั้งนี้เนื่องจากการปัดเศษ



บทที่ 3

ผลการสำมะโน

บทที่ 3 ผลการสำมะโน

ผลการดำเนินงานกิจการในรอบปี 2564 ของสถานประกอบการธุรกิจทางการค้าและธุรกิจทางการบริการ ที่มีคนทำงานตั้งแต่ 1 คนขึ้นไป ซึ่งจัดจำแนกประเภทสถานประกอบการตามการจัดประเภทมาตรฐานอุตสาหกรรมประเทศไทย ปี 2552 (Thailand Standard Industrial Classification : TSIC 2009) ที่ตั้งอยู่ในจังหวัดสระบุรี สรุปได้ดังนี้

3.1 ข้อมูลทั่วไปของสถานประกอบการ

- **ขนาดของสถานประกอบการ**

จากการเก็บรวบรวมข้อมูลรายละเอียดของสถานประกอบการธุรกิจทางการค้าและธุรกิจทางการบริการของจังหวัดสระบุรี จำนวนทั้งสิ้น 21,702 แห่ง พบว่า สถานประกอบการส่วนใหญ่ ร้อยละ 94.2 มีขนาดของสถานประกอบการ (จำนวนคนทำงาน) 1-5 คน รองลงมา ขนาดของสถานประกอบการ (จำนวนคนทำงาน) 6-15 คน ร้อยละ 4.5 และร้อยละ 0.7 มีขนาดของสถานประกอบการ (จำนวนคนทำงาน) 16-25 คน ในขณะที่สถานประกอบการอื่น ๆ นอกจากที่กล่าวมาแล้ว มีสัดส่วนรวมกันไม่เกินร้อยละ 0.6

- **หมวดย่อยธุรกิจ**

เมื่อพิจารณาตามหมวดย่อยธุรกิจ พบว่า มีสถานประกอบการที่ประกอบธุรกิจการขายปลีก (ยกเว้นยานยนต์และจักรยานยนต์) มากที่สุด คิดเป็นร้อยละ 46.0 ของสถานประกอบการทั้งสิ้น รองลงมา ได้แก่ สถานประกอบการที่ประกอบธุรกิจการบริการอาหารและเครื่องดื่ม ร้อยละ 18.6 และธุรกิจการขนส่ง และการขายปลีก การซ่อมยานยนต์และจักรยานยนต์ ร้อยละ 10.5 สำหรับสถานประกอบการหมวดย่อยธุรกิจอื่น ๆ นอกจากที่กล่าวมาแล้ว ในแต่ละธุรกิจมีสัดส่วนต่ำกว่าร้อยละ 10.0 (ตาราง ก)

ตาราง ก จำนวนและร้อยละของสถานประกอบการ จำแนกตามขนาดของสถานประกอบการและ
หมวดย่อยธุรกิจ

ขนาดของสถานประกอบการ/หมวดย่อยธุรกิจ	จำนวน	ร้อยละ
รวม	21,702	100.0
ขนาดของสถานประกอบการ (จำนวนคนทำงาน)		
1 – 5 คน	20,450	94.2
6 – 15 คน	986	4.5
16 – 25 คน	144	0.7
26 – 30 คน	23	0.1
31 – 50 คน	54	0.2
51 – 200 คน	38	0.2
มากกว่า 200 คน	7	-
หมวดย่อยธุรกิจ		
การขายส่งและการขายปลีก การซ่อมยานยนต์และจักรยายนยนต์	2,279	10.5
การขายส่ง (ยกเว้นยานยนต์และจักรยายนยนต์)	835	3.8
การขายปลีก (ยกเว้นยานยนต์และจักรยายนยนต์)	9,983	46.0
ที่พักแรม	204	0.9
การบริการอาหารและเครื่องดื่ม	4,038	18.6
การผลิตภาพยนตร์ วิทยุทัศน์ และรายการโทรทัศน์ การบันทึกเสียงลงบนสื่อ และการจัดพิมพ์ จำหน่ายหรือเผยแพร่ดนตรี	1	-
การจัดผังรายการและการแพร่ภาพกระจายเสียง	12	0.1
การจัดทำโปรแกรมคอมพิวเตอร์ การให้คำปรึกษาเกี่ยวกับคอมพิวเตอร์ และกิจกรรมที่เกี่ยวข้อง	3	-
การบริการสารสนเทศ	-	-
กิจกรรมอสังหาริมทรัพย์	1,582	7.3
กิจกรรมทางกฎหมายและการบัญชี	56	0.3
กิจกรรมของสำนักงานใหญ่และการบริการให้คำปรึกษาด้านการบริหารจัดการ	2	-
กิจกรรมด้านสถาปัตยกรรมและวิศวกรรม รวมถึงการทดสอบและการวิเคราะห์ทางเทคนิค	34	0.2
การวิจัยและพัฒนาเชิงวิทยาศาสตร์	1	-
การโฆษณาและการวิจัยตลาด	34	0.2
กิจกรรมทางวิชาชีพ วิทยาศาสตร์ และเทคนิคอื่นๆ	42	0.2
กิจกรรมการให้เช่า	129	0.6
กิจกรรมการจ้างงาน	24	0.1
กิจกรรมของตัวแทนธุรกิจท่องเที่ยว การจัดนำเที่ยว การบริการสำรอง และกิจกรรมที่เกี่ยวข้อง	2	-
การบริการรักษาความปลอดภัยและการสืบสวน	25	0.1
กิจกรรมการบริการสำหรับอาคารและภูมิทัศน์	16	0.1
การบริการด้านการบริหารและสนับสนุนการดำเนินงานของสำนักงาน และกิจกรรมอื่นๆ ที่สนับสนุนทางธุรกิจ	84	0.4
กิจกรรมการสร้างสรรค์ศิลปะและความบันเทิง	123	0.6
กิจกรรมการพนันและการเสี่ยงโชค	13	0.1
กิจกรรมด้านการกีฬา ความบันเทิง และการนันทนาการ	139	0.6
การซ่อมคอมพิวเตอร์และของใช้ส่วนบุคคลและของใช้ในครัวเรือน	422	1.9
กิจกรรมบริการส่วนบุคคลอื่นๆ	1,619	7.5

หมายเหตุ : - ไม่มีข้อมูล หรือข้อมูลมีค่าเป็น 0 หรือมีข้อมูลจำนวนเล็กน้อย

- **รูปแบบการจัดตั้งตามกฎหมาย**

สถานประกอบการในจังหวัดสระบุรี ส่วนใหญ่ ร้อยละ 88.8 มีรูปแบบการจัดตั้งเป็นส่วนบุคคล ส่วนสถานประกอบการที่มีรูปแบบการจัดตั้งเป็นบริษัทจำกัด บริษัทจำกัด (มหาชน) และห้างหุ้นส่วนจำกัด ห้างหุ้นส่วนสามัญนิติบุคคล มีประมาณร้อยละ 5.9 ร้อยละ 4.0 การรวมกลุ่ม เช่น กลุ่มเกษตรกร กลุ่มแม่บ้าน ร้อยละ 0.8 ส่วนที่เหลืออีกประมาณร้อยละ 0.5 เป็นสถานประกอบการที่มีรูปแบบการจัดตั้งเป็นสหกรณ์ ส่วนราชการ รัฐวิสาหกิจ สมาคม มูลนิธิและอื่น ๆ (ตาราง ข)

- **รูปแบบการจัดตั้งทางเศรษฐกิจ**

พิจารณา รูปแบบการจัดตั้งทางเศรษฐกิจ พบว่า สถานประกอบการส่วนใหญ่ ร้อยละ 96.1 มีรูปแบบการตัดตั้งเป็นสำนักงานสาขา และสำนักงานใหญ่ เพียงร้อยละ 3.4 และร้อยละ 0.5 ตามลำดับ (ตาราง ข)

- **ระยะเวลาในการดำเนินกิจการ**

สถานประกอบการส่วนใหญ่ในจังหวัดสระบุรี ร้อยละ 83.6 มีระยะเวลาในการดำเนินกิจการไม่เกิน 20 ปี ซึ่งในจำนวนนี้มีสถานประกอบการที่ดำเนินกิจการ 5-9 ปี ประมาณร้อยละ 32.4 ดำเนินกิจการน้อยกว่า 5 ปี ประมาณร้อยละ 27.4 และดำเนินกิจการ 10-19 ปี ประมาณร้อยละ 25.8 ส่วนสถานประกอบการที่ดำเนินกิจการ 20-29 ปี และตั้งแต่ 30 ปีขึ้นไป มีประมาณร้อยละ 8.9 และร้อยละ 5.5 ตามลำดับ (ตาราง ข)

ตาราง ข จำนวนและร้อยละของสถานประกอบการ จำแนกตามลักษณะของสถานประกอบการ

ลักษณะของสถานประกอบการ	จำนวน	ร้อยละ
รวม	21,702	100.0
รูปแบบการจัดตั้งตามกฎหมาย		
ส่วนบุคคล	19,270	88.8
ห้างหุ้นส่วนจำกัด ห้างหุ้นส่วนสามัญนิติบุคคล	871	4.0
บริษัทจำกัด บริษัทจำกัด (มหาชน)	1,283	5.9
สหกรณ์	101	0.5
การรวมกลุ่ม เช่น กลุ่มเกษตรกร กลุ่มแม่บ้าน	174	0.8
วิสาหกิจชุมชน	1	-
อื่น ๆ เช่น ส่วนราชการ รัฐวิสาหกิจ สมาคม มูลนิธิ	1	-
รูปแบบการจัดตั้งทางเศรษฐกิจ		
สำนักงานแห่งเดียว	20,851	96.1
สำนักงานใหญ่	113	0.5
สำนักงานสาขา	737	3.4
อื่น ๆ เช่น แฟรนไชส์	-	-
ระยะเวลาในการดำเนินงาน		
น้อยกว่า 5 ปี	5,954	27.4
5 – 9 ปี	7,028	32.4
10 – 19 ปี	5,591	25.8
20 – 29 ปี	1,936	8.9
ตั้งแต่ 30 ปีขึ้นไป	1,194	5.5

หมายเหตุ : - ไม่มีข้อมูล หรือข้อมูลมีค่าเป็น 0 หรือมีข้อมูลจำนวนเล็กน้อย

3.2 ข้อมูลการดำเนินงานกิจการของสถานประกอบการ

3.2.1 คนทำงาน และค่าตอบแทนแรงงาน

● จำนวนคนทำงาน

คนทำงานที่ปฏิบัติงานในสถานประกอบการในจังหวัดสระบุรี มีจำนวนทั้งสิ้นประมาณ 72,002 คน โดยคนทำงานในสถานประกอบการ (จำนวนคนทำงาน) 1-5 คน มากที่สุด ร้อยละ 66.8 ประมาณ 48,111 คน รองลงมาคือ สถานประกอบการขนาด (จำนวนคนทำงาน) 6-15 คน ประมาณ 9,166 คน ร้อยละ 12.7 สถานประกอบการขนาด (จำนวนคนทำงาน) มากกว่า 200 คน ประมาณ 5,441 คน ร้อยละ 7.6 สถานประกอบการขนาด (จำนวนคนทำงาน) 51-200 คน ประมาณ 3,622 คน ร้อยละ 5.0 ส่วนจำนวนคนทำงานที่เหลืออีกประมาณไม่เกิน 6,000 คน ทำงานในสถานประกอบการตามขนาดต่าง ๆ

หากพิจารณาตามหมวดย่อยธุรกิจ พบว่า คนทำงานที่ปฏิบัติงานในสถานประกอบการในหมวดย่อยธุรกิจการขายปลีก (ยกเว้นยานยนต์และจักรยานยนต์) มีประมาณ 26,138 คน หรือร้อยละ 36.3 รองลงมาปฏิบัติงานในสถานประกอบการในหมวดย่อยธุรกิจบริการอาหารและเครื่องดื่ม ประมาณ 15,474 คน หรือร้อยละ 21.5 สำหรับคนทำงานที่ปฏิบัติงานในสถานประกอบการในหมวดย่อยธุรกิจอื่นๆ นอกจากที่กล่าวมาแล้วข้างต้น มีสัดส่วนคนทำงานที่ต่ำกว่าร้อยละ 10.0 (ตาราง ค)

● จำนวนลูกจ้าง

ลูกจ้างที่ปฏิบัติงานในสถานประกอบการมีจำนวนทั้งสิ้นประมาณ 38,739 คน โดยเป็นลูกจ้างในสถานประกอบการที่มีขนาด (จำนวนคนทำงาน) 1-5 คน มากที่สุด ประมาณ 16,478 คน ร้อยละ 42.5 รองลงมา อยู่ในสถานประกอบการที่มีขนาดสถานประกอบการ (จำนวนคนทำงาน) 6-15 คน ประมาณ 7,775 คน ร้อยละ 20.1 และสถานประกอบการที่มีขนาด (จำนวนคนทำงาน) มากกว่า 200 คน ประมาณ 5,435 คน ร้อยละ 14.0 นอกจากที่กล่าวมาแล้วมีสัดส่วนที่ต่ำกว่าร้อยละ 10.0 (ตาราง ค)

หากพิจารณาจำนวนลูกจ้างตามหมวดย่อยธุรกิจ พบว่า ลูกจ้างที่ปฏิบัติงานในสถานประกอบการในหมวดธุรกิจการขายปลีก (ยกเว้นยานยนต์และจักรยานยนต์) มีประมาณ 11,015 คน ร้อยละ 28.4 รองลงมา ในหมวดย่อยธุรกิจบริการอาหารและเครื่องดื่ม ประมาณ 8,185 คน ร้อยละ 21.1 หมวดธุรกิจการขนส่ง (ยกเว้นยานยนต์และจักรยานยนต์) ประมาณ 4,216 คน ร้อยละ 10.9 และในหมวดย่อยธุรกิจการขนส่งและการขายปลีก การซ่อมยานยนต์และจักรยานยนต์ ประมาณ 3,931 คน ร้อยละ 10.1 นอกจากที่กล่าวมาแล้ว มีสัดส่วนในหมวดย่อยธุรกิจที่ต่ำกว่าร้อยละ 10.0 (ตาราง ค)

- **ค่าตอบแทนแรงงาน**

พิจารณาค่าตอบแทนแรงงานในจังหวัดสระบุรี พบว่า ค่าตอบแทนแรงงานมีมูลค่า 5,683,748.7 พันบาท ในสถานประกอบการที่มีขนาด (จำนวนคนทำงาน) 1-5 คน มีมูลค่ามากที่สุด 2,278,482.9 พันบาท รองลงมาคือ สถานประกอบการที่มีขนาด (จำนวนคนทำงาน) 6-15 คน มีมูลค่า 1,208,109.5 พันบาท และขนาดของสถานประกอบการที่มีจำนวนคนทำงานมากกว่า 200 คน มีมูลค่า 626,058.4 พันบาท ตามลำดับ

เมื่อพิจารณาค่าตอบแทนแรงงานในหมวดย่อยธุรกิจ พบว่า ค่าตอบแทนแรงงานที่มีมูลค่า สูงที่สุด คือ หมวดย่อยธุรกิจการขายปลีก (ยกเว้นยานยนต์และจักรยายนต์) มีมูลค่า 1,676,541.6 พันบาท รองลงมา หมวดย่อยธุรกิจบริการอาหารและเครื่องดื่ม มีมูลค่า 1,053,694.7 พันบาท ตามลำดับ

- **ค่าตอบแทนแรงงานเฉลี่ย**

สำหรับค่าตอบแทนแรงงานโดยเฉลี่ยต่อคนต่อปี พบว่า จังหวัดสระบุรีมีค่าตอบแทนแรงงานเฉลี่ยต่อคนต่อปี จำนวน 146,719.3 บาท ในสถานประกอบการที่มีขนาด (จำนวนคนทำงาน) 31-50 คน มีค่าตอบแทนแรงงานเฉลี่ยต่อคนต่อปีมากที่สุด จำนวน 191,391.6 บาท รองลงมา สถานประกอบการที่มีขนาด (จำนวนคนทำงาน) 51-200 คน มีค่าตอบแทนแรงงานเฉลี่ยต่อคนต่อปี จำนวน 173,491.4 บาท ตามลำดับ

เมื่อพิจารณาค่าตอบแทนแรงงานเฉลี่ยต่อคนต่อปีในหมวดย่อยธุรกิจ พบว่า ในหมวดย่อยธุรกิจกิจกรรมทางกฎหมายและการบัญชี ให้ค่าตอบแทนแรงงานสูงที่สุด จำนวน 303,805.9 บาท รองลงมา หมวดย่อยธุรกิจการจัดทำโปรแกรมคอมพิวเตอร์ การให้คำปรึกษาเกี่ยวกับคอมพิวเตอร์และกิจกรรมที่เกี่ยวข้อง ให้ค่าตอบแทนแรงงานเฉลี่ยต่อคนต่อปี จำนวน 230,444.7 บาท และหมวดย่อยธุรกิจกิจกรรมทางวิชาชีพวิทยาศาสตร์ และเทคนิคอื่น ๆ ให้ค่าตอบแทนแรงงานเฉลี่ยต่อคนต่อปี จำนวน 219,806.9 บาท ตามลำดับ (ตาราง ค)

ตาราง ค จำนวนและร้อยละของคณาจารย์ ลูกจ้าง ค่าตอบแทนแรงงาน และค่าตอบแทนแรงงานของ
ลูกจ้างเฉลี่ยต่อคนต่อปี จำแนกตามขนาดของสถานประกอบการและหมวดย่อยธุรกิจ

ขนาดของสถานประกอบการ/ หมวดย่อยธุรกิจ	จำนวนสถาน- ประกอบการ (แห่ง)	คณาจารย์		ลูกจ้าง		ค่าตอบแทนแรงงาน	
		จำนวน (คน)	ร้อยละ	จำนวน (คน)	ร้อยละ	มูลค่า (พันบาท)	เฉลี่ยต่อคนต่อปี (บาท)
รวม	21,702	72,002	100.0	38,739	100.0	5,683,748.7	146,719.3
ขนาดของสถานประกอบการ (จำนวนคณาจารย์)							
1 – 5 คน	20,450	48,111	66.8	16,478	42.5	2,278,482.9	138,274.2
6 – 15 คน	986	9,166	12.7	7,775	20.1	1,208,109.5	155,391.7
16 – 25 คน	144	2,765	3.8	2,625	6.8	438,152.0	166,904.2
26 – 30 คน	23	643	0.9	630	1.6	87,817.7	139,393.2
31 – 50 คน	54	2,254	3.1	2,209	5.7	422,814.7	191,391.6
51 – 200 คน	38	3,622	5.0	3,587	9.3	622,313.5	173,491.4
มากกว่า 200 คน	7	5,441	7.6	5,435	14.0	626,058.4	115,190.1
หมวดย่อยธุรกิจ							
การขายส่งและการขายปลีก การซ่อมยานยนต์และจักรยานยนต์	2,279	6,963	9.7	3,931	10.1	776,449.3	197,512.0
การขายส่ง (ยกเว้นยานยนต์และจักรยานยนต์)	835	5,614	7.8	4,216	10.9	681,659.8	161,677.5
การขายปลีก (ยกเว้นยานยนต์และจักรยานยนต์)	9,983	26,138	36.3	11,016	28.4	1,676,541.6	152,196.5
ที่พักแรม	204	1,235	1.7	896	2.3	135,866.8	151,640.4
การบริการอาหารและเครื่องดื่ม	4,038	15,473	21.5	8,185	21.1	1,053,694.7	128,735.0
การผลิตภาพยนตร์ วีดิทัศน์ และรายการโทรทัศน์							
การบันทึกเสียงลงบนสื่อ และการจัดพิมพ์จำหน่ายหรือเผยแพร่ดนตรี	1	16	-	14	-	C	C
การจัดผังรายการและการแพร่ภาพกระจายเสียง	12	28	-	20	0.1	3,282.5	164,124.0
การจัดทำโปรแกรมคอมพิวเตอร์ การให้คำปรึกษาเกี่ยวกับคอมพิวเตอร์ และกิจกรรมที่เกี่ยวข้อง	3	30	-	30	0.1	C	C
การบริการสารสนเทศ	-	-	-	-	-	-	-
กิจกรรมอสังหาริมทรัพย์	1,582	4,043	5.6	1,748	4.5	239,663.9	137,121.6
กิจกรรมทางกฎหมายและการบัญชี	56	196	0.3	117	0.3	35,645.6	303,805.9
กิจกรรมของสำนักงานใหญ่และการบริการให้คำปรึกษาด้านการบริหารจัดการ	2	37	0.1	35	0.1	C	C
กิจกรรมด้านสถาปัตยกรรมและวิศวกรรม รวมถึงการทดสอบและการวิเคราะห์ทางเทคนิค	34	130	0.2	78	0.2	12,984.3	166,465.1
การวิจัยและพัฒนาเชิงวิทยาศาสตร์	1	86	0.1	86	0.2	C	C
การโฆษณาและการวิจัยตลาด	34	74	0.1	7	-	1,398.0	199,714.3
กิจกรรมทางวิชาชีพ วิทยาศาสตร์ และเทคนิคอื่นๆ	42	72	0.1	29	0.1	6,374.4	219,806.9
กิจกรรมการให้เช่า	129	383	0.5	178	0.5	24,390.0	137,022.3
กิจกรรมการจ้างงาน	24	3,723	5.2	3,697	9.5	476,419.4	128,866.5
กิจกรรมของตัวแทนธุรกิจท่องเที่ยว การจัดหาเที่ยว การบริการสำรอง และกิจกรรมที่เกี่ยวข้อง	2	10	-	8	-	C	C
การบริการรักษาความปลอดภัยและการสืบสวน	25	3,097	4.3	3,060	7.9	371,243.8	121,321.5
กิจกรรมการบริการสำหรับอาคารและภูมิทัศน์	16	281	0.4	260	0.7	33,881.4	130,313.0
การบริการด้านการบริหารและสนับสนุนการดำเนินงานของสำนักงาน และกิจกรรมอื่นๆ ที่สนับสนุนทางธุรกิจ	84	247	0.3	70	0.2	9,107.5	129,736.5
กิจกรรมการสร้างสรรค์ศิลปะและความบันเทิง	123	509	0.7	234	0.6	5,473.7	23,391.9
กิจกรรมการพนันและการเสียโชค	13	46	0.1	-	-	-	-
กิจกรรมด้านการกีฬา ความบันเทิง และการนันทนาการ	139	398	0.6	248	0.6	26,062.1	105,089.1
การซ่อมคอมพิวเตอร์และของใช้ส่วนบุคคลและของใช้ในครัวเรือน	422	791	1.1	240	0.6	28,176.3	117,239.9
กิจกรรมบริการส่วนบุคคลอื่นๆ	1,619	2,382	3.3	335	0.9	51,850.2	154,624.5

หมายเหตุ : - ไม่มีข้อมูล หรือข้อมูลมีค่าเป็น 0 หรือมีข้อมูลจำนวนเล็กน้อย

C หมายถึง ข้อมูลปกปิด

3.2.2 รายได้จากการดำเนินงาน ค่าใช้จ่ายชั้นกลาง และมูลค่าเพิ่ม

- **รายได้จากการดำเนินงาน**

เมื่อพิจารณารายได้จากการดำเนินงานในจังหวัดสระบุรี พบว่า มีรายได้จากการดำเนินงานรวมทั้งสิ้น 77,710,812.4 พันบาท โดยสถานประกอบการที่มีขนาด (จำนวนคนทำงาน) 1-5 คน มีรายได้จากการดำเนินงานมากที่สุด รวมทั้งสิ้น 24,959,149.6 พันบาท หรือร้อยละ 32.1 รองลงมา สถานประกอบการที่มีขนาด (จำนวนคนทำงาน) 6-15 คน จำนวน 20,010,602.1 พันบาท หรือร้อยละ 25.8 และสถานประกอบการที่มีขนาด (จำนวนคนทำงาน) 31-50 คน จำนวน 11,280,826.2 พันบาทหรือร้อยละ 14.5 ตามลำดับ

เมื่อพิจารณาระดับหมวดย่อยธุรกิจ พบว่า การขายปลีก (ยกเว้นยานยนต์และจักรยานยนต์) มีรายได้จากการดำเนินงานสูงที่สุด จำนวน 37,265,370.0 พันบาท ร้อยละ 48.0 รองลงมา การขายส่ง (ยกเว้นยานยนต์และจักรยานยนต์) จำนวน 14,803,852.2 พันบาท ร้อยละ 19.0 และการขายส่งและการขายปลีก การซ่อมยานยนต์และจักรยานยนต์ จำนวน 11,965,023.0 พันบาท ร้อยละ 15.4 ตามลำดับ

- **ค่าใช้จ่ายชั้นกลาง**

เมื่อพิจารณาค่าใช้จ่ายชั้นกลาง พบว่า มีค่าใช้จ่ายชั้นกลางรวมทั้งสิ้น 61,248,371.5 พันบาท โดยสถานประกอบการที่มีขนาด (จำนวนคนทำงาน) 1-5 คน มีค่าใช้จ่ายชั้นกลาง จำนวน 17,412,378.0 พันบาท หรือร้อยละ 28.4 รองลงมา สถานประกอบการที่มีขนาด (จำนวนคนทำงาน) 6-15 คน จำนวน 15,916,198.0 พันบาท หรือร้อยละ 26.0 และสถานประกอบการที่มีขนาด (จำนวนคนทำงาน) 31-50 คน จำนวน 10,206,888.0 พันบาท หรือร้อยละ 16.7 ตามลำดับ

เมื่อพิจารณาระดับหมวดย่อยธุรกิจ พบว่า การขายปลีก (ยกเว้นยานยนต์และจักรยานยนต์) มีค่าใช้จ่ายชั้นกลางสูงที่สุด จำนวน 30,570,706.5 พันบาท ร้อยละ 49.9 รองลงมา การขายส่ง (ยกเว้นยานยนต์และจักรยานยนต์) จำนวน 12,656,277.7 พันบาท ร้อยละ 20.7 และการขายส่งและการขายปลีก การซ่อมยานยนต์และจักรยานยนต์ จำนวน 10,210,994.3 พันบาท ร้อยละ 16.7 ตามลำดับ

- **มูลค่าเพิ่ม**

เมื่อพิจารณามูลค่าเพิ่ม พบว่า มีมูลค่าเพิ่มรวมทั้งสิ้น 16,462,440.8 พันบาท โดยสถานประกอบการที่มีขนาด (จำนวนคนทำงาน) 1-5 คน มีมูลค่าเพิ่มรวม จำนวน 7,546,771.5 พันบาท หรือร้อยละ 45.8 รองลงมา สถานประกอบการที่มีขนาด (จำนวนคนทำงาน) 6-15 คน จำนวน 4,094,404.1 พันบาท หรือร้อยละ 24.9 ตามลำดับ

เมื่อพิจารณาระดับหมวดย่อยธุรกิจ พบว่า การขายปลีก (ยกเว้นยานยนต์และจักรยานยนต์) มีมูลค่าเพิ่มสูงที่สุด จำนวน 6,694,613.5 พันบาท ร้อยละ 40.7 รองลงมา การบริการอาหารและเครื่องดื่ม จำนวน 2,505,840.7 พันบาท ร้อยละ 15.2 และการขายส่ง (ยกเว้นยานยนต์และจักรยานยนต์) จำนวน 2,147,574.5 พันบาท ร้อยละ 13.0 ตามลำดับ

ตาราง ง รายได้จากการดำเนินงาน ค่าใช้จ่ายชั้นกลาง มูลค่าเพิ่ม และมูลค่าเพิ่มต่อรายได้จากการดำเนินงาน จำแนกตามขนาดของสถานประกอบการและหมวดย่อยธุรกิจ

ขนาดของสถานประกอบการ/ หมวดย่อยธุรกิจ	รายได้จากการดำเนินงาน		ค่าใช้จ่ายชั้นกลาง		มูลค่าเพิ่ม		มูลค่าเพิ่มต่อ รายได้จากการ ดำเนินงาน
	มูลค่า (พันบาท)	ร้อยละ	มูลค่า (พันบาท)	ร้อยละ	มูลค่า (พันบาท)	ร้อยละ	ร้อยละ
รวม	77,710,812.4	100.0	61,248,371.5	100.0	16,462,440.8	100.0	21.2
ขนาดของสถานประกอบการ (จำนวนคนทำงาน)							
1 – 5 คน	24,959,149.6	32.1	17,412,378.0	28.4	7,546,771.5	45.8	30.2
6 – 15 คน	20,010,602.1	25.8	15,916,198.0	26.0	4,094,404.1	24.9	20.5
16 – 25 คน	8,235,856.2	10.6	6,937,682.3	11.3	1,298,173.9	7.9	15.8
26 – 30 คน	1,874,809.8	2.4	1,535,972.2	2.5	338,837.6	2.1	18.1
31 – 50 คน	11,280,826.2	14.5	10,206,888.0	16.7	1,073,938.2	6.5	9.5
51 – 200 คน	9,261,360.0	11.9	7,994,590.0	13.1	12,667,770.0	7.7	13.7
มากกว่า 200 คน	2,088,208.5	2.7	1,244,662.9	2.0	843,545.6	5.1	40.4
หมวดย่อยธุรกิจ							
การขายส่งและการขายปลีก การซ่อมยานยนต์และ จักรยานยนต์	11,965,023.0	15.4	10,210,994.3	16.7	1,754,028.7	10.7	14.7
การขายส่ง (ยกเว้นยานยนต์และจักรยานยนต์)	14,803,852.2	19.0	12,656,277.7	20.7	2,147,574.5	13.0	14.5
การขายปลีก (ยกเว้นยานยนต์และจักรยานยนต์)	37,265,370.0	48.0	30,570,706.5	49.9	6,694,613.5	40.7	18.0
ที่พักแรม	617,762.7	0.8	284,718.1	0.5	333,044.6	2.0	53.9
การบริการอาหารและเครื่องดื่ม	6,584,099.6	8.5	4,078,258.8	6.7	2,505,840.7	15.2	38.1
การผลิตภาพยนตร์ วีดิทัศน์ และรายการโทรทัศน์ การบันทึกเสียงลงบนสื่อ และการจัดพิมพ์จำหน่ายหรือ เผยแพร่ดนตรี	C	-	C	-	C	0.1	C
การจัดผังรายการและการแพร่ภาพกระจายเสียง	4,504.0	-	1,777.9	-	2,726.1	-	60.5
การจัดทำโปรแกรมคอมพิวเตอร์ การให้คำปรึกษา เกี่ยวกับคอมพิวเตอร์ และกิจกรรมที่เกี่ยวข้อง	C	-	C	-	C	0.1	C
การบริการสารสนเทศ	-	-	-	-	-	-	-
กิจกรรมอสังหาริมทรัพย์	1,387,342.1	1.8	474,416.4	0.8	912,925.7	5.5	65.8
กิจกรรมทางกฎหมายและการบัญชี	67,481.8	0.1	10,923.4	-	56,558.5	0.3	83.8
กิจกรรมของสำนักงานใหญ่และการบริการให้คำปรึกษา ด้านการบริหารจัดการ	C	0.1	C	-	C	0.2	C
กิจกรรมด้านสถาปัตยกรรมและวิศวกรรม รวมถึงการทดสอบและการวิเคราะห์ทางเทคนิค	104,904.2	0.1	75,446.6	0.1	29,457.6	0.2	28.1
การวิจัยและพัฒนาเชิงวิทยาศาสตร์	C	0.4	C	0.5	C	0.1	C
การโฆษณาและการวิจัยตลาด	16,066.0	-	12,701.8	-	3,364.2	-	20.9
กิจกรรมทางวิชาชีพ วิทยาศาสตร์ และเทคนิคอื่นๆ	29,729.1	-	10,891.7	-	18,837.5	0.1	63.4
กิจกรรมการให้เช่า	277,589.2	0.4	63,577.1	0.1	214,012.0	1.3	77.1
กิจกรรมการจ้างงาน	690,128.3	0.9	22,538.3	-	667,590.0	4.1	96.7
กิจกรรมของตัวแทนธุรกิจท่องเที่ยว การจัดนำเที่ยว การบริการสำรอง และกิจกรรมที่เกี่ยวข้อง	C	-	C	-	C	-	C
การบริการรักษาความปลอดภัยและการสืบสวน	2,600,987.1	3.3	1,960,101.8	3.2	640,885.4	3.9	24.6
กิจกรรมการบริการสำหรับอาคารและภูมิทัศน์	68,261.0	0.1	18,192.7	-	50,068.3	0.3	73.3
การบริการด้านการบริหารและสนับสนุนการดำเนินงาน ของสำนักงาน และกิจกรรมอื่นๆ ที่สนับสนุนทางธุรกิจ	74,286.7	0.1	47,344.0	0.1	26,942.7	0.2	36.3
กิจกรรมการสร้างสรรค์ศิลปะและความบันเทิง	23,344.0	-	10,194.0	-	13,150.0	0.1	56.3
กิจกรรมการพนันและการเสี่ยงโชค	6,760.0	-	4,579.9	-	2,180.1	-	32.3
กิจกรรมด้านการกีฬา ความบันเทิง และการนันทนาการ	88,225.7	0.1	36,310.1	0.1	51,915.6	0.3	58.8
การซ่อมคอมพิวเตอร์และของใช้ส่วนบุคคลและ ของใช้ในครัวเรือน	264,860.0	0.3	180,141.0	0.3	84,719.0	0.5	32.0
กิจกรรมบริการส่วนบุคคลอื่นๆ	333,613.8	0.4	160,781.7	0.3	172,832.1	1.0	51.8

หมายเหตุ : - ไม่มีข้อมูล หรือข้อมูลมีค่าเป็น 0 หรือมีข้อมูลจำนวนเล็กน้อย
C หมายถึง ข้อมูลปกปิด

3.2.3 รายได้จากการดำเนินงาน และมูลค่าเพิ่มเฉลี่ยต่อสถานประกอบการ

เมื่อพิจารณารายได้จากการดำเนินงานและมูลค่าเพิ่มเฉลี่ยต่อสถานประกอบการในจังหวัดสระบุรี พบว่า รายได้จากการดำเนินงานเฉลี่ยต่อสถานประกอบการ จำนวน 3,580.8 พันบาท และมูลค่าเพิ่มเฉลี่ยต่อสถานประกอบการ จำนวน 758.6 พันบาท เมื่อพิจารณาถึงขนาดของสถานประกอบการ (จำนวนคนทำงาน) มากกว่า 200 คน จำนวน 298,315.5 พันบาท และมูลค่าเพิ่มเฉลี่ยต่อสถานประกอบการ จำนวน 120,506.5 พันบาท และในหมวดย่อยธุรกิจ พบว่า การวิจัยและพัฒนาเชิงวิทยาศาสตร์ มีรายได้จากการดำเนินงานเฉลี่ยต่อสถานประกอบการมากที่สุด จำนวน 340,674.4 พันบาท และกิจกรรมการจ้างงานมีมูลค่าเพิ่มเฉลี่ยต่อสถานประกอบการมากที่สุด จำนวน 27,816.3 พันบาท

3.2.4 รายได้จากการดำเนินงาน และมูลค่าเพิ่มเฉลี่ยต่อคนทำงาน

จากรายได้การดำเนินงานและมูลค่าเพิ่มเฉลี่ยต่อคนทำงานในจังหวัดสระบุรี พบว่า รายได้จากการดำเนินงานต่อคนทำงาน จำนวน 1,079.3 พันบาท มูลค่าเพิ่มเฉลี่ยต่อคนทำงาน จำนวน 228.6 พันบาท พิจารณาขนาดของสถานประกอบการ (จำนวนคนทำงาน) 31-50 คน มีรายได้จากการดำเนินงานเฉลี่ยต่อคนทำงานสูงที่สุด จำนวน 5,004.8 พันบาท และสถานประกอบการที่มีขนาดของสถานประกอบการ (จำนวนคนทำงาน) 26-30 คน มีมูลค่าเพิ่มเฉลี่ยต่อคนทำงานสูงที่สุด จำนวน 527.0 พันบาท และในหมวดย่อยธุรกิจ พบว่า การวิจัยและพัฒนาเชิงวิทยาศาสตร์ มีรายได้จากการดำเนินงานเฉลี่ยต่อคนทำงานสูงที่สุด จำนวน 3,961.3 พันบาท และกิจกรรมของสำนักงานใหญ่และการบริการให้คำปรึกษาด้านการบริหารจัดการ มีมูลค่าเพิ่มเฉลี่ยต่อคนทำงานสูงที่สุด จำนวน 978.8 พันบาท ตามลำดับ (ตาราง จ)

ตาราง จ รายได้จากการดำเนินงาน มูลค่าเพิ่มเฉลี่ยต่อสถานประกอบการ และต่อคนทำงาน จำแนกตาม
ขนาดของสถานประกอบการและหมวดย่อยธุรกิจ

หน่วย : พันบาท

ขนาดของสถานประกอบการ/ หมวดย่อยธุรกิจ	รายได้จากการดำเนินงานเฉลี่ย		มูลค่าเพิ่มเฉลี่ย	
	ต่อสถาน- ประกอบการ	ต่อคนทำงาน	ต่อสถาน- ประกอบการ	ต่อคนทำงาน
รวม	3,580.8	1,079.3	758.6	228.6
ขนาดของสถานประกอบการ (จำนวนคนทำงาน)				
1 – 5 คน	1,220.5	518.8	369.0	156.9
6 – 15 คน	20,294.7	2,183.1	4,152.5	446.7
16 – 25 คน	57,193.4	2,978.6	9,015.1	469.5
26 – 30 คน	81,513.5	215.7	14,732.1	527.0
31 – 50 คน	208,904.2	5,004.8	19,887.7	476.5
51 – 200 คน	243,720.0	2,557.0	33,336.1	349.7
มากกว่า 200 คน	298,315.5	383.8	120,506.5	155.0
หมวดย่อยธุรกิจ				
การขายส่งและการขายปลีก การซ่อมยานยนต์และจักรยานยนต์	5,250.1	1,718.4	769.6	251.9
การขายส่ง (ยกเว้นยานยนต์และจักรยานยนต์)	17,729.2	2,637.0	2,571.9	382.5
การขายปลีก (ยกเว้นยานยนต์และจักรยานยนต์)	3,732.9	1,425.7	670.6	256.1
ที่พักแรม	3,028.2	500.2	1,632.6	269.7
การบริการอาหารและเครื่องดื่ม	1,630.5	425.5	620.6	161.9
การผลิตภาพยนตร์ วีดิทัศน์ และรายการโทรทัศน์				
การบันทึกเสียงลงบนสื่อ และการจัดพิมพ์จำหน่ายหรือเผยแพร่ดนตรี	C	C	C	C
การจัดผังรายการและการแพร่ภาพกระจายเสียง	375.3	160.9	227.2	97.4
การจัดทำโปรแกรมคอมพิวเตอร์ การให้คำปรึกษาเกี่ยวกับคอมพิวเตอร์ และกิจกรรมที่เกี่ยวข้อง	C	C	C	C
การบริการสารสนเทศ	-	-	-	-
กิจกรรมอสังหาริมทรัพย์	877.0	343.1	577.1	225.7
กิจกรรมทางกฎหมายและการบัญชี	1,205.0	344.3	1,010.0	288.6
กิจกรรมของสำนักงานใหญ่และการบริการให้คำปรึกษาด้านการบริหารจัดการ	C	C	C	C
กิจกรรมด้านสถาปัตยกรรมและวิศวกรรม รวมถึงการทดสอบและการวิเคราะห์ทางเทคนิค	3,085.4	807.0	866.4	226.6
การวิจัยและพัฒนาเชิงวิทยาศาสตร์	C	C	C	C
การโฆษณาและการวิจัยตลาด	472.5	217.1	98.9	45.5
กิจกรรมทางวิชาชีพ วิทยาศาสตร์ และเทคนิคอื่นๆ	707.8	412.9	448.5	261.6
กิจกรรมการให้เช่า	2,151.9	724.8	1,659.0	558.8
กิจกรรมการจ้างงาน	28,755.3	185.3	27,816.3	179.3
กิจกรรมของตัวแทนธุรกิจท่องเที่ยว การจัดนำเที่ยว การบริการสำรอง และกิจกรรมที่เกี่ยวข้อง	C	C	C	C
การบริการรักษาความปลอดภัยและการสืบสวน	104,039.5	839.6	25,635.4	206.9
กิจกรรมการบริการสำหรับอาคารและภูมิทัศน์	4,266.3	242.9	3,129.3	178.2
การบริการด้านการบริหารและสนับสนุนการดำเนินงานของสำนักงาน และกิจกรรมอื่นๆ ที่สนับสนุนทางธุรกิจ	884.4	300.8	320.7	109.1
กิจกรรมการสร้างสรรค์ศิลปะและความบันเทิง	189.8	45.9	106.9	25.8
กิจกรรมการพนันและการเสี่ยงโชค	520.0	147.0	167.7	47.4
กิจกรรมด้านการกีฬา ความบันเทิง และการนันทนาการ	634.7	221.7	373.5	130.4
การซ่อมคอมพิวเตอร์และของใช้ส่วนบุคคลและของใช้ในครัวเรือน	627.6	334.8	200.8	107.1
กิจกรรมบริการส่วนบุคคลอื่นๆ	206.1	140.1	106.8	72.6

หมายเหตุ : - ไม่มีข้อมูล หรือข้อมูลมีค่าเป็น 0 หรือมีข้อมูลจำนวนเล็กน้อย

C หมายถึง ข้อมูลปกปิด

3.3 ผลกระทบจากสถานการณ์การแพร่ระบาดของโรคติดเชื้อไวรัสโคโรนา 19

3.3.1 ระดับของผลกระทบที่สถานประกอบการได้รับจากสถานการณ์โควิด 19

ผลกระทบที่สถานประกอบการได้รับจากสถานการณ์การแพร่ระบาดของโรคติดเชื้อไวรัสโคโรนา 19 ในช่วงปี 2564 และปี 2565 พบว่า ในปี 2564 ผลกระทบด้านรายได้/ยอดสั่งซื้อสินค้าลดลง ระดับผลกระทบที่ได้รับมาก-มากที่สุด ร้อยละ 62.5 และปี 2565 ระดับผลกระทบที่ได้รับมาก-มากที่สุด ร้อยละ 42.2 ระดับผลกระทบลดน้อยลง ด้านรายการจำนวนลูกค้าลดลง ในปี 2564 ระดับผลกระทบที่ได้รับมาก-มากที่สุด ร้อยละ 60.8 และปี 2565 ระดับผลกระทบที่ได้รับมาก-มากที่สุด ร้อยละ 42.7 ระดับผลกระทบลดน้อยลง ด้านต้นทุนในการดำเนินธุรกิจสูงขึ้น ในปี 2564 ระดับผลกระทบที่ได้รับปานกลาง-มากที่สุด ร้อยละ 89.4 และปี 2565 ระดับผลกระทบที่ได้รับปานกลาง-มากที่สุด ร้อยละ 89.9 ระดับผลกระทบที่ได้รับสูงขึ้น ด้านสภาพคล่องทางการเงินลดลง ในปี 2564 ระดับผลกระทบที่ได้รับปานกลาง-มากที่สุด ร้อยละ 84.4 และปี 2565 ระดับผลกระทบที่ได้รับปานกลาง-มากที่สุด ร้อยละ 87.3 ระดับผลกระทบที่ได้รับสูงขึ้น ในเรื่องของการชะลอการจ้างพนักงานใหม่ เลิกจ้างพนักงาน และความล่าช้าในการขนส่งสินค้า สถานประกอบการได้รับผลกระทบในระดับที่ไม่มีผลกระทบ-น้อยที่สุด

ตาราง ฉ ร้อยละของสถานประกอบการ จำแนกตามระดับของผลกระทบที่ได้รับจากสถานการณ์การแพร่ระบาดของโรคติดเชื้อไวรัสโคโรนา 19 ใน ปี 2564 และ ปี 2565

รายการ	ระดับผลกระทบที่ได้รับ											
	ปี 2564						ปี 2565					
	ไม่มีผลกระทบ	น้อยที่สุด	น้อย	ปานกลาง	มาก	มากที่สุด	ไม่มีผลกระทบ	น้อยที่สุด	น้อย	ปานกลาง	มาก	มากที่สุด
รายได้/ยอดสั่งซื้อสินค้าลดลง	2.4	4.9	4.6	25.5	36.8	25.7	2.5	1.7	8.3	45.2	24.8	17.4
จำนวนลูกค้าลดลง	2.5	3.8	8.3	24.6	37.6	23.2	2.6	1.7	11.4	41.7	25.8	16.9
ต้นทุนในการดำเนินธุรกิจสูงขึ้น	5.1	1.2	4.4	30.4	39.7	19.3	3.3	1.1	5.6	34.1	33.7	22.1
สภาพคล่องทางการเงินลดลง	4.1	4.4	7.2	29.4	37.8	17.2	3.8	1.8	7.1	42.8	32.4	12.1
ชะลอการจ้างพนักงานใหม่	66.4	3.8	4.1	10.5	11.9	3.3	70.7	2.3	6.9	11.7	6.0	2.4
เลิกจ้างพนักงาน	70.4	6.3	8.3	9.3	4.1	1.7	75.5	4.6	5.3	11.2	2.9	0.6
ความล่าช้าในการขนส่งสินค้า	55.4	10.8	11.6	9.7	8.6	3.9	65.5	5.9	12.0	7.8	5.9	3.0

3.3.2 แนวทางการแก้ไขปัญหาของสถานประกอบการที่ได้รับผลกระทบจากสถานการณ์โควิด 19

สถานประกอบการในจังหวัดสระบุรี ร้อยละ 66.4 ได้รับผลกระทบจากสถานการณ์การแพร่ระบาดของโรคติดเชื้อไวรัสโควิด 19 ได้ระบุแนวทางการแก้ไขปัญหา คือ ร้อยละ 40.6 หยุดกิจการชั่วคราว/เปิดดำเนินการบางส่วน มีการปรับรูปแบบการจ้างแรงงาน/พนักงาน และปรับเปลี่ยนกระบวนการขาย/ให้บริการโดยการนำเทคโนโลยีเข้ามาใช้ในการทำธุรกิจ เช่น การขายออนไลน์ ปรับเปลี่ยนรูปแบบการทำงาน เป็นต้น ร้อยละ 15.7 และร้อยละ 10.6 ตามลำดับ

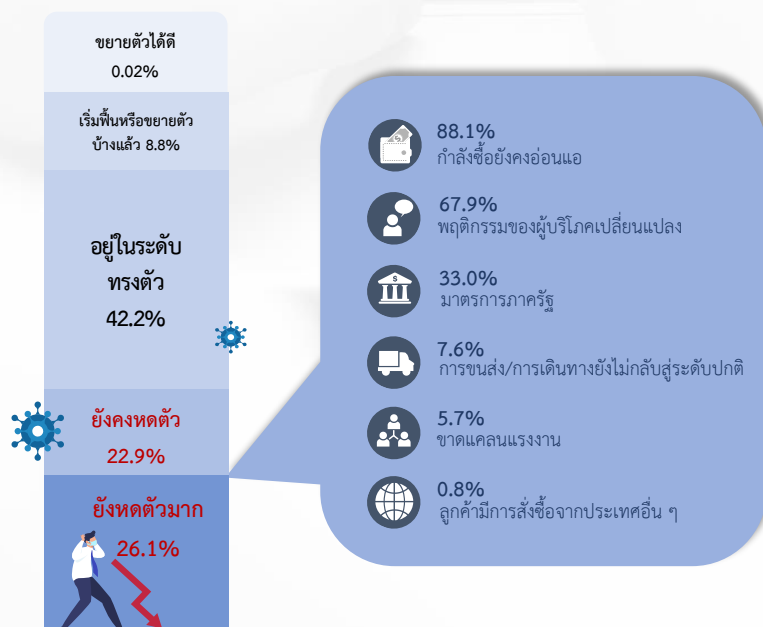
ภาพที่ 1 ร้อยละของสถานประกอบการจำแนกตามแนวทางการแก้ไขปัญหาของสถานประกอบการที่ได้รับผลกระทบจากสถานการณ์การแพร่ระบาดของโรคติดเชื้อไวรัสโควิด 19



3.3.3 การฟื้นตัวของสถานประกอบการโดยเปรียบเทียบสัดส่วนรายรับในปี 2565 กับรายรับในปี 2562 (ปีก่อนเกิดสถานการณ์โควิด 19)

สถานประกอบการในจังหวัดสระบุรี ร้อยละ 49.0 ระบุว่าระดับการฟื้นตัวของสถานประกอบการอยู่ในระดับยังคงหดตัว-ยังคงหดตัวมาก และพบว่ากำลังซื้อของผู้บริโภคยังคงอ่อนแอ ร้อยละ 88.1 พฤติกรรมของผู้บริโภคเปลี่ยนแปลง และมาตรการภาครัฐ ร้อยละ 67.9 และร้อยละ 33.0 ตามลำดับ

ภาพที่ 2 ร้อยละของสถานประกอบการจำแนกตามการฟื้นตัวของสถานประกอบการโดยเปรียบเทียบสัดส่วนรายรับในปี 2565 กับรายรับในปี 2562



3.4 ความคิดเห็นและข้อเสนอแนะของสถานประกอบการ

3.4.1 ปัญหาและอุปสรรคในการดำเนินงานกิจการของสถานประกอบการ

สถานประกอบการในจังหวัดสระบุรี ร้อยละ 92.4 ระบุว่าพบกับปัญหาอุปสรรคในการดำเนินงานกิจการในเรื่อง เศรษฐกิจไม่ดี ชะลอตัว ต้นทุนในการดำเนินธุรกิจสูงขึ้น การแพร่ระบาดของโรคติดเชื้อไวรัสโคโรนา 19 ลูกค้านำกำลังซื้อลดลง รวมถึงการแข่งขันทางการค้ามีมากขึ้น ขาดเงินลงทุนและเงินทุนหมุนเวียนในการดำเนินงาน เป็นต้น

ภาพที่ 3 ร้อยละของสถานประกอบการ ที่มีปัญหาและอุปสรรคในการดำเนินงานกิจการ



3.4.2 ความช่วยเหลือที่ต้องการจากหน่วยงานของรัฐ

สถานประกอบการในจังหวัดสระบุรี ร้อยละ 54.5 ระบุว่าต้องการให้หน่วยงานของรัฐช่วยเหลือ ในเรื่อง มาตรการควบคุมราคาสินค้า มาตรการลดอัตราภาษี ลดอัตราดอกเบี้ย ให้รัฐบาลสนับสนุนแหล่งเงินทุน เพิ่มวงเงินสินเชื่อให้ผู้ประกอบการ และพักชำระหนี้ พร้อมทั้งแก้ไขกฎระเบียบภาครัฐ

ภาพที่ 4 ร้อยละของสถานประกอบการ ที่ต้องการความช่วยเหลือจากหน่วยงานของรัฐ



ภาคผนวก ก



ตอนที่ 1 ข้อมูลทั่วไปของสถานประกอบการ

**ตอนที่ 1 ข้อมูลทั่วไปของสถานประกอบการ
จำแนกตามขนาดของสถานประกอบการ**

	หน้า
ตอนที่ 1 ข้อมูลทั่วไปของสถานประกอบการ จำแนกตามขนาดของสถานประกอบการ	
ตาราง 1 จำนวนและร้อยละของสถานประกอบการธุรกิจ จำแนกตามรูปแบบการจัดตั้ง ตามกฎหมาย และขนาดของสถานประกอบการ	51
ตาราง 2 จำนวนและร้อยละของสถานประกอบการธุรกิจ จำแนกตามรูปแบบการจัดตั้ง ทางเศรษฐกิจ และขนาดของสถานประกอบการ	52
ตาราง 3 จำนวนและร้อยละของสถานประกอบการธุรกิจ จำแนกตามระยะเวลา ในการดำเนินกิจการ และขนาดของสถานประกอบการ	53
ตาราง 4 จำนวนและร้อยละของสถานประกอบการธุรกิจ จำแนกตามระยะเวลา การดำเนินกิจการ จำนวนชั่วโมงที่เปิดดำเนินการต่อวันในปี 2564 และขนาด ของสถานประกอบการ	54
ตาราง 5 จำนวนและร้อยละของสถานประกอบการธุรกิจ จำแนกตามเงินทุน จดทะเบียน และขนาดของสถานประกอบการ	55
ตาราง 6 จำนวนและร้อยละของสถานประกอบการธุรกิจ จำแนกตามการมีต่างประเทศ ร่วมลงทุนหรือถือหุ้น และขนาดของสถานประกอบการ	56
ตาราง 7 จำนวนและร้อยละของสถานประกอบการธุรกิจ จำแนกตามการลงทุน ในต่างประเทศ และขนาดของสถานประกอบการ	57

ตาราง 1 จำนวนและร้อยละของสถานประกอบการธุรกิจ จำแนกตามรูปแบบการจัดตั้งตามกฎหมาย และขนาดของสถานประกอบการ

TABLE 1 NUMBER AND PERCENTAGE OF BUSINESS ESTABLISHMENTS BY FORM OF LEGAL ORGANIZATION AND SIZE OF ESTABLISHMENT

ขนาดของสถานประกอบการ	จำนวนสถานประกอบการ		ส่วนบุคคล		ห้างหุ้นส่วนจำกัด		บริษัทจำกัด		สหกรณ์		การรวมกลุ่ม		วิสาหกิจชุมชน		การจัดตั้ง		Size of establishment
	จำนวน	ร้อยละ	จำนวน	ร้อยละ	จำนวน	ร้อยละ	จำนวน	ร้อยละ	จำนวน	ร้อยละ	จำนวน	ร้อยละ	จำนวน	ร้อยละ	จำนวน	ร้อยละ	
	Number	%	Number	%	Number	%	Number	%	Number	%	Number	%	Number	%	Number	%	
รวม	21,702	100.00	19,270	88.80	871	4.01	1,283	5.91	101	0.47	174	0.80	1	-	1	-	Total
1 - 5 คน	20,450	100.00	18,851	92.18	577	2.82	760	3.71	88	0.43	174	0.85	-	-	-	-	1 - 5 persons
6 - 10 คน	781	100.00	328	42.05	177	22.64	275	35.18	-	-	-	-	-	-	1	0.13	6 - 10 persons
11 - 15 คน	205	100.00	64	31.41	51	25.00	84	41.06	5	2.52	-	-	-	-	-	-	11 - 15 persons
16 - 25 คน	144	100.00	15	10.53	43	29.75	81	56.25	4	2.78	-	-	1	0.69	-	-	16 - 25 persons
26 - 30 คน	23	100.00	1	4.35	5	21.74	17	73.91	-	-	-	-	-	-	-	-	26 - 30 persons
31 - 50 คน	54	100.00	9	16.67	8	14.81	35	63.89	3	4.63	-	-	-	-	-	-	31 - 50 persons
51 - 200 คน	38	100.00	1	2.63	8	21.05	28	72.37	2	3.95	-	-	-	-	-	-	51 - 200 persons
มากกว่า 200 คน	7	100.00	-	-	2	28.57	5	71.43	-	-	-	-	-	-	-	-	more than 200 persons

ที่มา : สำนักทะเบียนธุรกิจและอุตสาหกรรม พ.ศ. 2565 (ธุรกิจทางการค้าและธุรกิจทางการบริการ) จังหวัดสระบุรี สำนักงานสถิติแห่งชาติ กระทรวงดิจิทัลเพื่อเศรษฐกิจและสังคม

Source : The 2022 Business and Industrial Census (Trade and Services Industry) Saraburi Province, National Statistical Office, Ministry of Digital Economy and Society.

ตาราง 2 จำนวนและร้อยละของสถานประกอบการธุรกิจจำแนกตามรูปแบบการจัดตั้งทางเศรษฐกิจ และขนาดของสถานประกอบการ

TABLE 2 NUMBER AND PERCENTAGE OF BUSINESS ESTABLISHMENTS BY FORM OF ECONOMIC ORGANIZATION AND SIZE OF ESTABLISHMENT

ขนาดของสถานประกอบการ	จำนวนสถานประกอบการ			สำนักงานเพียงเดียว			สำนักงานใหญ่			สำนักงานสาขา		
	Number of establishments		%	Single unit		%	Head office		%	Branch		%
	จำนวน	ร้อยละ		จำนวน	ร้อยละ		จำนวน	ร้อยละ		จำนวน	ร้อยละ	
1- 5 คน	21,702	100.00	20,851	96.08	113	0.52	737	3.40				Total
6 - 10 คน	20,450	100.00	19,877	97.20	57	0.28	517	2.53				1- 5 persons
11 - 15 คน	781	100.00	628	80.44	12	1.47	141	18.09				6 - 10 persons
16 - 25 คน	205	100.00	162	78.83	12	5.77	32	15.39				11 - 15 persons
26 - 30 คน	144	100.00	108	75.23	14	9.49	22	15.28				16 - 25 persons
31 - 50 คน	23	100.00	12	52.17	4	17.39	7	30.43				26 - 30 persons
51 - 200 คน	54	100.00	36	66.67	12	22.22	6	11.11				31 - 50 persons
มากกว่า 200 คน	38	100.00	25	64.47	3	6.58	11	28.95				51 - 200 persons
	7	100.00	4	57.14	1	14.29	2	28.57				more than 200 persons

ที่มา : สำนักทะเบียนธุรกิจและอุตสาหกรรม พ.ศ. 2565 (ธุรกิจทางการค้าและธุรกิจทางการบริการ) จังหวัดสระบุรี สำนักงานสถิติแห่งชาติ กระทรวงดิจิทัลเพื่อเศรษฐกิจและสังคม

Source : The 2022 Business and Industrial Census (Trade and Services Industry) Saraburi Province, National Statistical Office, Ministry of Digital Economy and Society.

ตาราง 3 จำนวนและร้อยละของสถานประกอบการธุรกิจ จำนวนตามระยะเวลาในการดำเนินงาน และขนาดของสถานประกอบการ

TABLE 3 NUMBER AND PERCENTAGE OF BUSINESS ESTABLISHMENTS BY PERIOD OF OPERATION AND SIZE OF ESTABLISHMENT

ขนาดของสถานประกอบการ	จำนวนสถานประกอบการ		ระยะเวลาในการดำเนินงาน (ปี) Period of operation (Year)												Total
	Number of establishments		< 5		5 - 9		10 - 19		20 - 29		≥ 30		Size of establishment		
	จำนวน	ร้อยละ	จำนวน	ร้อยละ	จำนวน	ร้อยละ	จำนวน	ร้อยละ	จำนวน	ร้อยละ	จำนวน	ร้อยละ			
Number	%	Number	%	Number	%	Number	%	Number	%	Number	%	Number	%		
รวม	21,702	100.00	5,954	27.44	7,028	32.38	5,591	25.76	1,936	8.92	1,194	5.50			
1- 5 คน	20,450	100.00	5,798	28.35	6,752	33.02	5,168	25.27	1,704	8.33	1,029	5.03	1- 5 persons		
6 - 10 คน	781	100.00	123	15.73	176	22.51	263	33.61	126	16.09	94	12.06	6 - 10 persons		
11 - 15 คน	205	100.00	14	6.80	43	21.00	82	40.01	48	23.55	18	8.64	11 - 15 persons		
16 - 25 คน	144	100.00	15	10.19	30	20.95	45	31.48	21	14.70	33	22.69	16 - 25 persons		
26 - 30 คน	23	100.00	3	13.04	7	30.43	11	47.83	2	8.70	-	-	26 - 30 persons		
31 - 50 คน	54	100.00	2	3.70	10	17.90	13	23.30	20	36.57	10	18.52	31 - 50 persons		
51 - 200 คน	38	100.00	-	-	9	22.37	7	18.42	14	35.53	9	23.68	51 - 200 persons		
มากกว่า 200 คน	7	100.00	-	-	2	21.43	3	42.86	2	21.43	1	14.29	more than 200 persons		

ที่มา : สำนักงานธุรกิจและอุตสาหกรรม พ.ศ. 2565 (ธุรกิจทางการค้าและธุรกิจทางการบริการ) จังหวัดสระบุรี สำนักงานสถิติแห่งชาติ กระทรวงดิจิทัลเพื่อเศรษฐกิจและสังคม

Source : The 2022 Business and Industrial Census (Trade and Services Industry) Saraburi Province, National Statistical Office, Ministry of Digital Economy and Society.

ตาราง 4 จำนวนและร้อยละของสถานประกอบการธุรกิจ จำนวนตามระยะเวลาการดำเนินงานที่เริ่มต้นกิจการ จำนวนชั่วโมงที่เปิดดำเนินการต่อวันในปี 2564 และขนาดของสถานประกอบการ
TABLE 4 NUMBER AND PERCENTAGE OF BUSINESS ESTABLISHMENTS BY PERIOD OF OPERATION IN 2021 AND SIZE OF ESTABLISHMENT

ขนาดของสถานประกอบการ	ระยะเวลาการดำเนินงานกิจการ Period of operation in 2021														Size of establishment	
	จำนวนสถานประกอบการ		เดือน Months					ชั่วโมง Hours per day					รวม			
			< 3	3 - 6	7 - 9	10 - 12	< 8	8 - 10	> 10							
จำนวน Number	ร้อยละ %	จำนวน Number	ร้อยละ %	จำนวน Number	ร้อยละ %	จำนวน Number	ร้อยละ %	จำนวน Number	ร้อยละ %	จำนวน Number	ร้อยละ %	จำนวน Number	ร้อยละ %			
รวม	21,702	100.00	12	0.06	524	2.41	1,867	8.60	19,299	88.93	2,530	11.66	17,103	78.81	2,069	9.53
1- 5 คน	20,450	100.00	3	0.01	404	1.98	1,814	8.87	18,229	89.14	2,481	12.13	16,327	79.84	1,642	8.03
6 - 10 คน	781	100.00	7	0.90	99	12.61	49	6.22	627	80.27	37	4.74	460	58.96	283	36.30
11 - 15 คน	205	100.00	-	-	15	7.34	3	1.36	187	91.30	11	5.12	117	56.88	78	37.99
16 - 25 คน	144	100.00	2	1.39	5	3.24	2	1.39	135	93.98	1	0.69	102	71.06	41	28.24
26 - 30 คน	23	100.00	-	-	1	4.35	-	-	22	95.65	1	4.35	15	65.22	7	30.43
31 - 50 คน	54	100.00	-	-	-	-	-	-	54	100.00	-	-	45	83.95	9	16.05
51 - 200 คน	38	100.00	-	-	-	-	-	-	38	100.00	-	-	31	81.58	7	18.42
มากกว่า 200 คน	7	100.00	-	-	-	-	-	-	7	100.00	-	-	5	71.43	2	28.57

ที่มา : สำนักงานธุรกิจและอุตสาหกรรม พ.ศ. 2565 (ธุรกิจทางการค้าและธุรกิจทางการบริการ) จังหวัดสระบุรี สำนักงานสถิติแห่งชาติ กระทรวงดิจิทัลเพื่อเศรษฐกิจและสังคม

Source : The 2022 Business and Industrial Census (Trade and Services Industry) Saraburi Province, National Statistical Office, Ministry of Digital Economy and Society.

ตาราง 5 จำนวนและร้อยละของสถานประกอบการธุรกิจ จำแนกตามเงินทุนจดทะเบียน และขนาดของสถานประกอบการ
TABLE 5 NUMBER AND PERCENTAGE OF BUSINESS ESTABLISHMENTS BY REGISTERED CAPITAL AND SIZE OF ESTABLISHMENT

ขนาดของสถานประกอบการ	จำนวนสถานประกอบการ		มูลค่าทุนจดทะเบียน (ล้านบาท) Registered capital (Million baht)										มูลค่าเงินทุนจดทะเบียน							
	Number of establishments		ไม่มีทุนจดทะเบียน No registered capital		< 1		1 - 9		10 - 49		50 - 99		100 - 199		200 - 499		Value of Registered capital	Size of establishment		
	จำนวน	ร้อยละ	จำนวน	ร้อยละ	จำนวน	ร้อยละ	จำนวน	ร้อยละ	จำนวน	ร้อยละ	จำนวน	ร้อยละ	จำนวน	ร้อยละ	จำนวน	ร้อยละ				
รวม	2,155	100.00	694	32.21	1,461	67.79	403	18.70	911	42.29	119	5.52	16	0.74	11	0.49			1	0.05
1- 5 คน	1,337	100.00	473	35.40	864	64.60	299	22.34	521	39.01	44	3.25	-	-	-	-	-	-	1,713,593,200.0	1- 5 persons
6 - 10 คน	452	100.00	141	31.28	310	68.72	61	13.51	212	46.95	37	8.27	-	-	-	-	-	-	1,016,349,635.0	6 - 10 persons
11 - 15 คน	135	100.00	32	23.30	104	76.70	15	11.25	77	57.05	10	7.66	1	0.74	-	-	-	-	372,269,234.0	11 - 15 persons
16 - 25 คน	124	100.00	22	17.77	102	82.23	13	10.50	65	52.76	15	12.11	-	-	9	6.86	-	-	1,457,268,840.0	16 - 25 persons
26 - 30 คน	22	100.00	7	31.82	15	68.18	4	18.18	6	27.27	4	18.18	-	-	1	4.55	-	-	228,000,000.0	26 - 30 persons
31 - 50 คน	43	100.00	6	14.12	37	85.88	3	7.06	17	40.59	4	10.00	11	25.88	-	-	1	2.35	1,114,600,000.0	31 - 50 persons
51 - 200 คน	36	100.00	11	30.99	25	69.01	5	14.08	10	28.17	5	12.68	4	11.27	1	2.82	-	-	424,602,000.0	51 - 200 persons
มากกว่า 200 คน	7	100.00	2	28.57	5	71.43	3	42.86	2	28.57	-	-	-	-	-	-	-	-	4,099,999.0	more than 200 persons

หมายเหตุ : เฉพาะสถานประกอบการที่มีรูปแบบการจัดตั้งตามกฎหมายเป็นห้างหุ้นส่วนสามัญบุคคล บริษัทจำกัด และบริษัทจำกัด(มหาชน)

Note : Only establishments which were juristic partnership, company limited and public company limited.

ที่มา : สำมะโนธุรกิจและอุตสาหกรรม พ.ศ. 2565 (ธุรกิจทางการค้าและธุรกิจทางการบริการ) จังหวัดสระบุรี สำนักงานสถิติแห่งชาติ กระทรวงดิจิทัลเพื่อเศรษฐกิจและสังคม

Source : The 2022 Business and Industrial Census (Trade and Services Industry) Saraburi Province, National Statistical Office, Ministry of Digital Economy and Society.

ตาราง 6 จำนวนและร้อยละของสถานประกอบการธุรกิจ จำนวนตามการมีต่างประเภทร่วมลงทุนหรือถือหุ้น และขนาดของสถานประกอบการ

TABLE 6 NUMBER AND PERCENTAGE OF BUSINESS ESTABLISHMENTS BY HAVING FOREIGN INVESTMENTS OR HOLDING SHARE AND SIZE OF ESTABLISHMENT

ขนาดของสถานประกอบการ	จำนวนสถาน- ประกอบการ Number of establishments	ไม่มีต่างประเทศ ร่วมลงทุนหรือถือหุ้น No have foreign investments or holding share		Size of establishment
		จำนวน Number	ร้อยละ จำนวน ร้อยละ % %	
รวม	2,155	100.00	2,155	100.00
1- 5 คน	1,337	100.00	1,337	100.00
6 - 10 คน	452	100.00	452	100.00
11 - 15 คน	135	100.00	135	100.00
16 - 25 คน	124	100.00	124	100.00
26 - 30 คน	22	100.00	22	100.00
31 - 50 คน	43	100.00	43	100.00
51 - 200 คน	36	100.00	36	100.00
มากกว่า 200 คน	7	100.00	7	100.00
				more than 200 persons
				1- 5 persons
				6 - 10 persons
				11 - 15 persons
				16 - 25 persons
				26 - 30 persons
				31 - 50 persons
				51 - 200 persons
				more than 200 persons

หมายเหตุ : เฉพาะสถานประกอบการที่มีรูปแบบการจัดตั้งตามกฎหมายเป็นหุ้นส่วนจำกัด ห้างหุ้นส่วนสามัญนิติบุคคล บริษัทจำกัด และบริษัทจำกัด (มหาชน)

Note : Only establishments which were juristic partnership, company limited and public company limited.

ที่มา : สำมะโนธุรกิจและอุตสาหกรรม พ.ศ. 2565 (ธุรกิจทางการค้าและธุรกิจทางการบริการ) จังหวัดสระบุรี สำนักงานสถิติแห่งชาติ กระทรวงดิจิทัลเพื่อเศรษฐกิจและสังคม

Source : The 2022 Business and Industrial Census (Trade and Services Industry) Saraburi Province, National Statistical Office, Ministry of Digital Economy and Society.

ตาราง 7 จำนวนและร้อยละของสถานประกอบการธุรกิจ จำแนกตามการลงทุนในต่างประเทศ และขนาดของสถานประกอบการ

TABLE 7 NUMBER AND PERCENTAGE OF BUSINESS ESTABLISHMENTS BY INVESTMENT IN ABROAD AND SIZE OF ESTABLISHMENT

ขนาดของสถานประกอบการ	จำนวนสถานประกอบการ		ไม่มีการลงทุน ในต่างประเทศ		Size of establishment
	จำนวน	ร้อยละ	จำนวน	ร้อยละ	
	Number	%	Number	%	
รวม	2,155	100.00	2,155	100.00	Total
1- 5 คน	1,337	100.00	1,337	100.00	1- 5 persons
6 - 10 คน	452	100.00	452	100.00	6 - 10 persons
11 - 15 คน	135	100.00	135	100.00	11 - 15 persons
16 - 25 คน	124	100.00	124	100.00	16 - 25 persons
26 - 30 คน	22	100.00	22	100.00	26 - 30 persons
31 - 50 คน	43	100.00	43	100.00	31 - 50 persons
51 - 200 คน	36	100.00	36	100.00	51 - 200 persons
มากกว่า 200 คน	7	100.00	7	100.00	more than 200 persons

หมายเหตุ : เฉพาะสถานประกอบการที่มีรูปแบบการจัดตั้งตามกฎหมายเป็นหุ้นส่วนจำกัด ห้างหุ้นส่วนสามัญนิติบุคคล บริษัทจำกัด และบริษัทจำกัด (มหาชน)

Note : Only establishments which were juristic partnership, company limited and public company limited.

ที่มา : สำมะโนธุรกิจและอุตสาหกรรม พ.ศ. 2565 (ธุรกิจทางการค้าและธุรกิจทางการบริการ) จังหวัดสระบุรี สำนักงานสถิติแห่งชาติ กระทรวงดิจิทัลเพื่อเศรษฐกิจและสังคม

Source : The 2022 Business and Industrial Census (Trade and Services Industry) Saraburi Province, National Statistical Office, Ministry of Digital Economy and Society.

**ตอนที่ 1 ข้อมูลทั่วไปของสถานประกอบการ
จำแนกตามหมวดย่อยธุรกิจ**

สารบัญ

ตอนที่ 1 ข้อมูลทั่วไปของสถานประกอบการ จำแนกตามหมวดย่อยธุรกิจ		
ตาราง 1	จำนวนและร้อยละของสถานประกอบการธุรกิจ จำแนกตามรูปแบบการจัดตั้ง ตามกฎหมาย และหมวดย่อยธุรกิจ	63
ตาราง 2	จำนวนและร้อยละของสถานประกอบการธุรกิจ จำแนกตามรูปแบบการจัดตั้ง ทางเศรษฐกิจ และหมวดย่อยธุรกิจ	64
ตาราง 3	จำนวนและร้อยละของสถานประกอบการธุรกิจ จำแนกตามระยะเวลา ในการดำเนินกิจการ และหมวดย่อยธุรกิจ	65
ตาราง 4	จำนวนและร้อยละของสถานประกอบการธุรกิจ จำแนกตามระยะเวลา การดำเนินกิจการ จำนวนชั่วโมงที่เปิดดำเนินการต่อวันในปี 2564 และ หมวดย่อยธุรกิจ	66
ตาราง 5	จำนวนและร้อยละของสถานประกอบการธุรกิจ จำแนกตามเงินทุน จดทะเบียน และหมวดย่อยธุรกิจ	67
ตาราง 6	จำนวนและร้อยละของสถานประกอบการธุรกิจ จำแนกตามการมีต่างประเทศ ร่วมลงทุนหรือถือหุ้น และหมวดย่อยธุรกิจ	68
ตาราง 7	จำนวนและร้อยละของสถานประกอบการธุรกิจ จำแนกตามการลงทุน ในต่างประเทศ และหมวดย่อยธุรกิจ	69

ตาราง 1 จำนวนและร้อยละของสถานประกอบการธุรกิจ จำนวนตามรูปแบบการจัดตั้งตามกฎหมาย และหมวดย่อยธุรกิจ
TABLE 1 NUMBER AND PERCENTAGE OF BUSINESS ESTABLISHMENTS BY FORM OF LEGAL ORGANIZATION AND DIVISION OF BUSINESS INDUSTRY

รหัส Code	หมวดย่อยธุรกิจ	จำนวนสถาน- ประกอบการ Number of establishments		ส่วนบุคคล Individual proprietor		ห้างหุ้นส่วนสามัญ นิติบุคคล Juristic partnership		บริษัทจำกัด บริษัทจำกัด (มหาชน) Company limited, Public company limited		สหกรณ์ Cooperatives		การรวมกลุ่ม Bundling		รัฐกิจชุมชน Community enterprise		การจัดตั้ง ในรูปแบบอื่นๆ Others		Division of business industry
		จำนวน Number	ร้อยละ %	จำนวน Number	ร้อยละ %	จำนวน Number	ร้อยละ %	จำนวน Number	ร้อยละ %	จำนวน Number	ร้อยละ %	จำนวน Number	ร้อยละ %	จำนวน Number	ร้อยละ %	จำนวน Number	ร้อยละ %	
	รวม	21,702	100.00	19,270	88.80	871	4.01	1,283	5.91	101	0.47	174	0.80	1	-	-	-	Total
45	การขายส่งและการขายปลีก การซ่อมยานยนต์ และจักรยานยนต์	2,279	100.00	1,887	82.78	231	10.14	161	7.08	-	-	-	-	-	-	-	-	Wholesale and retail trade; repair of motor vehicles and motorcycles
46	การขายส่ง (ยกเว้นยานยนต์และจักรยานยนต์)	835	100.00	575	68.90	75	9.02	178	21.36	6	0.72	-	-	-	-	-	-	Wholesale trade (except of motor vehicles and motorcycles)
47	การขายปลีก (ยกเว้นยานยนต์และจักรยานยนต์)	9,983	100.00	8,744	87.59	464	4.65	506	5.07	94	0.94	174	1.74	1	0.01	-	-	Retail trade (except of motor vehicles and motorcycles)
55	ที่พักแรม	204	100.00	171	83.60	9	4.29	25	12.11	-	-	-	-	-	-	-	-	Accommodation
56	การบริการอาหารและเครื่องดื่ม	4,038	100.00	3,702	91.68	4	0.09	331	8.20	1	0.02	-	-	-	-	-	-	Food and beverage service activities
59	การผลิตภาพยนตร์ ทีวีทัศน์ และรายการโทรทัศน์ การบันทึกเสียงลงนิติน และการจัดพิมพ์จำหน่ายหรือ เผยแพร่ดนตรี	1	100.00	-	-	-	-	1	100.00	-	-	-	-	-	-	-	-	Motion picture, video and television programme production, sound recording and music publishing activities
60	การจัดรายการและการแพร่ภาพกระจายเสียง	12	100.00	-	-	8	66.67	4	33.33	-	-	-	-	-	-	-	-	Programming and broadcasting activities
62	การจัดทำโปรแกรมคอมพิวเตอร์ การให้บริการ เกี่ยวกับคอมพิวเตอร์ และกิจกรรมที่เกี่ยวข้อง	3	100.00	-	-	-	-	3	100.00	-	-	-	-	-	-	-	-	Computer programming, consultancy and related activities
63	การบริการสารสนเทศ	-	-	-	-	-	-	-	-	-	-	-	-	-	-	-	-	Information service activities
68	กิจกรรมอสังหาริมทรัพย์	1,582	100.00	1,561	98.67	7	0.44	13	0.82	-	-	-	-	-	-	-	-	Real estate activities
69	กิจกรรมทางกฎหมายและการบัญชี	56	100.00	37	66.07	2	4.17	17	29.76	-	-	-	-	-	-	-	-	Legal and accounting activities
70	กิจกรรมของสำนักงานใหญ่และการบริการ ให้คำปรึกษาด้านการบริหารจัดการ	2	100.00	-	-	-	-	2	100.00	-	-	-	-	-	-	-	-	Activities of head offices; management consultancy activities
71	กิจกรรมด้านสถาปัตยกรรมและวิศวกรรม รวมถึงการออกแบบและการวิเคราะห์ทางเทคนิค	34	100.00	27	79.41	3	7.35	5	13.24	-	-	-	-	-	-	-	-	Architectural and engineering activities; technical testing and analysis
72	การวิจัยและพัฒนาเชิงวิทยาศาสตร์	1	100.00	-	-	-	-	1	100.00	-	-	-	-	-	-	-	-	Scientific research and development
73	การโฆษณาและการวิจัยตลาด	34	100.00	34	100.00	-	-	-	-	-	-	-	-	-	-	-	-	Advertising and market research
74	กิจกรรมทิวทัศน์ วิทยาศาสตร์ และเทคนิคอื่นๆ	42	100.00	40	95.24	1	2.38	1	2.38	-	-	-	-	-	-	-	-	Other professional, scientific and technical activities
77	กิจกรรมกาให้เช่า	129	100.00	115	89.15	2	1.55	12	9.30	-	-	-	-	-	-	-	-	Rental and leasing activities
78	กิจกรรมการจ้างงาน	24	100.00	1	4.17	16	66.67	7	29.17	-	-	-	-	-	-	-	-	Employment activities
79	กิจกรรมท่องเที่ยวและธุรกิจท่องเที่ยว การจำหน่าย การบริการสำรอง และกิจกรรมที่เกี่ยวข้อง	2	100.00	2	100.00	-	-	-	-	-	-	-	-	-	-	-	-	Travel agency, tour operator, reservation service and related activities
80	การบริการรักษาความปลอดภัยและการสืบสวน	25	100.00	11	44.00	4	16.00	10	40.00	-	-	-	-	-	-	-	-	Security and investigation activities
81	กิจกรรมการบริการสำหรับอาคารและภูมิทัศน์	16	100.00	1	6.25	12	75.00	3	18.75	-	-	-	-	-	-	-	-	Services to buildings and landscape activities
82	การบริหารจัดการบริหารและสนับสนุนการดำเนินงาน ของสำนักงาน และกิจกรรมอื่นๆ ที่สนับสนุนทางธุรกิจ	84	100.00	82	97.62	2	2.38	-	-	-	-	-	-	-	-	-	-	Office administrative, office support and other business support activities
90	กิจกรรมการสร้างสรรค์ศิลปะและออกแบบบันเทิง	123	100.00	123	100.00	-	-	-	-	-	-	-	-	-	-	-	-	Creative, arts and entertainment activities
92	กิจกรรมการพนันและการเสี่ยงโชค	13	100.00	13	100.00	-	-	-	-	-	-	-	-	-	-	-	-	Gambling and betting activities
93	กิจกรรมด้านการกีฬา ความบันเทิง และการนันทนาการ	139	100.00	138	99.28	-	-	1	0.72	-	-	-	-	-	-	-	-	Sports activities and amusement and recreation activities
95	การซ่อมคอมพิวเตอร์และของใช้ส่วนบุคคล และของใช้ในชีวิตประจำวัน	422	100.00	394	93.33	27	6.44	1	0.24	-	-	-	-	-	-	-	-	Repair of computers and personal and household goods
96	กิจกรรมบริการส่วนบุคคลอื่นๆ	1,619	100.00	1,613	99.63	4	0.25	2	0.12	-	-	-	-	-	-	-	-	Other personal service activities

ที่มา : สำนักงานธุรกิจและอุตสาหกรรม พ.ศ. 2565 (ธุรกิจทางการค้าและธุรกิจทางบริการ) จังหวัดสระบุรี สำนักงานสถิติแห่งชาติ กระทรวงดิจิทัลเพื่อเศรษฐกิจและสังคม
Source : The 2022 Business and Industrial Census (Trade and Services Industry) Saraburi Province, National Statistical Office, Ministry of Digital Economy and Society.

ตาราง 2 จำนวนและร้อยละของสถานประกอบการจัดตั้งทางเศรษฐกิจ และหน่วยย่อยธุรกิจ
TABLE 2 NUMBER AND PERCENTAGE OF BUSINESS ESTABLISHMENTS BY FORM OF ECONOMIC ORGANIZATION AND DIVISION OF BUSINESS INDUSTRY

รหัส Code	หมวดย่อยธุรกิจ	จำนวนสถานประกอบการ Number of establishments		สำนักงานใหญ่ Head office		สำนักงานเพียงเดียว Single unit		สำนักงานสาขา Branch		Division of business industry
		จำนวน Number	ร้อยละ %	จำนวน Number	ร้อยละ %	จำนวน Number	ร้อยละ %	จำนวน Number	ร้อยละ %	
		21,702	100.00	20,851	96.08	113	0.52	737	3.40	
45	การขายส่งและการขายปลีก การซ่อมยานยนต์และจักรยานยนต์	2,279	100.00	2,197	96.40	23	0.99	60	2.61	Wholesale and retail trade; repair of motor vehicles and motorcycles
46	การขายส่ง (ยกเว้นยานยนต์และจักรยานยนต์)	835	100.00	769	92.04	17	1.98	50	5.99	Wholesale trade (except of motor vehicles and motorcycles)
47	การขายปลีก (ยกเว้นยานยนต์และจักรยานยนต์)	9,983	100.00	9,637	96.54	69	0.69	277	2.77	Retail trade (except of motor vehicles and motorcycles)
55	ที่พักแรม	204	100.00	202	99.02	-	-	2	0.98	Accommodation
56	การบริการอาหารและเครื่องดื่ม	4,038	100.00	3,704	91.73	-	-	334	8.27	Food and beverage service activities
59	การบันทึกภาพยนตร์ วิดีทัศน์ และรายการโทรทัศน์ การบันทึกเสียงลงบนสื่อ และการจัดพิมพ์จำหน่ายหรือเผยแพร่ดนตรี	1	100.00	-	-	-	-	1	100.00	Motion picture, video and television programme production, sound recording and music publishing activities
60	การจัดส่งรายการและการแพร่ภาพกระจายเสียง	12	100.00	12	100.00	-	-	-	-	Programming and broadcasting activities
62	การจัดทำโปรแกรมคอมพิวเตอร์ การให้บริการเกี่ยวกับคอมพิวเตอร์ และกิจกรรมที่เกี่ยวข้อง	3	100.00	3	100.00	-	-	-	-	Computer programming, consultancy and related activities
63	การบริการสารสนเทศ	-	-	-	-	-	-	-	-	Information service activities
68	กิจกรรมอสังหาริมทรัพย์	1,582	100.00	1,580	99.87	1	0.06	1	0.06	Real estate activities
69	กิจกรรมทางกฎหมายและการบัญชี	56	100.00	56	100.00	-	-	-	-	Legal and accounting activities
70	กิจกรรมของสำนักงานใหญ่และการบริการให้คำปรึกษาด้านการบริหารจัดการ	2	100.00	2	100.00	-	-	-	-	Activities of head offices; management consultancy activities
71	กิจกรรมด้านสถาปัตยกรรมและวิศวกรรม รวมถึงการทดสอบและการวิเคราะห์ทางเทคนิค	34	100.00	31	89.71	-	-	4	10.29	Architectural and engineering activities; technical testing and analysis
72	การวิจัยและพัฒนาเชิงวิทยาศาสตร์	1	100.00	-	-	-	-	1	100.00	Scientific research and development
73	การโฆษณาและการจัดตลาด	34	100.00	34	100.00	-	-	-	-	Advertising and market research
74	กิจกรรมทางวิชาชีพ วิทยาศาสตร์ และเทคนิคอื่นๆ	42	100.00	42	100.00	-	-	-	-	Other professional, scientific and technical activities
77	กิจกรรมการให้เช่า	129	100.00	127	98.45	1	0.78	1	0.78	Rental and leasing activities
78	กิจกรรมการจ้างงาน	24	100.00	22	91.67	1	4.17	1	4.17	Employment activities
79	กิจกรรมของตัวแทนธุรกิจท่องเที่ยว การจัดงาน การบริการสำรอง และกิจกรรมที่เกี่ยวข้อง	2	100.00	2	100.00	-	-	-	-	Travel agency, tour operator, reservation service and related activities
80	การบริการรักษาความปลอดภัยและสืบสวน	25	100.00	21	84.00	-	-	4	16.00	Security and investigation activities
81	กิจกรรมการบริการสำหรับอาคารและภูมิทัศน์	16	100.00	13	81.25	2	12.50	1	6.25	Services to buildings and landscape activities
82	การบริการด้านการบริหารและสนับสนุนการดำเนินงานของสำนักงาน และกิจกรรมอื่นๆ ที่สนับสนุนทางธุรกิจ	84	100.00	84	100.00	-	-	-	-	Office administrative, office support and other business support activities
90	กิจกรรมการสร้างสรรค์ศิลปะและความบันเทิง	123	100.00	123	100.00	-	-	-	-	Creative, arts and entertainment activities
92	กิจกรรมการพนันและการเสี่ยงโชค	13	100.00	13	100.00	-	-	-	-	Gambling and betting activities
93	กิจกรรมด้านการศึกษา ความบันเทิง และการนันทนาการ	139	100.00	139	100.00	-	-	-	-	Sports activities and amusement and recreation activities
95	การซ่อมคอมพิวเตอร์และของใช้ส่วนบุคคล และของใช้ในครัวเรือน	422	100.00	421	99.76	-	-	1	0.24	Repair of computers and personal and household goods
96	กิจกรรมบริการส่วนบุคคลอื่นๆ	1,619	100.00	1,618	99.94	-	-	1	0.06	Other personal service activities

ที่มา : สำนักงานสถิติแห่งชาติและธุรกิจทางการ (จังหวัดสระบุรี สำนักงานสถิติแห่งชาติ กระทรวงดิจิทัลเพื่อเศรษฐกิจและสังคม)
Source : The 2022 Business and Industrial Census (Saraburi Province, National Statistical Office, Ministry of Digital Economy and Society).

ตาราง 3 จำนวนและร้อยละของสถานประกอบการธุรกิจ จำนวนตามระยะเวลาในการดำเนินงาน และหมวดธุรกิจ
TABLE 3 NUMBER AND PERCENTAGE OF BUSINESS ESTABLISHMENTS BY PERIOD OF OPERATION AND DIVISION OF BUSINESS INDUSTRY

รหัส Code	หมวดธุรกิจ Division of business industry	จำนวนสถานประกอบการ Number of establishments																	
		< 5				5 - 9				10 - 19				20 - 29				≥ 30	
		จำนวน Number	ร้อยละ %	จำนวน Number	ร้อยละ %	จำนวน Number	ร้อยละ %	จำนวน Number	ร้อยละ %	จำนวน Number	ร้อยละ %	จำนวน Number	ร้อยละ %	จำนวน Number	ร้อยละ %	จำนวน Number	ร้อยละ %		
	รวม	21,702	100.00	5,954	27.44	7,028	32.38	5,591	25.76	1,936	8.92	1,194	5.50	63	0.29	1,194	5.50		
45	การขนส่งและการขายปลีก การซ่อมยานยนต์ และจักรยานยนต์	2,279	100.00	726	31.84	864	37.91	194	8.50	433	18.99	63	2.75	-	-	1,194	5.50		
46	การขนส่ง (ยกเว้นยานยนต์และจักรยานยนต์)	835	100.00	113	13.51	271	32.48	182	21.85	237	28.33	32	3.83	-	-	32	3.83		
47	การขายปลีก (ยกเว้นยานยนต์และจักรยานยนต์)	9,983	100.00	1,650	16.53	3,544	35.50	3,150	31.55	814	8.15	825	8.27	-	-	825	8.27		
55	ที่พักแรม	204	100.00	9	4.41	88	43.30	62	30.36	41	20.21	4	1.72	-	-	4	1.72		
56	การบริการอาหารและเครื่องดื่ม	4,038	100.00	2,719	67.35	893	22.10	400	9.90	18	0.45	8	0.20	-	-	8	0.20		
59	การผลิตภาพยนตร์ วิทยุทัศน์ และรายการโทรทัศน์ การบันทึกเสียงลงแผ่นเสียง และการจัดพิมพ์จำหน่ายหรือเผยแพร่ดนตรี	1	100.00	-	-	1	100.00	-	-	-	-	-	-	-	-	-	-		
60	การตั้งรับรายการและการแพร่ภาพกระจายเสียง	12	100.00	-	-	4	33.33	8	66.67	-	-	-	-	-	-	-	-		
62	การจัดทำโปรแกรมคอมพิวเตอร์ การให้บริการเกี่ยวกับคอมพิวเตอร์ และกิจกรรมที่เกี่ยวข้อง	3	100.00	-	-	-	-	-	-	3	100.00	-	-	-	-	-	-		
63	การบริการสารสนเทศ	-	-	-	-	-	-	-	-	-	-	-	-	-	-	-	-		
68	กิจกรรมอสังหาริมทรัพย์	1,582	100.00	138	8.73	455	28.73	701	44.31	149	9.43	139	8.80	-	-	139	8.80		
69	กิจกรรมทางกฎหมายและการบัญชี	56	100.00	2	4.17	6	10.12	47	83.93	-	-	1	1.79	-	-	1	1.79		
70	กิจกรรมของสำนักงานใหญ่และการบริการให้คำปรึกษาด้านการบริหารจัดการ	2	100.00	-	-	-	-	1	50.00	1	50.00	-	-	-	-	-	-		
71	กิจกรรมด้านสถาปัตยกรรมและวิศวกรรม รวมถึงการทดสอบและการวิเคราะห์ทางเทคนิค การวิจัยและพัฒนาเชิงวิทยาศาสตร์	34	100.00	1	2.94	17	50.00	16	47.06	-	-	-	-	-	-	-	-		
72	การโฆษณาและการวิจัยตลาด	1	100.00	-	-	-	-	-	-	1	100.00	-	-	-	-	-	-		
73	กิจกรรมทางวิชาชีพ วิทยาศาสตร์ และเทคนิคอื่นๆ	34	100.00	-	-	34	100.00	-	-	-	-	-	-	-	-	-	-		
74	กิจกรรมการให้เช่า	42	100.00	1	2.38	-	-	21	50.00	20	47.62	-	-	-	-	-	-		
77	กิจกรรมการจ้างงาน	129	100.00	6	4.65	15	11.63	71	54.65	38	29.07	-	-	-	-	-	-		
78	กิจกรรมของตัวแทนธุรกิจท่องเที่ยว การจัดงาน การบริการสำรอง และกิจกรรมที่เกี่ยวข้อง	24	100.00	1	4.17	7	27.08	10	41.67	6	22.92	1	4.17	-	-	1	4.17		
79	การบริการสำรอง และกิจกรรมที่เกี่ยวข้อง	2	100.00	-	-	-	-	-	-	2	100.00	-	-	-	-	-	-		
80	การบริการรักษาความปลอดภัยและการสืบสวน	25	100.00	6	22.00	10	40.00	9	34.00	-	-	1	4.00	-	-	1	4.00		
81	การบริการด้านการบริหารและสนับสนุนการเงิน	16	100.00	1	6.25	6	37.50	-	-	3	18.75	6	37.50	-	-	6	37.50		
82	การบริการด้านการบริหารและสนับสนุนการดำเนินงานของสำนักงาน และกิจกรรมอื่นๆ ที่สนับสนุนทางธุรกิจ	84	100.00	-	-	21	25.48	32	37.86	31	36.67	-	-	-	-	-	-		
90	กิจกรรมการสร้างเสริมศิลปะและความบันเทิง	123	100.00	-	-	48	38.62	76	61.38	-	-	-	-	-	-	-	-		
92	กิจกรรมการพนันและการเสี่ยงโชค	13	100.00	7	50.00	-	-	-	-	-	-	-	-	-	-	7	50.00		
93	กิจกรรมด้านการศึกษา ความบันเทิง และการบันเทิง	139	100.00	-	-	87	62.23	52	37.05	1	0.72	-	-	-	-	-	-		
95	การซ่อมคอมพิวเตอร์และของใช้ส่วนบุคคล และของใช้ในครัวเรือน	422	100.00	37	8.65	96	22.79	150	35.58	138	32.74	1	0.24	-	-	1	0.24		
96	กิจกรรมบริการส่วนบุคคลอื่นๆ	1,619	100.00	538	33.21	562	34.73	412	25.42	1	0.06	107	6.58	-	-	107	6.58		

ที่มา : สำนักงานสถิติแห่งชาติและธุรกิจทางการบริการ จังหวัดสระบุรี สำนักงานสถิติแห่งชาติ กระทรวงดิจิทัลเพื่อเศรษฐกิจและสังคม
Source : The 2022 Business and Industrial Census (Trade and Services Industry) Saraburi Province, National Statistical Office, Ministry of Digital Economy and Society.

ตาราง 4 จำนวนและร้อยละของสถานประกอบการธุรกิจ จำแนกตามระยะเวลาการดำเนินงานจำนวนชั่วโมงที่เปิดดำเนินการต่อวันในปี 2564 และหมวดอุตสาหกรรม
TABLE 4 NUMBER AND PERCENTAGE OF BUSINESS ESTABLISHMENTS BY PERIOD OF OPERATION IN 2021 AND DIVISION OF BUSINESS INDUSTRY

รหัส Code	หมวดอุตสาหกรรม Division of business industry	ระยะเวลาการดำเนินงานเป็นกิจการ Period of operation in 2021												รวม Total			
		ชั่วโมง Hours per day															
		< 3		3 - 6		7 - 9		10 - 12		< 8		8 - 10			> 10		
จำนวน Number	ร้อยละ %	จำนวน Number	ร้อยละ %	จำนวน Number	ร้อยละ %	จำนวน Number	ร้อยละ %	จำนวน Number	ร้อยละ %	จำนวน Number	ร้อยละ %	จำนวน Number	ร้อยละ %	จำนวน Number	ร้อยละ %		
45	การขายส่งและการขายปลีก การซ่อมยานยนต์ และจักรยานยนต์	21,702	100.00	12	0.06	524	2.41	1,867	8.60	19,299	88.93	2,530	11.66	17,103	78.81	2,069	9.53
46	การขายส่ง (ยกเว้นยานยนต์และจักรยานยนต์)	2,279	100.00	-	-	39	1.70	70	3.05	2,171	95.25	202	8.87	1,826	80.13	251	11.00
47	การขายส่ง (ยกเว้นยานยนต์และจักรยานยนต์)	835	100.00	-	-	7	0.78	29	3.45	800	95.77	48	5.79	766	91.76	21	2.46
55	ที่พักแรม	9,983	100.00	-	-	88	0.88	208	2.08	9,687	97.04	1,215	12.17	8,139	81.53	629	6.30
56	การบริการอาหารและเครื่องดื่ม	204	100.00	2	0.98	26	12.94	29	14.41	146	71.67	7	3.43	41	19.95	156	76.62
59	การผลิตภาพยนตร์ วิทยุทัศน์ และรายการโทรทัศน์ การบันทึกเสียงลงบนสื่อ และการจัดพิมพ์จำหน่ายหรือเผยแพร่ดนตรี	4,038	100.00	-	-	109	2.69	330	8.18	3,599	89.13	593	14.68	3,075	76.16	370	9.17
60	การจัดส่งรายการและการแพร่ภาพกระจายเสียง	1	100.00	-	-	1	100.00	-	-	-	-	-	-	-	-	1	100.00
62	การจัดส่งรายการและการแพร่ภาพกระจายเสียงเกี่ยวกับคอมพิวเตอร์ และกิจกรรมที่เกี่ยวข้อง	12	100.00	-	-	-	-	-	-	12	100.00	-	-	8	66.67	4	33.33
63	การบริการสารสนเทศ	3	100.00	-	-	-	-	-	-	3	100.00	-	-	3	100.00	-	-
68	กิจกรรมส่งเสริมทรัพย์สิน	-	-	-	-	-	-	-	-	-	-	-	-	-	-	-	-
69	กิจกรรมทางกฎหมายและการบัญชี	1,582	100.00	-	-	-	-	-	-	1,582	100.00	18	1.14	1,013	64.05	551	34.81
70	กิจกรรมของสำนักงานใหญ่และการบริการให้คำปรึกษาด้านการบริหารจัดการ	56	100.00	-	-	-	-	39	70.24	17	29.76	37	66.07	19	33.93	-	-
71	กิจกรรมด้านสถาปัตยกรรมและวิศวกรรม รวมถึงการทดสอบและการวิเคราะห์ทางเทคนิค	2	100.00	-	-	-	-	-	-	2	100.00	-	-	1	50.00	1	50.00
72	การวิจัยและพัฒนาเชิงวิทยาศาสตร์	34	100.00	-	-	-	-	-	-	34	100.00	-	-	34	100.00	-	-
73	การโฆษณาและการวิจัยตลาด	1	100.00	-	-	-	-	-	-	1	100.00	-	-	1	100.00	-	-
74	กิจกรรมทางวิชาชีพ วิทยาศาสตร์ และเทคนิคอื่นๆ	34	100.00	-	-	-	-	-	-	34	100.00	33	97.06	1	2.94	-	-
77	กิจกรรมการจ้างงาน	42	100.00	-	-	-	-	-	-	42	100.00	-	-	42	100.00	-	-
78	กิจกรรมของตัวแทนธุรกิจท่องเที่ยว การจัดงานเลี้ยง และการบริการอาหาร และกิจกรรมที่เกี่ยวข้อง	129	100.00	-	-	39	30.23	-	-	90	69.77	37	28.68	57	43.80	36	27.52
79	การบริการรักษาความปลอดภัยและการสืบสวน	24	100.00	-	-	-	-	-	-	24	100.00	-	-	18	75.00	6	25.00
80	กิจกรรมการก่อสร้างศิลปะและความบันเทิง	2	100.00	-	-	-	-	-	-	2	100.00	-	-	-	-	2	100.00
81	กิจกรรมการบริการสำหรับอาคารและภูมิทัศน์	25	100.00	-	-	-	-	-	-	25	100.00	-	-	23	92.00	2	8.00
82	การบริการด้านบริหารและสนับสนุนการดำเนินงานของสำนักงาน และกิจกรรมอื่นๆ ที่สนับสนุนทางธุรกิจ	16	100.00	3	18.75	-	-	1	6.25	12	75.00	1	6.25	15	93.75	-	-
90	กิจกรรมการสร้างสรรค์ศิลปะและความบันเทิง	84	100.00	-	-	-	-	-	-	84	100.00	-	-	52	62.14	32	37.86
92	กิจกรรมการพนันและการเสี่ยงโชค	123	100.00	7	5.69	21	17.07	48	38.62	48	38.62	28	22.76	95	77.24	-	-
93	กิจกรรมด้านการศึกษา ความบันเทิง และการบันเทิง	13	100.00	-	-	-	-	-	-	13	100.00	-	-	13	100.00	-	-
95	กิจกรรมคอมพิวเตอร์และของใช้ส่วนบุคคลและของใช้ในชีวิตประจำวัน	139	100.00	-	-	85	60.79	2	1.44	53	37.77	39	28.06	98	70.50	2	1.44
96	กิจกรรมบริการส่วนบุคคลอื่นๆ	422	100.00	-	-	3	0.71	-	-	419	99.29	9	2.13	413	97.87	-	-
		1,619	100.00	-	-	107	6.61	1,112	68.65	400	24.74	263	16.25	1,350	83.37	6	0.37

ที่มา : สำนักบริหารเศรษฐกิจและการค้า (กระทรวงพาณิชย์) จังหวัดสระบุรี สำนักงานสถิติเพื่อเศรษฐกิจและสังคม
Source : The 2022 Business and Industrial Census (Trade and Services Industry) Saraburi Province, National Statistical Office, Ministry of Digital Economy and Society.

ตาราง 5 จำนวนและร้อยละของสถานประกอบการธุรกิจ จำแนกตามเงินทุนจดทะเบียน และหมวดธุรกิจ
TABLE 5 NUMBER AND PERCENTAGE OF BUSINESS ESTABLISHMENTS BY REGISTERED CAPITAL AND DIVISION OF BUSINESS INDUSTRY

รหัส Code	จำนวน Number	ร้อยละ %	จำนวนสถานประกอบการ Number of establishments		ไม่มีทุนจดทะเบียน No registered capital		มูลค่าทุนจดทะเบียน (ล้านบาท) Registered capital (Million baht)										มูลค่าเงินทุน จดทะเบียน Value of Registered capital	Division of business industry				
			จำนวน Number		ร้อยละ %		รวม Total		< 1		1 - 9		10 - 49		50 - 99				100 - 199		200 - 499	
			จำนวน Number	ร้อยละ %	จำนวน Number	ร้อยละ %	จำนวน Number	ร้อยละ %	จำนวน Number	ร้อยละ %	จำนวน Number	ร้อยละ %	จำนวน Number	ร้อยละ %	จำนวน Number	ร้อยละ %			จำนวน Number	ร้อยละ %	จำนวน Number	ร้อยละ %
	2,155	100.00	694	32.21	1,461	67.79	403	18.70	911	42.29	119	5.52	16	0.74	11	0.49	1	0.05	6,330,782,908.0	Total		
45	392	100.00	60	15.16	333	84.84	128	32.64	178	45.24	15	3.91	12	3.06	-	-	-	-	1,780,520,665.0	Wholesale and retail trade; repair of motor vehicles and motorcycles		
46	254	100.00	50	19.71	204	80.29	55	21.48	123	48.46	21	8.38	3	1.18	1	0.39	1	0.39	1,144,896,975.0	Wholesale trade (except of motor vehicles and motorcycles)		
47	970	100.00	233	24.04	737	75.96	153	15.78	506	52.16	76	7.82	-	-	2	0.21	-	-	2,205,661,599.0	Retail trade (except of motor vehicles and motorcycles)		
55	33	100.00	2	5.98	31	94.02	2	5.23	22	64.87	2	4.48	-	-	7	19.43	-	-	771,775,000.0	Accommodation		
56	335	100.00	334	99.70	1	0.30	-	-	1	0.30	-	-	-	-	-	-	-	-	1,000,000.0	Food and beverage service activities		
59	1	100.00	1	100.00	-	-	-	-	-	-	-	-	-	-	-	-	-	-	-	Motion picture, video and television programme production, sound recording and music publishing activities		
60	12	100.00	-	-	12	100.00	12	100.00	-	-	-	-	-	-	-	-	-	-	3,600,000.0	Programming and broadcasting activities		
62	3	100.00	-	-	3	100.00	-	-	-	-	3	100.00	-	-	-	-	-	-	C	Computer programming, consultancy and related activities		
63	-	-	-	-	-	-	-	-	-	-	-	-	-	-	-	-	-	-	-	Information service activities		
68	20	100.00	1	5.00	19	95.00	-	-	17	85.00	1	5.00	-	-	1	5.00	-	-	215,010,000.0	Real estate activities		
69	19	100.00	-	-	19	100.00	18	94.74	1	5.26	-	-	-	-	-	-	-	-	5,599,970.0	Legal and accounting activities		
70	2	100.00	-	-	2	100.00	-	-	1	50.00	1	50.00	-	-	-	-	-	-	C	Activities of head offices; management consultancy activities		
71	7	100.00	4	50.00	4	50.00	-	-	4	50.00	-	-	-	-	-	-	-	-	7,500,000.0	Architectural and engineering activities; technical testing and analysis		
72	1	100.00	1	100.00	-	-	-	-	-	-	-	-	-	-	-	-	-	-	-	Scientific research and development		
73	-	-	-	-	-	-	-	-	-	-	-	-	-	-	-	-	-	-	-	Advertising and market research		
74	2	100.00	-	-	2	100.00	-	-	2	100.00	-	-	-	-	-	-	-	-	C	Other professional, scientific and technical activities		
77	14	100.00	1	7.14	13	92.86	4	28.57	9	64.29	-	-	-	-	-	-	-	-	-	Rental and leasing activities		
78	23	100.00	1	4.35	22	95.65	15	65.22	7	30.43	-	-	-	-	-	-	-	-	-	Employment activities		
79	-	-	-	-	-	-	-	-	-	-	-	-	-	-	-	-	-	-	-	Travel agency, tour operator, reservation service and related activities		
80	14	100.00	4	28.57	10	71.43	3	21.43	7	50.00	-	-	-	-	-	-	-	-	-	Security and investigation activities		
81	15	100.00	1	6.67	14	93.33	7	46.67	7	46.67	-	-	-	-	-	-	-	-	-	Services to buildings and landscape activities		
82	2	100.00	-	-	2	100.00	1	50.00	1	50.00	-	-	-	-	-	-	-	-	-	Office administrative, office support and other business support activities		
90	-	-	-	-	-	-	-	-	-	-	-	-	-	-	-	-	-	-	-	Creative, arts and entertainment activities		
92	-	-	-	-	-	-	-	-	-	-	-	-	-	-	-	-	-	-	-	Gambling and betting activities		
93	1	100.00	-	-	1	100.00	-	-	-	-	-	-	-	1	100.00	-	-	-	C	Sports activities and amusement and recreation activities		
95	28	100.00	1	3.55	27	96.45	2	5.33	26	91.12	-	-	-	-	-	-	-	-	-	Repair of computers and personal and household goods		
96	6	100.00	1	16.67	5	83.33	4	66.67	1	16.67	-	-	-	-	-	-	-	-	-	Other personal service activities		

หมายเหตุ : เฉพาะสถานประกอบการที่มีรูปแบบการจัดตั้งตามกฎหมายเป็นทั้งส่วนจำกัด ทั้งหุ้นส่วนสามัญนิติบุคคล บริษัทจำกัด และบริษัทจำกัด (มหาชน)
: C หมายถึง ข้อมูลลับ

Note : Only establishments which were juristic partnership, company limited and public company limited.

: C means confidential data.

ที่มา : สำนักธุรกิจและอุตสาหกรรม พ.ศ. 2565 (ธุรกิจทางสถิติและธุรกิจทางบริการ) จังหวัดสระบุรี สำนักงานสถิติแห่งชาติ กระทรวงดิจิทัลเพื่อเศรษฐกิจและสังคม

Source : The 2022 Business and Industrial Census (Trade and Services Industry) Saraburi Province, National Statistical Office, Ministry of Digital Economy and Society.

ตาราง 6 จำนวนและร้อยละของสถานประกอบการธุรกิจ จำแนกตามการมีต่างประเทศร่วมลงทุนหรือถือหุ้น และหมวดอุตสาหกรรม

TABLE 6 NUMBER AND PERCENTAGE OF BUSINESS ESTABLISHMENTS BY HAVING FOREIGN INVESTMENTS OR HOLDING SHARE AND DIVISION OF BUSINESS INDUSTRY

รหัส Code	หมวดอุตสาหกรรม Division of business industry	จำนวนสถาน- ประกอบการ Number of establishments		ไม่มีต่างประเทศ ร่วมลงทุนหรือถือหุ้น No have foreign investments or holding share		ร้อยละ %	จำนวน Number	ร้อยละ %	จำนวน Number	ร้อยละ %
		จำนวน Number	ร้อยละ %	จำนวน Number	ร้อยละ %					
		2,155	100.00	2,155	100.00	100.00	Total			
45	การขายส่งและการขายปลีก การซ่อมยานยนต์ และจักรยานยนต์	392	100.00	392	100.00	100.00	Wholesale and retail trade; repair of motor vehicles and motorcycles			
46	การขายส่ง (ยกเว้นยานยนต์และจักรยานยนต์)	254	100.00	254	100.00	100.00	Wholesale trade (except of motor vehicles and motorcycles)			
47	การขายปลีก (ยกเว้นยานยนต์และจักรยานยนต์)	970	100.00	970	100.00	100.00	Retail trade (except of motor vehicles and motorcycles)			
55	ที่พักแรม	33	100.00	33	100.00	100.00	Accommodation			
56	การบริการอาหารและเครื่องดื่ม	335	100.00	335	100.00	100.00	Food and beverage service activities			
59	การผลิตภาพยนตร์ วิดีทัศน์ และรายการโทรทัศน์ การบันทึกเสียงลงบนสื่อ และการจัดพิมพ์จำหน่ายหรือ เผยแพร่ดนตรี	1	100.00	1	100.00	100.00	Motion picture, video and television programme production, sound recording and music publishing activities			
60	การจัดส่งรายการและการแพร่ภาพกระจายเสียง	12	100.00	12	100.00	100.00	Programming and broadcasting activities			
62	การจัดทำโปรแกรมคอมพิวเตอร์ การให้บริการ เกี่ยวกับคอมพิวเตอร์ และกิจกรรมที่เกี่ยวข้อง	3	100.00	3	100.00	100.00	Computer programming, consultancy and related activities			
63	การบริการสารสนเทศ	-	-	-	-	-	Information service activities			
68	กิจกรรมอสังหาริมทรัพย์	20	100.00	20	100.00	100.00	Real estate activities			
69	กิจกรรมทางกฎหมายและการบัญชี	19	100.00	19	100.00	100.00	Legal and accounting activities			
70	กิจกรรมของสำนักงานใหญ่และการบริการ ให้คำปรึกษาด้านการบริหารจัดการ	2	100.00	2	100.00	100.00	Activities of head offices; management consultancy activities			
71	กิจกรรมด้านสถาปัตยกรรมและวิศวกรรม	7	100.00	7	100.00	100.00	Architectural and engineering activities; technical testing and analysis			
72	รวมถึงการทดสอบและการวิเคราะห์ทางเทคนิค การวิจัยและพัฒนาเชิงวิทยาศาสตร์	1	100.00	1	100.00	100.00	Scientific research and development			
73	การโฆษณาและการจัดตลาด	-	-	-	-	-	Advertising and market research			
74	กิจกรรมทางวิชาชีพ วิทยาศาสตร์ และเทคนิคอื่นๆ	2	100.00	2	100.00	100.00	Other professional, scientific and technical activities			
77	กิจกรรมการให้เช่า	14	100.00	14	100.00	100.00	Rental and leasing activities			
78	กิจกรรมการจ้างงาน	23	100.00	23	100.00	100.00	Employment activities			
79	กิจกรรมของตัวแทนธุรกิจท่องเที่ยว การจัดงานเที่ยว การบริการสำรอง และกิจกรรมที่เกี่ยวข้อง	-	-	-	-	-	Travel agency, tour operator, reservation service and related activities			
80	การบริการรักษาความปลอดภัยและการสืบสวน	14	100.00	14	100.00	100.00	Security and investigation activities			
81	กิจกรรมการบริการสำหรับอาคารและภูมิทัศน์	15	100.00	15	100.00	100.00	Services to buildings and landscape activities			
82	การบริการด้านการบริหารและสนับสนุนการดำเนินงาน ของสำนักงาน และกิจกรรมอื่นๆ ที่สนับสนุนทางธุรกิจ	2	100.00	2	100.00	100.00	Office administrative, office support and other business support activities			
90	กิจกรรมการสร้างเสริมศิลปะและความบันเทิง	-	-	-	-	-	Creative, arts and entertainment activities			
92	กิจกรรมการพนันและการเสี่ยงโชค	-	-	-	-	-	Gambling and betting activities			
93	กิจกรรมด้านการศึกษา ความบันเทิง และการนันทนาการ	1	100.00	1	100.00	100.00	Sports activities and amusement and recreation activities			
95	การซ่อมคอมพิวเตอร์และของใช้ส่วนบุคคล และของใช้ในชีวิตประจำวัน	28	100.00	28	100.00	100.00	Repair of computers and personal and household goods			
96	กิจกรรมบริการส่วนบุคคลอื่นๆ	6	100.00	6	100.00	100.00	Other personal service activities			

หมายเหตุ : เฉพาะสถานประกอบการที่มีรูปแบบการจัดตั้งตามกฎหมายเป็นหุ้นส่วนจำกัด ทำงหุ้นส่วนสามัญบุคคล บริษัทจำกัด และบริษัทจำกัด (มหาชน)

Note : Only establishments which were juristic partnership, company limited and public company limited.

ที่มา : สำนักธุรกิจและอุตสาหกรรม พ.ศ. 2565 (ธุรกิจทางการและธุรกิจทางการบริการ) จังหวัดสระบุรี สำนักงานสถิติแห่งชาติ กระทรวงดิจิทัลเพื่อเศรษฐกิจและสังคม

Source : The 2022 Business and Industrial Census (Trade and Services Industry) Saraburi Province, National Statistical Office, Ministry of Digital Economy and Society.

ตาราง 7 จำนวนและร้อยละของสถานประกอบการธุรกิจ จำนวนตามการลงทุนในต่างประเทศ และหมวดธุรกิจ
TABLE 7 NUMBER AND PERCENTAGE OF BUSINESS ESTABLISHMENTS BY INVESTMENT IN ABROAD AND DIVISION OF BUSINESS INDUSTRY

รหัส Code	หมวดธุรกิจ	จำนวนสถานประกอบการ		ไม่มีการลงทุน ในต่างประเทศ		Division of business industry
		จำนวน Number	ร้อยละ %	จำนวน Number	ร้อยละ %	
		2,155	100.00	2,155	100.00	Total
45	การขายส่งและการขายปลีก การซ่อมยานยนต์ และจักรยานยนต์	392	100.00	392	100.00	Wholesale and retail trade; repair of motor vehicles and motorcycles
46	การขายส่ง (ยกเว้นยานยนต์และจักรยานยนต์)	254	100.00	254	100.00	Wholesale trade (except of motor vehicles and motorcycles)
47	การขายปลีก (ยกเว้นยานยนต์และจักรยานยนต์)	970	100.00	970	100.00	Retail trade (except of motor vehicles and motorcycles)
55	ที่พักรวม	33	100.00	33	100.00	Accommodation
56	การบริการอาหารและเครื่องดื่ม	335	100.00	335	100.00	Food and beverage service activities
59	การผลิตภาพยนตร์ วิทยุทัศน์ และรายการโทรทัศน์ การบันทึกเสียงลงเสียง และการจัดพิมพ์จำหน่ายหรือ เผยแพร่ดนตรี	1	100.00	1	100.00	Motion picture, video and television programme production, sound recording and music publishing activities
60	การจัดส่งรายการและการแพร่กระจายเสียง	12	100.00	12	100.00	Programming and broadcasting activities
62	การจัดทำโปรแกรมคอมพิวเตอร์ การให้บริการ เกี่ยวกับคอมพิวเตอร์ และกิจกรรมที่เกี่ยวข้อง	3	100.00	3	100.00	Computer programming, consultancy and related activities
63	การบริการสารสนเทศ	-	-	-	-	Information service activities
68	กิจกรรมอสังหาริมทรัพย์	20	100.00	20	100.00	Real estate activities
69	กิจกรรมทางกฎหมายและการบัญชี	19	100.00	19	100.00	Legal and accounting activities
70	กิจกรรมของสำนักงานใหญ่และการบริการ ให้คำปรึกษาด้านการบริหารจัดการ	2	100.00	2	100.00	Activities of head offices; management consultancy activities
71	กิจกรรมด้านสถาปัตยกรรมและวิศวกรรม รวมถึงการออกแบบและการวิเคราะห์ทางเทคนิค	7	100.00	7	100.00	Architectural and engineering activities; technical testing and analysis
72	การวิจัยและพัฒนาเชิงวิทยาศาสตร์	1	100.00	1	100.00	Scientific research and development
73	การโฆษณาและการจัดตลาด	-	-	-	-	Advertising and market research
74	กิจกรรมทางวิชาชีพ วิทยาศาสตร์ และเทคนิคอื่นๆ	2	100.00	2	100.00	Other professional, scientific and technical activities
77	กิจกรรมการให้เช่า	14	100.00	14	100.00	Rental and leasing activities
78	กิจกรรมการจ้างงาน	23	100.00	23	100.00	Employment activities
79	กิจกรรมของตัวแทนธุรกิจท่องเที่ยว การจัดทำเที่ยว การบริการสำรอง และกิจกรรมที่เกี่ยวข้อง	-	-	-	-	Travel agency, tour operator, reservation service and related activities
80	การบริการรักษาความปลอดภัยและการสืบสวน	14	100.00	14	100.00	Security and investigation activities
81	กิจกรรมการบริการสำหรับอาคารและภูมิทัศน์	15	100.00	15	100.00	Services to buildings and landscape activities
82	การบริการด้านการบริหารและสนับสนุนการดำเนินงาน ของสำนักงาน และกิจกรรมอื่นๆ ที่สนับสนุนทางธุรกิจ	2	100.00	2	100.00	Office administrative, office support and other business support activities
90	กิจกรรมการสร้างละครศิลปะและความบันเทิง	-	-	-	-	Creative, arts and entertainment activities
92	กิจกรรมการพนันและการเสี่ยงโชค	-	-	-	-	Gambling and betting activities
93	กิจกรรมด้านการกีฬา ความบันเทิง และการบันเทิง	1	100.00	1	100.00	Sports activities and amusement and recreation activities
95	การซ่อมคอมพิวเตอร์และของใช้ส่วนบุคคล และของใช้ในครัวเรือน	28	100.00	28	100.00	Repair of computers and personal and household goods
96	กิจกรรมบริการส่วนบุคคลอื่นๆ	6	100.00	6	100.00	Other personal service activities

หมายเหตุ : เฉพาะสถานประกอบการที่มีรูปแบบการจัดตามกฎหมายเป็นทั้งส่วนจำกัด ทั้งหุ้นส่วนสามัญนิติบุคคล บริษัทจำกัด และบริษัทจำกัด (มหาชน)

Note : Only establishments which were juristic partnership, company limited and public company limited.

ที่มา : ส่วนธุรกิจในธุรกิจและอุตสาหกรรม พ.ศ. 2565 (ธุรกิจทางการบริการ) จังหวัดสระบุรี สำนักงานสถิติแห่งชาติ กระทรวงดิจิทัลเพื่อเศรษฐกิจและสังคม

Source : The 2022 Business and Industrial Census (Trade and Services Industry) Saraburi Province, National Statistical Office, Ministry of Digital Economy and Society.

ตอนที่ 2 ข้อมูลการดำเนินงานของสถานประกอบการ



ตอนที่ 2 ข้อมูลการดำเนินงาน จำแนกตามขนาด ของสถานประกอบการ

ตอนที่ 2 ข้อมูลการดำเนินงาน จำแนกตามขนาดของสถานประกอบการ

ตาราง 1	ข้อมูลสถิติที่สำคัญของสถานประกอบการธุรกิจในปี 2564 จำแนกตามขนาดของสถานประกอบการ	77
ตาราง 2	จำนวนคนทำงานของสถานประกอบการธุรกิจในปี 2564 จำแนกตามลักษณะการจ้างงาน เพศ และขนาดของสถานประกอบการ	78
ตาราง 3	จำนวนและร้อยละของสถานประกอบการธุรกิจที่มีลูกจ้าง จำแนกตามจำนวนวันทำงานต่อสัปดาห์ จำนวนชั่วโมงทำงานเฉลี่ยต่อวันของลูกจ้าง และขนาดของสถานประกอบการ	79
ตาราง 4	ค่าตอบแทนแรงงานของสถานประกอบการธุรกิจในปี 2564 จำแนกตามขนาดของสถานประกอบการ	80
ตาราง 5	ค่าใช้จ่ายทั้งสิ้น มูลค่าสินค้าและวัสดุประกอบและส่วนเปลี่ยนแปลงสินค้าของสถานประกอบการธุรกิจปี 2564 จำแนกตามขนาดของสถานประกอบการ	81
ตาราง 6	ค่าใช้จ่ายทั้งสิ้นของสถานประกอบการธุรกิจปี 2564 จำแนกตามขนาดของสถานประกอบการ	82
ตาราง 7	จำนวนและร้อยละของช่องทางการจ่ายชำระหนี้สำหรับธุรกรรมประเภทต่าง ๆ ของสถานประกอบการธุรกิจในปี 2564 จำแนกตามขนาดของสถานประกอบการ	84
ตาราง 8	รายรับทั้งสิ้นของสถานประกอบการธุรกิจในปี 2564 จำแนกตามขนาดของสถานประกอบการ	86
ตาราง 9	จำนวนและร้อยละของสถานประกอบการธุรกิจที่มีการรับโอนและรับชำระหนี้มูลค่าสินค้าและบริการจากลูกค้า จำแนกตามขนาดของสถานประกอบการ	87
ตาราง 10	มูลค่าตามบัญชีของสินทรัพย์ถาวรของสถานประกอบการธุรกิจ ณ วันที่ 1 มกราคม 2564 จำแนกตามขนาดของสถานประกอบการ	88
ตาราง 11	มูลค่าสินทรัพย์ถาวรที่เปลี่ยนแปลงของสถานประกอบการธุรกิจระหว่าง มกราคม - ธันวาคม 2564 จำแนกตามขนาดของสถานประกอบการ	90
ตาราง 12	จำนวนและร้อยละของสถานประกอบการธุรกิจที่มีการชำระค่าลิขสิทธิ์ สิทธิบัตร เครื่องหมายการค้าให้กับต่างประเทศ จำแนกตามร้อยละของค่าใช้จ่ายทั้งสิ้น และขนาดของสถานประกอบการ	91

สารบัญตารางสถิติ (ต่อ)

		หน้า
ตาราง 13	จำนวนและร้อยละของสถานประกอบการธุรกิจการที่ได้รับค่าลิขสิทธิ์ สิทธิบัตร เครื่องหมายการค้าจากต่างประเทศ จำแนกตามร้อยละของรายรับทั้งสิ้น และขนาดของสถานประกอบการ	92
ตาราง 14	จำนวนและร้อยละของสถานประกอบการธุรกิจเป็นคนกลางซื้อสินค้าจากประเทศหนึ่งเพื่อจำหน่ายให้กับอีกประเทศหนึ่งโดยไม่มีการขนส่งสินค้าเข้า-ออกเขตแดนประเทศไทย จำแนกตามร้อยละของค่าใช้จ่ายทั้งสิ้น และขนาดของสถานประกอบการ	93
ตาราง 15	จำนวนและร้อยละของสถานประกอบการธุรกิจที่รายงานปัญหาและอุปสรรคของสถานประกอบการ จำแนกตามขนาดของสถานประกอบการ	94
ตาราง 16	จำนวนและร้อยละของสถานประกอบการธุรกิจที่รายงานความช่วยเหลือที่ต้องการจากหน่วยงานของรัฐ จำแนกตามขนาดของสถานประกอบการ	95
ตาราง 17	ข้อมูลสถิติที่สำคัญของสถานประกอบการธุรกิจในปี 2564 จำแนกตามขนาดของสถานประกอบการ และรูปแบบการจัดตั้งตามกฎหมาย	96
ตาราง 18	ข้อมูลสถิติที่สำคัญของสถานประกอบการธุรกิจในปี 2564 จำแนกตามขนาดของสถานประกอบการ และรูปแบบการจัดตั้งทางเศรษฐกิจ	98

ตาราง 1 ข้อมูลสถิติที่สำคัญของสถานประกอบการธุรกิจในปี 2564 จำแนกตามขนาดของสถานประกอบการ

TABLE 1 PRINCIPAL STATISTICS OF BUSINESS ESTABLISHMENTS IN 2021 BY SIZE OF ESTABLISHMENT

ขนาดของสถานประกอบการ	จำนวน สถานประกอบการ Number of establishments	จำนวน คนทำงาน Number of persons engaged	ลูกจ้าง Employees		รายได้ จากการดำเนินงาน Income	ค่าใช้จ่าย ขั้นกลาง Intermediate consumption	มูลค่าเพิ่ม Value added	Size of establishment
			จำนวน Number	ค่าตอบแทน แรงงาน Remuneration				
รวม	21,702	72,002	38,739	5,683,748.7	77,710,812.4	61,248,371.5	16,462,440.8	Total
1 - 5 คน	20,450	48,111	16,478	2,278,482.9	24,959,149.6	17,412,378.0	7,546,771.5	1 - 5 persons
6 - 10 คน	781	6,469	5,313	844,756.2	15,077,607.4	12,162,399.3	2,915,208.0	6 - 10 persons
11 - 15 คน	205	2,697	2,462	363,353.3	4,932,994.8	3,753,798.7	1,179,196.1	11 - 15 persons
16 - 25 คน	144	2,765	2,625	438,152.0	8,235,856.2	6,937,682.3	1,298,173.9	16 - 25 persons
26 - 30 คน	23	643	630	87,817.7	1,874,809.8	1,535,972.2	338,837.6	26 - 30 persons
31 - 50 คน	54	2,254	2,209	422,814.7	11,280,826.2	10,206,888.0	1,073,938.2	31 - 50 persons
51 - 200 คน	38	3,622	3,587	622,313.5	9,261,360.0	7,994,590.0	1,266,770.0	51 - 200 persons
มากกว่า 200 คน	7	5,441	5,435	626,058.4	2,088,208.5	1,244,662.9	843,545.6	more than 200 persons

ที่มา : สำนักงานธุรกิจและอุตสาหกรรม พ.ศ. 2565 (ธุรกิจทางการค้าและธุรกิจทางการบริการ) จังหวัดสระบุรี สำนักงานสถิติแห่งชาติ กระทรวงดิจิทัลเพื่อเศรษฐกิจและสังคม

Source : The 2022 Business and Industrial Census (Trade and Services Industry) Saraburi Province, National Statistical Office, Ministry of Digital Economy and Society.

ตาราง 2 จำนวนคนทำงานของสถานประกอบการธุรกิจในปี 2564 จำนวนตามลักษณะการจ้างงาน เพศ และขนาดของสถานประกอบการ
TABLE 2 NUMBER OF PERSONS ENGAGED OF BUSINESS IN 2021 BY WORK STATUS, SEX AND SIZE OF ESTABLISHMENT

ขนาดของสถานประกอบการ Number of establishments	จำนวน สถาน- ประกอบการ Number of establishments	รวม Total		คนทำงานโดยไม่ได้รับ ค่าจ้าง เงินเดือน Unpaid workers				รวม Total		ลูกจ้าง Employees						พนักงานที่ไม่ต้องใช้เทคนิค Unskilled staff	Size of establishment				
		ชาย Male	หญิง Female	รวม Total	ชาย Male	หญิง Female	รวม Total	ผู้บริหาร General manager	รวม Total	ชาย Male	หญิง Female	หัวหน้าแผนกต่าง ๆ Department manager and Head department / Division chief		พนักงานผู้ใช้เทคนิคระดับกลาง Intermediate skilled staff							
												รวม Total	ชาย Male	หญิง Female	รวม Total			ชาย Male	หญิง Female		
รวม	21702	72,002	31,097	40,906	18,764	38,739	16,597	22,142	1,007	603	404	2,660	993	1,667	10,603	4,993	5,610	24,469	10,008	14,461	Total
1 - 5 คน	20450	48,111	19,601	28,510	17,991	16,478	5,958	10,520	248	151	97	1,087	282	805	3,831	1,674	2,157	11,312	3,851	7,460	1 - 5 persons
6 - 10 คน	781	6,469	3,330	3,139	1,157	602	555	2,585	313	220	92	330	111	220	2,010	890	1,120	2,660	1,507	1,153	6 - 10 persons
11 - 15 คน	205	2,697	1,375	1,323	235	122	113	1,209	78	44	34	226	115	111	734	359	375	1,423	735	689	11 - 15 persons
16 - 25 คน	144	2,765	1,448	1,317	140	76	64	2,625	163	83	80	317	142	175	1,052	552	500	1,094	595	499	16 - 25 persons
26 - 30 คน	23	643	348	295	13	9	4	630	28	22	6	49	19	30	244	133	111	309	165	144	26 - 30 persons
31 - 50 คน	54	2,254	1,026	1,228	45	26	19	2,209	107	49	58	339	162	176	774	326	448	989	463	526	31 - 50 persons
51 - 200 คน	38	3,622	2,065	1,558	35	19	16	3,587	56	26	30	303	158	145	1,836	1,029	807	1,393	833	560	51 - 200 persons
มากกว่า 200 คน	7	5,441	1,905	3,537	6	3	3	3,534	15	8	7	9	4	6	122	31	92	5,290	1,860	3,430	more than 200 persons

ที่มา : สำนักงานธุรกิจและอุตสาหกรรม พ.ศ. 2565 (ธุรกิจทางการค้าและธุรกิจทางบริการ) จังหวัดสระบุรี สำนักงานสถิติแห่งชาติ กระทรวงดิจิทัลเพื่อเศรษฐกิจและสังคม

Source : The 2022 Business and Industrial Census (Trade and Services Industry) Saraburi Province, National Statistical Office, Ministry of Digital Economy and Society.

ตาราง 3 จำนวนและร้อยละของสถานประกอบการธุรกิจที่มีลูกจ้าง จำนวนชั่วโมงทำงานเฉลี่ยต่อวันของลูกจ้าง และขนาดของสถานประกอบการ

TABLE 3 NUMBER AND PERCENTAGE OF BUSINESS ESTABLISHMENTS EMPLOYEES BY NUMBER OF DAYS WORKED PER WEEK, AVERAGE NUMBER OF HOURS WORKED PER DAY BY EMPLOYEES AND SIZE OF ESTABLISHMENT

ขนาดของสถานประกอบการ	ลูกจ้าง Employees													
	จำนวนสถาน- ประกอบการที่มีลูกจ้าง			จำนวนวันทำงานต่อสัปดาห์			จำนวนชั่วโมงทำงานเฉลี่ยต่อวัน (เฉลี่ยทุกกะ)			Size of establishment				
	จำนวน Number	ร้อยละ %	จำนวน Number	ร้อยละ %	จำนวน Number	ร้อยละ %	จำนวน Number	ร้อยละ %	จำนวน Number	ร้อยละ %	จำนวน Number	ร้อยละ %		
			<5	5 - 6	7	< 8	8 - 10	11 - 12						
			จำนวน Number	ร้อยละ %	จำนวน Number	ร้อยละ %	จำนวน Number	ร้อยละ %	จำนวน Number	ร้อยละ %	จำนวน Number	ร้อยละ %	จำนวน Number	
			ร้อยละ %	ร้อยละ %	ร้อยละ %	ร้อยละ %	ร้อยละ %	ร้อยละ %	ร้อยละ %	ร้อยละ %	ร้อยละ %	ร้อยละ %	ร้อยละ %	
			จำนวน Number	ร้อยละ %	จำนวน Number	ร้อยละ %	จำนวน Number	ร้อยละ %	จำนวน Number	ร้อยละ %	จำนวน Number	ร้อยละ %	จำนวน Number	
			ร้อยละ %	ร้อยละ %	ร้อยละ %	ร้อยละ %	ร้อยละ %	ร้อยละ %	ร้อยละ %	ร้อยละ %	ร้อยละ %	ร้อยละ %	ร้อยละ %	
รวม	8,561	100.00	30	0.35	6,908	80.70	1,623	18.95	973	11.36	6,677	77.99	911	10.65
1- 5 คน	7,315	100.00	4	0.05	5,853	80.01	1,458	19.94	911	12.46	5,603	76.59	801	10.95
6 - 10 คน	775	100.00	22	2.84	642	82.80	111	14.37	48	6.19	640	82.65	87	11.16
11 - 15 คน	205	100.00	2	0.98	164	79.84	39	19.18	7	3.41	178	86.90	20	9.69
16 - 25 คน	144	100.00	-	-	134	92.71	11	7.29	6	3.82	138	95.49	1	0.69
26 - 30 คน	23	100.00	2	8.70	18	78.26	3	13.04	1	4.35	22	95.65	-	-
31 - 50 คน	54	100.00	-	-	54	100.00	-	-	-	-	54	100.00	-	-
51 - 200 คน	38	100.00	-	-	38	100.00	-	-	-	-	35	92.11	3	7.89
มากกว่า 200 คน	7	100.00	-	-	7	100.00	-	-	-	-	7	100.00	-	-

ที่มา : สำนักทะเบียนธุรกิจและอุตสาหกรรม พ.ศ. 2565 (ธุรกิจทางการค้าและธุรกิจทางการบริการ) จังหวัดสระบุรี สำนักงานสถิติแห่งชาติ กระทรวงดิจิทัลเพื่อเศรษฐกิจและสังคม

Source : The 2022 Business and Industrial Census (Trade and Services Industry) Saraburi Province, National Statistical Office, Ministry of Digital Economy and Society.

ตาราง 4 ค่าตอบแทนแรงงานของสถานประกอบการธุรกิจในปี 2564 จำแนกตามขนาดของสถานประกอบการ
TABLE 4 REMUNERATION OF BUSINESS ESTABLISHMENTS IN 2021 BY SIZE OF ESTABLISHMENT

ขนาดของสถานประกอบการ	จำนวน สถาน- ประกอบการ	จำนวนลูกจ้าง Number of employees	รวม Total	ค่าจ้าง เงินเดือน Wages, salaries	ค่าล่วงเวลา โบนัส ฯลฯ Overtime bonus, etc.	สวัสดิการ และผลประโยชน์ ตอบแทน Fringe benefits	เงินที่สถานประกอบการ จ่ายสมทบเข้ากองทุน Employer's contribution to social security	Size of establishment
รวม	21,702	38,739	5,683,748.7	5,090,194.6	360,639.1	50,625.1	182,289.9	Total
1- 5 คน	20,450	16,478	2,278,482.9	2,137,052.6	77,260.7	9,650.9	54,518.7	1- 5 persons
6 - 10 คน	781	5,313	844,756.2	715,386.7	90,404.3	4,723.8	34,241.4	6 - 10 persons
11 - 15 คน	205	2,462	363,353.3	330,821.2	13,832.2	2,490.2	16,209.7	11 - 15 persons
16 - 25 คน	144	2,625	438,152.0	366,645.9	45,398.9	6,165.5	19,941.7	16 - 25 persons
26 - 30 คน	23	630	87,817.7	77,253.0	5,077.4	2,430.0	3,057.3	26 - 30 persons
31 - 50 คน	54	2,209	422,814.7	344,323.3	46,185.4	12,151.0	20,155.0	31 - 50 persons
51 - 200 คน	38	3,587	622,313.5	541,403.0	48,944.4	9,064.3	22,901.9	51 - 200 persons
มากกว่า 200 คน	7	5,435	626,058.4	577,308.9	33,535.7	3,949.5	11,264.3	more than 200 persons

ที่มา : สำนักงานธุรกิจและอุตสาหกรรม พ.ศ. 2565 (ธุรกิจทางการค้าและธุรกิจทางการบริการ) จังหวัดสระบุรี สำนักงานสถิติแห่งชาติ กระทรวงดิจิทัลเพื่อเศรษฐกิจและสังคม

Source : The 2022 Business and Industrial Census (Trade and Services Industry) Saraburi Province, National Statistical Office, Ministry of Digital Economy and Society.

ตาราง 5 ค่าใช้จ่ายทั้งสิ้น มูลค่าสินทรัพย์และส่วนเปลี่ยนแปลงสินทรัพย์ของสถานประกอบการธุรกิจปี 2564 จำแนกตามขนาดของสถานประกอบการ
TABLE 5 TOTAL EXPENSES, VALUE OF STOCKS AND CHANGE IN VALUE OF STOCKS OF BUSINESS ESTABLISHMENTS IN 2021 BY SIZE OF ESTABLISHMENT

ขนาดของสถานประกอบการ establishments	จำนวน สถาน- ประกอบการ Number of establishments	รวม Total	ค่าซื้อสินค้า เพื่อการจำหน่าย และ/หรือให้บริการ Value of goods purchased for sale or rendering services	ค่าไฟฟ้า Electricity	ค่าน้ำประปา Water supply	ค่าก๊าซ/ ค่าน้ำมัน เชื้อเพลิง Gas/ Fuel	ค่าบริการ อินเทอร์เน็ต Cost of internet services	ค่า บำรุงรักษา อุปกรณ์ คอมพิวเตอร์ Repair and maintenance of computer system	ค่า ใช้จ่ายรายปี เกี่ยวกับระบบ คอมพิวเตอร์ Annual expenses in computer system	ค่าซ่อมแซม สิ่งก่อสร้าง ยานพาหนะ เครื่องจักร และเครื่องมือ ฯลฯ Repair on construction, vehicles, machinery and equipment, etc.	ค่าเช่า ยานพาหนะ เครื่องจักร และเครื่องมือ ฯลฯ Rent on vehicles, machinery and equipment, etc.	ค่าเช่า อาคาร/ อาคาร พร้อมที่ดิน Rent on buildings/ land and buildings	ค่าใช้จ่ายอื่นๆ Other expenses	มูลค่าสินทรัพย์และวัสดุประกอบคงเหลือ Value of stocks		ส่วน เปลี่ยนแปลง ของสินค้าและ วัสดุประกอบ คงเหลือ Change in value of stocks	Total
														1 ม.ค. 2564 Jan 1, 2021	31 ธ.ค. 2564 Dec 31, 2021		
		รวม	55,050,275.3	1,230,932.6	196,841.7	540,689.3	105,549.0	41,138.7	11,811.8	186,908.4	39,109.5	691,332.9	3,439,479.8	9,852,867.9	9,472,533.0	-380,334.9	380,334.9
1- 5 คน	20,450	17,505,888.0	14,956,430.3	718,047.4	124,309.6	336,043.7	85,003.5	7,678.7	2,414.6	69,219.9	12,907.6	521,540.4	672,292.4	3,740,481.0	3,237,293.2	-503,187.8	503,187.8
6 - 10 คน	781	12,220,876.0	10,132,421.7	163,985.9	21,455.2	44,672.4	8,282.3	4,081.1	5,150.0	27,545.7	1,657.2	98,793.3	1,712,831.3	949,677.0	1,003,678.8	54,001.7	54,001.7
11 - 15 คน	205	3,774,174.5	3,475,576.0	65,289.3	4,682.7	20,064.1	3,650.4	4,965.6	400.6	13,742.8	9,694.9	25,941.3	150,166.7	534,754.8	477,740.5	-57,014.3	57,014.3
16 - 25 คน	144	6,967,766.2	6,513,082.3	75,129.2	13,506.6	30,940.4	4,780.5	3,929.1	1,501.4	30,906.9	5,286.0	25,207.6	263,496.2	1,954,923.1	1,979,774.7	24,851.6	24,851.6
26 - 30 คน	23	1,553,697.8	1,466,830.2	12,500.4	556.6	4,300.7	393.6	910.8	227.3	3,627.1	637.3	891.6	62,822.3	197,577.2	287,951.1	90,373.9	90,373.9
31 - 50 คน	54	10,235,066.1	9,939,266.7	63,994.6	18,125.7	27,975.6	1,819.5	15,390.7	747.8	19,006.4	5,411.0	10,844.1	132,484.2	1,138,532.5	1,209,663.7	71,131.2	71,131.2
51 - 200 คน	38	8,031,467.4	7,363,260.8	112,374.5	13,721.5	75,638.1	1,529.8	1,100.3	1,370.2	21,557.6	3,515.5	5,277.4	432,121.8	1,298,315.3	1,197,818.1	-60,497.2	60,497.2
มากกว่า 200 คน	7	1,245,132.9	1,203,407.3	19,611.2	484.0	1,054.3	89.4	3,082.5	-	1,302.0	-	2,837.2	13,265.0	78,607.0	78,613.0	6.0	6.0

ที่มา : สำนักธุรกิจและอุตสาหกรรม พ.ศ. 2565 (ธุรกิจการค้าและธุรกิจบริการ) จังหวัดสระบุรี สำนักงานสถิติแห่งชาติ กระทรวงดิจิทัลเพื่อเศรษฐกิจและสังคม

Source : The 2022 Business and Industrial Census (Trade and Services Industry) Saraburi Province, National Statistical Office, Ministry of Digital Economy and Society.

ตาราง 6 ค่าใช้จ่ายทั้งสิ้นของสถานประกอบการธุรกิจปี 2564 จำแนกตามขนาดของสถานประกอบการ
TABLE 6 TOTAL EXPENSES OF BUSINESS ESTABLISHMENTS IN 2021 BY SIZE OF ESTABLISHMENT

จำนวน สถาน- ประกอบการ Number of establishments	รวม Total	ค่าใช้จ่ายอื่น ๆ (Other expenses)														รวม Total	ขนาดของสถานประกอบการ Size of establishment	
		ค่าซื้อสินค้า เพื่อการจำหน่าย และ/หรือ ให้บริการ Value of goods purchased for sale or rendering services	รวม Total	ค่าไฟฟ้า Electricity	ค่าน้ำประปา Water supply	ค่าแก๊ส/ ค่าน้ำมัน เชื้อเพลิง Gas/ Fuel	ค่าไปรษณีย์ ค่าโทรศัพท์ ค่าโทรสาร Postage, telegram, facsimile	ค่าวัสดุ สำนักงาน/ วัสดุสิ้นเปลือง Office supplies/ Supplies	ค่าทำบัญชี ค่าทนายความ บัญชี Account- tancy and consulting services	ค่าใช้จ่าย ในการ ฝึกอบรม ค่าใช้จ่าย วางแผนและ พัฒนาฯ Cost of training, research and planning	ค่าโฆษณา Advertising	ค่า ประกันภัย Insurance premium	ค่าใช้จ่าย เกี่ยวกับ อินเทอร์เน็ต Cost of internet services	ค่าใช้จ่าย เกี่ยวกับการ บำรุงรักษา อุปกรณ์ คอมพิวเตอร์ Repair and maintenance of computer system	ค่า ใช้จ่าย เกี่ยวกับ คอมพิวเตอร์ Annual computer system			ค่าขนส่ง ค่าคอมมิชชั่น ค่าคอมมิชชั่น Good Commission delivery
รวม	61,534,069.0	55,050,275.3	6,483,793.6	1,230,932.6	196,841.7	540,689.3	123,889.6	100,826.1	52,909.1	9,495.1	34,692.2	229,726.6	105,549.0	41,138.7	11,811.8	443,401.9	80,811.5	Total
1- 5 คน	20,450	17,505,888.0	14,956,430.3	2,549,457.7	718,047.4	124,309.6	336,043.7	94,435.4	40,964.4	22,425.5	564.8	3,811.1	68,995.7	85,003.5	7,678.7	2,414.6	81,263.9	1- 5 persons
6 - 10 คน	781	12,220,876.0	10,132,421.7	2,088,454.3	163,985.3	44,672.4	9,230.4	7,551.4	9,586.9	3,297.3	2,882.4	97,420.9	8,282.3	4,081.1	5,150.0	7,780.2	514.5	6 - 10 persons
11 - 15 คน	205	3,774,174.5	3,475,576.0	298,598.5	65,289.3	4,682.7	20,064.1	4,909.7	3,986.9	335.0	14,379.8	26,329.9	3,650.4	4,965.6	400.6	38,872.1	2,782.5	11 - 15 persons
16 - 25 คน	144	6,967,766.2	6,515,082.3	454,683.9	75,129.2	13,506.6	30,940.4	4,018.8	6,536.9	1,541.5	5,255.7	15,445.4	4,780.5	3,929.1	1,501.4	67,512.8	18,760.1	16 - 25 persons
26 - 30 คน	23	1,553,697.8	1,466,830.2	86,867.6	12,500.4	556.6	4,300.7	619.4	3,252.8	1,005.8	51.5	1,321.3	2,129.1	393.6	227.3	7,588.6	2,807.2	26 - 30 persons
31 - 50 คน	54	10,235,066.1	9,939,266.7	295,799.4	63,994.6	18,125.7	27,975.6	4,561.7	8,633.0	1,671.5	1,012.3	1,583.3	9,433.9	15,390.7	747.8	39,216.2	10,843.2	31 - 50 persons
51 - 200 คน	38	8,031,467.4	7,363,260.8	668,206.6	112,374.5	13,721.5	75,638.1	5,933.0	15,994.9	7,436.1	2,492.6	5,458.7	9,412.2	1,100.3	1,370.2	201,168.2	20,940.3	51 - 200 persons
มากกว่า 200 คน	7	1,245,132.9	1,203,407.3	41,725.7	19,611.2	484.0	1,054.3	181.2	9,466.5	259.5	200.0	559.5	89.4	3,082.5	-	-	300.0	more than 200 persons

ที่มา : สำนักงานธุรกิจและอุตสาหกรรม พ.ศ. 2565 (ธุรกิจทางการค้าและบริการ) จังหวัดสุราษฎร์ธานี สำนักงานสถิติแห่งชาติ กระทรวงดิจิทัลเพื่อเศรษฐกิจและสังคม

Source : The 2022 Business and Industrial Census (Trade and Services Industry) Saraburi Province, National Statistical Office, Ministry of Digital Economy and Society.

ตาราง 6 ค่าใช้จ่ายทั้งสิ้นของสถานประกอบการธุรกิจปี 2564 จำแนกตามขนาดของสถานประกอบการ (ต่อ)
TABLE 6 TOTAL EXPENSES OF BUSINESS ESTABLISHMENTS IN 2021 BY SIZE OF ESTABLISHMENT (Cont'd)

จำนวน สถาน- ประกอบการ Number of establishments	ค่าใช้จ่ายอื่นๆ/Other expenses													รวม Total	จำนวน คน Persons	ขนาดของสถานประกอบการ Size of establishment		
	ค่ารับรอง/Entertainment Meal and Recreational beverage	ค่าอาหาร และ เครื่องดื่ม Food and beverage	ค่าที่พัก Lodging	ค่ากำจัดขยะ Waste disposal	ค่าเครื่องใช้ ที่ทำความสะอาด Linens expenses	ค่าผลิตภัณฑ์ Sanitary products	ค่าพาหนะ และค่าที่พัก Transportation and accommodation	ค่าธรรมเนียม ใบอนุญาต Charity/ donation	ค่า บำรุง การดูแล/ บำรุง รักษา Maintenance and repair	ค่าซ่อมแซม สิ่งก่อสร้าง ยานพาหนะ เครื่องจักร และเครื่องมือ ต่างๆ Repair on vehicles, machinery and equipment, etc.	ค่าเช่า อาคาร/ อาคาร พร้อมที่ดิน Rent on buildings/ land and buildings	ค่าเช่าที่ดิน การเปลี่ยน แปลงอัตรา แลกเปลี่ยน Loss of currency exchange	ขาดทุนจาก การค้าขาย Interest paid				หักออก/ หนี้สงสัยจะสูญ Bad debt/ Doubtful accounts	อื่นๆ Others
21,702	20,431.8	13,690.3	3,894.8	2,846.7	21,401.9	46,712.3	15,140.9	42,530.5	14,737.7	186,908.4	691,332.9	135,088.6	26,340.0	192,282.7	67,074.8	1,759,785.0	89115.7	Total
1- 5 คน	20,450	4,130.3	3,305.9	23.2	801.2	8,617.7	11,386.0	30,604.6	8,775.7	69,219.9	521,540.4	71,005.4	500.0	41,076.6	51,933.4	73,817.5	49066.6	1- 5 persons
6 - 10 คน	781	1,640.0	1,525.8	60.0	54.2	920.3	2,503.1	3,764.2	784.2	27,545.7	98,793.3	37,987.1	3,445.4	54,241.7	789.7	1,459,856.9	10380.6	6 - 10 persons
11 - 15 คน	205	950.4	700.6	11.9	238.0	254.5	697.4	3,305.5	722.9	13,742.8	25,941.3	6,477.8	1,505.8	16,994.3	1,875.8	13,775.0	5136.7	11 - 15 persons
16 - 25 คน	144	4,246.1	2,238.7	1,644.1	363.3	10,970.5	7,194.4	2,210.0	2,600.0	30,906.9	25,207.6	15,925.8	2,318.6	23,178.0	4,587.4	58,129.9	12971.4	16 - 25 persons
26 - 30 คน	23	599.1	556.5	35.5	7.1	61.3	8.0	193.8	74.9	3,627.1	891.6	-	10,968.4	6,757.2	-	24,762.4	1571.0	26 - 30 persons
31 - 50 คน	54	3,649.8	1,686.4	1,495.7	467.7	158.9	142.8	1,455.4	771.8	19,006.4	5,411.0	12.0	-	26,481.6	1,696.5	16,934.4	4108.9	31 - 50 persons
51 - 200 คน	38	4,658.6	3,531.5	486.9	640.2	417.9	270.2	929.1	1,001.5	21,557.6	3,515.5	5,277.4	3,680.5	7,602.0	6,172.1	111,797.0	2915.5	51 - 200 persons
มากกว่า 200 คน	7	557.5	145.0	137.5	275.0	0.7	-	68.0	6.8	1,302.0	-	-	-	450.0	20.0	711.9	2965.0	more than 200 persons

ที่มา : สำนักงานเศรษฐกิจและอุตสาหกรรม พ.ศ. 2565 (ธุรกิจจากการบริการ) จังหวัดสระบุรี สำนักงานสถิติแห่งชาติ กระทรวงดิจิทัลเพื่อเศรษฐกิจและสังคม
Source : The 2022 Business and Industrial Census (Trade and Services Industry) Saraburi Province, National Statistical Office, Ministry of Digital Economy and Society.

ตาราง 7 จำนวนและร้อยละของช่องทางชำระเงินสำหรับธุรกรรมประเภทต่างๆ ของสถานประกอบการธุรกิจในปี 2564 จำนวนตามขนาดของสถานประกอบการ
TABLE 7 NUMBER AND PERCENTAGE OF PAYMENT METHODS FOR DIFFERENT TYPES OF TRANSACTIONS OF BUSINESS ESTABLISHMENTS IN 2021 BY SIZE OF ESTABLISHMENT

ขนาดของสถานประกอบการ Number of establishments	ช่องทางชำระเงินสำหรับธุรกรรมประเภทต่างๆ Payment methods for different types of transaction														ร้อยละ %	จำนวน Number	ร้อยละ %	จำนวน Number	ร้อยละ %	จำนวน Number	ร้อยละ %	จำนวน Number	ร้อยละ %	จำนวน Number	ร้อยละ %	จำนวน Number	ร้อยละ %		
	การชำระเงินค่าสินค้าและบริการให้กับซัพพลายเออร์ Payment of goods and services to supplier				การโอนเงินและชำระหนี้ Electronic transfers				การโอนเงินและชำระหนี้ and electronic payment				การชำระเงินค่าใช้ภายในการค้า Payment of operating expenses																
	เงินสด Cash		เช็ค Check		การโอนและชำระเงิน (e-Payment)		บัตรเครดิต Cryptocurrency		เงินสด Cash		เช็ค Check		การโอนและชำระเงิน (e-Payment)															บัตรเครดิต Cryptocurrency	
	จำนวน Number	ร้อยละ %	จำนวน Number	ร้อยละ %	จำนวน Number	ร้อยละ %	จำนวน Number	ร้อยละ %	จำนวน Number	ร้อยละ %	จำนวน Number	ร้อยละ %	จำนวน Number	ร้อยละ %														จำนวน Number	ร้อยละ %
รวม	21,702	100.00	19,523	89.96	1,441	6.64	12,513	57.66	0.08	20,280	93.45	1,029	4.74	10,411	47.97	12	0.05	Total											
1- 5 คน	20,450	100.00	18,615	91.03	999	4.88	11,403	55.76	15	0.07	19,389	94.81	671	3.28	9,371	45.82	9	0.04	1- 5 persons										
6 - 10 คน	781	100.00	582	74.54	232	29.68	703	89.97	-	-	563	72.07	188	24.11	658	84.25	1	0.13	6 - 10 persons										
11 - 15 คน	205	100.00	153	74.86	78	37.81	179	87.23	2	0.84	140	68.30	65	31.56	168	81.95	2	0.73	11 - 15 persons										
16 - 25 คน	144	100.00	97	67.59	63	43.52	124	86.11	1	0.69	109	75.93	47	32.52	116	80.79	-	-	16 - 25 persons										
26 - 30 คน	23	100.00	15	65.22	12	52.17	17	73.91	-	-	19	82.61	7	30.43	20	86.96	-	-	26 - 30 persons										
31 - 50 คน	54	100.00	36	66.20	33	60.19	48	89.81	-	-	34	63.89	28	50.93	37	68.83	-	-	31 - 50 persons										
51 - 200 คน	38	100.00	21	53.95	22	57.89	32	84.21	-	-	23	59.21	20	52.63	34	89.47	-	-	51 - 200 persons										
มากกว่า 200 คน	7	100.00	3	42.86	4	50.00	7	100.00	-	-	3	42.86	4	50.00	7	100.00	-	-	more than 200 persons										

หมายเหตุ : ตอบได้มากกว่า 1 ข้อ

Note : More than one answer.

ที่มา : สำมะโนธุรกิจและอุตสาหกรรม พ.ศ. 2565 (ธุรกิจทางการค้าและธุรกิจทางการบริการ) จังหวัดสระบุรี สำนักงานสถิติแห่งชาติ กระทรวงดิจิทัลเพื่อเศรษฐกิจและสังคม

Source : The 2022 Business and Industrial Census (Trade and Services Industry) Saraburi Province, National Statistical Office, Ministry of Digital Economy and Society.

ตาราง 7 จำนวนและร้อยละของช่องทางชำระค่าจ้างรับธุรกรรมประเภทต่างๆ ของสถานประกอบการธุรกิจในปี 2564 จำนวนตามขนาดของสถานประกอบการ (ต่อ)
TABLE 7 NUMBER AND PERCENTAGE OF PAYMENT METHODS FOR DIFFERENT TYPES OF TRANSACTIONS OF BUSINESS ESTABLISHMENTS IN 2021 BY SIZE OF ESTABLISHMENT (Cont'd.)

ขนาดของสถานประกอบการ Number of establishments	ช่องทางชำระค่าจ้างรับธุรกรรมประเภทต่างๆ Payment methods for different types of transaction												Size of establishment						
	การจ่ายเงินเดือนพนักงาน Employee payroll						การลงทุน Investment												
	จำนวน Number	ร้อยละ %	จำนวน Number	ร้อยละ %	จำนวน Number	ร้อยละ %	จำนวน Number	ร้อยละ %	จำนวน Number	ร้อยละ %	จำนวน Number	ร้อยละ %							
จำนวน สถาน- ประกอบการ Number of establishments	เงินสด Cash	เช็ค Check	การโอนและชำระเงิน ทางอิเล็กทรอนิกส์ (e-Payment)	บัตรเครดิต Cryptocurrency	เงินสด Cash	เช็ค Check	การโอนและชำระเงิน ทางอิเล็กทรอนิกส์ (e-Payment)	บัตรเครดิต Cryptocurrency	เงินสด Cash	เช็ค Check	การโอนและชำระเงิน ทางอิเล็กทรอนิกส์ (e-Payment)	บัตรเครดิต Cryptocurrency							
จำนวน	ร้อยละ	จำนวน	ร้อยละ	จำนวน	ร้อยละ	จำนวน	ร้อยละ	จำนวน	ร้อยละ	จำนวน	ร้อยละ	จำนวน	ร้อยละ						
รวม	21,702	100.00	6,701	30.88	164	0.76	4,444	20.48	4	0.02	14,973	68.99	871	4.01	5,855	26.98	108	0.50	Total
1- 5 คน	20,450	100.00	5,953	29.11	110	0.54	3,434	16.79	4	0.02	14,347	70.16	652	3.19	5,275	25.79	107	0.52	1- 5 persons
6 - 10 คน	781	100.00	478	61.25	38	4.84	614	78.60	-	-	429	54.90	128	16.41	332	42.52	1	0.13	6 - 10 persons
11 - 15 คน	205	100.00	123	59.89	4	1.76	170	82.90	-	-	93	45.31	27	13.11	109	53.03	-	-	11 - 15 persons
16 - 25 คน	144	100.00	89	61.81	5	3.47	121	84.03	-	-	58	40.05	31	21.30	77	53.13	-	-	16 - 25 persons
26 - 30 คน	23	100.00	16	69.57	1	4.35	17	73.91	-	-	7	30.43	4	17.39	7	30.43	-	-	26 - 30 persons
31 - 50 คน	54	100.00	26	48.15	3	6.02	46	84.72	-	-	26	49.07	16	30.09	29	52.78	-	-	31 - 50 persons
51 - 200 คน	38	100.00	13	34.21	1	2.63	35	92.11	-	-	11	27.63	11	27.63	22	57.89	-	-	51 - 200 persons
มากกว่า 200 คน	7	100.00	3	42.86	3	35.71	7	100.00	-	-	3	42.86	3	35.71	6	78.57	-	-	more than 200 persons

หมายเหตุ : ตอบได้มากกว่า 1 ข้อ
Note : More than one answer.

ที่มา : สำนักงานธุรกิจและอุตสาหกรรม พ.ศ. 2565 (ธุรกิจทางการค้าและธุรกิจทางการบริการ) จังหวัดสระบุรี สำนักงานสถิติแห่งชาติ กระทรวงดิจิทัลเพื่อเศรษฐกิจและสังคม

Source : The 2022 Business and Industrial Census (Trade and Services Industry) Saraburi Province, National Statistical Office, Ministry of Digital Economy and Society.

ตาราง 8 รายรับทั้งสิ้นของสถานประกอบการธุรกิจในปี 2564 จำนวนตามขนาดของสถานประกอบการ

TABLE 8 TOTAL RECEIPTS OF BUSINESS ESTABLISHMENTS IN 2021 BY SIZE OF ESTABLISHMENT

ขนาดของสถานประกอบการ	จำนวน สถาน ประกอบการ Number of establishments	จำนวนสถาน ประกอบการ Number of establishments ที่มีรายรับจาก การขายสินค้า และบริการ ผ่านทาง อินเทอร์เน็ต Receipts from sale or service via the internet	รายรับของสถานประกอบการ Receipts of establishments						รวม Total	รายรับอื่นๆ (จากการดำเนินงานธุรกิจ) Other receipts from business			รายรับอื่นๆ Other receipts	Size of establishment
			รวม Total	รายรับจาก การขายสินค้า และบริการ Receipts from sales of goods and services	รายรับจาก การให้เช่าที่ดิน Receipts from rent on land	รายรับจากการ ให้เช่าอาคาร/ อาคารพร้อมที่ดิน Receipts from rent on building / building with land	รายรับจากการ ให้เช่ายานพาหนะ เครื่องจักรและ เครื่องมือต่างๆ Receipts from rent on vehicles and machinery, etc.	ดอกเบี้ยรับ/ เงินปันผลรับ Interest/ dividend		กำไรจากการ เปลี่ยนแปลง อัตรา แลกเปลี่ยน Gain from currency exchange	รายรับอื่นๆ (จากการดำเนินงานธุรกิจ) Other receipts from business			
											รวม Total	รายรับจากการ ให้เช่าอาคาร/ อาคารพร้อมที่ดิน Receipts from rent on building / building with land		
รวม	21,702	1,132	78,269,858.2	77,428,369.0	41,271.6	164,609.3	27,304.5	102,541.6	34,897.8	470,864.3	Total			
1 - 5 คน	20,450	938	25,537,267.0	25,297,933.6	897.3	107,104.8	7,800.0	45,076.6	28,955.7	49,499.0	1- 5 persons			
6 - 10 คน	781	115	15,055,996.2	15,006,948.8	1,247.1	2,712.0	476.0	31,143.5	-	13,468.9	6 - 10 persons			
11 - 15 คน	205	28	5,024,935.3	4,960,535.8	32,294.0	-	2,900.0	2,632.2	-	26,573.3	11 - 15 persons			
16 - 25 คน	144	29	8,222,787.3	8,176,683.3	1,781.6	1,301.6	516.2	10,001.1	-	32,503.5	16 - 25 persons			
26 - 30 คน	23	1	1,784,442.0	1,775,904.8	-	1,205.1	-	6.0	-	7,326.1	26 - 30 persons			
31 - 50 คน	54	14	11,220,788.4	10,985,761.1	300	15,133.9	4,205.6	11,063.4	-	204,594.5	31 - 50 persons			
51 - 200 คน	38	6	9,332,586.3	9,174,681.2	3,021.6	870.0	9,406.8	1,765.6	5,942.0	136,899.1	51 - 200 persons			
มากกว่า 200 คน	7	-	2,091,055.8	2,049,920.5	2,000.0	36,282.0	2,000.0	853.3	-	-	more than 200 persons			

ที่มา : สำมะโนธุรกิจและอุตสาหกรรม พ.ศ. 2565 (ธุรกิจทางการบริการ) จังหวัดสระบุรี สำนักงานสถิติแห่งชาติ กระทรวงดิจิทัลเพื่อเศรษฐกิจและสังคม

Source : The 2022 Business and Industrial Census (Trade and Services Industry) Saraburi Province, National Statistical Office, Ministry of Digital Economy and Society.

ตาราง 9 จำนวนและร้อยละของสถานประกอบการธุรกิจที่มีการรับโอนและรับชำระเงินสดและรับชำระค่าบริการจากลูกค้า จำนวนตามขนาดของสถานประกอบการ

TABLE 9 NUMBER AND PERCENTAGE OF BUSINESS ESTABLISHMENTS RECEIVING TRANSFERS AND RECEIVING PAYMENTS FOR GOODS AND SERVICES FROM CUSTOMERS AND SIZE OF ESTABLISHMENT

ขนาดของสถานประกอบการ	การรับโอนและรับชำระเงินสดและรับชำระค่าบริการจากลูกค้า										Size of establishment
	จำนวนสถานประกอบการ					Receiving transfers and receiving payments for goods and services from customers					
	จำนวน	ร้อยละ	จำนวน	ร้อยละ	จำนวน	เงินสด	เช็ค	การโอนและชำระเงินทางอิเล็กทรอนิกส์ (e-Payment)	จำนวน	ร้อยละ	
Number	%	Number	%	Number	Cash	Check	Electric transfers	Number	%	Total	
รวม	21,702	100.00	20,985	96.70	565	2.60	13,434	61.90			
1- 5 คน	20,450	100.00	19,828	96.96	278	1.36	12,276	60.03			1- 5 persons
6 - 10 คน	781	100.00	735	94.11	138	17.61	712	91.19			6 - 10 persons
11 - 15 คน	205	100.00	194	94.83	47	23.00	198	96.56			11 - 15 persons
16 - 25 คน	144	100.00	129	89.24	52	36.11	135	93.75			16 - 25 persons
26 - 30 คน	23	100.00	21	91.30	4	17.39	23	100.00			26 - 30 persons
31 - 50 คน	54	100.00	49	91.67	21	38.43	49	90.28			31 - 50 persons
51 - 200 คน	38	100.00	26	68.42	21	55.26	34	89.47			51 - 200 persons
มากกว่า 200 คน	7	100.00	3	42.86	5	64.29	7	100.00			more than 200 persons

หมายเหตุ : ตอบได้มากกว่า 1 ข้อ

Note : More than one answer.

ที่มา : สำมะโนธุรกิจและอุตสาหกรรม พ.ศ. 2565 (ธุรกิจทางการค้าและธุรกิจทางการบริการ) จังหวัดสระบุรี สำนักงานสถิติแห่งชาติ กระทรวงดิจิทัลเพื่อเศรษฐกิจและสังคม

Source : The 2022 Business and Industrial Census (Trade and Services Industry) Saraburi Province, National Statistical Office, Ministry of Digital Economy and Society.

ตาราง 10 มูลค่าตามบัญชีของสินทรัพย์ถาวรของสถานประกอบการรัฐกิจ ณ วันที่ 1 มกราคม 2564 จำแนกตามขนาดของสถานประกอบการ
TABLE 10 BOOK VALUE OF FIXED ASSETS OF BUSINESS ESTABLISHMENTS ON JANUARY 1, 2021 BY SIZE OF ESTABLISHMENT

ขนาดของสถานประกอบการ	จำนวน สถาน- ประกอบการ	มูลค่าตามบัญชีของสินทรัพย์ถาวรต้นงวด							Book value of fixed assets on Jan. 1, 2021			Size of establishment
		รวม Total	ที่ดิน Land	อาคารและ สิ่งก่อสร้าง Building and construction	เครื่องจักร Machinery	ยานพาหนะ Vehicles	เครื่องใช้ สำนักงาน (ครุภัณฑ์) Office equipment	เครื่องมือ อื่นๆ Other tools	สินทรัพย์ ถาวรอื่น ๆ Other fixed assets	Total		
รวม	21,702	76,156,177.5	32,513,456.5	30,355,658.5	1,493,619.2	9,607,330.0	820,609.1	1,033,195.2	332,309.1	332,309.1		
1- 5 คน	20,450	59,314,996.3	26,991,070.0	24,365,980.2	319,416.8	6,486,901.0	432,719.3	716,307.4	2,601.7	2,601.7	1- 5 persons	
6 - 10 คน	781	4,859,490.0	1,681,043.1	2,080,586.4	326,937.6	622,569.1	90,379.2	49,600.8	8,373.8	8,373.8	6 - 10 persons	
11 - 15 คน	205	1,644,095.3	591,615.5	425,440.2	187,269.9	175,178.5	49,860.8	150,401.8	64,328.6	64,328.6	11 - 15 persons	
16 - 25 คน	144	3,200,267.2	1,215,791.3	1,368,133.8	218,231.8	289,072.7	83,926.9	23,811.3	1,299.3	1,299.3	16 - 25 persons	
26 - 30 คน	23	1,456,369.8	452,968.9	668,366.0	81,450.5	25,771.2	27,686.8	8,080.7	192,045.7	192,045.7	26 - 30 persons	
31 - 50 คน	54	2,041,748.2	661,798.8	874,493.1	169,039.1	265,769.1	33,597.0	22,279.5	14,771.7	14,771.7	31 - 50 persons	
51 - 200 คน	38	3,429,014.8	774,966.3	526,858.8	182,273.4	1,732,970.4	100,454.7	62,602.9	48,888.4	48,888.4	51 - 200 persons	
มากกว่า 200 คน	7	210,195.9	144,202.6	45,800.0	9,000.0	9,098.0	1,984.5	110.8	-	-	more than 200 persons	

ที่มา : สำมะโนธุรกิจและอุตสาหกรรม พ.ศ. 2565 (ธุรกิจทางการค้าและธุรกิจทางการบริการ) จังหวัดสระบุรี สำนักงานสถิติแห่งชาติ กระทรวงดิจิทัลเพื่อเศรษฐกิจและสังคม

Source : The 2022 Business and Industrial Census (Trade and Services Industry) Saraburi Province, National Statistical Office, Ministry of Digital Economy and Society.

ตาราง 10 มูลค่าตามบัญชีของสินทรัพย์ถาวรของสถานประกอบการธุรกิจ ณ วันที่ 31 ธันวาคม 2564 จำแนกตามขนาดของสถานประกอบการ (ต่อ)
TABLE 10 BOOK VALUE OF FIXED ASSETS OF BUSINESS ESTABLISHMENTS ON DECEMBER 31, 2021 BY SIZE OF ESTABLISHMENT (Cont'd.)

ขนาดของสถานประกอบการ	จำนวน สถาน- ประกอบ การ Number of establishments	มูลค่าตามบัญชีของสินทรัพย์ถาวรโดยหมวด										รวม	Total	Size of establishment
		ที่ดิน Land	อาคารและ สิ่งก่อสร้าง Building and construction	เครื่องจักร Machinery	ยานพาหนะ Vehicles	เครื่องใช้ สำนักงาน (ครุภัณฑ์) Office equipment	เครื่องมือ อื่นๆ Other tools	สินทรัพย์ ถาวรอื่น ๆ Other fixed assets						
รวม	21,702	72,826,513.9	32,920,082.7	28,840,655.3	1,357,761.5	7,723,737.8	762,305.1	904,776.4	317,195.1	Total				
1 - 5 คน	20,450	56,944,795.2	27,326,225.9	23,135,301.3	265,886.9	5,184,290.1	406,817.3	623,800.8	2,472.8	1 - 5 persons				
6 - 10 คน	781	4,587,659.9	1,695,479.0	1,928,925.2	301,083.7	533,790.0	81,418.6	40,270.8	6,692.4	6 - 10 persons				
11 - 15 คน	205	1,554,462.3	596,629.1	403,394.9	178,980.9	134,342.4	46,304.2	136,149.4	58,661.3	11 - 15 persons				
16 - 25 คน	144	3,066,787.4	1,258,050.8	1,297,359.8	175,013.7	244,886.3	70,676.4	19,849.8	950.6	16 - 25 persons				
26 - 30 คน	23	1,427,847.2	456,768.9	657,690.0	65,980.7	22,359.4	27,407.0	5,598.6	192,042.6	26 - 30 persons				
31 - 50 คน	54	1,828,444.9	666,590.1	811,817.2	97,313.7	191,097.5	28,684.6	20,953.8	11,988.0	31 - 50 persons				
51 - 200 คน	38	3,219,980.3	776,136.3	562,656.9	272,701.8	1,406,833.6	99,211.0	58,053.3	44,387.4	51 - 200 persons				
มากกว่า 200 คน	7	196,536.8	144,202.6	43,510.0	800.0	6,138.4	1,786.1	99.7	-	more than 200 persons				

ที่มา : สำมะโนธุรกิจและอุตสาหกรรม พ.ศ. 2565 (ธุรกิจทางการค้าและธุรกิจทางการบริการ) จังหวัดสระบุรี สำนักงานสถิติแห่งชาติ กระทรวงดิจิทัลเพื่อเศรษฐกิจและสังคม

Source : The 2022 Business and Industrial Census (Trade and Services Industry) Saraburi Province, National Statistical Office, Ministry of Digital Economy and Society.

ตาราง 11 มูลค่าสินทรัพย์ถาวรที่เปลี่ยนแปลงของสถานประกอบการธุรกิจระหว่าง มกราคม - ธันวาคม 2564 จำแนกตามขนาดของสถานประกอบการ

TABLE 11 VALUE OF CHANGED FIXED ASSETS OF BUSINESS ESTABLISHMENTS DURING JANUARY - DECEMBER, 2021 BY SIZE OF ESTABLISHMENT

ขนาดของสถานประกอบการ	จำนวน สถาน- ประกอบการ Number of establishments	มูลค่าสินทรัพย์		ค่าโอน		Size of establishment
		การทุกประเภทที่ซื้อหรือ ผลิตขึ้นใช้เองระหว่างปี Value purchases of new or cost production of fixed assets	มูลค่าสินทรัพย์ ถาวรที่ขายระหว่างปี Value of disposal of fixed assets	กรรมสิทธิ์ Ownership transfer fee		
รวม	21,702	228,519.0	30,996.6	5,261.7	Total	
1- 5 คน	20,450	4,728.3	1,675.8	-	1- 5 persons	
6 - 10 คน	781	8,344.7	967.6	5,261.7	6 - 10 persons	
11 - 15 คน	205	943.2	11,674.3	-	11 - 15 persons	
16 - 25 คน	144	29,077.2	3,435.5	-	16 - 25 persons	
26 - 30 คน	23	3,033.2	-	-	26 - 30 persons	
31 - 50 คน	54	16,151.0	6,943.4	-	31 - 50 persons	
51 - 200 คน	38	166,241.5	6,300.0	-	51 - 200 persons	
มากกว่า 200 คน	7	-	-	-	more than 200 persons	

ที่มา : สำมะโนธุรกิจและอุตสาหกรรม พ.ศ. 2565 (ธุรกิจทางการค้าและธุรกิจทางการบริการ) จังหวัดสระบุรี สำนักงานสถิติแห่งชาติ กระทรวงดิจิทัลเพื่อเศรษฐกิจและสังคม

Source : The 2022 Business and Industrial Census (Trade and Services Industry) Saraburi Province, National Statistical Office, Ministry of Digital Economy and Society.

ตาราง 12 จำนวนและร้อยละของสถานประกอบการธุรกิจที่มีการชำระค่าลิขสิทธิ์ ลิขสิทธิ์ เครื่องหมายการค้าให้กับต่างประเทศ จำนวนตามร้อยละของค่าใช้จ่ายทั้งสิ้น และขนาดของสถานประกอบการ

TABLE 12 NUMBER AND PERCENTAGE OF BUSINESS ESTABLISHMENTS PAYMENT OF COPY RIGHT, PATENT, TRADEMARK PAID TO ENTITIES ABROAD
BY BY PERCENTAGE OF TOTAL EXPENSES AND SIZE OF ESTABLISHMENT

ขนาดของสถานประกอบการ	จำนวนสถานประกอบการ		ร้อยละของค่าใช้จ่ายทั้งสิ้น						Size of establishment				
	มี	ไม่มี	รวม		5 - 9		10 - 19			≥ 30			
Number of establishments	Number	No	ร้อยละ	จำนวน	ร้อยละ	จำนวน	ร้อยละ	จำนวน	ร้อยละ	จำนวน	ร้อยละ		
	Number	%	Number	%	Number	%	Number	%	Number	%	Total		
รวม	366	100.00	355	96.92	11	3.08	5	1.37	4	0.96	3	0.76	
1- 5 คน	-	-	-	-	-	-	-	-	-	-	-	-	1- 5 persons
6 - 10 คน	-	-	-	-	-	-	-	-	-	-	-	-	6 - 10 persons
11 - 15 คน	135	100.00	133	97.95	3	2.05	-	-	-	-	3	2.05	11 - 15 persons
16 - 25 คน	124	100.00	119	96.37	5	3.63	1	0.81	4	2.83	-	-	16 - 25 persons
26 - 30 คน	22	100.00	19	86.36	3	13.64	3	13.64	-	-	-	-	26 - 30 persons
31 - 50 คน	43	100.00	43	100.00	-	-	-	-	-	-	-	-	31 - 50 persons
51 - 200 คน	36	100.00	35	97.18	1	2.82	1	2.82	-	-	-	-	51 - 200 persons
มากกว่า 200 คน	7	100.00	7	100.00	-	-	-	-	-	-	-	-	more than 200 persons

หมายเหตุ : เฉพาะสถานประกอบการที่มีคนทำงานตั้งแต่ 11 คนขึ้นไป และมีรูปแบบการจัดตั้งตามกฎหมายเป็นทั้งหุ้นส่วนจำกัด ทั้งหุ้นส่วนสามัญนิติบุคคล บริษัทจำกัด และบริษัทจำกัด (มหาชน)

Note : Only establishments which 11 or more people working and having a legal form of establishment as juristic partnership, company limited and public company limited.

ที่มา : สำนักวิจัยและอุตสาหกรรม พ.ศ. 2565 (ธุรกิจทางการค้าและธุรกิจทางการบริการ) จังหวัดสระบุรี สำนักงานสถิติแห่งชาติ กระทรวงดิจิทัลเพื่อเศรษฐกิจและสังคม

Source : The 2022 Business and Industrial Census (Trade and Services Industry) Saraburi Province, National Statistical Office, Ministry of Digital Economy and Society.

ตาราง 13 จำนวนและร้อยละของสถานประกอบการธุรกิจการที่ได้รับค่าลิขสิทธิ์ ลิขสิทธิ์ เครื่องหมายการค้าจากต่างประเทศ จำนวนตามร้อยละของรายรับทั้งสิ้น และขนาดของสถานประกอบการ

TABLE 13 NUMBER AND PERCENTAGE OF BUSINESS ESTABLISHMENTS COPY RIGHT, PATENT, TRADEMARK RECEIVED FROM CLIENTS ABROAD BY PERCENTAGE OF TOTAL REVENUE AND SIZE OF ESTABLISHMENT

ขนาดของสถานประกอบการ	จำนวนสถานประกอบการ		ไม่มี		ของรายรับทั้งสิ้น		Percentage of total re ^a		Size of establishment
	Number of establishments		No		รวม Total		10 - 19		
	จำนวน	ร้อยละ	จำนวน	ร้อยละ	จำนวน	ร้อยละ	จำนวน	ร้อยละ	
	Number	%	Number	%	Number	%	Number	%	
รวม	366	100.00	363	99.04	4	0.96	4	0.96	Total
1 - 5 คน	-	-	-	-	-	-	-	-	1 - 5 persons
6 - 10 คน	-	-	-	-	-	-	-	-	6 - 10 persons
11 - 15 คน	135	100.00	135	100.00	-	-	-	-	11 - 15 persons
16 - 25 คน	124	100.00	120	97.17	4	2.83	4	2.83	16 - 25 persons
26 - 30 คน	22	100.00	22	100.00	-	-	-	-	26 - 30 persons
31 - 50 คน	43	100.00	43	100.00	-	-	-	-	31 - 50 persons
51 - 200 คน	36	100.00	36	100.00	-	-	-	-	51 - 200 persons
มากกว่า 200 คน	7	100.00	7	100.00	-	-	-	-	more than 200 persons

หมายเหตุ : เฉพาะสถานประกอบการที่มีคนทำงานตั้งแต่ 11 คนขึ้นไป และมีรูปแบบการจัดตั้งตามกฎหมายเป็นห้างหุ้นส่วนจำกัด ห้างหุ้นส่วนสามัญนิติบุคคล บริษัทจำกัด และบริษัทจำกัด (มหาชน)

Note : Only establishments which 11 or more people working and having a legal form of establishment as juristic partnership, company limited and public company limited.

ที่มา : สำมะโนธุรกิจและอุตสาหกรรม พ.ศ. 2565 (ธุรกิจทางการค้าและธุรกิจทางการบริการ) จังหวัดสระบุรี สำนักงานสถิติแห่งชาติ กระทรวงดิจิทัลเพื่อเศรษฐกิจและสังคม

Source : The 2022 Business and Industrial Census (Trade and Services Industry) Saraburi Province, National Statistical Office, Ministry of Digital Economy and Society.

ตาราง 14 จำนวนและร้อยละของสถานประกอบการธุรกิจเป็นคนกลางซื้อสินค้าจากประเทศหนึ่งเพื่อจำหน่ายให้กับอีกประเทศหนึ่งโดยไม่มีการขนส่งสินค้าเข้า-ออกเขตแดนประเทศไทย
จำแนกตามร้อยละของค่าใช้จ่ายทั้งสิ้น ของรายรับทั้งสิ้น และขนาดของสถานประกอบการ

TABLE 14 NUMBER AND PERCENTAGE OF BUSINESS ESTABLISHMENTS ROLE OF INTERMEDIATE ENTERPRISE TO BUY AND SELL OUTSIDE THE COUNTRY WITHOUT TRANSPORTING ACROSS OF THAILAND'S BORDERS BY PERCENTAGE OF TOTAL EXPENSES, PERCENTAGE OF TOTAL REVENUE AND AND SIZE OF ESTABLISHMENT

ขนาดของสถานประกอบการ	จำนวน สถานประกอบการ	ร้อยละ	ไม่มี		จากประเทศหนึ่งเพื่อจำหน่ายให้กับอีกประเทศหนึ่งโดยไม่มีการขนส่งสินค้าเข้า-ออกเ		รวม	รวม	Size of establishment				
			จำนวน	ร้อยละ	จำนวน	ร้อยละ				จำนวน	ร้อยละ		
	Number	%	Number	%	Number	%	Number	%					
1- 5 คน	366	100.00	365	99.73	1	0.27	1	0.27	1	0.27	Total	≥ 30	≥ 30
6 - 10 คน	-	-	-	-	-	-	-	-	-	-	Total	≥ 30	≥ 30
11 - 15 คน	135	100.00	135	100.00	-	-	-	-	-	-	Total	≥ 30	≥ 30
16 - 25 คน	124	100.00	123	99.19	1	0.81	1	0.81	1	0.81	Total	≥ 30	≥ 30
26 - 30 คน	22	100.00	22	100.00	-	-	-	-	-	-	Total	≥ 30	≥ 30
31 - 50 คน	43	100.00	43	100.00	-	-	-	-	-	-	Total	≥ 30	≥ 30
51 - 200 คน	36	100.00	36	100.00	-	-	-	-	-	-	Total	≥ 30	≥ 30
มากกว่า 200 คน	7	100.00	7	100.00	-	-	-	-	-	-	Total	≥ 30	≥ 30

หมายเหตุ : เฉพาะสถานประกอบการที่มีคนทำงานตั้งแต่ 11 คนขึ้นไป และมีรูปแบบการจัดตั้งตามกฎหมายเป็นห้างหุ้นส่วนจำกัด ห้างหุ้นส่วนสามัญนิติบุคคล บริษัทจำกัด และบริษัทจำกัด (มหาชน)

Note : Only establishments which 11 or more people working and having a legal form of establishment as juristic partnership, company limited and public company limited.

ที่มา : สำมะโนธุรกิจและอุตสาหกรรม พ.ศ. 2565 (ธุรกิจทางการค้าและธุรกิจทางการบริการ) จังหวัดสระบุรี สำนักงานสถิติแห่งชาติ กระทรวงดิจิทัลเพื่อเศรษฐกิจและสังคม

Source : The 2022 Business and Industrial Census (Trade and Services Industry) Saraburi Province, National Statistical Office, Ministry of Digital Economy and Society.

ตาราง 15 จำนวนและร้อยละของสถานประกอบการที่รายงานปัญหาและอุปสรรคของสถานประกอบการ
 TABLE 15 NUMBER AND PERCENTAGE OF BUSINESS ESTABLISHMENTS WHICH REPORTED THE PROBLEMS AND OBSTACLES BY SIZE OF ESTABLISHMENT

ขนาดของสถานประกอบการ	จำนวนสถานประกอบการ		ปัญหาและอุปสรรคของสถานประกอบการ/ Problems and obstacles of establishments																				รวม	Total	Size of establishment		
	ไม่ได้รับ	ได้รับ	ผลกระทบ		เศรษฐกิจไม่/		ต้นทุนในการ		การแข่งขันทาง		ขาดแคลนแรงงาน		ปัญหาความไม่		ภัยธรรมชาติ		ขาดความสามาร		การแพร่ระบาด		อื่นๆ						
			Number	%	Number	%	Number	%	Number	%	Number	%	Number	%	Number	%	Number	%	Number	%	Number	%				Number	%
1- 5 คน	1,655	7.62	20,047	92.38	16,809	77.45	13,078	60.26	6,020	27.74	3,682	16.97	1,100	5.07	10,094	46.51	1,462	6.74	1,051	4.84	168	0.77	11,614	53.52	19	0.09	1- 5 persons
6 - 10 คน	1,502	7.35	18,948	92.65	15,899	77.75	12,436	60.81	5,609	27.43	3,499	17.11	990	4.84	9,535	46.63	1,238	6.06	952	4.66	137	0.67	11,029	53.93	15	0.07	6 - 10 persons
11 - 15 คน	107	13.76	673	86.24	567	72.56	368	47.09	277	35.42	110	14.10	51	6.51	349	44.63	129	16.56	57	7.31	7	0.83	296	37.87	4	0.51	11 - 15 persons
16 - 25 คน	17	11.81	127	88.19	101	69.79	87	60.65	44	30.32	23	16.09	16	11.00	63	43.52	21	14.24	7	4.86	8	5.32	77	53.13	-	-	16 - 25 persons
26 - 30 คน	-	-	23	100.00	16	69.57	16	69.57	12	52.17	3	13.04	4	17.39	12	52.17	14	60.87	6	26.09	-	-	21	91.30	-	-	26 - 30 persons
31 - 50 คน	5	9.26	49	90.74	39	71.76	31	56.94	13	24.07	7	13.43	13	24.07	28	52.62	10	18.52	8	15.28	2	3.70	35	65.59	-	-	31 - 50 persons
51 - 200 คน	2	5.26	36	94.74	36	94.74	21	55.26	9	23.68	5	13.16	8	21.05	19	48.68	6	15.79	2	5.26	1	2.63	24	63.16	-	-	51 - 200 persons
มากกว่า 200 คน	-	-	7	100.00	4	50.00	2	28.57	1	14.29	3	35.71	3	35.71	2	28.57	1	14.29	1	14.29	1	14.29	5	64.29	-	-	more than 200 persons

หมายเหตุ : ตอบได้มากกว่า 1 ข้อ
 Note : More than one answer

ที่มา : สำนักบริหารและอุตสาหกรรม พ.ศ. 2565 (ธุรกิจทางการค้าและธุรกิจทางการบริการ) จังหวัดสระบุรี สำนักงานสถิติแห่งชาติ กระทรวงดิจิทัลเพื่อเศรษฐกิจและสังคม
 Source : The 2022 Business and Industrial Census (Trade and Services Industry) Saraburi Province, National Statistical Office, Ministry of Digital Economy and Society.

ตาราง 17 ข้อมูลสถิติที่สำคัญของสถานประกอบการธุรกิจในปี 2564 จำแนกตามขนาดของสถานประกอบการ และรูปแบบการจัดตั้งตามกฎหมาย

TABLE 17 PRINCIPAL STATISTICS OF BUSINESS ESTABLISHMENTS IN 2021 BY SIZE OF ESTABLISHMENT AND FORM OF LEGAL ORGANIZATION

ขนาดของสถานประกอบการ / รูปแบบการจัดตั้งตามกฎหมาย	จำนวน สถานประกอบการ Number of establishments	จำนวน คนทำงาน Number of persons engaged	ลูกจ้าง Employees		รายได้ จากการดำเนินงาน Income	มูลค่าเพิ่ม Value added	ค่าใช้จ่าย ขั้นกลาง Intermediate consumption	ขนาดของ Form of legal organization
			จำนวน Number	ค่าตอบแทน แรงงาน Remuneration				
รวม	21,702	72,002	38,739	5,683,748.7	77,710,812.4	16,462,440.8	61,248,371.5	Total
ส่วนบุคคล	19,270	46,497	15,232	1,884,116.0	17,400,713.7	6,174,937.3	11,225,776.3	Individual proprietor
ห้างหุ้นส่วน จำกัด ห้างหุ้นส่วนสามัญนิติบุคคล	871	7,530	6,610	1,028,549.2	9,734,988.2	2,157,094.0	7,577,894.2	Juristic partnership
บริษัทจำกัด (มหาชน)	1,283	17,168	16,263	2,685,817.5	49,125,870.2	7,777,832.0	41,348,038.2	Company limited, public company limited
ส่วนราชการ รัฐวิสาหกิจ สหกรณ์ การรวมกลุ่ม สมาคม มูลนิธิ วิชาชีพชุมชน และการจัดตั้งในรูปแบบอื่นๆ	277	807	634	85,266.1	1,449,240.4	352,577.6	1,096,662.7	Government, State-enterprise, Cooperative, Bundling, Association, Foundation, Community enterprise and Others
สถานประกอบการที่มีคนทำงาน 1-5 คน	20,450	48,111	16,478	2,278,482.9	24,959,149.6	7,546,771.5	17,412,378.0	Establishment with 1 - 5 persons
ส่วนบุคคล	18,851	42,372	12,060	1,504,674.1	15,965,712.2	5,536,954.7	10,428,757.4	Individual proprietor
ห้างหุ้นส่วน จำกัด ห้างหุ้นส่วนสามัญนิติบุคคล	577	2,188	1,606	242,661.7	1,280,236.3	520,459.0	759,777.3	Juristic partnership
บริษัทจำกัด (มหาชน)	760	3,157	2,592	495,584.6	6,976,972.2	1,276,837.2	5,700,135.0	Company limited, public company limited
ส่วนราชการ รัฐวิสาหกิจ สหกรณ์ การรวมกลุ่ม สมาคม มูลนิธิ วิชาชีพชุมชน และการจัดตั้งในรูปแบบอื่นๆ	262	393	220	35,562.6	736,228.9	212,520.6	523,708.3	Government, State-enterprise, Cooperative, Bundling, Association, Foundation, Community enterprise and Others
สถานประกอบการที่มีคนทำงาน 6-10 คน	781	6,469	5,313	844,756.2	15,077,607.4	2,915,208.0	12,162,399.3	Establishment with 6 - 10 persons
ส่วนบุคคล	328	2,559	1,770	200,612.0	681,415.2	363,713.5	317,701.7	Individual proprietor
ห้างหุ้นส่วน จำกัด ห้างหุ้นส่วนสามัญนิติบุคคล	177	1,417	1,200	218,114.2	2,966,137.4	473,721.6	2,492,415.8	Juristic partnership
บริษัทจำกัด (มหาชน)	275	2,484	2,334	424,594.8	11,427,604.8	2,076,923.8	9,350,681.0	Company limited, public company limited
ส่วนราชการ รัฐวิสาหกิจ สหกรณ์ การรวมกลุ่ม สมาคม มูลนิธิ วิชาชีพชุมชน และการจัดตั้งในรูปแบบอื่นๆ	1	9	9	C	C	C	C	Government, State-enterprise, Cooperative, Bundling, Association, Foundation, Community enterprise and Others
สถานประกอบการที่มีคนทำงาน 11-15 คน	205	2,697	2,462	363,353.3	4,932,994.8	1,179,196.1	3,753,798.7	Establishment with 11 - 15 persons
ส่วนบุคคล	64	836	723	88,956.5	394,133.1	155,260.2	238,872.9	Individual proprietor
ห้างหุ้นส่วน จำกัด ห้างหุ้นส่วนสามัญนิติบุคคล	51	691	649	102,302.5	1,083,737.3	352,596.7	731,140.6	Juristic partnership
บริษัทจำกัด (มหาชน)	84	1,099	1,018	161,367.1	3,024,014.6	650,748.5	2,373,266.0	Company limited, public company limited
ส่วนราชการ รัฐวิสาหกิจ สหกรณ์ การรวมกลุ่ม สมาคม มูลนิธิ วิชาชีพชุมชน และการจัดตั้งในรูปแบบอื่นๆ	5	72	72	10,727.2	431,109.8	20,590.6	410,519.2	Government, State-enterprise, Cooperative, Bundling, Association, Foundation, Community enterprise and Others
สถานประกอบการที่มีคนทำงาน 16-25 คน	144	2,765	2,625	438,152.0	8,235,856.2	1,298,173.9	6,937,682.3	Establishment with 16 - 25 persons
ส่วนบุคคล	15	268	236	26,705.5	227,401.6	50,727.0	176,674.6	Individual proprietor
ห้างหุ้นส่วน จำกัด ห้างหุ้นส่วนสามัญนิติบุคคล	43	823	771	130,849.1	2,697,664.9	348,071.3	2,349,593.6	Juristic partnership
บริษัทจำกัด (มหาชน)	81	1,572	1,517	269,349.4	5,148,473.6	862,132.2	4,286,341.4	Company limited, public company limited
ส่วนราชการ รัฐวิสาหกิจ สหกรณ์ การรวมกลุ่ม สมาคม มูลนิธิ วิชาชีพชุมชน และการจัดตั้งในรูปแบบอื่นๆ	5	101	101	11,248.0	162,316.1	37,243.5	125,072.6	Government, State-enterprise, Cooperative, Bundling, Association, Foundation, Community enterprise and Others

(พันบาท In Thousand Baht)

ตาราง 17 ข้อมูลสถิติที่สำคัญของสถานประกอบการธุรกิจในปี 2564 จำแนกตามขนาดของสถานประกอบการ และรูปแบบการจัดตั้งตามกฎหมาย (ต่อ)
TABLE 17 PRINCIPAL STATISTICS OF BUSINESS ESTABLISHMENTS IN 2021 BY SIZE OF ESTABLISHMENT AND FORM OF LEGAL ORGANIZATION (Cont'd)

ขนาดของสถานประกอบการ / รูปแบบการจัดตั้งตามกฎหมาย	จำนวน สถานประกอบการ Number of establishments	จำนวน คนทำงาน Number of persons engaged	ลูกจ้าง Employees		รายได้ จากการดำเนินงาน Income	ค่าใช้จ่าย ชั้นกลาง Intermediate consumption	มูลค่าเพิ่ม Value added	Size of establishment / Form of legal organization
			จำนวน Number	ค่าตอบแทน แรงงาน Remuneration				
รวม	21,702	72,002	38,739	5,683,748.7	77,710,812.4	61,248,371.5	16,462,440.8	Total
สถานประกอบการที่มีคนทำงาน 26-30 คน	23	643	630	87,817.7	1,874,809.8	1,535,972.2	338,837.6	Establishment with 26 - 30 persons
ส่วนบุคคล	1	30	27	C	C	C	C	Individual proprietor
ห้างหุ้นส่วน จำกัด ห้างหุ้นส่วนสามัญนิติบุคคล	5	146	144	21,827.0	405,551.1	344,965.5	60,585.6	Juristic partnership
บริษัทจำกัด (มหาชน)	17	467	459	65,449.5	1,467,958.7	1,190,502.1	277,456.6	Company limited, public company limited
ส่วนราชการ รัฐวิสาหกิจ สหกรณ์ การรวมกลุ่ม สมาคม มูลนิธิ วิชาชีพชุมชน และการจัดตั้งในรูปแบบอื่นๆ	-	-	-	-	-	-	-	Government, State-enterprise, Cooperative, Bundling, Association, Foundation, Community enterprise and Others
สถานประกอบการที่มีคนทำงาน 31-50 คน	54	2,254	2,209	422,814.7	11,280,826.2	10,206,888.0	1,073,938.2	Establishment with 31 - 50 persons
ส่วนบุคคล	9	366	353	54159.5	112759.6	56777.4	55982.2	Individual proprietor
ห้างหุ้นส่วน จำกัด ห้างหุ้นส่วนสามัญนิติบุคคล	8	330	319	50967.4	929649.9	838638.3	91011.6	Juristic partnership
บริษัทจำกัด (มหาชน)	35	1446	1425	302194.7	10136732.3	9278925.7	857806.6	Company limited, public company limited
ส่วนราชการ รัฐวิสาหกิจ สหกรณ์ การรวมกลุ่ม สมาคม มูลนิธิ วิชาชีพชุมชน และการจัดตั้งในรูปแบบอื่นๆ	3	113	113	C	C	C	C	Government, State-enterprise, Cooperative, Bundling, Association, Foundation, Community enterprise and Others
สถานประกอบการที่มีคนทำงาน 50-200 คน	38	3622	3587	622313.5	9261360.0	7994590.0	1266770.0	Establishment with 50 - 200 persons
ส่วนบุคคล	1	66	64	C	C	C	C	Individual proprietor
ห้างหุ้นส่วน จำกัด ห้างหุ้นส่วนสามัญนิติบุคคล	8	634	620	107684.3	185357.9	58419.0	126938.9	Juristic partnership
บริษัทจำกัด (มหาชน)	28	2802	2783	495362.0	9042559.0	7924468.2	1116090.8	Company limited, public company limited
ส่วนราชการ รัฐวิสาหกิจ สหกรณ์ การรวมกลุ่ม สมาคม มูลนิธิ วิชาชีพชุมชน และการจัดตั้งในรูปแบบอื่นๆ	2	120	120	C	C	C	C	Government, State-enterprise, Cooperative, Bundling, Association, Foundation, Community enterprise and Others
สถานประกอบการที่มีคนทำงานมากกว่า 200 คน	7	5441	5435	626058.4	2088208.5	1244662.9	843545.6	Establishment with more than 200 persons
ส่วนบุคคล	-	-	-	-	-	-	-	Individual proprietor
ห้างหุ้นส่วน จำกัด ห้างหุ้นส่วนสามัญนิติบุคคล	2	1300	1300	C	C	C	C	Juristic partnership
บริษัทจำกัด (มหาชน)	5	4141	4135	471915.5	1901555.1	1241718.9	659836.2	Company limited, public company limited
ส่วนราชการ รัฐวิสาหกิจ สหกรณ์ การรวมกลุ่ม สมาคม มูลนิธิ วิชาชีพชุมชน และการจัดตั้งในรูปแบบอื่นๆ	-	-	-	-	-	-	-	Government, State-enterprise, Cooperative, Bundling, Association, Foundation, Community enterprise and Others

หมายเหตุ : C หมายถึง ข้อมูลปิด

Note : C means confidential data.

ที่มา : สำนะในธุรกิจและอุตสาหกรรม พ.ศ. 2565 (ธุรกิจทางการค้าและธุรกิจทางการบริการ) จังหวัดสระบุรี สำนักงานสถิติแห่งชาติ กระทรวงดิจิทัลเพื่อเศรษฐกิจและสังคม

Source : The 2022 Business and Industrial Census (Trade and Services Industry) Saraburi Province, National Statistical Office, Ministry of Digital Economy and Society.

ตาราง 18 ข้อมูลสถิติที่สำคัญของสถานประกอบการธุรกิจในปี 2564 จำแนกตามขนาดของสถานประกอบการ และรูปแบบการจัดตั้งทางเศรษฐกิจ

TABLE 18 PRINCIPAL STATISTICS OF BUSINESS ESTABLISHMENTS IN 2021 BY SIZE OF ESTABLISHMENT AND FORM OF ECONOMIC ORGANIZATION

ขนาดของสถานประกอบการ / รูปแบบการจัดตั้งทางเศรษฐกิจ	จำนวน สถานประกอบการ Number of establishments	จำนวน คนทำงาน Number of persons engaged	ลูกจ้าง Employees		รายได้ จากการดำเนินงาน Income	มูลค่าเพิ่ม Value added	ค่าใช้จ่าย ขั้นกลาง Intermediate consumption	ขนาด ของ สถาน ประกอบการ Economic organization
			จำนวน	ค่าตอบแทน แรงงาน Remuneration				
			จำนวน ถูกจ้าง Number	ค่าจ้าง จ้างงาน Employees				
รวม	21,702	72,002	38,739	5,683,748.7	77,710,812.4	16,462,440.8	61,248,371.5	Total
สำนักงานแห่งเดียว	20,851	61,375	28,557	4,014,188.9	52,530,754.5	11,747,971.5	40,782,782.9	Single unit
สำนักงานใหญ่	113	2,076	2,006	350,751.9	9,873,863.4	722,419.6	9,151,443.8	Head office
สำนักงานสาขา	737	8,551	8,176	1,318,807.9	15,306,194.5	3,992,049.7	11,314,144.9	Branch
อื่นๆ	-	-	-	-	-	-	-	Others
สถานประกอบการที่มีคนทำงาน 1-5 คน	20,450	48,111	16,478	2,278,482.9	24,959,149.6	7,546,771.5	17,412,378.0	Establishment with 1 - 5 persons
สำนักงานแห่งเดียว	19,877	45,883	14,618	1,924,467.2	22,379,975.7	6,554,046.5	15,825,929.2	Single unit
สำนักงานใหญ่	57	214	186	21,932.0	136,037.8	14,199.8	121,838.0	Head office
สำนักงานสาขา	517	2,014	1,674	332,083.7	2,443,136.0	978,525.2	1,464,610.8	Branch
อื่นๆ	-	-	-	-	-	-	-	Others
สถานประกอบการที่มีคนทำงาน 6-10 คน	781	6,469	5,313	844,756.2	15,077,607.4	2,915,208.0	12,162,399.3	Establishment with 6 - 10 persons
สำนักงานแห่งเดียว	628	5,085	3,934	611,054.9	12,009,677.0	1,658,140.5	10,351,536.5	Single unit
สำนักงานใหญ่	12	104	104	17,652.9	53,909.8	32,653.1	21,256.7	Head office
สำนักงานสาขา	141	1,280	1,275	216,048.4	3,014,020.6	1,224,414.4	1,789,606.2	Branch
อื่นๆ	-	-	-	-	-	-	-	Others
สถานประกอบการที่มีคนทำงาน 11-15 คน	205	2,697	2,462	363,353.3	4,932,994.8	1,179,196.1	3,753,798.7	Establishment with 11 - 15 persons
สำนักงานแห่งเดียว	162	2,121	1,907	277,211.2	3,453,204.4	743,792.4	2,709,411.9	Single unit
สำนักงานใหญ่	12	153	135	22,506.5	512,563.0	66,959.9	445,603.1	Head office
สำนักงานสาขา	32	424	420	63,635.6	967,227.4	368,443.8	598,783.7	Branch
อื่นๆ	-	-	-	-	-	-	-	Others
สถานประกอบการที่มีคนทำงาน 16-25 คน	144	2,765	2,625	438,152.0	8,235,856.2	1,298,173.9	6,937,682.3	Establishment with 16 - 25 persons
สำนักงานแห่งเดียว	108	2,089	1,979	330,978.8	6,442,910.6	978,090.1	5,464,820.5	Single unit
สำนักงานใหญ่	14	255	245	34,453.3	1,169,434.8	121,000.4	1,048,434.4	Head office
สำนักงานสาขา	22	421	402	72,719.9	623,510.8	199,083.4	424,427.4	Branch
อื่นๆ	-	-	-	-	-	-	-	Others
สถานประกอบการที่มีคนทำงาน 26-30 คน	23	643	630	87,817.7	1,874,809.8	338,837.6	1,535,972.2	Establishment with 26 - 30 persons
สำนักงานแห่งเดียว	12	343	334	39,596.6	493,825.2	135,964.2	357,861.0	Single unit
สำนักงานใหญ่	4	110	106	17,672.9	885,063.8	140,862.7	744,201.1	Head office
สำนักงานสาขา	7	190	190	30,548.2	495,920.9	62,010.8	433,910.1	Branch
อื่นๆ	-	-	-	-	-	-	-	Others

(พันบาท In Thousand Baht)

ตาราง 18 ข้อมูลสถิติที่สำคัญของสถานประกอบการธุรกิจในปี 2564 จำแนกตามขนาดของสถานประกอบการ และรูปแบบการจัดตั้งทางเศรษฐกิจ (ต่อ)

TABLE 18 PRINCIPAL STATISTICS OF BUSINESS ESTABLISHMENTS IN 2021 BY SIZE OF ESTABLISHMENT AND FORM OF ECONOMIC ORGANIZATION (Cont'd)

ขนาดของสถานประกอบการ / รูปแบบการจัดตั้งทางเศรษฐกิจ	จำนวน		ถูกจ้าง Employees		รายได้		มูลค่าเพิ่ม Value added	ค่าใช้จ่าย ขั้นกลาง Intermediate consumption	ขนาดของสถานประกอบการ / Economic organization
	จำนวน สถานประกอบการ Number of establishments	จำนวน คนทำงาน Number of persons engaged	จำนวน Number	ค่าตอบแทน แรงงาน Remuneration	จากการดำเนินงาน Income	Size of establishment / Economic organization			
รวม	21,702	72,002	38,739	5,683,748.7	77,710,812.4	61,248,371.5	16,462,440.8	Total	
สถานประกอบการที่มีคนทำงาน 31-50 คน	54	2,254	2,209	422,814.7	11,280,826.2	10,206,888.0	1,073,938.2	Establishment with 31 - 50 persons	
สำนักงานแห่งเดียว	36	1,469	1,436	251,900.9	4,165,393.9	3,479,921.7	685,472.2	Single unit	
สำนักงานใหญ่	12	509	502	134,185.4	5,493,641.4	5,281,907.9	211,733.6	Head office	
สำนักงานสาขา	6	276	271	36,728.4	1,621,790.9	1,445,058.5	176,732.4	Branch	
อื่นๆ	-	-	-	-	-	-	-	Others	
สถานประกอบการที่มีคนทำงาน 50-200 คน	38	3,622	3,587	622,313.5	9,261,360.0	7,994,590.0	1,266,770.0	Establishment with 50 - 200 persons	
สำนักงานแห่งเดียว	25	2,201	2,171	336,184.2	3,239,879.7	2,590,980.5	648,899.2	Single unit	
สำนักงานใหญ่	3	194	191	C	C	C	C	Head office	
สำนักงานสาขา	11	1,227	1,225	254,220.8	4,475,118.3	3,917,589.9	557,528.4	Branch	
อื่นๆ	-	-	-	-	-	-	-	Others	
สถานประกอบการที่มีคนทำงานมากกว่า 200 คน	7	5,441	5,435	626,058.4	2,088,208.5	1,244,662.9	843,545.6	Establishment with more than 200 persons	
สำนักงานแห่งเดียว	4	2,184	2,178	242,795.1	345,887.9	2,321.6	343,566.3	Single unit	
สำนักงานใหญ่	1	538	538	C	C	C	C	Head office	
สำนักงานสาขา	2	2719	2719	C	C	C	C	Branch	
อื่นๆ	-	-	-	-	-	-	-	Others	

หมายเหตุ : C หมายถึง ข้อมูลปกปิด

Note : C means confidential data.

ที่มา : สำนักงานธุรกิจและอุตสาหกรรม พ.ศ. 2565 (ธุรกิจทางการค้าและธุรกิจทางการบริการ) จังหวัดสระบุรี สำนักงานสถิติแห่งชาติ กระทรวงดิจิทัลเพื่อเศรษฐกิจและสังคม

Source : The 2022 Business and Industrial Census (Trade and Services Industry) Saraburi Province, National Statistical Office, Ministry of Digital Economy and Society.



**ตอนที่ 2 ข้อมูลการดำเนินกิจการ จำแนกตาม
หมวดย่อยธุรกิจ**

สารบัญตารางสถิติ

		หน้า
ตอนที่ 2	ข้อมูลการดำเนินงานกิจการ จำแนกตามหมวดย่อยธุรกิจ	
ตาราง 1	ข้อมูลสถิติที่สำคัญของสถานประกอบการธุรกิจในปี 2564 จำแนกตามหมวดย่อยธุรกิจ	103
ตาราง 2	จำนวนคนทำงานของสถานประกอบการธุรกิจในปี 2564 จำแนกตามลักษณะการจ้างงาน เพศ และหมวดย่อยธุรกิจ	104
ตาราง 3	จำนวนและร้อยละของสถานประกอบการธุรกิจที่มีลูกจ้าง จำแนกตามจำนวนวันทำงานต่อสัปดาห์ จำนวนชั่วโมงทำงานเฉลี่ยต่อวันของลูกจ้าง และหมวดย่อยธุรกิจ	105
ตาราง 4	ค่าตอบแทนแรงงานของสถานประกอบการธุรกิจในปี 2564 จำแนกตามหมวดย่อยธุรกิจ	106
ตาราง 5	ค่าใช้จ่ายทั้งสิ้น มูลค่าสินค้าและวัสดุประกอบและส่วนเปลี่ยนแปลงสินค้าของสถานประกอบการธุรกิจปี 2564 จำแนกตามหมวดย่อยธุรกิจ	107
ตาราง 6	ค่าใช้จ่ายทั้งสิ้นของสถานประกอบการธุรกิจปี 2564 จำแนกตามหมวดย่อยธุรกิจ	108
ตาราง 7	จำนวนและร้อยละของช่องทางการจ่ายชำระหนี้สำหรับธุรกรรมประเภทต่าง ๆ ของสถานประกอบการธุรกิจในปี 2564 จำแนกตามหมวดย่อยธุรกิจ	110
ตาราง 8	รายรับทั้งสิ้นของสถานประกอบการธุรกิจในปี 2564 จำแนกตามหมวดย่อยธุรกิจ	112
ตาราง 9	จำนวนและร้อยละของสถานประกอบการธุรกิจที่มีการรับโอนและรับชำระหนี้มูลค่าสินค้าและบริการจากลูกค้า จำแนกตามหมวดย่อยธุรกิจ	113
ตาราง 10	มูลค่าตามบัญชีของสินทรัพย์ถาวรของสถานประกอบการธุรกิจ ณ วันที่ 1 มกราคม 2564 จำแนกตามหมวดย่อยธุรกิจ	114
ตาราง 11	มูลค่าสินทรัพย์ถาวรที่เปลี่ยนแปลงของสถานประกอบการธุรกิจระหว่าง มกราคม - ธันวาคม 2564 จำแนกตามหมวดย่อยธุรกิจ	116
ตาราง 12	จำนวนและร้อยละของสถานประกอบการธุรกิจที่มีการชำระค่าลิขสิทธิ์ สิทธิบัตร เครื่องหมายการค้าให้กับต่างประเทศ จำแนกตามร้อยละของค่าใช้จ่ายทั้งสิ้น และหมวดย่อยธุรกิจ	117
ตาราง 13	จำนวนและร้อยละของสถานประกอบการธุรกิจที่ได้รับชำระค่าลิขสิทธิ์ สิทธิบัตร เครื่องหมายการค้าจากต่างประเทศ จำแนกตามร้อยละของรายรับทั้งสิ้น และหมวดย่อยธุรกิจ	118

สารบัญตารางสถิติ (ต่อ)

		หน้า
ตาราง 14	จำนวนและร้อยละของสถานประกอบการธุรกิจเป็นคนกลางซื้อสินค้าจากประเทศหนึ่งเพื่อจำหน่ายให้กับอีกประเทศหนึ่งโดยไม่มีการขนส่งสินค้าเข้า-ออกเขตแดนประเทศไทย จำแนกตามร้อยละของค่าใช้จ่ายทั้งสิ้น ของรายรับทั้งสิ้น และหมวดย่อยธุรกิจ	119
ตาราง 15	จำนวนและร้อยละของสถานประกอบการธุรกิจที่รายงานปัญหาและอุปสรรคของสถานประกอบการ จำแนกตามหมวดย่อยธุรกิจ	120
ตาราง 16	จำนวนและร้อยละของสถานประกอบการธุรกิจที่รายงานความช่วยเหลือที่ต้องการจากหน่วยงานของรัฐ จำแนกตามหมวดย่อยธุรกิจ	121
ตาราง 17	รายได้จากการดำเนินงานของสถานประกอบการธุรกิจในปี 2564 จำแนกตามหมวดย่อยธุรกิจ และรูปแบบการจัดตั้งตามกฎหมาย	122
ตาราง 18	รายได้จากการดำเนินงานของสถานประกอบการธุรกิจในปี 2564 จำแนกตามหมวดย่อยธุรกิจ และขนาดของสถานประกอบการ	123

ตาราง 1 ข้อมูลสถิติที่สำคัญของสถานประกอบการธุรกิจในปี 2564 จำแนกตามหมวดอุตสาหกรรม
TABLE 1. PRINCIPAL STATISTICS OF BUSINESS ESTABLISHMENTS IN 2021 BY DIVISION OF BUSINESS INDUSTRY

รหัส Code	หมวดอุตสาหกรรม Division of business industry	จำนวน สถานประกอบการ Number of establishments	จำนวน คนทำงาน Number of persons engaged	ลูกจ้าง/employees		รายได้ จากการดำเนินงาน Income	ค่าใช้จ่าย ขั้นกลาง Intermediate consumption	มูลค่าเพิ่ม Value added	Total
				จำนวน Number	ค่าตอบแทน แรงงาน Remuneration				
	รวม	21,702	72,002	38,739	5,683,748.7	77,710,812.4	61,248,371.5	16,462,440.8	
45	การขายส่งและการขายปลีก การซ่อมยานยนต์และจักรยานยนต์	2,279	6,963	3,931	776,449.3	11,965,023.0	10,210,994.3	1,754,028.7	Wholesale and retail trade; repair of motor vehicles and motorcycles
46	การขายส่ง (ยกเว้นยานยนต์และจักรยานยนต์)	835	5,614	4,216	681,659.8	14,803,852.2	12,656,277.7	2,147,574.5	Wholesale trade (except of motor vehicles and motorcycles)
47	การขายปลีก (ยกเว้นยานยนต์และจักรยานยนต์)	9,983	26,138	11,016	1,676,541.6	37,265,370.0	30,570,706.5	6,694,663.5	Retail trade (except of motor vehicles and motorcycles)
55	ที่พักแรม	204	1,235	896	135,866.8	617,762.7	284,718.1	333,044.6	Accommodation
56	การบริการอาหารและเครื่องดื่ม	4,038	15,473	8,185	1,053,694.7	6,584,099.6	4,078,258.8	2,505,840.7	Food and beverage service activities
59	การบันทึกเสียงลงแผ่นเสียง และการจัดพิมพ์จำหน่ายหรือเผยแพร่ดนตรี	1	16	14	C	C	C	C	Motion picture, video and television programme production, sound recording and music publishing activities
60	การจัดส่งรายการและการแพร่ภาพกระจายเสียง	12	28	20	3,282.5	4,504.0	1,777.9	2,726.1	Programming and broadcasting activities
62	การจัดทำโปรแกรมคอมพิวเตอร์ การให้คำปรึกษาเกี่ยวกับคอมพิวเตอร์ และกิจกรรมที่เกี่ยวข้อง	3	30	30	C	C	C	C	Computer programming, consultancy and related activities
63	การบริการสารสนเทศ	-	-	-	-	-	-	-	Information service activities
68	กิจกรรมอสังหาริมทรัพย์	1,582	4,043	1,748	239,663.9	1,387,342.1	474,416.4	912,925.7	Real estate activities
69	กิจกรรมทางกฎหมายและการบัญชี	56	196	117	35,645.6	67,481.8	10,923.4	56,558.5	Legal and accounting activities
70	กิจกรรมของสำนักงานใหญ่และกิจการให้คำปรึกษาด้านการบริหารจัดการ	2	37	35	C	C	C	C	Activities of head offices; management consultancy activities
71	กิจกรรมด้านสถาปัตยกรรมและวิศวกรรม รวมถึงการออกแบบและวิศวกรรมทางเทคนิค	34	130	78	12,984.3	104,904.2	75,446.6	29,457.6	Architectural and engineering activities; technical testing and analysis
72	การวิจัยและพัฒนาเชิงวิทยาศาสตร์	1	86	86	C	C	C	C	Scientific research and development
73	การโฆษณาและการจัดตลาด	34	74	7	1,398.0	16,066.0	12,701.8	3,364.2	Advertising and market research
74	กิจกรรมทางวิชาชีพ วิทยาศาสตร์ และเทคนิคอื่นๆ	42	72	29	6,374.4	29,729.1	10,891.7	18,837.5	Other professional, scientific and technical activities
77	กิจกรรมการให้เช่า	129	383	178	24,390.0	277,589.2	63,577.1	214,012.0	Rental and leasing activities
78	กิจกรรมการจ้างงาน	24	3,723	3,697	476,419.4	690,128.3	22,538.3	667,590.0	Employment activities
79	กิจกรรมของตัวแทนธุรกิจท่องเที่ยว การจำหน่ายตั๋ว การบริการสำรอง และกิจกรรมที่เกี่ยวข้อง	2	10	8	C	C	C	C	Travel agency, tour operator, reservation service and related activities
80	การบริการรักษาความปลอดภัยและการสืบสวน	25	3,097	3,060	371,243.8	2,600,987.1	1,960,101.8	640,885.4	Security and investigation activities
81	กิจกรรมการบริการสำหรับอาคารและภูมิทัศน์	16	281	260	33,881.4	68,261.0	18,192.7	50,068.3	Services to buildings and landscape activities
82	การบริการด้านการบริหารและสนับสนุนการดำเนินงานของสำนักงาน และกิจกรรมอื่นๆ ที่สนับสนุนทางธุรกิจ	84	247	70	9,107.5	74,286.7	47,344.0	26,942.7	Office administrative, office support and other business support activities
90	กิจกรรมการสร้างสรรค์ศิลปะและความบันเทิง	123	509	234	5,473.7	23,344.0	10,194.0	13,150.0	Creative, arts and entertainment activities
92	กิจกรรมการพนันและการเสี่ยงโชค	13	46	-	-	6,760.0	4,579.9	2,180.1	Gambling and betting activities
93	กิจกรรมนันทนาการ ความบันเทิง และการนันทนาการ	139	398	248	26,062.1	88,225.7	36,310.1	51,915.6	Sports activities and amusement and recreation activities
95	การซ่อมคอมพิวเตอร์และของใช้ส่วนบุคคล และของใช้ในครัวเรือน	422	791	240	28,176.3	264,860.0	180,141.0	84,719.0	Repair of computers and personal and household goods
96	กิจกรรมบริการส่วนบุคคลอื่นๆ	1,619	2,382	335	51,850.2	333,613.8	160,781.7	172,832.1	Other personal service activities

หมายเหตุ : C หมายถึง ข้อมูลปกปิด
Note : C means confidential data.

ที่มา : สำนักธุรกิจและอุตสาหกรรม พ.ศ. 2565 (ธุรกิจทางภาคและธุรกิจทางการบริการ) จังหวัดสระบุรี สำนักงานสถิติแห่งชาติ กระทรวงดิจิทัลเพื่อเศรษฐกิจและสังคม
Source : The 2022 Business and Industrial Census (Trade and Services Industry) Saraburi Province, National Statistical Office, Ministry of Digital Economy and Society.

ตาราง 2 จำนวนคนทำงานของสถานประกอบการธุรกิจในปี 2564 จำแนกตามลักษณะการจ้างงาน เพศ และขนาดของธุรกิจ
TABLE 2 NUMBER OF PERSONS ENGAGED OF BUSINESS IN 2021 BY WORK STATUS, SEX AND DIVISION OF BUSINESS INDUSTRY

รหัส Code	หน่วยย่อยธุรกิจ Establishments	จำนวน Total		คนทำงานโดยไม่ได้ขึ้น Unpaid workers				ผู้จ้าง Employees				พนักงานที่ไม่ต้องไปขอใบพินิจ Unskilled staff														
		ชาย Male	หญิง Female	รวม Total	กำลัง เงินเดือน Paid		ไม่ได้รับเงินเดือน Unpaid		รวม Total	ผู้จัดการและ หัวหน้าแผนกต่าง ๆ Department manager and Head department / Division chief		พนักงานผู้ชำนาญการ Intermediate skilled staff		พนักงานที่ไม่ต้องไปขอใบพินิจ Unskilled staff												
					ชาย Male	หญิง Female	รวม Total	ชาย Male		หญิง Female	รวม Total	ชาย Male	หญิง Female	รวม Total	ชาย Male	หญิง Female										
		รวม Total	ชาย Male	หญิง Female	รวม Total	ชาย Male	หญิง Female	รวม Total	ชาย Male	หญิง Female	รวม Total	ชาย Male	หญิง Female	รวม Total	ชาย Male	หญิง Female										
45	การขนส่งและการขายปลีก การซ่อมยานยนต์ และจักรยานยนต์	21,702	72,002	31,097	40,906	14,499	18,764	38,739	16,597	22,142	1,007	603	404	2,660	993	1,667	10,603	4,993	5,610	1,458	455	1,428	1,062	366	Total	Wholesale and retail trade; repair of motor vehicles and motorcycles
46	การขายส่ง (ยกเว้นยานยนต์และจักรยานยนต์)	835	5,614	3,267	2,348	1,398	801	597	4,216	2,466	1,750	136	69	490	270	220	1,423	737	686	216	131	1,391	777	777	Wholesale trade (except of motor vehicles and motorcycles)	
47	การขายปลีก (ยกเว้นยานยนต์และจักรยานยนต์)	9,983	26,138	11,878	14,260	15,122	6,189	8,933	11,016	5,688	5,327	380	215	166	954	294	661	3,032	1,446	1,586	6,649	3,734	2,915	2,915	Retail trade (except of motor vehicles and motorcycles)	
55	ที่พักแรม	204	1,235	423	812	339	106	233	896	316	579	22	14	8	100	26	74	195	81	114	578	195	384	384	Accommodation	
56	การบริการอาหารและเครื่องดื่ม	4,038	15,473	3,942	11,531	7,289	2,886	4,403	8,185	1,057	7,128	124	109	15	357	25	332	2,052	1,66	1,886	5,653	758	4,895	4,895	Food and beverage service activities	
59	การผลิตภาพยนตร์ วิทยุทัศน์ และรายการโทรทัศน์ การบันทึกเสียงลงเสียง และกาจัดพิมพ์จำหน่ายหรือเผยแพร่ดนตรี	1	16	14	2	2	1	1	14	13	1	-	-	8	7	1	2	2	-	-	4	4	-	-	-	Motion picture, video and television programme production, sound recording and music publishing activities
60	การจัดตั้งรายการและการแพร่ภาพกระจายเสียง	12	28	16	12	8	4	4	20	12	8	-	-	4	-	4	16	12	4	-	-	-	-	-	-	Programming and broadcasting activities
62	การจัดทำโปรแกรมคอมพิวเตอร์ การให้บริการเกี่ยวกับคอมพิวเตอร์ และกิจกรรมที่เกี่ยวข้อง	3	30	12	18	-	-	-	30	12	18	-	-	6	3	3	21	9	12	3	-	3	-	-	-	Computer programming, consultancy and related activities
63	การบริการสารสนเทศ	-	-	-	-	-	-	-	-	-	-	-	-	-	-	-	-	-	-	-	-	-	-	-	-	Information service activities
68	กิจกรรมอสังหาริมทรัพย์	1,582	4,043	1,671	2,372	2,296	1,123	1,172	1,748	549	1,199	21	8	13	39	10	29	94	43	51	1,594	488	1,106	1,106	Real estate activities	
69	กิจกรรมทางการเงินและการประกันภัย	56	196	74	122	78	38	40	117	36	81	35	18	17	22	5	17	51	9	43	9	5	5	5	5	Legal and accounting activities
70	กิจกรรมของสำนักงานใหญ่และการบริการให้คำปรึกษาด้านการบริหารจัดการ	2	37	18	19	2	2	-	35	16	19	2	1	1	5	2	3	9	4	5	19	9	10	10	10	Activities of head offices; management consultancy activities
71	กิจกรรมด้านสถาปัตยกรรมและวิศวกรรม รวมถึงการออกแบบและการบริหารทางเทคนิค	34	130	89	41	52	33	19	78	56	22	1	1	-	4	2	2	63	45	18	11	9	2	2	2	Architectural and engineering activities; technical testing and analysis
72	การจัดและพิมพ์งานสิ่งพิมพ์และสื่อ	1	86	48	38	-	-	-	86	48	38	2	1	1	5	3	2	74	41	33	5	3	2	2	2	Scientific research and development
73	การโฆษณาและการจัดตลาด	34	74	38	36	67	34	33	7	4	3	-	-	3	3	-	4	1	3	-	-	-	-	-	Advertising and market research	
74	กิจกรรมทางวิชาชีพ วิทยาศาสตร์ และเทคนิคอื่นๆ	42	72	69	3	43	42	1	29	27	2	-	-	-	-	-	26	25	1	3	2	1	1	1	1	Other professional, scientific and technical activities
77	กิจกรรมการให้เช่า	129	383	248	135	205	115	90	178	133	45	27	15	36	19	17	64	53	11	51	46	5	5	5	5	Rental and leasing activities
78	กิจกรรมการจ้างงาน	24	3,723	2,011	1,713	27	14	13	3,697	1,998	1,700	22	11	11	51	38	14	764	518	247	2,861	1,432	1,429	1,429	1,429	Employment activities
79	กิจกรรมของตัวแทนธุรกิจท่องเที่ยว การจัดงาน การบริการสำรอง และกิจกรรมที่เกี่ยวข้อง	2	10	4	6	2	2	-	8	2	6	2	2	-	6	-	6	-	-	-	-	-	-	-	-	Travel agency, tour operator, reservation service and related activities
80	การบริหารรักษาความปลอดภัยและการสืบสวน	25	3,097	661	2,436	38	24	14	3,060	637	2,423	13	8	5	36	4	32	449	73	376	2,562	552	2,010	2,010	2,010	Security and investigation activities
81	กิจกรรมบริการสำหรับที่พักและอสังหาริมทรัพย์	16	281	89	192	21	12	9	260	77	183	8	3	5	12	6	6	43	21	22	197	47	150	150	150	Services to buildings and landscape activities
82	การบริหารด้านบริการและสนับสนุนด้านงานของสำนักงาน และกิจกรรมอื่นๆ ที่สนับสนุนทางธุรกิจ	84	247	123	124	176	78	98	70	45	25	1	1	-	2	1	1	49	40	9	18	3	15	15	15	Office administrative, office support and other business support activities
90	กิจกรรมการสร้างสรรค์ศิลปะและวัฒนธรรมบันเทิง	123	509	432	77	275	267	8	234	165	69	-	-	3	2	1	114	114	-	-	117	49	68	68	68	Creative, arts and entertainment activities
92	กิจกรรมการพนันและการเสี่ยงโชค	13	46	20	26	46	20	26	-	-	-	-	-	-	-	-	-	-	-	-	-	-	-	-	-	Gambling and betting activities
93	กิจกรรมด้านการศึกษา ความบันเทิง และการนันทนาการ	139	398	281	117	150	141	9	248	140	108	11	5	6	44	20	24	133	86	47	60	29	31	31	31	Sports activities and amusement and recreation activities
95	การซ่อมคอมพิวเตอร์และของใช้ส่วนบุคคล และของใช้ในชีวิตประจำวัน	422	791	509	282	550	332	219	240	177	63	60	32	29	3	2	1	13	11	2	165	133	32	32	32	Repair of computers and personal and household goods
96	กิจกรรมบริการส่วนบุคคลอื่นๆ	1,619	2,382	161	2,221	2,046	81	1,966	335	80	255	8	8	-	12	12	-	-	-	-	315	60	255	255	255	Other personal service activities

ที่มา : สำนักงานใหญ่เขตอุตสาหกรรม พ.ศ. 2565 (สำนักงานสถิติแห่งชาติ กระทรวงดิจิทัลเพื่อเศรษฐกิจและสังคม)
Source : The 2022 Business and Industrial Census (National Statistical Office, Ministry of Digital Economy and Society).

ตาราง 3 จำนวนและร้อยละของสถานประกอบการธุรกิจที่มีลูกจ้าง จำนวนคนงานทำงานต่อสัปดาห์ จำนวนชั่วโมงทำงานเฉลี่ยต่อวันของลูกจ้าง และหน่วยธุรกิจ
TABLE 3 NUMBER AND PERCENTAGE OF BUSINESS ESTABLISHMENTS EMPLOYEES BY NUMBER OF DAYS WORKED PER WEEK, AVERAGE NUMBER OF HOURS WORKED PER DAY BY EMPLOYEES AND DIVISION OF BUSINESS INDUSTRY

รหัส Code	หมวดหมู่ธุรกิจ	ลูกจ้าง Employees												Division of business industry	
		จำนวนสถาน- ประกอบการที่มีลูกจ้าง		จำนวนวันทำงานต่อสัปดาห์		จำนวนชั่วโมงทำงานเฉลี่ยต่อวัน (เฉลี่ยทุกกะ)		จำนวนวันทำงานต่อสัปดาห์		จำนวนชั่วโมงทำงานเฉลี่ยต่อวัน (เฉลี่ยทุกกะ)		รวม Total			
		จำนวน Number	ร้อยละ %	จำนวน Number	ร้อยละ %	จำนวน Number	ร้อยละ %	จำนวน Number	ร้อยละ %	จำนวน Number	ร้อยละ %				
				<5	5 - 6	7	< 8	8 - 10	11 - 12						
		จำนวน Number	ร้อยละ %	จำนวน Number	ร้อยละ %	จำนวน Number	ร้อยละ %	จำนวน Number	ร้อยละ %	จำนวน Number	ร้อยละ %	จำนวน Number	ร้อยละ %		
		8,561	100.00	30	0.35	6,908	80.70	1,623	11.36	6,677	77.99	911	10.65		
45	การขายส่งและการขายปลีก การซ่อมยานยนต์ และจักรยานยนต์	899	100.00	-	827	92.09	71	7.91	3	0.28	896	99.72	-	Wholesale and retail trade; repair of motor vehicles and motorcycles	
46	การขายส่ง (ยกเว้นยานยนต์และจักรยานยนต์)	575	100.00	4	0.70	542	94.15	30	5.16	19	3.36	553	96.12	3	0.52
47	การขายปลีก (ยกเว้นยานยนต์และจักรยานยนต์)	2,724	100.00	-	2,309	84.76	415	15.24	567	20.80	2,051	75.31	106	3.89	Retail trade (except of motor vehicles and motorcycles)
55	ที่พักแรม	153	100.00	-	122	79.77	31	20.23	7	4.58	142	93.29	3	2.13	Accommodation
56	การบริการอาหารและเครื่องดื่ม	2,838	100.00	5	0.18	2,236	78.78	597	21.05	298	10.51	1,882	66.30	658	23.19
59	การสันทนาการ กีฬา และรายการโทรทัศน์ การบันทึกเสียงและหนังสือ และการจัดพิมพ์จำหน่ายหรือเผยแพร่ดนตรี	1	100.00	-	1	100.00	-	-	-	-	1	100.00	-	-	Food and beverage service activities Motion picture, video and television programme production, sound recording and music publishing activities
60	การจัดส่งรายการและการแพร่กระจายเสียง	12	100.00	-	8	66.67	4	33.33	-	-	12	100.00	-	-	Programming and broadcasting activities
62	การจัดทำโปรแกรมคอมพิวเตอร์ การให้คำปรึกษาเกี่ยวกับคอมพิวเตอร์ และกิจกรรมที่เกี่ยวข้อง	3	100.00	-	3	100.00	-	-	-	3	100.00	-	-	-	Computer programming, consultancy and related activities
63	การบริการสารสนเทศ	-	-	-	-	-	-	-	-	-	-	-	-	-	Information service activities
68	กิจกรรมอสังหาริมทรัพย์	878	100.00	-	458	52.11	421	47.89	-	-	740	84.26	138	15.74	Real estate activities
69	กิจกรรมทางกฎหมายและการบัญชี	19	100.00	-	19	100.00	-	-	-	-	19	100.00	-	-	Legal and accounting activities
70	ให้คำปรึกษาแก่สำนักงานใหญ่และการบริการให้คำปรึกษาแก่การบริหารจัดการ	2	100.00	1	50.00	1	50.00	-	-	-	2	100.00	-	-	Activities of head offices; management consultancy activities
71	กิจกรรมด้านสถาปัตยกรรมและวิศวกรรม รวมถึงการทดสอบและการวิเคราะห์ทางเทคนิค	21	100.00	-	21	100.00	-	-	-	-	21	100.00	-	-	Architectural and engineering activities; technical testing and analysis
72	การวิจัยและพัฒนาเชิงวิทยาศาสตร์	1	100.00	-	1	100.00	-	-	-	-	1	100.00	-	-	Scientific research and development
73	การโฆษณาและการวิจัยตลาด	1	100.00	-	-	-	1	100.00	-	-	1	100.00	-	-	Advertising and market research
74	กิจกรรมทางวิชาชีพ วิทยาศาสตร์ และเทคนิคอื่นๆ	22	100.00	-	22	100.00	-	-	-	-	22	100.00	-	-	Other professional, scientific and technical activities
77	กิจกรรมการให้เช่า	27	100.00	5	18.52	22	81.48	-	-	12	44.44	15	55.56	-	Rental and leasing activities
78	กิจกรรมการจ้างงาน	24	100.00	-	24	100.00	-	-	-	-	24	100.00	-	-	Employment activities
79	กิจกรรมของตัวแทนธุรกิจท่องเที่ยว การจัดงานเลี้ยง การบริการสำรอง และกิจกรรมที่เกี่ยวข้อง	2	100.00	-	2	100.00	-	-	-	-	2	100.00	-	-	Travel agency, tour operator, reservation service and related activities
80	การบริหารราชการและกิจการอื่น	14	100.00	-	14	100.00	-	-	-	-	13	92.86	1	7.14	Security and investigation activities
81	กิจกรรมบริการสำหรับอาคารและภูมิทัศน์	16	100.00	-	16	100.00	-	-	-	-	15	93.75	1	6.25	Services to buildings and landscape activities
82	การบริหารจัดการบริหารและสนับสนุนการดำเนินงานของสำนักงาน และกิจกรรมอื่นๆ ที่สนับสนุนทางธุรกิจ	38	100.00	-	38	100.00	-	-	-	-	37	97.35	1	2.65	Office administrative, office support and other business support activities
90	กิจกรรมการสร้างสรรศิลป์และความบันเทิง	28	100.00	15	53.57	-	-	13	46.43	28	100.00	-	-	-	Creative, arts and entertainment activities
92	กิจกรรมการพนันและการเสี่ยงโชค	-	-	-	-	-	-	-	-	-	-	-	-	-	Gambling and betting activities
93	กิจกรรมด้านการศึกษา ความบันเทิง และการนันทนาการ	42	100.00	-	3	7.14	39	92.86	39	92.86	3	7.14	-	-	Sports activities and amusement and recreation activities
95	การซ่อมคอมพิวเตอร์และของใช้ส่วนบุคคล และของใช้ในครัวเรือน	82	100.00	-	82	100.00	-	-	-	-	82	100.00	-	-	Repair of computers and personal and household goods
96	กิจกรรมบริการส่วนบุคคลอื่นๆ	140	100.00	-	139	99.29	1	0.71	-	-	140	100.00	-	-	Other personal service activities

ที่มา : สำนักทะเบียนและอุตสาหกรรม พ.ศ. 2565 (ธุรกิจทางการบริการ) จังหวัดสระบุรี สำนักงานสถิติแห่งชาติ กระทรวงดิจิทัลเพื่อเศรษฐกิจและสังคม
Source : The 2022 Business and Industrial Census (Trade and Services Industry) Saraburi Province, National Statistical Office, Ministry of Digital Economy and Society.

ตาราง 4 ค่าตอบแทนแรงงานของสถานประกอบการธุรกิจในปี 2564 จำแนกตามหมวดธุรกิจ
TABLE 4 REMUNERATION OF BUSINESS ESTABLISHMENTS IN 2021 BY DIVISION OF BUSINESS INDUSTRY

รหัส Code	หมวดธุรกิจ Business industry	จำนวน สถาน- ประกอบการ Number of establishments	จำนวนผู้จ้าง Number of employees	รวม Total	ค่าจ้าง เงินเดือน Wages, salaries	ค่าล่วงเวลา โบนัส ฯลฯ Overtime bonus, etc.	สวัสดิการ และผลประโยชน์ ตอบแทน Fringe benefits	เงินที่สถานประกอบการ จ่ายสมทบเข้ากองทุน Employer's contribution to social security	Total	Division of business industry
	รวม	21,702	38,799	5,683,748.7	5,090,194.6	360,639.1	50,625.1	182,289.9		
45	การขายส่งและการขายปลีก การซ่อมยานยนต์ และจักรยานยนต์	2,279	3,931	776,449.3	656,514.0	73,711.2	15,238.3	30,985.8	Wholesale and retail trade; repair of motor vehicles and motorcycles	
46	การขายส่ง (ยกเว้นยานยนต์และจักรยานยนต์)	835	4,216	681,659.8	589,492.2	55,936.2	4,348.3	31,983.1	Wholesale trade (except of motor vehicles and motorcycles)	
47	การขายปลีก (ยกเว้นยานยนต์และจักรยานยนต์)	9,983	11,016	1,676,541.6	1,510,703.0	106,041.8	8,724.6	51,072.3	Retail trade (except of motor vehicles and motorcycles)	
55	ที่พักแรม	204	896	135,866.8	114,801.2	11,923.2	3,048.6	6,093.7	Accommodation	
56	การบริการอาหารและเครื่องดื่ม	4,038	8,185	1,053,694.7	966,712.5	50,772.8	9,365.6	26,843.8	Food and beverage service activities	
59	การผลิตภาพยนตร์ วิดีทัศน์ และรายการโทรทัศน์ การบันทึกเสียงลง碟 และการจัดพิมพ์จำหน่ายหรือ เผยแพร่ดนตรี	1	14	C	C	-	C	C	Motion picture, video and television programme production, sound recording and music publishing activities	
60	การจัดส่งรายการและการแพร่ภาพกระจายเสียง	12	20	3,282.5	3,087.4	40.0	-	155.0	Programming and broadcasting activities	
62	การจัดทำโปรแกรมคอมพิวเตอร์ การให้บริการ เกี่ยวกับคอมพิวเตอร์ และกิจกรรมที่เกี่ยวข้อง	3	30	C	C	C	-	C	Computer programming, consultancy and related activities	
63	การบริการสารสนเทศ	-	-	-	-	-	-	-	Information service activities	
68	กิจกรรมจากกฎหมายและการบัญชี	1,582	1,748	239,663.9	229,170.6	4,089.9	382.4	6,021.1	Real estate activities	
69	กิจกรรมของสำนักงานใหญ่และการบริการ ให้คำปรึกษาด้านการบริหารจัดการ	56	117	35,645.6	30,174.9	3,274.4	1,473.5	722.8	Legal and accounting activities	
70	กิจกรรมด้านสถาปัตยกรรมและวิศวกรรม	2	35	C	C	C	C	C	Activities of head offices; management consultancy activities	
71	กิจกรรมก่อสร้างและวิศวกรรม รวมถึงการทดสอบและการวิเคราะห์ทางเทคนิค	34	78	12,984.3	12,116.3	291.0	55.5	521.4	Architectural and engineering activities; technical testing and analysis	
72	การวิจัยและพัฒนาเชิงวิทยาศาสตร์	1	86	C	C	C	-	C	Scientific research and development	
73	การโฆษณาและการวิจัยตลาด	34	7	1,398.0	1,260.0	75.0	-	63.0	Advertising and market research	
74	กิจกรรมทวงหนี้เชิงชีพ วิทยาศาสตร์ และเทคนิคอื่น ๆ	42	29	6,374.4	5,676.0	594.6	-	103.8	Other professional, scientific and technical activities	
77	กิจกรรมการให้เช่า	129	178	24,390.0	23,300.8	1,000.0	5.3	983.9	Rental and leasing activities	
78	กิจกรรมการจ้างงาน	24	3,697	476,419.4	405,581.3	48,576.8	6,025.4	16,235.9	Employment activities	
79	กิจกรรมของตัวแทนธุรกิจท่องเที่ยว การจัดนำเที่ยว การบริการสำรอง และกิจกรรมที่เกี่ยวข้อง	2	8	C	C	-	-	-	Travel agency, tour operator, reservation service and related activities	
80	การบริหารรักษาความปลอดภัยและการสืบสวน	25	3,060	371,243.8	365,383.1	1,124.4	83.2	4,653.2	Security and investigation activities	
81	กิจกรรมการบริการสำหรับอาคารและภูมิทัศน์	16	260	33,881.4	31,709.9	1,165.0	256.0	752.6	Services to buildings and landscape activities	
82	การบริการด้านการบริหารและสนับสนุนการดำเนินงาน ของสำนักงาน และกิจกรรมอื่น ๆ ที่สนับสนุนทางธุรกิจ	84	70	9,107.5	8,881.0	-	15.3	211.2	Office administrative, office support and other business support activities	
90	กิจกรรมการสร้างสรรคดีบและความเป็นมา	123	234	5,473.7	5,113.7	300.0	60.0	-	Creative, arts and entertainment activities	
92	กิจกรรมการพนันและการเสี่ยงโชค	13	-	-	-	-	-	-	Gambling and betting activities	
93	กิจกรรมด้านการกีฬา ความบันเทิง และการนันทนาการ	139	248	26,062.1	23,484.0	396.1	1,093.4	1,088.7	Sports activities and amusement and recreation activities	
95	การซ่อมคอมพิวเตอร์และของใช้ส่วนบุคคล และของใช้ครัวเรือน	422	240	28,176.3	26,866.2	44.0	399.3	864.7	Repair of computers and personal and household goods	
96	กิจกรรมบริการส่วนบุคคลอื่น ๆ	1,619	335	51,850.2	50,752.8	871.4	3.5	222.6	Other personal service activities	

หมายเหตุ : C หมายถึง ข้อมูลปกปิด
Note : C means confidential data.

ตาราง 5 ค่าใช้จ่ายสิ้น มูลค่าสิ้นปีและมูลค่าประกอบและส่วนเปลี่ยนแปลงสินค้าของสถานประกอบการธุรกิจปี 2564 จำแนกตามภาคย่อยธุรกิจ
TABLE 5 TOTAL EXPENSES, VALUE OF STOCKS AND CHANGE IN VALUE OF STOCKS OF BUSINESS ESTABLISHMENTS IN 2021 BY DIVISION OF BUSINESS INDUSTRY

รหัส Code	จำนวน สถาน- ประกอบการ Number of establishments	รวม Total	ค่าซื้อสินค้า และ/หรือให้บริการ Value of goods purchased for sale or rendering services	ค่าไฟฟ้า Electricity	ค่าขนส่ง Water supply	ค่าก๊าซ/ ค่าหมัก Gas/ Fuel	ค่าบริการ อินเทอร์เน็ต Internet services	ค่า บำรุงรักษา คอมพิวเตอร์ Repair and maintenance of computer system	ค่า เช่า ใช้รถยนต์ คอมพิวเตอร์ Annual expenses on vehicles/ Rent	ค่าเช่า ยานพาหนะ เครื่องจักร และเครื่องมือ อื่นๆ machinery/ and equipment, land and buildings etc.	ค่าเช่า อาคาร/ อาคาร พร้อมที่ดิน Rent on buildings/ land and buildings	ค่าใช้จ่ายอื่นๆ Other expenses	มูลค่าสินค้าและวัสดุประกอบของเหลือ		ส่วน เปลี่ยนแปลง คงเหลือ Change in value of stocks
													Value of stocks		
													1 ม.ค. 2564 Jan 1, 2021	31 ธ.ค. 2564 Dec 31, 2021	
		รวม	55,050,275.3	1,230,932.6	196,841.7	540,689.3	105,549.0	41,138.7	11,811.8	39,109.5	691,332.9	3,439,479.8	9,852,867.9	9,472,533.0	-380,334.9
45		การขนส่งและโทรคมนาคม	9,815,923.3	108,100.5	13,564.6	56,486.1	11,097.9	15,954.4	1,763.3	776.0	60,140.5	121,457.7	2,184,514.2	1,895,324.0	-289,190.3
46		การขนส่ง (ยกเว้นยานยนต์และจักรยานยนต์)	11,658,539.1	138,840.0	20,068.7	78,252.1	6,239.3	4,325.2	1,780.2	13,792.7	95,811.9	676,003.8	1,635,359.0	1,739,129.7	103,770.7
47		การขนส่ง (ยกเว้นยานยนต์และจักรยานยนต์)	27,222,404.5	542,150.9	61,501.2	291,430.3	42,552.1	15,408.1	6,439.4	8,607.8	240,226.3	2,203,955.7	4,317,144.1	4,086,003.8	-229,140.3
55		ที่พักแรม	161,286.8	50,481.0	13,924.5	5,864.9	1,850.9	382.8	38.8	1,228.1	1,615.8	49,936.7	913,067.5	873,722.4	-39,345.1
56		การบริการอาหารและเครื่องดื่ม	3,420,816.0	142,235.8	48,116.4	56,092.9	13,709.8	783.8	-	808.8	10,759.1	212,817.0	175,718.5	233,996.6	56,561.1
59		การบริการขนส่ง	-	-	-	-	-	-	-	-	-	-	-	-	-
60		การพิมพ์และสิ่งพิมพ์	293.7	582.4	42.4	456.0	59.0	44.4	2.0	-	-	321.6	-	-	-
62		การพิมพ์และสิ่งพิมพ์	1,470.0	1,513.8	362.2	2,351.8	212.2	220.3	-	261.8	1,228.2	960.0	5,788.5	38.0	40.0
63		การบริการสารสนเทศ	-	-	-	-	-	-	-	-	-	-	-	-	-
68		กิจกรรมของรัฐบาล	122,392.2	172,793.5	26,217.9	12,928.7	16,511.8	682.6	38.0	776.9	17,021.8	93,373.0	33,332.6	28,780.7	-4,552.0
69		กิจกรรมของรัฐบาล	1,470.0	1,513.8	362.2	2,351.8	212.2	220.3	-	261.8	1,228.2	960.0	5,788.5	38.0	40.0
70		กิจกรรมของรัฐบาล	68,413.6	1,347.4	190.2	504.0	273.7	135.0	68.9	577.3	1,200.0	2,784.5	1,471.5	2,430.0	958.5
71		กิจกรรมของรัฐบาล	1,916.520.6	5,646.5	892.9	6,432.2	153.8	251.5	-	7,919.3	406.8	31,264.0	333,086.9	362,959.9	29,873.0
72		การวิจัยและพัฒนาวิทยาศาสตร์	3,716.5	1,546.4	120.3	20.0	246.0	330.0	990.0	-	3,960.0	1,772.6	120.0	90.0	-30.0
73		การวิจัยและพัฒนาวิทยาศาสตร์	7,461.1	964.0	107.2	356.0	190.0	356.0	576.0	-	252.0	909.4	2,485.0	1,856.0	-629.0
74		กิจกรรมทางวิทยาศาสตร์	48,665.7	3,318.7	719.2	3,909.7	713.1	132.5	9.0	1,083.1	1,070.0	5,564.2	10,117.7	8,177.5	-1,940.2
77		กิจกรรมการจ้างงาน	6,249.9	1,928.9	188.1	2,510.3	289.2	430.7	-	101.5	450.0	9,199.9	1,209.9	988.0	-221.0
79		กิจกรรมของรัฐบาล	-	-	-	-	-	-	-	-	-	-	-	-	-
80		การบริการลูกค้า	1,916,520.6	5,646.5	892.9	6,432.2	153.8	251.5	-	7,919.3	406.8	31,264.0	333,086.9	362,959.9	29,873.0
81		การบริการลูกค้า	13,907.5	484.9	80.8	646.9	97.5	12.0	-	222.0	-	3,195.2	6,437.6	7,541.6	1,104.0
82		การบริการลูกค้า	34,182.4	2,808.2	346.2	842.7	822.3	189.4	30.8	1,509.2	-	6,212.4	2,923.3	3,256.9	333.6
90		กิจกรรมการขนส่งและโทรคมนาคม	3,031.5	1,547.3	197.4	3,279.7	227.9	-	-	759.0	-	1,151.4	6,412.5	5,937.5	-475.0
92		กิจกรรมการขนส่งและโทรคมนาคม	3,640.0	405.0	29.9	23.4	101.4	-	-	296.4	-	85.8	780.0	1,300.0	520.0
93		กิจกรรมการขนส่งและโทรคมนาคม	19,940.1	5,728.2	1,631.1	2,183.9	1,247.8	1,400.6	7.0	226.0	360.0	3,708.5	4,298.4	5,071.7	773.3
95		การซ่อมแซมรถยนต์และของใช้ส่วนบุคคลและของใช้ในชีวิตประจำวัน	147,508.5	6,021.7	1,034.8	6,602.6	1,543.0	-	-	-	-	9,402.0	32,436.7	32,889.8	453.1
96		กิจกรรมบริการส่วนบุคคลอื่นๆ	43,188.4	37,187.0	6,019.7	7,572.6	7,312.0	1.0	2.5	2,055.0	-	30,656.2	26,899.3	98,962.1	-18,300.7

หมายเหตุ : C หมายถึง ข้อมูลปกติ
Note : C means confidential data.

ที่มา : สำนักสถิติและอุตสาหกรรม พ.ศ. 2565 (ธุรกิจการขนส่งและโทรคมนาคม) จังหวัดชลบุรี สำนักงานสถิติแห่งชาติ กระทรวงดิจิทัลและสังคม
Source : The 2022 Business and Industrial Census (Trade and Services Industry) Saraburi Province, National Statistical Office, Ministry of Digital Economy and Society.

ตาราง 6 ค่าใช้จ่ายเชิงอุตสาหกรรมของภาคธุรกิจปี 2564 จำแนกตามหมวดธุรกิจ
TABLE 6 TOTAL EXPENSES OF BUSINESS ESTABLISHMENTS IN 2021 BY DIVISION OF BUSINESS INDUSTRY

รหัส Code	หมวดธุรกิจ Division of business industry	จำนวน สถาน ประกอบ กิจการ Number of establishments	รวม Total	ค่าซื้อสินค้า เพื่อการจำหน่าย และ/หรือ ให้บริการ Value of goods purchased for sale or rendering services	รวม Total	ค่าไฟฟ้า Electricity	ค่าน้ำประปา Water supply	ค่าแก๊ส Gas/	เชื้อเพลิง Fuel	ค่าขนส่ง Postage, telegram, facsimile	ค่าโทรศัพท์ และ เครื่อง โทรสาร Office supplies	ค่าวัสดุ สำนักงาน และ เครื่อง พิมพ์ Office supplies	ค่าใช้จ่ายอื่นๆ/Other expenses				ค่า เบี้ย ประกันภัย insurance premium	ค่าใช้จ่าย เกี่ยวกับ อินเทอร์เน็ต และ บริการ คอมพิวเตอร์ Cost of internet services and computer services	ค่าใช้จ่าย เกี่ยวกับ การซ่อม และ บำรุง รักษา เครื่อง คอมพิวเตอร์ Annual repair and maintenance of computer system	ค่า ขนส่ง สินค้า ขาย ส่ง Good delivery	ค่า ขาย ส่ง Commission	รวม Total	รายละเอียด Wholesale and retail trade; repair of motor vehicles and motorcycles								
													ค่าโฆษณา Advertising	ค่าจ้าง บุคลากร และ ค่า ตอบแทน พนักงาน ใน ภาค บริการ และ การค้า Cost of personnel and employee benefits in the service and trade sectors	ค่า เช่า อาคาร และ ที่ดิน Rent of premises and land	ค่า โฆษณา และ ประชาสัมพันธ์ Advertising and publicity															
45	การขนส่งและการขายปลีก การซ่อมยานยนต์ และจักรยานยนต์	21,702	61,534,069.0	55,050,275.3	6,483,793.6	1,230,932.6	196,841.7	540,689.3	123,889.6	100,826.1	52,909.1	9,495.1	34,692.2	229,726.6	105,549.0	41,138.7	11,811.8	443,401.9	80,811.5	14,978.4											
46	การขนส่ง (ยกเว้นยานยนต์และจักรยานยนต์)	835	12,747,677.3	11,658,539.1	1,089,138.3	138,840.0	20,068.7	78,252.1	9,431.3	18,624.0	8,473.2	1,650.5	2,910.3	25,381.3	6,239.3	4,325.2	1,780.2	272,132.3	36,735.8												
47	การขนส่ง (ยกเว้นยานยนต์และจักรยานยนต์)	9,983	30,692,798.2	27,222,404.5	3,470,393.7	542,150.9	61,501.2	291,430.3	62,582.1	35,032.7	26,461.1	2,529.2	11,314.9	164,121.0	42,552.1	15,408.1	6,439.4	114,824.5	6,862.3												
55	ที่พักแรม	204	290,932.1	161,286.8	129,645.3	50,481.0	13,424.5	5,864.9	2,364.0	3,092.2	898.4	-	223.3	3,171.9	1,850.9	382.8	38.8	69.0	883.6												
56	การบริการอาหารและเครื่องดื่ม	4,038	4,081,898.2	3,420,816.0	661,042.2	142,235.8	48,116.4	56,092.9	12,878.8	13,069.0	628.8	323.2	13,693.5	3,005.5	13,709.8	783.8	-	47,140.2	17,661.8												
59	การเคหสถานและที่พัก และบริการที่จอดรถ	1	C	C	C	C	C	C	C	C	C	C	C	C	C	C	C	C	C	C	C	C	C	C	C	C	C	C			
60	การจัดรายการและการร่วมทำรายการเสียง	12	1,801.5	293.7	1,507.8	582.4	42.4	456.0	50.9	6.0	12.0	-	-	-	59.0	44.4	2.0	-	-												
62	การจัดทำโปรแกรมคอมพิวเตอร์ การให้บริการเกี่ยวกับคอมพิวเตอร์ และกิจกรรมที่เกี่ยวข้อง	3	C	C	C	C	C	C	C	C	C	C	C	C	C	C	C	C	C	C	C	C	C	C	C	C	C	C	C		
63	การบริหารสารสนเทศ	-	-	-	-	-	-	-	-	-	-	-	-	-	-	-	-	-	-	-	-	-	-	-	-	-	-	-	-		
68	กิจกรรมส่งเสริมการขาย	1,582	502,912.1	122,392.2	380,520.0	172,793.5	26,217.9	12,928.7	7,665.3	5,445.0	1,253.5	2,401.2	170.9	15,309.9	16,511.8	682.6	38.0	-	582.0												
69	กิจกรรมทางกฎหมายและการบัญชี	56	14,368.7	1,470.0	12,898.7	1,513.8	362.2	2,351.8	363.2	1,193.7	81.7	102.9	-	58.0	212.2	220.3	-	-	-												
70	กิจกรรมของสำนักงานไม่แสวงหากำไร	2	C	C	C	C	C	C	C	C	C	C	C	C	C	C	C	C	C	C	C	C	C	C	C	C	C	C	C		
71	กิจกรรมด้านสถาปัตยกรรมและวิศวกรรม	34	75,494.5	68,413.6	7,080.9	1,347.4	190.2	504.0	205.6	1,544.7	-	-	1.5	125.0	273.7	135.0	68.9	-	-												
72	รวมถึงการทดสอบและการวิเคราะห์ทางเทคนิค	1	C	C	C	C	C	C	C	C	C	C	C	C	C	C	C	C	C	C	C	C	C	C	C	C	C	C	C	C	
73	การวิจัยและพัฒนาเชิงวิทยาศาสตร์	34	12,701.8	3,716.5	8,985.3	1,546.4	120.3	20.0	10.3	1,655.0	-	-	-	-	246.0	330.0	990.0	5.0	-												
74	การโฆษณาและการวิจัยตลาด	42	11,171.7	7,461.1	3,710.6	964.0	107.2	356.0	336.2	82.0	33.0	-	-	34.5	190.0	356.0	576.0	-	-												
77	กิจกรรมการให้เช่า	129	65,185.2	46,665.7	16,519.5	3,318.7	719.2	3,909.7	1,208.1	712.3	357.7	20.0	130.0	584.0	713.1	132.5	9.0	290.0	-												
78	กิจกรรมการจ้างงาน	24	23,260.0	6,244.9	17,015.2	1,928.9	188.1	2,510.3	831.1	1,767.6	488.5	300.0	-	500.0	289.2	430.7	-	-	80.0												
79	กิจกรรมของตัวแทนธุรกิจที่เกี่ยวข้อง การจัดทำสัญญา	2	C	C	C	C	C	C	C	C	C	C	C	C	C	C	C	C	C	C	C	C	C	C	C	C	C	C	C	C	
80	การบริหารสำรองและกิจกรรมที่เกี่ยวข้อง	25	1,972,269.6	1,916,520.6	55,749.0	5,646.5	892.9	6,432.2	1,250.1	2,903.5	3,673.8	1,391.0	568.9	3,381.4	153.8	251.5	-	110.0	1,917.5												
81	กิจกรรมการวิจัยและพัฒนาและการปฏิบัติ	16	18,766.9	13,907.5	4,859.4	484.9	80.8	646.9	80.1	124.7	511.3	38.0	101.7	608.0	97.5	12.0	-	10.0	-												
82	การบริหารการบริการและการสนับสนุนการดำเนินงาน	84	47,498.0	34,182.4	13,315.6	2,808.2	346.2	842.7	468.2	4,337.6	-	-	-	857.0	822.3	189.4	30.8	-	10.0												
90	กิจกรรมการส่งเสริมการตลาดและความบันเทิง	123	10,194.0	3,031.5	7,162.5	1,547.3	197.4	3,279.7	515.1	241.5	-	-	-	-	227.9	-	-	-	-												
92	กิจกรรมการบันเทิงและการแสดง	13	4,579.9	3,640.0	939.9	403.0	29.9	23.4	45.5	-	-	-	-	101.4	-	-	-	-	-												
93	กิจกรรมด้านการศึกษา ความบันเทิง และการบันเทิง	139	36,433.1	19,940.1	16,493.1	5,728.2	1,631.1	2,183.9	997.0	188.3	1,700.0	410.0	880.7	740.0	1,247.8	1,400.6	7.0	-	-												
95	การคอมพิวเตอร์และของใช้ส่วนบุคคล	422	182,096.0	147,508.5	34,587.5	6,021.7	1,034.8	6,602.6	2,913.1	717.3	460.0	-	-	790.0	1,543.0	-	-	5.4	300.0												
96	กิจกรรมบริการส่วนบุคคลอื่นๆ	1,619	160,893.7	43,188.4	117,705.3	37,187.0	6,019.7	7,572.6	3,959.7	808.5	-	-	562.3	929.8	7,312.0	1.0	2.5	-	800.0												

หมายเหตุ : C หมายถึง ข้อมูลปกปิด
Note : C means confidential data.

ตาราง 7 จำนวนและร้อยละของทางการชำระค่าจ้างเงินสำหรับธุรกิจต่าง ๆ ของสถานประกอบการธุรกิจในปี 2564 จำแนกตามหมวดธุรกิจ

TABLE 7 NUMBER AND PERCENTAGE OF PAYMENT METHODS FOR DIFFERENT TYPES OF BUSINESS ESTABLISHMENTS IN 2021 BY DIVISION OF BUSINESS INDUSTRY

รหัส Code	หมวดธุรกิจ Establishments	ชื่อทางการชำระเงินสำหรับธุรกิจประเภทต่าง ๆ Payment methods for different types of transaction												Division of business industry						
		การชำระเงินค่าสินค้าและบริการให้กับผู้ขาย Payment of goods and services to supplier						การชำระเงินค่าจ้างในภาคเงินงาน Payment of operating expenses												
		เงินสด Cash	เช็ค Check	การโอนและชำระเงิน ทางอิเล็กทรอนิกส์ (e-Payment)	บัตรเครดิต Cryptocurrency	เงินสด Cash	เช็ค Check	การโอนและชำระเงิน ทางอิเล็กทรอนิกส์ (e-Payment)	บัตรเครดิต Cryptocurrency	เงินสด Cash	เช็ค Check	การโอนและชำระเงิน ทางอิเล็กทรอนิกส์ (e-Payment)	บัตรเครดิต Cryptocurrency							
จำนวน Number	ร้อยละ %	จำนวน Number	ร้อยละ %	จำนวน Number	ร้อยละ %	จำนวน Number	ร้อยละ %	จำนวน Number	ร้อยละ %	จำนวน Number	ร้อยละ %	จำนวน Number	ร้อยละ %	จำนวน Number	ร้อยละ %					
	รวม	21,702	100.00	19,523	89.96	1,441	6.64	12,513	57.66	18	0.08	20,280	93.45	1,029	4.74	10,411	47.97	12	0.05	Total
45	การซื้อขายและการชื้อปลีก การซ่อมยานยนต์ และจักรยานยนต์	2,279	100.00	2,054	90.11	290	12.72	1,630	71.52	1	0.04	2,124	93.22	256	11.25	1,465	64.30	2	0.07	Wholesale and retail trade; repair of motor vehicles and motorcycles
46	การขนส่ง (ยกเว้นยานยนต์และจักรยานยนต์)	835	100.00	721	86.34	166	19.90	573	68.64	4	0.48	736	88.10	95	11.36	539	64.59	4	0.48	Wholesale trade (except of motor vehicles and motorcycle)
47	การขายปลีก (ยกเว้นยานยนต์และจักรยานยนต์) ที่ทันสมัย	9,983	100.00	9,511	95.27	565	5.66	4,542	45.49	2	0.02	9,533	95.49	461	4.62	2,911	29.16	5	0.05	Retail trade (except of motor vehicles and motorcycles)
55	ที่พักแรม	204	100.00	187	91.54	10	5.02	124	60.83	11	5.49	189	92.40	4	1.84	133	65.17	-	-	Accommodation
56	การบริการอาหารและเครื่องดื่ม	4,038	100.00	3,370	83.46	306	7.57	3,120	77.27	-	-	3,663	90.73	14	0.34	2,559	63.38	-	-	Food and beverage service activities
59	การผลิตภาพยนตร์ วิทยุทัศน์ และรายการโทรทัศน์ การบันทึกเสียงลงจานซีดี และการจัดพิมพ์จำหน่ายพร้อมเผยแพร่ดนตรี	1	100.00	-	-	1	100.00	-	-	-	-	-	-	1	100.00	-	-	-	-	Motion picture, video and television programme production and sound recording and music publishing activities
60	การจัดส่งรายการและกรมการกระจายเสียง	12	100.00	8	66.67	-	-	8	66.67	-	-	8	66.67	-	-	8	66.67	-	-	Programming and broadcasting activities
62	การจัดทำโปรแกรมคอมพิวเตอร์ การให้บริการเกี่ยวกับคอมพิวเตอร์ และกิจกรรมที่เกี่ยวข้อง	3	100.00	-	-	3	100.00	3	100.00	-	-	-	-	3	100.00	3	100.00	-	-	Computer programming, consultancy and related activities
63	การบริการสารสนเทศ	-	-	-	-	-	-	-	-	-	-	-	-	-	-	-	-	-	-	Information service activities
68	กิจกรรมอสังหาริมทรัพย์	1,582	100.00	1,163	73.54	16	1.01	875	55.32	-	-	1,497	90.82	15	0.95	1,005	63.54	1	0.06	Real estate activities
69	กิจกรรมทางกฎหมายและการบัญชี	56	100.00	9	16.07	2	4.17	17	29.76	-	-	44	77.98	2	4.17	17	29.76	-	-	Legal and accounting activities
70	กิจกรรมของสำนักงานไปรษณีย์และการบริการให้คำปรึกษาด้านการบริหารจัดการ	2	100.00	2	100.00	-	-	2	100.00	-	-	2	100.00	-	-	2	100.00	-	-	Activities of head offices; management consultancy activities
71	กิจกรรมด้านสถาปัตยกรรมและวิศวกรรม รวมถึงการทดสอบและการวิเคราะห์ทางเทคนิค	34	100.00	34	100.00	1	2.94	31	89.71	-	-	34	100.00	1	2.94	32	92.65	-	-	Architectural and engineering activities; technical testing and analysis
72	การวิจัยและพัฒนาเชิงวิทยาศาสตร์	1	100.00	-	-	-	-	1	100.00	-	-	1	100.00	1	100.00	1	100.00	-	-	Scientific research and development
73	การโฆษณาและการจัดตลาด	34	100.00	34	100.00	1	2.94	34	100.00	-	-	34	100.00	-	-	34	100.00	-	-	Advertising and market research
74	กิจกรรมทางวิชาชีพ วิทยาศาสตร์ และเทคนิคอื่นๆ	42	100.00	22	52.38	20	47.62	21	50.00	-	-	42	100.00	20	47.62	21	50.00	-	-	Other professional, scientific and technical activities
77	กิจกรรมการให้เช่า	129	100.00	117	90.70	6	4.65	90	69.77	-	-	117	90.70	5	3.88	91	70.54	-	-	Rental and leasing activities
78	กิจกรรมการจ้างงาน	24	100.00	13	54.17	10	39.58	20	83.33	-	-	16	66.67	6	22.92	20	83.33	-	-	Employment activities
79	กิจกรรมการก่อสร้าง และกิจกรรมที่เกี่ยวข้อง การบริการก่อสร้าง และกิจกรรมที่เกี่ยวข้อง	2	100.00	-	-	-	-	2	100.00	-	-	-	-	-	-	2	100.00	-	-	Travel agency, tour operator, reservation service and related activities
80	การบริการรักษาความปลอดภัยและการสืบสวน	25	100.00	24	96.00	4	16.00	23	92.00	-	-	24	96.00	3	12.00	23	92.00	-	-	Security and investigation activities
81	กิจกรรมการบริการสำหรับอาคารและภูมิทัศน์	16	100.00	13	81.25	3	18.75	11	68.75	-	-	14	87.50	2	12.50	6	37.50	-	-	Services to buildings and landscape activities
82	การบริการด้านบริหารและสนับสนุนการดำเนินงานของสำนักงาน และกิจกรรมอื่นๆ ที่สนับสนุนทางธุรกิจ	84	100.00	84	100.00	33	39.05	69	81.67	-	-	67	79.29	33	39.05	52	62.14	-	-	Office administrative, office support and other business support activities
90	กิจกรรมการสร้างสรรค์ศิลปะและความบันเทิง	123	100.00	123	100.00	-	-	109	88.62	-	-	123	100.00	-	-	96	78.05	-	-	Creative, arts and entertainment activities
92	กิจกรรมการพนันและการเสี่ยงโชค	13	100.00	13	100.00	-	-	13	100.00	-	-	7	50.00	-	-	13	100.00	-	-	Gambling and betting activities
93	กิจกรรมด้านการศึกษา ความบันเทิง และการนันทนาการ	139	100.00	94	67.27	1	0.72	100	71.94	-	-	139	100.00	-	-	100	71.94	-	-	Sports activities and amusement and recreation activities
95	การซ่อมคอมพิวเตอร์และอุปกรณ์ใช้ส่วนบุคคล และของใช้ในครัวเรือน	422	100.00	421	99.76	2	0.47	176	41.67	-	-	421	99.64	-	-	250	59.20	-	-	Repair of computers and personal and household goods
96	กิจกรรมบริการส่วนบุคคลอื่นๆ	1,619	100.00	1,507	93.06	1	0.06	920	56.84	-	-	1,507	93.08	108	6.67	1,027	63.44	-	-	Other personal service activities

หมายเหตุ : ตอบได้มากกว่า 1 ข้อ
Note : More than one answer.

ที่มา : สำนักข้อมูลและอุตสาหกรรม พ.ศ. 2565 (ธุรกิจทางการบริการ) จังหวัดสระบุรี สำนักงานสถิติแห่งชาติ กระทรวงดิจิทัลเพื่อเศรษฐกิจและสังคม
Source : The 2022 Business and Industrial Census (Trade and Services Industry) Saraburi Province, National Statistical Office, Ministry of Digital Economy and Society.

ตาราง 7 จำนวนและร้อยละของช่องทางชำระเงินสำหรับธุรกรรมประเภทต่างๆ ของสถานประกอบการธุรกิจในปี 2564 จำแนกตามหมวดธุรกิจ (ต่อ)
TABLE 7 NUMBER AND PERCENTAGE OF PAYMENT METHODS FOR DIFFERENT TYPES OF TRANSACTIONS OF BUSINESS ESTABLISHMENTS IN 2021 BY DIVISION OF BUSINESS INDUSTRY (Cont'd.)

รหัส Code	หมวดธุรกิจ Division of business industry	ช่องทางชำระเงินสำหรับธุรกรรมประเภทต่างๆ Payment methods for different types of transaction												รวม Total					
		การชำระเงินด้วยเงินสด Cash						การชำระเงินด้วยบัตรเครดิต Credit card											
		จำนวน Number	ร้อยละ %	จำนวน Number	ร้อยละ %	จำนวน Number	ร้อยละ %	จำนวน Number	ร้อยละ %	จำนวน Number	ร้อยละ %	จำนวน Number	ร้อยละ %						
45	การขนส่งและการขายปลีก การขายยานยนต์ และจักรยานยนต์	21,702	100.00	6,701	30.88	164	0.76	4,444	20.48	4	0.02	14,973	68.99	871	4.01	5,855	26.98	108	0.50
46	การขนส่ง (ยกเว้นยานยนต์และจักรยานยนต์)	835	100.00	444	53.17	6	0.75	279	33.40	4	0.48	624	74.67	48	5.76	312	37.33	20	2.40
47	การขายปลีก (ยกเว้นยานยนต์และจักรยานยนต์)	9,983	100.00	2,047	20.51	33	0.33	1,634	16.37	-	-	7,183	71.95	415	4.15	1,949	19.52	-	-
55	ที่พักแรม	204	100.00	124	60.92	-	-	113	55.23	-	-	135	66.18	9	4.62	51	25.18	11	5.49
56	การบริการอาหารและเครื่องดื่ม	4,038	100.00	2,463	61.00	-	-	1,049	25.97	-	-	3,025	74.90	292	7.23	2,108	52.20	-	-
59	การบริการรถยนต์ ทัศนทัศน์ และรายการโทรทัศน์ การบันทึกเสียงลงบนสื่อ และการจัดพิมพ์ทางวิทยุหรือ แชนแนลทีวี	1	100.00	-	-	-	-	1	100.00	-	-	-	-	1	100.00	-	-	-	-
60	การจัดส่งรายการและการโทรคมนาคม	12	100.00	8	66.67	-	-	12	100.00	-	-	-	-	-	-	4	33.33	-	-
62	การจัดทำโปรแกรมคอมพิวเตอร์ การให้บริการเกี่ยวกับคอมพิวเตอร์ และกิจกรรมที่เกี่ยวข้องกับการบริการสนเทศ	3	100.00	-	-	-	-	3	100.00	-	-	-	-	-	-	3	100.00	-	-
63	การบริการสารสนเทศ	-	-	-	-	-	-	-	-	-	-	-	-	-	-	-	-	-	-
68	กิจกรรมอสังหาริมทรัพย์	1,582	100.00	578	36.52	2	0.13	585	36.96	-	-	883	55.82	3	0.19	157	9.94	-	-
69	กิจกรรมทางกฎหมายและการบัญชี	56	100.00	5	8.93	-	-	17	29.76	-	-	40	72.02	2	4.17	12	22.02	-	-
70	กิจกรรมของสำนักงานใหญ่และการบริการให้คำปรึกษาด้านการบริหารจัดการ	2	100.00	1	50.00	-	-	2	100.00	-	-	1	50.00	-	-	1	50.00	-	-
71	กิจกรรมด้านสถาปัตยกรรมและวิศวกรรม รวมถึงการออกแบบและการวิเคราะห์ทางเทคนิค	34	100.00	5	13.24	1	2.94	20	57.35	-	-	17	50.00	-	-	19	54.41	-	-
72	การวิจัยและพัฒนาเชิงวิทยาศาสตร์	1	100.00	-	-	-	-	1	100.00	-	-	-	-	1	100.00	-	-	-	-
73	การโฆษณาและการจัดตลาด	34	100.00	1	2.94	-	-	1	2.94	-	-	1	2.94	1	2.94	1	2.94	-	-
74	กิจกรรมทางวิชาชีพ วิทยาศาสตร์ และเทคนิคอื่นๆ	42	100.00	21	50.00	-	-	1	2.38	-	-	40	95.24	20	47.62	-	-	-	-
77	กิจกรรมการให้เช่า	129	100.00	10	7.75	3	2.33	25	19.38	-	-	53	41.09	2	1.55	21	16.28	-	-
78	กิจกรรมการจ้างงาน	24	100.00	7	29.17	2	6.25	20	83.33	-	-	15	62.50	2	6.25	10	39.58	-	-
79	กิจกรรมของตัวแทนธุรกิจท่องเที่ยว การจัดงานเลี้ยง การบริการสำรองและกิจกรรมที่เกี่ยวข้องกับการบริการสำรอง และกิจกรรมที่เกี่ยวข้องกับการบริการสำรอง	2	100.00	-	-	-	-	2	100.00	-	-	-	-	-	-	2	100.00	-	-
80	การบริการรักษาความปลอดภัยและการสืบสวน	25	100.00	14	56.00	-	-	12	48.00	-	-	13	50.00	3	12.00	16	64.00	-	-
81	กิจกรรมการบริการสำหรับอาคารและภูมิทัศน์	16	100.00	7	43.75	1	6.25	10	62.50	-	-	10	62.50	3	18.75	7	43.75	-	-
82	การบริการด้านการบริหารและสนับสนุนการดำเนินงานของสำนักงาน และกิจกรรมอื่นๆ ที่สนับสนุนธุรกิจ	84	100.00	21	25.48	-	-	38	45.00	-	-	17	20.71	16	19.52	17	20.71	-	-
90	กิจกรรมการสร้างสรรค์ศิลปะและความบันเทิง	123	100.00	28	22.76	-	-	8	6.50	-	-	75	60.57	-	-	-	-	-	-
92	กิจกรรมการพนันและการเสี่ยงโชค	13	100.00	-	-	-	-	-	-	-	-	13	100.00	-	-	7	50.00	-	-
93	กิจกรรมด้านกีฬา ความบันเทิง และการนันทนาการ	139	100.00	40	28.78	-	-	3	2.16	-	-	92	65.83	1	0.72	47	33.45	-	-
95	การซ่อมแซมเครื่องมือของใช้ส่วนบุคคล และของใช้ในครัวเรือน	422	100.00	78	18.56	-	-	30	7.03	-	-	361	85.43	1	0.24	100	23.78	-	-
96	กิจกรรมบริการส่วนบุคคลอื่นๆ	1,619	100.00	28	1.75	107	6.61	119	7.37	-	-	1,055	65.14	-	-	456	28.19	-	-

หมายเหตุ : ตอบได้มากกว่า 1 ข้อ
Note : More than one answer.

ที่มา : สำนักทะเบียนและอุตสาหกรรม พ.ศ. 2565 (ธุรกิจทางค้าและธุรกิจทางบริการ) จังหวัดสระบุรี สำนักงานสถิติแห่งชาติ กระทรวงดิจิทัลเพื่อเศรษฐกิจและสังคม
Source : The 2022 Business and Industrial Census (Trade and Services Industry) Saraburi Province, National Statistical Office, Ministry of Digital Economy and Society.

ตาราง 9 จำนวนและร้อยละของสถานประกอบการธุรกิจที่มีการรับโอนและรับชำระเงินสดสินค้าและบริการจากลูกค้า จำนวนตามหมวดอุตสาหกรรม
TABLE 9 NUMBER AND PERCENTAGE OF BUSINESS ESTABLISHMENTS RECEIVING TRANSFERS AND RECEIVING PAYMENTS FOR GOODS AND SERVICES FROM CUSTOMERS AND DIVISION OF BUSINESS INDUSTRY

รหัส Code	หมวดอุตสาหกรรม Number of establishments	เงินสด Cash				การรับโอนและรับชำระเงินสดสินค้าและบริการจากลูกค้า Receiving transfers and receiving payments for goods and services from customers				Division of business industry
		จำนวน Number	ร้อยละ %	จำนวน Number	ร้อยละ %	จำนวน Number	ร้อยละ %	จำนวน Number	ร้อยละ %	
	รวม	21,702	100.00	20,985	96.70	565	2.60	13,434	61.90	Total
45	การขายส่งและการขายปลีก การซ่อมยานยนต์และจักรยานยนต์	2,279	100.00	2,221	97.47	90	3.93	1,682	73.81	Wholesale and retail trade; repair of motor vehicles and motorcycles
46	การขายส่ง (ยกเว้นยานยนต์และจักรยานยนต์)	835	100.00	802	96.05	82	9.85	618	74.04	Wholesale trade (except of motor vehicles and motorcycles)
47	การขายปลีก (ยกเว้นยานยนต์และจักรยานยนต์)	9,983	100.00	9,840	98.57	265	2.65	5,212	52.21	Retail trade (except of motor vehicles and motorcycles)
55	ที่พักแรม	204	100.00	204	100.00	15	7.35	190	93.14	Accommodation
56	การบริการอาหารและเครื่องดื่ม	4,038	100.00	3,743	92.69	1	0.02	2,860	70.82	Food and beverage service activities
59	การผลิตภาพยนตร์ วิทยุทัศน์ และรายการโทรทัศน์ การบันทึกเสียงแผ่นเสียง และการจัดพิมพ์จำหน่ายหรือเผยแพร่ดนตรี	1	100.00	1	100.00	-	-	1	100.00	Motion picture, video and television programme production, sound recording and music publishing activities
60	การจัดส่งยาและการแพทย์และการประมงเลี้ยง	12	100.00	8	66.67	-	-	8	66.67	Programming and broadcasting activities
62	การจัดทำโปรแกรมคอมพิวเตอร์ การให้บริการที่เกี่ยวข้องกับคอมพิวเตอร์ และกิจกรรมที่เกี่ยวข้อง	3	100.00	3	100.00	-	-	3	100.00	Computer programming, consultancy and related activities
63	การบริหารสารสนเทศ	-	-	-	-	-	-	-	-	Information service activities
68	กิจกรรมส่งเสริมทรัพย์สิน	1,582	100.00	1,430	90.38	13	0.82	1,151	72.78	Real estate activities
69	กิจกรรมทางกฎหมายและการบัญชี	56	100.00	46	82.14	13	23.81	46	82.14	Legal and accounting activities
70	กิจกรรมของสำนักงานใหญ่และการบริการให้คำปรึกษาด้านการบริหารจัดการ	2	100.00	2	100.00	-	-	2	100.00	Activities of head offices; management consultancy activities
71	กิจกรรมด้านสถาปัตยกรรมและวิศวกรรม รวมถึงการทดสอบและการวิเคราะห์ทางเทคนิค	34	100.00	34	100.00	-	-	32	92.65	Architectural and engineering activities; technical testing and analysis
72	การวิจัยและพัฒนาเชิงวิทยาศาสตร์	1	100.00	-	-	-	-	1	100.00	Scientific research and development
73	การโฆษณาและการวิจัยตลาด	34	100.00	34	100.00	-	-	34	100.00	Advertising and market research
74	กิจกรรมทางวิชาชีพ วิทยาศาสตร์ และเทคนิคอื่นๆ	42	100.00	42	100.00	1	2.38	22	52.38	Other professional, scientific and technical activities
77	กิจกรรมการให้เช่า	129	100.00	125	96.90	5	3.88	124	96.12	Rental and leasing activities
78	กิจกรรมการจ้างงาน	24	100.00	14	58.33	10	39.58	20	83.33	Employment activities
79	กิจกรรมของตัวแทนธุรกิจท่องเที่ยว การจัดงาน และการบริการสำรอง และกิจกรรมที่เกี่ยวข้อง	2	100.00	2	100.00	-	-	2	100.00	Travel agency; tour operator, reservation service and related activities
80	การบริการรักษาความปลอดภัยและการสืบสวน	25	100.00	25	100.00	10	38.00	23	92.00	Security and investigation activities
81	กิจกรรมการบริการสำหรับอาคารและภูมิทัศน์	16	100.00	10	62.50	4	25.00	11	68.75	Services to buildings and landscape activities
82	การบริหารด้านการบริหารและสนับสนุนการดำเนินงานของสำนักงาน และกิจกรรมอื่นๆ ที่สนับสนุนทางธุรกิจ	84	100.00	84	100.00	31	36.67	69	81.67	Office administrative, office support and other business support activities
90	กิจกรรมการสร้างสรรค์ศิลปะและความเป็นที่	123	100.00	123	100.00	-	-	109	88.62	Creative, arts and entertainment activities
92	กิจกรรมการพนันและการเสี่ยงโชค	13	100.00	13	100.00	-	-	7	50.00	Gambling and betting activities
93	กิจกรรมด้านการศึกษา ความเป็นที่ และการบันเทิง	139	100.00	139	100.00	-	-	94	67.27	Sports activities and amusement and recreation activities
95	การซ่อมคอมพิวเตอร์และของใช้ส่วนบุคคล และของใช้ในชีวิตประจำวัน	422	100.00	422	100.00	26	6.08	143	33.85	Repair of computers and personal and household goods
96	กิจกรรมบริการส่วนบุคคลอื่นๆ	1,619	100.00	1,618	99.94	1	0.06	971	59.99	Other personal service activities

หมายเหตุ : ตอบได้มากกว่า 1 ข้อ
Note : More than one answer.

ที่มา : สำมะโนธุรกิจและอุตสาหกรรม พ.ศ. 2565 (ธุรกิจทางการบริการ) จังหวัดสระบุรี สำนักงานสถิติแห่งชาติ กระทรวงดิจิทัลเพื่อเศรษฐกิจและสังคม
Source : The 2022 Business and Industrial Census (Trade and Services Industry) Saraburi Province, National Statistical Office, Ministry of Digital Economy and Society.

ตาราง 10 มูลค่าตามบัญชีของสินทรัพย์ถาวรของสถานประกอบการธุรกิจ ณ วันที่ 1 มกราคม 2564 จำนวนตามหน่วยย่อยธุรกิจ
TABLE 10 BOOK VALUE OF FIXED ASSETS OF BUSINESS ESTABLISHMENTS ON JANUARY 1, 2021 BY DIVISION OF BUSINESS INDUSTRY

รหัส Code	หน่วยย่อยธุรกิจ	จำนวน สถาน- ประกอบการ Number of establishments	มูลค่าตามบัญชีของสินทรัพย์ถาวร ณ วันที่ 1 มกราคม 2021 Book value of fixed assets on Jan. 1, 2021										รวม Total	ยานพาหนะ Vehicles	เครื่องจักร Machinery	อาคารและ สิ่งก่อสร้าง Building and construction	ที่ดิน Land	เครื่องใช้ สำนักงาน (อุปกรณ์) Office equipment	เครื่องมือ อื่นๆ Other tools	สินทรัพย์ ถาวรอื่น ๆ Other fixed assets	Division of business industry
			รวม Total	การขนส่งและพาหนะ และจักรยานยนต์ การขนส่ง (ยกเว้นยานยนต์และจักรยานยนต์) ที่พัฒนา การบริการอาหารและเครื่องดื่ม การบริการที่พัก และรายการโทรทัศน์ การบันทึกเสียงลงแผ่นเสียง และการจัดพิมพ์จำหน่ายหรือ เผยแพร่ดนตรี การจัดส่งรายการและการแพร่กระจายเสียง การจัดทำโปรแกรมคอมพิวเตอร์ การให้คำปรึกษา เกี่ยวกับคอมพิวเตอร์ และกิจกรรมที่เกี่ยวข้อง การบริการสารสนเทศ กิจกรรมอสังหาริมทรัพย์ กิจกรรมทางกฎหมายและการบัญชี กิจกรรมของสำนักงานใหญ่และการบริการ ให้คำปรึกษาด้านการบริหารจัดการ กิจกรรมด้านสถาปัตยกรรมและวิศวกรรม รวมถึงการทดสอบและการวิเคราะห์ทางเทคนิค การวิจัยและพัฒนาเชิงวิทยาศาสตร์ การโฆษณาและการจัดตลาด กิจกรรมทางวิชาชีพ วิทยาศาสตร์ และเทคนิคอื่นๆ กิจกรรมการให้เช่า กิจกรรมการจ้างงาน กิจกรรมของตัวแทนธุรกิจที่เกี่ยวข้อง การบริการสำรอง และกิจกรรมที่เกี่ยวข้อง การบริการรักษาความปลอดภัยและการสืบสวน กิจกรรมการบริการสำหรับอาคารและอุปกรณ์ที่ ขนส่งสินค้า และกิจกรรมอื่นๆ ที่สนับสนุนทางธุรกิจ กิจกรรมการสร้างสรรค์ศิลปะและความบันเทิง กิจกรรมการพนันและการแข่งกีฬา กิจกรรมด้านกีฬา ความบันเทิง และการบันเทิง การซ่อมคอมพิวเตอร์และของใช้ส่วนบุคคล และของใช้ในชีวิตประจำวัน กิจกรรมบริการส่วนบุคคลอื่นๆ	21,702	76,156,177.5	32,513,456.5	30,355,658.5	1,493,619.2	9,607,330.0	1,205,504.3	820,609.1									
45	การขนส่งและพาหนะ และจักรยานยนต์	2,279	5,134,030.9	1,770,498.1	3,313,223.2	407,255.2	1,205,504.3	820,609.1	1,033,195.2	332,309.1	11,711.2	Wholesale and retail trade; repair of motor vehicles and motorcycles									
46	การขนส่ง (ยกเว้นยานยนต์และจักรยานยนต์)	835	5,975,428.9	1,992,031.3	1,619,429.4	383,387.3	1,798,414.8	74,952.0	53,783.5	53,430.6	Wholesale trade (except of motor vehicles and motorcycles)										
47	ที่พัฒนา	9,983	36,898,541.8	19,185,341.9	12,463,569.7	384,367.8	4,278,447.9	329,930.1	253,206.7	3,677.7	Retail trade (except of motor vehicles and motorcycles)										
55	การบริการอาหารและเครื่องดื่ม	204	2,852,385.2	1,242,923.4	1,440,375.7	-	129,403.8	31,298.1	8,384.1	-	Accommodation										
56	การบริการที่พัก และรายการโทรทัศน์	4,038	5,824,682.0	1,368,625.2	2,458,812.0	154,969.6	1,185,995.6	124,665.7	291,041.0	240,572.9	Food and beverage service activities										
59	การบันทึกเสียงลงแผ่นเสียง และการจัดพิมพ์จำหน่ายหรือเผยแพร่ดนตรี	1	C	-	-	-	-	C	-	-	-	Motion picture, video and television programme production, sound recording and music publishing activities									
60	การจัดส่งรายการและการแพร่กระจายเสียง	12	142,837.4	90,000.0	47,200.0	-	4,842.8	124.0	670.6	-	-	Programming and broadcasting activities									
62	การจัดทำโปรแกรมคอมพิวเตอร์ การให้คำปรึกษาเกี่ยวกับคอมพิวเตอร์ และกิจกรรมที่เกี่ยวข้อง	3	C	C	C	C	C	C	C	C	-	Computer programming, consultancy and related activities									
63	การบริการสารสนเทศ	-	-	-	-	-	-	-	-	-	-	Information service activities									
68	กิจกรรมอสังหาริมทรัพย์	1,582	15,030,104.6	4,948,845.8	9,507,448.2	50,270.0	466,879.1	38,980.9	17,680.6	-	-	Real estate activities									
69	กิจกรรมทางกฎหมายและการบัญชี	56	78,144.1	28,066.6	26,197.9	-	20,705.5	2,733.6	440.5	-	-	Legal and accounting activities									
70	กิจกรรมของสำนักงานใหญ่และการบริการให้คำปรึกษาด้านการบริหารจัดการ	2	C	C	C	C	C	C	C	C	-	Activities of head offices; management consultancy activities									
71	กิจกรรมด้านสถาปัตยกรรมและวิศวกรรม รวมถึงการทดสอบและการวิเคราะห์ทางเทคนิค	34	123,429.4	34,400.0	42,750.0	24,989.5	15,250.0	3,579.3	2,460.6	-	-	Architectural and engineering activities; technical testing and analysis									
72	การวิจัยและพัฒนาเชิงวิทยาศาสตร์	1	C	C	C	C	C	C	C	C	-	Scientific research and development									
73	การโฆษณาและการจัดตลาด	34	14,472.0	-	150.0	13,910.0	400.0	-	12.0	-	-	Advertising and market research									
74	กิจกรรมทางวิชาชีพ วิทยาศาสตร์ และเทคนิคอื่นๆ	42	57,302.0	24,000.0	24,000.0	1,418.0	4,600.0	3,064.0	220.0	-	-	Other professional, scientific and technical activities									
77	กิจกรรมการให้เช่า	129	291,828.7	78,110.0	83,641.6	4,850.0	119,437.5	3,693.9	2,095.7	-	-	Rental and leasing activities									
78	กิจกรรมการจ้างงาน	24	61,161.0	7,820.0	16,313.8	220.0	29,278.3	4,848.6	2,680.3	-	-	Employment activities									
79	กิจกรรมของตัวแทนธุรกิจที่เกี่ยวข้อง	2	C	C	C	C	C	C	C	-	-	Travel agency, tour operator, reservation service and related activities									
80	การบริการรักษาความปลอดภัยและการสืบสวน	25	104,529.6	37,550.0	36,693.0	1,500.0	25,342.8	2,978.2	381.0	84.6	-	Security and investigation activities									
81	กิจกรรมการบริการสำหรับอาคารและอุปกรณ์ที่ขนส่งสินค้า และกิจกรรมอื่นๆ ที่สนับสนุนทางธุรกิจ	16	33,312.1	8,653.0	6,863.7	230.0	16,563.1	365.7	636.6	-	-	Services to buildings and landscape activities									
82	กิจกรรมการสร้างสรรค์ศิลปะและความบันเทิง	84	160,152.0	54,680.0	68,955.0	2,410.0	17,773.0	14,105.0	2,229.0	-	-	Office administrative, office support and other business support activities									
90	กิจกรรมการพนันและการแข่งกีฬา	123	216,657.5	55,525.0	66,050.0	11,780.0	68,322.5	6,745.0	8,235.0	-	-	Creative, arts and entertainment activities									
92	กิจกรรมด้านกีฬา ความบันเทิง และการบันเทิง	13	5,986.5	3,055.0	1,950.0	-	845.0	130.0	6.5	-	-	Gambling and betting activities									
93	การซ่อมคอมพิวเตอร์และของใช้ส่วนบุคคล และของใช้ในชีวิตประจำวัน	139	379,178.6	132,200.0	198,155.0	18,200.0	7,960.0	20,394.6	2,269.0	-	-	Sports activities and amusement and recreation activities									
95	กิจกรรมบริการส่วนบุคคลอื่นๆ	422	676,436.7	245,407.9	309,005.8	6,033.9	82,300.5	4,618.7	13,671.9	15,398.0	-	Repair of computers and personal and household goods									
96	กิจกรรมบริการส่วนบุคคลอื่นๆ	1,619	2,016,108.9	1,176,023.5	601,299.9	25,367.9	118,188.5	45,273.0	49,956.2	-	-	Other personal service activities									

หมายเหตุ : C หมายถึง ข้อมูลปิด
Note : C means confidential data.

ที่มา : สำนักบริหารเศรษฐกิจและอุตสาหกรรม พ.ศ. 2565 (ธุรกิจทางการบริการ) จังหวัดสระบุรี สำนักงานสถิติแห่งชาติ กระทรวงดิจิทัลและเศรษฐกิจและสังคม
Source : The 2022 Business and Industrial Census (Trade and Services Industry) Saraburi Province, National Statistical Office, Ministry of Digital Economy and Society.

ตาราง 10 มูลค่าตามบัญชีของสินทรัพย์ถาวรของสถานประกอบการธุรกิจ ณ วันที่ 31 ธันวาคม 2564 จำแนกตามหน่วยย่อยธุรกิจ (ต่อ)

TABLE 10 BOOK VALUE OF FIXED ASSETS OF BUSINESS ESTABLISHMENTS ON DECEMBER 31, 2021 BY DIVISION OF BUSINESS INDUSTRY (Cont'd.)

รหัส Code	หมวดย่อยธุรกิจ	จำนวน สถาน- ประกอบการ Number of establishments	มูลค่าตามบัญชีของสินทรัพย์ถาวรโดยขาด Book value of fixed assets on Dec. 31, 2021										รวม Total	ที่ดิน Land	อาคารและ สิ่งก่อสร้าง Building and construction	เครื่องจักร Machinery	ยานพาหนะ Vehicles	เครื่องใช้ สำนักงาน (ครุภัณฑ์) Office equipment	เครื่องมือ อื่นๆ Other tools	สินทรัพย์ การอื่น ๆ Other fixed assets	Division of business industry
			รวม Total	ที่ดิน Land	อาคารและ สิ่งก่อสร้าง Building and construction	เครื่องจักร Machinery	ยานพาหนะ Vehicles	เครื่องใช้ สำนักงาน (ครุภัณฑ์) Office equipment	เครื่องมือ อื่นๆ Other tools	สินทรัพย์ การอื่น ๆ Other fixed assets											
45	รวม การขนส่งและการขายปลีก การซ่อมยานยนต์ และจักรยานยนต์	21,702	72,826,513.9	32,920,082.7	28,840,655.3	1,357,761.5	7,723,737.8	762,305.1	904,776.4	317,195.1	904,776.4	294,834.9	11,651.2	Wholesale and retail trade; repair of motor vehicles and motorcycles							
46	การขนส่ง (ยกเว้นยานยนต์และจักรยานยนต์)	835	5,556,543.1	1,995,846.0	1,553,624.2	395,100.1	1,432,046.8	69,247.2	44,867.0	45,812.0	44,867.0	45,812.0	Wholesale trade (except of motor vehicles and motorcycles)								
47	การขนส่ง (ยกเว้นยานยนต์และจักรยานยนต์)	9,983	35,224,892.2	19,197,072.3	11,763,824.7	307,274.8	3,453,915.3	291,336.3	208,140.0	3,328.8	208,140.0	3,328.8	Retail trade (except of motor vehicles and motorcycles)								
55	ที่พักแรม	204	2,798,099.4	1,298,313.1	1,363,037.0	-	103,899.3	26,478.7	6,371.3	-	6,371.3	-	Accommodation								
56	การบริการอาหารและเครื่องดื่ม	4,038	5,522,543.3	1,368,728.5	2,431,287.5	152,656.7	949,924.3	117,789.4	264,542.2	237,614.7	264,542.2	237,614.7	Food and beverage service activities								
59	การบันทึกเสียงลงแผ่นเสียง และการจัดพิมพ์จำหน่ายหรือเผยแพร่ดนตรี	1	C	-	-	-	-	-	-	-	-	-	Motion picture, video and television programme production, sound recording and music publishing activities								
60	การจัดส่งรายการและการแพร่กระจายเสียง	12	148,082.3	102,000.0	41,560.0	-	3,874.2	111.6	536.5	-	536.5	-	Programming and broadcasting activities								
62	การจัดทำโปรแกรมคอมพิวเตอร์ การให้คำปรึกษาเกี่ยวกับคอมพิวเตอร์ และกิจกรรมที่เกี่ยวข้อง	3	C	C	C	C	C	C	C	C	C	C	Computer programming, consultancy and related activities								
63	การบริการสารสนเทศ	-	-	-	-	-	-	-	-	-	-	-	Information service activities								
68	กิจกรรมทางกฎหมายและการบัญชี	1,582	14,685,087.7	5,236,927.6	8,987,500.6	40,216.0	372,609.4	33,681.5	14,152.7	-	14,152.7	-	Real estate activities								
69	กิจกรรมของสำนักงานใหญ่และการบริการให้คำปรึกษาด้านการบริหารจัดการ	56	74,539.9	28,806.6	22,768.9	-	20,012.2	2,592.8	359.5	-	359.5	-	Legal and accounting activities								
70	กิจกรรมด้านสถาปัตยกรรมและวิศวกรรม	2	C	C	C	-	C	C	C	C	-	C	Activities of head offices; management consultancy activities								
71	กิจกรรมด้านสถาปัตยกรรมและวิศวกรรม รวมถึงการทดสอบและการวิเคราะห์ทางเทคนิค การวิจัยและพัฒนาเชิงวิทยาศาสตร์	34	115,609.2	34,400.0	41,130.0	22,556.6	12,200.0	3,354.1	1,968.5	-	1,968.5	-	Architectural and engineering activities; technical testing and analysis								
72	การโฆษณาและการวิจัยตลาด	1	C	C	C	-	C	C	C	C	-	C	Scientific research and development								
73	กิจกรรมทางวิชาชีพ วิทยาศาสตร์ และเทคนิคอื่นๆ	34	11,601.3	-	142.5	11,128.0	320.0	-	10.8	-	10.8	-	Advertising and market research								
74	กิจกรรมการให้เช่า	42	51,133.7	24,000.0	19,200.0	1,347.1	3,680.0	2,718.6	188.0	-	188.0	-	Other professional, scientific and technical activities								
77	กิจกรรมการจ้างงาน	129	265,266.4	78,110.0	79,668.3	3,880.0	98,404.0	3,322.5	1,881.6	-	1,881.6	-	Rental and leasing activities								
78	กิจกรรมท่องเที่ยว	24	53,474.2	7,820.0	15,498.1	176.0	23,502.6	4,263.7	2,213.7	-	2,213.7	-	Employment activities								
79	การบริหารจัดการและกิจการที่เกี่ยวข้อง	2	C	C	C	-	C	C	C	C	-	C	Travel agency, tour operator, reservation service and related activities								
80	การบริหารจัดการความปลอดภัยและการสืบสวน	25	97,996.0	37,520.0	35,246.1	1,200.0	20,751.0	2,893.8	304.8	80.4	304.8	80.4	Security and investigation activities								
81	การบริหารจัดการสำหรับอาคารและภูมิทัศน์	16	30,223.2	8,671.0	7,073.1	373.5	13,250.5	321.9	533.2	-	533.2	-	Services to buildings and landscape activities								
82	การบริหารจัดการและสนับสนุนภาคการเงินของสำนักงาน และกิจกรรมอื่นๆ ที่สนับสนุนทางธุรกิจ	84	147,998.5	54,680.0	62,648.3	1,928.0	14,218.4	12,740.7	1,783.2	-	1,783.2	-	Office administrative, office support and other business support activities								
90	กิจกรรมการสร้างสรรศิลป์และความบันเทิง	123	196,995.3	56,475.0	62,777.5	9,424.0	55,584.3	5,871.0	6,863.5	-	6,863.5	-	Creative, arts and entertainment activities								
92	กิจกรรมพนันและการเสี่ยงโชค	13	5,706.4	3,055.0	1,852.5	-	676.0	117.0	5.9	-	5.9	-	Gambling and betting activities								
93	กิจกรรมด้านการศึกษา ความเป็นอยู่ และการนันทนาการ	139	366,731.6	133,200.0	191,978.3	14,560.0	6,368.0	18,810.2	1,815.2	-	1,815.2	-	Sports activities and amusement and recreation activities								
95	การซ่อมคอมพิวเตอร์และของใช้ส่วนบุคคล และของใช้ในครัวเรือน	422	656,535.7	245,191.4	295,612.1	4,999.0	66,040.4	21,061.3	10,997.5	12,694.0	10,997.5	12,694.0	Repair of computers and personal and household goods								
96	กิจกรรมบริการส่วนบุคคลอื่นๆ	1,619	1,949,175.7	1,176,243.5	590,246.6	20,294.3	79,469.8	40,847.2	42,074.3	-	42,074.3	-	Other personal service activities								

หมายเหตุ : C หมายถึง ข้อมูลปิด
Note : C means confidential data.

ที่มา : สำมะโนธุรกิจและอุตสาหกรรม พ.ศ. 2565 (ธุรกิจทางการค้าและธุรกิจทางการบริการ) จังหวัดสระบุรี สำนักงานสถิติแห่งชาติ กระทรวงดิจิทัลเพื่อเศรษฐกิจและสังคม
Source : The 2022 Business and Industrial Census (Trade and Services Industry) Saraburi Province, National Statistical Office, Ministry of Digital Economy and Society.

ตาราง 11 มูลค่าสินทรัพย์ถาวรที่เปลี่ยนแปลงของสถานประกอบการธุรกิจระหว่าง มกราคม - ธันวาคม 2564 จำแนกตามหมวดย่อยธุรกิจ

TABLE 11 VALUE OF CHANGED FIXED ASSETS OF BUSINESS ESTABLISHMENTS DURING JANUARY - DECEMBER, 2021 BY DIVISION OF BUSINESS INDUSTRY

รหัส Code	หมวดย่อยธุรกิจ Division of business industry	จำนวน สถาน- ประกอบการ Number of establishments	มูลค่าสินทรัพย์ การทูลงประเภทที่ซื้อหรือ ผลิตขึ้นใช้เองระหว่างปี Value purchases of new or cost production of fixed assets	มูลค่าสินทรัพย์ ถาวรที่ขายระหว่างปี Value of disposal of fixed assets	ค่าโอน กรรมสิทธิ์ Ownership transfer fee	(พันบาท In Thousand Baht)	
						รวม Total	Division of business industry
45	การขนส่งและการขายปลีก การซ่อมยานยนต์ และจักรยานยนต์	21,702	228,519.0	30,996.6	5,261.7	5,261.7	Wholesale and retail trade; repair of motor vehicles and motorcycles
46	การขายส่ง (ยกเว้นยานยนต์และจักรยานยนต์)	2,279	32,147.1	839.8	-	-	Wholesale trade (except of motor vehicles and motorcycles)
47	การขายปลีก (ยกเว้นยานยนต์และจักรยานยนต์)	835	176,860.4	9,659.5	-	-	Retail trade (except of motor vehicles and motorcycles)
55	ที่พักแรม	9,983	18,053.6	-	-	-	Accommodation
56	การบริการอาหารและเครื่องดื่ม	204	-	-	-	-	Food and beverage service activities
59	การผลิตภาพยนตร์ วิดีทัศน์ และรายการโทรทัศน์ การบันทึกเสียงบนสื่อ และการจัดพิมพ์จำหน่ายหรือ เผยแพร่ดนตรี	4,038	83.2	169.2	-	-	Motion picture, video and television programme production, sound recording and music publishing activities
60	การจัดส่งรายการและการแพร่ภาพกระจายเสียง	1	-	-	-	-	Programming and broadcasting activities
62	การจัดทำโปรแกรมคอมพิวเตอร์ การให้บริการ เกี่ยวกับคอมพิวเตอร์ และกิจกรรมที่เกี่ยวข้อง	12	-	-	-	-	Computer programming, consultancy and related activities
63	การบริการสารสนเทศ	3	-	-	-	-	Information service activities
68	กิจกรรมอสังหาริมทรัพย์	-	-	-	-	-	Real estate activities
69	กิจกรรมทางกฎหมายและการบัญชี	1,582	111.7	189.5	-	-	Legal and accounting activities
70	กิจกรรมของสำนักงานใหม่และการบริการ ให้คำปรึกษาด้านการบริหารจัดการ	56	-	-	-	-	Activities of head offices; management consultancy activities
71	กิจกรรมด้านสถาปัตยกรรมและวิศวกรรม รวมถึงการทดสอบและการวิเคราะห์ทางเทคนิค	2	C	-	-	-	Architectural and engineering activities; technical testing and analysis
72	การวิจัยและพัฒนาเชิงวิทยาศาสตร์	34	-	-	-	-	Scientific research and development
73	การโฆษณาและการวิจัยตลาด	1	-	-	-	-	Advertising and market research
74	กิจกรรมทางวิชาชีพ วิทยาศาสตร์ และเทคนิคอื่นๆ	34	-	-	-	-	Other professional, scientific and technical activities
77	กิจกรรมการให้เช่า	42	-	-	-	-	Rental and leasing activities
78	กิจกรรมการจ้างงาน	129	-	-	-	-	Employment activities
79	กิจกรรมของตัวแทนธุรกิจท่องเที่ยว การจัดงาน การบริการสำรอง และกิจกรรมที่เกี่ยวข้อง	24	-	-	-	-	Travel agency, tour operator, reservation service and related activities
80	การบริการรักษาความปลอดภัยและการสืบสวน	2	-	-	-	-	Security and investigation activities
81	การบริการรักษาความปลอดภัยและการสืบสวน	25	-	-	-	-	Services to buildings and landscape activities
82	การบริการด้านการบริหารและสนับสนุนการดำเนินงาน ของสำนักงาน และกิจกรรมอื่นๆ ที่สนับสนุนธุรกิจ	16	1,160.1	-	-	-	Office administrative, office support and other business support activities
90	กิจกรรมการสร้างสรรค์ศิลปะและความบันเทิง	84	-	-	-	-	Creative, arts and entertainment activities
92	กิจกรรมการพนันและการเสี่ยงโชค	123	-	-	-	-	Gambling and betting activities
93	กิจกรรมด้านการกีฬา ความบันเทิง และการบันเทิง	13	-	-	-	-	Sports activities and amusement and recreation activities
95	การซ่อมคอมพิวเตอร์และของใช้ส่วนบุคคล และของใช้ครัวเรือน	139	-	-	-	-	Repair of computers and personal and household goods
96	กิจกรรมบริการส่วนบุคคลอื่นๆ	422	-	-	-	-	Other personal service activities
		1,619	25.1	-	-	-	

หมายเหตุ : C หมายถึง ข้อมูลปิด

Note : C means confidential data.

ที่มา : สำนักสถิติและอุตสาหกรรม พ.ศ. 2565 (ธุรกิจทางการค้าและธุรกิจทางการบริการ) จังหวัดสระบุรี สำนักงานสถิติแห่งชาติ กระทรวงดิจิทัลเพื่อเศรษฐกิจและสังคม

Source : The 2022 Business and Industrial Census (Trade and Services Industry) Saraburi Province, National Statistical Office, Ministry of Digital Economy and Society.

ตาราง 12 จำนวนและร้อยละของสถานประกอบการธุรกิจที่มีการชำระค่าลิขสิทธิ์ ลิขสิทธิ์ เครื่องหมายการค้าให้กับต่างประเทศ จำนวนตามร้อยละของค่าใช้จ่ายทั้งสิ้น และหน่วยย่อยธุรกิจ
 TABLE 12 NUMBER AND PERCENTAGE OF BUSINESS ESTABLISHMENTS PAYMENT OF COPY RIGHT, PATENT, TRADEMARK PAID TO ENTITIES ABROAD
 BY BY PERCENTAGE OF TOTAL EXPENSES AND DIVISION OF BUSINESS INDUSTRY

รหัส Code	หน่วยย่อยธุรกิจ	จำนวนสถานประกอบการ Number of establishments		รวม Total		ร้อยละของค่าใช้จ่ายทั้งสิ้น Percentage of total expenses						Division of business industry		
		มี No				5 - 9		10 - 19		≥ 30				
		จำนวน Number	ร้อยละ %	จำนวน Number	ร้อยละ %	จำนวน Number	ร้อยละ %	จำนวน Number	ร้อยละ %	จำนวน Number	ร้อยละ %			
		366	100.00	355	96.92	11	3.08	5	1.37	4	0.96	3	0.76	Total
45	การขายส่งและการขายปลีก การซ่อมยานยนต์และจักรยานยนต์	54	100.00	51	95.35	3	4.65	-	-	3	4.65	-	-	Wholesale and retail trade; repair of motor vehicles and motorcycles
46	การขนส่ง (ยกเว้นยานยนต์และจักรยานยนต์)	91	100.00	89	97.80	2	2.20	1	1.10	1	1.10	-	-	Wholesale trade (except of motor vehicles and motorcycles)
47	การขายปลีก (ยกเว้นยานยนต์และจักรยานยนต์)	140	100.00	140	100.00	-	-	-	-	-	-	-	-	Retail trade (except of motor vehicles and motorcycles)
55	ที่พักแรม	15	100.00	15	100.00	-	-	-	-	-	-	-	-	Accommodation
56	การบริการอาหารและเครื่องดื่ม	9	100.00	3	32.47	6	67.53	3	35.06	-	-	3	32.47	Food and beverage service activities
59	การผลิตภาพยนตร์ วิดีทัศน์ และรายการโทรทัศน์ การบันทึกเสียงลงหนังสือ และการจัดพิมพ์จำหน่ายหรือเผยแพร่ดนตรี	1	100.00	1	100.00	-	-	-	-	-	-	-	-	Motion picture, video and television programme production, sound recording and music publishing activities
60	การจัดส่งรายการและการแพร่ภาพกระจายเสียง	-	-	-	-	-	-	-	-	-	-	-	-	Programming and broadcasting activities
62	การจัดทำโปรแกรมคอมพิวเตอร์ การให้คำปรึกษาเกี่ยวกับคอมพิวเตอร์ และกิจกรรมที่เกี่ยวข้อง	-	-	-	-	-	-	-	-	-	-	-	-	Computer programming, consultancy and related activities
63	การบริการสารสนเทศ	-	-	-	-	-	-	-	-	-	-	-	-	Information service activities
68	กิจกรรมอสังหาริมทรัพย์	7	100.00	7	100.00	-	-	-	-	-	-	-	-	Real estate activities
69	กิจกรรมทางกฎหมายและการบัญชี	2	100.00	2	100.00	-	-	-	-	-	-	-	-	Legal and accounting activities
70	กิจกรรมของสำนักงานใหญ่และการบริการให้คำปรึกษาด้านการบริหารจัดการ	2	100.00	2	100.00	-	-	-	-	-	-	-	-	Activities of head offices; management consultancy activities
71	กิจกรรมด้านสถาปัตยกรรมและวิศวกรรม	1	100.00	1	100.00	-	-	-	-	-	-	-	-	Architectural and engineering activities; technical testing and analysis
72	รมดีการทดสอบและการวิเคราะห์ทางเทคนิค การวิจัยและพัฒนาเชิงวิทยาศาสตร์	1	100.00	1	100.00	-	-	-	-	-	-	-	-	Scientific research and development
73	การโฆษณาและการวิจัยตลาด	-	-	-	-	-	-	-	-	-	-	-	-	Advertising and market research
74	กิจกรรมทางวิชาชีพ วิทยาศาสตร์ และเทคนิคอื่นๆ	-	-	-	-	-	-	-	-	-	-	-	-	Other professional, scientific and technical activities
77	กิจกรรมการให้เช่า	2	100.00	1	50.00	1	50.00	1	50.00	-	-	-	-	Rental and leasing activities
78	กิจกรรมการจ้างงาน	20	100.00	20	100.00	-	-	-	-	-	-	-	-	Employment activities
79	กิจกรรมต่อต้านทุจริตของเที่ยว การจมน้ำเหียว การบริการสำรอง และกิจกรรมที่เกี่ยวข้อง	-	-	-	-	-	-	-	-	-	-	-	-	Travel agency, tour operator, reservation service and related activities
80	การบริหารรักษาความปลอดภัยและการสืบสวน	9	100.00	9	100.00	-	-	-	-	-	-	-	-	Security and investigating activities
81	กิจกรรมการบริการสำหรับอาคารและภูมิทัศน์	9	100.00	9	100.00	-	-	-	-	-	-	-	-	Services to buildings and landscape activities
82	ของสำนักงานและการบริหารและสนับสนุนด้านเงินงาน	-	-	-	-	-	-	-	-	-	-	-	-	Office administrative, office support and other business support activities
90	กิจกรรมการสร้างสรรค์ศิลปะและความบันเทิง	-	-	-	-	-	-	-	-	-	-	-	-	Creative, arts and entertainment activities
92	กิจกรรมการพนันและการเสี่ยงโชค	-	-	-	-	-	-	-	-	-	-	-	-	Gambling and betting activities
93	กิจกรรมด้านการศึกษา ความบันเทิง และการนันทนาการ	1	100.00	1	100.00	-	-	-	-	-	-	-	-	Sports activities and amusement and recreation activities
95	กิจกรรมคอมพิวเตอร์และของใช้ส่วนบุคคลและของใช้ในชีวิตประจำวัน	1	100.00	1	100.00	-	-	-	-	-	-	-	-	Repair of computers and personal and household goods
96	กิจกรรมบริการส่วนบุคคลอื่นๆ	2	100.00	2	100.00	-	-	-	-	-	-	-	-	Other personal service activities

หมายเหตุ : เฉพาะสถานประกอบการที่มีคนทำงานตั้งแต่ 11 คนขึ้นไป และรูปแบบการจัดตั้งตามกฎหมายเป็นทั้งหุ้นส่วนจำกัด ทั้งหุ้นส่วนสามัญนิติบุคคล บริษัทจำกัด และบริษัทจำกัด (มหาชน)
 Note : Only establishments which 11 or more people working and having a legal form of establishment as juristic partnership, company limited and public company (limited).
 ที่มา : สำนักงานสถิติแห่งชาติ กระทรวงดิจิทัลเพื่อเศรษฐกิจและสังคม
 Source : The 2022 Business and Industrial Census (Trade and Services Industry) Saraburi Province, National Statistical Office, Ministry of Digital Economy and Society.

ตาราง 13 จำนวนและร้อยละของสถานประกอบการธุรกิจที่ได้รับค่าลิขสิทธิ์ สิทธิบัตร เครื่องหมายการค้าต่างประเภท จำนวนตามร้อยละของรายรับทั้งสิ้น และหมวดอุตสาหกรรม
TABLE 13 NUMBER AND PERCENTAGE OF BUSINESS ESTABLISHMENTS COPY RIGHT, PATENT, TRADEMARK RECEIVED FROM CLIENTS ABROAD BY PERCENTAGE OF TOTAL REVENUE
AND DIVISION OF BUSINESS INDUSTRY

รหัส Code	หมวดอุตสาหกรรม Division of business industry	จำนวนสถานประกอบการ Number of establishments		ไม่มี No		ร้อยละของรายรับทั้งสิ้น Percentage of total rev.					
		จำนวน Number	ร้อยละ %	จำนวน Number	ร้อยละ %	รวม Total		10 - 19			
						จำนวน Number	ร้อยละ %	จำนวน Number	ร้อยละ %		
		366	100.00	363	99.04	4	0.96	4	0.96	3	4.65
45	การขายส่งและการขายปลีก การซ่อมยานยนต์และจักรยานยนต์	54	100.00	51	95.35	3	4.65	3	4.65		
46	การขายส่ง (ยกเว้นยานยนต์และจักรยานยนต์)	91	100.00	90	98.90	1	1.10	1	1.10		
47	การขายปลีก (ยกเว้นยานยนต์และจักรยานยนต์)	140	100.00	140	100.00	-	-	-	-		
55	ที่พักแรม	15	100.00	15	100.00	-	-	-	-		
56	การบริการอาหารและเครื่องดื่ม	9	100.00	9	100.00	-	-	-	-		
59	การผลิตภาพยนตร์ วิดีทัศน์ และรายการโทรทัศน์ การบันทึกเสียงลงบนสื่อ และการจัดพิมพ์จำหน่ายหรือเผยแพร่ดนตรี	1	100.00	1	100.00	-	-	-	-		
60	การจัดส่งรายการและการแพร่กระจายเสียง	-	-	-	-	-	-	-	-		
62	การจัดทำโปรแกรมคอมพิวเตอร์ การให้บริการที่เกี่ยวข้องกับคอมพิวเตอร์ และกิจกรรมที่เกี่ยวข้อง	-	-	-	-	-	-	-	-		
63	การบริการสารสนเทศ	-	-	-	-	-	-	-	-		
68	กิจกรรมอสังหาริมทรัพย์	7	100.00	7	100.00	-	-	-	-		
69	กิจกรรมทางกฎหมายและการบัญชี	2	100.00	2	100.00	-	-	-	-		
70	กิจกรรมของสำนักงานใหญ่และการบริการให้คำปรึกษาด้านการบริหารจัดการ	2	100.00	2	100.00	-	-	-	-		
71	กิจกรรมด้านสถาปัตยกรรมและวิศวกรรม	1	100.00	1	100.00	-	-	-	-		
72	รวมถึงการทดสอบและการวิเคราะห์ทางเทคนิค	1	100.00	1	100.00	-	-	-	-		
73	การวิจัยและพัฒนาเชิงวิทยาศาสตร์	-	-	-	-	-	-	-	-		
74	กิจกรรมทางวิชาชีพ วิทยาศาสตร์ และเทคนิคอื่นๆ	-	-	-	-	-	-	-	-		
77	กิจกรรมการให้เช่า	2	100.00	2	100.00	-	-	-	-		
78	กิจกรรมการจ้างงาน	20	100.00	20	100.00	-	-	-	-		
79	กิจกรรมของตัวแทนธุรกิจท่องเที่ยว การจัดนำเที่ยว	-	-	-	-	-	-	-	-		
80	การบริการสำรอง และกิจกรรมที่เกี่ยวข้อง	9	100.00	9	100.00	-	-	-	-		
81	การบริการรักษาความปลอดภัยและการสืบสวน	9	100.00	9	100.00	-	-	-	-		
82	กิจกรรมการบริการสำหรับอาคารและภูมิทัศน์	-	-	-	-	-	-	-	-		
82	การบริการด้านการบริหารและสนับสนุนการดำเนินงานของสำนักงาน และกิจกรรมอื่นๆ ที่สนับสนุนทางธุรกิจ	-	-	-	-	-	-	-	-		
90	กิจกรรมการสร้างสรรค์ศิลปะและการแสดง	-	-	-	-	-	-	-	-		
92	กิจกรรมการพนันและการเสี่ยงโชค	-	-	-	-	-	-	-	-		
93	กิจกรรมด้านการศึกษา ความบันเทิง และการนันทนาการ	1	100.00	1	100.00	-	-	-	-		
95	การซ่อมคอมพิวเตอร์และของใช้ส่วนบุคคล และของใช้ในชีวิตประจำวัน	1	100.00	1	100.00	-	-	-	-		
96	กิจกรรมบริการส่วนบุคคลอื่นๆ	2	100.00	2	100.00	-	-	-	-		
	Total										
	Wholesale and retail trade; repair of motor vehicles and motorcycles										
	Wholesale trade (except of motor vehicles and motorcycles)										
	Retail trade (except of motor vehicles and motorcycles)										
	Accommodation										
	Food and beverage service activities										
	Motion picture, video and television programme production, sound recording and music publishing activities										
	Programming and broadcasting activities										
	Computer programming, consultancy and related activities										
	Information service activities										
	Real estate activities										
	Legal and accounting activities										
	Activities of head offices; management consultancy activities										
	Architectural and engineering activities; technical testing and analysis										
	Scientific research and development										
	Advertising and market research										
	Other professional, scientific and technical activities										
	Rental and leasing activities										
	Employment activities										
	Travel agency, tour operator, reservation service and related activities										
	Security and investigation activities										
	Services to buildings and landscape activities										
	Office administrative, office support and other business support activities										
	Creative, arts and entertainment activities										
	Gambling and betting activities										
	Sports activities and amusement and recreation activities										
	Repair of computers and personal and household goods										
	Other personal service activities										

หมายเหตุ : เฉพาะสถานประกอบการที่มีคนทำงานตั้งแต่ 11 คนขึ้นไป และมีรูปแบบการจัดตั้งตามกฎหมายเป็นห้างหุ้นส่วนสามัญนิติบุคคล บริษัทจำกัด และบริษัทจำกัด (มหาชน)
Note : Only establishments which 11 or more people working and having a legal form of establishment as juristic partnership, company limited and public company (limited).

ที่มา : สำนักทะเบียนและอุตสาหกรรม พ.ศ. 2565 (ธุรกิจทางการบริการ) จังหวัดสระบุรี สำนักงานสถิติแห่งชาติ กระทรวงดิจิทัลเพื่อเศรษฐกิจและสังคม

Source : The 2022 Business and Industrial Census (Trade and Services Industry) Saraburi Province, National Statistical Office, Ministry of Digital Economy and Society.

ตาราง 14 จำนวนและร้อยละของสถานประกอบการธุรกิจเป็นกลางซื้อสินค้าจากประเทศหนึ่งเพื่อจำหน่ายให้กับอีกประเทศหนึ่งโดยไม่มีการขนส่ง ขนส่งข้ามพรมแดน และหน่วยย่อยธุรกิจ
 TABLE 14 NUMBER AND PERCENTAGE OF BUSINESS ESTABLISHMENTS ROLE OF INTERMEDIATE ENTERPRISE TO BUY AND SELL OUTSIDE THE COUNTRY WITHOUT TRANSPORTING ACROSS OF THAILAND'S BORDERS
 BY PERCENTAGE OF TOTAL EXPENSES, PERCENTAGE OF BUSINESS INDUSTRY

รหัส Code	หน่วยย่อยธุรกิจ	จำนวนสถาน- ประกอบการ Number of establishments		ไม่มี No		เป็นกลางซื้อสินค้าจากประเทศหนึ่งเพื่อจำหน่ายให้กับอีกประเทศหนึ่งโดยไม่มีการขนส่งข้ามพรมแดน		รวม Total		Division of business industry
		จำนวน Number	ร้อยละ %	จำนวน Number	ร้อยละ %	จำนวน Number	ร้อยละ %	จำนวน Number	ร้อยละ %	
		366	100.00	365	99.73	1	0.27	1	0.27	Total
45	การขายส่งและการขายปลีก การซ่อมยานยนต์และจักรยานยนต์	54	100.00	54	100.00	-	-	-	-	Wholesale and retail trade, repair of motor vehicles and motorcycles
46	การขายส่ง (ยกเว้นยานยนต์และจักรยานยนต์)	91	100.00	90	98.90	1	1.10	1	1.10	Wholesale trade (except of motor vehicles and motorcycles)
47	การขายปลีก (ยกเว้นยานยนต์และจักรยานยนต์)	140	100.00	140	100.00	-	-	-	-	Retail trade (except of motor vehicles and motorcycles)
55	ที่พักแรม	15	100.00	15	100.00	-	-	-	-	Accommodation
56	การบริการอาหารและเครื่องดื่ม	9	100.00	9	100.00	-	-	-	-	Food and beverage service activities
59	การผลิตภาพยนตร์ วิทยุทัศน์ และรายการโทรทัศน์ การบันทึกเสียงลงบนสื่อ และการจัดพิมพ์จำหน่ายหรือเผยแพร่ดนตรี	1	100.00	1	100.00	-	-	-	-	Motion picture, video and television programme production, sound recording and music publishing activities
60	การจัดตั้งรายการและการแพร่ภาพกระจายเสียง	-	-	-	-	-	-	-	-	Programming and broadcasting activities
62	การจัดทำโปรแกรมคอมพิวเตอร์ การให้บริการเกี่ยวกับคอมพิวเตอร์ และกิจกรรมที่เกี่ยวข้อง	-	-	-	-	-	-	-	-	Computer programming, consultancy and related activities
63	การบริการสารสนเทศ	-	-	-	-	-	-	-	-	Information service activities
68	กิจกรรมอสังหาริมทรัพย์	7	100.00	7	100.00	-	-	-	-	Real estate activities
69	กิจกรรมทางกฎหมายและการบัญชี	2	100.00	2	100.00	-	-	-	-	Legal and accounting activities
70	กิจกรรมของสำนักงานใหญ่และการบริการให้คำปรึกษาด้านการบริหารจัดการ	2	100.00	2	100.00	-	-	-	-	Activities of head offices; management consultancy activities
71	กิจกรรมค้นคว้า วิจัยและพัฒนา และการรวมไปถึงการทดสอบและการวิจัยทางเทคนิค	1	100.00	1	100.00	-	-	-	-	Architectural and engineering activities; technical testing and analysis
72	การวิจัยและพัฒนาเชิงวิทยาศาสตร์	1	100.00	1	100.00	-	-	-	-	Scientific research and development
73	การโฆษณาและการจัดตลาด	-	-	-	-	-	-	-	-	Advertising and market research
74	กิจกรรมทางวิชาชีพ วิทยาศาสตร์ และเทคนิคอื่นๆ	-	-	-	-	-	-	-	-	Other professional, scientific and technical activities
77	กิจกรรมการให้เช่า	2	100.00	2	100.00	-	-	-	-	Rental and leasing activities
78	กิจกรรมการจ้างงาน	20	100.00	20	100.00	-	-	-	-	Employment activities
79	กิจกรรมของตัวแทนธุรกิจท่องเที่ยว การจำหน่ายตั๋ว การบริการสำรอง และกิจกรรมที่เกี่ยวข้อง	-	-	-	-	-	-	-	-	Travel agency, tour operator, reservation service and related activities
80	การบริการรักษาความปลอดภัยและการสืบสวน	9	100.00	9	100.00	-	-	-	-	Security and investigation activities
81	กิจกรรมการบริการสำหรับอาคารและภูมิทัศน์	9	100.00	9	100.00	-	-	-	-	Services to buildings and landscape activities
82	การบริการด้านการบริหารและสนับสนุนการดำเนินงานของสำนักงาน และกิจกรรมอื่นๆ ที่สนับสนุนทางธุรกิจ	-	-	-	-	-	-	-	-	Office administrative, office support and other business support activities
90	กิจกรรมการสร้างสรรค์ศิลปะและความบันเทิง	-	-	-	-	-	-	-	-	Creative, arts and entertainment activities
92	กิจกรรมการพนันและการเสี่ยงโชค	-	-	-	-	-	-	-	-	Gambling and betting activities
93	กิจกรรมด้านกีฬา ความบันเทิง และการบันเทิง	1	100.00	1	100.00	-	-	-	-	Sports activities and amusement and recreation activities
95	การซ่อมคอมพิวเตอร์และของใช้ส่วนบุคคล และของใช้ในครัวเรือน	1	100.00	1	100.00	-	-	-	-	Repair of computers and personal and household goods
96	กิจกรรมบริการส่วนบุคคลอื่นๆ	2	100.00	2	100.00	-	-	-	-	Other personal service activities

หมายเหตุ : เฉพาะสถานประกอบการที่มีคนทำงานตั้งแต่ 11 คนขึ้นไป และมีรูปแบบการจัดตั้งตามกฎหมายเป็นทั้งส่วนจำกัด ทั้งในส่วนสามัญนิติบุคคล บริษัทจำกัด และบริษัทจำกัด (มหาชน)
 Note : Only establishments with 11 or more people working and having a legal form of establishment as juristic partnership, company limited and public company limited.
 ที่มา : สำนักงานสถิติแห่งชาติ กระทรวงดิจิทัล เศรษฐกิจและการค้า สำนักงานสถิติแห่งชาติ กระทรวงดิจิทัลเพื่อเศรษฐกิจและสังคม
 Source : The 2022 Business and Industrial Census (Trade and Services Industry) Saraburi Province, National Statistical Office, Ministry of Digital Economy and Society.

ตาราง 15 จำนวนและร้อยละของสถานประกอบการที่รายงานปัญหาและอุปสรรคของสถานประกอบการ จำนวนตามภาคย่อยธุรกิจ
TABLE 15 NUMBER AND PERCENTAGE OF BUSINESS ESTABLISHMENTS WHICH REPORTED THE PROBLEMS AND OBSTACLES BY DIVISION OF BUSINESS INDUSTRY

รหัส Code	หมวดย่อยธุรกิจ	จำนวนสถานประกอบการ Number of establishments		ผลกระทบ Affected		เศรษฐกิจไม่ดี/ Economic crisis		ต้นทุนในการ ดำเนินงานสูงเกินไป High production cost		การแข่งขัน การดำเนินงาน การดำเนินงาน การดำเนินงาน การดำเนินงาน		ขาดเงินลงทุน และเงินหมุนเวียน ในภาคนี้/กึ่งการ ขาดเงินหมุนเวียน ในภาคนี้/กึ่งการ		ขาดแคลนแรงงาน ขาดแคลนแรงงาน ขาดแคลนแรงงาน ขาดแคลนแรงงาน		อุปสรรคต่าง อย่าง การซื้อ ขาดโอกาส ขาดโอกาส		ปัญหาความไม่ เป็นที่ยอมรับ ปัญหาความไม่ เป็นที่ยอมรับ		ภัยธรรมชาติ Natural disaster		การระงับ การระงับ		อื่นๆ Others						
		รวม Total	ไม่ได้รับ NO	ได้รับ Yes	จำนวน Number	ร้อยละ %	จำนวน Number	ร้อยละ %	จำนวน Number	ร้อยละ %	จำนวน Number	ร้อยละ %	จำนวน Number	ร้อยละ %	จำนวน Number	ร้อยละ %	จำนวน Number	ร้อยละ %	จำนวน Number	ร้อยละ %	จำนวน Number	ร้อยละ %	จำนวน Number	ร้อยละ %	จำนวน Number	ร้อยละ %				
		21,702	10,000	1,655	7.62	2,202	9.61	1,588	69.67	77.45	13.078	60.26	442	19.40	3,682	16.97	1,100	5.07	10,094	46.51	1,462	6.74	1,051	4.84	1,68	0.77	11,614	53.52	19	0.09
45	การขายส่งและขายปลีก การซ่อมยานยนต์ และจักรยานยนต์	2,279	100.00	77	3.39	2,202	96.61	1,588	69.67	77.45	13.078	60.26	442	19.40	3,682	16.97	1,100	5.07	10,094	46.51	1,462	6.74	1,051	4.84	1,68	0.77	11,614	53.52	19	0.09
46	การขายส่ง (ยกเว้นยานยนต์และจักรยานยนต์)	835	100.00	28	3.31	807	96.69	749	89.65	478	57.20	125	14.93	131	15.74	25	2.93	343	41.03	76	9.10	99	11.89	56	6.69	473	56.68	15	1.80	
47	การขายปลีก (ยกเว้นยานยนต์และจักรยานยนต์)	9,983	100.00	869	8.70	9,114	91.30	8,129	81.42	6,825	68.37	2,629	26.33	1,658	16.61	606	6.07	4,470	44.78	321	3.22	644	6.45	86	0.86	5,184	51.93	-	-	
55	ที่พักแรม	204	100.00	9	4.49	195	95.51	169	82.83	80	39.10	66	32.46	40	19.76	23	11.25	105	51.55	20	9.78	2	0.86	4	1.96	144	70.68	-	-	
56	การบริการอาหารและเครื่องดื่ม	4,038	100.00	294	7.29	3,744	92.71	2,559	63.37	3,115	77.13	1,919	47.52	1,216	30.12	326	8.06	2,505	62.04	84	2.08	39	0.97	5	0.12	1,903	47.13	-	-	
59	การผลิตภาพยนตร์ วีซีดี และรายการโทรทัศน์ การบันทึกเสียงลงแผ่นเสียง และการจัดพิมพ์งานพิมพ์ แผ่นกระดาษ	1	100.00	-	-	1	100.00	-	-	-	-	-	-	-	-	-	-	-	-	-	-	-	-	-	-	-	-	-	-	
60	การก่อสร้างและการซ่อมแซมอาคารที่พักอาศัย	12	100.00	-	-	12	100.00	8	66.67	-	-	-	-	-	-	-	-	-	-	-	-	-	-	-	-	-	-	-	-	
62	การซื้อและซ่อมแซมยานยนต์ การนำเข้ายานยนต์ การนำเข้ารถยนต์ และกิจกรรมที่เกี่ยวข้อง	3	100.00	-	-	3	100.00	-	-	-	-	-	-	-	-	-	-	-	-	-	-	-	-	-	-	-	-	-	-	
63	การบริการสารสนเทศ	-	-	-	-	-	-	-	-	-	-	-	-	-	-	-	-	-	-	-	-	-	-	-	-	-	-	-	-	
68	กิจกรรมส่งเสริมการขาย	1,582	100.00	144	9.11	1,438	90.89	1,157	73.16	550	34.75	417	26.33	21	1.33	1	0.06	458	28.92	148	9.37	137	8.67	1	0.06	733	46.33	-	-	
69	กิจกรรมทางกฎหมายและการบัญชี	56	100.00	1	1.79	55	98.21	43	76.19	50	89.88	15	26.19	47	83.93	10	17.86	48	85.71	49	88.10	12	22.02	10	17.86	53	94.05	-	-	
70	กิจกรรมของสำนักงานและกิจการบริการ ให้คำปรึกษาทางการเงินและการจัดการ	2	100.00	-	-	2	100.00	1	50.00	2	100.00	1	50.00	1	50.00	1	50.00	1	50.00	1	50.00	1	50.00	1	50.00	1	50.00	1	50.00	
71	กิจกรรมด้านเทคโนโลยีสารสนเทศและการสื่อสาร	34	100.00	-	-	34	100.00	32	92.65	1	2.94	-	-	14	39.71	14	39.71	14	39.71	-	-	-	-	-	-	-	-	-	-	-
72	รวมกิจการของคณะกรรมการบริหารแห่งภาค	1	100.00	-	-	1	100.00	1	100.00	-	-	-	-	-	-	-	-	-	-	-	-	-	-	-	-	-	-	-	-	
73	การวิจัยและการวิจัยตลาด	34	100.00	-	-	34	100.00	34	100.00	33	97.06	-	-	-	-	-	-	-	-	-	-	-	-	-	-	-	-	-	-	-
74	กิจกรรมทางวิชาชีพ วิทยาศาสตร์ และเทคโนโลยี	42	100.00	1	2.38	41	97.62	41	97.62	21	50.00	-	-	-	-	-	-	-	-	-	-	-	-	-	-	-	-	-	-	
77	กิจกรรมการให้เช่า	129	100.00	14	10.85	115	89.15	113	87.60	41	31.40	60	46.51	6	4.65	2	1.55	8	6.20	64	49.61	-	-	-	-	-	-	-	-	
78	กิจกรรมการจ้างงาน	24	100.00	-	-	24	100.00	20	81.25	11	45.83	9	35.42	13	52.08	10	41.67	5	20.83	5	20.83	5	20.83	5	20.83	21	85.42	-	-	
79	กิจกรรมของตัวแทนธุรกิจท่องเที่ยว การจัดงานเลี้ยง การบริการสำรอง และกิจกรรมที่เกี่ยวข้อง	2	100.00	-	-	2	100.00	2	100.00	2	100.00	2	100.00	2	100.00	2	100.00	2	100.00	2	100.00	2	100.00	2	100.00	2	100.00	2	100.00	
80	การบริการรักษาความปลอดภัยและสารสนเทศ	25	100.00	-	-	25	100.00	20	80.00	13	52.00	6	22.00	12	46.00	8	30.00	8	30.00	3	12.00	-	-	-	-	-	-	-	-	
81	กิจกรรมบริการสำหรับอาคารและอุปกรณ์	16	100.00	3	18.75	13	81.25	9	56.25	10	62.50	4	25.00	3	18.75	-	-	-	-	-	-	-	-	-	-	-	-	-	-	
82	การบริการด้านบริหารและสนับสนุนการดำเนินงาน ของสำนักงาน และกิจกรรมอื่นๆ ที่สนับสนุนธุรกิจ	84	100.00	31	36.67	53	63.33	53	63.33	52	62.14	31	36.67	-	-	-	-	-	-	-	-	-	-	-	-	-	-	-	-	
90	กิจกรรมการรับรางวัลและความสำเร็จ	123	100.00	-	-	123	100.00	116	94.31	49	39.43	7	5.69	-	-	-	-	-	-	-	-	-	-	-	-	-	-	-	-	
92	กิจกรรมการขนส่งและการส่งสินค้า	13	100.00	7	50.00	6	46.15	7	50.00	7	50.00	-	-	-	-	-	-	-	-	-	-	-	-	-	-	-	-	-	-	
93	กิจกรรมด้านการศึกษา ความบันเทิง และการบันเทิง	139	100.00	47	33.45	92	66.55	52	37.05	-	-	-	-	-	-	-	-	-	-	-	-	-	-	-	-	-	-	-	-	
95	กิจกรรมคอมพิวเตอร์และซอฟต์แวร์ และของใช้ในชีวิตประจำวัน	422	100.00	32	7.46	390	92.54	391	92.54	233	55.09	155	36.69	28	6.56	25	5.85	184	43.48	69	16.39	38	9.00	-	-	242	57.39	-	-	
96	กิจกรรมบริการส่วนบุคคลอื่นๆ	1,619	100.00	99	6.11	1,520	93.89	1,515	93.56	376	23.23	6	0.37	57	3.51	1	0.06	517	31.92	403	24.86	22	1.36	-	-	1,311	80.98	-	-	

หมายเหตุ : ตอบได้มากกว่า 1 ข้อ
Note : More than one answer
ที่มา : สำนักงานสถิติแห่งชาติ กระทรวงดิจิทัลเพื่อเศรษฐกิจและสังคม
Source : The 2022 Business and Industrial Census (Trade and Services Industry), Saraburi Province, National Statistical Office, Ministry of Digital Economy and Society.

ตาราง 17 รายได้จากการดำเนินงานของสถานประกอบการที่จัดปี 2564 จัดแนบตามหมวดย่อยธุรกิจ และรูปแบบการจัดตั้งตามกฎหมาย
TABLE 17 INCOME OF BUSINESS ESTABLISHMENTS IN 2021 BY DIVISION OF BUSINESS INDUSTRY AND FORM OF LEGAL ORGANIZATION
(พันบาท In Thousand Baht)

รหัส Code	หมวดย่อยธุรกิจ	รายได้จากการดำเนินงาน Income					รวม Total	ส่วนบุคคล Individual proprietor	รูปแบบการจัดตั้งตามกฎหมาย Form of legal organization			รวม Total	Wholesale and retail trade; repair of motor vehicles and motorcycles
		รวม Total	นิติบุคคล Juristic partnership	ห้างหุ้นส่วนจำกัด Company limited	บริษัทจำกัด (มหาชน) public company limited	บริษัทจำกัด Company limited			ส่วนราชการ รัฐวิสาหกิจ สภามหาวิทยาลัย การรวมกลุ่ม สมาคม มูลนิธิ วิชาชีพเอกชน และการจัดตั้งในรูปแบบอื่นๆ Government, state-enterprise, cooperatives, bundling association, foundation, community enterprise and others				
										นิติบุคคล Juristic partnership	ห้างหุ้นส่วนจำกัด Company limited		
45	การขนส่งและการขายปลีก การซ่อมยานยนต์ และจักรยานยนต์	77,710,812.4	17,400,713.7	9,734,988.2	49,125,870.2	1,449,240.4	-	-	-	-	-	Wholesale and retail trade; repair of motor vehicles and motorcycles	
46	การขายส่ง (ยกเว้นยานยนต์และจักรยานยนต์)	14,803,852.2	825,831.1	1,992,621.2	11,768,757.9	216,641.9	-	-	-	-	-	Wholesale trade (except of motor vehicles and motorcycles)	
47	การขายปลีก (ยกเว้นยานยนต์และจักรยานยนต์) ที่พร้อม	37,265,370.0	8,685,095.2	5,462,013.8	21,893,094.3	1,225,166.8	-	-	-	-	-	Retail trade (except of motor vehicles and motorcycles) Accommodation	
55	การบริการอาหารและเครื่องดื่ม	6,177,627.9	239,150.8	57,672.9	320,939.1	-	-	-	-	-	-	Food and beverage service activities	
56	การบริการอาหารและเครื่องดื่ม	6,584,099.6	4,761,617.1	45,525.2	1,771,975.7	4,981.7	-	-	-	-	-	Motion picture, video and television programme production, sound recording and music publishing activities	
59	การบันเทิงและสันทนาการ การบริการโทรทัศน์ เคเบิลทีวี และรายการโทรทัศน์ การบันทึกเสียงลงจานเสียง และการจัดพิมพ์จำหน่ายหรือเผยแพร่ดนตรี	-	-	-	-	-	-	-	-	-	-	-	
60	การจัดส่งรายการและการแพร่ภาพจากเสียง	4,504.0	-	1,618.0	2,886.0	-	-	-	-	-	-	Programming and broadcasting activities	
62	การจัดทำโปรแกรมคอมพิวเตอร์ การให้บริการเกี่ยวกับคอมพิวเตอร์ และกิจกรรมที่เกี่ยวข้อง	-	-	-	-	-	-	-	-	-	-	Computer programming, consultancy and related activities	
63	การบริการสารสนเทศ	-	-	-	-	-	-	-	-	-	-	Information service activities	
68	กิจกรรมอสังหาริมทรัพย์	1,387,342.1	1,123,412.2	35,410.6	226,069.3	2,450.0	-	-	-	-	-	Real estate activities	
69	กิจกรรมทางกฎหมายและการบัญชี	67,481.8	3,315.2	11,397.2	52,769.4	-	-	-	-	-	-	Legal and accounting activities	
70	กิจกรรมของสำนักงานใหญ่และการบริการให้คำปรึกษาด้านการบริหารจัดการ	-	-	-	-	-	-	-	-	-	-	Activities of head offices; management consultancy activities	
71	กิจกรรมด้านสถาปัตยกรรมและวิศวกรรม รวมถึงการทดสอบและการวิเคราะห์ทางเทคนิค	104,904.2	14,421.2	1,513.6	88,969.5	-	-	-	-	-	-	Architectural and engineering activities; technical testing and analysis	
72	การวิจัยและพัฒนาเชิงวิทยาศาสตร์	-	-	-	-	-	-	-	-	-	-	Scientific research and development	
73	การโฆษณาและการวิจัยตลาด	16,066.0	16,066.0	-	-	-	-	-	-	-	-	Advertising and market research	
74	กิจกรรมทางวิชาชีพ วิทยาศาสตร์ และเทคนิคอื่นๆ	29,729.1	20,497.1	3,711.5	5,520.6	-	-	-	-	-	-	Other professional, scientific and technical activities	
77	กิจกรรมการให้เช่า	277,589.2	35,299.5	21,364.0	220,925.7	-	-	-	-	-	-	Rental and leasing activities	
78	กิจกรรมการจ้างงาน	690,128.3	1,593.5	333,724.8	354,810.0	-	-	-	-	-	-	Employment activities	
79	กิจกรรมของตัวแทนธุรกิจท่องเที่ยว การจัดทำเที่ยว การบริการสำรอง และกิจกรรมที่เกี่ยวข้อง	-	-	-	-	-	-	-	-	-	-	Travel agency, tour operator, reservation service and related activities	
80	การบริการรักษาความปลอดภัยและการสืบสวน	2,600,987.1	9,050.3	15,771.1	2,576,165.8	-	-	-	-	-	-	Security and investigation activities	
81	กิจกรรมการบริการสำหรับอาคารและภูมิทัศน์	68,261.0	600.0	50,195.7	17,465.4	-	-	-	-	-	-	Services to buildings and landscape activities	
82	การบริการด้านการบริหารและสนับสนุนการดำเนินงานของสำนักงาน และกิจกรรมอื่นๆ ที่สนับสนุนทางธุรกิจ	74,286.7	71,419.0	2,867.7	-	-	-	-	-	-	-	Office administrative, office support and other business support activities	
90	กิจกรรมการสร้างสรรศิลปะและความบันเทิง	23,344.0	23,344.0	-	-	-	-	-	-	-	-	Creative, arts and entertainment activities	
92	กิจกรรมการพนันและการเสี่ยงโชค	6,760.0	6,760.0	-	-	-	-	-	-	-	-	Gambling and betting activities	
93	กิจกรรมด้านการศึกษา ความบันเทิง และการนันทนาการ	88,225.7	58,016.9	-	30,208.9	-	-	-	-	-	-	Sports activities and amusement and recreation activities	
95	การซ่อมคอมพิวเตอร์และของใช้ส่วนบุคคล และของใช้ในชีวิตประจำวัน	264,860.0	130,875.0	98,064.8	35,920.2	-	-	-	-	-	-	Repair of computers and personal and household goods	
96	กิจกรรมบริการส่วนบุคคลอื่นๆ	333,613.8	292,650.0	22,861.2	18,102.6	-	-	-	-	-	-	Other personal service activities	

หมายเหตุ : C หมายถึง ข้อมูลปกปิด
Note : C means confidential data.

ที่มา : สำนักบริหารข้อมูลสถิติทางเศรษฐกิจ กระทรวงพาณิชย์ กรมส่งเสริมการค้าระหว่างประเทศ และสำนักงานสถิติแห่งชาติ กระทรวงดิจิทัลเพื่อเศรษฐกิจและสังคม
Source : The 2022 Business and Industrial Census (Trade and Services Industry) Saraburi Province, National Statistical Office, Ministry of Digital Economy and Society.

ตาราง 18 รายได้จากการดำเนินงานของสถานประกอบการธุรกิจในปี 2564 จำแนกตามหมวดอุตสาหกรรม และขนาดของสถานประกอบการ
TABLE 18 INCOME OF BUSINESS ESTABLISHMENTS IN 2021 BY DIVISION OF BUSINESS INDUSTRY AND SIZE OF ESTABLISHMENT

รหัส Code	หน่วยย่อยธุรกิจ	รายได้จากการดำเนินงาน Income							รวม Total	ขนาดของสถานประกอบการ / Size of establishment	Division of business industry
		1-5 คน	6-10 คน	11-15 คน	16-25 คน	26-30 คน	31-50 คน	> 200 คน			
	รวม	77,710,812.4	24,959,149.6	15,077,607.4	4,932,994.8	8,235,856.2	1,874,809.8	11,280,826.2	9,261,360.0	2,088,208.5	Total
45	การขนส่งและการขายปลีก การซ่อมยานยนต์และจักรยานยนต์	11,965,023.0	1,597,678.6	988,442.9	143,365.4	1,780,149.6	255,415.0	5,230,284.3	1,969,687.3	-	Wholesale and retail trade; repair of motor vehicles and motorcycles
46	การขายส่ง (ยกเว้นยานยนต์และจักรยานยนต์)	14,803,852.2	1,135,331.9	1,415,974.9	714,039.2	2,795,625.8	509,836.3	4,109,572.0	4,123,472.1	-	Wholesale trade (except of motor vehicles and motorcycles)
47	การขายปลีก (ยกเว้นยานยนต์และจักรยานยนต์)	37,265,370.0	14,533,618.1	11,777,525.9	3,612,563.0	2,897,508.0	1,000,832.8	1,756,291.8	3,168,666.4	1,370,164.0	Retail trade (except of motor vehicles and motorcycles)
55	ที่พักแรม	617,762.7	117,486.4	104,323.8	31,369.3	306,565.5	-	58,017.7	-	-	Accommodation
56	การบริการอาหารและเครื่องดื่ม	6,584,099.6	5,743,667.8	236,031.9	268,049.6	210,127.5	53,488.9	54,741.8	17,992.0	-	Food and beverage service activities
59	การผลิตภาพยนตร์ วิทยุ โทรทัศน์ และรายการโทรทัศน์ การบันทึกเสียงลงแผ่นเสียง และการจัดพิมพ์จำหน่ายหรือเผยแพร่ต้นฉบับ	C	-	-	-	C	-	-	-	-	Motion picture, video and television programme production, sound recording and music publishing activities
60	การจัดส่งรายการและการแพร่ภาพกระจายเสียง	4,504.0	4,504.0	-	-	-	-	-	-	-	Programming and broadcasting activities
62	การจัดการให้บริการคอมพิวเตอร์ การให้บริการเกี่ยวกับคอมพิวเตอร์ และกิจกรรมที่เกี่ยวข้อง	C	-	C	-	-	-	-	-	-	Computer programming, consultancy and related activities
63	การบริการสารสนเทศ	-	-	-	-	-	-	-	-	-	Information service activities
68	กิจกรรมอสังหาริมทรัพย์	1,387,342.1	1,060,653.1	191,067.3	60,530.0	38,849.8	15,229.9	21,012.1	-	-	Real estate activities
69	กิจกรรมทางกฎหมายและการบัญชี	67,481.8	15,315.2	26,334.7	-	25,832.0	-	-	-	-	Legal and accounting activities
70	กิจกรรมของสำนักงานใหญ่และการบริการให้คำปรึกษาด้านการบริหารจัดการ	C	-	-	C	-	C	-	-	-	Activities of head offices; management consultancy activities
71	กิจกรรมด้านสถาปัตยกรรมและวิศวกรรม รวมถึงการทดสอบและการวิเคราะห์ทางเทคนิค	104,904.2	14,552.0	16,368.1	-	73,984.1	-	-	-	-	Architectural and engineering activities; technical testing and analysis
72	การวิจัยและพัฒนาเชิงวิทยาศาสตร์	C	-	-	-	-	-	-	C	-	Scientific research and development
73	การโฆษณาและการจัดตลาด	16,066.0	13,596.0	2,470.0	-	-	-	-	-	-	Advertising and market research
74	กิจกรรมทางวิชาชีพ วิทยาศาสตร์ และเทคนิคอื่นๆ	29,729.1	24,208.6	5,520.6	-	-	-	-	-	-	Other professional, scientific and technical activities
77	กิจกรรมการให้เช่า	277,589.2	36,233.2	208,698.4	18,607.6	14,050.0	-	-	-	-	Rental and leasing activities
78	กิจกรรมการจ้างงาน	690,128.3	720.0	6,396.0	11,383.5	14,420.4	2,670.0	20,011.5	211,788.2	422,738.8	Employment activities
79	กิจกรรมของตัวแทนธุรกิจท่องเที่ยว การจำหน่าย และการบริการสำรอง และกิจกรรมที่เกี่ยวข้อง	C	C	-	-	-	-	-	-	-	Travel agency, tour operator, reservation service and related activities
80	การบริการสำรอง และกิจกรรมที่เกี่ยวข้อง	2,600,987.1	10,850.3	15,771.1	2,400.0	37,488.0	-	-	2,239,172.1	295,305.8	Security and investigation activities
81	กิจกรรมการบริการสำหรับอาคารและภูมิทัศน์	68,261.0	156.0	18,065.4	8,270.5	12,255.7	-	18,014.8	11,498.7	-	Services to buildings and landscape activities
82	การบริหารจัดการบริหารและสนับสนุนการดำเนินงานของสำนักงาน และกิจกรรมอื่นๆ ที่สนับสนุนทางธุรกิจ	74,286.7	71,419.0	2,867.7	-	-	-	-	-	-	Office administrative, office support and other business support activities
90	กิจกรรมการสร้างสรรค์ศิลปะและความบันเทิง	23,344.0	13,775.0	2,569.0	5,700.0	-	1,300.0	-	-	-	Creative, arts and entertainment activities
92	กิจกรรมการพนันและการเสี่ยงโชค	6,760.0	6,760.0	-	-	-	-	-	-	-	Gambling and betting activities
93	กิจกรรมด้านการศึกษา ความบันเทิง และการบันเทิง	88,225.7	54,971.0	3,045.9	-	-	-	-	30,208.9	-	Sports activities and amusement and recreation activities
95	การซ่อมคอมพิวเตอร์และของใช้ส่วนบุคคล และของใช้ครัวเรือน	264,860.0	210,805.6	18,134.1	35,920.2	-	-	-	-	-	Repair of computers and personal and household goods
96	กิจกรรมบริการส่วนบุคคลอื่นๆ	333,613.8	291,690.0	23,821.2	5,222.4	-	-	12,880.2	-	-	Other personal service activities

หมายเหตุ : C หมายถึง ข้อมูลปกติ

Note : C means confidential data.

ที่มา : สำนักข้อมูลเศรษฐกิจและธุรกิจทางการ (กรมการเศรษฐกิจ) จังหวัดสระบุรี สำนักงานสถิติแห่งชาติ กระทรวงดิจิทัลเพื่อเศรษฐกิจและสังคม
Source : The 2022 Business and Industrial Census (Trade and Services Industry) Saraburi Province, National Statistical Office, Ministry of Digital Economy and Society.



**ตอนที่ 3 ผลกระทบจากสถานการณ์การแพร่ระบาดของ
ของโรคติดเชื้อไวรัสโคโรนา 19**



**ตอนที่ 3 ผลกระทบจากสถานการณ์การแพร่ระบาดของ
โรคติดเชื้อไวรัสโคโรนา 19
จำแนกตามขนาดของสถานประกอบการ**

สารบัญ

ตอนที่ 3	ผลกระทบจากสถานการณ์การแพร่ระบาดของโรคติดเชื้อไวรัสโคโรนา 19 จำแนกตามขนาดของสถานประกอบการ	
ตาราง 1	จำนวนและร้อยละของสถานประกอบการธุรกิจ จำแนกตามผลกระทบที่ได้รับ จากสถานการณ์การแพร่ระบาดของโรคติดเชื้อไวรัสโคโรนา 19 และขนาดของสถาน- ประกอบการ	131
ตาราง 2	จำนวนและร้อยละของแนวทางแก้ไขปัญหาของสถานประกอบการธุรกิจที่ได้รับ ผลกระทบจากสถานการณ์การแพร่ระบาดของโรคติดเชื้อไวรัสโคโรนา 19 จำแนกตาม ขนาดของสถานประกอบการ	139
ตาราง 3	จำนวนและร้อยละของการฟื้นตัวของสถานประกอบการโดยเปรียบเทียบสัดส่วน รายรับในปี 2565 กับรายรับในปี 2562 (ปีก่อนเกิดสถานการณ์โรคติดเชื้อไวรัส โคโรนา 19) จำแนกตามขนาดของสถานประกอบการ	140
ตาราง 4	จำนวนและร้อยละอุปสรรคที่ทำให้ไม่สามารถฟื้นตัวของสถานประกอบการ จำแนกตามขนาดของสถานประกอบการ	141
ตาราง 5	จำนวนและร้อยละความช่วยเหลือจากรัฐบาลในสถานการณ์การแพร่ระบาด ของโรคติดเชื้อไวรัสโคโรนา 19 จำแนกตามขนาดของสถานประกอบการ	142

ตาราง 1 จำนวนและร้อยละของสถานประกอบการที่จําแนกตามลักษณะที่ได้รับจากสถานการณ์การแพร่ระบาดของโรคติดเชื้อไวรัสโคโรนา 2019 และขนาดของสถานประกอบการ (ต่อ)
TABLE 1. NUMBER AND PERCENTAGE OF BUSINESS ESTABLISHMENTS BY THE EFFECT FROM THE SPREAD OF THE COVID-19 DISEASE AND SIZE OF ESTABLISHMENT (Cont'd.)

ขนาดของสถานประกอบการ Size of establishment	ผลกระทบที่ได้รับจากสถานการณ์การแพร่ระบาดของโรคติดเชื้อไวรัสโคโรนา 2019 The effect from the spread of the covid-19 disease													
	จำนวนลูกค้าลดลง ปี 2564 Decreasing of customers amount in 2021						จำนวนลูกค้าลดลง ปี 2565 Decreasing of customers amount in 2022							
	จำนวน establishments		น้อยที่สุด Lowest		ปานกลาง Medium		มาก High		มากที่สุด Highest		รวม Total			
จำนวน Number	ร้อยละ %	จำนวน Number	ร้อยละ %	จำนวน Number	ร้อยละ %	จำนวน Number	ร้อยละ %	จำนวน Number	ร้อยละ %	จำนวน Number	ร้อยละ %	จำนวน Number	ร้อยละ %	
จำนวนสถาน- ประกอบการ Number of establishments	21,702	100.00	21,702	100.00	21,702	100.00	21,702	100.00	21,702	100.00	21,702	100.00	21,702	100.00
1- 5 คน	20,450	100.00	20,450	100.00	20,450	100.00	20,450	100.00	20,450	100.00	20,450	100.00	20,450	100.00
6 - 10 คน	781	100.00	781	100.00	781	100.00	781	100.00	781	100.00	781	100.00	781	100.00
11 - 15 คน	205	100.00	205	100.00	205	100.00	205	100.00	205	100.00	205	100.00	205	100.00
16 - 25 คน	144	100.00	144	100.00	144	100.00	144	100.00	144	100.00	144	100.00	144	100.00
26 - 30 คน	23	100.00	23	100.00	23	100.00	23	100.00	23	100.00	23	100.00	23	100.00
31 - 50 คน	54	100.00	54	100.00	54	100.00	54	100.00	54	100.00	54	100.00	54	100.00
51 - 200 คน	38	100.00	38	100.00	38	100.00	38	100.00	38	100.00	38	100.00	38	100.00
มากกว่า 200 คน	7	100.00	7	100.00	7	100.00	7	100.00	7	100.00	7	100.00	7	100.00
รวม Total	21,702	100.00	21,702	100.00	21,702	100.00	21,702	100.00	21,702	100.00	21,702	100.00	21,702	100.00
ไม่ผลกระทบบน Not effect	546	2.52	884	3.84	1,792	8.26	5,336	24.59	8,152	37.56	5,042	23.23	21,702	100.00
น้อย Low	515	2.52	804	3.93	1,552	7.59	4,967	24.29	7,789	38.09	4,823	23.58	20,450	100.00
ปานกลาง Medium	7	0.90	14	1.73	178	22.76	228	29.26	223	28.56	131	16.79	781	100.00
มาก High	15	7.48	5	2.62	26	12.52	64	31.03	64	31.02	31	15.33	205	100.00
มากที่สุด Highest	5	3.47	6	4.17	21	14.35	39	26.97	40	27.89	33	23.15	144	100.00
รวม Total	1	4.35	4	17.39	6	26.09	4	17.39	4	17.39	4	17.39	23	100.00
ไม่ผลกระทบบน Not effect	3	5.56	-	-	5	9.26	24	43.98	13	23.92	9	17.28	54	100.00
น้อย Low	-	-	-	-	4	10.53	8	19.74	17	43.42	10	26.32	38	100.00
ปานกลาง Medium	-	-	1	14.29	1	14.29	3	35.71	3	35.71	-	-	7	100.00
มาก High	-	-	-	-	-	-	-	-	-	-	-	-	-	-
มากที่สุด Highest	-	-	-	-	-	-	-	-	-	-	-	-	-	-
รวม Total	-	-	-	-	-	-	-	-	-	-	-	-	-	-

ที่มา : สำนักงานธุรกิจและอุตสาหกรรม พ.ศ. 2565 (ธุรกิจทางการค้าและธุรกิจทางการบริการ) จังหวัดสระบุรี สำนักงานสถิติแห่งชาติ กระทรวงดิจิทัลเพื่อเศรษฐกิจและสังคม
Source : The 2022 Business and Industrial Census (Trade and Services Industry) Saraburi Province, National Statistical Office, Ministry of Digital Economy and Society.

ตาราง 1 จำนวนและร้อยละของสถานประกอบการธุรกิจ จำนวนตามสถานะที่ได้รับจากสถานการณ์แพร่ระบาดของโรคติดเชื้อไวรัสโคโรนา 19 และขนาดของสถานประกอบการ (ต่อ)
 TABLE 1 NUMBER AND PERCENTAGE OF BUSINESS ESTABLISHMENTS BY THE EFFECT FROM THE SPREAD OF THE COVID-19 DISEASE AND SIZE OF ESTABLISHMENT (Cont'd.)

ขนาดของสถานประกอบการ Establishments	จำนวน Number	ร้อยละ %	ผลกระทบที่ส่งจากสถานการณ์แพร่ระบาดของโรคติดเชื้อไวรัสโคโรนา 19 The effect from the spread of the covid-19 disease												รวม Total	ต้นทุนในการดำเนินงานที่สูงขึ้น ปี 2564 High production cost in 2021						ต้นทุนในการดำเนินงานที่สูงขึ้น ปี 2565 High production cost in 2022						ขนาดของสถานประกอบการ Size of establishment	
			ไม่มีผลกระทบ Not effect		น้อยที่สุด Lowest		น้อย Low		ปานกลาง Medium		มาก High		มากที่สุด Highest			ไม่มีผลกระทบ Not effect		น้อยที่สุด Lowest		น้อย Low		ปานกลาง Medium		มาก High		มากที่สุด Highest			
			จำนวน Number	ร้อยละ %	จำนวน Number	ร้อยละ %	จำนวน Number	ร้อยละ %	จำนวน Number	ร้อยละ %	จำนวน Number	ร้อยละ %	จำนวน Number	ร้อยละ %		จำนวน Number	ร้อยละ %	จำนวน Number	ร้อยละ %	จำนวน Number	ร้อยละ %	จำนวน Number	ร้อยละ %	จำนวน Number	ร้อยละ %	จำนวน Number	ร้อยละ %		
รวม	21,702	100.00	1,101	5.07	259	1.19	948	4.37	6,597	30.40	8,616	39.70	4,182	19.27	21,702	100.00	722	3.33	233	1.07	1,222	5.63	7,402	34.11	7,322	33.74	4,802	22.13	Total
1- 5 คน	20,450	100.00	1,033	5.05	234	1.14	793	3.88	6,273	30.68	8,154	39.87	3,963	19.38	20,450	100.00	664	3.25	220	1.07	995	4.86	7,024	34.35	6,977	34.12	4,571	22.35	1- 5 persons
6 - 10 คน	781	100.00	44	5.68	12	1.54	95	12.10	189	24.24	295	37.75	146	18.69	781	100.00	37	4.78	4	0.51	127	16.30	250	31.98	217	27.82	145	18.61	6 - 10 persons
11 - 15 คน	205	100.00	15	7.48	2	0.98	28	13.87	51	24.82	86	41.86	23	10.99	205	100.00	16	7.97	2	0.98	51	24.68	55	26.61	50	24.17	32	15.59	11 - 15 persons
16 - 25 คน	144	100.00	3	2.08	7	4.51	17	11.46	44	30.21	46	32.18	28	19.56	144	100.00	2	1.39	3	2.08	21	14.70	42	29.05	46	31.60	31	21.18	16 - 25 persons
26 - 30 คน	23	100.00	-	-	3	13.04	3	13.04	6	26.09	8	34.78	3	13.04	23	100.00	-	-	1	4.35	8	34.78	2	8.70	5	21.74	7	30.43	26 - 30 persons
31 - 50 คน	54	100.00	2	3.70	-	-	5	9.72	23	43.21	14	26.23	9	17.13	54	100.00	2	3.70	-	-	11	20.83	17	32.10	12	22.07	12	21.30	31 - 50 persons
51 - 200 คน	38	100.00	3	7.89	1	2.63	6	15.79	9	22.37	10	25.00	10	26.32	38	100.00	-	-	2	5.26	8	21.05	10	25.00	14	36.84	5	11.84	51 - 200 persons
มากกว่า 200 คน	7	100.00	-	-	1	14.29	1	14.29	2	28.57	3	42.86	-	-	7	100.00	-	-	1	14.29	1	14.29	4	50.00	2	21.43	-	-	more than 200 persons

ที่มา : สำนักงานธุรกิจและอุตสาหกรรม พ.ศ. 2565 (ธุรกิจทางการค้าและธุรกิจทางการบริการ จังหวัดสระบุรี สำนักงานสถิติแห่งชาติ กระทรวงดิจิทัลเพื่อเศรษฐกิจและสังคม
 Source : The 2022 Business and Industrial Census (Trade and Services Industry) Saraburi Province, National Statistical Office, Ministry of Digital Economy and Society.

ตาราง 1 จำนวนและร้อยละของสถานประกอบการที่จ้างคนและครอบครัวที่รับจากสถานประกอบการที่ระบอบการปกครองที่ได้รับผลกระทบจากโรคโควิด-19 และขนาดของสถานประกอบการ (ต่อ)
TABLE 1 NUMBER AND PERCENTAGE OF BUSINESS ESTABLISHMENTS BY THE EFFECT FROM THE SPREAD OF THE COVID-19 DISEASE AND SIZE OF ESTABLISHMENT (Cont'd.)

ขนาดของสถานประกอบการ Number of establishments	ผลกระทบที่ได้รับจากสถานการณ์การแพร่ระบาดของโรคโควิด-19 The effect from the spread of the covid-19 disease										สภาพคล่องทางการเงินลดลง ปี 2564 Decreasing of financial liquidity in 2022										สภาพคล่องทางการเงินลดลง ปี 2565 Decreasing of financial liquidity in 2022																
	จำนวนสถาน- ประกอบการ Number of establishments					รวม Total					ไม่มีผลกระทบ Not effect					น้อย Low					ปานกลาง Medium					มาก High					มากที่สุด Highest						
	จำนวน Number	ร้อยละ %	จำนวน Number	ร้อยละ %	จำนวน Number	ร้อยละ %	จำนวน Number	ร้อยละ %	จำนวน Number	ร้อยละ %	จำนวน Number	ร้อยละ %	จำนวน Number	ร้อยละ %	จำนวน Number	ร้อยละ %	จำนวน Number	ร้อยละ %	จำนวน Number	ร้อยละ %	จำนวน Number	ร้อยละ %	จำนวน Number	ร้อยละ %	จำนวน Number	ร้อยละ %	จำนวน Number	ร้อยละ %	จำนวน Number	ร้อยละ %	จำนวน Number	ร้อยละ %	จำนวน Number	ร้อยละ %	จำนวน Number	ร้อยละ %	จำนวน Number
รวม	21,702	100.00	21,702	100.00	879	4.05	944	4.35	1,565	7.21	6,390	29.44	8,202	37.80	3,722	17.15	21,702	100.00	100,000	829	3.82	383	1.76	1,549	7.14	9,286	42.79	7,031	32.40	2,625	12.10	Total	2,625	12.10	Total	2,625	12.10
1-5 คน	20,450	100.00	20,450	100.00	814	3.98	872	4.27	1,434	7.01	5,962	29.15	7,801	38.15	3,568	17.45	20,450	100.00	100,000	765	3.74	358	1.75	1,369	6.70	8,743	42.75	6,672	32.62	2,544	12.44	1-5 persons	2,544	12.44	1-5 persons	2,544	12.44
6-10 คน	781	100.00	781	100.00	39	5.04	55	7.01	59	7.49	294	37.67	244	31.26	90	11.53	781	100.00	100,000	35	4.52	11	1.41	95	12.21	361	46.19	228	29.17	51	6.50	6-10 persons	51	6.50	6-10 persons	51	6.50
11-15 คน	205	100.00	205	100.00	19	9.43	5	2.33	35	16.88	54	26.29	78	37.82	15	7.26	205	100.00	100,000	21	10.16	4	1.79	31	15.17	91	44.24	50	24.40	9	4.25	11-15 persons	9	4.25	11-15 persons	9	4.25
16-25 คน	144	100.00	144	100.00	4	2.78	8	5.56	21	14.35	37	25.81	45	31.25	29	20.25	144	100.00	100,000	5	3.47	6	4.17	31	21.76	42	29.28	44	30.56	16	10.76	16-25 persons	16	10.76	16-25 persons	16	10.76
26-30 คน	23	100.00	23	100.00	-	-	3	13.04	5	21.74	5	21.74	7	30.43	3	13.04	23	100.00	100,000	-	-	2	8.70	8	34.78	6	26.09	4	17.39	3	13.04	26-30 persons	3	13.04	26-30 persons	3	13.04
31-50 คน	54	100.00	54	100.00	2	3.70	-	-	6	11.57	24	43.67	14	26.23	8	14.81	54	100.00	100,000	2	3.70	-	-	8	14.81	26	48.30	17	31.33	1	1.85	31-50 persons	1	1.85	31-50 persons	1	1.85
51-200 คน	38	100.00	38	100.00	1	2.63	-	-	5	13.16	14	35.53	10	25.00	9	23.68	38	100.00	100,000	1	2.63	1	2.63	5	13.16	14	36.84	15	39.47	2	5.26	51-200 persons	2	5.26	51-200 persons	2	5.26
มากกว่า 200 คน	7	100.00	7	100.00	-	-	1	14.29	1	14.29	1	14.29	4	57.14	-	-	7	100.00	100,000	-	-	1	14.29	1	14.29	4	50.00	2	21.43	-	-	more than 200 persons	-	-	more than 200 persons	-	-

ที่มา : สำนักงานส่งเสริมอุตสาหกรรมและธุรกิจทางพาณิชย์ จังหวัดสระบุรี สำนักงานสถิติแห่งชาติ กระทรวงดิจิทัล รัฐบาล และสังคม
Source : The 2022 Business and Industrial Census (Trade and Services Industry) Saraburi Province, National Statistical Office, Ministry of Digital Economy and Society.

ตาราง 1 จำนวนและร้อยละของสถานประกอบการที่ได้รับความเสียหายจากการแพร่ระบาดของโรคติดเชื้อไวรัสโคโรนา 19 และขนาดของสถานประกอบการ (ต่อ)
TABLE 1 NUMBER AND PERCENTAGE OF BUSINESS ESTABLISHMENTS BY THE EFFECT FROM THE SPREAD OF THE COVID-19 DISEASE AND SIZE OF ESTABLISHMENT (Cont'd)

ขนาดของสถานประกอบการ establishments	ผลการแพร่ระบาดของโรคติดเชื้อไวรัสโคโรนา 19 The effect from the spread of the covid-19 disease																													
	เลิกจ้างพนักงาน ปี 2564 Dismissal of employees in 2021						เลิกจ้างพนักงาน ปี 2565 Dismissal of employees in 2022																							
	รวม Total		ไม่มีผลกระทบ Not effect		น้อยที่สุด Lowest		น้อย Low		ปานกลาง Medium		มาก High																			
จำนวน Number	21,702	100.00	21,702	100.00	1,368	6.30	1,795	8.27	2,012	9.27	884	4.07	368	1.70	21,702	100.00	16,386	75.50	4,56	2.10	1,141	5.26	2,430	11.20	635	2.93	121	0.56		
ร้อยละ %	100.00	100.00	20,450	100.00	14,869	72.71	1,082	5.29	1,614	7.89	1,778	8.69	772	3.78	335	1.64	20,450	100.00	15,940	77.95	3,84	9.22	4,51	2.14	2,140	10.46	550	2.69	113	0.55
จำนวน Number	781	100.00	781	100.00	275	35.17	210	26.92	75	9.65	141	18.05	65	8.29	15	1.92	781	100.00	300	38.42	143	18.31	112	14.38	174	22.29	51	6.47	1	0.13
ร้อยละ %	100.00	100.00	205	100.00	64	31.07	22	10.53	50	24.61	46	22.41	20	9.92	3	1.46	205	100.00	69	33.49	15	7.22	55	26.95	53	25.98	11	5.53	2	0.84
จำนวน Number	144	100.00	144	100.00	41	28.36	27	18.40	26	17.71	30	20.49	11	7.29	11	7.75	144	100.00	51	35.53	15	10.53	28	19.44	35	24.31	12	8.45	3	1.74
ร้อยละ %	100.00	100.00	23	100.00	6	26.09	3	13.04	10	43.48	1	4.35	-	-	3	13.04	23	100.00	6	26.09	7	30.43	4	17.39	3	13.04	-	-	3	13.04
จำนวน Number	54	100.00	54	100.00	14	26.23	13	24.07	8	15.28	12	21.45	7	12.96	-	-	54	100.00	13	24.38	12	22.22	9	17.13	14	26.39	5	9.88	-	-
ร้อยละ %	100.00	100.00	38	100.00	7	18.42	10	26.32	11	27.63	3	7.89	8	19.74	-	-	38	100.00	7	18.42	10	25.00	9	23.68	10	25.00	3	7.89	-	-
จำนวน Number	7	100.00	7	100.00	-	-	2	28.57	1	14.29	2	21.43	2	21.43	1	14.29	7	100.00	-	-	2	28.57	1	14.29	2	21.43	3	35.71	-	-
ร้อยละ %	100.00	100.00	-	-	-	-	-	-	-	-	-	-	-	-	-	-	-	-	-	-	-	-	-	-	-	-	-	-	-	-

ที่มา : สำนักวิจัยและอุตสาหกรรม พ.ศ. 2565 (ธุรกิจทางการค้าและบริการ) จังหวัดสระบุรี สำนักงานสถิติแห่งชาติ กระทรวงดิจิทัลและสังคม
Source : The 2022 Business and Industrial Census (Trade and Services Industry) Saraburi Province, National Statistical Office, Ministry of Digital Economy and Society.

ตาราง 1 จำนวนและร้อยละของสถานประกอบการธุรกิจ จำนวนคนและผลกระทบที่ได้รับจากสถานการณ์การแพร่ระบาดของโรคติดเชื้อไวรัสโควิด 19 และขนาดของสถานประกอบการ (ต่อ)
TABLE 1 NUMBER AND PERCENTAGE OF BUSINESS ESTABLISHMENTS BY THE EFFECT FROM THE SPREAD OF THE COVID-19 DISEASE AND SIZE OF ESTABLISHMENT (Cont'd.)

ขนาดของสถานประกอบการ Number of establishments	จำนวนสถาน- ประกอบการ Number of establishments	ผลกระทบที่ได้รับจากสถานการณ์การแพร่ระบาดของโรคติดเชื้อไวรัสโควิด 19 The effect from the spread of the covid-19 disease												รวม Total	ความล่าช้าในการขนส่งสินค้า ปี 2564 Delay in shipping in 2024						ความล่าช้าในการขนส่งสินค้า ปี 2565 Delay in shipping in 2025						Size of establishment						
		ไม่มีผลกระทบ Not effect			น้อย Low			ปานกลาง Medium			มาก High				น้อยที่สุด Lowest			น้อย Low			ปานกลาง Medium			มาก High				มากที่สุด Highest					
		จำนวน Number	ร้อยละ %	จำนวน Number	ร้อยละ %	จำนวน Number	ร้อยละ %	จำนวน Number	ร้อยละ %	จำนวน Number	ร้อยละ %	จำนวน Number	ร้อยละ %		จำนวน Number	ร้อยละ %	จำนวน Number	ร้อยละ %	จำนวน Number	ร้อยละ %	จำนวน Number	ร้อยละ %	จำนวน Number	ร้อยละ %	จำนวน Number	ร้อยละ %		จำนวน Number	ร้อยละ %	จำนวน Number	ร้อยละ %	จำนวน Number	ร้อยละ %
รวม	21,702	100.00	12,023	55.40	2,352	10.84	2,516	11.59	2,113	9.73	1,855	8.55	843	3.89	21,702	100.00	14,216	65.50	2,600	11.98	1,688	7.78	1,273	5.87	2,280	10.51	1,347	6.21	1,197	5.52	652	3.01	Total
1 - 5 คน	20,450	100.00	11,698	57.20	2,235	10.93	2,292	11.21	1,747	8.54	1,669	8.16	808	3.95	20,450	100.00	13,858	67.76	2,280	11.15	1,347	6.59	1,197	5.85	2,280	11.15	1,347	6.59	1,197	5.85	643	3.15	1 - 5 persons
6 - 10 คน	781	100.00	217	27.81	47	5.98	137	17.58	250	32.00	112	14.39	18	2.24	781	100.00	230	29.47	196	25.12	227	29.01	44	5.66	196	25.12	227	29.01	44	5.66	-	-	6 - 10 persons
11 - 15 คน	205	100.00	45	21.81	25	12.16	40	19.44	56	27.26	35	17.04	5	2.30	205	100.00	54	26.14	64	31.08	50	24.55	12	6.07	64	31.08	50	24.55	12	6.07	2	0.84	11 - 15 persons
16 - 25 คน	144	100.00	35	24.19	23	15.86	20	13.89	39	26.85	20	13.54	8	5.67	144	100.00	42	28.82	30	20.83	36	24.77	9	6.13	30	20.83	36	24.77	9	6.13	5	3.12	16 - 25 persons
26 - 30 คน	23	100.00	6	26.09	4	17.39	4	17.39	4	17.39	2	8.70	3	13.04	23	100.00	7	30.43	4	17.39	7	30.43	1	4.35	4	17.39	7	30.43	1	4.35	3	13.04	26 - 30 persons
31 - 50 คน	54	100.00	9	16.98	14	26.39	9	16.67	11	19.60	9	16.67	2	3.70	54	100.00	12	22.99	12	22.84	15	28.24	3	5.56	12	22.84	15	28.24	3	5.56	-	-	31 - 50 persons
51 - 200 คน	38	100.00	38	100.00	11	28.95	3	7.89	13	32.89	7	17.11	5	13.16	38	100.00	11	28.95	5	13.16	12	31.58	5	13.16	12	31.58	5	13.16	5	13.16	-	-	51 - 200 persons
มากกว่า 200 คน	7	100.00	3	35.71	1	14.29	1	14.29	-	-	3	35.71	-	-	7	100.00	3	35.71	1	14.29	1	14.29	1	14.29	1	14.29	1	14.29	2	21.43	-	-	more than 200 persons

ที่มา : สำนักส่งเสริมและอุตสาหกรรม พ.ศ. 2565 (ธุรกิจจากการค้าและบริการ) จังหวัดสระบุรี สำนักงานสถิติแห่งชาติ กระทรวงดิจิทัลและเศรษฐกิจและสังคม

Source : The 2022 Business and Industrial Census (Trade and Services Industry) Saraburi Province, National Statistical Office, Ministry of Digital Economy and Society.

ตาราง 1 จำนวนและร้อยละของสถานประกอบการธุรกิจ จำนวนตามผลกระทบที่ได้รับจากสถานการณ์แพร่ระบาดของโรคติดเชื้อไวรัสโคโรนา 19 และขนาดของสถานประกอบการ (ต่อ)
TABLE 1 NUMBER AND PERCENTAGE OF BUSINESS ESTABLISHMENTS BY THE EFFECT FROM THE SPREAD OF THE COVID-19 DISEASE AND SIZE OF ESTABLISHMENT (Cont'd)

ขนาดของสถานประกอบการ Number of establishments	ผลกระทบที่ได้รับจากสถานการณ์แพร่ระบาดของโรคติดเชื้อไวรัสโคโรนา 19 The effect from the spread of the covid-19 disease													
	สิ้นปี 2564 Others in 2021						สิ้นปี 2565 Others in 2022							
	รวม Total	ไม่มีผลกระทบ Not effect	น้อยที่สุด Lowest	น้อย Low	ปานกลาง Medium	มาก High	มากที่สุด Highest	รวม Total	ไม่มีผลกระทบ Not effect	น้อยที่สุด Lowest	น้อย Low	ปานกลาง Medium	มาก High	มากที่สุด Highest
จำนวน ร้อยละ Number %	จำนวน ร้อยละ Number %	จำนวน ร้อยละ Number %	จำนวน ร้อยละ Number %	จำนวน ร้อยละ Number %	จำนวน ร้อยละ Number %	จำนวน ร้อยละ Number %	จำนวน ร้อยละ Number %	จำนวน ร้อยละ Number %	จำนวน ร้อยละ Number %	จำนวน ร้อยละ Number %	จำนวน ร้อยละ Number %	จำนวน ร้อยละ Number %	จำนวน ร้อยละ Number %	จำนวน ร้อยละ Number %
รวม	21,702 100.00	20,654 95.17	103 0.48	723 3.33	141 0.65	74 0.34	7 0.03	21,702 100.00	20,602 94.93	446 2.06	355 1.63	161 0.74	129 0.59	10 0.05
1- 5 คน	20,450 100.00	19,597 95.83	88 0.43	645 3.16	75 0.36	42 0.21	3 0.01	20,450 100.00	19,548 95.59	429 2.10	256 1.25	100 0.49	108 0.53	9 0.04
6 - 10 คน	781 100.00	652 83.44	7 0.90	58 7.43	51 6.57	12 1.54	1 0.13	781 100.00	652 83.44	5 0.64	66 8.39	46 5.87	12 1.54	1 0.13
11 - 15 คน	205 100.00	188 91.82	3 1.22	5 2.20	7 3.22	3 1.54	-	205 100.00	191 93.04	2 0.98	7 3.17	6 2.81	-	-
16 - 25 คน	144 100.00	123 85.07	4 2.78	6 4.17	5 3.47	7 4.51	-	144 100.00	118 81.60	8 5.56	14 9.37	4 2.78	1 0.69	-
26 - 30 คน	23 100.00	16 69.57	-	4 17.39	-	-	3 13.04	23 100.00	16 69.57	1 4.35	3 13.04	-	3 13.04	-
31 - 50 คน	54 100.00	46 85.19	-	1 1.85	1 1.85	6 11.11	-	54 100.00	46 85.19	-	2 3.70	5 9.26	1 1.85	-
51 - 200 คน	38 100.00	26 68.42	2 5.26	3 7.89	3 7.89	4 10.53	-	38 100.00	26 68.42	1 2.63	7 18.42	-	4 10.53	-
มากกว่า 200 คน	7 100.00	6 85.71	-	1 14.29	-	-	-	7 100.00	6 85.71	-	1 14.29	-	-	-

ที่มา : สำนักบริหารและอุตสาหกรรม พ.ศ. 2565 (ธุรกิจทางการบริการ) จังหวัดสระบุรี สำนักงานสถิติแห่งชาติ กระทรวงดิจิทัลเพื่อเศรษฐกิจและสังคม
Source : The 2022 Business and Industrial Census (Trade and Services Industry) Saraburi Province, National Statistical Office, Ministry of Digital Economy and Society.

ตาราง 2 จำนวนและร้อยละของแนวทางแก้ไขปัญหาของสถานประกอบการธุรกิจที่ได้รับผลกระทบจากการแพร่ระบาดของโรคติดเชื้อไวรัสโคโรนา 2019 (COVID-19) จำนวนตามขนาดของสถานประกอบการ
TABLE 2 NUMBER AND PERCENTAGE OF SOLVING PROBLEMS OF BUSINESS ESTABLISHMENTS AFFECTED BY THE EPIDEMIC SITUATION OF COVID-19 BY SIZE OF ESTABLISHMENT

ขนาดของสถานประกอบการ Size of establishment	จำนวนสถานประกอบการ Number of establishments		แนวทางแก้ไขปัญหาของสถานประกอบการที่ได้รับผลกระทบจากการแพร่ระบาดของโรคติดเชื้อไวรัสโคโรนา 2019 SOLVING PROBLEMS OF ENTERPRISES AFFECTED BY THE EPIDEMIC SITUATION OF COVID-19												จำนวน ร้อยละ Number %		
	รวม Total	ไม่ได้รับ NO	ผลกระทบ Affected	ได้รับ Yes	หยุดกิจการ ชั่วคราว/ เปิดดำเนินการ กิจการบางส่วน Temporarily suspend/open some business		ปรับตัวไปทำ ธุรกิจรูปแบบอื่น Switch to business other business		ปรับเปลี่ยน กระบวนการขาย/ ให้บริการ โดย นำเทคโนโลยีเข้ามาใช้ Modify the sales and services process by introducing technology		ปรับรูปแบบการ จ้างแรงงาน/พนักงาน Adjust the form of hiring workers		ปรับเปลี่ยน รูปแบบการ ทำงาน Modify the working style			จำนวน ร้อยละ Number %	
					จำนวน Number	ร้อยละ %	จำนวน Number	ร้อยละ %	จำนวน Number	ร้อยละ %	จำนวน Number	ร้อยละ %	จำนวน Number	ร้อยละ %			จำนวน Number
รวม	21,702	100.00	7,290	33.59	14,412	66.41	8,804	40.57	545	2.51	3,407	15.70	489	2.25	499	2.30	Total
1- 5 คน	20,450	100.00	6,961	34.04	13,489	65.96	8,377	40.97	504	2.46	2,944	14.40	312	1.53	477	2.33	1- 5 persons
6 - 10 คน	781	100.00	203	25.99	578	74.01	255	32.62	15	1.86	92	11.79	115	14.68	16	1.98	6 - 10 persons
11 - 15 คน	205	100.00	56	27.36	149	72.64	92	44.64	7	3.25	18	8.56	81	39.57	16	7.93	11 - 15 persons
16 - 25 คน	144	100.00	36	25.00	108	75.00	43	29.75	13	8.68	18	12.38	69	47.80	20	14.00	16 - 25 persons
26 - 30 คน	23	100.00	4	17.39	19	82.61	12	52.17	1	4.35	6	26.09	11	47.83	3	13.04	26 - 30 persons
31 - 50 คน	54	100.00	12	22.22	42	77.78	13	24.54	6	11.11	19	34.57	30	55.25	12	21.30	31 - 50 persons
51 - 200 คน	38	100.00	16	40.79	23	59.21	9	22.37	-	-	5	13.16	8	19.74	10	26.32	51 - 200 persons
มากกว่า 200 คน	7	100.00	2	28.57	5	71.43	4	57.14	-	-	-	-	5	71.43	2	21.43	more than 200 persons

หมายเหตุ : ตอบได้มากกว่า 1 ข้อ

Note : More than one answer

ที่มา : สำนักงานธุรกิจและอุตสาหกรรม พ.ศ. 2565 (ธุรกิจทางการค้าและธุรกิจบริการ) จังหวัดสระบุรี สำนักงานสถิติแห่งชาติ กระทรวงดิจิทัลเพื่อเศรษฐกิจและสังคม

Source : The 2022 Business and Industrial Census (Trade and Services Industry) Saraburi Province, National Statistical Office, Ministry of Digital Economy and Society.

ตาราง 3 จำนวนและร้อยละของการฟื้นตัวของสถานประกอบการโดยเปรียบเทียบสัดส่วนรายรับในปี 2562 (ปีก่อนเกิดสถานการณ์โรคติดเชื้อไวรัสโคโรนา 19) จำนวนตามขนาดของสถานประกอบการ

TABLE 3 NUMBER AND PERCENTAGE OF THE RECOVERY OF ENTERPRISES BY COMPARING THE REVENUE RATIO IN 2022 WITH THE REVENUE IN 2019 (BEFORE THE COVID-19 SITUATION) BY SIZE OF ESTABLISHMENT

ขนาดของสถานประกอบการ	การฟื้นตัวของสถานประกอบการธุรกิจโดยเปรียบเทียบสัดส่วนรายรับในปี 2562 กับรายรับในปี 2562												Size of establishment
	The recovery of enterprises by comparing the revenue ratio in 2022 with the revenue in 2019												
	จำนวนสถานประกอบการ		ยังหดตัว		ยังคงหดตัว		อยู่ในระดับทรงตัว		เริ่มฟื้นหรือขยายตัวบ้างแล้ว		ขยายตัวได้ดี		
จำนวน	ร้อยละ	จำนวน	ร้อยละ	จำนวน	ร้อยละ	จำนวน	ร้อยละ	จำนวน	ร้อยละ	จำนวน	ร้อยละ	จำนวน	ร้อยละ
Number	%	Number	%	Number	%	Number	%	Number	%	Number	%	Number	%
รวม	21,702	100.00	5,655	26.06	4,963	22.87	9,163	42.22	1,917	8.84	0.02	4	0.02
1- 5 คน	20,450	100.00	5,489	26.84	4,713	23.04	8,506	41.59	1,743	8.52	-	-	-
6 - 10 คน	781	100.00	112	14.35	139	17.80	452	57.89	77	9.84	1	0.13	1
11 - 15 คน	205	100.00	21	10.19	38	18.56	97	47.48	49	23.77	-	-	-
16 - 25 คน	144	100.00	18	12.50	49	34.26	53	36.92	22	15.28	2	1.04	2
26 - 30 คน	23	100.00	6	26.09	6	26.09	7	30.43	3	13.04	1	4.35	1
31 - 50 คน	54	100.00	3	5.56	12	22.22	26	47.53	13	24.69	-	-	-
51 - 200 คน	38	100.00	5	13.16	2	5.26	20	52.63	11	28.95	-	-	-
มากกว่า 200 คน	7	100.00	1	14.29	4	57.14	2	28.57	-	-	-	-	-

หมายเหตุ : ตอบได้มากกว่า 1 ข้อ

Note : More than one answer

ที่มา : สำมะโนธุรกิจและอุตสาหกรรม พ.ศ. 2565 (ธุรกิจทางการค้าและธุรกิจทางการบริการ) จังหวัดสระบุรี สำนักงานสถิติแห่งชาติ กระทรวงดิจิทัลเพื่อเศรษฐกิจและสังคม

Source : The 2022 Business and Industrial Census (Trade and Services Industry) Saraburi Province, National Statistical Office, Ministry of Digital Economy and Society.

ตาราง 4 จำนวนและร้อยละอุปสรรคที่ทำให้ไม่สามารถฟื้นตัวของสถานประกอบการ จำนวนตามขนาดของสถานประกอบการ
TABLE 4 NUMBER AND PERCENTAGE OBSTACLE OF ESTABLISHMENT RECUPERATION BY SIZE OF ESTABLISHMENT

ขนาดของสถานประกอบการ Number of establishments	จำนวนสถาน- ประกอบการ		จำนวนร้อยละ		จำนวนร้อยละ		จำนวนร้อยละ		จำนวนร้อยละ		จำนวนร้อยละ		จำนวนร้อยละ		จำนวนร้อยละ		อื่น ๆ Others	รวม Total	Size of establishment			
	จำนวน Number	ร้อยละ %	จำนวน Number	ร้อยละ %	จำนวน Number	ร้อยละ %	จำนวน Number	ร้อยละ %	จำนวน Number	ร้อยละ %	จำนวน Number	ร้อยละ %	จำนวน Number	ร้อยละ %	จำนวน Number	ร้อยละ %				จำนวน Number	ร้อยละ %	
																						การฟื้นตัว The recovery of enterprises
1- 5 คน	21,702	100.00	10,618	48.92	5,655	53.26	4,963	46.74	9,359	88.14	804	7.58	609	5.74	88	0.83	7,208	67.89	3,503	32.99	57	0.54
6 - 10 คน	20,450	100.00	10,201	49.88	5,489	53.80	4,713	46.20	9,021	88.43	718	7.04	561	5.50	81	0.79	6,966	68.28	3,321	32.56	36	0.35
11 - 15 คน	781	100.00	251	32.15	112	44.64	139	55.36	207	82.28	50	19.98	22	8.56	3	1.19	146	58.18	131	52.21	14	5.38
16 - 25 คน	205	100.00	59	28.75	21	35.45	38	64.55	44	75.09	11	18.57	9	14.47	2	3.39	38	64.40	19	31.76	3	5.09
26 - 30 คน	144	100.00	67	46.76	18	26.73	49	73.27	57	84.41	16	23.02	5	7.43	2	2.97	32	47.03	17	24.75	2	2.97
31 - 50 คน	23	100.00	12	52.17	6	50.00	6	50.00	10	83.33	1	8.33	6	50.00	-	-	11	91.67	5	41.67	3	25.00
51 - 200 คน	54	100.00	15	27.78	3	20.00	12	80.00	15	100.00	7	46.67	2	13.33	-	-	12	80.00	7	46.67	-	-
มากกว่า 200 คน	38	100.00	7	18.42	5	71.43	2	28.57	3	42.86	2	28.57	4	57.14	-	-	3	42.86	2	28.57	-	-
	7	100.00	5	71.43	1	20.00	4	80.00	3	50.00	-	-	2	30.00	-	-	1	20.00	2	30.00	-	-

หมายเหตุ : ตอบได้มากกว่า 1 ข้อ

Note : More than one answer

ที่มา : สำนักงานธุรกิจและอุตสาหกรรม พ.ศ. 2565 (ธุรกิจทางการค้าและธุรกิจทางการบริการ) จังหวัดสระบุรี สำนักงานสถิติแห่งชาติ กระทรวงดิจิทัลเพื่อเศรษฐกิจและสังคม

Source : The 2022 Business and Industrial Census (Trade and Services Industry) Saraburi Province, National Statistical Office, Ministry of Digital Economy and Society.

ตาราง 5 จำนวนและร้อยละความช่วยเหลือจากรัฐบาลในสถานการณ์การแพร่ระบาดของโรคติดเชื้อไวรัสโคโรนา 19 จำนวนตามขนาดของสถานประกอบการ
TABLE 5 NUMBER AND PERCENTAGE GOVERNMENT ASSISTANCE IN THE SPREAD OF THE COVID-19 DISEASE BY SIZE OF ESTABLISHMENT

ขนาดของสถานประกอบการ	จำนวนสถาน- ประกอบการ		ความช่วยเหลือจากรัฐบาลในสถานการณ์การแพร่ ระบาดของโรคติดเชื้อไวรัสโคโรนา 19 เพียงพอหรือไม่		Government assistance in the spread of the COVID-19 disease		Size of establishment
	จำนวน Number	ร้อยละ %	ไม่เพียงพอ		เพียงพอ		
			จำนวน Number	ร้อยละ %	จำนวน Number	ร้อยละ %	
รวม	21,702	100.00	9,863	45.45	11,839	54.55	Total
1- 5 คน	20,450	100.00	9,485	46.38	10,965	53.62	1- 5 persons
6 - 10 คน	781	100.00	231	29.55	550	70.45	6 - 10 persons
11 - 15 คน	205	100.00	51	25.11	154	74.89	11 - 15 persons
16 - 25 คน	144	100.00	60	41.44	84	58.56	16 - 25 persons
26 - 30 คน	23	100.00	11	47.83	12	52.17	26 - 30 persons
31 - 50 คน	54	100.00	12	22.22	42	77.78	31 - 50 persons
51 - 200 คน	38	100.00	11	27.63	28	72.37	51 - 200 persons
มากกว่า 200 คน	7	100.00	3	42.86	4	57.14	more than 200 persons

ที่มา : สำนักธุรกิจและอุตสาหกรรม พ.ศ. 2565 (ธุรกิจทางการค้าและธุรกิจทางการบริการ) จังหวัดสระบุรี สำนักงานสถิติแห่งชาติ กระทรวงดิจิทัลเพื่อเศรษฐกิจและสังคม

Source : The 2022 Business and Industrial Census (Trade and Services Industry) Saraburi Province, National Statistical Office, Ministry of Digital Economy and Society.



**ตอนที่ 3 ผลกระทบจากสถานการณ์การแพร่ระบาดของ
โรคติดเชื้อไวรัสโคโรนา 2019 (COVID-19) จำแนกตามหมวดย่อยธุรกิจ**

ตอนที่ 3	ผลกระทบจากสถานการณ์การแพร่ระบาดของโรคติดเชื้อไวรัสโควิด 19 จำแนกตามหมวดย่อยธุรกิจ	
ตาราง 1	จำนวนและร้อยละของสถานประกอบการธุรกิจ จำแนกตามผลกระทบที่ได้รับ จากสถานการณ์การแพร่ระบาดของโรคติดเชื้อไวรัสโควิด 19 และหมวดย่อยธุรกิจ	147
ตาราง 2	จำนวนและร้อยละของแนวทางแก้ไขปัญหาของสถานประกอบการธุรกิจที่ได้รับ ผลกระทบจากสถานการณ์การแพร่ระบาดของโรคติดเชื้อไวรัสโควิด 19 จำแนกตาม หมวดย่อยธุรกิจ	155
ตาราง 3	จำนวนและร้อยละของการฟื้นตัวของสถานประกอบการโดยเปรียบเทียบสัดส่วน รายรับในปี 2565 กับรายรับในปี 2562 (ปีก่อนเกิดสถานการณ์โรคติดเชื้อไวรัส โควิด 19) จำแนกตามหมวดย่อยธุรกิจ	156
ตาราง 4	จำนวนและร้อยละอุปสรรคที่ทำให้ไม่สามารถฟื้นตัวของสถานประกอบการ จำแนกตามหมวดย่อยธุรกิจ	157
ตาราง 5	จำนวนและร้อยละความช่วยเหลือจากรัฐบาลในสถานการณ์การแพร่ระบาด ของโรคติดเชื้อไวรัสโควิด 19 จำแนกตามหมวดย่อยธุรกิจ	158

ตาราง 1 จำนวนและร้อยละของสถานประกอบการที่ได้รับผลกระทบจากมาตรการกักกันโรคของโรคติดเชื้อไวรัสโคโรนา 2019 และหน่วยธุรกิจ
TABLE 1 NUMBER AND PERCENTAGE OF BUSINESS ESTABLISHMENTS BY THE EFFECT FROM THE SPREAD OF THE COVID-19 DISEASE AND DIVISION OF BUSINESS INDUSTRY

รหัส Code	จำนวนสถาน- ประกอบการ Number of establishments	จำนวนธุรกิจที่ได้รับผลกระทบ ปี 2564 Decrease in revenue/order quantity in 2022										จำนวนธุรกิจที่ได้รับผลกระทบ ปี 2565 Decrease in revenue/order quantity in 2022										Division of business industry															
		รวม Total		ต่ำสุด Lowest		ต่ำ Low		ปานกลาง Medium		สูง High		มากที่สุด Highest		รวม Total		ต่ำสุด Lowest		ต่ำ Low		ปานกลาง Medium			สูง High		มากที่สุด Highest												
		จำนวน Number	ร้อยละ %	จำนวน Number	ร้อยละ %	จำนวน Number	ร้อยละ %	จำนวน Number	ร้อยละ %	จำนวน Number	ร้อยละ %	จำนวน Number	ร้อยละ %	จำนวน Number	ร้อยละ %	จำนวน Number	ร้อยละ %	จำนวน Number	ร้อยละ %	จำนวน Number	ร้อยละ %		จำนวน Number	ร้อยละ %	จำนวน Number	ร้อยละ %											
		21,702	100.00	2,279	10.00	2,170	100.00	526	2.42	1,069	4.93	1,001	4.61	5,528	25.47	7,994	36.84	5,584	25.73	21,702	100.00	591	2.54	376	1.73	1,893	8.71	9,819	45.24	5,276	24.77	3,777	17.40				
45	การขนส่งและพาหนะบก และยานยนต์	835	100.00	11	1.32	9	1.12	55	6.53	163	19.48	446	53.39	152	18.16	835	100.00	12	1.44	835	100.00	12	1.44	51	6.11	28	3.35	295	35.33	348	41.66	101	12.12	Wholesale trade (except of motor vehicles and motorcycles)			
46	การขนส่ง (ยกเว้นยานยนต์และยานพาหนะ)	9,983	100.00	482	4.83	195	1.96	224	2.24	2,998	30.04	3,388	33.94	2,696	27.00	9,983	100.00	506	5.07	9,983	100.00	506	5.07	23	0.23	896	8.97	4,138	41.65	2,883	28.87	1,518	15.20	Wholesale trade (except of motor vehicles and motorcycles)			
47	การขนส่ง (ยกเว้นยานยนต์และยานพาหนะ)	204	100.00	8	3.76	-	-	2	0.86	42	20.38	67	32.81	86	42.20	204	100.00	8	3.76	-	-	20	9.98	53	25.83	-	-	78	38.01	46	22.42	-	-	Accommodation			
55	ที่พัก	4,038	100.00	-	-	592	14.66	331	8.20	881	21.81	944	23.88	1,269	31.44	4,038	100.00	-	-	6	0.14	593	14.69	1,573	38.96	-	-	617	15.27	1,250	30.94	-	-	Food and beverage service activities			
56	การพักผ่อนหย่อนใจ การบันเทิงและกีฬา	1	100.00	-	-	-	-	-	-	-	-	1	100.00	-	-	1	100.00	-	-	-	-	-	-	-	-	-	-	-	-	-	-	-	-	Motion picture, video and television programme production, sound recording and music publishing activities			
60	การพิมพ์และการพิมพ์ และการพิมพ์	12	100.00	4	33.33	-	-	-	-	8	66.67	-	-	-	-	12	100.00	4	33.33	-	-	-	-	-	-	-	-	8	66.67	-	-	-	-	Programming and broadcasting activities			
62	การขนส่งไปรษณีย์และโทรคมนาคม การสื่อสาร	3	100.00	-	-	-	-	-	-	-	-	3	100.00	-	-	3	100.00	-	-	-	-	-	-	-	-	-	-	-	-	-	-	-	Computer programming, consultancy and related activities				
63	การบริการทางเทคโนโลยี	-	-	-	-	-	-	-	-	-	-	-	-	-	-	-	-	-	-	-	-	-	-	-	-	-	-	-	-	-	-	-	Information services activities				
68	กิจกรรมอสังหาริมทรัพย์	1,582	100.00	1	0.06	143	9.05	4	0.25	421	26.58	736	46.52	277	17.53	1,582	100.00	1	0.06	137	8.67	6	0.38	861	54.43	165	10.44	165	10.44	412	26.01	-	-	Real estate activities			
69	กิจกรรมกฎหมายและการบัญชี	56	100.00	1	1.79	-	-	10	17.86	5	8.33	3	5.95	37	66.07	56	100.00	1	1.79	-	-	10	17.86	7	12.50	-	-	38	67.86	-	-	-	-	Legal and accounting activities			
70	กิจกรรมของรัฐบาลและกิจการ ให้บริการด้านบริการราชการ	2	100.00	-	-	-	-	-	-	1	50.00	-	-	-	2	100.00	-	-	-	-	-	-	-	-	-	-	2	100.00	-	-	-	-	-	Activities of head offices, management consultancy activities and related activities			
71	กิจกรรมการก่อสร้างและวิศวกรรม	34	100.00	34	100.00	-	-	1	2.94	20	57.35	14	39.71	-	-	34	100.00	-	-	-	-	1	2.94	32	94.12	-	-	1	2.94	-	-	-	-	Architectural and engineering activities; technical testing and analysis			
72	การวิจัยและพัฒนา	1	100.00	-	-	-	-	-	-	1	100.00	-	-	-	-	1	100.00	-	-	-	-	-	-	-	-	-	1	100.00	-	-	-	-	-	Scientific research and development			
73	การโฆษณาและการประชาสัมพันธ์	34	100.00	34	100.00	-	-	-	-	33	97.06	1	2.94	-	-	34	100.00	-	-	-	-	-	-	-	-	-	33	97.06	1	2.94	-	-	-	-	Advertising and market research		
74	กิจกรรมการวิจัยและพัฒนา และการศึกษา	42	100.00	42	100.00	-	-	-	-	1	2.38	41	97.62	-	-	42	100.00	-	-	-	-	-	-	-	-	-	1	2.38	21	50.00	20	47.62	-	-	Other professional, scientific and technical activities		
77	กิจกรรมการค้า	129	100.00	4	3.10	-	-	33	25.19	13	10.08	42	32.17	38	29.46	129	100.00	4	3.10	-	-	7	5.43	72	55.81	46	35.66	-	-	-	-	-	-	Rental and leasing activities			
78	กิจกรรมการจ้าง	24	100.00	24	100.00	-	-	-	-	3	10.42	11	43.75	10	41.67	24	100.00	-	-	-	-	-	-	-	-	-	1	4.17	7	27.08	12	47.92	5	20.83	Employment activities		
79	กิจกรรมของรัฐบาลและกิจการ ให้บริการด้านบริการราชการ	2	100.00	-	-	-	-	-	-	2	100.00	-	-	-	2	100.00	-	-	-	-	-	-	-	-	-	-	2	100.00	-	-	-	-	-	Travel agency, tour operator, reservation service and related activities			
80	การบริการทางเทคโนโลยีและการศึกษา	25	100.00	1	4.00	2	8.00	-	-	12	46.00	11	42.00	-	-	25	100.00	1	4.00	-	-	6	22.00	5	20.00	-	-	6	24.00	-	-	-	-	Security and investigation activities			
81	กิจกรรมการบริการทางเทคโนโลยี	16	100.00	-	-	-	-	3	18.75	5	31.25	5	31.25	3	18.75	16	100.00	-	-	-	-	1	6.25	4	25.00	5	31.25	3	18.75	5	31.25	3	18.75	5	31.25	Services to buildings and landscape activities	
82	การบริการด้านเทคโนโลยีและการศึกษา	84	100.00	84	100.00	-	-	-	-	15	18.33	46	55.00	22	26.67	84	100.00	-	-	-	-	-	-	-	-	-	15	18.33	47	56.19	20	24.29	1	1.19	Office administrative, office support and other business support activities		
90	กิจกรรมการบริการทางเทคโนโลยีและการศึกษา	123	100.00	123	100.00	-	-	-	-	7	5.69	116	94.31	-	-	123	100.00	-	-	-	-	-	-	-	-	-	7	5.69	21	17.07	95	77.24	-	-	Creative, arts and entertainment activities		
92	กิจกรรมการบริการทางเทคโนโลยี	13	100.00	13	100.00	-	-	-	-	13	100.00	-	-	-	-	13	100.00	-	-	-	-	-	-	-	-	-	13	100.00	-	-	-	-	-	-	Gambling and betting activities		
93	กิจกรรมการบริการทางเทคโนโลยี	139	100.00	139	100.00	-	-	-	-	46	32.73	47	33.45	39	28.06	139	100.00	-	-	-	-	-	-	-	-	-	46	32.73	131	94.24	2	1.44	6	4.32	Sports activities and amusement and recreation activities		
95	การบริการทางเทคโนโลยีและการศึกษา	422	100.00	422	100.00	-	-	-	-	63	14.85	35	8.18	254	60.15	71	16.82	422	100.00	-	-	-	-	-	-	-	4	0.95	2	0.47	139	32.94	277	65.64	-	-	Repair of computers and personal and household goods
96	กิจกรรมการบริการทางเทคโนโลยี	1,619	100.00	1,619	100.00	-	-	103	6.33	73	4.48	890	54.97	463	28.60	1,619	100.00	-	-	-	-	-	-	-	-	-	103	6.33	879	54.28	475	29.33	107	6.61	Other personal service activities		

ที่มา: สำนักงานคณะกรรมการกฤษฎีกา พ.ศ. 2565 (ข้อมูลจากสำมะโนประชากรและธุรกิจ) จังหวัดชลบุรี สำนักงานสถิติแห่งชาติ กระทรวงดิจิทัลและเศรษฐกิจและสังคม
Source : The 2022 Business and Industrial Census (Trade and Services Industry) Saeburi Province, National Statistical Office, Ministry of Digital Economy and Society.

ตาราง 1 จำนวนและร้อยละของสถานประกอบการธุรกิจ จำนวนตามประเภทธุรกิจที่ได้รับผลกระทบจากการแพร่ระบาดของโรคติดเชื้อไวรัสโคโรนา 2019 และหน่วยธุรกิจ (ต่อ)
TABLE 1 NUMBER AND PERCENTAGE OF BUSINESS ESTABLISHMENTS BY THE EFFECT FROM THE SPREAD OF THE COVID-19 DISEASE AND DIVISION OF BUSINESS INDUSTRY (Cont'd.)

รหัส Code	หน่วยย่อยธุรกิจ Sub-establishment	ผลกระทบที่ได้รับจากสถานการณ์การแพร่ระบาดของโรคติดเชื้อไวรัสโคโรนา 2019 The effect from the spread of the covid-19 disease																	
		จำนวนผู้ค้าปลีก ปี 2564 Decreasing of customers amount in 2021				จำนวนผู้ค้าปลีก ปี 2565 Decreasing of customers amount in 2022				รวม Total									
		จำนวน Number	ร้อยละ %	น้อย Low	มากที่สุด Highest	จำนวน Number	ร้อยละ %	น้อย Low	มากที่สุด Highest	จำนวน Number	ร้อยละ %	น้อย Low	มากที่สุด Highest						
45	การขนส่งและรถโดยสารประจำทาง	2,279	100.00	2,279	100.00	14	0.61	49	2.15	163	7.13	1,433	62.86	322	14.12	299	13.12		
46	การขนส่ง (ยกเว้นยานยนต์และจักรยานยนต์)	835	100.00	835	100.00	14	1.68	47	5.67	42	5.05	433	51.91	178	21.31	120	14.39		
47	การขนส่ง (ยกเว้นยานยนต์และจักรยานยนต์)	9,983	100.00	9,983	100.00	497	4.98	1,812	18.22	4,201	42.18	23,777	237.77	4,045	40.52	24,466	244.70	9,983	100.00
55	ที่พักแรม	204	100.00	204	100.00	8	3.76	-	-	3	1.47	52	25.25	50	24.40	92	45.11	204	100.00
56	การบริการอาหารและเครื่องดื่ม	4,038	100.00	4,038	100.00	-	-	298	7.37	918	22.73	617	15.27	1,231	30.49	975	24.15	4,038	100.00
59	การบริการที่พัก และบริการที่พัก การให้บริการที่พัก และบริการที่พัก	1	100.00	1	100.00	-	-	-	-	-	-	-	-	1	100.00	-	-	1	100.00
60	การขนส่งทางบกและการขนส่งทางอากาศ	12	100.00	12	100.00	4	33.33	-	-	-	-	-	-	8	66.67	-	-	12	100.00
62	การขนส่งทางบกและการขนส่งทางอากาศ การให้บริการรถโดยสารประจำทางและรถโดยสารประจำทาง	3	100.00	3	100.00	-	-	-	-	-	-	-	-	-	-	-	-	3	100.00
63	การบริการสาธารณะ	1,582	100.00	1,582	100.00	1	0.06	143	9.05	-	-	423	26.71	739	46.71	276	17.47	1,582	100.00
68	กิจกรรมบันเทิง	56	100.00	56	100.00	1	1.79	-	-	12	22.02	-	-	6	10.12	37	66.07	56	100.00
69	กิจกรรมบันเทิง	2	100.00	2	100.00	-	-	-	-	-	-	-	-	1	50.00	1	50.00	2	100.00
70	กิจกรรมบันเทิง	34	100.00	34	100.00	-	-	-	-	16	45.59	-	-	5	14.71	14	39.71	34	100.00
71	กิจกรรมบันเทิง	1	100.00	1	100.00	-	-	-	-	-	-	-	-	1	100.00	-	-	1	100.00
72	การบริการสาธารณะ	34	100.00	34	100.00	-	-	-	-	-	-	-	-	33	97.06	1	2.94	34	100.00
73	การบริการสาธารณะ	42	100.00	42	100.00	-	-	-	-	-	-	-	-	1	2.38	41	97.62	42	100.00
74	กิจกรรมบันเทิง	129	100.00	129	100.00	4	3.10	30	22.87	3	2.33	9	6.98	48	36.82	36	27.91	129	100.00
77	กิจกรรมบันเทิง	24	100.00	24	100.00	-	-	-	-	-	-	-	-	4	14.58	11	43.75	9	37.50
78	กิจกรรมบันเทิง	2	100.00	2	100.00	-	-	-	-	-	-	-	-	2	100.00	-	-	2	100.00
79	กิจกรรมบันเทิง	25	100.00	25	100.00	1	4.00	2	8.00	3	12.00	7	26.00	13	50.00	-	-	25	100.00
80	กิจกรรมบันเทิง	16	100.00	16	100.00	1	6.25	-	-	12	75.00	6	37.50	2	12.50	4	25.00	16	100.00
81	กิจกรรมบันเทิง	84	100.00	84	100.00	-	-	-	-	15	18.33	63	74.52	6	7.14	-	-	84	100.00
82	กิจกรรมบันเทิง	123	100.00	123	100.00	-	-	-	-	-	-	-	-	7	5.69	116	94.31	123	100.00
90	กิจกรรมบันเทิง	13	100.00	13	100.00	-	-	-	-	-	-	-	-	13	100.00	-	-	13	100.00
92	กิจกรรมบันเทิง	139	100.00	139	100.00	-	-	-	-	46	32.73	47	33.45	41	29.50	6	4.32	139	100.00
93	กิจกรรมบันเทิง	422	100.00	422	100.00	-	-	38	9.00	4	0.95	186	44.15	123	29.07	71	16.82	422	100.00
95	กิจกรรมบันเทิง	1,619	100.00	1,619	100.00	1	0.06	103	6.33	96	5.95	762	47.04	196	12.09	462	28.54	1,619	100.00
96	กิจกรรมบันเทิง	1,619	100.00	1,619	100.00	1	0.06	103	6.33	96	5.95	762	47.04	196	12.09	462	28.54	1,619	100.00

Division of business industry
Wholesale and retail trade; repair of motor vehicles and motorcycles
Wholesale trade (except of motor vehicles and motorcycles)
Retail trade (except of motor vehicles and motorcycles)
Accommodation
Food and beverage service activities
Motion picture, video and television programme production sound recording and music publishing activities
Programming and broadcasting activities
Computer programming, consultancy and related activities
Information service activities
Real estate activities
Legal and accounting activities
Activities of head offices; management consultancy activities
Architectural and engineering activities; technical testing and analysis
Scientific research and development
Advertising and market research
Other professional, scientific and technical activities
Rental and leasing activities
Employment activities
Travel agency, tour operator, reservation service and related activities
Security and investigation activities
Services to buildings and landscape activities
Office administrative, office support and other business support activities
Creative, arts and entertainment activities
Gambling and betting activities
Sports activities and amusement and recreation activities
Repair of computers and personal and household goods
Other personal service activities

ที่มา : สำนักข้อมูลเศรษฐกิจและสังคม พ.ศ. 2565 (ธุรกิจจากภาวะแพร่ระบาดของโรคติดเชื้อไวรัสโคโรนา 2019 และหน่วยธุรกิจ) และสำนัก
Source : The 2022 Business and Industrial Census (Trade and Services Industry) Saraburi Province, National Statistical Office, Ministry of Digital Economy and Society.

ตาราง 1 จำนวนร้อยละของสถานประกอบการธุรกิจ จำนวนสถานประกอบการที่ส่งผลกระทบจากการแพร่ระบาดของโรคติดเชื้อไวรัสโคโรนา 2019 และขนาดของธุรกิจ (ต่อ)
TABLE 1 NUMBER AND PERCENTAGE OF BUSINESS ESTABLISHMENTS BY THE EFFECT FROM THE SPREAD OF THE COVID-19 DISEASE AND DIVISION OF BUSINESS INDUSTRY (Cont'd.)

รหัส Code	จำนวนสถาน- ประกอบการ Number of establishments	ผลกระทบที่ส่งผลกระทบต่อจำนวนของโรคติดเชื้อไวรัสโคโรนา 2019 The effect from the spread of the covid-19 disease											รวม Total	Division of business industry																			
		จำนวนสถาน- ประกอบการ Number of establishments					ผลกระทบที่ส่งผลกระทบต่อจำนวนของโรคติดเชื้อไวรัสโคโรนา 2019 The effect from the spread of the covid-19 disease					รวม Total			Division of business industry																		
		จำนวน Number	ร้อยละ %	จำนวน Number	ร้อยละ %	จำนวน Number	ร้อยละ %	จำนวน Number	ร้อยละ %	จำนวน Number	ร้อยละ %					จำนวน Number	ร้อยละ %																
หมวดของธุรกิจ Business Category	จำนวน Number	ร้อยละ %	จำนวน Number	ร้อยละ %	จำนวน Number	ร้อยละ %	จำนวน Number	ร้อยละ %	จำนวน Number	ร้อยละ %	จำนวน Number	ร้อยละ %	จำนวน Number	ร้อยละ %	จำนวน Number	ร้อยละ %	จำนวน Number	ร้อยละ %															
45	21,702	100.00	2,279	10.00	2,279	10.00	1,500	6.91	2,544	11.72	1,303	6.00	518	2.39	2,279	10.00	1,500	6.91	2,544	11.72	1,303	6.00	518	2.39	Wholesale and retail trade; repair of motor vehicles and motorcycles								
46	835	100.00	835	100.00	497	59.51	43	5.13	35	4.16	109	13.10	41	4.95	835	100.00	512	61.37	29	3.45	65	7.81	89	10.64	114	13.69	25	3.03	Wholesale trade (except of motor vehicles and motorcycles)				
47	9,983	100.00	9,983	100.00	7,262	72.74	166	1.66	306	3.07	1,127	11.29	844	8.46	9,983	100.00	7,707	77.20	151	1.51	326	3.26	1,294	12.96	237	2.37	268	2.69	Retail trade (except of motor vehicles and motorcycles)				
55	204	100.00	204	100.00	74	36.34	-	-	13	6.14	41	20.05	32	15.66	204	100.00	81	39.77	-	-	28	13.96	37	18.37	32	15.78	25	12.11	Accommodation				
56	4,038	100.00	4,038	100.00	1,531	37.92	305	7.54	328	8.11	593	14.67	1,233	30.54	49	1.21	4,038	100.00	1,845	46.20	3	0.07	891	22.07	638	15.81	607	15.03	33	0.82	Food and beverage service activities		
59	1	100.00	1	100.00	-	-	-	-	-	-	-	-	1	100.00	1	100.00	-	-	-	-	-	-	-	-	-	1	100.00	Motion picture, video and television programme production, sound recording and music publishing activities					
60	12	100.00	12	100.00	8	66.67	-	-	4	33.33	-	-	-	-	12	100.00	8	66.67	-	-	4	33.33	-	-	-	-	-	-	Programming and broadcasting activities				
62	3	100.00	3	100.00	-	-	-	-	-	-	3	100.00	-	-	3	100.00	-	-	-	-	-	-	-	-	-	-	-	-	Computer programming, consultancy and related activities				
63	-	-	-	-	-	-	-	-	-	-	-	-	-	-	-	-	-	-	-	-	-	-	-	-	-	-	-	-	Information service activities				
68	1,582	100.00	1,582	100.00	1,258	79.50	103	6.51	21	1.33	144	9.11	13	0.82	3	0.19	1,582	100.00	1,258	79.50	156	9.87	-	-	-	-	-	-	-	Real estate activities			
69	56	100.00	56	100.00	48	85.71	-	-	2	4.17	6	10.12	-	-	56	100.00	48	85.71	2	4.17	-	-	6	10.12	-	-	-	-	-	Legal and accounting activities			
70	2	100.00	2	100.00	-	-	-	-	1	50.00	1	50.00	-	-	2	100.00	-	-	-	-	1	50.00	-	-	-	-	-	-	-	Activities of head offices; management consultancy activities			
71	34	100.00	34	100.00	-	-	-	-	1	2.94	4	10.29	16	47.06	14	39.71	-	-	1	2.94	4	10.29	16	47.06	14	39.71	-	-	-	Architectural and engineering activities; technical testing and analysis			
72	1	100.00	1	100.00	-	-	-	-	1	100.00	-	-	-	-	1	100.00	-	-	-	-	-	-	-	-	-	-	-	-	-	Scientific research and development			
73	34	100.00	34	100.00	-	-	-	-	1	2.94	-	-	33	97.06	-	-	34	100.00	-	-	-	-	-	-	-	-	-	-	-	-	Advertising and market research		
74	42	100.00	42	100.00	40	95.24	-	-	1	2.38	-	-	1	2.38	-	-	42	100.00	40	95.24	-	-	1	2.38	-	-	-	-	-	-	Other professional, scientific and technical activities		
77	129	100.00	129	100.00	74	56.98	-	-	3	2.33	2	1.55	49	37.60	1	0.78	129	100.00	79	60.85	1	0.78	-	-	41	31.40	7	5.43	2	1.55	Rental and leasing activities		
78	24	100.00	24	100.00	-	-	-	-	5	20.83	1	4.17	8	31.25	4	14.58	7	29.17	24	100.00	3	12.50	4	16.67	-	-	-	-	-	-	Employment activities		
79	2	100.00	2	100.00	-	-	-	-	-	-	-	-	2	100.00	-	-	2	100.00	-	-	-	-	-	-	-	-	-	-	-	Travel agency, tour operator, reservation service and related activities			
80	25	100.00	25	100.00	12	48.00	-	-	4	16.00	4	16.00	-	-	25	100.00	12	48.00	-	-	8.00	32.00	6	24.00	-	-	-	-	-	-	Security and investigation activities		
81	16	100.00	16	100.00	2	12.50	-	-	2	12.50	7	43.75	1	6.25	4	25.00	16	100.00	2	12.50	1	6.25	2	12.50	6	37.50	1	6.25	4	25.00	Services to buildings and landscape activities		
82	84	100.00	84	100.00	77	91.67	-	-	-	-	1	1.19	6	7.14	-	-	84	100.00	77	91.67	-	-	-	-	-	-	-	-	-	-	Office administrative, office support and other business support activities		
90	123	100.00	123	100.00	62	50.00	-	-	-	-	-	-	-	-	123	100.00	56	45.12	20	16.26	48	38.62	-	-	-	-	-	-	-	-	Creative, arts and entertainment activities		
92	13	100.00	13	100.00	-	-	-	-	13	100.00	-	-	-	-	13	100.00	-	-	-	-	-	-	-	-	-	-	-	-	-	-	Gambling and betting activities		
93	139	100.00	139	100.00	136	97.84	-	-	-	-	1	0.72	2	1.44	-	-	139	100.00	136	97.84	-	-	2	1.44	-	-	-	-	-	-	-	Sports activities and amusement and recreation activities	
95	422	100.00	422	100.00	310	73.34	-	-	35	8.18	1	0.24	51	12.05	26	6.20	-	-	422	100.00	337	79.86	4	0.95	49	11.69	7	1.66	25	5.85	-	-	Repair of computers and personal and household goods
96	1,619	100.00	1,619	100.00	1,458	90.09	-	-	47	2.87	5	0.31	1	0.06	108	6.67	1,619	100.00	1,458	90.09	-	-	52	3.18	2	0.12	-	-	-	-	-	Other personal service activities	

ที่มา : สำนักงานสถิติแห่งชาติ กรมการพาณิชย์ สำนักงานส่งเสริมการค้าระหว่างประเทศ กระทรวงพาณิชย์ สำนักงานส่งเสริมการค้าระหว่างประเทศ กระทรวงพาณิชย์ สำนักงานส่งเสริมการค้าระหว่างประเทศ กระทรวงพาณิชย์
Source : The 2022 Business and Industrial Census (Trade and Services Industry) Saraburi Province, National Statistical Office, Ministry of Digital Economy and Society.

ตาราง 2 จำนวนและร้อยละของสถานประกอบการธุรกิจที่ได้รับผลกระทบจากสถานการณ์แพร่ระบาดของโรคติดเชื้อไวรัสโคโรนา 2019 จำนวนตามหน่วยธุรกิจ
TABLE 2 NUMBER AND PERCENTAGE OF SOLVING PROBLEMS OF BUSINESS ESTABLISHMENTS AFFECTED BY THE EPIDEMIC SITUATION OF COVID-19 BY DIVISION OF BUSINESS INDUSTRY

รหัส Code	หมวดหมู่ธุรกิจ	จำนวนสถานประกอบการ Number of establishments		ผลกระทบ Affected		หยุดกิจการ ชั่วคราว/ เปิดดำเนินการ ชั่วคราว/บางส่วน Temporarily suspend/open some business	ปรับรูปแบบ ธุรกิจ/เปลี่ยน Switch to business other business	ปรับเปลี่ยน กระบวนการ/ ให้วิธีการ โดย นำเทคโนโลยีมาใช้ Modify the sales and services process by introducing technology	ปรับรูปแบบ จ้างงาน/ปรับ Adjust the form of hiring workers	ปรับเปลี่ยน รูปแบบ ทำงาน Modify the working style	อื่นๆ Others	Division of business industry											
		จำนวน Number	ร้อยละ %	ได้รับ Yes	ไม่ได้รับ NO								จำนวน Number	ร้อยละ %	จำนวน Number	ร้อยละ %	จำนวน Number	ร้อยละ %	จำนวน Number	ร้อยละ %			
	รวม Total	21,702	100.00	7,290	33.59	14,412	66.41	8,804	40.57	545	2.51	2,208	10.64	3,407	15.70	489	2.25	499	2.30	230	1.07		
45	การขายส่งและการขายปลีก การซ่อมยานยนต์และจักรยานยนต์	2,279	100.00	880	38.61	1,399	61.39	728	31.93	5	0.22	228	10.02	592	25.96	187	8.21	9	0.41				Wholesale and retail trade, repair of motor vehicles and motorcycles
46	การขายส่ง (ยกเว้นยานยนต์และจักรยานยนต์)	835	100.00	239	28.58	596	71.42	395	47.34	25	3.01	74	8.82	218	26.13	31	3.71	29	3.41				Wholesale trade (except of motor vehicles and motorcycles)
47	การขายปลีก (ยกเว้นยานยนต์และจักรยานยนต์)	9,983	100.00	4,076	40.83	5,907	59.17	2,985	29.90	12	0.12	1,374	13.77	1,621	16.24	169	1.69	157	1.57				Retail trade (except of motor vehicles and motorcycles)
55	ที่พักแรม	204	100.00	28	13.74	176	86.26	114	55.69	7	3.19	21	10.23	56	27.32	9	4.17	3	1.47				Accommodation
56	บริการอาหารและเครื่องดื่ม	4,038	100.00	887	21.96	3,151	78.04	1,943	48.12	295	7.31	338	8.38	645	15.98	-	-	294	7.29				Food and beverage service activities
59	การสื่อสารผ่านโทรคมนาคม และรายการโทรทัศน์ การบันทึกเสียงและวิดีโอ และการจัดพิมพ์จำหน่ายหรือเผยแพร่เนื้อหา	1	100.00	-	-	1	100.00	-	-	-	-	1	100.00	1	100.00	-	-	-	-				Motion picture, video and television programme production, sound recording and music publishing activities
60	การจัดรายการและการแพร่กระจายเสียง	12	100.00	-	-	12	100.00	8	66.67	-	-	-	-	-	-	4	33.33	-	-				Programming and broadcasting activities
62	การจัดทำโปรแกรมคอมพิวเตอร์ การให้บริการเกี่ยวกับคอมพิวเตอร์ และกิจกรรมที่เกี่ยวข้อง	3	100.00	-	-	3	100.00	-	-	-	-	-	-	3	100.00	-	-	-	-				Computer programming, consultancy and related activities
63	การบริการสารสนเทศ	-	-	-	-	-	-	-	-	-	-	-	-	-	-	-	-	-	-				Information service activities
68	กิจกรรมอสังหาริมทรัพย์	1,582	100.00	693	43.80	889	56.20	576	36.39	161	10.19	164	10.38	148	9.37	9	0.57	-	-				Real estate activities
69	กิจกรรมทางกฎหมายและการบัญชี	56	100.00	11	19.64	45	80.36	42	74.40	-	-	1	1.79	-	-	5	8.33	-	-				Legal and accounting activities
70	กิจกรรมของสำนักงานใหญ่และการบริการให้คำปรึกษาด้านการบริหารจัดการ	2	100.00	-	-	2	100.00	1	50.00	2	100.00	1	50.00	1	50.00	-	-	-	-				Activities of head offices, management consultancy activities
71	กิจกรรมด้านสถาปัตยกรรมและวิศวกรรม	34	100.00	4	10.29	31	89.71	17	50.00	-	-	-	-	14	39.71	1	2.94	-	-				Architectural and engineering activities; technical testing and analysis
72	การวิจัยและพัฒนาเชิงวิทยาศาสตร์	1	100.00	-	-	1	100.00	-	-	-	-	-	-	1	100.00	-	-	-	-				Scientific research and development
73	การโฆษณาและการวิจัยตลาด	34	100.00	-	-	34	100.00	-	-	-	-	34	100.00	-	-	1	2.94	-	-				Advertising and market research
74	กิจกรรมทางวิชาชีพ วิทยาศาสตร์ และเทคนิคอื่นๆ	42	100.00	1	2.38	41	97.62	20	47.62	-	-	20	47.62	-	-	1	2.38	-	-				Other professional, scientific and technical activities
77	กิจกรรมการให้เช่า	129	100.00	13	10.08	116	89.92	103	79.84	-	-	-	-	13	10.08	1	0.78	-	-				Rental and leasing activities
78	กิจกรรมการจ้างงาน	24	100.00	2	8.33	22	91.67	9	37.50	1	4.17	3	12.50	10	41.67	11	43.75	-	-				Employment activities
79	กิจกรรมของตัวแทนธุรกิจท่องเที่ยว การจัดงาน และการบริการท่องเที่ยว	2	100.00	2	100.00	-	-	-	-	-	-	-	-	-	-	-	-	-	-				Travel agency, tour operator, reservation service and related activities
80	การบริหารจัดการและกิจการที่เกี่ยวข้อง	25	100.00	9	34.00	17	66.00	5	20.00	2	8.00	6	22.00	7	28.00	9	34.00	-	-				Security and investigation activities
81	กิจกรรมการก่อสร้างอาคารและวิศวกรรม	16	100.00	6	37.50	10	62.50	5	31.25	-	-	-	-	5	31.25	2	12.50	-	-				Services to buildings and landscape activities
82	การบริหารจัดการบริหารและสนับสนุนด้านเงินงานของสำนักงาน และกิจกรรมอื่นๆ ที่สนับสนุนทางธุรกิจ	84	100.00	46	55.00	38	45.00	33	39.05	-	-	-	-	5	5.95	-	-	-	-				Office administrative, office support and other business support activities
90	กิจกรรมการสร้างสรรค์ศิลปะและวัฒนธรรม	123	100.00	-	-	123	100.00	123	100.00	-	-	-	-	7	5.69	7	5.69	7	5.69				Creative, arts and entertainment activities
92	กิจกรรมการพนันและการแข่งขัง	13	100.00	7	50.00	7	50.00	-	-	-	-	-	-	7	50.00	-	-	-	-				Gambling and betting activities
93	กิจกรรมด้านกีฬา ความบันเทิง และการบันเทิง	139	100.00	47	33.45	93	66.55	93	66.55	-	-	-	-	-	-	-	-	-	-				Sports activities and amusement and recreation activities
95	กิจกรรมคอมพิวเตอร์และของใช้ส่วนบุคคล และของใช้ในครัวเรือน	422	100.00	126	29.74	297	70.26	210	49.80	35	8.29	37	8.77	53	12.52	44	10.43	-	-				Repair of computers and personal and household goods
96	กิจกรรมบริการส่วนบุคคลอื่นๆ	1619	100.00	216	13.35	1403	86.65	1396	86.22	-	-	6	0.37	1	0.06	-	-	-	-				Other personal service activities

หมายเหตุ : More than one answer
 Note : More than one answer
 ที่มา : สำนักงานสถิติแห่งชาติ กระทรวงดิจิทัลเพื่อเศรษฐกิจและสังคม
 Source : The 2022 Business and Industrial Census (Trade and Services Industry) Saraburi Province, National Statistical Office, Ministry of Digital Economy and Society.

ตาราง 3 จำนวนและร้อยละของกิจการที่ต่างสถานะการประกอบกิจการโดยเปรียบเทียบสัดส่วนรายรับในปี 2565 กับรายรับในปี 2562 (ปีก่อนเกิดสถานการณ์โรคติดเชื้อไวรัสโคโรนา 19) จำนวนตามหมวดย่อยธุรกิจ
TABLE 3 NUMBER AND PERCENTAGE OF ENTERPRISES BY COMPARING THE REVENUE RATIO IN 2022 WITH THE REVENUE RATIO IN 2022 (BEFORE THE COVID-19 SITUATION) BY DIVISION OF BUSINESS INDUSTRY

รหัส Code	หมวดย่อยธุรกิจ	จำนวนสถานประกอบการ Number of establishments										การฟื้นตัวของสถานประกอบการธุรกิจโดยเปรียบเทียบสัดส่วนรายรับในปี 2565 กับรายรับในปี 2562 The recovery of enterprises by comparing the revenue ratio in 2022 with the revenue in 2019									
		จำนวน		ร้อยละ		ยังติดมามาก		ยังคงตัว		ยั้งหดตัว		อยู่ในระดับที่คงตัว		เริ่มฟื้นหรือขยายตัวบ้างแล้ว		ขยายตัวได้		Division of business industry			
		จำนวน	ร้อยละ	จำนวน	ร้อยละ	จำนวน	ร้อยละ	จำนวน	ร้อยละ	จำนวน	ร้อยละ	จำนวน	ร้อยละ	จำนวน	ร้อยละ	จำนวน	ร้อยละ				
		21,702	100.00	5,655	26.06	4,963	22.87	9,163	42.22	1,917	8.84	8.84	0.02	4	0.02						
45	การขายส่งและการขายปลีก การซ่อมยานยนต์และจักรยานยนต์	2,279	100.00	523	22.96	448	19.67	1,003	44.00	305	13.37	13.37	-	-	-	Wholesale and retail trade; repair of motor vehicles and motorcycles					
46	การขายส่ง (ยกเว้นยานยนต์และจักรยานยนต์)	835	100.00	181	21.66	228	27.25	371	44.39	56	6.71	6.71	-	-	-	Wholesale trade (except of motor vehicles and motorcycles)					
47	การขายปลีก (ยกเว้นยานยนต์และจักรยานยนต์)	9,983	100.00	2,586	25.90	1,994	19.98	4,528	45.36	872	8.74	8.74	3	0.03	3	Retail trade (except of motor vehicles and motorcycles)					
55	ที่พักแรม	204	100.00	87	42.75	72	35.20	36	17.64	9	4.41	4.41	-	-	-	Accommodation					
56	การบริการอาหารและเครื่องดื่ม	4,038	100.00	1,527	37.82	329	8.14	1,586	39.28	596	14.76	14.76	-	-	-	Food and beverage service activities					
59	การผลิตภาพยนตร์ วิทยุทัศน์ และรายการโทรทัศน์ การบันทึกเสียงลงแผ่นเสียง และการจัดพิมพ์จำหน่ายหรือเผยแพร่ดนตรี	1	100.00	1	100.00	-	-	-	-	-	-	-	-	-	-	Motion picture, video and television programme production, sound recording and music publishing activities					
60	การจัดส่งรายการและการแพร่ภาพกระจายเสียง	12	100.00	4	33.33	4	33.33	4	33.33	-	-	-	-	-	-	Programming and broadcasting activities					
62	การจัดทำโปรแกรมคอมพิวเตอร์ การให้คำปรึกษาเกี่ยวกับคอมพิวเตอร์ และกิจการที่เกี่ยวข้อง	3	100.00	-	-	-	-	3	100.00	-	-	-	-	-	-	Computer programming, consultancy and related activities					
63	การบริการสารสนเทศ	-	-	-	-	-	-	-	-	-	-	-	-	-	-	Information service activities					
68	กิจกรรมอสังหาริมทรัพย์	1,582	100.00	275	17.41	302	19.11	996	62.98	8	0.51	0.51	-	-	-	Real estate activities					
69	กิจกรรมทางการเงินและการบัญชี	56	100.00	37	66.07	-	-	17	29.76	2	4.17	4.17	-	-	-	Legal and accounting activities					
70	กิจกรรมของสำนักงานใหญ่และการบริการให้คำปรึกษาด้านการบริหารจัดการ	2	100.00	-	-	1	50.00	1	50.00	-	-	-	-	-	-	Activities of head offices; management consultancy activities					
71	กิจกรรมด้านสถาปัตยกรรมและวิศวกรรม รวมถึงการทดสอบและการวิเคราะห์ทางเทคนิค การวิจัยและพัฒนาเชิงวิทยาศาสตร์	34	100.00	-	-	14	39.71	21	60.29	-	-	-	-	-	-	Architectural and engineering activities; technical testing and analysis					
72	การวิจัยและการวิจัยตลาด	1	100.00	-	-	-	-	1	100.00	-	-	-	-	-	-	Scientific research and development					
73	การโฆษณาและการวิจัยตลาด	34	100.00	-	-	33	97.06	1	2.94	-	-	-	-	-	-	Advertising and market research					
74	กิจกรรมทางวิชาชีพ วิทยาศาสตร์ และเทคนิคอื่นๆ	42	100.00	20	47.62	21	50.00	-	-	1	2.38	2.38	-	-	-	Other professional, scientific and technical activities					
77	กิจกรรมการให้เช่า	129	100.00	1	0.78	35	26.74	61	47.29	33	25.19	25.19	-	-	-	Rental and leasing activities					
78	กิจกรรมการจ้างงาน	24	100.00	6	25.00	3	12.50	14	58.33	1	4.17	4.17	-	-	-	Employment activities					
79	กิจกรรมท่องเที่ยวและธุรกิจท่องเที่ยว การจัดงานเลี้ยง และการบริการที่เกี่ยวเนื่อง	2	100.00	-	-	-	-	2	100.00	-	-	-	-	-	-	Travel agency, tour operator, reservation service and related activities					
80	การบริการรักษาความปลอดภัยและการป้องกัน	25	100.00	6	22.00	11	42.00	6	24.00	3	12.00	12.00	-	-	-	Security and investigation activities					
81	กิจกรรมบริการสาธารณูปโภคและมิกซ์	16	100.00	5	31.25	4	25.00	4	25.00	2	12.50	12.50	1	6.25	1	Services to buildings and landscape activities					
82	การบริการด้านการบริหารและสนับสนุนด้านเงินงานของสำนักงาน และกิจการอื่นๆ ที่สนับสนุนธุรกิจ	84	100.00	2	2.38	20	24.29	62	73.33	-	-	-	-	-	-	Office administrative, office support and other business support activities					
90	กิจกรรมการสร้างสรรค์ศิลปะและความบันเทิง	123	100.00	55	44.31	15	12.20	54	43.50	-	-	-	-	-	-	Creative, arts and entertainment activities					
92	กิจกรรมการพนันและการเสี่ยงโชค	13	100.00	7	50.00	-	-	7	50.00	-	-	-	-	-	-	Gambling and betting activities					
93	กิจกรรมด้านการศึกษา ความบันเทิง และการนันทนาการ	139	100.00	-	-	87	62.23	52	37.05	1	0.72	0.72	-	-	-	Sports activities and amusement and recreation activities					
95	การซ่อมแซมเครื่องและของใช้ส่วนบุคคล และของใช้ในครัวเรือน	422	100.00	53	12.64	219	51.82	121	28.67	29	6.87	6.87	-	-	-	Repair of computers and personal and household goods					
96	กิจกรรมบริการส่วนบุคคลอื่นๆ	1,619	100.00	279	17.23	1,125	69.48	215	13.29	-	-	-	-	-	-	Other personal service activities					

ที่มา : สำนักข้อมูลและอุตสาหกรรม พ.ศ. 2565 (ธุรกิจทางการค้าและธุรกิจบริการ) จังหวัดสระบุรี สำนักงานสถิติแห่งชาติ กระทรวงดิจิทัลเพื่อเศรษฐกิจและสังคม
Source : The 2022 Business and Industrial Census (Trade and Services Industry) Saraburi Province, National Statistical Office, Ministry of Digital Economy and Society.

ตาราง 5 จำนวนและร้อยละของความช่วยเหลือจากรัฐบาลในสถานการณ์แพร่ระบาดของโรคติดเชื้อไวรัสโคโรนา 2019 จำนวนตามหมวดธุรกิจ

TABLE 5 NUMBER AND PERCENTAGE GOVERNMENT ASSISTANCE IN THE SPREAD OF THE COVID-19 DISEASE BY DIVISION OF BUSINESS INDUSTRY

รหัส Code	หมวดธุรกิจ	จำนวนสถาน- ประกอบการ Number of establishments				ความช่วยเหลือจากรัฐบาลในสถานการณ์การแพร่ ระบาดของโรคติดเชื้อไวรัสโคโรนา 2019 เพียงพอหรือไม่ Government assistance in the spread of the COVID-19 disease				Division of business industry
		จำนวน Number	ร้อยละ %	จำนวน Number	ร้อยละ %	ไม่เพียงพอ Not enough		เพียงพอ Enough		
						จำนวน Number	ร้อยละ %	จำนวน Number	ร้อยละ %	
	รวม	21,702	100.00	9,863	45.45	11,839	54.55	Total		
45	การขายส่งและการขายปลีก การซ่อมยานยนต์ และจักรยานยนต์	2,279	100.00	786	34.47	1,493	65.53	Wholesale and retail trade; repair of motor vehicles and motorcycles		
46	การขายส่ง (ยกเว้นยานยนต์และจักรยานยนต์)	835	100.00	283	33.91	552	66.09	Wholesale trade (except of motor vehicles and motorcycles)		
47	การขายปลีก (ยกเว้นยานยนต์และจักรยานยนต์)	9,983	100.00	4,748	47.56	5,235	52.44	Retail trade (except of motor vehicles and motorcycles)		
55	ที่พักแรม	204	100.00	103	50.49	101	49.51	Accommodation		
56	การบริการอาหารและเครื่องดื่ม	4,038	100.00	2,430	60.17	1,608	39.83	Food and beverage service activities		
59	การผลิตภาพยนตร์ วิทยุทัศน์ และรายการโทรทัศน์ การบันทึกเสียงลงจานเสียง และการจัดพิมพ์จำหน่ายหรือ เผยแพร่ดนตรี	1	100.00	-	-	1	100.00	Motion picture, video and television programme production, sound recording and music publishing activities		
60	การจัดส่งรายการและการแพร่ภาพกระจายเสียง	12	100.00	-	-	12	100.00	Programming and broadcasting activities		
62	การจัดทำโปรแกรมคอมพิวเตอร์ การให้บริการ เกี่ยวกับคอมพิวเตอร์ และกิจกรรมที่เกี่ยวข้อง	3	100.00	-	-	3	100.00	Computer programming, consultancy and related activities		
63	การบริการสารสนเทศ	-	-	-	-	-	-	Information service activities		
68	กิจกรรมอสังหาริมทรัพย์	1,582	100.00	595	37.59	987	62.41	Real estate activities		
69	กิจกรรมทางกฎหมายและการบัญชี	56	100.00	39	70.24	17	29.76	Legal and accounting activities		
70	กิจกรรมของสำนักงานใหญ่และการบริการ ให้คำปรึกษาด้านการบริหารจัดการ	2	100.00	-	-	2	100.00	Activities of head offices; management consultancy activities		
71	กิจกรรมด้านสถาปัตยกรรมและวิศวกรรม รวมถึงการทดสอบและการวิเคราะห์ทางเทคนิค	34	100.00	15	42.65	20	57.35	Architectural and engineering activities; technical testing and analysis		
72	การวิจัยและพัฒนาเชิงวิทยาศาสตร์	1	100.00	-	-	1	100.00	Scientific research and development		
73	การโฆษณาและการวิจัยตลาด	34	100.00	33	97.06	1	2.94	Advertising and market research		
74	กิจกรรมทางวิชาชีพ วิชาศาสตร์ และเทคนิคอื่นๆ	42	100.00	40	95.24	2	4.76	Other professional, scientific and technical activities		
77	กิจกรรมการให้เช่า	129	100.00	12	9.30	117	90.70	Rental and leasing activities		
78	กิจกรรมการจ้างงาน	24	100.00	11	45.83	13	54.17	Employment activities		
79	กิจกรรมของตัวแทนธุรกิจท่องเที่ยว การจัดงานเลี้ยง การบริการสำรอง และกิจกรรมที่เกี่ยวข้อง	2	100.00	-	-	2	100.00	Travel agency, tour operator, reservation service and related activities		
80	การบริการรักษาความปลอดภัยและการสืบสวน	25	100.00	9	34.00	17	66.00	Security and investigation activities		
81	กิจกรรมการบริการสันทนาการและบันเทิง	16	100.00	6	37.50	10	62.50	Services to buildings and landscape activities		
82	การบริการด้านการบริหารและสนับสนุนดำเนินงาน ของสำนักงาน และกิจกรรมอื่นๆ ที่สนับสนุนทางธุรกิจ	84	100.00	6	7.14	78	92.86	Office administrative, office support and other business support activities		
90	กิจกรรมการสร้างสรรคดีศิลปะและความบันเทิง	123	100.00	62	50.00	62	50.00	Creative, arts and entertainment activities		
92	กิจกรรมการพนันและการเสี่ยงโชค	13	100.00	-	-	13	100.00	Gambling and betting activities		
93	กิจกรรมด้านการศึกษา ความบันเทิง และการบันเทิง และการท่องเที่ยว	139	100.00	2	1.44	137	98.56	Sports activities and amusement and recreation activities		
95	การซ่อมคอมพิวเตอร์และของใช้ส่วนบุคคล และของใช้ในครัวเรือน	422	100.00	93	22.12	329	77.88	Repair of computers and personal and household goods		
96	กิจกรรมบริการส่วนบุคคลอื่นๆ	1,619	100.00	592	36.57	1,027	63.43	Other personal service activities		

ที่มา : สำนักสถิติและอุตสาหกรรม พ.ศ. 2565 (ธุรกิจทางการค้าและธุรกิจทางการบริการ) จังหวัดสระบุรี สำนักงานสถิติแห่งชาติ กระทรวงดิจิทัลเพื่อเศรษฐกิจและสังคม

Source : The 2022 Business and Industrial Census (Trade and Services Industry) Saraburi Province, National Statistical Office, Ministry of Digital Economy and Society.

ภาคผนวก ข

แผนการเลือกตัวอย่างและวิธีการประมาณผล

โครงการสำมะโนธุรกิจและอุตสาหกรรม พ.ศ. 2565 : ธุรกิจทางการค้าและธุรกิจทางการบริการ

จังหวัด สระบุรี

แผนการเลือกตัวอย่าง

1. สถานประกอบการที่มีจำนวนคนทำงาน 1 – 10 คน

แผนการสุ่มตัวอย่างที่ใช้เป็นแบบ Stratified Systematic Sampling โดยมีประเภทมาตรฐานอุตสาหกรรม (ประเทศไทย) ปี 2552 (Thailand Standard Industrial Classification: TSIC 2009) ในระดับกิจกรรมเป็นสตราตัม ขนาดของสถานประกอบการเป็นสตราตัมย่อย และสถานประกอบการเป็นหน่วยตัวอย่าง

1.1 การจัดสตราตัม

ประเภทมาตรฐานอุตสาหกรรม (ประเทศไทย) ปี 2552 (Thailand Standard Industrial Classification: TSIC 2009) ในระดับกิจกรรมเป็นสตราตัม ซึ่งมีทั้งสิ้น 309 สตราตัม และในแต่ละประเภทของกิจกรรมได้จำแนกสถานประกอบการตามขนาดของสถานประกอบการ ซึ่งวัดด้วยจำนวนคนทำงานออกเป็น 2 ขนาด หรือ 2 สตราตัมย่อยดังนี้

ขนาดของสถานประกอบการ	1	2
จำนวนคนทำงาน	1-5	6-10

1.2 การเลือกตัวอย่าง

ได้ทำการเลือกสถานประกอบการตัวอย่างในแต่ละสตราตัม และสตราตัมย่อย อย่างอิสระต่อกันด้วยวิธีการเลือกตัวอย่างแบบมีระบบ ได้จำนวนสถานประกอบการตัวอย่างทั้งสิ้น 750 แห่ง จากทั้งสิ้น 21,696 แห่ง

2. สถานประกอบการที่มีจำนวนคนทำงานตั้งแต่ 11 คนขึ้นไป

กำหนดให้ทุกสถานประกอบการเป็นหน่วยตัวอย่าง โดยให้ทำการเจนนับสถานประกอบการทุกแห่งจำนวนทั้งสิ้น 649 แห่ง โดยได้แบ่งสถานประกอบการตามขนาดของสถานประกอบการ ซึ่งวัดด้วยจำนวนคนทำงานออกเป็น 10 ขนาด ดังนี้

ขนาดของสถาน- ประกอบการ	3	4	5	6	7	8	9	10	11	12
จำนวนคนทำงาน	11-15	16-20	21-25	26-30	31-50	51-100	101-200	201-500	501-1,000	>1,000

3. สรุป จำนวนสถานประกอบการที่ต้องเจนนับมีทั้งสิ้น 1,399 แห่ง

โครงการสำมะโนธุรกิจและอุตสาหกรรม พ.ศ. 2565 : ธุรกิจทางการค้าและธุรกิจทางการบริการ

วิธีการประมาณผล ระดับจังหวัด

การเสนอผลการสำรวจ ได้เสนอผลในระดับจังหวัด โดยจำแนกตามการประกอบกิจกรรมทางเศรษฐกิจตามการจัดประเภทมาตรฐานอุตสาหกรรมประเทศไทย ปี 2552 (Thailand Standard Industrial Classification: TSIC 2009) ในระดับหมวดย่อย และขนาดของสถานประกอบการ ซึ่งวัดด้วยจำนวนคนทำงาน 8 ขนาด (จากขนาดย่อยของสถานประกอบการ 12 ขนาด) ดังนี้

ขนาดของสถานประกอบการ	1	2	3	4	5	6	7	8
จำนวนคนทำงาน	1-5	6-10	11-15	16-25	26-30	31-50	51-200	> 200

ในการประมาณค่า กำหนดให้

$q = 1, 2, 3, \dots, n'_{jklmp}$	(สถานประกอบการตัวอย่าง)
$p = 1, 2, 3, \dots, 12$	(ขนาดย่อยของสถานประกอบการ)
$m = 1, 2, 3, \dots, 309$	(กิจกรรม)
$l = 1, 2, 3, \dots, 124$	(หมู่ย่อย)
$k = 1, 2, 3, \dots, 75$	(หมู่ใหญ่)
$j = 1, 2, 3, \dots, 27$	(หมวดย่อย)

1. การประมาณค่ายอดรวม

1.1 สูตรการประมาณค่ายอดรวมของลักษณะที่ต้องการศึกษา X สำหรับสถานประกอบการที่มีขนาดย่อยของสถานประกอบการ p หมวดย่อย j คือ

$$\hat{X}'_{jp} = \sum_{k=1}^{75} \sum_{l=1}^{124} \sum_{m=1}^{309} \hat{X}'_{jklmp}$$

โดยที่

\hat{X}'_{jklmp} คือ ค่าประมาณยอดรวมของลักษณะที่ต้องการศึกษา X สำหรับสถานประกอบการที่มีขนาดย่อยของสถานประกอบการ p กิจกรรม m หมู่ย่อย l หมู่ใหญ่ k หมวดย่อย j ซึ่ง

$$\hat{X}'_{jklmp} = w_{jklmp} \sum_{q=1}^{n_{jklmp}} x_{jklmpq}$$

x_{jklmpq} คือ ค่าของลักษณะที่ต้องการศึกษา X ของสถานประกอบการตัวอย่าง q ขนาดย่อยของสถานประกอบการ p กิจกรรม m หมู่ย่อย l หมู่ใหญ่ k หมวดย่อย j

w_{jklmp} คือ ค่าถ่วงน้ำหนักสำหรับสถานประกอบการที่มีขนาดย่อยของสถานประกอบการ p กิจกรรม m หมู่ย่อย l หมู่ใหญ่ k หมวดย่อย j

$$w_{jklmp} = \frac{N_{jklmp}}{n_{jklmp}}$$

N_{jklmp} คือ จำนวนสถานประกอบการทั้งสิ้น สำหรับสถานประกอบการที่มีขนาดย่อย
ของสถานประกอบการ p กิจกรรม m หมู่ย่อย l หมู่ใหญ่ k หมวดย่อย j

n_{jklmp} คือ จำนวนสถานประกอบการที่แน่นับได้ทั้งสิ้น สำหรับสถานประกอบการที่มีขนาดย่อย
ของสถานประกอบการ p กิจกรรม m หมู่ย่อย l หมู่ใหญ่ k หมวดย่อย j

1.2 สูตรการประมาณค่ายอดรวมของลักษณะที่ต้องการศึกษา X สำหรับสถานประกอบการในหมวดย่อย j
ของแต่ละขนาดของสถานประกอบการที่ต้องการนำผลเสนอ จำนวน 8 ขนาด คือ

ขนาดของสถานประกอบการ	ค่าประมาณยอดรวม
1-5 คน ($p=1$)	$\hat{X}_{j1} = \hat{X}'_{j1}$
6-10 คน ($p=2$)	$\hat{X}_{j2} = \hat{X}'_{j2}$
11-15 คน ($p=3$)	$\hat{X}_{j3} = \hat{X}'_{j3}$
16-25 คน ($p=4,5$)	$\hat{X}_{j4} = \sum_{p=4}^5 \hat{X}'_{jp}$
26-30 คน ($p=6$)	$\hat{X}_{j5} = \hat{X}'_{j6}$
31-50 คน ($p=7$)	$\hat{X}_{j6} = \hat{X}'_{j7}$
51-200 คน ($p=8,9$)	$\hat{X}_{j7} = \sum_{p=8}^9 \hat{X}'_{jp}$
>200 คน ($p=10,11,12$)	$\hat{X}_{j8} = \sum_{p=10}^{12} \hat{X}'_{jp}$

2. การประมาณค่าความแปรปรวนของยอดรวม

สูตรการประมาณค่าความแปรปรวนของค่าประมาณยอดรวมของลักษณะที่ต้องการศึกษา X สำหรับสถานประกอบการที่มีจำนวนคนทำงาน 1 – 10 คน ($p= 1, 2$) ขนาดย่อยของสถานประกอบการ p หมวดย่อย j คือ

$$V(\hat{X}'_{jp}) = \sum_{k=1}^{75} \sum_{l=1}^{124} \sum_{m=1}^{309} V(\hat{X}'_{jklmp})$$

โดยที่

$V(\hat{X}'_{jklmp})$ คือ ค่าประมาณความแปรปรวนของค่าประมาณยอดรวมของลักษณะที่ต้องการศึกษา X สำหรับสถานประกอบการที่มีขนาดย่อยของสถานประกอบการ p กิจกรรม m หมู่ย่อย l หมู่ใหญ่ k หมวดย่อย j ซึ่ง

$$V(\hat{X}'_{jklmp}) = N'_{jklmp}(N'_{jklmp} - n'_{jklmp}) \frac{s^2_{jklmp}}{n'_{jklmp}}$$

และ

$$s^2_{jklmp} = \frac{1}{n'_{jklmp} - 1} \left[\sum_{q=1}^{n'_{jklmp}} x^2_{jklmpq} - \frac{(\sum_{q=1}^{n'_{jklmp}} x_{jklmpq})^2}{n'_{jklmp}} \right]$$

3. การประมาณค่าสัมประสิทธิ์การแปรผันของค่าประมาณยอดรวม

สูตรการประมาณค่าสัมประสิทธิ์การแปรผันของค่าประมาณยอดรวมของลักษณะที่ต้องการศึกษา X สำหรับสถานประกอบการที่มีจำนวนคนทำงาน 1 – 10 คน ($p=1, 2$) ขนาดย่อยของสถานประกอบการ p หมวดย่อย j

$$cv(\hat{X}'_{jp}) = \sqrt{\frac{V(\hat{X}'_{jp})}{\hat{X}'_{jp}}}$$

ตาราง 1 ค่า C.V. ของคนทำงาน ลูกจ้าง ค่าตอบแทนแรงงาน รายได้จากการทำงาน ค่าใช้จ่ายชั้นกลาง จำแนกตามหมวดย่อยธุรกิจ

TABLE 1 C.V. of NUMBER OF PERSONS ENGAGED, EMPLOYEES, REMUNERATION, INCOME, INTERMEDIATE CONSUMPTION BY DIVISION OF BUSINESS INDUSTRY

รหัส Code	หมวดย่อยธุรกิจ	จำนวน		จำนวน คนทำงาน Number of persons engaged	ลูกจ้าง Employees		รายได้ จากการดำเนินงาน Income	ค่าใช้จ่าย ชั้นกลาง Intermediate consumption	Division of business industry
		จำนวน สถานประกอบการ Number of establishments	จำนวน จำนวน Number		ค่าตอบแทน แรงงาน Remuneration				
	รวม	21,702	72,002	38,739	5,683,748.7	77,710,812.4	61,248,371.5	Total	
45	การขายส่งและการขายปลีก การซ่อมยานยนต์ และจักรยานยนต์	2,279	7.65	20.10	*	**	**	Wholesale and retail trade; repair of motor vehicles and motorcycles	
46	การขายส่ง (ยกเว้นยานยนต์และจักรยานยนต์)	835	7.22	9.04	**	28.88	**	Wholesale trade (except of motor vehicles and motorcycles)	
47	การขายปลีก (ยกเว้นยานยนต์และจักรยานยนต์)	9,983	7.88	22.06	**	**	**	Retail trade (except of motor vehicles and motorcycles)	
55	ที่พักแรม	204	6.50	10.91	*	*	**	Accommodation	
56	การบริการอาหารและเครื่องดื่ม	4,038	9.05	22.73	**	*	**	Food and beverage service activities	
59	การผลิตภาพยนตร์ วิทยุทัศน์ และรายการโทรทัศน์ การบันทึกเสียงลงบนสื่อ และการจัดพิมพ์จำหน่ายหรือเผยแพร่ดนตรี	1	-	-	-	-	-	Motion picture, video and television programme production, sound recording and music publishing activities	
60	การจัดส่งรายการและการแพร่ภาพกระจายเสียง	12	12.37	17.32	*	*	*	Programming and broadcasting activities	
62	การจัดทำโปรแกรมคอมพิวเตอร์ การให้คำปรึกษาเกี่ยวกับคอมพิวเตอร์ และกิจกรรมที่เกี่ยวข้อง	3	*	*	*	*	*	Computer programming, consultancy and related activities	
63	การบริการสารสนเทศ	-	-	-	-	-	-	Information service activities	
68	กิจกรรมอสังหาริมทรัพย์	1,582	12.01	**	**	**	**	Real estate activities	
69	กิจกรรมทางกฎหมายและการบัญชี	56	4.56	11.26	*	*	*	Legal and accounting activities	
70	กิจกรรมของสำนักงานใหญ่และการบริการให้คำปรึกษาด้านการบริหารจัดการ	2	-	-	-	-	-	Activities of head offices; management consultancy activities	
71	กิจกรรมด้านสถาปัตยกรรมและวิศวกรรม	34	12.43	**	*	*	*	Architectural and engineering activities; technical testing and analysis	
72	การวิจัยและการวิเคราะห์ทางเทคนิค	1	-	-	-	-	-	Scientific research and development	
73	การโฆษณาและการวิจัยตลาด	34	*	*	*	*	*	Advertising and market research	
74	กิจกรรมทางวิชาชีพ วิทยาศาสตร์ และเทคนิคอื่นๆ	42	27.07	**	*	*	**	Other professional, scientific and technical activities	
77	กิจกรรมการให้เช่า	129	9.29	7.54	*	*	3.11	Rental and leasing activities	
78	กิจกรรมการจ้างงาน	24	*	*	*	*	*	Employment activities	
79	กิจกรรมของตัวแทนธุรกิจท่องเที่ยว การจัดงานเที่ยว การบริการสำรอง และกิจกรรมที่เกี่ยวข้อง	2	*	*	*	*	*	Travel agency, tour operator, reservation service and related activities	
80	การบริการรักษาความปลอดภัยและการสืบสวน	25	8.36	*	*	*	*	Security and investigation activities	
81	กิจกรรมการบริการสำหรับอาคารและภูมิทัศน์	16	*	*	*	*	*	Services to buildings and landscape activities	

(พันบาท In Thousand Baht)

ตาราง 1 ค่า C.V. ของคนทำงาน ลูกจ้าง ค่าตอบแทนแรงงาน รายได้จากการทำงาน ค่าใช้จ่ายขั้นกลาง จำนวนตามหมวดย่อยธุรกิจ (ต่อ)

TABLE 1 C.V. of NUMBER OF PERSONS ENGAGED, EMPLOYEES, REMUNERATION, INCOME, INTERMEDIATE CONSUMPTION BY DIVISION OF BUSINESS INDUSTRY (Cont'd)

รหัส Code	หมวดย่อยธุรกิจ	จำนวน สถานประกอบการ Number of establishments		จำนวน คนทำงาน Number of persons engaged		ลูกจ้าง Employees จำนวน Number		รายได้ จากการดำเนินงาน Income		ค่าใช้จ่าย ขั้นกลาง Intermediate consumption	Division of business industry
		จำนวน Number of	จำนวน Number of	จำนวน Number	จำนวน Number	จำนวน Number	จำนวน Number	จำนวน Number	จำนวน Number		
82	การบริการด้านการบริหารและสนับสนุนการทำงาน ของสำนักงาน และกิจกรรมอื่นๆ ที่สนับสนุนทางธุรกิจ	84	11.30	**	**	*	*	*	**	**	Office administrative, office support and other business support activities
90	กิจกรรมการสร้างสรรค์ศิลปะและความบันเทิง	123	12.13	*	**	*	**	**	**	**	Creative, arts and entertainment activities
92	กิจกรรมการพนันและการเสี่ยงโชค	13	13.14	*	*	*	*	*	*	*	Gambling and betting activities
93	กิจกรรมด้านการศึกษา ความบันเทิง และการนันทนาการ	139	*	*	*	*	*	*	*	*	Sports activities and amusement and recreation activities
95	การซ่อมคอมพิวเตอร์และของใช้ส่วนบุคคล และของใช้ในครัวเรือน	422	12.81	**	**	*	*	*	*	*	Repair of computers and personal and household goods
96	กิจกรรมบริการส่วนบุคคลอื่นๆ	1,619	15.34	*	1.70	*	**	**	17.65	9.03	Other personal service activities

* หมายถึง ไม่สามารถคำนวณค่า c.v. ได้ เนื่องจากจำนวนการตอบกลับไม่เพียงพอ

** หมายถึง สามารถคำนวณค่า c.v. ได้ แต่มีค่าสูงเนื่องจากจำนวนการตอบกลับต่ำกว่าขนาดตัวอย่างที่กำหนดค่อนข้างมาก

ที่มา : สำมะโนธุรกิจและอุตสาหกรรม พ.ศ. 2565 (ธุรกิจทางการค้าและธุรกิจทางการบริการ) จังหวัดสระบุรี สำนักงานสถิติแห่งชาติ กระทรวงดิจิทัลเพื่อเศรษฐกิจและสังคม

Source : The 2022 Business and Industrial Census (Trade and Services Industry) Saraburi Province, National Statistical Office, Ministry of Digital Economy and Society.



www.nso.go.th