

สำมะโนธุรกิจและอุตสาหกรรม พ.ศ. 2565

ธุรกิจทางการค้าและธุรกิจทางการบริการ

THE 2022 BUSINESS AND INDUSTRIAL CENSUS

BUSINESS TRADE AND SERVICE

จังหวัดอ่างทอง

ANG THONG PROVINCE



สำนักงานสถิติแห่งชาติ

สำนักงานสถิติแห่งชาติ

กระทรวงดิจิทัลเพื่อเศรษฐกิจและสังคม

NATIONAL STATISTICAL OFFICE

MINISTRY OF DIGITAL ECONOMY AND SOCIETY



สำมะโนธุรกิจและอุตสาหกรรม พ.ศ. 2565  
(ธุรกิจทางการค้าและธุรกิจทางการบริการ)

จังหวัดอ่างทอง

THE 2022 BUSINESS AND INDUSTRIAL CENSUS  
(BUSINESS TRADE AND SERVICES)  
ANGTHONG PROVINCE



สำนักงานสถิติแห่งชาติ

กระทรวงดิจิทัลเพื่อเศรษฐกิจและสังคม

NATIONAL STATISTICAL OFFICE

MINISTRY OF DIGITAL ECONOMY AND SOCIETY

## หน่วยงานเจ้าของเรื่อง

สำนักงานสถิติจังหวัดอ่างทอง

โทรศัพท์ 0 3561 1254

โทรสาร 0 3561 1254

ไปรษณีย์อิเล็กทรอนิกส์ [angthong@nso.go.th](mailto:angthong@nso.go.th)

## หน่วยงานที่เผยแพร่

กองสถิติพยากรณ์

สำนักงานสถิติแห่งชาติ

ศูนย์ราชการเฉลิมพระเกียรติ 80 พรรษาฯ

อาคารรัฐประศาสนภักดี ชั้น 2

ถนนแจ้งวัฒนะ เขตหลักสี่ กรุงเทพฯ 10210

โทรศัพท์ 0 2141 7498

โทรสาร 0 2143 8132

ไปรษณีย์อิเล็กทรอนิกส์ [binfopub@nso.go.th](mailto:binfopub@nso.go.th)

ปีที่จัดพิมพ์ 2566

จัดพิมพ์โดย สำนักงานสถิติจังหวัดอ่างทอง

# คำนำ

ภาคการค้า การบริการ และอุตสาหกรรมการผลิตเป็นกิจกรรมทางเศรษฐกิจที่มีความสำคัญ และรับบทบาทเป็นหัวจักรสำคัญในการขับเคลื่อนการเจริญเติบโตทางเศรษฐกิจของประเทศ ทั้งในแง่มูลค่าผลผลิตที่ในแต่ละปีสร้างมูลค่ามากกว่าร้อยละ 50 ของผลิตภัณฑ์มวลรวมในประเทศ (GDP) และก่อให้เกิดการจ้างงานโดยเฉลี่ยไม่ต่ำกว่า 10 ล้านคน แต่ในช่วงระยะเวลา 10 ปีที่ผ่านมาการเติบโตทางเศรษฐกิจของประเทศกลับมีอัตราที่ชะลอตัวลง ส่วนหนึ่งเป็นผลมาจากความสามารถด้านการแข่งขันของผู้ประกอบการที่มีข้อจำกัดในแง่การสร้างความมูลค่าเพิ่มที่จะพัฒนาต่อยอดผลิตภัณฑ์ให้มีราคาสูงขึ้น และความเข้มข้นของการใช้เทคโนโลยีและนวัตกรรมใหม่ ๆ ที่เข้ามามีบทบาทมากยิ่งขึ้น นอกจากนี้ ในสถานการณ์ปัจจุบันผู้ประกอบการมีแนวโน้มที่จะต้องเผชิญกับกระแสความท้าทายที่รุนแรงมากยิ่งขึ้น อาทิ ความขัดแย้งทางการค้าโลก และการแพร่ระบาดของโรคติดเชื้อไวรัสโควิด 19 เป็นต้น ซึ่งส่งผลให้โครงสร้างทางเศรษฐกิจและสังคมมีการเปลี่ยนแปลงไปจากเดิมอย่างมาก ทุกภาคส่วนที่เกี่ยวข้องจึงต้องเร่งปรับตัว และร่วมมือกันแก้ปัญหา โดยมีความจำเป็นที่จะต้องปรับกฎระเบียบปรับโครงสร้างแรงจูงใจ และปรับนโยบายการแข่งขันทางการค้า เพื่อให้ผู้ประกอบการไทยมีความสามารถในการแข่งขันเท่าเทียมต่างประเทศและเติบโตได้ ดังนั้น ข้อมูลสถิติจากสำมะโนธุรกิจและอุตสาหกรรมจึงมีความสำคัญและจำเป็นอย่างยิ่งเพื่อให้ประเทศมีโครงสร้างพื้นฐานด้านข้อมูลทางเศรษฐกิจสำหรับภาครัฐ และภาคเอกชนใช้เป็นเครื่องมือในการสนับสนุนการกำหนดนโยบาย และวางแผนพัฒนาเศรษฐกิจของประเทศทั้งในระดับประเทศและระดับจังหวัด ตลอดจนยกระดับศักยภาพการเติบโตของเศรษฐกิจไทยได้ในระยะยาว

ในการจัดทำสำมะโนธุรกิจและอุตสาหกรรม พ.ศ. 2565 ได้กำหนดแผนการดำเนินงานเป็น 2 ขั้นตอน คือ ขั้นการเก็บรวบรวมข้อมูลพื้นฐานหรือการนับจดสถานประกอบการทุกประเภทที่อยู่ในระบบทะเบียนและนอกระบบทะเบียนซึ่งได้ดำเนินการในปี 2564 และขั้นการเก็บรวบรวมข้อมูลรายละเอียดหรือการแจงนับสถานประกอบการที่ได้จากการเก็บรวบรวมข้อมูลพื้นฐาน เฉพาะสถานประกอบการที่ประกอบธุรกิจทางการค้า ธุรกิจทางการบริการ และอุตสาหกรรมการผลิตที่ดำเนินการในปี 2565

สำหรับรายงานฉบับนี้ เป็นรายงานผลในขั้นการเก็บรวบรวมข้อมูลรายละเอียดของสถาน-ประกอบการเฉพาะที่ประกอบธุรกิจทางการค้า และธุรกิจทางการบริการที่มีคนทำงานตั้งแต่ 1 คนขึ้นไป ตามการจัดประเภทมาตรฐานอุตสาหกรรมประเทศไทย ปี 2552 (Thailand Standard Industrial Classification : TSIC 2009) ที่ตั้งอยู่ในจังหวัดอ่างทอง ซึ่งได้ดำเนินการเก็บรวบรวมข้อมูลระหว่างเดือนพฤษภาคม – กันยายน 2565

สำนักงานสถิติแห่งชาติ ใคร่ขอขอบคุณผู้ประกอบการและผู้เกี่ยวข้องทุกฝ่ายที่ได้ให้ความร่วมมือในการให้ข้อมูล ซึ่งข้อมูลที่ได้จะเป็นประโยชน์สำหรับผู้ใช้อข้อมูลทั้งภาครัฐบาล ภาคเอกชนและประชาชนต่อไป



# บทสรุปผู้บริหาร

จากการที่ทุกประเทศเผชิญกับปัญหาการแพร่ระบาดของโรคติดเชื้อไวรัสโคโรนา 19 ซึ่งได้ส่งผลกระทบต่อโดยตรงต่อการเจริญเติบโตทางเศรษฐกิจ และทำให้โครงสร้างทางเศรษฐกิจเปลี่ยนแปลงไปจากเดิม ดังนั้น ข้อมูลสถิติและสารสนเทศเกี่ยวกับการประกอบธุรกิจและอุตสาหกรรม จึงมีความสำคัญและจำเป็นสำหรับภาครัฐและเอกชนใช้ในการวางแผนและกำหนดนโยบายการพัฒนาเศรษฐกิจทั้งในระดับประเทศและระดับท้องถิ่น เพื่อเพิ่มขีดความสามารถในการแข่งขันทางการค้า และยกระดับศักยภาพการเติบโตของผู้ประกอบการในระยะยาว

สำนักงานสถิติแห่งชาติ ในฐานะหน่วยงานหลักในการจัดทำข้อมูลพื้นฐานด้านเศรษฐกิจและสังคมของประเทศ ได้จัดทำสำมะโนธุรกิจทางการค้าและธุรกิจทางการบริการ และสำมะโนอุตสาหกรรม ทุก 5 - 10 ปี ตามข้อเสนอแนะขององค์การสหประชาชาติ เพื่อให้ประเทศมีข้อมูลพื้นฐานที่สำคัญทางด้านธุรกิจทางการค้า ธุรกิจทางการบริการ และอุตสาหกรรมการผลิตอย่างต่อเนื่อง โดยสำมะโนธุรกิจทางการค้าและธุรกิจทางการบริการ ได้จัดทำมาแล้ว 4 ครั้ง ในปี 2509 ปี 2531 ปี 2545 และปี 2555 ส่วนสำมะโนอุตสาหกรรม ได้จัดทำมาแล้ว 5 ครั้ง ในปี 2507 ปี 2540 ปี 2550 ปี 2555 และปี 2560 สำหรับในปี 2565 นี้ เป็นการครบรอบ 10 ปี ในการจัดทำสำมะโนธุรกิจทางการค้าและธุรกิจทางการบริการ ครั้งที่ 5 และครบรอบ 5 ปี การจัดทำสำมะโนอุตสาหกรรม ครั้งที่ 6 ของประเทศไทย สำนักงานสถิติแห่งชาติจึงได้บูรณาการโครงการสำมะโนดังกล่าวไว้ด้วยกัน ภายใต้ชื่อ “สำมะโนธุรกิจและอุตสาหกรรม พ.ศ. 2565”

ในส่วน of ข้อมูลที่นำเสนอในรายงานฉบับนี้เป็นผลการดำเนินงานโครงการในรอบปี 2564 (1 มกราคม - 31 ธันวาคม 2564) ของสถานประกอบการธุรกิจทางการค้า และธุรกิจทางการบริการที่มีคนทำงานตั้งแต่ 1 คนขึ้นไป ตามการจัดประเภทมาตรฐานอุตสาหกรรมประเทศไทยปี 2552 (Thailand Standard Industrial Classification : TSIC 2009) ได้แก่ การขายส่ง การขายปลีก ที่พักแรม การบริการอาหารและเครื่องดื่ม ข้อมูลข่าวสารและการสื่อสาร กิจกรรมอสังหาริมทรัพย์ กิจกรรมทางวิชาชีพ วิทยาศาสตร์ และเทคนิค กิจกรรมการบริหารและการบริการสนับสนุน ศิลปะ ความบันเทิง และนันทนาการ และกิจกรรมบริการอื่นๆ ที่ตั้งอยู่ในจังหวัดอ่างทอง สรุปได้ดังนี้







**ข้อมูลทั่วไปของสถานประกอบการธุรกิจทางการค้าและธุรกิจทางการบริการในจังหวัดอ่างทอง**

**ภาพที่ 1 ภาคธุรกิจ**

**8,629 แห่ง**



**ภาพที่ 2 รูปแบบการจัดตั้งตามกฎหมาย**



**สถานประกอบการ**

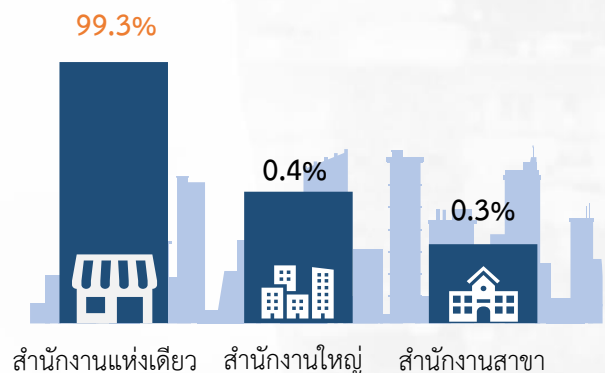
สถานประกอบการ	ร้อยละ
● ส่วนบุคคล	88.6%
● บริษัทจำกัด บริษัทจำกัด (มหาชน)	8.3%
● ห้างหุ้นส่วนจำกัด ห้างหุ้นส่วนสามัญนิติบุคคล	2.0%
● ส่วนราชการ (รัฐวิสาหกิจสหกรณ์ สมาคม มูลนิธิ ฯลฯ)	1.1%
● การรวมกลุ่ม เช่น กลุ่มเกษตรกร กลุ่มแม่บ้าน และกลุ่มวิสาหกิจชุมชน	0.1%

จากการเก็บรวบรวมข้อมูลทั่วไปของสถานประกอบการภาคธุรกิจทางการค้าและธุรกิจทางการบริการในจังหวัดอ่างทองพบว่า มีจำนวนสถานประกอบการทั้งสิ้น 8,629 แห่ง

เมื่อพิจารณาถึงรูปแบบการจัดตั้งตามกฎหมายพบว่า สถานประกอบการส่วนใหญ่ ร้อยละ 88.6 มีรูปแบบการจัดตั้งเป็นส่วนบุคคลรองลงมาเป็นบริษัทจำกัดบริษัทจำกัด (มหาชน) ร้อยละ 8.3 ห้างหุ้นส่วนจำกัด ห้างหุ้นส่วนสามัญนิติบุคคล ร้อยละ 2.0 นอกนั้น มีรูปแบบจัดตั้งเป็นส่วนราชการ (รัฐวิสาหกิจสหกรณ์ สมาคม มูลนิธิ ฯลฯ) และรูปแบบอื่นๆ คือ การรวมกลุ่ม เช่น กลุ่มเกษตรกร กลุ่มแม่บ้าน และกลุ่มวิสาหกิจชุมชน ร้อยละ 1.2 ตามลำดับ

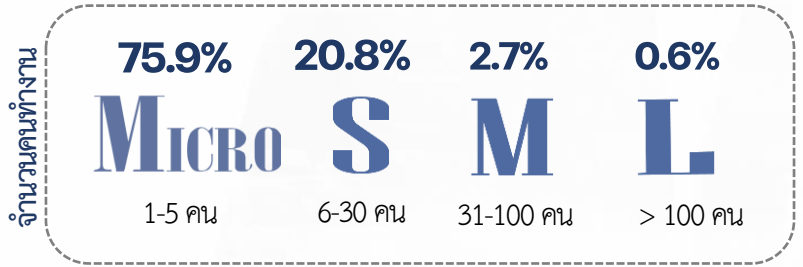
**ภาพที่ 3 รูปแบบการจัดตั้งทางเศรษฐกิจ**

สำหรับรูปแบบการจัดตั้งทางเศรษฐกิจ พบว่าสถานประกอบการ ส่วนใหญ่ ร้อยละ 99.3 มีรูปแบบการจัดตั้งแบบ สำนักงานแห่งเดียว ส่วนที่เหลืออีกร้อยละ 0.4 เป็นสำนักงานใหญ่ และร้อยละ 0.3 เป็นสำนักงานสาขา

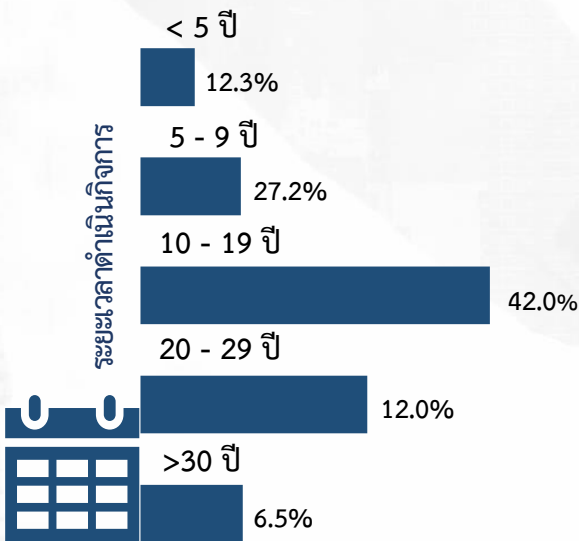


### ภาพที่ 4 ขนาดของสถานประกอบการ

สำหรับโครงสร้างของสถานประกอบการที่ตั้งอยู่ในจังหวัดอ่างทอง ในปี 2565 มีลักษณะเป็นสถานประกอบการรายย่อย (Micro) ร้อยละ 75.9 ส่วนสถานประกอบการขนาดเล็ก (Small) ร้อยละ 20.8 ขนาดกลาง (Medium) และขนาดใหญ่ (Large) มีเพียงร้อยละ 3.3 เท่านั้น




### ภาพที่ 5 ระยะเวลาการดำเนินงาน



นอกจากนี้ เมื่อพิจารณาถึงระยะเวลาในการดำเนินงานของสถานประกอบการ พบว่าสถานประกอบการส่วนใหญ่ ร้อยละ 42.0 ดำเนินกิจการ ในช่วง 10 - 19 ปี รองลงมา คือ สถานประกอบการที่ดำเนินกิจการ 5 - 9 ปี ร้อยละ 27.2 อันดับถัดมาเป็นสถานประกอบการที่เพิ่งเริ่มดำเนินกิจการไม่เกิน 5 ปี และ ดำเนินกิจการตั้งแต่ 20 ปีขึ้นไป มีสัดส่วนใกล้เคียงกันอยู่ที่ ร้อยละ 12.3 และ ร้อยละ 12.0 ที่เหลือ ร้อยละ 6.5 เป็นสถานประกอบการที่ดำเนินกิจการมากกว่า 30 ปี

## จำนวนคนทำงานและลูกจ้างในสถานประกอบการ


ภาพที่ 6 ขนาดของสถานประกอบการ



เมื่อพิจารณาตามขนาดของสถานประกอบการ (จำนวนคนทำงานและลูกจ้าง) พบว่า สถานประกอบการภาคธุรกิจทางการค้าและธุรกิจทางการบริการในจังหวัดอ่างทอง ส่วนใหญ่ร้อยละ 75.9 เป็นสถานประกอบการรายย่อย (Micro) จำนวนคนทำงาน 17,968 คน และลูกจ้างจำนวน 5,226 คน ส่วนที่เหลือเป็นสถานประกอบการขนาดเล็ก (Small) มีจำนวนคนทำงาน 4,923 คน และลูกจ้างจำนวน 4,187 คน โดยเป็นสถานประกอบการที่มีขนาดกลาง (Medium) มีจำนวนคนทำงานและลูกจ้าง ในจำนวนที่ใกล้เคียงกัน คือคนทำงาน 644 คน และลูกจ้าง 625 คน ตามลำดับ ส่วนสถานประกอบการขนาดใหญ่ (Large) มีจำนวนคนทำงานและลูกจ้างที่เท่ากัน จำนวน 135 คน

ภาพที่ 7 ภาคธุรกิจ

นอกจากนี้ยัง พบว่า สถานประกอบการตามธุรกิจทางการบริการ มีจำนวนคนทำงานและลูกจ้างมากที่สุด จำนวน 9,776 คน และ 3,621 คน อันดับถัดมาสถานประกอบการตามธุรกิจทางการค้าปลีก มีจำนวนคนทำงาน 9,293 คนและลูกจ้างจำนวน 4,014 คน นอกนั้นเป็นสถานประกอบการตามธุรกิจทางการค้าส่ง มีจำนวนคนทำงาน 4,601 คน และลูกจ้างจำนวน 2,547 คน ตามลำดับ



หมายเหตุ : คนทำงาน หมายถึง เจ้าของกิจการหรือหุ้นส่วนที่ทำงานโดยไม่ได้รับค่าจ้าง เงินเดือน และรวมลูกจ้างที่ทำงานในสถานประกอบการ

## ค่าตอบแทนแรงงานของสถานประกอบการ


ภาพที่ 8 ขนาดของสถานประกอบการ



หน่วย : พันบาท

สำหรับค่าตอบแทนแรงงานของสถานประกอบการในปี 2565 พบว่า สถานประกอบการรายย่อย (Micro) มีค่าตอบแทนแรงงานประมาณ 556,558.8 พันบาท รองลงมาสถานประกอบการขนาดเล็ก (Small) มีค่าตอบแทนแรงงานประมาณ 423,757.3 พันบาท ขนาดกลาง (Medium) มีค่าตอบแทนแรงงานประมาณ 88,684.2 พันบาท และขนาดใหญ่ (Large) มีค่าตอบแทนแรงงานประมาณ 20,249.4 พันบาท ตามลำดับ

ภาพที่ 9 ภาคธุรกิจ



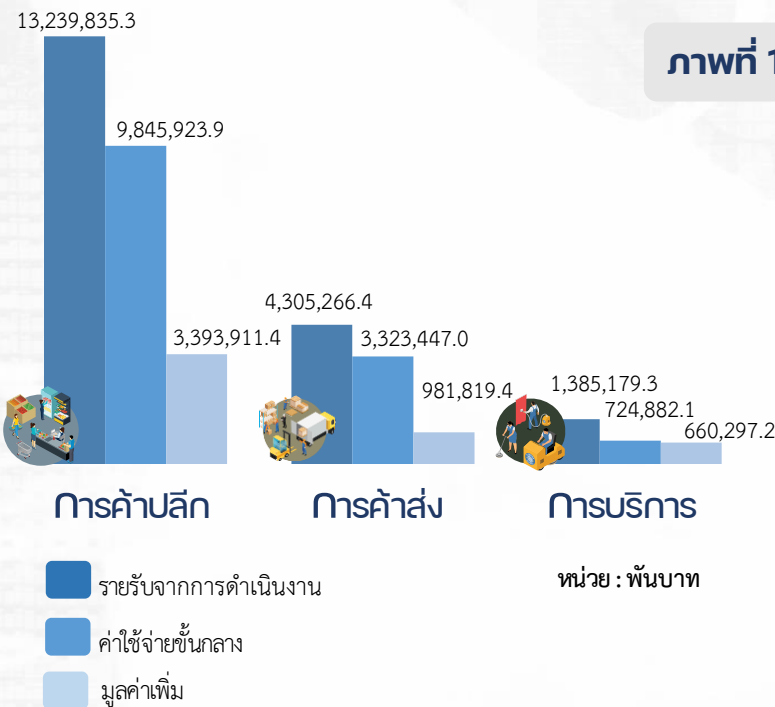
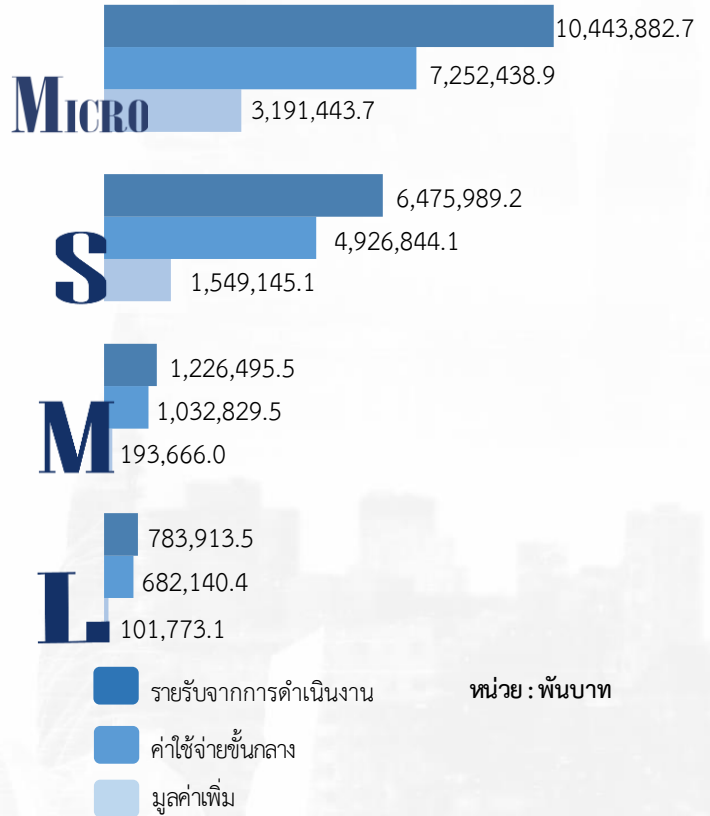
หน่วย : พันบาท

เมื่อพิจารณาจำนวนค่าตอบแทนแรงงานของสถานประกอบการตามกิจกรรมทางเศรษฐกิจ พบว่ากิจกรรมภาคธุรกิจประเภทการค้าปลีก มีค่าตอบแทนแรงงานประมาณ 549,344.3 พันบาท รองลงมาประเภทกิจกรรมการค้าส่งมีค่าตอบแทนแรงงานประมาณ 341,332.3 พันบาท และธุรกิจประเภทการบริการ มีค่าตอบแทนแรงงานประมาณ 198,573.1 พันบาท เท่านั้น

รายรับจากการดำเนินงาน ค่าใช้จ่ายขั้นกลาง และมูลค่าเพิ่มของสถานประกอบการ

ภาพที่ 10 ขนาดของสถานประกอบการ

เมื่อพิจารณาผลการดำเนินกิจการของสถานประกอบการ ภาคธุรกิจทางการค้าและธุรกิจทางการบริการในจังหวัด อ่างทอง พบว่า ปี 2565 สถานประกอบการมีรายรับจากการ ดำเนินงาน รวม 18,930,281 พันบาท มีค่าใช้จ่าย ขั้นกลาง รวม 13,894,253 พันบาท ซึ่งก่อให้เกิดมูลค่าเพิ่มจากภาค ธุรกิจทั้งสิ้น 5,036,028 พันบาท และเมื่อพิจารณาตาม โครงสร้างของสถานประกอบการ พบว่าสถานประกอบการ รายย่อย (Micro) มีรายรับจากการดำเนินงาน ค่าใช้จ่ายขั้นกลาง และ มูลค่าเพิ่มสูงสุดคิดเป็นร้อยละ 55.2 52.2 และ 63.4 ตามลำดับ รองลงมาเป็นสถานประกอบการขนาดเล็ก (Small) มีรายรับจากการดำเนินงาน ค่าใช้จ่าย ขั้นกลาง และ มูลค่าเพิ่ม คิดเป็นร้อยละ 34.2 35.5 และ 30.8 ส่วนสถาน ประกอบการขนาดอื่น นอกเหนือจาก ที่กล่าวมาแล้วข้างต้นมี รายรับจากการดำเนินงาน ค่าใช้จ่ายขั้นกลาง และมูลค่าเพิ่ม ต่ำกว่าร้อยละ 10.0



ภาพที่ 11 ภาคธุรกิจ

เมื่อพิจารณาตามหมวดย่อยของธุรกิจทาง การค้าและธุรกิจทางการบริการ พบว่าสถาน ประกอบการในธุรกิจทางการค้าปลีก มีรายรับ จากการดำเนินงาน ค่าใช้จ่ายขั้นกลาง และมูลค่าเพิ่ม สูงสุดคิดเป็นร้อยละ 69.9 70.9 และ 67.4 ตามลำดับ รองลงมาเป็นสถานประกอบการในธุรกิจทางการค้าส่ง มีรายรับจากการดำเนินงาน ค่าใช้จ่ายขั้นกลาง และมูลค่าเพิ่มคิดเป็นร้อยละ 22.7 23.9 และ 19.5 ตามลำดับ อันดับถัดมาเป็นสถานประกอบการในธุรกิจ ทางการบริการมีรายรับจากการดำเนินงาน ค่าใช้จ่าย ขั้นกลาง และมูลค่าเพิ่มคิดเป็นร้อยละ 7.3 5.2 และ 13.1

# สารบัญ

	ฉ	
	หน้า	
คำนำ	ค	
บทสรุปผู้บริหาร	จ	
สารบัญภาพ	ฐ	
สารบัญตาราง	ฒ	
<b>บทที่ 1</b>	<b>บทนำ</b>	<b>1</b>
	1.1 ความเป็นมา	3
	1.2 วัตถุประสงค์	3
	1.3 ประโยชน์ที่คาดว่าจะได้รับ	4
<b>บทที่ 2</b>	<b>ระเบียบวิธีสถิติ</b>	<b>5</b>
	2.1 ประชากร	7
	2.2 เวลาอ้างอิง	7
	2.3 คำนิยาม	7
	2.4 แผนการเลือกตัวอย่าง	23
	2.5 รายการข้อมูลที่เก็บ	23
	2.6 การเก็บรวบรวมข้อมูล	23
	2.7 การประมวลผลข้อมูล	24
	2.8 การนำเสนอผลข้อมูล	24
	2.9 ความคลาดเคลื่อน	24
	2.10 การปิดตัวเลข	24
<b>บทที่ 3</b>	<b>ผลการสำมะโน</b>	<b>25</b>
	3.1 ข้อมูลทั่วไปของสถานประกอบการ	27
	3.2 ข้อมูลการดำเนินงานกิจการของสถานประกอบการ	31
	3.3 ผลกระทบจากสถานการณ์การแพร่ระบาดของโรคติดเชื้อไวรัส โควิด 19	38
	3.4 ความคิดเห็นและข้อเสนอแนะของสถานประกอบการ	40
<b>ภาคผนวก</b>		
	ภาคผนวก ก ตารางสถิติ	43
	ภาคผนวก ข แผนการเลือกตัวอย่างและวิธีการประมาณผล	159



# สารบัญภาพ

ภาพที่ 1	ร้อยละของแนวทางการแก้ไขปัญหาของสถานประกอบการที่ได้รับผลกระทบจากสถานการณ์การแพร่ระบาดของโรคติดเชื้อไวรัสโควิด 19	39
ภาพที่ 2	ร้อยละของการฟื้นตัวของสถานประกอบการโดยเปรียบเทียบสัดส่วนรายรับในปี 2565 กับรายรับในปี 2562	39
ภาพที่ 3	ร้อยละของสถานประกอบการธุรกิจฯ ที่มีปัญหาและอุปสรรคในการดำเนินกิจการ	40
ภาพที่ 4	ร้อยละของสถานประกอบการธุรกิจฯ ที่ต้องการความช่วยเหลือจากหน่วยงานของรัฐ	41





# สารบัญตาราง

ตม

หน้า

ตาราง ก	จำนวนและร้อยละของสถานประกอบการ จำแนกตามขนาดของสถานประกอบการและหมวดย่อยธุรกิจ	28
ตาราง ข	จำนวนและร้อยละของสถานประกอบการ จำแนกตามลักษณะของสถานประกอบการ	30
ตาราง ค	จำนวนและร้อยละของคนทำงาน ลูกจ้าง ค่าตอบแทนแรงงาน และค่าตอบแทนแรงงานของลูกจ้างเฉลี่ยต่อคนต่อปี จำแนกตามขนาดของสถานประกอบการและหมวดย่อยธุรกิจ	33
ตาราง ง	รายได้จากการดำเนินงาน ค่าใช้จ่ายชั้นกลาง มูลค่าเพิ่ม และมูลค่าเพิ่มต่อรายได้จากการดำเนินงาน จำแนกตามขนาดของสถานประกอบการและหมวดย่อยธุรกิจ	35
ตาราง จ	รายได้จากการดำเนินงาน มูลค่าเพิ่มเฉลี่ยต่อสถานประกอบการ และต่อคนทำงาน จำแนกตามขนาดของสถานประกอบการและหมวดย่อยธุรกิจ	37
ตาราง ฉ	ร้อยละของสถานประกอบการ จำแนกตามระดับของผลกระทบที่ได้รับจากสถานการณ์การแพร่ระบาดของโรคติดเชื้อไวรัสโคโรนา 19 ใน ปี 2564 และ ปี 2565	38





# บทที่ 1

บทนำ





# Unit 1 บทนำ

## 1.1 ความเป็นมา

สำนักงานสถิติแห่งชาติ ได้จัดทำสำมะโนธุรกิจทางการค้าและธุรกิจทางการบริการ และสำมะโนอุตสาหกรรมทุก 5 - 10 ปี ตามข้อเสนอแนะขององค์การสหประชาชาติ เพื่อให้ประเทศมีข้อมูลพื้นฐานที่สำคัญทางด้านธุรกิจทางการค้า ธุรกิจทางการบริการ และอุตสาหกรรมการผลิตมาอย่างต่อเนื่อง โดยสำมะโนธุรกิจทางการค้าและธุรกิจทางการบริการได้จัดทำมาแล้ว 4 ครั้ง ในปี 2509 ปี 2531 ปี 2545 และ ปี 2555 ส่วนสำมะโนอุตสาหกรรมได้จัดทำมาแล้ว 5 ครั้ง ในปี 2507 ปี 2540 ปี 2550 ปี 2555 และปี 2560 โดยตั้งแต่ปี 2555 สำนักงานสถิติแห่งชาติได้มีการปรับระยะเวลาการจัดทำสำมะโนอุตสาหกรรมเป็นประจำทุก 5 ปี เนื่องจากหน่วยงานหลักด้านเศรษฐกิจของประเทศ ได้แก่ สำนักงานสภาพัฒนาการเศรษฐกิจและสังคมแห่งชาติ กระทรวงพาณิชย์ สำนักงานเศรษฐกิจอุตสาหกรรม และธนาคารแห่งประเทศไทย ได้ขอให้สำนักงานสถิติแห่งชาติ ปรับเปลี่ยนระยะเวลาการจัดทำสำมะโนอุตสาหกรรมจากทุก 10 ปี เป็นจัดทำทุก 5 ปี เนื่องจากความผันผวนของเศรษฐกิจโลกทำให้โครงสร้างการดำเนินธุรกิจและอุตสาหกรรมมีการเปลี่ยนแปลงอย่างรวดเร็ว จึงมีความจำเป็นต้องใช้ข้อมูลที่ทันสมัยเพื่อใช้ในการวิเคราะห์และติดตามสถานการณ์ด้านเศรษฐกิจของประเทศและภูมิภาค ประกอบกับประเทศต่าง ๆ ส่วนใหญ่ได้มีการจัดทำสำมะโนด้านเศรษฐกิจทุก 5 ปี ดังนั้น ในปี 2555 ซึ่งครบรอบ 10 ปี ในการจัดทำสำมะโนธุรกิจทางการค้าและธุรกิจทางการบริการ และครบรอบ 5 ปี การจัดทำสำมะโนอุตสาหกรรม สำนักงานสถิติแห่งชาติ จึงได้บูรณาการโครงการสำมะโนดังกล่าวไว้ด้วยกัน ภายใต้ชื่อ “สำมะโนธุรกิจและอุตสาหกรรม”

สำหรับในปี 2565 นี้ จะครบรอบในการจัดทำสำมะโนธุรกิจทางการค้าและธุรกิจทางการบริการครั้งที่ 5 และสำมะโนอุตสาหกรรม ครั้งที่ 6 ของประเทศไทย สำนักงานสถิติแห่งชาติจึงกำหนดแผนการบูรณาการโครงการฯ ไว้ด้วยกันอีกครั้ง

## 1.2 วัตถุประสงค์

โครงการสำมะโนธุรกิจและอุตสาหกรรม พ.ศ. 2565 มีวัตถุประสงค์ ดังนี้

1.2.1 เพื่อเก็บรวบรวมข้อมูลพื้นฐานที่แสดงให้เห็นโครงสร้าง และการกระจายตัวของสถานประกอบการประเภทต่าง ๆ เช่น สถานประกอบการในอุตสาหกรรมการผลิต ธุรกิจทางการค้า ธุรกิจทางการบริการ การก่อสร้าง การขนส่งทางบก สถานที่เก็บสินค้า และกิจกรรมด้านข้อมูลข่าวสารและการสื่อสาร เป็นต้น

1.2.2 เพื่อเก็บรวบรวมรายละเอียดการดำเนินงานของสถานประกอบการเกี่ยวกับจำนวนและขนาดของสถานประกอบการ ประเภทธุรกิจและอุตสาหกรรม จำนวนคนทำงาน ลูกจ้าง ค่าตอบแทนแรงงาน ค่าใช้จ่ายในการผลิตและดำเนินงาน มูลค่าขายผลผลิตและรายรับ ส่วนเปลี่ยนแปลงของวัตถุดิบ และสินค้าคงเหลือ มูลค่าของสินทรัพย์ถาวรของสถานประกอบการ เป็นต้น

### 1.3 ประโยชน์ที่คาดว่าจะได้รับ

ข้อมูลที่ได้จะเป็นประโยชน์สำหรับผู้ใช้อข้อมูลทั้งในภาครัฐบาลและเอกชนที่สำคัญ ดังนี้

#### ภาครัฐ :

- 1.3.1 ใช้ในการวางแผนและกำหนดนโยบายการพัฒนาเศรษฐกิจทั้งในระดับประเทศและระดับท้องถิ่น เพื่อเสริมสร้างศักยภาพของผู้ประกอบการให้สามารถแข่งขันได้ในภูมิภาคอาเซียนและเวทีการค้าโลก
- 1.3.2 ใช้ในการจัดทำดัชนีชี้วัดภาวะเศรษฐกิจและภาวะการณ์การดำเนินงาน เช่น ผลิตภัณฑ์มวลรวม ตารางปัจจัยการผลิตและผลผลิตของประเทศ สัดส่วนแรงงานในภาคธุรกิจและอุตสาหกรรม เป็นต้น
- 1.3.3 ใช้ในการจัดทำแผนวิเคราะห์สถานการณ์ในการส่งเสริมวิสาหกิจขนาดกลางและขนาดย่อม (SMEs) ของประเทศ
- 1.3.4 ใช้ประกอบการพิจารณากำหนดนโยบาย ออกกฎหมาย และมาตรการต่าง ๆ เพื่อส่งเสริมและกำหนดทิศทางของภาคเอกชนให้เป็นไปตามแนวนโยบายที่กำหนดไว้
- 1.3.5 เป็นข้อมูลพื้นฐานในการวางแผนจัดหาโครงสร้างพื้นฐาน (Infrastructure) เพื่อสนับสนุนผู้ประกอบการ
- 1.3.6 ใช้ในการพัฒนาระบบข้อมูลเพื่อการวางแผนเตือนภัยทางเศรษฐกิจและสังคม
- 1.3.7 ใช้ประโยชน์ในทางสถิติเพื่อจัดทำกรอบตัวอย่าง (Sampling Frame) สำหรับการเก็บรวบรวมข้อมูลจากสถานประกอบการของหน่วยสถิติต่าง ๆ

#### ภาคเอกชน :

- 1.3.8 ผู้ประกอบการใช้ข้อมูลพื้นฐานและข้อมูลการดำเนินงานเป็นเครื่องมือสำหรับการวิเคราะห์สถานการณ์ด้านเศรษฐกิจ รวมทั้งการวางแผนตัดสินใจเกี่ยวกับการลงทุนขยายกิจการ/สาขาบริหารและควบคุมการดำเนินงานในด้านต่าง ๆ ให้มีประสิทธิภาพยิ่งขึ้น
- 1.3.9 ใช้ข้อมูลเป็นฐานเพื่อเปรียบเทียบ (Benchmark) ผลการดำเนินงานของตนเองกับกิจการอื่น ๆ ในธุรกิจประเภทเดียวกัน
- 1.3.10 สำหรับนักวิชาการ นักวิจัย และสถาบันการศึกษา นำไปศึกษาวิเคราะห์ต่อยอดสร้างนวัตกรรม เพื่อสนับสนุนส่งเสริม และพัฒนาธุรกิจและอุตสาหกรรมที่อยู่ในความสนใจและเรื่องต่าง ๆ ที่เกี่ยวข้อง



# บทที่ 2

ระเบียบวิธีสถิติ

---





# Unit 2 ระเบียบวิธีสถิติ

## 2.1 ประชากร

สถานประกอบการที่อยู่ในขอบข่ายสำมะโนครั้งนี้ ได้แก่ สถานประกอบการที่ดำเนินกิจการเกี่ยวกับธุรกิจการค้าส่ง การค้าปลีกและการบริการ ตามการจัดประเภทมาตรฐานอุตสาหกรรมประเทศไทย ปี 2552 (Thailand Standard Industrial Classification : TSIC 2009)

คุ่มรวมสถานประกอบการธุรกิจทางการค้าและธุรกิจทางการบริการ ที่มีคนทำงานตั้งแต่ 1 คนขึ้นไป ทุกแห่งที่ตั้งอยู่ในเขตเทศบาลและนอกเขตเทศบาล ทั่วประเทศ

## 2.2 เวลาอ้างอิง

ข้อมูลที่เกี่ยวข้องเป็นข้อมูลของสถานประกอบการที่ดำเนินกิจการในรอบปี 2564 (ระหว่าง 1 มกราคม ถึง 31 ธันวาคม 2564)

## 2.3 คำนิยาม

### 2.3.1 หน่วยแฉงนับ

ในการสำรวจครั้งนี้หน่วยแฉงนับ คือ สถานประกอบการธุรกิจทางการค้าและธุรกิจทางการบริการตามรายชื่อที่ปรากฏอยู่ในบัญชีรายชื่อสถานประกอบการตัวอย่าง

### 2.3.2 สถานประกอบการ

หมายถึง สถานที่หรือส่วนของสถานที่ ที่ใช้ในการดำเนินกิจกรรมทางเศรษฐกิจและมีที่ตั้งที่แน่นอน ไม่ว่าจะกิจการนั้นจะดำเนินงานโดยบุคคลที่เป็นเจ้าของหรือควบคุมกิจการโดยนิติบุคคลก็ตาม การนับจำนวนสถานประกอบการให้พิจารณา ดังนี้

1) กรณีที่สถานประกอบการมีการดำเนินกิจกรรมทางเศรษฐกิจมากกว่า 1 ประเภท ในสถานที่ตั้งแห่งเดียวกัน เช่น ทำการผลิตและขายส่ง หรือขายปลีก หรือประกอบธุรกิจที่พักแรมและร้านอาหาร โดยดำเนินการอยู่ในสถานที่ตั้งแห่งเดียวกัน และการดำเนินกิจการของแต่ละประเภท มีระบบบัญชี แยกจากกัน โดยสามารถแยกจำนวนคนทำงานจากกันได้โดยเด็ดขาด ให้นับกิจการแต่ละประเภทเป็นแต่ละสถานประกอบการ แต่ถ้าไม่สามารถแยกบัญชีได้ ให้นับรวมเป็นหนึ่งสถานประกอบการ

2) กรณีที่สถานประกอบการมีสถานที่ดำเนินกิจการหลายแห่งตั้งอยู่ในสถานที่ต่างกัน ให้นับแต่ละแห่งเป็นหนึ่งสถานประกอบการ

### 2.3.3 สถานประกอบการธุรกิจทางการค้าและธุรกิจทางการบริการ

หมายถึง สถานประกอบการที่ดำเนินกิจการหลักเกี่ยวกับการขายส่ง ขายปลีกสินค้า ขยายอาหาร ที่เตรียมไว้สำหรับบริโภคและการอำนวยความสะดวกในเรื่องที่พักอาศัย รวมทั้งการดำเนินกิจการเกี่ยวกับการให้เช่า และการจัดการด้านอสังหาริมทรัพย์ บริการด้านธุรกิจและธุรกิจอื่น ๆ

### 2.3.4 การจัดจำแนกประเภทธุรกิจ

การจัดทำสำมะโนธุรกิจและอุตสาหกรรม พ.ศ. 2565 ได้จัดจำแนกสถานประกอบการที่ดำเนินกิจการเกี่ยวกับธุรกิจทางการค้าและธุรกิจทางการบริการ ตามการจัดประเภทมาตรฐานอุตสาหกรรมประเทศไทย ปี 2552 (Thailand Standard Industrial Classification: TSIC 2009) ซึ่งสถานประกอบการธุรกิจจัดอยู่ในประเภท G, I, J, L, M, N, R และ S

#### โครงสร้างรหัสประเภทธุรกิจ เป็นดังนี้

**หมวดใหญ่** ได้แก่ กลุ่มอุตสาหกรรมที่ใหญ่ที่สุดซึ่งจัดประเภทอุตสาหกรรมที่มีลักษณะที่คล้ายกันเข้าไว้ในกลุ่มเดียวกันใช้แทนด้วยตัวอักษรภาษาอังกฤษ คือ หมวดใหญ่ G, I, J, L, M, N, R และ S ดังนี้

หมวดใหญ่ G : การขายส่ง และการขายปลีก การซ่อมยานยนต์และจักรยานยนต์ (เฉพาะรหัส 45101-47991 ไม่รวมหมู่ใหญ่ 478 แผงลอย และกิจกรรม 47999 เร่ขายสินค้า)

หมวดใหญ่ I : ที่พักแรม และบริการด้านอาหาร (ไม่รวมกิจกรรม 56102 56103 56303 และ 56304)

หมวดใหญ่ J : ข้อมูลข่าวสารและการสื่อสาร (เฉพาะหมวดย่อย 59 60 62 และ 63)

หมวดใหญ่ L : กิจกรรมอสังหาริมทรัพย์ (เฉพาะรหัส 68101-68202)

หมวดใหญ่ M : กิจกรรมทางวิชาชีพ วิทยาศาสตร์ และเทคนิค (เฉพาะรหัส 69100-74909)

หมวดใหญ่ N : กิจกรรมการบริหาร และการบริการสนับสนุน (เฉพาะรหัส 77101-82990)

หมวดใหญ่ R : ศิลปะ ความบันเทิง และนันทนาการ (เฉพาะหมวดย่อย 90 92 และ 93)

หมวดใหญ่ S : กิจกรรมบริการด้านอื่น ๆ (เฉพาะรหัส 95110-96309)

**หมวดย่อย** ได้แก่ กลุ่มอุตสาหกรรมซึ่งแบ่งเป็นกลุ่มย่อยจากหมวดใหญ่ ใช้แทนด้วยเลขรหัส 2 ตัวแรก คือตั้งแต่รหัส 45-47 55-56 59-60 62-63 68 69-74 77-82 90 92-93 95-96 **รวม 27 หมวดย่อย**

**หมู่ใหญ่** ได้แก่ กลุ่มอุตสาหกรรมซึ่งแบ่งเป็นกลุ่มย่อยจากหมวดย่อย ใช้แทนด้วยเลขรหัส 3 ตัวแรก คือตั้งแต่รหัส 451-454 461-469 471-479 551-559 561-563 591-592 601-602 620-639 681-682 691-692 701-702 711-749 771-799 801-803 811-829 900 920-932 951-952 961-963 **รวม 75 หมู่ใหญ่**

**หมู่ย่อย** ได้แก่ กลุ่มอุตสาหกรรมซึ่งแบ่งเป็นกลุ่มย่อยจากหมู่ใหญ่ ใช้แทนด้วยเลขรหัส 4 ตัวแรก คือตั้งแต่รหัส 4510-4540 4610-4690 4711-4799 5510-5590 5610-5630 5911-5920 6010-6020 6201-6399 6810-6820 6910-6920 7010-7020 7110-7490 7710-7990 8010-8030 8110-8299 9000 9200-9329 **รวม 124 หมู่ย่อย**

**กิจกรรม** ได้แก่ กลุ่มอุตสาหกรรมที่ย่อยที่สุดที่มีลักษณะคล้ายกัน ใช้แทนด้วยเลขรหัส 5 ตัว คือตั้งแต่รหัส 45101-45405 46101-46900 47111-47749 47911-47991 55101 55102 55103 55109 55200 55901 55909 56101 56210-56302 59111-59203 60101-60203 62011-63990 68101-68202 69100-74909 77101-82990 90001-90002 92001-93299 95110-96309 **รวม 309 กิจกรรม**

**หมวดย่อย 45 การขายส่งและการขายปลีก การซ่อมแซมยานยนต์และรถจักรยานยนต์** ในหมวดย่อยนี้ ได้แก่

การดำเนินกิจกรรมทั้งหมด (ยกเว้นการผลิตและการให้เช่า) ที่เกี่ยวข้องกับยานยนต์และจักรยานยนต์ รวมถึงรถบรรทุก เช่น การขายส่ง และขายปลีกยานยนต์ รถจักรยานยนต์ทั้งใหม่และที่ใช้แล้ว รวมทั้งการบำรุงรักษาและการซ่อมแซม การขายอะไหล่ และชิ้นส่วนอุปกรณ์สำหรับยานยนต์ และจักรยานยนต์ รวมทั้งการดำเนินกิจการที่เกี่ยวข้องกับตัวแทนขายส่งหรือขายปลีกยานยนต์ รวมถึงการล้าง การขัดเงายานยนต์ อยู่ซ่อมรถยนต์ ฯลฯ

**หมวดย่อย 46 การขายส่ง** ในหมวดย่อยนี้ได้แก่

การขายส่งที่ดำเนินงานด้วยตนเองหรือทำโดยได้รับค่าตอบแทนหรือตามสัญญาจ้าง (การขายเพื่อค่าคอมมิชชั่น/ ค่านายหน้า) ซึ่งเกี่ยวกับการขายส่งภายในประเทศและระหว่างประเทศ (นำเข้า/ ส่งออก)

การขายส่ง คือ การขายต่อ (การขายสินค้าที่ไม่มีการเปลี่ยนแปลงสภาพสินค้า) สินค้าใหม่และที่ใช้แล้วให้แก่ผู้ขายปลีก หรือการค้าแบบธุรกิจสู่ธุรกิจ เช่น ขายให้กับผู้ใช้ในงาน อุตสาหกรรมพาณิชย์กรรม สถาบัน หรือผู้ใช้งานในวิชาชีพ หรือขายต่อให้กับผู้ขายส่งรายอื่น ๆ หรือ บุคคล/ บริษัทที่ทำหน้าที่ตัวแทนหรือนายหน้า ซื้อขายสินค้า ประเภทของธุรกิจที่สำคัญ ได้แก่ พ่อค้าขายส่ง คือ ผู้ขายส่งที่ดำเนินกิจการซื้อ และขายสินค้าของตนเอง เช่น พ่อค้าขายส่ง ผู้แทนจำหน่ายสินค้าอุตสาหกรรม ผู้ส่งสินค้าออก ผู้นำเข้าสินค้า และการรวมกลุ่มสหกรณ์เพื่อซื้อสินค้า สาขาและสำนักงานขาย (ไม่ใช่ร้านค้าปลีก) ซึ่งมีหน่วยผลิตหรือเหมืองแร่ (ที่แยกตัวออกมาต่างหาก) เป็นผู้ควบคุมดูแล โดยมีวัตถุประสงค์เพื่อการจำหน่ายสินค้า และแทบจะไม่เคยส่งสินค้าเพื่อให้โรงงานหรือแหล่งผลิตส่งสินค้าให้โดยตรง ทั้งนี้รวมถึงนายหน้าซื้อขายสินค้า การขายเพื่อนายหน้าและตัวแทนจำหน่าย และกลุ่มผู้ประกอบการ ผู้ซื้อและกลุ่มสหกรณ์ซึ่ง ดำเนินการเกี่ยวกับการจำหน่ายผลิตภัณฑ์เกษตรออกสู่ตลาด ผู้ขายส่งมักทำการรวบรวมสินค้าในปริมาณมากมาคัดแยกขนาดและคัดคุณภาพสินค้า นำสินค้ามาจัดแบ่งและทำการบรรจุหีบห่อใหม่เพื่อจำหน่ายต่อ เช่น ร้านขายยาที่ดำเนินกิจกรรมเก็บสินค้าแช่เย็น จัดส่ง และจัดวางสินค้า ทำการส่งเสริมการขายให้แก่ลูกค้าและออกแบบฉลาก

**หมวดย่อย 47 การขายปลีก** (ไม่รวม หมู่ใหญ่ 478 แผงลอยและกิจกรรม 47999 เร่ขายสินค้า) ในหมวดย่อยนี้ ได้แก่

การนำสินค้าใหม่และสินค้าใช้แล้วมาขายต่อให้แก่ประชาชนทั่วไป (สินค้าที่นำมาขายไม่มีการเปลี่ยนแปลงสภาพ) เพื่อการบริโภคหรือใช้ประโยชน์ส่วนบุคคลหรือครัวเรือน โดยขายสินค้าผ่านทางช่องทางการจำหน่ายต่าง ๆ เช่น ร้านค้า ห้างสรรพสินค้า การส่งสินค้าทางไปรษณีย์ สหกรณ์ผู้บริโภค ฯลฯ

**หมวดย่อย 55 ที่พักแรม** ในหมวดย่อยนี้ ได้แก่

การให้บริการที่พักระยะสั้นแก่นักเดินทางและนักท่องเที่ยว รวมถึงการบริการที่พักระยะยาวสำหรับนักเรียน/นักศึกษา พนักงาน และบุคคลอื่นที่คล้ายกัน ซึ่งบางแห่งอาจให้บริการเฉพาะที่พักระยะที่บางแห่งให้บริการทั้งที่พัก อาหาร และ/ หรือสิ่งอำนวยความสะดวกเพื่อการนันทนาการ เช่น โรงแรม โมเต็ล หอพัก ห้องพักภายในบ้าน เกสต์เฮาส์ที่พักแรมเยาวชนที่พักชั่วคราว เป็นต้น

**หมวดย่อย 56 การบริการอาหาร** (ไม่รวมกิจกรรม 56102 56103 56303 และ 56304) ในหมวดย่อยนี้ ได้แก่

กิจกรรมการขายอาหารและเครื่องดื่มที่จัดเตรียมไว้พร้อมที่จะบริโภคได้ทันทีไม่ว่าจะเป็นร้านอาหารทั่วไป ร้านอาหารแบบบริการตนเอง หรือร้านอาหารแบบนำไปบริโภคนอกสถานที่ ไม่ว่าจะมีการตั้งถาวรหรือชั่วคราว มีที่นั่งหรือไม่มีที่นั่งก็ตาม สิ่งสำคัญของกิจกรรมในหมวดย่อยนี้คือ อาหารหรือเครื่องดื่มนั้นต้องทำการจัดเตรียมไว้เพื่อให้พร้อมที่จะบริโภคได้ทันที

โดยที่อาหารและเครื่องดื่มพร้อมบริโภคได้ทันที หมายถึง อาหารที่เมื่อลูกค้าได้รับไปแล้วสามารถบริโภคได้ทันที โดยไม่ต้องทำอะไรเพิ่มเพื่อให้อาหารนั้นบริโภคได้ และผู้ขายอาหารมีการดำเนินกิจกรรมอย่างใดอย่างหนึ่งต่อไปนี้ ณ สถานที่ขาย

1. มีการอุ่นหรือปรุงอาหาร/เครื่องดื่มด้วยความร้อนให้กับลูกค้าเพื่อนำไปบริโภคได้ทันที โดยที่ลูกค้าที่ซื้อไปรับประทานไม่ต้องให้ร้อนหรืออุ่นอีก
2. มีการนำส่วนผสมอาหารตั้งแต่ 1 อย่างขึ้นไปมาผสมกันเพื่อให้เป็นอาหาร/เครื่องดื่ม
3. ผู้ขายได้จัดเตรียมอุปกรณ์การกินอาหาร/เครื่องดื่มใส่ให้ (เช่น ถาดบรรจุ จาน มีด ช้อน ส้อม แก้ว ถ้วย หลอด) เพื่อให้ผู้ซื้อสามารถบริโภคได้ทันที
4. มีสิ่งอำนวยความสะดวก (เช่น โต๊ะ เก้าอี้ ม้านั่ง ชูม เคาน์เตอร์ หรือ สิ่งอำนวยความสะดวกอื่น ๆ เป็นต้น) สำหรับให้ลูกค้าสามารถบริโภคอาหารได้ ณ สถานที่ขายหรือตั้งอยู่บริเวณใกล้เคียงกับสถานที่ขายอาหาร/เครื่องดื่ม

**หมวดย่อย 59 การผลิตภาพยนตร์ วิดีทัศน์ และรายการโทรทัศน์ การบันทึกเสียงลงบนสื่อ และการจัดพิมพ์ จำหน่ายหรือเผยแพร่ดนตรี** ในหมวดย่อยนี้ ได้แก่

กิจกรรมการผลิตภาพยนตร์ทั้งที่ฉายและไม่ได้ฉายในโรงภาพยนตร์ ไม่ว่าจะบันทึกลงบนแผ่นฟิล์ม เทปวีดิทัศน์ หรือดีวีดี เพื่อที่จะนำไปฉายในโรงภาพยนตร์หรือเพื่อออกอากาศทางโทรทัศน์ กิจกรรมสนับสนุน เช่น การลำดับภาพยนตร์ การตัดต่อภาพยนตร์ การพากย์ภาพยนตร์ ฯลฯ การเผยแพร่/จำหน่ายภาพยนตร์ให้แก่อุตสาหกรรมอื่น ๆ การฉายภาพยนตร์ รวมถึงการซื้อและขายสิทธิ์การเผยแพร่/จำหน่ายภาพยนตร์ นอกจากนี้ยังรวมถึง กิจกรรมบันทึกเสียงลงบนสื่อ เช่น การผลิตสื่อบันทึกเสียง ต้นฉบับ การวางจำหน่ายการส่งเสริมและเผยแพร่ การจัดพิมพ์จำหน่ายหรือเผยแพร่ดนตรี รวมถึงกิจกรรมบริการบันทึกเสียงในห้องบันทึกเสียงหรือสถานที่อื่น ๆ เป็นต้น

**หมวดย่อย 60 การจัดผังรายการและการแพร่ภาพกระจายเสียง** ในหมวดย่อยนี้ ได้แก่

กิจกรรมการสร้างสรรค์เนื้อหาและการได้มาของสิทธิ์ในการเผยแพร่และการแพร่ภาพกระจายเสียงทางวิทยุ โทรทัศน์ออกอากาศและการจัดผังรายการทางวิทยุและโทรทัศน์ ตามรายการบันเทิง รายการข่าว รายการสนทนา และที่คล้ายกัน การแพร่ภาพกระจายเสียงข้อมูลร่วมกันทั้งทางวิทยุหรือโทรทัศน์ผ่านทางเทคโนโลยีต่าง ๆ เช่น ทางอากาศ ทางดาวเทียม ทางเครือข่ายเคเบิล หรือทางอินเทอร์เน็ต รวมถึงการผลิตรายการ เป็นต้น (ที่มีรูปแบบรายการที่ค่อนข้างจำกัด เช่น รายการข่าว รายการกีฬา รายการเพื่อการศึกษา หรือรายการสำหรับเด็ก) เพื่อให้บุคคลที่สามนำรายการดังกล่าวไปแพร่ภาพกระจายเสียงให้แก่ลูกค้าเฉพาะกลุ่ม ซึ่งเป็นผู้บอกรับเป็นสมาชิกหรือเสียค่าธรรมเนียมเข้าชม

**หมวดย่อย 62 การจัดทำโปรแกรมคอมพิวเตอร์ การให้คำปรึกษาเกี่ยวกับคอมพิวเตอร์ และกิจกรรมที่เกี่ยวข้อง** ในหมวดย่อยนี้ ได้แก่

กิจกรรมการบริการความรู้ความชำนาญทางด้านเทคโนโลยีสารสนเทศ เช่น การเขียน การแก้ไข การทดสอบ การให้ความช่วยเหลือและแก้ไขปัญหาทางด้านซอฟต์แวร์ การวางแผน และ

การออกแบบระบบคอมพิวเตอร์ ซึ่งประกอบด้วยส่วนของฮาร์ดแวร์ ซอฟต์แวร์ และเทคโนโลยี การสื่อสารรวมเข้าด้วยกัน การจัดการ และดำเนินการเกี่ยวกับระบบคอมพิวเตอร์ ณ สถานที่ของลูกค้า และ/หรือสิ่งอำนวยความสะดวก ในการประมวลผลข้อมูล และกิจกรรมด้านวิชาชีพและเทคนิคทางด้านคอมพิวเตอร์อื่น ๆ เป็นต้น

**หมวดย่อย 63 การบริการสารสนเทศ** ในหมวดย่อยนี้ ได้แก่

กิจกรรมเว็บทำ กิจกรรมการประมวลผลข้อมูล การจัดการและการให้เช่าพื้นที่บนเครื่องแม่ข่าย (web hosting) รวมถึงกิจกรรมอื่น ๆ ที่มีวัตถุประสงค์เพื่อการบริการข้อมูลเป็นหลัก

**หมวดย่อย 68 กิจกรรมอสังหาริมทรัพย์** ในหมวดย่อยนี้ ได้แก่

การซื้อหรือ การขายอสังหาริมทรัพย์ การให้เช่าอสังหาริมทรัพย์ การบริการอสังหาริมทรัพย์อื่น ๆ ที่เป็นของตนเองหรือเช่าจากผู้อื่น ที่ดำเนินการโดยหน่วยงานรัฐและเอกชน เช่น การประเมินราคาอสังหาริมทรัพย์ หรือทำหน้าที่เป็นผู้จัดการดูแลผลประโยชน์ของคู่สัญญา (escrow agent) ด้านอสังหาริมทรัพย์ อาจดำเนินการโดยมีอสังหาริมทรัพย์เป็นของตนเองหรือเช่าจากผู้อื่นก็ได้ และอาจดำเนินการโดยได้รับค่าตอบแทนหรือสัญญาจ้าง รวมถึงการพัฒนาโครงการก่อสร้างของตนเองเพื่อให้เช่าพื้นที่ เป็นต้น

**หมวดย่อย 69 กิจกรรมทางกฎหมายและการบัญชี** ในหมวดย่อยนี้ ได้แก่

การเป็นตัวแทนทางกฎหมายในการพิทักษ์สิทธิประโยชน์ของคนกลุ่มหนึ่ง ซึ่งขัดแย้งกับอีกกลุ่มหนึ่ง โดยไม่คำนึงว่าผ่านการพิจารณาของศาลหรือองค์การทางกฎหมายอื่น ๆ หรือภายใต้การควบคุมของคุณบุคคล

ซึ่งเป็นสมาชิกของเนติบัณฑิตยสภาหรือไม่ เช่น การให้คำปรึกษาและการเป็นตัวแทนในคดีแพ่ง คดีอาญาหรือข้อพิพาทด้านแรงงาน รวมถึงการเตรียมเอกสารทางกฎหมาย เช่น ใบสำคัญก่อตั้งบริษัท สัญญาก่อตั้งห้างหุ้นส่วน หรือเอกสารที่คล้ายกันที่เกี่ยวข้องกับการก่อตั้งบริษัท สิทธิบัตรและลิขสิทธิ์ การเตรียมสัญญา พินัยกรรม ทรานซาส ฯลฯ รวมถึงการบริการด้านการบัญชี เช่น การตรวจสอบบัญชี การเตรียมงบการเงินและการทำบัญชี เป็นต้น

**หมวดย่อย 70 กิจกรรมของสำนักงานใหญ่และการบริการให้คำปรึกษาด้านการบริหารจัดการ** ในหมวดย่อยนี้ ได้แก่

การให้คำปรึกษาและให้ความช่วยเหลือแก่ธุรกิจและองค์กรอื่น ๆ ทางด้านการบริหารจัดการ เช่น การวางแผนกลยุทธ์และองค์กร การวางแผนทางการเงินและการจัดทำงบประมาณเป้าหมาย และนโยบายทางการตลาด การกำหนดนโยบายภารกิจ แผนงานด้านทรัพยากรมนุษย์ การจัดทำตารางการผลิต และจัดทำแผนควบคุมรวมถึงการควบคุมดูแลและบริหารจัดการหน่วยอื่น ๆ ของบริษัท หรือวิสาหกิจเดียวกัน ได้แก่ กิจกรรมของสำนักงานใหญ่ สำนักงานบริหารส่วนกลาง สำนักงานบริหารจัดการประจำภูมิภาค/ท้องถิ่น สำนักงานบริหารจัดการบริษัทในเครือ/บริษัทย่อย/สำนักงานสาขา เป็นต้น

**หมวดย่อย 71 กิจกรรมด้านสถาปัตยกรรมและวิศวกรรม รวมถึงการทดสอบและการวิเคราะห์ทางเทคนิค** ในหมวดย่อยนี้ ได้แก่

การบริการด้านสถาปัตยกรรม วิศวกรรม การจัดทำแบบแปลน การตรวจสอบอาคาร การสำรวจ และการทำแผนที่ รวมถึงการบริการทดสอบทางกายภาพ ทางเคมี และการทดสอบเพื่อการวิเคราะห์ด้านอื่น ๆ

**หมวดย่อย 72 การวิจัยและพัฒนาเชิงวิทยาศาสตร์** ในหมวดย่อยนี้ ได้แก่

กิจกรรมการวิจัยและการพัฒนา ซึ่งแบ่งออกเป็น 3 ประเภท

1) การวิจัยพื้นฐาน เป็นการศึกษาค้นคว้าในเชิงทฤษฎีหรือเชิงทดลอง เพื่อหาความรู้ใหม่ ๆ เกี่ยวกับปรากฏการณ์และข้อเท็จจริงที่สามารถสังเกตได้ โดยไม่มีจุดมุ่งหมายที่จะนำผลการวิจัยไปใช้ในทางปฏิบัติ

2) การวิจัยประยุกต์ เป็นการศึกษาค้นคว้าเพื่อหาความรู้ใหม่ ๆ โดยมีวัตถุประสงค์หรือจุดมุ่งหมายเบื้องต้นที่จะนำผลการวิจัยไปใช้ประโยชน์ในทางปฏิบัติ

3) การทดลองเชิงพัฒนา เป็นการศึกษาอย่างมีระบบ โดยนำความรู้ที่มีอยู่แล้วจากการวิจัยและหรือประสบการณ์ในการปฏิบัติงาน เพื่อประดิษฐ์สิ่งใหม่ ผลิตผลและเครื่องมือใหม่ ๆ เพื่อสร้างกระบวนการ ระบบ และบริการใหม่ ๆ ขึ้นเพื่อปรับปรุงสิ่งที่ประดิษฐ์หรือก่อตั้งขึ้นแล้วให้ดีขึ้น

#### **หมวดย่อย 73 การโฆษณาและการวิจัยตลาด** ในหมวดย่อยนี้ ได้แก่

การสร้างสรรคงานโฆษณาและการกำหนดรูปแบบงานโฆษณาในนิตยสาร หนังสือ วิทยุ โทรทัศน์ หรือสื่อโฆษณาอื่น ๆ รวมถึงการออกแบบโครงสร้างและสถานที่จัดแสดงโฆษณา

#### **หมวดย่อย 74 กิจกรรมทางวิชาชีพ วิทยาศาสตร์ และเทคนิคอื่น ๆ** ในหมวดย่อยนี้ ได้แก่

การให้บริการด้านวิชาชีพ วิทยาศาสตร์ และเทคนิค อื่น ๆ เช่นการตกแต่งภายใน การออกแบบผลิตภัณฑ์ทางอุตสาหกรรม การออกแบบแฟชั่นที่เกี่ยวข้องกับสิ่งทอ เครื่องแต่งกาย รองเท้า เครื่องเพชร พลอยและรูปพรรณ เพอร์นิเจอร์ และสินค้าแฟชั่นอื่น ๆ การออกแบบบรรจุภัณฑ์ รวมถึงกิจกรรมการถ่ายภาพ การดำเนินงานเกี่ยวกับฟิล์ม การแปลเอกสารและการดำเนินการของล่าม การบริการให้คำปรึกษาด้านสิ่งแวดล้อม ฯลฯ

#### **หมวดย่อย 77 กิจกรรมการให้เช่า** ในหมวดย่อยนี้แบ่งเป็น 4 หมู่ใหญ่ ได้แก่

1) การให้เช่ายานยนต์ เช่น การให้เช่ายานยนต์ชนิดนั่งส่วนบุคคล รถกระบะ รถตู้ รถขนาดเล็กที่คล้ายกันโดยไม่มีผู้ควบคุม และรวมทั้งการให้เช่ารถยนต์ชนิดรถบรรทุกและยานยนต์หนักอื่น ๆ เช่น รถบรรทุก รถพ่วง รถกึ่งพ่วง รถบัส เป็นต้น

2) การให้เช่าอุปกรณ์เพื่อการกีฬาและนันทนาการ และของใช้ส่วนบุคคลและของใช้ในครัวเรือน เช่น การให้เช่าเรือที่ศนาจร เรือใบ เจ็ตสกี รถจักรยาน เก้าอี้และร่มชายหาด การให้เช่าวิดีโอเทป แผ่นเสียง ซีดี ดีวีดี ดิสก์เกม วิดีโอเกม การให้เช่าหนังสือทุกประเภท เช่น วารสาร นิตยสาร นิยาย เป็นต้น

3) การให้เช่าเครื่องจักรและอุปกรณ์อื่น ๆ ที่ใช้เพื่อดำเนินการทางธุรกิจ รวมถึงเครื่องอุปกรณ์การขนส่งอื่น ๆ โดยไม่มีผู้ควบคุม เช่น การให้เช่ารถจักรยานยนต์ รถคาราวาน รถที่ใช้สำหรับพักผ่อน เครื่องบิน บอลลูนอากาศร้อน รถแทรกเตอร์ที่ใช้ในการเกษตร คอมพิวเตอร์และอุปกรณ์ต่อพ่วง เครื่องพิมพ์ดีด เพอร์นิเจอร์สำนักงาน เป็นต้น

4) สัญญาเช่าดำเนินงานผลิตภัณฑ์ที่มีทรัพย์สินทางปัญญาหรือผลิตภัณฑ์ที่คล้ายกัน เช่น สิทธิบัตร เครื่องหมายการค้าหรือเครื่องหมายการบริการ ตราสินค้า สัญญาแฟรนไชส์ เป็นต้น

#### **หมวดย่อย 78 กิจกรรมการจ้างงาน** ในหมวดย่อยนี้ ได้แก่

กิจกรรมการรวบรวมรายการตำแหน่งงานว่างและทำการพิจารณาหรือวางตัวผู้สมัครเพื่อจ้างงาน (โดยบุคคลที่ถูกพิจารณาหรือวางตัวนั้นไม่ได้เป็นลูกจ้างของบริษัทจัดหางาน) และเป็นการจัดหาคนงานเพื่อเสริมกำลังแรงงานให้กับธุรกิจของลูกค้า โดยกำหนดช่วงเวลาของการจ้างงานไว้ล่วงหน้า รวมถึงกิจกรรมการจัดการและบริหารจัดการทรัพยากรบุคคลให้กับผู้อื่นโดยได้รับค่าตอบแทนหรือตามสัญญาจ้าง กิจกรรมการสรรหาและบรรจุบุคลากรระดับผู้บริหาร และกิจกรรมการเป็นตัวแทนคัดเลือกนักแสดง

**หมวดย่อย 79 กิจกรรมของตัวแทนธุรกิจท่องเที่ยว การจัดทำเที่ยว การบริการสำรอง และกิจกรรมที่เกี่ยวข้อง** ในหมวดย่อยนี้ ได้แก่

กิจกรรมการขายบริการด้านการท่องเที่ยว การนำเที่ยว การเดินทาง และที่พักแรมให้กับลูกค้าที่เป็นประชาชนทั่วไปและลูกค้าในเชิงพาณิชย์ และกิจกรรมการจัดนำเที่ยวที่ขายผ่านตัวแทนธุรกิจท่องเที่ยวหรือผู้จัดนำเที่ยวเป็นผู้ขายเองโดยตรง เช่น ผู้จัดนำเที่ยว และบริการที่เกี่ยวข้องกับการท่องเที่ยวอื่น ๆ รวมถึงบริการสำรองต่าง ๆ กิจกรรมของมัคคุเทศก์และกิจกรรมการส่งเสริมการท่องเที่ยว เป็นต้น

**หมวดย่อย 80 การบริการรักษาความปลอดภัยและการสืบสวน** ในหมวดย่อยนี้ ได้แก่

การบริการที่เกี่ยวข้องกับการรักษาความปลอดภัย เช่น บริการสืบสวนและนักสืบ บริการยามและสายตรวจ การเก็บและจัดส่งเงิน หรือของมีค่าอื่น ๆ โดยมีบุคลากรและเครื่องอุปกรณ์เพื่อรักษาทรัพย์สินในขณะขนส่ง การดำเนินการเกี่ยวกับระบบสัญญาณรักษาความปลอดภัยทางอิเล็กทรอนิกส์ที่เน้นเฉพาะที่มีการเฝ้าติดตามและสังเกตการณ์ทางไกลได้ เช่น สัญญาณกันขโมยและสัญญาณแจ้งอัคคีภัยซึ่งโดยส่วนใหญ่มีการดำเนินการรวมอยู่กับกิจกรรมการขาย ติดตั้งและซ่อม เป็นต้น

**หมวดย่อย 81 กิจกรรมการบริการสำหรับอาคารและภูมิทัศน์** ในหมวดย่อยนี้ ได้แก่

การบริการสนับสนุนทั่วไป เช่น การทำความสะอาดภายในและภายนอกอาคารทุกประเภท การทำความสะอาดเครื่องจักรอุตสาหกรรม การทำความสะอาดรถไฟ รถโดยสาร เครื่องบิน ฯลฯ การทำความสะอาดหรือเรือบรรทุกน้ำมันหรือของเหลวอื่น ๆ กิจกรรมการฆ่าเชื้อและการกำจัดแมลง หนู และสิ่งรบกวนอื่น ๆ ในอาคาร การจัดหาบริการดูแลและบำรุงรักษาภูมิทัศน์ ตลอดจนการให้บริการดังกล่าวไปพร้อมกับการออกแบบภูมิทัศน์และ/หรือการก่อสร้าง เป็นต้น

**หมวดย่อย 82 การบริการด้านการบริหารและสนับสนุนการดำเนินงานของสำนักงาน และกิจกรรมอื่น ๆ ที่สนับสนุนทางธุรกิจ** ในหมวดย่อยนี้ ได้แก่

การบริการด้านการบริหารสำนักงานประจำวัน เช่น การวางแผนทางการเงิน การเรียกเก็บเงินและทำบันทึกการขาย งานบุคลากร การจัดส่งสินค้า และระบบโลจิสติกส์ ที่ให้บริการกับผู้อื่นโดยได้รับค่าตอบแทนหรือตามสัญญาจ้าง รวมถึงการบริการกิจกรรมสนับสนุนการดำเนินธุรกิจประจำวันให้กับผู้อื่นโดยได้รับค่าตอบแทนหรือตามสัญญาจ้าง เช่น การถ่ายเอกสาร ทำพิมพ์เขียว โรเนียว อัลดำเนา การบริการทำสำเนาอื่น ๆ การเตรียมเอกสารและกิจกรรมเฉพาะด้านอื่น ๆ ที่สนับสนุนการดำเนินงานสำนักงาน กิจกรรมศูนย์บริการทางโทรศัพท์ (call center) สำหรับรองรับบริการโทรเข้าของลูกค้า การจัดประชุมและการแสดงสินค้า เป็นต้น

**หมวดย่อย 90 กิจกรรมการสร้างสรรคศิลปะความบันเทิง** ในหมวดย่อยนี้ ได้แก่

กิจกรรมการสร้างสรรคศิลปะ เช่น นักประพันธ์เพลง จิตรกร ช่างปั้น ช่างแกะสลัก ช่างทำพิมพ์ นักเขียน/นักหนังสือพิมพ์อิสระทุกสาขา การแสดงละครเวที คอนเสิร์ต เป็นต้น

**หมวดย่อย 92 กิจกรรมการพนันและการเสี่ยงโชค** ในหมวดย่อยนี้ ได้แก่

การดำเนินงานเกี่ยวกับสิ่งอำนวยความสะดวกสำหรับการเสี่ยงโชค เช่น การขายลอตเตอรี่/สลากกินแบ่งทุกประเภท เป็นต้น

**หมวดย่อย 93 กิจกรรมด้านการกีฬา ความบันเทิง และการนันทนาการ** ในหมวดย่อยนี้ ได้แก่

กิจกรรมด้านการนันทนาการ ความบันเทิง และการกีฬา เช่น สนามฟุตบอล สนามเทนนิส สระว่ายน้ำ ศูนย์ฟิตเนส เป็นต้น



**หมวดย่อย 95 การซ่อมคอมพิวเตอร์และของใช้ส่วนบุคคลและของใช้ในครัวเรือน**  
ในหมวดย่อยนี้ ได้แก่

การซ่อมและบำรุงรักษาคอมพิวเตอร์และอุปกรณ์ต่อพ่วง เช่น คอมพิวเตอร์ชนิดตั้งโต๊ะ คอมพิวเตอร์แล็ปท็อป คอมพิวเตอร์ลูกข่าย อุปกรณ์จัดเก็บข้อมูล และเครื่องพิมพ์ รวมถึงการซ่อมอุปกรณ์คมนาคม (เช่น เครื่องโทรสาร วิทยุสื่อสารแบบสองทาง) เครื่องใช้อิเล็กทรอนิกส์ในครัวเรือน (เช่น วิทยุและโทรทัศน์) เครื่องอุปกรณ์ที่ใช้ในบ้านและในสวน (เช่น เครื่องตัดหญ้าและเครื่องเป่าลม) รองเท้าและเครื่องหนัง เฟอร์นิเจอร์และของตกแต่งบ้าน เสื้อผ้าและอุปกรณ์ตกแต่งเสื้อผ้า อุปกรณ์กีฬา เครื่องดนตรี สิ่งของที่ใช้ในงานอดิเรก และของใช้ส่วนบุคคลและของใช้ในครัวเรือนอื่น ๆ เป็นต้น

**หมวดย่อย 96 กิจกรรมการบริการส่วนบุคคลอื่นๆ** ในหมวดย่อยนี้ ได้แก่

กิจกรรมการบริการส่วนบุคคลอื่น ๆ เช่น การบริการซักรีด และซักแห้ง ผลิตภัณฑ์สิ่งทอและขนสัตว์ การแต่งผม และการเสริมสวยอื่น ๆ การทำศพ และกิจกรรมที่เกี่ยวข้อง เป็นต้น

### 2.3.5 รูปแบบการจัดตั้งตามกฎหมาย จำแนกออกเป็น 10 ประเภท ได้แก่

1) ส่วนบุคคล ห้างหุ้นส่วนสามัญที่ไม่เป็นนิติบุคคล (หสม.) หมายถึง สถานประกอบการที่มีเจ้าของเป็นบุคคลธรรมดาคนเดียวหรือหลายคนรวมกัน และให้หมายรวมถึง ห้างหุ้นส่วนสามัญที่จดทะเบียนเป็นนิติบุคคลด้วย

2) ห้างหุ้นส่วนจำกัด (หจก.) ห้างหุ้นส่วนสามัญนิติบุคคล (หสน.) หมายถึง สถานประกอบการที่จัดตั้งขึ้นโดยมีบุคคลตั้งแต่ 2 คนขึ้นไป ร่วมทุนกันเพื่อประกอบกิจการ และรับผิดชอบร่วมกัน โดยจดทะเบียนถูกต้องตามกฎหมาย

#### 3) บริษัทจำกัด บริษัทจำกัด (มหาชน)

- บริษัทจำกัด : (บจก.) หมายถึง สถานประกอบการที่จัดตั้งขึ้นโดยผู้ริเริ่มคณะหนึ่ง และได้จดทะเบียนถูกต้องตามกฎหมาย โดยมีผู้ริเริ่มดำเนินการอย่างน้อย 2 คนขึ้นไป

- บริษัทจำกัด (มหาชน) : (บมจ.) หมายถึง สถานประกอบการที่จัดตั้งขึ้นโดยการจดทะเบียนจัดตั้งบริษัท การควบบริษัท หรือการแปรสภาพบริษัท และวัตถุประสงค์ที่จะขายหุ้นต่อประชาชน โดยมีผู้ริเริ่มดำเนินการตั้งแต่ 15 คนขึ้นไป

4) ส่วนราชการ รัฐวิสาหกิจ หมายถึง สถานประกอบการที่รัฐบาลเป็นเจ้าของ หรือมีทุนอยู่ด้วย ไม่น้อยกว่าร้อยละ 50 ของทุนทั้งหมดในที่นี้ให้หมายรวมถึงสถานประกอบการที่ดำเนินการโดยรัฐบาลด้วย

5) สหกรณ์ หมายถึง สถานประกอบการที่จัดตั้งขึ้นในรูปของสหกรณ์โดยจดทะเบียนถูกต้องตามกฎหมายว่าด้วยสหกรณ์ โดยมีผู้ก่อตั้งไม่น้อยกว่า 10 คน

6) การรวมกลุ่ม หมายถึง กลุ่มที่เกิดจากความต้องการของสมาชิกที่มาวมกลุ่มกันขึ้นมา เพื่อตอบสนองความต้องการของสมาชิกได้อย่างมีประสิทธิภาพ มีแนวคิดสร้างสรรค์กลุ่ม เพื่อยกระดับความเป็นอยู่ของสมาชิกให้ดียิ่งขึ้น ทั้งคุณภาพชีวิต สิ่งแวดล้อม เศรษฐกิจ และสังคม โดยใช้หลักการทำงานแบบมีส่วนร่วม คือ ร่วมคิด ร่วมทำ ร่วมตัดสินใจ และร่วมพัฒนาสมาชิก

7) **สมาคม** หมายถึง การก่อตั้งสมาคมเพื่อกระทำการใด ๆ อันมีลักษณะต่อเนื่องร่วมกัน และมีใช่เป็นการหาผลกำไรหรือรายได้มาแบ่งปันกัน ต้องมีข้อบังคับและจดทะเบียนตามบทบัญญัติแห่งประมวลกฎหมายนี้ โดยมีผู้ริเริ่มก่อตั้ง 3 คน

8) **มูลนิธิ** หมายถึง บุคคลอย่างน้อย 3 คน โดยทรัพย์สินที่จัดสรรไว้โดยเฉพาะสำหรับวัตถุประสงค์เพื่อการกุศลสาธารณะ การศาสนา ศิลปะ วิทยาศาสตร์ วรรณคดี การศึกษา หรือเพื่อสาธารณประโยชน์อย่างอื่น โดยมีได้มุ่งหวังประโยชน์มาแบ่งปันกัน และได้จดทะเบียนตามบทบัญญัติแห่งประมวลกฎหมายนี้ และการจัดการทรัพย์สินของมูลนิธิ ต้องมีใช่เป็นการหาผลประโยชน์เพื่อบุคคลใด

9) **วิสาหกิจชุมชน** หมายถึง กิจการของชุมชนเกี่ยวกับการผลิตสินค้า การให้บริการหรือการอื่น ๆ ที่ดำเนินการโดยคณะบุคคลที่มีความผูกพัน มีวิถีชีวิตร่วมกันและรวมตัวกันประกอบกิจการดังกล่าว ไม่ว่าจะป็นนิติบุคคลในรูปแบบใดหรือไม่เป็นนิติบุคคล เพื่อสร้างรายได้ และเพื่อการพึ่งพาตนเองของครอบครัวชุมชน และระหว่างชุมชน

10) **อื่น ๆ** หมายถึง สถานประกอบการที่จัดตั้งในรูปแบบอื่น ๆ นอกจากที่กล่าวข้างต้น เช่น สโมสร ชมรมต่าง ๆ นิติบุคคลอาคารชุด เป็นต้น

### 2.3.6 รูปแบบการจัดตั้งทางเศรษฐกิจ จำแนกออกเป็น 4 ประเภท ได้แก่

1) **สำนักงานแห่งเดียว** หมายถึง สถานประกอบการที่ไม่มีหน่วยงานย่อย หรือสาขาอื่นใด และไม่เป็นหน่วยงานย่อยหรือสาขาของสถานประกอบการอื่น

2) **สำนักงานใหญ่** หมายถึง สถานประกอบการที่เป็นเจ้าของ และควบคุมกิจการของสถานประกอบการอื่นที่เป็นสำนักงานสาขาหรือหน่วยงานย่อย

3) **สำนักงานสาขา** หมายถึง สถานประกอบการที่เป็นสาขา หรือหน่วยงานย่อยของสถานประกอบการอื่นที่เป็นสำนักงานใหญ่

4) **อื่น ๆ** หมายถึง สถานประกอบการที่จัดตั้งในรูปแบบอื่นๆ นอกจากที่กล่าวข้างต้น เช่น แฟรนไชส์

### 2.3.7 ทุนจดทะเบียน

ทุนจดทะเบียนหรือทุนรับอนุญาต หมายถึง ทุนดำเนินการซึ่งผู้เริ่มก่อการได้ระบุไว้เมื่อจดทะเบียนจัดตั้งเป็นนิติบุคคล หรือทุนที่ได้รับอนุญาตเมื่อขอจัดตั้งเป็นนิติบุคคล ทุนนี้ไม่ได้แสดงถึงเงินที่ได้รับจากผู้ถือหุ้น แต่เป็นการแสดงถึง ความประสงค์ของผู้เริ่มก่อการว่าจะมีทุนดำเนินการเป็นจำนวนเงินเท่าใด

### 2.3.8 คนทำงาน

หมายถึง คนที่ทำงานในสถานประกอบการทั้งที่ได้รับเงินเดือนและไม่ได้รับเงินเดือนที่สถานประกอบการมีอยู่ตามปกติ รวมทั้งผู้ที่ปกติทำงานอยู่ในสถานประกอบการแห่งนี้ แต่ในวันดังกล่าวไม่ได้มาทำงาน เนื่องจากเจ็บป่วย ลาหยุด พักผ่อน โดยได้รับค่าจ้าง/ เงินเดือน ทั้งนี้ให้รวมเจ้าของ หรือหุ้นส่วนที่ทำงานให้กับสถานประกอบการ ผู้ช่วยธุรกิจของครัวเรือน คนทำงานของสถานประกอบการ ที่ไปปฏิบัติงานประจำนอกสถานที่ เช่น พนักงานขาย เจ้าหน้าที่ติดตั้งซ่อมแซมและบำรุง เป็นต้น

## คนทำงานประกอบด้วย

### 1) คนทำงานโดยไม่ได้รับค่าจ้างเงินเดือน

หมายถึง เจ้าของกิจการ/ หุ่นส่วนหรือสมาชิกในครอบครัวที่ทำงานให้กับสถานประกอบการ ผู้ที่มาฝึกงานหรือผู้ปฏิบัติงานในสถานประกอบการ ซึ่งมีจำนวนชั่วโมงทำงานไม่ต่ำกว่าสัปดาห์ละ 20 ชั่วโมง โดยเจ้าของหรือผู้ประกอบการอาจให้เงิน อาหาร เครื่องนุ่งห่ม หรือช่วยเหลือเกื้อกูลอย่างอื่น ๆ แต่ไม่ต้องรับผิดชอบในเรื่องการจ่ายค่าแรงให้ตามกฎหมาย

### 2) ลูกจ้าง

หมายถึง ผู้ที่ปฏิบัติงานให้กับสถานประกอบการ โดยได้รับเงินเดือนหรือค่าจ้างเป็นประจำ ตั้งแต่ระดับบริหาร นักวิชาการ เสมียน พนักงานต่าง ๆ เช่น ผู้จัดการ ผู้อำนวยการ หัวหน้าฝ่ายต่าง ๆ เจ้าหน้าที่ ประชาสัมพันธ์ ผู้ปฏิบัติงานในห้องทดลอง พนักงานขาย เป็นต้น นอกจากนี้ยังรวมถึงผู้ที่สถานประกอบการส่งไปประจำที่สถานประกอบการอื่นด้วย เช่น พนักงานรักษาความปลอดภัย พนักงานทำความสะอาด พนักงานขายตามห้างสรรพสินค้า เป็นต้น จำแนกได้เป็น 4 ประเภท ได้แก่

- **ผู้บริหาร** เช่น ผู้จัดการทั่วไป ผู้อำนวยการ หัวหน้าฝ่ายต่าง ๆ เป็นต้น
- **ผู้จัดการฝ่าย และหัวหน้าแผนกต่าง ๆ** ได้แก่ ผู้จัดการฝ่ายหรือหัวหน้าแผนกต่าง ๆ เช่น อาหาร เครื่องดื่ม ห้องพัก ต้อนรับ บุคคล การเงิน ช่าง และหัวหน้า ผู้ปรุงอาหาร เป็นต้น
- **พนักงานผู้ใช้เทคนิคระดับกลาง** เช่น เจ้าหน้าที่ประชาสัมพันธ์ พนักงานต้อนรับ พนักงานบัญชี พนักงานผสมเครื่องดื่ม ผู้ควบคุมทำความสะอาด เป็นต้น
- **พนักงานที่ไม่ต้องใช้เทคนิค** เช่น พนักงานทำความสะอาด พนักงานขนของ คนทำสวน พนักงานขับรถ เป็นต้น

## ไม่นับรวมคนทำงาน ดังต่อไปนี้

- 1) ผู้บริหารหรือผู้ถือหุ้นที่ได้รับเบี้ยประชุมเป็นครั้งคราว
- 2) คนทำงานของสถานประกอบการอื่นที่มาปฏิบัติงานประจำที่สถานประกอบการแห่งนี้
- 3) คนทำงานที่รับงานไปทำที่บ้านแล้วนำมาส่งโดยไม่ได้ลงทุนซื้อวัสดุ อุปกรณ์ (หรือถ้ามการใช้เครื่องมือส่วนตัวเล็กน้อยได้ เช่น มีด เข็ม ด้าย)
- 4) คนที่สถานประกอบการจ้างมาทำงานเฉพาะอย่างเป็นครั้งคราว เช่น กรรมกรที่จ้างมาขนของ พนักงานเดินตลาด หรือตัวแทนขายที่ไม่มีเงินเดือนประจำ เป็นต้น
- 5) คนทำงานที่ทำงานเป็นระยะเวลานาน เช่น ลาไปรับราชการทหาร เป็นต้น

## 2.3.9 ค่าตอบแทนแรงงาน

### 1) ค่าจ้าง เงินเดือน

หมายถึง เงินที่นายจ้างหรือสถานประกอบการจ่ายให้ลูกจ้าง ในระหว่างเดือน มกราคม – ธันวาคม 2564 (ก่อนหักภาษีเงินได้บุคคลธรรมดา เงินสมทบกองทุนประกันสังคมในส่วนที่ลูกจ้างต้องจ่าย ค่าประกันชีวิต และรายจ่ายอื่น ๆ ของลูกจ้าง) ตามข้อตกลงการจ้างแรงงาน โดยอาจจ่ายตามเงื่อนไขของระยะเวลา หรือจ่ายตามปริมาณงาน ทั้งนี้ไม่รวมค่าล่วงเวลา โบนัส เงินรางวัลพิเศษ เงินเพิ่มช่วยค่าครองชีพ ค่านายหน้า สวัสดิการและผลประโยชน์ตอบแทนอื่น

**2) ค่าล่วงเวลา โบนัส เงินรางวัลพิเศษ เงินเพิ่มค่าครองชีพ ค่านายหน้า**

หมายถึง เงินนอกเหนือจากค่าจ้าง เงินเดือนที่สถานประกอบการจ่ายให้แก่ลูกจ้างเป็นค่าตอบแทนในการทำงาน

**3) สวัสดิการและผลประโยชน์ตอบแทนอื่น ๆ**

หมายถึง ผลประโยชน์ตอบแทนแรงงานที่นายจ้างหรือสถานประกอบการจ่ายหรือบริการให้แก่ลูกจ้าง ได้แก่ ค่าตอบแทนแรงงานที่จ่ายเป็นสิ่งของหรือบริการและสวัสดิการที่นายจ้างจัดหาหรือบริการลูกจ้าง เช่น อาหาร เครื่องดื่ม บ้านพักคนงาน ค่าเช่าบ้าน ค่าซ่อมแซมที่อยู่อาศัย ค่ารักษาพยาบาล ค่าเล่าเรียนบุตร ค่าประกันชีวิต พาหนะรับส่งมาทำงาน บันเทิงหรือนันทนาการต่าง ๆ ที่จัดให้ลูกจ้าง เป็นต้น **ทั้งนี้ ไม่รวมเสื้อผ้าเครื่องแบบที่ใช้เฉพาะในการปฏิบัติงาน เช่น ชุดไทยที่ใช้ปฏิบัติงาน ชุดคนปรุงอาหาร ซึ่งนับเป็นค่าใช้จ่ายอื่น ๆ ของสถานประกอบการ**

**4) เงินที่สถานประกอบการจ่ายสทบเข้ากองทุน**

หมายถึง เงินที่สถานประกอบการจ่ายสทบเข้ากองทุนเพื่อการประกันสังคมทั้งของรัฐบาลและเอกชน เพื่อให้ลูกจ้างได้รับความเดือดร้อนเมื่อต้องขาดรายได้ในบางส่วนหรือทั้งหมดอันเนื่องมาจากการเจ็บป่วยหรือประสบอันตราย ทั้งในและนอกเวลาทำงาน การคลอดบุตร ทูพพลภาพ การว่างงาน ชราภาพ และเสียชีวิต เงินดังกล่าว ได้แก่ เงินสมทบกองทุนประกันสังคม กองทุนทดแทนแรงงาน กองทุนสำรองเลี้ยงชีพ

**2.3.10 ค่าซื้อสินค้าเพื่อการจำหน่ายและ/หรือให้บริการ**

หมายถึง มูลค่าของสินค้าที่ซื้อหรือได้รับมอบมายังสถานประกอบการ โดยไม่คำนึงถึงระยะเวลาในการชำระเงิน มูลค่าของสินค้าที่บันทึกนั้นให้รวมราคาซื้อ ค่าใช้จ่ายต่าง ๆ ที่เกิดขึ้นในการจัดซื้อ เช่น อากรค่าขนส่ง ฯลฯ ค่าซื้อวัสดุและส่วนประกอบที่ใช้ในการขาย เช่น กระดาษห่อของ ถุง หีบห่อ หรือกล่องกระดาษสำหรับใช้บรรจุสินค้าขาย สำหรับธุรกิจบริการ ค่าซื้อสินค้าหมายความรวมถึง ค่าเช่าภาพยนตร์ ค่าเช่าเครื่องมือ หรืออุปกรณ์เพื่อใช้ประกอบกิจการ เป็นต้น

**2.3.11 ค่าใช้จ่ายอื่น ๆ**

หมายถึง ค่าใช้จ่ายในการดำเนินธุรกิจของสถานประกอบการ นอกเหนือจากค่าซื้อสินค้าเพื่อการจำหน่ายและให้บริการ และค่าตอบแทนแรงงาน **ค่าใช้จ่ายอื่น ๆ ในการดำเนินธุรกิจ** เช่น ค่าเช่าอาคาร ยานพาหนะ เครื่องจักรและอุปกรณ์ ค่าซ่อมแซมสิ่งก่อสร้าง ค่าน้ำมันเชื้อเพลิง ค่าน้ำประปา ค่าไฟฟ้า ค่าประกันภัยโทรเลข ค่าโทรศัพท์ ค่าเครื่องเขียนแบบพิมพ์ ค่าทำบัญชี ค่าวิจัย ค่าดอกเบียจ่าย ค่าโฆษณา ค่าเบี้ยประกันภัย เป็นต้น

**1) ค่าใช้จ่ายเกี่ยวกับการให้บริการอินเทอร์เน็ต**

หมายถึง เงินที่ต้องจ่ายเพื่อการให้บริการต่าง ๆ เกี่ยวกับอินเทอร์เน็ต และบริการอื่น ๆ ที่เกี่ยวข้อง เช่น ค่าเช่า Server ค่าใช้จ่ายเกี่ยวกับ Internet รายเดือน ค่าจ้างนักออกแบบ Web site ค่าดูแลรักษา Web site (Update) เป็นต้น

**2) ค่าเครื่องใช้ที่ทำด้วยผ้า**

หมายถึง เงินที่ต้องจ่ายเป็นค่าใช้จ่ายผลิตภัณฑ์ที่ทำด้วยผ้าทุกชนิด ซึ่งนำมาใช้ในการประกอบธุรกิจ เช่น ที่นอน หมอน ผ้าปูที่นอน ปลอกหมอน ผ้าห่มนอน ผ้าเช็ดตัว เป็นต้น

### 3) ค่าผลิตภัณฑ์ทำความสะอาดต่าง ๆ

หมายถึง เงินที่ต้องจ่ายเป็นค่าใช้จ่าย ผลิตภัณฑ์ทำความสะอาด ได้แก่ สบู่ น้ำยาขัดพื้น น้ำยาซักผ้า น้ำยาขัดห้องน้ำ ที่เกี่ยวกับการทำความสะอาด ตลอดจนสเปรย์ดับกลิ่น (Air refresher) และผลิตภัณฑ์อื่น ๆ

### 4) ค่าธรรมเนียมใบอนุญาต

หมายถึง เงินที่ต้องจ่ายเพื่อเป็นค่าใบอนุญาตในการประกอบธุรกิจ ตามที่กฎหมายกำหนด เช่น ค่าธรรมเนียมที่จ่ายให้แก่นายทะเบียนโรงแรมประจำท้องถิ่นเพื่อต่ออายุใบอนุญาต ดำเนินการ ในปัจจุบัน นายทะเบียนโรงแรมที่ตั้งอยู่ตามต่างจังหวัด คือ เจ้าหน้าที่ฝ่ายปกครอง (ผู้ว่าราชการจังหวัด นายอำเภอ) ส่วนในเขตกรุงเทพมหานคร คือ นายตำรวจฝ่ายทะเบียนโรงแรม เป็นต้น

### 5) ค่าเช่าอาคาร

หมายถึง เงินที่ต้องจ่ายให้สถานประกอบการอื่นหรือผู้อื่นเพื่อเป็นค่าตอบแทน ในการใช้ประโยชน์จากอาคาร

### 6) ขาดทุนจากการเปลี่ยนแปลงอัตราแลกเปลี่ยนเงินตราต่างประเทศ

หมายถึง กรณีที่สถานประกอบการเป็นเจ้าของสินทรัพย์หรือหนี้สิน ที่กำหนดราคาเป็นมูลค่าเงินตราต่างประเทศ การเปลี่ยนแปลงอัตราแลกเปลี่ยนเงินตราต่างประเทศ จะมีผลต่อมูลค่าสินทรัพย์หรือหนี้สินเมื่อเทียบกับเงินบาท ถ้าการเปลี่ยนแปลงอัตราแลกเปลี่ยนเงินตราต่างประเทศ เป็นผลให้มูลค่าสินทรัพย์เป็นเงินตราต่างประเทศมีค่าเป็นเงินบาทลดลง จะเรียกมูลค่าส่วนที่ลดลงว่า "ขาดทุนจากการเปลี่ยนแปลงอัตราแลกเปลี่ยนเงินตราต่างประเทศ"

### 7) ค่าดอกเบี้ยจ่าย

หมายถึง จำนวนเงินที่จ่ายให้สถาบันการเงินหรือเอกชนอื่น เป็นค่าดอกเบี้ย จากการกู้ยืมเงินมาเพื่อลงทุนประกอบกิจการ

## 2.3.12 ช่องทางการจ่ายชำระเงินสำหรับธุรกรรมประเภทต่าง ๆ

1) ประเภทธุรกรรม ได้แก่ การชำระเงินค่าสินค้าและบริการให้กับซัพพลายเออร์ การชำระค่าใช้จ่ายในการดำเนินงาน การจ่ายเงินเดือนพนักงาน และการลงทุน

### 2) ช่องทางการชำระเงิน

- การโอนเงินและชำระเงินผ่านช่องทางอิเล็กทรอนิกส์ (e-Payment) หมายถึง การโอนเงิน/ชำระด้วยสื่อการชำระเงินต่าง ๆ ยกเว้น เงินสด และเช็ค เช่น การโอน/ ชำระเงินด้วยธนาคาร ทางอินเทอร์เน็ต (Internet banking), ธนาคารทางโทรศัพท์เคลื่อนที่ (Mobile banking), กระเป๋าเงินอิเล็กทรอนิกส์ (Mobile-wallet) และบัตรอิเล็กทรอนิกส์ประเภทต่าง ๆ ประกอบด้วย บัตรเอทีเอ็ม (ATM card) บัตรเดบิต (Debit card) บัตรเครดิต (Credit card) บัตรเงินอิเล็กทรอนิกส์ (บัตร e-Money)

- คริปโทเคอร์เรนซี (Cryptocurrency) หมายถึง สินทรัพย์ดิจิทัลซึ่งออกแบบให้ เป็นสื่อกลางการแลกเปลี่ยน โดยอาศัยเทคโนโลยี Distributed Ledger Technology (DLT) หรือที่เรียกกันทั่วไปว่า บล็อกเชน (Blockchain) ในการสร้างและบันทึกธุรกรรม เช่น บิทคอยน์ (Bitcoin) และอีเธอร์เรียม (Ethereum) เป็นต้น

- **e-Money** หมายถึง บัตรอิเล็กทรอนิกส์ หรือกระเป๋าเงินอิเล็กทรอนิกส์ ที่ผู้ประกอบการออกให้แก่ผู้ใช้บริการซึ่งจะระบุชื่อหรือไม่ก็ตาม โดยมีการชำระเงินให้แก่ผู้ประกอบการไว้ล่วงหน้าเพื่อนำไปใช้ชำระค่าสินค้าค่าบริการ หรือค่าอื่นใดแทนการชำระด้วยเงินสด และได้มีการบันทึกมูลค่า หรือจำนวนเงินที่ชำระไว้ล่วงหน้า เช่น true wallet, rabbit card เป็นต้น

- **ซัพพลายเออร์ (Supplier)** หมายถึง คนหรือองค์กรที่จัดหาสินค้าและบริการ ให้กับธุรกิจ/สถานประกอบการอื่น

### 2.3.13 สินค้าคงเหลือ

หมายถึง มูลค่าสินค้า และวัสดุส่วนประกอบต่าง ๆ ที่สถานประกอบการซื้อมา เพื่อประกอบกิจการ และยังคงเหลืออยู่โดยสินค้าและวัสดุส่วนประกอบดังกล่าวเป็นกรรมสิทธิ์ของสถานประกอบการ ไม่คำนึงถึงว่าจะเก็บอยู่ ณ ที่ใดก็ตาม

**มูลค่าสินค้าคงเหลือต้นงวด** หมายถึง สินค้าที่เหลือตกค้างจากปีก่อน หรือที่เหลืออยู่เมื่อวันสิ้นสุดงวดบัญชีปี 2563 หรือเมื่อ 1 มกราคม 2564

**มูลค่าสินค้าคงเหลือปลายงวด** หมายถึง สินค้าที่ซื้อเข้ามาภายในงวดบัญชีปี 2564 เพื่อจำหน่ายบวกกับสินค้าคงเหลือต้นปี แต่เมื่อถึงวันสิ้นสุดงวดบัญชีปี 2564 หรือเมื่อ 31 ธันวาคม 2564 สินค้าเหล่านั้นยังขายไม่หมดมีเหลืออยู่เป็นมูลค่าเท่าไร ถือว่าเป็นสินค้าคงเหลือปลายปีของสถานประกอบการ

**สำหรับธุรกิจบริการ สินค้าคงเหลือ** หมายถึง งานบริการที่ยังดำเนินการไม่เสร็จ เช่น บริษัทสถาปนิก ได้รับการจ้างให้เขียนแบบบ้านพักตากอากาศ โดยรับงานมาตั้งแต่งวดบัญชี ปี 2563 และยังคงดำเนินการไม่เสร็จ สำหรับงวดบัญชีปี 2564 งานบริการขั้นนี้จะเป็นสินค้าคงเหลือต้นงวด และยังคงดำเนินการไม่เสร็จในงวดบัญชีปี 2564 ก็จะเป็นสินค้าคงเหลือปลายงวด ซึ่งมูลค่านั้นให้ถือตามราคาที่ยังค้างชำระ

### 2.3.14 รายรับที่ได้จากการจำหน่ายสินค้าและการให้บริการ

หมายถึง มูลค่าของยอดขายสินค้าหรือรายรับที่ได้จากการให้บริการในรอบปี 2564 เช่น รายรับจากการขายสินค้า รายรับจากการประกอบกิจการที่พักแรม (เช่น รายรับจากการขายห้องพัก รายรับจากภัตตาคาร/ ห้องอาหาร รายรับจากสถานบันเทิง รายรับจากร้านขายของที่ระลึกและรายรับจากการให้เช่าห้องประชุม/ สัมมนา) รายรับจากการให้บริการและค่านายหน้า เป็นต้น โดยไม่คำนึงถึงเวลา หรือวิธีการชำระเงินจากผู้ซื้อ ทั้งนี้ให้รวมถึงมูลค่าขายจากการเช่าซื้อ การขายผ่อนชำระ และการขายสินค้า ที่นำไปฝากให้สถานประกอบการอื่นขายด้วย นอกจากนี้ยังหมายถึง รายรับจากการให้เช่าสินทรัพย์ถาวร เงินปันผล ดอกเบี้ยรับ กำไรจากอัตราแลกเปลี่ยนฯ และอื่น ๆ

ทั้งนี้ไม่รวมค่าขายสินค้าที่สถานประกอบการอื่นนำมาฝากขายและส่วนลดที่สถานประกอบการลดให้แก่ผู้ซื้อ หรือผู้ใช้บริการ

### 2.3.15 รายรับจากการให้เช่าที่ดิน

หมายถึง จำนวนเงินที่สถานประกอบการได้รับจากการอนุญาตให้สถานประกอบการอื่น หรือผู้อื่นใช้ประโยชน์จากที่ดิน ซึ่งครอบครองโดยสถานประกอบการ

### 2.3.16 รายรับจากการให้เช่าอาคาร ยานพาหนะ เครื่องจักรและเครื่องมือ ฯลฯ

หมายถึง จำนวนเงินที่สถานประกอบการได้รับจากการอนุญาตให้สถานประกอบการอื่นหรือผู้อื่นใช้ประโยชน์จากอาคาร เครื่องมือ เครื่องจักร อุปกรณ์หรือยานพาหนะ ซึ่งครอบครองโดยสถานประกอบการ

### 2.3.17 ดอกเบี้ยรับ

หมายถึง ผลตอบแทนที่สถานประกอบการนี้ได้รับจากการฝากเงินกับสถาบันการเงิน หรือจากการให้เอกชนอื่นกู้ยืม

### 2.3.18 เงินปันผลรับ

หมายถึง รายรับที่สถานประกอบการรับจากการนำเงินไปลงทุนในธุรกิจอื่น ๆ ในฐานะผู้ถือหุ้น ซึ่งเมื่อเกิดประโยชน์ก็ได้รับผลตอบแทนเป็นเงินสด หุ้น หรือสิทธิที่จะซื้อหุ้นเพิ่มในราคาต่ำกว่าราคาตลาด

### 2.3.19 กำไรจากการเปลี่ยนแปลงอัตราแลกเปลี่ยนเงินตราต่างประเทศ

หมายถึง กรณีที่สถานประกอบการเป็นเจ้าของสินทรัพย์หรือหนี้สินที่กำหนดราคาเป็นมูลค่าเงินตราต่างประเทศ ถ้าการเปลี่ยนแปลงอัตราแลกเปลี่ยนเงินตราต่างประเทศ เป็นผลให้มูลค่าสินทรัพย์เป็นเงินตราต่างประเทศมีค่าเป็นเงินบาทเพิ่มขึ้น จะเรียกมูลค่าส่วนที่เพิ่มขึ้นว่า “กำไรจากการเปลี่ยนแปลงอัตราแลกเปลี่ยนเงินตราต่างประเทศ”

### 2.3.20 สินทรัพย์ถาวร

หมายถึง สินทรัพย์ที่ปกติมีอายุการใช้งานมากกว่า 1 ปีขึ้นไป เช่น ที่ดิน อาคาร สิ่งก่อสร้าง เครื่องจักร ยานพาหนะ เป็นต้น รวมถึงส่วนเพิ่มเติม ดัดแปลง ปรับปรุง เพื่อยืดอายุการใช้งานหรือเพิ่มประสิทธิภาพ

#### - สินทรัพย์ถาวร แบ่งออกเป็น

- ที่ดิน
- อาคาร และสิ่งก่อสร้าง
- เครื่องจักร เช่น เครื่องกำเนิดไฟฟ้า เครื่องมือที่ใช้ในงานโลหะ เครื่องมือก่อสร้าง เป็นต้น
- ยานพาหนะ เช่น รถยนต์ แทรกเตอร์ รถบรรทุก เป็นต้น
- เครื่องใช้ในสำนักงาน (ครุภัณฑ์) เช่น เครื่องคอมพิวเตอร์ เครื่องคำนวณ เฟอร์นิเจอร์
- เครื่องตกแต่งสำนักงาน เป็นต้น
- เครื่องมืออื่นๆ เช่น สว่าน เลื่อย เป็นต้น
- สินทรัพย์ถาวรอื่น ๆ เช่น ซอฟต์แวร์ (โปรแกรมสำเร็จรูปต่าง ๆ เช่น SAS, SPSS, MS-OFFICE, DATABASE (ORACLE, DB2), FOXPRO, AUTOWARE โปรแกรมสำหรับการจัดทำกราฟฟิคต่าง ๆ (PHOTOSHOP, ILLUSTRATOR, FLASH, INDESIGN) และโปรแกรมสำหรับการจัดทำบัญชี (MYACCOUNT, FORMULA) เป็นต้น) ลิขสิทธิ์ สิทธิบัตร ฯลฯ

### 2.3.21 มูลค่าตามบัญชีของสินทรัพย์ถาวร

หมายถึง มูลค่าสุทธิของสินทรัพย์ถาวรตามบัญชี เมื่อได้หักค่าเสื่อมราคา ค่าสึกหรอตามระยะเวลาการใช้งานจนถึงวันสิ้นงวดบัญชีปี 2564 หรือ 31 ธันวาคม 2564 สินทรัพย์ถาวร เช่น ที่ดิน อาคาร เครื่องจักร และเครื่องมือ ยานพาหนะ เครื่องใช้สำนักงาน เป็นต้น มูลค่าสินทรัพย์ถาวรรวมถึงมูลค่าการต่อเติมดัดแปลง และปรับปรุงในระหว่างปี เพื่อยืดอายุการใช้งาน หรือเพิ่มประสิทธิภาพการทำงาน

### 2.3.22 มูลค่าซื้อสินทรัพย์ถาวรทุกประเภทที่ซื้อหรือผลิตขึ้นใช้เองระหว่างปี

หมายถึง สินทรัพย์ถาวรใหม่หรือสินทรัพย์ถาวรที่ใช้แล้ว ที่สถานประกอบการซื้อมาเพิ่มเติมหรือผลิตขึ้นใช้เอง ระหว่างเดือนมกราคม - ธันวาคม 2564

- **สินทรัพย์ถาวรใหม่** หมายถึง สินทรัพย์ถาวรที่ยังไม่เคยถูกใช้ภายในประเทศมาแล้ว ก่อนที่สถานประกอบการจะซื้อมา โดยไม่คำนึงว่าสินทรัพย์ถาวรนั้น จะถูกใช้ในต่างประเทศมาก่อนหรือไม่
- **สินทรัพย์ถาวรที่ผลิตขึ้นใช้เอง** หมายถึง ค่าใช้จ่ายทั้งหมดที่ใช้ในการสร้างหรือผลิตสินทรัพย์ถาวร ขึ้นเพื่อใช้งานในสถานประกอบการ และที่ใช้ในการซ่อมแซมใหญ่ที่สามารถเพิ่มประสิทธิภาพการทำงาน หรือยืดอายุการใช้งานของสินทรัพย์ถาวร นั้น ค่าใช้จ่ายดังกล่าว ได้แก่ ค่าแรงงาน ค่าวัสดุ เป็นต้น
- **สินทรัพย์ถาวรที่ใช้แล้ว** หมายถึง มูลค่าตามความเป็นจริงที่ได้ซื้อสินทรัพย์ถาวรซึ่งเคยถูกใช้ภายในประเทศมาแล้ว ก่อนที่สถานประกอบการจะซื้อมา

### 2.3.23 มูลค่าสินทรัพย์ถาวรที่ขายระหว่างปี

หมายถึง มูลค่าตามราคาขายสินทรัพย์ถาวรที่ขายไประหว่าง มกราคม - ธันวาคม 2564 รวมถึงมูลค่าสินทรัพย์ถาวรที่ใช้แล้วและได้นำไปแลกเปลี่ยนเป็นสินทรัพย์ใหม่ โดยการจ่ายเงินเพิ่มขึ้นให้ถือว่าราคาสินทรัพย์เดิม คือ มูลค่าขายสินทรัพย์ถาวรที่ใช้แล้ว และราคาสินทรัพย์เดิมบวกจำนวนเงินที่จ่ายเพิ่มเป็นมูลค่าซื้อสินทรัพย์ถาวรที่สถานประกอบการซื้อมาเพิ่ม การบันทึกมูลค่าสินทรัพย์ถาวรที่ขายระหว่างนี้ ให้บันทึกตามราคาขายได้จริง



### 2.3.24 มูลค่าเพิ่ม

คำนวณโดย :

$$\text{มูลค่าเพิ่ม} = \text{รายได้จากการดำเนินงาน} - \text{ค่าใช้จ่ายชั้นกลาง}$$

รายได้จากการดำเนินงาน = รายรับทั้งสิ้นของสถานประกอบการ

**หัก** รายรับจากการให้เช่าที่ดิน  
ดอกเบี๋ยรับ / เงินปันผลรับ  
กำไรจากการเปลี่ยนแปลงอัตรา  
แลกเปลี่ยนฯ

**บวก** ส่วนเปลี่ยนแปลงของสินค้าและวัสดุ  
ประกอบคงเหลือ

ค่าใช้จ่ายชั้นกลาง = ค่าซื้อสินค้าเพื่อการจำหน่าย และ/  
หรือ ให้บริการ

**บวก** ค่าใช้จ่ายอื่น ๆ ในการดำเนินกิจการ

**หัก** ดอกเบี๋ยจ่าย  
หนี้สูญ  
ขาดทุนจากการเปลี่ยนแปลงอัตรา  
แลกเปลี่ยนฯ

### 2.3.25 ค่าโอนกรรมสิทธิ์

หมายถึง มูลค่าของค่าใช้จ่ายในการโอนสิทธิครอบครองสินทรัพย์ ระหว่างเจ้าของ  
สินทรัพย์นั้นให้กับบุคคลอื่น

## 2.4 แผนการเลือกตัวอย่าง

### 2.4.1 สถานประกอบการที่มีคนทำงาน 1 – 10 คน

แผนการสุ่มตัวอย่างที่ใช้เป็นแบบ Stratified Systematic Sampling โดยมีประเภทมาตรฐานอุตสาหกรรม (ประเทศไทย) ปี 2552 (Thailand Standard Industrial Classification: TSIC 2009) ในระดับกิจกรรมเป็นสตราตัม มีทั้งสิ้น 309 สตราตัม ขนาดของสถานประกอบการเป็นสตราตัมย่อย (มี 2 ขนาด คือจำนวนคนทำงาน 1 – 5 คน และ 6 – 10 คน) หรือ 2 สตราตัม และสถานประกอบการเป็นหน่วยตัวอย่าง ซึ่งในการเลือกสถานประกอบการตัวอย่างในแต่ละสตราตัม และสตราตัมย่อย อย่างอิสระต่อกัน ด้วยวิธีการเลือกตัวอย่างแบบมีระบบ

### 2.4.2 สถานประกอบการที่มีคนทำงานตั้งแต่ 11 คนขึ้นไป

กำหนดให้ทุกสถานประกอบการเป็นหน่วยตัวอย่างและให้ทำการแจกแจงสถานประกอบการทุกแห่ง ซึ่งวัดด้วยคนทำงานมี 10 ขนาด (คนทำงาน 11 – 15 คน 16 – 20 คน 21 – 25 คน 26 – 30 คน 31 – 50 คน 51 – 100 คน 101 – 200 คน 201 – 500 คน 501 – 1,000 คน และที่มีคนทำงานมากกว่า 1,000 คน ขึ้นไป)

## 2.5 รายการข้อมูลที่เก็บ

- 2.5.1 ข้อมูลทั่วไปของสถานประกอบการ
- 2.5.2 คนทำงานและค่าตอบแทนแรงงาน
- 2.5.3 ค่าใช้จ่ายของสถานประกอบการ
- 2.5.4 สินค้าคงเหลือของสถานประกอบการ
- 2.5.5 รายรับของสถานประกอบการ
- 2.5.6 สินทรัพย์ถาวรของสถานประกอบการ
- 2.5.7 การทำธุรกรรมเกี่ยวกับสินค้าและบริการกับต่างประเทศ
- 2.5.8 ผลกระทบจากสถานการณ์การแพร่ระบาดของโรคติดเชื้อไวรัสโคโรนา 19
- 2.5.9 ความคิดเห็นและข้อเสนอแนะของสถานประกอบการ

## 2.6 การเก็บรวบรวมข้อมูล

**2.6.1 วิธีการเก็บรวบรวมข้อมูล** การเก็บรวบรวมข้อมูลใช้วิธีส่งเจ้าหน้าที่ของสำนักงานสถิติแห่งชาติออกไปทำการสัมภาษณ์เจ้าของสถานประกอบการ หรือผู้ที่ได้รับมอบหมายให้ตอบข้อมูลของสถานประกอบการ พร้อมนี้ได้มีการเพิ่มช่องทางการตอบแบบสอบถาม Online ให้กับผู้ประกอบการ

**2.6.2 คาบเวลาการปฏิบัติงาน** การเก็บรวบรวมข้อมูลระหว่างเดือนพฤษภาคม – กันยายน 2565

## 2.7 การประมวลผลข้อมูล

การประมวลผลข้อมูลทุกขั้นตอน และการจัดทำรายงานผลระดับจังหวัด ดำเนินการที่สำนักงานสถิติจังหวัด โดยสำนักงานสถิติแห่งชาติในส่วนกลางให้การสนับสนุนทางด้านวิชาการ เช่น การจัดทำโปรแกรมสำหรับการบันทึกข้อมูลและการประมวลผลข้อมูล และการจัดทำต้นฉบับรายงาน เป็นต้น สำหรับการประมวลผลระดับภาคและทั่วราชอาณาจักร ดำเนินการที่สำนักงานสถิติแห่งชาติในส่วนกลาง

## 2.8 การนำเสนอผลข้อมูล

การจัดทำรายงานผลสำมะโนธุรกิจและอุตสาหกรรม พ.ศ. 2565 จะจัดทำรายงานผล ดังนี้

- 1) สรุปข้อมูลเบื้องต้น ระดับภาค และทั่วราชอาณาจักร
- 2) รายงานผลระดับจังหวัด รวม 76 ฉบับ
- 3) รายงานผลระดับภาค และทั่วราชอาณาจักร จำนวน 7 ฉบับ ประกอบด้วย

รายงานผลของกรุงเทพมหานคร ปริมณฑล ภาคกลาง ภาคเหนือ ภาคตะวันออกเฉียงเหนือ ภาคใต้ และทั่วราชอาณาจักร

## 2.9 ความคลาดเคลื่อน

ข้อมูลที่น่าเสนอไว้ในรายงานฉบับนี้อาจจะมีความคลาดเคลื่อนอยู่บ้าง ความคลาดเคลื่อนดังกล่าว เป็นความคลาดเคลื่อนจากการเลือกตัวอย่าง (Sampling error) และความคลาดเคลื่อนที่เกิดจากสาเหตุอื่น (Non-Sampling error) เช่น ผู้ตอบไม่ให้ข้อมูลตามความเป็นจริง ข้อมูลในแบบสอบถามไม่ครบถ้วน การลงรหัสผิดพลาดหรือการบันทึกข้อมูลผิดพลาด เป็นต้น อย่างไรก็ตาม สำนักงานสถิติแห่งชาติได้พยายามควบคุมให้ข้อมูลมีความคลาดเคลื่อนน้อยที่สุด จึงขอให้ผู้ใช้ข้อมูลใช้ข้อมูลด้วยความระมัดระวังตามสมควร

## 2.10 การปิดตัวเลข

ผลรวมของแต่ละจำนวนอาจไม่เท่ากับยอดรวม ทั้งนี้เนื่องจากการปิดเศษ



# บทที่ 3

## ผลการสำมะโน

---



## Unit 3 ผลการสำมะโน

ผลการดำเนินงานกิจการในรอบปี 2564 ของสถานประกอบการธุรกิจทางการค้าและธุรกิจทางการบริการ ที่มีคนทำงานตั้งแต่ 1 คนขึ้นไป ซึ่งจัดจำแนกประเภทสถานประกอบการตามการจัดประเภทมาตรฐานอุตสาหกรรมประเทศไทย ปี 2552 (Thailand Standard Industrial Classification : TSIC 2009) ที่ตั้งอยู่ในจังหวัดอ่างทอง สรุปได้ดังนี้

### 3.1 ข้อมูลทั่วไปของสถานประกอบการ

- **ขนาดของสถานประกอบการ**

จากการเก็บรวบรวมข้อมูลรายละเอียดของสถานประกอบการธุรกิจทางการค้าและธุรกิจทางการบริการของจังหวัดอ่างทองทั้งสิ้น 8,629 แห่ง สถานประกอบการส่วนใหญ่ร้อยละ 93.8 เป็นสถานประกอบการที่มีคนทำงาน 1 - 5 คน ส่วนที่เหลือร้อยละ 6.2 เป็นสถานประกอบการที่มีคนทำงานตั้งแต่ 6 คนขึ้นไป

- **หมวดย่อยธุรกิจ**

เมื่อพิจารณาจำนวนสถานประกอบการจำแนกตามหมวดย่อยภาคธุรกิจ พบว่าสถานประกอบการในจังหวัดอ่างทอง ประมาณร้อยละ 44.4 ประกอบกิจกรรมการขายปลีก (ยกเว้นยานยนต์และจักรยานยนต์) รองลงมาประกอบกิจกรรมการบริการอาหารและเครื่องดื่ม ร้อยละ 17.4 การขายส่งและการขายปลีก การซ่อมยานยนต์และจักรยานยนต์ กิจกรรมบริการส่วนบุคคลอื่นๆ การขายส่ง (ยกเว้นยานยนต์และจักรยานยนต์) ประมาณร้อยละ 10.2 8.0 และ 5.5 ตามลำดับ สำหรับการประกอบภาคธุรกิจในหมวดย่อยอื่น ๆ นอกจากที่กล่าวข้างต้นแต่ละหมวดย่อยมีจำนวนต่ำกว่าร้อยละ 4.0

ตาราง ก จำนวนและร้อยละของสถานประกอบการ จำแนกตามขนาดของสถานประกอบการและ  
หมวดย่อยธุรกิจ

ขนาดของสถานประกอบการ/หมวดย่อยธุรกิจ	จำนวน	ร้อยละ
รวม	8,629	100.0
ขนาดของสถานประกอบการ (จำนวนคนทำงาน)		
1 – 5 คน	8,101	93.8
6 – 15 คน	482	5.6
16 – 25 คน	24	0.3
26 – 30 คน	5	0.1
31 – 50 คน	15	0.2
51 คน ขึ้นไป	2	0.1
หมวดย่อยธุรกิจ		
การขายส่งและการขายปลีก การซ่อมยานยนต์และจักรยานยนต์	884	10.2
การขายส่ง (ยกเว้นยานยนต์และจักรยานยนต์)	479	5.5
การขายปลีก (ยกเว้นยานยนต์และจักรยานยนต์)	3,828	44.4
ที่พักแรม	49	0.6
การบริการอาหารและเครื่องดื่ม	1,499	17.4
การผลิตภาพยนตร์ วีดิทัศน์ และรายการโทรทัศน์ การบันทึกเสียงลงบนสื่อ และการจัดพิมพ์ จำหน่ายหรือ เผยแพร่ดนตรี	179	2.1
กิจกรรมอสังหาริมทรัพย์	342	4.0
กิจกรรมทางกฎหมายและการบัญชี	11	0.1
กิจกรรมด้านสถาปัตยกรรมและวิศวกรรม รวมถึงการทดสอบและการวิเคราะห์ทางเทคนิค	9	0.1
การโฆษณาและการวิจัยตลาด	17	0.2
กิจกรรมทางวิชาชีพ วิทยาศาสตร์ และเทคนิคอื่นๆ	18	0.2
กิจกรรมการให้เช่า	73	0.8
กิจกรรมการจ้างงาน	7	0.1
การบริการรักษาความปลอดภัยและการสืบสวน	6	0.1
กิจกรรมการบริการสำหรับอาคารและภูมิทัศน์	10	0.1
การบริการด้านการบริหารและสนับสนุนการดำเนินงานของสำนักงาน และกิจกรรมอื่นๆ ที่สนับสนุน ทางธุรกิจ	53	0.6
กิจกรรมการสร้างสรรคศิลปะและความบันเทิง	185	2.1
กิจกรรมการพนันและการเสี่ยงโชค	4	0.1
กิจกรรมด้านการกีฬา ความบันเทิง และการนันทนาการ	65	0.8
การซ่อมคอมพิวเตอร์และของใช้ส่วนบุคคลและของใช้ในครัวเรือน	220	2.5
กิจกรรมบริการส่วนบุคคลอื่นๆ	691	8.0

- **รูปแบบการจัดตั้งตามกฎหมาย**

เมื่อพิจารณาตามรูปแบบการจัดตั้งตามกฎหมาย พบว่า สถานประกอบการส่วนใหญ่ ร้อยละ 88.5 เป็นสถานประกอบการส่วนบุคคล สำหรับสถานประกอบการที่เป็นบริษัทจำกัด บริษัทจำกัด (มหาชน) ร้อยละ 8.3 ห้างหุ้นส่วนจำกัด ห้างหุ้นส่วนสามัญนิติบุคคล มีร้อยละ 2.0 และเป็นสถานประกอบการที่จัดตั้งในรูปแบบอื่น ๆ เช่น สหกรณ์ กลุ่มแม่บ้าน วิสาหกิจชุมชน ฯลฯ ร้อยละ 1.2

- **รูปแบบการจัดตั้งทางเศรษฐกิจ**

หากพิจารณาตามรูปแบบการจัดตั้งทางเศรษฐกิจ พบว่า สถานประกอบการ ร้อยละ 99.3 เป็นสำนักงานแห่งเดียว ร้อยละ 0.4 เป็นสำนักงานใหญ่ และอีกร้อยละ 0.3 เป็นสำนักงานสาขา

- **ระยะเวลาในการดำเนินการ**

นอกจากนี้ เมื่อพิจารณาถึงระยะเวลาในการดำเนินการของสถานประกอบการ พบว่า สถานประกอบการส่วนใหญ่ ร้อยละ 42.0 ดำเนินกิจการ ในช่วง 10 - 19 ปี รองลงมาคือ สถานประกอบการที่ดำเนินการ 5 - 9 ปี ร้อยละ 27.2 อันดับถัดมาเป็นสถานประกอบการที่ เพิ่งเริ่มดำเนินการไม่เกิน 5 ปี และ ดำเนินกิจการตั้งแต่ 20 ปีขึ้นไปมีสัดส่วนใกล้เคียงกันอยู่ที่ ร้อยละ 12.3 และร้อยละ 12.0 ที่เหลือ ร้อยละ 6.5 เป็นสถานประกอบการที่ดำเนินการมากกว่า 30 ปี



ตาราง ข จำนวนและร้อยละของสถานประกอบการ จำแนกตามลักษณะของสถานประกอบการ

ลักษณะของสถานประกอบการ	จำนวน	ร้อยละ
<b>รวม</b>	<b>8,629</b>	<b>100.0</b>
<b>รูปแบบการจัดตั้งตามกฎหมาย</b>		
ส่วนบุคคล	7,641	88.5
ห้างหุ้นส่วนจำกัด ห้างหุ้นส่วนสามัญนิติบุคคล	175	2.0
บริษัทจำกัด บริษัทจำกัด (มหาชน)	714	8.3
ส่วนราชการ (รัฐวิสาหกิจสหกรณ์ สมาคม มูลนิธิ ฯลฯ)	94	1.0
การรวมกลุ่ม เช่น กลุ่มเกษตรกร กลุ่มแม่บ้าน	2	0.1
วิสาหกิจชุมชน	3	0.1
<b>รูปแบบการจัดตั้งทางเศรษฐกิจ</b>		
สำนักงานแห่งเดียว	8,566	99.3
สำนักงานใหญ่	34	0.4
สำนักงานสาขา	29	0.3
<b>ระยะเวลาในการดำเนินงาน</b>		
น้อยกว่า 5 ปี	1,059	12.3
5 – 9 ปี	2,350	27.2
10 – 19 ปี	3,619	42.0
20 – 29 ปี	1,038	12.0
ตั้งแต่ 30 ปีขึ้นไป	563	6.5

## 3.2 ข้อมูลการดำเนินงานกิจการของสถานประกอบการ

### 3.2.1 คนทำงาน และค่าตอบแทนแรงงาน

- **จำนวนคนทำงาน**

คนทำงานที่ปฏิบัติงานในสถานประกอบการในจังหวัดอ่างทอง มีจำนวนทั้งสิ้นประมาณ 23,670 คน โดยส่วนใหญ่เป็นคนที่ปฏิบัติงานอยู่ในสถานประกอบการที่มีคนทำงาน 1 - 5 คน ประมาณ 17,968 คน หรือร้อยละ 75.9 หากพิจารณาตามหมวดย่อยธุรกิจพบว่า เป็นคนที่ปฏิบัติงานอยู่ในธุรกิจการขายปลีก (ยกเว้นยานยนต์และจักรยานยนต์) ประมาณ 9,293 คน หรือร้อยละ 39.3 รองลงมาปฏิบัติงานในการบริการอาหารและเครื่องดื่ม การขายส่งและการขายปลีก การซ่อมยานยนต์และจักรยานยนต์ และการขายส่ง (ยกเว้นยานยนต์และจักรยานยนต์) ประมาณร้อยละ 18.6 10.0 และ 9.5 ตามลำดับ สำหรับการประกอบธุรกิจทางการค้าและธุรกิจทางการบริการในหมวดย่อยอื่น ๆ นอกจากที่กล่าวข้างต้น แต่ละหมวดย่อยมีสัดส่วนของคนทำงานไม่เกินร้อยละ 5.0 ของคนทำงานทั้งสิ้น

- **จำนวนลูกจ้าง**

ด้านการจ้างงาน พบว่า มีจำนวนลูกจ้างปฏิบัติงานอยู่ในสถานประกอบการทั้งสิ้นประมาณ 10,173 คน ส่วนใหญ่ปฏิบัติงานอยู่ในสถานประกอบการที่มีคนทำงาน 1- 5 คน ประมาณ 5,226 คน หรือร้อยละ 51.4 เมื่อจำแนกลูกจ้างตามหมวดย่อยธุรกิจ พบว่า ร้อยละ 39.5 ทำงานในธุรกิจการขายปลีก (ยกเว้นยานยนต์และจักรยานยนต์) รองลงมาเป็นผู้ปฏิบัติงานในธุรกิจการขายส่งและการขายปลีก การซ่อมยานยนต์และจักรยานยนต์ การขายส่ง (ยกเว้นยานยนต์และจักรยานยนต์) ในสัดส่วนที่เท่ากัน ประมาณร้อยละ 12.5 อันดับถัดมาเป็นผู้ปฏิบัติงานในธุรกิจกิจกรรมการสร้างสรรค์ศิลปะและความบันเทิง และการผลิตภาพยนตร์ วิทยุทัศน์ และรายการโทรทัศน์ การบันทึกเสียงลงบนสื่อ และการจัดพิมพ์จำหน่ายหรือเผยแพร่ดนตรีประมาณร้อยละ 11.9 และ 8.8 ตามลำดับ และที่ทำงานอยู่ในธุรกิจทางการค้าและธุรกิจทางการบริการในหมวดย่อยอื่น ๆ นอกเหนือจากที่กล่าวข้างต้นแต่ละหมวดย่อย มีสัดส่วนของลูกจ้างไม่เกินร้อยละ 6.0

- **ค่าตอบแทนแรงงาน**

คนทำงานผู้ปฏิบัติงานอยู่ในสถานประกอบการธุรกิจทางการค้าและธุรกิจทางการบริการที่ตั้งอยู่ในจังหวัดอ่างทอง ได้รับค่าตอบแทนแรงงานรวมทั้งสิ้นประมาณ 1,089,249.7 พันบาท โดยสถานประกอบการที่มีคนทำงาน 1 – 5 คน ได้รับค่าตอบแทนแรงงานสูงสุดประมาณ 556,558.8 พันบาท ในขณะที่คนทำงานที่ปฏิบัติงานในสถานประกอบการที่มีคนทำงาน 26 – 30 คน ได้รับค่าตอบแทนเฉลี่ยต่ำที่สุด 21,982.7 พันบาท เมื่อพิจารณาตามหมวดย่อยธุรกิจพบว่า ลูกจ้างในธุรกิจ การขายปลีก (ยกเว้นยานยนต์และจักรยายนต์) ได้รับค่าตอบแทนแรงงานสูงสุดคือประมาณ 549,344.3 พันบาท รองลงมาได้แก่ลูกจ้างในธุรกิจการขนส่งและการขายปลีก การซ่อมยานยนต์และจักรยายนต์ และการขนส่ง (ยกเว้นยานยนต์และจักรยายนต์) ประมาณ 173,878.3 พันบาท และ 167,454.0 พันบาท ในขณะที่ลูกจ้างในธุรกิจการบริการด้านการบริหารและสนับสนุนการดำเนินงานของสำนักงาน และกิจกรรมอื่นๆ ที่สนับสนุนทางธุรกิจ ได้รับค่าตอบแทนแรงงานต่ำที่สุด ประมาณ 707.6 พันบาท

- **ค่าตอบแทนแรงงานเฉลี่ย**

ลูกจ้างปฏิบัติงานอยู่ในสถานประกอบการธุรกิจทางการค้าและธุรกิจทางการบริการที่ตั้งอยู่ในจังหวัดอ่างทอง ได้รับค่าตอบแทนแรงงานเฉลี่ยต่อคนต่อปีประมาณ 107,072.6 บาท โดยลูกจ้างในสถานประกอบการที่มีคนทำงาน 26 – 30 คน ได้รับค่าตอบแทนแรงงานเฉลี่ยต่อคนต่อปีสูงสุดประมาณ 154,808.0 บาท ในขณะที่ลูกจ้างที่ปฏิบัติงานในสถานประกอบการที่มีคนทำงาน 6 – 15 คน ได้รับค่าตอบแทนเฉลี่ยต่ำที่สุด 99,175.8 บาท เมื่อพิจารณาตามหมวดย่อยธุรกิจพบว่า ในธุรกิจการโฆษณาและการวิจัยตลาด ได้รับค่าตอบแทนแรงงานสูงสุดเฉลี่ยต่อคนต่อปีประมาณ 137,142.9 บาท รองลงมาได้แก่ลูกจ้างการขายปลีก (ยกเว้นยานยนต์และจักรยายนต์) ได้รับค่าตอบแทนแรงงานเฉลี่ยต่อคนต่อปีประมาณ 136,857.1 บาท และลูกจ้างในธุรกิจการขนส่งและการขายปลีก การซ่อมยานยนต์และจักรยายนต์ ได้รับค่าตอบแทนแรงงานเฉลี่ยต่อคนต่อปีประมาณ 136,482.2 บาท ในขณะที่ลูกจ้างในธุรกิจกิจกรรมการสร้างสรรค์ศิลปะและความบันเทิง ได้รับค่าตอบแทนแรงงานต่ำสุดเฉลี่ยต่อคนต่อปีประมาณ 14,172.4 บาท

ตาราง ค จำนวนและร้อยละของพนักงาน ลูกจ้าง ค่าตอบแทนแรงงาน และค่าตอบแทนแรงงานของ  
ลูกจ้างเฉลี่ยต่อคนต่อปี จำแนกตามขนาดของสถานประกอบการและหมวดย่อยธุรกิจ

ขนาดของสถานประกอบการ/ หมวดย่อยธุรกิจ	จำนวนสถาน- ประกอบการ (แห่ง)	คนทำงาน		ลูกจ้าง		ค่าตอบแทนแรงงาน	
		จำนวน (คน)	ร้อยละ	จำนวน (คน)	ร้อยละ	มูลค่า (พันบาท)	เฉลี่ยต่อคนต่อปี (บาท)
<b>รวม</b>	8,629	23,670	100.0	10,173	100.0	1,089,249.7	107,072.6
<b>ขนาดของสถานประกอบการ (จำนวนคนทำงาน)</b>							
1 - 5 คน	8,101	17,968	75.9	5,226	51.4	556,558.8	106,493.6
6 - 15 คน	482	4,306	18.2	3,590	35.3	356,041.0	99,178.8
16 - 25 คน	24	473	2.0	455	4.5	45,733.6	100,513.5
26 - 30 คน	5	144	0.6	142	1.4	21,982.7	154,808.0
31 คน ขึ้นไป	17	779	3.3	760	7.5	108,933.6	143,333.7
<b>หมวดย่อยธุรกิจ</b>							
การขายส่งและการขายปลีก การซ่อมยานยนต์และจักรยายนต์	884	2,357	10.0	1,274	12.5	173,878.3	136,482.2
การขายส่ง (ยกเว้นยานยนต์และจักรยายนต์)	479	2,244	9.5	1,273	12.5	167,454.0	131,542.8
การขายปลีก (ยกเว้นยานยนต์และจักรยายนต์)	3,828	9,293	39.3	4,014	39.5	549,344.3	136,857.1
ที่พักแรม	49	213	0.9	127	1.2	13,999.3	110,230.6
การบริการอาหารและเครื่องดื่ม	1,499	4,395	18.6	600	5.9	53,004.9	88,341.6
การผลิตภาพยนตร์ วิดีทัศน์ และรายการโทรทัศน์	179	895	3.8	895	8.8	44,750.0	50,000.0
การบันทึกเสียงลงบนสื่อ และการจัดพิมพ์จำหน่ายหรือ เผยแพร่ดนตรี							
กิจกรรมอสังหาริมทรัพย์	342	767	3.2	243	2.4	20,703.9	85,201.2
กิจกรรมทางกฎหมายและการบัญชี	11	55	0.2	44	0.4	4,950.0	112,500.0
กิจกรรมด้านสถาปัตยกรรมและวิศวกรรม รวมถึงการทดสอบ และการวิเคราะห์ทางเทคนิค	9	27	0.1	19	0.2	2,095.2	110,273.7
การโฆษณาและการวิจัยตลาด	17	38	0.2	14	0.1	1,920.0	137,142.9
กิจกรรมทางวิชาชีพ วิทยาศาสตร์ และเทคนิคอื่นๆ	18	68	0.3	34	0.3	4,122.0	121,236.5
กิจกรรมการให้เช่า	73	306	1.3	112	1.1	3,373.7	30,122.1
กิจกรรมการจ้างงาน	7	29	0.1	24	0.2	3,055.7	127,322.5
การบริการรักษาความปลอดภัยและการสืบสวน	6	93	0.4	89	0.9	10,785.4	121,184.5
กิจกรรมการบริการสำหรับอาคารและภูมิทัศน์	10	66	0.3	46	0.5	5,334.7	115,970.7
การบริการด้านการบริหารและสนับสนุนการดำเนินงาน ของสำนักงาน และกิจกรรมอื่นๆ ที่สนับสนุนทางธุรกิจ	53	111	0.5	6	0.1	707.6	117,930.0
กิจกรรมการสร้างสรรค์ศิลปะและความบันเทิง	185	1,448	6.1	1,215	11.9	17,219.5	14,172.4
กิจกรรมการพนันและการเสี่ยงโชค	4	4	0.0	-	-	-	-
กิจกรรมด้านการกีฬา ความบันเทิง และการนันทนาการ	65	194	0.8	-	-	-	-
การซ่อมคอมพิวเตอร์และของใช้ส่วนบุคคลและ ของใช้ในครัวเรือน	220	247	1.0	14	0.1	1,443.2	103,085.7
กิจกรรมบริการส่วนบุคคลอื่นๆ	691	820	3.5	130	1.3	11,108.0	85,446.2

หมายเหตุ : - ไม่มีข้อมูล หรือข้อมูลมีค่าเป็น 0  
หรือมีข้อมูลจำนวนเล็กน้อย

### 3.2.2 รายได้จากการดำเนินงาน ค่าใช้จ่ายชั้นกลาง และมูลค่าเพิ่ม

- **รายได้จากการดำเนินงาน**

เมื่อพิจารณารายได้จากการดำเนินงานในจังหวัดอ่างทอง พบว่า มีรายได้จากการดำเนินงานรวมทั้งสิ้น 18,930,281.0 พันบาท โดยมีสัดส่วนของรายได้จากการดำเนินงานสูงที่สุดจากสถานประกอบการที่มีคนทำงาน 1 - 15 คน ร้อยละ 55.2 ในขณะที่สัดส่วนของรายได้จากการดำเนินงานต่ำที่สุด มาจากสถานประกอบการที่มีคนทำงาน 26 - 30 คน ร้อยละ 1.6 เมื่อพิจารณาตามหมวดย่อยธุรกิจประเภทต่าง ๆ พบว่า รายได้จากการดำเนินงานของสถานประกอบการมาจากธุรกิจการขายปลีก (ยกเว้นยานยนต์และจักรยายนต์) การขายส่ง (ยกเว้นยานยนต์และจักรยายนต์) การขายส่งและการขายปลีก การซ่อมยานยนต์และจักรยายนต์ ประมาณร้อยละ 69.9 17.4 และ 5.4 ตามลำดับ นอกจากนี้ธุรกิจทางการค้าและการบริการอื่น ๆ ในแต่ละหมวดย่อยมีรายได้จากการดำเนินงานในสัดส่วนไม่เกินร้อยละ 5.0

- **ค่าใช้จ่ายชั้นกลาง**

เมื่อพิจารณาค่าใช้จ่ายชั้นกลาง พบว่า มีค่าใช้จ่ายชั้นกลางทั้งสิ้น 13,894,253.0 พันบาท โดยมีสัดส่วนของค่าใช้จ่ายชั้นกลางสูงที่สุด จากสถานประกอบการที่มีคนทำงาน 1 - 5 คน ร้อยละ 52.2 ในขณะที่สัดส่วนของค่าใช้จ่ายชั้นกลางต่ำที่สุด มาจากสถานประกอบการที่มีคนทำงาน 26 - 30 คน ร้อยละ 1.8 เมื่อพิจารณาตามหมวดย่อยธุรกิจประเภทต่าง ๆ พบว่า ค่าใช้จ่ายชั้นกลางของสถานประกอบการ มาจากธุรกิจการขายปลีก (ยกเว้นยานยนต์และจักรยายนต์) การขายส่ง (ยกเว้นยานยนต์และจักรยายนต์) และการขายส่งและการขายปลีก การซ่อมยานยนต์และจักรยายนต์ ประมาณร้อยละ 70.9 18.7 และ 5.2 ตามลำดับ นอกจากนี้ธุรกิจทางการค้าและการบริการอื่น ๆ ในแต่ละหมวดย่อยมีค่าใช้จ่ายชั้นกลางในสัดส่วนไม่เกินร้อยละ 4.0

- **มูลค่าเพิ่ม**

เมื่อพิจารณามูลค่าเพิ่มพบว่า มีมูลค่าเพิ่มทั้งสิ้น 5,036,028.0 พันบาท โดยมีสัดส่วนของมูลค่าเพิ่มสูงที่สุด จากสถานประกอบการที่มีคนทำงาน 1 - 5 คน ร้อยละ 63.4 ในขณะที่สัดส่วนของมูลค่าเพิ่มต่ำที่สุด มาจากสถานประกอบการที่มีคนทำงาน 26 - 30 คน ร้อยละ 0.8 พิจารณาตามหมวดย่อยธุรกิจ พบว่า มีสัดส่วนของมูลค่าเพิ่มต่อรายได้จากการดำเนินงานในธุรกิจการขายปลีก (ยกเว้นยานยนต์และจักรยายนต์) การขายส่ง (ยกเว้นยานยนต์และจักรยายนต์) การบริการอาหารและเครื่องดื่ม ประมาณร้อยละ 67.4 13.6 และ 6.4 ตามลำดับ นอกจากนี้ธุรกิจทางการค้าและการบริการอื่น ๆ ในแต่ละหมวดย่อยมีมูลค่าเพิ่มในสัดส่วนไม่เกินร้อยละ 6.0

ตาราง ง รายได้จากการดำเนินงาน ค่าใช้จ่ายชั้นกลาง มูลค่าเพิ่ม และมูลค่าเพิ่มต่อรายได้จากการดำเนินงาน จำแนกตามขนาด  
ของสถานประกอบการและหมวดย่อยธุรกิจ

ขนาดของสถานประกอบการ/ หมวดย่อยธุรกิจ	รายได้จากการดำเนินงาน		ค่าใช้จ่ายชั้นกลาง		มูลค่าเพิ่ม		มูลค่าเพิ่มต่อ รายได้จากการ ดำเนินงาน
	มูลค่า (พันบาท)	ร้อยละ	มูลค่า (พันบาท)	ร้อยละ	มูลค่า (พันบาท)	ร้อยละ	ร้อยละ
<b>รวม</b>	<b>18,930,281.0</b>	<b>100.0</b>	<b>13,894,253.0</b>	<b>100.0</b>	<b>5,036,028.0</b>	<b>100.0</b>	<b>26.6</b>
<b>ขนาดของสถานประกอบการ (จำนวนคนทำงาน)</b>							
1 – 5 คน	10,443,882.7	55.2	7,252,438.9	52.2	3,191,443.7	63.4	30.6
6 – 15 คน	4,660,752.2	24.6	3,482,033.2	25.1	1,178,719.1	23.4	25.3
16 – 25 คน	1,518,102.0	8.0	1,189,156.7	8.6	328,945.2	6.5	21.7
26 – 30 คน	297,135.0	1.6	255,654.2	1.8	41,480.8	0.8	14.0
31 คน ขึ้นไป	2,010,409.1	10.6	1,714,970.0	12.3	295,439.1	5.9	14.7
<b>หมวดย่อยธุรกิจ</b>							
การขายส่งและการขายปลีก การซ่อมยานยนต์และ จักรยานยนต์	1,016,777.8	5.4	721,585.3	5.2	295,192.5	5.9	29.0
การขายส่ง (ยกเว้นยานยนต์และจักรยานยนต์)	3,288,488.7	17.4	2,601,861.7	18.7	686,626.9	13.6	20.9
การขายปลีก (ยกเว้นยานยนต์และจักรยานยนต์)	13,239,835.3	69.9	9,845,923.9	70.9	3,393,911.4	67.4	25.6
ที่พักแรม	46,584.2	0.2	17,257.9	0.1	29,326.3	0.6	63.0
การบริการอาหารและเครื่องดื่ม	823,825.0	4.4	500,960.6	3.6	322,864.4	6.4	39.2
การผลิตภาพยนตร์ วิดีทัศน์ และรายการโทรทัศน์ การบันทึกเสียงลงบนสื่อ และการจัดพิมพ์จำหน่ายหรือ เผยแพร่ดนตรี	107,400.0	0.6	37,590.0	0.3	69,810.0	1.4	65.0
กิจกรรมอสังหาริมทรัพย์	119,174.9	0.6	53,138.0	0.4	66,036.9	1.3	55.4
กิจกรรมทางกฎหมายและการบัญชี	13,750.0	0.1	8,694.2	0.1	5,055.8	0.1	36.8
กิจกรรมด้านสถาปัตยกรรมและวิศวกรรม	7,000.0	-	1,748.7	-	5,251.3	0.1	75.0
รวมถึงการทดสอบและการวิเคราะห์ทางเทคนิค							
การโฆษณาและการวิจัยตลาด	5,662.5	-	3,407.1	-	2,255.4	-	39.8
กิจกรรมทางวิชาชีพ วิทยาศาสตร์ และเทคนิคอื่นๆ	8,643.2	-	1,411.8	0.0	7,231.4	0.1	83.7
กิจกรรมการให้เช่า	20,615.7	0.1	8,961.6	0.1	11,654.1	0.2	56.5
กิจกรรมการจ้างงาน	4,716.6	-	1,155.0	-	3,561.6	0.1	75.5
การบริการรักษาความปลอดภัยและการสืบสวน	18,452.9	0.1	2,151.9	-	16,301.1	0.3	88.3
กิจกรรมการบริการสำหรับอาคารและภูมิทัศน์	12,090.6	0.1	3,695.0	-	8,395.5	0.2	69.4
การบริการด้านการบริหารและสนับสนุนการดำเนินงาน ของสำนักงาน และกิจกรรมอื่นๆ ที่สนับสนุนทางธุรกิจ	8,446.0	-	5,988.9	-	2,457.0	-	29.1
กิจกรรมการสร้างสรรศิลป์และความบันเทิง	62,736.1	0.3	17,152.9	0.1	45,583.3	0.9	72.7
กิจกรรมการพนันและการเสี่ยงโชค	9,737.4	0.1	7,817.4	0.1	1,920.0	-	19.7
กิจกรรมด้านการกีฬา ความบันเทิง และการนันทนาการ	21,900.0	0.1	8,728.3	0.1	13,171.7	0.3	60.1
การซ่อมคอมพิวเตอร์และของใช้ส่วนบุคคลและ ของใช้ในครัวเรือน	27,684.6	0.1	14,799.5	0.1	12,885.2	0.3	46.5
กิจกรรมบริการส่วนบุคคลอื่นๆ	66,759.7	0.4	30,223.4	0.2	36,536.3	0.7	54.7

หมายเหตุ : - ไม่มีข้อมูล หรือข้อมูลมีค่าเป็น 0  
หรือมีข้อมูลจำนวนเล็กน้อย

### 3.2.3 รายได้จากการดำเนินงาน และมูลค่าเพิ่มเฉลี่ยต่อสถานประกอบการ

สำหรับรายได้จากการดำเนินงาน และมูลค่าเพิ่มเฉลี่ยต่อสถานประกอบการ พบว่า สถานประกอบการในจังหวัดอ่างทอง มีรายได้จากการดำเนินงาน และมูลค่าเพิ่มเฉลี่ยต่อสถานประกอบการ ประมาณ 2,193.8 พันบาท และ 583.6 พันบาท เมื่อพิจารณาตามขนาดของสถานประกอบการ พบว่า รายได้จากการดำเนินงานและมูลค่าเพิ่มเฉลี่ยต่อสถานประกอบการแปรผันตามขนาดของกิจการ คือ สถานประกอบการที่มีคนทำงาน ตั้งแต่ 31 คนขึ้นไป มีรายได้จากการดำเนินงาน และมูลค่าเพิ่มเฉลี่ยต่อสถานประกอบการสูงสุด ประมาณ 118,259.4 พันบาท และ 17,378.8 พันบาท ในขณะที่สถานประกอบการขนาดเล็กที่มีคนทำงาน 1 - 5 คน มีรายได้จากการดำเนินงาน และมูลค่าเพิ่มเฉลี่ยต่อสถานประกอบการต่ำที่สุดคือประมาณ 1289.2 พันบาท และ 394.0 พันบาท ตามลำดับ

นอกจากนี้เมื่อพิจารณาข้อมูลตามหมวดย่อยธุรกิจ พบว่า ธุรกิจการขายส่ง (ยกเว้นยานยนต์และจักรยานยนต์) มีรายได้จากการดำเนินงาน และมูลค่าเพิ่มเฉลี่ยต่อสถานประกอบการสูงสุด ประมาณ 6,865.3 พันบาท และ 1,433.5 พันบาท ในขณะที่กิจกรรมบริการส่วนบุคคลอื่นๆ มีรายได้จากการดำเนินงานและมูลค่าเพิ่มเฉลี่ยต่อสถานประกอบการน้อยที่สุดประมาณ 96.6 และ 52.9 พันบาท

### 3.2.4 รายได้จากการดำเนินงาน และมูลค่าเพิ่มเฉลี่ยต่อคนทำงาน

เมื่อพิจารณาข้อมูลรายได้จากการดำเนินงานและมูลค่าเพิ่มเฉลี่ยต่อคนทำงานของสถานประกอบการธุรกิจทางการค้าและธุรกิจทางการบริการในจังหวัดอ่างทอง พบว่า มีรายได้จากการดำเนินงาน และมูลค่าเพิ่มเฉลี่ยต่อคนทำงาน ประมาณ 799.8 พันบาท และ 212.8 พันบาท และเมื่อพิจารณาถึงรายละเอียดของข้อมูล พบว่า รายได้จากการดำเนินงาน และมูลค่าเพิ่มเฉลี่ยต่อคนทำงานตามขนาดของสถานประกอบการ ที่มีคนทำงาน 16 - 25 คน มีรายได้จากการดำเนินงานและมูลค่าเพิ่มเฉลี่ยต่อคนทำงานสูงสุด ประมาณ 3,209.5 พันบาท และ 695.4 พันบาท ในขณะที่สถานประกอบการขนาดเล็กที่มีคนทำงาน 1 - 5 คน มีรายได้จากการดำเนินงาน และมูลค่าเพิ่มเฉลี่ยต่อคนทำงานต่ำที่สุดคือ ประมาณ 581.2 พันบาท และ 177.6 พันบาท

นอกจากนี้ยังพบว่า กิจกรรมการพั่นและการเลี้ยงชีพมีรายได้จากการดำเนินงาน และมูลค่าเพิ่มเฉลี่ยต่อคนทำงานสูงสุด ประมาณ 2,434.3 พันบาท และ 480.0 พันบาท ในขณะที่กิจกรรมการสร้างสรรค์ศิลปะและความบันเทิง มีรายได้จากการดำเนินงาน และมูลค่าเพิ่มเฉลี่ยต่อคนทำงานต่ำที่สุดประมาณ 43.3 พันบาทและ 31.5 พันบาท

ตาราง จ รายได้จากการดำเนินงาน มูลค่าเพิ่มเฉลี่ยต่อสถานประกอบการ และต่อคนทำงาน จำแนกตามขนาดของสถานประกอบการและหมวดย่อยธุรกิจ

หน่วย : พันบาท

ขนาดของสถานประกอบการ/ หมวดย่อยธุรกิจ	รายได้จากการดำเนินงานเฉลี่ย		มูลค่าเพิ่มเฉลี่ย	
	ต่อสถาน- ประกอบการ	ต่อคนทำงาน	ต่อสถาน- ประกอบการ	ต่อคนทำงาน
<b>รวม</b>	<b>2,193.8</b>	<b>799.8</b>	<b>583.6</b>	<b>212.8</b>
<b>ขนาดของสถานประกอบการ (จำนวนคนทำงาน)</b>				
1 – 5 คน	1,289.2	581.2	394.0	177.6
6 – 15 คน	9,669.6	1,082.4	2,445.5	273.7
16 – 25 คน	63,254.2	3,209.5	13,706.1	695.4
26 – 30 คน	59,427.0	2,063.4	8,296.2	288.1
31 คน ขึ้นไป	118,259.4	2,580.8	17,378.8	379.3
<b>หมวดย่อยธุรกิจ</b>				
การขายส่งและการขายปลีก การซ่อมยานยนต์และจักรยานยนต์	1,150.2	431.4	333.9	125.2
การขายส่ง (ยกเว้นยานยนต์และจักรยานยนต์)	6,865.3	1,465.5	1,433.5	306.0
การขายปลีก (ยกเว้นยานยนต์และจักรยานยนต์)	3,458.7	1,424.7	886.6	365.2
ที่พักแรม	950.7	218.7	598.5	137.7
การบริการอาหารและเครื่องดื่ม	549.6	187.4	215.4	73.5
การผลิตภาพยนตร์ วิทยุทัศน์ และรายการโทรทัศน์	600.0	120.0	390.0	78.0
การบันทึกเสียงลงบนสื่อ และการจัดพิมพ์จำหน่ายหรือเผยแพร่ดนตรี				
กิจกรรมอสังหาริมทรัพย์	348.5	155.4	193.1	86.1
กิจกรรมทางกฎหมายและการบัญชี	1,250.0	250.0	459.6	91.9
กิจกรรมด้านสถาปัตยกรรมและวิศวกรรม รวมถึง การทดสอบและการวิเคราะห์ทางเทคนิค	777.8	259.3	583.5	194.5
การโฆษณาและการวิจัยตลาด	333.1	149.0	132.7	59.4
กิจกรรมทางวิชาชีพ วิทยาศาสตร์ และเทคนิคอื่นๆ	480.2	127.1	401.7	106.3
กิจกรรมการให้เช่า	282.4	67.4	159.6	38.1
กิจกรรมการจ้างงาน	673.8	162.6	508.8	122.8
การบริการรักษาความปลอดภัยและการสืบสวน	3,075.5	198.4	2,716.8	175.3
กิจกรรมการบริการสำหรับอาคารและภูมิทัศน์	1,209.1	183.2	839.6	127.2
การบริการด้านการบริหารและสนับสนุนการดำเนินงาน ของสำนักงาน และกิจกรรมอื่นๆ ที่สนับสนุนทางธุรกิจ	159.4	76.1	46.4	22.1
กิจกรรมการสร้างสรรค์ศิลปะและความบันเทิง	339.1	43.3	246.4	31.5
กิจกรรมการพนันและการเสี่ยงโชค	2,434.3	2,434.3	480.0	480.0
กิจกรรมด้านการกีฬา ความบันเทิง และการนันทนาการ	336.9	112.9	202.6	67.9
การซ่อมคอมพิวเตอร์และของใช้ส่วนบุคคลและ ของใช้ในครัวเรือน	125.8	112.1	58.6	52.2
กิจกรรมบริการส่วนบุคคลอื่นๆ	96.6	81.4	52.9	44.6



### 3.3 ผลกระทบจากสถานการณ์การแพร่ระบาดของโรคติดเชื้อไวรัสโคโรนา 19

#### 3.3.1 ระดับของผลกระทบที่สถานประกอบการได้รับจากสถานการณ์โควิด 19

เมื่อเปรียบเทียบผลจากผลกระทบที่ได้รับจากสถานการณ์การแพร่ระบาดของโรคติดเชื้อไวรัสโคโรนา 19 ในปี 2564 และ ปี 2565 ซึ่งข้อมูลของการดำเนินกิจการในรอบปี 2564 พบว่า สถานประกอบการธุรกิจทางการค้าและธุรกิจทางการบริการในจังหวัดอ่างทอง ได้รายงานผลกระทบที่ได้รับส่วนใหญ่เกิดจากรายได้/ยอดสั่งซื้อสินค้าลดลง ต้นทุนในการดำเนินธุรกิจสูงขึ้น และสภาพคล่องทางการเงินลดลง ในขณะที่ในรอบปี 2565 สถานประกอบการธุรกิจทางการค้าและธุรกิจทางการบริการในจังหวัดอ่างทอง ได้รายงานผลกระทบที่ได้รับส่วนใหญ่เกิดจาก ต้นทุนในการดำเนินธุรกิจสูงขึ้น รายได้/ยอดสั่งซื้อสินค้าลดลง และจำนวนลูกค้าลดลง

ตาราง ๓ ร้อยละของสถานประกอบการ จำแนกตามระดับของผลกระทบที่ได้รับจากสถานการณ์การแพร่ระบาดของโรคติดเชื้อไวรัสโคโรนา 19 ใน ปี 2564 และ ปี 2565

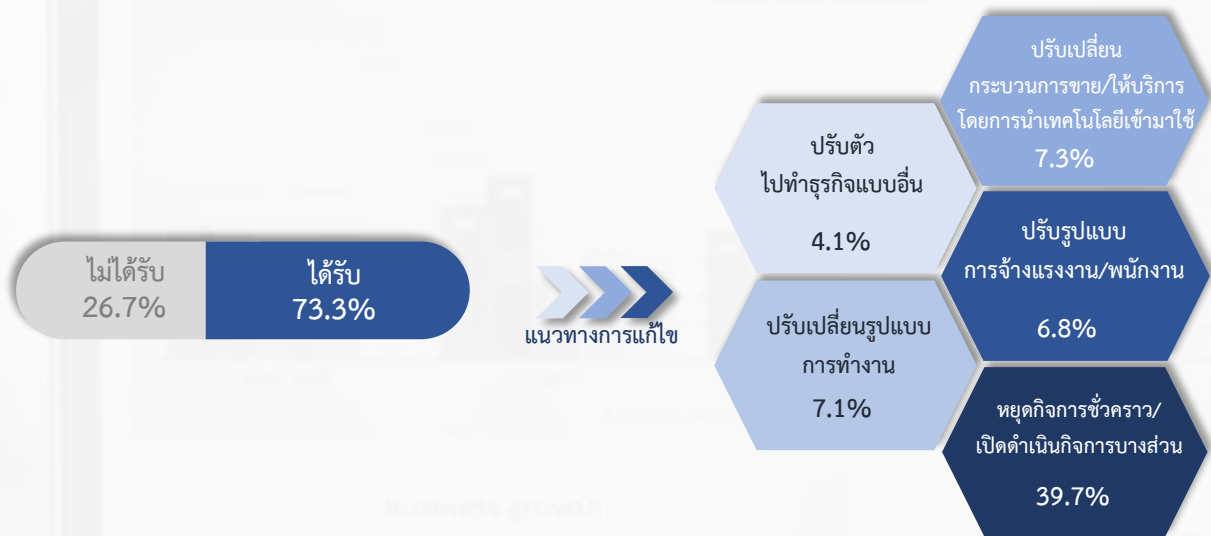
รายการ	ระดับผลกระทบที่ได้รับ											
	ปี 2564						ปี 2565					
	ไม่มีผลกระทบ	น้อยที่สุด	น้อย	ปานกลาง	มาก	มากที่สุด	ไม่มีผลกระทบ	น้อยที่สุด	น้อย	ปานกลาง	มาก	มากที่สุด
รายได้/ยอดสั่งซื้อสินค้าลดลง	-	0.1	1.9	12.9	56.7	28.4	-	0.5	4.1	34.0	33.7	27.7
จำนวนลูกค้าลดลง	0.3	7.5	5.6	25.5	44.1	17.0	0.7	7.4	19.0	20.3	34.7	17.9
ต้นทุนในการดำเนินธุรกิจสูงขึ้น	0.1	2.0	1.4	19.9	49.4	27.2	0.1	1.9	2.2	23.0	41.7	31.1
สภาพคล่องทางการเงินลดลง	0.7	1.0	5.6	30.4	43.5	18.8	1.5	1.3	9.0	34.3	38.3	15.6
ชะลอการจ้างพนักงานใหม่	68.3	2.1	1.8	4.8	16.4	6.6	68.9	1.8	1.9	9.4	10.8	7.2
เลิกจ้างพนักงาน	72.6	1.7	1.1	8.8	11.7	4.1	73.4	1.3	0.7	9.8	8.3	6.5
ความล่าช้าในการขนส่งสินค้า	65.8	1.0	4.5	12.2	10.2	6.3	66.8	2.0	4.2	11.5	9.3	6.2

หมายเหตุ : - ไม่มีข้อมูล หรือข้อมูลมีค่าเป็น 0  
หรือมีข้อมูลจำนวนเล็กน้อย

#### 3.3.2 แนวทางการแก้ไขปัญหาของสถานประกอบการที่ได้รับผลกระทบจากสถานการณ์โควิด 19

สถานประกอบการธุรกิจทางการค้าและธุรกิจทางการบริการ ร้อยละ 73.3 รายงานแนวทางการแก้ไขปัญหาของสถานประกอบการที่ได้รับผลกระทบจากสถานการณ์การแพร่ระบาดของโรคติดเชื้อไวรัสโคโรนา 19 ดังนี้ ร้อยละ 39.7 หยุดกิจการชั่วคราว/เปิดดำเนินกิจการบางส่วน ร้อยละ 7.3 ปรับเปลี่ยนกระบวนการขาย/ให้บริการโดยการนำเทคโนโลยีเข้ามาใช้ ร้อยละ 7.1 ปรับเปลี่ยนรูปแบบการทำงาน ร้อยละ 6.8 ปรับรูปแบบการจ้างแรงงาน/พนักงาน และร้อยละ 4.1 ปรับตัวไปทำธุรกิจแบบอื่น


ภาพที่ 1 ร้อยละของสถานประกอบการจำแนกตามแนวทางการแก้ไขปัญหาของสถานประกอบการที่ได้รับผลกระทบจากสถานการณ์การแพร่ระบาดของโรคติดเชื้อไวรัสโคโรนา 2019



### 3.3.3 การฟื้นตัวของสถานประกอบการโดยเปรียบเทียบสัดส่วนรายรับในปี 2565 กับรายรับในปี 2562 (ปีก่อนเกิดสถานการณ์โควิด 19)

สถานประกอบการธุรกิจทางการค้าและธุรกิจทางการบริการในจังหวัดอ่างทอง รายงานว่ากิจการยังคงประสบปัญหา ด้านเศรษฐกิจหดตัวมาก ร้อยละ 31.0 เมื่อเปรียบเทียบสัดส่วนรายรับในปี 2565 กับรายรับในปี 2562 (ปีก่อนเกิดสถานการณ์โควิด 19) ในจำนวนนี้ร้อยละ 94.5 กำลังซื้อยังคงอ่อนแอ ร้อยละ 59.5 พฤติกรรมของผู้บริโภคเปลี่ยนแปลง ร้อยละ 16.2 มาตรการภาครัฐร้อยละ 9.9 การขนส่ง/การเดินทางยังไม่กลับสู่ระดับปกติ ร้อยละ 8.1 ขาดแคลนแรงงาน และร้อยละ 1.7 ลูกคามีการสั่งซื้อจากประเทศอื่น ๆ

ภาพที่ 2 ร้อยละของสถานประกอบการจำแนกตามการฟื้นตัวของสถานประกอบการโดยเปรียบเทียบสัดส่วนรายรับในปี 2565 กับรายรับในปี 2562

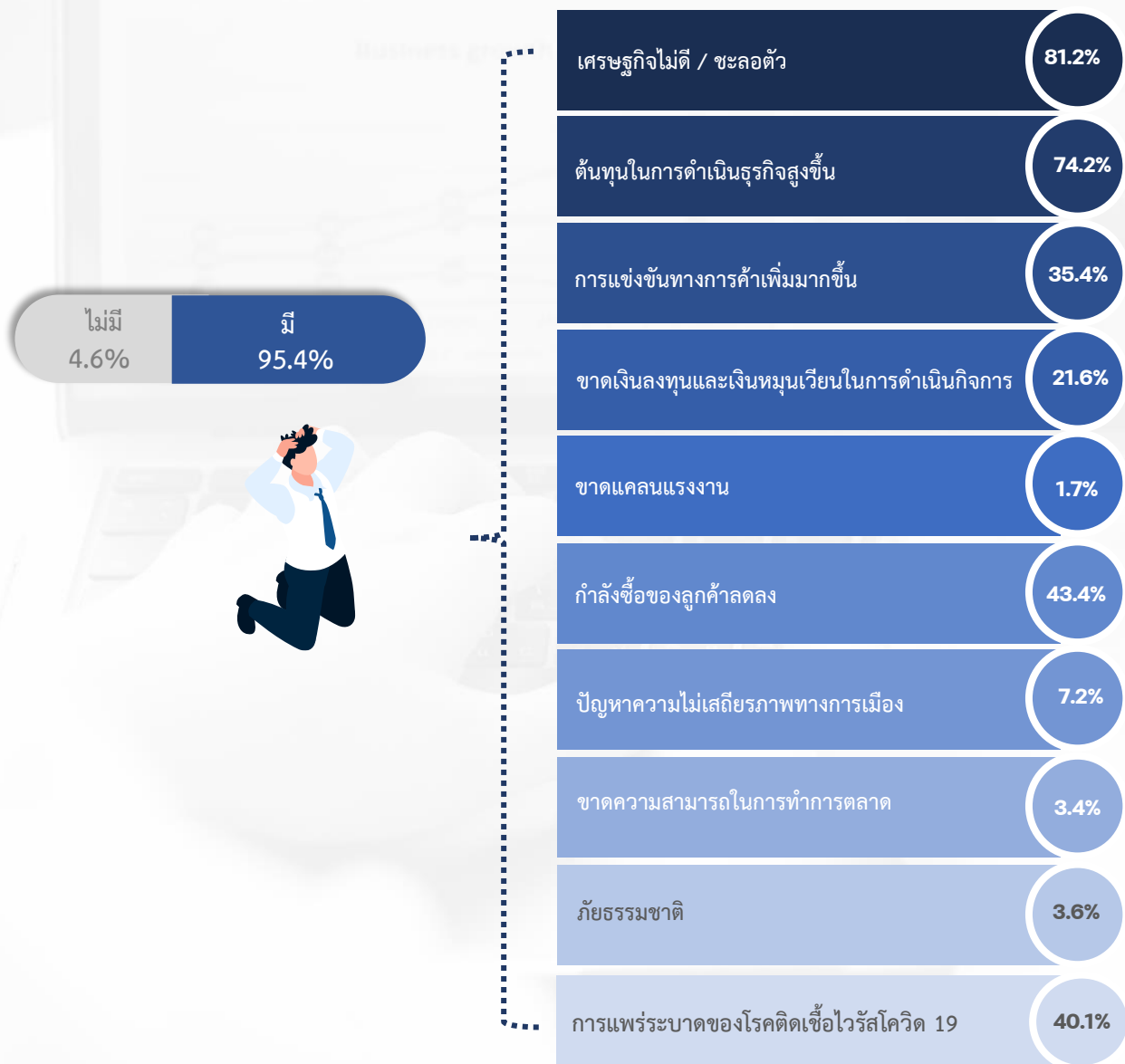


### 3.4 ความคิดเห็นและข้อเสนอแนะของสถานประกอบการ

#### 3.4.1 ปัญหาและอุปสรรคในการดำเนินงานของสถานประกอบการ

สถานประกอบการธุรกิจทางการค้าและธุรกิจทางการบริการ ร้อยละ 95.4 รายงานว่าปัญหาและอุปสรรคในการดำเนินงาน ในจำนวนนี้ร้อยละ 81.2 ประสบปัญหาด้านเศรษฐกิจไม่ดี/ชะลอตัว ร้อยละ 74.2 ประสบปัญหาด้านต้นทุนในการดำเนินธุรกิจสูงขึ้น ร้อยละ 43.4 ประสบปัญหากำลังซื้อของลูกค้าลดลง ร้อยละ 40.1 ประสบปัญหาการแพร่ระบาดของโรคติดเชื้อไวรัสโคโรนา 19 ร้อยละ 35.4 ประสบปัญหาการแข่งขันทางการค้าเพิ่มมากขึ้น ร้อยละ 21.6 ประสบปัญหาขาดเงินทุนและเงินหมุนเวียนในการดำเนินงาน สำหรับปัญหาด้านอื่น ๆ ที่ไม่ได้กล่าวข้างต้น เช่น ขาดแคลนแรงงาน ขาดความสามารถในการทำการตลาด ปัญหาความไม่เสถียรภาพทางการเมือง และภัยธรรมชาติ มีสัดส่วนต่ำกว่าร้อยละ 8.0

ภาพที่ 3 ร้อยละของสถานประกอบการ ที่มีปัญหาและอุปสรรคในการดำเนินงาน



### 3.4.2 ความช่วยเหลือที่ต้องการจากหน่วยงานของรัฐ

สถานประกอบการธุรกิจทางการค้าและธุรกิจทางการบริการ ร้อยละ 92.4 รายงานว่ามีความต้องการให้หน่วยงานของรัฐช่วยเหลือ ในจำนวนนี้ร้อยละ 58.1 ต้องการให้หน่วยงานของรัฐช่วยเหลือในการออกมาตรการควบคุมราคา ร้อยละ 33.9 ต้องการให้หน่วยงานของรัฐช่วยเหลือในการสนับสนุนการเข้าถึงแหล่งเงินทุนของสถานประกอบการ ตลอดจนออกมาตรการลดอัตราภาษีทางการค้าให้แก่ภาคธุรกิจเพื่อการลดต้นทุน ร้อยละ 27.6 ต้องการให้หน่วยงานของรัฐช่วยเหลือในการลดอัตราดอกเบี้ยเงินกู้ให้แก่ผู้ประกอบการ ร้อยละ 16.8 ต้องการให้หน่วยงานของรัฐช่วยเหลือในมาตรการพักชำระหนี้ให้แก่ผู้ประกอบการ ร้อยละ 15.0 ต้องการให้หน่วยงานของรัฐช่วยเหลือในมาตรการเพิ่มวงเงินสินเชื่อให้แก่ผู้ประกอบการ และร้อยละ 13.5 ต้องการให้หน่วยงานของรัฐแก้ไขกฎระเบียบภาครัฐที่เกี่ยวข้องกับการดำเนินธุรกิจทางการค้าและธุรกิจทางการบริการ

ภาพที่ 4 ร้อยละของสถานประกอบการ ที่ต้องการความช่วยเหลือจากหน่วยงานของรัฐ





# ה כנסת

---



# ตอนที่ 1 ข้อมูลทั่วไปของสถานประกอบการ

---





**ตอนที่ 1 ข้อมูลทั่วไปของสถานประกอบการ  
จำแนกตามขนาดของสถานประกอบการ**

---



# สารบัญตารางสถิติ

ตอนที่ 1	ข้อมูลทั่วไปของสถานประกอบการ จำแนกตามขนาดของสถานประกอบการ	
ตาราง 1	จำนวนและร้อยละของสถานประกอบการธุรกิจ จำแนกตามรูปแบบการจัดตั้ง ตามกฎหมาย และขนาดของสถานประกอบการ	51
ตาราง 2	จำนวนและร้อยละของสถานประกอบการธุรกิจ จำแนกตามรูปแบบการจัดตั้ง ทางเศรษฐกิจ และขนาดของสถานประกอบการ	52
ตาราง 3	จำนวนและร้อยละของสถานประกอบการธุรกิจ จำแนกตามระยะเวลา ในการดำเนินกิจการ และขนาดของสถานประกอบการ	53
ตาราง 4	จำนวนและร้อยละของสถานประกอบการธุรกิจ จำแนกตามระยะเวลา การดำเนินกิจการ จำนวนชั่วโมงที่เปิดดำเนินการต่อวันในปี 2564 และขนาด ของสถานประกอบการ	54
ตาราง 5	จำนวนและร้อยละของสถานประกอบการธุรกิจ จำแนกตามเงินทุน จดทะเบียน และขนาดของสถานประกอบการ	55
ตาราง 6	จำนวนและร้อยละของสถานประกอบการธุรกิจ จำแนกตามการมีต่างประเทศ ร่วมลงทุนหรือถือหุ้น และขนาดของสถานประกอบการ	56



ตาราง 1 จำนวนและร้อยละของสถานประกอบการธุรกิจ จำนวนตามรูปแบบการจัดตั้งตามกฎหมาย และขนาดของสถานประกอบการ

TABLE 1 NUMBER AND PERCENTAGE OF BUSINESS ESTABLISHMENTS BY FORM OF LEGAL ORGANIZATION AND SIZE OF ESTABLISHMENT

จำนวนสถาน- ประกอบการ Number of establishments	ส่วนบุคคล Individual proprietor		ห้างหุ้นส่วนจำกัด ห้างหุ้นส่วนสามัญ นิติบุคคล Juristic partnership		บริษัทจำกัด บริษัทจำกัด (มหาชน) Company limited, Public company limited		สหกรณ์ Cooperatives		การรวมกลุ่ม Bundling		วิสาหกิจชุมชน Community enterprise		ขนาดของสถานประกอบการ Size of establishment		
	จำนวน Number	ร้อยละ %	จำนวน Number	ร้อยละ %	จำนวน Number	ร้อยละ %	จำนวน Number	ร้อยละ %	จำนวน Number	ร้อยละ %	จำนวน Number	ร้อยละ %			
<b>รวม</b>	<b>8,629</b>	<b>100.00</b>	<b>7,641</b>	<b>88.55</b>	<b>175</b>	<b>2.03</b>	<b>714</b>	<b>8.27</b>	<b>94</b>	<b>1.09</b>	<b>2</b>	<b>0.02</b>	<b>3</b>	<b>0.03</b>	<b>Total</b>
1- 5 คน	8,101	100.00	7,367	90.94	58	0.72	588	7.26	88	1.09	-	-	-	-	1- 5 persons
6 - 10 คน	388	100.00	224	57.69	83	21.31	76	19.72	4	1.03	-	-	1	0.26	6 - 10 persons
11 - 15 คน	94	100.00	41	43.62	24	26.03	27	28.23	1	1.06	-	-	1	1.06	11 - 15 persons
16 - 25 คน	24	100.00	8	33.33	4	16.67	10	41.67	1	4.17	-	-	1	4.17	16 - 25 persons
26 - 30 คน	5	100.00	-	-	3	60.00	2	40.00	-	-	-	-	-	-	26 - 30 persons
31 - 50 คน	15	100.00	1	6.67	3	20.00	9	60.00	-	-	2	13.33	-	-	31 - 50 persons
51 คน ขึ้นไป	2	100.00	-	-	-	-	2	100.00	-	-	-	-	-	-	51 persons or more

ที่มา : สำนักทะเบียนธุรกิจและธุรกิจทางการบริการ จังหวัดอ่างทอง สำนักงานสถิติแห่งชาติ กระทรวงดิจิทัลเพื่อเศรษฐกิจและสังคม

Source : The 2022 Business and Industrial Census (Trade and Services Industry) Ang Thong Province, National Statistical Office, Ministry of Digital Economy and Society.

ตาราง 2 จำนวนและร้อยละของสถานประกอบการธุรกิจจำแนกตามรูปแบบการจัดตั้งทางเศรษฐกิจ และขนาดของสถานประกอบการ

TABLE 2 NUMBER AND PERCENTAGE OF BUSINESS ESTABLISHMENTS BY FORM OF ECONOMIC ORGANIZATION AND SIZE OF ESTABLISHMENT

ขนาดของสถานประกอบการ	จำนวนสถานประกอบการ				สำนักงานใหญ่				สำนักงานสาขา			
	Number of establishments		Single unit		Head office		Branch		Size of establishment			
	จำนวน	ร้อยละ	จำนวน	ร้อยละ	จำนวน	ร้อยละ	จำนวน	ร้อยละ	จำนวน	ร้อยละ		
	Number	%	Number	%	Number	%	Number	%	Number	%		
<b>รวม</b>	<b>8,629</b>	<b>100.00</b>	<b>8,566</b>	<b>99.26</b>	<b>34</b>	<b>0.40</b>	<b>29</b>	<b>0.34</b>	<b>Total</b>			
1- 5 คน	8,101	100.00	8,091	99.87	10	0.13	-	-	1- 5 persons			
6 - 10 คน	388	100.00	350	90.29	17	4.30	21	5.41	6 - 10 persons			
11 - 15 คน	94	100.00	84	88.65	4	4.61	6	6.74	11 - 15 persons			
16 - 25 คน	24	100.00	24	100.00	-	-	-	-	16 - 25 persons			
26 - 30 คน	5	100.00	5	100.00	-	-	-	-	26 - 30 persons			
31 - 50 คน	15	100.00	12	80.00	2	13.33	1	6.67	31 - 50 persons			
51 คน ขึ้นไป	2	100.00	-	-	1	50.00	1	50.00	51 persons or more			

ที่มา : สำมะโนธุรกิจและอุตสาหกรรม พ.ศ. 2565 (ธุรกิจทางการค้าและธุรกิจทางการบริการ) จังหวัดอ่างทอง สำนักงานสถิติแห่งชาติ กระทรวงดิจิทัลเพื่อเศรษฐกิจและสังคม

Source : The 2022 Business and Industrial Census (Trade and Services Industry) Ang Thong Province, National Statistical Office, Ministry of Digital Economy and Society.

ตาราง 3 จำนวนและร้อยละของสถานประกอบการธุรกิจ จำแนกตามระยะเวลาในการดำเนินงาน และขนาดของสถานประกอบการ

TABLE 3 NUMBER AND PERCENTAGE OF BUSINESS ESTABLISHMENTS BY PERIOD OF OPERATION AND SIZE OF ESTABLISHMENT

ขนาดของสถานประกอบการ	จำนวนสถานประกอบการ												Size of establishment					
	ระยะเวลาในการดำเนินงาน (ปี) Period of operation (Year)																	
	จำนวน		ร้อยละ		จำนวน		ร้อยละ		จำนวน		ร้อยละ			จำนวน		ร้อยละ		
Number	%	Number	%	Number	%	Number	%	Number	%	Number	%	Number	%	Number	%	Number	%	
รวม	8,629	100.00	1,059	12.28	2,350	27.24	3,619	41.95	1,038	12.02	563	6.52	6.52					
1- 5 คน	8,101	100.00	1,016	12.54	2,228	27.50	3,464	42.76	898	11.08	495	6.11	6.11	1- 5 persons				
6 - 10 คน	388	100.00	27	6.96	98	25.30	113	29.23	108	27.75	42	10.76	10.76	6 - 10 persons				
11 - 15 คน	94	100.00	13	14.32	16	16.87	27	29.07	22	23.03	16	16.70	16.70	11 - 15 persons				
16 - 25 คน	24	100.00	-	-	2	8.33	11	45.83	5	20.83	6	25.00	25.00	16 - 25 persons				
26 - 30 คน	5	100.00	1	20.00	1	20.00	-	-	2	40.00	1	20.00	20.00	26 - 30 persons				
31 - 50 คน	15	100.00	1	6.67	5	33.33	4	26.67	2	13.33	3	20.00	20.00	31 - 50 persons				
51 คน ขึ้นไป	2	100.00	1	50.00	-	-	-	-	1	50.00	-	-	-	51 persons or more				

ที่มา : สำนักธุรกิจและอุตสาหกรรม พ.ศ. 2565 (ธุรกิจทางการค้าและธุรกิจทางการบริการ) จังหวัดอ่างทอง สำนักงานสถิติแห่งชาติ กระทรวงดิจิทัลเพื่อเศรษฐกิจและสังคม

Source : The 2022 Business and Industrial Census (Trade and Services Industry) Ang Thong Province, National Statistical Office, Ministry of Digital Economy and Society.



ตาราง 4 จำนวนและร้อยละของสถานประกอบการธุรกิจ จำนวนชั่วโมงที่เบ็ดเตล็ดดำเนินการต่อวันในปี 2564 และขนาดของสถานประกอบการ  
TABLE 4 NUMBER AND PERCENTAGE OF BUSINESS ESTABLISHMENTS BY PERIOD OF OPERATION IN 2021 AND SIZE OF ESTABLISHMENT

ขนาดของสถานประกอบการ Number of establishments	ระยะเวลาการดำเนินงาน Period of operation in 2021												Size of establishment				
	เดือน Months						ชั่วโมง Hours per day										
	จำนวน Number	ร้อยละ %	จำนวน Number	ร้อยละ %	จำนวน Number	ร้อยละ %	จำนวน Number	ร้อยละ %	จำนวน Number	ร้อยละ %	จำนวน Number	ร้อยละ %					
<b>รวม</b>	<b>8,629</b>	<b>100.00</b>	<b>9</b>	<b>0.10</b>	<b>481</b>	<b>5.57</b>	<b>360</b>	<b>4.18</b>	<b>7,779</b>	<b>90.14</b>	<b>1,434</b>	<b>16.62</b>	<b>6,493</b>	<b>75.25</b>	<b>702</b>	<b>8.13</b>	<b>Total</b>
1- 5 คน	8,101	100.00	5	0.06	430	5.31	314	3.88	7,352	90.76	1,303	16.08	6,169	76.16	629	7.76	1- 5 persons
6 - 10 คน	388	100.00	3	0.77	35	9.05	36	9.34	314	80.85	107	27.55	249	64.29	32	8.16	6 - 10 persons
11 - 15 คน	94	100.00	1	1.34	11	11.53	9	9.91	73	77.21	18	19.04	43	45.58	33	35.39	11 - 15 persons
16 - 25 คน	24	100.00	-	-	5	20.83	1	4.17	18	75.00	5	20.83	15	62.50	4	16.67	16 - 25 persons
26 - 30 คน	5	100.00	-	-	-	-	-	-	5	100.00	-	-	5	100.00	-	-	26 - 30 persons
31 - 50 คน	15	100.00	-	-	-	-	-	-	15	100.00	1	6.67	11	73.33	3	20.00	31 - 50 persons
51 คน ขึ้นไป	2	100.00	-	-	-	-	-	-	2	100.00	-	-	1	50.00	1	50.00	51 persons or more

ที่มา : สำมะโนธุรกิจและอุตสาหกรรม พ.ศ. 2565 (ธุรกิจทางการค้าและธุรกิจทางบริการ) จังหวัดอ่างทอง สำนักงานสถิติแห่งชาติ กระทรวงดิจิทัลเพื่อเศรษฐกิจและสังคม

Source : The 2022 Business and Industrial Census (Trade and Services Industry) Ang Thong Province, National Statistical Office, Ministry of Digital Economy and Society.

ตาราง 5 จำนวนและร้อยละของสถานประกอบการธุรกิจ จำนวนตามเงินทุนจดทะเบียน และขนาดของสถานประกอบการ

TABLE 5 NUMBER AND PERCENTAGE OF BUSINESS ESTABLISHMENTS BY REGISTERED CAPITAL AND SIZE OF ESTABLISHMENT

ขนาดของสถานประกอบการ	จำนวนสถานประกอบการ		ไม่มีทุนจดทะเบียน		มูลค่าทุนจดทะเบียน (ล้านบาท) Registered capital (Million baht)										มูลค่าเงินทุนจดทะเบียน		Size of establishment
	Number of establishments		No registered capital		< 1		1 - 9		10 - 49		50 - 99		≥ 1,000		Value of Registered capital		
	จำนวน	ร้อยละ	จำนวน	ร้อยละ	จำนวน	ร้อยละ	จำนวน	ร้อยละ	จำนวน	ร้อยละ	จำนวน	ร้อยละ	จำนวน	ร้อยละ			
<b>รวม</b>	<b>889</b>	<b>100.00</b>	<b>29</b>	<b>3.30</b>	<b>242</b>	<b>27.18</b>	<b>604</b>	<b>67.95</b>	<b>12</b>	<b>1.35</b>	<b>1</b>	<b>0.11</b>	<b>1</b>	<b>0.11</b>	<b>1,794,386,655.0</b>	<b>Total</b>	
1- 5 คน	646	100.00	-	-	224	34.62	418	64.76	4	0.62	-	-	-	-	1,020,696,775.0	1- 5 persons	
6 - 10 คน	159	100.00	21	13.19	10	6.07	128	80.73	-	-	-	-	-	-	217,210,190.0	6 - 10 persons	
11 - 15 คน	51	100.00	6	12.42	6	12.42	39	75.16	-	-	-	-	-	-	77,799,690.0	11 - 15 persons	
16 - 25 คน	14	100.00	-	-	1	7.14	10	71.43	2	14.29	-	-	1	7.14	271,600,000.0	16 - 25 persons	
26 - 30 คน	5	100.00	-	-	1	20.00	2	40.00	2	40.00	-	-	-	-	61,080,000.0	26 - 30 persons	
31 - 50 คน	12	100.00	1	8.33	-	-	7	58.33	4	33.33	-	-	-	-	96,000,000.0	31 - 50 persons	
51 คน ขึ้นไป	2	100.00	1	50.00	-	-	-	-	-	-	1	50.00	-	-	C	51 persons or more	

หมายเหตุ : เฉพาะสถานประกอบการที่รูปแบบการจัดตั้งตามกฎหมายเป็นทั้งหุ้นส่วนจำกัด ทั้งหุ้นส่วนสามัญนิติบุคคล บริษัทจำกัด และบริษัทจำกัด (มหาชน)

Note : Only establishments which were juristic partnership, company limited and public company limited.

ที่มา : สำนักงานธุรกิจและอุตสาหกรรม พ.ศ. 2565 (ธุรกิจทางการค้าและธุรกิจทางการบริการ) จังหวัดอ่างทอง สำนักงานสถิติแห่งชาติ กระทรวงดิจิทัลเพื่อเศรษฐกิจและสังคม

Source : The 2022 Business and Industrial Census (Trade and Services Industry) Ang Thong Province, National Statistical Office, Ministry of Digital Economy and Society.

ตาราง 6 จำนวนและร้อยละของสถานประกอบการธุรกิจ จำนวนตามการมีต่างประเทศร่วมลงทุนหรือถือหุ้น และขนาดของสถานประกอบการ  
TABLE 6 NUMBER AND PERCENTAGE OF BUSINESS ESTABLISHMENTS BY HAVING FOREIGN INVESTMENTS OR HOLDING SHARE AND SIZE OF ESTABLISHMENT

ขนาดของสถานประกอบการ	จำนวนสถาน- ประกอบการ		ไม่มีต่างประเทศ ร่วมลงทุนหรือถือหุ้น		Size of establishment
	จำนวน Number	ร้อยละ %	จำนวน Number	ร้อยละ %	
1- 5 คน	889	100.00	889	100.00	Total
6 - 10 คน	646	100.00	646	100.00	1- 5 persons
11 - 15 คน	159	100.00	159	100.00	6 - 10 persons
16 - 25 คน	51	100.00	51	100.00	11 - 15 persons
26 - 30 คน	14	100.00	14	100.00	16 - 25 persons
31 - 50 คน	5	100.00	5	100.00	26 - 30 persons
51 คน ขึ้นไป	12	100.00	12	100.00	31 - 50 persons
	2	100.00	2	100.00	51 persons or more

หมายเหตุ : เฉพาะสถานประกอบการที่มีรูปแบบการจัดตั้งตามกฎหมายเป็นหุ้นส่วนจำกัด ห้างหุ้นส่วนสามัญนิติบุคคล บริษัทจำกัด และบริษัทจำกัด (มหาชน)

Note : Only establishments which were Juristic partnership, company limited and public company limited.

ที่มา : สำมะโนธุรกิจและอุตสาหกรรม พ.ศ. 2565 (ธุรกิจทางการค้าและธุรกิจทางการบริการ) จังหวัดอ่างทอง สำนักงานสถิติแห่งชาติ กระทรวงดิจิทัลเพื่อเศรษฐกิจและสังคม

Source : The 2022 Business and Industrial Census (Trade and Services Industry) Ang Thong Province, National Statistical Office, Ministry of Digital Economy and Society.





# ตอนที่ 1 ข้อมูลทั่วไปของสถานประกอบการ จำแนกตามหมวดย่อยธุรกิจ

---



ตอนที่ 1	ข้อมูลทั่วไปของสถานประกอบการ จำแนกตามหมวดย่อยธุรกิจ	
ตาราง 1	จำนวนและร้อยละของสถานประกอบการธุรกิจ จำแนกตามรูปแบบการจัดตั้ง ตามกฎหมาย และหมวดย่อยธุรกิจ	63
ตาราง 2	จำนวนและร้อยละของสถานประกอบการธุรกิจ จำแนกตามรูปแบบการจัดตั้ง ทางเศรษฐกิจ และหมวดย่อยธุรกิจ	64
ตาราง 3	จำนวนและร้อยละของสถานประกอบการธุรกิจ จำแนกตามระยะเวลา ในการดำเนินกิจการ และหมวดย่อยธุรกิจ	65
ตาราง 4	จำนวนและร้อยละของสถานประกอบการธุรกิจ จำแนกตามระยะเวลา การดำเนินกิจการ จำนวนชั่วโมงที่เปิดดำเนินการต่อวันในปี 2564 และ หมวดย่อยธุรกิจ	66
ตาราง 5	จำนวนและร้อยละของสถานประกอบการธุรกิจ จำแนกตามเงินทุน จดทะเบียน และหมวดย่อยธุรกิจ	67
ตาราง 6	จำนวนและร้อยละของสถานประกอบการธุรกิจ จำแนกตามการมีต่างประเทศ ร่วมลงทุนหรือถือหุ้น และหมวดย่อยธุรกิจ	68





ตาราง 1 จำนวนและร้อยละของสถานประกอบการธุรกิจ จำนวนตามรูปแบบการจัดตั้งตามกฎหมาย และหน่วยย่อยธุรกิจ

TABLE 1 NUMBER AND PERCENTAGE OF BUSINESS ESTABLISHMENTS BY FORM OF LEGAL ORGANIZATION AND DIVISION OF BUSINESS INDUSTRY

รหัส Code	หมวดย่อยธุรกิจ	จำนวนสถาน- ประกอบการ Number of establishments		ส่วนบุคคล Individual proprietor		หุ้นส่วนสามัญ นิติบุคคล Juristic partnership		บริษัทจำกัด บริษัทจำกัด (มหาชน) Company limited, Public company limited		สหกรณ์ Cooperatives		การรวมกลุ่ม Bundling		วิสาหกิจชุมชน Community enterprise		Division of business industry
		จำนวน	ร้อยละ	จำนวน	ร้อยละ	จำนวน	ร้อยละ	จำนวน	ร้อยละ	จำนวน	ร้อยละ	จำนวน	ร้อยละ	จำนวน	ร้อยละ	
		Number	%	Number	%	Number	%	Number	%	Number	%	Number	%	Number	%	
	<b>รวม</b>	<b>8,629</b>	<b>100.00</b>	<b>7,641</b>	<b>88.55</b>	<b>175</b>	<b>2.03</b>	<b>714</b>	<b>8.27</b>	<b>94</b>	<b>1.09</b>	<b>2</b>	<b>0.02</b>	<b>3</b>	<b>0.03</b>	<b>Total</b>
45	การขายส่งและการขายปลีก การซ่อมยานยนต์ และจักรยานยนต์	884	100.00	841	95.08	15	1.73	28	3.19	-	-	-	-	-	-	Wholesale and retail trade; repair of motor vehicles and motorcycles
46	การขายส่ง (ยกเว้นยานยนต์และจักรยานยนต์)	479	100.00	415	86.67	34	7.06	28	5.85	-	-	-	-	2	0.42	Wholesale trade (except of motor vehicles and motorcycles)
47	การขายปลีก (ยกเว้นยานยนต์และจักรยานยนต์)	3,828	100.00	3,154	82.39	119	3.11	459	11.99	94	2.46	2	0.05	-	-	Retail trade (except of motor vehicles and motorcycles)
55	ที่พักแรม	49	100.00	43	87.60	4	8.32	2	4.08	-	-	-	-	-	-	Accommodation
56	การบริการอาหารและเครื่องดื่ม	1,499	100.00	1,494	99.64	-	-	5	0.36	-	-	-	-	-	-	Food and beverage service activities
59	การผลิตภาพยนตร์ วิทยุทัศน์ และรายการโทรทัศน์ การบันทึกเสียงลงบนสื่อ และการจัดพิมพ์จำหน่ายหรือเผยแพร่ดนตรี	179	100.00	-	-	-	-	179	100.00	-	-	-	-	-	-	Motion picture, video and television programme production, sound recording and music publishing activities
68	กิจกรรมอสังหาริมทรัพย์	342	100.00	338	98.83	-	-	4	1.17	-	-	-	-	-	-	Real estate activities
69	กิจกรรมทางกฎหมายและการบัญชี	11	100.00	11	100.00	-	-	-	-	-	-	-	-	-	-	Legal and accounting activities
71	กิจกรรมด้านสถาปัตยกรรมและวิศวกรรม รวมถึงการทดสอบและการวิเคราะห์ทางเทคนิค	9	100.00	8	88.89	1	11.11	-	-	-	-	-	-	-	-	Architectural and engineering activities; technical testing and analysis
73	การโฆษณาและการวิจัยตลาด	17	100.00	16	94.12	-	-	1	5.88	-	-	-	-	-	-	Advertising and market research
74	กิจกรรมทางวิชาชีพ วิทยาศาสตร์ และเทคนิคอื่นๆ	18	100.00	17	94.44	-	-	1	5.56	-	-	-	-	-	-	Other professional, scientific and technical activities
77	กิจกรรมการให้เช่า	73	100.00	73	100.00	-	-	-	-	-	-	-	-	-	-	Rental and leasing activities
78	กิจกรรมการจ้างงาน	7	100.00	3	35.71	1	14.29	4	50.00	-	-	-	-	-	-	Employment activities
80	การบริหารรักษาความปลอดภัยและการสืบสวน	6	100.00	3	50.00	-	-	3	50.00	-	-	-	-	-	-	Security and investigation activities
81	กิจกรรมบริการสำหรับอาคารและภูมิทัศน์	10	100.00	9	90.00	1	10.00	-	-	-	-	-	-	-	-	Services to buildings and landscape activities
82	การบริหารด้านการบริหารและสนับสนุนการดำเนินงานของสำนักงาน และกิจกรรมอื่นๆ ที่สนับสนุนทางธุรกิจ	53	100.00	53	100.00	-	-	-	-	-	-	-	-	-	-	Office administrative, office support and other business support activities
90	กิจกรรมการสร้างวัสดุศิลปะและความบันเทิง	185	100.00	185	100.00	-	-	-	-	-	-	-	-	-	-	Creative, arts and entertainment activities
92	กิจกรรมการพนันและการเสี่ยงโชค	4	100.00	4	100.00	-	-	-	-	-	-	-	-	-	-	Gambling and betting activities
93	กิจกรรมด้านการกีฬา ความบันเทิง และการนันทนาการ	65	100.00	65	100.00	-	-	-	-	-	-	-	-	-	-	Sports activities and amusement and recreation activities
95	การซ่อมคอมพิวเตอร์และของใช้ส่วนบุคคล และของใช้ในครัวเรือน	220	100.00	220	100.00	-	-	-	-	-	-	-	-	-	-	Repair of computers and personal and household goods
96	กิจกรรมบริการส่วนบุคคลอื่นๆ	691	100.00	690	99.86	-	-	-	-	-	-	-	-	1	0.14	Other personal service activities

ที่มา : สำนักงานธุรกิจและธุรกิจทางการบริการ จังหวัดอ่างทอง สำนักงานสถิติแห่งชาติ กระทรวงดิจิทัลเพื่อเศรษฐกิจและสังคม

Source : The 2022 Business and Industrial Census (Trade and Services Industry) Ang Thong Province, National Statistical Office, Ministry of Digital Economy and Society.

ตาราง 2 จำนวนและร้อยละของสถานประกอบการธุรกิจจำแนกตามรูปแบบการจัดตั้งทางเศรษฐกิจ และหมวดธุรกิจ  
 TABLE 2 NUMBER AND PERCENTAGE OF BUSINESS ESTABLISHMENTS BY FORM OF ECONOMIC ORGANIZATION AND DIVISION OF BUSINESS INDUSTRY

รหัส Code	หมวดย่อยธุรกิจ	จำนวนสถานประกอบการ				สำนักงานใหญ่				สำนักงานสาขา			
		Number of establishments		Single unit		Head office		Branch		Division of business industry			
		จำนวน Number	ร้อยละ %	จำนวน Number	ร้อยละ %	จำนวน Number	ร้อยละ %	จำนวน Number	ร้อยละ %	จำนวน Number	ร้อยละ %	จำนวน Number	ร้อยละ %
	<b>รวม</b>	<b>8,629</b>	<b>100.00</b>	<b>8,566</b>	<b>99.26</b>	<b>34</b>	<b>0.40</b>	<b>29</b>	<b>0.34</b>	<b>Total</b>			
45	การขายส่งและการขายปลีก การซ่อมยานยนต์ และจักรยานยนต์	884	100.00	877	99.17	7	0.83	-	-	Wholesale and retail trade; repair of motor vehicles and motorcycles			
46	การขายส่ง (ยกเว้นยานยนต์และจักรยานยนต์)	479	100.00	473	98.75	3	0.63	3	0.63	Wholesale trade (except of motor vehicles and motorcycles)			
47	การขายปลีก (ยกเว้นยานยนต์และจักรยานยนต์)	3,828	100.00	3,784	98.85	24	0.62	20	0.52	Retail trade (except of motor vehicles and motorcycles)			
55	ที่พักแรม	49	100.00	49	100.00	-	-	-	-	Accommodation			
56	การบริการอาหารและเครื่องดื่ม	1,499	100.00	1,494	99.64	-	-	5	0.36	Food and beverage service activities			
59	การผลิตภาพยนตร์ วิดีทัศน์ และรายการโทรทัศน์ การบันทึกเสียงลงสื่อ และการจัดพิมพ์จำหน่ายหรือเผยแพร่ดนตรี	179	100.00	179	100.00	-	-	-	-	Motion picture, video and television programme production, sound recording and music publishing activities			
68	กิจกรรมอสังหาริมทรัพย์	342	100.00	342	100.00	-	-	-	-	Real estate activities			
69	กิจกรรมทางกฎหมายและการบัญชี	11	100.00	11	100.00	-	-	-	-	Legal and accounting activities			
71	กิจกรรมด้านสถาปัตยกรรมและวิศวกรรม	9	100.00	9	100.00	-	-	-	-	Architectural and engineering activities; technical testing and analysis			
73	การโฆษณาและการจัดตลาด	17	100.00	17	100.00	-	-	-	-	Advertising and market research			
74	กิจกรรมทางวิชาชีพ วิทยาศาสตร์ และเทคนิคอื่นๆ	18	100.00	17	94.44	-	-	1	5.56	Other professional, scientific and technical activities			
77	กิจกรรมการให้เช่า	73	100.00	73	100.00	-	-	-	-	Rental and leasing activities			
78	กิจกรรมการจ้างงาน	7	100.00	7	100.00	-	-	-	-	Employment activities			
80	การบริการรักษาความปลอดภัยและการสืบสวน	6	100.00	6	100.00	-	-	-	-	Security and investigation activities			
81	กิจกรรมการบริการสำหรับอาคารและภูมิทัศน์	10	100.00	10	100.00	-	-	-	-	Services to buildings and landscape activities			
82	การบริหารด้านการบริหารและสนับสนุนการดำเนินงานของสำนักงาน และกิจกรรมอื่นๆ ที่สนับสนุนทางธุรกิจ	53	100.00	53	100.00	-	-	-	-	Office administrative, office support and other business support activities			
90	กิจกรรมการสร้างสรรค์ศิลปะและความบันเทิง	185	100.00	185	100.00	-	-	-	-	Creative, arts and entertainment activities			
92	กิจกรรมการพนันและการเสี่ยงโชค	4	100.00	4	100.00	-	-	-	-	Gambling and betting activities			
93	กิจกรรมด้านการศึกษา ความบันเทิง และการนันทนาการ	65	100.00	65	100.00	-	-	-	-	Sports activities and amusement and recreation activities			
95	การซ่อมคอมพิวเตอร์และของใช้ส่วนบุคคล และของใช้ในครัวเรือน	220	100.00	220	100.00	-	-	-	-	Repair of computers and personal and household goods			
96	กิจกรรมบริการส่วนบุคคลอื่นๆ	691	100.00	691	100.00	-	-	-	-	Other personal service activities			

ที่มา : สำนักทะเบียนและอุตสาหกรรม พ.ศ. 2565 (ธุรกิจทางการค้าและธุรกิจทางการบริการ) จังหวัดอ่างทอง สำนักงานสถิติแห่งชาติ กระทรวงดิจิทัลเพื่อเศรษฐกิจและสังคม  
 Source : The 2022 Business and Industrial Census (Trade and Services Industry) Ang Thong Province, National Statistical Office, Ministry of Digital Economy and Society.

ตาราง 3 จำนวนและร้อยละของสถานประกอบการธุรกิจ จำนวนตามระยะเวลาในการดำเนินงาน และหมวดธุรกิจ  
TABLE 3 NUMBER AND PERCENTAGE OF BUSINESS ESTABLISHMENTS BY PERIOD OF OPERATION AND DIVISION OF BUSINESS INDUSTRY

รหัส Code	หมวดธุรกิจ Division of business industry	จำนวนสถานประกอบการ Number of establishments											
		ระยะเวลาในการดำเนินงาน (ปี) Period of operation (Year)											
		< 5		5 - 9		10 - 19		20 - 29		≥ 30		รวม Total	
จำนวน Number	ร้อยละ %	จำนวน Number	ร้อยละ %	จำนวน Number	ร้อยละ %	จำนวน Number	ร้อยละ %	จำนวน Number	ร้อยละ %	จำนวน Number	ร้อยละ %		
รวม		8,629	100.00	1,059	12.28	2,350	27.24	3,619	41.95	1,038	12.02	563	6.52
45	การขายส่งและการขายปลีก การซ่อมยานยนต์ และจักรยานยนต์	884	100.00	47	5.32	95	10.77	619	70.00	31	3.49	92	10.43
46	การขายส่ง (ยกเว้นยานยนต์และจักรยานยนต์)	479	100.00	56	11.78	119	24.89	151	31.59	109	22.66	44	9.08
47	การขายปลีก (ยกเว้นยานยนต์และจักรยานยนต์)	3,828	100.00	484	12.64	927	24.23	1,404	36.67	767	20.03	246	6.44
55	ที่พักแรม	49	100.00	15	29.20	15	31.08	15	31.40	-	-	4	8.32
56	การบริการอาหารและเครื่องดื่ม	1,499	100.00	129	8.65	686	45.75	627	41.82	47	3.14	10	0.64
59	การผลิตภาพยนตร์ วิทยุทัศน์ และรายการโทรทัศน์ การบันทึกเสียงลงแผ่นเสียง และการจัดพิมพ์จำหน่ายหรือเผยแพร่ดนตรี	179	100.00	-	-	-	-	179	100.00	-	-	-	-
68	กิจกรรมอสังหาริมทรัพย์	342	100.00	52	15.16	1	0.29	184	53.95	53	15.45	52	15.16
69	กิจกรรมทางกฎหมายและการบัญชี	11	100.00	-	-	11	100.00	-	-	-	-	-	-
71	กิจกรรมด้านสถาปัตยกรรมและวิศวกรรม รวมถึงการทดสอบและการวิเคราะห์เชิงเทคนิค	9	100.00	1	11.11	-	-	-	-	8	88.89	-	-
73	การโฆษณาและการวิจัยตลาด	17	100.00	-	-	9	52.94	8	47.06	-	-	-	-
74	กิจกรรมทางวิชาชีพ วิทยาศาสตร์ และเทคโนโลยีอื่นๆ	18	100.00	-	-	-	-	18	100.00	-	-	-	-
77	กิจกรรมการให้เช่า	73	100.00	-	-	20	27.81	36	49.45	3	4.11	14	18.63
78	กิจกรรมการจ้างงาน	7	100.00	3	50.00	4	50.00	-	-	-	-	-	-
80	การบริการรักษาความปลอดภัยและการสืบสวน	6	100.00	-	-	2	33.33	4	66.67	-	-	-	-
81	กิจกรรมบริการสำหรับอาคารและภูมิทัศน์	10	100.00	3	36.67	3	26.67	4	36.67	-	-	-	-
82	การบริการด้านการบริหารและสนับสนุนการดำเนินงานของสำนักงาน และกิจกรรมอื่นๆ ที่สนับสนุนทางธุรกิจ	53	100.00	14	26.42	1	1.89	-	-	-	-	38	71.70
90	กิจกรรมการสร้างสรรค์ศิลปะและความบันเทิง	185	100.00	3	1.37	21	11.34	120	64.86	14	7.72	27	14.71
92	กิจกรรมการพนันและการเสี่ยงโชค	4	100.00	-	-	-	-	-	-	-	-	4	100.00
93	กิจกรรมด้านการศึกษา ความบันเทิง และการนันทนาการ	65	100.00	33	50.77	-	-	-	-	-	-	32	49.23
95	การซ่อมคอมพิวเตอร์และเครื่องใช้ส่วนบุคคล และของใช้ในครัวเรือน	220	100.00	13	5.91	81	36.67	126	57.42	-	-	-	-
96	กิจกรรมบริการส่วนบุคคลอื่นๆ	691	100.00	206	29.76	355	51.42	124	17.95	6	0.87	-	-

ที่มา : สำนักธุรกิจและอุตสาหกรรม พ.ศ. 2565 (ธุรกิจทางการค้าและธุรกิจทางการบริการ) จังหวัดอ่างทอง สำนักงานสถิติแห่งชาติ กระทรวงดิจิทัลเพื่อเศรษฐกิจและสังคม  
Source : The 2022 Business and Industrial Census (Trade and Services Industry) Ang Thong Province, National Statistical Office, Ministry of Digital Economy and Society.

ตาราง 4 จำนวนและร้อยละของสถานประกอบการธุรกิจ จำนวนตามระยะเวลาการดำเนินงานตั้งแต่ปี 2564 และหมวดอุตสาหกรรม  
 TABLE 4 NUMBER AND PERCENTAGE OF BUSINESS ESTABLISHMENTS BY PERIOD OF OPERATION IN 2021 AND DIVISION OF BUSINESS INDUSTRY

รหัส Code	หมวดหมู่ธุรกิจ	ระยะเวลาการดำเนินงานกิจการ Period of operation in 2021												Division of business industry				
		จำนวนสถานประกอบการ			เดือน Months			ชั่วโมง Hours per day			รวม Total							
		จำนวน Number	ร้อยละ %	จำนวน Number	ร้อยละ %	จำนวน Number	ร้อยละ %	จำนวน Number	ร้อยละ %	จำนวน Number		ร้อยละ %	จำนวน Number		ร้อยละ %			
45	การขนส่งและการขนถ่ายสินค้า การซ่อมยานยนต์ และจักรยานยนต์	8,629	100.00	9	0.10	481	5.57	360	4.18	7,779	90.14	1,434	16.62	6,493	75.25	702	8.13	Wholesale and retail trade; repair of motor vehicles and motorcycles
46	การขายส่ง (ยกเว้นยานยนต์และจักรยานยนต์)	479	100.00	-	-	21	4.44	15	3.13	443	92.43	74	15.48	402	83.97	3	0.56	Wholesale trade (except of motor vehicles and motorcycles)
47	การขายปลีก (ยกเว้นยานยนต์และจักรยานยนต์)	3,828	100.00	5	0.12	30	0.79	185	4.83	3,608	94.26	316	8.26	3,014	78.74	498	13.00	Retail trade (except of motor vehicles and motorcycles)
55	ที่พักแรม	49	100.00	-	-	11	22.61	-	-	38	77.39	-	-	3	6.28	46	93.72	Accommodation
56	การบริการอาหารและเครื่องดื่ม	1,499	100.00	-	-	11	0.68	24	1.63	1,464	97.69	47	3.14	1,448	96.59	4	0.27	Food and beverage service activities
59	การผลิตภาพยนตร์ วัสดุทัศน์ และรายการโทรทัศน์ การบันทึกเสียงลงบนสื่อ และการจัดพิมพ์จำหน่ายหรือเผยแพร่ดนตรี	179	100.00	-	-	-	-	-	-	179	100.00	-	-	179	100.00	-	-	Motion picture, video and television programme production, sound recording and music publishing activities
68	กิจการอสังหาริมทรัพย์	342	100.00	-	-	-	-	-	-	342	100.00	77	22.47	213	62.38	52	15.16	Real estate activities
69	กิจกรรมทางกฎหมายและการบัญชี	11	100.00	-	-	-	-	-	-	11	100.00	-	-	11	100.00	-	-	Legal and accounting activities
71	กิจกรรมด้านสถาปัตยกรรมและวิศวกรรม	9	100.00	-	-	-	-	-	-	9	100.00	-	-	9	100.00	-	-	Architectural and engineering activities; technical testing and analysis
73	การโฆษณาและการวิจัยตลาด	17	100.00	-	-	-	-	-	-	17	100.00	-	-	17	100.00	-	-	Advertising and market research
74	กิจกรรมทางวิชาชีพ วิทยาศาสตร์ และเทคนิคอื่นๆ	18	100.00	-	-	-	-	-	-	18	100.00	-	-	18	100.00	-	-	Other professional, scientific and technical activities
77	กิจกรรมการให้เช่า	73	100.00	3	4.11	-	-	10	13.42	60	82.47	47	63.84	25	34.79	1	1.37	Rental and leasing activities
78	กิจกรรมการจ้างงาน	7	100.00	-	-	-	-	2	35.71	5	64.29	-	-	7	100.00	-	-	Employment activities
80	การบริหารรักษาความปลอดภัยและเสริมความ	6	100.00	-	-	-	-	3	50.00	3	50.00	-	-	4	66.67	2	33.33	Security and investigation activities
81	กิจกรรมการบริการสำหรับอาคารและนิติบุคคล	10	100.00	-	-	-	-	-	-	10	100.00	-	-	10	100.00	-	-	Services to buildings and landscape activities
82	การบริการด้านการบริการและสนับสนุนทางด้านเงินงานของสำนักงาน และกิจกรรมอื่นๆ ที่สนับสนุนทางธุรกิจ	53	100.00	-	-	-	-	-	-	53	100.00	14	26.42	39	73.58	-	-	Office administrative, office support and other business support activities
90	กิจกรรมการสร้างสรรค์ศิลปะและความบันเทิง	185	100.00	1	0.68	28	14.97	115	62.25	41	22.10	35	19.11	149	80.21	1	0.68	Creative, arts and entertainment activities
92	กิจกรรมการพนันและการเสี่ยงโชค	4	100.00	-	-	-	-	-	-	4	100.00	-	-	4	100.00	-	-	Gambling and betting activities
93	กิจกรรมด้านการศึกษา ความบันเทิง และการนันทนาการ	65	100.00	-	-	33	50.77	-	-	32	49.23	32	49.23	-	-	33	50.77	Sports activities and amusement and recreation activities
95	การซ่อมคอมพิวเตอร์และของใช้ส่วนบุคคล และของใช้ในครัวเรือน	220	100.00	-	-	-	-	-	-	220	100.00	140	63.79	80	36.21	-	-	Repair of computers and personal and household goods
96	กิจกรรมบริการส่วนบุคคลอื่นๆ	691	100.00	-	-	347	50.27	-	-	344	49.73	270	39.03	419	60.68	2	0.29	Other personal service activities

ที่มา : สำนักข้อมูลเชิงสถิติและอุตสาหกรรม พ.ศ. 2565 (ธุรกิจทางการค้าและธุรกิจทางการบริการ) จังหวัดอ่างทอง สำนักงานสถิติแห่งชาติ กระทรวงดิจิทัลเพื่อเศรษฐกิจและสังคม  
 Source : The 2022 Business and Industrial Census (Trade and Services Industry) Ang Thong Province, National Statistical Office, Ministry of Digital Economy and Society.

ตาราง 5 จำนวนและร้อยละของสถานประกอบการธุรกิจ จำนวนตามเงินทุนจดทะเบียน และหมวดอุตสาหกรรม  
TABLE 5 NUMBER AND PERCENTAGE OF BUSINESS ESTABLISHMENTS BY REGISTERED CAPITAL AND DIVISION OF BUSINESS INDUSTRY

รหัส Code	หมวดอุตสาหกรรมธุรกิจ	จำนวนสถานประกอบการ Number of establishments		ไม่มีทุนจดทะเบียน No registered capital		มูลค่าทุนจดทะเบียน (ล้านบาท) Registered capital (Million baht)						มูลค่าเงินทุน จดทะเบียน Value of Registered capital	Division of business industry						
		จำนวน Number	ร้อยละ %	จำนวน Number	ร้อยละ %	< 1		1 - 9		10 - 49				50 - 99		Total			
						จำนวน Number	ร้อยละ %	จำนวน Number	ร้อยละ %	จำนวน Number	ร้อยละ %			จำนวน Number	ร้อยละ %		จำนวน Number	ร้อยละ %	
	<b>รวม</b>	<b>889</b>	<b>100.00</b>	<b>29</b>	<b>3.30</b>	<b>860</b>	<b>96.70</b>	<b>242</b>	<b>27.18</b>	<b>604</b>	<b>67.95</b>	<b>12</b>	<b>1.35</b>	<b>1</b>	<b>0.11</b>	<b>1</b>	<b>0.11</b>	<b>1,694,386,655.0</b>	<b>Total</b>
45	การขายส่งและการขายปลีก การซ่อมยานยนต์ และจักรยานยนต์	43	100.00	-	-	43	100.00	-	-	41	95.40	2	4.60	-	-	-	-	112,333,200.0	Wholesale and retail trade; repair of motor vehicles and motorcycles
46	การขายส่ง (ยกเว้นยานยนต์และจักรยานยนต์)	62	100.00	3	4.85	59	95.15	7	11.86	48	76.82	2	3.23	1	1.62	1	1.62	268,393,330.0	Wholesale trade (except of motor vehicles and motorcycles)
47	การขายปลีก (ยกเว้นยานยนต์และจักรยานยนต์)	578	100.00	20	3.46	558	96.54	51	8.88	500	86.45	7	1.21	-	-	-	-	1,237,516,675.0	Retail trade (except of motor vehicles and motorcycles)
55	ที่พักแรม	6	100.00	-	-	6	100.00	3	50.63	2	32.91	1	16.46	-	-	-	-	29,538,450.0	Accommodation
56	การบริการอาหารและเครื่องดื่ม	5	100.00	5	100.00	-	-	-	-	-	-	-	-	-	-	-	-	-	Food and beverage service activities
59	การผลิตภาพยนตร์ วิทยุทัศน์ และรายการโทรทัศน์ การบันทึกเสียงลงบนสื่อ และการจัดพิมพ์จำหน่ายหรือเผยแพร่ดนตรี	179	100.00	-	-	179	100.00	179	100.00	-	-	-	-	-	-	-	-	17,900,000.0	Motion picture, video and television programme production, sound recording and music publishing activities
68	กิจกรรมอสังหาริมทรัพย์	4	100.00	-	-	4	100.00	-	-	4	100.00	-	-	-	-	-	-	16,000,000.0	Real estate activities
69	กิจกรรมทางกฎหมายและการบัญชี	-	-	-	-	-	-	-	-	-	-	-	-	-	-	-	-	-	Legal and accounting activities
71	กิจกรรมด้านสถาปัตยกรรมและวิศวกรรม	1	100.00	-	-	1	100.00	-	-	1	100.00	-	-	-	-	-	-	C	Architectural and engineering activities; technical testing and analysis
73	การโฆษณาและการจัดตลาด	1	100.00	-	-	1	100.00	-	-	1	100.00	-	-	-	-	-	-	C	Advertising and market research
74	กิจกรรมทางวิชาชีพ วิทยาศาสตร์ และเทคนิคอื่นๆ	1	100.00	1	100.00	-	-	-	-	-	-	-	-	-	-	-	-	-	Other professional, scientific and technical activities
77	กิจกรรมการให้เช่า	-	-	-	-	-	-	-	-	-	-	-	-	-	-	-	-	-	Rental and leasing activities
78	กิจกรรมการจ้างงาน	5	100.00	-	-	5	100.00	-	-	5	100.00	-	-	-	-	-	-	7,625,000.0	Employment activities
80	การบริการรักษาความปลอดภัยและการสืบสวน	3	100.00	-	-	3	100.00	-	-	3	100.00	-	-	-	-	-	-	C	Security and investigation activities
81	กิจกรรมการบริการสำหรับอาคารและภูมิทัศน์	1	100.00	-	-	1	100.00	1	100.00	-	-	-	-	-	-	-	-	C	Services to buildings and landscape activities
82	การบริหารจัดการบริหารและสนับสนุนการดำเนินงานของสำนักงาน และกิจกรรมอื่นๆ ที่สนับสนุนทางธุรกิจ	-	-	-	-	-	-	-	-	-	-	-	-	-	-	-	-	-	Office administrative, office support and other business support activities
90	กิจกรรมการสร้างสรรศิลป์และความบันเทิง	-	-	-	-	-	-	-	-	-	-	-	-	-	-	-	-	-	Creative, arts and entertainment activities
92	กิจกรรมการพนันและการเสี่ยงโชค	-	-	-	-	-	-	-	-	-	-	-	-	-	-	-	-	-	Gambling and betting activities
93	กิจกรรมด้านกีฬา ความบันเทิง และการนันทนาการ	-	-	-	-	-	-	-	-	-	-	-	-	-	-	-	-	-	Sports activities and amusement and recreation activities
95	การซ่อมคอมพิวเตอร์และของใช้ส่วนบุคคล และของใช้ในครัวเรือน	-	-	-	-	-	-	-	-	-	-	-	-	-	-	-	-	-	Repair of computers and personal and household goods
96	กิจกรรมบริการส่วนบุคคลอื่นๆ	-	-	-	-	-	-	-	-	-	-	-	-	-	-	-	-	-	Other personal service activities

หมายเหตุ : เฉพาะสถานประกอบการที่รูปแบบการจัดตั้งตามกฎหมายเป็นทั้งส่วนจำกัด ทั้งในส่วนสามัญนิติบุคคล บริษัทจำกัด และบริษัทจำกัด (มหาชน)  
: C หมายถึง ข้อมูลปิด  
Note : Only establishments which were juristic partnership, company limited and public company limited.  
: C means confidential data.  
ที่มา : สำนักเศรษฐกิจและอุตสาหกรรม พ.ศ. 2565 (ธุรกิจการค้าและธุรกิจทางการบริการ) จังหวัดอ่างทอง สำนักสถิติแห่งชาติ กระทรวงดิจิทัลเพื่อเศรษฐกิจและสังคม  
Source : The 2022 Business and Industrial Census (Trade and Services Industry) Ang Thong Province, National Statistical Office, Ministry of Digital Economy and Society.

ตาราง 6 จำนวนและร้อยละของสถานประกอบการธุรกิจ จำแนกตามการมีต่างประเทศร่วมลงทุนหรือถือหุ้น และหมวดย่อยธุรกิจ  
TABLE 6 NUMBER AND PERCENTAGE OF BUSINESS ESTABLISHMENTS BY HAVING FOREIGN INVESTMENTS OR HOLDING SHARE AND DIVISION OF BUSINESS INDUSTRY

รหัส	หมวดย่อยธุรกิจ	จำนวนสถาน- ประกอบการ		ไม่มีต่างประเทศ ร่วมลงทุนหรือถือหุ้น		Division of business industry
		จำนวน Number	ร้อยละ %	จำนวน No have foreign	ร้อยละ %	
		889	100.00	889	100.00	<b>Total</b>
45	การขายส่งและการขายปลีก การซ่อมยานยนต์ และจักรยานยนต์	43	100.00	43	100.00	Wholesale and retail trade; repair of motor vehicles and motorcycles
46	การขายส่ง (ยกเว้นยานยนต์และจักรยานยนต์)	62	100.00	62	100.00	Wholesale trade (except of motor vehicles and motorcycles)
47	การขายปลีก (ยกเว้นยานยนต์และจักรยานยนต์)	578	100.00	578	100.00	Retail trade (except of motor vehicles and motorcycles)
55	ที่พักแรม	6	100.00	6	100.00	Accommodation
56	การบริการอาหารและเครื่องดื่ม	5	100.00	5	100.00	Food and beverage service activities
59	การผลิตภาพยนตร์ วิดีทัศน์ และรายการโทรทัศน์ การบันทึกเสียงลงบนสื่อ และการจัดพิมพ์จำหน่ายหรือ เผยแพร่ดนตรี	179	100.00	179	100.00	Motion picture, video and television programme production, sound recording and music publishing activities
68	กิจกรรมอสังหาริมทรัพย์	4	100.00	4	100.00	Real estate activities
71	กิจกรรมด้านสถาปัตยกรรมและวิศวกรรม	1	100.00	1	100.00	Architectural and engineering activities; technical testing and analysis
73	รวมถึงการทดสอบและการวิเคราะห์ทางเทคนิค					
74	การโฆษณาและการวิจัยตลาด	1	100.00	1	100.00	Advertising and market research
74	กิจกรรมทางวิชาชีพ วิทยาศาสตร์ และเทคนิคอื่นๆ	1	100.00	1	100.00	Other professional, scientific and technical activities
77	กิจกรรมการให้เช่า	-	-	-	-	Rental and leasing activities
78	กิจกรรมการจ้างงาน	5	100.00	5	100.00	Employment activities
80	การบริหารรักษาความปลอดภัยและการสืบสวน	3	100.00	3	100.00	Security and investigation activities
81	กิจกรรมการบริหารอาคารและภูมิทัศน์	1	100.00	1	100.00	Services to buildings and landscape activities
82	การบริหารด้านการบริหารและสนับสนุนการดำเนินงาน ของสำนักงาน และกิจกรรมอื่นๆ ที่สนับสนุนทางธุรกิจ	-	-	-	-	Office administrative, office support and other business support activities
90	กิจกรรมการสร้างสรรค์ศิลปะและความบันเทิง	-	-	-	-	Creative, arts and entertainment activities
92	กิจกรรมการพนันและการเสี่ยงโชค	-	-	-	-	Gambling and betting activities
93	กิจกรรมด้านการศึกษา ความบันเทิง และการนันทนาการ	-	-	-	-	Sports activities and amusement and recreation activities
95	การซ่อมคอมพิวเตอร์และของใช้ส่วนบุคคล และของใช้ในครัวเรือน	-	-	-	-	Repair of computers and personal and household goods
96	กิจกรรมบริการส่วนบุคคลอื่นๆ	-	-	-	-	Other personal service activities

หมายเหตุ : เฉพาะสถานประกอบการที่มีรูปแบบการจัดตั้งตามกฎหมายเป็นทั้งส่วนร่วมจำกัด ทั้งหุ้นส่วนสามัญนิติบุคคล บริษัทจำกัด และบริษัทจำกัด (มหาชน)

Note : Only establishments which were Juristic partnership, company limited and public company limited.

ที่มา : สำนักข้อมูลและอุตสาหกรรม พ.ศ. 2565 (ธุรกิจทางการค้าและธุรกิจทางการบริการ) จังหวัดอ่างทอง สำนักงานสถิติแห่งชาติ กระทรวงดิจิทัลเพื่อเศรษฐกิจและสังคม

Source : The 2022 Business and Industrial Census (Trade and Services Industry) Ang Thong Province, National Statistical Office, Ministry of Digital Economy and Society.







## ตอนที่ 2 ข้อมูลการดำเนินงานของสถานประกอบการ

---





**ตอนที่ 2 ข้อมูลการดำเนินงาน จำแนกตามขนาด  
ของสถานประกอบการ**

---



## ตอนที่ 2 ข้อมูลการดำเนินงานกิจการ จำแนกตามขนาดของสถานประกอบการ

ตาราง 1	ข้อมูลสถิติที่สำคัญของสถานประกอบการธุรกิจในปี 2564 จำแนกตามขนาดของสถานประกอบการ	77
ตาราง 2	จำนวนคนทำงานของสถานประกอบการธุรกิจในปี 2564 จำแนกตามลักษณะการจ้างงาน เพศ และขนาดของสถานประกอบการ	78
ตาราง 3	จำนวนและร้อยละของสถานประกอบการธุรกิจที่มีลูกจ้าง จำแนกตามจำนวนวันทำงานต่อสัปดาห์ จำนวนชั่วโมงทำงานเฉลี่ยต่อวันของลูกจ้าง และขนาดของสถานประกอบการ	79
ตาราง 4	ค่าตอบแทนแรงงานของสถานประกอบการธุรกิจในปี 2564 จำแนกตามขนาดของสถานประกอบการ	80
ตาราง 5	ค่าใช้จ่ายทั้งสิ้น มูลค่าสินค้าและวัสดุประกอบและส่วนเปลี่ยนแปลงสินค้าของสถานประกอบการธุรกิจปี 2564 จำแนกตามขนาดของสถานประกอบการ	81
ตาราง 6	ค่าใช้จ่ายทั้งสิ้นของสถานประกอบการธุรกิจปี 2564 จำแนกตามขนาดของสถานประกอบการ	82
ตาราง 7	จำนวนและร้อยละของช่องทางการจ่ายชำระหนี้สำหรับธุรกรรมประเภทต่าง ๆ ของสถานประกอบการธุรกิจในปี 2564 จำแนกตามขนาดของสถานประกอบการ	84
ตาราง 8	รายรับทั้งสิ้นของสถานประกอบการธุรกิจในปี 2564 จำแนกตามขนาดของสถานประกอบการ	86
ตาราง 9	จำนวนและร้อยละของสถานประกอบการธุรกิจที่มีการรับโอนและรับชำระหนี้มูลค่าสินค้าและบริการจากลูกค้า จำแนกตามขนาดของสถานประกอบการ	87
ตาราง 10	มูลค่าตามบัญชีของสินทรัพย์ถาวรของสถานประกอบการธุรกิจ ณ วันที่ 1 มกราคม 2564 จำแนกตามขนาดของสถานประกอบการ	88
ตาราง 11	มูลค่าสินทรัพย์ถาวรที่เปลี่ยนแปลงของสถานประกอบการธุรกิจระหว่าง มกราคม - ธันวาคม 2564 จำแนกตามขนาดของสถานประกอบการ	90
ตาราง 12	จำนวนและร้อยละของสถานประกอบการธุรกิจที่รายงานปัญหาและอุปสรรคของสถานประกอบการ จำแนกตามขนาดของสถานประกอบการ	91
ตาราง 13	จำนวนและร้อยละของสถานประกอบการธุรกิจที่รายงานความช่วยเหลือที่ต้องการจากหน่วยงานของรัฐ จำแนกตามขนาดของสถานประกอบการ	92
ตาราง 14	ข้อมูลสถิติที่สำคัญของสถานประกอบการธุรกิจในปี 2564 จำแนกตามขนาดของสถานประกอบการ และรูปแบบการจัดตั้งตามกฎหมาย	93
ตาราง 15	ข้อมูลสถิติที่สำคัญของสถานประกอบการธุรกิจในปี 2564 จำแนกตามขนาดของสถานประกอบการ และรูปแบบการจัดตั้งทางเศรษฐกิจ	95



ตาราง 1 ข้อมูลสถิติที่สำคัญของสถานประกอบการธุรกิจในปี 2564 จำแนกตามขนาดของสถานประกอบการ

TABLE 1 PRINCIPAL STATISTICS OF BUSINESS ESTABLISHMENTS IN 2021 BY SIZE OF ESTABLISHMENT

ขนาดของสถานประกอบการ	จำนวน		ลูกจ้าง Employees		รายได้ จากการดำเนินงาน Income	ค่าใช้จ่าย ขั้นกลาง Intermediate consumption	มูลค่าเพิ่ม Value added	Size of establishment
	สถานประกอบการ Number of establishments	จำนวน คนทำงาน Number of persons engaged	จำนวน Number	ค่าตอบแทน แรงงาน Remuneration				
<b>รวม</b>	<b>8,629</b>	<b>23,670</b>	<b>10,173</b>	<b>1,089,249.7</b>	<b>18,930,281.0</b>	<b>13,894,253.0</b>	<b>5,036,028.0</b>	<b>Total</b>
1- 5 คน	8,101	17,968	5,226	556,558.8	10,443,882.7	7,252,438.9	3,191,443.7	1- 5 persons
6 - 10 คน	388	3,117	2,514	257,795.5	3,449,886.7	2,564,537.2	885,349.5	6 - 10 persons
11 - 15 คน	94	1,189	1,076	98,245.5	1,210,865.6	917,495.9	293,369.6	11 - 15 persons
16 - 25 คน	24	473	455	45,733.6	1,518,102.0	1,189,156.7	328,945.2	16 - 25 persons
26 - 30 คน	5	144	142	21,982.7	297,135.0	255,654.2	41,480.8	26 - 30 persons
31 - 50 คน	15	558	539	74,995.8	1,168,095.6	989,437.5	178,658.0	31 - 50 persons
51 คน ขึ้นไป	2	221	221	C	C	C	C	51 persons or more

หมายเหตุ : C หมายถึง ข้อมูลปกปิด

Note : C means confidential data.

ที่มา : สำนักธุรกิจและอุตสาหกรรม พ.ศ. 2565 (ธุรกิจทางการค้าและธุรกิจทางการบริการ) จังหวัดอ่างทอง สำนักงานสถิติแห่งชาติ กระทรวงดิจิทัลเพื่อเศรษฐกิจและสังคม

Source : The 2022 Business and Industrial Census (Trade and Services Industry) Ang Thong Province, National Statistical Office, Ministry of Digital Economy and Society.



ตาราง 2 จำนวนคนทำงานของสถานประกอบการธุรกิจในปี 2564 จำแนกตามลักษณะการจ้างงาน เพศ และขนาดของสถานประกอบการ  
TABLE 2 NUMBER OF PERSONS ENGAGED OF BUSINESS IN 2021 BY WORK STATUS, SEX AND SIZE OF ESTABLISHMENT

จำนวน สถาน- ประกอบการ Number of establishments	รวม		คนทำงานโดยไม่ได้รับ				ลูกจ้าง Employees				พนักงานที่ไม่ต้องใช้เทคนิค		Size of establishment							
	ชาย Male	หญิง Female	รวม Total	ชาย Male	หญิง Female	รวม Total	ผู้บริหาร General manager	หัวหน้าแผนกต่าง ๆ Department manager and Head department / Division chief	พนักงานผู้เชี่ยวชาญ Intermediate skilled staff	พนักงานที่ไม่ต้องใช้เทคนิค Unskilled staff	รวม Total	ชาย Male		หญิง Female						
<b>รวม</b>	<b>23,670</b>	<b>11,678</b>	<b>11,992</b>	<b>13,497</b>	<b>5,651</b>	<b>7,846</b>	<b>4,146</b>	<b>636</b>	<b>405</b>	<b>231</b>	<b>500</b>	<b>209</b>	<b>291</b>	<b>3,376</b>	<b>2,349</b>	<b>1,027</b>	<b>5,662</b>	<b>3,065</b>	<b>2,597</b>	<b>Total</b>
1- 5 คน	8,101	17,968	8,602	9,366	12,741	5,240	7,501	1,866	371	264	164	87	77	1,720	1,420	300	2,972	1,591	1,381	1- 5 persons
6 - 10 คน	388	3,117	1,715	1,402	603	337	266	1,136	142	70	72	162	22	723	460	263	1,487	826	661	6 - 10 persons
11 - 15 คน	94	1,189	601	588	114	63	51	1,076	536	37	28	89	59	578	248	330	344	195	149	11 - 15 persons
16 - 25 คน	24	473	267	206	18	6	12	455	261	22	13	26	14	152	87	65	242	138	104	16 - 25 persons
26 - 30 คน	5	144	58	86	2	1	1	142	57	8	4	20	8	44	16	28	70	29	41	26 - 30 persons
31 - 50 คน	15	558	346	212	19	4	15	539	342	14	6	21	14	159	118	41	345	202	143	31 - 50 persons
51 คน ขึ้นไป	2	221	89	132	-	-	-	221	89	1	1	5	13	-	-	-	202	84	118	51 persons or more

ที่มา : สำนักงานธุรกิจและอุตสาหกรรม พ.ศ. 2565 (ธุรกิจทางการค้าและธุรกิจบริการ) จังหวัดอ่างทอง สำนักงานสถิติแห่งชาติ กระทรวงดิจิทัลเพื่อเศรษฐกิจและสังคม  
Source : The 2022 Business and Industrial Census (Trade and Services Industry) Ang Thong Province, National Statistical Office, Ministry of Digital Economy and Society.

ตาราง 3 จำนวนและร้อยละของสถานประกอบการธุรกิจที่มีลูกจ้าง จำแนกตามจำนวนวันทำงานต่อสัปดาห์ จำนวนชั่วโมงทำงานเฉลี่ยต่อวันของลูกจ้าง และขนาดของสถานประกอบการ

TABLE 3 NUMBER AND PERCENTAGE OF BUSINESS ESTABLISHMENTS EMPLOYEES BY NUMBER OF DAYS WORKED PER WEEK, AVERAGE NUMBER OF HOURS WORKED PER DAY BY EMPLOYEES AND SIZE OF ESTABLISHMENT

ขนาดของสถานประกอบการ	ลูกจ้าง Employees																					
	จำนวนสถาน- ประกอบการที่มีลูกจ้าง			จำนวนวันทำงานต่อสัปดาห์			จำนวนชั่วโมงทำงานเฉลี่ยต่อวัน (เฉลี่ยทุกกะ)			Average number of hours worked per day												
	จำนวน	ร้อยละ	%	จำนวน	ร้อยละ	%	จำนวน	ร้อยละ	%	จำนวน	ร้อยละ	%										
	Number of establishment's employees			Number of days worked per week			Average number of hours worked per day			Size of establishment												
				<5	5 - 6	7	< 8	8 - 10	11 - 12													
	จำนวน	ร้อยละ	%	จำนวน	ร้อยละ	%	จำนวน	ร้อยละ	%	จำนวน	ร้อยละ	%										
	Number	%		Number	%		Number	%		Number	%											
<b>รวม</b>	<b>2,712</b>	<b>100.00</b>		<b>256</b>	<b>9.46</b>		<b>1,444</b>	<b>53.24</b>		<b>1,012</b>	<b>37.30</b>		<b>652</b>	<b>24.04</b>		<b>1,769</b>	<b>65.23</b>		<b>291</b>	<b>10.73</b>		<b>Total</b>
1- 5 คน	2,185	100.00		125	5.75		1,143	52.31		917	41.95		508	23.24		1,415	64.77		262	11.99		1- 5 persons
6 - 10 คน	387	100.00		95	24.56		238	61.45		54	13.99		121	31.46		257	66.35		9	2.20		6 - 10 persons
11 - 15 คน	94	100.00		29	30.65		36	38.51		29	30.85		20	20.66		57	60.83		17	18.51		11 - 15 persons
16 - 25 คน	24	100.00		7	29.17		13	54.17		4	16.67		3	12.50		21	87.50		-	-		16 - 25 persons
26 - 30 คน	5	100.00		-	-		4	80.00		1	20.00		-	-		5	100.00		-	-		26 - 30 persons
31 - 50 คน	15	100.00		-	-		8	53.33		7	46.67		-	-		12	80.00		3	20.00		31 - 50 persons
51 คน ขึ้นไป	2	100.00		-	-		2	100.00		-	-		-	-		2	100.00		-	-		51 persons or more

ที่มา : สำมะโนธุรกิจและอุตสาหกรรม พ.ศ. 2565 (ธุรกิจทางการค้าและธุรกิจทางการบริการ) จังหวัดอ่างทอง สำนักงานสถิติแห่งชาติ กระทรวงดิจิทัลเพื่อเศรษฐกิจและสังคม

Source : The 2022 Business and Industrial Census (Trade and Services Industry) Ang Thong Province, National Statistical Office, Ministry of Digital Economy and Society.

ตาราง 4 ค่าตอบแทนแรงงานของสถานประกอบการธุรกิจในปี 2564 จำแนกตามขนาดของสถานประกอบการ

TABLE 4 REMUNERATION OF BUSINESS ESTABLISHMENTS IN 2021 BY SIZE OF ESTABLISHMENT

ขนาดของสถานประกอบการ	จำนวน สถาน- ประกอบการ	จำนวนลูกจ้าง Number of employees	รวม Total	ค่าจ้าง เงินเดือน Wages, salaries	ค่าล่วงเวลา โบนัส ฯลฯ Overtime bonus, etc.	สวัสดิการ และผลประโยชน์ ตอบแทน Fringe benefits	เงินที่สถานประกอบการ จ่ายสมทบเข้ากองทุน Employer's contribution	Size of establishment
รวม	8,629	10,173	1,089,249.7	1,037,583.6	22,717.6	6,762.0	22,186.4	Total
1- 5 คน	8,101	5,226	556,558.8	547,976.4	2,165.9	233.9	6,182.6	1- 5 persons
6 - 10 คน	388	2,514	257,795.5	244,225.8	7,855.9	496.5	5,217.3	6 - 10 persons
11 - 15 คน	94	1,076	98,245.5	93,372.8	1,200.7	358.9	3,313.0	11 - 15 persons
16 - 25 คน	24	455	45,733.6	42,668.0	1,250.7	210.5	1,604.5	16 - 25 persons
26 - 30 คน	5	142	21,982.7	19,812.7	1,328.3	214.6	627.1	26 - 30 persons
31 - 50 คน	15	539	74,995.8	61,308.6	4,269.5	4,763.7	4,653.9	31 - 50 persons
51 คน ขึ้นไป	2	221	C	C	C	C	C	51 persons or more

หมายเหตุ : C หมายถึง ข้อมูลปกปิด

Note : C means confidential data.

ที่มา : สำนักธุรกิจและอุตสาหกรรม พ.ศ. 2565 (ธุรกิจทางการค้าและธุรกิจทางการบริการ) จังหวัดอ่างทอง สำนักงานสถิติแห่งชาติ กระทรวงดิจิทัลเพื่อเศรษฐกิจและสังคม

Source : The 2022 Business and Industrial Census (Trade and Services Industry) Ang Thong Province, National Statistical Office, Ministry of Digital Economy and Society.

ตาราง 5 ค่าใช้จ่ายที่สิ้น มูลค่าสินค้าและวัสดุประกอบและส่วนเปลี่ยนแปลงสินค้าของสถานประกอบการที่จัดปี 2564 จำแนกตามขนาดของสถานประกอบการ  
TABLE 5 TOTAL EXPENSES, VALUE OF STOCKS AND CHANGE IN VALUE OF STOCKS OF BUSINESS ESTABLISHMENTS IN 2021 BY SIZE OF ESTABLISHMENT

จำนวน สถาน- ประกอบการ Number of establishments	รวม Total	ค่าซื้อสินค้า เพื่อการจำหน่าย และ/หรือให้บริการ Value of goods purchased for sale or rendering services	ค่าไฟฟ้า Electricity	น้ำประปา Water supply	ค่าก๊าซ/ น้ำมัน เชื้อเพลิง Gas/ Fuel	ค่าบริการ อินเทอร์เน็ต Cost of internet services	ค่า บำรุงรักษา อุปกรณ์ คอมพิวเตอร์ Repair and maintenance of computer	ค่า ใช้จ่ายรายปี เกี่ยวกับระบบ คอมพิวเตอร์ Annual expenses in computer system	ค่าซ่อมแซม สิ่งก่อสร้าง ยานพาหนะ เครื่องจักร และเครื่องมือ ฯลฯ Repair on construction, vehicles, machinery and equipment, etc.	ค่าเช่า ยานพาหนะ เครื่องจักร และเครื่องมือ ฯลฯ Rent on vehicles, machinery and equipment, etc.	ค่าเช่า อาคาร/ อาคาร พร้อมที่ดิน Rent on buildings/ land and buildings	ค่าใช้จ่ายอื่นๆ Other expenses	มูลค่าสินค้าและวัสดุประกอบคงเหลือ Value of stocks		ส่วน เปลี่ยนแปลง ของสินค้าและ วัสดุประกอบ สุทธิ Change in value of stocks	
													1 ม.ค. 2564 Jan 1, 2021	31 ธ.ค. 2564 Dec 31, 2021		
<b>รวม</b>	<b>8,629</b>	<b>13,957,548.2</b>	<b>12,992,220.2</b>	<b>209,658.2</b>	<b>34,252.3</b>	<b>159,490.5</b>	<b>22,593.4</b>	<b>4,030.4</b>	<b>843.5</b>	<b>32,246.8</b>	<b>2,586.3</b>	<b>52,180.8</b>	<b>447,445.6</b>	<b>1,550,042.4</b>	<b>1,613,122.2</b>	<b>63,079.8</b>
1- 5 คน	8,101	7,286,641.5	6,718,813.9	104,857.1	28,352.6	121,331.2	20,144.6	2,538.3	650.1	12,676.6	1,312.6	44,584.8	191,379.6	1,015,085.7	989,510.9	-25,574.8
6 - 10 คน	388	2,567,003.7	2,421,367.0	23,865.5	2,136.9	15,485.6	1,548.3	428.1	25.8	6,515.1	171.2	2,452.5	93,007.8	276,610.8	271,090.2	-5,520.7
11 - 15 คน	94	927,555.2	861,797.2	17,980.3	1,043.7	5,973.9	575.2	782.1	33.0	1,384.9	14.7	2,826.6	35,143.6	44,191.7	54,032.9	9,841.2
16 - 25 คน	24	1,193,851.1	1,152,134.7	5,192.6	759.9	3,530.6	146.8	70.7	35.0	1,416.2	225.0	60.0	30,279.6	30,028.9	88,462.3	58,433.5
26 - 30 คน	5	257,623.5	239,911.1	1,018.8	272.3	3,724.4	32.5	100.0	-	3,795.0	129.2	937.0	7,703.2	39,797.5	39,261.0	-536.5
31 - 50 คน	15	999,340.8	926,309.8	3,370.2	840.7	4,820.5	146.0	111.2	99.6	820.4	733.6	1,320.0	60,768.8	66,402.6	95,331.5	28,928.9
51 คน ขึ้นไป	2	C	C	C	C	C	-	-	-	C	-	-	C	C	C	C

หมายเหตุ : C หมายถึง ข้อมูลปกปิด  
Note : C means confidential data.

ที่มา : สำนักธุรกิจและอุตสาหกรรม พ.ศ. 2565 (ธุรกิจการค้าและธุรกิจบริการ) จังหวัดอ่างทอง สำนักงานสถิติแห่งชาติ กระทรวงดิจิทัลและสังคม  
Source : The 2022 Business and Industrial Census (Trade and Services Industry) Ang Thong Province, National Statistical Office, Ministry of Digital Economy and Society.

ตาราง 6 ค่าใช้จ่ายทั้งสิ้นของสถานประกอบการธุรกิจปี 2564 จำแนกตามขนาดของสถานประกอบการ

TABLE 6 TOTAL EXPENSES OF BUSINESS ESTABLISHMENTS IN 2021 BY SIZE OF ESTABLISHMENT

จำนวน สถาน- ประกอบการ Number of establishments	รวม Total	ค่าใช้จ่ายอื่นๆ/Other expenses													รวม Total	จำนวน คน Persons			
		ค่าซื้อสินค้า และ/หรือ ให้บริการ Value of goods purchased for sale or rendering services	รวม Total	ค่าไฟฟ้า Electricity	ค่าน้ำประปา Water supply	ค่าก๊าซ/ ค่าน้ำมัน เชื้อเพลิง Gas/ Fuel	ค่าไปรษณีย์ ค่าโทรสาร Postage, telegram, facsimile	คาร์ตริจ วัสดุสิ้นเปลือง Office supplies/ Supplies	ค่าวัสดุ สำนักงาน/ วัสดุสิ้นเปลือง สำนักงาน Account- tancy and consulting services	ค่าจ้าง ในกรม ฝึกอบรม ค่าวิจัย วางแผน และ พัฒนา Cost of training, research and planning	ค่าโฆษณา Advertising	ค่าประกันภัย ประกันภัย Insurance premium	ค่าใช้จ่าย เกี่ยวกับ อินเทอร์เน็ต Cost of internet services	ค่าใช้จ่าย เกี่ยวกับ การซ่อม คอมพิวเตอร์ Repair and maintenance of computer			ค่า เกี่ยวกับ ระบบ คอมพิวเตอร์ Annual computer system	ค่าขนส่ง สินค้า เกี่ยวกับ การส่ง มอบ Good delivery	จำนวน หน่วย ค่าคอมมิชชั่น Commission
<b>รวม</b>	<b>13,957,548.2</b>	<b>12,992,220.2</b>	<b>965,328.0</b>	<b>209,658.2</b>	<b>34,252.3</b>	<b>159,490.5</b>	<b>28,754.6</b>	<b>21,696.3</b>	<b>11,656.7</b>	<b>512.1</b>	<b>3,072.4</b>	<b>39,499.1</b>	<b>22,593.4</b>	<b>4,030.4</b>	<b>843.5</b>	<b>23,057.7</b>	<b>6,207.4</b>	<b>Total</b>	
1- 5 คน	8,101	7,286,641.5	6,718,813.9	567,827.6	144,857.1	28,352.6	121,331.2	23,963.6	12,033.1	4,949.0	-	31,081.8	20,144.6	2,538.3	650.1	10,510.5	3,513.8	1- 5 persons	
6 - 10 คน	388	2,567,003.7	2,421,367.0	145,636.7	23,865.5	2,136.9	15,485.6	2,169.2	6,973.3	3,747.9	60.0	2,540.6	2,895.8	1,548.3	428.1	25.8	3,647.6	194.0	6 - 10 persons
11 - 15 คน	94	927,555.2	861,797.2	65,758.0	17,980.3	1,043.7	5,973.9	1,845.9	1,583.9	42.4	258.2	2,239.1	575.2	782.1	33.0	3,362.1	259.6	11 - 15 persons	
16 - 25 คน	24	1,193,851.1	1,152,134.7	41,716.4	5,192.6	759.9	3,530.6	196.6	435.0	28.5	36.6	1,202.6	146.8	70.7	35.0	2,752.3	-	16 - 25 persons	
26 - 30 คน	5	257,623.5	239,911.1	17,712.4	1,018.8	272.3	3,724.4	239.8	311.1	155.2	80.9	163.3	32.5	100.0	-	1,436.5	1,378.1	26 - 30 persons	
31 - 50 คน	15	999,340.8	926,309.8	73,031.0	3,370.2	840.7	4,820.5	282.7	629.9	226.0	156.1	1,916.6	146.0	111.2	99.6	1,348.8	861.9	31 - 50 persons	
51 คน ขึ้นไป	2	-	-	-	-	-	-	-	-	-	-	-	-	-	-	-	-	51 persons or more	

หมายเหตุ : C หมายถึง ข้อมูลปิด

Note : C means confidential data.

ที่มา : สำนักสถิติและธุรกิจทางการค้า กระทรวงพาณิชย์ สำนักงานสถิติแห่งชาติ กระทรวงดิจิทัลเพื่อเศรษฐกิจและสังคม

Source : The 2022 Business and Industrial Census (Trade and Services Industry) Ang Thong Province, National Statistical Office, Ministry of Digital Economy and Society.

ตาราง 6 ค่าใช้จ่ายทั้งสิ้นของสถานประกอบการธุรกิจปี 2564 จำแนกตามขนาดของสถานประกอบการ (ต่อ)  
TABLE 6 TOTAL EXPENSES OF BUSINESS ESTABLISHMENTS IN 2021 BY SIZE OF ESTABLISHMENT (Cont'd)

จำนวน สถาน- ประกอบการ Number of establishments	ค่าใช้จ่ายในการดำเนินงาน/Other expenses										ค่าใช้จ่ายในการ จัดซื้อวัสดุ		รวม Total	จำนวน Size of establishment			
	ค่ารับรอง/Entertainment	ค่าอาหาร และ เครื่องดื่ม Meal and beverage	ค่ากิจกรรม เพื่อความ บันเทิง Recreational	ค่าที่พัก Lodging	ค่ากำจัดขยะ Waste disposal	ค่าเครื่องใช้ ที่ทำความสะอาด Line expenses	ค่าผลิตภัณฑ์ ความสะอาด Sanitary products	ค่าพาหนะ และค่าที่พัก Transportation and accommodation	ค่าธรรมเนียม ใบอนุญาต/ บริการ Charity/ donation	ค่าซ่อมแซม สิ่งก่อสร้าง ยานพาหนะ เครื่องจักร และเครื่องมือ Repair on construction, vehicles, machinery and equipment, etc.	ค่าเช่า ยานพาหนะ เครื่องจักร และเครื่องมือ Rent on vehicles, machinery and equipment, etc.	ค่าเช่า อาคาร/ อาคาร พร้อมที่ดิน Rent on buildings/ land and buildings			ค่าเช่าที่ดิน Rent on land	ขาดทุนจาก การเปลี่ยน แลกเปลี่ยน Loss of currency exchange	ดอกเบี้ย ที่จ่าย Interest paid
<b>รวม</b>	<b>8,629</b>	<b>2,218.3</b>	<b>2,157.2</b>	<b>7.0</b>	<b>54.1</b>	<b>3,074.0</b>	<b>4,135.8</b>	<b>14,476.5</b>	<b>850.6</b>	<b>10,052.0</b>	<b>2,558.5</b>	<b>20,711.4</b>	<b>180.0</b>	<b>43,177.0</b>	<b>19,958.3</b>	<b>191,617.0</b>	<b>17,503.5</b>
1-5 คน	8,101	1,354.4	1,354.3	-	0.1	2,505.5	3,794.0	12,182.9	192.5	8,286.7	1,373.4	44,584.8	5,500.1	24,323.5	9,879.1	35,935.8	13,403.8
6-10 คน	388	261.6	200.6	7.0	54.0	165.5	200.1	1,343.5	347.4	613.7	660.6	2,452.5	9,821.3	2,242.0	224.5	54,899.3	1,903.4
11-15 คน	94	219.9	219.9	-	-	64.2	103.0	332.3	83.7	543.0	234.4	2,826.6	96.0	7,709.2	2,350.0	12,962.6	623.5
16-25 คน	24	30.0	30.0	-	-	44.0	10.0	62.1	2.6	121.2	133.5	1,416.2	225.0	2,264.9	2,429.5	20,044.8	429.5
26-30 คน	5	148.3	148.3	-	-	2.0	13.8	276.0	152.5	355.2	45.1	3,795.0	129.2	1,288.4	500.9	502.6	112.4
31-50 คน	15	204.1	204.1	-	-	48.0	15.0	183.8	-	132.1	111.4	820.4	733.6	5,349.0	4,554.4	43,753.1	847.2
51 คน ขึ้นไป	2	-	-	-	-	-	-	-	C	-	-	-	-	-	-	-	C

หมายเหตุ : C หมายถึง ข้อมูลปกปิด  
Note : C means confidential data.

ที่มา : สำนักธุรกิจและอุตสาหกรรม พ.ศ. 2565 (ธุรกิจทางการค้าและธุรกิจทางการบริการ) จังหวัดอ่างทอง สำนักงานสถิติแห่งชาติ กระทรวงดิจิทัลเพื่อเศรษฐกิจและสังคม  
Source : The 2022 Business and Industrial Census (Trade and Services Industry) Ang Thong Province, National Statistical Office, Ministry of Digital Economy and Society.

ตาราง 7 จำนวนและร้อยละของช่องทางชำระเงินสำหรับธุรกรรมประเภทต่างๆ ของสถานประกอบการธุรกิจในปี 2564 จำนวนตามขนาดของสถานประกอบการ  
TABLE 7 NUMBER AND PERCENTAGE OF PAYMENT METHODS FOR DIFFERENT TYPES OF TRANSACTIONS OF BUSINESS ESTABLISHMENTS IN 2021 BY SIZE OF ESTABLISHMENT

ขนาดของสถานประกอบการ Number of establishments	ช่องทางชำระเงินสำหรับธุรกรรมประเภทต่างๆ Payment methods for different types of transaction											
	การชำระเงินค่าสินค้าและบริการให้กับซัพพลายเออร์ Payment of goods and services to supplier						การชำระเงินค่าจ่ายในการดำเนินงาน Payment of operating expenses					
	จำนวน Number	ร้อยละ %	จำนวน Number	ร้อยละ %	จำนวน Number	ร้อยละ %	เงินสด Cash	เช็ค Check	การโอนและชำระเงิน ทางอิเล็กทรอนิกส์ (e-Payment)	เงินสด Cash	เช็ค Check	การโอนและชำระเงิน ทางอิเล็กทรอนิกส์ (e-Payment)
รวม Total	8,629	94.89	503	5.83	3,346	38.78	8,345	96.71	211	2.45	3,216	37.27
1- 5 คน	8,101	95.06	465	5.74	3,078	37.99	7,867	97.12	187	2.31	2,950	36.42
6 - 10 คน	388	91.72	17	4.30	183	47.20	344	88.56	6	1.58	181	46.63
11 - 15 คน	94	95.74	7	7.73	54	57.93	90	95.74	7	7.73	56	59.70
16 - 25 คน	24	100.00	6	25.00	13	54.17	23	95.83	4	16.67	13	54.17
26 - 30 คน	5	80.00	2	40.00	5	100.00	5	100.00	3	60.00	4	80.00
31 - 50 คน	15	80.00	5	33.33	12	80.00	15	100.00	3	20.00	11	73.33
51 คน ขึ้นไป	2	50.00	1	50.00	1	50.00	1	50.00	1	50.00	1	50.00

หมายเหตุ : ตอบได้มากกว่า 1 ข้อ  
Note : More than one answer.

ที่มา : สำนักธุรกิจและอุตสาหกรรม พ.ศ. 2565 (ธุรกิจทางการค้าและธุรกิจทางการบริการ) จังหวัดอ่างทอง สำนักงานสถิติแห่งชาติ กระทรวงดิจิทัลเพื่อเศรษฐกิจและสังคม  
Source : The 2022 Business and Industrial Census (Trade and Services Industry) Ang Thong Province, National Statistical Office, Ministry of Digital Economy and Society.

ตาราง 7 จำนวนและร้อยละของช่องทางชำระเงินสำหรับธุรกรรมประเภทต่างๆ ของสถานประกอบการธุรกิจในปี 2564 จำแนกตามขนาดของสถานประกอบการ (ต่อ)  
TABLE 7 NUMBER AND PERCENTAGE OF PAYMENT METHODS FOR DIFFERENT TYPES OF TRANSACTIONS OF BUSINESS ESTABLISHMENTS IN 2021 BY SIZE OF ESTABLISHMENT (Cont'd.)

ขนาดของสถานประกอบการ Number of establishments	ช่องทางชำระเงินสำหรับธุรกรรมประเภทต่างๆ Payment methods for different types of transaction													
	การจ่ายเงินเดือนพนักงาน Employee payroll						การลงทุน Investment							
	จำนวน สถาน- ประกอบการ Number of establishments	เงินสด Cash	เช็ค Check	การโอนและชำระเงิน ทางอิเล็กทรอนิกส์ (e-Payment)	เงินสด Cash	เช็ค Check	การโอนและชำระเงิน ทางอิเล็กทรอนิกส์ (e-Payment)	เงินสด Cash	เช็ค Check	การโอนและชำระเงิน ทางอิเล็กทรอนิกส์ (e-Payment)	จำนวน ร้อยละ จำนวน ร้อยละ จำนวน ร้อยละ	จำนวน ร้อยละ จำนวน ร้อยละ	จำนวน ร้อยละ จำนวน ร้อยละ	จำนวน ร้อยละ จำนวน ร้อยละ
รวม	8,629	2,521	29.22	199	2.31	1,325	15.35	7,285	84.43	432	5.01	2,184	25.31	Total
1- 5 คน	8,101	2,056	25.38	186	2.30	1,116	13.78	6,859	84.67	374	4.62	1,943	23.99	1- 5 persons
6 - 10 คน	388	341	87.89	2	0.52	134	34.55	301	77.61	40	10.40	165	42.41	6 - 10 persons
11 - 15 คน	94	86	91.91	5	5.32	50	52.76	86	91.64	8	8.87	50	52.76	11 - 15 persons
16 - 25 คน	24	21	87.50	1	4.17	9	37.50	22	91.67	3	12.50	13	54.17	16 - 25 persons
26 - 30 คน	5	4	80.00	1	20.00	4	80.00	3	60.00	1	20.00	2	40.00	26 - 30 persons
31 - 50 คน	15	12	80.00	3	20.00	10	66.67	13	86.67	4	26.67	10	66.67	31 - 50 persons
51 คน ขึ้นไป	2	1	50.00	1	50.00	2	100.00	1	50.00	1	50.00	1	50.00	51 persons or more

หมายเหตุ : ตอบได้มากกว่า 1 ข้อ

Note : More than one answer.

ที่มา : สำมะโนธุรกิจและอุตสาหกรรม พ.ศ. 2565 (ธุรกิจทางการค้าและธุรกิจทางการบริการ) จังหวัดอ่างทอง สำนักงานสถิติแห่งชาติ กระทรวงดิจิทัลเพื่อเศรษฐกิจและสังคม  
Source : The 2022 Business and Industrial Census (Trade and Services Industry) Ang Thong Province, National Statistical Office, Ministry of Digital Economy and Society.



ตาราง 8 รายรับทั้งสิ้นของสถานประกอบการธุรกิจในปี 2564 จำแนกตามขนาดของสถานประกอบการ  
TABLE 8 TOTAL RECEIPTS OF BUSINESS ESTABLISHMENTS IN 2021 BY SIZE OF ESTABLISHMENT

ขนาดของสถานประกอบการ	จำนวน สถาน ประกอบการ Number of establishments	จำนวนสถาน ประกอบการ Number of establishments ที่มีรายรับจาก การขายสินค้า และบริการ ผ่านทาง อินเทอร์เน็ต Receipts from sale or service via the internet	รายรับของสถานประกอบการ Receipts of establishments							Total	Size of establishment		
			รวม Total		รายรับจาก การขายสินค้า และบริการ Receipts from sales of goods and services		รวม Total		รายรับอื่นๆ (จากการดำเนินงานธุรกิจ) Other receipts from business				
			รวม Total	รายรับจาก การขายสินค้า และบริการ Receipts from sales of goods and services	รวม Total	รายรับจาก การให้เช่าที่ดิน Receipts from rent on land	รายรับจากการ ให้เช่าอาคาร/ อาคารพร้อมที่ดิน Receipts from rent on building / building with land	รายรับจากการ ให้เช่าอาคาร/ อาคารพร้อมที่ดิน Receipts from rent on building / building with land	ดอกเบี้ยรับ/ เงินปันผลรับ Interest/ dividend			กำไรจากการ เปลี่ยนแปลง อัตรา แลกเปลี่ยน Gain from currency exchange	รายรับอื่นๆ Other receipts
รวม	8,629	61	18,958,557.2	18,766,399.5	192,157.7	90,095.1	8,153.5	540.0	1,261.0	-	92,108.1	Total	
1- 5 คน	8,101	48	10,469,457.5	10,462,961.0	6,496.5	-	-	-	-	-	6,496.5	1- 5 persons	
6 - 10 คน	388	5	3,455,407.4	3,447,074.4	8,333.0	-	6,233.5	-	0.1	-	2,099.4	6 - 10 persons	
11 - 15 คน	94	5	1,202,284.4	1,199,261.3	3,023.1	-	1,080.0	540.0	1,260.0	-	143.1	11 - 15 persons	
16 - 25 คน	24	2	1,459,668.5	1,459,668.5	-	-	-	-	-	-	-	16 - 25 persons	
26 - 30 คน	5	-	297,671.5	286,265.5	11,406.0	-	-	-	-	-	11,406.0	26 - 30 persons	
31 - 50 คน	15	1	1,229,262.6	1,067,203.6	162,059.0	90,095.1	-	-	0.9	-	71,963.0	31 - 50 persons	
51 คน ขึ้นไป	2	-	-	C	C	-	C	-	-	-	-	51 persons or more	

หมายเหตุ : C หมายถึง ข้อมูลปกปิด

Note : C means confidential data.

ที่มา : สำนักงานธุรกิจและอุตสาหกรรม พ.ศ. 2565 (ธุรกิจทางการค้าและธุรกิจทางการบริการ) จังหวัดอ่างทอง สำนักงานสถิติแห่งชาติ กระทรวงดิจิทัลเพื่อเศรษฐกิจและสังคม  
Source : The 2022 Business and Industrial Census (Trade and Services Industry) Ang Thong Province, National Statistical Office, Ministry of Digital Economy and Society.

ตาราง 9 จำนวนและร้อยละของสถานประกอบการธุรกิจที่มีการรับโอนและรับชำระสินค้าและบริการจากลูกค้า จำนวนตามขนาดของสถานประกอบการ

TABLE 9 NUMBER AND PERCENTAGE OF BUSINESS ESTABLISHMENTS RECEIVING TRANSFERS AND RECEIVING PAYMENTS FOR GOODS AND SERVICES FROM CUSTOMERS AND SIZE OF ESTABLISHMENT

ขนาดของสถานประกอบการ Number of establishments	จำนวนสถาน- ประกอบการ Number of establishments			การรับโอนและรับชำระสินค้าและบริการจากลูกค้า Receiving transfers and receiving payments for goods and services from customers			การโอนและชำระเงินทางอิเล็กทรอนิกส์ (e-Payment) Electric transfers and electric payment	Size of establishment
	จำนวน Number	ร้อยละ %	จำนวน Number	จำนวน Number	ร้อยละ %	จำนวน Number		
รวม	8,629	97.80	233	2.70	3,759	43.56	Total	
1- 5 คน	8,101	97.82	211	2.60	3,397	41.94	1- 5 persons	
6 - 10 คน	388	98.68	4	1.12	273	70.23	6 - 10 persons	
11 - 15 คน	94	95.39	4	4.54	60	63.79	11 - 15 persons	
16 - 25 คน	24	95.83	4	16.67	14	58.33	16 - 25 persons	
26 - 30 คน	5	100.00	3	60.00	3	60.00	26 - 30 persons	
31 - 50 คน	15	93.33	5	33.33	10	66.67	31 - 50 persons	
51 คน ขึ้นไป	2	50.00	2	100.00	2	100.00	51 persons or more	

หมายเหตุ : ตอบได้มากกว่า 1 ข้อ

Note : More than one answer.

ที่มา : สำมะโนธุรกิจและอุตสาหกรรม พ.ศ. 2565 (ธุรกิจทางการค้าและธุรกิจทางการบริการ) จังหวัดอ่างทอง สำนักงานสถิติแห่งชาติ กระทรวงดิจิทัลเพื่อเศรษฐกิจและสังคม

Source : The 2022 Business and Industrial Census (Trade and Services Industry) Ang Thong Province, National Statistical Office, Ministry of Digital Economy and Society.

ตาราง 10 มูลค่าตามบัญชีของสินทรัพย์ถาวรของสถานประกอบการ ณ วันที่ 1 มกราคม 2564 จำแนกตามขนาดของสถานประกอบการ

TABLE 10 BOOK VALUE OF FIXED ASSETS OF BUSINESS ESTABLISHMENTS ON JANUARY 1, 2021 BY SIZE OF ESTABLISHMENT

ขนาดของสถานประกอบการ	จำนวน สถาน- ประกอบ การ	มูลค่าตามบัญชีของสินทรัพย์ถาวรต้นงวด										สินทรัพย์ ถาวรอื่น ๆ Other fixed assets	Total	Size of establishment
		รวม Total	ที่ดิน Land	อาคารและ สิ่งก่อสร้าง Building and construction	เครื่องจักร Machinery	ยานพาหนะ Vehicles	เครื่องใช้ สำนักงาน (ครุภัณฑ์) Office equipment	เครื่องมือ อื่น ๆ Other tools						
รวม	8,629	19,055,504.4	7,715,685.0	7,603,301.4	223,182.7	3,191,421.6	87,197.6	220,620.5	14,095.7	14,095.7	14,095.7	14,095.7		
1- 5 คน	8,101	16,113,743.5	6,794,817.6	6,457,973.0	57,043.0	2,579,419.2	48,378.5	169,877.2	6,235.0	6,235.0	6,235.0	6,235.0	1- 5 persons	
6 - 10 คน	388	1,640,841.3	465,329.0	657,492.9	93,590.0	380,478.8	11,479.7	31,947.0	524.0	524.0	524.0	524.0	6 - 10 persons	
11 - 15 คน	94	603,080.1	222,398.4	224,784.5	12,410.1	117,834.2	12,748.1	10,981.7	1,923.1	1,923.1	1,923.1	1,923.1	11 - 15 persons	
16 - 25 คน	24	315,896.1	124,350.0	94,068.7	22,083.3	60,431.3	10,461.9	4,500.8	-	-	-	-	16 - 25 persons	
26 - 30 คน	5	104,721.5	20,800.0	50,941.8	18,632.1	12,055.4	1,587.3	592.0	113.0	113.0	113.0	113.0	26 - 30 persons	
31 - 50 คน	15	230,543.8	77,990.0	106,400.0	6,800.0	37,290.0	1,489.8	540.0	34.0	34.0	34.0	34.0	31 - 50 persons	
51 คน ขึ้นไป	2	C	C	C	C	C	C	C	C	C	C	C	51 persons or more	

หมายเหตุ : C หมายถึง ข้อมูลปกปิด

Note : C means confidential data.

ที่มา : สำมะโนธุรกิจและอุตสาหกรรม พ.ศ. 2565 (ธุรกิจทางการค้าและธุรกิจทางการบริการ) จังหวัดอ่างทอง สำนักงานสถิติแห่งชาติ กระทรวงดิจิทัลเพื่อเศรษฐกิจและสังคม

Source : The 2022 Business and Industrial Census (Trade and Services Industry) Ang Thong Province, National Statistical Office, Ministry of Digital Economy and Society.

ตาราง 10 มูลค่าตามบัญชีของสินทรัพย์ถาวรของสถานประกอบการธุรกิจ ณ วันที่ 31 ธันวาคม 2564 จำแนกตามขนาดของสถานประกอบการ (ต่อ)

TABLE 10 BOOK VALUE OF FIXED ASSETS OF BUSINESS ESTABLISHMENTS ON DECEMBER 31, 2021 BY SIZE OF ESTABLISHMENT (Cont'd.)

ขนาดของสถานประกอบการ	จำนวน สถาน- ประกอบการ Number of establishments	มูลค่าตามบัญชีของสินทรัพย์ถาวรโดยขนาด							Book value of fixed assets on Dec. 31, 2021		Size of establishment
		รวม Total	ที่ดิน Land	อาคารและ สิ่งก่อสร้าง Building and construction	เครื่องจักร Machinery	ยานพาหนะ Vehicles	เครื่องใช้ สำนักงาน (ครุภัณฑ์) Office equipment	เครื่องมือ อื่นๆ Other tools	สินทรัพย์ ถาวรอื่น ๆ Other fixed assets	Total	
รวม	8,629	18,066,600.3	7,747,009.5	7,249,258.9	195,969.5	2,588,354.7	80,928.4	193,136.4	11,942.9	Total	
1- 5 คน	8,101	15,348,314.6	6,824,048.1	6,154,120.8	46,962.1	2,122,758.2	44,893.9	150,543.6	4,988.0	1- 5 persons	
6 - 10 คน	388	1,491,567.4	466,547.8	629,906.0	78,881.0	278,024.4	10,797.5	26,964.7	446.0	6 - 10 persons	
11 - 15 คน	94	575,238.0	222,473.6	214,957.9	17,965.0	97,324.7	11,523.1	9,251.2	1,742.5	11 - 15 persons	
16 - 25 คน	24	293,287.3	124,650.0	88,654.6	18,162.3	48,705.6	9,382.9	3,732.0	-	16 - 25 persons	
26 - 30 คน	5	101,888.9	21,300.0	49,793.8	19,438.2	9,105.4	1,575.1	573.5	103.0	26 - 30 persons	
31 - 50 คน	15	216,511.5	77,990.0	101,380.0	5,480.0	29,872.0	1,330.3	432.0	27.2	31 - 50 persons	
51 คน ขึ้นไป	2	C	C	C	C	C	C	C	C	51 persons or more	

หมายเหตุ : C หมายถึง ข้อมูลปกปิด

Note : C means confidential data.

ที่มา : สำนักธุรกิจและอุตสาหกรรม พ.ศ. 2565 (ธุรกิจทางการค้าและธุรกิจทางการบริการ) จังหวัดอ่างทอง สำนักงานสถิติแห่งชาติ กระทรวงดิจิทัลเพื่อเศรษฐกิจและสังคม

Source : The 2022 Business and Industrial Census (Trade and Services Industry) Ang Thong Province, National Statistical Office, Ministry of Digital Economy and Society.

ตาราง 11 มูลค่าสินทรัพย์ถาวรที่เปลี่ยนแปลงของสถานประกอบการธุรกิจระหว่าง มกราคม - ธันวาคม 2564 จำแนกตามขนาดของสถานประกอบการ

TABLE 11 VALUE OF CHANGED FIXED ASSETS OF BUSINESS ESTABLISHMENTS DURING JANUARY - DECEMBER, 2021 BY SIZE OF ESTABLISHMENT

(พันบาท In Thousand Baht)

ขนาดของสถานประกอบการ	จำนวน สถาน- ประกอบการ Number of establishments	มูลค่าสินทรัพย์		มูลค่าสินทรัพย์ ถาวรที่ขายระหว่างปี Value of disposal of fixed assets	Size of establishment
		การทุกุบประเภทที่ซื้อหรือ ผลิตขึ้นใช้เองระหว่างปี Value purchases of new or cost production of fixed assets			
รวม	8,629	4,924.0	1,971.5	Total	
1- 5 คน	8,101	1,668.3	6.8	1- 5 persons	
6 - 10 คน	388	2,322.2	1,964.7	6 - 10 persons	
11 - 15 คน	94	25.1	-	11 - 15 persons	
16 - 25 คน	24	14.0	-	16 - 25 persons	
26 - 30 คน	5	894.4	-	26 - 30 persons	
31 - 50 คน	15	-	-	31 - 50 persons	
51 คน ขึ้นไป	2	-	-	51 persons or more	

ที่มา : สำมะโนธุรกิจและอุตสาหกรรม พ.ศ. 2565 (ธุรกิจทางการค้าและธุรกิจทางการบริการ) จังหวัดอ่างทอง สำนักงานสถิติแห่งชาติ กระทรวงดิจิทัลเพื่อเศรษฐกิจและสังคม

Source : The 2022 Business and Industrial Census (Trade and Services Industry) Ang Thong Province, National Statistical Office, Ministry of Digital Economy and Society.



ตาราง 13 จำนวนและร้อยละของสถานประกอบการที่รายงานความช่วยเหลือที่ต้องการจากหน่วยงานของรัฐ จำแนกตามขนาดของสถานประกอบการ  
TABLE 13 NUMBER AND PERCENTAGE OF BUSINESS ESTABLISHMENTS WHICH REPORTED TO AID NEEDED FROM THE GOVERNMENT BY SIZE OF ESTABLISHMENT

ขนาดของสถานประกอบการ Total	จำนวนสถานประกอบการ Number of establishments		ความช่วยเหลือที่ต้องการจากหน่วยงานของรัฐ/ Reported to aid needs from the government											อื่น ๆ Others										
	ไม่มี NO	มี Yes	ลดอัตราดอกเบี้ย Lower rate interest	สนับสนุนแหล่งเงินทุน Support of funding	พักชำระหนี้ Moratorium	เพิ่มวงเงินสินเชื่อ Increase credit limit for entrepreneurs	ลดอัตราภาษี Tax reduction scheme	มาตรการควบคุมราคาสินค้า Good prices control	แก้ไขกฎระเบียบภาครัฐ Amend government regulations	มาตรการ	จำนวน	ร้อยละ	จำนวน		ร้อยละ	จำนวน	ร้อยละ							
รวม	จำนวน	ร้อยละ	จำนวน	ร้อยละ	จำนวน	ร้อยละ	จำนวน	ร้อยละ	จำนวน	ร้อยละ	จำนวน	ร้อยละ	จำนวน	ร้อยละ	จำนวน	ร้อยละ	จำนวน	ร้อยละ						
<b>รวม</b>	<b>8,629</b>	<b>100.00</b>	<b>660</b>	<b>7.65</b>	<b>7,969</b>	<b>92.35</b>	<b>2,384</b>	<b>27.63</b>	<b>2,922</b>	<b>33.87</b>	<b>1,453</b>	<b>16.83</b>	<b>1,293</b>	<b>14.98</b>	<b>2,929</b>	<b>33.94</b>	<b>5,013</b>	<b>58.09</b>	<b>1,163</b>	<b>13.48</b>	<b>228</b>	<b>2.64</b>	<b>Total</b>	
1-5 คน	8,101	100.00	575	7.10	7,526	92.90	2,156	26.62	2,743	33.86	1,328	16.39	1,242	15.33	2,721	33.59	4,819	59.49	1,058	13.05	223	2.75	1-5 persons	
6-10 คน	388	100.00	73	18.85	315	81.15	174	44.85	134	34.64	103	26.43	31	8.06	149	38.41	133	34.29	71	18.40	2	0.60	6-10 persons	
11-15 คน	94	100.00	9	9.43	85	90.57	33	35.60	33	35.20	14	14.95	11	11.33	35	37.73	39	41.20	28	29.96	1	1.34	11-15 persons	
16-25 คน	24	100.00	1	4.17	23	95.83	7	29.17	6	25.00	5	20.83	2	8.33	10	41.67	12	50.00	4	16.67	1	4.17	16-25 persons	
26-30 คน	5	100.00	-	-	5	100.00	4	80.00	1	20.00	-	-	-	-	2	40.00	3	60.00	1	20.00	-	-	26-30 persons	
31-50 คน	15	100.00	2	13.33	13	86.67	8	53.33	3	20.00	1	6.67	5	33.33	9	60.00	5	33.33	-	-	-	-	-	31-50 persons
51 คน ขึ้นไป	2	100.00	-	-	2	100.00	1	50.00	2	100.00	2	100.00	2	100.00	2	100.00	2	100.00	1	50.00	-	-	-	51 persons or more

หมายเหตุ : ตอบได้มากกว่า 1 ข้อ

Note : More than one answer

ที่มา : สำมะโนธุรกิจและอุตสาหกรรม พ.ศ. 2565 (ธุรกิจทางการค้าและธุรกิจทางการบริการ) จังหวัดอ่างทอง สำนักงานสถิติแห่งชาติ กระทรวงดิจิทัลเพื่อเศรษฐกิจและสังคม

Source : The 2022 Business and Industrial Census (Trade and Services Industry) Ang Thong Province, National Statistical Office, Ministry of Digital Economy and Society.

ตาราง 14 ข้อมูลสถิติที่สำคัญของสถานประกอบการธุรกิจในปี 2564 จำแนกตามขนาดของสถานประกอบการ และรูปแบบการจัดตั้งตามกฎหมาย

TABLE 14 PRINCIPAL STATISTICS OF BUSINESS ESTABLISHMENTS IN 2021 BY SIZE OF ESTABLISHMENT AND FORM OF LEGAL ORGANIZATION

ขนาดของสถานประกอบการ / รูปแบบการจัดตั้งตามกฎหมาย	จำนวน establishments	จำนวน คนทำงาน Number of persons engaged	ลูกจ้าง Employees		รายได้ จากการดำเนินงาน Income	ค่าใช้จ่าย ขั้นกลาง Intermediate consumption	มูลค่าเพิ่ม Value added	Size of establishment / Form of legal organization
			จำนวน Number	ค่าตอบแทน แรงงาน Remuneration				
<b>รวม</b>	<b>8,629</b>	<b>23,670</b>	<b>10,173</b>	<b>1,089,249.7</b>	<b>18,930,281.0</b>	<b>13,894,253.0</b>	<b>5,036,028.0</b>	<b>Total</b>
ส่วนบุคคล ทั้งหุ้นส่วน จำกัด ทั้งหุ้นส่วนสามัญนิติบุคคล บริษัทจำกัด บริษัทจำกัด (มหาชน) ส่วนราชการ รัฐวิสาหกิจ สหกรณ์ การรวมกลุ่ม สมาคม มูลนิธิ วิสาหกิจชุมชน และการจัดตั้งในรูปแบบอื่นๆ	7,641 175 714 99	17,474 1,426 4,172 598	4,731 1,233 3,620 589	403,386.7 165,444.4 439,378.4 81,040.2	5,021,137.1 3,202,607.4 7,885,227.4 2,821,309.2	3,322,791.6 2,530,769.9 6,041,633.1 1,999,058.3	1,698,345.5 671,837.4 1,843,594.2 822,250.9	Individual proprietor Juristic partnership Company limited, public company limited Government, State-enterprise, Cooperative, Bundling, Association, Foundation, Community enterprise and Others
สถานประกอบการที่มีคนทำงาน 1-5 คน ส่วนบุคคล ทั้งหุ้นส่วน จำกัด ทั้งหุ้นส่วนสามัญนิติบุคคล บริษัทจำกัด บริษัทจำกัด (มหาชน) ส่วนราชการ รัฐวิสาหกิจ สหกรณ์ การรวมกลุ่ม สมาคม มูลนิธิ วิสาหกิจชุมชน และการจัดตั้งในรูปแบบอื่นๆ	8,101 7,367 58 588 88	17,968 14,953 227 2,392 396	5,226 2,810 144 1,877 396	556,558.8 301,094.7 19,196.0 167,254.5 69,013.6	10,443,882.7 4,552,002.4 241,453.5 2,917,976.0 2,732,450.9	7,252,438.9 3,070,528.6 197,196.0 2,057,253.9 1,927,460.5	3,191,443.7 1,481,473.8 44,257.5 860,722.1 804,990.4	Establishment with 1 - 5 persons Individual proprietor Juristic partnership Company limited, public company limited Government, State-enterprise, Cooperative, Bundling, Association, Foundation, Community enterprise and Others
สถานประกอบการที่มีคนทำงาน 6-10 คน ส่วนบุคคล ทั้งหุ้นส่วน จำกัด ทั้งหุ้นส่วนสามัญนิติบุคคล บริษัทจำกัด บริษัทจำกัด (มหาชน) ส่วนราชการ รัฐวิสาหกิจ สหกรณ์ การรวมกลุ่ม สมาคม มูลนิธิ วิสาหกิจชุมชน และการจัดตั้งในรูปแบบอื่นๆ	388 224 83 77 5	3,117 1,799 630 652 36	2,514 1,298 565 623 28	257,795.5 80,768.9 73,561.2 99,797.4 3,668.0	3,449,886.7 354,448.6 1,321,127.9 1,760,936.7 13,373.4	2,564,537.2 187,091.3 921,050.3 1,449,519.1 6,876.5	885,349.5 167,357.3 400,077.6 311,417.7 6,496.9	Establishment with 6 - 10 persons Individual proprietor Juristic partnership Company limited, public company limited Government, State-enterprise, Cooperative, Bundling, Association, Foundation, Community enterprise and Others
สถานประกอบการที่มีคนทำงาน 11-15 คน ส่วนบุคคล ทั้งหุ้นส่วน จำกัด ทั้งหุ้นส่วนสามัญนิติบุคคล บริษัทจำกัด บริษัทจำกัด (มหาชน) ส่วนราชการ รัฐวิสาหกิจ สหกรณ์ การรวมกลุ่ม สมาคม มูลนิธิ วิสาหกิจชุมชน และการจัดตั้งในรูปแบบอื่นๆ	94 41 24 27 2	1,189 509 310 346 25	1,076 424 283 345 24	98,245.5 14,246.1 40,958.8 40,883.0 C	1,210,865.6 76,598.1 709,538.7 371,670.3 C	917,495.9 50,602.5 574,847.3 241,670.6 C	293,369.6 25,995.6 134,691.4 129,999.6 C	Establishment with 11 - 15 persons Individual proprietor Juristic partnership Company limited, public company limited Government, State-enterprise, Cooperative, Bundling, Association, Foundation, Community enterprise and Others

หมายเหตุ : C หมายถึง ข้อมูลปกปิด

Note : C means confidential data.

ที่มา : สำนักงานธุรกิจและอุตสาหกรรม พ.ศ. 2565 (ธุรกิจทางการค้าและธุรกิจทางการบริการ) จังหวัดอ่างทอง สำนักงานสถิติแห่งชาติ กระทรวงดิจิทัลเพื่อเศรษฐกิจและสังคม

Source : The 2022 Business and Industrial Census (Trade and Services Industry) Ang Thong Province, National Statistical Office, Ministry of Digital Economy and Society.



ตาราง 14 ข้อมูลสถิติที่สำคัญของสถานประกอบการธุรกิจในปี 2564 จำแนกตามขนาดของสถานประกอบการ และรูปแบบการจัดตั้งตามกฎหมาย (ต่อ)

TABLE 14 PRINCIPAL STATISTICS OF BUSINESS ESTABLISHMENTS IN 2021 BY SIZE OF ESTABLISHMENT AND FORM OF LEGAL ORGANIZATION (Cont'd)

ขนาดของสถานประกอบการ / รูปแบบการจัดตั้งตามกฎหมาย	จำนวน สถานประกอบการ Number of establishments	จำนวน คนทำงาน Number of persons engaged	ลูกจ้าง Employees		รายได้ จากการดำเนินงาน Income	ค่าใช้จ่าย ขั้นกลาง Intermediate consumption	มูลค่าเพิ่ม Value added	Size of establishment / Form of legal organization
			จำนวน Number	ค่าตอบแทน แรงงาน Remuneration				
สถานประกอบการที่มีคนทำงาน 16-25 คน	24	473	455	45,733.6	1,518,102.0	1,189,156.7	328,945.2	Establishment with 16 - 25 persons
ส่วนบุคคล	8	167	157	2,374.8	12,008.0	1,887.8	10,120.2	Individual proprietor
ห้างหุ้นส่วน จำกัด ห้างหุ้นส่วนสามัญนิติบุคคล	4	79	75	7,450.8	213,953.2	183,649.7	30,303.5	Juristic partnership
บริษัทจำกัด (มหาชน)	10	186	182	33,907.0	1,276,390.8	990,772.2	285,618.6	Company limited, public company limited
ส่วนราชการ รัฐวิสาหกิจ สหกรณ์ การรวมกลุ่ม สมาคม มูลนิธิ วิทยาลัยชุมชน และการจัดตั้งในรูปแบบอื่นๆ	2	41	41	C	C	C	C	Government, State-enterprise, Cooperative, Bundling, Association, Foundation, Community enterprise and Others
สถานประกอบการที่มีคนทำงาน 26-30 คน	5	144	142	21,982.7	297,135.0	255,654.2	41,480.8	Establishment with 26 - 30 persons
ส่วนบุคคล	-	-	-	-	-	-	-	Individual proprietor
ห้างหุ้นส่วน จำกัด ห้างหุ้นส่วนสามัญนิติบุคคล	3	84	84	C	C	C	C	Juristic partnership
บริษัทจำกัด บริษัทจำกัด (มหาชน)	2	60	58	C	C	C	C	Company limited, public company limited
ส่วนราชการ รัฐวิสาหกิจ สหกรณ์ การรวมกลุ่ม สมาคม มูลนิธิ วิทยาลัยชุมชน และการจัดตั้งในรูปแบบอื่นๆ	-	-	-	-	-	-	-	Government, State-enterprise, Cooperative, Bundling, Association, Foundation, Community enterprise and Others
สถานประกอบการที่มีคนทำงาน 31-50 คน	15	558	539	74,995.8	1,168,095.6	989,437.5	178,658.0	Establishment with 31 - 50 persons
ส่วนบุคคล	1	46	43	C	C	C	C	Individual proprietor
ห้างหุ้นส่วน จำกัด ห้างหุ้นส่วนสามัญนิติบุคคล	3	96	81	C	C	C	C	Juristic partnership
บริษัทจำกัด บริษัทจำกัด (มหาชน)	9	316	315	51800.9	488104.9	374511.5	113593.4	Company limited, public company limited
ส่วนราชการ รัฐวิสาหกิจ สหกรณ์ การรวมกลุ่ม สมาคม มูลนิธิ วิทยาลัยชุมชน และการจัดตั้งในรูปแบบอื่นๆ	2	100	100	C	C	C	C	Government, State-enterprise, Cooperative, Bundling, Association, Foundation, Community enterprise and Others
สถานประกอบการที่มีคนทำงาน 51 คน ขึ้นไป	2	221	221	C	C	C	C	Establishment with 50 more than persons
ส่วนบุคคล	-	-	-	-	-	-	-	Individual proprietor
ห้างหุ้นส่วน จำกัด ห้างหุ้นส่วนสามัญนิติบุคคล	-	-	-	-	-	-	-	Juristic partnership
บริษัทจำกัด บริษัทจำกัด (มหาชน)	2	221	221	C	C	C	C	Company limited, public company limited
ส่วนราชการ รัฐวิสาหกิจ สหกรณ์ การรวมกลุ่ม สมาคม มูลนิธิ วิทยาลัยชุมชน และการจัดตั้งในรูปแบบอื่นๆ	-	-	-	-	-	-	-	Government, State-enterprise, Cooperative, Bundling, Association, Foundation, Community enterprise and Others

หมายเหตุ : C หมายถึง ข้อมูลปกปิด

Note : C means confidential data.

ที่มา : สำนักงานธุรกิจและอุตสาหกรรม พ.ศ. 2565 (ธุรกิจทางการค้าและธุรกิจทางการบริการ) จังหวัดอ่างทอง สำนักงานสถิติแห่งชาติ กระทรวงดิจิทัลเพื่อเศรษฐกิจและสังคม

Source : The 2022 Business and Industrial Census (Trade and Services Industry) Ang Thong Province, National Statistical Office, Ministry of Digital Economy and Society.

ตาราง 15 ข้อมูลสถิติที่สำคัญของสถานประกอบการธุรกิจในปี 2564 จำแนกตามขนาดของสถานประกอบการ และรูปแบบการจัดตั้งทางเศรษฐกิจ

TABLE 15 PRINCIPAL STATISTICS OF BUSINESS ESTABLISHMENTS IN 2021 BY SIZE OF ESTABLISHMENT AND FORM OF ECONOMIC ORGANIZATION

ขนาดของสถานประกอบการ / รูปแบบการจัดตั้งทางเศรษฐกิจ	จำนวน Number of establishments	จำนวน คนทำงาน Number of persons engaged	ลูกจ้าง Employees		รายได้ จากการดำเนินงาน Income	ค่าใช้จ่าย ขั้นกลาง Intermediate consumption	มูลค่าเพิ่ม Value added	ขนาด ของ สถาน ประกอบการ Economic organization
			จำนวน Number	ค่าตอบแทน แรงงาน Remuneration				
<b>รวม</b>	<b>8,629</b>	<b>23,670</b>	<b>10,173</b>	<b>1,089,249.7</b>	<b>18,930,281.0</b>	<b>13,894,253.0</b>	<b>5,036,028.0</b>	<b>Total</b>
สำนักงานเพียงเดียว	8,566	22,893	9,409	961,027.7	16,314,176.4	11,838,904.1	4,475,272.3	Single unit
สำนักงานใหญ่	34	393	380	58,786.4	1,560,355.5	1,193,842.3	366,513.2	Head office
สำนักงานสาขา	29	384	384	69,435.6	1,055,749.1	861,506.5	194,242.5	Branch
อื่นๆ	-	-	-	-	-	-	-	Others
สถานประกอบการที่มีคนทำงาน 1-5 คน	8,101	17,968	5,226	556,558.8	10,443,882.7	7,252,438.9	3,191,443.7	Establishment with 1 - 5 persons
สำนักงานเพียงเดียว	8,091	17,949	5,214	555,122.3	10,369,507.5	7,200,359.7	3,169,147.8	Single unit
สำนักงานใหญ่	10	18	12	1,436.5	74,375.2	52,079.2	22,296.0	Head office
สำนักงานสาขา	-	-	-	-	-	-	-	Branch
อื่นๆ	-	-	-	-	-	-	-	Others
สถานประกอบการที่มีคนทำงาน 6-10 คน	388	3,117	2,514	257,795.5	3,449,886.7	2,564,537.2	885,349.5	Establishment with 6 - 10 persons
สำนักงานเพียงเดียว	350	2,814	2,217	199,722.9	2,218,939.7	1,627,951.8	590,987.9	Single unit
สำนักงานใหญ่	17	118	112	16,568.4	308,534.2	144,580.9	163,953.3	Head office
สำนักงานสาขา	21	185	185	41,504.3	922,412.8	792,004.5	130,408.3	Branch
อื่นๆ	-	-	-	-	-	-	-	Others
สถานประกอบการที่มีคนทำงาน 11-15 คน	94	1,189	1,076	98,245.5	1,210,865.6	917,495.9	293,369.6	Establishment with 11 - 15 persons
สำนักงานเพียงเดียว	83	1,051	937	80,200.3	931,379.4	723,984.3	207,395.0	Single unit
สำนักงานใหญ่	4	59	59	7,924.3	209,753.0	167,804.3	41,948.8	Head office
สำนักงานสาขา	6	79	79	10,120.9	69,733.2	25,707.4	44,025.8	Branch
อื่นๆ	-	-	-	-	-	-	-	Others

หมายเหตุ : C หมายถึง ข้อมูลปกปิด  
Note : C means confidential data.

ที่มา : สำนักงานธุรกิจและอุตสาหกรรม พ.ศ. 2565 (ธุรกิจทางการค้าและธุรกิจทางการบริการ) จังหวัดอ่างทอง สำนักงานสถิติแห่งชาติ กระทรวงดิจิทัลเพื่อเศรษฐกิจและสังคม  
Source : The 2022 Business and Industrial Census (Trade and Services Industry) Ang Thong Province, National Statistical Office, Ministry of Digital Economy and Society.

ตาราง 15 ข้อมูลสถิติที่สำคัญของสถานประกอบการธุรกิจในปี 2564 จำแนกตามขนาดของสถานประกอบการ และรูปแบบการจัดตั้งทางเศรษฐกิจ (ต่อ)

TABLE 15 PRINCIPAL STATISTICS OF BUSINESS ESTABLISHMENTS IN 2021 BY SIZE OF ESTABLISHMENT AND FORM OF ECONOMIC ORGANIZATION (Cont'd)

ขนาดของสถานประกอบการ / รูปแบบการจัดตั้งทางเศรษฐกิจ	จำนวน สถานประกอบการ Number of establishments	จำนวน คนทำงาน Number of persons engaged	ลูกจ้าง Employees		รายได้ จากการดำเนินงาน Income	ค่าใช้จ่าย ขั้นกลาง Intermediate consumption	มูลค่าเพิ่ม Value added	ขนาด ของ สถาน ประกอบการ Economic organization
			จำนวน Number	ค่าตอบแทน แรงงาน Remuneration				
สถานประกอบการที่มีคนทำงาน 16-25 คน	24	473	455	45,733.6	1,518,102.0	1,189,156.7	328,945.2	Establishment with 16 - 25 persons
สำนักงานเพียงเดียว	24	473	455	45,733.6	1,518,102.0	1,189,156.7	328,945.2	Single unit
สำนักงานใหญ่	-	-	-	-	-	-	-	Head office
สำนักงานสาขา	-	-	-	-	-	-	-	Branch
อื่นๆ	-	-	-	-	-	-	-	Others
สถานประกอบการที่มีคนทำงาน 26-30 คน	5	144	142	21,982.7	297,135.0	255,654.2	41,480.8	Establishment with 26 - 30 persons
สำนักงานเพียงเดียว	5	144	142	21,982.7	297,135.0	255,654.2	41,480.8	Single unit
สำนักงานใหญ่	-	-	-	-	-	-	-	Head office
สำนักงานสาขา	-	-	-	-	-	-	-	Branch
อื่นๆ	-	-	-	-	-	-	-	Others
สถานประกอบการที่มีคนทำงาน 31-50 คน	15	558	539	74,995.8	1,168,095.6	989,437.5	178,658.0	Establishment with 31 - 50 persons
สำนักงานเพียงเดียว	12	462	443	58,265.9	979,112.9	841,797.3	137,315.5	Single unit
สำนักงานใหญ่	2	62	62	C	C	C	C	Head office
สำนักงานสาขา	1	34	34	C	C	C	C	Branch
อื่นๆ	-	-	-	-	-	-	-	Others
สถานประกอบการที่มีคนทำงาน 50 คน ขึ้นไป	2	221	221	C	C	C	C	Establishment with 50 more than persons
สำนักงานเพียงเดียว	-	-	-	-	-	-	-	Single unit
สำนักงานใหญ่	1	135	135	C	C	C	C	Head office
สำนักงานสาขา	1	86	86	C	C	C	C	Branch
อื่นๆ	-	-	-	-	-	-	-	Others

หมายเหตุ : C หมายถึง ข้อมูลปกปิด

Note : C means confidential data.

ที่มา : สำนักงานธุรกิจและอุตสาหกรรม พ.ศ. 2565 (ธุรกิจทางการค้าและธุรกิจทางการบริการ) จังหวัดอ่างทอง สำนักงานสถิติแห่งชาติ กระทรวงดิจิทัลเพื่อเศรษฐกิจและสังคม

Source : The 2022 Business and Industrial Census (Trade and Services Industry) Ang Thong Province, National Statistical Office, Ministry of Digital Economy and Society.







**ตอนที่ 2 ข้อมูลการดำเนินงาน จำแนกตาม  
หมวดย่อยธุรกิจ**

---



		หน้า
<b>ตอนที่ 2</b>	<b>ข้อมูลการดำเนินงานกิจการ จำแนกตามหมวดย่อยธุรกิจ</b>	
ตาราง 1	ข้อมูลสถิติที่สำคัญของสถานประกอบการธุรกิจในปี 2564 จำแนกตามหมวดย่อยธุรกิจ	103
ตาราง 2	จำนวนคนทำงานของสถานประกอบการธุรกิจในปี 2564 จำแนกตามลักษณะการจ้างงาน เพศ และหมวดย่อยธุรกิจ	104
ตาราง 3	จำนวนและร้อยละของสถานประกอบการธุรกิจที่มีลูกจ้าง จำแนกตามจำนวนวันทำงานต่อสัปดาห์ จำนวนชั่วโมงทำงานเฉลี่ยต่อวันของลูกจ้าง และหมวดย่อยธุรกิจ	105
ตาราง 4	ค่าตอบแทนแรงงานของสถานประกอบการธุรกิจในปี 2564 จำแนกตามหมวดย่อยธุรกิจ	106
ตาราง 5	ค่าใช้จ่ายทั้งสิ้น มูลค่าสินค้าและวัสดุประกอบและส่วนเปลี่ยนแปลงสินค้าของสถานประกอบการธุรกิจปี 2564 จำแนกตามหมวดย่อยธุรกิจ	107
ตาราง 6	ค่าใช้จ่ายทั้งสิ้นของสถานประกอบการธุรกิจปี 2564 จำแนกตามหมวดย่อยธุรกิจ	108
ตาราง 7	จำนวนและร้อยละของช่องทางการชำระหนี้เงินสำหรับธุรกรรมประเภทต่าง ๆ ของสถานประกอบการธุรกิจในปี 2564 จำแนกตามหมวดย่อยธุรกิจ	110
ตาราง 8	รายรับทั้งสิ้นของสถานประกอบการธุรกิจในปี 2564 จำแนกตามหมวดย่อยธุรกิจ	112
ตาราง 9	จำนวนและร้อยละของสถานประกอบการธุรกิจที่มีการรับโอนและรับชำระหนี้ค่าสินค้าและบริการจากลูกค้า จำแนกตามหมวดย่อยธุรกิจ	113
ตาราง 10	มูลค่าตามบัญชีของสินทรัพย์ถาวรของสถานประกอบการธุรกิจ ณ วันที่ 1 มกราคม 2564 จำแนกตามหมวดย่อยธุรกิจ	114
ตาราง 11	มูลค่าสินทรัพย์ถาวรที่เปลี่ยนแปลงของสถานประกอบการธุรกิจระหว่าง มกราคม - ธันวาคม 2564 จำแนกตามหมวดย่อยธุรกิจ	116
ตาราง 12	จำนวนและร้อยละของสถานประกอบการธุรกิจที่รายงานปัญหาและอุปสรรคของสถานประกอบการ จำแนกตามหมวดย่อยธุรกิจ	117
ตาราง 13	จำนวนและร้อยละของสถานประกอบการธุรกิจที่รายงานความช่วยเหลือที่ต้องการจากหน่วยงานของรัฐ จำแนกตามหมวดย่อยธุรกิจ	117
ตาราง 14	รายได้จากการดำเนินงานของสถานประกอบการธุรกิจในปี 2564 จำแนกตามหมวดย่อยธุรกิจ และรูปแบบการจัดตั้งตามกฎหมาย	118
ตาราง 15	รายได้จากการดำเนินงานของสถานประกอบการธุรกิจในปี 2564 จำแนกตามหมวดย่อยธุรกิจ และขนาดของสถานประกอบการ	119





ตาราง 1 ข้อมูลสถิติที่สำคัญของสถานประกอบการธุรกิจในปี 2564 จำแนกตามหมวดหมู่ธุรกิจ  
TABLE 1 PRINCIPAL STATISTICS OF BUSINESS ESTABLISHMENTS IN 2021 BY DIVISION OF BUSINESS INDUSTRY

รหัส Code	หมวดหมู่ธุรกิจ	จำนวน Number of establishments	จำนวน คนทำงาน Number of persons engaged	ลูกจ้าง Employees		รายได้ จากการดำเนินงาน Income	มูลค่าเพิ่ม Value added	Division of business industry
				จำนวน Number	ค่าตอบแทน แรงงาน Remuneration			
	<b>รวม</b>	<b>8,629</b>	<b>23,670</b>	<b>10,173</b>	<b>1,089,249.7</b>	<b>18,930,281.0</b>	<b>5,036,028.0</b>	<b>Total</b>
45	การขายส่งและการขายปลีก การซ่อมยานยนต์และจักรยานยนต์	884	2,357	1,274	173,878.3	1,016,777.8	295,192.5	Wholesale and retail trade; repair of motor vehicles and motorcycles
46	การขายส่ง (ยกเว้นยานยนต์และจักรยานยนต์)	479	2,244	1,273	167,454.0	3,288,488.7	686,626.9	Wholesale trade (except of motor vehicles and motorcycles)
47	การขายปลีก (ยกเว้นยานยนต์และจักรยานยนต์)	3,828	9,293	4,014	549,344.3	13,239,835.3	3,393,911.4	Retail trade (except of motor vehicles and motorcycles)
55	ที่พักแรม	49	213	127	13,999.3	46,584.2	29,326.3	Accommodation
56	การบริการอาหารและเครื่องดื่ม	1,499	4,395	600	53,004.9	823,825.0	322,864.4	Food and beverage service activities
59	การผลิตภาพยนตร์ วิดีทัศน์ และรายการโทรทัศน์ การบันทึกเสียงลงบนสื่อ และการจัดพิมพ์จำหน่ายหรือเผยแพร่ดนตรี	179	895	895	44,750.0	107,400.0	37,590.0	Motion picture, video and television programme production, sound recording and music publishing activities
68	กิจกรรมอสังหาริมทรัพย์	342	767	243	20,703.9	119,174.9	66,036.9	Real estate activities
69	กิจกรรมทางกฎหมายและการบัญชี	11	55	44	4,950.0	13,750.0	5,055.8	Legal and accounting activities
71	กิจกรรมด้านสถาปัตยกรรมและวิศวกรรม รวมถึงการทดสอบและการวิเคราะห์ทางเทคนิค	9	27	19	2,095.2	7,000.0	1,748.7	Architectural and engineering activities; technical testing and analysis
73	การโฆษณาและการวิจัยตลาด	17	38	14	1,920.0	5,662.5	2,255.4	Advertising and market research
74	กิจกรรมทางวิชาชีพ วิทยาศาสตร์ และเทคนิคอื่นๆ	18	68	34	4,122.0	8,643.2	7,231.4	Other professional, scientific and technical activities
77	กิจกรรมการให้เช่า	73	306	112	3,373.7	20,615.7	11,654.1	Rental and leasing activities
78	กิจกรรมการจ้างงาน	7	29	24	3,055.7	4,716.6	3,561.6	Employment activities
80	การบริการรักษาความปลอดภัยและการสืบสวน	6	93	89	10,785.4	18,452.9	16,301.1	Security and investigation activities
81	กิจกรรมการบริหารสำหรับอาคารและภูมิทัศน์	10	66	46	5,334.7	12,090.6	8,395.5	Services to buildings and landscape activities
82	การบริการด้านการบริหารและสนับสนุนการดำเนินงานของสำนักงาน และกิจกรรมอื่นๆ ที่สนับสนุนทางธุรกิจ	53	111	6	707.6	8,446.0	2,457.0	Office administrative, office support and other business support activities
90	กิจกรรมการสร้างสื่อดิจิทัลและความเป็นดิจิทัล	185	1,448	1,215	17,219.5	62,736.1	45,583.3	Creative, arts and entertainment activities
92	กิจกรรมการพนันและการเสี่ยงโชค	4	4	-	-	9,737.4	1,920.0	Gambling and betting activities
93	กิจกรรมด้านการศึกษา ความบันเทิง และการนันทนาการ	65	194	-	-	21,900.0	13,171.7	Sports activities and amusement and recreation activities
95	การซ่อมคอมพิวเตอร์และของใช้ส่วนบุคคล และของใช้ในครัวเรือน	220	247	14	1,443.2	27,684.6	12,885.2	Repair of computers and personal and household goods
96	กิจกรรมบริการส่วนบุคคลอื่นๆ	691	820	130	11,108.0	66,759.7	36,536.3	Other personal service activities

ที่มา : สำนักงานธุรกิจและอุตสาหกรรม พ.ศ. 2565 (ธุรกิจทางการค้าและธุรกิจทางบริการ) จังหวัดอ่างทอง สำนักงานสถิติแห่งชาติ กระทรวงดิจิทัลเพื่อเศรษฐกิจและสังคม

Source : The 2022 Business and Industrial Census (Trade and Services Industry) Ang Thong Province, National Statistical Office, Ministry of Digital Economy and Society.

ตาราง 2 จำนวนคนทำงานของสถานประกอบการธุรกิจในปี 2564 จำแนกตามลักษณะการจ้างงาน เพศ และหมวดอุตสาหกรรม  
TABLE 2. NUMBER OF PERSONS ENGAGED OF BUSINESS IN 2021. BY WORK STATUS, SEX AND DIVISION OF BUSINESS INDUSTRY

รหัส Code	หมวดอุตสาหกรรม Number of establishments	จำนวน Total		คนทำงานไม่ได้รับค่าจ้าง เงินเดือน Unpaid workers		รวม Total		ผู้บริหาร General manager		ผู้บริหารและหัวหน้าแผนกต่าง ๆ Department manager and Head department / Division chief		พนักงานผู้ชำนาญการระดับกลาง Intermediate skilled staff		พนักงานที่ไม่ต้องใช้เทคนิค Unskilled staff		Division of business industry											
		รวม Total	ชาย Male	หญิง Female	รวม Total	ชาย Male	หญิง Female	รวม Total	ชาย Male	หญิง Female	รวม Total	ชาย Male	หญิง Female	รวม Total	ชาย Male		หญิง Female										
		รวม Total	ชาย Male	หญิง Female	รวม Total	ชาย Male	หญิง Female	รวม Total	ชาย Male	หญิง Female	รวม Total	ชาย Male	หญิง Female	รวม Total	ชาย Male		หญิง Female										
	<b>รวม</b>	<b>8,629</b>	<b>23,670</b>	<b>11,992</b>	<b>13,497</b>	<b>5,651</b>	<b>7,846</b>	<b>10,173</b>	<b>6,027</b>	<b>4,146</b>	<b>231</b>	<b>291</b>	<b>3,376</b>	<b>2,349</b>	<b>1,027</b>	<b>5,662</b>	<b>3,065</b>	<b>2,597</b>	<b>Total</b>								
45	การขายส่งและการขายปลีก การซ่อมยานยนต์และจักรยานยนต์	884	2,357	2,044	313	1,084	929	1,559	1,115	159	28	8	20	105	56	70	214	194	20	Wholesale and retail trade; repair of motor vehicles and motorcycles							
46	การขายส่ง (ยกเว้นยานยนต์และจักรยานยนต์)	479	2,244	1,207	1,037	970	556	434	1,273	603	109	77	32	85	24	61	150	84	66	933	489	444	Wholesale trade (except of motor vehicles and motorcycles)				
47	การขายปลีก (ยกเว้นยานยนต์และจักรยานยนต์)	3,828	9,293	3,264	6,029	5,279	1,373	3,906	4,014	1,891	2,123	297	128	169	271	116	155	596	280	316	2,850	1,367	1,483	Retail trade (except of motor vehicles and motorcycles)			
55	ที่พักแรม	49	213	73	140	86	40	46	127	33	94	7	4	3	12	-	12	26	8	18	81	20	61	Accommodation			
56	การบริการอาหารและเครื่องดื่ม	1,499	4,395	1,924	2,471	3,795	1,708	2,087	600	216	384	1	-	5	4	1	96	12	84	498	200	298	Food and beverage service activities				
59	การผลิตภาพยนตร์ วิทยุทัศน์ และรายการโทรทัศน์ การบันทึกเสียงลงแผ่น และการจัดพิมพ์จำหน่ายหนังสือและแผ่นซีดี	179	895	716	179	-	-	895	716	179	179	-	-	-	-	-	716	537	179	-	-	-	-	-	-	Motion picture, video and television programme production, sound recording and music publishing activities	
68	กิจกรรมอสังหาริมทรัพย์	342	767	256	511	523	184	339	243	72	171	2	1	7	2	5	-	-	-	234	69	165	-	-	Real estate activities		
69	กิจกรรมทางกฎหมายและการบัญชี	11	55	22	33	11	-	11	44	22	22	-	-	-	-	-	44	22	22	-	-	-	-	-	-	Legal and accounting activities	
71	กิจกรรมด้านสถาปัตยกรรมและวิศวกรรม รวมถึงการทดสอบและการวิเคราะห์ทางเทคนิค	9	27	26	1	8	8	-	19	18	1	1	1	2	1	1	8	8	8	-	8	8	-	-	-	Architectural and engineering activities; technical testing and analysis	
73	การโฆษณาและการวิจัยตลาด	17	38	28	10	24	16	8	14	12	2	1	1	-	-	13	11	2	-	-	-	-	-	-	-	Advertising and market research	
74	กิจกรรมทางวิชาชีพ วิทยาศาสตร์ และเทคนิคอื่นๆ	18	68	48	20	34	17	17	34	31	3	-	-	1	-	33	31	2	-	-	-	-	-	-	-	Other professional, scientific and technical activities	
77	กิจกรรมการให้เช่า	73	306	222	84	193	133	60	112	88	24	-	-	-	-	1	1	1	-	111	87	24	-	-	-	Rental and leasing activities	
78	กิจกรรมการจ้างงาน	7	29	27	2	5	5	-	24	22	2	3	2	2	2	-	2	2	-	17	16	1	-	-	-	Employment activities	
80	การบริการรักษาความปลอดภัยและการสืบสวน	6	93	84	9	4	4	-	89	80	9	4	2	-	-	33	33	-	52	45	7	-	-	-	-	Security and investigation activities	
81	กิจกรรมการบริการสำหรับอาคารและภูมิทัศน์	10	66	33	33	21	12	9	46	22	24	1	1	3	1	2	-	-	-	42	20	22	-	-	-	Services to buildings and landscape activities	
82	การบริการด้านการบริการและสนับสนุนภาคเงินงานของสำนักงาน และกิจกรรมอื่นๆ ที่สนับสนุนทางธุรกิจ	53	111	40	71	105	38	67	6	2	4	-	-	1	-	5	2	3	-	-	-	-	-	-	-	Office administrative, office support and other business support activities	
90	กิจกรรมการสร้างธุรกิจศิลปะและความบันเทิง	185	1,448	1,059	389	233	94	139	1,215	965	1	-	1	6	3	3	586	412	174	622	550	72	-	-	-	Creative, arts and entertainment activities	
92	กิจกรรมการพนันและการแข่งขัง	4	4	-	4	4	-	4	-	-	-	-	-	-	-	-	-	-	-	-	-	-	-	-	-	-	Gambling and betting activities
93	กิจกรรมด้านการศึกษา ความบันเทิง และการนันทนาการ	65	194	97	97	194	97	97	-	-	-	-	-	-	-	-	-	-	-	-	-	-	-	-	-	-	Sports activities and amusement and recreation activities
95	การซ่อมคอมพิวเตอร์และของใช้ส่วนบุคคล และของใช้ในครัวเรือน	220	247	133	114	234	120	114	14	14	-	-	-	-	-	14	14	-	-	-	-	-	-	-	-	-	Repair of computers and personal and household goods
96	กิจกรรมบริการส่วนบุคคลอื่นๆ	691	820	375	445	690	337	353	130	38	92	2	1	1	-	-	128	37	91	-	-	-	-	-	-	-	Other personal service activities

ที่มา : สำนักเศรษฐกิจและอุตสาหกรรม พ.ศ. 2565 (ธุรกิจทางการบริการ) จังหวัดอ่างทอง สำนักงานสถิติแห่งชาติ กระทรวงดิจิทัลเพื่อเศรษฐกิจและสังคม  
Source : The 2022 Business and Industrial Census (Trade and Services Industry) Ang Thong Province, National Statistical Office, Ministry of Digital Economy and Society.

ตาราง 3 จำนวนและร้อยละของสถานประกอบการธุรกิจที่มีลูกจ้าง จำนวนชั่วโมงทำงานต่อสัปดาห์ จำนวนชั่วโมงทำงานเฉลี่ยต่อวันของลูกจ้าง และหมวดของธุรกิจ  
TABLE 3 NUMBER AND PERCENTAGE OF BUSINESS ESTABLISHMENTS EMPLOYEES BY NUMBER OF DAYS WORKED PER WEEK, AVERAGE NUMBER OF HOURS WORKED PER DAY BY EMPLOYEES AND DIVISION OF BUSINESS INDUSTRY

รหัส Code	หมวดของธุรกิจ	ลูกจ้าง Employees												Division of business industry		
		จำนวนสถาน- ประกอบการที่มีลูกจ้าง		จำนวนวันทำงานต่อสัปดาห์		จำนวนชั่วโมงทำงานต่อสัปดาห์		จำนวนชั่วโมงทำงานเฉลี่ยต่อวัน (เฉลี่ยทุกสัปดาห์)		8 - 10		11 - 12				
		จำนวน Number	ร้อยละ %	จำนวน Number	ร้อยละ %	จำนวน Number	ร้อยละ %	จำนวน Number	ร้อยละ %	จำนวน Number	ร้อยละ %	จำนวน Number	ร้อยละ %			
	<b>รวม</b>	<b>2,712</b>	<b>100.00</b>	<b>256</b>	<b>9.46</b>	<b>1,444</b>	<b>53.24</b>	<b>1,012</b>	<b>37.30</b>	<b>652</b>	<b>24.04</b>	<b>1,769</b>	<b>65.23</b>	<b>291</b>	<b>10.73</b>	<b>Total</b>
45	การขายส่งและการขายปลีก การซ่อมยานยนต์ และจักรยานยนต์	427	100.00	2	0.47	415	97.08	10	2.46	353	82.46	74	17.54	-	-	Wholesale and retail trade; repair of motor vehicles and motorcycles
46	การขายส่ง (ยกเว้นยานยนต์และจักรยานยนต์)	236	100.00	7	2.88	187	79.32	42	17.80	38	16.12	198	83.88	-	-	Wholesale trade (except of motor vehicles and motorcycles)
47	การขายปลีก (ยกเว้นยานยนต์และจักรยานยนต์)	1,238	100.00	-	-	676	54.58	562	45.42	8	0.65	949	76.71	281	22.65	Retail trade (except of motor vehicles and motorcycles)
55	ที่พักแรม	43	100.00	-	-	12	28.55	31	71.45	-	-	38	88.15	5	11.85	Accommodation
56	การบริการอาหารและเครื่องดื่ม	156	100.00	45	28.86	46	29.57	65	41.57	46	29.44	109	69.71	1	0.85	Food and beverage service activities
59	การผลิตภาพยนตร์ วิทยุทัศน์ และรายการโทรทัศน์ การบันทึกเสียงลงแผ่นเสียง และการจัดพิมพ์จำหน่ายหรือเผยแพร่ดนตรี	179	100.00	-	-	-	-	179	100.00	-	-	179	100.00	-	-	Motion picture, video and television programme production, sound recording and music publishing activities
68	กิจกรรมอสังหาริมทรัพย์	109	100.00	1	0.92	52	47.70	56	51.38	52	47.70	57	52.30	-	-	Real estate activities
69	กิจกรรมทางกฎหมายและการบัญชี	11	100.00	-	-	11	100.00	-	-	-	-	11	100.00	-	-	Legal and accounting activities
71	กิจกรรมด้านสถาปัตยกรรมและวิศวกรรม รวมถึงการทดสอบและการวิเคราะห์ทางเทคนิค	9	100.00	-	-	8	88.89	1	11.11	-	-	9	100.00	-	-	Architectural and engineering activities; technical testing and analysis
73	การโฆษณาและการวิจัยตลาด	9	100.00	-	-	1	11.11	8	88.89	-	-	9	100.00	-	-	Advertising and market research
74	กิจกรรมทางวิชาชีพ วิทยาศาสตร์ และเทคนิคอื่นๆ	1	100.00	-	-	1	100.00	-	-	-	-	1	100.00	-	-	Other professional, scientific and technical activities
77	กิจกรรมการให้เช่า	29	100.00	20	70.07	1	3.40	8	26.53	9	33.33	19	63.27	1	3.40	Rental and leasing activities
78	กิจกรรมการจ้างงาน	5	100.00	-	-	-	-	5	100.00	-	-	5	100.00	-	-	Employment activities
80	การบริการรักษาความปลอดภัยและการสืบสวน	6	100.00	3	50.00	2	33.33	1	16.67	-	-	4	66.67	2	33.33	Security and investigation activities
81	กิจกรรมการบริการสำหรับอาคารและภูมิทัศน์	7	100.00	-	-	6	86.36	1	13.64	1	13.64	7	100.00	-	-	Services to buildings and landscape activities
82	การบริการด้านการบริหารและสนับสนุนการดำเนินงาน ของสำนักงาน และกิจกรรมอื่นๆ ที่สนับสนุนทางธุรกิจ	1	100.00	-	-	1	100.00	-	-	-	-	1	100.00	-	-	Office administrative, office support and other business support activities
90	กิจกรรมการสร้างสรรศิลป์และความบันเทิง	185	100.00	178	96.14	6	3.18	1	0.68	145	78.23	39	21.09	1	0.68	Creative, arts and entertainment activities
92	กิจกรรมการพนันและการเสี่ยงโชค	-	-	-	-	-	-	-	-	-	-	-	-	-	-	Gambling and betting activities
93	กิจกรรมด้านกาสิโน ความบันเทิง และการนันทนาการ	-	-	-	-	-	-	-	-	-	-	-	-	-	-	Sports activities and amusement and recreation activities
95	การซ่อมคอมพิวเตอร์และของใช้ส่วนบุคคล และของใช้ในครัวเรือน	14	100.00	-	-	14	100.00	-	-	-	-	14	100.00	-	-	Repair of computers and personal and household goods
96	กิจกรรมบริการส่วนบุคคลอื่นๆ	47	100.00	-	-	5	10.64	42	89.36	1	2.13	46	97.87	-	-	Other personal service activities

ที่มา : สำนักทะเบียนและอุตสาหกรรม พ.ศ. 2565 (ธุรกิจการที่และธุรกิจทางบริการ) จังหวัดอ่างทอง สำนักงานสถิติแห่งชาติ กระทรวงดิจิทัลเพื่อเศรษฐกิจและสังคม  
Source : The 2022 Business and Industrial Census (Trade and Services Industry) Ang Thong Province, National Statistical Office, Ministry of Digital Economy and Society.

ตาราง 4 ค่าตอบแทนแรงงานของสถานประกอบการธุรกิจในปี 2564 จำแนกตามขนาดของธุรกิจ  
TABLE 4 REMUNERATION OF BUSINESS ESTABLISHMENTS IN 2021 BY DIVISION OF BUSINESS INDUSTRY

รหัส Code	หมวดย่อยธุรกิจ	จำนวน สถาน- ประกอบการ Number of establishments	จำนวนลูกจ้าง Number of employees	รวม Total	ค่าจ้าง เงินเดือน Wages, salaries	ค่าล่วงเวลา โบนัส ฯลฯ Overtime bonus, etc.	สวัสดิการ และผลประโยชน์ ตอบแทน Fringe benefits	เงินที่สถานประกอบการ จ่ายสมทบเข้ากองทุน Employer's contribution to social security	Division of business industry
	<b>รวม</b>	<b>8,629</b>	<b>10,173</b>	<b>1,089,249.7</b>	<b>1,037,583.6</b>	<b>22,717.6</b>	<b>6,762.0</b>	<b>22,186.4</b>	
45	การขายส่งและขายปลีก การซ่อมยานยนต์ และจักรยานยนต์	884	1,274	173,878.3	167,456.3	3,657.3	610.3	2,154.4	Wholesale and retail trade; repair of motor vehicles and motorcycles
46	การขายส่ง (ยกเว้นยานยนต์และจักรยานยนต์)	479	1,273	167,454.0	157,820.8	5,834.1	1,147.3	2,651.7	Wholesale trade (except of motor vehicles and motorcycles)
47	การขายปลีก (ยกเว้นยานยนต์และจักรยานยนต์)	3,828	4,014	549,344.3	516,949.3	12,882.2	4,444.3	15,068.7	Retail trade (except of motor vehicles and motorcycles)
55	ที่พักรวม	49	127	13,999.3	13,582.1	156.9	108.3	152.0	Accommodation
56	การบริการอาหารและเครื่องดื่ม	1,499	600	53,004.9	52,347.4	183.3	157.3	317.0	Food and beverage service activities
59	การผลิตภาพยนตร์ วิดีทัศน์ และรายการโทรทัศน์ การบันทึกเสียงลงหนังสือ และการจัดพิมพ์จำหน่ายหรือ เผยแพร่ดนตรี	179	895	44,750.0	44,750.0	-	-	-	Motion picture, video and television programme production, sound recording and music publishing activities
68	กิจกรรมอสังหาริมทรัพย์	342	243	20,703.9	20,413.2	-	80.0	210.7	Real estate activities
69	กิจกรรมทางกฎหมายและการบัญชี	11	44	4,950.0	4,950.0	-	-	-	Legal and accounting activities
71	กิจกรรมด้านสถาปัตยกรรมและวิศวกรรม รวมถึงการทดสอบและการวิเคราะห์ทางเทคนิค	9	19	2,095.2	2,004.0	-	-	91.2	Architectural and engineering activities; technical testing and analysis
73	การโฆษณาและการวิจัยตลาด	17	14	1,920.0	1,876.2	-	-	43.8	Advertising and market research
74	กิจกรรมทางวิชาชีพ วิทยาศาสตร์ และเทคนิคอื่นๆ	18	34	4,122.0	4,009.9	-	-	112.1	Other professional, scientific and technical activities
77	กิจกรรมการให้เช่า	73	112	3,373.7	3,373.7	-	-	-	Rental and leasing activities
78	กิจกรรมการจ้างงาน	7	24	3,055.7	2,930.4	3.8	-	121.5	Employment activities
80	การบริการรักษาความปลอดภัยและการสืบสวน	6	89	10,785.4	9,594.8	-	54.6	1,136.0	Security and investigation activities
81	กิจกรรมการบริหารสำหรับอาคารและภูมิทัศน์	10	46	5,334.7	5,047.2	-	160.0	127.4	Services to buildings and landscape activities
82	การบริหารด้านการบริหารและสนับสนุนการดำเนินงาน ของสำนักงาน และกิจกรรมอื่นๆ ที่สนับสนุนทางธุรกิจ	53	6	707.6	707.6	-	-	-	Office administrative, office support and other business support activities
90	กิจกรรมการสร้างสรรคดีบและความเป็นถึง	185	1,215	17,219.5	17,219.5	-	-	-	Creative, arts and entertainment activities
92	กิจกรรมการพนันและการเสี่ยงโชค	4	-	-	-	-	-	-	Gambling and betting activities
93	กิจกรรมด้านการศึกษา ความบันเทิง และการนันทนาการ	65	-	-	-	-	-	-	Sports activities and amusement and recreation activities
95	การซ่อมคอมพิวเตอร์และของใช้ส่วนบุคคล และของใช้ในชีวิตประจำวัน	220	14	1,443.2	1,443.2	-	-	-	Repair of computers and personal and household goods
96	กิจกรรมบริการส่วนบุคคลอื่นๆ	691	130	11,108.0	11,108.0	-	-	-	Other personal service activities

ที่มา : สำนักงานเศรษฐกิจอุตสาหกรรม พ.ศ. 2565 (ธุรกิจทางการค้าและธุรกิจทางการบริการ) จังหวัดอ่างทอง สำนักงานสถิติแห่งชาติ กระทรวงดิจิทัลเพื่อเศรษฐกิจและสังคม  
Source : The 2022 Business and Industrial Census (Trade and Services Industry) Ang Thong Province, National Statistical Office, Ministry of Digital Economy and Society.

ตาราง 5 ค่าใช้จ่ายเพิ่มขึ้น มูลค่าสินค้าและบริการที่ขายและส่วนเปลี่ยนแปลงสินค้าของสถานประกอบการที่ 2564 จำนวนตามหมวดอุตสาหกรรม  
TABLE 5 TOTAL EXPENSES, VALUE OF STOCKS AND CHANGE IN VALUE OF STOCKS OF BUSINESS ESTABLISHMENTS IN 2021 BY DIVISION OF BUSINESS INDUSTRY

รหัส Code	จำนวน สถาน- ประกอบการ Number of establishments	รวม Total	ค่าใช้สอย และวัสดุที่ ซื้อ Value of goods purchased for sale or reselling services	ค่าไฟฟ้า Electricity	น้ำประปา Water supply	ค่าแก๊ส Gas/ Fuel	ค่า ใช้บริการ อินเทอร์เน็ต Cost of internet services	ค่า บำรุงรักษา อุปกรณ์ Repair and maintenance of computer	ค่า ใช้ระบบ คอมพิวเตอร์ Annual expenses in computer system	ค่าซ่อม และเครื่อง ใช้ Repair on vehicles, machinery etc.	ค่าเช่า ยานพาหนะ เครื่องใช้ และเครื่องมือ Rent on vehicles, machinery and equipment, etc.	ค่าเช่า อาคาร หรือที่ดิน Rent on buildings/ land and buildings	ค่าใช้จ่าย อื่น Other expenses	มูลค่าสินค้าและบริการที่ขาย		ส่วน เปลี่ยนแปลง ของสินค้า ที่ขาย Change in value of stocks	Division of business industry	
														1 มกราคม Jan 1, 2021	31 ธันวาคม Dec 31, 2021			
	<b>8,629</b>	<b>13,957,548.2</b>	<b>12,992,220.2</b>	<b>209,658.2</b>	<b>34,252.3</b>	<b>159,490.5</b>	<b>22,593.4</b>	<b>4,030.4</b>	<b>843.5</b>	<b>32,246.8</b>	<b>2,586.3</b>	<b>52,180.8</b>	<b>447,445.6</b>	<b>1,550,042.4</b>	<b>1,613,122.2</b>	<b>63,079.8</b>	<b>Total</b>	
45		884	727,182.9	640,989.1	16,340.7	21,742.5	1,737.8	151.2	6.0	4,935.0	1,088.1	3,939.9	32,036.5	164,083.1	120,065.8	44,017.3	Wholesale and retail trade; repair of motor vehicles and motorcycles	
46		479	2,612,518.9	2,457,174.1	19,455.4	33,405.0	1,346.7	329.8	8.8	11,328.8	180.0	5,239.7	82,052.6	214,291.1	307,135.1	92,844.1	Wholesale trade (except of motor vehicles and motorcycles)	
47		3,828	9,882,585.1	9,367,693.2	132,967.6	17,753.8	55,353.8	9,350.4	642.0	9,488.6	890.4	9,130.3	277,798.1	1,146,430.5	1,168,316.4	20,385.9	Retail trade (except of motor vehicles and motorcycles)	
55		49	22,070.1	5,207.0	6,180.1	930.5	581.4	382.7	3.1	55.7	-	-	8,760.4	130.8	142.5	11.7	Accommodation	
56		1,499	500,960.6	426,022.1	13,881.1	4,801.3	33,747.7	1,804.6	1,053.3	94.9	35.1	4,266.6	15,253.9	13,287.7	6,109.4	-7,178.3	Food and beverage service activities	
59		179	40,399.1	14,320.0	-	-	-	3,580.0	537.0	-	-	16,468.0	5,494.1	-	-	-	Motion picture, video and television programme production, sound recording and music publishing activities	
68		342	55,703.7	29,173.3	9,667.4	1,744.0	1,992.7	2,226.6	-	5,183.3	-	-	5,716.4	-	-	-	Real estate activities	
69		11	8,694.2	7,150.0	253.0	165.0	132.0	220.0	-	-	-	660.0	114.2	-	-	-	Legal and accounting activities	
71		9	1,748.7	120.0	240.0	12.0	963.6	6.0	16.0	-	-	-	391.1	-	-	-	Architectural and engineering activities; technical testing and analysis	
73		17	3,447.1	2,080.0	290.4	58.8	172.8	65.9	9.0	12.0	-	384.0	278.2	725.0	607.5	-117.5	Advertising and market research	
74		18	1,411.8	340.0	452.0	43.2	-	110.4	18.0	-	-	360.0	108.2	-	-	-	Other professional, scientific and technical activities	
77		73	8,993.9	4,077.5	467.9	148.7	998.5	57.9	-	371.0	13.6	486.0	2,372.8	3,398.0	3,096.0	-302.0	Rental and leasing activities	
78		7	1,155.0	914.4	77.4	14.1	60.0	-	-	-	-	-	89.1	-	-	-	Employment activities	
80		6	2,241.9	660.0	88.8	18.0	318.0	54.7	5.0	15.0	-	-	1,082.4	-	-	-	Security and investigation activities	
81		10	3,695.0	2,070.1	196.0	23.3	209.2	6.4	-	16.8	-	-	1,173.3	70.0	100.0	30.0	Services to buildings and landscape activities	
82		53	6,018.9	3,616.0	1,464.0	162.0	38.6	373.5	3.0	-	-	-	351.9	760.0	1,510.0	750.0	Office administrative, office support and other business support activities	
90		185	17,152.9	10,890.0	1,088.1	273.1	7,195.4	462.1	101.0	453.1	151.2	-	6,337.1	3,880.3	3,889.5	9.2	Creative, arts and entertainment activities	
92		4	7,817.4	7,680.0	48.0	14.4	-	-	-	-	-	-	75.0	-	-	-	Gambling and betting activities	
93		65	8,728.3	7,902.0	374.4	14.7	236.1	-	-	-	-	-	201.1	-	-	-	Sports activities and amusement and recreation activities	
95		220	14,799.5	8,488.9	1,698.7	270.5	1,123.9	407.4	75.0	292.7	-	1,318.0	1,073.5	352.7	575.3	222.7	Repair of computers and personal and household goods and other personal service activities	
96		691	30,223.4	5,453.5	4,447.2	1,590.6	1,351.4	528.3	10.0	-	228.0	9,928.4	6,485.9	633.3	1,074.7	441.3	Other personal service activities	

ที่มา : สำนักข้อมูลและอุตสาหกรรม พ.ศ. 2565 (บริการทางสถิติและธุรกิจการบริการ) จังหวัดอ่างทอง, สำนักการสถิติแห่งชาติ กระทรวงดิจิทัลเพื่อเศรษฐกิจและสังคม  
Source : The 2022 Business and Industrial Census (Trade and Services Industry) Ang Thong Province, National Statistical Office, Ministry of Digital Economy and Society.







ตาราง 7 จำนวนและร้อยละของทางการชำระเงินสดสำหรับธุรกรรมประเภทต่างๆ ของสถานประกอบการธุรกิจในปี 2564 จำแนกตามหมวดธุรกิจ  
TABLE 7 NUMBER AND PERCENTAGE OF PAYMENT METHODS FOR DIFFERENT TYPES OF TRANSACTIONS OF BUSINESS ESTABLISHMENTS IN 2021 BY DIVISION OF BUSINESS INDUSTRY

รหัส Code	หมวดธุรกิจ Division of business industry	ข้อทางการชำระเงินสดสำหรับธุรกรรมประเภทต่างๆ Payment methods for different types of transaction												
		การชำระเงินสินค้าและบริการให้กับผู้ขายเออร์ Payment of goods and services to supplier						การชำระค่าใช้สอยดำเนินงาน Payment of operating expenses						
		เงินสด Cash	เช็ค Check	การโอนและชำระเงิน ทางอิเล็กทรอนิกส์ (e-Payment) Electronic transfers and electronic payment	จำนวน Number	ร้อยละ %	จำนวน Number	เงินสด Cash	เช็ค Check	การโอนและชำระเงิน ทางอิเล็กทรอนิกส์ (e-Payment) Electronic transfers and electronic payment	จำนวน Number	ร้อยละ %	จำนวน Number	
รวม		8,629	8,188	94.89	503	5.83	3,346	38.78	8,345	96.71	211	2.45	3,216	37.27
45	การขนส่งและการขายปลีก การซ่อมยานยนต์ และจักรยานยนต์	884	881	99.66	13	1.47	558	63.24	857	97.00	1	0.11	537	60.92
46	การขายส่ง (ยกเว้นยานยนต์และจักรยานยนต์)	479	474	98.96	15	3.13	199	41.61	471	98.33	11	2.30	191	39.77
47	การขายปลีก (ยกเว้นยานยนต์และจักรยานยนต์)	3,828	3,615	94.44	284	7.42	1,004	26.23	3,780	98.75	10	0.26	996	26.02
55	ที่พักแรม	49	49	100.00	3	6.28	20	41.76	49	100.00	-	-	27	54.32
56	การบริการอาหารและเครื่องดื่ม	1,499	1,434	95.68	-	-	764	50.97	1,426	95.13	4	0.28	763	50.92
59	การผลิตภาพยนตร์ วัสดุทัศน์ และรายการโทรทัศน์ การบันทึกเสียงลงจานเสียง และการจัดพิมพ์จำหน่ายหรือเผยแพร่ดนตรี	179	179	100.00	179	100.00	179	100.00	179	100.00	179	100.00	179	100.00
63	การบริการสารสนเทศ	-	-	-	-	-	-	-	-	-	-	-	-	-
68	กิจกรรมอสังหาริมทรัพย์	342	342	100.00	4	1.17	57	16.62	342	100.00	4	1.17	57	16.62
69	กิจกรรมทางกฎหมายและการบัญชี	11	11	100.00	-	-	11	100.00	11	100.00	-	-	11	100.00
71	กิจกรรมด้านสถาปัตยกรรมและวิศวกรรม รวมถึงการทดสอบและการวิเคราะห์ทางเทคนิค	9	8	88.89	-	-	9	100.00	9	100.00	-	-	9	100.00
73	การโฆษณาและการจัดตลาด	17	17	100.00	-	-	17	100.00	17	100.00	-	-	17	100.00
74	กิจกรรมทางวิชาชีพ วิทยาศาสตร์ และเทคนิคอื่นๆ	18	17	94.44	-	-	-	-	18	100.00	-	-	1	5.56
77	กิจกรรมการให้เช่า	73	73	100.00	-	-	35	47.67	73	100.00	-	-	35	47.67
78	กิจกรรมการจ้างงาน	7	5	64.29	3	35.71	5	64.29	5	64.29	-	-	4	50.00
80	การปรึกษาค่าความปลอดภัยและการสืบสวน	6	6	100.00	1	16.67	6	100.00	6	100.00	-	-	6	100.00
81	กิจกรรมการบริการสำหรับอาคารและผู้มีที่น	10	10	100.00	-	-	5	46.67	10	100.00	1	10.00	6	63.33
82	การบริการด้านการบริหารและสนับสนุนการดำเนินงาน ของสำนักงาน และกิจกรรมอื่นๆ ที่สนับสนุนทางธุรกิจ	53	52	98.11	-	-	39	73.58	53	100.00	-	-	-	-
90	กิจกรรมการสร้างธุรกิจศิลปะและความบันเทิง	185	90	48.65	1	0.68	114	61.42	90	48.65	1	0.68	110	59.47
92	กิจกรรมการพนันและการเสี่ยงโชค	4	4	100.00	-	-	4	100.00	4	100.00	-	-	4	100.00
93	กิจกรรมด้านการศึกษา ความบันเทิง และการบันเทิง	65	65	100.00	-	-	65	100.00	65	100.00	-	-	32	49.23
95	การซ่อมคอมพิวเตอร์และของใช้ส่วนบุคคล และของใช้ครัวเรือน	220	206	93.79	-	-	48	21.97	189	86.06	-	-	65	29.70
96	กิจกรรมบริการส่วนบุคคลอื่นๆ	691	650	94.07	-	-	207	29.91	691	100.00	-	-	166	23.97

หมายเหตุ : ตอบได้มากกว่า 1 ข้อ  
Note : More than one answer.

ที่มา : สำนักทะเบียนธุรกิจและอุตสาหกรรม พ.ศ. 2565 (ธุรกิจทางการค้าและธุรกิจทางการบริการ จังหวัดอ่างทอง สำนักงานสถิติแห่งชาติ กระทรวงดิจิทัลเพื่อเศรษฐกิจและสังคม  
Source : The 2022 Business and Industrial Census (Trade and Services Industry) Ang Thong Province, National Statistical Office, Ministry of Digital Economy and Society.

ตาราง 7. จำนวนและร้อยละของทางการชำระชำระเงินสำหรับธุรกรรมประเภทต่าง ๆ ของสถานประกอบการธุรกิจในปี 2564. จำนวนตามหมวดหมู่ธุรกิจ (ต่อ)

TABLE 7. NUMBER AND PERCENTAGE OF PAYMENT METHODS FOR DIFFERENT TYPES OF BUSINESS ESTABLISHMENTS IN 2021 BY DIVISION OF BUSINESS INDUSTRY (Cont'd.)

รหัส Code	จำนวน สถาน- ประกอบการ Number of establishments	ช่องทางทางการชำระเงินสำหรับธุรกรรมประเภทต่าง ๆ												การชำระเงิน และชำระคืน การชำระเงิน และชำระคืน การชำระเงิน และชำระคืน	รวม Total	Division of business industry
		การชำระเงินเดือนพนักงาน Employee payroll						การลงทุน Investment								
		จำนวน Number	ร้อยละ %	จำนวน Number	ร้อยละ %	จำนวน Number	ร้อยละ %	จำนวน Number	ร้อยละ %	จำนวน Number	ร้อยละ %	จำนวน Number	ร้อยละ %			
		เงินสด Cash	เช็ค Check	การโอนและชำระเงิน ทางอิเล็กทรอนิกส์ (e-Payment)	เงินสด Cash	เช็ค Check	การโอนและชำระเงิน ทางอิเล็กทรอนิกส์ (e-Payment)	เงินสด Cash	เช็ค Check	การโอนและชำระเงิน ทางอิเล็กทรอนิกส์ (e-Payment)	เงินสด Cash	เช็ค Check	การโอนและชำระเงิน ทางอิเล็กทรอนิกส์ (e-Payment)			
		จำนวน Number	ร้อยละ %	จำนวน Number	ร้อยละ %	จำนวน Number	ร้อยละ %	จำนวน Number	ร้อยละ %	จำนวน Number	ร้อยละ %	จำนวน Number	ร้อยละ %	จำนวน Number	ร้อยละ %	
		8,629	2,521	29.22	199	2.31	1,325	15.35	7,285	84.43	432	5.01	2,184	25.31		
45	การขายส่งและการขายปลีก การซ่อมยานยนต์ และจักรยานยนต์	884	412	46.66	1	0.11	328	37.12	750	84.95	13	1.47	463	52.40		Wholesale and retail trade; repair of motor vehicles and motorcycles
46	การขายส่ง (ยกเว้นยานยนต์และจักรยานยนต์)	479	229	47.81	8	1.67	116	24.28	402	83.91	13	2.71	207	43.27		Wholesale trade (except of motor vehicles and motorcycles)
47	การขายปลีก (ยกเว้นยานยนต์และจักรยานยนต์)	3,828	1,115	29.13	8	0.21	528	13.80	3,157	82.48	222	5.79	754	19.70		Retail trade (except of motor vehicles and motorcycles)
55	ที่พักแรม	49	43	87.44	-	-	11	22.92	42	85.40	-	-	20	41.76		Accommodation
56	การบริหารอาหารและเครื่องดื่ม	1,499	156	10.38	-	-	9	0.61	1,426	95.13	1	0.09	139	9.30		Food and beverage service activities
59	การผลิตภาพยนตร์ วีดิทัศน์ และรายการโทรทัศน์ การบันทึกเสียงลง碟 และกรอกรูปวีดิทัศน์หรือ เผยแพร่ดนตรี	179	179	100.00	179	100.00	179	100.00	179	100.00	179	100.00	179	100.00		Motion picture, video and television programme production, sound recording and music publishing activities
68	กิจกรรมอสังหาริมทรัพย์	342	109	31.77	3	0.88	56	16.33	290	84.84	4	1.17	57	16.62		Real estate activities
69	กิจกรรมทางกฎหมายและการบัญชี	11	11	100.00	-	-	11	100.00	11	100.00	-	-	11	100.00		Legal and accounting activities
71	กิจกรรมด้านสถาปัตยกรรมและวิศวกรรม รวมถึงการทดสอบและการวิเคราะห์ทางเทคนิค	9	9	100.00	-	-	8	88.89	9	100.00	-	-	9	100.00		Architectural and engineering activities; technical testing and analysis
73	การโฆษณาและการจัดตลาด	17	9	52.94	-	-	1	5.88	17	100.00	-	-	17	100.00		Advertising and market research
74	กิจกรรมทางวิชาชีพ วิทยาศาสตร์ และเทคโนโลยี	18	-	-	-	-	1	5.56	17	94.44	-	-	-	-		Other professional, scientific and technical activities
77	กิจกรรมการให้เช่า	73	29	40.27	-	-	4	5.48	53	72.19	-	-	15	19.86		Rental and leasing activities
78	กิจกรรมการจ้างงาน	7	2	28.57	-	-	4	50.00	4	50.00	-	-	3	35.71		Employment activities
80	การบริหารรักษาความปลอดภัยและการสืบสวน	6	5	83.33	-	-	6	100.00	6	100.00	-	-	5	83.33		Security and investigation activities
81	การบริหารจัดการสำหรับอาคารและภูมิทัศน์	10	7	73.33	-	-	1	10.00	9	90.00	-	-	3	26.67		Services to buildings and landscape activities
82	การบริหารจัดการบริหารและสนับสนุนการดำเนินงาน ของสำนักงาน และกิจกรรมอื่นๆ ที่สนับสนุนทางธุรกิจ	53	1	1.89	-	-	-	-	52	98.11	-	-	39	73.58		Office administrative, office support and other business support activities
90	กิจกรรมการสร้างสรรค์ศิลปะและความบันเทิง	185	185	100.00	-	-	6	3.18	74	39.80	-	-	13	6.90		Creative, arts and entertainment activities
92	กิจกรรมการพนันและการเสี่ยงโชค	4	-	-	-	-	-	-	4	100.00	-	-	4	100.00		Gambling and betting activities
93	กิจกรรมด้านกีฬา ความบันเทิง และการนันทนาการ	65	-	-	-	-	-	-	32	49.23	-	-	-	-		Sports activities and amusement and recreation activities
95	การซ่อมคอมพิวเตอร์และของใช้ส่วนบุคคล และของใช้ในชีวิตประจำวัน	220	14	6.21	-	-	14	6.21	80	36.52	-	-	39	17.88		Repair of computers and personal and household goods
96	กิจกรรมบริการส่วนบุคคลอื่นๆ	691	6	0.87	-	-	42	6.08	671	97.11	-	-	207	29.91		Other personal service activities

หมายเหตุ : ตอบได้มากกว่า 1 ข้อ  
Note : More than one answer.

ที่มา : สำนักธุรกิจและอุตสาหกรรม พ.ศ. 2565 (ธุรกิจทางการบริการ) จังหวัดอ่างทอง สำนักงานสถิติแห่งชาติ กระทรวงดิจิทัลเพื่อเศรษฐกิจและสังคม  
Source : The 2022 Business and Industrial Census (Trade and Services Industry) Ang Thong Province, National Statistical Office, Ministry of Digital Economy and Society.

ตาราง 8 รายรับขั้นต้นของสถานประกอบการในปี 2564 จำแนกตามหมวดธุรกิจ  
TABLE 8 TOTAL RECEIPTS OF BUSINESS ESTABLISHMENTS IN 2021 BY DIVISION OF BUSINESS INDUSTRY

รหัส Code	หมวดธุรกิจ Division of business industry	จำนวน สถาน ประกอบการ Number of establishments	จำนวนสถาน ประกอบการ ที่รับจ้าง การขายสินค้า และบริการ ผ่านทาง อินเทอร์เน็ต Receipts from sale of service via the internet	รายรับของสถานประกอบการ Receipts of establishments						รวม Total	รายรับอื่นๆ (จากการดำเนินงาน) Other receipts from business	รวม Total	Division of business industry
				รวม Total	รายรับจาก การขายสินค้า และบริการ Receipts from sales of goods and services	รวม Total	รายรับจาก การขายสินค้า และบริการ Receipts from sales of goods and services	รวม Total	รายรับจาก การขายสินค้า และบริการ Receipts from sales of goods and services				
45	การขนส่งและพาหนะบก การซ่อมยานยนต์ และจักรยานยนต์	884	61	18,938,557.20	18,766,399.51	192,157.68	90,095.08	8,153.50	540.00	1,260.99	92,108.12	Wholesale and retail trade; repair of motor vehicles and motorcycles	
46	การขายส่ง (ยกเว้นยานยนต์และจักรยานยนต์)	479	3	1,060,795.10	1,050,805.24	9,989.86	-	-	-	-	9,989.86	Wholesale trade (except of motor vehicles and motorcycles)	
47	การขายปลีก (ยกเว้นยานยนต์และจักรยานยนต์)	3,828	2	3,195,689.47	3,193,011.56	2,677.91	-	800.00	-	44.87	1,793.04	Retail trade (except of motor vehicles and motorcycles)	
55	ที่พักแรม	49	7	46,572.47	43,618.64	2,953.82	-	-	-	-	2,953.82	Accommodation	
56	การบริหารอาหารและเครื่องดื่ม	1,499	1	831,003.21	831,003.21	-	-	-	-	-	-	Food and beverage service activities	
59	การบริการยานยนต์ รถจักรยานยนต์ และรายการโทรทัศน์ การบันทึกเสียงลงบนสื่อ และการจัดพิมพ์จำหน่ายหรือ เผยแพร่ดนตรี	179	-	107,400.00	107,400.00	-	-	-	-	-	-	Motion picture, video and television programme production, sound recording and music publishing activities	
68	กิจกรรมอสังหาริมทรัพย์	342	-	119,174.87	119,174.87	-	-	-	-	-	-	Real estate activities	
69	กิจกรรมทางกฎหมายและการบัญชี	11	-	13,750.00	13,750.00	-	-	-	-	-	-	Legal and accounting activities	
71	กิจกรรมด้านสถาปัตยกรรมและวิศวกรรม รวมถึงการทดสอบและการวิจัยระหว่างภาค	9	-	7,000.00	7,000.00	-	-	-	-	-	-	Architectural and engineering activities; technical testing and analysis	
73	การใช้โฆษณาและการวิจัยตลาด	17	-	5,780.00	5,780.00	-	-	-	-	-	-	Advertising and market research	
74	กิจกรรมทางวิชาชีพ วิทยาศาสตร์ และเทคนิคอื่นๆ	18	-	8,643.23	8,643.23	-	-	-	-	-	-	Other professional, scientific and technical activities	
77	กิจกรรมการให้เช่า	73	-	20,917.74	20,377.74	540.00	-	-	540.00	-	-	Rental and leasing activities	
78	กิจกรรมการจ้างงาน	7	-	4,716.60	4,716.60	-	-	-	-	-	-	Employment activities	
80	การบริหารรักษาความปลอดภัยและการสืบสวน	6	-	18,452.91	18,452.91	-	-	-	-	-	-	Security and investigation activities	
81	กิจกรรมบริการสำหรับอาคารและภูมิทัศน์	10	-	12,060.56	12,060.56	-	-	-	-	-	-	Services to buildings and landscape activities	
82	การบริหารด้านการบริการและสนับสนุนการดำเนินงาน ของสำนักงาน และกิจกรรมอื่นๆ ที่สนับสนุนทางธุรกิจ	53	-	7,695.95	7,695.95	-	-	-	-	-	-	Office administrative, office support and other business support activities	
90	กิจกรรมการสร้างสื่อบันเทิงและวัฒนธรรมบันเทิง	185	-	62,726.91	62,726.91	-	-	-	-	-	-	Creative, arts and entertainment activities	
92	กิจกรรมการพนันและการเสี่ยงโชค	4	-	9,737.36	9,737.36	-	-	-	-	-	-	Gambling and betting activities	
93	กิจกรรมด้านกีฬา ความบันเทิง และการบันเทิง	65	-	21,900.00	21,900.00	-	-	-	-	-	-	Sports activities and amusement and recreation activities	
95	กิจกรรมคอมพิวเตอร์และซอฟต์แวร์ และของใช้ในครัวเรือน	220	-	27,461.94	27,456.74	25.20	-	-	-	-	25.20	Repair of computers and personal and household goods	
96	กิจกรรมบริการส่วนบุคคลอื่นๆ	691	-	66,318.34	66,318.34	-	-	-	-	-	-	Other personal service activities	

ที่มา : สำนักทะเบียนและอุตสาหกรรม ปี พ.ศ. 2565 (ธุรกิจทางการบริการ จังหวัดอ่างทอง สำนักงานสถิติแห่งชาติ กระทรวงดิจิทัลเพื่อเศรษฐกิจและสังคม  
Source : The 2022 Business and Industrial Census (Trade and Services Industry) Ang Thong Province, National Statistical Office, Ministry of Digital Economy and Society.

ตาราง 9 จำนวนและร้อยละของสถานประกอบการธุรกิจที่มีการรับโอนและรับชำระเงินสดและรับชำระเงินฝากและเงินโอนจากลูกค้า จำนวนตามหมวดธุรกิจ  
TABLE 9 NUMBER AND PERCENTAGE OF BUSINESS ESTABLISHMENTS RECEIVING TRANSFERS AND RECEIVING PAYMENTS FOR GOODS AND SERVICES FROM CUSTOMERS AND DIVISION OF BUSINESS INDUSTRY

รหัส Code	หน่วยธุรกิจ	การรับโอนและรับชำระเงินสดและรับชำระเงินฝากและเงินโอนจากลูกค้า จำนวนสถานประกอบการ Number of establishments				การโอนและชำระเงินฝากหรืออิเล็กทรอนิกส์ (e-Payment) Electric transfers and electric payment				Division of business industry
		เงินสด Cash		เช็ค Check		ร้อยละ		ร้อยละ		
		จำนวน Number	ร้อยละ %	จำนวน Number	ร้อยละ %	จำนวน Number	ร้อยละ %	จำนวน Number	ร้อยละ %	
<b>รวม</b>		<b>8,629</b>	<b>8,440</b>	<b>9780</b>	<b>233</b>	<b>2,70</b>	<b>3,759</b>	<b>43.56</b>	<b>Total</b>	
45	การขายส่งและการขายปลีก การซ่อมยานยนต์ และจักรยานยนต์	884	857	96.96	2	0.23	652	73.71	Wholesale and retail trade; repair of motor vehicles and motorcycles	
46	การขายส่ง (ยกเว้นยานยนต์และจักรยานยนต์)	479	440	91.86	57	12.00	238	49.66	Wholesale trade (except of motor vehicles and motorcycles)	
47	การขายปลีก (ยกเว้นยานยนต์และจักรยานยนต์)	3,828	3,809	99.50	136	3.54	1,204	31.44	Retail trade (except of motor vehicles and motorcycles)	
55	ที่พักแรม	49	49	100.00	-	-	36	72.84	Accommodation	
56	การบริการอาหารและเครื่องดื่ม	1,499	1,494	99.66	-	-	805	53.73	Food and beverage service activities	
59	การผลิตภาพยนตร์ วิทยุทัศน์ และการโทรทัศน์ การบันทึกเสียงลงบนสื่อ และการจัดพิมพ์จำหน่ายหรือเผยแพร่ดนตรี	179	179	100.00	-	-	179	100.00	Motion picture, video and television programme production, sound recording and music publishing activities	
68	กิจกรรมอสังหาริมทรัพย์	342	342	100.00	4	1.17	109	31.77	Real estate activities	
69	กิจกรรมทางกฎหมายและการบัญชี	11	11	100.00	11	100.00	11	100.00	Legal and accounting activities	
71	กิจกรรมด้านสถาปัตยกรรมและวิศวกรรม รวมถึงการทดสอบและการวิเคราะห์ทางเทคนิค	9	8	88.89	-	-	9	100.00	Architectural and engineering activities; technical testing and analysis	
73	การโฆษณาและการวิจัยตลาด	17	17	100.00	-	-	9	52.94	Advertising and market research	
74	กิจกรรมทางวิชาชีพ วิทยาศาสตร์ และเทคโนโลยีอื่นๆ	18	17	94.44	1	5.56	-	-	Other professional, scientific and technical activities	
77	กิจกรรมการให้เช่า	73	73	100.00	7	9.32	54	74.52	Rental and leasing activities	
78	กิจกรรมการจ้างงาน	7	5	64.29	-	-	3	35.71	Employment activities	
80	การบริการรักษาความปลอดภัยและการสืบสวน	6	6	100.00	-	-	6	100.00	Security and investigation activities	
81	กิจกรรมการบริการสำหรับอาคารและภูมิทัศน์	10	10	100.00	-	-	4	36.67	Services to buildings and landscape activities	
82	การบริการด้านการบริหารและสนับสนุนการดำเนินงานของสำนักงาน และกิจกรรมอื่นๆ ที่สนับสนุนทางธุรกิจ	53	53	100.00	-	-	53	100.00	Office administrative, office support and other business support activities	
90	กิจกรรมการสร้างสรรค์ศิลปะและความบันเทิง	185	90	48.65	1	0.68	133	71.88	Creative, arts and entertainment activities	
92	กิจกรรมการพนันและการเสี่ยงโชค	4	4	100.00	-	-	4	100.00	Gambling and betting activities	
93	กิจกรรมด้านกีฬา ความบันเทิง และการนันทนาการ	65	65	100.00	-	-	33	50.77	Sports activities and amusement and recreation activities	
95	การซ่อมคอมพิวเตอร์และของใช้ส่วนบุคคล และของใช้ในครัวเรือน	220	220	100.00	14	6.21	52	23.48	Repair of computers and personal and household goods	
96	กิจกรรมบริการส่วนบุคคลอื่นๆ	691	691	100.00	-	-	167	24.12	Other personal service activities	

หมายเหตุ : ตอบได้มากกว่า 1 ข้อ  
Note : More than one answer.

ที่มา : สำนักวิจัยและอุตสาหกรรม พ.ศ. 2565 (ธุรกิจทางการค้าและบริการ) จังหวัดอ่างทอง สำนักงานสถิติแห่งชาติ กระทรวงดิจิทัลเพื่อเศรษฐกิจและสังคม  
Source : The 2022 Business and Industrial Census (Trade and Services Industry) Ang Thong Province, National Statistical Office, Ministry of Digital Economy and Society.

ตาราง 10 มูลค่าตามบัญชีของสินทรัพย์ของการประกอบธุรกิจ ณ วันที่ 1 มกราคม 2564 จำนวนตามหมวดหมู่ธุรกิจ  
TABLE 10 BOOK VALUE OF FIXED ASSETS OF BUSINESS ESTABLISHMENTS ON JANUARY 1, 2021 BY DIVISION OF BUSINESS INDUSTRY

รหัส Code	หมวดหมู่ธุรกิจ	จำนวน สถาน- ประกอบ การ Number of establishments	มูลค่าตามบัญชีของสินทรัพย์การตั้งงวด				Book value of fixed assets on Jan. 1, 2021				สินทรัพย์ การอื่น ๆ Other fixed assets	Total	Division of business industry
			รวม Total	ที่ดิน Land	อาคารและ สิ่งก่อสร้าง Building and construction	เครื่องจักร Machinery	ยานพาหนะ Vehicles	เครื่องใช้ สำนักงาน (ครุภัณฑ์) Office equipment	เครื่องมือ อื่น ๆ Other tools				
	<b>รวม</b>	<b>8,629</b>	<b>19,055,504.4</b>	<b>7,715,685.0</b>	<b>7,603,301.4</b>	<b>223,182.7</b>	<b>3,191,421.6</b>	<b>87,197.6</b>	<b>220,620.5</b>	<b>14,095.7</b>			
45	การขายส่งและการขายปลีก การซ่อมยานยนต์ และจักรยานยนต์	884	1,855,835.0	881,651.0	652,397.5	55,130.2	244,784.7	4,395.3	17,029.4	447.0	447.0	Wholesale and retail trade; repair of motor vehicles and motorcycles	
46	การขายส่ง (ยกเว้นยานยนต์และจักรยานยนต์)	479	1,677,740.0	632,320.8	613,923.9	54,756.4	349,838.5	8,764.4	11,046.0	7,090.0	7,090.0	Wholesale trade (except of motor vehicles and motorcycles)	
47	การขายปลีก (ยกเว้นยานยนต์และจักรยานยนต์)	3,828	9,566,612.8	3,582,731.6	3,890,918.8	100,857.7	1,919,029.6	47,947.9	24,787.4	339.7	339.7	Retail trade (except of motor vehicles and motorcycles)	
55	ที่พักแรม	49	486,106.4	108,230.1	353,109.4	-	22,029.1	1,250.2	1,463.5	24.0	24.0	Accommodation	
56	การบริการอาหารและเครื่องดื่ม	1,499	2,057,638.4	889,505.9	859,347.5	400.0	265,663.5	4,187.9	32,418.6	6,115.0	6,115.0	Food and beverage service activities	
59	การผลิตภาพยนตร์ วิดีทัศน์ และรายการโทรทัศน์ การบันทึกเสียงลงบนสื่อ และการจัดพิมพ์จำหน่ายหรือ เผยแพร่ดนตรี	179	16,468.0	-	-	-	-	16,468.0	-	-	-	Motion picture, video and television programme production, sound recording and music publishing activities	
68	กิจกรรมสันทนาการ	342	1,479,806.0	886,370.4	546,128.4	890.0	39,335.3	328.0	6,753.9	-	-	Real estate activities	
69	กิจกรรมทางกฎหมายและการบัญชี	11	385.0	-	-	-	-	385.0	-	-	-	Legal and accounting activities	
71	กิจกรรมด้านสถาปัตยกรรมและวิศวกรรม รวมถึงการทดสอบและการวิเคราะห์ทางเทคนิค	9	15,732.0	8,500.0	2,772.0	-	4,020.0	440.0	-	-	-	Architectural and engineering activities; technical testing and analysis	
73	การโฆษณาและการจัดตลาด	17	12,168.8	4,720.0	3,200.0	1,560.0	700.0	1,044.8	944.0	-	-	Advertising and market research	
74	กิจกรรมทางวิชาชีพ วิทยาศาสตร์ และเทคนิคอื่นๆ	18	27,826.0	17,000.0	8,925.0	-	-	201.0	1,700.0	-	-	Other professional, scientific and technical activities	
77	กิจกรรมการให้เช่า	73	112,385.4	42,879.0	29,301.0	3,780.0	33,918.0	306.0	2,201.4	-	-	Rental and leasing activities	
78	กิจกรรมการจ้างงาน	7	11,459.0	5,500.0	3,977.5	-	1,981.5	-	-	-	-	Employment activities	
80	การบริการรักษาความปลอดภัยและการสืบสวน	6	15,914.8	2,480.0	6,100.0	-	6,860.0	114.8	360.0	-	-	Security and investigation activities	
81	กิจกรรมการบริการสำหรับอาคารและภูมิทัศน์	10	15,479.1	3,666.7	6,602.7	313.3	4,801.4	55.0	40.0	-	-	Services to buildings and landscape activities	
82	การบริการด้านการบริหารและสนับสนุนการดำเนินงาน ของสำนักงาน และกิจกรรมอื่นๆ ที่สนับสนุนทางธุรกิจ	53	354,146.0	201,800.0	132,900.0	2,280.0	16,820.0	346.0	-	-	-	Office administrative, office support and other business support activities	
90	กิจกรรมการสร้างสถิติและความบันเทิง	185	539,380.1	132,176.2	60,988.3	65.0	233,037.3	570.6	112,542.8	-	-	Creative, arts and entertainment activities	
92	กิจกรรมการพนันและการเสี่ยงโชค	4	20,000.0	8,000.0	12,000.0	-	-	-	-	-	-	Gambling and betting activities	
93	กิจกรรมด้านการศึกษา ความบันเทิง และการนันทนาการ	65	107,934.0	64,500.0	33,420.0	-	9,024.0	-	990.0	-	-	Sports activities and amusement and recreation activities	
95	การซ่อมคอมพิวเตอร์และของใช้ส่วนบุคคล และของใช้ในชีวิตประจำวัน	220	227,414.2	61,686.7	138,476.7	2,130.0	23,350.7	375.0	1,395.2	-	-	Repair of computers and personal and household goods	
96	กิจกรรมบริการส่วนบุคคลอื่นๆ	691	455,073.2	181,966.7	248,812.5	1,020.0	16,228.0	17.7	6,948.3	80.0	80.0	Other personal service activities	

ที่มา : สำนักงานสถิติแห่งชาติและธุรกิจทางการบริการ) จังหวัดอ่างทอง สำนักงานสถิติแห่งชาติ กระทรวงดิจิทัลเพื่อเศรษฐกิจและสังคม

Source : The 2022 Business and Industrial Census (Trade and Services Industry) Ang Thong Province, National Statistical Office, Ministry of Digital Economy and Society.

ตาราง 10 มูลค่าตามบัญชีของสินทรัพย์ของการขอสถานะประกอบการธุรกิจ ณ วันที่ 31 ธันวาคม 2564 จำนวนตามหมวดอุตสาหกรรม (ต่อ)  
TABLE 10 BOOK VALUE OF FIXED ASSETS OF BUSINESS ESTABLISHMENTS ON DECEMBER 31, 2021 BY DIVISION OF BUSINESS INDUSTRY (Cont'd.)  
(พันบาท In Thousand Baht)

รหัส Code	หมวดอุตสาหกรรม Number of establishments	จำนวน Total	มูลค่าตามบัญชีของสินทรัพย์การกระจายหมวด										สินทรัพย์ Other fixed assets	Total
			ที่ดิน Land	อาคารและ สิ่งก่อสร้าง Building and construction	เครื่องจักร Machinery	ยานพาหนะ Vehicles	เครื่องใช้ สำนักงาน (ครุภัณฑ์) Office equipment	เครื่องมือ อื่น ๆ Other tools	Division of business industry					
45	การขนส่งและการขายปลีก การซ่อมยานยนต์ และจักรยานยนต์	8,629	18,066,600.3	7,747,009.5	7,249,258.9	195,969.5	2,588,354.7	80,928.4	193,136.4	11,942.9	370.2	Wholesale and retail trade; repair of motor vehicles and motorcycles		
46	การขายส่ง (ยกเว้นยานยนต์และจักรยานยนต์)	884	1,765,613.3	884,661.0	622,163.1	45,002.9	195,007.6	4,019.8	14,388.9	370.2	Wholesale trade (except of motor vehicles and motorcycles)			
47	การขายปลีก (ยกเว้นยานยนต์และจักรยานยนต์)	479	1,584,800.2	635,070.8	581,218.5	57,071.1	287,622.6	8,485.4	9,054.8	6,277.0	Retail trade (except of motor vehicles and motorcycles)			
55	ที่พักแรม	3,828	9,047,077.0	3,601,414.9	3,726,781.8	83,506.4	1,570,409.6	43,858.2	20,786.3	319.7	Accommodation			
56	การบริการอาหารและเครื่องดื่ม	49	466,521.1	108,384.0	337,546.8	-	18,401.8	976.3	1,192.2	20.0	Food and beverage service activities			
59	การผลิตภาพยนตร์ วิทยุทัศน์ และรายการโทรทัศน์ การบันทึกเสียงลงจานเสียง และการจัดพิมพ์จำหน่ายหรือ เผยแพร่ดนตรี	1,499	1,948,183.4	890,124.6	806,401.9	380.0	214,992.0	3,785.1	27,607.7	4,892.0	Motion picture, video and television programme production, sound recording and music publishing activities			
68	กิจกรรมอสังหาริมทรัพย์	179	16,110.0	-	-	-	-	16,110.0	-	-	-	Real estate activities		
69	กิจกรรมทางกฎหมายและการบัญชี	342	1,454,244.0	891,553.7	522,619.5	880.5	32,606.7	299.3	6,284.3	-	-	Legal and accounting activities		
71	กิจกรรมด้านสถาปัตยกรรมและวิศวกรรม	11	308.0	-	-	-	-	308.0	-	-	-	Architectural and engineering activities; technical testing and analysis		
72	รวมถึงการทดสอบและการวิเคราะห์ทางเทคนิค การวิจัยและพัฒนาเชิงวิทยาศาสตร์	9	14,890.0	8,500.0	2,640.0	-	3,350.0	400.0	-	-	-	Scientific research and development		
73	การโฆษณาและการจัดตลาด	-	-	-	-	-	-	-	-	-	-	Advertising and market research		
74	กิจกรรมทางวิชาชีพ วิทยาศาสตร์ และเทคนิคอื่น ๆ	17	11,109.2	4,720.0	2,880.0	1,248.0	560.0	941.2	760.0	-	-	Other professional, scientific and technical activities		
77	กิจกรรมการให้เช่า	18	27,199.0	17,000.0	8,500.0	-	-	169.0	1,530.0	-	-	Rental and leasing activities		
78	กิจกรรมการจ้างงาน	73	103,953.4	43,229.0	26,466.2	3,024.0	29,134.4	292.4	1,807.4	-	-	Employment activities		
80	การบริการรักษาความปลอดภัยและการสืบสวน	7	10,957.5	5,500.0	3,787.5	-	1,670.0	-	-	-	-	Security and investigation activities		
81	กิจกรรมการบริการสำหรับอาคารและภูมิทัศน์	6	14,105.9	2,480.0	5,597.5	-	5,632.0	96.4	300.0	-	-	Services to buildings and landscape activities		
82	การบริหารด้านการบริการและสนับสนุนการดำเนินงาน ของสำนักงาน และกิจกรรมอื่นๆ ที่สนับสนุนทางธุรกิจ	10	14,195.0	3,666.7	6,172.1	260.7	4,010.0	49.5	36.0	-	-	Office administrative, office support and other business support activities		
90	กิจกรรมการสร้างสรรค์ศิลปะและความบันเทิง	53	343,092.4	201,800.0	125,730.0	1,824.0	13,456.0	282.4	-	-	-	Creative, arts and entertainment activities		
92	กิจกรรมการพนันและการเสี่ยงโชค	185	463,063.7	132,501.4	56,740.3	52.0	171,731.1	510.6	101,528.2	-	-	Gambling and betting activities		
93	กิจกรรมด้านการศึกษา ความบันเทิง และการนันทนาการ	4	19,400.0	8,000.0	11,400.0	-	-	-	-	-	-	Sports activities and amusement and recreation activities		
95	การซ่อมคอมพิวเตอร์และของใช้ส่วนบุคคล และของใช้ในครัวเรือน	65	104,155.0	64,500.0	31,310.0	-	7,520.0	-	825.0	-	-	Repair of computers and personal and household goods		
96	กิจกรรมบริการส่วนบุคคลอื่นๆ	220	217,545.2	61,936.7	133,342.0	1,854.0	18,930.6	335.5	1,146.4	-	-	Other personal service activities		
		691	440,077.3	181,966.7	237,961.7	866.0	13,320.3	9.3	5,889.3	64.0	-			

ที่มา : สำนักงานธุรกิจและอุตสาหกรรม พ.ศ. 2565 (ธุรกิจทางการค้าและธุรกิจทางการบริการ) จังหวัดอ่างทอง สำนักงานสถิติแห่งชาติ กระทรวงดิจิทัลเพื่อเศรษฐกิจและสังคม  
Source : The 2022 Business and Industrial Census (Trade and Services Industry) Ang Thong Province, National Statistical Office, Ministry of Digital Economy and Society.

ตาราง 11 มูลค่าสินทรัพย์ถาวรที่เปลี่ยนแปลงของสถานประกอบการธุรกิจระหว่าง มกราคม - ธันวาคม 2564 จำแนกตามหมวดธุรกิจ

TABLE 11 VALUE OF CHANGED FIXED ASSETS OF BUSINESS ESTABLISHMENTS DURING JANUARY - DECEMBER, 2021 BY DIVISION OF BUSINESS INDUSTRY

รหัส Code	หมวดย่อยธุรกิจ	จำนวน สถาน- ประกอบการ Number of establishments	มูลค่าสินทรัพย์		Division of business industry
			มูลค่าสินทรัพย์ ถาวรทุกประเภทที่ซื้อหรือ ผลิตขึ้นใช้เองระหว่างปี Value purchases of new or cost production of fixed assets	มูลค่าสินทรัพย์ ถาวรที่ขายระหว่างปี Value of disposal of fixed assets	
		<b>8,629</b>	<b>4,924.0</b>	<b>1,971.5</b>	<b>Total</b>
45	การขายส่งและการขายปลีก การซ่อมยานยนต์ และจักรยานยนต์	884	575.0	-	Wholesale and retail trade; repair of motor vehicles and motorcycles
46	การขายส่ง (ยกเว้นยานยนต์และจักรยานยนต์)	479	1,494.4	-	Wholesale trade (except of motor vehicles and motorcycles)
47	การขายปลีก (ยกเว้นยานยนต์และจักรยานยนต์)	3,828	2,609.8	1,964.7	Retail trade (except of motor vehicles and motorcycles)
55	ที่พักแรม	49	14.0	-	Accommodation
56	การบริการอาหารและเครื่องดื่ม	1,499	-	-	Food and beverage service activities
59	การผลิตภาพยนตร์ วิดีทัศน์ และรายการโทรทัศน์ การบันทึกเสียงลงบนสื่อ และการจัดพิมพ์จำหน่ายหรือ เผยแพร่ดนตรี	179	-	-	Motion picture, video and television programme production, sound recording and music publishing activities
68	กิจกรรมอสังหาริมทรัพย์	342	-	-	Real estate activities
69	กิจกรรมทางกฎหมายและการบัญชี	11	-	-	Legal and accounting activities
71	กิจกรรมด้านสถาปัตยกรรมและวิศวกรรม รวมถึงการทดสอบและการวิเคราะห์ทางเทคนิค	9	-	-	Architectural and engineering activities; technical testing and analysis
73	การโฆษณาและการวิจัยตลาด	17	-	-	Advertising and market research
74	กิจกรรมทางวิชาชีพ วิทยาศาสตร์ และเทคนิคอื่นๆ	18	-	-	Other professional, scientific and technical activities
77	กิจกรรมการให้เช่า	73	-	6.8	Rental and leasing activities
78	กิจกรรมการจ้างงาน	7	-	-	Employment activities
80	การบริการรักษาความปลอดภัยและการสืบสวน	6	-	-	Security and investigation activities
81	การบริการบริการสำหรับอาคารและภูมิทัศน์	10	-	-	Services to buildings and landscape activities
82	การบริการด้านการบริหารและสนับสนุนการดำเนินงาน ของสำนักงาน และกิจกรรมอื่นๆ ที่สนับสนุนทางธุรกิจ	53	-	-	Office administrative, office support and other business support activities
90	กิจกรรมการสร้างสรรค์ศิลปะและความบันเทิง	185	230.8	-	Creative, arts and entertainment activities
92	กิจกรรมการพนันและการเสี่ยงโชค	4	-	-	Gambling and betting activities
93	กิจกรรมด้านนันทนาการ ความบันเทิง และการนันทนาการ	65	-	-	Sports activities and amusement and recreation activities
95	การซ่อมคอมพิวเตอร์และของใช้ส่วนบุคคล และของใช้ในชีวิตประจำวัน	220	-	-	Repair of computers and personal and household goods
96	กิจกรรมบริการส่วนบุคคลอื่นๆ	691	-	-	Other personal service activities

ที่มา : สำนักในธุรกิจและอุตสาหกรรม พ.ศ. 2565 (ธุรกิจทางการค้าและธุรกิจทางการบริการ) จังหวัดอ่างทอง สำนักงานสถิติแห่งชาติ กระทรวงดิจิทัลเพื่อเศรษฐกิจและสังคม

Source : The 2022 Business and Industrial Census (Trade and Services Industry) Ang Thong Province, National Statistical Office, Ministry of Digital Economy and Society.





ตาราง 13 จำนวนและร้อยละของสถานประกอบการที่รายงานความช่วยเหลือต่อสาธารณชนของธุรกิจ จำนวนตามหน่วยย่อยธุรกิจ  
TABLE 13 NUMBER AND PERCENTAGE OF BUSINESS ESTABLISHMENTS WHICH REPORTED TO AID NEEDED FROM THE GOVERNMENT BY DIVISION OF BUSINESS INDUSTRY

รหัส Code	รวม Total	จำนวนสถานประกอบการ Number of establishments		ความช่วยเหลือที่ส่งมาจากหน่วยงานของรัฐ/ Reported to aid needs from the government											อื่น ๆ Others	รวม Total								
		จำนวน Number	ร้อยละ %	ลดอัตราดอกเบี้ย Lower rate interest	สนับสนุน แหล่งเงินทุน Support of funding	จำกัดขนาด Monotoryum	เพิ่มเงินอุดหนุน ให้แก่ผู้ประกอบการ Increase credit limit for entrepreneurs	มาตรการ ลดอัตราภาษี Tax reduction scheme	มาตรการ ควบคุมราคาสินค้า Good prices control	มาตรการ แก้ไขกฎระเบียบ ภาครัฐ Amend government regulations	จำนวน Number	ร้อยละ %	จำนวน Number	ร้อยละ %			จำนวน Number	ร้อยละ %	จำนวน Number	ร้อยละ %				
	8629	100.00	660	7.65	7,969	92.35	2,384	27.63	2,922	33.87	1,453	16.83	1,293	14.98	2,929	33.94	5,013	58.09	1,163	13.48	228	2.64		
45	884	100.00	68	7.71	815	92.29	477	53.98	249	28.28	454	51.32	145	16.33	590	66.73	358	40.26	59	6.67	2	0.23		Wholesale and retail trade; repair of motor vehicles and motorcycles
																								Wholesale trade (except of motor vehicles and motorcycles)
46	479	100.00	81	17.00	398	83.00	195	40.71	149	31.20	27	5.73	47	9.88	193	40.33	212	44.33	40	8.30	-	-		Wholesale trade (except of motor vehicles and motorcycles)
47	3,828	100.00	166	4.35	3,662	95.65	728	19.02	1,329	34.71	143	3.73	712	18.60	1,325	34.60	2,280	59.56	300	7.84	180	4.68		Retail trade (except of motor vehicles and motorcycles)
55	49	100.00	6	12.56	43	87.44	9	18.84	6	12.56	15	31.08	3	6.28	38	77.08	23	47.72	15	31.08	-	-		Accommodation
56	1,499	100.00	133	8.87	1,366	91.13	348	23.20	319	21.28	656	43.74	306	20.40	658	43.92	1,312	87.52	310	20.66	9	0.60		Food and beverage service activities
59	179	100.00	-	-	179	100.00	179	100.00	179	100.00	-	-	-	-	-	-	-	-	-	-	-	-		Motion picture, video and television programme production, sound recording and music publishing activities
68	342	100.00	52	15.16	290	84.84	134	39.08	182	53.36	52	15.16	-	-	53	15.45	54	15.89	104	30.31	25	7.31		Real estate activities
69	11	100.00	-	-	11	100.00	-	-	-	-	-	-	-	-	-	-	-	-	11	100.00	-	-		Legal and accounting activities
71	9	100.00	8	88.89	1	11.11	-	-	-	-	-	-	-	1	11.11	-	-	-	-	-	-	-		Architectural and engineering activities; technical testing and analysis
73	17	100.00	8	47.06	9	52.94	-	-	-	-	-	-	-	-	1	5.88	9	52.94	-	-	1	5.88		Advertising and market research
74	18	100.00	-	-	18	100.00	17	94.44	-	-	-	-	-	-	1	5.56	-	-	-	-	-	-		Other professional, scientific and technical activities
77	73	100.00	23	31.92	50	68.08	28	38.49	22	29.59	15	20.00	23	31.92	29	39.86	19	25.48	21	28.22	-	-		Rental and leasing activities
78	7	100.00	4	50.00	4	50.00	-	-	3	35.71	-	-	-	-	-	-	1	14.29	-	-	-	-		Employment activities
80	6	100.00	-	-	6	100.00	4	66.67	4	66.67	3	50.00	4	66.67	5	83.33	4	66.67	3	50.00	-	-		Security and investigation activities
81	10	100.00	-	-	10	100.00	1	10.00	4	36.67	-	-	-	-	4	36.67	6	63.33	1	10.00	-	-		Services to buildings and landscape activities
82	53	100.00	-	-	53	100.00	1	1.89	14	26.42	-	-	-	-	1	1.89	53	100.00	-	-	-	-		Office administrative, office support and other business support activities
90	185	100.00	107	57.71	78	42.29	21	11.34	61	32.81	25	13.65	11	5.91	10	5.67	19	10.47	39	21.21	2	1.22		Creative, arts and entertainment activities
92	4	100.00	-	-	4	100.00	-	-	4	100.00	-	-	-	-	-	-	-	-	-	-	-	-		Gambling and betting activities
93	65	100.00	-	-	65	100.00	32	49.23	65	100.00	-	-	-	-	-	-	33	50.77	-	-	-	-		Sports activities and amusement and recreation activities
95	220	100.00	-	-	220	100.00	3	1.36	87	39.70	9	4.09	1	0.45	20	9.09	143	65.15	50	22.73	-	-		Repair of computers and personal and household goods
96	691	100.00	4	0.58	687	99.42	207	29.91	245	35.41	54	7.81	41	5.93	-	-	487	70.53	211	30.49	9	1.30		Other personal service activities

หมายเหตุ : ตอบได้มากกว่า 1 ข้อ  
Note : More than one answer  
ที่มา : สำนักงานสถิติแห่งชาติ กระทรวงดิจิทัลเพื่อเศรษฐกิจและสังคม  
Source : The 2022 Business and Industrial Census (Trade and Services Industry) Ang Thong Province, National Statistical Office, Ministry of Digital Economy and Society.

ตาราง 14 รายได้จากดำเนินงานของสถานประกอบการธุรกิจปี 2564 จำแนกตามหมวดธุรกิจ และรูปแบบการจัดตั้งตามกฎหมาย  
TABLE 14 INCOME OF BUSINESS ESTABLISHMENTS IN 2021 BY DIVISION OF BUSINESS INDUSTRY AND FORM OF LEGAL ORGANIZATION

รหัส Code	หมวดธุรกิจ Division of business industry	รายได้จากดำเนินงาน Income						รวม Total	ส่วนบุคคล Individual proprietor	หุ้นส่วนสามัญ Partnership	นิติบุคคล Company limited, public company limited	บริษัทจำกัด (มหาชน) Company limited, public company limited	ส่วนราชการ รัฐวิสาหกิจ State enterprise, cooperatives, bundling association, foundation, community enterprise and others
		รูปแบบการจัดตั้งตามกฎหมาย Form of legal organization											
		ส่วนบุคคล Individual proprietor	หุ้นส่วนสามัญ Partnership	นิติบุคคล Company limited, public company limited	บริษัทจำกัด (มหาชน) Company limited, public company limited	ส่วนราชการ รัฐวิสาหกิจ State enterprise, cooperatives, bundling association, foundation, community enterprise and others	รวม Total						
		18,990,281.0	5,021,137.1	3,202,607.4	7,885,227.4	2,821,309.2	2,821,309.2						
45	การขายส่งและการขายปลีก การซ่อมยานยนต์และจักรยานยนต์	1,016,777.8	381,399.4	226,369.1	409,009.3	-	-						Wholesale and retail trade; repair of motor vehicles and motorcycles
46	การขายส่ง (ยกเว้นยานยนต์และจักรยานยนต์)	3,288,488.7	568,342.3	351,945.0	2,364,566.3	3,635.0	3,635.0						Wholesale trade (except of motor vehicles and motorcycles)
47	การขายปลีก (ยกเว้นยานยนต์และจักรยานยนต์)	13,239,835.3	2,943,145.0	2,607,201.6	4,873,264.6	2,816,224.2	2,816,224.2						Retail trade (except of motor vehicles and motorcycles)
55	ที่พักแรม	46,584.2	34,918.6	8,899.5	2,766.1	-	-						Accommodation
56	การบริการอาหารและเครื่องดื่ม	823,825.0	760,182.4	-	63,642.5	-	-						Food and beverage service activities
59	การผลิตภาพยนตร์ วิดีทัศน์ และรายการโทรทัศน์ การบันทึกเสียงลง碟 และการจัดพิมพ์จำหน่ายหรือเผยแพร่ดนตรี	107,400.0	-	-	107,400.0	-	-						Motion picture, video and television programme production, sound recording and music publishing activities
68	กิจกรรมอสังหาริมทรัพย์	119,174.9	80,529.8	-	38,645.1	-	-						Real estate activities
69	กิจกรรมทางกฎหมายและการบัญชี	13,750.0	13,750.0	-	-	-	-						Legal and accounting activities
71	กิจกรรมด้านสถาปัตยกรรมและวิศวกรรม	7,000.0	5,800.0	1,200.0	-	-	-						Architectural and engineering activities; technical testing and analysis
73	รวมกิจการทดสอบและการวิเคราะห์ทางเทคนิค	5,662.5	4,040.0	-	1,622.5	-	-						Advertising and market research
74	การโฆษณาและการวิจัยตลาด	8,643.2	3,440.1	-	5,203.1	-	-						Other professional, scientific and technical activities
77	กิจกรรมการให้เช่า	20,615.7	20,615.7	-	-	-	-						Rental and leasing activities
78	กิจกรรมการจ้างงาน	4,716.6	50.0	1,791.6	2,875.0	-	-						Employment activities
80	การบริการรักษาความปลอดภัยและการสืบสวน	18,452.9	2,220.0	-	16,232.9	-	-						Security and investigation activities
81	กิจกรรมบริการสำหรับอาคารและภูมิทัศน์	12,090.6	6,890.0	5,200.5	-	-	-						Services to buildings and landscape activities
82	การบริการด้านการบริหารและสนับสนุนการจัดการดำเนินงานของสำนักงาน และกิจกรรมอื่นๆ ที่สนับสนุนทางธุรกิจ	8,446.0	8,446.0	-	-	-	-						Office administrative, office support and other business support activities
90	กิจกรรมการสร้างสรรค์ศิลปะและความบันเทิง	62,736.1	62,736.1	-	-	-	-						Creative, arts and entertainment activities
92	กิจกรรมการพนันและการเสี่ยงโชค	9,737.4	9,737.4	-	-	-	-						Gambling and betting activities
93	กิจกรรมด้านการศึกษา ความบันเทิง และการนันทนาการ	21,900.0	21,900.0	-	-	-	-						Sports activities and amusement and recreation activities
95	การซ่อมคอมพิวเตอร์และของใช้ส่วนบุคคลและของใช้ในครัวเรือน	27,684.6	27,684.6	-	-	-	-						Repair of computers and personal and household goods
96	กิจกรรมบริการส่วนบุคคลอื่นๆ	66,759.7	65,309.7	-	-	1,450.0	1,450.0						Other personal service activities

ที่มา : สำนักเศรษฐกิจและอุตสาหกรรม พ.ศ. 2565 (ธุรกิจทางการค้าและธุรกิจทางการบริการ) จังหวัดอ่างทอง สำนักงานสถิติแห่งชาติ กระทรวงดิจิทัลเพื่อเศรษฐกิจและสังคม  
Source : The 2022 Business and Industrial Census (Trade and Services Industry) Ang Thong Province, National Statistical Office, Ministry of Digital Economy and Society.

ตาราง 15 รายได้จากการดำเนินงานของสถานประกอบการธุรกิจในปี 2564 จำแนกตามหมวดอุตสาหกรรม และขนาดของสถานประกอบการ  
TABLE 15 INCOME OF BUSINESS ESTABLISHMENTS IN 2021 BY DIVISION OF BUSINESS INDUSTRY AND SIZE OF ESTABLISHMENT

รหัส Code	หน่วยย่อยธุรกิจ	รายได้จากการดำเนินงาน							Division of business industry
		ขนาดของสถานประกอบการ / Size of establishment							
		1-5 คน	6-10 คน	11-15 คน	16-25 คน	26-30 คน	31-50 คน	51- >200 คน	
	รวม Total	10,443,882.7	3,449,886.7	1,210,865.6	1,518,102.0	297,135.0	1,168,095.6	842,313.5	Total
45	การขายส่งและขายปลีก การช้อปปิ้งออนไลน์ และจักษยานยนต์	503,732.0	146,061.4	25,822.1	32,979.5	196,627.2	111,555.6	-	Wholesale and retail trade; repair of motor vehicles and motorcycles
46	การขายส่ง (ยกเว้นยานยนต์และจักษยานยนต์)	473,584.0	595,501.5	254,231.0	745,084.7	53,107.3	383,066.6	783,913.5	Wholesale trade (except of motor vehicles and motorcycles)
47	การขายปลีก (ยกเว้นยานยนต์และจักษยานยนต์)	8,372,424.3	2,552,348.9	837,731.9	722,819.5	42,200.0	653,910.7	58,400.0	Retail trade (except of motor vehicles and motorcycles)
55	ที่พักแรม	29,135.8	12,238.1	-	5,210.3	-	-	-	Accommodation
56	การบริการอาหารและเครื่องดื่ม	629,755.0	112,440.4	81,221.5	408.0	-	-	-	Food and beverage service activities
59	การผลิตภาพยนตร์ วิทยุทัศน์ และรายการโทรทัศน์ การบันทึกเสียงลงบนสื่อ และการจัดพิมพ์จำหน่ายหรือเผยแพร่ดนตรี	107,400.0	-	-	-	-	-	-	Motion picture, video and television programme production, sound recording and music publishing activities
68	กิจกรรมอสังหาริมทรัพย์	109,479.8	395.1	-	9,300.0	-	-	-	Real estate activities
69	กิจกรรมทางกฎหมายและการบัญชี	13,750.0	-	-	-	-	-	-	Legal and accounting activities
71	กิจกรรมด้านสถาปัตยกรรมและวิศวกรรม	7,000.0	-	-	-	-	-	-	Architectural and engineering activities; technical testing and analysis
73	การโฆษณาและการวิจัยตลาด	4,040.0	1,622.5	-	-	-	-	-	Advertising and market research
74	กิจกรรมทางวิชาชีพ วิทยาศาสตร์ และเทคนิคอื่นๆ	3,440.1	-	-	-	-	5,203.1	-	Other professional, scientific and technical activities
77	กิจกรรมการให้เช่า	18,588.9	436.8	1,590.0	-	-	-	-	Rental and leasing activities
78	กิจกรรมการจ้างงาน	4,716.6	2,841.6	-	-	-	-	-	Employment activities
80	การบริการรักษาความปลอดภัยและการสืบสวน	2,220.0	-	1,873.4	-	-	14,359.5	-	Security and investigation activities
81	กิจกรรมการบริการสำหรับอาคารและภูมิทัศน์	3,400.0	3,490.0	-	-	5,200.5	-	-	Services to buildings and landscape activities
82	การบริการด้านการบริหารและสนับสนุนการดำเนินงานของสำนักงาน และกิจกรรมอื่นๆ ที่สนับสนุนทางธุรกิจ	7,146.0	1,300.0	-	-	-	-	-	Office administrative, office support and other business support activities
90	กิจกรรมการสร้างสรรค์ศิลปะและความบันเทิง	34,200.0	19,290.5	6,945.6	2,300.0	-	-	-	Creative, arts and entertainment activities
92	กิจกรรมการพนันและการเสี่ยงโชค	9,737.4	-	-	-	-	-	-	Gambling and betting activities
93	กิจกรรมด้านการกีฬา ความบันเทิง และการนันทนาการ	21,900.0	-	-	-	-	-	-	Sports activities and amusement and recreation activities
95	การซ่อมคอมพิวเตอร์และของใช้ส่วนบุคคล และของใช้ในครัวเรือน	27,684.6	-	-	-	-	-	-	Repair of computers and personal and household goods
96	กิจกรรมบริการส่วนบุคคลอื่นๆ	63,389.7	1,920.0	1,450.0	-	-	-	-	Other personal service activities

ที่มา : สำมะโนธุรกิจและอุตสาหกรรม พ.ศ. 2565 (ธุรกิจทางการบริการ) จังหวัดอ่างทอง สำนักงานสถิติแห่งชาติ กระทรวงดิจิทัลเพื่อเศรษฐกิจและสังคม  
Source : The 2022 Business and Industrial Census (Trade and Services Industry) Ang Thong Province, National Statistical Office, Ministry of Digital Economy and Society.







**ตอนที่ 3 ผลกระทบจากสถานการณ์การแพร่ระบาด  
ของโรคติดเชื้อไวรัสโคโรนา 19**

---





**ตอนที่ 3 ผลกระทบจากสถานการณ์การแพร่ระบาด  
ของโรคติดเชื้อไวรัสโคโรนา 19  
จำแนกตามขนาดของสถานประกอบการ**

---





ตอนที่ 3	ผลกระทบจากสถานการณ์การแพร่ระบาดของโรคติดเชื้อไวรัสโคโรนา 19 จำแนกตามขนาดของสถานประกอบการ	
ตาราง 1	จำนวนและร้อยละของสถานประกอบการธุรกิจ จำแนกตามผลกระทบที่ได้รับ จากสถานการณ์การแพร่ระบาดของโรคติดเชื้อไวรัสโคโรนา 19 และขนาดของสถาน- ประกอบการ	129
ตาราง 2	จำนวนและร้อยละของแนวทางแก้ไขปัญหาของสถานประกอบการธุรกิจที่ได้รับ ผลกระทบจากสถานการณ์การแพร่ระบาดของโรคติดเชื้อไวรัสโคโรนา 19 จำแนกตาม ขนาดของสถานประกอบการ	137
ตาราง 3	จำนวนและร้อยละของการฟื้นตัวของสถานประกอบการโดยเปรียบเทียบสัดส่วน รายรับในปี 2565 กับรายรับในปี 2562 (ปีก่อนเกิดสถานการณ์โรคติดเชื้อไวรัส โคโรนา 19) จำแนกตามขนาดของสถานประกอบการ	138
ตาราง 4	จำนวนและร้อยละอุปสรรคที่ทำให้ไม่สามารถฟื้นตัวของสถานประกอบการ จำแนกตามขนาดของสถานประกอบการ	139
ตาราง 5	จำนวนและร้อยละความช่วยเหลือจากรัฐบาลในสถานการณ์การแพร่ระบาด ของโรคติดเชื้อไวรัสโคโรนา 19 จำแนกตามขนาดของสถานประกอบการ	140



ตาราง 1 จำนวนและร้อยละของสถานประกอบการธุรกิจ จำนวนตามผลกระทบที่ได้รับจากสถานการณ์การแพร่ระบาดของโรคติดเชื้อไวรัสโคโรนา 2019 และขนาดของสถานประกอบการ  
TABLE 1 NUMBER AND PERCENTAGE OF BUSINESS ESTABLISHMENTS BY THE EFFECT FROM THE SPREAD OF THE COVID-19 DISEASE AND SIZE OF ESTABLISHMENT

ขนาดของสถานประกอบการ establishments	จำนวนสถาน- ประกอบการ Number of establishments	ผลกระทบที่ได้รับจากสถานการณ์การแพร่ระบาดของโรคติดเชื้อไวรัสโคโรนา 2019 The effect from the spread of the covid-19 disease												รวม Total	รายได้/ยอดสั่งซื้อสินค้าลดลง ปี 2564 Decrease in revenue/order quantity in 2022			รวม Total	รายได้/ยอดสั่งซื้อสินค้าลดลง ปี 2565 Decrease in revenue/order quantity in 2023			รวม Total	Size of establishment									
		ไม่มีผลกระทบ Not effect				น้อย Low				ปานกลาง Medium					มาก High																	
		จำนวน Number	ร้อยละ %	จำนวน Number	ร้อยละ %	จำนวน Number	ร้อยละ %	จำนวน Number	ร้อยละ %	จำนวน Number	ร้อยละ %	จำนวน Number	ร้อยละ %		จำนวน Number	ร้อยละ %	จำนวน Number		ร้อยละ %	จำนวน Number	ร้อยละ %											
1- 5 คน	8,101	100.00	8,629	100.00	2	0.02	7	0.08	169	1.96	1,110	12.86	4,891	56.68	2,450	28.39	8,629	100.00	2	0.02	40	0.46	354	4.10	2,937	34.04	2,911	33.74	2,385	27.63	Total	1- 5 persons
6 - 10 คน	388	100.00	388	100.00	1	0.26	-	-	6	0.07	987	12.18	4,635	57.21	2,322	28.66	8,101	100.00	-	-	21	0.26	335	4.14	2,795	34.51	2,625	28.69	2,325	28.69	6 - 10 persons	
11 - 15 คน	94	100.00	94	100.00	-	-	1	1.06	5	4.89	22	23.19	44	47.41	22	23.44	94	100.00	-	-	-	-	4	4.54	41	43.39	38	40.32	11	11.76	11 - 15 persons	
16 - 25 คน	24	100.00	24	100.00	-	-	-	-	2	8.33	1	4.17	14	58.33	7	29.17	24	100.00	-	-	-	-	1	4.17	8	33.33	11	45.83	4	16.67	16 - 25 persons	
26 - 30 คน	5	100.00	5	100.00	-	-	-	-	-	-	3	60.00	-	-	2	40.00	5	100.00	-	-	-	-	-	-	2	40.00	2	40.00	1	20.00	26 - 30 persons	
31 - 50 คน	15	100.00	15	100.00	1	6.67	-	-	-	-	7	46.67	5	33.33	2	13.33	15	100.00	1	6.67	-	-	-	-	8	53.33	6	40.00	-	-	31 - 50 persons	
51 - คนขึ้นไป	2	100.00	2	100.00	-	-	-	-	-	-	1	50.00	-	-	1	50.00	2	100.00	-	-	-	-	-	-	1	50.00	-	-	1	50.00	51 persons or more	

ที่มา : สำนักธุรกิจและอุตสาหกรรม พ.ศ. 2565 (ธุรกิจทางการค้าและบริการ) จังหวัดอ่างทอง สำนักงานสถิติแห่งชาติ กระทรวงดิจิทัลเพื่อเศรษฐกิจและสังคม  
Source : The 2022 Business and Industrial Census (Trade and Services Industry) Ang Thong Province, National Statistical Office, Ministry of Digital Economy and Society.

ตาราง 1 จำนวนและร้อยละของสถานประกอบการที่รับจากสถานประกอบการที่มีการแพร่ระบาดของโรคติดเชื้อไวรัสโคโรนา 2019 และขนาดของสถานประกอบการ (ต่อ)  
TABLE 1 NUMBER AND PERCENTAGE OF BUSINESS ESTABLISHMENTS BY THE EFFECT FROM THE SPREAD OF THE COVID-19 DISEASE AND SIZE OF ESTABLISHMENT (Cont'd.)

ขนาดของสถานประกอบการ Number of establishments	จำนวนสถาน- ประกอบการ Number of establishments	ผลกระทบที่ได้รับจากสถานการณ์การแพร่ระบาดของโรคติดเชื้อไวรัสโคโรนา 2019 The effect from the spread of the covid-19 disease												รวม Total	จำนวนลูกค้าลดลง ปี 2564 Decreasing of customers amount in 2021						จำนวนลูกค้าลดลง ปี 2565 Decreasing of customers amount in 2022						Size of establishment						
		ไม่มีผลกระทบ Not effect			น้อยที่สุด Lowest			ปานกลาง Medium			มาก High				มากที่สุด Highest			น้อย Low			ปานกลาง Medium			มาก High				มากที่สุด Highest					
		จำนวน	ร้อยละ	จำนวน	ร้อยละ	จำนวน	ร้อยละ	จำนวน	ร้อยละ	จำนวน	ร้อยละ	จำนวน	ร้อยละ		จำนวน	ร้อยละ	จำนวน	ร้อยละ	จำนวน	ร้อยละ	จำนวน	ร้อยละ	จำนวน	ร้อยละ	จำนวน	ร้อยละ		จำนวน	ร้อยละ	จำนวน	ร้อยละ	จำนวน	ร้อยละ
		Number	%	Number	%	Number	%	Number	%	Number	%	Number	%		Number	%	Number	%	Number	%	Number	%	Number	%	Number	%		Number	%	Number	%	Number	%
<b>รวม</b>	<b>8,629</b>	<b>100.00</b>	<b>8,629</b>	<b>100.00</b>	<b>21</b>	<b>0.24</b>	<b>648</b>	<b>7.50</b>	<b>480</b>	<b>5.56</b>	<b>2,203</b>	<b>25.53</b>	<b>3,807</b>	<b>44.13</b>	<b>1,470</b>	<b>17.03</b>	<b>8,629</b>	<b>100.00</b>	<b>61</b>	<b>0.71</b>	<b>642</b>	<b>7.43</b>	<b>1,639</b>	<b>19.01</b>	<b>1,755</b>	<b>20.34</b>	<b>2,993</b>	<b>34.68</b>	<b>1,539</b>	<b>17.83</b>	<b>Total</b>		
1- 5 คน	8,101	100.00	8,101	100.00	19	0.23	639	7.89	440	5.43	2,091	25.81	3,556	43.90	1,356	16.74	8,101	100.00	59	0.73	631	7.79	1,606	19.82	1,586	19.58	2,741	33.84	1,478	18.25	1- 5 persons		
6 - 10 คน	388	100.00	388	100.00	1	0.26	8	1.96	33	8.62	71	18.19	190	49.07	85	21.90	388	100.00	1	0.26	10	2.47	28	7.55	100	25.66	202	51.93	47	12.12	6 - 10 persons		
11 - 15 คน	94	100.00	94	100.00	-	-	1	1.06	5	4.89	26	28.23	43	45.85	19	19.97	94	100.00	-	-	-	-	5	5.60	48	51.47	33	34.93	8	8.01	11 - 15 persons		
16 - 25 คน	24	100.00	24	100.00	-	-	-	-	2	8.33	1	4.17	14	58.33	7	29.17	24	100.00	-	-	1	4.17	-	-	7	29.17	12	50.00	4	16.67	16 - 25 persons		
26 - 30 คน	5	100.00	5	100.00	-	-	-	-	-	-	3	60.00	1	20.00	1	20.00	5	100.00	-	-	-	-	-	-	2	40.00	2	40.00	1	20.00	26 - 30 persons		
31 - 50 คน	15	100.00	15	100.00	1	6.67	-	-	-	-	10	66.67	3	20.00	1	6.67	15	100.00	1	6.67	-	-	-	-	11	73.33	3	20.00	-	-	31 - 50 persons		
51 คน ขึ้นไป	2	100.00	2	100.00	-	-	-	-	-	-	1	50.00	-	-	1	50.00	2	100.00	-	-	-	-	-	-	1	50.00	-	-	1	50.00	51 persons or more		

ที่มา : สำนักงานธุรกิจและอุตสาหกรรม พ.ศ. 2565 (ธุรกิจทางการค้าและธุรกิจทางการบริการ) จังหวัดอ่างทอง สำนักงานสถิติแห่งชาติ กระทรวงดิจิทัลเพื่อเศรษฐกิจและสังคม  
Source : The 2022 Business and Industrial Census (Trade and Services Industry) Ang Thong Province, National Statistical Office, Ministry of Digital Economy and Society.

ตาราง 1 จำนวนและร้อยละของสถานประกอบการธุรกิจ จำนวนตามผลกระทบที่ได้รับจากสถานการณ์การแพร่ระบาดของโรคติดเชื้อไวรัสโคโรนา 2019 และขนาดของสถานประกอบการ (ต่อ)  
TABLE 1 NUMBER AND PERCENTAGE OF BUSINESS ESTABLISHMENTS BY THE EFFECT FROM THE SPREAD OF THE COVID-19 DISEASE AND SIZE OF ESTABLISHMENT (Cont'd.)

ขนาดของสถานประกอบการ Number of establishments	จำนวนสถาน- ประกอบการ Number of establishments	ผลกระทบที่ได้รับจากสถานการณ์การแพร่ระบาดของโรคติดเชื้อไวรัสโคโรนา 2019 The effect from the spread of the covid-19 disease										รวม Total	ต้นทุนในการดำเนินธุรกิจสูงขึ้น ปี 2564 High production cost in 2021						ต้นทุนในการดำเนินธุรกิจสูงขึ้น ปี 2565 High production cost in 2022						Size of establishment					
		ไม่มีผลกระทบ Not effect		น้อยที่สุด Lowest		น้อย Low		ปานกลาง Medium		มาก High			มากที่สุด Highest		ไม่มีผลกระทบ Not effect		น้อยที่สุด Lowest		น้อย Low		ปานกลาง Medium		มาก High			มากที่สุด Highest				
		จำนวน Number	ร้อยละ %	จำนวน Number	ร้อยละ %	จำนวน Number	ร้อยละ %	จำนวน Number	ร้อยละ %	จำนวน Number	ร้อยละ %		จำนวน Number	ร้อยละ %	จำนวน Number	ร้อยละ %	จำนวน Number	ร้อยละ %	จำนวน Number	ร้อยละ %	จำนวน Number	ร้อยละ %	จำนวน Number	ร้อยละ %		จำนวน Number	ร้อยละ %	จำนวน Number	ร้อยละ %	
<b>รวม</b>	<b>8,629</b>	<b>100.00</b>	<b>6</b>	<b>0.07</b>	<b>170</b>	<b>1.96</b>	<b>121</b>	<b>1.41</b>	<b>1,716</b>	<b>19.89</b>	<b>4,265</b>	<b>49.43</b>	<b>2,351</b>	<b>27.24</b>	<b>8,629</b>	<b>100.00</b>	<b>9</b>	<b>0.11</b>	<b>163</b>	<b>1.89</b>	<b>187</b>	<b>2.16</b>	<b>1,980</b>	<b>22.95</b>	<b>3,609</b>	<b>41.83</b>	<b>2,681</b>	<b>31.07</b>	<b>Total</b>	
1- 5 คน	8,101	100.00	3	0.04	160	1.97	91	1.12	1,621	20.01	4,001	49.39	2,225	27.46	8,101	100.00	6	0.08	157	1.93	154	1.90	1,838	22.69	3,339	41.22	2,607	32.19	1- 5 persons	
6 - 10 คน	388	100.00	1	0.26	10	2.48	27	6.99	52	13.47	197	50.83	101	25.97	388	100.00	1	0.26	5	1.29	26	6.78	94	24.35	208	53.73	54	13.59	6 - 10 persons	
11 - 15 คน	94	100.00	1	1.34	-	-	2	2.41	32	33.81	43	45.36	16	17.08	94	100.00	1	1.34	-	-	6	6.16	36	38.06	40	42.17	11	12.26	11 - 15 persons	
16 - 25 คน	24	100.00	-	-	-	-	1	4.17	5	20.83	12	50.00	6	25.00	24	100.00	-	-	1	4.17	1	4.17	3	12.50	13	54.17	6	25.00	16 - 25 persons	
26 - 30 คน	5	100.00	-	-	-	-	-	-	1	20.00	2	40.00	2	40.00	5	100.00	-	-	-	-	-	-	-	2	40.00	2	40.00	1	20.00	26 - 30 persons
31 - 50 คน	15	100.00	1	6.67	-	-	-	-	5	33.33	9	60.00	-	-	15	100.00	1	6.67	-	-	-	-	7	46.67	6	40.00	1	6.67	31 - 50 persons	
51 คน ขึ้นไป	2	100.00	-	-	-	-	-	-	-	-	1	50.00	1	50.00	2	100.00	-	-	-	-	-	-	-	-	1	50.00	1	50.00	51 persons or more	

ที่มา : สำนักธุรกิจและอุตสาหกรรม พ.ศ. 2565 (ธุรกิจทางการและบริการ) จังหวัดอ่างทอง สำนักงานสถิติแห่งชาติ กระทรวงดิจิทัลและสังคม  
Source : The 2022 Business and Industrial Census (Trade and Services Industry) Ang Thong Province, National Statistical Office, Ministry of Digital Economy and Society.

ตาราง 1 จำนวนและร้อยละของสถานประกอบการธุรกิจ จำนวนตามผลกระทบที่ได้รับจากสถานการณ์การแพร่ระบาดของโรคติดเชื้อไวรัสโคโรนา 2019 และขนาดของสถานประกอบการ (ต่อ)  
TABLE 1 NUMBER AND PERCENTAGE OF BUSINESS ESTABLISHMENTS BY THE EFFECT FROM THE SPREAD OF THE COVID-19 DISEASE AND SIZE OF ESTABLISHMENT (Cont'd.)

ขนาดของสถานประกอบการ Establishments	จำนวน Number	ร้อยละ %	ผลกระทบที่ได้รับจากสถานการณ์การแพร่ระบาดของโรคติดเชื้อไวรัสโคโรนา 2019 The effect from the spread of the covid-19 disease																											
			สภาพคล่องทางการเงินลดลง ปี 2564 Decreasing of financial liquidity in 2021						สภาพคล่องทางการเงินลดลง ปี 2565 Decreasing of financial liquidity in 2022																					
			ไม่มีผลกระทบ Not effect		น้อย Low		ปานกลาง Medium		มาก High		มากที่สุด Highest		รวม Total																	
จำนวน Number	ร้อยละ %	จำนวน Number	ร้อยละ %	จำนวน Number	ร้อยละ %	จำนวน Number	ร้อยละ %	จำนวน Number	ร้อยละ %	จำนวน Number	ร้อยละ %	จำนวน Number	ร้อยละ %																	
<b>รวม</b>	<b>8,629</b>	<b>100.00</b>	<b>62</b>	<b>0.72</b>	<b>89</b>	<b>1.03</b>	<b>482</b>	<b>5.58</b>	<b>2,625</b>	<b>30.42</b>	<b>3,750</b>	<b>43.46</b>	<b>1,621</b>	<b>18.78</b>	<b>8,629</b>	<b>100.00</b>	<b>125</b>	<b>1.45</b>	<b>114</b>	<b>1.32</b>	<b>778</b>	<b>9.01</b>	<b>2,958</b>	<b>34.29</b>	<b>3,309</b>	<b>38.35</b>	<b>1,345</b>	<b>15.58</b>	<b>Total</b>	
1- 5 คน	8,101	100.00	60	0.74	73	0.91	452	5.58	2,461	30.38	3,523	43.48	1,532	18.91	8,101	100.00	123	1.52	103	1.28	738	9.11	2,756	34.02	3,096	38.22	1,285	15.86	1- 5 persons	
6 - 10 คน	388	100.00	1	0.26	14	3.54	19	4.80	119	30.69	176	45.40	59	15.31	388	100.00	1	0.26	10	2.48	30	7.67	142	36.73	163	41.97	42	10.90	6 - 10 persons	
11 - 15 คน	94	100.00	-	-	1	1.06	6	6.16	37	39.49	33	35.58	17	17.71	94	100.00	-	-	-	-	7	7.22	45	48.20	33	35.51	9	9.07	11 - 15 persons	
16 - 25 คน	24	100.00	-	-	1	4.17	3	12.50	2	8.33	10	41.67	8	33.33	24	100.00	-	-	1	4.17	1	4.17	6	25.00	11	45.83	5	20.83	16 - 25 persons	
26 - 30 คน	5	100.00	-	-	-	-	-	-	3	60.00	-	-	2	40.00	5	100.00	-	-	-	-	-	-	-	3	60.00	-	-	2	40.00	26 - 30 persons
31 - 50 คน	15	100.00	1	6.67	-	-	2	13.33	3	20.00	7	46.67	2	13.33	15	100.00	1	6.67	-	-	2	13.33	6	40.00	5	33.33	1	6.67	31 - 50 persons	
51 คน ขึ้นไป	2	100.00	-	-	-	-	-	-	-	-	1	50.00	1	50.00	2	100.00	-	-	-	-	-	-	-	-	1	50.00	1	50.00	51 persons or more	

ที่มา : สำนักธุรกิจและอุตสาหกรรม พ.ศ. 2565 (ธุรกิจทางการค้าและธุรกิจทางการบริการ) จังหวัดอ่างทอง สำนักงานสถิติแห่งชาติ กระทรวงดิจิทัลเพื่อเศรษฐกิจและสังคม  
Source : The 2022 Business and Industrial Census (Trade and Services Industry) Ang Thong Province, National Statistical Office, Ministry of Digital Economy and Society.

ตาราง 1 จำนวนและร้อยละของสถานประกอบการธุรกิจ จำนวนตามผลกระทบที่ได้รับจากสถานการณ์การแพร่ระบาดของโรคติดเชื้อไวรัสโคโรนา 2019 และขนาดของสถานประกอบการ (ต่อ)  
TABLE 1 NUMBER AND PERCENTAGE OF BUSINESS ESTABLISHMENTS BY THE EFFECT FROM THE SPREAD OF THE COVID-19 DISEASE AND SIZE OF ESTABLISHMENT (Cont'd.)

จำนวนสถาน- ประกอบการ Number of establishments	ผลกระทบที่ได้รับจากสถานการณ์การแพร่ระบาดของโรคติดเชื้อไวรัสโคโรนา 2019 The effect from the spread of the covid-19 disease														รวม Total									
	ผลกระทบที่ได้รับจากสถานการณ์การแพร่ระบาดของโรคติดเชื้อไวรัสโคโรนา 2019 The effect from the spread of the covid-19 disease							ผลกระทบที่ได้รับจากสถานการณ์การแพร่ระบาดของโรคติดเชื้อไวรัสโคโรนา 2019 The effect from the spread of the covid-19 disease							รวม Total									
	ผลกระทบที่ได้รับจากสถานการณ์การแพร่ระบาดของโรคติดเชื้อไวรัสโคโรนา 2019 The effect from the spread of the covid-19 disease							ผลกระทบที่ได้รับจากสถานการณ์การแพร่ระบาดของโรคติดเชื้อไวรัสโคโรนา 2019 The effect from the spread of the covid-19 disease							รวม Total									
	ผลกระทบที่ได้รับจากสถานการณ์การแพร่ระบาดของโรคติดเชื้อไวรัสโคโรนา 2019 The effect from the spread of the covid-19 disease							ผลกระทบที่ได้รับจากสถานการณ์การแพร่ระบาดของโรคติดเชื้อไวรัสโคโรนา 2019 The effect from the spread of the covid-19 disease							รวม Total									
จำนวน ร้อยละ	จำนวน ร้อยละ	จำนวน ร้อยละ	จำนวน ร้อยละ	จำนวน ร้อยละ	จำนวน ร้อยละ	จำนวน ร้อยละ	จำนวน ร้อยละ	จำนวน ร้อยละ	จำนวน ร้อยละ	จำนวน ร้อยละ	จำนวน ร้อยละ	จำนวน ร้อยละ	จำนวน ร้อยละ	จำนวน ร้อยละ	จำนวน ร้อยละ	จำนวน ร้อยละ	จำนวน ร้อยละ	จำนวน ร้อยละ	จำนวน ร้อยละ					
Number %	Number %	Number %	Number %	Number %	Number %	Number %	Number %	Number %	Number %	Number %	Number %	Number %	Number %	Number %	Number %	Number %	Number %	Number %	Number %					
8,629 100.00	8,101 100.00	388 100.00	94 100.00	24 100.00	5 100.00	15 100.00	2 100.00	8,629 100.00	8,101 100.00	388 100.00	94 100.00	24 100.00	5 100.00	15 100.00	2 100.00	8,629 100.00	8,101 100.00	388 100.00	94 100.00	24 100.00	5 100.00	15 100.00	2 100.00	
8,629 100.00	8,101 100.00	388 100.00	94 100.00	24 100.00	5 100.00	15 100.00	2 100.00	8,629 100.00	8,101 100.00	388 100.00	94 100.00	24 100.00	5 100.00	15 100.00	2 100.00	8,629 100.00	8,101 100.00	388 100.00	94 100.00	24 100.00	5 100.00	15 100.00	2 100.00	
1- 5 คน	6- 10 คน	11- 15 คน	16- 25 คน	26- 30 คน	31- 50 คน	51 คน ขึ้นไป	รวม	ไม่มีผลกระทบ	น้อย	ปานกลาง	มาก	มากที่สุด	รวม	ไม่มีผลกระทบ	น้อย	ปานกลาง	มาก	มากที่สุด	รวม	ไม่มีผลกระทบ	น้อย	ปานกลาง	มาก	มากที่สุด
Number %	Number %	Number %	Number %	Number %	Number %	Number %	Number %	Number %	Number %	Number %	Number %	Number %	Number %	Number %	Number %	Number %	Number %	Number %	Number %	Number %	Number %	Number %	Number %	Number %
8,629 100.00	8,101 100.00	388 100.00	94 100.00	24 100.00	5 100.00	15 100.00	2 100.00	5,953 68.99	153 1.77	168 1.94	812 9.41	935 10.84	608 7.05	5,953 68.99	153 1.77	168 1.94	812 9.41	935 10.84	608 7.05	5,953 68.99	153 1.77	168 1.94	812 9.41	935 10.84
8,629 100.00	8,101 100.00	388 100.00	94 100.00	24 100.00	5 100.00	15 100.00	2 100.00	5,953 68.99	153 1.77	168 1.94	812 9.41	935 10.84	608 7.05	5,953 68.99	153 1.77	168 1.94	812 9.41	935 10.84	608 7.05	5,953 68.99	153 1.77	168 1.94	812 9.41	935 10.84
8,629 100.00	8,101 100.00	388 100.00	94 100.00	24 100.00	5 100.00	15 100.00	2 100.00	5,953 68.99	153 1.77	168 1.94	812 9.41	935 10.84	608 7.05	5,953 68.99	153 1.77	168 1.94	812 9.41	935 10.84	608 7.05	5,953 68.99	153 1.77	168 1.94	812 9.41	935 10.84
8,629 100.00	8,101 100.00	388 100.00	94 100.00	24 100.00	5 100.00	15 100.00	2 100.00	5,953 68.99	153 1.77	168 1.94	812 9.41	935 10.84	608 7.05	5,953 68.99	153 1.77	168 1.94	812 9.41	935 10.84	608 7.05	5,953 68.99	153 1.77	168 1.94	812 9.41	935 10.84

ที่มา : สำนักงานธุรกิจและอุตสาหกรรม พ.ศ. 2565 (ธุรกิจทางการค้าและธุรกิจทางการบริการ) จังหวัดอ่างทอง สำนักงานสถิติแห่งชาติ กระทรวงดิจิทัลเพื่อเศรษฐกิจและสังคม  
Source : The 2022 Business and Industrial Census (Trade and Services Industry) Ang Thong Province, National Statistical Office, Ministry of Digital Economy and Society.



ตาราง 1 จำนวนและร้อยละของสถานประกอบการที่ปรับสถานะการจ้างงานของโรคติดเชื้อไวรัสโคโรนา 2019 และขนาดของสถานประกอบการ (ต่อ)  
TABLE 1 NUMBER AND PERCENTAGE OF BUSINESS ESTABLISHMENTS BY THE EFFECT FROM THE SPREAD OF THE COVID-19 DISEASE AND SIZE OF ESTABLISHMENT (Cont'd.)

ขนาดของสถานประกอบการ Number of establishments	จำนวนสถาน- ประกอบการ Number of establishments	รวม Total	เลิกจ้างพนักงาน ปี 2564 Dismissal of employees in 2021						เลิกจ้างพนักงาน ปี 2565 Dismissal of employees in 2022						รวม Total	Size of establishment																
			ไม่มีผลกระทบ Not effect	น้อยที่สุด Lowest	น้อย Low	ปานกลาง Medium	มาก High	มากที่สุด Highest	ไม่มีผลกระทบ Not effect	น้อยที่สุด Lowest	น้อย Low	ปานกลาง Medium	มาก High	มากที่สุด Highest		จำนวน Number	ร้อยละ %	จำนวน Number														
<b>รวม</b>	<b>8,629</b>	<b>100.00</b>	<b>8,629</b>	<b>100.00</b>	<b>8,629</b>	<b>100.00</b>	<b>8,629</b>	<b>100.00</b>	<b>6,332</b>	<b>73.39</b>	<b>116</b>	<b>1.34</b>	<b>57</b>	<b>0.67</b>	<b>847</b>	<b>9.81</b>	<b>718</b>	<b>8.31</b>	<b>559</b>	<b>6.48</b>	<b>Total</b>	<b>จำนวน</b>	<b>ร้อยละ</b>	<b>จำนวน</b>	<b>ร้อยละ</b>							
1- 5 คน	8,101	100.00	8,101	100.00	6,020	74.32	100	1.23	53	0.65	707	8.73	898	11.08	323	3.99	8,101	100.00	6,071	74.94	56	0.70	16	0.20	803	9.91	621	7.66	534	6.59	1- 5 persons	
6 - 10 คน	388	100.00	388	100.00	182	47.03	27	6.95	32	8.12	31	8.06	92	23.74	24	6.10	388	100.00	183	47.29	43	10.98	33	8.69	27	6.84	79	20.36	23	5.84	6 - 10 persons	
11 - 15 คน	94	100.00	94	100.00	42	44.93	19	19.92	5	6.23	9	9.35	12	12.55	7	7.02	94	100.00	57	60.60	9	9.63	6	5.95	10	10.49	12	12.27	-	1.06	11 - 15 persons	
16 - 25 คน	24	100.00	24	100.00	14	58.33	2	8.33	2	8.33	-	-	6	25.00	-	-	24	100.00	15	62.50	2	8.33	1	4.17	1	4.17	5	20.83	-	-	16 - 25 persons	
26 - 30 คน	5	100.00	5	100.00	1	20.00	-	-	-	-	2	40.00	1	20.00	1	20.00	5	100.00	1	20.00	1	20.00	-	-	1	20.00	1	20.00	1	20.00	26 - 30 persons	
31 - 50 คน	15	100.00	15	100.00	3	20.00	5	33.33	2	13.33	2	13.33	5	33.33	-	-	15	100.00	5	33.33	5	33.33	1	6.67	4	26.67	-	-	-	-	31 - 50 persons	
51 คน ขึ้นไป	2	100.00	2	100.00	-	-	-	-	-	-	-	-	-	-	1	50.00	2	100.00	-	-	-	-	-	-	-	1	50.00	-	-	-	-	51 persons or more

ที่มา : สำนักงานธุรกิจและอุตสาหกรรม พ.ศ. 2565 (ธุรกิจทางการค้าและธุรกิจทางการบริการ) จังหวัดอ่างทอง สำนักงานสถิติแห่งชาติ กระทรวงดิจิทัลเพื่อเศรษฐกิจและสังคม

Source : The 2022 Business and Industrial Census (Trade and Services Industry) Ang Thong Province, National Statistical Office, Ministry of Digital Economy and Society.

ตาราง 1 จำนวนและร้อยละของสถานประกอบการธุรกิจ จำนวนตามสถานที่รับจากสถานการณ์การแพร่ระบาดของโรคติดเชื้อไวรัสโคโรนา 2019 และขนาดของสถานประกอบการ (ต่อ)  
 TABLE 1 NUMBER AND PERCENTAGE OF BUSINESS ESTABLISHMENTS BY THE EFFECT FROM THE SPREAD OF THE COVID-19 DISEASE AND SIZE OF ESTABLISHMENT (Cont'd.)

ขนาดของสถานประกอบการ Establishments	ผลกระทบที่ได้รับจากสถานการณ์การแพร่ระบาดของโรคติดเชื้อไวรัสโคโรนา 2019 The effect from the spread of the covid-19 disease																														
	จำนวนสถานประกอบการ Number of establishments						รวม Total						ขนาดของสถานประกอบการ Size of establishment																		
	จำนวน Number	ร้อยละ %	จำนวน Number	ร้อยละ %	จำนวน Number	ร้อยละ %	จำนวน Number	ร้อยละ %	จำนวน Number	ร้อยละ %	จำนวน Number	ร้อยละ %	จำนวน Number	ร้อยละ %	จำนวน Number	ร้อยละ %															
1-5 คน 1-5 persons	8,629	100.00	8,629	100.00	5,675	65.76	82	0.95	388	4.50	1,055	12.23	882	10.22	547	6.34	8,629	100.00	5,765	66.80	174	2.01	361	4.17	993	11.51	802	9.30	534	6.20	Total
6-10 คน 6-10 persons	388	100.00	388	100.00	157	40.46	34	8.69	32	8.28	31	8.10	104	26.84	30	7.64	388	100.00	182	46.83	20	5.09	28	7.09	34	8.87	103	26.66	21	5.46	Total
11-15 คน 11-15 persons	94	100.00	94	100.00	53	56.19	4	3.75	3	3.19	17	17.94	12	13.25	5	5.67	94	100.00	54	57.53	6	5.95	6	6.03	18	19.64	8	8.37	2	2.48	Total
16-25 คน 16-25 persons	24	100.00	24	100.00	18	75.00	-	-	1	4.17	2	8.33	3	12.50	-	-	24	100.00	19	79.17	-	-	1	4.17	3	12.50	1	4.17	-	-	Total
26-30 คน 26-30 persons	5	100.00	5	100.00	1	20.00	-	-	1	20.00	2	40.00	-	-	1	20.00	5	100.00	1	20.00	-	-	1	20.00	2	40.00	-	-	1	20.00	Total
31-50 คน 31-50 persons	15	100.00	15	100.00	9	60.00	2	13.33	1	6.67	1	6.67	1	6.67	1	6.67	15	100.00	11	73.33	-	-	1	6.67	2	13.33	1	6.67	-	-	Total
51 คน ขึ้นไป 51 persons or more	2	100.00	2	100.00	-	-	-	-	-	-	-	-	1	50.00	1	50.00	2	100.00	-	-	-	-	-	-	-	-	1	50.00	1	50.00	Total

ที่มา : สำนักงานส่งเสริมอุตสาหกรรมและวิสาหกิจขนาดกลางและขนาดย่อม (สอว. 2565) จังหวัดกาฬสินธุ์และธุรกิจทางการบริการ) จังหวัดอ่างทอง สำนักงานสถิติแห่งชาติ กระทรวงดิจิทัลและสังคม  
 Source : The 2022 Business and Industrial Census (Trade and Services Industry) Ang Thong Province, National Statistical Office, Ministry of Digital Economy and Society.

ตาราง 1. จำนวนและร้อยละของสถานประกอบการธุรกิจ จำนวนตามผลกระทบที่ได้รับจากสถานการณ์การแพร่ระบาดของโรคติดเชื้อไวรัสโคโรนา 2019 และขนาดของสถานประกอบการ (ต่อ)  
TABLE 1. NUMBER AND PERCENTAGE OF BUSINESS ESTABLISHMENTS BY THE EFFECT FROM THE SPREAD OF THE COVID-19 DISEASE AND SIZE OF ESTABLISHMENT (Cont'd.)

ขนาดของสถานประกอบการ Number of establishments	ผลกระทบที่ได้รับจากสถานการณ์การแพร่ระบาดของโรคติดเชื้อไวรัสโคโรนา 2019 The effect from the spread of the covid-19 disease																						
	จำนวน สถานประกอบการ Number of establishments	ปี 2564 Others in 2021							ปี 2565 Others in 2022							รวม Total	Size of establishment						
		จำนวน ร้อยละ Number %	ไม่มีผลกระทบ Not effect จำนวน ร้อยละ Number %	น้อย Low จำนวน ร้อยละ Number %	ปานกลาง Medium จำนวน ร้อยละ Number %	มาก High จำนวน ร้อยละ Number %	มากที่สุด Highest จำนวน ร้อยละ Number %	รวม Total จำนวน ร้อยละ Number %	ไม่มีผลกระทบ Not effect จำนวน ร้อยละ Number %	น้อย Low จำนวน ร้อยละ Number %	ปานกลาง Medium จำนวน ร้อยละ Number %	มาก High จำนวน ร้อยละ Number %	มากที่สุด Highest จำนวน ร้อยละ Number %	รวม Total จำนวน ร้อยละ Number %									
															จำนวน ร้อยละ Number %			จำนวน ร้อยละ Number %	จำนวน ร้อยละ Number %	จำนวน ร้อยละ Number %	จำนวน ร้อยละ Number %	จำนวน ร้อยละ Number %	จำนวน ร้อยละ Number %
<b>รวม</b>	<b>8,629</b>	<b>100.00</b>	<b>8,191</b>	<b>94.92</b>	<b>19</b>	<b>0.22</b>	<b>307</b>	<b>3.55</b>	<b>103</b>	<b>1.20</b>	<b>-</b>	<b>8,629</b>	<b>100.00</b>	<b>8,191</b>	<b>94.92</b>	<b>19</b>	<b>0.22</b>	<b>336</b>	<b>3.89</b>	<b>83</b>	<b>0.96</b>	<b>-</b>	<b>Total</b>
1- 5 คน	8,101	100.00	8,101	100.00	14	0.17	304	3.75	84	1.04	-	8,101	100.00	7,690	94.92	14	0.17	333	4.12	64	0.79	-	1- 5 persons
6- 10 คน	388	100.00	388	100.00	5	1.19	-	-	19	4.90	-	388	100.00	364	93.91	5	1.19	-	-	19	4.90	-	6- 10 persons
11 - 15 คน	94	100.00	94	100.00	-	-	-	3	2.76	-	-	94	100.00	91	97.24	-	-	-	3	2.76	-	-	11 - 15 persons
16 - 25 คน	24	100.00	24	100.00	-	-	-	-	-	-	-	24	100.00	24	100.00	-	-	-	-	-	-	-	16 - 25 persons
26 - 30 คน	5	100.00	5	100.00	-	-	-	-	-	-	-	5	100.00	5	100.00	-	-	-	-	-	-	-	26 - 30 persons
31 - 50 คน	15	100.00	15	100.00	-	-	-	-	-	-	-	15	100.00	15	100.00	-	-	-	-	-	-	-	31 - 50 persons
51 คน ขึ้นไป	2	100.00	2	100.00	-	-	-	-	-	-	-	2	100.00	2	100.00	-	-	-	-	-	-	-	51 persons or more

ที่มา : สำนักธุรกิจและอุตสาหกรรม พ.ศ. 2565 (ธุรกิจทางการบริการ) จังหวัดอ่างทอง สำนักงานสถิติแห่งชาติ กระทรวงดิจิทัลเพื่อเศรษฐกิจและสังคม

Source : The 2022 Business and Industrial Census (Trade and Services Industry) Ang Thong Province, National Statistical Office, Ministry of Digital Economy and Society.

ตาราง 2 จำนวนและร้อยละของแนวทางแก้ไขปัญหาของสถานประกอบการธุรกิจที่ได้รับผลกระทบจากสถานการณ์การแพร่ระบาดของโรคติดเชื้อไวรัสโคโรนา 2019 จำนวนตามขนาดของสถานประกอบการ  
 TABLE 2 NUMBER AND PERCENTAGE OF SOLVING PROBLEMS OF BUSINESS ESTABLISHMENTS AFFECTED BY THE EPIDEMIC SITUATION OF COVID-19 BY SIZE OF ESTABLISHMENT

ขนาดของสถานประกอบการ Size of establishment	จำนวนสถานประกอบการ Number of establishments		แนวทางแก้ไขปัญหาของสถานประกอบการที่ได้รับผลกระทบจากสถานการณ์การแพร่ระบาดของโรคติดเชื้อไวรัสโคโรนา 2019 SOLVING PROBLEMS OF ENTERPRISES AFFECTED BY THE EPIDEMIC SITUATION OF COVID-19														รวม Total	
	จำนวน Number	ร้อยละ %	ผลกระทบ Affected		หยุดกิจการ ชั่วคราว/ เปิดดำเนินการ Temporarily suspend/open some business		ปรับตัวไปทำ ธุรกิจรูปแบบอื่น Switch to business other business		ปรับเปลี่ยน กระบวนการขาย/ ให้บริการ โดยการ นำเทคโนโลยีเข้ามาใช้ Modify the sales and services process by introducing technology		ปรับรูปแบบการ จ้างแรงงาน/พนักงาน Adjust the form of hiring workers		ปรับเปลี่ยน รูปแบบการ ทำงาน Modify the working style		อื่นๆ Others			
			จำนวน Number	ร้อยละ %	ไม่ได้รับ NO	ได้รับ Yes	จำนวน Number	ร้อยละ %	จำนวน Number	ร้อยละ %	จำนวน Number	ร้อยละ %	จำนวน Number	ร้อยละ %	จำนวน Number	ร้อยละ %		จำนวน Number
รวม Total	8,629	100.00	2,303	26.69	6,326	73.31	3,421	39.7	356	4.1	633	7.3	590	6.8	616.0	7.1	1,362	15.8
1- 5 คน	8,101	100.00	2,163	26.70	5,938	73.30	3,222	39.78	309	3.81	599	7.40	473	5.83	608	7.51	1,249	15.42
6 - 10 คน	388	100.00	105	27.14	283	72.86	167	43.16	32	8.29	24	6.19	83	21.28	-	-	79	20.46
11 - 15 คน	94	100.00	25	26.31	69	73.69	23	24.51	13	13.33	6	6.74	20	21.41	-	-	24	25.85
16 - 25 คน	24	100.00	3	12.50	21	87.50	5	20.83	2	8.33	2	8.33	5	20.83	1	4.17	10	41.67
26 - 30 คน	5	100.00	1	20.00	4	80.00	-	-	-	-	1	20.00	3	60.00	1	20.00	-	-
31 - 50 คน	15	100.00	6	40.00	9	60.00	3	20.00	-	-	1	6.67	5	33.33	4	26.67	-	-
51 คน ขึ้นไป	2	100.00	-	-	2	100.00	1	50.00	-	-	-	-	1	50.00	2	100.00	-	-

หมายเหตุ : ตอบได้มากกว่า 1 ข้อ

Note : More than one answer

ที่มา : สำมะโนธุรกิจและอุตสาหกรรม พ.ศ. 2565 (ธุรกิจทางการค้าและธุรกิจทางการบริการ) จังหวัดอ่างทอง สำนักงานสถิติแห่งชาติ กระทรวงดิจิทัลเพื่อเศรษฐกิจและสังคม

Source : The 2022 Business and Industrial Census (Trade and Services Industry) Ang Thong Province, National Statistical Office, Ministry of Digital Economy and Society.

ตาราง 3 จำนวนและร้อยละของการฟื้นตัวของสถานประกอบการโดยเปรียบเทียบสัดส่วนรายรับในปี 2562 (ปีก่อนเกิดสถานการณ์โรคติดเชื้อไวรัสโคโรนา 19) จำนวนตามขนาดของสถานประกอบการ

TABLE 3 NUMBER AND PERCENTAGE OF THE RECOVERY OF ENTERPRISES BY COMPARING THE REVRNUE RATIO IN 2022 WITH THE REVENUE IN 2019 (BEFORE THE COVID-19 SITUATION) BY SIZE OF ESTABLISHMENT

ขนาดของสถานประกอบการ	การฟื้นตัวของสถานประกอบการโดยเปรียบเทียบสัดส่วนรายรับในปี 2562 กับรายรับในปี 2565 กับรายรับในปี 2562 (ปีก่อนเกิดสถานการณ์โรคติดเชื้อไวรัสโคโรนา 19) จำนวนตามขนาดของสถานประกอบการ												
	จำนวนสถานประกอบการ						The recovery of enterprises by comparing the revenue ratio in 2022 with the revenue in 2019						Size of establishment
	จำนวน	ร้อยละ	ยังหดตัวมาก	ยังหดตัว	อยู่ในระดับทรงตัว	เริ่มฟื้นหรือขยายตัวบ้างแล้ว	ขยายตัวได้ดี	จำนวน	ร้อยละ	Has begun to recover or expand	จำนวน	ร้อยละ	
Number	%	Still contracted a lot	Still shrinking	At a stable level	Has begun to recover or expand	Good growth	Number	%	Number	%	Number	%	
<b>รวม</b>	<b>8,629</b>	<b>100.00</b>	<b>2,678</b>	<b>1,888</b>	<b>3,287</b>	<b>38.1</b>	<b>756</b>	<b>8.8</b>	<b>20</b>	<b>0.2</b>	<b>Total</b>		
1- 5 คน	8,101	100.00	2,556	1,700	3,130	38.63	715	8.82	-	-	1- 5 persons		
6 - 10 คน	388	100.00	91	150	38.89	105	26.96	23	5.89	19	4.90	6 - 10 persons	
11 - 15 คน	94	100.00	22	23.72	28	28.35	32	34.52	11	11.99	1	1.42	11 - 15 persons
16 - 25 คน	24	100.00	3	12.50	6	25.00	9	37.50	6	25.00	-	-	16 - 25 persons
26 - 30 คน	5	100.00	2	40.00	1	20.00	2	40.00	-	-	-	-	26 - 30 persons
31 - 50 คน	15	100.00	3	20.00	2	13.33	9	60.00	1	6.67	-	-	31 - 50 persons
51 คน ขึ้นไป	2	100.00	1	50.00	1	50.00	-	-	-	-	-	-	51 persons or more

ที่มา : สำนักธุรกิจและอุตสาหกรรม พ.ศ. 2565 (ธุรกิจทางการค้าและธุรกิจทางการบริการ) จังหวัดอ่างทอง สำนักงานสถิติแห่งชาติ กระทรวงดิจิทัลเพื่อเศรษฐกิจและสังคม

Source : The 2022 Business and Industrial Census (Trade and Services Industry) Ang Thong Province, National Statistical Office, Ministry of Digital Economy and Society.

ตาราง 4 จำนวนและร้อยละอุปสรรคที่ทำให้ไม่สามารถฟื้นตัวของสถานประกอบการ จำนวนตามขนาดของสถานประกอบการ  
TABLE 4 NUMBER AND PERCENTAGE OBSTACLE OF ESTABLISHMENT RECUPERATION BY SIZE OF ESTABLISHMENT

จำนวนสถานประกอบการ Number of establishments	การฟื้นตัวของสถานประกอบการธุรกิจโดยเปรียบเทียบปีส่วนรวม ใน ปี 2565 กับ รายรับ ในปี 2562 (ปีก่อนเกิดสถานการณ์โรคติดเชื้อไวรัสโคโรนา 19) The recovery of enterprises by comparing the revenue ratio in 2022 with the revenue in 2019 (before the Covid-19 situation)		กำลังซื้อยังคงอ่อนแอ Purchasing power remains weak		การเดินทางยังไม่กลับสู่ระดับปกติ Transport/travel has not returned to normal		ขาดแคลนแรงงาน Labor shortage		อุปสรรคที่ทำให้ไม่สามารถฟื้นตัว Obstacle of establishment recuperation		มาตรการภาครัฐ Government measures		อื่น ๆ Others									
	จำนวน Number	ร้อยละ %	จำนวน Number	ร้อยละ %	จำนวน Number	ร้อยละ %	จำนวน Number	ร้อยละ %	จำนวน Number	ร้อยละ %	จำนวน Number	ร้อยละ %	จำนวน Number	ร้อยละ %								
รวม Total	4,567	52.9	2,678	58.7	1,888	41.3	4,315	94.5	450	9.9	371	8.1	79	1.7	2,717	59.5	741	16.2	415	9.1		
1- 5 คน	8,101	100.00	4,257	52.54	2,556	60.06	1,700	39.94	4,067	95.56	396	9.31	344	8.07	22	0.51	2,554	60.01	669	15.72	393	9.22
6 - 10 คน	388	100.00	242	62.25	91	37.53	151	62.47	205	85.06	36	14.97	20	8.13	54	22.15	135	55.95	45	18.80	14	5.84
11 - 15 คน	94	100.00	49	52.08	22	45.55	27	54.45	27	55.95	13	27.10	5	10.07	1	2.04	17	34.84	23	46.09	7	13.87
16 - 25 คน	24	100.00	9	37.50	3	33.33	6	66.67	1	11.11	-	-	-	-	-	-	7	77.78	3	33.33	1	11.11
26 - 30 คน	5	100.00	3	60.00	2	66.67	1	33.33	2	66.67	1	33.33	-	-	-	-	1	33.33	-	-	-	-
31 - 50 คน	15	100.00	5	33.33	3	60.00	2	40.00	4	80.00	1	20.00	-	-	-	-	2	40.00	-	-	-	-
51 คน ขึ้นไป	2	100.00	2	100.00	1	50.00	1	50.00	2	100.00	1	50.00	1	100.00	2	100.00	1	50.00	1	50.00	1	50.00

หมายเหตุ : ตอบได้มากกว่า 1 ข้อ

Note : More than one answer

ที่มา : สำนักบริหารงานทะเบียนการค้าและธุรกิจทางการบริการ จังหวัดอ่างทอง สำนักงานสถิติแห่งชาติ กระทรวงดิจิทัลเพื่อเศรษฐกิจและสังคม

Source : The 2022 Business and Industrial Census (Trade and Services Industry) Ang Thong Province, National Statistical Office, Ministry of Digital Economy and Society.

ตาราง 5 จำนวนและร้อยละความช่วยเหลือจากรัฐบาลในสถานการณ์การแพร่ระบาดของโรคติดเชื้อไวรัสโคโรนา 2019 จำนวนตามขนาดของสถานประกอบการ  
TABLE 5 NUMBER AND PERCENTAGE GOVERNMENT ASSISTANCE IN THE SPREAD OF THE COVID-19 DISEASE BY SIZE OF ESTABLISHMENT

ขนาดของสถานประกอบการ	จำนวน Number	ร้อยละ %	ความช่วยเหลือจากรัฐบาลในสถานการณ์การแพร่ระบาดของโรคติดเชื้อไวรัสโคโรนา 2019 เพียงพอหรือไม่		จำนวน Number	ร้อยละ %	จำนวน Number	ร้อยละ %	Total		
			Government assistance in the spread of the COVID-19 disease							Size of establishment	
			ไม่เพียงพอ Not enough	เพียงพอ Enough						จำนวน Number	ร้อยละ %
จำนวนสถานประกอบการ	8,629	100.00	4,360	50.53	4,269	49.47					
1 - 5 คน	8,101	100.00	4,144	51.16	3,957	48.84	1 - 5 persons				
6 - 10 คน	388	100.00	168	43.21	220	56.79	6 - 10 persons				
11 - 15 คน	94	100.00	29	31.30	65	68.70	11 - 15 persons				
16 - 25 คน	24	100.00	11	45.83	13	54.17	16 - 25 persons				
26 - 30 คน	5	100.00	1	20.00	4	80.00	26 - 30 persons				
31 - 50 คน	15	100.00	6	40.00	9	60.00	31 - 50 persons				
51 คน ขึ้นไป	2	100.00	1	50.00	1	50.00	51 persons or more				

ที่มา : สำมะโนธุรกิจและอุตสาหกรรม พ.ศ. 2565 (ธุรกิจทางการค้าและธุรกิจทางการบริการ) จังหวัดอ่างทอง สำนักงานสถิติแห่งชาติ กระทรวงดิจิทัลเพื่อเศรษฐกิจและสังคม

Source : The 2022 Business and Industrial Census (Trade and Services Industry) Ang Thong Province, National Statistical Office, Ministry of Digital Economy and Society.









**ตอนที่ 3 ผลกระทบจากสถานการณ์การแพร่ระบาดของ  
โรคติดเชื้อไวรัสโคโรนา 19 จำแนกตามหมวดย่อยธุรกิจ**

---



ตอนที่ 3	ผลกระทบจากสถานการณ์การแพร่ระบาดของโรคติดเชื้อไวรัสโคโรนา 2019 จำแนกตามหมวดย่อยธุรกิจ	
ตาราง 1	จำนวนและร้อยละของสถานประกอบการธุรกิจ จำแนกตามผลกระทบที่ได้รับ จากสถานการณ์การแพร่ระบาดของโรคติดเชื้อไวรัสโคโรนา 2019 และหมวดย่อยธุรกิจ	147
ตาราง 2	จำนวนและร้อยละของแนวทางแก้ไขปัญหาของสถานประกอบการธุรกิจที่ได้รับ ผลกระทบจากสถานการณ์การแพร่ระบาดของโรคติดเชื้อไวรัสโคโรนา 2019 จำแนกตาม หมวดย่อยธุรกิจ	155
ตาราง 3	จำนวนและร้อยละของการฟื้นตัวของสถานประกอบการโดยเปรียบเทียบสัดส่วน รายรับในปี 2565 กับรายรับในปี 2562 (ปีก่อนเกิดสถานการณ์โรคติดเชื้อไวรัส โคโรนา 2019) จำแนกตามหมวดย่อยธุรกิจ	156
ตาราง 4	จำนวนและร้อยละอุปสรรคที่ทำให้ไม่สามารถฟื้นตัวของสถานประกอบการ จำแนกตามหมวดย่อยธุรกิจ	157
ตาราง 5	จำนวนและร้อยละความช่วยเหลือจากรัฐบาลในสถานการณ์การแพร่ระบาด ของโรคติดเชื้อไวรัสโคโรนา 2019 จำแนกตามหมวดย่อยธุรกิจ	158



ตาราง 1 จำนวนและร้อยละของสถานประกอบการธุรกิจ จำนวนสถานประกอบการที่ได้รับความเสียหายจากโรคโควิด-19 และขนาดของธุรกิจ

Table with 4 main columns: Business Division, 2021, 2022, and Total. Each column contains sub-columns for 'Number' and 'Percentage'. The rows list various business sectors such as Wholesale trade, Retail trade, Accommodation, and Food and beverage service activities.

ที่มา: สำนักสถิติและอุตสาหกรรม พ.ศ. 2565 (ข้อมูลจากสำมะโนและดัชนีทางธุรกิจ) จังหวัดขอนแก่น สำนักสถิติและดัชนี กระทรวงดิจิทัลเพื่อเศรษฐกิจและสังคม Source : The 2022 Business and Industrial Census (Trade and Services Industry) Ang Thong Province, National Statistical Office, Ministry of Digital Economy and Society.







ตาราง 1 จำนวนและร้อยละของสถานประกอบการธุรกิจ จำนวนตามประเภทธุรกิจ จำนวนตามสาขาธุรกิจ จำนวนตามอุตสาหกรรมที่ได้รับจากตามผลกระทบของโรคติดเชื้อไวรัสโคโรนา 19 และแนวต่อธุรกิจ (ต่อ)  
TABLE 1 NUMBER AND PERCENTAGE OF BUSINESS ESTABLISHMENTS BY THE EFFECT FROM THE SPREAD OF THE COVID-19 DISEASE AND DIVISION OF BUSINESS INDUSTRY (Cont'd)

รหัส Code	จำนวนสาขา- ประเภทธุรกิจ Number of establishments	ผลกระทบจากโรคติดเชื้อไวรัสโคโรนา 19 The effect from the spread of the covid-19 disease																								Division of business industry									
		จำนวนตามสาขาธุรกิจ ปี 2564 Decreasing of financial liquidity in 2021												จำนวนตามสาขาธุรกิจ ปี 2565 Decreasing of financial liquidity in 2022																					
		ต่ำสุด Lowest				น้อย Low				ปานกลาง Medium				สูง High				ต่ำสุด Lowest				น้อย Low					ปานกลาง Medium				สูง High				
		จำนวน Number	ร้อยละ %	จำนวน Number	ร้อยละ %	จำนวน Number	ร้อยละ %	จำนวน Number	ร้อยละ %	จำนวน Number	ร้อยละ %	จำนวน Number	ร้อยละ %	จำนวน Number	ร้อยละ %	จำนวน Number	ร้อยละ %	จำนวน Number	ร้อยละ %	จำนวน Number	ร้อยละ %	จำนวน Number	ร้อยละ %	จำนวน Number	ร้อยละ %		จำนวน Number	ร้อยละ %	จำนวน Number	ร้อยละ %					
		8,629	100.00	8,629	100.00	62	0.72	89	1.03	482	5.58	2,625	30.42	3,750	43.46	1,621	18.78	8,629	100.00	125	1.45	114	1.32	777	9.01	2,959	34.29	3,309	38.35	1,345	15.58	Total			
45	การขนส่งและภาคขนส่ง และกิจการขนส่ง และกิจการขนส่ง	884	100.00	884	100.00	-	-	-	-	25	2.77	237	26.80	464	52.52	158	17.91	884	100.00	-	-	-	-	30	3.39	547	61.79	149	16.90	158	17.91	Wholesale and retail trade, repair of motor vehicles and motorcycles			
46	การขนส่ง (ยกเว้นยานยนต์และจักรยานยนต์)	479	100.00	479	100.00	34	7.15	2	0.42	15	3.07	163	34.05	240	50.13	25	5.18	479	100.00	34	7.15	4	0.77	5	1.04	204	42.59	180	37.63	52	10.82	Wholesale trade (except of motor vehicles and motorcycles)			
47	การขายปลีก (ยกเว้นยานยนต์และจักรยานยนต์)	3,828	100.00	3,828	100.00	15	0.39	16	0.40	207	5.42	946	24.72	1,709	44.63	935	24.44	3,828	100.00	15	0.39	41	1.07	490	11.23	622	16.23	1,782	46.56	938	24.51	Retail trade (except of motor vehicles and motorcycles)			
55	ที่พักแรม	49	100.00	49	100.00	-	-	6	12.56	3	6.28	3	6.28	9	18.68	28	56.20	49	100.00	3	6.28	-	-	9	18.84	6	10.36	16	33.44	15	31.08	Accommodation			
56	การบริการอาหารและเครื่องดื่ม	1,499	100.00	1,499	100.00	-	-	4	0.28	120	8.03	990	66.06	365	24.30	20	1.35	1,499	100.00	60	3.98	-	-	68	4.53	992	66.21	376	25.10	3	0.18	Food and beverage service activities			
59	การผลิตภาพยนตร์ โทรทัศน์ และรายการโทรทัศน์ การบันทึกเสียงและสื่อ และการจัดพิมพ์รายการเคลื่อนที่ แบบพกพา	179	100.00	179	100.00	-	-	-	-	-	-	-	-	179	100.00	-	-	179	100.00	-	-	-	-	-	-	-	-	-	-	-	-	-	Motion picture, video and television programme production, sound recording and music publishing activities		
68	กิจกรรมส่งเสริมการขาย	342	100.00	342	100.00	-	-	52	15.16	-	-	107	31.19	106	31.19	77	22.47	342	100.00	-	-	51	15.16	-	-	108	31.48	105	30.60	78	22.76	Real estate activities			
69	กิจกรรมการบัญชีและการจัดการ การเงิน	11	100.00	11	100.00	-	-	-	-	11	100.00	-	-	-	-	-	-	11	100.00	-	-	-	-	-	-	-	-	-	-	-	-	-	Legal and accounting activities		
71	กิจกรรมการก่อสร้างและบูรณะอาคาร และโครงสร้างพื้นฐาน	9	100.00	9	100.00	-	-	-	-	-	-	9	100.00	-	-	-	-	9	100.00	-	-	-	-	-	-	9	100.00	-	-	-	-	-	Architectural and engineering activities; technical testing and analysis		
73	การโฆษณาและการจัดตลาด	17	100.00	17	100.00	8	47.06	-	-	-	9	52.94	-	-	-	-	-	17	100.00	8	47.06	8	47.06	-	-	1	5.88	-	-	-	-	-	Advertising and market research		
74	กิจกรรมการวิจัยและพัฒนา วิทยาศาสตร์และเทคโนโลยี	18	100.00	18	100.00	1	5.56	-	-	-	-	17	94.44	-	-	-	-	18	100.00	1	5.56	-	-	-	-	-	-	17	94.44	-	-	-	Other professional, scientific and technical activities		
77	กิจกรรมการให้เช่า	73	100.00	73	100.00	3	4.11	-	-	7	9.32	55	75.89	8	10.68	73	100.00	73	100.00	3	4.11	-	-	-	-	24	33.29	42	57.12	4	5.48	4	5.48	Rental and leasing activities	
78	กิจกรรมการจ้างงาน	7	100.00	7	100.00	1	14.29	-	-	-	3	35.71	-	-	-	-	-	7	100.00	1	14.29	-	-	-	-	2	35.71	1	14.29	3	35.71	3	35.71	Employment activities	
80	การบริการที่ปรึกษา และบริหารความเสี่ยง	6	100.00	6	100.00	-	-	-	-	-	1	16.67	2	33.33	3	50.00	3	50.00	6	100.00	-	-	-	-	-	2	33.33	4	66.67	-	-	-	Security and investigation activities		
81	กิจกรรมการบริการสำหรับผู้โดยสาร และผู้โดยสาร	10	100.00	10	100.00	-	-	-	-	-	1	10.00	6	63.33	3	26.67	3	26.67	10	100.00	-	-	-	-	3	26.67	1	10.00	6	63.33	-	-	Services to buildings and landscape activities		
82	การบริการด้านการบริหารและ จัดการด้านอสังหาริมทรัพย์	53	100.00	53	100.00	-	-	-	-	-	14	26.42	39	73.58	-	-	-	-	53	100.00	-	-	-	-	-	-	15	28.30	38	71.70	-	-	Office administrative, office support and other business support activities		
90	กิจกรรมการส่งเสริมการขายและ ความสัมพันธ์	185	100.00	185	100.00	-	-	4	2.19	99	53.40	14	7.72	46	24.74	22	11.89	185	100.00	-	-	5	2.49	99	53.40	32	17.79	38	20.29	11	6.02	11	6.02	Creative, arts and entertainment activities	
92	กิจกรรมการบริการทางการเงิน และการประกันภัย	4	100.00	4	100.00	-	-	-	-	-	-	-	-	-	-	-	-	4	100.00	-	-	-	-	-	-	-	-	-	-	-	-	-	Gambling and betting activities		
93	กิจกรรมด้านการศึกษา และการนันทนาการ	65	100.00	65	100.00	-	-	-	-	-	-	-	-	-	-	-	-	65	100.00	-	-	-	-	-	-	33	50.77	32	49.23	-	-	-	Sports activities and amusement and recreation activities		
95	การซ่อมแซมยานยนต์และ ใช้ส่วนบุคคล	220	100.00	220	100.00	-	-	-	-	-	17	7.73	116	52.58	87	39.70	220	100.00	220	100.00	-	-	-	-	16	7.73	31	13.94	99	44.85	74	33.48	74	33.48	Repair of computers and personal and household goods
96	กิจกรรมการบริการส่วนบุคคล อื่นๆ	691	100.00	691	100.00	-	-	5	0.72	2	0.29	104	15.05	365	52.87	215	31.07	691	100.00	-	-	5	0.72	106	15.34	330	47.81	241	34.83	9	1.30	9	1.30	Other personal service activities	

ที่มา : ส่วนอนุรักษ์และอุตสาหกรรม พ.ศ. 2565 (ธุรกิจการค้าและการบริการ) จังหวัดอ่างทอง สำนักงานสถิติแห่งชาติ กระทรวงดิจิทัลเพื่อเศรษฐกิจและสังคม  
Source : The 2022 Business and Industrial Census (Trade and Services Industry) Ang Thong Province, National Statistical Office, Ministry of Digital Economy and Society.

ตาราง 1 จำนวนและร้อยละของสถานประกอบการธุรกิจ จำนวนตามประเภทของการประกอบธุรกิจ จำนวนตามระดับความรุนแรงของโรคติดเชื้อไวรัสโคโรนา 19 และรวมของอุตสาหกรรม (ต่อ)

TABLE 1 NUMBER AND PERCENTAGE OF BUSINESS ESTABLISHMENTS BY THE EFFECT FROM THE SPREAD OF THE COVID-19 DISEASE AND DIVISION OF BUSINESS INDUSTRY (Cont'd.)

รหัส Code	จำนวนสถาน- ประกอบการ Number of establishments	ผลกระทบที่รุนแรงจากสถานการณ์การแพร่ระบาดของโรคติดเชื้อไวรัสโคโรนา 19 The effect from the spread of the covid-19 disease										รวม Total	Division of business industry				
		สถานประกอบการจำนวนน้อย ปี 2564 Decreasing of new employees hired in 2021					สถานประกอบการจำนวนน้อย ปี 2565 Decreasing of new employees hired in 2022										
		น้อย Low		ปานกลาง Medium		มาก High		น้อย Lowest		ปานกลาง Medium				มาก High			
		จำนวน Number	ร้อยละ %	จำนวน Number	ร้อยละ %	จำนวน Number	ร้อยละ %	จำนวน Number	ร้อยละ %	จำนวน Number	ร้อยละ %			จำนวน Number	ร้อยละ %		
		8,629	100.00	8,629	100.00	8,629	100.00	8,629	100.00	8,629	100.00	8,629	100.00	8,629	100.00		
45	การขนส่งและการขายปลีก ก่อตั้งมานานแล้ว และจำนวนน้อย	884	10.00	884	10.00	446	5.07	446	5.07	446	5.07	446	5.07	446	5.07	Wholesale and retail trade; repair of motor vehicles and motorcycles	
46	การขายส่ง (ยกเว้นยานยนต์และจักรยานยนต์)	479	5.55	479	5.55	371	4.30	371	4.30	371	4.30	371	4.30	371	4.30	Wholesale trade (except of motor vehicles and motorcycles)	
47	การขายปลีก (ยกเว้นยานยนต์และจักรยานยนต์)	3,828	44.38	3,828	44.38	2,598	29.89	2,598	29.89	2,598	29.89	2,598	29.89	2,598	29.89	Retail trade (except of motor vehicles and motorcycles)	
55	ที่พักแรม	49	0.57	49	0.57	18	0.21	18	0.21	18	0.21	18	0.21	18	0.21	Accommodation	
56	การบริการอาหารและเครื่องดื่ม	1,499	17.37	1,499	17.37	1,298	14.92	1,298	14.92	1,299	15.04	1,299	15.04	1,299	15.04	Food and beverage service activities	
59	การผลิตภาพยนตร์ ทีวีทัศน์ และรายการโทรทัศน์ การบันทึกเสียงดนตรี และการจัดพิมพ์จำหน่ายดนตรี	179	2.07	179	2.07	179	2.07	179	2.07	179	2.07	179	2.07	179	2.07	Motion picture, video and television programme production, sound recording and music publishing activities	
	<b>รวม</b>	<b>8,629</b>	<b>100.00</b>	<b>8,629</b>	<b>100.00</b>	<b>8,629</b>	<b>100.00</b>	<b>8,629</b>	<b>100.00</b>	<b>8,629</b>	<b>100.00</b>	<b>8,629</b>	<b>100.00</b>	<b>8,629</b>	<b>100.00</b>	<b>Total</b>	
68	กิจกรรมก่อสร้างอาคาร	342	3.96	342	3.96	208	2.41	208	2.41	208	2.41	208	2.41	208	2.41	Real estate activities	
69	กิจกรรมการขุดเจาะและก่อสร้าง	11	0.13	11	0.13	11	0.13	11	0.13	11	0.13	11	0.13	11	0.13	Legal and accounting activities	
71	กิจกรรมด้านสถาปัตยกรรมและวิศวกรรม	9	0.10	9	0.10	1	0.01	1	0.01	1	0.01	1	0.01	1	0.01	Architectural and engineering activities; technical testing and analysis	
73	รวมกิจกรรมของสื่อและการโทรคมนาคม	17	0.20	17	0.20	17	0.20	17	0.20	17	0.20	17	0.20	17	0.20	Advertising and market research	
74	การโฆษณาและการจัดตลาด	18	0.21	18	0.21	18	0.21	18	0.21	18	0.21	18	0.21	18	0.21	Other professional, scientific and technical activities	
77	กิจกรรมการให้เช่า	73	0.84	73	0.84	37	0.43	37	0.43	37	0.43	37	0.43	37	0.43	Rental and leasing activities	
78	กิจกรรมการจ้างงาน	7	0.08	7	0.08	1	0.01	1	0.01	1	0.01	1	0.01	1	0.01	Employment activities	
80	การบริการรักษาความปลอดภัยและการสืบสวน	6	0.07	6	0.07	3	0.03	3	0.03	3	0.03	3	0.03	3	0.03	Security and investigation activities	
81	กิจกรรมการบริการสำหรับอาคารและอสังหาริมทรัพย์	10	0.12	10	0.12	10	0.12	10	0.12	10	0.12	10	0.12	10	0.12	Services to buildings and landscape activities	
82	การบริการด้านการเงินและสนับสนุนการค้าเงินงานของสถาบันงาน และกิจกรรมอื่นๆ ที่สนับสนุนทางธุรกิจ	53	0.61	53	0.61	14	0.16	14	0.16	14	0.16	14	0.16	14	0.16	Office administrative, office support and other business support activities	
90	กิจกรรมการสร้างสรรค์ศิลปะและคอนเสิร์ต	185	2.14	185	2.14	137	1.57	137	1.57	137	1.57	137	1.57	137	1.57	Creative, arts and entertainment activities	
92	กิจกรรมการพนันและการเสี่ยงโชค	4	0.05	4	0.05	4	0.05	4	0.05	4	0.05	4	0.05	4	0.05	Gambling and betting activities	
93	กิจกรรมด้านการศึกษา ความบันเทิง และการนันทนาการ	65	0.75	65	0.75	33	0.38	33	0.38	33	0.38	33	0.38	33	0.38	Sports activities and amusement and recreation activities	
95	การซ่อมแซมเครื่องใช้ส่วนบุคคล และของใช้ในครัวเรือน	220	2.55	220	2.55	203	2.35	203	2.35	203	2.35	203	2.35	203	2.35	Repair of computers and personal and household goods	
96	กิจกรรมบริการส่วนบุคคลอื่นๆ	691	8.00	691	8.00	485	5.62	485	5.62	485	5.62	485	5.62	485	5.62	Other personal service activities	

ที่มา : สำนักธุรกิจและอุตสาหกรรม พ.ศ. 2565 (ธุรกิจจากการบริการ) จังหวัดอ่างทอง สำนักงานสถิติแห่งชาติ กระทรวงดิจิทัลเพื่อเศรษฐกิจและสังคม  
Source : The 2022 Business and Industrial Census (Trade and Services Industry) Ang Thong Province, National Statistical Office, Ministry of Digital Economy and Society.

TABLE 1 NUMBER AND PERCENTAGE OF BUSINESS ESTABLISHMENTS BY THE EFFECT FROM THE SPREAD OF THE COVID-19 DISEASE AND DIVISION OF BUSINESS INDUSTRY (Cont'd.)

Table with multiple columns: Code, Number of establishments, Total, Demissal of employees in 2021 (Lowest, Low, Medium, High, Highest), Total, Demissal of employees in 2022 (Lowest, Low, Medium, High, Highest), and Division of business industry. Rows include various business sectors like Wholesale trade, Retail trade, and Accommodation.

ที่มา : สำนักส่งเสริมและอุตสาหกรรม พ.ศ. 2565 (ผู้จัดทำงบการค้าและธุรกิจจากการสำรวจ) จังหวัดอ่างทอง สำนักงานสถิติแห่งชาติ กระทรวงดิจิทัลเพื่อเศรษฐกิจและสังคม

Source : The 2022 Business and Industrial Census (Trade and Services Industry) Ang Thong Province, National Statistical Office, Ministry of Digital Economy and Society.

ตาราง 1 จำนวนร้อยละของสถานประกอบการที่ยังคงดำเนินการตามมาตรการป้องกันการแพร่ระบาดของเชื้อไวรัสโควิด 19 และพบข้อเท็จจริง (ต่อ)  
TABLE 1 NUMBER AND PERCENTAGE OF BUSINESS ESTABLISHMENTS BY THE EFFECT FROM THE SPREAD OF THE COVID-19 DISEASE AND DIVISION OF BUSINESS INDUSTRY (Cont.)

รหัส Code	ชนิดสาขา Business establishments	ผลกระทบที่ได้รับจากการดำเนินการควบคุมการแพร่ระบาดของเชื้อไวรัสโควิด 19 The effect from the spread of the covid 19 disease																																
		จำนวน Total							การชะงักงันการดำเนินงาน Delay in shipping in 2021							การชะงักงันการดำเนินงาน Delay in shipping in 2022																		
		จำนวน Number	ร้อยละ %	จำนวน Number	ร้อยละ %	จำนวน Number	ร้อยละ %	จำนวน Number	ไม่กระทบ Not affect	น้อยที่สุด Lowest	น้อย Low	ปานกลาง Medium	มาก High	มากที่สุด Highest	รวม Total	ไม่กระทบ Not affect	น้อยที่สุด Lowest	น้อย Low	ปานกลาง Medium	มาก High	มากที่สุด Highest													
		จำนวน	ร้อยละ	จำนวน	ร้อยละ	จำนวน	ร้อยละ	จำนวน	ร้อยละ	จำนวน	ร้อยละ	จำนวน	ร้อยละ	จำนวน	ร้อยละ	จำนวน	ร้อยละ	จำนวน	ร้อยละ	จำนวน	ร้อยละ	จำนวน	ร้อยละ	จำนวน	ร้อยละ									
		Number	%	Number	%	Number	%	Number	%	Number	%	Number	%	Number	%	Number	%	Number	%	Number	%	Number	%	Number	%									
		6,629	100.00	8,629	100.00	5,675	65.76	82	0.95	388	4.50	1,054	12.23	883	10.22	547	6.34	8,629	100.00	5,765	66.80	174	2.01	360	4.17	992	11.51	803	9.30	535	6.20			
65	การขายและประกอบอิเล็กทรอนิกส์, การซ่อมแซมรถยนต์และยานยนต์	884	100.00	884	100.00	384	43.46	5	0.57	31	3.51	381	43.10	42	4.69	41	4.68	884	100.00	384	43.46	11	1.19	26	2.88	338	38.35	29	3.22	9%	10.90			
66	การขายส่ง (ยกเว้นยานยนต์และจักรยานยนต์)	479	100.00	479	100.00	206	43.05	15	3.03	31	6.59	90	18.75	94	19.61	43	8.98	479	100.00	225	46.75	41	8.56	42	8.98	80	16.66	90	18.84	1	0.21			
67	การขายปลีก (ยกเว้นยานยนต์และจักรยานยนต์)	3,828	100.00	3,828	100.00	2,477	64.68	39	1.02	300	7.84	426	11.14	176	4.61	410	10.72	3,828	100.00	2,531	66.12	74	1.92	285	7.45	230	6.01	299	7.81	409	10.68			
68	ที่พักรับรอง	49	100.00	49	100.00	49	100.00	-	-	-	-	-	-	-	-	-	49	100.00	49	100.00	-	-	-	-	-	-	-	-	-	-	-			
69	การบริการอาหารและเครื่องดื่ม	1,499	100.00	1,499	100.00	1,309	87.30	1	0.07	1	0.07	69	4.61	114	7.61	5	0.34	1,499	100.00	1,313	87.58	1	0.07	4	0.24	68	4.59	113	7.52	-	-			
70	การบริการที่พัก, โรงแรม, และการบริการอื่น ๆ	179	100.00	179	100.00	-	-	-	-	-	-	-	-	-	-	-	179	100.00	-	-	-	-	-	-	-	-	-	-	-	-	-	-		
71	แม่พิมพ์	342	100.00	342	100.00	209	61.21	-	-	-	-	-	-	-	-	-	342	100.00	209	61.21	-	-	-	-	-	55	16.03	52	15.16	26	7.60			
72	กิจกรรมทางกฎหมายและการบัญชี	11	100.00	11	100.00	-	-	-	-	-	-	-	-	-	-	-	11	100.00	-	-	-	-	-	-	-	-	-	-	-	-	-	-		
73	กิจกรรมด้านสถาปัตยกรรมและการออกแบบ	9	100.00	9	100.00	1	11.11	-	-	-	-	-	-	-	-	-	9	100.00	1	11.11	-	-	-	-	-	8	88.89	-	-	-	-	-		
74	รวมกิจกรรมก่อสร้างอาคารพาณิชย์	17	100.00	17	100.00	17	100.00	-	-	-	-	-	-	-	-	-	17	100.00	17	100.00	-	-	-	-	-	-	-	-	-	-	-	-		
75	กิจกรรมวิจัยและพัฒนา	18	100.00	18	100.00	18	100.00	-	-	-	-	-	-	-	-	-	18	100.00	18	100.00	-	-	-	-	-	-	-	-	-	-	-	-		
76	กิจกรรมวิจัยและพัฒนาด้านสุขภาพ	73	100.00	73	100.00	52	70.82	-	-	-	-	-	-	-	-	-	73	100.00	59	80.14	-	-	-	-	-	14	19.86	-	-	-	-	-		
77	กิจกรรมวิจัยและพัฒนาด้านสุขภาพ	7	100.00	7	100.00	1	14.29	-	-	-	-	-	-	-	-	-	7	100.00	1	14.29	-	-	-	-	-	2	35.71	1	14.29	3	35.71	-	-	
78	กิจกรรมการวิจัยและพัฒนา	6	100.00	6	100.00	3	50.00	-	-	3	50.00	-	-	-	-	-	6	100.00	3	50.00	-	-	-	-	-	3	50.00	-	-	-	-	-		
79	การบริการด้านสุขภาพและการศึกษา	10	100.00	10	100.00	6	63.33	-	-	3	26.67	1	10.00	-	-	-	10	100.00	6	63.33	-	-	-	3	26.67	1	10.00	-	-	-	-	-		
80	การบริการด้านสุขภาพและการศึกษา	53	100.00	53	100.00	38	71.70	-	-	14	26.42	-	-	-	-	-	53	100.00	38	71.70	-	-	-	-	-	1	1.89	-	-	-	-	-		
81	การบริการด้านสุขภาพและการศึกษา	185	100.00	185	100.00	165	89.10	11	6.56	5	2.49	1	0.68	3	1.37	-	185	100.00	171	92.28	10	5.67	-	-	-	3	1.37	1	0.68	-	-	-	-	
82	กิจกรรมการขนส่งทางบก	4	100.00	4	100.00	-	-	-	-	-	-	-	-	-	-	-	4	100.00	-	-	-	-	-	-	-	-	-	-	-	-	-	-		
83	การบริการด้านสุขภาพ	65	100.00	65	100.00	33	50.77	-	-	-	-	-	-	32	49.23	-	65	100.00	33	50.77	-	-	-	-	-	-	-	32	49.23	-	-	-	-	
84	การซ่อมแซมยานยนต์และยานพาหนะ	220	100.00	220	100.00	182	82.88	-	-	-	-	21	9.55	3	1.36	14	6.21	220	100.00	182	82.88	12	5.45	-	-	23	10.30	3	1.36	-	-	-	-	-
85	การบริการด้านสุขภาพ	691	100.00	691	100.00	525	76.03	-	-	-	-	-	-	-	-	-	691	100.00	525	76.03	-	-	-	-	-	166	23.97	-	-	-	-	-		
86	กิจกรรมบริการส่วนบุคคล																																	

ที่มา : สำนักงานคณะกรรมการส่งเสริมการค้าในต่างประเทศ กรมส่งเสริมการค้าระหว่างประเทศ กระทรวงพาณิชย์ และสำนักงานคณะกรรมการส่งเสริมการค้าในต่างประเทศ กรมส่งเสริมการค้าระหว่างประเทศ กระทรวงพาณิชย์  
 Source : The 2022 Business and Industrial Census (Trade and Services Industry) Ang Thong Province, National Statistical Office, Ministry of Digital Economy and Society.

TABLE 1 NUMBER AND PERCENTAGE OF BUSINESS ESTABLISHMENTS BY THE EFFECT FROM THE SPREAD OF THE COVID-19 DISEASE AND DIVISION OF BUSINESS INDUSTRY (Cont'd.)

รหัส Code	จำนวน establishments	ผลการที่ส่งผลกระทบต่อจำนวนธุรกิจในแต่ละระดับความรุนแรงของโรคโควิด-19 The effect from the spread of the covid-19 disease										รวม Total	Division of business industry		
		ปี 2564 Others in 2021					ปี 2565 Others in 2022								
		ไม่กระทบ Not affect	ต่ำ Low	ปานกลาง Medium	สูง High	มากที่สุด Highest	ไม่กระทบ Not affect	ต่ำ Low	ปานกลาง Medium	สูง High	มากที่สุด Highest				
จำนวน Number	ร้อยละ %	จำนวน Number	ร้อยละ %	จำนวน Number	ร้อยละ %	จำนวน Number	ร้อยละ %	จำนวน Number	ร้อยละ %	จำนวน Number	ร้อยละ %				
		884	100.00	884	100.00	884	100.00	884	100.00	884	100.00	884	100.00		
45	การขนส่งและพาณิชยกรรม และโรงแรม	884	100.00	884	100.00	884	100.00	884	100.00	884	100.00	884	100.00		
46	การขายส่ง (ยกเว้นยานยนต์และจักรยานยนต์)	479	100.00	479	100.00	479	100.00	479	100.00	479	100.00	479	100.00		
47	การขายปลีก (ยกเว้นยานยนต์และจักรยานยนต์)	3,828	100.00	3,828	100.00	3,803	99.34	3,828	100.00	3,803	99.34	3,828	100.00	Wholesale and retail trade; repair of motor vehicles and motorcycles	
55	ที่พักแรม	49	100.00	49	100.00	49	100.00	49	100.00	49	100.00	49	100.00	Retail trade (except of motor vehicles and motorcycles)	
56	การบริการอาหารและเครื่องดื่ม	1,499	100.00	1,499	100.00	1,497	99.91	1,499	100.00	1,498	99.91	1,499	100.00	Accommodation	
59	การสื่อสารโทรคมนาคม การรับส่งเสียงและข้อมูล และการจัดพิมพ์	179	100.00	179	100.00	179	100.00	179	100.00	179	100.00	179	100.00	Food and beverage service activities	
68	กิจกรรมอสังหาริมทรัพย์	342	100.00	342	100.00	291	84.84	342	100.00	290	84.84	342	100.00	Motion picture, video and television programme production, sound recording and music publishing activities	
69	กิจกรรมทางสุขภาพและการแพทย์	11	100.00	11	100.00	-	-	11	100.00	-	-	11	100.00	Real estate activities	
71	กิจกรรมด้านสถาปัตยกรรมและวิศวกรรม	9	100.00	9	100.00	9	100.00	9	100.00	9	100.00	9	100.00	Legal and accounting activities	
73	การขนส่งและแกว่งโยธา	17	100.00	17	100.00	17	100.00	17	100.00	17	100.00	17	100.00	Architectural and engineering activities; technical testing and analysis	
74	กิจกรรมการวิจัยและพัฒนา	18	100.00	18	100.00	18	100.00	18	100.00	18	100.00	18	100.00	Advertising and market research	
77	กิจกรรมการให้คำปรึกษา	73	100.00	73	100.00	59	81.51	73	100.00	59	81.51	73	100.00	Other professional, scientific and technical activities	
78	กิจกรรมการจ้างงาน	6	100.00	6	100.00	6	100.00	6	100.00	6	100.00	6	100.00	Rental and leasing activities	
80	การบริการที่เกี่ยวเนื่องกับการเงิน	10	100.00	10	100.00	10	100.00	10	100.00	10	100.00	10	100.00	Employment activities	
81	กิจกรรมการบริการที่เกี่ยวเนื่องกับการเงิน	53	100.00	53	100.00	53	100.00	53	100.00	53	100.00	53	100.00	Security and investigation activities	
82	การบริการที่เกี่ยวเนื่องกับการเงิน	185	100.00	185	100.00	179	96.82	185	100.00	179	96.82	185	100.00	Services to buildings and landscape activities	
90	กิจกรรมการขนส่งและโทรคมนาคม	4	100.00	4	100.00	4	100.00	4	100.00	4	100.00	4	100.00	Office administrative, office support and other business support activities	
92	กิจกรรมการขนส่งและโทรคมนาคม	65	100.00	65	100.00	65	100.00	65	100.00	65	100.00	65	100.00	Creative, arts and entertainment activities	
93	กิจกรรมการบริการที่เกี่ยวเนื่องกับการเงิน	220	100.00	220	100.00	217	98.64	220	100.00	217	98.64	220	100.00	Gambling and betting activities	
95	กิจกรรมการบริการที่เกี่ยวเนื่องกับการเงิน	691	100.00	691	100.00	691	100.00	691	100.00	691	100.00	691	100.00	Sports activities and amusement and recreation activities	
96	กิจกรรมการบริการที่เกี่ยวเนื่องกับการเงิน													Repair of computers and personal and household goods	
														Other personal service activities	

ที่มา : สำนักทะเบียนและสถิติการพาณิชย์ กรมการปกครอง กระทรวงมหาดไทย และสำนักงานสถิติแห่งชาติ  
Source : The 2022 Business and Industrial Census (Trade and Services Industry) Ang Thong Province, National Statistical Office, Ministry of Digital Economy and Society.

ตาราง 2 จำนวนและร้อยละของแนวทางแก้ไขที่ปัญหาของสถานประกอบการที่ได้รับผลกระทบจากการว่างงานของ COVID-19 จำนวนตามหน่วยธุรกิจ  
TABLE 2 NUMBER AND PERCENTAGE OF SOLVING PROBLEMS OF BUSINESS ESTABLISHMENTS AFFECTED BY THE EPIDEMIC SITUATION OF COVID-19 BY DIVISION OF BUSINESS INDUSTRY

รหัส Code	หมวดหมู่ธุรกิจ	จำนวนสถานประกอบการ Number of establishments				แนวทางแก้ไขที่ปัญหาของสถานประกอบการที่ได้รับผลกระทบจากการว่างงานของ COVID-19 SOLVING PROBLEMS OF ENTERPRISES AFFECTED BY THE EPIDEMIC SITUATION OF COVID-19																									
		รวม Total	ไม่ได้รับ NO	ได้รับ YES	รวม Total	หยุดกิจการชั่วคราว/ เปิดดำเนินการ Temporarily suspend/open some business	ปรับตัวไปทำ ธุรกิจอื่น Switch to other business	ปรับเปลี่ยน กระบวนการผลิต/ ให้กิจการ โดยการใช้ เทคโนโลยีเข้ามาใช้ Modify the sales process by introducing technology	ปรับเปลี่ยน กระบวนการขาย/ จ้างแรงงาน/พนักงาน Adjust the form of hiring workers	ปรับเปลี่ยน รูปแบบการทำงาน Modify the working style	ปรับเปลี่ยน อื่นๆ Others	รวม Total	ร้อยละ %	จำนวน Number	ร้อยละ %	จำนวน Number	ร้อยละ %	จำนวน Number	ร้อยละ %	จำนวน Number	ร้อยละ %	จำนวน Number	ร้อยละ %	จำนวน Number	ร้อยละ %						
45	การขายส่งและการขายปลีก การซ่อมยานยนต์และจักรยานยนต์	8,629	100.00	2,303	26.69	6,326	73.31	3,422	39.66	356	4.12	633	7.34	589	6.83	616	7.14	1,363	15.79	127	14.33	15,790	100.00	1,363	8.62	127	0.81	1,236	14.33	Wholesale and retail trade; repair of motor vehicles and motorcycles	
46	การขนส่งและโทรคมนาคม	479	100.00	197	41.05	282	58.95	125	26.03	22	4.52	33	6.92	37	7.77	3	0.63	93	19.31	3	0.63	93	100.00	93	100.00	3	3.26	90	96.74	Wholesale trade (except of motor vehicles and motorcycles)	
47	การค้าปลีก	3,828	100.00	887	23.17	2,941	76.83	1,426	37.25	105	2.74	88	2.30	276	7.21	608	15.88	567	14.81	-	-	567	100.00	567	100.00	608	107.23	567	100.00	Retail trade (except of motor vehicles and motorcycles)	
55	ที่พักแรม	49	100.00	9	18.84	40	81.16	17	35.16	-	-	2	4.08	29	58.24	-	-	-	-	-	-	-	-	-	-	-	-	-	-	-	Accommodation
56	การบริการอาหารและเครื่องดื่ม	1,499	100.00	624	41.61	875	58.39	434	28.97	1	0.09	426	28.45	43	2.85	-	-	13	0.88	-	-	13	100.00	13	100.00	-	-	-	-	Food and beverage service activities	
59	การละเล่น กีฬา และนันทนาการ	179	100.00	-	-	179	100.00	179	100.00	-	-	-	-	-	-	-	-	-	-	-	-	-	-	-	-	-	-	-	-	Motion pictures, video and television programme production, sound recording and music publishing activities	
68	กิจกรรมอสังหาริมทรัพย์	342	100.00	104	30.31	238	69.69	78	22.76	-	-	3	0.88	52	15.16	1	0.29	156	45.76	-	-	156	100.00	156	100.00	1	0.64	155	99.36	Real estate activities	
69	กิจกรรมทางกฎหมายและการบัญชี	11	100.00	11	100.00	-	-	-	-	-	-	-	-	-	-	-	-	-	-	-	-	-	-	-	-	-	-	-	-	Legal and accounting activities	
71	กิจกรรมด้านสถาปัตยกรรมและวิศวกรรม	9	100.00	9	100.00	-	-	-	-	-	-	-	-	-	-	-	-	-	-	-	-	-	-	-	-	-	-	-	-	Architectural and engineering activities; technical testing and analysis	
73	การโฆษณาและการวิจัยตลาด	17	100.00	9	52.94	8	47.06	-	-	-	-	-	-	-	-	-	-	-	-	-	-	-	-	-	-	-	-	-	-	Advertising and market research	
74	กิจกรรมทางวิชาชีพ วิทยาศาสตร์ และเทคโนโลยี	18	100.00	17	94.44	1	5.56	-	-	-	-	-	-	-	-	-	-	-	-	-	-	-	-	-	-	-	-	-	-	Other professional, scientific and technical activities	
77	กิจกรรมการให้เช่า	73	100.00	29	39.86	44	60.14	23	31.92	7	9.32	-	-	21	29.18	-	-	13	17.53	-	-	13	100.00	13	100.00	-	-	-	-	Rental and leasing activities	
78	กิจกรรมการจ้างงาน	6	100.00	3	50.00	3	50.00	4	66.67	3	50.00	4	66.67	4	66.67	4	66.67	-	-	-	-	-	-	-	-	-	-	-	-	Employment activities	
80	การบริหารรักษาความปลอดภัยและกม	10	100.00	1	10.00	9	90.00	3	30.00	-	-	-	-	-	-	-	-	-	-	-	-	-	-	-	-	-	-	-	-	Security and investigation activities	
81	การบริหารการก่อสร้างอาคารและไม้หั่น	53	100.00	1	1.89	52	98.11	-	-	-	-	-	-	-	-	-	-	-	-	-	-	-	-	-	-	-	-	-	-	Services to buildings and landscape activities	
82	การบริหารจัดการรถบรรทุก และรถจักรยานยนต์	185	100.00	16	8.71	169	91.29	142	76.58	1	0.68	-	-	8	4.54	-	-	32	17.21	-	-	32	100.00	32	100.00	-	-	-	-	Office administrative, office support and other business support activities	
90	กิจกรรมการสร้างสรรค์ศิลปะและความบันเทิง	4	100.00	-	-	4	100.00	4	100.00	-	-	-	-	-	-	-	-	-	-	-	-	-	-	-	-	-	-	-	-	Creative, arts and entertainment activities	
92	กิจกรรมด้านกีฬา ความบันเทิง และการนันทนาการ	65	100.00	-	-	65	100.00	65	100.00	32	49.23	-	-	-	-	-	-	-	-	-	-	-	-	-	-	-	-	-	-	Gambling and betting activities	
95	การซ่อมคอมพิวเตอร์และของใช้ส่วนบุคคล และของใช้ในชีวิตประจำวัน	220	100.00	150	68.18	70	31.82	26	11.67	-	-	-	-	14	6.21	-	-	31	13.94	-	-	31	100.00	31	100.00	-	-	-	-	Sports activities and amusement and recreation activities	
96	กิจกรรมบริการส่วนบุคคลอื่นๆ	691	100.00	24	3.47	667	96.53	398	57.65	-	-	-	-	-	-	-	-	-	-	-	-	-	-	-	-	-	-	-	-	Repair of computers and personal and household goods	
รวม Total		8,629	100.00	2,303	26.69	6,326	73.31	3,422	39.66	356	4.12	633	7.34	589	6.83	616	7.14	1,363	15.79	127	14.33	15,790	100.00	1,363	8.62	127	0.81	1,236	14.33	Total	

หมายเหตุ : ตอบได้มากกว่า 1 ข้อ  
 Note : More than one answer  
 ที่มา : สำนักงานธุรกิจและอุตสาหกรรม พ.ศ. 2565 (ธุรกิจการค้าและธุรกิจบริการ) จังหวัดอ่างทอง สำนักงานสถิติแห่งชาติ กระทรวงดิจิทัลเพื่อเศรษฐกิจและสังคม  
 Source : The 2022 Business and Industrial Census (Trade and Services Industry) Ang Thong Province, National Statistical Office, Ministry of Digital Economy and Society.

ตาราง 3 จำนวนและร้อยละของกิจการที่ฟื้นตัวของการประกอบกิจการโดยเปรียบเทียบสัดส่วนรายรับในปี 2565 กับรายรับในปี 2562 (ปีก่อนเกิดสถานการณ์โรคติดเชื้อไวรัสโคโรนา 19) จำนวนตามหมวดอุตสาหกรรม  
 TABLE 3 NUMBER AND PERCENTAGE OF THE RECOVERY OF ENTERPRISES BY COMPARING THE REVENUE RATIO IN 2022 WITH THE REVENUE RATIO IN 2019 (BEFORE THE COVID-19 SITUATION) BY DIVISION OF BUSINESS INDUSTRY

รหัส Code	หมวดอุตสาหกรรม Division of business industry	การฟื้นตัวของสถานประกอบการธุรกิจโดยเปรียบเทียบสัดส่วนรายรับในปี 2565 กับรายรับในปี 2562 The recovery of enterprises by comparing the revenue ratio in 2022 with the revenue ratio in 2019											
		จำนวนสถานประกอบการ Number of establishments		ยังหดตัวมาก Still contracted a lot		ยังคงหดตัว Still shrinking		อยู่ในระดับทรงตัว At a stable level		เริ่มฟื้นหรือขยายตัวบ้างแล้ว Has begun to recover or expand		ขยายตัวได้ดี Good growth	
		จำนวน Number	ร้อยละ %	จำนวน Number	ร้อยละ %	จำนวน Number	ร้อยละ %	จำนวน Number	ร้อยละ %	จำนวน Number	ร้อยละ %	จำนวน Number	ร้อยละ %
		<b>8,629</b>	<b>100.00</b>	<b>2,677</b>	<b>31.04</b>	<b>1,888</b>	<b>21.88</b>	<b>3,286</b>	<b>38.09</b>	<b>758</b>	<b>8.76</b>	<b>20</b>	<b>0.24</b>
45	การขายส่งและการขายปลีก การซ่อมยานยนต์ และจักรยานยนต์	884	100.00	559	63.32	28	3.13	211	23.86	86	9.69	-	-
46	การขายส่ง (ยกเว้นยานยนต์และจักรยานยนต์)	479	100.00	166	34.69	99	20.66	195	40.68	19	3.97	-	-
47	การขายปลีก (ยกเว้นยานยนต์และจักรยานยนต์)	3,828	100.00	893	23.32	877	22.92	1,789	46.74	250	6.52	19	0.50
55	ที่พักแรม	49	100.00	16	33.44	20	41.44	7	12.56	6	12.56	-	-
56	การบริการอาหารและเครื่องดื่ม	1,499	100.00	622	41.49	369	24.64	442	29.46	65	4.32	1	0.09
59	การผลิตภาพยนตร์ วิทยุทัศน์ และรายการโทรทัศน์ การบันทึกเสียงลงแผ่นเสียง และการจัดพิมพ์จำหน่ายหรือเผยแพร่ดนตรี	179	100.00	-	-	179	100.00	-	-	-	-	-	-
68	กิจกรรมอสังหาริมทรัพย์	342	100.00	52	15.16	78	22.76	108	31.77	104	30.31	-	-
69	กิจกรรมทางกฎหมายและการบัญชี	11	100.00	-	-	-	-	11	100.00	-	-	-	-
71	กิจกรรมด้านสถาปัตยกรรมและวิศวกรรม รวมถึงการทดสอบและการวิเคราะห์ทางเทคนิค	9	100.00	1	11.11	-	-	8	88.89	-	-	-	-
73	การโฆษณาและการวิจัยตลาด	17	100.00	-	-	1	5.88	8	47.06	8	47.06	-	-
74	กิจกรรมทางวิชาชีพ วิทยาศาสตร์ และเทคโนโลยีอื่น ๆ	18	100.00	-	-	-	-	18	100.00	-	-	-	-
77	กิจกรรมการให้เช่า	73	100.00	15	20.27	31	42.60	20	27.81	7	9.32	-	-
78	กิจกรรมการจ้างงาน	7	100.00	-	-	3	35.71	4	64.29	-	-	-	-
80	การบริการรักษาความปลอดภัยและการสืบสวน	6	100.00	3	50.00	-	-	3	50.00	-	-	-	-
81	กิจกรรมการบริการสำหรับอาคารและภูมิทัศน์	10	100.00	-	-	3	26.67	4	46.67	3	26.67	-	-
82	การบริการด้านการบริหารและสนับสนุนการดำเนินงานของสำนักงาน และกิจกรรมอื่นๆ ที่สนับสนุนธุรกิจ	53	100.00	14	26.42	1	1.89	38	71.70	-	-	-	-
90	กิจกรรมการสร้างสรรศิลป์และความบันเทิง	185	100.00	40	21.80	112	60.69	22	11.44	11	6.07	-	-
92	กิจกรรมการพนันและการเสี่ยงโชค	4	100.00	4	100.00	-	-	-	-	-	-	-	-
93	กิจกรรมด้านการกีฬา ความบันเทิง และการนันทนาการ	65	100.00	33	50.77	32	49.23	-	-	-	-	-	-
95	การซ่อมคอมพิวเตอร์และของใช้ส่วนบุคคล และของใช้ในชีวิตประจำวัน	220	100.00	26	12.12	34	15.30	129	58.64	31	13.94	-	-
96	กิจกรรมบริการส่วนบุคคลอื่น ๆ	691	100.00	233	33.67	21	3.04	269	39.03	168	24.26	-	-

ที่มา : สำนักงานธุรกิจและอุตสาหกรรม พ.ศ. 2565 (ธุรกิจทางการค้าและธุรกิจทางบริการ) จังหวัดอ่างทอง สำนักงานสถิติแห่งชาติ กระทรวงดิจิทัลเพื่อเศรษฐกิจและสังคม  
 Source : The 2022 Business and Industrial Census (Trade and Services Industry) Ang Thong Province, National Statistical Office, Ministry of Digital Economy and Society.

ตาราง 4 จำนวนและร้อยละอุปสรรคที่ทำให้ไม่สามารถฟื้นตัวของสถานประกอบการ จำนวนตามหมวดธุรกิจ  
TABLE 4 NUMBER AND PERCENTAGE OBSTACLE OF ESTABLISHMENT RECOVERY BY DIVISION OF BUSINESS INDUSTRY

รหัส Code	หมวดย่อยธุรกิจ Sub-division	รวม Total		ยังหดตัวมาก Still contracted a lot		ยังคงหดตัว Still shrinking		การฟื้นตัวของสถานประกอบการที่ใกล้เคียงกับปี 2562 The recovery of enterprises by comparing the revenue ratio in 2022 with the revenue in 2019 (before the Covid-19 situation)		อุปสรรคที่พบบ่อย Common obstacles		อุปสรรคที่พบบ่อย Common obstacles		อุปสรรคที่พบบ่อย Common obstacles		อุปสรรคที่พบบ่อย Common obstacles		อุปสรรคที่พบบ่อย Common obstacles		อุปสรรคที่พบบ่อย Common obstacles				
		จำนวน Number	ร้อยละ %	จำนวน Number	ร้อยละ %	จำนวน Number	ร้อยละ %	จำนวน Number	ร้อยละ %	จำนวน Number	ร้อยละ %	จำนวน Number	ร้อยละ %	จำนวน Number	ร้อยละ %	จำนวน Number	ร้อยละ %	จำนวน Number	ร้อยละ %	จำนวน Number	ร้อยละ %	จำนวน Number	ร้อยละ %	
45	การขายส่งและการขายปลีก การซ่อมยานยนต์และจักรยานยนต์	8,629	100.00	4,567	52.92	2,679	58.66	1,888	41.34	4,317	94.53	450	9.87	371	8.10	79	1.71	2,718	59.51	741	16.23	415	9.08	
46	การขายส่ง (ยกเว้นยานยนต์และจักรยานยนต์)	479	100.00	265	55.35	166	62.67	99	37.33	225	85.04	61	23.10	14	5.39	9	3.21	104	39.29	20	7.42	37	13.95	
47	การขายปลีก (ยกเว้นยานยนต์และจักรยานยนต์)	3,828	100.00	1,770	46.24	893	50.43	877	49.57	1,737	98.12	103	5.81	18	1.04	23	1.30	850	48.02	94	5.31	7	0.37	
55	ที่พักแรม	49	100.00	37	74.88	16	44.65	20	55.35	24	66.67	-	-	6	16.35	-	-	24	66.46	13	35.85	-	-	
56	การบริการอาหารและเครื่องดื่ม	1,499	100.00	991	66.13	622	62.74	369	37.26	985	99.36	10	1.04	3	0.27	40	4.04	967	97.52	313	31.62	310	31.25	
59	การสื่อสารโทรคมนาคม โทรคมนาคม การบริการอินเทอร์เน็ต การบันทึกเสียงลงแผ่นเสียง และบริการจัดพิมพ์นิตยสารหรือแผ่นพับ	179	100.00	179	100.00	-	-	179	100.00	179	100.00	179	100.00	-	-	-	-	-	-	-	-	-	-	-
68	กิจกรรมสันทนาการ	342	100.00	130	37.91	52	39.97	78	60.03	130	100.00	1	0.77	-	-	-	-	52	39.97	-	-	-	-	-
69	กิจกรรมทางกฎหมายและการบัญชี	11	100.00	-	-	-	-	-	-	-	-	-	-	-	-	-	-	-	-	-	-	-	-	-
71	กิจกรรมด้านสถาปัตยกรรมและวิศวกรรม รวมถึงการทดสอบและวิศวกรรมโครงสร้างเหล็ก	9	100.00	1	11.11	1	100.00	-	-	-	-	-	-	-	-	-	-	1	100.00	-	-	1	100.00	-
73	การโฆษณาและการจัดตลาด	17	100.00	1	5.88	-	-	1	100.00	1	100.00	-	-	-	-	-	-	1	100.00	-	-	-	-	-
74	กิจกรรมทางวิชาชีพ วิทยาศาสตร์ และเทคโนโลยี	18	100.00	-	-	-	-	-	-	-	-	-	-	-	-	-	-	-	-	-	-	-	-	-
77	กิจกรรมการให้เช่า	73	100.00	46	62.88	15	32.24	31	67.76	22	48.58	-	-	15	31.59	-	-	31	67.76	13	27.89	11	23.53	
78	กิจกรรมการจ้างงาน	7	100.00	3	35.71	-	-	3	100.00	-	-	-	-	3	100.00	-	-	-	-	-	-	-	-	-
80	การบริการรักษาความปลอดภัยและประกัน	6	100.00	3	50.00	3	100.00	-	-	3	100.00	-	-	-	-	-	-	-	-	-	-	-	-	-
81	กิจกรรมบริการสำหรับเรือและอวกาศ	10	100.00	3	26.67	-	-	3	100.00	3	100.00	-	-	-	-	-	-	3	100.00	-	-	-	-	-
82	การบริหารจัดการบริหารและสนับสนุนด้านเงินของสำนักงาน และบริการอื่นๆ ที่สนับสนุนทางธุรกิจ	53	100.00	15	28.30	14	93.33	1	6.67	15	100.00	-	-	-	-	-	-	1	6.67	-	-	-	-	-
90	กิจกรรมการขนส่งและโทรคมนาคม	185	100.00	153	82.49	40	26.42	112	73.58	116	75.77	-	-	1	0.83	-	-	22	14.35	37	24.23	8	5.51	
92	กิจกรรมการขนส่งและโทรคมนาคม	4	100.00	4	100.00	4	100.00	-	-	4	100.00	-	-	-	-	-	-	4	100.00	-	-	-	-	-
93	กิจกรรมด้านการศึกษา ความบันเทิง และกิจกรรมนันทนาการ	65	100.00	65	100.00	33	50.77	32	49.23	65	100.00	32	49.23	-	-	-	-	-	-	-	-	-	-	-
95	การซ่อมคอมพิวเตอร์และของใช้ส่วนบุคคล และของใช้ครัวเรือน	220	100.00	60	27.42	27	44.20	34	55.80	46	75.69	-	-	-	-	-	-	18	29.28	9	14.92	-	-	-
96	กิจกรรมบริการส่วนบุคคลอื่นๆ	691	100.00	254	36.71	233	91.72	21	8.28	236	92.90	-	-	-	-	-	-	194	76.35	170	66.89	41	16.16	

หมายเหตุ : ตอบได้มากกว่า 1 ข้อ  
Note : More than one answer  
ที่มา : สำนักงานสถิติแห่งชาติและสำนักงานสถิติจังหวัด กระทรวงดิจิทัลเพื่อเศรษฐกิจและสังคม  
Source : The 2022 Business and Industrial Census (Trade and Services Industry) Ang Thong Province, National Statistical Office, Ministry of Digital Economy and Society.



ตาราง 5 จำนวนและร้อยละความช่วยเหลือจากรัฐบาลในสถานการณ์การแพร่ระบาดของโรคติดเชื้อไวรัสโคโรนา 19 จำนวนตามหน่วยธุรกิจ  
TABLE 5 NUMBER AND PERCENTAGE GOVERNMENT ASSISTANCE IN THE SPREAD OF THE COVID-19 DISEASE BY DIVISION OF BUSINESS INDUSTRY

รหัส Code	หน่วยธุรกิจ Division of business industry	ความช่วยเหลือจากรัฐบาลในสถานการณ์การแพร่ระบาดของโรคติดเชื้อไวรัสโคโรนา 19 เพียงพอหรือไม่ Government assistance in the spread of the COVID-19 disease				ร้อยละ %	จำนวน Number	ร้อยละ %	จำนวน Number	ร้อยละ %	รวม Total
		เพียงพอ Enough	ไม่เพียงพอ Not enough	จำนวน Number	ร้อยละ %						
		จำนวนสถานประกอบการ Number of establishments	ร้อยละ %	จำนวน Number	ร้อยละ %	จำนวน Number	ร้อยละ %	จำนวน Number	ร้อยละ %		
		จำนวน Number	ร้อยละ %	จำนวน Number	ร้อยละ %	จำนวน Number	ร้อยละ %	จำนวน Number	ร้อยละ %		
		8,629	100.00	4,360	50.53	4,269	49.47				
45	การขายส่งและการขายปลีก การซ่อมยานยนต์และจักรยานยนต์	884	100.00	554	62.65	330	37.35			Wholesale and retail trade; repair of motor vehicles and motorcycles	
46	การขายส่ง (ยกเว้นยานยนต์และจักรยานยนต์)	479	100.00	134	28.01	345	71.99			Wholesale trade (except of motor vehicles and motorcycles)	
47	การขายปลีก (ยกเว้นยานยนต์และจักรยานยนต์)	3,828	100.00	2,246	58.67	1,582	41.33			Retail trade (except of motor vehicles and motorcycles)	
55	ที่พักแรม	49	100.00	10	20.88	39	79.12			Accommodation	
56	การบริการอาหารและเครื่องดื่ม	1,499	100.00	674	44.99	825	55.01			Food and beverage service activities	
59	การผลิตภาพยนตร์ วิทยุทัศน์ และรายการโทรทัศน์	179	100.00	-	-	179	100.00			Motion picture, video and television programme production, sound recording and music publishing activities	
	การบันทึกเสียงลงบนสื่อ และการจัดพิมพ์จำหน่ายหรือเผยแพร่ดนตรี										
68	กิจกรรมอสังหาริมทรัพย์	342	100.00	104	30.31	238	69.69			Real estate activities	
69	กิจกรรมทางกฎหมายและการบัญชี	11	100.00	-	-	11	100.00			Legal and accounting activities	
71	กิจกรรมด้านสถาปัตยกรรมและวิศวกรรม รวมถึงการทดสอบและการวิเคราะห์ทางเทคนิค	9	100.00	-	-	9	100.00			Architectural and engineering activities; technical testing and analysis	
73	การโฆษณาและการวิจัยตลาด	17	100.00	8	47.06	9	52.94			Advertising and market research	
74	กิจกรรมทางวิชาชีพ วิทยาศาสตร์ และเทคนิคอื่นๆ	18	100.00	1	5.56	17	94.44			Other professional, scientific and technical activities	
77	กิจกรรมการให้เช่า	73	100.00	29	40.27	44	59.73			Rental and leasing activities	
78	กิจกรรมการจ้างงาน	7	100.00	1	14.29	6	85.71			Employment activities	
80	การบริการรักษาความปลอดภัยและการสืบสวน	6	100.00	3	50.00	3	50.00			Security and investigation activities	
81	กิจกรรมการบริการสำหรับอาคารและภูมิทัศน์	10	100.00	3	26.67	7	73.33			Services to buildings and landscape activities	
82	การบริการด้านการบริหารและสนับสนุนการดำเนินงานของสำนักงาน และกิจกรรมอื่นๆ ที่สนับสนุนทางธุรกิจ	53	100.00	15	28.30	38	71.70			Office administrative, office support and other business support activities	
90	กิจกรรมการสร้างสรรศิลป์และวัฒนธรรมบันเทิง	185	100.00	54	29.04	131	70.96			Creative, arts and entertainment activities	
92	กิจกรรมการพนันและการเสี่ยงโชค	4	100.00	4	100.00	-	-			Gambling and betting activities	
93	กิจกรรมด้านการศึกษา ความบันเทิง และการนันทนาการ	65	100.00	33	50.77	32	49.23			Sports activities and amusement and recreation activities	
95	การซ่อมคอมพิวเตอร์และของใช้ส่วนบุคคล และของใช้ในชีวิตประจำวัน	220	100.00	90	41.06	130	58.94			Repair of computers and personal and household goods	
96	กิจกรรมบริการส่วนบุคคลอื่นๆ	691	100.00	397	57.50	294	42.50			Other personal service activities	

ที่มา : สำนักบริหารและอุตสาหกรรม พ.ศ. 2565 (ธุรกิจทางการค้าและธุรกิจทางบริการ) จังหวัดอ่างทอง สำนักงานสถิติแห่งชาติ กระทรวงดิจิทัลเพื่อเศรษฐกิจและสังคม  
Source : The 2022 Business and Industrial Census (Trade and Services Industry) Ang Thong Province, National Statistical Office, Ministry of Digital Economy and Society.

## ภาคผนวก ข

### แผนการเลือกตัวอย่างและวิธีการประมาณผล

โครงการสำมะโนธุรกิจและอุตสาหกรรม พ.ศ. 2565 : ธุรกิจทางการค้าและธุรกิจทางการบริการ

จังหวัดอ่างทอง

#### แผนการเลือกตัวอย่าง

##### 1. สถานประกอบการที่มีจำนวนคนทำงาน 1 – 10 คน

แผนการสุ่มตัวอย่างที่ใช้เป็นแบบ Stratified Systematic Sampling โดยมีประเภทมาตรฐานอุตสาหกรรม (ประเทศไทย) ปี 2552 (Thailand Standard Industrial Classification: TSIC 2009) ในระดับกิจกรรมเป็นสตราตัม ขนาดของสถานประกอบการเป็นสตราตัมย่อย และสถานประกอบการเป็นหน่วยตัวอย่าง

##### 1.1 การจัดสตราตัม

ประเภทมาตรฐานอุตสาหกรรม (ประเทศไทย) ปี 2552 (Thailand Standard Industrial Classification: TSIC 2009) ในระดับกิจกรรมเป็นสตราตัม ซึ่งมีทั้งสิ้น 309 สตราตัม และในแต่ละประเภทของกิจกรรมได้จำแนกสถานประกอบการตามขนาดของสถานประกอบการ ซึ่งวัดด้วยจำนวนคนทำงานออกเป็น 2 ขนาด หรือ 2 สตราตัมย่อยดังนี้

ขนาดของสถานประกอบการ	1	2
จำนวนคนทำงาน	1-5	6-10

##### 1.2 การเลือกตัวอย่าง

ได้ทำการเลือกสถานประกอบการตัวอย่างในแต่ละสตราตัม และสตราตัมย่อย อย่างอิสระต่อกันด้วยวิธีการเลือกตัวอย่างแบบมีระบบ ได้จำนวนสถานประกอบการตัวอย่างทั้งสิ้น 371 แห่ง จากทั้งสิ้น 8,492 แห่ง

##### 2. สถานประกอบการที่มีจำนวนคนทำงานตั้งแต่ 11 คนขึ้นไป

กำหนดให้ทุกสถานประกอบการเป็นหน่วยตัวอย่าง โดยให้ทำการเจนนับสถานประกอบการทุกแห่งจำนวนทั้งสิ้น 206 แห่ง โดยได้แบ่งสถานประกอบการตามขนาดของสถานประกอบการ ซึ่งวัดด้วยจำนวนคนทำงานออกเป็น 10 ขนาด ดังนี้

ขนาดของสถาน- ประกอบการ	3	4	5	6	7	8	9	10	11	12
จำนวนคนทำงาน	11-15	16-20	21-25	26-30	31-50	51-100	101-200	201-500	501-1,000	>1,000

##### 3. สรุป จำนวนสถานประกอบการที่ต้องเจนนับมีทั้งสิ้น 577 แห่ง

## โครงการสำมะโนธุรกิจและอุตสาหกรรม พ.ศ. 2565 : ธุรกิจทางการค้าและธุรกิจทางการบริการ

### วิธีการประมาณผล ระดับจังหวัด

การเสนอผลการสำรวจ ได้เสนอผลในระดับจังหวัด โดยจำแนกตามการประกอบกิจกรรมทางเศรษฐกิจตามการจัดประเภทมาตรฐานอุตสาหกรรมประเทศไทย ปี 2552 (Thailand Standard Industrial Classification: TSIC 2009) ในระดับหมวดย่อย และขนาดของสถานประกอบการ ซึ่งวัดด้วยจำนวนคนทำงาน 8 ขนาด (จากขนาดย่อยของสถานประกอบการ 12 ขนาด) ดังนี้

ขนาดของสถานประกอบการ	1	2	3	4	5	6	7	8
จำนวนคนทำงาน	1-5	6-10	11-15	16-25	26-30	31-50	51-200	> 200

ในการประมาณค่า กำหนดให้

$q = 1, 2, 3, \dots, n'_{jklmp}$	(สถานประกอบการตัวอย่าง)
$p = 1, 2, 3, \dots, 12$	(ขนาดย่อยของสถานประกอบการ)
$m = 1, 2, 3, \dots, 309$	(กิจกรรม)
$l = 1, 2, 3, \dots, 124$	(หมู่ย่อย)
$k = 1, 2, 3, \dots, 75$	(หมู่ใหญ่)
$j = 1, 2, 3, \dots, 27$	(หมวดย่อย)

### 1. การประมาณค่ายอดรวม

1.1 สูตรการประมาณค่ายอดรวมของลักษณะที่ต้องการศึกษา  $X$  สำหรับสถานประกอบการที่มีขนาดย่อยของสถานประกอบการ  $p$  หมวดย่อย  $j$  คือ

$$\hat{X}'_{jp} = \sum_{k=1}^{75} \sum_{l=1}^{124} \sum_{m=1}^{309} \hat{X}'_{jklmp}$$

โดยที่

$\hat{X}'_{jklmp}$  คือ ค่าประมาณยอดรวมของลักษณะที่ต้องการศึกษา  $X$  สำหรับสถานประกอบการที่มีขนาดย่อยของสถานประกอบการ  $p$  กิจกรรม  $m$  หมู่ย่อย  $l$  หมู่ใหญ่  $k$  หมวดย่อย  $j$  ซึ่ง

$$\hat{X}'_{jklmp} = w_{jklmp} \sum_{q=1}^{n_{jklmp}} x_{jklmpq}$$

$x_{jklmpq}$  คือ ค่าของลักษณะที่ต้องการศึกษา  $X$  ของสถานประกอบการตัวอย่าง  $q$  ขนาดย่อยของสถานประกอบการ  $p$  กิจกรรม  $m$  หมู่ย่อย  $l$  หมู่ใหญ่  $k$  หมวดย่อย  $j$

$w_{jklmp}$  คือ ค่าถ่วงน้ำหนักสำหรับสถานประกอบการที่มีขนาดย่อยของสถานประกอบการ  $p$  กิจกรรม  $m$  หมู่ย่อย  $l$  หมู่ใหญ่  $k$  หมวดย่อย  $j$

$$w_{jklmp} = \frac{N_{jklmp}}{n_{jklmp}}$$

$N_{jklmp}$  คือ จำนวนสถานประกอบการทั้งสิ้น สำหรับสถานประกอบการที่มีขนาดย่อยของสถานประกอบการ  $p$  กิจกรรม  $m$  หมู่ย่อย  $l$  หมู่ใหญ่  $k$  หมวดย่อย  $j$

$n_{jklmp}$  คือ จำนวนสถานประกอบการที่แจ่งนับได้ทั้งสิ้น สำหรับสถานประกอบการที่มีขนาดย่อยของสถานประกอบการ  $p$  กิจกรรม  $m$  หมู่ย่อย  $l$  หมู่ใหญ่  $k$  หมวดย่อย  $j$

1.2 สูตรการประมาณค่ายอดรวมของลักษณะที่ต้องการศึกษา  $X$  สำหรับสถานประกอบการในหมวดย่อย  $j$  ของแต่ละขนาดของสถานประกอบการที่ต้องการนำผลเสนอ จำนวน 8 ขนาด คือ

ขนาดของสถานประกอบการ	ค่าประมาณยอดรวม
1-5 คน ( $p=1$ )	$\hat{X}_{j1} = \hat{X}'_{j1}$
6-10 คน ( $p=2$ )	$\hat{X}_{j2} = \hat{X}'_{j2}$
11-15 คน ( $p=3$ )	$\hat{X}_{j3} = \hat{X}'_{j3}$
16-25 คน ( $p=4,5$ )	$\hat{X}_{j4} = \sum_{p=4}^5 \hat{X}'_{jp}$
26-30 คน ( $p=6$ )	$\hat{X}_{j5} = \hat{X}'_{j6}$
31-50 คน ( $p=7$ )	$\hat{X}_{j6} = \hat{X}'_{j7}$
51-200 คน ( $p=8,9$ )	$\hat{X}_{j7} = \sum_{p=8}^9 \hat{X}'_{jp}$
>200 คน ( $p=10,11,12$ )	$\hat{X}_{j8} = \sum_{p=10}^{12} \hat{X}'_{jp}$

## 2. การประมาณค่าความแปรปรวนของยอดรวม

สูตรการประมาณค่าความแปรปรวนของค่าประมาณยอดรวมของลักษณะที่ต้องการศึกษา  $X$  สำหรับสถานประกอบการที่มีจำนวนคนทำงาน 1 – 10 คน ( $p= 1, 2$ ) ขนาดย่อยของสถานประกอบการ  $p$  หมวดย่อย  $j$  คือ

$$V(\hat{X}'_{jp}) = \sum_{k=1}^{75} \sum_{l=1}^{124} \sum_{m=1}^{309} V(\hat{X}'_{jklmp})$$

โดยที่

$V(\hat{X}'_{jklmp})$  คือ ค่าประมาณความแปรปรวนของค่าประมาณยอดรวมของลักษณะที่ต้องการศึกษา  $X$  สำหรับสถานประกอบการที่มีขนาดย่อยของสถานประกอบการ  $p$  กิจกรรม  $m$  หมู่ย่อย  $l$  หมู่ใหญ่  $k$  หมวดย่อย  $j$  ซึ่ง

$$V(\hat{X}'_{jklmp}) = N'_{jklmp}(N'_{jklmp} - n'_{jklmp}) \frac{S^2_{jklmp}}{n'_{jklmp}}$$

และ

$$S^2_{jklmp} = \frac{1}{n'_{jklmp} - 1} \left[ \sum_{q=1}^{n'_{jklmp}} x^2_{jklmpq} - \frac{(\sum_{q=1}^{n'_{jklmp}} x_{jklmpq})^2}{n'_{jklmp}} \right]$$

## 3. การประมาณค่าสัมประสิทธิ์การแปรผันของค่าประมาณยอดรวม

สูตรการประมาณค่าสัมประสิทธิ์การแปรผันของค่าประมาณยอดรวมของลักษณะที่ต้องการศึกษา  $X$  สำหรับสถานประกอบการที่มีจำนวนคนทำงาน 1 – 10 คน ( $p=1, 2$ ) ขนาดย่อยของสถานประกอบการ  $p$  หมวดย่อย  $j$

$$cv(\hat{X}'_{jp}) = \sqrt{\frac{V(\hat{X}'_{jp})}{\hat{X}'_{jp}}}$$

ตาราง 1 ค่า C.V. ของคนทำงาน ลูกจ้าง ค่าตอบแทนแรงงาน รายได้จากการดำเนินงาน ค่าใช้จ่ายขั้นกลาง จำนวนตามหมวดธุรกิจ  
TABLE 1 C.V. of NUMBER OF PERSONS ENGAGED, EMPLOYEES, REMUNERATION, INCOME, INTERMEDIATE CONSUMPTION BY DIVISION OF BUSINESS INDUSTRY

รหัส Code	หมวดหมู่ธุรกิจ	จำนวน คนทำงาน Number of persons engaged		ลูกจ้าง Employees		รายได้ จากการดำเนินงาน Income	ค่าใช้จ่าย ขั้นกลาง Intermediate consumption	Division of business industry
		จำนวน Number	ค่าตอบแทน แรงงาน Remuneration	จำนวน Number	ค่าตอบแทน แรงงาน Remuneration			
	<b>รวม</b>						<b>Total</b>	
45	การขายส่งและการขายปลีก การซ่อมยานยนต์และจักรยานยนต์	4.02	7.34	**	**	**	**	Wholesale and retail trade; repair of motor vehicles and motorcycles
46	การขายส่ง (ยกเว้นยานยนต์และจักรยานยนต์)	4.86	12.62	**	**	**	**	Wholesale trade (except of motor vehicles and motorcycles)
47	การขายปลีก (ยกเว้นยานยนต์และจักรยานยนต์)	6.55	17.50	**	**	19.77	22.99	Retail trade (except of motor vehicles and motorcycles)
55	ที่พักแรม	5.64	10.54	**	**	*	**	Accommodation
56	การบริการอาหารและเครื่องดื่ม	21.83	14.55	*	18.66	*	**	Food and beverage service activities
59	การผลิตภาพยนตร์ วิดีทัศน์ และรายการโทรทัศน์ การบันทึกเสียงลงแผ่นซีดี และการจัดพิมพ์จำหน่ายหรือเผยแพร่ดนตรี	*	*	*	*	*	*	Motion picture, video and television programme production, sound recording and music publishing activities
60	การจัดส่งรายการและการแพร่ภาพกระจายเสียง	-	-	-	-	-	-	Programming and broadcasting activities
62	การจัดทำโปรแกรมคอมพิวเตอร์ การให้บริการที่เกี่ยวข้องกับคอมพิวเตอร์ และกิจกรรมที่เกี่ยวข้อง	-	-	-	-	-	-	Computer programming, consultancy and related activities
63	การบริการสารสนเทศ	-	-	-	-	-	-	Information service activities
68	กิจกรรมอสังหาริมทรัพย์	26.97	**	**	**	**	**	Real estate activities
69	กิจกรรมทางกฎหมายและการบัญชี	*	*	*	*	*	*	Legal and accounting activities
70	กิจกรรมท่องเที่ยว งานใหญ่ และการบริการให้คำปรึกษาด้านการบริหารจัดการ	-	-	-	-	-	-	Activities of head offices; management consultancy activities
71	กิจกรรมด้านสถาปัตยกรรมและวิศวกรรม รวมถึงการทดสอบและการวิเคราะห์ทางเทคนิค	*	*	*	*	*	*	Architectural and engineering activities; technical testing and analysis
72	การวิจัยและพัฒนาเชิงวิทยาศาสตร์	-	-	-	-	-	-	Scientific research and development
73	การโฆษณาและการจัดตลาด	*	**	*	*	*	**	Advertising and market research
74	กิจกรรมทางวิชาชีพ วิทยาศาสตร์ และเทคนิคอื่นๆ	*	*	*	*	*	*	Other professional, scientific and technical activities
77	กิจกรรมการให้เช่า	11.47	**	**	**	**	**	Rental and leasing activities
78	กิจกรรมการจ้างงาน	20.38	24.72	*	*	**	26.35	Employment activities
79	กิจกรรมท่องเที่ยวและธุรกิจท่องเที่ยว การจัดงาน การบริการสำรอง และกิจกรรมที่เกี่ยวข้อง	-	-	-	-	-	-	Travel agency, tour operator, reservation service and related activities
80	การบริการรักษาความปลอดภัยและการสืบสวน	*	*	*	*	*	*	Security and investigation activities
81	กิจกรรมการบริการสำหรับอาคารและภูมิทัศน์	5.65	**	**	**	*	*	Services to buildings and landscape activities
82	การบริการด้านการบริหารและสนับสนุนการดำเนินงานของสำนักงาน และกิจกรรมอื่นๆ ที่สนับสนุนทางธุรกิจ	*	*	*	*	*	*	Office administrative, office support and other business support activities
90	กิจกรรมการสร้างละครศิลปะและความเป็นบันเทิง	1.87	2.12	*	8.65	*	16.80	Creative, arts and entertainment activities
92	กิจกรรมพนันและการเสี่ยงโชค	*	*	*	*	*	*	Gambling and betting activities
93	กิจกรรมด้านการศึกษา ความเป็นบันเทิง และการบันเทิง	*	*	*	*	*	*	Sports activities and amusement and recreation activities
95	การซ่อมคอมพิวเตอร์และของใช้ส่วนบุคคล และของใช้ในครัวเรือน	10.64	**	*	23.15	*	14.77	Repair of computers and personal and household goods
96	กิจกรรมบริการส่วนบุคคลอื่นๆ	*	*	*	22.64	*	6.62	Other personal service activities

หมายเหตุ \* หมายถึง ไม่สามารถคำนวณค่า c.v. ได้ เนื่องจากจำนวนการตอบกลับไม่เพียงพอ

\*\* หมายถึง สามารถคำนวณค่า c.v. ได้ แต่มีค่าสูงเนื่องจากจำนวนการตอบกลับต่ำกว่าขนาดตัวอย่างที่เกินค่อนข้างมาก

ที่มา : สำนักงานธุรกิจและอุตสาหกรรม พ.ศ. 2565 (ธุรกิจทางการค้าและธุรกิจทางการบริการ จังหวัดอ่างทอง สำนักงานสถิติแห่งชาติ กระทรวงดิจิทัลเพื่อเศรษฐกิจและสังคม

Source : The 2022 Business and Industrial Census (Trade and Services Industry) Angthong Province, National Statistical Office, Ministry of Digital Economy and Society.



[www.nso.go.th](http://www.nso.go.th)