

สำมะโนธุรกิจและอุตสาหกรรม พ.ศ. 2565

ธุรกิจทางการค้าและธุรกิจทางการบริการ

THE 2022 BUSINESS AND INDUSTRIAL CENSUS

BUSINESS TRADE AND SERVICE

จังหวัดเพชรบุรี

PHETCHABURI PROVINCE



สำนักงานสถิติแห่งชาติ

สำนักงานสถิติแห่งชาติ

กระทรวงดิจิทัลเพื่อเศรษฐกิจและสังคม

NATIONAL STATISTICAL OFFICE

MINISTRY OF DIGITAL ECONOMY AND SOCIETY

**สำมะโนธุรกิจและอุตสาหกรรม พ.ศ. 2565
(ธุรกิจทางการค้าและธุรกิจทางการบริการ)
จังหวัดเพชรบุรี**

**THE 2022 BUSINESS AND INDUSTRIAL CENSUS
(BUSINESS TRADE AND SERVICES)
PHETCHABURI PROVINCE**



สำนักงานสถิติแห่งชาติ
กระทรวงดิจิทัลเพื่อเศรษฐกิจและสังคม
NATIONAL STATISTICAL OFFICE
MINISTRY OF DIGITAL ECONOMY AND SOCIETY

หน่วยงานเจ้าของเรื่อง

สำนักงานสถิติจังหวัดเพชรบุรี

โทรศัพท์ 0 3242 5300

โทรสาร 0 3242 4104

ไปรษณีย์อิเล็กทรอนิกส์ phetburi@nso.go.th

หน่วยงานที่เผยแพร่

กองสถิติพยากรณ์

สำนักงานสถิติแห่งชาติ

ศูนย์ราชการเฉลิมพระเกียรติ 80 พรรษาฯ

อาคารรัฐประศาสนภักดี ชั้น 2

ถนนแจ้งวัฒนะ เขตหลักสี่ กรุงเทพฯ 10210

โทรศัพท์ 0 2141 7498

โทรสาร 0 2143 8132

ไปรษณีย์อิเล็กทรอนิกส์ binfopub@nso.go.th

ปีที่จัดพิมพ์ 2566

จัดพิมพ์โดย สำนักงานสถิติจังหวัดเพชรบุรี

คำนำ

ภาคการค้า การบริการ และอุตสาหกรรมการผลิตเป็นกิจกรรมทางเศรษฐกิจที่มีความสำคัญ และรับบทบาทเป็นหัวจักรสำคัญในการขับเคลื่อนการเจริญเติบโตทางเศรษฐกิจของประเทศ ทั้งในแง่มูลค่าผลผลิตที่ในแต่ละปีสร้างมูลค่ามากกว่าร้อยละ 50 ของผลิตภัณฑ์มวลรวมในประเทศ (GDP) และก่อให้เกิดการจ้างงานโดยเฉลี่ยไม่ต่ำกว่า 10 ล้านคน แต่ในช่วงระยะเวลา 10 ปีที่ผ่านมาการเติบโตทางเศรษฐกิจของประเทศกลับมีอัตราที่ชะลอตัวลง ส่วนหนึ่งเป็นผลมาจากความสามารถด้านการแข่งขันของผู้ประกอบการที่มีข้อจำกัดในแง่การสร้างมูลค่าเพิ่มที่จะพัฒนาต่อยอดผลิตภัณฑ์ให้มีราคาสูงขึ้น และความเข้มข้นของการใช้เทคโนโลยีและนวัตกรรมใหม่ ๆ ที่เข้ามามีบทบาทมากยิ่งขึ้น นอกจากนี้ ในสถานการณ์ปัจจุบันผู้ประกอบการมีแนวโน้มที่จะต้องเผชิญกับกระแสความท้าทายที่รุนแรงมากยิ่งขึ้น อาทิ ความขัดแย้งทางการค้าโลก และการแพร่ระบาดของโรคติดเชื้อไวรัสโควิด19 เป็นต้น ซึ่งส่งผลให้โครงสร้างทางเศรษฐกิจและสังคมมีการเปลี่ยนแปลงไปจากเดิมอย่างมาก ทุกภาคส่วนที่เกี่ยวข้องจึงต้องเร่งปรับตัว และร่วมมือกันแก้ปัญหาโดยมีความจำเป็นที่จะต้องปรับกฎระเบียบ ปรับโครงสร้างแรงจูงใจ และปรับนโยบายการแข่งขันทางการค้า เพื่อให้ผู้ประกอบการไทยมีความสามารถในการแข่งขันเท่าเทียมต่างประเทศและเติบโตได้ ดังนั้น ข้อมูลสถิติจากสำมะโนธุรกิจและอุตสาหกรรมจึงมีความสำคัญและจำเป็นอย่างยิ่ง เพื่อให้ประเทศมีโครงสร้างพื้นฐานด้านข้อมูลทางเศรษฐกิจสำหรับภาครัฐ และภาคเอกชนใช้เป็นเครื่องมือในการสนับสนุนการกำหนดนโยบาย และวางแผนพัฒนาเศรษฐกิจของประเทศทั้งในระดับประเทศและระดับจังหวัด ตลอดจนยกระดับศักยภาพการเติบโตของเศรษฐกิจไทยได้ในระยะยาว

ในการจัดทำสำมะโนธุรกิจและอุตสาหกรรม พ.ศ. 2565 ได้กำหนดแผนการดำเนินงานเป็น 2 ขั้นตอน คือ ขั้นการเก็บรวบรวมข้อมูลพื้นฐานหรือการนับจดสถานประกอบการทุกประเภทที่อยู่ในระบบทะเบียนและนอกระบบทะเบียนซึ่งได้ดำเนินการในปี 2564 และขั้นการเก็บรวบรวมข้อมูลรายละเอียดหรือการแจงนับสถานประกอบการที่ได้จากการเก็บรวบรวมข้อมูลพื้นฐาน เฉพาะสถานประกอบการที่ประกอบธุรกิจทางการค้า ธุรกิจทางการบริการ และอุตสาหกรรมการผลิตที่ดำเนินการในปี 2565

สำหรับรายงานฉบับนี้ เป็นรายงานผลในขั้นการเก็บรวบรวมข้อมูลรายละเอียดของสถานประกอบการเฉพาะที่ประกอบธุรกิจทางการค้า และธุรกิจทางการบริการที่มีคนทำงานตั้งแต่ 1 คนขึ้นไป ตามการจัดประเภทมาตรฐานอุตสาหกรรมประเทศไทย ปี 2552 (Thailand Standard Industrial Classification : TSIC 2009) ที่ตั้งอยู่ในจังหวัดเพชรบุรี ซึ่งได้ดำเนินการเก็บรวบรวมข้อมูลระหว่างเดือนพฤษภาคม - กันยายน 2565

สำนักงานสถิติแห่งชาติ ใคร่ขอขอบคุณผู้ประกอบการและผู้เกี่ยวข้องทุกฝ่ายที่ได้ให้ความร่วมมือในการให้ข้อมูล ซึ่งข้อมูลที่ได้จะเป็นประโยชน์สำหรับผู้ใช้อข้อมูลทั้งภาครัฐบาล ภาคเอกชนและประชาชนต่อไป

บทสรุปผู้บริหาร

จากการที่ทุกประเทศเผชิญกับปัญหาการแพร่ระบาดของโรคติดเชื้อไวรัสโคโรนา-19 ซึ่งได้ส่งผลกระทบต่อโดยตรงต่อการเจริญเติบโตทางเศรษฐกิจ และทำให้โครงสร้างทางเศรษฐกิจเปลี่ยนแปลงไปจากเดิม ดังนั้น ข้อมูลสถิติและสารสนเทศเกี่ยวกับการประกอบธุรกิจและอุตสาหกรรม จึงมีความสำคัญและจำเป็นสำหรับภาครัฐและเอกชนใช้ในการวางแผนและกำหนดนโยบายการพัฒนาเศรษฐกิจทั้งในระดับประเทศและระดับท้องถิ่น เพื่อเพิ่มขีดความสามารถในการแข่งขันทางการค้า และยกระดับศักยภาพการเติบโตของผู้ประกอบการในระยะยาว

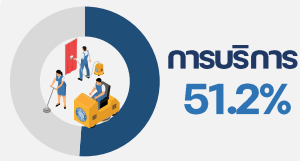
สำนักงานสถิติแห่งชาติ ในฐานะหน่วยงานหลักในการจัดทำข้อมูลพื้นฐานด้านเศรษฐกิจและสังคมของประเทศ ได้จัดทำสำมะโนธุรกิจทางการค้าและธุรกิจทางการบริการ และสำมะโนอุตสาหกรรม ทุก 5 - 10 ปี ตามข้อเสนอแนะขององค์การสหประชาชาติ เพื่อให้ประเทศมีข้อมูลพื้นฐานที่สำคัญทางด้านธุรกิจทางการค้า ธุรกิจทางการบริการ และอุตสาหกรรมอย่างต่อเนื่อง โดยสำมะโนธุรกิจทางการค้าและธุรกิจทางการบริการได้จัดทำมาแล้ว 4 ครั้ง ในปี 2509 ปี 2531 ปี 2545 และปี 2555 ส่วนสำมะโนอุตสาหกรรมได้จัดทำมาแล้ว 5 ครั้ง ในปี 2507 ปี 2540 ปี 2550 ปี 2555 และปี 2560 สำหรับในปี 2565 นี้ เป็นการครบรอบ 10 ปี ในการจัดทำสำมะโนธุรกิจทางการค้าและธุรกิจทางการบริการ ครั้งที่ 5 และครบรอบ 5 ปี การจัดทำสำมะโนอุตสาหกรรม ครั้งที่ 6 ของประเทศไทย สำนักงานสถิติแห่งชาติจึงได้บูรณาการโครงการสำมะโนดังกล่าวไว้ด้วยกัน ภายใต้ชื่อ “สำมะโนธุรกิจและอุตสาหกรรม พ.ศ. 2565”

ในส่วน of ข้อมูลที่นำเสนอในรายงานฉบับนี้เป็นผลการดำเนินงานโครงการในรอบปี 2564 (1 มกราคม – 31 ธันวาคม 2564) ของสถานประกอบการธุรกิจทางการค้า และธุรกิจทางการบริการที่มีคนทำงานตั้งแต่ 1 คนขึ้นไป ตามการจัดประเภทมาตรฐานอุตสาหกรรมประเทศไทยปี 2552 (Thailand Standard Industrial Classification : TSIC 2009) ได้แก่ การขายส่ง การขายปลีก ที่พักรวม การบริการอาหารและเครื่องดื่ม ข้อมูลข่าวสารและการสื่อสาร กิจกรรมอสังหาริมทรัพย์ กิจกรรมทางวิชาชีพ วิทยาศาสตร์ และเทคนิค กิจกรรมการบริหารและการบริการสนับสนุน ศิลปะ ความบันเทิง และนันทนาการ และ กิจกรรมบริการอื่นๆ ที่ตั้งอยู่ใน จังหวัดเพชรบุรี สรุปได้ดังนี้

ข้อมูลทั่วไปของสถานประกอบการธุรกิจทางการค้าและธุรกิจทางการบริการในจังหวัดเพชรบุรี

ภาพที่ 1 ภาคธุรกิจ

18,555 แห่ง



ภาพที่ 2 รูปแบบการจัดตั้งตามกฎหมาย



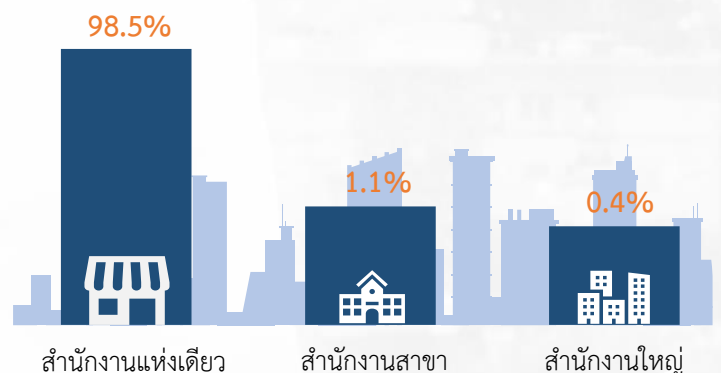
สถานประกอบการธุรกิจทางการค้าและธุรกิจทางการบริการส่วนใหญ่ หรือประมาณร้อยละ 95.1 มีรูปแบบการจัดตั้งเป็นส่วนบุคคล ในขณะที่รูปแบบการจัดตั้งเป็นบริษัทจำกัด บริษัทจำกัด (มหาชน) ห้างหุ้นส่วนจำกัด ห้างหุ้นส่วนสามัญนิติบุคคล สหกรณ์ มีสัดส่วนเพียงร้อยละ 2.2 1.8 และ 0.4 ตามลำดับ

สถานประกอบการ

สถานประกอบการ	ร้อยละ
● ส่วนบุคคล	95.1%
● บริษัทจำกัด บริษัทจำกัด (มหาชน)	2.2%
● ห้างหุ้นส่วนจำกัด ห้างหุ้นส่วนสามัญนิติบุคคล	1.8%
● สหกรณ์	0.4%
● อื่น ๆ เช่น ส่วนราชการ รัฐวิสาหกิจ สมาคม มูลนิธิ	0.4%
● วิสาหกิจชุมชน	0.1%

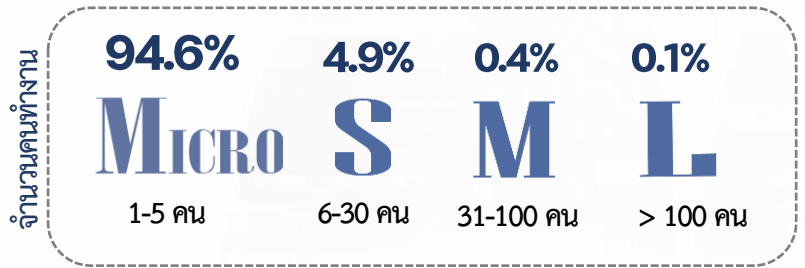
ภาพที่ 3 รูปแบบการจัดตั้งทางเศรษฐกิจ

สถานประกอบการธุรกิจทางการค้าและธุรกิจทางการบริการในจังหวัดเพชรบุรี ร้อยละ 98.5 มีรูปแบบการจัดตั้งทางเศรษฐกิจ เป็นสำนักงานแห่งเดียว นอกนั้นเป็นการจัดตั้งในรูปแบบสำนักงานสาขา และสำนักงานใหญ่ ซึ่งมีสัดส่วนเพียงเล็กน้อย กล่าวคือ ร้อยละ 1.1 และ 0.4 ตามลำดับ

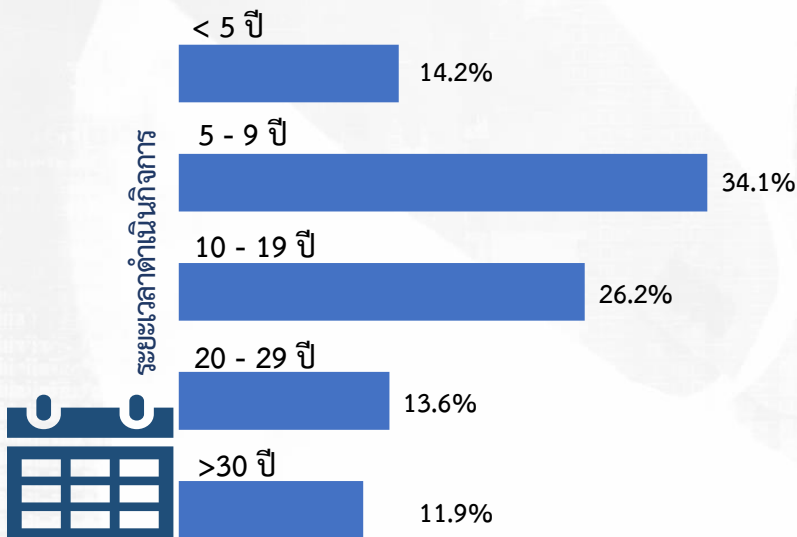


ภาพที่ 4 ขนาดของสถานประกอบการ

ขนาดของสถานประกอบการธุรกิจฯ เมื่อวัดด้วยจำนวนคนทำงาน พบว่า ส่วนใหญ่เป็นสถานประกอบการที่มีคนทำงานระหว่าง 1-5 คนมากที่สุดร้อยละ 94.6 รองลงมาเป็นสถานประกอบการที่มีคนทำงานระหว่าง 6-30 คนคิดเป็นร้อยละ 4.9 สถานประกอบการที่มีคนทำงานระหว่าง 31-100 คน ร้อยละ 0.4 ส่วนสถานประกอบการที่มีคนทำงานมากกว่า 100 คนขึ้นไป เพียงร้อยละ 0.1




ภาพที่ 5 ระยะเวลาการดำเนินงาน



จากผลการสำรวจในปี 2565 พบว่าสถานประกอบการธุรกิจทางการค้าและธุรกิจทางการค้าและบริการส่วนใหญ่ ร้อยละ 74.5 เป็นสถานประกอบการที่ดำเนินกิจการมาแล้ว น้อยกว่า 20 ปี ในจำนวนนี้ดำเนินกิจการ 10-19 ปี ร้อยละ 26.2 ดำเนินกิจการ 5-9 ปี ร้อยละ 34.1 และน้อยกว่า 5 ปี ร้อยละ 14.2 ส่วนสถานประกอบการที่ดำเนินกิจการมากกว่า 20 ปีขึ้นไป มีร้อยละ 25.5

จำนวนคนทำงานและลูกจ้างในสถานประกอบการ

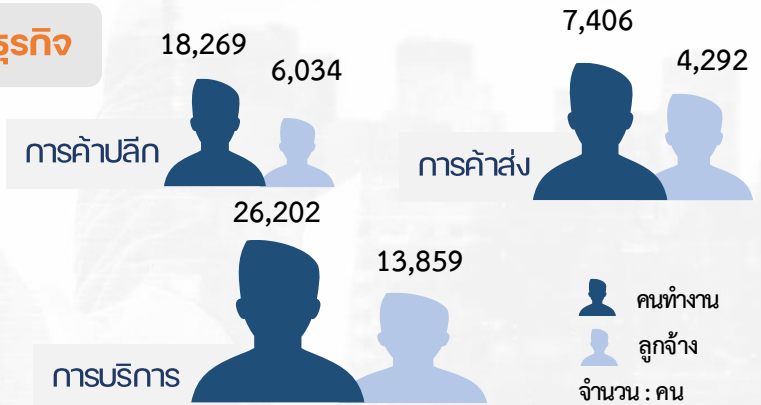
ภาพที่ 6 ขนาดของสถานประกอบการ



เมื่อพิจารณาการจ้างงานตามขนาดของสถานประกอบการ พบว่า สถานประกอบการที่มีคนทำงาน 1-5 คน มีจำนวนคนทำงาน 37,170 คน เป็นลูกจ้าง 10,678 คน รองลงมาขนาด 6-30 คน มีจำนวนคนทำงาน 9,759 คน เป็นลูกจ้าง 8,590 คน สถานประกอบการขนาด 31-100 คน มีจำนวนคนทำงาน 2,924 คน เป็นลูกจ้าง 2,896 คน ส่วนสถานประกอบการมากกว่า 100 คนขึ้นไป มีจำนวนคนทำงาน 2,024 คน เป็นลูกจ้าง 2,021 คน

ภาพที่ 7 ภาคธุรกิจ

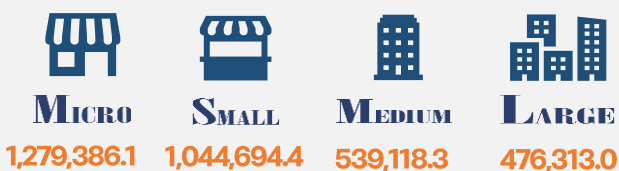
ในส่วนของภาคธุรกิจ พบว่า ธุรกิจบริการ มีจำนวนคนทำงานมากที่สุด 26,202 คน เป็นลูกจ้าง 13,859 คน ตามลำดับ รองลงมาคือ ธุรกิจการค้าปลีก มีจำนวนคนทำงาน 18,269 เป็นลูกจ้าง 6,034 คน ส่วนธุรกิจการค้าส่งมีจำนวนคนทำงาน 7,406 คน เป็นลูกจ้าง 4,292 คน



หมายเหตุ : คนทำงาน หมายถึง เจ้าของกิจการหรือหุ้นส่วนที่ทำงานโดยไม่ได้รับค่าจ้าง เงินเดือน และรวมลูกจ้างที่ทำงานในสถานประกอบการ

ค่าตอบแทนแรงงานของสถานประกอบการ

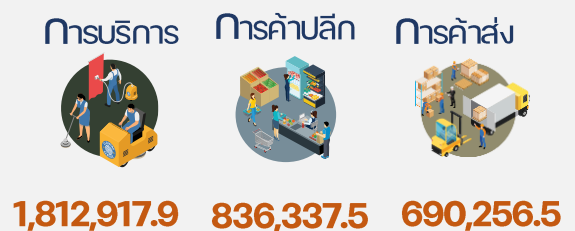
ภาพที่ 8 ขนาดของสถานประกอบการ



หน่วย : พันบาท

เมื่อพิจารณาค่าตอบแทนแรงงานของสถานประกอบการ พบว่า สถานประกอบการที่มีคนทำงาน 1-5 คน มีค่าตอบแทน 1,279.4 ล้านบาท สถานประกอบการ 6-30 คน มีค่าตอบแทน 1,045.0 ล้านบาท สถานประกอบการที่มีคนทำงาน 31-100 คน มีค่าตอบแทน 539.1 ล้านบาท สำหรับสถานประกอบการที่มีคนทำงานมากกว่า 100 คนขึ้นไป มีค่าตอบแทน 476.3 ล้านบาท ตามลำดับ

ภาพที่ 9 ภาคธุรกิจ




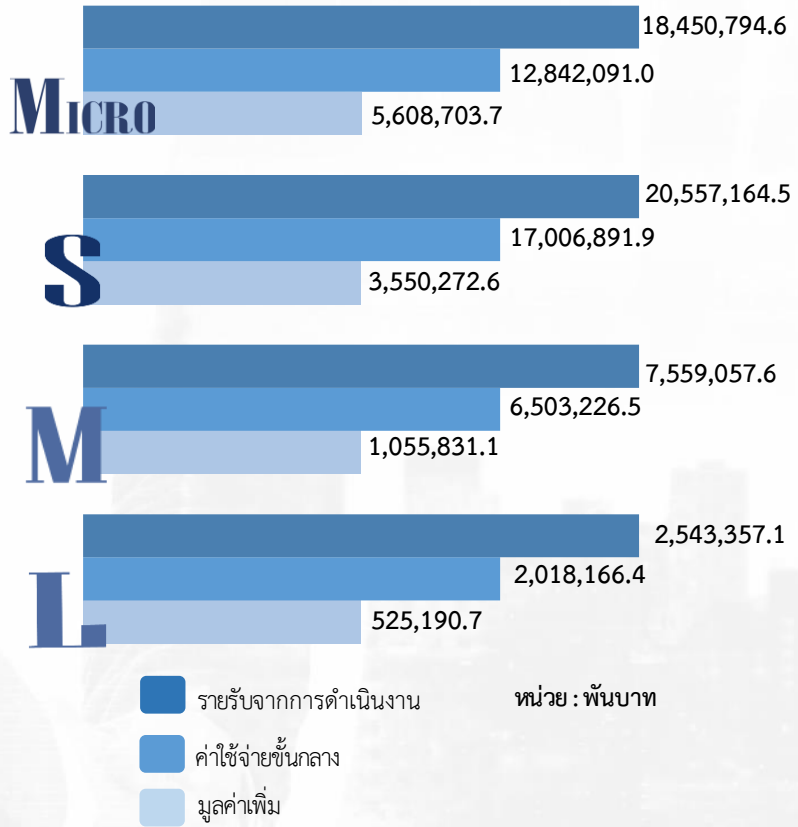
หน่วย : พันบาท

ค่าตอบแทนแรงงานในภาคธุรกิจส่วนใหญ่ เป็นธุรกิจบริการ มีค่าตอบแทน 1,812.9 ล้านบาท รองลงมาเป็นธุรกิจการค้าปลีก มีค่าตอบแทน 836.3 ล้านบาท สำหรับธุรกิจการค้าส่ง มีค่าตอบแทน 690.3 ล้านบาท

รายรับจากการดำเนินงาน ค่าใช้จ่ายชั้นกลาง และมูลค่าเพิ่มของสถานประกอบการ

ภาพที่ 10 ขนาดของสถานประกอบการ

เมื่อพิจารณาตามขนาดของสถานประกอบการ พบว่าสถานประกอบการที่มีคนทำงาน 1-5 คน มีรายรับจากการดำเนินงาน 18,450.8 ล้านบาท ค่าใช้จ่ายชั้นกลาง 12,842.1 ล้านบาท และมูลค่าเพิ่ม 5,608.7 ล้านบาท รongลงมาเป็นสถานประกอบการที่มีคนทำงาน 6-30 คน มีรายรับจากการดำเนินงาน 20,557.2 ล้านบาท ค่าใช้จ่ายชั้นกลาง 17,006.9 ล้านบาท และมูลค่าเพิ่ม 3,550.3 ล้านบาท ส่วนสถานประกอบการขนาด 31-100 คน มีรายรับจากการดำเนินงาน 7,559.1 ล้านบาท ค่าใช้จ่ายชั้นกลาง 6,503.2 ล้านบาท และมูลค่าเพิ่ม 1,055.8 ล้านบาท สำหรับสถานประกอบการที่มีคนทำงานมากกว่า 100 คนขึ้นไป มีรายรับจากการดำเนินงาน 2,543.4 ล้านบาท ค่าใช้จ่ายชั้นกลาง 2,018.2 ล้านบาท และมูลค่าเพิ่ม 525.2 ล้านบาท ตามลำดับ



ภาพที่ 11 ภาคธุรกิจ

เมื่อพิจารณาตามหมวดย่อยธุรกิจ พบว่า ธุรกิจการค้าปลีก มีรายรับจากการดำเนินงาน 27,143.0 ล้านบาท ค่าใช้จ่ายชั้นกลาง 22,391.6 ล้านบาท และมูลค่าเพิ่ม 4,751.4 ล้านบาท รongลงมาเป็นธุรกิจการค้าส่ง มีรายรับจากการดำเนินงาน 12,224.7 ล้านบาท ค่าใช้จ่ายชั้นกลาง 10,066.4 ล้านบาท และมูลค่าเพิ่ม 2,158.3 ล้านบาท สำหรับธุรกิจบริการ มีรายรับจากการดำเนินงาน 9,742.7 ล้านบาท ค่าใช้จ่ายชั้นกลาง 5,912.4 ล้านบาท และมูลค่าเพิ่ม 3,830.3 ล้านบาท ตามลำดับ

สารบัญ

	ฉ	หน้า
คำนำ		ค
บทสรุปผู้บริหาร		จ
สารบัญภาพ		ฉ
สารบัญตาราง		ช
บทที่ 1	บทนำ	1
	1.1 ความเป็นมา	3
	1.2 วัตถุประสงค์	3
	1.3 ประโยชน์ที่คาดว่าจะได้รับ	4
บทที่ 2	ระเบียบวิธีสถิติ	5
	2.1 ประชากร	7
	2.2 เวลาอ้างอิง	7
	2.3 คำนียาม	7
	2.4 แผนการเลือกตัวอย่าง	23
	2.5 รายการข้อมูลที่เก็บ	23
	2.6 การเก็บรวบรวมข้อมูล	23
	2.7 การประมวลผลข้อมูล	24
	2.8 การนำเสนอผลข้อมูล	24
	2.9 ความคลาดเคลื่อน	24
	2.10 การปิดตัวเลข	24
บทที่ 3	ผลการสำมะโน	25
	3.1 ข้อมูลทั่วไปของสถานประกอบการ	27
	3.2 ข้อมูลการดำเนินงานกิจการของสถานประกอบการ	31
	3.3 ผลกระทบจากสถานการณ์การแพร่ระบาดของโรคติดเชื้อไวรัสโคโรนา 19	38
	3.4 ความคิดเห็นและข้อเสนอแนะของสถานประกอบการ	40
ภาคผนวก		
	ภาคผนวก ก ตารางสถิติ	43
	ภาคผนวก ข แผนการเลือกตัวอย่างและวิธีการประมาณผล	159

สารบัญภาพ

ภาพที่ 1	ร้อยละของแนวทางการแก้ไขปัญหาของสถานประกอบการที่ได้รับผลกระทบจากสถานการณ์การแพร่ระบาดของโรคติดเชื้อไวรัสโควิด 19	39
ภาพที่ 2	ร้อยละของการฟื้นตัวของสถานประกอบการโดยเปรียบเทียบสัดส่วนรายรับในปี 2565 กับรายรับในปี 2562	39
ภาพที่ 3	ร้อยละของสถานประกอบการธุรกิจฯ ที่มีปัญหาและอุปสรรคในการดำเนินกิจการ	40
ภาพที่ 4	ร้อยละของสถานประกอบการธุรกิจฯ ที่ต้องการความช่วยเหลือจากหน่วยงานของรัฐ	41

สารบัญตาราง

ตาราง ก	จำนวนและร้อยละของสถานประกอบการ จำแนกตามขนาดของสถาน- ประกอบการและหมวดย่อยธุรกิจ	28
ตาราง ข	จำนวนและร้อยละของสถานประกอบการ จำแนกตามลักษณะของสถาน- ประกอบการ	30
ตาราง ค	จำนวนและร้อยละของคนทำงาน ลูกจ้าง ค่าตอบแทนแรงงาน และค่าตอบแทน แรงงานของลูกจ้างเฉลี่ยต่อคนต่อปี จำแนกตามขนาดของสถานประกอบการและ หมวดย่อยธุรกิจ	33
ตาราง ง	รายได้จากการดำเนินงาน ค่าใช้จ่ายชั้นกลาง มูลค่าเพิ่ม และมูลค่าเพิ่มต่อรายได้ จากการดำเนินงาน จำแนกตามขนาดของสถานประกอบการและหมวดย่อยธุรกิจ	35
ตาราง จ	รายได้จากการดำเนินงาน มูลค่าเพิ่มเฉลี่ยต่อสถานประกอบการ และต่อคนทำงาน จำแนกตามขนาดของสถานประกอบการและหมวดย่อยธุรกิจ	37
ตาราง ฉ	ร้อยละของสถานประกอบการ จำแนกตามระดับของผลกระทบที่ได้รับจาก สถานการณ์การแพร่ระบาดของโรคติดเชื้อไวรัสโคโรนา 19 ใน ปี 2564 และ ปี 2565	38



บทที่ 1

บทนำ



บทที่ 1 บทนำ

1.1 ความเป็นมา

สำนักงานสถิติแห่งชาติ ได้จัดทำสำมะโนธุรกิจทางการค้าและธุรกิจทางการบริการ และสำมะโนอุตสาหกรรมทุก 5 - 10 ปี ตามข้อเสนอแนะขององค์การสหประชาชาติ เพื่อให้ประเทศมีข้อมูลพื้นฐานที่สำคัญทางด้านธุรกิจทางการค้า ธุรกิจทางการบริการ และอุตสาหกรรมการผลิตอย่างต่อเนื่อง โดยสำมะโนธุรกิจทางการค้าและธุรกิจทางการบริการได้จัดทำมาแล้ว 4 ครั้ง ในปี 2509 ปี 2531 ปี 2545 และ ปี 2555 ส่วนสำมะโนอุตสาหกรรมได้จัดทำมาแล้ว 5 ครั้ง ในปี 2507 ปี 2540 ปี 2550 ปี 2555 และปี 2560 โดยตั้งแต่ปี 2555 สำนักงานสถิติแห่งชาติได้มีการปรับระยะเวลาการจัดทำสำมะโนอุตสาหกรรมเป็นประจำทุก 5 ปี เนื่องจากหน่วยงานหลักด้านเศรษฐกิจของประเทศ ได้แก่ สำนักงานสภาพัฒนาการเศรษฐกิจและสังคมแห่งชาติ กระทรวงพาณิชย์ สำนักงานเศรษฐกิจอุตสาหกรรม และธนาคารแห่งประเทศไทย ได้ขอให้สำนักงานสถิติแห่งชาติ ปรับเปลี่ยนระยะเวลาการจัดทำสำมะโนอุตสาหกรรมจากทุก 10 ปี เป็นจัดทำทุก 5 ปี เนื่องจากความผันผวนของเศรษฐกิจโลกทำให้โครงสร้างการดำเนินธุรกิจและอุตสาหกรรมมีการเปลี่ยนแปลงอย่างรวดเร็ว จึงมีความจำเป็นต้องใช้ข้อมูลที่ทันสมัยเพื่อใช้ในการวิเคราะห์และติดตามสถานการณ์ด้านเศรษฐกิจของประเทศและภูมิภาค ประกอบกับประเทศต่าง ๆ ส่วนใหญ่ได้มีการจัดทำสำมะโนด้านเศรษฐกิจทุก 5 ปี ดังนั้น ในปี 2555 ซึ่งครบรอบ 10 ปี ในการจัดทำสำมะโนธุรกิจทางการค้าและธุรกิจทางการบริการ และครบรอบ 5 ปี การจัดทำสำมะโนอุตสาหกรรม สำนักงานสถิติแห่งชาติ จึงได้บูรณาการโครงการสำมะโนดังกล่าวไว้ด้วยกัน ภายใต้ชื่อ “สำมะโนธุรกิจและอุตสาหกรรม”

สำหรับในปี 2565 นี้ จะครบรอบในการจัดทำสำมะโนธุรกิจทางการค้าและธุรกิจทางการบริการครั้งที่ 5 และสำมะโนอุตสาหกรรม ครั้งที่ 6 ของประเทศไทย สำนักงานสถิติแห่งชาติจึงกำหนดแผนการบูรณาการโครงการฯ ไว้ด้วยกันอีกครั้ง

1.2 วัตถุประสงค์

โครงการสำมะโนธุรกิจและอุตสาหกรรม พ.ศ. 2565 มีวัตถุประสงค์ ดังนี้

1.2.1 เพื่อเก็บรวบรวมข้อมูลพื้นฐานที่แสดงให้เห็นโครงสร้าง และการกระจายตัวของสถานประกอบการประเภทต่าง ๆ เช่น สถานประกอบการในอุตสาหกรรมการผลิต ธุรกิจทางการค้า ธุรกิจทางการบริการ การก่อสร้าง การขนส่งทางบก สถานที่เก็บสินค้า และกิจกรรมด้านข้อมูลข่าวสารและการสื่อสาร เป็นต้น

1.2.2 เพื่อเก็บรวบรวมรายละเอียดการดำเนินงานของสถานประกอบการเกี่ยวกับจำนวนและขนาดของสถานประกอบการ ประเภทธุรกิจและอุตสาหกรรม จำนวนคนทำงาน ลูกจ้าง ค่าตอบแทนแรงงาน ค่าใช้จ่ายในการผลิตและดำเนินงาน มูลค่าขายผลผลิตและรายรับ ส่วนเปลี่ยนแปลงของวัตถุดิบ และสินค้าคงเหลือ มูลค่าของสินทรัพย์ถาวรของสถานประกอบการ เป็นต้น

1.3 ประโยชน์ที่คาดว่าจะได้รับ

ข้อมูลที่ได้จะเป็นประโยชน์สำหรับผู้ใช้อข้อมูลทั้งในภาครัฐบาลและเอกชนที่สำคัญ ดังนี้

ภาครัฐ :

- 1.3.1 ใช้ในการวางแผนและกำหนดนโยบายการพัฒนาเศรษฐกิจทั้งในระดับประเทศและระดับท้องถิ่น เพื่อเสริมสร้างศักยภาพของผู้ประกอบการให้สามารถแข่งขันได้ในภูมิภาคอาเซียนและเวทีการค้าโลก
- 1.3.2 ใช้ในการจัดทำดัชนีชี้วัดภาวะเศรษฐกิจและภาวะการณ์การดำเนินกิจการ เช่น ผลิตภัณฑ์มวลรวม ตารางปัจจัยการผลิตและผลผลิตของประเทศ สัดส่วนแรงงานในภาคธุรกิจและอุตสาหกรรม เป็นต้น
- 1.3.3 ใช้ในการจัดทำแผนวิเคราะห์สถานการณ์ในการส่งเสริมวิสาหกิจขนาดกลางและขนาดย่อม (SMEs) ของประเทศ
- 1.3.4 ใช้ประกอบการพิจารณากำหนดนโยบาย ออกกฎหมาย และมาตรการต่าง ๆ เพื่อส่งเสริมและกำหนดทิศทางของภาคเอกชนให้เป็นไปตามแนวนโยบายที่กำหนดไว้
- 1.3.5 เป็นข้อมูลพื้นฐานในการวางแผนจัดหาโครงสร้างพื้นฐาน (Infrastructure) เพื่อสนับสนุนผู้ประกอบการ
- 1.3.6 ใช้ในการพัฒนาระบบข้อมูลเพื่อการวางแผนเตือนภัยทางเศรษฐกิจและสังคม
- 1.3.7 ใช้ประโยชน์ในทางสถิติเพื่อจัดทำกรอบตัวอย่าง (Sampling Frame) สำหรับการเก็บรวบรวมข้อมูลจากสถานประกอบการของหน่วยสถิติต่าง ๆ

ภาคเอกชน :

- 1.3.8 ผู้ประกอบการใช้ข้อมูลพื้นฐานและข้อมูลการดำเนินกิจการเป็นเครื่องมือสำหรับการวิเคราะห์สถานการณ์ด้านเศรษฐกิจ รวมทั้งการวางแผนตัดสินใจเกี่ยวกับการลงทุนขยายกิจการ/สาขาบริหารและควบคุมการดำเนินกิจการในด้านต่าง ๆ ให้มีประสิทธิภาพยิ่งขึ้น
- 1.3.9 ใช้ข้อมูลเป็นฐานเพื่อเปรียบเทียบ (Benchmark) ผลการดำเนินงานของตนเองกับกิจการอื่น ๆ ในธุรกิจประเภทเดียวกัน
- 1.3.10 สำหรับนักวิชาการ นักวิจัย และสถาบันการศึกษา นำไปศึกษาวิเคราะห์ต่อยอดสร้างนวัตกรรม เพื่อสนับสนุนส่งเสริม และพัฒนาธุรกิจและอุตสาหกรรมที่อยู่ในความสนใจและเรื่องต่าง ๆ ที่เกี่ยวข้อง



บทที่ 2

ระเบียบวิธีสถิติ

Unit 2 ระเบียบวิธีสถิติ

2.1 ประชากร

สถานประกอบการที่อยู่ในขอบข่ายสำมะโนครั้งนี้ ได้แก่ สถานประกอบการที่ดำเนินกิจการเกี่ยวกับธุรกิจการค้าส่ง การค้าปลีกและการบริการ ตามการจัดประเภทมาตรฐานอุตสาหกรรมประเทศไทย ปี 2552 (Thailand Standard Industrial Classification : TSIC 2009)

คุ่มรวมสถานประกอบการธุรกิจทางการค้าและธุรกิจทางการบริการ ที่มีคนทำงานตั้งแต่ 1 คนขึ้นไป ทุกแห่งที่ตั้งอยู่ในเขตเทศบาลและนอกเขตเทศบาล ทั่วประเทศ

2.2 เวลาอ้างอิง

ข้อมูลที่เกี่ยวข้องรวบรวมเป็นข้อมูลของสถานประกอบการที่ดำเนินกิจการในรอบปี 2564 (ระหว่าง 1 มกราคม ถึง 31 ธันวาคม 2564)

2.3 คำนิยาม

2.3.1 หน่วยแฉงนับ

ในการสำรวจครั้งนี้หน่วยแฉงนับ คือ สถานประกอบการธุรกิจทางการค้าและธุรกิจทางการบริการตามรายชื่อที่ปรากฏอยู่ในบัญชีรายชื่อสถานประกอบการตัวอย่าง

2.3.2 สถานประกอบการ

หมายถึง สถานที่หรือส่วนของสถานที่ ที่ใช้ในการดำเนินกิจกรรมทางเศรษฐกิจและมีที่ตั้งที่แน่นอน ไม่ว่ากิจการนั้นจะดำเนินงานโดยบุคคลที่เป็นเจ้าของหรือควบคุมกิจการโดยนิติบุคคลก็ตาม การนับจำนวนสถานประกอบการให้พิจารณา ดังนี้

1) กรณีที่สถานประกอบการมีการดำเนินกิจกรรมทางเศรษฐกิจมากกว่า 1 ประเภท ในสถานที่ตั้งแห่งเดียวกัน เช่น ทำการผลิตและขายส่ง หรือขายปลีก หรือประกอบธุรกิจที่พักแรมและร้านอาหาร โดยดำเนินการอยู่ในสถานที่ตั้งแห่งเดียวกัน และการดำเนินการของแต่ละประเภท มีระบบบัญชี แยกจากกัน โดยสามารถแยกจำนวนคนทำงานจากกันได้โดยเด็ดขาด ให้นับกิจการแต่ละประเภทเป็นแต่ละสถานประกอบการ แต่ถ้าไม่สามารถแยกบัญชีฯ ได้ ให้นับรวมเป็นหนึ่งสถานประกอบการ

2) กรณีที่สถานประกอบการมีสถานที่ดำเนินการหลายแห่งตั้งอยู่ในสถานที่ต่างกัน ให้นับแต่ละแห่งเป็นหนึ่งสถานประกอบการ

2.3.3 สถานประกอบการธุรกิจทางการค้าและธุรกิจทางการบริการ

หมายถึง สถานประกอบการที่ดำเนินกิจการหลักเกี่ยวกับการขายส่ง ขายปลีกสินค้า ขยายอาหาร ที่เตรียมไว้สำหรับบริโภคและการอำนวยความสะดวกในเรื่องที่พักอาศัย รวมทั้งการดำเนินกิจการเกี่ยวกับการให้เช่า และการจัดการด้านอสังหาริมทรัพย์ บริการด้านธุรกิจและธุรกิจอื่น ๆ

2.3.4 การจัดจำแนกประเภทธุรกิจ

การจัดทำสำมะโนธุรกิจและอุตสาหกรรม พ.ศ. 2565 ได้จัดจำแนกสถานประกอบการที่ดำเนินกิจการเกี่ยวกับธุรกิจทางการค้าและธุรกิจทางการบริการ ตามการจัดประเภทมาตรฐานอุตสาหกรรมประเทศไทย ปี 2552 (Thailand Standard Industrial Classification: TSIC 2009) ซึ่งสถานประกอบการธุรกิจจัดอยู่ในประเภท G, I, J, L, M, N, R และ S

โครงสร้างรหัสประเภทธุรกิจ เป็นดังนี้

หมวดใหญ่ ได้แก่ กลุ่มอุตสาหกรรมที่ใหญ่ที่สุดซึ่งจัดประเภทอุตสาหกรรมที่มีลักษณะที่คล้ายกันเข้าไว้ในกลุ่มเดียวกันใช้แทนด้วยตัวอักษรภาษาอังกฤษ คือ หมวดใหญ่ G, I, J, L, M, N, R และ S ดังนี้

หมวดใหญ่ G : การขายส่ง และการขายปลีก การซ่อมยานยนต์และจักรยานยนต์ (เฉพาะรหัส 45101-47991 ไม่รวมหมู่ใหญ่ 478 แผงลอย และกิจกรรม 47999 เร่ขายสินค้า)

หมวดใหญ่ I : ที่พักแรม และบริการด้านอาหาร (ไม่รวมกิจกรรม 56102 56103 56303 และ 56304)

หมวดใหญ่ J : ข้อมูลข่าวสารและการสื่อสาร (เฉพาะหมวดย่อย 59 60 62 และ 63)

หมวดใหญ่ L : กิจกรรมอสังหาริมทรัพย์ (เฉพาะรหัส 68101-68202)

หมวดใหญ่ M : กิจกรรมทางวิชาชีพ วิทยาศาสตร์ และเทคนิค (เฉพาะรหัส 69100-74909)

หมวดใหญ่ N : กิจกรรมการบริหาร และการบริการสนับสนุน (เฉพาะรหัส 77101-82990)

หมวดใหญ่ R : ศิลปะ ความบันเทิง และนันทนาการ (เฉพาะหมวดย่อย 90 92 และ 93)

หมวดใหญ่ S : กิจกรรมบริการด้านอื่น ๆ (เฉพาะรหัส 95110-96309)

หมวดย่อย ได้แก่ กลุ่มอุตสาหกรรมซึ่งแบ่งเป็นกลุ่มย่อยจากหมวดใหญ่ ใช้แทนด้วยเลขรหัส 2 ตัวแรก คือตั้งแต่รหัส 45-47 55-56 59-60 62-63 68 69-74 77-82 90 92-93 95-96 รวม 27 หมวดย่อย

หมู่ใหญ่ ได้แก่ กลุ่มอุตสาหกรรมซึ่งแบ่งเป็นกลุ่มย่อยจากหมวดย่อย ใช้แทนด้วยเลขรหัส 3 ตัวแรก คือตั้งแต่รหัส 451-454 461-469 471-479 551-559 561-563 591-592 601-602 620-639 681-682 691-692 701-702 711-749 771-799 801-803 811-829 900 920-932 951-952 961-963 รวม 75 หมู่ใหญ่

หมู่ย่อย ได้แก่ กลุ่มอุตสาหกรรมซึ่งแบ่งเป็นกลุ่มย่อยจากหมู่ใหญ่ ใช้แทนด้วยเลขรหัส 4 ตัวแรก คือตั้งแต่รหัส 4510-4540 4610-4690 4711-4799 5510-5590 5610-5630 5911-5920 6010-6020 6201-6399 6810-6820 6910-6920 7010-7020 7110-7490 7710-7990 8010-8030 8110-8299 9000 9200-9329 รวม 124 หมู่ย่อย

กิจกรรม ได้แก่ กลุ่มอุตสาหกรรมที่ย่อยที่สุดที่มีลักษณะคล้ายกัน ใช้แทนด้วยเลขรหัส 5 ตัว คือตั้งแต่รหัส 45101-45405 46101-46900 47111-47749 47911-47991 55101 55102 55103 55109 55200 55901 55909 56101 56210-56302 59111-59203 60101-60203 62011-63990 68101-68202 69100-74909 77101-82990 90001-90002 92001-93299 95110-96309 รวม 309 กิจกรรม

หมวดย่อย 45 การขายส่งและการขายปลีก การซ่อมแซมยานยนต์และรถจักรยานยนต์ ในหมวดย่อยนี้ ได้แก่

การดำเนินกิจกรรมทั้งหมด (ยกเว้นการผลิตและการให้เช่า) ที่เกี่ยวข้องกับยานยนต์และจักรยานยนต์ รวมถึงรถบรรทุก เช่น การขายส่ง และขายปลีกยานยนต์ รถจักรยานยนต์ทั้งใหม่และที่ใช้แล้ว รวมทั้งการบำรุงรักษาและการซ่อมแซม การขายอะไหล่ และชิ้นส่วนอุปกรณ์สำหรับยานยนต์ และจักรยานยนต์ รวมทั้งการดำเนินกิจการที่เกี่ยวข้องกับตัวแทนขายส่งหรือขายปลีกยานยนต์ รวมถึงการล้าง การขัดเงายานยนต์ อยู่ซ่อมรถยนต์ ฯลฯ

หมวดย่อย 46 การขายส่ง ในหมวดย่อยนี้ได้แก่

การขายส่งที่ดำเนินงานด้วยตนเองหรือทำโดยได้รับค่าตอบแทนหรือตามสัญญาจ้าง (การขายเพื่อค่าคอมมิชชั่น/ ค่านายหน้า) ซึ่งเกี่ยวกับการขายส่งภายในประเทศและระหว่างประเทศ (นำเข้า/ ส่งออก)

การขายส่ง คือ การขายต่อ (การขายสินค้าที่ไม่มีการเปลี่ยนแปลงสภาพสินค้า) สินค้าใหม่และที่ใช้แล้วให้แก่ผู้ขายปลีก หรือการค้าแบบธุรกิจสู่ธุรกิจ เช่น ขายให้กับผู้ใช้ในงาน อุตสาหกรรมพาณิชย์กรรม สถาบัน หรือผู้ใช้งานในวิชาชีพ หรือขายต่อให้กับผู้ขายส่งรายอื่น ๆ หรือ บุคคล/ บริษัทที่ทำหน้าที่ตัวแทนหรือนายหน้า ซื้อขายสินค้า ประเภทของธุรกิจที่สำคัญ ได้แก่ พ่อค้าขายส่ง คือ ผู้ขายส่งที่ดำเนินกิจการซื้อ และขายสินค้าของตนเอง เช่น พ่อค้าขายส่ง ผู้แทนจำหน่ายสินค้าอุตสาหกรรม ผู้ส่งสินค้าออก ผู้นำเข้าสินค้า และการรวมกลุ่มสหกรณ์เพื่อซื้อสินค้า สาขาและสำนักงานขาย (ไม่ใช่ร้านค้าปลีก) ซึ่งมีหน่วยผลิตหรือเหมืองแร่ (ที่แยกตัวออกมาต่างหาก) เป็นผู้ควบคุมดูแล โดยมีวัตถุประสงค์เพื่อการจำหน่ายสินค้า และแทบจะไม่เคยส่งสินค้าเพื่อให้โรงงานหรือแหล่งผลิตส่งสินค้าให้โดยตรง ทั้งนี้รวมถึงนายหน้าซื้อขายสินค้า การขายเพื่อนายหน้าและตัวแทนจำหน่าย และกลุ่มผู้ประกอบการ ผู้ซื้อและกลุ่มสหกรณ์ซึ่ง ดำเนินการเกี่ยวกับการจำหน่ายผลิตภัณฑ์เกษตรออกสู่ตลาด ผู้ขายส่งมักทำการรวบรวมสินค้าในปริมาณมากมาคัดแยกขนาดและคัดคุณภาพสินค้า นำสินค้ามาจัดแบ่งและทำการบรรจุหีบห่อใหม่เพื่อจำหน่ายต่อ เช่น ร้านขายยาที่ดำเนินกิจกรรมเก็บสินค้าแช่เย็น จัดส่ง และจัดวางสินค้า ทำการส่งเสริมการขายให้แก่ลูกค้าและออกแบบฉลาก

หมวดย่อย 47 การขายปลีก (ไม่รวม หมู่ใหญ่ 478 แผงลอยและกิจกรรม 47999 เร่ขายสินค้า) ในหมวดย่อยนี้ ได้แก่

การนำสินค้าใหม่และสินค้าใช้แล้วมาขายต่อให้แก่ประชาชนทั่วไป (สินค้าที่นำมาขายไม่มีการเปลี่ยนแปลงสภาพ) เพื่อการบริโภคหรือใช้ประโยชน์ส่วนบุคคลหรือครัวเรือน โดยขายสินค้าผ่านทางช่องทางการจำหน่ายต่าง ๆ เช่น ร้านค้า ห้างสรรพสินค้า การส่งสินค้าทางไปรษณีย์ สหกรณ์ผู้บริโภค ฯลฯ

หมวดย่อย 55 ที่พักแรม ในหมวดย่อยนี้ ได้แก่

การให้บริการที่พักระยะสั้นแก่นักเดินทางและนักท่องเที่ยว รวมถึงการบริการที่พักระยะยาวสำหรับนักเรียน/นักศึกษา พนักงาน และบุคคลอื่นที่คล้ายกัน ซึ่งบางแห่งอาจให้บริการเฉพาะที่พักระยะที่

บางแห่งให้บริการทั้งที่พัก อาหาร และ/ หรือสิ่งอำนวยความสะดวกเพื่อการนันทนาการ เช่น โรงแรม โมเต็ล หอพัก ห้องพักภายในบ้าน เกสต์เฮาส์ที่พักแรมเยาวชนที่พักชั่วคราว เป็นต้น

หมวดย่อย 56 การบริการอาหาร (ไม่รวมกิจกรรม 56102 56103 56303 และ 56304) ในหมวดย่อยนี้ ได้แก่

กิจกรรมการขายอาหารและเครื่องดื่มที่จัดเตรียมไว้พร้อมที่จะบริโภคได้ทันทีไม่ว่าจะเป็นร้านอาหารทั่วไป ร้านอาหารแบบบริการตนเอง หรือร้านอาหารแบบนำไปบริโภคนอกสถานที่ ไม่ว่าจะมีที่ตั้งถาวรหรือชั่วคราว มีที่นั่งหรือไม่มีที่นั่งก็ตาม สิ่งสำคัญของกิจกรรมในหมวดย่อยนี้คือ อาหารหรือเครื่องดื่มนั้นต้องทำการจัดเตรียมไว้เพื่อให้พร้อมที่จะบริโภคได้ทันที

โดยที่อาหารและเครื่องดื่มพร้อมบริโภคได้ทันที หมายถึง อาหารที่เมื่อลูกค้าได้รับไปแล้วสามารถบริโภคได้ทันที โดยไม่ต้องทำอะไรเพิ่มเพื่อให้อาหารนั้นบริโภคได้ และผู้ขายอาหารมีการดำเนินกิจกรรมอย่างใดอย่างหนึ่งต่อไปนี้ ณ สถานที่ขาย

1. มีการอุ่นหรือปรุงอาหาร/เครื่องดื่มด้วยความร้อนให้กับลูกค้าเพื่อนำไปบริโภคได้ทันที โดยที่ลูกค้าที่ซื้อไปรับประทานไม่ต้องให้ร้อนหรืออุ่นอีก
2. มีการนำส่วนผสมอาหารตั้งแต่ 1 อย่างขึ้นไปมาผสมกันเพื่อให้เป็นอาหาร/เครื่องดื่ม
3. ผู้ขายได้จัดเตรียมอุปกรณ์การกินอาหาร/เครื่องดื่มใส่ให้ (เช่น ถาดบรรจุ งาน มีด ช้อน ส้อม แก้ว ถ้วย หลอด) เพื่อให้ผู้ซื้อสามารถบริโภคได้ทันที
4. มีสิ่งอำนวยความสะดวก (เช่น โต๊ะ เก้าอี้ ม้านั่ง ชุมน เคาน์เตอร์ หรือ สิ่งอำนวยความสะดวกอื่น ๆ เป็นต้น) สำหรับให้ลูกค้าสามารถบริโภคอาหารได้ ณ สถานที่ขายหรือตั้งอยู่บริเวณใกล้เคียงกับสถานที่ขายอาหาร/เครื่องดื่ม

หมวดย่อย 59 การผลิตภาพยนตร์ วิดิทัศน์ และรายการโทรทัศน์ การบันทึกเสียงลงบนสื่อ และการจัดพิมพ์ จำหน่ายหรือเผยแพร่ดนตรี ในหมวดย่อยนี้ ได้แก่

กิจกรรมการผลิตภาพยนตร์ทั้งที่ฉายและไม่ได้ฉายในโรงภาพยนตร์ ไม่ว่าจะบันทึกลงบนแผ่นฟิล์ม เทปวีดิทัศน์ หรือดีวีดี เพื่อที่จะนำไปฉายในโรงภาพยนตร์หรือเพื่อออกอากาศทางโทรทัศน์ กิจกรรมสนับสนุน เช่น การลำดับภาพยนตร์ การตัดต่อภาพยนตร์ การพากย์ภาพยนตร์ ฯลฯ การเผยแพร่/จำหน่ายภาพยนตร์ให้แก่อุตสาหกรรมอื่น ๆ การฉายภาพยนตร์ รวมถึงการซื้อและขายสิทธิ์การเผยแพร่/จำหน่ายภาพยนตร์ นอกจากนี้ยังรวมถึง กิจกรรมบันทึกเสียงลงสื่อ เช่น การผลิตสื่อบันทึกเสียง ต้นฉบับ การวางจำหน่ายการส่งเสริมและเผยแพร่ การจัดพิมพ์จำหน่ายหรือเผยแพร่ดนตรี รวมถึงกิจกรรมบริการบันทึกเสียงในห้องบันทึกเสียงหรือสถานที่อื่น ๆ เป็นต้น

หมวดย่อย 60 การจัดผังรายการและการแพร่ภาพกระจายเสียง ในหมวดย่อยนี้ ได้แก่

กิจกรรมการสร้างสรรค์เนื้อหาและการได้มาของสิทธิ์ในการเผยแพร่และการแพร่ภาพกระจายเสียงทางวิทยุ โทรทัศน์ออกอากาศและการจัดผังรายการทางวิทยุและโทรทัศน์ ตามรายการบันเทิง รายการข่าว รายการสนทนา และที่คล้ายกัน การแพร่ภาพกระจายเสียงข้อมูลร่วมกันทั้งทางวิทยุหรือโทรทัศน์ผ่านทางเทคโนโลยีต่าง ๆ เช่น ทางอากาศ ทางดาวเทียม ทางเครือข่ายเคเบิล หรือทางอินเทอร์เน็ต รวมถึงการผลิตรายการ เป็นต้น (ที่มีรูปแบบรายการที่ค่อนข้างจำกัด เช่น รายการข่าว รายการกีฬา รายการเพื่อการศึกษา หรือรายการสำหรับเด็ก) เพื่อให้บุคคลที่สามนำรายการดังกล่าวไปแพร่ภาพกระจายเสียงให้แก่ลูกค้าเฉพาะกลุ่ม ซึ่งเป็นผู้บอกรับเป็นสมาชิกหรือเสียค่าธรรมเนียมเข้าชม

หมวดย่อย 62 การจัดทำโปรแกรมคอมพิวเตอร์ การให้คำปรึกษาเกี่ยวกับคอมพิวเตอร์ และกิจกรรมที่เกี่ยวข้อง ในหมวดย่อยนี้ ได้แก่

กิจกรรมการบริการความรู้ความชำนาญทางด้านเทคโนโลยีสารสนเทศ เช่น การเขียน การแก้ไข การทดสอบ การให้ความช่วยเหลือและแก้ไขปัญหาทางด้านซอฟต์แวร์ การวางแผน และการออกแบบระบบคอมพิวเตอร์ ซึ่งประกอบด้วยส่วนของฮาร์ดแวร์ ซอฟต์แวร์ และเทคโนโลยี การสื่อสารรวมเข้าด้วยกัน การจัดการ และดำเนินการเกี่ยวกับระบบคอมพิวเตอร์ ณ สถานที่ของลูกค้า และ/หรือสิ่งอำนวยความสะดวก ในการประมวลผลข้อมูล และกิจกรรมด้านวิชาชีพและเทคนิคทางด้านคอมพิวเตอร์อื่น ๆ เป็นต้น

หมวดย่อย 63 การบริการสารสนเทศ ในหมวดย่อยนี้ ได้แก่

กิจกรรมเว็บทำ กิจกรรมการประมวลผลข้อมูล การจัดการและการให้เช่าพื้นที่บนเครื่องแม่ข่าย (web hosting) รวมถึงกิจกรรมอื่น ๆ ที่มีวัตถุประสงค์เพื่อการบริการข้อมูลเป็นหลัก

หมวดย่อย 68 กิจกรรมอสังหาริมทรัพย์ ในหมวดย่อยนี้ ได้แก่

การซื้อหรือ การขายอสังหาริมทรัพย์ การให้เช่าอสังหาริมทรัพย์ การบริการอสังหาริมทรัพย์อื่น ๆ ที่เป็นของตนเองหรือเช่าจากผู้อื่น ที่ดำเนินการโดยหน่วยงานรัฐและเอกชน เช่น การประเมินราคาอสังหาริมทรัพย์ หรือทำหน้าที่เป็นผู้จัดการดูแลผลประโยชน์ของคู่สัญญา (escrow agent) ด้านอสังหาริมทรัพย์ อาจดำเนินการโดยมีอสังหาริมทรัพย์เป็นของตนเองหรือเช่าจากผู้อื่นก็ได้ และอาจดำเนินการโดยได้รับค่าตอบแทนหรือสัญญาจ้าง รวมถึงการพัฒนาโครงการก่อสร้างของตนเองเพื่อให้เช่าพื้นที่ เป็นต้น

หมวดย่อย 69 กิจกรรมทางกฎหมายและการบัญชี ในหมวดย่อยนี้ ได้แก่

การเป็นตัวแทนทางกฎหมายในการพิทักษ์สิทธิประโยชน์ของคนกลุ่มหนึ่ง ซึ่งขัดแย้งกับอีกกลุ่มหนึ่ง โดยไม่คำนึงว่าผ่านการพิจารณาของศาลหรือองค์การทางกฎหมายอื่น ๆ หรือภายใต้การควบคุมของคุณดล

ซึ่งเป็นสมาชิกของเนติบัณฑิตยสภาหรือไม่ เช่น การให้คำปรึกษาและการเป็นตัวแทนในคดีแพ่ง คดีอาญาหรือข้อพิพาทด้านแรงงาน รวมถึงการเตรียมเอกสารทางกฎหมาย เช่น ใบสำคัญก่อตั้งบริษัท สัญญาก่อตั้งห้างหุ้นส่วน หรือเอกสารที่คล้ายกันที่เกี่ยวข้องกับการก่อตั้งบริษัท สิทธิบัตรและลิขสิทธิ์ การเตรียมสัญญา พินัยกรรม ทรานซาร์ ฯลฯ รวมถึงการบริการด้านการบัญชี เช่น การตรวจสอบบัญชี การเตรียมงบการเงินและการทำบัญชี เป็นต้น

หมวดย่อย 70 กิจกรรมของสำนักงานใหญ่และการบริการให้คำปรึกษาด้านการบริหารจัดการ ในหมวดย่อยนี้ ได้แก่

การให้คำปรึกษาและให้ความช่วยเหลือแก่ธุรกิจและองค์กรอื่น ๆ ทางด้านการบริหารจัดการ เช่น การวางแผนกลยุทธ์และองค์กร การวางแผนทางการเงินและการจัดทำงบประมาณเป้าหมาย และนโยบายทางการตลาด การกำหนดนโยบายภารกิจ แผนงานด้านทรัพยากรมนุษย์ การจัดทำตารางการผลิต และจัดทำแผนควบคุมรวมถึงการควบคุมดูแลและบริหารจัดการหน่วยอื่น ๆ ของบริษัท หรือวิสาหกิจเดียวกัน ได้แก่ กิจกรรมของสำนักงานใหญ่ สำนักงานบริหารส่วนกลาง สำนักงานบริหารจัดการประจำภูมิภาค/ท้องถิ่น สำนักงานบริหารจัดการบริษัทในเครือ/บริษัทย่อย/สำนักงานสาขา เป็นต้น

หมวดย่อย 71 กิจกรรมด้านสถาปัตยกรรมและวิศวกรรม รวมถึงการทดสอบและการวิเคราะห์ทางเทคนิค ในหมวดย่อยนี้ ได้แก่

การบริการด้านสถาปัตยกรรม วิศวกรรม การจัดทำแบบแปลน การตรวจสอบอาคาร การสำรวจ และการทำแผนที่ รวมถึงการบริการทดสอบทางกายภาพ ทางเคมี และการทดสอบเพื่อการวิเคราะห์ด้านอื่น ๆ

หมวดย่อย 72 การวิจัยและพัฒนาเชิงวิทยาศาสตร์ ในหมวดย่อยนี้ ได้แก่

กิจกรรมการวิจัยและการพัฒนา ซึ่งแบ่งออกเป็น 3 ประเภท

- 1) การวิจัยพื้นฐาน เป็นการศึกษาค้นคว้าในเชิงทฤษฎีหรือเชิงทดลอง เพื่อหาความรู้ใหม่ ๆ เกี่ยวกับปรากฏการณ์และข้อเท็จจริงที่สามารถสังเกตได้ โดยไม่มีจุดมุ่งหมายที่จะนำผลการวิจัยไปใช้ในทางปฏิบัติ
- 2) การวิจัยประยุกต์ เป็นการศึกษาค้นคว้าเพื่อหาความรู้ใหม่ ๆ โดยมีวัตถุประสงค์หรือจุดมุ่งหมายเบื้องต้นที่จะนำผลการวิจัยไปใช้ประโยชน์ในทางปฏิบัติ
- 3) การทดลองเชิงพัฒนา เป็นการศึกษาอย่างมีระบบ โดยนำความรู้ที่มีอยู่แล้วจากการวิจัยและหรือประสบการณ์ในการปฏิบัติงาน เพื่อประดิษฐ์สิ่งใหม่ ผลิตผลและเครื่องมือใหม่ ๆ เพื่อสร้างกระบวนการ ระบบ และบริการใหม่ ๆ ขึ้นเพื่อปรับปรุงสิ่งที่ประดิษฐ์หรือก่อตั้งขึ้นแล้วให้ดีขึ้น

หมวดย่อย 73 การโฆษณาและการวิจัยตลาด ในหมวดย่อยนี้ ได้แก่

การสร้างสรรคงานโฆษณาและการกำหนดรูปแบบงานโฆษณาในนิตยสาร หนังสือ วิทยุ โทรทัศน์ หรือสื่อโฆษณาอื่น ๆ รวมถึงการออกแบบโครงสร้างและสถานที่จัดแสดงโฆษณา

หมวดย่อย 74 กิจกรรมทางวิชาชีพ วิทยาศาสตร์ และเทคนิคอื่น ๆ ในหมวดย่อยนี้ ได้แก่

การให้บริการด้านวิชาชีพ วิทยาศาสตร์ และเทคนิค อื่น ๆ เช่นการตกแต่งภายในการออกแบบผลิตภัณฑ์ทางอุตสาหกรรม การออกแบบแฟชั่นที่เกี่ยวข้องกับสิ่งทอ เครื่องแต่งกาย รองเท้า เครื่องเพชรพลอย และรูปพรรณ เพอร์นิเจอร์ และสินค้าแฟชั่นอื่น ๆ การออกแบบบรรจุภัณฑ์ รวมถึงกิจกรรมการถ่ายภาพ การดำเนินงานเกี่ยวกับฟิล์ม การแปลเอกสารและการดำเนินการของล่าม การบริการให้คำปรึกษาด้านสิ่งแวดล้อม ฯลฯ

หมวดย่อย 77 กิจกรรมการให้เช่า ในหมวดย่อยนี้แบ่งเป็น 4 หมู่ใหญ่ ได้แก่

- 1) การให้เช่ายานยนต์ เช่น การให้เช่ายานยนต์ชนิดนั่งส่วนบุคคล รถกระบะ รถตู้ รถขนาดเล็กที่คล้ายกันโดยไม่มีผู้ควบคุม และรวมทั้งการให้เช่ารถยนต์ชนิดรถบรรทุกและยานยนต์หนักอื่น ๆ เช่น รถบรรทุก รถพ่วง รถกึ่งพ่วง รถบัส เป็นต้น
- 2) การให้เช่าอุปกรณ์เพื่อการกีฬาและนันทนาการ และของใช้ส่วนบุคคลและของใช้ในครัวเรือน เช่น การให้เช่าเรือที่ศนาจร เรือใบ เจ็ทสกี รถจักรยาน แก้อื้อและร่มชายหาด การให้เช่าวิดีโอเทป แผ่นเสียง ซีดี ดีวีดี ดิสก์เกม วิดีโอเกม การให้เช่าหนังสือทุกประเภท เช่น วารสาร นิตยสาร นิยาย เป็นต้น
- 3) การให้เช่าเครื่องจักรและอุปกรณ์อื่น ๆ ที่ใช้เพื่อดำเนินการทางธุรกิจ รวมถึงเครื่องอุปกรณ์การขนส่งอื่น ๆ โดยไม่มีผู้ควบคุม เช่น การให้เช่ารถจักรยานยนต์ รถคาราวาน รถที่ใช้สำหรับพักผ่อน เครื่องบิน บอลลูนอากาศร้อน รถแทรกเตอร์ที่ใช้ในการเกษตร คอมพิวเตอร์และอุปกรณ์ต่อพ่วง เครื่องพิมพ์ดีด เพอร์นิเจอร์สำนักงาน เป็นต้น
- 4) สัญญาเช่าดำเนินงานผลิตภัณฑ์ที่มีทรัพย์สินทางปัญญาหรือผลิตภัณฑ์ที่คล้ายกัน เช่น สิทธิบัตร เครื่องหมายการค้าหรือเครื่องหมายการบริการ ตราสินค้า สัญญาแฟรนไชส์ เป็นต้น

หมวดย่อย 78 กิจกรรมการจ้างงาน ในหมวดย่อยนี้ ได้แก่

กิจกรรมการรวบรวมรายการตำแหน่งงานว่างและทำการพิจารณาหรือวางตัวผู้สมัครเพื่อจ้างงาน (โดยบุคคลที่ถูกพิจารณาหรือวางตัวนั้นไม่ได้เป็นลูกจ้างของบริษัทจัดหางาน) และเป็นการจัดหางานเพื่อเสริมกำลังแรงงานให้กับธุรกิจของลูกค้า โดยกำหนดช่วงเวลาของการจ้างงานไว้ล่วงหน้า รวมถึงกิจกรรมการจัดการและบริหารจัดการทรัพยากรบุคคลให้กับผู้อื่นโดยได้รับค่าตอบแทนหรือตามสัญญาจ้าง กิจกรรมการสรรหาและบรรจุบุคลากรระดับผู้บริหาร และกิจกรรมการเป็นตัวแทนคัดเลือกนักแสดง

หมวดย่อย 79 กิจกรรมของตัวแทนธุรกิจท่องเที่ยว การจัดนำเที่ยว การบริการสำรอง และกิจกรรมที่เกี่ยวข้อง ในหมวดย่อยนี้ ได้แก่

กิจกรรมการขายบริการด้านการท่องเที่ยว การนำเที่ยว การเดินทาง และที่พักแรมให้กับลูกค้าที่เป็นประชาชนทั่วไปและลูกค้าในเชิงพาณิชย์ และกิจกรรมการจัดนำเที่ยวที่ขายผ่านตัวแทนธุรกิจท่องเที่ยวหรือผู้จัดนำเที่ยวเป็นผู้ขายเองโดยตรง เช่น ผู้จัดนำเที่ยว และบริการที่เกี่ยวข้องกับการท่องเที่ยวอื่น ๆ รวมถึงบริการสำรองต่าง ๆ กิจกรรมของมัคคุเทศก์และกิจกรรมการส่งเสริมการท่องเที่ยว เป็นต้น

หมวดย่อย 80 การบริการรักษาความปลอดภัยและการสืบสวน ในหมวดย่อยนี้ ได้แก่

การบริการที่เกี่ยวข้องกับการรักษาความปลอดภัย เช่น บริการสืบสวนและนักสืบ บริการยามและสายตรวจ การเก็บและจัดส่งเงิน หรือของมีค่าอื่น ๆ โดยมีบุคลากรและเครื่องอุปกรณ์เพื่อรักษาทรัพย์สินในขณะขนส่ง การดำเนินการเกี่ยวกับระบบสัญญาณรักษาความปลอดภัยทางอิเล็กทรอนิกส์ที่เน้นเฉพาะที่มีการเฝ้าติดตามและสังเกตการณ์ทางไกลได้ เช่น สัญญาณกันขโมยและสัญญาณแจ้งอัคคีภัยซึ่งโดยส่วนใหญ่มักดำเนินการรวมอยู่กับกิจกรรมการขาย ติดตั้งและซ่อม เป็นต้น

หมวดย่อย 81 กิจกรรมการบริการสำหรับอาคารและภูมิทัศน์ ในหมวดย่อยนี้ ได้แก่

การบริการสนับสนุนทั่วไป เช่น การทำความสะอาดภายในและภายนอกอาคารทุกประเภท การทำความสะอาดเครื่องจักรอุตสาหกรรม การทำความสะอาดรถไฟ รถโดยสาร เครื่องบิน ฯลฯ การทำความสะอาดหรือเรือบรรทุกน้ำมันหรือของเหลวอื่นๆ กิจกรรมการฆ่าเชื้อและการกำจัดแมลง หนู และสิ่งรบกวนอื่นๆ ในอาคาร การจัดหาบริการดูแลและบำรุงรักษาภูมิทัศน์ ตลอดจนการให้บริการดังกล่าวไปพร้อมกับการออกแบบภูมิทัศน์และ/หรือการก่อสร้าง เป็นต้น

หมวดย่อย 82 การบริการด้านการบริหารและสนับสนุนการดำเนินงานของสำนักงาน และกิจกรรมอื่น ๆ ที่สนับสนุนทางธุรกิจ ในหมวดย่อยนี้ ได้แก่

การบริการด้านการบริหารสำนักงานประจำวัน เช่น การวางแผนทางการเงิน การเรียกเก็บเงินและทำบันทึกการขาย งานบุคลากร การจัดส่งสินค้า และระบบโลจิสติกส์ ที่ให้บริการกับผู้อื่นโดยได้รับค่าตอบแทนหรือตามสัญญาจ้าง รวมถึงการบริการกิจกรรมสนับสนุนการดำเนินธุรกิจประจำวันให้กับผู้อื่นโดยได้รับค่าตอบแทนหรือตามสัญญาจ้าง เช่น การถ่ายเอกสาร ทำพิมพ์เขียว โรเนียว อัลดำเนา การบริการทำสำเนาอื่นๆ การเตรียมเอกสารและกิจกรรมเฉพาะด้านอื่นๆ ที่สนับสนุนการดำเนินงานสำนักงาน กิจกรรมศูนย์บริการทางโทรศัพท์ (call center) สำหรับรองรับบริการโทรเข้าของลูกค้า การจัดประชุมและการแสดงสินค้า เป็นต้น

หมวดย่อย 90 กิจกรรมการสร้างสรรค์ศิลปะความบันเทิง ในหมวดย่อยนี้ ได้แก่

กิจกรรมการสร้างสรรค์ศิลปะ เช่น นักประพันธ์เพลง จิตรกร ช่างปั้น ช่างแกะสลัก ช่างทำพิมพ์ นักเขียน/นักหนังสือพิมพ์อิสระทุกสาขา การแสดงละครเวที คอนเสิร์ต เป็นต้น

หมวดย่อย 92 กิจกรรมการพนันและการเสี่ยงโชค ในหมวดย่อยนี้ ได้แก่

การดำเนินงานเกี่ยวกับสิ่งอำนวยความสะดวกสำหรับการเสี่ยงโชค เช่น การขายลอตเตอรี่/สลากกินแบ่งทุกประเภท เป็นต้น

หมวดย่อย 93 กิจกรรมด้านการกีฬา ความบันเทิง และการนันทนาการ ในหมวดย่อยนี้ ได้แก่

กิจกรรมด้านการนันทนาการ ความบันเทิง และการกีฬา เช่น สนามฟุตบอล สนามเทนนิส สระว่ายน้ำ ศูนย์ฟิตเนส เป็นต้น

หมวดย่อย 95 การซ่อมคอมพิวเตอร์และของใช้ส่วนบุคคลและของใช้ในครัวเรือน
ในหมวดย่อยนี้ ได้แก่

การซ่อมและบำรุงรักษาคอมพิวเตอร์และอุปกรณ์ต่อพ่วง เช่น คอมพิวเตอร์ชนิดตั้งโต๊ะ คอมพิวเตอร์แล็ปท็อป คอมพิวเตอร์ลูกข่าย อุปกรณ์จัดเก็บข้อมูล และเครื่องพิมพ์ รวมถึงการซ่อมอุปกรณ์คมนาคม (เช่น เครื่องโทรสาร วิทยุสื่อสารแบบสองทาง) เครื่องใช้อิเล็กทรอนิกส์ในครัวเรือน (เช่น วิทยุและโทรทัศน์) เครื่องอุปกรณ์ที่ใช้ในบ้านและในสวน (เช่น เครื่องตัดหญ้าและเครื่องเป่าลม) รองเท้าและเครื่องหนัง เฟอร์นิเจอร์และของตกแต่งบ้าน เสื้อผ้าและอุปกรณ์ตกแต่งเสื้อผ้า อุปกรณ์กีฬา เครื่องดนตรี สิ่งของที่ใช้ในงานอดิเรก และของใช้ส่วนบุคคลและของใช้ในครัวเรือนอื่น ๆ เป็นต้น

หมวดย่อย 96 กิจกรรมการบริการส่วนบุคคลอื่นๆ ในหมวดย่อยนี้ ได้แก่

กิจกรรมการบริการส่วนบุคคลอื่น ๆ เช่น การบริการซักรีด และซักแห้ง ผลิตภัณฑ์สิ่งทอและขนสัตว์ การแต่งผม และการเสริมสวยอื่น ๆ การทำศพ และกิจกรรมที่เกี่ยวข้อง เป็นต้น

2.3.5 รูปแบบการจัดตั้งตามกฎหมาย จำแนกออกเป็น 10 ประเภท ได้แก่

1) **ส่วนบุคคล ห้างหุ้นส่วนสามัญที่ไม่เป็นนิติบุคคล (หสม.)** หมายถึง สถานประกอบการที่มีเจ้าของเป็นบุคคลธรรมดาคนเดียวหรือหลายคนรวมกัน และให้หมายรวมถึง ห้างหุ้นส่วนสามัญที่ไม่จดทะเบียนเป็นนิติบุคคลด้วย

2) **ห้างหุ้นส่วนจำกัด (หจก.) ห้างหุ้นส่วนสามัญนิติบุคคล (หสน.)** หมายถึง สถานประกอบการที่จัดตั้งขึ้นโดยมีบุคคลตั้งแต่ 2 คนขึ้นไป ร่วมทุนกันเพื่อประกอบกิจการ และรับผิดชอบร่วมกัน โดยจดทะเบียนถูกต้องตามกฎหมาย

3) **บริษัทจำกัด บริษัทจำกัด (มหาชน)**

- **บริษัทจำกัด : (บจก.)** หมายถึง สถานประกอบการที่จัดตั้งขึ้นโดยผู้ริเริ่มคณะหนึ่ง และได้จดทะเบียนถูกต้องตามกฎหมาย โดยมีผู้ริเริ่มดำเนินการอย่างน้อย 2 คนขึ้นไป

- **บริษัทจำกัด (มหาชน) : (บมจ.)** หมายถึง สถานประกอบการที่จัดตั้งขึ้นโดยการจดทะเบียนจัดตั้งบริษัท การควบบริษัท หรือการแปรสภาพบริษัท และวัตถุประสงค์ที่จะขายหุ้นต่อประชาชน โดยมีผู้ริเริ่มดำเนินการตั้งแต่ 15 คนขึ้นไป

4) **ส่วนราชการ รัฐวิสาหกิจ** หมายถึง สถานประกอบการที่รัฐบาลเป็นเจ้าของ หรือมีทุนอยู่ด้วย ไม่น้อยกว่าร้อยละ 50 ของทุนทั้งหมดในที่นี้ให้หมายรวมถึงสถานประกอบการที่ดำเนินการโดยรัฐบาลด้วย

5) **สหกรณ์** หมายถึง สถานประกอบการที่จัดตั้งขึ้นในรูปของสหกรณ์โดยจดทะเบียนถูกต้องตามกฎหมายว่าด้วยสหกรณ์ โดยมีผู้ก่อตั้งไม่น้อยกว่า 10 คน

6) **การรวมกลุ่ม** หมายถึง กลุ่มที่เกิดจากความต้องการของสมาชิกที่มาวมกลุ่มกันขึ้นมา เพื่อตอบสนองความต้องการของสมาชิกได้อย่างมีประสิทธิภาพ มีแนวคิดสร้างสรรค์กลุ่ม เพื่อยกระดับความเป็นอยู่ของสมาชิกให้ดียิ่งขึ้น ทั้งคุณภาพชีวิต สิ่งแวดล้อม เศรษฐกิจ และสังคม โดยใช้หลักการทำงานแบบมีส่วนร่วม คือ ร่วมคิด ร่วมทำ ร่วมตัดสินใจ และร่วมพัฒนาสมาชิก

7) **สมาคม** หมายถึง การก่อตั้งสมาคมเพื่อกระทำการใด ๆ อันมีลักษณะต่อเนื่องร่วมกัน และมีใช้เป็นการหาผลกำไรหรือรายได้มาแบ่งปันกัน ต้องมีข้อบังคับและจดทะเบียนตามบทบัญญัติแห่งประมวลกฎหมายนี้ โดยมีผู้ริเริ่มก่อตั้ง 3 คน

8) **มูลนิธิ** หมายถึง บุคคลอย่างน้อย 3 คน โดยทรัพย์สินที่จัดสรรไว้โดยเฉพาะสำหรับวัตถุประสงค์เพื่อการกุศลสาธารณะ การศาสนา ศิลปะ วิทยาศาสตร์ วรรณคดี การศึกษา หรือเพื่อสาธารณประโยชน์อย่างอื่น โดยมีได้มุ่งหวังประโยชน์มาแบ่งปันกัน และได้จดทะเบียนตามบทบัญญัติแห่งประมวลกฎหมายนี้ และการจัดการทรัพย์สินของมูลนิธิ ต้องมิใช่เป็นการหาผลประโยชน์เพื่อบุคคลใด

9) **วิสาหกิจชุมชน** หมายถึง กิจการของชุมชนเกี่ยวกับการผลิตสินค้า การให้บริการหรือการอื่น ๆ ที่ดำเนินการโดยคณะบุคคลที่มีความผูกพัน มีวิถีชีวิตร่วมกันและรวมตัวกันประกอบกิจการดังกล่าว ไม่ว่าจะเป็นนิติบุคคลในรูปแบบใดหรือไม่เป็นนิติบุคคล เพื่อสร้างรายได้ และเพื่อการพึ่งพาตนเองของครอบครัว ชุมชน และระหว่างชุมชน

10) **อื่น ๆ** หมายถึง สถานประกอบการที่จัดตั้งในรูปแบบอื่น ๆ นอกจากที่กล่าวข้างต้น เช่น สโมสร ชมรมต่าง ๆ นิติบุคคลอาคารชุด เป็นต้น

2.3.6 รูปแบบการจัดตั้งทางเศรษฐกิจ จำแนกออกเป็น 4 ประเภท ได้แก่

1) **สำนักงานแห่งเดียว** หมายถึง สถานประกอบการที่ไม่มีหน่วยงานย่อย หรือสาขาอื่นใด และไม่เป็นหน่วยงานย่อยหรือสาขาของสถานประกอบการอื่น

2) **สำนักงานใหญ่** หมายถึง สถานประกอบการที่เป็นเจ้าของ และควบคุมกิจการของสถานประกอบการอื่นที่เป็นสำนักงานสาขาหรือหน่วยงานย่อย

3) **สำนักงานสาขา** หมายถึง สถานประกอบการที่เป็นสาขา หรือหน่วยงานย่อยของสถานประกอบการอื่นที่เป็นสำนักงานใหญ่

4) **อื่น ๆ** หมายถึง สถานประกอบการที่จัดตั้งในรูปแบบอื่นๆ นอกจากที่กล่าวข้างต้น เช่น แฟรนไชส์

2.3.7 ทุนจดทะเบียน

ทุนจดทะเบียนหรือทุนรับอนุญาต หมายถึง ทุนดำเนินการซึ่งผู้เริ่มก่อการได้ระบุไว้เมื่อจดทะเบียนจัดตั้งเป็นนิติบุคคล หรือทุนที่ได้รับอนุญาตเมื่อขอจัดตั้งเป็นนิติบุคคล ทุนนี้ไม่ได้แสดงถึงเงินที่ได้รับจากผู้ถือหุ้น แต่เป็นการแสดงถึง ความประสงค์ของผู้เริ่มก่อการว่าจะมีทุนดำเนินการเป็นจำนวนเงินเท่าใด

2.3.8 คนทำงาน

หมายถึง คนที่ทำงานในสถานประกอบการทั้งที่ได้รับเงินเดือนและไม่ได้รับเงินเดือนที่สถานประกอบการมีอยู่ตามปกติ รวมทั้งผู้ที่ปกติทำงานอยู่ในสถานประกอบการแห่งนี้ แต่ในวันดังกล่าวไม่ได้มาทำงาน เนื่องจากเจ็บป่วย ลาหยุด พักผ่อน โดยได้รับค่าจ้าง/ เงินเดือน ทั้งนี้ให้รวมเจ้าของ หรือหุ้นส่วนที่ทำงานให้กับสถานประกอบการ ผู้ช่วยธุรกิจของครัวเรือน คนทำงานของสถานประกอบการที่ไปปฏิบัติงานประจำนอกสถานที่ เช่น พนักงานขาย เจ้าหน้าที่ติดตั้งซ่อมแซมและบำรุง เป็นต้น

คนทำงานประกอบด้วย

1) คนทำงานโดยไม่ได้รับค่าจ้างเงินเดือน

หมายถึง เจ้าของกิจการ/ หุ่นส่วนหรือสมาชิกในครอบครัวที่ทำงานให้กับสถานประกอบการ ผู้ที่มาฝึกงานหรือผู้ปฏิบัติงานในสถานประกอบการ ซึ่งมีจำนวนชั่วโมงทำงานไม่ต่ำกว่าสัปดาห์ละ 20 ชั่วโมง โดยเจ้าของหรือผู้ประกอบการอาจให้เงิน อาหาร เครื่องนุ่งห่ม หรือช่วยเหลือเกื้อกูลอย่างอื่น ๆ แต่ไม่ต้องรับผิดชอบในเรื่องการจ่ายค่าแรงให้ตามกฎหมาย

2) ลูกจ้าง

หมายถึง ผู้ที่ปฏิบัติงานให้กับสถานประกอบการ โดยได้รับเงินเดือนหรือค่าจ้างเป็นประจำ ตั้งแต่ระดับบริหาร นักวิชาการ เสมียน พนักงานต่าง ๆ เช่น ผู้จัดการ ผู้อำนวยการ หัวหน้าฝ่ายต่าง ๆ เจ้าหน้าที่ ประชาสัมพันธ์ ผู้ปฏิบัติงานในท้องตลาด พนักงานขาย เป็นต้น นอกจากนี้ยังรวมถึงผู้ที่สถานประกอบการส่งไปประจำที่สถานประกอบการอื่นด้วย เช่น พนักงานรักษาความปลอดภัย พนักงานทำความสะอาด พนักงานขายตามห้างสรรพสินค้า เป็นต้น จำแนกได้เป็น 4 ประเภท ได้แก่

- ผู้บริหาร เช่น ผู้จัดการทั่วไป ผู้อำนวยการ หัวหน้าฝ่ายต่าง ๆ เป็นต้น
- ผู้จัดการฝ่าย และหัวหน้าแผนกต่าง ๆ ได้แก่ ผู้จัดการฝ่ายหรือหัวหน้าแผนกต่าง ๆ เช่น อาหาร เครื่องดื่ม ห้องพัก ต้อนรับ บุคคล การเงิน ช่าง และหัวหน้า ผู้ปรุงอาหาร เป็นต้น
- พนักงานผู้ใช้เทคนิคระดับกลาง เช่น เจ้าหน้าที่ประชาสัมพันธ์ พนักงานต้อนรับ พนักงานบัญชี พนักงานผสมเครื่องดื่ม ผู้ควบคุมทำความสะอาด เป็นต้น
- พนักงานที่ไม่ต้องใช้เทคนิค เช่น พนักงานทำความสะอาด พนักงานขนของ คนทำสวน พนักงานขับรถ เป็นต้น

ไม่นับรวมคนทำงาน ดังต่อไปนี้

- 1) ผู้บริหารหรือผู้ถือหุ้นที่ได้รับเบี้ยประชุมเป็นครั้งคราว
- 2) คนทำงานของสถานประกอบการอื่นที่มาปฏิบัติงานประจำที่สถานประกอบการแห่งนี้
- 3) คนทำงานที่รับงานไปทำที่บ้านแล้วนำมาส่งโดยไม่ได้ลงทุนซื้อวัสดุ อุปกรณ์ (หรือถ้ามการใช้เครื่องมือส่วนตัวเล็กน้อยได้ เช่น มีด เข็ม ด้าย)
- 4) คนที่สถานประกอบการจ้างมาทำงานเฉพาะอย่างเป็นครั้งคราว เช่น กรรมกรที่จ้างมาขนของ พนักงานเดินตลาด หรือตัวแทนขายที่ไม่มีเงินเดือนประจำ เป็นต้น
- 5) คนทำงานที่ทำงานเป็นระยะเวลานาน เช่น ลาไปรับราชการทหาร เป็นต้น

2.3.9 ค่าตอบแทนแรงงาน

1) ค่าจ้าง เงินเดือน

หมายถึง เงินที่นายจ้างหรือสถานประกอบการจ่ายให้ลูกจ้าง ในระหว่างเดือน มกราคม – ธันวาคม 2564 (ก่อนหักภาษีเงินได้บุคคลธรรมดา เงินสมทบกองทุนประกันสังคมในส่วนที่ลูกจ้างต้องจ่าย ค่าประกันชีวิต และรายจ่ายอื่น ๆ ของลูกจ้าง) ตามข้อตกลงการจ้างแรงงาน โดยอาจจ่ายตามเงื่อนไขของระยะเวลา หรือจ่ายตามปริมาณงาน ทั้งนี้ไม่รวมค่าล่วงเวลา โบนัส เงินรางวัลพิเศษ เงินเพิ่มช่วยค่าครองชีพ ค่านายหน้า สวัสดิการและผลประโยชน์ตอบแทนอื่น

2) ค่าล่วงเวลา โบนัส เงินรางวัลพิเศษ เงินเพิ่มค่าครองชีพ ค่านายหน้า

หมายถึง เงินนอกเหนือจากค่าจ้าง เงินเดือนที่สถานประกอบการจ่ายให้แก่ลูกจ้างเป็นค่าตอบแทนในการทำงาน

3) สวัสดิการและผลประโยชน์ตอบแทนอื่น ๆ

หมายถึง ผลประโยชน์ตอบแทนแรงงานที่นายจ้างหรือสถานประกอบการจ่ายหรือบริการให้แก่ลูกจ้าง ได้แก่ ค่าตอบแทนแรงงานที่จ่ายเป็นสิ่งของหรือบริการและสวัสดิการที่นายจ้างจัดหาหรือบริการลูกจ้าง เช่น อาหาร เครื่องดื่ม บ้านพักคนงาน ค่าเช่าบ้าน ค่าซ่อมแซมที่อยู่อาศัย ค่ารักษาพยาบาล ค่าเล่าเรียนบุตร ค่าประกันชีวิต พาหนะรับส่งมาทำงาน บ้านเท็งหรือนันทนาการต่าง ๆ ที่จัดให้ลูกจ้าง เป็นต้น ทั้งนี้ ไม่รวมเสื้อผ้าเครื่องแบบที่ใช้เฉพาะในการปฏิบัติงาน เช่น ชุดไทยที่ใช้ปฏิบัติงาน ชุดคนปรุงอาหาร ซึ่งนับเป็นค่าใช้จ่ายอื่น ๆ ของสถานประกอบการ

4) เงินที่สถานประกอบการจ่ายสทบเข้ากองทุน

หมายถึง เงินที่สถานประกอบการจ่ายสทบเข้ากองทุนเพื่อการประกันสังคม ทั้งของรัฐบาลและเอกชน เพื่อให้ลูกจ้างได้รับความเดือดร้อนเมื่อต้องขาดรายได้ในบางส่วนหรือทั้งหมด อันเนื่องมาจากการเจ็บป่วยหรือประสบอันตราย ทั้งในและนอกเวลาทำงาน การคลอดบุตร ทูพพลภาพ การว่างงาน ชราภาพ และเสียชีวิต เงินดังกล่าว ได้แก่ เงินสมทบกองทุนประกันสังคม กองทุนทดแทนแรงงาน กองทุนสำรองเลี้ยงชีพ

2.3.10 ค่าซื้อสินค้าเพื่อการจำหน่ายและ/หรือให้บริการ

หมายถึง มูลค่าของสินค้าที่ซื้อหรือได้รับมอบมายังสถานประกอบการ โดยไม่คำนึงถึงระยะเวลาในการชำระเงิน มูลค่าของสินค้าที่บันทึกนั้นให้รวมราคาซื้อ ค่าใช้จ่ายต่าง ๆ ที่เกิดขึ้นในการจัดซื้อ เช่น อากาศขนส่ง ฯลฯ ค่าซื้อวัสดุและส่วนประกอบที่ใช้ในการขาย เช่น กระดาษห่อของ ถุง หีบห่อ หรือกล่องกระดาษสำหรับใช้บรรจุสินค้าขาย สำหรับธุรกิจบริการ ค่าซื้อสินค้าหมายความรวมถึง ค่าเช่าภาพยนตร์ ค่าเช่าเครื่องมือ หรืออุปกรณ์เพื่อใช้ประกอบกิจการ เป็นต้น

2.3.11 ค่าใช้จ่ายอื่น ๆ

หมายถึง ค่าใช้จ่ายในการดำเนินธุรกิจของสถานประกอบการ นอกเหนือจากค่าซื้อสินค้าเพื่อการจำหน่ายและให้บริการ และค่าตอบแทนแรงงาน ค่าใช้จ่ายอื่น ๆ ในการดำเนินธุรกิจ เช่น ค่าเช่าอาคาร ยานพาหนะ เครื่องจักรและอุปกรณ์ ค่าซ่อมแซมสิ่งก่อสร้าง ค่าน้ำมันเชื้อเพลิง ค่าน้ำประปา ค่าไฟฟ้า ค่าโฆษณาโทรเลข ค่าโทรศัพท์ ค่าเครื่องเขียนแบบพิมพ์ ค่าทำบัญชี ค่าวิจัย ค่าดอกเบี้ยจ่าย ค่าโฆษณา ค่าเบี้ยประกันภัย เป็นต้น

1) ค่าใช้จ่ายเกี่ยวกับการให้บริการอินเทอร์เน็ต

หมายถึง เงินที่ต้องจ่ายเพื่อการใช้บริการต่าง ๆ เกี่ยวกับอินเทอร์เน็ต และบริการอื่น ๆ ที่เกี่ยวข้อง เช่น ค่าเช่า Server ค่าใช้จ่ายเกี่ยวกับ Internet รายเดือน ค่าจ้างนักออกแบบ Web site ค่าดูแลรักษา Web site (Update) เป็นต้น

2) ค่าเครื่องใช้ที่ทำด้วยผ้า

หมายถึง เงินที่ต้องจ่ายเป็นค่าใช้จ่ายผลิตภัณฑ์ที่ทำด้วยผ้าทุกชนิด ซึ่งนำมาใช้ในการประกอบธุรกิจ เช่น ที่นอน หมอน ผ้าปูที่นอน ปลอกหมอน ผ้าห่มนอน ผ้าเช็ดตัว เป็นต้น

3) ค่าผลิตภัณฑ์ทำความสะอาดต่าง ๆ

หมายถึง เงินที่ต้องจ่ายเป็นค่าใช้จ่าย ผลิตภัณฑ์ทำความสะอาด ได้แก่ สบู่ น้ำยาขัดพื้น น้ำยาซักผ้า น้ำยาขัดห้องน้ำ ที่เกี่ยวกับการทำความสะอาด ตลอดจนสเปรย์ดับกลิ่น (Air refresher) และผลิตภัณฑ์อื่น ๆ

4) ค่าธรรมเนียมใบอนุญาต

หมายถึง เงินที่ต้องจ่ายเพื่อเป็นค่าใบอนุญาตในการประกอบธุรกิจ ตามที่กฎหมายกำหนด เช่น ค่าธรรมเนียมที่จ่ายให้แก่นายทะเบียนโรงแรมประจำท้องที่เพื่อต่ออายุใบอนุญาต ดำเนินการ ในปัจจุบัน นายทะเบียนโรงแรมที่ตั้งอยู่ตามต่างจังหวัด คือ เจ้าหน้าที่ฝ่ายปกครอง (ผู้ว่าราชการจังหวัด นายอำเภอ) ส่วนในเขตกรุงเทพมหานคร คือ นายตำรวจฝ่ายทะเบียนโรงแรม เป็นต้น

5) ค่าเช่าอาคาร

หมายถึง เงินที่ต้องจ่ายให้สถานประกอบการอื่นหรือผู้อื่นเพื่อเป็นค่าตอบแทน ในการใช้ประโยชน์จากอาคาร

6) ขาดทุนจากการเปลี่ยนแปลงอัตราแลกเปลี่ยนเงินตราต่างประเทศ

หมายถึง กรณีที่สถานประกอบการเป็นเจ้าของสินทรัพย์หรือหนี้สิน ที่กำหนดราคาเป็นมูลค่าเงินตราต่างประเทศ การเปลี่ยนแปลงอัตราแลกเปลี่ยนเงินตราต่างประเทศ จะมีผลต่อ มูลค่าสินทรัพย์หรือหนี้สินเมื่อเทียบกับเงินบาท ถ้าการเปลี่ยนแปลงอัตราแลกเปลี่ยนเงินตราต่างประเทศ เป็นผลให้มูลค่าสินทรัพย์เป็นเงินตราต่างประเทศมีค่าเป็นเงินบาทลดลง จะเรียกมูลค่าส่วนที่ลดลงว่า "ขาดทุนจากการเปลี่ยนแปลงอัตราแลกเปลี่ยนเงินตราต่างประเทศ"

7) ค่าดอกเบี้ยจ่าย

หมายถึง จำนวนเงินที่จ่ายให้สถาบันการเงินหรือเอกชนอื่น เป็นค่าดอกเบี้ย จากการกู้ยืมเงินมาเพื่อลงทุนประกอบกิจการ

2.3.12 ช่องทางการจ่ายชำระเงินสำหรับธุรกรรมประเภทต่าง ๆ

1) ประเภทธุรกรรม ได้แก่ การชำระเงินค่าสินค้าและบริการให้กับซัพพลายเออร์ การชำระค่าใช้จ่ายในการดำเนินงาน การจ่ายเงินเดือนพนักงาน และการลงทุน

2) ช่องทางการชำระเงิน

- การโอนเงินและชำระเงินผ่านช่องทางอิเล็กทรอนิกส์ (e-Payment) หมายถึง การโอนเงิน/ชำระด้วยสื่อการชำระเงินต่าง ๆ ยกเว้น เงินสด และเช็ค เช่น การโอน/ ชำระเงินด้วยธนาคาร ทางอินเทอร์เน็ต (Internet banking), ธนาคารทางโทรศัพท์เคลื่อนที่ (Mobile banking), กระเป๋าเงินอิเล็กทรอนิกส์ (Mobile-wallet) และบัตรอิเล็กทรอนิกส์ประเภทต่าง ๆ ประกอบด้วย บัตรเอทีเอ็ม (ATM card) บัตรเดบิต (Debit card) บัตรเครดิต (Credit card) บัตรเงินอิเล็กทรอนิกส์ (บัตร e-Money)

- คริปโทเคอร์เรนซี (Cryptocurrency) หมายถึง สินทรัพย์ดิจิทัลซึ่งออกแบบให้ เป็นสื่อกลางการแลกเปลี่ยน โดยอาศัยเทคโนโลยี Distributed Ledger Technology (DLT) หรือที่เรียกกันทั่วไปว่า บล็อกเชน (Blockchain) ในการสร้างและบันทึกธุรกรรม เช่น บิทคอยน์ (Bitcoin) และอีเธอร์เรียม (Ethereum) เป็นต้น

- e-Money หมายถึง บัตรอิเล็กทรอนิกส์ หรือกระเป๋าเงินอิเล็กทรอนิกส์ ที่ผู้ประกอบการจออกให้แก่ผู้ใช้บริการซึ่งจะระบุชื่อหรือไม่ก็ตาม โดยมีการชำระเงินให้แก่ผู้ประกอบการไว้ล่วงหน้าเพื่อนำไปใช้ชำระค่าสินค้าค่าบริการ หรือค่าอื่นใดแทนการชำระด้วยเงินสด และได้มีการบันทึกมูลค่า หรือจำนวนเงินที่ชำระไว้ล่วงหน้า เช่น true wallet, rabbit card เป็นต้น

- ซัพพลายเออร์ (Supplier) หมายถึง คนหรือองค์กรที่จัดหาสินค้าและบริการ ให้กับธุรกิจ/สถานประกอบการอื่น

2.3.13 สินค้าคงเหลือ

หมายถึง มูลค่าสินค้า และวัสดุส่วนประกอบต่าง ๆ ที่สถานประกอบการซื้อ มาเพื่อประกอบกิจการ และยังคงเหลืออยู่โดยสินค้าและวัสดุส่วนประกอบดังกล่าวเป็นกรรมสิทธิ์ของสถานประกอบการ ไม่ค้ำจนถึงว่าจะเก็บอยู่ ณ ที่ใดก็ตาม

มูลค่าสินค้าคงเหลือต้นงวด หมายถึง สินค้าที่เหลือตกค้างจากปีก่อน หรือที่เหลืออยู่เมื่อวันสิ้นสุดงวดบัญชีปี 2563 หรือเมื่อ 1 มกราคม 2564

มูลค่าสินค้าคงเหลือปลายงวด หมายถึง สินค้าที่ซื้อเข้ามาภายในงวดบัญชีปี 2564 เพื่อจำหน่ายบวกกับสินค้าคงเหลือต้นปี แต่เมื่อถึงวันสิ้นสุดงวดบัญชีปี 2564 หรือเมื่อ 31 ธันวาคม 2564 สินค้าเหล่านั้นยังขายไม่หมดมีเหลืออยู่เป็นมูลค่าเท่าไร ถือว่าเป็นสินค้าคงเหลือปลายปีของสถานประกอบการ

สำหรับธุรกิจบริการ สินค้าคงเหลือ หมายถึง งานบริการที่ยังดำเนินการไม่เสร็จ เช่น บริษัทสถาปนิก ด้รับการจ้างให้เขียนแบบบ้านพักตากอากาศ โดยรับงานมาตั้งแต่งวดบัญชี ปี 2563 และยังคงดำเนินการไม่เสร็จ สำหรับงวดบัญชีปี 2564 งานบริการขั้นนี้จะเป็นสินค้าคงเหลือต้นงวด และยังคงดำเนินการไม่เสร็จในงวดบัญชีปี 2564 ก็จะเป็นสินค้าคงเหลือปลายงวด ซึ่งมูลค่านั้นให้ถือตามราคาที่ยังค้างชำระ

2.3.14 รายรับที่ได้จากการจำหน่ายสินค้าและการให้บริการ

หมายถึง มูลค่าของยอดขายสินค้าหรือรายรับที่ได้จากการให้บริการในรอบปี 2564 เช่น รายรับจากการขายสินค้า รายรับจากการประกอบกิจการที่พักแรม (เช่น รายรับจากการขายห้องพัก รายรับจากภัตตาคาร/ ห้องอาหาร รายรับจากสถานบันเทิง รายรับจากร้านขายของที่ระลึกและรายรับจากการให้เช่าห้องประชุม/ สัมมนา) รายรับจากการให้บริการและค่านายหน้า เป็นต้น โดยไม่คำนึงถึงเวลา หรือวิธีการชำระเงินจากผู้ซื้อ ทั้งนี้ให้รวมถึงมูลค่าขายจากการเช่าซื้อ การขายผ่อนชำระ และการขายสินค้า ที่นำไปฝากให้สถานประกอบการอื่นขายด้วย นอกจากนี้ยังหมายถึง รายรับจากการให้เช่าสินทรัพย์ถาวร เงินปันผล ดอกเบี้ยรับ กำไรจากอัตราแลกเปลี่ยนฯ และอื่น ๆ

ทั้งนี้ไม่รวมค่าขายสินค้าที่สถานประกอบการอื่นนำมาฝากขายและส่วนลดที่สถานประกอบการลดให้แก่ผู้ซื้อ หรือผู้ใช้บริการ

2.3.15 รายรับจากการให้เช่าที่ดิน

หมายถึง จำนวนเงินที่สถานประกอบการได้รับการอนุญาตให้สถานประกอบการอื่น หรือผู้อื่นใช้ประโยชน์จากที่ดิน ซึ่งครอบครองโดยสถานประกอบการ

2.3.16 รายรับจากการให้เช่าอาคาร ยานพาหนะ เครื่องจักรและเครื่องมือ ฯลฯ

หมายถึง จำนวนเงินที่สถานประกอบการได้รับจากการอนุญาตให้สถานประกอบการอื่นหรือผู้อื่นใช้ประโยชน์จากอาคาร เครื่องมือ เครื่องจักร อุปกรณ์หรือยานพาหนะ ซึ่งครอบครองโดยสถานประกอบการ

2.3.17 ดอกเบี้ยรับ

หมายถึง ผลตอบแทนที่สถานประกอบการนี้ได้รับจากการฝากเงินกับสถาบันการเงิน หรือจากการให้เอกชนอื่นกู้ยืม

2.3.18 เงินปันผลรับ

หมายถึง รายรับที่สถานประกอบการรับจากการนำเงินไปลงทุนในธุรกิจอื่น ๆ ในฐานะผู้ถือหุ้น ซึ่งเมื่อเกิดประโยชน์ก็ได้รับผลตอบแทนเป็นเงินสด หุ้น หรือสิทธิที่จะซื้อหุ้นเพิ่มในราคาต่ำกว่าราคาตลาด

2.3.19 กำไรจากการเปลี่ยนแปลงอัตราแลกเปลี่ยนเงินตราต่างประเทศ

หมายถึง กรณีที่สถานประกอบการเป็นเจ้าของสินทรัพย์หรือหนี้สินที่กำหนดราคาเป็นมูลค่าเงินตราต่างประเทศ ถ้าการเปลี่ยนแปลงอัตราแลกเปลี่ยนเงินตราต่างประเทศ เป็นผลให้มูลค่าสินทรัพย์เป็นเงินตราต่างประเทศมีค่าเป็นเงินบาทเพิ่มขึ้น จะเรียกมูลค่าส่วนที่เพิ่มขึ้นว่า “กำไรจากการเปลี่ยนแปลงอัตราแลกเปลี่ยนเงินตราต่างประเทศ”

2.3.20 สินทรัพย์ถาวร

หมายถึง สินทรัพย์ที่ปกติมีอายุการใช้งานมากกว่า 1 ปีขึ้นไป เช่น ที่ดิน อาคาร สิ่งก่อสร้าง เครื่องจักร ยานพาหนะ เป็นต้น รวมถึงส่วนเพิ่มเติม ดัดแปลง ปรับปรุง เพื่อยืดอายุการใช้งานหรือเพิ่มประสิทธิภาพ

- สินทรัพย์ถาวร แบ่งออกเป็น

- ที่ดิน
- อาคาร และสิ่งก่อสร้าง
- เครื่องจักร เช่น เครื่องกำเนิดไฟฟ้า เครื่องมือที่ใช้ในงานโลหะ เครื่องมือก่อสร้าง เป็นต้น
- ยานพาหนะ เช่น รถยนต์ แทรกเตอร์ รถบรรทุก เป็นต้น
- เครื่องใช้ในสำนักงาน (ครุภัณฑ์) เช่น เครื่องคอมพิวเตอร์ เครื่องคำนวณ เฟอร์นิเจอร์
- เครื่องตกแต่งสำนักงาน เป็นต้น
- เครื่องมืออื่นๆ เช่น สว่าน เลื่อย เป็นต้น
- สินทรัพย์ถาวรอื่น ๆ เช่น ซอฟต์แวร์ (โปรแกรมสำเร็จรูปต่าง ๆ เช่น SAS, SPSS, MS-OFFICE, DATABASE (ORACLE, DB2), FOXPRO, AUTOWARE

โปรแกรมสำหรับการจัดทำกราฟฟิคต่าง ๆ (PHOTOSHOP, ILLUSTRATOR, FLASH, INDESIGN) และโปรแกรมสำหรับการจัดทำบัญชี (MYACCOUNT, FORMULA) เป็นต้น) ลิขสิทธิ์ สิทธิบัตร ฯลฯ

2.3.21 มูลค่าตามบัญชีของสินทรัพย์ถาวร

หมายถึง มูลค่าสุทธิของสินทรัพย์ถาวรตามบัญชี เมื่อได้หักค่าเสื่อมราคา ค่าสึกหรอตามระยะเวลาการใช้งานจนถึงวันสิ้นงวดบัญชีปี 2564 หรือ 31 ธันวาคม 2564 สินทรัพย์ถาวร เช่น ที่ดิน อาคาร เครื่องจักร และเครื่องมือ ยานพาหนะ เครื่องใช้สำนักงาน เป็นต้น มูลค่าสินทรัพย์ถาวรรวมถึงมูลค่าการต่อเติมดัดแปลง และปรับปรุงในระหว่างปี เพื่อยืดอายุการใช้งาน หรือเพิ่มประสิทธิภาพการทำงาน

2.3.22 มูลค่าซื้อสินทรัพย์ถาวรทุกประเภทที่ซื้อหรือผลิตขึ้นใช้เองระหว่างปี

หมายถึง สินทรัพย์ถาวรใหม่หรือสินทรัพย์ถาวรที่ใช้แล้ว ที่สถานประกอบการซื้อมาเพิ่มเติมหรือผลิตขึ้นใช้เอง ระหว่างเดือนมกราคม - ธันวาคม 2564

- **สินทรัพย์ถาวรใหม่** หมายถึง สินทรัพย์ถาวรที่ยังไม่เคยถูกใช้ภายในประเทศมาเลย ก่อนที่สถานประกอบการจะซื้อมา โดยไม่คำนึงว่าสินทรัพย์ถาวรนั้น จะถูกใช้ในต่างประเทศมาก่อนหรือไม่
- **สินทรัพย์ถาวรที่ผลิตขึ้นใช้เอง** หมายถึง ค่าใช้จ่ายทั้งหมดที่ใช้ในการสร้างหรือผลิตสินทรัพย์ถาวร ขึ้นเพื่อใช้งานในสถานประกอบการ และที่ใช้ในการซ่อมแซมใหญ่ที่สามารถเพิ่มประสิทธิภาพการทำงาน หรือยืดอายุการใช้งานของสินทรัพย์ถาวร นั้น ค่าใช้จ่ายดังกล่าว ได้แก่ ค่าแรงงาน ค่าวัสดุ เป็นต้น
- **สินทรัพย์ถาวรที่ใช้แล้ว** หมายถึง มูลค่าตามความเป็นจริงที่ได้ซื้อสินทรัพย์ถาวรซึ่งเคยถูกใช้ภายในประเทศมาแล้ว ก่อนที่สถานประกอบการจะซื้อมา

2.3.23 มูลค่าสินทรัพย์ถาวรที่ขายระหว่างปี

หมายถึง มูลค่าตามราคาขายสินทรัพย์ถาวรที่ขายไประหว่าง มกราคม - ธันวาคม 2564 รวมถึงมูลค่าสินทรัพย์ถาวรที่ใช้แล้วและได้นำไปแลกเปลี่ยนเป็นสินทรัพย์ใหม่ โดยการจ่ายเงินเพิ่มขึ้นให้ถือว่าราคาสินทรัพย์เดิม คือ มูลค่าขายสินทรัพย์ถาวรที่ใช้แล้ว และราคาสินทรัพย์เดิมบวกจำนวนเงินที่จ่ายเพิ่มเป็นมูลค่าซื้อสินทรัพย์ถาวรที่สถานประกอบการซื้อมาเพิ่ม การบันทึกมูลค่าสินทรัพย์ถาวรที่ขายระหว่างนี้ ให้บันทึกตามราคาขายได้จริง

2.3.24 มูลค่าเพิ่ม

คำนวณโดย :

$$\text{มูลค่าเพิ่ม} = \text{รายได้จากการดำเนินงาน} - \text{ค่าใช้จ่ายชั้นกลาง}$$

รายได้จากการดำเนินงาน = รายรับทั้งสิ้นของสถานประกอบการ

หัก รายรับจากการให้เช่าที่ดิน
ดอกเบี๋ยรับ / เงินปันผลรับ
กำไรจากการเปลี่ยนแปลงอัตรา
แลกเปลี่ยนฯ

บวก ส่วนเปลี่ยนแปลงของสินค้าและวัสดุ
ประกอบคงเหลือ

ค่าใช้จ่ายชั้นกลาง = ค่าซื้อสินค้าเพื่อการจำหน่าย และ/
หรือ ให้บริการ

บวก ค่าใช้จ่ายอื่น ๆ ในการดำเนินกิจการ

หัก ดอกเบี๋ยจ่าย
หนี้สูญ
ขาดทุนจากการเปลี่ยนแปลงอัตรา
แลกเปลี่ยนฯ

2.3.25 ค่าโอนกรรมสิทธิ์

หมายถึง มูลค่าของค่าใช้จ่ายในการโอนสิทธิครอบครองสินทรัพย์ ระหว่างเจ้าของ
สินทรัพย์นั้นให้กับบุคคลอื่น

2.4 แผนการเลือกตัวอย่าง

2.4.1 สถานประกอบการที่มีคนทำงาน 1 – 10 คน

แผนการสุ่มตัวอย่างที่ใช้เป็นแบบ Stratified Systematic Sampling โดยมีประเภทมาตรฐานอุตสาหกรรม (ประเทศไทย) ปี 2552 (Thailand Standard Industrial Classification: TSIC 2009) ในระดับกิจกรรมเป็นสตราตัม มีทั้งสิ้น 309 สตราตัม ขนาดของสถานประกอบการเป็นสตราตัมย่อย (มี 2 ขนาด คือจำนวนคนทำงาน 1 – 5 คน และ 6 – 10 คน) หรือ 2 สตราตัม และสถานประกอบการเป็นหน่วยตัวอย่าง ซึ่งในการเลือกสถานประกอบการตัวอย่างในแต่ละสตราตัม และสตราตัมย่อย อย่างอิสระต่อกัน ด้วยวิธีการเลือกตัวอย่างแบบมีระบบ

2.4.2 สถานประกอบการที่มีคนทำงานตั้งแต่ 11 คนขึ้นไป

กำหนดให้ทุกสถานประกอบการเป็นหน่วยตัวอย่างและให้ทำการแจกแจงนับสถานประกอบการทุกแห่ง ซึ่งวัดด้วยคนทำงานมี 10 ขนาด (คนทำงาน 11 – 15 คน 16 – 20 คน 21 – 25 คน 26 – 30 คน 31 – 50 คน 51 – 100 คน 101 – 200 คน 201 – 500 คน 501 – 1,000 คน และที่มีคนทำงานมากกว่า 1,000 คน ขึ้นไป)

2.5 รายการข้อมูลที่เก็บ

- 2.5.1 ข้อมูลทั่วไปของสถานประกอบการ
- 2.5.2 คนทำงานและค่าตอบแทนแรงงาน
- 2.5.3 ค่าใช้จ่ายของสถานประกอบการ
- 2.5.4 สินค้าคงเหลือของสถานประกอบการ
- 2.5.5 รายรับของสถานประกอบการ
- 2.5.6 สินทรัพย์ถาวรของสถานประกอบการ
- 2.5.7 การทำธุรกรรมเกี่ยวกับสินค้าและบริการกับต่างประเทศ
- 2.5.8 ผลกระทบจากสถานการณ์การแพร่ระบาดของโรคติดเชื้อไวรัสโคโรนา 19
- 2.5.9 ความคิดเห็นและข้อเสนอแนะของสถานประกอบการ

2.6 การเก็บรวบรวมข้อมูล

2.6.1 วิธีการเก็บรวบรวมข้อมูล การเก็บรวบรวมข้อมูลใช้วิธีส่งเจ้าหน้าที่ของสำนักงานสถิติแห่งชาติออกไปทำการสัมภาษณ์เจ้าของสถานประกอบการ หรือผู้ที่ได้รับมอบหมายให้ตอบข้อมูลของสถานประกอบการ พร้อมนี้ได้มีการเพิ่มช่องทางการตอบแบบสอบถาม Online ให้กับผู้ประกอบการ

2.6.2 คาบเวลาการปฏิบัติงาน การเก็บรวบรวมข้อมูลระหว่างเดือนพฤษภาคม – กันยายน 2565

2.7 การประมวลผลข้อมูล

การประมวลผลข้อมูลทุกขั้นตอน และการจัดทำรายงานผลระดับจังหวัด ดำเนินการที่สำนักงานสถิติจังหวัด โดยสำนักงานสถิติแห่งชาติในส่วนกลางให้การสนับสนุนทางด้านวิชาการ เช่น การจัดทำโปรแกรมสำหรับการบันทึกข้อมูลและการประมวลผลข้อมูล และการจัดทำต้นฉบับรายงาน เป็นต้น สำหรับการประมวลผลระดับภาคและทั่วราชอาณาจักร ดำเนินการที่สำนักงานสถิติแห่งชาติในส่วนกลาง

2.8 การนำเสนอผลข้อมูล

การจัดทำรายงานผลสำมะโนธุรกิจและอุตสาหกรรม พ.ศ. 2565 จะจัดทำรายงานผล ดังนี้

- 1) สรุปข้อมูลเบื้องต้น ระดับภาค และทั่วราชอาณาจักร
- 2) รายงานผลระดับจังหวัด รวม 76 ฉบับ
- 3) รายงานผลระดับภาค และทั่วราชอาณาจักร จำนวน 7 ฉบับ ประกอบด้วย

รายงานผลของกรุงเทพมหานคร ปริมณฑล ภาคกลาง ภาคเหนือ ภาคตะวันออกเฉียงเหนือ ภาคใต้ และทั่วราชอาณาจักร

2.9 ความคลาดเคลื่อน

ข้อมูลที่น่าเสนอไว้ในรายงานฉบับนี้อาจจะมีความคลาดเคลื่อนอยู่บ้าง ความคลาดเคลื่อนดังกล่าว เป็นความคลาดเคลื่อนจากการเลือกตัวอย่าง (Sampling error) และความคลาดเคลื่อนที่เกิดจากสาเหตุอื่น (Non-Sampling error) เช่น ผู้ตอบไม่ให้ข้อมูลตามความเป็นจริง ข้อมูลในแบบสอบถามไม่ครบถ้วน การลงรหัสผิดพลาดหรือการบันทึกข้อมูลผิดพลาด เป็นต้น อย่างไรก็ตาม สำนักงานสถิติแห่งชาติได้พยายามควบคุมให้ข้อมูลมีความคลาดเคลื่อนน้อยที่สุด จึงขอให้ผู้ใช้ข้อมูลใช้ข้อมูลด้วยความระมัดระวังตามสมควร

2.10 การปัดตัวเลข

ผลรวมของแต่ละจำนวนอาจไม่เท่ากับยอดรวม ทั้งนี้เนื่องจากการปัดเศษ



บทที่ 3

ผลการสำมะโน

บทที่ 3 ผลการสำมะโน

ผลการดำเนินงานกิจการในรอบปี 2564 ของสถานประกอบการธุรกิจทางการค้าและธุรกิจทางการบริการ ที่มีคนทำงานตั้งแต่ 1 คนขึ้นไป ซึ่งจัดจำแนกประเภทสถานประกอบการตามการจัดประเภทมาตรฐานอุตสาหกรรมประเทศไทย ปี 2552 (Thailand Standard Industrial Classification : TSIC 2009) ที่ตั้งอยู่ในจังหวัดเพชรบุรี สรุปได้ดังนี้

3.1 ข้อมูลทั่วไปของสถานประกอบการ

- **ขนาดของสถานประกอบการ**

จากการเก็บรวบรวมข้อมูลรายละเอียดของสถานประกอบการธุรกิจทางการค้าและธุรกิจทางการบริการของจังหวัดเพชรบุรี จำนวนทั้งสิ้น 18,555 แห่ง พบว่า ส่วนใหญ่เป็นสถานประกอบการที่มีคนทำงาน 1-5 คน มีจำนวน 17,548 แห่ง คิดเป็นร้อยละ 94.6 รองลงมาเป็นสถานประกอบการที่มีคนทำงาน 6-15 คน มีจำนวน 820 แห่ง ร้อยละ 4.4 สถานประกอบการที่มีคนทำงาน 16-25 คน มีจำนวน 92 แห่ง คิดเป็นร้อยละ 0.5 สถานประกอบการที่มีคนทำงาน 26-30 คน มีจำนวน 15 แห่ง ร้อยละ 0.1 สำหรับสถานประกอบการที่มีคนทำงาน 31-50 คน มีจำนวน 49 แห่ง ร้อยละ 0.3 สถานประกอบการที่มีคนทำงาน 51-200 คน มีจำนวน 28 แห่ง และมากกว่า 200 คนขึ้นไป มีจำนวน 3 แห่ง

- **หมวดย่อยธุรกิจ**

จำนวนสถานประกอบการ ส่วนใหญ่ เป็นธุรกิจการค้าปลีก ร้อยละ 37.0 รองลงมาเป็นธุรกิจบริการ ร้อยละ 51.2 และธุรกิจการค้าส่ง ร้อยละ 11.8 ตามลำดับ

เมื่อพิจารณาจำแนกตามหมวดย่อยธุรกิจในตาราง ก พบว่า ส่วนใหญ่เป็นการขายปลีก (ยกเว้นยานยนต์และจักรยานยนต์) มีจำนวน 6,876 แห่ง คิดเป็นร้อยละ 37.1 รองลงมา การบริการอาหารและเครื่องดื่ม มีจำนวน 4,291 แห่ง ร้อยละ 23.1 การขายส่งและการขายปลีก การซ่อมยานยนต์และจักรยานยนต์ จำนวน 1,708 แห่ง ร้อยละ 9.2 ถัดมาเป็นกิจกรรมอสังหาริมทรัพย์ จำนวน 1,374 แห่ง ร้อยละ 7.4 ที่พักแรม จำนวน 549 แห่ง ร้อยละ 3.0 การขายส่ง (ยกเว้นยานยนต์และจักรยานยนต์) จำนวน 478 แห่ง ร้อยละ 2.6 กิจกรรมการซ่อมคอมพิวเตอร์และของใช้ส่วนบุคคลและของใช้ในครัวเรือน จำนวน 404 แห่ง ร้อยละ 2.2 ส่วนที่เหลือกระจายอยู่ในหมวดย่อยธุรกิจอื่น ต่ำกว่าร้อยละ 1.0

ตาราง ก จำนวนและร้อยละของสถานประกอบการ จำแนกตามขนาดของสถานประกอบการและ
หมวดย่อยธุรกิจ

ขนาดของสถานประกอบการ/หมวดย่อยธุรกิจ	จำนวน	ร้อยละ
รวม	18,555	100.0
ขนาดของสถานประกอบการ (จำนวนคนทำงาน)		
1 – 5 คน	17,548	94.5
6 – 15 คน	820	4.4
16 – 25 คน	92	0.5
26 – 30 คน	15	0.1
31 – 50 คน	49	0.3
51 – 200 คน	28	0.2
มากกว่า 200 คน	3	-
หมวดย่อยธุรกิจ		
การขายส่งและการขายปลีก การซ่อมยานยนต์และจักรยายนต์	1,708	9.2
การขายส่ง (ยกเว้นยานยนต์และจักรยายนต์)	478	2.6
การขายปลีก (ยกเว้นยานยนต์และจักรยายนต์)	6,876	37.1
ที่พักแรม	549	3.0
การบริการอาหารและเครื่องดื่ม	4,291	23.1
การผลิตภาพยนตร์ วิทยุทัศน์ และรายการโทรทัศน์ การบันทึกเสียงลงบนสื่อ และการจัดพิมพ์ จำหน่ายหรือเผยแพร่ดนตรี	-	-
การจัดผังรายการและการแพร่ภาพกระจายเสียง	5	-
การจัดทำโปรแกรมคอมพิวเตอร์ การให้คำปรึกษาเกี่ยวกับคอมพิวเตอร์ และกิจกรรมที่เกี่ยวข้อง	1	-
การบริการสารสนเทศ	-	-
กิจกรรมอสังหาริมทรัพย์	1,374	7.4
กิจกรรมทางกฎหมายและการบัญชี	43	0.2
กิจกรรมของสำนักงานใหญ่และการบริการให้คำปรึกษาด้านการบริหารจัดการ	-	-
กิจกรรมด้านสถาปัตยกรรมและวิศวกรรม รวมถึงการทดสอบและการวิเคราะห์ทางเทคนิค	34	0.2
การวิจัยและพัฒนาเชิงวิทยาศาสตร์	-	-
การโฆษณาและการวิจัยตลาด	6	-
กิจกรรมทางวิชาชีพ วิทยาศาสตร์ และเทคนิคอื่นๆ	33	0.2
กิจกรรมการให้เช่า	306	1.7
กิจกรรมการจ้างงาน	-	-
กิจกรรมของตัวแทนธุรกิจท่องเที่ยว การจัดงานเที่ยว การบริการสำรอง และกิจกรรมที่เกี่ยวข้อง	-	-
การบริการรักษาความปลอดภัยและการสืบสวน	7	-
กิจกรรมการบริการสำหรับอาคารและภูมิทัศน์	4	-
การบริการด้านการบริหารและสนับสนุนการดำเนินงานของสำนักงาน และกิจกรรมอื่นๆ ที่สนับสนุนทางธุรกิจ	107	0.6
กิจกรรมการสร้างสรรค์ศิลปะและความบันเทิง	124	0.6
กิจกรรมการพนันและการเสี่ยงโชค	10	0.1
กิจกรรมด้านการกีฬา ความบันเทิง และการนันทนาการ	136	0.7
การซ่อมคอมพิวเตอร์และของใช้ส่วนบุคคลและของใช้ในครัวเรือน	404	2.2
กิจกรรมบริการส่วนบุคคลอื่นๆ	2,059	11.1

หมายเหตุ : - ไม่มีข้อมูล หรือข้อมูลมีค่าเป็น 0
หรือมีข้อมูลจำนวนเล็กน้อย

- **รูปแบบการจัดตั้งตามกฎหมาย**

สถานประกอบการธุรกิจฯ ส่วนใหญ่ร้อยละ 95.1 มีรูปแบบการจัดตั้งตามกฎหมายเป็นส่วนบุคคล รองลงมาเป็นบริษัทจำกัด บริษัทจำกัด (มหาชน) ร้อยละ 2.2 ห้างหุ้นส่วนจำกัด ห้างหุ้นส่วนสามัญนิติบุคคล ร้อยละ 1.8 การรวมกลุ่ม เช่น กลุ่มเกษตรกร กลุ่มแม่บ้าน และสหกรณ์ ร้อยละ 0.4 ส่วนการจัดตั้งวิสาหกิจชุมชน มีเพียงร้อยละ 0.1

- **รูปแบบการจัดตั้งทางเศรษฐกิจ**

เมื่อพิจารณารูปแบบการจัดตั้งทางเศรษฐกิจ พบว่า ส่วนใหญ่ร้อยละ 98.5 เป็นสำนักงานแห่งเดียว นอกนั้น เป็นการจัดตั้งในรูปแบบสำนักงานสาขา และสำนักงานใหญ่ ซึ่งมีสัดส่วนเพียงเล็กน้อย กล่าวคือ ร้อยละ 1.1 และ 0.4 ตามลำดับ

- **ระยะเวลาในการดำเนินกิจการ**

หากพิจารณาถึงระยะเวลาในการดำเนินกิจการ พบว่า ส่วนใหญ่ร้อยละ 34.1 ดำเนินกิจการ 5 – 9 ปี รองลงมาดำเนินกิจการ 10 – 19 ปี ร้อยละ 26.2 ดำเนินกิจการน้อยกว่า 5 ปี ร้อยละ 14.2 ดำเนินกิจการ 20 – 29 ปี ร้อยละ 13.6 และสถานประกอบการที่ดำเนินกิจการ ตั้งแต่ 30 ปีขึ้นไป ร้อยละ 11.9

ตาราง ข จำนวนและร้อยละของสถานประกอบการ จำแนกตามลักษณะของสถานประกอบการ

ลักษณะของสถานประกอบการ	จำนวน	ร้อยละ
รวม	18,555	100.0
รูปแบบการจัดตั้งตามกฎหมาย		
ส่วนบุคคล	17,655	95.1
ห้างหุ้นส่วนจำกัด ห้างหุ้นส่วนสามัญนิติบุคคล	330	1.8
บริษัทจำกัด บริษัทจำกัด (มหาชน)	413	2.2
สหกรณ์	80	0.4
การรวมกลุ่ม เช่น กลุ่มเกษตรกร กลุ่มแม่บ้าน	2	-
วิสาหกิจชุมชน	16	0.1
อื่น ๆ เช่น ส่วนราชการ รัฐวิสาหกิจ สมาคม มูลนิธิ	60	0.4
รูปแบบการจัดตั้งทางเศรษฐกิจ		
สำนักงานแห่งเดียว	18,270	98.5
สำนักงานใหญ่	71	0.4
สำนักงานสาขา	213	1.1
อื่น ๆ เช่น แฟรนไชส์	-	-
ระยะเวลาในการดำเนินงาน		
น้อยกว่า 5 ปี	2,637	14.2
5 – 9 ปี	6,333	34.1
10 – 19 ปี	4,860	26.2
20 – 29 ปี	2,520	13.6
ตั้งแต่ 30 ปีขึ้นไป	2,205	11.9

หมายเหตุ : - ไม่มีข้อมูล หรือข้อมูลมีค่าเป็น 0
หรือมีข้อมูลจำนวนเล็กน้อย

3.2 ข้อมูลการดำเนินงานกิจการของสถานประกอบการ

3.2.1 คนทำงาน และค่าตอบแทนแรงงาน

● จำนวนคนทำงาน

คนทำงานที่ปฏิบัติงานในสถานประกอบการในจังหวัดเพชรบุรี มีจำนวนทั้งสิ้นประมาณ 51,877 คน โดยส่วนใหญ่เป็นคนที่อยู่ในสถานประกอบการที่มีคนทำงาน 1- 5 คน มากที่สุดเป็นจำนวน 37,170 คน หรือคิดเป็นร้อยละ 71.6

เมื่อพิจารณาตามหมวดย่อยธุรกิจ พบว่า ส่วนใหญ่เป็นคนที่ปฏิบัติงานในธุรกิจการขายปลีก (ยกเว้นยานยนต์และจักรยายนต์) คิดเป็นร้อยละ 35.2 รองลงมาเป็นธุรกิจการบริการอาหารและเครื่องดื่ม ร้อยละ 24.0 การขายส่งและการขายปลีก การซ่อมยานยนต์และจักรยายนต์ ร้อยละ 9.6 ที่พักแรม ร้อยละ 9.1 กิจกรรมอสังหาริมทรัพย์ ร้อยละ 5.5 กิจกรรมบริการส่วนบุคคลอื่นๆ ร้อยละ 5.4 การขายส่ง (ยกเว้นยานยนต์และจักรยายนต์) ร้อยละ 4.7 กิจกรรมการสร้างสรรค์ศิลปะและความบันเทิง ร้อยละ 1.8 กิจกรรมให้เช่า ร้อยละ 1.5 สำหรับธุรกิจหมวดอื่นๆ มีสัดส่วนคนทำงานเพียงเล็กน้อยไม่เกินร้อยละ 1.0

● จำนวนลูกจ้าง

ด้านการจ้างงาน พบว่า มีจำนวนลูกจ้างปฏิบัติงานอยู่ในสถานประกอบการทั้งสิ้นประมาณ 24,185 คน โดยกว่าครึ่งหนึ่งของลูกจ้างปฏิบัติงานอยู่ในสถานประกอบการที่มีคนงาน 1-5 คน เป็นจำนวน 10,678 คน หรือคิดเป็นร้อยละ 44.1

สำหรับการจ้างงานในแต่ละหมวดธุรกิจ พบว่า มีลูกจ้างปฏิบัติงานอยู่ในหมวดธุรกิจการบริการอาหารและเครื่องดื่ม มากที่สุดร้อยละ 25.2 รองลงมาเป็น ขายปลีก (ยกเว้นยานยนต์และจักรยายนต์) ร้อยละ 25.0 ที่พักแรม ร้อยละ 16.2 การขายส่งและการขายปลีก การซ่อมยานยนต์และจักรยายนต์ ร้อยละ 11.8 กิจกรรมอสังหาริมทรัพย์ ร้อยละ 6.2 การขายส่ง (ยกเว้นยานยนต์และจักรยายนต์) ร้อยละ 5.9 กิจกรรมการสร้างสรรค์ศิลปะและความบันเทิง ร้อยละ 3.2 กิจกรรมบริการส่วนบุคคลอื่น ๆ ร้อยละ 1.8 และกิจกรรมการให้เช่า มีเพียงร้อยละ 1.4 สำหรับธุรกิจหมวดอื่นๆ มีสัดส่วนของลูกจ้างต่ำกว่าร้อยละ 1.0

- **ค่าตอบแทนแรงงาน**

ค่าตอบแทนแรงงานในสถานประกอบการธุรกิจฯ รวมทั้งสิ้นประมาณ 3,339.5 ล้านบาท โดยเป็นผู้ปฏิบัติงานในสถานประกอบการที่มีคนทำงาน 1-5 คน มีค่าตอบแทนแรงงานสูงสุด อยู่ที่ 1,279.4 ล้านบาท สำหรับลูกจ้างที่ปฏิบัติงานในสถานประกอบการที่มีคนทำงาน 26-30 คน ได้รับค่าตอบแทนแรงงานต่ำสุด อยู่ที่ 53.1 ล้านบาท

เมื่อพิจารณาตามหมวดย่อยธุรกิจ พบว่า ธุรกิจเกี่ยวกับการขายปลีก (ยกเว้นยานยนต์และจักรยานยนต์) ได้รับค่าตอบแทนแรงงานสูงสุด 836.4 ล้านบาท รองลงมาเป็นการบริการอาหารและเครื่องดื่ม ได้รับค่าตอบแทนแรงงาน 786.3 ล้านบาท ที่พักแรม ได้รับค่าตอบแทนแรงงาน 658.0 ล้านบาท ขายส่งและการขายปลีก การซ่อมยานยนต์ และจักรยานยนต์ ได้รับค่าตอบแทนแรงงาน 471.6 ล้านบาท ส่วนกิจกรรมการบริการสำหรับอาคารและภูมิทัศน์ ได้รับค่าตอบแทนแรงงานต่ำสุด 288,000 บาท

- **ค่าตอบแทนแรงงานเฉลี่ย**

สำหรับค่าตอบแทนแรงงานเฉลี่ยในสถานประกอบการธุรกิจฯ มีทั้งสิ้น 138,061.9 บาท ต่อคนต่อปี โดยลูกจ้างที่ปฏิบัติงานอยู่ในสถานประกอบการขนาด 51 - 200 คน ได้รับค่าตอบแทนแรงงานเฉลี่ยต่อคนต่อปีสูงสุด คือ 195,008.9 บาท รองลงมาคือสถานประกอบการที่มีคนทำงาน 31 - 50 คน ได้รับค่าตอบแทนเฉลี่ยต่อคนต่อปี 173,636.8 บาท สำหรับสถานประกอบการที่มีคนทำงาน 6- 15 คน ได้รับค่าตอบแทนเฉลี่ยต่อคนต่อปีต่ำสุด 118,250.2 บาท

หากพิจารณาตามหมวดย่อยธุรกิจ พบว่า ที่พักแรม ได้รับค่าตอบแทนแรงงานเฉลี่ยต่อคนต่อปีสูงสุด 167,463.5 บาท รองลงมาเป็นกิจกรรมการขายส่งและการขายปลีก การซ่อมยานยนต์ และจักรยานยนต์ ได้รับค่าตอบแทนแรงงานเฉลี่ยต่อคนต่อปี 165,052.6 บาท ส่วนกิจกรรมการสร้างสรรค์ศิลปะ และความบันเทิง ได้รับค่าตอบแทนแรงงานเฉลี่ยต่อคนต่อปีต่ำสุด 13,926.4 บาท

ตาราง ค จำนวนและร้อยละของคนทำงาน ลูกจ้าง ค่าตอบแทนแรงงาน และค่าตอบแทนแรงงานของ
ลูกจ้างเฉลี่ยต่อคนต่อปี จำแนกตามขนาดของสถานประกอบการและหมวดย่อยธุรกิจ

ขนาดของสถานประกอบการ/ หมวดย่อยธุรกิจ	จำนวนสถาน- ประกอบการ (แห่ง)	คนทำงาน		ลูกจ้าง		ค่าตอบแทนแรงงาน	
		จำนวน (คน)	ร้อยละ	จำนวน (คน)	ร้อยละ	มูลค่า (พันบาท)	เฉลี่ยต่อคนต่อปี (บาท)
รวม	18,555	51,877	100.0	24,185	100.0	3,339,511.9	138,081.9
ขนาดของสถานประกอบการ (จำนวนคนทำงาน)							
1 – 5 คน	17,548	37,170	71.6	10,678	44.1	1,279,386.1	119,815.1
6 – 15 คน	820	7,571	14.6	6,523	27.0	771,346.3	118,250.2
16 – 25 คน	92	1,764	3.4	1,651	6.8	220,280.8	133,422.6
26 – 30 คน	15	424	0.8	416	1.7	53,067.3	127,565.6
31 – 50 คน	49	1,854	3.6	1,833	7.6	318,276.3	173,636.8
51 – 200 คน	28	2,371	4.6	2,361	9.8	460,416.1	195,008.9
มากกว่า 200 คน	3	723	1.4	723	3.0	c	c
หมวดย่อยธุรกิจ							
การขายส่งและการขายปลีก การซ่อมยานยนต์และจักรยานยนต์	1,708	4,974	9.6	2,857	11.8	471,555.3	165,052.6
การขายส่ง (ยกเว้นยานยนต์และจักรยานยนต์)	478	2,432	4.7	1,435	5.9	218,701.2	152,405.0
การขายปลีก (ยกเว้นยานยนต์และจักรยานยนต์)	6,876	18,269	35.2	6,034	25.0	836,377.5	138,610.8
ที่พักแรม	549	4,679	9.1	3,929	16.2	657,963.9	167,463.5
การบริการอาหารและเครื่องดื่ม	4,291	12,437	24.0	6,102	25.2	786,292.4	128,858.1
การจัดผังรายการและการแพร่ภาพกระจายเสียง	5	10	-	10	-	1,545.0	154,500.0
การจัดทำโปรแกรมคอมพิวเตอร์ การให้คำปรึกษาเกี่ยวกับ คอมพิวเตอร์ และกิจกรรมที่เกี่ยวข้อง	1	1	-	-	-	-	-
กิจกรรมอสังหาริมทรัพย์	1,374	2,863	5.5	1,510	6.2	182,913.4	121,134.7
กิจกรรมทางกฎหมายและการบัญชี	43	76	0.2	8	-	793.5	99,187.5
กิจกรรมด้านสถาปัตยกรรมและวิศวกรรม รวมถึงการทดสอบ และการวิเคราะห์ทางเทคนิค	34	152	0.3	138	0.6	17,757.5	128,677.5
การโฆษณาและการวิจัยตลาด	6	51	0.1	38	0.2	4,931.2	129,768.4
กิจกรรมทางวิชาชีพ วิทยาศาสตร์ และเทคนิคอื่นๆ	33	61	0.1	13	0.1	1,730.4	133,107.7
กิจกรรมการให้เช่า	306	798	1.5	334	1.4	26,549.3	79,488.9
การบริการรักษาความปลอดภัยและการสืบสวน	7	303	0.6	300	1.2	45,971.8	153,239.3
กิจกรรมการบริการสำหรับอาคารและภูมิทัศน์	4	4	-	3	-	288.0	96,000.0
การบริการด้านการบริหารและสนับสนุนการดำเนินงาน ของสำนักงาน และกิจกรรมอื่นๆ ที่สนับสนุนทางธุรกิจ	107	276	0.5	114	0.5	15,836.9	138,920.2
กิจกรรมการสร้างสรรค์ศิลปะและความบันเทิง	124	939	1.8	761	3.2	10,598.0	13,926.4
กิจกรรมการพนันและการเสี่ยงโชค	10	15	-	-	-	-	-
กิจกรรมด้านการกีฬา ความบันเทิง และการนันทนาการ	136	247	0.5	117	0.5	13,328.1	113,915.4
การซ่อมคอมพิวเตอร์และของใช้ส่วนบุคคลและ ของใช้ในครัวเรือน	404	478	0.9	44	0.2	5,982.6	135,968.2
กิจกรรมบริการส่วนบุคคลอื่นๆ	2,059	2,813	5.4	440	1.8	40,396.1	91,809.3

หมายเหตุ : C หมายถึง ข้อมูลปกปิด

Note : C means confidential data

หมายเหตุ : - ไม่มีข้อมูล หรือข้อมูลมีค่าเป็น 0
หรือมีข้อมูลจำนวนเล็กน้อย

3.2.2 รายได้จากการดำเนินงาน ค่าใช้จ่ายชั้นกลาง และมูลค่าเพิ่ม

- **รายได้จากการดำเนินงาน**

เมื่อพิจารณารายได้จากการดำเนินงานในจังหวัดเพชรบุรีพบว่า มีรายได้จากการดำเนินงานรวมทั้งสิ้น 49,110.4 ล้านบาท โดยสถานประกอบการที่มีคนทำงาน 1- 5 คน มีรายได้จากการดำเนินงานเฉลี่ยสูงสุด คือ 18,450.8 ล้านบาท รองลงมาเป็นสถานประกอบการที่มีคนทำงาน 6 - 15 และ 51 - 200 คน มีรายได้จากการดำเนินงาน 15,246.7 ล้านบาท และ 5,275.3 ล้านบาท ตามลำดับ ในขณะที่สถานประกอบการที่มีคนทำงาน 26 - 30 คน มีรายได้จากการดำเนินงานเฉลี่ยต่ำที่สุด คือประมาณ 1,561.9 ล้านบาท

หากพิจารณาตามหมวดย่อยธุรกิจ พบว่า ธุรกิจการขายปลีก (ยกเว้นยานยนต์และจักรยายนต์) มีรายได้จากการดำเนินงานสูงที่สุด คือ 27,143.0 ล้านบาท รองลงมาเป็นธุรกิจการขายส่งและการขายปลีก การซ่อมยานยนต์และจักรยายนต์ มีรายได้จากการดำเนินงาน 8,129.1 ล้านบาท และการบริการอาหารและเครื่องดื่ม 5,621.2 ล้านบาท ตามลำดับ สำหรับธุรกิจการจัดทำโปรแกรมคอมพิวเตอร์ การให้คำปรึกษาเกี่ยวกับคอมพิวเตอร์ และกิจกรรมที่เกี่ยวข้อง มีรายได้จากการดำเนินงานเฉลี่ยต่ำที่สุดคือ 1,266,300 บาท

- **ค่าใช้จ่ายชั้นกลาง**

เมื่อพิจารณาค่าใช้จ่ายชั้นกลาง ของสถานประกอบการ พบว่า มีค่าใช้จ่ายประมาณทั้งสิ้น 38,370.4 ล้านบาท โดยสถานประกอบการที่มีคนทำงาน 1- 5 คน มีค่าใช้จ่ายชั้นกลางมากที่สุด 12,842.1 ล้านบาท รองลงมาเป็นสถานประกอบการที่มีคนทำงาน สถานประกอบการที่มีคนทำงาน 6 - 15 คน มีค่าใช้จ่ายชั้นกลาง 12,451.2 ล้านบาท ส่วนสถานประกอบการที่มีคนทำงาน 31 - 50 คน และ 16 - 25 คน มีสัดส่วนใกล้เคียงกัน คือ 3,575.6 ล้านบาท และ 3,267.7 ล้านบาท ในขณะที่สถานประกอบการที่มีคนทำงาน 26 - 30 คน มีค่าใช้จ่ายชั้นกลางต่ำที่สุด คือ 1,288.0 ล้านบาท

- **มูลค่าเพิ่ม**

สำหรับมูลค่าเพิ่ม มีทั้งสิ้น 10,740.0 ล้านบาท โดยสถานประกอบการที่มีคนทำงาน 1- 5 คน มีมูลค่าเพิ่มสูงสุด 5,608.7 ล้านบาท รองลงมา สถานประกอบการที่มีคนทำงาน 6 - 15 คน มีมูลค่าเพิ่ม 2,795.5 ล้านบาท และสถานประกอบการที่มีคนทำงาน 31 - 50 คน มีมูลค่าเพิ่ม 667.9 ล้านบาท ส่วนสถานประกอบการที่มีคนทำงาน 16 - 25 คน มีจำนวนมูลค่าเพิ่มต่ำที่สุด คือ 480.9 ล้านบาท

มูลค่าเพิ่มต่อรายได้จากการดำเนินงาน ในจังหวัดเพชรบุรี มีร้อยละ 21.9 โดยสถานประกอบการที่มีคนทำงาน 1-5 คน มีมูลค่าเพิ่มต่อรายได้จากการดำเนินงานสูงสุด คือ ร้อยละ 30.4 รองลงมา คือ สถานประกอบการที่มีคนทำงาน 6-15 คน ร้อยละ 18.3 เมื่อพิจารณาจากหมวดย่อยธุรกิจพบว่า การบริการรักษาความปลอดภัยและการสืบสวน มีมูลค่าเพิ่มต่อรายได้จากการดำเนินงานสูงสุด ร้อยละ 96.7 รองลงมาคือ ธุรกิจการสร้างสรรค์ศิลปะและความบันเทิง ร้อยละ 74.8

ตาราง ง รายได้จากการดำเนินงาน ค่าใช้จ่ายชั้นกลาง มูลค่าเพิ่ม และมูลค่าเพิ่มต่อรายได้จากการดำเนินงาน จำแนกตามขนาดของสถานประกอบการและหมวดย่อยธุรกิจ

ขนาดของสถานประกอบการ/ หมวดย่อยธุรกิจ	รายได้จากการดำเนินงาน		ค่าใช้จ่ายชั้นกลาง		มูลค่าเพิ่ม		มูลค่าเพิ่มต่อรายได้จากการดำเนินงาน
	มูลค่า (พันบาท)	ร้อยละ	มูลค่า (พันบาท)	ร้อยละ	มูลค่า (พันบาท)	ร้อยละ	ร้อยละ
รวม	49,110,373.8	100.0	38,370,375.7	100.0	10,739,998.1	100.0	21.9
ขนาดของสถานประกอบการ (จำนวนคนทำงาน)							
1 – 5 คน	18,450,794.6	37.6	12,842,091.0	33.5	5,608,703.7	52.2	30.4
6 – 15 คน	15,246,696.3	31.0	12,451,171.8	32.4	2,795,524.4	26.0	18.3
16 – 25 คน	3,748,587.0	7.6	3,267,712.6	8.5	480,874.4	4.5	12.8
26 – 30 คน	1,561,881.3	3.2	1,288,007.5	3.4	273,873.7	2.6	17.5
31 – 50 คน	4,243,420.7	8.6	3,575,561.8	9.3	667,859.0	6.2	15.7
51 – 200 คน	5,275,298.3	10.7	4,642,472.7	12.1	632,825.6	5.9	12.0
มากกว่า 200 คน	c	c	c	c	c	c	c
หมวดย่อยธุรกิจ							
การขายส่งและการขายปลีก การซ่อมยานยนต์และจักรยานยนต์	8,129,143.7	15.5	6,779,004.2	17.7	1,350,139.5	12.6	16.6
การขายส่ง (ยกเว้นยานยนต์และจักรยานยนต์)	4,095,522.3	8.3	3,287,360.2	8.6	808,162.1	7.5	19.7
การขายปลีก (ยกเว้นยานยนต์และจักรยานยนต์)	27,143,018.4	55.2	22,391,635.5	58.3	4,751,383.0	44.2	17.5
ที่พักแรม	1,582,842.5	3.2	713,727.0	1.8	869,115.5	8.1	54.9
การบริการอาหารและเครื่องดื่ม	5,621,187.9	11.4	3,753,638.1	9.8	1,867,549.7	17.4	33.2
การจัดผังรายการและการแพร่ภาพกระจายเสียง	2,161.4	-	746.4	-	1,415.0	-	65.5
การจัดทำโปรแกรมคอมพิวเตอร์ การให้คำปรึกษาเกี่ยวกับคอมพิวเตอร์ และกิจกรรมที่เกี่ยวข้อง	1,266.3	-	796.8	-	469.5	-	37.1
กิจกรรมอสังหาริมทรัพย์	1,412,936.0	2.8	916,590.0	2.4	496,346.0	4.6	35.1
กิจกรรมทางกฎหมายและการบัญชี	20,445.6	1.4	6,205.8	-	14,239.8	0.1	69.6
กิจกรรมด้านสถาปัตยกรรมและวิศวกรรม รวมถึงการทดสอบและการวิเคราะห์ทางเทคนิค	75,112.9	0.2	28,863.0	0.1	46,249.9	0.4	61.6
การโฆษณาและการวิจัยตลาด	15,360.4	-	6,968.7	-	8,391.7	0.1	54.6
กิจกรรมทางวิชาชีพ วิทยาศาสตร์ และเทคนิคอื่นๆ	13,108.0	-	5,979.9	-	7,128.1	0.1	54.4
กิจกรรมการให้เช่า	161,918.8	0.3	81,931.1	0.2	79,987.7	0.8	49.4
การบริการรักษาความปลอดภัยและการสืบสวน	77,578.3	0.2	2,565.7	-	75,012.7	0.7	96.7
กิจกรรมการบริการสำหรับอาคารและภูมิทัศน์	2,796.3	-	1,936.1	-	860.2	-	30.8
การบริการด้านการบริหารและสนับสนุนการดำเนินงานของสำนักงาน และกิจกรรมอื่นๆ ที่สนับสนุนทางธุรกิจ	56,154.6	0.1	28,858.9	0.1	27,295.7	0.3	48.6
กิจกรรมการสร้างสรรคดีศิลปะและความบันเทิง	20,145.1	-	5,067.1	-	15,078.0	0.1	74.8
กิจกรรมการพนันและการเสี่ยงโชค	26,540.6	0.1	22,855.1	0.1	3,685.5	-	13.9
กิจกรรมด้านการศึกษา ความบันเทิง และการนันทนาการ	78,259.8	0.2	49,376.6	0.1	28,883.2	0.3	36.9
การซ่อมคอมพิวเตอร์และของใช้ส่วนบุคคลและของใช้ในครัวเรือน	127,415.9	0.2	65,448.2	0.2	61,967.7	0.6	48.6
กิจกรรมบริการส่วนบุคคลอื่นๆ	447,459.2	0.9	220,821.5	0.6	226,637.8	2.1	50.6

หมายเหตุ : C หมายถึง ข้อมูลปกปิด

Note : C means confidential data

หมายเหตุ : - ไม่มีข้อมูล หรือข้อมูลมีค่าเป็น 0
หรือมีข้อมูลจำนวนเล็กน้อย

3.2.3 รายได้จากการดำเนินงาน และมูลค่าเพิ่มเฉลี่ยต่อสถานประกอบการ

จากตาราง จ แสดงให้เห็นว่าสถานประกอบการ ที่มีขนาดมากกว่า 50 คนขึ้นไป มีรายได้จากการดำเนินงาน และมูลค่าเพิ่มเฉลี่ยต่อสถานประกอบการสูงสุด คือ 188.4 ล้านบาท และ 22.6 ล้านบาท ตามลำดับ ในขณะที่สถานประกอบการที่มีคนทำงาน 1- 5 คน มีรายได้จากการดำเนินงาน และมูลค่าเพิ่มเฉลี่ยต่อสถานประกอบการต่ำสุด คือ 1.1 ล้านบาท และ 319,600 บาท ตามลำดับ

เมื่อพิจารณาตามหมวดย่อยธุรกิจ พบว่า ธุรกิจการบริการรักษาความปลอดภัยและการสืบสวน มีรายได้จากการดำเนินงาน และมูลค่าเพิ่มเฉลี่ยต่อสถานประกอบการสูงสุด คือ 11.1 ล้านบาท และ 10.7 ล้านบาท ตามลำดับ สำหรับหมวดธุรกิจการสร้างสรรค์ศิลปะและความบันเทิง มีรายได้จากการดำเนินงาน เฉลี่ยต่อสถานประกอบการต่ำสุด คือประมาณ 162,500 บาท ส่วนกิจกรรมการบริการส่วนบุคคลอื่น ๆ มีมูลค่าเพิ่มเฉลี่ยต่อสถานประกอบการต่ำสุด คือประมาณ 110,100 บาท

3.2.4 รายได้จากการดำเนินงาน และมูลค่าเพิ่มเฉลี่ยต่อคนทำงาน

จังหวัดเพชรบุรี มีรายได้จากการดำเนินงาน และมูลค่าเพิ่มเฉลี่ยต่อคนทำงาน 946,700 บาท และ 207,000 บาท ตามลำดับ โดยสถานประกอบการที่มีคนทำงาน 26 - 30 คน มีรายได้จากการดำเนินงาน และมูลค่าเพิ่มเฉลี่ยต่อคนทำงานสูงสุด คือ 3.7 ล้านบาท และ 645,900 บาท ตามลำดับ ในขณะที่สถานประกอบการที่มีคนทำงาน 1- 5 คน มีรายได้จากการดำเนินงาน และมูลค่าเพิ่มเฉลี่ยต่อคนทำงานต่ำที่สุด คือ 496,400 บาท และ 150,900 บาท ตามลำดับ

เมื่อพิจารณาตามหมวดย่อยธุรกิจ พบว่า ธุรกิจการพนันและการเสี่ยงโชค มีรายได้จากการดำเนินงานเฉลี่ยต่อคนทำงานสูงสุด คือ 1.8 ล้านบาท ส่วนธุรกิจการจัดทำโปรแกรมคอมพิวเตอร์ การให้คำปรึกษาเกี่ยวกับคอมพิวเตอร์ และกิจกรรมที่เกี่ยวข้อง มีมูลค่าเพิ่มเฉลี่ยต่อคนทำงานสูงสุด 469,500 บาท ในขณะที่กิจกรรมการสร้างสรรค์ศิลปะและความบันเทิง มีรายได้จากการดำเนินงานและมูลค่าเพิ่มเฉลี่ยต่อคนทำงานต่ำสุด คือ 21,500 บาท และ 16,100 บาท ตามลำดับ

ตาราง จ รายได้จากการดำเนินงาน มูลค่าเพิ่มเฉลี่ยต่อสถานประกอบการ และต่อคนทำงาน จำแนกตาม

ขนาดของสถานประกอบการและหมวดย่อยธุรกิจ

หน่วย : พันบาท

ขนาดของสถานประกอบการ/ หมวดย่อยธุรกิจ	รายได้จากการดำเนินงานเฉลี่ย		มูลค่าเพิ่มเฉลี่ย	
	ต่อสถาน- ประกอบการ	ต่อคนทำงาน	ต่อสถาน- ประกอบการ	ต่อคนทำงาน
รวม	2,646.7	946.7	578.8	207.0
ขนาดของสถานประกอบการ (จำนวนคนทำงาน)				
1 – 5 คน	1,051.4	496.4	319.6	150.9
6 – 15 คน	18,593.5	2,013.8	3,409.2	369.2
16 – 25 คน	40,745.5	2,125.0	5,226.9	272.6
26 – 30 คน	104,125.4	3,683.7	18,258.2	645.9
31 – 50 คน	86,600.4	2,288.8	13,629.8	360.2
51 – 200 คน	188,403.5	2,224.9	22,600.9	266.9
มากกว่า 200 คน	c	c	c	c
หมวดย่อยธุรกิจ				
การขายส่งและการขายปลีก การซ่อมยานยนต์และจักรยายนต์	4,759.5	1,634.3	790.5	271.4
การขายส่ง (ยกเว้นยานยนต์และจักรยายนต์)	8,568.0	1,684.0	1,690.7	332.3
การขายปลีก (ยกเว้นยานยนต์และจักรยายนต์)	3,947.5	1,485.7	691.0	260.1
ที่พักแรม	2,883.1	338.3	1,583.1	185.7
การบริการอาหารและเครื่องดื่ม	1,310.0	452.0	435.2	150.2
การจัดพิมพ์รายการและการแพร่ภาพกระจายเสียง	432.3	216.1	283.0	141.5
การจัดทำโปรแกรมคอมพิวเตอร์ การให้คำปรึกษาเกี่ยวกับคอมพิวเตอร์ และกิจกรรมที่เกี่ยวข้อง	1,266.3	1,266.3	469.5	469.5
กิจกรรมอสังหาริมทรัพย์	1,028.3	493.5	361.2	173.4
กิจกรรมทางกฎหมายและการบัญชี	475.5	269.0	331.2	187.4
กิจกรรมด้านสถาปัตยกรรมและวิศวกรรม รวมถึงการทดสอบและการวิเคราะห์ทางเทคนิค	2,209.2	494.2	1,360.3	304.3
การโฆษณาและการวิจัยตลาด	2,560.1	301.2	1,398.6	164.5
กิจกรรมทางวิชาชีพ วิทยาศาสตร์ และเทคนิคอื่นๆ	397.2	214.9	216.0	116.9
กิจกรรมการให้เช่า	529.1	202.9	261.4	100.2
การบริการรักษาความปลอดภัยและการสืบสวน	11,082.6	256.0	10,716.1	247.6
กิจกรรมการบริการสำหรับอาคารและภูมิทัศน์	699.1	699.1	215.0	215.1
การบริการด้านการบริหารและสนับสนุนการดำเนินงานของสำนักงาน และกิจกรรมอื่นๆ ที่สนับสนุนทางธุรกิจ	524.8	203.5	255.1	98.9
กิจกรรมการสร้างสรรค์ศิลปะและความบันเทิง	162.5	21.5	121.6	16.1
กิจกรรมการพนันและการเสี่ยงโชค	2,654.1	1,769.4	368.6	245.7
กิจกรรมด้านการกีฬา ความบันเทิง และการนันทนาการ	575.4	316.8	212.4	116.9
การซ่อมคอมพิวเตอร์และของใช้ส่วนบุคคลและของใช้ในครัวเรือน	315.4	266.6	153.4	129.6
กิจกรรมบริการส่วนบุคคลอื่นๆ	217.3	159.1	110.1	80.6

หมายเหตุ : C หมายถึง ข้อมูลปกปิด

Note : C means confidential data

3.3 ผลกระทบจากสถานการณ์การแพร่ระบาดของโรคติดเชื้อไวรัสโคโรนา 19

3.3.1 ระดับของผลกระทบที่สถานประกอบการได้รับจากสถานการณ์โควิด 19

หากพิจารณาระดับผลกระทบที่สถานประกอบการได้รับจากสถานการณ์โควิด 19 ปี 2564 พบว่า รายได้/ยอดสั่งซื้อสินค้าลดลงได้รับผลกระทบมาก ร้อยละ 57.3 จำนวนลูกค้านำลดลงได้รับผลกระทบมาก ร้อยละ 49.7 ต้นทุนในการดำเนินธุรกิจสูงขึ้นได้รับผลกระทบมาก ร้อยละ 45.6 สภาพคล่องทางการเงินลดลงได้รับผลกระทบมาก ร้อยละ 29.1 ชะลอการจ้างพนักงานใหม่ส่วนใหญ่ไม่ได้รับผลกระทบ ร้อยละ 60.5 การเลิกจ้างพนักงานไม่ได้รับผลกระทบ ร้อยละ 68.7 และความล่าช้าในการขนส่งสินค้าไม่ได้รับผลกระทบ ร้อยละ 74.0 ส่วนระดับผลกระทบของสถานประกอบการในปี 2565 พบว่า รายได้/ยอดสั่งซื้อสินค้าลดลงได้รับผลกระทบมาก ร้อยละ 36.3 จำนวนลูกค้านำลดลงได้รับผลกระทบระดับปานกลาง ร้อยละ 32.5 ต้นทุนในการดำเนินธุรกิจสูงขึ้นได้รับผลกระทบมากที่สุด ร้อยละ 38.5 สภาพคล่องทางการเงินลดลงได้รับผลกระทบมากที่สุด ร้อยละ 29.1 ชะลอการจ้างพนักงานใหม่ส่วนใหญ่ไม่ได้รับผลกระทบ ร้อยละ 60.3 การเลิกจ้างพนักงานไม่ได้รับผลกระทบ ร้อยละ 69.0 และความล่าช้าในการขนส่งสินค้าไม่ได้รับผลกระทบ ร้อยละ 74.4

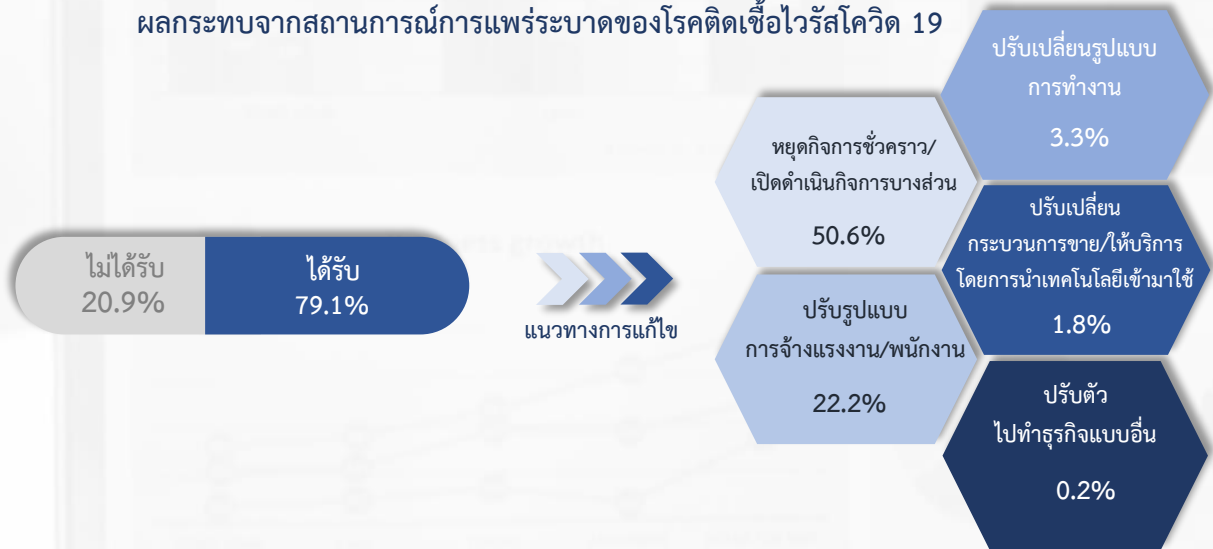
ตาราง ฉ ร้อยละของสถานประกอบการ จำแนกตามระดับของผลกระทบที่ได้รับจากสถานการณ์การแพร่ระบาดของโรคติดเชื้อไวรัสโคโรนา 19 ใน ปี 2564 และ ปี 2565

รายการ	ระดับผลกระทบที่ได้รับ											
	ปี 2564						ปี 2565					
	ไม่มีผลกระทบ	น้อยที่สุด	น้อย	ปานกลาง	มาก	มากที่สุด	ไม่มีผลกระทบ	น้อยที่สุด	น้อย	ปานกลาง	มาก	มากที่สุด
รายได้/ยอดสั่งซื้อสินค้าลดลง	0.6	0.3	5.8	10.3	57.3	25.7	3.5	0.4	3.3	30.5	36.3	26.0
จำนวนลูกค้านำลดลง	3.8	3.0	5.2	13.2	49.7	25.1	3.9	2.6	6.3	32.5	29.8	24.9
ต้นทุนในการดำเนินธุรกิจสูงขึ้น	3.6	0.2	6.8	13.8	45.6	30.0	3.5	0.5	5.4	21.6	30.5	38.5
สภาพคล่องทางการเงินลดลง	7.3	0.3	14.3	18.9	29.1	30.1	10.0	3.5	8.8	22.2	26.4	29.1
ชะลอการจ้างพนักงานใหม่	60.5	2.5	8.4	2.6	7.1	18.9	60.3	2.3	6.0	10.6	2.8	18.0
เลิกจ้างพนักงาน	68.7	3.9	8.9	2.1	4.3	12.1	69.0	4.2	8.9	8.7	0.5	8.7
ความล่าช้าในการขนส่งสินค้า	74.0	3.0	2.5	10.6	5.0	4.9	74.4	3.4	3.2	16.0	1.5	1.5

3.3.2 แนวทางการแก้ไขปัญหาของสถานประกอบการที่ได้รับผลกระทบจากสถานการณ์โควิด 19

แนวทางการแก้ไขปัญหาของสถานประกอบการที่ได้รับผลกระทบจากสถานการณ์โควิด 19 พบว่า ส่วนใหญ่สถานประกอบการใช้แนวทางโดยการหยุดกิจการชั่วคราว/เปิดดำเนินการบางส่วน ร้อยละ 50.6 รองลงมา คือ ใช้การปรับรูปแบบการจ้างแรงงาน/พนักงาน ร้อยละ 22.2 ปรับเปลี่ยนรูปแบบการทำงาน ร้อยละ 3.3 ปรับเปลี่ยนกระบวนการขาย/ให้บริการโดยการนำเทคโนโลยีเข้ามาใช้ ร้อยละ 1.8 ปรับตัวไปทำธุรกิจอื่น ร้อยละ 0.2 และแนวทางอื่นๆ ร้อยละ 8.7

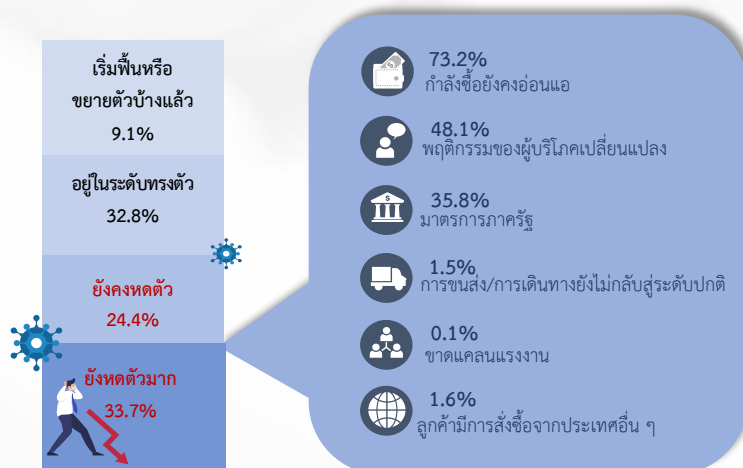
ภาพที่ 1 ร้อยละของสถานประกอบการจำแนกตามแนวทางการแก้ไขปัญหาของสถานประกอบการที่ได้รับผลกระทบจากสถานการณ์การแพร่ระบาดของโรคติดเชื้อไวรัสโควิด 19



3.3.3 การฟื้นตัวของสถานประกอบการโดยเปรียบเทียบสัดส่วนรายรับในปี 2565 กับรายรับในปี 2562 (ปีก่อนเกิดสถานการณ์โควิด 19)

การฟื้นตัวของสถานประกอบการโดยเปรียบเทียบสัดส่วนรายรับในปี 2565 กับรายรับในปี 2562 พบว่า ยังหดตัวมาก ร้อยละ 33.7 รองลงมาอยู่ในระดับทรงตัว ร้อยละ 32.8 ยังคงหดตัว ร้อยละ 24.4 ส่วนเริ่มฟื้นหรือขยายตัวบ้างแล้ว ร้อยละ 9.1 และสถานประกอบการไม่สามารถขยายตัวได้ โดยอุปสรรคที่ทำให้ไม่สามารถฟื้นตัวของสถานประกอบการได้ ส่วนใหญ่เป็นเรื่อง กำลังซื้อยังคงอ่อนแอ ร้อยละ 73.2 รองลงมาพฤติกรรมของผู้บริโภคเปลี่ยนแปลง ร้อยละ 48.1 และมาตรการภาครัฐ ร้อยละ 35.8 ตามลำดับ

ภาพที่ 2 ร้อยละของสถานประกอบการจำแนกตามการฟื้นตัวของสถานประกอบการโดยเปรียบเทียบสัดส่วนรายรับในปี 2565 กับรายรับในปี 2562



3.4 ความคิดเห็นและข้อเสนอแนะของสถานประกอบการ

3.4.1 ปัญหาและอุปสรรคในการดำเนินกิจการของสถานประกอบการ

เมื่อพิจารณาถึงปัญหาและอุปสรรคในการดำเนินกิจการของสถานประกอบการ พบว่าส่วนใหญ่มีปัญหา ร้อยละ 98.7 และไม่มีปัญหา ร้อยละ 1.3 โดยปัญหาอุปสรรคในการดำเนินกิจการที่ได้รับผลกระทบมากที่สุด คือ เศรษฐกิจไม่ดี/ชะลอตัว ร้อยละ 78.6 รองลงมา คือ ต้นทุนในการดำเนินธุรกิจสูงขึ้น ร้อยละ 67.2 การแพร่ระบาดของโรคติดเชื้อไวรัสโคโรนา 19 ร้อยละ 58.8 กำลังซื้อของลูกค้าลดลง ร้อยละ 33.7 การแข่งขันทางการค้าเพิ่มมากขึ้น ร้อยละ 31.7 ขาดเงินทุนและเงินหมุนเวียนในการดำเนินกิจการ ร้อยละ 15.3 ภัยธรรมชาติ ร้อยละ 3.9 ขาดความสามารถในการทำการตลาด ร้อยละ 2.5 ปัญหาความไม่เสถียรทางการเมือง ร้อยละ 1.2 ส่วนปัญหาอุปสรรคในการขาดแคลนแรงงาน ได้ผลกระทบเพียงเล็กน้อย ไม่เกินร้อยละ 1.0

ภาพที่ 3 ร้อยละของสถานประกอบการ ที่มีปัญหาและอุปสรรคในการดำเนินกิจการ



3.4.2 ความช่วยเหลือที่ต้องการจากหน่วยงานของรัฐ

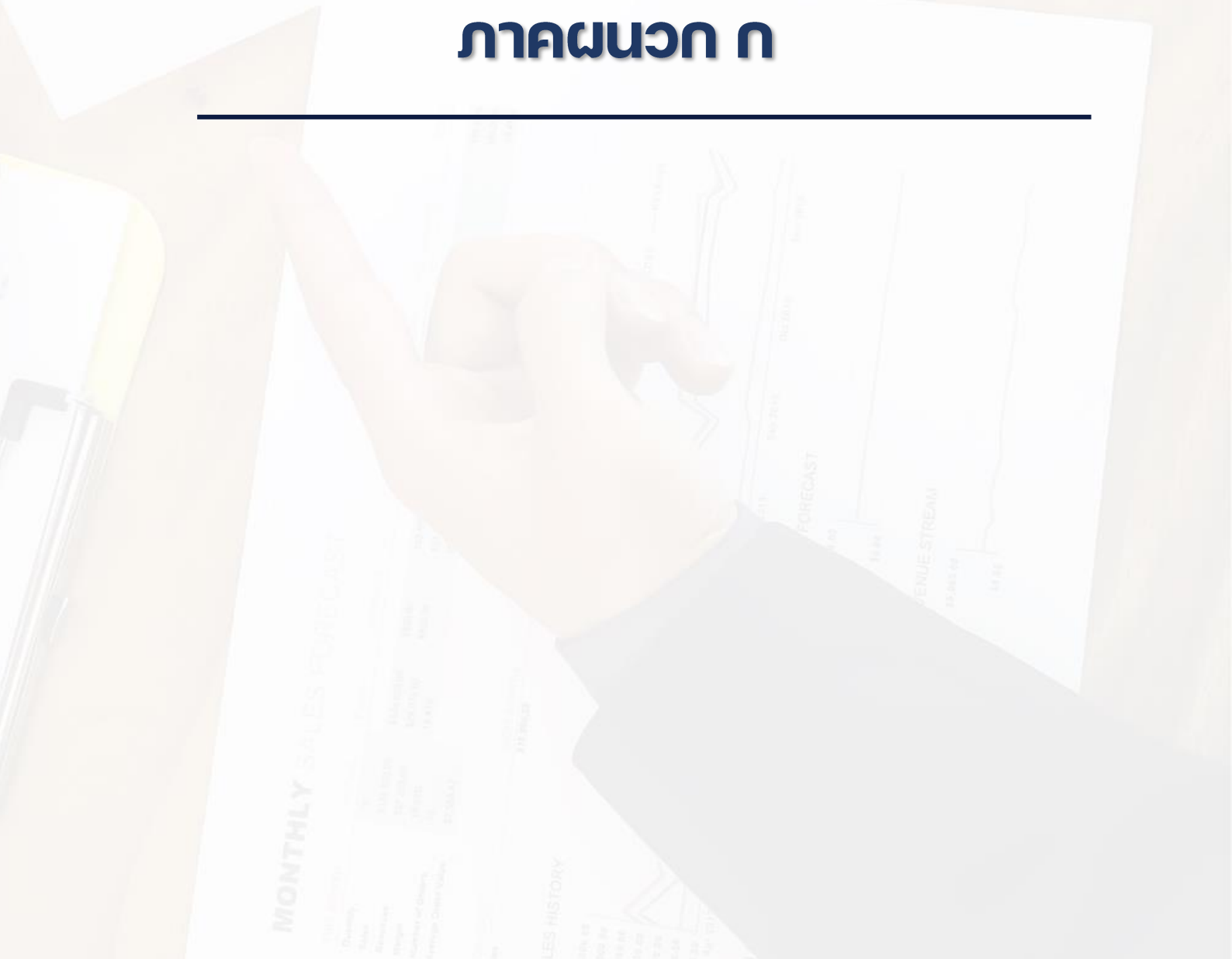
เมื่อพิจารณาความถึงช่วยเหลือที่ต้องการจากหน่วยงานของรัฐ พบว่า สถานประกอบการส่วนใหญ่มีความต้องการ ร้อยละ 81.1 และไม่มีความต้องการ ร้อยละ 18.9 สำหรับเรื่องที่ต้องการความช่วยเหลือจากหน่วยงานของรัฐมากที่สุด คือ มีมาตรการควบคุมราคาสินค้า ร้อยละ 39.3 รองลงมา คือ มาตรการลดอัตราภาษี ร้อยละ 29.0 สนับสนุนแหล่งเงินทุน ร้อยละ 27.4 ลดอัตราดอกเบี้ย 24.0 เพิ่มวงเงินสินเชื่อให้แก่ผู้ประกอบการ ร้อยละ 13.8 แก้ไขกฎระเบียบภาครัฐ ร้อยละ 10.2 และพักชำระหนี้ ร้อยละ 6.1 ตามลำดับ

ภาพที่ 4 ร้อยละของสถานประกอบการ ที่ต้องการความช่วยเหลือจากหน่วยงานของรัฐ





කටයුතු



ตอนที่ 1 ข้อมูลทั่วไปของสถานประกอบการ

**ตอนที่ 1 ข้อมูลทั่วไปของสถานประกอบการ
จำแนกตามขนาดของสถานประกอบการ**

สารบัญตารางสถิติ

	หน้า
ตอนที่ 1 ข้อมูลทั่วไปของสถานประกอบการ จำแนกตามขนาดของสถานประกอบการ	
ตาราง 1 จำนวนและร้อยละของสถานประกอบการธุรกิจ จำแนกตามรูปแบบการจัดตั้ง ตามกฎหมาย และขนาดของสถานประกอบการ	51
ตาราง 2 จำนวนและร้อยละของสถานประกอบการธุรกิจ จำแนกตามรูปแบบการจัดตั้ง ทางเศรษฐกิจ และขนาดของสถานประกอบการ	52
ตาราง 3 จำนวนและร้อยละของสถานประกอบการธุรกิจ จำแนกตามระยะเวลา ในการดำเนินกิจการ และขนาดของสถานประกอบการ	53
ตาราง 4 จำนวนและร้อยละของสถานประกอบการธุรกิจ จำแนกตามระยะเวลา การดำเนินกิจการ จำนวนชั่วโมงที่เปิดดำเนินการต่อวันในปี 2564 และขนาด ของสถานประกอบการ	54
ตาราง 5 จำนวนและร้อยละของสถานประกอบการธุรกิจ จำแนกตามเงินทุน จดทะเบียน และขนาดของสถานประกอบการ	55
ตาราง 6 จำนวนและร้อยละของสถานประกอบการธุรกิจ จำแนกตามการมีต่างประเทศ ร่วมลงทุนหรือถือหุ้น และขนาดของสถานประกอบการ	56
ตาราง 7 จำนวนและร้อยละของสถานประกอบการธุรกิจ จำแนกตามการลงทุน ในต่างประเทศ และขนาดของสถานประกอบการ	57

ตาราง 1 จำนวนและร้อยละของสถานประกอบการธุรกิจ จำนวนตามรูปแบบการจัดตั้งตามกฎหมาย และขนาดของสถานประกอบการ
TABLE 1 NUMBER AND PERCENTAGE OF BUSINESS ESTABLISHMENTS BY FORM OF LEGAL ORGANIZATION AND SIZE OF ESTABLISHMENT

ขนาดของสถานประกอบการ	จำนวนสถานประกอบการ		ส่วนบุคคล		ห้างหุ้นส่วนจำกัด		บริษัทจำกัด		สหกรณ์		การรวมกลุ่ม		สมาคม		วิสาหกิจชุมชน		การจัดตั้ง		Size of establishment	
	จำนวน	ร้อยละ	จำนวน	ร้อยละ	จำนวน	ร้อยละ	จำนวน	ร้อยละ	จำนวน	ร้อยละ	จำนวน	ร้อยละ	จำนวน	ร้อยละ	จำนวน	ร้อยละ	จำนวน	ร้อยละ		
	Number	%	Individual proprietor	%	Partnership	%	Company limited, Public company limited	%	Cooperatives	%	Bundling	%	Association	%	Community enterprise	%	Others	%		
รวม	18,555	100.0	17,655	95.1	330	1.8	413	2.2	80	0.4	2	0.0	49	0.3	16	0.1	11	0.1	Total	
1-5 คน	17,548	100.0	17,030	97.1	221	1.3	155	0.9	78	0.5	2	0.0	49	0.3	13	0.1	-	-	1-5 persons	
6-10 คน	607	100.0	448	73.7	36	6.0	115	19.0	1	0.2	-	-	-	-	2	0.3	5	0.7	6-10 persons	
11-15 คน	213	100.0	117	54.9	41	19.3	55	25.8	-	-	-	-	-	-	-	-	-	-	11-15 persons	
16-25 คน	92	100.0	47	51.5	23	24.6	20	21.7	-	-	-	-	-	-	-	-	2	2.2	16-25 persons	
26-30 คน	15	100.0	2	13.3	2	13.3	10	66.7	-	-	-	-	-	-	-	-	-	1	6.7	26-30 persons
31-50 คน	49	100.0	9	18.8	5	9.8	31	63.3	-	-	-	-	-	-	1	2.0	3	6.1	31-50 persons	
51-200 คน	28	100.0	2	7.1	3	10.7	23	82.1	-	-	-	-	-	-	-	-	-	-	51-200 persons	
มากกว่า 200 คน	3	100.0	C	C	C	C	3	100.0	C	C	C	C	C	C	C	C	C	C	more than 200 persons	

หมายเหตุ : C หมายถึง ข้อมูลปกปิด

Note : C means confidential data.

ที่มา : สำนักธุรกิจและอุตสาหกรรม พ.ศ. 2565 (ธุรกิจทางการค้าและธุรกิจบริการ) จังหวัดเพชรบุรี สำนักงานสถิติแห่งชาติ กระทรวงดิจิทัลเพื่อเศรษฐกิจและสังคม

Source : The 2022 Business and Industrial Census (Trade and Services Industry) Petchaburi Province, National Statistical Office, Ministry of Digital Economy and Society.

ตาราง 2 จำนวนและร้อยละของสถานประกอบการรัฐกิจจำแนกตามรูปแบบการจัดตั้งทางเศรษฐกิจ และขนาดของสถานประกอบการ
 TABLE 2 NUMBER AND PERCENTAGE OF BUSINESS ESTABLISHMENTS BY FORM OF ECONOMIC ORGANIZATION AND SIZE OF ESTABLISHMENT

ขนาดของสถานประกอบการ	จำนวนสถานประกอบการ						สำนักงานใหญ่		สำนักงานสาขา		Size of establishment
	Number of establishments		Single unit		Head office		Branch		ร้อยละ		
	จำนวน	ร้อยละ	จำนวน	ร้อยละ	จำนวน	ร้อยละ	จำนวน	ร้อยละ			
Number	%	Number	%	Number	%	Number	%	Number	%	Total	
รวม	18,555	100.0	18,270	98.5	71	0.4	213	1.1			
1- 5 คน	17,548	100.0	17,461	99.5	-	-	87	0.5			1- 5 persons
6 - 10 คน	607	100.0	533	87.9	33	5.5	40	6.6			6 - 10 persons
11 - 15 คน	213	100.0	145	68.1	9	4.3	59	27.6			11 - 15 persons
16 - 25 คน	92	100.0	75	81.5	2	2.2	15	16.3			16 - 25 persons
26 - 30 คน	15	100.0	10	66.7	2	13.3	3	20.0			26 - 30 persons
31 - 50 คน	49	100.0	33	67.8	8	16.7	8	15.5			31 - 50 persons
51 - 200 คน	28	100.0	13	45.2	14	48.8	2	6.0			51 - 200 persons
มากกว่า 200 คน	3	100.0	-	-	3	100.0	-	-			more than 200 persons

ที่มา : สำนักงานธุรกิจและอุตสาหกรรม พ.ศ. 2565 (ธุรกิจทางการค้าและธุรกิจทางการบริการ) จังหวัดเพชรบุรี สำนักงานสถิติแห่งชาติ กระทรวงดิจิทัลเพื่อเศรษฐกิจและสังคม
 Source : The 2022 Business and Industrial Census (Trade and Services Industry) Phetchaburi Province, National Statistical Office, Ministry of Digital Economy and Society.

ตาราง 3 จำนวนและร้อยละของสถานประกอบการธุรกิจ จำแนกตามระยะเวลาในการดำเนินงาน และขนาดของสถานประกอบการ

TABLE 3 NUMBER AND PERCENTAGE OF BUSINESS ESTABLISHMENTS BY PERIOD OF OPERATION AND SIZE OF ESTABLISHMENT

ขนาดของสถานประกอบการ	จำนวนสถานประกอบการ												Size of establishment
	ระยะเวลาในการดำเนินงาน (ปี) Period of operation (Year)				ระยะเวลาในการดำเนินงาน (ปี) Period of operation (Year)				ระยะเวลาในการดำเนินงาน (ปี) Period of operation (Year)				
	< 5		5 - 9		10 - 19		20 - 29		≥ 30		≥ 30		
จำนวน	ร้อยละ	จำนวน	ร้อยละ	จำนวน	ร้อยละ	จำนวน	ร้อยละ	จำนวน	ร้อยละ	จำนวน	ร้อยละ	จำนวน	ร้อยละ
Number	%	Number	%	Number	%	Number	%	Number	%	Number	%	Number	%
รวม	18,555	100.0	2,637	14.2	6,333	34.1	4,860	26.2	2,520	13.6	2,205	11.9	Total
1- 5 คน	17,548	100.0	2,500	14.2	6,133	35.0	4,473	25.5	2,367	13.5	2,076	11.8	1- 5 persons
6 - 10 คน	607	100.0	116	19.2	133	21.8	234	38.6	51	8.4	73	12.0	6 - 10 persons
11 - 15 คน	213	100.0	18	8.4	51	23.7	94	44.3	29	13.5	21	10.0	11 - 15 persons
16 - 25 คน	92	100.0	2	2.2	4	4.4	17	18.8	46	50.5	22	24.2	16 - 25 persons
26 - 30 คน	15	100.0	1	6.7	1	6.7	7	46.7	3	20.0	3	20.0	26 - 30 persons
31 - 50 คน	49	100.0	-	-	8	17.1	25	51.8	10	21.2	5	9.8	31 - 50 persons
51 - 200 คน	28	100.0	-	-	4	14.3	9	32.1	13	46.4	2	7.1	51 - 200 persons
มากกว่า 200 คน	3	100.0	-	-	-	-	-	-	-	-	3	100.0	more than 200 persons

ที่มา : สำนักธุรกิจและอุตสาหกรรม พ.ศ. 2565 (ธุรกิจทางการค้าและธุรกิจทางการบริการ) จังหวัดเพชรบุรี สำนักงานสถิติแห่งชาติ กระทรวงดิจิทัลเพื่อเศรษฐกิจและสังคม

Source : The 2022 Business and Industrial Census (Trade and Services Industry) Phetchaburi Province, National Statistical Office, Ministry of Digital Economy and Society.

ตาราง 4 จำนวนและร้อยละของสถานประกอบการธุรกิจ จำนวนตามระยะเวลาการดำเนินงาน จำนวนชั่วโมงที่เปิดดำเนินการต่อวันในปี 2564 และขนาดของสถานประกอบการ
TABLE 4 NUMBER AND PERCENTAGE OF BUSINESS ESTABLISHMENTS BY PERIOD OF OPERATION IN 2021 AND SIZE OF ESTABLISHMENT

ขนาดของสถานประกอบการ Number of establishments	ระยะเวลาการดำเนินงาน Period of operation in 2021												รวม Total	Size of establishment		
	เดือน Months						ชั่วโมง Hours per day									
	จำนวน Number	ร้อยละ %	จำนวน Number	ร้อยละ %	จำนวน Number	ร้อยละ %	จำนวน Number	ร้อยละ %	จำนวน Number	ร้อยละ %	จำนวน Number	ร้อยละ %				
			< 3	3 - 6	7 - 9	10 - 12	< 8	8 - 10	> 10							
รวม	18,555	100.0	75	0.41	508	2.7	955	5.2	17,017	91.7	1,708	9.2	12,335	66.5	4,512	24.3
1 - 5 คน	17,548	100.0	64	0.37	465	2.7	872	5.0	16,147	92.0	1,643	9.4	11,720	66.8	4,185	23.9
6 - 10 คน	607	100.0	3	0.49	21	3.4	67	11.0	516	85.1	38	6.2	371	61.1	199	32.7
11 - 15 คน	213	100.0	6	2.92	9	4.4	1	0.5	196	92.2	17	7.8	104	49.0	92	43.2
16 - 25 คน	92	100.0	2	2.17	11	11.8	5	5.8	74	80.3	8	8.7	67	72.8	17	18.5
26 - 30 คน	15	100.0	-	-	1	6.7	-	-	14	93.3	-	-	10	66.7	5	33.3
31 - 50 คน	49	100.0	-	-	1	2.0	3	5.7	45	92.2	-	-	41	83.7	8	16.3
51 - 200 คน	28	100.0	-	-	-	-	7	25.0	21	75.0	3	9.5	22	78.6	3	11.9
มากกว่า 200 คน	3	100.0	-	-	-	-	-	-	3	100.0	-	-	-	-	3	100.0

ที่มา : สำนักธุรกิจและอุตสาหกรรม พ.ศ. 2565 (ธุรกิจทางการค้าและธุรกิจทางการบริการ) จังหวัดเพชรบุรี สำนักงานสถิติแห่งชาติ กระทรวงดิจิทัลเพื่อเศรษฐกิจและสังคม
Source : The 2022 Business and Industrial Census (Trade and Services Industry) Phetchaburi Province, National Statistical Office, Ministry of Digital Economy and Society.

ตาราง 5 จำนวนและร้อยละของสถานประกอบการธุรกิจ จำแนกตามเงินทุนจดทะเบียน และขนาดของสถานประกอบการ
TABLE 5 NUMBER AND PERCENTAGE OF BUSINESS ESTABLISHMENTS BY REGISTERED CAPITAL AND SIZE OF ESTABLISHMENT

ขนาดของสถานประกอบการ	จำนวนสถานประกอบการ		ไม่มีทุนจดทะเบียน		มูลค่าทุนจดทะเบียน (ล้านบาท) Registered capital (Million baht)										มูลค่าเงินทุนจดทะเบียน		Size of establishment			
	establishments		registered capital		< 1		1 - 9		10 - 49		50 - 99		100 - 199		≥ 1,000			Value of Registered capital		
	จำนวน	ร้อยละ	จำนวน	ร้อยละ	จำนวน	ร้อยละ	จำนวน	ร้อยละ	จำนวน	ร้อยละ	จำนวน	ร้อยละ	จำนวน	ร้อยละ	จำนวน	ร้อยละ				
Number	%	Number	%	Number	%	Number	%	Number	%	Number	%	Number	%	Number	%	Number	%			
รวม	743	100.0	177	23.8	566	76.2	123	16.5	400	53.8	22	3.0	4	0.5	15	2.0	3	0.4	6,700,453,950.0	Total
1- 5 คน	376	100.0	73	19.3	303	80.7	95	25.4	208	55.3	-	-	-	-	-	-	-	-	443,091,650.0	1- 5 persons
6 - 10 คน	152	100.0	40	26.6	111	73.4	16	10.7	91	60.1	1	0.7	-	-	-	-	3	2.0	3,347,832,850.0	6 - 10 persons
11 - 15 คน	96	100.0	36	38.0	60	62.0	8	8.3	51	52.7	1	1.0	-	-	-	-	-	-	103,377,250.0	11 - 15 persons
16 - 25 คน	43	100.0	15	35.2	28	64.8	2	4.7	24	55.5	1	2.3	1	2.3	-	-	-	-	109,516,600.0	16 - 25 persons
26 - 30 คน	12	100.0	3	25.0	9	75.0	-	-	6	50.0	3	25.0	-	-	-	-	-	-	45,000,000.0	26 - 30 persons
31 - 50 คน	36	100.0	8	21.2	28	78.8	-	-	12	33.0	12	34.6	-	-	4	11.2	-	-	930,800,500.0	31 - 50 persons
51 - 200 คน	26	100.0	2	6.4	24	93.6	1	3.9	9	34.6	4	14.1	3	10.3	8	30.8	-	-	1,240,835,100.0	51 - 200 persons
มากกว่า 200 คน	3	100.0	-	-	3	100.0	-	-	-	-	-	-	-	-	3	100.0	-	-	C	more than 200 persons

หมายเหตุ : เฉพาะสถานประกอบการที่มีรูปแบบการจัดตั้งตามกฎหมายเป็นทั้งหุ้นส่วนจำกัด ทั้งหุ้นส่วนสามัญนิติบุคคล บริษัทจำกัด และบริษัทจำกัด (มหาชน)

: C หมายถึง ข้อมูลปิด

Note : Only establishments which were juristic partnership, company limited and public company limited.

: C means confidential data.

ที่มา : สำนักงานธุรกิจและอุตสาหกรรม พ.ศ. 2565 (ธุรกิจทางการค้าและธุรกิจทางการบริการ) จังหวัดเพชรบุรี สำนักงานสถิติแห่งชาติ กระทรวงดิจิทัลเพื่อเศรษฐกิจและสังคม

Source : The 2022 Business and Industrial Census (Trade and Services Industry) Petchaburi Province, National Statistical Office, Ministry of Digital Economy and Society.

ตาราง 6 จำนวนและร้อยละของสถานประกอบการธุรกิจ จำแนกตามการมีต่างประเทศร่วมทุนหรือถือหุ้น และขนาดของสถานประกอบการ
TABLE 6 NUMBER AND PERCENTAGE OF BUSINESS ESTABLISHMENTS BY HAVING FOREIGN INVESTMENTS OR HOLDING SHARE AND SIZE OF ESTABLISHMENT

ขนาดของสถานประกอบการ	จำนวนสถาน- ประกอบการ		ไม่มีต่างประเทศ ร่วมลงทุนหรือถือหุ้น		มีผู้ถือหุ้นต่างชาติแต่ละรายถือหุ้น		Size of establishment
	จำนวน Number	ร้อยละ %	จำนวน Number	ร้อยละ %	Yes with each foreign shareholder holding		
รวม	743	100.0	731	98.4	12	1.6	Total
1 - 5 คน	376	100.0	364	96.8	12	3.2	1 - 5 persons
6 - 10 คน	152	100.0	152	100.0	-	-	6 - 10 persons
11 - 15 คน	96	100.0	96	100.0	-	-	11 - 15 persons
16 - 25 คน	43	100.0	43	100.0	-	-	16 - 25 persons
26 - 30 คน	12	100.0	12	100.0	-	-	26 - 30 persons
31 - 50 คน	36	100.0	36	100.0	-	-	31 - 50 persons
51 - 200 คน	26	100.0	26	100.0	-	-	51 - 200 persons
มากกว่า 200 คน	3	100.0	3	100.0	-	-	more than 200 persons

หมายเหตุ : เฉพาะสถานประกอบการที่มีรูปแบบการจัดตั้งตามกฎหมายเป็นทั้งหุ้นส่วนจำกัด ทั้งหุ้นส่วนสามัญนิติบุคคล บริษัทจำกัด และบริษัทจำกัด (มหาชน)

Note : Only establishments which were juristic partnership, company limited and public company limited.

ที่มา : สำนักนโยบายและยุทธศาสตร์กระทรวงพาณิชย์ สำนักงานสถิติแห่งชาติ กระทรวงดิจิทัลเพื่อเศรษฐกิจและสังคม

Source : The 2022 Business and Industrial Census (Trade and Services Industry) Phetchaburi Province, National Statistical Office, Ministry of Digital Economy and Society.

ตาราง 7 จำนวนและร้อยละของสถานประกอบการธุรกิจ จำนวนตามการลงทุนในต่างประเทศ และขนาดของสถานประกอบการ

TABLE 7 NUMBER AND PERCENTAGE OF BUSINESS ESTABLISHMENTS BY INVESTMENT IN ABROAD AND SIZE OF ESTABLISHMENT

ขนาดของสถานประกอบการ	จำนวนสถานประกอบการ		ไม่มีการลงทุน ในต่างประเทศ		Size of establishment
	จำนวน Number	ร้อยละ %	จำนวน Number	ร้อยละ %	
รวม	743	100.0	743	100.0	Total
1- 5 คน	376	100.0	376	100.0	1- 5 persons
6 - 10 คน	152	100.0	152	100.0	6 - 10 persons
11 - 15 คน	96	100.0	96	100.0	11 - 15 persons
16 - 25 คน	43	100.0	43	100.0	16 - 25 persons
26 - 30 คน	12	100.0	12	100.0	26 - 30 persons
31 - 50 คน	36	100.0	36	100.0	31 - 50 persons
51 - 200 คน	26	100.0	26	100.0	51 - 200 persons
มากกว่า 200 คน	3	100.0	3	100.0	more than 200 persons

หมายเหตุ : เฉพาะสถานประกอบการที่มีรูปแบบการจัดตั้งตามกฎหมายเป็นทั้งส่วนจำกัด ทั้งหุ้นส่วนสามัญนิติบุคคล บริษัทจำกัด และบริษัทจำกัด (มหาชน)
Note : Only establishments which were Juristic partnership, company limited and public company limited.

ที่มา : สำนักธุรกิจและอุตสาหกรรม พ.ศ. 2565 (ธุรกิจทางการค้าและธุรกิจทางการบริการ) จังหวัดเพชรบุรี สำนักงานสถิติแห่งชาติ กระทรวงดิจิทัลเพื่อเศรษฐกิจและสังคม
Source : The 2022 Business and Industrial Census (Trade and Services Industry) Phetchaburi Province, National Statistical Office, Ministry of Digital Economy and Society.

ตอนที่ 1 ข้อมูลทั่วไปของสถานประกอบการ จำแนกตามหมวดย่อยธุรกิจ

ตอนที่ 1	ข้อมูลทั่วไปของสถานประกอบการ จำแนกตามหมวดย่อยธุรกิจ	
ตาราง 1	จำนวนและร้อยละของสถานประกอบการธุรกิจ จำแนกตามรูปแบบการจัดตั้ง ตามกฎหมาย และหมวดย่อยธุรกิจ	63
ตาราง 2	จำนวนและร้อยละของสถานประกอบการธุรกิจ จำแนกตามรูปแบบการจัดตั้ง ทางเศรษฐกิจ และหมวดย่อยธุรกิจ	64
ตาราง 3	จำนวนและร้อยละของสถานประกอบการธุรกิจ จำแนกตามระยะเวลา ในการดำเนินกิจการ และหมวดย่อยธุรกิจ	65
ตาราง 4	จำนวนและร้อยละของสถานประกอบการธุรกิจ จำแนกตามระยะเวลา การดำเนินกิจการ จำนวนชั่วโมงที่เปิดดำเนินการต่อวันในปี 2564 และ หมวดย่อยธุรกิจ	66
ตาราง 5	จำนวนและร้อยละของสถานประกอบการธุรกิจ จำแนกตามเงินทุน จดทะเบียน และหมวดย่อยธุรกิจ	67
ตาราง 6	จำนวนและร้อยละของสถานประกอบการธุรกิจ จำแนกตามการมีต่างประเทศ ร่วมลงทุนหรือถือหุ้น และหมวดย่อยธุรกิจ	68
ตาราง 7	จำนวนและร้อยละของสถานประกอบการธุรกิจ จำแนกตามการลงทุน ในต่างประเทศ และหมวดย่อยธุรกิจ	69

ตาราง 1 จำนวนและร้อยละของสถานประกอบการธุรกิจ จำนวนตามรูปแบบการจัดตั้งตามกฎหมาย และหมวดย่อยธุรกิจ
TABLE 1 NUMBER AND PERCENTAGE OF BUSINESS ESTABLISHMENTS BY FORM OF LEGAL ORGANIZATION AND DIVISION OF BUSINESS INDUSTRY

รหัส Code	หมวดย่อยธุรกิจ Division of business industry	จำนวนสถาน- ประกอบการ Number of establishments		ส่วนบุคคล Individual proprietor		หุ้นส่วนจำกัด หุ้นส่วนสามัญ นิติบุคคล Juristic partnership		บริษัทจำกัด บริษัทจำกัด (มหาชน) Company limited, public company limit.		สหกรณ์ Cooperatives		การรวมกลุ่ม Bundling		สมาคม Association		วิสาหกิจชุมชน Community enterprise		การจัดตั้ง ในรูปแบบอื่นๆ Others		Total	
		จำนวน Number	ร้อยละ %	จำนวน Number	ร้อยละ %	จำนวน Number	ร้อยละ %	จำนวน Number	ร้อยละ %	จำนวน Number	ร้อยละ %	จำนวน Number	ร้อยละ %	จำนวน Number	ร้อยละ %	จำนวน Number	ร้อยละ %	จำนวน Number	ร้อยละ %		
45	การค้าขายส่งและค้าปลีก การซ่อมยานยนต์ และจักรยานยนต์	1,708	100.0	1,708	100.0	1,708	100.0	1,708	100.0	-	-	-	-	-	-	-	-	-	-	1,708	
46	การค้าขายส่ง (ยกเว้นยานยนต์และจักรยานยนต์)	478	100.0	478	100.0	478	100.0	478	100.0	-	-	-	-	-	-	-	-	-	-	478	
47	การค้าขายปลีก (ยกเว้นยานยนต์และจักรยานยนต์)	6,876	100.0	6,876	100.0	6,876	100.0	6,876	100.0	-	-	-	-	-	-	-	-	-	-	6,876	
55	ที่พักแรม	549	100.0	549	100.0	549	100.0	549	100.0	-	-	-	-	-	-	-	-	-	-	549	
56	การบริการอาหารและเครื่องดื่ม	4,291	100.0	4,291	100.0	4,291	100.0	4,291	100.0	-	-	-	-	-	-	-	-	-	-	4,291	
59	การบริการยานยนต์ วัสดุภัณฑ์ และรายการโทรทัศน์	-	-	-	-	-	-	-	-	-	-	-	-	-	-	-	-	-	-	-	-
60	การบันเทิงเสียงลงบนสื่อ และการจัดพิมพ์จำหน่ายหรือ เผยแพร่ดนตรี	5	100.0	5	100.0	5	100.0	5	100.0	-	-	-	-	-	-	-	-	-	-	5	
62	การจัดส่งรายการและการแพร่ภาพกระจายเสียง	1	100.0	1	100.0	1	100.0	1	100.0	-	-	-	-	-	-	-	-	-	-	1	
63	การบริการสารสนเทศ	-	-	-	-	-	-	-	-	-	-	-	-	-	-	-	-	-	-	-	
68	กิจกรรมทางกฎหมายและการบัญชี	1,374	100.0	1,374	100.0	1,374	100.0	1,374	100.0	-	-	-	-	-	-	-	-	-	-	1,374	
69	กิจกรรมของสำนักงานใหญ่และการบริการ	43	100.0	43	100.0	43	100.0	43	100.0	-	-	-	-	-	-	-	-	-	-	43	
70	ให้บริการขยายด้านการบริหารจัดการ	-	-	-	-	-	-	-	-	-	-	-	-	-	-	-	-	-	-	-	
71	กิจกรรมด้านสถาปัตยกรรมและวิศวกรรม	34	100.0	34	100.0	34	100.0	34	100.0	-	-	-	-	-	-	-	-	-	-	34	
72	การวิจัยและพัฒนาเชิงวิทยาศาสตร์	-	-	-	-	-	-	-	-	-	-	-	-	-	-	-	-	-	-	-	
73	การโฆษณาและการจัดตลาด	6	100.0	6	100.0	6	100.0	6	100.0	-	-	-	-	-	-	-	-	-	-	6	
74	กิจกรรมทางวิชาชีพ วิทยาศาสตร์ และเทคนิคอื่นๆ	33	100.0	33	100.0	33	100.0	33	100.0	-	-	-	-	-	-	-	-	-	-	33	
77	กิจกรรมการให้เช่า	306	100.0	306	100.0	306	100.0	306	100.0	-	-	-	-	-	-	-	-	-	-	306	
78	กิจกรรมการจ้างงาน	-	-	-	-	-	-	-	-	-	-	-	-	-	-	-	-	-	-	-	
79	กิจกรรมของตัวแทนธุรกิจท่องเที่ยว การจัดงานเที่ยว	-	-	-	-	-	-	-	-	-	-	-	-	-	-	-	-	-	-	-	
80	การบริการสำรอง และกิจกรรมที่เกี่ยวข้อง	7	100.0	7	100.0	7	100.0	7	100.0	-	-	-	-	-	-	-	-	-	-	7	
81	การบริการรักษาความปลอดภัยและการสืบสวน	4	100.0	4	100.0	4	100.0	4	100.0	-	-	-	-	-	-	-	-	-	-	4	
82	การบริการด้านการบริหารและสนับสนุนการดำเนินงาน	107	100.0	106	99.1	106	99.1	106	99.1	-	-	-	-	-	-	-	-	-	-	107	
90	ของสำนักงาน และกิจกรรมอื่นๆ ที่สนับสนุนทางธุรกิจ	124	100.0	124	100.0	124	100.0	124	100.0	-	-	-	-	-	-	-	-	-	-	124	
92	กิจกรรมการขนส่งทางอากาศและทางบก	10	100.0	10	100.0	10	100.0	10	100.0	-	-	-	-	-	-	-	-	-	-	10	
93	กิจกรรมด้านกีฬา ความบันเทิง และการบันเทิง	136	100.0	81	59.6	81	59.6	81	59.6	-	-	-	-	-	-	-	-	-	-	136	
95	การซ่อมคอมพิวเตอร์และของใช้ส่วนบุคคล และของใช้ในครัวเรือน	404	100.0	403	99.8	403	99.8	403	99.8	-	-	-	-	-	-	-	-	-	-	404	
96	กิจกรรมบริการส่วนบุคคลอื่นๆ	2,059	100.0	2,056	99.9	2,056	99.9	2,056	99.9	-	-	-	-	-	-	-	-	-	-	2,059	

ที่มา : สำนักงานสถิติแห่งชาติ กรุงเทพมหานคร สำนักงานสถิติแห่งชาติ กระทรวงดิจิทัลเพื่อเศรษฐกิจและสังคม
Source : The 2022 Business and Industrial Census (Trade and Services Industry) Phetchaburi Province, National Statistical Office, Ministry of Digital Economy and Society.

ตาราง 2 จำนวนและร้อยละของสถานประกอบการธุรกิจจำแนกตามรูปแบบการจัดตั้งทางเศรษฐกิจ และหมวดย่อยธุรกิจ

TABLE 2. NUMBER AND PERCENTAGE OF BUSINESS ESTABLISHMENTS BY FORM OF ECONOMIC ORGANIZATION AND DIVISION OF BUSINESS INDUSTRY

รหัส Code	หมวดย่อยธุรกิจ	จำนวนสถานประกอบการ				สำนักงานเพียงเดียว				สำนักงานใหญ่				สำนักงานสาขา				Division of business industry
		ร้อยละ		จำนวน		ร้อยละ		จำนวน		ร้อยละ		จำนวน		ร้อยละ		Total		
		Number	%	Number	%	Number	%	Number	%	Number	%	Number	%	Number	%			
	รวม	18,555	100.0	18,270	98.5	71	0.4	213	1.2	1,708	9.2	23	1.3	7	0.4	Wholesale and retail trade; repair of motor vehicles and motorcycles		
45	การขนส่งและการขายปลีก การซ่อมยานยนต์ และจักรยานยนต์	478	100.0	455	95.3	11	2.2	12	2.5	6,876	100.0	18	0.3	149	2.2	Wholesale trade (except of motor vehicles and motorcycles)		
46	การขนส่ง (ยกเว้นยานยนต์และจักรยานยนต์)	549	100.0	530	96.5	12	2.2	7	1.3	4,291	100.0	3	0.1	19	0.4	Retail trade (except of motor vehicles and motorcycles)		
47	การขายปลีก (ยกเว้นยานยนต์และจักรยานยนต์)	-	-	-	-	-	-	-	-	-	-	-	-	-	-	Accommodation		
48	ที่พักแรม	-	-	-	-	-	-	-	-	-	-	-	-	-	-	Food and beverage service activities		
49	การบริการอาหารและเครื่องดื่ม	-	-	-	-	-	-	-	-	-	-	-	-	-	-	Motion picture, video and television programme production, sound recording and music publishing activities		
50	การผลิตภาพยนตร์ วิทยุทัศน์ และรายการโทรทัศน์ การบันทึกเสียงลงบนสื่อ และการจัดพิมพ์จำหน่ายหรือเผยแพร่ดนตรี	5	100.0	5	100.0	-	-	-	-	1	100.0	-	-	-	-	Programming and broadcasting activities		
51	การจัดส่งรายการและการแพร่กระจายเสียง	1	100.0	1	100.0	-	-	-	-	-	-	-	-	-	-	Computer programming, consultancy and related activities		
52	การจัดทำโปรแกรมคอมพิวเตอร์ การให้คำปรึกษาเกี่ยวกับคอมพิวเตอร์ และกิจกรรมที่เกี่ยวข้อง	-	-	-	-	-	-	-	-	1,374	100.0	1	0.1	2	0.2	Information service activities		
53	การบริการสารสนเทศ	43	100.0	43	100.0	-	-	-	-	-	-	-	-	-	-	Real estate activities		
54	กิจกรรมอสังหาริมทรัพย์	-	-	-	-	-	-	-	-	-	-	-	-	-	-	Legal and accounting activities		
55	กิจกรรมทางกฎหมายและการบัญชี	-	-	-	-	-	-	-	-	-	-	-	-	-	-	Activities of head offices; management consultancy activities		
56	กิจกรรมของสำนักงานใหญ่และการบริการให้คำปรึกษาด้านการบริหารจัดการ	34	100.0	20	57.4	-	-	15	42.7	-	-	-	-	-	-	Architectural and engineering activities; technical testing and analysis		
57	กิจกรรมด้านสถาปัตยกรรมและวิศวกรรม	-	-	-	-	-	-	-	-	-	-	-	-	-	-	Scientific research and development		
58	รวมถึงการทดสอบและการวิเคราะห์ทางเทคนิค	6	100.0	6	100.0	-	-	-	-	-	-	-	-	-	-	Advertising and market research		
59	การวิจัยและพัฒนาเชิงวิทยาศาสตร์	33	100.0	32	97.0	-	-	1	3.0	-	-	-	-	-	-	Other professional, scientific and technical activities		
60	การโฆษณาและการวิจัยตลาด	306	100.0	305	99.7	-	-	1	0.3	-	-	-	-	-	-	Rental and leasing activities		
61	กิจกรรมทางวิชาชีพ วิทยาศาสตร์ และเทคนิคอื่นๆ	-	-	-	-	-	-	-	-	-	-	-	-	-	-	Employment activities		
62	กิจกรรมการให้เช่า	-	-	-	-	-	-	-	-	-	-	-	-	-	-	Travel agency, tour operator, reservation service and related activities		
63	กิจกรรมการจ้างงาน	-	-	-	-	-	-	-	-	-	-	-	-	-	-	Security and investigation activities		
64	กิจกรรมซ่อมแซมธุรกิจท่องเที่ยว การจำหน่าย การบริการสำรอง และกิจกรรมที่เกี่ยวข้อง	7	100.0	7	100.0	-	-	-	-	-	-	-	-	-	-	Services to buildings and landscape activities		
65	การบริการรักษาความปลอดภัยและการสืบสวน	4	100.0	4	100.0	-	-	-	-	-	-	-	-	-	-	Office administrative, office support and other business support activities		
66	กิจกรรมการบริการสำหรับอาคารและภูมิทัศน์	107	100.0	106	99.1	1	0.9	-	-	124	100.0	-	-	-	-	Creative, arts and entertainment activities		
67	การบริการด้านการบริหารและสนับสนุนการดำเนินงานของสำนักงาน และกิจกรรมอื่นๆ ที่สนับสนุนทางธุรกิจ	10	100.0	10	100.0	-	-	-	-	136	100.0	3	2.2	-	-	Gambling and betting activities		
68	กิจกรรมการสร้างสรรค์ศิลปะและความบันเทิง	136	100.0	133	97.8	3	2.2	-	-	404	100.0	-	-	1	0.3	Sports activities and amusement and recreation activities		
69	กิจกรรมการพนันและการเสี่ยงโชค	404	100.0	403	99.8	-	-	-	-	-	-	-	-	-	-	Repair of computers and personal and household goods		
70	กิจกรรมด้านเกมคอมพิวเตอร์และของใช้ส่วนบุคคลและของใช้ในครัวเรือน	2,059	100.0	2,059	100.0	-	-	-	-	-	-	-	-	-	-	Other personal service activities		
71	กิจกรรมบริการส่วนบุคคลอื่นๆ	-	-	-	-	-	-	-	-	-	-	-	-	-	-	-		

ที่มา : สำนักเศรษฐกิจและอุตสาหกรรม พ.ศ. 2565 (ธุรกิจทางการค้าและธุรกิจทางบริการ) จังหวัดเพชรบุรี สำนักงานสถิติแห่งชาติ กระทรวงดิจิทัลเพื่อเศรษฐกิจและสังคม

Source : The 2022 Business and Industrial Census (Trade and Services Industry) Petchaburi Province, National Statistical Office, Ministry of Digital Economy and Society.

ตาราง 3 จำนวนและร้อยละของสถานประกอบการธุรกิจ จำแนกตามระยะเวลาในการดำเนินงาน และหมวดย่อยธุรกิจ
TABLE 3 NUMBER AND PERCENTAGE OF BUSINESS ESTABLISHMENTS BY PERIOD OF OPERATION AND DIVISION OF BUSINESS INDUSTRY

รหัส Code	หมวดย่อยธุรกิจ	จำนวนสถานประกอบการ Number of establishments												Division of business industry
		ระยะเวลาในการดำเนินงาน (ปี) Period of operation (Year)				รวม Total	ระยะเวลาในการดำเนินงาน (ปี) Period of operation (Year)				รวม Total			
		< 5	5 - 9	10 - 19	20 - 29		≥ 30	< 5	5 - 9	10 - 19		20 - 29	≥ 30	
จำนวน Number	ร้อยละ %	จำนวน Number	ร้อยละ %	จำนวน Number	ร้อยละ %	จำนวน Number	ร้อยละ %	จำนวน Number	ร้อยละ %	จำนวน Number	ร้อยละ %	จำนวน Number	ร้อยละ %	
45	การขนส่งและการขายปลีก การซ่อมยานยนต์ และจักรยานยนต์	1,708	100.0	1,23	7.2	289	16.9	828	48.5	288	16.8	180	10.6	Wholesale and retail trade; repair of motor vehicles and motorcycles
46	การขายส่ง (ยกเว้นยานยนต์และจักรยานยนต์)	478	100.0	48	10.1	237	49.7	69	14.4	78	16.3	46	9.6	Wholesale trade (except of motor vehicles and motorcycles)
47	การขายปลีก (ยกเว้นยานยนต์และจักรยานยนต์)	6,876	100.0	1,625	23.6	509	7.4	1,460	21.2	1,544	22.5	1,738	25.3	Retail trade (except of motor vehicles and motorcycles)
55	ที่พักแรม	549	100.0	106	19.3	163	29.7	174	31.8	55	10.0	51	9.3	Accommodation
56	การบริการอาหารและเครื่องดื่ม	4,291	100.0	463	10.8	3,540	82.5	262	6.1	20	0.5	6	0.2	Food and beverage service activities
59	การผลิตภาพยนตร์ วิดีทัศน์ และรายการโทรทัศน์ การบันทึกเสียงลงบนสื่อ และการจัดพิมพ์จำหน่ายหรือเผยแพร่ดนตรี	-	-	-	-	-	-	-	-	-	-	-	-	Motion picture, video and television programme production, sound recording and music publishing activities
60	การจัดส่งรายการและการแพร่ภาพกระจายเสียง	5	100.0	-	-	5	100.0	-	-	-	-	-	-	Programming and broadcasting activities
62	การจัดทำโปรแกรมคอมพิวเตอร์ การให้คำปรึกษาเกี่ยวกับคอมพิวเตอร์ และกิจกรรมที่เกี่ยวข้อง	1	100.0	-	-	1	100.0	-	-	-	-	-	-	Computer programming, consultancy and related activities
63	การบริการสารสนเทศ	-	-	-	-	-	-	-	-	-	-	-	-	Information service activities
68	กิจกรรมอสังหาริมทรัพย์	1,374	100.0	-	-	28	2.0	1,328	96.6	1	0.1	18	1.3	Real estate activities
69	กิจกรรมทางกฎหมายและการบัญชี	43	100.0	-	-	2	4.7	21	47.7	-	-	21	47.7	Legal and accounting activities
70	กิจกรรมของสำนักงานใหญ่และการบริการให้คำปรึกษาด้านการบริหารจัดการ	-	-	-	-	-	-	-	-	-	-	-	-	Activities of head offices; management consultancy activities
71	กิจกรรมด้านสถาปัตยกรรมและวิศวกรรม รวมถึงการทดสอบและการวิเคราะห์ทางเทคนิค	34	100.0	15	42.7	19	54.4	-	-	1	2.9	-	-	Architectural and engineering activities; technical testing and analysis
72	การวิจัยและพัฒนาเชิงวิทยาศาสตร์	-	-	-	-	-	-	-	-	-	-	-	-	Scientific research and development
73	การโฆษณาและการจัดตลาด	6	100.0	-	-	-	-	4	66.7	-	-	2	33.3	Advertising and market research
74	กิจกรรมทางวิชาชีพ วิทยาศาสตร์ และเทคนิคอื่นๆ	33	100.0	-	-	17	51.5	16	48.5	-	-	-	-	Other professional, scientific and technical activities
77	กิจกรรมการให้เช่า	306	100.0	46	14.9	184	60.1	63	20.7	-	-	13	4.3	Rental and leasing activities
78	กิจกรรมการจ้างงาน	-	-	-	-	-	-	-	-	-	-	-	-	Employment activities
79	กิจกรรมของตัวแทนธุรกิจท่องเที่ยว การจัดงานเลี้ยง การบริการสำรอง และกิจกรรมที่เกี่ยวข้อง	-	-	-	-	-	-	-	-	-	-	-	-	Travel agency, tour operator, reservation service and related activities
80	การบริการรักษาความปลอดภัยและการสืบสวน	7	100.0	2	28.6	-	-	3	38.1	1	19.1	1	14.3	Security and investigation activities
81	กิจกรรมการบริการสำหรับอาคารและภูมิทัศน์	4	100.0	-	-	3	75.0	-	-	-	-	1	25.0	Services to buildings and landscape activities
82	การบริการด้านการบริหารและสนับสนุนการดำเนินงานของสำนักงาน และกิจกรรมอื่นๆ ที่สนับสนุนทางธุรกิจ	107	100.0	27	25.6	51	48.0	28	26.5	-	-	-	-	Office administrative, office support and other business support activities
90	กิจกรรมการสร้างสื่อดิจิทัลและความบันเทิง	124	100.0	-	-	26	21.2	16	13.3	20	16.5	61	49.0	Creative, arts and entertainment activities
92	กิจกรรมการพนันและการเสี่ยงโชค	10	100.0	5	50.0	5	50.0	-	-	-	-	-	-	Gambling and betting activities
93	กิจกรรมด้านการศึกษา ความบันเทิง และการนันทนาการ	136	100.0	2	1.5	1	0.7	84	61.8	49	36.0	-	-	Sports activities and amusement and recreation activities
95	การซ่อมคอมพิวเตอร์และของใช้ส่วนบุคคล และของใช้ในครัวเรือน	404	100.0	78	19.3	66	16.3	209	51.7	33	8.2	18	4.5	Repair of computers and personal and household goods
96	กิจกรรมบริการส่วนบุคคลอื่นๆ	2,059	100.0	98	4.7	1,187	57.6	296	14.4	430	20.9	49	2.4	Other personal service activities

ที่มา : สำนักธุรกิจและอุตสาหกรรม พ.ศ. 2565 (ธุรกิจทางการค้าและธุรกิจทางการบริการ จังหวัดเพชรบุรี สำนักงานสถิติแห่งชาติ กระทรวงดิจิทัลเพื่อเศรษฐกิจและสังคม
Source : The 2022 Business and Industrial Census (Trade and Services Industry) Phetchaburi Province, National Statistical Office, Ministry of Digital Economy and Society.

ตาราง 4 จำนวนและร้อยละของสถานประกอบการธุรกิจ จำนวนชั่วโมงที่เป็ดดำเนินการตั้งแต่วันที่ 2564 และหมวดย่อยธุรกิจ
TABLE 4 NUMBER AND PERCENTAGE OF BUSINESS ESTABLISHMENTS BY PERIOD OF OPERATION IN 2021 AND DIVISION OF BUSINESS INDUSTRY

รหัส Code	หน่วยย่อยธุรกิจ	ระยะเวลาการดำเนินงานกิจการ Period of operation in 2021												Division of business industry				
		จำนวนสถานประกอบการ		เดือน Months		ชั่วโมง Hours per day		จำนวน Number	ร้อยละ %	จำนวน Number	ร้อยละ %	จำนวน Number	ร้อยละ %					
		จำนวน Number	ร้อยละ %	จำนวน Number	ร้อยละ %	จำนวน Number	ร้อยละ %								จำนวน Number	ร้อยละ %		
		18,555	100.0	75	0.4	508	2.7	955	5.2	17,017	91.7	1,708	9.2	12,335	66.5	4,512	24.3	Total
45	การขายส่งและการขายปลีก การซ่อมยานยนต์และจักรยานยนต์	1,708	100.0	-	-	1	0.1	-	-	1,707	99.9	60	3.5	1,648	96.5	-	-	Wholesale and retail trade; repair of motor vehicles and motorcycles
46	การขายส่ง (ยกเว้นยานยนต์และจักรยานยนต์)	478	100.0	35	7.3	191	40.0	2	0.3	250	52.4	20	4.1	449	94.0	9	1.9	Wholesale trade (except of motor vehicles and motorcycle)
47	การขายปลีก (ยกเว้นยานยนต์และจักรยานยนต์)	6,876	100.0	-	-	6	0.1	182	2.6	6,688	97.3	193	2.8	4,326	62.9	2,358	34.3	Retail trade (except of motor vehicles and motorcycles)
55	ที่พักแรม	549	100.0	19	3.5	82	14.9	102	18.7	346	63.0	-	-	257	46.9	292	53.1	Accommodation
56	การบริการอาหารและเครื่องดื่ม	4,291	100.0	6	0.2	10	0.2	616	14.4	3,659	85.3	1,162	27.1	2,342	54.6	787	18.3	Food and beverage service activities
59	การผลิตภาพยนตร์ ดิจิทัล และรายการโทรทัศน์ การบันทึกเสียงลงแผ่น และการจัดพิมพ์จำหน่ายหรือเผยแพร่ดนตรี	-	-	-	-	-	-	-	-	-	-	-	-	-	-	-	-	Motion picture, video and television programme production and sound recording and music publishing activities
60	การจัดส่งรายการและการแพร่ภาพกระจายเสียง	5	100.0	-	-	-	-	-	-	5	100.0	-	-	5	100.0	-	-	Programming and broadcasting activities
62	การจัดทำโปรแกรมคอมพิวเตอร์ การให้บริการเกี่ยวกับคอมพิวเตอร์ และกิจกรรมที่เกี่ยวข้อง	1	100.0	-	-	-	-	-	-	1	100.0	-	-	1	100.0	-	-	Computer programming, consultancy and related activities
63	การบริการสารสนเทศ	-	-	-	-	-	-	-	-	-	-	-	-	-	-	-	-	Information service activities
68	กิจกรรมอสังหาริมทรัพย์	1,374	100.0	-	-	10	0.7	-	-	1,364	99.3	10	0.7	494	36.0	870	63.3	Real estate activities
69	กิจกรรมทางกฎหมายและการบัญชี	43	100.0	-	-	-	-	-	-	43	100.0	21	47.7	23	52.3	-	-	Legal and accounting activities
70	กิจกรรมของสำนักงานใหญ่และการบริการให้คำปรึกษาด้านการบริหารจัดการ	-	-	-	-	-	-	-	-	-	-	-	-	-	-	-	-	Activities of head offices; management consultancy activities
71	กิจกรรมด้านสถาปัตยกรรมและวิศวกรรม รวมถึงการทดสอบและการวิเคราะห์ทางเทคนิค	34	100.0	-	-	-	-	-	-	34	100.0	-	-	34	100.0	-	-	Architectural and engineering activities; technical testing and analysis
72	การวิจัยและพัฒนาเชิงวิทยาศาสตร์	-	-	-	-	-	-	-	-	-	-	-	-	-	-	-	-	Scientific research and development
73	การโฆษณาและการวิจัยตลาด	6	100.0	-	-	-	-	-	-	6	100.0	-	-	6	100.0	-	-	Advertising and market research
74	กิจกรรมทางวิชาชีพ วิทยาศาสตร์ และเทคนิคอื่นๆ	33	100.0	-	-	-	-	-	-	33	100.0	-	-	33	100.0	-	-	Other professional, scientific and technical activities
77	กิจกรรมการให้เช่า	306	100.0	-	-	3	0.9	4	1.2	300	97.9	42	13.8	264	86.2	-	-	Rental and leasing activities
78	กิจกรรมการจ้างงาน	-	-	-	-	-	-	-	-	-	-	-	-	-	-	-	-	Employment activities
79	กิจกรรมของตัวแทนธุรกิจท่องเที่ยว การจัดงาน และการบริการสื่อ และกิจกรรมที่เกี่ยวข้อง	-	-	-	-	-	-	-	-	-	-	-	-	-	-	-	-	Travel agency, tour operator, reservation service and related activities
80	การบริการรักษาความปลอดภัยและกสิกรรม	7	100.0	-	-	-	-	-	-	7	100.0	-	-	6	81.0	1	19.1	Security and investigation activities
81	กิจกรรมการบริการสำหรับอาคารและภูมิทัศน์	4	100.0	-	-	-	-	-	-	4	100.0	1	25.0	3	75.0	-	-	Services to buildings and landscape activities
82	การบริหารจัดการบริหารและสนับสนุนการดำเนินงานของสำนักงาน และกิจกรรมอื่นๆ ที่สนับสนุนทางธุรกิจ	107	100.0	-	-	-	-	-	-	107	100.0	-	-	80	74.5	27	25.6	Office administrative, office support and other business support activities
90	กิจกรรมการสร้างสรรค์ศิลปะและวัฒนธรรมบันเทิง	124	100.0	12	9.8	20	15.8	-	-	92	74.4	67	53.7	57	46.4	-	-	Creative, arts and entertainment activities
92	กิจกรรมพนันและการเสี่ยงโชค	10	100.0	-	-	-	-	-	-	10	100.0	-	-	5	50.0	5	50.0	Gambling and betting activities
93	กิจกรรมด้านการศึกษา ความบันเทิง และการนันทนาการ	136	100.0	3	2.2	127	93.4	-	-	6	4.4	-	-	86	63.2	50	36.8	Sports activities and amusement and recreation activities
95	การซ่อมคอมพิวเตอร์และของใช้ส่วนบุคคล และของใช้ในชีวิตประจำวัน	404	100.0	-	-	-	-	-	-	404	100.0	134	33.0	255	63.0	16	4.0	Repair of computers and personal and household goods
96	กิจกรรมบริการส่วนบุคคลอื่นๆ	2,059	100.0	-	-	60	2.9	50	2.4	1,950	94.7	-	-	1,962	95.3	97	4.7	Other personal service activities

ที่มา : สำนักงานสถิติแห่งชาติและธุรกิจทางการบริการ จังหวัดเพชรบุรี สำนักงานสถิติแห่งชาติ กระทรวงดิจิทัลเพื่อเศรษฐกิจและสังคม
Source : The 2022 Business and Industrial Census (Trade and Services Industry) Phetchaburi Province, National Statistical Office, Ministry of Digital Economy and Society.

ตาราง 5 จำนวนและร้อยละของสถานประกอบการธุรกิจ จำนวนตามเงินทุนจดทะเบียน และหน่วยธุรกิจ
TABLE 5 NUMBER AND PERCENTAGE OF BUSINESS ESTABLISHMENTS BY REGISTERED CAPITAL AND DIVISION OF BUSINESS INDUSTRY

รหัส Code	หมวดธุรกิจ	จำนวนสถานประกอบการ ไม่มีทุนจดทะเบียน										มูลค่าจดทะเบียน (ล้านบาท)										มูลค่าเงินลงทุน จดทะเบียน Value of Registered capital	Division of business industry
		จำนวน		ร้อยละ		รวม		Registered capital		No		Registered capital (Million baht)		Registered capital									
		จำนวน	ร้อยละ	จำนวน	ร้อยละ	จำนวน	ร้อยละ	จำนวน	ร้อยละ	จำนวน	ร้อยละ	จำนวน	ร้อยละ	จำนวน	ร้อยละ	จำนวน	ร้อยละ						
	รวม	743	100.0	177	23.8	566	76.2	123	16.5	400	53.8	22	3.0	4	0.5	15	2.0	3	0.4	6,700,453,950.0	Total		
45	การขายส่งและการขายปลีก การซ่อมยานยนต์และจักรยานยนต์	183	100.0	7	4.0	176	96.0	13	7.1	148	80.9	11	6.0	4	2.0	-	-	-	-	648,535,300.0	Wholesale and retail trade; repair of motor vehicles and motorcycles		
46	การขายส่ง (ยกเว้นยานยนต์และจักรยานยนต์)	49	100.0	12	24.4	37	75.6	11	23.1	25	50.5	1	2.0	-	-	-	-	-	-	134,050,450.0	Wholesale trade (except of motor vehicles and motorcycles)		
47	การขายปลีก (ยกเว้นยานยนต์และจักรยานยนต์)	367	100.0	126	34.5	240	65.6	85	23.3	153	41.8	2	0.6	-	-	-	-	-	-	470,746,300.0	Retail trade (except of motor vehicles and motorcycles)		
55	ที่พักแรม	62	100.0	7	11.4	55	88.7	-	-	34	54.6	7	11.4	-	-	14	22.7	-	-	2,133,666,600.0	Accommodation		
56	การบริการอาหารและเครื่องดื่ม	27	100.0	19	70.4	8	29.7	-	-	8	29.7	-	-	-	-	-	-	-	-	8,022,200.0	Food and beverage service activities		
60	การจัดส่งรายการและการแพร่ภาพกระจายเสียง	5	100.0	-	-	5	100.0	5	100.0	-	-	-	-	-	-	-	-	-	-	2,500,000.0	Programming and broadcasting activities		
68	กิจกรรมส่งเสริมทรัพย์สิน	22	100.0	2	9.1	20	90.9	-	-	19	86.4	-	-	-	-	1	4.6	-	-	253,000,000.0	Real estate activities		
71	กิจกรรมด้านสถาปัตยกรรมและวิศวกรรม รวมถึงการทดสอบและการวิเคราะห์ทางเทคนิค	5	100.0	-	-	5	100.0	5	100.0	-	-	-	-	-	-	-	-	-	-	3,700,000.0	Architectural and engineering activities; technical testing and analysis		
74	กิจกรรมทางวิชาชีพ วิทยาศาสตร์ และเทคนิคอื่นๆ	1	100.0	1	100.0	-	-	-	-	-	-	-	-	-	-	-	-	-	-	-	Other professional, scientific and technical activities		
77	กิจกรรมการให้เช่า	2	100.0	1	50.0	1	50.0	-	-	1	50.0	-	-	-	-	-	-	-	-	3,000,000.0	Rental and leasing activities		
80	การบริการรักษาความปลอดภัยและการสืบสวน	7	100.0	-	-	7	100.0	-	-	7	100.0	-	-	-	-	-	-	-	-	12,333,100.0	Security and investigation activities		
81	กิจกรรมการบริการสำหรับอาคารและภูมิทัศน์	3	100.0	-	-	3	100.0	3	100.0	-	-	-	-	-	-	-	-	-	-	2,400,000.0	Services to buildings and landscape activities		
82	การบริการด้านการบริหารและสนับสนุนการดำเนินงานของสำนักงาน และกิจการอื่นๆ ที่สนับสนุนธุรกิจ	1	100.0	-	-	1	100.0	-	-	1	100.0	-	-	-	-	-	-	-	-	5,000,000.0	Office administrative, office support and other business support activities		
93	กิจกรรมด้านการศึกษา ความบันเทิง และการนันทนาการ	6	100.0	-	-	6	100.0	-	-	3	50.0	-	-	-	-	-	-	-	-	3,012,000,000.0	Sports activities and amusement and recreation activities		
95	การซ่อมคอมพิวเตอร์และของใช้ส่วนบุคคล และของใช้ในครัวเรือน	1	100.0	1	100.0	-	-	-	-	-	-	-	-	-	-	-	-	-	-	-	Repair of computers and personal and household goods		
96	กิจกรรมบริการส่วนบุคคลอื่นๆ	2	100.0	-	-	2	100.0	-	-	1	50.0	1	50.0	-	-	-	-	-	-	11,500,000.0	Other personal service activities		

หมายเหตุ : เฉพาะสถานประกอบการที่มีแบบการจดทะเบียนเป็นทั้งส่วนจำกัด ทั้งส่วนสามัญนิติบุคคล บริษัทจำกัด และบริษัทจำกัด (มหาชน)
Note : Only establishments which were juristic partnership, company limited and public company limited.
ที่มา : สำนักเศรษฐกิจและอุตสาหกรรม พ.ศ. 2565 (ธุรกิจทางการบริการ) จังหวัดเพชรบุรี สำนักงานสถิติแห่งชาติ กระทรวงดิจิทัลเพื่อเศรษฐกิจและสังคม
Source : The 2022 Business and Industrial Census (Trade and Services Industry) Petchaburi Province, National Statistical Office, Ministry of Digital Economy and Society.

ตาราง 6 จำนวนและร้อยละของสถานประกอบการธุรกิจ จำนวนสถานการต่างประเภทร่วมลงทุนหรือถือหุ้น และหมวดย่อยธุรกิจ

TABLE 6 NUMBER AND PERCENTAGE OF BUSINESS ESTABLISHMENTS BY HAVING FOREIGN INVESTMENTS OR HOLDING SHARE AND DIVISION OF BUSINESS INDUSTRY

รหัส Code	หมวดย่อยธุรกิจ	จำนวนสถาน- ประกอบการ Number of establishments		ไม่ต่างประเภท ร่วมลงทุนหรือถือหุ้น No have foreign investments or holding share		มีผู้ถือหุ้นต่างชาติแต่ละรายถือหุ้น Yes with each foreign shareholder holding		Division of business industry
		จำนวน Number	ร้อยละ %	จำนวน Number	ร้อยละ %	จำนวน Number	ร้อยละ %	
	รวม	743	100.0	731	98.4	12	1.6	Total
45	การขายส่งและการชอปลีก การซ่อมยานยนต์ และจักรยานยนต์	183	100.0	183	100.0	-	-	Wholesale and retail trade; repair of motor vehicles and motorcycles
46	การขายส่ง (ยกเว้นยานยนต์และจักรยานยนต์)	49	100.0	49	100.0	-	-	Wholesale trade (except of motor vehicles and motorcycles)
47	การขายปลีก (ยกเว้นยานยนต์และจักรยานยนต์)	367	100.0	367	100.0	-	-	Retail trade (except of motor vehicles and motorcycles)
55	ที่พักแรม	62	100.0	62	100.0	-	-	Accommodation
56	การบริการอาหารและเครื่องดื่ม	27	100.0	27	100.0	-	-	Food and beverage service activities
59	การผลิตภาพยนตร์ วีดิทัศน์ และรายการโทรทัศน์ การบันทึกเสียงลงแผ่นเสียง และการจัดพิมพ์จำหน่ายหรือเผยแพร่ดนตรี	-	-	-	-	-	-	Motion picture, video and television programme production, sound recording and music publishing activities
60	การจัดส่งรายการและการแพร่ภาพกระจายเสียง	5	100.0	5	100.0	-	-	Programming and broadcasting activities
62	การดำเนินงานโปรแกรมคอมพิวเตอร์ การให้บริการเกี่ยวกับคอมพิวเตอร์ และกิจกรรมที่เกี่ยวข้อง	-	-	-	-	-	-	Computer programming, consultancy and related activities
63	การบริการสารสนเทศ	-	-	-	-	-	-	Information service activities
68	กิจกรรมอสังหาริมทรัพย์	22	100.0	11	50.0	11	50.0	Real estate activities
69	กิจกรรมทางกฎหมายและการบัญชี	-	-	-	-	-	-	Legal and accounting activities
70	กิจกรรมของสำนักงานใหญ่และการบริการให้คำปรึกษาด้านการบริหารจัดการ	-	-	-	-	-	-	Activities of head offices; management consultancy activities
71	กิจกรรมด้านสถาปัตยกรรมและวิศวกรรม รวมถึงการทดสอบและการวิเคราะห์ทางเทคนิค	5	100.0	5	100.0	-	-	Architectural and engineering activities; technical testing and analysis
72	การวิจัยและพัฒนาเชิงวิทยาศาสตร์	-	-	-	-	-	-	Scientific research and development
73	การโฆษณาและการจัดตลาด	-	-	-	-	-	-	Advertising and market research
74	กิจกรรมทางวิชาชีพ วิทยาศาสตร์ และเทคนิคอื่นๆ	1	100.0	1	100.0	-	-	Other professional, scientific and technical activities
77	กิจกรรมการให้เช่า	2	100.0	1	50.0	1	50.0	Rental and leasing activities
78	กิจกรรมการจ้างงาน	-	-	-	-	-	-	Employment activities
79	กิจกรรมของตัวแทนธุรกิจท่องเที่ยว การจัดงานที่เกี่ยว การบริการสำรอง และกิจกรรมที่เกี่ยวข้อง	-	-	-	-	-	-	Travel agency, tour operator, reservation service and related activities
80	การบริหารรักษาความปลอดภัยและการสืบสวน	7	100.0	7	100.0	-	-	Security and investigation activities
81	กิจกรรมการบริการสำหรับอาคารและภูมิทัศน์	3	100.0	3	100.0	-	-	Services to buildings and landscape activities
82	การบริหารจัดการบริหารและสนับสนุนการดำเนินงานของสำนักงาน และกิจกรรมอื่นๆ ที่สนับสนุนทางธุรกิจ	1	100.0	1	100.0	-	-	Office administrative, office support and other business support activities
90	กิจกรรมการสร้างสรรค์ศิลปะและความบันเทิง	-	-	-	-	-	-	Creative, arts and entertainment activities
92	กิจกรรมการพนันและการเสี่ยงโชค	-	-	-	-	-	-	Gambling and betting activities
93	กิจกรรมด้านการศึกษา ความบันเทิง และการันทนาการ	6	100.0	6	100.0	-	-	Sports of computers and amusement and recreation activities
95	การซ่อมคอมพิวเตอร์และของใช้ส่วนบุคคล และของใช้ในครัวเรือน	1	100.0	1	100.0	-	-	Repair of computers and personal and household goods
96	กิจกรรมบริการส่วนบุคคลอื่นๆ	2	100.0	2	100.0	-	-	Other personal service activities

หมายเหตุ : เฉพาะสถานประกอบการที่มีรูปแบบการจัดตามกฎหมายเป็นห้างหุ้นส่วนจำกัด ห้างหุ้นส่วนสามัญนิติบุคคล บริษัทจำกัด และบริษัทจำกัด (มหาชน)

Note : Only establishments which were juristic partnership, company limited and public company limited.

ที่มา : สำมะโนธุรกิจและอุตสาหกรรม พ.ศ. 2565 (ธุรกิจและการบริการ) จังหวัดเพชรบุรี สำนักงานสถิติแห่งชาติ กระทรวงดิจิทัลเพื่อเศรษฐกิจและสังคม

Source : The 2022 Business and Industrial Census (Trade and Services Industry) Petchaburi Province, National Statistical Office, Ministry of Digital Economy and Society.

ตาราง 7 จำนวนและร้อยละของสถานประกอบการธุรกิจ จำนวนตามการลงทุนในต่างประเทศ และหน่วยธุรกิจ
TABLE 7 NUMBER AND PERCENTAGE OF BUSINESS ESTABLISHMENTS BY INVESTMENT IN ABROAD AND DIVISION OF BUSINESS INDUSTRY

รหัส Code	หน่วยธุรกิจ Division of business industry	จำนวนสถานประกอบการ Number of establishments		ไม่มีการลงทุน ในต่างประเทศ No investment in abroad		ร้อยละ %	ร้อยละ %
		จำนวน Number	ร้อยละ %	จำนวน Number	ร้อยละ %		
		743	100.0	743	100.0		Total
45	การขายส่งและการขายปลีก การซ่อมยานยนต์ และจักรยานยนต์	183	100.0	183	100.0		Wholesale and retail trade; repair of motor vehicles and motorcycles
46	การขายส่ง (ยกเว้นยานยนต์และจักรยานยนต์)	49	100.0	49	100.0		Wholesale trade (except of motor vehicles and motorcycles)
47	การขายปลีก (ยกเว้นยานยนต์และจักรยานยนต์)	367	100.0	367	100.0		Retail trade (except of motor vehicles and motorcycles)
55	ที่พักแรม	62	100.0	62	100.0		Accommodation
56	การบริการอาหารและเครื่องดื่ม	27	100.0	27	100.0		Food and beverage service activities
59	การผลิตภาพยนตร์ วิทยุทัศน์ และรายการโทรทัศน์ การบันทึกเสียงลง碟 และการจัดพิมพ์จำหน่ายหรือเผยแพร่ดนตรี	-	-	-	-		Motion picture, video and television programme production, sound recording and music publishing activities
60	การจัดส่งรายการและการแพร่ภาพกระจายเสียง	5	100.0	5	100.0		Programming and broadcasting activities
62	การจัดทำโปรแกรมคอมพิวเตอร์ การให้คำปรึกษาเกี่ยวกับคอมพิวเตอร์ และกิจกรรมที่เกี่ยวข้อง	-	-	-	-		Computer programming, consultancy and related activities
63	การบริการสารสนเทศ	-	-	-	-		Information service activities
68	กิจกรรมอสังหาริมทรัพย์	22	100.0	22	100.0		Real estate activities
69	กิจกรรมทางกฎหมายและการบัญชี	-	-	-	-		Legal and accounting activities
70	กิจกรรมของสำนักงานใหญ่และการบริการให้คำปรึกษาด้านการบริหารจัดการ	-	-	-	-		Activities of head offices; management consultancy activities
71	กิจกรรมด้านสถาปัตยกรรมและวิศวกรรม รวมถึงการทดสอบและการวิเคราะห์ทางเทคนิค	5	100.0	5	100.0		Architectural and engineering activities; technical testing and analysis
72	การวิจัยและพัฒนาเชิงวิทยาศาสตร์	-	-	-	-		Scientific research and development
73	การโฆษณาและการวิจัยตลาด	-	-	-	-		Advertising and market research
74	กิจกรรมทางวิชาชีพ วิทยาศาสตร์ และเทคนิคอื่นๆ	1	100.0	1	100.0		Other professional, scientific and technical activities
77	กิจกรรมการให้เช่า	2	100.0	2	100.0		Rental and leasing activities
78	กิจกรรมการจ้างงาน	-	-	-	-		Employment activities
79	กิจกรรมท่องเที่ยวและธุรกิจท่องเที่ยว การจัดงาน การบริการสำรอง และกิจกรรมที่เกี่ยวข้อง	-	-	-	-		Travel agency, tour operator, reservation service and related activities
80	การบริการรักษาความปลอดภัยและการสืบสวน	7	100.0	7	100.0		Security and investigation activities
81	กิจกรรมการบริการสำหรับอาคารและภูมิทัศน์	3	100.0	3	100.0		Services to buildings and landscape activities
82	การบริการด้านการบริหารและสนับสนุนการดำเนินงานของสำนักงาน และกิจการอื่น* ที่สนับสนุนทางธุรกิจ	1	100.0	1	100.0		Office administrative, office support and other business support activities
90	กิจกรรมการสร้างสื่อบันเทิงและความเป็นบันเทิง	-	-	-	-		Creative, arts and entertainment activities
92	กิจกรรมการพนันและการเสี่ยงโชค	-	-	-	-		Gambling and betting activities
93	กิจกรรมด้านกีฬา ความบันเทิง และการบันเทิงนันทนาการ	6	100.0	6	100.0		Sports activities and amusement and recreation activities
95	การซ่อมคอมพิวเตอร์และของใช้ส่วนบุคคล และของใช้ในครัวเรือน	1	100.0	1	100.0		Repair of computers and personal and household goods
96	กิจกรรมบริการส่วนบุคคลอื่นๆ	2	100.0	2	100.0		Other personal service activities

หมายเหตุ : เฉพาะสถานประกอบการที่มีรูปแบบการจัดตั้งตามกฎหมายเป็นหุ้นส่วนจำกัด ห้างหุ้นส่วนสามัญนิติบุคคล บริษัทจำกัด และบริษัทจำกัด (มหาชน)

: C หมายถึง ข้อมูลปกปิด

Note : Only establishments which were juristic partnership, company limited and public company limited.

: C means confidential data.

ตอนที่ 2 ข้อมูลการดำเนินงานของสถานประกอบการ



ตอนที่ 2 ข้อมูลการดำเนินงาน จำแนกตามขนาด ของสถานประกอบการ

ตอนที่ 2 ข้อมูลการดำเนินงานกิจการ จำแนกตามขนาดของสถานประกอบการ

ตาราง 1	ข้อมูลสถิติที่สำคัญของสถานประกอบการธุรกิจในปี 2564 จำแนกตามขนาดของสถานประกอบการ	77
ตาราง 2	จำนวนคนทำงานของสถานประกอบการธุรกิจในปี 2564 จำแนกตามลักษณะการจ้างงาน เพศ และขนาดของสถานประกอบการ	78
ตาราง 3	จำนวนและร้อยละของสถานประกอบการธุรกิจที่มีลูกจ้าง จำแนกตามจำนวนวันทำงานต่อสัปดาห์ จำนวนชั่วโมงทำงานเฉลี่ยต่อวันของลูกจ้าง และขนาดของสถานประกอบการ	79
ตาราง 4	ค่าตอบแทนแรงงานของสถานประกอบการธุรกิจในปี 2564 จำแนกตามขนาดของสถานประกอบการ	80
ตาราง 5	ค่าใช้จ่ายทั้งสิ้น มูลค่าสินค้าและวัสดุประกอบและส่วนเปลี่ยนแปลงสินค้าของสถานประกอบการธุรกิจปี 2564 จำแนกตามขนาดของสถานประกอบการ	81
ตาราง 6	ค่าใช้จ่ายทั้งสิ้นของสถานประกอบการธุรกิจปี 2564 จำแนกตามขนาดของสถานประกอบการ	82
ตาราง 7	จำนวนและร้อยละของช่องทางการจ่ายชำระหนี้สำหรับธุรกรรมประเภทต่าง ๆ ของสถานประกอบการธุรกิจในปี 2564 จำแนกตามขนาดของสถานประกอบการ	84
ตาราง 8	รายรับทั้งสิ้นของสถานประกอบการธุรกิจในปี 2564 จำแนกตามขนาดของสถานประกอบการ	86
ตาราง 9	จำนวนและร้อยละของสถานประกอบการธุรกิจที่มีการรับโอนและรับชำระหนี้มูลค่าสินค้าและบริการจากลูกค้า จำแนกตามขนาดของสถานประกอบการ	88
ตาราง 10	มูลค่าตามบัญชีของสินทรัพย์ถาวรของสถานประกอบการธุรกิจ ณ วันที่ 1 มกราคม 2564 จำแนกตามขนาดของสถานประกอบการ	89
ตาราง 11	มูลค่าสินทรัพย์ถาวรที่เปลี่ยนแปลงของสถานประกอบการธุรกิจระหว่าง มกราคม - ธันวาคม 2564 จำแนกตามขนาดของสถานประกอบการ	91
ตาราง 12	จำนวนและร้อยละของสถานประกอบการธุรกิจที่มีการชำระค่าลิขสิทธิ์ สิทธิบัตร เครื่องหมายการค้าให้กับต่างประเทศ จำแนกตามร้อยละของค่าใช้จ่ายทั้งสิ้น และขนาดของสถานประกอบการ	92

สารบัญตารางสถิติ (ต่อ)

		หน้า
ตาราง 13	จำนวนและร้อยละของสถานประกอบการธุรกิจการที่ได้รับคำลิขสิทธิ์ สิทธิบัตร เครื่องหมายการค้าจากต่างประเทศ จำแนกตามร้อยละของรายรับทั้งสิ้น และขนาดของสถานประกอบการ	93
ตาราง 14	จำนวนและร้อยละของสถานประกอบการธุรกิจเป็นคนกลางซื้อสินค้าจากประเทศหนึ่งเพื่อจำหน่ายให้กับอีกประเทศหนึ่งโดยไม่มีการขนส่งสินค้าเข้า-ออกเขตแดนประเทศไทย จำแนกตามร้อยละของค่าใช้จ่ายทั้งสิ้นของรายรับทั้งสิ้น และขนาดของสถานประกอบการ	94
ตาราง 15	จำนวนและร้อยละของสถานประกอบการธุรกิจที่รายงานปัญหาและอุปสรรคของสถานประกอบการ จำแนกตามขนาดของสถานประกอบการ	95
ตาราง 16	จำนวนและร้อยละของสถานประกอบการธุรกิจที่รายงานความช่วยเหลือที่ต้องการจากหน่วยงานของรัฐ จำแนกตามขนาดของสถานประกอบการ	96
ตาราง 17	ข้อมูลสถิติที่สำคัญของสถานประกอบการธุรกิจในปี 2564 จำแนกตามขนาดของสถานประกอบการ และรูปแบบการจัดตั้งตามกฎหมาย	97
ตาราง 18	ข้อมูลสถิติที่สำคัญของสถานประกอบการธุรกิจในปี 2564 จำแนกตามขนาดของสถานประกอบการ และรูปแบบการจัดตั้งทางเศรษฐกิจ	98

ตาราง 1 ข้อมูลสถิติที่สำคัญของสถานประกอบการธุรกิจในปี 2564 จำแนกตามขนาดของสถานประกอบการ

TABLE 1 PRINCIPAL STATISTICS OF BUSINESS ESTABLISHMENTS IN 2021 BY SIZE OF ESTABLISHMENT

ขนาดของสถานประกอบการ	จำนวน		ลูกจ้าง Employees		รายได้ จากการดำเนินงาน Income	ค่าใช้จ่าย ขั้นกลาง Intermediate consumption	มูลค่าเพิ่ม Value added	Size of establishment
	จำนวน สถานประกอบการ Number of establishments	จำนวน คนทำงาน Number of persons engaged	จำนวน คนทำงาน Number of employees	ค่าตอบแทน แรงงาน Remuneration				
รวม	18,555	51,877	24,185	3,339,511.9	49,110,373.8	38,370,375.7	10,739,998.1	Total
1- 5 คน	17,548	37,170	10,678	1,279,386.1	18,450,794.6	12,842,091.0	5,608,703.7	1- 5 persons
6 - 10 คน	607	4,874	4,004	482,746.4	6,355,369.7	4,698,112.6	1,657,257.1	6 - 10 persons
11 - 15 คน	213	2,697	2,519	288,599.9	8,891,326.6	7,753,059.2	1,138,267.3	11 - 15 persons
16 - 25 คน	92	1,764	1,651	220,280.8	3,748,587.0	3,267,712.6	480,874.4	16 - 25 persons
26 - 30 คน	15	424	416	53,067.3	1,561,881.3	1,288,007.5	273,873.7	26 - 30 persons
31 - 50 คน	49	1,854	1,833	318,276.3	4,243,420.7	3,575,561.8	667,859.0	31 - 50 persons
51 - 200 คน	28	2,371	2,361	460,416.1	5,275,298.3	4,642,472.7	632,825.6	51 - 200 persons
มากกว่า 200 คน	3	723	723	C	C	C	C	more than 200 persons

หมายเหตุ : C หมายถึง ข้อมูลปิด

Note : C means confidential data.

ที่มา : สำนักเศรษฐกิจและอุตสาหกรรม พ.ศ. 2565 (ธุรกิจทางการบริการ) จังหวัดเพชรบุรี สำนักงานสถิติแห่งชาติ กระทรวงดิจิทัลเพื่อเศรษฐกิจและสังคม

Source : The 2022 Business and Industrial Census (Trade and Services Industry) Phetchaburi Province, National Statistical Office, Ministry of Digital Economy and Society.

ตาราง 2 จำนวนคนทำงานของสถานประกอบการธุรกิจในปี 2564 จำนวนคนตามลักษณะการจ้างงาน เพศ และขนาดของสถานประกอบการ
TABLE 2 NUMBER OF PERSONS ENGAGED OF BUSINESS IN 2021 BY WORK STATUS, SEX AND SIZE OF ESTABLISHMENT

ขนาดของสถานประกอบการ Number of establishments	จำนวน สถาน- ประกอบการ Number of establishments	รวม Total		คนทำงานโดยไม่ได้รับ Unpaid workers				รวม Total		ลูกจ้าง Employees				พนักงานที่ไม่ต้องใช้เทคนิค Unskilled staff		Size of establishment							
		ชาย Male	หญิง Female	รวม Total	ชาย Male	หญิง Female	รวม Total	ชาย Male	หญิง Female	รวม Total	ชาย Male	หญิง Female	รวม Total	ชาย Male	หญิง Female								
		รวม Total	ชาย Male	หญิง Female	รวม Total	ชาย Male	หญิง Female	รวม Total	ชาย Male	หญิง Female	รวม Total	ชาย Male	หญิง Female	รวม Total	ชาย Male		หญิง Female						
รวม	18555	51,877	21,859	30,018	27,692	11,120	16,571	24,185	10,739	13,447	498	243	255	1,173	514	659	8,718	3,280	5,437	13,796	6,701	7,095	Total
1- 5 คน	17548	37,170	14,700	22,470	26,492	10,491	16,001	10,678	4,210	6,468	47	20	27	254	88	165	5,293	1,743	3,550	5,085	2,359	2,726	1- 5 persons
6 - 10 คน	607	4,874	2,334	2,539	869	441	428	4,004	1,893	2,111	140	72	68	243	111	132	765	344	421	2,856	1,366	1,490	6 - 10 persons
11 - 15 คน	213	2,697	1,182	1,515	178	104	75	2,519	1,079	1,441	63	38	24	140	64	76	875	309	567	1,441	668	773	11 - 15 persons
16 - 25 คน	92	1,764	847	917	114	64	50	1,650	783	867	61	30	30	63	22	42	517	218	299	1,009	513	496	16 - 25 persons
26 - 30 คน	15	424	225	199	8	5	3	416	220	196	33	9	24	40	22	18	80	49	31	263	140	123	26 - 30 persons
31 - 50 คน	49	1,854	927	926	21	12	9	1,833	916	917	68	34	34	172	69	103	494	254	240	1,098	558	540	31 - 50 persons
51 - 200 คน	28	2,371	1,292	1,079	10	4	5	2,361	1,287	1,074	81	37	44	189	100	89	665	342	323	1,426	809	617	51 - 200 persons
มากกว่า 200 คน	3	723	351	372	c	c	c	723	351	372	6	3	3	72	39	33	27	21	6	618	288	330	more than 200 persons

หมายเหตุ : C หมายถึง ข้อมูลปกปิด

Note : C means confidential data.

ที่มา : สำมะโนธุรกิจและอุตสาหกรรม พ.ศ. 2565 (ธุรกิจทางการค้าและธุรกิจทางการบริการ) จังหวัดเพชรบุรี สำนักงานสถิติแห่งชาติ กระทรวงดิจิทัลเพื่อเศรษฐกิจและสังคม

Source : The 2022 Business and Industrial Census (Trade and Services Industry) Phetchaburi Province, National Statistical Office, Ministry of Digital Economy and Society.

ตาราง 3 จำนวนและร้อยละของสถานประกอบการธุรกิจที่มีลูกจ้าง จำนวนคนงานทำงานต่อสัปดาห์ จำนวนชั่วโมงทำงานเฉลี่ยต่อวันของลูกจ้าง และขนาดของสถานประกอบการ
 TABLE 3 NUMBER AND PERCENTAGE OF BUSINESS ESTABLISHMENTS EMPLOYEES BY NUMBER OF DAYS WORKED PER WEEK, AVERAGE NUMBER OF HOURS WORKED PER DAY BY EMPLOYEES AND SIZE OF ESTABLISHMENT

ขนาดของสถานประกอบการ	ลูกจ้าง Employees												Size of establishment				
	จำนวนสถาน- ประกอบการที่มีลูกจ้าง			จำนวนวันทำงานต่อสัปดาห์			จำนวนชั่วโมงทำงานเฉลี่ยต่อวัน (เฉลี่ยทุกกะ)			Size of establishment							
	จำนวน Number	ร้อยละ %	จำนวน Number	ร้อยละ %	จำนวน Number	ร้อยละ %	จำนวน Number	ร้อยละ %	จำนวน Number	ร้อยละ %	จำนวน Number	ร้อยละ %					
จำนวน Number	ร้อยละ %	จำนวน Number	ร้อยละ %	จำนวน Number	ร้อยละ %	จำนวน Number	ร้อยละ %	จำนวน Number	ร้อยละ %	จำนวน Number	ร้อยละ %	จำนวน Number	ร้อยละ %	จำนวน Number	ร้อยละ %	จำนวน Number	ร้อยละ %
establishment's employees		<5	5 - 6	7	< 8	8 - 10	11 - 12										
รวม	6,056	100.0	245	4.1	3,490	57.6	2,321	38.3	606	10.0	4,983	82.3	467	7.7	Total		
1- 5 คน	5,049	100.0	157	3.1	2,890	57.2	2,002	39.7	536	10.6	4,148	82.1	365	7.2	1- 5 persons		
6 - 10 คน	607	100.0	56	9.3	370	61.0	181	29.8	43	7.1	479	79.0	84	13.9	6 - 10 persons		
11 - 15 คน	213	100.0	19	8.8	89	41.9	105	49.3	17	7.8	187	87.8	9	4.4	11 - 15 persons		
16 - 25 คน	92	100.0	12	13.4	55	59.6	25	27.0	7	7.6	84	91.3	1	1.1	16 - 25 persons		
26 - 30 คน	15	100.0	-	-	12	80.0	3	20.0	-	-	11	73.3	4	26.7	26 - 30 persons		
31 - 50 คน	49	100.0	1	2.0	44	90.2	4	7.8	-	-	47	95.9	2	4.1	31 - 50 persons		
51 - 200 คน	28	100.0	-	-	27	95.2	1	4.8	3	9.5	24	85.7	1	4.8	51 - 200 persons		
มากกว่า 200 คน	3	100.0	c	c	3	100.0	c	c	c	c	3	100.0	c	c	more than 200 persons		

หมายเหตุ : C หมายถึง ข้อมูลปกปิด
 Note : C means confidential data.

ที่มา : สำนักส่งเสริมและอุตสาหกรรม พ.ศ. 2565 (ธุรกิจทางการค้าและธุรกิจทางการบริการ) จังหวัดเพชรบุรี สำนักงานสถิติแห่งชาติ กระทรวงดิจิทัลเพื่อเศรษฐกิจและสังคม
 Source : The 2022 Business and Industrial Census (Trade and Services Industry) Phetchaburi Province, National Statistical Office, Ministry of Digital Economy and Society.

ตาราง 4 ค่าตอบแทนแรงงานของสถานประกอบการธุรกิจในปี 2564 จำแนกตามขนาดของสถานประกอบการ
TABLE 4 REMUNERATION OF BUSINESS ESTABLISHMENTS IN 2021 BY SIZE OF ESTABLISHMENT

ขนาดของสถานประกอบการ	จำนวน- ประกอบการ Number of establishments	จำนวนลูกจ้าง Number of employees	รวม Total	ค่าจ้าง เงินเดือน Wages, salaries	ค่าล่วงเวลา โบนัส ฯลฯ Overtime bonus, etc.	สวัสดิการ และผลประโยชน์ ตอบแทน Fringe benefits	เงินที่สถานประกอบการ จ่ายสมทบเข้ากองทุน Employer's contribution to social security	Size of establishment
รวม	18,555	24,185	3,339,511.9	3,085,226.1	84,002.5	108,103.2	62,180.1	Total
1 - 5 คน	17,548	10,678	1,279,386.1	1,231,554.2	5,604.1	29,700.7	12,527.1	1 - 5 persons
6 - 10 คน	607	4,004	482,746.4	446,834.8	12,692.6	16,888.6	6,330.3	6 - 10 persons
11 - 15 คน	213	2,519	288,599.9	271,807.3	3,538.8	3,731.3	9,522.6	11 - 15 persons
16 - 25 คน	92	1,650	220,280.8	201,477.7	5,201.5	7,848.8	5,752.9	16 - 25 persons
26 - 30 คน	15	416	53,067.3	49,774.9	732.0	914.2	1,646.2	26 - 30 persons
31 - 50 คน	49	1,833	318,276.3	278,357.1	20,480.8	10,025.3	9,413.1	31 - 50 persons
51 - 200 คน	28	2,361	460,416.1	397,725.6	34,120.2	15,126.2	13,444.2	51 - 200 persons
มากกว่า 200 คน	3	723	C	C	C	C	C	more than 200 persons

หมายเหตุ : C หมายถึง ข้อมูลปกปิด
Note : C means confidential data.

ที่มา : สำนักทะเบียนธุรกิจและอุตสาหกรรม พ.ศ. 2565 (ธุรกิจทางการค้าและธุรกิจทางการบริการ) จังหวัดเพชรบุรี สำนักงานสถิติแห่งชาติ กระทรวงดิจิทัลเพื่อเศรษฐกิจและสังคม

Source : The 2022 Business and Industrial Census (Trade and Services Industry) Phetchaburi Province, National Statistical Office, Ministry of Digital Economy and Society.

ตาราง 5 ค่าใช้จ่ายทั้งสิ้น มูลค่าสินค้าและวัสดุประกอบและส่วนเปลี่ยนแปลงสินค้าของสถานประกอบการธุรกิจปี 2564 จำนวนสถานประกอบการประกอบ

TABLE 5 TOTAL EXPENSES, VALUE OF STOCKS AND CHANGE IN VALUE OF STOCKS OF BUSINESS ESTABLISHMENTS IN 2021 BY SIZE OF ESTABLISHMENT

จำนวน สถาน- ประกอบการ Number of establishments	รวม Total	ค่าซื้อสินค้า เพื่อการจำหน่าย และ/หรือให้บริการ Value of goods purchased for sale or rendering services	ค่าไฟฟ้า Electricity	ค่าน้ำประปา Water supply	ค่าก๊าซ/ ค่ามัน Gas/ Fuel	ค่าบริการ อินเทอร์เน็ต Cost of internet services	ค่า บำรุงรักษา อุปกรณ์ คอมพิวเตอร์ Repair and maintenance of computer system	ค่า ใช้จ่ายรายปี เกี่ยวกับระบบ คอมพิวเตอร์ Annual expenses in computer system	ค่าซ่อมแซม สิ่งก่อสร้าง ยานพาหนะ เครื่องจักร และเครื่องมือ ฯลฯ Repair on construction, vehicles, machinery and equipment, etc.	ค่าเช่า ยานพาหนะ เครื่องจักร และเครื่องมือ ฯลฯ Rent on vehicles, machinery and equipment, etc.	ค่าเช่า อาคาร/ อาคาร/ พร้อมที่ดิน Rent on buildings/ land and buildings	ค่าใช้จ่ายอื่นๆ Other expenses	มูลค่าสินค้าและวัสดุประกอบคงเหลือ		ส่วน เปลี่ยนแปลง ของสินค้าและ วัสดุประกอบ คงเหลือ Change in value of stocks
													Value of stocks		
													1 ม.ค. 2564 Jan 1, 2021	31 ธ.ค. 2564 Dec 31, 2021	
รวม	18,555	38,887,103.3	35,090,360.4	138,778.2	462,967.2	80,864.5	27,008.0	7,096.8	178,815.5	23,082.8	375,984.6	1,632,086.9	5,881,494.8	8,008,654.4	2,127,159.5
1- 5 คน	17,548	13,035,853.2	10,972,673.0	504,505.7	97,858.7	316,238.4	69,226.5	5,929.6	84,651.0	1,340.1	293,342.3	686,507.1	1,675,877.7	1,609,705.4	-66,172.3
6 - 10 คน	607	4,819,633.1	4,336,599.2	104,997.9	15,909.0	40,451.8	5,367.9	2,129.2	19,965.7	2,170.3	36,186.0	255,659.3	593,062.6	608,921.5	15,858.9
11 - 15 คน	213	7,764,135.5	7,547,100.2	81,911.9	5,302.2	29,533.6	601.1	83.0	3,524.7	1,332.6	20,006.8	72,484.2	968,687.4	3,413,002.5	2,444,315.1
16 - 25 คน	92	3,272,546.1	3,154,585.8	28,322.7	3,943.9	18,944.8	132.8	167.0	7,965.2	918.7	2,944.4	53,529.0	851,065.4	892,116.5	41,051.1
26 - 30 คน	15	1,288,907.5	1,260,040.3	13,517.6	507.4	2,375.7	269.3	76.9	45.0	237.7	1,929.0	9,621.5	286,875.8	238,336.3	-48,539.5
31 - 50 คน	49	3,603,308.3	3,366,266.3	45,686.2	6,513.0	22,804.0	1,598.9	1,444.8	20,545.1	1,546.6	2,604.5	133,471.6	1,126,283.2	972,823.6	-153,459.6
51 - 200 คน	28	4,686,358.2	4,325,904.5	47,585.4	1,897.3	28,518.9	1,935.3	1,567.3	25,958.5	15,536.9	18,298.6	218,118.7	372,367.5	265,940.0	-106,427.5
มากกว่า 200 คน	3	C	C	C	C	-	C	C	C	C	C	C	C	C	C

หมายเหตุ : C หมายถึง ข้อมูลปกปิด
Note : C means confidential data.

ที่มา : สำนักงานธุรกิจและอุตสาหกรรม พ.ศ. 2565 (ธุรกิจทางการค้าและธุรกิจทางการบริการ) จังหวัดเพชรบุรี สำนักงานสถิติแห่งชาติ กระทรวงดิจิทัลเพื่อเศรษฐกิจและสังคม
Source : The 2022 Business and Industrial Census (Trade and Services Industry) Phetchaburi Province, National Statistical Office, Ministry of Digital Economy and Society.

ตาราง 6 ค่าใช้จ่ายทั้งสิ้นของสถานประกอบการธุรกิจปี 2564 จำแนกตามขนาดของสถานประกอบการ
TABLE 6 TOTAL EXPENSES OF BUSINESS ESTABLISHMENTS IN 2021 BY SIZE OF ESTABLISHMENT

จำนวน สถาน- ประกอบการ Number of establishments	รวม Total	ค่าซื้อสินค้า เพื่อการจำหน่าย และ/หรือ ให้บริการ Value of goods purchased for sale or rendering services	ค่าใช้จ่ายอื่นๆ/Other expenses													รวม Total	ขนาดของสถานประกอบการ Size of establishment		
			ค่าไฟฟ้า Electricity	ค่าน้ำประปา Water supply	ค่าก๊าซ/ แก๊ส Gas/	ค่าประกัน ค่าน้ำมัน Fuel	ค่าโทรศัพท์ ค่าโทรสาร Postage, telegram, facsimile	ค่าวัสดุ สำนักงาน/ วัสดุสิ้นเปลือง Office supplies/ Supplies	ค่าทำบัญชี ค่าโฆษณา ในการ จัดสรร บัญชี Account- tancy and consulting services	ค่าโฆษณา Advertising	เบี้ย ประกันภัย Insurance premium	ค่าใช้จ่าย อินเทอร์เน็ต Cost of internet services	ค่าใช้จ่าย เกี่ยวกับ บริการ อินเทอร์เน็ต Repair and maintenance of computer system	ค่า ใช้จ่าย เกี่ยวกับ การ ซ่อม คอมพิวเตอร์ Annual computer system	ค่าขนส่ง สินค้า ค่าขาย สินค้า ค่าคอมมิชชั่น Good Commission delivery			ค่านายหน้า/ ค่าคอมมิชชั่น	
รวม	18,555	38,887,103.3	35,090,360.4	3,796,742.9	870,058.4	136,778.2	462,967.2	100,246.8	72,365.9	30,763.3	5,403.4	36,587.8	129,119.3	80,864.5	27,008.0	7,096.8	90,039.2	72,373.8	Total
1- 5 คน	17,548	13,035,853.2	10,972,673.0	2,063,180.2	504,505.7	97,858.7	316,258.4	78,075.7	28,362.0	13,848.7	126.5	1,796.8	68,017.5	69,226.5	5,929.6	3,560.9	32,856.8	13,379.2	1- 5 persons
6 - 10 คน	607	4,819,633.1	4,336,599.2	483,033.9	104,997.9	15,909.0	40,451.8	8,857.7	7,882.9	5,346.4	900.0	2,855.2	18,949.5	5,367.9	2,129.2	196.9	11,088.1	3,260.0	6 - 10 persons
11 - 15 คน	213	7,764,135.5	7,547,100.2	217,035.3	81,911.9	5,302.2	29,533.6	3,103.6	4,710.9	2,691.8	513.8	869.2	10,716.0	2,255.3	601.1	83.0	5,735.6	3,317.6	11 - 15 persons
16 - 25 คน	92	3,272,546.1	3,154,585.8	117,960.2	28,322.7	3,943.9	18,944.8	2,003.8	1,679.1	2,397.8	206.5	2,978.5	13,511.6	1,091.8	132.8	167.0	9,937.2	406.8	16 - 25 persons
26 - 30 คน	15	1,288,907.5	1,260,040.3	28,867.2	13,517.6	507.4	2,375.7	517.9	2,238.7	290.0	-	458.6	2,495.2	287.3	269.3	76.9	1,346.5	291.9	26 - 30 persons
31 - 50 คน	49	3,603,308.3	3,366,266.3	237,042.0	45,686.2	6,513.0	22,804.0	3,512.1	9,404.4	3,650.7	1,576.1	8,684.9	4,740.1	1,598.9	827.4	1,444.8	5,672.7	14,381.6	31 - 50 persons
51 - 200 คน	28	4,686,358.2	4,325,904.5	360,453.7	47,585.4	1,897.3	28,518.9	2,635.2	5,970.4	1,701.3	385.8	7,821.2	8,175.5	1,036.9	1,935.3	1,567.3	23,402.5	17,039.1	51 - 200 persons
มากกว่า 200 คน	3	C	C	C	C	C	C	C	C	C	C	C	C	C	C	C	C	C	more than 200 persons

หมายเหตุ : C หมายถึง ข้อมูลปกปิด
Note : C means confidential data.

ที่มา : สำนักธุรกิจและอุตสาหกรรม พ.ศ. 2565 (ธุรกิจทางการค้าและธุรกิจทางการบริการ) จังหวัดเพชรบุรี สำนักงานสถิติแห่งชาติ กระทรวงดิจิทัลเพื่อเศรษฐกิจและสังคม
Source : The 2022 Business and Industrial Census (Trade and Services Industry) Phetchaburi Province, National Statistical Office, Ministry of Digital Economy and Society.

ตาราง 6 ค่าใช้จ่ายเพื่อสิ่งของสถานประกอบการธุรกิจปี 2564 จำแนกตามขนาดของสถานประกอบการ (ต่อ)
TABLE 6 TOTAL EXPENSES OF BUSINESS ESTABLISHMENTS IN 2021 BY SIZE OF ESTABLISHMENT (Cont'd)

จำนวน สถาน- ประกอบการ Number of establishments	ค่าใช้จ่ายอื่น ๆ/Other expenses										ค่าใช้จ่ายในการ จัดซื้อวัสดุ อุปกรณ์สำหรับ ใช้ในการป้องกัน การแพร่ระบาด ของโรคติดเชื้อไวรัส โควิด 19 ในปี 2564		Total	Size of establishment						
	รวม Total	ค่าบริการ/Entertainment และ เครื่องดื่ม Meal and Recreational beverage	ค่าจ้าง Waste disposal	ค่ากำจัดขยะ Waste disposal	ค่าจ้าง Linen expenses	ค่าพาหนะ และที่พัก Transportation and accommodation	ค่า ใบอนุญาต Charity/ donation	ค่าซ่อมแซม สิ่งก่อสร้าง ยานพาหนะ เครื่องจักร และเครื่องมือ ต่าง ๆ Repair on vehicles, machinery and equipment, etc.	ค่าเช่า อาคาร/ อาคาร พร้อมที่ดิน Rent on buildings/ Rent on land and buildings	ค่าเช่าที่ดิน Rent on land	ขาดทุนจาก การเปลี่ยนแปลงอัตรา แลกเปลี่ยน Loss of currency exchange	ดอกเบี้ย ที่ค้างชำระ Bad debt/ Doubtful accounts			อื่นๆ Others					
รวม	11,707.4	10,804.7	322.0	580.7	8,953.0	49,646.2	98,357.1	7,271.0	49,602.9	11,604.9	178,815.5	23,082.8	375,984.6	63,796.2	330.0	406,961.0	109,436.5	277,521.4	55,542.9	
1- 5 คน	17,548	1,266.4	833.3	130.0	303.1	5,150.1	39,344.7	71,494.4	2,360.1	18,999.5	6,499.0	84,651.0	1,340.1	293,342.3	33,569.2	330.0	150,865.4	42,566.9	77,598.2	42,716.9
6 - 10 คน	607	1,637.6	1,485.6	-	152.0	1,438.1	5,356.3	10,834.4	1,201.2	12,245.6	1,562.5	19,965.7	2,170.3	36,186.0	7,558.6	-	68,314.1	53,206.4	33,164.9	48,942.2
11 - 15 คน	213	78.2	78.2	-	-	793.5	2,512.8	5,238.7	478.9	1,154.8	623.6	3,524.7	1,332.6	20,006.8	7,892.7	-	5,293.6	5,782.7	10,976.5	14,858.8
16 - 25 คน	92	175.4	175.4	-	-	388.4	477.7	2,233.5	20.0	497.5	647.5	7,965.2	918.7	2,944.4	1,293.3	-	3,217.5	1,616.0	9,871.0	12,529.2
26 - 30 คน	15	54.3	54.3	-	-	111.4	14.4	63.4	-	105.1	128.4	45.0	237.7	1,929.0	360.0	-	100.0	800.0	245.7	166.4
31 - 50 คน	49	2,409.1	2,091.5	192.0	125.6	426.7	1,334.3	4,178.8	635.3	8,439.6	821.9	20,545.1	1,546.6	2,604.5	2,162.2	-	22,522.0	5,224.5	33,694.8	16,892.2
51 - 200 คน	28	986.7	986.7	-	-	674.8	606.2	1,120.3	655.4	3,991.4	1,322.0	25,958.5	15,536.9	18,298.6	2,810.0	-	43,645.5	240.0	94,935.5	3,505.6
มากกว่า 200 คน	3	C	C	C	C	C	C	C	C	C	C	C	C	C	C	C	C	C	C	C

หมายเหตุ : C หมายถึง ข้อมูลปกปิด
Note : C means confidential data.

ที่มา : สำนักส่งเสริมและอุตสาหกรรม พ.ศ. 2565 (ธุรกิจทางการค้าและธุรกิจทางการบริการ) จังหวัดเพชรบุรี สำนักงานสถิติแห่งชาติ กระทรวงดิจิทัลเพื่อเศรษฐกิจและสังคม
Source : The 2022 Business and Industrial Census (Trade and Services Industry) Phetchaburi Province, National Statistical Office, Ministry of Digital Economy and Society.

ตาราง 7 จำนวนและร้อยละของช่องทางชำระเงินสำหรับธุรกรรมประเภทต่างๆ ของสถานประกอบการธุรกิจในปี 2564 จำนวนตามขนาดของสถานประกอบการ
TABLE 7 NUMBER AND PERCENTAGE OF PAYMENT METHODS FOR DIFFERENT TYPES OF TRANSACTIONS OF BUSINESS ESTABLISHMENTS IN 2021 BY SIZE OF ESTABLISHMENT

จำนวน สถาน- ประกอบการ Number of establishments	ช่องทางชำระค่าใช้จายในการดำเนินงาน Payment methods for different types of transaction												ขนาดของสถานประกอบการ Size of establishment			
	การชำระเงินค่าสินค้าและบริการให้กับซัพพลายเออร์ Payment of goods and services to supplier				การโอนเงินชำระหนี้ Payment of operating expenses				การโอนเงินชำระหนี้ Payment of operating expenses							
	เงินสด Cash	เช็ค Check	การโอนและชำระหนี้ ทางอิเล็กทรอนิกส์ (e-Payment)	บัตรเครดิต Cryptocurrency	เงินสด Cash	เช็ค Check	การโอนและชำระหนี้ ทางอิเล็กทรอนิกส์ (e-Payment)	บัตรเครดิต Cryptocurrency	เงินสด Cash	เช็ค Check	การโอนและชำระหนี้ ทางอิเล็กทรอนิกส์ (e-Payment)	บัตรเครดิต Cryptocurrency				
จำนวน Number	ร้อยละ %	จำนวน Number	ร้อยละ %	จำนวน Number	ร้อยละ %	จำนวน Number	ร้อยละ %	จำนวน Number	ร้อยละ %	จำนวน Number	ร้อยละ %	จำนวน Number	ร้อยละ %	จำนวน Number	ร้อยละ %	
รวม	18,555	18,118	97.7	304	1.6	9,381	50.6	1	0.0	18,193	98.1	184	1.0	10,544	56.8	Total
1- 5 คน	17,548	17,270	98.4	159	0.9	8,650	49.3	-	-	17,311	98.7	89	0.5	9,800	55.8	1- 5 persons
6 - 10 คน	607	522	86.1	50	8.3	414	68.2	-	-	529	87.1	32	5.2	429	70.6	6 - 10 persons
11 - 15 คน	213	183	85.7	42	19.6	176	82.6	-	-	193	90.5	16	7.3	173	81.3	11 - 15 persons
16 - 25 คน	92	76	82.6	12	13.0	58	63.4	1	1.1	87	94.6	13	14.1	64	69.2	16 - 25 persons
26 - 30 คน	15	15	100.0	5	33.3	14	93.3	-	-	12	80.0	4	26.7	14	93.3	26 - 30 persons
31 - 50 คน	49	36	72.7	21	42.9	42	85.7	-	-	40	82.0	17	33.9	40	81.6	31 - 50 persons
51 - 200 คน	28	14	50.0	12	44.1	23	81.0	-	-	18	64.3	11	40.5	22	77.4	51 - 200 persons
มากกว่า 200 คน	3	3	100.0	3	100.0	3	100.0	-	-	3	100.0	3	100.0	3	100.0	more than 200 persons

หมายเหตุ : ตอบได้มากกว่า 1 ข้อ
Note : More than one answer.

ที่มา : สำนักงานธุรกิจและอุตสาหกรรม พ.ศ. 2565 (ธุรกิจการค้าและธุรกิจทางการบริการ) จังหวัดเพชรบุรี สำนักงานสถิติแห่งชาติ กระทรวงดิจิทัลเพื่อเศรษฐกิจและสังคม
Source : The 2022 Business and Industrial Census (Trade and Services Industry) Petchaburi Province, National Statistical Office, Ministry of Digital Economy and Society.

ตาราง 7 จำนวนและร้อยละของช่องทางชำระเงินสำหรับธุรกรรมประเภทต่างๆ ของสถานประกอบการธุรกิจในปี 2564 จำแนกตามขนาดของสถานประกอบการ (ต่อ)
TABLE 7 NUMBER AND PERCENTAGE OF PAYMENT METHODS FOR DIFFERENT TYPES OF TRANSACTIONS OF BUSINESS ESTABLISHMENTS IN 2021 BY SIZE OF ESTABLISHMENT (Cont'd.)

จำนวน สถาน- ประกอบการ Number of establishments	ช่องทางชำระเงินสำหรับธุรกรรมประเภทต่างๆ Payment methods for different types of transaction												Size of establishment				
	การจ่ายเงินเดือนพนักงาน Employee payroll						การลงทุน Investment										
	เงินสด Cash	เช็ค Check	การโอนและชำระเงิน ทางอิเล็กทรอนิกส์ (e-Payment)	เงินสด Cash	เช็ค Check	การโอนและชำระเงิน ทางอิเล็กทรอนิกส์ (e-Payment)	เงินสด Cash	เช็ค Check	การโอนและชำระเงิน ทางอิเล็กทรอนิกส์ (e-Payment)	เงินสด Cash	เช็ค Check	การโอนและชำระเงิน ทางอิเล็กทรอนิกส์ (e-Payment)					
จำนวน Number	ร้อยละ %	จำนวน Number	ร้อยละ %	จำนวน Number	ร้อยละ %	จำนวน Number	ร้อยละ %	จำนวน Number	ร้อยละ %	จำนวน Number	ร้อยละ %	จำนวน Number	ร้อยละ %	จำนวน Number	ร้อยละ %	จำนวน Number	ร้อยละ %
รวม	18,555	30.1	16	0.1	1,720	9.3	6,824	36.8	87	0.5	3,157	17.0	Total				
1 - 5 คน	17,548	27.2	6	0.0	1,099	6.3	6,439	36.7	45	0.3	2,848	16.2	1 - 5 persons				
6 - 10 คน	607	88.8	-	-	317	52.3	246	40.5	15	2.4	164	27.0	6 - 10 persons				
11 - 15 คน	213	161	75.4	3	1.4	162	76.2	82	38.7	8	3.8	93	43.7	11 - 15 persons			
16 - 25 คน	92	79	85.9	1	1.1	56	60.5	33	35.9	4	4.4	24	26.1	16 - 25 persons			
26 - 30 คน	15	6	40.0	-	-	13	86.7	3	20.0	1	6.7	3	20.0	26 - 30 persons			
31 - 50 คน	49	21	43.7	2	4.1	43	86.9	13	26.9	7	14.3	13	26.9	31 - 50 persons			
51 - 200 คน	28	6	20.2	1	3.6	27	96.4	5	17.9	4	14.3	8	29.8	51 - 200 persons			
มากกว่า 200 คน	3	3	100.0	3	100.0	3	100.0	3	100.0	3	100.0	3	100.0	more than 200 persons			

หมายเหตุ : ตอบได้มากกว่า 1 ข้อ
Note : More than one answer.

ที่มา : สำมะโนธุรกิจและอุตสาหกรรม พ.ศ. 2565 (ธุรกิจทางการค้าและธุรกิจทางการบริการ) จังหวัดเพชรบุรี สำนักงานสถิติแห่งชาติ กระทรวงดิจิทัลเพื่อเศรษฐกิจและสังคม
Source : The 2022 Business and Industrial Census (Trade and Services Industry) Phetchaburi Province, National Statistical Office, Ministry of Digital Economy and Society.

ตาราง 8 รายรับทั้งสิ้นของสถานประกอบการธุรกิจในปี 2564 จำแนกตามขนาดของสถานประกอบการ

TABLE 8 TOTAL RECEIPTS OF BUSINESS ESTABLISHMENTS IN 2021 BY SIZE OF ESTABLISHMENT

ขนาดของสถานประกอบการ	จำนวนสถานประกอบการ	รายรับของสถานประกอบการ Receipts of establishments										Total	Size of establishment
		จำนวนสถานประกอบการ	รวม	รายรับจาก การขายสินค้าและบริการ	รวม	รายรับจากการให้เช่าที่ดิน	รวม	รายรับจากการให้เช่าอาคาร / อาคารพร้อมที่ดิน	รวม	รายรับจากการให้เช่ายานพาหนะ	รวม		
	Number of establishments	Number of establishments	Total	Receipts from sales of goods and services	Total	Receipts from land	Receipts from building / building with land	Receipts from rent on land	Receipts from building / building with land	Receipts from rent on vehicles and machinery, etc.	Interest/ dividend	Gain from currency exchange	Other receipts
รวม	18,555	437	47,026,233.4	46,785,679.3	240,554.1	5,414.7	25,404.3	6,701.3	36,524.2	1,080.1	165,429.4		
1- 5 คน	17,548	269	18,517,027.3	18,500,804.8	16,222.5	-	-	500.0	60.4	-	15,662.1	1- 5 persons	
6 - 10 คน	607	73	6,341,212.7	6,337,210.1	4,002.6	-	1,224.3	-	1,701.8	-	1,076.4	6 - 10 persons	
11 - 15 คน	213	62	6,480,350.3	6,444,406.1	35,944.2	1,080.0	800.0	11.3	32,175.0	83.8	1,794.1	11 - 15 persons	
16 - 25 คน	92	14	3,707,582.2	3,698,432.4	9,149.9	-	-	-	46.3	-	9,103.5	16 - 25 persons	
26 - 30 คน	15	1	1,612,487.6	1,610,220.8	2,266.8	1,512.0	-	-	11.1	543.7	200.0	26 - 30 persons	
31 - 50 คน	49	9	4,397,069.3	4,350,923.8	46,145.5	-	384.0	-	189.0	-	45,572.6	31 - 50 persons	
51 - 200 คน	28	7	5,387,341.6	5,260,519.0	126,822.6	2,822.7	22,996.0	6,190.1	2,340.5	452.6	92,020.7	51 - 200 persons	
มากกว่า 200 คน	3	3	C	C	C	C	C	C	C	C	C	more than 200 persons	

หมายเหตุ : C หมายถึง ข้อมูลปกปิด

Note : C means confidential data.

ที่มา : สำนักทะเบียนและอุตสาหกรรม พ.ศ. 2565 (ธุรกิจทางการค้าและธุรกิจทางการบริการ) จังหวัดเพชรบุรี สำนักงานสถิติแห่งชาติ กระทรวงดิจิทัลเพื่อเศรษฐกิจและสังคม

Source : The 2022 Business and Industrial Census (Trade and Services Industry) Petchaburi Province, National Statistical Office, Ministry of Digital Economy and Society.

ตาราง 8.1 จำนวนและร้อยละของสถานประกอบการธุรกิจที่มีรายรับจากการขายสินค้าและบริการผ่านทางอินเทอร์เน็ต จำนวนตามการประกอบการธุรกิจการขายส่งขายปลีกหรือบริการ ที่พักแรมในปี 2564 และขนาดของสถานประกอบการ
 TABLE 8.1 NUMBER AND PERCENTAGE OF BUSINESS ESTABLISHMENTS RECEIPTS FROM HAVING ONLINE SALES BY FROM WHOLESALE RETAIL TRADE AND SERVICES, FROM ACCOMMODATION IN 2019 AND SIZE OF ESTABLISHMENT

ขนาดของสถานประกอบการ Number of establishments	รายรับจากการขายสินค้าและบริการผ่านทางอินเทอร์เน็ต (%) Receipts from having online sales (%)												Size of establishment								
	จำนวน establishments						สถานที่ establishments														
	จากการประกอบธุรกิจการขายส่งขายปลีกหรือบริการ From Wholesale, retail trade and services						จากการประกอบธุรกิจการขายส่งขายปลีกหรือบริการ From Wholesale, retail trade and services														
	< 5		5 - 9		10 - 19		20 - 29		≥ 30		≥ 30										
รวม Total	จำนวน Number	ร้อยละ %	จำนวน Number	ร้อยละ %	จำนวน Number	ร้อยละ %	จำนวน Number	ร้อยละ %	จำนวน Number	ร้อยละ %	จำนวน Number	ร้อยละ %	รวม Total	จำนวน Number	ร้อยละ %						
รวม	18,555	382	100.0	3	0.9	40	10.5	93	24.3	25	6.5	221	57.8	55	100.00	25	44.5	31	55.5	Total	
1- 5 คน	17,548	264	100.0	2	0.9	39	14.9	72	27.3	-	-	150	57.0	5	100.00	-	-	5	100.0	1- 5 persons	
6 - 10 คน	607	51	100.0	-	-	-	-	19	37.2	20	40.2	12	22.6	22	100.00	14	63.6	8	36.4	6 - 10 persons	
11 - 15 คน	213	51	100.0	-	-	1	1.9	1	1.9	-	-	49	96.1	11	100.00	11	100.0	-	-	11 - 15 persons	
16 - 25 คน	92	9	100.0	-	-	-	-	-	-	5	52.9	4	47.1	5	100.00	-	-	5	100.0	16 - 25 persons	
26 - 30 คน	15	1	100.0	-	-	-	-	-	-	-	-	1	100.0	-	-	-	-	-	-	-	26 - 30 persons
31 - 50 คน	49	7	100.0	1	15.2	-	-	1	15.2	-	-	5	69.7	2	100.00	-	-	2	100.0	31 - 50 persons	
51 - 200 คน	28	-	-	-	-	-	-	-	-	-	-	-	-	7	100.00	-	-	7	100.0	51 - 200 persons	
มากกว่า 200 คน	3	-	-	-	-	-	-	-	-	-	-	-	-	3	100.00	-	-	3	100.0	more than 200 persons	

ที่มา : สำนักงานธุรกิจและอุตสาหกรรม พ.ศ. 2565 (ธุรกิจทางการค้าและธุรกิจทางการบริการ) จังหวัดเพชรบุรี สำนักงานสถิติแห่งชาติ กระทรวงดิจิทัลเพื่อเศรษฐกิจและสังคม
 Source : The 2022 Business and Industrial Census (Trade and Services Industry) Petchaburi Province, National Statistical Office, Ministry of Digital Economy and Society.

ตาราง 9 จำนวนและร้อยละของสถานประกอบการธุรกิจที่มีการรับโอนและรับชำระเงินสดและชำระเงินจากลูกค้า จำนวนตามขนาดของสถานประกอบการ

TABLE 9 NUMBER AND PERCENTAGE OF BUSINESS ESTABLISHMENTS RECEIVING TRANSFERS AND RECEIVING PAYMENTS FOR GOODS AND SERVICES FROM CUSTOMERS AND SIZE OF ESTABLISHMENT

ขนาดของสถานประกอบการ	จำนวนสถาน- ประกอบการ Number of establishments	การรับโอนและรับชำระเงินสดและชำระเงินจากลูกค้า Receiving transfers and receiving payments for goods and services from customers						Size of establishment
		เงินสด Cash		เช็ค Check		การโอนและชำระเงินทางอิเล็กทรอนิกส์ (e-Payment) Electric transfers and electric payment		
		จำนวน Number	ร้อยละ %	จำนวน Number	ร้อยละ %	จำนวน Number	ร้อยละ %	
รวม	18,555	18,538	99.9	338	1.8	9,633	51.9	Total
1- 5 คน	17,548	17,543	100.0	196	1.1	8,840	50.4	1- 5 persons
6 - 10 คน	607	606	99.8	64	10.6	464	76.5	6 - 10 persons
11 - 15 คน	213	212	99.5	20	9.2	173	81.3	11 - 15 persons
16 - 25 คน	92	90	97.8	15	16.3	67	72.5	16 - 25 persons
26 - 30 คน	15	15	100.0	4	26.7	13	86.7	26 - 30 persons
31 - 50 คน	49	43	87.8	18	36.3	45	91.8	31 - 50 persons
51 - 200 คน	28	27	95.2	19	69.1	28	100.0	51 - 200 persons
มากกว่า 200 คน	3	3	100.0	3	100.0	3	100.0	more than 200 persons

หมายเหตุ : ตอบได้มากกว่า 1 ข้อ

Note : More than one answer.

ที่มา : สำนักงานธุรกิจและอุตสาหกรรม พ.ศ. 2565 (ธุรกิจทางการค้าและธุรกิจทางการบริการ) จังหวัดเพชรบุรี สำนักงานสถิติแห่งชาติ กระทรวงดิจิทัลเพื่อเศรษฐกิจและสังคม

Source : The 2022 Business and Industrial Census (Trade and Services Industry) Phetchaburi Province, National Statistical Office, Ministry of Digital Economy and Society.

ตาราง 10 มูลค่าตามบัญชีของสินทรัพย์ถาวรของสถานประกอบการธุรกิจ ณ วันที่ 1 มกราคม 2564 จำแนกตามขนาดของสถานประกอบการ

TABLE 10 BOOK VALUE OF FIXED ASSETS OF BUSINESS ESTABLISHMENTS ON JANUARY 1, 2021 BY SIZE OF ESTABLISHMENT

(พันบาท In Thousand Baht)

ขนาดของสถานประกอบการ Number of establishments	จำนวนสถานประกอบการ Number of establishments	มูลค่าตามบัญชีของสินทรัพย์ถาวรต้นงวด Book value of fixed assets on Jan. 1, 2021										Total
		รวม Total	ที่ดิน Land	อาคารและสิ่งก่อสร้าง Building and construction	เครื่องจักร Machinery	ยานพาหนะ Vehicles	เครื่องใช้สำนักงาน (ครุภัณฑ์) Office equipment	เครื่องมืออื่น ๆ Other tools	สินทรัพย์ถาวรอื่น ๆ Other fixed assets	Size of establishment		
	รวม	18,555	28,910,742.4	26,472,255.7	2,309,608.9	3,396,260.9	1,165,789.4	965,612.3	679,116.2	679,116.2	Total	
1- 5 คน	17,548	40,768,376.4	20,948,362.5	16,044,643.0	306,499.5	2,610,136.1	488,859.9	313,528.9	56,346.5	56,346.5	1- 5 persons	
6 - 10 คน	607	8,527,862.8	3,291,081.7	4,151,554.6	78,674.3	352,532.0	43,852.6	106,654.7	503,512.9	503,512.9	6 - 10 persons	
11 - 15 คน	213	3,346,088.8	1,683,599.2	1,490,190.6	30,228.6	92,064.6	22,631.3	16,632.4	10,742.0	10,742.0	11 - 15 persons	
16 - 25 คน	92	1,469,106.9	696,149.3	627,250.4	5,704.9	86,904.1	21,641.5	8,726.2	22,730.7	22,730.7	16 - 25 persons	
26 - 30 คน	15	358,050.4	209,100.0	112,911.1	4,760.0	23,059.3	3,536.9	4,083.1	600.0	600.0	26 - 30 persons	
31 - 50 คน	49	3,019,337.2	783,235.2	1,275,826.7	264,201.2	102,633.3	102,894.5	439,125.7	51,420.6	51,420.6	31 - 50 persons	
51 - 200 คน	28	4,292,285.8	1,018,359.7	1,771,708.8	1,253,340.1	99,817.9	116,298.6	15,956.6	16,804.2	16,804.2	51 - 200 persons	
มากกว่า 200 คน	3	C	C	C	C	C	C	C	C	C	more than 200 persons	

หมายเหตุ : C หมายถึง ข้อมูลปกปิด
Note : C means confidential data.

ที่มา : สำนักงานธุรกิจและอุตสาหกรรม พ.ศ. 2565 (ธุรกิจทางการค้าและธุรกิจทางการบริการ) จังหวัดเพชรบุรี สำนักงานสถิติแห่งชาติ กระทรวงดิจิทัลเพื่อเศรษฐกิจและสังคม
Source : The 2022 Business and Industrial Census (Trade and Services Industry) Petchaburi Province, National Statistical Office, Ministry of Digital Economy and Society.

ตาราง 10 มูลค่าตามบัญชีของสินทรัพย์ถาวรของสถานประกอบการธุรกิจ ณ วันที่ 31 ธันวาคม 2564 จำแนกตามขนาดของสถานประกอบการ (ต่อ)

TABLE 10 BOOK VALUE OF FIXED ASSETS OF BUSINESS ESTABLISHMENTS ON DECEMBER 31, 2021 BY SIZE OF ESTABLISHMENT (Cont'd.)

ขนาดของสถานประกอบการ	จำนวนสถานประกอบการ Number of establishments	มูลค่าตามบัญชีของสินทรัพย์ถาวรโดยหมวด										สินทรัพย์ ถาวรอื่น ๆ Other fixed assets	Total	Size of establishment
		รวม Total	ที่ดิน Land	อาคารและ สิ่งก่อสร้าง Building and construction	เครื่องจักร Machinery	ยานพาหนะ Vehicles	เครื่องใช้ สำนักงาน (ครุภัณฑ์) Office equipment	เครื่องมือ อื่น ๆ Other tools	เครื่องใช้ สำนักงาน (ครุภัณฑ์) Office equipment	เครื่องมือ อื่น ๆ Other tools				
รวม	18,555	60,664,166.9	28,897,127.4	24,625,058.8	2,041,253.7	2,716,681.3	966,901.7	804,086.5	613,057.5					
1- 5 คน	17,548	39,030,797.2	20,952,751.2	15,071,043.1	245,212.1	2,067,721.3	399,533.6	251,070.3	43,465.7					1 - 5 persons
6 - 10 คน	607	8,157,461.9	3,291,557.2	3,927,954.8	70,069.5	294,242.0	33,682.6	85,340.7	454,615.0					6 - 10 persons
11 - 15 คน	213	3,082,153.0	1,683,599.2	1,250,443.5	28,891.4	73,651.7	20,543.4	16,430.2	8,593.6					11 - 15 persons
16 - 25 คน	92	1,416,600.3	696,549.3	595,177.1	4,698.4	71,776.4	19,655.4	7,039.3	21,704.3					16 - 25 persons
26 - 30 คน	15	345,532.6	209,100.0	107,265.6	3,808.0	18,447.8	3,164.8	3,266.5	480.0					26 - 30 persons
31 - 50 คน	49	2,851,424.0	783,235.2	1,229,031.4	233,323.7	88,594.3	96,802.7	368,708.1	51,728.7					31 - 50 persons
51 - 200 คน	28	3,917,518.1	1,019,415.8	1,554,793.7	1,126,483.8	79,439.4	107,420.7	13,157.2	16,807.6					51 - 200 persons
มากกว่า 200 คน	3	C	C	C	C	C	C	C	C					more than 200 persons

หมายเหตุ : C หมายถึง ข้อมูลปกปิด

Note : C means confidential data.

ที่มา : สำมะโนธุรกิจและอุตสาหกรรม พ.ศ. 2565 (ธุรกิจทางการค้าและธุรกิจทางการบริการ) จังหวัดเพชรบุรี สำนักงานสถิติแห่งชาติ กระทรวงดิจิทัลเพื่อเศรษฐกิจและสังคม

Source : The 2022 Business and Industrial Census (Trade and Services Industry) Phetchaburi Province, National Statistical Office, Ministry of Digital Economy and Society.

ตาราง 11 มูลค่าสินทรัพย์ถาวรที่เปลี่ยนแปลงของสถานประกอบการธุรกิจระหว่าง มกราคม - ธันวาคม 2564 จำแนกตามขนาดของสถานประกอบการ

TABLE 11 VALUE OF CHANGED FIXED ASSETS OF BUSINESS ESTABLISHMENTS DURING JANUARY - DECEMBER, 2021 BY SIZE OF ESTABLISHMENT

ขนาดของสถานประกอบการ	จำนวน สถาน- ประกอบการ Number of establishments	มูลค่าสินทรัพย์		มูลค่าสินทรัพย์ ถาวรที่ขายระหว่างปี Value of disposal of fixed assets	ค่าโอน กรรมสิทธิ์ Ownership transfer fee	Size of establishment
		การทุกประเภทที่ซื้อหรือ ผลิตขึ้นใหม่ระหว่างปี Value purchases of new or cost production of fixed assets	รวม			
		18,555	957,600.7	45,468.8	360.0	Total
1- 5 คน	17,548	180,074.3	-	-	-	1- 5 persons
6 - 10 คน	607	174,427.9	487.5	360.0	-	6 - 10 persons
11 - 15 คน	213	1,207.1	-	-	-	11 - 15 persons
16 - 25 คน	92	577.4	40.1	-	-	16 - 25 persons
26 - 30 คน	15	-	-	-	-	26 - 30 persons
31 - 50 คน	49	544,194.6	5,798.2	-	-	31 - 50 persons
51 - 200 คน	28	14,577.2	5,481.4	-	-	51 - 200 persons
มากกว่า 200 คน	3	C	C	-	-	more than 200 persons

หมายเหตุ : C หมายถึง ข้อมูลสลับปิด
Note : C means confidential data.

ที่มา : สำนักทะเบียนธุรกิจและอุตสาหกรรม พ.ศ. 2565 (ธุรกิจทางการค้าและธุรกิจทางการบริการ) จังหวัดเพชรบุรี สำนักงานสถิติแห่งชาติ กระทรวงดิจิทัลเพื่อเศรษฐกิจและสังคม
Source : The 2022 Business and Industrial Census (Trade and Services Industry) Phetchaburi Province, National Statistical Office, Ministry of Digital Economy and Society.

ตาราง 12 จำนวนและร้อยละของสถานประกอบการธุรกิจที่มีการชำระค่าลิขสิทธิ์ สิทธิบัตร เครื่องหมายการค้าให้กับต่างประเทศ จำนวนตามร้อยละของค่าใช้จ่ายทั้งสิ้น และขนาดของสถานประกอบการ
 TABLE 12 NUMBER AND PERCENTAGE OF BUSINESS ESTABLISHMENTS PAYMENT OF COPY RIGHT, PATENT, TRADEMARK PAID TO ENTITIES ABROAD

BY BY PERCENTAGE OF TOTAL EXPENSES AND SIZE OF ESTABLISHMENT

ขนาดของสถานประกอบการ	จำนวนสถานประกอบการ		ร้อยละ	จำนวน	ร้อยละ	Total	Size of establishment
	จำนวน	ร้อยละ					
	Number	%	%	Number	%		
รวม	215	100.0	100.0	215	100.0		
1- 5 คน	-	-	-	-	-		1- 5 persons
6 - 10 คน	-	-	-	-	-		6 - 10 persons
11 - 15 คน	96	100.0	100.0	96	100.0		11 - 15 persons
16 - 25 คน	43	100.0	100.0	43	100.0		16 - 25 persons
26 - 30 คน	12	100.0	100.0	12	100.0		26 - 30 persons
31 - 50 คน	36	100.0	100.0	36	100.0		31 - 50 persons
51 - 200 คน	26	100.0	100.0	26	100.0		51 - 200 persons
มากกว่า 200 คน	3	100.0	100.0	3	100.0		more than 200 persons

หมายเหตุ : เฉพาะสถานประกอบการที่มีคนทำงานตั้งแต่ 11 คนขึ้นไป และมีรูปแบบการจัดตั้งตามกฎหมายเป็นทั้งส่วนจำกัด ทั้งหุ้นส่วนสามัญนิติบุคคล บริษัทจำกัด และบริษัทจำกัด (มหาชน)
 Note : Only establishments which 11 or more people working and having a legal form of establishment as juristic partnership, company limited and public company limited.
 ที่มา : สำนักธุรกิจและอุตสาหกรรม พ.ศ. 2565 (ธุรกิจทางการค้าและธุรกิจทางการบริการ) จังหวัดเพชรบุรี สำนักงานสถิติแห่งชาติ กระทรวงดิจิทัลเพื่อเศรษฐกิจและสังคม
 Source : The 2022 Business and Industrial Census (Trade and Services Industry) Phetchaburi Province, National Statistical Office, Ministry of Digital Economy and Society.

ตาราง 13 จำนวนและร้อยละของสถานประกอบการธุรกิจการที่ได้รับคำลิขสิทธิ์ ลิขสิทธิ์ เครื่องหมายการค้าจากต่างประเทศ จำนวนตามร้อยละของรายรับทั้งสิ้น และขนาดของสถานประกอบการ
 TABLE 13 NUMBER AND PERCENTAGE OF BUSINESS ESTABLISHMENTS COPY RIGHT, PATENT, TRADEMARK RECEIVED FROM CLIENTS ABROAD BY PERCENTAGE OF TOTAL REVENUE
 AND SIZE OF ESTABLISHMENT

ขนาดของสถานประกอบการ	จำนวนสถานประกอบการ		ร้อยละ	จำนวน	ร้อยละ	จำนวน	ร้อยละ	Size of establishment
	จำนวน	Number of establishments						
รวม	215	215	100.0	215	100.0	215	100.0	Total
1- 5 คน	-	-	-	-	-	-	-	1- 5 persons
6 - 10 คน	-	-	-	-	-	-	-	6 - 10 persons
11 - 15 คน	96	96	100.0	96	100.0	96	100.0	11 - 15 persons
16 - 25 คน	43	43	100.0	43	100.0	43	100.0	16 - 25 persons
26 - 30 คน	12	12	100.0	12	100.0	12	100.0	26 - 30 persons
31 - 50 คน	36	36	100.0	36	100.0	36	100.0	31 - 50 persons
51 - 200 คน	26	26	100.0	26	100.0	26	100.0	51 - 200 persons
มากกว่า 200 คน	3	3	100.0	3	100.0	3	100.0	more than 200 persons

หมายเหตุ : เฉพาะสถานประกอบการที่มีคนทำงานตั้งแต่ 11 คนขึ้นไป และมีรูปแบบการจัดตั้งตามกฎหมายเป็นห้างหุ้นส่วนจำกัด ห้างหุ้นส่วนสามัญนิติบุคคล บริษัทจำกัด และบริษัทจำกัด (มหาชน)

Note : Only establishments which 11 or more people working and having a legal form of establishment as juristic partnership, company limited and public company limited.

ที่มา : สำนักบริหารธุรกิจและอุตสาหกรรม พ.ศ. 2565 (ธุรกิจทางการค้าและธุรกิจทางการบริการ) จังหวัดเพชรบุรี สำนักงานสถิติแห่งชาติ กระทรวงดิจิทัลเพื่อเศรษฐกิจและสังคม

Source : The 2022 Business and Industrial Census (Trade and Services Industry) Phetchaburi Province, National Statistical Office, Ministry of Digital Economy and Society.

ตาราง 14 จำนวนและร้อยละของสถานประกอบการธุรกิจเป็นคนกลางซื้อสินค้าจากประเทศหนึ่งเพื่อจำหน่ายให้กับอีกประเทศหนึ่งโดยไม่มีการขนส่งสินค้าเข้า-ออกเขตแดนประเทศไทย จำนวนตามร้อยละของค่าใช้จ่ายทั้งสิ้น ของรายรับทั้งสิ้น และขนาดของสถานประกอบการ
 TABLE 14 NUMBER AND PERCENTAGE OF BUSINESS ESTABLISHMENTS ROLE OF INTERMEDIATE ENTERPRISE TO BUY AND SELL OUTSIDE THE COUNTRY WITHOUT TRANSPORTING ACROSS OF THAILAND'S BORDERS
 BY PERCENTAGE OF TOTAL REVENUE AND SIZE OF ESTABLISHMENT

ขนาดของสถานประกอบการ	จำนวนสถานประกอบการ		ร้อยละ		ร้อยละ	จำนวน	ร้อยละ	Size of establishment
	จำนวน	ร้อยละ	จำนวน	ร้อยละ				
	Number	%	Number	%	%	Number	%	
รวม	215	100.0	215	100.0	100.0	Total		
1-5 คน	-	-	-	-	-	1- 5 persons		
6 - 10 คน	-	-	-	-	-	6 - 10 persons		
11 - 15 คน	96	100.0	96	100.0	100.0	11 - 15 persons		
16 - 25 คน	43	100.0	43	100.0	100.0	16 - 25 persons		
26 - 30 คน	12	100.0	12	100.0	100.0	26 - 30 persons		
31 - 50 คน	36	100.0	36	100.0	100.0	31 - 50 persons		
51 - 200 คน	26	100.0	26	100.0	100.0	51 - 200 persons		
มากกว่า 200 คน	3	100.0	3	100.0	100.0	more than 200 persons		

หมายเหตุ : เฉพาะสถานประกอบการที่มีคนทำงานตั้งแต่ 11 คนขึ้นไป และมีรูปแบบการจัดตั้งตามกฎหมายเป็นห้างหุ้นส่วนจำกัด ห้างหุ้นส่วนสามัญนิติบุคคล บริษัทจำกัด และบริษัทจำกัด(มหาชน)

Note : Only establishments which 11 or more people working and having a legal form of establishment as juristic partnership, company limited and public company limited.

ที่มา : สำนักบริหารธุรกิจและอุตสาหกรรม พ.ศ. 2565 (ธุรกิจทางการค้าและธุรกิจทางการบริการ) จังหวัดเพชรบุรี สำนักงานสถิติแห่งชาติ กระทรวงดิจิทัลเพื่อเศรษฐกิจและสังคม

Source : The 2022 Business and Industrial Census (Trade and Services Industry) Phetchaburi Province, National Statistical Office, Ministry of Digital Economy and Society.

ตาราง 15 จำนวนและร้อยละของสถานธุรกิจที่รายงานปัญหาและอุปสรรคของสถานประกอบการ จำนวนตามขนาดของสถานประกอบการ
TABLE 15 NUMBER AND PERCENTAGE OF BUSINESS ESTABLISHMENTS WHICH REPORTED THE PROBLEMS AND OBSTACLES BY SIZE OF ESTABLISHMENT

ขนาดของสถานประกอบการ	จำนวนสถานประกอบการ		ร้อยละ		ปัญหาและอุปสรรคของสถานประกอบการ / Problems and obstacles of establishments														รวม		Size of establishment								
	Number of establishments		%		ผลกระทบที่ได้รับ		ผลกระทบที่ได้รับ		เศรษฐกิจไม่ดี/ชะลอตัว		ต้นทุนในการดำเนินงานสูง		การแข่งขัน		ขาดแคลนแรงงาน		กำลังซื้อของลูกค้าลดลง		ขาดความสามารถในการทำการตลาด			ภัยธรรมชาติ		การแพร่ระบาดของโรคติดต่อไวรัสโคโรนา 19		อื่นๆ			
	ไม่ได้รับ	ได้รับ	NO	Yes	Number	%	Number	%	Number	%	Number	%	Number	%	Number	%	Number	%	Number	%		Number	%	Number	%	Number	%	Number	%
รวม	18,555	100.0	234	1.3	18,321	98.7	14,586	78.6	12,461	67.2	5,878	31.7	2,837	15.3	121	0.7	6,248	33.7	225	1.2	471	2.5	723	3.9	10,918	58.8	77	0.4	Total
1-5 คน	17,548	100.0	163	0.9	17,385	99.1	13,854	79.0	11,821	67.4	5,478	31.2	2,629	15.0	44	0.3	5,720	32.6	133	0.8	410	2.3	658	3.8	10,240	58.4	63	0.4	1-5 persons
6-10 คน	607	100.0	28	4.6	579	95.4	468	77.2	408	67.2	289	47.7	148	24.4	57	9.4	369	60.7	62	10.2	45	7.4	51	8.4	430	70.8	13	2.1	6-10 persons
11-15 คน	213	100.0	28	13.3	185	86.7	115	54.2	104	48.9	43	20.0	28	13.1	4	1.9	52	24.4	2	0.9	3	1.3	1	0.5	114	53.6	-	-	11-15 persons
16-25 คน	92	100.0	5	5.4	87	94.6	79	85.9	74	80.2	41	44.6	17	18.0	7	7.1	47	50.6	17	18.7	7	8.0	12	12.7	66	71.9	-	-	16-25 persons
26-30 คน	15	100.0	3	20.0	12	80.0	8	53.3	8	53.3	5	33.3	4	26.7	3	20.0	7	46.7	3	20.0	-	-	-	-	10	66.7	-	-	26-30 persons
31-50 คน	49	100.0	4	8.2	45	91.8	39	80.4	29	58.8	16	33.1	9	18.0	5	10.2	32	66.1	7	13.9	6	11.4	2	4.1	35	72.2	-	-	31-50 persons
51-200 คน	28	100.0	3	9.5	25	90.5	19	67.9	15	53.6	6	21.4	2	8.3	1	3.6	18	64.3	1	3.6	-	-	-	-	19	69.1	1	3.6	51-200 persons
มากกว่า 200 คน	3	100.0	-	-	3	100.0	3	100.0	3	100.0	-	-	-	-	-	-	3	100.0	-	-	-	-	-	-	3	100.0	-	-	more than 200 persons

หมายเหตุ : ตอบได้มากกว่า 1 ข้อ

Note : More than one answer

ที่มา : สำนักงานธุรกิจและอุตสาหกรรม พ.ศ. 2565 (ธุรกิจทางการค้าและบริการ) จังหวัดเพชรบุรี สำนักงานสถิติแห่งชาติ กระทรวงดิจิทัลเพื่อเศรษฐกิจและสังคม

Source : The 2022 Business and Industrial Census (Trade and Services Industry) Phetchaburi Province, National Statistical Office, Ministry of Digital Economy and Society.

ตาราง 16 จำนวนและร้อยละของสถานประกอบการธุรกิจที่รายงานความช่วยเหลือที่ต้องการจากหน่วยงานของรัฐ จำแนกตามขนาดของสถานประกอบการ

TABLE 16 NUMBER AND PERCENTAGE OF BUSINESS ESTABLISHMENTS WHICH REPORTED TO AID NEEDED FROM THE GOVERNMENT BY SIZE OF ESTABLISHMENT

		ความช่วยเหลือที่ต้องการจากหน่วยงานของรัฐ/ Reported to aid needs from the government												รวม Total		ขนาดของสถานประกอบการ Size of establishment										
จำนวนสถานประกอบการ Number of establishments		ลดอัตราดอกเบี้ย Lower interest rate			สนับสนุนแหล่งเงินทุน Support of funding			พักชำระหนี้ Moratorium			เพิ่มวงเงินสินเชื่อ ให้แก่ผู้ประกอบการ Increase credit limit for entrepreneurs			มาตรการลดอัตราภาษี Tax reduction scheme			มาตรการควบคุมราคาสินค้า Good prices control			แก้ไขกฎระเบียบภาครัฐ Amend government regulations			อื่นๆ Others			
จำนวน Number	ร้อยละ %	จำนวน Number	ร้อยละ %	จำนวน Number	ร้อยละ %	จำนวน Number	ร้อยละ %	จำนวน Number	ร้อยละ %	จำนวน Number	ร้อยละ %	จำนวน Number	ร้อยละ %	จำนวน Number	ร้อยละ %	จำนวน Number	ร้อยละ %	จำนวน Number	ร้อยละ %	จำนวน Number	ร้อยละ %	จำนวน Number	ร้อยละ %	จำนวน Number	ร้อยละ %	
18,555	100.0	3,501	18.9	15,054	81.1	4,452	24.0	5,086	27.4	1,123	6.1	2,568	13.8	5,374	29.0	7,292	39.3	1,895	10.2	872	4.7					Total
17,548	100.0	3,299	18.8	14,249	81.2	4,103	23.4	4,870	27.8	938	5.3	2,356	13.4	4,927	28.1	6,824	38.9	1,791	10.2	849	4.8					1- 5 persons
607	100.0	96	15.8	511	84.2	229	37.7	141	23.3	123	20.3	142	23.5	279	46.0	281	46.3	63	10.4	17	2.8					6 - 10 persons
213	100.0	85	39.8	128	60.2	49	23.0	29	13.8	23	10.7	23	10.9	65	30.6	91	42.7	14	6.5	5	2.4					11 - 15 persons
92	100.0	8	8.7	84	91.3	22	23.6	19	20.7	19	20.5	17	18.6	53	58.2	57	61.8	16	17.2	-	-					16 - 25 persons
15	100.0	5	33.3	10	66.7	7	46.7	4	26.7	3	20.0	4	26.7	8	53.3	7	46.7	3	20.0	-	-					26 - 30 persons
49	100.0	7	13.9	42	86.1	24	48.6	14	29.4	13	26.9	12	24.9	26	53.1	19	39.2	6	13.1	1	2.0					31 - 50 persons
28	100.0	2	6.0	26	94.1	16	57.1	5	17.9	4	14.3	13	46.4	15	54.8	13	46.4	2	8.3	-	-					51 - 200 persons
3	100.0	-	-	3	100.0	3	100.0	3	100.0	-	-	-	-	-	-	-	-	-	-	-	-	-	-	-	-	more than 200 persons

หมายเหตุ : ตอบได้มากกว่า 1 ข้อ

Note : More than one answer

ที่มา : สำมะโนธุรกิจและอุตสาหกรรม พ.ศ. 2565 (ธุรกิจทางการค้าและบริการ) จังหวัดเพชรบุรี สำนักงานสถิติแห่งชาติ กระทรวงดิจิทัลเพื่อเศรษฐกิจและสังคม

Source : The 2022 Business and Industrial Census (Trade and Services Industry) Petchaburi Province, National Statistical Office, Ministry of Digital Economy and Society.

ตาราง 17 ข้อมูลสถิติที่สำคัญของสถานประกอบการธุรกิจในปี 2564 จำนวนตามขนาดของสถานประกอบการ และรูปแบบการจัดตั้งตามกฎหมาย
TABLE 17 PRINCIPAL STATISTICS OF BUSINESS ESTABLISHMENTS IN 2021 BY SIZE OF ESTABLISHMENT AND FORM OF LEGAL ORGANIZATION

ขนาดของสถานประกอบการ / รูปแบบการจัดตั้งตามกฎหมาย	จำนวน สถานประกอบการ Number of establishments	จำนวน คนทำงาน Number of persons engaged	ลูกจ้าง Employees		รายได้ จากการดำเนินงาน Income	ค่าจ้าง ขั้นกลาง Intermediate consumption	มูลค่าเพิ่ม Value added	ขนาดของ Form of legal organization
			จำนวน Number	ค่าตอบแทน แรงงาน Remuneration				
รวม	18,555	51,877	24,185	3,339,511.9	49,110,373.8	38,370,375.7	10,739,998.1	Total
ส่วนบุคคล	17,655	41,886	14,953	1,713,827.9	17,563,846.5	11,640,246.2	5,923,600.3	Individual proprietor
ห้างหุ้นส่วน จำกัด	330	2,719	2,260	312,216.5	8,346,673.1	7,049,963.2	1,296,709.8	Juristic partnership
บริษัทจำกัด (มหาชน)	413	6,732	6,484	1,228,302.8	22,254,203.2	19,081,916.7	3,172,286.4	Company limited, public company limited
ส่วนราชการ รัฐวิสาหกิจ สหกรณ์ การรวมกลุ่ม	157	540	489	85,164.7	945,651.2	598,249.6	347,401.6	Government, State-enterprise, Cooperative, Establishment with 1 - 5 persons
สถานประกอบการที่มีคนทำงาน 1-5 คน	17,030	35,323	9,457	1,100,286.2	14,157,543.6	9,475,104.5	4,682,439.1	Individual proprietor
ห้างหุ้นส่วน จำกัด	221	930	513	69,055.6	1,447,795.5	969,386.6	478,208.9	Juristic partnership
บริษัทจำกัด (มหาชน)	155	641	481	72,276.1	2,370,805.1	2,107,889.0	262,916.1	Company limited, public company limited
ส่วนราชการ รัฐวิสาหกิจ สหกรณ์ การรวมกลุ่ม	142	276	227	37,768.3	474,650.5	289,511.0	185,139.5	Government, State-enterprise, Cooperative, Establishment with 6 - 10 persons
สถานประกอบการที่มีคนทำงาน 6-10 คน	607	4,874	4,004	482,746.4	6,355,369.7	4,698,112.6	1,657,257.1	Individual proprietor
ห้างหุ้นส่วน จำกัด	448	3,572	2,785	298,956.9	1,773,788.7	1,108,208.1	665,580.5	Juristic partnership
บริษัทจำกัด (มหาชน)	36	313	287	28,920.1	390,448.3	304,342.2	86,106.1	Company limited, public company limited
ส่วนราชการ รัฐวิสาหกิจ สหกรณ์ การรวมกลุ่ม	115	935	879	146,247.7	3,900,905.7	3,093,922.0	806,983.7	Government, State-enterprise, Cooperative, Establishment with 11 - 15 persons
สถานประกอบการที่มีคนทำงาน 11-15 คน	213	2,697	2,519	288,599.9	8,891,326.6	7,753,059.2	1,138,267.3	Individual proprietor
ห้างหุ้นส่วน จำกัด	41	493	482	68,099.5	2,990,268.9	2,668,063.2	322,205.7	Juristic partnership
บริษัทจำกัด (มหาชน)	55	673	668	80,102.1	4,920,970.6	4,442,141.1	478,829.4	Company limited, public company limited
ส่วนราชการ รัฐวิสาหกิจ สหกรณ์ การรวมกลุ่ม	92	1,764	1,650	220,280.8	3,748,587.0	3,267,712.6	480,874.4	Government, State-enterprise, Cooperative, Establishment with 16 - 25 persons
สถานประกอบการที่มีคนทำงาน 16-25 คน	47	897	799	94,527.0	336,313.0	209,735.5	126,577.5	Individual proprietor
ห้างหุ้นส่วน จำกัด	23	440	435	56,245.6	2,050,444.6	1,861,847.3	188,597.3	Juristic partnership
บริษัทจำกัด (มหาชน)	20	379	368	59,708.2	1,342,283.4	1,193,232.8	149,050.7	Company limited, public company limited
ส่วนราชการ รัฐวิสาหกิจ สหกรณ์ การรวมกลุ่ม	2	48	48	C	C	C	C	Government, State-enterprise, Cooperative, Establishment with 26 - 30 persons
สถานประกอบการที่มีคนทำงาน 26-30 คน	15	424	416	53,067.3	1,561,881.3	1,288,007.5	273,873.7	Individual proprietor
ห้างหุ้นส่วน จำกัด	2	57	53	C	C	C	C	Juristic partnership
บริษัทจำกัด (มหาชน)	2	52	52	C	C	C	C	Company limited, public company limited
ส่วนราชการ รัฐวิสาหกิจ สหกรณ์ การรวมกลุ่ม	10	287	285	31,529.0	953,075.1	748,831.2	204,243.8	Government, State-enterprise, Cooperative, Establishment with 31 - 50 persons
สถานประกอบการที่มีคนทำงาน 31-50 คน	1	28	26	C	C	C	C	Individual proprietor
ห้างหุ้นส่วน จำกัด	49	1,854	1,833	318,276.3	4,243,420.7	3,575,561.8	667,859.0	Juristic partnership
บริษัทจำกัด (มหาชน)	9	315	301	48,779.2	210,739.1	145,659.8	65,079.3	Company limited, public company limited
ส่วนราชการ รัฐวิสาหกิจ สหกรณ์ การรวมกลุ่ม	5	193	193	30,064.1	691,202.3	587,039.4	104,162.9	Government, State-enterprise, Cooperative, Establishment with 51 - 200 persons
ห้างหุ้นส่วน จำกัด	31	1,211	1,204	216,698.3	3,301,991.5	2,830,649.3	471,342.3	Individual proprietor
บริษัทจำกัด (มหาชน)	4	134	134	22,734.7	39,487.9	12,213.3	27,274.6	Juristic partnership
ส่วนราชการ รัฐวิสาหกิจ สหกรณ์ การรวมกลุ่ม	28	2,371	2,361	460,416.1	5,275,298.3	4,642,472.7	632,825.6	Government, State-enterprise, Cooperative, Establishment with 51 - 200 persons
สถานประกอบการที่มีคนทำงาน 51-200 คน	2	191	188	C	C	C	C	Individual proprietor
ห้างหุ้นส่วน จำกัด	3	297	297	C	C	C	C	Juristic partnership
บริษัทจำกัด (มหาชน)	23	1,883	1,876	385,002.5	4,880,476.1	4,361,893.0	518,583.1	Company limited, public company limited
ส่วนราชการ รัฐวิสาหกิจ สหกรณ์ การรวมกลุ่ม	3	723	723	C	C	C	C	Government, State-enterprise, Cooperative, Establishment with more than 200 persons
ห้างหุ้นส่วน จำกัด	3	723	723	C	C	C	C	Individual proprietor
บริษัทจำกัด (มหาชน)	3	723	723	C	C	C	C	Company limited, public company limited

หมายเหตุ : C หมายถึง ข้อมูลปิด

Note : C means confidential data.

ที่มา : ส่วนประสมและอุตสาหกรรม พ.ศ. 2565 (ธุรกิจทางการค้าและธุรกิจบริการ) จังหวัดเพชรบุรี สำนักงานสถิติแห่งชาติ กระทรวงดิจิทัลเพื่อเศรษฐกิจและสังคม
Source : The 2022 Business and Industrial Census (Trade and Services Industry) Phetchaburi Province, National Statistical Office, Ministry of Digital Economy and Society.

ตาราง 18 ข้อมูลสถิติที่สำคัญของสถานประกอบการธุรกิจในปี 2564 จำแนกตามขนาดของสถานประกอบการ และรูปแบบการจัดตั้งทางเศรษฐกิจ

TABLE 18 PRINCIPAL STATISTICS OF BUSINESS ESTABLISHMENTS IN 2021 BY SIZE OF ESTABLISHMENT AND FORM OF ECONOMIC ORGANIZATION


ขนาดของสถานประกอบการ / รูปแบบการจัดตั้งทางเศรษฐกิจ	จำนวน สถานประกอบการ Number of establishments	จำนวน คนทำงาน Number of persons engaged	ลูกจ้าง Employees		รายได้ จากการดำเนินงาน Income	ค่าใช้จ่าย ขั้นกลาง Intermediate consumption	มูลค่าเพิ่ม Value added	ขนาดของ สถานประกอบการ Size of establishment / Economic organization
			จำนวน Number	ค่าตอบแทน แรงงาน Remuneration				
รวม	18,555	51,877	24,185	3,339,511.9	49,110,373.8	38,370,375.7	10,739,998.1	Total
สำนักงานแม่เหล็ก	18,270	46,777	19,166	2,393,307.1	28,563,200.2	20,633,429.7	7,929,770.6	Single unit
สำนักงานใหญ่	71	2,836	2,782	618,209.9	5,852,918.6	4,919,512.1	933,406.5	Head office
สำนักงานสาขา	213	2,264	2,237	327,994.9	14,694,255.0	12,817,434.0	1,876,821.1	Branch
สถานประกอบการที่มีคนทำงาน 1-5 คน	17,548	37,170	10,678	1,279,386.1	18,450,794.6	12,842,091.0	5,608,703.7	Establishment with 1 - 5 persons
สำนักงานแม่เหล็ก	17,461	36,777	10,285	1,225,930.2	16,416,764.1	11,014,117.1	5,402,647.0	Single unit
สำนักงานสาขา	87	393	393	53,456.0	2,034,030.5	1,827,973.9	206,056.6	Branch
สถานประกอบการที่มีคนทำงาน 6-10 คน	607	4,874	4,004	482,746.4	6,355,369.7	4,698,112.6	1,657,257.1	Establishment with 6 - 10 persons
สำนักงานแม่เหล็ก	533	4,226	3,392	398,399.3	3,847,591.6	2,834,661.9	1,012,929.7	Single unit
สำนักงานใหญ่	33	299	265	31,137.5	266,647.8	150,681.0	115,966.7	Head office
สำนักงานสาขา	40	348	348	53,209.6	2,241,130.4	1,712,769.7	528,360.7	Branch
สถานประกอบการที่มีคนทำงาน 11-15 คน	213	2,697	2,519	288,599.9	8,891,326.6	7,753,059.2	1,138,267.3	Establishment with 11 - 15 persons
สำนักงานแม่เหล็ก	145	1,831	1,683	187,594.4	3,618,726.0	3,050,829.4	567,896.5	Single unit
สำนักงานใหญ่	9	106	98	12,364.6	151,356.9	134,864.8	16,492.2	Head office
สำนักงานสาขา	59	760	738	88,640.9	5,121,243.7	4,567,365.0	553,878.7	Branch
สถานประกอบการที่มีคนทำงาน 16-25 คน	92	1,764	1,650	220,280.8	3,748,587.0	3,267,712.6	480,874.4	Establishment with 16 - 25 persons
สำนักงานแม่เหล็ก	75	1,422	1,316	171,321.0	1,186,870.7	922,166.9	264,703.8	Single unit
สำนักงานใหญ่	2	39	34	C	C	C	C	Head office
สำนักงานสาขา	15	303	300	43,814.0	2,202,564.0	2,018,767.6	183,796.4	Branch
สถานประกอบการที่มีคนทำงาน 26-30 คน	15	424	416	53,067.3	1,561,881.3	1,288,007.5	273,873.7	Establishment with 26 - 30 persons
สำนักงานแม่เหล็ก	10	291	283	36,207.8	210,714.9	147,998.7	62,716.2	Single unit
สำนักงานใหญ่	2	52	52	C	C	C	C	Head office
สำนักงานสาขา	3	81	81	C	C	C	C	Branch
สถานประกอบการที่มีคนทำงาน 31-50 คน	49	1,854	1,833	318,276.3	4,243,420.7	3,575,561.8	667,859.0	Establishment with 31 - 50 persons
สำนักงานแม่เหล็ก	33	1,244	1,227	198,478.8	1,530,311.5	1,200,996.4	329,315.1	Single unit
สำนักงานใหญ่	8	327	325	58,477.5	1,009,188.8	880,063.9	129,124.9	Head office
สำนักงานสาขา	8	283	281	61,320.1	1,703,920.4	1,494,501.5	209,418.9	Branch
สถานประกอบการที่มีคนทำงาน 51-200 คน	28	2,371	2,361	460,416.1	5,275,298.3	4,642,472.7	632,825.6	Establishment with 51 - 200 persons
สำนักงานแม่เหล็ก	13	985	979	175,375.8	1,752,221.5	1,462,659.3	289,562.2	Single unit
สำนักงานใหญ่	14	1,290	1,286	266,612.0	3,031,710.9	2,707,467.6	324,243.3	Head office
สำนักงานสาขา	2	97	97	C	C	C	C	Branch
สถานประกอบการที่มีคนทำงานมากกว่า 200 คน	3	723	723	C	C	C	C	Establishment with more than 200 persons
สำนักงานใหญ่	3	723	723	C	C	C	C	Head office

หมายเหตุ : C หมายถึง ข้อมูลปกปิด

Note : C means confidential data.

ที่มา : สำนักงานสถิติแห่งชาติและธุรกิจบริการ จัหวัดเพชรบุรี สำนักงานสถิติแห่งชาติ กระทรวงดิจิทัลเพื่อเศรษฐกิจและสังคม

Source : The 2022 Business and Industrial Census (Trade and Services Industry) Phetchaburi Province, National Statistical Office, Ministry of Digital Economy and Society.



**ตอนที่ 2 ข้อมูลการดำเนินงาน จำแนกตาม
หมวดย่อยธุรกิจ**

สารบัญสถิติ

		หน้า
ตอนที่ 2	ข้อมูลการดำเนินงานการ จำแนกตามหมวดย่อยธุรกิจ	
ตาราง 1	ข้อมูลสถิติที่สำคัญของสถานประกอบการธุรกิจในปี 2564 จำแนกตามหมวดย่อยธุรกิจ	103
ตาราง 2	จำนวนคนทำงานของสถานประกอบการธุรกิจในปี 2564 จำแนกตามลักษณะการจ้างงาน เพศ และหมวดย่อยธุรกิจ	104
ตาราง 3	จำนวนและร้อยละของสถานประกอบการธุรกิจที่มีลูกจ้าง จำแนกตามจำนวนวันทำงานต่อสัปดาห์ จำนวนชั่วโมงทำงานเฉลี่ยต่อวันของลูกจ้าง และหมวดย่อยธุรกิจ	105
ตาราง 4	ค่าตอบแทนแรงงานของสถานประกอบการธุรกิจในปี 2564 จำแนกตามหมวดย่อยธุรกิจ	106
ตาราง 5	ค่าใช้จ่ายทั้งสิ้น มูลค่าสินค้าและวัสดุประกอบและส่วนเปลี่ยนแปลงสินค้าของสถานประกอบการธุรกิจปี 2564 จำแนกตามหมวดย่อยธุรกิจ	107
ตาราง 6	ค่าใช้จ่ายทั้งสิ้นของสถานประกอบการธุรกิจปี 2564 จำแนกตามหมวดย่อยธุรกิจ	108
ตาราง 7	จำนวนและร้อยละของช่องทางการจ่ายชำระเงินสำหรับธุรกรรมประเภทต่าง ๆ ของสถานประกอบการธุรกิจในปี 2564 จำแนกตามหมวดย่อยธุรกิจ	110
ตาราง 8	รายรับทั้งสิ้นของสถานประกอบการธุรกิจในปี 2564 จำแนกตามหมวดย่อยธุรกิจ	112
ตาราง 9	จำนวนและร้อยละของสถานประกอบการธุรกิจที่มีการรับโอนและรับชำระเงินค่าสินค้าและบริการจากลูกค้า จำแนกตามหมวดย่อยธุรกิจ	114
ตาราง 10	มูลค่าตามบัญชีของสินทรัพย์ถาวรของสถานประกอบการธุรกิจ ณ วันที่ 1 มกราคม 2564 จำแนกตามหมวดย่อยธุรกิจ	115
ตาราง 11	มูลค่าสินทรัพย์ถาวรที่เปลี่ยนแปลงของสถานประกอบการธุรกิจระหว่าง มกราคม - ธันวาคม 2564 จำแนกตามหมวดย่อยธุรกิจ	117
ตาราง 12	จำนวนและร้อยละของสถานประกอบการธุรกิจที่มีการชำระค่าลิขสิทธิ์ สิทธิบัตร เครื่องหมายการค้าให้กับต่างประเทศ จำแนกตามร้อยละของค่าใช้จ่ายทั้งสิ้น และหมวดย่อยธุรกิจ	118
ตาราง 13	จำนวนและร้อยละของสถานประกอบการธุรกิจการที่ได้รับค่าลิขสิทธิ์ สิทธิบัตร เครื่องหมายการค้าจากต่างประเทศ จำแนกตามร้อยละของรายรับทั้งสิ้น และหมวดย่อยธุรกิจ	119

สารบัญตารางสถิติ (ต่อ)

		หน้า
ตาราง 14	จำนวนและร้อยละของสถานประกอบการธุรกิจเป็นศูนย์กลางซื้อสินค้าจากประเทศหนึ่งเพื่อจำหน่ายให้กับอีกประเทศหนึ่งโดยไม่มีการขนส่งสินค้าเข้า-ออกเขตแดนประเทศไทย จำแนกตามร้อยละของค่าใช้จ่ายทั้งสิ้น ของรายรับทั้งสิ้น และหมวดย่อยธุรกิจ	120
ตาราง 15	จำนวนและร้อยละของสถานประกอบการธุรกิจที่รายงานปัญหาและอุปสรรคของสถานประกอบการ จำแนกตามหมวดย่อยธุรกิจ	121
ตาราง 16	จำนวนและร้อยละของสถานประกอบการธุรกิจที่รายงานความช่วยเหลือที่ต้องการจากหน่วยงานของรัฐ จำแนกตามหมวดย่อยธุรกิจ	122
ตาราง 17	รายได้จากการดำเนินงานของสถานประกอบการธุรกิจในปี 2564 จำแนกตามหมวดย่อยธุรกิจ และรูปแบบการจัดตั้งตามกฎหมาย	123
ตาราง 18	รายได้จากการดำเนินงานของสถานประกอบการธุรกิจในปี 2564 จำแนกตามหมวดย่อยธุรกิจ และขนาดของสถานประกอบการ	124

ตาราง 1 ข้อมูลสถิติที่สำคัญของสถานประกอบการธุรกิจในปี 2564 จำแนกตามหมวดย่อยธุรกิจ
TABLE 1 PRINCIPAL STATISTICS OF BUSINESS ESTABLISHMENTS IN 2021 BY DIVISION OF BUSINESS INDUSTRY

รหัส Code	หน่วยย่อยธุรกิจ	จำนวน		ลูกจ้าง Employees		รายได้ จากการดำเนินงาน Income	ค่าใช้จ่าย ขั้นกลาง Intermediate consumption	มูลค่าเพิ่ม Value added	Division of business industry
		จำนวน ของ establishments	จำนวน คนทำงาน Number of persons engaged	จำนวน Number	ค่าตอบแทน แรงงาน Remuneration				
	รวม	18,555	51,877	24,185	3,339,511.9	49,110,373.8	38,370,375.7	10,739,998.1	Total
45	การขายส่งและการขายปลีก การซ่อมยานยนต์ และจักรยานยนต์	1,708	4,974	2,857	471,555.3	8,129,143.7	6,779,004.2	1,350,139.5	Wholesale and retail trade; repair of motor vehicles and motorcycles
46	การขายส่ง (ยกเว้นยานยนต์และจักรยานยนต์)	478	2,432	1,435	218,701.2	4,095,522.3	3,287,360.2	808,162.1	Wholesale trade (except of motor vehicles and motorcycles)
47	การขายปลีก (ยกเว้นยานยนต์และจักรยานยนต์)	6,876	18,269	6,034	836,377.5	27,143,018.4	22,391,635.5	4,751,383.0	Retail trade (except of motor vehicles and motorcycles)
55	ที่พักแรม	549	4,679	3,929	657,963.9	1,582,842.5	713,727.0	869,115.5	Accommodation
56	การบริการอาหารและเครื่องดื่ม	4,291	12,437	6,102	786,292.4	5,621,187.9	3,753,638.1	1,867,549.7	Food and beverage service activities
59	การผลิตภาพยนตร์ วิดีทัศน์ และการโทรทัศน์ การบันทึกเสียงลง碟 และการจัดพิมพ์จำหน่ายหรือ เผยแพร่ดนตรี	-	-	-	-	-	-	-	Motion picture, video and television programme production, sound recording and music publishing activities
60	การจัดพิมพ์และการแพร่ภาพกระจายเสียง	5	10	10	1,545.0	2,161.4	746.4	1,415.0	Programming and broadcasting activities
62	การจัดทำโปรแกรมคอมพิวเตอร์ การให้บริการ เกี่ยวกับคอมพิวเตอร์ และกิจกรรมที่เกี่ยวข้อง	1	1	-	-	C	C	C	Computer programming, consultancy and related activities
63	การบริการสารสนเทศ	-	-	-	-	-	-	-	Information service activities
68	กิจกรรมอสังหาริมทรัพย์	1,374	2,863	1,510	182,913.4	1,412,936.0	916,590.0	496,346.0	Real estate activities
69	กิจกรรมของสำนักงานใหญ่และการบริการ	43	76	8	793.5	20,445.6	6,205.8	14,239.8	Legal and accounting activities
70	ให้บริการด้านการบริหารจัดการ ให้คำปรึกษาด้านการบริหารจัดการ	-	-	-	-	-	-	-	Activities of head offices; management consultancy activities
71	กิจกรรมด้านสถาปัตยกรรมและวิศวกรรม รวมถึงการทดสอบและการวิเคราะห์ทางเทคนิค	34	152	138	17,757.5	75,112.9	28,863.0	46,249.9	Architectural and engineering activities; technical testing and analysis
72	การวิจัยและพัฒนาเชิงวิทยาศาสตร์	-	-	-	-	-	-	-	Scientific research and development
73	การโฆษณาและการจัดตลาด	6	51	38	4,931.2	15,360.4	6,968.7	8,391.7	Advertising and market research
74	กิจกรรมทางวิชาชีพ วิทยาศาสตร์ และเทคนิคอื่นๆ	33	61	13	1,730.4	13,108.0	5,979.9	7,128.1	Other professional, scientific and technical activities
77	กิจกรรมการให้เช่า	306	798	334	26,549.3	161,918.8	81,931.1	79,987.7	Rental and leasing activities
78	กิจกรรมการจ้างงาน	-	-	-	-	-	-	-	Employment activities
79	กิจกรรมของตัวแทนธุรกิจท่องเที่ยว การจัดทำเที่ยว การบริการสำรอง และกิจกรรมที่เกี่ยวข้อง	-	-	-	-	-	-	-	Travel agency, tour operator, reservation service and related activities
80	การบริการรักษาความปลอดภัยและการสืบสวน	7	303	300	45,971.8	77,578.3	2,565.7	75,012.7	Security and investigation activities
81	กิจกรรมการบริการสำหรับอาคารและภูมิทัศน์	4	4	3	288.0	2,796.3	1,936.1	860.2	Services to buildings and landscape activities
82	การบริการด้านการบริหารและสนับสนุนการดำเนินงาน ของสำนักงาน และกิจกรรมอื่นๆ ที่สนับสนุนทางธุรกิจ	107	276	114	15,836.9	56,154.6	28,858.9	27,295.7	Office administrative, office support and other business support activities
90	กิจกรรมการสร้างสรรค์ศิลปะและความบันเทิง	124	939	761	10,598.0	20,145.1	5,067.1	15,078.0	Creative, arts and entertainment activities
92	กิจกรรมการพนันและการเสี่ยงโชค	10	15	-	-	26,540.6	22,855.1	3,685.5	Gambling and betting activities
93	กิจกรรมด้านการศึกษา ความบันเทิง และการนันทนาการ	136	247	117	13,328.1	78,259.8	49,376.6	28,883.2	Sports activities and amusement and recreation activities
95	การซ่อมคอมพิวเตอร์และของใช้ส่วนบุคคล และของใช้ในชีวิตประจำวัน	404	478	44	5,982.6	127,415.9	65,448.2	61,967.7	Repair of computers and personal and household goods
96	กิจกรรมบริการส่วนบุคคลอื่นๆ	2,059	2,813	440	40,396.1	447,459.2	220,821.5	226,637.8	Other personal service activities

หมายเหตุ : C หมายถึง ข้อมูลปกติ
Note : C means confidential data.

ที่มา : สำนักข้อมูลสถิติอุตสาหกรรม พ.ศ. 2565 (ธุรกิจทางการค้าและธุรกิจทางบริการ) จังหวัดเพชรบุรี สำนักงานสถิติแห่งชาติ กระทรวงดิจิทัลเพื่อเศรษฐกิจและสังคม
Source : The 2022 Business and Industrial Census (Trade and Services Industry) Petchaburi Province, National Statistical Office, Ministry of Digital Economy and Society.

ตาราง 2 จำนวนคนทำงานของสถานประกอบการธุรกิจในปี 2564 จำนวนตามลักษณะการจ้างงาน เพศ และหมวดย่อยธุรกิจ
TABLE 2 NUMBER OF PERSONS ENGAGED OF BUSINESS IN 2021 BY WORK STATUS, SEX AND DIVISION OF BUSINESS INDUSTRY

รหัส Code	หมวดย่อยธุรกิจ Establishments	จำนวน สถาน- ประกอบการ Number of establishments	รวม Total		คนทำงานโดยไม่ได้รับ ค่าจ้าง เงินเดือน Unpaid workers				ผู้จ้าง General manager				ผู้จัดการฝ่ายและ หัวหน้าแผนกต่าง ๆ Department manager and Head department/ Division chief				ลูกจ้าง Employees				พนักงานที่ไม่ต้องให้เทคนิค Unskilled staff				
			ชาย Male	หญิง Female	รวม Total	ชาย Male	หญิง Female	รวม Total	ชาย Male	หญิง Female	รวม Total	ชาย Male	หญิง Female	รวม Total	ชาย Male	หญิง Female	รวม Total	ชาย Male	หญิง Female	รวม Total					
			รวม Total	ชาย Male	หญิง Female	รวม Total	ชาย Male	หญิง Female	รวม Total	ชาย Male	หญิง Female	รวม Total	ชาย Male	หญิง Female	รวม Total	ชาย Male	หญิง Female	รวม Total	ชาย Male	หญิง Female		รวม Total			
			รวม Total	ชาย Male	หญิง Female	รวม Total	ชาย Male	หญิง Female	รวม Total	ชาย Male	หญิง Female	รวม Total	ชาย Male	หญิง Female	รวม Total	ชาย Male	หญิง Female	รวม Total	ชาย Male	หญิง Female	รวม Total				
			รวม Total	ชาย Male	หญิง Female	รวม Total	ชาย Male	หญิง Female	รวม Total	ชาย Male	หญิง Female	รวม Total	ชาย Male	หญิง Female	รวม Total	ชาย Male	หญิง Female	รวม Total	ชาย Male	หญิง Female	รวม Total				
45	การขนส่งและการขายปลีก การขอยานยนต์ และจักรยานยนต์	1,708	51,877	21,859	30,018	27,692	11,120	16,571	24,185	10,739	13,447	498	243	255	1,173	659	8,718	3,280	5,437	13,796	6,701	7,095	Total		
46	การขายส่ง (ยกเว้นยานยนต์และจักรยานยนต์)	478	2,432	1,311	1,121	997	428	569	1,495	883	552	49	23	26	63	33	29	177	117	60	1,147	710	436	Wholesale trade (except of motor vehicles and motorcycles)	
47	การขายปลีก (ยกเว้นยานยนต์และจักรยานยนต์)	6,876	18,269	8,801	9,469	12,236	5,686	6,550	6,094	3,115	2,919	138	82	57	270	149	121	1,371	591	781	4,254	2,294	1,960	Retail trade (except of motor vehicles and motorcycles)	
55	ที่พักแรม	549	4,679	1,905	2,774	751	381	369	3,929	1,524	2,405	122	42	80	420	140	280	808	326	482	2,579	1,016	1,563	Accommodation	
56	การบริการอาหารและเครื่องดื่ม	4,291	12,437	3,741	8,695	6,335	2,204	4,131	6,102	1,537	4,565	62	35	28	67	58	10	3,936	717	3,219	2,035	727	1,308	Food and beverage service activities	
59	การบริการที่พักและภัตตาคาร การบันเทิงเสียงแสงสี และการจัดพิมพ์จำหน่าย เผยแพร่ดนตรี																								Motion picture, video and television programme production, sound recording and music publishing activities
60	การจัดส่งรายการและการแพร่กระจายเสียง	5	10	10					10	10		5	5					5	5					Programming and broadcasting activities	
62	การจัดทำโปรแกรมคอมพิวเตอร์ การให้คำปรึกษา เกี่ยวกับคอมพิวเตอร์ และกิจกรรมที่เกี่ยวข้อง	1	1	1			1																		Computer programming, consultancy and related activities
63	การบริหารสารสนเทศ																								Information service activities
68	กิจกรรมอสังหาริมทรัพย์	1,374	2,863	261	2,602	1,354	9	1,345	1,510	252	1,258	17	3	14	58	13	45	188	95	93	1,248	141	1,107	Real estate activities	
69	กิจกรรมทางกฎหมายและการบัญชี	43	76	45	31	68	43	25	8	2	6							8	2	6				Legal and accounting activities	
70	กิจกรรมก่อสร้างขนาดใหญ่และการบริการ ให้คำปรึกษาด้านการบริหารจัดการ																								Activities of head offices; management consultancy activities
71	กิจกรรมด้านสถาปัตยกรรมและวิศวกรรม รวมถึงการทดสอบและการวิเคราะห์ทางเทคนิค	34	152	67	86	15		15	138	67	71	9	5	4	48	19	29	23	14	9	58	29	29	Architectural and engineering activities; technical testing and analysis	
72	การวิจัยและพัฒนาเชิงวิทยาศาสตร์																								Scientific research and development
73	การโฆษณาและการวิจัยตลาด	6	51	33	18	13	5	8	38	28	10	3	2	1	1	1	18	10	8	16	16	16	16	Advertising and market research	
74	กิจกรรมทางวิชาชีพ วิทยาศาสตร์ และเทคนิคอื่นๆ	33	61	44	17	48	32	16	13	12	1	1	1								12	11	1	1	Other professional, scientific and technical activities
77	กิจกรรมการให้เช่า	306	798	504	294	464	176	288	334	328	6			1	1	4	2	2	2	329	326	3	3	Rental and leasing activities	
78	กิจกรรมการจ้างงาน																								Employment activities
79	กิจกรรมท่องเที่ยวและที่พักท่องเที่ยว การจัดทำสื่อ การบริการสำรอง และกิจกรรมที่เกี่ยวข้อง																								Travel agency, tour operator, reservation service and related activities
80	การบริการรักษาความปลอดภัยและการสืบสวน	7	303	277	26	3	1	1	300	275	25	12	7	5							288	268	19	19	Security and investigation activities
81	กิจกรรมการบริการสำหรับอาคารและผู้มีที่ นั้ง	4	4		4	1		1	3		3														Services to buildings and landscape activities
82	การบริการด้านบริหารและสนับสนุนการดำเนินงาน ของสำนักงาน และกิจกรรมอื่นๆ ที่สนับสนุนธุรกิจ	107	276	59	217	162	28	133	114	30	84							109	27	82	5	3	2	2	Office administrative, office support and other business support activities
90	กิจกรรมการสร้างสรรค์ศิลปะและความบันเทิง	124	939	670	269	178	137	41	761	533	228							425	222	202	337	311	26	26	Creative, arts and entertainment activities
92	กิจกรรมการพนันและการเสี่ยงโชค	10	15	5	10	15	5	10																	Gambling and betting activities
93	กิจกรรมด้านกีฬา ความบันเทิง และการบันเทิง	136	247	113	134	130	49	81	117	64	53	5	4	1	3			3	15	6	9	94	54	40	Sports activities and amusement and recreation activities
95	การซ่อมคอมพิวเตอร์และเครื่องใช้ส่วนบุคคล และของใช้ในครัวเรือน	404	478	211	267	434	182	252	44	29	15	1	1					25	25		18	3	15	15	Repair of computers and personal and household goods
96	กิจกรรมบริการส่วนบุคคลอื่นๆ	2,059	2,813	109	2,704	2,373	57	2,316	440	52	388	5	2	3	7	4	3	195		195	233	46	187	187	Other personal service activities

ที่มา : สำนักงานสถิติและอุตสาหกรรม พ.ศ. 2565 (ธุรกิจทางการบริการ) จังหวัดเพชรบุรี สำนักงานสถิติแห่งชาติ กระทรวงดิจิทัลเพื่อเศรษฐกิจและสังคม
Source : The 2022 Business and Industrial Census (Trade and Services Industry) Petchaburi Province, National Statistical Office, Ministry of Digital Economy and Society.

ตาราง 3 จำนวนและร้อยละของสถานประกอบการธุรกิจที่มีลูกจ้าง จำแนกตามจำนวนวันทำงานต่อสัปดาห์ จำนวนชั่วโมงทำงานเฉลี่ยต่อวันของลูกจ้าง และหมวดย่อยธุรกิจ
TABLE 3 NUMBER AND PERCENTAGE OF BUSINESS ESTABLISHMENTS EMPLOYEES BY NUMBER OF DAYS WORKED PER WEEK, AVERAGE NUMBER OF HOURS WORKED PER DAY BY EMPLOYEES AND DIVISION OF BUSINESS INDUSTRY

รหัส Code	หมวดย่อยธุรกิจ	ลูกจ้าง Employees												Division of business industry	
		จำนวนสถาน- ประกอบการที่มีลูกจ้าง		จำนวนวันทำงานต่อสัปดาห์		จำนวนชั่วโมงทำงานต่อสัปดาห์ (เฉลี่ยทุกกะ)		จำนวนชั่วโมงทำงานต่อสัปดาห์ (เฉลี่ยทุกกะ)		จำนวนชั่วโมงทำงานต่อสัปดาห์ (เฉลี่ยทุกกะ)		จำนวนชั่วโมงทำงานต่อสัปดาห์ (เฉลี่ยทุกกะ)			
		จำนวน	ร้อยละ	จำนวน	ร้อยละ	จำนวน	ร้อยละ	จำนวน	ร้อยละ	จำนวน	ร้อยละ	จำนวน	ร้อยละ		
		Number of establishment's employees	%	Number of days worked per week	%	Number of days worked per week	%	Average number of hours worked per day	%	Average number of hours worked per day	%	Average number of hours worked per day	%		
				<5		5 - 6		7		< 8		8 - 10		11 - 12	
		จำนวน	ร้อยละ	จำนวน	ร้อยละ	จำนวน	ร้อยละ	จำนวน	ร้อยละ	จำนวน	ร้อยละ	จำนวน	ร้อยละ	จำนวน	ร้อยละ
		Number	%	Number	%	Number	%	Number	%	Number	%	Number	%	Number	%
		6,056	100.0	245	4.1	3,490	57.6	2,321	38.3	606	10.0	4,983	82.3	467	7.7
45	การขายส่งและการขายปลีก การซ่อมยานยนต์ และจักรยานยนต์	738	100.0	-	-	609	82.6	128	17.4	3	0.4	735	99.6	-	-
46	การขายส่ง (ยกเว้นยานยนต์และจักรยานยนต์)	162	100.0	2	1.2	122	75.1	38	23.7	17	10.5	144	88.9	1	0.6
47	การขายปลีก (ยกเว้นยานยนต์และจักรยานยนต์)	1,774	100.0	18	1.0	1,407	79.4	349	19.7	34	1.9	1,598	90.1	142	8.0
55	ที่พักแรม	469	100.0	49	10.4	300	64.0	120	25.6	43	9.2	367	78.2	59	12.6
56	การบริการอาหารและเครื่องดื่ม	1,570	100.0	20	1.3	874	55.6	677	43.1	7	0.5	1,372	87.4	191	12.2
60	การจัดส่งรายการและการแพร่ภาพกระจายเสียง	5	100.0	-	-	-	-	5	100.0	-	-	-	-	5	100.0
68	กิจกรรมอสังหาริมทรัพย์	931	100.0	-	-	40	4.2	892	95.8	433	46.5	498	53.5	-	-
69	กิจกรรมทางกฎหมายและการบัญชี	2	100.0	-	-	2	100.0	-	-	-	-	2	100.0	-	-
71	กิจกรรมด้านสถาปัตยกรรมและวิศวกรรม	34	100.0	-	-	34	100.0	-	-	-	-	34	100.0	-	-
	รวมถึงการทดสอบและการวิเคราะห์ทางเทคนิค														
73	การโฆษณาและการวิจัยตลาด	6	100.0	-	-	6	100.0	-	-	-	-	6	100.0	-	-
74	กิจกรรมทางวิชาชีพ วิทยาศาสตร์ และเทคนิคอื่นๆ	1	100.0	-	-	1	100.0	-	-	-	-	1	100.0	-	-
77	กิจกรรมการให้เช่า	90	100.0	85	94.8	1	1.1	4	4.1	3	3.0	47	52.8	40	44.2
	การบริการสำรอง และกิจกรรมที่เกี่ยวข้อง														
80	การบริการรักษาความปลอดภัยและการสืบสวน	7	100.0	-	-	6	81.0	1	19.1	-	-	5	66.7	2	33.3
81	กิจกรรมการบริการสำหรับอาคารและภูมิทัศน์	3	100.0	-	-	3	100.0	-	-	-	-	3	100.0	-	-
82	การบริการด้านการบริหารและสนับสนุนการดำเนินงานของสำนักงาน และกิจกรรมอื่นๆ ที่สนับสนุนทางธุรกิจ	28	100.0	-	-	-	-	28	100.0	-	-	1	3.5	27	96.5
	และของใช้ในครัวเรือน														
90	กิจกรรมการสร้างสรรศิลป์และความบันเทิง	102	100.0	72	71.0	3	3.1	26	25.9	67	65.5	35	34.5	-	-
93	กิจกรรมด้านการศึกษา ความบันเทิง และการนันทนาการ	9	100.0	-	-	6	66.7	3	33.3	-	-	9	100.0	-	-
95	การซ่อมคอมพิวเตอร์และของใช้ส่วนบุคคล และของใช้ในครัวเรือน	26	100.0	-	-	26	100.0	-	-	-	-	26	100.0	-	-
96	กิจกรรมบริการส่วนบุคคลอื่นๆ	100	100.0	-	-	51	50.5	50	49.5	-	-	100	100.0	-	-

ที่มา : สำนักงานสถิติแห่งชาติและธุรกิจทางการบริการ จังหวัดเพชรบุรี สำนักงานสถิติแห่งชาติ กระทรวงดิจิทัลเพื่อเศรษฐกิจและสังคม

Source : The 2022 Business and Industrial Census (Trade and Services Industry) Phetchaburi Province, National Statistical Office, Ministry of Digital Economy and Society.

ตาราง 4 ค่าตอบแทนแรงงานของสถานประกอบการธุรกิจในปี 2564 จำแนกตามหมวดอุตสาหกรรม
TABLE 4 REMUNERATION OF BUSINESS ESTABLISHMENTS IN 2021 BY DIVISION OF BUSINESS INDUSTRY

รหัส Code	หน่วยย่อยธุรกิจ	จำนวน สถาน- ประกอบการ Number of establishments	จำนวนลูกจ้าง Number of employees	รวม Total	ค่าจ้าง เงินเดือน Wages, salaries	ค่าล่วงเวลา โบนัส ฯลฯ Overtime bonus, etc.	สวัสดิการ และผลประโยชน์ ตอบแทน Fringe benefits	เงินที่สถานประกอบการ จ่ายสมทบเข้ากองทุน Employer's contribution to social security	Division of business industry
45	การขายส่งและการขายปลีก การซ่อมยานยนต์ และจักรยานยนต์	18,555	24,185	3,339,511.9	3,085,226.1	84,002.5	108,103.2	62,180.1	Wholesale and retail trade; repair of motor vehicles and motorcycles
46	การขายส่ง (ยกเว้นยานยนต์และจักรยานยนต์)	478	1,435	218,701.2	196,074.1	15,199.7	3,334.7	4,092.8	Wholesale trade (except of motor vehicles and motorcycles)
47	การขายปลีก (ยกเว้นยานยนต์และจักรยานยนต์)	6,876	6,034	836,377.5	786,551.3	21,459.1	7,292.4	21,074.7	Retail trade (except of motor vehicles and motorcycles)
55	ที่พักรวม	549	3,929	657,963.9	596,139.9	5,076.6	43,646.8	13,100.6	Accommodation
56	การบริการอาหารและเครื่องดื่ม	4,291	6,102	786,292.4	722,237.3	10,217.5	47,266.0	6,571.7	Food and beverage service activities
60	การจัดส่งรายการและการแพร่ภาพกระจายเสียง	5	10	1,545.0	1,500.0	-	-	45.0	Programming and broadcasting activities
62	การจัดทำโปรแกรมคอมพิวเตอร์ การให้คำปรึกษาเกี่ยวกับคอมพิวเตอร์ และกิจกรรมที่เกี่ยวข้อง	1	-	-	-	-	-	-	Computer programming, consultancy and related activities
68	กิจกรรมอสังหาริมทรัพย์	1,374	1,510	182,913.4	174,060.2	3,962.0	807.4	4,083.9	Real estate activities
69	กิจกรรมทางกฎหมายและการบัญชี	43	8	793.5	699.2	74.0	-	20.3	Legal and accounting activities
70	กิจกรรมของสำนักงานใหญ่และการบริการให้คำปรึกษาด้านการบริหารจัดการ	-	-	-	-	-	-	-	Activities of head offices; management consultancy activities
71	กิจกรรมด้านสถาปัตยกรรมและวิศวกรรม รวมถึงการทดสอบและการวิเคราะห์ทางเทคนิค	34	138	17,757.5	16,953.0	-	292.3	512.2	Architectural and engineering activities; technical testing and analysis
73	การโฆษณาและการวิจัยตลาด	6	38	4,931.2	4,858.4	-	36.0	36.8	Advertising and market research
74	กิจกรรมทางวิชาชีพ วิทยาศาสตร์ และเทคนิคอื่นๆ	33	13	1,730.4	1,680.0	-	-	50.4	Other professional, scientific and technical activities
77	กิจกรรมการให้เช่า	306	334	26,549.3	26,423.0	93.3	2.7	30.2	Rental and leasing activities
79	กิจกรรมของตัวแทนธุรกิจท่องเที่ยว การจัดทำเที่ยว การบริการสำรอง และกิจกรรมที่เกี่ยวข้อง	-	-	-	-	-	-	-	Travel agency, tour operator, reservation service and related activities
80	การบริการรักษาความปลอดภัยและการสืบสวน	7	300	45,971.8	44,681.6	-	13.5	1,276.7	Security and investigation activities
81	กิจกรรมการบริการสำหรับอาคารและภูมิทัศน์	4	3	288.0	288.0	-	-	-	Services to buildings and landscape activities
82	การบริการด้านการบริหารและการสนับสนุนการดำเนินงานของสำนักงาน และกิจกรรมอื่นๆ ที่สนับสนุนทางธุรกิจ	107	114	15,836.9	15,377.4	-	-	459.5	Office administrative, office support and other business support activities
90	กิจกรรมการสร้างสรรค์ศิลปะและความบันเทิง	124	761	10,598.0	10,598.0	-	-	-	Creative, arts and entertainment activities
92	กิจกรรมการพนันและการเสี่ยงโชค	10	-	-	-	-	-	-	Gambling and betting activities
93	กิจกรรมด้านการกีฬา ความบันเทิง และการนันทนาการ	136	117	13,328.1	12,910.2	-	15.0	402.9	Sports activities and amusement and recreation activities
95	การซ่อมคอมพิวเตอร์และของใช้ส่วนบุคคล และของใช้ในครัวเรือน	404	44	5,982.6	5,468.8	197.3	145.4	171.0	Repair of computers and personal and household goods
96	กิจกรรมบริการส่วนบุคคลอื่นๆ	2,059	440	39,396.1	38,510.2	973.7	-	912.3	Other personal service activities

หมายเหตุ : C หมายถึง ข้อมูลปกปิด
Note : : C means confidential data.

ที่มา : สำนักงานธุรกิจและอุตสาหกรรม พ.ศ. 2565 (ธุรกิจทางการค้าและธุรกิจบริการ) จังหวัดเพชรบุรี สำนักงานสถิติแห่งชาติ กระทรวงดิจิทัลเพื่อเศรษฐกิจและสังคม
Source : The 2022 Business and Industrial Census (Trade and Services Industry) Phetchaburi Province, National Statistical Office, Ministry of Digital Economy and Society.

ตาราง 5 ค่าใช้จ่ายสิ้น มูลค่าสินค้าและวัสดุประกอบและส่วนเปลี่ยนแปลงสินค้าของสถานประกอบการจัดปี 2564 จำนวนตามหมวดธุรกิจ

TABLE 5 TOTAL EXPENSES, VALUE OF STOCKS AND CHANGE IN VALUE OF BUSINESS ESTABLISHMENTS IN 2021 BY DIVISION OF BUSINESS INDUSTRY

รหัส Code	หมวดหมู่ธุรกิจ Industry	จำนวน สถาน- ประกอบการ Number of establishments	รวม Total	ค่าซื้อสินค้า และ/หรือให้บริการ Value of goods purchased for sale or rendering services	ค่าไฟฟ้า Electricity (Water supply)	ค่าจ้าง ค่าจ้าง ค่าจ้าง Water supply)	ค่าซื้อ เชื้อเพลิง Gas/ Fuel	ค่าบริการ อินเทอร์เน็ต Cost of internet services	ค่า ซ่อม Repair and maintenance of computer system	ค่า ใช้คอมพิวเตอร์ เกี่ยวกับระบบ คอมพิวเตอร์ Annual expenses and computer system	ค่าซ่อม สิ่งก่อสร้าง ยานพาหนะ เครื่องจักร และเครื่องมือ ฯลฯ Repair on construction, vehicles, machinery and equipment, etc.	ค่าเช่า ยานพาหนะ เครื่องจักร และเครื่องมือ ฯลฯ Rent on vehicles machinery and equipment, land and buildings	ค่าเช่า อาคาร/ อาคาร พร้อมที่ดิน Rent on buildings/ land and buildings	ค่าใช้จ่ายอื่น ๆ Other expenses	มูลค่าสินค้าและวัสดุประกอบของสต็อก		ส่วน เปลี่ยนแปลง ของสินค้าและ สต็อก Change in value of stocks
															1 ม.ค. 2564 Jan 1, 2021	31 ธ.ค. 2564 Dec 31, 2021	
		18,555	38,887,103.3	35,090,360.4	870,058.4	138,778.2	462,672.2	80,864.5	27,008.0	7,096.8	178,815.5	23,082.8	375,984.6	1,632,086.9	5,881,494.8	8,008,654.4	2,127,159.5
45	การขนส่งและการขายปลีก และร้านอาหาร	1,708	6,869,569.1	6,386,856.2	76,296.5	15,004.1	44,168.4	8,152.4	2,072.6	2,965.2	18,354.8	2,728.9	43,947.9	269,022.2	1,509,321.7	1,181,803.3	-327,518.4
46	การขนส่ง (ยกเว้นยานยนต์และจักรยานยนต์)	478	3,349,075.5	3,120,050.6	19,508.5	2,319.5	61,856.7	3,064.9	620.7	120.7	12,444.2	14,548.5	6,661.9	107,879.4	628,840.3	804,257.8	175,417.6
47	การขายปลีก (ยกเว้นยานยนต์และจักรยานยนต์)	6,876	22,496,821.8	21,351,055.5	237,327.4	23,250.7	180,732.9	27,332.6	3,431.5	1,006.2	48,380.1	4,919.9	96,377.4	523,007.6	3,362,839.3	5,724,800.1	2,361,960.7
55	ที่พักรวม	549	918,296.1	234,731.4	174,791.1	20,555.3	21,043.7	5,698.8	17,209.7	1,042.3	47,271.8	335.9	2,852.1	392,764.0	30,132.0	27,499.8	-2,632.2
56	การให้บริการและการเช่ารถโดยสารประจำทาง	4,291	3,799,127.1	3,118,960.0	150,245.7	45,084.2	113,108.5	15,380.8	1,047.6	54.9	14,039.7	260.0	169,932.2	170,992.4	27,675.6	13,295.3	-14,380.4
60	การก่อสร้างและการซ่อมแซมอาคารพาณิชย์	5	746.4	-	300.0	18.0	180.0	30.0	50.0	-	75.0	-	-	93.4	-	-	-
62	การก่อสร้างและซ่อมแซมอาคารพาณิชย์	1	C	C	C	C	C	C	C	C	C	-	-	-	-	-	-
68	กิจกรรมส่งเสริมการขาย	1,374	917,152.3	628,557.0	149,405.1	21,408.3	14,744.8	10,666.1	157.0	7.0	15,808.7	-	60.0	76,338.4	269,465.8	224,477.0	-44,988.7
69	กิจกรรมทางกฎหมายและการบัญชี	43	6,410.8	-	455.4	83.4	1,151.0	335.0	153.5	61.5	627.0	61.5	151.2	3,331.3	-	-	-
71	กิจกรรมด้านเทคโนโลยีสารสนเทศและการสื่อสาร	34	28,863.0	24,413.8	1,134.7	359.0	-	245.8	39.0	-	-	72.0	1,398.0	1,200.7	7,450.1	7,455.1	25.0
73	การโฆษณาและการจัดตลาด	6	8,088.7	4,490.0	444.0	65.4	940.0	62.6	15.0	60.0	58.0	20.0	402.0	1,531.8	1,810.0	1,250.0	-560.0
74	กิจกรรมทางวิชาชีพ วิทยาศาสตร์ และเทคโนโลยี	33	5,979.9	2,384.0	236.2	13.3	368.0	71.5	1,544.0	48.0	16.0	-	1,044.0	254.9	48.0	16.0	-32.0
77	กิจกรรมการให้เช่า	306	81,939.1	46,079.2	4,237.8	677.3	5,678.9	1,094.8	3.0	-	6,339.5	-	9,791.0	8,037.6	21,900.0	2,785.0	595.0
80	การให้บริการความรู้ความรอบรู้และการศึกษา	7	2,565.7	1,440.0	120.1	12.8	70.0	49.2	10.0	9.3	47.3	-	323.2	483.7	200.0	80.0	-120.0
81	กิจกรรมบริการสำหรับยานยนต์และจักรยานยนต์	4	1,956.1	1,087.2	73.2	4.8	360.0	28.8	-	-	45.0	-	270.0	67.1	1,200.5	1,200.3	-0.2
82	การบริการด้านบริหารและสนับสนุนการดำเนินงาน	107	29,026.9	13,741.3	4,768.8	353.6	1,024.0	1,106.5	121.3	546.7	867.3	-	2,624.0	3,873.4	956.7	765.3	-191.3
90	กิจกรรมการรับและจัดส่งสินค้าและของ	124	5,095.1	-	777.2	117.2	1,561.1	107.3	13.0	-	566.3	136.3	-	1,816.8	200.0	200.0	-
92	กิจกรรมการขนส่งและการจัดส่ง	10	22,915.1	22,225.0	36.0	15.0	132.0	42.0	-	-	20.0	-	150.0	295.1	-	-	-
93	กิจกรรมด้านกีฬา ความบันเทิง และการบันเทิง	136	50,870.0	8,360.0	16,077.5	849.2	216.0	1,285.6	410.0	825.0	1,453.1	-	4,780.0	16,613.7	1,730.0	1,280.0	-45.0
95	การซ่อมแซมยานยนต์และจักรยานยนต์	404	69,091.8	34,608.0	4,451.6	417.7	4,883.7	957.0	80.0	1,000.0	3,256.0	-	11,598.0	8,739.9	4,449.3	3,764.0	-685.3
96	กิจกรรมบริการส่วนบุคคลอื่น ๆ	2,059	222,736.1	91,321.3	29,357.3	8,163.4	10,387.5	5,133.0	10.0	-	9,095.8	-	23,000.7	45,667.2	34,562.5	14,877.3	-19,685.2

หมายเหตุ : C หมายถึง ข้อมูลปกติ
Note : C means confidential data.

ที่มา: สำนักงานเศรษฐกิจการคลัง กระทรวงการคลัง และสำนักงานสถิติแห่งชาติ กระทรวงดิจิทัลเพื่อเศรษฐกิจและสังคม
Source : The 2022 Business and Industrial Census (Trade and Services Industry) Phetchaburi Province, National Statistical Office, Ministry of Digital Economy and Society.

ตาราง 6 ค่าใช้จ่ายตั้งขึ้นของสถานประกอบการธุรกิจ 2564 จัดตามหมวดหมู่ธุรกิจ
TABLE 6 TOTAL EXPENSES OF BUSINESS ESTABLISHMENTS IN 2021 BY DIVISION OF BUSINESS INDUSTRY

รหัส Code	จำนวน สถาน- ประกอบการ Number of establishments	รวม Total	ค่าใช้จ่ายอื่นๆ/Other expenses													รวม Total	คำอธิบาย Wholesale and retail trade; repair of motor vehicles and motorcycles					
			ค่าซื้อสินค้า เพื่อการค้าขาย และ/หรือ ให้บริการ Value of goods purchased for sale or rendering services	รวม Total	ค่าไฟฟ้า Electricity	ค่าบริการ น้ำประปา Water supply	ค่าก๊าซ แก๊ส Gas/	ค่าโทรศัพท์ โทรศัพท์ Telephone	ค่าบริการ โทรสาร Telegame, supplies/	ค่าไปรษณีย์ ไปรษณีย์ Postage, facsimile	ค่าวัสดุ วัสดุสิ้นเปลือง Supplies	ค่าจ้าง จ้าง Wages and salaries	ค่าจ้าง จ้าง Consulting services	ค่าจ้าง จ้าง Research and development	ค่าจ้าง จ้าง Planning			ค่าใช้จ่าย เกี่ยวกับ ประกันภัย Insurance premium	ค่า เกี่ยวกับ อินเทอร์เน็ต Internet services	ค่าใช้จ่าย เกี่ยวกับ การซ่อม คอมพิวเตอร์ Repair and maintenance of computer	ค่า เกี่ยวกับ การซ่อม ยานยนต์ Annual delivery	ค่า เกี่ยวกับ การซ่อม ระบบ คอมพิวเตอร์ Annual delivery
		18,555	38,887,103.3	35,090,360.4	3,796,742.9	870,058.4	138,778.2	462,967.2	100,246.8	72,365.9	30,763.3	5,403.4	36,587.8	129,119.3	80,864.5	27,008.0	7,096.8	90,039.2	72,373.8	72,373.8		
45	การขายส่งและการขายปลีก การซ่อมยานยนต์ และจักรยานยนต์	1,708	6,869,569.1	6,386,856.2	482,712.9	76,296.5	15,004.1	44,168.4	9,900.2	9,280.9	5,136.9	343.8	10,572.1	14,273.1	8,152.4	2,072.6	2,965.2	2,285.2	29,479.3	29,479.3	Wholesale and retail trade; repair of motor vehicles and motorcycles	
46	การขายส่ง (ยกเว้นยานยนต์และจักรยานยนต์)	478	3,349,075.5	3,120,050.6	229,024.9	19,508.5	2,319.5	61,856.7	3,097.0	3,850.2	2,320.5	1,334.3	2,661.1	5,187.1	3,064.9	620.7	120.7	10,464.1	4,417.0	4,417.0	Wholesale trade (except of motor vehicles and motorcycle)	
47	การขายปลีก (ยกเว้นยานยนต์และจักรยานยนต์) ที่ทันสมัย	6,876	22,496,821.8	21,351,055.5	1,145,766.3	237,327.4	23,250.7	180,732.9	36,239.8	26,194.7	14,362.1	1,509.4	6,887.5	53,067.1	27,332.6	3,431.5	1,006.2	65,259.5	4,102.3	4,102.3	Retail trade (except of motor vehicles and motorcycles)	
55	ที่พักแรม	549	918,296.1	234,731.4	683,564.7	174,791.1	20,555.3	21,043.7	7,403.5	19,007.0	4,074.6	1,856.0	13,473.7	21,361.6	5,698.8	17,209.7	1,042.3	23.2	21,611.0	21,611.0	Accommodation	
56	การบริการอาหารและเครื่องดื่ม	4,291	3,799,127.1	3,118,960.0	680,167.1	150,245.7	45,084.2	113,108.5	22,103.2	9,193.5	1,134.4	31.1	2,477.2	16,219.6	15,380.8	1,047.6	54.9	3,084.7	11,184.2	11,184.2	Food and beverage service activities	
60	การจัดทำโปรแกรมคอมพิวเตอร์ การให้บริการเกี่ยวกับคอมพิวเตอร์ และกิจกรรมที่เกี่ยวข้อง	5	746.4	-	746.4	300.0	18.0	180.0	30.0	6.0	30.0	-	-	15.0	30.0	50.0	-	-	-	-	Programming and broadcasting activities	
62	การบริการสารสนเทศ และกิจกรรมที่เกี่ยวข้อง	1	C	-	C	C	C	C	C	C	C	-	-	-	C	C	C	-	-	-	Computer programming, consultancy and related activities	
63	การบริหารสารสนเทศ	-	-	-	-	-	-	-	-	-	-	-	-	-	-	-	-	-	-	-	Information service activities	
68	กิจกรรมทางกฎหมายและการบัญชี	1,374	917,152.3	628,557.0	288,595.3	149,405.1	21,408.3	14,746.8	8,583.2	1,150.0	2,820.7	135.2	301.1	13,380.1	10,666.1	157.0	7.0	7,545.1	1,100.0	1,100.0	Real estate activities	
69	กิจกรรมทางกฎหมายและการบัญชี	43	6,410.8	-	6,410.8	455.4	83.4	1,151.0	359.8	623.0	-	-	-	296.4	335.0	153.5	61.5	-	-	-	Legal and accounting activities	
71	กิจกรรมด้านสถาปัตยกรรมและวิศวกรรม รวมถึงการทดสอบและการวิเคราะห์ทางเทคนิค	34	28,863.0	24,413.8	4,449.2	1,134.7	359.0	-	215.3	391.5	63.0	43.5	-	24.8	245.8	39.0	-	-	-	-	Architectural and engineering activities, technical testing and analysis	
73	การโฆษณาและการจัดตลาด	6	8,088.7	4,490.0	3,598.7	444.0	65.4	940.0	85.6	51.0	50.0	-	1.5	104.8	62.6	15.0	60.0	6.0	-	-	Advertising and market research	
74	กิจกรรมทางวิชาชีพ วิทยาศาสตร์ และเทคนิคอื่นๆ	33	5,979.9	2,384.0	3,595.9	236.2	13.3	368.0	146.3	11.0	-	-	-	-	71.5	1,544.0	48.0	-	-	-	Other professional, scientific and technical activities	
77	กิจกรรมการให้เช่า	306	81,939.1	46,079.2	35,860.0	4,237.8	677.3	5,678.9	3,380.0	314.6	264.0	-	35.3	1,254.9	1,094.8	3.0	-	-	-	-	Rental and leasing activities	
80	การบริการรักษาความปลอดภัยและการสืบสวน	7	2,565.7	1,440.0	1,125.7	120.1	12.8	70.0	49.6	42.7	246.0	-	6.0	21.0	49.2	10.0	9.3	-	-	-	Security and investigation activities	
81	กิจกรรมบริการสำหรับอาคารและภูมิทัศน์	4	1,936.1	1,087.2	848.9	73.2	4.8	360.0	36.0	-	-	-	-	9.0	28.8	-	-	-	-	-	Services to buildings and landscape activities	
82	การบริการด้านการบริหารและสนับสนุนการดำเนินงานของสำนักงาน และกิจกรรมอื่นๆ ที่สนับสนุนทางธุรกิจ	107	29,026.9	13,741.3	15,285.6	4,768.8	353.6	1,024.0	632.4	1,961.4	-	-	-	407.4	1,106.5	121.3	546.7	328.0	-	-	Office administrative, office support and other business support activities	
90	กิจกรรมการสร้างสรรค์ศิลปะและสื่อบันเทิง	124	5,095.1	-	5,095.1	777.2	117.2	1,561.1	290.7	4.2	-	-	-	645.1	107.3	13.0	-	10.2	-	-	-	Creative, arts and entertainment activities
92	กิจกรรมการพนันและการเสี่ยงโชค	10	22,915.1	22,225.0	690.1	36.0	15.0	132.0	198.0	10.0	-	-	-	11.5	42.0	-	-	-	-	-	-	Gambling and betting activities
93	กิจกรรมด้านการศึกษา ความบันเทิง และการบันเทิง	136	50,870.0	8,360.0	42,510.0	16,077.5	849.2	216.0	303.9	70.5	1,680.0	50.0	72.0	155.3	1,285.6	410.0	825.0	-	-	-	-	Sports activities and amusement and recreation activities
95	การซ่อมคอมพิวเตอร์และของใช้ส่วนบุคคล และของใช้ครัวเรือน	404	69,091.8	34,608.0	34,483.8	4,451.6	417.7	4,883.7	1,508.7	107.2	50.0	100.0	-	629.6	957.0	80.0	100.0	-	-	-	-	Repair of computers and personal and household goods
96	กิจกรรมบริการส่วนบุคคลอื่นๆ	2,059	222,736.1	91,321.3	131,414.9	29,357.3	8,163.4	10,387.5	5,673.9	126.5	43.0	-	100.4	2,029.0	5,133.0	10.0	-	3,033.3	480.0	480.0	Other personal service activities	

หมายเหตุ : C หมายถึง ข้อมูลปกปิด
Note : C means confidential data.

ที่มา : สำนักข้อมูลทางสถิติและเศรษฐกิจการบริการ) จังหวัดเพชรบุรี สำนักงานสถิติแห่งชาติ กระทรวงดิจิทัลเพื่อเศรษฐกิจและสังคม
Source : The 2022 Business and Industrial Census (Trade and Services Industry) Petchaburi Province, National Statistical Office, Ministry of Digital Economy and Society.

ตาราง 6 ค่าใช้จ่ายสิ้นเดือนของสถานประกอบการธุรกิจ 2564 ข้ามหมวดหมู่ธุรกิจ (ต่อ)
TABLE 6 TOTAL EXPENSES OF BUSINESS ESTABLISHMENTS IN 2021 BY DIVISION OF BUSINESS INDUSTRY (Cont'd)

รหัส Code	จำนวน สถาน- ประกอบการ Number of establishments	ค่าใช้จ่ายอื่นๆ/Other expenses										ค่าใช้จ่ายในการ จัดซื้อวัสดุ อุปกรณ์สำหรับ ใช้ในการป้องกัน การแพร่ระบาด ของโรคติดต่อได้ โควิด 19 ในปี 2564		Total								
		ค่าอาหาร Meal and beverage	ค่าที่พัก Lodging	ค่าจ้าง Waste disposal	ค่าจ้าง Line expenses	ค่าจ้าง Sanitary products	ค่าจ้าง accommodation	ค่าจ้าง Charity/ donation	ค่าจ้าง Repair on construction, vehicles, machinery and equipment, etc.	ค่าเช่า อาคาร/ ที่ดิน Rent on land and buildings	ค่าเช่า ยานพาหนะ และเครื่อง มือ Rent on vehicles, machinery and equipment, etc.	ค่าเช่า ที่ดิน Rent on land	ค่าเช่า ที่ดิน แลกเปลี่ยน เงิน Currency exchange		ดอกเบี้ย Interest	หนี้สงสัยจะ สูญ Bad debt/ Doubtful accounts	อื่นๆ Others					
45	1,708	2,533.0	2,496.3	-	36.6	580.7	8,953.0	49,646.2	98,357.1	7,271.0	49,602.9	11,604.9	23,082.8	375,984.6	63,796.2	330.0	406,961.0	109,436.5	277,521.4	55,542.9	5,641.1	Wholesale and retail trade; repair of motor vehicles and motorcycles
46	478	137.2	137.2	-	-	149.4	110.4	821.5	1,065.4	1,065.4	920.3	1,082.8	12,444.2	6,661.9	1,651.4	-	12,360.3	49,355.0	6,894.5	1,638.3	Wholesale trade (except of motor vehicles and motorcycles)	
47	6,876	1,671.0	1,389.0	130.0	152.0	3,814.1	494.4	21,331.7	11,665.4	6,078.0	1,783.5	48,380.1	4,919.9	96,377.4	46,394.9	330.0	72,026.6	32,429.7	129,105.9	25,960.6	Retail trade (except of motor vehicles and motorcycles)	
55	549	6,775.9	6,407.8	6.0	362.1	954.8	11,505.4	14,719.4	2,244.2	11,313.5	446.0	47,271.8	335.9	2,852.1	11,074.5	-	204,483.3	120.8	40,350.7	3,859.4	Accommodation	
56	4,291	134.2	98.2	-	-	1,680.6	11,745.2	29,134.8	574.2	983.6	935.6	14,039.7	260.0	169,953.2	2,549.1	-	43,829.2	1,659.7	12,338.3	13,170.9	Food and beverage service activities	
60	5	-	-	-	-	2.4	-	-	-	-	-	75.0	-	-	-	-	-	-	10.0	18.0	Programming and broadcasting activities	
62	1	-	-	-	-	-	-	-	-	-	-	-	-	-	-	-	-	-	-	-	-	Computer programming, consultancy and related activities
68	1,374	-	-	-	-	1,088.6	4,944.4	9,131.3	270.5	16,782.3	2,600.1	15,808.7	-	60.0	192.0	-	541.2	21.1	5,751.4	1,451.7	Real estate activities	
69	43	49.2	49.2	-	-	8.1	-	55.2	246.0	311.5	8.1	627.0	61.5	151.2	635.4	-	-	205.0	533.6	145.4	Legal and accounting activities	
71	34	-	-	-	-	3.8	174.0	67.6	-	124.7	-	-	72.0	1,396.0	-	-	-	-	92.5	113.8	Architectural and engineering activities; technical testing and analysis	
72	-	-	-	-	-	-	-	-	-	-	-	-	-	-	-	-	-	-	-	-	-	Scientific, research and development
73	6	-	-	-	-	2.6	1.0	35.0	-	28.8	-	58.0	20.0	402.0	-	-	360.0	760.0	47.5	25.3	Advertising and market research	
74	33	-	-	-	-	-	8.0	-	-	20.8	-	16.0	-	1,044.0	-	-	-	-	68.8	27.0	Other professional, scientific and technical activities	
77	306	-	-	-	-	66.4	297.5	413.7	-	1,159.7	-	6,339.5	-	9,791.0	-	-	-	8.0	843.5	904.8	Rental and leasing activities and related activities	
80	7	2.0	2.0	-	-	2.2	-	17.3	40.0	18.3	2.7	47.3	-	323.2	-	-	-	-	36.0	22.3	Security and investigation activities	
81	4	-	-	-	-	1.1	-	6.0	-	-	-	45.0	-	270.0	-	-	-	-	15.0	11.3	Services to buildings and landscape activities	
82	107	-	-	-	-	24.0	21.6	57.3	-	-	-	867.3	-	2,624.0	-	-	-	-	168.0	238.7	Office administrative, office support and other business support activities	
90	124	33.1	33.1	-	-	12.7	14.2	116.2	20.4	44.9	5.1	566.3	136.3	-	146.0	-	12.0	16.0	446.1	149.0	Creative, arts and entertainment activities	
92	10	-	-	-	-	1.8	-	6.0	-	2.5	20.0	20.0	-	150.0	-	-	-	60.0	5.3	8.0	Gambling and betting activities	
93	136	-	-	-	-	20.6	41.0	294.9	135.1	7,104.0	20.0	1,453.1	-	4,780.0	-	-	1,493.4	-	6,885.0	585.2	Sports activities and amusement and recreation activities	
95	404	-	-	-	-	103.2	622.2	663.8	-	100.0	507.5	3,256.0	-	11,598.0	-	-	3,016.4	627.3	704.1	451.0	Repair of computers and personal and household goods	
96	2,059	371.8	191.8	150.0	30.0	328.3	17,552.4	7,893.8	12.0	545.3	240.5	9,095.8	-	23,600.7	96.0	-	1,914.7	-	5,226.6	1,120.2	Other personal service activities	

หมายเหตุ : C หมายถึง ซ้ำซ้อน
Note : C means confidential data.

ที่มา : สำนักสำรวจและอุตสาหกรรม พ.ศ. 2565 (ข้อมูลจากสำมะโนและธุรกิจจากสำมะโน) จังหวัดชลบุรี สำนักงานสถิติแห่งชาติ กระทรวงดิจิทัลเพื่อเศรษฐกิจและสังคม
Source : The 2022 Business and Industrial Census (Trade and Services Industry) Chetaburi Province, National Statistical Office, Ministry of Digital Economy and Society.

ตาราง 7 จำนวนและร้อยละของช่องทางชำระชำระเงินสำหรับธุรกรรมประเภทต่างๆ ของสถาบันหมวดย่อยธุรกิจ
TABLE 7 NUMBER AND PERCENTAGE OF PAYMENT METHODS FOR DIFFERENT TYPES OF BUSINESS ESTABLISHMENTS IN 2021 BY DIVISION OF BUSINESS INDUSTRY

รหัส Code	จำนวน Number of establishments	ชื่อทางการชำระเงินสำหรับธุรกรรมประเภทต่างๆ Payment methods for different types of transaction										รวม Total	Division of business industry			
		การชำระเงินสินค้าและบริการให้กับผู้ขาย Payment of goods and services to supplier					การชำระเงินค่าใช้จ่ายในการดำเนินงาน Payment of operating expenses									
		เงินสด Cash	เช็ค Check	การโอนและชำระเงิน ทางอิเล็กทรอนิกส์ (e-Payment)	บัตรเครดิต Credit card	เงินสด Cash	เช็ค Check	การโอนและชำระเงิน ทางอิเล็กทรอนิกส์ (e-Payment)	บัตรเครดิต Credit card	เงินสด Cash	เช็ค Check			การโอนและชำระเงิน ทางอิเล็กทรอนิกส์ (e-Payment)		
จำนวน Number	ร้อยละ %	จำนวน Number	ร้อยละ %	จำนวน Number	ร้อยละ %	จำนวน Number	ร้อยละ %	จำนวน Number	ร้อยละ %	จำนวน Number	ร้อยละ %	จำนวน Number	ร้อยละ %			
45	1,708	18,118	97.7	304	1.6	9,381	50.6	1	0.0	18,193	98.1	184	1.0	10,544	56.8	Wholesale and retail trade; repair of motor vehicles and motorcycles
46	478	460	96.3	25	5.2	198	41.5	-	-	465	97.4	11	2.2	193	40.4	Wholesale trade (except of motor vehicles and motorcycles)
47	6,876	6,597	95.9	164	2.4	3,663	53.3	-	-	6,623	96.3	79	1.2	3,725	54.2	Retail trade (except of motor vehicles and motorcycles)
55	549	526	95.8	8	1.5	309	56.3	-	-	523	95.2	14	2.6	406	73.9	Accommodation
56	4,291	4,269	99.5	19	0.4	2,928	68.2	-	-	4,266	99.4	17	0.4	3,370	78.5	Food and beverage service activities
60	5	5	100.0	-	-	5	100.0	-	-	5	100.0	-	-	5	100.0	Programming and broadcasting activities
62	1	1	100.0	-	-	1	100.0	-	-	1	100.0	-	-	1	100.0	Computer programming, consultancy and related activities
68	1,374	1,309	98.1	25	1.8	47	3.4	-	-	1,351	98.3	22	1.6	482	35.1	Real estate activities
69	43	43	100.0	-	-	21	47.7	-	-	43	100.0	-	-	23	52.3	Legal and accounting activities
71	34	34	100.0	-	-	29	85.3	-	-	34	100.0	-	-	15	42.7	Architectural and engineering activities; technical testing and analysis
73	6	5	83.3	1	16.7	5	83.3	-	-	6	100.0	-	-	5	83.3	Advertising and market research
74	33	32	97.0	-	-	16	48.5	-	-	33	100.0	-	-	33	100.0	Other professional, scientific and technical activities
77	306	306	100.0	-	-	203	66.3	-	-	306	100.0	-	-	203	66.3	Rental and leasing activities
80	7	7	100.0	-	-	3	38.1	-	-	7	100.0	-	-	3	38.1	Security and investigation activities
81	4	4	100.0	-	-	3	75.0	-	-	4	100.0	-	-	3	75.0	Services to buildings and landscape activities
82	107	95	88.8	-	-	67	62.3	-	-	107	100.0	-	-	56	52.0	Office administrative, office support and other business support activities
90	124	94	76.0	-	-	20	16.5	-	-	124	100.0	-	-	13	10.8	Creative, arts and entertainment activities
92	10	10	100.0	-	-	5	50.0	-	-	10	100.0	-	-	5	50.0	Gambling and betting activities
93	136	133	97.8	-	-	5	3.7	-	-	133	97.8	-	-	5	3.7	Sports activities and amusement and recreation activities
95	404	404	100.0	1	0.3	252	62.3	-	-	404	100.0	-	-	145	35.9	Repair of computers and personal and household goods
96	2,059	2,058	100.0	2	0.1	798	38.8	-	-	2,059	100.0	1	0.1	1,218	59.1	Other personal service activities

หมายเหตุ : 1 ข้อ
Note : More than one answer.

ที่มา : สำนักงานสถิติและอุตสาหกรรม พ.ศ. 2565 (สำนักงานสถิติแห่งชาติ การตรวจนับเชิงเศรษฐกิจและสังคม
Source : The 2022 Business and Industrial Census (Trade and Services Industry) Phetchaburi Province, National Statistical Office, Ministry of Digital Economy and Society.

ตาราง 7 จำนวนและร้อยละของประเภทการชำระเงินสำหรับผู้ประกอบการต่าง ๆ ของสถานประกอบการธุรกิจในปี 2564 จำนวนรวมโดยธุรกิจ (ต่อ)

TABLE 7 NUMBER AND PERCENTAGE OF PAYMENT METHODS FOR DIFFERENT TYPES OF BUSINESS ESTABLISHMENTS IN 2021 BY DIVISION OF BUSINESS INDUSTRY (Cont'd.)

รหัส Code	หมวดหมู่ธุรกิจ Number of establishments	ชื่อทางการชำระเงินสำหรับผู้ประกอบการต่าง ๆ Payment methods for different types of transaction												รวม Total	Division of business industry
		การชำระเงินด้วยเงินสด Cash payment				การชำระเงินด้วยเช็ค Check				การชำระเงินด้วยบัตรเครดิต Credit card					
		จำนวน Number	ร้อยละ %	จำนวน Number	ร้อยละ %	จำนวน Number	ร้อยละ %	จำนวน Number	ร้อยละ %	จำนวน Number	ร้อยละ %	จำนวน Number	ร้อยละ %		
45	การขายส่งและการขายปลีก การซ่อมยานยนต์ และจักรยานยนต์	1,708	5,593	30.1	16	0.1	1,720	9.3	6,824	36.8	87	0.5	3,157	17.01	Wholesale and retail trade, repair of motor vehicles and motorcycles
46	การขายส่ง (ยกเว้นยานยนต์และจักรยานยนต์)	478	144	30.2	-	-	63	13.2	368	76.9	6	1.3	120	25.03	Wholesale trade (except of motor vehicles and motorcycles)
47	การขายปลีก (ยกเว้นยานยนต์และจักรยานยนต์)	6,876	1,632	23.7	4	0.1	372	5.4	1,495	21.8	49	0.7	824	11.98	Retail trade (except of motor vehicles and motorcycles)
55	ที่พักแรม	549	411	74.9	3	0.6	268	48.8	193	35.2	8	1.5	157	28.64	Accommodation
56	การบริการอาหารและเครื่องดื่ม	4,291	1,543	36.0	-	-	282	6.6	2,289	53.3	1	0.0	1,388	32.34	Food and beverage service activities
59	การผลิตภาพยนตร์ วิทยุทัศน์ และรายการโทรทัศน์ การบันทึกเสียงและเสียง และการจัดพิมพ์ทางนิตยสารและนิตยสาร	-	-	-	-	-	-	-	-	-	-	-	-	-	Motion picture, video and television programme production, sound recording and music publishing activities
60	การจัดสรรและการเช่ารถแท็กซี่	5	5	100.0	-	-	-	-	5	100.0	-	-	5	100.00	Programming and broadcasting activities
62	การจัดทำโปรแกรมคอมพิวเตอร์ การให้บริการเกี่ยวกับคอมพิวเตอร์ และกิจกรรมที่เกี่ยวข้อง	1	-	-	-	-	-	-	-	-	-	-	-	-	Computer programming, consultancy and related activities
63	การบริการสาธารณสุข	-	-	-	-	-	-	-	-	-	-	-	-	-	Information services activities
68	กิจกรรมส่งเสริมการขาย	1,374	902	65.6	8	0.6	58	4.2	19	1.4	-	-	9	0.66	Real estate activities
69	กิจกรรมการบัญชีและการบัญชี	43	2	4.7	-	-	-	-	41	95.4	-	-	21	47.67	Legal and accounting activities
70	ให้คำปรึกษาด้านการบริหารจัดการ	-	-	-	-	-	-	-	-	-	-	-	-	-	Activities of head offices; management consultancy activities
71	กิจกรรมด้านสถาปัตยกรรมและวิศวกรรม รวมถึงการทดสอบและการวิเคราะห์ทางเทคนิค	34	16	45.6	-	-	33	97.1	15	42.7	-	-	29	85.29	Architectural and engineering activities; technical testing and analysis
72	การวิจัยและพัฒนาเชิงวิทยาศาสตร์	-	-	-	-	-	-	-	-	-	-	-	-	-	Scientific research and development
73	การโฆษณาและการจัดตลาด	6	5	83.3	-	-	6	100.0	2	33.3	-	-	1	16.67	Advertising and market research
74	กิจกรรมการวิจัย วิทยาศาสตร์ และเทคโนโลยี	33	-	-	-	-	1	3.0	16	48.5	-	-	-	-	Other professional, scientific and technical activities
77	กิจกรรมการให้เช่า	306	89	29.0	-	-	2	0.7	58	19.0	-	-	1	0.33	Rental and leasing activities
78	กิจกรรมการจ้างงาน	-	-	-	-	-	-	-	-	-	-	-	-	-	Employment activities
79	กิจกรรมของตัวแทนธุรกิจท่องเที่ยว การจัดเลี้ยง และการบริการอาหาร และกิจกรรมที่เกี่ยวข้อง	-	-	-	-	-	-	-	-	-	-	-	-	-	Travel agency, tour operator, reservation service and related activities
80	การบริการสำหรับและกิจการที่เกี่ยวข้อง	7	5	66.7	-	-	5	71.4	3	47.6	1	19.1	1	19.05	Security and investigation activities
81	กิจกรรมการบริการสำหรับอาคารและนิติบุคคล	4	3	75.0	-	-	-	-	-	-	-	-	-	-	Services to buildings and landscape activities
82	การบริการด้านบริหารและสนับสนุนการดำเนินงานของสำนักงาน และกิจกรรมอื่นๆ ที่สนับสนุนธุรกิจ	107	28	26.5	-	-	28	26.5	52	48.9	-	-	68	63.24	Office administrative, office support and other business support activities
90	กิจกรรมการสร้างสรรค์ศิลปะและวัฒนธรรม	124	102	81.9	-	-	13	10.8	50	40.0	-	-	10	8.23	Creative, arts and entertainment activities
92	กิจกรรมการบันเทิงและการแข่งขันกีฬา	10	-	-	-	-	-	-	5	50.0	-	-	5	50.00	Gambling and betting activities
93	กิจกรรมด้านการศึกษา ความบันเทิง และการพักผ่อน	136	5	3.7	-	-	6	4.4	81	59.6	-	-	-	-	Sports activities and amusement and recreation activities
95	กิจกรรมคอมพิวเตอร์และอินเทอร์เน็ต และการใช้คอมพิวเตอร์และอินเทอร์เน็ต	404	25	6.2	-	-	1	0.3	190	46.9	-	-	68	16.83	Repair of computers and personal and household goods
96	กิจกรรมบริการส่วนบุคคลอื่นๆ	2,059	98	4.8	-	-	52	2.5	821	39.9	2	0.1	297	14.40	Other personal service activities

หมายเหตุ : ตอบไม่มากกว่า 1 ข้อ
Note : More than one answer.

ที่มา : สำนักเศรษฐกิจและอุตสาหกรรม พ.ศ. 2565 (ธุรกิจการค้าและธุรกิจบริการ) จังหวัดชลบุรี สำนักงานสถิติแห่งชาติ กระทรวงดิจิทัลเพื่อเศรษฐกิจและสังคม
Source : The 2022 Business and Industrial Census (Trade and Services Industry) Petchaburi Province, National Statistical Office, Ministry of Digital Economy and Society.

ตาราง 8 รายรับทั้งสิ้นของสถานประกอบการธุรกิจในปี 2564 จำแนกตามหมวดธุรกิจ
TABLE 8 TOTAL RECEIPTS OF BUSINESS ESTABLISHMENTS IN 2021 BY DIVISION OF BUSINESS INDUSTRY

รหัส Code	จำนวน สถาน ประกอบการ Number of establishments	จำนวนสถาน ประกอบการ Number of establishments ที่มีรายรับจาก การขายสินค้า และบริการ ผ่านทาง อินเทอร์เน็ต Receipts from sale or service via the internet	รวม Total		รายรับของสถานประกอบการ Receipts of establishments					รวม Total	รายรับอื่น ๆ Other receipts from business	กำไรจากการ เปลี่ยนแปลง อัตรา แลกเปลี่ยน Gain from currency exchange	รายรับอื่น ๆ Other receipts	Division of business industry
			จำนวน 1,708	มูลค่า 46,785,679.3	รวม 240,554.1	รวม 129,517.1	รายรับจาก การขายสินค้า และบริการ Receipts from sales of goods and services	รายรับจาก การขายสินค้า และบริการ Receipts from sales of goods and services	รวม Total					
45	1,708	3	437	47,026,233.4	46,785,679.3	240,554.1	129,517.1	5,414.7	25,404.3	6,701.3	36,524.2	1,080.1	165,429.4	Wholesale and retail trade, repair of motor vehicles and motorcycles
46	478	8	3,952,994.2	3,917,216.7	35,777.5	-	171.0	-	32,262.0	627.5	2,717.0	-	2,717.0	Wholesale trade (except of motor vehicles and motorcycles)
47	6,876	175	24,788,200.4	24,746,636.1	41,564.3	5,414.7	23,769.3	6,190.1	1,728.0	-	4,462.2	-	4,462.2	Retail trade (except of motor vehicles and motorcycles)
55	549	55	1,585,526.3	1,555,138.2	30,388.1	-	-	-	44.1	7.6	30,336.5	-	30,336.5	Accommodation
56	4,291	171	5,635,585.8	5,634,384.2	1,201.5	-	1,184.0	-	17.5	-	-	-	-	Food and beverage service activities
60	5	-	2,161.4	2,161.4	-	-	-	-	-	-	-	-	-	Programming and broadcasting activities
62	1	-	-	-	-	-	-	-	-	-	-	-	-	Computer programming, consultancy and related activities
68	1,374	23	1,458,408.0	1,457,128.1	1,279.9	-	280.0	-	38.2	445.1	516.5	-	516.5	Real estate activities
69	43	-	20,445.6	20,445.6	-	-	-	-	-	-	-	-	-	Legal and accounting activities
71	34	-	75,091.3	75,087.9	3.4	-	-	-	3.4	-	-	-	-	Architectural and engineering activities; technical testing and analysis
73	6	-	15,920.4	15,920.4	-	-	-	-	-	-	-	-	-	Advertising and market research
74	33	-	13,140.0	13,140.0	-	-	-	-	-	-	-	-	-	Other professional, scientific and technical activities
77	306	1	161,323.8	160,823.8	500.0	-	-	500.0	-	-	-	-	-	Rental and leasing activities
80	7	-	77,698.3	77,698.3	-	-	-	-	-	-	-	-	-	Security and investigation activities
81	4	-	2,796.5	2,796.5	-	-	-	-	-	-	-	-	-	Services to buildings and landscape activities
82	107	-	56,346.0	56,346.0	-	-	-	-	-	-	-	-	-	Office administrative, office support and other business support activities
90	124	-	20,145.1	20,133.9	11.3	-	-	11.3	-	-	-	-	-	Creative, arts and entertainment activities
92	10	-	26,540.6	26,540.6	-	-	-	-	-	-	-	-	-	Gambling and betting activities
93	136	1	78,304.8	78,104.8	200.0	-	-	-	-	-	-	-	200.0	Sports activities and amusement and recreation activities
95	404	1	128,101.2	128,101.2	-	-	-	-	-	-	-	-	-	Repair of computers and personal and household goods
96	2,059	1	467,150.6	467,039.4	111.2	-	-	-	6.1	-	105.0	-	105.0	Other personal service activities

หมายเหตุ : C หมายถึง ข้อมูลปกปิด
Note : C means confidential data.

ที่มา : สำนักข้อมูลทางสถิติและธุรกิจการบริการ จังหวัดเพชรบุรี สำนักงานสถิติแห่งชาติ กระทรวงดิจิทัลเพื่อเศรษฐกิจและสังคม
Source : The 2022 Business and Industrial Census (Trade and Services Industry) Petchaburi Province, National Statistical Office, Ministry of Digital Economy and Society.

ตาราง 8.1 จำนวนและร้อยละของสถานประกอบการที่มีรายได้จากการขายสินค้าและบริการผ่านทางอินเทอร์เน็ต จำนวนตามการประกอบธุรกิจการค้าปลีกและค้าส่ง โดยแบ่งตามประเภทการค้าปลีกและค้าส่ง และขนาดของธุรกิจ
TABLE 8.1 NUMBER AND PERCENTAGE OF BUSINESS ESTABLISHMENTS RECEIPTS FROM HAVING ONLINE SALES BY FROM WHOLESALE RETAIL TRADE AND SERVICES, FROM ACCOMMODATION IN 2019 AND DIVISION OF BUSINESS INDUSTRY

รหัส Code	จำนวน สถาน ประกอบการ Number of establishments	รายรับจากการขายสินค้าและบริการผ่านทางอินเทอร์เน็ต (%) Receipts from having online sales (%)												รวม Total	Division of business industry				
		จากการประกอบธุรกิจการค้าปลีกหรือบริการ From Wholesale, retail trade and services						รวม Total											
		< 5	5 - 9	10 - 19	20 - 29	≥ 30	≥ 30	จำนวน Number	ร้อยละ %	จำนวน Number	ร้อยละ %	จำนวน Number	ร้อยละ %						
รวม	18,555	3	0.9	40	10.5	93	24.3	25	6.5	221	57.8	55	100.0	25	44.5	31	55.5	Total	Wholesale and retail trade; repair of motor vehicles and motorcycles
45	การขนส่งและกระจายสินค้า การช้อปปิ้งออนไลน์ และการขายผ่านช่องทางอื่น	1,708	3	100.0	-	-	-	-	-	3	100.0	-	-	-	-	-	-	Wholesale trade (except of motor vehicles and motorcycles)	
46	การขนส่ง (ยกเว้นยานยนต์และจักรยานยนต์)	478	8	100.0	1	13.3	-	1	13.3	-	6	73.3	-	-	-	-	-	Retail trade (except of motor vehicles and motorcycles)	
47	การขนส่ง (ยกเว้นยานยนต์และจักรยานยนต์)	6,876	175	100.0	2	1.3	40	23.0	58	33.2	-	74	42.5	-	-	-	-	Accommodation	
55	ที่พักแรม	549	-	-	-	-	-	-	-	-	-	55	100.0	25	44.5	31	55.5	Food and beverage service activities	
56	การบริการอาหารและเครื่องดื่ม	4,291	171	100.0	-	-	-	-	16	9.3	20	12.0	134	78.7	-	-	-	Motion picture, video and television programme production, sound recording and music publishing activities	
59	การบริการอาหารและเครื่องดื่ม ภัตตาคาร และร้านอาหาร	-	-	-	-	-	-	-	-	-	-	-	-	-	-	-	-	Programming and broadcasting activities	
60	การจัดรายการและการแพร่ภาพทางเสียง	5	-	-	-	-	-	-	-	-	-	-	-	-	-	-	-	Computer programming, consultancy and related activities	
62	การจัดทำโปรแกรมคอมพิวเตอร์ การให้บริการทางอินเทอร์เน็ต และกิจกรรมที่เกี่ยวข้อง	1	-	-	-	-	-	-	-	-	-	-	-	-	-	-	-	Information service activities	
63	การบริการสารสนเทศ	-	-	-	-	-	-	-	-	-	-	-	-	-	-	-	-	Real estate activities	
68	กิจกรรมส่งเสริมการขาย	1,374	23	100.0	-	-	17	75.6	5	20.0	1	4.4	-	-	-	-	-	Legal and accounting activities	
69	กิจกรรมทางกฎหมายและการบัญชี	43	-	-	-	-	-	-	-	-	-	-	-	-	-	-	-	Activities of head offices; management consultancy activities	
70	กิจกรรมของสำนักงานใหญ่และการบริการให้คำปรึกษาด้านการบริหารจัดการ	-	-	-	-	-	-	-	-	-	-	-	-	-	-	-	-	Architectural and engineering activities; technical testing and analysis	
71	กิจกรรมด้านสถาปัตยกรรมและวิศวกรรม	34	-	-	-	-	-	-	-	-	-	-	-	-	-	-	-	Scientific research and development	
72	รวมถึงการทดสอบและการวิเคราะห์ทางเทคนิค	-	-	-	-	-	-	-	-	-	-	-	-	-	-	-	-	Advertising and market research	
73	การวิจัยและพัฒนาเชิงวิทยาศาสตร์	6	-	-	-	-	-	-	-	-	-	-	-	-	-	-	-	Other professional, scientific and technical activities	
74	การโฆษณาและการวิจัยตลาด	33	-	-	-	-	-	-	-	-	-	-	-	-	-	-	-	Rental and leasing activities	
77	กิจกรรมทางวิชาชีพ วิทยาศาสตร์ และเทคนิคอื่นๆ	306	1	100.0	-	-	1	100.0	-	-	-	-	-	-	-	-	-	Employment activities	
78	กิจกรรมการให้เช่า	-	-	-	-	-	-	-	-	-	-	-	-	-	-	-	-	Travel agency, tour operator, reservation service and related activities	
79	กิจกรรมของตัวแทนธุรกิจท่องเที่ยว การจัดงานเลี้ยง การบริการสำรอง และกิจกรรมที่เกี่ยวข้อง	-	-	-	-	-	-	-	-	-	-	-	-	-	-	-	-	Security and investigation activities	
80	การบริการรักษาความปลอดภัยและการสืบสวน	7	-	-	-	-	-	-	-	-	-	-	-	-	-	-	-	Services to buildings and landscape activities	
81	กิจกรรมการบริการสำหรับอาคารและภูมิทัศน์	4	-	-	-	-	-	-	-	-	-	-	-	-	-	-	-	Office administrative, office support and other business support activities	
82	การบริการด้านการบริหารและสนับสนุนการดำเนินงานของสำนักงาน และกิจกรรมอื่นๆ ที่สนับสนุนทางธุรกิจ	107	-	-	-	-	-	-	-	-	-	-	-	-	-	-	-	Creative, arts and entertainment activities	
90	กิจกรรมการสร้างสรรค์ศิลปะและความเป็นเลิศ	124	-	-	-	-	-	-	-	-	-	-	-	-	-	-	-	Gambling and betting activities	
92	กิจกรรมการพนันและการแข่งม้า	10	-	-	-	-	-	-	-	-	-	-	-	-	-	-	-	Sports activities and amusement and recreation activities	
93	กิจกรรมด้านการศึกษา วัฒนธรรม และนันทนาการ	136	1	100.0	-	-	-	-	-	-	1	100.0	-	-	-	-	-	Repair of computers and personal and household goods	
95	การซ่อมแซมรถยนต์และของใช้ส่วนบุคคล และของใช้ในชีวิตประจำวัน	404	1	100.0	-	-	-	-	-	-	1	100.0	-	-	-	-	-	Other personal service activities	
96	กิจกรรมบริการส่วนบุคคลอื่นๆ	2,059	1	100.0	-	-	-	-	-	-	1	100.0	-	-	-	-	-		

ที่มา : สำนักงานธุรกิจและอุตสาหกรรม พ.ศ. 2565 (ธุรกิจทางการบริการ) จังหวัดเพชรบุรี สำนักงานสถิติแห่งชาติ กระทรวงดิจิทัลเพื่อเศรษฐกิจและสังคม
Source : The 2022 Business and Industrial Census (Trade and Services Industry) Phetchaburi Province, National Statistical Office, Ministry of Digital Economy and Society.

ตาราง 9 จำนวนและร้อยละของสถานประกอบการธุรกิจที่มีการรับโอนและรับชำระสินค้าและค่าบริการจากลูกค้า จำนวนตามหมวดธุรกิจ
TABLE 9 NUMBER AND PERCENTAGE OF BUSINESS ESTABLISHMENTS RECEIVING TRANSFERS AND RECEIVING PAYMENTS FOR GOODS AND SERVICES FROM CUSTOMERS AND DIVISION OF BUSINESS INDUSTRY

รหัส Code	หมวดย่อยธุรกิจ	การรับโอนและรับชำระสินค้าและบริการจากลูกค้า Receiving transfers and receiving payments for goods and services from customers						การโอนและชำระเงินทางอิเล็กทรอนิกส์ (e-Payment) Electric transfers and electric payment		Division of business industry	
		จำนวนสถาน- ประกอบการ Number of establishments		เงินสด Cash		เช็ค Check		จำนวน Number			ร้อยละ %
		จำนวน Number	จำนวน Number	ร้อยละ %	จำนวน Number	ร้อยละ %	จำนวน Number	ร้อยละ %			
	รวม	18,555	18,538	99.9	338	1.8	9,633	51.9	Total		
45	การขายส่งและการขายปลีก การซ่อมยานยนต์และจักรยานยนต์	1,708	1,707	99.9	35	2.0	819	48.0	Wholesale and retail trade; repair of motor vehicles and motorcycles		
46	การขายส่ง (ยกเว้นยานยนต์และจักรยานยนต์)	478	475	99.5	22	4.6	192	40.1	Wholesale trade (except of motor vehicles and motorcycles)		
47	การขายปลีก (ยกเว้นยานยนต์และจักรยานยนต์)	6,876	6,872	99.9	80	1.2	3,018	43.9	Retail trade (except of motor vehicles and motorcycles)		
55	ที่พักแรม	549	547	99.6	22	4.0	423	77.0	Accommodation		
56	การบริการอาหารและเครื่องดื่ม	4,291	4,291	100.0	137	3.2	2,924	68.1	Food and beverage service activities		
60	การจัดส่งรายการและการเช่ารถจักรยานยนต์	5	5	100.0	-	-	5	100.0	Programming and broadcasting activities		
62	การจัดทำโปรแกรมคอมพิวเตอร์ การให้คำปรึกษาเกี่ยวกับคอมพิวเตอร์ และกิจกรรมที่เกี่ยวข้อง	1	-	-	1	100.0	-	-	Computer programming, consultancy and related activities		
68	กิจกรรมอสังหาริมทรัพย์	1,374	1,370	99.7	33	2.4	493	35.9	Real estate activities		
69	กิจกรรมทางกฎหมายและการบัญชี	43	43	100.0	-	-	23	52.3	Legal and accounting activities		
71	กิจกรรมด้านสถาปัตยกรรมและวิศวกรรม รวมถึงการทดสอบและการวิเคราะห์ทางเทคนิค	34	34	100.0	-	-	33	97.1	Architectural and engineering activities; technical testing and analysis		
73	การโฆษณาและการวิจัยตลาด	6	6	100.0	1	16.7	6	100.0	Advertising and market research		
74	กิจกรรมทางวิชาชีพ วิทยาศาสตร์ และเทคนิคอื่นๆ	33	32	97.0	1	3.0	16	48.5	Other professional, scientific and technical activities		
77	กิจกรรมการให้เช่า	306	306	100.0	3	0.9	200	65.5	Rental and leasing activities		
80	การบริการรักษาความปลอดภัยและการสืบสวน	7	6	81.0	1	19.1	7	100.0	Security and investigation activities		
81	กิจกรรมการบริการสำหรับอาคารและภูมิทัศน์	4	4	100.0	-	-	3	75.0	Services to buildings and landscape activities		
82	การบริการด้านการบริหารและสนับสนุนการดำเนินงานของสำนักงาน และกิจกรรมอื่นๆ ที่สนับสนุนทางธุรกิจ	107	107	100.0	1	0.9	80	74.5	Office administrative, office support and other business support activities		
90	กิจกรรมการสร้างสรรค์ศิลปะและความบันเทิง	124	124	100.0	-	-	34	27.2	Creative, arts and entertainment activities		
92	กิจกรรมการพนันและการเสี่ยงโชค	10	10	100.0	-	-	5	50.0	Gambling and betting activities		
93	กิจกรรมด้านการกีฬา ความบันเทิง และการนันทนาการ	136	136	100.0	-	-	6	4.4	Sports activities and amusement and recreation activities		
95	การซ่อมคอมพิวเตอร์และของใช้ส่วนบุคคลและของใช้ส่วนตัวเรือน	404	404	100.0	-	-	145	35.9	Repair of computers and personal and household goods		
96	กิจกรรมบริการส่วนบุคคลอื่นๆ	2,059	2,059	100.0	2	0.1	1,203	58.4	Other personal service activities		

หมายเหตุ : ตอบได้มากกว่า 1 ข้อ

Note : More than one answer.

ที่มา : สำมะโนธุรกิจและอุตสาหกรรม พ.ศ. 2565 (ธุรกิจทางการบริการ) จังหวัดเพชรบุรี สำนักงานสถิติแห่งชาติ กระทรวงดิจิทัลเพื่อเศรษฐกิจและสังคม

Source : The 2022 Business and Industrial Census (Trade and Services Industry) Phetchaburi Province, National Statistical Office, Ministry of Digital Economy and Society.

ตาราง 10 มูลค่าตามบัญชีของสินทรัพย์ถาวรของสถานประกอบการธุรกิจ ณ วันที่ 1 มกราคม 2564 จำนวนตามหน่วยย่อยธุรกิจ

TABLE 10 BOOK VALUE OF FIXED ASSETS OF BUSINESS ESTABLISHMENTS ON JANUARY 1, 2021 BY DIVISION OF BUSINESS INDUSTRY

รหัส Code	หน่วยย่อยธุรกิจ	จำนวน สถาน- ประกอบการ Number of establishments	มูลค่าตามบัญชีของสินทรัพย์ถาวรตามหมวด										รวม		Division of business industry
			ที่ดิน Land	อาคารและ สิ่งก่อสร้าง Building and construction	เครื่องจักร Machinery	ยานพาหนะ Vehicles	เครื่องใช้ สำนักงาน (ครุภัณฑ์) Office equipment	เครื่องมือ อื่น ๆ Other tools	สินทรัพย์ ถาวรอื่น ๆ Other fixed assets	Total	Total				
	รวม	18,555	28,910,742.4	26,472,255.7	2,309,608.9	3,396,260.9	1,165,789.4	965,612.3	679,116.2	965,612.3	88,577.0	1,997.7	679,116.2	Total	
45	การขายส่งและการขายปลีก การซ่อมยานยนต์และจักรยานยนต์	1,708	9,587,535.7	4,881,333.1	3,928,684.9	243,477.3	352,861.4	90,604.4	88,577.0	88,577.0	1,997.7	-	1,997.7	Wholesale and retail trade; repair of motor vehicles and motorcycles	
46	การขายส่ง (ยกเว้นยานยนต์และจักรยานยนต์)	478	2,173,792.9	1,043,295.9	340,808.5	129,246.3	334,163.8	23,393.0	286,883.4	286,883.4	16,002.0	-	16,002.0	Wholesale trade (except of motor vehicles and motorcycles)	
47	การขายปลีก (ยกเว้นยานยนต์และจักรยานยนต์)	6,876	12,630,282.7	6,807,407.8	4,249,054.8	84,580.9	1,267,831.1	96,207.7	115,500.4	115,500.4	9,699.9	-	9,699.9	Retail trade (except of motor vehicles and motorcycles)	
55	ที่พักแรม	549	16,920,018.7	6,660,873.0	7,413,374.1	1,786,055.5	245,668.7	526,363.3	194,914.8	194,914.8	92,769.2	-	92,769.2	Accommodation	
56	การบริหารอาหารและเครื่องดื่ม	4,291	3,050,207.7	1,688,334.9	427,193.2	5,712.0	696,827.0	4,846.1	189,309.2	189,309.2	37,985.4	-	37,985.4	Food and beverage service activities	
60	การจัดทำโปรแกรมคอมพิวเตอร์ การให้บริการที่เกี่ยวข้องกับคอมพิวเตอร์ และกิจกรรมที่เกี่ยวข้อง	5	4,625.0	2,000.0	1,650.0	-	750.0	125.0	100.0	100.0	-	-	100.0	Programming and broadcasting activities	
62	กิจกรรมอสังหาริมทรัพย์	1	C	C	C	-	C	C	C	C	-	-	C	Computer programming, consultancy and related activities	
68	กิจกรรมอสังหาริมทรัพย์	1,374	13,318,689.5	4,892,587.7	7,906,233.8	1,100.0	137,297.5	364,710.7	478.8	478.8	16,281.1	-	16,281.1	Real estate activities	
69	กิจกรรมทางกฎหมายและการบัญชี	43	73,147.5	10,250.0	43,050.0	-	18,480.0	1,367.5	-	-	-	-	-	Legal and accounting activities	
71	กิจกรรมด้านสถาปัตยกรรมและวิศวกรรม	34	69,688.5	32,275.0	25,855.0	1,984.7	7,255.0	1,362.7	956.1	956.1	-	-	-	Architectural and engineering activities; technical testing and analysis	
73	รวมถึงการทดสอบและการวิเคราะห์ทางเทคนิค	6	22,433.0	7,800.0	5,600.0	300.0	3,850.0	277.0	4,606.0	4,606.0	-	-	-	Advertising and market research	
74	การโฆษณาและการจัดตลาด	33	30,412.0	12,800.0	8,000.0	-	4,800.0	3,852.0	-	-	960.0	-	960.0	Other professional, scientific and technical activities	
77	กิจกรรมการให้เช่า	306	188,886.2	71,233.4	33,060.0	533.3	59,705.5	346.6	17,660.7	17,660.7	6,346.7	-	6,346.7	Rental and leasing activities	
80	การบริหารรักษาความปลอดภัยและการสืบสวน	7	2,989.6	500.0	1,000.0	-	1,243.0	226.7	20.0	20.0	-	-	-	Security and investigation activities	
81	กิจกรรมการบริการสำหรับอาคารและอสังหาริมทรัพย์	4	1,570.5	40.0	30.0	-	1,200.0	-	300.5	300.5	-	-	-	Services to buildings and landscape activities	
82	การบริหารด้านการบริหารและสนับสนุนการดำเนินงานของสำนักงาน และกิจกรรมอื่นๆ ที่สนับสนุนทางธุรกิจ	107	480,376.9	291,966.3	138,454.3	-	29,853.3	19,829.6	273.3	273.3	-	-	-	Office administrative, office support and other business support activities	
90	กิจกรรมการสร้างสรรค์ศิลปะและความบันเทิง	124	167,854.1	67,431.0	53,236.6	7,839.0	26,335.9	232.6	12,779.0	12,779.0	-	-	-	Creative, arts and entertainment activities	
92	กิจกรรมการพนันและการเสี่ยงโชค	10	405.0	-	-	-	375.0	30.0	-	-	-	-	-	Gambling and betting activities	
93	กิจกรรมด้านบริการกีฬา ความบันเทิง และการนันทนาการ	136	2,184,374.9	755,147.6	917,497.1	700.0	870.0	8,075.9	5,020.0	5,020.0	497,064.3	-	497,064.3	Sports activities and amusement and recreation activities	
95	การซ่อมคอมพิวเตอร์และของใช้ส่วนบุคคลและของใช้ครัวเรือน	404	154,564.9	30,300.0	89,172.2	6,020.0	23,679.0	610.0	4,383.8	4,383.8	-	-	-	Repair of computers and personal and household goods	
96	กิจกรรมบริการส่วนบุคคลอื่นๆ	2,059	2,835,998.5	1,654,166.9	889,901.1	41,659.9	183,195.0	23,228.5	43,847.2	43,847.2	-	-	-	Other personal service activities	

หมายเหตุ : C หมายถึง ข้อมูลปกปิด
Note : C means confidential data.

ที่มา : สำนักงานธุรกิจและอุตสาหกรรม พ.ศ. 2565 (ธุรกิจทางการค้าและธุรกิจทางการบริการ) จังหวัดเพชรบุรี สำนักงานสถิติแห่งชาติ กระทรวงดิจิทัลเพื่อเศรษฐกิจและสังคม
Source : The 2022 Business and Industrial Census (Trade and Services Industry) Petchaburi Province, National Statistical Office, Ministry of Digital Economy and Society.

ตาราง 10 มูลค่าตามบัญชีของสินทรัพย์ถาวรของสถานประกอบการธุรกิจ ณ วันที่ 31 ธันวาคม 2564 จำนวนตามหน่วยย่อยธุรกิจ (ต่อ)
TABLE 10 BOOK VALUE OF FIXED ASSETS OF BUSINESS ESTABLISHMENTS ON DECEMBER 31, 2021 BY DIVISION OF BUSINESS INDUSTRY (Cont'd.)

รหัส Code	หมวดย่อยธุรกิจ	จำนวน สถาน- ประกอบการ Number of establishments	มูลค่าตามบัญชีของสินทรัพย์ถาวรตามขนาด Book value of fixed assets on Dec. 31, 2021										Division of business industry
			รวม Total	ที่ดิน Land	อาคารและ สิ่งก่อสร้าง Building and construction	เครื่องจักร Machinery	ยานพาหนะ Vehicles	เครื่องใช้ สำนักงาน (ครุภัณฑ์) Office equipment	เครื่องมือ อื่นๆ Other tools	สินทรัพย์ ถาวรอื่น ๆ Other fixed assets	Total		
	รวม	18,555	60,664,166.9	28,897,127.4	24,625,058.8	2,041,253.7	2,716,681.3	966,901.7	804,086.5	613,057.5		Total	
45	การขนส่งและการขายปลีก การซ่อมยานยนต์ และจักรยานยนต์	1,708	9,118,904.6	4,881,333.1	3,600,040.9	193,774.0	290,092.4	78,249.6	73,804.9	1,609.9		Wholesale and retail trade; repair of motor vehicles and motorcycles	
46	การขนส่ง (ยกเว้นยานยนต์และจักรยานยนต์)	478	2,050,414.4	1,043,695.9	322,811.0	111,023.6	309,104.3	18,725.3	229,082.9	15,971.4		Wholesale trade (except of motor vehicles and motorcycles)	
47	การขายปลีก (ยกเว้นยานยนต์และจักรยานยนต์)	6,876	12,197,048.5	6,811,307.8	4,100,577.3	67,463.5	1,031,105.4	84,824.2	93,656.0	8,114.3		Retail trade (except of motor vehicles and motorcycles)	
55	ที่พักแรม	549	15,970,530.5	6,640,937.7	6,823,176.4	1,612,705.5	193,390.2	432,442.1	180,798.0	87,080.6		Accommodation	
56	การบริการอาหารและเครื่องดื่ม	4,291	2,831,082.0	1,688,334.9	398,317.5	3,136.5	557,448.8	3,690.8	151,054.0	29,099.5		Food and beverage service activities	
60	การจัดส่งรายการและการเช่ารถจักรยานยนต์	5	4,360.0	2,000.0	1,567.5	-	600.0	112.5	80.0	-		Programming and broadcasting activities	
62	การจัดทำโปรแกรมคอมพิวเตอร์ การให้บริการเกี่ยวกับคอมพิวเตอร์ และกิจกรรมที่เกี่ยวข้อง	1	C	C	C	-	C	C	C	C		Computer programming, consultancy and related activities	
68	กิจกรรมอสังหาริมทรัพย์	1,374	12,627,638.8	4,893,443.8	7,372,113.7	880.0	50,186.6	294,190.2	383.0	16,441.6		Real estate activities	
69	กิจกรรมทางกฎหมายและการบัญชี	43	67,232.3	10,250.0	40,897.5	-	14,784.0	1,300.8	-	-		Legal and accounting activities	
71	กิจกรรมด้านสถาปัตยกรรมและวิศวกรรม	34	64,103.4	32,963.8	21,756.5	1,587.8	5,804.0	1,226.4	764.9	-		Architectural and engineering activities; technical testing and analysis	
73	รวมถึงการทดสอบและการวิเคราะห์ทางเทคนิค	6	20,374.1	7,800.0	5,320.0	240.0	3,080.0	249.3	3,684.8	-		Advertising and market research	
74	การโฆษณาและการจัดตลาด	33	28,457.6	12,800.0	7,600.0	-	3,840.0	3,449.6	-	768.0		Other professional, scientific and technical activities	
77	กิจกรรมทางวิชาชีพ วิทยาศาสตร์ และเทคนิคอื่นๆ	306	170,106.8	71,233.4	31,332.0	426.7	47,764.4	282.1	14,308.2	4,760.0		Rental and leasing activities	
80	การบริการรักษาความปลอดภัยและการสืบสวน	7	2,659.3	500.0	950.0	-	994.7	198.7	16.0	-		Security and investigation activities	
81	กิจกรรมการบริการสำหรับอาคารและภูมิทัศน์	4	1,268.9	40.0	28.5	-	960.0	-	240.4	-		Services to buildings and landscape activities	
82	การบริหารด้านกบฏบริหารและสนับสนุนทางธุรกิจของสำนักงาน และกิจกรรมอื่นๆ ที่สนับสนุนทางธุรกิจ	107	462,720.9	291,966.3	131,804.9	-	19,946.7	18,743.4	259.7	-		Office administrative, office support and other business support activities	
90	กิจกรรมการสร้างสรรค์ศิลปะและความบันเทิง	124	155,079.5	67,431.0	49,719.8	6,271.2	21,068.7	209.4	10,379.5	-		Creative, arts and entertainment activities	
92	กิจกรรมการพนันและการเสี่ยงโชค	10	327.0	-	-	-	300.0	27.0	-	-		Gambling and betting activities	
93	กิจกรรมด้านกีฬา ความบันเทิง และการพักผ่อน	136	2,083,884.5	755,623.1	866,570.6	560.0	696.0	7,214.7	4,016.0	449,204.1		Sports activities and amusement and recreation activities	
95	การซ่อมคอมพิวเตอร์และของใช้ส่วนบุคคล และของใช้ในชีวิตประจำวัน	404	143,165.3	30,300.0	84,713.6	5,148.5	18,943.2	549.0	3,511.0	-		Repair of computers and personal and household goods	
96	กิจกรรมบริการส่วนบุคคลอื่นๆ	2,059	2,663,313.1	1,654,166.9	765,381.2	38,036.4	146,556.0	21,126.9	38,045.8	-		Other personal service activities	

หมายเหตุ : C หมายถึง ข้อมูลปกปิด
Note : C means confidential data.

ที่มา : สำนักทะเบียนอุตสาหกรรม พ.ศ. 2565 (ธุรกิจอาหารและธุรกิจทางการบริการ) จังหวัดเพชรบุรี สำนักงานสถิติแห่งชาติ กระทรวงดิจิทัลเพื่อเศรษฐกิจและสังคม
Source : The 2022 Business and Industrial Census (Trade and Services Industry) Phetchaburi Province, National Statistical Office, Ministry of Digital Economy and Society.

ตาราง 11 มูลค่าสินทรัพย์ถาวรที่เปลี่ยนแปลงของสถานประกอบการธุรกิจระหว่าง มกราคม - ธันวาคม 2564 จำนวนตามหมวดธุรกิจ

TABLE 11 VALUE OF CHANGED FIXED ASSETS OF BUSINESS ESTABLISHMENTS DURING JANUARY - DECEMBER, 2021 BY DIVISION OF BUSINESS INDUSTRY

(พันบาท In Thousand Baht)

รหัส Code	หมวดธุรกิจ	จำนวน สถาน- ประกอบการ Number of establishments	มูลค่าสินทรัพย์ ถาวรทุกประเภทที่ซื้อหรือ ผลิตขึ้นใช้เองระหว่างปี Value of disposal of fixed assets or cost production of fixed assets	มูลค่าสินทรัพย์ ถาวรที่ขายระหว่างปี Value of disposal of fixed assets	ค่าโอน กรรมสิทธิ์ Ownership transfer fee	Division of business industry
	รวม	18,555	957,600.7	45,468.8	360.0	Total
45	การขายส่งและการขายปลีก การซ่อมยานยนต์ และจักรยานยนต์	1,708	552,162.7	11,279.6	-	Wholesale and retail trade; repair of motor vehicles and motorcycles
46	การขายส่ง (ยกเว้นยานยนต์และจักรยานยนต์)	478	44,840.0	-	-	Wholesale trade (except of motor vehicles and motorcycles)
47	การขายปลีก (ยกเว้นยานยนต์และจักรยานยนต์)	6,876	270,952.9	527.6	-	Retail trade (except of motor vehicles and motorcycles)
55	ที่พักแรม	549	61,548.1	33,661.6	-	Accommodation
56	การบริการอาหารและเครื่องดื่ม	4,291	622.2	-	-	Food and beverage service activities
60	การจัดส่งรายการและการแพร่ภาพกระจายเสียง	5	-	-	-	Programming and broadcasting activities
62	การจัดทำโปรแกรมคอมพิวเตอร์ การให้บริการ เกี่ยวกับคอมพิวเตอร์ และกิจกรรมที่เกี่ยวข้อง	1	-	-	-	Computer programming, consultancy and related activities
68	กิจกรรมอสังหาริมทรัพย์	1,374	26,000.0	-	360.0	Real estate activities
69	กิจกรรมทางกฎหมายและการบัญชี	43	46.0	-	-	Legal and accounting activities
71	กิจกรรมด้านสถาปัตยกรรมและวิศวกรรม	34	-	-	-	Architectural and engineering activities; technical testing and analysis
73	รวมถึงการทดสอบและการวิจัยตลาด	6	-	-	-	Advertising and market research
74	กิจกรรมทางวิชาชีพ วิทยาศาสตร์ และเทคนิคอื่นๆ	33	-	-	-	Other professional, scientific and technical activities
77	กิจกรรมการให้เช่า	306	863.3	-	-	Rental and leasing activities
80	การบริการรักษาความปลอดภัยและการสืบสวน	7	-	-	-	Security and investigation activities
81	กิจกรรมการบริการสำหรับอาคารและภูมิทัศน์	4	-	-	-	Services to buildings and landscape activities
82	การบริการด้านการบริหารและสนับสนุนการดำเนินงาน ของสำนักงาน และกิจกรรมอื่นๆ ที่สนับสนุนทางธุรกิจ	107	-	-	-	Office administrative, office support and other business support activities
90	กิจกรรมการสร้างสรรค์ศิลปะและความบันเทิง	124	156.3	-	-	Creative, arts and entertainment activities
92	กิจกรรมการพนันและการเสี่ยงโชค	10	-	-	-	Gambling and betting activities
93	กิจกรรมด้านการศึกษา ความบันเทิง และการนันทนาการ	136	-	-	-	Sports activities and amusement and recreation activities
95	การซ่อมคอมพิวเตอร์และของใช้ส่วนบุคคล และของใช้ในครัวเรือน	404	-	-	-	Repair of computers and personal and household goods
96	กิจกรรมบริการส่วนบุคคลอื่นๆ	2,059	409.2	-	-	Other personal service activities

ที่มา : สำนักทะเบียนธุรกิจและอุตสาหกรรม พ.ศ. 2565 (ธุรกิจทางการบริการ) จังหวัดเพชรบุรี สำนักงานสถิติแห่งชาติ กระทรวงดิจิทัลเพื่อเศรษฐกิจและสังคม

Source : The 2022 Business and Industrial Census (Trade and Services Industry) Phetchaburi Province, National Statistical Office, Ministry of Digital Economy and Society.

ตาราง 12 จำนวนและร้อยละของสถานประกอบการที่มีการชำระค่าลิขสิทธิ์ สิทธิบัตร เครื่องหมายการค้าให้กับต่างประเทศ จำแนกตามร้อยละของค่าใช้จ่ายฟงชั่น และหมวดย่อยธุรกิจ

TABLE 12 NUMBER AND PERCENTAGE OF BUSINESS ESTABLISHMENTS PAYMENT OF COPYRIGHT, PATENT, TRADEMARK PAID TO ENTITIES ABROAD

BY BY PERCENTAGE OF TOTAL EXPENSES AND DIVISION OF BUSINESS INDUSTRY

รหัส Code	หมวดย่อยธุรกิจ	จำนวนสถานประกอบการ		ร้อยละ %	จำนวน Number	ร้อยละ %	จำนวน Number	ร้อยละ %	Division of business industry
		จำนวน Number	ไม่มี No						
	รวม	215		100.00	215	100.00	215	100.00	Total
45	การขายส่งและการขายปลีก การซ่อมยานยนต์ และจักรยานยนต์	29		100.00	29	100.00	29	100.00	Wholesale and retail trade; repair of motor vehicles and motorcycles
46	การขายส่ง (ยกเว้นยานยนต์และจักรยานยนต์)	20		100.00	20	100.00	20	100.00	Wholesale trade (except of motor vehicles and motorcycles)
47	การขายปลีก (ยกเว้นยานยนต์และจักรยานยนต์)	104		100.00	104	100.00	104	100.00	Retail trade (except of motor vehicles and motorcycles)
55	ที่พักแรม	34		100.00	34	100.00	34	100.00	Accommodation
56	การบริการอาหารและเครื่องดื่ม	11		100.00	11	100.00	11	100.00	Food and beverage service activities
68	กิจกรรมอสังหาริมทรัพย์	6		100.00	6	100.00	6	100.00	Real estate activities
74	กิจกรรมทางวิชาชีพ วิทยาศาสตร์ และเทคนิคอื่นๆ	1		100.00	1	100.00	1	100.00	Other professional, scientific and technical activities
80	การบริการรักษาความปลอดภัยและการสืบสวน	5		100.00	5	100.00	5	100.00	Security and investigation activities
93	กิจกรรมด้านการศึกษา ความบันเทิง และการนันทนาการ	3		100.00	3	100.00	3	100.00	Sports activities and amusement and recreation activities
95	การซ่อมคอมพิวเตอร์และของใช้ส่วนบุคคล และของใช้ในครัวเรือน	1		100.00	1	100.00	1	100.00	Repair of computers and personal and household goods
96	กิจกรรมบริการส่วนบุคคลอื่นๆ	2		100.00	2	100.00	2	100.00	Other personal service activities

หมายเหตุ : เฉพาะสถานประกอบการที่มีคนทำงานตั้งแต่ 11 คนขึ้นไป และมีรูปแบบการจัดตั้งตามกฎหมายเป็นทั้งหุ้นส่วนจำกัด ทั้งหุ้นส่วนสามัญนิติบุคคล บริษัทจำกัด และบริษัทจำกัด (มหาชน)

Note : Only establishments which 11 or more people working and having a legal form of establishment as juristic partnership, company limited and public company limited.

ที่มา : สำนักทะเบียนอุตสาหกรรม พ.ศ. 2565 (ธุรกิจทางการค้าและธุรกิจทางการบริการ) จังหวัดเพชรบุรี สำนักงานสถิติแห่งชาติ กระทรวงดิจิทัลเพื่อเศรษฐกิจและสังคม

Source : The 2022 Business and Industrial Census (Trade and Services Industry) Phetchaburi Province, National Statistical Office, Ministry of Digital Economy and Society.

ตาราง 13 จำนวนและร้อยละของสถานประกอบการธุรกิจที่ได้รับคำลิขสิทธิ์ ลิขสิทธิ์ เครื่องหมายการค้าจากต่างประเทศ จำนวนตามร้อยละของรายรับทั้งสิ้น และหมวดย่อยธุรกิจ
 TABLE 13 NUMBER AND PERCENTAGE OF BUSINESS ESTABLISHMENTS COPY RIGHT, PATENT, TRADEMARK RECEIVED FROM CLIENTS ABROAD BY PERCENTAGE OF TOTAL REVENUE
 AND DIVISION OF BUSINESS INDUSTRY

รหัส Code	หมวดย่อยธุรกิจ	จำนวนสถานประกอบการ Number of establishments		ไม่มี No		Division of business industry
		จำนวน Number	ร้อยละ %	จำนวน Number	ร้อยละ %	
	รวม	215	100.00	215	100.00	Total
45	การขายส่งและการขายปลีก การซ่อมยานยนต์ และจักรยานยนต์	29	100.00	29	100.00	Wholesale and retail trade; repair of motor vehicles and motorcycles
46	การขายส่ง (ยกเว้นยานยนต์และจักรยานยนต์)	20	100.00	20	100.00	Wholesale trade (except of motor vehicles and motorcycles)
47	การขายปลีก (ยกเว้นยานยนต์และจักรยานยนต์)	104	100.00	104	100.00	Retail trade (except of motor vehicles and motorcycles)
55	ที่พักแรม	34	100.00	34	100.00	Accommodation
56	การบริการอาหารและเครื่องดื่ม	11	100.00	11	100.00	Food and beverage service activities
68	กิจกรรมอสังหาริมทรัพย์	6	100.00	6	100.00	Real estate activities
74	กิจกรรมทางวิชาชีพ วิทยาศาสตร์ และเทคนิคอื่นๆ	1	100.00	1	100.00	Other professional, scientific and technical activities
80	การบริการรักษาความปลอดภัยและการสืบสวน	5	100.00	5	100.00	Security and investigation activities
93	กิจกรรมด้านการศึกษา ความบันเทิง และการนันทนาการ	3	100.00	3	100.00	Sports activities and amusement and recreation activities
95	การซ่อมคอมพิวเตอร์และของใช้ส่วนบุคคล และของใช้ในครัวเรือน	1	100.00	1	100.00	Repair of computers and personal and household goods
96	กิจกรรมบริการส่วนบุคคลอื่นๆ	2	100.00	2	100.00	Other personal service activities

หมายเหตุ : เฉพาะสถานประกอบการที่มีคนทำงานตั้งแต่ 11 คนขึ้นไป และมีรูปแบบการจัดตั้งตามกฎหมายเป็นทั้งหุ้นส่วนจำกัด ทั้งหุ้นส่วนสามัญบุคคล บริษัทจำกัด และบริษัทจำกัด (มหาชน)

Note : Only establishments which 11 or more people working and having a legal form of establishment as juristic partnership, company limited and public company limited.

ที่มา : สำนักเศรษฐกิจและการบริการ จังหวัดเพชรบุรี สำนักงานสถิติแห่งชาติ กระทรวงดิจิทัลเพื่อเศรษฐกิจและสังคม

Source : The 2022 Business and Industrial Census (Trade and Services Industry) Phetchaburi Province, National Statistical Office, Ministry of Digital Economy and Society.

ตาราง 14 จำนวนและร้อยละของสถานประกอบการธุรกิจเป็นคนกลางซื้อสินค้าจากประเทศหนึ่งเพื่อจำหน่ายให้กับอีกประเทศหนึ่งโดยไม่มีการขนส่งสินค้าเข้า-ออกเขตแดนประเทศไทย จำแนกตามร้อยละของค่าใช้จ่ายทั้งสิ้น ของรายวันทั้งสิ้น และหมวดย่อยธุรกิจ

TABLE 14 NUMBER AND PERCENTAGE OF BUSINESS ESTABLISHMENTS ROLE OF INTERMEDIATE ENTERPRISE TO BUY AND SELL OUTSIDE THE COUNTRY WITHOUT TRANSPORTING ACROSS OF THAILAND'S BORDERS

BY PERCENTAGE OF TOTAL REVENUE AND DIVISION OF BUSINESS INDUSTRY

รหัส Code	หมวดย่อยธุรกิจ	จำนวนสถาน- ประกอบการ Number of establishments		ร้อยละ		Division of business industry
		จำนวน Number	ร้อยละ %	จำนวน Number	ร้อยละ %	
		215	100.0	215	100.0	Total
45	การขายส่งและการขายปลีก การซ่อมยานยนต์ และจักรยานยนต์	29	100.0	29	100.0	Wholesale and retail trade; repair of motor vehicles and motorcycles
46	การขายส่ง (ยกเว้นยานยนต์และจักรยานยนต์)	20	100.0	20	100.0	Wholesale trade (except of motor vehicles and motorcycles)
47	การขายปลีก (ยกเว้นยานยนต์และจักรยานยนต์)	104	100.0	104	100.0	Retail trade (except of motor vehicles and motorcycles)
55	ที่พักแรม	34	100.0	34	100.0	Accommodation
56	การบริการอาหารและเครื่องดื่ม	11	100.0	11	100.0	Food and beverage service activities
68	กิจกรรมอสังหาริมทรัพย์	6	100.0	6	100.0	Real estate activities
74	กิจกรรมทางวิชาชีพ วิทยาศาสตร์ และเทคนิคอื่นๆ	1	100.0	1	100.0	Other professional, scientific and technical activities
80	การบริการรักษาความปลอดภัยและการสืบสวน	5	100.0	5	100.0	Security and investigation activities
93	กิจกรรมด้านการศึกษา ความบันเทิง และการนันทนาการ	3	100.0	3	100.0	Sports activities and amusement and recreation activities
95	การซ่อมคอมพิวเตอร์และของใช้ส่วนบุคคล และของใช้ในครัวเรือน	1	100.0	1	100.0	Repair of computers and personal and household goods
96	กิจกรรมบริการส่วนบุคคลอื่นๆ	2	100.0	2	100.0	Other personal service activities

หมายเหตุ : เฉพาะสถานประกอบการที่มีคนทำงานตั้งแต่ 11 คนขึ้นไป และมีรูปแบบการจัดตั้งตามกฎหมายเป็นทั้งหุ้นส่วนจำกัด ทั้งหุ้นส่วนสามัญนิติบุคคล บริษัทจำกัด และบริษัทจำกัด (มหาชน)

Note : Only establishments which 11 or more people working and having a legal form of establishment as juristic partnership, company limited and public company limited.

ที่มา : สำนักงานธุรกิจและอุตสาหกรรม พ.ศ. 2565 (ธุรกิจทางการค้าและธุรกิจทางการบริการ) จังหวัดเพชรบุรี สำนักงานสถิติแห่งชาติ กระทรวงดิจิทัลเพื่อเศรษฐกิจและสังคม

Source : The 2022 Business and Industrial Census (Trade and Services Industry) Phetchaburi Province, National Statistical Office, Ministry of Digital Economy and Society.

ตาราง 15 จำนวนและร้อยละของสถานประกอบการที่รายงานปัญหาและอุปสรรคของสถานประกอบการ จำนวนตามขนาดธุรกิจ
TABLE 15 NUMBER AND PERCENTAGE OF BUSINESS ESTABLISHMENTS WHICH REPORTED THE PROBLEMS AND OBSTACLES BY DIVISION OF BUSINESS INDUSTRY

รหัส Code	หมวดหมู่ธุรกิจ Sector	จำนวนสถานประกอบการ Number of establishments		ปัญหาและอุปสรรคของสถานประกอบการ/ Problems and obstacles of establishments										จำนวน Number	ร้อยละ %	จำนวน Number	ร้อยละ %																
		ได้รับ NO	ได้รับ Yes	เศรษฐกิจ/ผล Economic crisis		ต้นทุนสูง/ High production cost		การแข่งขัน/ Competition		ขาดเงินทุน/ Lack of loan		ขาดคนแรงงาน/ Lack of labor						กำลังซื้อต่ำ/ Lower purchasing power		ภัยธรรมชาติ/ Natural disaster		ขาดความพร้อม ของวัสดุเชื้อเพลิง The spread of the coronavirus disease covid-19		อื่น/ Others									
		จำนวน Number	ร้อยละ %	จำนวน Number	ร้อยละ %	จำนวน Number	ร้อยละ %	จำนวน Number	ร้อยละ %	จำนวน Number	ร้อยละ %	จำนวน Number	ร้อยละ %					จำนวน Number	ร้อยละ %	จำนวน Number	ร้อยละ %	จำนวน Number	ร้อยละ %										
รวม Total		1,708	100.0	234	13.7	1,474	86.3	672	31.7	802	48.3	432	25.3	2,837	15.3	121	0.7	6,248	33.7	225	1.2	471	2.5	723	3.9	10,918	58.8	77	0.4				
45	การขายส่งและการขายปลีก การซ่อมยานยนต์และจักรยานยนต์	478	100.0	20	4.1	458	95.9	388	81.2	389	81.5	262	54.9	16	3.4	1	0.2	112	23.4	4	0.8	10	2.0	14	2.8	356	74.5	35	7.3				
46	การขนส่ง (ยกเว้นยานยนต์และจักรยานยนต์)	6,876	100.0	82	1.2	6,794	98.8	5,092	74.1	4,883	71.0	1,486	21.6	938	13.6	71	1.0	2,463	35.8	67	1.0	91	1.3	609	8.9	3,258	47.4	18	0.3				
47	การขายปลีก (ยกเว้นยานยนต์และจักรยานยนต์)	549	100.0	19	3.5	530	96.6	445	81.0	279	50.8	174	31.7	114	20.8	14	2.6	271	49.4	56	10.2	59	10.8	91	16.6	450	81.9	-	-				
55	ที่พักแรม	4,291	100.0	-	-	4,291	100.0	3,392	79.1	3,397	79.2	1,426	33.2	635	14.8	20	0.5	1,752	40.8	23	0.5	1	0.0	-	-	3,519	82.0	-	-				
56	การบริการอาหารและเครื่องดื่ม	5	100.0	-	-	5	100.0	5	100.0	-	-	-	-	5	100.0	-	-	-	-	-	-	-	-	-	-	-	-	-	-				
60	การจัดส่งรายการและกรมพระเทพราชเขยเสียง	1	100.0	1	100.0	-	-	-	-	-	-	-	-	-	-	-	-	-	-	-	-	-	-	-	-	-	-	-	-				
62	การจัดทำโปรแกรมคอมพิวเตอร์ การใช้งานกีฬาเกี่ยวกับคอมพิวเตอร์ และกิจกรรมที่เกี่ยวข้อง	1,374	100.0	24	1.7	1,351	98.3	907	66.0	462	33.6	454	33.0	4	0.3	1	0.1	468	34.0	1	0.1	-	-	-	-	896	65.2	1	0.1				
68	กิจกรรมสื่อสิ่งพิมพ์	43	100.0	-	-	43	100.0	21	47.7	2	4.7	-	-	-	-	-	-	-	-	-	-	-	-	-	-	43	100.0	-	-				
69	กิจกรรมทางกฎหมายและการบัญชี	34	100.0	-	-	34	100.0	20	57.4	1	2.9	16	45.6	4	11.8	-	-	1	2.9	-	-	-	-	-	-	5	14.7	-	-				
71	กิจกรรมด้านสถาปัตยกรรมและวิศวกรรม รวมถึงการทดสอบและการวิเคราะห์ทางเทคนิค	6	100.0	-	-	6	100.0	6	100.0	5	83.3	3	50.0	1	16.7	-	-	1	16.7	-	-	-	-	-	-	5	83.3	-	-				
73	การโฆษณาและการวิจัยตลาด	33	100.0	16	48.5	17	51.5	16	48.5	-	-	-	-	-	-	-	-	-	-	-	-	-	-	-	17	51.5	-	-					
74	กิจกรรมวิจัยและพัฒนาศาสตร์และเทคโนโลยี	306	100.0	-	-	306	100.0	266	87.0	146	47.8	237	77.3	23	7.4	-	-	62	20.2	-	-	-	-	-	-	120	39.1	-	-				
77	กิจกรรมการให้เช่า	7	100.0	-	-	7	100.0	6	81.0	1	19.1	2	33.3	1	19.1	-	-	3	47.6	-	-	-	-	-	-	5	66.7	-	-				
80	การบริหารความเสี่ยงความปลอดภัยและอาชญากรรม	4	100.0	-	-	4	100.0	3	75.0	4	100.0	4	100.0	-	-	-	-	4	100.0	-	-	-	-	-	-	4	100.0	-	-				
81	กิจกรรมบริการสำหรับลูกค้าและผู้มีที่	107	100.0	1	0.9	106	99.1	79	73.5	67	62.3	67	62.3	-	-	-	-	39	36.8	-	-	-	-	-	-	39	36.8	-	-				
82	การบริหารด้านการเงินและสนับสนุนการดำเนินงานของสำนักงานและกิจการอื่นๆ ที่ไม่ระบุทางธุรกิจ	124	100.0	-	-	124	100.0	100	80.4	31	24.6	25	20.1	33	26.9	-	-	55	44.3	-	-	10	8.2	23	18.7	10	8.2	86	69.6	13	10.5		
90	กิจกรรมการสร้างสรรค์ศิลปะและการบันเทิง	10	100.0	-	-	10	100.0	10	100.0	5	50.0	10	100.0	-	-	-	-	5	50.0	-	-	-	-	-	-	5	50.0	-	-				
92	กิจกรรมการบันเทิงและเกมเชิงโต้ตอบ	136	100.0	-	-	136	100.0	8	5.9	57	41.9	4	2.9	4	2.9	-	-	3	2.2	-	-	-	-	-	-	133	97.8	-	-				
93	กิจกรรมด้านการศึกษา ความบันเทิง และการบันเทิง	404	100.0	-	-	404	100.0	273	67.5	244	60.3	38	9.4	54	13.4	-	-	253	62.6	-	-	50	12.4	-	-	192	47.4	-	-				
95	การซ่อมคอมพิวเตอร์และของใช้ส่วนบุคคล และของใช้ในชีวิตประจำวัน	2,059	100.0	-	-	2,059	100.0	2,001	97.2	1,048	50.9	1,239	60.2	73	3.6	1	0.1	570	27.7	26	1.2	49	2.4	-	-	862	41.9	10	0.5				
96	กิจกรรมบริการส่วนบุคคลอื่นๆ																																

หมายเหตุ : ตอบได้มากกว่า 1 ข้อ
 Note : More than one answer
 ที่มา : สหประชาชาติและอุตสาหกรรม พ.ศ. 2565 (ข้อมูลจากกรมการค้าภายในจังหวัดเพชรบุรี สำนักงานสถิติแห่งชาติ กระทรวงดิจิทัลเพื่อเศรษฐกิจและสังคม)
 Source : The 2022 Business and Industrial Census (Trade and Services Industry), National Statistical Office, Ministry of Digital Economy and Society.

ตาราง 16 จำนวนและร้อยละของสถานประกอบการที่รายงานความช่วยเหลือที่จ้องจากรัฐบาลของรัฐบาล จำนวนตามอุตสาหกรรม
TABLE 16 NUMBER AND PERCENTAGE OF BUSINESS ESTABLISHMENTS WHICH REPORTED TO AID NEEDED FROM THE GOVERNMENT BY DIVISION OF BUSINESS INDUSTRY

รหัส Code	หมวดหมู่ธุรกิจ Division of business industry	จำนวนสถานประกอบการ Number of establishments		ความช่วยเหลือที่จ้องจากรัฐบาลของรัฐบาล Reported to aid needs from the government												รวม Total	ร้อยละ %									
		จำนวน Number	ร้อยละ %	ลดอัตราดอกเบี้ย Lower rate interest		สนับสนุนแหล่งเงินทุน Support of funding		พักชำระหนี้ Moratorium		เพิ่มเงินสินเชื่อ Increase credit limit for entrepreneurs		มาตรการลดอัตราภาษี Tax reduction scheme		มาตรการควบคุมราคา Good prices control				แก้ไขกฎระเบียบภาครัฐ Amend government regulations		อื่นๆ Others						
				จำนวน Number	ร้อยละ %	จำนวน Number	ร้อยละ %	จำนวน Number	ร้อยละ %	จำนวน Number	ร้อยละ %	จำนวน Number	ร้อยละ %	จำนวน Number	ร้อยละ %			จำนวน Number	ร้อยละ %	จำนวน Number	ร้อยละ %					
		18,555	100.0	3,501	18.9	15,054	81.1	4,452	24.0	5,086	27.4	1,123	6.1	2,568	13.8	5,274	29.0	7,292	39.3	1,895	10.2	872	4.7			
45	การขายและเช่ารถยนต์ การซ่อมยานยนต์ และจักรยานยนต์	1,708	100.0	67	3.9	1,641	96.1	500	29.3	788	46.1	173	10.1	179	10.5	506	29.7	1,190	69.7	74	4.3	-	-	-	-	Wholesale and retail trade; repair of motor vehicles and motorcycles
46	การขายส่ง (ยกเว้นยานยนต์และจักรยานยนต์)	478	100.0	42	8.8	436	91.3	112	23.4	79	16.4	19	4.0	43	8.9	76	15.9	297	62.1	42	8.7	2	0.3	Wholesale trade (except of motor vehicles and motorcycles)		
47	การขายปลีก (ยกเว้นยานยนต์และจักรยานยนต์)	6,876	100.0	1,826	26.6	5,050	73.4	1,310	19.1	1,934	28.1	262	3.8	1,361	19.8	2,419	35.2	2,217	32.3	761	11.1	187	2.7	Retail trade (except of motor vehicles and motorcycles)		
55	ที่พักแรม	549	100.0	94	17.0	455	83.0	227	41.4	133	24.2	101	18.5	83	15.1	277	50.4	194	35.3	44	8.0	38	6.9	Accommodation		
56	การบริการอาหารและเครื่องดื่ม	4,291	100.0	655	15.3	3,636	84.7	1,236	28.8	204	4.8	48	1.1	652	15.2	802	18.7	2,414	56.3	589	13.7	580	13.5	Food and beverage service activities		
60	การจัดส่งและการขนส่งทางบกยกเว้นการขนส่ง	5	100.0	-	-	5	100.0	-	-	5	100.0	-	-	-	-	-	-	-	-	-	-	-	-	-	Programming and broadcasting activities	
62	การจัดตั้งโปรแกรมคอมพิวเตอร์ การให้บริการทาง	1	100.0	-	-	1	100.0	1	100.0	-	-	-	-	-	-	1	100.0	1	100.0	-	-	-	-	-	Computer programming, consultancy and related activities	
68	เกี่ยวกับคอมพิวเตอร์ และกิจกรรมที่เกี่ยวข้อง	1,374	100.0	441	32.1	933	67.9	3	0.2	435	31.7	16	1.2	3	0.2	485	35.3	22	1.6	3	0.2	-	-	Real estate activities		
69	กิจกรรมทางกฎหมายและการบัญชี	43	100.0	-	-	43	100.0	-	-	-	-	-	-	-	-	41	95.4	2	4.7	21	47.7	-	-	Legal and accounting activities		
71	กิจกรรมด้านสถาปัตยกรรมและวิศวกรรม	34	100.0	15	42.7	20	57.4	5	14.7	5	14.7	1	2.9	1	2.9	-	-	19	54.4	-	-	-	-	Architectural and engineering activities; technical testing and analysis		
73	การโฆษณาและการจัดตลาด	6	100.0	1	16.7	5	83.3	1	16.7	1	16.7	-	-	1	16.7	3	50.0	2	33.3	-	-	-	-	Advertising and market research		
74	กิจกรรมทางวิชาชีพ วิทยาศาสตร์ และเทคนิคอื่นๆ	33	100.0	17	51.5	16	48.5	16	48.5	16	48.5	-	-	-	-	16	48.5	16	48.5	-	-	-	-	Other professional, scientific and technical activities		
77	กิจกรรมการให้เช่า	306	100.0	125	40.9	181	59.2	42	13.8	123	40.2	102	33.3	23	7.4	4	1.2	75	24.6	40	13.0	3	0.9	Rental and leasing activities		
80	การบริการรักษาความปลอดภัยและการสืบสวน	7	100.0	1	14.3	6	85.7	5	66.7	1	19.1	1	19.1	1	19.1	6	85.7	1	19.1	1	19.1	-	-	Security and investigation activities		
81	กิจกรรมบริการสำหรับที่อยู่อาศัยและชุมชน	4	100.0	-	-	4	100.0	3	75.0	3	75.0	1	25.0	-	-	3	75.0	1	25.0	-	-	-	-	Services to buildings and landscape activities		
82	การบริการด้านการบริหารและสนับสนุนการดำเนินงานของสำนักงาน และกิจกรรมอื่นๆ ที่สนับสนุนทางธุรกิจ	107	100.0	1	0.9	106	99.1	39	36.8	39	36.8	27	25.6	39	36.8	39	36.8	39	36.8	-	-	27	25.6	Office administrative, office support and other business support activities		
90	กิจกรรมการสร้างสรรค์ศิลปะและความบันเทิง	124	100.0	8	6.7	116	93.4	26	21.2	53	42.5	21	16.6	59	47.9	23	18.7	34	27.8	3	2.5	3	2.5	Creative, arts and entertainment activities		
92	กิจกรรมการพนันและการเสี่ยงโชค	10	100.0	-	-	10	100.0	-	-	10	100.0	-	-	-	-	-	-	5	50.0	5	50.0	-	-	Gambling and betting activities		
93	กิจกรรมด้านการกีฬา ความบันเทิง และการนันทนาการ	136	100.0	3	2.2	133	97.8	133	97.8	78	57.4	-	-	-	-	51	37.5	1	0.7	78	57.4	-	-	Sports activities and amusement and recreation activities		
95	การซ่อมแซมรถยนต์และของใช้ส่วนบุคคล และของใช้ครัวเรือน	404	100.0	102	25.1	303	74.9	30	7.4	176	43.4	66	16.3	50	12.4	70	17.3	193	47.7	-	-	31	7.7	Repair of computers and personal and household goods		
96	กิจกรรมบริการส่วนบุคคลอื่นๆ	2,059	100.0	104	5.1	1,955	95.0	763	37.0	1,004	48.8	284	13.8	73	3.6	552	26.8	569	27.6	236	11.4	2	0.1	Other personal service activities		

หมายเหตุ : ตอบได้มากกว่า 1 ข้อ
Note : More than one answer

ที่มา : สำนักงานธุรกิจและอุตสาหกรรม พ.ศ. 2565 (ธุรกิจทางการบริการ จังหวัดเพชรบุรี สำนักงานสถิติแห่งชาติและสังคม
Source : The 2022 Business and Industrial Census (Trade and Services Industry) Phetchaburi Province, National Statistical Office, Ministry of Digital Economy and Society.

ตาราง 17 รายได้จากกิจการดำเนินงานของสถานประกอบการธุรกิจในปี 2564 จำแนกตามหมวดอุตสาหกรรม และรูปแบบการจัดตั้งตามกฎหมาย

TABLE 19 INCOME OF BUSINESS ESTABLISHMENTS IN 2021 BY DIVISION OF BUSINESS INDUSTRY AND FORM OF LEGAL ORGANIZATION

รหัส Code	หมวดอุตสาหกรรม Industry	รายได้จากการดำเนินงาน Income					Division of business industry
		รูปแบบการจัดตั้งตามกฎหมาย Form of legal organization					
		รวม Total	ส่วนบุคคล Individual proprietor	หุ้นส่วนสามัญ นิติบุคคล หุ้นส่วนจำกัด Juristic partnership	บริษัทจำกัด (มหาชน) Company limited, public company limited	ส่วนราชการ รัฐวิสาหกิจ สหกรณ์ การรวมกลุ่ม สมาคม มูลนิธิ วิทยาลัยชุมชน และการจัดตั้งในรูปแบบอื่นๆ Government, state-enterprise, cooperatives, bundling association, foundation, community enterprise and others	
		รวม	17,563,846.5	8,346,673.1	22,254,203.2	945,651.2	
45	การขายส่งและค้าปลีก การซ่อมยานยนต์ และจักรยานยนต์	8,129,143.7	1,606,077.2	448,673.3	6,074,393.2	-	
46	การขายส่ง (ยกเว้นยานยนต์และจักรยานยนต์)	4,095,522.3	926,735.3	1,642,598.8	1,291,593.8	234,594.4	
47	การขายปลีก (ยกเว้นยานยนต์และจักรยานยนต์)	27,143,018.4	7,651,415.3	6,006,020.1	13,020,242.5	465,340.5	
55	ที่พักแรม	1,582,842.5	629,401.8	31,062.7	922,377.9	-	
56	การบริหารอาหารและเครื่องดื่ม	5,621,187.9	5,403,289.5	24,370.1	193,528.3	-	
60	การจัดตั้งรายการและการแพร่ภาพกระจายเสียง	2,161.4	-	2,161.4	-	-	
62	การจัดทำโปรแกรมคอมพิวเตอร์ การให้บริการเกี่ยวกับคอมพิวเตอร์ และกิจกรรมที่เกี่ยวข้อง	1,266.3	1,266.3	-	-	-	
68	กิจกรรมอสังหาริมทรัพย์	1,412,936.0	438,414.2	166,419.4	577,465.2	230,637.2	
69	กิจกรรมทางกฎหมายและการบัญชี	20,445.6	20,445.6	-	-	-	
71	กิจกรรมด้านสถาปัตยกรรมและวิศวกรรม	75,112.9	67,000.2	8,112.8	-	-	
73	รวมถึงการทดสอบและการวิเคราะห์ทางเทคนิค	15,360.4	15,360.4	-	-	-	
74	การโฆษณาและการวิจัยตลาด	13,108.0	11,168.0	-	1,940.0	-	
77	กิจกรรมการให้เช่า	161,918.8	159,075.0	-	2,843.7	-	
80	การบริหารรักษาความปลอดภัยและการสืบสวน	77,578.3	-	-	77,578.3	-	
81	กิจกรรมการบริหารสำหรับอาคารและภูมิทัศน์	2,796.3	41.8	2,754.5	-	-	
82	การบริหารด้านการบริหารและสนับสนุนการดำเนินงาน	56,154.6	46,554.6	-	9,600.0	-	
90	ขอสำนักงาน และกิจกรรมอื่นๆ ที่สนับสนุนทางธุรกิจ	20,145.1	20,145.1	-	-	-	
92	กิจกรรมการสร้างสรรค์ศิลปะและความบันเทิง	26,540.6	26,540.6	-	-	-	
93	กิจกรรมการพนันและการเสี่ยงโชค	78,259.8	12,181.5	-	56,768.3	9,310.0	
95	การซ่อมคอมพิวเตอร์และของใช้ส่วนบุคคล และของใช้ในครัวเรือน	127,415.9	110,415.9	-	17,000.0	-	
96	กิจกรรมบริการส่วนบุคคลอื่นๆ	447,459.2	418,318.2	14,500.0	8,871.9	5,769.1	

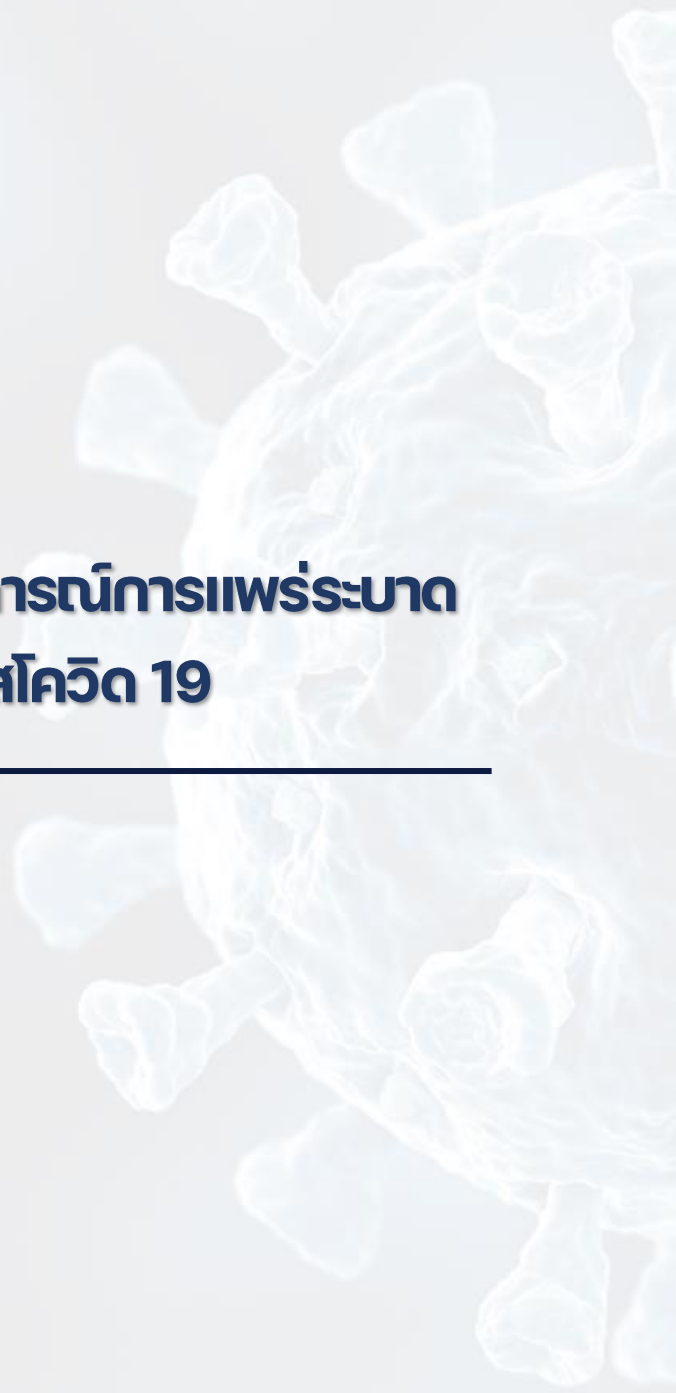
ที่มา : สำนักงานธุรกิจและอุตสาหกรรม พ.ศ. 2565 (ธุรกิจทางการค้าและธุรกิจบริการ) จังหวัดเพชรบุรี สำนักงานสถิติแห่งชาติ กระทรวงดิจิทัลเพื่อเศรษฐกิจและสังคม
Source : The 2022 Business and Industrial Census (Trade and Services Industry) Phetchaburi Province, National Statistical Office, Ministry of Digital Economy and Society.

ตาราง 18 รายได้จากกิจการดำเนินงานของสถานประกอบการธุรกิจในปี 2564 จำแนกตามหมวดย่อยธุรกิจ และขนาดของสถานประกอบการ
TABLE 20 INCOME OF BUSINESS ESTABLISHMENTS IN 2021 BY DIVISION OF BUSINESS INDUSTRY AND SIZE OF ESTABLISHMENT

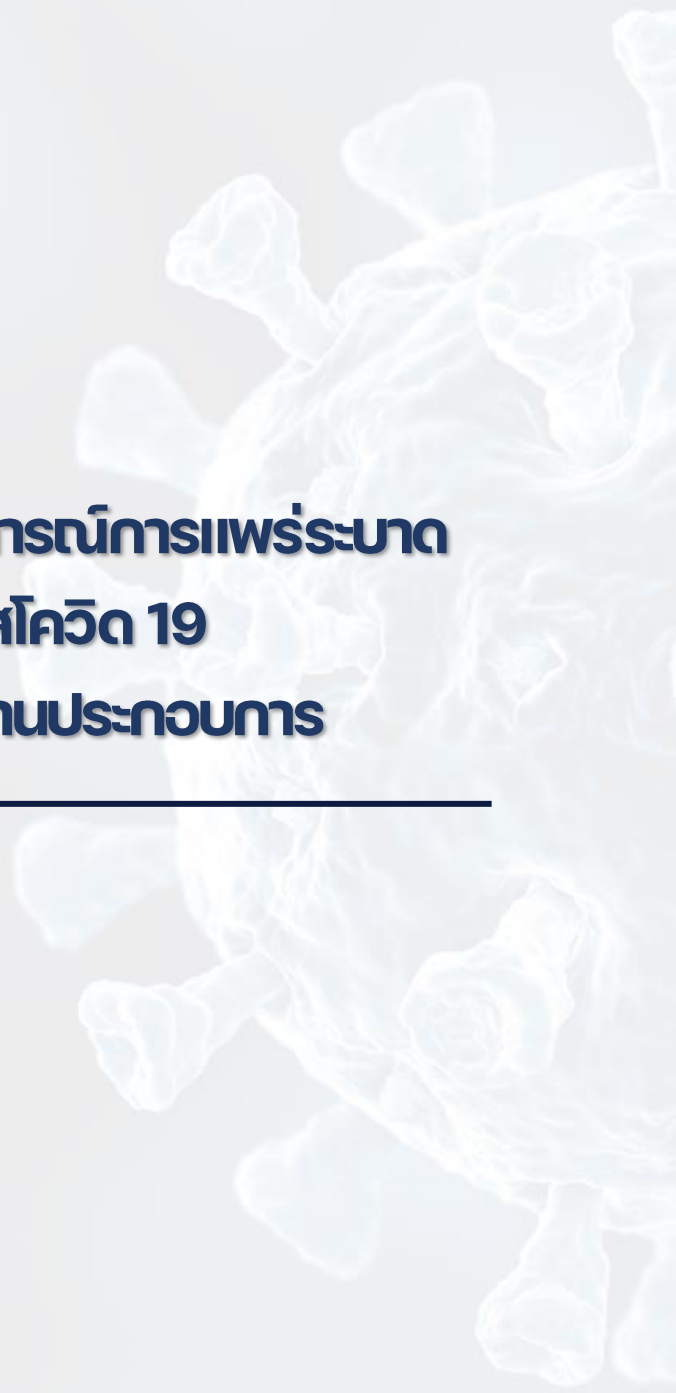
รหัส Code	หมวดย่อยธุรกิจ	รายได้จากการดำเนินงาน Income							รวม Total	ขนาดของสถานประกอบการ / Size of establishment	Division of business industry
		1-5 คน	6-10 คน	11-15 คน	16-25 คน	26-30 คน	31-50 คน	51-200 คน			
	รวม	49,110,373.8	18,450,794.6	6,355,369.7	8,891,326.6	3,748,587.0	1,561,881.3	4,243,420.7	5,275,298.3	583,695.7	Total
45	การขายส่งและการขายปลีก การซ่อมยานยนต์และจักรยานยนต์	8,129,143.7	1,990,439.5	168,420.6	45,313.4	427,857.4	29,711.2	2,153,702.6	3,313,699.0	-	Wholesale and retail trade; repair of motor vehicles and motorcycles
46	การขายส่ง (ยกเว้นยานยนต์และจักรยานยนต์)	4,095,522.3	711,545.1	730,981.1	238,171.8	384,708.1	451,166.4	1,224,949.9	354,000.0	-	Wholesale trade (except of motor vehicles and motorcycles)
47	การขายปลีก (ยกเว้นยานยนต์และจักรยานยนต์)	27,143,018.4	9,924,094.7	4,060,042.5	8,191,540.7	2,650,294.0	918,100.0	496,951.6	901,995.0	-	Retail trade (except of motor vehicles and motorcycles)
55	ที่พักแรม	1,582,842.5	300,830.4	253,841.3	118,684.9	55,264.0	10,684.8	137,719.6	122,121.9	583,695.7	Accommodation
56	การบริการอาหารและเครื่องดื่ม	5,621,187.9	4,087,094.9	958,185.5	231,305.9	180,692.5	17,800.0	146,109.2	-	-	Food and beverage service activities
60	การจัดส่งรายการและการแพร่ภาพกระจายเสียง	2,161.4	2,161.4	-	-	-	-	-	-	-	Programming and broadcasting activities
62	การจัดทำโปรแกรมคอมพิวเตอร์ การให้คำปรึกษาเกี่ยวกับคอมพิวเตอร์ และกิจกรรมที่เกี่ยวข้อง	1,266.3	1,266.3	-	-	-	-	-	-	-	Computer programming, consultancy and related activities
68	กิจกรรมอสังหาริมทรัพย์	1,412,936.0	543,339.6	135,737.6	38,142.0	24,646.0	121,739.8	33,718.7	515,612.2	-	Real estate activities
69	กิจกรรมทางกฎหมายและการบัญชี	20,445.6	18,105.6	2,340.0	-	-	-	-	-	-	Legal and accounting activities
71	กิจกรรมด้านสถาปัตยกรรมและวิศวกรรม รวมถึงการทดสอบและการวิเคราะห์ทางเทคนิค	75,112.9	68,340.3	6,772.6	-	-	-	-	-	-	Architectural and engineering activities; technical testing and analysis
73	การโฆษณาและการวิจัยตลาด	15,360.4	-	9,236.4	6,124.0	-	-	-	-	-	Advertising and market research
74	กิจกรรมทางวิชาชีพ วิทยาศาสตร์ และเทคนิคอื่นๆ	13,108.0	11,168.0	-	1,940.0	-	-	-	-	-	Other professional, scientific and technical activities
77	กิจกรรมการให้เช่า	161,918.8	157,367.4	4,551.3	-	-	-	-	-	-	Rental and leasing activities
80	การบริการรักษาความปลอดภัยและการสืบสวน	77,578.3	5,716.0	-	-	3,992.0	-	-	67,870.3	-	Security and investigation activities
81	การบริการจัดการสำหรับอาคารและภูมิทัศน์	2,796.3	2,796.3	-	-	-	-	-	-	-	Services to buildings and landscape activities
82	การบริการด้านการบริหารและสนับสนุนการดำเนินงานของสำนักงาน และกิจกรรมอื่นๆ ที่สนับสนุนทางธุรกิจ	56,154.6	46,554.6	9,600.0	-	-	-	-	-	-	Office administrative, office support and other business support activities
90	กิจกรรมการสร้างสรรค์ศิลปะและความบันเทิง	20,145.1	3,208.5	2,879.5	11,232.1	2,825.0	-	-	-	-	Creative, arts and entertainment activities
92	กิจกรรมการพนันและการเสี่ยงโชค	26,540.6	26,540.6	-	-	-	-	-	-	-	Gambling and betting activities
93	กิจกรรมด้านนันทนาการ ความบันเทิง และนันทนาการ	78,259.8	21,491.5	12,781.3	-	5,300.0	8,687.0	30,000.0	-	-	Sports activities and amusement and recreation activities
95	การซ่อมคอมพิวเตอร์และของใช้ส่วนบุคคล และของใช้ในชีวิตประจำวัน	127,415.9	110,415.9	-	-	17,000.0	-	-	-	-	Repair of computers and personal and household goods
96	กิจกรรมบริการส่วนบุคคลอื่นๆ	447,459.2	418,318.2	-	8,871.9	-	-	20,269.1	-	-	Other personal service activities

ที่มา : สำนักบริหารเศรษฐกิจและอุตสาหกรรม พ.ศ. 2565 (ธุรกิจทางการค้าและธุรกิจทางบริการ) จังหวัดเพชรบุรี สำนักงานสถิติแห่งชาติ กระทรวงดิจิทัลเพื่อเศรษฐกิจและสังคม
Source : The 2022 Business and Industrial Census (Trade and Services Industry) Petchaburi Province, National Statistical Office, Ministry of Digital Economy and Society.

**ตอนที่ 3 ผลกระทบจากสถานการณ์การแพร่ระบาดของ
ของโรคติดเชื้อไวรัสโคโรนา 19**



**ตอนที่ 3 ผลกระทบจากสถานการณ์การแพร่ระบาด
ของโรคติดเชื้อไวรัสโคโรนา 19
จำแนกตามขนาดของสถานประกอบการ**



สารบัญตารางสถิติ

ตอนที่ 3	ผลกระทบจากสถานการณ์การแพร่ระบาดของโรคติดเชื้อไวรัสโคโรนา 19 จำแนกตามขนาดของสถานประกอบการ	
ตาราง 1	จำนวนและร้อยละของสถานประกอบการธุรกิจ จำแนกตามผลกระทบที่ได้รับ จากสถานการณ์การแพร่ระบาดของโรคติดเชื้อไวรัสโคโรนา 19 และขนาดของสถาน- ประกอบการ	131
ตาราง 2	จำนวนและร้อยละของแนวทางแก้ไขปัญหาของสถานประกอบการธุรกิจที่ได้รับ ผลกระทบจากสถานการณ์การแพร่ระบาดของโรคติดเชื้อไวรัสโคโรนา 19 จำแนกตาม ขนาดของสถานประกอบการ	139
ตาราง 3	จำนวนและร้อยละของการฟื้นตัวของสถานประกอบการโดยเปรียบเทียบสัดส่วน รายรับในปี 2565 กับรายรับในปี 2562 (ปีก่อนเกิดสถานการณ์โรคติดเชื้อไวรัส โคโรนา 19) จำแนกตามขนาดของสถานประกอบการ	140
ตาราง 4	จำนวนและร้อยละอุปสรรคที่ทำให้ไม่สามารถฟื้นตัวของสถานประกอบการ จำแนกตามขนาดของสถานประกอบการ	141
ตาราง 5	จำนวนและร้อยละความช่วยเหลือจากรัฐบาลในสถานการณ์การแพร่ระบาด ของโรคติดเชื้อไวรัสโคโรนา 19 จำแนกตามขนาดของสถานประกอบการ	142

ตาราง 1 จำนวนและร้อยละของสถานประกอบการธุรกิจ จำนวนตามลักษณะที่ได้รับจากสถานประกอบการแพร่ระบาดของโรคติดเชื้อไวรัสโคโรนา 2019 และขนาดของสถานประกอบการ
TABLE 1 NUMBER AND PERCENTAGE OF BUSINESS ESTABLISHMENTS BY THE EFFECT FROM THE SPREAD OF THE COVID-19 DISEASE AND SIZE OF ESTABLISHMENT

ขนาดของสถานประกอบการ Establishments	ผลกระทบที่ได้รับจากสถานการณ์การแพร่ระบาดของโรคติดเชื้อไวรัสโคโรนา 2019 The effect from the spread of the covid-19 disease																	
	จำนวน Number	ร้อยละ %	รวม Total					รวม Total										
			ไม่มีผลกระทบ Not effect	น้อยที่สุด Lowest	น้อย Low	ปานกลาง Medium	มาก High	มากที่สุด Highest	ไม่มีผลกระทบ Not effect	น้อยที่สุด Lowest	น้อย Low	ปานกลาง Medium	มาก High	มากที่สุด Highest				
จำนวนสถาน- ประกอบการ Number of establishments	18,555	100.0	18,555	100.0	18,555	100.0	659	3.5	68	0.4	612	3.3	5,653	30.5	6,733	36.3	4,830	26.0
1- 5 คน	17,548	100.0	17,548	100.0	17,548	100.0	638	3.6	59	0.3	476	2.7	5,307	30.2	6,449	36.8	4,620	26.3
6 - 10 คน	607	100.0	607	100.0	607	100.0	7	1.1	5	0.8	48	8.0	199	32.8	203	33.5	145	23.9
11 - 15 คน	213	100.0	213	100.0	213	100.0	7	3.3	-	-	67	31.4	81	38.1	28	13.3	30	14.0
16 - 25 คน	92	100.0	92	100.0	92	100.0	3	3.3	-	-	10	10.3	31	33.2	26	28.5	23	24.7
26 - 30 คน	15	100.0	15	100.0	15	100.0	1	6.7	-	-	2	13.3	4	26.7	2	13.3	6	40.0
31 - 50 คน	49	100.0	49	100.0	49	100.0	3	6.1	-	-	5	9.4	21	42.9	14	29.0	6	12.7
51 - 200 คน	28	100.0	28	100.0	28	100.0	1	3.6	4	15.5	4	15.5	10	36.9	7	25.0	1	3.6
มากกว่า 200 คน	3	100.0	3	100.0	3	100.0	-	-	-	-	-	-	-	-	3	100.0	-	-

ที่มา : สำนักธุรกิจและอุตสาหกรรม พ.ศ. 2565 (ธุรกิจจากค้าและบริการจากภาคบริการ จังหวัดเพชรบุรี สำนักงานสถิติแห่งชาติ กระทรวงดิจิทัลและเศรษฐกิจและสังคม
Source : The 2022 Business and Industrial Census (Trade and Services Industry) Phetchaburi Province, National Statistical Office, Ministry of Digital Economy and Society.

ตาราง 1 จำนวนและร้อยละของสถานประกอบการธุรกิจ จำนวนตามผลกระทบที่ได้รับจากสถานการณ์การแพร่ระบาดของโรคติดเชื้อไวรัสโคโรนา 2019 และขนาดของสถานประกอบการ (ต่อ)
TABLE 1 NUMBER AND PERCENTAGE OF BUSINESS ESTABLISHMENTS BY THE EFFECT FROM THE SPREAD OF THE COVID-19 DISEASE AND SIZE OF ESTABLISHMENT (Cont'd.)

ขนาดของสถานประกอบการ Establishments	ผลกระทบที่ได้รับจากสถานการณ์การแพร่ระบาดของโรคติดเชื้อไวรัสโคโรนา 2019 The effect from the spread of the covid-19 disease																													
	จำนวนสถาน- ประกอบการ Number of establishments				จำนวนลูกค้าลดลง ปี 2564 Decreasing of customers amount in 2021				จำนวนลูกค้าลดลง ปี 2565 Decreasing of customers amount in 2022				รวม Total	Size of establishment																
	จำนวน Number	ร้อยละ %	จำนวน Number	ร้อยละ %	จำนวน Number	ร้อยละ %	จำนวน Number	ร้อยละ %	จำนวน Number	ร้อยละ %	จำนวน Number	ร้อยละ %																		
รวม Total	18,555	100.0	712	3.8	560	3.0	965	5.2	2,440	13.2	9,226	49.7	4,652	25.1	18,555	100.0	724	3.9	490	2.6	1,169	6.3	6,028	32.5	5,532	29.8	4,612	24.9		
1- 5 คน	17,548	100.0	674	3.8	541	3.1	881	5.0	2,265	12.9	8,871	50.6	4,317	24.6	17,548	100.0	687	3.9	484	2.8	1,048	6.0	5,648	32.2	5,270	30.0	4,412	25.1		
6 - 10 คน	607	100.0	607	100.0	7	1.1	16	2.6	64	10.6	74	12.1	207	34.2	239	39.4	20	3.3	1	0.2	48	7.9	221	36.4	183	30.1	134	22.2		
11 - 15 คน	213	100.0	213	100.0	22	10.3	-	-	1	0.5	80	37.8	73	34.5	36	16.9	213	100.0	10	4.7	-	-	107	50.4	18	8.5	28	13.1		
16 - 25 คน	92	100.0	92	100.0	3	3.3	1	1.1	7	7.6	8	8.4	44	47.6	29	32.1	92	100.0	3	3.3	-	-	22	24.2	37	40.5	23	25.5		
26 - 30 คน	15	100.0	15	100.0	1	6.7	-	-	2	13.3	4	26.7	5	33.3	3	20.0	15	100.0	1	6.7	-	-	2	13.3	3	20.0	6	40.0		
31 - 50 คน	49	100.0	49	100.0	3	6.1	2	4.1	4	8.2	6	11.8	14	28.6	20	41.2	49	100.0	3	6.1	-	-	10	19.6	14	29.4	15	30.2	7	14.7
51 - 200 คน	28	100.0	28	100.0	3	9.5	-	-	6	20.2	4	13.1	12	42.9	4	14.3	28	100.0	1	3.6	4	15.5	5	19.1	13	47.6	3	10.7	1	3.6
มากกว่า 200 คน	3	100.0	-	-	-	-	-	-	-	-	-	-	3	100.0	3	100.0	-	-	-	-	-	-	-	-	3	100.0	-	-	-	-

ที่มา : สำนักส่งเสริมและอุตสาหกรรม พ.ศ. 2565 (ธุรกิจการค้าและบริการ) จังหวัดเพชรบุรี สำนักงานสถิติแห่งชาติ กระทรวงดิจิทัลเพื่อเศรษฐกิจและสังคม
Source : The 2022 Business and Industrial Census (Trade and Services Industry) Petchaburi Province, National Statistical Office, Ministry of Digital Economy and Society.

ตาราง 1 จำนวนและร้อยละของสถานประกอบการธุรกิจ จำนวนตามลักษณะของโรงงานและขนาดของโรงงานผลิตเชื้อไวรัสโควิด 19 และขนาดของสถานประกอบการ (ต่อ)
 TABLE 1 NUMBER AND PERCENTAGE OF BUSINESS ESTABLISHMENTS BY THE EFFECT FROM THE SPREAD OF THE COVID-19 DISEASE AND SIZE OF ESTABLISHMENT (Cont'd.)

จำนวนสถานประกอบการ Number of establishments	ผลกระทบที่ได้รับจากสถานการณ์การแพร่ระบาดของโรคติดเชื้อไวรัสโควิด 19 The effect from the spread of the covid-19 disease												รวม Total	ต้นทุนในการดำเนินธุรกิจสูงขึ้น ปี 2564 High production cost in 2021												รวม Total	ต้นทุนในการดำเนินธุรกิจสูงขึ้น ปี 2565 High production cost in 2022												Size of establishment
	ไม่มีผลกระทบ Not effect				มาก High				ปานกลาง Medium					น้อย Low				ไม่มีผลกระทบ Not effect				มาก High					ปานกลาง Medium				น้อย Low								
	จำนวน Number	ร้อยละ %	จำนวน Number	ร้อยละ %	จำนวน Number	ร้อยละ %	จำนวน Number	ร้อยละ %	จำนวน Number	ร้อยละ %	จำนวน Number	ร้อยละ %		จำนวน Number	ร้อยละ %	จำนวน Number	ร้อยละ %	จำนวน Number	ร้อยละ %	จำนวน Number	ร้อยละ %	จำนวน Number	ร้อยละ %	จำนวน Number	ร้อยละ %		จำนวน Number	ร้อยละ %	จำนวน Number	ร้อยละ %	จำนวน Number	ร้อยละ %	จำนวน Number	ร้อยละ %	จำนวน Number	ร้อยละ %			
รวม	18,555	100.0	18,555	100.0	667	3.6	35	0.2	1,265	6.8	2,570	13.8	8,461	45.6	5,557	30.0	18,555	100.0	659	3.5	84	0.5	1,000	5.4	4,007	21.6	5,668	30.5	7,136	38.5	38.5	Total							
1- 5 คน	17,548	100.0	17,548	100.0	651	3.7	19	0.1	1,226	7.0	2,347	13.4	8,011	45.7	5,294	30.2	17,548	100.0	638	3.6	82	0.5	951	5.4	3,814	21.7	5,316	30.3	6,747	38.5	38.5	1- 5 persons							
6 - 10 คน	607	100.0	607	100.0	5	0.7	13	2.1	12	2.0	114	18.7	283	46.7	181	29.7	607	100.0	5	0.7	-	-	20	3.2	125	20.6	200	33.0	258	42.4	42.4	6 - 10 persons							
11 - 15 คน	213	100.0	213	100.0	7	3.3	-	-	10	4.8	67	31.7	107	50.2	22	10.1	213	100.0	7	3.3	-	-	11	5.3	33	15.4	92	43.1	70	32.9	32.9	11 - 15 persons							
16 - 25 คน	92	100.0	92	100.0	1	1.1	-	-	3	3.3	22	23.4	33	35.7	34	36.6	92	100.0	2	2.2	-	-	6	6.0	11	12.0	37	39.7	37	40.2	40.2	16 - 25 persons							
26 - 30 คน	15	100.0	15	100.0	1	6.7	-	-	1	6.7	1	6.7	5	33.3	6	40.0	15	100.0	1	6.7	1	6.7	-	-	-	-	5	33.3	6	40.0	40.0	26 - 30 persons							
31 - 50 คน	49	100.0	49	100.0	3	6.1	-	-	7	13.9	14	28.6	11	22.9	14	28.6	49	100.0	3	6.1	-	-	7	13.5	15	30.6	13	27.4	11	22.5	22.5	31 - 50 persons							
51 - 200 คน	28	100.0	28	100.0	-	-	-	-	6	20.2	6	20.2	11	40.5	4	13.1	28	100.0	4	13.1	2	6.0	4	15.5	9	33.3	2	8.3	7	23.8	23.8	51 - 200 persons							
มากกว่า 200 คน	3	100.0	3	100.0	-	-	-	-	-	-	-	-	-	-	3	100.0	3	100.0	-	-	-	-	-	-	-	-	3	100.0	-	-	-	more than 200 person							

ที่มา : สำนักงานส่งเสริมการค้าและธุรกิจทางพาณิชย์ จังหวัดเพชรบุรี สำนักงานสถิติแห่งชาติ กระทรวงดิจิทัลเพื่อเศรษฐกิจและสังคม
 Source : The 2022 Business and Industrial Census (Trade and Services Industry) Phetchaburi Province, National Statistical Office, Ministry of Digital Economy and Society.

ตาราง 1 จำนวนและร้อยละของสถานประกอบการที่ได้รับผลกระทบจากสถานการณ์การแพร่ระบาดของโรคติดเชื้อไวรัสโคโรนา 2019 และขนาดของสถานประกอบการ (ต่อ)
 TABLE 1 NUMBER AND PERCENTAGE OF BUSINESS ESTABLISHMENTS BY THE EFFECT FROM THE SPREAD OF THE COVID-19 DISEASE AND SIZE OF ESTABLISHMENT (Cont'd.)

จำนวนสถานประกอบการ Number of establishments	ผลกระทบที่ได้รับจากสถานการณ์การแพร่ระบาดของโรคติดเชื้อไวรัสโคโรนา 2019 The effect from the spread of the covid-19 disease												ขนาดของสถานประกอบการ Size of establishment															
	สภาพคล่องทางการเงินลดลง ปี 2564 Decreasing of financial liquidity in 2021						สภาพคล่องทางการเงินลดลง ปี 2565 Decreasing of financial liquidity in 2022																					
	จำนวน Number	ร้อยละ %	ไม่ได้รับผลกระทบ Not effect	น้อย Low	ปานกลาง Medium	มาก High	จำนวน Number	ร้อยละ %	ไม่ได้รับผลกระทบ Not effect	น้อย Low	ปานกลาง Medium	มาก High																
รวม	18,555	100.0	1,263	7.3	52	0.3	2,649	14.3	3,515	18.9	5,397	29.1	5,580	30.1	18,555	100.0	1,852	10.0	659	3.5	1,623	8.8	4,123	22.2	4,890	26.4	5,408	29.1
1-5 คน	17,548	100.0	1,336	7.6	25	0.1	2,528	14.4	3,295	18.8	5,080	29.0	5,284	30.1	17,548	100.0	1,822	10.4	623	3.6	1,465	8.4	3,844	21.9	4,664	26.6	5,129	29.2
6 - 10 คน	607	100.0	607	100.0	12	1.9	1	0.2	86	14.1	83	13.7	242	39.9	607	100.0	12	1.9	8	1.3	105	17.3	147	24.2	152	25.0	184	30.3
11 - 15 คน	213	100.0	213	100.0	7	3.3	22	10.5	12	5.9	82	38.3	39	18.1	213	100.0	7	3.3	22	10.5	22	10.6	72	33.6	44	20.5	46	21.6
16 - 25 คน	92	100.0	92	100.0	3	3.3	-	-	7	7.9	25	26.6	23	25.3	92	100.0	3	3.3	-	-	11	11.7	34	36.7	13	13.6	32	34.8
26 - 30 คน	15	100.0	15	100.0	1	6.7	-	-	3	20.0	3	20.0	2	13.3	15	100.0	1	6.7	-	-	4	26.7	2	13.3	1	6.7	7	46.7
31 - 50 คน	49	100.0	49	100.0	4	8.2	2	3.7	7	13.9	13	26.5	9	19.2	49	100.0	5	10.2	2	4.1	12	24.5	14	27.8	8	16.7	8	16.7
51 - 200 คน	28	100.0	28	100.0	-	-	2	6.0	6	20.2	15	52.4	2	8.3	28	100.0	2	6.0	4	13.1	4	15.5	11	40.5	6	21.4	1	3.6
มากกว่า 200 คน	3	100.0	3	100.0	-	-	-	-	-	-	-	-	3	100.0	3	100.0	-	-	-	-	-	-	-	-	3	100.0	-	-

ที่มา : สำนักงานธุรกิจและอุตสาหกรรม พ.ศ. 2565 (ธุรกิจการค้าและธุรกิจบริการ จังหวัดชลบุรี, สำนักงานสถิติแห่งชาติ กระทรวงดิจิทัลเพื่อเศรษฐกิจและสังคม)

Source : The 2022 Business and Industrial Census (Trade and Services Industry) Phetchaburi Province, National Statistical Office, Ministry of Digital Economy and Society.

ตาราง 1 จำนวนและร้อยละของสถานประกอบการที่จ้างคนตามระดับการจ้างงานที่ได้รับจากสถานประกอบการที่รับจากสถานประกอบการที่ได้รับจากสถานประกอบการที่ได้รับจากสถานประกอบการ (ต่อ)
 TABLE 1 NUMBER AND PERCENTAGE OF BUSINESS ESTABLISHMENTS BY THE EFFECT FROM THE SPREAD OF THE COVID-19 DISEASE AND SIZE OF ESTABLISHMENT (Cont'd.)

ขนาดของสถานประกอบการ Establishments	ผลกระทบที่ส่งจากการแพร่ระบาดของโรคติดเชื้อไวรัสโคโรนา 2019 The effect from the spread of the covid-19 disease																			
	จำนวนสถาน- ประกอบการ Number of establishments				จ้าง Total				จ้าง Total				จ้าง Total							
	จำนวน Number	ร้อยละ %	จำนวน Number	ร้อยละ %	จำนวน Number	ร้อยละ %	จำนวน Number	ร้อยละ %	จำนวน Number	ร้อยละ %	จำนวน Number	ร้อยละ %	จำนวน Number	ร้อยละ %	จำนวน Number	ร้อยละ %	จำนวน Number	ร้อยละ %		
1- 5 คน 1- 5 persons	18,555	100.0	18,555	100.0	18,555	100.0	18,555	100.0	18,555	100.0	18,555	100.0	18,555	100.0	18,555	100.0	18,555	100.0	18,555	100.0
6- 10 คน 6- 10 persons	17,548	100.0	17,548	100.0	17,548	100.0	17,548	100.0	17,548	100.0	17,548	100.0	17,548	100.0	17,548	100.0	17,548	100.0	17,548	100.0
11- 15 คน 11- 15 persons	607	100.0	607	100.0	607	100.0	607	100.0	607	100.0	607	100.0	607	100.0	607	100.0	607	100.0	607	100.0
16- 25 คน 16- 25 persons	213	100.0	213	100.0	213	100.0	213	100.0	213	100.0	213	100.0	213	100.0	213	100.0	213	100.0	213	100.0
26- 30 คน 26- 30 persons	92	100.0	92	100.0	92	100.0	92	100.0	92	100.0	92	100.0	92	100.0	92	100.0	92	100.0	92	100.0
31- 50 คน 31- 50 persons	15	100.0	15	100.0	15	100.0	15	100.0	15	100.0	15	100.0	15	100.0	15	100.0	15	100.0	15	100.0
51- 200 คน 51- 200 persons	49	100.0	49	100.0	49	100.0	49	100.0	49	100.0	49	100.0	49	100.0	49	100.0	49	100.0	49	100.0
มากกว่า 200 คน more than 200 persons	28	100.0	28	100.0	28	100.0	28	100.0	28	100.0	28	100.0	28	100.0	28	100.0	28	100.0	28	100.0
รวมทั้งสิ้น Total	3	100.0	3	100.0	3	100.0	3	100.0	3	100.0	3	100.0	3	100.0	3	100.0	3	100.0	3	100.0

ที่มา : สำนักธุรกิจและอุตสาหกรรม, พ.ศ. 2565 (ธุรกิจการค้าและธุรกิจทางบริการ) จังหวัดเพชรบุรี สำนักงานสถิติแห่งชาติ กระทรวงดิจิทัลเพื่อเศรษฐกิจและสังคม
 Source : The 2022 Business and Industrial Census (Trade and Services Industry) Phetchaburi Province, National Statistical Office, Ministry of Digital Economy and Society.

ตาราง 1 จำนวนและร้อยละของสถานประกอบการธุรกิจ จำนวนตามผลกระทบที่ได้รับจากสถานการณ์แพร่ระบาดของโรคติดเชื้อไวรัสโควิด 19 และขนาดของสถานประกอบการ (ต่อ)
TABLE 1 NUMBER AND PERCENTAGE OF BUSINESS ESTABLISHMENTS BY THE EFFECT FROM THE SPREAD OF THE COVID-19 DISEASE AND SIZE OF ESTABLISHMENT (Cont'd.)

จำนวนสถาน- ประกอบการ Number of establishments	ผลกระทบที่ได้รับจากสถานการณ์แพร่ระบาดของโรคติดเชื้อไวรัสโควิด 19 The effect from the spread of the covid-19 disease																													
	รวม Total					เลิกจ้างพนักงาน ปี 2564 Dismissal of employees in 2021					เลิกจ้างพนักงาน ปี 2565 Dismissal of employees in 2022																			
	จำนวน Number	ร้อยละ %	จำนวน Number	ร้อยละ %	จำนวน Number	ร้อยละ %	จำนวน Number	ร้อยละ %	จำนวน Number	ร้อยละ %	จำนวน Number	ร้อยละ %	จำนวน Number	ร้อยละ %	จำนวน Number	ร้อยละ %	จำนวน Number	ร้อยละ %												
จำนวนสถาน- ประกอบการ Number of establishments	รวม Total	ไม่ผลกระทบ Not effect	น้อยที่สุด Lowest	น้อย Low	ปานกลาง Medium	มาก High	มากที่สุด Highest	รวม Total	ไม่ผลกระทบ Not effect	น้อยที่สุด Lowest	น้อย Low	ปานกลาง Medium	มาก High	มากที่สุด Highest	รวม Total	ไม่ผลกระทบ Not effect	น้อยที่สุด Lowest	น้อย Low	ปานกลาง Medium	มาก High	มากที่สุด Highest									
จำนวน Number	18,555	100.0	12,744	68.7	730	3.9	1,657	8.9	393	2.1	789	4.3	2,243	12.1	18,555	100.0	12,803	69.0	771	4.2	1,646	8.9	1,615	8.7	99	0.5	1,621	8.7		
ร้อยละ %	100.0	100.0	100.0	100.0	100.0	100.0	100.0	100.0	100.0	100.0	100.0	100.0	100.0	100.0	100.0	100.0	100.0	100.0	100.0	100.0	100.0	100.0	100.0	100.0	100.0	100.0	100.0	100.0		
จำนวน Number	17,548	100.0	17,548	100.0	12,385	70.6	599	3.4	1,541	8.8	174	1.0	705	4.0	2,144	12.2	17,548	100.0	12,398	70.7	625	3.6	1,501	8.6	1,410	8.0	71	0.4	1,542	8.8
ร้อยละ %	100.0	100.0	100.0	100.0	100.0	100.0	100.0	100.0	100.0	100.0	100.0	100.0	100.0	100.0	100.0	100.0	100.0	100.0	100.0	100.0	100.0	100.0	100.0	100.0	100.0	100.0	100.0	100.0	100.0	100.0
จำนวน Number	607	100.0	607	100.0	223	36.8	52	8.5	56	9.2	138	22.7	63	10.4	75	12.4	607	100.0	231	38.1	91	15.0	82	13.6	127	20.8	14	2.3	62	10.3
ร้อยละ %	100.0	100.0	100.0	100.0	100.0	100.0	100.0	100.0	100.0	100.0	100.0	100.0	100.0	100.0	100.0	100.0	100.0	100.0	100.0	100.0	100.0	100.0	100.0	100.0	100.0	100.0	100.0	100.0	100.0	100.0
จำนวน Number	213	100.0	213	100.0	76	35.8	59	27.6	36	16.7	34	16.1	3	1.5	5	2.4	213	100.0	108	50.5	42	19.5	31	14.4	26	12.3	6	2.9	1	0.5
ร้อยละ %	100.0	100.0	100.0	100.0	100.0	100.0	100.0	100.0	100.0	100.0	100.0	100.0	100.0	100.0	100.0	100.0	100.0	100.0	100.0	100.0	100.0	100.0	100.0	100.0	100.0	100.0	100.0	100.0	100.0	100.0
จำนวน Number	92	100.0	92	100.0	25	26.8	11	12.2	10	10.6	24	25.5	15	15.8	8	9.1	92	100.0	26	28.1	7	7.6	10	10.3	30	32.1	8	8.2	13	13.8
ร้อยละ %	100.0	100.0	100.0	100.0	100.0	100.0	100.0	100.0	100.0	100.0	100.0	100.0	100.0	100.0	100.0	100.0	100.0	100.0	100.0	100.0	100.0	100.0	100.0	100.0	100.0	100.0	100.0	100.0	100.0	100.0
จำนวน Number	15	100.0	15	100.0	5	33.3	1	6.7	3	20.0	3	20.0	-	-	3	20.0	15	100.0	5	33.3	2	13.3	3	20.0	2	13.3	-	3	20.0	
ร้อยละ %	100.0	100.0	100.0	100.0	100.0	100.0	100.0	100.0	100.0	100.0	100.0	100.0	100.0	100.0	100.0	100.0	100.0	100.0	100.0	100.0	100.0	100.0	100.0	100.0	100.0	100.0	100.0	100.0	100.0	100.0
จำนวน Number	49	100.0	49	100.0	19	38.8	5	10.2	7	14.3	12	23.7	3	6.9	3	6.1	49	100.0	24	48.6	3	6.1	3	6.1	19	39.2	-	-	-	
ร้อยละ %	100.0	100.0	100.0	100.0	100.0	100.0	100.0	100.0	100.0	100.0	100.0	100.0	100.0	100.0	100.0	100.0	100.0	100.0	100.0	100.0	100.0	100.0	100.0	100.0	100.0	100.0	100.0	100.0	100.0	100.0
จำนวน Number	28	100.0	28	100.0	11	39.3	3	11.9	4	14.3	8	29.8	-	-	1	4.8	28	100.0	12	42.9	1	3.6	14	48.8	1	4.8	-	-	-	
ร้อยละ %	100.0	100.0	100.0	100.0	100.0	100.0	100.0	100.0	100.0	100.0	100.0	100.0	100.0	100.0	100.0	100.0	100.0	100.0	100.0	100.0	100.0	100.0	100.0	100.0	100.0	100.0	100.0	100.0	100.0	100.0
จำนวน Number	3	100.0	3	100.0	-	-	-	-	-	-	-	-	-	-	3	100.0	3	100.0	-	-	-	-	3	100.0	-	-	-	-	-	
ร้อยละ %	100.0	100.0	100.0	100.0	100.0	100.0	100.0	100.0	100.0	100.0	100.0	100.0	100.0	100.0	100.0	100.0	100.0	100.0	100.0	100.0	100.0	100.0	100.0	100.0	100.0	100.0	100.0	100.0	100.0	100.0

ที่มา : สำนักธุรกิจและอุตสาหกรรม พ.ศ. 2565 (ธุรกิจทางกรมวิสาหกิจ) จังหวัดเพชรบุรี สำนักส่งเสริมการค้ากระทรวงดิจิทัลเพื่อเศรษฐกิจและสังคม
Source : The 2022 Business and Industrial Census (Trade and Services Industry) Phetchaburi Province, National Statistical Office, Ministry of Digital Economy and Society.

ตาราง 1 จำนวนและร้อยละของสถานประกอบการธุรกิจ จำนวนตามผลกระทบที่ได้รับจากสถานการณ์แพร่ระบาดของโรคติดเชื้อไวรัสโควิด 19 และขนาดของสถานประกอบการ (ต่อ)
 TABLE 1 NUMBER AND PERCENTAGE OF BUSINESS ESTABLISHMENTS BY THE EFFECT FROM THE SPREAD OF THE COVID-19 DISEASE AND SIZE OF ESTABLISHMENT (Cont'd.)

ขนาดของสถานประกอบการ Establishment size	จำนวน สถานประกอบการ Number of establishments	ผลกระทบที่ได้รับจากสถานการณ์แพร่ระบาดของโรคติดเชื้อไวรัสโควิด 19 The effect from the spread of the covid-19 disease																													
		จำนวนสถาน- ประกอบการ Number of establishments					รวม Total					ความล่าช้าในการขนส่งสินค้า ปี 2564 Delay in shipping in 2021					ความล่าช้าในการขนส่งสินค้า ปี 2565 Delay in shipping in 2022					Size of establishment									
		จำนวน Number	ร้อยละ %	จำนวน Number	ร้อยละ %	จำนวน Number	ร้อยละ %	จำนวน Number	ร้อยละ %	จำนวน Number	ร้อยละ %	จำนวน Number	ร้อยละ %	จำนวน Number	ร้อยละ %	จำนวน Number	ร้อยละ %	จำนวน Number	ร้อยละ %	จำนวน Number	ร้อยละ %										
																							ไม่มีผลกระทบ Not effect	น้อยที่สุด Lowest	น้อย Low	ปานกลาง Medium	มาก High	มากที่สุด Highest	ไม่มีผลกระทบ Not effect	น้อยที่สุด Lowest	น้อย Low
รวม	18,555	100.0	18,555	100.0	13,738	74.0	557	3.0	457	2.5	1,965	10.6	925	5.0	912	4.9	18,555	100.0	13,809	74.4	621		3.4	591	3.2	2,974	16.0	279	1.5	280	1.5
1-5 คน	17,548	100.0	17,548	100.0	13,216	75.3	456	2.6	376	2.1	1,838	10.5	822	4.7	840	4.8	17,548	100.0	13,258	75.6	543	3.1	483	2.8	2,818	16.1	221	1.3	224	1.3	1-5 persons
6-10 คน	607	100.0	607	100.0	333	54.9	30	4.9	44	7.3	80	13.2	74	12.2	46	7.5	607	100.0	352	58.0	18	3.0	68	11.2	86	14.1	48	7.9	36	5.9	6-10 persons
11-15 คน	213	100.0	213	100.0	112	52.8	59	27.6	10	4.6	19	8.9	9	4.3	4	1.9	213	100.0	114	53.7	47	22.2	15	7.1	29	13.7	3	1.4	4	1.9	11-15 persons
16-25 คน	92	100.0	92	100.0	43	46.8	6	6.5	9	9.2	12	13.0	10	10.6	13	13.8	92	100.0	45	49.0	9	9.8	8	8.2	15	15.8	4	4.6	12	12.7	16-25 persons
26-30 คน	15	100.0	15	100.0	5	33.3	1	6.7	3	20.0	1	6.7	2	13.3	3	20.0	15	100.0	7	46.7	-	-	2	13.3	3	20.0	-	-	3	20.0	26-30 persons
31-50 คน	49	100.0	49	100.0	15	30.6	1	2.0	11	22.0	12	23.7	7	14.3	4	7.4	49	100.0	15	30.6	3	5.3	10	20.8	19	38.0	1	2.0	2	3.3	31-50 persons
51-200 คน	28	100.0	28	100.0	14	50.0	4	15.5	5	17.9	3	10.7	2	6.0	-	-	28	100.0	18	65.5	1	3.6	5	17.9	2	7.1	2	6.0	-	-	51-200 persons
มากกว่า 200 คน	3	100.0	3	100.0	-	-	-	-	-	-	-	-	3	100.0	3	100.0	3	100.0	-	-	-	-	-	-	3	100.0	-	-	-	-	more than 200 persons

ที่มา : สำนักงานส่งเสริมอุตสาหกรรม พ.ศ. 2565 (ธุรกิจการค้าและบริการ) จังหวัดเพชรบุรี สำนักงานสถิติแห่งชาติ กระทรวงดิจิทัลเพื่อเศรษฐกิจและสังคม
 Source : The 2022 Business and Industrial Census (Trade and Services Industry) Petchaburi Province, National Statistical Office, Ministry of Digital Economy and Society.

ตาราง 1 จำนวนและร้อยละของสถานประกอบการที่ได้รับความเสียหายจากการแพร่ระบาดของโรคติดเชื้อไวรัสโคโรนา 2019 และขนาดของสถานประกอบการ (ต่อ)
TABLE 1 NUMBER AND PERCENTAGE OF BUSINESS ESTABLISHMENTS BY THE EFFECT FROM THE SPREAD OF THE COVID-19 DISEASE AND SIZE OF ESTABLISHMENT (Cont'd.)

ขนาดของสถานประกอบการ Number of establishments	ผลกระทบที่ได้รับจากสถานการณ์การระบาดของโรคติดเชื้อไวรัสโคโรนา 2019 The effect from the spread of the covid-19 disease												
	สิ้นปี 2564 Others in 2021						สิ้นปี 2565 Others in 2022						Size of establishment
	รวม Total	น้อย Low	ปานกลาง Medium	มาก High	มากที่สุด Highest	รวม Total	น้อย Low	ปานกลาง Medium	มาก High	มากที่สุด Highest			
จำนวน ร้อยละ Number %	จำนวน ร้อยละ Number %	จำนวน ร้อยละ Number %	จำนวน ร้อยละ Number %	จำนวน ร้อยละ Number %	จำนวน ร้อยละ Number %	จำนวน ร้อยละ Number %	จำนวน ร้อยละ Number %	จำนวน ร้อยละ Number %	จำนวน ร้อยละ Number %	จำนวน ร้อยละ Number %	จำนวน ร้อยละ Number %	จำนวน ร้อยละ Number %	จำนวน ร้อยละ Number %
รวม	18,555 100.0	17,869 96.3	49 0.3	14 0.1	58 0.3	562 3.0	3 0.0	18,555 100.0	17,908 96.5	41 0.2	584 3.1	14 0.1	8 0.0
1- 5 คน	17,548 100.0	16,888 96.2	44 0.3	2 0.0	51 0.3	562 3.2	-	17,548 100.0	16,933 96.5	25 0.1	577 3.3	14 0.1	-
6 - 10 คน	607 100.0	598 98.5	5 0.8	2 0.3	1 0.2	-	0.3	607 100.0	598 98.5	6 1.0	2 0.3	-	2 0.3
11 - 15 คน	213 100.0	209 98.1	-	-	4 1.9	-	-	213 100.0	209 98.1	-	4 1.9	-	-
16 - 25 คน	92 100.0	87 94.6	-	3 3.3	1 1.1	-	1.1	92 100.0	82 88.8	3 3.3	1 1.1	-	6 6.9
26 - 30 คน	15 100.0	13 86.7	-	1 6.7	1 6.7	-	-	15 100.0	13 86.7	2 13.3	-	-	-
31 - 50 คน	49 100.0	46 93.9	-	3 6.1	-	-	-	49 100.0	46 93.9	3 6.1	-	-	-
51 - 200 คน	28 100.0	25 89.3	-	3 10.7	-	-	-	28 100.0	25 89.3	3 10.7	-	-	-
มากกว่า 200 คน	3 100.0	3 100.0	-	-	-	-	-	3 100.0	3 100.0	-	-	-	-

ที่มา : สำนักส่งเสริมและธุรกิจทางการบริการ จังหวัดเพชรบุรี สำนักงานสถิติแห่งชาติ กระทรวงดิจิทัลและเศรษฐกิจ
Source : The 2022 Business and Industrial Census (Trade and Services Industry) Phetchaburi Province, National Statistical Office, Ministry of Digital Economy and Society.

ตาราง 2 จำนวนและร้อยละของแนวทางแก้ไขปัญหของสถานประกอบการที่ได้รับผลกระทบจากสถานการณ์แพร่ระบาดของโรคติดเชื้อไวรัสโคโรนา 19 จำนวนตามขนาดของสถานประกอบการ
TABLE 2 NUMBER AND PERCENTAGE OF SOLVING PROBLEMS OF BUSINESS ESTABLISHMENTS AFFECTED BY THE EPIDEMIC SITUATION OF COVID-19 BY SIZE OF ESTABLISHMENT

ขนาดของสถานประกอบการ Size of establishment	แนวทางแก้ไขปัญหของสถานประกอบการที่ได้รับผลกระทบจากสถานการณ์แพร่ระบาดของโรคติดเชื้อไวรัสโคโรนา 19 SOLVING PROBLEMS OF ENTERPRISES AFFECTED BY THE EPIDEMIC SITUATION OF COVID-19															
	จำนวนสถานประกอบการ Number of establishments		ผลกระทบ Affected		หยุดกิจการชั่วคราว/ ชั่วคราว/ชั่วคราว		ปรับตัวไปทำธุรกิจรูปแบบอื่น Switch to business other business		ปรับเปลี่ยนกระบวนการ/จ้างแรงงาน/พนักงาน Adjust the form of hiring workers		ปรับเปลี่ยนรูปแบบการทำงาน Modify the working style		อื่นๆ Others			
	รวม Total	ไม่ได้รับ NO	ได้รับ Yes	จำนวน Number	ร้อยละ %	จำนวน Number	ร้อยละ %	จำนวน Number	ร้อยละ %	จำนวน Number	ร้อยละ %	จำนวน Number	ร้อยละ %	จำนวน Number	ร้อยละ %	
รวม Total	18,555	3,877	14,678	79.1	9,385	50.6	29	0.2	336	1.8	4,115	22.2	609	3.3	1,612	8.7
1-5 คน	17,548	3,711	13,837	78.9	8,915	50.8	5	0.0	221	1.3	3,631	20.7	552	3.2	1,593	9.1
6 - 10 คน	607	56	551	90.8	323	53.3	18	3.0	70	11.5	305	50.3	20	3.3	7	1.2
11 - 15 คน	213	65	148	69.4	63	29.7	4	1.9	18	8.6	95	44.7	17	8.0	1	0.5
16 - 25 คน	92	21	71	77.7	49	53.5	-	-	11	11.8	38	41.8	12	12.7	6	6.5
26 - 30 คน	15	5	10	66.7	6	40.0	-	-	3	20.0	8	53.3	3	20.0	-	-
31 - 50 คน	49	11	38	78.4	18	37.1	2	3.7	10	19.6	21	43.7	4	7.4	2	4.1
51 - 200 คน	28	9	19	69.1	7	25.0	-	-	4	13.1	12	44.1	1	3.6	3	10.7
มากกว่า 200 คน	3	-	3	100.0	3	100.0	-	-	-	-	3	100.0	-	-	-	-

หมายเหตุ : ตอบได้มากกว่า 1 ข้อ
Note : More than one answer

ที่มา : สำมะโนธุรกิจและอุตสาหกรรม พ.ศ. 2565 (ธุรกิจทางการค้าและธุรกิจทางการบริการ จังหวัดเพชรบุรี สำนักงานสถิติแห่งชาติ กระทรวงดิจิทัลเพื่อเศรษฐกิจและสังคม

Source : The 2022 Business and Industrial Census (Trade and Services Industry) Phetchaburi Province, National Statistical Office, Ministry of Digital Economy and Society.

ตาราง 3 จำนวนและร้อยละของภาพฟื้นตัวของสถานประกอบการโดยเปรียบเทียบสัดส่วนรายรับในปี 2562 (ปีก่อนเกิดสถานการณ์โรคติดเชื้อไวรัสโคโรนา 19) จำนวนตามขนาดของสถานประกอบการ

TABLE 3 NUMBER AND PERCENTAGE OF THE RECOVERY OF ENTERPRISES BY COMPARING THE REVENUE RATIO IN 2022 WITH THE REVENUE IN 2019 (BEFORE THE COVID-19 SITUATION) BY SIZE OF ESTABLISHMENT

ขนาดของสถานประกอบการ	การฟื้นตัวของสถานประกอบการธุรกิจโดยเปรียบเทียบสัดส่วนรายรับในปี 2562 กับรายรับในปี 2562												Size of establishment
	จำนวนสถานประกอบการ						The recovery of enterprises by comparing the revenue ratio in 2022 with the revenue in 2019						
	จำนวน	ร้อยละ	จำนวน	ร้อยละ	จำนวน	ร้อยละ	จำนวน	ร้อยละ	จำนวน	ร้อยละ	จำนวน	ร้อยละ	
รวม	18,555	100.0	6,262	33.7	4,525	24.4	6,082	32.8	1,683	9.1	3	0.0	Total
1- 5 คน	17,548	100.0	6,050	34.5	4,319	24.6	5,675	32.3	1,504	8.6	-	-	1- 5 persons
6 - 10 คน	607	100.0	152	25.0	133	21.9	222	36.5	101	16.6	-	-	6 - 10 persons
11 - 15 คน	213	100.0	26	12.3	19	9.1	115	54.2	49	23.0	3	1.4	11 - 15 persons
16 - 25 คน	92	100.0	16	17.8	28	30.9	29	31.3	19	20.1	-	-	16 - 25 persons
26 - 30 คน	15	100.0	3	20.0	3	20.0	7	46.7	2	13.3	-	-	26 - 30 persons
31 - 50 คน	49	100.0	12	24.1	10	20.4	21	43.7	6	11.8	-	-	31 - 50 persons
51 - 200 คน	28	100.0	3	9.5	9	32.1	12	44.1	4	14.3	-	-	51 - 200 persons
มากกว่า 200 คน	3	100.0	-	-	3	100.0	-	-	-	-	-	-	more than 200 persons

ที่มา : สำนักงานธุรกิจและอุตสาหกรรม พ.ศ. 2565 (ธุรกิจทางการค้าและบริการ) จังหวัดเพชรบุรี สำนักงานสถิติแห่งชาติ กระทรวงดิจิทัลเพื่อเศรษฐกิจและสังคม

Source : The 2022 Business and Industrial Census (Trade and Services Industry) Phetchaburi Province, National Statistical Office, Ministry of Digital Economy and Society.

ตาราง 4 จำนวนและร้อยละอุปสรรคที่ทำให้ไม่สามารถฟื้นตัวของสถานประกอบการ จำนวนตามขนาดของสถานประกอบการ
TABLE 4 NUMBER AND PERCENTAGE OBSTACLE OF ESTABLISHMENT RECUPERATION BY SIZE OF ESTABLISHMENT

จำนวนสถานประกอบการ Number of establishments	การฟื้นตัวของสถานประกอบการ The recovery of enterprises		การฟื้นตัวของสถานประกอบการโดยเปรียบเทียบส่วนรายรับในปี 2565 กับรายรับในปี 2562 (ปีก่อนเกิดสถานการณ์โรคติดเชื้อไวรัสโคโรนา 2019) in 2022 with the revenue in 2019 (before the Covid-19 situation)		การขนส่ง/ การเดินทางยังไม่ถึงผู้ระดับปกติ Transport/travel has not returned to normal		ขาดแคลนแรงงาน Labor shortage		อุปสรรคที่ทำให้ไม่สามารถฟื้นตัว Obstacle of establishment recuperation		Size of establishment											
	ร้อยละ %	จำนวน Number	ร้อยละ %	จำนวน Number	ร้อยละ %	จำนวน Number	ร้อยละ %	จำนวน Number	ร้อยละ %	จำนวน Number		ร้อยละ %										
รวม Total	10,787	58.1	6,262	58.1	4,525	42.0	7,896	73.2	159	1.5	7	0.1	170	1.6	5,186	48.1	3,861	35.8	127	1.2	Total	
1- 5 คน 17,548	100.0	10,369	59.1	6,050	58.3	4,319	41.7	7,583	73.1	141	1.4	-	169	1.6	4,906	47.3	3,689	35.6	116	1.1	1- 5 persons	
6 - 10 คน 607	100.0	285	46.9	152	53.3	133	46.7	205	71.9	4	1.5	4	1.2	-	196	68.8	126	44.3	2	0.7	6 - 10 persons	
11 - 15 คน 213	100.0	46	21.4	26	57.3	19	42.7	30	66.5	6	13.2	-	-	-	24	52.9	24	51.8	1	2.2	11 - 15 persons	
16 - 25 คน 92	100.0	45	48.6	16	36.5	28	63.5	38	84.4	2	4.5	1	2.2	-	38	84.9	15	33.9	6	13.4	16 - 25 persons	
26 - 30 คน 15	100.0	6	40.0	3	50.0	3	50.0	6	100.0	2	33.3	-	-	-	3	50.0	3	50.0	-	-	26 - 30 persons	
31 - 50 คน 49	100.0	22	44.5	12	54.1	10	45.9	19	86.2	4	17.4	2	9.2	1	4.6	13	58.7	5	22.0	-	-	31 - 50 persons
51 - 200 คน 28	100.0	12	41.7	3	22.9	9	77.1	12	100.0	-	-	-	-	-	4	31.4	-	-	2	14.3	51 - 200 persons	
มากกว่า 200 คน 3	100.0	3	100.0	-	-	3	100.0	3	100.0	-	-	-	-	-	3	100.0	-	-	-	-	-	more than 200 persons

หมายเหตุ : ตอบได้มากกว่า 1 ข้อ

Note : More than one answer

ที่มา : สำมะโนธุรกิจและอุตสาหกรรม พ.ศ. 2565 (ธุรกิจทางการค้าและธุรกิจทางการบริการ) จังหวัดเพชรบุรี สำนักงานสถิติแห่งชาติ กระทรวงดิจิทัลเพื่อเศรษฐกิจและสังคม

Source : The 2022 Business and Industrial Census (Trade and Services Industry) Phetchaburi Province, National Statistical Office, Ministry of Digital Economy and Society.

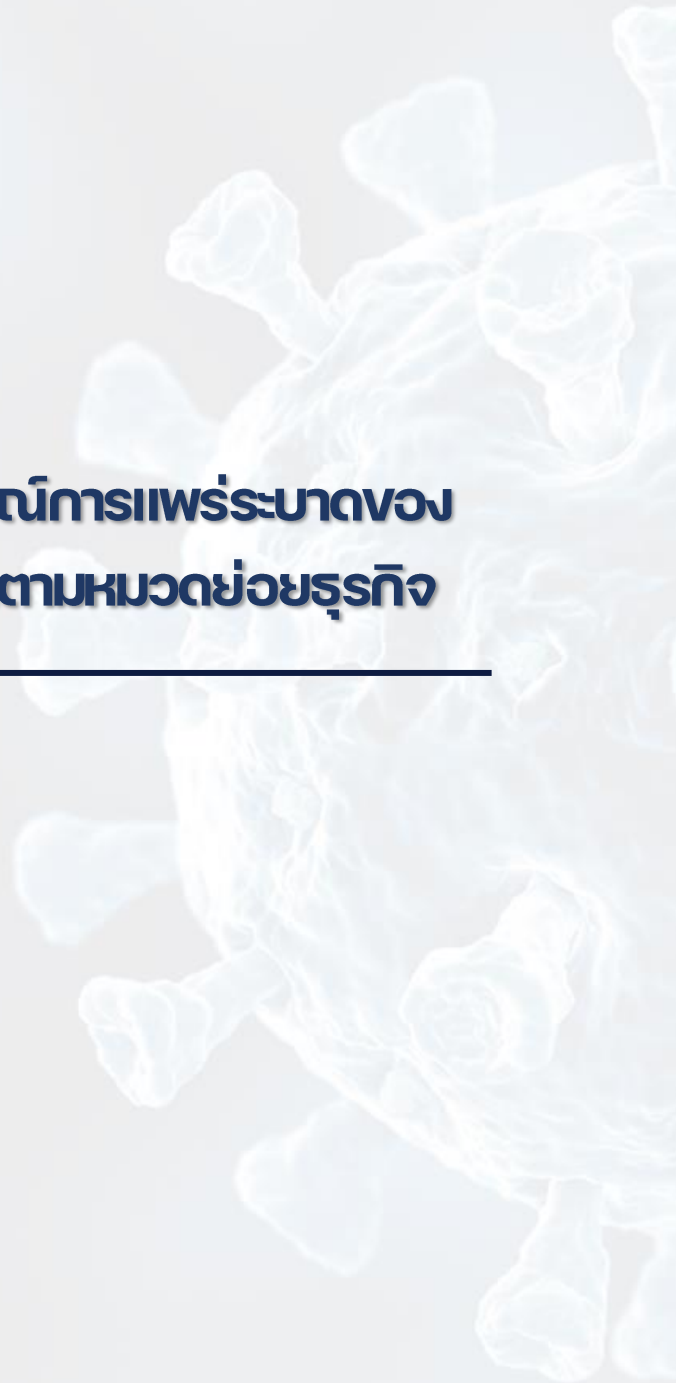
ตาราง 5 จำนวนและร้อยละจากรัฐบาลในสถานการณ์การแพร่ระบาดของโรคติดเชื้อไวรัสโคโรนา 2019 จำนวนตามขนาดของสถานประกอบการ
TABLE 5 NUMBER AND PERCENTAGE GOVERNMENT ASSISTANCE IN THE SPREAD OF THE COVID-19 DISEASE BY SIZE OF ESTABLISHMENT

ขนาดของสถานประกอบการ	จำนวน Number	ความช่วยเหลือจากรัฐบาลในสถานการณ์การแพร่ระบาดของโรคติดเชื้อไวรัสโคโรนา 2019 เพียงพอหรือไม่ Government assistance in the spread of the COVID-19 disease				Size of establishment
		เพียงพอ Enough		ไม่เพียงพอ Not enough		
		ร้อยละ %	จำนวน Number	ร้อยละ %	จำนวน Number	
รวม	18,555	100.0	9,138	49.3	9,417	50.8
1- 5 คน	17,548	100.0	8,626	49.2	8,922	50.8
6 - 10 คน	607	100.0	344	56.7	263	43.3
11 - 15 คน	213	100.0	81	37.8	132	62.2
16 - 25 คน	92	100.0	36	39.4	56	60.6
26 - 30 คน	15	100.0	4	26.7	11	73.3
31 - 50 คน	49	100.0	28	56.7	21	43.3
51 - 200 คน	28	100.0	17	59.5	11	40.5
มากกว่า 200 คน	3	100.0	3	100.0	-	-
						Total
						1- 5 persons
						6 - 10 persons
						11 - 15 persons
						16 - 25 persons
						26 - 30 persons
						31 - 50 persons
						51 - 200 persons
						more than 200 persons

ที่มา : สำนักข้อมูลทางการค้าและธุรกิจทางการบริการ จังหวัดเพชรบุรี สำนักงานสถิติแห่งชาติ กระทรวงดิจิทัลเพื่อเศรษฐกิจและสังคม

Source : The 2022 Business and Industrial Census (Trade and Services Industry) Phetchaburi Province, National Statistical Office, Ministry of Digital Economy and Society.

**ตอนที่ 3 ผลกระทบจากสถานการณ์การแพร่ระบาดของ
โรคติดเชื้อไวรัสโคโรนา 19 จำแนกตามหมวดย่อยธุรกิจ**



ตอนที่ 3	ผลกระทบจากสถานการณ์การแพร่ระบาดของโรคติดเชื้อไวรัสโควิด 19 จำแนกตามหมวดย่อยธุรกิจ	
ตาราง 1	จำนวนและร้อยละของสถานประกอบการธุรกิจ จำแนกตามผลกระทบที่ได้รับ จากสถานการณ์การแพร่ระบาดของโรคติดเชื้อไวรัสโควิด 19 และหมวดย่อยธุรกิจ	147
ตาราง 2	จำนวนและร้อยละของแนวทางแก้ไขปัญหาของสถานประกอบการธุรกิจที่ได้รับ ผลกระทบจากสถานการณ์การแพร่ระบาดของโรคติดเชื้อไวรัสโควิด 19 จำแนกตาม หมวดย่อยธุรกิจ	155
ตาราง 3	จำนวนและร้อยละของการฟื้นตัวของสถานประกอบการโดยเปรียบเทียบสัดส่วน รายรับในปี 2565 กับรายรับในปี 2562 (ปีก่อนเกิดสถานการณ์โรคติดเชื้อไวรัส โควิด 19) จำแนกตามหมวดย่อยธุรกิจ	156
ตาราง 4	จำนวนและร้อยละอุปสรรคที่ทำให้ไม่สามารถฟื้นตัวของสถานประกอบการ จำแนกตามหมวดย่อยธุรกิจ	157
ตาราง 5	จำนวนและร้อยละความช่วยเหลือจากรัฐบาลในสถานการณ์การแพร่ระบาด ของโรคติดเชื้อไวรัสโควิด 19 จำแนกตามหมวดย่อยธุรกิจ	158

FIGURE 1. NUMBER AND PERCENTAGE OF BUSINESS ESTABLISHMENTS BY THE EFFECT FROM THE SPREAD OF THE COVID-19 DISEASE IN BUSINESS INDUSTRY
 TABLE 1. NUMBER AND PERCENTAGE OF BUSINESS ESTABLISHMENTS BY THE EFFECT FROM THE SPREAD OF THE COVID-19 DISEASE IN BUSINESS INDUSTRY

รหัส Code	หมวดหมู่ธุรกิจ Business Industry	ผลกระทบที่ได้รับจากสถานการณ์การแพร่ระบาดของโรคติดเชื้อไวรัสโคโรนา 2019 The effect from the spread of the covid-19 disease															
		จำนวน- ประเภท Number of establishments	รวม Total	รายได้เพิ่มขึ้น/คำสั่งซื้อเพิ่มขึ้น ปี 2021 Increase in revenue/order quantity in 2021			ไม่ได้รับผลกระทบ Not effect			รายได้ลดลง/คำสั่งซื้อลดลง ปี 2021 Decrease in revenue/order quantity in 2021			รวม Total	Division of business industry			
				ต่ำสุด Lowest	ปานกลาง Medium	สูง High	ต่ำสุด Lowest	ปานกลาง Medium	สูง High	ต่ำสุด Lowest	ปานกลาง Medium	สูง High					
		จำนวน Number	ร้อยละ %	จำนวน Number	ร้อยละ %	จำนวน Number	ร้อยละ %	จำนวน Number	ร้อยละ %	จำนวน Number	ร้อยละ %	จำนวน Number	ร้อยละ %	จำนวน Number	ร้อยละ %	จำนวน Number	ร้อยละ %
		18,555	100.0	1,708	100.0	60	0.3	1,068	5.8	1,904	10.3	10,639	57.3	4,765	25.7	18,555	100.0
45	การค้าปลีกและการค้าปลีกอื่น ๆ Retail trade	1,708	100.0	1,708	100.0	-	-	147	8.6	121	7.1	508	29.7	932	54.6	1,708	100.0
	ค้าปลีกสมัยใหม่ Modern retail trade	478	100.0	478	100.0	-	-	6	1.2	77	16.1	83	17.4	307	64.3	478	100.0
	ค้าปลีกอื่น ๆ Other retail trade	6,876	100.0	6,876	100.0	80	1.2	738	10.7	424	6.2	4,701	68.4	927	13.5	6,876	100.0
55	ภัตตาคาร Accommodation	549	100.0	549	100.0	-	-	23	4.2	26	4.8	190	34.6	265	48.3	549	100.0
56	การบริการที่พักและภัตตาคาร Food and beverage service activities	4,291	100.0	4,291	100.0	-	-	32	0.7	20	0.5	600	14.0	3,377	78.7	4,291	100.0
62	การให้เช่ายานพาหนะส่วนบุคคล และรถจักรยานยนต์ Motor vehicle and motorcycle rental and leasing activities	5	100.0	5	100.0	-	-	-	-	-	-	5	100.0	-	-	5	100.0
68	กิจกรรมบันเทิงในที่พัก และภัตตาคาร Recreation and amusement activities	1,374	100.0	1,374	100.0	-	-	-	-	-	-	-	-	-	-	1,374	100.0
69	กิจกรรมการบันเทิงในที่พัก และภัตตาคาร Recreation and amusement activities	43	100.0	43	100.0	-	-	-	-	-	-	-	-	-	-	43	100.0
71	กิจกรรมด้านศิลปกรรมและวัฒนธรรม Arts and entertainment activities	34	100.0	34	100.0	-	-	-	-	-	-	-	-	-	-	34	100.0
73	การโฆษณาและการวิจัยตลาด Advertising and market research	6	100.0	6	100.0	-	-	-	-	-	-	-	-	-	-	6	100.0
74	กิจกรรมทางธุรกิจ, วิทยาศาสตร์ และเทคโนโลยีอื่นๆ Other professional, scientific and technical activities	33	100.0	33	100.0	1	3.0	-	-	16	48.5	-	-	-	-	33	100.0
77	กิจกรรมการให้เช่า Rental and leasing activities	306	100.0	306	100.0	-	-	-	-	1	0.3	178	58.1	127	41.6	306	100.0
80	การบริการที่พักและภัตตาคาร และภัตตาคาร Food and beverage service activities	7	100.0	7	100.0	-	-	-	-	3	38.1	2	28.6	1	19.1	7	100.0
81	กิจกรรมการบริการที่ปรึกษาและธุรกิจอื่น ๆ Consulting and related activities	4	100.0	4	100.0	-	-	-	-	-	-	-	-	-	-	4	100.0
82	การบริการที่ปรึกษาและธุรกิจอื่น ๆ และภัตตาคาร Consulting and related activities	107	100.0	107	100.0	-	-	-	-	-	-	-	-	-	-	107	100.0
90	กิจกรรมการค้าปลีกและธุรกิจอื่น ๆ และภัตตาคาร Retail trade (except of motor vehicles and motorcycles)	124	100.0	124	100.0	-	-	-	-	6	5.0	42	34.0	76	61.0	124	100.0
92	กิจกรรมการบันเทิงในที่พัก และภัตตาคาร Recreation and amusement activities	10	100.0	10	100.0	-	-	-	-	5	50.0	-	-	-	-	10	100.0
95	กิจกรรมด้านศิลปกรรมและวัฒนธรรม และภัตตาคาร Arts and entertainment activities	136	100.0	136	100.0	3	2.2	-	-	78	57.4	-	-	-	-	136	100.0
96	กิจกรรมการบริการที่ปรึกษาและธุรกิจอื่น ๆ และภัตตาคาร Consulting and related activities	404	100.0	404	100.0	-	-	-	-	123	30.3	130	32.2	151	37.3	404	100.0
	รวม Total	2,059	100.0	2,059	100.0	-	-	-	-	25	1.2	1,295	62.9	739	36.9	2,059	100.0

ที่มา: สำนักสถิติและอุตสาหกรรม, พ.ศ. 2565 (สำนักงานสถิติแห่งชาติ กระทรวงดิจิทัล เศรษฐกิจและสังคม)
 Source: The 2022 Business and Industrial Statistics (Trade and Services Industry) Petchaburi Province, National Statistical Office, Ministry of Digital Economy and Society.

ตารางที่ 1 จำนวนและร้อยละของสถานประกอบการที่ได้รับผลกระทบจากการแพร่ระบาดของโรคติดเชื้อไวรัสโคโรนา 2019 และหมวดอุตสาหกรรม (ต่อ)

TABLE 1 NUMBER AND PERCENTAGE OF BUSINESS ESTABLISHMENTS BY THE EFFECT FROM THE SPREAD OF THE COVID-19 DISEASE AND DIVISION OF BUSINESS INDUSTRY (Cont'd.)

รหัส Code	หมวดหมู่ธุรกิจ Business Industry	จำนวนลูกค้าลดลง ปี 2564 Decreasing of customers amount in 2021												จำนวนลูกค้าเพิ่ม ปี 2565 Increasing of customers amount in 2022																			
		รวม Total				น้อยที่สุด Lowest				ไม่ส่งผลกระทบ Not effect				ปานกลาง Medium				มาก High				มากที่สุด Highest											
		จำนวน Number	ร้อยละ %	จำนวน Number	ร้อยละ %	จำนวน Number	ร้อยละ %	จำนวน Number	ร้อยละ %	จำนวน Number	ร้อยละ %	จำนวน Number	ร้อยละ %	จำนวน Number	ร้อยละ %	จำนวน Number	ร้อยละ %	จำนวน Number	ร้อยละ %	จำนวน Number	ร้อยละ %	จำนวน Number	ร้อยละ %										
	รวม	18,555	100.0	18,555	100.0	712	3.8	560	3.0	965	5.2	2,440	13.2	9,226	49.7	4,652	25.1	18,555	100.0	724	3.9	490	2.6	1,169	6.3	6,028	32.5	5,532	29.8	4,642	24.9		
45	การขนส่งและกิจการอื่นที่เกี่ยวข้อง	1,708	100.0	1,708	100.0	3	0.2	57	3.4	103	6.0	116	6.8	1,068	62.5	361	21.1	1,708	100.0	-	-	4	0.3	86	5.0	450	26.3	915	53.5	253	14.8		
46	การขนส่ง (ยกเว้นยานยนต์และจักรยานยนต์)	478	100.0	478	100.0	5	1.1	1	0.2	18	3.7	70	14.7	133	27.8	251	52.6	478	100.0	5	1.1	1	0.2	37	7.7	111	23.3	93	19.5	231	48.2		
47	การขนส่ง (ยกเว้นยานยนต์และจักรยานยนต์)	6,876	100.0	6,876	100.0	672	9.8	13	0.2	682	9.9	651	9.5	3,964	57.7	895	13.0	6,876	100.0	695	10.1	46	0.7	220	3.2	1,700	24.7	2,755	40.1	1,460	21.2		
55	ที่พักแรม	549	100.0	549	100.0	2	0.4	40	7.3	7	1.3	19	3.5	150	27.4	330	60.2	549	100.0	2	0.4	-	-	18	3.3	220	40.2	108	19.7	200	36.5		
56	การบริการอาหารและเครื่องดื่ม	4,291	100.0	4,291	100.0	-	-	16	0.4	36	0.8	1,304	30.4	2,236	52.1	699	16.3	4,291	100.0	-	-	-	-	604	14.1	1,950	45.5	843	19.6	894	20.8		
60	การให้บริการและกิจการอื่นที่เกี่ยวข้อง	5	100.0	5	100.0	-	-	-	-	-	-	-	-	5	100.0	-	-	5	100.0	-	-	-	-	-	-	-	-	-	-	-	-		
62	การจัดทำโปรแกรมคอมพิวเตอร์ การให้บริการเกี่ยวกับคอมพิวเตอร์ และกิจการอื่นที่เกี่ยวข้อง	1	100.0	1	100.0	-	-	-	-	-	-	-	-	-	-	-	-	1	100.0	-	-	-	-	-	-	-	-	-	-	-	-	-	
68	กิจกรรมบันเทิงมีที่พล	1,374	100.0	1,374	100.0	29	2.1	433	31.5	4	0.3	10	0.7	443	32.2	456	33.2	1,374	100.0	21	1.5	433	31.5	16	1.2	439	32.0	25	1.8	441	32.1		
69	กิจกรรมทางนันทนาการและการบันเทิง	43	100.0	43	100.0	-	-	-	-	2	4.7	21	47.7	21	47.7	-	-	43	100.0	-	-	-	-	2	4.7	41	95.4	-	-	-	-	-	
71	กิจกรรมด้านสถาปัตยกรรมและวิศวกรรม	34	100.0	34	100.0	-	-	-	-	-	-	33	97.1	1	2.9	-	-	34	100.0	-	-	-	-	-	-	19	54.4	1	2.9	15	42.7		
73	รวมบริการทดสอบและกรู๊ปบริหารทางสถิติ	6	100.0	6	100.0	-	-	-	-	-	-	-	-	4	66.7	2	33.3	6	100.0	-	-	-	-	-	-	2	33.3	-	-	4	66.7		
74	การขนส่งและกิจการอื่นที่เกี่ยวข้อง	33	100.0	33	100.0	1	3.0	-	-	-	-	16	48.5	-	-	16	48.5	33	100.0	1	3.0	-	-	-	-	16	48.5	16	48.5	-	-	-	-
77	กิจกรรมการให้เช่า	306	100.0	306	100.0	-	-	-	-	1	0.3	-	-	180	58.9	125	40.7	306	100.0	-	-	-	-	-	-	1	0.3	85	27.7	180	58.9	40	13.1
80	การบริการรักษาความปลอดภัยและการป้องกัน	7	100.0	7	100.0	1	14.3	-	-	-	-	3	38.1	2	28.6	1	19.1	7	100.0	1	14.3	-	-	-	-	1	19.1	3	47.6	1	19.1	-	-
81	กิจกรรมการบริการสำหรับอาคารและที่พัก	4	100.0	4	100.0	-	-	-	-	-	-	-	-	-	-	4	100.0	4	100.0	-	-	-	-	-	-	-	-	-	-	-	4	100.0	
82	การบริการด้านบริหารและสนับสนุนการดำเนินงาน	107	100.0	107	100.0	-	-	-	-	-	-	27	25.6	13	12.2	-	-	67	62.3	107	100.0	-	-	-	-	-	40	37.7	27	25.6	39	36.8	
90	ขอสำนักงาน และกิจการอื่นที่เกี่ยวข้อง	124	100.0	124	100.0	-	-	-	-	-	-	9	7.1	18	14.6	97	78.3	124	100.0	-	-	-	-	3	2.5	51	40.8	12	9.8	58	46.9		
92	กิจกรรมการขนส่งและกิจการอื่นที่เกี่ยวข้อง	10	100.0	10	100.0	-	-	-	-	-	-	5	50.0	5	50.0	-	-	10	100.0	-	-	-	-	-	-	10	100.0	-	-	-	-	-	
93	กิจกรรมด้านกีฬา ความบันเทิง และการนันทนาการ	136	100.0	136	100.0	-	-	-	-	78	57.4	-	-	53	39.0	5	3.7	136	100.0	-	-	-	-	78	57.4	-	53	39.0	5	3.7	5	3.7	
95	การซ่อมแซมเครื่องและของใช้ส่วนบุคคล และของใช้ในชีวิตประจำวัน	404	100.0	404	100.0	-	-	-	-	6	1.5	123	30.3	100	24.8	176	43.4	404	100.0	-	-	5	1.2	103	25.4	21	5.2	189	46.7	87	21.5		
96	กิจกรรมบริการส่วนบุคคลอื่น ๆ	2,059	100.0	2,059	100.0	-	-	-	-	-	-	48	2.3	843	40.9	1,168	56.7	2,059	100.0	-	-	-	-	-	-	869	42.2	308	15.0	882	42.8		

ที่มา : สำนักงานสถิติแห่งชาติและสำนักงานเศรษฐกิจการคลัง จังหวัดเพชรบุรี สำนักงานสถิติแห่งชาติ กระทรวงดิจิทัลเพื่อเศรษฐกิจและสังคม
 Source : The 2022 Business and Industrial Census (Trade and Services Industry) Phetchaburi Province, National Statistical Office, Ministry of Digital Economy and Society.

TABLE 1 NUMBER AND PERCENTAGE OF BUSINESS ESTABLISHMENTS BY THE EFFECT FROM THE SPREAD OF THE COVID-19 DISEASE AND DIVISION OF BUSINESS INDUSTRY (Cont'd.)

รหัส Code	จำนวนสถานประกอบการ Number of establishments	ผลกระทบที่ได้รับจากสถานการณ์การแพร่ระบาดของโรคโควิด-19 The effect from the spread of the covid-19 disease										Division of business industry																	
		ต้นทุนการผลิตในปี 2564 High production cost in 2021					ต้นทุนการผลิตในปี 2565 High production cost in 2022																						
		จำนวน	ร้อยละ	จำนวน	ร้อยละ	จำนวน	ร้อยละ	จำนวน	ร้อยละ	จำนวน	ร้อยละ																		
	จำนวน	ร้อยละ	จำนวน	ร้อยละ	จำนวน	ร้อยละ	จำนวน	ร้อยละ	จำนวน	ร้อยละ	จำนวน	ร้อยละ																	
	Number	%	Number	%	Number	%	Number	%	Number	%	Number	%																	
	Total	Total	Lowest	Low	Medium	High	Highest	Total	Lowest	Low	Medium	High	Highest																
	18,555	100.0	35	0.2	1,265	6.8	2,570	13.9	8,461	45.6	5,557	30.0	18,555	100.0															
45	1,708	100.0	-	-	2	0.1	3	0.2	315	18.4	1,028	60.2	361	21.1	1,708	100.0	3	0.2	2	0.1	72	4.2	437	25.6	391	22.9	911	53.4	
46	478	100.0	0	0.0	10	2.0	63	13.2	145	30.4	257	53.8	478	100.0	3	0.6	-	-	46	9.5	86	17.9	33	6.9	311	65.1			
47	6,876	100.0	597	8.7	1,000	14.6	3,588	52.2	4,877	70.9	5,557	80.8	6,876	100.0	587	8.5	83	1.2	49	0.7	1,219	17.7	2,737	39.8	2,202	32.0			
55	549	100.0	2	0.4	19	3.5	7	1.3	147	26.7	198	36.0	177	32.2	549	100.0	2	0.4	-	-	40	7.4	179	32.6	132	24.0	196	35.7	
56	4,291	100.0	4,291	100.0	-	-	-	-	4	0.1	913	21.3	2,136	49.8	1,238	28.9	4,291	100.0	-	-	5	0.1	765	17.8	1,385	32.3	2,136	49.8	
60	5	100.0	-	-	5	100.0	-	-	-	-	-	-	5	100.0	-	-	-	-	-	-	5	100.0	-	-	-	-	-	-	
62	1	100.0	-	-	-	-	-	-	-	-	-	1	100.0	-	-	-	-	-	-	-	-	-	-	-	-	-	-	-	
68	1,374	100.0	1,374	100.0	-	-	4	0.3	470	34.2	444	32.3	1,374	100.0	21	1.5	-	-	435	31.7	438	31.9	465	33.8	16	1.2	-	-	
69	43	100.0	-	-	-	-	21	47.7	23	52.3	-	-	43	100.0	-	-	-	-	-	-	41	95.4	2	4.7	-	-	-	-	-
71	34	100.0	-	-	-	-	34	100.0	-	-	-	-	34	100.0	-	-	-	-	-	-	16	45.6	19	54.4	-	-	-	-	
73	6	100.0	-	-	-	-	1	16.7	1	16.7	4	66.7	6	100.0	-	-	-	-	-	-	1	16.7	1	16.7	-	-	4	66.7	
74	33	100.0	-	-	-	-	16	48.5	16	48.5	-	-	33	100.0	1	3.0	-	-	-	-	-	-	32	97.0	-	-	-	-	
77	306	100.0	40	13.0	-	-	122	39.8	58	18.9	87	28.4	306	100.0	40	13.0	-	-	-	-	122	39.8	60	19.7	5	1.5	80	26.0	
80	7	100.0	1	14.3	-	-	3	38.1	3	42.9	-	-	7	100.0	1	14.3	-	-	-	-	1	19.1	3	42.9	-	-	-	-	
81	4	100.0	-	-	-	-	1	25.0	-	-	3	75.0	4	100.0	-	-	-	-	-	-	-	-	-	-	-	-	-	-	
82	107	100.0	-	-	-	-	27	25.6	40	37.7	39	36.8	107	100.0	-	-	-	-	-	-	27	25.6	13	12.2	39	36.8	27	25.6	
90	124	100.0	-	-	13	10.5	3	2.5	34	27.4	42	34.0	124	100.0	-	-	-	-	-	-	6	5.0	37	29.5	49	39.5	32	26.0	
92	10	100.0	-	-	-	-	5	50.0	5	50.0	-	-	10	100.0	-	-	-	-	-	-	-	-	10	100.0	-	-	-	-	
93	136	100.0	3	2.2	-	-	78	57.4	49	36.0	1	0.7	136	100.0	3	2.2	-	-	-	-	78	57.4	-	-	50	36.8	5	3.7	
95	404	100.0	-	-	1	0.3	174	43.0	10	2.5	220	54.3	404	100.0	-	-	-	-	-	-	103	25.4	47	11.6	137	33.8	118	29.2	
96	2,059	100.0	-	-	-	-	60	2.9	670	32.5	1,329	64.6	2,059	100.0	-	-	-	-	-	-	10	0.5	763	37.0	194	9.4	1,093	53.1	

ที่มา : สำนักงานคณะกรรมการกฤษฎีกา พ.ศ. 2565 (ดูจากงานด้านและธุรกิจพาณิชย์) สำนักงานสถิติแห่งชาติ กระทรวงดิจิทัลและเศรษฐกิจ
Sources : The 2022 Business and Industrial Census (Trade and Services Industry), Ministry of Digital Economy and Society.

ตาราง 1 จำนวนและร้อยละของสถานประกอบการธุรกิจ จำนวนสถานประกอบการรวมตามจังหวัดที่ไว้โควิด-19 และหน่วยธุรกิจ (ต่อ)
TABLE 1 NUMBER AND PERCENTAGE OF BUSINESS ESTABLISHMENTS BY THE EFFECT FROM THE SPREAD OF THE COVID-19 DISEASE AND DIVISION OF BUSINESS INDUSTRY (Cont'd.)

รหัส Code	จำนวนสถาน- ประกอบการ Number of establishments	ผลกระทบทางเงินลดลง ปี 2564 Decreasing of financial liquidity in 2021										ผลกระทบทางเงินลดลง ปี 2565 Decreasing of financial liquidity in 2022																								
		รวม Total					ไม่ผลกระทบ Not effect					น้อยที่สุด Lowest					น้อย Low					ปานกลาง Medium					มาก High					มากที่สุด Highest				
		จำนวน Number	ร้อยละ %	จำนวน Number	ร้อยละ %	จำนวน Number	ร้อยละ %	จำนวน Number	ร้อยละ %	จำนวน Number	ร้อยละ %	จำนวน Number	ร้อยละ %	จำนวน Number	ร้อยละ %	จำนวน Number	ร้อยละ %	จำนวน Number	ร้อยละ %	จำนวน Number	ร้อยละ %	จำนวน Number	ร้อยละ %	จำนวน Number	ร้อยละ %	จำนวน Number	ร้อยละ %	จำนวน Number	ร้อยละ %	จำนวน Number	ร้อยละ %	จำนวน Number	ร้อยละ %			
		18,555	100.0	1,708	100.0	1,363	7.3	52	0.3	2,649	14.3	3,515	18.9	5,997	29.1	5,980	30.1	18,555	100.0	1,852	10.0	659	3.6	1,623	8.8	4,123	22.2	4,890	26.4	5,408	29.1					
45	กิจการขนส่งทางบก การซ่อมยานยนต์ และจักรยานยนต์	1,374	100.0	1,374	100.0	22	1.6	-	-	3	0.2	3	0.2	478	34.8	869	63.3	1,374	100.0	22	1.6	-	-	8	0.6	433	31.5	39	2.8	873	63.5					
46	กิจการขนส่งทางน้ำและทางอากาศ	43	100.0	43	100.0	21	47.7	-	-	2	4.7	21	47.7	-	-	-	-	43	100.0	21	47.7	-	-	-	-	21	47.7	2	4.7	-	-					
47	กิจการขนส่งทางอากาศ	34	100.0	34	100.0	-	-	-	-	-	-	16	45.6	19	54.4	-	-	34	100.0	-	-	-	-	-	-	20	57.4	15	42.7	-	-					
48	รวมกิจการขนส่งและกิจการที่เกี่ยวข้อง	6	100.0	6	100.0	-	-	-	-	2	33.3	2	33.3	2	33.3	2	33.3	6	100.0	-	-	-	-	-	1	16.7	-	-	4	66.7	-	-				
49	กิจการขนส่งทางบก	33	100.0	33	100.0	1	3.0	-	-	16	48.5	16	48.5	16	48.5	16	48.5	33	100.0	1	3.0	-	-	-	16	48.5	16	48.5	-	-	-	-				
50	กิจการขนส่งทางน้ำและทางอากาศ	306	100.0	306	100.0	-	-	-	-	127	41.4	55	17.9	65	21.2	60	19.5	306	100.0	40	13.0	-	-	-	127	41.4	60	19.6	-	-	80	26.0				
51	กิจการขนส่งทางอากาศ	7	100.0	7	100.0	1	14.3	-	-	3	38.1	3	38.1	3	38.1	3	38.1	7	100.0	1	14.3	-	-	-	1	19.1	3	47.6	1	19.1	-	-				
52	กิจการขนส่งทางบก	4	100.0	4	100.0	-	-	-	-	-	-	-	-	-	-	-	-	4	100.0	-	-	-	-	-	-	-	-	-	-	-	-					
53	กิจการขนส่งทางน้ำและทางอากาศ	107	100.0	107	100.0	-	-	-	-	67	62.3	27	25.6	13	12.2	13	12.2	107	100.0	-	-	-	-	-	-	67	62.3	-	-	40	37.7					
54	กิจการขนส่งทางบก	124	100.0	124	100.0	-	-	-	-	3	2.5	20	15.8	18	14.1	84	67.6	124	100.0	-	-	-	-	-	19	15.5	22	17.8	27	21.9	55	44.7				
55	กิจการขนส่งทางน้ำและทางอากาศ	10	100.0	10	100.0	-	-	-	-	-	-	-	-	-	-	-	-	10	100.0	-	-	-	-	-	-	-	-	-	-	-	-					
56	กิจการขนส่งทางอากาศ	136	100.0	136	100.0	-	-	-	-	78	57.4	-	-	50	36.8	8	5.9	136	100.0	-	-	-	-	-	78	57.4	-	-	50	36.8	8	5.9				
57	กิจการขนส่งทางบก	404	100.0	404	100.0	13	3.2	-	-	6	1.5	154	38.0	56	13.9	176	43.4	404	100.0	-	-	-	-	-	108	26.6	47	11.6	163	40.2	87	21.5				
58	กิจการขนส่งทางน้ำและทางอากาศ	2,059	100.0	2,059	100.0	49	2.4	-	-	26	1.2	1,102	53.5	883	42.9	2,059	100.0	49	2.4	-	-	-	-	-	85	4.1	614	29.8	882	42.8	-	-				

ที่มา : สำนักงานเศรษฐกิจการคลัง กระทรวงการคลัง จังหวัดเพชรบุรี สำนักงานสถิติแห่งชาติ กระทรวงดิจิทัลและเศรษฐกิจดิจิทัล
Source : The 2022 Business and Industrial Census (Trade and Services Industry) Phetchaburi Province, National Statistical Office, Ministry of Digital Economy and Society.

ตาราง 1 จำนวนและร้อยละของสถานประกอบการที่ได้รับจากสถานการณ์แพร่ระบาดของโรคติดเชื้อไวรัสโควิด 19 และหมวดอุตสาหกรรม (ต่อ)
TABLE 1 NUMBER AND PERCENTAGE OF BUSINESS ESTABLISHMENTS BY THE EFFECT FROM THE SPREAD OF THE COVID-19 DISEASE AND DIVISION OF BUSINESS INDUSTRY (Cont'd.)

รหัส Code	จำนวนและร้อยละของสถานประกอบการที่ได้รับจากสถานการณ์แพร่ระบาดของโรคติดเชื้อไวรัสโควิด 19 Number of establishments and percentage of establishments affected by the spread of the covid-19 disease	ผลกระทบที่ได้รับจากสถานการณ์แพร่ระบาดของโรคติดเชื้อไวรัสโควิด 19 The effect from the spread of the covid-19 disease											รวม Total	ผลกระทบจากสถานการณ์แพร่ระบาดของโรคติดเชื้อไวรัสโควิด 19 Decreasing of new employees hired in 2022	Division of business industry																		
		จำนวนสถานประกอบการ Number of establishments					จำนวนพนักงานใหม่ ปี 2564 Decreasing of new employees hired in 2021					จำนวนพนักงานใหม่ ปี 2565 Decreasing of new employees hired in 2022																					
		จำนวน Number	ร้อยละ %	จำนวน Number	ร้อยละ %	จำนวน Number	ร้อยละ %	จำนวน Number	ร้อยละ %	จำนวน Number	ร้อยละ %	จำนวน Number				ร้อยละ %	จำนวน Number	ร้อยละ %	จำนวน Number	ร้อยละ %	จำนวน Number	ร้อยละ %											
		จำนวน Number	ร้อยละ %	จำนวน Number	ร้อยละ %	จำนวน Number	ร้อยละ %	จำนวน Number	ร้อยละ %	จำนวน Number	ร้อยละ %	จำนวน Number	ร้อยละ %	จำนวน Number	ร้อยละ %	จำนวน Number	ร้อยละ %	จำนวน Number	ร้อยละ %	จำนวน Number	ร้อยละ %	จำนวน Number	ร้อยละ %										
45	การขายส่งและการขายปลีก การซ่อมยานยนต์และจักรยานยนต์	18,555	100.0	1,708	100.0	11,220	60.5	460	2.5	1,567	8.5	483	2.6	1,309	7.1	3,516	19.0	18,555	100.0	11,182	60.3	436	2.4	1,116	6.0	1,964	10.6	513	2.8	3,344	18.0	Wholesale and retail trade, repair of motor vehicles and motorcycles	
46	การขายส่ง (ยกเว้นยานยนต์และจักรยานยนต์)	478	100.0	478	100.0	167	34.8	4	0.9	41	8.5	30	6.2	28	5.9	209	43.6	478	100.0	126	26.3	4	0.9	40	8.3	51	10.6	20	4.2	238	49.8	Wholesale trade (except of motor vehicles and motorcycles)	
47	การขายปลีก (ยกเว้นยานยนต์และจักรยานยนต์)	6,876	100.0	6,876	100.0	4,619	67.2	166	2.4	73	1.1	99	1.4	264	3.8	1,655	24.1	6,876	100.0	4,695	68.1	108	1.6	101	1.5	848	12.3	194	2.8	940	13.7	Retail trade (except of motor vehicles and motorcycles)	
55	ที่พักแรม	569	100.0	569	100.0	139	25.4	26	4.8	14	2.6	43	7.9	103	18.7	223	40.6	569	100.0	151	27.5	15	2.7	28	5.1	104	19.0	87	15.8	164	29.9	Accommodation	
56	การบริการอาหารและเครื่องดื่ม	4,291	100.0	4,291	100.0	1,448	33.8	172	4.0	1,198	27.9	54	1.3	648	15.1	771	18.0	4,291	100.0	1,451	33.8	155	3.6	638	14.9	672	15.7	44	1.0	1,330	31.0	Food and beverage service activities	
60	การจัดส่งทางอากาศและการขนส่งทางบก	5	100.0	5	100.0	5	100.0	-	-	-	-	-	-	-	-	-	5	100.0	5	100.0	-	-	-	-	-	-	-	-	-	-	Programming and broadcasting activities		
62	การจ้างที่ปรึกษาและที่ปรึกษา เกี่ยวกับคอมพิวเตอร์ และกิจกรรมที่เกี่ยวข้อง	1	100.0	1	100.0	1	100.0	-	-	-	-	-	-	-	-	-	1	100.0	1	100.0	-	-	-	-	-	-	-	-	-	-	Computer programming, consultancy and related activities		
63	การบริการสุขภาพ	-	-	-	-	-	-	-	-	-	-	-	-	-	-	-	-	-	-	-	-	-	-	-	-	-	-	-	-	-	Information service activities		
68	กิจกรรมทางกฎหมายและการบัญชี	1,374	100.0	1,374	100.0	898	65.3	9	0.7	14	1.0	18	1.3	2	0.2	434	31.6	1,374	100.0	898	65.3	11	0.8	15	1.1	15	1.1	2	0.2	434	31.6	Real estate activities	
69	กิจกรรมด้านสถาปัตยกรรมและวิศวกรรม	43	100.0	43	100.0	21	47.7	21	47.7	-	-	2	4.7	-	-	-	43	100.0	21	47.7	21	47.7	-	-	2	4.7	-	-	-	-	-	Legal and accounting activities	
71	รวมกิจการผลิตและกระจายพลังงานไฟฟ้า ก๊าซธรรมชาติและพลังงานทดแทน	34	100.0	34	100.0	1	2.9	-	-	15	42.7	15	42.7	-	-	4	11.8	34	100.0	1	2.9	-	-	-	-	15	42.7	4	11.8	15	42.7	Architectural and engineering activities; technical testing and analysis	
73	การโฆษณาและการจัดตลาด	6	100.0	6	100.0	-	-	-	-	2	33.3	1	16.7	1	16.7	2	33.3	6	100.0	2	33.3	-	-	-	2	33.3	-	-	-	-	-	-	Advertising and market research
74	กิจกรรมการวิจัย วิทยาศาสตร์ และเทคโนโลยี	33	100.0	33	100.0	33	100.0	-	-	-	-	-	-	-	-	-	33	100.0	33	100.0	-	-	-	-	-	-	-	-	-	-	-	Other professional, scientific and technical activities	
77	กิจกรรมการให้เช่า	306	100.0	306	100.0	196	64.2	5	1.6	-	-	40	13.0	5	1.7	60	19.5	306	100.0	196	64.2	5	1.6	3	0.9	42	13.8	40	13.0	20	6.5	Rental and leasing activities	
80	การบริการรักษาความปลอดภัยและการสืบสวน	7	100.0	7	100.0	1	14.3	1	19.1	-	-	1	19.1	3	47.6	-	7	100.0	1	14.3	-	-	-	3	38.1	1	19.1	2	28.6	-	-	Security and investigation activities	
81	กิจกรรมบริการสำหรับอาคารและอุปกรณ์	4	100.0	4	100.0	1	25.0	-	-	-	-	-	-	3	75.0	-	4	100.0	1	25.0	-	-	-	-	-	3	75.0	-	-	-	-	Services to buildings and landscape activities	
82	การบริการด้านการบริหารและสนับสนุนการค้าปลีก	107	100.0	107	100.0	80	74.5	-	-	-	-	27	25.6	-	-	27	25.6	107	100.0	80	74.5	-	-	-	-	-	-	27	25.6	-	-	Office administrative, office support and other business support activities	
90	กิจกรรมการบันเทิง ดนตรีและสันทนาการ	124	100.0	124	100.0	8	6.7	9	7.6	-	-	42	34.0	16	13.0	48	38.8	124	100.0	11	9.2	6	4.5	19	15.5	42	34.0	25	20.3	20	16.5	Creative, arts and entertainment activities	
92	กิจกรรมการพนันและการเสี่ยงโชค	10	100.0	10	100.0	10	100.0	-	-	-	-	-	-	-	-	-	10	100.0	10	100.0	-	-	-	-	-	-	-	-	-	-	-	Gambling and betting activities	
93	กิจกรรมด้านการศึกษา ความบันเทิง และการนันทนาการ	136	100.0	136	100.0	52	38.2	-	-	78	57.4	1	0.7	-	-	5	3.7	136	100.0	52	38.2	-	-	78	57.4	1	0.7	-	-	5	3.7	Sports activities and amusement and recreation activities	
95	การซ่อมคอมพิวเตอร์และของใช้ส่วนบุคคลและของใช้ครัวเรือน	404	100.0	404	100.0	378	93.6	-	-	1	0.3	25	6.2	-	-	-	404	100.0	277	68.4	25	6.2	103	25.4	-	-	-	-	-	-	-	Repair of computers and personal and household goods	
96	กิจกรรมบริการส่วนบุคคลอื่น ๆ	2,059	100.0	2,059	100.0	1,949	94.6	1	0.1	49	2.4	-	-	50	2.4	11	0.5	2,059	100.0	1,950	94.7	49	2.4	-	-	51	2.5	10	0.5	-	-	-	Other personal service activities

ที่มา : สำนักข้อมูลและอุตสาหกรรม พ.ศ. 2565 (ตุลาคมภาคีและสถิติทางธุรกิจ) จังหวัดเพชรบุรี สำนักงานสถิติแห่งชาติ กระทรวงดิจิทัลและสังคม
Source : The 2022 Business and Industrial Census (Trade and Services Industry) Petchaburi Province, National Statistical Office, Ministry of Digital Economy and Society.

ตาราง 1 จำนวนและร้อยละของสถานประกอบการที่เจ็บจากสถานการณ์การแพร่ระบาดของโรคติดเชื้อไวรัสโคโรนา 2019 และตามอุตสาหกรรม (ต่อ)
TABLE 1 NUMBER AND PERCENTAGE OF BUSINESS ESTABLISHMENTS BY THE EFFECT FROM THE SPREAD OF THE COVID-19 DISEASE AND DIVISION OF BUSINESS INDUSTRY (Cont'd.)

รหัส Code	ประเภทสถาน- ประกอบการ Number of establishments	ผลกระทบที่ได้รับจากสถานการณ์การแพร่ระบาดของโรคติดเชื้อไวรัสโคโรนา 2019 The effect from the spread of the covid-19 disease												Division of business industry																					
		จำนวนสถาน- ประกอบการ Number of establishments						เลิกจ้างพนักงาน ปี 2564 Dismissal of employees in 2021							เลิกจ้างพนักงาน ปี 2565 Dismissal of employees in 2022																				
		จำนวน Number	ร้อยละ %	จำนวน Number	ร้อยละ %	จำนวน Number	ร้อยละ %	จำนวน Number	ร้อยละ %	จำนวน Number	ร้อยละ %	จำนวน Number	ร้อยละ %		จำนวน Number	ร้อยละ %	จำนวน Number	ร้อยละ %	จำนวน Number	ร้อยละ %															
		รวม Total		รวม Total		รวม Total		รวม Total		รวม Total		รวม Total		รวม Total		รวม Total		รวม Total		รวม Total															
45	การขายส่งและการค้าปลีก การซ่อมยานยนต์ และจักรยานยนต์	1,708	100.0	1,708	100.0	1,383	81.0	114	6.7	188	11.0	17	1.0	4	0.2	2	0.1	1,708	100.0	1,329	77.8	198	11.6	4.2	0.2	117	6.8	-	-	4	0.2	Wholesale and retail trade; repair of motor vehicles and motorcycles			
46	การขายส่ง (ยกเว้นยานยนต์และจักรยานยนต์)	478	100.0	478	100.0	178	37.3	8	1.7	39	8.2	34	7.2	16	3.4	202	42.2	478	100.0	195	40.8	10	2.0	17	3.6	50	10.5	8	1.6	199	41.5	Wholesale trade (except of motor vehicles and motorcycles)			
47	การขายปลีก (ยกเว้นยานยนต์และจักรยานยนต์)	6,876	100.0	6,876	100.0	5,497	80.0	244	3.6	143	2.1	76	1.1	61	0.9	854	12.4	6,876	100.0	5,657	82.3	212	3.1	71	1.0	654	9.2	52	0.8	251	3.6	Retail trade (except of motor vehicles and motorcycles)			
55	ที่พักแรม	549	100.0	549	100.0	259	47.3	52	9.5	14	2.6	86	15.6	15	2.8	122	22.2	549	100.0	287	52.3	53	9.6	24	4.4	60	11.0	22	4.0	103	18.8	Accommodation			
56	การบริการอาหารและเครื่องดื่ม	4,291	100.0	4,291	100.0	1,625	37.9	172	4.0	1,187	27.7	81	1.9	613	14.3	611	14.3	4,291	100.0	1,632	38.0	169	3.9	1,206	28.1	667	15.6	3	0.1	613	14.3	Food and beverage service activities			
60	การจัดส่งรายการและการเช่าอากาศยานเชิงพาณิชย์	5	100.0	5	100.0	5	100.0	-	-	-	-	-	-	-	-	-	-	5	100.0	5	100.0	-	-	-	-	-	-	-	-	-	-	Programming and broadcasting activities			
62	การจัดทำโปรแกรมคอมพิวเตอร์ การให้บริการเกี่ยวกับคอมพิวเตอร์ และกิจกรรมที่เกี่ยวข้อง	1	100.0	1	100.0	1	100.0	-	-	-	-	-	-	-	-	-	-	1	100.0	1	100.0	-	-	-	-	-	-	-	-	-	-	Computer programming, consultancy and related activities			
68	กิจกรรมอสังหาริมทรัพย์	1,374	100.0	1,374	100.0	926	67.4	9	0.7	3	0.2	3	0.2	-	-	483	31.5	1,374	100.0	926	67.4	9	0.7	4	0.3	2	0.2	-	-	483	31.5	Real estate activities			
69	กิจกรรมรับฝากเงินและการบัญชี	43	100.0	43	100.0	23	52.3	21	47.7	-	-	-	-	-	-	-	-	43	100.0	23	52.3	21	47.7	-	-	-	-	-	-	-	-	Legal and accounting activities			
71	กิจกรรมด้านสถาปัตยกรรมและการวิศวกรรม รวมถึงการทดสอบและการวิศวกรรมทางเทคนิค	34	100.0	34	100.0	1	2.9	4	11.8	-	-	29	85.3	-	-	-	-	34	100.0	1	2.9	4	11.8	-	-	15	42.7	-	-	15	42.7	Architectural and engineering activities; technical testing and analysis			
73	การโฆษณาและการจัดตลาด	6	100.0	6	100.0	2	33.3	-	-	1	16.7	3	50.0	-	-	-	-	6	100.0	2	33.3	1	16.7	1	16.7	2	33.3	-	-	-	-	-	Advertising and market research		
74	กิจกรรมโทรทัศน์ วิทยุ โทรทัศน์ และเทคโนโลยีอื่นๆ	33	100.0	33	100.0	33	100.0	-	-	-	-	-	-	-	-	-	-	33	100.0	33	100.0	-	-	-	-	-	-	-	-	-	-	-	Other professional, scientific and technical activities		
77	กิจกรรมการให้เช่า	306	100.0	306	100.0	241	78.8	20	6.5	-	-	40	13.0	5	1.7	-	-	306	100.0	241	78.8	-	-	62	20.4	3	0.9	-	-	-	-	-	Rental and leasing activities		
80	การบริการที่ปรึกษาและที่ปรึกษาทางการเงิน	7	100.0	7	100.0	1	14.3	1	19.1	-	-	1	19.1	2	28.6	1	19.1	7	100.0	1	14.3	-	-	3	38.1	1	19.1	2	28.6	-	-	-	-	Security and investigation activities	
81	กิจกรรมบริการที่ปรึกษาและที่ปรึกษาทางเทคนิค	4	100.0	4	100.0	1	25.0	3	75.0	-	-	-	-	-	-	-	-	4	100.0	1	25.0	3	75.0	-	-	-	-	-	-	-	-	-	Services to buildings and landscape activities		
82	การบริการที่ปรึกษาและที่ปรึกษาทางเทคนิค	107	100.0	107	100.0	107	100.0	-	-	-	-	-	-	-	-	-	-	107	100.0	107	100.0	-	-	-	-	-	-	-	-	-	-	-	Office administrative, office support and other business support activities		
90	กิจกรรมการสร้างสรรค์ศิลปะและวัฒนธรรม	124	100.0	124	100.0	61	48.9	6	5.0	-	-	22	17.5	23	18.7	12	9.8	124	100.0	64	51.4	19	15.0	16	13.0	13	10.8	12	9.8	-	-	-	-	Creative, arts and entertainment activities	
92	กิจกรรมการพนันและการเสี่ยงโชค	10	100.0	10	100.0	10	100.0	-	-	-	-	-	-	-	-	-	-	10	100.0	10	100.0	-	-	-	-	-	-	-	-	-	-	-	-	Gambling and betting activities	
93	กิจกรรมด้านกีฬา ความบันเทิง และการนันทนาการ	136	100.0	136	100.0	52	38.2	-	-	80	58.8	1	0.7	-	-	3	2.2	136	100.0	52	38.2	-	-	79	58.1	1	0.7	-	-	4	2.9	-	-	-	Sports activities and amusement and recreation activities
95	การซ่อมคอมพิวเตอร์และของใช้ส่วนบุคคล และของใช้ในครัวเรือน	404	100.0	404	100.0	378	93.6	25	6.2	1	0.3	-	-	-	-	-	-	404	100.0	277	68.4	25	6.2	103	25.4	-	-	-	-	-	-	-	-	Repair of computers and personal and household goods	
96	กิจกรรมบริการส่วนบุคคลอื่นๆ	2,059	100.0	2,059	100.0	1,959	95.1	50	2.4	-	-	-	-	49	2.4	2	0.1	2,059	100.0	1,961	95.2	49	2.4	-	-	50	2.4	-	-	-	-	-	-	Other personal service activities	

ที่มา : สำนักงานสถิติแห่งชาติและสำนักงานสำรวจสำมะโนประชากรและเคหะกรรมศาสตร์ สำนักงานสถิติแห่งชาติ กระทรวงดิจิทัลและเศรษฐกิจและสังคม
Source : The 2022 Business and Industrial Census (Trade and Services Industry), National Statistical Office, Ministry of Digital Economy and Society.

ตาราง 1 จำนวนและร้อยละของสถานประกอบการที่รับผลกระทบจากการแพร่ระบาดของโรคติดเชื้อไวรัสโควิด-19 และขนาดของธุรกิจ (ต่อ)
TABLE 1 NUMBER AND PERCENTAGE OF BUSINESS ESTABLISHMENTS BY THE EFFECT FROM THE SPREAD OF THE COVID-19 DISEASE AND DIVISION OF BUSINESS INDUSTRY (Cont'd.)

รหัส Code	จำนวน Number	ร้อยละ %	จำนวนสถานประกอบการ Number of establishments										รวม Total	ผลกระทบจากการแพร่ระบาดของโรคติดเชื้อไวรัสโควิด-19 The effect from the spread of the covid-19 disease																		
			จำนวนสถานประกอบการ Number of establishments					ผลกระทบจากการแพร่ระบาดของโรคติดเชื้อไวรัสโควิด-19 The effect from the spread of the covid-19 disease						ผลกระทบจากการแพร่ระบาดของโรคติดเชื้อไวรัสโควิด-19 The effect from the spread of the covid-19 disease					ผลกระทบจากการแพร่ระบาดของโรคติดเชื้อไวรัสโควิด-19 The effect from the spread of the covid-19 disease													
			จำนวน Number	ร้อยละ %	จำนวน Number	ร้อยละ %	จำนวน Number	ร้อยละ %	จำนวน Number	ร้อยละ %	จำนวน Number	ร้อยละ %		จำนวน Number	ร้อยละ %	จำนวน Number	ร้อยละ %	จำนวน Number	ร้อยละ %	จำนวน Number	ร้อยละ %	จำนวน Number	ร้อยละ %	จำนวน Number	ร้อยละ %							
45	18,555	100.0	18,555	100.0	13,738	74.0	557	3.0	457	2.5	1,965	10.6	925	5.0	912	4.9	18,555	100.0	13,609	74.4	621	3.4	591	3.2	2,974	16.0	279	1.5	280	1.5	Total	
46	478	100.0	478	100.0	41	8.6	57	11.9	81	17.0	75	15.8	24	5.0	200	41.7	478	100.0	37	7.8	73	15.2	108	22.7	55	11.5	10	2.1	195	40.7	Wholesale trade (except of motor vehicles and motorcycles)	
47	6,876	100.0	6,876	100.0	5,364	78.0	210	3.1	122	1.8	365	5.3	196	2.9	619	9.0	6,876	100.0	5,439	79.1	281	4.1	79	1.2	855	12.4	191	2.8	32	0.5	Retail trade (except of motor vehicles and motorcycles)	
55	549	100.0	549	100.0	412	75.0	18	3.2	-	-	30	5.5	14	2.6	76	13.8	549	100.0	419	76.3	-	-	12	2.3	38	7.0	33	6.0	47	8.5	Accommodation	
56	4,291	100.0	4,291	100.0	2,277	53.1	22	0.5	37	0.9	1,336	31.1	619	14.4	-	-	4,291	100.0	2,293	53.4	27	0.6	35	0.8	1,921	44.8	16	0.4	-	-	Food and beverage service activities	
60	5	100.0	5	100.0	5	100.0	-	-	-	-	-	-	-	-	-	-	5	100.0	5	100.0	-	-	-	-	-	-	-	-	-	Programming and broadcasting activities		
62	1	100.0	1	100.0	-	-	-	-	-	-	-	-	1	100.0	-	-	1	100.0	-	-	-	-	-	-	-	-	-	-	-	Computer programming, consultancy and related activities		
68	1,374	100.0	1,374	100.0	1,360	99.0	9	0.7	1	0.1	4	0.3	-	-	-	-	1,374	100.0	1,360	99.0	9	0.7	2	0.2	3	0.2	-	-	-	-	Real estate activities	
69	43	100.0	43	100.0	23	52.3	21	47.7	-	-	-	-	-	-	-	-	43	100.0	23	52.3	21	47.7	-	-	-	-	-	-	-	-	Legal and accounting activities	
71	34	100.0	34	100.0	5	14.7	15	42.7	-	-	15	42.7	-	-	-	-	34	100.0	5	14.7	15	42.7	-	-	-	-	-	15	42.7	-	-	Architectural and engineering activities; technical testing and analysis
73	6	100.0	6	100.0	4	66.7	-	-	1	16.7	-	-	1	16.7	-	-	6	100.0	4	66.7	1	16.7	1	16.7	-	-	-	-	-	-	-	Advertising and market research
74	33	100.0	33	100.0	17	51.5	-	-	-	-	16	48.5	-	-	-	-	33	100.0	17	51.5	-	-	-	-	-	-	-	-	-	-	-	Other professional, scientific and technical activities
77	306	100.0	306	100.0	306	100.0	-	-	-	-	-	-	-	-	-	-	306	100.0	303	99.1	-	-	-	-	-	-	-	-	-	-	-	Rental and leasing activities
80	7	100.0	7	100.0	7	100.0	-	-	-	-	-	-	-	-	-	-	7	100.0	7	100.0	-	-	-	-	-	-	-	-	-	-	-	Security and investigation activities
81	4	100.0	4	100.0	4	100.0	-	-	-	-	-	-	-	-	-	-	4	100.0	4	100.0	-	-	-	-	-	-	-	-	-	-	-	Services to buildings and landscape activities
82	107	100.0	107	100.0	95	88.8	12	11.2	-	-	-	-	-	-	-	-	107	100.0	95	88.8	12	11.2	-	-	-	-	-	-	-	-	-	Office administrative, office support and other business support activities
90	124	100.0	124	100.0	98	79.4	-	-	-	-	3	2.5	10	8.2	12	9.8	124	100.0	98	79.4	-	-	3	2.5	10	8.2	12	9.8	-	-	-	Creative, arts and entertainment activities
92	10	100.0	10	100.0	5	50.0	-	-	5	50.0	-	-	-	-	-	-	10	100.0	10	100.0	-	-	-	-	-	-	-	-	-	-	-	Gambling and betting activities
93	136	100.0	136	100.0	55	40.4	-	-	78	57.4	-	-	-	-	3	2.2	136	100.0	55	40.4	-	-	-	-	78	57.4	-	-	-	-	-	Sports activities and amusement and recreation activities
95	404	100.0	404	100.0	378	93.6	25	6.2	1	0.3	-	-	-	-	-	-	404	100.0	377	93.6	25	6.2	103	25.4	-	-	-	-	-	-	-	Repair of computers and personal and household goods
96	2,059	100.0	2,059	100.0	2,033	98.7	1	0.1	-	-	25	1.2	-	-	1	0.1	2,059	100.0	2,033	98.7	1	0.1	25	1.2	1	0.1	-	-	-	-	-	Other personal service activities

ที่มา : สำนักสถิติและอุตสาหกรรม พ.ศ. 2565 (ธุรกิจการบริการและธุรกิจการบริการ) จังหวัดชลบุรี สำนักงานสถิติแห่งชาติ กระทรวงดิจิทัลและเศรษฐกิจและสังคม
Source : The 2022 Business and Industrial Census (Trade and Services Industry) Phetchaburi Province, National Statistical Office, Ministry of Digital, Economy and Society.

ตาราง 1 จำนวนและร้อยละของสถานที่ตั้งตามธุรกิจ จำนวนตามสถานที่ตั้งตามการแพร่ระบาดของโรคติดเชื้อไวรัสโคโรนา 2019 และขนาดของที่ตั้ง (ต่อ)

TABLE 1 NUMBER AND PERCENTAGE OF BUSINESS ESTABLISHMENTS BY THE EFFECT FROM THE SPREAD OF THE COVID-19 DISEASE AND DIVISION OF BUSINESS INDUSTRY (Cont'd.)

รหัส Code	หมวดหมู่ธุรกิจ	ผลกระทบการแพร่ระบาดของโรคติดเชื้อไวรัสโคโรนา 2019 The effect from the spread of the covid-19 disease																													
		จำนวนตาม- ประเภทธุรกิจ					จำนวนตาม- ผลกระทบ					รวม Total	อื่นๆ 2565 Others in 2022																		
		จำนวน Number	ร้อยละ %	จำนวน Number	ร้อยละ %	จำนวน Number	ไม่เกิดผล Not effect	น้อยที่สุด Lowest	น้อย Low	ปานกลาง Medium	มาก High		มากที่สุด Highest	จำนวน Number	ร้อยละ %	จำนวน Number	ร้อยละ %	จำนวน Number	ร้อยละ %	จำนวน Number	ร้อยละ %										
		18,555	100.0	17,869	96.3	49	0.3	14	0.1	58	0.3	562	3.0	3	0.0	18,555	100.0	17,908	96.5	41	0.2	584	3.1	14	0.1	8	0.0				
45	การขายส่งและการขายปลีก การซ่อมยานยนต์และจักรยานยนต์	1,708	100.0	1,708	100.0	1,707	99.9	-	-	-	-	-	-	1	0.1	1,708	100.0	1,707	99.9	-	-	-	-	-	-	-	-	1	0.1		
46	การขายส่ง (ยกเว้นยานยนต์และจักรยานยนต์)	478	100.0	478	100.0	467	97.8	-	-	4	0.8	5	1.1	-	-	478	100.0	467	97.8	-	-	4	0.8	5	1.1	-	-	2	0.3		
47	การขายปลีก (ยกเว้นยานยนต์และจักรยานยนต์)	6,876	100.0	6,876	100.0	6,233	90.7	49	0.7	4	0.1	28	0.4	562	8.2	-	6,876	100.0	6,278	91.3	-	-	32	0.5	562	8.2	4	0.1	-		
55	ที่พักแรม	549	100.0	549	100.0	549	100.0	-	-	-	-	-	-	-	-	549	100.0	544	99.0	-	-	-	-	-	-	-	-	-	5	1.0	
56	การบริการอาหารและเครื่องดื่ม	4,291	100.0	4,291	100.0	4,287	99.9	-	-	4	0.1	-	-	-	-	4,291	100.0	4,287	99.9	-	-	2	0.1	2	0.1	-	-	-	-	-	
60	การส่งยานยนต์และยานพาหนะรายแสง	5	100.0	5	100.0	5	100.0	-	-	-	-	-	-	-	5	100.0	5	100.0	-	-	-	-	-	-	-	-	-	-	-	-	
62	การซื้อที่ไม่รวมคอมพิวเตอร์ การให้บริการเช่าเกี่ยวกับคอมพิวเตอร์ และกิจกรรมที่เกี่ยวข้อง	1	100.0	1	100.0	1	100.0	-	-	-	-	-	-	-	-	1	100.0	1	100.0	-	-	-	-	-	-	-	-	-	-	-	
68	กิจกรรมสันทนาการ	1,374	100.0	1,374	100.0	1,372	99.9	-	-	1	0.1	-	-	-	-	1,374	100.0	1,372	99.9	-	-	2	0.2	-	-	-	-	-	-	-	
69	กิจกรรมทางวัฒนธรรมและการกีฬา	43	100.0	43	100.0	43	100.0	-	-	-	-	-	-	-	43	100.0	43	100.0	-	-	-	-	-	-	-	-	-	-	-	-	
71	กิจกรรมด้านสถาปัตยกรรมและวิศวกรรม รวมถึงการทดสอบและการวิเคราะห์ทางเทคนิค	34	100.0	34	100.0	20	57.4	-	-	15	42.7	-	-	-	34	100.0	20	57.4	-	-	-	-	-	15	42.7	-	-	-	-	-	
73	การโฆษณาและการวิจัยตลาด	6	100.0	6	100.0	6	100.0	-	-	-	-	-	-	-	6	100.0	6	100.0	-	-	-	-	-	-	-	-	-	-	-	-	
74	กิจกรรมวิชาชีพ วิทยาศาสตร์ และเทคนิคอื่นๆ	33	100.0	33	100.0	33	100.0	-	-	-	-	-	-	-	33	100.0	33	100.0	-	-	-	-	-	-	-	-	-	-	-	-	-
77	กิจกรรมการพิมพ์	306	100.0	306	100.0	306	100.0	-	-	-	-	-	-	-	306	100.0	306	100.0	-	-	-	-	-	-	-	-	-	-	-	-	-
80	การบริการที่อำนวยความสะดวกและการสื่อสาร	7	100.0	7	100.0	7	100.0	-	-	-	-	-	-	-	7	100.0	7	100.0	-	-	-	-	-	-	-	-	-	-	-	-	-
81	กิจกรรมการให้บริการอาหารและเครื่องดื่ม	4	100.0	4	100.0	4	100.0	-	-	-	-	-	-	-	4	100.0	4	100.0	-	-	-	-	-	-	-	-	-	-	-	-	-
82	การบริการด้านวิศวกรรมและสนับสนุนการดำเนินงานของสำนักงาน และกิจกรรมอื่นๆ ที่สนับสนุนทางธุรกิจ	107	100.0	107	100.0	107	100.0	-	-	-	-	-	-	-	107	100.0	107	100.0	-	-	-	-	-	-	-	-	-	-	-	-	-
90	กิจกรรมการรับส่งพัสดุภัณฑ์และงานอื่นที่เกี่ยวข้อง	124	100.0	124	100.0	114	91.8	-	-	10	8.2	-	-	-	124	100.0	114	91.8	-	-	-	-	-	-	-	-	-	-	-	-	8.2
92	กิจกรรมการขนส่งและการสื่อสาร	10	100.0	10	100.0	10	100.0	-	-	-	-	-	-	-	10	100.0	10	100.0	-	-	-	-	-	-	-	-	-	-	-	-	-
93	กิจกรรมด้านกีฬา ความบันเทิง และการนันทนาการ	136	100.0	136	100.0	136	100.0	-	-	-	-	-	-	-	136	100.0	136	100.0	-	-	-	-	-	-	-	-	-	-	-	-	-
95	การซ่อมคอมพิวเตอร์และงานใช้ส่วนบุคคล และงานใช้ส่วนบุคคล	404	100.0	404	100.0	403	99.8	-	-	1	0.3	-	-	-	404	100.0	403	99.8	-	-	-	-	-	-	-	-	-	-	-	-	-
96	กิจกรรมบริการส่วนบุคคลอื่นๆ	2,059	100.0	2,059	100.0	2,059	100.0	-	-	-	-	-	-	-	2,059	100.0	2,059	100.0	-	-	-	-	-	-	-	-	-	-	-	-	-

ที่มา : สำนักงานสถิติแห่งชาติ กรมการปกครอง กระทรวงมหาดไทย สำนักงานสถิติแห่งชาติ กระทรวงดิจิทัลและเศรษฐกิจ

Source : The 2022 Business and Industrial Census (Trade and Services Industry) Phetchaburi Province, National Statistical Office, Ministry of Digital Economy and Society.

ตาราง 2 จำนวนและร้อยละของแนวทางแก้ปัญหาของสถานประกอบการที่ได้รับผลกระทบจากการแพร่ระบาดของโควิด-19 จำนวนตามหน่วยธุรกิจ
TABLE 2 NUMBER AND PERCENTAGE OF SOLVING PROBLEMS OF BUSINESS ESTABLISHMENTS AFFECTED BY THE EPIDEMIC SITUATION OF COVID-19 BY DIVISION OF BUSINESS INDUSTRY

รหัส Code	หมวดธุรกิจ Sector	จำนวนสถานประกอบการ Number of establishments						แนวทางแก้ปัญหาของสถานประกอบการที่ได้รับผลกระทบจากการแพร่ระบาดของโควิด-19 SOLVING PROBLEMS OF ENTERPRISES AFFECTED BY THE EPIDEMIC SITUATION OF COVID-19												รวม Total	จำนวน Number	ร้อยละ %	จำนวน Number	ร้อยละ %					
		ไม่ได้รับ NO		ได้รับ Yes		ผลกระทบ Affected	หยุดกิจการ ชั่วคราว/ เปิดดำเนินการ Temporarily suspend/open some business	ปรับตัวไม่ทำ ธุรกิจรูปแบบอื่น Switch to business other business	ปรับเปลี่ยน กระบวนการขาย/ ให้บริการ โดยกร นำเทคโนโลยีเข้ามาใช้ Modify the sales and services process by introducing technology	ปรับเปลี่ยน จ้างแรงงาน/ช่างงาน Adjust the form of hiring workers	ปรับเปลี่ยน รูปแบบการ ทำงาน Modify the working style	อื่น ๆ Others																	
		จำนวน Number	ร้อยละ %	จำนวน Number	ร้อยละ %								จำนวน Number	ร้อยละ %	จำนวน Number	ร้อยละ %	จำนวน Number	ร้อยละ %	จำนวน Number						ร้อยละ %				
18,555	100.0	3,877	20.9	14,678	79.1	9,385	50.6	29	0.2	336	1.8	4,115	22.2	609	3.3	1,612	8.7	Total											
45	การขนส่งและทางอากาศ	1,708	100.0	278	16.3	1,430	83.7	1,045	61.2	-	92	5.4	1,002	58.7	59	3.5	7	0.4	Wholesale and retail trade; repair of motor vehicles and motorcycles										
46	การขนส่ง (ยกเว้นอากาศยานและจักรยายนต์)	478	100.0	40	8.4	438	91.6	327	68.5	7	1.5	26	5.4	86	18.0	10	2.1	Wholesale trade (except of motor vehicles and motorcycles)											
47	การขนส่ง (ยกเว้นอากาศยานและจักรยายนต์)	6,876	100.0	2,032	29.6	4,844	70.5	2,936	42.7	-	87	1.3	1,171	17.0	6	0.1	773	11.2	Retail trade (except of motor vehicles and motorcycles)										
55	ที่พักแรม	549	100.0	31	5.7	518	94.3	417	75.9	-	36	6.6	274	49.9	21	3.8	7	1.3	Accommodation										
56	การบริการอาหารและเครื่องดื่ม	4,291	100.0	585	13.6	3,706	86.4	1,616	37.7	22	0.5	44	1.0	1,427	33.3	19	0.4	714	16.6	Food and beverage service activities									
60	การจัดส่งรายการและการนำพาของเสีย	5	100.0	5	100.0	-	-	-	-	-	-	-	-	-	-	-	-	-	-	Programming and broadcasting activities									
62	การจัดทำโปรแกรมคอมพิวเตอร์ การให้บริการเกี่ยวกับคอมพิวเตอร์ และกิจกรรมที่เกี่ยวข้อง	1	100.0	1	100.0	-	-	-	-	-	-	-	-	-	-	-	-	-	-	Computer programming, consultancy and related activities									
68	กิจกรรมก่อสร้าง	1,374	100.0	462	33.6	913	66.4	466	33.9	-	2	0.2	3	0.2	444	32.3	-	-	Real estate activities										
69	กิจกรรมทางกฎหมายและการบัญชี	43	100.0	-	-	43	100.0	21	47.7	-	-	-	-	-	23	52.3	-	-	Legal and accounting activities										
71	กิจกรรมด้านสถาปัตยกรรมและวิศวกรรม	34	100.0	-	-	34	100.0	1	2.9	-	-	-	-	33	97.1	-	-	-	Architectural and engineering activities, technical testing and analysis										
73	การโฆษณาและการจัดตลาด	6	100.0	2	33.3	4	66.7	3	50.0	-	-	-	-	2	33.3	-	-	-	Advertising and market research										
74	กิจกรรมทิวทัศน์ วิทยุ โทรทัศน์ และเทคโนโลยีอื่นๆ	33	100.0	17	51.5	16	48.5	16	48.5	-	-	-	-	-	-	-	-	-	Other professional, scientific and technical activities										
77	กิจกรรมการให้เช่า	306	100.0	73	23.8	233	76.3	231	75.4	-	3	0.9	5	1.7	-	-	-	-	Rental and leasing activities										
80	การบริการรักษาความปลอดภัยและการสืบสวน	7	100.0	2	33.3	5	66.7	-	-	-	-	-	-	1	19.1	2	28.6	1	19.1	Security and investigation activities									
81	กิจกรรมการบริการสำหรับอาคารและภูมิทัศน์	4	100.0	-	-	4	100.0	4	100.0	-	-	-	-	1	25.0	-	-	-	Services to buildings and landscape activities										
82	การบริหารจัดการบริหารและสนับสนุนการดำเนินงานของสำนักงาน และกิจกรรมอื่นๆ ที่สนับสนุนธุรกิจ	107	100.0	40	37.7	67	62.3	67	62.3	-	-	-	-	-	-	-	-	-	Office administrative, office support and other business support activities										
90	กิจกรรมการสร้างสรรค์ศิลปะและความบันเทิง	124	100.0	-	-	124	100.0	105	84.5	-	-	35	28.0	-	-	-	-	-	-	Creative, arts and entertainment activities									
92	กิจกรรมการพนันและการเสี่ยงโชค	10	100.0	5	50.0	5	50.0	5	50.0	-	-	5	50.0	-	-	-	-	-	-	Gambling and betting activities									
93	กิจกรรมด้านกีฬา ความบันเทิง และการบันเทิง	136	100.0	3	2.2	133	97.8	132	97.1	-	-	-	-	1	0.7	-	-	-	-	Sports activities and amusement and recreation activities									
95	การซ่อมแซมเครื่องใช้ส่วนบุคคลและของใช้ในครัวเรือน	404	100.0	19	4.7	385	95.3	243	60.0	-	16	4.0	25	6.2	-	-	-	-	-	Repair of computers and personal and household goods									
2059	กิจกรรมบริการส่วนบุคคลอื่นๆ	2059	100.0	283	13.7	1777	86.3	1752	85.1	-	25	1.2	49	2.4	25	1.2	-	-	-	Other personal service activities									

หมายเหตุ : ตอบได้มากกว่า 1 ข้อ
Note : More than one answer

ที่มา : สำนักข้อมูลและอุตสาหกรรม พ.ศ. 2565 (ธุรกิจทางบริการ จังหวัดเพชรบุรี) สำนักงานสถิติแห่งชาติ กระทรวงดิจิทัลและสังคม

Source : The 2022 Business and Industrial Census (Trade and Services Industry) Phetchaburi Province, National Statistical Office, Ministry of Digital Economy and Society.

ตาราง 3 จำนวนและร้อยละของกิจการที่ฟื้นตัวของสถานประกอบการโดยเปรียบเทียบส่วนรายรับในปี 2562 กับรายรับในปี 2561 (ปีก่อนเกิดสถานการณ์โรคติดเชื้อไวรัสโคโรนา 19) จำนวนตามหมวดอุตสาหกรรม
TABLE 3 NUMBER AND PERCENTAGE OF THE RECOVERY OF ENTERPRISES BY COMPARING THE REVENUE RATIO IN 2022 WITH THE REVENUE IN 2019 (BEFORE THE COVID-19 SITUATION) BY DIVISION OF BUSINESS INDUSTRY

รหัส Code	จำนวนสถานประกอบการ Number of establishments	การฟื้นตัวของสถานประกอบการโดยเปรียบเทียบส่วนรายรับในปี 2562 กับรายรับในปี 2561 The recovery of enterprises by comparing the revenue ratio in 2022 with the revenue in 2019						ขยายตัวได้ Good growth						
		ยังคงดำเนินาก Still contracted a lot		อยู่ในระดับที่คงตัว At a stable level		เริ่มฟื้นหรือขยายตัวบ้างแล้ว Has begun to recover or expand								
		จำนวน Number	ร้อยละ %	จำนวน Number	ร้อยละ %	จำนวน Number	ร้อยละ %							
		จำนวน Number	ร้อยละ %	จำนวน Number	ร้อยละ %	จำนวน Number	ร้อยละ %	จำนวน Number	ร้อยละ %	Division of business industry				
		18,555	100.0	6,262	33.8	4,525	24.4	32.8	1,683	9.1	3	0.0	Total	
45	การค้าขายส่งและค้าขายปลีก และการซ่อมยานยนต์และจักรยานยนต์	1,708	100.0	209	12.2	977	57.2	383	22.4	140	8.2	-	-	Wholesale and retail trade; repair of motor vehicles and motorcycles
46	การค้าขายส่ง (ยกเว้นยานยนต์และจักรยานยนต์)	478	100.0	246	51.5	96	20.1	115	24.1	21	4.4	-	-	Wholesale trade (except of motor vehicles and motorcycles)
47	การค้าขายปลีก (ยกเว้นยานยนต์และจักรยานยนต์)	6,876	100.0	1,957	28.5	1,041	15.1	3,354	48.8	522	7.6	3	0.0	Retail trade (except of motor vehicles and motorcycles)
55	ที่พักแรม	549	100.0	197	35.8	153	28.0	96	17.5	103	18.7	-	-	Accommodation
56	การบริการอาหารและเครื่องดื่ม	4,291	100.0	1,367	31.9	1,333	31.1	954	22.2	637	14.8	-	-	Food and beverage service activities
60	การจัดส่งรายการและการเช่ารถจักรยานยนต์	5	100.0	-	-	5	100.0	-	-	-	-	-	-	Programming and broadcasting activities
62	การจัดทำโปรแกรมคอมพิวเตอร์ การให้บริการที่เกี่ยวข้องกับคอมพิวเตอร์ และกิจกรรมที่เกี่ยวข้อง	1	100.0	-	-	-	-	-	-	1	100.0	-	-	Computer programming, consultancy and related activities
68	กิจกรรมอสังหาริมทรัพย์	1,374	100.0	886	64.5	13	1.0	471	34.2	5	0.4	-	-	Real estate activities
69	กิจกรรมทางกฎหมายและการบัญชี	43	100.0	-	-	-	-	2	4.7	41	95.4	-	-	Legal and accounting activities
71	กิจกรรมด้านสถาปัตยกรรมและวิศวกรรม	34	100.0	1	2.9	-	-	33	97.1	-	-	-	-	Architectural and engineering activities; technical testing and analysis
73	รวมถึงการทดสอบและการวิเคราะห์ทางเทคนิค การโฆษณาและการวิจัยตลาด	6	100.0	4	66.7	-	-	1	16.7	1	16.7	-	-	Advertising and market research
74	กิจกรรมทางวิชาชีพ วิทยาศาสตร์ และเทคนิคอื่นๆ	33	100.0	16	48.5	-	-	16	48.5	1	3.0	-	-	Other professional, scientific and technical activities
77	กิจกรรมการให้เช่า	306	100.0	23	7.4	114	37.4	166	54.4	3	0.9	-	-	Rental and leasing activities
80	การบริการรักษาความปลอดภัยและการควบคุม	7	100.0	-	-	-	-	6	81.0	1	19.1	-	-	Security and investigation activities
81	กิจกรรมการบริการสำหรับอาคารและภูมิทัศน์	4	100.0	3	75.0	1	25.0	-	-	-	-	-	-	Services to buildings and landscape activities
82	การบริการด้านการบริหารและสนับสนุนการดำเนินงานของสำนักงาน และกิจกรรมอื่นๆ ที่สนับสนุนทางธุรกิจ	107	100.0	67	62.3	-	-	40	37.7	-	-	-	-	Office administrative, office support and other business support activities
90	กิจกรรมการสร้างสรรค์ศิลปะและความบันเทิง	124	100.0	54	43.4	29	23.8	28	22.3	13	10.5	-	-	Creative, arts and entertainment activities
92	กิจกรรมการพนันและการเสี่ยงโชค	10	100.0	-	-	10	100.0	-	-	-	-	-	-	Gambling and betting activities
93	กิจกรรมด้านกีฬา ความบันเทิง และการบันเทิง	136	100.0	134	98.5	1	0.7	1	0.7	-	-	-	-	Sports activities and amusement and recreation activities
95	การซ่อมคอมพิวเตอร์และของใช้ส่วนบุคคล และของใช้ในชีวิตประจำวัน	404	100.0	207	51.1	13	3.2	37	9.2	148	36.5	-	-	Repair of computers and personal and household goods
96	กิจกรรมบริการส่วนบุคคลอื่นๆ	2,059	100.0	893	43.4	738	35.9	379	18.4	49	2.4	-	-	Other personal service activities

ที่มา : สำนักธุรกิจและอุตสาหกรรม พ.ศ. 2565 (ธุรกิจจากภาคีและธุรกิจทางการบริการ) จังหวัดเพชรบุรี สำนักงานสถิติแห่งชาติ กระทรวงดิจิทัลเพื่อเศรษฐกิจและสังคม
Source : The 2022 Business and Industrial Census (Trade and Services Industry) Phetchaburi Province, National Statistical Office, Ministry of Digital Economy and Society.

ตาราง 4 จำนวนและร้อยละของธุรกิจที่ไม่สามารถฟื้นตัวของสถานประกอบการ จำนวนตามขนาดของธุรกิจ
TABLE 4 NUMBER AND PERCENTAGE OF ESTABLISHMENT RECUPERATION BY DIVISION OF BUSINESS INDUSTRY

รหัส Code	ประเภท Division of business industry	จำนวน Number	การฟื้นตัวของสถานประกอบการธุรกิจได้เร็วขึ้นเพียงเล็กน้อย		การฟื้นตัวของสถานประกอบการธุรกิจได้เร็วขึ้นปานกลาง		การฟื้นตัวของสถานประกอบการธุรกิจได้เร็วขึ้นมาก		อุปสรรคที่ทำให้ไม่สามารถฟื้นตัว		อุปสรรคที่ทำให้ไม่สามารถฟื้นตัว		อุปสรรคที่ทำให้ไม่สามารถฟื้นตัว		อื่น ๆ Others	รวม Total																			
			ร้อยละ %	จำนวน Number	ร้อยละ %	จำนวน Number	ร้อยละ %	จำนวน Number	ร้อยละ %	จำนวน Number	ร้อยละ %	จำนวน Number	ร้อยละ %	จำนวน Number			ร้อยละ %	จำนวน Number	ร้อยละ %																
	จำนวนสถานประกอบการ Number of establishments	18,555	100.0	10,787	58.1	6,262	209	17.6	4,525	42.0	7,896	945	79.7	73.2	1.59	2	0.2	7	0.1	170	1.6	5,186	48.08	3,861	35.8	127	1.2	1,201	44.5	19	5.4				
	ภาคบริการ Service	1,708	100.0	1,186	69.4	209	17.6	977	82.4	797	82.4	945	79.7	73.2	1.59	2	0.2	7	0.1	170	1.6	5,186	48.08	3,861	35.8	127	1.2	1,201	44.5	19	5.4				
	ภาคการผลิต Manufacturing	478	100.0	342	71.6	246	71.9	96	28.1	123	36.0	17	5.1	3	0.7	1	0.3	258	75.37	189	55.4	35	10.2	35	10.2	35	10.2	35	10.2	35	10.2	35	10.2		
	ภาคการเกษตร Agriculture	6,876	100.0	2,998	43.6	1,957	65.3	1,041	34.7	2,106	70.3	68	2.3	2	0.1	169	5.7	1,168	38.98	880	29.4	46	1.5	46	1.5	46	1.5	46	1.5	46	1.5	46	1.5		
	ภาคการค้า Trade	549	100.0	350	63.8	197	56.2	153	43.8	212	60.5	-	-	-	-	-	-	181	51.57	152	43.4	19	5.4	19	5.4	19	5.4	19	5.4	19	5.4	19	5.4		
	ภาคบริการ Service	4,291	100.0	2,700	62.9	1,367	50.6	1,333	49.4	2,102	77.8	2	0.1	-	-	-	-	1,368	50.67	1,201	44.5	-	-	-	-	-	-	-	-	-	-	-	-		
	ภาคการผลิต Manufacturing	5	100.0	5	100.0	-	-	5	100.0	5	100.0	5	100.0	5	100.0	-	-	-	-	-	-	-	-	-	-	-	-	-	-	-	-	-	-		
	ภาคการเกษตร Agriculture	1	100.0	-	-	-	-	-	-	-	-	-	-	-	-	-	-	-	-	-	-	-	-	-	-	-	-	-	-	-	-	-	-		
	ภาคการค้า Trade	1,374	100.0	899	65.4	886	98.6	13	1.5	899	100.0	-	-	-	-	-	-	22	2.39	17	1.9	-	-	-	-	-	-	-	-	-	-	-	-		
	ภาคบริการ Service	43	100.0	-	-	-	-	-	-	-	-	-	-	-	-	-	-	-	-	-	-	-	-	-	-	-	-	-	-	-	-	-	-		
	ภาคการค้า Trade	34	100.0	1	2.9	1	100.0	-	-	1	100.0	-	-	-	-	-	-	-	-	-	-	-	-	-	-	-	-	-	-	-	-	-	-	-	
	ภาคบริการ Service	6	100.0	4	66.7	4	100.0	-	-	-	-	-	-	-	-	-	-	4	100.00	2	50.0	-	-	-	-	-	-	-	-	-	-	-	-	-	
	ภาคการค้า Trade	33	100.0	16	48.5	16	100.0	-	-	16	100.0	-	-	-	-	-	-	-	-	-	-	-	-	-	-	-	-	-	-	-	-	-	-	-	-
	ภาคบริการ Service	306	100.0	137	44.8	23	16.6	114	83.5	63	46.2	20	14.6	-	-	-	-	76	55.72	80	58.2	1	0.7	-	-	-	-	-	-	-	-	-	-	-	-
	ภาคการค้า Trade	7	100.0	-	-	-	-	-	-	-	-	-	-	-	-	-	-	-	-	-	-	-	-	-	-	-	-	-	-	-	-	-	-	-	-
	ภาคบริการ Service	4	100.0	4	100.0	3	75.0	1	25.0	4	100.0	4	100.0	4	100.0	-	-	-	-	-	-	-	-	-	-	-	-	-	-	-	-	-	-	-	
	ภาคการค้า Trade	107	100.0	67	62.3	67	100.0	-	-	55	82.0	-	-	-	-	-	-	39	59.00	-	-	-	-	-	-	-	-	-	-	-	-	-	-	-	
	ภาคบริการ Service	124	100.0	83	67.2	54	64.7	29	35.4	49	58.9	20	24.5	-	-	-	-	28	34.00	68	81.6	-	-	-	-	-	-	-	-	-	-	-	-	-	
	ภาคการค้า Trade	10	100.0	10	100.0	-	-	10	100.0	10	100.0	5	50.0	-	-	-	-	10	100.00	5	50.0	-	-	-	-	-	-	-	-	-	-	-	-	-	-
	ภาคบริการ Service	136	100.0	135	99.3	134	99.3	1	0.7	131	97.0	-	-	-	-	-	-	3	2.22	1	0.7	-	-	-	-	-	-	-	-	-	-	-	-	-	
	ภาคการค้า Trade	404	100.0	220	54.3	207	94.1	13	5.9	220	100.0	-	-	-	-	-	-	79	35.99	56	25.5	-	-	-	-	-	-	-	-	-	-	-	-	-	
	ภาคบริการ Service	2,059	100.0	1,631	79.2	893	54.7	738	45.3	956	58.6	25	1.5	-	-	-	-	1,571	96.28	1,094	67.1	11	0.7	-	-	-	-	-	-	-	-	-	-	-	

หมายเหตุ : ตอบมากกว่า 1 ข้อ

Note : More than one answer

ที่มา : สำนักธุรกิจและอุตสาหกรรม พ.ศ. 2565 (ธุรกิจจากภาคการค้าและบริการ และธุรกิจที่ผลิตและส่งออก)

Source : The 2022 Business and Industrial Census (Trade and Services Industry) Petchaburi Province, National Statistical Office, Ministry of Digital Economy and Society.

ตาราง 5 จำนวนและร้อยละความช่วยเหลือจากรัฐบาลในสถานการณ์การแพร่ระบาดของโรคติดเชื้อไวรัสโคโรนา 2019 จำนวนตามหมวดย่อยธุรกิจ
TABLE 5 NUMBER AND PERCENTAGE GOVERNMENT ASSISTANCE IN THE SPREAD OF THE COVID-19 DISEASE BY DIVISION OF BUSINESS INDUSTRY

รหัส Code	หมวดย่อยธุรกิจ	จำนวนสถาน- ประกอบการ Number of establishments		ไม่เพียงพอ Not enough		เพียงพอ Enough		Division of business industry
		จำนวน Number	ร้อยละ %	จำนวน Number	ร้อยละ %	จำนวน Number	ร้อยละ %	
	รวม	18,555	100.0	9,138	49.3	9,417	50.8	Total
45	การขายส่งและการขายปลีก การซ่อมยานยนต์ และจักรยานยนต์	1,708	100.0	601	35.2	1,107	64.8	Wholesale and retail trade; repair of motor vehicles and motorcycles
46	การขายส่ง (ยกเว้นยานยนต์และจักรยานยนต์)	478	100.0	91	19.0	387	81.1	Wholesale trade (except of motor vehicles and motorcycles)
47	การขายปลีก (ยกเว้นยานยนต์และจักรยานยนต์)	6,876	100.0	3,479	50.6	3,397	49.4	Retail trade (except of motor vehicles and motorcycles)
55	ที่พักแรม	549	100.0	322	58.6	227	41.4	Accommodation
56	การบริการอาหารและเครื่องดื่ม	4,291	100.0	2,290	53.4	2,001	46.6	Food and beverage service activities
60	การจัดส่งรายการและการแพร่กระจายเสียง	5	100.0	-	-	5	100.0	Programming and broadcasting activities
62	การจัดทำโปรแกรมคอมพิวเตอร์ การให้บริการ เกี่ยวกับคอมพิวเตอร์ และกิจกรรมที่เกี่ยวข้อง	1	100.0	-	-	1	100.0	Computer programming, consultancy and related activities
68	กิจกรรมอสังหาริมทรัพย์	1,374	100.0	880	64.1	494	36.0	Real estate activities
69	กิจกรรมทางกฎหมายและการบัญชี	43	100.0	-	-	43	100.0	Legal and accounting activities
71	กิจกรรมด้านสถาปัตยกรรมและวิศวกรรม	34	100.0	5	14.7	29	85.3	Architectural and engineering activities; technical testing and analysis
73	รวมถึงการทดสอบและการวิเคราะห์ทางเทคนิค							
73	การโฆษณาและการวิจัยตลาด	6	100.0	1	16.7	5	83.3	Advertising and market research
74	กิจกรรมทางวิชาชีพ วิทยาศาสตร์ และเทคนิคอื่นๆ	33	100.0	16	48.5	17	51.5	Other professional, scientific and technical activities
77	กิจกรรมการให้เช่า	306	100.0	138	45.2	168	54.8	Rental and leasing activities
80	การบริการรักษาความปลอดภัยและการสืบสวน	7	100.0	3	47.6	4	52.4	Security and investigation activities
81	กิจกรรมบริการสำหรับอาคารและภูมิทัศน์	4	100.0	4	100.0	-	-	Services to buildings and landscape activities
82	การบริการด้านการบริหารและสนับสนุนการดำเนินงาน ของสำนักงาน และกิจกรรมอื่นๆ ที่สนับสนุนทางธุรกิจ	107	100.0	39	36.8	68	63.2	Office administrative, office support and other business support activities
90	กิจกรรมการสร้างสรรค์ศิลปะและความบันเทิง	124	100.0	90	72.4	34	27.6	Creative, arts and entertainment activities
92	กิจกรรมการพนันและการเสี่ยงโชค	10	100.0	10	100.0	-	-	Gambling and betting activities
93	กิจกรรมด้านการศึกษา ความบันเทิง และการนันทนาการ	136	100.0	82	60.3	54	39.7	Sports activities and amusement and recreation activities
95	การซ่อมคอมพิวเตอร์และของใช้ส่วนบุคคล และของใช้ในครัวเรือน	404	100.0	218	53.8	187	46.2	Repair of computers and personal and household goods
96	กิจกรรมบริการส่วนบุคคลอื่นๆ	2,059	100.0	871	42.3	1,188	57.7	Other personal service activities

ที่มา : สำนักธุรกิจและอุตสาหกรรม พ.ศ. 2565 (ธุรกิจทางการค้าและธุรกิจทางการบริการ) จังหวัดเพชรบุรี สำนักงานสถิติแห่งชาติ กระทรวงดิจิทัลเพื่อเศรษฐกิจและสังคม
Source : The 2022 Business and Industrial Census (Trade and Services Industry) Petchaburi Province, National Statistical Office, Ministry of Digital Economy and Society.

תוכנית V

ภาคผนวก ข

แผนการเลือกตัวอย่างและวิธีการประมาณผล

โครงการสำมะโนธุรกิจและอุตสาหกรรม พ.ศ. 2565 : ธุรกิจทางการค้าและธุรกิจทางการบริการ

จังหวัดเพชรบุรี

แผนการเลือกตัวอย่าง

1. สถานประกอบการที่มีจำนวนคนทำงาน 1 – 10 คน

แผนการสุ่มตัวอย่างที่ใช้เป็นแบบ Stratified Systematic Sampling โดยมีประเภทมาตรฐานอุตสาหกรรม (ประเทศไทย) ปี 2552 (Thailand Standard Industrial Classification: TSIC 2009) ในระดับกิจกรรมเป็นสตราตัม ขนาดของสถานประกอบการเป็นสตราตัมย่อย และสถานประกอบการเป็นหน่วยตัวอย่าง

1.1 การจัดสตราตัม

ประเภทมาตรฐานอุตสาหกรรม (ประเทศไทย) ปี 2552 (Thailand Standard Industrial Classification: TSIC 2009) ในระดับกิจกรรมเป็นสตราตัม ซึ่งมีทั้งสิ้น 309 สตราตัม และในแต่ละประเภทของกิจกรรมได้จำแนกสถานประกอบการตามขนาดของสถานประกอบการ ซึ่งวัดด้วยจำนวนคนทำงานออกเป็น 2 ขนาด หรือ 2 สตราตัมย่อยดังนี้

ขนาดของสถานประกอบการ	1	2
จำนวนคนทำงาน	1-5	6-10

1.2 การเลือกตัวอย่าง

ได้ทำการเลือกสถานประกอบการตัวอย่างในแต่ละสตราตัม และสตราตัมย่อย อย่างอิสระต่อกันด้วยวิธีการเลือกตัวอย่างแบบมีระบบ ได้จำนวนสถานประกอบการตัวอย่างทั้งสิ้น 626 แห่ง จากทั้งสิ้น 19,283 แห่ง

2. สถานประกอบการที่มีจำนวนคนทำงานตั้งแต่ 11 คนขึ้นไป

กำหนดให้ทุกสถานประกอบการเป็นหน่วยตัวอย่าง โดยให้ทำการแฉกนับสถานประกอบการทุกแห่งจำนวนทั้งสิ้น 572 แห่ง โดยได้แบ่งสถานประกอบการตามขนาดของสถานประกอบการ ซึ่งวัดด้วยจำนวนคนทำงานออกเป็น 10 ขนาด ดังนี้

ขนาดของสถาน- ประกอบการ	3	4	5	6	7	8	9	10	11	12
จำนวนคนทำงาน	11-15	16-20	21-25	26-30	31-50	51-100	101-200	201-500	501-1,000	>1,000

3. สรุป จำนวนสถานประกอบการที่ต้องแฉกนับมีทั้งสิ้น 1,198 แห่ง

โครงการสำมะโนธุรกิจและอุตสาหกรรม พ.ศ. 2565 : ธุรกิจทางการค้าและธุรกิจทางการบริการ

วิธีการประมาณผล ระดับจังหวัด

การเสนอผลการสำรวจ ได้เสนอผลในระดับจังหวัด โดยจำแนกตามการประกอบกิจกรรมทางเศรษฐกิจตามการจัดประเภทมาตรฐานอุตสาหกรรมประเทศไทย ปี 2552 (Thailand Standard Industrial Classification: TSIC 2009) ในระดับหมวดย่อย และขนาดของสถานประกอบการ ซึ่งวัดด้วยจำนวนคนทำงาน 8 ขนาด (จากขนาดย่อยของสถานประกอบการ 12 ขนาด) ดังนี้

ขนาดของสถานประกอบการ	1	2	3	4	5	6	7	8
จำนวนคนทำงาน	1-5	6-10	11-15	16-25	26-30	31-50	51-200	> 200

ในการประมาณค่า กำหนดให้

$q = 1, 2, 3, \dots, n'_{jklmp}$	(สถานประกอบการตัวอย่าง)
$p = 1, 2, 3, \dots, 12$	(ขนาดย่อยของสถานประกอบการ)
$m = 1, 2, 3, \dots, 309$	(กิจกรรม)
$l = 1, 2, 3, \dots, 124$	(หมู่ย่อย)
$k = 1, 2, 3, \dots, 75$	(หมู่ใหญ่)
$j = 1, 2, 3, \dots, 27$	(หมวดย่อย)

1. การประมาณค่ายอดรวม

1.1 สูตรการประมาณค่ายอดรวมของลักษณะที่ต้องการศึกษา X สำหรับสถานประกอบการที่มีขนาดย่อยของสถานประกอบการ p หมวดย่อย j คือ

$$\hat{X}'_{jp} = \sum_{k=1}^{75} \sum_{l=1}^{124} \sum_{m=1}^{309} \hat{X}'_{jklmp}$$

โดยที่

\hat{X}'_{jklmp} คือ ค่าประมาณยอดรวมของลักษณะที่ต้องการศึกษา X สำหรับสถานประกอบการที่มีขนาดย่อยของสถานประกอบการ p กิจกรรม m หมู่ย่อย l หมู่ใหญ่ k หมวดย่อย j ซึ่ง

$$\hat{X}'_{jklmp} = w_{jklmp} \sum_{q=1}^{n_{jklmp}} x_{jklmpq}$$

x_{jklmpq} คือ ค่าของลักษณะที่ต้องการศึกษา X ของสถานประกอบการตัวอย่าง q ขนาดย่อยของสถานประกอบการ p กิจกรรม m หมู่ย่อย l หมู่ใหญ่ k หมวดย่อย j

w_{jklmp} คือ ค่าถ่วงน้ำหนักสำหรับสถานประกอบการที่มีขนาดย่อยของสถานประกอบการ p กิจกรรม m หมู่ย่อย l หมู่ใหญ่ k หมวดย่อย j

$$w_{jklmp} = \frac{N_{jklmp}}{n_{jklmp}}$$

N_{jklmp} คือ จำนวนสถานประกอบการทั้งสิ้น สำหรับสถานประกอบการที่มีขนาดย่อยของสถานประกอบการ p กิจกรรม m หมู่ย่อย l หมู่ใหญ่ k หมวดย่อย j

n_{jklmp} คือ จำนวนสถานประกอบการที่แน่นับได้ทั้งสิ้น สำหรับสถานประกอบการที่มีขนาดย่อย
ของสถานประกอบการ p กิจกรรม m หมู่ย่อย l หมู่ใหญ่ k หมวดย่อย j

1.2 สูตรการประมาณค่ายอดรวมของลักษณะที่ต้องการศึกษา X สำหรับสถานประกอบการในหมวดย่อย j
ของแต่ละขนาดของสถานประกอบการที่ต้องการนำผลเสนอ จำนวน 8 ขนาด คือ

ขนาดของสถานประกอบการ	ค่าประมาณยอดรวม
1-5 คน ($p=1$)	$\hat{X}_{j1} = \hat{X}'_{j1}$
6-10 คน ($p=2$)	$\hat{X}_{j2} = \hat{X}'_{j2}$
11-15 คน ($p=3$)	$\hat{X}_{j3} = \hat{X}'_{j3}$
16-25 คน ($p=4,5$)	$\hat{X}_{j4} = \sum_{p=4}^5 \hat{X}'_{jp}$
26-30 คน ($p=6$)	$\hat{X}_{j5} = \hat{X}'_{j6}$
31-50 คน ($p=7$)	$\hat{X}_{j6} = \hat{X}'_{j7}$
51-200 คน ($p=8,9$)	$\hat{X}_{j7} = \sum_{p=8}^9 \hat{X}'_{jp}$
>200 คน ($p=10,11,12$)	$\hat{X}_{j8} = \sum_{p=10}^{12} \hat{X}'_{jp}$

2. การประมาณค่าความแปรปรวนของยอดรวม

สูตรการประมาณค่าความแปรปรวนของค่าประมาณยอดรวมของลักษณะที่ต้องการศึกษา X สำหรับสถานประกอบการที่มีจำนวนคนทำงาน 1 – 10 คน ($p= 1, 2$) ขนาดย่อยของสถานประกอบการ p หมวดย่อย j คือ

$$V(\hat{X}'_{jp}) = \sum_{k=1}^{75} \sum_{l=1}^{124} \sum_{m=1}^{309} V(\hat{X}'_{jklmp})$$

โดยที่

$V(\hat{X}'_{jklmp})$ คือ ค่าประมาณความแปรปรวนของค่าประมาณยอดรวมของลักษณะที่ต้องการศึกษา X สำหรับสถานประกอบการที่มีขนาดย่อยของสถานประกอบการ p กิจกรรม m หมู่ย่อย l หมู่ใหญ่ k หมวดย่อย j ซึ่ง

$$V(\hat{X}'_{jklmp}) = N'_{jklmp} (N'_{jklmp} - n'_{jklmp}) \frac{S^2_{jklmp}}{n'_{jklmp}}$$

และ

$$S^2_{jklmp} = \frac{1}{n'_{jklmp} - 1} \left[\sum_{q=1}^{n'_{jklmp}} x^2_{jklmpq} - \frac{(\sum_{q=1}^{n'_{jklmp}} x_{jklmpq})^2}{n'_{jklmp}} \right]$$

3. การประมาณค่าสัมประสิทธิ์การแปรผันของค่าประมาณยอดรวม

สูตรการประมาณค่าสัมประสิทธิ์การแปรผันของค่าประมาณยอดรวมของลักษณะที่ต้องการศึกษา X สำหรับสถานประกอบการที่มีจำนวนคนทำงาน 1 – 10 คน ($p=1, 2$) ขนาดย่อยของสถานประกอบการ p หมวดย่อย j

$$cv(\hat{X}'_{jp}) = \sqrt{\frac{V(\hat{X}'_{jp})}{\hat{X}'_{jp}}}$$

ตาราง 1 คำ C.V. ของคนทำงาน ลูกจ้าง ค่าตอบแทนแรงงาน รายได้จากกิจกรรม ค่าใช้จ่ายขั้นกลาง จำนวนคนหมวดย่อยธุรกิจ
 TABLE 1 C.V. of NUMBER OF PERSONS ENGAGED, EMPLOYEES, REMUNERATION, INCOME, INTERMEDIATE CONSUMPTION BY DIVISION OF BUSINESS INDUSTRY

รหัส Code	หมวดย่อยธุรกิจ	จำนวน คนทำงาน Number of persons engaged	ลูกจ้าง Employees		รายได้ จากการดำเนินงาน Income	ค่าใช้จ่าย ขั้นกลาง Intermediate consumption	Division of business industry
			จำนวน Number	ค่าตอบแทน แรงงาน Remuneration			
	รวม					Total	
45	การขายส่งและการขายปลีก การซ่อมยานยนต์และจักรยายนต์	7.2	16.9	**	*	14.4	Wholesale and retail trade; repair of motor vehicles
46	การขายส่ง (ยกเว้นยานยนต์และจักรยายนต์)	0.8	4.4	*	**	**	Wholesale trade (except of motor vehicles and motorcycles)
47	การขายปลีก (ยกเว้นยานยนต์และจักรยายนต์)	6.6	**	**	**	**	Retail trade (except of motor vehicles and motorcycles)
55	ที่พักแรม	4.8	7.6	**	**	**	Accommodation
56	การบริการอาหารและเครื่องดื่ม	17.5	**	**	**	**	Food and beverage service activities
59	การเล็ดภาพยนตร์ วิดีทัศน์ และรายการโทรทัศน์ การบันทึกเสียงลงบนสื่อ และการจัดพิมพ์จำหน่ายหรือ	-	-	-	-	-	Motion picture, video and television programme production, programming and broadcasting activities
60	การจัดส่งรายการและการแพร่กระจายเสียง	*	*	*	*	*	Computer programming, consultancy and related activities
62	การทำโปรแกรมคอมพิวเตอร์ การให้คำปรึกษากับคอมพิวเตอร์ และกิจกรรมที่เกี่ยวข้อง	*	*	*	*	*	Information service activities
63	การบริการสารสนเทศ	-	-	-	-	-	Real estate activities
68	กิจกรรมอสังหาริมทรัพย์	17.9	**	**	**	**	Legal and accounting activities
69	กิจกรรมทางกฎหมายและการบัญชี	26.5	*	*	*	**	Activities of head offices; management consultancy activities
70	กิจกรรมด้านสถาปัตยกรรมและวิศวกรรมและการตรวจสอบและการวิเคราะห์ทางเทคนิค	-	-	-	-	-	Architectural and engineering activities; scientific research and development
71	กิจกรรมด้านสถาปัตยกรรมและวิศวกรรมและการตรวจสอบและการวิเคราะห์ทางเทคนิค	18.4	**	*	*	*	Advertising and market research
72	การวิจัยและพัฒนาเชิงวิทยาศาสตร์	-	-	-	-	-	Other professional, scientific and technical activities
73	การโฆษณาและการวิจัยตลาด	*	10.1	*	*	*	Rental and leasing activities
74	กิจกรรมทางวิชาชีพ วิทยาศาสตร์ และเทคนิคอื่น ๆ	**	*	*	*	**	Employment activities
77	กิจกรรมการให้เช่า	20.2	**	*	**	**	Travel agency, tour operator, reservation service
78	กิจกรรมการจ้างงาน	-	-	-	-	-	Security and investigations activities
79	กิจกรรมของตัวแทนธุรกิจท่องเที่ยว การจัดงานเพื่อการบริการสำรอง และกิจกรรมที่เกี่ยวข้อง	-	-	-	-	-	Services to buildings and landscape activities
80	การบริการรักษาความปลอดภัยและการสืบสวน	*	*	*	*	*	Office administrative, office support
81	กิจกรรมการบริการสำหรับอาคารและภูมิทัศน์	*	*	*	*	*	Creative, arts and entertainment activities
82	การบริการด้านการบริหารและสนับสนุนการดำเนินงานของสำนักงาน และกิจกรรมอื่นๆ ที่สนับสนุนทางธุรกิจ	29.2	**	*	**	**	Gambling and betting activities
90	กิจกรรมการสร้างศิลปะและความบันเทิง	5.5	11.3	20.4	18.7	22.0	Sports activities and amusement and recreation activities
92	กิจกรรมการพนันและการเสี่ยงโชค	29.8	*	*	*	*	Repair of computers and personal and household goods
93	กิจกรรมด้านกีฬา ความบันเทิง และการนันทนาการ	*	*	*	*	*	Other personal service activities
95	การซ่อมคอมพิวเตอร์และของใช้ส่วนบุคคลและของใช้ในครัวเรือน	8.5	**	*	*	16.3	
96	กิจกรรมบริการส่วนบุคคลอื่น ๆ	10.9	**	*	*	**	

* หมายถึง ไม่สามารถคำนวณค่า c.v. ได้ เนื่องจากจำนวนการตอบกลับไม่เพียงพอ

** หมายถึง สามารถคำนวณค่า c.v. ได้ แต่มีค่าสูงเนื่องจากจำนวนการตอบกลับต่ำกว่าขนาดตัวอย่างที่กำหนดค่อนข้างมาก

ที่มา : สำนักทะเบียนธุรกิจและอุตสาหกรรม พ.ศ. 2565 (ธุรกิจทางการค้าและธุรกิจทางการบริการ) จังหวัดเพชรบุรี สำนักงานสถิติแห่งชาติ กระทรวงดิจิทัลเพื่อเศรษฐกิจและสังคม

Source : The 2022 Business and Industrial Census (Trade and Services Industry) Phetchaburi Province, National Statistical Office, Ministry of Digital Economy and Society.



www.nso.go.th