

สำมะโนธุรกิจและอุตสาหกรรม พ.ศ. 2565

ธุรกิจทางการค้าและธุรกิจทางการบริการ

THE 2022 BUSINESS AND INDUSTRIAL CENSUS

BUSINESS TRADE AND SERVICE

จังหวัดเพชรบูรณ์

PHETCHABUN PROVINCE



สำนักงานสถิติแห่งชาติ

สำนักงานสถิติแห่งชาติ

กระทรวงดิจิทัลเพื่อเศรษฐกิจและสังคม

NATIONAL STATISTICAL OFFICE

MINISTRY OF DIGITAL ECONOMY AND SOCIETY



สำมะโนธุรกิจและอุตสาหกรรม พ.ศ. 2565  
(ธุรกิจทางการค้าและธุรกิจทางการบริการ)

จังหวัดเพชรบูรณ์

THE 2022 BUSINESS AND INDUSTRIAL CENSUS  
(BUSINESS TRADE AND SERVICES)  
PHETCHABUN PROVINCE



สำนักงานสถิติแห่งชาติ  
กระทรวงดิจิทัลเพื่อเศรษฐกิจและสังคม  
NATIONAL STATISTICAL OFFICE  
MINISTRY OF DIGITAL ECONOMY AND SOCIETY

**หน่วยงานเจ้าของเรื่อง**

สำนักงานสถิติจังหวัดเพชรบูรณ์

โทรศัพท์ 0 5672 9773

โทรสาร 0 5672 9774

ไปรษณีย์อิเล็กทรอนิกส์ saraban\_phchabun@nso.mail.go.th

**หน่วยงานที่เผยแพร่**

กองสถิติพยากรณ์

สำนักงานสถิติแห่งชาติ

ศูนย์ราชการเฉลิมพระเกียรติ 80 พรรษาฯ

อาคารรัฐประศาสนภักดี ชั้น 2

ถนนแจ้งวัฒนะ เขตหลักสี่ กรุงเทพฯ 10210

โทรศัพท์ 0 2141 7498

โทรสาร 0 2143 8132

ไปรษณีย์อิเล็กทรอนิกส์ binfopub@nso.go.th

**ปีที่จัดพิมพ์** 2566

**จัดพิมพ์โดย** สำนักงานสถิติจังหวัดเพชรบูรณ์

# คำนำ

ภาคการค้า การบริการ และอุตสาหกรรมการผลิตเป็นกิจกรรมทางเศรษฐกิจที่มีความสำคัญ และรับบทบาทเป็นหัวจักรสำคัญในการขับเคลื่อนการเจริญเติบโตทางเศรษฐกิจของประเทศ ทั้งในแง่มูลค่าผลผลิตที่ในแต่ละปีสร้างมูลค่ามากกว่าร้อยละ 50 ของผลิตภัณฑ์มวลรวมในประเทศ (GDP) และก่อให้เกิดการจ้างงานโดยเฉลี่ยไม่ต่ำกว่า 10 ล้านคน แต่ในช่วงระยะเวลา 10 ปีที่ผ่านมาการเติบโตทางเศรษฐกิจของประเทศกลับมีอัตราที่ชะลอตัวลง ส่วนหนึ่งเป็นผลมาจากความสามารถด้านการแข่งขันของผู้ประกอบการที่มีข้อจำกัดในแง่การสร้างมูลค่าเพิ่มที่จะพัฒนาต่อยอดผลิตภัณฑ์ให้มีราคาสูงขึ้น และความเข้มข้นของการใช้เทคโนโลยีและนวัตกรรมใหม่ ๆ ที่เข้ามามีบทบาทมากยิ่งขึ้น นอกจากนี้ ในสถานการณ์ปัจจุบันผู้ประกอบการมีแนวโน้มที่จะต้องเผชิญกับกระแสความท้าทายที่รุนแรงมากยิ่งขึ้น อาทิ ความขัดแย้งทางการค้าโลก และการแพร่ระบาดของโรคติดเชื้อไวรัสโควิด 19 เป็นต้น ซึ่งส่งผลให้โครงสร้างทางเศรษฐกิจและสังคมมีการเปลี่ยนแปลงไปจากเดิมอย่างมาก ทุกภาคส่วนที่เกี่ยวข้องจึงต้องเร่งปรับตัว และร่วมมือกันแก้ปัญหาโดยมีความจำเป็นที่จะต้องปรับกฎระเบียบ ปรับโครงสร้างแรงจูงใจ และปรับนโยบายการแข่งขันทางการค้า เพื่อให้ผู้ประกอบการไทยมีความสามารถในการแข่งขันเท่าเทียมต่างประเทศและเติบโตได้ ดังนั้น ข้อมูลสถิติจากสำมะโนธุรกิจและอุตสาหกรรมจึงมีความสำคัญและจำเป็นอย่างยิ่ง เพื่อให้ประเทศมีโครงสร้างพื้นฐานด้านข้อมูลทางเศรษฐกิจสำหรับภาครัฐ และภาคเอกชนใช้เป็นเครื่องมือในการสนับสนุนการกำหนดนโยบาย และวางแผนพัฒนาเศรษฐกิจของประเทศทั้งในระดับประเทศและระดับจังหวัด ตลอดจนยกระดับศักยภาพการเติบโตของเศรษฐกิจไทยได้ในระยะยาว

ในการจัดทำสำมะโนธุรกิจและอุตสาหกรรม พ.ศ. 2565 ได้กำหนดแผนการดำเนินงานเป็น 2 ขั้นตอน คือ ขั้นการเก็บรวบรวมข้อมูลพื้นฐานหรือการนับจุดสถานประกอบการทุกประเภทที่อยู่ในระบบทะเบียนและนอกระบบทะเบียนซึ่งได้ดำเนินการในปี 2564 และขั้นการเก็บรวบรวมข้อมูลรายละเอียดหรือการแจงนับสถานประกอบการที่ได้จากการเก็บรวบรวมข้อมูลพื้นฐาน เฉพาะสถานประกอบการที่ประกอบธุรกิจทางการค้า ธุรกิจทางการบริการ และอุตสาหกรรมการผลิตที่ดำเนินการในปี 2565

สำหรับรายงานฉบับนี้ เป็นรายงานผลในขั้นการเก็บรวบรวมข้อมูลรายละเอียดของสถานประกอบการเฉพาะที่ประกอบธุรกิจทางการค้า และธุรกิจทางการบริการที่มีคนทำงานตั้งแต่ 1 คนขึ้นไป ตามการจัดประเภทมาตรฐานอุตสาหกรรมประเทศไทย ปี 2552 (Thailand Standard Industrial Classification : TSIC 2009) ที่ตั้งอยู่ในจังหวัดเพชรบูรณ์ ซึ่งได้ดำเนินการเก็บรวบรวมข้อมูลระหว่างเดือนพฤษภาคม - กันยายน 2565

สำนักงานสถิติแห่งชาติ ใคร่ขอขอบคุณผู้ประกอบการและผู้เกี่ยวข้องทุกฝ่ายที่ได้ให้ความร่วมมือในการให้ข้อมูล ซึ่งข้อมูลที่ได้จะเป็นประโยชน์สำหรับผู้ใช้อข้อมูลทั้งภาครัฐบาล ภาคเอกชนและประชาชนต่อไป



# บทสรุปผู้บริหาร

จากการที่ทุกประเทศเผชิญกับปัญหาการแพร่ระบาดของโรคติดเชื้อไวรัสโคโรนา 2019 (COVID-19) ซึ่งได้ส่งผลกระทบต่อโดยตรงต่อการเจริญเติบโตทางเศรษฐกิจ และทำให้โครงสร้างทางเศรษฐกิจเปลี่ยนแปลงไปจากเดิม ดังนั้น ข้อมูลสถิติและสารสนเทศเกี่ยวกับการประกอบธุรกิจและอุตสาหกรรม จึงมีความสำคัญและจำเป็นสำหรับภาครัฐและเอกชนใช้ในการวางแผนและกำหนดนโยบายการพัฒนาเศรษฐกิจทั้งในระดับประเทศและระดับท้องถิ่น เพื่อเพิ่มขีดความสามารถในการแข่งขันทางการค้า และยกระดับศักยภาพการเติบโตของผู้ประกอบการในระยะยาว

สำนักงานสถิติแห่งชาติ ในฐานะหน่วยงานหลักในการจัดทำข้อมูลพื้นฐานด้านเศรษฐกิจและสังคมของประเทศ ได้จัดทำสำมะโนธุรกิจทางการค้าและธุรกิจทางการบริการ และสำมะโนอุตสาหกรรม ทุก 5 - 10 ปี ตามข้อเสนอแนะขององค์การสหประชาชาติ เพื่อให้ประเทศมีข้อมูลพื้นฐานที่สำคัญทางด้านธุรกิจทางการค้า ธุรกิจทางการบริการ และอุตสาหกรรมการผลิตอย่างต่อเนื่อง โดยสำมะโนธุรกิจทางการค้าและธุรกิจทางการบริการ ได้จัดทำมาแล้ว 4 ครั้ง ในปี 2509 ปี 2531 ปี 2545 และปี 2555 ส่วนสำมะโนอุตสาหกรรม ได้จัดทำมาแล้ว 5 ครั้ง ในปี 2507 ปี 2540 ปี 2550 ปี 2555 และปี 2560 สำหรับในปี 2565 นี้ เป็นการครบรอบ 10 ปี ในการจัดทำสำมะโนธุรกิจทางการค้าและธุรกิจทางการบริการ ครั้งที่ 5 และครบรอบ 5 ปี การจัดทำสำมะโนอุตสาหกรรม ครั้งที่ 6 ของประเทศไทย สำนักงานสถิติแห่งชาติจึงได้บูรณาการโครงการสำมะโนดังกล่าวไว้ด้วยกัน ภายใต้ชื่อ “สำมะโนธุรกิจและอุตสาหกรรม พ.ศ. 2565”

ในส่วนของข้อมูลที่น่าเสนอในรายงานฉบับนี้เป็นผลการดำเนินงานในรอบปี 2564 (1 มกราคม - 31 ธันวาคม 2564) ของสถานประกอบการธุรกิจทางการค้า และธุรกิจทางการบริการที่มีคนทำงานตั้งแต่ 1 คนขึ้นไป ตามการจัดประเภทมาตรฐานอุตสาหกรรมประเทศไทยปี 2552 (Thailand Standard Industrial Classification : TSIC 2009) ได้แก่ การขายส่ง การขายปลีก ที่พักรวม การบริการอาหารและเครื่องดื่ม ข้อมูลข่าวสารและการสื่อสาร กิจกรรมมอสังหาริมทรัพย์ กิจกรรมทางวิชาชีพ วิทยาศาสตร์ และเทคนิค กิจกรรมการบริหารและการบริการสนับสนุน ศิลปะ ความบันเทิง และนันทนาการ และ กิจกรรมบริการอื่น ๆ ที่ตั้งอยู่ในจังหวัดเพชรบูรณ์ สรุปได้ดังนี้





ข้อมูลทั่วไปของสถานประกอบการธุรกิจทางการค้าและธุรกิจทางการบริการในจังหวัดเพชรบูรณ์

ภาพที่ 1 ภาคธุรกิจ

22,746 แห่ง



การค้าปลีก  
48.1%



การบริการ  
34.7%



การค้าส่ง  
17.2%

ภาพที่ 2 รูปแบบการจัดตั้งตามกฎหมาย



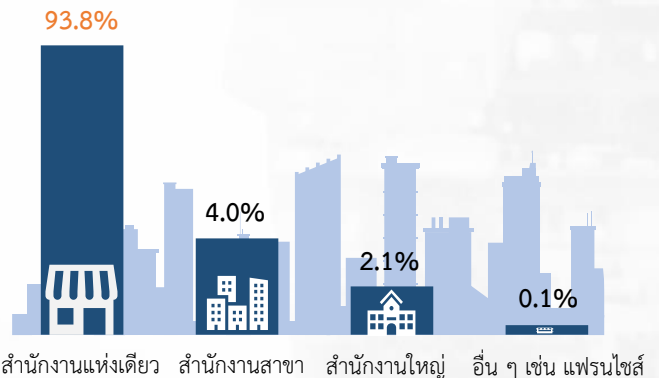
สถานประกอบการ

สถานประกอบการ	ร้อยละ
ส่วนบุคคล	92.2%
ห้างหุ้นส่วนจำกัด ห้างหุ้นส่วนสามัญนิติบุคคล	4.7%
บริษัทจำกัด บริษัทจำกัด (มหาชน)	2.5%
การรวมกลุ่ม เช่น กลุ่มเกษตรกร กลุ่มแม่บ้าน	0.3%
วิสาหกิจชุมชน	0.2%
อื่น ๆ เช่น สหกรณ์ ส่วนราชการ รัฐวิสาหกิจ	0.1%

สถานประกอบการธุรกิจทางการค้าและธุรกิจทางการบริการในจังหวัดเพชรบูรณ์ ส่วนใหญ่ร้อยละ 92.2 มีรูปแบบการจัดตั้งเป็นส่วนบุคคล รองลงมาเป็นห้างหุ้นส่วนจำกัด ห้างหุ้นส่วนสามัญนิติบุคคล ร้อยละ 4.7 บริษัทจำกัด บริษัทจำกัด (มหาชน) ร้อยละ 2.5 สำหรับสถานประกอบการที่มีรูปแบบการจัดตั้งเป็นการรวมกลุ่ม วิสาหกิจชุมชน สหกรณ์ ส่วนราชการ รัฐวิสาหกิจ มีสัดส่วนรวมกันเพียงร้อยละ 0.6

ภาพที่ 3 รูปแบบการจัดตั้งทางเศรษฐกิจ

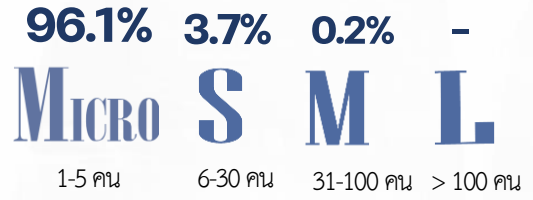
หากพิจารณาตามรูปแบบการจัดตั้งทางเศรษฐกิจ พบว่า สถานประกอบการ ร้อยละ 93.8 เป็นสำนักงานแห่งเดียว ร้อยละ 4.0 เป็นสำนักงานสาขา ร้อยละ 2.1 เป็นสำนักงานใหญ่ และอีกร้อยละ 0.1 เป็นการจัดตั้งในรูปแบบอื่น ๆ เช่น แฟรนไชส์



### ภาพที่ 4 ขนาดของสถานประกอบการ

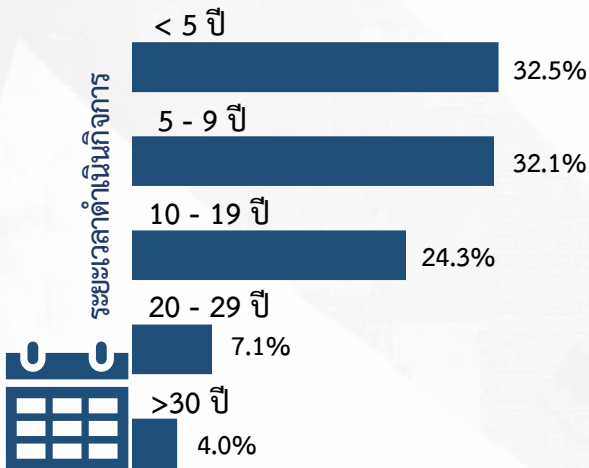
โครงสร้างของสถานประกอบการในจังหวัดเพชรบูรณ์ พบว่า ส่วนใหญ่ ร้อยละ 96.1 มีลักษณะเป็นสถานประกอบการรายย่อย (Micro) ส่วนสถานประกอบการขนาดเล็ก (Small) ขนาดกลาง (Medium) และขนาดใหญ่ (Large) มีสัดส่วนรวมกันเพียงร้อยละ 3.9

จำนวนคนทำงาน



หมายเหตุ : - ไม่มีข้อมูล หรือข้อมูลมีค่าเป็น 0 หรือข้อมูลจำนวนเล็กน้อย

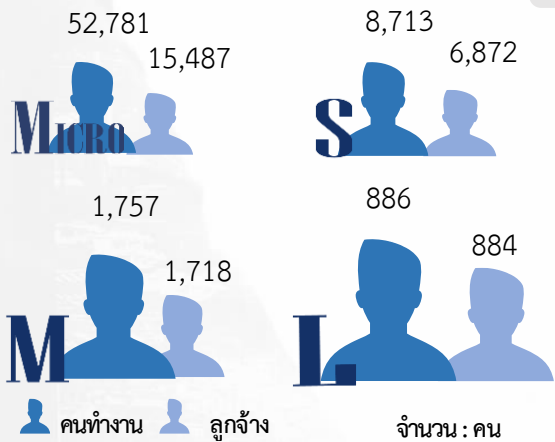
### ภาพที่ 5 ระยะเวลาการดำเนินงาน



สำหรับระยะเวลาในการดำเนินงานของสถานประกอบการ พบว่า สถานประกอบการส่วนใหญ่ ร้อยละ 32.5 มีระยะเวลาดำเนินงานน้อยกว่า 5 ปี รองลงมาเป็นการดำเนินงาน 5 - 9 ปี ร้อยละ 32.1 ดำเนินกิจการ 10 - 19 ปี ร้อยละ 24.3 ดำเนินกิจการ 20 - 29 ปี ร้อยละ 7.1 และสถานประกอบการที่ดำเนินงานมากกว่า 30 ปี มีเพียงร้อยละ 4.0

จำนวนคนทำงานและลูกจ้างในสถานประกอบการ

ภาพที่ 6 ขนาดของสถานประกอบการ



เมื่อพิจารณาคนทำงานตามขนาดของสถานประกอบการ พบว่า คนทำงานในสถานประกอบการรายย่อย (Micro) มากที่สุด จำนวน 52,781 คน รองลงมาเป็นสถานประกอบการขนาดเล็ก (Small) จำนวน 8,713 คน ขนาดกลาง (Medium) จำนวน 1,757 คน และสถานประกอบการขนาดใหญ่ (Large) มีจำนวน 886 คน


ด้านการจ้างลูกจ้างตามขนาดของสถานประกอบการ พบว่า ลูกจ้างปฏิบัติงานในสถานประกอบการรายย่อย (Micro) มากที่สุด จำนวน 15,487 คน รองลงมาเป็นสถานประกอบการขนาดเล็ก (Small) จำนวน 6,872 คน ขนาดกลาง (Medium) จำนวน 1,718 คน และสถานประกอบการขนาดใหญ่ (Large) มีจำนวน 884 คน

ภาพที่ 7 ภาคธุรกิจ

เมื่อพิจารณาคนทำงานตามภาคธุรกิจ พบว่า คนทำงานในภาคการค้าปลีกมากที่สุด จำนวน 28,846 คน รองลงมาเป็นภาคการบริการ จำนวน 21,936 คน และภาคการค้าส่ง จำนวน 13,355 คน

ด้านการจ้างลูกจ้างตามภาคธุรกิจ พบว่า ลูกจ้างปฏิบัติงานในภาคการบริการมากที่สุด จำนวน 10,751 คน รองลงมาเป็นภาคการค้าปลีก จำนวน 7,850 คน และภาคการค้าส่ง จำนวน 6,360 คน

หมายเหตุ : คนทำงาน หมายถึง เจ้าของกิจการหรือหุ้นส่วนที่ทำงานโดยไม่ได้รับค่าจ้าง เงินเดือน และรวมลูกจ้างที่ทำงานในสถานประกอบการ



ค่าตอบแทนแรงงานของสถานประกอบการ

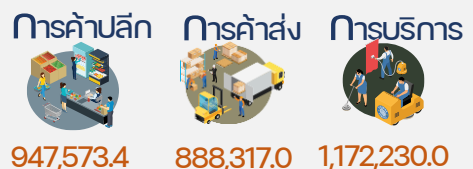
ภาพที่ 8 ขนาดของสถานประกอบการ



หน่วย : พันบาท

เมื่อพิจารณาค่าตอบแทนแรงงานตามขนาดของสถานประกอบการ พบว่า ลูกจ้างในสถานประกอบการรายย่อย ได้รับค่าตอบแทนแรงงานสูงที่สุดประมาณ 1,719,168.5 พันบาท ส่วนสถานประกอบการขนาดใหญ่ได้รับค่าตอบแทนแรงงานต่ำที่สุดประมาณ 211,953.4 พันบาท

ภาพที่ 9 ภาคธุรกิจ



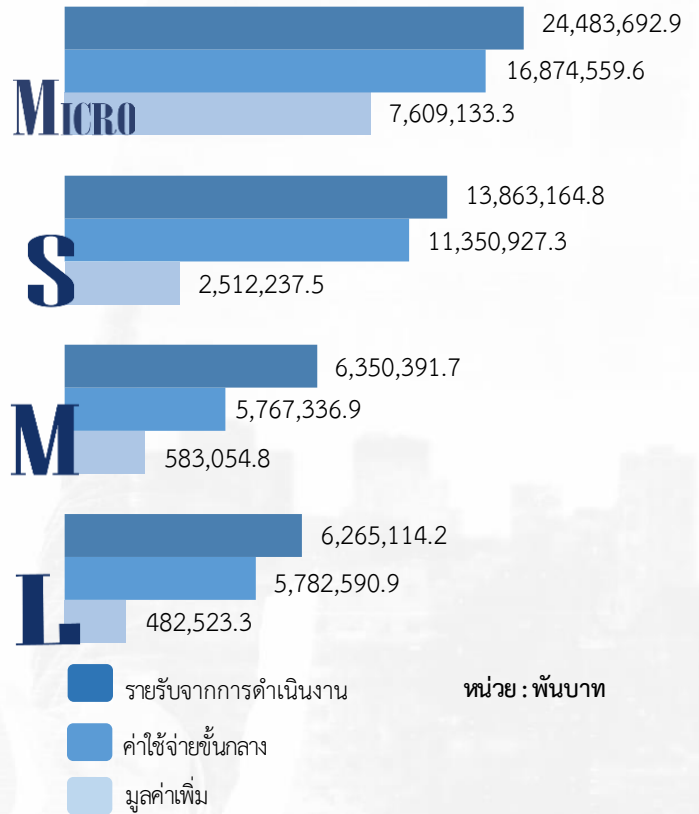
หน่วย : พันบาท

เมื่อพิจารณาค่าตอบแทนแรงงานตามภาคธุรกิจ พบว่า ลูกจ้างปฏิบัติงานในภาคการบริการได้รับค่าตอบแทนแรงงานสูงที่สุดประมาณ 1,172,230.0 พันบาท ส่วนภาคการค้าส่ง ได้รับค่าตอบแทนแรงงานต่ำที่สุดประมาณ 888,317.0 พันบาท

รายรับจากการดำเนินงาน ค่าใช้จ่ายชั้นกลาง และมูลค่าเพิ่มของสถานประกอบการ

ภาพที่ 10 ขนาดของสถานประกอบการ

ในด้านการดำเนินกิจการของสถานประกอบการ ธุรกิจทางการค้าและธุรกิจทางการบริการในจังหวัดเพชรบูรณ์ พบว่า สถานประกอบการรายย่อย มีรายรับจากการดำเนินงาน ค่าใช้จ่ายชั้นกลาง และมูลค่าเพิ่มสูงสุดประมาณ 24,483,692.9 พันบาท 16,874,559.6 พันบาท และ 7,609,133.3 พันบาท ตามลำดับ ส่วนสถานประกอบการขนาดใหญ่ มีรายรับจากการดำเนินงาน และมูลค่าเพิ่มต่ำที่สุดประมาณ 6,265,114.2 พันบาท และ 482,523.3 พันบาท ตามลำดับ อีกทั้งสถานประกอบการขนาดกลาง มีค่าใช้จ่ายชั้นกลางต่ำที่สุดประมาณ 5,767,336.9 พันบาท



ภาพที่ 11 ภาคธุรกิจ



เมื่อพิจารณาตามภาคธุรกิจ พบว่า ภาคการค้าส่ง มีรายรับจากการดำเนินงาน และค่าใช้จ่ายชั้นกลาง สูงที่สุด ประมาณ 23,424,295.5 พันบาท และ 19,905,333.3 พันบาท ตามลำดับ ภาคการค้าปลีก มีมูลค่าเพิ่มสูงที่สุดประมาณ 4,035,769.2 พันบาท ส่วนภาคการบริการ มีรายรับจากการดำเนินงาน และค่าใช้จ่ายชั้นกลางต่ำที่สุดประมาณ 6,714,213.9 พันบาท และ 3,081,996.4 พันบาท ตามลำดับ อีกทั้งภาคการค้าส่ง มีมูลค่าเพิ่มต่ำที่สุดประมาณ 3,518,962.3 พันบาท

# สารบัญ

คำนำ		ค
บทสรุปผู้บริหาร		จ
สารบัญภาพ		ฐ
สารบัญตาราง		ฒ
บทที่ 1	บทนำ	1
	1.1 ความเป็นมา	3
	1.2 วัตถุประสงค์	3
	1.3 ประโยชน์ที่คาดว่าจะได้รับ	4
บทที่ 2	ระเบียบวิธีสถิติ	5
	2.1 ประชากร	7
	2.2 เวลาอ้างอิง	7
	2.3 คำนียาม	7
	2.4 แผนการเลือกตัวอย่าง	23
	2.5 รายการข้อมูลที่เก็บ	23
	2.6 การเก็บรวบรวมข้อมูล	23
	2.7 การประมวลผลข้อมูล	24
	2.8 การนำเสนอผลข้อมูล	24
	2.9 ความคลาดเคลื่อน	24
	2.10 การปิดตัวเลข	24
บทที่ 3	ผลการสำมะโน	25
	3.1 ข้อมูลทั่วไปของสถานประกอบการ	27
	3.2 ข้อมูลการดำเนินงานกิจการของสถานประกอบการ	31
	3.3 ผลกระทบจากสถานการณ์การแพร่ระบาดของโรคติดเชื้อไวรัสโคโรนา 19	38
	3.4 ความคิดเห็นและข้อเสนอแนะของสถานประกอบการ	40
ภาคผนวก	ภาคผนวก ก ตารางสถิติ	43
	ภาคผนวก ข แผนการเลือกตัวอย่างและวิธีการประมาณผล	149



# สารบัญภาพ

ภาพที่ 1	ร้อยละของสถานประกอบการจำแนกตามแนวทางการแก้ไขปัญหาของสถานประกอบการที่ได้รับผลกระทบจากสถานการณ์การแพร่ระบาดของโรคติดเชื้อไวรัสโควิด 19	39
ภาพที่ 2	ร้อยละของสถานประกอบการจำแนกตามการฟื้นตัวของสถานประกอบการ โดยเปรียบเทียบสัดส่วนรายรับในปี 2565 กับรายรับในปี 2562	39
ภาพที่ 3	ร้อยละของสถานประกอบการ ที่มีปัญหาและอุปสรรคในการดำเนินกิจการ	40
ภาพที่ 4	ร้อยละของสถานประกอบการ ที่ต้องการความช่วยเหลือจากหน่วยงานของรัฐ	41





# สารบัญตาราง

ตม

หน้า

ตาราง ก	จำนวนและร้อยละของสถานประกอบการ จำแนกตามขนาดของสถาน- ประกอบการและหมวดย่อยธุรกิจ	28
ตาราง ข	จำนวนและร้อยละของสถานประกอบการ จำแนกตามลักษณะของสถาน- ประกอบการ	30
ตาราง ค	จำนวนและร้อยละของพนักงาน ลูกจ้าง ค่าตอบแทนแรงงาน และค่าตอบแทน แรงงานของลูกจ้างเฉลี่ยต่อคนต่อปี จำแนกตามขนาดของสถานประกอบการและ หมวดย่อยธุรกิจ	33
ตาราง ง	รายได้จากการดำเนินงาน ค่าใช้จ่ายขั้นกลาง มูลค่าเพิ่ม และมูลค่าเพิ่มต่อรายได้ จากการดำเนินงาน จำแนกตามขนาดของสถานประกอบการและหมวดย่อยธุรกิจ	35
ตาราง จ	รายได้จากการดำเนินงาน มูลค่าเพิ่มเฉลี่ยต่อสถานประกอบการ และต่อพนักงาน จำแนกตามขนาดของสถานประกอบการและหมวดย่อยธุรกิจ	37
ตาราง ฉ	ร้อยละของสถานประกอบการ จำแนกตามระดับของผลกระทบที่ได้รับจาก สถานการณ์การแพร่ระบาดของโรคติดเชื้อไวรัสโควิด 19 ในปี 2564 และ ปี 2565	38







# บทที่ 1

บทนำ





# Unit 1 บทนำ

## 1.1 ความเป็นมา

สำนักงานสถิติแห่งชาติ ได้จัดทำสำมะโนธุรกิจทางการค้าและธุรกิจทางการบริการ และสำมะโนอุตสาหกรรมทุก 5 - 10 ปี ตามข้อเสนอแนะขององค์การสหประชาชาติ เพื่อให้ประเทศมีข้อมูลพื้นฐานที่สำคัญทางด้านธุรกิจทางการค้า ธุรกิจทางการบริการ และอุตสาหกรรมการผลิตอย่างต่อเนื่อง โดยสำมะโนธุรกิจทางการค้าและธุรกิจทางการบริการได้จัดทำมาแล้ว 4 ครั้ง ในปี 2509 ปี 2531 ปี 2545 และ ปี 2555 ส่วนสำมะโนอุตสาหกรรมได้จัดทำมาแล้ว 5 ครั้ง ในปี 2507 ปี 2540 ปี 2550 ปี 2555 และปี 2560 โดยตั้งแต่ปี 2555 สำนักงานสถิติแห่งชาติได้มีการปรับระยะเวลาการจัดทำสำมะโนอุตสาหกรรมเป็นประจำทุก 5 ปี เนื่องจากหน่วยงานหลักด้านเศรษฐกิจของประเทศ ได้แก่ สำนักงานสภาพัฒนาการเศรษฐกิจและสังคมแห่งชาติ กระทรวงพาณิชย์ สำนักงานเศรษฐกิจอุตสาหกรรม และธนาคารแห่งประเทศไทย ได้ขอให้สำนักงานสถิติแห่งชาติ ปรับเปลี่ยนระยะเวลาการจัดทำสำมะโนอุตสาหกรรมจากทุก 10 ปี เป็นจัดทำทุก 5 ปี เนื่องจากความผันผวนของเศรษฐกิจโลกทำให้โครงสร้างการดำเนินธุรกิจและอุตสาหกรรมมีการเปลี่ยนแปลงอย่างรวดเร็ว จึงมีความจำเป็นต้องใช้ข้อมูลที่ทันสมัยเพื่อใช้ในการวิเคราะห์และติดตามสถานการณ์ด้านเศรษฐกิจของประเทศและภูมิภาค ประกอบกับประเทศต่าง ๆ ส่วนใหญ่ได้มีการจัดทำสำมะโนด้านเศรษฐกิจทุก 5 ปี ดังนั้น ในปี 2555 ซึ่งครบรอบ 10 ปี ในการจัดทำสำมะโนธุรกิจทางการค้าและธุรกิจทางการบริการ และครบรอบ 5 ปี การจัดทำสำมะโนอุตสาหกรรม สำนักงานสถิติแห่งชาติ จึงได้บูรณาการโครงการสำมะโนดังกล่าวไว้ด้วยกัน ภายใต้ชื่อ “สำมะโนธุรกิจและอุตสาหกรรม”

สำหรับในปี 2565 นี้ จะครบรอบในการจัดทำสำมะโนธุรกิจทางการค้าและธุรกิจทางการบริการครั้งที่ 5 และสำมะโนอุตสาหกรรม ครั้งที่ 6 ของประเทศไทย สำนักงานสถิติแห่งชาติจึงกำหนดแผนการบูรณาการโครงการฯ ไว้ด้วยกันอีกครั้ง

## 1.2 วัตถุประสงค์

โครงการสำมะโนธุรกิจและอุตสาหกรรม พ.ศ. 2565 มีวัตถุประสงค์ ดังนี้

1.2.1 เพื่อเก็บรวบรวมข้อมูลพื้นฐานที่แสดงให้เห็นโครงสร้าง และการกระจายตัวของสถานประกอบการประเภทต่าง ๆ เช่น สถานประกอบการในอุตสาหกรรมการผลิต ธุรกิจทางการค้า ธุรกิจทางการบริการ การก่อสร้าง การขนส่งทางบก สถานที่เก็บสินค้า และกิจกรรมด้านข้อมูลข่าวสารและการสื่อสาร เป็นต้น

1.2.2 เพื่อเก็บรวบรวมรายละเอียดการดำเนินงานของสถานประกอบการเกี่ยวกับจำนวนและขนาดของสถานประกอบการ ประเภทธุรกิจและอุตสาหกรรม จำนวนคนทำงาน ลูกจ้าง ค่าตอบแทนแรงงาน ค่าใช้จ่ายในการผลิตและดำเนินงาน มูลค่าขายผลผลิตและรายรับ ส่วนเปลี่ยนแปลงของวัตถุดิบ และสินค้าคงเหลือ มูลค่าของสินทรัพย์ถาวรของสถานประกอบการ เป็นต้น

### 1.3 ประโยชน์ที่คาดว่าจะได้รับ

ข้อมูลที่ได้จะเป็นประโยชน์สำหรับผู้ใช้อข้อมูลทั้งในภาครัฐบาลและเอกชนที่สำคัญ ดังนี้

#### ภาครัฐ :

- 1.3.1 ใช้ในการวางแผนและกำหนดนโยบายการพัฒนาเศรษฐกิจทั้งในระดับประเทศและระดับท้องถิ่น เพื่อเสริมสร้างศักยภาพของผู้ประกอบการให้สามารถแข่งขันได้ในภูมิภาคอาเซียนและเวทีการค้าโลก
- 1.3.2 ใช้ในการจัดทำดัชนีชี้วัดภาวะเศรษฐกิจและภาวะการณ์การดำเนินกิจการ เช่น ผลิตภัณฑ์มวลรวม ตารางปัจจัยการผลิตและผลผลิตของประเทศ สัดส่วนแรงงานในภาคธุรกิจและอุตสาหกรรม เป็นต้น
- 1.3.3 ใช้ในการจัดทำแผนวิเคราะห์สถานการณ์ในการส่งเสริมวิสาหกิจขนาดกลางและขนาดย่อม (SMEs) ของประเทศ
- 1.3.4 ใช้ประกอบการพิจารณากำหนดนโยบาย ออกกฎหมาย และมาตรการต่าง ๆ เพื่อส่งเสริมและกำหนดทิศทางของภาคเอกชนให้เป็นไปตามแนวนโยบายที่กำหนดไว้
- 1.3.5 เป็นข้อมูลพื้นฐานในการวางแผนจัดหาโครงสร้างพื้นฐาน (Infrastructure) เพื่อสนับสนุนผู้ประกอบการ
- 1.3.6 ใช้ในการพัฒนาระบบข้อมูลเพื่อการวางแผนเตือนภัยทางเศรษฐกิจและสังคม
- 1.3.7 ใช้ประโยชน์ในทางสถิติเพื่อจัดทำกรอบตัวอย่าง (Sampling Frame) สำหรับการเก็บรวบรวมข้อมูลจากสถานประกอบการของหน่วยสถิติต่าง ๆ

#### ภาคเอกชน :

- 1.3.8 ผู้ประกอบการใช้ข้อมูลพื้นฐานและข้อมูลการดำเนินกิจการเป็นเครื่องมือสำหรับการวิเคราะห์สถานการณ์ด้านเศรษฐกิจ รวมทั้งการวางแผนตัดสินใจเกี่ยวกับการลงทุนขยายกิจการ/สาขาบริหารและควบคุมการดำเนินกิจการในด้านต่าง ๆ ให้มีประสิทธิภาพยิ่งขึ้น
- 1.3.9 ใช้ข้อมูลเป็นฐานเพื่อเปรียบเทียบ (Benchmark) ผลการดำเนินงานของตนเองกับกิจการอื่น ๆ ในธุรกิจประเภทเดียวกัน
- 1.3.10 สำหรับนักวิชาการ นักวิจัย และสถาบันการศึกษา นำไปศึกษาวิเคราะห์ต่อยอดสร้างนวัตกรรม เพื่อสนับสนุนส่งเสริม และพัฒนาธุรกิจและอุตสาหกรรมที่อยู่ในความสนใจและเรื่องต่าง ๆ ที่เกี่ยวข้อง



# บทที่ 2

ระเบียบวิธีสถิติ

---





# Unit 2 ระเบียบวิธีสถิติ

## 2.1 ประชากร

สถานประกอบการที่อยู่ในขอบข่ายสำมะโนครั้งนี้ ได้แก่ สถานประกอบการที่ดำเนินกิจการเกี่ยวกับธุรกิจการค้าส่ง การค้าปลีกและการบริการ ตามการจัดประเภทมาตรฐานอุตสาหกรรมประเทศไทย ปี 2552 (Thailand Standard Industrial Classification : TSIC 2009)

คุ่มรวมสถานประกอบการธุรกิจทางการค้าและธุรกิจทางการบริการ ที่มีคนทำงานตั้งแต่ 1 คนขึ้นไป ทุกแห่งที่ตั้งอยู่ในเขตเทศบาลและนอกเขตเทศบาล ทั่วประเทศ

## 2.2 เวลาอ้างอิง

ข้อมูลที่เกี่ยวข้องเป็นข้อมูลของสถานประกอบการที่ดำเนินกิจการในรอบปี 2564 (ระหว่าง 1 มกราคม ถึง 31 ธันวาคม 2564)

## 2.3 คำนิยาม

### 2.3.1 หน่วยแฉงนับ

ในการสำรวจครั้งนี้หน่วยแฉงนับ คือ สถานประกอบการธุรกิจทางการค้าและธุรกิจทางการบริการตามรายชื่อที่ปรากฏอยู่ในบัญชีรายชื่อสถานประกอบการตัวอย่าง

### 2.3.2 สถานประกอบการ

หมายถึง สถานที่หรือส่วนของสถานที่ ที่ใช้ในการดำเนินกิจกรรมทางเศรษฐกิจและมีที่ตั้งที่แน่นอน ไม่ว่าจะกิจการนั้นจะดำเนินงานโดยบุคคลที่เป็นเจ้าของหรือควบคุมกิจการโดยนิติบุคคลก็ตาม

การนับจำนวนสถานประกอบการให้พิจารณา ดังนี้

1) กรณีที่สถานประกอบการมีการดำเนินกิจกรรมทางเศรษฐกิจมากกว่า 1 ประเภท ในสถานที่ตั้งแห่งเดียวกัน เช่น ทำการผลิตและขายส่ง หรือขายปลีก หรือประกอบธุรกิจที่พักแรมและร้านอาหาร โดยดำเนินการอยู่ในสถานที่ตั้งแห่งเดียวกัน และการดำเนินการของแต่ละประเภท มีระบบบัญชี แยกจากกัน โดยสามารถแยกจำนวนคนทำงานจากกันได้โดยเด็ดขาด ให้นับกิจการแต่ละประเภทเป็นแต่ละสถานประกอบการ แต่ถ้าไม่สามารถแยกบัญชี ได้ ให้นับรวมเป็นหนึ่งสถานประกอบการ

2) กรณีที่สถานประกอบการมีสถานที่ดำเนินการหลายแห่งตั้งอยู่ในสถานที่ต่างกัน ให้นับแต่ละแห่งเป็นหนึ่งสถานประกอบการ

### 2.3.3 สถานประกอบการธุรกิจทางการค้าและธุรกิจทางการบริการ

หมายถึง สถานประกอบการที่ดำเนินกิจการหลักเกี่ยวกับการขายส่ง ขายปลีกสินค้าขายอาหาร ที่เตรียมไว้สำหรับบริโภคและการอำนวยความสะดวกในเรื่องที่พักอาศัย รวมทั้งการดำเนินกิจการเกี่ยวกับการให้เช่า และการจัดการด้านอสังหาริมทรัพย์ บริการด้านธุรกิจและธุรกิจอื่น ๆ

### 2.3.4 การจัดจำแนกประเภทธุรกิจ

การจัดทำสำมะโนธุรกิจและอุตสาหกรรม พ.ศ. 2565 ได้จัดจำแนกสถานประกอบการที่ดำเนินกิจการเกี่ยวกับธุรกิจทางการค้าและธุรกิจทางการบริการ ตามการจัดประเภทมาตรฐานอุตสาหกรรมประเทศไทย ปี 2552 (Thailand Standard Industrial Classification: TSIC 2009) ซึ่งสถานประกอบการธุรกิจจัดอยู่ในประเภท G, I, J, L, M, N, R และ S

#### โครงสร้างรหัสประเภทธุรกิจ เป็นดังนี้

**หมวดใหญ่** ได้แก่ กลุ่มอุตสาหกรรมที่ใหญ่ที่สุดซึ่งจัดประเภทอุตสาหกรรมที่มีลักษณะที่คล้ายกันเข้าไว้ในกลุ่มเดียวกันใช้แทนด้วยตัวอักษรภาษาอังกฤษ คือ หมวดใหญ่ G, I, J, L, M, N, R และ S ดังนี้

หมวดใหญ่ G : การขายส่ง และการขายปลีก การซ่อมยานยนต์และจักรยานยนต์ (เฉพาะรหัส 45101-47991 ไม่รวมหมู่ใหญ่ 478 แผงลอย และกิจกรรม 47999 เร่ขายสินค้า)

หมวดใหญ่ I : ที่พักแรม และบริการด้านอาหาร (ไม่รวมกิจกรรม 56102 56103 56303 และ 56304)

หมวดใหญ่ J : ข้อมูลข่าวสารและการสื่อสาร (เฉพาะหมวดย่อย 59 60 62 และ 63)

หมวดใหญ่ L : กิจกรรมอสังหาริมทรัพย์ (เฉพาะรหัส 68101-68202)

หมวดใหญ่ M : กิจกรรมทางวิชาชีพ วิทยาศาสตร์ และเทคนิค (เฉพาะรหัส 69100-74909)

หมวดใหญ่ N : กิจกรรมการบริหาร และการบริการสนับสนุน (เฉพาะรหัส 77101-82990)

หมวดใหญ่ R : ศิลปะ ความบันเทิง และนันทนาการ (เฉพาะหมวดย่อย 90 92 และ 93)

หมวดใหญ่ S : กิจกรรมบริการด้านอื่น ๆ (เฉพาะรหัส 95110-96309)

**หมวดย่อย** ได้แก่ กลุ่มอุตสาหกรรมซึ่งแบ่งเป็นกลุ่มย่อยจากหมวดใหญ่ ใช้แทนด้วยเลขรหัส 2 ตัวแรก คือตั้งแต่รหัส 45-47 55-56 59-60 62-63 68 69-74 77-82 90 92-93 95-96 รวม 27 หมวดย่อย

**หมู่ใหญ่** ได้แก่ กลุ่มอุตสาหกรรมซึ่งแบ่งเป็นกลุ่มย่อยจากหมวดย่อย ใช้แทนด้วยเลขรหัส 3 ตัวแรก คือตั้งแต่รหัส 451-454 461-469 471-479 551-559 561-563 591-592 601-602 620-639 681-682 691-692 701-702 711-749 771-799 801-803 811-829 900 920-932 951-952 961-963 รวม 75 หมู่ใหญ่

**หมู่ย่อย** ได้แก่ กลุ่มอุตสาหกรรมซึ่งแบ่งเป็นกลุ่มย่อยจากหมู่ใหญ่ ใช้แทนด้วยเลขรหัส 4 ตัวแรก คือตั้งแต่รหัส 4510-4540 4610-4690 4711-4799 5510-5590 5610-5630 5911-5920 6010-6020 6201-6399 6810-6820 6910-6920 7010-7020 7110-7490 7710-7990 8010-8030 8110-8299 9000 9200-9329 รวม 124 หมู่ย่อย

**กิจกรรม** ได้แก่ กลุ่มอุตสาหกรรมที่ย่อยที่สุดที่มีลักษณะคล้ายกัน ใช้แทนด้วยเลขรหัส 5 ตัว คือตั้งแต่รหัส 45101-45405 46101-46900 47111-47749 47911-47991 55101 55102 55103 55109 55200 55901 55909 56101 56210-56302 59111-59203 60101-60203 62011-63990 68101-68202 69100-74909 77101-82990 90001-90002 92001-93299 95110-96309 **รวม 309 กิจกรรม**

**หมวดย่อย 45 การขายส่งและการขายปลีก การซ่อมแซมยานยนต์และรถจักรยานยนต์** ในหมวดย่อยนี้ ได้แก่

การดำเนินกิจกรรมทั้งหมด (ยกเว้นการผลิตและการให้เช่า) ที่เกี่ยวข้องกับยานยนต์และจักรยานยนต์ รวมถึงรถบรรทุก เช่น การขายส่ง และขายปลีกยานยนต์ รถจักรยานยนต์ทั้งใหม่และที่ใช้แล้ว รวมทั้งการบำรุงรักษาและการซ่อมแซม การขายอะไหล่ และชิ้นส่วนอุปกรณ์สำหรับยานยนต์ และจักรยานยนต์ รวมทั้งการดำเนินกิจการที่เกี่ยวข้องกับตัวแทนขายส่งหรือขายปลีกยานยนต์ รวมถึงการล้าง การขัดเงายานยนต์ อยู่ซ่อมรถยนต์ ฯลฯ

**หมวดย่อย 46 การขายส่ง** ในหมวดย่อยนี้ ได้แก่

การขายส่งที่ดำเนินงานด้วยตนเองหรือทำโดยได้รับค่าตอบแทนหรือตามสัญญาจ้าง (การขายเพื่อค่าคอมมิชชั่น/ ค่านายหน้า) ซึ่งเกี่ยวกับการขายส่งภายในประเทศและระหว่างประเทศ (นำเข้า/ ส่งออก)

การขายส่ง คือ การขายต่อ (การขายสินค้าที่ไม่มีการเปลี่ยนแปลงสภาพสินค้า) สินค้าใหม่และที่ใช้แล้วให้แก่ผู้ขายปลีก หรือการค้าแบบธุรกิจสู่ธุรกิจ เช่น ขายให้กับผู้ใช้ในงาน อุตสาหกรรมพาณิชย์กรรม สถาบัน หรือผู้ใช้งานในวิชาชีพ หรือขายต่อให้กับผู้ขายส่งรายอื่น ๆ หรือ บุคคล/บริษัทที่ทำหน้าที่ตัวแทนหรือนายหน้า ซื้อขายสินค้า ประเภทของธุรกิจที่สำคัญ ได้แก่ พ่อค้าขายส่ง คือ ผู้ขายส่งที่ดำเนินกิจการซื้อ และขายสินค้าของตนเอง เช่น พ่อค้าขายส่ง ผู้แทนจำหน่ายสินค้าอุตสาหกรรม ผู้ส่งสินค้าออก ผู้นำเข้าสินค้า และการรวมกลุ่มสหกรณ์เพื่อซื้อสินค้า สาขาและสำนักงานขาย (ไม่ใช่ร้านค้าปลีก) ซึ่งมีหน่วยผลิตหรือเหมืองแร่ (ที่แยกตัวออกมาต่างหาก) เป็นผู้ควบคุมดูแล โดยมีวัตถุประสงค์เพื่อการจำหน่ายสินค้า และแทบจะไม่เคยส่งสินค้าเพื่อให้โรงงานหรือแหล่งผลิตส่งสินค้าให้โดยตรง ทั้งนี้รวมถึงนายหน้าซื้อขายสินค้า การขายเพื่อนายหน้าและตัวแทนจำหน่าย และกลุ่มผู้ประกอบการ ผู้ซื้อและกลุ่มสหกรณ์ซึ่ง ดำเนินการเกี่ยวกับการจำหน่ายผลิตภัณฑ์เกษตรออกสู่ตลาด ผู้ขายส่งมักทำการรวบรวมสินค้าในปริมาณมากมาคัดแยกขนาดและคัดคุณภาพสินค้า นำสินค้ามาจัดแบ่งและทำการบรรจุหีบห่อใหม่เพื่อจำหน่ายต่อ เช่น ร้านขายยาที่ดำเนินกิจกรรมเก็บสินค้าแช่เย็น จัดส่ง และจัดวางสินค้า ทำการส่งเสริมการขายให้แก่ลูกค้าและออกแบบฉลาก

**หมวดย่อย 47 การขายปลีก** (ไม่รวม หมูใหญ่ 478 แพงลอยและกิจกรรม 47999 เรขายสินค้า) ในหมวดย่อยนี้ ได้แก่

การนำสินค้าใหม่และสินค้าใช้แล้วมาขายต่อให้แก่ประชาชนทั่วไป (สินค้าที่นำมาขายไม่มีการเปลี่ยนแปลงสภาพ) เพื่อการบริโภคหรือใช้ประโยชน์ส่วนบุคคลหรือครัวเรือน โดยขายสินค้าผ่านทางช่องทางการจำหน่ายต่าง ๆ เช่น ร้านค้า ห้างสรรพสินค้า การส่งสินค้าทางไปรษณีย์ สหกรณ์ผู้บริโภค ฯลฯ

**หมวดย่อย 55 ที่พักแรม** ในหมวดย่อยนี้ ได้แก่

การให้บริการที่พักระยะสั้นแก่นักเดินทางและนักท่องเที่ยว รวมถึงการบริการที่พักระยะยาวสำหรับนักเรียน/นักศึกษา พนักงาน และบุคคลอื่นที่คล้ายกัน ซึ่งบางแห่งอาจให้บริการเฉพาะที่พักระยะที่

บางแห่งให้บริการทั้งที่พัก อาหาร และ/หรือสิ่งอำนวยความสะดวกเพื่อการนันทนาการ เช่น โรงแรม โมเต็ล หอพัก ห้องพักภายในบ้าน เกสต์เฮาส์ที่พักแรมเยาวชนที่พักชั่วคราว เป็นต้น

**หมวดย่อย 56 การบริการอาหาร** (ไม่รวมกิจกรรม 56102 56103 56303 และ 56304) ในหมวดย่อยนี้ ได้แก่

กิจกรรมการขายอาหารและเครื่องดื่มที่จัดเตรียมไว้พร้อมที่จะบริโภคได้ทันทีไม่ว่าจะเป็นร้านอาหารทั่วไป ร้านอาหารแบบบริการตนเอง หรือร้านอาหารแบบนำไปบริโภคนอกสถานที่ ไม่ว่าจะมีการตั้งถาวรหรือชั่วคราว มีที่นั่งหรือไม่มีที่นั่งก็ตาม สิ่งสำคัญของกิจกรรมในหมวดย่อยนี้คือ อาหารหรือเครื่องดื่มนั้นต้องทำการจัดเตรียมไว้เพื่อให้พร้อมที่จะบริโภคได้ทันที

โดยที่อาหารและเครื่องดื่มพร้อมบริโภคได้ทันที หมายถึง อาหารที่เมื่อลูกค้าได้รับไปแล้วสามารถบริโภคได้ทันที โดยไม่ต้องทำอะไรเพิ่มเพื่อให้อาหารนั้นบริโภคได้ และผู้ขายอาหารมีการดำเนินกิจกรรมอย่างใดอย่างหนึ่งต่อไปนี้ ณ สถานที่ขาย

1. มีการอุ่นหรือปรุงอาหาร/เครื่องดื่มด้วยความร้อนให้กับลูกค้าเพื่อนำไปบริโภคได้ทันที โดยที่ลูกค้าที่ซื้อไปรับประทานไม่ต้องให้ร้อนหรืออุ่นอีก
2. มีการนำส่วนผสมอาหารตั้งแต่ 1 อย่างขึ้นไปมาผสมกันเพื่อให้เป็นอาหาร/เครื่องดื่ม
3. ผู้ขายได้จัดเตรียมอุปกรณ์การกินอาหาร/เครื่องดื่มใส่ให้ (เช่น ถาดบรรจุ จาน มีด ช้อน ส้อม แก้ว ถ้วย หลอด) เพื่อให้ผู้ซื้อสามารถบริโภคได้ทันที
4. มีสิ่งอำนวยความสะดวก (เช่น โต๊ะ เก้าอี้ ม้านั่ง ชุมน เคาน์เตอร์ หรือ สิ่งอำนวยความสะดวกอื่น ๆ เป็นต้น) สำหรับให้ลูกค้าสามารถบริโภคอาหารได้ ณ สถานที่ขายหรือตั้งอยู่บริเวณใกล้เคียงกับสถานที่ขายอาหาร/เครื่องดื่ม

**หมวดย่อย 59 การผลิตภาพยนตร์ วิดิทัศน์ และรายการโทรทัศน์ การบันทึกเสียงลงบนสื่อ และการจัดพิมพ์ จำหน่ายหรือเผยแพร่ดนตรี** ในหมวดย่อยนี้ ได้แก่

กิจกรรมการผลิตภาพยนตร์ทั้งที่ฉายและไม่ได้ฉายในโรงภาพยนตร์ ไม่ว่าจะบันทึกลงบนแผ่นฟิล์ม เทปวีดิทัศน์ หรือดิสก์ เพื่อที่จะนำไปฉายในโรงภาพยนตร์หรือเพื่อออกอากาศทางโทรทัศน์ กิจกรรมสนับสนุน เช่น การลำดับภาพยนตร์ การตัดต่อภาพยนตร์ การพากย์ภาพยนตร์ ฯลฯ การเผยแพร่/จำหน่ายภาพยนตร์ให้แก่อุตสาหกรรมอื่น ๆ การฉายภาพยนตร์ รวมถึงการซื้อและขายสิทธิ์การเผยแพร่/จำหน่ายภาพยนตร์ นอกจากนี้ยังรวมถึง กิจกรรมบันทึกเสียงลงสื่อ เช่น การผลิตสื่อบันทึกเสียง ต้นฉบับ การวางจำหน่ายการส่งเสริมและเผยแพร่ การจัดพิมพ์จำหน่ายหรือเผยแพร่ดนตรี รวมถึงกิจกรรมการบันทึกเสียงในห้องบันทึกเสียงหรือสถานที่อื่น ๆ เป็นต้น

**หมวดย่อย 60 การจัดพิมพ์รายการและการแพร่ภาพกระจายเสียง** ในหมวดย่อยนี้ ได้แก่

กิจกรรมการสร้างสรรค์เนื้อหา และการได้มาของสิทธิ์ในการเผยแพร่ และการแพร่ภาพกระจายเสียงทางวิทยุ โทรทัศน์ออกอากาศและการจัดพิมพ์รายการทางวิทยุและโทรทัศน์ ตามรายการบันเทิง รายการข่าว รายการสนทนา และที่คล้ายกัน การแพร่ภาพกระจายเสียงข้อมูลร่วมกันทั้งทางวิทยุหรือโทรทัศน์ผ่านทางเทคโนโลยีต่าง ๆ เช่น ทางอากาศ ทางดาวเทียม ทางเครือข่ายเคเบิล หรือทางอินเทอร์เน็ต รวมถึงการผลิตรายการ เป็นต้น (ที่มีรูปแบบรายการที่ค่อนข้างจำกัด เช่น รายการข่าว รายการกีฬา รายการเพื่อการศึกษา หรือรายการสำหรับเด็ก) เพื่อให้บุคคลที่สามารถนำรายการดังกล่าวไปแพร่ภาพกระจายเสียงให้แก่ลูกค้าเฉพาะกลุ่ม ซึ่งเป็นผู้บอกรับเป็นสมาชิกหรือเสียค่าธรรมเนียมเข้าชม

**หมวดย่อย 62 การจัดทำโปรแกรมคอมพิวเตอร์ การให้คำปรึกษาเกี่ยวกับคอมพิวเตอร์ และกิจกรรมที่เกี่ยวข้อง** ในหมวดย่อยนี้ ได้แก่

กิจกรรมการบริการความรู้ความชำนาญทางด้านเทคโนโลยีสารสนเทศ เช่น การเขียน การแก้ไข การทดสอบ การให้ความช่วยเหลือและแก้ไขปัญหาทางด้านซอฟต์แวร์ การวางแผน และการออกแบบระบบคอมพิวเตอร์ ซึ่งประกอบด้วยส่วนของฮาร์ดแวร์ ซอฟต์แวร์ และเทคโนโลยี การสื่อสารรวมเข้าด้วยกัน การจัดการ และดำเนินการเกี่ยวกับระบบคอมพิวเตอร์ ณ สถานที่ของลูกค้า และ/หรือสิ่งอำนวยความสะดวก ในการประมวลผลข้อมูล และกิจกรรมด้านวิชาชีพและเทคนิคทางด้านคอมพิวเตอร์อื่น ๆ เป็นต้น

**หมวดย่อย 63 การบริการสารสนเทศ** ในหมวดย่อยนี้ ได้แก่

กิจกรรมเว็บทำ กิจกรรมการประมวลผลข้อมูล การจัดการและการให้เข้าพื้นที่บนเครื่องแม่ข่าย (web hosting) รวมถึงกิจกรรมอื่น ๆ ที่มีวัตถุประสงค์เพื่อการบริการข้อมูลเป็นหลัก

**หมวดย่อย 68 กิจกรรมอสังหาริมทรัพย์** ในหมวดย่อยนี้ ได้แก่

การซื้อหรือ การขายอสังหาริมทรัพย์ การให้เช่าอสังหาริมทรัพย์ การบริการอสังหาริมทรัพย์อื่น ๆ ที่เป็นของตนเองหรือเช่าจากผู้อื่น ที่ดำเนินการโดยหน่วยงานรัฐและเอกชน เช่น การประเมินราคาอสังหาริมทรัพย์ หรือทำหน้าที่เป็นผู้จัดการดูแลผลประโยชน์ของคู่สัญญา (escrow agent) ด้านอสังหาริมทรัพย์ อาจดำเนินการโดยมีอสังหาริมทรัพย์เป็นของตนเองหรือเช่าจากผู้อื่นก็ได้ และอาจดำเนินการโดยได้รับค่าตอบแทนหรือสัญญาจ้าง รวมถึงการพัฒนาโครงการก่อสร้างของตนเองเพื่อให้เช่าพื้นที่ เป็นต้น

**หมวดย่อย 69 กิจกรรมทางกฎหมายและการบัญชี** ในหมวดย่อยนี้ ได้แก่

การเป็นตัวแทนทางกฎหมายในการพิทักษ์สิทธิประโยชน์ของคนกลุ่มหนึ่ง ซึ่งขัดแย้งกับอีกกลุ่มหนึ่ง โดยไม่คำนึงว่าผ่านการพิจารณาของศาลหรือการทางกฎหมายอื่น ๆ หรือภายใต้การควบคุมของคุณบุคคล

ซึ่งเป็นสมาชิกของเนติบัณฑิตยสภาหรือไม่ เช่น การให้คำปรึกษาและการเป็นตัวแทนในคดีแพ่ง คดีอาญาหรือข้อพิพาทด้านแรงงาน รวมถึงการเตรียมเอกสารทางกฎหมาย เช่น ใบสำคัญก่อตั้งบริษัท สัญญาก่อตั้งห้างหุ้นส่วน หรือเอกสารที่คล้ายกันที่เกี่ยวข้องกับการก่อตั้งบริษัท สิทธิบัตรและลิขสิทธิ์ การเตรียมสัญญา พินัยกรรม ทรานซาร์ ฯลฯ รวมถึงการบริการด้านการบัญชี เช่น การตรวจสอบบัญชี การเตรียมงบการเงินและการทำบัญชี เป็นต้น

**หมวดย่อย 70 กิจกรรมของสำนักงานใหญ่และการบริการให้คำปรึกษาด้านการบริหารจัดการ** ในหมวดย่อยนี้ ได้แก่

การให้คำปรึกษาและให้ความช่วยเหลือแก่ธุรกิจและองค์กรอื่น ๆ ทางด้านการบริหารจัดการ เช่น การวางแผนกลยุทธ์และองค์กร การวางแผนทางการเงินและการจัดทำงบประมาณเป้าหมาย และนโยบายทางการตลาด การกำหนดนโยบายภารกิจ แผนงานด้านทรัพยากรมนุษย์ การจัดทำตารางการผลิต และจัดทำแผนควบคุมรวมถึงการควบคุมดูแลและบริหารจัดการหน่วยอื่น ๆ ของบริษัท หรือวิสาหกิจเดียวกัน ได้แก่ กิจกรรมของสำนักงานใหญ่ สำนักงานบริหารส่วนกลาง สำนักงานบริหารจัดการประจำภูมิภาค/ท้องถิ่น สำนักงานบริหารจัดการบริษัทในเครือ/บริษัทย่อย/สำนักงานสาขา เป็นต้น

**หมวดย่อย 71 กิจกรรมด้านสถาปัตยกรรมและวิศวกรรม รวมถึงการทดสอบและการวิเคราะห์ทางเทคนิค** ในหมวดย่อยนี้ ได้แก่

การบริการด้านสถาปัตยกรรม วิศวกรรม การจัดทำแบบแปลน การตรวจสอบอาคาร การสำรวจ และการทำแผนที่ รวมถึงการบริการทดสอบทางกายภาพ ทางเคมี และการทดสอบเพื่อการวิเคราะห์ด้านอื่น ๆ

### หมวดย่อย 72 การวิจัยและพัฒนาเชิงวิทยาศาสตร์ ในหมวดย่อยนี้ได้แก่

กิจกรรมการวิจัยและการพัฒนา ซึ่งแบ่งออกเป็น 3 ประเภท

- 1) การวิจัยพื้นฐาน เป็นการศึกษาค้นคว้าในเชิงทฤษฎีหรือเชิงทดลอง เพื่อหาความรู้ใหม่ ๆ เกี่ยวกับปรากฏการณ์และข้อเท็จจริงที่สามารถสังเกตได้ โดยไม่มีจุดมุ่งหมายที่จะนำผลการวิจัยไปใช้ในทางปฏิบัติ
- 2) การวิจัยประยุกต์ เป็นการศึกษาค้นคว้าเพื่อหาความรู้ใหม่ ๆ โดยมีวัตถุประสงค์หรือจุดมุ่งหมายเบื้องต้นที่จะนำผลการวิจัยไปใช้ประโยชน์ในทางปฏิบัติ
- 3) การทดลองเชิงพัฒนา เป็นการศึกษาอย่างมีระบบ โดยนำความรู้ที่มีอยู่แล้วจากการวิจัยและหรือประสบการณ์ในการปฏิบัติงาน เพื่อประดิษฐ์สิ่งใหม่ ผลิตผลและเครื่องมือใหม่ ๆ เพื่อสร้างกระบวนการ ระบบ และบริการใหม่ ๆ ขึ้นเพื่อปรับปรุงสิ่งที่ประดิษฐ์หรือก่อตั้งขึ้นแล้วให้ดีขึ้น

### หมวดย่อย 73 การโฆษณาและการวิจัยตลาด ในหมวดย่อยนี้ได้แก่

การสร้างสรรคงานโฆษณาและการกำหนดรูปแบบงานโฆษณาในนิตยสาร หนังสือ วิทยุ โทรทัศน์ หรือสื่อโฆษณาอื่น ๆ รวมถึงการออกแบบโครงสร้างและสถานที่จัดแสดงโฆษณา

### หมวดย่อย 74 กิจกรรมทางวิชาชีพ วิทยาศาสตร์ และเทคนิคอื่น ๆ ในหมวดย่อยนี้ได้แก่

การให้บริการด้านวิชาชีพ วิทยาศาสตร์ และเทคนิค อื่น ๆ เช่นการตกแต่งภายใน การออกแบบผลิตภัณฑ์ทางอุตสาหกรรม การออกแบบแฟชั่นที่เกี่ยวกับสิ่งทอ เครื่องแต่งกาย รองเท้า เครื่องเพชรพลอยและรูปพรรณ เพอร์นิเจอร์ และสินค้าแฟชั่นอื่น ๆ การออกแบบบรรจุภัณฑ์ รวมถึงกิจกรรมการถ่ายภาพ การดำเนินงานเกี่ยวกับฟิล์ม การแปลเอกสารและการดำเนินการของล่าม การบริการให้คำปรึกษาด้านสิ่งแวดล้อม ฯลฯ

### หมวดย่อย 77 กิจกรรมการให้เช่า ในหมวดย่อยนี้แบ่งเป็น 4 หมู่ใหญ่ ได้แก่

- 1) การให้เช่ายานยนต์ เช่น การให้เช่ายานยนต์ชนิดนั่งส่วนบุคคล รถกระบะ รถตู้ รถขนาดเล็กที่คล้ายกันโดยไม่มีผู้ควบคุม และรวมทั้งการให้เช่ารถยนต์ชนิดรถบรรทุกและยานยนต์หนักอื่น ๆ เช่น รถบรรทุก รถพ่วง รถกึ่งพ่วง รถบัส เป็นต้น
- 2) การให้เช่าอุปกรณ์เพื่อการกีฬาและนันทนาการ และของใช้ส่วนบุคคลและของใช้ในครัวเรือน เช่น การให้เช่าเรือทัศนจร เรือใบ เจ็ทสกี รถจักรยาน แก้อื้อและร่มชายหาด การให้เช่าวิดีโอเทป แผ่นเสียง ซีดี ดีวีดี ดนตรี เกม วิดีโอเกม การให้เช่าหนังสือทุกประเภท เช่น วารสาร นิตยสาร นิยาย เป็นต้น
- 3) การให้เช่าเครื่องจักรและอุปกรณ์อื่น ๆ ที่ใช้เพื่อดำเนินการทางธุรกิจ รวมถึงเครื่องอุปกรณ์การขนส่งอื่น ๆ โดยไม่มีผู้ควบคุม เช่น การให้เช่ารถจักรยานยนต์ รถคาราวาน รถที่ใช้สำหรับพักผ่อน เครื่องบิน บอลลูนอากาศร้อน รถแทรกเตอร์ที่ใช้ในการเกษตร คอมพิวเตอร์และอุปกรณ์ต่อพ่วง เครื่องพิมพ์ดีด เพอร์นิเจอร์สำนักงาน เป็นต้น
- 4) สัญญาเช่าดำเนินงานผลิตภัณฑ์ที่มีทรัพย์สินทางปัญญาหรือผลิตภัณฑ์ที่คล้ายกัน เช่น สิทธิบัตร เครื่องหมายการค้าหรือเครื่องหมายการบริการ ตราสินค้า สัญญาแฟรนไชส์ เป็นต้น

### หมวดย่อย 78 กิจกรรมการจ้างงาน ในหมวดย่อยนี้ได้แก่

กิจกรรมการรวบรวมรายการตำแหน่งงานว่างและทำการพิจารณาหรือวางตัวผู้สมัครเพื่อจ้างงาน (โดยบุคคลที่ถูกพิจารณาหรือวางตัวนั้นไม่ได้เป็นลูกจ้างของบริษัทจัดหางาน) และเป็นการจัดหาคนงานเพื่อเสริมกำลังแรงงานให้กับธุรกิจของลูกค้า โดยกำหนดช่วงเวลาของการจ้างงานไว้ล่วงหน้า รวมถึงกิจกรรมการจัดการและบริหารจัดการทรัพยากรบุคคลให้กับผู้อื่นโดยได้รับค่าตอบแทนหรือตามสัญญาจ้าง กิจกรรมการสรรหาและบรรจุบุคลากรระดับผู้บริหาร และกิจกรรมการเป็นตัวแทนคัดเลือกนักแสดง

**หมวดย่อย 79 กิจกรรมของตัวแทนธุรกิจท่องเที่ยว การจัดทำเที่ยว การบริการสำรอง และกิจกรรมที่เกี่ยวข้อง** ในหมวดย่อยนี้ ได้แก่

กิจกรรมการขายบริการด้านการท่องเที่ยว การนำเที่ยว การเดินทาง และที่พักแรมให้กับลูกค้าที่เป็นประชาชนทั่วไปและลูกค้าในเชิงพาณิชย์ และกิจกรรมการจัดทำเที่ยวที่ขายผ่านตัวแทนธุรกิจท่องเที่ยวหรือผู้จัดทำเที่ยวเป็นผู้ขายเองโดยตรง เช่น ผู้จัดทำเที่ยว และบริการที่เกี่ยวข้องกับการท่องเที่ยวอื่น ๆ รวมถึงบริการสำรองต่าง ๆ กิจกรรมของมัคคุเทศก์และกิจกรรมการส่งเสริมการท่องเที่ยว เป็นต้น

**หมวดย่อย 80 การบริการรักษาความปลอดภัยและการสืบสวน** ในหมวดย่อยนี้ ได้แก่

การบริการที่เกี่ยวข้องกับการรักษาความปลอดภัย เช่น บริการสืบสวนและนักสืบ บริการยามและสายตรวจ การเก็บและจัดส่งเงิน หรือของมีค่าอื่น ๆ โดยมีบุคลากรและเครื่องอุปกรณ์เพื่อรักษาทรัพย์สิน ในขณะที่ขนส่ง การดำเนินการเกี่ยวกับระบบสัญญาณรักษาความปลอดภัยทางอิเล็กทรอนิกส์ที่เน้นเฉพาะที่มีการเฝ้าติดตามและสังเกตการณ์ทางไกลได้ เช่น สัญญาณกันขโมยและสัญญาณแจ้งอัคคีภัยซึ่งโดยส่วนใหญ่มีการดำเนินการรวมอยู่กับกิจกรรมการขาย ติดตั้งและซ่อม เป็นต้น

**หมวดย่อย 81 กิจกรรมการบริการสำหรับอาคารและภูมิทัศน์** ในหมวดย่อยนี้ ได้แก่

การบริการสนับสนุนทั่วไป เช่น การทำความสะอาดภายในและภายนอกอาคารทุกประเภท การทำความสะอาดเครื่องจักรอุตสาหกรรม การทำความสะอาดรถไฟ รถโดยสาร เครื่องบิน ฯลฯ การทำความสะอาดหรือเรือบรรทุกน้ำมันหรือของเหลวอื่น ๆ กิจกรรมการฆ่าเชื้อและการกำจัดแมลง หนู และสิ่งรบกวนอื่น ๆ ในอาคาร การจัดหาบริการดูแลและบำรุงรักษาภูมิทัศน์ ตลอดจนการให้บริการดังกล่าวไปพร้อมกับการออกแบบภูมิทัศน์ และ/หรือการก่อสร้าง เป็นต้น

**หมวดย่อย 82 การบริการด้านการบริหารและสนับสนุนการดำเนินงานของสำนักงาน และกิจกรรมอื่น ๆ ที่สนับสนุนทางธุรกิจ** ในหมวดย่อยนี้ ได้แก่

การบริการด้านการบริหารสำนักงานประจำวัน เช่น การวางแผนทางการเงิน การเรียกเก็บเงินและทำบันทึกรายการ งานบุคลากร การจัดส่งสินค้า และระบบโลจิสติกส์ ที่ให้บริการกับผู้อื่นโดยได้รับค่าตอบแทนหรือตามสัญญาจ้าง รวมถึงการบริการกิจกรรมสนับสนุนการดำเนินธุรกิจประจำวันให้กับผู้อื่นโดยได้รับค่าตอบแทนหรือตามสัญญาจ้าง เช่น การถ่ายเอกสาร ทำพิมพ์เขียว โรเนียว อัดสำเนา การบริการทำสำเนาอื่น ๆ การเตรียมเอกสารและกิจกรรมเฉพาะด้านอื่น ๆ ที่สนับสนุนการดำเนินงานสำนักงาน กิจกรรมศูนย์บริการทางโทรศัพท์ (call center) สำหรับรองรับบริการโทรเข้าของลูกค้า การจัดประชุมและการแสดงสินค้า เป็นต้น

**หมวดย่อย 90 กิจกรรมการสร้างสรรคศิลปะความบันเทิง** ในหมวดย่อยนี้ ได้แก่

กิจกรรมการสร้างสรรคศิลปะ เช่น นักประพันธ์เพลง จิตรกร ช่างปั้น ช่างแกะสลัก ช่างทำพิมพ์ นักเขียน/นักหนังสือพิมพ์อิสระทุกสาขา การแสดงละครเวที คอนเสิร์ต เป็นต้น

**หมวดย่อย 92 กิจกรรมการพนันและการเสี่ยงโชค** ในหมวดย่อยนี้ ได้แก่

การดำเนินงานเกี่ยวกับสิ่งอำนวยความสะดวกสำหรับการเสี่ยงโชค เช่น การขายลอตเตอรี่/สลากกินแบ่งทุกประเภท เป็นต้น

**หมวดย่อย 93 กิจกรรมด้านการกีฬา ความบันเทิง และการนันทนาการ** ในหมวดย่อยนี้ ได้แก่

กิจกรรมด้านการนันทนาการ ความบันเทิง และการกีฬา เช่น สนามฟุตบอล สนามเทนนิส สระว่ายน้ำ ศูนย์ฟิตเนส เป็นต้น



**หมวดย่อย 95 การซ่อมคอมพิวเตอร์และของใช้ส่วนบุคคลและของใช้ในครัวเรือน**  
ในหมวดย่อยนี้ ได้แก่

การซ่อมและบำรุงรักษาคอมพิวเตอร์และอุปกรณ์ต่อพ่วง เช่น คอมพิวเตอร์ชนิดตั้งโต๊ะ คอมพิวเตอร์แล็ปท็อป คอมพิวเตอร์ลูกข่าย อุปกรณ์จัดเก็บข้อมูล และเครื่องพิมพ์ รวมถึงการซ่อมอุปกรณ์คมนาคม (เช่น เครื่องโทรสาร วิทยุสื่อสารแบบสองทาง) เครื่องใช้อิเล็กทรอนิกส์ในครัวเรือน (เช่น วิทยุและโทรทัศน์) เครื่องอุปกรณ์ที่ใช้ในบ้านและในสวน (เช่น เครื่องตัดหญ้าและเครื่องเป่าลม) รองเท้าและเครื่องหนัง เฟอร์นิเจอร์และของตกแต่งบ้าน เสื้อผ้าและอุปกรณ์ตกแต่งเสื้อผ้า อุปกรณ์กีฬา เครื่องดนตรี สิ่งของที่ใช้ในงานอดิเรก และของใช้ส่วนบุคคลและของใช้ในครัวเรือนอื่น ๆ เป็นต้น

**หมวดย่อย 96 กิจกรรมการบริการส่วนบุคคลอื่นๆ** ในหมวดย่อยนี้ ได้แก่

กิจกรรมการบริการส่วนบุคคลอื่น ๆ เช่น การบริการซักรีด และซักแห้ง ผลิตภัณฑ์สิ่งทอและขนสัตว์ การแต่งผม และการเสริมสวยอื่น ๆ การทำศพ และกิจกรรมที่เกี่ยวข้อง เป็นต้น

**2.3.5 รูปแบบการจัดตั้งตามกฎหมาย** จำแนกออกเป็น 10 ประเภท ได้แก่

1) **ส่วนบุคคล ห้างหุ้นส่วนสามัญที่ไม่เป็นนิติบุคคล (หสม.)** หมายถึง สถานประกอบการที่มีเจ้าของเป็นบุคคลธรรมดาคนเดียวหรือหลายคนรวมกัน และให้หมายรวมถึง ห้างหุ้นส่วนสามัญที่ไม่จดทะเบียนเป็นนิติบุคคลด้วย

2) **ห้างหุ้นส่วนจำกัด (หจก.) ห้างหุ้นส่วนสามัญนิติบุคคล (หสน.)** หมายถึง สถานประกอบการที่จัดตั้งขึ้นโดยมีบุคคลตั้งแต่ 2 คนขึ้นไป รวมทุนกันเพื่อประกอบกิจการ และรับผิดชอบร่วมกัน โดยจดทะเบียนถูกต้องตามกฎหมาย

3) **บริษัทจำกัด บริษัทจำกัด (มหาชน)**

- **บริษัทจำกัด : (บจก.)** หมายถึง สถานประกอบการที่จัดตั้งขึ้นโดยผู้ริเริ่มคณะหนึ่ง และได้จดทะเบียนถูกต้องตามกฎหมาย โดยมีผู้ริเริ่มดำเนินการอย่างน้อย 2 คนขึ้นไป

- **บริษัทจำกัด (มหาชน) : (บมจ.)** หมายถึง สถานประกอบการที่จัดตั้งขึ้นโดยการจดทะเบียนจัดตั้งบริษัท การควบบริษัท หรือการแปรสภาพบริษัท และวัตถุประสงค์ที่จะขายหุ้นต่อประชาชน โดยมีผู้ริเริ่มดำเนินการตั้งแต่ 15 คนขึ้นไป

4) **ส่วนราชการ รัฐวิสาหกิจ** หมายถึง สถานประกอบการที่รัฐบาลเป็นเจ้าของ หรือมีทุนอยู่ด้วย ไม่น้อยกว่าร้อยละ 50 ของทุนทั้งหมดในที่นี้ให้หมายรวมถึงสถานประกอบการที่ดำเนินการโดยรัฐบาลด้วย

5) **สหกรณ์** หมายถึง สถานประกอบการที่จัดตั้งขึ้นในรูปของสหกรณ์โดยจดทะเบียนถูกต้องตามกฎหมายว่าด้วยสหกรณ์ โดยมีผู้ก่อตั้งไม่น้อยกว่า 10 คน

6) **การรวมกลุ่ม** หมายถึง กลุ่มที่เกิดจากความต้องการของสมาชิกที่มาวมกลุ่มกันขึ้นมา เพื่อตอบสนองความต้องการของสมาชิกได้อย่างมีประสิทธิภาพ มีแนวคิดสร้างสรรค์กลุ่ม เพื่อยกระดับความเป็นอยู่ของสมาชิกให้ดียิ่งขึ้น ทั้งคุณภาพชีวิต สิ่งแวดล้อม เศรษฐกิจ และสังคม โดยใช้หลักการทำงานแบบมีส่วนร่วม คือ ร่วมคิด ร่วมทำ ร่วมตัดสินใจ และร่วมพัฒนาสมาชิก

7) **สมาคม** หมายถึง การก่อตั้งสมาคมเพื่อกระทำการใด ๆ อันมีลักษณะต่อเนื่องร่วมกัน และมีใช้เป็นการหาผลกำไรหรือรายได้มาแบ่งปันกัน ต้องมีข้อบังคับและจดทะเบียนตามบทบัญญัติแห่งประมวลกฎหมายนี้ โดยมีผู้ริเริ่มก่อตั้ง 3 คน

8) **มูลนิธิ** หมายถึง บุคคลอย่างน้อย 3 คน โดยทรัพย์สินที่จัดสรรไว้โดยเฉพาะสำหรับวัตถุประสงค์เพื่อการกุศลสาธารณะ การศาสนา ศิลปะ วิทยาศาสตร์ วรรณคดี การศึกษา หรือเพื่อสาธารณประโยชน์อย่างอื่น โดยมีได้มุ่งหวังหาประโยชน์มาแบ่งปันกัน และได้จดทะเบียนตามบทบัญญัติแห่งประมวลกฎหมายนี้ และการจัดการทรัพย์สินของมูลนิธิ ต้องมิใช่เป็นการหาผลประโยชน์เพื่อบุคคลใด

9) **วิสาหกิจชุมชน** หมายถึง กิจการของชุมชนเกี่ยวกับการผลิตสินค้า การให้บริการหรือการอื่น ๆ ที่ดำเนินการโดยคณะบุคคลที่มีความผูกพัน มีวิถีชีวิตร่วมกันและรวมตัวกันประกอบกิจการดังกล่าว ไม่ว่าจะป็นนิติบุคคลในรูปแบบใดหรือไม่เป็นนิติบุคคล เพื่อสร้างรายได้ และเพื่อการพึ่งพาตนเองของครอบครัว ชุมชน และระหว่างชุมชน

10) **อื่น ๆ** หมายถึง สถานประกอบการที่จัดตั้งในรูปแบบอื่น ๆ นอกจากที่กล่าวข้างต้น เช่น สโมสร ชมรมต่าง ๆ นิติบุคคลอาคารชุด เป็นต้น

### 2.3.6 รูปแบบการจัดตั้งทางเศรษฐกิจ จำแนกออกเป็น 4 ประเภท ได้แก่

1) **สำนักงานแห่งเดียว** หมายถึง สถานประกอบการที่ไม่มีหน่วยงานย่อย หรือสาขาอื่นใด และไม่เป็นหน่วยงานย่อยหรือสาขาของสถานประกอบการอื่น

2) **สำนักงานใหญ่** หมายถึง สถานประกอบการที่เป็นเจ้าของ และควบคุมกิจการของสถานประกอบการอื่นที่เป็นสำนักงานสาขาหรือหน่วยงานย่อย

3) **สำนักงานสาขา** หมายถึง สถานประกอบการที่เป็นสาขา หรือหน่วยงานย่อยของสถานประกอบการอื่นที่เป็นสำนักงานใหญ่

4) **อื่น ๆ** หมายถึง สถานประกอบการที่จัดตั้งในรูปแบบอื่น ๆ นอกจากที่กล่าวข้างต้น เช่น แฟรนไชส์

### 2.3.7 ทุนจดทะเบียน

ทุนจดทะเบียนหรือทุนรับอนุญาต หมายถึง ทุนดำเนินการซึ่งผู้เริ่มก่อการได้ระบุไว้เมื่อจดทะเบียนจัดตั้งเป็นนิติบุคคล หรือทุนที่ได้รับอนุญาตเมื่อขอจัดตั้งเป็นนิติบุคคล ทุนนี้ไม่ได้แสดงถึงเงินที่ได้รับจากผู้ถือหุ้น แต่เป็นการแสดงถึง ความประสงค์ของผู้เริ่มก่อการว่าจะมีทุนดำเนินการเป็นจำนวนเงินเท่าใด

### 2.3.8 คนทำงาน

หมายถึง คนที่ทำงานในสถานประกอบการทั้งที่ได้รับเงินเดือนและไม่ได้รับเงินเดือน ที่สถานประกอบการมีอยู่ตามปกติ รวมทั้งผู้ที่ปกติทำงานอยู่ในสถานประกอบการแห่งนี้ แต่ในวันดังกล่าวไม่ได้มาทำงาน เนื่องจากเจ็บป่วย ลาหยุด พักผ่อน โดยได้รับค่าจ้าง/เงินเดือน ทั้งนี้ให้รวมเจ้าของ หรือหุ้นส่วนที่ทำงานให้กับสถานประกอบการ ผู้ช่วยธุรกิจของครัวเรือน คนทำงานของสถานประกอบการ ที่ไปปฏิบัติงานประจำนอกสถานที่ เช่น พนักงานขาย เจ้าหน้าที่ติดตั้งซ่อมแซมและบำรุง เป็นต้น

## คนทำงานประกอบด้วย

### 1) คนทำงานโดยไม่ได้รับค่าจ้างเงินเดือน

หมายถึง เจ้าของกิจการ/หุ้นส่วนหรือสมาชิกในครอบครัวที่ทำงานให้กับสถานประกอบการ ผู้ที่มาฝึกงานหรือผู้ปฏิบัติงานในสถานประกอบการ ซึ่งมีจำนวนชั่วโมงทำงานไม่ต่ำกว่าสัปดาห์ละ 20 ชั่วโมง โดยเจ้าของหรือผู้ประกอบการอาจให้เงิน อาหาร เครื่องนุ่งห่ม หรือช่วยเหลือเกื้อกูลอย่างอื่น ๆ แต่ไม่ต้องรับผิดชอบในเรื่องการจ่ายค่าแรงให้ตามกฎหมาย

### 2) ลูกจ้าง

หมายถึง ผู้ที่ปฏิบัติงานให้กับสถานประกอบการ โดยได้รับเงินเดือนหรือค่าจ้างเป็นประจำ ตั้งแต่ระดับบริหาร นักวิชาการ เสมียน พนักงานต่าง ๆ เช่น ผู้จัดการ ผู้อำนวยการ หัวหน้าฝ่ายต่าง ๆ เจ้าหน้าที่ ประชาสัมพันธ์ ผู้ปฏิบัติงานในห้องทดลอง พนักงานขาย เป็นต้น นอกจากนี้ยังรวมถึงผู้ที่สถานประกอบการส่งไปประจำที่สถานประกอบการอื่นด้วย เช่น พนักงานรักษาความปลอดภัย พนักงานทำความสะอาด พนักงานขายตามห้างสรรพสินค้า เป็นต้น จำแนกได้เป็น 4 ประเภท ได้แก่

- **ผู้บริหาร** เช่น ผู้จัดการทั่วไป ผู้อำนวยการ หัวหน้าฝ่ายต่าง ๆ เป็นต้น
- **ผู้จัดการฝ่าย และหัวหน้าแผนกต่าง ๆ** ได้แก่ ผู้จัดการฝ่ายหรือหัวหน้าแผนกต่าง ๆ เช่น อาหาร เครื่องดื่ม ห้องพัก ต้อนรับ บุคคล การเงิน ช่าง และหัวหน้า ผู้ปรุงอาหาร เป็นต้น
- **พนักงานผู้ใช้เทคนิคระดับกลาง** เช่น เจ้าหน้าที่ประชาสัมพันธ์ พนักงานต้อนรับ พนักงานบัญชี พนักงานผสมเครื่องดื่ม ผู้ควบคุมทำความสะอาด เป็นต้น
- **พนักงานที่ไม่ต้องใช้เทคนิค** เช่น พนักงานทำความสะอาด พนักงานขนของ คนทำสวน พนักงานขับรถ เป็นต้น

### ไม่นับรวมคนทำงาน ดังต่อไปนี้

- 1) ผู้บริหารหรือผู้ถือหุ้นที่ได้รับเบี้ยประชุมเป็นครั้งคราว
- 2) คนทำงานของสถานประกอบการอื่นที่มาปฏิบัติงานประจำที่สถานประกอบการแห่งนี้
- 3) คนทำงานที่รับงานไปทำที่บ้านแล้วนำมาส่งโดยไม่ได้ลงทุนซื้อวัสดุ อุปกรณ์ (หรือถามการใช้เครื่องมือส่วนตัวเล็กน้อยได้ เช่น มีด เข็ม ด้าย)
- 4) คนที่สถานประกอบการจ้างมาทำงานเฉพาะอย่างเป็นครั้งคราว เช่น กรรมกรที่จ้างมาขนของ พนักงานเดินตลาด หรือตัวแทนขายที่ไม่มีเงินเดือนประจำ เป็นต้น
- 5) คนทำงานที่ทำงานเป็นระยะเวลานาน เช่น ลาไปรับราชการทหาร เป็นต้น

## 2.3.9 ค่าตอบแทนแรงงาน

### 1) ค่าจ้าง เงินเดือน

หมายถึง เงินที่นายจ้างหรือสถานประกอบการจ่ายให้ลูกจ้าง ในระหว่างเดือน มกราคม - ธันวาคม 2564 (ก่อนหักภาษีเงินได้บุคคลธรรมดา เงินสมทบกองทุนประกันสังคมในส่วนของลูกจ้างต้องจ่าย ค่าประกันชีวิต และรายจ่ายอื่น ๆ ของลูกจ้าง) ตามข้อตกลงการจ้างแรงงาน โดยอาจจ่ายตามเงื่อนไขของระยะเวลา หรือจ่ายตามปริมาณงาน ทั้งนี้ไม่รวมค่าล่วงเวลา โบนัส เงินรางวัลพิเศษ เงินเพิ่มช่วยค่าครองชีพ ค่านายหน้า สวัสดิการและผลประโยชน์ตอบแทนอื่น

**2) ค่าล่วงเวลา โบนัส เงินรางวัลพิเศษ เงินเพิ่มค่าครองชีพ ค่านายหน้า**

หมายถึง เงินนอกเหนือจากค่าจ้าง เงินเดือนที่สถานประกอบการจ่ายให้แก่ลูกจ้างเป็นค่าตอบแทนในการทำงาน

**3) สวัสดิการและผลประโยชน์ตอบแทนอื่น ๆ**

หมายถึง ผลประโยชน์ตอบแทนแรงงานที่นายจ้างหรือสถานประกอบการจ่ายหรือบริการให้แก่ลูกจ้าง ได้แก่ ค่าตอบแทนแรงงานที่จ่ายเป็นสิ่งของหรือบริการและสวัสดิการที่นายจ้างจัดหาหรือบริการลูกจ้าง เช่น อาหาร เครื่องดื่ม บ้านพักคนงาน ค่าเช่าบ้าน ค่าซ่อมแซมที่อยู่อาศัย ค่ารักษาพยาบาล ค่าเล่าเรียนบุตร ค่าประกันชีวิต พาหนะรับส่งมาทำงาน บันเทิงหรือนันทนาการต่าง ๆ ที่จัดให้ลูกจ้าง เป็นต้น **ทั้งนี้ ไม่รวมเสื้อผ้าเครื่องแบบที่ใช้เฉพาะในการปฏิบัติงาน เช่น ชุดไทยที่ใช้ปฏิบัติงาน ชุดคนปรุงอาหาร ซึ่งนับเป็นค่าใช้จ่ายอื่น ๆ ของสถานประกอบการ**

**4) เงินที่สถานประกอบการจ่ายสทบเข้ากองทุน**

หมายถึง เงินที่สถานประกอบการจ่ายสทบเข้ากองทุนเพื่อการประกันสังคมทั้งของรัฐบาลและเอกชน เพื่อมิให้ลูกจ้างได้รับความเดือดร้อนเมื่อต้องขาดรายได้ในบางส่วนหรือทั้งหมดอันเนื่องมาจากการเจ็บป่วยหรือประสบอันตราย ทั้งในและนอกเวลาทำงาน การคลอดบุตร ทูพผลกระทบ การว่างงาน ชราภาพ และเสียชีวิต เงินดังกล่าว ได้แก่ เงินสมทบกองทุนประกันสังคม กองทุนทดแทนแรงงาน กองทุนสำรองเลี้ยงชีพ

**2.3.10 ค่าซื้อสินค้าเพื่อการจำหน่ายและ/หรือให้บริการ**

หมายถึง มูลค่าของสินค้าที่ซื้อหรือได้รับมอบมายังสถานประกอบการ โดยไม่คำนึงถึงระยะเวลาในการชำระเงิน มูลค่าของสินค้าที่บันทึกนั้นให้รวมราคาซื้อ ค่าใช้จ่ายต่าง ๆ ที่เกิดขึ้นในการจัดซื้อ เช่น อากาศขนส่ง ฯลฯ ค่าซื้อวัสดุและส่วนประกอบที่ใช้ในการขาย เช่น กระดาษห่อของ ถุง หีบห่อ หรือกล่องกระดาษสำหรับใช้บรรจุสินค้าขาย สำหรับธุรกิจบริการ ค่าซื้อสินค้าหมายความรวมถึง ค่าเช่าภาพยนตร์ ค่าเช่าเครื่องมือ หรืออุปกรณ์เพื่อใช้ประกอบกิจการ เป็นต้น

**2.3.11 ค่าใช้จ่ายอื่น ๆ**

หมายถึง ค่าใช้จ่ายในการดำเนินธุรกิจของสถานประกอบการ นอกเหนือจากค่าซื้อสินค้าเพื่อการจำหน่ายและให้บริการ และค่าตอบแทนแรงงาน **ค่าใช้จ่ายอื่น ๆ ในการดำเนินธุรกิจ** เช่น ค่าเช่าอาคาร ยานพาหนะ เครื่องจักรและอุปกรณ์ ค่าซ่อมแซมสิ่งก่อสร้าง ค่าน้ำมันเชื้อเพลิง ค่าน้ำประปา ค่าไฟฟ้า ค่าไปรษณีย์โทรเลข ค่าโทรศัพท์ ค่าเครื่องเขียนแบบพิมพ์ ค่าทำบัญชี ค่าวิจัย ค่าดอกเบี้ยจ่าย ค่าโฆษณา ค่าเบี้ยประกันภัย เป็นต้น

**1) ค่าใช้จ่ายเกี่ยวกับการให้บริการอินเทอร์เน็ต**

หมายถึง เงินที่ต้องจ่ายเพื่อการใช้บริการต่าง ๆ เกี่ยวกับอินเทอร์เน็ต และบริการอื่น ๆ ที่เกี่ยวข้อง เช่น ค่าเช่า Server ค่าใช้จ่ายเกี่ยวกับ Internet รายเดือน ค่าจ้างนักออกแบบ Web site ค่าดูแลรักษา Web site (Update) เป็นต้น

**2) ค่าเครื่องใช้ที่ทำด้วยผ้า**

หมายถึง เงินที่ต้องจ่ายเป็นค่าใช้จ่ายผลิตภัณฑ์ที่ทำด้วยผ้าทุกชนิด ซึ่งนำมาใช้ในการประกอบธุรกิจ เช่น ที่นอน หมอน ผ้าปูที่นอน ปลอกหมอน ผ้าห่มนอน ผ้าเช็ดตัว เป็นต้น

### 3) ค่าผลิตภัณฑ์ทำความสะอาดต่าง ๆ

หมายถึง เงินที่ต้องจ่ายเป็นค่าใช้จ่าย ผลิตภัณฑ์ทำความสะอาด ได้แก่ สบู่ น้ำยาขัดพื้น น้ำยาซักผ้า น้ำยาขัดห้องน้ำ ที่เกี่ยวกับการทำความสะอาด ตลอดจนสเปรย์ดับกลิ่น (Air refresher) และผลิตภัณฑ์อื่น ๆ

### 4) ค่าธรรมเนียมใบอนุญาต

หมายถึง เงินที่ต้องจ่ายเพื่อเป็นค่าใบอนุญาตในการประกอบธุรกิจ ตามที่กฎหมายกำหนด เช่น ค่าธรรมเนียมที่จ่ายให้แก่นายทะเบียนโรงแรมประจำท้องถิ่นเพื่อต่ออายุใบอนุญาต ดำเนินการ ในปัจจุบัน นายทะเบียนโรงแรมที่ตั้งอยู่ตามต่างจังหวัด คือ เจ้าหน้าที่ฝ่ายปกครอง (ผู้ว่าราชการจังหวัด นายอำเภอ) ส่วนในเขตกรุงเทพมหานคร คือ นายตำรวจฝ่ายทะเบียนโรงแรม เป็นต้น

### 5) ค่าเช่าอาคาร

หมายถึง เงินที่ต้องจ่ายให้สถานประกอบการอื่นหรือผู้อื่นเพื่อเป็นค่าตอบแทน ในการใช้ประโยชน์จากอาคาร

### 6) ขาดทุนจากการเปลี่ยนแปลงอัตราแลกเปลี่ยนเงินตราต่างประเทศ

หมายถึง กรณีที่สถานประกอบการเป็นเจ้าของสินทรัพย์หรือหนี้สิน ที่กำหนดราคาเป็นมูลค่าเงินตราต่างประเทศ การเปลี่ยนแปลงอัตราแลกเปลี่ยนเงินตราต่างประเทศ จะมีผลต่อ มูลค่าสินทรัพย์หรือหนี้สินเมื่อเทียบกับเงินบาท ถ้าการเปลี่ยนแปลงอัตราแลกเปลี่ยนเงินตราต่างประเทศ เป็นผลให้มูลค่าสินทรัพย์เป็นเงินตราต่างประเทศมีค่าเป็นเงินบาทลดลง จะเรียกมูลค่าส่วนที่ลดลงว่า "ขาดทุนจากการเปลี่ยนแปลงอัตราแลกเปลี่ยนเงินตราต่างประเทศ"

### 7) ค่าดอกเบี้ยจ่าย

หมายถึง จำนวนเงินที่จ่ายให้สถาบันการเงินหรือเอกชนอื่น เป็นค่าดอกเบี้ย จากการกู้ยืมเงินมาเพื่อลงทุนประกอบกิจการ

## 2.3.12 ช่องทางการจ่ายชำระเงินสำหรับธุรกรรมประเภทต่าง ๆ

1) ประเภทธุรกรรม ได้แก่ การชำระเงินค่าสินค้าและบริการให้กับซัพพลายเออร์ การชำระค่าใช้จ่ายในการดำเนินงาน การจ่ายเงินเดือนพนักงาน และการลงทุน

### 2) ช่องทางการชำระเงิน

- การโอนเงินและชำระเงินผ่านช่องทางอิเล็กทรอนิกส์ (e-Payment) หมายถึง การโอนเงิน/ชำระด้วยสื่อการชำระเงินต่าง ๆ ยกเว้น เงินสด และเช็ค เช่น การโอน/ ชำระเงินด้วยธนาคาร ทางอินเทอร์เน็ต (Internet banking), ธนาคารทางโทรศัพท์เคลื่อนที่ (Mobile banking), กระเป๋าเงินอิเล็กทรอนิกส์ (Mobile-wallet) และบัตรอิเล็กทรอนิกส์ประเภทต่าง ๆ ประกอบด้วย บัตรเอทีเอ็ม (ATM card) บัตรเดบิต (Debit card) บัตรเครดิต (Credit card) บัตรเงินอิเล็กทรอนิกส์ (บัตร e-Money)

- คริปโทเคอร์เรนซี (Cryptocurrency) หมายถึง สินทรัพย์ดิจิทัลซึ่งออกแบบให้ เป็นสื่อกลางการแลกเปลี่ยน โดยอาศัยเทคโนโลยี Distributed Ledger Technology (DLT) หรือที่เรียกกันทั่วไปว่า บล็อกเชน (Blockchain) ในการสร้างและบันทึกธุรกรรม เช่น บิทคอยน์ (Bitcoin) และอีเธอร์เรียม (Ethereum) เป็นต้น

- **e-Money** หมายถึง บัตรอิเล็กทรอนิกส์ หรือกระเป๋าเงินอิเล็กทรอนิกส์ ที่ผู้ประกอบการจอกออกให้แก่ผู้ใช้บริการซึ่งจะระบุชื่อหรือไม่ก็ตาม โดยมีการชำระเงินให้แก่ผู้ประกอบการไว้ล่วงหน้าเพื่อนำไปใช้ชำระค่าสินค้าค่าบริการ หรือค่าอื่นใดแทนการชำระด้วยเงินสด และได้มีการบันทึกมูลค่า หรือจำนวนเงินที่ชำระไว้ล่วงหน้า เช่น true wallet, rabbit card เป็นต้น

- **ซัพพลายเออร์ (Supplier)** หมายถึง คนหรือองค์กรที่จัดหาสินค้าและบริการ ให้กับธุรกิจ/สถานประกอบการอื่น

### 2.3.13 สินค้าคงเหลือ

หมายถึง มูลค่าสินค้า และวัสดุส่วนประกอบต่าง ๆ ที่สถานประกอบการซื้อมา เพื่อประกอบกิจการ และยังคงเหลืออยู่โดยสินค้าและวัสดุส่วนประกอบดังกล่าวเป็นกรรมสิทธิ์ของสถานประกอบการ ไม่คำนึงถึงว่าจะเก็บอยู่ ณ ที่ใดก็ตาม

**มูลค่าสินค้าคงเหลือต้นงวด** หมายถึง สินค้าที่เหลือตกค้างจากปีก่อน หรือที่เหลืออยู่เมื่อวันสิ้นงวดบัญชีปี 2563 หรือเมื่อ 1 มกราคม 2564

**มูลค่าสินค้าคงเหลือปลายงวด** หมายถึง สินค้าที่ซื้อเข้ามาภายในงวดบัญชีปี 2564 เพื่อจำหน่ายบวกกับสินค้าคงเหลือต้นปี แต่เมื่อถึงวันสิ้นงวดบัญชีปี 2564 หรือเมื่อ 31 ธันวาคม 2564 สินค้าเหล่านั้นยังขายไม่หมดมีเหลืออยู่เป็นมูลค่าเท่าไร ถือว่าเป็นสินค้าคงเหลือปลายปีของสถานประกอบการ

**สำหรับธุรกิจบริการ สินค้าคงเหลือ** หมายถึง งานบริการที่ยังดำเนินการไม่เสร็จ เช่น บริษัทสถาปนิก ได้รับการจ้างให้เขียนแบบบ้านพักตากอากาศ โดยรับงานมาตั้งแต่งวดบัญชี ปี 2563 และยังคงดำเนินการไม่เสร็จ สำหรับงวดบัญชีปี 2564 งานบริการขั้นนี้จะเป็นสินค้าคงเหลือต้นงวด และยังคงดำเนินการไม่เสร็จในงวดบัญชีปี 2564 ก็จะเป็นสินค้าคงเหลือปลายงวด ซึ่งมูลค่านั้นให้ถือตามราคาที่ยังค้างชำระ

### 2.3.14 รายรับที่ได้จากการจำหน่ายสินค้าและการให้บริการ

หมายถึง มูลค่าของยอดขายสินค้าหรือรายรับที่ได้จากการให้บริการในรอบปี 2564 เช่น รายรับจากการขายสินค้า รายรับจากการประกอบกิจการที่พักรวม (เช่น รายรับจากการขายห้องพัก รายรับจากภัตตาคาร/ห้องอาหาร รายรับจากสถานบันเทิง รายรับจากร้านขายของที่ระลึกและรายรับจากการให้เช่าห้องประชุม/สัมมนา) รายรับจากการให้บริการและค่านายหน้า เป็นต้น โดยไม่คำนึงถึงเวลา หรือวิธีการชำระเงินจากผู้ซื้อ ทั้งนี้ให้รวมถึงมูลค่าขายจากการเข้าซื้อ การขายผ่อนชำระ และการขายสินค้า ที่นำไปฝากให้สถานประกอบการอื่นขายด้วย นอกจากนี้ยังหมายถึง รายรับจากการให้เช่าสินทรัพย์ถาวร เงินปันผล ดอกเบี้ยรับ กำไรจากอัตราแลกเปลี่ยนฯ และอื่น ๆ

ทั้งนี้ไม่รวมค่าขายสินค้าที่สถานประกอบการอื่นนำมาฝากขายและส่วนลดที่สถานประกอบการลดให้แก่ผู้ซื้อ หรือผู้ใช้บริการ

### 2.3.15 รายรับจากการให้เช่าที่ดิน

หมายถึง จำนวนเงินที่สถานประกอบการได้รับจากการอนุญาตให้สถานประกอบการอื่น หรือผู้อื่นใช้ประโยชน์จากที่ดิน ซึ่งครอบครองโดยสถานประกอบการ

### 2.3.16 รายรับจากการให้เช่าอาคาร ยานพาหนะ เครื่องจักรและเครื่องมือ ฯลฯ

หมายถึง จำนวนเงินที่สถานประกอบการได้รับจากการอนุญาตให้สถานประกอบการอื่นหรือผู้อื่นใช้ประโยชน์จากอาคาร เครื่องมือ เครื่องจักร อุปกรณ์หรือยานพาหนะ ซึ่งครอบครองโดยสถานประกอบการ

### 2.3.17 ดอกเบี้ยรับ

หมายถึง ผลตอบแทนที่สถานประกอบการนี้ได้รับจากการฝากเงินกับสถาบันการเงิน หรือจากการให้เอกชนอื่นกู้ยืม

### 2.3.18 เงินปันผลรับ

หมายถึง รายรับที่สถานประกอบการรับจากการนำเงินไปลงทุนในธุรกิจอื่น ๆ ในฐานะผู้ถือหุ้น ซึ่งเมื่อเกิดประโยชน์ก็ได้รับผลตอบแทนเป็นเงินสด หุ้น หรือสิทธิ์ที่จะซื้อหุ้นเพิ่มในราคาต่ำกว่าราคาตลาด

### 2.3.19 กำไรจากการเปลี่ยนแปลงอัตราแลกเปลี่ยนเงินตราต่างประเทศ

หมายถึง กรณีที่สถานประกอบการเป็นเจ้าของสินทรัพย์หรือหนี้สินที่กำหนดราคาเป็นมูลค่าเงินตราต่างประเทศ ถ้าการเปลี่ยนแปลงอัตราแลกเปลี่ยนเงินตราต่างประเทศ เป็นผลให้มูลค่าสินทรัพย์เป็นเงินตราต่างประเทศมีค่าเป็นเงินบาทเพิ่มขึ้น จะเรียกมูลค่าส่วนที่เพิ่มขึ้นว่า “กำไรจากการเปลี่ยนแปลงอัตราแลกเปลี่ยนเงินตราต่างประเทศ”

### 2.3.20 สินทรัพย์ถาวร

หมายถึง สินทรัพย์ที่ปกติมีอายุการใช้งานมากกว่า 1 ปีขึ้นไป เช่น ที่ดิน อาคาร สิ่งก่อสร้าง เครื่องจักร ยานพาหนะ เป็นต้น รวมถึงส่วนเพิ่มเติม ดัดแปลง ปรับปรุง เพื่อยืดอายุการใช้งานหรือเพิ่มประสิทธิภาพ

#### - สินทรัพย์ถาวร แบ่งออกเป็น

- ที่ดิน
- อาคาร และสิ่งก่อสร้าง
- เครื่องจักร เช่น เครื่องกำเนิดไฟฟ้า เครื่องมือที่ใช้ในงานโลหะ เครื่องมือก่อสร้าง เป็นต้น
- ยานพาหนะ เช่น รถยนต์ แทรกเตอร์ รถบรรทุก เป็นต้น
- เครื่องใช้ในสำนักงาน (ครุภัณฑ์) เช่น เครื่องคอมพิวเตอร์ เครื่องคำนวณ เฟอร์นิเจอร์
- เครื่องตกแต่งสำนักงาน เป็นต้น
- เครื่องมืออื่น ๆ เช่น สว่าน เลื่อย เป็นต้น
- สินทรัพย์ถาวรอื่น ๆ เช่น ซอฟต์แวร์ (โปรแกรมสำเร็จรูปต่าง ๆ เช่น SAS, SPSS, MS-OFFICE, DATABASE (ORACLE, DB2), FOXPRO, AUTOWARE โปรแกรมสำหรับการจัดทำกราฟฟิคต่าง ๆ (PHOTOSHOP, ILLUSTRATOR, FLASH, INDESIGN) และโปรแกรมสำหรับการจัดทำบัญชี (MYACCOUNT, FORMULA) เป็นต้น) ลิขสิทธิ์ สิทธิบัตร ฯลฯ

### 2.3.21 มูลค่าตามบัญชีของสินทรัพย์ถาวร

หมายถึง มูลค่าสุทธิของสินทรัพย์ถาวรตามบัญชี เมื่อได้หักค่าเสื่อมราคา ค่าสึกหรอตามระยะเวลาการใช้งานจนถึงวันสิ้นงวดบัญชีปี 2564 หรือ 31 ธันวาคม 2564 สินทรัพย์ถาวร เช่น ที่ดิน อาคาร เครื่องจักร และเครื่องมือ ยานพาหนะ เครื่องใช้สำนักงาน เป็นต้น มูลค่าสินทรัพย์ถาวรรวมถึงมูลค่าการต่อเติมดัดแปลง และปรับปรุงในระหว่างปี เพื่อยืดอายุการใช้งาน หรือเพิ่มประสิทธิภาพการทำงาน

### 2.3.22 มูลค่าซื้อสินทรัพย์ถาวรทุกประเภทที่ซื้อหรือผลิตขึ้นใช้เองระหว่างปี

หมายถึง สินทรัพย์ถาวรใหม่หรือสินทรัพย์ถาวรที่ใช้แล้ว ที่สถานประกอบการซื้อมาเพิ่มเติมหรือผลิตขึ้นใช้เอง ระหว่างเดือนมกราคม - ธันวาคม 2564

- **สินทรัพย์ถาวรใหม่** หมายถึง สินทรัพย์ถาวรที่ยังไม่เคยถูกใช้ภายในประเทศมาเลย ก่อนที่สถานประกอบการจะซื้อมา โดยไม่คำนึงว่าสินทรัพย์ถาวรนั้น จะถูกใช้ในต่างประเทศมาก่อนหรือไม่
- **สินทรัพย์ถาวรที่ผลิตขึ้นใช้เอง** หมายถึง ค่าใช้จ่ายทั้งหมดที่ใช้ในการสร้างหรือผลิตสินทรัพย์ถาวร ขึ้นเพื่อใช้งานในสถานประกอบการ และที่ใช้ในการซ่อมแซมใหญ่ที่สามารถเพิ่มประสิทธิภาพการทำงาน หรือยืดอายุการใช้งานของสินทรัพย์ถาวร นั้น ค่าใช้จ่ายดังกล่าว ได้แก่ ค่าแรงงาน ค่าวัสดุ เป็นต้น
- **สินทรัพย์ถาวรที่ใช้แล้ว** หมายถึง มูลค่าตามความเป็นจริงที่ได้ซื้อสินทรัพย์ถาวรซึ่งเคยถูกใช้ภายในประเทศมาแล้ว ก่อนที่สถานประกอบการจะซื้อมา

### 2.3.23 มูลค่าสินทรัพย์ถาวรที่ขายระหว่างปี

หมายถึง มูลค่าตามราคาขายสินทรัพย์ถาวรที่ขายไประหว่าง มกราคม - ธันวาคม 2564 รวมถึงมูลค่าสินทรัพย์ถาวรที่ใช้แล้วและได้นำไปแลกเปลี่ยนเป็นสินทรัพย์ใหม่ โดยการจ่ายเงินเพิ่มขึ้นให้ถือว่าราคาสินทรัพย์เดิม คือ มูลค่าขายสินทรัพย์ถาวรที่ใช้แล้ว และราคาสินทรัพย์เดิมบวกจำนวนเงินที่จ่ายเพิ่มเป็นมูลค่าซื้อสินทรัพย์ถาวรที่สถานประกอบการซื้อมาเพิ่ม การบันทึกมูลค่าสินทรัพย์ถาวรที่ขายระหว่างนี้ ให้บันทึกตามราคาขายได้จริง



### 2.3.24 มูลค่าเพิ่ม

คำนวณโดย :

$$\text{มูลค่าเพิ่ม} = \text{รายได้จากการดำเนินงาน} - \text{ค่าใช้จ่ายชั้นกลาง}$$

รายได้จากการดำเนินงาน = รายรับทั้งสิ้นของสถานประกอบการ

**หัก** รายรับจากการให้เช่าที่ดิน  
ดอกเบี้ยยรับ/เงินปันผลรับ  
กำไรจากการเปลี่ยนแปลงอัตรา  
แลกเปลี่ยนฯ

**บวก** ส่วนเปลี่ยนแปลงของสินค้าและวัสดุ  
ประกอบคงเหลือ

ค่าใช้จ่ายชั้นกลาง = ค่าซื้อสินค้าเพื่อการจำหน่าย และ/  
หรือ ให้บริการ

**บวก** ค่าใช้จ่ายอื่น ๆ ในการดำเนินกิจการ

**หัก** ดอกเบี้ยจ่าย  
หนี้สูญ

ขาดทุนจากการเปลี่ยนแปลงอัตรา  
แลกเปลี่ยนฯ

### 2.3.25 ค่าโอนกรรมสิทธิ์

หมายถึง มูลค่าของค่าใช้จ่ายในการโอนสิทธิครอบครองสินทรัพย์ ระหว่างเจ้าของ  
สินทรัพย์นั้นให้กับบุคคลอื่น

## 2.4 แผนการเลือกตัวอย่าง

### 2.4.1 สถานประกอบการที่มีคนทำงาน 1 - 10 คน

แผนการสุ่มตัวอย่างที่ใช้เป็นแบบ Stratified Systematic Sampling โดยมีประเภทมาตรฐานอุตสาหกรรม (ประเทศไทย) ปี 2552 (Thailand Standard Industrial Classification: TSIC 2009) ในระดับกิจกรรมเป็นสตราตัม มีทั้งสิ้น 309 สตราตัม ขนาดของสถานประกอบการเป็นสตราตัมย่อย (มี 2 ขนาด คือจำนวนคนทำงาน 1 - 5 คน และ 6 - 10 คน) หรือ 2 สตราตัม และสถานประกอบการเป็นหน่วยตัวอย่าง ซึ่งในการเลือกสถานประกอบการตัวอย่างในแต่ละสตราตัม และสตราตัมย่อย อย่างอิสระต่อกัน ด้วยวิธีการเลือกตัวอย่างแบบมีระบบ

### 2.4.2 สถานประกอบการที่มีคนทำงานตั้งแต่ 11 คนขึ้นไป

กำหนดให้ทุกสถานประกอบการเป็นหน่วยตัวอย่างและให้ทำการแจกแจงนับสถานประกอบการทุกแห่ง ซึ่งวัดด้วยคนทำงานมี 10 ขนาด (คนทำงาน 11 - 15 คน 16 - 20 คน 21 - 25 คน 26 - 30 คน 31 - 50 คน 51 - 100 คน 101 - 200 คน 201 - 500 คน 501 - 1,000 คน และที่มีคนทำงานมากกว่า 1,000 คน ขึ้นไป)

## 2.5 รายการข้อมูลที่เก็บ

- 2.5.1 ข้อมูลทั่วไปของสถานประกอบการ
- 2.5.2 คนทำงานและค่าตอบแทนแรงงาน
- 2.5.3 ค่าใช้จ่ายของสถานประกอบการ
- 2.5.4 สินค้าคงเหลือของสถานประกอบการ
- 2.5.5 รายรับของสถานประกอบการ
- 2.5.6 สินทรัพย์ถาวรของสถานประกอบการ
- 2.5.7 การทำธุรกรรมเกี่ยวกับสินค้าและบริการกับต่างประเทศ
- 2.5.8 ผลกระทบจากสถานการณ์การแพร่ระบาดของโรคติดเชื้อไวรัสโคโรนา 19
- 2.5.9 ความคิดเห็นและข้อเสนอแนะของสถานประกอบการ

## 2.6 การเก็บรวบรวมข้อมูล

**2.6.1 วิธีการเก็บรวบรวมข้อมูล** การเก็บรวบรวมข้อมูลใช้วิธีส่งเจ้าหน้าที่ของสำนักงานสถิติแห่งชาติออกไปทำการสัมภาษณ์เจ้าของสถานประกอบการ หรือผู้ที่ได้รับมอบหมายให้ตอบข้อมูลของสถานประกอบการ พร้อมนี้ได้มีการเพิ่มช่องทางการตอบแบบสอบถาม Online ให้กับผู้ประกอบการ

**2.6.2 คาบเวลาการปฏิบัติงาน** การเก็บรวบรวมข้อมูลระหว่างเดือนพฤษภาคม - กันยายน 2565

## 2.7 การประมวลผลข้อมูล

การประมวลผลข้อมูลทุกขั้นตอน และการจัดทำรายงานผลระดับจังหวัด ดำเนินการที่สำนักงานสถิติจังหวัด โดยสำนักงานสถิติแห่งชาติในส่วนกลางให้การสนับสนุนทางด้านวิชาการ เช่น การจัดทำโปรแกรมสำหรับการบันทึกข้อมูลและการประมวลผลข้อมูล และการจัดทำต้นฉบับรายงาน เป็นต้น สำหรับการประมวลผลระดับภาคและทั่วราชอาณาจักร ดำเนินการที่สำนักงานสถิติแห่งชาติในส่วนกลาง

## 2.8 การนำเสนอผลข้อมูล

การจัดทำรายงานผลสำมะโนธุรกิจและอุตสาหกรรม พ.ศ. 2565 จะจัดทำรายงานผล ดังนี้

- 1) สรุปข้อมูลเบื้องต้น ระดับภาค และทั่วราชอาณาจักร
- 2) รายงานผลระดับจังหวัด รวม 76 ฉบับ
- 3) รายงานผลระดับภาค และทั่วราชอาณาจักร จำนวน 7 ฉบับ ประกอบด้วย

รายงานผลของกรุงเทพมหานคร ปริมณฑล ภาคกลาง ภาคเหนือ ภาคตะวันออกเฉียงเหนือ ภาคใต้ และทั่วราชอาณาจักร

## 2.9 ความคลาดเคลื่อน

ข้อมูลที่น่าเสนอไว้ในรายงานฉบับนี้อาจจะมีความคลาดเคลื่อนอยู่บ้าง ความคลาดเคลื่อนดังกล่าว เป็นความคลาดเคลื่อนจากการเลือกตัวอย่าง (Sampling error) และความคลาดเคลื่อนที่เกิดจากสาเหตุอื่น (Non - Sampling error) เช่น ผู้ตอบไม่ให้ข้อมูลตามความเป็นจริง ข้อมูลในแบบสอบถามไม่ครบถ้วน การลงรหัสผิดพลาดหรือการบันทึกข้อมูลผิดพลาด เป็นต้น อย่างไรก็ตาม สำนักงานสถิติแห่งชาติได้พยายามควบคุมให้ข้อมูลมีความคลาดเคลื่อนน้อยที่สุด จึงขอให้ผู้ใช้ข้อมูลใช้ข้อมูลด้วยความระมัดระวังตามสมควร

## 2.10 การปิดตัวเลข

ผลรวมของแต่ละจำนวนอาจไม่เท่ากับยอดรวม ทั้งนี้เนื่องจากการปัดเศษ



# บทที่ 3

## ผลการสำมะโน

---



## Unit 3 ผลการสำมะโน

ผลการดำเนินงานกิจการในรอบปี 2564 ของสถานประกอบการธุรกิจทางการค้าและธุรกิจทางการบริการ ที่มีคนทำงานตั้งแต่ 1 คนขึ้นไป ซึ่งจัดจำแนกประเภทสถานประกอบการตามการจัดประเภทมาตรฐานอุตสาหกรรมประเทศไทย ปี 2552 (Thailand Standard Industrial Classification : TSIC 2009) ที่ตั้งอยู่ในจังหวัดเพชรบูรณ์ สรุปได้ดังนี้

### 3.1 ข้อมูลทั่วไปของสถานประกอบการ

- **ขนาดของสถานประกอบการ**

จากการเก็บรวบรวมข้อมูลรายละเอียดของสถานประกอบการธุรกิจทางการค้าและธุรกิจทางการบริการของจังหวัดเพชรบูรณ์ จำนวนทั้งสิ้น 22,746 แห่ง พบว่า ส่วนใหญ่เป็นสถานประกอบการที่มีคนทำงาน 1 - 5 คน จำนวน 21,862 แห่ง หรือคิดเป็นร้อยละ 96.1 รองลงมาเป็นสถานประกอบการที่มีคนทำงาน 6 - 15 คน จำนวน 761 แห่ง หรือร้อยละ 3.3 สถานประกอบการที่มีคนทำงาน 16 - 25 คน มีจำนวน 65 แห่ง หรือร้อยละ 0.3 สถานประกอบการที่มีคนทำงาน 31 - 50 คน มีจำนวน 23 แห่ง หรือร้อยละ 0.1 สถานประกอบการที่มีคนทำงาน 51 - 200 คน มีจำนวน 19 แห่ง หรือร้อยละ 0.1 และสถานประกอบการที่มีคนทำงาน 26 - 30 คน มีเพียง 16 แห่ง หรือร้อยละ 0.1 (ตาราง ก)

- **หมวดย่อยธุรกิจ**

เมื่อพิจารณาตามหมวดย่อยธุรกิจ พบว่า ส่วนใหญ่เป็นสถานประกอบการการขายปลีก (ยกเว้นยานยนต์และจักรยายนต์) จำนวน 10,933 แห่ง หรือคิดเป็นร้อยละ 48.1 รองลงมาเป็นสถานประกอบการบริการอาหารและเครื่องดื่ม จำนวน 3,727 แห่ง หรือร้อยละ 16.4 และการขายส่งและการขายปลีก การซ่อมยานยนต์และจักรยายนต์ จำนวน 2,327 แห่ง หรือร้อยละ 10.2 สำหรับการประกอบธุรกิจในหมวดย่อยอื่นๆ นอกจากที่กล่าวข้างต้นแต่ละหมวดย่อยมีสัดส่วนต่ำกว่าร้อยละ 8.0 (ตาราง ก)

ตาราง ก จำนวนและร้อยละของสถานประกอบการ จำแนกตามขนาดของสถานประกอบการและ  
หมวดย่อยธุรกิจ

ขนาดของสถานประกอบการ/หมวดย่อยธุรกิจ	จำนวน	ร้อยละ
รวม	22,746	100.0
<b>ขนาดของสถานประกอบการ (จำนวนคนทำงาน)</b>		
1 - 5 คน	21,862	96.1
6 - 15 คน	761	3.3
16 - 25 คน	65	0.3
26 - 30 คน	16	0.1
31 - 50 คน	23	0.1
51 - 200 คน	19	0.1
<b>หมวดย่อยธุรกิจ</b>		
การขายส่งและการขายปลีก การซ่อมยานยนต์และจักรยายนต์	2,327	10.2
การขายส่ง (ยกเว้นยานยนต์และจักรยายนต์)	1,590	7.0
การขายปลีก (ยกเว้นยานยนต์และจักรยายนต์)	10,933	48.1
ที่พักแรม	534	2.4
การบริการอาหารและเครื่องดื่ม	3,727	16.4
การผลิตภาพยนตร์ วิทยุทัศน์ และรายการโทรทัศน์ การบันทึกเสียงลงบนสื่อและการจัดพิมพ์จำหน่ายหรือเผยแพร่ดนตรี	1	-
การจัดผังรายการและการแพร่ภาพกระจายเสียง	19	0.1
กิจกรรมอสังหาริมทรัพย์	684	3.0
กิจกรรมทางกฎหมายและการบัญชี	62	0.3
กิจกรรมด้านสถาปัตยกรรมและวิศวกรรม รวมถึงการทดสอบและการวิเคราะห์ทางเทคนิค	47	0.2
การโฆษณาและการวิจัยตลาด	63	0.3
กิจกรรมทางวิชาชีพ วิทยาศาสตร์ และเทคนิคอื่นๆ	50	0.2
กิจกรรมการให้เช่า	139	0.6
การบริการรักษาความปลอดภัยและการสืบสวน	6	-
กิจกรรมการบริการสำหรับอาคารและภูมิทัศน์	5	-
การบริการด้านการบริหารและสนับสนุนการดำเนินงานของสำนักงาน และกิจกรรมอื่นๆที่สนับสนุนทางธุรกิจ	145	0.6
กิจกรรมการสร้างสรรคศิลปะและความบันเทิง	191	0.9
กิจกรรมการพนันและการเสี่ยงโชค	30	0.1
กิจกรรมด้านการกีฬา ความบันเทิง และการนันทนาการ	15	0.1
การซ่อมคอมพิวเตอร์และของใช้ส่วนบุคคลและของใช้ในครัวเรือน	486	2.1
กิจกรรมบริการส่วนบุคคลอื่นๆ	1,692	7.4

หมายเหตุ : - ไม่มีข้อมูล หรือข้อมูลมีค่าเป็น 0 หรือมีข้อมูลจำนวนเล็กน้อย

- **รูปแบบการจัดตั้งตามกฎหมาย**

สำหรับการจัดตั้งตามกฎหมายของสถานประกอบการ พบว่า สถานประกอบการส่วนใหญ่มีรูปแบบการจัดตั้งเป็นส่วนบุคคล จำนวน 20,975 แห่ง หรือคิดเป็นร้อยละ 92.2 รองลงมามีรูปแบบการจัดตั้งเป็นห้างหุ้นส่วนจำกัด ห้างหุ้นส่วนสามัญนิติบุคคล จำนวน 1,073 แห่ง หรือร้อยละ 4.7 รูปแบบการจัดตั้งเป็นบริษัทจำกัด บริษัทจำกัด (มหาชน) จำนวน 568 แห่ง หรือร้อยละ 2.5 ส่วนที่เหลืออีกร้อยละ 0.6 เป็นสถานประกอบการที่มีรูปแบบการจัดตั้งเป็น สหกรณ์ การรวมกลุ่ม วิสาหกิจชุมชน และอื่น ๆ (ตาราง ข)

- **รูปแบบการจัดตั้งทางเศรษฐกิจ**

สถานประกอบการธุรกิจส่วนใหญ่มีรูปแบบการจัดตั้งเป็นสำนักงานแห่งเดียว จำนวน 21,337 แห่ง หรือคิดเป็นร้อยละ 93.8 รองลงมามีรูปแบบการจัดตั้งเป็นสำนักงานสาขา จำนวน 901 แห่ง หรือร้อยละ 4.0 สำนักงานใหญ่ จำนวน 485 แห่ง หรือร้อยละ 2.1 และในรูปแบบอื่น ๆ เช่น แฟรนไชส์ มีเพียงจำนวน 23 แห่ง หรือร้อยละ 0.1 (ตาราง ข)

- **ระยะเวลาในการดำเนินการ**

สำหรับระยะเวลาในการดำเนินการของสถานประกอบการ พบว่า สถานประกอบการส่วนใหญ่มีระยะเวลาดำเนินกิจการน้อยกว่า 5 ปี จำนวน 7,377 แห่ง หรือคิดเป็นร้อยละ 32.5 รองลงมาเป็นการดำเนินการระหว่าง 5 - 9 ปี จำนวน 7,305 แห่ง หรือร้อยละ 32.1 ดำเนินกิจการระหว่าง 10 - 19 ปี จำนวน 5,530 แห่ง หรือร้อยละ 24.3 ดำเนินกิจการระหว่าง 20 - 29 ปี จำนวน 1,619 แห่ง หรือร้อยละ 7.1 และสถานประกอบการที่ดำเนินการตั้งแต่ 30 ปีขึ้นไป จำนวน 915 แห่ง หรือร้อยละ 4.0 (ตาราง ข)



## ตาราง ข จำนวนและร้อยละของสถานประกอบการ จำแนกตามลักษณะของสถานประกอบการ

ลักษณะของสถานประกอบการ	จำนวน	ร้อยละ
<b>รวม</b>	<b>22,746</b>	<b>100.0</b>
<b>รูปแบบการจัดตั้งตามกฎหมาย</b>		
ส่วนบุคคล	20,975	92.2
ห้างหุ้นส่วนจำกัด ห้างหุ้นส่วนสามัญนิติบุคคล	1,073	4.7
บริษัทจำกัด บริษัทจำกัด (มหาชน)	568	2.5
สหกรณ์	12	0.1
การรวมกลุ่ม เช่น กลุ่มเกษตรกร กลุ่มแม่บ้าน	66	0.3
วิสาหกิจชุมชน	49	0.2
อื่น ๆ เช่น ส่วนราชการ รัฐวิสาหกิจ สมาคม มูลนิธิ	3	-
<b>รูปแบบการจัดตั้งทางเศรษฐกิจ</b>		
สำนักงานแห่งเดียว	21,337	93.8
สำนักงานใหญ่	485	2.1
สำนักงานสาขา	901	4.0
อื่น ๆ เช่น แฟรนไชส์	23	0.1
<b>ระยะเวลาในการดำเนินงาน</b>		
น้อยกว่า 5 ปี	7,377	32.5
5 - 9 ปี	7,305	32.1
10 - 19 ปี	5,530	24.3
20 - 29 ปี	1,619	7.1
ตั้งแต่ 30 ปีขึ้นไป	915	4.0

หมายเหตุ : - ไม่มีข้อมูล หรือข้อมูลมีค่าเป็น 0 หรือมีข้อมูลจำนวนเล็กน้อย

## 3.2 ข้อมูลการดำเนินงานกิจการของสถานประกอบการ

### 3.2.1 คนทำงาน และค่าตอบแทนแรงงาน

- **จำนวนคนทำงาน**

คนทำงานที่ปฏิบัติงานในสถานประกอบการในจังหวัดเพชรบูรณ์ มีจำนวนทั้งสิ้นประมาณ 64,137 คน โดยส่วนใหญ่เป็นคนทำงานที่ปฏิบัติงานอยู่ในสถานประกอบการที่มีคนทำงาน 1 - 5 คน จำนวน 52,781 คน หรือร้อยละ 82.3 รองลงมาเป็นคนทำงานที่ปฏิบัติงานในสถานประกอบการที่มีคนทำงาน 6 - 15 คน และ 51 - 200 คน ร้อยละ 10.9 และ 2.7 ตามลำดับ ส่วนคนทำงานที่ปฏิบัติงานอยู่ในสถานประกอบการขนาดอื่น ๆ มีสัดส่วนคนทำงานต่ำกว่าร้อยละ 2.5

เมื่อพิจารณาตามหมวดย่อยธุรกิจ พบว่า คนทำงานที่ปฏิบัติงานในสถานประกอบการที่ดำเนินธุรกิจการขายปลีก (ยกเว้นยานยนต์และจักรยานยนต์) มากที่สุดจำนวน 28,846 คน หรือคิดเป็นร้อยละ 45.0 รองลงมาปฏิบัติงานในสถานประกอบการที่ดำเนินธุรกิจการบริการอาหารและเครื่องดื่ม และการขายส่งและการขายปลีก การซ่อมยานยนต์และจักรยานยนต์ ร้อยละ 16.3 และ 10.6 ตามลำดับ สำหรับคนทำงานที่ปฏิบัติงานอยู่ในธุรกิจหมวดย่อยอื่น ๆ นอกจากที่กล่าวข้างต้นแต่ละหมวดย่อยมีสัดส่วนคนทำงานที่ต่ำกว่าร้อยละ 10.5 (ตาราง ค)

- **จำนวนลูกจ้าง**

ด้านการจ้างลูกจ้างของสถานประกอบการ พบว่า มีจำนวนลูกจ้างปฏิบัติงานอยู่ในสถานประกอบการทั้งสิ้นประมาณ 24,961 คน โดยส่วนใหญ่ปฏิบัติงานอยู่ในสถานประกอบการที่มีคนทำงาน 1 - 5 คน จำนวน 15,487 คน หรือคิดเป็นร้อยละ 62.0 รองลงมาเป็นสถานประกอบการที่มีคนทำงาน 6 - 15 คน และ 51 - 200 คน ร้อยละ 21.6 และ 6.9 ตามลำดับ ส่วนลูกจ้างที่ปฏิบัติงานอยู่ในสถานประกอบการขนาดอื่น ๆ มีสัดส่วนลูกจ้างต่ำกว่าร้อยละ 5.0

เมื่อจำแนกลูกจ้างตามหมวดย่อยธุรกิจ พบว่า ส่วนใหญ่ทำงานในธุรกิจการขายปลีก (ยกเว้นยานยนต์และจักรยานยนต์) จำนวน 7,850 คน หรือคิดเป็นร้อยละ 31.5 รองลงมาปฏิบัติงานในธุรกิจการบริการอาหารและเครื่องดื่ม และการขายส่ง (ยกเว้นยานยนต์และจักรยานยนต์) ร้อยละ 20.5 และ 13.8 ตามลำดับ สำหรับลูกจ้างที่ทำงานอยู่ในธุรกิจหมวดย่อยอื่น ๆ นอกจากที่กล่าวข้างต้นแต่ละหมวดย่อยมีสัดส่วนของลูกจ้างต่ำกว่าร้อยละ 12.0 (ตาราง ค)

- **ค่าตอบแทนแรงงาน**

ลูกจ้างที่ปฏิบัติงานอยู่ในสถานประกอบการธุรกิจที่ตั้งอยู่ในจังหวัดเพชรบูรณ์ ได้รับค่าตอบแทนแรงงานรวมกันทั้งสิ้น 3,008.1 ล้านบาท โดยลูกจ้างในสถานประกอบการที่มีคนทำงาน 1 - 5 คน ได้รับค่าตอบแทนแรงงานสูงสุดประมาณ 1,719.2 ล้านบาท รองลงมาเป็นลูกจ้างที่ปฏิบัติงานในสถานประกอบการที่มีคนทำงาน 6 - 15 คน และ 51 - 200 คน ได้รับค่าตอบแทนแรงงานประมาณ 601.4 ล้านบาท และ 330.3 ล้านบาท ตามลำดับ ส่วนลูกจ้างที่ปฏิบัติงานอยู่ในสถานประกอบการที่มีคนทำงาน 26 - 30 คน ได้รับค่าตอบแทนแรงงานต่ำที่สุด 55.7 ล้านบาท

เมื่อพิจารณาตามหมวดย่อยธุรกิจ พบว่า ลูกจ้างที่ปฏิบัติงานในธุรกิจการขายปลีก (ยกเว้นยานยนต์และจักรยายนต์) ได้รับค่าตอบแทนแรงงานสูงสุดประมาณ 947.6 ล้านบาท รองลงมาเป็นลูกจ้างที่ปฏิบัติงานในธุรกิจการบริการอาหารและเครื่องดื่ม และการขายส่ง และการขายปลีก การซ่อมยานยนต์และจักรยายนต์ ได้รับค่าตอบแทนแรงงานประมาณ 591.8 ล้านบาท และ 498.7 ล้านบาท ตามลำดับ ส่วนลูกจ้างที่ปฏิบัติงานในธุรกิจการบริการรักษาความปลอดภัยและการสืบสวน ได้รับค่าตอบแทนแรงงานต่ำที่สุดประมาณ 0.6 ล้านบาท (ตาราง ค)

- **ค่าตอบแทนแรงงานเฉลี่ย**

ลูกจ้างที่ปฏิบัติงานอยู่ในสถานประกอบการธุรกิจ ได้รับค่าตอบแทนแรงงานเฉลี่ยต่อคนต่อปีประมาณ 120,513 บาท โดยลูกจ้างในสถานประกอบการที่มีคนทำงาน 51 - 200 คน ได้รับค่าตอบแทนแรงงานเฉลี่ยต่อคนต่อปีสูงที่สุดประมาณ 190,456 บาท รองลงมาเป็นลูกจ้างที่ปฏิบัติงานอยู่ในสถานประกอบการที่มีคนทำงาน 31 - 50 และ 26 - 30 คน ได้รับค่าตอบแทนแรงงานเฉลี่ยต่อคนต่อปี 190,269 บาท และ 149,694 บาท ตามลำดับ ส่วนลูกจ้างที่ปฏิบัติงานอยู่ในสถานประกอบการที่มีคนทำงาน 1 - 5 คน ได้รับค่าตอบแทนแรงงานเฉลี่ยต่อคนต่อปีต่ำที่สุดประมาณ 111,000 บาท

เมื่อพิจารณาตามหมวดย่อยธุรกิจ พบว่า ลูกจ้างที่ปฏิบัติงานในธุรกิจกิจกรรมอสังหาริมทรัพย์ ได้รับค่าตอบแทนแรงงานเฉลี่ยต่อคนต่อปีสูงที่สุดประมาณ 200,022 บาท รองลงมาเป็นลูกจ้างที่ปฏิบัติงานในธุรกิจการโฆษณาและการวิจัยตลาด และการจัดผังรายการและการแพร่ภาพกระจายเสียง ได้รับค่าตอบแทนแรงงานเฉลี่ยต่อคนต่อปี ประมาณ 196,122 บาท และ 181,519 บาท ตามลำดับ ส่วนลูกจ้างที่ปฏิบัติงานในธุรกิจกิจกรรมการสร้างสรรค์ศิลปะและความบันเทิง ได้รับค่าตอบแทนแรงงานเฉลี่ยต่อคนต่อปีต่ำที่สุดประมาณ 15,627 บาท (ตาราง ค)

ตาราง ค จำนวนและร้อยละของคณทำงาน ลูกจ้าง ค่าตอบแทนแรงงาน และค่าตอบแทนแรงงานของ  
ลูกจ้างเฉลี่ยต่อคนต่อปี จำแนกตามขนาดของสถานประกอบการและหมวดย่อยธุรกิจ

ขนาดของสถานประกอบการ/ หมวดย่อยธุรกิจ	จำนวนสถาน- ประกอบการ (แห่ง)	คณทำงาน		ลูกจ้าง		ค่าตอบแทนแรงงาน	
		จำนวน (คน)	ร้อยละ	จำนวน (คน)	ร้อยละ	มูลค่า (พันบาท)	เฉลี่ยต่อคน ต่อปี (บาท)
<b>รวม</b>	22,746	64,137	100.0	24,961	100.0	3,008,120.4	120,512.8
<b>ขนาดของสถานประกอบการ (จำนวนคณทำงาน)</b>							
1 - 5 คน	21,862	52,781	82.3	15,487	62.0	1,719,168.5	111,000.0
6 - 15 คน	761	6,989	10.9	5,380	21.6	601,423.0	111,788.7
16 - 25 คน	65	1,274	2.0	1,120	4.5	136,629.0	121,990.2
26 - 30 คน	16	450	0.7	372	1.5	55,686.2	149,694.1
31 - 50 คน	23	899	1.4	867	3.5	164,963.3	190,269.1
51 - 200 คน	19	1,744	2.7	1,735	6.9	330,250.4	190,455.8
<b>หมวดย่อยธุรกิจ</b>							
การขายส่งและการขายปลีก การซ่อมยานยนต์และ จักรยานยนต์	2,327	6,819	10.6	2,927	11.7	498,725.9	170,388.1
การขายส่ง (ยกเว้นยานยนต์และจักรยานยนต์)	1,590	6,536	10.2	3,433	13.8	389,591.1	113,484.2
การขายปลีก (ยกเว้นยานยนต์และจักรยานยนต์)	10,933	28,846	45.0	7,850	31.5	947,573.4	120,710.0
ที่พักแรม	534	2,301	3.6	1,390	5.6	139,991.2	100,713.1
การบริการอาหารและเครื่องดื่ม	3,727	10,467	16.3	5,122	20.5	591,780.8	115,537.1
การผลิตภาพยนตร์ วีดิทัศน์ และรายการโทรทัศน์ การบันทึกเสียงลงบนสื่อ และการจัดพิมพ์ที่จำหน่ายหรือ เผยแพร่ดนตรี	1	4	-	3	-	C	C
การจัดผังรายการและการแพร่ภาพกระจายเสียง	19	46	0.1	16	0.1	2,904.3	181,518.8
กิจกรรมอสังหาริมทรัพย์	684	1,561	2.4	597	2.4	119,413.1	200,021.9
กิจกรรมทางกฎหมายและการบัญชี	62	143	0.2	85	0.3	14,175.7	166,772.9
กิจกรรมด้านสถาปัตยกรรมและวิศวกรรม รวมถึงการ ทดสอบและการวิเคราะห์ทางเทคนิค	47	164	0.3	107	0.4	17,061.0	159,448.6
การโฆษณาและการวิจัยตลาด	63	167	0.3	99	0.4	19,416.1	196,122.2
กิจกรรมทางวิชาชีพ วิทยาศาสตร์ และเทคนิคอื่นๆ	50	80	0.1	8	-	864.0	108,000.0
กิจกรรมการให้เช่า	139	459	0.7	45	0.2	4,593.9	102,086.7
การบริการรักษาความปลอดภัยและการสืบสวน	6	12	-	6	-	648.0	108,000.0
กิจกรรมการบริการสำหรับอาคารและภูมิทัศน์	5	70	0.1	61	0.2	5,073.6	83,173.8
การบริการด้านการบริหารและสนับสนุนการดำเนินงาน ของสำนักงาน และกิจกรรมอื่นๆ ที่สนับสนุนทางธุรกิจ	145	361	0.6	148	0.6	15,498.9	104,722.3
กิจกรรมการสร้างสรรค์ศิลปะและความบันเทิง	191	773	1.2	496	2.0	7,750.8	15,626.6
กิจกรรมการพนันและการเสี่ยงโชค	30	75	0.1	-	-	-	-
กิจกรรมด้านการกีฬา ความบันเทิง และการนันทนาการ	15	64	0.1	28	0.1	1,853.7	66,203.6
การซ่อมคอมพิวเตอร์และของใช้ส่วนบุคคลและ ของใช้ในครัวเรือน	486	712	1.1	17	0.1	1,517.8	89,282.4
กิจกรรมบริการส่วนบุคคลอื่นๆ	1,692	4,477	7.0	2,523	10.1	229,363.0	90,908.8

หมายเหตุ : C หมายถึง ข้อมูลปกปิด

- ไม่มีข้อมูล หรือข้อมูลมีค่าเป็น 0 หรือมีข้อมูลจำนวนเล็กน้อย

### 3.2.2 รายได้จากการดำเนินงาน ค่าใช้จ่ายขั้นกลาง และมูลค่าเพิ่ม

- **รายได้จากการดำเนินงาน**

ในปี 2564 การประกอบธุรกิจทางการค้าและธุรกิจทางการบริการในจังหวัดเพชรบูรณ์ พบว่า มีรายได้จากการดำเนินงานรวมทั้งสิ้น 50,962.4 ล้านบาท โดยสถานประกอบการที่มีคนทำงาน 1 - 5 คน มีรายได้จากการดำเนินงานสูงสุดประมาณ 24,483.7 ล้านบาท หรือร้อยละ 48.0 รองลงมาเป็นสถานประกอบการที่มีคนทำงาน 6 - 15 คน และ 51 - 200 คน มีรายได้จากการดำเนินงานร้อยละ 18.4 และ 18.3 ตามลำดับ ส่วนสถานประกอบการขนาดอื่นๆ นอกจากที่กล่าวข้างต้นมีสัดส่วนของรายได้จากการดำเนินงานต่ำกว่าร้อยละ 7.0

หากพิจารณาตามหมวดย่อยธุรกิจ พบว่า ธุรกิจการขายปลีก (ยกเว้นยานยนต์และจักรยายนต์) มีรายได้จากการดำเนินงานสูงสุดประมาณ 20,823.9 ล้านบาท หรือร้อยละ 40.9 รองลงมามาจากธุรกิจการขายส่ง (ยกเว้นยานยนต์และจักรยายนต์) และการขายส่งและการขายปลีก (ยกเว้นยานยนต์และจักรยายนต์) มีรายได้จากการดำเนินงานร้อยละ 25.1 และ 20.9 ตามลำดับ ส่วนสถานประกอบการธุรกิจหมวดย่อยอื่นๆ นอกจากที่กล่าวข้างต้นมีสัดส่วนของรายได้จากการดำเนินงานต่ำกว่าร้อยละ 10.0 (ตาราง ง)

- **ค่าใช้จ่ายขั้นกลาง**

ในด้านค่าใช้จ่ายขั้นกลางของสถานประกอบการธุรกิจฯ ในจังหวัดเพชรบูรณ์ มีมูลค่ารวมทั้งสิ้น 39,775.4 ล้านบาท โดยสถานประกอบการที่มีคนทำงาน 1 - 5 คน มีค่าใช้จ่ายขั้นกลางสูงสุดประมาณ 16,874.6 ล้านบาท หรือร้อยละ 42.4 รองลงมาเป็นสถานประกอบการที่มีคนทำงาน 51 - 200 คน และ 6 - 15 คน มีค่าใช้จ่ายขั้นกลาง ร้อยละ 21.6 และ 18.7 ตามลำดับ ส่วนสถานประกอบการอื่นๆ นอกเหนือจากที่กล่าวข้างต้นมีสัดส่วนของค่าใช้จ่ายขั้นกลางต่ำกว่าร้อยละ 8.0

หากพิจารณาตามหมวดย่อยธุรกิจ พบว่า ธุรกิจทางการขายปลีก (ยกเว้นยานยนต์และจักรยายนต์) มีค่าใช้จ่ายขั้นกลางสูงสุดประมาณ 16,788.1 ล้านบาท หรือร้อยละ 42.2 รองลงมาเป็นธุรกิจการขายส่ง (ยกเว้นยานยนต์และจักรยายนต์) และการขายส่งและการขายปลีก (ยกเว้นยานยนต์และจักรยายนต์) มีค่าใช้จ่ายขั้นกลาง ร้อยละ 27.3 และ 22.8 ตามลำดับ ส่วนสถานประกอบการธุรกิจหมวดย่อยอื่นๆ นอกจากที่กล่าวข้างต้นแต่ละหมวดย่อยมีสัดส่วนของค่าใช้จ่ายขั้นกลางต่ำกว่าร้อยละ 6.0 (ตาราง ง)

- **มูลค่าเพิ่ม**

สถานประกอบการธุรกิจฯ ในจังหวัดเพชรบูรณ์ มีมูลค่าเพิ่ม 11,186.9 ล้านบาท โดยมีสัดส่วนมูลค่าเพิ่มต่อรายได้จากการดำเนินงาน ร้อยละ 22.0 หากพิจารณามูลค่าเพิ่มตามขนาดของสถานประกอบการ พบว่า สถานประกอบการที่มีคนทำงาน 1 - 5 คน มีมูลค่าเพิ่มสูงสุดประมาณ 7,609.1 ล้านบาท หรือร้อยละ 68.0 รองลงมาเป็นสถานประกอบการที่มีคนทำงาน 6 - 15 คน และ 51 - 200 คน มีมูลค่าเพิ่มร้อยละ 17.6 และ 6.4 ตามลำดับ ส่วนสถานประกอบการขนาดอื่นๆ นอกจากที่กล่าวข้างต้นมีสัดส่วนของมูลค่าเพิ่มต่ำกว่าร้อยละ 4.0

หากพิจารณาตามหมวดย่อยธุรกิจ พบว่า ธุรกิจทางการขายปลีก (ยกเว้นยานยนต์และจักรยายนต์) มีมูลค่าเพิ่มสูงสุดประมาณ 4,035.8 ล้านบาท หรือร้อยละ 36.1 รองลงมาเป็นธุรกิจการบริการอาหารและเครื่องดื่ม และการขายส่ง (ยกเว้นยานยนต์และจักรยายนต์) มีมูลค่าเพิ่ม ร้อยละ 20.8 และ 17.3 ตามลำดับ ส่วนสถานประกอบการธุรกิจหมวดย่อยอื่นๆ นอกจากที่กล่าวข้างต้นแต่ละหมวดย่อยมีสัดส่วนของมูลค่าเพิ่มต่ำกว่าร้อยละ 15.0 (ตาราง ง)

ตาราง ง รายได้จากการดำเนินงาน ค่าใช้จ่ายขั้นกลาง มูลค่าเพิ่ม และมูลค่าเพิ่มต่อรายได้จากการดำเนินงาน  
จำแนกตามขนาดของสถานประกอบการและหมวดย่อยธุรกิจ

ขนาดของสถานประกอบการ/ หมวดย่อยธุรกิจ	รายได้จากการดำเนินงาน		ค่าใช้จ่ายขั้นกลาง		มูลค่าเพิ่ม		มูลค่าเพิ่มต่อรายได้จากการดำเนินงาน
	มูลค่า (พันบาท)	ร้อยละ	มูลค่า (พันบาท)	ร้อยละ	มูลค่า (พันบาท)	ร้อยละ	ร้อยละ
<b>รวม</b>	<b>50,962,363.6</b>	<b>100.0</b>	<b>39,775,414.7</b>	<b>100.0</b>	<b>11,186,948.9</b>	<b>100.0</b>	<b>22.0</b>
<b>ขนาดของสถานประกอบการ (จำนวนคนทำงาน)</b>							
1 - 5 คน	24,483,692.9	48.0	16,874,559.6	42.4	7,609,133.3	68.0	31.1
6 - 15 คน	9,384,772.7	18.4	7,419,502.1	18.7	1,965,270.7	17.6	20.9
16 - 25 คน	2,886,330.1	5.7	2,458,219.4	6.2	428,110.7	3.8	14.8
26 - 30 คน	1,592,062.0	3.1	1,473,205.8	3.7	118,856.2	1.1	7.5
31 - 50 คน	3,313,680.8	6.5	2,962,403.3	7.4	351,277.5	3.1	10.6
51 - 200 คน	9,301,825.1	18.3	8,587,524.5	21.6	714,300.6	6.4	7.7
<b>หมวดย่อยธุรกิจ</b>							
การขายส่งและการขายปลีก การซ่อมยานยนต์และจักรยายนยนต์	10,632,692.7	20.9	9,046,550.8	22.8	1,586,142.0	14.2	14.9
การขายส่ง (ยกเว้นยานยนต์และจักรยายนยนต์)	12,791,602.8	25.1	10,858,782.5	27.3	1,932,820.3	17.3	15.1
การขายปลีก (ยกเว้นยานยนต์และจักรยายนยนต์)	20,823,854.2	40.9	16,788,085.0	42.2	4,035,769.2	36.1	19.4
ที่พักแรม	623,983.2	1.2	248,195.5	0.6	375,787.7	3.4	60.2
การบริการอาหารและเครื่องดื่ม	4,584,050.8	9.0	2,260,096.7	5.7	2,323,954.1	20.8	50.7
การผลิตภาพยนตร์ วีดิทัศน์ และรายการโทรทัศน์ การบันทึกเสียงลงบนสื่อ และการจัดพิมพ์จำหน่ายหรือเผยแพร่ดนตรี	C	C	C	C	C	C	C
การจัดผังรายการและการแพร่ภาพกระจายเสียง	8,040.0	-	2,572.6	-	5,467.4	-	68.0
กิจกรรมอสังหาริมทรัพย์	391,661.2	0.8	150,581.5	0.4	241,079.6	2.1	61.6
กิจกรรมทางกฎหมายและการบัญชี	42,258.0	0.1	4,404.4	-	37,853.6	0.3	89.6
กิจกรรมด้านสถาปัตยกรรมและวิศวกรรม รวมถึงการทดสอบและการวิเคราะห์ทางเทคนิค	49,306.0	0.1	8,421.7	-	40,884.3	0.4	82.9
การโฆษณาและการวิจัยตลาด	63,080.0	0.1	18,086.3	0.1	44,993.7	0.4	71.3
กิจกรรมทางวิชาชีพ วิทยาศาสตร์ และเทคนิคอื่นๆ	11,932.7	-	5,300.9	-	6,631.8	0.1	55.6
กิจกรรมการให้เช่า	31,955.9	0.1	11,498.8	-	20,457.0	0.2	64.0
การบริการรักษาความปลอดภัยและการสืบสวน	1,514.9	-	424.5	-	1,090.5	-	72.0
กิจกรรมการบริการสำหรับอาคารและภูมิทัศน์	55,857.0	0.1	48,460.1	0.1	7,396.9	0.1	13.2
การบริการด้านการบริหารและสนับสนุนการดำเนินงานของสำนักงาน และกิจกรรมอื่นๆ ที่สนับสนุนทางธุรกิจ	65,899.5	0.1	33,034.2	0.1	32,865.3	0.3	49.9
กิจกรรมการสร้างสรรคดีศิลปะและความบันเทิง	22,450.0	0.1	7,872.7	-	14,577.3	0.1	64.9
กิจกรรมการพนันและการเสี่ยงโชค	107,422.5	0.2	81,536.4	0.2	25,886.1	0.2	24.1
กิจกรรมด้านการกีฬา ความบันเทิง และการนันทนาการ	6,240.8	-	1,416.7	-	4,824.2	-	77.3
การซ่อมคอมพิวเตอร์และของใช้ส่วนบุคคลและของใช้ในครัวเรือน	75,910.2	0.1	41,152.9	0.1	34,757.3	0.3	45.8
กิจกรรมบริการส่วนบุคคลอื่นๆ	572,453.2	1.1	158,860.5	0.4	413,592.6	3.7	72.2

หมายเหตุ : C หมายถึง ข้อมูลปกปิด

- ไม่มีข้อมูล หรือข้อมูลมีค่าเป็น 0 หรือมีข้อมูลจำนวนเล็กน้อย

### 3.2.3 รายได้จากการดำเนินงาน และมูลค่าเพิ่มเฉลี่ยต่อสถานประกอบการ

สถานประกอบการธุรกิจทางการค้าและธุรกิจทางการบริการในจังหวัดเพชรบูรณ์ มีรายได้จากการดำเนินงานเฉลี่ยต่อสถานประกอบการ 2,240.5 พันบาท และมูลค่าเพิ่มเฉลี่ยต่อสถานประกอบการ 491.8 พันบาท

หากพิจารณาตามขนาดของสถานประกอบการ พบว่า รายได้จากการดำเนินงาน และมูลค่าเพิ่มเฉลี่ยต่อสถานประกอบการจะแปรผันตามขนาดของกิจการ กล่าวคือ สถานประกอบการที่มีคนทำงาน 51 - 200 คน มีรายได้จากการดำเนินงาน และมูลค่าเพิ่มเฉลี่ยต่อสถานประกอบการสูงสุดประมาณ 489,569.7 พันบาท และ 37,594.8 พันบาท ตามลำดับ ในขณะที่สถานประกอบการที่มีคนทำงาน 1 - 5 คน มีรายได้จากการดำเนินงานและมูลค่าเพิ่มเฉลี่ยต่อสถานประกอบการต่ำที่สุดประมาณ 1,119.9 พันบาท และ 348.1 พันบาท ตามลำดับ

เมื่อพิจารณาตามหมวดย่อยธุรกิจ พบว่า สถานประกอบการที่ดำเนินธุรกิจกิจกรรมการบริการสำหรับอาคารและภูมิทัศน์มีรายได้จากการดำเนินงาน และมูลค่าเพิ่มเฉลี่ยต่อสถานประกอบการสูงสุดประมาณ 11,171.4 พันบาท และ 1,479.4 พันบาท ตามลำดับ ส่วนสถานประกอบการที่ดำเนินธุรกิจกิจกรรมการสร้างสรรค์ศิลปะและความบันเทิง มีรายได้จากการดำเนินงานเฉลี่ยต่อสถานประกอบการต่ำที่สุดประมาณ 117.5 พันบาท สำหรับธุรกิจการซ่อมคอมพิวเตอร์และของใช้ส่วนบุคคลและของใช้ในครัวเรือน มีมูลค่าเพิ่มเฉลี่ยต่อสถานประกอบการต่ำที่สุดประมาณ 71.5 พันบาท (ตาราง จ)

### 3.2.4 รายได้จากการดำเนินงาน และมูลค่าเพิ่มเฉลี่ยต่อคนทำงาน

ในด้านรายได้จากการดำเนินงานและมูลค่าเพิ่มเฉลี่ยต่อคนทำงาน พบว่า สถานประกอบการธุรกิจฯ ในจังหวัดเพชรบูรณ์ มีรายได้จากการดำเนินงานเฉลี่ยต่อคนทำงานประมาณ 794.6 พันบาท และมูลค่าเพิ่มเฉลี่ยต่อคนทำงานประมาณ 174.4 พันบาท

หากพิจารณาตามขนาดของสถานประกอบการ พบว่า สถานประกอบการที่มีคนทำงาน 51 - 200 คน มีรายได้จากการดำเนินงาน และมูลค่าเพิ่มเฉลี่ยต่อคนทำงานสูงสุดประมาณ 5,333.6 พันบาท และ 409.6 พันบาท ตามลำดับ ในขณะที่สถานประกอบการที่มีคนทำงาน 1 - 5 คน มีรายได้จากการดำเนินงาน และมูลค่าเพิ่มเฉลี่ยต่อคนทำงานต่ำที่สุดประมาณ 463.9 พันบาท และ 144.2 พันบาท ตามลำดับ

เมื่อพิจารณาตามหมวดย่อยธุรกิจ พบว่า สถานประกอบการที่ดำเนินธุรกิจทางการขายส่ง (ยกเว้นยานยนต์และจักรยานยนต์) มีรายได้จากการดำเนินงานเฉลี่ยต่อคนทำงานสูงสุดประมาณ 1,957.1 พันบาท อีกทั้งธุรกิจกิจกรรมการพั่นและการเสียงโซค มีมูลค่าเพิ่มเฉลี่ยต่อคนทำงานสูงสุดประมาณ 341.5 พันบาท ส่วนธุรกิจกิจกรรมการสร้างสรรค์ศิลปะและความบันเทิง มีรายได้จากการดำเนินงาน และมูลค่าเพิ่มต่อคนทำงานต่ำที่สุดประมาณ 29.0 พันบาท และ 18.9 พันบาท ตามลำดับ (ตาราง จ)

ตาราง จ รายได้จากการดำเนินงาน มูลค่าเพิ่มเฉลี่ยต่อสถานประกอบการ และต่อคนทำงาน จำแนกตาม  
ขนาดของสถานประกอบการและหมวดย่อยธุรกิจ

ขนาดของสถานประกอบการ/ หมวดย่อยธุรกิจ	รายได้จากการดำเนินงานเฉลี่ย		มูลค่าเพิ่มเฉลี่ย หน่วย : พันบาท	
	ต่อสถาน- ประกอบการ	ต่อคนทำงาน	ต่อสถาน- ประกอบการ	ต่อคนทำงาน
รวม	2,240.5	794.6	491.8	174.4
ขนาดของสถานประกอบการ (จำนวนคนทำงาน)				
1 - 5 คน	1,119.9	463.9	348.1	144.2
6 - 15 คน	12,332.2	1,342.8	2,582.5	281.2
16 - 25 คน	44,405.1	2,265.6	6,586.3	336.0
26 - 30 คน	99,503.9	3,537.9	7,428.5	264.1
31 - 50 คน	144,073.1	3,686.0	15,272.9	390.7
51 - 200 คน	489,569.7	5,333.6	37,594.8	409.6
หมวดย่อยธุรกิจ				
การขายส่งและการขายปลีก การซ่อมยานยนต์และจักรยานยนต์	4,569.3	1,559.3	681.6	232.6
การขายส่ง (ยกเว้นยานยนต์และจักรยานยนต์)	8,045.0	1,957.1	1,215.6	295.7
การขายปลีก (ยกเว้นยานยนต์และจักรยานยนต์)	1,904.7	721.9	369.1	139.9
ที่พักแรม	1,168.5	271.2	703.7	163.3
การบริการอาหารและเครื่องดื่ม	1,230.0	438.0	623.5	222.0
การผลิตภาพยนตร์ วิดีทัศน์ และรายการโทรทัศน์ การบันทึกเสียงลงบนสื่อ และการจัดพิมพ์จำหน่ายหรือเผยแพร่ดนตรี	198.0	49.5	118.0	29.5
การจัดผังรายการและการแพร่ภาพกระจายเสียง	423.2	174.8	287.8	118.9
กิจกรรมอสังหาริมทรัพย์	572.6	250.9	352.5	154.4
กิจกรรมทางกฎหมายและการบัญชี	681.6	295.5	610.5	264.7
กิจกรรมด้านสถาปัตยกรรมและวิศวกรรม รวมถึง การทดสอบและการวิเคราะห์ทางเทคนิค	1,049.1	300.6	869.9	249.3
การโฆษณาและการวิจัยตลาด	1,001.3	377.7	714.2	269.4
กิจกรรมทางวิชาชีพ วิทยาศาสตร์ และเทคนิคอื่นๆ	238.7	149.2	132.6	82.9
กิจกรรมการให้เช่า	229.9	69.6	147.2	44.6
การบริการรักษาความปลอดภัยและการสืบสวน	252.5	126.2	181.8	90.9
กิจกรรมการบริการสำหรับอาคารและภูมิทัศน์	11,171.4	798.0	1,479.4	105.7
การบริการด้านการบริหารและสนับสนุนการดำเนินงาน ของสำนักงาน และกิจกรรมอื่นๆ ที่สนับสนุนทางธุรกิจ	454.5	182.5	226.7	91.0
กิจกรรมการสร้างสรรคดีศิลปะและความบันเทิง	117.5	29.0	76.3	18.9
กิจกรรมการพนันและการเสี่ยงโชค	3,580.8	1,432.3	862.9	345.1
กิจกรรมด้านการกีฬา ความบันเทิง และการนันทนาการ	416.1	97.5	321.6	75.4
การซ่อมคอมพิวเตอร์และของใช้ส่วนบุคคลและ ของใช้ในครัวเรือน	156.2	106.6	71.5	48.8
กิจกรรมบริการส่วนบุคคลอื่นๆ	338.3	127.9	244.4	92.4

หมายเหตุ : - ไม่มีข้อมูล หรือข้อมูลมีค่าเป็น 0 หรือมีข้อมูลจำนวนเล็กน้อย



### 3.3 ผลกระทบจากสถานการณ์การแพร่ระบาดของโรคติดเชื้อไวรัสโคโรนา 19

#### 3.3.1 ระดับของผลกระทบที่สถานประกอบการได้รับจากสถานการณ์โควิด 19

ในปี 2564 และปี 2565 สถานประกอบการธุรกิจทางการค้าและธุรกิจทางการบริการ ในจังหวัดเพชรบูรณ์ มีเรื่องที่ได้รับผลกระทบจากสถานการณ์การแพร่ระบาดของโรคติดเชื้อไวรัสโคโรนา 19 ใน 3 อันดับแรก ได้แก่ รายได้/ยอดสั่งซื้อสินค้าลดลง จำนวนลูกค้าลดลง และต้นทุนในการดำเนินธุรกิจสูงขึ้น

เมื่อเปรียบเทียบระดับผลกระทบที่ได้รับในเรื่องรายได้/ยอดสั่งซื้อสินค้าลดลง ในปี 2564 กับ ปี 2565 พบว่า ได้รับผลกระทบในระดับมากที่สุดลดลง จากร้อยละ 30.6 ในปี 2564 เป็นร้อยละ 17.8 ในปี 2565 และได้รับผลกระทบในระดับมากลดลงเช่นกัน จากร้อยละ 44.7 ในปี 2564 เป็นร้อยละ 44.5 ในปี 2565

เมื่อเปรียบเทียบระดับผลกระทบที่ได้รับในเรื่องจำนวนลูกค้าลดลง ในปี 2564 กับ ปี 2565 พบว่า ได้รับผลกระทบในระดับมากที่สุดลดลง จากร้อยละ 26.0 ในปี 2564 เป็นร้อยละ 15.7 ในปี 2565 และได้รับผลกระทบในระดับมากลดลงเช่นกัน จากร้อยละ 46.2 ในปี 2564 เป็นร้อยละ 41.3 ในปี 2565

เมื่อเปรียบเทียบระดับผลกระทบที่ได้รับในเรื่องต้นทุนในการดำเนินธุรกิจสูงขึ้น ในปี 2564 กับ ปี 2565 พบว่า ได้รับผลกระทบในระดับมากที่สุดลดลง จากร้อยละ 28.4 ในปี 2564 เป็นร้อยละ 28.2 ในปี 2565 และได้รับผลกระทบในระดับมากที่สุดเพิ่มขึ้น จากร้อยละ 31.7 ในปี 2564 เป็นร้อยละ 39.3 ในปี 2565 (ตาราง ฉ)

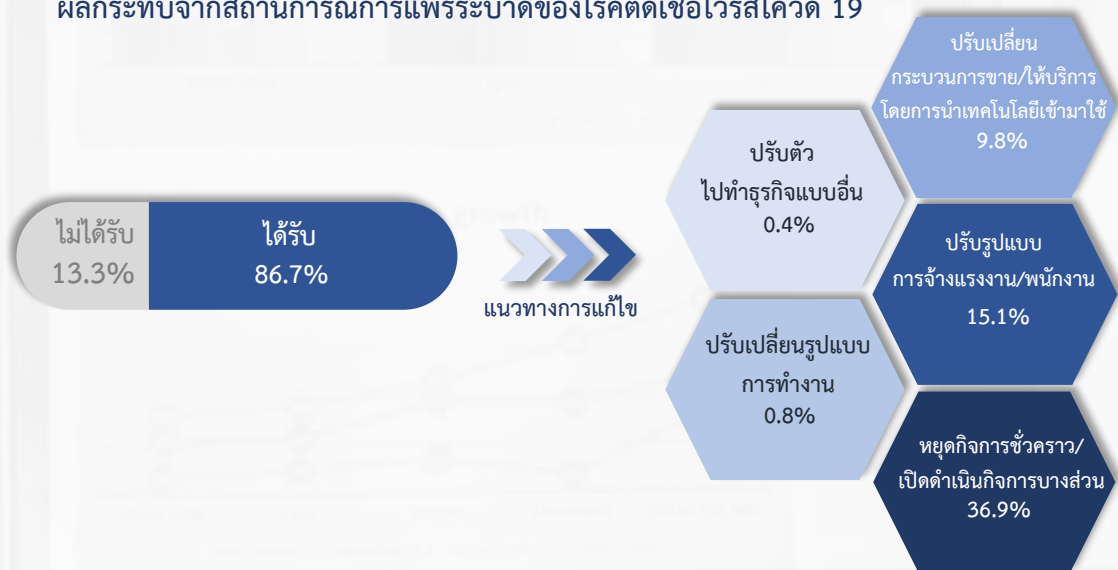
ตาราง ฉ ร้อยละของสถานประกอบการ จำแนกตามระดับของผลกระทบที่ได้รับจากสถานการณ์การแพร่ระบาดของโรคติดเชื้อไวรัสโคโรนา 19 ในปี 2564 และ ปี 2565

รายการ	ระดับผลกระทบที่ได้รับ											
	ปี 2564						ปี 2565					
	ไม่มีผลกระทบ	น้อยที่สุด	น้อย	ปานกลาง	มาก	มากที่สุด	ไม่มีผลกระทบ	น้อยที่สุด	น้อย	ปานกลาง	มาก	มากที่สุด
รายได้/ยอดสั่งซื้อสินค้าลดลง	2.2	0.6	2.0	19.9	44.7	30.6	2.5	0.3	10.9	24.0	44.5	17.8
จำนวนลูกค้าลดลง	2.6	1.0	4.7	19.5	46.2	26.0	2.8	0.7	14.6	24.9	41.3	15.7
ต้นทุนในการดำเนินธุรกิจสูงขึ้น	5.2	1.4	7.1	26.2	31.7	28.4	5.3	0.4	8.4	18.4	39.3	28.2
สภาพคล่องทางการเงินลดลง	6.6	0.8	5.6	22.5	43.2	21.3	5.5	0.5	13.9	28.4	34.4	17.3
ชะลอการจ้างพนักงานใหม่	86.3	2.4	3.2	2.8	4.0	1.3	85.7	3.6	1.6	2.8	5.4	0.9
เลิกจ้างพนักงาน	93.4	1.5	1.5	0.8	2.7	0.1	95.0	1.0	1.1	0.6	2.1	0.2
ความล่าช้าในการขนส่งสินค้า	87.8	3.7	1.0	3.4	4.0	0.1	89.5	3.4	1.5	2.1	3.2	0.3

### 3.3.2 แนวทางการแก้ไขปัญหาของสถานประกอบการที่ได้รับผลกระทบจากสถานการณ์โควิด 19

สถานประกอบการธุรกิจทางการค้าและธุรกิจทางการบริการในจังหวัดเพชรบูรณ์ ได้รับผลกระทบจากสถานการณ์การแพร่ระบาดของโรคติดเชื้อไวรัสโควิด 19 ร้อยละ 86.7 มีแนวทางการแก้ไข ปัญหาของสถานประกอบการที่ได้รับผลกระทบจากสถานการณ์การแพร่ระบาดของโรคติดเชื้อไวรัสโควิด 19 โดยร้อยละ 36.9 หยุดกิจการชั่วคราว/เปิดดำเนินกิจการบางส่วน รองลงมาปรับรูปแบบการจ้างแรงงาน/ พนักงาน และปรับเปลี่ยนกระบวนการขาย/ให้บริการโดยการนำเทคโนโลยีเข้ามาใช้ ร้อยละ 15.1 และ 9.8 ตามลำดับ (ภาพที่ 1)

ภาพที่ 1 ร้อยละของสถานประกอบการจำแนกตามแนวทางการแก้ไขปัญหาของสถานประกอบการที่ได้รับผลกระทบจากสถานการณ์การแพร่ระบาดของโรคติดเชื้อไวรัสโควิด 19



### 3.3.3 การฟื้นตัวของสถานประกอบการโดยเปรียบเทียบสัดส่วนรายรับในปี 2565 กับรายรับในปี 2562 (ปีก่อนเกิดสถานการณ์โควิด 19)

การฟื้นตัวของสถานประกอบการโดยเปรียบเทียบสัดส่วนรายรับในปี 2565 กับรายรับในปี 2562 พบว่า ยังคงหดตัวถึงยังหดตัวมาก มีร้อยละ 68.5 โดยอุปสรรคที่ทำให้ไม่สามารถฟื้นตัวได้ส่วนใหญ่ หรือร้อยละ 86.0 กำลังซื้อยังคงอ่อนแอ รองลงมาเป็นพฤติกรรมของผู้บริโภคเปลี่ยนแปลง และมาตรการภาครัฐ ร้อยละ 47.9 และ 45.4 ตามลำดับ (ภาพที่ 2)

ภาพที่ 2 ร้อยละของสถานประกอบการจำแนกตามการฟื้นตัวของสถานประกอบการโดยเปรียบเทียบสัดส่วนรายรับในปี 2565 กับรายรับในปี 2562



### 3.4 ความคิดเห็นและข้อเสนอแนะของสถานประกอบการ

#### 3.4.1 ปัญหาและอุปสรรคในการดำเนินกิจการของสถานประกอบการ

สถานประกอบการธุรกิจทางการค้าและธุรกิจทางการบริการในจังหวัดเพชรบูรณ์ ร้อยละ 93.9 รายงานว่าประสบปัญหา/อุปสรรคในการดำเนินกิจการ ในจำนวนนี้ ร้อยละ 81.4 ประสบปัญหาด้านเศรษฐกิจไม่ดี/ชะลอตัว ร้อยละ 66.1 ประสบปัญหาด้านต้นทุนในการดำเนินธุรกิจสูงขึ้น ร้อยละ 62.1 ประสบปัญหาด้านการแพร่ระบาดของโรคติดเชื้อไวรัสโควิด 19 ร้อยละ 44.2 ประสบปัญหาด้านกำลังซื้อของลูกค้าลดลง และ ร้อยละ 21.7 ประสบปัญหาการแข่งขันทางการค้าเพิ่มมากขึ้น สำหรับปัญหาด้านอื่นๆ ที่ไม่ได้กล่าวข้างต้น เช่น ขาดเงินลงทุนและเงินหมุนเวียนในการดำเนินกิจการ ขาดแคลนแรงงาน ฯลฯ มีสัดส่วนต่ำกว่าร้อยละ 11.0 (ภาพที่ 3)

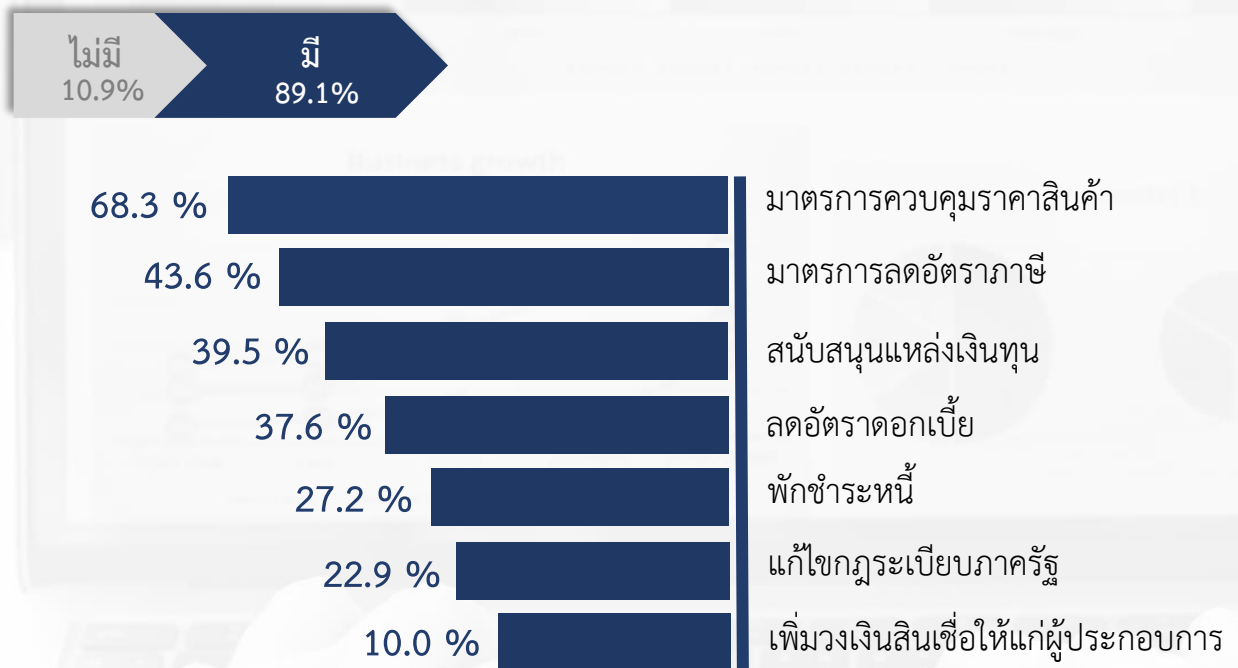
ภาพที่ 3 ร้อยละของสถานประกอบการ ที่มีปัญหาและอุปสรรคในการดำเนินกิจการ



### 3.4.2 ความช่วยเหลือที่ต้องการจากหน่วยงานของรัฐ

สถานประกอบการธุรกิจทางการค้าและธุรกิจทางการบริการในจังหวัดเพชรบูรณ์ ร้อยละ 89.1 รายงานว่ามีความต้องการให้ภาครัฐช่วยเหลือ ในจำนวนนี้ร้อยละ 68.3 ต้องการให้ช่วยเหลือด้านมาตรการควบคุมราคาสินค้า ร้อยละ 43.6 ต้องการให้ภาครัฐควบคุมมาตรการลดอัตราภาษี ร้อยละ 39.5 ต้องการให้สนับสนุนแหล่งเงินทุน ร้อยละ 37.6 ต้องการให้ภาครัฐลดอัตราดอกเบี้ย และร้อยละ 27.2 ต้องการให้ภาครัฐพักชำระหนี้ สำหรับความช่วยเหลือด้านอื่น ๆ ที่ไม่ได้กล่าวข้างต้น เช่น แก้ไขกฎระเบียบภาครัฐ เพิ่มวงเงินสินเชื่อให้แก่ผู้ประกอบการ มีสัดส่วนต่ำกว่าร้อยละ 25.0 (ภาพที่ 4)

ภาพที่ 4 ร้อยละของสถานประกอบการ ที่ต้องการความช่วยเหลือจากหน่วยงานของรัฐ

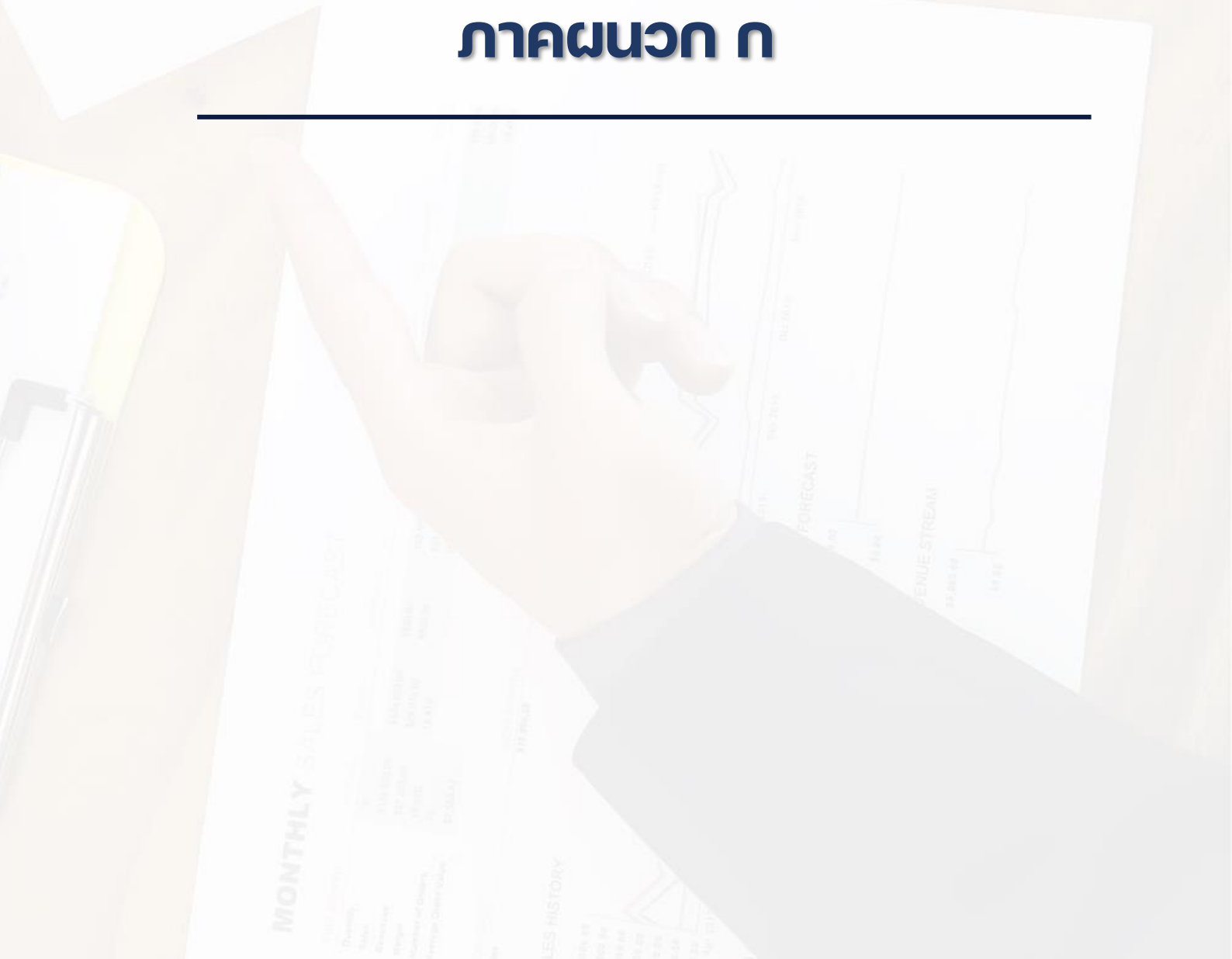






# הכנת תוכנית

---





# ตอนที่ 1 ข้อมูลทั่วไปของสถานประกอบการ

---





**ตอนที่ 1 ข้อมูลทั่วไปของสถานประกอบการ  
จำแนกตามขนาดของสถานประกอบการ**

---



# สารบัญตารางสถิติ

	หน้า
ตอนที่ 1 ข้อมูลทั่วไปของสถานประกอบการ จำแนกตามขนาดของสถานประกอบการ	
ตาราง 1 จำนวนและร้อยละของสถานประกอบการธุรกิจ จำแนกตามรูปแบบการจัดตั้ง ตามกฎหมาย และขนาดของสถานประกอบการ	51
ตาราง 2 จำนวนและร้อยละของสถานประกอบการธุรกิจ จำแนกตามรูปแบบการจัดตั้ง ทางเศรษฐกิจ และขนาดของสถานประกอบการ	52
ตาราง 3 จำนวนและร้อยละของสถานประกอบการธุรกิจ จำแนกตามระยะเวลา ในการดำเนินกิจการ และขนาดของสถานประกอบการ	53
ตาราง 4 จำนวนและร้อยละของสถานประกอบการธุรกิจ จำแนกตามระยะเวลา การดำเนินกิจการ จำนวนชั่วโมงที่เปิดดำเนินการต่อวันในปี 2564 และขนาด ของสถานประกอบการ	54
ตาราง 5 จำนวนและร้อยละของสถานประกอบการธุรกิจ จำแนกตามเงินทุน จดทะเบียน และขนาดของสถานประกอบการ	55



ตาราง 1 จำนวนและร้อยละของสถานประกอบการธุรกิจ จำแนกตามรูปแบบการจัดตั้งตามกฎหมาย และขนาดของสถานประกอบการ

TABLE 1 NUMBER AND PERCENTAGE OF BUSINESS ESTABLISHMENTS BY FORM OF LEGAL ORGANIZATION AND SIZE OF ESTABLISHMENT

ขนาดของสถานประกอบการ	จำนวนสถานประกอบการ	จำนวนบุคคล Individual proprietor	ห้างหุ้นส่วนจำกัด		บริษัทจำกัด		ส่วนราชการ รัฐวิสาหกิจ Government, State-enterprises	สหกรณ์ Cooperatives	การรวมกลุ่ม Bundling	วิสาหกิจชุมชน Community enterprise	การจัดตั้ง ในรูปแบบอื่นๆ Others		Size of establishment
			นิติบุคคล Juristic partnership	จำกัด จำกัด	จำกัด จำกัด	จำกัด จำกัด					จำนวน Number	ร้อยละ %	
<b>รวม</b>	<b>22,746</b>	<b>20,975</b>	<b>1,073</b>	<b>4.7</b>	<b>568</b>	<b>2.5</b>	<b>1</b>	<b>0.1</b>	<b>66</b>	<b>49</b>	<b>0.2</b>	<b>2</b>	<b>Total</b>
1 - 5 คน	21,862	20,653	856	3.9	273	1.2	-	-	40	40	0.2	-	1 - 5 persons
6 - 10 คน	587	263	118	20.1	168	28.6	-	2.0	18	6	1.0	2	6 - 10 persons
11 - 15 คน	174	43	61	34.9	62	35.6	-	-	5	3	1.6	-	11 - 15 persons
16 - 25 คน	65	13	25	37.7	25	38.4	1	1.5	1	-	-	-	16 - 25 persons
26 - 30 คน	16	3	4	25.0	7	46.9	-	-	2	-	-	-	26 - 30 persons
31 - 50 คน	23	-	8	37.0	15	63.0	-	-	-	-	-	-	31 - 50 persons
51 - 200 คน	19	-	1	5.3	18	94.7	-	-	-	-	-	-	51 - 200 persons

ที่มา : สำนักงานธุรกิจและอุตสาหกรรม พ.ศ. 2565 (ธุรกิจทางการบริการ) จังหวัดเพชรบูรณ์ สำนักงานสถิติแห่งชาติ กระทรวงดิจิทัลเพื่อเศรษฐกิจและสังคม

Source : The 2022 Business and Industrial Census (Trade and Services Industry) Phetchabun Province, National Statistical Office, Ministry of Digital Economy and Society.

ตาราง 2 จำนวนและร้อยละของสถานประกอบการธุรกิจจำแนกตามรูปแบบการจัดตั้งทางเศรษฐกิจ และขนาดของสถานประกอบการ  
TABLE 2 NUMBER AND PERCENTAGE OF BUSINESS ESTABLISHMENTS BY FORM OF ECONOMIC ORGANIZATION AND SIZE OF ESTABLISHMENT

ขนาดของสถานประกอบการ	จำนวนสถานประกอบการ		สำนักงานแห่งเดียว		สำนักงานใหญ่		สำนักงานสาขา		อื่นๆ		Size of establishment
	Number of establishments		Single unit		Head office		Branch		Others		
	จำนวน	ร้อยละ	จำนวน	ร้อยละ	จำนวน	ร้อยละ	จำนวน	ร้อยละ	จำนวน	ร้อยละ	
	Number	%	Number	%	Number	%	Number	%	Number	%	
<b>รวม</b>	<b>22,746</b>	<b>100.0</b>	<b>21,337</b>	<b>93.8</b>	<b>485</b>	<b>2.1</b>	<b>901</b>	<b>4.0</b>	<b>23</b>	<b>0.1</b>	<b>Total</b>
1 - 5 คน	21,862	100.0	20,655	94.5	430	2.0	777	3.5	-	-	1 - 5 persons
6 - 10 คน	587	100.0	494	84.2	24	4.0	69	11.8	-	-	6 - 10 persons
11 - 15 คน	174	100.0	116	66.7	17	9.7	19	11.0	22	12.6	11 - 15 persons
16 - 25 คน	65	100.0	48	74.4	4	6.2	13	19.4	-	-	16 - 25 persons
26 - 30 คน	16	100.0	8	50.0	4	25.0	4	25.0	-	-	26 - 30 persons
31 - 50 คน	23	100.0	11	46.7	1	6.6	11	46.7	-	-	31 - 50 persons
51 - 200 คน	19	100.0	5	26.3	5	26.3	8	42.1	1	5.3	51 - 200 persons

ที่มา : สำนักทะเบียนธุรกิจและธุรกิจทางการบริการ จังหวัดเพชรบูรณ์ สำนักงานสถิติแห่งชาติ กระทรวงดิจิทัลเพื่อเศรษฐกิจและสังคม  
Source : The 2022 Business and Industrial Census (Trade and Services Industry) Phetchabun Province, National Statistical Office, Ministry of Digital Economy and Society.

ตาราง 3 จำนวนและร้อยละของสถานประกอบการธุรกิจ จำนวนตามระยะเวลาในการดำเนินการ และขนาดของสถานประกอบการ

TABLE 3 NUMBER AND PERCENTAGE OF BUSINESS ESTABLISHMENTS BY PERIOD OF OPERATION AND SIZE OF ESTABLISHMENT

ขนาดของสถานประกอบการ	ระยะเวลาในการดำเนินการ (ปี) Period of operation (Year)												Size of establishment						
	จำนวนสถานประกอบการ			< 5			5 - 9			10 - 19				20 - 29			≥ 30		
	จำนวน	ร้อยละ	จำนวน	ร้อยละ	จำนวน	ร้อยละ	จำนวน	ร้อยละ	จำนวน	ร้อยละ	จำนวน	ร้อยละ		จำนวน	ร้อยละ	จำนวน	ร้อยละ		
Number	%	Number	%	Number	%	Number	%	Number	%	Number	%	Number	%	Number	%	Number	%		
<b>รวม</b>	<b>22,746</b>	<b>100.0</b>	<b>7,377</b>	<b>32.5</b>	<b>7,305</b>	<b>32.1</b>	<b>5,530</b>	<b>24.3</b>	<b>1,619</b>	<b>7.1</b>	<b>915</b>	<b>4.0</b>	<b>Total</b>						
1 - 5 คน	21,862	100.0	7,217	33.0	7,059	32.3	5,264	24.1	1,496	6.8	826	3.8	1 - 5 persons						
6 - 10 คน	587	100.0	122	20.8	144	24.5	177	30.2	76	13.0	68	11.5	6 - 10 persons						
11 - 15 คน	174	100.0	27	15.7	64	36.9	50	28.6	24	13.7	9	5.1	11 - 15 persons						
16 - 25 คน	65	100.0	8	12.6	23	35.7	17	26.1	13	19.4	4	6.2	16 - 25 persons						
26 - 30 คน	16	100.0	-	-	6	34.4	6	34.4	1	12.5	3	18.7	26 - 30 persons						
31 - 50 คน	23	100.0	3	10.9	3	10.9	10	45.6	6	23.9	1	8.7	31 - 50 persons						
51 - 200 คน	19	100.0	-	-	6	31.6	6	29.0	3	18.4	4	21.1	51 - 200 persons						

ที่มา : สำนักงานเศรษฐกิจและอุตสาหกรรม พ.ศ. 2565 (ธุรกิจทางการค้าและธุรกิจทางการบริการ) จังหวัดเพชรบูรณ์ สำนักงานสถิติแห่งชาติ กระทรวงดิจิทัลเพื่อเศรษฐกิจและสังคม

Source : The 2022 Business and Industrial Census (Trade and Services Industry) Petchabun Province, National Statistical Office, Ministry of Digital Economy and Society.



ตาราง 4 จำนวนและร้อยละของสถานประกอบการธุรกิจ จำนวนชั่วโมงที่เปิดดำเนินการต่อวันในปี 2564 และขนาดของสถานประกอบการ  
TABLE 4 NUMBER AND PERCENTAGE OF BUSINESS ESTABLISHMENTS BY PERIOD OF OPERATION IN 2021 AND SIZE OF ESTABLISHMENT

ขนาดของสถานประกอบการ	ระยะเวลาการดำเนินงาน Period of operation in 2021														Total	Size of establishment		
	จำนวนสถานประกอบการ							ชั่วโมง Hours per day										
	เดือน Months		< 3		3 - 6		7 - 9		10 - 12		< 8		8 - 10				> 10	
จำนวน Number	ร้อยละ %	จำนวน Number	ร้อยละ %	จำนวน Number	ร้อยละ %	จำนวน Number	ร้อยละ %	จำนวน Number	ร้อยละ %	จำนวน Number	ร้อยละ %	จำนวน Number	ร้อยละ %	จำนวน Number	ร้อยละ %	จำนวน Number	ร้อยละ %	
<b>รวม</b>	22,746	100.0	24	0.1	1,525	6.7	261	1.2	20,936	92.0	1,006	4.4	18,668	82.1	3,072	13.5	<b>Total</b>	
1 - 5 คน	21,862	100.0	24	0.1	1,420	6.5	225	1.0	20,193	92.4	962	4.4	18,042	82.5	2,858	13.1		1 - 5 persons
6 - 10 คน	587	100.0	-	-	103	17.5	15	2.7	469	79.8	41	7.0	435	74.0	111	19.0		6 - 10 persons
11 - 15 คน	174	100.0	-	-	2	1.4	7	3.7	165	94.9	2	1.1	95	54.6	77	44.3		11 - 15 persons
16 - 25 คน	65	100.0	-	-	-	-	14	22.3	51	77.7	1	1.5	52	80.2	12	18.3		16 - 25 persons
26 - 30 คน	16	100.0	-	-	-	-	-	-	16	100.0	-	-	11	68.8	5	31.2		26 - 30 persons
31 - 50 คน	23	100.0	-	-	-	-	-	-	23	100.0	-	-	19	82.6	4	17.4		31 - 50 persons
51 - 200 คน	19	100.0	-	-	-	-	-	-	19	100.0	-	-	14	73.7	5	26.3		51 - 200 persons

ที่มา : สำนักงานธุรกิจและอุตสาหกรรม พ.ศ. 2565 (ธุรกิจทางการบริการ) จังหวัดเพชรบูรณ์ สำนักงานสถิติแห่งชาติ กระทรวงดิจิทัลเพื่อเศรษฐกิจและสังคม

Source : The 2022 Business and Industrial Census (Trade and Services Industry) Phetchabun Province, National Statistical Office, Ministry of Digital Economy and Society.

ตาราง 5 จำนวนและร้อยละของสถานประกอบการธุรกิจ จำแนกตามเงินทุนจดทะเบียน และขนาดของสถานประกอบการ  
TABLE 5 NUMBER AND PERCENTAGE OF BUSINESS ESTABLISHMENTS BY REGISTERED CAPITAL ANDSIZE OF ESTABLISHMENT

ขนาดของสถานประกอบการ	จำนวนสถานประกอบการ				มูลค่าทุนจดทะเบียน (ล้านบาท) Registered capital (Million baht)										มูลค่าเงินทุนจดทะเบียน Value of Registered capital	Size of establishment				
	จำนวนสถานประกอบการ		ไม่มีทุนจดทะเบียน		< 1		1 - 9		10 - 49		50 - 99		100 - 199				200 - 499			
	จำนวน	ร้อยละ	จำนวน	ร้อยละ	จำนวน	ร้อยละ	จำนวน	ร้อยละ	จำนวน	ร้อยละ	จำนวน	ร้อยละ	จำนวน	ร้อยละ			จำนวน	ร้อยละ		
Number	%	Number	%	Number	%	Number	%	Number	%	Number	%	Number	%	Number	%	Number	%			
<b>รวม</b>	<b>1,640</b>	<b>100.0</b>	<b>274</b>	<b>16.7</b>	<b>1,366</b>	<b>83.3</b>	<b>96</b>	<b>5.9</b>	<b>1,180</b>	<b>71.9</b>	<b>82</b>	<b>5.1</b>	<b>4</b>	<b>0.2</b>	<b>2</b>	<b>0.1</b>	<b>2</b>	<b>0.1</b>	<b>4,324,741,733</b>	<b>Total</b>
1 - 5 คน	1,129	100.0	135	12.0	994	88.0	78	6.9	867	76.8	49	4.3	-	-	-	-	-	-	2,129,086,330	1 - 5 persons
6 - 10 คน	286	100.0	65	22.6	221	77.4	12	4.3	198	69.4	11	3.7	-	-	-	-	-	-	592,205,036	6 - 10 persons
11 - 15 คน	122	100.0	39	32.1	83	67.9	2	1.6	68	55.2	13	11.1	-	-	-	-	-	-	327,143,000	11 - 15 persons
16 - 25 คน	49	100.0	12	25.5	37	74.5	4	7.2	28	57.1	2	5.1	3	5.1	-	-	-	-	256,753,967	16 - 25 persons
26 - 30 คน	12	100.0	3	26.1	9	73.9	-	-	6	52.2	1	8.7	-	-	-	-	2	13.0	598,500,000	26 - 30 persons
31 - 50 คน	23	100.0	11	46.7	12	53.3	-	-	10	42.4	2	10.9	-	-	-	-	-	-	72,250,000	31 - 50 persons
51 - 200 คน	19	100.0	9	47.4	10	52.6	-	-	3	15.8	4	23.7	1	5.2	2	7.9	-	-	348,803,400	51 - 200 persons

หมายเหตุ : เฉพาะสถานประกอบการที่รูปแบบการจัดตั้งตามกฎหมายเป็นห้างหุ้นส่วนจำกัด ทั้งหุ้นส่วนสามัญนิติบุคคล บริษัทจำกัด และบริษัทจำกัด (มหาชน)

Note : Only establishments which were juristic partnership, company limited and public company limited.

ที่มา : สำนักงานธุรกิจและอุตสาหกรรม พ.ศ. 2565 (ธุรกิจทางการค้าและธุรกิจทางการบริการ) จังหวัดเพชรบูรณ์ สำนักงานสถิติแห่งชาติ กระทรวงดิจิทัลเพื่อเศรษฐกิจและสังคม

Source : The 2022 Business and Industrial Census (Trade and Services Industry) Phetchabun Province, National Statistical Office, Ministry of Digital Economy and Society.



# ตอนที่ 1 ข้อมูลทั่วไปของสถานประกอบการ จำแนกตามหมวดย่อยธุรกิจ

---



# สารบัญตารางสถิติ

ตอนที่ 1	ข้อมูลทั่วไปของสถานประกอบการ จำแนกตามหมวดย่อยธุรกิจ	
ตาราง 1	จำนวนและร้อยละของสถานประกอบการธุรกิจ จำแนกตามรูปแบบการจัดตั้ง ตามกฎหมาย และหมวดย่อยธุรกิจ	61
ตาราง 2	จำนวนและร้อยละของสถานประกอบการธุรกิจ จำแนกตามรูปแบบการจัดตั้ง ทางเศรษฐกิจ และหมวดย่อยธุรกิจ	62
ตาราง 3	จำนวนและร้อยละของสถานประกอบการธุรกิจ จำแนกตามระยะเวลา ในการดำเนินกิจการ และหมวดย่อยธุรกิจ	63
ตาราง 4	จำนวนและร้อยละของสถานประกอบการธุรกิจ จำแนกตามระยะเวลา การดำเนินกิจการ จำนวนชั่วโมงที่เปิดดำเนินการต่อวันในปี 2564 และ หมวดย่อยธุรกิจ	64
ตาราง 5	จำนวนและร้อยละของสถานประกอบการธุรกิจ จำแนกตามเงินทุน จดทะเบียน และหมวดย่อยธุรกิจ	65



ตาราง 1 จำนวนและร้อยละของสถานประกอบการธุรกิจ จำนวนตามรูปแบบการจัดตั้งตามกฎหมาย และหมวดย่อยธุรกิจ  
TABLE 1 NUMBER AND PERCENTAGE OF BUSINESS ESTABLISHMENTS BY FORM OF LEGAL ORGANIZATION AND DIVISION OF BUSINESS INDUSTRY

รหัส Code	หมวดย่อยธุรกิจ	จำนวนสถาน- ประกอบการ Number of establishments		ส่วนบุคคล Individual proprietor		ห้างหุ้นส่วนจำกัด ห้างหุ้นส่วนสามัญ นิติบุคคล Juristic partnership		บริษัทจำกัด บริษัทจำกัด (มหาชน) Company limited, Public company limited		ส่วนราชการ รัฐวิสาหกิจ Government, State-enterprises		สหกรณ์ Cooperatives		การรวมกลุ่ม Bundling		วิสาหกิจชุมชน Community enterprise		การจัดตั้ง ในรูปแบบอื่นๆ Others		Division of business industry
		จำนวน Number	ร้อยละ %	จำนวน Number	ร้อยละ %	จำนวน Number	ร้อยละ %	จำนวน Number	ร้อยละ %	จำนวน Number	ร้อยละ %	จำนวน Number	ร้อยละ %	จำนวน Number	ร้อยละ %	จำนวน Number	ร้อยละ %	จำนวน Number	ร้อยละ %	
45	การขายส่งและการขายปลีก การซ่อมยานยนต์ และจักรยานยนต์	22,746	100.0	20,975	92.2	1,073	4.7	568	2.5	1	-	12	0.1	66	0.3	49	0.2	2	-	Wholesale and retail trade; repair of motor vehicles and motorcycles
46	การขายส่ง (ยกเว้นยานยนต์และจักรยานยนต์)	1,590	100.0	1,274	80.2	160	10.1	152	9.5	-	-	2	0.1	-	-	2	0.1	-	-	Wholesale trade (except of motor vehicles and motorcycles)
47	การขายปลีก (ยกเว้นยานยนต์และจักรยานยนต์)	10,933	100.0	10,435	95.5	211	1.9	223	2.0	-	-	10	0.1	8	0.1	46	0.4	-	-	Retail trade (except of motor vehicles and motorcycles)
55	ที่พักรวม	534	100.0	460	86.3	46	8.5	28	5.2	-	-	-	-	-	-	-	-	-	-	Accommodation
56	การบริการอาหารและเครื่องดื่ม	3,727	100.0	3,279	88.0	423	11.3	25	0.7	-	-	-	-	-	-	-	-	-	-	Food and beverage service activities
59	การผลิตภาพยนตร์ วิทยุทัศน์ และรายการโทรทัศน์ การบันทึกเสียงลง碟 และการศึกษาพิมพ์จำหน่ายหรือ เผยแพร่ดนตรี	1	100.0	-	-	1	100.0	-	-	-	-	-	-	-	-	-	-	-	-	Motion picture, video and television programme production, sound recording and music publishing activities
60	การจัดส่งรายการและการแพร่ภาพทางระยะเสียง	19	100.0	12	63.1	6	31.6	1	5.3	-	-	-	-	-	-	-	-	-	-	Programming and broadcasting activities
68	กิจกรรมอสังหาริมทรัพย์	684	100.0	626	91.5	2	0.3	56	8.2	-	-	-	-	-	-	-	-	-	-	Real estate activities
69	กิจกรรมกฎหมายและการบัญชี	62	100.0	58	93.5	4	6.5	-	-	-	-	-	-	-	-	-	-	-	-	Legal and accounting activities
71	กิจกรรมด้านสถาปัตยกรรมและวิศวกรรม รวมถึงการทดสอบและการวิเคราะห์ทางเทคนิค	47	100.0	21	44.7	22	46.8	4	8.5	-	-	-	-	-	-	-	-	-	-	Architectural and engineering activities; technical testing and analysis
73	การโฆษณาและการวิจัยตลาด	63	100.0	63	100.0	-	-	-	-	-	-	-	-	-	-	-	-	-	-	Advertising and market research
74	กิจกรรมทางวิชาชีพ วิทยาศาสตร์ และเทคโนโลยี	50	100.0	46	92.0	4	8.0	-	-	-	-	-	-	-	-	-	-	-	-	Other professional, scientific and technical activities
77	กิจกรรมการให้เช่า	139	100.0	101	72.0	1	0.7	2	1.4	-	-	-	-	32	23.4	1	0.7	2	1.8	Rental and leasing activities
80	การบริการรักษาความปลอดภัยและการสืบสวน	6	100.0	-	-	-	-	6	100.0	-	-	-	-	-	-	-	-	-	-	Security and investigation activities
81	กิจกรรมการบริการสำหรับอาคารและนิติทัศน์	5	100.0	2	40.0	3	60.0	-	-	-	-	-	-	-	-	-	-	-	-	Services to buildings and landscape activities
82	การบริการด้านบริหารและสนับสนุนการค้าในบาง ขงสำนักงาน และกิจกรรมอื่นๆ ที่สนับสนุนทางธุรกิจ	145	100.0	140	96.6	-	-	5	3.4	-	-	-	-	-	-	-	-	-	-	Office administrative, office support and other business support activities
90	กิจกรรมการสร้างธุรกิจศิลปะและความบันเทิง	191	100.0	191	100.0	-	-	-	-	-	-	-	-	-	-	-	-	-	-	Creative, arts and entertainment activities
92	กิจกรรมพนันและการเสี่ยงโชค	30	100.0	30	100.0	-	-	-	-	-	-	-	-	-	-	-	-	-	-	Gambling and betting activities
93	กิจกรรมด้านกีฬา ความบันเทิง และการนันทนาการ	15	100.0	14	93.3	-	-	-	-	1	6.7	-	-	-	-	-	-	-	-	Sports activities and amusement and recreation activities
95	การซ่อมคอมพิวเตอร์และของใช้ส่วนบุคคล และของใช้ในชีวิตประจำวัน	486	100.0	486	100.0	-	-	-	-	-	-	-	-	-	-	-	-	-	-	Repair of computers and personal and household goods
96	กิจกรรมบริการส่วนบุคคลอื่นๆ	1,692	100.0	1,664	98.3	1	0.1	1	0.1	-	-	-	-	26	1.5	-	-	-	-	Other personal service activities

ที่มา : ส่วนข้อมูลเศรษฐกิจและอุตสาหกรรม พ.ศ. 2565 (กรุงเทพมหานครและธุรกิจทางานการค้า) จังหวัดเพชรบูรณ์ สำนักงานสถิติแห่งชาติ กระทรวงดิจิทัลเพื่อเศรษฐกิจและสังคม  
Source : The 2022 Business and Industrial Census (Trade and Services Industry) Phetchabun Province, National Statistical Office, Ministry of Digital Economy and Society.



ตาราง 2 จำนวนและร้อยละของสถานประกอบการธุรกิจ จำนวนตามรูปแบบการจัดตั้งทางเศรษฐกิจ และหมวดย่อยธุรกิจ  
TABLE 2 NUMBER AND PERCENTAGE OF BUSINESS ESTABLISHMENTS BY FORM OF ECONOMIC ORGANIZATION AND DIVISION OF BUSINESS INDUSTRY

รหัส Code	หมวดย่อยธุรกิจ	จำนวนสถานประกอบการ Number of establishments		สำนักงานเดี่ยว Single unit		สำนักงานใหญ่ Head office		สำนักงานสาขา Branch		อื่นๆ Others		Division of business industry
		จำนวน Number	ร้อยละ %	จำนวน Number	ร้อยละ %	จำนวน Number	ร้อยละ %	จำนวน Number	ร้อยละ %	จำนวน Number	ร้อยละ %	
	<b>รวม</b>	<b>22,746</b>	<b>100.0</b>	<b>21,337</b>	<b>93.8</b>	<b>485</b>	<b>2.1</b>	<b>901</b>	<b>4.0</b>	<b>23</b>	<b>0.1</b>	<b>Total</b>
45	การขายส่งและการขายปลีก การซ่อมยานยนต์และจักรยานยนต์	2,327	100.0	2,194	94.3	29	1.2	104	4.5	-	-	Wholesale and retail trade; repair of motor vehicles and motorcycles
46	การขายส่ง (ยกเว้นยานยนต์และจักรยานยนต์)	1,590	100.0	1,564	98.4	10	0.6	16	1.0	-	-	Wholesale trade (except of motor vehicles and motorcycles)
47	การขายปลีก (ยกเว้นยานยนต์และจักรยานยนต์)	10,933	100.0	10,741	98.3	22	0.2	147	1.3	23	0.2	Retail trade (except of motor vehicles and motorcycles)
55	ที่พักแรม	534	100.0	532	99.7	-	-	2	0.3	-	-	Accommodation
56	การบริการอาหารและเครื่องดื่ม	3,727	100.0	3,279	88.0	423	11.3	25	0.7	-	-	Food and beverage service activities
59	การผลิตภาพยนตร์ วิดีทัศน์ และรายการโทรทัศน์ การบันทึกเสียงและวิดีโอ และการจัดพิมพ์จำหน่ายหรือเผยแพร่ดนตรี	1	100.0	1	100.0	-	-	-	-	-	-	Motion picture, video and television programme production, sound recording and music publishing activities
60	การจัดส่งรายการและการแพร่ภาพกระจายเสียง	19	100.0	18	94.7	-	-	1	5.3	-	-	Programming and broadcasting activities
68	กิจกรรมอสังหาริมทรัพย์	684	100.0	679	99.3	1	0.1	4	0.6	-	-	Real estate activities
69	กิจกรรมทางกฎหมายและการบัญชี	62	100.0	62	100.0	-	-	-	-	-	-	Legal and accounting activities
71	กิจกรรมด้านสถาปัตยกรรมและวิศวกรรม รวมถึงการทดสอบและการวิเคราะห์ทางเทคนิค	47	100.0	47	100.0	-	-	-	-	-	-	Architectural and engineering activities; technical testing and analysis
73	การโฆษณาและการวิจัยตลาด	63	100.0	63	100.0	-	-	-	-	-	-	Advertising and market research
74	กิจกรรมทางวิชาชีพ วิทยาศาสตร์ และเทคนิคอื่นๆ	50	100.0	50	100.0	-	-	-	-	-	-	Other professional, scientific and technical activities
77	กิจกรรมการให้เช่า	139	100.0	138	99.3	-	-	1	0.7	-	-	Rental and leasing activities
80	การบริการรักษาความปลอดภัยและการสืบสวน	6	100.0	6	100.0	-	-	-	-	-	-	Security and investigation activities
81	กิจกรรมการบริการสำหรับอาคารและภูมิทัศน์	5	100.0	5	100.0	-	-	-	-	-	-	Services to buildings and landscape activities
82	การบริการด้านการบริหารและสนับสนุนการดำเนินงานของสำนักงาน และกิจกรรมอื่นๆ ที่สนับสนุนทางธุรกิจ	145	100.0	144	99.3	-	-	1	0.7	-	-	Office administrative, office support and other business support activities
90	กิจกรรมการสร้างรหัสศิลปะและความบันเทิง	191	100.0	191	100.0	-	-	-	-	-	-	Creative, arts and entertainment activities
92	กิจกรรมการพนันและการเสี่ยงโชค	30	100.0	30	100.0	-	-	-	-	-	-	Gambling and betting activities
93	กิจกรรมด้านกีฬา ความบันเทิง และการนันทนาการ	15	100.0	15	100.0	-	-	-	-	-	-	Sports activities and amusement and recreation activities
95	การซ่อมคอมพิวเตอร์และของใช้ส่วนบุคคล และของใช้ในชีวิตประจำวัน	486	100.0	486	100.0	-	-	-	-	-	-	Repair of computers and personal and household goods
96	กิจกรรมบริการส่วนบุคคลอื่นๆ	1,692	100.0	1,092	64.5	-	-	600	35.5	-	-	Other personal service activities

ที่มา : สำนักธุรกิจและอุตสาหกรรม พ.ศ. 2565 (ธุรกิจทางการบริการ) จังหวัดเพชรบูรณ์ สำนักงานสถิติแห่งชาติ กระทรวงดิจิทัลเพื่อเศรษฐกิจและสังคม  
Source : The 2022 Business and Industrial Census (Trade and Services Industry) Petchabun Province, National Statistical Office, Ministry of Digital Economy and Society.

ตาราง 3 จำนวนและร้อยละของสถานประกอบการธุรกิจ จำแนกตามระยะเวลาในการดำเนินงาน และหมวดธุรกิจ  
TABLE 3 NUMBER AND PERCENTAGE OF BUSINESS ESTABLISHMENTS BY PERIOD OF OPERATION AND DIVISION OF BUSINESS INDUSTRY

รหัส Code	หมวดธุรกิจ Division of business industry	จำนวนสถานประกอบการ Number of establishments																			
		< 5				5 - 9				10 - 19				20 - 29				≥ 30			
		จำนวน Number	ร้อยละ %	จำนวน Number	ร้อยละ %	จำนวน Number	ร้อยละ %	จำนวน Number	ร้อยละ %	จำนวน Number	ร้อยละ %	จำนวน Number	ร้อยละ %	จำนวน Number	ร้อยละ %	จำนวน Number	ร้อยละ %				
	<b>รวม</b>	<b>22,746</b>	<b>100.0</b>	<b>7,377</b>	<b>32.5</b>	<b>7,305</b>	<b>32.1</b>	<b>5,530</b>	<b>24.3</b>	<b>1,619</b>	<b>7.1</b>	<b>915</b>	<b>4.0</b>								
45	การขายส่งและการขายปลีก การซ่อมยานยนต์และจักรยานยนต์	2,327	100.0	356	15.3	838	36.0	689	29.6	394	16.9	50	2.2								
46	การขายส่ง (ยกเว้นยานยนต์และจักรยานยนต์)	1,590	100.0	314	19.7	346	21.8	426	26.8	172	10.8	332	20.9								
47	การขายปลีก (ยกเว้นยานยนต์และจักรยานยนต์)	10,933	100.0	3,823	35.0	3,466	31.7	2,833	25.9	600	5.5	211	1.9								
55	ที่พักแรม	534	100.0	213	39.8	161	30.2	98	18.4	12	2.2	50	9.4								
56	การบริการอาหารและเครื่องดื่ม	3,727	100.0	1,254	33.6	1,849	49.6	595	16.0	7	0.2	22	0.6								
59	การผลิตภาพยนตร์ วิดีทัศน์ และรายการโทรทัศน์ การบันทึกเสียงลงบนสื่อ และการจัดพิมพ์จำหน่ายหรือเผยแพร่ดนตรี	1	100.0	-	-	-	-	-	-	1	100.0	-	-								
60	การจัดส่งรายการและการแพร่กระจายเสียง	19	100.0	-	-	18	94.7	1	5.3	-	-	-	-								
68	กิจกรรมอสังหาริมทรัพย์	684	100.0	53	7.8	215	31.4	334	48.8	82	12.0	-	-								
69	กิจกรรมทางกฎหมายและการบัญชี	62	100.0	3	6.4	14	21.8	-	-	31	50.0	14	21.8								
70	กิจกรรมของสำนักงานใหญ่และการบริการให้คำปรึกษาด้านการบริหารจัดการ	47	100.0	21	44.7	1	2.1	25	53.2	-	-	-	-								
73	การโฆษณาและการจัดตลาด	63	100.0	-	-	31	49.2	32	50.8	-	-	-	-								
74	กิจกรรมทางวิชาชีพ วิทยาศาสตร์ และเทคนิคอื่นๆ	50	100.0	-	-	6	12.0	-	-	11	22.0	33	66.0								
77	กิจกรรมการให้เช่า	139	100.0	53	38.1	28	20.2	41	29.7	14	10.3	3	1.7								
80	การบริการรักษาความปลอดภัยและการสืบสวน	6	100.0	-	-	6	100.0	-	-	-	-	-	-								
81	กิจกรรมการบริการสำหรับอาคารและภูมิทัศน์	5	100.0	1	20.0	2	40.0	1	20.0	1	20.0	-	-								
82	การบริการด้านการบริหารและสนับสนุนการจัดการดำเนินงาน	145	100.0	2	1.4	72	49.6	71	49.0	-	-	-	-								
	ของสำนักงาน และกิจการอื่นๆ ที่สนับสนุนทางธุรกิจ																				
90	กิจกรรมการสร้างสรรคดีศิลปะและความบันเทิง	191	100.0	-	-	-	-	-	-	105	55.0	86	45.0								
92	กิจกรรมการพนันและการเสี่ยงโชค	30	100.0	-	-	-	-	8	25.0	8	25.0	14	50.0								
93	กิจกรรมด้านกีฬา ความบันเทิง และกาบันเทิงนันทนาการ	15	100.0	1	6.7	1	6.7	9	57.7	-	-	4	28.9								
95	การซ่อมคอมพิวเตอร์และของใช้ส่วนบุคคลและของใช้ในชีวิตประจำวัน	486	100.0	39	8.0	185	38.1	171	35.1	48	9.9	43	8.9								
96	กิจกรรมบริการส่วนบุคคลอื่นๆ	1,692	100.0	1,244	73.5	66	3.9	196	11.6	133	7.9	53	3.1								

ที่มา : สำนักบริหารและอุตสาหกรรม พ.ศ. 2565 (ธุรกิจทางการและธุรกิจทางการบริการ) จังหวัดเพชรบูรณ์ สำนักงานสถิติแห่งชาติ กระทรวงดิจิทัลเพื่อเศรษฐกิจและสังคม  
Source : The 2022 Business and Industrial Census (Trade and Services Industry) Petchabun Province, National Statistical Office, Ministry of Digital Economy and Society.

ตาราง 4 จำนวนและร้อยละของสถานประกอบการธุรกิจ จำแนกตามระยะเวลาการดำเนินงานตั้งแต่เริ่มต้นกิจการ จำนวนชั่วโมงที่ปฏิบัติงาน จำนวนชั่วโมงที่ปฏิบัติงานต่อวันเป็น 2564 และหมวดอุตสาหกรรม  
TABLE 4 NUMBER AND PERCENTAGE OF BUSINESS ESTABLISHMENTS BY PERIOD OF OPERATION IN 2021 AND DIVISION OF BUSINESS INDUSTRY

รหัส Code	หมวดอุตสาหกรรม Division of business industry	ระยะเวลาการดำเนินงานเป็นกิจการ Period of operation in 2021															
		เดือน Months						ชั่วโมง Hours per day									
		< 3		3 - 6		7 - 9		10 - 12		< 8		8 - 10		> 10			
จำนวน Number	ร้อยละ %	จำนวน Number	ร้อยละ %	จำนวน Number	ร้อยละ %	จำนวน Number	ร้อยละ %	จำนวน Number	ร้อยละ %	จำนวน Number	ร้อยละ %	จำนวน Number	ร้อยละ %	จำนวน Number	ร้อยละ %		
	<b>รวม</b>	<b>22,746</b>	<b>100.0</b>	<b>24</b>	<b>0.1</b>	<b>1,525</b>	<b>6.7</b>	<b>261</b>	<b>1.2</b>	<b>2,0936</b>	<b>92.0</b>	<b>1,006</b>	<b>4.4</b>	<b>18,668</b>	<b>82.1</b>	<b>3,072</b>	<b>13.5</b>
45	การขายส่งและการขายปลีก การซ่อมยานยนต์ และจักรยานยนต์	2,327	100.0	-	-	-	-	35	1.5	2,292	98.5	43	1.8	2,091	89.9	193	8.3
46	การขายส่ง (ยกเว้นยานยนต์และจักรยานยนต์)	1,590	100.0	7	0.4	252	15.9	44	2.8	1,287	80.9	195	12.3	1,303	82.0	92	5.7
47	การขายปลีก (ยกเว้นยานยนต์และจักรยานยนต์)	10,933	100.0	-	-	-	-	-	-	10,933	100.0	290	2.7	8,227	75.2	2,416	22.1
55	ที่พักแรม	534	100.0	-	-	128	23.7	156	29.4	250	46.9	-	-	288	53.8	246	46.2
56	การบริการอาหารและเครื่องดื่ม	3,727	100.0	-	-	421	11.3	11	0.3	3,295	88.4	-	-	3,676	98.6	51	1.4
59	การศึกษานานาชาติ วิทยาลัย และรายการโทรทัศน์	1	100.0	-	-	-	-	-	-	1	100.0	-	-	1	100.0	-	-
	การบันทึกเสียงลงแผ่น และการจัดพิมพ์จำหน่ายหรือเผยแพร่คดี	19	100.0	-	-	-	-	-	-	19	100.0	-	-	13	68.4	6	31.6
60	การจัดรายการและการแพร่ภาพกระจายเสียง	684	100.0	-	-	49	7.2	-	-	635	92.8	82	12.1	602	87.9	-	-
68	กิจกรรมสังสรรค์มหรพัตย์	62	100.0	-	-	-	-	-	-	62	100.0	4	6.5	58	93.5	-	-
69	กิจกรรมทางกฎหมายและการบัญชี	47	100.0	-	-	-	-	-	-	47	100.0	-	-	47	100.0	-	-
71	กิจกรรมด้านสถาปัตยกรรมและวิศวกรรม	63	100.0	-	-	-	-	-	-	63	100.0	-	-	63	100.0	-	-
73	การโฆษณาและการวิจัยตลาด	50	100.0	-	-	-	-	-	-	50	100.0	12	24.0	16	32.0	22	44.0
74	กิจกรรมทิวทัศน์ สถาปัตยกรรม และเทคโนโลยีอื่นๆ	139	100.0	15	10.5	1	0.7	14	10.3	109	78.5	42	29.9	96	69.4	1	0.7
77	กิจกรรมการให้เช่า	6	100.0	-	-	-	-	-	-	6	100.0	-	-	6	100.0	-	-
80	การบริการรักษาความปลอดภัยและการสืบสวน	5	100.0	2	40.0	-	-	-	-	3	60.0	-	-	5	100.0	-	-
81	กิจกรรมบริการสำหรับอาคารและภูมิทัศน์	145	100.0	-	-	-	-	-	-	145	100.0	-	-	144	99.3	1	0.7
82	การบริการด้านการบริหารและสนับสนุนการดำเนินงานของสำนักงาน และกิจกรรมอื่นๆ ที่สนับสนุนทางธุรกิจ	191	100.0	-	-	19	9.9	-	-	172	90.1	105	55.0	86	45.0	-	-
90	กิจกรรมการสร้างสรรศิลป์และความบันเทิง	30	100.0	-	-	-	-	-	-	30	100.0	-	-	22	75.0	8	25.0
92	กิจกรรมการพนันและการแข่งชิงโชค	15	100.0	-	-	4	28.9	1	6.7	10	64.4	-	-	11	71.1	4	28.9
93	กิจกรรมด้านการศึกษา ความบันเทิง และการบันเทิง	486	100.0	-	-	-	-	-	-	486	100.0	127	26.1	347	71.5	12	2.4
95	การซ่อมคอมพิวเตอร์และใช้ส่วนบุคคล และของใช้ในครัวเรือน	1,692	100.0	-	-	651	38.5	-	-	1,041	61.5	106	6.3	1,566	92.5	20	1.2
96	กิจกรรมบริการส่วนบุคคลอื่นๆ																

ที่มา : สำนักวิจัยเศรษฐกิจอุตสาหกรรม พ.ศ. 2565 (ธุรกิจทางการค้าและธุรกิจทางการบริการ) จังหวัดเพชรบูรณ์ สำนักงานสถิติแห่งชาติ กระทรวงดิจิทัลเพื่อเศรษฐกิจและสังคม  
Source : The 2022 Business and Industrial Census (Trade and Services Industry) Petchabun Province, National Statistical Office, Ministry of Digital Economy and Society.

ตาราง 5 จำนวนและร้อยละของสถานประกอบการธุรกิจ จำนวนตามเงินทุนจดทะเบียน และหมวดอุตสาหกรรม  
TABLE 5 NUMBER AND PERCENTAGE OF BUSINESS ESTABLISHMENTS BY REGISTERED CAPITAL AND DIVISION OF BUSINESS INDUSTRY

รหัส Code	จำนวนสถานประกอบการ Number of establishments	ไม่มีทุนจดทะเบียน No registered capital		มูลค่าจดทะเบียน (ล้านบาท) Registered capital (Million baht)										มูลค่าเงินทุน จดทะเบียน Value of Registered capital	Division of business industry						
		รวม Total		< 1		1 - 9		10 - 49		50 - 99		100 - 199				200 - 499					
		จำนวน Number	ร้อยละ %	จำนวน Number	ร้อยละ %	จำนวน Number	ร้อยละ %	จำนวน Number	ร้อยละ %	จำนวน Number	ร้อยละ %	จำนวน Number	ร้อยละ %			จำนวน Number	ร้อยละ %				
	<b>รวม</b>	<b>1,640</b>	<b>100.0</b>	<b>274</b>	<b>16.7</b>	<b>83.3</b>	<b>96</b>	<b>5.9</b>	<b>1,180</b>	<b>71.9</b>	<b>82</b>	<b>5.1</b>	<b>4</b>	<b>0.2</b>	<b>2</b>	<b>0.1</b>	<b>2</b>	<b>0.1</b>	<b>4,324,741,733</b>	<b>Total</b>	
45	การขายส่งและการขายปลีก การซ่อมยานยนต์ และจักรยานยนต์	254	100.0	104	41.1	150	58.9	27	10.6	105	41.3	18	7.0	-	-	-	-	-	472,086,400	Wholesale and retail trade; repair of motor vehicles and motorcycles	
46	การขายส่ง (ยกเว้นยานยนต์และจักรยานยนต์)	311	100.0	13	4.3	298	95.7	30	9.7	259	83.2	4	1.5	1	0.3	2	0.5	2	0.5	1,285,040,400	Wholesale trade (except of motor vehicles and motorcycles)
47	การขายปลีก (ยกเว้นยานยนต์และจักรยานยนต์)	435	100.0	122	28.2	313	71.8	4	1.0	298	68.0	10	2.6	1	0.2	-	-	-	-	821,122,710	Retail trade (except of motor vehicles and motorcycles)
55	ที่พักแรม	73	100.0	2	2.2	71	97.8	2	2.2	67	93.6	-	2	2.0	-	-	-	-	-	189,287,167	Accommodation
56	การบริการอาหารและเครื่องดื่ม	448	100.0	25	5.5	423	94.5	-	-	423	94.5	-	-	-	-	-	-	-	-	429,428,600	Food and beverage service activities
59	การผลิตภาพยนตร์ วิทยุทัศน์ และการโทรทัศน์ การบันทึกเสียงและสื่อ และการจัดพิมพ์จำหน่ายหรือเผยแพร่ดนตรี	1	100.0	-	-	1	100.0	-	-	1	100.0	-	-	-	-	-	-	-	-	C	Motion picture, video and television programme production, sound recording and music publishing activities
60	การจัดรายการและการแพร่ภาพกระจายเสียง	7	100.0	1	14.3	6	85.7	6	85.7	-	-	-	-	-	-	-	-	-	-	1,200,000	Programming and broadcasting activities
68	กิจกรรมอสังหาริมทรัพย์	58	100.0	4	6.9	54	93.1	-	-	4	6.9	50	86.2	-	-	-	-	-	-	1,076,626,456	Real estate activities
69	กิจกรรมทางกฎหมายและการบัญชี	4	100.0	-	-	4	100.0	4	100.0	-	-	-	-	-	-	-	-	-	-	800,000	Legal and accounting activities
71	กิจกรรมด้านสถาปัตยกรรมและวิศวกรรม	26	100.0	-	-	26	100.0	21	80.8	5	19.2	-	-	-	-	-	-	-	-	13,250,000	Architectural and engineering activities; technical testing and analysis
74	รวมกิจการทดสอบและการวิเคราะห์ทางเทคนิค กิจกรรมทางวิชาชีพ วิทยาศาสตร์ และเทคนิคอื่นๆ	4	100.0	-	-	4	100.0	-	-	4	100.0	-	-	-	-	-	-	-	-	4,000,000	Other professional, scientific and technical activities
77	กิจกรรมการให้เช่า	3	100.0	1	33.3	2	66.7	1	33.3	1	33.3	-	-	-	-	-	-	-	-	C	Rental and leasing activities
80	การบริการรักษาความปลอดภัยและการสืบสวน	6	100.0	-	-	6	100.0	-	-	6	100.0	-	-	-	-	-	-	-	-	18,000,000	Security and investigation activities
81	กิจกรรมการบริการสำหรับอาคารและภูมิทัศน์	3	100.0	-	-	3	100.0	-	-	3	100.0	-	-	-	-	-	-	-	-	C	Services to buildings and landscape activities
82	การบริการด้านการบริหารและสนับสนุนการดำเนินงานของสำนักงาน และกิจการอื่นๆ ที่สนับสนุนทางธุรกิจ	5	100.0	1	20.0	4	80.0	-	-	4	80.0	-	-	-	-	-	-	-	-	4,000,000	Office administrative, office support and other business support activities
96	กิจกรรมบริการส่วนบุคคลอื่นๆ	2	100.0	1	50.0	1	50.0	1	50.0	-	-	-	-	-	-	-	-	-	-	C	Other personal service activities

หมายเหตุ : เฉพาะสถานประกอบการที่มีรูปแบบการจัดตั้งตามกฎหมายเป็นทั้งหุ้นส่วนสามัญนิติบุคคล บริษัทจำกัด และบริษัทจำกัด (มหาชน)

: C หมายถึง ข้อมูลปกปิด

Note : Only establishments which were juristic partnership, company limited and public company limited.

: C means confidential data.

ที่มา : สำนักข้อมูลเชิงอุตสาหกรรม พ.ศ. 2565 (ธุรกิจจากการค้าและธุรกิจจากการบริการ) จังหวัดเพชรบูรณ์ สำนักงานสถิติแห่งชาติ กระทรวงดิจิทัลเพื่อเศรษฐกิจและสังคม

Source : The 2022 Business and Industrial Census (Trade and Services Industry) Phetchabun Province, National Statistical Office, Ministry of Digital Economy and Society.



## ตอนที่ 2 ข้อมูลการดำเนินงานของสถานประกอบการ

---





## **ตอนที่ 2 ข้อมูลการดำเนินงาน จำแนกตามขนาด ของสถานประกอบการ**

---





**ตอนที่ 2 ข้อมูลการดำเนินงานกิจการ จำแนกตามขนาดของสถานประกอบการ**

ตาราง 1	ข้อมูลสถิติที่สำคัญของสถานประกอบการธุรกิจในปี 2564 จำแนกตามขนาดของสถานประกอบการ	73
ตาราง 2	จำนวนคนทำงานของสถานประกอบการธุรกิจในปี 2564 จำแนกตามลักษณะการจ้างงาน เพศ และขนาดของสถานประกอบการ	74
ตาราง 3	จำนวนและร้อยละของสถานประกอบการธุรกิจที่มีลูกจ้าง จำแนกตามจำนวนวันทำงานต่อสัปดาห์ จำนวนชั่วโมงทำงานเฉลี่ยต่อวันของลูกจ้าง และขนาดของสถานประกอบการ	75
ตาราง 4	ค่าตอบแทนแรงงานของสถานประกอบการธุรกิจในปี 2564 จำแนกตามขนาดของสถานประกอบการ	76
ตาราง 5	ค่าใช้จ่ายทั้งสิ้น มูลค่าสินค้าและวัสดุประกอบและส่วนเปลี่ยนแปลงสินค้าของสถานประกอบการธุรกิจปี 2564 จำแนกตามขนาดของสถานประกอบการ	77
ตาราง 6	ค่าใช้จ่ายทั้งสิ้นของสถานประกอบการธุรกิจปี 2564 จำแนกตามขนาดของสถานประกอบการ	78
ตาราง 7	จำนวนและร้อยละของช่องทางการจ่ายชำระเงินสำหรับธุรกรรมประเภทต่าง ๆ ของสถานประกอบการธุรกิจในปี 2564 จำแนกตามขนาดของสถานประกอบการ	80
ตาราง 8	รายรับทั้งสิ้นของสถานประกอบการธุรกิจในปี 2564 จำแนกตามขนาดของสถานประกอบการ	82
ตาราง 9	จำนวนและร้อยละของสถานประกอบการธุรกิจที่มีการรับโอนและรับชำระเงินค่าสินค้าและบริการจากลูกค้า จำแนกตามขนาดของสถานประกอบการ	83
ตาราง 10	มูลค่าตามบัญชีของสินทรัพย์ถาวรของสถานประกอบการธุรกิจ ณ วันที่ 1 มกราคม 2564 จำแนกตามขนาดของสถานประกอบการ	84
ตาราง 11	มูลค่าสินทรัพย์ถาวรที่เปลี่ยนแปลงของสถานประกอบการธุรกิจระหว่าง มกราคม - ธันวาคม 2564 จำแนกตามขนาดของสถานประกอบการ	85
ตาราง 12	จำนวนและร้อยละของสถานประกอบการธุรกิจที่รายงานปัญหาและอุปสรรคของสถานประกอบการ จำแนกตามขนาดของสถานประกอบการ	86
ตาราง 13	จำนวนและร้อยละของสถานประกอบการธุรกิจที่รายงานความช่วยเหลือที่ต้องการจากหน่วยงานของรัฐ จำแนกตามขนาดของสถานประกอบการ	87
ตาราง 14	ข้อมูลสถิติที่สำคัญของสถานประกอบการธุรกิจในปี 2564 จำแนกตามขนาดของสถานประกอบการ และรูปแบบการจัดตั้งตามกฎหมาย	88
ตาราง 15	ข้อมูลสถิติที่สำคัญของสถานประกอบการธุรกิจในปี 2564 จำแนกตามขนาดของสถานประกอบการ และรูปแบบการจัดตั้งทางเศรษฐกิจ	90



ตาราง 1 ข้อมูลสถิติที่สำคัญของสถานประกอบการธุรกิจในปี 2564 จำแนกตามขนาดของสถานประกอบการ

TABLE 1 PRINCIPAL STATISTICS OF BUSINESS ESTABLISHMENTS IN 2021 BY SIZE OF ESTABLISHMENT

ขนาดของสถานประกอบการ	จำนวน สถานประกอบการ Number of establishments	จำนวน คนทำงาน Number of persons engaged	ลูกจ้าง Employees		รายได้ จากการดำเนินงาน Income	ค่าใช้จ่าย ขั้นกลาง Intermediate consumption	มูลค่าเพิ่ม Value added	Size of establishment
			จำนวน Number	ค่าตอบแทน แรงงาน Remuneration				
<b>รวม</b>	<b>22,746</b>	<b>64,137</b>	<b>24,961</b>	<b>3,008,120.4</b>	<b>50,962,363.6</b>	<b>39,775,414.7</b>	<b>11,186,948.9</b>	<b>Total</b>
1 - 5 คน	21,862	52,781	15,487	1,719,168.5	24,483,692.9	16,874,559.6	7,609,133.3	1 - 5 persons
6 - 10 คน	587	4,782	3,510	361,064.5	5,246,314.6	3,996,332.2	1,249,982.4	6 - 10 persons
11 - 15 คน	174	2,207	1,870	240,358.5	4,138,458.1	3,423,169.9	715,288.3	11 - 15 persons
16 - 25 คน	65	1,274	1,120	136,629.0	2,886,330.1	2,458,219.4	428,110.7	16 - 25 persons
26 - 30 คน	16	450	372	55,686.2	1,592,062.0	1,473,205.8	118,856.2	26 - 30 persons
31 - 50 คน	23	899	867	164,963.3	3,313,680.8	2,962,403.3	351,277.5	31 - 50 persons
51 - 200 คน	19	1,744	1,735	330,250.4	9,301,825.1	8,587,524.5	714,300.6	51 - 200 persons

ที่มา : สำนักข้อมูลและอุตสาหกรรม พ.ศ. 2565 (ธุรกิจทางการบริการ) จังหวัดเพชรบูรณ์ สำนักงานสถิติแห่งชาติ กระทรวงดิจิทัลเพื่อเศรษฐกิจและสังคม

Source : The 2022 Business and Industrial Census (Trade and Services Industry) Phetchabun Province, National Statistical Office, Ministry of Digital Economy and Society.

ตาราง 2 จำนวนคนทำงานของสถานประกอบการธุรกิจในปี 2564 จำแนกตามลักษณะการจ้างงาน เพศ และขนาดของสถานประกอบการ  
TABLE 2 NUMBER OF PERSONS ENGAGED OF BUSINESS IN 2021 BY WORK STATUS, SEX AND SIZE OF ESTABLISHMENT

ขนาดของสถานประกอบการ Number of establishments	จำนวน สถาน- ประกอบการ Number of establishments	คนทำงานโดยไม่ได้รับ ค่าจ้าง เงินเดือน Unpaid workers						ลูกจ้าง Employees						พนักงานที่ไม่ต้องใช้เทคนิค Unskilled staff	Size of establishment									
		รวม Total		ชาย Male		หญิง Female		รวม Total		ชาย Male		หญิง Female				รวม Total		ชาย Male		หญิง Female				
		รวม Total	ชาย Male	หญิง Female	รวม Total	ชาย Male	หญิง Female	รวม Total	ชาย Male	หญิง Female	รวม Total	ชาย Male	หญิง Female			รวม Total	ชาย Male	หญิง Female	รวม Total	ชาย Male	หญิง Female			
<b>รวม</b>	<b>22,746</b>	<b>64,137</b>	<b>27,619</b>	<b>36,518</b>	<b>39,176</b>	<b>17,170</b>	<b>22,006</b>	<b>24,961</b>	<b>10,449</b>	<b>14,512</b>	<b>503</b>	<b>306</b>	<b>197</b>	<b>1,259</b>	<b>525</b>	<b>734</b>	<b>9,008</b>	<b>3,670</b>	<b>5,338</b>	<b>14,191</b>	<b>5,948</b>	<b>8,243</b>	<b>Total</b>	
1 - 5 คน	21,862	52,781	21,844	30,937	37,294	16,194	21,100	15,487	5,650	9,837	267	176	91	512	194	318	5,319	1,820	3,499	9,389	3,460	5,929	1 - 5 persons	
6 - 10 คน	587	4,782	2,609	2,173	1,272	633	639	3,510	1,976	1,534	46	37	9	231	99	132	1,024	515	509	2,209	1,325	884	6 - 10 persons	
11 - 15 คน	174	2,207	910	1,297	337	188	149	1,870	722	1,148	62	30	32	94	41	53	739	282	457	975	369	606	11 - 15 persons	
16 - 25 คน	65	1,274	617	657	154	89	65	1,120	528	592	27	15	12	97	35	62	372	196	176	624	282	342	16 - 25 persons	
26 - 30 คน	16	450	248	202	78	44	34	372	204	168	27	14	13	40	16	24	97	68	29	208	106	102	26 - 30 persons	
31 - 50 คน	23	899	506	393	32	17	15	867	489	378	31	19	12	114	64	50	399	237	162	323	169	154	31 - 50 persons	
51 - 200 คน	19	1,744	885	859	9	5	4	1,735	880	855	43	15	28	171	76	95	1,058	552	506	463	237	226	51 - 200 persons	

ที่มา : สำนักงานธุรกิจและอุตสาหกรรม พ.ศ. 2565 (ธุรกิจทางการค้าและบริการ) จังหวัดเพชรบูรณ์ สำนักงานสถิติแห่งชาติ กระทรวงดิจิทัลเพื่อเศรษฐกิจและสังคม

Source : The 2022 Business and Industrial Census (Trade and Services Industry) Phetchabun Province, National Statistical Office, Ministry of Digital Economy and Society.

ตาราง 3 จำนวนและร้อยละของสถานประกอบการธุรกิจที่มีลูกจ้าง จำแนกตามจำนวนวันทำงานต่อสัปดาห์ จำนวนชั่วโมงทำงานเฉลี่ยต่อวันของลูกจ้าง และขนาดของสถานประกอบการ

TABLE 3 NUMBER AND PERCENTAGE OF BUSINESS ESTABLISHMENTS EMPLOYEES BY NUMBER OF DAYS WORKED PER WEEK, AVERAGE NUMBER OF HOURS WORKED PER DAY BY EMPLOYEES AND SIZE OF ESTABLISHMENT

ขนาดของสถานประกอบการ	ลูกจ้าง Employees														
	จำนวนสถาน- ประกอบการที่มีลูกจ้าง			จำนวนวันทำงานต่อสัปดาห์			จำนวนชั่วโมงทำงานเฉลี่ยต่อวัน (เฉลี่ยทุกกะ)			Average number of hours worked per day					
	Number of establishment's employees			Number of days worked per week			Average number of hours worked per day			Size of establishment					
	จำนวน Number	ร้อยละ %	จำนวน Number	ร้อยละ %	จำนวน Number	ร้อยละ %	จำนวน Number	ร้อยละ %	จำนวน Number	ร้อยละ %	จำนวน Number	ร้อยละ %			
			<5	5 - 6	7	< 8	8 - 10	11 - 12							
<b>รวม</b>	<b>7,418</b>	<b>100.0</b>	<b>252</b>	<b>3.4</b>	<b>6,719</b>	<b>90.6</b>	<b>6.0</b>	<b>447</b>	<b>6.0</b>	<b>186</b>	<b>2.5</b>	<b>6,799</b>	<b>91.7</b>	<b>433</b>	<b>5.8</b>
1 - 5 คน	6,574	100.0	217	3.3	5,944	90.4	6.3	413	6.3	149	2.3	6,022	91.6	403	6.1
6 - 10 คน	560	100.0	34	6.1	508	90.7	3.2	18	3.2	34	6.0	502	89.5	24	4.5
11 - 15 คน	165	100.0	1	0.6	155	94.1	5.3	9	5.3	3	1.8	158	96.0	4	2.2
16 - 25 คน	63	100.0	-	-	58	91.9	8.1	5	8.1	-	-	63	100.0	-	-
26 - 30 คน	14	100.0	-	-	14	100.0	-	-	-	-	-	14	100.0	-	-
31 - 50 คน	23	100.0	-	-	21	91.3	8.7	2	8.7	-	-	21	91.3	2	8.7
51 - 200 คน	19	100.0	-	-	19	100.0	-	-	-	-	-	19	100.0	-	-

ที่มา : สำนักงานธุรกิจและอุตสาหกรรม พ.ศ. 2565 (ธุรกิจทางการค้าและธุรกิจบริการ) จังหวัดเพชรบูรณ์ สำนักงานสถิติแห่งชาติ กระทรวงดิจิทัลเพื่อเศรษฐกิจและสังคม  
Source : The 2022 Business and Industrial Census (Trade and Services Industry) Phetchabun Province, National Statistical Office, Ministry of Digital Economy and Society.

ตาราง 4 ค่าตอบแทนแรงงานของสถานประกอบการธุรกิจในปี 2564 จำแนกตามขนาดของสถานประกอบการ  
TABLE 4 REMUNERATION OF BUSINESS ESTABLISHMENTS IN 2021 BY SIZE OF ESTABLISHMENT

(พันบาท In Thousand Baht)

ขนาดของสถานประกอบการ	จำนวน สถาน- ประกอบการ	จำนวนลูกจ้าง Number of employees	รวม Total	ค่าจ้าง เงินเดือน Wages, salaries	ค่าล่วงเวลา โบนัส ฯลฯ Overtime bonus, etc.	สวัสดิการ และผลประโยชน์ ตอบแทน Fringe benefits	เงินที่สถานประกอบการ		Size of establishment
							จ่ายสมทบเข้ากองทุน	Employer's contribution to social security	
<b>รวม</b>	<b>22,746</b>	<b>24,961</b>	<b>3,008,120.4</b>	<b>2,768,947.3</b>	<b>149,933.2</b>	<b>27,133.6</b>	<b>62,106.3</b>	<b>62,106.3</b>	<b>Total</b>
1 - 5 คน	21,862	15,487	1,719,168.5	1,633,837.9	40,000.2	17,034.1	28,296.3	28,296.3	1 - 5 persons
6 - 10 คน	587	3,510	361,064.5	342,731.0	7,872.1	1,875.8	8,585.7	8,585.7	6 - 10 persons
11 - 15 คน	174	1,870	240,358.5	223,283.8	7,177.5	2,140.7	7,756.5	7,756.5	11 - 15 persons
16 - 25 คน	65	1,120	136,629.0	125,876.4	5,215.4	706.4	4,830.8	4,830.8	16 - 25 persons
26 - 30 คน	16	372	55,686.2	51,280.8	1,892.5	1,611.3	901.5	901.5	26 - 30 persons
31 - 50 คน	23	867	164,963.3	141,766.6	17,833.3	843.3	4,520.1	4,520.1	31 - 50 persons
51 - 200 คน	19	1,735	330,250.4	250,170.8	69,942.2	2,922.0	7,215.4	7,215.4	51 - 200 persons

ที่มา : สำนักธุรกิจและอุตสาหกรรม พ.ศ. 2565 (ธุรกิจทางการบริการ) จังหวัดเพชรบูรณ์ สำนักงานสถิติแห่งชาติ กระทรวงดิจิทัลเพื่อเศรษฐกิจและสังคม

Source : The 2022 Business and Industrial Census (Trade and Services Industry) Phetchabun Province, National Statistical Office, Ministry of Digital Economy and Society.

ตาราง 5 ค่าใช้จ่ายทั้งสิ้น มูลค่าสินค้าและวัสดุประกอบและส่วนเปลี่ยนแปลงสินค้าของสถานประกอบการธุรกิจปี 2564 จำนวนตามขนาดของสถานประกอบการ

TABLE 5 TOTAL EXPENSES, VALUE OF STOCKS AND CHANGE IN VALUE OF STOCKS OF BUSINESS ESTABLISHMENTS IN 2021 BY SIZE OF ESTABLISHMENT

จำนวน สถาน- ประกอบการ Number of establishments	รวม Total	ค่าซื้อสินค้า เพื่อการจำหน่าย และ/หรือให้บริการ Value of goods purchased for sale or rendering services	ค่าไฟฟ้า Electricity	ค่าน้ำประปา Water supply	ค่าแก๊ส/ ค่าน้ำมัน เชื้อเพลิง Gas/ Fuel	ค่าบริการ อินเทอร์เน็ต Cost of internet services	ค่า บำรุงรักษา อุปกรณ์ คอมพิวเตอร์ Repair and maintenance of computer	ค่า ใช้จ่ายรายปี เกี่ยวกับระบบ คอมพิวเตอร์ Annual expenses in computer system	ค่าซ่อมแซม สิ่งก่อสร้าง ยานพาหนะ เครื่องจักร และเครื่องมือ ฯลฯ Repair on construction, vehicles, machinery and equipment, etc.	ค่าเช่า ยานพาหนะ เครื่องจักร และเครื่องมือ ฯลฯ Rent on vehicles, machinery and equipment, etc.	ค่าเช่า อาคาร/ อาคาร พร้อมที่ดิน Rent on buildings/ land and buildings	ค่าใช้จ่ายอื่นๆ Other expenses	มูลค่าสินค้าและวัสดุประกอบคงเหลือ Value of stocks		ส่วน เปลี่ยนแปลง ของสินค้าและ วัสดุประกอบ คงเหลือ Change in value of stocks	ขนาดของสถานประกอบการ Size of establishment
													1 ต.ค. 2564 Jan 1, 2021	31 ต.ค. 2564 Dec 31, 2021		
<b>รวม</b>	<b>40,028,226.5</b>	<b>37,118,432.5</b>	<b>673,198.6</b>	<b>73,060.0</b>	<b>452,552.2</b>	<b>52,668.8</b>	<b>11,328.0</b>	<b>14,129.0</b>	<b>80,121.5</b>	<b>5,394.9</b>	<b>330,869.0</b>	<b>1,216,472.0</b>	<b>8,269,624.5</b>	<b>4,793,501.2</b>	<b>-3,476,123.3</b>	<b>Total</b>
1 - 5 คน	21,862	17,053,031.6	15,133,471.9	512,989.7	272,226.9	45,648.2	4,506.3	10,187.9	32,887.7	1,199.1	282,179.0	702,336.1	5,473,078.7	2,376,285.2	-3,096,793.5	1 - 5 persons
6 - 10 คน	587	4,035,794.0	3,686,878.5	51,990.6	1,18,291.7	3,414.0	778.3	599.7	14,340.4	1,057.8	11,380.9	142,352.4	981,048.8	741,980.3	-239,068.5	6 - 10 persons
11 - 15 คน	174	3,438,547.6	3,266,797.8	28,385.2	17,487.7	1,650.3	1,379.3	773.5	6,434.0	703.4	6,902.7	105,438.0	538,935.6	546,937.5	8,001.9	11 - 15 persons
16 - 25 คน	65	2,461,200.7	2,417,031.3	9,171.1	5,591.8	685.1	317.3	294.5	1,720.0	603.0	2,637.4	221,442.2	245,804.7	190,765.6	-55,039.1	16 - 25 persons
26 - 30 คน	16	1,474,189.0	1,415,718.3	8,280.8	12,420.4	196.5	416.9	209.1	6,899.9	533.1	2,048.9	26,923.8	47,125.9	126,147.5	79,021.6	26 - 30 persons
31 - 50 คน	23	2,963,770.8	2,878,098.5	14,835.0	11,000.5	449.9	185.2	258.8	11,693.7	18.0	4,561.1	42,043.7	236,579.6	244,798.8	8,219.2	31 - 50 persons
51 - 200 คน	19	8,601,692.8	8,320,436.2	47,546.2	15,533.2	624.8	3,744.7	1,805.5	6,145.8	1,280.5	21,159.0	175,235.8	747,051.2	566,586.3	-180,464.9	51 - 200 persons

ที่มา : สำนักธุรกิจและอุตสาหกรรม พ.ศ. 2566 (ธุรกิจทางการค้าและธุรกิจทางการบริการ) จังหวัดเพชรบูรณ์ สำนักงานสถิติแห่งชาติ กระทรวงดิจิทัลเพื่อเศรษฐกิจและสังคม  
Source : The 2022 Business and Industrial Census (Trade and Services Industry) Petchabun Province, National Statistical Office, Ministry of Digital Economy and Society.



ตาราง 6 ค่าใช้จ่ายทั้งสิ้นของสถานประกอบการธุรกิจปี 2564 จำแนกตามขนาดของสถานประกอบการ  
TABLE 6 TOTAL EXPENSES OF BUSINESS ESTABLISHMENTS IN 2021 BY SIZE OF ESTABLISHMENT

(พันบาท In Thousand Baht)

จำนวน สถาน- ประกอบการ Number of establishments	รวม Total	ค่าซื้อสินค้า เพื่อการจำหน่าย และ/หรือ ให้บริการ Value of goods purchased for sale or rendering services	ค่าใช้จ่ายอื่น/Other expenses													รวม Total	ขนาด ของสถานประกอบการ Size of establishment
			ค่าเช่า Electricity	ค่าน้ำประปา Water supply	ค่าน้ำมัน เชื้อเพลิง Gas/ Fuel	ค่าโทรสาร Postage, telegram, facsimile	ค่าวัสดุ สำนักงาน/ วัสดุสิ้นเปลือง Office supplies/ Supplies	ค่าจ้าง บัญชี Account- tancy and consulting services	ค่าโฆษณา ในการ สื่อโฆษณา Advertising costs	ค่า ประกันภัย Insurance premium	ค่าใช้จ่าย เกี่ยวกับ อินเทอร์เน็ต Cost of internet services	ค่าใช้จ่าย เกี่ยวกับ การบำรุงรักษา อุปกรณ์ คอมพิวเตอร์ Repair and maintenance of computer	ค่า ใช้จ่าย เกี่ยวกับ การซ่อม คอมพิวเตอร์ Annual cost in computer system	ค่าขนส่ง สินค้าที่ขาย Good delivery	ค่าตอบแทน/ ค่าคอมมิชชั่น Commission		
รวม	40,026,226.5	37,118,432.5	2,909,794.0	673,198.6	452,552.2	65,389.8	65,072.6	29,054.7	1,767.1	37,401.2	29,835.9	52,668.8	11,328.0	14,129.0	235,515.3	92,154.0	Total
1 - 5 คน	17,053,031.6	15,133,471.9	1,919,559.7	512,989.7	272,226.9	53,277.1	44,047.3	11,731.8	112.0	712.3	16,602.6	45,648.2	4,506.3	10,187.9	121,368.6	37,062.9	1 - 5 persons
6 - 10 คน	4,035,794.0	3,686,878.5	348,915.5	51,990.6	118,291.7	3,639.7	5,048.4	7,355.0	375.7	1,608.2	3,177.2	3,414.0	778.3	599.7	66,476.8	172.5	6 - 10 persons
11 - 15 คน	3,438,547.6	3,266,797.8	171,749.8	28,385.2	17,487.7	1,916.3	4,203.9	3,879.6	280.6	2,024.9	3,474.6	1,650.3	1,379.3	773.5	24,115.6	4,540.5	11 - 15 persons
16 - 25 คน	2,461,200.7	2,417,031.3	44,169.4	9,171.1	5,591.8	888.4	1,762.5	1,971.7	134.1	832.7	535.3	685.1	317.3	294.5	5,418.2	439.5	16 - 25 persons
26 - 30 คน	1,474,189.0	1,415,718.3	58,470.7	8,280.8	12,420.4	371.5	2,600.4	630.0	105.6	65.2	421.8	196.5	416.9	209.1	3,226.0	653.3	26 - 30 persons
31 - 50 คน	2,963,770.8	2,878,096.5	85,672.3	14,835.0	11,000.5	894.4	990.1	512.0	72.2	6,770.5	1,499.6	449.9	185.2	258.8	7,840.1	9,125.4	31 - 50 persons
51 - 200 คน	8,601,692.8	8,320,436.2	281,256.6	47,546.2	15,533.2	4,402.4	6,420.0	686.9	25,387.4	4,124.8	624.8	3,744.7	1,805.5	5,070.0	40,159.9	51 - 200 persons	

ที่มา : สำนักธุรกิจและอุตสาหกรรม พ.ศ. 2565 (ธุรกิจจากที่และธุรกิจทางการบริการ) จังหวัดเพชรบูรณ์ สำนักงานสถิติแห่งชาติ กระทรวงดิจิทัลเพื่อเศรษฐกิจและสังคม  
Source : The 2022 Business and Industrial Census (Trade and Services Industry) Petchabun Province, National Statistical Office, Ministry of Digital Economy and Society.

ตาราง 6 ค่าใช้จ่ายทั้งสิ้นของสถานประกอบการที่ปี 2564 จำแนกตามขนาดของสถานประกอบการ (ต่อ)  
TABLE 6 TOTAL EXPENSES OF BUSINESS ESTABLISHMENTS IN 2021 BY SIZE OF ESTABLISHMENT (Cont'd)

จำนวน สถาน- ประกอบการ Number of establishments	ค่าใช้จ่ายอื่นๆ/Other expenses											ค่าใช้จ่ายในการ จัดซื้อวัสดุ		ขนาดของสถานประกอบการ Size of establishment				
	รวม Total	ค่ารับรอง/Entertainment ค่าอาหาร และ เครื่องดื่ม Meal and beverage	ค่าที่พัก Lodging	ค่ากำจัด ขยะ Waste disposal	ค่าจ้าง ทำความสะอาด Sanitary products	ค่าพาหนะ และค่าที่พัก Transportation and accommodation	ค่าธรรมเนียม ใบอนุญาต Permission fee	ค่า บำรุง รักษา บริการ Charity/ donation	ค่าเช่า ยานพาหนะ เครื่องจักร และเครื่องมือ ต่างๆ Rent on vehicles, machinery and equipment, etc.	ค่าเช่า อาคาร/ อาคาร เช่า พร้อมที่ดิน Rent on buildings/ rent on land and buildings	ค่าเช่าที่ดิน Rent on land	ค่าดอกเบี้ยจ่าย Interest paid	หนี้สูญ/ หนี้สงสัยจะสูญ Bad debt/ Doubtful accounts		อื่นๆ Others			
<b>รวม</b>	<b>9,099.9</b>	<b>6,017.9</b>	<b>2,117.1</b>	<b>5,406.0</b>	<b>7,930.9</b>	<b>26,576.5</b>	<b>6,477.8</b>	<b>29,987.5</b>	<b>10,016.4</b>	<b>80,121.5</b>	<b>5,394.9</b>	<b>330,869.0</b>	<b>16,977.2</b>	<b>114,098.3</b>	<b>138,713.5</b>	<b>294,997.4</b>	<b>25,636.2</b>	<b>Total</b>
1 - 5 คน	21,862	5,127.6	3,433.0	4,215.4	6,402.4	23,334.3	2,865.7	21,134.1	4,582.6	32,887.7	1,199.1	282,179.0	4,990.9	82,174.7	96,297.3	166,296.5	19,614.7	1 - 5 persons
6 - 10 คน	587	138.6	18.6	230.5	583.9	1,366.6	80.0	1,637.8	205.1	14,340.4	1,057.8	11,380.9	4,298.1	3,589.7	35,872.1	4,496.5	2,166.1	6 - 10 persons
11 - 15 คน	174	588.8	274.8	121.3	406.8	789.4	939.4	838.8	1,565.6	6,634.0	703.4	6,902.7	2,847.4	10,541.0	4,836.8	37,556.7	1,601.3	11 - 15 persons
16 - 25 คน	65	98.6	97.0	68.2	415.5	484.5	11.2	354.6	1,711.0	1,720.0	603.0	2,637.4	3,371.0	2,181.2	800.0	664.0	1,128.1	16 - 25 persons
26 - 30 คน	16	130.3	30.3	241.0	6.0	75.0	557.3	90.0	309.0	6,899.9	533.1	2,048.9	630.0	483.1	500.0	15,828.3	170.6	26 - 30 persons
31 - 50 คน	23	462.7	357.6	174.3	8.5	193.4	344.4	382.1	108.0	11,693.7	18.0	4,561.1	-	1,367.6	-	11,298.4	522.1	31 - 50 persons
51 - 200 คน	19	2,583.3	1,806.6	248.2	355.3	333.3	1,679.8	5,550.1	1,535.1	6,145.8	1,280.5	21,159.0	839.8	13,761.0	407.3	58,857.0	433.3	51 - 200 persons

ที่มา: สำนักงานสถิติและอุตสาหกรรม (ปี 2565) (สำนักงานสถิติและอุตสาหกรรม) จังหวัดชลบุรี สำนักงานสถิติแห่งชาติ กระทรวงดิจิทัลเพื่อเศรษฐกิจและสังคม  
Source: The 2022 Business and Industrial Census (Trade and Services Industry) Phetchabun Province, National Statistical Office, Ministry of Digital Economy and Society.

Expenses for purchasing materials and equipment used to prevent the spread of COVID-19 in 2021

ตาราง 7 จำนวนและร้อยละของช่องทางชำระค่าธรรมเนียมต่างๆ ของสถานประกอบการประเภทต่างๆ 2564 จำนวนตามขนาดของสถานประกอบการ

TABLE 7 NUMBER AND PERCENTAGE OF PAYMENT METHODS FOR DIFFERENT TYPES OF TRANSACTIONS OF BUSINESS ESTABLISHMENTS IN 2021 BY SIZE OF ESTABLISHMENT

จำนวน สถาน- ประกอบการ	ช่องทางชำระค่าธรรมเนียมสำหรับธุรกรรมประเภทต่างๆ												ขนาดของสถานประกอบการ				
	การชำระเงินค่าสินค้าและบริการให้กับผู้ขาย				การชำระเงินค่าสินค้าและบริการให้กับผู้ซื้ฟหลายเออร์				การชำระค่าใช้จ่ายในการดำเนินงาน								
	เงินสด	เช็ค	การโอนและชำระเงิน	การโอนและชำระเงิน	เงินสด	เช็ค	การโอนและชำระเงิน	การโอนและชำระเงิน	เงินสด	เช็ค	การโอนและชำระเงิน	การโอนและชำระเงิน					
จำนวน	ร้อยละ	จำนวน	ร้อยละ	จำนวน	ร้อยละ	จำนวน	ร้อยละ	จำนวน	ร้อยละ	จำนวน	ร้อยละ	จำนวน	ร้อยละ	จำนวน	ร้อยละ	จำนวน	ร้อยละ
Number of establishments	Cash	Check	การโอนและชำระเงิน	การโอนและชำระเงิน	Cryptocurrency	Cryptocurrency	Cash	Check	การโอนและชำระเงิน	การโอนและชำระเงิน	การโอนและชำระเงิน	การโอนและชำระเงิน	การโอนและชำระเงิน	Cryptocurrency	Cryptocurrency	Electronic transfers and electronic payment	Electronic transfers and electronic payment
รวม	22,157	97.4	247	1.1	13,479	59.3	1	-	22,359	98.3	244	1.1	12,229	53.8	30	0.1	Total
1 - 5 คน	21,862	98.2	135	0.6	12,747	58.3	-	-	21,624	98.9	156	0.7	11,539	52.8	29	0.1	1 - 5 persons
6 - 10 คน	587	86.2	20	3.5	480	81.7	-	-	519	88.5	15	2.6	438	74.7	-	-	6 - 10 persons
11 - 15 คน	174	56.9	54	31.0	149	85.8	-	-	115	66.2	50	28.6	152	87.5	1	0.6	11 - 15 persons
16 - 25 คน	65	88.5	13	20.0	53	82.2	-	-	58	88.5	4	6.2	52	80.6	-	-	16 - 25 persons
26 - 30 คน	16	65.6	5	31.3	14	87.5	-	-	10	59.4	3	18.8	14	87.5	-	-	26 - 30 persons
31 - 50 คน	23	65.2	7	29.4	18	79.4	-	-	20	87.0	6	25.0	17	75.0	-	-	31 - 50 persons
51 - 200 คน	19	65.8	13	68.4	17	89.5	1	5.3	14	71.1	10	52.6	16	84.2	-	-	51 - 200 persons

หมายเหตุ : ตอบได้มากกว่า 1 ข้อ

Note : More than one answer.

ที่มา : สำนักทะเบียนและธุรกิจทางพาณิชย์ จังหวัดเพชรบูรณ์ สำนักงานสถิติแห่งชาติ กระทรวงดิจิทัลเพื่อเศรษฐกิจและสังคม

Source : The 2022 Business and Industrial Census (Trade and Services Industry) Petchabun Province, National Statistical Office, Ministry of Digital Economy and Society.

ตาราง 7 จำนวนและร้อยละของช่องทางชำระเงินสำหรับธุรกรรมประเภทต่างๆ ของสถานประกอบการธุรกิจในปี 2564 จำนวนตามขนาดของสถานประกอบการ (ต่อ)  
TABLE 7 NUMBER AND PERCENTAGE OF PAYMENT METHODS FOR DIFFERENT TYPES OF BUSINESS ESTABLISHMENTS IN 2021 BY SIZE OF ESTABLISHMENT (Cont'd.)

จำนวน สถาน- ประกอบการ	ช่องทางชำระเงินสำหรับธุรกรรมประเภทต่างๆ												ขนาดของสถานประกอบการ				
	การจ่ายเงินเดือนพนักงาน						การลงทุน										
	เงินสด		เช็ค		การโอนและชำระเงิน		เงินสด		เช็ค		การโอนและชำระเงิน						
จำนวน	ร้อยละ	จำนวน	ร้อยละ	จำนวน	ร้อยละ	จำนวน	ร้อยละ	จำนวน	ร้อยละ	จำนวน	ร้อยละ	จำนวน	ร้อยละ	จำนวน	ร้อยละ	จำนวน	ร้อยละ
22,746	30.4	6,921	6	-	4,245	18.7	5.0	1,128	5.0	-	168	0.7	Total				
21,862	28.6	6,244	-	-	3,656	16.7	5.0	1,095	5.0	-	99	0.5	1 - 5 persons				
587	83.1	488	-	-	388	66.1	3.6	21	3.6	-	20	3.5	6 - 10 persons				
174	64.9	113	2	1.2	109	62.5	2.0	3	2.0	3	1.7	35	20.1	11 - 15 persons			
65	76.2	50	-	-	45	69.1	10.8	7	10.8	-	8	12.3	16 - 25 persons				
16	46.9	8	-	-	12	75.0	-	-	-	1	6.3	1	6.3	26 - 30 persons			
23	55.4	13	1	5.4	20	84.8	6.5	2	6.5	-	4	15.2	31 - 50 persons				
19	34.2	7	3	15.8	16	84.2	5.3	1	5.3	1	5.3	1	5.3	51 - 200 persons			

หมายเหตุ : ตอบได้มากกว่า 1 ข้อ

Note : More than one answer.

ที่มา : สำนักงานธุรกิจและอุตสาหกรรม พ.ศ. 2565 (ธุรกิจทางการค้าและธุรกิจบริการ) จังหวัดเพชรบูรณ์ สำนักงานสถิติแห่งชาติ กระทรวงดิจิทัลเพื่อเศรษฐกิจและสังคม

Source : The 2022 Business and Industrial Census (Trade and Services Industry) Phetchabun Province, National Statistical Office, Ministry of Digital Economy and Society.

ตาราง 8 รายรับทั้งสิ้นของสถานประกอบการที่มี 2564 จำนวนตามขนาดของสถานประกอบการ

TABLE 8 TOTAL RECEIPTS OF BUSINESS ESTABLISHMENTS IN 2021 BY SIZE OF ESTABLISHMENT

จำนวน สถาน- ประกอบการ Number of establishments	จำนวนสถาน- ประกอบการ Number of establishments	รวม Total		รายรับของสถานประกอบการ Receipts of establishments							รวม Total	รายรับอื่นๆ (จากการดำเนินงานธุรกิจ) Other receipts from business	กำไรจากการ เปลี่ยนแปลง อัตรา แลกเปลี่ยน Gain from currency exchange	รายรับอื่นๆ Other receipts	ขนาดของสถานประกอบการ Size of establishment
		จำนวน Number of	มูลค่า Value	การขายสินค้า และบริการ Receipts from sales of goods and services	รวม Total	รายได้จากการ ให้เช่าที่ดิน Receipts from rent on land	รายได้จากการ ให้เช่าอาคาร/ อาคารพร้อมที่ดิน Receipts from rent on building/ building with land	รายได้จากการ ให้เช่ายานพาหนะ เครื่องจักรและ เครื่องมือต่างๆ Receipts from rent on vehicles and machinery, etc.	ดอกเบี้ยรับ/ เงินปันผล Interest/ dividend	กำไรจากการ เปลี่ยนแปลง อัตรา แลกเปลี่ยน Gain from currency exchange					
รวม	22,746	3,444	54,459,021.3	53,987,613.1	471,408.2	70.0	12,932.1	9,631.5	20,377.7	86.7	428,310.2	Total			
1 - 5 คน	21,862	3,275	27,580,768.7	27,441,899.9	138,868.8	-	10,071.0	5,184.0	282.4	-	123,331.4	1 - 5 persons			
6 - 10 คน	587	110	5,485,749.7	5,420,751.6	64,998.1	30.0	-	-	336.6	-	64,631.5	6 - 10 persons			
11 - 15 คน	174	24	4,135,060.9	4,124,352.8	10,708.1	-	2,437.3	127.5	4,518.0	86.7	3,538.6	11 - 15 persons			
16 - 25 คน	65	21	2,941,388.8	4,124,352.9	5,289.6	-	30.0	4,320.0	19.6	-	920.0	16 - 25 persons			
26 - 30 คน	16	3	1,513,273.1	4,124,352.9	602.6	-	148.5	-	232.6	-	221.5	26 - 30 persons			
31 - 50 คน	23	4	3,305,461.6	4,124,352.9	32,718.2	-	204.0	-	-	-	32,514.2	31 - 50 persons			
51 - 200 คน	19	7	9,497,318.5	4,124,352.9	218,222.8	40.0	41.3	-	14,988.5	-	203,153.0	51 - 200 persons			

ที่มา : สำนักงานสถิติแห่งชาติและธุรกิจทางการบริการ จังหวัดเพชรบูรณ์ สำนักงานสถิติแห่งชาติ กระทรวงดิจิทัลเพื่อเศรษฐกิจและสังคม

Source : The 2022 Business and Industrial Census (Trade and Services Industry) Phetchabun Province, National Statistical Office, Ministry of Digital Economy and Society.

(พันบาท In Thousand Baht)

ตาราง 9 จำนวนและร้อยละของสถานประกอบการธุรกิจที่มีการรับโอนและรับชำระสินค้าและบริการจากลูกค้า จำนวนตามขนาดของสถานประกอบการ

TABLE 9 NUMBER AND PERCENTAGE OF BUSINESS ESTABLISHMENTS RECEIVING TRANSFERS AND RECEIVING PAYMENTS FOR GOODS AND SERVICES FROM CUSTOMERS AND SIZE OF ESTABLISHMENT

ขนาดของสถานประกอบการ	จำนวนสถาน- ประกอบการ		การรับโอนและรับชำระสินค้าและบริการจากลูกค้า Receiving transfers and receiving payments for goods and services from customers		เงินสด Cash		เช็ค Check		การโอนและชำระเงินทางอิเล็กทรอนิกส์ (e-Payment) Electric transfers and electric payment		Size of establishment
	จำนวน Number	ร้อยละ %	จำนวน Number	ร้อยละ %	จำนวน Number	ร้อยละ %	จำนวน Number	ร้อยละ %	จำนวน Number	ร้อยละ %	
1 - 5 คน	21,862	99.8	45	0.2	13,322	60.9	1	6.3	14	87.5	1 - 5 persons
6 - 10 คน	587	99.3	16	2.8	156	89.8	62	95.4	21	90.2	6 - 10 persons
11 - 15 คน	174	98.6	17	10.0	9	5.2	1	0.6	12	6.9	11 - 15 persons
16 - 25 คน	65	96.9	9	13.9	1	1.5	6	9.1	16	24.6	16 - 25 persons
26 - 30 คน	16	90.6	1	6.3	6	37.5	19	118.8	19	118.8	26 - 30 persons
31 - 50 คน	23	100.0	6	27.2	12	52.2	19	82.6	16	69.6	31 - 50 persons
51 - 200 คน	19	100.0	12	63.2	16	84.2	16	84.2	16	84.2	51 - 200 persons
<b>รวม</b>	<b>22,746</b>	<b>99.7</b>	<b>107</b>	<b>0.5</b>	<b>14,096</b>	<b>62.0</b>					<b>Total</b>

หมายเหตุ : ตอบได้มากกว่า 1 ข้อ

Note : More than one answer.

ที่มา : สำมะโนธุรกิจและอุตสาหกรรม พ.ศ. 2565 (ธุรกิจทางการค้าและธุรกิจทางการบริการ) จังหวัดเพชรบูรณ์ สำนักงานสถิติแห่งชาติ กระทรวงดิจิทัลเพื่อเศรษฐกิจและสังคม

Source : The 2022 Business and Industrial Census (Trade and Services Industry) Phetchabun Province, National Statistical Office, Ministry of Digital Economy and Society.

ตาราง 10 มูลค่าตามบัญชีของสินทรัพย์ถาวรของสถานประกอบการธุรกิจ ณ วันที่ 1 มกราคม 2564 จำแนกตามขนาดของสถานประกอบการ

TABLE 10 BOOK VALUE OF FIXED ASSETS OF BUSINESS ESTABLISHMENTS ON JANUARY 1, 2021 BY SIZE OF ESTABLISHMENT

ขนาดของสถานประกอบการ	จำนวน สถาน- ประกอบการ	มูลค่าตามบัญชีของสินทรัพย์ถาวรต้นงวด							สินทรัพย์ ถาวรอื่น ๆ	Size of establishment
		รวม	ที่ดิน	อาคารและ สิ่งก่อสร้าง	เครื่องจักร	ยานพาหนะ	เครื่องใช้ สำนักงาน (ครุภัณฑ์)	เครื่องมือ อื่น ๆ		
	Number of establishments	Total	Land	Building and construction	Machinery	Vehicles	Office equipment	Other tools	fixed assets	
<b>รวม</b>	<b>22,746</b>	<b>57,805,182.1</b>	<b>30,365,486.0</b>	<b>18,459,541.3</b>	<b>922,647.6</b>	<b>6,341,113.6</b>	<b>1,005,327.7</b>	<b>676,757.8</b>	<b>34,308.1</b>	<b>Total</b>
1 - 5 คน	21,862	49,095,152.6	27,294,104.7	15,148,669.7	529,323.7	5,060,795.0	585,959.4	463,347.4	12,952.7	1 - 5 persons
6 - 10 คน	587	4,579,756.3	1,659,863.0	1,600,724.2	236,772.0	757,296.4	219,146.1	105,019.6	935.0	6 - 10 persons
11 - 15 คน	174	1,485,498.3	409,743.5	733,958.2	75,194.0	168,734.9	67,139.3	29,025.6	1,702.8	11 - 15 persons
16 - 25 คน	65	862,200.5	208,460.0	360,804.6	40,301.2	147,099.2	79,795.4	24,789.5	950.6	16 - 25 persons
26 - 30 คน	16	664,698.5	439,513.1	156,502.5	16,383.2	34,969.4	7,043.2	7,137.6	3,149.5	26 - 30 persons
31 - 50 คน	23	215,176.4	47,500.0	77,815.0	7,100.0	50,945.1	5,751.6	22,068.6	3,996.1	31 - 50 persons
51 - 200 คน	19	902,699.5	306,301.7	381,067.1	17,573.5	121,273.6	40,492.7	25,369.5	10,621.4	51 - 200 persons

ที่มา : สำนักสำรวจและอุตสาหกรรม พ.ศ. 2565 (ธุรกิจทางการค้าและธุรกิจบริการ) จังหวัดเพชรบูรณ์ สำนักงานสถิติแห่งชาติ กระทรวงดิจิทัลเพื่อเศรษฐกิจและสังคม

Source : The 2022 Business and Industrial Census (Trade and Services Industry) Phetchabun Province, National Statistical Office, Ministry of Digital Economy and Society.

(พันบาท In Thousand Baht)

ตาราง 11 มูลค่าสินทรัพย์ถาวรที่เปลี่ยนแปลงของสถานประกอบการธุรกิจระหว่าง มกราคม - ธันวาคม 2564 จำแนกตามขนาดของสถานประกอบการ

TABLE 11 VALUE OF CHANGED FIXED ASSETS OF BUSINESS ESTABLISHMENTS DURING JANUARY - DECEMBER, 2021 BY SIZE OF ESTABLISHMENT

(พันบาท In Thousand Baht)

ขนาดของสถานประกอบการ	จำนวน สถาน- ประกอบการ Number of establishments	มูลค่าสินทรัพย์		มูลค่าสินทรัพย์ ถาวรที่ขายระหว่างปี Value of disposal of fixed assets	Size of establishment
		ถาวรทุกประเภทที่ซื้อหรือ ผลิตขึ้นใช้เองระหว่างปี Value purchases of new or cost production of fixed assets			
<b>รวม</b>	<b>22,746</b>	<b>104,767.6</b>	<b>1,579.5</b>	<b>Total</b>	
1 - 5 คน	21,862	83,828.7	1,433.3	1 - 5 persons	
6 - 10 คน	587	286.0	-	6 - 10 persons	
11 - 15 คน	174	11,690.6	99.5	11 - 15 persons	
16 - 25 คน	65	67.4	-	16 - 25 persons	
26 - 30 คน	16	167.0	-	26 - 30 persons	
31 - 50 คน	23	-	-	31 - 50 persons	
51 - 200 คน	19	8,727.9	46.7	51 - 200 persons	

ที่มา : สำนักงานธุรกิจและอุตสาหกรรม พ.ศ. 2565 (ธุรกิจทางการค้าและธุรกิจทางการบริการ) จังหวัดเพชรบูรณ์ สำนักงานสถิติแห่งชาติ กระทรวงดิจิทัลเพื่อเศรษฐกิจและสังคม

Source : The 2022 Business and Industrial Census (Trade and Services Industry) Phetchabun Province, National Statistical Office, Ministry of Digital Economy and Society.



ตาราง 12 จำนวนและร้อยละของสถานประกอบการที่รายงานปัญหาและอุปสรรคของสถานประกอบการ จำนวนตามขนาดของสถานประกอบการ  
TABLE 12 NUMBER AND PERCENTAGE OF BUSINESS ESTABLISHMENTS WHICH REPORTED THE PROBLEMS AND OBSTACLES BY SIZE OF ESTABLISHMENT

ขนาดของสถานประกอบการ Size of establishment	จำนวนสถานประกอบการ Number of establishments		ปัญหาและอุปสรรคของสถานประกอบการ/ Problems and obstacles of establishments																									
	รวม Total	ได้รับ Yes	ไม่ได้รับ NO	ผลกระทบ Affected	เศรษฐกิจไม่ดี/ ชะลอตัว Economic crisis	ต้นทุนในการ ดำเนินงานสูงเกินไป High production cost	การแข่งขัน การดำเนินงาน การดำเนินงาน Competition	ขาดเงินลงทุน และเงินหมุนเวียน ในการดำเนินงาน Lack of loan	ขาดแคลนแรงงาน Lack of Labor	กำลังซื้อของ ลูกค้าลดลง Lower purchasing power	ปัญหาความไม่ เสถียรภาพทาง การเมือง Political instability	ขาดความสามารถ ในการทำการตลาด Lack of marketing capabilities	ภัยธรรมชาติ Natural disaster	การแพร่ระบาด ของโรคติดต่อไวรัส โควิด 19 The spread of the coronavirus disease covid 19	อื่นๆ Others													
รวม Total	22,746	100.0	1,389	6.1	21,357	93.9	18,504	81.4	15,041	66.1	4,927	21.7	2,421	10.6	960	4.2	10,063	44.2	932	4.1	263	1.2	829	3.7	14,128	62.1	145	0.6
1 - 5 คน	21,862	100.0	1,329	6.1	20,533	93.9	17,736	81.1	14,493	66.3	4,734	21.7	2,340	10.7	928	4.2	9,650	44.1	865	4.0	219	1.0	755	3.5	13,506	61.8	144	0.7
6 - 10 คน	587	100.0	45	7.6	542	92.4	499	84.9	352	59.9	110	18.7	59	10.0	17	2.9	224	38.2	46	7.9	23	3.9	62	10.6	390	66.5	-	-
11 - 15 คน	174	100.0	9	5.5	165	94.5	158	90.6	110	63.5	46	26.6	11	6.0	6	3.6	113	64.9	6	3.6	8	4.7	2	1.2	135	77.5	1	0.6
16 - 25 คน	65	100.0	2	3.1	63	96.9	62	95.4	44	68.0	17	26.2	5	7.7	3	4.6	38	58.6	7	10.8	5	7.7	8	12.3	50	76.9	-	-
26 - 30 คน	16	100.0	2	12.5	14	87.5	13	81.3	13	81.3	1	6.3	4	21.9	3	18.8	10	59.4	2	12.5	1	6.3	-	-	11	65.6	-	-
31 - 50 คน	23	100.0	2	8.7	21	91.3	19	82.6	16	67.4	10	43.5	3	10.9	2	6.5	18	76.1	4	17.4	4	17.4	3	10.9	20	87.0	-	-
51 - 200 คน	19	100.0	-	-	19	100.0	18	94.7	13	68.4	9	47.4	-	-	1	5.3	11	55.3	1	5.3	2	10.5	-	-	16	84.2	-	-

หมายเหตุ : ตอบได้มากกว่า 1 ข้อ  
Note : More than one answer

ที่มา : สำนักงานธุรกิจและอุตสาหกรรม พ.ศ. 2565 (ธุรกิจทางการค้าและบริการ) จังหวัดเพชรบูรณ์ สำนักงานสถิติแห่งชาติ กระทรวงดิจิทัลและสังคม

Source : The 2022 Business and Industrial Census (Trade and Services Industry) Phetchabun Province, National Statistical Office, Ministry of Digital Economy and Society.

ตาราง 13 จำนวนและร้อยละของสถานประกอบการธุรกิจที่รายงานความช่วยเหลือที่ต้องการจากหน่วยงานของรัฐ จำแนกตามขนาดของสถานประกอบการ

TABLE 13 NUMBER AND PERCENTAGE OF BUSINESS ESTABLISHMENTS WHICH REPORTED TO AID NEEDED FROM THE GOVERNMENT BY SIZE OF ESTABLISHMENT

ขนาดของสถานประกอบการ	จำนวนสถานประกอบการ		ความช่วยเหลือที่ต้องการจากหน่วยงานของรัฐ/ Reported to aid needs from the government														Size of establishment						
	รวม	ร้อยละ	ไม่มี		มี		ลดอัตราดอกเบี้ย		สนับสนุนแหล่งเงินทุน		พักชำระหนี้		เพิ่มวงเงินสินเชื่อ		มาตรการ			มาตรการ		แก้ไขกฎระเบียบ		อื่นๆ	
			จำนวน	ร้อยละ	จำนวน	ร้อยละ	จำนวน	ร้อยละ	จำนวน	ร้อยละ	จำนวน	ร้อยละ	จำนวน	ร้อยละ	จำนวน	ร้อยละ		จำนวน	ร้อยละ	จำนวน	ร้อยละ	จำนวน	ร้อยละ
Total	22,746	100.0	2,485	10.9	20,261	89.1	8,542	37.6	8,985	39.5	6,185	27.2	2,280	10.0	9,912	43.6	15,539	68.3	5,203	22.9	286	1.3	Total
1 - 5 คน	21,862	100.0	2,360	10.8	19,502	89.2	8,107	37.1	8,705	39.8	5,978	27.3	2,113	9.7	9,420	43.1	15,106	69.1	4,947	22.6	264	1.2	1 - 5 persons
6 - 10 คน	587	100.0	94	16.1	493	83.9	270	46.1	185	31.5	110	18.8	102	17.3	296	50.4	264	45.1	157	26.8	11	1.9	6 - 10 persons
11 - 15 คน	174	100.0	19	10.7	155	89.3	89	51.2	65	37.3	72	41.6	47	26.7	104	59.9	101	58.2	60	34.5	9	5.0	11 - 15 persons
16 - 25 คน	65	100.0	6	8.6	59	91.4	41	62.5	14	21.5	8	12.3	5	7.7	49	76.0	42	64.2	27	41.9	2	2.5	16 - 25 persons
26 - 30 คน	16	100.0	2	12.5	14	87.5	8	46.9	5	28.1	5	28.1	2	12.5	10	59.4	11	65.6	5	28.1	-	-	26 - 30 persons
31 - 50 คน	23	100.0	3	15.2	20	84.8	13	54.4	5	15.2	4	15.2	4	15.2	17	73.9	9	37.0	2	8.7	-	-	31 - 50 persons
51 - 200 คน	19	100.0	1	5.3	18	94.7	15	76.3	7	44.7	9	44.7	9	44.7	16	84.2	7	34.2	6	29.0	1	5.3	51 - 200 persons

หมายเหตุ : ตอบได้มากกว่า 1 ข้อ

Note : More than one answer

ที่มา : สำนักธุรกิจและอุตสาหกรรม พ.ศ. 2565 (ธุรกิจการค้าและธุรกิจทางการบริการ) จังหวัดเพชรบูรณ์ สำนักงานสถิติแห่งชาติ กระทรวงดิจิทัลเพื่อเศรษฐกิจและสังคม

Source : The 2022 Business and Industrial Census (Trade and Services Industry) Petchabun Province, National Statistical Office, Ministry of Digital Economy and Society.

ตาราง 14 ข้อมูลสถิติที่สำคัญของสถานประกอบการธุรกิจในปี 2564 จำนวนตามขนาดของสถานประกอบการ และรูปแบบการจัดตั้งตามกฎหมาย

TABLE 14 PRINCIPAL STATISTICS OF BUSINESS ESTABLISHMENTS IN 2021 BY SIZE OF ESTABLISHMENT AND FORM OF LEGAL ORGANIZATION

ขนาดของสถานประกอบการ / รูปแบบการจัดตั้งตามกฎหมาย	จำนวน สถานประกอบการ Number of establishments	จำนวน คนทำงาน Number of persons engaged	ลูกจ้าง Employees		รายได้ จากการดำเนินงาน Income	ค่าใช้จ่าย ขั้นกลาง Intermediate consumption	มูลค่าเพิ่ม Value added	Size of establishment / Form of legal organization
			จำนวน Number	ค่าตอบแทน แรงงาน Remuneration				
<b>รวม</b>	<b>22,746</b>	<b>64,137</b>	<b>24,961</b>	<b>3,008,120.4</b>	<b>50,962,363.6</b>	<b>39,775,414.7</b>	<b>11,186,948.9</b>	<b>Total</b>
ส่วนบุคคล	20,975	50,987	13,960	1,358,148.3	18,175,483.3	12,742,664.6	5,432,818.7	Individual proprietor
ห้างหุ้นส่วน จำกัด ทั้งหุ้นส่วนสามัญมีบุคคล	1,073	6,099	5,303	724,374.8	13,776,971.2	10,367,395.5	3,409,575.7	Juristic partnership
บริษัทจำกัด (มหาชน)	568	6,276	5,647	919,938.0	18,124,161.5	15,871,593.9	2,252,567.6	Company limited, public company limited
ส่วนราชการ รัฐวิสาหกิจ สหกรณ์ การรวมกลุ่ม สมาคม มูลนิธิ วิทยาลัยชุมชน และการจัดตั้งในรูปแบบอื่นๆ	130	775	51	5,659.2	885,747.6	793,760.8	91,986.9	Government, State-enterprise, Cooperative, Bundling, Association, Foundation, Community enterprise and Others
สถานประกอบการที่มีคนทำงาน 1 - 5 คน	21,862	52,781	15,487	1,719,168.5	24,483,692.9	16,874,559.6	7,609,133.3	Establishment with 1 - 5 persons
ส่วนบุคคล	20,653	48,065	11,735	1,169,650.9	16,255,351.2	11,348,812.5	4,906,538.7	Individual proprietor
ห้างหุ้นส่วน จำกัด ทั้งหุ้นส่วนสามัญมีบุคคล	856	3,408	2,997	402,726.8	6,194,175.0	3,832,724.8	2,361,450.2	Juristic partnership
บริษัทจำกัด (มหาชน)	273	1,052	755	146,790.8	2,032,556.3	1,692,030.7	340,525.6	Company limited, public company limited
ส่วนราชการ รัฐวิสาหกิจ สหกรณ์ การรวมกลุ่ม สมาคม มูลนิธิ วิทยาลัยชุมชน และการจัดตั้งในรูปแบบอื่นๆ	80	256	-	-	1,610.4	991.6	618.9	Government, State-enterprise, Cooperative, Bundling, Association, Foundation, Community enterprise and Others
สถานประกอบการที่มีคนทำงาน 6 - 10 คน	587	4,782	3,510	361,064.5	5,246,314.6	3,996,332.2	1,249,982.4	Establishment with 6 - 10 persons
ส่วนบุคคล	263	2,028	1,487	118,899.2	1,477,344.2	1,135,099.9	342,244.3	Individual proprietor
ห้างหุ้นส่วน จำกัด ทั้งหุ้นส่วนสามัญมีบุคคล	118	972	713	93,854.7	1,541,740.0	1,210,719.4	331,020.6	Juristic partnership
บริษัทจำกัด (มหาชน)	168	1,452	1,259	142,651.4	1,345,874.5	858,547.7	487,326.8	Company limited, public company limited
ส่วนราชการ รัฐวิสาหกิจ สหกรณ์ การรวมกลุ่ม สมาคม มูลนิธิ วิทยาลัยชุมชน และการจัดตั้งในรูปแบบอื่นๆ	38	330	51	5,659.2	881,355.9	791,965.2	89,390.7	Government, State-enterprise, Cooperative, Bundling, Association, Foundation, Community enterprise and Others
สถานประกอบการที่มีคนทำงาน 11 - 15 คน	174	2,207	1,870	240,358.5	4,138,458.1	3,423,169.9	715,288.3	Establishment with 11 - 15 persons
ส่วนบุคคล	43	549	428	43,591.1	316,904.8	197,783.0	119,121.8	Individual proprietor
ห้างหุ้นส่วน จำกัด ทั้งหุ้นส่วนสามัญมีบุคคล	61	744	683	91,474.2	2,484,251.3	2,140,025.0	344,226.3	Juristic partnership
บริษัทจำกัด (มหาชน)	62	817	759	105,293.1	1,337,243.5	1,085,339.3	251,904.2	Company limited, public company limited
ส่วนราชการ รัฐวิสาหกิจ สหกรณ์ การรวมกลุ่ม สมาคม มูลนิธิ วิทยาลัยชุมชน และการจัดตั้งในรูปแบบอื่นๆ	8	97	-	-	58.5	22.6	35.9	Government, State-enterprise, Cooperative, Bundling, Association, Foundation, Community enterprise and Others

หมายเหตุ : C หมายถึง ข้อมูลปกติ

Note : C means confidential data.

ที่มา : สำนักธุรกิจและอุตสาหกรรม พ.ศ. 2565 (ธุรกิจทางการค้าและธุรกิจทางการบริการ) จังหวัดเพชรบูรณ์ สำนักงานสถิติแห่งชาติ กระทรวงดิจิทัลเพื่อเศรษฐกิจและสังคม

Source : The 2022 Business and Industrial Census (Trade and Services Industry) Phetchabun Province, National Statistical Office, Ministry of Digital Economy and Society.

ตาราง 14 ข้อมูลสถิติที่สำคัญของสถานประกอบการธุรกิจในปี 2564 จำแนกตามขนาดของสถานประกอบการ และรูปแบบการจัดตั้งตามกฎหมาย (ต่อ)

TABLE 14 PRINCIPAL STATISTICS OF BUSINESS ESTABLISHMENTS IN 2021 BY SIZE OF ESTABLISHMENT AND FORM OF LEGAL ORGANIZATION (Cont'd.)

ขนาดของสถานประกอบการ / รูปแบบการจัดตั้งตามกฎหมาย	จำนวน สถานประกอบการ establishments	จำนวน คนทำงาน Number of persons engaged	ลูกจ้าง Employees		รายได้ จากการดำเนินงาน Income	ค่าใช้จ่าย ขั้นกลาง Intermediate consumption	มูลค่าเพิ่ม Value added	Size of establishment / Form of legal organization
			จำนวน Number	ค่าตอบแทน แรงงาน Remuneration				
สถานประกอบการที่มีคนทำงาน 16 - 25 คน	65	1,274	1,120	136,629.0	2,886,330.1	2,458,219.4	428,110.7	Establishment with 16 - 25 persons
ส่วนบุคคล	13	278	248	19,227.1	86,133.0	37,073.1	49,059.9	Individual proprietor
หุ้นส่วน จำกัด หุ้นส่วนสามัญนิติบุคคล	25	479	430	51,030.8	1,973,937.5	1,755,184.1	218,753.5	Juristic partnership
บริษัทจำกัด (มหาชน)	25	484	442	66,371.1	823,824.7	665,347.6	158,477.1	Company limited, public company limited
ส่วนราชการ รัฐวิสาหกิจ สหกรณ์ กรรมกรกลุ่ม สมาคม มูลนิธิ วิทยาลัยชุมชน และการจัดตั้งในรูปแบบอื่นๆ	2	33	-	-	-	-	-	Government, State-enterprise, Cooperative, Bundling, Association, Foundation, Community enterprise and Others
สถานประกอบการที่มีคนทำงาน 26 - 30 คน	16	450	372	55,686.2	1,592,062.0	1,473,205.8	118,856.2	Establishment with 26 - 30 persons
ส่วนบุคคล	3	65	62	C	C	C	C	Individual proprietor
หุ้นส่วน จำกัด หุ้นส่วนสามัญนิติบุคคล	4	110	110	16,744.8	684,846.3	649,050.3	35,796.0	Juristic partnership
บริษัทจำกัด (มหาชน)	7	215	200	32,161.4	867,177.7	800,092.7	67,085.0	Company limited, public company limited
ส่วนราชการ รัฐวิสาหกิจ สหกรณ์ กรรมกรกลุ่ม สมาคม มูลนิธิ วิทยาลัยชุมชน และการจัดตั้งในรูปแบบอื่นๆ	2	60	-	-	-	-	-	Government, State-enterprise, Cooperative, Bundling, Association, Foundation, Community enterprise and Others
สถานประกอบการที่มีคนทำงาน 31 - 50 คน	23	899	867	164,963.3	3,313,680.8	2,962,403.3	351,277.5	Establishment with 31 - 50 persons
ส่วนบุคคล	-	-	-	-	-	-	-	Individual proprietor
หุ้นส่วน จำกัด หุ้นส่วนสามัญนิติบุคคล	8	335	322	64,093.9	843,021.1	731,613.9	111,407.2	Juristic partnership
บริษัทจำกัด (มหาชน)	15	564	545	100,869.4	2,470,659.7	2,230,789.4	239,870.3	Company limited, public company limited
ส่วนราชการ รัฐวิสาหกิจ สหกรณ์ กรรมกรกลุ่ม สมาคม มูลนิธิ วิทยาลัยชุมชน และการจัดตั้งในรูปแบบอื่นๆ	-	-	-	-	-	-	-	Government, State-enterprise, Cooperative, Bundling, Association, Foundation, Community enterprise and Others
สถานประกอบการที่มีคนทำงาน 51 - 200 คน	19	1,744	1,735	330,250.4	9,301,825.1	8,587,524.5	714,300.6	Establishment with 51 - 200 persons
ส่วนบุคคล	-	-	-	-	-	-	-	Individual proprietor
หุ้นส่วน จำกัด หุ้นส่วนสามัญนิติบุคคล	1	52	49	C	C	C	C	Juristic partnership
บริษัทจำกัด (มหาชน)	18	1,692	1,686	325,800.8	9,246,825.1	8,539,446.4	707,378.7	Company limited, public company limited
ส่วนราชการ รัฐวิสาหกิจ สหกรณ์ กรรมกรกลุ่ม สมาคม มูลนิธิ วิทยาลัยชุมชน และการจัดตั้งในรูปแบบอื่นๆ	-	-	-	-	-	-	-	Government, State-enterprise, Cooperative, Bundling, Association, Foundation, Community enterprise and Others

หมายเหตุ : C หมายถึง ข้อมูลปกปิด

Note : C means confidential data.

ที่มา : สำมะโนธุรกิจและอุตสาหกรรม พ.ศ. 2565 (ธุรกิจทางการค้าและธุรกิจทางการบริการ) จังหวัดเพชรบูรณ์ สำนักงานสถิติแห่งชาติ กระทรวงดิจิทัลเพื่อเศรษฐกิจและสังคม

Source : The 2022 Business and Industrial Census (Trade and Services Industry) Phetchabun Province, National Statistical Office, Ministry of Digital Economy and Society.

ตาราง 15 ข้อมูลสถิติที่สำคัญของสถานประกอบการธุรกิจในปี 2564 จำแนกตามขนาดของสถานประกอบการ และรูปแบบการจัดตั้งทางเศรษฐกิจ

TABLE 15 PRINCIPAL STATISTICS OF BUSINESS ESTABLISHMENTS IN 2021 BY SIZE OF ESTABLISHMENT AND FORM OF ECONOMIC ORGANIZATION

ขนาดของสถานประกอบการ / รูปแบบการจัดตั้งทางเศรษฐกิจ	จำนวน สถานประกอบการ Number of establishments	จำนวน คนทำงาน Number of persons engaged	ลูกจ้าง Employees		รายได้ จากการดำเนินงาน Income	ค่าใช้จ่าย ขั้นกลาง Intermediate consumption	มูลค่าเพิ่ม Value added	Size of establishment / Economic organization
			จำนวน Number	ค่าตอบแทน แรงงาน Remuneration				
<b>รวม</b>	<b>22,746</b>	<b>64,137</b>	<b>24,961</b>	<b>3,008,120.4</b>	<b>50,962,363.6</b>	<b>39,775,414.7</b>	<b>11,186,948.9</b>	<b>Total</b>
สำนักงานเพียงเดียว	21,337	54,845	16,561	1,836,462.9	30,505,525.4	23,250,750.9	7,254,774.5	Single unit
สำนักงานใหญ่	485	2,972	2,877	468,825.1	10,428,387.6	8,156,455.7	2,271,931.9	Head office
สำนักงานสาขา	901	5,931	5,134	639,649.2	9,913,906.6	8,335,005.7	1,578,900.9	Branch
อื่นๆ	23	389	389	63,183.1	114,543.9	39,202.3	81,341.6	Others
สถานประกอบการที่มีคนทำงาน 1 - 5 คน	21,862	52,781	15,487	1,719,168.5	24,483,692.9	16,874,559.6	7,609,133.3	Establishment with 1 - 5 persons
สำนักงานเพียงเดียว	20,655	47,514	10,973	1,207,950.4	20,332,550.1	14,881,172.3	5,451,377.9	Single unit
สำนักงานใหญ่	430	1,711	1,702	244,328.1	3,081,313.5	1,456,089.2	1,625,224.3	Head office
สำนักงานสาขา	777	3,556	2,812	266,890.1	1,069,829.3	537,298.1	532,531.1	Branch
อื่นๆ	-	-	-	-	-	-	-	Others
สถานประกอบการที่มีคนทำงาน 6 - 10 คน	587	4,782	3,510	361,064.5	5,246,314.6	3,996,332.2	1,249,982.4	Establishment with 6 - 10 persons
สำนักงานเพียงเดียว	494	3,984	2,766	253,692.4	4,080,249.7	3,202,149.1	878,100.7	Single unit
สำนักงานใหญ่	24	205	151	24,765.8	452,611.9	298,076.1	154,535.9	Head office
สำนักงานสาขา	69	593	593	82,606.4	713,452.9	496,107.1	217,345.8	Branch
อื่นๆ	-	-	-	-	-	-	-	Others
สถานประกอบการที่มีคนทำงาน 11 - 15 คน	174	2,207	1,870	240,358.5	4,138,458.1	3,423,169.9	715,288.3	Establishment with 11 - 15 persons
สำนักงานเพียงเดียว	116	1,440	1,147	144,137.1	3,038,325.1	2,535,504.9	502,820.3	Single unit
สำนักงานใหญ่	17	211	190	31,742.8	707,654.2	633,410.6	74,243.6	Head office
สำนักงานสาขา	19	248	225	25,762.9	326,478.8	240,777.2	85,701.6	Branch
อื่นๆ	22	308	308	38,715.6	66,000.0	13,477.2	52,522.8	Others

หมายเหตุ : C หมายถึง ข้อมูลปกปิด

Note : C means confidential data.

ที่มา : สำนักสถิติและอุตสาหกรรม พ.ศ. 2565 (ธุรกิจทางการค้าและธุรกิจทางการบริการ) จังหวัดเพชรบูรณ์ สำนักงานสถิติแห่งชาติ กระทรวงดิจิทัลเพื่อเศรษฐกิจและสังคม

Source : The 2022 Business and Industrial Census (Trade and Services Industry) Phetchabun Province, National Statistical Office, Ministry of Digital Economy and Society.

ตาราง 15 ข้อมูลสถิติที่สำคัญของสถานประกอบการธุรกิจในปี 2564 จำแนกตามขนาดของสถานประกอบการ และรูปแบบการจัดตั้งทางเศรษฐกิจ (ต่อ)

TABLE 15 PRINCIPAL STATISTICS OF BUSINESS ESTABLISHMENTS IN 2021 BY SIZE OF ESTABLISHMENT AND FORM OF ECONOMIC ORGANIZATION (Cont'd.)

ขนาดของสถานประกอบการ / รูปแบบการจัดตั้งทางเศรษฐกิจ	จำนวน สถานประกอบการ Number of establishments	จำนวน คนทำงาน Number of persons engaged	ลูกจ้าง Employees		รายได้ จากการดำเนินงาน Income	ค่าใช้จ่าย ขั้นกลาง Intermediate consumption	มูลค่าเพิ่ม Value added	ขนาดของ สถานประกอบการ Economic organization
			จำนวน Number	ค่าตอบแทน แรงงาน Remuneration				
สถานประกอบการที่มีคนทำงาน 16 - 25 คน	65	1,274	1,120	136,629.0	2,886,330.1	2,458,219.4	428,110.7	Establishment with 16 - 25 persons
สำนักงานแห่งเดียว	48	944	819	94,023.9	902,763.2	691,978.9	210,784.3	Single unit
สำนักงานใหญ่	4	75	65	8,143.5	251,973.4	229,703.6	22,269.9	Head office
สำนักงานสาขา	13	255	236	34,461.6	1,731,593.5	1,536,536.9	195,056.5	Branch
อื่นๆ	-	-	-	-	-	-	-	Others
สถานประกอบการที่มีคนทำงาน 26 - 30 คน	16	450	372	55,686.2	1,592,062.0	1,473,205.8	118,856.2	Establishment with 26 - 30 persons
สำนักงานแห่งเดียว	8	231	153	22,001.2	667,415.7	624,647.8	42,767.9	Single unit
สำนักงานใหญ่	4	110	110	16,744.8	684,846.3	649,050.3	35,796.0	Head office
สำนักงานสาขา	4	109	109	16,940.2	239,800.0	199,507.7	40,292.3	Branch
อื่นๆ	-	-	-	-	-	-	-	Others
สถานประกอบการที่มีคนทำงาน 31 - 50 คน	23	899	867	164,963.3	3,313,680.8	2,962,403.3	351,277.5	Establishment with 31 - 50 persons
สำนักงานแห่งเดียว	11	394	370	80,240.4	1,047,757.3	929,080.5	118,676.8	Single unit
สำนักงานใหญ่	1	74	74	C	C	C	C	Head office
สำนักงานสาขา	11	431	423	75,663.4	1,966,755.8	1,758,037.1	208,718.7	Branch
อื่นๆ	-	-	-	-	-	-	-	Others
สถานประกอบการที่มีคนทำงาน 51 - 200 คน	19	1,744	1,735	330,250.4	9,301,825.1	8,587,524.5	714,300.6	Establishment with 51 - 200 persons
สำนักงานแห่งเดียว	5	337	331	34,417.6	436,464.3	386,217.5	50,246.8	Single unit
สำนักงานใหญ่	5	587	586	134,040.7	4,950,820.6	4,614,840.4	335,980.2	Head office
สำนักงานสาขา	8	739	737	137,324.6	3,865,996.4	3,566,741.5	299,254.8	Branch
อื่นๆ	1	81	81	C	C	C	C	Others

หมายเหตุ : C หมายถึง ข้อมูลปกปิด

Note : C means confidential data.

ที่มา : สำนักงานเศรษฐกิจและธุรกิจทางการบริการ จังหวัดเพชรบูรณ์ สำนักงานสถิติแห่งชาติ กระทรวงดิจิทัลเพื่อเศรษฐกิจและสังคม

Source : The 2022 Business and Industrial Census (Trade and Services Industry) Phetchabun Province, National Statistical Office, Ministry of Digital Economy and Society.





## ตอนที่ 2 ข้อมูลการดำเนินงาน จำแนกตาม หมวดย่อยธุรกิจ

---





# สารบัญสถิติ

		หน้า
ตอนที่ 2	ข้อมูลการดำเนินงานกิจการ จำแนกตามหมวดย่อยธุรกิจ	
ตาราง 1	ข้อมูลสถิติที่สำคัญของสถานประกอบการธุรกิจในปี 2564 จำแนกตามหมวดย่อยธุรกิจ	97
ตาราง 2	จำนวนคนทำงานของสถานประกอบการธุรกิจในปี 2564 จำแนกตามลักษณะการจ้างงาน เพศ และหมวดย่อยธุรกิจ	98
ตาราง 3	จำนวนและร้อยละของสถานประกอบการธุรกิจที่มีลูกจ้าง จำแนกตามจำนวนวันทำงานต่อสัปดาห์ จำนวนชั่วโมงทำงานเฉลี่ยต่อวันของลูกจ้าง และหมวดย่อยธุรกิจ	99
ตาราง 4	ค่าตอบแทนแรงงานของสถานประกอบการธุรกิจในปี 2564 จำแนกตามหมวดย่อยธุรกิจ	100
ตาราง 5	ค่าใช้จ่ายทั้งสิ้น มูลค่าสินค้าและวัสดุประกอบและส่วนเปลี่ยนแปลงสินค้าของสถานประกอบการธุรกิจปี 2564 จำแนกตามหมวดย่อยธุรกิจ	101
ตาราง 6	ค่าใช้จ่ายทั้งสิ้นของสถานประกอบการธุรกิจปี 2564 จำแนกตามหมวดย่อยธุรกิจ	102
ตาราง 7	จำนวนและร้อยละของช่องทางการจ่ายชำระเงินสำหรับธุรกรรมประเภทต่าง ๆ ของสถานประกอบการธุรกิจในปี 2564 จำแนกตามหมวดย่อยธุรกิจ	104
ตาราง 8	รายรับทั้งสิ้นของสถานประกอบการธุรกิจในปี 2564 จำแนกตามหมวดย่อยธุรกิจ	106
ตาราง 9	จำนวนและร้อยละของสถานประกอบการธุรกิจที่มีการรับโอนและรับชำระเงินค่าสินค้าและบริการจากลูกค้า จำแนกตามหมวดย่อยธุรกิจ	107
ตาราง 10	มูลค่าตามบัญชีของสินทรัพย์ถาวรของสถานประกอบการธุรกิจ ณ วันที่ 1 มกราคม 2564 จำแนกตามหมวดย่อยธุรกิจ	108
ตาราง 11	มูลค่าสินทรัพย์ถาวรที่เปลี่ยนแปลงของสถานประกอบการธุรกิจระหว่าง มกราคม - ธันวาคม 2564 จำแนกตามหมวดย่อยธุรกิจ	109
ตาราง 12	จำนวนและร้อยละของสถานประกอบการธุรกิจที่รายงานปัญหาและอุปสรรคของสถานประกอบการ จำแนกตามหมวดย่อยธุรกิจ	110
ตาราง 13	จำนวนและร้อยละของสถานประกอบการธุรกิจที่รายงานความช่วยเหลือที่ต้องการจากหน่วยงานของรัฐ จำแนกตามหมวดย่อยธุรกิจ	111
ตาราง 14	รายได้จากการดำเนินงานของสถานประกอบการธุรกิจในปี 2564 จำแนกตามหมวดย่อยธุรกิจ และรูปแบบการจัดตั้งตามกฎหมาย	112
ตาราง 15	รายได้จากการดำเนินงานของสถานประกอบการธุรกิจในปี 2564 จำแนกตามหมวดย่อยธุรกิจ และขนาดของสถานประกอบการ	113



ตาราง 1 ข้อมูลสถิติที่สำคัญของสถานประกอบการธุรกิจในปี 2564 จำนวนตามหมวดย่อยธุรกิจ  
TABLE 1 PRINCIPAL STATISTICS OF BUSINESS ESTABLISHMENTS IN 2021 BY DIVISION OF BUSINESS INDUSTRY

รหัส Code	หมวดย่อยธุรกิจ	จำนวน		จำนวน		ผู้จ้าง Employees		รายได้ จากการดำเนินงาน Income	ค่าใช้จ่าย ขั้นกลาง Intermediate consumption	มูลค่าเพิ่ม Value added	Division of business industry
		จำนวน Number of establishments	จำนวน persons engaged	จำนวน Number	คนทำงาน Number of persons engaged	จำนวน Number	ค่าตอบแทน แรงงาน Remuneration				
	<b>รวม</b>	<b>22,746</b>	<b>64,137</b>	<b>24,961</b>	<b>3,008,120.4</b>	<b>50,962,363.6</b>	<b>39,775,414.7</b>	<b>11,186,948.9</b>	<b>Total</b>		
45	การขายส่งและการขายปลีก การซ่อมยานยนต์และจักรยานยนต์	2,327	6,819	2,927	498,725.9	10,632,692.7	9,046,550.8	1,586,142.0	Wholesale and retail trade; repair of motor vehicles and motorcycles		
46	การขายส่ง (ยกเว้นยานยนต์และจักรยานยนต์)	1,590	6,536	3,433	389,591.1	12,791,602.8	10,858,782.5	1,932,820.3	Wholesale trade (except of motor vehicles and motorcycles)		
47	การขายปลีก (ยกเว้นยานยนต์และจักรยานยนต์)	10,933	28,846	7,850	947,573.4	20,823,854.2	16,788,085.0	4,035,769.2	Retail trade (except of motor vehicles and motorcycles)		
55	ที่พักแรม	534	2,301	1,390	139,991.2	623,983.2	248,195.5	375,787.7	Accommodation		
56	การบริการอาหารและเครื่องดื่ม	3,727	10,467	5,122	591,780.8	4,584,050.8	2,260,096.7	2,323,954.1	Food and beverage service activities		
59	การผลิตภาพยนตร์ วิดีทัศน์ และรายการโทรทัศน์ การบันทึกเสียงลง碟 และรายการจัดพิมพ์จำหน่ายหรือเผยแพร่ด้วยวิธีอื่น	1	4	3	C	C	C	C	Motion picture, video and television programme production, sound recording and music publishing activities		
60	การจัดส่งรายการและเกมประเภทกระจายเสียง	19	46	16	2,904.3	8,060.0	2,572.6	5,467.4	Programming and broadcasting activities		
68	กิจกรรมก่อสร้างหรือซ่อมแซม	684	1,561	597	119,413.1	391,661.2	150,581.5	241,079.6	Real estate activities		
69	กิจกรรมทางกฎหมายและการบัญชี	62	143	85	14,175.7	42,258.0	4,404.4	37,853.6	Legal and accounting activities		
71	กิจกรรมด้านสถาปัตยกรรมและวิศวกรรม รวมถึงการทดสอบและการวิเคราะห์ทางเทคนิค	47	164	107	17,061.0	49,306.0	8,421.7	40,884.3	Architectural and engineering activities; technical testing and analysis		
73	การโฆษณาและการวิจัยตลาด	63	167	99	19,416.1	63,080.0	18,086.3	44,993.7	Advertising and market research		
74	กิจกรรมทางวิชาชีพ วิทยาศาสตร์ และเทคโนโลยีอื่นๆ	50	80	8	864.0	11,932.7	5,300.9	6,631.8	Other professional, scientific and technical activities		
77	กิจกรรมการให้เช่า	139	459	45	4,593.9	31,955.9	11,498.8	20,457.0	Rental and leasing activities		
80	การบริการรักษาความปลอดภัยและการสืบสวน	6	12	6	648.0	1,514.9	424.5	1,090.5	Security and investigation activities		
81	กิจกรรมการบริการสำหรับอาคารและภูมิทัศน์	5	70	61	5,073.6	55,857.0	48,460.1	7,396.9	Services to buildings and landscape activities		
82	การบริการด้านการบริหารและสนับสนุนการดำเนินงานของสำนักงาน และกิจกรรมอื่นๆ ที่สนับสนุนทางธุรกิจ	145	361	148	15,498.9	65,899.5	33,034.2	32,865.3	Office administrative, office support and other business support activities		
90	กิจกรรมการสร้างสรรศิลปะและความบันเทิง	191	773	496	7,750.8	22,450.0	7,872.7	14,577.3	Creative, arts and entertainment activities		
92	กิจกรรมการพนันและการเสี่ยงโชค	30	75	-	-	107,422.5	81,536.4	25,886.1	Gambling and betting activities		
93	กิจกรรมด้านกีฬา ความบันเทิง และการบันเทิงนันทนาการ	15	64	28	1,853.7	6,240.8	1,416.7	4,824.2	Sports activities and amusement and recreation activities		
95	การซ่อมคอมพิวเตอร์และของใช้ส่วนบุคคล และของใช้ในครัวเรือน	486	712	17	1,517.8	75,910.2	41,152.9	34,757.3	Repair of computers and personal and household goods		
96	กิจกรรมบริการส่วนบุคคลอื่นๆ	1,692	4,477	2,523	229,363.0	572,453.2	158,860.5	413,592.6	Other personal service activities		

หมายเหตุ : C หมายถึง ข้อมูลปกปิด  
Note : C means confidential data.

ที่มา : สำนักบริหารและอุตสาหกรรม พ.ศ. 2565 (ธุรกิจทางการบริการ) จังหวัดเพชรบูรณ์ สำนักงานสถิติแห่งชาติ การตรวจนับเชิงพาณิชย์และสังคม

Source : The 2022 Business and Industrial Census (Trade and Services Industry) Phetchabun Province, National Statistical Office, Ministry of Digital Economy and Society.

ตาราง 2 จำนวนคนทำงานของสถานประกอบการธุรกิจในปี 2564 จำแนกตามลักษณะการจ้างงาน เพศ และหมวดอุตสาหกรรม  
TABLE 2 NUMBER OF PERSONS ENGAGED OF BUSINESS IN 2021 BY WORK STATUS, SEX AND DIVISION OF BUSINESS INDUSTRY

รหัส Code	หมวดอุตสาหกรรม Number of establishments	คนทำงานโดยไม่มีเงิน Unpaid workers										พนักงานจ้าง Employees										รวม Total	พนักงานที่ไม่ต้องขึ้นทะเบียน Unskilled staff										
		รวม Total					ชาย Male					หญิง Female					รวม Total							ชาย Male					หญิง Female				
		รวม Total	ชาย Male	หญิง Female	รวม Total	ชาย Male	หญิง Female	รวม Total	ชาย Male	หญิง Female	รวม Total	ชาย Male	หญิง Female	รวม Total	ชาย Male	หญิง Female	รวม Total	ชาย Male	หญิง Female	รวม Total	ชาย Male			หญิง Female									
45	การขายส่งและการขายปลีก การซ่อมยานยนต์และจักรยานยนต์	2,327	6,819	4,730	2,089	3,658	3,892	2,630	1,262	2,927	2,100	827	503	306	42	40	185	106	79	1,294	855	439	5,338	3,670	908	1,491	5,948	8,243	269	Wholesale and retail trade; repair of motor vehicles and motorcycles			
46	การขายส่ง (ยกเว้นยานยนต์และจักรยานยนต์)	1,590	6,536	3,908	2,628	3,103	1,653	1,450	3,633	2,255	1,178	92	56	36	286	138	148	138	148	1,130	731	399	1,925	1,330	595	1,330	595	Wholesale trade (except of motor vehicles and motorcycles)					
47	การขายปลีก (ยกเว้นยานยนต์และจักรยานยนต์)	10,933	28,846	11,993	16,853	20,996	9,261	11,735	7,850	2,732	5,118	246	187	59	393	122	271	3,650	1,111	2,339	3,761	1,312	2,449	3,761	1,312	2,449	2,449	Retail trade (except of motor vehicles and motorcycles)					
55	ที่พักแรม	534	2,301	777	1,524	911	335	576	1,390	442	948	51	5	46	145	58	87	100	33	67	1,094	346	748	1,094	346	748	748	Accommodation					
56	การบริการอาหารและเครื่องดื่ม	3,727	10,467	2,834	7,633	5,345	1,622	3,723	5,122	1,212	3,910	8	4	4	63	24	39	268	90	178	4,783	1,094	3,689	4,783	1,094	3,689	3,689	Food and beverage service activities					
59	การผลิตภาพยนตร์ วิทยุทัศน์ และรายการโทรทัศน์ การบันทึกเสียงและดนตรี และการจัดพิมพ์ทำนุหรือเผยแพร่ดนตรี	1	4	3	1	1	1	1	3	2	1	1	1	1	1	1	1	1	1	1	2	2	1	1	1	1	1	1	Motion picture, video and television programme production, sound recording and music publishing activities				
60	การจัดส่งรายการและการเช่าภาพยนตร์เสียง	19	46	28	18	30	18	12	16	10	6	6	1	1	1	1	1	1	14	8	6	6	1	1	1	1	1	1	Programming and broadcasting activities				
68	กิจกรรมอสังหาริมทรัพย์	684	1,561	551	1,010	964	335	629	597	216	381	15	8	7	118	58	60	78	66	12	386	84	302	386	84	302	302	Real estate activities					
69	กิจกรรมทางกฎหมายและการบัญชี	62	143	72	71	58	54	4	85	18	67	4	4	4	57	14	43	20	4	16	4	16	4	4	4	4	4	4	Legal and accounting activities				
71	กิจกรรมด้านสถาปัตยกรรมและวิศวกรรม รวมถึงการทดสอบและการวิเคราะห์ทางเทคนิค	47	164	78	86	57	9	48	107	69	38	1	1	1	3	1	2	86	60	26	17	7	10	17	7	10	10	Architectural and engineering activities; technical testing and analysis					
73	การผลิตและการวิจัยตลาด	63	167	103	64	68	4	64	99	99	1	1	1	1	2	2	2	95	95	1	1	1	1	1	1	1	1	1	Advertising and market research				
74	กิจกรรมทางวิชาชีพ วิทยาศาสตร์ และเทคโนโลยี	50	80	39	41	72	39	33	8	4	4	4	4	4	4	4	4	4	4	4	4	4	4	4	4	4	4	4	Other professional, scientific and technical activities				
77	กิจกรรมการให้เช่า	139	459	266	193	414	226	188	45	40	5	5	5	5	5	5	5	8	5	3	37	35	2	37	35	2	2	2	Rental and leasing activities				
80	การบริการรักษาความปลอดภัยและการสืบสวน	6	12	12	6	6	6	6	6	6	6	6	6	6	6	6	6	6	6	6	6	6	6	6	6	6	6	6	Security and investigation activities				
81	กิจกรรมการบริการที่พักอาศัยและการดูแล	5	70	38	32	9	4	5	61	34	27	2	1	1	2	1	1	1	1	1	1	1	1	1	1	1	1	1	Services to buildings and landscape activities				
82	การบริการด้านการบริการและสนับสนุนการดำเนินงานของสำนักงาน และกิจกรรมอื่นๆ ที่สนับสนุนทางธุรกิจ	145	361	184	177	213	116	97	148	68	80	8	8	8	8	8	8	12	12	12	136	68	68	136	68	68	68	68	Office administrative, office support and other business support activities				
90	กิจกรรมการสร้างสรรค์ศิลปะและความบันเทิง	191	773	649	124	277	191	86	496	458	38	38	38	38	38	38	38	38	38	38	496	458	38	496	458	38	38	38	Creative, arts and entertainment activities				
92	กิจกรรมการพนันและการเสี่ยงโชค	30	75	23	52	75	22	52	2	2	2	2	2	2	2	2	2	2	2	2	2	2	2	2	2	2	2	2	2	Gambling and betting activities			
93	กิจกรรมด้านการศึกษา ความบันเทิง และการบันเทิง	15	64	53	11	36	31	5	28	22	6	6	6	6	6	6	6	13	13	13	15	9	6	15	9	6	6	6	Sports activities and amusement and recreation activities				
95	การซ่อมคอมพิวเตอร์และของใช้ส่วนบุคคล และของใช้ครัวเรือน	486	712	443	269	695	427	269	17	17	17	17	17	17	17	17	17	17	17	17	17	17	17	17	17	17	17	17	17	Repair of computers and personal and household goods			
96	กิจกรรมบริการส่วนบุคคลอื่นๆ	1,692	4,477	835	3,642	1,954	186	1,768	2,523	649	1,874	1	1	1	1	1	1	2,556	599	1,837	86	49	37	86	49	37	37	37	Other personal service activities				

ที่มา : สำนักงานเศรษฐกิจการคลัง ปี 2565 (ดูได้จากสำนักเศรษฐกิจการคลัง กระทรวงดิจิทัลเพื่อเศรษฐกิจและสังคม  
Source : The 2022 Business and Industrial Census (Trade and Services Industry) Phetchabun Province, National Statistical Office, Ministry of Digital Economy and Society.

ตาราง 3 จำนวนและร้อยละของสหภาพผู้ประกอบการธุรกิจที่มีลูกจ้าง จำนวนชั่วโมงทำงานเฉลี่ยต่อวันของลูกจ้าง และหมวดอุตสาหกรรมกิจ

TABLE 3 NUMBER AND PERCENTAGE OF BUSINESS ESTABLISHMENTS EMPLOYEES BY NUMBER OF DAYS WORKED PER WEEK, AVERAGE NUMBER OF HOURS WORKED PER DAY BY EMPLOYEES AND DIVISION OF BUSINESS INDUSTRY

รหัส Code	หมวดอุตสาหกรรมกิจ	ลูกจ้าง Employees												Division of business industry				
		จำนวนสถาน- ประกอบการที่มีลูกจ้าง Number of establishment's employees		จำนวนวันทำงานต่อสัปดาห์ Number of days worked per week		จำนวนชั่วโมงทำงานต่อสัปดาห์ Average number of hours worked per day		<5		5 - 6		7			8 - 10		11 - 12	
		จำนวน Number	ร้อยละ %	จำนวน Number	ร้อยละ %	จำนวน Number	ร้อยละ %	จำนวน Number	ร้อยละ %	จำนวน Number	ร้อยละ %	จำนวน Number	ร้อยละ %		จำนวน Number	ร้อยละ %	จำนวน Number	ร้อยละ %
	<b>รวม</b>	7,418	100.0	252	3.4	6,719	90.6	447	6.0	186	2.5	6,799	91.7	433	5.8			
45	การขายส่งและการขายปลีก การซ่อมยานยนต์ และจักรยานยนต์	805	100.0	27	3.4	740	91.9	38	4.7	-	-	711	88.3	94	11.7	Wholesale and retail trade; repair of motor vehicles and motorcycles		
46	การขายส่ง (ยกเว้นยานยนต์และจักรยานยนต์)	703	100.0	21	2.9	532	75.7	150	21.4	66	9.3	634	90.1	3	0.6	Wholesale trade (except of motor vehicles and motorcycles)		
47	การขายปลีก (ยกเว้นยานยนต์และจักรยานยนต์)	2,929	100.0	10	0.3	2,840	97.0	79	2.7	10	0.3	2,721	92.9	198	6.8	Retail trade (except of motor vehicles and motorcycles)		
55	ที่พักรวม	341	100.0	-	-	338	99.1	3	0.9	-	-	250	73.3	91	26.7	Accommodation		
56	การบริการอาหารและเครื่องดื่ม	1,379	100.0	-	-	1,376	99.8	3	0.2	3	0.2	1,354	98.2	22	1.6	Food and beverage service activities		
59	การผลิตภาพยนตร์ วิทยุทัศน์ และรายการโทรทัศน์	1	100.0	-	-	1	100.0	-	-	-	-	1	100.0	-	-	Motion picture, video and television programme production, sound recording and music publishing activities		
	การบันทึกเสียงบนสื่อ และการจัดพิมพ์จำหน่ายหรือ เผยแพร่ดนตรี	7	100.0	-	-	7	100.0	-	-	-	-	7	100.0	-	-	Programming and broadcasting activities		
60	การจัดส่งรายการและการแพร่ภาพกระจายเสียง	223	100.0	-	-	56	25.1	167	74.9	-	-	223	100.0	-	-	Real estate activities		
68	กิจกรรมหนังสือพิมพ์ วิทยุทัศน์ และทัศนศิลป์	22	100.0	-	-	22	100.0	-	-	-	-	22	100.0	-	-	Legal and accounting activities		
69	กิจกรรมด้านสถาปัตยกรรมและวิศวกรรม	47	100.0	-	-	47	100.0	-	-	-	-	47	100.0	-	-	Architectural and engineering activities; technical testing and analysis		
71	รวมถึงการทดสอบและบริหารวิเคราะห์ทางเทคนิค	32	100.0	-	-	32	100.0	-	-	-	-	32	100.0	-	-	Advertising and market research		
73	การโฆษณาและการจัดตลาด	4	100.0	-	-	-	-	4	100.0	-	-	4	100.0	-	-	Other professional, scientific and technical activities		
74	กิจกรรมทางวิชาชีพ วิทยาศาสตร์ และเทคนิคอื่นๆ	10	100.0	3	32.9	5	47.9	2	19.2	2	23.3	8	76.7	-	-	Rental and leasing activities		
77	กิจกรรมการให้เช่า	6	100.0	-	-	6	100.0	-	-	-	-	6	100.0	-	-	Security and investigation activities		
80	การบริหารรักษาความปลอดภัยและการสืบสวน	4	100.0	-	-	4	100.0	-	-	-	-	4	100.0	-	-	Services to buildings and landscape activities		
81	กิจกรรมบริการสำหรับอาคารและภูมิทัศน์	49	100.0	-	-	48	98.0	1	2.0	-	-	49	100.0	-	-	Office administrative, office support and other business support activities		
82	การบริหารด้านบริหารและสนับสนุนการดำเนินงาน ของสำนักงาน และกิจกรรมอื่นๆ ที่สนับสนุนทางธุรกิจ	191	100.0	191	100.0	-	-	-	-	105	55.0	86	45.0	-	-	Creative, arts and entertainment activities		
90	กิจกรรมด้านการศึกษา ความบันเทิง และการบันเทิง	9	100.0	-	-	9	100.0	-	-	-	-	5	55.2	4	44.8	Sports activities and amusement and recreation activities		
93	การซ่อมคอมพิวเตอร์และของใช้ส่วนบุคคล	17	100.0	-	-	17	100.0	-	-	-	-	17	100.0	-	-	Repair of computers and personal and household goods		
95	และของใช้ในชีวิตประจำวัน	639	100.0	-	-	639	100.0	-	-	-	-	618	96.8	21	3.2	Other personal service activities		
96	กิจกรรมบริการส่วนบุคคลอื่นๆ																	

ที่มา : สำนักงานเศรษฐกิจและอุตสาหกรรม พ.ศ. 2565 (ธุรกิจทางการบริการ) จังหวัดเพชรบูรณ์ สำนักงานสถิติแห่งชาติ กระทรวงดิจิทัลเพื่อเศรษฐกิจและสังคม

Source : The 2022 Business and Industrial Census (Trade and Services Industry) Phetchabun Province, National Statistical Office, Ministry of Digital Economy and Society.

ตาราง 4 ค่าตอบแทนแรงงานของสถานประกอบการธุรกิจในปี 2564 จำแนกตามหมวดอุตสาหกรรม

TABLE 4 REMUNERATION OF BUSINESS ESTABLISHMENTS IN 2021 BY DIVISION OF BUSINESS INDUSTRY

รหัส Code	หมวดอุตสาหกรรม Industry	จำนวน สถาน- ประกอบการ Number of establishments	จำนวนลูกจ้าง Number of employees	รวม Total	ค่าจ้าง เงินเดือน Wages, salaries	ค่าล่วงเวลา โบนัส ฯลฯ Overtime bonus, etc.	สวัสดิการ และผลประโยชน์ ตอบแทน Fringe benefits	เงินที่สถานประกอบการ จ่ายแทนเจ้าของทุน Employer's contribution to social security	รวม Total	Division of business industry
45	การขนส่งและการขนถ่ายสินค้า การขมายนยนต์ และจักรยานยนต์	22,746 2,327	24,961 2,927	3,008,120.4 498,725.9	2,768,947.3 423,152.0	149,933.2 61,191.3	27,133.6 4,191.5	62,106.3 10,191.0	Wholesale and retail trade; repair of motor vehicles and motorcycles	
46	การขนส่ง (ยกเว้นยานยนต์และจักรยานยนต์)	1,590	3,433	389,591.1	359,169.6	21,011.7	1,936.0	7,473.8	Wholesale trade (except of motor vehicles and motorcycles)	
47	การขนส่งเล็ก (ยกเว้นยานยนต์และจักรยานยนต์)	10,933	7,850	947,573.4	888,413.7	34,801.7	5,139.0	19,219.0	Retail trade (except of motor vehicles and motorcycles)	
55	ที่พักแรม	534	1,390	139,991.2	134,463.5	713.9	382.6	4,431.2	Accommodation	
56	การบริการอาหารและเครื่องดื่ม	3,727	5,122	591,780.8	543,530.3	25,908.2	15,415.7	6,926.6	Food and beverage service activities	
59	การผลิตภาพยนตร์ วิดีทัศน์ และรายการโทรทัศน์ การบันทึกเสียงลงแผ่นเสียง และการจัดพิมพ์จำหน่ายหรือ เผยแพร่ดนตรี	1	3	C	C	-	-	-	Motion picture, video and television programme production, sound recording and music publishing activities	
60	การจัดตั้งรายการและการแพร่ภาพกระจายเสียง	19	16	2,904.3	2,766.0	-	-	138.3	Programming and broadcasting activities	
68	กิจกรรมอสังหาริมทรัพย์	684	597	119,413.1	113,066.6	5,027.8	0.1	1,318.6	Real estate activities	
69	กิจกรรมทางกฎหมายและการบัญชี	62	85	14,175.7	13,774.9	80.0	-	320.8	Legal and accounting activities	
71	กิจกรรมด้านสถาปัตยกรรมและวิศวกรรม รวมถึงการทดสอบและการวิเคราะห์ทางเทคนิค	47	107	17,061.0	15,802.8	598.5	-	659.7	Architectural and engineering activities; technical testing and analysis	
73	การโฆษณาและการจัดตลาด	63	99	19,416.1	19,356.0	10.1	-	50.0	Advertising and market research	
74	กิจกรรมทางวิชาชีพ วิทยาศาสตร์ และเทคนิคอื่นๆ	50	8	864.0	864.0	-	-	-	Other professional, scientific and technical activities	
77	กิจกรรมการให้เช่า	139	45	4,593.9	4,359.8	33.7	31.2	169.2	Rental and leasing activities	
80	การบริการรักษาความปลอดภัยและการสืบสวน	6	6	648.0	648.0	-	-	-	Security and investigation activities	
81	กิจกรรมการบริการสำหรับอาคารและภูมิจัด	5	61	5,073.6	4,872.0	36.0	36.0	129.6	Services to buildings and landscape activities	
82	การบริการด้านการบริหารและสนับสนุนการดำเนินงาน ของสำนักงาน และกิจกรรมอื่นๆ ที่สนับสนุนทางธุรกิจ	145	148	15,498.9	14,680.2	179.2	1.5	638.0	Office administrative, office support and other business support activities	
90	กิจกรรมการสร้างสรรค์ศิลปะและวัฒนธรรมบันเทิง	191	496	7,750.8	7,750.8	-	-	-	Creative, arts and entertainment activities	
92	กิจกรรมการพนันและการเสี่ยงโชค	30	-	-	-	-	-	-	Gambling and betting activities	
93	กิจกรรมด้านการศึกษา ความบันเทิง และการนันทนาการ	15	28	1,853.7	1,853.7	-	-	-	Sports activities and amusement and recreation activities	
95	การซ่อมคอมพิวเตอร์และของใช้ส่วนบุคคล และของใช้ในครัวเรือน	486	17	1,517.8	1,517.8	-	-	-	Repair of computers and personal and household goods	
96	กิจกรรมบริการส่วนบุคคลอื่นๆ	1,692	2,523	229,363.0	218,581.5	341.1	-	10,440.4	Other personal service activities	

หมายเหตุ : C หมายถึง ข้อมูลปกปิด

Note : C means confidential data.

ที่มา : สำนักธุรกิจและอุตสาหกรรม พ.ศ. 2565 (ธุรกิจทางค้าและธุรกิจทางบริการ) จังหวัดเพชรบูรณ์ สำนักงานสถิติแห่งชาติ กระทรวงดิจิทัลเพื่อเศรษฐกิจและสังคม

Source : The 2022 Business and Industrial Census (Trade and Services Industry) Phetchabun Province, National Statistical Office, Ministry of Digital Economy and Society.

ตาราง 5 ค่าใช้จ่ายสิ้นปี มูลค่าสินค้าและวัสดุประกอบและส่วนเปลี่ยนแปลงสินค้าของสถานประกอบการธุรกิจปี 2564 จำนวนตามหน่วยย่อยธุรกิจ  
TABLE 5 TOTAL EXPENSES, VALUE OF STOCKS AND CHANGE IN VALUE OF STOCKS OF BUSINESS ESTABLISHMENTS IN 2021 BY DIVISION OF BUSINESS INDUSTRY

รหัส Code	จำนวน สถาน- ประกอบการ Number of establishments	รวม Total	ค่าซื้อสินค้า เพื่อการจำหน่าย และ/หรือให้บริการ Value of goods purchased for sale or rendering services	ค่าไฟฟ้า Electricity	ค่าน้ำประปา Water supply	ค่าก๊าซ/ ค่ามัน เชื้อเพลิง Gas/ Fuel	ค่าใช้จ่าย อินเทอร์เน็ต Cost of internet services	ค่า บำรุงรักษา อุปกรณ์ คอมพิวเตอร์ Repair and maintenance of computer system	ค่า ใช้จ่ายรายปี เกี่ยวกับระบบ คอมพิวเตอร์ Annual expenses in computer system	ค่าซ่อมแซม สิ่งก่อสร้าง ยานพาหนะ เครื่องจักร เครื่องใช้ และเครื่องมือ ฯลฯ Repair on construction, vehicles, machinery and equipment, etc.	ค่าเช่า ยานพาหนะ เครื่องจักร และเครื่องมือ ฯลฯ Rent on vehicles, machinery and equipment, etc.	ค่าเช่า อาคาร/ อาคาร พาณิชย์ Rent on buildings/ land and buildings	ค่าใช้จ่ายอื่นๆ Other expenses	มูลค่าสินค้าและวัสดุประกอบเพื่อ Value of stocks		ส่วน เปลี่ยนแปลง ของสินค้าและ วัสดุประกอบ Change in value of stocks
														1.1.ค. 2564 Jan 1, 2021	31.12.ค. 2564 Dec 31, 2021	
		<b>รวม</b>	<b>37,118,432.5</b>	<b>673,198.6</b>	<b>73,060.0</b>	<b>452,552.2</b>	<b>14,129.0</b>	<b>11,328.0</b>	<b>141,129.0</b>	<b>80,121.5</b>	<b>5,394.9</b>	<b>330,869.0</b>	<b>1,216,472.0</b>	<b>8,269,624.5</b>	<b>4,795,501.2</b>	<b>-3,476,123.3</b>
45	การขนส่งและการพาณิชย์ การซ่อมยานยนต์ และจักรยานยนต์	22,746	40,028,226.5	673,198.6	73,060.0	452,552.2	14,129.0	11,328.0	141,129.0	80,121.5	5,394.9	330,869.0	1,216,472.0	8,269,624.5	4,795,501.2	-3,476,123.3
46	การขนส่ง (ยกเว้นยานยนต์และจักรยานยนต์)	1,590	10,999,092.4	126,682.0	9,222.0	186,797.8	4,204.4	962.2	2,154.7	30,940.6	2,280.7	17,267.5	483,895.8	1,717,632.1	1,368,023.9	-349,608.2
47	การพาณิชย์ (ยกเว้นยานยนต์และจักรยานยนต์)	10,933	16,853,417.6	306,564.9	26,175.6	191,497.4	27,395.2	3,501.1	9,237.2	29,583.3	2,245.0	147,428.2	355,434.5	5,595,704.1	2,647,669.8	-2,948,034.3
55	ที่พักแรม	594	251,712.3	149,855.9	41,798.0	3,439.9	2,525.2	78.1	25.9	851.8	-	21,697.2	25,811.1	12,527.9	12,328.5	-199.4
56	การบริการอาหารและเครื่องดื่ม	3,727	2,260,411.9	2,002,886.7	881,118.3	9,275.1	21,253.6	7,323.1	1,699.1	1,001.5	67.2	861,544.1	44,165.7	44,279.5	45,910.8	1,631.3
59	การบริการขนส่งสินค้า และบริการที่จัดให้บริการบนที่เชื่อมลงเรือ และบริการที่จัดท่าเรือ	1	C	C	C	C	C	C	C	C	C	C	C	C	C	C
60	การจัดส่งรายการและเอกสารพิมพ์ทางไปรษณีย์	19	2,572.6	776.2	21.6	46.9	185.0	90.0	150.0	30.0	-	-	1,272.9	-	-	-
68	กิจกรรมจัดพิมพ์	684	160,275.1	17,427.9	4,979.1	1,422.2	4,263.9	10.0	606.6	666.6	-	576.0	34,694.3	16,705.6	12,355.4	4,350.2
69	กิจกรรมทางโฆษณาและการจัด	62	4,539.4	638.9	93.3	1,251.3	370.4	65.0	-	13.5	-	930.0	1,077.0	-	-	-
71	กิจกรรมด้านสถาปัตยกรรมและวิศวกรรม	47	8,601.7	1,009.3	116.6	168.0	144.3	46.7	-	20.0	-	-	2,467.7	400.0	500.0	100.0
73	การโฆษณาและการจัดตลาด	63	18,401.3	12,900.0	569.0	50.0	49.2	433.0	525.0	20.0	-	804.0	2,955.1	4,440.0	3,120.0	-1,320.0
74	กิจกรรมทางวิชาชีพ วิทยาศาสตร์ และเทคนิคอื่นๆ	50	5,300.9	3,344.6	282.4	64.0	54.3	90.5	49.5	-	-	950.4	382.3	753.0	739.0	-14.0
77	กิจกรรมการให้เช่า	139	11,498.8	5,367.5	931.5	881.7	246.9	-	-	242.1	-	2,930.1	769.6	9,797.5	9,345.1	452.4
80	การบริการที่ให้ความปลอดภัยและประกัน	6	634.5	71.7	14.4	7.2	-	-	-	-	-	324.0	217.2	60.0	36.0	-24.0
81	กิจกรรมการบริการสำหรับอาหารและเครื่องดื่ม	5	48,460.1	46,313.0	604.0	1,217.0	22.4	-	-	125.0	-	-	154.3	10,020.0	5,015.0	-5,005.0
82	การบริการที่จัดการและสนับสนุนการดำเนินงานของสำนักงาน และกิจกรรมอื่นๆ ที่สนับสนุนธุรกิจ	145	33,034.2	24,812.0	2,268.0	436.0	272.8	121.4	65.0	130.7	-	1,925.3	2,588.5	352.0	271.2	80.8
90	กิจกรรมการสร้างสรรค์ศิลปะและวัฒนธรรม	191	7,895.0	5,590.0	154.8	1,135.2	-	-	-	174.5	209.4	-	52.3	8,600.0	8,600.0	-
92	กิจกรรมการขนส่งและไปรษณีย์	30	81,967.6	79,200.0	204.0	855.0	53.9	8.8	-	37.5	-	877.5	703.9	6,075.0	5,062.5	-1,012.5
93	กิจกรรมด้านกีฬา ความบันเทิง และการนันทนาการ	15	1,416.6	278.0	49.5	143.2	20.0	6.0	-	308.7	-	-	152.2	5.0	5.0	-
95	การซ่อมเครื่องใช้และของใช้ส่วนบุคคล และของใช้ในบ้าน	486	42,732.4	25,651.4	556.2	2,208.3	457.5	216.7	833.3	477.5	-	4,868.3	3,631.8	8,266.6	5,280.1	-2,986.5
96	กิจกรรมบริการส่วนบุคคลอื่นๆ	1,692	158,923.5	83,930.3	7,874.8	2,807.7	760.2	11.0	12.5	295.4	122.1	7,712.5	16,188.7	47,030.6	21,378.7	-25,651.8

หมายเหตุ : C หมายถึง ข้อมูลปกปิด  
Note : C means confidential data.

ที่มา : สำนักข้อมูลและยุทธศาสตร์ ท.ศ. 2565 (ธุรกิจการบริการและธุรกิจการบริการ) จังหวัดพิจิตร สำนักงานสถิติแห่งชาติ กรมการสถิติและเศรษฐกิจและสังคม  
Source : The 2022 Business and Industrial Census (Trade and Services Industry) Phetchabun Province, National Statistical Office, Ministry of Digital Economy and Society.



ตาราง 6 ค่าใช้จ่ายของสถานประกอบการที่จัด 2564 จำแนกตามหน่วยธุรกิจ  
TABLE 6 TOTAL EXPENSES OF BUSINESS ESTABLISHMENTS IN 2021 BY DIVISION OF BUSINESS INDUSTRY

รหัส Code	หมวดหมู่ธุรกิจ Division of business industry	จำนวน สถาน- ประกอบการ Number of establishments	รวม Total	ค่าใช้จ่ายอื่น/Other expenses																ค่าขนส่ง ค่าคอมมิชชั่น Commission	
				ค่าซื้อสินค้า Value of goods purchased for sale or rendering services	รวม Total	ค่าไฟฟ้า Electricity	ค่าบริการ Water supply	ค่าก๊าซ/ ค่าต้ม เชื้อเพลิง Gas/ Fuel	ค่าโทรสาร Facsimile	ค่าไปรษณีย์ Postage	ค่าวัสดุ Office supplies/ Supplies	ค่าซ่อม Accountancy and consulting services	ค่าจ้าง และ ค่าเช่า Cost of research and planning	ค่าโฆษณา Advertising	ค่า เบี้ย ประกันภัย Insurance premium	ค่า อินเทอร์เน็ต Cost of internet services	ค่า ซ่อม เครื่อง คอมพิวเตอร์ Repair and maintenance of computer system	ค่า ส่ง พัสดุ Annual delivery			
45	การขายส่งและการค้าปลีก การซ่อมยานยนต์ และจักรยานยนต์	22,746	40,028,226.5	37,118,432.5	2,909,794.0	673,198.6	73,060.0	452,552.2	65,389.8	65,072.6	29,054.7	1,767.1	37,401.2	29,835.9	52,668.8	11,328.0	14,129.0	235,515.3	921,540.0	19,595.4	Wholesale and retail trade; repair of motor vehicles and motorcycles
46	การขายส่ง (ยกเว้นยานยนต์และจักรยานยนต์)	1,590	10,999,092.4	10,134,714.7	864,377.7	1,266,820.0	9,222.0	186,797.8	5,744.6	7,063.5	8,799.1	216.9	397.6	9,153.6	4,204.4	962.2	2,154.7	131,121.0	35,265.6	Wholesale trade (except of motor vehicles and motorcycles)	
47	การขายปลีก (ยกเว้นยานยนต์และจักรยานยนต์)	10,933	16,853,417.6	15,754,355.2	1,099,062.4	3,065,649.0	26,175.6	191,497.4	24,540.5	28,221.8	8,964.0	862.5	5,034.4	11,804.0	27,395.2	3,501.1	9,237.2	79,263.0	27,698.3	Retail trade (except of motor vehicles and motorcycles)	
55	ที่พักแรม	534	251,712.3	149,855.9	101,856.4	41,798.0	5,629.2	3,439.9	1,162.8	1,459.5	1,086.3	80.0	1,088.5	467.3	2,525.2	78.1	25.9	-	-	Accommodation	
56	การบริการอาหารและเครื่องดื่ม	3,127	2,260,411.9	2,002,886.7	251,525.2	88,118.3	9,275.1	21,253.6	8,084.0	3,997.9	2,474.3	5.6	568.0	641.1	7,323.1	1,649.1	127.5	7,909.8	8,748.8	Food and beverage service activities	
59	การผลิตยานยนต์ รถจักรยานยนต์ และรถจักรยานยนต์ สามล้อ และรถจักรยานยนต์ไฟฟ้า	1	C	C	C	C	C	C	C	C	C	C	C	C	C	C	C	C	C	C	Motor vehicle, video and television programme production, sound recording and music publishing activities
60	การส่งสัญญาณและการกระจายเสียง	19	2,572.6	-	2,572.6	776.2	21.6	46.9	59.1	427.7	660.0	-	-	-	185.0	90.0	150.0	-	-	-	Programming and broadcasting activities
68	กิจกรรมอสังหาริมทรัพย์	684	160,275.1	96,575.1	63,700.0	17,427.9	4,979.1	1,142.2	2,923.7	1,003.9	880.0	-	10.6	631.9	4,263.9	10.0	-	60.0	100.0	-	Real estate activities
69	กิจกรรมทางกฎหมายและการบัญชี	62	4,539.4	100.0	4,439.4	638.9	93.3	1,251.3	428.7	398.7	36.0	-	-	-	370.4	65.0	-	-	-	-	Legal and accounting activities
71	กิจกรรมด้านเทคโนโลยีการคอมพิวเตอร์ รวมทั้งการออกแบบและการวิเคราะห์ทางเทคนิค	47	8,601.7	4,629.1	3,972.6	1,009.3	116.6	168.0	104.1	909.5	646.6	-	-	-	144.3	46.7	-	-	-	-	Architectural and engineering activities; technical testing and analysis
73	การโฆษณาและการจัดตลาด	63	18,401.3	12,900.0	5,501.3	569.0	96.0	50.0	344.8	1,627.2	240.0	-	24.0	50.0	49.2	433.0	525.0	340.0	-	-	Advertising and market research
74	กิจกรรมทางวิชาชีพ วิทยาศาสตร์ และเทคโนโลยี	50	5,300.9	3,344.6	1,956.3	282.4	82.9	64.0	60.6	152.0	-	-	-	33.0	54.3	90.5	49.5	12.0	-	-	Other professional, scientific and technical activities
77	กิจกรรมการให้เช่า	139	11,498.8	5,347.5	6,131.3	931.5	129.4	881.7	208.0	53.7	-	-	-	56.8	246.9	-	-	64.5	-	-	Rental and leasing activities
80	การบริหารรักษาความปลอดภัยและการสืบสวน	6	634.5	71.7	562.8	14.4	7.2	-	3.6	-	-	-	-	-	-	-	-	-	-	-	Security and investigation activities
81	กิจกรรมการก่อสร้างอาคารและสิ่งปลูกสร้าง	5	48,460.1	46,313.0	2,147.1	604.0	24.4	1,217.0	17.8	27.4	60.0	-	-	30.0	22.4	-	-	-	-	-	Services to buildings and landscape activities
82	การบริหารสำนักงานบริหารและสนับสนุนด้านงาน ของสำนักงาน และกิจกรรมอื่นๆ ที่สนับสนุนทางธุรกิจ	145	33,034.2	24,812.0	8,222.2	2,268.0	414.5	436.0	294.4	1,293.4	94.8	-	-	169.8	272.8	121.4	65.0	-	-	-	Office administrative, office support and other business support activities
90	กิจกรรมการสร้างสรรค์ศิลปะและวัฒนธรรม	191	7,895.0	5,590.0	2,305.0	538.8	154.8	1,135.2	22.8	-	-	-	-	-	-	-	-	-	-	-	Creative, arts and entertainment activities
92	กิจกรรมการพนันและการเสี่ยงโชค	30	81,967.6	79,200.0	2,767.6	204.0	27.0	855.0	55.9	76.5	8.8	-	-	18.8	53.9	8.8	-	-	-	-	Gambling and betting activities
93	กิจกรรมด้านกีฬา ความบันเทิง และการบันเทิง	15	1,416.6	278.0	1,138.6	459.0	49.5	143.2	17.7	2.6	-	-	8.7	-	20.0	6.0	-	-	-	-	Sports activities and amusement and recreation activities
95	การซ่อมคอมพิวเตอร์และของใช้สำนักงาน และของใช้ในชีวิตประจำวัน	486	42,732.4	25,651.4	17,081.0	3,831.4	556.2	2,208.3	646.6	432.6	-	112.0	-	100.8	457.5	216.7	833.3	264.0	-	-	Repair of computer and personal and household goods
96	กิจกรรมบริการส่วนบุคคลอื่นๆ	1,692	158,923.5	83,930.3	74,993.2	39,208.3	7,874.8	2,807.7	9,193.4	1,834.9	144.0	-	574.0	-	760.2	11.0	12.5	1,045.6	800.0	-	Other personal service activities

หมายเหตุ : C หมายถึง ข้อมูลปกติ

Note : C means confidential data.

ที่มา : สำนักงานเศรษฐกิจการคลัง กระทรวงพาณิชย์ สำนักงานสถิติแห่งชาติ กรมศุลกากร และกรมส่งเสริมการค้าระหว่างประเทศ

Source : The 2022 Business and Industrial Census (Trade and Services Industry) Phetchabun Province, National Statistical Office, Ministry of Digital Economy and Society.

ตาราง 6 ค่าใช้จ่ายตั้งของสถานประกอบการตั้งแต่ปี 2564 หน่วยงานควบคุมธุรกิจ (ต่อ)  
TABLE 6 TOTAL EXPENSES OF BUSINESS ESTABLISHMENTS IN 2021 BY DIVISION OF BUSINESS INDUSTRY (Cont'd)

รหัส Code	หน่วยธุรกิจ Business Unit	ค่าใช้จ่ายอื่นๆ/Other expenses										ค่าใช้จ่ายในการ ใน 2021										
		จำนวน สถาน- ประกอบ Number of establishments	รวม Total	ค่าอาหาร และเครื่องดื่ม Meal and Beverage	ค่าที่พัก Lodging	ค่ากำจัด ขยะ Waste disposal	ค่ากำจัด ของเสีย Line expenses	ค่าสินค้า ที่จำหน่าย ในร้านค้า Retail	ค่าเช่า รถแท็กซี่ และรถรับ ส่ง Taxi rental	ค่าเช่า ยานพาหนะ และเครื่อง มือ Vehicle rental and equipment	ค่าเช่า อาคาร/ พาหนะ เช่า Rent on buildings/ vehicles, machinery and buildings	ค่าเช่าที่ดิน Rent on land	ค่าดอกเบี้ย Interest paid	หนี้/ หนี้สงสัย จะสูญ Bad debt/ Doubtful accounts	อื่นๆ Others	รวม Total	หมายเหตุ Remarks					
45	การขายส่งและการขายปลีก การซ่อมยานยนต์ และจักรยานยนต์	22,746	9,099.9	6,017.9	964.9	2,117.1	5,406.0	79,309.9	26,576.5	6,477.8	29,987.5	10,016.4	80,121.5	5,394.9	330,869.0	16,977.2	114,098.3	138,713.5	294,997.4	25,636.2	Wholesale and retail trade; repair of motor vehicles and motorcycles	
46	การขนส่ง (ยกเว้นยานยนต์และจักรยานยนต์)	1,590	713.2	208.8	224.1	280.3	670.0	195.3	1,237.7	1,006.7	5,781.7	4,732.4	30,760.6	2,280.7	17,267.5	1,206.2	23,604.2	116,705.8	130,230.9	2,999.9	Wholesale trade (except of motor vehicles and motorcycles)	
47	การขนส่ง (ยกเว้นยานยนต์และจักรยานยนต์)	10,933	1,074.2	968.6	99.5	6.1	2,492.8	604.6	7,632.2	2,691.4	13,774.5	2,349.0	29,583.3	2,245.0	147,428.2	8,925.9	51,566.3	13,766.3	64,169.0	11,092.8	Retail trade (except of motor vehicles and motorcycles)	
55	ที่พัก	534	132.0	132.0	-	-	270.9	4,414.0	3,443.7	25.1	1,327.9	134	851.8	-	21,697.2	3,612.5	3,516.8	-	3,710.3	1,993.8	Accommodation	
56	การบริการอาหารและเครื่องดื่ม	3,727	-	-	-	-	781.4	223.3	7,174.3	552.8	673.0	100	1,001.5	67.2	84,541.1	1,517.1	315.2	-	493.0	3,472.8	Food and beverage service activities	
59	การผลิตภาพยนตร์ ทีวีเคเบิล และรายการโทรทัศน์ การบันทึกเสียงและวิดีโอ และการบันทึกเสียงหรือ แผ่นดนตรี	1	-	-	-	-	-	-	-	-	-	-	-	-	-	-	-	-	-	-	Motion picture, video and television programme production, sound recording and music publishing activities	
60	การส่งข้อความและการส่งโทรสาร	19	-	-	-	-	1.3	-	4.8	-	90.0	-	30.0	-	-	-	-	-	30.0	5.1	Programming and broadcasting activities	
68	กิจกรรมสื่อสิ่งพิมพ์	684	12.0	12.0	-	-	149.2	1,238.4	1,354.9	-	2,152.7	82.4	606.6	-	576.0	-	9,693.6	-	14,000.9	863.6	Real estate activities	
69	กิจกรรมทางกฎหมายและการบัญชี	62	-	-	-	-	12.8	-	6.8	-	9.8	-	13.5	-	930.0	-	-	135.0	49.2	70.0	Legal and accounting activities	
71	กิจกรรมด้านสถาปัตยกรรมและวิศวกรรม	47	-	-	-	-	13.3	34.5	83.9	315.0	99.6	66.2	20.0	-	-	-	180.0	-	-	73.0	Architectural and engineering activities; technical testing and analysis	
73	การโฆษณาและการวิจัยตลาด	63	-	-	-	-	17.1	-	82.6	-	75.4	5.0	20.0	-	804.0	-	150.0	165.0	50.0	374.8	Advertising and market research	
74	กิจกรรมทางวิชาชีพ วิทยาศาสตร์ และเทคโนโลยี	50	-	-	-	-	8.8	0.5	48.3	-	35.2	-	-	-	950.4	-	-	-	31.9	34.1	Other professional, scientific and technical activities	
77	กิจกรรมการให้เช่า	139	-	-	-	-	14.0	74.9	89.6	26.4	45.0	4.0	242.1	-	2,930.1	57.6	-	-	75.1	28.7	Rental and leasing activities	
80	การบริการที่อำนวยความสะดวกและบริการสุขภาพ	6	-	-	-	-	-	-	3.6	-	3.6	-	-	-	324.0	-	-	210.0	-	6.0	Security and investigation activities	
81	กิจกรรมการก่อสร้างอาคารและสิ่งพิมพ์	5	-	-	-	-	0.7	2.0	2.0	-	10.0	-	125.0	-	-	-	-	-	4.4	9.8	Services to buildings and landscape activities	
82	การบริการด้านการเงินและประกันภัย ของส่วนบุคคล และกิจกรรมอื่นๆ ที่สนับสนุนทางธุรกิจ	145	-	-	-	-	6.0	129.0	259.1	-	192.5	-	130.7	-	1,925.3	-	-	-	149.6	137.0	Office administrative, office support and other business support activities	
90	กิจกรรมการบันเทิง ศิลปะ กีฬา และสันทนาการ	191	-	-	-	-	-	-	-	-	7.2	-	174.5	249.4	-	-	-	-	-	-	57.3	Creative, arts and entertainment activities
92	กิจกรรมการพนันและการเสี่ยงโชค	30	-	-	-	-	7.9	-	7.5	-	9.8	15.0	37.5	-	877.5	12.8	311.3	120.0	68.6	26.3	Gambling and betting activities	
93	กิจกรรมด้านที่พัก ความบันเทิง และสันทนาการ	15	-	-	-	-	0.9	2.3	22.8	-	32.2	-	308.7	-	-	-	-	-	65.0	33.6	Sports activities and amusement and recreation activities	
95	การซ่อมคอมพิวเตอร์และของใช้ส่วนบุคคล และของใช้ในชีวิตประจำวัน	486	-	-	-	-	59.0	107.1	123.9	-	30.7	-	477.5	-	4,868.3	6.0	820.0	759.5	163.7	323.3	Repair of computers and personal and household goods	
96	กิจกรรมบริการส่วนบุคคลอื่นๆ	1,692	13.0	13.0	-	-	189.1	87.3	201.0	13.0	17.9	1.3	295.4	122.1	7772.5	-	60.0	3.0	202.1	1,706.7	Other personal service activities	

หมายเหตุ : C หมายถึง ข้อมูลลับ  
Note : C means confidential data.  
ที่มา : สำนักงานสถิติและข้อมูลการจ้างงาน และสำนักงานสถิติเศรษฐกิจและสังคม  
Source : The 2022 Business and Industrial Census (Trade and Services Industry) Phetchabun Province, National Statistical Office, Ministry of Digital Economy and Society.

ตาราง 7 จำนวนและร้อยละของทางจ่ายชำระเงินสำหรับธุรกรรมประเภทต่างๆ ของสถานประกอบการที่มี 2564 จำนวนตามยอดธุรกิจ  
TABLE 7 NUMBER AND PERCENTAGE OF PAYMENT METHODS FOR DIFFERENT TYPES OF BUSINESS ESTABLISHMENTS IN 2021 BY DIVISION OF BUSINESS INDUSTRY

รหัส Code	ประเภท Number of establishments	วิธีการชำระเงินสำหรับธุรกรรมประเภทต่างๆ Payment methods for different types of transaction												Division of business industry				
		การชำระเงินสินค้าและบริการให้กับผู้ขาย Payment of goods and services to supplier			การชำระเงินค่าจ้างในภาคบริการ Payment of operating expenses			การชำระเงินค่าเช่า Payment of rent			การชำระเงินค่าขนส่ง Payment of transportation							
		เงินสด Cash	เช็ค Check	บัตรเครดิต Credit card	เงินสด Cash	เช็ค Check	บัตรเครดิต Credit card	เงินสด Cash	เช็ค Check	บัตรเครดิต Credit card	เงินสด Cash	เช็ค Check	บัตรเครดิต Credit card					
จำนวน Number	ร้อยละ %	จำนวน Number	ร้อยละ %	จำนวน Number	ร้อยละ %	จำนวน Number	ร้อยละ %	จำนวน Number	ร้อยละ %	จำนวน Number	ร้อยละ %	จำนวน Number	ร้อยละ %	จำนวน Number	ร้อยละ %			
	<b>รวม</b>	<b>22,157</b>	<b>97.4</b>	<b>247</b>	<b>1.1</b>	<b>13,479</b>	<b>59.3</b>	<b>1</b>	<b>-</b>	<b>22,359</b>	<b>98.3</b>	<b>244</b>	<b>1.1</b>	<b>12,229</b>	<b>53.8</b>	<b>30</b>	<b>0.1</b>	<b>Total</b>
45	การขายส่งและการขายปลีก การซ่อมยานยนต์และจักรยานยนต์	2,327	99.3	23	1.0	1,514	65.1	-	-	2,225	95.6	115	5.0	1,360	58.4	-	-	Wholesale and retail trade; repair of motor vehicles and motorcycles
46	การขายส่ง (ยกเว้นยานยนต์และจักรยานยนต์)	1,486	93.6	96	6.1	926	58.2	-	-	1,563	98.3	41	2.6	819	51.5	30	1.9	Wholesale trade (except of motor vehicles and motorcycles)
47	การขายปลีก (ยกเว้นยานยนต์และจักรยานยนต์)	10,933	97.5	119	1.1	6,053	55.4	1	-	10,737	98.2	84	0.8	5,530	50.6	-	-	Retail trade (except of motor vehicles and motorcycles)
55	ที่พักแรม	534	100.0	-	-	424	79.3	-	-	534	100.0	-	-	466	87.3	-	-	Accommodation
56	การบริการอาหารและเครื่องดื่ม	3,727	99.4	-	-	2,742	73.6	-	-	3,703	99.4	-	-	2,320	62.3	-	-	Food and beverage service activities
59	การสื่อสารโทรคมนาคม โทรทัศน์ และรายการโทรทัศน์ การบันทึกเสียงและดนตรี และการจัดพิมพ์จำหน่ายสื่อ	1	100.0	-	-	-	-	-	-	1	100.0	-	-	-	-	-	-	Motion picture, video and television programme production, sound recording and music publishing activities
60	การขนส่งและโทรคมนาคม	19	12	63.2	-	12	63.2	-	-	19	100.0	-	-	12	63.2	-	-	Programming and broadcasting activities
68	กิจกรรมอสังหาริมทรัพย์	684	100.0	2	0.3	470	68.7	-	-	684	100.0	2	0.3	470	68.7	-	-	Real estate activities
69	กิจกรรมทางกฎหมายและการบัญชี	62	41	65.3	-	35	56.5	-	-	54	87.1	-	-	35	56.5	-	-	Legal and accounting activities
71	กิจกรรมด้านสถาปัตยกรรมและวิศวกรรม	47	47	100.0	-	47	100.0	-	-	47	100.0	-	-	47	100.0	-	-	Architectural and engineering activities; technical testing and analysis
73	การโฆษณาและการวิจัยตลาด	63	100.0	1	1.6	63	100.0	-	-	63	100.0	-	-	63	100.0	-	-	Advertising and market research
74	กิจกรรมทางวิชาชีพ วิทยาศาสตร์ และเทคโนโลยี	50	100.0	-	-	39	78.0	-	-	50	100.0	-	-	39	78.0	-	-	Other professional, scientific and technical activities
77	กิจกรรมการให้เช่า	139	96.1	1	0.7	16	11.8	-	-	139	100.0	1	0.7	14	10.4	-	-	Rental and leasing activities
80	การบริการสุขภาพและอนามัยและการเสริมสวย	6	100.0	-	-	6	100.0	-	-	6	100.0	-	-	6	100.0	-	-	Security and investigation activities
81	กิจกรรมการบริการสำหรับที่พักอาศัยและผู้อยู่อาศัย	5	100.0	-	-	3	60.0	-	-	4	80.0	-	-	2	40.0	-	-	Services to buildings and landscape activities
82	การบริการด้านการบริหารและสนับสนุนการดำเนินงานของสำนักงาน และกิจกรรมอื่นๆ ที่สนับสนุนทางธุรกิจ	145	100.0	4	2.8	141	97.2	-	-	145	100.0	-	-	144	99.3	-	-	Office administrative, office support and other business support activities
90	กิจกรรมการสร้างสรรค์ศิลปะและการบันเทิง	191	100.0	-	-	-	-	-	-	191	100.0	-	-	-	-	-	-	Creative, arts and entertainment activities
92	กิจกรรมการพนันและการเสี่ยงโชค	30	75.0	-	-	23	75.0	-	-	23	75.0	-	-	23	75.0	-	-	Gambling and betting activities
93	กิจกรรมด้านการศึกษา ความบันเทิง และการนันทนาการ	15	100.0	-	-	4	28.9	-	-	15	100.0	-	-	9	57.8	-	-	Sports activities and amusement and recreation activities
95	การซ่อมคอมพิวเตอร์และเครื่องใช้ส่วนบุคคล และของใช้ในชีวิตประจำวัน	483	99.4	-	-	175	36.0	-	-	465	95.8	-	-	191	39.4	-	-	Repair of computers and personal and household goods
96	กิจกรรมบริการส่วนบุคคลอื่นๆ	1,692	92.6	1	0.1	786	46.5	-	-	1,691	99.9	1	0.1	679	40.1	-	-	Other personal service activities

หมายเหตุ : สอบไม่มากกว่า 1 ข้อ  
Note : More than one answer.  
ที่มา : สำนักงานสถิติแห่งชาติและสำนักงานเศรษฐกิจการคลัง จังหวัดเพชรบูรณ์ สำนักงานสถิติแห่งชาติ กระทรวงดิจิทัลเพื่อเศรษฐกิจและสังคม  
Source : The 2022 Business and Industrial Census (Trade and Services Industry) Phetchabun Province, National Statistical Office, Ministry of Digital Economy and Society.

ตาราง 7 จำนวนและร้อยละของทางการชำระค่าจ้างในรูปแบบต่างๆ ของสถานประกอบการธุรกิจในปี 2564 จำนวนตามหมวดอุตสาหกรรม (ต่อ)  
TABLE 7 NUMBER AND PERCENTAGE OF PAYMENT METHODS FOR DIFFERENT TYPES OF TRANSACTIONS OF BUSINESS ESTABLISHMENTS IN 2021 BY DIVISION OF BUSINESS INDUSTRY (Cont'd.)

รหัส Code	ชนิด หมวดอุตสาหกรรม	จำนวน establishments	ชื่อทางการชำระค่าจ้างในรูปแบบต่างๆ												รวม Total			
			การจ่ายเงินเดือนจ้างงาน Employee payroll						การลงทุน Investment									
			จำนวน Number	ร้อยละ %	จำนวน Number	ร้อยละ %	จำนวน Number	ร้อยละ %	จำนวน Number	ร้อยละ %	จำนวน Number	ร้อยละ %	จำนวน Number	ร้อยละ %				
45	การขนส่งและการพาณิชย์ การซ่อมยานยนต์ และจักรยานยนต์	2,327	28.8	2	0.1	6	30.4	2	0.1	637	27.4	5	0.2	5	-	2	0.1	Wholesale and retail trade: repair of motor vehicles and motorcycles
46	การขายส่ง (ยกเว้นยานยนต์และจักรยานยนต์)	1,590	40.4	1	0.1	1	40.4	1	0.1	451	28.4	35	2.2	1	0.1	28	1.8	Wholesale trade (except of motor vehicles and motorcycles)
47	การขายปลีก (ยกเว้นยานยนต์และจักรยานยนต์)	10,933	25.8	2	-	2	25.8	2	-	1,032	9.4	970	8.9	2	-	86	0.8	Retail trade (except of motor vehicles and motorcycles)
55	ที่พักแรม	534	53.9	-	-	-	-	-	-	231	43.3	44	8.3	-	-	44	8.3	Accommodation
56	การบริการอาหารและเครื่องดื่ม	3,727	36.3	-	-	-	-	-	-	943	25.3	-	-	-	-	-	-	Food and beverage service activities
59	การผลิตภาพยนตร์ วิทยุทัศน์ และรายการโทรทัศน์ การบันทึกเสียงและเสียงและ การจัดพิมพ์จำหน่ายหรือเผยแพร่ดนตรี	1	100.0	-	-	-	-	-	-	-	-	1	100.0	-	-	-	-	Motion picture, video and television programme production, sound recording and music publishing activities
60	การจัดส่งรายการและการนำภาพกระจายเสียง	19	31.6	-	-	-	-	-	-	7	36.8	-	-	-	-	-	-	Programming and broadcasting activities
68	กิจกรรมสันทนาการที่บันเทิง	664	31.9	-	-	-	-	-	-	140	20.5	49	7.2	-	-	-	-	Real estate activities
69	กิจกรรมทางกฎหมายและการบัญชี	62	-	-	-	-	-	-	-	22	34.7	-	-	-	-	4	6.5	Legal and accounting activities
71	กิจกรรมด้านสถาปัตยกรรมและวิศวกรรม	47	8.5	4	-	4	8.5	-	-	47	100.0	-	-	-	-	1	2.1	Architectural and engineering activities; technical testing and analysis
73	การโฆษณาและการจัดตลาด	63	49.2	-	-	-	-	-	-	32	50.8	-	-	1	1.6	1	1.6	Advertising and market research
74	กิจกรรมทางวิชาชีพ วิทยาศาสตร์ และเทคโนโลยีอื่นๆ	50	8.0	-	-	-	-	-	-	4	8.0	-	-	-	-	-	-	Other professional, scientific and technical activities
77	กิจกรรมการให้เช่า	139	6.5	-	-	-	-	-	-	5	3.9	2	1.4	-	-	-	-	Rental and leasing activities
80	การบริหารรักษาความปลอดภัยและการสืบสวน	6	100.0	-	-	-	-	-	-	6	100.0	-	-	-	-	-	-	Security and investigation activities
81	กิจกรรมบริการสำหรับอาคารและภูมิทัศน์	5	60.0	-	-	-	-	-	-	1	20.0	-	-	-	-	-	-	Services to buildings and landscape activities
82	การบริการด้านการบริหารและสนับสนุนการดำเนินงาน	145	18.3	-	-	-	-	-	-	49	33.8	-	-	-	-	-	-	Office administrative, office support and other business support activities
90	กิจกรรมการสร้างสรรค์ศิลปะและวัฒนธรรมบันเทิง	191	100.0	-	-	-	-	-	-	-	-	-	-	-	-	-	-	Creative, arts and entertainment activities
92	กิจกรรมการพนันและการเสี่ยงโชค	30	-	-	-	-	-	-	-	-	-	-	-	-	-	-	-	Gambling and betting activities
93	กิจกรรมสันทนาการกีฬา ความบันเทิง และการบันเทิง	15	64.4	-	-	-	-	-	-	-	-	-	-	-	-	-	-	Sports activities and amusement and recreation activities
95	การซ่อมคอมพิวเตอร์และของใช้ส่วนบุคคล และของใช้คอมพิวเตอร์	486	3.4	-	-	-	-	-	-	-	-	22	4.6	-	-	-	-	Repair of computers and personal and household goods
96	กิจกรรมบริการส่วนบุคคลอื่นๆ	1,692	37.0	1	0.1	1	37.0	1	0.1	638	37.7	-	-	1	0.1	1	0.1	Other personal service activities

หมายเหตุ : ช่องนี้มากกว่า 1 ข้อ  
Note : More than one answer.

ที่มา : สำนักสถิติและอุตสาหกรรม พ.ศ. 2565 (คู่มือทางการค้าและธุรกิจทางการบริการ) จังหวัดเพชรบูรณ์ สำนักงานสถิติแห่งชาติ กระทรวงดิจิทัลเพื่อเศรษฐกิจและสังคม  
Source : The 2022 Business and Industrial Census (Trade and Services Industry) Phetchabun Province, National Statistical Office, Ministry of Digital Economy and Society

ตาราง 8 รายรับทั้งสิ้นของสถานประกอบการธุรกิจในปี 2564 จำนวนตามหมวดหมู่ธุรกิจ  
TABLE 8 TOTAL RECEIPTS OF BUSINESS ESTABLISHMENTS IN 2021 BY DIVISION OF BUSINESS INDUSTRY

รหัส Code	จำนวน สถาน ประกอบการ Number of establishments	จำนวน ผู้ประกอบการ Number of establishments	รวม Total		รายรับของสถานประกอบการ Receipts of establishments							รวม Total	รายรับอื่นๆ (จากภาคอื่นธุรกิจ) Other receipts from business	รวม Total	รายรับจาก การให้เช่าที่ดิน Receipts from rent on land	รายรับจาก ให้เช่าอาคาร/ อาคารพร้อมที่ดิน Receipts from rent on building / building with land	รายรับจากการ ให้เช่ายานพาหนะ เครื่องจักรและ เครื่องมืออื่นๆ Receipts from rent on vehicles and machinery, etc.	ดอกเบี้ย/เงินปันผล/ Interest/ dividend	กำไรจากการ เปลี่ยนแปลง อัตราแลกเปลี่ยน เงินตรา Gain from currency exchange	รายรับอื่นๆ Other receipts	Division of business industry
			จำนวน ผู้ประกอบการ Number of establishments	จำนวน ผู้ประกอบการ Number of establishments	จำนวน ผู้ประกอบการ Number of establishments	รวม Total	รายรับจาก การขายสินค้า และบริการ Receipts from sales of goods and services	รวม Total	รายรับจาก การขายสินค้า และบริการ Receipts from sales of goods and services	รวม Total	รายรับจาก การขายสินค้า และบริการ Receipts from sales of goods and services										
		<b>รวม</b>	<b>3,444</b>	<b>54,459,021.3</b>	<b>53,987,613.1</b>	<b>471,408.2</b>	<b>70.0</b>	<b>12,932.1</b>	<b>9,631.5</b>	<b>20,377.7</b>	<b>86.7</b>	<b>428,310.2</b>	<b>185,942.0</b>	<b>30,915.3</b>	<b>201,172.1</b>	-	-	-	-	-	<b>Total</b>
45	2,2746	การขนส่งและการขายปลีก การซ่อมยานยนต์ และจักรยานยนต์	2,327	10,786,091.3	10,585,844.3	200,247.0	-	-	-	14,305.0	-	428,310.2	185,942.0	30,915.3	201,172.1	-	-	-	-	-	Wholesale and retail trade; repair of motor vehicles and motorcycles
46	1,590	การขายส่ง (ยกเว้นยานยนต์และจักรยานยนต์)	163	13,141,775.2	13,092,940.7	48,834.5	30.0	7,723.5	9,631.5	447.5	86.7	428,310.2	185,942.0	30,915.3	201,172.1	-	-	-	-	-	Wholesale trade (except of motor vehicles and motorcycles)
47	10,933	การขายปลีก (ยกเว้นยานยนต์และจักรยานยนต์)	1,810	23,777,545.2	23,566,618.7	211,126.5	40.0	4,297.8	-	5,616.6	-	428,310.2	185,942.0	30,915.3	201,172.1	-	-	-	-	-	Retail trade (except of motor vehicles and motorcycles)
55	534	ที่พักแรม	339	624,182.6	624,182.6	-	-	-	-	-	-	-	-	-	-	-	-	-	-	-	Accommodation
56	3,727	การบริการอาหารและเครื่องดื่ม	565	4,582,419.5	4,582,419.5	-	-	-	-	-	-	-	-	-	-	-	-	-	-	-	Food and beverage service activities
59	1	การบริการขนส่งทางอากาศ การบริการทางน้ำ การบริการทางบก และการบริการทางอากาศ	-	C	C	-	-	-	-	-	-	-	-	-	-	-	-	-	-	-	Motion pictures, video and television programme production, sound recording and music publishing activities
60	19	การจัดสร้างและการเผยแพร่ภาพยนตร์เสียง	6	8,040.0	8,040.0	-	-	-	-	-	-	-	-	-	-	-	-	-	-	-	Programming and broadcasting activities
68	684	กิจกรรมอสังหาริมทรัพย์	50	396,019.9	388,563.3	7,456.6	-	-	-	8.6	-	-	-	-	-	-	-	-	-	-	Real estate activities
69	62	กิจกรรมทางกฎหมายและการบัญชี	-	42,258.0	42,258.0	-	-	-	-	-	-	-	-	-	-	-	-	-	-	-	Legal and accounting activities
71	47	กิจกรรมด้านสถาปัตยกรรมและวิศวกรรม	-	49,206.0	47,550.0	1,656.0	-	756.0	-	-	-	-	-	-	-	-	-	-	-	-	Architectural and engineering activities; technical testing and analysis
73	63	การโฆษณาและการวิจัยตลาด	31	64,400.0	64,400.0	-	-	-	-	-	-	-	-	-	-	-	-	-	-	-	Advertising and market research
74	50	กิจกรรมทางวิชาชีพ วิทยาศาสตร์ และเทคนิคอื่นๆ	1	11,946.7	11,806.7	140.0	-	-	-	-	-	-	-	-	-	-	-	-	-	-	Other professional, scientific and technical activities
77	139	กิจกรรมการให้เช่า	21	32,408.2	32,408.2	-	-	-	-	-	-	-	-	-	-	-	-	-	-	-	Rental and leasing activities
80	6	การบริการรักษาความปลอดภัยและการสืบสวน	6	1,538.9	1,538.9	-	-	-	-	-	-	-	-	-	-	-	-	-	-	-	Security and investigation activities
81	5	กิจกรรมบริการสำหรับอาคารและภูมิทัศน์	-	60,862.0	60,862.0	42.0	-	-	-	-	-	-	-	-	-	-	-	-	-	-	Services to buildings and landscape activities
82	145	การบริหารด้านบริหารและสนับสนุนการดำเนินงานของสำนักงาน และกิจกรรมอื่นๆ ที่สนับสนุนทางธุรกิจ	52	65,980.3	65,980.3	-	-	-	-	-	-	-	-	-	-	-	-	-	-	-	Office administrative, office support and other business support activities
90	191	กิจกรรมการสร้างสรรศิลปะและวัฒนธรรมบันเทิง	-	22,450.0	22,450.0	-	-	-	-	-	-	-	-	-	-	-	-	-	-	-	Creative, arts and entertainment activities
92	30	กิจกรรมการพนันและการแข่งม้า	-	108,435.0	107,625.0	810.0	-	-	-	-	-	-	-	-	-	-	-	-	-	-	Gambling and betting activities
93	15	กิจกรรมด้านกีฬา ความบันเทิง และการนันทนาการ	-	6,240.8	6,086.0	154.8	-	154.8	-	-	-	-	-	-	-	-	-	-	-	-	Sports activities and amusement and recreation activities
95	486	การซ่อมแซมยานยนต์และของใช้ส่วนบุคคล และของใช้ในครัวเรือน	22	78,896.7	77,955.9	940.8	-	-	-	-	-	-	-	-	-	-	-	-	-	-	Repair of computers and personal and household goods
96	1,692	กิจกรรมบริการส่วนบุคคลอื่นๆ	16	598,105.0	598,105.0	-	-	-	-	-	-	-	-	-	-	-	-	-	-	-	Other personal service activities

หมายเหตุ : C หมายถึง ข้อมูลปกติ  
Note : C means confidential data.  
ที่มา : สำนักงานธุรกิจและอุตสาหกรรม พ.ศ. 2565 (ธุรกิจทางการค้าและธุรกิจบริการ) จังหวัดเพชรบูรณ์ สำนักงานสถิติแห่งชาติ กระทรวงดิจิทัลและเศรษฐกิจและสังคม  
Source : The 2022 Business and Industrial Census (Trade and Services Industry) Phetchabun Province, National Statistical Office, Ministry of Digital Economy and Society.

ตาราง 9 จำนวนและร้อยละของสถานประกอบการธุรกิจที่มีการรับโอนและรับชำระเงินสดสินค้าและบริการจากลูกค้า จำนวนตามหมวดธุรกิจ  
TABLE 9 NUMBER AND PERCENTAGE OF BUSINESS ESTABLISHMENTS RECEIVING TRANSFERS AND RECEIVING PAYMENTS FOR GOODS AND SERVICES FROM CUSTOMERS AND DIVISION OF BUSINESS INDUSTRY

รหัส Code	หมวดธุรกิจ Division of business industry	จำนวนสถาน- ประกอบการ Number of establishments				การรับโอนและรับชำระเงินสดสินค้าและบริการจากลูกค้า Receiving transfers and receiving payments for goods and services from customers				Division of business industry
		จำนวน Number	ร้อยละ %	จำนวน Number	ร้อยละ %	เงินสด Cash	เช็ค Check	การโอนและชำระเงินทางอิเล็กทรอนิกส์ (e-Payment) Electric transfers	จำนวน Number	
	<b>รวม</b>	<b>22,746</b>	<b>99.7</b>	<b>107</b>	<b>0.5</b>			<b>14,096</b>	<b>62.0</b>	<b>Total</b>
45	การขายส่งและการขายปลีก การซ่อมยานยนต์ และจักรยานยนต์	2,327	100.0	23	1.0			1,674	71.9	Wholesale and retail trade; repair of motor vehicles and motorcycles
46	การขายส่ง (ยกเว้นยานยนต์และจักรยานยนต์)	1,590	97.1	54	3.4			1,032	64.9	Wholesale trade (except of motor vehicles and motorcycles)
47	การขายปลีก (ยกเว้นยานยนต์และจักรยานยนต์)	10,933	99.9	18	0.2			6,441	58.9	Retail trade (except of motor vehicles and motorcycles)
55	ที่พักแรม	534	100.0	-	-			437	81.9	Accommodation
56	การบริการอาหารและเครื่องดื่ม	3,727	100.0	-	-			3,307	88.7	Food and beverage service activities
59	การผลิตภาพยนตร์ วีดิทัศน์ และรายการโทรทัศน์ การบันทึกเสียงหนังสือ และการจัดพิมพ์จำหน่ายหรือ เผยแพร่ดนตรี	1	100.0	-	-			1	100.0	Motion picture, video and television programme production, sound recording and music publishing activities
60	การจัดส่งรายการและการแพร่ภาพกระจายเสียง	19	94.7	-	-			13	68.4	Programming and broadcasting activities
68	กิจกรรมอสังหาริมทรัพย์	684	100.0	3	0.4			388	56.7	Real estate activities
69	กิจกรรมทางกฎหมายและการบัญชี	62	93.6	4	6.5			62	100.0	Legal and accounting activities
71	กิจกรรมด้านสถาปัตยกรรมและวิศวกรรม รวมถึงการทดสอบและการวิเคราะห์ทางเทคนิค	47	100.0	-	-			46	97.9	Architectural and engineering activities; technical testing and analysis
73	การโฆษณาและการวิจัยตลาด	63	100.0	1	1.6			63	100.0	Advertising and market research
74	กิจกรรมทางวิชาชีพ วิทยาศาสตร์ และเทคนิคอื่น ๆ	50	100.0	-	-			39	78.0	Other professional, scientific and technical activities
77	กิจกรรมการให้เช่า	139	100.0	1	0.7			45	32.7	Rental and leasing activities
80	การบริการรักษาความปลอดภัยและการสืบสวน	6	100.0	-	-			6	100.0	Security and investigation activities
81	กิจกรรมการบริการสำหรับอาคารและภูมิทัศน์	5	60.0	3	60.0			3	60.0	Services to buildings and landscape activities
82	การบริการด้านการบริหารและสนับสนุนการดำเนินงาน ของสำนักงาน และกิจกรรมอื่นๆ ที่สนับสนุนทางธุรกิจ	145	100.0	-	-			142	97.9	Office administrative, office support and other business support activities
90	กิจกรรมการสร้างสรรค์ศิลปะและความบันเทิง	191	100.0	-	-			-	-	Creative, arts and entertainment activities
92	กิจกรรมการพนันและการเสี่ยงโชค	30	100.0	-	-			30	100.0	Gambling and betting activities
93	กิจกรรมด้านกีฬา ความบันเทิง และการบันเทิง	15	100.0	-	-			5	33.6	Sports activities and amusement and recreation activities
95	การซ่อมคอมพิวเตอร์และของใช้ส่วนบุคคล และของใช้ในชีวิตประจำวัน	486	100.0	-	-			172	35.5	Repair of computers and personal and household goods
96	กิจกรรมบริการส่วนบุคคลอื่น ๆ	1,692	100.0	-	-			190	11.2	Other personal service activities

หมายเหตุ : ตอบได้มากกว่า 1 ข้อ

Note : More than one answer.

ที่มา : สำนักงานธุรกิจและอุตสาหกรรม พ.ศ. 2565 (ธุรกิจทางการค้าและธุรกิจทางการบริการ) จังหวัดเพชรบูรณ์ สำนักงานสถิติแห่งชาติ กระทรวงดิจิทัลเพื่อเศรษฐกิจและสังคม

Source : The 2022 Business and Industrial Census (Trade and Services Industry) Phetchabun Province, National Statistical Office, Ministry of Digital Economy and Society.

ตาราง 10 มูลค่าตามบัญชีของสินทรัพย์ถาวรของสถานประกอบการธุรกิจ ณ วันที่ 1 มกราคม 2564 ฐานะตามหมวดย่อยธุรกิจ  
TABLE 10 BOOK VALUE OF FIXED ASSETS OF BUSINESS ESTABLISHMENTS ON JANUARY 1, 2021 BY DIVISION OF BUSINESS INDUSTRY

รหัส Code	หน่วยย่อยธุรกิจ	จำนวน สถาน- ประกอบการ Number of establishments	มูลค่าตามบัญชีของสินทรัพย์ถาวรตามอุตสาหกรรม							Book value of fixed assets on Jan. 1, 2021		สินทรัพย์ ถาวรอื่น ๆ Other fixed assets	Total	Division of business industry
			รวม Total	ที่ดิน Land	อาคารและ สิ่งก่อสร้าง Building and construction	เครื่องจักร Machinery	ยานพาหนะ Vehicles	เครื่องใช้ สำนักงาน (ครุภัณฑ์) Office equipment	เครื่องมือ อื่น ๆ Other tools	รวม Total				
45	การขายส่งและการค้าปลีก การซ่อมยานยนต์ และจักรยานยนต์	22,746	57,805,182.1	30,365,486.0	18,459,541.3	922,647.6	6,341,113.6	1,005,327.7	676,757.8	34,308.1	15,352.6	Wholesale and retail trade; repair of motor vehicles and motorcycles		
46	การขายส่ง (ยกเว้นยานยนต์และจักรยานยนต์)	1,590	9,460,603.7	3,847,556.7	3,041,053.2	452,417.4	1,799,388.8	38,199.6	276,263.0	5,725.0	Wholesale trade (except of motor vehicles and motorcycles)			
47	การขายปลีก (ยกเว้นยานยนต์และจักรยานยนต์)	10,933	15,207,961.0	6,240,128.3	5,791,442.9	191,567.8	2,500,486.6	342,499.9	130,762.3	11,073.2	Retail trade (except of motor vehicles and motorcycles)			
55	ที่พักแรม	534	3,655,133.7	1,394,820.0	1,729,115.0	-	140,815.0	376,657.7	13,296.0	430.0	Accommodation			
56	การบริการอาหารและเครื่องดื่ม	3,727	3,739,256.5	1,905,763.5	1,309,110.3	4,500.0	394,673.5	70,094.8	55,024.4	90.0	Food and beverage service activities			
59	การผลิตภาพยนตร์ วิดีทัศน์ และรายการโทรทัศน์ การบันทึกเสียงลงบนสื่อ และการจัดพิมพ์จำหน่ายหรือเผยแพร่ดนตรี	1	C	-	-	-	C	C	C	-	-	Motion picture, video and television programme production, sound recording and music publishing activities		
60	การจัดสร้างภาพยนตร์และการแพร่ภาพกระจายเสียง	19	18,058.0	7,100.0	9,500.0	-	-	638.0	220.0	600.0	600.0	Programming and broadcasting activities		
68	กิจกรรมก่อสร้างที่มหรสพ	684	16,378,879.7	13,626,857.0	2,458,746.6	-	248,649.6	44,322.7	303.8	-	-	Real estate activities		
69	กิจกรรมทางกฎหมายและการบัญชี	62	174,827.0	88,400.0	52,475.0	-	29,845.0	4,107.0	-	-	-	Legal and accounting activities		
71	กิจกรรมด้านสถาปัตยกรรมและวิศวกรรม	47	226,023.1	123,300.0	56,635.3	31,076.4	7,900.0	2,061.4	4,850.0	200.0	200.0	Architectural and engineering activities; technical testing and analysis		
73	การโฆษณาและการวิจัยตลาด	63	91,030.0	24,800.0	24,800.0	28,460.0	9,060.0	2,570.0	775.0	565.0	565.0	Advertising and market research		
74	กิจกรรมทางวิชาชีพ วิทยาศาสตร์ และเทคโนโลยีอื่น ๆ	50	74,958.0	42,900.0	14,430.0	1,203.0	7,400.0	7,460.0	1,565.0	-	-	Other professional, scientific and technical activities		
77	กิจกรรมการให้เช่า	139	131,992.4	45,287.6	25,262.6	215.0	48,335.8	1,302.0	11,589.4	-	-	Rental and leasing activities		
80	การบริการรักษาความปลอดภัยและการสืบสวน	6	1,448.9	-	-	-	1,200.0	-	180.0	68.9	68.9	Security and investigation activities		
81	กิจกรรมการบริหารอาคารและสนับสนุนการดำเนินงานของสำนักงาน และกิจกรรมอื่น ๆ ที่สนับสนุนทางธุรกิจ	5	38,425.5	5,900.0	11,040.0	5,000.0	15,990.0	200.0	295.5	-	-	Services to buildings and landscape activities		
82	การบริหารด้านการบริหารและสนับสนุนการดำเนินงานของสำนักงาน และกิจกรรมอื่น ๆ ที่สนับสนุนทางธุรกิจ	145	190,278.5	55,640.0	88,500.0	17,200.0	20,300.0	6,373.5	2,215.0	50.0	50.0	Office administrative, office support and other business support activities		
90	กิจกรรมการสร้างสื่อบันเทิงและความบันเทิง	191	224,860.0	56,470.0	97,450.0	-	18,010.0	17,200.0	35,730.0	-	-	Creative, arts and entertainment activities		
92	กิจกรรมการพนันและการแข่งม้า	30	26,970.8	-	15,000.0	-	11,175.0	120.8	675.0	-	-	Gambling and betting activities		
93	กิจกรรมด้านการศึกษา ความบันเทิง และการนันทนาการ	15	49,567.3	23,133.1	20,633.2	-	1,816.7	699.3	3,285.0	-	-	Sports activities and amusement and recreation activities		
95	การซ่อมคอมพิวเตอร์และซอฟต์แวร์ฮาร์ดแวร์ และของใช้ในครัวเรือน	486	505,670.8	246,745.9	205,277.3	7.5	40,134.4	2,799.6	10,594.1	112.0	112.0	Repair of computers and personal and household goods		
96	กิจกรรมบริการส่วนบุคคลอื่น ๆ	1,692	3,141,632.3	924,724.8	1,775,257.4	-	372,099.0	41,164.5	28,345.2	41.4	41.4	Other personal service activities		

หมายเหตุ : C หมายถึง ข้อมูลปิด

Note : C means confidential data.

ที่มา : สำนักข้อมูลและอุตสาหกรรม พ.ศ. 2565 (ธุรกิจการค้าและธุรกิจบริการ) จังหวัดเพชรบูรณ์ สำนักงานสถิติแห่งชาติ กระทรวงดิจิทัลเพื่อเศรษฐกิจและสังคม

Source : The 2022 Business and Industrial Census (Trade and Services Industry) Phetchabun Province, National Statistical Office, Ministry of Digital Economy and Society.

ตาราง 11 มูลค่าสินทรัพย์การเปลี่ยนแปลงของสถานประกอบการธุรกิจระหว่าง มกราคม - ธันวาคม 2564 จำนวนตามหมวดย่อยธุรกิจ  
TABLE 11 VALUE OF CHANGED FIXED ASSETS OF BUSINESS ESTABLISHMENTS DURING JANUARY - DECEMBER, 2021 BY DIVISION OF BUSINESS INDUSTRY

รหัส Code	หมวดย่อยธุรกิจ	จำนวน สถาน- ประกอบการ Number of establishments	มูลค่าสินทรัพย์		มูลค่าสินทรัพย์ การที่ขายระหว่างปี Value of disposal of fixed assets	Division of business industry
			การถูกเบงที่ซื้อหรือ ผลิตขึ้นไ้เองระหว่างปี Value purchases of new or cost production of fixed assets	รวม		
		<b>22,746</b>	<b>104,767.6</b>	<b>1,579.5</b>	<b>Total</b>	
45	การขายส่งและการขายปลีก การซ่อมยานยนต์ และจักรยานยนต์	2,327	24,496.5	46.7		Wholesale and retail trade; repair of motor vehicles and motorcycles
46	การขายส่ง (ยกเว้นยานยนต์และจักรยานยนต์)	1,590	53,775.0	-		Wholesale trade (except of motor vehicles and motorcycles)
47	การขายปลีก (ยกเว้นยานยนต์และจักรยานยนต์)	10,933	23,532.1	1,532.8		Retail trade (except of motor vehicles and motorcycles)
55	ที่พักแรม	534	2,964.0	-		Accommodation
56	การบริการอาหารและเครื่องดื่ม	3,727	-	-		Food and beverage service activities
59	การผลิตภาพยนตร์ วีดิทัศน์ และรายการโทรทัศน์ การบันทึกเสียงบนสื่อ และการจัดพิมพ์จำหน่ายหรือ เผยแพร่ดนตรี	1	-	-		Motion picture, video and television programme production, sound recording and music publishing activities
60	การจัดส่งรายการและการแพร่ภาพกระจายเสียง	19	-	-		Programming and broadcasting activities
68	กิจกรรมอสังหาริมทรัพย์	684	-	-		Real estate activities
69	กิจกรรมทางกฎหมายและการบัญชี	62	-	-		Legal and accounting activities
71	กิจกรรมด้านสถาปัตยกรรมและวิศวกรรม รวมถึงการทดสอบและการวิเคราะห์ทางเทคนิค	47	-	-		Architectural and engineering activities; technical testing and analysis
73	การโฆษณาและการวิจัยตลาด	63	-	-		Advertising and market research
74	กิจกรรมทางวิชาชีพ วิทยาศาสตร์ และเทคนิคอื่นๆ	50	-	-		Other professional, scientific and technical activities
77	กิจกรรมการให้เช่า	139	-	-		Rental and leasing activities
80	การบริหารรักษาความปลอดภัยและการสืบสวน	6	-	-		Security and investigation activities
81	กิจกรรมบริการสำหรับอาคารและภูมิทัศน์	5	-	-		Services to buildings and landscape activities
82	การบริหารด้านบริการบริหารและสนับสนุนการดำเนินงาน ของสำนักงาน และกิจกรรมอื่นๆ ที่สนับสนุนทางธุรกิจ	145	-	-		Office administrative, office support and other business support activities
90	กิจกรรมการสร้างสรรศิลปะและความบันเทิง	191	-	-		Creative, arts and entertainment activities
92	กิจกรรมการพนันและการเสี่ยงโชค	30	-	-		Gambling and betting activities
93	กิจกรรมด้านการศึกษา ความบันเทิง และการนันทนาการ	15	-	-		Sports activities and amusement and recreation activities
95	การซ่อมคอมพิวเตอร์และของใช้ส่วนบุคคล และของใช้ในครัวเรือน	486	-	-		Repair of computers and personal and household goods
96	กิจกรรมบริการส่วนบุคคลอื่นๆ	1,692	-	-		Other personal service activities

หมายเหตุ : C หมายถึง ข้อมูลปกปิด  
Note : C means confidential data.

ที่มา : สำนักทะเบียนและอุตสาหกรรม พ.ศ. 2565 (ธุรกิจทางการบริการ) จังหวัดเพชรบูรณ์ สำนักงานสถิติแห่งชาติ กระทรวงดิจิทัลเพื่อเศรษฐกิจและสังคม  
Source : The 2022 Business and Industrial Census (Trade and Services Industry) Phetchabun Province, National Statistical Office, Ministry of Digital Economy and Society.



ตาราง 12 จำนวนและร้อยละของสถานประกอบการที่ระบุถึงปัญหาและอุปสรรคของสถานประกอบการ จำนวนตามหมวดอุตสาหกรรม  
TABLE 12 NUMBER AND PERCENTAGE OF BUSINESS ESTABLISHMENTS WHICH REPORTED THE PROBLEMS AND OBSTACLES BY DIVISION OF BUSINESS INDUSTRY

รหัส Code	หมวดหมู่ธุรกิจ Sector	จำนวนสถานประกอบการ Number of establishments		ปัญหาและอุปสรรคของสถานประกอบการ/ Problems and obstacles of establishments														รวม Total	จำนวน Number	ร้อยละ %											
		ไม่ได้รับ NO	ได้รับ YES	เศรษฐกิจไม่โต/ ของถ่วง Economic crisis	ต้นทุนการผลิตสูง ต้นทุนสูงเกินไป High production cost	การแข่งขัน การแข่งขันมากเกินไป Competition	ขาดแรงงาน และคนงาน Lack of Labor	กำลังซื้อ ต่ำ Lower purchasing power	ปัญหาการเมือง การเมือง Political instability	ขาดความสามารถ ในการทำการตลาด Lack of marketing capabilities	ภัยธรรมชาติ Natural disaster	การแพร่ระบาด ของโรคโควิด-19 The spread of the coronavirus disease covid 19	อื่นๆ Others																		
		จำนวน Number	ร้อยละ %	จำนวน Number	ร้อยละ %	จำนวน Number	ร้อยละ %	จำนวน Number	ร้อยละ %	จำนวน Number	ร้อยละ %	จำนวน Number	ร้อยละ %	จำนวน Number	ร้อยละ %	จำนวน Number	ร้อยละ %														
	รวม	1,389	6.1	21,357	93.9	18,504	81.4	15,041	66.1	4,927	21.7	2,421	10.6	960	4.2	10,063	44.2	932	4.1	263	1.2	829	3.7	14,128	62.1	145	0.6				
45	การขายและเช่าปลีก	153	6.6	2,174	93.4	2,152	92.5	1,609	69.2	251	10.8	264	11.3	9	0.4	431	18.5	39	1.7	33	1.4	3	0.1	1,362	58.5	142	6.1				
46	การขาย (ยกเว้นยานยนต์และจักรยานยนต์)	152	9.6	1,438	90.4	1,354	85.2	1,203	75.6	267	16.8	210	13.2	86	5.4	698	43.9	118	7.4	51	3.2	106	6.7	906	57.0	-	-				
47	การขายปลีก (ยกเว้นยานยนต์และจักรยานยนต์)	10,933	100.0	777	7.1	10,156	92.9	9,856	90.2	7,173	65.6	2,835	25.9	943	8.6	143	1.3	5,288	48.4	705	6.4	173	1.6	700	6.4	5,998	54.9	3	-		
55	ที่พัก	534	100.0	-	-	534	100.0	523	97.9	213	39.9	94	17.6	-	-	121	22.7	44	8.3	-	-	-	-	394	73.8	-	-				
56	การบริการอาหารและเครื่องดื่ม	3,727	100.0	3	0.1	3,724	99.9	2,459	66.0	3,272	87.8	1,006	27.0	846	22.7	3	0.1	2,703	72.5	22	0.6	3	0.1	-	-	2,871	77.0	-	-		
59	การบริการขนส่ง	1	100.0	-	-	1	100.0	1	100.0	1	100.0	-	-	-	-	-	-	-	-	-	-	-	-	-	-	-	-	-	-		
60	การซ่อมยานยนต์และจักรยานยนต์	19	100.0	7	36.8	12	63.2	-	-	-	-	-	-	-	-	12	63.2	-	-	-	-	-	-	12	63.2	-	-				
68	กิจกรรมบริการที่พัก	684	100.0	180	26.3	504	73.6	339	49.5	173	25.3	167	24.4	6	0.9	83	12.1	171	25.0	-	-	-	-	335	48.9	-	-				
69	กิจกรรมบริการอาหารและเครื่องดื่ม	62	100.0	35	56.5	27	43.6	14	21.8	-	-	-	-	-	-	-	-	-	-	-	-	-	-	14	21.8	-	-				
71	กิจกรรมด้านสุขภาพและนันทนาการ	47	100.0	3	6.4	44	93.6	23	48.9	1	2.1	22	46.8	-	-	1	2.1	-	-	-	-	-	-	43	91.5	-	-				
73	การบริการขนส่ง	63	100.0	-	-	63	100.0	31	49.2	31	49.2	-	-	-	-	-	-	-	-	-	-	-	-	63	100.0	-	-				
74	กิจกรรมบริการที่พัก	50	100.0	-	-	50	100.0	46	92.0	35	70.0	5	10.0	-	-	11	22.0	-	-	-	-	-	-	45	90.0	-	-				
77	กิจกรรมการให้เช่า	139	100.0	33	23.7	106	76.4	48	34.6	41	29.8	13	9.6	15	10.4	-	-	16	11.2	6	4.3	-	-	87	62.9	-	-				
80	การบริการที่พัก	6	100.0	-	-	6	100.0	6	100.0	6	100.0	-	-	-	-	-	-	6	100.0	-	-	-	-	-	-	-	-	-	-		
81	กิจกรรมบริการที่พัก	5	100.0	-	-	5	100.0	5	100.0	3	60.0	-	-	-	-	2	40.0	-	-	-	-	-	-	3	60.0	-	-				
82	การบริการด้านสุขภาพและนันทนาการ	145	100.0	-	-	145	100.0	96	65.9	118	81.0	23	15.5	3	2.1	70	48.3	-	-	-	-	-	-	98	67.2	-	-				
90	กิจกรรมการบริการที่พัก	191	100.0	-	-	191	100.0	191	100.0	-	-	-	-	-	-	-	-	-	-	-	-	-	-	19	10.0	86	45.0	-	-		
92	กิจกรรมการเช่า	30	100.0	-	-	30	100.0	15	50.0	23	75.0	15	50.0	-	-	15	50.0	-	-	-	-	-	-	23	75.0	-	-				
93	กิจกรรมด้านบริการ	15	100.0	4	26.7	11	71.1	10	64.6	1	6.7	1	6.7	-	-	-	-	-	-	-	-	-	-	-	10	64.4	-	-			
95	กิจกรรมบริการด้านสุขภาพและนันทนาการ	486	100.0	-	-	486	100.0	390	80.2	276	56.9	55	11.4	28	5.8	245	50.5	-	-	3	0.6	-	-	299	61.6	-	-				
96	กิจกรรมการบริการด้านสุขภาพ	1,692	100.0	42	2.5	1,650	97.5	901	53.3	862	50.9	127	7.5	15	0.9	611	36.1	273	16.1	-	-	-	-	1,478	87.4	-	-				

หมายเหตุ : รอบปีที่ผ่านมา 1 ปี  
 Note : More than one answer.  
 ที่มา : สำนักงานสถิติและอุตสาหกรรม ม.ศ. 2545 (สำนักงานการทะเบียนพาณิชย์) จังหวัดเพชรบูรณ์, สำนักงานสถิติแห่งชาติ กระทรวงดิจิทัลและเศรษฐกิจและสังคม  
 Source : The 2022 Business and Industrial Census (Trade and Services Industry) Petchaburi Province, National Statistical Office, Ministry of Digital Economy and Society.

ตาราง 13 จำนวนและร้อยละของสถานประกอบการธุรกิจที่รายงานความช่วยเหลือที่ต้องการจากหน่วยงานของรัฐ จำนวนตามหมวดธุรกิจ  
TABLE 13 NUMBER AND PERCENTAGE OF BUSINESS ESTABLISHMENTS WHICH REPORTED TO AID NEEDED FROM THE GOVERNMENT BY DIVISION OF BUSINESS INDUSTRY

รหัส Code	หมวดธุรกิจ Division of business industry	จำนวนสถานประกอบการ Number of establishments												ความช่วยเหลือที่ต้องการจากหน่วยงานของรัฐ/ Reported to aid needs from the government											
		รวม Total		มี Yes		ไม่มี NO		สนับสนุน แหล่งเงินทุน Support of funding		พักชำระหนี้ Moratorium		เพิ่มวงเงินสินเชื่อ สำหรับผู้ประกอบการ Increase credit limit for entrepreneurs		มาตรการ ลดอัตราภาษี Tax reduction scheme		มาตรการ ควบคุมราคาสินค้า Good prices control		แก้ไขกฎระเบียบ ภาครัฐ Amend government regulations		อื่นๆ Others					
		จำนวน Number	ร้อยละ %	จำนวน Number	ร้อยละ %	จำนวน Number	ร้อยละ %	จำนวน Number	ร้อยละ %	จำนวน Number	ร้อยละ %	จำนวน Number	ร้อยละ %	จำนวน Number	ร้อยละ %	จำนวน Number	ร้อยละ %	จำนวน Number	ร้อยละ %	จำนวน Number	ร้อยละ %				
		22,746	100.0	2,485	10.9	20,261	89.1	8,542	37.6	8,985	39.5	6,185	27.2	2,280	10.0	9,912	43.6	15,559	68.3	5,203	22.9	286	1.3		
45	การขายส่งและการขายปลีก การซ่อมยานยนต์ และจักรยานยนต์	2,327	100.0	315	13.5	2,012	86.5	825	35.5	391	16.8	257	11.0	83	3.6	1,043	44.8	1,382	59.4	580	24.9	2	0.1		
46	การขายส่ง (ยกเว้นยานยนต์และจักรยานยนต์)	1,590	100.0	225	14.8	1,355	85.3	752	47.3	604	38.0	470	29.6	363	22.8	812	51.1	803	50.5	325	20.5	101	6.3		
47	การขายปลีก (ยกเว้นยานยนต์และจักรยานยนต์)	10,933	100.0	694	5.8	10,299	94.2	4,877	44.6	5,365	49.1	3,124	28.6	1,154	10.6	5,221	47.8	8,046	73.6	3,407	31.2	115	1.1		
55	ที่พักแรม	534	100.0	105	19.6	429	80.4	73	13.6	141	26.4	49	9.3	3	0.5	196	36.7	266	49.7	266	49.8	66	12.3		
56	การบริการอาหารและเครื่องดื่ม	3,727	100.0	8	0.2	3,719	99.8	1,196	32.1	1,010	27.1	1,003	26.9	447	12.0	1,317	35.3	3,662	98.3	405	10.9	-	-		
59	การผลิตรายการโทรทัศน์ และรายการโทรทัศน์ การบันทึกเสียงและสื่อ และการจัดพิมพ์จำหน่ายหรือเผยแพร่ดนตรี	1	100.0	-	-	1	100.0	-	-	1	100.0	-	-	-	-	-	-	1	100.0	-	-	-	-		
60	การจัดสร้างและการเผยแพร่ทางวิทยุเสียง	19	100.0	7	36.8	12	63.2	6	31.6	12	63.2	-	-	-	-	12	63.2	-	-	12	63.2	-	-		
68	กิจกรรมสิ่งพิมพ์	684	100.0	214	31.3	470	68.7	304	44.5	169	24.7	334	48.8	82	12.1	173	25.3	2	0.3	-	-	-	-		
69	กิจกรรมทางวิทยุและโทรทัศน์	62	100.0	31	50.0	31	50.0	4	6.5	-	-	-	-	-	-	18	28.2	18	28.2	-	-	-	-		
71	กิจกรรมด้านสถาปัตยกรรมและวิศวกรรม	47	100.0	3	6.4	44	93.6	1	2.1	21	44.7	-	-	1	2.1	42	89.4	1	2.1	1	2.1	-	-		
	รวมถึงการทดสอบและการวิเคราะห์ทางเทคนิค																								
73	การโฆษณาและการวิจัยตลาด	63	100.0	-	-	63	100.0	1	1.6	63	100.0	1	1.6	-	-	1	1.6	1	1.6	-	-	-	-		
74	กิจกรรมการวิจัยและพัฒนา	50	100.0	1	2.0	49	98.0	15	30.0	12	24.0	-	-	-	-	37	74.0	33	66.0	-	-	-	-		
77	กิจกรรมการให้เช่า	139	100.0	47	34.1	92	65.9	45	32.6	56	40.5	44	31.9	-	-	51	36.5	37	26.5	16	11.2	-	-		
80	การบริการรักษาความปลอดภัยและการสืบสวน	6	100.0	-	-	6	100.0	-	-	-	-	-	-	-	-	6	100.0	6	100.0	-	-	-	-		
81	กิจกรรมการบริการสำหรับอาคารและอุปกรณ์	5	100.0	-	-	5	100.0	1	20.0	4	80.0	1	20.0	1	20.0	1	20.0	2	40.0	3	60.0	1	20.0		
82	การบริการด้านบริหารและสนับสนุนการดำเนินงานของสำนักงาน และกิจกรรมอื่นๆ ที่สนับสนุนทางธุรกิจ	145	100.0	3	2.1	142	97.9	26	17.6	70	48.3	-	-	-	-	27	18.3	94	64.8	68	46.9	-	-		
90	กิจกรรมการขนส่งทางเรือและการบิน	191	100.0	-	-	191	100.0	172	90.1	191	100.0	86	45.0	-	-	-	-	86	45.0	-	-	-	-		
92	กิจกรรมการพนันและเกมเสี่ยงโชค	30	100.0	7	25.0	23	75.0	15	50.0	8	25.0	8	25.0	8	25.0	8	25.0	23	75.0	-	-	-	-		
93	กิจกรรมด้านบริการ ความบันเทิง และการบันเทิง	15	100.0	10	64.4	5	35.6	-	-	-	-	-	-	-	-	-	-	-	-	5	35.6	1	6.7		
95	การซ่อมยานยนต์และของใช้ส่วนบุคคล และของใช้ในชีวิตประจำวัน	486	100.0	149	30.6	337	69.4	79	16.2	143	29.4	73	15.0	52	10.8	171	35.1	214	44.0	87	17.8	-	-		
96	กิจกรรมบริการส่วนบุคคลอื่นๆ	1,692	100.0	716	42.3	976	57.7	150	8.9	724	42.8	735	43.4	86	5.1	776	45.9	862	51.0	28	1.7	-	-		

หมายเหตุ : ครอบั้้นมากกว่า 1 ทั้  
Note : More than one answer.

ที่มา : สำมะโนธุรกิจและอุตสาหกรรม พ.ศ. 2565 (ธุรกิจทางการค้าและบริการ) จังหวัดเพชรบูรณ์ สำนักงานสถิติแห่งชาติ กระทรวงดิจิทัลเพื่อเศรษฐกิจและสังคม  
Source : The 2022 Business and Industrial Census (Trade and Services Industry) Petchabun Province, National Statistical Office, Ministry of Digital Economy and Society.

ตาราง 14 รายได้จากการทำงานเป็นงานของสถานประกอบการธุรกิจในปี 2564 จำแนกตามหมวดย่อยธุรกิจ และรูปแบบการจัดตั้งตามกฎหมาย  
TABLE 14 INCOME OF BUSINESS ESTABLISHMENTS IN 2021 BY DIVISION OF BUSINESS INDUSTRY AND FORM OF LEGAL ORGANIZATION

รหัส Code	หมวดย่อยธุรกิจ	รายได้จากการดำเนินงาน Income						Division of business industry
		รวม Total	ส่วนบุคคล Individual proprietor	หุ้นส่วนสามัญ นิติบุคคล ห้างหุ้นส่วนจำกัด Juristic partnership	รูปแบบการจัดตั้งตามกฎหมาย Form of legal organization	บริษัทจำกัด บริษัทจำกัด (มหาชน) Company limited, public company limited	ส่วนราชการ รัฐวิสาหกิจ สหกรณ์ การรวมกลุ่ม สมาคม มูลนิธิ วิสาหกิจชุมชน และการจัดตั้งในรูปแบบอื่นๆ Government, state-enterprise, cooperatives, bundling association, foundation, community enterprise and others	
		<b>50,962,363.6</b>	<b>18,175,483.3</b>	<b>13,776,971.2</b>	<b>18,124,161.5</b>	<b>885,747.6</b>	<b>Total</b>	
45	การขายส่งและการขายปลีก การซ่อมยานยนต์ และจักรยานยนต์	10,632,692.7	1,159,376.9	1,690,928.7	7,782,387.1	-	Wholesale and retail trade; repair of motor vehicles and motorcycles	
46	การขายส่ง (ยกเว้นยานยนต์และจักรยานยนต์)	12,791,602.8	3,402,329.9	4,743,584.9	4,536,783.5	108,904.5	Wholesale trade (except of motor vehicles and motorcycles)	
47	การขายปลีก (ยกเว้นยานยนต์และจักรยานยนต์)	20,823,854.2	10,429,606.7	4,295,320.2	5,325,537.2	773,390.1	Retail trade (except of motor vehicles and motorcycles)	
55	ที่พักรวม	623,983.2	315,675.8	80,460.0	227,847.4	-	Accommodation	
56	การบริการอาหารและเครื่องดื่ม	4,584,050.8	1,630,841.7	2,866,334.1	86,875.0	-	Food and beverage service activities	
59	การผลิตภาพยนตร์ วิดีทัศน์ และรายการโทรทัศน์ การบันทึกเสียงลงบนสื่อ และการจัดพิมพ์จำหน่ายหรือ เผยแพร่ดนตรี	198.0	-	198.0	-	-	Motion picture, video and television programme production, sound recording and music publishing activities	
60	การจัดรายการและการแพร่ภาพกระจายเสียง	8,040.0	4,200.0	1,440.0	2,400.0	-	Programming and broadcasting activities	
68	กิจกรรมอสังหาริมทรัพย์	391,661.2	265,894.9	1,840.1	123,926.2	-	Real estate activities	
69	กิจกรรมทางกฎหมายและการบัญชี	42,258.0	38,400.0	3,858.0	-	-	Legal and accounting activities	
71	กิจกรรมด้านสถาปัตยกรรมและวิศวกรรม รวมถึงการทดสอบและการวิเคราะห์ทางเทคนิค	49,306.0	12,600.0	29,206.0	7,500.0	-	Architectural and engineering activities; technical testing and analysis	
73	การโฆษณาและการวิจัยตลาด	63,080.0	63,080.0	-	-	-	Advertising and market research	
74	กิจกรรมทางวิชาชีพ วิชาศาสตร์ และเทคนิคอื่นๆ	11,932.7	8,961.5	2,971.2	-	-	Other professional, scientific and technical activities	
77	กิจกรรมการให้เช่า	31,955.9	17,799.3	2,880.0	10,897.3	379.3	Rental and leasing activities	
80	การบริการรักษาความปลอดภัยและการสืบสวน	1,514.9	-	-	1,514.9	-	Security and investigation activities	
81	กิจกรรมการบริการสำหรับอาคารและภูมิทัศน์	55,857.0	457.0	55,400.0	-	-	Services to buildings and landscape activities	
82	การบริการด้านการบริหารและสนับสนุนการดำเนินงาน ของสำนักงาน และกิจกรรมอื่นๆ ที่สนับสนุนทางธุรกิจ	65,899.5	53,329.1	-	12,570.4	-	Office administrative, office support and other business support activities	
90	กิจกรรมการสร้างสรรศิลป์และความบันเทิง	22,450.0	22,450.0	-	-	-	Creative, arts and entertainment activities	
92	กิจกรรมการพนันและการเสี่ยงโชค	107,422.5	107,422.5	-	-	-	Gambling and betting activities	
93	กิจกรรมด้านการศึกษา วัฒนธรรม กีฬา และนันทนาการ	6,240.8	3,810.8	-	-	2,430.0	Sports activities and amusement and recreation activities	
95	การซ่อมคอมพิวเตอร์และของใช้ส่วนบุคคล และของใช้ในครัวเรือน	75,910.2	75,910.2	-	-	-	Repair of computers and personal and household goods	
96	กิจกรรมบริการส่วนบุคคลอื่นๆ	572,453.2	563,337.0	2,550.0	5,922.5	643.7	Other personal service activities	

ที่มา : สำนักเศรษฐกิจและอุตสาหกรรม พ.ศ. 2565 (ธุรกิจทางด้านการบริการ) จังหวัดเพชรบูรณ์ สำนักงานสถิติแห่งชาติ กระทรวงดิจิทัลเพื่อเศรษฐกิจและสังคม  
Source : The 2022 Business and Industrial Census (Trade and Services Industry) Phetchabun Province, National Statistical Office, Ministry of Digital Economy and Society.

ตาราง 15 รายได้จากกิจการดำเนินงานของสถานประกอบการธุรกิจในปี 2564 จำแนกตามหมวดย่อยธุรกิจ และขนาดของสถานประกอบการ  
TABLE 15 INCOME OF BUSINESS ESTABLISHMENTS IN 2021 BY DIVISION OF BUSINESS INDUSTRY AND SIZE OF ESTABLISHMENT

รหัส Code	หมวดย่อยธุรกิจ	รายได้จากการดำเนินงาน Income ขนาดของสถานประกอบการ / Size of establishment							รวม Total	Division of business industry
		1-5 คน	6-10 คน	11-15 คน	16-25 คน	26-30 คน	31-50 คน	51-200 คน		
	<b>รวม</b>	<b>24,483,692.9</b>	<b>5,246,314.6</b>	<b>4,138,458.1</b>	<b>2,886,330.1</b>	<b>1,592,062.0</b>	<b>3,313,680.8</b>	<b>9,301,825.1</b>	<b>Total</b>	
45	การขายส่งและการขายปลีก การซ่อมยานยนต์ และจักรยานยนต์	10,632,692.7	817,562.6	304,128.4	534,977.4	25,000.0	1,497,888.6	5,579,639.9	Wholesale and retail trade, repair of motor vehicles and motorcycles	
46	การขายส่ง (ยกเว้นยานยนต์และจักรยานยนต์)	12,791,602.8	1,823,715.8	1,351,085.0	1,667,365.7	692,927.7	899,825.2	1,159,564.3	Wholesale trade (except of motor vehicles and motorcycles)	
47	การขายปลีก (ยกเว้นยานยนต์และจักรยานยนต์)	20,823,854.2	2,230,179.0	2,263,284.0	481,608.2	838,114.7	875,467.0	2,507,620.9	Retail trade (except of motor vehicles and motorcycles)	
55	ที่พักแรม	623,983.2	280,527.3	85,530.9	148,576.0	-	-	-	Accommodation	
56	การบริการอาหารและเครื่องดื่ม	4,584,050.8	213,820.4	67,895.3	31,193.0	36,019.6	-	-	Food and beverage service activities	
59	การผลิตภาพยนตร์ ทีวีทัศน์ และรายการโทรทัศน์ การบันทึกเสียงลงแผ่นเสียง และการจัดพิมพ์จำหน่ายหรือ เผยแพร่ต้นฉบับ	198.0	-	-	-	-	-	-	Motion picture, video and television programme production, sound recording and music publishing activities	
60	การจัดส่งและการขนส่งทางบกยกเว้นรถจักรยานยนต์	8,040.0	-	-	-	-	-	-	Programming and broadcasting activities	
68	กิจกรรมอสังหาริมทรัพย์	391,661.2	1,840.1	36,000.0	-	-	40,500.0	-	Real estate activities	
69	กิจกรรมทางกฎหมายและการบัญชี	42,258.0	9,858.0	-	-	-	-	-	Legal and accounting activities	
71	กิจกรรมด้านสถาปัตยกรรมและวิศวกรรม รวมถึงการทดสอบและการวิเคราะห์ทางเทคนิค	49,306.0	7,500.0	-	8,500.0	-	-	-	Architectural and engineering activities; technical testing and analysis	
73	การโฆษณาและการจัดตลาด	63,080.0	-	5,420.0	-	-	-	-	Advertising and market research	
74	กิจกรรมทางวิชาชีพ วิทยาศาสตร์ และเทคนิคอื่น ๆ	11,932.7	-	-	-	-	-	-	Other professional, scientific and technical activities	
77	กิจกรรมการให้เช่า	31,955.9	3,135.0	312.0	9,129.8	-	-	-	Rental and leasing activities	
80	การบริหารรักษาความปลอดภัยและรักษาความ สงบเรียบร้อย	1,514.9	-	-	-	-	-	-	Security and investigation activities	
81	กิจกรรมบริการสำหรับอาคารและภูมิทัศน์	55,857.0	102.0	-	-	-	-	55,000.0	Services to buildings and landscape activities	
82	การบริหารด้านบริหารและสนับสนุนการค้า ของสำนักงาน และกิจกรรมอื่นๆ ที่สนับสนุนทางธุรกิจ	65,899.5	11,556.4	-	-	-	-	-	Office administrative, office support and other business support activities	
90	กิจกรรมการสร้างสรรศิลป์และความบันเทิง	22,450.0	950.0	-	-	-	-	-	Creative, arts and entertainment activities	
92	กิจกรรมการพนันและการเสี่ยงโชค	107,422.5	-	-	-	-	-	-	Gambling and betting activities	
93	กิจกรรมด้านการศึกษา ความบันเทิง และการนันทนาการ	6,240.8	-	1,054.8	2,430.0	-	-	-	Sports activities and amusement and recreation activities	
95	การซ่อมคอมพิวเตอร์และของใช้ส่วนบุคคล และของใช้ในบ้านเรือน	75,910.2	-	-	-	-	-	-	Repair of computers and personal and household goods	
96	กิจกรรมบริการส่วนบุคคลอื่นๆ	572,453.2	16,746.3	23,747.7	2,550.0	-	-	-	Other personal service activities	

ที่มา : สำนักธุรกิจและอุตสาหกรรม พ.ศ. 2565 (ธุรกิจทางการค้าและธุรกิจบริการ) จังหวัดเพชรบูรณ์ สำนักงานสถิติแห่งชาติ กระทรวงดิจิทัลและสังคม  
Source : The 2022 Business and Industrial Census (Trade and Services Industry) Petchabun Province, National Statistical Office, Ministry of Digital Economy and Society.





**ตอนที่ 3 ผลกระทบจากสถานการณ์การแพร่ระบาด  
ของโรคติดเชื้อไวรัสโคโรนา 19**

---





**ตอนที่ 3 ผลกระทบจากสถานการณ์การแพร่ระบาด  
ของโรคติดเชื้อไวรัสโคโรนา 19  
จำแนกตามขนาดของสถานประกอบการ**

---





ตอนที่ 3	ผลกระทบจากสถานการณ์การแพร่ระบาดของโรคติดเชื้อไวรัสโควิด 19 จำแนกตามขนาดของสถานประกอบการ	
ตาราง 1	จำนวนและร้อยละของสถานประกอบการธุรกิจ จำแนกตามผลกระทบที่ได้รับ จากสถานการณ์การแพร่ระบาดของโรคติดเชื้อไวรัสโควิด 19 และขนาดของสถาน- ประกอบการ	121
ตาราง 2	จำนวนและร้อยละของแนวทางแก้ไขปัญหาของสถานประกอบการธุรกิจที่ได้รับ ผลกระทบจากสถานการณ์การแพร่ระบาดของโรคติดเชื้อไวรัสโควิด 19 จำแนกตาม ขนาดของสถานประกอบการ	129
ตาราง 3	จำนวนและร้อยละของการฟื้นตัวของสถานประกอบการโดยเปรียบเทียบสัดส่วน รายรับในปี 2565 กับรายรับในปี 2562 (ปีก่อนเกิดสถานการณ์โรคติดเชื้อไวรัส โควิด 19) จำแนกตามขนาดของสถานประกอบการ	130
ตาราง 4	จำนวนและร้อยละอุปสรรคที่ทำให้ไม่สามารถฟื้นตัวของสถานประกอบการ จำแนกตามขนาดของสถานประกอบการ	131
ตาราง 5	จำนวนและร้อยละความช่วยเหลือจากรัฐบาลในสถานการณ์การแพร่ระบาด ของโรคติดเชื้อไวรัสโควิด 19 จำแนกตามขนาดของสถานประกอบการ	132



ตาราง 1 จำนวนและร้อยละของสถานประกอบการธุรกิจ จำนวนตามผลกระทบที่ได้รับจากสถานการณ์การแพร่ระบาดของโรคติดเชื้อไวรัสโคโรนา 19 และขนาดของสถานประกอบการ

TABLE 1 NUMBER AND PERCENTAGE OF BUSINESS ESTABLISHMENTS BY THE EFFECT FROM THE SPREAD OF THE COVID-19 DISEASE AND SIZE OF ESTABLISHMENT

ขนาดของสถานประกอบการ Number of establishments	จำนวน ร้อยละ Number %	ผลกระทบที่ไม่ได้รับจากสถานการณ์การแพร่ระบาดของโรคติดเชื้อไวรัสโคโรนา 19 The effect from the spread of the covid-19 disease												รวม Total	รายได้/ยอดสั่งซื้อสินค้าลดลง ปี 2564 Decrease in revenue/order quantity in 2021						รายได้/ยอดสั่งซื้อสินค้าลดลง ปี 2565 Decrease in revenue/order quantity in 2022						ขนาดของสถานประกอบการ Size of establishment				
		ไม่มีผลกระทบ Not effect				มาก High				ปานกลาง Medium					น้อย Low				ปานกลาง Medium				มาก High								
		จำนวน		ร้อยละ		จำนวน		ร้อยละ		จำนวน		ร้อยละ			จำนวน		ร้อยละ		จำนวน		ร้อยละ		จำนวน		ร้อยละ						
		Number	%	Number	%	Number	%	Number	%	Number	%	Number	%		Number	%	Number	%	Number	%	Number	%	Number	%	Number	%					
<b>รวม</b>	<b>22,746</b>	<b>100.0</b>	<b>22,746</b>	<b>100.0</b>	<b>510</b>	<b>2.2</b>	<b>132</b>	<b>0.6</b>	<b>465</b>	<b>2.0</b>	<b>4,516</b>	<b>19.9</b>	<b>10,157</b>	<b>44.7</b>	<b>6,967</b>	<b>30.6</b>	<b>22,746</b>	<b>100.0</b>	<b>571</b>	<b>2.5</b>	<b>75</b>	<b>0.3</b>	<b>2,487</b>	<b>10.9</b>	<b>5,451</b>	<b>24.0</b>	<b>10,118</b>	<b>44.5</b>	<b>4,045</b>	<b>17.8</b>	<b>Total</b>
1 - 5 คน	21,862	100.0	21,862	100.0	466	2.1	104	0.5	446	2.0	4,330	19.8	9,794	44.8	6,722	30.8	21,862	100.0	521	2.4	44	0.2	2,417	11.1	5,215	23.8	9,754	44.6	3,911	17.9	1 - 5 persons
6 - 10 คน	587	100.0	587	100.0	37	6.3	-	-	10	1.8	118	20.2	236	40.2	185	31.5	587	100.0	42	7.1	2	0.4	49	8.3	159	27.1	241	41.1	94	16.0	6 - 10 persons
11 - 15 คน	174	100.0	174	100.0	4	2.3	27	15.6	4	2.3	31	18.1	79	45.2	29	16.5	174	100.0	5	2.9	27	15.6	12	6.7	40	23.1	71	40.5	19	11.2	11 - 15 persons
16 - 25 คน	65	100.0	65	100.0	-	-	-	-	3	4.6	19	29.2	19	28.6	24	37.6	65	100.0	-	-	-	-	6	9.2	19	29.2	25	37.9	15	23.7	16 - 25 persons
26 - 30 คน	16	100.0	16	100.0	2	12.5	1	6.3	-	-	8	50.0	5	31.2	-	-	16	100.0	2	12.5	1	6.3	3	18.8	5	28.1	6	34.3	-	-	26 - 30 persons
31 - 50 คน	23	100.0	23	100.0	-	-	-	-	2	6.5	6	26.1	13	56.5	3	10.9	23	100.0	-	-	-	-	1	4.4	9	39.1	13	56.5	-	-	31 - 50 persons
51 - 200 คน	19	100.0	19	100.0	1	5.3	-	-	-	-	3	13.2	12	60.5	4	21.0	19	100.0	1	5.3	-	-	-	-	5	23.7	9	44.7	5	26.3	51 - 200 persons

ที่มา : สำนักงานเศรษฐกิจอุตสาหกรรม พ.ศ. 2565 (ธุรกิจจากภาคค้าและธุรกิจทางการบริการ) จังหวัดเพชรบูรณ์ สำนักงานสถิติแห่งชาติ กระทรวงดิจิทัลเพื่อเศรษฐกิจและสังคม

Source : The 2022 Business and Industrial Census (Trade and Services Industry) Phetchabun Province, National Statistical Office, Ministry of Digital Economy and Society.

ตาราง 1 จำนวนและร้อยละของสถานประกอบการธุรกิจ จำนวนตามผลกระทบที่ได้รับจากสถานการณ์แพร่ระบาดของโรคติดเชื้อไวรัสโคโรนา 19 และขนาดของสถานประกอบการ (ต่อ)  
TABLE 1 NUMBER AND PERCENTAGE OF BUSINESS ESTABLISHMENTS BY THE EFFECT FROM THE SPREAD OF THE COVID-19 DISEASE AND SIZE OF ESTABLISHMENT (Cont'd.)

ขนาดของสถานประกอบการ	จำนวนสถาน- ประกอบการ	ผลกระทบที่ได้รับจากสถานการณ์แพร่ระบาดของโรคติดเชื้อไวรัสโคโรนา 19												รวม	Size of establishment																
		จำนวนลูกค้าลดลง ปี 2564						จำนวนลูกค้าลดลง ปี 2565																							
		รวม		ปานกลาง		มาก		รวม		ปานกลาง		มาก																			
จำนวน	ร้อยละ	จำนวน	ร้อยละ	จำนวน	ร้อยละ	จำนวน	ร้อยละ	จำนวน	ร้อยละ	จำนวน	ร้อยละ	จำนวน	ร้อยละ	จำนวน	ร้อยละ																
Number	%	Number	%	Number	%	Number	%	Number	%	Number	%	Number	%	Number	%																
รวม	22,746	100.0	593	2.6	218	1.0	1,067	4.7	4,433	19.5	10,515	46.2	5,920	26.0	22,746	100.0	22,746	100.0	645	2.8	163	0.7	3,321	14.6	5,657	24.9	9,385	41.3	3,575	15.7	Total
1 - 5 คน	21,862	100.0	537	2.5	186	0.8	1,039	4.8	4,251	19.4	10,149	46.4	5,700	26.1	21,862	100.0	595	2.7	129	0.6	3,204	14.8	5,418	24.8	9,026	41.3	3,451	15.8	1 - 5 persons		
6 - 10 คน	587	100.0	48	8.2	-	-	16	2.8	121	20.6	244	41.6	157	26.8	587	100.0	42	7.1	4	0.7	52	8.9	166	28.2	240	40.8	84	14.3	6 - 10 persons		
11 - 15 คน	174	100.0	5	2.9	29	16.5	5	2.9	31	17.7	72	41.3	33	18.7	174	100.0	6	3.5	29	16.5	13	7.4	37	21.5	70	39.9	19	11.2	11 - 15 persons		
16 - 25 คน	65	100.0	-	-	1	1.5	2	3.1	19	29.2	20	30.2	23	36.0	65	100.0	-	-	1	1.5	5	7.7	20	30.8	22	33.2	17	26.8	16 - 25 persons		
26 - 30 คน	16	100.0	2	12.5	-	-	2	12.5	8	50.0	4	25.0	-	-	16	100.0	2	12.5	-	-	3	18.8	6	34.4	6	34.4	-	-	26 - 30 persons		
31 - 50 คน	23	100.0	-	-	2	6.5	1	4.4	3	13.0	13	56.5	5	19.6	23	100.0	-	-	-	-	2	8.7	8	34.8	13	56.5	-	-	31 - 50 persons		
51 - 200 คน	19	100.0	1	5.3	-	-	3	13.2	-	-	14	71.0	2	10.5	19	100.0	1	5.3	-	-	3	13.2	2	10.5	11	55.2	3	15.8	51 - 200 persons		

ที่มา : สำนักส่งเสริมและอุตสาหกรรม พ.ศ. 2565 (ธุรกิจทางการบริการ) จังหวัดเพชรบูรณ์ สำนักงานสถิติแห่งชาติ กระทรวงดิจิทัลเพื่อเศรษฐกิจและสังคม

Source : The 2022 Business and Industrial Census (Trade and Services Industry) Phetchabun Province, National Statistical Office, Ministry of Digital Economy and Society.

ตาราง 1 จำนวนและร้อยละของสถานประกอบการธุรกิจ จำนวนตามผลกระทบที่ได้รับจากสถานการณ์การแพร่ระบาดของโรคติดเชื้อไวรัสโคโรนา 2019 และขนาดของสถานประกอบการ (ต่อ)  
 TABLE 1 NUMBER AND PERCENTAGE OF BUSINESS ESTABLISHMENTS BY THE EFFECT FROM THE SPREAD OF THE COVID-19 DISEASE AND SIZE OF ESTABLISHMENT (Cont'd.)

ขนาดของสถานประกอบการ	ผลกระทบที่ได้รับจากสถานการณ์การแพร่ระบาดของโรคติดเชื้อไวรัสโคโรนา 2019														รวม	Size of establishment															
	The effect from the spread of the covid-19 disease							High production cost in 2021																							
	จำนวน	ร้อยละ	จำนวน	ร้อยละ	จำนวน	ร้อยละ	จำนวน	ร้อยละ	จำนวน	ร้อยละ	จำนวน	ร้อยละ	จำนวน	ร้อยละ																	
จำนวนสถานประกอบการ	22,746	100.0	22,746	100.0	1,188	5.2	317	1.4	1,617	7.1	5,942	26.2	7,218	31.7	6,463	28.4	22,746	100.0	1,198	5.3	91	0.4	1,921	8.4	4,187	18.4	8,936	39.3	6,413	28.2	Total
ร้อยละ	100.0	21.862	100.0	1.134	5.2	289	1.3	1.536	7.0	5.721	26.2	6.921	31.7	6.260	28.6	21.862	100.0	1.129	5.2	63	0.3	1.862	8.5	3.977	18.2	8.643	39.5	6.190	28.3	1 - 5 persons	
จำนวน	587	100.0	587	100.0	42	7.1	-	-	70	11.9	144	24.5	182	30.9	150	25.6	587	100.0	56	9.6	3	0.5	44	7.5	139	23.6	193	32.9	152	25.9	6 - 10 persons
ร้อยละ	100.0	174	100.0	6	3.5	25	14.2	4	2.3	51	29.4	61	35.2	27	15.4	174	100.0	8	4.6	25	14.2	11	6.5	42	23.9	47	27.0	41	23.8	11 - 15 persons	
จำนวน	65	100.0	65	100.0	3	4.6	3	4.0	4	6.2	19	28.4	18	27.4	19	29.4	65	100.0	2	3.1	-	-	2	3.1	17	26.1	26	40.6	18	27.1	16 - 25 persons
ร้อยละ	100.0	16	100.0	2	12.5	-	-	1	6.3	4	25.0	8	50.0	1	6.3	16	100.0	2	12.5	-	-	-	-	5	31.3	5	31.3	4	25.0	26 - 30 persons	
จำนวน	23	100.0	23	100.0	-	-	-	-	3	10.9	3	13.0	16	69.6	2	6.5	23	100.0	-	-	-	-	2	6.5	6	23.9	14	60.9	2	8.7	31 - 50 persons
ร้อยละ	100.0	19	100.0	1	5.3	1	5.3	-	-	1	5.3	12	63.1	4	21.0	19	100.0	1	5.3	1	5.3	1	5.3	-	3	15.7	8	42.1	6	31.6	51 - 200 persons

ที่มา : สำนักข้อมูลและอุตสาหกรรม พ.ศ. 2565 (ธุรกิจทางการค้าและธุรกิจบริการ) จังหวัดเพชรบูรณ์ สำนักงานสถิติแห่งชาติ กระทรวงดิจิทัลเพื่อเศรษฐกิจและสังคม

Source : The 2022 Business and Industrial Census (Trade and Services Industry) Phetchabun Province, National Statistical Office, Ministry of Digital Economy and Society.

ตาราง 1 จำนวนและร้อยละของสถานประกอบการธุรกิจ จำนวนตามผลกระทบที่ได้รับจากสถานการณ์การแพร่ระบาดของโรคติดเชื้อไวรัสโคโรนา 2019 และขนาดของสถานประกอบการ (ต่อ)  
TABLE 1 NUMBER AND PERCENTAGE OF BUSINESS ESTABLISHMENTS BY THE EFFECT FROM THE SPREAD OF THE COVID-19 DISEASE AND SIZE OF ESTABLISHMENT (Cont'd.)

ขนาดของสถานประกอบการ Number of establishments	จำนวน Total	ผลกระทบที่ได้รับจากสถานการณ์การแพร่ระบาดของโรคติดเชื้อไวรัสโคโรนา 2019 The effect from the spread of the covid-19 disease						สภาพคล่องทางการเงินลดลง ปี 2565 Decreasing of financial liquidity in 2022						Size of establishment						
		รวม Total			ไม่เกิดผลกระทบ Not effect			น้อยที่สุด Lowest			ปานกลาง Medium				มาก High			มากที่สุด Highest		
		จำนวน Number	ร้อยละ %	ร้อยละ %	จำนวน Number	ร้อยละ %	ร้อยละ %	จำนวน Number	ร้อยละ %	ร้อยละ %	จำนวน Number	ร้อยละ %	ร้อยละ %		จำนวน Number	ร้อยละ %	ร้อยละ %	จำนวน Number	ร้อยละ %	ร้อยละ %
<b>รวม</b>	<b>22,746</b>	<b>100.0</b>	<b>22,746</b>	<b>100.0</b>	<b>1,254</b>	<b>5.5</b>	<b>105</b>	<b>0.5</b>	<b>3,153</b>	<b>13.9</b>	<b>28.4</b>	<b>7,837</b>	<b>34.4</b>	<b>3,943</b>	<b>17.3</b>	<b>Total</b>				
1 - 5 คน	21,862	100.0	21,862	100.0	1,191	5.5	73	0.3	3,069	14.0	28.3	7,541	34.5	3,797	17.4	1 - 5 persons				
6 - 10 คน	587	100.0	587	100.0	44	7.5	3	0.5	57	9.6	29.9	201	34.3	107	18.2	6 - 10 persons				
11 - 15 คน	174	100.0	174	100.0	14	8.1	27	15.5	14	8.0	51	29.4	47	27.0	21	11 - 15 persons				
16 - 25 คน	65	100.0	65	100.0	2	3.1	-	-	11	16.9	20	30.1	21	32.8	11	16 - 25 persons				
26 - 30 คน	16	100.0	16	100.0	2	12.5	2	12.5	-	-	5	31.3	7	43.7	-	26 - 30 persons				
31 - 50 คน	23	100.0	23	100.0	-	-	-	-	2	8.7	7	30.4	13	54.4	2	31 - 50 persons				
51 - 200 คน	19	100.0	19	100.0	1	5.3	-	-	-	-	6	31.6	7	36.8	5	51 - 200 persons				

ที่มา : สำนักงานสถิติแห่งชาติ กระทรวงดิจิทัลเพื่อเศรษฐกิจและสังคม  
สำนักงานธุรกิจและอุตสาหกรรม พ.ศ. 2565 (ธุรกิจทางการค้าและธุรกิจบริการ) จังหวัดเพชรบูรณ์ สำนักงานสถิติแห่งชาติ กระทรวงดิจิทัลเพื่อเศรษฐกิจและสังคม  
Source : The 2022 Business and Industrial Census (Trade and Services Industry) Petchabun Province, National Statistical Office, Ministry of Digital Economy and Society.

ตาราง 1 จำนวนและร้อยละของสถานประกอบการธุรกิจ จำนวนตามผลกระทบที่ได้รับจากสถานการณ์การแพร่ระบาดของโรคติดเชื้อไวรัสโคโรนา 2019 และขนาดของสถานประกอบการ (ต่อ)  
TABLE 1 NUMBER AND PERCENTAGE OF BUSINESS ESTABLISHMENTS BY THE EFFECT FROM THE SPREAD OF THE COVID-19 DISEASE AND SIZE OF ESTABLISHMENT (Cont'd.)

จำนวนสถาน- ประกอบการ Number of establishments	ผลกระทบที่ได้รับจากสถานการณ์การแพร่ระบาดของโรคติดเชื้อไวรัสโคโรนา 2019 The effect from the spread of the covid-19 disease										ผลกระทบจ้างพนักงานใหม่ ปี 2565 Decreasing of new employees hired in 2022										Size of establishment										
	จำนวนสถานประกอบการที่ได้รับผลกระทบ					รวม					จำนวนสถานประกอบการที่ได้รับผลกระทบ					รวม															
	จำนวน	ร้อยละ	จำนวน	ร้อยละ	จำนวน	ร้อยละ	มากที่สุด	มาก	ปานกลาง	น้อย	Total	มากที่สุด	มาก	ปานกลาง	น้อย	Total	มากที่สุด	มาก	ปานกลาง	น้อย		Total									
22,746	100.0	22,746	100.0	19,632	86.3	542	2.4	719	3.2	636	2.8	922	4.0	296	1.3	22,746	100.0	19,493	85.7	831	3.6	354	1.6	626	2.8	1,241	5.4	201	0.9	Total	
1 - 5 คน	21,862	100.0	21,862	100.0	19,164	87.7	487	2.2	623	2.8	551	2.5	801	3.7	235	1.1	21,862	100.0	18,971	86.8	775	3.6	272	1.2	528	2.4	1,188	5.4	128	0.6	1 - 5 persons
6 - 10 คน	587	100.0	587	100.0	349	59.5	37	6.3	65	11.0	40	6.8	68	11.6	28	4.8	587	100.0	386	65.8	38	6.4	46	7.9	48	8.2	18	3.1	50	8.6	6 - 10 persons
11 - 15 คน	174	100.0	174	100.0	73	42.1	9	5.0	16	9.4	31	18.0	32	18.3	13	7.2	174	100.0	80	45.9	13	7.2	24	13.6	35	20.2	13	7.5	10	5.6	11 - 15 persons
16 - 25 คน	65	100.0	65	100.0	27	41.0	7	10.8	8	11.7	6	8.5	6	8.5	13	19.5	65	100.0	36	54.9	4	6.2	6	8.6	5	6.9	6	9.2	9	14.2	16 - 25 persons
26 - 30 คน	16	100.0	16	100.0	11	65.5	-	-	2	9.4	1	6.3	1	6.3	2	12.5	16	100.0	10	59.3	1	6.3	-	-	2	12.5	4	21.9	-	-	26 - 30 persons
31 - 50 คน	23	100.0	23	100.0	6	23.9	-	-	2	9.8	5	21.7	8	33.7	3	10.9	23	100.0	7	29.3	-	-	3	10.9	6	26.1	6	27.2	2	6.5	31 - 50 persons
51 - 200 คน	19	100.0	19	100.0	3	15.8	2	10.5	3	15.8	2	10.5	7	36.9	2	10.5	19	100.0	4	21.0	1	5.3	5	23.7	2	10.5	6	29.0	2	10.5	51 - 200 persons

ที่มา : สำนักวิจัยและอุตสาหกรรม พ.ศ. 2565 (ธุรกิจการค้าและบริการ) จังหวัดเพชรบูรณ์ สำนักงานสถิติแห่งชาติ กระทรวงดิจิทัลเพื่อเศรษฐกิจและสังคม

Source : The 2022 Business and Industrial Census (Trade and Services Industry) Petchabun Province, National Statistical Office, Ministry of Digital Economy and Society.



ตาราง 1 จำนวนและร้อยละของสถานประกอบการธุรกิจ จำนวนตามผลกระทบที่ได้รับจากสถานการณ์การแพร่ระบาดของโรคติดเชื้อไวรัสโคโรนา 19 และขนาดของสถานประกอบการ (ต่อ)

TABLE 1 NUMBER AND PERCENTAGE OF BUSINESS ESTABLISHMENTS BY THE EFFECT FROM THE SPREAD OF THE COVID-19 DISEASE AND SIZE OF ESTABLISHMENT (Cont'd.)

ขนาดของสถานประกอบการ	ผลกระทบที่ได้รับจากสถานการณ์การแพร่ระบาดของโรคติดเชื้อไวรัสโคโรนา 19										ผลกระทบที่ได้รับจากสถานการณ์การแพร่ระบาดของโรคติดเชื้อไวรัสโคโรนา 19																				
	รวม					เลิกจ้างพนักงาน ปี 2564					รวม					เลิกจ้างพนักงาน ปี 2565															
	จำนวน	ร้อยละ	จำนวน	ร้อยละ	จำนวน	ร้อยละ	จำนวน	ร้อยละ	จำนวน	ร้อยละ	จำนวน	ร้อยละ	จำนวน	ร้อยละ	จำนวน	ร้อยละ	จำนวน	ร้อยละ	จำนวน	ร้อยละ	จำนวน	ร้อยละ									
รวม	22,746	100.0	22,746	100.0	21,236	93.4	338	1.5	338	1.5	187	0.8	617	2.7	29	0.1	22,746	100.0	21,608	95.0	223	1.0	253	1.1	129	0.6	485	2.1	48	0.2	Total
1 - 5 คน	21,862	100.0	21,862	100.0	20,697	94.7	235	1.1	254	1.1	84	0.4	576	2.6	16	0.1	21,862	100.0	20,955	95.8	139	0.6	201	0.9	62	0.3	471	2.2	35	0.2	1 - 5 persons
6 - 10 คน	587	100.0	587	100.0	375	63.9	43	7.3	58	9.9	79	13.5	28	4.7	4	0.7	587	100.0	469	79.9	26	4.5	28	4.8	52	8.8	2	0.3	10	1.7	6 - 10 persons
11 - 15 คน	174	100.0	174	100.0	95	54.6	40	23.0	11	6.5	12	7.2	11	6.1	5	2.6	174	100.0	106	60.8	42	24.2	10	5.7	8	4.9	6	3.4	2	1.0	11 - 15 persons
16 - 25 คน	65	100.0	65	100.0	35	54.3	11	17.1	10	15.6	3	4.6	1	1.5	5	6.9	65	100.0	43	66.6	6	8.6	10	14.8	2	3.1	3	4.6	2	2.3	16 - 25 persons
26 - 30 คน	16	100.0	16	100.0	14	84.3	-	-	1	6.3	2	9.4	-	-	-	-	16	100.0	15	90.6	-	-	-	-	-	2	9.4	-	-	26 - 30 persons	
31 - 50 คน	23	100.0	23	100.0	11	48.9	5	20.7	3	13.0	4	17.4	-	-	-	-	23	100.0	13	55.4	4	15.2	3	12.0	4	17.4	-	-	-	31 - 50 persons	
51 - 200 คน	19	100.0	19	100.0	9	47.3	4	21.0	1	5.3	3	13.2	3	13.2	-	-	19	100.0	7	36.8	7	36.8	2	7.9	2	7.9	2	10.6	-	-	51 - 200 persons

ที่มา : สำนักงานธุรกิจและอุตสาหกรรม พ.ศ. 2565 (ธุรกิจทางการค้าและธุรกิจทางการบริการ) จังหวัดเพชรบูรณ์ สำนักงานสถิติแห่งชาติ กระทรวงดิจิทัลเพื่อเศรษฐกิจและสังคม

Source : The 2022 Business and Industrial Census (Trade and Services Industry) Phetchabun Province, National Statistical Office, Ministry of Digital Economy and Society.

ตาราง 1 จำนวนและร้อยละของสถานประกอบการธุรกิจ จำนวนตามผลกระทบที่ได้รับจากสถานการณ์แพร่ระบาดของโรคติดเชื้อไวรัสโคโรนา 2019 และขนาดของสถานประกอบการ (ต่อ)  
 TABLE 1 NUMBER AND PERCENTAGE OF BUSINESS ESTABLISHMENTS BY THE EFFECT FROM THE SPREAD OF THE COVID-19 DISEASE AND SIZE OF ESTABLISHMENT (Cont'd.)

ขนาดของสถานประกอบการ Establishments	ผลกระทบที่ได้รับจากสถานการณ์แพร่ระบาดของโรคติดเชื้อไวรัสโคโรนา 2019 The effect from the spread of the covid-19 disease												รวม Total	ความล่าช้าในการขนส่งสินค้า ปี 2564 Delay in shipping in 2021				ความล่าช้าในการขนส่งสินค้า ปี 2565 Delay in shipping in 2022				รวม Total	Size of establishment					
	จำนวนสถาน- ประกอบการ Number of establishments			ไม่เกิดผลกระทบ Not effect			มาก High			ปานกลาง Medium				น้อย Low			ปานกลาง Medium			มาก High			มากที่สุด Highest					
	จำนวน Number	ร้อยละ %	จำนวน Number	ร้อยละ %	จำนวน Number	ร้อยละ %	จำนวน Number	ร้อยละ %	จำนวน Number	ร้อยละ %	จำนวน Number	ร้อยละ %		จำนวน Number	ร้อยละ %	จำนวน Number	ร้อยละ %	จำนวน Number	ร้อยละ %	จำนวน Number	ร้อยละ %		จำนวน Number	ร้อยละ %	จำนวน Number	ร้อยละ %	จำนวน Number	ร้อยละ %
<b>รวม</b>	<b>22,746</b>	<b>100.0</b>	<b>19,974</b>	<b>87.8</b>	<b>833</b>	<b>3.7</b>	<b>217</b>	<b>1.0</b>	<b>775</b>	<b>3.4</b>	<b>919</b>	<b>4.0</b>	<b>27</b>	<b>0.1</b>	<b>22,746</b>	<b>100.0</b>	<b>20,364</b>	<b>89.5</b>	<b>786</b>	<b>3.4</b>	<b>329</b>	<b>1.5</b>	<b>472</b>	<b>2.1</b>	<b>731</b>	<b>3.2</b>	<b>64</b>	<b>0.3</b>
1 - 5 คน	21,862	100.0	19,355	88.5	793	3.6	155	0.7	703	3.2	842	3.9	14	0.1	21,862	100.0	19,675	90.0	738	3.4	294	1.3	402	1.8	696	3.2	57	0.3
6 - 10 คน	587	100.0	453	77.1	2	0.3	44	7.4	41	7.0	47	8.0	1	0.2	587	100.0	509	86.7	11	1.8	16	2.8	37	6.3	13	2.2	1	0.2
11 - 15 คน	174	100.0	100	57.5	29	16.5	9	5.4	18	10.1	10	5.5	9	5.0	174	100.0	104	59.7	33	18.7	10	6.0	17	9.7	9	4.9	2	1.0
16 - 25 คน	65	100.0	46	71.4	1	1.5	3	4.6	5	7.7	8	12.5	2	2.3	65	100.0	48	74.5	1	1.5	2	2.5	8	12.3	3	4.6	3	4.6
26 - 30 คน	16	100.0	8	50.0	6	34.3	1	6.3	-	-	2	9.4	-	-	16	100.0	14	84.3	-	-	1	6.3	-	2	9.4	-	-	
31 - 50 คน	23	100.0	7	30.5	2	6.5	3	13.0	6	25.0	4	18.5	2	6.5	23	100.0	10	42.4	-	-	4	18.5	4	15.2	4	17.4	2	6.5
51 - 200 คน	19	100.0	5	26.3	2	10.5	2	10.5	4	18.4	7	34.3	-	-	19	100.0	5	26.3	3	15.8	2	10.5	5	23.7	5	23.7	-	-

ที่มา : สำนักวิจัยและอุตสาหกรรม พ.ศ. 2565 (ธุรกิจการค้าและธุรกิจบริการ) จังหวัดเพชรบูรณ์ สำนักงานสถิติแห่งชาติ กระทรวงดิจิทัลเพื่อเศรษฐกิจและสังคม

Source : The 2022 Business and Industrial Census (Trade and Services Industry) Phetchabun Province, National Statistical Office, Ministry of Digital Economy and Society.

ตาราง 1 จำนวนและร้อยละของสถานประกอบการธุรกิจ จำนวนตามผลกระทบที่ได้รับจากสถานการณ์การแพร่ระบาดของโรคติดเชื้อไวรัสโคโรนา 19 และขนาดของสถานประกอบการ (ต่อ)  
TABLE 1 NUMBER AND PERCENTAGE OF BUSINESS ESTABLISHMENTS BY THE EFFECT FROM THE SPREAD OF THE COVID-19 DISEASE AND SIZE OF ESTABLISHMENT (Cont'd.)

จำนวนสถาน- ประกอบการ Number of establishments		อื่นๆ ปี 2564 Others in 2021						อื่นๆ ปี 2565 Others in 2022						Size of establishment														
		รวม Total		ไม่มีผลกระทบ Not effect		ปานกลาง Medium		มาก High		มากที่สุด Highest		รวม Total			ไม่มีผลกระทบ Not effect		ปานกลาง Medium		มาก High		มากที่สุด Highest							
จำนวน Number	ร้อยละ %	จำนวน Number	ร้อยละ %	จำนวน Number	ร้อยละ %	จำนวน Number	ร้อยละ %	จำนวน Number	ร้อยละ %	จำนวน Number	ร้อยละ %	จำนวน Number	ร้อยละ %	จำนวน Number	ร้อยละ %	จำนวน Number	ร้อยละ %	จำนวน Number	ร้อยละ %	จำนวน Number	ร้อยละ %	จำนวน Number	ร้อยละ %					
<b>รวม</b>	<b>22,746</b>	<b>100.0</b>	<b>22,746</b>	<b>100.0</b>	<b>22,722</b>	<b>99.9</b>	<b>22</b>	<b>0.1</b>	-	-	<b>1</b>	-	-	-	<b>1</b>	<b>22,746</b>	<b>100.0</b>	<b>22,741</b>	<b>100.0</b>	-	-	-	-	<b>5</b>	-	-	<b>Total</b>	
1 - 5 คน	21,862	100.0	21,862	100.0	21,840	99.9	22	0.1	-	-	-	-	-	-	-	21,862	100.0	21,862	100.0	-	-	-	-	-	-	-	1 - 5 persons	
6 - 10 คน	587	100.0	587	100.0	586	99.8	-	-	-	1	0.2	-	-	-	-	587	100.0	586	99.8	-	-	-	-	1	0.2	-	6 - 10 persons	
11 - 15 คน	174	100.0	174	100.0	173	99.4	-	-	-	-	-	1	0.6	-	174	100.0	170	97.7	-	-	-	-	4	2.3	-	-	11 - 15 persons	
16 - 25 คน	65	100.0	65	100.0	65	100.0	-	-	-	-	-	-	-	-	65	100.0	65	100.0	-	-	-	-	-	-	-	-	16 - 25 persons	
26 - 30 คน	16	100.0	16	100.0	16	100.0	-	-	-	-	-	-	-	-	16	100.0	16	100.0	-	-	-	-	-	-	-	-	-	26 - 30 persons
31 - 50 คน	23	100.0	23	100.0	23	100.0	-	-	-	-	-	-	-	-	23	100.0	23	100.0	-	-	-	-	-	-	-	-	-	31 - 50 persons
51 - 200 คน	19	100.0	19	100.0	19	100.0	-	-	-	-	-	-	-	-	19	100.0	19	100.0	-	-	-	-	-	-	-	-	-	51 - 200 persons

ที่มา : สำนักส่งเสริมและอุตสาหกรรม พ.ศ. 2565 (ธุรกิจทางการค้าและธุรกิจทางการบริการ) จังหวัดเพชรบูรณ์ สำนักงานสถิติแห่งชาติ กระทรวงดิจิทัลเพื่อเศรษฐกิจและสังคม  
Source : The 2022 Business and Industrial Census (Trade and Services Industry) Phetchabun Province, National Statistical Office, Ministry of Digital Economy and Society.

ตาราง 2 จำนวนและร้อยละของแนวทางแก้ไขปัญหาของสถานประกอบการที่ได้รับผลกระทบจากสถานการณ์การแพร่ระบาดของโรคติดเชื้อไวรัสโคโรนา 2019 จำนวนตามขนาดของสถานประกอบการ  
TABLE 2 NUMBER AND PERCENTAGE OF SOLVING PROBLEMS OF BUSINESS ESTABLISHMENTS AFFECTED BY THE EPIDEMIC SITUATION OF COVID-19 BY SIZE OF ESTABLISHMENT

ขนาดของสถานประกอบการ Size of establishment	จำนวนสถานประกอบการ Number of establishments		แนวทางแก้ไขปัญหของสถานประกอบการที่ได้รับผลกระทบจากสถานการณ์การแพร่ระบาดของโรคติดเชื้อไวรัสโคโรนา 2019 SOLVING PROBLEMS OF ENTERPRISES AFFECTED BY THE EPIDEMIC SITUATION OF COVID-19																							
	ร้อยละ %	จำนวน Number	ผลกระทบ Affected	หยุดกิจการ ชั่วคราว/ เบ็ดเตล็ด กิจการบางส่วน Temporarily suspend/open some business	ปรับตัวไปทำ ธุรกิจรูปแบบอื่น Switch to business other business	ปรับเปลี่ยน กระบวนการขาย/ ใช้บริการ โดยการ นำเทคโนโลยีเข้ามาใช้ Modify the sales and services process by introducing technology	ปรับเปลี่ยน จำนวนแรงงาน/ ปรับรูปแบบการ จ้างแรงงาน/พนักงาน Adjust the form of hiring workers	ปรับเปลี่ยน รูปแบบการ ทำงาน Modify the working style	อื่นๆ Others	ร้อยละ %	จำนวน Number	ร้อยละ %	จำนวน Number	ร้อยละ %	จำนวน Number	ร้อยละ %	จำนวน Number	ร้อยละ %	จำนวน Number	ร้อยละ %	รวม Total	ร้อยละ %	จำนวน Number	ร้อยละ %	จำนวน Number	ร้อยละ %
1 - 5 คน	100.0	3,032	13.3	19,714	86.7	8,383	36.9	95	0.4	2,224	9.8	3,439	15.1	185	0.8	7,287	32.0	1 - 5 persons								
6 - 10 คน	100.0	2,910	13.3	18,952	86.7	8,049	36.8	68	0.3	2,105	9.6	3,065	14.0	122	0.6	7,202	32.9	6 - 10 persons								
11 - 15 คน	100.0	88	15.0	499	85.0	238	40.6	-	-	73	12.5	220	37.4	39	6.6	70	12.0	11 - 15 persons								
16 - 25 คน	100.0	24	13.7	150	86.3	61	35.1	25	14.1	17	9.8	86	49.5	9	4.9	9	5.1	16 - 25 persons								
26 - 30 คน	100.0	2	3.1	63	96.9	24	36.9	1	1.5	11	16.9	42	64.2	5	7.7	5	7.7	26 - 30 persons								
31 - 50 คน	100.0	2	12.5	14	87.5	4	25.0	1	6.3	3	15.6	11	65.6	-	-	-	-	31 - 50 persons								
51 - 200 คน	100.0	3	13.0	20	87.0	5	21.7	-	-	5	20.7	10	41.3	5	21.7	1	4.4	51 - 200 persons								
	100.0	3	13.2	17	86.8	2	10.5	-	-	11	57.9	7	34.2	6	31.6	-	-									

หมายเหตุ : ตอบได้มากกว่า 1 ข้อ

Note : More than one answer.

ที่มา : สำมะโนธุรกิจและอุตสาหกรรม พ.ศ. 2565 (ธุรกิจทางการค้าและธุรกิจบริการ) จังหวัดเพชรบูรณ์ สำนักงานสถิติแห่งชาติ กระทรวงดิจิทัลเพื่อเศรษฐกิจและสังคม

Source : The 2022 Business and Industrial Census (Trade and Services Industry) Petchabun Province, National Statistical Office, Ministry of Digital Economy and Society.

ตาราง 3 จำนวนและร้อยละของสถานประกอบการโดยเปรียบเทียบสัดส่วนรายรับในปี 2562 (ปีก่อนเกิดสถานการณ์โรคติดเชื้อไวรัสโคโรนา 19) จำนวนตามขนาดของสถานประกอบการ

TABLE 3 NUMBER AND PERCENTAGE OF THE RECOVERY OF ENTERPRISES BY COMPARING THE REVENUE RATIO IN 2022 WITH THE REVENUE IN 2019 (BEFORE THE COVID-19 SITUATION) BY SIZE OF ESTABLISHMENT

ขนาดของสถานประกอบการ	จำนวนสถานประกอบการ		การฟื้นตัวของสถานประกอบการโดยเปรียบเทียบสัดส่วนรายรับในปี 2562 กับรายรับในปี 2562												
	Number of establishments		The recovery of enterprises by comparing the revenue ratio in 2022 with the revenue in 2019												
	จำนวน	ร้อยละ	ยังหดตัวมาก		ยังคงหดตัว		อยู่ในระดับพองตัว		เริ่มฟื้นหรือขยายตัวบ้างแล้ว		ขยายตัวได้		Size of establishment		
Number	%	จำนวน	ร้อยละ	จำนวน	ร้อยละ	จำนวน	ร้อยละ	จำนวน	ร้อยละ	จำนวน	ร้อยละ	จำนวน	ร้อยละ	Number	%
<b>รวม</b>	<b>22,746</b>	<b>100.0</b>	<b>6,533</b>	<b>28.7</b>	<b>9,059</b>	<b>39.8</b>	<b>5,716</b>	<b>25.1</b>	<b>1,404</b>	<b>6.2</b>	<b>33</b>	<b>0.2</b>	<b>Total</b>		
1 - 5 คน	21,862	100.0	6,223	28.5	8,781	40.2	5,489	25.1	1,339	6.1	30	0.1	1 - 5 persons		
6 - 10 คน	587	100.0	198	33.7	197	33.5	162	27.6	30	5.2	-	-	6 - 10 persons		
11 - 15 คน	174	100.0	63	36.4	49	27.9	33	18.8	28	16.3	1	0.6	11 - 15 persons		
16 - 25 คน	65	100.0	31	46.9	21	31.6	13	20.0	1	1.5	-	-	16 - 25 persons		
26 - 30 คน	16	100.0	3	18.8	5	28.1	9	53.1	-	-	-	-	26 - 30 persons		
31 - 50 คน	23	100.0	10	42.4	4	16.3	3	13.0	6	23.9	1	4.4	31 - 50 persons		
51 - 200 คน	19	100.0	5	26.3	5	23.7	9	44.7	-	-	1	5.3	51 - 200 persons		

ที่มา : สำนักธุรกิจและอุตสาหกรรม พ.ศ. 2565 (ธุรกิจทางการค้าและธุรกิจทางการบริการ) จังหวัดเพชรบูรณ์ สำนักงานสถิติแห่งชาติ กระทรวงดิจิทัลเพื่อเศรษฐกิจและสังคม

Source : The 2022 Business and Industrial Census (Trade and Services Industry) Phetchabun Province, National Statistical Office, Ministry of Digital Economy and Society.

ตาราง 4 จำนวนและร้อยละอุปสรรคที่ทำให้ไม่สามารถฟื้นตัวของสถานประกอบการ จำนวนตามขนาดของสถานประกอบการ  
TABLE 4 NUMBER AND PERCENTAGE OBSTACLE OF ESTABLISHMENT RECUPERATION BY SIZE OF ESTABLISHMENT

จำนวนสถาน- ประกอบการ Number of establishments	การฟื้นตัวของสถานประกอบการธุรกิจโดยเฉพาะกับชิ้นส่วนรายรับ ในปี 2565 กับรายรับในปี 2562 (ปีของเกิดสถานการณ์โรคติดเชื้อไวรัสโควิด 19) The recovery of enterprises by comparing the revenue ratio in 2022 with the revenue in 2019 (before the Covid-19 situation)		กำลังซื้อยังคง อ่อนแอ Purchasing power remains weak		การขนส่ง/ การเดินทางยัง ไม่กลับสู่ระดับปกติ Transport/travel has not returned to normal		ขาดแคลนแรงงาน Labor shortage		อุปสรรคที่ไม่สามารถฟื้นตัว Obstacle of establishment recuperation		มาตรการ ภาครัฐ Government measures		อื่น ๆ Others		Size of establishment				
	จำนวน Number	ร้อยละ %	จำนวน Number	ร้อยละ %	จำนวน Number	ร้อยละ %	จำนวน Number	ร้อยละ %	จำนวน Number	ร้อยละ %	จำนวน Number	ร้อยละ %	จำนวน Number	ร้อยละ %					
<b>รวม</b>	<b>15,592</b>	<b>41.9</b>	<b>9,059</b>	<b>58.1</b>	<b>13,408</b>	<b>86.0</b>	<b>205</b>	<b>1.3</b>	<b>65</b>	<b>0.4</b>	<b>84</b>	<b>0.5</b>	<b>7,463</b>	<b>47.9</b>	<b>7,086</b>	<b>45.5</b>	<b>245</b>	<b>1.6</b>	<b>Total</b>
1 - 5 คน	15,004	41.5	8,781	58.5	12,905	86.0	162	1.1	41	0.3	84	0.6	7,210	48.1	6,757	45.0	231	1.5	1 - 5 persons
6 - 10 คน	395	198	50.1	197	49.9	333	84.3	30	7.6	16	4.0	-	174	44.1	224	56.7	9	2.3	6 - 10 persons
11 - 15 คน	112	63	56.6	49	43.4	95	84.7	8	7.2	2	1.6	-	42	37.7	66	59.4	3	2.5	11 - 15 persons
16 - 25 คน	51	31	59.8	21	40.2	45	88.6	3	5.9	3	5.9	-	22	42.2	29	55.9	3	5.1	16 - 25 persons
26 - 30 คน	8	3	40.0	5	60.0	8	100.0	-	-	2	26.7	-	6	80.0	5	60.0	-	-	26 - 30 persons
31 - 50 คน	14	10	72.2	4	27.8	14	100.0	1	7.4	2	11.1	-	6	42.6	3	22.2	-	-	31 - 50 persons
51 - 200 คน	10	5	52.6	5	47.4	9	89.5	1	10.5	-	-	-	4	42.1	3	26.3	-	-	51 - 200 persons

หมายเหตุ : ตอบได้มากกว่า 1 ข้อ

Note : More than one answer.

ที่มา : สำนักส่งเสริมและอุตสาหกรรม พ.ศ. 2565 (ธุรกิจจากด้านและธุรกิจทางการบริการ) จังหวัดเพชรบูรณ์ สำนักงานสถิติแห่งชาติ กระทรวงดิจิทัลเพื่อเศรษฐกิจและสังคม

Source : The 2022 Business and Industrial Census (Trade and Services Industry) Petchabun Province, National Statistical Office, Ministry of Digital Economy and Society.

ตาราง 5 จำนวนและร้อยละความช่วยเหลือจากรัฐบาลในสถานประกอบการแพร่ระบาดของโรคติดเชื้อไวรัสโคโรนา 2019 จำนวนตามขนาดของสถานประกอบการ  
TABLE 5 NUMBER AND PERCENTAGE GOVERNMENT ASSISTANCE IN THE SPREAD OF THE COVID-19 DISEASE BY SIZE OF ESTABLISHMENT

ขนาดของสถานประกอบการ	จำนวน Number	ร้อยละ %	ความช่วยเหลือจากรัฐบาลในสถานประกอบการแพร่ระบาดของโรคติดเชื้อไวรัสโคโรนา 2019 เพียงพอหรือไม่ Government assistance in the spread of the COVID-19 disease				Size of establishment
			ไม่เพียงพอ Not enough		เพียงพอ Enough		
			จำนวน Number	ร้อยละ %	จำนวน Number	ร้อยละ %	
รวม	22,746	100.0	9,987	43.9	12,759	56.1	Total
1 - 5 คน	21,862	100.0	9,552	43.7	12,310	56.3	1 - 5 persons
6 - 10 คน	587	100.0	273	46.4	314	53.6	6 - 10 persons
11 - 15 คน	174	100.0	113	64.8	61	35.2	11 - 15 persons
16 - 25 คน	65	100.0	29	44.2	36	55.8	16 - 25 persons
26 - 30 คน	16	100.0	9	53.1	8	46.9	26 - 30 persons
31 - 50 คน	23	100.0	4	17.4	19	82.6	31 - 50 persons
51 - 200 คน	19	100.0	9	47.4	10	52.6	51 - 200 persons

ที่มา : สำนักธุรกิจและอุตสาหกรรม พ.ศ. 2565 (ธุรกิจทางการค้าและธุรกิจทางการบริการ) จังหวัดเพชรบูรณ์ สำนักงานสถิติแห่งชาติ กระทรวงดิจิทัลเพื่อเศรษฐกิจและสังคม

Source : The 2022 Business and Industrial Census (Trade and Services Industry) Phetchabun Province, National Statistical Office, Ministry of Digital Economy and Society.



**ตอนที่ 3 ผลกระทบจากสถานการณ์การแพร่ระบาดของ  
โรคติดเชื้อไวรัสโคโรนา 19 จำแนกตามหมวดย่อยธุรกิจ**

---





ตอนที่ 3	ผลกระทบจากสถานการณ์การแพร่ระบาดของโรคติดเชื้อไวรัสโคโรนา 2019 จำแนกตามหมวดย่อยธุรกิจ	
ตาราง 1	จำนวนและร้อยละของสถานประกอบการธุรกิจ จำแนกตามผลกระทบที่ได้รับ จากสถานการณ์การแพร่ระบาดของโรคติดเชื้อไวรัสโคโรนา 2019 และหมวดย่อยธุรกิจ	137
ตาราง 2	จำนวนและร้อยละของแนวทางแก้ไขปัญหาของสถานประกอบการธุรกิจที่ได้รับ ผลกระทบจากสถานการณ์การแพร่ระบาดของโรคติดเชื้อไวรัสโคโรนา 2019 จำแนกตาม หมวดย่อยธุรกิจ	145
ตาราง 3	จำนวนและร้อยละของการฟื้นตัวของสถานประกอบการโดยเปรียบเทียบสัดส่วน รายรับในปี 2565 กับรายรับในปี 2562 (ปีก่อนเกิดสถานการณ์โรคติดเชื้อไวรัส โคโรนา 2019) จำแนกตามหมวดย่อยธุรกิจ	146
ตาราง 4	จำนวนและร้อยละอุปสรรคที่ทำให้ไม่สามารถฟื้นตัวของสถานประกอบการ จำแนกตามหมวดย่อยธุรกิจ	147
ตาราง 5	จำนวนและร้อยละความช่วยเหลือจากรัฐบาลในสถานการณ์การแพร่ระบาด ของโรคติดเชื้อไวรัสโคโรนา 2019 จำแนกตามหมวดย่อยธุรกิจ	148



ตาราง 1 จำนวนและร้อยละของสถานประกอบการธุรกิจ จำนวนตามสถานที่ตั้งจากผลการสำรวจของโรคติดเชื้อไวรัสโคโรนา 19 และหมวดอุตสาหกรรม  
TABLE 1 NUMBER AND PERCENTAGE OF BUSINESS ESTABLISHMENTS BY THE EFFECT FROM THE SPREAD OF THE COVID-19 DISEASE AND DIVISION OF BUSINESS INDUSTRY

ผลกระทบที่ส่งผลกระทบต่อปริมาณการนำเข้าของโรคติดเชื้อไวรัสโคโรนา 19: The effect from the spread of the covid-19 disease

รหัส Code	จำนวนสถาน- ประกอบการ establishments	รายได้สุทธิที่ลดลงในไตรมาสที่ 2 ปี 2021 Decrease in revenue/order quantity in 2021					รายได้สุทธิที่ลดลงในไตรมาสที่ 2 ปี 2022 Decrease in revenue/order quantity in 2022					รวม Total	ไม่ผลิตราย Net effect	มากที่สุด Highest	มาก High	ปานกลาง Medium	น้อย Low	มากที่สุด Highest	Division of business industry															
		จำนวน Number	ร้อยละ %	จำนวน Number	ร้อยละ %	จำนวน Number	ร้อยละ %	จำนวน Number	ร้อยละ %	จำนวน Number	ร้อยละ %									จำนวน Number	ร้อยละ %	จำนวน Number	ร้อยละ %	จำนวน Number	ร้อยละ %	จำนวน Number	ร้อยละ %							
<b>รวม</b>																																		
45	การขนส่งและโทรคมนาคม	22,746	100.0	22,746	100.0	510	2.2	132	0.6	465	2.0	4,516	19.9	10,157	44.7	6,967	30.6	22,746	100.0	571	2.5	75	0.3	2,487	10.9	5,451	24.0	10,118	44.5	4,045	17.8	Wholesale and retail trade; repair of motor vehicles and motorcycles		
46	การขนส่ง (ยกเว้นยานยนต์และจักรยานยนต์)	1,590	100.0	1,590	100.0	83	5.2	52	3.3	71	4.4	315	19.8	568	35.7	502	31.6	1,590	100.0	86	5.4	-	-	139	8.8	387	24.3	512	32.2	466	29.3	Wholesale trade (except of motor vehicles and motorcycles)		
47	การขนส่งสินค้า (ยกเว้นยานยนต์และจักรยานยนต์)	10,933	100.0	10,933	100.0	251	2.3	79	0.7	83	0.8	3,056	27.9	4,743	43.4	2,720	24.9	10,933	100.0	257	2.3	48	0.4	1,526	14.0	2,525	23.1	4,338	39.7	2,239	20.5	Retail trade (except of motor vehicles and motorcycles)		
55	ที่พักแรม	534	100.0	534	100.0	-	-	-	-	-	-	97	18.1	117	21.8	321	60.1	534	100.0	-	-	-	-	3	0.5	106	19.8	257	48.1	167	31.3	Accommodation		
56	การบริการอาหารและเครื่องดื่ม	3,727	100.0	3,727	100.0	-	-	-	-	-	-	29	0.8	1,041	28.7	2,257	60.5	3,727	100.0	-	-	-	-	27	0.7	1,005	26.9	2,004	53.8	692	18.6	Food and beverage service activities		
59	การพักผ่อนหย่อนใจ กีฬา และรายการโทรทัศน์ การบันทึกเสียงและวิดีโอ และการจัดพิมพ์จำนวนมากหรือแยกกัน	1	100.0	1	100.0	-	-	-	-	-	-	-	-	-	-	-	-	1	100.0	-	-	-	-	-	-	-	-	-	-	-	1	100.0	Motion picture, video and television programme production, sound recording and music publishing activities	
60	การส่งสัญญาณและการโทรคมนาคม	19	100.0	19	100.0	1	5.3	-	-	-	-	12	63.1	6	31.6	-	-	19	100.0	1	5.3	-	-	-	-	12	63.1	-	-	6	31.6	Programming and broadcasting activities		
68	กิจกรรมก่อสร้าง	684	100.0	684	100.0	82	12.0	-	-	180	26.4	-	-	90	13.2	331	48.4	684	100.0	131	19.2	-	-	214	31.3	87	12.8	86	12.6	165	24.1	Real estate activities		
69	กิจกรรมทางกฎหมายและการบัญชี	62	100.0	62	100.0	31	50.0	-	-	14	21.8	18	28.2	-	-	-	-	62	100.0	31	50.0	-	-	27	43.5	4	6.5	-	-	-	-	Legal and accounting activities		
71	กิจกรรมด้านเทคโนโลยีสารสนเทศและการสื่อสาร	47	100.0	47	100.0	3	6.4	-	-	-	-	-	-	42	89.4	2	4.2	47	100.0	3	6.4	-	-	-	-	42	89.4	1	2.1	1	2.1	Architectural and engineering activities; technical testing and analysis		
73	การโฆษณาและการจัดซื้อจัดจ	63	100.0	63	100.0	-	-	-	-	-	-	-	-	32	50.8	31	49.2	63	100.0	-	-	-	-	-	-	1	1.6	31	49.2	31	49.2	Advertising and market research		
74	กิจกรรมวิชาชีพ วิทยาศาสตร์ และเทคนิคอื่นๆ	50	100.0	50	100.0	-	-	-	-	-	-	4	8.0	24	48.0	22	44.0	50	100.0	-	-	-	-	-	-	4	8.0	34	68.0	12	24.0	Other professional, scientific and technical activities		
77	กิจกรรมก่อสร้าง	139	100.0	139	100.0	2	1.4	-	-	2	1.4	31	22.2	11	8.2	93	66.8	139	100.0	5	3.9	-	-	20	14.3	35	24.9	71	50.8	8	6.1	Rental and leasing activities		
80	การบริการที่อำนวยความสะดวกแก่การเดินทาง	6	100.0	6	100.0	-	-	-	-	-	-	-	-	6	100.0	-	-	6	100.0	-	-	-	-	-	-	-	-	-	-	-	-	-	Security and investigation activities	
81	กิจกรรมบริการที่ช่วยอำนวยความสะดวก	5	100.0	5	100.0	-	-	-	-	-	-	2	40.0	1	20.0	2	40.0	5	100.0	-	-	-	-	-	-	3	60.0	1	20.0	1	20.0	Services to buildings and landscape activities		
82	การบริการที่ช่วยอำนวยความสะดวกแก่การเดินทาง	145	100.0	145	100.0	3	2.1	-	-	-	-	71	49.0	25	16.9	47	32.0	145	100.0	3	2.1	1	0.7	93	64.1	25	16.9	23	15.5	1	0.7	Office administrative, office support and other business support activities		
90	กิจกรรมการขนส่งสินค้าและการสื่อสาร	191	100.0	191	100.0	-	-	-	-	-	-	-	-	172	90.1	19	9.9	191	100.0	-	-	-	-	-	-	86	45.0	19	10.0	-	-	Creative, arts and entertainment activities		
92	กิจกรรมการขนส่งและการขนส่ง	30	100.0	30	100.0	-	-	-	-	8	25.0	-	-	8	25.0	15	50.0	30	100.0	-	-	-	-	-	-	8	25.0	-	-	23	75.0	-	-	Gambling and betting activities
93	กิจกรรมด้านกีฬา ความบันเทิง และการบันเทิง	15	100.0	15	100.0	4	28.9	-	-	-	-	-	-	1	6.7	10	64.4	15	100.0	4	28.9	-	-	-	-	1	6.7	10	64.4	-	-	-	-	Sports activities and amusement and recreation activities
95	การซ่อมแซมเครื่องใช้ในบ้าน	486	100.0	486	100.0	17	3.4	-	-	75	15.4	105	21.6	166	34.2	123	25.4	486	100.0	17	3.4	22	4.6	52	10.8	199	40.9	111	22.9	85	17.4	Repair of computers and personal and household goods		
96	กิจกรรมบริการส่วนบุคคลอื่นๆ	1,692	100.0	1,692	100.0	26	1.6	-	-	29	1.7	125	7.4	1,332	78.7	180	10.6	1,692	100.0	26	1.6	1	0.1	1	0.1	317	18.7	1,282	75.7	64	3.8	Other personal service activities		

ที่มา : สำนักข้อมูลและสถิติทางเศรษฐกิจ จุฬาลงกรณ์มหาวิทยาลัย กรมเศรษฐกิจ กระทรวงอุตสาหกรรม และสำนักงานสถิติแห่งชาติ กรมเศรษฐกิจ กระทรวงอุตสาหกรรม

Source : The 2022 Business and Industrial Census (Trade and Services Industry), Phetchabun Province, National Statistical Office, Ministry of Digital Economy and Society.

ตาราง 1 จำนวนและร้อยละของสถานประกอบการธุรกิจ จำนวนตามผลกระทบที่ได้รับจากสถานการณ์แพร่ระบาดของโรคติดเชื้อไวรัสโคโรนา 19 และหน่วยย่อยธุรกิจ (ต่อ)  
TABLE 1 NUMBER AND PERCENTAGE OF BUSINESS ESTABLISHMENTS BY THE EFFECT FROM THE SPREAD OF THE COVID-19 DISEASE AND DIVISION OF BUSINESS INDUSTRY (Cont'd.)

รหัส Code	จำนวนสถาน- ประกอบการ Number of establishments	ผลกระทบที่ได้รับจากสถานการณ์แพร่ระบาดของโรคติดเชื้อไวรัสโคโรนา 19 The effect from the spread of the covid-19 disease										จำนวนผู้ค้าปลีก ปี 2564 Decreasing of customers amount in 2022										จำนวนผู้ค้าปลีก ปี 2565 Decreasing of customers amount in 2022										Division of business industry
		รวม Total		ไม่ผลกระทบ Not effect		น้อยที่สุด Lowest		น้อย Low		ปานกลาง Medium		มาก High		มากที่สุด Highest		รวม Total		ไม่ผลกระทบ Not effect		น้อยที่สุด Lowest		น้อย Low		ปานกลาง Medium		มาก High		มากที่สุด Highest				
		จำนวน Number	ร้อยละ %	จำนวน Number	ร้อยละ %	จำนวน Number	ร้อยละ %	จำนวน Number	ร้อยละ %	จำนวน Number	ร้อยละ %	จำนวน Number	ร้อยละ %	จำนวน Number	ร้อยละ %	จำนวน Number	ร้อยละ %	จำนวน Number	ร้อยละ %	จำนวน Number	ร้อยละ %	จำนวน Number	ร้อยละ %	จำนวน Number	ร้อยละ %	จำนวน Number	ร้อยละ %	จำนวน Number	ร้อยละ %	จำนวน Number	ร้อยละ %	
รวม	22,746	100.0	22,746	100.0	593	2.6	218	1.0	1,067	4.7	4,433	19.5	10,515	46.2	5,920	26.0	22,746	100.0	645	2.8	163	0.7	3,321	14.6	5,657	24.9	9,385	41.3	3,575	15.7		
45 การขายและกระจายสินค้า การซ่อมยานยนต์ และจักรยานยนต์	2,327	10.0	2,327	10.0	148	6.4	48	2.1	1	0.0	452	19.4	1,378	59.2	301	12.9	2,327	100.0	148	6.3	-	-	484	20.8	245	10.6	1,344	57.8	106	4.5		
46 การขนส่ง (ยกเว้นยานยนต์และจักรยานยนต์)	1,590	10.0	1,590	10.0	107	6.7	20	1.3	173	10.9	220	13.8	690	43.4	380	23.9	1,590	100.0	112	7.1	20	1.2	287	18.0	258	16.2	488	30.7	426	26.8		
47 การขายปลีก (ยกเว้นยานยนต์และจักรยานยนต์)	10,933	100.0	10,933	100.0	283	2.6	89	0.8	524	4.8	2,348	21.5	5,936	54.3	1,753	16.0	10,933	100.0	279	2.5	55	0.5	1,968	18.0	2,619	24.0	4,263	39.0	1,748	16.0		
55 ที่พักรถ	534	100.0	534	100.0	-	-	-	-	-	-	53	9.9	159	29.8	322	60.3	534	100.0	-	-	1	0.3	-	-	109	20.3	216	40.4	209	39.0		
56 การบริการอาหารและเครื่องดื่ม	3,727	100.0	3,727	100.0	-	-	-	-	-	-	450	12.1	1,008	27.0	2,268	60.9	3,727	100.0	-	-	-	-	29	0.8	1,002	26.9	2,004	53.7	692	18.6		
59 การศึกษาแพทย์ วิทยาศาสตร์ และบริการที่ทันสมัย การรับฟังเสียงและ การจัดทำคำข่าวย่อยสื่อผสม	1	100.0	1	100.0	-	-	-	-	-	-	-	-	-	-	1	100.0	1	100.0	-	-	-	-	-	-	-	-	-	-	1	100.0		
60 การจัดสรรงานและการบริหารภาพทางเสียง	19	100.0	19	100.0	1	5.3	-	-	-	-	12	63.1	6	31.6	-	-	19	100.0	1	5.3	-	-	-	-	12	63.1	-	-	6	31.6		
68 กิจกรรมส่งเสริมการขาย	684	100.0	684	100.0	-	-	-	-	263	38.4	-	-	90	13.2	331	48.4	684	100.0	49	7.2	-	-	296	43.3	87	12.8	86	12.6	165	24.1		
69 กิจกรรมทางกฎหมายและการบัญชี	62	100.0	62	100.0	31	50.0	14	21.8	-	-	18	28.2	-	-	-	-	62	100.0	31	50.0	14	21.8	14	21.8	4	6.4	-	-	-	-		
71 กิจกรรมด้านยานยนต์และจักรยานยนต์	47	100.0	47	100.0	3	6.4	-	-	-	-	-	-	42	89.4	2	4.2	47	100.0	3	6.4	1	2.1	-	-	42	89.4	1	2.1	-	-		
รวมกิจการของและการวิเคราะห์ทางสถิติ	63	100.0	63	100.0	-	-	-	-	-	-	-	-	32	50.8	31	49.2	63	100.0	-	-	-	-	-	-	1	1.6	31	49.2	31	49.2		
73 การโฆษณาและการจัดตลาด	50	100.0	50	100.0	-	-	-	-	-	-	4	8.0	24	48.0	22	44.0	50	100.0	-	-	-	-	-	-	4	8.0	34	68.0	12	24.0		
74 กิจกรรมทางวิชาชีพ วิทยาศาสตร์ และเทคโนโลยี	139	100.0	139	100.0	2	1.4	1	0.7	15	11.1	18	12.6	10	7.4	93	66.8	139	100.0	5	3.9	1	0.7	33	23.9	18	13.2	73	52.2	8	6.1		
77 กิจกรรมการให้เช่า	6	100.0	6	100.0	-	-	-	-	-	-	-	-	6	100.0	-	-	6	100.0	-	-	-	-	-	-	-	-	-	-	-	-	-	
80 การบริการคอมพิวเตอร์และสารสนเทศ	5	100.0	5	100.0	-	-	-	-	-	-	2	40.0	2	40.0	1	20.0	5	100.0	-	-	-	-	-	-	3	60.0	2	40.0	-	-	-	
81 กิจกรรมการบริการที่ปรึกษาและวิจัย	145	100.0	145	100.0	-	-	47	32.1	-	-	28	18.9	25	16.9	47	32.1	145	100.0	-	-	48	32.8	50	34.1	25	16.9	23	15.5	1	0.7		
82 การบริการด้านบริการและสนับสนุนการค้าปลีก	191	100.0	191	100.0	-	-	-	-	-	-	-	-	172	90.1	19	9.9	191	100.0	-	-	-	-	-	-	86	45.0	19	10.0	-	-		
90 กิจกรรมการรับและกระจายสินค้า	30	100.0	30	100.0	-	-	-	-	8	25.0	-	-	8	25.0	15	50.0	30	100.0	-	-	-	-	-	-	8	25.0	-	23	75.0	-	-	
92 กิจกรรมการขนส่งและกระจายสินค้า	15	100.0	15	100.0	-	-	-	-	4	28.9	-	-	1	6.7	10	64.4	15	100.0	-	-	-	-	-	-	4	28.9	1	6.7	10	64.4		
93 กิจกรรมการบริการที่ปรึกษาและวิจัย	486	100.0	486	100.0	17	3.4	-	-	50	10.4	80	16.5	193	39.7	146	30.0	486	100.0	17	3.4	22	4.6	28	5.8	222	45.7	90	18.5	107	22.0		
95 การซ่อมคอมพิวเตอร์และอุปกรณ์ใช้ส่วนบุคคล และจอใช้ร่วมกัน	1,692	100.0	1,692	100.0	1	0.1	-	-	29	1.7	749	44.3	733	43.3	180	10.6	1,692	100.0	-	-	1	0.1	28	1.7	918	54.2	681	40.2	64	3.8		
96 กิจกรรมบริการส่วนบุคคลอื่นๆ																																

ที่มา : สำนักสถิติและอุตสาหกรรม พ.ศ. 2565 (ธุรกิจจากที่และธุรกิจบริการ) จังหวัดเพชรบูรณ์ สำนักงานที่แม่ข่ายที่ กรมเศรษฐกิจและสังคม  
Source : The 2022 Business and Industrial Census (Trade and Services Industry) , Pheichabun Province, National Statistical Office, Ministry of Digital Economy and Society.



ตาราง 1 จำนวนและร้อยละของสถานประกอบการธุรกิจ จำนวนตามผลกระทบที่ได้รับจากสถานการณ์แพร่ระบาดของโรคติดเชื้อไวรัสโคโรนา 2019 และหมวดหมู่ธุรกิจ (ต่อ)  
TABLE 1 NUMBER AND PERCENTAGE OF BUSINESS ESTABLISHMENTS BY THE EFFECT FROM THE SPREAD OF THE COVID-19 DISEASE AND DIVISION OF BUSINESS INDUSTRY (Cont'd.)

รหัส Code	จำนวนสถาน- ประกอบการ Number of establishments	ผลกระทบที่ได้รับจากสถานการณ์แพร่ระบาดของโรคติดเชื้อไวรัสโคโรนา 2019 The effect from the spread of the covid-19 disease												รวม Total	Division of business industry		
		สภาพคล่องทางการเงินลดลง ปี 2564 Decreasing of financial liquidity in 2021						สภาพคล่องทางการเงินลดลง ปี 2565 Decreasing of financial liquidity in 2022									
		น้อยที่สุด Lowest	น้อย Low	ปานกลาง Medium	มาก High	มากที่สุด Highest	Total	ไม่มีผลกระทบ Not effect	น้อยที่สุด Lowest	น้อย Low	ปานกลาง Medium	มาก High	มากที่สุด Highest				
จำนวน Number	ร้อยละ %	จำนวน Number	ร้อยละ %	จำนวน Number	ร้อยละ %	จำนวน Number	ร้อยละ %	จำนวน Number	ร้อยละ %	จำนวน Number	ร้อยละ %	จำนวน Number	ร้อยละ %	จำนวน Number	ร้อยละ %		
	<b>รวม</b>	<b>22,746</b>	<b>100.0</b>	<b>22,746</b>	<b>100.0</b>	<b>22,746</b>	<b>100.0</b>	<b>22,746</b>	<b>100.0</b>	<b>22,746</b>	<b>100.0</b>	<b>22,746</b>	<b>100.0</b>	<b>22,746</b>	<b>100.0</b>	<b>22,746</b>	<b>100.0</b>
45	การขนส่งและพาณิชยกรรม และจำหน่ายปลีก การซ่อมแซม และจำหน่าย	2,327	10.0	2,327	10.0	2,327	10.0	2,327	10.0	2,327	10.0	2,327	10.0	2,327	10.0	2,327	10.0
46	การขนส่ง (ยกเว้นยานยนต์และจักรยานยนต์)	1,590	10.0	1,590	10.0	1,590	10.0	1,590	10.0	1,590	10.0	1,590	10.0	1,590	10.0	1,590	10.0
47	การพาณิชย์ (ยกเว้นยานยนต์และจักรยานยนต์)	10,933	10.0	10,933	10.0	10,933	10.0	10,933	10.0	10,933	10.0	10,933	10.0	10,933	10.0	10,933	10.0
55	ที่พักแรม	534	10.0	534	10.0	534	10.0	534	10.0	534	10.0	534	10.0	534	10.0	534	10.0
56	การบริการอาหารและเครื่องดื่ม	3,727	10.0	3,727	10.0	3,727	10.0	3,727	10.0	3,727	10.0	3,727	10.0	3,727	10.0	3,727	10.0
59	การสื่อสารมวลชน, วิทยาศาสตร์ และบริการโทรทัศน์ การบันทึกเสียงและวิดีโอ และการจัดพิมพ์รายนิตยสาร และพาร์ทนัท	1	100.0	1	100.0	1	100.0	1	100.0	1	100.0	1	100.0	1	100.0	1	100.0
60	การจ้างรับบริการและการขนส่งทางอากาศ	19	100.0	19	100.0	19	100.0	19	100.0	19	100.0	19	100.0	19	100.0	19	100.0
68	กิจกรรมอสังหาริมทรัพย์	684	100.0	684	100.0	684	100.0	684	100.0	684	100.0	684	100.0	684	100.0	684	100.0
69	กิจกรรมทางสุขภาพและการบำบัด	62	100.0	62	100.0	62	100.0	62	100.0	62	100.0	62	100.0	62	100.0	62	100.0
71	กิจกรรมด้านสถาปัตยกรรมและวิศวกรรม	47	100.0	47	100.0	47	100.0	47	100.0	47	100.0	47	100.0	47	100.0	47	100.0
73	รวมถึงการทดสอบและการวิศวกรรมทั้งหมด	63	100.0	63	100.0	63	100.0	63	100.0	63	100.0	63	100.0	63	100.0	63	100.0
74	การโฆษณาและการวิจัยตลาด	50	100.0	50	100.0	50	100.0	50	100.0	50	100.0	50	100.0	50	100.0	50	100.0
77	กิจกรรมการให้เช่า	139	100.0	139	100.0	139	100.0	139	100.0	139	100.0	139	100.0	139	100.0	139	100.0
80	การบริการรักษาความปลอดภัยและการสืบสวน	6	100.0	6	100.0	6	100.0	6	100.0	6	100.0	6	100.0	6	100.0	6	100.0
81	กิจกรรมการบริการด้านข้อมูลและการคอมพิวเตอร์	5	100.0	5	100.0	5	100.0	5	100.0	5	100.0	5	100.0	5	100.0	5	100.0
82	การบริการด้านการบริหารและสนับสนุนการดำเนินงาน ของสำนักงาน และการมีหน้าที่รับผิดชอบทางธุรกิจ	145	100.0	145	100.0	145	100.0	145	100.0	145	100.0	145	100.0	145	100.0	145	100.0
90	กิจกรรมการขนส่งทางอากาศและทางบก	191	100.0	191	100.0	191	100.0	191	100.0	191	100.0	191	100.0	191	100.0	191	100.0
92	กิจกรรมการพิมพ์และการสื่อสาร	30	100.0	30	100.0	30	100.0	30	100.0	30	100.0	30	100.0	30	100.0	30	100.0
93	กิจกรรมด้านกีฬา ความบันเทิง และการบันเทิง	15	100.0	15	100.0	15	100.0	15	100.0	15	100.0	15	100.0	15	100.0	15	100.0
95	การซ่อมแซมรถยนต์และจักรยานยนต์ และของใช้ในชีวิตประจำวัน	486	100.0	486	100.0	486	100.0	486	100.0	486	100.0	486	100.0	486	100.0	486	100.0
96	กิจกรรมบริการส่วนบุคคลอื่นๆ	1,692	100.0	1,692	100.0	1,692	100.0	1,692	100.0	1,692	100.0	1,692	100.0	1,692	100.0	1,692	100.0

ที่มา : สำนักส่งเสริมการค้าขายสินค้าและธุรกิจการบริการ, จังหวัดชลบุรี, สำนักงานสถิติแห่งชาติ กระทรวงดิจิทัลและเศรษฐกิจดิจิทัล  
Source : The 2022 Business and Industrial Census (Trade and Services Industry), National Statistical Office, Ministry of Digital Economy and Society.

ตาราง 1 จำนวนและร้อยละของสถานประกอบการธุรกิจ จำนวนตามผลกระทบที่ได้รับจากสถานการณ์แพร่ระบาดของโรคติดเชื้อไวรัสโคโรนา 19 และหมวดย่อยธุรกิจ (ต่อ)  
TABLE 1 NUMBER AND PERCENTAGE OF BUSINESS ESTABLISHMENTS BY THE EFFECT FROM THE SPREAD OF THE COVID-19 DISEASE AND DIVISION OF BUSINESS INDUSTRY (Cont'd.)

รหัส Code	จำนวนสถาน- ประกอบการ Number of establishments	ผลกระทบที่ได้รับจากสถานการณ์แพร่ระบาดของโรคติดเชื้อไวรัสโคโรนา 19 The effect from the spread of the covid-19 disease										รวม Total	รวม Total	Division of business industry																				
		ผลกระทบที่ได้รับจากสถานการณ์แพร่ระบาดของโรคติดเชื้อไวรัสโคโรนา 19 The effect from the spread of the covid-19 disease					ผลกระทบที่ได้รับจากสถานการณ์แพร่ระบาดของโรคติดเชื้อไวรัสโคโรนา 19 The effect from the spread of the covid-19 disease																											
		จำนวน Number	ร้อยละ %	จำนวน Number	ร้อยละ %	จำนวน Number	ร้อยละ %	จำนวน Number	ร้อยละ %	จำนวน Number	ร้อยละ %				จำนวน Number	ร้อยละ %																		
	22,746	100.0	22,746	100.0	19,632	86.3	542	2.4	719	3.2	656	2.8	922	4.0	296	1.3	22,746	100.0	19,493	85.7	831	3.6	354	1.6	626	2.8	1,241	5.4	201	0.9				
45	การขนส่งและการพาณิชย์ การซ่อมยานยนต์ และจักรยานยนต์	2,327	10.0	2,327	10.0	1,924	82.7	201	8.6	13	0.6	43	1.9	108	4.6	38	1.6	2,327	10.0	1,975	84.9	153	6.6	15	0.6	45	1.9	99	4.3	40	1.7	Wholesale and retail trade; repair of motor vehicles and motorcycles		
46	การขายส่ง (ยกเว้นยานยนต์และจักรยานยนต์)	1,590	10.0	1,590	10.0	1,228	77.2	67	4.2	117	7.4	42	2.6	68	4.3	69	4.3	1,590	10.0	1,316	82.8	32	2.0	147	9.2	8	0.5	78	4.9	10	0.6	Wholesale trade (except of motor vehicles and motorcycles)		
47	การขายปลีก (ยกเว้นยานยนต์และจักรยานยนต์)	10,933	10.0	10,933	10.0	9,856	90.1	176	1.6	106	1.0	74	0.7	591	5.4	130	1.2	10,933	10.0	9,433	86.3	196	1.8	119	1.1	122	1.1	985	9.0	78	0.7	Retail trade (except of motor vehicles and motorcycles)		
55	ที่พักแรม	534	10.0	534	10.0	364	68.2	9	1.6	9	1.7	46	8.5	55	10.4	51	9.6	534	10.0	409	76.6	21	4.0	46	8.6	2	0.3	7	1.4	49	9.1	Accommodation		
56	การบริหารอาหารและเครื่องดื่ม	3,727	10.0	3,727	10.0	2,808	75.4	-	-	451	12.1	490	11.5	33	0.9	5	0.1	3,727	10.0	2,825	75.8	421	11.3	3	0.1	446	11.9	11	0.3	22	0.6	Food and beverage service activities		
59	การผลิตยานยนต์ วิศวกรรม และบริการซ่อมรถจักรยานยนต์	1	10.0	1	10.0	1	100.0	-	-	-	-	-	-	-	-	-	1	100.0	1	100.0	-	-	-	-	-	-	-	-	-	-	Motion picture, video and television programme production, sound recording and music publishing activities			
60	การจัดส่งยานยนต์และการซ่อมจักรยานยนต์	19	10.0	19	10.0	19	100.0	-	-	-	-	-	-	-	-	-	19	100.0	19	100.0	-	-	-	-	-	-	-	-	-	-	Programming and broadcasting activities			
68	กิจกรรมส่งเสริมการขาย	684	10.0	684	10.0	678	99.1	-	-	-	-	-	-	6	0.9	-	-	684	10.0	678	99.1	-	-	-	-	2	0.3	4	0.6	-	-	Real estate activities		
69	กิจกรรมทางกฎหมายและการบัญชี	62	10.0	62	10.0	62	100.0	-	-	-	-	-	-	-	-	-	62	100.0	62	100.0	-	-	-	-	-	-	-	-	-	-	Legal and accounting activities			
71	กิจกรรมด้านสถาปัตยกรรมและวิศวกรรม	47	10.0	47	10.0	46	97.9	-	-	-	-	-	-	-	-	1	2.1	47	100.0	46	97.9	-	-	1	2.1	-	-	-	-	-	-	Architectural and engineering activities; technical testing and analysis		
73	การผลิตและกระจายสินค้า	63	10.0	63	10.0	31	49.2	-	-	1	1.6	-	-	31	49.2	-	-	63	100.0	31	49.2	-	-	1	1.6	-	-	31	49.2	-	-	Advertising and market research		
74	กิจกรรมทางวิชาชีพ วิทยาศาสตร์ และเทคโนโลยี	50	10.0	50	10.0	50	100.0	-	-	-	-	-	-	-	-	-	50	100.0	50	100.0	-	-	-	-	-	-	-	-	-	-	-	Other professional, scientific and technical activities		
77	กิจกรรมการให้เช่า	139	10.0	139	10.0	133	95.4	3	2.4	-	-	-	-	3	2.2	-	139	10.0	133	95.4	2	1.8	1	0.7	2	1.4	-	-	1	0.7	-	-	Rental and leasing activities	
80	การบริหารรักษาความปลอดภัยและการป้องกัน	6	10.0	6	10.0	-	-	-	-	-	-	-	-	6	100.0	-	-	6	100.0	-	-	-	-	-	-	-	-	-	-	-	-	Security and investigation activities		
81	กิจกรรมการก่อสร้างอาคารและโยธา	5	10.0	5	10.0	4	80.0	-	-	-	-	-	-	-	-	1	20.0	5	100.0	4	80.0	-	-	-	-	-	-	-	-	-	-	-	Services to buildings and landscape activities	
82	การบริหารด้านบริหารและสนับสนุนด้านเงิน	145	10.0	145	10.0	120	82.4	-	-	22	14.8	1	0.7	3	2.1	-	145	100.0	120	82.4	1	0.7	22	14.8	-	-	3	2.1	-	-	-	-	Office administrative, office support and other business support activities	
90	กิจกรรมการส่งเสริมศิลปะและวัฒนธรรม	191	10.0	191	10.0	105	55.0	86	45.0	-	-	-	-	-	-	-	191	100.0	191	100.0	-	-	-	-	-	-	-	-	-	-	-	-	Creative, arts and entertainment activities	
92	กิจกรรมการพนันและการเสี่ยงโชค	30	10.0	30	10.0	30	100.0	-	-	-	-	-	-	-	-	-	30	100.0	30	100.0	-	-	-	-	-	-	-	-	-	-	-	-	Gambling and betting activities	
93	กิจกรรมด้านกีฬา ความบันเทิง และการบันเทิง	15	10.0	15	10.0	10	64.4	-	-	-	-	-	-	4	28.9	1	6.7	15	100.0	6	42.2	4	28.9	-	-	-	-	4	28.9	-	-	-	-	Sports activities and amusement and recreation activities
95	การซ่อมคอมพิวเตอร์และเครื่องใช้ส่วนบุคคล และเครื่องใช้ในชีวิตประจำวัน	486	10.0	486	10.0	486	100.0	-	-	-	-	-	-	-	-	-	486	100.0	486	100.0	-	-	-	-	-	-	-	-	-	-	-	-	Repair of computers and personal and household goods	
96	กิจกรรมบริการส่วนบุคคลอื่นๆ	1,692	10.0	1,692	10.0	1,679	99.2	-	-	-	-	-	-	13	0.8	-	-	1,692	10.0	1,679	99.2	-	-	1	0.1	-	-	12	0.7	-	-	-	-	Other personal service activities

ที่มา : สำนักธุรกิจและอุตสาหกรรม พ.ศ. 2565 (ธุรกิจจากด้านและธุรกิจทางการบริการ) จังหวัดเพชรบูรณ์ สำนักงานสถิติแห่งชาติ กระทรวงดิจิทัลเพื่อเศรษฐกิจและสังคม

Source : The 2022 Business and Industrial Census (Trade and Services Industry) Petchabun Province, National Statistical Office, Ministry of Digital Economy and Society.



ตาราง 1 จำนวนและร้อยละของสถานประกอบการธุรกิจ จำแนกตามผลกระทบที่ได้รับจากสถานการณ์การแพร่ระบาดของโรคติดเชื้อไวรัสโคโรนา 2019 และหมวดธุรกิจ (ต่อ)  
 TABLE 1 NUMBER AND PERCENTAGE OF BUSINESS ESTABLISHMENTS BY THE EFFECT FROM THE SPREAD OF THE COVID-19 DISEASE AND DIVISION OF BUSINESS INDUSTRY (Cont'd.)

ผลกระทบที่ได้รับจากสถานการณ์การแพร่ระบาดของโรคติดเชื้อไวรัสโคโรนา 2019  
 The effect from the spread of the covid-19 disease

รหัส Code	หมวดหมู่ธุรกิจ Business Industry	จำนวนสถานประกอบการ Number of establishments													รวม Total	Division of business industry	
		จำนวนสถานประกอบการที่ได้รับผลกระทบจากสถานการณ์การแพร่ระบาดของโรคติดเชื้อไวรัสโคโรนา 2021 Number of establishments affected by the covid-19 disease in 2021				จำนวนสถานประกอบการที่ได้รับผลกระทบจากสถานการณ์การแพร่ระบาดของโรคติดเชื้อไวรัสโคโรนา 2022 Number of establishments affected by the covid-19 disease in 2022				รวม Total	Division of business industry						
		จำนวน Number	ร้อยละ %	จำนวน Number	ร้อยละ %	จำนวน Number	ร้อยละ %	จำนวน Number	ร้อยละ %			จำนวน Number	ร้อยละ %	จำนวน Number			ร้อยละ %
		จำนวน Number	ร้อยละ %	จำนวน Number	ร้อยละ %	จำนวน Number	ร้อยละ %	จำนวน Number	ร้อยละ %	จำนวน Number	ร้อยละ %	จำนวน Number	ร้อยละ %	จำนวน Number	ร้อยละ %	รวม Total	Division of business industry
		จำนวน Number	ร้อยละ %	จำนวน Number	ร้อยละ %	จำนวน Number	ร้อยละ %	จำนวน Number	ร้อยละ %	จำนวน Number	ร้อยละ %	จำนวน Number	ร้อยละ %	จำนวน Number	ร้อยละ %	รวม Total	Division of business industry
45	การขนส่งและพาหนะทางบก การซ่อมยานยนต์ และจักรยานยนต์	22,746	100.0	22,746	100.0	2,327	10.0	2,327	10.0	21,419	93.0	2,327	10.0	21,419	93.0	25,746	Wholesale and retail trade; repair of motor vehicles and motorcycles
46	การขนส่ง (ยกเว้นยานยนต์และจักรยานยนต์)	1,590	100.0	1,590	100.0	145	9.1	145	9.1	1,445	90.9	1,590	100.0	1,445	90.9	3,035	Wholesale trade (except of motor vehicles and motorcycles)
47	การขนส่ง (ยกเว้นยานยนต์และจักรยานยนต์)	10,933	100.0	10,933	100.0	10,091	92.3	97	0.9	10,188	93.2	10,933	100.0	10,188	93.2	21,866	Retail trade (except of motor vehicles and motorcycles)
55	ที่พักแรม	534	100.0	534	100.0	462	86.6	4	0.8	55	10.2	534	100.0	462	86.6	1,068	Accommodation
56	การบริการอาหารและเครื่องดื่ม	3,727	100.0	3,727	100.0	3,656	98.1	-	-	27	0.7	3,727	100.0	3,697	99.2	7,454	Food and beverage service activities
59	การผลิตภาพยนตร์ วิทยุทัศน์ และรายการโทรทัศน์ การบันทึกเสียงและสื่อ และการจัดพิมพ์ด้านธุรกิจ	1	100.0	1	100.0	1	100.0	-	-	-	-	1	100.0	-	-	2	Motion picture, video and television programme production, sound recording and music publishing activities
60	การผลิตรายการและการวิจัยตลาด	19	100.0	19	100.0	19	100.0	-	-	-	-	19	100.0	-	-	38	Programming and broadcasting activities
68	กิจกรรมอสังหาริมทรัพย์	684	100.0	684	100.0	678	99.1	-	-	4	0.6	684	100.0	678	99.1	1,368	Real estate activities
69	กิจกรรมทางกฎหมายและการบัญชี	62	100.0	62	100.0	62	100.0	-	-	-	-	62	100.0	-	-	124	Legal and accounting activities
71	กิจกรรมด้านสถาปัตยกรรมและวิศวกรรม รวมถึงการทดสอบและการวิเคราะห์ทางเทคนิค	47	100.0	47	100.0	47	100.0	-	-	-	-	47	100.0	-	-	94	Architectural and engineering activities; technical testing and analysis
73	การโฆษณาและการวิจัยตลาด	63	100.0	63	100.0	31	49.2	-	-	1	1.6	31	49.2	-	-	64	Advertising and market research
74	กิจกรรมการวิจัย: วิทยาศาสตร์ และเทคโนโลยีฯ	50	100.0	50	100.0	50	100.0	-	-	-	-	50	100.0	-	-	100	Other professional, scientific and technical activities
77	กิจกรรมการให้เช่า	139	100.0	139	100.0	133	95.4	4	3.2	-	-	139	100.0	133	95.4	278	Rental and leasing activities
80	การบริการความปลอดภัยและแก๊สสีตาม	6	100.0	6	100.0	-	-	-	-	6	100.0	-	-	-	-	6	Security and investigation activities
81	กิจกรรมบริการสำหรับอาคารและผู้ถือหุ้น	5	100.0	5	100.0	5	100.0	-	-	-	-	5	100.0	-	-	10	Services to buildings and landscape activities
82	การบริการด้านการบริหารและสนับสนุนบุคลากรดำเนินงาน	145	100.0	145	100.0	120	82.4	3	2.1	22	14.8	145	100.0	123	84.5	290	Office administrative, office support and other business support activities
90	ช่างสำนักงาน และกิจกรรมอื่นๆ ที่สนับสนุนธุรกิจ	191	100.0	191	100.0	105	55.0	86	45.0	-	-	191	100.0	105	55.0	382	Creative, arts and entertainment activities
92	กิจกรรมการบริการเสริมสิ่งอำนวยความสะดวก	30	100.0	30	100.0	30	100.0	-	-	-	-	30	100.0	-	-	60	Gambling and betting activities
93	กิจกรรมด้านการกีฬา ความเป็นกีฬา และการนันทนาการ	15	100.0	15	100.0	11	71.1	-	-	4	28.9	15	100.0	11	71.1	30	Sports activities and amusement and recreation activities
95	การซ่อมคอมพิวเตอร์และของใช้ส่วนบุคคล และของใช้ครัวเรือน	486	100.0	486	100.0	486	100.0	-	-	-	-	486	100.0	-	-	972	Repair of computers and personal and household goods
96	กิจกรรมบริการส่วนบุคคลอื่นๆ	1,692	100.0	1,692	100.0	1,691	99.9	-	-	1	0.1	1,692	100.0	1,691	99.9	3,384	Other personal service activities

ที่มา : สำนักสถิติและอุตสาหกรรม พ.ศ. 2565 (ธุรกิจทางด้านการบริการ) จังหวัดเพชรบูรณ์, สำนักงานสถิติแห่งชาติ กระทรวงดิจิทัลเพื่อเศรษฐกิจและสังคม  
 Source : The 2022 Business and Industrial Census (Trade and Services Industry) Petchabun Province, National Statistical Office, Ministry of Digital Economy and Society.

ตาราง 1 จำนวนและร้อยละของสถานประกอบการธุรกิจ จำนวนตามสถานที่ที่ได้รับจากสถานการณที่โรคติดต่อไวรัสโคโรนา 19 และหน่วยย่อยธุรกิจ (ต่อ)  
TABLE 1 NUMBER AND PERCENTAGE OF BUSINESS ESTABLISHMENTS BY THE EFFECT FROM THE SPREAD OF THE COVID-19 DISEASE AND DIVISION OF BUSINESS INDUSTRY (Cont'd.)

รหัส Code	หน่วยย่อยธุรกิจ Sub-establishment	ผลกระทบที่ได้รับจากสถานการณ์การแพร่ระบาดของโรคติดต่อไวรัสโคโรนา 19 The effect from the spread of the covid-19 disease												รวม Total	Division of business industry																				
		จำนวนสถาน- ประกอบการ Number of establishments						ความล่าช้าในการขนส่งสินค้า ปี 2564 Delay in shipping in 2021								ความล่าช้าในการขนส่งสินค้า ปี 2565 Delay in shipping in 2022																			
		จำนวน Number	ร้อยละ %	จำนวน Number	ร้อยละ %	จำนวน Number	ร้อยละ %	จำนวน Number	ร้อยละ %	จำนวน Number	ร้อยละ %	จำนวน Number	ร้อยละ %			จำนวน Number	ร้อยละ %	จำนวน Number	ร้อยละ %	จำนวน Number	ร้อยละ %														
		รวม		รวม		รวม		รวม		รวม		รวม		รวม		รวม		รวม																	
45	การขนส่งและขายปลีก การซ่อมยานยนต์ และจักรยานยนต์	2,327	100.0	2,327	100.0	1,848	79.4	145	6.2	28	1.2	256	11.0	46	2.0	4	0.2	2,327	100.0	1,918	82.4	105	4.5	100	4.3	329	1.5	472	2.1	731	3.2	64	0.3	Total	Wholesale and retail trade; repair of motor vehicles and motorcycles
46	การขนส่ง (ยกเว้นยานยนต์และจักรยานยนต์)	1,590	100.0	1,590	100.0	1,363	85.7	6	0.4	39	2.5	59	3.7	120	7.5	3	0.2	1,590	100.0	1,446	91.0	22	1.4	42	2.6	25	1.5	54	3.4	2	0.1	Wholesale trade (except of motor vehicles and motorcycles)			
47	การขายปลีก (ยกเว้นยานยนต์และจักรยานยนต์)	10,933	100.0	10,933	100.0	9,443	86.4	256	2.3	123	1.1	396	3.6	699	6.4	17	0.2	10,933	100.0	9,646	88.2	233	2.1	183	1.7	222	2.0	654	5.8	16	0.2	Retail trade (except of motor vehicles and motorcycles)			
55	ที่พักแรม	534	100.0	534	100.0	487	91.2	1	0.3	-	-	-	-	46	8.5	-	-	534	100.0	488	91.4	-	-	2	0.3	-	-	-	-	44	8.3	Accommodation			
56	การบริการอาหารและเครื่องดื่ม	3,727	100.0	3,727	100.0	3,270	87.7	423	11.4	22	0.6	9	0.2	-	-	3	0.1	3,727	100.0	3,303	88.6	421	11.3	-	-	-	-	3	0.1	-	-	Food and beverage service activities			
59	การสันทนาการ กีฬา และนันทนาการที่จัด การแข่งขันกีฬาระดับสูง และการจัดตั้งค่ายกีฬา สมัครเล่น	1	100.0	1	100.0	1	100.0	-	-	-	-	-	-	-	-	-	-	1	100.0	1	100.0	-	-	-	-	-	-	-	-	-	-	Motion picture, video and television programme production, sound recording and music publishing activities			
60	การจ้างรับงานและการพิมพ์ทางงานเขียน	19	100.0	19	100.0	19	100.0	-	-	-	-	-	-	-	-	-	-	19	100.0	19	100.0	-	-	-	-	-	-	-	-	-	-	Programming and broadcasting activities			
68	กิจกรรมส่งเสริมการขาย	684	100.0	684	100.0	678	99.1	-	-	-	-	4	0.6	2	0.3	-	-	684	100.0	678	99.1	-	-	-	-	6	0.9	-	-	-	-	-	Real estate activities		
69	กิจกรรมทางกฎหมายและการบัญชี	62	100.0	62	100.0	62	100.0	-	-	-	-	-	-	-	-	-	-	62	100.0	62	100.0	-	-	-	-	-	-	-	-	-	-	Legal and accounting activities			
71	กิจกรรมด้านสถาปัตยกรรมและวิศวกรรม รวมถึงการทดสอบและการวิศวกรรมทางสถิติ	47	100.0	47	100.0	47	100.0	-	-	-	-	-	-	-	-	-	-	47	100.0	47	100.0	-	-	-	-	-	-	-	-	-	-	Architectural and engineering activities; technical testing and analysis			
73	การโฆษณาและการจัดซื้อจัด ขาย	63	100.0	63	100.0	31	49.2	-	-	-	-	31	49.2	-	-	-	-	63	100.0	31	49.2	-	-	1	1.6	31	49.2	-	-	-	-	-	Advertising and market research		
74	กิจกรรมทางวิชาชีพ วิทยาศาสตร์ และเทคนิคอื่นๆ	50	100.0	50	100.0	50	100.0	-	-	-	-	-	-	-	-	-	-	50	100.0	50	100.0	-	-	-	-	-	-	-	-	-	-	-	Other professional, scientific and technical activities		
77	กิจกรรมการให้เช่า	139	100.0	139	100.0	135	97.2	1	0.7	-	-	2	1.4	-	-	1	0.7	139	100.0	135	97.2	2	1.4	-	-	2	1.4	-	-	-	-	-	-	Rental and leasing activities	
80	การบริหารรักษาความปลอดภัยและการพิทักษ์	6	100.0	6	100.0	-	-	-	-	-	-	-	-	6	100.0	-	-	6	100.0	-	-	-	-	-	-	-	-	-	-	-	-	-	Security and investigation activities		
81	กิจกรรมการบริการสำหรับอาหารและเครื่องดื่ม	5	100.0	5	100.0	4	80.0	-	-	-	-	-	-	1	20.0	-	-	5	100.0	4	80.0	-	-	-	-	-	-	-	1	20.0	-	-	Services to buildings and landscape activities		
82	การบริหารจัดการบริการและสนับสนุนการดำเนินงาน ของสำนักงาน และกิจกรรมอื่นๆ ที่สนับสนุนทางธุรกิจ	145	100.0	145	100.0	144	99.3	-	-	-	-	1	0.7	-	-	-	-	145	100.0	144	99.3	1	0.7	-	-	-	-	-	-	-	-	-	Office administrative, office support and other business support activities		
90	กิจกรรมการสร้างสรรค์ศิลปะและออกแบบ	191	100.0	191	100.0	191	100.0	-	-	-	-	-	-	-	-	-	-	191	100.0	191	100.0	-	-	-	-	-	-	-	-	-	-	-	Creative, arts and entertainment activities		
92	กิจกรรมการพนันและการเสี่ยงโชค	30	100.0	30	100.0	30	100.0	-	-	-	-	-	-	-	-	-	-	30	100.0	30	100.0	-	-	-	-	-	-	-	-	-	-	-	Gambling and betting activities		
93	กิจกรรมด้านการศึกษา วัฒนธรรม กีฬา และนันทนาการ	15	100.0	15	100.0	15	100.0	-	-	-	-	-	-	-	-	-	-	15	100.0	15	100.0	-	-	-	-	-	-	-	-	-	-	-	-	Sports activities and amusement and recreation activities	
95	กิจกรรมคอมพิวเตอร์และไอทีทุก สาขาและไอทีครัวเรือน	486	100.0	486	100.0	466	96.0	-	-	-	3	0.6	17	3.4	-	-	-	486	100.0	466	96.0	-	-	3	0.6	17	3.4	-	-	-	-	-	Repair of computers and personal and household goods		
96	กิจกรรมบริการส่วนบุคคลอื่นๆ	1,692	100.0	1,692	100.0	1,690	99.8	-	-	-	1	0.1	1	0.1	-	-	-	1,692	100.0	1,690	99.8	1	0.1	-	-	1	0.1	-	-	-	-	-	-	Other personal service activities	

ที่มา : สำนักงานปลัดกระทรวงพาณิชย์, สำนักงานสถิติแห่งชาติ กระทรวงดิจิทัลเพื่อเศรษฐกิจและสังคม  
Source : The 2022 Industrial Census (Trade and Services Industry) Phetchabun Province, National Statistical Office, Ministry of Digital Economy and Society.

ตาราง 1 จำนวนและร้อยละของสถานประกอบการธุรกิจ จำนวนคนและระดับที่ได้รับจากสถานการณ์แพร่ระบาดของโรคติดเชื้อไวรัสโคโรนา 2019 และหมวดอุตสาหกรรม (ต่อ)  
TABLE 1 NUMBER AND PERCENTAGE OF BUSINESS ESTABLISHMENTS BY THE EFFECT FROM THE SPREAD OF THE COVID-19 DISEASE AND DIVISION OF BUSINESS INDUSTRY (Cont'd.)

รหัส Code	หมวดหมู่ธุรกิจ Business category	ผลกระทบที่ได้รับจากสถานการณ์แพร่ระบาดของโรคติดเชื้อไวรัสโคโรนา 2019 The effect from the spread of the covid-19 disease												Division of business industry
		ปี 2564 Others in 2021						ปี 2565 Others in 2022						
		รวม Total	ไม่มีผลกระทบ Not effect	ปานกลาง Medium	มาก High	มากที่สุด Highest	น้อย Low	ปานกลาง Medium	มาก High	มากที่สุด Highest				
		จำนวน Number	ร้อยละ %	จำนวน Number	ร้อยละ %	จำนวน Number	ร้อยละ %	จำนวน Number	ร้อยละ %	จำนวน Number	ร้อยละ %	จำนวน Number	ร้อยละ %	
	<b>รวม</b>	<b>22,746</b>	<b>100.0</b>	<b>22,746</b>	<b>100.0</b>	<b>22,746</b>	<b>100.0</b>	<b>22,746</b>	<b>100.0</b>	<b>22,746</b>	<b>100.0</b>	<b>22,746</b>	<b>100.0</b>	<b>Total</b>
45	การขนส่งและการขนส่งสินค้า การซ่อมยานยนต์ และจักรยานยนต์	2,327	10.00	2,327	10.00	2,327	10.00	2,327	10.00	2,327	10.00	2,327	10.00	Wholesale and retail trade; repair of motor vehicles and motorcycles
46	การขนส่ง (ยกเว้นยานยนต์และจักรยานยนต์)	1,590	10.00	1,590	10.00	1,589	99.9	1,590	10.00	1,589	99.9	1	0.1	Wholesale trade (except of motor vehicles and motorcycles)
47	การขนส่งสินค้า (ยกเว้นยานยนต์และจักรยานยนต์)	10,933	10.00	10,933	10.00	10,910	99.8	22	0.2	10,933	10.00	10,932	100.0	Retail trade (except of motor vehicles and motorcycles)
55	ที่พักแรม	534	10.00	534	10.00	534	100.0	-	-	534	100.0	534	100.0	Accommodation
56	การบริการอาหารและเครื่องดื่ม	3,727	10.00	3,727	10.00	3,727	100.0	-	-	3,727	100.0	3,726	99.9	Food and beverage service activities
59	การผลิตภาพยนตร์ ทีวีทัศน์ และการบันทึกวีดิทัศน์ การบันทึกเสียงและสื่อ และการจัดพิมพ์ทางธุรกิจ	1	10.00	1	10.00	1	100.0	-	-	1	100.0	1	100.0	Motion picture, video and television programme production, sound recording and music publishing activities
60	การจัดส่งรายการและการส่งผ่านข้อมูลทางไกล	19	10.00	19	10.00	19	100.0	-	-	19	100.0	19	100.0	Programming and broadcasting activities
68	กิจกรรมการจัดพิมพ์	684	10.00	684	10.00	684	100.0	-	-	684	100.0	684	100.0	Real estate activities
69	กิจกรรมทางกฎหมายและการบัญชี	62	10.00	62	10.00	62	100.0	-	-	62	100.0	62	100.0	Legal and accounting activities
71	กิจกรรมด้านสถาปัตยกรรมและวิศวกรรม รวมถึงการทดสอบและการวิเคราะห์ทางเทคนิค	47	10.00	47	10.00	47	100.0	-	-	47	100.0	47	100.0	Architectural and engineering activities, technical testing and analysis
73	การโฆษณาและการวิจัยตลาด	63	10.00	63	10.00	63	100.0	-	-	63	100.0	63	100.0	Advertising and market research
74	กิจกรรมทางวิชาชีพ วิทยาศาสตร์ และเทคโนโลยี	50	10.00	50	10.00	50	100.0	-	-	50	100.0	50	100.0	Other professional, scientific and technical activities
77	กิจกรรมการให้เช่า	139	10.00	139	10.00	139	100.0	-	-	139	100.0	139	100.0	Rental and leasing activities
80	การบริการสุขภาพและกายภาพบำบัดและการเสริมสวย	6	10.00	6	10.00	6	100.0	-	-	6	100.0	6	100.0	Security and investigation activities
81	กิจกรรมการบริการสำหรับอาคารและภูมิทัศน์	5	10.00	5	10.00	5	100.0	-	-	5	100.0	5	100.0	Services to buildings and landscape activities
82	การบริการด้านการบริหารและสนับสนุนการดำเนินงาน ของสำนักงาน และกิจกรรมอื่นๆ ที่สนับสนุนทางธุรกิจ	145	10.00	145	10.00	145	100.0	-	-	145	100.0	145	100.0	Office administrative, office support and other business support activities
90	กิจกรรมการสร้างสรรค์ศิลปะและควาบันเทิง	191	10.00	191	10.00	191	100.0	-	-	191	100.0	191	100.0	Creative, arts and entertainment activities
92	กิจกรรมการพนันและการเสี่ยงโชค	30	10.00	30	10.00	30	100.0	-	-	30	100.0	30	100.0	Gambling and betting activities
93	กิจกรรมด้านกีฬา ความบันเทิง และการนันทนาการ	15	10.00	15	10.00	15	100.0	-	-	15	100.0	15	100.0	Sports activities and amusement and recreation activities
95	การซ่อมแซมเครื่องใช้ทางอุตสาหกรรม และของใช้ในครัวเรือน	486	10.00	486	10.00	486	100.0	-	-	486	100.0	486	100.0	Repair of computers and personal and household goods
96	กิจกรรมบริการส่วนบุคคลอื่นๆ	1,692	10.00	1,692	10.00	1,692	100.0	-	-	1,692	100.0	1,692	100.0	Other personal service activities

ที่มา: สำนักส่งเสริมและอุตสาหกรรม, พ.ศ. 2565 (ธุรกิจจากภาคบริการ) จังหวัดเพชรบูรณ์ สำนักส่งเสริมและอุตสาหกรรมจังหวัดและสังคม  
Source: The 2022 Business and Industrial Census (Trade and Services Industry) Petchabun Province, National Statistical Office, Ministry of Digital Economy and Society.

ตาราง 2 จำนวนและร้อยละของสถานประกอบการธุรกิจที่ได้รับผลกระทบจากสถานการณ์การแพร่ระบาดของโรคติดเชื้อไวรัสโคโรนา 2019 จำนวนตามหมวดธุรกิจ  
TABLE 2 NUMBER AND PERCENTAGE OF SOLVING PROBLEMS OF BUSINESS ESTABLISHMENTS AFFECTED BY THE EPIDEMIC SITUATION OF COVID-19 BY DIVISION OF BUSINESS INDUSTRY

รหัส Code	หมวดธุรกิจ Division of business industry	จำนวนสถานประกอบการ Number of establishments		แนวทางแก้ไขปัญหาของสถานประกอบการที่ได้รับผลกระทบจากสถานการณ์การแพร่ระบาดของโรคติดเชื้อไวรัสโคโรนา 2019 SOLVING PROBLEMS OF ENTERPRISES AFFECTED BY THE EPIDEMIC SITUATION OF COVID-19												รวม Total	ร้อยละ %			
		ได้รับ Yes	ไม่ได้รับ NO	หยุดกิจการ ชั่วคราว/ ปิดดำเนิน กิจการบางส่วน Temporarily suspend/open some business		ปรับตัวใหม่ ธุรกิจรูปแบบอื่น Switch to business other business		ปรับรูปแบบ จ้างแรงงาน/พนักงาน Adjust the form of hiring workers		ปรับเปลี่ยน กระบวนการ/ นวัตกรรม/ ทำงาน Modify the working style		อื่นๆ Others								
				จำนวน Number	ร้อยละ %	จำนวน Number	ร้อยละ %	จำนวน Number	ร้อยละ %	จำนวน Number	ร้อยละ %	จำนวน Number	ร้อยละ %	จำนวน Number	ร้อยละ %					
รวม Total		จำนวน Number	ร้อยละ %	จำนวน Number	ร้อยละ %	จำนวน Number	ร้อยละ %	จำนวน Number	ร้อยละ %	จำนวน Number	ร้อยละ %	จำนวน Number	ร้อยละ %	จำนวน Number	ร้อยละ %	จำนวน Number	ร้อยละ %	จำนวน Number	ร้อยละ %	
45	การขนส่งและการขายปลีก การซ่อมยานยนต์ และจักรยานยนต์	22,746	100.0	3,032	13.3	19,714	86.7	8,383	36.9	95	0.4	2,224	9.8	3,439	15.1	185	0.8	7,287	32.0	Wholesale and retail trade, repair of motor vehicles and motorcycles
46	การขายส่ง (ยกเว้นยานยนต์และจักรยานยนต์)	1,590	100.0	416	26.2	1,174	73.8	533	33.6	4	0.2	86	5.4	434	27.3	6	0.4	314	19.8	Wholesale trade (except of motor vehicles and motorcycles)
47	การขายปลีก (ยกเว้นยานยนต์และจักรยานยนต์)	10,933	100.0	1,164	10.7	9,769	89.3	2,731	25.0	88	0.8	1,167	10.7	1,574	14.4	60	0.5	5,059	46.3	Retail trade (except of motor vehicles and motorcycles)
55	ที่พักแรม	534	100.0	44	8.3	490	91.7	444	83.2	-	-	1	0.3	77	14.4	-	-	-	-	Accommodation
56	การบริการอาหารและเครื่องดื่ม	3,727	100.0	421	11.3	3,306	88.7	1,760	47.2	3	0.1	867	23.3	477	12.8	27	0.7	686	18.4	Food and beverage service activities
59	การบริการที่พักอาศัย และบริการนันทนาการ การบันเทิงและงานศิลปะ และการจัดพิมพ์จำหน่ายหรือ เผยแพร่ดนตรี	1	100.0	-	-	1	100.0	1	100.0	-	-	-	-	-	-	-	-	-	-	Motion picture, video and television programme production, sound recording and music publishing activities
60	การจัดส่งและการกระจายสินค้า	19	100.0	7	36.8	12	63.2	6	31.6	-	-	-	-	6	31.6	-	-	-	-	Programming and broadcasting activities
68	กิจกรรมสันทนาการ	684	100.0	184	27.0	500	73.0	414	60.6	-	-	2	0.3	84	12.3	3	0.4	82	12.1	Real estate activities
69	กิจกรรมทางกฎหมายและการบัญชี	62	100.0	62	100.0	-	-	-	-	-	-	-	-	-	-	-	-	-	-	Legal and accounting activities
71	กิจกรรมด้านสถาปัตยกรรมและวิศวกรรม	47	100.0	24	51.1	23	48.9	21	44.7	-	-	-	-	2	4.3	-	-	-	-	Architectural and engineering activities; technical testing and analysis
73	การโฆษณาและการจัดตลาด	63	100.0	-	-	63	100.0	1	1.6	-	-	-	-	63	100.0	-	-	-	-	Advertising and market research
74	กิจกรรมการวิจัยและพัฒนา	50	100.0	4	8.0	46	92.0	22	44.0	-	-	1	2.0	-	-	-	-	23	46.0	Other professional, scientific and technical activities
77	กิจกรรมการให้เช่า	139	100.0	35	25.1	104	74.9	70	50.1	1	0.7	-	-	1	0.7	1	0.7	31	22.6	Rental and leasing activities
80	การบริหารความเสี่ยงและประกันภัย	6	100.0	-	-	6	100.0	-	-	-	-	-	-	6	100.0	-	-	-	-	Security and investigation activities
81	กิจกรรมการบริการสำหรับอาคารและที่พัก	5	100.0	-	-	5	100.0	4	80.0	-	-	-	-	1	20.0	-	-	1	20.0	Services to buildings and landscape activities
82	การบริการด้านการบริหารและสนับสนุนภาคส่วน ของสำนักงาน และกิจกรรมอื่นๆ ที่สนับสนุนธุรกิจ	145	100.0	-	-	145	100.0	54	36.9	-	-	22	14.8	24	16.2	-	-	48	32.8	Office administrative, office support and other business support activities
90	กิจกรรมการสร้างสรรค์ศิลปะและความบันเทิง	191	100.0	-	-	191	100.0	191	100.0	-	-	-	-	-	-	-	-	-	-	Creative, arts and entertainment activities
92	กิจกรรมการขนส่งและการส่งไปรษณีย์	30	100.0	15	50.0	15	50.0	-	-	-	-	-	8	25.0	-	-	-	8	25.0	Gambling and betting activities
93	กิจกรรมด้านการศึกษา ความบันเทิง และการนันทนาการ	15	100.0	9	57.8	6	42.2	5	35.6	-	-	-	-	4	28.9	-	-	1	6.7	Sports activities and amusement and recreation activities
95	การซ่อมคอมพิวเตอร์และของใช้ส่วนบุคคล และของใช้ครัวเรือน	486	100.0	113	23.3	373	76.7	131	27.0	-	-	17	3.4	28	5.8	22	4.6	203	41.7	Repair of computers and personal and household goods
96	กิจกรรมบริการส่วนบุคคลอื่นๆ	1,692	100.0	70	4.2	1,621	95.8	1,340	79.2	-	-	-	-	13	0.8	21	1.2	247	14.6	Other personal service activities

หมายเหตุ : ตอบได้มากกว่า 1 ข้อ  
Note : More than one answer.

ที่มา : สำมะโนธุรกิจและอุตสาหกรรม พ.ศ. 2565 (ธุรกิจทางการบริการ) จังหวัดเพชรบูรณ์ สำนักงานสถิติแห่งชาติ กรมการสถิติเชิงพื้นที่เศรษฐกิจและสังคม  
Source : The 2022 Business and Industrial Census (Trade and Services Industry) Phetchabun Province, National Statistical Office, Ministry of Digital Economy and Society.

ตาราง 3 จำนวนและร้อยละของกิจการที่ฟื้นตัวของสถานประกอบการโดยเปรียบเทียบสัดส่วนรายรับในปี 2562 (ปีก่อนเกิดสถานการณ์โรคติดเชื้อไวรัสโควิด 19) จำนวนตามหมวดอุตสาหกรรม  
TABLE 3 NUMBER AND PERCENTAGE OF ENTERPRISES BY COMPARING THE REVENUE RATIO IN 2022 WITH THE REVENUE IN 2019 (BEFORE THE COVID-19 SITUATION) BY DIVISION OF BUSINESS INDUSTRY

รหัส Code	จำนวนสถานประกอบการ Number of establishments		ยังคงตัวมา Still contracted a lot		ยังคงตัว Still shrinking		อยู่ในระดับคงตัว At a stable level		เริ่มฟื้นหรือขยายตัวบ้างแล้ว Has begun to recover or expand		ขยายตัวได้ดี Good growth		Division of business industry
	จำนวน Number	ร้อยละ %	จำนวน Number	ร้อยละ %	จำนวน Number	ร้อยละ %	จำนวน Number	ร้อยละ %	จำนวน Number	ร้อยละ %	จำนวน Number	ร้อยละ %	
	<b>22,746</b>	<b>100.0</b>	<b>6,533</b>	<b>28.7</b>	<b>9,059</b>	<b>39.8</b>	<b>5,716</b>	<b>25.1</b>	<b>1,404</b>	<b>6.2</b>	<b>33</b>	<b>0.2</b>	<b>Total</b>
45	2,327	100.0	344	14.8	1,285	55.2	534	23.0	164	7.0	-	-	Wholesale and retail trade; repair of motor vehicles and motorcycles
46	1,590	100.0	474	29.8	579	36.4	433	27.3	97	6.1	6	0.4	Wholesale trade (except of motor vehicles and motorcycles)
47	10,933	100.0	3,583	32.8	4,632	42.4	2,483	22.7	207	1.9	27	0.2	Retail trade (except of motor vehicles and motorcycles)
55	534	100.0	280	52.4	156	29.1	51	9.5	48	9.0	-	-	Accommodation
56	3,727	100.0	1,452	38.9	987	26.5	1,288	34.6	-	-	-	-	Food and beverage service activities
59	1	100.0	1	100.0	-	-	-	-	-	-	-	-	Motion picture, video and television programme production, sound recording and music publishing activities
60	19	100.0	6	31.6	6	31.6	7	36.8	-	-	-	-	Programming and broadcasting activities
68	684	100.0	83	12.2	168	24.5	268	39.2	165	24.1	-	-	Real estate activities
69	62	100.0	-	-	-	-	49	78.2	14	21.8	-	-	Legal and accounting activities
71	47	100.0	1	2.1	1	2.1	45	95.8	-	-	-	-	Architectural and engineering activities; technical testing and analysis
73	63	100.0	-	-	62	98.4	1	1.6	-	-	-	-	Advertising and market research
74	50	100.0	11	22.0	13	26.0	26	52.0	-	-	-	-	Other professional, scientific and technical activities
77	139	100.0	58	41.5	29	20.7	51	36.4	2	1.4	-	-	Rental and leasing activities
80	6	100.0	-	-	-	-	-	-	6	100.0	-	-	Security and investigation activities
81	5	100.0	1	20.0	2	40.0	2	40.0	-	-	-	-	Services to buildings and landscape activities
82	145	100.0	22	14.8	56	38.3	22	14.8	47	32.1	-	-	Office administrative, office support and other business support activities
90	191	100.0	105	55.0	-	-	86	45.0	-	-	-	-	Creative, arts and entertainment activities
92	30	100.0	-	-	23	75.0	8	25.0	-	-	-	-	Gambling and betting activities
93	15	100.0	4	28.9	1	6.7	5	35.5	4	28.9	-	-	Sports activities and amusement and recreation activities
95	486	100.0	64	13.2	212	43.6	184	37.8	26	5.4	-	-	Repair of computers and personal and household goods and other personal service activities
96	1,692	100.0	43	2.5	849	50.2	175	10.4	625	36.9	-	-	Other personal service activities

ที่มา : สำนักงานธุรกิจและอุตสาหกรรม พ.ศ. 2565 (ธุรกิจทางการค้าและธุรกิจทางการบริการ) จังหวัดเพชรบูรณ์ สำนักงานสถิติแห่งชาติ กระทรวงดิจิทัลเพื่อเศรษฐกิจและสังคม  
Source : The 2022 Business and Industrial Census (Trade and Services Industry) Petchabun Province, National Statistical Office, Ministry of Digital Economy and Society.

ตาราง 4. จำนวนและร้อยละอุปสรรคที่ทำให้ไม่สามารถฟื้นตัวของสถานประกอบการ จำนวนตามหมวดอุตสาหกรรม  
TABLE 4 NUMBER AND PERCENTAGE OBSTACLE OF ESTABLISHMENT RECOVERY BY DIVISION OF BUSINESS INDUSTRY

รหัส Code	หมวดอุตสาหกรรม Division of business industry	ยั้งตัวมาก Still contracted a lot		ยั้งตัวหัว Skill shrinking		กำลังซื้ออ่อน อ่อนแอ Purchasing power remains weak		การเดินทาง ไม่ได้รับค่าตอบแทน Transport/travel has not returned to normal		ขาดแคลนแรงงาน Labor shortage		อุปสรรคที่ฟื้นสภาพการฟื้นตัว Obstacle of establishment recuperation		อื่น ๆ Others						
		จำนวน Number	ร้อยละ %	จำนวน Number	ร้อยละ %	จำนวน Number	ร้อยละ %	จำนวน Number	ร้อยละ %	จำนวน Number	ร้อยละ %	จำนวน Number	ร้อยละ %	จำนวน Number	ร้อยละ %					
		<b>15,592</b>	<b>41.9</b>	<b>9,059</b>	<b>58.1</b>	<b>13,408</b>	<b>86.0</b>	<b>205</b>	<b>1.3</b>	<b>65</b>	<b>0.4</b>	<b>84</b>	<b>0.5</b>	<b>7,463</b>	<b>47.9</b>	<b>7,086</b>	<b>45.5</b>	<b>245</b>	<b>1.6</b>	
45	การขนส่งและการขายปลีก การซ่อมรถยนต์ และจักรยานยนต์	1,629	21.1	1,285	78.9	1,022	62.7	3	0.2	1	0.1	-	-	610	37.4	538	33.0	21	1.3	
46	การขายส่ง (ยกเว้นยานยนต์และจักรยานยนต์)	1,054	47.4	579	55.0	1,030	97.8	48	4.5	60	5.7	41	3.9	356	33.8	294	27.9	140	13.3	
47	การขายปลีก (ยกเว้นยานยนต์และจักรยานยนต์)	8,216	35.8	4,632	56.4	7,726	94.0	125	1.5	5	0.1	26	0.3	4,015	48.9	4,132	50.3	6	0.1	
55	ที่พักแรม	435	280	156	35.8	252	57.8	-	-	-	-	-	-	243	55.8	383	88.1	52	11.9	
56	การบริการอาหารและเครื่องดื่ม	2,439	1,452	987	40.5	2,439	100.0	22	0.9	-	-	-	-	1,713	70.2	853	35.0	-	-	
59	การสื่อสารโทรคมนาคม โทรทัศน์ และรายการโทรทัศน์ การบันทึกเสียงและวิดีโอ และการจัดพิมพ์ด้วยเครื่องแม่พิมพ์ดิจิทัล	1	100.0	-	-	1	100.0	-	-	-	-	-	-	1	100.0	-	-	1	100.0	
60	การก่อสร้างและการโยกย้าย	12	6	50.0	6	50.0	12	100.0	-	-	-	-	-	6	50.0	6	50.0	-	-	
68	กิจกรรมสันทนาการ	251	83	168	66.8	251	100.0	-	-	-	-	-	-	2	0.8	-	-	-	-	
71	กิจกรรมด้านศิลปกรรมและวิศวกรรม รวมถึงการออกแบบและการจัดการห่วงโซ่อุปทาน	2	1	50.0	1	50.0	2	100.0	-	-	-	-	-	2	100.0	2	100.0	-	-	
73	การโฆษณาและการวิจัยตลาด	62	-	62	100.0	62	100.0	-	-	-	-	-	-	-	-	-	-	-	-	
74	กิจกรรมทางวิชาชีพ วิทยาศาสตร์ และเทคโนโลยี	24	11	45.8	13	54.2	24	100.0	-	-	-	-	-	13	54.2	-	-	-	-	
77	กิจกรรมการให้เช่า	86	58	66.7	29	33.3	45	52.4	1	1.2	-	-	-	45	52.4	67	77.7	-	-	
81	กิจกรรมการบริการที่พักอาศัยและร้านอาหาร	3	1	33.3	2	66.7	2	66.7	1	33.3	-	-	-	1	33.3	2	66.7	-	-	
82	การบริการด้านการบริหารและสนับสนุนการดำเนินงานของสำนักงาน และกิจกรรมอื่นๆ ที่สนับสนุนทางธุรกิจ	77	22	27.9	56	72.1	31	39.6	1	1.3	-	-	-	50	64.3	25	31.8	-	-	
90	กิจกรรมการสร้างสรรค์ศิลปะและสื่อบันเทิง	105	105	100.0	-	19	18.1	-	-	-	-	-	-	19	18.1	86	81.9	-	-	
92	กิจกรรมการบันเทิงและสันทนาการ	23	-	23	100.0	23	100.0	-	-	-	-	-	-	15	66.7	-	-	-	-	
93	กิจกรรมด้านการกีฬา ความบันเทิง และการบันเทิง	5	4	81.3	1	18.7	4	81.3	-	-	-	-	-	4	81.3	1	18.7	-	-	
95	การซ่อมแซมรถยนต์และของใช้ส่วนบุคคล และของใช้ครัวเรือน	276	64	23.3	212	76.7	209	75.7	3	1.1	-	-	17	6.0	162	58.7	70	25.4	-	-
96	กิจกรรมบริการส่วนบุคคลอื่นๆ	892	43	4.8	849	95.2	254	28.5	1	0.1	-	-	-	207	23.2	626	70.2	26	3.0	

หมายเหตุ : สอบไม่มากกว่า 1 ข้อ  
Note : More than one answer.  
ที่มา : สำนักงานข้อมูลอุตสาหกรรม พ.ศ. 2565 (ข้อมูลจากสำนักงานเศรษฐกิจการคลังและสำนักงานเศรษฐกิจการคลัง)  
Source : The 2022 Business and Industrial Census (Trade and Services Industry) Phetchabun Province, National Statistical Office, Ministry of Digital Economy and Society.

ตาราง 5 จำนวนและร้อยละความช่วยเหลือจากรัฐบาลในสถานการณ์การแพร่ระบาดของโรคติดเชื้อไวรัสโคโรนา 2019 จำนวนตามหมวดหมู่ธุรกิจ  
TABLE 5 NUMBER AND PERCENTAGE GOVERNMENT ASSISTANCE IN THE SPREAD OF THE COVID-19 DISEASE BY DIVISION OF BUSINESS INDUSTRY

รหัส Code	หมวดหมู่ธุรกิจ	จำนวนสถานประกอบการ Number of establishments				ความช่วยเหลือจากรัฐบาลในสถานการณ์การแพร่ระบาดของโรคติดเชื้อไวรัสโคโรนา 2019 เพียงพอหรือไม่ Government assistance in the spread of the COVID-19 disease				Division of business industry
		จำนวน Number	ร้อยละ %	จำนวน Number	ร้อยละ %	ไม่เพียงพอ Not enough	เพียงพอ Enough	จำนวน Number	ร้อยละ %	
	<b>รวม</b>	<b>22,746</b>	<b>100.0</b>	<b>9,987</b>	<b>43.9</b>	<b>12,759</b>	<b>56.1</b>	<b>Total</b>		
45	การค้าส่งและการขายปลีก การซ่อมยานยนต์และจักรยานยนต์	2,327	100.0	823	35.4	1,504	64.6	Wholesale and retail trade; repair of motor vehicles and motorcycles		
46	การค้าส่ง (ยกเว้นยานยนต์และจักรยานยนต์)	1,590	100.0	705	44.3	885	55.7	Wholesale trade (except of motor vehicles and motorcycles)		
47	การค้าปลีก (ยกเว้นยานยนต์และจักรยานยนต์)	10,933	100.0	5,503	50.3	5,430	49.7	Retail trade (except of motor vehicles and motorcycles)		
55	ที่พักแรม	534	100.0	267	50.0	267	50.0	Accommodation		
56	การบริการอาหารและเครื่องดื่ม	3,727	100.0	2,278	61.1	1,449	38.9	Food and beverage service activities		
59	การผลิตภาพยนตร์ วิทยุทัศน์ และรายการโทรทัศน์ การบันทึกเสียงลงแผ่นเสียง และการจัดพิมพ์จำหน่ายหรือเผยแพร่ดนตรี	1	100.0	1	100.0	-	-	Motion picture, video and television programme production, sound recording and music publishing activities		
60	การจัดส่งรายการและการแพร่กระจายเสียง	19	100.0	12	63.2	7	36.8	Programming and broadcasting activities		
68	กิจกรรมอสังหาริมทรัพย์	684	100.0	-	-	684	100.0	Real estate activities		
69	กิจกรรมทางกฎหมายและการบัญชี	62	100.0	-	-	62	100.0	Legal and accounting activities		
71	กิจกรรมด้านสถาปัตยกรรมและวิศวกรรม	47	100.0	1	2.1	46	97.9	Architectural and engineering activities; technical testing and analysis		
73	การโฆษณาและการจัดตลาด	63	100.0	-	-	63	100.0	Advertising and market research		
74	กิจกรรมทางวิชาชีพ วิทยาศาสตร์ และเทคนิคอื่น ๆ	50	100.0	22	44.0	28	56.0	Other professional, scientific and technical activities		
77	กิจกรรมการให้เช่า	139	100.0	22	15.5	118	84.5	Rental and leasing activities		
80	การบริการรักษาความปลอดภัยและการเสริม	6	100.0	6	100.0	-	-	Security and investigation activities		
81	กิจกรรมการบริการสำหรับอาหารและเครื่องดื่ม	5	100.0	2	40.0	3	60.0	Services to buildings and landscape activities		
82	การบริการด้านการบริหารและสนับสนุนการดำเนินงานของสำนักงาน และกิจกรรมอื่นๆ ที่สนับสนุนทางธุรกิจ	145	100.0	119	81.7	27	18.3	Office administrative, office support and other business support activities		
90	กิจกรรมการสร้างสรรศิลป์และความบันเทิง	191	100.0	-	-	191	100.0	Creative, arts and entertainment activities		
92	กิจกรรมการพนันและการเสี่ยงโชค	30	100.0	8	25.0	23	75.0	Gambling and betting activities		
93	กิจกรรมด้านกีฬา ความบันเทิง และการบันเทิง	15	100.0	1	6.7	14	93.3	Sports activities and amusement and recreation activities		
95	การซ่อมคอมพิวเตอร์และของใช้ส่วนบุคคล และของใช้ในชีวิตประจำวัน	486	100.0	112	23.0	374	77.0	Repair of computers and personal and household goods		
96	กิจกรรมบริการส่วนบุคคลอื่นๆ	1,692	100.0	108	6.4	1,584	93.6	Other personal service activities		

ที่มา : สำนักส่งเสริมและอุตสาหกรรม พ.ศ. 2565 (ธุรกิจทางการบริการ) จังหวัดเพชรบูรณ์ สำนักงานสถิติแห่งชาติ กระทรวงดิจิทัลเพื่อเศรษฐกิจและสังคม  
Source : The 2022 Business and Industrial Census (Trade and Services Industry) Petchabun Province, National Statistical Office, Ministry of Digital Economy and Society.

## ภาคผนวก ข

### แผนการเลือกตัวอย่างและวิธีการประมาณผล

โครงการสำมะโนธุรกิจและอุตสาหกรรม พ.ศ. 2565 : ธุรกิจทางการค้าและธุรกิจทางการบริการ

จังหวัดเพชรบูรณ์

#### แผนการเลือกตัวอย่าง

#### 1. สถานประกอบการที่มีจำนวนคนทำงาน 1 - 10 คน

แผนการสุ่มตัวอย่างที่ใช้เป็นแบบ Stratified Systematic Sampling โดยมีประเภมาตรฐานอุตสาหกรรม (ประเทศไทย) ปี 2552 (Thailand Standard Industrial Classification: TSIC 2009) ในระดับกิจกรรมเป็นสตราตัม ขนาดของสถานประกอบการเป็นสตราตัมย่อย และสถานประกอบการเป็นหน่วยตัวอย่าง

##### 1.1 การจัดสตราตัม

ประเภมาตรฐานอุตสาหกรรม (ประเทศไทย) ปี 2552 (Thailand Standard Industrial Classification: TSIC 2009) ในระดับกิจกรรมเป็นสตราตัม ซึ่งมีทั้งสิ้น 309 สตราตัม และในแต่ละประเภของกิจกรรมได้จำแนกสถานประกอบการตามขนาดของสถานประกอบการ ซึ่งวัดด้วยจำนวนคนทำงานออกเป็น 2 ขนาด หรือ 2 สตราตัมย่อยดังนี้

ขนาดของสถานประกอบการ	1	2
จำนวนคนทำงาน	1 - 5	6 - 10

##### 1.2 การเลือกตัวอย่าง

ได้ทำการเลือกสถานประกอบการตัวอย่างในแต่ละสตราตัม และสตราตัมย่อย อย่างอิสระต่อกันด้วยวิธีการเลือกตัวอย่างแบบมีระบบ ได้จำนวนสถานประกอบการตัวอย่างทั้งสิ้น 755 แห่ง จากทั้งสิ้น 22,891 แห่ง

#### 2. สถานประกอบการที่มีจำนวนคนทำงานตั้งแต่ 11 คนขึ้นไป

กำหนดให้ทุกสถานประกอบการเป็นหน่วยตัวอย่าง โดยให้ทำการแ่งนับสถานประกอบการทุกแห่งจำนวนทั้งสิ้น 389 แห่ง โดยได้แบ่งสถานประกอบการตามขนาดของสถานประกอบการ ซึ่งวัดด้วยจำนวนคนทำงานออกเป็น 10 ขนาด ดังนี้

ขนาดของสถาน- ประกอบการ	3	4	5	6	7	8	9	10	11	12
จำนวนคนทำงาน	11 - 15	16 - 20	21 - 25	26 - 30	31 - 50	51 - 100	101 - 200	201 - 500	501 - 1,000	>1,000

#### 3. สรุป จำนวนสถานประกอบการที่ต้องแ่งนับมีทั้งสิ้น 1,144 แห่ง



## โครงการสำมะโนธุรกิจและอุตสาหกรรม พ.ศ. 2565 : ธุรกิจการค้าและธุรกิจทางการบริการ

### วิธีการประมาณผล ระดับจังหวัด

การเสนอผลการสำรวจ ได้เสนอผลในระดับจังหวัด โดยจำแนกตามการประกอบกิจกรรมทางเศรษฐกิจตามการจัดประเภทมาตรฐานอุตสาหกรรมประเทศไทย ปี 2552 (Thailand Standard Industrial Classification: TSIC 2009) ในระดับหมวดย่อย และขนาดของสถานประกอบการ ซึ่งวัดด้วยจำนวนคนทำงาน 8 ขนาด (จากขนาดย่อยของสถานประกอบการ 12 ขนาด) ดังนี้

ขนาดของสถานประกอบการ	1	2	3	4	5	6	7	8
จำนวนคนทำงาน	1 - 5	6 - 10	11 - 15	16 - 25	26 - 30	31 - 50	51 - 200	> 200

ในการประมาณค่า กำหนดให้

$q = 1, 2, 3, \dots, n'_{jklmp}$	(สถานประกอบการตัวอย่าง)
$p = 1, 2, 3, \dots, 12$	(ขนาดย่อยของสถานประกอบการ)
$m = 1, 2, 3, \dots, 309$	(กิจกรรม)
$l = 1, 2, 3, \dots, 124$	(หมู่ย่อย)
$k = 1, 2, 3, \dots, 75$	(หมู่ใหญ่)
$j = 1, 2, 3, \dots, 27$	(หมวดย่อย)

### 1. การประมาณค่ายอดรวม

1.1 สูตรการประมาณค่ายอดรวมของลักษณะที่ต้องการศึกษา  $X$  สำหรับสถานประกอบการที่มีขนาดย่อยของสถานประกอบการ  $p$  หมวดย่อย  $j$  คือ

$$X'_{jp} = \sum_{k=1}^{75} \sum_{l=1}^{124} \sum_{m=1}^{309} X'_{jklmp}$$

โดยที่

$X'_{jklmp}$  คือ ค่าประมาณยอดรวมของลักษณะที่ต้องการศึกษา  $X$  สำหรับสถานประกอบการที่มีขนาดย่อยของสถานประกอบการ  $p$  กิจกรรม  $m$  หมู่ย่อย  $l$  หมู่ใหญ่  $k$  หมวดย่อย  $j$  ซึ่ง

$$\hat{X}'_{jklmp} = w_{jklmp} \sum_{q=1}^{n_{jklmp}} x_{jklmpq}$$

$x_{jklmpq}$  คือ ค่าของลักษณะที่ต้องการศึกษา  $X$  ของสถานประกอบการตัวอย่าง  $q$  ขนาดย่อยของสถานประกอบการ  $p$  กิจกรรม  $m$  หมู่ย่อย  $l$  หมู่ใหญ่  $k$  หมวดย่อย  $j$

$w_{jklmp}$  คือ ค่าถ่วงน้ำหนักสำหรับสถานประกอบการที่มีขนาดย่อยของสถานประกอบการ  $p$  กิจกรรม  $m$  หมู่ย่อย  $l$  หมู่ใหญ่  $k$  หมวดย่อย  $j$

$$w_{jklmp} = \frac{N_{jklmp}}{n_{jklmp}}$$

$N_{jklmp}$  คือ จำนวนสถานประกอบการทั้งสิ้น สำหรับสถานประกอบการที่มีขนาดย่อย  
ของสถานประกอบการ  $p$  กิจกรรม  $m$  หมู่ย่อย  $l$  หมู่ใหญ่  $k$  หมวดย่อย  $j$

$n_{jklmp}$  คือ จำนวนสถานประกอบการที่แน่นับได้ทั้งสิ้น สำหรับสถานประกอบการที่มีขนาดย่อย  
ของสถานประกอบการ  $p$  กิจกรรม  $m$  หมู่ย่อย  $l$  หมู่ใหญ่  $k$  หมวดย่อย  $j$

1.2 สูตรการประมาณค่ายอดรวมของลักษณะที่ต้องการศึกษา  $X$  สำหรับสถานประกอบการในหมวดย่อย  $j$   
ของแต่ละขนาดของสถานประกอบการที่ต้องการนำเสนอ จำนวน 8 ขนาด คือ

ขนาดของสถานประกอบการ	ค่าประมาณยอดรวม
1 - 5 คน ( $p=1$ )	$\hat{X}_{j1} = \hat{X}'_{j1}$
6 - 10 คน ( $p=2$ )	$\hat{X}_{j2} = \hat{X}'_{j2}$
11 - 15 คน ( $p=3$ )	$\hat{X}_{j3} = \hat{X}'_{j3}$
16 - 25 คน ( $p=4,5$ )	$\hat{X}_{j4} = \sum_{p=4}^5 \hat{X}'_{jp}$
26 - 30 คน ( $p=6$ )	$\hat{X}_{j5} = \hat{X}'_{j6}$
31 - 50 คน ( $p=7$ )	$\hat{X}_{j6} = \hat{X}'_{j7}$
51 - 200 คน ( $p=8,9$ )	$\hat{X}_{j7} = \sum_{p=8}^9 \hat{X}'_{jp}$
>200 คน ( $p=10,11,12$ )	$\hat{X}_{j8} = \sum_{p=10}^{12} \hat{X}'_{jp}$

## 2. การประมาณค่าความแปรปรวนของยอดรวม

สูตรการประมาณค่าความแปรปรวนของค่าประมาณยอดรวมของลักษณะที่ต้องการศึกษา  $X$  สำหรับสถานประกอบการที่มีจำนวนคนทำงาน 1 - 10 คน ( $p=1, 2$ ) ขนาดย่อยของสถานประกอบการ  $p$  หมวดย่อย  $j$  คือ

$$V(\hat{X}'_{jp}) = \sum_{k=1}^{75} \sum_{l=1}^{124} \sum_{m=1}^{309} V(\hat{X}'_{jklmp})$$

โดยที่

$V(\hat{X}'_{jklmp})$  คือ ค่าประมาณความแปรปรวนของค่าประมาณยอดรวมของลักษณะที่ต้องการศึกษา  $X$  สำหรับสถานประกอบการที่มีขนาดย่อยของสถานประกอบการ  $p$  กิจกรรม  $m$  หมู่ย่อย  $l$  หมู่ใหญ่  $k$  หมวดย่อย  $j$  ซึ่ง

$$V(\hat{X}'_{jklmp}) = N'_{jklmp} (N'_{jklmp} - n'_{jklmp}) \frac{S^2_{jklmp}}{n'_{jklmp}}$$

และ

$$S^2_{jklmp} = \frac{1}{n'_{jklmp} - 1} \left[ \sum_{q=1}^{n'_{jklmp}} x^2_{jklmpq} - \frac{(\sum_{q=1}^{n'_{jklmp}} x_{jklmpq})^2}{n'_{jklmp}} \right]$$

## 3. การประมาณค่าสัมประสิทธิ์การแปรผันของค่าประมาณยอดรวม

สูตรการประมาณค่าสัมประสิทธิ์การแปรผันของค่าประมาณยอดรวมของลักษณะที่ต้องการศึกษา  $X$  สำหรับสถานประกอบการที่มีจำนวนคนทำงาน 1 - 10 คน ( $p=1, 2$ ) ขนาดย่อยของสถานประกอบการ  $p$  หมวดย่อย  $j$

$$cv(\hat{X}'_{jp}) = \sqrt{\frac{V(\hat{X}'_{jp})}{\hat{X}'_{jp}}}$$

ตาราง 1 ค่า C.V. ของคนทำงาน ลูกจ้าง ค่าตอบแทนแรงงาน รายได้จากการทำงาน ค่าใช้จ่ายชดเชยเงินงาน ค่าใช้จ่ายชดเชยกลาง จำแนกตามหมวดย่อยธุรกิจ

TABLE 1 C.V. OF NUMBER OF PERSONS ENGAGED, EMPLOYEES, REMUNERATION, INCOME, INTERMEDIATE CONSUMPTION BY DIVISION OF BUSINESS INDUSTRY

รหัส Code	หมวดย่อยธุรกิจ	จำนวน คนทำงาน Number of persons engaged		ลูกจ้าง Employees		รายได้ จากการดำเนินงาน Income	ค่าใช้จ่าย ชดเชย Intermediate consumption	Division of business industry
		จำนวน Number	ค่าตอบแทน Remuneration	จำนวน Number	ค่าตอบแทน Remuneration			
<b>รวม</b>								
45	การขายส่งและการขายปลีก การซ่อมยานยนต์และจักรยานยนต์	8.18	**	22.07	**	**	14.61	Wholesale and retail trade; repair of motor vehicles
46	การขายส่ง (ยกเว้นยานยนต์และจักรยานยนต์)	4.36	**	10.37	**	**	**	Wholesale trade (except of motor vehicles and motorcycles)
47	การขายปลีก (ยกเว้นยานยนต์และจักรยานยนต์)	7.33	**	23.22	**	**	**	Retail trade (except of motor vehicles and motorcycles)
55	ที่พักแรม	8.23	**	22.12	**	18.44	**	Accommodation
56	การบริการอาหารและเครื่องดื่ม	15.20	*	**	*	27.07	17.36	Food and beverage service activities
59	การผลิตภาพยนตร์ วีดิทัศน์ และรายการโทรทัศน์ การบันทึกเสียงลงแผ่นเสียง และการจัดพิมพ์หนังสือ และการจัดพิมพ์หนังสือพิมพ์รายสัปดาห์	*	*	*	*	*	*	Motion picture, video and television programme production, publishing and printing
60	การจัดส่งรายการและการแพร่ภาพเสียง	23.81	**	**	**	*	**	Programming and broadcasting activities
62	การจัดทำโปรแกรมคอมพิวเตอร์ การให้บริการเกี่ยวกับคอมพิวเตอร์ และกิจกรรมที่เกี่ยวข้อง	-	-	-	-	-	-	Computer programming, consultancy and related activities
63	การบริหารสารสนเทศ	-	-	-	-	-	-	Information service activities
68	กิจกรรมอสังหาริมทรัพย์	21.53	**	**	**	**	**	Real estate activities
69	กิจกรรมทางกฎหมายและการบัญชี	27.35	**	**	**	**	**	Legal and accounting activities
70	กิจกรรมของสำนักงานใหญ่และการบริการให้คำปรึกษาด้านการบริหารจัดการ	-	-	-	-	-	-	Activities of head offices, management consultancy activities
71	กิจกรรมด้านสถาปัตยกรรมและวิศวกรรมรวมถึงการทดสอบและการวิเคราะห์ทางเทคนิค	14.43	*	23.56	*	*	6.90	Architectural and engineering activities
72	การวิจัยและพัฒนาวิทยาศาสตร์	-	-	-	-	-	-	Scientific research and development
73	การโฆษณาและการวิจัยตลาด	**	**	**	*	*	*	Advertising and market research
74	กิจกรรมทางวิชาชีพ วิทยาศาสตร์ และเทคนิคอื่นๆ	15.14	*	*	*	*	22.95	Other professional, scientific and technical activities
77	กิจกรรมการให้เช่า	8.63	**	**	**	**	**	Rental and leasing activities
78	กิจกรรมการจ้างงาน	-	-	-	-	-	-	Employment activities
79	กิจกรรมของตัวแทนธุรกิจท่องเที่ยว การจัดงานที่เกี่ยวกับการก่อสร้าง และกิจกรรมที่เกี่ยวข้อง	-	-	-	-	-	-	Travel agency, tour operator, reservation service
80	การบริการรักษาความปลอดภัยและการสืบสวน	*	*	*	*	*	*	Security and investigation activities
81	กิจกรรมการบริการสำหรับอาคารและภูมิทัศน์	*	*	*	*	*	*	Services to buildings and landscape activities
82	การบริหารจัดการบริหารและสนับสนุนการเงินของสำนักงาน และกิจกรรมอื่นๆ ที่สนับสนุนทางธุรกิจ	14.01	*	*	*	**	**	Office administrative, office support
90	กิจกรรมการสร้างสื่อบันเทิงและสื่อบันเทิง	11.06	*	*	**	*	27.91	Creative, arts and entertainment activities
92	กิจกรรมการพนันและกาสิโน	24.04	*	*	*	*	*	Gambling and betting activities
93	กิจกรรมด้านกีฬา ความบันเทิง และการนันทนาการ	29.01	**	**	**	**	**	Sports activities and amusement and recreation activities
95	การซ่อมคอมพิวเตอร์และของใช้ส่วนบุคคลและของใช้ในชีวิตประจำวัน	8.80	**	**	**	**	22.76	Repair of computers and personal and household goods
96	กิจกรรมบริการส่วนบุคคลอื่นๆ	**	*	**	*	**	18.34	Other personal service activities

\* หมายถึง ไม่สามารถคำนวณค่า c.v. ได้ เนื่องจากจำนวนการตอบกลับไม่เพียงพอ

\*\* หมายถึง สามารถคำนวณค่า c.v. ได้ แต่มีค่าสูงเนื่องจากจำนวนการตอบกลับต่ำกว่าขนาดตัวอย่างที่กำหนดค่อนข้างมาก

(พันบาท In Thousand Baht)





[www.nso.go.th](http://www.nso.go.th)