

**สำมะโนธุรกิจและอุตสาหกรรม พ.ศ. 2565**  
**ธุรกิจทางการค้าและธุรกิจทางการบริการ**  
**THE 2022 BUSINESS AND INDUSTRIAL CENSUS**  
**BUSINESS TRADE AND SERVICE**

**จังหวัดตาก**  
**TAK PROVINCE**



**สำนักงานสถิติแห่งชาติ**

**สำนักงานสถิติแห่งชาติ**  
**กระทรวงดิจิทัลเพื่อเศรษฐกิจและสังคม**  
**NATIONAL STATISTICAL OFFICE**  
**MINISTRY OF DIGITAL ECONOMY AND SOCIETY**



สำมะโนธุรกิจและอุตสาหกรรม พ.ศ. 2565  
(ธุรกิจทางการค้าและธุรกิจทางการบริการ)

จังหวัดตาก

THE 2022 BUSINESS AND INDUSTRIAL CENSUS  
(BUSINESS TRADE AND SERVICES)  
TAK PROVINCE



สำนักงานสถิติแห่งชาติ

กระทรวงดิจิทัลเพื่อเศรษฐกิจและสังคม

NATIONAL STATISTICAL OFFICE

MINISTRY OF DIGITAL ECONOMY AND SOCIETY

## หน่วยงานเจ้าของเรื่อง

ส. นักงานสถิติจังหวัดตาก

โทรศัพท์ 0 5551 1298

โทรสาร 0 5551 2705

ไปรษณีย์อิเล็กทรอนิกส์ saraban\_tak@nso.mail.go.th

## หน่วยงานที่เผยแพร่

กองสถิติพยากรณ์

ส. นักงานสถิติแห่งชาติ

ศูนย์ราชการเฉลิมพระเกียรติ 80 พรรษา

อาคารรัฐประศาสนภักดี ชั้น 2

ถนนแจ้งวัฒนะ เขตหลักสี่ กรุงเทพฯ 10210

โทรศัพท์ 0 2141 7498

โทรสาร 0 2143 8132

ไปรษณีย์อิเล็กทรอนิกส์ binfopub@nso.go.th

ปีที่จัดพิมพ์ 2566

# คำนำ

ภาคการค้า การบริการ และอุตสาหกรรมการผลิตเป็นกิจกรรมทางเศรษฐกิจที่มีความสำคัญ และรับบทบาทเป็นหัวจักรสำคัญในการขับเคลื่อนการเจริญเติบโตทางเศรษฐกิจของประเทศ ทั้งในแง่มูลค่าผลผลิตที่ในแต่ละปีสร้างมูลค่ามากกว่าร้อยละ 50 ของผลิตภัณฑ์มวลรวมในประเทศ (GDP) และก่อให้เกิดการจ้างงานโดยเฉลี่ยไม่ต่ำกว่า 10 ล้านคน แต่ในช่วงระยะเวลา 10 ปีที่ผ่านมาการเติบโตทางเศรษฐกิจของประเทศกลับมีอัตราที่ชะลอตัวลง ส่วนหนึ่งเป็นผลมาจากความสามารถด้านการแข่งขันของผู้ประกอบการที่มีข้อจำกัดในแง่การสร้างมูลค่าเพิ่มที่จะพัฒนาต่อยอดผลิตภัณฑ์ให้มีราคาสูงขึ้น และความเข้มข้นของการใช้เทคโนโลยีและนวัตกรรมใหม่ๆ ที่เข้ามามีบทบาทมากยิ่งขึ้น นอกจากนี้ ในสถานการณ์ปัจจุบันผู้ประกอบการมีแนวโน้มที่จะต้องเผชิญกับกระแสความท้าทายที่รุนแรงมากยิ่งขึ้น อาทิ ความขัดแย้งทางการค้าโลก และการแพร่ระบาดของโรคติดเชื้อไวรัสโควิด-19 เป็นต้น ซึ่งส่งผลให้โครงสร้างทางเศรษฐกิจและสังคมมีการเปลี่ยนแปลงไปจากเดิมอย่างมาก ทุกภาคส่วนที่เกี่ยวข้องจึงต้องเร่งปรับตัว และร่วมมือกันแก้ปัญหาโดยมีความจำเป็นที่จะต้องปรับกฎระเบียบ ปรับโครงสร้างแรงจูงใจ และปรับนโยบายการแข่งขันทางการค้า เพื่อทำให้ผู้ประกอบการไทยมีความสามารถในการแข่งขันเท่าเทียมต่างประเทศและเติบโตได้ ดังนั้น ข้อมูลสถิติจากส ามะโนธุรกิจและอุตสาหกรรมจึงมีความสำคัญและจำเป็นอย่างยิ่ง เพื่อให้ประเทศมีโครงสร้างพื้นฐานด้านข้อมูลทางเศรษฐกิจสำหรับภาครัฐ และภาคเอกชนใช้เป็นเครื่องมือในการสนับสนุนการกำหนดนโยบาย และวางแผนพัฒนาเศรษฐกิจของประเทศ ทั้งในระดับประเทศและระดับจังหวัด ตลอดจนยกระดับศักยภาพการเติบโตของเศรษฐกิจไทยได้ในระยะยาว

ในการจัดทำ สามะโนธุรกิจและอุตสาหกรรม พ.ศ. 2565 ได้กำหนดแผนการดำเนินงานเป็น 2 ขั้นตอน คือ ขั้นการเก็บรวบรวมข้อมูลพื้นฐานหรือการนับจดสถานประกอบการทุกประเภทที่อยู่ในระบบทะเบียนและนอกระบบทะเบียนซึ่งได้ดำเนินการในปี 2564 และขั้นการเก็บรวบรวมข้อมูลรายละเอียดหรือการแจงนับสถานประกอบการที่ได้จากการเก็บรวบรวมข้อมูลพื้นฐาน เฉพาะสถานประกอบการที่ประกอบธุรกิจทางการค้า ธุรกิจทางการบริการ และอุตสาหกรรมการผลิตที่ด เนินการในปี 2565

ส หรับรายงานฉบับนี้ เป็นรายงานผลในขั้นการเก็บรวบรวมข้อมูลรายละเอียดของสถานประกอบการเฉพาะที่ประกอบธุรกิจทางการค้า และธุรกิจทางการบริการที่มีคนทำงานตั้งแต่ 1 คนขึ้นไป ตามการจัดประเภทมาตรฐานอุตสาหกรรมประเทศไทย ปี 2552 (Thailand Standard Industrial Classification : TSIC 2009) ที่ตั้งอยู่ในจังหวัดตาก ซึ่งได้ดำเนินการเก็บ



# บทสรุปผู้บริหาร

จากการที่ทุกประเทศเผชิญกับปัญหาการแพร่ระบาดของโรคติดเชื้อไวรัสโคโรนา-19 ซึ่งได้ส่งผลกระทบต่อโดยตรงต่อการเจริญเติบโตทางเศรษฐกิจ และทำให้โครงสร้างทางเศรษฐกิจเปลี่ยนแปลงไปจากเดิม ดังนั้น ข้อมูลสถิติและสารสนเทศเกี่ยวกับการประกอบธุรกิจและอุตสาหกรรม จึงมีความสำคัญและจำเป็นสำหรับภาครัฐและเอกชนใช้ในการวางแผนและกำหนดนโยบายการพัฒนาเศรษฐกิจทั้งในระดับประเทศและระดับท้องถิ่น เพื่อเพิ่มขีดความสามารถในการแข่งขันทางการค้า และยกระดับศักยภาพการเติบโตของผู้ประกอบการในระยะยาว

สำนักงานสถิติแห่งชาติ ในฐานะหน่วยงานหลักในการจัดหาข้อมูลพื้นฐานด้านเศรษฐกิจและสังคมของประเทศ ได้จัดทำสำมะโนธุรกิจทางการค้าและธุรกิจทางการบริการ และสำมะโนอุตสาหกรรม ทุก 5 - 10 ปี ตามข้อเสนอแนะขององค์การสหประชาชาติ เพื่อให้ประเทศมีข้อมูลพื้นฐานที่สำคัญทางด้านธุรกิจทางการค้า ธุรกิจทางการบริการ และอุตสาหกรรมอย่างต่อเนื่อง โดยสำมะโนธุรกิจทางการค้าและธุรกิจทางการบริการได้จัดทำมาแล้ว 4 ครั้ง ในปี 2509 ปี 2531 ปี 2545 และปี 2555 ส่วนสำมะโนอุตสาหกรรม ได้จัดทำมาแล้ว 5 ครั้ง ในปี 2507 ปี 2540 ปี 2550 ปี 2555 และปี 2560 สำหรับในปี 2565 นี้ เป็นการครบรอบ 10 ปี ในการจัดทำสำมะโนธุรกิจทางการค้าและธุรกิจทางการบริการ ครั้งที่ 5 และครบรอบ 5 ปี การจัดทำ ส.มะโนอุตสาหกรรม ครั้งที่ 6 ของประเทศไทย สำนักงานสถิติแห่งชาติจึงได้บูรณาการโครงการ ส.มะโนดังกล่าวไว้ด้วยกัน ภายใต้ชื่อ “สำมะโนธุรกิจและอุตสาหกรรม พ.ศ. 2565”

ในส่วนของข้อมูลที่นำเสนอในรายงานฉบับนี้เป็นผลการดำเนินงานกิจการในรอบปี 2564 (1 มกราคม - 31 ธันวาคม 2564) ของสถานประกอบการธุรกิจทางการค้า และธุรกิจทางการบริการที่มีคนทำงานตั้งแต่ 1 คนขึ้นไป ตามการจัดประเภทมาตรฐานอุตสาหกรรมประเทศไทยปี 2552 (Thailand Standard Industrial Classification : TSIC 2009) ได้แก่ การขายส่ง การขายปลีก ที่พักแรม การบริการอาหารและเครื่องดื่ม ข้อมูลข่าวสารและการสื่อสาร กิจกรรมอสังหาริมทรัพย์ กิจกรรมทางวิชาชีพ วิทยาศาสตร์ และเทคนิค กิจกรรมการบริหารและการบริการสนับสนุน ศิลปะ ความบันเทิง และนันทนาการ และ กิจกรรมบริการอื่นๆ ที่ตั้งอยู่ในจังหวัดตาก สรุปได้ดังนี้





## ข้อมูลทั่วไปของสถานประกอบการธุรกิจทางการค้าและธุรกิจทางการบริการในจังหวัดตาก

### ภาพที่ 1 ภาคธุรกิจ

**11,651** แห่ง



การค้าปลีก  
**57.7%**



การบริการ  
**28.8%**



การค้าส่ง  
**13.5%**

### ภาพที่ 2 รูปแบบการจัดตั้งตามกฎหมาย



#### สถานประกอบการ

- ส่วนบุคคล
- ห้างหุ้นส่วนจำกัด ห้างหุ้นส่วนสามัญนิติบุคคล
- บริษัท จำกัด บริษัท จำกัด(มหาชน)
- สหกรณ์
- การรวมกลุ่ม เช่น กลุ่มเกษตรกร กลุ่มแม่บ้าน
- ส่วนราชการรัฐวิสาหกิจ

#### ร้อยละ

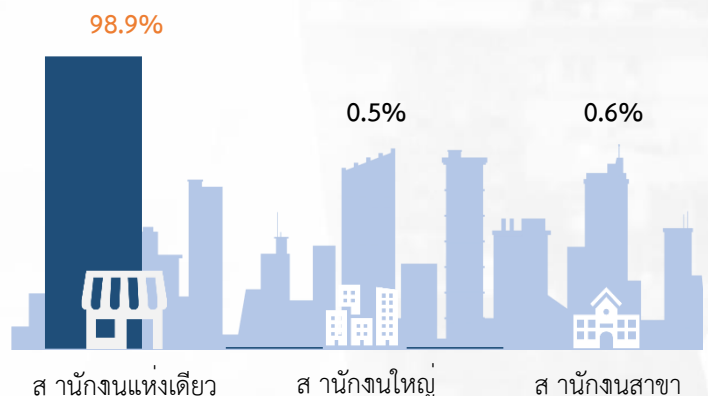
- 90.1%
- 6.0%
- 3.8%
- 
- 
- 

จากการเก็บรวบรวมข้อมูลรายละเอียดของสถานประกอบการอุตสาหกรรมการผลิตจำแนกตามรูปแบบการจัดตั้งตามกฎหมาย พบว่า สถานประกอบการธุรกิจทางการค้าและธุรกิจทางการบริการของจังหวัดตาก จำนวนทั้งสิ้น 11,651 แห่ง ส่วนใหญ่เป็นสถานประกอบการที่มีรูปแบบการจัดตั้งเป็นส่วนบุคคล ร้อยละ 90.1 รองลงมามีรูปแบบการจัดตั้งเป็นห้างหุ้นส่วนจำกัด ห้างหุ้นส่วนสามัญนิติบุคคล ร้อยละ 6.0 บริษัท จำกัด บริษัท จำกัด(มหาชน) ร้อยละ 3.8 ที่เหลือมีจำนวนเล็กน้อย

หมายเหตุ : - มีจำนวนเล็กน้อย

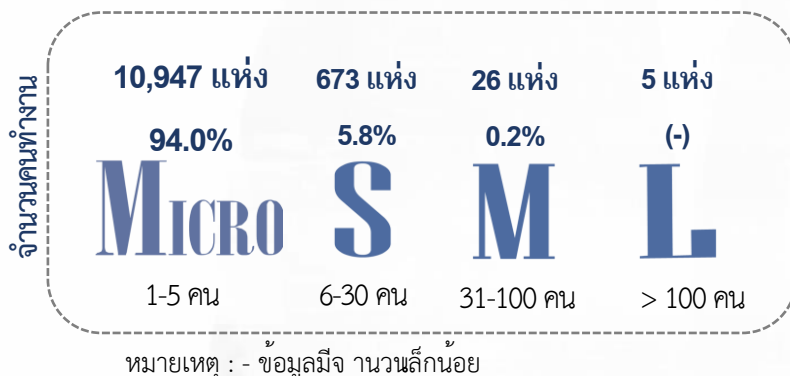
### ภาพที่ 3 รูปแบบการจัดตั้งทางเศรษฐกิจ

สำหรับรูปแบบการจัดตั้งทางเศรษฐกิจ พบว่า ส่วนใหญ่ร้อยละ 98.9 เป็นสำนักงานแห่งเดียว ร้อยละ 0.6 เป็นสำนักงานสาขา มีเพียงร้อยละ 0.5 มีรูปแบบการจัดตั้งเป็นสำนักงานใหญ่

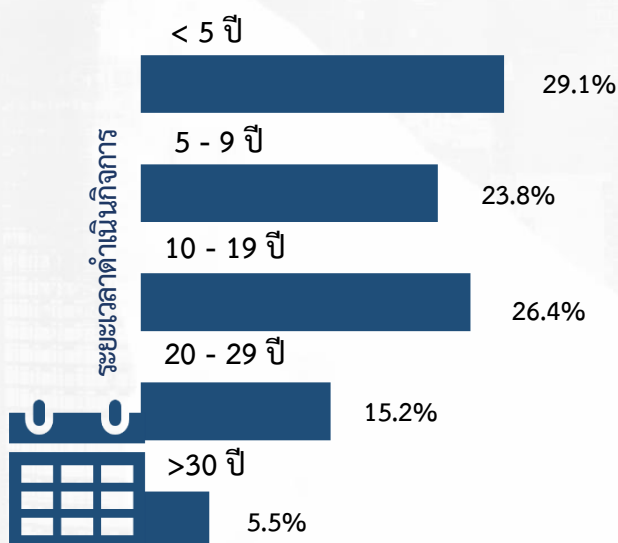


## ภาพที่ 4 ขนาดของสถานประกอบการ

ขนาดของสถานประกอบการ เมื่อวัดด้วยจำนวนคนทำงาน พบว่า ส่วนใหญ่เป็นสถานประกอบการขนาดเล็กที่มีคนทำงาน 1-5 คน (Micro) จำนวน 10,947 แห่ง หรือร้อยละ 94.0 สำหรับสถานประกอบการที่มีคนทำงาน 6-30 คน (S) จำนวน 673 แห่ง คิดเป็นร้อยละ 5.8 สถานประกอบการที่มีคนทำงาน 31-100 คน (M) มี 26 แห่ง คิดเป็นร้อยละ 0.2 และสถานประกอบการขนาดใหญ่ที่มีคนทำงาน > 100 คน (L) มีจำนวน 5 แห่ง




## ภาพที่ 5 ระยะเวลาการดำเนินงาน



จากสถานประกอบการธุรกิจทั้งหมด 11,651 แห่งในจังหวัดตาก พบว่า สถานประกอบการส่วนใหญ่มีระยะเวลาในการประกอบกิจการน้อยกว่า 5 ปี จำนวน 3,388 แห่ง หรือร้อยละ 29.1 รองลงมาเป็นสถานประกอบการที่มีระยะเวลาประกอบกิจการ 10-19 ปี มีจำนวน 3,073 แห่ง หรือร้อยละ 26.4 สถานประกอบการดำเนินงาน 5-9 ปี จำนวน 2,769 แห่ง หรือร้อยละ 23.8 และสถานประกอบการดำเนินงาน 20-29 ปี มีจำนวน 1,783 แห่ง หรือร้อยละ 15.2 ที่เหลืออีกร้อยละ 5.5 เป็นสถานประกอบการที่มีระยะเวลาในการดำเนินงานมากกว่า 30 ปี จำนวน 638 แห่ง

## จำนวนคนทำงานและลูกจ้างในสถานประกอบการ



### ภาพที่ 6 ขนาดของสถานประกอบการ


ในปี 2564 มีจำนวนคนทำงานในสถานประกอบการธุรกิจ ในจังหวัดตาก นวนทั้งสิ้น 32,708 คน และลูกจ้างจำนวนทั้งสิ้น 15,214 คนเมื่อพิจารณาคนทำงานและการจ้างงานตามขนาดของสถานประกอบการพบว่า ส่วนใหญ่สถานประกอบการขนาดเล็กคนทำงาน 1-5 คน (Micro) จะมีจำนวนคนทำงานและลูกจ้างมากที่สุด รองลงมาเป็นสถานประกอบการที่มีจำนวนคนทำงาน 6-30 คน (S) คนทำงาน 31-100 คน (M) และคนทำงานมากกว่า 100 คน (L) ตามลำดับ

### ภาพที่ 7 ภาคธุรกิจ

เมื่อพิจารณาการจ้างงานตามภาคธุรกิจ พบว่า ธุรกิจการค้าปลีกมีจำนวนคนทำงานและลูกจ้างรวมกันมากที่สุด รองลงมาเป็นธุรกิจการค้าส่งและธุรกิจบริการ

โดยธุรกิจบริการและธุรกิจค้าปลีกมีจำนวนคนทำงานเป็น 2.6 เท่าและ 2.4 เท่าของจำนวนลูกจ้างตามลำดับ แต่ธุรกิจการค้าส่งมีจำนวนลูกจ้างน้อยกว่าจำนวนคนทำงานเป็น 1.5 เท่า

หมายเหตุ : คนทำงาน หมายถึง เจ้าของกิจการหรือหุ้นส่วนที่ทำงานโดยไม่ได้รับค่าจ้าง เงินเดือน และรวมลูกจ้างที่ทำงานในสถานประกอบการ



## ค่าตอบแทนแรงงานของสถานประกอบการ

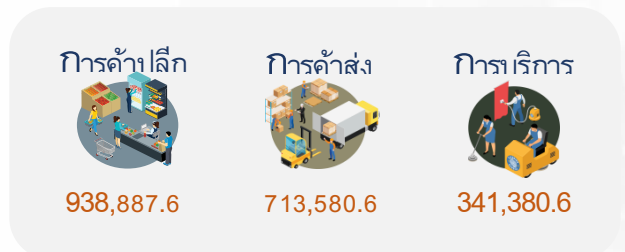
### ภาพที่ 8 ขนาดของสถานประกอบการ



หน่วย : พันบาท

ลูกจ้างที่ปฏิบัติงานในสถานประกอบการธุรกิจ ที่ตั้งอยู่ในจังหวัดตากได้รับค่าตอบแทนแรงงาน รวมทั้งสิ้นประมาณ 1,993,848.8 พันบาท โดยลูกจ้างที่ปฏิบัติงานอยู่ในสถานประกอบการที่มีคนทำงาน 1-5 คน (Micro) มีผลรวมค่าตอบแทนแรงงานสูงสุดรองลงมาเป็นคนทำงาน 6-30 คน (S) คนทำงาน 31-100 คน (M) และคนทำงานมากกว่า 100 คน (L) ตามลำดับ

### ภาพที่ 9 ภาคธุรกิจ



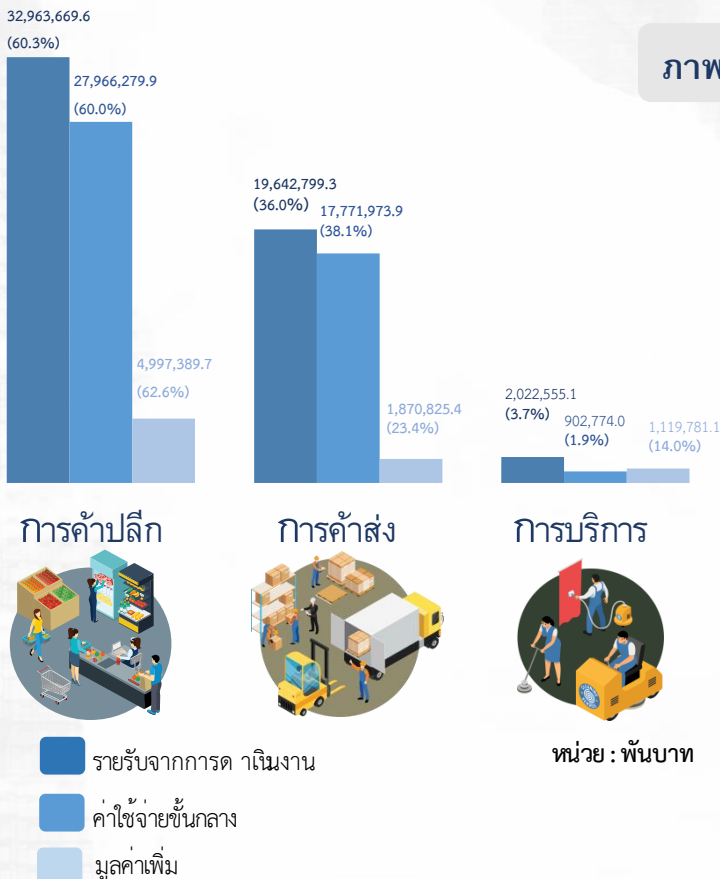
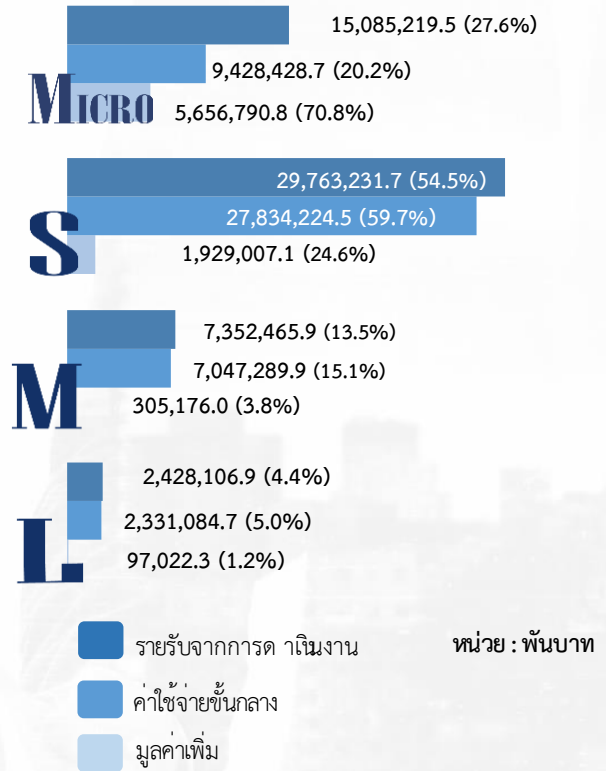
หน่วย : พันบาท

เมื่อพิจารณาตามหมวดย่อยธุรกิจ พบว่า ลูกจ้างที่ปฏิบัติงานในธุรกิจการค้าปลีก มีผลรวมของค่าตอบแทนสูงสุด 938,887.9 พันบาท หรือร้อยละ 47.1 รองลงมาเป็นธุรกิจการค้าส่ง 713,580.6 พันบาท หรือร้อยละ 35.8 และธุรกิจบริการ 341,380.6 พันบาท หรือร้อยละ 17.1

## รายรับจากการดำเนินงาน ค่าใช้จ่ายขั้นกลาง และมูลค่าเพิ่มของสถานประกอบการ

ภาพที่ 10 ขนาดของสถานประกอบการ

สถานประกอบการในจังหวัดตากมีรายรับจากการดำเนินงานรวมทั้งสิ้น 54,629,024.0 พันบาท มีค่าใช้จ่ายขั้นกลางรวม 46,641,027.8 พันบาท และมีมูลค่าเพิ่มรวมทั้งสิ้น 7,987,996.2 พันบาท



ภาพที่ 11 ภาคธุรกิจ

ในธุรกิจแต่ละประเภทนั้น พบว่ารายรับจากการดำเนินงาน ค่าใช้จ่ายขั้นกลาง และมูลค่าเพิ่มส่วนใหญ่มาจากธุรกิจการค้าปลีก คือ ร้อยละ 60.3 60.0 และ 62.6 ตามลำดับรองลงมาเป็นธุรกิจการค้าส่ง ร้อยละ 36.0 38.1 และ 23.4 ตามลำดับ ส่วนธุรกิจการบริการมีรายรับจากการดำเนินงาน ค่าใช้จ่ายขั้นกลาง และมูลค่าเพิ่มน้อยกว่าธุรกิจอื่น ๆ

หากเปรียบเทียบมูลค่าเพิ่มต่อรายรับจากการดำเนินงานในธุรกิจแต่ละประเภท พบว่า สถานประกอบการที่ดำเนินธุรกิจเกี่ยวกับการบริการมีสัดส่วนของมูลค่าเพิ่มจากการดำเนินงานสูงที่สุด คือ ร้อยละ 14.0 รองลงมาคือธุรกิจการค้าส่ง ร้อยละ 23.4 ในขณะที่ธุรกิจการค้าปลีกมีสัดส่วนมูลค่าเพิ่มต่อรายรับจากการดำเนินงานต่ำที่สุดคือ ร้อยละ 62.6

# สารบัญ

	หน้า
คำนำ	ค
บทสรุปผู้บริหาร	จ
สารบัญภาพ	ฐ
สารบัญตาราง	ฒ
บทที่ 1	1
บทนำ	
1.1 ความเป็นมา	3
1.2 วัตถุประสงค์	3
1.3 ประโยชน์ที่คาดว่าจะได้รับ	4
บทที่ 2	5
ระเบียบวิธีสถิติ	
2.1 ประชากร	7
2.2 เวลาอ้างอิง	7
2.3 ค นิยาม	7
2.4 แผนการเลือกตัวอย่าง	23
2.5 รายการข้อมูลที่เก็บ	23
2.6 การเก็บรวบรวมข้อมูล	23
2.7 การประมวลผลข้อมูล	24
2.8 การนำเสนอผลข้อมูล	24
2.9 ความคลาดเคลื่อน	24
2.10 การตัดตัวเลข	24
บทที่ 3	25
ผลการสำมะโน	
3.1 ข้อมูลทั่วไปของสถานประกอบการ	27
3.2 ข้อมูลการดำเนินงานของสถานประกอบการ	31
3.3 ผลกระทบจากสถานการณ์การแพร่ระบาดของโรคติดเชื้อไวรัส โคโรนา 19	38
3.4 ความคิดเห็นและข้อเสนอแนะของสถานประกอบการ	40
ภาคผนวก	
ภาคผนวก ก ตารางสถิติ	43
ภาคผนวก ข แผนการเลือกตัวอย่างและวิธีการประมาณผล	159



# สารบัญภาพ

ภาพที่ 1	ร้อยละของแนวทางการแก้ไขปัญหาของสถานประกอบการที่ได้รับผลกระทบจากสถานการณ์การแพร่ระบาดของโรคติดเชื้อไวรัสโควิด 19	39
ภาพที่ 2	ร้อยละของการฟื้นตัวของสถานประกอบการโดยเปรียบเทียบสัดส่วนรายรับในปี 2565 กับรายรับในปี 2562	39
ภาพที่ 3	ร้อยละของสถานประกอบการธุรกิจฯ ที่มีปัญหาและอุปสรรคในการดำเนินกิจการ	40
ภาพที่ 4	ร้อยละของสถานประกอบการธุรกิจฯ ที่ต้องการความช่วยเหลือจากหน่วยงานของรัฐ	41





# สารบัญตาราง

ค

หน้า

ตาราง ก	จำนวนและร้อยละของสถานประกอบการ จำแนกตามขนาดของสถาน- ประกอบการและหมวดย่อยธุรกิจ	28
ตาราง ข	จำนวนและร้อยละของสถานประกอบการ จำแนกตามลักษณะของสถาน- ประกอบการ	30
ตาราง ค	จำนวนและร้อยละของพนักงาน ลูกจ้าง ค่าตอบแทนแรงงาน และค่าตอบแทน แรงงานของลูกจ้างเฉลี่ยต่อคนต่อปี จำแนกตามขนาดของสถานประกอบการ และ หมวดย่อยธุรกิจ	33
ตาราง ง	รายได้จากการดำเนินงาน ค่าใช้จ่ายขั้นกลาง มูลค่าเพิ่ม และมูลค่าเพิ่มต่อรายได้ จากการด พินิจงาน จ ผนกตามขนาดของสถานประกอบการและหมวดย่อยธุรกิจ	35
ตาราง จ	รายได้จากการด พินิจงาน มูลค่าเพิ่มเฉลี่ยต่อสถานประกอบการ และต่อคนทำงาน จำแนกตามขนาดของสถานประกอบการและหมวดย อยธุรกิจ	37
ตาราง ฉ	ร้อยละของสถานประกอบการ จำแนกตามระดับของผลกระทบที่ได้ รับจาก สถานการณ์การแพร่ระบาดของโรคติดเชื้อไวรัสโคโรนา 19 ใน ปี 2564 และ ปี 2565	38





# บทที่ 1

บทนำ

---



# บทที่ 1 บทนำ

## 1.1 ความเป็นมา

สำนักงานสถิติแห่งชาติ ได้จัดทำสามะโนธุรกิจทางการค้าและธุรกิจทางการบริการ และสามะโนอุตสาหกรรมทุก 5 - 10 ปี ตามข้อเสนอแนะขององค์การสหประชาชาติ เพื่อให้ประเทศมีข้อมูลพื้นฐานที่สำคัญทางด้านธุรกิจทางการค้า ธุรกิจทางการบริการ และอุตสาหกรรมการผลิตอย่างต่อเนื่อง โดยสามะโนธุรกิจทางการค้าและธุรกิจทางการบริการได้จัดทำมาแล้ว 4 ครั้ง ในปี 2509 ปี 2531 ปี 2545 และ ปี 2555 ส่วนสามะโนอุตสาหกรรมได้จัดทำมาแล้ว 5 ครั้ง ในปี 2507 ปี 2540 ปี 2550 ปี 2555 และปี 2560 โดยตั้งแต่ปี 2555 สำนักงานสถิติแห่งชาติได้มีการปรับระยะเวลาการจัดท สามะโนอุตสาหกรรม เป็นประจำทุก 5 ปี เนื่องจากหน่วยงานหลักด้านเศรษฐกิจของประเทศ ได้แก่ สำนักงานสภาพัฒนาการเศรษฐกิจและสังคมแห่งชาติ กระทรวงพาณิชย์ สำนักงานเศรษฐกิจอุตสาหกรรม และ ธนาคารแห่งประเทศไทย ได้ขอให้สำนักงานสถิติแห่งชาติ ปรับเปลี่ยนระยะเวลาการจัดท สามะโนอุตสาหกรรมจากทุก 10 ปี เป็นจัดทำทุก 5 ปี เนื่องจากความผันผวนของเศรษฐกิจโลกทำให้โครงสร้างการดำเนินงานธุรกิจและอุตสาหกรรม มีการเปลี่ยนแปลงอย่างรวดเร็ว จึงมีความจำเป็นต้องใช้ข้อมูลที่ทันสมัยเพื่อใช้ในการวิเคราะห์และติดตามสถานการณ์ด้านเศรษฐกิจของประเทศและภูมิภาค ประกอบกับประเทศต่าง ๆ ส่วนใหญ่ได้มีการจัดทำสามะโนด้านเศรษฐกิจทุก 5 ปี ดังนั้น ในปี 2555 ซึ่งครบรอบ 10 ปี ในการจัดทำ ส สามะโนธุรกิจทางการค้าและ ธุรกิจทางการบริการ และครบรอบ 5 ปี การจัดทำ ส สามะโนอุตสาหกรรม สำนักงานสถิติแห่งชาติ จึงได้บูรณาการโครงการสามะโนดังกล่าวไว้ด้วยกัน ภายใต้ชื่อ “สามะโนธุรกิจและอุตสาหกรรม”

สำหรับในปี 2565 นี้ จะครบรอบในการจัดทำ ส สามะโนธุรกิจทางการค้าและธุรกิจทางการบริการครั้งที่ 5 และสามะโนอุตสาหกรรม ครั้งที่ 6 ของประเทศไทย สำนักงานสถิติแห่งชาติจึงกำหนดแผนการบูรณาการโครงการฯ ไว้ด้วยกันอีกครั้ง

## 1.2 วัตถุประสงค์

โครงการส สามะโนธุรกิจและอุตสาหกรรม พ.ศ. 2565 มีวัตถุประสงค์ ดังนี้

1.2.1 เพื่อเก็บรวบรวมข้อมูลพื้นฐานที่แสดงให้เห็นโครงสร้าง และการกระจายตัวของสถานประกอบการประเภทต่าง ๆ เช่น สถานประกอบการในอุตสาหกรรมการผลิต ธุรกิจทางการค้า ธุรกิจทางการบริการ การก่อสร้าง การขนส่งทางบก สถานที่เก็บสินค้า และกิจกรรมด้านข้อมูลข่าวสารและการสื่อสาร เป็นต้น

1.2.2 เพื่อเก็บรวบรวมรายละเอียดการดำเนินงานของสถานประกอบการเกี่ยวกับจ นวนและขนาดของสถานประกอบการ ประเภทธุรกิจและอุตสาหกรรม จำนวนคนทำงาน ลูกจ้าง ค่าตอบแทนแรงงาน ค่าใช้จ่ายในการผลิตและดำเนินงาน มูลค่าขายผลผลิตและรายรับ ส่วนเปลี่ยนแปลงของวัตถุดิบ และ สินค้าคงเหลือมูลค่าของสินทรัพย์ถาวรของสถานประกอบการ เป็นต้น

### 1.3 ประโยชน์ที่คาดว่าจะได้รับ

ข้อมูลที่ได้จะเป็นประโยชน์สำหรับผู้ใช้อข้อมูลทั้งในภาครัฐบาลและเอกชนที่สำคัญ ดังนี้

#### ภาครัฐ :

- 1.3.1 ใช้ในการวางแผนและกำหนดนโยบายการพัฒนาเศรษฐกิจทั้งในระดับประเทศและระดับท้องถิ่น เพื่อเสริมสร้างศักยภาพของผู้ประกอบการให้สามารถแข่งขันได้ในภูมิภาคอาเซียนและเวทีการค้าโลก
- 1.3.2 ใช้ในการจัดทำดัชนีชี้วัดภาวะเศรษฐกิจและภาวะการณ์การดำเนินงานกิจการ เช่น ผลิตภัณฑ์มวลรวม ตารางปัจจัยการผลิตและผลผลิตของประเทศ สัดส่วนแรงงานในภาคธุรกิจและอุตสาหกรรม เป็นต้น
- 1.3.3 ใช้ในการจัดทำแผนวิเคราะห์สถานการณ์ในการส่งเสริมวิสาหกิจขนาดกลางและขนาดย่อม (SMEs) ของประเทศ
- 1.3.4 ใช้ประกอบการพิจารณา กำหนดนโยบาย ออกกฎหมาย และมาตรการต่าง ๆ เพื่อส่งเสริมและกำหนดทิศทางของภาคเอกชนให้เป็นไปตามแนวนโยบายที่กำหนดไว้
- 1.3.5 เป็นข้อมูลพื้นฐานในการวางแผนจัดหาโครงสร้างพื้นฐาน (Infrastructure) เพื่อสนับสนุนผู้ประกอบการ
- 1.3.6 ใช้ในการพัฒนาระบบข้อมูลเพื่อการวางแผนเตือนภัยทางเศรษฐกิจและสังคม
- 1.3.7 ใช้ประโยชน์ในทางสถิติเพื่อจัดทำกรอบตัวอย่าง (Sampling Frame) สำหรับการเก็บรวบรวมข้อมูลจากสถานประกอบการของหน่วยสถิติต่าง ๆ

#### ภาคเอกชน :

- 1.3.8 ผู้ประกอบการใช้ข้อมูลพื้นฐานและข้อมูลการดำเนินงานกิจการเป็นเครื่องมือสำหรับการวิเคราะห์สถานการณ์ด้านเศรษฐกิจ รวมทั้งการวางแผนตัดสินใจเกี่ยวกับการลงทุนขยายกิจการ/สาขาบริหารและควบคุมการดำเนินงานกิจการในด้านต่างๆ ให้มีประสิทธิภาพยิ่งขึ้น
- 1.3.9 ใช้ข้อมูลเป็นฐานเพื่อเปรียบเทียบ (Benchmark) ผลการดำเนินงานของตนเองกับกิจการอื่น ๆ ในธุรกิจประเภทเดียวกัน
- 1.3.10 สำหรับนักวิชาการ นักวิจัย และสถาบันการศึกษา นำไปศึกษาวิเคราะห์ต่อยอดสร้างนวัตกรรม เพื่อสนับสนุนส่งเสริม และพัฒนาธุรกิจและอุตสาหกรรมที่อยู่ในความสนใจและเรื่องต่าง ๆ ที่เกี่ยวข้อง



# บทที่ 2

ระเบียบวิธีสถิติ

---





## บทที่ 2 ระเบียบวิธีสถิติ

### 2.1 ประชากร

สถานประกอบการที่อยู่ในขอบข่ายสามะโนครั้งนี้ ได้แก่ สถานประกอบการที่ดำเนินกิจการเกี่ยวกับธุรกิจการค้าส่ง การค้าปลีกและการบริการ ตามการจัดประเภทมาตรฐานอุตสาหกรรมประเทศไทย ปี 2552 (Thailand Standard Industrial Classification : TSIC 2009)

คุ่มรวมสถานประกอบการธุรกิจทางการค้าและธุรกิจทางการบริการ ที่มีคนทำงานตั้งแต่ 1 คนขึ้นไป ทุกแห่งที่ตั้งอยู่ในเขตเทศบาลและนอกเขตเทศบาล ทั่วประเทศ

### 2.2 เวลาอ้างอิง

ข้อมูลที่เกี่ยวข้องรวมเป็นข้อมูลของสถานประกอบการที่ดำเนินกิจการในรอบปี 2564 (ระหว่าง 1 มกราคม ถึง 31 ธันวาคม 2564)

### 2.3 คำนิยาม

#### 2.3.1 หน่วยแฉงนับ

ในการสำรวจครั้งนี้หน่วยแฉงนับ คือ สถานประกอบการธุรกิจทางการค้าและธุรกิจทางการบริการตามรายชื่อที่ปรากฏอยู่ในบัญชีรายชื่อสถานประกอบการตัวอย่าง

#### 2.3.2 สถานประกอบการ

หมายถึง สถานที่หรือส่วนของสถานที่ ที่ใช้ในการดำเนินกิจกรรมทางเศรษฐกิจและมีที่ตั้งที่แน่นอน ไม่ว่าจะกิจการนั้นจะดำเนินงานโดยบุคคลที่เป็นเจ้าของหรือควบคุมกิจการโดยนิติบุคคลก็ตาม

การนับจ จำนวนสถานประกอบการให้พิจารณา ดังนี้

1) กรณีที่สถานประกอบการมีการดำเนินกิจกรรมทางเศรษฐกิจมากกว่า 1 ประเภท ในสถานที่ตั้งแห่งเดียวกัน เช่น ทาการผลิตและขายส่ง หรือขายปลีก หรือประกอบธุรกิจที่พักแรมและร้านอาหาร โดยดำเนินการอยู่ในสถานที่ตั้งแห่งเดียวกัน และการดำเนินงานกิจการของแต่ละประเภท มีระบบบัญชี แยกจากกัน โดยสามารถแยกจำนวนคนทำงานจากกันได้โดยเด็ดขาด ให้นำับกิจการแต่ละประเภทเป็นแต่ละสถานประกอบการ แต่ถ้าไม่สามารถแยกบัญชีฯ ได้ ให้นำับรวมเป็นหนึ่งสถานประกอบการ

2) กรณีที่สถานประกอบการมีสถานที่ดำเนินกิจการหลายแห่งตั้งอยู่ในสถานที่ต่างกัน ให้นำับแต่ละแห่งเป็นหนึ่งสถานประกอบการ

### 2.3.3 สถานประกอบการธุรกิจทางการค้าและธุรกิจทางการบริการ

หมายถึง สถานประกอบการที่ดำเนินกิจการหลักเกี่ยวกับการขายส่ง ขายปลีกสินค้า ขายอาหารที่เตรียมไว้สำหรับบริโภคและการอำนวยความสะดวกในเรื่องที่พักอาศัย รวมทั้งการดำเนินกิจการเกี่ยวกับการให้เช่า และการจัดการด้านอสังหาริมทรัพย์ บริการด้านธุรกิจและธุรกิจอื่น ๆ

### 2.3.4 การจัดจำแนกประเภทธุรกิจ

การจัดทาสถาบันธุรกิจและอุตสาหกรรม พ.ศ. 2565 ได้จัดจำแนกสถานประกอบการ ที่ดำเนินกิจการเกี่ยวกับธุรกิจทางการค้าและธุรกิจทางการบริการ ตามการจัดประเภทมาตรฐานอุตสาหกรรมประเทศไทย ปี 2552 (Thailand Standard Industrial Classification: TSIC 2009) ซึ่งสถานประกอบการธุรกิจจัดอยู่ในประเภท G, I, J, L, M, N, R และ S

#### โครงสร้างรหัสประเภทธุรกิจ เป็นดังนี้

**หมวดใหญ่** ได้แก่ กลุ่มอุตสาหกรรมที่ใหญ่ที่สุดซึ่งจัดประเภทอุตสาหกรรมที่มีลักษณะที่คล้ายกันเข้าไว้ในกลุ่มเดียวกันใช้แทนด้วยตัวอักษรภาษาอังกฤษ คือ หมวดใหญ่ G, I, J, L, M, N, R และ S ดังนี้

หมวดใหญ่ G : การขายส่ง และการขายปลีก การข้อมยยานยนต์และจักรยานยนต์ (เฉพาะรหัส 45101-47991 ไม่รวมหมู่ใหญ่ 478 แผงลอย และกิจกรรม 47999 เร่ขายสินค้า)

หมวดใหญ่ I : ที่พักแรม และบริการด้านอาหาร (ไม่รวมกิจกรรม 56102 56103 56303 และ 56304)

หมวดใหญ่ J : ข้อมูลข่าวสารและการสื่อสาร (เฉพาะหมวดย่อย 59 60 62 และ 63)

หมวดใหญ่ L : กิจกรรมอสังหาริมทรัพย์ (เฉพาะรหัส 68101-68202)

หมวดใหญ่ M : กิจกรรมทางวิชาชีพ วิทยาศาสตร์ และเทคนิค (เฉพาะรหัส 69100-74909)

หมวดใหญ่ N : กิจกรรมการบริหาร และการบริการสนับสนุน (เฉพาะรหัส 77101-82990)

หมวดใหญ่ R : ศิลปะ ความบันเทิง และนันทนาการ (เฉพาะหมวดย่อย 90 92 และ 93)

หมวดใหญ่ S : กิจกรรมบริการด้านอื่น ๆ (เฉพาะรหัส 95110-96309)

**หมวดย่อย** ได้แก่ กลุ่มอุตสาหกรรมซึ่งแบ่งเป็นกลุ่มย่อยจากหมวดใหญ่ ใช้แทนด้วยเลขรหัส 2 ตัวแรก คือ ตั้งแต่รหัส 45-47 55-56 59-60 62-63 68 69-74 77-82 90 92-93 95-96 รวม 27 หมวดย่อย

**หมู่ใหญ่** ได้แก่ กลุ่มอุตสาหกรรมซึ่งแบ่งเป็นกลุ่มย่อยจากหมวดย่อย ใช้แทนด้วยเลขรหัส 3 ตัวแรก คือตั้งแต่รหัส 451-454 461-469 471-479 551-559 561-563 591-592 601-602 620-639 681-682 691-692 701-702 711-749 771-799 801-803 811-829 900 920-932 951-952 961-963 รวม 75 หมู่ใหญ่

**หมู่ย่อย** ได้แก่ กลุ่มอุตสาหกรรมซึ่งแบ่งเป็นกลุ่มย่อยจากหมู่ใหญ่ ใช้แทนด้วยเลขรหัส 4 ตัวแรก คือตั้งแต่รหัส 4510-4540 4610-4690 4711-4799 5510-5590 5610-5630 5911-5920 6010-6020 6201-6399 6810-6820 6910-6920 7010-7020 7110-7490 7710-7990 8010-8030 8110-8299 9000 9200-9329 รวม 124 หมู่ย่อย

**กิจกรรม** ได้แก่ กลุ่มอุตสาหกรรมที่ย่อยที่สุดที่มีลักษณะคล้ายกัน ใช้แทนด้วยเลขรหัส 5 ตัว คือตั้งแต่รหัส 45101-45405 46101-46900 47111-47749 47911-47991 55101 55102 55103 55109 55200 55901 55909 56101 56210-56302 59111-59203 60101-60203 62011-63990 68101-68202 69100-74909 77101-82990 90001-90002 92001-93299 95110-96309 รวม 309 กิจกรรม

**หมวดย่อย 45 การขายส่งและการขายปลีก การซ่อมแซมยานยนต์และรถจักรยานยนต์** ในหมวดย่อยนี้ได้แก่

การดำเนินกิจกรรมทั้งหมด (ยกเว้นการผลิตและการให้เช่า) ที่เกี่ยวข้องกับยานยนต์และจักรยานยนต์ รวมถึงรถบรรทุก เช่น การขายส่ง และขายปลีกยานยนต์ รถจักรยานยนต์ทั้งใหม่และที่ใช้แล้ว รวมทั้งการบำรุงรักษาและการซ่อมแซม การขายอะไหล่ และชิ้นส่วนอุปกรณ์สำหรับยานยนต์ และจักรยานยนต์ รวมทั้งการดำเนินกิจการที่เกี่ยวข้องกับตัวแทนขายส่งหรือขายปลีกยานยนต์ รวมถึงการล้างการขัดเงายานยนต์ อู่ซ่อมรถยนต์ ฯลฯ

**หมวดย่อย 46 การขายส่ง** ในหมวดย่อยนี้ได้แก่

การขายส่งที่ดำเนินงานด้วยตนเองหรือทำโดยได้รับค่าตอบแทนหรือตามสัญญาจ้าง (การขายเพื่อค่าคอมมิชชั่น/ ค่านายหน้า) ซึ่งเกี่ยวกับการขายส่งภายในประเทศและระหว่างประเทศ (นำเข้า/ ส่งออก)

การขายส่ง คือ การขายต่อ (การขายสินค้าที่ไม่มีเปลี่ยนแปลงสภาพสินค้า) สินค้าใหม่และ ที่ใช้แล้วให้แก่ผู้ขายปลีก หรือการค้าแบบธุรกิจธุรกิจ เช่น ขายให้กับผู้ใช้ในงาน อุตสาหกรรมพาณิชย์กรรมสถาบัน หรือผู้ใช้งานในวิชาชีพ หรือขายต่อให้กับผู้ขายส่งรายอื่น ๆ หรือ บุคคล/ บริษัทที่ทำหน้าที่ตัวแทนหรือนายหน้า ชื่อขายสินค้า ประเภทของธุรกิจที่สำคัญ ได้แก่ พ่อค้าขายส่ง คือ ผู้ขายส่งที่ดำเนินกิจการซื้อ และ ขายสินค้าของตนเอง เช่น พ่อค้าขายส่ง ผู้แทนจำหน่ายสินค้า อุตสาหกรรม ผู้ส่งสินค้าออก ผู้นำเข้าสินค้า และการรวมกลุ่มสหกรณ์เพื่อซื้อสินค้า สาขาและสำนักงานขาย (ไม่ใช่ร้านค้าปลีก) ซึ่งมีหน่วยผลิตหรือเหมืองแร่ (ที่แยกตัวออกมาต่างหาก) เป็นผู้ควบคุมดูแล โดยมีวัตถุประสงค์เพื่อการจำหน่ายสินค้า และแทบจะไม่เคยส่งสินค้าเพื่อให้โรงงานหรือแหล่งผลิตส่งสินค้าให้โดยตรง ทั้งนี้รวมถึงนายหน้าซื้อขายสินค้า การขายเพื่อนายหน้าและตัวแทนจำหน่าย และกลุ่มผู้ประกอบการ ผู้ซื้อและกลุ่มสหกรณ์ซึ่ง ดำเนินการเกี่ยวกับการ จำหน่ายผลิตภัณฑ์เกษตรออกสู่ตลาด ผู้ขายส่งมักทำการรวบรวมสินค้าในปริมาณมากมาคัดแยกขนาดและ คัดคุณภาพสินค้า นำสินค้ามาจัดแบ่งและทำการบรรจุหีบห่อใหม่เพื่อจำหน่ายต่อ เช่น ร้านขายยาที่ดำเนินกิจกรรมเก็บสินค้าแช่เย็น จัดส่ง และจัดวางสินค้า ทำการส่งเสริมการขายให้แก่ลูกค้าและออกแบบฉลาก

**หมวดย่อย 47 การขายปลีก** (ไม่รวม หมู่ใหญ่ 478 แผงลอยและกิจกรรม 47999 เรขายสินค้า) ในหมวดย่อยนี้ได้แก่

การนำสินค้าใหม่และสินค้าใช้แล้วมาขายต่อให้แก่ประชาชนทั่วไป (สินค้าที่นำ มาขายไม่มีการเปลี่ยนแปลงสภาพ) เพื่อการบริโภคหรือใช้ประโยชน์ส่วนบุคคลหรือครัวเรือน โดยขายสินค้าผ่านทางช่องทางการจำหน่ายต่าง ๆ เช่น ร้านค้า ห้างสรรพสินค้า การส่งสินค้าทางไปรษณีย์ สหกรณ์ผู้บริโภค ฯลฯ

**หมวดย่อย 55 ที่พักแรม** ในหมวดย่อยนี้ได้แก่

การให้บริการที่พักระยะสั้นแก่นักเดินทางและนักท่องเที่ยว รวมถึงการบริการที่พักระยะยาวสำหรับนักเรียน/นักศึกษา พนักงาน และบุคคลอื่นที่คล้ายกัน ซึ่งบางแห่งอาจให้บริการเฉพาะที่พักขณะที่ บางแห่งให้บริการทั้งที่พัก อาหาร และ/ หรือสิ่งอำนวยความสะดวกเพื่อการนันทนาการ เช่น โรงแรม โมเต็ล หอพัก ห้องพักภายในบ้าน เกสต์เฮาส์ที่พัก แรมเยาวชนที่พักชั่วคราว เป็นต้น

**หมวดย่อย 56 การบริการอาหาร (ไม่รวมกิจกรรม 56102 56103 56303 และ 56304)**  
 ในหมวดย่อยนี้ ได้แก่

กิจกรรมการขายอาหารและเครื่องดื่มที่จัดเตรียมไว้พร้อมที่จะบริโภคได้ทันทีไม่ว่าจะเป็นร้านอาหารทั่วไป ร้านอาหารแบบบริการตนเอง หรือร้านอาหารแบบน าไปบริโภคนอกสถานที่ ไม่ว่าจะมที่ตั่งถาวรหรือชั่วคราว มีที่นั่งหรือไม่มีที่นั่งก็ตาม สิ่งสาคัญของกิจกรรมในหมวดย่อยนี้คือ อาหารหรือเครื่องดื่มนั้นต้องทำการจัดเตรียมไว้เพื่อให้พร้อมที่จะบริโภคได้ทันที

โดยที่อาหารและเครื่องดื่มพร้อมบริโภคได้ทันที หมายถึง อาหารที่เมื่อลูกค้าได้รับไปแล้วสามารถบริโภคได้ทันที โดยไม่ต้องท าสไรเพิ่มเพื่อให้อาหารนั้นบริโภคได้ และผู้ขายอาหารมีการดาเนินกิจกรรมอย่างใดอย่างหนึ่งต่อไปนี้ ณ สถานที่ขาย

1. มีการอุ่นหรือปรุงอาหาร/เครื่องดื่มด้วยความร้อนให้กับลูกค้าเพื่อนาไปบริโภคได้ทันที โดยที่ลูกค้าที่ซื้อไปรับประทานไม่ต้องให้ร้อนหรืออุ่นอีก
2. มีการน ส่วนผสมอาหารตั้งแต่ 1 อย่างขึ้นไปมาผสมกันเพื่อให้เป็นอาหาร/เครื่องดื่ม
3. ผู้ขายได้จัดเตรียมอุปกรณ์การกินอาหาร/เครื่องดื่มใส่ให้ (เช่น ถาดบรรจุ จาน มีด ช้อน ส้อม แก้ว ถ้วย หลอด) เพื่อให้ผู้ซื้อสามารถบริโภคได้ทันที
4. มีสิ่งอำนวยความสะดวก (เช่น โต๊ะ เก้าอี้ ม้านั่ง ชุม เคาน์เตอร์ หรือ สิ่งอำนวยความสะดวกอื่น ๆ เป็นต้น) ส ำหรับให้ลูกค้าสามารถบริโภคอาหารได้ ณ สถานที่ขายหรือตั้งอยู่บริเวณใกล้เคียงกับสถานที่ขายอาหาร/เครื่องดื่ม

**หมวดย่อย 59 การผลิตภาพยนตร์ วิดีทัศน์ และรายการโทรทัศน์ การบันทึกเสียงลงบนสื่อ และการจัดพิมพ์จำหน่ายหรือเผยแพร่ดนตรี** ในหมวดย่อยนี้ ได้แก่

กิจกรรมการผลิตภาพยนตร์ทั้งที่ฉายและไม่ได้ฉายในโรงภาพยนตร์ ไม่ว่าจะบันทึกลงบนแผ่นฟิล์ม เทปวีดีทัศน์ หรือดีสก์ เพื่อที่จะนาไปฉายในโรงภาพยนตร์หรือเพื่อออกอากาศทางโทรทัศน์ กิจกรรมสนับสนุน เช่น การลำดับภาพยนตร์ การตัดต่อภาพยนตร์ การพากย์ภาพยนตร์ ฯลฯ การเผยแพร่/จำหน่ายภาพยนตร์ให้แก่ผู้ดูสาหรรมอื่น ๆ การฉายภาพยนตร์ รวมถึงการซื้อและขายสิทธิ์การเผยแพร่/จำหน่ายภาพยนตร์ นอกจากนี้ยังรวมถึง กิจกรรมบันทึกเสียงลงสื่อ เช่น การผลิตสื่อบันทึกเสียง ต้นฉบับ การวางจำหน่ายการส่งเสริมและเผยแพร่ การจัดพิมพ์จำหน่ายหรือเผยแพร่ดนตรี รวมถึงกิจกรรมบริการบันทึกเสียงในห้องบันทึกเสียงหรือสถานที่อื่น ๆ เป็นต้น

**หมวดย่อย 60 การจัดฝ้งรายการและการแพร่ภาพกระจายเสียง** ในหมวดย่อยนี้ ได้แก่

กิจกรรมการสร้างสรรค์เนื้อหาและการได้มาของสิทธิ์ในการเผยแพร่และการแพร่ภาพกระจายเสียงทางวิทยุโทรทัศน์ออกอากาศและการจัดฝ้งรายการทางวิทยุและโทรทัศน์ ตามรายการบันเทิง รายการข่าว รายการสนทนา และที่คล้ายกัน การแพร่ภาพกระจายเสียงข้อมูลร่วมกันทั้งทางวิทยุหรือโทรทัศน์ผ่านทางเทคโนโลยีต่าง ๆ เช่น ทางอากาศ ทางดาวเทียม ทางเครือข่ายเคเบิล หรือทางอินเทอร์เน็ต รวมถึงการผลิตรายการ เป็นต้น (ที่มีรูปแบบรายการที่ค่อนข้างจำกัด เช่น รายการข่าว รายการกีฬา รายการเพื่อการศึกษา หรือรายการส ำหรับเยาวชน) เพื่อให้บุคคลที่สามน ำรายการดังกล่าวไปแพร่ภาพกระจายเสียงให้แก่ลูกค้าเฉพาะกลุ่ม ซึ่งเป็นผู้บอกรับเป็นสมาชิกหรือเสียค่าธรรมเนียมเข้าชม

**หมวดย่อย 62 การจัดทำโปรแกรมคอมพิวเตอร์ การให้คำปรึกษาเกี่ยวกับคอมพิวเตอร์ และกิจกรรมที่เกี่ยวข้อง** ในหมวดย่อยนี้ ได้แก่

กิจกรรมการบริการความรู้ความชำนาญทางด้านเทคโนโลยีสารสนเทศ เช่น การเขียน การแก้ไข การทดสอบ การให้ความช่วยเหลือและแก้ไขปัญหาทางด้านซอฟต์แวร์ การวางแผน และการออกแบบระบบคอมพิวเตอร์ ซึ่งประกอบด้วยส่วนของฮาร์ดแวร์ ซอฟต์แวร์ และเทคโนโลยี การสื่อสารรวมเข้าด้วยกัน การจัดการ และ ดาเนินการเกี่ยวกับระบบคอมพิวเตอร์ ณ สถานที่ของลูกค้า และ/หรือสิ่งอำนวยความสะดวก ในการประมวลผลข้อมูล และ กิจกรรมด้านวิชาชีพและเทคนิคทางด้านคอมพิวเตอร์อื่น ๆ เป็นต้น

**หมวดย่อย 63 การบริการสารสนเทศ** ในหมวดย่อยนี้ ได้แก่

กิจกรรมเว็บทำ กิจกรรมการประมวลผลข้อมูล การจัดการและการให้เข้าพื้นที่บนเครื่องแม่ข่าย (web hosting) รวมถึงกิจกรรมอื่น ๆ ที่มีวัตถุประสงค์เพื่อการบริการข้อมูลเป็นหลัก

**หมวดย่อย 68 กิจกรรมอสังหาริมทรัพย์** ในหมวดย่อยนี้ ได้แก่

การซื้อขายหรือ การขายอสังหาริมทรัพย์ การให้เช่าอสังหาริมทรัพย์ การบริการอสังหาริมทรัพย์อื่น ๆ ที่เป็นของตนเองหรือเช่าจากผู้อื่น ที่ดำเนินการโดยหน่วยงานรัฐและเอกชน เช่น การประเมินราคาอสังหาริมทรัพย์ หรือทำหน้าที่เป็นผู้จัดการดูแลผลประโยชน์ของคู่สัญญา (escrow agent) ด้านอสังหาริมทรัพย์ อาจดำเนินการโดยมีอสังหาริมทรัพย์เป็นของตนเองหรือเช่าจากผู้อื่นก็ได้ และอาจดำเนินการโดยได้รับค่าตอบแทนหรือสัญญาจ้าง รวมถึงการพัฒนาโครงการก่อสร้างของตนเองเพื่อให้เช่าพื้นที่ เป็นต้น

**หมวดย่อย 69 กิจกรรมทางกฎหมายและการบัญชี** ในหมวดย่อยนี้ ได้แก่

การเป็นตัวแทนทางกฎหมายในการพิทักษ์สิทธิประโยชน์ของคนกลุ่มหนึ่ง ซึ่งขัดแย้งกับอีกกลุ่มหนึ่ง โดยไม่คำนึงว่าผ่านการพิจารณาของศาลหรือองค์การทางกฎหมายอื่น ๆ หรือภายใต้การควบคุมของบุคคล

ซึ่งเป็นสมาชิกของเนติบัณฑิตยสภาหรือไม่ เช่น การให้คำปรึกษาและการเป็นตัวแทนในคดีแพ่ง คดีอาญาหรือข้อพิพาทด้านแรงงาน รวมถึงการเตรียมเอกสารทางกฎหมาย เช่น ใบสำคัญก่อตั้งบริษัท สัญญาก่อตั้งห้างหุ้นส่วน หรือเอกสารที่คล้ายกันที่เกี่ยวข้องกับการก่อตั้งบริษัท สิทธิบัตรและลิขสิทธิ์ การเตรียมสัญญา พิณัยกรรม ทรานสคริปต์ ฯลฯ รวมถึงการบริการด้านการบัญชี เช่น การตรวจสอบบัญชี การเตรียมงบการเงินและการทำบัญชี เป็นต้น

**หมวดย่อย 70 กิจกรรมของสำนักงานใหญ่และการบริการให้คำปรึกษาด้านการบริหารจัดการ** ในหมวดย่อยนี้ ได้แก่

การให้คำปรึกษาและให้ความช่วยเหลือแก่ธุรกิจและองค์กรอื่น ๆ ทางด้านการบริหารจัดการ เช่น การวางแผนกลยุทธ์และองค์กร การวางแผนทางการเงินและการจัดทางงบประมาณเป้าหมาย และนโยบายทางการตลาด การกำหนดนโยบายภารกิจ แผนงานด้านทรัพยากรมนุษย์ การจัดตารางการผลิตและจัดท าแผนควบคุมรวมถึงการควบคุมดูแลและบริหารจัดการหน่วยอื่น ๆ ของบริษัท หรือวิสาหกิจเดียวกัน ได้แก่ กิจกรรมของสำนักงานใหญ่ สำนักงานบริหารส่วนกลาง สำนักงานบริหารจัดการประจำ ภูมิภาค/ท้องถิ่น ส านักงานบริหารจัดการบริษัทในเครือ/บริษัทย่อย/ส านักงานสาขา เป็นต้น

**หมวดย่อย 71 กิจกรรมด้านสถาปัตยกรรมและวิศวกรรม รวมถึงการทดสอบและการวิเคราะห์ทางเทคนิค** ในหมวดย่อยนี้ ได้แก่

การบริการด้านสถาปัตยกรรม วิศวกรรม การจัดทำแบบแปลน การตรวจสอบอาคาร การสำรวจ และการทำแผนที่ รวมถึงการบริการทดสอบทางกายภาพ ทางเคมี และการทดสอบเพื่อการวิเคราะห์ด้านอื่น ๆ

### หมวดย่อย 72 การวิจัยและพัฒนาเชิงวิทยาศาสตร์ ในหมวดย่อยนี้ได้แก่

กิจกรรมการวิจัยและการพัฒนา ซึ่งแบ่งออกเป็น 3 ประเภท

- 1) การวิจัยพื้นฐาน เป็นการศึกษาค้นคว้าในเชิงทฤษฎีหรือเชิงทดลอง เพื่อหาความรู้ใหม่ ๆ เกี่ยวกับปรากฏการณ์และข้อเท็จจริงที่สามารถสังเกตได้ โดยไม่มีจุดมุ่งหมายที่จะนำผลการวิจัยไปใช้ในทางปฏิบัติ
- 2) การวิจัยประยุกต์ เป็นการศึกษาค้นคว้าเพื่อหาความรู้ใหม่ ๆ โดยมีวัตถุประสงค์ หรือจุดมุ่งหมายเบื้องต้นที่จะนำผลการวิจัยไปใช้ประโยชน์ในทางปฏิบัติ
- 3) การทดลองเชิงพัฒนา เป็นการศึกษาอย่างมีระบบ โดยนำความรู้ที่มีอยู่แล้วจากการวิจัยและหรือประสบการณ์ในการปฏิบัติงาน เพื่อประดิษฐ์สิ่งใหม่ ผลิตภัณฑ์และเครื่องมือใหม่ ๆ เพื่อสร้างกระบวนการ ระบบ และบริการใหม่ ๆ ขึ้นเพื่อปรับปรุงสิ่งที่ประดิษฐ์หรือก่อตั้งขึ้นแล้วให้ดีขึ้น

### หมวดย่อย 73 การโฆษณาและการวิจัยตลาด ในหมวดย่อยนี้ได้แก่

การสร้างสรรค์งานโฆษณาและการกำหนดรูปแบบงานโฆษณาในนิตยสาร หนังสือ วิทยุ โทรทัศน์ หรือสื่อโฆษณาอื่น ๆ รวมถึงการออกแบบโครงสร้างและสถานที่จัดแสดงโฆษณา

### หมวดย่อย 74 กิจกรรมทางวิชาชีพ วิทยาศาสตร์ และเทคนิคอื่น ๆ ในหมวดย่อยนี้ได้แก่

การให้บริการด้านวิชาชีพ วิทยาศาสตร์ และเทคนิค อื่น ๆ เช่น การตกแต่งภายใน การออกแบบผลิตภัณฑ์ทางอุตสาหกรรม การออกแบบแฟชั่นที่เกี่ยวข้องกับสิ่งทอ เครื่องแต่งกาย รองเท้า เครื่องเพชรพลอยและรูปพรรณ เพอร์เนเจอร์ และสินค้าแฟชั่นอื่น ๆ การออกแบบบรรจุภัณฑ์ รวมถึงกิจกรรมการถ่ายภาพ การดำเนินงานเกี่ยวกับฟิล์ม การแปลเอกสารและการดำเนินการขอข่าม การบริการให้คำปรึกษาด้านสิ่งแวดล้อม ฯลฯ

### หมวดย่อย 77 กิจกรรมการให้เช่า ในหมวดย่อยนี้แบ่งเป็น 4 หมู่ใหญ่ ได้แก่

- 1) การให้เช่ายานยนต์ เช่น การให้เช่ายานยนต์ชนิดนั่งส่วนบุคคล รถกระบะ รถตู้ รถขนาดเล็กที่คล้ายกันโดยไม่มีผู้ควบคุม และรวมทั้งการให้เช่ารถยนต์ชนิดรถบรรทุกและยานยนต์หนักอื่น ๆ เช่น รถบรรทุก รถพ่วง รถกึ่งพ่วง รถบัส เป็นต้น
- 2) การให้เช่าอุปกรณ์เพื่อการกีฬาและนันทนาการ และของใช้ส่วนบุคคลและของใช้ในครัวเรือน เช่น การให้เช่าเรือที่คนจอร์ เรือใบ เจ็ตสกี รถจักรยาน แก้อั้วและร่มชายหาด การให้เช่าวิดีโอเทป แผ่นเสียง ซีดี ดีวีดี ตลับเกม วีดีโอเกม การให้เช่าหนังสือทุกประเภท เช่น วารสาร นิตยสาร นิยาย เป็นต้น
- 3) การให้เช่าเครื่องจักรและอุปกรณ์อื่น ๆ ที่ใช้เพื่อดำเนินการทางธุรกิจ รวมถึงเครื่องอุปกรณ์การขนส่งอื่น ๆ โดยไม่มีผู้ควบคุม เช่น การให้เช่ารถจักรยานยนต์ รถคาราวาน รถที่ใช้สำหรับพักผ่อน เครื่องบิน บอลูนอากาศร้อน รถแทรกเตอร์ที่ใช้ในการเกษตร คอมพิวเตอร์และอุปกรณ์ต่อพ่วง เครื่องพิมพ์ดีด เพอร์เนเจอร์สำนักงาน เป็นต้น
- 4) สัญญาเช่า ตมโรงงานผลิตภัณฑ์ที่มีทรัพย์สินทางปัญญาหรือผลิตภัณฑ์ที่คล้ายกัน เช่น สิทธิบัตร เครื่องหมายการค้าหรือเครื่องหมายการบริการ ตราสินค้า สัญญาแฟรนไชส์ เป็นต้น

### หมวดย่อย 78 กิจกรรมการจ้างงาน ในหมวดย่อยนี้ได้แก่

กิจกรรมการรวบรวมรายการตำแหน่งงานว่างและทำการพิจารณาหรือวางตัวผู้สมัครเพื่อจ้างงาน (โดยบุคคลที่ถูกพิจารณาหรือวางตัวนั้นไม่ได้เป็นลูกจ้างของบริษัทจัดหางาน) และเป็นการจัดหาคนงานเพื่อเสริมกำลังแรงงานให้กับธุรกิจของลูกค้า โดยกำหนดช่วงเวลาของการจ้างงานไว้ล่วงหน้า รวมถึงกิจกรรมการจัดหาและบริหารจัดการทรัพยากรบุคคลให้กับผู้อื่นโดยได้รับค่าตอบแทนหรือตามสัญญาจ้าง กิจกรรมการสรรหาและบรรจุบุคลากรระดับผู้บริหาร และกิจกรรมการเป็นตัวแทนคัดเลือกนักแสดง

**หมวดย่อย 79 กิจกรรมของตัวแทนธุรกิจท่องเที่ยว การจัดหาเที่ยว การบริการสำรอง และกิจกรรมที่เกี่ยวข้อง** ในหมวดย่อยนี้ ได้แก่

กิจกรรมการขายบริการด้านการท่องเที่ยว การนำเที่ยว การเดินทาง และที่พักแรมให้กับลูกค้าที่เป็นประชาชนทั่วไปและลูกค้าในเชิงพาณิชย์ และกิจกรรมการจัดนาเที่ยวที่ขายผ่านตัวแทนธุรกิจท่องเที่ยวหรือผู้จัดนาเที่ยวเป็นผู้ขายเองโดยตรง เช่น ผู้จัด นเที่ยว และบริการที่เกี่ยวข้องกับการท่องเที่ยวอื่น ๆ รวมถึงบริการส าสองต่าง ๆ กิจกรรมของมัคคุเทศก์ และกิจกรรมการส่งเสริมการท่องเที่ยว เป็นต้น

**หมวดย่อย 80 การบริการรักษาความปลอดภัยและการสืบสวน** ในหมวดย่อยนี้ ได้แก่

การบริการที่เกี่ยวข้องกับการรักษาความปลอดภัย เช่น บริการสืบสวนและนักสืบ บริการยามและสายตรวจ การเก็บและจัดส่งเงิน หรือของมีค่าอื่น ๆ โดยมีบุคลากรและเครื่องอุปกรณ์เพื่อรักษาทรัพย์สินในขณะขนส่ง การดำเนินการเกี่ยวกับระบบสัญญาณรักษาความปลอดภัยทางอิเล็กทรอนิกส์ที่เน้นเฉพาะที่มีการเฝ้าติดตามและสังเกตการณ์ทางไกลได้ เช่น สัญญาณกันขโมยและสัญญาณแจ้งอัคคีภัยซึ่งโดยส่วนใหญ่มักดำเนินการรวมอยู่กับกิจกรรมการขาย ติดตั้งและซ่อม เป็นต้น

**หมวดย่อย 81 กิจกรรมการบริการสำหรับอาคารและภูมิทัศน์** ในหมวดย่อยนี้ ได้แก่

การบริการสนับสนุนทั่วไป เช่น การทำความสะอาดภายในและภายนอกอาคารทุกประเภท การทำความสะอาดเครื่องจักรอุตสาหกรรม การทำความสะอาดรถไฟ รถโดยสาร เครื่องบิน ฯลฯ การทำความสะอาดหรือเรือบรรทุกน้ำมันหรือขมเหลวอื่นๆ กิจกรรมการฆ่าเชื้อและการกำจัดแมส หนู และสิ่งรบกวนอื่นๆ ในอาคาร การจัดหาบริการดูแลและบำรุงรักษาภูมิทัศน์ตลอดจนการให้บริการดังกล่าวไปพร้อมกับการออกแบบภูมิทัศน์และ/หรือการก่อสร้าง เป็นต้น

**หมวดย่อย 82 การบริการด้านการบริหารและสนับสนุนการดำเนินงานของสำนักงาน และกิจกรรมอื่น ๆ ที่สนับสนุนทางธุรกิจ** ในหมวดย่อยนี้ ได้แก่

การบริการด้านการบริหารสำนักงานประจำวัน เช่น การวางแผนทางการเงิน การเรียกเก็บเงินและทาบันทึกรายการ งานบุคลากร การจัดส่งสินค้า และระบบโลจิสติกส์ ที่ให้บริการกับผู้อื่นโดยได้รับค่าตอบแทนหรือตามสัญญาจ้าง รวมถึงการบริการกิจกรรมสนับสนุนการดาเนินธุรกิจประจำ วันให้กับผู้อื่นโดยได้รับค่าตอบแทนหรือตามสัญญาจ้าง เช่น การถ่ายเอกสาร ทาพิมพ์เขียว ไรเนียว อัฒสาศนา การบริการทาสาเนาอื่นๆ การเตรียมเอกสารและกิจกรรมเฉพาะด้านอื่นๆ ที่สนับสนุนการดาเนินงานสำนักงาน กิจกรรมศูนย์บริการทางโทรศัพท์ (call center) สำหรับรองรับบริการโทรเข้าของลูกค้า การจัดประชุมและการแสดงสินค้า เป็นต้น

**หมวดย่อย 90 กิจกรรมการสร้างสรรคศิลปะความบันเทิง** ในหมวดย่อยนี้ ได้แก่

กิจกรรมการสร้างสรรคศิลปะ เช่น นักประพันธ์เพลง จิตรกร ช่างปั้น ช่างแกะสลัก ช่างทาพิมพ์ นักเขียน/นักหนังสือพิมพ์อิสระทุกสาขา การแสดงละครเวที คอนเสิร์ต เป็นต้น

**หมวดย่อย 92 กิจกรรมการพนันและการเสี่ยงโชค** ในหมวดย่อยนี้ ได้แก่

การดาเนินงานเกี่ยวกับสิ่งอำนวยความสะดวกสาหรับการเสี่ยงโชค เช่น การขายลอตเตอรี่/สลากกินแบ่งทุกประเภท เป็นต้น

**หมวดย่อย 93 กิจกรรมด้านการกีฬา ความบันเทิง และการนันทนาการ** ในหมวดย่อยนี้ ได้แก่

กิจกรรมด้านการนันทนาการ ความบันเทิง และการกีฬา เช่น สนามฟุตบอล สนามเทนนิส สระว่ายน้ำ าศูนย์ฟิตเนส เป็นต้น

**หมวดย่อย 95 การซ่อมคอมพิวเตอร์และของใช้ส่วนบุคคลและของใช้ในครัวเรือน**  
 ในหมวดย่อยนี้ได้แก่

การซ่อมและบำรุงรักษาคอมพิวเตอร์และอุปกรณ์ต่อพ่วง เช่น คอมพิวเตอร์ชนิดตั้งโต๊ะ คอมพิวเตอร์แล็ปท็อป คอมพิวเตอร์ลูกข่าย อุปกรณ์จัดเก็บข้อมูล และเครื่องพิมพ์ รวมถึงการซ่อมอุปกรณ์คมนาคม (เช่น เครื่องโทรสาร วิทยุสื่อสารแบบสองทาง) เครื่องใช้อิเล็กทรอนิกส์ในครัวเรือน (เช่น วิทยุและโทรทัศน์) เครื่องอุปกรณ์ที่ใช้ในบ้านและในสวน (เช่น เครื่องตัดหญ้าและเครื่องเป่าลม) รองเท้าและเครื่องหนัง เฟอร์นิเจอร์และของตกแต่งบ้าน เสื้อผ้าและอุปกรณ์ตกแต่งเสื้อผ้า อุปกรณ์กีฬา เครื่องดนตรี สิ่งของที่ใช้ในงานอดิเรก และของใช้ส่วนบุคคลและของใช้ในครัวเรือนอื่น ๆ เป็นต้น

**หมวดย่อย 96 กิจกรรมการบริการส่วนบุคคลอื่นๆ ในหมวดย่อยนี้ได้แก่**

กิจกรรมการบริการส่วนบุคคลอื่นๆ เช่น การบริการซักรีด และซักแห้ง ผลิตภัณฑ์สิ่งทอและขนสัตว์ การแต่งผม และการเสริมสวยอื่น ๆ การทำศพและกิจกรรมที่เกี่ยวข้อง เป็นต้น

### 2.3.5 รูปแบบการจัดตั้งตามกฎหมาย จาแนกออกเป็น 10 ประเภท ได้แก่

1) **ส่วนบุคคล ห้างหุ้นส่วนสามัญที่ไม่เป็นนิติบุคคล (ทสม.)** หมายถึง สถานประกอบการที่มีเจ้าของเป็นบุคคลธรรมดาคนเดียวหรือหลายคนรวมกัน และให้หมายรวมถึง ห้างหุ้นส่วนสามัญที่ไม่จดทะเบียนเป็นนิติบุคคลด้วย

2) **ห้างหุ้นส่วนจำกัด (หจก.) ห้างหุ้นส่วนสามัญนิติบุคคล (ทสน.)** หมายถึง สถานประกอบการที่จัดตั้งขึ้นโดยมีบุคคลตั้งแต่ 2 คนขึ้นไป รวมทุนกันเพื่อประกอบกิจการ และรับผิดชอบร่วมกัน โดยจดทะเบียนถูกต้องตามกฎหมาย

#### 3) **บริษัทจำกัด บริษัทจำกัด (มหาชน)**

- **บริษัทจำกัด : (บจก.)** หมายถึง สถานประกอบการที่จัดตั้งขึ้นโดยผู้ริเริ่มคณะหนึ่ง และได้จดทะเบียนถูกต้องตามกฎหมาย โดยมีผู้ริเริ่มดำเนินการอย่างน้อย 2 คนขึ้นไป

- **บริษัทจำกัด (มหาชน) : (บมจ.)** หมายถึง สถานประกอบการที่จัดตั้งขึ้นโดยการจดทะเบียนจัดตั้งบริษัท การควบบริษัท หรือการแปรสภาพบริษัท และวัตถุประสงค์ที่จะขายหุ้นต่อประชาชน โดยมีผู้ริเริ่มดำเนินการตั้งแต่ 15 คนขึ้นไป

4) **ส่วนราชการ รัฐวิสาหกิจ** หมายถึง สถานประกอบการที่รัฐบาลเป็นเจ้าของ หรือมีทุนอยู่ด้วย ไม่น้อยกว่าร้อยละ 50 ของทุนทั้งหมดในที่นี้ให้หมายรวมถึงสถานประกอบการที่ดำเนินการโดยรัฐบาลด้วย

5) **สหกรณ์** หมายถึง สถานประกอบการที่จัดตั้งขึ้นในรูปของสหกรณ์โดยจดทะเบียนถูกต้องตามกฎหมายด้วยสหกรณ์ โดยมีผู้ก่อตั้งไม่น้อยกว่า 10 คน

6) **การรวมกลุ่ม** หมายถึง กลุ่มที่เกิดจากความต้องการของสมาชิกที่มาวมกลุ่มกันขึ้นมา เพื่อตอบสนองความต้องการของสมาชิกได้อย่างมีประสิทธิภาพ มีแนวคิดสร้างสรรค์กลุ่ม เพื่อยกระดับความเป็นอยู่ของสมาชิกให้ดียิ่งขึ้น ทั้งคุณภาพชีวิต สิ่งแวดล้อม เศรษฐกิจ และสังคม โดยใช้หลักการทางานแบบมีส่วนร่วม คือ ร่วมคิด ร่วมทำ ร่วมตัดสินใจ และร่วมพัฒนาสมาชิก



7) **สมาคม** หมายถึง การก่อตั้งสมาคมเพื่อกระทำ การใด ๆ อันมีลักษณะต่อเนื่องร่วมกันและมีใช่เป็นการหาผลกำไรหรือรายได้มาแบ่งปันกัน ต้องมีข้อบังคับและจดทะเบียนตามบทบัญญัติแห่งประมวลกฎหมายนี้ โดยมีผู้ริเริ่มก่อตั้ง 3 คน

8) **มูลนิธิ** หมายถึง บุคคลอย่างน้อย 3 คน โดยทรัพย์สินที่จัดสรรไว้โดยเฉพาะสำหรับวัตถุประสงค์เพื่อการกุศลสาธารณะ การศาสนา ศิลปะ วิทยาศาสตร์ วรรณคดี การศึกษา หรือ เพื่อสาธารณประโยชน์อย่างอื่น โดยมีได้มุ่งหวังหาประโยชน์มาแบ่งปันกัน และได้จดทะเบียนตามบทบัญญัติแห่งประมวลกฎหมายนี้ และการจัดการทรัพย์สินของมูลนิธิ ต้องมีใช่เป็นการหาผลประโยชน์เพื่อบุคคลใด

9) **วิสาหกิจชุมชน** หมายถึง กิจการของชุมชนเกี่ยวกับการผลิตสินค้า การให้บริการหรือการอื่น ๆ ที่ดำเนินการโดยคณะบุคคลที่มีความผูกพัน มีวิถีชีวิตร่วมกันและรวมตัวกันประกอบกิจการดังกล่าว ไม่ว่าจะเป็นิติบุคคลในรูปแบบใดหรือไม่เป็นนิติบุคคล เพื่อสร้างรายได้ และเพื่อการพึ่งพาตนเองของครอบครัว ชุมชน และระหว่างชุมชน

10) **อื่น ๆ** หมายถึง สถานประกอบการที่จัดตั้งในรูปแบบอื่น ๆ นอกจากที่กล่าวข้างต้น เช่น สโมสร ชมรมต่าง ๆ นิติบุคคลอาคารชุด เป็นต้น

### 2.3.6 รูปแบบการจัดตั้งทางเศรษฐกิจ จาแนกออกเป็น 4 ประเภท ได้แก่

1) **สำนักงานแห่งเดียว** หมายถึง สถานประกอบการที่ไม่มีหน่วยงานย่อย หรือสาขาอื่นใด และไม่เป็นหน่วยงานย่อยหรือสาขาของสถานประกอบการอื่น

2) **สำนักงานใหญ่** หมายถึง สถานประกอบการที่เป็นเจ้าของ และควบคุมกิจการของสถานประกอบการอื่นที่เป็นส านักงานสาขาหรือหน่วยงานย่อย

3) **สำนักงานสาขา** หมายถึง สถานประกอบการที่เป็นสาขา หรือหน่วยงานย่อยของสถานประกอบการอื่นที่เป็นส านักงานใหญ่

4) **อื่น ๆ** หมายถึง สถานประกอบการที่จัดตั้งในรูปแบบอื่นๆ นอกจากที่กล่าวข้างต้น เช่น แฟรนไชส์

### 2.3.7 ทุนจดทะเบียน

ทุนจดทะเบียนหรือทุนรับอนุญาต หมายถึง ทุนดำเนินการซึ่งผู้เริ่มก่อการได้ระบุไว้เมื่อจดทะเบียนจัดตั้งเป็นนิติบุคคล หรือทุนที่ได้รับอนุญาตเมื่อขอจัดตั้งเป็นนิติบุคคล ทุนนี้ไม่ได้แสดงถึงเงินที่ได้รับจากผู้ถือหุ้น แต่เป็นการแสดงถึง ความประสงค์ของผู้เริ่มก่อการว่าจะมีทุนด ินินการเป็นจ นวนเงินเท่าใด

### 2.3.8 คนทำงาน

หมายถึง คนที่ทำงานในสถานประกอบการ**ทั้งที่ได้รับเงินเดือนและไม่ได้รับเงินเดือน** ที่สถานประกอบการมีอยู่ตามปกติ รวมทั้งผู้ที่ปกติทำงานอยู่ในสถานประกอบการแห่งนี้ แต่ในวันดังกล่าวไม่ได้มาท างาน เนื่องจากเจ็บป่วย ลาหยุด พักผ่อน โดยได้รับค่าจ้าง/ เงินเดือน ทั้งนี้ให้รวมเจ้าของ หรือหุ้นส่วนที่ทำงานให้กับสถานประกอบการ ผู้ช่วยธุรกิจของครัวเรือน คนทำงานของสถานประกอบการที่ไปปฏิบัติงานประจำนอกสถานที่ เช่น พนักงานขาย เจ้าหน้าที่ติดตั้งซ่อมแซมและบ ารุง เป็นต้น

## คนทำงานประกอบด้วย

### 1) คนทำงานโดยไม่ได้รับค่าจ้างเงินเดือน

หมายถึง เจ้าของกิจการ/ หุ่นส่วนหรือสมาชิกในครอบครัวที่ทำงานให้กับสถาน-ประกอบการ ผู้ที่มาฝึกงานหรือผู้ปฏิบัติงานในสถานประกอบการ ซึ่งมีจำนวนชั่วโมงทำงานไม่ต่ำกว่าสัปดาห์ละ 20 ชั่วโมง โดยเจ้าของหรือผู้ประกอบการอาจให้เงิน อาหาร เครื่องนุ่งห่ม หรือช่วยเหลือเกื้อกูลอย่างอื่น ๆ แต่ไม่ต้องรับผิดชอบในเรื่องการจ่ายค่าแรงให้ตามกฎหมาย

### 2) ลูกจ้าง

หมายถึง ผู้ที่ปฏิบัติงานให้กับสถานประกอบการ โดยได้รับเงินเดือนหรือค่าจ้างเป็นประจำ ตั้งแต่ระดับบริหาร นักวิชาการ เสมียน พนักงานต่าง ๆ เช่น ผู้จัดการ ผู้อำนวยการ หัวหน้าฝ่ายต่าง ๆ เจ้าหน้าที่ ประชาสัมพันธ์ ผู้ปฏิบัติงานในห้องทดลอง พนักงานขาย เป็นต้น นอกจากนี้ยังรวมถึงผู้ที่สถาน-ประกอบการส่งไปประจำที่สถานประกอบการอื่นด้วย เช่น พนักงานรักษาความปลอดภัย พนักงานทำความสะอาด พนักงานขายตามห้างสรรพสินค้า เป็นต้น จาแนกได้เป็น 4 ประเภท ได้แก่

- ผู้บริหาร เช่น ผู้จัดการทั่วไป ผู้อำนวยการ หัวหน้าฝ่ายต่าง ๆ เป็นต้น
- ผู้จัดการฝ่าย และหัวหน้าแผนกต่าง ๆ ได้แก่ ผู้จัดการฝ่ายหรือหัวหน้าแผนกต่าง ๆ เช่น อาหาร เครื่องดื่ม ห้องพักต้อนรับ บุคคล การเงิน ช่าง และหัวหน้า ผู้ปรุงอาหาร เป็นต้น
- พนักงานผู้ใช้เทคนิคระดับกลาง เช่น เจ้าหน้าที่ประชาสัมพันธ์ พนักงานต้อนรับ พนักงานบัญชี พนักงานผสมเครื่องดื่ม ผู้ควบคุมท าสวยสะอาด เป็นต้น
- พนักงานที่ไม่ต้องใช้เทคนิค เช่น พนักงานท าสวยสะอาด พนักงานขนของ คนท าสวน พนักงานขับรถ เป็นต้น

### ไม่นับรวมคนทำงาน ดังต่อไปนี้

- 1) ผู้บริหารหรือผู้ถือหุ้นที่ได้รับเบี้ยประชุมเป็นครั้งคราว
- 2) คนท างานของสถานประกอบการอื่นที่มาปฏิบัติงานประจำ ที่สถานประกอบการแห่งนี้
- 3) คนท างานที่รับงานไปท าทที่บ้านแล้วนำมาส่งโดยไม่ได้ลงทุนซื้อวัสดุ อุปกรณ์ (หรือถามการใช้เครื่องมือส่วนตัวเล็กน้อยได้ เช่น มีด เข็ม ด้าย)
- 4) คนที่สถานประกอบการจ้างมาท างานเฉพาะอย่างเป็นครั้งคราว เช่น กรรมกรที่จ้างมาขนของพนักงานเดินตลาด หรือตัวแทนขายที่ไม่มีเงินเดือนประจำ ่า เป็นต้น
- 5) คนท างานที่ลางานเป็นระยะเวลานาน เช่น ลาไปรับราชการทหาร เป็นต้น

## 2.3.9 ค่าตอบแทนแรงงาน

### 1) ค่าจ้าง เงินเดือน

หมายถึง เงินที่นายจ้างหรือสถานประกอบการจ่ายให้ลูกจ้าง ในระหว่างเดือน มกราคม – ธันวาคม 2564 (ก่อนหักภาษีเงินได้บุคคลธรรมดา เงินสมทบกองทุนประกันสังคมในส่วนที่ลูกจ้างต้องจ่าย ค่าประกันชีวิต และรายจ่ายอื่น ๆ ของลูกจ้าง) ตามข้อตกลงการจ้างแรงงาน โดยอาจจ่ายตามเงื่อนไขของระยะเวลา หรือจ่ายตามปริมาณงาน ทั้งนี้ไม่รวมค่าล่วงเวลา โบนัส เงินรางวัลพิเศษ เงินเพิ่มช่วยค่าครองชีพ ค่านายหน้า สวัสดิการและผลประโยชน์ตอบแทนอื่น

2) ค่าล่วงเวลา โบนัส เงินรางวัลพิเศษ เงินเพิ่มค่าครองชีพ ค่านายหน้า หมายถึง เงินนอกเหนือจากค่าจ้าง เงินเดือนที่สถานประกอบการจ่ายให้แก่ลูกจ้างเป็นค่าตอบแทนในกรทำงาน

### 3) สวัสดิการและผลประโยชน์ตอบแทนอื่น ๆ

หมายถึง ผลประโยชน์ตอบแทนแรงงานที่นายจ้างหรือสถานประกอบการจ่ายหรือบริการให้แก่ลูกจ้าง ได้แก่ ค่าตอบแทนแรงงานที่จ่ายเป็นสิ่งของหรือบริการและสวัสดิการที่นายจ้างจัดหาหรือบริการลูกจ้าง เช่น อาหาร เครื่องดื่ม บ้านพักคนงาน ค่าเช่าบ้าน ค่าซ่อมแซมที่อยู่อาศัย ค่ารักษาพยาบาล ค่าเล่าเรียนบุตร ค่าประกันชีวิต พานะรับส่งมาทำงาน บ้านเทียงหรือนันทนาการต่าง ๆ ที่จัดให้ลูกจ้าง เป็นต้น **ทั้งนี้ ไม่รวมเสื้อผ้าเครื่องแบบที่ใช้เฉพาะในการปฏิบัติงาน เช่น ชุดไทยที่ใช้ปฏิบัติงาน ชุดคนปรุงอาหาร ซึ่งนับเป็นค่าใช้จ่ายอื่น ๆ ของสถานประกอบการ**

### 4) เงินที่สถานประกอบการจ่ายสทบเข้ากองทุน

หมายถึง เงินที่สถานประกอบการจ่ายสทบเข้ากองทุนเพื่อการประกันสังคมทั้งของรัฐบาลและเอกชน เพื่อมิให้ลูกจ้างได้รับความเดือดร้อนเมื่อต้องขาดรายได้ในบางส่วนหรือทั้งหมด อันเนื่องมาจากการเจ็บป่วยหรือประสบอันตราย ทั้งในและนอกเวลาท งาน การคลอดบุตร ทูพพลภาพ การว่างงาน ชราภาพ และเสียชีวิต เงินดังกล่าว ได้แก่ เงินสมทบกองทุนประกันสังคม กองทุนทดแทนแรงงาน กองทุนส รongเลี้ยงชีพ

#### 2.3.10 ค่าซื้อสินค้าเพื่อการจำหน่ายและ/หรือให้บริการ

หมายถึง มูลค่าของสินค้าที่ซื้อหรือได้รับมอบมายังสถานประกอบการ โดยไม่คำนึงถึงระยะเวลาในการชำระหนี้ มูลค่าของสินค้าที่บันทึกนั้นให้รวมราคาซื้อ ค่าใช้จ่ายต่าง ๆ ที่เกิดขึ้นในการจัดซื้อ เช่น อากาศขนส่ง ฯลฯ ค่าซื้อวัสดุและส่วนประกอบที่ใช้ในการขาย เช่น กระดาษห่อของ ถุง หีบห่อ หรือ กล่องกระดาษสำหรับใช้บรรจุสินค้าขาย ส ำหรับธุรกิจบริการ ค่าซื้อสินค้าหมายความรวมถึง ค่าเช่าภาพยนตร์ ค่าเช่าเครื่องมือ หรืออุปกรณ์เพื่อใช้ประกอบกิจการ เป็นต้น

#### 2.3.11 ค่าใช้จ่ายอื่น ๆ

หมายถึง ค่าใช้จ่ายในการดำเนินธุรกิจของสถานประกอบการ นอกเหนือจากค่าซื้อสินค้าเพื่อการจำหน่ายและให้บริการ และค่าตอบแทนแรงงาน **ค่าใช้จ่ายอื่น ๆ ในการดำเนินธุรกิจ** เช่น ค่าเช่าอาคาร ยานพาหนะ เครื่องจักรและอุปกรณ์ ค่าซ่อมแซมสิ่งก่อสร้าง ค่าน้ำมันเชื้อเพลิง ค่าน้ำ ประปา ค่าไฟฟ้า ค่าไปรษณีย์โทรเลข ค่าโทรศัพท์ ค่าเครื่องเขียนแบบพิมพ์ ค่าท ำบัญชี ค่าวิจัย ค่าดอกเบี้ยจ่าย ค่าโฆษณา ค่าเบี้ยประกันภัย เป็นต้น

#### 1) ค่าใช้จ่ายเกี่ยวกับการให้บริการอินเทอร์เน็ต

หมายถึง เงินที่ต้องจ่ายเพื่อการใช้บริการต่าง ๆ เกี่ยวกับอินเทอร์เน็ต และบริการอื่น ๆ ที่เกี่ยวข้อง เช่น ค่าเช่า Server ค่าใช้จ่ายเกี่ยวกับ Internet รายเดือน ค่าจ้างนักออกแบบ Web site ค่าดูแลรักษา Web site (Update) เป็นต้น

#### 2) ค่าเครื่องใช้ที่ทำด้วยผ้า

หมายถึง เงินที่ต้องจ่ายเป็นค่าใช้จ่ายผลิตภัณฑ์ที่ทำด้วยผ้าทุกชนิด ซึ่งนำมาใช้ในการประกอบธุรกิจ เช่น ที่นอน หมอน ผ้าปูที่นอน ปลอกหมอน ผ้าหมนอน ผ้าเช็ดตัว เป็นต้น

### 3) ค่าผลิตภัณฑ์ทำความสะอาดต่าง ๆ

หมายถึง เงินที่ต้องจ่ายเป็นค่าใช้จ่าย ผลิตภัณฑ์ทำความสะอาด ได้แก่ สบู่ น้ำยาขัดพื้น น้ำยาซักผ้า น้ำ ขาขัดห้องน้ำ ที่เกี่ยวกับการท ความสะอาด ตลอดจนสเปรย์ดับกลิ่น (Air refresher) และผลิตภัณฑ์อื่น ๆ

### 4) ค่าธรรมเนียมใบอนุญาต

หมายถึง เงินที่ต้องจ่ายเพื่อเป็น ค่าใบอนุญาตในการประกอบธุรกิจตามที่กฎหมายกำหนด เช่น ค่าธรรมเนียมที่จ่ายให้แก่นายทะเบียนโรงแรมประจำท้องถิ่นเพื่อต่ออายุใบอนุญาตดำเนินการ ในปัจจุบัน นายทะเบียนโรงแรมที่ตั้งอยู่ตามต่างจังหวัด คือ เจ้าหน้าที่ฝ่ายปกครอง (ผู้ว่าราชการจังหวัด นายอำเภอ) ส่วนในเขตกรุงเทพมหานคร คือ นายต าจฝ่ายทะเบียนโรงแรม เป็นต้น

### 5) ค่าเช่าอาคาร

หมายถึง เงินที่ต้องจ่ายให้สถานประกอบการอื่นหรือผู้อื่นเพื่อเป็นค่าตอบแทนในการใช้ประโยชน์จากอาคาร

### 6) ขาดทุนจากการเปลี่ยนแปลงอัตราแลกเปลี่ยนเงินตราต่างประเทศ

หมายถึง กรณีที่สถานประกอบการเป็นเจ้าของสินทรัพย์หรือหนี้สินที่กำหนดราคาเป็นมูลค่าเงินตราต่างประเทศ การเปลี่ยนแปลงอัตราแลกเปลี่ยนเงินตราต่างประเทศ จะมีผลต่อมูลค่าสินทรัพย์หรือหนี้สินเมื่อเทียบกับเงินบาท ถ้าการเปลี่ยนแปลงอัตราแลกเปลี่ยนเงินตราต่างประเทศเป็นผลให้มูลค่าสินทรัพย์เป็นเงินตราต่างประเทศมีค่าเป็นเงินบาทลดลง จะเรียกมูลค่าส่วนที่ลดลงว่า "ขาดทุนจากการเปลี่ยนแปลงอัตราแลกเปลี่ยนเงินตราต่างประเทศ"

### 7) ค่าดอกเบี้ยจ่าย

หมายถึง จำนวนเงินที่จ่ายให้สถาบันการเงินหรือเอกชนอื่น เป็นค่าดอกเบี้ยจากการกู้ยืมเงินมาเพื่อลงทุนประกอบกิจการ

## 2.3.12 ช่องทางการจ่ายชำระเงินสำหรับธุรกรรมประเภทต่าง ๆ

1) ประเภทธุรกรรม ได้แก่ การชำระเงินค่าสินค้าและบริการให้กับซัพพลายเออร์ การช าระค่าใช้จ่ายในการด าเนินงาน การจ่ายเงินเดือนพนักงาน และการลงทุน

### 2) ช่องทางการชำระเงิน

- การโอนเงินและชำระเงินผ่านช่องทางอิเล็กทรอนิกส์ (e-Payment) หมายถึง การโอนเงิน/ชำระด้วยสื่อการชำระเงินต่าง ๆ ยกเว้น เงินสด และเช็ค เช่น การโอน/ ชาระเงินด้วยธนาคารทางอินเทอร์เน็ต (Internet banking), ธนาคารทางโทรศัพท์เคลื่อนที่ (Mobile banking), กระเป๋าเงินอิเล็กทรอนิกส์ (Mobile-wallet) และบัตรอิเล็กทรอนิกส์ประเภทต่าง ๆ ประกอบด้วย บัตรเอทีเอ็ม (ATM card) บัตรเดบิต (Debit card) บัตรเครดิต (Credit card) บัตรเงินอิเล็กทรอนิกส์ (บัตร e-Money)

- คริปโทเคอร์เรนซี (Cryptocurrency) หมายถึง สินทรัพย์ดิจิทัลซึ่งออกแบบให้เป็นสื่อกลางการแลกเปลี่ยน โดยอาศัยเทคโนโลยี Distributed Ledger Technology (DLT) หรือที่เรียกกันทั่วไปว่าบล็อกเชน (Blockchain) ในการสร้างและบันทึกธุรกรรม เช่น บิทคอยน์ (Bitcoin) และอีเธอร์เรียม(Ethereum) เป็นต้น

- **e-Money** หมายถึง บัตรอิเล็กทรอนิกส์ หรือกระเป๋าเงินอิเล็กทรอนิกส์ ที่ผู้ประกอบการออกให้แก่ผู้ใช้บริการซึ่งจะระบุชื่อหรือไม่ก็ตาม โดยมีการชำระเงินให้แก่ผู้ประกอบการไว้ล่วงหน้าเพื่อนำไปใช้ชำระค่าสินค้าค่าบริการ หรือค่าอื่นใดแทนการชำระเงินสด และได้มีการบันทึกมูลค่าหรือจำนวนเงินที่ชำระไว้ล่วงหน้า เช่น true wallet, rabbit card เป็นต้น

- **ซัพพลายเออร์ (Supplier)** หมายถึง คนหรือองค์กรที่จัดหาสินค้าและบริการให้กับธุรกิจ/สถานประกอบการอื่น

### 2.3.13 สินค้าคงเหลือ

หมายถึง มูลค่าสินค้า และวัสดุส่วนประกอบต่าง ๆ ที่สถานประกอบการซื้อมาเพื่อประกอบกิจการ และยังคงเหลืออยู่โดยสินค้าและวัสดุส่วนประกอบดังกล่าวเป็นกรรมสิทธิ์ของสถาน-ประกอบการ ไม่นับถึงว่าจะเก็บอยู่ ณ ที่ใดก็ตาม

**มูลค่าสินค้าคงเหลือต้นงวด** หมายถึง สินค้าที่เหลือตกค้างจากปีก่อน หรือที่เหลืออยู่เมื่อวันสิ้นสุดงวดบัญชีปี 2563 หรือเมื่อ 1 มกราคม 2564

**มูลค่าสินค้าคงเหลือปลายงวด** หมายถึง สินค้าที่ซื้อมาภายในงวดบัญชีปี 2564 เพื่อจำหน่ายบวกกับสินค้าคงเหลือต้นปี แต่เมื่อถึงวันสิ้นสุดงวดบัญชีปี 2564 หรือเมื่อ 31 ธันวาคม 2564 สินค้าเหล่านั้นยังขายไม่หมดมีเหลืออยู่เป็นมูลค่าเท่าไร ถือเป็นสินค้าคงเหลือปลายปีของสถานประกอบการ

**สำหรับธุรกิจบริการ สินค้าคงเหลือ** หมายถึง งานบริการที่ยังดำเนินการไม่เสร็จ เช่น บริษัทสถาปนิก ได้รับการจ้างให้เขียนแบบบ้านพักตากอากาศ โดยรับงานมาตั้งแต่งวดบัญชี ปี 2563 และยังคงดำเนินการไม่เสร็จ สำหรับงวดบัญชีปี 2564 งานบริการขั้นนี้จะเป็นสินค้าคงเหลือต้นงวด และยังคงดำเนินการไม่เสร็จในงวดบัญชีปี 2564 ก็จะเป็นสินค้าคงเหลือปลายงวด ซึ่งมูลค่านี้ให้ถือตามราคาที่ยังค้างชำระ

### 2.3.14 รายรับที่ได้จากการจำหน่ายสินค้าและการให้บริการ

หมายถึง มูลค่าของยอดขายสินค้าหรือรายรับที่ได้จากการให้บริการในรอบปี 2564 เช่น รายรับจากการขายสินค้า รายรับจากการประกอบกิจการที่พักรวม (เช่น รายรับจากการขายห้องพัก รายรับจากภัตตาคาร/ห้องอาหาร รายรับจากสถานบันเทิง รายรับจากร้านขายของที่ระลึกและรายรับจากการให้เช่าห้องประชุม/สัมมนา) รายรับจากการให้บริการและค่านายหน้า เป็นต้น โดยไม่คำนึงถึงเวลาหรือวิธีการชำระเงินจากผู้ซื้อ ทั้งนี้ให้รวมถึงมูลค่าขายจากการเช่าซื้อ การขายผ่อนชำระ และการขายสินค้าที่นำไปฝากให้สถานประกอบการอื่นขายด้วย นอกจากนี้ยังหมายถึง รายรับจากการให้เช่าสินทรัพย์ถาวร เงินปันผล ดอกเบี้ยรับ ก ำไรจากอัตราแลกเปลี่ยนฯ และอื่น ๆ

ทั้งนี้ไม่รวมค่าขายสินค้าที่สถานประกอบการอื่นนำมาฝากขายและส่วนลดที่สถานประกอบการลดให้แก่ผู้ซื้อ หรือผู้ใช้บริการ

### 2.3.15 รายรับจากการให้เช่าที่ดิน

หมายถึง จำนวนเงินที่สถานประกอบการได้รับจากการอนุญาตให้สถานประกอบการอื่น หรือผู้อื่นใช้ประโยชน์จากที่ดิน ซึ่งครอบครองโดยสถานประกอบการ

### 2.3.16 รายรับจากการให้เช่าอาคาร ยานพาหนะ เครื่องจักรและเครื่องมือ ฯลฯ

หมายถึง จำนวนเงินที่สถานประกอบการได้รับการอนุญาตให้สถาน-ประกอบการอื่นหรือผู้อื่นใช้ประโยชน์จากอาคาร เครื่องมือ เครื่องจักร อุปกรณ์หรือยานพาหนะ ซึ่งครอบครองโดยสถานประกอบการ

### 2.3.17 ดอกเบี้ยรับ

หมายถึง ผลตอบแทนที่สถานประกอบการนี้ได้รับการฝากเงินกับสถาบันการเงินหรือจากการให้เอกชนอื่นกู้ยืม

### 2.3.18 เงินปันผลรับ

หมายถึง รายรับที่สถานประกอบการรับจากการนำเงินไปลงทุนในธุรกิจอื่น ๆ ในฐานะผู้ถือหุ้น ซึ่งเมื่อเกิดประโยชน์ก็ได้รับผลตอบแทนเป็นเงินสด หุ้น หรือสิทธิ์ที่จะซื้อหุ้นเพิ่มในราคาต่ำกว่าราคาตลาด

### 2.3.19 กำไรจากการเปลี่ยนแปลงอัตราแลกเปลี่ยนเงินตราต่างประเทศ

หมายถึง กรณีที่สถานประกอบการเป็นเจ้าของสินทรัพย์หรือหนี้สินที่กำหนดราคา เป็นมูลค่าเงินตราต่างประเทศ ถ้าการเปลี่ยนแปลงอัตราแลกเปลี่ยนเงินตราต่างประเทศ เป็นผลให้มูลค่าสินทรัพย์เป็นเงินตราต่างประเทศมีค่าเป็นเงินบาทเพิ่มขึ้น จะเรียกมูลค่าส่วนที่เพิ่มขึ้นว่า “กำไรจากการเปลี่ยนแปลงอัตราแลกเปลี่ยนเงินตราต่างประเทศ”

### 2.3.20 สินทรัพย์ถาวร

หมายถึง สินทรัพย์ที่ปกติมีอายุการใช้งานมากกว่า 1 ปีขึ้นไป เช่น ที่ดิน อาคาร สิ่งก่อสร้าง เครื่องจักร ยานพาหนะ เป็นต้น รวมถึงส่วนเพิ่มเติม ดัดแปลง ปรับปรุง เพื่อยืดอายุการใช้งานหรือเพิ่มประสิทธิภาพ

#### - สินทรัพย์ถาวร แบ่งออกเป็น

- ที่ดิน
- อาคาร และสิ่งก่อสร้าง
- เครื่องจักร เช่น เครื่อง กัด ไฟฟ้า เครื่องมือที่ใช้ในงานโลหะ เครื่องมือก่อสร้าง เป็นต้น
- ยานพาหนะ เช่น รถยนต์ แทรกเตอร์ รถบรรทุก เป็นต้น
- เครื่องใช้ในส นานักงาน (ครุภัณฑ์) เช่น เครื่องคอมพิวเตอร์ เครื่อง คานวณ เฟอร์นิเจอร์
- เครื่องตกแต่งส นานักงาน เป็นต้น
- เครื่องมืออื่นๆ เช่น สว่าน เลื่อย เป็นต้น
- สินทรัพย์ถาวรอื่น ๆ เช่น ซอฟต์แวร์ (โปรแกรมสำเร็จรูปต่าง ๆ เช่น SAS, SPSS, MS-OFFICE, DATABASE (ORACLE, DB2), FOXPRO, AUTOWARE

โปรแกรมส าท้บการจ้ดท ทราฟฟิคต่าง ๆ (PHOTOSHOP, ILLUSTRATOR, FLASH, INDESIGN) และโปรแกรมส หรับการจ้ดท บัญชี (MYACCOUNT, FORMULA) เป็นต้น) ลิขสิทธิ์ สิทธิบัตร ฯลฯ

### 2.3.21 มูลค่าตามบัญชีของสินทรัพย์ถาวร

หมายถึง มูลค่าสุทธิของสินทรัพย์ถาวรตามบัญชี เมื่อได้หักค่าเสื่อมราคา ค่าสึกหรอ ตามระยะเวลาการใช้งานจนถึงวันสิ้นงวดบัญชีปี 2564 หรือ 31 ธันวาคม 2564 สินทรัพย์ถาวร เช่น ที่ดิน อาคาร เครื่องจักร และเครื่องมือ ยานพาหนะ เครื่องใช้สำนักงาน เป็นต้น มูลค่าสินทรัพย์ถาวรรวมถึงมูลค่าการต่อเติมดัดแปลง และปรับปรุงในระหว่างปี เพื่อยืดอายุการใช้งาน หรือเพิ่มประสิทธิภาพการทำงาน

### 2.3.22 มูลค่าซื้อสินทรัพย์ถาวรทุกประเภทที่ซื้อหรือผลิตขึ้นใช้เองระหว่างปี

หมายถึง สินทรัพย์ถาวรใหม่หรือสินทรัพย์ถาวรที่ใช้แล้ว ที่สถานประกอบการซื้อมาเพิ่มเติมหรือผลิตขึ้นใช้เอง ระหว่างเดือนมกราคม - ธันวาคม 2564

- **สินทรัพย์ถาวรใหม่** หมายถึง สินทรัพย์ถาวรที่ยังไม่เคยถูกใช้ภายในประเทศมาเลย ก่อนที่สถานประกอบการจะซื้อมา โดยไม่คำนึงว่าสินทรัพย์ถาวรนั้น จะถูกใช้ในต่างประเทศมาก่อนหรือไม่
- **สินทรัพย์ถาวรที่ผลิตขึ้นใช้เอง** หมายถึง ค่าใช้จ่ายทั้งหมดที่ใช้ในการสร้างหรือผลิตสินทรัพย์ถาวร ขึ้นเพื่อใช้งานในสถานประกอบการ และที่ใช้ในการซ่อมแซมใหญ่ที่สามารถเพิ่มประสิทธิภาพการทำงาน หรือยืดอายุการใช้งานของสินทรัพย์ถาวร นั้น ค่าใช้จ่ายดังกล่าว ได้แก่ ค่าแรงงาน ค่าวัสดุ เป็นต้น
- **สินทรัพย์ถาวรที่ใช้แล้ว** หมายถึง มูลค่าตามความเป็นจริงที่ได้ซื้อสินทรัพย์ถาวรซึ่งเคยถูกใช้ภายในประเทศมาแล้ว ก่อนที่สถานประกอบการจะซื้อมา

### 2.3.23 มูลค่าสินทรัพย์ถาวรที่ขายระหว่างปี

หมายถึง มูลค่าตามราคาขายสินทรัพย์ถาวรที่ขายไประหว่าง มกราคม - ธันวาคม 2564 รวมถึงมูลค่าสินทรัพย์ถาวรที่ใช้แล้วและได้นำไปแลกเปลี่ยนเป็นสินทรัพย์ใหม่ โดยการจ่ายเงินเพิ่มขึ้น ให้ถือว่าราคาสินทรัพย์เดิม คือมูลค่าขายสินทรัพย์ถาวรที่ใช้แล้ว และราคาสินทรัพย์เดิมบวกจำนวนเงินที่จ่ายเพิ่มเป็นมูลค่าซื้อสินทรัพย์ถาวรที่สถานประกอบการซื้อมาเพิ่ม การบันทึกมูลค่าสินทรัพย์ถาวรที่ขายระหว่างปีให้บันทึกตามราคาที่ยขายได้จริง

### 2.3.24 มูลค่าเพิ่ม

คำนวณโดย :

มูลค่าเพิ่ม = รายได้จากการดำเนินงาน - ค่าใช้จ่ายชั้นกลาง

รายได้จากการ  
ดำเนินงาน

= รายรับทั้งสิ้นของสถานประกอบการ

หัก รายรับจากการให้เช่าที่ดิน  
 ดอกเบี้ยรับ / เงินปันผลรับ  
 ก าไรจากการเปลี่ยนแปลงอัตรา  
 แลกเปลี่ยนฯ

บวก ส่วนเปลี่ยนแปลงของสินค้าและวัสดุ  
 ประกอบคงเหลือ

ค่าใช้จ่ายชั้นกลาง

= ค่าซื้อสินค้าเพื่อการจ าหน่าย และ/  
 หรือ ให้บริการ

บวก ค่าใช้จ่ายอื่น ๆ ในการดาเนินกิจการ

หัก ดอกเบี้ยจ่าย  
 หนี้สูญ  
 ขาดทุนจากการเปลี่ยนแปลงอัตรา  
 แลกเปลี่ยนฯ

### 2.3.25 ค่าโอนกรรมสิทธิ์

หมายถึง มูลค่าของค่าใช้จ่ายในการโอนสิทธิครอบครองสินทรัพย์ ระหว่างเจ้าของสินทรัพย์นั้น  
 ให้กับบุคคลอื่น



## 2.4 แผนการเลือกตัวอย่าง

### 2.4.1 สถานประกอบการที่มีคนทำงาน 1 – 10 คน

แผนการสุ่มตัวอย่างที่ใช้เป็นแบบ Stratified Systematic Sampling โดยมีประเภทมาตรฐานอุตสาหกรรม (ประเทศไทย) ปี 2552 (Thailand Standard Industrial Classification: TSIC 2009) ในระดับกิจกรรมเป็นสตราตัม มีทั้งสิ้น 309 สตราตัม ขนาดของสถานประกอบการเป็นสตราตัมย่อย (มี 2 ขนาด คือจำนวนคนทำงาน 1 – 5 คน และ 6 – 10 คน) หรือ 2 สตราตัม และสถานประกอบการเป็นหน่วยตัวอย่าง ซึ่งในการเลือกสถานประกอบการตัวอย่างในแต่ละสตราตัม และสตราตัมย่อย อย่างอิสระต่อกันด้วยวิธีการเลือกตัวอย่างแบบมีระบบ

### 2.4.2 สถานประกอบการที่มีคนทำงานตั้งแต่ 11 คนขึ้นไป

กำหนดให้ทุกสถานประกอบการเป็นหน่วยตัวอย่างและให้ทำการแจกแจงสถานประกอบการทุกแห่ง ซึ่งวัดด้วยคนทำงานมี 10 ขนาด (คนทำงาน 11 – 15 คน 16 – 20 คน 21 – 25 คน 26 – 30 คน 31 – 50 คน 51 – 100 คน 101 – 200 คน 201 – 500 คน 501 – 1,000 คน และที่มีคนทำงานมากกว่า 1,000 คน ขึ้นไป)

## 2.5 รายการข้อมูลที่เก็บ

- 2.5.1 ข้อมูลทั่วไปของสถานประกอบการ
- 2.5.2 คนทำงานและค่าตอบแทนแรงงาน
- 2.5.3 ค่าใช้จ่ายของสถานประกอบการ
- 2.5.4 สินค้าคงเหลือของสถานประกอบการ
- 2.5.5 รายรับของสถานประกอบการ
- 2.5.6 สินทรัพย์ถาวรของสถานประกอบการ
- 2.5.7 การทำธุรกรรมเกี่ยวกับสินค้าและบริการกับต่างประเทศ
- 2.5.8 ผลกระทบจากสถานการณ์การแพร่ระบาดของโรคติดเชื้อไวรัสโคโรนา 19
- 2.5.9 ความคิดเห็นและข้อเสนอแนะของสถานประกอบการ

## 2.6 การเก็บรวบรวมข้อมูล

2.6.1 วิธีการเก็บรวบรวมข้อมูล การเก็บรวบรวมข้อมูลใช้วิธีส่งเจ้าหน้าที่ของสำนักงานสถิติแห่งชาติออกไปทำการสัมภาษณ์เจ้าของสถานประกอบการ หรือผู้ที่ได้รับมอบหมายให้ตอบข้อมูลของสถานประกอบการพร้อมนี้ได้มีการเพิ่มช่องทางการตอบแบบสอบถาม Online ให้กับผู้ประกอบการ

2.6.2 คาบเวลาการปฏิบัติงาน การเก็บรวบรวมข้อมูลระหว่างเดือนพฤษภาคม – กันยายน 2565

## 2.7 การประมวลผลข้อมูล

การประมวลผลข้อมูลทุกขั้นตอน และการจัดทารายงานผลระดับจังหวัด ดำเนินการที่สำนักงานสถิติจังหวัด โดยสำนักงานสถิติแห่งชาติในส่วนกลางให้การสนับสนุนทางด้านวิชาการ เช่น การจัดทำโปรแกรมสำหรับการบันทึกข้อมูลและการประมวลผลข้อมูล และการจัดทำต้นฉบับรายงาน เป็นต้น สำหรับการประมวลผลระดับภาคและทั่วราชอาณาจักร ดำเนินการที่สำนักงานสถิติแห่งชาติในส่วนกลาง

## 2.8 การนำเสนอผลข้อมูล

การจัดท ารายงานผล ส ามมันธุรกิจและอุตสาหกรรม พ.ศ. 2565 จะจัดท ารายงานผล ดังนี้

- 1) สรุปข้อมูลเบื้องต้น ระดับภาค และทั่วราชอาณาจักร
- 2) รายงานผลระดับจังหวัด รวม 76 ฉบับ
- 3) รายงานผลระดับภาค และทั่วราชอาณาจักร จำนวน 7 ฉบับ ประกอบด้วยรายงานผลของ กรุงเทพมหานคร ปริมณฑล ภาคกลาง ภาคเหนือ ภาคตะวันออกเฉียงเหนือ ภาคใต้ และทั่วราชอาณาจักร

## 2.9 ความคลาดเคลื่อน

ข้อมูลที่นำเสนอไว้ในรายงานฉบับนี้อาจจะมีความคลาดเคลื่อนอยู่บ้าง ความคลาดเคลื่อน ดังกล่าว เป็นความคลาดเคลื่อนจากการเลือกตัวอย่าง (Sampling error) และความคลาดเคลื่อนที่เกิดจากสาเหตุอื่น (Non-Sampling error) เช่น ผู้ตอบไม่ให้ข้อมูลตามความเป็นจริง ข้อมูลในแบบสอบถามไม่ครบถ้วน การลงรหัสผิดพลาดหรือการบันทึกข้อมูลผิดพลาด เป็นต้น อย่างไรก็ตาม สำนักงานสถิติแห่งชาติได้พยายามควบคุมให้ข้อมูลมีความคลาดเคลื่อนน้อยที่สุด จึงขอให้ผู้ใช้ข้อมูลใช้ข้อมูลด้วยความระมัดระวังตามสมควร

## 2.10 การปัดตัวเลข

ผลรวมของแต่ละจ านวนอาจไม่เท่ากับยอดรวม ทั้งนี้เนื่องจากการปัดเศษ



# บทที่ 3

ผลการสำมะโน

---



## บทที่ 3 ผลการสำมะโน

ผลการดำเนินงานกิจการในรอบปี 2565 ของสถานประกอบการธุรกิจทางการค้าและธุรกิจทางการบริการ ที่มีคนทำงานตั้งแต่ 1 คนขึ้นไป ซึ่งจัดจาแนกประเภทสถานประกอบการตามการจัดประเภทมาตรฐานอุตสาหกรรมประเทศไทย ปี 2552 (Thailand Standard Industrial Classification : TSIC 2009) ที่ตั้งอยู่ในจังหวัดตาก สรุปได้ดังนี้

### 3.1 ข้อมูลทั่วไปของสถานประกอบการ

- **ขนาดของสถานประกอบการ**

จากการเก็บรวบรวมข้อมูลรายละเอียดของสถานประกอบการธุรกิจทางการค้าและธุรกิจทางการบริการของจังหวัดตาก จำนวนทั้งสิ้น 11,651 แห่ง พบว่า สถานประกอบการส่วนใหญ่มีจำนวนคนทำงาน 1-5 คน มีจำนวน 10,947 แห่ง คิดเป็นร้อยละ 94.0 รองลงมาเป็นสถานประกอบการที่มีคนทำงานตั้งแต่ 6-10 คน จำนวน 447 แห่ง คิดเป็นร้อยละ 3.8 นอกเหนือจากนั้นเป็นสถานประกอบการที่มีคนทำงาน 11 คนขึ้นไป รวมทั้งสิ้น 257 แห่ง หรือร้อยละ 2.2 (ตาราง ก)

- **หมวดย่อยธุรกิจ**

จากสถานประกอบการธุรกิจทางการค้าและธุรกิจทางการบริการของจังหวัดตาก จำนวนทั้งสิ้น 18,472 แห่ง พบว่า โดยส่วนใหญ่เป็นสถานประกอบการที่ประกอบธุรกิจการขายปลีก (ยกเว้นยานยนต์และจักรยานยนต์) จำนวน 6,726 แห่ง คิดเป็นร้อยละ 57.7 รองลงมาเป็นสถานประกอบการด้านการบริการอาหารและเครื่องดื่ม จำนวน 1,550 แห่ง คิดเป็นร้อยละ 13.3 สถานประกอบการด้านการขายส่งและการขายปลีก การซ่อมยานยนต์ จำนวน 912 แห่ง คิดเป็นร้อยละ 7.8 สถานประกอบการด้านบริการส่วนบุคคลอื่น ๆ จำนวน 673 แห่ง คิดเป็นร้อยละ 5.8 สถานประกอบการด้านการขายส่ง (ยกเว้นยานยนต์และจักรยานยนต์) จำนวน 658 แห่ง คิดเป็นร้อยละ 5.6 สถานประกอบการด้านอสังหาริมทรัพย์ จำนวน 548 แห่ง คิดเป็นร้อยละ 4.7 ส่วนที่เหลือกระจายอยู่ในหมวดธุรกิจ

ตาราง ก จำนวนและร้อยละของสถานประกอบการ จำแนกตามขนาดของสถานประกอบการและ  
หมวดย่อยธุรกิจ

ขนาดของสถานประกอบการ/หมวดย่อยธุรกิจ	จำนวน	ร้อยละ
รวม	11,651	100.0
<b>ขนาดของสถานประกอบการ (จำนวนคนทำงาน)</b>		
1 – 5 คน	10,947	94.0
6 – 10 คน	447	3.8
11 – 15 คน	143	1.2
16 – 25 คน	72	0.6
26 – 30 คน	11	0.1
31 – 50 คน	20	0.2
51 – 200 คน	11	0.1
<b>หมวดย่อยธุรกิจ</b>		
การขายส่งและการขายปลีก การซ่อมยานยนต์และจักรยายนต์	912	7.8
การขายส่ง (ยกเว้นยานยนต์และจักรยายนต์)	658	5.6
การขายปลีก (ยกเว้นยานยนต์และจักรยายนต์)	6,726	57.7
ที่พักแรม	164	1.4
การบริการอาหารและเครื่องดื่ม	1,550	13.3
การผลิตภาพยนตร์ วิทยุทัศน์ และรายการโทรทัศน์ การบันทึกเสียงลงบนสื่อ และการจัดพิมพ์ฯ หมายเหตุหรือเผยแพร่ดนตรี	-	-
การจัดพิมพ์รายการและการแพร่ภาพกระจายเสียง	9	0.1
การจัดท ปรแกรมคอมพิวเตอร์ การให้ค ปรึกษาเกี่ยวกับคอมพิวเตอร์ และกิจกรรมที่เกี่ยวข้อง	-	-
การบริการสารสนเทศ	-	-
กิจกรรมอสังหาริมทรัพย์	548	4.7
กิจกรรมทางกฎหมายและการบัญชี	30	0.3
กิจกรรมของส ำนักงานใหญ่และการบริการให้ค ปรึกษาด้านการบริหารจัดการ	3	-
กิจกรรมด้านสถาปัตยกรรมและวิศวกรรม รวมถึงการทดสอบและการวิเคราะห์ทางเทคนิค	16	0.1
การวิจัยและพัฒนาเชิงวิทยาศาสตร์	-	-
การโฆษณาและการวิจัยตลาด	26	0.2
กิจกรรมทางวิชาชีพ วิทยาศาสตร์ และเทคนิคอื่นๆ	31	0.3
กิจกรรมการให้เช้ำ	37	0.3
กิจกรรมการจ้างงาน	1	-
กิจกรรมของตัวแทนธุรกิจท่องเที่ยว การจัดค ำเที่ยว การบริการส ำรอง และกิจกรรมที่เกี่ยวข้อง	9	0.1
การบริการรักษาความปลอดภัยและการสืบสวน	2	0.0
กิจกรรมการบริการส ำหรับอาคารและภูมิทัศน์	8	0.1
การบริการด้านการบริหารและสนับสนุนการค ำนิจงานของส ำนักงาน และกิจกรรมอื่นๆ ที่สนับสนุนทางธุรกิจ	77	0.7
กิจกรรมการสร้างสรรค ำศิลปะและความบันเทิง	18	0.2
กิจกรรมการพนันและการเสี่ยงโชค	24	0.2
กิจกรรมด้านการกีฬา ความบันเทิง และการนันทนาการ	28	0.2
การซ่อมคอมพิวเตอร์และของใช้ส่วนบุคคลและของใช้ในครัวเรือน	101	0.9
กิจกรรมบริการส่วนบุคคลอื่นๆ	673	5.8

หมายเหตุ : - ไม่มีข้อมูล หรือข้อมูลมีค่าเป็น 0  
หรือมีข้อมูลจ นวนเล็กน้อย

- **รูปแบบการจัดตั้งตามกฎหมาย**

จากการเก็บรวบรวมข้อมูลรายละเอียดของสถานประกอบการธุรกิจทางการค้าและธุรกิจทางการบริการจําแนกตามรูปแบบการจัดตั้งตามกฎหมาย พบว่า ส่วนใหญ่มีการจัดตั้งในรูปแบบส่วนบุคคล มีจำนวน 10,490 แห่ง คิดเป็นร้อยละ 90.1 รองลงมาเป็นรูปแบบห้างหุ้นส่วนจำกัด ห้างหุ้นส่วนสามัญนิติบุคคล มีจำนวน 703 แห่ง คิดเป็นร้อยละ 6.0 รูปแบบบริษัทจำกัด บริษัทจำกัด (มหาชน) มีจำนวน 437 แห่ง คิดเป็นร้อยละ 3.8 รูปแบบสหกรณ์ มีจำนวน 3 แห่ง คิดเป็นร้อยละ 0.0 รูปแบบการรวมกลุ่ม เช่น กลุ่มเกษตรกร กลุ่มแม่บ้าน มีจำนวน 3 แห่ง คิดเป็นร้อยละ 0.0 รูปแบบวิสาหกิจชุมชน มีจำนวน 14 แห่ง คิดเป็นร้อยละ 0.1 และรูปแบบส่วนราชการรัฐวิสาหกิจ มีจำนวน 1 แห่ง คิดเป็นร้อยละ 0.0 ตามล าดับ(ตาราง ข)

- **รูปแบบการจัดตั้งทางเศรษฐกิจ**

จากการเก็บรวบรวมข้อมูลรายละเอียดของสถานประกอบการธุรกิจทางการค้าและธุรกิจทางการบริการจําแนกตามรูปแบบการจัดตั้งทางเศรษฐกิจ พบว่า ส่วนใหญ่เป็นรูปแบบสำนักงานแห่งเดียว มีจำนวน 11,528 แห่ง คิดเป็นร้อยละ 98.9 รองลงมาเป็นรูปแบบสำนักงานใหญ่ มีจำนวน 53 แห่ง คิดเป็นร้อยละ 0.5 รูปแบบส านักงานสาขา มีจำนวน 70 แห่ง คิดเป็นร้อยละ 0.6 ตามล าดับ(ตาราง ข)

- **ระยะเวลาในการดำเนินกิจการ**

จากการเก็บรวบรวมข้อมูลรายละเอียดของสถานประกอบการธุรกิจทางการค้าและธุรกิจทางการบริการจําแนกตามระยะเวลาในการดำเนินกิจการ พบว่า สถานประกอบการในจังหวัดตาก ส่วนใหญ่มีระยะเวลาดำเนินกิจการน้อยกว่า 5 ปี มากที่สุด มีจำนวน 3,388 แห่ง คิดเป็นร้อยละ 29.1 รองลงมาระยะเวลาดำเนินกิจการ 10-19 ปี มีจำนวน 3,073 แห่ง คิดเป็นร้อยละ 26.4 ระยะเวลาดำเนินกิจการ 5-9 ปี มีจำนวน 2,769 แห่ง คิดเป็นร้อยละ 23.8 ระยะเวลาดำเนินกิจการ 20-29 ปี มีจำนวน 1,783 แห่ง คิดเป็นร้อยละ 15.2 ระยะเวลาดำเนินกิจการตั้งแต่ 30 ปีขึ้นไป มีจำนวน 638 แห่ง คิดเป็นร้อยละ 5.5 ตามล าดับ(ตาราง ข)

## ตาราง ข จำนวนและร้อยละของสถานประกอบการ จำแนกตามลักษณะของสถานประกอบการ

ลักษณะของสถานประกอบการ	จำนวน	ร้อยละ
รวม	11,651	100.0
<b>รูปแบบการจัดตั้งตามกฎหมาย</b>		
ส่วนบุคคล	10,490	90.1
ทางหุ้นส่วนจำกัด ทางหุ้นส่วนสามัญนิติบุคคล	703	6.0
บริษัทจำกัด บริษัท กิจ (มหาชน)	437	3.8
สหกรณ์	3	-
การรวมกลุ่ม เช่น กลุ่มเกษตรกร กลุ่มแม่บ้าน	3	-
วิสาหกิจชุมชน	14	0.1
ส่วนราชการรัฐวิสาหกิจ	1	0.0
<b>รูปแบบการจัดตั้งทางเศรษฐกิจ</b>		
สำนักงานแห่งเดียว	11,528	98.9
สำนักงานใหญ่	53	0.5
สำนักงานสาขา	70	0.6
<b>ระยะเวลาในการดำเนินกิจการ</b>		
น้อยกว่า 5 ปี	3,388	29.1
5 – 9 ปี	2,769	23.8
10 – 19 ปี	3,073	26.4
20 – 29 ปี	1,783	15.2
ตั้งแต่ 30 ปีขึ้นไป	638	5.5

หมายเหตุ : - ไม่มีข้อมูล หรือข้อมูลมีค่าเป็น 0  
หรือมีข้อมูลจ นวนเล็กน้อย



## 3.2 ข้อมูลการดำเนินงานกิจการของสถานประกอบการ

### 3.2.1 คนทำงาน และค่าตอบแทนแรงงาน

- **จำนวนคนทำงาน**

คนทำงานที่ปฏิบัติงานในสถานประกอบการในจังหวัดตาก มีจำนวนทั้งสิ้น 32,708 คน โดยพิจารณาตามขนาดของสถานประกอบการ พบว่า โดยส่วนใหญ่ท างานในสถานประกอบการขนาดเล็กที่มีคนทำงาน 1-5 คน จำนวน 23,870 คน หรือคิดเป็นร้อยละ 73.0 รองลงมาเป็นสถานประกอบการที่มีคนทำงาน 6-10 คน จำนวน 3,503 คน คิดเป็นร้อยละ 10.7 สถานประกอบการที่มีคนทำงาน 11-15 คน จำนวน 1,873 คน คิดเป็นร้อยละ 5.7 ส่วนคนทำงานที่เหลือกระจายอยู่ในขนาดของสถานประกอบการต่าง ๆ หากพิจารณาตามหมวดธุรกิจ พบว่า ส่วนใหญ่คนทำงานในสถานประกอบการการขายปลีก (ยกเว้นยานยนต์และจักรยายนต์) จำนวน 16,630 คน คิดเป็นร้อยละ 50.7 รองลงมาคนทำงานในสถานประกอบการด้านการบริการอาหารและเครื่องดื่ม จำนวน 4,557 คน คิดเป็นร้อยละ 13.9 คนทำงานในสถานประกอบการด้านการขายส่งและการขายปลีก การซ่อมยานยนต์และจักรยายนต์ จำนวน 3,724 คน คิดเป็นร้อยละ 11.4 ส่วนที่เหลือกระจายอยู่ในหมวดธุรกิจต่าง ๆ (ตาราง ค)

- **จำนวนลูกจ้าง**

จำนวนลูกจ้างที่ปฏิบัติงานในสถานประกอบการในจังหวัดตาก มีจำนวนทั้งสิ้น 15,214 คน พบว่า การจ้างลูกจ้างยังคงเป็นไปในทิศทางเดียวกับการจ้างงาน กล่าวคือ สถานประกอบการที่มีคนทำงาน 1-5 คน มีจำนวนลูกจ้างมากที่สุด จำนวน 7,296 คน หรือคิดเป็น ร้อยละ 48.0 รองลงมาคือสถานประกอบการที่มีคนทำงาน 6-10 คน มีจำนวนลูกจ้าง 2,886 คน คิดเป็นร้อยละ 19.0 ส่วนลูกจ้างที่เหลือกระจายอยู่ในขนาดของสถานประกอบการต่าง ๆ หากพิจารณาตามหมวดย่อยธุรกิจ พบว่า สถานประกอบการการขายปลีก (ยกเว้นยานยนต์และจักรยายนต์) มีลูกจ้างมากที่สุดถึง 6,815 คน คิดเป็นร้อยละ 44.8 รองลงมาคือสถานประกอบการการขายส่ง (ยกเว้นยานยนต์และจักรยายนต์) มีลูกจ้าง 2,568 คน คิดเป็นร้อยละ 16.9 คนทำงานในสถานประกอบการด้านการขายส่งและการขายปลีกการซ่อมยานยนต์และจักรยายนต์ จำนวน 2,424 คน คิดเป็นร้อยละ 15.9 ส่วนที่เหลือกระจายอยู่ในหมวดธุรกิจต่างๆ (ตาราง ค)

- **ค่าตอบแทนแรงงาน**

พิจารณาค่าตอบแทนในการจ้างงาน พบว่า ค่าตอบแทนแรงงานยังคงเป็นไปในทิศทางเดียวกับจำนวนคนทำงานและจำนวนลูกจ้าง ซึ่งสถานประกอบการขนาดเล็กที่มีจำนวนคนทำงาน 1-5 คน มีมูลค่าของค่าตอบแทนสูงสุด คิดเป็นเงิน 850,333.5 พันบาท รองลงมาเป็นสถานประกอบการที่มีคนทำงาน 6-10 คน มีค่าตอบแทนคิดเป็นเงิน 373,503.9 พันบาท และในส่วนของสถานประกอบการที่มีคนทำงาน 11-15 คน มีค่าตอบแทนคิดเป็นเงิน 229,376.8 พันบาท (ตาราง ค)

หากพิจารณาค่าตอบแทนแรงงานตามหมวดธุรกิจ พบว่า สถานประกอบการการขายปลีก (ยกเว้นยานยนต์และจักรยานยนต์) มีค่าตอบแทนแรงงานสูงสุด จำนวน 938,887.5 พันบาท รองลงมา สถานประกอบการขายส่งและการขายปลีกการช่อมอเตอร์และจักรยานยนต์ จำนวน 373,219.9 พันบาท สถานประกอบการขายส่ง (ยกเว้นยานยนต์และจักรยานยนต์) จำนวน 340,361.0 พันบาท ในส่วนของสถานประกอบการด้านกิจกรรมการสร้างสรรค์ศิลปะและความบันเทิง มีมูลค่าค่าตอบแทนน้อยที่สุด จำนวน 299.0 พันบาท ส่วนที่เหลือกระจายอยู่ในหมวดธุรกิจต่าง ๆ (ตาราง ค)

- **ค่าตอบแทนแรงงานเฉลี่ย**

พิจารณาค่าตอบแทนเฉลี่ยต่อคนต่อปี พบว่า สถานประกอบการที่มีคนทำงาน 51-200 คน มีค่าตอบแทนเฉลี่ยสูงสุด จำนวน 194,658.4 บาท รองลงมาเป็นสถานประกอบการที่มีคนทำงาน 16-25 คน มีค่าค่าตอบแทนแรงงานเฉลี่ย จำนวน 151,330.9 บาท สถานประกอบการที่มีคนทำงาน 31 – 50 คน มีค่าค่าตอบแทนแรงงานเฉลี่ย จำนวน 140,910.8 บาท ส่วนสถานประกอบการที่มีคนทำงาน 1-5 คน มีค่าตอบแทนแรงงานเฉลี่ยน้อยที่สุด จำนวน 116,547.9 บาท (ตาราง ค)

หากพิจารณาค่าตอบแทนแรงงานเฉลี่ยตามหมวดธุรกิจ พบว่ากิจกรรมของสำนักงานใหญ่ และการบริการให้คำปรึกษาด้านการบริหารจัดการ มีค่าตอบแทนแรงงานเฉลี่ยสูงสุด จำนวน 340,044.4 บาท รองลงมาเป็นสถานประกอบการกิจกรรมการจ้างงาน มีค่าตอบแทนแรงงานเฉลี่ย จำนวน 189,000.0 บาท สถานประกอบการทางกฎหมายและการบัญชี มีค่าตอบแทนแรงงานเฉลี่ย 179,438.1 บาท ส่วนสถานประกอบการด้านการสร้างสรรค์ศิลปะและความบันเทิง มีค่าตอบแทนแรงงานเฉลี่ยน้อยที่สุด จำนวน 3,359.6 บาท (ตาราง ค)

ตาราง ค จำนวนและร้อยละของคนทำงาน ลูกจ้าง ค่าตอบแทนแรงงาน และค่าตอบแทนแรงงานของ  
ลูกจ้างเฉลี่ยต่อคนต่อปี จำแนกตามขนาดของสถานประกอบการและหมวดย่อยธุรกิจ

ขนาดของสถานประกอบการ/ หมวดย่อยธุรกิจ	จำนวนสถาน- ประกอบการ (แห่ง)	คนทำงาน		ลูกจ้าง		ค่าตอบแทนแรงงาน	
		จำนวน (คน)	ร้อยละ	จำนวน (คน)	ร้อยละ	มูลค่า (ล้านบาท)	เฉลี่ยต่อคนต่อปี (บาท)
<b>รวม</b>	<b>11,651</b>	<b>32,708</b>	<b>100.0</b>	<b>15,214</b>	<b>100.0</b>	<b>1,993,848.8</b>	<b>131,053.6</b>
<b>ขนาดของสถานประกอบการ (จำนวนคนทำงาน)</b>							
1 – 5 คน	10,947	23,870	73.0	7,296	48.0	850,333.5	116,547.9
6 – 10 คน	447	3,503	10.7	2,886	19.0	373,503.9	129,419.2
11 – 15 คน	143	1,873	5.7	1,633	10.7	229,376.8	140,463.4
16 – 25 คน	72	1,352	4.2	1,305	8.6	197,486.8	151,330.9
26 – 30 คน	11	297	0.9	287	1.8	35,688.1	124,348.8
31 – 50 คน	20	828	2.5	824	5.4	116,110.5	140,910.8
51 – 200 คน	11	985	3.0	983	6.5	191,349.2	194,658.4
<b>หมวดย่อยธุรกิจ</b>							
การขายส่งและการขายปลีก การซ่อมยานยนต์และจักรยายนต์	912	3,724	11.4	2,424	15.9	373,219.9	153,968.6
การขายส่ง (ยกเว้นยานยนต์และจักรยายนต์)	658	3,644	11.1	2,568	16.9	340,361.0	132,539.3
การขายปลีก (ยกเว้นยานยนต์และจักรยายนต์)	6,726	16,630	50.9	6,815	44.8	938,887.5	137,767.8
ที่พักแรม	164	1,021	3.1	846	5.6	79,178.7	93,591.8
การบริการอาหารและเครื่องดื่ม	1,550	4,557	13.9	1,601	10.5	156,037.4	97,462.5
การจัดพิมพ์และการแพร่ภาพกระจายเสียง	9	46	0.1	29	0.2	4,476.3	154,355.2
กิจกรรมอสังหาริมทรัพย์	548	743	2.3	98	0.6	15,998.1	163,245.9
กิจกรรมทางกฎหมายและการบัญชี	30	64	0.2	21	0.1	3,768.2	179,438.1
กิจกรรมของส นักงานใหญ่และการบริการให้ค บริการด้านการบริหารจัดการ	3	9	0.0	9	0.1	C	C
กิจกรรมด้านสถาปัตยกรรมและวิศวกรรม รวมถึงการทดสอบและการวิเคราะห์ทางเทคนิค	16	82	0.2	50	0.3	5,726.0	114,520.0
การโฆษณาและการวิจัยตลาด	26	123	0.4	60	0.4	6,840.0	114,000.0
กิจกรรมทางวิชาชีพ วิทยาศาสตร์ และเทคนิคอื่นๆ	31	74	0.2	20	0.1	2,861.4	143,070.0
กิจกรรมการให้เช่า	37	52	0.2	10	0.1	1,010.0	101,000.0
กิจกรรมการจ้างงาน	1	7	0.0	7	0.1	C	C
กิจกรรมของตัวแทนธุรกิจท่องเที่ยว การจัดน ที่เที่ยว การบริการส รอง และกิจกรรมที่เกี่ยวข้อง	9	39	0.1	16	0.1	1,872.0	117,000.0
การบริการรักษาความปลอดภัยและการสืบสวน	2	148	0.5	147	1.0	C	C
กิจกรรมการบริการส สำหรับอาคารและภูมิทัศน์	8	106	0.3	98	0.6	13,065.8	133,324.5
การบริการด้านการบริหารและสนับสนุนการค านินงานของส นักงาน และ กิจกรรมอื่นๆ ที่สนับสนุนทางธุรกิจ	77	247	0.8	162	1.1	21,068.8	130,054.3
กิจกรรมการสร้างสรรคศิลปะและความบันเทิง	18	115	0.4	89	0.6	299.0	3,359.6
กิจกรรมการพนันและการเสี่ยงโชค	24	24	0.1	-	-	-	-
กิจกรรมด้านการศึกษา ความบันเทิง และการนันทนาการ	28	167	0.5	122	0.8	5,112.3	41,904.1
การซ่อมคอมพิวเตอร์และของใช้ส่วนบุคคลและ ของใช้ในครัวเรือน	101	140	0.4	-	-	-	-
กิจกรรมบริการส่วนบุคคลอื่นๆ	673	946	2.9	22	0.1	3,330.8	151,400.0

หมายเหตุ : - ไม่มีข้อมูล หรือข้อมูลมีค่าเป็น 0  
หรือมีข้อมูลจำนวนเล็กน้อย  
C หมายถึง ข้อมูลปกปิด

### 3.2.2 รายได้จากการดำเนินงาน ค่าใช้จ่ายชั้นกลาง และมูลค่าเพิ่ม

- **รายได้จากการดำเนินงาน**

เมื่อพิจารณารายได้จากการดำเนินงานในจังหวัดตาก พบว่า จังหวัดตากมีรายได้จากการดำเนินงานทั้งสิ้น 54,629,024.1 พันบาท โดยสถานประกอบการที่มีจำนวนคนทำงาน 6-10 คน มีรายได้จากการดำเนินงานมากที่สุด จำนวน 16,091,136.6 พันบาท รองลงมาเป็นสถานประกอบการที่มีจำนวนคนทำงาน 1-5 คน จำนวน 15,085,219.5 พันบาท ส่วนสถานประกอบการที่มีคนทำงาน 26-30 คน มีรายได้จากการดำเนินงานน้อยที่สุด จำนวน 577,216.5 พันบาท (ตาราง ง)

ส่วนมูลค่ารายได้จากการดำเนินงานของสถานประกอบการ พบว่า สถานประกอบการด้านการขายปลีก (ยกเว้นยานยนต์และจักรยายนต์) มีรายได้จากการดำเนินงานมากที่สุด จำนวน 32,963,669.6 พันบาท รองลงมาสถานประกอบการด้านการขายส่ง (ยกเว้นยานยนต์และจักรยายนต์) จำนวน 14,083,610.1 พันบาท และในส่วนของสถานประกอบการกิจกรรมการสร้างสรรค์ศิลปะและความบันเทิง มีรายได้จากการดำเนินงานน้อยที่สุด จำนวน 1,038.4 พันบาท (ตาราง ง)

- **ค่าใช้จ่ายชั้นกลาง**

พิจารณาค่าใช้จ่ายชั้นกลางจากแนกตามจำนวนคนทำงาน พบว่า สถานประกอบการส่วนใหญ่มีค่าใช้จ่ายชั้นกลางไม่ต่างกันมาก โดย สถานประกอบการที่มีคนทำงาน 6-10 คน มีค่าใช้จ่ายชั้นกลางสูงที่สุด จำนวน 15,140,514.3 พันบาท รองลงมาคือสถานประกอบการที่มีคนทำงาน 1-5 คน จำนวน 9,428,428.5 พันบาท ในส่วนของสถานประกอบการที่มีคนทำงาน 26-30 คน มีค่าใช้จ่ายชั้นกลางน้อยที่สุด จำนวน 531,038.9 พันบาท (ตาราง ง)

ถ้าพิจารณาในส่วนของสถานประกอบการ พบว่า ด้านการขายปลีก (ยกเว้นยานยนต์และจักรยายนต์) มีค่าใช้จ่ายชั้นกลางสูงกว่าครึ่งของทั้งหมด มีจำนวน 27,966,279.9 พันบาท รองลงมาด้านการขายส่ง (ยกเว้นยานยนต์และจักรยายนต์) จำนวน 12,948,107.9 พันบาท และด้านกิจกรรมการสร้างสรรค์ศิลปะและความบันเทิง มีค่าใช้จ่ายชั้นกลางน้อยที่สุด จำนวน 514.6 พันบาท (ตาราง ง)

- **มูลค่าเพิ่ม**

พิจารณามูลค่าเพิ่มในจังหวัดตาก พบว่า มีมูลค่าเพิ่มรวมทั้งสิ้น 7,987,996.2 พันบาท โดย สถานประกอบการที่มีคนทำงาน 1-5 คน มีมูลค่าเพิ่มสูงที่สุด จำนวน 12,948,107.9 พันบาท รองลงมาสถานประกอบการที่มีคนทำงาน 6-10 คน จำนวน 950,622.3 พันบาท (ตาราง ง)

หากพิจารณาสถานประกอบการ พบว่า การขายปลีก (ยกเว้นยานยนต์และจักรยายนต์) มีมูลค่าเพิ่มสูงที่สุด จำนวน 4,997,389.7 พันบาท รองลงมาด้านการขายส่ง (ยกเว้นยานยนต์และจักรยายนต์) จำนวน 1,135,502.2 พันบาท (ตาราง ง)

ตาราง ง รายได้จากการดำเนินงาน ค่าใช้จ่ายชั้นกลาง มูลค่าเพิ่ม และมูลค่าเพิ่มต่อรายได้จากการดำเนินงาน จำแนกตามขนาดของสถานประกอบการและหมวดย่อยธุรกิจ

ขนาดของสถานประกอบการ/ หมวดย่อยธุรกิจ	รายได้จากการดำเนินงาน		ค่าใช้จ่ายชั้นกลาง		มูลค่าเพิ่ม		มูลค่าเพิ่มต่อ รายได้จากการ ดำเนินงาน
	มูลค่า (พันบาท)	ร้อยละ	มูลค่า (พันบาท)	ร้อยละ	มูลค่า (พันบาท)	ร้อยละ	ร้อยละ
<b>รวม</b>	54,629,024.0	100.0	46,641,027.7	100.0	7,987,996.3	100.0	14.6
<b>ขนาดของสถานประกอบการ (จำนวนคนทำงาน)</b>							
1 – 5 คน	15,085,219.5	27.6	9,428,428.5	20.2	5,656,790.9	70.8	37.5
6 – 15 คน	16,091,136.6	29.5	15,140,514.3	32.5	950,622.3	11.9	5.9
16 – 25 คน	8,454,116.7	15.5	7,875,415.2	16.9	578,701.5	7.2	6.8
26 – 30 คน	4,640,761.9	8.5	4,287,256.2	9.2	353,505.7	4.4	7.6
31 – 50 คน	577,216.5	1.1	531,038.9	1.1	46,177.6	0.6	8.0
51 – 200 คน	6,041,473.1	11.1	5,855,901.2	12.6	185,571.9	2.3	3.1
<b>หมวดย่อยธุรกิจ</b>							
การขายส่งและการขายปลีก การซ่อมยานยนต์และ จักรยานยนต์	5,559,189.4	10.2	4,823,866.0	10.3	735,323.4	9.2	13.2
การขายส่ง (ยกเว้นยานยนต์และจักรยานยนต์)	14,083,610.1	25.8	12,948,107.9	27.8	1,135,502.2	14.2	8.1
การขายปลีก (ยกเว้นยานยนต์และจักรยานยนต์)	32,963,669.6	60.3	27,966,279.9	60.0	4,997,389.8	62.6	15.2
ที่พักแรม	301,379.4	0.6	107,602.3	0.2	193,777.1	2.4	64.3
การบริการอาหารและเครื่องดื่ม	930,331.3	1.7	407,322.7	0.9	523,008.6	6.5	56.2
การจัดผังรายการและการแพร่ภาพกระจายเสียง	6,865.4	-	1,002.8	-	5,862.7	0.1	85.4
กิจกรรมอสังหาริมทรัพย์	274,451.3	0.5	151,366.3	0.3	123,085.0	1.5	44.8
กิจกรรมทางกฎหมายและการบัญชี	18,118.7	-	8,699.5	0.0	9,419.2	0.1	52.0
กิจกรรมของสำนักงานใหญ่และการบริการให้คำปรึกษา	C	-	C	-	C	-	-
ด้านการบริหารจัดการ							
กิจกรรมด้านสถาปัตยกรรมและวิศวกรรม	26,746.7	-	5,914.0	-	20,832.6	0.3	77.9
รวมถึงการทดสอบและการวิเคราะห์ทางเทคนิค							-
การโฆษณาและการวิจัยตลาด	27,024.2	-	10,624.9	-	16,399.3	0.2	60.7
กิจกรรมทางวิชาชีพ วิทยาศาสตร์ และเทคนิคอื่นๆ	16,121.1	-	10,059.3	-	6,061.8	0.1	37.6
กิจกรรมการให้เช่า	9,472.0	-	2,279.8	-	7,192.2	0.1	75.9
กิจกรรมการจ้างงาน	C	-	C	-	C	-	-
กิจกรรมของตัวแทนธุรกิจท่องเที่ยว การจัดงานเที่ยว	4,441.5	-	1,035.2	-	3,406.3	-	76.7
การบริการสำรอง และกิจกรรมที่เกี่ยวข้อง							
การบริการรักษาความปลอดภัยและการสืบสวน	C	-	C	-	C	-	-
กิจกรรมการบริการสำหรับอาคารและภูมิทัศน์	17,241.3	-	4,691.9	-	12,549.4	0.2	72.8
การบริการด้านการบริหารและสนับสนุนการดำเนินงาน ของสำนักงาน และกิจกรรมอื่นๆ ที่สนับสนุนทางธุรกิจ	73,630.2	0.1	10,979.0	-	62,651.3	0.8	85.1
กิจกรรมการสร้างสรรค์ศิลปะและความบันเทิง	1,038.4	-	514.6	-	523.7	0.0	50.4
กิจกรรมการพนันและการเสี่ยงโชค	64,704.0	0.1	53,666.4	0.1	11,037.6	0.1	17.1
กิจกรรมด้านการกีฬา ความบันเทิง และการนันทนาการ	12,567.1	-	4,310.0	-	8,257.0	0.1	65.7
การซ่อมคอมพิวเตอร์และของใช้ส่วนบุคคลและ ของใช้ในครัวเรือน	37,285.3	0.1	28,707.1	0.1	8,578.2	0.1	23.0
กิจกรรมบริการส่วนบุคคลอื่นๆ	149,950.8	0.3	71,619.3	0.2	78,331.5	1.0	52.2

หมายเหตุ : - ไม่มีข้อมูล หรือข้อมูลมีค่าเป็น 0  
หรือมีข้อมูลจำนวนเล็กน้อย  
C หมายถึง ข้อมูลปกปิด

### 3.2.3 รายได้จากการดำเนินงาน และมูลค่าเพิ่มเฉลี่ยต่อสถานประกอบการ

พิจารณารายได้จากการดำเนินงานเฉลี่ยต่อสถานประกอบการจำแนกตามขนาดของสถานประกอบการ พบว่า สถานประกอบการที่มีขนาดคนทำงานมากกว่า 51-200 คน มีรายได้จากการดำเนินงานเฉลี่ยต่อสถานประกอบการสูงสุด 339,918.2 พันบาท รองลงมาเป็นสถานประกอบการที่มีคนทำงาน 31-50 คน มีรายได้เฉลี่ย 302,073.7 พันบาท และในส่วนของสถานประกอบการที่มีคนทำงาน 1-5 คน มีรายได้เฉลี่ยน้อยที่สุดอยู่ที่ 1,378.0 พันบาท ส่วนมูลค่าเพิ่มเฉลี่ยต่อสถานประกอบการ พบว่า เป็นไปในทิศทางเดียวกันกับรายได้จากการดำเนินงานเฉลี่ยต่อสถานประกอบการ (ตาราง จ)

ถ้าหากรายได้จากการดำเนินงานเฉลี่ยต่อสถานประกอบการจำแนกตามหมวดธุรกิจ พบว่า สถานประกอบการขายส่ง (ยกเว้นยานยนต์และจักรยานยนต์) มีรายได้จากการดำเนินงานเฉลี่ยต่อสถานประกอบการสูงสุด 21,403.7 พันบาท รองลงมาสถานประกอบการกิจกรรมของสำนักงานใหญ่และการบริการให้คำปรึกษาด้านการบริหารจัดการมีรายได้เฉลี่ย 10,712.4 พันบาท และกิจกรรมการสร้างสรรค์ศิลปะและความบันเทิง มีรายได้จากการดำเนินงานเฉลี่ยน้อยที่สุด อยู่ที่ 57.7 พันบาท ส่วนมูลค่าเพิ่มเฉลี่ยต่อสถานประกอบการ พบว่า การบริการรักษาความปลอดภัยและการสืบสวน มีมูลค่าเพิ่มเฉลี่ยสูงสุด 7,367.1 พันบาท รองลงมาก็กิจกรรมของสำนักงานใหญ่และการบริการให้คำปรึกษาด้านการบริหารจัดการ มีมูลค่าเฉลี่ย 4,055.1 พันบาท และกิจกรรมการสร้างสรรค์ศิลปะและความบันเทิง มีมูลค่าเพิ่มต่ำที่สุด 29.1 พันบาท (ตาราง จ)

### 3.2.4 รายได้จากการดำเนินงาน และมูลค่าเพิ่มเฉลี่ยต่อคนทำงาน

พิจารณารายได้จากการดำเนินงานเฉลี่ยต่อคนทำงานจำแนกตามขนาดของสถานประกอบการ พบว่า สถานประกอบการที่มีขนาดคนทำงาน 31-50 คน มีรายได้จากการดำเนินงานเฉลี่ยต่อคนทำงาน สูงสุด 7,296.5 พันบาท รองลงมาเป็นสถานประกอบการที่มีคนทำงาน 6-10 คน มีมูลค่าเพิ่มเฉลี่ย 4,593.5 พันบาท ส่วนสถานประกอบการที่มีคนทำงาน 1-5 คน มีรายได้จากการดำเนินงานเฉลี่ยต่ำสุด 632.0 พันบาท ในส่วนของมูลค่าเพิ่มเฉลี่ยต่อคนทำงานของสถานประกอบการที่มีขนาดคนทำงาน 11-15 คน มีมูลค่าเพิ่มเฉลี่ยต่อคนทำงานสูงสุด 309.0 พันบาท และขนาดคนทำงาน 26-30 คน มีมูลค่าเพิ่มเฉลี่ยต่อคนทำงานน้อยที่สุด 155.5 พันบาท (ตาราง จ)

หากพิจารณารายได้จากการดำเนินงานเฉลี่ยต่อคนทำงานจำแนกตามหมวดย่อยธุรกิจ พบว่า สถานประกอบการด้านการขายส่ง (ยกเว้นยานยนต์และจักรยานยนต์) มีรายได้จากการดำเนินงานเฉลี่ยต่อคนทำงานสูงสุด 3,864.9 พันบาท รองลงมาด้านกิจกรรมของสำนักงานใหญ่และการบริการให้คำปรึกษาด้านการบริหารจัดการ ส่วนด้านกิจกรรมการสร้างสรรค์ศิลปะและความบันเทิงมีรายได้จากการดำเนินงานเฉลี่ยต่อคนทำงานต่ำสุด หากดูมูลค่าเพิ่มเฉลี่ยต่อคนทำงาน จะพบว่า กิจกรรมของสำนักงานใหญ่และการบริการให้คำปรึกษาด้านการบริหารจัดการ มีมูลค่าเพิ่มเฉลี่ยต่อคนทำงานสูงที่สุด และกิจกรรมการสร้างสรรค์ศิลปะและความบันเทิง ก็มีมูลค่าเพิ่มเฉลี่ยต่อคนทำงานน้อยเช่นเดียวกัน (ตาราง จ)

ตาราง จ รายได้จากการดำเนินงาน มูลค่าเพิ่มเฉลี่ยต่อสถานประกอบการ และต่อคนทำงาน จำแนกตาม  
ขนาดของสถานประกอบการและหมวดย่อยธุรกิจ

หน่วย : พันบาท

ขนาดของสถานประกอบการ/ หมวดย่อยธุรกิจ	รายได้จากการดำเนินงานเฉลี่ย		มูลค่าเพิ่มเฉลี่ย	
	ต่อสถาน- ประกอบการ	ต่อคนทำงาน	ต่อสถาน- ประกอบการ	ต่อคนทำงาน
<b>รวม</b>	<b>4,688.8</b>	<b>1,670.2</b>	<b>685.6</b>	<b>244.2</b>
<b>ขนาดของสถานประกอบการ (จำนวนคนทำงาน)</b>				
1 – 5 คน	1,378.0	632.0	516.7	237.0
6 – 10 คน	35,998.1	4,593.5	2,126.7	271.4
11 – 15 คน	59,119.7	4,513.7	4,046.9	309.0
16 – 25 คน	64,455.0	3,432.5	4,909.8	261.5
26 – 30 คน	52,474.2	1,943.5	4,198.0	155.5
31 – 50 คน	302,073.7	7,296.5	9,278.6	224.1
51 – 200 คน	339,918.2	3,796.0	19,693.3	219.9
<b>หมวดย่อยธุรกิจ</b>				
การขายส่งและการขายปลีก การชอมนยานยนต์และจักรยานยนต์	6,095.6	1,493.2	806.3	197.5
การขายส่ง (ยกเวณยานยนต์และจักรยานยนต์)	21,403.7	3,865.9	1,725.7	311.7
การขายปลีก (ยกเวณยานยนต์และจักรยานยนต์)	4,900.9	1,981.7	743.0	300.4
ที่พักแรม	1,837.7	294.6	1,181.6	189.4
การบริการอาหารและเครื่องดื่ม	600.2	204.1	337.4	114.8
การจัดฝั่งรายการและการแพร่ภาพกระจายเสียง	762.8	149.2	651.4	127.4
กิจกรรมอสังหาริมทรัพย์	500.8	369.3	224.6	165.7
กิจกรรมทางกฎหมายและการบัญชี	604.0	283.1	314.0	147.2
กิจกรรมของส านักงานใหญ่และการบริการโหด าวิชาชีพดานการบริหารจัดการ	C	C	C	C
กิจกรรมดานสถาปัตยกรรมและวิศวกรรม รวมถึง การทดสอบและการวิเคราะห์ทางเทคนิค	1,671.7	326.1	1,302.0	254.1
การโฆษณาและการวิจัยตลาด	1,039.4	219.7	630.7	133.3
กิจกรรมทางวิชาชีพ วิทยาศาสตร์ และเทคนิคอื่นๆ	520.0	217.8	195.5	81.9
กิจกรรมการโหดา	256.0	182.1	194.4	138.3
กิจกรรมการจ้างงาน	C	C	C	C
กิจกรรมของตัวแทนธุรกิจท่องเที่ยว การจัดน าทียว การบริการส าชอง และกิจกรรมที่เกี่ยวข้อง	493.5	116.8	378.5	89.6
การบริการรักษาความปลอดภัยและการสืบสวน	C	C	C	C
กิจกรรมการบริการส าทห้บ าศาครและภูมิทัศน์	2,155.2	162.6	1,568.7	118.4
การบริการดานการบริหารและสนับสนุนการด านินงาน ของส านักงาน และกิจกรรมอื่นๆ ที่สนับสนุนทางธุรกิจ	956.2	298.0	813.7	253.6
กิจกรรมการสร้างสรรคศิลปะและความบันเทิง	57.7	9.0	29.1	4.6
กิจกรรมการพนันและการเสียโชค	2,696.0	2,696.0	459.9	459.9
กิจกรรมดานการกีฬา ความบันเทิง และการนันทนาการ	448.8	75.7	294.9	49.7
การชอมคอมพิวเตอร์และของใช้สวณบุคคลและของใช้ในครัวเรือน	369.2	266.3	84.9	61.3
กิจกรรมบริการสวณบุคคลอื่นๆ	222.8	158.5	116.4	82.8

หมายเหตุ : C หมายถึง ข้อมูลปกปิด

### 3.3 ผลกระทบจากสถานการณ์การแพร่ระบาดของโรคติดเชื้อไวรัสโคโรนา 19

#### 3.3.1 ระดับของผลกระทบที่สถานประกอบการได้รับจากสถานการณ์โควิด 19

ปี พ.ศ. 2564 สถานประกอบการได้รับผลกระทบจากสถานการณ์การแพร่ระบาดของโรคติดเชื้อไวรัสโคโรนา 19 ในเรื่องรายได้/ยอดสั่งซื้อสินค้าลดลง ต้นทุนในการดำเนินงานธุรกิจสูงขึ้น จำนวนลูกค้าลดลง และสภาพคล่องทางการเงินลดลง ในส่วนของ เลิกจ้างพนักงาน เรื่องชะลอการจ้างพนักงานใหม่ ความล่าช้าในการขนส่งสินค้า และอื่นๆ ส่วนใหญ่ไม่มีผลกระทบต่อสถานประกอบการ (ตาราง ฉ)

ส่วนปี พ.ศ. 2565 ผลกระทบต่าง ๆ ของสถานการณ์การแพร่ระบาดของโรคติดเชื้อไวรัสโคโรนา 19 จะคล้ายคลึงกับปี พ.ศ. 2564 ได้แก่ ผลกระทบต่อรายได้/ยอดสั่งซื้อสินค้าลดลง จำนวนลูกค้าลดลง ต้นทุนในการดำเนินงานธุรกิจสูงขึ้น และสภาพคล่องทางการเงินลดลง มีผลกระทบในระดับมาก แต่เรื่องที่ไม่มีความกระทบจะประกอบด้วย ชะลอการจ้างพนักงานใหม่ เลิกจ้างพนักงาน ความล่าช้าในการขนส่งสินค้า และอื่นๆ (ตาราง ฉ)

ตาราง ฉ ร้อยละของสถานประกอบการ จำแนกตามระดับของผลกระทบที่ได้รับจากสถานการณ์การแพร่ระบาดของโรคติดเชื้อไวรัสโคโรนา 19 ใน ปี 2564 และ ปี 2565

รายการ	ระดับผลกระทบที่ได้รับ											
	ปี 2564						ปี 2565					
	ไม่มีผลกระทบ	น้อยที่สุด	น้อย	ปานกลาง	มาก	มากที่สุด	ไม่มีผลกระทบ	น้อยที่สุด	น้อย	ปานกลาง	มาก	มากที่สุด
รายได้/ยอดสั่งซื้อสินค้าลดลง	2.0	1.6	16.3	27.5	31.1	21.4	2.0	9.4	25.9	35.0	17.5	10.3
จำนวนลูกค้าลดลง	3.2	2.9	17.9	27.7	27.9	20.4	3.9	12.9	25.2	31.6	16.0	10.4
ต้นทุนในการดำเนินงานธุรกิจสูงขึ้น	2.1	3.7	17.4	26.7	33.1	17.0	2.1	11.8	26.1	20.0	27.5	12.5
สภาพคล่องทางการเงินลดลง	8.6	4.3	15.4	33.5	18.7	19.6	4.8	14.3	25.3	28.7	13.3	13.7
ชะลอการจ้างพนักงานใหม่	70.9	9.5	3.0	7.9	2.9	5.7	79.3	4.0	2.6	5.1	4.7	4.3
เลิกจ้างพนักงาน	74.4	8.4	3.6	6.2	5.6	1.8	79.8	4.9	2.7	6.5	4.2	2.0
ความล่าช้าในการขนส่งสินค้า	69.8	11.6	8.2	6.7	2.5	1.1	74.4	8.8	4.7	9.5	1.9	0.7
อื่นๆ	97.3	1.4	0.5	0.7	0.1	-	97.3	1.2	1.1	0.3	0.1	-



### 3.3.2 แนวทางการแก้ไขปัญหาของสถานประกอบการที่ได้รับผลกระทบจากสถานการณ์โควิด 19

จากการสำรวจ พบว่า มีสถานประกอบการที่ไม่ได้รับผลกระทบ ร้อยละ 22.9 และมีสถานประกอบการที่ได้รับผลกระทบ ร้อยละ 77.1 โดยที่สถานประกอบการที่ได้รับผลกระทบจากสถานการณ์โควิด 19 ส่วนใหญ่ ได้หยุดกิจการชั่วคราว/เปิดดำเนินการบางส่วน ร้อยละ 41.3 (ภาพที่ 1)

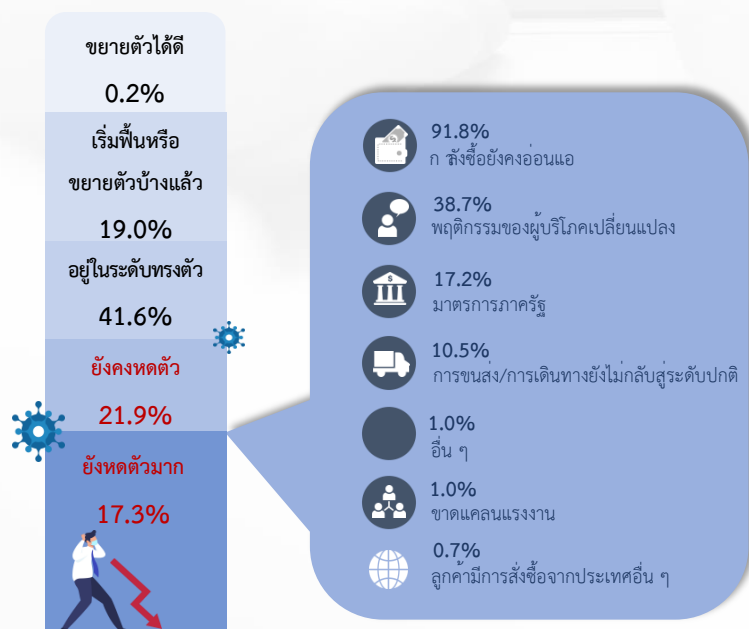
ภาพที่ 1 ร้อยละของสถานประกอบการจำแนกตามแนวทางการแก้ไขปัญหาของสถานประกอบการที่ได้รับผลกระทบจากสถานการณ์การแพร่ระบาดของโรคติดเชื้อไวรัสโควิด 19



### 3.3.3 การฟื้นตัวของสถานประกอบการโดยเปรียบเทียบสัดส่วนรายรับในปี 2565 กับรายรับในปี 2562 (ปีก่อนเกิดสถานการณ์โควิด 19)

จากการสำรวจ พบว่า ส่วนใหญ่อยู่ในระดับทรงตัว ร้อยละ 41.6 รองลงมาคืออยู่ในระดับยังคงหดตัว ร้อยละ 21.9 โดยอุปสรรคที่ทำให้ยังไม่ฟื้นตัวเกิดจาก กำลังซื้อยังคงอ่อนแอ ร้อยละ 91.8 รองลงมาคือ พฤติกรรมผู้บริโภคเปลี่ยนแปลง ร้อยละ 38.7 (ภาพที่ 2)

ภาพที่ 2 ร้อยละของสถานประกอบการจำแนกตามการฟื้นตัวของสถานประกอบการโดยเปรียบเทียบสัดส่วนรายรับในปี 2565 กับรายรับในปี 2562



### 3.4 ความคิดเห็นและข้อเสนอแนะของสถานประกอบการ

#### 3.4.1 ปัญหาและอุปสรรคในการดำเนินงานกิจการของสถานประกอบการ

จากการสำรวจความคิดเห็นเกี่ยวกับปัญหาและอุปสรรคในการดำเนินงานกิจการของสถานประกอบการ พบว่า ร้อยละ 93.2 มีปัญหาและอุปสรรคในการดำเนินงานกิจการของสถานประกอบการ โดยส่วนใหญ่จะมีปัญหาในเรื่องของเศรษฐกิจไม่ดี/ชะลอตัว ร้อยละ 83.6 รองลงมาคือปัญหาการแพร่ระบาดของโรคติดเชื้อไวรัสโควิด 19 ร้อยละ 60.3 และปัญหากำลังซื้อของลูกค้าลดลง ร้อยละ 48.0 ตามลำดับ (ภาพที่ 3)

ภาพที่ 3 ร้อยละของสถานประกอบการ ที่มีปัญหาและอุปสรรคในการดำเนินงานกิจการ



### 3.4.2 ความช่วยเหลือที่ต้องการจากหน่วยงานของรัฐ

จากการสำรวจความคิดเห็นเกี่ยวกับความช่วยเหลือที่ต้องการจากหน่วยงานของรัฐ พบว่า ร้อยละ 81.1 ต้องการความช่วยเหลือจากหน่วยงานของรัฐโดยความต้องการ 3 อันดับแรก คือมาตรการควบคุมราคาสินค้า ร้อยละ 60.9 รองลงมา คือ มาตรการลดอัตราภาษี ร้อยละ 26.1 เพิ่มวงเงินสินเชื่อให้แก่ผู้ประกอบการและลดอัตราดอกเบี้ย ร้อยละ 19.1 (ภาพที่ 4)

ภาพที่ 4 ร้อยละของสถานประกอบการ ที่ต้องการความช่วยเหลือจากหน่วยงานของรัฐ





# ภาคผนวก ก

---



**MONTHLY SALES FORECAST**

Category	Q1	Q2	Q3	Q4	Annual Total
Product A	1200	1500	1800	2000	6500
Product B	800	1000	1200	1500	4500
Product C	500	600	700	800	2600
Product D	300	400	500	600	1800
Product E	200	300	400	500	1400
Product F	100	150	200	250	700
Product G	50	75	100	125	350
Product H	25	37.5	50	62.5	175
Product I	12.5	18.75	25	31.25	75
Product J	6.25	9.375	12.5	15.625	37.5

**REVENUE HISTORY**

Month	Revenue
Jan 2018	1200
Feb 2018	1500
Mar 2018	1800
Apr 2018	2000
May 2018	2200
Jun 2018	2500
Jul 2018	2800
Aug 2018	3000
Sep 2018	3200
Oct 2018	3500
Nov 2018	3800
Dec 2018	4000



**FORECAST**

2020 1800  
2021 2000  
2022 2200  
2023 2500  
2024 2800  
2025 3000  
2026 3200  
2027 3500  
2028 3800  
2029 4000



# ตอนที่ 1 ข้อมูลทั่วไปของสถานประกอบการ

---





ตอนที่ 1 ข้อมูลทั่วไปของสถานประกอบการ  
จำแนกตามขนาดของสถานประกอบการ

---



# สารบัญ

		หน้า
ตอนที่ 1	ข้อมูลทั่วไปของสถานประกอบการ จำแนกตามขนาดของสถานประกอบการ	
ตาราง 1	จำนวนและร้อยละของสถานประกอบการธุรกิจ จำแนกตามรูปแบบการจัดตั้ง ตามกฎหมาย และขนาดของสถานประกอบการ	51
ตาราง 2	จำนวนและร้อยละของสถานประกอบการธุรกิจ จำแนกตามรูปแบบการจัดตั้ง ทางเศรษฐกิจ และขนาดของสถานประกอบการ	52
ตาราง 3	จำนวนและร้อยละของสถานประกอบการธุรกิจ จำแนกตามระยะเวลา ในกา รดำเนินงาน และขนาดของสถานประกอบการ	53
ตาราง 4	จำนวนและร้อยละของสถานประกอบการธุรกิจ จำแนกตามระยะเวลา การด ำเนินกิจการ จำนวนชั่วโมงที่เปิดดำเนินการต่อวันในปี 2564 และขนาด ของสถาน ประกอบการ	54
ตาราง 5	จำนวนและร้อยละของสถานประกอบการธุรกิจ จำแนกตามเงินทุน จดทะเบียน และขนาดของสถานประกอบการ	56
ตาราง 6	จำนวนและร้อยละของสถานประกอบการธุรกิจ จำแนกตามการมีต่างประเทศร่วม ลงทุนหรือถือหุ้น และขนาดของสถานประกอบการ	57
ตาราง 7	จำนวนและร้อยละของสถานประกอบการธุรกิจ จำแนกตามการลงทุนในต่าง ประเทศ และขนาดของสถานประกอบการ	58



ตาราง 1 ข้อมูลสถิติที่สำคัญของสถานประกอบการธุรกิจในปี 2564 จำแนกตามขนาดของสถานประกอบการ  
TABLE 1 PRINCIPAL STATISTICS OF BUSINESS ESTABLISHMENTS IN 2021 BY SIZE OF ESTABLISHMENT

ขนาดของสถานประกอบการ	จำนวน		ลูกจ้าง Employees		รายได้		ค่าใช้จ่าย		มูลค่าเพิ่ม Value added	Size of establishment
	สถานประกอบการ Number of establishments	คนทำงาน Number of persons engaged	จำนวน Number	ค่าตอบแทน แรงงาน Remuneration	จากการดำเนินงาน Income	ขั้นกลาง Intermediate consumption	มูลค่าเพิ่ม			
รวม	11,651	32,708	15,214	1,993,848.8	54,629,024.0	46,641,027.8	7,987,996.2	Total		
1- 5 คน	10,947	23,870	7,296	850,333.5	15,085,219.4	9,428,428.5	5,656,790.9	1- 5 persons		
6 - 10 คน	447	3,503	2,886	373,503.9	16,091,136.6	15,140,514.3	950,622.3	6 - 10 persons		
11 - 15 คน	143	1,873	1,633	229,376.8	8,454,116.7	7,875,415.2	578,701.5	11 - 15 persons		
16 - 25 คน	72	1,352	1,305	197,486.8	4,640,761.9	4,287,256.2	353,505.7	16 - 25 persons		
26 - 30 คน	11	297	287	35,688.1	577,216.5	531,038.9	46,177.6	26 - 30 persons		
31 - 50 คน	20	828	824	116,110.5	6,041,473.1	5,855,901.2	185,571.9	31 - 50 persons		
51 - 200 คน	11	985	983	191,349.2	3,739,099.8	3,522,473.5	216,626.3	51 - 200 persons		

ที่มา : สำนวนธุรกิจและอุตสาหกรรม พ.ศ. 2565 (ธุรกิจทางการค้าและธุรกิจทางการบริการ) จังหวัดตาก สำนักงานสถิติแห่งชาติ กระทรวงดิจิทัลเพื่อเศรษฐกิจและสังคม

Source : The 2022 Business and Industrial Census (Trade and Services Industry) Tak Province, National Statistical Office, Ministry of Digital Economy and Society.

ตาราง 2 จำนวนและร้อยละของสถานประกอบการธุรกิจจำแนกตามรูปแบบการจัดตั้งทางเศรษฐกิจ และขนาดของสถานประกอบการ  
 TABLE 2 NUMBER AND PERCENTAGE OF BUSINESS ESTABLISHMENTS BY FORM OF ECONOMIC ORGANIZATION AND SIZE OF ESTABLISHMENT

ขนาดของสถานประกอบการ	จำนวนสถานประกอบการ		สำนักงานหนึ่งเดียว		สำนักงานใหญ่		สำนักงานสาขา		Size of establishment
	Number of establishments		Single unit		Head office		Branch		
	จำนวน	ร้อยละ	จำนวน	ร้อยละ	จำนวน	ร้อยละ	จำนวน	ร้อยละ	
	Number	%	Number	%	Number	%	Number	%	
<b>รวม</b>	<b>11,651</b>	<b>100.0</b>	<b>11,528</b>	<b>98.9</b>	<b>53</b>	<b>0.5</b>	<b>70</b>	<b>0.6</b>	<b>Total</b>
1- 5 คน	10,947	100.0	10,920	99.8	-	-	27	0.2	1- 5 persons
6 - 10 คน	447	100.0	388	86.8	27	6.0	32	7.2	6 - 10 persons
11 - 15 คน	143	100.0	133	93.0	7	4.9	3	2.1	11 - 15 persons
16 - 25 คน	72	100.0	57	79.2	10	13.9	5	6.9	16 - 25 persons
26 - 30 คน	11	100.0	10	90.9	1	9.1	-	-	26 - 30 persons
31 - 50 คน	20	100.0	16	80.0	3	15.0	1	5.0	31 - 50 persons
51 - 200 คน	11	100.0	4	36.4	5	45.4	2	18.2	51 - 200 persons

ที่มา : สำมะโนธุรกิจและอุตสาหกรรม พ.ศ. 2565 (ธุรกิจทางการค้าและธุรกิจทางการบริการ) จังหวัดตาก สำนักงานสถิติแห่งชาติ กระทรวงดิจิทัลเพื่อเศรษฐกิจและสังคม

Source : The 2022 Business and Industrial Census (Trade and Services Industry) Tak Province, National Statistical Office, Ministry of Digital Economy and Society.

ตาราง 3 จำนวนและร้อยละของสถานประกอบการธุรกิจ จำแนกตามระยะเวลาในการดำเนินงาน และขนาดของสถานประกอบการ  
TABLE 3 NUMBER AND PERCENTAGE OF BUSINESS ESTABLISHMENTS BY PERIOD OF OPERATION AND SIZE OF ESTABLISHMENT

ขนาดของสถานประกอบการ	จำนวนสถานประกอบการ		ระยะเวลาในการดำเนินงาน (ปี) Period of operation (Year)												Size of establishment
	Number of establishments		< 5		5 - 9		10 - 19		20 - 29		≥ 30		Total		
	จำนวน	ร้อยละ	จำนวน	ร้อยละ	จำนวน	ร้อยละ	จำนวน	ร้อยละ	จำนวน	ร้อยละ	จำนวน	ร้อยละ			
Number	%	Number	%	Number	%	Number	%	Number	%	Number	%	Number	%		
<b>รวม</b>	<b>11,651</b>	<b>100.0</b>	<b>3,388</b>	<b>29.1</b>	<b>2,769</b>	<b>23.8</b>	<b>3,073</b>	<b>26.4</b>	<b>1,783</b>	<b>15.2</b>	<b>638</b>	<b>5.5</b>	<b>5.5</b>		
1- 5 คน	10,947	100.0	3,302	30.2	2,590	23.7	2,827	25.7	1,671	15.3	557	5.1	1- 5 persons		
6 - 10 คน	447	100.0	59	13.2	115	25.7	153	34.2	69	15.4	51	11.5	6 - 10 persons		
11 - 15 คน	143	100.0	13	9.1	41	28.7	57	39.8	23	16.1	9	6.3	11 - 15 persons		
16 - 25 คน	72	100.0	11	15.3	17	23.6	22	30.6	8	11.1	14	19.4	16 - 25 persons		
26 - 30 คน	11	100.0	1	9.1	1	9.1	5	45.5	1	9.1	3	27.2	26 - 30 persons		
31 - 50 คน	20	100.0	1	5.0	1	5.0	8	40.0	7	35.0	3	15.0	31 - 50 persons		
51 - 200 คน	11	100.0	1	9.1	4	36.4	1	9.1	4	36.3	1	9.1	51 - 200 persons		

ที่มา : สำนวนธุรกิจและอุตสาหกรรม พ.ศ. 2565 (ธุรกิจทางการค้าและธุรกิจทางการบริการ) จังหวัดตาก สำนักงานสถิติแห่งชาติ กระทรวงดิจิทัลเพื่อเศรษฐกิจและสังคม

Source : The 2022 Business and Industrial Census (Trade and Services Industry) Tak Province, National Statistical Office, Ministry of Digital Economy and Society.

ตาราง 4 จำนวนและร้อยละของสถานประกอบการธุรกิจ จำนวนตามระยะเวลาการดำเนินงานซึ่งไม่รวมถึงที่ปิดดำเนินการก่อนวันที่ 2564 และขนาดของสถานประกอบการ  
 TABLE 4 NUMBER AND PERCENTAGE OF BUSINESS ESTABLISHMENTS BY PERIOD OF OPERATION IN 2021 AND SIZE OF ESTABLISHMENT

ขนาดของสถานประกอบการ Number of establishments	จำนวนสถานประกอบการ Number of operation in 2021												Size of establishment		
	ระยะเวลาการดำเนินงานเป็นกิจการ Period of operation in 2021														
	< 3		3 - 6		7 - 9		10 - 12		Total						
จำนวน Number	ร้อยละ %	จำนวน Number	ร้อยละ %	จำนวน Number	ร้อยละ %	จำนวน Number	ร้อยละ %	จำนวน Number	ร้อยละ %	จำนวน Number	ร้อยละ %	จำนวน Number	ร้อยละ %	Total	
รวม	11,651	100.0	23	0.2	623	5.3	342	2.9	10,663	91.6					
1- 5 คน	10,947	100.0	11	0.1	587	5.4	335	3.1	10,014	91.4					1- 5 persons
6 - 10 คน	447	100.0	7	1.6	24	5.3	-	-	416	93.1					6 - 10 persons
11 - 15 คน	143	100.0	5	3.5	6	4.2	4	2.8	128	89.5					11 - 15 persons
16 - 25 คน	72	100.0	-	-	3	4.2	3	4.2	66	91.6					16 - 25 persons
26 - 30 คน	11	100.0	-	-	1	9.1	-	-	10	90.9					26 - 30 persons
31 - 50 คน	20	100.0	-	-	2	10.0	-	-	18	90.0					31 - 50 persons
51 - 200 คน	11	100.0	-	-	-	-	-	-	11	100.0					51 - 200 persons

ที่มา : สำมะโนธุรกิจและอุตสาหกรรม พ.ศ. 2565 (ธุรกิจทางการค้าและบริการ) จังหวัดตาก สำนักงานสถิติแห่งชาติ กระทรวงดิจิทัลเพื่อเศรษฐกิจและสังคม

Source : The 2022 Business and Industrial Census (Trade and Services Industry) Tak Province, National Statistical Office, Ministry of Digital Economy and Society.



ตาราง 4 จำนวนและร้อยละของสถานประกอบการธุรกิจ จำนวนตามระยะเวลาการทำเนิรกิจการ จำนวนชั่วโมงที่เปิดดำเนินการต่อวันในปี 2564 และขนาดของสถานประกอบการ (ต่อ)  
TABLE 4 NUMBER AND PERCENTAGE OF BUSINESS ESTABLISHMENTS BY PERIOD OF OPERATION IN 2021 AND SIZE OF ESTABLISHMENT (Cont)

ขนาดของสถานประกอบการ	จำนวนสถานประกอบการ														
	จำนวน Number		ร้อยละ %		ชั่วโมง Hours per day						จำนวน Number		ร้อยละ %		Size of establishment
					< 8		8 - 10		> 10						
<b>รวม</b>	<b>11,651</b>	<b>100.0</b>	<b>1,066</b>	<b>9.1</b>	<b>9,366</b>	<b>80.4</b>	<b>1,219</b>	<b>10.5</b>	<b>10.5</b>	<b>Total</b>					
1 - 5 คน	10,947	100.0	1,059	9.7	8,839	80.7	1,049	9.6	1- 5 persons						
6 - 10 คน	447	100.0	5	1.1	352	78.8	90	20.1	6 - 10 persons						
11 - 15 คน	143	100.0	1	0.7	99	69.2	43	30.1	11 - 15 persons						
16 - 25 คน	72	100.0	1	1.4	47	65.3	24	33.3	16 - 25 persons						
26 - 30 คน	11	100.0	-	-	5	45.5	6	54.5	26 - 30 persons						
31 - 50 คน	20	100.0	-	-	15	75.0	5	25.0	31 - 50 persons						
51 - 200 คน	11	100.0	-	-	9	81.8	2	18.2	51 - 200 persons						

ที่มา : สำนักธุรกิจและอุตสาหกรรม พ.ศ. 2565 (ธุรกิจทางการค้าและธุรกิจทางการบริการ) จังหวัดตาก สำนักงานสถิติแห่งชาติ กระทรวงดิจิทัลเพื่อเศรษฐกิจและสังคม  
Source : The 2022 Business and Industrial Census (Trade and Services Industry) Tak Province, National Statistical Office, Ministry of Digital Economy and Society.

ตาราง 5 จำนวนและร้อยละของสถานประกอบการธุรกิจ จำนวนตามเงินทุนจดทะเบียน และขนาดของสถานประกอบการ  
TABLE 5 NUMBER AND PERCENTAGE OF BUSINESS ESTABLISHMENTS BY REGISTERED CAPITAL AND SIZE OF ESTABLISHMENT

ขนาดของสถานประกอบการ	จำนวนสถานประกอบการ			มูลค่าทุนจดทะเบียน (ล้านบาท) Registered capital (Million baht)												มูลค่าเงินทุนจดทะเบียน Value of Registered capital	Size of establishment	
	ไม่เงินทุนจดทะเบียน			< 1		1 - 9		10 - 49		50 - 99		100 - 199						
	จำนวน	ร้อยละ	No	จำนวน	ร้อยละ	จำนวน	ร้อยละ	จำนวน	ร้อยละ	จำนวน	ร้อยละ	จำนวน	ร้อยละ					
<b>รวม</b>	<b>1,140</b>	<b>100.0</b>	<b>61</b>	<b>5.4</b>	<b>1,079</b>	<b>94.6</b>	<b>229</b>	<b>20.0</b>	<b>781</b>	<b>68.5</b>	<b>63</b>	<b>5.5</b>	<b>3</b>	<b>0.3</b>	<b>3</b>	<b>0.3</b>	<b>3,508,951,450</b>	<b>Total</b>
1 - 5 คน	712	100.0	27	3.8	685	96.2	176	24.7	470	66.0	39	5.5	-	-	-	-	1,618,453,330	1 - 5 persons
6 - 10 คน	247	100.0	23	9.3	224	90.7	44	17.8	178	72.1	2	0.8	-	-	-	-	462,224,720	6 - 10 persons
11 - 15 คน	89	100.0	3	3.4	86	96.6	2	2.3	78	87.5	2	2.3	3	3.4	1	1.1	583,320,000	11 - 15 persons
16 - 25 คน	56	100.0	5	8.9	51	91.1	4	7.1	31	55.4	16	28.6	-	-	-	-	399,036,300	16 - 25 persons
26 - 30 คน	8	100.0	-	-	8	100.0	1	12.5	6	75.0	-	-	-	-	1	12.5	168,470,000	26 - 30 persons
31 - 50 คน	17	100.0	1	5.9	16	94.1	-	-	12	70.6	3	17.6	-	-	1	5.9	227,547,100	31 - 50 persons
51 - 200 คน	11	100.0	2	18.2	9	81.8	2	18.2	6	54.5	1	9.1	-	-	-	-	49,900,000	51 - 200 persons

หมายเหตุ : เฉพาะสถานประกอบการที่รูปแบบการจัดตั้งตามกฎหมายเป็นทั้งหุ้นส่วนจำกัด ทั้งหุ้นส่วนสามัญนิติบุคคล บริษัทจำกัด และบริษัทจำกัด (มหาชน)

Note : Only establishments which were juristic partnership, company limited and public company limited.

ที่มา : สำนักธุรกิจและอุตสาหกรรม พ.ศ. 2565 (ธุรกิจการค้าและธุรกิจบริการ) จังหวัดตาก สำนักงานสถิติแห่งชาติ กระทรวงดิจิทัลเพื่อเศรษฐกิจและสังคม

Source : The 2022 Business and Industrial Census (Trade and Services Industry) Tak Province, National Statistical Office, Ministry of Digital Economy and Society.

ตาราง 6 จำนวนและร้อยละของสถานประกอบการธุรกิจ จำนวนตามการมีต่างประเทศร่วมลงทุนหรือถือหุ้น และขนาดของสถานประกอบการ

TABLE 6 NUMBER AND PERCENTAGE OF BUSINESS ESTABLISHMENTS BY HAVING FOREIGN INVESTMENTS OR HOLDING SHARE AND SIZE OF ESTABLISHMENT

ขนาดของสถานประกอบการ	จำนวนสถานประกอบการ		ไม่มีต่างประเทศร่วมลงทุนหรือถือหุ้น		Size of establishment
	จำนวน	ร้อยละ	จำนวน	ร้อยละ	
	Number	%	Number	%	
รวม	1,140	100.0	1,140	100.0	Total
1- 5 คน	712	100.0	712	100.0	1- 5 persons
6 - 10 คน	247	100.0	247	100.0	6 - 10 persons
11 - 15 คน	89	100.0	89	100.0	11 - 15 persons
16 - 25 คน	56	100.0	56	100.0	16 - 25 persons
26 - 30 คน	8	100.0	8	100.0	26 - 30 persons
31 - 50 คน	17	100.0	17	100.0	31 - 50 persons
51 - 200 คน	11	100.0	11	100.0	51 - 200 persons

หมายเหตุ : เฉพาะสถานประกอบการที่มีรูปแบบการจัดตั้งตามกฎหมายเป็นหุ้นส่วนจำกัด ทุนส่วนสามัญนิติบุคคล บริษัทจำกัด และบริษัทจำกัด (มหาชน)

Note : Only establishments which were juristic partnership, company limited and public company limited.

ที่มา : สำนักธุรกิจและอุตสาหกรรม พ.ศ. 2565 (ธุรกิจทางการค้าและธุรกิจทางการบริการ) จังหวัดตาก สำนักงานสถิติแห่งชาติ กระทรวงดิจิทัลเพื่อเศรษฐกิจและสังคม

Source : The 2022 Business and Industrial Census (Trade and Services Industry) Tak Province, National Statistical Office, Ministry of Digital Economy and Society.

ตาราง 7 จำนวนและร้อยละของสถานประกอบการธุรกิจดี จำนวนตามการลงทุนในต่างประเทศ และขนาดของสถานประกอบการ  
 TABLE 7 NUMBER AND PERCENTAGE OF BUSINESS ESTABLISHMENTS BY INVESTMENT IN ABROAD AND SIZE OF ESTABLISHMENT

ขนาดของสถานประกอบการ	จำนวนสถานประกอบการ		ไม่มีการลงทุน		Size of establishment
	จำนวน	ร้อยละ	จำนวน	ร้อยละ	
	Number	%	Number	%	
<b>รวม</b>	<b>1,140</b>	<b>100.0</b>	<b>1,140</b>	<b>100.0</b>	<b>Total</b>
1- 5 คน	712	100.0	712	100.0	1- 5 persons
6 - 10 คน	247	100.0	247	100.0	6 - 10 persons
11 - 15 คน	89	100.0	89	100.0	11 - 15 persons
16 - 25 คน	56	100.0	56	100.0	16 - 25 persons
26 - 30 คน	8	100.0	8	100.0	26 - 30 persons
31 - 50 คน	17	100.0	17	100.0	31 - 50 persons
51 - 200 คน	11	100.0	11	100.0	51 - 200 persons

หมายเหตุ : เฉพาะสถานประกอบการที่มีรูปแบบการจัดตั้งตามกฎหมายเป็นบริษัทจำกัด และบริษัทจำกัด (มหาชน)

Note : Only establishments which were company limited and public company limited.

ที่มา : สำนักนโยบายและอุตสาหกรรม พ.ศ. 2565 (ธุรกิจทางการค้าและธุรกิจทางการบริการ) จังหวัดตาก สำนักงานสถิติแห่งชาติ กระทรวงดิจิทัลเพื่อเศรษฐกิจและสังคม

Source : The 2022 Business and Industrial Census (Trade and Services Ind. try) Tak Province, National Statistical Office, Ministry of Digital Economy and Society.

ตอนที่ 1 ข้อมูลทั่วไปของสถานประกอบการ  
จำแนกตามหมวดย่อยธุรกิจ

---



<b>ตอนที่ 1 ข้อมูลทั่วไปของสถานประกอบการ จำแนกตามหมวดย่อยธุรกิจ</b>		
ตาราง 1	จำนวนและร้อยละของสถานประกอบการธุรกิจ จำแนกตามรูปแบบการจัดตั้งตามกฎหมาย และหมวดย่อยธุรกิจ	63
ตาราง 2	จำนวนและร้อยละของสถานประกอบการธุรกิจ จำแนกตามรูปแบบการจัดตั้งทางเศรษฐกิจ และหมวดย่อยธุรกิจ	64
ตาราง 3	จำนวนและร้อยละของสถานประกอบการธุรกิจ จำแนกตามระยะเวลา ในการดำเนินกิจการ และหมวดย่อยธุรกิจ	65
ตาราง 4	จำนวนและร้อยละของสถานประกอบการธุรกิจ จำแนกตามระยะเวลา การดำเนินกิจการ จำนวนชั่วโมงที่เปิดดำเนินการต่อวันในปี 2564 และ หมวดย่อยธุรกิจ	66
ตาราง 5	จำนวนและร้อยละของสถานประกอบการธุรกิจ จำแนกตามเงินทุนจดทะเบียน และหมวดย่อยธุรกิจ	67
ตาราง 6	จำนวนและร้อยละของสถานประกอบการธุรกิจ จำแนกตามการมีต่างประเทศร่วมลงทุนหรือถือหุ้น และหมวดย่อยธุรกิจ	68
ตาราง 7	จำนวนและร้อยละของสถานประกอบการธุรกิจ จำแนกตามการลงทุนในต่างประเทศ และหมวดย่อยธุรกิจ	69





ตาราง 1 จำนวนและร้อยละของสถานประกอบการธุรกิจ จำนวนตามประเภทอุตสาหกรรม และขนาดธุรกิจ

TABLE 1. NUMBER AND PERCENTAGE OF BUSINESS ESTABLISHMENTS BY FORM OF LEGAL ORGANIZATION AND DIVISION OF BUSINESS INDUSTRY

รหัส Code	หมวดหมู่ธุรกิจ Establishments	จำนวนสถาน- ประกอบการ Number of establishments		จำนวนบุคคล Individual proprietor		ห้างหุ้นส่วนสามัญ นิติบุคคล Juristic partnership		บริษัทจำกัด (มหาชน) Company limited, Public company limited		ส่วนราชการ รัฐวิสาหกิจ Government, State-enterprises		สหกรณ์ Cooperatives		การรวมกลุ่ม Bundling		วิสาหกิจชุมชน Community enterprise		Division of business industry
		จำนวน Number	ร้อยละ %	จำนวน Number	ร้อยละ %	จำนวน Number	ร้อยละ %	จำนวน Number	ร้อยละ %	จำนวน Number	ร้อยละ %	จำนวน Number	ร้อยละ %	จำนวน Number	ร้อยละ %	จำนวน Number	ร้อยละ %	
	<b>รวม</b>	<b>11,651</b>	<b>100.0</b>	<b>10,490</b>	<b>90.0</b>	<b>703</b>	<b>6.0</b>	<b>437</b>	<b>3.8</b>	<b>1</b>	<b>-</b>	<b>3</b>	<b>-</b>	<b>2</b>	<b>-</b>	<b>14</b>	<b>0.1</b>	<b>Total</b>
45	การขายส่งและขายปลีก การซ่อมยานยนต์ และจักรยานยนต์	912	100.0	859	94.1	25	2.7	29	3.1	-	-	-	-	-	-	-	-	Wholesale and retail trade; repair of motor vehicles and motorcycles
46	การขายส่ง (ยกเว้นยานยนต์และจักรยานยนต์)	658	100.0	409	62.1	144	21.9	89	13.6	-	-	2	0.2	-	-	14	2.2	Wholesale trade (except of motor vehicles and motorcycles)
47	การขายปลีก (ยกเว้นยานยนต์และจักรยานยนต์)	6,726	100.0	5,991	89.1	477	7.1	254	3.8	-	-	1	0.0	2	-	-	-	Retail trade (except of motor vehicles and motorcycles)
55	ที่พักแรม	164	100.0	119	72.9	15	9.2	29	18.0	-	-	-	-	-	-	-	-	Accommodation
56	การบริการอาหารและเครื่องดื่ม	1,550	100.0	1,533	98.9	16	1.1	-	-	1	0.1	-	-	-	-	-	-	Food and beverage service activities
60	การตั้งรับทราบและการประกาศขายเสียง	9	100.0	3	27.8	5	50.0	2	22.2	-	-	-	-	-	-	-	-	Programming and broadcasting activities
68	กิจกรรมอสังหาริมทรัพย์	548	100.0	529	96.6	4	0.7	15	2.7	-	-	-	-	-	-	-	-	Real estate activities
69	กิจกรรมทางกฎหมายและการบัญชี	30	100.0	30	100.0	-	-	-	-	-	-	-	-	-	-	-	-	Legal and accounting activities
70	กิจกรรมของสำนักงานใหญ่และการบริการให้คำปรึกษาด้านการบริหารจัดการ	3	100.0	-	-	3	100.0	-	-	-	-	-	-	-	-	-	-	Activities of head offices; management consultancy activities
71	กิจกรรมด้านสถาปัตยกรรมและวิศวกรรม รวมถึงการทดสอบและการวิเคราะห์ทางเทคนิค	16	100.0	11	68.8	4	25.0	1	6.3	-	-	-	-	-	-	-	-	Architectural and engineering activities; technical testing and analysis
73	การโฆษณาและการจัดตลาด	26	100.0	25	96.2	1	3.9	-	-	-	-	-	-	-	-	-	-	Advertising and market research
74	กิจกรรมทางวิชาชีพ วิทยาศาสตร์ และเทคโนโลยี	31	100.0	30	96.8	1	3.2	-	-	-	-	-	-	-	-	-	-	Other professional, scientific and technical activities
77	กิจกรรมการให้เช่า	37	100.0	37	100.0	-	-	-	-	-	-	-	-	-	-	-	-	Rental and leasing activities
78	กิจกรรมการจ้างงาน	1	100.0	-	-	-	-	1	100.0	-	-	-	-	-	-	-	-	Employment activities
79	กิจกรรมของตัวแทนธุรกิจท่องเที่ยว การจัดทำเที่ยว การบริการสำรอง และกิจกรรมที่เกี่ยวข้อง	9	100.0	9	100.0	-	-	-	-	-	-	-	-	-	-	-	-	Travel agency, tour operator, reservation service and related activities
80	การบริการรักษาความปลอดภัยและการสืบสวน	2	100.0	-	-	1	50.0	1	50.0	-	-	-	-	-	-	-	-	Security and investigation activities
81	กิจกรรมการบริการหัตถ์อาคารและภูมิทัศน์	8	100.0	-	-	6	75.0	2	25.0	-	-	-	-	-	-	-	-	Services to buildings and landscape activities
82	การบริการด้านการบริการและสนับสนุนการดำเนินงานของสำนักงาน และกิจกรรมอื่นๆ ที่สนับสนุนทางธุรกิจ	77	100.0	63	81.8	-	-	14	18.2	-	-	-	-	-	-	-	-	Office administrative, office support and other business support activities
90	กิจกรรมการสร้างสรรค์ศิลปะและวัฒนธรรมบันเทิง	18	100.0	18	100.0	-	-	-	-	-	-	-	-	-	-	-	-	Creative, arts and entertainment activities
92	กิจกรรมการพนันและการเสี่ยงโชค	24	100.0	24	100.0	-	-	-	-	-	-	-	-	-	-	-	-	Gambling and betting activities
93	กิจกรรมด้านกีฬา ความบันเทิง และการนันทนาการ	28	100.0	28	100.0	-	-	-	-	-	-	-	-	-	-	-	-	Sports activities and amusement and recreation activities
95	การซ่อมคอมพิวเตอร์และของใช้ส่วนบุคคล และของใช้ในครัวเรือน	101	100.0	101	100.0	-	-	-	-	-	-	-	-	-	-	-	-	Repair of computers and personal and household goods
96	กิจกรรมบริการส่วนบุคคลอื่นๆ	673	100.0	672	99.9	1	0.2	-	-	-	-	-	-	-	-	-	-	Other personal service activities

หมายเหตุ : - หมายความว่าไม่มีข้อมูล หรือมีค่าเป็น 0 หรือมีข้อมูลจำนวนเล็กน้อย

Note : - Nil or zero or negligible amount.

ที่มา : สำมะโนธุรกิจและอุตสาหกรรม พ.ศ. 2565 (ธุรกิจทางการค้าและบริการ) จังหวัดตาก สำนักงานสถิติแห่งชาติ กระทรวงดิจิทัลเพื่อเศรษฐกิจและสังคม

Source : The 2022 Business and Industrial Census (Trade and Services Industry) Tak Province, National Statistical Office, Ministry of Digital Economy and Society.

ตาราง 2 จำนวนและร้อยละของสถานประกอบการธุรกิจจำแนกตามรูปแบบการจัดตั้งทางเศรษฐกิจ และหมวดย่อยธุรกิจ  
TABLE 2 NUMBER AND PERCENTAGE OF BUSINESS ESTABLISHMENTS BY FORM OF ECONOMIC ORGANIZATION AND DIVISION OF BUSINESS INDUSTRY

รหัส Code	หมวดย่อยธุรกิจ	จำนวนสถานประกอบการ Number of establishments		สำนักงานเพียงเดียว Single unit		สำนักงานใหญ่ Head office		สำนักงานสาขา Branch		Division of business industry
		จำนวน Number	ร้อยละ %	จำนวน Number	ร้อยละ %	จำนวน Number	ร้อยละ %	จำนวน Number	ร้อยละ %	
	<b>รวม</b>	<b>11,651</b>	<b>100.0</b>	<b>11,528</b>	<b>98.9</b>	<b>53</b>	<b>0.5</b>	<b>70</b>	<b>0.6</b>	<b>Total</b>
45	การขายส่งและการขายปลีก การซ่อมยานยนต์และจักรยานยนต์	912	100.0	892	97.8	16	1.7	5	0.6	Wholesale and retail trade; repair of motor vehicles and motorcycles
46	การขายส่ง (ยกเว้นยานยนต์และจักรยานยนต์)	658	100.0	632	96.0	16	2.4	11	1.6	Wholesale trade (except of motor vehicles and motorcycles)
47	การขายปลีก (ยกเว้นยานยนต์และจักรยานยนต์)	6,726	100.0	6,656	99.0	18	0.3	51	0.8	Retail trade (except of motor vehicles and motorcycles)
55	ที่พักแรม	164	100.0	160	97.4	1	0.6	3	2.0	Accommodation
56	การบริการอาหารและเครื่องดื่ม	1,550	100.0	1,550	100.0	-	-	-	-	Food and beverage service activities
60	การจัดส่งรายการและการแพร่ภาพกระจายเสียง	9	100.0	9	100.0	-	-	-	-	Programming and broadcasting activities
68	กิจกรรมอสังหาริมทรัพย์	548	100.0	548	100.0	-	-	-	-	Real estate activities
69	กิจกรรมทางกฎหมายและการบัญชี	30	100.0	30	100.0	-	-	-	-	Legal and accounting activities
70	กิจกรรมของสำนักงานใหญ่และการบริการให้คำปรึกษาด้านการบริหารจัดการ	3	100.0	3	100.0	-	-	-	-	Activities of head offices; management consultancy activities
71	กิจกรรมด้านสถาปัตยกรรมและวิศวกรรม	16	100.0	16	100.0	-	-	-	-	Architectural and engineering activities; technical testing and analysis
72	รวมถึงการทดสอบและการวิเคราะห์ทางเทคนิค การวิจัยและพัฒนาเชิงวิทยาศาสตร์	-	-	-	-	-	-	-	-	Scientific research and development
73	การโฆษณาและการวิจัยตลาด	26	100.0	25	96.2	1	3.9	-	-	Advertising and market research
74	กิจกรรมทางวิชาชีพ วิทยาศาสตร์ และเทคนิคอื่นๆ	31	100.0	31	100.0	-	-	-	-	Other professional, scientific and technical activities
77	กิจกรรมการให้เช่า	37	100.0	37	100.0	-	-	-	-	Rental and leasing activities
78	กิจกรรมการจ้างงาน	1	100.0	1	100.0	-	-	-	-	Employment activities
79	กิจกรรมของตัวแทนธุรกิจท่องเที่ยว การจัดงานเลี้ยง การบริการสำรอง และกิจกรรมที่เกี่ยวข้อง	9	100.0	9	100.0	-	-	-	-	Travel agency, tour operator, reservation service and related activities
80	การบริการรักษาความปลอดภัยและการสืบสวน	2	100.0	1	50.0	1	50.0	-	-	Security and investigation activities
81	กิจกรรมการบริการสำหรับอาคารและภูมิทัศน์	8	100.0	8	100.0	-	-	-	-	Services to buildings and landscape activities
82	การบริการด้านการบริหารและสนับสนุนการดำเนินงาน	77	100.0	77	100.0	-	-	-	-	Office administrative, office support and other business support activities
90	กิจกรรมการสร้างสรรศิลป์และความบันเทิง	18	100.0	18	100.0	-	-	-	-	Creative, arts and entertainment activities
92	กิจกรรมการพนันและการเสี่ยงโชค	24	100.0	24	100.0	-	-	-	-	Gambling and betting activities
93	กิจกรรมด้านการศึกษา ความบันเทิง และการบันเทิง	28	100.0	28	100.0	-	-	-	-	Sports activities and amusement and recreation activities
95	การซ่อมคอมพิวเตอร์และของใช้ส่วนบุคคลและของใช้ในชีวิตประจำวัน	101	100.0	101	100.0	-	-	-	-	Repair of computers and personal and household goods
96	กิจกรรมบริการส่วนบุคคลอื่นๆ	673	100.0	673	100.0	-	-	-	-	Other personal service activities

ที่มา : สำนักสถิติและอุตสาหกรรม พ.ศ. 2565 (ธุรกิจทางการค้าและธุรกิจทางบริการ) จังหวัดตาก สำนักงานสถิติแห่งชาติ กระทรวงดิจิทัลเพื่อเศรษฐกิจและสังคม  
Source : The 2022 Business and Industrial Census (Trade and Services Industry) Tak Province, National Statistical Office, Ministry of Digital Economy and Society.

ตาราง 3 จำนวนและร้อยละของสถานประกอบการธุรกิจ จำแนกตามระยะเวลาในการดำเนินงาน และหมวดธุรกิจ  
TABLE 3 NUMBER AND PERCENTAGE OF BUSINESS ESTABLISHMENTS BY PERIOD OF OPERATION AND DIVISION OF BUSINESS INDUSTRY

รหัส Code	หมวดหมู่ธุรกิจ	จำนวนสถานประกอบการ		ระยะเวลาในการดำเนินงาน (ปี) Period of operation (Year)												Division of business industry
		Number of establishments		< 5		5 - 9		10 - 19		20 - 29		≥ 30		Total		
		จำนวน Number	ร้อยละ %	จำนวน Number	ร้อยละ %	จำนวน Number	ร้อยละ %	จำนวน Number	ร้อยละ %	จำนวน Number	ร้อยละ %	จำนวน Number	ร้อยละ %			
45	การขนส่งและการขายปลีก การซ่อมยานยนต์ และจักรยานยนต์	11,651	100.0	3,388	29.1	2,769	23.8	3,073	26.4	1,783	15.3	638	5.5	18	2.0	Wholesale and retail trade; repair of motor vehicles and motorcycles
46	การขายส่ง (ยกเว้นยานยนต์และจักรยานยนต์)	658	100.0	53	8.1	294	44.7	212	32.2	79	12.0	20	3.1	20	3.1	Wholesale trade (except of motor vehicles and motorcycles)
47	การขายปลีก (ยกเว้นยานยนต์และจักรยานยนต์)	6,726	100.0	2,482	36.9	1,356	20.2	1,686	25.1	654	9.7	548	8.2	548	8.2	Retail trade (except of motor vehicles and motorcycles)
55	ที่พักแรม	164	100.0	27	16.2	51	31.2	69	41.8	12	7.1	6	3.7	6	3.7	Accommodation
56	การบริการอาหารและเครื่องดื่ม	1,550	100.0	460	29.7	443	28.6	486	31.4	160	10.3	1	0.1	1	0.1	Food and beverage service activities
60	การจัดส่งรายการและการเช่ารถจักรยานเสียง	9	100.0	-	-	5	50.0	5	50.0	-	-	-	-	-	-	Programming and broadcasting activities
68	กิจกรรมอสังหาริมทรัพย์	548	100.0	102	18.5	112	20.5	321	58.7	4	0.7	9	1.6	9	1.6	Real estate activities
69	กิจกรรมของสำนักงานใหญ่และการบริการ	30	100.0	-	-	-	-	13	41.7	-	-	18	58.3	18	58.3	Legal and accounting activities
70	ให้คำปรึกษาด้านการบริหารจัดการ	3	100.0	-	-	-	-	3	100.0	-	-	-	-	-	-	Activities of head offices; management consultancy activities
71	กิจกรรมด้านสถาปัตยกรรมและวิศวกรรม รวมถึงการทดสอบและการวิเคราะห์ทางเทคนิค	16	100.0	7	41.7	2	12.5	7	45.8	-	-	-	-	-	-	Architectural and engineering activities; technical testing and analysis
73	การโฆษณาและการจัดตลาด	26	100.0	-	-	14	51.9	-	-	13	48.1	-	-	-	-	Advertising and market research
74	กิจกรรมทางวิชาชีพ วิทยาศาสตร์ และเทคนิคอื่นๆ	31	100.0	-	-	-	-	15	48.4	15	48.4	1	3.2	1	3.2	Other professional, scientific and technical activities
77	กิจกรรมการให้เช่า	37	100.0	-	-	15	40.5	22	59.5	-	-	-	-	-	-	Rental and leasing activities
78	กิจกรรมการจ้างงาน	1	100.0	-	-	-	-	1	100.0	-	-	-	-	-	-	Employment activities
79	กิจกรรมของตัวแทนธุรกิจท่องเที่ยว การจัดงาน และการบริการสำรอง และกิจกรรมที่เกี่ยวข้อง	9	100.0	-	-	6	66.7	-	-	3	33.3	-	-	-	-	Travel agency, tour operator, reservation service and related activities
80	การบริหารรักษาความปลอดภัยและการสืบสวน	2	100.0	-	-	-	-	1	50.0	1	50.0	-	-	-	-	Security and investigation activities
81	กิจกรรมบริการสำหรับอาคารและอิมิตีทัศน์	8	100.0	2	25.0	4	50.0	1	12.5	1	12.5	-	-	-	-	Services to buildings and landscape activities
82	การบริหารด้านการบริหารและสนับสนุนการดำเนินงานของสำนักงาน และกิจกรรมอื่นๆ ที่สนับสนุนทางธุรกิจ	77	100.0	-	-	33	42.9	19	24.7	24	31.2	1	1.3	1	1.3	Office administrative, office support and other business support activities
90	กิจกรรมการสร้างสรรค์ศิลปะและวัฒนธรรมบันเทิง	18	100.0	-	-	2	11.1	8	44.4	-	-	8	44.4	8	44.4	Creative, arts and entertainment activities
92	กิจกรรมการพนันและการเสี่ยงโชค	24	100.0	-	-	24	100.0	-	-	-	-	-	-	-	-	Gambling and betting activities
93	กิจกรรมด้านการศึกษา ความบันเทิง และการนันทนาการ	28	100.0	-	-	-	-	17	60.7	5	17.9	6	21.4	6	21.4	Sports activities and amusement and recreation activities
95	การซ่อมคอมพิวเตอร์และของใช้ส่วนบุคคล และของใช้ในชีวิตประจำวัน	101	100.0	13	12.9	26	25.7	27	26.2	33	32.7	3	2.5	3	2.5	Repair of computers and personal and household goods
96	กิจกรรมบริการส่วนบุคคลอื่นๆ	673	100.0	44	6.6	230	34.1	30	4.5	369	54.8	-	-	-	-	Other personal service activities

ที่มา : สำนักธุรกิจและอุตสาหกรรม พ.ศ. 2565 (ธุรกิจทางการค้าและธุรกิจบริการ) จังหวัดตาก สำนักงานสถิติแห่งชาติ กระทรวงดิจิทัลเพื่อเศรษฐกิจและสังคม

Source : The 2022 Business and Industrial Census (Trade and Services Industry) Tak Province, National Statistical Office, Ministry of Digital Economy and Society.

ตาราง 4 จำนวนและร้อยละของสถานประกอบการธุรกิจ จำนวนขึ้นใหม่ตั้งต้นปีการดำเนินงานในปี 2564 และหน่วยธุรกิจ  
 TABLE 4. NUMBER AND PERCENTAGE OF BUSINESS ESTABLISHMENTS BY PERIOD OF OPERATION IN 2021 AND DIVISION OF BUSINESS INDUSTRY

รหัส Code	หมวดหมู่ธุรกิจ	ระยะเวลาการดำเนินงาน (Period of operation in 2021)													รวม Total	Division of business industry		
		จำนวนสถานประกอบการ Number of establishments												จำนวน Number			ร้อยละ %	
		< 3		3 - 6		7 - 9		10 - 12		< 8		8 - 10						> 10
จำนวน Number	ร้อยละ %	จำนวน Number	ร้อยละ %	จำนวน Number	ร้อยละ %	จำนวน Number	ร้อยละ %	จำนวน Number	ร้อยละ %	จำนวน Number	ร้อยละ %	จำนวน Number	ร้อยละ %	จำนวน Number	ร้อยละ %			
45	การขายและกระจายสินค้า การซ่อมยานยนต์ และจักรยานยนต์	11,651	100.0	23	0.2	623	5.4	342	2.9	10,663	91.5	1,066	9.2	9,366	80.4	1,219	10.5	Wholesale and retail trade; repair of motor vehicles and motorcycles
46	การขายส่ง (ยกเว้นยานยนต์และจักรยานยนต์)	658	100.0	-	-	26	3.9	29	4.5	603	91.6	137	20.8	507	77.0	14	2.2	Wholesale trade (except of motor vehicles and motorcycles)
47	การขายปลีก (ยกเว้นยานยนต์และจักรยานยนต์)	6,726	100.0	1	0.0	184	2.7	39	0.6	6,502	96.7	319	4.8	5,596	83.2	811	12.1	Retail trade (except of motor vehicles and motorcycles)
55	ที่พักแรม	164	100.0	2	1.3	35	21.0	4	2.1	124	75.5	1	0.6	42	25.8	121	73.6	Accommodation
56	การบริการอาหารและเครื่องดื่ม	1,550	100.0	-	-	336	21.7	267	17.2	947	61.1	480	30.9	1,051	67.8	20	1.3	Food and beverage service activities
60	การจัดพิมพ์และการพิมพ์และการสื่อสาร	9	100.0	-	-	-	-	-	-	9	100.0	-	-	9	100.0	-	-	Programming and broadcasting activities
68	กิจกรรมของสิ่งพิมพ์	548	100.0	4	0.7	-	-	-	-	544	99.3	18	3.2	325	59.3	205	37.5	Real estate activities
69	กิจกรรมกฎหมายและการบัญชี	30	100.0	-	-	-	-	-	-	30	100.0	-	-	30	100.0	-	-	Legal and accounting activities
70	กิจกรรมของสำนักงานบัญชีและการบริการให้คำปรึกษาด้านการบริหารจัดการ	3	100.0	-	-	-	-	-	-	3	100.0	-	-	3	100.0	-	-	Activities of head offices; management consultancy activities
71	กิจกรรมด้านสถาปัตยกรรมและวิศวกรรม รวมถึงการทดสอบและการวิเคราะห์ทางสถิติ	16	100.0	-	-	1	6.3	-	-	15	93.8	-	-	16	100.0	-	-	Architectural and engineering activities; technical testing and analysis
73	การโฆษณาและการวิจัยตลาด	26	100.0	-	-	-	-	-	-	26	100.0	-	-	26	100.0	-	-	Advertising and market research
74	กิจกรรมการวิจัย วิทยาศาสตร์ และเทคนิคอื่นๆ	31	100.0	-	-	-	-	-	-	31	100.0	-	-	31	100.0	-	-	Other professional, scientific and technical activities
77	กิจกรรมการให้เช่า	37	100.0	-	-	-	-	-	-	37	100.0	32	86.5	5	13.5	-	-	Rental and leasing activities
78	กิจกรรมการทำงาน	1	100.0	-	-	-	-	-	-	1	100.0	-	-	1	100.0	-	-	Employment activities
79	กิจกรรมของตัวแทนท่องเที่ยว การจัดหาเที่ยว การจัดการสำรอง และกิจกรรมที่เกี่ยวข้อง	9	100.0	-	-	-	-	-	-	9	100.0	-	-	9	100.0	-	-	Travel agency, tour operator, reservation service and related activities
80	การบริการรักษาความปลอดภัยและสารสนเทศ	2	100.0	-	-	-	-	-	-	2	100.0	-	-	2	100.0	-	-	Security and investigation activities
81	กิจกรรมบริการสำหรับอาคารและนิติบุคคล	8	100.0	-	-	-	-	-	-	8	100.0	-	-	8	100.0	-	-	Services to buildings and landscape activities
82	การบริการด้านการบริหารและสนับสนุนการดำเนินงาน	77	100.0	-	-	-	-	-	-	77	100.0	-	-	77	100.0	-	-	Office administrative, office support and other business support activities
90	ของสำนักงาน และกิจกรรมอื่นๆ ที่สนับสนุนธุรกิจ	18	100.0	10	55.6	5	27.8	-	-	3	16.7	-	-	18	100.0	-	-	Creative, arts and entertainment activities
92	กิจกรรมการสร้างสรรค์ศิลปะและวัฒนธรรม	24	100.0	-	-	-	-	-	-	24	100.0	-	-	24	100.0	-	-	Gambling and betting activities
93	กิจกรรมด้านการศึกษา ความบันเทิง และการนันทนาการ	28	100.0	6	19.6	12	41.1	-	-	11	39.3	5	17.9	23	82.1	-	-	Sports activities and amusement and recreation activities
95	การซ่อมคอมพิวเตอร์และของใช้ส่วนบุคคล และของใช้ส่วนตัวอื่น	101	100.0	-	-	-	-	-	-	101	100.0	25	24.3	77	75.7	-	-	Repair of computers and personal and household goods
96	กิจกรรมบริการส่วนบุคคลอื่นๆ	673	100.0	-	-	25	3.7	-	-	648	96.3	39	5.8	601	89.4	33	4.8	Other personal service activities

ที่มา : สำนักสถิติและอุตสาหกรรม พ.ศ. 2565 (ธุรกิจจากฐานและธุรกิจจากการบริการ) จังหวัดตาก สำนักงานสถิติแห่งชาติ กระทรวงดิจิทัลเพื่อเศรษฐกิจและสังคม  
 Source : The 2022 Business and Industrial Census (Trade and Services Industry) Tak Province, National Statistical Office, Ministry of Digital Economy and Society

ตาราง 5 จำนวนและร้อยละของสถานประกอบการธุรกิจ จำนวนตามเงินทุนจดทะเบียน และหมวดของธุรกิจ  
TABLE 5 NUMBER AND PERCENTAGE OF BUSINESS ESTABLISHMENTS BY REGISTERED CAPITAL AND DIVISION OF BUSINESS INDUSTRY

รหัส Code	หมวดของธุรกิจ	จำนวนสถานประกอบการ			ไม่จดทะเบียน			จดทะเบียน			Registered capital (Million baht)			มูลค่าเงินทุน จดทะเบียน Value of Registered capital	Division of business industry					
		Number of establishments		No registered capital	registered capital		Total		< 1		1 - 9		10 - 49			50 - 99		100 - 199		
		จำนวน	ร้อยละ		จำนวน	ร้อยละ	จำนวน	ร้อยละ	จำนวน	ร้อยละ	จำนวน	ร้อยละ	จำนวน			ร้อยละ	จำนวน	ร้อยละ	จำนวน	ร้อยละ
	<b>รวม</b>	<b>1,140</b>	<b>100.0</b>	<b>61</b>	<b>5.4</b>	<b>1,079</b>	<b>94.7</b>	<b>229</b>	<b>20.1</b>	<b>781</b>	<b>68.5</b>	<b>63</b>	<b>5.5</b>	<b>3</b>	<b>0.3</b>	<b>3</b>	<b>0.3</b>	<b>3,508,951,450.0</b>	<b>Total</b>	
45	การขายส่งและการขายปลีก การซ่อมยานยนต์และจักรยานยนต์	54	100.0	5	9.4	49	90.7	2	3.7	40	74.8	7	12.2	-	-	-	-	246,397,100.0	Wholesale and retail trade; repair of motor vehicles and motorcycles	
46	การขายส่ง (ยกเว้นยานยนต์และจักรยานยนต์)	234	100.0	11	4.6	223	95.4	36	15.4	177	75.8	9	3.6	-	-	1	0.6	853,294,800.0	Wholesale trade (except of motor vehicles and motorcycles)	
47	การขายปลีก (ยกเว้นยานยนต์และจักรยานยนต์)	731	100.0	42	5.7	689	94.3	177	24.2	469	64.1	41	5.6	3	0.4	-	-	1,704,847,550.0	Retail trade (except of motor vehicles and motorcycles)	
55	ที่พักรวม	45	100.0	3	7.5	41	92.5	-	-	34	76.3	5	11.7	-	-	2	4.5	533,103,500.0	Accommodation	
56	การบริการอาหารและเครื่องดื่ม	16	100.0	-	-	16	100.0	-	-	16	100.0	-	-	-	-	-	-	16,333,300.0	Food and beverage service activities	
60	การจัดส่งรายการและกรมแรกภาพโฆษณาเสียง	7	100.0	-	-	7	100.0	5	69.2	2	30.8	-	-	-	-	-	-	9,375,000.0	Programming and broadcasting activities	
68	กิจกรรมอสังหาริมทรัพย์	19	100.0	-	-	19	100.0	-	-	17	89.3	2	10.7	-	-	-	-	110,000,200.0	Real estate activities	
69	กิจกรรมทางกฎหมายและบัญชี	-	-	-	-	-	-	-	-	-	-	-	-	-	-	-	-	-	Legal and accounting activities	
70	กิจกรรมก่อสร้างงานใหญ่และการบริการให้คำปรึกษาด้านการบริหารจัดการ	3	100.0	-	-	3	100.0	3	100.0	-	-	-	-	-	-	-	-	-	C Activities of head offices; management consultancy activities	
71	กิจกรรมด้านสถาปัตยกรรมและวิศวกรรม	5	100.0	-	-	5	100.0	-	-	5	100.0	-	-	-	-	-	-	5,000,000.0	Architectural and engineering activities; technical testing and analysis	
73	รวมถึงการทดสอบและการวิเคราะห์ทางเคมี	1	100.0	-	-	1	100.0	1	100.0	-	-	-	-	-	-	-	-	-	C Advertising and market research	
74	การโฆษณาและการวิจัยตลาด	1	100.0	-	-	1	100.0	-	-	1	100.0	-	-	-	-	-	-	-	C Other professional, scientific and technical activities	
78	กิจกรรมทางวิชาชีพ วิทยาศาสตร์ และเทคโนโลยีอื่นๆ	1	100.0	-	-	1	100.0	-	-	1	100.0	-	-	-	-	-	-	-	C Employment activities	
80	กิจกรรมการจ้างงาน	2	100.0	-	-	2	100.0	-	-	2	100.0	-	-	-	-	-	-	-	4,000,000.0	Security and investigation activities
81	กิจกรรมการบริการสำหรับอาคารและภูมิทัศน์	8	100.0	-	-	8	100.0	6	75.0	2	25.0	-	-	-	-	-	-	-	4,200,000.0	Services to buildings and landscape activities
82	การบริหารจัดการบริหารและสนับสนุนการดำเนินงานของสำนักงาน และกิจการอื่นๆ ที่สนับสนุนทางธุรกิจ	14	100.0	-	-	14	100.0	-	-	14	100.0	-	-	-	-	-	-	-	14,000,000.0	Office administrative, office support and other business support activities
96	กิจกรรมบริการส่วนบุคคลอื่นๆ	1	100.0	-	-	1	100.0	-	-	1	100.0	-	-	-	-	-	-	-	-	C Other personal service activities

หมายเหตุ : สถานประกอบการที่รูปแบบการจัดตั้งตามกฎหมายเป็นทั้งหุ้นส่วนจำกัด ทั้งในส่วนสามัญนิติบุคคล บริษัทจำกัด และบริษัทจำกัด (มหาชน)  
: C หมายถึง ข้อมูลปิด

Note : Only establishments which were juristic partnership, company limited and public company limited.  
: C means confidential data.

ที่มา : สำนักธุรกิจและอุตสาหกรรม พ.ศ. 2565 (ธุรกิจทางการบริการ) จังหวัดตาก สำนักงานสถิติแห่งชาติ กระทรวงดิจิทัลเพื่อเศรษฐกิจและสังคม  
Source : The 2022 Business and Industrial Census (Trade and Services Industry) Tak Province, National Statistical Office, Ministry of Digital Economy and Society.

ตาราง 6 จำนวนและร้อยละของสถานประกอบการธุรกิจ จำนวนตามการมีต่างประเทศร่วมลงทุนหรือถือหุ้น และหมวดย่อยธุรกิจ  
TABLE 6 NUMBER AND PERCENTAGE OF BUSINESS ESTABLISHMENTS BY HAVING FOREIGN INVESTMENTS OR HOLDING SHARE AND DIVISION OF BUSINESS INDUSTRY

รหัส Code	หมวดย่อยธุรกิจ	จำนวนสถาน- ประกอบการ Number of establishments		ไม่มีต่างประเทศ ร่วมลงทุนหรือถือหุ้น No have foreign investments or holding share		มีผู้ถือหุ้นต่างชาติแต่ละรายถือหุ้น Yes with each foreign shareholder holding อย่างน้อย 1 ราย ถือหุ้น ตั้งแต่ร้อยละ 10 ขึ้นไป With at least 1 holding shares of 10 percent or more		Division of business industry
		จำนวน Number	ร้อยละ %	จำนวน Number	ร้อยละ %	จำนวน Number	ร้อยละ %	
	<b>รวม</b>	<b>1,140</b>	<b>100.0</b>	<b>1,140</b>	<b>100.0</b>	-	-	<b>Total</b>
45	การขายส่งและการขายปลีก การซ่อมยานยนต์ และจักรยานยนต์	54	100.0	54	100.0	-	-	Wholesale and retail trade; repair of motor vehicles and motorcycles
46	การขายส่ง (ยกเว้นยานยนต์และจักรยานยนต์)	234	100.0	234	100.0	-	-	Wholesale trade (except of motor vehicles and motorcycles)
47	การขายปลีก (ยกเว้นยานยนต์และจักรยานยนต์)	731	100.0	731	100.0	-	-	Retail trade (except of motor vehicles and motorcycles)
55	ที่พักแรม	45	100.0	45	100.0	-	-	Accommodation
56	การบริการอาหารและเครื่องดื่ม	16	100.0	16	100.0	-	-	Food and beverage service activities
60	การจัดส่งรายการและการแพร่ภาพกระจายเสียง	7	100.0	7	100.0	-	-	Programming and broadcasting activities
68	กิจกรรมอสังหาริมทรัพย์	19	100.0	19	100.0	-	-	Real estate activities
70	กิจกรรมต่อเนื่องสำนักงานใหญ่และการบริการ ให้คำปรึกษาด้านการบริหารจัดการ	3	100.0	3	100.0	-	-	Activities of head offices; management consultancy activities
71	กิจกรรมด้านสถาปัตยกรรมและวิศวกรรม	5	100.0	5	100.0	-	-	Architectural and engineering activities; technical testing and analysis
73	รวมถึงการทดสอบและการวิเคราะห์ทางเทคนิค การโฆษณาและการวิจัยตลาด	1	100.0	1	100.0	-	-	Advertising and market research
74	กิจกรรมทางวิชาชีพ วิทยาศาสตร์ และเทคนิคอื่นๆ	1	100.0	1	100.0	-	-	Other professional, scientific and technical activities
78	กิจกรรมการจ้างงาน	1	100.0	1	100.0	-	-	Employment activities
80	การบริการรักษาความปลอดภัยและการสืบสวน	2	100.0	2	100.0	-	-	Security and investigation activities
81	กิจกรรมการบริการสำหรับอาคารและภูมิทัศน์	8	100.0	8	100.0	-	-	Services to buildings and landscape activities
82	การบริการด้านการบริการและสนับสนุนการดำเนินงาน ของสำนักงาน และกิจกรรมอื่นๆ ที่สนับสนุนทางธุรกิจ	14	100.0	14	100.0	-	-	Office administrative, office support and other business support activities
96	กิจกรรมบริการส่วนบุคคลอื่นๆ	1	100.0	1	100.0	-	-	Other personal service activities

หมายเหตุ : เฉพาะสถานประกอบการที่มีรูปแบบการจัดตั้งตามกฎหมายเป็นหุ้นส่วนจำกัด ห้างหุ้นส่วนสามัญนิติบุคคล บริษัทจำกัด และบริษัทจำกัด (มหาชน)

Note : Only establishments which were juristic partnership, company limited and public company limited.

ที่มา : สำนักทะเบียนและอุตสาหกรรม พ.ศ. 2565 (ธุรกิจทางการบริการ) จังหวัดตาก สำนักงานสถิติแห่งชาติ กระทรวงดิจิทัลเพื่อเศรษฐกิจและสังคม

Source : The 2022 Business and Industrial Census (Trade and Services Industry) Tak Province, National Statistical Office, Ministry of Digital Economy and Society.

ตาราง 7 จำนวนร้อยละของสถานประกอบการที่จัดตั้ง จำนวนสถานประกอบการในต่างประเทศ และมูลค่าการลงทุน  
 TABLE 7 NUMBER AND PERCENTAGE OF BUSINESS ESTABLISHMENTS BY INVESTMENT IN ABROAD AND DIVISION OF BUSINESS INDUSTRY

รหัส Code	ชนิดของธุรกิจ Business type	จำนวนสถานประกอบการ Number of establishments		ไม่มีการลงทุน No investment		มูลค่าการลงทุน (ล้านบาท) Total investment cost (Million baht)										มูลค่าการลงทุน ในต่างประเทศ Value of investment in abroad	Division of business industry								
		จำนวน Number	ร้อยละ %	จำนวน Number	ร้อยละ %	<1		1-9		10-49		50-99		100-199				200-499		500-999		≥1,000			
						จำนวน Number	ร้อยละ %	จำนวน Number	ร้อยละ %	จำนวน Number	ร้อยละ %	จำนวน Number	ร้อยละ %	จำนวน Number	ร้อยละ %			จำนวน Number	ร้อยละ %	จำนวน Number	ร้อยละ %		จำนวน Number	ร้อยละ %	
<b>71</b>	<b>การขนส่งและโทรคมนาคม</b>	<b>1,140</b>	<b>100.00</b>	<b>1,140</b>	<b>100.00</b>	-	-	-	-	-	-	-	-	-	-	-	-	-	-	-	<b>Total</b>	-	-		
45	การขนส่งและโทรคมนาคม และกิจการอื่น	54	100.00	54	100.00	-	-	-	-	-	-	-	-	-	-	-	-	-	-	-	-	-	-	-	
46	การขนส่ง (ยกเว้นรถยนต์และจักรยานยนต์)	234	100.00	234	100.00	-	-	-	-	-	-	-	-	-	-	-	-	-	-	-	-	-	-	-	
47	การขนส่ง (ยกเว้นรถยนต์และจักรยานยนต์)	731	100.00	731	100.00	-	-	-	-	-	-	-	-	-	-	-	-	-	-	-	-	-	-	-	
55	ที่พักรถ	45	100.00	45	100.00	-	-	-	-	-	-	-	-	-	-	-	-	-	-	-	-	-	-	-	
56	การบริการรถและเครื่อง	16	100.00	16	100.00	-	-	-	-	-	-	-	-	-	-	-	-	-	-	-	-	-	-	-	
60	การให้บริการและการซ่อมรถจักรยานยนต์	7	100.00	7	100.00	-	-	-	-	-	-	-	-	-	-	-	-	-	-	-	-	-	-	-	
68	กิจการขนส่งทางน้ำและการบริการ ให้คำปรึกษาด้านการเดินเรือ	19	100.00	19	100.00	-	-	-	-	-	-	-	-	-	-	-	-	-	-	-	-	-	-	-	-
70	กิจการขนส่งทางน้ำและการบริการ ให้คำปรึกษาด้านการเดินเรือ	3	100.00	3	100.00	-	-	-	-	-	-	-	-	-	-	-	-	-	-	-	-	-	-	-	-
71	กิจการเดินสายโทรคมนาคมและกิจการ รวมกิจการโทรคมนาคมและการบริการข้อมูล	5	100.00	5	100.00	-	-	-	-	-	-	-	-	-	-	-	-	-	-	-	-	-	-	-	-
73	การโฆษณาและการวิจัยตลาด	1	100.00	1	100.00	-	-	-	-	-	-	-	-	-	-	-	-	-	-	-	-	-	-	-	-
74	กิจการทนายความ วิทยุ โทรทัศน์ และกิจการอื่น	1	100.00	1	100.00	-	-	-	-	-	-	-	-	-	-	-	-	-	-	-	-	-	-	-	-
78	กิจการบริการ	1	100.00	1	100.00	-	-	-	-	-	-	-	-	-	-	-	-	-	-	-	-	-	-	-	-
80	การให้บริการด้านสุขภาพและกิจการอื่น	2	100.00	2	100.00	-	-	-	-	-	-	-	-	-	-	-	-	-	-	-	-	-	-	-	-
81	กิจการบริการด้านสุขภาพและกิจการอื่น	8	100.00	8	100.00	-	-	-	-	-	-	-	-	-	-	-	-	-	-	-	-	-	-	-	-
82	การบริการด้านสุขภาพและกิจการอื่น	14	100.00	14	100.00	-	-	-	-	-	-	-	-	-	-	-	-	-	-	-	-	-	-	-	-
96	กิจการบริการส่วนบุคคลอื่น	1	100.00	1	100.00	-	-	-	-	-	-	-	-	-	-	-	-	-	-	-	-	-	-	-	-

หมายเหตุ : เฉพาะสถานประกอบการที่รูปแบบการจัดตั้งตามกฎหมายในต่างประเทศ (จำกัด และบริษัทจำกัด (มหาชน)  
 Note : Only establishments which were juristic partnership, company limited and public company limited.  
 ที่มา : สำนักงานสถิติแห่งชาติ กระทรวงดิจิทัลและเศรษฐกิจการค้า จันทบุรี 2565 (จังหวัดจันทบุรีและจังหวัดตราด) จันทบุรี 2565 (จังหวัดจันทบุรีและจังหวัดตราด) กระทรวงดิจิทัลและเศรษฐกิจการค้า  
 Source : The 2022 Business and Industrial Census (Trade and Services Industry) Tak Province, National Statistical Office, Ministry of Digital Economy and Society.





## ตอนที่ 2 ข้อมูลการดำเนินงานของสถานประกอบการ

---



## ตอนที่ 2 ข้อมูลการดำเนินงานกิจการ จำแนกตามขนาดของ สถานประกอบการ

---



# สารบัญสถิติ

## ตอนที่ 2 ข้อมูลการดำเนินงานกิจการ จำแนกตามขนาดของสถานประกอบการ

ตาราง 1	ข้อมูลสถิติที่สำคัญของสถานประกอบการธุรกิจในปี 2564 จำแนกตามขนาดของสถานประกอบการ	77
ตาราง 2	จำนวนคนทำงานของสถานประกอบการธุรกิจในปี 2564 จำแนกตามลักษณะการจ้างงาน เพศ และขนาดของสถานประกอบการ	78
ตาราง 3	จำนวนและร้อยละของสถานประกอบการธุรกิจที่มีลูกจ้าง จำแนกตาม จำนวนวันทำงานต่อสัปดาห์ จำนวนชั่วโมงทำงานเฉลี่ยต่อวันของลูกจ้าง และขนาดของสถานประกอบการ	79
ตาราง 4	ค่าตอบแทนแรงงานของสถานประกอบการธุรกิจในปี 2564 จำแนกตามขนาดของสถานประกอบการ	80
ตาราง 5	ค่าใช้จ่ายทั้งสิ้น มูลค่าสินค้าและวัสดุประกอบและส่วนเปลี่ยนแปลงสินค้า ของสถานประกอบการธุรกิจปี 2564 จำแนกตามขนาดของสถานประกอบการ	81
ตาราง 6	ค่าใช้จ่ายทั้งสิ้นของสถานประกอบการธุรกิจปี 2564 จำแนกตาม ขนาดของสถานประกอบการ	82
ตาราง 7	จำนวนและร้อยละของช่องทางการจ่ายชำระเงินสำหรับธุรกรรมประเภทต่าง ๆ ของสถานประกอบการธุรกิจในปี 2564 จำแนกตามขนาดของสถานประกอบการ	84
ตาราง 8	รายรับทั้งสิ้นของสถานประกอบการธุรกิจในปี 2564 จำแนกตาม ขนาดของสถานประกอบการ	86
ตาราง 9	จำนวนและร้อยละของสถานประกอบการธุรกิจที่มีการรับโอนและรับชำระเงินค่าสินค้าและบริการจากลูกค้า จำแนกตามขนาดของสถานประกอบการ	88
ตาราง 10	มูลค่า ตามบัญชีของสินทรัพย์ ถาวรของสถานประกอบการธุรกิจ ณ วันที่ 1 มกราคม 2564 จำแนกตามขนาดของสถานประกอบการ	89
ตาราง 11	มูลค่า สินทรัพย์ ถาวรที่เปลี่ยนแปลงของสถานประกอบการธุรกิจระหว่าง มกราคม - ธันวาคม 2564 จำแนกตามขนาดของสถานประกอบการ	91
ตาราง 12	จำนวนและร้อยละของสถานประกอบการธุรกิจที่มีการชำระค่าลิขสิทธิ์ สิทธิบัตร เครื่องหมายการค้าให้ กับต่างประเทศ จำแนกตามร้อยละของ ค่าใช้จ่ายทั้งสิ้น และขนาดของสถานประกอบการ	92

# สารบัญ (ต่อ)

	หน้า
ตาราง 13 จำนวนและร้อยละของสถานประกอบการธุรกิจการที่ได้ รับค่าลิขสิทธิ์ สิทธิบัตร เครื่องหมายการค้าจากต่างประเทศ จำแนกตามร้อยละของรายรับทั้งสิ้น และ ขนาดของสถานประกอบการ	93
ตาราง 14 จำนวนและร้อยละของสถานประกอบการธุรกิจเป็นคนกลางซื้อสินค้า จากประเทศหนึ่งเพื่อจำหน่ายให้กับอีกประเทศหนึ่งโดยไม่มีการขนส่งสินค้า เข้า-ออกเขตแดนประเทศไทย จำแนกตามร้อยละของค่าใช้จ่ายทั้งสิ้น ของรายรับทั้งสิ้น และขนาดของสถานประกอบการ	94
ตาราง 15 จำนวนและร้อยละของสถานประกอบการธุรกิจที่รายงานปัญหาและอุปสรรค ของสถานประกอบการ จำแนกตามขนาดของสถานประกอบการ	95
ตาราง 16 จำนวนและร้อยละของสถานประกอบการธุรกิจที่รายงานความช่วยเหลือ ที่ ต้องการจากหน่วยงานของรัฐ จำแนกตามขนาดของสถานประกอบการ	96
ตาราง 17 ข้อมูลสถิติที่สำคัญของสถานประกอบการธุรกิจในปี 2564 จำแนกตาม ขนาดของสถานประกอบการ และรูปแบบการจัดตั้งตามกฎหมาย	97
ตาราง 18 ข้อมูลสถิติที่สำคัญของสถานประกอบการธุรกิจในปี 2564 จำแนกตาม ขนาดของสถานประกอบการ และรูปแบบการจัดตั้งทางเศรษฐกิจ	98

ตาราง 1 ข้อมูลสถิติที่สำคัญของสถานประกอบการธุรกิจในปี 2564 จำแนกตามขนาดของสถานประกอบการ

TABLE 1 PRINCIPAL STATISTICS OF BUSINESS ESTABLISHMENTS IN 2021 BY SIZE OF ESTABLISHMENT

ขนาดของสถานประกอบการ	จำนวน		ลูกจ้าง Employees		รายได้ จากการดำเนินงาน Income	ค่าใช้จ่าย ขั้นกลาง Intermediate consumption	มูลค่าเพิ่ม Value added	Size of establishment
	สถานประกอบการ Number of establishments	จำนวน Number	คนท งาน Number of persons engaged	ค่าตอบแทน แรงงาน Remuneration				
รวม	11,651	15,214	32,708	1993848.8	54,629,024.0	46,641,027.8	7,987,996.2	Total
1 - 5 คน	10,947	7,296	23,870	850333.5	15,085,219.4	9,428,428.5	5,656,790.9	1 - 5 persons
6 - 10 คน	447	2,886	3,503	373503.9	16,091,136.6	15,140,514.3	950,622.3	6 - 10 persons
11 - 15 คน	143	1,633	1,873	229376.8	8,454,116.7	7,875,415.2	578,701.5	11 - 15 persons
16 - 25 คน	72	1,352	1,305	197486.8	4,640,761.9	4,287,256.2	353,505.7	16 - 25 persons
26 - 30 คน	11	297	297	35688.1	577,216.5	531,038.9	46,177.6	26 - 30 persons
31 - 50 คน	20	828	828	116110.5	6,041,473.1	5,855,901.2	185,571.9	31 - 50 persons
51 - 200 คน	11	985	985	191349.2	3,739,099.8	3,522,473.5	216,626.3	51 - 200 persons

ที่มา : สำนักธุรกิจและอุตสาหกรรม พ.ศ. 2565 (ธุรกิจทางการค้าและธุรกิจทางการบริการ) จังหวัดตาก สำนักงานสถิติแห่งชาติ กระทรวงดิจิทัลเพื่อเศรษฐกิจและสังคม

Source : The 2022 Business and Industrial Census (Trade and Services Industry) Tak Province, National Statistical Office, Ministry of Digital Economy and Society.

ตาราง 2 จำนวนคนทำงานของสถานประกอบการธุรกิจในปี 2564 จำนวนคนลักษณะการจ้างงาน เพศ และขนาดของสถานประกอบการ  
TABLE 2 NUMBER OF PERSONS ENGAGED OF BUSINESS IN 2021 BY WORK STATUS, SEX AND SIZE OF ESTABLISHMENT

จำนวน สถาน- ประกอบการ Number of establishments	รวม Total		คนท งามโดยไม่ได้รับ ค่าจ้าง เงินเดือน Unpaid workers		ผู้บริหาร General manager		หัวหน้าแผนกต่าง ๆ Department manager and Head department / Division chief		พนักงานผู้เทคนิคระดับกลาง Intermediate skilled staff		พนักงานที่ไม่ต้องใช้เทคนิค Unskilled staff		ขนาดของสถานประกอบการ Size of establishment										
	ชาย Male	หญิง Female	รวม Total	ชาย Male	หญิง Female	รวม Total	ชาย Male	หญิง Female	รวม Total	ชาย Male	หญิง Female	รวม Total											
<b>รวม</b>	<b>11,651</b>	<b>32,708</b>	<b>15,082</b>	<b>17,626</b>	<b>17,494</b>	<b>7,243</b>	<b>10,251</b>	<b>15,214</b>	<b>7,839</b>	<b>7,375</b>	<b>1,061</b>	<b>510</b>	<b>551</b>	<b>940</b>	<b>337</b>	<b>603</b>	<b>6,918</b>	<b>3,687</b>	<b>3,231</b>	<b>6,295</b>	<b>3,305</b>	<b>2,990</b>	<b>Total</b>
1- 5 คน	10,947	23,870	10,208	13,662	16,574	6,732	9,842	7,296	3,476	3,820	577	249	328	235	63	172	4,423	2,273	2,150	2,061	891	1,170	1- 5 persons
6 - 10 คน	447	3,503	2,048	1,455	617	340	277	2,886	1,708	1,178	184	95	89	151	41	110	758	480	278	1,793	1,092	701	6 - 10 persons
11 - 15 คน	143	1,873	918	955	240	134	106	1,633	784	849	109	56	53	189	81	108	482	227	255	853	420	433	11 - 15 persons
16 - 25 คน	72	1,352	655	697	47	27	20	1,305	628	677	115	69	46	167	59	108	441	209	232	582	291	291	16 - 25 persons
26 - 30 คน	11	297	168	129	10	6	4	287	162	125	14	10	4	32	14	18	81	42	39	160	96	64	26 - 30 persons
31 - 50 คน	20	828	446	382	4	3	1	824	443	381	43	19	24	82	38	44	282	161	121	417	225	192	31 - 50 persons
51 - 200 คน	11	985	639	346	2	1	1	983	638	345	19	12	7	84	41	43	451	295	156	429	290	139	51 - 200 persons

ที่มา : ส านุกรกิจและอุตสาหกรรม พ.ศ. 2565 (ธุรกิจทางการค้าและธุรกิจทางการบริการ) จังหวัดตาก ส านักงานสถิติแห่งชาติ กระทรวงดิจิทัลเพื่อเศรษฐกิจและสังคม

Source : The 2022 Business and Industrial Census (Trade and Services Industry) Tak Province, National Statistical Office, Ministry of Digital Economy and Society.



ตาราง 3 จำนวนและร้อยละของสถานประกอบการที่มีลูกจ้าง จำแนกตามจำนวนวันทำงานต่อสัปดาห์ จำนวนชั่วโมงทำงานเฉลี่ยต่อวันของลูกจ้าง และขนาดของสถานประกอบการ

TABLE 3 NUMBER AND PERCENTAGE OF BUSINESS ESTABLISHMENTS EMPLOYEES BY NUMBER OF DAYS WORKED PER WEEK, AVERAGE NUMBER OF HOURS WORKED PER DAY BY EMPLOYEES AND SIZE OF ESTABLISHMENT

ขนาดของสถานประกอบการ	ลูกจ้าง Employees												Size of establishment		
	จำนวนสถาน- ประกอบการที่มีลูกจ้าง			จำนวนวันที่งานต่อสัปดาห์			จำนวนชั่วโมงทำงานเฉลี่ยต่อวัน (เฉลี่ยทุกกะ)			Average number of hours worked per day					
	จำนวน	ร้อยละ	%	จำนวน	ร้อยละ	%	จำนวน	ร้อยละ	%	จำนวน	ร้อยละ	%			
	Number of establishments's employees			Number of days worked per week			Average number of hours worked per day								
	<5			5 - 6			7			8 - 10			11 - 12		
	จำนวน	ร้อยละ	%	จำนวน	ร้อยละ	%	จำนวน	ร้อยละ	%	จำนวน	ร้อยละ	%	จำนวน	ร้อยละ	%
<b>รวม</b>	<b>3,616</b>	<b>100.0</b>	<b>39</b>	<b>1.1</b>	<b>2,263</b>	<b>62.6</b>	<b>1,314</b>	<b>36.3</b>	<b>271</b>	<b>7.5</b>	<b>3,209</b>	<b>88.7</b>	<b>136</b>	<b>3.8</b>	<b>Total</b>
1 - 5 คน	2,913	100.0	23	0.8	1,698	58.3	1,192	40.9	259	8.9	2,551	87.6	103	3.5	1 - 5 persons
6 - 10 คน	447	100.0	13	2.9	354	79.2	80	17.9	8	1.8	423	94.6	16	3.6	6 - 10 persons
11 - 15 คน	142	100.0	2	1.4	112	78.9	28	19.7	4	2.8	131	92.3	7	4.9	11 - 15 persons
16 - 25 คน	72	100.0	-	-	67	93.1	5	6.9	-	-	64	88.9	8	11.1	16 - 25 persons
26 - 30 คน	11	100.0	-	-	7	63.6	4	36.4	-	-	9	81.8	2	18.2	26 - 30 persons
31 - 50 คน	20	100.0	1	5.0	14	70.0	5	25.0	-	-	20	100.0	-	-	31 - 50 persons
51 - 200 คน	11	100.0	-	-	11	100.0	-	-	-	-	11	100.0	-	-	51 - 200 persons

ที่มา : ส. มะโนธุรกิจและอุตสาหกรรม พ.ศ. 2565 (ธุรกิจทางการค้าและธุรกิจทางการบริการ) จังหวัดตาก ส. นักงานสถิติแห่งชาติ กระทรวงดิจิทัลเพื่อเศรษฐกิจและสังคม

Source : The 2022 Business and Industrial Census (Trade and Services Industry) Tak Province, National Statistical Office, Ministry of Digital Economy and Society.

ตาราง 4 ค่าตอบแทนแรงงานของสถานประกอบการธุรกิจในปี 2564 จำแนกตามขนาดของสถานประกอบการ  
TABLE 4 REMUNERATION OF BUSINESS ESTABLISHMENTS IN 2021 BY SIZE OF ESTABLISHMENT

ขนาดของสถานประกอบการ	จำนวน สถาน- ประกอบการ Number of establishments	จำนวนลูกจ้าง Number of employees	รวม Total	ค่าจ้าง เงินเดือน Wages, salaries	ค่าล่วงเวลา โบนัส ฯลฯ Overtime bonus, etc.	สวัสดิการ และผลประโยชน์ ตอบแทน Fringe benefits	เงินที่สถานประกอบการ จ่ายสมทบเข้ากองทุน Employer's contribution to social security	Size of establishment
รวม	11,651	15,214	1,993,848.8	1,838,227.5	82,933.4	28,123.0	44,564.9	
1- 5 คน	10,947	7,296	850,333.5	814,502.2	10,459.1	14,191.1	11,181.1	1- 5 persons
6 - 10 คน	447	2,886	373,503.9	346,757.6	10,846.4	3,780.5	12,119.4	6 - 10 persons
11 - 15 คน	143	1,633	229,376.8	211,398.2	9,461.3	1,909.8	6,607.5	11 - 15 persons
16 - 25 คน	72	1,305	197,486.8	177,704.9	12,244.8	2,201.3	5,335.8	16 - 25 persons
26 - 30 คน	11	287	35,688.1	32,785.7	835.7	1,550.0	516.7	26 - 30 persons
31 - 50 คน	20	824	116,110.5	98,463.7	11,455.1	2,633.9	3,557.8	31 - 50 persons
51 - 200 คน	11	983	191,349.2	156,615.2	27,631.0	1,856.4	5,246.6	51 - 200 persons

ที่มา : สานะโนธุรกิจและอุตสาหกรรม พ.ศ. 2565 (ธุรกิจทางการค้าและธุรกิจทางการบริการ) จังหวัดตาก สำนักงานสถิติแห่งชาติ กระทรวงดิจิทัลเพื่อเศรษฐกิจและสังคม

Source : The 2022 Business and Industrial Census (Trade and Services Industry) Tak Province, National Statistical Office, Ministry of Digital Economy and Society.

ตาราง 5 ค่าใช้จ่ายสิ้นมูลค่าเริ่มต้นและวัสดุประกอบและส่วนเปลี่ยนแปลงสินค้าของสถานประกอบการธุรกิจปี 2564 จัดตามขนาดของสถานประกอบการ  
TABLE 5 TOTAL EXPENSES, VALUE OF STOCKS AND CHANGE IN VALUE OF STOCKS OF BUSINESS ESTABLISHMENTS IN 2021 BY SIZE OF ESTABLISHMENT

ขนาดของสถานประกอบการ Number of establishments	จำนวน establishments	รวม Total	ค่าซื้อสินค้า เพื่อการจำหน่าย และ/หรือให้บริการ Value of goods purchased for sale or rendering services	ค่าไฟฟ้า Electricity	ค่าประปา Water supply	ค่าแก๊ส/ ค่ามัน เชื้อเพลิง Gas/ Fuel	ค่าบริการ อินเทอร์เน็ต Cost of internet services	ค่า ซ่อมแซม คอมพิวเตอร์ Repair and Annual expenses of computer system	ค่า จ้างช่าง เกี่ยวกับระบบ คอมพิวเตอร์ Repair and Annual expenses in computer system	ค่าเช่า ยานพาหนะ เครื่องจักร และเครื่องมือ ฯลฯ Rent on vehicles, machinery and equipment, etc.	ค่าเช่า อาคาร/ อาคาร พร้อมที่ดิน Rent on buildings/ land and buildings	ค่าจ่ายอื่น ๆ Other expenses	มูลค่าสินค้าและวัสดุประกอบคงเหลือ Value of stocks		เปลี่ยนแปลง ของสินค้าและ วัสดุประกอบ คงเหลือ Change in value of stocks
													1 ม.ค. 2564 Jan 1, 2021	31 ธ.ค. 2564 Dec 31, 2021	
รวม	11,651	46,737,087.7	44,599,975.5	349,105.4	80,343.7	383,384.6	47,319.7	6,321.6	2,710.3	9,097.0	194,419.3	952,116.6	4,890,497.3	4,645,866.1	-244,631.1
1- 5 คน	10,947	9,460,742.3	8,391,302.9	248,125.9	60,793.0	167,302.6	40,624.3	3,887.2	920.8	2,197.7	155,647.6	351,333.4	1,957,232.6	1,874,041.1	-83,191.5
6 - 10 คน	447	15,173,244.1	14,882,351.1	35,578.3	10,495.7	59,995.2	3,252.2	1,263.5	660.0	495.0	14,192.3	103,957.7	1,312,094.9	1,421,481.4	109,386.6
11 - 15 คน	143	7,884,727.5	7,780,875.0	26,877.2	4,011.2	12,592.1	1,705.7	453.0	460.0	103.3	15,342.5	36,775.6	755,697.0	458,808.3	-296,888.7
16 - 25 คน	72	4,301,457.2	4,211,903.6	19,297.2	3,499.1	8,277.6	1,169.8	538.8	517.7	606.0	3,513.6	48,047.5	245,879.1	250,517.8	4,638.6
26 - 30 คน	11	531,371.9	517,955.3	3,455.1	269.4	1,124.4	101.2	60.0	110	-	1,436.4	5,455.9	33,736.6	48,595.1	14,858.6
31 - 50 คน	20	5,859,830.7	5,685,073.2	9,226.3	513.7	130,525.0	397.5	34.7	140.8	3,017.0	2,806.4	26,778.8	282,843.4	334,043.9	51,200.5
51 - 200 คน	11	3,525,714.0	3,130,514.4	6,545.4	761.6	3,567.7	69.0	84.4	-	245.3	1,480.5	379,767.7	303,013.7	258,378.5	-44,635.2

ที่มา : ส ะโนธุรกิจและอุตสาหกรรม พ.ศ. 2565 (ธุรกิจทางการค้าและบริการ) จังหวัดตาก ส านักงานสถิติแห่งชาติ กระทรวงดิจิทัลเพื่อเศรษฐกิจและสังคม  
Source : The 2022 Business and Industrial Census (Trade and Services Industry) Tak Province, National Statistical Office, Ministry of Digital Economy and Society.

ตาราง 6 ค่าใช้จ่ายตั้งขึ้นของสถานประกอบการธุรกิจปี 2564 จำแนกตามขนาดของสถานประกอบการ  
TABLE 6 TOTAL EXPENSES OF BUSINESS ESTABLISHMENTS IN 2021 BY SIZE OF ESTABLISHMENT

ขนาดของสถานประกอบการ	จำนวนสถานประกอบการ	รวม	ค่าใช้จ่ายอื่น/Other expenses														รวม	Total	ขนาดของสถานประกอบการ	Size of establishment
			ค่าซื้อสินค้า	ค่าเช่า	ค่าจ้าง	ค่าเช่า	ค่าเช่า	ค่าเช่า	ค่าเช่า	ค่าเช่า	ค่าเช่า	ค่าเช่า	ค่าเช่า	ค่าเช่า	ค่าเช่า	ค่าเช่า				
1- 5 คน	10,947	9,460,742.3	8,391,302.9	1,069,439.4	248,125.9	60,793.0	167,302.6	33,035.0	28,225.5	19,904.8	543.0	7,440.5	4,572.8	40,624.3	3,887.2	920.8	21,358.8	116,648.9	1- 5 persons	
6 - 10 คน	447	15,173,244.0	14,882,351.1	290,892.9	35,578.3	10,495.7	59,995.2	4,363.8	4,973.5	9,083.4	233.4	4,308.2	11,403.0	3,252.2	1,263.5	660.0	6,219.4	2,937.4	6 - 10 persons	
11 - 15 คน	143	7,884,727.4	7,780,875.0	103,852.4	26,877.2	4,011.2	12,592.1	1,598.3	1,615.0	4,175.5	180.0	330.9	2,974.9	1,705.7	453.0	460.0	5,465.8	409.3	11 - 15 persons	
16 - 25 คน	72	4,301,457.2	4,211,903.6	89,553.6	19,297.2	3,499.1	8,277.6	1,097.5	1,378.0	2,937.8	424.1	1,979.1	1,992.1	1,169.8	538.8	517.7	6,358.7	1,649.7	16 - 25 persons	
26 - 30 คน	11	531,371.9	517,955.3	13,416.6	3,455.1	269.4	1,124.4	206.0	312.1	489.0	-	71.5	620.3	101.2	60.0	11.0	621.0	-	26 - 30 persons	
31 - 50 คน	20	5,859,830.7	5,685,073.2	174,757.5	9,226.3	513.7	130,525.0	1,304.5	1,764.8	1,693.9	217.4	1,497.8	1,950.3	397.5	34.7	140.8	3,374.5	2,439.1	31 - 50 persons	
51 - 200 คน	11	3,525,714.2	3,130,514.4	395,199.8	6,545.4	761.6	3,567.7	1,039.6	3,162.4	50.0	9,307.8	6,869.2	69.0	84.4	-	-	5,666.2	20,117.1	51 - 200 persons	
<b>รวม</b>	<b>11,651</b>	<b>46,737,087.7</b>	<b>44,599,975.5</b>	<b>2,137,112.2</b>	<b>349,105.4</b>	<b>80,343.7</b>	<b>383,384.6</b>	<b>42,644.7</b>	<b>41,431.3</b>	<b>40,425.7</b>	<b>1,647.9</b>	<b>24,935.8</b>	<b>30,382.6</b>	<b>47,319.7</b>	<b>6,321.6</b>	<b>2,710.3</b>	<b>49,064.4</b>	<b>144,201.5</b>	<b>Total</b>	

ที่มา : สำนักธุรกิจและอุตสาหกรรม พ.ศ. 2565 (ธุรกิจทางการค้าและธุรกิจบริการ) จังหวัดตาก สำนักงานสถิติแห่งชาติ กระทรวงดิจิทัลเพื่อเศรษฐกิจและสังคม  
Source : The 2022 Business and Industrial Census (Trade and Services Industry) Tak Province, National Statistical Office, Ministry of Digital Economy and Society.

ตาราง 6 ค่าใช้จ่ายทั้งหมดของสถานประกอบการธุรกิจปี 2564 จำแนกตามขนาดของสถานประกอบการ (ต่อ)  
TABLE 6 TOTAL EXPENSES OF BUSINESS ESTABLISHMENTS IN 2021 BY SIZE OF ESTABLISHMENT (Cont'd)

จำนวน สถาน- ประกอบการ Number of establishments	ค่าใช้จ่ายในการดำเนินงาน/Other expenses													ค่าใช้จ่ายในการ จัดซื้อวัสดุ อุปกรณ์สำหรับ ใช้ในการปฏิบัติงาน การแพร่ระบาด ของโรคติดเชื้อไวรัส โควิด 19 ในปี 2564 Expenses for purchasing materials and equipment used to prevent the spread of COVID-19 in 2021	Total	Size of establishment				
	รวม Total	ค่าบริการ/Entertainment ค่าน้ำดื่ม/เครื่องดื่ม และเครื่องดื่ม Meal and Recreational beverage	ค่าที่พัก Lodging	ค่าเครื่องใช้ ทำความสะอาด Waste disposal	ค่าเครื่องใช้ ทำความสะอาด Sanitary products	ค่าพาหนะ และที่พัก Transportation and accommodation	ค่าธรรมเนียม ใบอนุญาต Charity/ and donation	ค่าซ่อมแซม ยานพาหนะ และเครื่องมือ Repair on vehicles, machinery and equipment, etc.	ค่าเช่า ยานพาหนะ และเครื่องมือ Rent on vehicles, machinery and buildings	ค่าเช่า อาคาร พร้อมที่ดิน Rent on buildings/ land and buildings	ค่าเช่าที่ดิน การเปลี่ยน แปลงที่ดิน Loss of currency exchange	ขาดทุนจาก ดอกเบี้ยจ่าย Interest paid	หนี้สูญ/ หนี้สงสัยจะสูญ Bad debt/ Doubtful accounts				อื่นๆ Others			
<b>รวม</b>	<b>11,651</b>	<b>3,191.5</b>	<b>2,717.8</b>	<b>178.6</b>	<b>295.1</b>	<b>3,775.0</b>	<b>2,665.9</b>	<b>18,759.4</b>	<b>23,080.2</b>	<b>13,419.0</b>	<b>16,142.7</b>	<b>112,294.1</b>	<b>9,097.0</b>	<b>194,419.2</b>	<b>38,633.4</b>	<b>2,835.9</b>	<b>79,390.4</b>	<b>13,833.7</b>	<b>361,655.6</b>	<b>30,259.6</b>
1- 5 คน	10,947	1,458.6	1,323.0	-	135.6	2,799.9	1,563.8	13,158.8	17,188.3	8,182.1	3,194.1	38,607.0	2,197.7	155,647.6	25,928.6	277.3	20,832.8	11,203.6	13,816.1	24,099.3
6 - 10 คน	447	734.6	632.5	88.5	13.6	271.7	329.4	2,069.5	3,440.5	903.7	6,955.6	61,003.1	495.0	14,192.3	4,892.2	161.0	31,229.3	1,339.5	8,108.5	3,289.7
11 - 15 คน	143	181.1	145.7	34.8	0.6	117.6	236.8	337.4	910.0	471.7	514.4	5,531.9	103.3	15,342.5	2,040.0	-	8,552.3	760.0	5,904.5	10,777.8
16 - 25 คน	72	446.8	248.4	53.1	145.3	523.2	535.9	2,535.6	1,030.7	1,964.7	2,689.3	4,086.3	606.0	3,513.6	1,583.0	2,397.6	11,498.4	305.0	4,720.3	903.4
26 - 30 คน	11	-	-	-	-	7.2	-	49.2	50.0	77.2	-	1,503.2	-	1,436.4	-	-	333.1	-	2,219.3	88.2
31 - 50 คน	20	270.6	270.6	-	-	41.0	-	110.0	35.6	1,371.5	1,424.9	1,317.3	3,017.0	2,806.4	1,496.0	-	3,929.6	-	3,857.3	446.9
51 - 200 คน	11	99.8	97.6	2.2	-	14.4	-	98.9	425.1	448.1	1,364.4	245.3	2,678.0	1,480.4	2,693.6	-	3,014.9	225.6	323,029.6	354.4

ที่มา : ส.ระโนตุริกันและอุตสาหกรรม พ.ศ. 2565 (ธุรกิจการค้าและธุรกิจบริการ) จังหวัดกรุงเทพมหานคร สำนักงานสถิติแห่งชาติ กระทรวงดิจิทัลและสังคม

Source : The 2022 Business and Industrial Census (Trade and Services Industry) Bangkok Metropolis Province, National Statistical Office, Ministry of Digital Economy and Society.

ตาราง 7 จำนวนและร้อยละของช่องทางชำระเงินสำหรับการชำระเงินสำหรับธุรกรรมประเภทต่างๆ ของสถานประกอบการธุรกิจในปี 2564 จำนวนตามขนาดของสถานประกอบการ  
TABLE 7 NUMBER AND PERCENTAGE OF PAYMENT METHODS FOR DIFFERENT TYPES OF TRANSACTIONS OF BUSINESS ESTABLISHMENTS IN 2021 BY SIZE OF ESTABLISHMENT

จำนวน สถาน- ประกอบการ Number of establishments	ของทางการจ่ายชำระเงินสำหรับธุรกรรมประเภทต่างๆ												Size of establishment		
	การชำระเงินสินค้าและบริการให้กับซัพพลายเออร์				การชำระเงินและชำระหนี้				การชำระเงินในภาคการเงิน						
	จำนวน	ร้อยละ	จำนวน	ร้อยละ	จำนวน	ร้อยละ	จำนวน	ร้อยละ	จำนวน	ร้อยละ	จำนวน	ร้อยละ			
	จำนวน	ร้อยละ	จำนวน	ร้อยละ	จำนวน	ร้อยละ	จำนวน	ร้อยละ	จำนวน	ร้อยละ	จำนวน	ร้อยละ	จำนวน	ร้อยละ	
	Number	%	Number	%	Number	%	Number	%	Number	%	Number	%	Number	%	Total
	11,019	94.6	381	3.3	8,899	76.4	11,454	98.3	223	1.9	8,543	73.3	55	0.5	
1- 5 คน	10,947	95.8	246	2.2	8,318	76.0	10,860	99.2	145	1.3	7,997	73.1	32	0.3	1- 5 persons
6 - 10 คน	447	76.5	62	13.9	365	81.7	372	83.2	34	7.6	340	76.1	20	4.5	6 - 10 persons
11 - 15 คน	143	81.8	38	26.6	121	84.6	134	93.7	17	11.9	118	82.5	-	-	11 - 15 persons
16 - 25 คน	72	72.2	16	22.2	65	90.3	58	80.6	11	15.3	57	79.2	2	2.8	16 - 25 persons
26 - 30 คน	11	81.8	6	54.5	8	72.7	11	100.0	6	54.5	7	63.6	-	-	26 - 30 persons
31 - 50 คน	20	55.0	8	40.0	13	65.0	11	55.0	6	30.0	16	80.0	1	5.0	31 - 50 persons
51 - 200 คน	11	45.5	5	45.5	9	81.8	8	72.7	4	36.4	8	72.7	-	-	51 - 200 persons

หมายเหตุ : ตอบได้มากกว่า 1 ข้อ  
Note : More than one answer.

ที่มา : สำนะโนธุรกิจและอุตสาหกรรม พ.ศ. 2565 (ธุรกิจทางการค้าและธุรกิจบริการ) จังหวัดตาก สำนักงานสถิติแห่งชาติ กระทรวงดิจิทัลเพื่อเศรษฐกิจและสังคม

Source : The 2022 Business and Industrial Census (Trade and Services Industry) Tak Province, National Statistical Office, Ministry of Digital Economy and Society.

ตาราง 7 จำนวนและร้อยละของช่องทางชำระเงินสดสำหรับธุรกรรมประเภทต่างๆ ของสถานประกอบการธุรกิจในปี 2564 จำนวนตามขนาดของสถานประกอบการ (ต่อ)  
TABLE 7 NUMBER AND PERCENTAGE OF PAYMENT METHODS FOR DIFFERENT TYPES OF TRANSACTIONS OF BUSINESS ESTABLISHMENTS IN 2021 BY SIZE OF ESTABLISHMENT (Cont'd.)

ขนาดของสถานประกอบการ Number of establishments	ช่องทางชำระเงินสด สำหรับธุรกรรมประเภทต่างๆ Payment methods for different types of transaction												ขนาดของสถานประกอบการ Size of establishment			
	การจ่ายเงินเดือนพนักงาน Employee payroll				การลงทุน Investment				การโอนเงินและชำระเงินทางอิเล็กทรอนิกส์ Electronic transfers and electronic payment							
	เงินสด Cash	เช็ค Check	การโอนเงินและชำระเงินทางอิเล็กทรอนิกส์ (e-Payment) Electronic transfers and electronic payment	เงินสด Cash	เช็ค Check	การโอนเงินและชำระเงินทางอิเล็กทรอนิกส์ (e-Payment) Electronic transfers and electronic payment	เงินสด Cash	เช็ค Check	การโอนเงินและชำระเงินทางอิเล็กทรอนิกส์ (e-Payment) Electronic transfers and electronic payment	เงินสด Cash	เช็ค Check	การโอนเงินและชำระเงินทางอิเล็กทรอนิกส์ (e-Payment) Electronic transfers and electronic payment				
จำนวน Number	ร้อยละ %	จำนวน Number	ร้อยละ %	จำนวน Number	ร้อยละ %	จำนวน Number	ร้อยละ %	จำนวน Number	ร้อยละ %	จำนวน Number	ร้อยละ %	จำนวน Number	ร้อยละ %	จำนวน Number	ร้อยละ %	
<b>รวม</b>	<b>11,651</b>	<b>3,211</b>	<b>27.6</b>	<b>123</b>	<b>1.1</b>	<b>2,637</b>	<b>22.6</b>	<b>10,641</b>	<b>91.3</b>	<b>319</b>	<b>2.7</b>	<b>7,966</b>	<b>68.4</b>	<b>21</b>	<b>0.2</b>	<b>Total</b>
1- 5 คน	10,947	2,697	24.6	114	1.0	2,145	19.6	10,154	92.8	217	2.0	7,448	68.0	-	-	1- 5 persons
6 - 10 คน	447	333	74.5	-	-	294	65.8	302	67.6	52	11.6	326	72.9	19	4.3	6 - 10 persons
11 - 15 คน	143	115	80.4	3	2.1	109	76.2	128	89.5	23	16.1	116	81.1	2	1.4	11 - 15 persons
16 - 25 คน	72	43	59.7	1	1.4	59	81.9	36	50.0	9	12.5	52	72.2	-	-	16 - 25 persons
26 - 30 คน	11	8	72.7	-	-	8	72.7	8	72.7	3	27.3	6	54.5	-	-	26 - 30 persons
31 - 50 คน	20	10	50.0	3	15.0	15	75.0	8	40.0	11	55.0	13	65.0	-	-	31 - 50 persons
51 - 200 คน	11	5	45.5	2	18.2	7	63.6	5	45.5	4	36.4	5	45.5	-	-	51 - 200 persons

หมายเหตุ : ตอบได้มากกว่า 1 ข้อ  
Note : More than one answer.

ที่มา : ส วนธุรกิจและอุตสาหกรรม พ.ศ. 2565 (ธุรกิจทางการค้าและธุรกิจทางการบริการ) จังหวัดตาก ส านักงานสถิติแห่งชาติ กระทรวงดิจิทัลเพื่อเศรษฐกิจและสังคม  
Source : The 2022 Business and Industrial Census (Trade and Services Industry) Tak Province, National Statistical Office, Ministry of Digital Economy and Society.

ตาราง 8 รายรับทั้งสิ้นของสถานประกอบการธุรกิจในปี 2564 จำแนกตามขนาดของสถานประกอบการ

TABLE 8 TOTAL RECEIPTS OF BUSINESS ESTABLISHMENTS IN 2021 BY SIZE OF ESTABLISHMENT

ขนาดของสถานประกอบการ	จ านวน สถาน ประกอบาร	จ านวนสถาน ประกอบาร ที่มีรายรับจาก การขายสินค้า และบริการ	รายรับของสถานประกอบการ Receipts of establishments (พันบาท In Thousand Baht)											รวม Total	รวม Total	รวม Total	รวม Total						
			รายรับอื่น ๆ (จากการดำเนินงานธุรกิจ)			รายรับอื่น ๆ (จากการดำเนินงานธุรกิจ)			รายรับอื่น ๆ (จากการดำเนินงานธุรกิจ)			รายรับอื่น ๆ (จากการดำเนินงานธุรกิจ)						รวม Total	รวม Total	รวม Total	รวม Total		
			รายรับจาก การขายสินค้า และบริการ	รายรับจาก การขายสินค้า และบริการ	รายรับจาก การขายสินค้า และบริการ	รายรับจาก การขายสินค้า และบริการ	รายรับจาก การขายสินค้า และบริการ	รายรับจาก การขายสินค้า และบริการ	รายรับจาก การขายสินค้า และบริการ	รายรับจาก การขายสินค้า และบริการ	รายรับจาก การขายสินค้า และบริการ	รายรับจาก การขายสินค้า และบริการ	รายรับจาก การขายสินค้า และบริการ									รายรับจาก การขายสินค้า และบริการ	รายรับจาก การขายสินค้า และบริการ
			Receipts from sales of goods and services	Receipts from sales of goods and services	Receipts from sales of goods and services	Receipts from sales of goods and services	Receipts from sales of goods and services	Receipts from sales of goods and services	Receipts from sales of goods and services	Receipts from sales of goods and services	Receipts from sales of goods and services	Receipts from sales of goods and services	Receipts from sales of goods and services									Receipts from sales of goods and services	Receipts from sales of goods and services
1- 5 คน	11,651	788	54,883,710.7	54,585,135.9	298,574.8	2,959.1	5,779.2	5,140.1	6,954.9	141.6	277,599.9	141.6	277,599.9	277,599.9	1- 5 persons								
6 - 10 คน	10,947	729	15,169,079.5	15,156,634.9	12,444.6	624.0	2,056.0	4,550.3	44.6	-	5,169.7	-	5,169.7	5,169.7	6 - 10 persons								
11 - 15 คน	447	34	15,985,681.7	15,981,413.1	4,268.6	-	150.0	-	3,931.7	-	186.9	-	186.9	186.9	11 - 15 persons								
16 - 25 คน	143	12	8,751,034.1	8,750,471.5	562.6	-	300.0	-	28.7	-	233.9	-	233.9	233.9	16 - 25 persons								
26 - 30 คน	72	8	4,636,153.7	4,631,548.0	4,605.7	-	1,038.1	100.0	489.8	-	3,437.2	-	3,437.2	3,437.2	26 - 30 persons								
31 - 50 คน	11	3	562,947.7	550,224.6	12,723.1	100.0	2,235.1	-	489.8	-	9,898.2	-	9,898.2	9,898.2	31 - 50 persons								
51 - 200 คน	20	1	5,995,079.0	5,986,357.1	8,721.9	2,235.1	-	489.8	2,429.7	141.6	3,425.7	-	3,425.7	3,425.7	51 - 200 persons								
	11	1	3,783,735.0	3,528,486.7	255,248.3	-	-	-	-	-	255,248.3	-	255,248.3	255,248.3	51 - 200 persons								

ที่มา : ส านะในธุรกิจและอุตสาหกรรม พ.ศ. 2565 (ธุรกิจทางการค้าและธุรกิจทางบริการ) จังหวัดตาก ส านักงานสถิติแห่งชาติ กระทรวงดิจิทัลเพื่อเศรษฐกิจและสังคม

Source : The 2022 Business and Industrial Census (Trade and Services Industry) Tak Province, National Statistical Office, Ministry of Digital Economy and Society.



ตาราง 8.1 จำนวนและร้อยละของสถานประกอบการธุรกิจที่มีรายรับจากการขายสินค้าและบริการผ่านทางอินเทอร์เน็ต จำนวนตามการประกอบกิจการเชิงขายปลีกหรือบริการ ที่ทันสมัย 2564 และขนาดของสถานประกอบการ  
TABLE 8.1 NUMBER AND PERCENTAGE OF BUSINESS ESTABLISHMENTS RECEIPTS FROM HAVING ONLINE SALES BY FROM WHOLESALE RETAIL TRADE AND SERVICES, FROM ACCOMMODATION IN 2019 AND SIZE OF ESTABLISHMENT

ขนาดของสถานประกอบการ Number of establishments	จำนวน Number	รายรับจากขายสินค้าและบริการผ่านทางอินเทอร์เน็ต (%) Receipts from having online sales (%)										รวม Total	Size of establishment				
		5 - 9		10 - 19		20 - 29		≥ 30		รวม							
		จำนวน	ร้อยละ	จำนวน	ร้อยละ	จำนวน	ร้อยละ	จำนวน	ร้อยละ	จำนวน	ร้อยละ						
<b>รวม</b>	<b>11,651</b>	<b>772</b>	<b>100.0</b>	<b>185</b>	<b>24.0</b>	<b>19</b>	<b>2.5</b>	<b>49</b>	<b>6.3</b>	<b>519</b>	<b>67.2</b>	<b>16</b>	<b>100.0</b>	<b>3</b>	<b>18.7</b>	<b>13</b>	<b>81.3</b>
1- 5 คน	10,947	724	100.0	180	24.8	13	1.8	20	2.8	511	70.6	5	100.0	-	-	5	100.0
6 - 10 คน	447	28	100.0	2	7.1	2	7.1	23	82.2	1	3.6	6	100.0	3	50.0	3	50.0
11 - 15 คน	143	12	100.0	3	25.0	2	16.7	4	33.3	3	25.0	-	-	-	-	-	-
16 - 25 คน	72	4	100.0	-	-	-	-	1	25.0	3	75.0	4	100.0	-	-	4	100.0
26 - 30 คน	11	3	100.0	-	-	-	-	2	66.7	1	33.3	-	-	-	-	-	-
31 - 50 คน	20	-	-	-	-	-	-	-	-	-	-	-	-	-	-	1	100.0
51 - 200 คน	11	1	100.0	-	-	-	-	-	-	-	-	1	100.0	-	-	-	-

ที่มา : ส านะโนธุรกิจและอุตสาหกรรม พ.ศ. 2565 (ธุรกิจทางการค้าและธุรกิจทางการบริการ) จังหวัดตาก ส านักงานสถิติแห่งชาติ กระทรวงดิจิทัลเพื่อเศรษฐกิจและสังคม

Source : The 2022 Business and Industrial Census (Trade and Services Industry) Tak Province, National Statistical Office, Ministry of Digital Economy and Society.

ตาราง 9 จำนวนและร้อยละของสถานประกอบการธุรกิจที่มีการรับโอนและรับชำระเงินค่าสินค้าและบริการจากลูกค้า จำนวนตามขนาดของสถานประกอบการ

TABLE 9 NUMBER AND PERCENTAGE OF BUSINESS ESTABLISHMENTS RECEIVING TRANSFERS AND RECEIVING PAYMENTS FOR GOODS AND SERVICES FROM CUSTOMERS AND SIZE OF ESTABLISHMENT

ขนาดของสถานประกอบการ	การรับโอนและรับชำระเงินสดและค่าบริการจากลูกค้า						Size of establishment
	จำนวนสถานประกอบการ	Receiving transfers and receiving payments for goods and services from customers			Size of establishment		
		จำนวน	ร้อยละ	จำนวน	ร้อยละ	จำนวน	
	Number	%	Number	%	Number	%	
	เงินสด		เช็ค		การโอนและชำระเงินทางอิเล็กทรอนิกส์ (e-Payment)		
	Cash		Check		Electric transfers and electric payment		
	จำนวน	ร้อยละ	จำนวน	ร้อยละ	จำนวน	ร้อยละ	
	Number	%	Number	%	Number	%	
<b>รวม</b>	<b>11,651</b>	<b>99.3</b>	<b>265</b>	<b>2.3</b>	<b>8,765</b>	<b>75.2</b>	<b>Total</b>
1- 5 คน	10,947	99.6	196	1.8	8,170	74.6	1- 5 persons
6 - 10 คน	447	95.1	28	6.3	376	84.1	6 - 10 persons
11 - 15 คน	143	98.6	11	7.7	121	84.6	11 - 15 persons
16 - 25 คน	72	97.2	17	23.6	64	88.9	16 - 25 persons
26 - 30 คน	11	100.0	1	9.1	8	72.7	26 - 30 persons
31 - 50 คน	20	85.0	5	25.0	16	80.0	31 - 50 persons
51 - 200 คน	11	81.8	7	63.6	10	90.9	51 - 200 persons

หมายเหตุ : ตอบได้มากกว่า 1 ข้อ

Note : More than one answer.

ที่มา : ส ะวะในธุรกิจและอุตสาหกรรม พ.ศ. 2565 (ธุรกิจทางการค้าและธุรกิจทางการบริการ) จังหวัดตาก สำนักงานสถิติแห่งชาติ กระทรวงดิจิทัลเพื่อเศรษฐกิจและสังคม

Source : The 2022 Business and Industrial Census (Trade and Services Industry) Tak Province, National Statistical Office, Ministry of Digital Economy and Society.

ตาราง 10 มูลค่าตามบัญชีของสินทรัพย์ถาวรของสถานประกอบการธุรกิจ ณ วันที่ 1 มกราคม 2564 จำแนกตามขนาดของสถานประกอบการ

TABLE 10 BOOK VALUE OF FIXED ASSETS OF BUSINESS ESTABLISHMENTS ON JANUARY 1, 2021 BY SIZE OF ESTABLISHMENT

ขนาดของสถานประกอบการ	จำนวน สถาน- ประกอบการ Number of establishments	มูลค่าตามบัญชีของสินทรัพย์ถาวรตามงวด Book value of fixed assets on Jan. 1, 2021										สินทรัพย์ ถาวรอื่น ๆ Other fixed assets	Size of establishment
		รวม Total	ที่ดิน Land	อาคารและ สิ่งก่อสร้าง Building and construction	เครื่องจักร Machinery	ยานพาหนะ Vehicles	เครื่องใช้ สำนักงาน (ครุภัณฑ์) Office equipment	เครื่องมือ อื่น ๆ Other tools	รวม Total				
รวม	11,651	26,066,722	9,652,325	10,613,875	920,345	4,408,336	280,840	171,121	19,880	1,000	1- 5 persons		
1- 5 คน	10,947	19,698,047	7,794,570	8,286,812	255,143	3,093,317	153,734	113,471	1,000	1,000	1- 5 persons		
6 - 10 คน	447	2,799,264	675,894	893,653	511,781	666,188	30,328	21,420	-	-	6 - 10 persons		
11 - 15 คน	143	924,531	280,067	331,724	73,067	206,753	24,919	7,941	60	60	11 - 15 persons		
16 - 25 คน	72	1,094,054	459,093	441,187	27,589	128,606	34,676	2,867	36	36	16 - 25 persons		
26 - 30 คน	11	269,420	89,327	136,566	13,841	20,350	4,333	200	4,803	4,803	26 - 30 persons		
31 - 50 คน	20	685,425	154,826	397,154	38,024	43,501	25,125	17,630	9,165	9,165	31 - 50 persons		
51 - 200 คน	11	595,981	198,548	126,779	900	249,621	7,725	7,592	4,816	4,816	51 - 200 persons		

ที่มา : ส ervice และอุตสาหกรรม พ.ศ. 2565 (ธุรกิจทางการค้าและธุรกิจทางการบริการ) จังหวัดตาก สำนักงานสถิติแห่งชาติ กระทรวงดิจิทัลเพื่อเศรษฐกิจและสังคม

Source : The 2022 Business and Industrial Census (Trade and Services Industry) Tak Province, National Statistical Office, Ministry of Digital Economy and Society.

ตาราง 10 มูลค่าตามบัญชีของสินทรัพย์ถาวรของสถานประกอบการธุรกิจ ณ วันที่ 31 ธันวาคม 2564 จำแนกตามขนาดของสถานประกอบการ (ต่อ)  
TABLE 10 BOOK VALUE OF FIXED ASSETS OF BUSINESS ESTABLISHMENTS ON DECEMBER 31, 2021 BY SIZE OF ESTABLISHMENT (Cont'd.)

ขนาดของสถานประกอบการ	จำนวน สถาน- ประกอบการ Number of establishments	มูลค่าตามบัญชีของสินทรัพย์ถาวรโดยหมวด Book value of fixed assets on Dec. 31, 2021										Size of establishment
		รวม Total	ที่ดิน Land	อาคารและ สิ่งก่อสร้าง Building and construction	เครื่องจักร Machinery	ยานพาหนะ Vehicles	เครื่องใช้ สำนักงาน (ครุภัณฑ์) Office equipment	อื่นๆ Other tools	สินทรัพย์ ถาวรอื่น ๆ Other fixed assets	รวม Total		
รวม	11,651	26,205,434	10,675,026	10,183,038	854,561	4,051,479	259,322	167,603	14,405			
1- 5 คน	10,947	19,826,519	8,648,184	7,887,783	231,064	2,814,259	140,329	103,900	1,000		1- 5 persons	
6 - 10 คน	447	2,699,341	716,194	853,438	476,885	603,093	28,868	20,863	-		6 - 10 persons	
11 - 15 คน	143	903,495	298,932	314,858	70,170	191,213	20,693	7,578	51		11 - 15 persons	
16 - 25 คน	72	1,071,785	441,484	441,185	28,401	127,913	30,665	2,102	35		16 - 25 persons	
26 - 30 คน	11	264,900	94,480	132,826	11,623	17,700	4,244	175	3,852		26 - 30 persons	
31 - 50 คน	20	679,129	154,382	395,818	35,518	40,688	25,757	17,863	9,103		31 - 50 persons	
51 - 200 คน	11	760,265	321,370	157,130	900	256,613	8,766	15,122	364		51 - 200 persons	

ที่มา : ส ะโนธุรกิจและอุตสาหกรรม พ.ศ. 2565 (ธุรกิจทางการค้าและธุรกิจทางการบริการ) จังหวัดตาก ส ักงานสถิติแห่งชาติ กระทรวงดิจิทัลเพื่อเศรษฐกิจและสังคม

Source : The 2022 Business and Industrial Census (Trade and Services Industry) Tak Province, National Statistical Office, Ministry of Digital Economy and Society.

ตาราง 11 มูลค่าสินทรัพย์ถาวรที่เปลี่ยนแปลงของสถานประกอบการธุรกิจระหว่าง มกราคม - ธันวาคม 2564 จำแนกตามขนาดของสถานประกอบการ

TABLE 11 VALUE OF CHANGED FIXED ASSETS OF BUSINESS ESTABLISHMENTS DURING JANUARY - DECEMBER, 2021 BY SIZE OF ESTABLISHMENT

ขนาดของสถานประกอบการ	(พันบาท In Thousand Baht)				Size of establishment
	จำนวน สถาน- ประกอบการ	มูลค่าสินทรัพย์ ถาวรทุกประเภทที่ซื้อหรือ ผลิตขึ้นใหม่ระหว่างปี	มูลค่าสินทรัพย์ ถาวรที่ขายระหว่างปี	ค่าโอน กรรมสิทธิ์	
	Number of establishments	Value purchases of new or cost production of fixed assets	Value of disposal of fixed assets	Ownership transfer fee	
<b>รวม</b>	<b>11,651</b>	<b>10,991,382.7</b>	<b>3,066,908.7</b>	<b>53,000.9</b>	<b>Total</b>
1 - 5 คน	10,947	197,564.3	211,170.0	-	1 - 5 persons
6 - 10 คน	447	355,920.2	403,494.4	52,613.2	6 - 10 persons
11 - 15 คน	143	34,438.1	2,446,280.3	240.0	11 - 15 persons
16 - 25 คน	72	10,219,822.2	5,964.0	147.7	16 - 25 persons
26 - 30 คน	11	-	-	-	26 - 30 persons
31 - 50 คน	20	1,028.4	-	-	31 - 50 persons
51 - 200 คน	11	182,609.5	-	-	51 - 200 persons

ที่มา : ส วมโนธุรกิจและอุตสาหกรรม พ.ศ. 2565 (ธุรกิจทางการค้าและธุรกิจบริการ) จังหวัดตาก ส ักงานสถิติแห่งชาติ กระทรวงดิจิทัลเพื่อเศรษฐกิจและสังคม

Source : The 2022 Business and Industrial Census (Trade and Services Industry) Tak Province, National Statistical Office, Ministry of Digital Economy and Society.

ตาราง 12 จำนวนและร้อยละของสถานประกอบการธุรกิจที่มีการชำระค่าลิขสิทธิ์ สิทธิบัตร เครื่องหมายการค้าให้กับต่างประเทศ จำนวนตามร้อยละของค่าใช้จ่ายทั้งสิ้น และขนาดของสถานประกอบการ  
 TABLE 12 NUMBER AND PERCENTAGE OF BUSINESS ESTABLISHMENTS PAYMENT OF COPY RIGHT, PATENT, TRADEMARK PAID TO ENTITIES ABROAD  
 BY BY PERCENTAGE OF TOTAL EXPENSES AND SIZE OF ESTABLISHMENT

ขนาดของสถานประกอบการ	จำนวนสถานประกอบการ		ร้อยละของค่าใช้จ่ายทั้งสิ้น		รวม		Size of establishment
	ไม่มี	มี	ไม่มี	มี	Total	Total	
	Number of establishments	Number of establishments	Percentage of total expenses	Percentage of total expenses	Number	Number	
รวม	182	100.0	179	98.4	3	1.6	3 1.6
11 - 15 คน	89	100.0	89	100.0	-	-	11 - 15 persons
16 - 25 คน	57	100.0	56	98.2	1	1.8	16 - 25 persons
26 - 30 คน	8	100.0	8	100.0	-	-	26 - 30 persons
31 - 50 คน	17	100.0	15	88.2	2	11.8	31 - 50 persons
51 - 200 คน	11	100.0	11	100.0	-	-	51 - 200 persons

หมายเหตุ : เฉพาะสถานประกอบการที่มีคนท 11 คนขึ้นไป และมีรูปแบบการจัดตั้งตามกฎหมายเป็นทั้งหุ้นส่วนจำกัด ำห่งหุ้นส่วนสามัญนิติบุคคล บริษัทจำกัด และบริษัทจำกัด (มหาชน)

Note : Only establishments which 11 or more people working and having a legal form of establishment as juristic partnership, company limited and public company limited.

ที่มา : สำนักบริหารธุรกิจและอุตสาหกรรม พ.ศ. 2565 (ธุรกิจทางการค้าและธุรกิจทางการบริการ) จังหวัดตาก สำนักงานสถิติแห่งชาติ กระทรวงดิจิทัลเพื่อเศรษฐกิจและสังคม

Source : The 2022 Business and Industrial Census (Trade and Services Industry) Tak Province, National Statistical Office, Ministry of Digital Economy and Society.

ตาราง 13 จำนวนและร้อยละของสถานประกอบการที่รับการคุ้มครองที่รับค่าลิขสิทธิ์ ลิขสิทธิ์ เครื่องหมายการค้าจากต่างประเทศ จำนวนตามร้อยละของรายรับทั้งสิ้น และขนาดของสถานประกอบการ  
 TABLE 13 NUMBER AND PERCENTAGE OF BUSINESS ESTABLISHMENTS COPY RIGHT, PATENT, TRADEMARK RECEIVED FROM CLIENTS ABROAD BY PERCENTAGE OF TOTAL REVENUE  
 AND SIZE OF ESTABLISHMENT

ขนาดของสถานประกอบการ	จำนวนสถานประกอบการ		ไม่มี		Size of establishment
	Number of establishments		No		
	จำนวน	ร้อยละ	จำนวน	ร้อยละ	
	Number	%	Number	%	
<b>รวม</b>	<b>182</b>	<b>100.0</b>	<b>182</b>	<b>100.0</b>	<b>Total</b>
11 - 15 คน	89	100.0	89	100.0	11 - 15 persons
16 - 25 คน	57	100.0	57	100.0	16 - 25 persons
26 - 30 คน	8	100.0	8	100.0	26 - 30 persons
31 - 50 คน	17	100.0	17	100.0	31 - 50 persons
51 - 200 คน	11	100.0	11	100.0	51 - 200 persons

หมายเหตุ : เฉพาะสถานประกอบการที่มีคนท งานตั้งแต่ 11 คนขึ้นไป และมีรูปแบบการจัดตั้งตามกฎหมายเป็นหุ้นส่วนจำกัด ห้างหุ้นส่วนสามัญนิติบุคคล บริษัทจำกัด และบริษัทจำกัด (มหาชน)

Note : Only establishments which 11 or more people working and having a legal form of establishment as juristic partnership, company limited and public company limited.

ที่มา : สำนะโนธุรกิจและอุตสาหกรรม พ.ศ. 2565 (ธุรกิจทางการค้าและธุรกิจทางการบริการ) จังหวัดตาก สำนักงานสถิติแห่งชาติ กระทรวงดิจิทัลเพื่อเศรษฐกิจและสังคม

Source : The 2022 Business and Industrial Census (Trade and Services Industry) Tak Province, National Statistical Office, Ministry of Digital Economy and Society.

ตาราง 14 จำนวนและร้อยละของสถานประกอบการธุรกิจเป็นกลางซึ่งซื้อสินค้าจากประเทศหนึ่งเพื่อจำหน่ายให้กับอีกประเทศหนึ่งโดยไม่มีการขนสินค้าออกนอกแดนประเทศไทย จำนวนตามร้อยละของค่าใช้จ่ายทั้งสิ้น และขนาดของสถานประกอบการ  
 TABLE 14 NUMBER AND PERCENTAGE OF BUSINESS ESTABLISHMENTS' ROLE OF INTERMEDIATE ENTERPRISE TO BUY AND SELL OUTSIDE THE COUNTRY WITHOUT TRANSPORTING ACROSS OF THAILAND'S BORDERS  
 BY PERCENTAGE OF TOTAL EXPENSES, PERCENTAGE OF TOTAL REVENUE AND SIZE OF ESTABLISHMENT

ขนาดของสถานประกอบการ Number of establishments	จำนวน ร้อยละ Number %	ไม่มี No	จากประเทศหนึ่งซื้อ nterprise to buy and sell outside the country without transporting across	รวม Total			รวม Total			Size of establishment
				จำนวน ร้อยละ Number %	จำนวน ร้อยละ Number %	จำนวน ร้อยละ Number %	จำนวน ร้อยละ Number %	จำนวน ร้อยละ Number %	จำนวน ร้อยละ Number %	
<b>รวม</b>	<b>182 100.0</b>	<b>180 99.0</b>	<b>1 0.5</b>	<b>1 0.5</b>	<b>1 0.5</b>	<b>1 0.5</b>	<b>1 0.5</b>	<b>1 0.5</b>	<b>Total</b>	<b>≥ 30</b>
11 - 15 คน	89 100.0	89 100.0	-	-	-	-	-	-	-	11 - 15 persons
16 - 25 คน	57 100.0	55 96.4	1 1.8	1 1.8	1 1.8	1 1.8	1 1.8	1 1.8	-	16 - 25 persons
26 - 30 คน	8 100.0	8 100.0	-	-	-	-	-	-	-	26 - 30 persons
31 - 50 คน	17 100.0	17 100.0	-	-	-	-	-	-	-	31 - 50 persons
51 - 200 คน	11 100.0	11 100.0	-	-	-	-	-	-	-	51 - 200 persons

หมายเหตุ : เฉพาะสถานประกอบการที่มีคนท งานตั้งแต่ 11 คนขึ้นไป และรูปแบบการจัดตั้งตามกฎหมายเป็นทั้งส่วนบุคคล บริษัท กัด และบริษัท กัด (มหาชน)  
 Note : Only establishments which 11 or more people working and having a legal form of establishment as Juristic partnership, company limited and public company limited.  
 ที่มา : ส ณะธุรกิจและอุตสาหกรรม พ.ศ. 2565 (ธุรกิจทางการบริการ) จังหวัดตาก ส านักงานสถิติแห่งชาติ กระทรวงดิจิทัลเพื่อเศรษฐกิจและสังคม

Source : The 2022 Business and Industrial Census (Trade and Services Industry) Tak Province, National Statistical Office, Ministry of Digital Economy and Society.



ตาราง 15 จำนวนร้อยละของสถานประกอบการที่รายงานปัญหาและอุปสรรคของสถานประกอบการ จำนวนตามขนาดของสถานประกอบการ  
 TABLE 15 NUMBER AND PERCENTAGE OF BUSINESS ESTABLISHMENTS WHICH REPORTED THE PROBLEMS AND OBSTACLES BY SIZE OF ESTABLISHMENT

ขนาดของสถานประกอบการ Total	จำนวนสถานประกอบการ Number of establishments		ปัญหาและอุปสรรคของสถานประกอบการ/ Problems and obstacles of establishments										อื่น ๆ Others															
	ได้รับ Yes	ไม่ได้รับ NO	ผลกระทบ Affected		เศรษฐกิจไม่ฟื้นตัว Economic crisis		ต้นทุนในการผลิตสูง High production cost		การแข่งขันที่รุนแรง Competition		ขาดเงินลงทุนและเงินหมุนเวียน Lack of loan		ขาดแคลนแรงงาน Lack of labor		กำลังซื้อของลูกค้าย่ำแย่ Lower purchasing power		ปัญหาความไม่เสถียรทางการเมือง Political instability		ขาดความสามารถในการทำการตลาด Lack of marketing capabilities		ภัยธรรมชาติ Natural disaster		การแพร่ระบาดของโรคโควิด 19 The spread of the coronavirus disease covid 19		รวม Total			
			Number	%	Number	%	Number	%	Number	%	Number	%	Number	%	Number	%	Number	%	Number	%	Number	%	Number	%	Number	%	Number	%
<b>รวม</b>	<b>11,651</b>	<b>100.0</b>	<b>789</b>	<b>6.8</b>	<b>10,862</b>	<b>93.2</b>	<b>9,742</b>	<b>83.6</b>	<b>3,643</b>	<b>31.3</b>	<b>1,783</b>	<b>15.3</b>	<b>942</b>	<b>8.1</b>	<b>256</b>	<b>2.2</b>	<b>5,589</b>	<b>48.0</b>	<b>633</b>	<b>5.4</b>	<b>436</b>	<b>3.7</b>	<b>176</b>	<b>1.5</b>	<b>7,022</b>	<b>60.3</b>	<b>299</b>	<b>2.6</b>
1-5 คน	10,947	100.0	717	6.6	10,230	93.5	9,201	84.1	3,306	30.2	1,588	14.5	857	7.8	243	2.2	5,246	47.9	508	4.7	393	3.6	116	1.1	6,594	60.2	292	2.7
6-10 คน	447	100.0	40	8.9	407	91.1	351	78.5	204	45.8	116	25.9	53	11.8	6	1.3	228	50.9	73	16.3	21	4.8	44	9.8	251	56.1	4	0.9
11-15 คน	143	100.0	15	10.2	128	89.8	109	76.5	74	51.8	43	30.3	15	10.5	4	3.0	56	38.9	31	21.4	7	4.6	5	3.2	100	69.9	1	0.9
16-25 คน	72	100.0	10	13.2	62	86.8	56	78.2	41	57.2	24	33.1	11	14.9	2	2.8	42	58.9	13	17.4	13	17.9	10	13.8	49	68.2	-	-
26-30 คน	11	100.0	1	9.1	10	90.9	6	54.6	6	54.6	4	36.4	-	-	-	-	5	45.5	2	18.2	-	-	1	9.1	8	72.7	-	-
31-50 คน	20	100.0	4	20.0	16	80.0	13	62.5	7	32.5	5	22.5	3	15.0	2	7.5	8	40.0	5	25.0	2	10.0	-	-	14	70.0	1	5.0
51-200 คน	11	100.0	4	36.4	7	63.6	6	54.6	5	45.5	3	27.3	3	27.3	-	-	4	36.4	2	18.2	-	-	-	-	6	54.6	-	-

หมายเหตุ : ตอบได้มากกว่า 1 ข้อ

Note : More than one answer

ที่มา : สำนักธุรกิจและอุตสาหกรรม พ.ศ. 2565 (ธุรกิจภาคค้าปลีกและบริการ) จังหวัดตาก สำนักงานสถิติแห่งชาติ กรมการสถิติเชิงพื้นที่และกลุ่ม

Source : The 2022 Business and Industrial Census (Trade and Services Industry) Tak Province, National Statistical Office, Ministry of Digital Economy and Society.

ตาราง 16 จำนวนและร้อยละของสถานประกอบการธุรกิจที่รายงานความช่วยเหลือที่ต้องการจากหน่วยงานของรัฐ จำแนกตามขนาดของสถานประกอบการ  
 TABLE 16 NUMBER AND PERCENTAGE OF BUSINESS ESTABLISHMENTS WHICH REPORTED TO AID NEEDED FROM THE GOVERNMENT BY SIZE OF ESTABLISHMENT

ขนาดของสถานประกอบการ Size of establishment	จำนวนสถานประกอบการ Number of establishments		ความช่วยเหลือที่ต้องการจากหน่วยงานของรัฐ/ Reported to aid needs from the government																			
	รวม Total	ไม่มี NO	มี Yes	อัตราดอกเบี้ย Lower rate interest		สนับสนุนแหล่งเงินทุน Support of funding		พักชำระหนี้ Moratorium		เพิ่มวงเงินสินเชื่อ Increase credit limit for entrepreneurs		มาตรการลดหย่อนภาษี Tax reduction scheme		มาตรการควบคุมราคาสินค้า Good prices control		แก้ไขกฎระเบียบภาครัฐ Amend government regulations		อื่นๆ Others				
				จำนวน Number	ร้อยละ %	จำนวน Number	ร้อยละ %	จำนวน Number	ร้อยละ %	จำนวน Number	ร้อยละ %	จำนวน Number	ร้อยละ %	จำนวน Number	ร้อยละ %	จำนวน Number	ร้อยละ %	จำนวน Number	ร้อยละ %	จำนวน Number	ร้อยละ %	
<b>รวม</b>	<b>11,651</b>	<b>100.0</b>	<b>2,203</b>	<b>18.9</b>	<b>9,448</b>	<b>81.1</b>	<b>2,230</b>	<b>19.1</b>	<b>1,860</b>	<b>16.0</b>	<b>1,159</b>	<b>10.0</b>	<b>2,231</b>	<b>19.2</b>	<b>3,043</b>	<b>26.1</b>	<b>7,093</b>	<b>60.9</b>	<b>2,125</b>	<b>18.2</b>	<b>62</b>	<b>0.5</b>
1- 5 คน	10,947	100.0	2,077	19.0	8,870	81.0	1,871	17.1	1,694	15.5	986	9.0	2,115	19.3	2,663	24.3	6,741	61.6	1,913	17.5	47	0.4
6 - 10 คน	447	100.0	79	17.6	368	82.4	211	47.2	91	20.3	107	23.9	61	13.7	245	54.9	216	48.4	135	30.1	13	3.0
11 - 15 คน	143	100.0	27	18.7	116	81.3	83	57.7	40	28.0	44	30.5	34	23.7	74	52.0	79	55.0	46	32.5	1	0.7
16 - 25 คน	72	100.0	11	14.6	61	85.4	47	65.3	24	32.8	15	21.2	17	24.2	36	50.7	37	52.0	15	20.1	-	-
26 - 30 คน	11	100.0	1	9.1	10	90.9	6	54.6	2	18.2	1	9.1	3	27.3	7	63.6	7	63.6	7	63.6	-	-
31 - 50 คน	20	100.0	6	27.5	15	72.5	10	47.5	7	32.5	4	17.5	1	5.0	12	57.5	10	47.5	9	42.5	-	-
51 - 200 คน	11	100.0	3	27.3	8	72.7	3	27.3	3	27.3	2	18.2	-	-	5	45.5	3	27.3	1	9.1	-	-
มากกว่า 200 คน	-	-	-	-	-	-	-	-	-	-	-	-	-	-	-	-	-	-	-	-	-	-

หมายเหตุ : ตอบเป็นมากกว่า 1 ข้อ  
 Note : More than one answer

ที่มา : สำมะโนธุรกิจและอุตสาหกรรม พ.ศ. 2565 (ธุรกิจทางการค้าและบริการ) จังหวัดตาก สำนักงานสถิติแห่งชาติ กระทรวงดิจิทัลเพื่อเศรษฐกิจและสังคม  
 Source : The 2022 Business and Industrial Census (Trade and Services Industry) Tak Province, National Statistical Office, Ministry of Digital Economy and Society.

ตาราง 17 ข้อมูลสถิติที่สำคัญของสถานประกอบการธุรกิจในปี 2564 จำนวนสถานประกอบการ และรูปแบบการจัดตั้งตามกฎหมาย

TABLE 17 PRINCIPAL STATISTICS OF BUSINESS ESTABLISHMENTS IN 2021 BY SIZE OF ESTABLISHMENT AND FORM OF LEGAL ORGANIZATION

ขนาดของสถานประกอบการ / รูปแบบการจัดตั้งตามกฎหมาย	จำนวน establishments	จำนวน คนทำงาน Number of persons engaged	ลูกจ้าง Employees		รายได้ จากการดำเนินงาน Income	ค่าใช้จ่าย ulla ค่าใช้จ่าย Intermediate consumption	มูลค่าเพิ่ม Value added	ขนาดของสถานประกอบการ / รูปแบบการจัดตั้งตามกฎหมาย Form of legal organization
			จำนวน Number	ค่าตอบแทนแรงงาน Remuneration				
<b>รวม</b>	<b>11,651</b>	<b>32,708</b>	<b>15,214</b>	<b>1,993,848.8</b>	<b>54,629,024.0</b>	<b>46,641,027.7</b>	<b>7,987,996.3</b>	<b>Total</b>
ส่วนบุคคล ทั้งหุ้นส่วนจำกัด ทั้งหุ้นส่วนสามัญนิติบุคคล บริษัทจำกัด (มหาชน) ส่วนราชการ รัฐวิสาหกิจ สหกรณ์ การรวมกลุ่ม	10,490	23,416	6,764	694,894.1	8,102,503.0	5,207,541.4	2,894,961.7	Individual proprietor Juristic partnership Company limited, public company limited Government, State-enterprise, Cooperative,
สถานประกอบการที่มีคนทำงาน 1-5 คน	10,947	23,870	7,296	850,333.5	15,085,219.5	9,428,428.5	5,656,790.9	Establishment with 1 - 5 persons
ส่วนบุคคล ทั้งหุ้นส่วนจำกัด ทั้งหุ้นส่วนสามัญนิติบุคคล บริษัทจำกัด (มหาชน) ส่วนราชการ รัฐวิสาหกิจ สหกรณ์ การรวมกลุ่ม	10,225	20,934	4,738	473,879.0	5,719,050.8	3,266,805.3	2,452,245.6	Individual proprietor Juristic partnership Company limited, public company limited
สถานประกอบการที่มีคนทำงาน 6-10 คน	447	3,503	2,887	373,503.9	16,091,136.6	15,140,514.3	950,622.3	Establishment with 6 - 10 persons
ส่วนบุคคล ทั้งหุ้นส่วนจำกัด ทั้งหุ้นส่วนสามัญนิติบุคคล บริษัทจำกัด (มหาชน) ส่วนราชการ รัฐวิสาหกิจ สหกรณ์ การรวมกลุ่ม	196	1,413	1,089	122,086.3	409,899.2	186,746.9	223,152.3	Individual proprietor Juristic partnership Company limited, public company limited
สถานประกอบการที่มีคนทำงาน 11-15 คน	143	1,873	1,633	229,376.8	8,454,116.7	7,875,415.2	578,701.5	Establishment with 11 - 15 persons
ส่วนบุคคล ทั้งหุ้นส่วนจำกัด ทั้งหุ้นส่วนสามัญนิติบุคคล บริษัทจำกัด (มหาชน) ส่วนราชการ รัฐวิสาหกิจ สหกรณ์ การรวมกลุ่ม	51	643	526	112,079.8	1,192,079.8	1,064,720.7	127,359.1	Individual proprietor Juristic partnership Company limited, public company limited
สถานประกอบการที่มีคนทำงาน 16-25 คน	72	1,352	1,305	197,486.8	4,640,761.9	4,287,256.2	353,505.7	Establishment with 16 - 25 persons
ส่วนบุคคล ทั้งหุ้นส่วนจำกัด ทั้งหุ้นส่วนสามัญนิติบุคคล บริษัทจำกัด (มหาชน) ส่วนราชการ รัฐวิสาหกิจ สหกรณ์ การรวมกลุ่ม	13	260	249	31,214.5	132,302.5	67,994.5	64,308.0	Individual proprietor Juristic partnership Company limited, public company limited
สถานประกอบการที่มีคนทำงาน 26-30 คน	20	828	824	116,110.5	6,041,473.1	5,855,901.2	185,571.9	Establishment with 26 - 30 persons
ส่วนบุคคล ทั้งหุ้นส่วนจำกัด ทั้งหุ้นส่วนสามัญนิติบุคคล บริษัทจำกัด (มหาชน) ส่วนราชการ รัฐวิสาหกิจ สหกรณ์ การรวมกลุ่ม	2	86	85	42,553.7	1,171,152.6	1,131,334.5	398,181.1	Individual proprietor Juristic partnership Company limited, public company limited
สถานประกอบการที่มีคนทำงาน 31-50 คน	7	287	287	606,366.4	4,395,629.7	4,268,087.0	127,542.8	Establishment with 31 - 50 persons
ส่วนบุคคล ทั้งหุ้นส่วนจำกัด ทั้งหุ้นส่วนสามัญนิติบุคคล บริษัทจำกัด (มหาชน) ส่วนราชการ รัฐวิสาหกิจ สหกรณ์ การรวมกลุ่ม	10	419	416	97,042.4	1,843,625.9	1,688,320.8	155,305.2	Individual proprietor Juristic partnership Company limited, public company limited
สถานประกอบการที่มีคนทำงาน 51-200 คน	1	36	36	35,688.1	577,216.5	531,038.9	46,177.6	Establishment with 51 - 200 persons
ส่วนบุคคล ทั้งหุ้นส่วนจำกัด ทั้งหุ้นส่วนสามัญนิติบุคคล บริษัทจำกัด (มหาชน) ส่วนราชการ รัฐวิสาหกิจ สหกรณ์ การรวมกลุ่ม	11	297	287	35,688.1	577,216.5	531,038.9	46,177.6	Individual proprietor Juristic partnership Company limited, public company limited
สถานประกอบการที่มีคนทำงาน 200 คนขึ้นไป	3	81	78	3,214.5	13,230.2	67,994.5	64,308.0	Establishment with 200 persons or more
ส่วนบุคคล ทั้งหุ้นส่วนจำกัด ทั้งหุ้นส่วนสามัญนิติบุคคล บริษัทจำกัด (มหาชน) ส่วนราชการ รัฐวิสาหกิจ สหกรณ์ การรวมกลุ่ม	3	82	81	3,214.5	13,230.2	67,994.5	64,308.0	Individual proprietor Juristic partnership Company limited, public company limited
สถานประกอบการที่มีคนทำงาน 200 คนขึ้นไป	5	134	128	15,462.2	69,773.4	63,860.0	5,913.4	Establishment with 200 persons or more
ส่วนบุคคล ทั้งหุ้นส่วนจำกัด ทั้งหุ้นส่วนสามัญนิติบุคคล บริษัทจำกัด (มหาชน) ส่วนราชการ รัฐวิสาหกิจ สหกรณ์ การรวมกลุ่ม	20	828	824	116,110.5	6,041,473.1	5,855,901.2	185,571.9	Individual proprietor Juristic partnership Company limited, public company limited
สถานประกอบการที่มีคนทำงาน 31-50 คน	2	86	85	42,553.7	1,171,152.6	1,131,334.5	398,181.1	Establishment with 31 - 50 persons
ส่วนบุคคล ทั้งหุ้นส่วนจำกัด ทั้งหุ้นส่วนสามัญนิติบุคคล บริษัทจำกัด (มหาชน) ส่วนราชการ รัฐวิสาหกิจ สหกรณ์ การรวมกลุ่ม	7	287	287	606,366.4	4,395,629.7	4,268,087.0	127,542.8	Individual proprietor Juristic partnership Company limited, public company limited
สถานประกอบการที่มีคนทำงาน 51-200 คน	1	36	36	35,688.1	577,216.5	531,038.9	46,177.6	Establishment with 51 - 200 persons
ส่วนบุคคล ทั้งหุ้นส่วนจำกัด ทั้งหุ้นส่วนสามัญนิติบุคคล บริษัทจำกัด (มหาชน) ส่วนราชการ รัฐวิสาหกิจ สหกรณ์ การรวมกลุ่ม	11	297	287	35,688.1	577,216.5	531,038.9	46,177.6	Individual proprietor Juristic partnership Company limited, public company limited
สถานประกอบการที่มีคนทำงาน 200 คนขึ้นไป	9	874	872	16,381.0	36,055.0	34,221.5	183,355.6	Establishment with 200 persons or more
ส่วนบุคคล ทั้งหุ้นส่วนจำกัด ทั้งหุ้นส่วนสามัญนิติบุคคล บริษัทจำกัด (มหาชน) ส่วนราชการ รัฐวิสาหกิจ สหกรณ์ การรวมกลุ่ม	9	874	872	16,381.0	36,055.0	34,221.5	183,355.6	Individual proprietor Juristic partnership Company limited, public company limited

หมายเหตุ : C หมายถึง ข้อมูลปกปิด

: C means confidential data.

ที่มา : สำนักบริหารทะเบียนและอุตสาหกรรม พ.ศ. 2565 (ธุรกิจทางการค้าและธุรกิจบริการ) จังหวัดตาก สำนักงานสถิติแห่งชาติ กระทรวงดิจิทัลและสังคม

Source : The 2022 Business and Industrial Census (Trade and Services Industry) Tak Province, National Statistical Office, Ministry of Digital Economy and Society.

ตาราง 18 ข้อมูลสถิติที่สำคัญของสถานประกอบการธุรกิจในปี 2564 จำนวนตามขนาดของสถานประกอบการ และรูปแบบการจัดตั้งทางเศรษฐกิจ  
TABLE 18 PRINCIPAL STATISTICS OF BUSINESS ESTABLISHMENTS IN 2021 BY SIZE OF ESTABLISHMENT AND FORM OF ECONOMIC ORGANIZATION

ขนาดของสถานประกอบการ / รูปแบบการจัดตั้งทางเศรษฐกิจ	จำนวน สถานประกอบการ Number of establishments	จำนวน คนทำงาน Number of persons engaged	ลูกจ้าง Employees			รายได้ จากการทำงาน Income	ค่าใช้จ่าย ขั้นกลาง Intermediate consumption	มูลค่าเพิ่ม Value added	Size of establishment / Economic organization
			จำนวน Number	ค่าตอบแทน แรงงาน Remuneration	ค่าจ้าง จ้าง จ้าง				
<b>รวม</b>	<b>11,651</b>	<b>32,708</b>	<b>15,214</b>	<b>1,993,848.8</b>	<b>54,629,024.0</b>	<b>46,641,027.7</b>	<b>7,987,996.3</b>	<b>Total</b>	
สำนักงานแห่งเดียว	11,528	30,755	13,338	1,679,953.1	45,037,170.9	37,665,051.1	7,372,119.8	Single unit	
สำนักงานใหญ่	53	1,262	1,225	210,592.5	7,075,249.9	6,693,781.4	381,468.5	Head office	
สำนักงานสาขา	70	690	651	103,303.2	2,516,603.2	2,282,195.2	234,408.0	Branch	
อื่นๆ	-	-	-	-	-	-	-	Others	
สถานประกอบการที่มีคนทำงาน 1-5 คน	10,947	23,870	7,296	850,333.5	15,085,219.5	9,428,428.5	5,656,790.9	Establishment with 1 - 5 persons	
สำนักงานแห่งเดียว	10,920	23,778	7,206	834,266.8	14,993,644.9	9,366,959.0	5,626,685.9	Single unit	
สำนักงานใหญ่	-	-	-	-	-	-	-	Head office	
สำนักงานสาขา	27	92	89	16,066.7	91,574.6	61,469.6	30,105.0	Branch	
อื่นๆ	-	-	-	-	-	-	-	Others	
สถานประกอบการที่มีคนทำงาน 6-10 คน	447	3,503	2,887	373,503.9	16,091,136.6	15,140,514.3	950,622.3	Establishment with 6 - 10 persons	
สำนักงานแห่งเดียว	389	3,015	2,457	316,777.0	14,221,629.4	13,443,454.5	778,174.9	Single unit	
สำนักงานใหญ่	27	253	222	26,854.5	140,407.2	79,134.4	61,272.8	Head office	
สำนักงานสาขา	32	236	208	29,872.5	1,729,100.0	1,617,925.4	111,174.6	Branch	
อื่นๆ	-	-	-	-	-	-	-	Others	
สถานประกอบการที่มีคนทำงาน 11-15 คน	143	1,873	1,633	229,376.8	8,454,116.7	7,875,415.2	578,701.5	Establishment with 11 - 15 persons	
สำนักงานแห่งเดียว	133	1,730	1,497	208,643.7	6,270,425.1	5,758,811.6	511,613.5	Single unit	
สำนักงานใหญ่	7	98	95	12,239.6	2,168,153.7	2,112,789.6	55,364.2	Head office	
สำนักงานสาขา	3	45	41	-	-	-	-	Branch	
อื่นๆ	-	-	-	-	-	-	-	Others	
สถานประกอบการที่มีคนทำงาน 16-25 คน	72	1,352	1,205	197,486.8	4,640,761.9	4,287,256.2	353,505.7	Establishment with 16 - 25 persons	
สำนักงานแห่งเดียว	57	1,064	1,024	159,993.3	3,474,955.9	3,214,961.3	259,994.6	Single unit	
สำนักงานใหญ่	10	195	193	27,766.3	1,094,107.9	1,012,672.6	81,435.2	Head office	
สำนักงานสาขา	5	92	88	9,727.2	71,698.1	59,622.3	12,075.8	Branch	
อื่นๆ	-	-	-	-	-	-	-	Others	
สถานประกอบการที่มีคนทำงาน 26-30 คน	11	297	287	35,688.1	577,216.5	531,038.9	46,177.6	Establishment with 26 - 30 persons	
สำนักงานแห่งเดียว	10	269	259	31,968.1	412,616.5	371,172.9	41,443.6	Single unit	
สำนักงานใหญ่	1	28	28	-	-	-	-	Head office	
สำนักงานสาขา	-	-	-	-	-	-	-	Branch	
อื่นๆ	-	-	-	-	-	-	-	Others	
สถานประกอบการที่มีคนทำงาน 31-50 คน	20	828	824	116,110.5	6,041,473.1	5,855,901.2	185,571.9	Establishment with 31 - 50 persons	
สำนักงานแห่งเดียว	16	626	624	83,089.8	4,810,895.3	4,704,967.2	105,928.1	Single unit	
สำนักงานใหญ่	3	136	134	-	-	-	-	Head office	
สำนักงานสาขา	2	66	66	-	-	-	-	Branch	
อื่นๆ	-	-	-	-	-	-	-	Others	
สถานประกอบการที่มีคนทำงาน 51-200 คน	11	985	983	191,349.2	3,739,099.8	3,522,473.5	216,626.3	Establishment with 51 - 200 persons	
สำนักงานแห่งเดียว	4	273	271	45,214.5	853,003.9	804,724.8	48,279.1	Single unit	
สำนักงานใหญ่	5	553	553	114,594.6	2,436,460.8	2,332,901.3	103,559.4	Head office	
สำนักงานสาขา	2	159	159	-	-	-	-	Branch	
อื่นๆ	-	-	-	-	-	-	-	Others	

หมายเหตุ : C หมายถึง ข้อมูลปกปิด

: C means confidential data.

ที่มา : สำนักงานธุรกิจและอุตสาหกรรม พ.ศ. 2565 (ธุรกิจทางค้าและธุรกิจทางการบริการ) จังหวัดตาก สำนักงานสถิติแห่งชาติ กระทรวงดิจิทัลเพื่อเศรษฐกิจและสังคม

Source : The 2022 Business and Industrial Census (Trade and Services Industry) Tak Province, National Statistical Office, Ministry of Digital Economy and Society.

## ตอนที่ 2 ข้อมูลการดำเนินกิจการ จำแนกตาม หมวดย่อยธุรกิจ

---



# สารบัญตารางสถิติ

		หน้า
ตอนที่ 2	ข้อมูลการดำเนินงานกิจการ จำแนกตามหมวดย่อยธุรกิจ	
ตาราง 1	ข้อมูลสถิติที่สำคัญของสถานประกอบการธุรกิจในปี 2564 จำแนกตามหมวดย่อยธุรกิจ	103
ตาราง 2	จำนวนคนทำงานของสถานประกอบการธุรกิจในปี 2564 จำแนกตามลักษณะการจ้างงาน เพศ และหมวดย่อยธุรกิจ	104
ตาราง 3	จำนวนและร้อยละของสถานประกอบการธุรกิจที่มีลูกจ้าง จำแนกตามจำนวนวันทำงานต่อสัปดาห์ จำนวนชั่วโมงทำงานเฉลี่ยต่อวันของลูกจ้าง และหมวดย่อยธุรกิจ	105
ตาราง 4	ค่าตอบแทนแรงงานของสถานประกอบการธุรกิจในปี 2564 จำแนกตาม หมวดย่อยธุรกิจ	106
ตาราง 5	ค่าใช้จ่ายทั้งสิ้น มูลค่าสินค้าและวัสดุประกอบและส่วนเปลี่ยนแปลงสินค้า ของสถานประกอบการธุรกิจปี 2564 จำแนกตามหมวดย่อยธุรกิจ	107
ตาราง 6	ค่าใช้จ่ายทั้งสิ้นของสถานประกอบการธุรกิจปี 2564 จำแนกตามหมวดย่อยธุรกิจ	108
ตาราง 7	จำนวนและร้อยละของช่องทางการจ่ายชำระเงินสำหรับธุรกรรมประเภทต่าง ๆ ของสถานประกอบการธุรกิจในปี 2564 จำแนกตามหมวดย่อยธุรกิจ	110
ตาราง 8	รายรับทั้งสิ้นของสถานประกอบการธุรกิจในปี 2564 จำแนกตามหมวดย่อยธุรกิจ	112
ตาราง 9	จำนวนและร้อยละของสถานประกอบการธุรกิจที่มีการรับโอนและรับชำระเงิน ค่าสินค้าและบริการจากลูกค้า จำแนกตามหมวดย่อยธุรกิจ	114
ตาราง 10	มูลค่าตามบัญชีของสินทรัพย์ถาวรของสถานประกอบการธุรกิจ ณ วันที่ 1 มกราคม 2564 จำแนกตามหมวดย่อยธุรกิจ	115
ตาราง 11	มูลค่าสินทรัพย์ถาวรที่เปลี่ยนแปลงของสถานประกอบการธุรกิจระหว่าง มกราคม - ธันวาคม 2564 จำแนกตามหมวดย่อยธุรกิจ	117
ตาราง 12	จำนวนและร้อยละของสถานประกอบการธุรกิจที่มีการชำระค่าลิขสิทธิ์ สิทธิบัตร เครื่องหมายการค้าให้ กับต่างประเทศ จำแนกตามร้อยละของค่าใช้จ่ายทั้งสิ้น และ หมวดย่อยธุรกิจ	118
ตาราง 13	จำนวนและร้อยละของสถานประกอบการธุรกิจการที่ได้ รับค่าลิขสิทธิ์ สิทธิบัตร เครื่องหมายการค้าจากต่างประเทศ จำแนกตามร้อยละของรายรับทั้งสิ้น และหมวดย่อยธุรกิจ	119

# สารบัญตารางสถิติ (ต่อ)

	หน้า
ตาราง 14 จำนวนและร้อยละของสถานประกอบการธุรกิจเป็นศูนย์กลางซื้อสินค้าจากประเทศหนึ่งเพื่อจำหน่ายให้กับอีกประเทศหนึ่งโดยไม่มีการขนส่งสินค้าเข้า-ออกเขตแดนประเทศไทย จำแนกตามร้อยละของค่าใช้จ่ายทั้งสิ้น ของรายรับทั้งสิ้น และ หมวดย่อยธุรกิจ	120
ตาราง 15 จำนวนและร้อยละของสถานประกอบการธุรกิจที่รายงานปัญหาและอุปสรรค ของสถานประกอบการ จำแนกตามหมวดย่อยธุรกิจ	121
ตาราง 16 จำนวนและร้อยละของสถานประกอบการธุรกิจที่รายงานความช่วยเหลือที่ต้องการจากหน่วยงานของรัฐ จำแนกตามหมวดย่อยธุรกิจ	122
ตาราง 17 รายได้จากการดำเนินงานของสถานประกอบการธุรกิจในปี 2564 จำแนกตามหมวดย่อยธุรกิจ และรูปแบบการจัดตั้งตามกฎหมาย	123
ตาราง 18 รายได้จากการดำเนินงานของสถานประกอบการธุรกิจในปี 2564 จำแนกตามหมวดย่อยธุรกิจ และขนาดของสถานประกอบการ	124



ตาราง 1 ข้อมูลสถิติที่สำคัญของสถานประกอบการธุรกิจในปี 2564 จำแนกตามหมวดอุตสาหกรรม

TABLE 1 PRINCIPAL STATISTICS OF BUSINESS ESTABLISHMENTS IN 2021 BY DIVISION OF BUSINESS INDUSTRY

รหัส Code	หมวดอุตสาหกรรม Division of business industry	จำนวน Number of establishments		จำนวน Number of persons engaged		ลูกจ้าง Employees		รายได้ จากการทำงาน Income	ค่าใช้จ่าย ขั้นกลาง Intermediate consumption	มูลค่าเพิ่ม Value added	Division of business industry
		จำนวน Number of establishments	จำนวน Number of persons engaged	จำนวน Number	ค่าตอบแทน แรงงาน Remuneration	จำนวน Number	ค่าจ้าง จ้าง Employees				
45	การขายส่งและการขายปลีก การซ่อมยานยนต์และจักรยานยนต์	11,651	32,708	15,214	1,993,848.8	373,219.9	54,629,024.0	46,641,027.8	7,987,996.2	735,323.4	Total
46	การขายส่ง (ยกเว้นยานยนต์และจักรยานยนต์)	912	3,724	2,424	373,219.9	5,559,189.4	4,823,866.0	735,323.4	Wholesale and retail trade; repair of motor vehicles and motorcycles		
47	การขายส่ง (ยกเว้นยานยนต์และจักรยานยนต์)	658	3,644	2,568	340,361.0	14,083,610.1	12,948,107.9	1,135,502.2	Wholesale trade (except of motor vehicles and motorcycles)		
55	ที่พักแรม	6,726	16,630	6,815	938,887.5	32,963,669.6	27,966,279.9	4,997,389.7	Retail trade (except of motor vehicles and motorcycles)		
56	การบริการอาหารและเครื่องดื่ม	164	1,021	846	79,178.7	301,379.4	107,602.3	193,777.1	Accommodation		
60	การจัดตั้งรายการและการแพร่ภาพกระจายเสียง	1,550	4,557	1,601	156,037.4	930,331.3	407,322.7	523,008.5	Food and beverage service activities		
68	กิจกรรมอสังหาริมทรัพย์	9	46	29	4,476.3	6,865.4	1,002.8	5,862.6	Programming and broadcasting activities		
69	กิจกรรมทางกฎหมายและการบัญชี	548	743	98	15,998.1	274,451.2	151,366.3	123,085.0	Real estate activities		
70	กิจกรรมของสำนักงานใหญ่และการบริการให้คำปรึกษาด้านการบริหารจัดการ	30	64	21	3,768.2	18,118.7	8,699.5	9,419.2	Legal and accounting activities		
71	กิจกรรมด้านสถาปัตยกรรมและวิศวกรรม รวมถึงการทดสอบและการวิเคราะห์ทางเทคนิค	3	9	9	C	C	C	C	Activities of head offices; management consultancy activities		
73	การโฆษณาและการจัดตลาด	16	82	50	5,726.0	26,746.7	5,914.1	20,832.6	Architectural and engineering activities; technical testing and analysis		
74	กิจกรรมทางวิชาชีพ วิทยาศาสตร์ และเทคนิคอื่นๆ	26	123	60	6,840.0	27,024.1	10,624.9	16,399.3	Advertising and market research		
77	กิจกรรมการให้เช่า	31	74	20	2,861.4	16,121.1	10,059.3	6,061.8	Other professional, scientific and technical activities		
78	กิจกรรมการจ้างงาน	37	52	10	1,010.0	9,472.0	2,279.8	7,192.2	Rental and leasing activities		
79	กิจกรรมของตัวแทนธุรกิจท่องเที่ยว การจัดงาน และการบริการสำรอง และกิจกรรมที่เกี่ยวข้อง	1	7	7	C	C	C	C	Employment activities		
80	การบริการรักษาความปลอดภัยและการสืบสวน	9	39	16	1,872.0	4,441.5	1,035.2	3,406.3	Travel agency, tour operator, reservation service and related activities		
81	กิจกรรมการบริการสำหรับอาคารและภูมิทัศน์	2	148	147	C	C	C	C	Security and investigation activities		
82	การบริการด้านการบริหารและสนับสนุนการดำเนินงานของสำนักงาน และกิจกรรมอื่นๆ ที่สนับสนุนทางธุรกิจ	8	106	98	13,065.8	17,241.3	4,691.9	12,549.4	Services to buildings and landscape activities		
90	กิจกรรมการสร้างสรรคดีและความเป็นถึง	77	247	162	21,068.8	73,630.2	10,979.0	62,651.2	Office administrative, office support and other business support activities		
92	กิจกรรมการพนันและการเสี่ยงโชค	18	115	89	2,990	1,038.4	514.6	523.7	Creative, arts and entertainment activities		
93	กิจกรรมด้านการศึกษา ความบันเทิง และการนันทนาการ	24	24	-	-	64,704.0	53,666.4	11,037.6	Gambling and betting activities		
95	การซ่อมคอมพิวเตอร์และของใช้ส่วนบุคคลและของใช้ในครัวเรือน	28	167	122	5,112.3	12,567.1	4,310.0	8,257.0	Sports activities and amusement and recreation activities		
96	กิจกรรมบริการส่วนบุคคลอื่นๆ	101	140	-	-	37,285.3	28,707.1	8,578.2	Repair of computers and personal and household goods		
		673	946	22	3,330.8	149,950.8	71,619.4	78,331.5	Other personal service activities		

ที่มา : สำนักทะเบียนและอุตสาหกรรม พ.ศ. 2565 (ธุรกิจทางการบริการ) จังหวัดตาก สำนักงานสถิติแห่งชาติ กระทรวงดิจิทัลเพื่อเศรษฐกิจและสังคม  
Source : The 2022 Business and Industrial Census (Trade and Services Industry) Tak Province, National Statistical Office, Ministry of Digital Economy and Society.

หมายเหตุ : C หมายถึง ข้อมูลปกปิด  
: C means confidential data.

ตาราง 2 จำนวนคนทำงานของสถานประกอบการธุรกิจไม่มี 2564 จำแนกตามลักษณะการจ้างงาน เพศ และหน่วยย่อยธุรกิจ

TABLE 2 NUMBER OF PERSONS ENGAGED OF BUSINESS IN 2021 BY WORK STATUS, SEX AND DIVISION OF BUSINESS INDUSTRY

รหัส Code	หน่วยย่อยธุรกิจ	จำนวน สถาน- ประกอบการ Number of establishments		รวม Total		คนทำงานโดยไม่ได้รับ ค่าจ้าง เงินเดือน Unpaid workers		รวม Total		ผู้บริหาร General manager		หัวหน้าแผนกต่าง ๆ Department manager / and Head department / Division chief		พนักงานผู้ให้บริการระดับกลาง Intermediate skilled staff		พนักงานที่ไม่ต้องใช้เทคนิค Unskilled staff		Division of business industry					
		จำนวน	สถาน- ประกอบการ	รวม	ชาย	หญิง	รวม	ชาย	หญิง	รวม	ชาย	หญิง	รวม	ชาย	หญิง	รวม	ชาย		หญิง				
																				Male	Female	Male	Female
	<b>รวม</b>	<b>11,651</b>	<b>32,708</b>	<b>15,082</b>	<b>17,626</b>	<b>17,494</b>	<b>7,243</b>	<b>10,251</b>	<b>15,214</b>	<b>7,839</b>	<b>7,375</b>	<b>1,061</b>	<b>510</b>	<b>551</b>	<b>603</b>	<b>6,918</b>	<b>3,687</b>	<b>3,231</b>	<b>6,295</b>	<b>3,305</b>	<b>2,990</b>		
45	การขายส่งและการขายปลีก การซ่อมยานยนต์และจักรยานยนต์	912	3,724	2,826	898	1,300	903	397	2,424	1,923	501	83	54	29	151	69	82	1,560	1,367	193	630	433	197
46	การขายส่ง (ยกเว้นยานยนต์และจักรยานยนต์)	658	3,644	2,249	1,395	1,076	605	471	2,568	1,644	924	158	94	64	66	113	865	501	364	1,366	983	383	
47	การขายปลีก (ยกเว้นยานยนต์และจักรยานยนต์)	6,726	16,630	6,406	10,224	9,815	3,281	6,534	6,815	3,125	3,690	474	285	189	104	275	3,505	1,488	2,017	2,457	1,248	1,209	
55	ที่พักแรม	164	1,021	950	671	175	87	88	846	263	583	81	40	41	37	83	185	35	150	460	151	309	
56	การบริการอาหารและเครื่องดื่ม	1,550	4,557	1,629	2,928	2,956	1,284	1,672	1,601	345	1,256	177	1	176	23	7	16	361	16	345	1,040	321	719
60	การจัดส่งพัสดุภัณฑ์และกิจการขนส่ง	9	46	29	17	17	11	6	29	18	11	-	-	-	-	-	26	18	8	3	-	3	
68	กิจกรรมสันทนาการ	548	743	278	465	645	223	422	98	55	43	2	2	2	40	26	14	6	2	4	50	25	25
69	กิจกรรมทางกฎหมายและการบัญชี	30	64	37	27	43	29	14	21	8	13	4	4	-	9	4	5	8	-	8	-	-	
70	กิจกรรมของสำนักงานใหญ่และการบริการให้คำปรึกษาด้านการบริหารจัดการ	3	9	3	6	-	-	-	9	3	6	9	3	6	-	-	-	-	-	-	-	-	-
71	กิจกรรมด้านสถาปัตยกรรมและวิศวกรรม รวมถึงการทดสอบและการวิเคราะห์ทางเทคนิค	16	82	47	35	32	17	15	50	30	20	-	-	-	1	1	19	10	9	30	20	10	
73	กาโฆษณาและการวิจัยตลาด	26	123	76	47	63	38	25	60	38	22	3	2	1	4	3	46	32	14	4	-	4	
74	กิจกรรมทางวิชาชีพ วิทยาศาสตร์ และเทคนิคอื่นๆ	31	74	41	33	54	31	23	20	10	10	-	-	-	-	5	3	2	15	7	8	8	
77	กิจกรรมการให้เช่า	37	52	47	5	42	37	5	10	10	-	-	-	-	-	10	10	-	-	-	-	-	
78	กิจกรรมการจ้างงาน	1	7	3	4	-	-	-	7	3	4	1	-	1	-	2	1	1	4	2	2	2	
79	กิจกรรมของตัวแทนธุรกิจท่องเที่ยว การจัดงาน การบริการสำรอง และกิจกรรมที่เกี่ยวข้อง	9	39	26	13	23	14	9	16	12	4	-	-	-	-	5	3	2	11	9	2	2	
80	การบริหารรักษาความปลอดภัยและการสืบสวน	2	148	127	21	1	1	-	147	126	21	5	3	2	6	4	2	130	117	13	6	2	4
81	กิจกรรมบริการสำหรับอาคารและภูมิทัศน์	8	106	47	59	8	5	3	98	42	56	4	2	2	1	1	52	15	37	41	24	17	
82	การบริหารจัดการอาคารบริหารและสนับสนุนภาคดำเนินงาน	77	247	78	169	85	40	45	162	38	124	47	14	33	5	2	34	3	31	76	19	57	
90	ของสำนักงาน และกิจกรรมอื่นๆ ที่สนับสนุนทางธุรกิจ	18	115	94	21	26	21	5	89	73	16	-	-	-	-	-	76	60	16	13	13	-	
92	กิจกรรมการรับและกรดปล่อยความบันเทิง	24	24	-	24	-	24	-	-	-	-	-	-	-	-	-	-	-	-	-	-	-	
93	กิจกรรมการบันเทิงและการแสดง	28	167	95	74	45	22	23	122	71	51	12	6	6	6	17	12	5	11	6	5	35	
95	การซ่อมแซมยานยนต์และของใช้ส่วนบุคคล และของใช้ในครัวเรือน	101	140	108	32	140	108	32	-	-	-	-	-	-	-	-	-	-	-	-	-	-	
96	กิจกรรมบริการส่วนบุคคลอื่นๆ	673	946	488	458	924	486	438	22	2	20	1	-	1	2	1	12	-	12	7	1	6	

ที่มา : สำนักงานสถิติและธุรกิจทางการศึกษา จังหวัดตาก สำนักงานสถิติแห่งชาติ กระทรวงดิจิทัลเพื่อเศรษฐกิจและสังคม  
Source : The 2022 Business and Industrial Census (Trade and Services Industry) Tak Province, National Statistical Office, Ministry of Digital Economy and Society.

ตาราง 3 จำนวนและร้อยละของสถานประกอบการธุรกิจที่มีลูกจ้าง จำนวนตามจำนวนวันทำงานต่อสัปดาห์ จำนวนชั่วโมงทำงานเฉลี่ยต่อวันของลูกจ้าง และหมวดย่อยธุรกิจ  
TABLE 3 NUMBER AND PERCENTAGE OF BUSINESS ESTABLISHMENTS EMPLOYEES BY NUMBER OF DAYS WORKED PER WEEK, AVERAGE NUMBER OF HOURS WORKED PER DAY BY EMPLOYEES AND DIVISION OF BUSINESS INDUSTRY

รหัส Code	หมวดย่อยธุรกิจ	ลูกจ้าง Employees												Division of business industry		
		จำนวนสถาน- ประกอบการที่มีลูกจ้าง		จำนวนวันทำงานต่อสัปดาห์		จำนวนชั่วโมงทำงานเฉลี่ยต่อวัน (เฉลี่ยทุกกะ)		จำนวน < 8		จำนวน 8 - 10		จำนวน 11 - 12				
		จำนวน Number	ร้อยละ %	จำนวน Number	ร้อยละ %	จำนวน Number	ร้อยละ %	จำนวน Number	ร้อยละ %	จำนวน Number	ร้อยละ %	จำนวน Number	ร้อยละ %			
	<b>รวม</b>	<b>3,616</b>	<b>100.0</b>	<b>39</b>	<b>1.1</b>	<b>2,263</b>	<b>62.6</b>	<b>1,314</b>	<b>36.3</b>	<b>271</b>	<b>7.5</b>	<b>3,209</b>	<b>88.7</b>	<b>136</b>	<b>3.8</b>	<b>Total</b>
45	การขายส่งและขายปลีก การซ่อมยานยนต์ และจักรยานยนต์	564	100.0	7	1.2	460	81.6	97	17.2	12	2.1	547	97.0	5	0.9	Wholesale and retail trade; repair of motor vehicles and motorcycles
46	การขายส่ง (ยกเว้นยานยนต์และจักรยานยนต์)	394	100.0	3	0.8	330	83.7	61	15.5	33	8.4	358	90.8	3	0.8	Wholesale trade (except of motor vehicles and motorcycles)
47	การขายปลีก (ยกเว้นยานยนต์และจักรยานยนต์)	1,774	100.0	-	-	1,070	60.3	704	39.7	10	0.6	1,666	93.9	98	5.5	Retail trade (except of motor vehicles and motorcycles)
55	ที่พักแรม	151	100.0	1	0.7	89	58.9	61	40.4	23	15.2	98	64.9	30	19.9	Accommodation
56	การบริการอาหารและเครื่องดื่ม	541	100.0	-	-	200	37.0	341	63.0	160	29.6	381	70.4	-	-	Food and beverage service activities
60	การจัดส่งรายการและการแพร่ภาพกระจายเสียง	9	100.0	-	-	9	100.0	-	-	3	33.3	6	66.7	-	-	Programming and broadcasting activities
68	กิจกรรมอสังหาริมทรัพย์	23	100.0	4	17.4	18	78.3	1	4.3	9	39.1	14	60.9	-	-	Real estate activities
69	กิจกรรมทางกฎหมายและการบัญชี	5	100.0	-	-	5	100.0	-	-	-	-	5	100.0	-	-	Legal and accounting activities
70	กิจกรรมของสำนักงานใหญ่และการจัดการให้คำปรึกษาด้านการบริหารจัดการ	3	100.0	-	-	3	100.0	-	-	-	-	3	100.0	-	-	Activities of head offices; management consultancy activities
71	กิจกรรมด้านสถาปัตยกรรมและวิศวกรรม	16	100.0	-	-	16	100.0	-	-	-	-	16	100.0	-	-	Architectural and engineering activities; technical testing and analysis
73	การโฆษณาและการวิจัยตลาด	1	100.0	-	-	1	100.0	-	-	-	-	1	100.0	-	-	Advertising and market research
74	กิจกรรมทางวิชาชีพ วิทยาศาสตร์ และเทคนิคอื่นๆ	9	100.0	-	-	1	11.1	8	88.9	-	-	9	100.0	-	-	Other professional, scientific and technical activities
77	กิจกรรมการให้เช่า	5	100.0	-	-	5	100.0	-	-	-	-	5	100.0	-	-	Rental and leasing activities
78	กิจกรรมของตัวแทนธุรกิจท่องเที่ยว การจัดงาน	1	100.0	-	-	1	100.0	-	-	-	-	1	100.0	-	-	Employment activities
79	กิจกรรมของตัวแทนธุรกิจท่องเที่ยว การจัดงาน การบริการสำรอง และกิจกรรมที่เกี่ยวข้อง	9	100.0	-	-	9	100.0	-	-	-	-	9	100.0	-	-	Travel agency, tour operator, reservation service and related activities
80	การบริการรักษาความปลอดภัยและการสืบสวน	2	100.0	-	-	1	50.0	1	50.0	-	-	2	100.0	-	-	Security and investigation activities
81	กิจกรรมการบริการสำหรับอาคารและภูมิทัศน์	8	100.0	-	-	6	75.0	2	25.0	-	-	8	100.0	-	-	Services to buildings and landscape activities
82	การบริการด้านการบริหารและสนับสนุนการดำเนินงานของสำนักงาน และกิจกรรมอื่นๆ ที่สนับสนุนทางธุรกิจ	53	100.0	-	-	15	28.3	38	71.7	-	-	53	100.0	-	-	Office administrative, office support and other business support activities
90	กิจกรรมการสร้างสรรศิลป์และวัฒนธรรมบันเทิง	18	100.0	18	100.0	-	-	-	-	15	83.3	3	16.7	-	-	Creative, arts and entertainment activities
93	กิจกรรมด้านการศึกษา ความบันเทิง และกีฬามันทนาการ	28	100.0	6	21.4	22	78.6	-	-	5	17.9	23	82.1	-	-	Sports activities and amusement and recreation activities
96	กิจกรรมบริการส่วนบุคคลอื่นๆ	2	100.0	-	-	2	100.0	-	-	1	50.0	1	50.0	-	-	Other personal service activities

ที่มา : สำนักส่งเสริมอุตสาหกรรม พ.ศ. 2565 (ธุรกิจทางการค้าและธุรกิจทางการบริการ) จังหวัดตาก สำนักงานสถิติแห่งชาติ กระทรวงดิจิทัลเพื่อเศรษฐกิจและสังคม  
Source : The 2022 Business and Industrial Census (Trade and Services Industry) Tak Province, National Statistical Office, Ministry of Digital Economy and Society.

ตาราง 4 ค่าตอบแทนแรงงานของสถานประกอบการธุรกิจในปี 2564 จำแนกตามหมวดธุรกิจ  
TABLE 4 REMUNERATION OF BUSINESS ESTABLISHMENTS IN 2021 BY DIVISION OF BUSINESS INDUSTRY

รหัส Code	หมวดธุรกิจ Number of establishments	จำนวน สถาน- ประกอบการ Number of establishments	จำนวนลูกจ้าง Number of employees	รวม Total	ค่าจ้าง เงินเดือน Wages, salaries	ค่าล่วงเวลา โบนัส ฯลฯ Overtime bonus, etc.	สวัสดิการ และผลประโยชน์ ตอบแทน Fringe benefits	เงินที่สถานประกอบการ จ่ายสมทบเข้ากองทุน Employer's contribution to social security	Division of business industry
	<b>รวม</b>	<b>11,651</b>	<b>15,214</b>	<b>1,993,848.8</b>	<b>1,838,227.5</b>	<b>82,933.4</b>	<b>28,123.0</b>	<b>44,564.9</b>	<b>Total</b>
45	การขายส่งและการชอปลีก การซ่อมยานยนต์ และจักรยานยนต์	912	2,424	373,219.9	316,630.0	35,588.1	11,577.2	9,424.6	Wholesale and retail trade; repair of motor vehicles and motorcycles
46	การขายส่ง (ยกเว้นยานยนต์และจักรยานยนต์)	658	2,568	340,361.1	308,657.0	20,070.3	3,377.0	8,256.8	Wholesale trade (except of motor vehicles and motorcycles)
47	การขายปลีก (ยกเว้นยานยนต์และจักรยานยนต์)	6,726	6,815	938,887.6	889,253.9	21,638.1	9,104.5	18,891.1	Retail trade (except of motor vehicles and motorcycles)
55	ที่พักแรม	164	846	79,178.7	75,263.9	687.7	1,550.7	1,676.4	Accommodation
56	การบริการอาหารและเครื่องดื่ม	1,550	1,601	156,037.3	149,906.1	1,140.8	940.0	4,050.4	Food and beverage service activities
60	การจัดผู้รับราชการและการแพร่ภาพกระจายเสียง	9	29	4,476.3	4,416.0	-	-	60.3	Programming and broadcasting activities
68	กิจกรรมทางกฎหมายและการบัญชี	548	98	15,998.1	13,614.4	1,772.0	150.0	461.7	Real estate activities
69	กิจกรรมของสำนักงานใหญ่และการบริการ	30	21	3,768.2	1,945.0	1,724.5	-	98.7	Legal and accounting activities
70	ให้คำปรึกษาด้านการบริหารจัดการ	3	9	C	C	-	-	-	Activities of head offices; management consultancy activities
71	กิจกรรมด้านสถาปัตยกรรมและวิศวกรรม	16	50	5,726.1	5,584.0	10.0	-	132.1	Architectural and engineering activities; technical testing and analysis
73	รวมถึงการทดสอบและการวิเคราะห์ทางเทคนิค								
73	การโฆษณาและการวิจัยตลาด	26	60	6,840.0	6,683.8	50.0	30.0	76.2	Advertising and market research
74	กิจกรรมทางวิชาชีพ วิทยาศาสตร์ และเทคนิคอื่นๆ	31	20	2,861.4	2,753.4	-	-	108.0	Other professional, scientific and technical activities
77	กิจกรรมการให้เช่า	37	10	1,010.0	950.0	60.0	-	-	Rental and leasing activities
78	กิจกรรมการจ้างงาน	1	7	C	C	-	-	C	Employment activities
79	กิจกรรมของตัวแทนธุรกิจท่องเที่ยว การจัดทำเที่ยว	9	16	1,872.0	1,872.0	-	-	-	Travel agency, tour operator, reservation service and related activities
80	การบริการสำรอง และกิจกรรมที่เกี่ยวข้อง								
80	การบริการรักษาความปลอดภัยและการสืบสวน	2	147	C	C	C	C	C	Security and investigation activities
81	กิจกรรมการบริการสำหรับอาคารและภูมิทัศน์	8	98	13,065.7	12,458.4	72.0	105.6	429.7	Services to buildings and landscape activities
82	การบริการด้านการบริหารและสนับสนุนการดำเนินงาน	77	162	21,068.8	20,703.0	60.0	20.0	285.8	Office administrative, office support and other business support activities
	ของสำนักงานและกิจกรรมอื่นๆ ที่สนับสนุนทางธุรกิจ								
90	กิจกรรมการสร้างสรรค์ศิลปะและความบันเทิง	18	89	299.0	299.0	-	-	-	Creative, arts and entertainment activities
92	กิจกรรมการพนันและการเสี่ยงโชค	24	-	-	-	-	-	-	Gambling and betting activities
93	กิจกรรมด้านกีฬา ความบันเทิง และการนันทนาการ	28	122	5,112.4	4,105.4	-	957.3	49.7	Sports activities and amusement and recreation activities
95	การซ่อมคอมพิวเตอร์และของใช้ส่วนบุคคล และของใช้ในครัวเรือน	101	-	-	-	-	-	-	Repair of computers and personal and household goods
96	กิจกรรมบริการส่วนบุคคลอื่นๆ	673	22	3,330.8	2,922.8	-	232.8	175.2	Other personal service activities

หมายเหตุ : C หมายถึง ข้อมูลขาด

Note : C means confidential data.

ที่มา : สำนักงานธุรกิจและอุตสาหกรรม พ.ศ. 2565 (ธุรกิจทางการค้าและธุรกิจทางการบริการ) จังหวัดตาก สำนักงานสถิติแห่งชาติ กระทรวงดิจิทัลเพื่อเศรษฐกิจและสังคม

Source : The 2022 Business and Industrial (Census (Trade and Services Industry) Tak Province, National Statistical Office, Ministry of Digital Economy and Society.

ตาราง 5 ค่าใช้จ่ายขั้นต้น มูลค่าสินค้าและมูลค่าประกอบและส่วนเปลี่ยนแปลงสินค้าของสถานประกอบการธุรกิจปี 2564 จำนวนตามหมวดธุรกิจ  
TABLE 5 TOTAL EXPENSES, VALUE OF STOCKS AND CHANGE IN VALUE OF STOCKS OF BUSINESS ESTABLISHMENTS IN 2021 BY DIVISION OF BUSINESS INDUSTRY

รหัส Code	หมวดหมู่ธุรกิจ Division of business industry	จำนวน สถาน- ประกอบ Number of establishments	รวม Total	ค่าซื้อสินค้า เพื่อการค้า Value of goods purchased for sale or rendering services	ค่าไฟฟ้า Electricity	ค่าน้ำประปา Water supply	ค่า ใช้ บริการ Cost of internet services	ค่า บำรุง รักษา อุปกรณ์ คอมพิวเตอร์ Repair and maintenance of computer system	ค่า ใช้ กับ ระบบ คอมพิวเตอร์ คอมพิวเตอร์ Annual expenses in computer system	ค่าซ่อม แซม สิ่ง ก่อสร้าง Repair on construction, vehicles, machinery and equipment, etc.	ค่าเช่า ยานพาหนะ เครื่องจักร และเครื่องมือ อื่นๆ Rent on vehicles and machinery equipment, etc.	ค่าเช่า อาคาร/ อาคาร พาณิชย์ Rent on buildings/ land and buildings	ค่าใช้จ่าย อื่นๆ Other expenses	มูลค่าสินค้าและมูลค่าประกอบของสื่อ Value of stocks		ส่วน เปลี่ยนแปลง ของสินค้าและ มูลค่าประกอบ Change in value of stocks	
														1 ม.ค. 2564 Jan 1, 2021	31 ธ.ค. 2564 Dec 31, 2021		
			<b>รวม</b>	<b>44,599,975.5</b>	<b>349,105.4</b>	<b>80,343.7</b>	<b>383,384.6</b>	<b>47,319.7</b>	<b>6,321.6</b>	<b>2,710.3</b>	<b>112,294.0</b>	<b>9,097.0</b>	<b>196,419.3</b>	<b>952,116.6</b>	<b>4,890,497.3</b>	<b>4,645,866.1</b>	<b>-244,631.1</b>
45	การขายส่งและการขายปลีก การซ่อมยานยนต์ และจักรยานยนต์	912	4,834,391.8	4,363,369.5	24,626.0	6,091.4	18,665.2	4,805.4	310.7	422.9	3,699.2	1,876.0	5,329.9	405,195.6	468,176.5	452,875.1	-15,301.4
46	การขายส่ง (ยกเว้นยานยนต์และจักรยานยนต์)	658	12,967,444.6	12,727,111.4	23,919.1	6,433.6	33,555.6	3,277.3	1,204.3	762.5	37,058.6	3,102.8	26,915.7	104,103.7	1,089,706.3	860,031.9	-229,674.4
47	การขายปลีก (ยกเว้นยานยนต์และจักรยานยนต์)	6,726	27,999,897.3	26,957,971.6	194,536.0	40,497.6	285,740.8	26,422.7	2,872.4	1,007.9	53,616.2	3,974.2	89,074.9	344,123.0	3,235,819.9	3,217,147.3	-18,672.6
55	ภัตตาคาร	164	134,738.0	35,491.6	26,535.7	5,835.3	2,778.1	1,884.2	181.1	386.0	9,977.4	-	3,969.8	47,718.8	37,687.0	47,813.9	10,126.9
56	การบริการอาหารและเครื่องดื่ม	9	1,002.8	407,934.6	286,466.2	29,336.9	6,682.9	4,245.9	306.9	1,844.5	-	-	41,774.2	16,924.6	18,779.4	19,703.6	924.2
60	การตั้งโรงงานและการแปรรูปกระดาษแข็ง	9	1,002.8	407,934.6	286,466.2	29,336.9	6,682.9	4,245.9	306.9	1,844.5	-	-	41,774.2	16,924.6	18,779.4	19,703.6	924.2
68	กิจกรรมเชิงบริหาร	548	151,975.9	98,386.8	31,077.9	7,205.9	6,424.4	2,493.7	-	-	24.0	-	100.0	6,287.2	2,772.5	4,488.0	1,715.5
69	กิจกรรมทางกฎหมายและการบัญชี	30	9,949.5	3,157.3	489.5	108.6	1,741.1	997.3	150.0	-	1.2	-	900.0	2,404.5	2,307.5	2,057.6	-249.9
70	กิจกรรมของสำนักงานใหญ่และการบริการ ให้กับบริษัทด้านการบริหารจัดการ	3	C	C	C	C	C	C	C	C	C	C	C	C	C	C	-
71	กิจกรรมด้านยานยนต์และวิศวกรรม รวมถึงการทดสอบและการวิเคราะห์ทางเทคนิค	16	5,934.0	3,565.1	398.0	99.9	303.5	58.7	12.0	12.0	299.0	-	965.0	262.8	506.7	480.0	-26.7
73	การโฆษณาและการจัดตลาด	26	10,849.9	6,877.8	663.0	216.8	275.6	95.0	10.0	-	992.5	-	1,719.2	-	3,680.0	4,671.5	991.5
74	กิจกรรมทางวิชาชีพ วิทยาศาสตร์ และเทคนิคอื่นๆ	31	10,224.3	5,798.0	854.2	175.0	351.5	266.7	302.0	36.0	45.0	-	1,350.0	1,045.9	3,958.6	5,148.0	1,189.4
77	กิจกรรมการให้เช่า	37	2,279.8	-	252.4	89.5	1,525.0	113.9	-	-	195.0	-	-	104.0	-	-	-
78	กิจกรรมการจ้างงาน	1	C	C	C	C	C	C	C	C	C	C	C	C	C	C	-
79	กิจกรรมของสำนักงานผู้จองตั๋ว การจัดทำสื่อ การบริการสำรอง และกิจกรรมที่เกี่ยวข้อง	9	1,035.2	-	95.6	51.2	660.6	55.4	-	-	82.4	-	-	90.0	-	-	-
80	การบริการรักษาความปลอดภัยและสืบสวน	2	C	C	C	C	C	C	C	C	C	C	C	C	C	C	-
81	กิจกรรมการบริการสำหรับภาคความมั่นคง	8	4,720.2	2,049.0	312.9	150.9	366.1	50.9	-	-	144.9	144.0	63.2	1,438.3	970.0	1,780.6	810.6
82	การบริการด้านการบริการและสนับสนุนการดำเนินงาน ของสำนักงาน และกิจกรรมอื่นๆ ที่สนับสนุนทางธุรกิจ	77	10,979.0	3,783.0	1,394.6	459.2	811.2	439.5	125.9	-	644.0	-	1,452.0	1,869.6	1,762.4	2,360.0	597.6
90	กิจกรรมการส่งพัสดุหรือเอกสารไปรษณีย์	18	549.9	183.8	51.3	21.6	121.4	28.3	-	-	63.9	-	-	79.6	176.3	106.8	-69.5
92	กิจกรรมการขนส่งและเก็บของ	24	55,666.4	52,992.0	110.1	70.1	432.0	50.2	-	-	-	-	-	12.0	3,024.0	4,608.0	1,584.0
93	กิจกรรมด้านบันเทิง ความบันเทิง และการบันเทิง	28	4,490.0	1,686.9	619.6	309.7	509.5	131.6	36.0	23.0	18.0	-	120.0	1,035.7	930.0	833.0	-97.0
95	การซ่อมยานยนต์และของใช้ส่วนบุคคล และของใช้ในบ้านเรือน	101	28,707.1	16,162.3	1,109.1	407.1	2,038.4	422.4	1,000	-	297.0	-	6,676.0	1,474.8	5,208.7	3,719.5	-1,489.2
96	กิจกรรมบริการส่วนบุคคลอื่นๆ	673	73,873.4	34,162.4	9,082.6	4,871.4	5,822.6	688.5	325.0	-	2,363.8	-	7,303.3	9,253.8	15,031.6	18,041.4	3,009.9

ที่มา : สำนักงานสถิติและอุตสาหกรรม พ.ศ. 2565 (สำนักงานสถิติแห่งชาติ กระทรวงดิจิทัลและเศรษฐกิจและสังคม)  
Source : The 2022 Business and Industrial Census (Trade and Services Industry) Tak Province, National Statistical Office, Ministry of Digital Economy and Society.

หมายเหตุ : C หมายถึง ข้อมูลลับ  
Note : C means confidential data.

ตาราง 6 ค่าใช้จ่ายขั้นต้นของสถานประกอบการธุรกิจปี 2564 จำแนกตามหมวดธุรกิจ  
TABLE 6 TOTAL EXPENSES OF BUSINESS ESTABLISHMENTS IN 2021 BY DIVISION OF BUSINESS INDUSTRY

รหัส Code	หมวดหมู่ธุรกิจ Sector	จำนวน สถาน- ประกอบการ Number of establishments	รวม Total	ค่าใช้จ่ายอื่นๆ/Other expenses													ค่าขนส่ง สินค้าที่ขาย Good delivery	ค่าคอมมิชชั่น Commission	รวม Total
				ค่าจ้างช่าง และ/หรือ ให้บริการ Value of goods purchased for sale or rendering services	รวม Total	ค่าไฟฟ้า Electricity	ค่าขนส่ง น้ำ Water supply	ค่าแก๊ส/ ค่าค่าน้ำมัน เชื้อเพลิง Gas/ Fuel	ค่าโทรสาร/ โทรสาร Postage, telegram, facsimile	ค่าวัสดุ สำนักงาน Office supplies/ Supplies	ค่าวัสดุ บัญชี Account- ancy	ค่าจ้าง และ ค่า ปรึกษา และ วางแผน และ วิจัย และ วิจัย และ วางแผน and consulting services	ค่าโฆษณา ใน นิตยสาร และ นิตยสาร และ นิตยสาร Advertising and advertising	ค่า ประกันภัย Insurance premium	ค่า ซ่อม และ บำรุง รักษา ระบบ คอมพิวเตอร์ Repair and in computer system of computer	ค่า เช่า อาคาร และ ที่ดิน และ ที่ดิน และ ที่ดิน Annual rental and lease of land and premises			
45	การขายส่งและขายปลีก การซ่อมยานยนต์ และจักรยานยนต์	11,651	46,737,088	44,599,976	2,137,112	349,105	80,344	383,385	42,445	41,431	40,426	1,648	24,936	30,383	47,320	6,322	2,710	49,064	144,201
46	การขายส่ง (ยกเว้นยานยนต์และจักรยานยนต์)	658	12,967,444	12,727,111	240,333	23,919	6,434	33,556	3,564	4,257	6,518	240	9,591	14,777	3,277	1,204	763	21,419	6,723
47	การขายปลีก (ยกเว้นยานยนต์และจักรยานยนต์)	6,726	27,999,838	26,957,972	1,041,866	194,536	40,498	285,741	28,250	25,480	25,105	932	7,668	10,457	26,423	2,872	1,008	23,375	115,758
55	ที่พักแรม	164	134,738	35,492	99,246	26,536	5,835	2,778	1,263	1,013	713	240	1,019	2,039	1,884	181	386	-	1,610
56	การบริการอาหารและเครื่องดื่ม	1,550	407,934	286,466	121,468	29,337	6,683	20,353	2,128	1,856	1,214	-	1,434	298	4,246	307	-	1,435	-
60	การขนส่งทางบกและทางอากาศ	60	1,003	25	978	211	43	3	21	133	-	-	46	135	-	-	-	-	-
68	กิจกรรมก่อสร้าง	948	151,976	98,387	53,589	31,078	7,206	6,424	1,173	412	557	84	273	2,494	-	-	-	-	1,270
69	กิจกรรมขนส่งทางบกและทางอากาศ	30	9,949	3,157	6,792	490	109	1,741	332	474	250	12	-	54	997	150	-	-	-
70	กิจกรรมขนส่งทางน้ำและทางอากาศ	3	C	C	C	C	C	C	C	C	C	C	C	C	C	C	C	C	C
71	กิจกรรมด้านเทคโนโลยีสารสนเทศ	16	5,934	3,563	2,371	398	100	304	51	48	15	-	-	-	59	12	12	-	-
73	การโฆษณาและประชาสัมพันธ์	26	10,850	6,878	3,972	663	217	276	131	738	97	50	50	50	-	95	10	383	-
74	กิจกรรมวิจัยและพัฒนา	31	10,224	5,798	4,426	854	175	352	177	200	265	-	165	50	267	302	36	-	-
77	กิจกรรมการให้เช่า	37	2,280	-	2,280	252	90	1,525	59	5	-	-	-	-	114	-	-	-	-
78	กิจกรรมการจ้างงาน	1	C	C	C	C	C	C	C	C	C	C	C	C	C	C	C	C	C
79	กิจกรรมเช่าและให้เช่า	9	1,035	-	1,035	96	51	661	18	60	-	-	-	-	55	-	-	-	-
80	การบริการสุขภาพและนันทนาการ	2	C	C	C	C	C	C	C	C	C	C	C	C	C	C	C	C	C
81	กิจกรรมการก่อสร้างอาคารและวิศวกรรม	8	4,720	2,049	2,671	313	151	366	84	435	27	-	-	6	51	-	-	-	200
82	การบริการด้านสุขภาพและนันทนาการ	77	10,979	3,783	7,196	1,395	459	811	336	1,099	324	-	-	20	439	126	-	-	-
90	กิจกรรมการก่อสร้างและซ่อมแซม	18	550	184	366	51	22	121	23	-	-	-	-	-	28	-	-	-	-
92	กิจกรรมการขนส่ง	24	53,666	52,992	674	110	70	432	12	-	-	-	-	-	50	-	-	-	-
93	กิจกรรมการกีฬา ความบันเทิง และนันทนาการ	28	4,490	1,687	2,803	620	310	510	21	6	-	-	-	435	132	36	23	12	-
95	การซ่อมแซมยานยนต์และจักรยานยนต์	101	28,707	16,162	12,545	1,109	407	2,058	209	106	-	-	200	76	422	100	42	-	-
96	กิจกรรมบริการส่วนบุคคลอื่นๆ	673	73,873	34,162	39,711	9,083	4,871	5,823	1,136	2,095	171	15	96	43	688	325	-	-	-

ที่มา : สำนักสถิติและอุตสาหกรรม พ.ศ. 2565 (ข้อมูลจากสำนักงานสถิติแห่งชาติ กระทรวงดิจิทัลฯ และเศรษฐกิจและสังคม)  
Source : The 2022 Business and Industrial Census (Trade and Services Industry) Tak Province, National Statistical Office, Ministry of Digital Economy and Society.

หมายเหตุ : C หมายถึง ข้อมูลปกปิด  
Note : C means confidential data.

ตาราง 6 ค่าใช้จ่ายทั้งหมดของสถานประกอบการธุรกิจปี 2564 จังหวัดน่าน (ต่อ)

รหัส	ประเภท	จำนวน	ค่าใช้จ่ายอื่นๆ/Other expenses										รวม	ค่าจ้างในกรม	Division of business industry									
			ค่าจ้างในกรม	ค่าจ้างในกรม	ค่าจ้างในกรม	ค่าจ้างในกรม	ค่าจ้างในกรม	ค่าจ้างในกรม	ค่าจ้างในกรม	ค่าจ้างในกรม	ค่าจ้างในกรม	ค่าจ้างในกรม												
45	การขนส่งและพาณิชยกรรม	912	947.4	840.6	2,717.9	178.6	295.1	3,775.0	2,665.9	18,759.4	23,080.3	13,418.9	16,142.8	11,294.0	9,077.0	19,418.3	38,633.4	2,835.9	79,390.3	13,833.8	361,653.7	30,259.6	Wholesale and retail trade, repair of motor vehicles and motorcycles	
46	การค้าปลีก	658	233.3	168.0	4.0	61.3	388.9	246.2	859.3	936.7	937.6	2,061.3	37,058.6	3,102.8	26,915.7	5,167.6	2,348.0	12,827.5	4,161.2	6,807.0	2,591.5	Wholesale trade (except of motor vehicles and motorcycles)		
47	การค้าปลีก	6,726	1,591.0	1,442.1	132.5	16.4	1,984.9	30.0	5,172.8	11,643.7	8,945.9	8,834.5	3,974.2	89,074.9	5,483.8	210.6	27,851.2	5,495.7	30,454.4	17,650.1	30,454.4	Retail trade (except of motor vehicles and motorcycles)		
55	ที่พัก	164	169.2	90.6	-	78.6	259.9	1,678.5	5,936.4	560.3	491.1	763.4	9,977.4	-	3,969.8	213.4	277.3	26,638.3	240.0	2,594.1	868.1	Accommodation		
56	การบริการอาหารและเครื่องดื่ม	1,550	-	-	-	-	509.5	263.8	3,100.1	6.0	245.2	163.3	1,844.5	-	41,774.2	3,035.9	-	591.9	20.0	624.7	4,348.6	Food and beverage service activities		
60	การซ่อมแซมยานยนต์และพาหนะทางบก	9	-	-	-	-	2.6	-	-	-	52.9	6.0	24.0	-	300.0	-	-	-	-	16.0	-	16.0	Programming and broadcasting activities	
68	กิจกรรมอสังหาริมทรัพย์	508	-	-	-	-	199.0	-	389.4	-	779.3	508.0	-	-	100.0	-	-	-	609.6	32.5	957.7	957.7	Real estate activities	
69	กิจกรรมก่อสร้าง	30	-	-	-	-	0.3	-	-	-	15.0	-	12.0	-	900.0	-	-	1,250.0	-	18.2	665.2	665.2	Legal and accounting activities	
70	ให้คำปรึกษาด้านการบริหารจัดการ	3	-	-	-	-	-	-	-	-	-	-	-	-	-	-	-	-	-	-	-	-	Activities of head offices, management consultancy activities	
71	กิจกรรมด้านสถาปัตยกรรมและวิศวกรรม	16	-	-	-	-	0.4	-	1.5	-	54.3	-	259.0	-	965.0	72.0	-	20.0	-	-	36.0	36.0	Architectural and engineering activities; technical testing and analysis	
73	การโฆษณาและการวิจัยตลาด	26	-	-	-	-	10.0	-	-	-	26.3	10.0	992.5	-	-	-	-	225.0	-	-	61.3	61.3	Advertising and market research	
74	กิจกรรมการวิจัย	31	-	-	-	-	6.3	-	-	-	18.0	-	45.0	-	1,350.0	-	-	165.0	-	-	197.0	197.0	Other professional, scientific and technical activities	
77	กิจกรรมการให้เช่า	37	-	-	-	-	5.0	-	10.0	-	-	25.0	195.0	-	-	-	-	-	-	-	20.0	20.0	Rental and leasing activities	
78	กิจกรรมการจ้างงาน	1	-	-	-	-	-	-	-	-	-	-	-	-	-	-	-	-	-	-	-	-	Employment activities	
79	กิจกรรมของตัวแทนผู้ท่องเที่ยว	9	-	-	-	-	-	-	-	-	12.0	-	-	-	-	-	-	-	-	-	15.0	15.0	Travel agency, tour operator, reservation service and related activities	
80	การบริการความปลอดภัยและประกันภัย	2	-	-	-	-	-	-	-	-	-	-	-	-	-	-	-	-	-	-	-	-	Security and investigation activities	
81	กิจกรรมการบริการสำหรับอาคารและที่พัก	8	-	-	-	-	0.7	-	513.6	-	143.2	-	104.9	144.0	63.2	-	-	28.4	-	-	44.8	44.8	Services to buildings and landscape activities	
82	การบริการด้านการบริการและสนับสนุนด้านอื่นๆ	77	-	-	-	-	7.0	-	37.0	-	36.6	10.0	644.0	-	1,452.0	-	-	-	-	-	225.5	225.5	Office administrative, office support and other business support activities	
90	การบริการด้านสุขภาพ	18	-	-	-	-	1.8	-	-	-	-	-	63.9	-	-	-	-	35.3	-	-	10.9	10.9	Creative, arts and entertainment activities	
92	กิจกรรมการบันเทิง	24	-	-	-	-	-	-	-	-	-	-	-	-	-	-	-	-	-	-	20.4	20.4	Gambling and betting activities	
93	กิจกรรมการกีฬา	28	-	-	-	-	6.4	77.9	118.5	-	33.0	6.0	18.0	-	120.0	-	-	-	-	180.0	139.3	284.1	Sports activities and amusement and recreation activities	
95	การซ่อมแซมยานยนต์และพาหนะทางบก	101	-	-	-	-	20.0	5.0	81.0	300.0	41.0	-	297.0	-	6,676.0	381.0	-	-	-	-	144	111.0	111.0	Repair of computers and personal and household goods
96	กิจกรรมการดำเนินงาน	673	240.0	168.0	-	72.0	60.7	43.3	2,043.1	505.3	319.0	142.7	2,463.8	-	7,303.3	-	-	87.4	2,166.7	89.4	554.5	554.5	Other personal service activities	

Total 30,259.6

ที่มา : สำนักงานสถิติแห่งชาติ กรมการปกครอง กระทรวงมหาดไทย และสำนักงานเศรษฐกิจการคลัง กรมการคลัง กระทรวงการคลัง

Source : The 2022 Business and Industrial Census (Trade and Services Industry) Tak Province, National Statistical Office, Ministry of Digital Economy and Society.

หมายเหตุ : C หมายถึง ข้อมูลปกปิด

Note : C means confidential data.

ตาราง 7 จำนวนและร้อยละของช่องทางชำระค่าเช่าสำหรับธุรกิจในปี 2564 จำแนกตามหมวดธุรกิจ  
TABLE 7 NUMBER AND PERCENTAGE OF PAYMENT METHODS FOR DIFFERENT TYPES OF TRANSACTIONS OF BUSINESS ESTABLISHMENTS IN 2021 BY DIVISION OF BUSINESS INDUSTRY

รหัส Code	จำนวน establishments	ช่องทางชำระค่าเช่าสำหรับธุรกิจประเภทต่างๆ Payment methods for different types of transaction												รวม Total	Division of business industry
		การชำระเงินค่าสินค้าและบริการให้กับซัพพลายเออร์ Payment of goods and services to supplier				การชำระเงินค่าเช่าและค่าบริการให้กับผู้ประกอบการ Payment of operating expenses				การชำระเงินค่าเช่าในกรณีเงิน Cryptocurrency					
		เงินสด Cash	เช็ค Check	การโอนและชำระเงิน ทางอิเล็กทรอนิกส์ (e-Payment)	เงินสด Cash	เช็ค Check	การโอนและชำระเงิน ทางอิเล็กทรอนิกส์ (e-Payment)	เงินสด Cash	เช็ค Check	การโอนและชำระเงิน ทางอิเล็กทรอนิกส์ (e-Payment)	เงินสด Cash	เช็ค Check	การโอนและชำระเงิน ทางอิเล็กทรอนิกส์ (e-Payment)		
11,651	94.6	381	3.3	8,899	76.4	11,454	98.3	223	1.9	8,543	73.3	55	0.5		
912	863	94.6	32	3.5	697	76.4	891	97.7	20	2.2	555	60.9	7	0.8	Wholesale and retail trade; repair of motor vehicles and motorcycles
658	565	85.9	35	5.3	451	68.5	602	91.5	27	4.1	389	59.1	2	0.3	Wholesale trade (except of motor vehicles and motorcycles)
6,726	6,445	95.8	304	4.5	5,609	83.4	6,668	99.1	159	2.4	5,400	80.3	25	0.4	Retail trade (except of motor vehicles and motorcycles)
164	132	80.5	2	1.2	110	67.1	129	78.7	1	0.6	115	70.1	12	7.3	Accommodation
1,550	1,550	100.0	-	-	1,051	67.8	1,534	99.0	-	-	962	62.1	-	-	Food and beverage service activities
9	9	100.0	-	-	9	100.0	9	100.0	-	-	9	100.0	-	-	Programming and broadcasting activities
548	433	79.0	5	0.9	231	42.2	541	98.7	5	0.9	332	60.6	-	-	Real estate activities
30	18	60.0	-	-	18	60.0	30	100.0	-	-	30	100.0	-	-	Legal and accounting activities
3	3	100.0	-	-	3	100.0	3	100.0	-	-	3	100.0	-	-	Activities of head offices; management consultancy activities
16	12	75.0	-	-	16	100.0	12	75.0	-	-	16	100.0	-	-	Architectural and engineering activities; technical testing and analysis
26	26	100.0	-	-	14	53.8	26	100.0	-	-	14	53.8	-	-	Advertising and market research
31	24	77.4	-	-	15	48.4	31	100.0	8	25.8	15	48.4	-	-	Other professional, scientific and technical activities
37	37	100.0	-	-	25	67.6	37	100.0	-	-	25	67.6	-	-	Rental and leasing activities
1	1	100.0	-	-	1	100.0	1	100.0	-	-	1	100.0	-	-	Employment activities
9	9	100.0	-	-	9	100.0	9	100.0	-	-	9	100.0	-	-	Travel agency, tour operator, reservation service and related activities
2	2	100.0	-	-	1	50.0	2	100.0	-	-	1	50.0	-	-	Security and investigation activities
8	8	100.0	3	37.5	7	87.5	8	100.0	3	37.5	7	87.5	3	37.5	Services to buildings and landscape activities
77	58	75.3	-	-	40	51.9	77	100.0	-	-	40	51.9	-	-	Office administrative, office support and other business support activities
18	18	100.0	-	-	16	88.9	18	100.0	-	-	16	88.9	-	-	Creative, arts and entertainment activities
24	24	100.0	-	-	24	100.0	24	100.0	-	-	24	100.0	-	-	Gambling and betting activities
28	23	82.1	-	-	17	60.7	28	100.0	-	-	17	60.7	6	21.4	Sports activities and amusement and recreation activities
101	91	90.1	-	-	51	50.5	101	100.0	-	-	37	36.6	-	-	Repair of computers and personal and household goods
673	668	99.3	-	-	484	71.9	673	100.0	-	-	526	78.2	-	-	Other personal service activities

หมายเหตุ : ตอบได้มากกว่า 1 ข้อ  
Note : More than one answer.

ที่มา : สำนักงานสถิติแห่งชาติ กระทรวงดิจิทัลเพื่อเศรษฐกิจและสังคม  
Source : The 2022 Business and Industrial Census (Trade and Services Industry) Tak Province, National Statistical Office, Ministry of Digital Economy and Society.



ตาราง 7 จำนวนและร้อยละของช่องทางการชำระเงินสำหรับธุรกรรมประเภทต่างๆ ของสถานประกอบการธุรกิจในปี 2564 จำแนกตามหมวดอุตสาหกรรม (ต่อ)  
TABLE 7 NUMBER AND PERCENTAGE OF PAYMENT METHODS FOR DIFFERENT TYPES OF TRANSACTIONS OF BUSINESS ESTABLISHMENTS IN 2021 BY DIVISION OF BUSINESS INDUSTRY (Cont'd.)

รหัส Code	จำนวน สถาน- ประกอบการ Number of establishments	ช่องทางการชำระเงินสำหรับธุรกรรมประเภทต่างๆ Payment methods for different types of transaction												Division of business industry			
		การชำระเงินด้วยเงินสด Cash payment						การชำระเงินทางอิเล็กทรอนิกส์ Electronic payment									
		จำนวน Number	ร้อยละ %	จำนวน Number	ร้อยละ %	จำนวน Number	ร้อยละ %	จำนวน Number	ร้อยละ %	จำนวน Number	ร้อยละ %	จำนวน Number	ร้อยละ %				
		เงินสด Cash	เช็ค Check	การโอนเงิน ทางอิเล็กทรอนิกส์ (e-Payment)	เงินสด Cash	เช็ค Check	การโอนเงิน ทางอิเล็กทรอนิกส์ (e-Payment)	เงินสด Cash	เช็ค Check	การโอนเงิน ทางอิเล็กทรอนิกส์ (e-Payment)	เงินสด Cash	เช็ค Check	การโอนเงิน ทางอิเล็กทรอนิกส์ (e-Payment)	การชำระเงิน Cryptocurrency			
		จำนวน Number	ร้อยละ %	จำนวน Number	ร้อยละ %	จำนวน Number	ร้อยละ %	จำนวน Number	ร้อยละ %	จำนวน Number	ร้อยละ %	จำนวน Number	ร้อยละ %	จำนวน Number	ร้อยละ %		
		<b>รวม</b>												<b>Total</b>			
45	การขนส่งและการขายปลีก และการขายส่งและกิจการอื่น	11,651	3,211	27.6	123	1.1	2,637	22.6	10,641	91.3	319	2.7	7,966	68.4	21	0.2	Wholesale and retail trade; repair of motor vehicles and motorcycles
46	การขนส่ง (ยกเว้นยานยนต์และจักรยานยนต์)	658	292	44.4	1	0.2	289	43.9	507	77.1	35	5.3	369	56.1	-	-	Wholesale trade (except of motor vehicles and motorcycles)
47	การขายปลีก (ยกเว้นยานยนต์และจักรยานยนต์)	6,726	1,601	23.8	120	1.8	1,439	21.4	6,419	95.4	231	3.4	5,328	79.2	-	-	Retail trade (except of motor vehicles and motorcycles)
55	ที่พักแรม	164	111	67.7	-	-	98	59.8	113	68.9	8	4.9	105	64.0	5	3.0	Accommodation
56	การบริการอาหารและเครื่องดื่ม	1,550	541	34.9	-	-	199	12.8	1,534	99.0	-	-	731	47.2	16	1.0	Food and beverage service activities
60	การจัดส่งรายการและกระดาษพิมพ์จากเสียง	9	9	100.0	-	-	9	100.0	9	100.0	-	-	9	100.0	-	-	Programming and broadcasting activities
68	กิจการอสังหาริมทรัพย์	548	9	1.6	-	-	17	3.1	329	60.0	14	2.6	231	42.2	-	-	Real estate activities
69	กิจการทางกฎหมายและการบัญชี	30	4	13.3	-	-	5	16.7	17	56.7	-	-	13	43.3	-	-	Legal and accounting activities
70	กิจการของสำนักงานใหญ่และการบริการให้คำปรึกษาด้านบริหารจัดการ	3	-	-	-	-	3	100.0	-	-	-	-	3	100.0	-	-	Activities of head offices; management consultancy activities
71	กิจการด้านสถาปัตยกรรมและวิศวกรรม รวมถึงการทดสอบและการวิเคราะห์ทางเทคนิค	16	11	68.8	-	-	16	100.0	12	75.0	-	-	15	93.8	-	-	Architectural and engineering activities; technical testing and analysis
73	การโฆษณาและการวิจัยตลาด	26	1	3.8	-	-	1	3.8	26	100.0	-	-	14	53.8	-	-	Advertising and market research
74	กิจการหนังสือพิมพ์ วิทยุศาสตร์ และทัศนศิลป์	31	9	29.0	-	-	8	25.8	31	100.0	-	-	15	48.4	-	-	Other professional, scientific and technical activities
77	กิจการการให้เช่า	37	5	13.5	-	-	-	-	25	67.6	-	-	25	67.6	-	-	Rental and leasing activities
78	กิจการบริการจ้างงาน	1	1	100.0	-	-	1	100.0	1	100.0	-	-	1	100.0	-	-	Employment activities
79	กิจการของตัวแทนธุรกิจท่องเที่ยว การจำหน่าย และการบริการสำรอง และกิจกรรมที่เกี่ยวข้อง	9	9	100.0	-	-	3	33.3	9	100.0	-	-	9	100.0	-	-	Travel agency, tour operator, reservation service and related activities
80	การบริการรักษาความปลอดภัยและการสืบสวน	2	2	100.0	-	-	1	50.0	1	50.0	-	-	1	50.0	-	-	Security and investigation activities
81	กิจการบริการสำหรับสุขภาพและสปา	8	8	100.0	-	-	5	62.5	7	87.5	3	37.5	5	62.5	-	-	Services to buildings and landscape activities
82	การบริการด้านการบริหารและสนับสนุนการดำเนินงานของสำนักงาน และกิจกรรมอื่นๆ ที่สนับสนุนทางธุรกิจ	77	52	67.5	-	-	34	44.2	58	75.3	-	-	34	44.2	-	-	Office administrative, office support and other business support activities
90	กิจการการพนันและการเสี่ยงโชค	18	18	100.0	-	-	16	88.9	18	100.0	-	-	11	61.1	-	-	Creative, arts and entertainment activities
92	กิจการด้านการศึกษา ความบันเทิง และการนันทนาการ	24	-	-	-	-	-	-	24	100.0	-	-	24	100.0	-	-	Gambling and betting activities
93	การซ่อมคอมพิวเตอร์และของใช้ส่วนบุคคล	28	28	100.0	-	-	12	42.9	17	60.7	-	-	12	42.9	-	-	Sports activities and amusement and recreation activities
95	การซ่อมเครื่องใช้ส่วนบุคคลอื่นๆ	101	-	-	-	-	-	-	89	88.1	-	-	27	26.7	-	-	Repair of computers and personal and household goods
96	กิจการบริการส่วนบุคคลอื่นๆ	673	2	0.3	-	-	2	0.3	635	94.4	-	-	412	61.2	-	-	Other personal service activities

หมายเหตุ : ตอบได้มากกว่า 1 ข้อ  
Note : More than one answer.

ที่มา : สำนักสถิติและอุตสาหกรรม พ.ศ. 2565 (ธุรกิจทางการบริการ) จังหวัดตาก สำนักงานสถิติแห่งชาติ กระทรวงดิจิทัลเพื่อเศรษฐกิจและสังคม  
Source : The 2022 Business and Industrial Census (Trade and Services Industry) Tak Province, National Statistical Office, Ministry of Digital Economy and Society.

ตาราง 8 รายรับทั้งสิ้นของสถานประกอบการธุรกิจในปี 2564 จำนวนตามหมวดย่อยธุรกิจ  
TABLE 8 TOTAL RECEIPTS OF BUSINESS ESTABLISHMENTS IN 2021 BY DIVISION OF BUSINESS INDUSTRY

รหัส Code	หมวดย่อยธุรกิจ	จำนวน		จำนวนสถานประกอบการ		รวม		รายรับของสถานประกอบการ		รายรับอื่นๆ (จากกรม ภาษีธุรกิจ)		Division of business industry	
		จำนวน สถาน ประกอบการ Number of establishments	จำนวน ที่มีรายรับจาก การขายสินค้า และบริการ ผ่านทาง อินเทอร์เน็ต Receipts from sale or service via the internet	รวม Total	รวม การนำเข้า สินค้า Receipts from sales of goods and services	รายรับจาก		รายรับจาก		กำไรสุทธิ/ กำไรสุทธิ Net profit/ Net profit	รายรับอื่น Other receipts		
						รวม การนำเข้า สินค้า Receipts from sales of goods and services	รวม การนำเข้า สินค้า Receipts from sales of goods and services	รวม การนำเข้า สินค้า Receipts from sales of goods and services	รวม การนำเข้า สินค้า Receipts from sales of goods and services				
		11,651	788	54,883,710.7	54,585,135.9	298,574.8	2,959.1	5,779.2	5,140.1	6,954.9	141.6	277,599.9	Total
45	การขายส่งและการขายปลีก การซ่อมยานยนต์ และจักรยานยนต์	912	13	557,567.2	531,905.6	256,621.6	-	-	-	11,865.5	-	255,435.2	Wholesale and retail trade; repair of motor vehicles and motorcycles
46	การขายส่ง (ยกเว้นยานยนต์และจักรยานยนต์)	658	12	1,431,348.5	1,430,092.1	131,924.4	100.0	-	-	100.0	-	12,992.4	Wholesale trade (except of motor vehicles and motorcycles)
47	การขายปลีก (ยกเว้นยานยนต์และจักรยานยนต์)	6,726	565	32,987,472.5	32,973,950.7	1,352,118.8	207,411.1	207,411.1	-	51,303.3	-	6,317.4	Retail trade (except of motor vehicles and motorcycles)
55	ที่พักแรม	164	16	294,119.1	288,154.5	596,646.6	2,235.1	2,235.1	640.1	489.8	141.6	222.9	Accommodation
56	การบริการอาหารและเครื่องดื่ม	1,550	176	9,294,071.1	9,294,071.1	-	-	-	-	-	-	-	Food and beverage service activities
60	การส่งกระจายและการเช่าเครื่องจักรและ เครื่องมือ	9	-	686.4	686.4	-	-	-	-	-	-	-	Programming and broadcasting activities
68	กิจกรรมทางกฎหมายและการบัญชี	548	-	273,559.7	272,585.7	774.0	624.0	150.0	-	-	-	-	Real estate activities
69	กิจกรรมของ นักลงทุนและการบริการ หลักทรัพย์	30	4	183,723.3	152,668.6	3,103.7	-	600.0	-	3.7	-	2,500.0	Legal and accounting activities
70	กิจกรรมของ นักลงทุนและการบริการ หลักทรัพย์	3	-	C	C	C	-	-	-	-	-	-	Activities of head offices; management consultancy activities
71	กิจกรรมด้านสถาปัตยกรรมและวิศวกรรม	16	-	267,733.3	267,733.3	-	-	-	-	-	-	-	Architectural and engineering activities; technical testing and analysis
73	การโฆษณาและการวิจัยตลาด	26	1	26,032.7	26,032.7	-	-	-	-	-	-	-	Advertising and market research
74	กิจกรรมทางอาชีพ วิทยาศาสตร์ และเทคนิคอื่นๆ	31	-	14,931.7	14,211.7	720.0	-	720.0	-	-	-	-	Other professional, scientific and technical activities
77	กิจกรรมการให้เช่า	37	-	947.0	4,972.0	4,500.0	-	-	4,500.0	-	-	-	Rental and leasing activities
78	กิจกรรมการจ้างงาน	1	-	C	C	-	-	-	-	-	-	-	Employment activities
79	กิจกรรมของตัวแทนธุรกิจท่องเที่ยว การจัดหาเที่ยว การบริการ ของ และกิจกรรมที่เกี่ยวข้อง	9	-	4,441.5	4,441.5	-	-	-	-	-	-	-	Travel agency, tour operator, reservation service and related activities
80	การบริการรักษาความปลอดภัยและการสืบสวน	2	-	C	C	-	-	-	-	-	-	-	Security and investigation activities
81	กิจกรรมการบริการ หรือ การดูแลผู้พิการ	8	-	16,430.7	16,430.7	-	-	-	-	-	-	-	Services to buildings and landscape activities
82	การบริหารจัดการบริหารและสนับสนุนการดำเนินงาน ของ นักงาน และกิจกรรมอื่นๆ ที่สนับสนุนทางธุรกิจ	77	-	73,032.6	73,032.6	-	-	-	-	-	-	-	Office administrative, office support and other business support activities
90	กิจกรรมการสร้างสรรค์ศิลปะและสื่อบันเทิง	18	-	11,077.8	11,077.8	-	-	-	-	-	-	-	Creative, arts and entertainment activities
92	กิจกรรมการพนันและการแข่งม้า	24	-	63,120.0	63,120.0	-	-	-	-	-	-	-	Gambling and betting activities
93	กิจกรรมด้านการศึกษา ความบันเทิง และการนันทนาการ	28	-	12,664.1	12,664.1	-	-	-	-	-	-	-	Sports activities and amusement and recreation activities
95	การซ่อมคอมพิวเตอร์และของใช้ส่วนบุคคล และของใช้ในชีวิตประจำวัน	101	-	387,745.5	386,642.5	1,322.0	-	-	-	-	-	132.0	Repair of computers and personal and household goods
96	กิจกรรมบริการส่วนบุคคลอื่นๆ	673	1	146,941.0	146,941.0	-	-	-	-	-	-	-	Other personal service activities

ที่มา : ส.ส.บ. และข้อมูลจากกรม พ.ศ. 2565 (ธุรกิจการค้าและธุรกิจบริการ) จังหวัดตาก ส. นักงานสถิติแห่งชาติ กระทรวงดิจิทัลเพื่อเศรษฐกิจและสังคม  
Source : The 2022 Business and Industrial Census (Trade and Services Industry) Tak Province, National Statistical Office, Ministry of Digital Economy and Society.  
หมายเหตุ : C หมายถึง ข้อมูลปกปิด  
Note : C means confidential data.

ตาราง 8.1 จำนวนและร้อยละของสถานประกอบการธุรกิจที่มีรายรับจากยอดขายสินค้าและบริการทางออนไลน์ จำนวนตามประเภทธุรกิจขายส่งขายปลีกหรือบริการ ที่หักเงินปี 2564 และหมวดย่อยธุรกิจ

TABLE 8.1 NUMBER AND PERCENTAGE OF BUSINESS ESTABLISHMENTS RECEIPTS FROM WHOLESALE RETAIL TRADE AND SERVICES, FROM ACCOMMODATION IN 2019 AND DIVISION OF BUSINESS INDUSTRY

รหัส Code	หมวดย่อยธุรกิจ Number of establishments	รายรับจากการขายสินค้าและบริการที่มีรายรับจากยอดขายสินค้าและบริการทางออนไลน์ (%) Receipts from having online sales (%)										Division of business industry										
		5 - 9					10 - 19						20 - 29					≥ 30				
		จำนวน Number	ร้อยละ %	จำนวน Number	ร้อยละ %	จำนวน Number	ร้อยละ %	จำนวน Number	ร้อยละ %	จำนวน Number	ร้อยละ %		จำนวน Number	ร้อยละ %	จำนวน Number	ร้อยละ %	จำนวน Number	ร้อยละ %	จำนวน Number	ร้อยละ %		
	<b>รวม</b>	<b>772</b>	<b>100.0</b>	<b>185</b>	<b>24.0</b>	<b>19</b>	<b>2.5</b>	<b>49</b>	<b>6.3</b>	<b>519</b>	<b>67.2</b>	<b>16</b>	<b>100.0</b>	<b>3</b>	<b>18.7</b>	<b>13</b>	<b>81.3</b>	<b>Total</b>				
45	การค้าขายและกิจการช้อปปิ้ง การซ่อมยานยนต์ และกิจการยานยนต์	912	13	100.0	9	69.2	2	15.4	1	7.7	1	7.7	-	-	-	-	-	Wholesale and retail trade; repair of motor vehicles and motorcycles				
46	การค้าขายส่ง (ยกเว้นยานยนต์และจักรยานยนต์)	658	12	100.0	5	41.6	2	16.7	3	25.0	2	16.7	-	-	-	-	-	Wholesale trade (except of motor vehicles and motorcycles)				
47	การค้าขายปลีก (ยกเว้นยานยนต์และจักรยานยนต์)	6,726	565	100.0	11	1.9	11	1.9	29	5.1	514	91.1	-	-	-	-	-	Retail trade (except of motor vehicles and motorcycles)				
55	ที่พักแรม	164	-	-	-	-	-	-	-	-	-	-	16	100.0	3	18.7	13	81.3	Accommodation			
56	การบริการอาหารและเครื่องดื่ม	1,550	176	100.0	160	90.9	-	-	16	9.1	-	-	-	-	-	-	-	Food and beverage service activities				
60	การจัดส่งรายการและกิจการแพคเกจจิ้งและสิ่ง	9	-	-	-	-	-	-	-	-	-	-	-	-	-	-	-	Programming and broadcasting activities				
68	กิจกรรมสันทนาการ	548	-	-	-	-	-	-	-	-	-	-	-	-	-	-	-	Real estate activities				
69	กิจกรรมที่เกี่ยวเนื่องกับการบัญชี	30	4	100.0	-	-	4	100.0	-	-	-	-	-	-	-	-	-	Legal and accounting activities				
70	กิจกรรมของสถาบันการเงินและกิจการ	3	-	-	-	-	-	-	-	-	-	-	-	-	-	-	-	Activities of head offices; management consultancy activities				
71	ให้คำปรึกษาด้านการบริหารจัดการ	16	-	-	-	-	-	-	-	-	-	-	-	-	-	-	-	Architectural and engineering activities; technical testing and analysis				
73	รวมถึงการทดสอบและการวิเคราะห์ทางเทคนิค	26	1	100.0	-	-	-	-	-	1	100.0	-	-	-	-	-	-	Advertising and market research				
74	กิจกรรมที่วิจัยและพัฒนาซอฟต์แวร์และเทคโนโลยี	31	-	-	-	-	-	-	-	-	-	-	-	-	-	-	-	Other professional, scientific and technical activities				
77	กิจกรรมการให้เช่า	37	-	-	-	-	-	-	-	-	-	-	-	-	-	-	-	Rental and leasing activities				
78	กิจกรรมการจ้างงาน	1	-	-	-	-	-	-	-	-	-	-	-	-	-	-	-	Employment activities				
79	กิจกรรมของตัวแทนธุรกิจท่องเที่ยว การจัดตั้งเที่ยว การบริการสำรอง และกิจกรรมที่เกี่ยวข้อง	9	-	-	-	-	-	-	-	-	-	-	-	-	-	-	-	Travel agency, tour operator, reservation service and related activities				
80	การบริการรักษาความปลอดภัยและการสืบสวน	2	-	-	-	-	-	-	-	-	-	-	-	-	-	-	-	Security and investigation activities				
81	กิจกรรมการบริการที่ส่งมอบหรือบริการแก่ลูกค้า	8	-	-	-	-	-	-	-	-	-	-	-	-	-	-	-	Services to buildings and landscape activities				
82	การบริการด้านการเงินและสนับสนุนลูกค้า เงินกู้ยืมของสถาบันการเงิน และกิจกรรมอื่นๆ ที่สนับสนุนทางธุรกิจ	77	-	-	-	-	-	-	-	-	-	-	-	-	-	-	-	Office administrative, office support and other business support activities				
90	กิจกรรมการสร้างสรรค์ศิลปะและความบันเทิง	18	-	-	-	-	-	-	-	-	-	-	-	-	-	-	-	Creative, arts and entertainment activities				
92	กิจกรรมการพนันและเกมเชิงโชค	24	-	-	-	-	-	-	-	-	-	-	-	-	-	-	-	Gambling and betting activities				
93	กิจกรรมที่บันเทิงกีฬา ความบันเทิง และการบันเทิง	28	-	-	-	-	-	-	-	-	-	-	-	-	-	-	-	Sports activities and amusement and recreation activities				
95	การซ่อมคอมพิวเตอร์และเครื่องใช้ส่วนบุคคล และของใช้ในครัวเรือน	101	-	-	-	-	-	-	-	-	-	-	-	-	-	-	-	Repair of computers and personal and household goods				
96	กิจกรรมบริการส่วนบุคคลอื่นๆ	673	1	100.0	-	-	-	-	-	1	100.0	-	-	-	-	-	-	Other personal service activities				

ที่มา : สำนักงานสถิติแห่งชาติและธุรกิจทางการบริการ จังหวัดตาก สำนักงานสถิติแห่งชาติ กระทรวงดิจิทัลเพื่อเศรษฐกิจและสังคม  
Source : The 2022 Business and Services Industry Tak Province, National Statistical Office, Ministry of Digital Economy and Society.

ตาราง 9 จำนวนและร้อยละของสถานประกอบการที่มีการรับโอนและชำระเงินค่าสินค้าและบริการจากลูกค้า จำนวนตามหมวดของธุรกิจ  
TABLE 9 NUMBER AND PERCENTAGE OF BUSINESS ESTABLISHMENTS RECEIVING TRANSFERS AND RECEIVING PAYMENTS FOR GOODS AND SERVICES FROM CUSTOMERS AND DIVISION OF BUSINESS INDUSTRY

รหัส Code	หมวดอุตสาหกรรม Industry	การรับโอนและชำระเงินค่าสินค้าและบริการจากลูกค้า Receiving transfers and receiving payments for goods and services from customers						Division of business industry
		เงินสด Cash		เช็ค Check		การโอนและชำระเงินทางอิเล็กทรอนิกส์ (e-Payment) Electric transfers and electric payment		
		จำนวน Number	ร้อยละ %	จำนวน Number	ร้อยละ %	จำนวน Number	ร้อยละ %	
	<b>รวม</b>	<b>11,651</b>	<b>99.3</b>	<b>265</b>	<b>2.3</b>	<b>8,765</b>	<b>75.2</b>	<b>Total</b>
45	การค้าขายและกิจการปลีก การซ่อมยานยนต์ และจักรยานยนต์	912	99.0	35	3.8	686	75.2	Wholesale and retail trade; repair of motor vehicles and motorcycles
46	การขนส่ง (ยกเว้นยานยนต์และจักรยานยนต์)	658	96.4	20	3.0	363	55.2	Wholesale trade (except of motor vehicles and motorcycles)
47	การค้าปลีก (ยกเว้นยานยนต์และจักรยานยนต์)	6,726	99.7	184	2.7	5,581	83.0	Retail trade (except of motor vehicles and motorcycles)
55	ที่พักแรม	164	100.0	-	-	132	80.5	Accommodation
56	การบริการอาหารและเครื่องดื่ม	1,550	100.0	-	-	962	62.1	Food and beverage service activities
60	การสื่อสารโทรคมนาคม	9	100.0	-	-	9	100.0	Programming and broadcasting activities
68	กิจกรรมก่อสร้าง	548	99.1	5	0.9	341	62.2	Real estate activities
69	กิจกรรมทางกฎหมายและบัญชี	30	100.0	4	13.3	30	100.0	Legal and accounting activities
70	กิจกรรมของสำนักงานใหญ่และการบริการ โทรศัพท์เคลื่อนที่	3	100.0	-	-	3	100.0	Activities of head offices, management consultancy activities
71	กิจกรรมด้านสถาปัตยกรรมและวิศวกรรม รวมถึงการทดสอบและการวิเคราะห์ทางเทคนิค	16	100.0	-	-	16	100.0	Architectural and engineering activities; technical testing and analysis
73	การโฆษณาและการจัดซื้อจัดจ้าง	26	100.0	1	3.8	14	53.8	Advertising and market research
74	กิจกรรมทางวิทยาศาสตร์ วิศวกรรมศาสตร์ และเทคโนโลยี	31	100.0	-	-	31	100.0	Other professional, scientific and technical activities
77	กิจกรรมการให้เช่า	37	100.0	-	-	25	67.6	Rental and leasing activities
78	กิจกรรมการจ้างงาน	1	100.0	-	-	1	100.0	Employment activities
79	กิจกรรมท่องเที่ยวและบริการท่องเที่ยว การจัดงาน และการบริการ และกิจกรรมที่เกี่ยวข้อง	9	100.0	-	-	9	100.0	Travel agency, tour operator, reservation service and related activities
80	การบริการรักษาความปลอดภัยและการสืบสวน	2	100.0	1	50.0	2	100.0	Security and investigation activities
81	กิจกรรมการบริการด้านสุขภาพและสุขภาพ	8	100.0	1	12.5	6	75.0	Services to buildings and landscape activities
82	การบริการด้านที่พักและสถานที่พักผ่อนหย่อนใจ ของสำนักงาน และกิจกรรมอื่นๆ ที่สนับสนุนทางธุรกิจ	77	100.0	-	-	53	68.8	Office administrative, office support and other business support activities
90	กิจกรรมการสร้างสรรค์ศิลปะและสื่อบันเทิง	18	72.2	-	-	16	88.9	Creative, arts and entertainment activities
92	กิจกรรมการพนันและการเสี่ยงโชค	24	100.0	-	-	24	100.0	Gambling and betting activities
93	กิจกรรมด้านกีฬา ความบันเทิง และกิจกรรมนันทนาการ	28	100.0	-	-	17	60.7	Sports activities and amusement and recreation activities
95	การซ่อมแซมรถยนต์และสิ่งอำนวยความสะดวก และของใช้ในครัวเรือน	101	100.0	10	9.9	32	31.7	Repair of computers and personal and household goods
96	กิจกรรมบริการส่วนบุคคลอื่นๆ	673	100.0	-	-	412	61.2	Other personal service activities

หมายเหตุ : ตอบไข้มากกว่า 1 ข้อ  
Note : More than one answer.

ที่มา : สำนักงานเศรษฐกิจการคลัง กระทรวงดิจิทัลเพื่อเศรษฐกิจและสังคม  
Source : The 2022 Business and Industrial Census (Trade and Services Industry) Tak Province, National Statistical Office, Ministry of Digital Economy and Society.

ตาราง 10 มูลค่าตามบัญชีของสินทรัพย์ถาวรของสถานประกอบการธุรกิจ ณ วันที่ 1 มกราคม 2564 ขึ้นตามหมวดธุรกิจ  
TABLE 10 BOOK VALUE OF FIXED ASSETS OF BUSINESS ESTABLISHMENTS ON JANUARY 1, 2021 BY BUSINESS INDUSTRY

รหัส Code	หมวดธุรกิจ establishments	จำนวน สถาน- ประกอบกิจการ Number of	มูลค่าตามบัญชีของสินทรัพย์ถาวรตามประเภท Book value of fixed assets on Jan. 1, 2021										รวม Total	ยานพาหนะ Vehicles	เครื่องจักร Machinery	สิ่งก่อสร้าง Building and construction	ที่ดิน Land	อาคารและ สิ่งก่อสร้าง Building and construction	เครื่องใช้ สำนักงาน (อุปกรณ์ฯ) Office equipment	เครื่องมือ อื่นๆ Other tools	สินทรัพย์ ถาวรอื่น ๆ Other fixed assets	Division of business industry
			รวม Total	ยานพาหนะ Vehicles	เครื่องจักร Machinery	สิ่งก่อสร้าง Building and construction	ที่ดิน Land	อาคารและ สิ่งก่อสร้าง Building and construction	เครื่องใช้ สำนักงาน (อุปกรณ์ฯ) Office equipment	เครื่องมือ อื่นๆ Other tools	สินทรัพย์ ถาวรอื่น ๆ Other fixed assets											
45	การค้าขายส่งและค้าปลีก	11,651	26,066,722	9,652,325	10,613,875	920,345	4,408,336	280,840	171,121	19,880	46,883	4,671	19,880	Wholesale and retail trade; repair of motor vehicles and motorcycles								
46	การค้าปลีก	658	3,351,315	941,231	832,186	465,634	1,062,971	38,741	10,552	-	-	-	Wholesale trade (except of motor vehicles and motorcycles)									
47	การค้าปลีก	6,726	10,804,591	4,455,770	3,814,869	302,828	2,076,200	125,240	29,189	495	-	-	Retail trade (except of motor vehicles and motorcycles)									
55	ที่พักแรม	164	2,103,862	608,840	1,567,848	27,677	52,613	16,816	16,499	13,569	-	-	Accommodation									
56	การบริการอาหารและเครื่องดื่ม	1,550	2,405,805	1,390,573	513,305	4,841	451,180	11,189	34,717	-	-	-	Food and beverage service activities									
60	การจัดส่งภัณฑ์	9	9,787	2,775	4,801	-	1,859	145	207	-	-	-	Programming and broadcasting activities									
68	กิจกรรมอสังหาริมทรัพย์	548	3,842,437	650,414	2,940,415	60	234,339	16,559	650	-	-	-	Real estate activities									
69	กิจกรรมของสำนักงานใหญ่และกิจการ ให้ บริการด้านการบริหารจัดการ	30	23,438	14,695	7,933	-	560	250	-	-	-	-	Legal and accounting activities									
70	กิจกรรมด้านสถาปัตยกรรมและวิศวกรรม	3	C	-	C	-	-	-	-	-	-	-	Activities of head offices; management consultancy activities									
71	กิจกรรมด้านสถาปัตยกรรมและวิศวกรรม รวมถึงการทดสอบและการวิจัยและพัฒนา	16	21,320	-	9,650	1,150	9,600	820	100	-	-	-	Architectural and engineering activities; technical testing and analysis									
73	การโฆษณาและการวิจัยตลาด	26	52,892	24,125	12,267	4,875	10,250	1,125	250	-	-	-	Advertising and market research									
74	กิจกรรมทางวิชาชีพ วิทยาศาสตร์ และเทคนิคอื่นๆ	31	54,638	13,625	20,250	-	17,363	1,175	2,225	-	-	-	Other professional, scientific and technical activities									
77	กิจกรรมการให้เช่า	37	63,400	24,130	11,700	-	19,750	100	7,720	-	-	-	Rental and leasing activities									
78	กิจกรรมการจ้างงาน	1	C	-	-	-	C	C	-	-	-	-	Employment activities									
79	กิจกรรมท่องเที่ยวและที่พัก	9	13,554	2,385	2,400	-	8,649	120	-	-	-	-	Travel agency, tour operator, reservation service and related activities									
80	การบริการสำรองและกิจกรรมที่เกี่ยวข้อง	2	C	C	C	-	-	C	-	-	-	-	Security and investigation activities									
81	การบริการรักษาความปลอดภัยและการสืบสวน	8	11,420	3,975	4,198	60	2,860	181	-	146	-	-	Services to buildings and landscape activities									
82	การบริการด้านการบริหารและสนับสนุนด้าน ของสำนักงาน และกิจกรรมอื่นๆ ที่สนับสนุนทางธุรกิจ	77	73,432	21,130	21,326	1,850	14,796	12,398	1,932	-	-	-	Office administrative, office support and other business support activities									
90	กิจกรรมการสร้างสรรค์ศิลปะและวัฒนธรรม	18	94,056	70,643	6,398	-	3,260	-	13,755	-	-	-	Creative, arts and entertainment activities									
92	กิจกรรมการพนันและเกม	24	19,638	3,912	8,940	-	6,786	-	-	-	-	-	Gambling and betting activities									
93	กิจกรรมด้านกีฬา ความบันเทิง และการนันทนาการ	28	54,999	18,900	22,276	-	9,400	3,148	275	1,000	-	-	Sports activities and amusement and recreation activities									
95	กิจกรรมคอมพิวเตอร์และของใช้ส่วนบุคคล และของใช้ในครัวเรือน	101	101,100	29,449	41,601	420	26,242	2,321	1,067	-	-	-	Repair of computers and personal and household goods									
96	กิจกรรมบริการส่วนบุคคลอื่นๆ	673	797,485	442,762	294,497	3,241	46,663	5,222	5,100	-	-	-	Other personal service activities									

ที่มา : สำนักงานสถิติแห่งชาติและอุตสาหกรรม พ. 2565 (ธุรกิจทางการ) จังหวัดตาก สำนักงานสถิติแห่งชาติ กระทรวงดิจิทัลเพื่อเศรษฐกิจและสังคม  
Source : The 2022 Business and Industrial Census (Trade and Services Industry) Tak Province, National Statistical Office, Ministry of Digital Economy and Society.  
หมายเหตุ : C หมายถึง ข้อมูลปกปิด  
Note : C means confidential data.

ตาราง 10 มูลค่าตามบัญชีของสินทรัพย์ของการของสถานประกอบการธุรกิจ ณ วันที่ 31 ธันวาคม 2564 จำแนกตามหมวดธุรกิจ (ต่อ)  
TABLE 10 BOOK VALUE OF FIXED ASSETS OF BUSINESS ESTABLISHMENTS ON DECEMBER 31, 2021 BY DIVISION OF BUSINESS INDUSTRY (Cont'd.)

รหัส Code	หมวดธุรกิจ	จำนวน สถาน- ประกอบการ Number of establishments	มูลค่าตามบัญชีของสินทรัพย์ถาวรโดยคงต			Book value of fixed assets on Dec. 31, 2021				Division of business industry	
			รวม Total	ที่ดิน Land	อาคารและ สิ่งก่อสร้าง Building and construction	เครื่องจักร Machinery	ยานพาหนะ Vehicles	เครื่องใช้ สำนักงาน (ครุภัณฑ์) Office equipment	เครื่องมือ อื่นๆ Other tools		สินทรัพย์ ถาวรอื่น ๆ Other fixed assets
	<b>รวม</b>	<b>11,651</b>	<b>26,205,434</b>	<b>10,675,026</b>	<b>10,183,038</b>	<b>854,561</b>	<b>4,051,479</b>	<b>259,322</b>	<b>167,603</b>	<b>14,405</b>	<b>Total</b>
45	การซื้อขายปลีก	912	2,339,311	1,147,083	689,448	93,254	312,836	45,945	50,501	244	Wholesale and retail trade; repair of motor vehicles and motorcycles
46	การค้าขายส่ง	658	3,336,863	1,062,560	800,652	430,199	1,001,014	32,342	9,896	-	Wholesale trade (except of motor vehicles and motorcycles)
47	การค้าขายปลีก (ยกเว้นยานยนต์และจักรยานยนต์)	6,726	10,924,208	4,996,484	3,593,426	289,622	1,899,556	116,001	28,730	389	Retail trade (except of motor vehicles and motorcycles)
55	ที่พักแรม	164	2,032,715	607,345	1,302,858	26,710	50,205	16,360	16,584	12,653	Accommodation
60	การค้าบริการอาหารและเครื่องดื่ม	1,550	2,377,798	1,445,831	488,723	4,839	398,021	9,922	30,462	-	Food and beverage service activities
60	การจัดส่งวิทยุกระจายเสียง	9	9,344	3,215	4,326	-	1,462	139	202	-	Programming and broadcasting activities
68	กิจกรรมอสังหาริมทรัพย์	548	3,764,916	673,808	2,854,150	60	221,214	15,037	647	-	Real estate activities
69	กิจกรรมของสำนักงานและกิจการบัญชี	30	29,490	21,585	7,200	-	500	205	-	-	Legal and accounting activities
70	กิจกรรมของสำนักงานใหญ่และกิจการบริการให้คำปรึกษาด้านการบริหารจัดการ	3	C	-	C	-	-	-	-	-	Activities of head offices; management consultancy activities
71	กิจกรรมด้านสถาปัตยกรรมและวิศวกรรม	16	20,063	-	8,863	1,131	9,202	787	80	-	Architectural and engineering activities; technical testing and analysis
73	รวมถึงการทดสอบและกิจการวิจัยตลาด	26	53,034	25,850	11,524	4,680	9,675	1,080	225	-	Advertising and market research
74	กิจกรรมทั้งวิชาชีพ วิทยาศาสตร์ และเทคนิคอื่นๆ	31	53,765	13,670	21,060	-	16,109	1,123	1,803	-	Other professional, scientific and technical activities
77	กิจกรรมการให้เช่า	37	65,091	26,746	12,007	-	18,543	75	7,720	-	Rental and leasing activities
78	กิจกรรมการจ้างงาน	1	C	-	-	-	C	C	-	-	Employment activities
79	กิจกรรมของตัวแทนธุรกิจท่องเที่ยว การจัดงานเพื่อ	9	12,935	2,463	2,255	-	8,112	105	-	-	Travel agency, tour operator, reservation service and related activities
80	การบริการสำรอง และกิจกรรมที่เกี่ยวข้อง	2	C	C	C	-	-	C	-	-	Security and investigation activities
81	การบริการให้เช่าครุภัณฑ์และเครื่องมือ	8	8,280	3,564	1,894	60	2,495	148	-	119	Services to buildings and landscape activities
82	การบริการด้านบริหารและสนับสนุนกิจการ	77	74,020	28,671	18,755	1,751	13,950	9,114	1,779	-	Office administrative, office support and other business support activities
90	กิจกรรมการสร้างสรรค์ศิลปะและครุภัณฑ์	18	96,143	74,563	5,887	-	2,938	-	12,755	-	Creative, arts and entertainment activities
92	กิจกรรมการพนันและการเสี่ยงโชค	24	18,709	4,084	8,341	-	6,284	-	-	-	Gambling and betting activities
93	กิจกรรมด้านกีฬา ครุภัณฑ์ และกิจการบันเทิง	28	53,956	18,900	21,049	-	9,670	3,062	275	1,000	Sports activities and amusement and recreation activities
95	การซ่อมคอมพิวเตอร์และของใช้ส่วนบุคคล และของใช้ในชีวิตประจำวัน	101	101,286	31,208	40,919	415	25,422	2,315	1,007	-	Repair of computers and personal and household goods
96	กิจกรรมบริการส่วนบุคคลอื่นๆ	673	831,425	487,185	289,231	1,840	43,445	4,787	4,937	-	Other personal service activities

ที่มา : สำนักงานสถิติและอุตสาหกรรม พ.ศ. 2565 (ธุรกิจทั้งการค้าและธุรกิจที่ให้บริการ) จังหวัดตาก สำนักงานสถิติแห่งชาติ กระทรวงดิจิทัลเพื่อเศรษฐกิจและสังคม  
Source : The 2022 Business and Industrial Census (Trade and Services Industry) Tak Province, National Statistical Office, Ministry of Digital Economy and Society.  
หมายเหตุ : C หมายถึง ข้อมูลปกปิด  
Note : C means confidential data.

ตาราง 11 มูลค่าสินทรัพย์การเปลี่ยนแปลงของสถานประกอบการธุรกิจระหว่าง มกราคม - ธันวาคม 2564 จำนวนตามหมวดธุรกิจ  
TABLE 11 VALUE OF CHANGED FIXED ASSETS OF BUSINESS ESTABLISHMENTS DURING JANUARY - DECEMBER, 2021 BY DIVISION OF BUSINESS INDUSTRY

รหัส Code	หมวดธุรกิจ Division of business industry	จำนวน สถาน- ประกอบการ Number of establishments	มูลค่าสินทรัพย์ การเพิ่มค่าหรือ ผลิตขึ้นใหม่ระหว่างปี Value purchases of new or cost production of fixed assets		มูลค่าสินทรัพย์ การขายหรือ การทิ้งระหว่างปี Value of disposal of fixed assets		ค่าโอน กรรมสิทธิ์ Ownership transfer fee	Total
			10,991,382.7	3,066,908.7	53,000.9			
		<b>11,651</b>	<b>10,991,382.7</b>	<b>3,066,908.7</b>	<b>53,000.9</b>	<b>53,000.9</b>	<b>Total</b>	
45	การขายส่งและการขายปลีก การซ่อมยานยนต์ และจักรยานยนต์	912	183,223.5	1,256.0	-	-	-	Wholesale and retail trade; repair of motor vehicles and motorcycles
46	การขายส่ง (ยกเว้นยานยนต์และจักรยานยนต์)	658	57,065.2	2,187,551.3	-	-	-	Wholesale trade (except of motor vehicles and motorcycles)
47	การขายปลีก (ยกเว้นยานยนต์และจักรยานยนต์)	6,726	10,747,942.3	871,101.4	53,000.9	53,000.9	53,000.9	Retail trade (except of motor vehicles and motorcycles)
55	ที่พักแรม	164	840.0	-	-	-	-	Accommodation
56	การบริการอาหารและเครื่องดื่ม	1,550	1,890.0	-	-	-	-	Food and beverage service activities
60	การจัดส่งรายการและการแพร่ภาพกระจายเสียง	9	-	-	-	-	-	Programming and broadcasting activities
68	กิจกรรมอสังหาริมทรัพย์	548	-	-	-	-	-	Real estate activities
69	กิจกรรมทางกฎหมายและการบัญชี	30	-	-	-	-	-	Legal and accounting activities
70	กิจกรรมก่อสร้าง ไม้งานไม้และกิจการบริการ โหนด บริการด้านการบริหารจัดการ	3	-	-	-	-	-	Activities of head offices; management consultancy activities
71	กิจกรรมด้านสถาปัตยกรรมและวิศวกรรม รวมถึงการทดสอบและการวิเคราะห์ทางเทคนิค	16	-	-	-	-	-	Architectural and engineering activities; technical testing and analysis
73	การโฆษณาและการวิจัยตลาด	26	-	-	-	-	-	Advertising and market research
74	กิจกรรมทางวิชาชีพ วิทยาศาสตร์ และเทคนิคอื่นๆ	31	-	-	-	-	-	Other professional, scientific and technical activities
77	กิจกรรมการให้เช่า	37	-	7,000.0	-	-	-	Rental and leasing activities
78	กิจกรรมการจ้างงาน	1	-	-	-	-	-	Employment activities
79	กิจกรรมท่องเที่ยวและบันเทิงที่เกี่ยวข้อง การจัดงาน การบริการส ของ และกิจกรรมที่เกี่ยวข้องของ	9	-	-	-	-	-	Travel agency, tour operator, reservation service and related activities
80	การบริหารรักษาความปลอดภัยและการสืบสวน	2	-	-	-	-	-	Security and investigation activities
81	กิจกรรมบริการส หรืออาคารและภูมิทัศน์	8	-	-	-	-	-	Services to buildings and landscape activities
82	การบริหารตามการบริหารและสนับสนุนการ ของเส นักงาน และกิจกรรมอื่นๆ ที่สนับสนุนทางธุรกิจ	77	-	-	-	-	-	Office administrative, office support and other business support activities
90	กิจกรรมการสร้างสรรค์ศิลปะและความบันเทิง	18	324.3	-	-	-	-	Creative, arts and entertainment activities
92	กิจกรรมการพนันและการเสี่ยงโชค	24	-	-	-	-	-	Gambling and betting activities
93	กิจกรรมด้านการศึกษา ความบันเทิง และการนันทนาการ	28	-	-	-	-	-	Sports activities and amusement and recreation activities
95	การซ่อมคอมพิวเตอร์และซอฟต์แวร์ส่วนบุคคล และของใช้ในชีวิตประจำวัน	101	37.4	-	-	-	-	Repair of computers and personal and household goods
96	กิจกรรมบริการส่วนบุคคลอื่นๆ	673	60.0	-	-	-	-	Other personal service activities

ที่มา : ส ระบุกิจและอุตสาหกรรม พ.ศ. 2565 (ธุรกิจทางการและธุรกิจทางการบริการ) จังหวัดตาก ส สำนักงานสถิติแห่งชาติ กระทรวงดิจิทัลเพื่อเศรษฐกิจและสังคม  
Source : The 2022 Business and Industrial Census (Trade and Services Industry) Tak Province, National Statistical Office, Ministry of Digital Economy and Society.

ตาราง 12 จำนวนและร้อยละของสถานประกอบการธุรกิจที่มีการชำระค่าลิขสิทธิ์ ลิขสิทธิ์ เครื่องหมายการค้าไว้กับต่างประเทศ จำนวนตามร้อยละของค่าใช้จ่ายทั้งสิ้น และหมวดธุรกิจ  
 TABLE 12 NUMBER AND PERCENTAGE OF BUSINESS ESTABLISHMENTS PAYMENT OF COPYRIGHT, PATENT, TRADEMARK PAID TO ENTITIES ABROAD  
 BY PERCENTAGE OF TOTAL EXPENSES AND DIVISION OF BUSINESS INDUSTRY

รหัส Code	หมวดธุรกิจ	จำนวนสถานประกอบการ		ค่าใช้จ่ายทั้งสิ้น		ร้อยละของค่าใช้จ่ายทั้งสิ้น		Division of business industry
		ไม่มี		รวม Total		20 - 29		
		จำนวน Number	ร้อยละ %	จำนวน Number	ร้อยละ %	จำนวน Number	ร้อยละ %	
		182	100.0	179	98.4	3	1.6	Total
45	การค้าขายและกิจการขนส่ง	17	100.0	15	88.2	2	11.8	Wholesale and retail trade; repair of motor vehicles and motorcycles
46	การค้าขายส่ง (ยกเว้นยานยนต์และจักรยานยนต์)	54	100.0	53	98.1	1	1.9	Wholesale trade (except of motor vehicles and motorcycles)
47	การค้าขายปลีก (ยกเว้นยานยนต์และจักรยานยนต์)	93	100.0	93	100.0	-	-	Retail trade (except of motor vehicles and motorcycles)
55	ที่พักแรม	11	100.0	11	100.0	-	-	Accommodation
71	กิจกรรมด้านสถาปัตยกรรมและวิศวกรรม รวมถึงการทดสอบและการวิจัยทางเทคนิค	1	100.0	1	100.0	-	-	Architectural and engineering activities; technical testing and analysis
73	การโฆษณาและการวิจัยตลาด	1	100.0	1	100.0	-	-	Advertising and market research
80	กิจกรรมการวิจัยและพัฒนาผลิตภัณฑ์และการสืบสวน	2	100.0	2	100.0	-	-	Security and investigation activities
81	กิจกรรมการบริการสำหรับอาชีวศึกษาและภูมิทัศน์	2	100.0	2	100.0	-	-	Services to buildings and landscape activities
82	การบริการด้านการบริหารและสนับสนุนการดำเนินงานของสำนักงาน และกิจกรรมอื่นๆ ที่สนับสนุนทางธุรกิจ	1	100.0	1	100.0	-	-	Office administrative, office support and other business support activities

หมายเหตุ : เฉพาะสถานประกอบการที่มีคนทำงานตั้งแต่ 11 คนขึ้นไป และมีรูปแบบการจัดตั้งตามกฎหมายเป็นหุ้นส่วนจำกัด ทั้งหมดล้วนแล้วแต่มีนิติบุคคล บริษัทจำกัด และบริษัทจำกัด (มหาชน)  
 Note : Only establishments which 11 or more people working and having a legal form of establishment as juristic partnership, company limited and public company limited.  
 ที่มา : สำนักสถิติและอุตสาหกรรม พ.ศ. 2565 (ธุรกิจห้างการค้าและธุรกิจห้างบริการ) จังหวัดตาก สำนักงานสถิติแห่งชาติ กระทรวงดิจิทัลเพื่อเศรษฐกิจและสังคม  
 Source : The 2022 Business and Industrial Census (Trade and Services Industry) Tak Province, National Statistical Office, Ministry of Digital Economy and Society.



ตาราง 13 จำนวนและร้อยละของสถานประกอบการธุรกิจที่ได้รับลิขสิทธิ์ ลิขสิทธิ์ เครื่องหมายการค้าจากต่างประเทศ จำนวนตามร้อยละของรายรับที่สิ้น และหมวดหมู่ธุรกิจ  
 TABLE 13 NUMBER AND PERCENTAGE OF BUSINESS ESTABLISHMENTS COPY RIGHT, PATENT, TRADEMARK RECEIVED FROM CLIENTS ABROAD BY PERCENTAGE OF TOTAL REVENUE AND DIVISION OF BUSINESS INDUSTRY

รหัส Code	หมวดหมู่ธุรกิจ	จำนวนสถานประกอบการ				Division of business industry
		Number of establishments		No		
		จำนวน Number	ร้อยละ %	จำนวน Number	ร้อยละ %	
	<b>รวม</b>	<b>182</b>	<b>100.0</b>	<b>182</b>	<b>100.0</b>	<b>Total</b>
45	การค้าขายส่งและการค้าปลีก การซ่อมยานยนต์ และจักรยานยนต์	17	100.0	17	100.0	Wholesale and retail trade; repair of motor vehicles and motorcycles
46	การค้าขายส่ง (ยกเว้นยานยนต์และจักรยานยนต์)	54	100.0	54	100.0	Wholesale trade (except of motor vehicles and motorcycles)
47	การค้าปลีก (ยกเว้นยานยนต์และจักรยานยนต์)	93	100.0	93	100.0	Retail trade (except of motor vehicles and motorcycles)
55	ที่พักแรม	11	100.0	11	100.0	Accommodation
71	กิจกรรมด้านสถาปัตยกรรมและวิศวกรรม รวมถึงการทดสอบและการวิเคราะห์ทางเทคนิค	1	100.0	1	100.0	Architectural and engineering activities; technical testing and analysis
73	การโฆษณาและการวิจัยตลาด	1	100.0	1	100.0	Advertising and market research
80	การบริการรักษาความปลอดภัยและการสืบสวน	2	100.0	2	100.0	Security and investigation activities
81	กิจกรรมการบริการสำหรับอาคารและภูมิทัศน์	2	100.0	2	100.0	Services to buildings and landscape activities
82	การบริการด้านบริหารและสนับสนุนการค้า เงินจ้างของสำนักงาน และกิจกรรมอื่นๆ ที่สนับสนุนทางธุรกิจ	1	100.0	1	100.0	Office administrative, office support and other business support activities

หมายเหตุ : เฉพาะสถานประกอบการที่มีคนทำงานตั้งแต่ 11 คนขึ้นไป และมีรูปแบบการจดทะเบียนตามกฎหมายเป็นหุ้นส่วน จำกัด ห้างหุ้นส่วนสามัญนิติบุคคล บริษัท หัก และบริษัท จำกัด (มหาชน)  
 Note : Only establishments which 11 or more people working and having a legal form of establishment as juristic partnership, company limited and public company limited.  
 ที่มา : สำนักงานสถิติแห่งชาติและธุรกิจทางการบริการ จังหวัดตาก สำนักงานสถิติแห่งชาติ กระทรวงดิจิทัลเพื่อเศรษฐกิจและสังคม  
 Source : The 2022 Business and Industrial Census (Trade and Services Industry) Tak Province, National Statistical Office, Ministry of Digital Economy and Society.

ตาราง 14 จำนวนและร้อยละของสถานประกอบการธุรกิจเป็นแบบกลางซื้อสินค้าจากประเทศหนึ่งเพื่อจำหน่ายให้กับอีกประเทศหนึ่งโดยไม่มีการขนส่งสินค้า-ออกเขตประเทศไทย จำนวนตามร้อยละของค่าใช้จ่ายทั้งสิ้น ของจากรับทั้งสิ้น และหมวดอุตสาหกรรม  
 TABLE 14 NUMBER AND PERCENTAGE OF BUSINESS ESTABLISHMENTS' ROLE OF INTERMEDIATE ENTERPRISE TO BUY AND SELL OUTSIDE THE COUNTRY WITHOUT TRANSPORTING ACROSS OF THAILAND'S BORDERS  
 BY PERCENTAGE OF TOTAL REVENUE AND DIVISION OF BUSINESS INDUSTRY

รหัส Code	หมวดหมู่ธุรกิจ	จำนวนสถาน- ประกอบการ Number of establishments		ไม่มี No		จากประเทศหนึ่งเพื่อจำหน่ายให้กับอีกประเทศหนึ่งโดยไม่มีการขนส่งสินค้า-ออก enterprise to buy and sell outside the country without transporting acr		รวม Total		Division of business industry				
		จำนวน Number	ร้อยละ %	จำนวน Number	ร้อยละ %	จำนวน Number	ร้อยละ %	จำนวน Number	ร้อยละ %					
		182	100.0	180	99.0	1	0.5	1	100.0	1	0.5	1	100.0	Total
45	การค้าขายและกิจการขนส่งสินค้า	17	100.0	17	100.0	-	-	-	-	-	-	-	-	Wholesale and retail trader; repair of motor vehicles and motorcycles
46	การค้าขายส่ง (ยกเว้นยานยนต์และจักรยานยนต์)	54	100.0	54	100.0	-	-	-	-	-	-	-	-	Wholesale trade (except of motor vehicles and motorcycles)
47	การค้าขายปลีก (ยกเว้นยานยนต์และจักรยานยนต์)	93	100.0	91	97.8	1	1.1	1	100.0	1	1.1	1	100.0	Retail trade (except of motor vehicles and motorcycles)
55	ที่พักแรม	11	100.0	11	100.0	-	-	-	-	-	-	-	-	Accommodation
71	กิจการก่อสร้างอาคารพาณิชย์และวิศวกรรม	1	100.0	1	100.0	-	-	-	-	-	-	-	-	Architectural and engineering activities; technical testing and analysis
73	การโฆษณาและกิจการวิจัยและพัฒนา	1	100.0	1	100.0	-	-	-	-	-	-	-	-	Advertising and market research and related activities
80	กิจการวิจัยและพัฒนาผลิตภัณฑ์และกิจการ	2	100.0	2	100.0	-	-	-	-	-	-	-	-	Security and investigation activities
81	กิจการบริการที่ปรึกษาที่ปรึกษาและวิศวกรรม	2	100.0	2	100.0	-	-	-	-	-	-	-	-	Services to buildings and landscape activities
82	กิจการก่อสร้างอาคารพาณิชย์และวิศวกรรม	1	100.0	1	100.0	-	-	-	-	-	-	-	-	Office administrative, office support and other business support activities

หมายเหตุ : เฉพาะสถานประกอบการที่มีคนทำงานตั้งแต่ 11 คนขึ้นไป และรูปแบบการจดทะเบียนเป็นทั้งส่วนบุคคล บริษัทจำกัด และบริษัท จำกัด (มหาชน)

Note : Only establishments which 11 or more people working and having a legal form of establishment as juristic partnership, company limited and public company limited.

ที่มา : สำนักงานสถิติแห่งชาติและธุรกิจที่ปรึกษา (กรุงเทพฯ) สำนักงานสถิติแห่งชาติ กระทรวงดิจิทัลเพื่อเศรษฐกิจและสังคม

Source : The 2022 Business and Industrial Census (Trade and Services Industry) Tak Province, National Statistical Office, Ministry of Digital Economy and Society.

ตาราง 15 จำนวนและร้อยละของสถานประกอบการที่รายงานปัญหาและอุปสรรคของสถานประกอบการ จำนวนตามหมวดหมู่ปัญหา  
TABLE 15 NUMBER AND PERCENTAGE OF BUSINESS ESTABLISHMENTS WHICH REPORTED THE PROBLEMS AND OBSTACLES BY DIVISION OF BUSINESS INDUSTRY

รหัส Code	หมวดหมู่ธุรกิจ Sector	จำนวนสถานประกอบการ Number of establishments		ปัญหาและอุปสรรคของสถานประกอบการ/ Problems and obstacles of establishments															อื่นๆ Others										
		รวม Total	ไม่ได้รับ NO	ได้รับ Yes	เศรษฐกิจถดถอย Economic crisis			ต้นทุนค่าจ้างสูง High production cost			การแข่งขัน Competition			ขาดเงินทุน Lack of capital			ขาดแคลนแรงงาน Lack of labor			อุปทานไม่เพียงพอ Insufficient supply			ภัยธรรมชาติ Natural disaster			การแพร่ระบาด ของโรคติดต่อ The spread of disease			
					จำนวน Number	ร้อยละ %	จำนวน Number	ร้อยละ %	จำนวน Number	ร้อยละ %	จำนวน Number	ร้อยละ %	จำนวน Number	ร้อยละ %	จำนวน Number	ร้อยละ %	จำนวน Number	ร้อยละ %	จำนวน Number	ร้อยละ %	จำนวน Number	ร้อยละ %	จำนวน Number	ร้อยละ %	จำนวน Number	ร้อยละ %			
		<b>11,651</b>	<b>100.0</b>	<b>791</b>	<b>6.8</b>	<b>10,860</b>	<b>93.2</b>	<b>9,742</b>	<b>85.6</b>	<b>3,643</b>	<b>31.3</b>	<b>1,783</b>	<b>15.3</b>	<b>942</b>	<b>8.1</b>	<b>256</b>	<b>2.2</b>	<b>5,989</b>	<b>48.0</b>	<b>633</b>	<b>5.4</b>	<b>436</b>	<b>3.7</b>	<b>176</b>	<b>1.5</b>	<b>7,022</b>	<b>60.3</b>	<b>299</b>	<b>2.6</b>
45	การพาณิชย์และค้าปลีก และอาหารมีแอลกอฮอล์	912	100.0	231	25.3	681	74.7	576	63.2	123	13.5	94	10.3	48	5.3	44	4.8	224	24.6	48	5.3	272	29.8	33	3.6	485	53.2	266	29.2
46	การค้าส่ง (ยกเว้นยานยนต์และจักรยานยนต์)	658	100.0	57	8.7	601	91.3	392	59.6	241	36.6	120	18.2	49	7.4	2	0.3	214	32.5	39	5.9	43	6.5	61	9.3	403	61.2	12	1.8
47	การค้าปลีก (ยกเว้นยานยนต์และจักรยานยนต์)	6,726	100.0	303	4.5	6,423	95.5	6,058	90.1	2,145	31.9	733	10.9	362	5.4	49	0.7	3,227	48.0	301	4.5	103	1.5	50	0.7	3,849	57.2	-	-
55	ที่พักแรม	164	100.0	-	-	164	100.0	158	96.3	55	33.5	66	40.2	9	5.5	-	-	87	53.0	11	6.7	2	1.2	-	-	109	66.5	13	7.9
56	การบริการอาหารและเครื่องดื่ม	1,550	100.0	3	0.2	1,547	99.8	1,547	99.8	678	43.7	623	40.2	124	8.0	161	10.4	1,262	81.4	195	12.6	5	0.3	19	1.2	1,048	67.6	-	-
60	การติดตั้งบริการและซ่อมแซมทางพาณิชย์	9	100.0	2	22.2	7	77.8	3	33.3	3	33.3	-	-	-	-	-	-	-	-	3	33.3	-	-	-	-	5	55.6	-	-
68	กิจกรรมก่อสร้างทั่วไป	548	100.0	119	21.7	429	78.3	124	22.6	205	37.4	-	-	305	55.7	-	-	2	0.4	2	0.4	4	0.7	-	-	318	58.0	4	0.7
69	กิจกรรมช่างเทคนิคและช่างวิชาชีพ	30	100.0	-	-	30	100.0	17	56.7	1	3.3	-	-	13	43.3	-	-	-	-	13	43.3	-	-	-	-	30	100.0	4	13.3
70	กิจกรรมขนส่งสินค้าทางบกและทางเรือ โทรคมนาคม การบริการจัดการ โทรคมนาคม	3	100.0	-	-	3	100.0	3	100.0	3	100.0	-	-	-	-	-	-	-	3	100.0	-	-	-	-	-	3	100.0	-	-
71	กิจกรรมด้านสถาปัตยกรรมและวิศวกรรม รวมถึงการทดสอบและให้บริการช่างเทคนิค	16	100.0	1	6.3	15	93.8	11	68.8	-	-	-	-	1	6.3	-	-	15	93.8	3	18.8	-	-	-	-	11	68.8	-	-
73	การโฆษณาและกราฟิกดีไซน์	26	100.0	-	-	26	100.0	26	100.0	1	3.8	13	50.0	-	-	-	-	13	50.0	1	3.8	-	-	-	-	14	53.8	-	-
74	กิจกรรมทางวิชาชีพ อื่นๆ	31	100.0	-	-	31	100.0	15	48.4	-	-	-	8	25.8	-	-	23	74.2	-	-	-	-	-	-	-	24	77.4	-	-
77	กิจกรรมการวิจัยและพัฒนา	37	100.0	12	32.4	25	67.6	25	67.6	5	13.5	-	-	5	13.5	-	-	5	13.5	-	-	-	-	-	-	25	67.6	-	-
78	กิจกรรมการจ้างงาน	1	100.0	-	-	1	100.0	1	100.0	-	-	-	-	-	-	-	-	1	100.0	1	100.0	-	-	-	-	1	100.0	-	-
79	กิจกรรมขนส่งและโทรคมนาคม การบริการทางเรือ และกิจการที่เกี่ยวข้อง	9	100.0	-	-	9	100.0	9	100.0	-	-	-	-	-	-	-	-	-	-	-	-	-	-	-	-	8	88.9	-	-
80	การบริการที่ปรึกษาและที่ปรึกษา การบริการที่ปรึกษาและที่ปรึกษา	2	100.0	-	-	2	100.0	1	50.0	1	50.0	1	50.0	1	50.0	-	-	1	50.0	-	-	-	-	-	-	2	100.0	-	-
81	กิจกรรมการก่อสร้างและที่ปรึกษา การบริการที่ปรึกษาและที่ปรึกษา	8	100.0	1	12.5	7	87.5	2	25.0	1	12.5	2	25.0	2	25.0	-	-	3	37.5	-	-	-	-	-	-	5	62.5	-	-
82	การบริการที่ปรึกษาและที่ปรึกษา ของสถาบัน และกิจกรรมอื่น ๆ ที่สนับสนุนทางธุรกิจ	77	100.0	19	24.7	58	75.3	58	75.3	25	32.5	18	23.4	-	-	-	-	14	18.2	-	-	-	-	-	-	13	16.9	26	33.8
90	กิจกรรมการขนส่งและที่ปรึกษา กิจกรรมการขนส่งและที่ปรึกษา	18	100.0	-	-	18	100.0	16	88.9	-	-	8	44.4	-	-	-	-	13	72.2	-	-	-	-	-	-	18	100.0	-	-
92	กิจกรรมการขนส่งและที่ปรึกษา กิจกรรมการขนส่งและที่ปรึกษา	24	100.0	-	-	24	100.0	-	-	-	-	12	50.0	-	-	-	-	-	-	-	-	-	-	-	-	12	50.0	-	-
93	กิจกรรมการขนส่งและที่ปรึกษา กิจกรรมการขนส่งและที่ปรึกษา	28	100.0	-	-	28	100.0	17	60.7	23	82.1	5	17.9	5	17.9	-	-	11	39.3	5	17.9	-	-	-	-	11	39.3	-	-
95	การซ่อมแซมยานยนต์และที่ปรึกษา และของใช้ในครัวเรือน	101	100.0	2	2.0	99	98.0	86	85.1	43	42.6	13	12.9	10	9.9	-	-	36	35.6	10	9.9	7	6.9	-	-	40	39.6	-	-
96	กิจกรรมบริการส่วนบุคคลอื่นๆ	673	100.0	41	6.1	632	93.9	597	88.7	90	13.4	76	11.3	-	-	-	-	435	64.6	1	0.1	-	-	-	-	575	85.4	-	-

หมายเหตุ : ตอบได้มากกว่า 1 ข้อ  
Note : More than one answer  
ที่มา : สำมะโนธุรกิจและอุตสาหกรรม พ.ศ. 2565 (สำรวจทั้งการค้าและบริการ) จังหวัดตาก สำนักงานสถิติแห่งชาติ กระทรวงดิจิทัลและเศรษฐกิจและสังคม  
Source : The 2022 Business and Industrial Census (Trade and Services Industry) Tak Province, National Statistical Office, Ministry of Digital Economy and Society.

ตาราง 16 จำนวนและร้อยละของสถานประกอบการที่รายงานความจำเป็นขอรัฐกิจที่หน่วยงานของรัฐ จำแนกตามหน่วยธุรกิจ  
TABLE 16 NUMBER AND PERCENTAGE OF BUSINESS ESTABLISHMENTS WHICH REPORTED TO AD NEEDED FROM THE GOVERNMENT BY DIVISION OF BUSINESS INDUSTRY

รหัส Code	หน่วยธุรกิจ Division of business industry	จำนวนสถานประกอบการ Number of establishments												โอกาสจากหน่วยงานของรัฐ/ eeds from the government											
		ไม่มี NO		มี Yes		อัตราดอกเบี้ย Lower rate interest		สนับสนุน แหล่งเงินทุน Support of funding		จำกัด ขอบเขต Moratorium		เพิ่มขีดความสามารถ Increase credit limit for entrepreneurs		มาตรการ ควบคุมราคาสินค้า Good prices control		มาตรการ ลดอัตราภาษี Tax reduction scheme		ปรับปรุงระเบียบ ภาคธุรกิจ Amend government regulations		อื่นๆ Others					
จ.วน	ร้อยละ	จ.วน	ร้อยละ	จ.วน	ร้อยละ	จ.วน	ร้อยละ	จ.วน	ร้อยละ	จ.วน	ร้อยละ	จ.วน	ร้อยละ	จ.วน	ร้อยละ	จ.วน	ร้อยละ	จ.วน	ร้อยละ	จ.วน	ร้อยละ				
<b>รวม</b> Total		2,203	18.9	9,448	81.1	2,230	19.1	1,860	16.0	1,159	9.9	2,231	19.1	3,043	26.1	7,093	60.9	2,125	18.2	62	0.5				
45	การขนส่งและโทรคมนาคม และกิจการอื่น	912	100.0	509	55.8	403	44.2	217	23.8	61	6.7	59	6.5	142	15.6	196	21.5	259	28.4	6	0.7				
46	การขนส่ง (ยกเว้นยานยนต์และจักรยานยนต์)	658	100.0	154	23.4	504	76.6	163	24.8	151	22.9	138	21.0	63	9.6	219	33.3	84	12.8	-	-				
47	การขนส่ง (ยกเว้นยานยนต์และจักรยานยนต์)	6,726	100.0	1,049	15.6	5,677	84.4	926	13.8	732	10.9	285	4.2	1,291	19.2	1,691	25.1	4,921	73.2	782	11.6	5	0.1		
55	ที่พักแรม	164	100.0	26	15.9	138	84.1	60	36.6	15	9.1	24	14.6	7	4.3	69	42.1	73	44.5	64	39.0	-	-		
56	การบริการอาหารและเครื่องดื่ม การบันเทิงเชิงงบงบงบ และกิจการบันเทิง	1,550	100.0	3	0.2	1,547	99.8	478	30.8	461	29.7	356	23.0	193	12.5	316	20.4	1,210	78.1	374	24.1	-	-		
60	เผยแพร่ดนตรี	9	100.0	6	66.7	3	33.3	-	-	3	33.3	-	-	-	-	-	-	-	-	-	-	-	-		
68	การจัดส่งรายการและงานพิมพ์ทางกระจายเสียง	548	100.0	332	60.6	216	39.4	208	38.0	204	37.2	207	37.8	108	19.7	105	19.2	108	19.7	4	0.7	-	-		
69	กิจกรรมทางวิทยุ โทรทัศน์ วิทยุภาคพื้นดิน และเทคโนโลยี	30	100.0	12	40.0	18	60.0	-	-	-	-	-	-	18	60.0	5	16.7	4	13.3	4	13.3	-	-		
70	กิจกรรมของสำนักงานพิมพ์และการบริการ โสตทัศนศึกษาและการจัดพิมพ์	3	100.0	-	3	100.0	3	100.0	-	-	-	-	-	3	100.0	3	100.0	-	-	-	-	-	-		
71	กิจกรรมด้านสถาปัตยกรรมและวิศวกรรม รวมทั้งการทดสอบและการวิเคราะห์ทางเทคนิค	16	100.0	5	31.3	11	68.8	4	25.0	1	6.3	4	25.0	7	43.8	8	50.0	11	68.8	-	-	-	-		
73	กิจกรรมโฆษณาและการวิจัยตลาด	26	100.0	13	50.0	13	50.0	13	50.0	1	3.8	-	-	13	50.0	-	-	14	53.8	-	-	-	-		
74	กิจกรรมทางวิชาชีพ วิทยาศาสตร์ และเทคนิคอื่นๆ	31	100.0	-	31	100.0	9	29.0	9	29.0	9	29.0	9	29.0	9	29.0	9	29.0	16	51.6	-	-	-	-	
77	กิจกรรมการให้เช่า	37	100.0	12	32.4	25	67.6	5	13.5	20	54.1	5	13.5	-	-	-	-	-	-	-	-	-	-		
78	กิจกรรมการจ้างงาน	1	100.0	-	1	100.0	-	-	-	-	-	-	1	100.0	1	100.0	1	100.0	1	100.0	-	-	-	-	
79	กิจกรรมของตัวแทนผู้ท่องเที่ยว การจัดการเที่ยว การบริการของ และกิจการที่เกี่ยวข้อง	9	100.0	2	22.2	7	77.8	-	-	2	22.2	6	66.7	-	-	-	-	-	-	-	-	-	-	-	
80	การบริการรักษาความปลอดภัยและการสืบสวน	2	100.0	-	2	100.0	-	-	-	-	-	-	-	1	50.0	1	50.0	1	50.0	-	-	-	-	-	
81	กิจกรรมการบริการ หรือ ความช่วยเหลือด้าน	8	100.0	4	50.0	4	50.0	1	12.5	-	-	-	1	12.5	2	25.0	2	25.0	3	37.5	-	-	-	-	
82	การบริการด้านการบริหารและสนับสนุนการดำเนินงาน ของสำนักงาน และกิจการอื่นๆ ที่สนับสนุนทางธุรกิจ	77	100.0	19	24.7	58	75.3	25	32.5	7	9.1	5	6.5	-	-	32	41.6	33	42.9	19	24.7	-	-	-	
90	กิจกรรมการขนส่งสินค้าและของมีค่า	18	100.0	7	38.9	11	61.1	8	44.4	8	44.4	11	61.1	5	27.8	5	27.8	5	27.8	-	-	-	-	-	
92	กิจกรรมการบันเทิงและเสียงดัง	24	100.0	24	100.0	-	-	-	-	-	-	-	-	-	-	-	-	-	-	-	-	-	-	-	
93	กิจกรรมด้านกีฬา ความบันเทิง และการบันเทิง	28	100.0	-	28	100.0	12	42.9	17	60.7	-	-	5	17.9	23	82.1	17	60.7	-	-	-	-	-	-	
95	การซ่อมแซมของเครื่องใช้ส่วนบุคคล และของใช้ในครัวเรือน	101	100.0	14	13.9	87	86.1	29	28.7	36	35.6	17	16.8	10	9.9	31	30.7	63	62.4	20	19.8	-	-	-	
96	กิจกรรมบริการส่วนบุคคลอื่นๆ	673	100.0	12	1.8	661	98.2	69	10.3	132	19.6	33	4.9	397	59.0	365	54.2	121	18.0	365	54.2	43	6.4	-	

หมายเหตุ : ตอบได้มากกว่า 1 ข้อ  
Note : More than one answer  
ที่มา : สำนักงานสถิติและอุตสาหกรรม พ.ศ. 2565 (ธุรกิจทางค้าและธุรกิจบริการ) จังหวัดตาก ส. สำนักงานสถิติแห่งชาติ กระทรวงดิจิทัลเพื่อเศรษฐกิจและสังคม  
Source : The 2022 Business and Industrial Census (Trade and Services Industry) Tak Province, National Statistical Office, Ministry of Digital Economy and Society.

ตาราง 17 รายได้จากการดำเนินงานของสถานประกอบการธุรกิจในปี 2564 จำแนกตามหมวดหมู่ธุรกิจ และรูปแบบการจัดตั้งตามกฎหมาย  
TABLE 17 INCOME OF BUSINESS ESTABLISHMENTS IN 2021 BY DIVISION OF BUSINESS INDUSTRY AND FORM OF LEGAL ORGANIZATION

รหัส Code	หมวดหมู่ธุรกิจ	รายได้จากการดำเนินงาน Income						Division of business industry
		รูปแบบการจัดตั้งตามกฎหมาย Form of legal organization						
		รวม Total	ส่วนบุคคล Individual proprietor	ห้างหุ้นส่วนสามัญ นิติบุคคล ห้างหุ้นส่วนจำกัด Juristic partnership	บริษัทจำกัด (มหาชน) Company limited, public company limited	บริษัทจำกัด (ไม่มหาชน) Company limited	ส่วนราชการ รัฐวิสาหกิจ สหกรณ์ การรวมกลุ่ม สมาคม มูลนิธิ วิทยาลัยชุมชน และการจัดตั้งในรูปแบบอื่นๆ Government, state-enterprise, cooperatives, bundling association, foundation, community enterprise and others	
		<b>รวม</b>	<b>8,102,503</b>	<b>29,569,193</b>	<b>16,930,167</b>	<b>27,161</b>	<b>Total</b>	
45	การขายส่งและการขายปลีก การซ่อมยานยนต์ และจักรยานยนต์	5,559,189	804,697	694,772	4,059,720	-	Wholesale and retail trade; repair of motor vehicles and motorcycles	
46	การขายส่ง (ยกเว้นยานยนต์และจักรยานยนต์)	14,083,610	1,114,233	8,356,779	4,607,135	5,463	Wholesale trade (except of motor vehicles and motorcycles)	
47	การขายปลีก (ยกเว้นยานยนต์และจักรยานยนต์)	32,963,670	4,656,190	20,238,701	8,049,601	19,178	Retail trade (except of motor vehicles and motorcycles)	
55	ที่พักแรม	301,379	125,203	77,672	98,504	-	Accommodation	
56	การบริการอาหารและเครื่องดื่ม	930,331	902,859	24,952	-	2,520	Food and beverage service activities	
60	การจัดส่งรายการและการเช่าภาพทงขายเสียง	6,865	750	4,327	1,788	-	Programming and broadcasting activities	
68	กิจกรรมอสังหาริมทรัพย์	274,451	105,740	100,000	68,711	-	Real estate activities	
69	กิจกรรมทางกฎหมายและบัญชี	18,119	18,119	-	-	-	Legal and accounting activities	
70	กิจกรรมของสำนักงานใหญ่และการบริการ ให้คำปรึกษาด้านการบริหารจัดการ	C	C	C	-	-	Activities of head offices; management consultancy activities	
71	กิจกรรมด้านสถาปัตยกรรมและวิศวกรรม	26,747	9,029	15,200	2,518	-	Architectural and engineering activities; technical testing and analysis	
73	รวมสิ่งการทดสอบและการวิเคราะห์ทางเทคนิค	27,024	16,505	10,519	-	-	Advertising and market research	
74	การโฆษณาและการจัดตลาด	16,121	13,621	2,500	-	-	Other professional, scientific and technical activities	
77	กิจกรรมทางวิชาชีพ วิทยาศาสตร์ และเทคโนโลยีอื่นๆ	9,472	9,472	-	-	-	Rental and leasing activities	
78	กิจกรรมการให้เช่า	C	-	-	C	-	Employment activities	
79	กิจกรรมการจ้างงาน	4,442	4,442	-	-	-	Travel agency, tour operator, reservation service and related activities	
80	กิจกรรมของตัวแทนหญิงท่องเที่ยว การบริการสำรอง และกิจกรรมที่เกี่ยวข้อง	C	-	C	C	-	Security and investigation activities	
81	การบริการรักษาความปลอดภัยและประกันชีวิต	17,242	-	9,8	7,359	-	Services to buildings and landscape activities	
82	กิจกรรมการบริการสำหรับอาคารและภูมิทัศน์	73,630	57,549	83	16,081	-	Office administrative, office support and other business support activities	
90	การบริหารด้านการบริหารและสนับสนุนการดำเนินงาน ของสำนักงาน และกิจกรรมอื่นๆ ที่สนับสนุนทางธุรกิจ	1,038	1,038	-	-	-	Creative, arts and entertainment activities	
92	กิจกรรมการสร้างสรรค์ศิลปะและความบันเทิง	64,704	64,704	-	-	-	Gambling and betting activities	
93	กิจกรรมการบันเทิงและการแสดง	12,567	12,567	-	-	-	Sports activities and amusement and recreation activities	
95	กิจกรรมด้านการศึกษา ความบันเทิง และการนันทนาการ การซ่อมคอมพิวเตอร์และของใช้ส่วนบุคคล และของใช้ในชีวิตประจำวัน	37,285	37,285	-	-	-	Repair of computers and personal and household goods	
96	กิจกรรมบริการส่วนบุคคลอื่นๆ	149,951	148,500	1,451	-	-	Other personal service activities	

หมายเหตุ : C หมายถึง ข้อมูลปกปิด

Note : C mean confidential data

ที่มา : ส่วนบัญชีและสำรวจสำมะโนการค้า พ.ศ. 2565 (ข้อมูลเชิงลึกและข้อมูลเชิงสังเคราะห์) จังหวัดตาก สำนักงานสถิติแห่งชาติ กระทรวงดิจิทัลและเศรษฐกิจและสังคม  
Source : The 2022 Business and Industrial Census (Trade and Services Industry) Tak Province, National Statistical Office, Ministry of Digital Economy and Society.

ตาราง 18 รายได้จากการดำเนินงานของสถานประกอบการธุรกิจในปี 2564 จำนวนตามหมวดธุรกิจ และขนาดของสถานประกอบการ  
TABLE 18 INCOME OF BUSINESS ESTABLISHMENTS IN 2021 BY DIVISION OF BUSINESS INDUSTRY AND SIZE OF ESTABLISHMENT

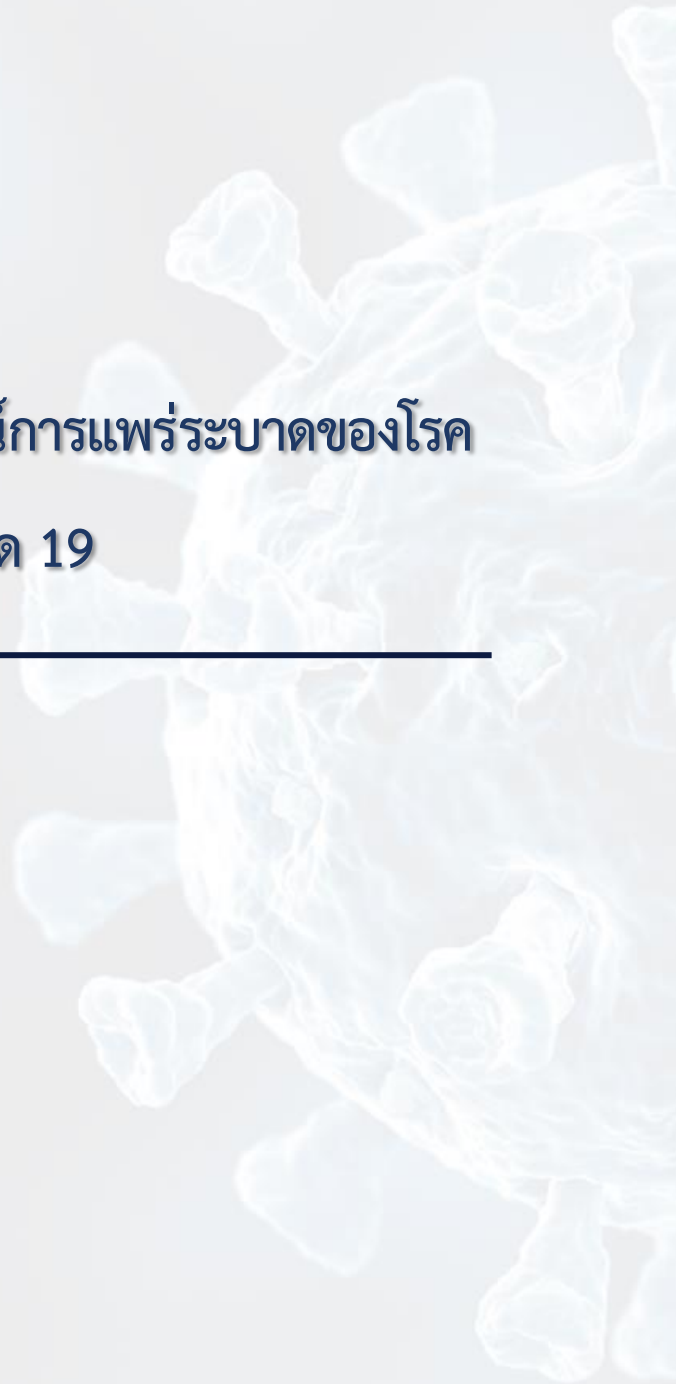
รหัส Code	หมวดธุรกิจ Division of business industry	รายได้จากการดำเนินงาน Income							Division of business industry
		ขนาดของสถานประกอบการ / Size of establishment							
		1-5 คน	6-10 คน	11-15 คน	16-25 คน	26-30 คน	31-50 คน	51-200 คน	
	<b>รวม</b>	<b>15,085,219</b>	<b>16,091,137</b>	<b>8,454,117</b>	<b>4,640,762</b>	<b>577,216</b>	<b>6,041,473</b>	<b>3,739,100</b>	<b>Total</b>
45	การขายและเช่ารถจักรยานยนต์ การซ่อมยานยนต์ และจักรยานยนต์	5,559,189	279,096	51,750	939,487	-	1,278,142	2,324,827	Wholesale and retail trade; repair of motor vehicles and motorcycles
46	การขายส่ง (ยกเว้นยานยนต์และจักรยานยนต์)	14,083,610	959,299	4,024,739	2,760,025	287,832	1,099,883	1,012,240	Wholesale trade (except of motor vehicles and motorcycles)
47	การขายปลีก (ยกเว้นยานยนต์และจักรยานยนต์)	32,963,670	14,618,164	4,308,461	879,192	274,763	3,656,348	371,713	Retail trade (except of motor vehicles and motorcycles)
55	ที่พักแรม	301,379	145,276	16,995	52,947	12,221	4,580	-	Accommodation
56	การบริการอาหารและเครื่องดื่ม	930,331	771,256	113,891	40,264	-	2,400	2,520	Food and beverage service activities
60	การจัดส่งรายการและการแพร่ภาพกระจายเสียง	6,865	2,875	3,990	-	-	-	-	Programming and broadcasting activities
68	กิจกรรมอสังหาริมทรัพย์	274,451	252,817	21,634	-	-	-	-	Real estate activities
69	กิจกรรมทางกฎหมายและการบัญชี	18,119	16,596	1,523	-	-	-	-	Legal and accounting activities
70	กิจกรรมของสถาบันวิจัยและการบริการในภาคอุตสาหกรรมและการจัดการ	C	C	-	-	-	-	-	Activities of head offices; management consultancy activities
71	กิจกรรมด้านสถาปัตยกรรมและวิศวกรรม	26,747	23,708	521	2,518	-	-	-	Architectural and engineering activities; technical testing and analysis
73	การโฆษณาและการวิจัยตลาด	27,024	16,505	-	-	-	-	10,519	Advertising and market research
74	กิจกรรมทางวิชาชีพ วิทยาศาสตร์ และเทคนิคอื่นๆ	16,121	13,621	2,500	-	-	-	-	Other professional, scientific and technical activities
77	กิจกรรมการให้เช่า	9,472	9,472	-	-	-	-	-	Rental and leasing activities
78	กิจกรรมการจ้างงาน	C	-	C1	-	-	-	-	Employment activities
79	กิจกรรมของตัวแทนธุรกิจท่องเที่ยว การจัดงานเลี้ยง การบริการของ และกิจกรรมที่เกี่ยวข้อง	4,442	2,520	1,922	-	-	-	-	Travel agency, tour operator, reservation service and related activities
80	การบริการรักษาความปลอดภัยและการสืบสวน	C	-	-	C	-	-	C	Security and investigation activities
81	กิจกรรมการบริการสันทนาการและภูมิทัศน์	17,242	5,646	4,238	-	3,336	-	4,022	Services to buildings and landscape activities
82	การบริการด้านการบริหารและสนับสนุนการดำเนินงานของ หน่วยงาน และกิจกรรมอื่นๆ ที่สนับสนุนทางธุรกิจ	73,630	62,533	1,783	9,314	-	-	-	Office administrative, office support and other business support activities
90	กิจกรรมการสร้างสรรค์ศิลปะและความบันเทิง	1,038	400	562	76	-	-	-	Creative, arts and entertainment activities
92	กิจกรรมการพนันและการเสี่ยงโชค	64,704	64,704	-	-	-	-	-	Gambling and betting activities
93	กิจกรรมด้านกีฬา ความบันเทิง และการนันทนาการ	12,567	4,335	8,232	-	-	-	-	Sports activities and amusement and recreation activities
95	การซ่อมคอมพิวเตอร์และของใช้ส่วนบุคคล และของใช้ในครัวเรือน	37,285	37,285	-	-	-	-	-	Repair of computers and personal and household goods
96	กิจกรรมบริการส่วนบุคคลอื่นๆ	149,951	143,025	1,451	-	-	-	-	Other personal service activities

หมายเหตุ : C หมายถึง ข้อมูลขาด  
Note : C mean confidential data

ที่มา : สำนักธุรกิจและอุตสาหกรรม พ.ศ. 2565 (ธุรกิจการค้าและธุรกิจบริการ) จังหวัดตาก สํานักงานสถิติแห่งชาติ กระทรวงดิจิทัลเพื่อเศรษฐกิจและสังคม  
Source : The 2022 Business and Industrial Census (Trade and Services Industry) Tak Province, National Statistical Office, Ministry of Digital Economy and Society.

ตอนที่ 3 ผลกระทบจากสถานการณ์การแพร่ระบาดของโรค  
ติดเชื้อไวรัสโคโรนา 19

---

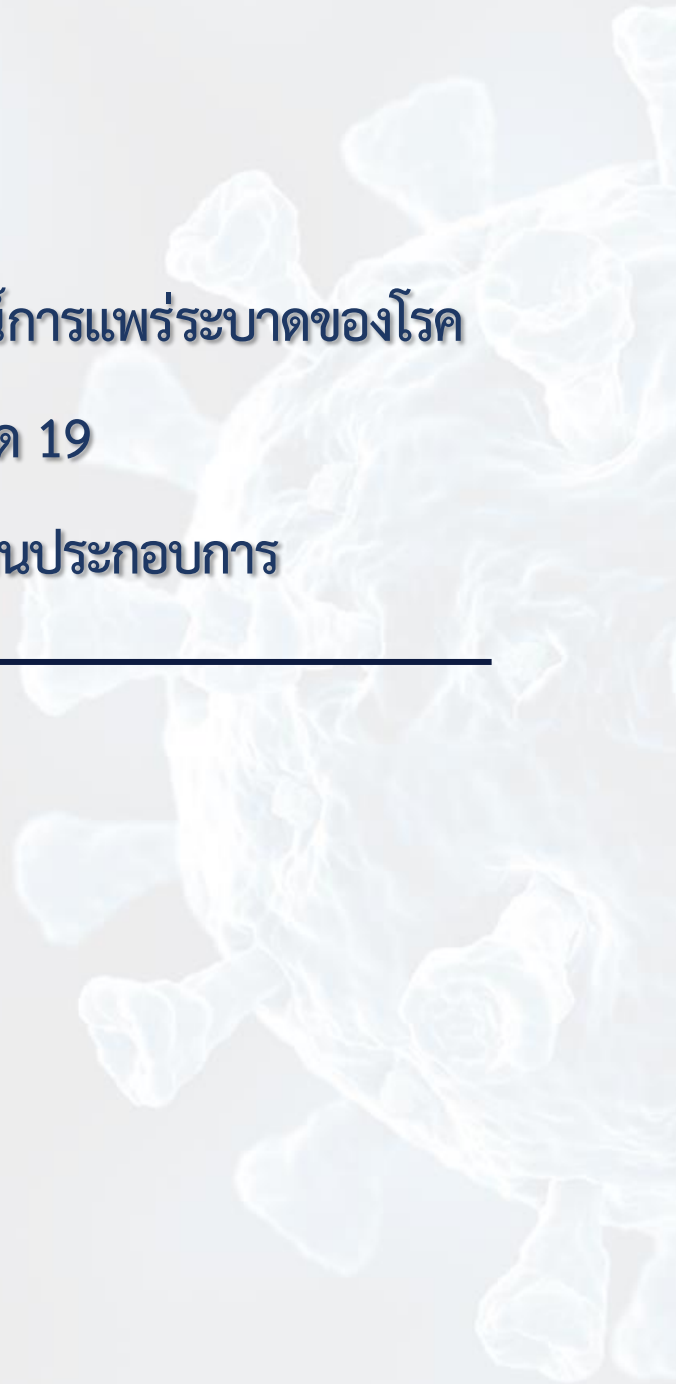






ตอนที่ 3 ผลกระทบจากสถานการณ์การแพร่ระบาดของโรค  
ติดเชื้อไวรัสโคโรนา 19  
จำแนกตามขนาดของสถานประกอบการ

---





ตอนที่ 3	ผลกระทบจากสถานการณ์การแพร่ระบาดของโรคติดเชื้อไวรัสโควิด 19 จำแนกตามขนาดของสถานประกอบการ	
ตาราง 1	จำนวนและร้อยละของสถานประกอบการธุรกิจ จำแนกตามผลกระทบที่ได้รับจาก สถานการณ์การแพร่ระบาดของโรคติดเชื้อไวรัสโควิด 19 และขนาดของสถาน- ประกอบการ	131
ตาราง 2	จำนวนและร้อยละของแนวทางแก้ไขปัญหาของสถานประกอบการธุรกิจที่ได้รับ ผลกระทบจากสถานการณ์การแพร่ระบาดของโรคติดเชื้อไวรัสโควิด 19 จำแนกตาม ขนาดของสถานประกอบการ	139
ตาราง 3	จำนวนและร้อยละของการฟื้นตัวของสถานประกอบการโดยเปรียบเทียบสัดส่วน รายรับในปี 2565 กับรายรับในปี 2562 (ปีก่อนเกิดสถานการณ์ โรคติดเชื้อ ไวรัส โควิด 19) จำแนกตามขนาดของสถานประกอบการ	140
ตาราง 4	จำนวนและร้อยละอุปสรรคที่ทำให้ ไม่สามารถฟื้นตัวของสถานประกอบการ จำแนกตามขนาดของสถานประกอบการ	141
ตาราง 5	จำนวนและร้อยละความช่วยเหลือจากรัฐบาลในสถานการณ์การแพร่ระบาด ของ โรคติดเชื้อไวรัสโควิด 19 จำแนกตามขนาดของสถานประกอบการ	142







ตาราง 1 จำนวนและร้อยละของสถานประกอบการธุรกิจ จำนวนสถานประกอบการที่มีการแพร่ระบาดของโรคติดเชื้อไวรัสโควิด 19 และขนาดของสถานประกอบการ (ต่อ)  
 TABLE 1 NUMBER AND PERCENTAGE OF BUSINESS ESTABLISHMENTS BY THE EFFECT FROM THE SPREAD OF THE COVID-19 DISEASE AND SIZE OF ESTABLISHMENT (Cont'd.)

ขนาดของสถานประกอบการ Establishments	จำนวนสถานประกอบการ Number of establishments												รวม Total	จำนวนในการดำเนินการธุรกิจสูงขึ้นไป 2565 High production cost in 2022												รวม Total	จำนวนในการดำเนินการธุรกิจสูงขึ้นไป 2565 High production cost in 2022																																
	จำนวน				ร้อยละ				ไม่มีผลกระทบ Not effect					น้อยที่สุด Lowest				น้อย Low				ปานกลาง Medium					มาก High				มากที่สุด Highest																												
	Number	%	จำนวน	%	จำนวน	%	จำนวน	%	จำนวน	%	จำนวน	%		จำนวน	%	จำนวน	%	จำนวน	%	จำนวน	%	จำนวน	%	จำนวน	%		จำนวน	%	จำนวน	%	จำนวน	%																											
<b>รวม</b>	<b>11,651</b>	<b>100.0</b>	<b>11,651</b>	<b>100.0</b>	<b>250</b>	<b>2.1</b>	<b>428</b>	<b>3.7</b>	<b>2,028</b>	<b>17.4</b>	<b>3,106</b>	<b>26.7</b>	<b>3,859</b>	<b>33.1</b>	<b>1,980</b>	<b>17.0</b>	<b>11,651</b>	<b>100.0</b>	<b>250</b>	<b>2.1</b>	<b>1,369</b>	<b>11.8</b>	<b>3,046</b>	<b>26.1</b>	<b>2,325</b>	<b>20.0</b>	<b>3,199</b>	<b>27.5</b>	<b>1,462</b>	<b>12.5</b>	<b>Total</b>	<b>11,651</b>	<b>100.0</b>	<b>250</b>	<b>2.1</b>	<b>1,369</b>	<b>11.8</b>	<b>3,046</b>	<b>26.1</b>	<b>2,325</b>	<b>20.0</b>	<b>3,199</b>	<b>27.5</b>	<b>1,462</b>	<b>12.5</b>														
1- 5 คน	10,947	100.0	10,947	100.0	247	2.3	388	3.5	1,942	17.7	2,893	26.4	3,615	33.0	1,862	17.0	10,947	100.0	242	2.2	1,329	12.1	2,922	26.7	2,108	19.3	3,024	27.6	1,322	12.1	1- 5 persons	10,947	100.0	247	2.3	388	3.5	1,942	17.7	2,893	26.4	3,615	33.0	1,862	17.0	10,947	100.0	242	2.2	1,329	12.1	2,922	26.7	2,108	19.3	3,024	27.6	1,322	12.1
6 - 10 คน	447	100.0	447	100.0	-	-	24	5.4	63	14.1	148	33.1	142	31.8	70	15.7	447	100.0	1	0.2	23	5.1	86	19.2	134	30.0	107	23.9	96	21.5	6- 10 persons	447	100.0	-	-	24	5.4	63	14.1	148	33.1	142	31.8	70	15.7	447	100.0	1	0.2	23	5.1	86	19.2	134	30.0	107	23.9	96	21.5
11 - 15 คน	143	100.0	143	100.0	2	1.4	10	7.0	11	7.7	32	22.4	69	48.3	19	13.3	143	100.0	2	1.4	10	7.0	22	15.4	53	37.1	41	28.7	15	10.5	11 - 15 persons	143	100.0	2	1.4	10	7.0	22	15.4	53	37.1	41	28.7	15	10.5														
16 - 25 คน	72	100.0	72	100.0	1	1.4	-	-	10	13.9	29	40.3	15	20.8	17	23.6	72	100.0	5	6.9	1	1.4	13	18.1	16	22.2	18	25.0	19	26.4	16 - 25 persons	72	100.0	1	1.4	-	-	10	13.9	29	40.3	15	20.8	17	23.6	72	100.0	5	6.9	1	1.4	13	18.1	16	22.2	18	25.0	19	26.4
26 - 30 คน	11	100.0	11	100.0	-	-	1	9.1	-	-	3	27.3	4	36.4	3	27.3	11	100.0	-	-	1	9.1	-	-	7	63.6	1	9.1	2	18.2	26 - 30 persons	11	100.0	-	-	1	9.1	-	-	3	27.3	4	36.4	3	27.3	11	100.0	-	-	1	9.1	-	-	7	63.6	1	9.1	2	18.2
31 - 50 คน	20	100.0	20	100.0	-	-	2	10.0	-	-	1	5.0	10	50.0	7	35.0	20	100.0	-	-	1	5.0	2	10.0	5	25.0	6	30.0	6	30.0	31 - 50 persons	20	100.0	-	-	2	10.0	-	-	1	5.0	2	10.0	5	25.0	6	30.0	6	30.0										
51 - 200 คน	11	100.0	11	100.0	-	-	3	27.3	2	18.2	-	-	4	36.4	2	18.2	11	100.0	-	-	4	36.4	1	9.1	2	18.2	2	18.2	2	18.2	51 - 200 persons	11	100.0	-	-	3	27.3	2	18.2	-	-	4	36.4	1	9.1	2	18.2	2	18.2										

ที่มา : จำนวนในชุดข้อมูลสำรวจการจ้างงานและธุรกิจทางการศึกษา จังหวัดตาก สำนักงานสถิติแห่งชาติ กระทรวงดิจิทัลและสังคม  
 Source : The 2022 Business and Industrial Census (Trade and Services Industry) Tak Province, National Statistical Office, Ministry of Digital Economy and Society.





ตาราง 1 จำนวนและร้อยละของสถานประกอบการธุรกิจ จำนวนตามผลกระทบที่ได้รับจากสถานการณ์การแพร่ระบาดของโรคติดเชื้อไวรัสโคโรนา 2019 และขนาดของสถานประกอบการ (ต่อ)  
TABLE 1 NUMBER AND PERCENTAGE OF BUSINESS ESTABLISHMENTS BY THE EFFECT FROM THE SPREAD OF THE COVID-19 DISEASE AND SIZE OF ESTABLISHMENT (Cont'd)

ขนาดของสถานประกอบการ Establishment size	จำนวนสถาน- ประกอบการ Number of establishments	ผลกระทบที่ได้รับจากสถานการณ์การแพร่ระบาดของโรคติดเชื้อไวรัสโคโรนา 2019 The effect from the spread of the covid-19 disease										ผลกระทบที่สืบจากสถานการณ์การแพร่ระบาดของโรคติดเชื้อไวรัสโคโรนา 2022 The effect from the spread of new covid-19 disease																								
		รวม Total					ไม่มีผลกระทบ Not effect					น้อยที่สุด Lowest					น้อย Low					ปานกลาง Medium					มาก High					มากที่สุด Highest				
		จำนวน Number	ร้อยละ %	จำนวน Number	ร้อยละ %	จำนวน Number	ร้อยละ %	จำนวน Number	ร้อยละ %	จำนวน Number	ร้อยละ %	จำนวน Number	ร้อยละ %	จำนวน Number	ร้อยละ %	จำนวน Number	ร้อยละ %	จำนวน Number	ร้อยละ %	จำนวน Number	ร้อยละ %	จำนวน Number	ร้อยละ %	จำนวน Number	ร้อยละ %	จำนวน Number	ร้อยละ %	จำนวน Number	ร้อยละ %	จำนวน Number	ร้อยละ %	จำนวน Number	ร้อยละ %	จำนวน Number	ร้อยละ %	
รวม	11,651	100.0	11,651	100.0	8,263	70.9	1,106	9.5	349	3.0	925	7.9	341	2.9	667	5.7	11,651	100.0	9,238	79.3	467	4.0	298	2.6	591	5.1	551	4.7	506	4.3	Total					
1-5 คน	10,947	100.0	10,947	100.0	8,075	73.8	976	8.9	271	2.5	839	7.7	221	2.0	565	5.2	10,947	100.0	9,020	82.4	384	3.5	197	1.8	470	4.3	430	3.9	446	4.1	1-5 persons					
6 - 10 คน	447	100.0	447	100.0	138	30.9	81	18.1	51	11.4	51	11.4	70	15.7	56	12.5	447	100.0	157	35.1	49	11.0	37	8.3	75	16.8	93	20.8	36	8.1	6-10 persons					
11 - 15 คน	143	100.0	143	100.0	29	20.3	29	20.3	14	9.8	21	14.7	26	18.2	24	16.8	143	100.0	37	25.9	14	9.8	39	27.3	31	21.7	13	9.1	9	6.3	11-15 persons					
16 - 25 คน	72	100.0	72	100.0	13	18.1	10	13.9	9	12.5	11	15.3	15	20.8	14	19.4	72	100.0	14	19.4	8	11.1	25	34.7	8	11.1	8	11.1	9	12.5	16-25 persons					
26 - 30 คน	11	100.0	11	100.0	4	36.4	3	27.3	2	18.2	-	-	-	-	2	18.2	11	100.0	3	27.3	5	45.5	-	-	1	9.1	-	-	2	18.2	26-30 persons					
31 - 50 คน	20	100.0	20	100.0	1	5.0	2	10.0	2	10.0	2	10.0	8	40.0	5	25.0	20	100.0	3	15.0	2	10.0	-	-	6	30.0	5	25.0	4	20.0	31-50 persons					
51 - 200 คน	11	100.0	11	100.0	3	27.3	5	45.5	-	-	1	9.1	1	9.1	1	9.1	11	100.0	4	36.4	5	45.5	-	-	-	-	2	18.2	-	-	51-200 persons					

ที่มา : สำนักงานสถิติแห่งชาติ และธุรกิจทางการบริการ จังหวัดตาก สำนักงานสถิติแห่งชาติ กระทรวงดิจิทัลเพื่อเศรษฐกิจและสังคม  
Source : The 2022 Business and Industrial Census (Trade and Services Industry) Tak Province, National Statistical Office, Ministry of Digital Economy and Society.

ตาราง 1 จำนวนและร้อยละของสถานประกอบการที่ได้รับผลกระทบจากมาตรการกักกันโรคโควิด-19 และขนาดของสถานประกอบการ (ต่อ)  
TABLE 1 NUMBER AND PERCENTAGE OF BUSINESS ESTABLISHMENTS BY THE EFFECT FROM THE SPREAD OF THE COVID-19 DISEASE AND SIZE OF ESTABLISHMENT (Cont'd.)

ขนาดของสถานประกอบการ Establishments	ผลการกักกันโรคโควิด-19 The effect from the spread of the covid-19 disease																													
	จำนวนสถาน- ประกอบการ Number of establishments						รวม Total						ขนาดของสถานประกอบการ Size of establishment																	
	ไม่มีการระบาด Not effect			มีการระบาด Effect			ไม่มีการระบาด Not effect			มีการระบาด Effect																				
	จำนวน Number	ร้อยละ %	รวม Total	จำนวน Number	ร้อยละ %	รวม Total	จำนวน Number	ร้อยละ %	รวม Total	จำนวน Number	ร้อยละ %	รวม Total	จำนวน Number	ร้อยละ %	รวม Total															
จำนวนสถาน- ประกอบการ Number of establishments	เลิกจ้างพนักงาน ปี 2564 Dismissal of employees in 2021																													
	น้อยที่สุด Lowest			ปานกลาง Medium			มาก High			มากที่สุด Highest			น้อยที่สุด Lowest			ปานกลาง Medium			มาก High			มากที่สุด Highest								
จำนวน Number	11,651	100.00	11,651	8,665	74.4	981	8.4	423	3.6	722	6.2	651	5.6	209	1.8	11,651	100.0	9,292	79.8	572	4.9	315	2.7	788	6.5	484	4.2	230	2.0	Total
ร้อยละ %	100.00	100.00	100.00	100.00	100.00	100.00	8.4	3.6	6.2	5.6	6.2	5.6	5.6	209	1.8	11,651	100.0	9,292	79.8	572	4.9	315	2.7	788	6.5	484	4.2	230	2.0	Total
จำนวน Number	10,947	100.00	10,947	8,380	76.6	840	7.7	329	3.0	645	5.9	602	5.5	151	1.4	10,947	100.0	9,006	82.3	421	3.8	210	1.9	698	6.4	423	3.9	189	1.7	1-5 persons
ร้อยละ %	100.00	100.00	100.00	100.00	100.00	100.00	7.7	3.0	5.9	5.5	5.9	5.5	5.5	151	1.4	10,947	100.0	9,006	82.3	421	3.8	210	1.9	698	6.4	423	3.9	189	1.7	1-5 persons
จำนวน Number	447	100.00	447	206	46.1	79	17.7	47	10.5	45	10.1	30	6.7	40	8.9	447	100.0	190	42.5	93	20.8	50	11.2	43	9.6	47	10.5	24	5.4	6-10 persons
ร้อยละ %	100.00	100.00	100.00	100.00	100.00	100.00	17.7	10.5	10.1	6.7	10.1	30	6.7	40	8.9	447	100.0	190	42.5	93	20.8	50	11.2	43	9.6	47	10.5	24	5.4	6-10 persons
จำนวน Number	143	100.00	143	99	27.3	32	22.4	36	25.2	16	11.2	9	6.3	11	7.7	143	100.0	48	33.6	31	21.7	37	25.9	12	8.4	6	4.2	9	6.3	11-15 persons
ร้อยละ %	100.00	100.00	100.00	100.00	100.00	100.00	22.4	25.2	11.2	6.3	11.2	9	6.3	11	7.7	143	100.0	48	33.6	31	21.7	37	25.9	12	8.4	6	4.2	9	6.3	11-15 persons
จำนวน Number	72	100.00	72	24	33.3	16	22.2	10	13.9	14	19.4	4	5.6	4	5.6	72	100.0	31	43.1	14	19.4	16	22.2	4	5.6	2	2.8	5	6.9	16-25 persons
ร้อยละ %	100.00	100.00	100.00	100.00	100.00	100.00	22.2	13.9	19.4	5.6	19.4	4	5.6	4	5.6	72	100.0	31	43.1	14	19.4	16	22.2	4	5.6	2	2.8	5	6.9	16-25 persons
จำนวน Number	11	100.00	11	5	45.5	4	36.4	1	9.1	-	-	-	-	1	9.1	11	100.0	5	45.5	4	36.4	-	-	1	9.1	1	9.1	-	-	26-30 persons
ร้อยละ %	100.00	100.00	100.00	100.00	100.00	100.00	36.4	9.1	-	-	-	-	-	1	9.1	11	100.0	5	45.5	4	36.4	-	-	1	9.1	1	9.1	-	-	26-30 persons
จำนวน Number	20	100.00	20	4	20.0	7	35.0	-	-	2	10.0	5	25.0	2	10.0	20	100.0	5	25.0	5	25.0	2	10.0	-	-	5	25.0	3	15.0	31-50 persons
ร้อยละ %	100.00	100.00	100.00	100.00	100.00	100.00	35.0	-	-	2	10.0	5	25.0	2	10.0	20	100.0	5	25.0	5	25.0	2	10.0	-	-	5	25.0	3	15.0	31-50 persons
จำนวน Number	11	100.00	11	7	63.6	3	27.3	-	-	-	-	1	9.1	-	-	11	100.0	7	63.6	4	36.4	-	-	-	-	-	-	-	-	51-200 persons
ร้อยละ %	100.00	100.00	100.00	100.00	100.00	100.00	27.3	-	-	-	-	1	9.1	-	-	11	100.0	7	63.6	4	36.4	-	-	-	-	-	-	-	-	51-200 persons

ที่มา : สำนักงานและอุตสาหกรรม พ.ศ. 2565 (ธุรกิจทางค้าและธุรกิจทางบริการ) จังหวัดตาก สำนักงานสถิติแห่งชาติ กระทรวงดิจิทัลและสังคม  
Source : The 2022 Business and Industrial Census (Trade and Services Industry). Tak Province, National Statistical Office, Ministry of Digital Economy and Society.

ตาราง 1 จำนวนและร้อยละของสถานประกอบการธุรกิจ จำนวนตามผลกระทบที่ได้รับจากสถานการณ์การแพร่ระบาดของโรคติดเชื้อไวรัสโคโรนา 2019 และขนาดของสถานประกอบการ (ต่อ)  
TABLE 1 NUMBER AND PERCENTAGE OF BUSINESS ESTABLISHMENTS BY THE EFFECT FROM THE SPREAD OF THE COVID-19 DISEASE AND SIZE OF ESTABLISHMENT (Cont'd)

ขนาดของสถานประกอบการ Establishments	จำนวน Number	ร้อยละ %	ผลกระทบที่ได้รับจากสถานการณ์การแพร่ระบาดของโรคติดเชื้อไวรัสโคโรนา 2019 The effect from the spread of the covid-19 disease												รวม Total	ร้อยละ %	รวม Total	ร้อยละ %	ความล่าช้าในการขนส่งสินค้า ปี 2564 Delay in shipping in 2021						ความล่าช้าในการขนส่งสินค้า ปี 2565 Delay in shipping in 2022						ขนาดของสถานประกอบการ Size of establishment			
			ไม่มีผลกระทบ Not effect		น้อย Low		ปานกลาง Medium		มาก High		มากที่สุด Highest		ไม่มีผลกระทบ Not effect						น้อย Low		ปานกลาง Medium		มาก High		มากที่สุด Highest									
			จำนวน Number	ร้อยละ %	จำนวน Number	ร้อยละ %	จำนวน Number	ร้อยละ %	จำนวน Number	ร้อยละ %	จำนวน Number	ร้อยละ %	จำนวน Number	ร้อยละ %					จำนวน Number	ร้อยละ %	จำนวน Number	ร้อยละ %	จำนวน Number	ร้อยละ %	จำนวน Number	ร้อยละ %								
<b>รวม</b>	<b>11,651</b>	<b>100.0</b>	<b>8,133</b>	<b>69.8</b>	<b>1,354</b>	<b>11.6</b>	<b>988</b>	<b>8.2</b>	<b>786</b>	<b>6.7</b>	<b>294</b>	<b>2.5</b>	<b>126</b>	<b>1.1</b>	<b>11,651</b>	<b>100.0</b>	<b>8,671</b>	<b>74.4</b>	<b>1,031</b>	<b>8.8</b>	<b>543</b>	<b>4.7</b>	<b>1,105</b>	<b>9.5</b>	<b>217</b>	<b>1.9</b>	<b>84</b>	<b>0.7</b>	<b>Total</b>	<b>ร้อยละ</b>	<b>รวม</b>	<b>ร้อยละ</b>	<b>Size of establishment</b>	
1-5 คน	10,947	100.0	7,878	72.0	1,248	11.4	846	7.7	697	6.4	221	2.0	57	0.5	10,947	100.0	8,386	76.6	899	8.2	461	4.2	1,005	9.2	166	1.5	30	0.3	1-5 persons					
6 - 10 คน	447	100.0	176	39.4	57	12.8	73	16.3	56	12.5	42	9.4	43	9.6	447	100.0	182	40.7	86	19.2	38	8.5	69	15.4	37	8.3	35	7.8	6 - 10 persons					
11 - 15 คน	143	100.0	40	28.0	16	11.2	31	21.7	22	15.4	25	17.5	9	6.3	143	100.0	46	32.2	20	14.0	38	26.6	26	18.2	6	4.2	7	4.9	11 - 15 persons					
16 - 25 คน	72	100.0	72	100.0	30	41.7	19	26.4	4	5.6	3	4.2	7	9.7	72	100.0	43	59.7	14	19.4	3	4.2	3	4.2	2	2.8	7	9.7	16 - 25 persons					
26 - 30 คน	11	100.0	11	100.0	3	27.3	2	18.2	2	18.2	1	9.1	1	9.1	11	100.0	5	45.5	2	18.2	2	18.2	2	18.2	-	-	-	-	-	26 - 30 persons				
31 - 50 คน	20	100.0	20	100.0	1	5.0	7	35.0	1	5.0	2	10.0	9	45.0	20	100.0	2	10.0	6	30.0	1	5.0	-	-	6	30.0	5	25.0	31 - 50 persons					
51 - 200 คน	11	100.0	11	100.0	5	45.5	1	9.1	-	-	-	-	-	-	11	100.0	7	63.6	4	36.4	-	-	-	-	-	-	-	-	51 - 200 persons					

ที่มา : สำนักงานสถิติแห่งชาติและธุรกิจทางการบริการ จังหวัดตาก สำนักงานสถิติแห่งชาติ กระทรวงดิจิทัลเพื่อเศรษฐกิจและสังคม

Source : The 2022 Business and Industrial Census (Trade and Services Industry) Tak Province, National Statistical Office, Ministry of Digital Economy and Society.

ตาราง 1 จำนวนและร้อยละของสถานประกอบการธุรกิจ จำนวนตามผลกระทบที่ได้รับจากสถานการณ์การแพร่ระบาดของโรคติดเชื้อไวรัสโคโรนา 2019 และขนาดของสถานประกอบการ (ต่อ)  
TABLE 1 NUMBER AND PERCENTAGE OF BUSINESS ESTABLISHMENTS BY THE EFFECT FROM THE SPREAD OF THE COVID-19 DISEASE AND SIZE OF ESTABLISHMENT (Cont'd.)

ขนาดของสถานประกอบการ	จำนวนสถาน- ประกอบการ Number of establishments	ผลกระทบที่ได้รับจากสถานการณ์การแพร่ระบาดของโรคติดเชื้อไวรัสโคโรนา 2019 The effect from the spread of the covid-19 disease											
		อื่นๆ ปี 2564 Others in 2021					อื่นๆ ปี 2565 Others in 2022					Size of establishment	
		รวม Total	ไม่มีผลกระทบ Not effect	ปานกลาง Medium	มาก High	รวม Total	ไม่มีผลกระทบ Not effect	ปานกลาง Medium	มาก High				
จำนวน ร้อยละ	จำนวน ร้อยละ	จำนวน ร้อยละ	จำนวน ร้อยละ	จำนวน ร้อยละ	จำนวน ร้อยละ	จำนวน ร้อยละ	จำนวน ร้อยละ	จำนวน ร้อยละ	จำนวน ร้อยละ	จำนวน ร้อยละ	จำนวน ร้อยละ	จำนวน ร้อยละ	
Number %	Number %	Number %	Number %	Number %	Number %	Number %	Number %	Number %	Number %	Number %	Number %	Number %	
<b>รวม</b>	<b>11,651 100.0</b>	<b>11,651 100.0</b>	<b>11,335 97.3</b>	<b>161 1.4</b>	<b>63 0.5</b>	<b>76 0.7</b>	<b>16 0.1</b>	<b>11,651 100.0</b>	<b>11,339 97.3</b>	<b>144 1.2</b>	<b>129 1.1</b>	<b>31 0.3</b>	<b>8 0.1</b>
1-5 คน	10,947 100.0	10,947 100.0	10,693 97.7	129 1.2	39 0.4	72 0.7	14 0.1	10,947 100.0	10,689 97.7	119 1.1	103 0.9	29 0.3	7 0.1
6 - 10 คน	447 100.0	447 100.0	399 89.3	27 6.0	18 4.0	3 0.7	-	447 100.0	404 90.4	21 4.7	19 4.3	2 0.4	1 0.2
11 - 15 คน	143 100.0	143 100.0	136 95.1	3 2.1	3 2.1	1 0.7	-	143 100.0	136 95.1	3 2.1	4 2.8	-	-
16 - 25 คน	72 100.0	72 100.0	68 94.4	2 2.8	2 2.8	-	-	72 100.0	69 95.8	1 1.4	2 2.8	-	-
26 - 30 คน	11 100.0	11 100.0	11 100.0	-	-	-	-	11 100.0	11 100.0	-	-	-	-
31 - 50 คน	20 100.0	20 100.0	17 85.0	-	1 5.0	-	2 10.0	20 100.0	19 95.0	-	1 5.0	-	-
51 - 200 คน	11 100.0	11 100.0	11 100.0	-	-	-	-	11 100.0	11 100.0	-	-	-	-

ที่มา : สำนักธุรกิจและอุตสาหกรรม พ.ศ. 2565 (ธุรกิจทางการค้าและธุรกิจทางการบริการ) จังหวัดตาก สำนักงานสถิติแห่งชาติ กระทรวงดิจิทัลเพื่อเศรษฐกิจและสังคม  
Source : The 2022 Business and Industrial Census (Trade and Services Industry) Tak Province, National Statistical Office, Ministry of Digital Economy and Society.

ตาราง 2 จำนวนและร้อยละของแนวทางแก้ไขปัญหาลักษณะของธุรกิจที่ได้รับผลกระทบจากสถานการณ์การแพร่ระบาดของโรคติดเชื้อไวรัสโคโรนา 19 จำนวนตามขนาดของสถานประกอบการ  
TABLE 2. NUMBER AND PERCENTAGE OF SOLVING PROBLEMS OF BUSINESS ESTABLISHMENTS AFFECTED BY THE EPIDEMIC SITUATION OF COVID-19 BY SIZE OF ESTABLISHMENT

ขนาดของสถานประกอบการ	แนวทางแก้ไขปัญหาลักษณะของสถานประกอบการที่ได้รับผลกระทบจากสถานการณ์การแพร่ระบาดของโรคติดเชื้อไวรัสโคโรนา 19																		
	SOLVING PROBLEMS OF ENTERPRISES AFFECTED BY THE EPIDEMIC SITUATION OF COVID-19																		
	จำนวนสถานประกอบการ		ผลกระทบ		หยุดกิจการ		ปรับตัวไปทำ		ปรับเปลี่ยน		ปรับเปลี่ยน		อื่นๆ						
รวม	จำนวน	ร้อยละ	จำนวน	ร้อยละ	จำนวน	ร้อยละ	จำนวน	ร้อยละ	จำนวน	ร้อยละ	จำนวน	ร้อยละ	จำนวน	ร้อยละ					
Total	Number	%	Number	%	Number	%	Number	%	Number	%	Number	%	Number	%					
	11,651	100.0	2,664	22.9	8,987	77.1	4,811	41.3	145	1.2	2,763	23.7	1,463	12.6	1,323	11.4	388	3.3	Total
1- 5 คน	10,947	100.0	2,513	23.0	8,434	77.0	4,524	41.3	118	1.1	2,655	24.3	1,250	11.4	1,252	11.4	375	3.4	1- 5 persons
6 - 10 คน	447	100.0	104	23.3	343	76.7	171	38.3	13	2.9	62	13.9	141	31.5	35	7.8	4	0.9	6 - 10 persons
11 - 15 คน	143	100.0	22	15.4	121	84.6	76	53.1	3	2.1	27	18.9	37	25.9	15	10.5	2	1.4	11 - 15 persons
16 - 25 คน	72	100.0	11	15.3	61	84.7	28	38.9	8	11.1	10	13.9	22	30.6	18	25.0	7	9.7	16 - 25 persons
26 - 30 คน	11	100.0	3	27.3	8	72.7	3	27.3	1	9.1	3	27.3	3	27.3	-	-	-	-	26 - 30 persons
31 - 50 คน	20	100.0	6	30.0	14	70.0	6	30.0	3	15.0	5	25.0	10	50.0	2	10.0	-	-	31 - 50 persons
51 - 200 คน	11	100.0	5	45.5	6	54.5	3	27.3	-	-	2	18.2	-	-	1	9.1	-	-	51 - 200 persons

หมายเหตุ : ตอบได้มากกว่า 1 ข้อ

Note : More than one answer

ที่มา : สำนักธุรกิจและอุตสาหกรรม พ.ศ. 2565 (ธุรกิจทางการค้าและธุรกิจทางการบริการ) จังหวัดตาก สำนักงานสถิติแห่งชาติ กระทรวงดิจิทัลเพื่อเศรษฐกิจและสังคม

Source : The 2022 Business and Industrial Census (Trade and Services Industry) Tak Province, National Statistical Office, Ministry of Digital Economy and Society.

ตาราง 3 จำนวนและร้อยละของการฟื้นตัวของสถานประกอบการโดยเปรียบเทียบสัดส่วนรายรับในปี 2565 กับรายรับในปี 2562 (ปีก่อนเกิดสถานการณ์โรคติดเชื้อไวรัสโควิด 19) จำนวนตามขนาดของสถานประกอบการ  
TABLE 3 NUMBER AND PERCENTAGE OF THE RECOVERY OF ENTERPRISES BY COMPARING THE REVENUE RATIO IN 2022 WITH THE REVENUE IN 2019 (BEFORE THE COVID-19 SITUATION) BY SIZE OF ESTABLISHMENT

ขนาดของสถานประกอบการ	การฟื้นตัวของสถานประกอบการธุรกิจโดยเปรียบเทียบสัดส่วนรายรับในปี 2565 กับรายรับในปี 2562												
	จำนวนสถานประกอบการ						The recovery of enterprises by comparing the revenue ratio in 2022 with the revenue in 2019						
	ยังหดตัวมาก		ยังคงหดตัว		อยู่ในระดับทรงตัว		เริ่มฟื้นหรือขยายตัวบ้างแล้ว		ขยายตัวได้ดี		Size of establishment		
จำนวน	ร้อยละ	จำนวน	ร้อยละ	จำนวน	ร้อยละ	จำนวน	ร้อยละ	จำนวน	ร้อยละ	จำนวน	ร้อยละ	จำนวน	ร้อยละ
Number	%	Number	%	Number	%	Number	%	Number	%	Number	%	Number	%
<b>รวม</b>	<b>11,651</b>	<b>100.0</b>	<b>2,019</b>	<b>17.3</b>	<b>2,555</b>	<b>21.9</b>	<b>4,848</b>	<b>41.6</b>	<b>2,211</b>	<b>19.0</b>	<b>18</b>	<b>0.2</b>	<b>Total</b>
1-5 คน	10,947	100.0	1,846	16.9	2,408	22.0	4,572	41.8	2,108	19.3	13	0.1	1-5 persons
6-10 คน	447	100.0	117	26.2	79	17.7	186	41.6	64	14.3	1	0.2	6-10 persons
11-15 คน	143	100.0	23	16.1	44	30.8	48	33.6	26	18.2	2	1.4	11-15 persons
16-25 คน	72	100.0	22	30.6	19	26.4	21	29.2	10	13.9	-	-	16-25 persons
26-30 คน	11	100.0	2	18.2	3	27.3	6	54.5	-	-	-	-	26-30 persons
31-50 คน	20	100.0	8	40.0	1	5.0	9	45.0	2	10.0	-	-	31-50 persons
51-200 คน	11	100.0	1	9.1	1	9.1	6	54.5	1	9.1	2	18.2	51-200 persons

ที่มา : สำนักงานธุรกิจและอุตสาหกรรม พ.ศ. 2565 (ธุรกิจทางการค้า และธุรกิจทางการบริการ) จังหวัดตาก สำนักงานสถิติแห่งชาติ กระทรวงดิจิทัลเพื่อเศรษฐกิจและสังคม  
Source : The 2022 Business and Industrial Census (Trade and Services Industry) Tak Province, National Statistical Office, Ministry of Digital Economy and Society.

ตาราง 4 จำนวนและร้อยละอุปสรรคที่ทำให้ไม่สามารถฟื้นตัวของสถานประกอบการ จำแนกตามขนาดของสถานประกอบการ  
TABLE 4 NUMBER AND PERCENTAGE OBSTACLE OF ESTABLISHMENT RECUPERATION BY SIZE OF ESTABLISHMENT

ขนาดของสถานประกอบการ Number of establishments	จำนวนและร้อยละ Number and %		อุปสรรคที่ทำให้ไม่สามารถฟื้นตัว Obstacle of establishment recuperation										Size of establishment									
	จำนวน Number	ร้อยละ %	การขนส่ง/ การเดินทางยัง ไม่กลับสู่ระดับปกติ Transport/travel has not returned to normal	กำลังซื้อยังคง อ่อนแอ Purchasing power remains weak	ขาดแคลนแรงงาน Labor shortage	ลูกค้ามีการสั่งซื้อ จากประเทศอื่น ๆ (Diversification) The customer has an order from another country	พฤติกรรม ของผู้บริโภค เปลี่ยนแปลง Consumer behavior changes	มาตรการ ภาครัฐ Government measures	อื่น ๆ Others													
รวม Total	11,651	100.0	4,574	39.3	2,019	44.1	2,555	55.9	4,198	91.8	482	10.5	45	1.0	34	0.7	1,771	38.7	789	17.2	47	1.0
1- 5 คน	10,947	100.0	4,254	38.9	1,846	43.4	2,408	56.6	3,905	91.8	434	10.2	38	0.9	9	0.2	1,552	36.5	606	14.2	33	0.8
6 - 10 คน	447	100.0	196	43.8	117	59.7	79	40.3	177	90.3	28	14.3	3	1.5	18	9.2	137	69.9	108	55.1	13	6.6
11 - 15 คน	143	100.0	67	46.9	23	34.3	44	65.7	63	94.0	8	11.9	1	1.5	2	3.0	48	71.6	47	70.1	-	-
16 - 25 คน	72	100.0	41	56.9	22	53.7	19	46.3	38	92.7	8	19.5	1	2.4	5	12.2	26	63.4	15	36.6	-	-
26 - 30 คน	11	100.0	5	45.5	2	40.0	3	60.0	4	80.0	1	20.0	-	-	-	-	2	40.0	3	60.0	1	20.0
31 - 50 คน	20	100.0	9	45.0	8	88.9	1	11.1	9	100.0	3	33.3	3	33.3	-	-	6	66.7	8	88.9	-	-
51 - 200 คน	11	100.0	2	18.2	1	50.0	1	50.0	2	100.0	-	-	-	-	-	-	1	50.0	1	50.0	-	-

หมายเหตุ : ตอบได้มากกว่า 1 ข้อ

Note : More than one answer

ที่มา : สำนักธุรกิจและอุตสาหกรรม พ.ศ. 2565 (ธุรกิจทางการค้าและบริการ) จังหวัดตาก สำนักงานสถิติแห่งชาติ กระทรวงดิจิทัลเพื่อเศรษฐกิจและสังคม

Source : The 2022 Business and Industrial Census (Trade and Services Industry) Tak Province, National Statistical Office, Ministry of Digital Economy and Society.

ตาราง 5 จำนวนและร้อยละความช่วยเหลือจากรัฐบาลในสถานประกอบการแพร่ระบาดของโรคติดเชื้อไวรัสโคโรนา 2019 จำนวนตามขนาดของสถานประกอบการ  
TABLE 5 NUMBER AND PERCENTAGE GOVERNMENT ASSISTANCE IN THE SPREAD OF THE COVID-19 DISEASE BY SIZE OF ESTABLISHMENT

ขนาดของสถานประกอบการ Size of establishment	จำนวนสถาน- ประกอบการ Number of establishments	ความช่วยเหลือจากรัฐบาลในสถานประกอบการแพร่ ระบาดของโรคติดเชื้อไวรัสโคโรนา 2019 เพียงพอหรือไม่ Government assistance in the spread of the COVID-19 disease		ร้อยละ %	จำนวน Number	ร้อยละ %	จำนวน Number	ร้อยละ %	Total
		ไม่เพียงพอ Not enough	เพียงพอ Enough						
รวม	11,651	3,589	8,062	100.0	30.8	69.2	8,062	69.2	
1 - 5 คน	10,947	3,305	7,642	100.0	30.2	69.8	7,642	69.8	1 - 5 persons
6 - 10 คน	447	165	282	100.0	36.9	63.1	282	63.1	6 - 10 persons
11 - 15 คน	143	66	77	100.0	46.2	53.8	77	53.8	11 - 15 persons
16 - 25 คน	72	33	39	100.0	45.8	54.2	39	54.2	16 - 25 persons
26 - 30 คน	11	8	3	100.0	72.7	27.3	3	27.3	26 - 30 persons
31 - 50 คน	20	11	9	100.0	55.0	45.0	9	45.0	
51 - 200 คน	11	1	10	100.0	9.1	90.9	10	90.9	51 - 200 persons

ที่มา : สำนักบริหารการค้าและธุรกิจทางบริการ จังหวัดตาก สำนักงานสถิติแห่งชาติ กระทรวงดิจิทัลเพื่อเศรษฐกิจและสังคม  
Source : The 2022 Business and Industrial Census (Trade and Services Industry) Tak Province, National Statistical Office, Ministry of Digital Economy and Society.



ตอนที่ 3 ผลกระทบจากสถานการณ์การแพร่ระบาดของ  
โรคติดเชื้อไวรัสโคโรนา 2019 (COVID-19) จำแนกตามหมวดย่อยธุรกิจ

---





ตอนที่ 3	ผลกระทบจากสถานการณ์การแพร่ระบาดของโรคติดเชื้อไวรัสโคโรนา 2019 จำแนกตามหมวดย่อยธุรกิจ	
ตาราง 1	จำนวนและร้อยละของสถานประกอบการธุรกิจ จำแนกตามผลกระทบที่ได้รับ จาก สถานการณ์การแพร่ระบาดของโรคติดเชื้อไวรัสโคโรนา 2019 และหมวดย่อยธุรกิจ	147
ตาราง 2	จำนวนและร้อยละของแนวทางแก้ไขปัญหาของสถานประกอบการธุรกิจที่ได้รับ ผลกระทบจากสถานการณ์ การแพร่ระบาดของโรคติดเชื้อไวรัสโคโรนา 2019 จำแนก ตาม หมวดย่อยธุรกิจ	155
ตาราง 3	จำนวนและร้อยละของการฟื้นตัวของสถานประกอบการโดยเปรียบเทียบสัดส่วน รายรับในปี 2565 กับรายรับในปี 2562 (ปีก่อนเกิดสถานการณ์โรคติดเชื้อไวรัส โค โรนา 2019) จำแนกตามหมวดย่อยธุรกิจ	156
ตาราง 4	จำนวนและร้อยละอุปสรรคที่ทำให้ไม่สามารถฟื้นตัวของสถานประกอบการ จำแนกตามหมวดย่อยธุรกิจ	157
ตาราง 5	จำนวนและร้อยละความช่วยเหลือจากรัฐบาลในสถานการณ์การแพร่ระบาด ของโรคติดเชื้อไวรัสโคโรนา 2019 จำแนกตามหมวดย่อยธุรกิจ	158



TABLE 1. NUMBER AND PERCENTAGE OF BUSINESS ESTABLISHMENTS BY THE EFFECT FROM THE SPREAD OF THE COVID-19 DISEASE AND DIVISION OF BUSINESS INDUSTRY

Table with columns for Code, Number of establishments, and various percentage categories (Total, High, Lowest, Not effect, Low, Medium, High) for two periods: 2021 and 2022. The table lists 96 different business divisions, including Wholesale trade, Retail trade, Accommodation, Food and beverage services, and others.

ที่มา : สำนักส่งเสริมและอนุรักษ์สินค้าเกษตรและสินค้าอุตสาหกรรม กรมส่งเสริมการค้าระหว่างประเทศ กระทรวงพาณิชย์ และสำนักงานเศรษฐกิจการคลัง กรมส่งเสริมการค้าระหว่างประเทศ กระทรวงพาณิชย์

Source: The 2022 Business and Industrial Census (Trade and Services Industry). The Province, National Statistical Office, Ministry of Digital Economy and Society.

ตาราง 1 จำนวนและร้อยละของสถานประกอบการที่ได้รับผลกระทบจากโรคติดต่อเชื้อไวรัสโคโรนา 2019 แยกตามอุตสาหกรรม (ต่อ)  
 TABLE 1 NUMBER AND PERCENTAGE OF BUSINESS ESTABLISHMENTS BY THE EFFECT FROM THE SPREAD OF THE COVID-19 DISEASE AND DIVISION OF BUSINESS INDUSTRY (Cont'd)

รหัส Code	หมวดหมู่ธุรกิจ Business	จำนวนสถาน- ประกอบการ Number of establishments	จำนวนลูกค้าเดือน 2564 Decreasing of customers amount in 2021												รวม Total	การกักกัน Highest	การกักกัน High	การกักกัน Medium	การกักกัน Low	การกักกัน Lowest	ไม่เกิดผล Not effect	รวม Total	จำนวนลูกค้าเดือน 2565 Decreasing of customers amount in 2022												การกักกัน Highest
			ต่ำสุด Lowest			ต่ำ Low			ปานกลาง Medium			สูง High											ต่ำสุด Lowest			ต่ำ Low			ปานกลาง Medium			สูง High			
			จำนวน Number	ร้อยละ %	รวม Total	จำนวน Number	ร้อยละ %	รวม Total	จำนวน Number	ร้อยละ %	รวม Total	จำนวน Number	ร้อยละ %	รวม Total									จำนวน Number	ร้อยละ %	รวม Total	จำนวน Number	ร้อยละ %	รวม Total	จำนวน Number	ร้อยละ %	รวม Total	จำนวน Number	ร้อยละ %	รวม Total	
45	การขนส่งและโทรคมนาคม Transport and communication	11,651	100.0	912	100.0	369	3.2	342	2.9	2,086	17.9	3,228	27.7	3,247	27.9	2,379	20.4	11,651	100.0	453	3.9	1,498	12.9	2,999	25.2	3,683	31.6	1,864	16.0	1,214	10.4	58	0.5		
46	การขนส่ง Transport	658	100.0	658	100.0	59	9.0	84	12.8	144	21.9	147	22.3	148	22.5	76	11.6	658	100.0	58	8.8	122	18.5	150	22.8	157	23.9	105	16.0	66	10.0				
47	การขนส่ง (ยกเว้นยานยนต์และจักรยานยนต์) Transport (except of motor vehicles and motorcycles)	6,726	100.0	6,726	100.0	131	1.9	210	3.1	1,687	25.1	1,867	27.8	2,042	30.4	789	11.7	6,726	100.0	131	1.9	808	12.0	2,163	32.2	2,419	36.0	639	9.5	566	8.4				
55	ที่พักแรม Accommodation	164	100.0	164	100.0	12	7.3	12	7.3	3	1.8	25	15.2	60	36.6	52	31.7	164	100.0	-	-	-	-	8	4.9	51	31.1	73	44.5	32	19.5				
56	การบริการอาหารและเครื่องดื่ม Food and beverage service activities	1,550	100.0	1,550	100.0	105	6.8	3	0.2	2	0.1	322	20.8	516	33.3	602	38.9	1,550	100.0	104	6.7	163	10.5	3	0.2	285	18.4	674	43.5	321	20.7				
59	การสื่อสารโทรคมนาคม Information and communication activities	-	-	-	-	-	-	-	-	-	-	-	-	-	-	-	-	-	-	-	-	-	-	-	-	-	-	-	-	-	-				
60	การขนส่งและการขนส่ง Transport and related activities	9	100.0	9	100.0	-	-	-	-	4	44.4	3	33.3	2	22.2	-	-	9	100.0	-	-	3	33.3	2	22.2	4	44.4	-	-	-	-	-			
62	การขนส่งและการขนส่ง (ยกเว้นยานยนต์และจักรยานยนต์) Transport and related activities (except of motor vehicles and motorcycles)	-	-	-	-	-	-	-	-	-	-	-	-	-	-	-	-	-	-	-	-	-	-	-	-	-	-	-	-	-	-				
63	การบริการที่พักแรม Accommodation	-	-	-	-	-	-	-	-	-	-	-	-	-	-	-	-	-	-	-	-	-	-	-	-	-	-	-	-	-	-				
68	กิจกรรมบันเทิง Entertainment and recreation activities	548	100.0	548	100.0	9	1.6	9	1.6	10	1.8	209	38.1	103	18.8	208	38.0	548	100.0	9	1.6	9	1.6	215	39.2	111	20.3	101	18.4	103	18.8				
69	กิจกรรมบันเทิงและสันทนาการ Entertainment and recreation activities	30	100.0	30	100.0	-	-	-	-	1	3.3	16	53.3	13	43.3	-	-	30	100.0	1	3.3	-	-	13	43.3	16	53.3	-	-	-	-	-			
70	กิจกรรมบันเทิงและสันทนาการ (ยกเว้นกีฬา) Entertainment and recreation activities (except of sports)	3	100.0	3	100.0	-	-	-	-	-	-	3	100.0	-	-	-	-	3	100.0	-	-	-	-	-	-	-	-	-	-	-	-	-			
71	กิจกรรมบันเทิงและสันทนาการ (ยกเว้นกีฬา) และกิจกรรมที่เกี่ยวข้อง Entertainment and recreation activities (except of sports) and related activities	16	100.0	16	100.0	-	-	-	-	4	25.0	8	50.0	3	18.8	1	6.3	16	100.0	-	-	7	43.8	4	25.0	4	25.0	-	-	1	6.3				
72	การวิจัยและพัฒนา Research and development	-	-	-	-	-	-	-	-	-	-	-	-	-	-	-	-	-	-	-	-	-	-	-	-	-	-	-	-	-	-				
73	การวิจัยและพัฒนา (ยกเว้นการวิจัยตลาด) Research and development (except of market research)	26	100.0	26	100.0	-	-	-	-	12	46.2	1	3.8	13	50.0	-	-	26	100.0	-	-	-	-	13	50.0	12	46.2	-	-	1	3.8				
74	กิจกรรมการวิจัยและพัฒนา (ยกเว้นการวิจัยตลาด) Research and development (except of market research)	31	100.0	31	100.0	-	-	-	-	-	-	8	25.8	15	48.4	8	25.8	31	100.0	-	-	-	-	8	25.8	15	48.4	1	3.2	7	22.6				
77	กิจกรรมการวิจัยและพัฒนา (ยกเว้นการวิจัยตลาด) Research and development (except of market research)	37	100.0	37	100.0	-	-	-	-	12	32.4	-	-	-	-	25	67.6	37	100.0	-	-	-	-	12	32.4	-	-	25	67.6	-	-				
78	กิจกรรมการวิจัยและพัฒนา (ยกเว้นการวิจัยตลาด) Research and development (except of market research)	1	100.0	1	100.0	-	-	-	-	-	-	-	-	-	1	100.0	1	100.0	-	-	-	-	1	100.0	-	-	1	100.0	-	-	-				
79	กิจกรรมการวิจัยและพัฒนา (ยกเว้นการวิจัยตลาด) และการบริการที่ปรึกษา Research and development (except of market research) and consulting activities	9	100.0	9	100.0	-	-	-	-	-	-	-	-	9	100.0	-	-	9	100.0	-	-	-	-	-	-	6	66.7	3	33.3	-	-				
80	การบริการที่ปรึกษาและการบริการที่ปรึกษา Consulting and related activities	2	100.0	2	100.0	-	-	-	-	-	-	1	50.0	1	50.0	-	-	2	100.0	-	-	-	-	1	50.0	-	-	1	50.0	-	-				
81	กิจกรรมการวิจัยและพัฒนา (ยกเว้นการวิจัยตลาด) และการบริการที่ปรึกษา Research and development (except of market research) and consulting activities	8	100.0	8	100.0	-	-	-	-	3	37.5	1	12.5	1	12.5	2	25.0	8	100.0	3	37.5	1	12.5	-	-	2	25.0	-	-	2	25.0				
82	การบริการที่ปรึกษาและการบริการที่ปรึกษา (ยกเว้นการวิจัยและพัฒนา) Consulting and related activities (except of research and development)	77	100.0	77	100.0	-	-	-	-	13	16.9	19	24.7	2	2.6	24	31.2	77	100.0	-	-	-	-	20	26.0	38	49.4	19	24.7	-	-				
90	กิจกรรมการวิจัยและพัฒนา (ยกเว้นการวิจัยตลาด) และการบริการที่ปรึกษา Research and development (except of market research) and consulting activities	18	100.0	18	100.0	-	-	-	-	-	-	-	-	-	18	100.0	-	18	100.0	-	-	-	-	-	-	5	27.8	11	61.1	2	11.1				
92	กิจกรรมการวิจัยและพัฒนา (ยกเว้นการวิจัยตลาด) และการบริการที่ปรึกษา Research and development (except of market research) and consulting activities	24	100.0	24	100.0	12	50.0	-	-	11	45.8	-	-	-	12	50.0	-	24	100.0	12	50.0	-	-	-	-	12	50.0	-	-	-	-				
93	กิจกรรมการวิจัยและพัฒนา (ยกเว้นการวิจัยตลาด) และการบริการที่ปรึกษา Research and development (except of market research) and consulting activities	28	100.0	28	100.0	-	-	-	-	-	-	11	39.3	6	21.4	11	39.3	28	100.0	-	-	-	-	6	21.4	-	-	6	21.4	16	57.1				
95	กิจกรรมการวิจัยและพัฒนา (ยกเว้นการวิจัยตลาด) และการบริการที่ปรึกษา Research and development (except of market research) and consulting activities	101	100.0	101	100.0	-	-	-	-	43	42.6	28	27.7	30	29.7	-	-	101	100.0	-	-	-	-	7	6.9	63	62.4	23	22.8	8	7.9				
96	กิจกรรมการวิจัยและพัฒนา (ยกเว้นการวิจัยตลาด) และการบริการที่ปรึกษา Research and development (except of market research) and consulting activities	673	100.0	673	100.0	41	6.1	-	-	25	3.7	82	12.2	43	6.4	482	71.6	673	100.0	41	6.1	363	53.9	30	4.5	106	15.8	89	13.2	44	6.5				

ที่มา : สำนักส่งเสริมและอุตสาหกรรม พ.ศ. 2565 (ข้อมูลจากฐานข้อมูลเศรษฐกิจกระทรวงพาณิชย์) และสำนักงานเศรษฐกิจการคลัง  
 Source : The 2022 Business and Industrial Census (Trade and Services Industry) Tak Province, National Statistical Office, Ministry of Digital Economy and Society.



ตาราง 1 จำนวนและร้อยละของสถานประกอบการธุรกิจ จำนวนตามกระทรวงที่ได้รับผลกระทบจากการแพร่ระบาดของโรคติดเชื้อไวรัสโคโรนา 2019 และหน่วยย่อยธุรกิจ (ต่อ)  
TABLE 1 NUMBER AND PERCENTAGE OF BUSINESS ESTABLISHMENTS BY THE EFFECT FROM THE SPREAD OF THE COVID-19 DISEASE AND DIVISION OF BUSINESS INDUSTRY (Cont'd.)

รหัส Code	หมวดหมู่ธุรกิจ Establishments	ผลกระทบทางเศรษฐกิจ ปี 2564										ผลกระทบทางเศรษฐกิจ ปี 2565										Division of business industry										
		จำนวนสถานประกอบการ					การลดลงของกำลังการผลิต					จำนวนสถานประกอบการ					การลดลงของกำลังการผลิต															
		จำนวน Number	ร้อยละ %	จำนวน Number	ร้อยละ %	จำนวน Number	ร้อยละ %	จำนวน Number	ร้อยละ %	จำนวน Number	ร้อยละ %	จำนวน Number	ร้อยละ %	จำนวน Number	ร้อยละ %	จำนวน Number	ร้อยละ %	จำนวน Number	ร้อยละ %	จำนวน Number	ร้อยละ %		จำนวน Number	ร้อยละ %								
		11,651	100.0	1,004	8.6	501	4.3	1,791	15.4	3,899	33.5	2,178	18.7	2,278	19.6	1,666	14.3	2,943	25.3	3,339	28.7	1,544	13.3	1,596	13.7	Total						
45	การขนส่งและพาหนะเล็ก การซ่อมยานยนต์ และจักรยานยนต์	912	100.0	912	100.0	128	14.0	8	0.9	429	47.0	162	17.8	58	6.4	49	5.4	9	1.0	218	23.9	428	46.9	181	19.8	27	3.0	Wholesale and retail trade; repair of motor vehicles and motorcycles				
46	การขายส่ง (ยกเว้นยานยนต์และจักรยานยนต์)	658	100.0	658	100.0	70	10.6	33	5.0	174	26.4	160	24.3	101	15.3	60	9.1	44	6.7	163	24.8	199	30.2	118	17.9	74	11.2	Wholesale trade (except of motor vehicles and motorcycles)				
47	การขายปลีก (ยกเว้นยานยนต์และจักรยานยนต์)	6,726	100.0	6,726	100.0	759	11.3	399	5.9	1,392	20.7	1,994	29.6	1,409	21.1	375	5.6	1,015	15.1	2,042	30.4	2,076	30.9	586	8.7	632	9.4	Retail trade (except of motor vehicles and motorcycles)				
55	ที่พักแรม	164	100.0	164	100.0	12	7.3	3	1.8	24	14.6	43	26.2	34	20.7	48	29.3	164	100.0	-	-	46	28.0	46	28.0	34	20.7	Accommodation				
56	การบริการอาหารและเครื่องดื่ม	1,550	100.0	1,550	100.0	-	-	-	-	-	-	871	56.2	180	11.6	496	32.0	1,550	100.0	-	-	284	18.3	355	22.9	640	41.3	Food and beverage service activities				
60	การส่งเสริมการขายและการประชาสัมพันธ์	9	100.0	9	100.0	-	-	-	-	2	22.2	3	33.3	4	44.4	-	-	9	100.0	-	-	2	22.2	7	77.8	-	-	Programming and broadcasting activities				
68	กิจกรรมอสังหาริมทรัพย์	548	100.0	548	100.0	9	1.6	14	2.6	1	0.2	218	39.8	101	18.4	205	37.4	548	100.0	9	1.6	102	18.6	106	19.3	104	19.0	Real estate activities				
69	กิจกรรมทางกฎหมายและการบัญชี	30	100.0	30	100.0	-	-	-	-	-	-	13	43.3	1	3.3	16	53.3	-	-	30	100.0	1	3.3	12	40.0	-	-	Legal and accounting activities				
70	กิจกรรมของสำนักงานใหญ่และการบริการให้คำปรึกษาด้านการบริหารจัดการ	3	100.0	3	100.0	-	-	-	-	-	-	3	100.0	-	-	3	100.0	-	-	3	100.0	-	-	-	-	-	-	Activities of head offices; management consultancy activities				
71	กิจกรรมด้านสถาปัตยกรรมและวิศวกรรม	16	100.0	16	100.0	-	-	-	-	4	25.0	8	50.0	3	18.8	1	6.3	16	100.0	-	-	4	25.0	4	25.0	-	-	Architectural and engineering activities; technical testing and analysis				
73	การวิจัยและพัฒนาและการวิจัยตลาด	26	100.0	26	100.0	-	-	-	-	12	46.2	-	-	14	53.8	-	-	26	100.0	-	-	13	50.0	12	46.2	1	3.8	Advertising and market research				
74	กิจกรรมทางวิชาชีพ วิทยาศาสตร์ และเทคโนโลยี	31	100.0	31	100.0	1	3.2	-	-	8	25.8	7	22.6	8	25.8	1	3.2	31	100.0	1	3.2	8	25.8	7	22.6	-	-	Other professional, scientific and technical activities				
77	กิจกรรมการท่องเที่ยว	37	100.0	37	100.0	-	-	-	-	-	-	12	32.4	-	-	25	67.6	37	100.0	-	-	-	-	-	-	5	13.5	Rental and leasing activities				
78	กิจกรรมการจ้างงาน	1	100.0	1	100.0	-	-	-	-	-	-	-	-	-	-	-	-	1	100.0	-	-	-	-	-	-	-	-	Employment activities				
79	กิจกรรมของสำนักงานท่องเที่ยว การจัดงาน และการบริการท่องเที่ยว	9	100.0	9	100.0	-	-	-	-	-	-	-	-	9	100.0	-	-	9	100.0	-	-	-	-	6	66.7	3	33.3	Travel agency, tour operator, reservation service and related activities				
80	การบริการรักษาความปลอดภัยและการสืบสวน	2	100.0	2	100.0	-	-	-	-	-	-	-	-	2	100.0	-	-	2	100.0	-	-	-	-	2	100.0	-	-	Security and investigation activities				
81	กิจกรรมการบริการสาขาธนาคารและสถาบันการเงิน	8	100.0	8	100.0	-	-	-	-	3	37.5	1	12.5	1	12.5	2	25.0	8	100.0	-	-	4	50.0	2	25.0	-	-	Services to buildings and landscape activities				
82	การบริการด้านการบริการและสนับสนุนการดำเนินงานของสำนักงาน และกิจกรรมอื่นๆ ที่สนับสนุนทางธุรกิจ	77	100.0	77	100.0	-	-	-	-	19	24.7	7	9.1	51	66.2	-	-	77	100.0	-	-	44	57.1	14	18.2	19	24.7	Office administrative, office support and other business support activities				
90	กิจกรรมการสร้างสรรค์ศิลปะและความบันเทิง	18	100.0	18	100.0	5	27.8	-	-	-	-	5	27.8	8	44.4	18	100.0	5	27.8	-	-	-	-	6	33.3	7	38.9	Creative, arts and entertainment activities				
92	กิจกรรมการพนันและการเสี่ยงโชค	24	100.0	24	100.0	12	50.0	-	-	12	50.0	-	-	-	-	24	100.0	12	50.0	-	-	12	50.0	-	-	-	-	Gambling and betting activities				
93	กิจกรรมด้านกีฬา ความบันเทิง และการนันทนาการ	28	100.0	28	100.0	-	-	-	-	6	21.4	6	21.4	16	57.1	28	100.0	-	-	-	-	-	-	6	21.4	16	57.1	Sports activities and amusement and recreation activities				
95	การซ่อมคอมพิวเตอร์และของใช้ส่วนบุคคล และของใช้ในชีวิตประจำวัน	101	100.0	101	100.0	-	-	-	-	14	13.9	47	46.5	29	28.7	11	10.9	101	100.0	-	-	3	3.0	58	57.4	23	22.8	6	5.9	Repair of computers and personal and household goods		
96	กิจกรรมบริการส่วนบุคคลอื่นๆ	673	100.0	673	100.0	8	1.2	25	3.7	-	-	114	16.9	1	0.1	525	78.0	673	100.0	51	7.6	389	57.8	5	0.7	106	15.8	77	11.4	45	6.7	Other personal service activities

ที่มา : สำนักวิจัยและข้อมูลทางเศรษฐกิจและสังคม, จังหวัดตาก, สำนักงานสถิติแห่งชาติ กระทรวงดิจิทัลและเศรษฐกิจและสังคม  
Source : The 2022 Business and Industrial Census (Trade and Services Industry) Tak Province, National Statistical Office, Ministry of Digital Economy and Society.



ตาราง 1 จำนวนและร้อยละของสถานประกอบการธุรกิจ จำนวนตามลักษณะที่ได้รับจากสถานประกอบการประเภทของผลิตภัณฑ์ที่ใช้ได้ 19 และขนาดธุรกิจ (ต่อ)

TABLE 1 NUMBER AND PERCENTAGE OF BUSINESS ESTABLISHMENTS BY THE EFFECT FROM THE SPREAD OF THE COVID-19 DISEASE AND DIVISION OF BUSINESS INDUSTRY (Cont'd.)

รหัส Code	ชนิดของธุรกิจ Establishments	ผลกระทบที่ได้รับจากสถานประกอบการประเภทของผลิตภัณฑ์ที่ใช้ได้ 19																				Division of business industry												
		จำนวนสถานประกอบการ										The effect from the spread of the covid-19 disease																						
		จำนวนสถานประกอบการ Total					ลดลงจำนวน Decreasing of new employees hired in 2021					รวม Total					เพิ่มจำนวน Increasing of new employees hired in 2022																	
จำนวน Number	ร้อยละ %	จำนวน Number	ร้อยละ %	จำนวน Number	ร้อยละ %	จำนวน Number	ร้อยละ %	จำนวน Number	ร้อยละ %	จำนวน Number	ร้อยละ %	จำนวน Number	ร้อยละ %	จำนวน Number	ร้อยละ %	จำนวน Number	ร้อยละ %	จำนวน Number	ร้อยละ %	จำนวน Number	ร้อยละ %	จำนวน Number	ร้อยละ %	จำนวน Number	ร้อยละ %	จำนวน Number	ร้อยละ %							
รวม		ต่ำสุด		ปานกลาง		สูง		สูงสุด		รวม		ต่ำสุด		ปานกลาง		สูง		สูงสุด		รวม		ต่ำสุด		ปานกลาง		สูง		สูงสุด						
Total		Lowest		Medium		High		Highest		Total		Lowest		Medium		High		Highest		Total		Lowest		Medium		High		Highest						
Number	%	Number	%	Number	%	Number	%	Number	%	Number	%	Number	%	Number	%	Number	%	Number	%	Number	%	Number	%	Number	%	Number	%	Number	%					
45	11,651	100.0	11,651	100.0	8,263	70.9	1,106	9.5	349	3.0	925	7.9	341	2.9	667	5.7	11,651	100.0	9,238	79.3	467	4.0	298	2.6	591	5.1	551	4.7	506	4.3	Total			
	912	100.0	912	100.0	494	54.2	18	2.0	18	2.0	275	30.2	43	4.7	64	7.0	912	100.0	776	85.1	18	2.0	3	0.3	10	1.1	55	6.0	50	5.5	Wholesale and retail trade; repair of motor vehicles and motorcycles			
	658	100.0	658	100.0	397	60.3	104	15.8	34	5.2	29	4.4	53	8.1	41	6.2	658	100.0	407	61.9	70	10.6	80	12.2	46	7.0	19	2.9	36	5.5	Wholesale trade (except of motor vehicles and motorcycles)			
	6,726	100.0	6,726	100.0	4,997	74.3	781	11.6	101	1.5	410	6.1	187	2.8	250	3.7	6,726	100.0	5,091	81.6	230	3.4	155	2.3	476	7.1	204	3.0	170	2.5	Retail trade (except of motor vehicles and motorcycles)			
	164	100.0	164	100.0	71	43.3	17	10.4	-	-	25	15.2	19	11.6	32	19.5	164	100.0	58	35.4	33	20.1	7	4.3	12	7.3	36	22.0	18	11.0	Accommodation			
	1,550	100.0	1,550	100.0	1,012	65.3	20	1.3	160	10.3	160	10.3	20	1.3	178	11.5	1,550	100.0	1,172	75.6	3	0.2	-	-	20	1.3	195	12.6	160	10.3	Food and beverage service activities			
	9	100.0	9	100.0	2	22.2	-	-	4	44.4	-	-	-	-	3	33.3	9	100.0	2	22.2	-	-	5	55.6	-	-	-	-	2	22.2	Programming and broadcasting activities			
	548	100.0	548	100.0	432	78.8	110	20.1	4	0.7	-	-	-	-	2	0.4	548	100.0	431	78.6	111	20.3	4	0.7	-	-	-	-	2	0.4	Real estate activities			
	30	100.0	30	100.0	13	43.3	-	-	1	3.3	12	40.0	4	13.3	-	-	30	100.0	13	43.3	-	-	-	-	13	43.3	4	13.3	-	-	Legal and accounting activities			
	3	100.0	3	100.0	-	-	-	-	3	100.0	-	-	-	-	-	-	3	100.0	-	-	-	-	-	-	-	-	-	-	-	-	Activities of head offices; management consultancy activities			
	16	100.0	16	100.0	11	68.8	3	18.8	-	-	1	6.3	-	-	1	6.3	16	100.0	14	87.5	-	-	-	-	1	6.3	-	-	1	6.3	Architectural and engineering activities; technical testing and analysis			
	26	100.0	26	100.0	25	96.2	1	3.8	-	-	-	-	-	-	-	-	26	100.0	25	96.2	-	-	-	-	-	1	3.8	-	-	-	-	Advertising and market research		
	31	100.0	31	100.0	16	51.6	15	48.4	-	-	-	-	-	-	-	-	31	100.0	31	100.0	-	-	-	-	-	-	-	-	-	-	-	Other professional, scientific and technical activities		
	37	100.0	37	100.0	37	100.0	-	-	-	-	-	-	-	-	-	-	37	100.0	37	100.0	-	-	-	-	-	-	-	-	-	-	-	Rental and leasing activities		
	1	100.0	1	100.0	-	-	1	100.0	-	-	-	-	-	-	-	-	1	100.0	1	100.0	-	-	-	-	-	-	-	-	-	-	-	Employment activities		
	9	100.0	9	100.0	-	-	2	22.2	7	77.8	-	-	-	-	-	-	9	100.0	-	-	-	-	-	-	-	7	77.8	2	22.2	-	-	Travel agency, tour operator, reservation service and related activities		
	2	100.0	2	100.0	-	-	-	-	-	-	-	-	1	50.0	1	50.0	2	100.0	-	-	-	-	-	-	-	-	-	-	-	-	-	Security and investigation activities		
	8	100.0	8	100.0	1	12.5	6	75.0	-	-	-	-	-	-	1	12.5	8	100.0	4	50.0	1	12.5	-	-	3	37.5	-	-	-	-	-	Services to buildings and landscape activities		
	77	100.0	77	100.0	19	24.7	1	1.3	19	24.7	6	7.8	13	16.9	19	24.7	77	100.0	13	16.9	1	1.3	44	57.1	-	-	19	24.7	-	-	-	Office administrative, office support and other business support activities		
	18	100.0	18	100.0	5	27.8	-	-	3	16.7	-	-	-	-	10	55.6	18	100.0	3	16.7	-	-	-	-	-	-	13	72.2	2	11.1	-	-	Creative, arts and entertainment activities	
	24	100.0	24	100.0	24	100.0	-	-	-	-	-	-	-	-	-	-	24	100.0	24	100.0	-	-	-	-	-	-	-	-	-	-	-	Gambling and betting activities		
	28	100.0	28	100.0	5	17.9	12	42.9	-	-	-	-	-	-	11	39.3	28	100.0	17	60.7	-	-	-	-	-	-	-	-	-	-	-	-	Sports activities and amusement and recreation activities	
	101	100.0	101	100.0	74	73.3	17	16.8	-	-	-	-	-	-	10	9.9	101	100.0	91	90.1	-	-	-	-	-	-	-	-	-	-	-	Repair of computers and personal and household goods		
	673	100.0	673	100.0	628	93.3	-	-	-	-	-	-	1	0.1	44	6.5	673	100.0	628	93.3	-	-	-	-	-	-	-	1	0.1	44	6.5	-	-	Other personal service activities

ที่มา: สำนวนธุรกิจและอุตสาหกรรม พ.ศ. 2566 (ธุรกิจการค้าและธุรกิจบริการ) จังหวัดตาก สำนักงานสถิติแห่งชาติ กระทรวงดิจิทัลเพื่อเศรษฐกิจและสังคม

Source : The 2022 Business and Industrial Census (Trade and Services Industry) Tak Province, National Statistical Office, Ministry of Digital Economy and Society.

ตาราง 1 จำนวนและร้อยละของสถานประกอบการที่ได้รับความเสียหายจากรหัสกิจกรรมของโรคติดเชื้อไวรัสโคโรนา 2019 และหน่วยธุรกิจ (ต่อ)  
TABLE 1 NUMBER AND PERCENTAGE OF BUSINESS ESTABLISHMENTS BY THE EFFECT FROM THE SPREAD OF THE COVID-19 DISEASE AND DIVISION OF BUSINESS INDUSTRY (Cont'd)

รหัส Code	หน่วยธุรกิจ Business Industry	ผลกระทบที่ได้รับจากการแพร่ระบาดของโรคติดเชื้อไวรัสโคโรนา 2019 The effect from the spread of the covid-19 disease																														
		จำนวนสถานประกอบการ Number of establishments						เลิกจ้างพนักงาน ปี 2564 Dismissal of employees in 2021						รวม Total																		
		จำนวน Number	ร้อยละ %	จำนวน Number	ร้อยละ %	จำนวน Number	ร้อยละ %	จำนวน Number	ร้อยละ %	จำนวน Number	ร้อยละ %	จำนวน Number	ร้อยละ %	จำนวน Number	ร้อยละ %	จำนวน Number	ร้อยละ %															
		11,651	100.0	912	100.0	500	54.8	20	2.2	8.4	423	3.6	722	6.2	651	5.6	209	1.8	11,651	100.0	9,292	79.8	572	4.9	315	2.7	758	6.5	484	4.2	230	2.0
45	การค้าส่งและค้าปลีก การขอยานยนต์ และจักรยานยนต์	658	100.0	658	100.0	434	66.0	107	16.3	46	7.0	21	3.2	20	3.0	30	4.6	658	100.0	466	70.8	80	12.2	51	7.8	16	2.4	11	1.7	34	5.2	
46	การขายส่ง (ยกเว้นยานยนต์และจักรยานยนต์)	6,726	100.0	6,726	100.0	5,213	77.5	698	10.4	159	2.4	438	6.5	106	1.6	112	1.7	6,726	100.0	5,628	83.7	310	4.6	207	3.1	360	5.4	73	1.1	148	2.2	
47	การขายปลีก (ยกเว้นยานยนต์และจักรยานยนต์)	164	100.0	164	100.0	99	60.4	9	5.5	5	3.0	16	9.8	23	14.0	12	7.3	164	100.0	97	59.1	26	15.9	18	11.0	2	1.2	14	8.5	7	4.3	
55	ที่พักรับรอง	1,550	100.0	1,550	100.0	1,029	66.4	4	0.3	160	10.3	162	10.5	180	11.6	15	1.0	1,550	100.0	1,173	75.7	20	1.3	-	-	19	1.2	322	20.8	16	1.0	
56	การบริการอาหารและเครื่องดื่ม	9	100.0	9	100.0	5	55.6	-	-	4	44.4	-	-	-	-	-	-	9	100.0	5	55.6	-	-	4	44.4	-	-	-	-	-		
60	การตั้งรับและการแสดงประเภทระยาศเสียง	548	100.0	548	100.0	432	78.8	110	20.1	4	0.7	-	-	2	0.4	548	100.0	432	78.8	110	20.1	4	0.7	-	-	-	-	-	2	0.4		
68	กิจกรรมสันทนาการ	30	100.0	30	100.0	13	43.3	4	13.3	-	-	13	43.3	-	-	30	100.0	13	43.3	4	13.3	-	-	-	-	13	43.3	-	-	-	-	
69	กิจกรรมทางกฎหมายและการบัญชี	3	100.0	3	100.0	-	-	-	-	-	-	3	100.0	-	-	-	-	3	100.0	-	-	-	-	-	-	-	-	-	-	-	-	
70	กิจกรรมของสำนักงานใหญ่และการบริการ ลูกค้าเกี่ยวกับการบริหารจัดการ	16	100.0	16	100.0	14	87.5	-	-	-	-	1	6.3	-	-	16	100.0	14	87.5	-	-	-	-	-	-	1	6.3	-	-	-	6.3	
71	กิจกรรมด้านสถาปัตยกรรมและวิศวกรรม	26	100.0	26	100.0	26	100.0	-	-	-	-	-	-	-	-	26	100.0	26	100.0	26	100.0	-	-	-	-	-	-	-	-	-	-	
73	การฝึกอบรมและการจัดอาหาร	31	100.0	31	100.0	16	51.6	15	48.4	-	-	-	-	-	-	31	100.0	31	100.0	31	100.0	-	-	-	-	-	-	-	-	-	-	
74	กิจกรรมทางวิชาชีพ วิทยาศาสตร์ และเทคโนโลยี	37	100.0	37	100.0	37	100.0	-	-	-	-	-	-	-	-	37	100.0	37	100.0	37	100.0	-	-	-	-	-	-	-	-	-	-	
77	กิจกรรมการให้เช่า	1	100.0	1	100.0	-	-	-	-	-	-	-	-	-	-	1	100.0	1	100.0	1	100.0	-	-	-	-	-	-	-	-	-	-	
78	กิจกรรมการจ้างงาน	9	100.0	9	100.0	-	-	-	-	-	7	77.8	2	22.2	-	-	9	100.0	-	-	-	-	-	-	-	7	77.8	2	22.2	-	-	-
79	กิจกรรมของศูนย์บริการท่องเที่ยว การจัดงาน การบริการสำรอง และกิจกรรมที่เกี่ยวข้อง	2	100.0	2	100.0	1	50.0	-	-	-	-	-	-	1	50.0	-	-	2	100.0	1	50.0	-	-	-	-	-	-	-	-	-	-	
80	การบริหารจัดการความปลอดภัยและ การบริการรักษาความปลอดภัย	8	100.0	8	100.0	4	50.0	3	37.5	-	-	-	-	1	12.5	-	-	8	100.0	7	87.5	-	-	-	-	1	12.5	-	-	-	-	
81	กิจกรรมบริการช่วยเหลือและซ่อมบำรุง	77	100.0	77	100.0	24	31.2	1	1.3	33	42.9	-	-	19	24.7	-	-	77	100.0	37	48.1	1	1.3	20	26.0	-	-	19	24.7	-	-	-
82	การบริการด้านบริการและสนับสนุนการดำเนินงาน ของสำนักงานและกิจกรรมอื่น ๆ ที่สนับสนุนทางธุรกิจ	18	100.0	18	100.0	16	88.9	2	11.1	-	-	-	-	-	-	18	100.0	11	61.1	2	11.1	-	-	-	-	-	-	5	27.8	-	-	-
90	กิจกรรมการขนส่งทางอากาศและคมนาคมทาง บก	24	100.0	24	100.0	24	100.0	-	-	-	-	-	-	-	-	24	100.0	24	100.0	24	100.0	-	-	-	-	-	-	-	-	-	-	-
92	กิจกรรมการขนส่งทางน้ำ	28	100.0	28	100.0	16	57.1	6	21.4	-	-	-	-	6	21.4	-	-	28	100.0	16	57.1	6	21.4	-	-	-	-	-	-	-	-	-
93	กิจกรรมการพิมพ์ ความบันเทิง และการบันเทิง	101	100.0	101	100.0	91	90.1	-	-	-	-	-	-	-	-	10	9.9	101	100.0	91	90.1	-	-	-	-	-	-	-	-	-	-	-
95	การซ่อมแซมยานยนต์และจักรยานยนต์ และของใช้ในชีวิตประจำวัน	673	100.0	673	100.0	671	99.7	1	0.1	-	-	-	-	-	-	673	100.0	671	99.7	1	0.1	-	-	-	-	-	-	-	-	-	-	-
96	กิจกรรมบริการส่วนบุคคลอื่น ๆ	1	100.0	1	100.0	-	-	-	-	-	-	-	-	-	-	1	100.0	-	-	-	-	-	-	-	-	-	-	-	-	-	-	-

ที่มา : สำนักสถิติและอุตสาหกรรม พ.ศ. 2565 (ข้อมูลจากการสำรวจสำมะโนประชากรและสำมะโนครัว) การตรวจนับเชิงพื้นที่ การตรวจนับเชิงพื้นที่และข้อมูล  
Source : The 2022 Business and Industrial Census (Trade and Services Industry) Tak Province, National Statistical Office, Ministry of Digital Economy and Society.

ตาราง 1 จำนวนและร้อยละของสถานประกอบการที่ได้รับความเสียหายจากผลกระทบของโรคติดเชื้อไวรัสโควิด 19 และหมวดผลิตภัณฑ์ (ต่อ)

Table with 4 main sections: 1. สถานประกอบการ (Business Establishments) with columns for Number and % across different impact levels (Lowest, Low, Medium, High, Highest). 2. ผลกระทบที่สังเกตจากการแพร่ระบาดของโรคติดเชื้อไวรัสโควิด 19 (Impact of COVID-19 spread) with columns for Not effect, Delay in shipping, and Total. 3. จำนวนสถานประกอบการ (Number of establishments) with columns for Number and % across different impact levels. 4. Division of business industry (Division of business industry) with columns for Number and % across different industry types.

ที่มา : สำนักสถิติและอุตสาหกรรม พ.ศ. 2565 (ดูจากกรมการค้าภายในและสำนักงานสถิติแห่งชาติ) จังหวัดตาก สำนักงานสถิติแห่งชาติ กรมการพาณิชย์และส่งเสริมการค้าระหว่างประเทศ กระทรวงพาณิชย์  
Source : The 2022 Business and Industrial Census (Trade and Services Industry) Tak Province, National Statistical Office, Ministry of Digital Economy and Society.

ตาราง 1 จำนวนและร้อยละของสถานประกอบการธุรกิจ จำนวนตามผลกระทบที่สืบจากสถานการณ์แพร่ระบาดของโรคติดเชื้อไวรัสโคโรนา 2019 และหมวดอุตสาหกรรม (ต่อ)  
TABLE 1 NUMBER AND PERCENTAGE OF BUSINESS ESTABLISHMENTS BY THE EFFECT FROM THE SPREAD OF THE COVID-19 DISEASE AND DIVISION OF BUSINESS INDUSTRY (Cont'd.)

รหัส Code	ชื่อย่อธุรกิจ Business name	ผลกระทบที่สืบจากสถานการณ์แพร่ระบาดของโรคติดเชื้อไวรัสโคโรนา 2019 The effect from the spread of the covid-19 disease											
		จำนวน Number						ร้อยละ %					
		ปี 2564 Others in 2021			ปี 2565 Others in 2022			ปี 2564 Others in 2021			ปี 2565 Others in 2022		
จำนวน Number	ร้อยละ %	อันดับ Rank	จำนวน Number	ร้อยละ %	อันดับ Rank	จำนวน Number	ร้อยละ %	อันดับ Rank	จำนวน Number	ร้อยละ %	อันดับ Rank		
	รวม Total	11,651	100.0	11,651	100.0	11,651	100.0	11,651	100.0	11,651	100.0	11,651	
45	การขายส่งและการค้าปลีก การซ่อมยานยนต์ และจักรยานยนต์	912	100.0	912	100.0	912	100.0	912	100.0	912	100.0	912	
46	การขายส่ง (ยกเว้นยานยนต์และจักรยานยนต์)	658	100.0	658	100.0	658	100.0	658	100.0	658	100.0	658	
47	การขายปลีก (ยกเว้นยานยนต์และจักรยานยนต์)	6,726	100.0	6,726	100.0	6,726	100.0	6,726	100.0	6,726	100.0	6,726	
55	ที่พักแรม	164	100.0	164	100.0	164	100.0	164	100.0	164	100.0	164	
56	การบริการอาหารและเครื่องดื่ม	1,550	100.0	1,550	100.0	1,550	100.0	1,550	100.0	1,550	100.0	1,550	
60	การก่อสร้างอาคารและงานประปาและงานเสียง	9	100.0	9	100.0	9	100.0	9	100.0	9	100.0	9	
68	กิจกรรมบันเทิงที่รวมหัว	548	100.0	548	100.0	548	100.0	548	100.0	548	100.0	548	
69	กิจกรรมทางกฎหมายและการบัญชี	30	100.0	30	100.0	30	100.0	30	100.0	30	100.0	30	
70	กิจกรรมของสำนักงานและกิจการบริการให้คำปรึกษาด้านการบริหารจัดการ	3	100.0	3	100.0	3	100.0	3	100.0	3	100.0	3	
71	กิจกรรมด้านศิลปกรรมและวัฒนธรรม	16	100.0	16	100.0	16	100.0	16	100.0	16	100.0	16	
73	รวมบริการทดสอบและการวิเคราะห์ทางสถิติ การโฆษณาและการจัดตลาด	26	100.0	26	100.0	26	100.0	26	100.0	26	100.0	26	
74	กิจกรรมทางวิชาชีพ วิทยาศาสตร์ และเทคโนโลยี	31	100.0	31	100.0	31	100.0	31	100.0	31	100.0	31	
77	กิจกรรมการให้เช่า	37	100.0	37	100.0	37	100.0	37	100.0	37	100.0	37	
78	กิจกรรมการจ้างงาน	1	100.0	1	100.0	1	100.0	1	100.0	1	100.0	1	
79	กิจกรรมของตัวแทนธุรกิจที่เกี่ยวข้อง การจัดงานเลี้ยง การบริการรถรับส่ง และกิจกรรมที่เกี่ยวข้อง	9	100.0	9	100.0	9	100.0	9	100.0	9	100.0	9	
80	การบริการรักษาความปลอดภัยและการสืบสวน	2	100.0	2	100.0	2	100.0	2	100.0	2	100.0	2	
81	กิจกรรมการบริการสำหรับอาคารและที่พัก	8	100.0	8	100.0	8	100.0	8	100.0	8	100.0	8	
82	การบริการด้านบริหารและสนับสนุนทางเทคนิค	77	100.0	77	100.0	77	100.0	77	100.0	77	100.0	77	
90	ของสำนักงาน และกิจกรรมอื่นๆ ที่สนับสนุนทางธุรกิจ	18	100.0	18	100.0	18	100.0	18	100.0	18	100.0	18	
92	กิจกรรมการรับโทรศัพท์และสารสนเทศ	24	100.0	24	100.0	24	100.0	24	100.0	24	100.0	24	
93	กิจกรรมด้านกีฬา ความบันเทิง และการนันทนาการ	28	100.0	28	100.0	28	100.0	28	100.0	28	100.0	28	
95	การซ่อมเครื่องเรือนและของใช้ส่วนบุคคล และของใช้ในครัวเรือน	101	100.0	101	100.0	101	100.0	101	100.0	101	100.0	101	
96	กิจกรรมบริการส่วนบุคคลอื่นๆ	673	100.0	673	100.0	673	100.0	673	100.0	673	100.0	673	

ที่มา : สำนักส่งเสริมและอุตสาหกรรม พ.ศ. 2565 (ธุรกิจทางพาณิชย์และธุรกิจทางบริการ) จังหวัดตาก สำนักงานสถิติแห่งชาติ กระทรวงดิจิทัลและสังคม  
Source : The 2022 Business and Industrial Census (Trade and Services Industry) Tak Province, National Statistical Office, Ministry of Digital Economy and Society.

ตาราง 2 จำนวนและร้อยละของแนวทางแก้ปัญหาของสถานประกอบการที่ได้รับผลกระทบจากสถานการณ์แพร่ระบาดของโรคติดเชื้อไวรัสโคโรนา 2019 จำนวนตามหมวดธุรกิจ  
TABLE 2 NUMBER AND PERCENTAGE OF SOLVING PROBLEMS OF BUSINESS ESTABLISHMENTS AFFECTED BY THE EPIDEMIC SITUATION OF COVID-19 BY DIVISION OF BUSINESS INDUSTRY

รหัส Code	หมวดหมู่ธุรกิจ Business Category	จำนวนสถานประกอบการ Number of establishments		ผลกระทบ Affected		หยุดกิจการ Suspend business		พักชั่วคราว/ ชั่วคราว/เปิดดำเนินการ Temporary suspend/open some business		เปลี่ยนไปทำ ธุรกิจอื่น/เปลี่ยน ธุรกิจ/เปลี่ยน ประเภทธุรกิจ Switch to other business		ปรับเพิ่มขึ้น กระบวนการ/ ปรับเพิ่ม ต้นทุน/ปรับเพิ่ม ต้นทุน Increase the cost of hiring workers		ปรับเพิ่มขึ้น กระบวนการ/ ปรับเพิ่ม ต้นทุน/ปรับเพิ่ม ต้นทุน Increase the cost of hiring workers		ปรับเพิ่มขึ้น กระบวนการ/ ปรับเพิ่ม ต้นทุน/ปรับเพิ่ม ต้นทุน Increase the cost of hiring workers		อื่นๆ Others	Division of business industry	
		จำนวน Number	ร้อยละ %	จำนวน Number	ร้อยละ %	จำนวน Number	ร้อยละ %	จำนวน Number	ร้อยละ %	จำนวน Number	ร้อยละ %	จำนวน Number	ร้อยละ %	จำนวน Number	ร้อยละ %	จำนวน Number	ร้อยละ %			จำนวน Number
	รวม Total	11,651	100.0	2,664	22.9	8,987	77.1	4,811	41.3	145	1.2	2,763	23.7	1,463	12.6	1,323	11.4	388	3.3	Total
45	การขายส่งและค้าปลีก และจักรยานยนต์ Wholesale and retail trade and motorcycles	912	100.0	630	69.1	282	30.9	101	11.1	4	0.4	66	7.2	73	8.0	120	13.2	28	3.1	Wholesale and retail trade; repair of motor vehicles and motorcycles
46	การขายส่ง (ยกเว้นยานยนต์และจักรยานยนต์) Wholesale trade (except of motor vehicles and motorcycles)	658	100.0	252	38.3	406	61.7	188	28.6	23	3.5	50	7.6	143	21.7	35	5.3	40	6.1	Wholesale trade (except of motor vehicles and motorcycles)
47	การขายปลีก (ยกเว้นยานยนต์และจักรยานยนต์) Retail trade (except of motor vehicles and motorcycles)	6,726	100.0	1,354	20.1	5,372	79.9	2,496	37.1	105	1.6	2,095	31.1	916	13.6	576	8.6	156	2.3	Retail trade (except of motor vehicles and motorcycles)
55	ที่พักแรม Accommodation	164	100.0	12	7.3	152	92.7	104	63.4	10	6.1	17	10.4	65	39.6	3	1.8	3	1.8	Accommodation
56	การบริการอาหารและเครื่องดื่ม Food and beverage service activities	1,550	100.0	1	0.1	1,549	99.9	1,208	77.9	-	-	484	31.2	160	10.3	178	11.5	160	10.3	Food and beverage service activities
60	การกระจายเสียงและภาพทางไกลเสียง Programming and broadcasting activities	9	100.0	-	-	9	100.0	5	55.6	3	33.3	3	33.3	5	55.6	-	-	-	-	Programming and broadcasting activities
68	กิจกรรมอสังหาริมทรัพย์ Real estate activities	548	100.0	221	40.3	327	59.7	312	56.9	-	-	2	0.4	11	2.0	14	2.6	-	-	Real estate activities
69	กิจกรรมทางกฎหมายและการบัญชี Legal and accounting activities	30	100.0	12	40.0	18	60.0	18	60.0	-	-	4	13.3	-	-	-	-	-	-	Legal and accounting activities
70	กิจกรรมของสำนักงานใหญ่และการบริการ ให้ปรึกษาทางด้านการจัดการ Activities of head offices; management consultancy activities	3	100.0	-	-	3	100.0	-	-	-	-	3	100.0	3	100.0	-	-	-	-	Activities of head offices; management consultancy activities
71	กิจกรรมด้านสถาปัตยกรรมและวิศวกรรม Architectural and engineering activities; technical testing and analysis	16	100.0	4	25.0	12	75.0	8	50.0	-	-	-	-	1	6.3	10	62.5	-	-	Architectural and engineering activities; technical testing and analysis
73	รวมถึงการทดสอบและการวิเคราะห์ทางเทคนิค Advertising and market research	26	100.0	-	-	26	100.0	-	-	-	-	14	53.8	-	-	13	50.0	-	-	Advertising and market research
74	กิจกรรมทางวิทยาศาสตร์ เทคโนโลยีอื่นๆ Other professional, scientific and technical activities	31	100.0	-	-	31	100.0	24	77.4	-	-	-	-	8	25.8	8	25.8	-	-	Other professional, scientific and technical activities
77	กิจกรรมการให้เช่า Rental and leasing activities	37	100.0	12	32.4	25	67.6	25	67.6	-	-	-	-	5	13.5	-	-	-	-	Rental and leasing activities
78	กิจกรรมการจ้างงาน Employment activities	1	100.0	-	-	1	100.0	1	100.0	-	-	-	-	-	-	1	100.0	-	-	Employment activities
79	กิจกรรมท่องเที่ยวและท่องเที่ยว Travel agency, tour operator, reservation service and related activities	9	100.0	-	-	9	100.0	9	100.0	-	-	-	-	-	-	-	-	-	-	Travel agency, tour operator, reservation service and related activities
80	การบริหารจัดการความปลอดภัยและการป้องกัน Security and investigation activities	2	100.0	1	50.0	1	50.0	1	50.0	-	-	-	-	-	-	-	-	-	-	Security and investigation activities
81	กิจกรรมการบริการราชการและนิติบุคคล Services to buildings and landscape activities	8	100.0	4	50.0	4	50.0	2	25.0	-	-	-	-	3	37.5	-	-	-	-	Services to buildings and landscape activities
82	การบริหารจัดการบริษัทและสนับสนุนภาคเอกชน Office administrative, office support and other business support activities	77	100.0	19	24.7	58	75.3	39	50.6	-	-	1	1.3	20	26.0	1	1.3	-	-	Office administrative, office support and other business support activities
90	ของานบันเทิง และกิจกรรมอื่นๆ ที่สนับสนุนทางธุรกิจ Creative, arts and entertainment activities	18	100.0	-	-	18	100.0	18	100.0	-	-	-	-	-	-	-	-	-	-	Creative, arts and entertainment activities
92	กิจกรรมการพนันและเกม азарт Gambling and betting activities	24	100.0	12	50.0	12	50.0	-	-	-	-	12	50.0	-	-	-	-	-	-	Gambling and betting activities
95	กิจกรรมด้านกีฬา ความบันเทิง และการบันเทิง Sports activities and amusement and recreation activities	28	100.0	-	-	28	100.0	28	100.0	-	-	-	-	6	21.4	-	-	-	-	Sports activities and amusement and recreation activities
95	การซ่อมแซมบ้านเรือนของครัวเรือน Repair of computers and personal and household goods	101	100.0	32	31.7	69	68.3	57	56.4	-	-	12	11.9	-	-	-	-	-	-	Repair of computers and personal and household goods
96	กิจกรรมบริการส่วนบุคคลอื่นๆ Other personal service activities	673	100.0	98	14.6	575	85.4	167	24.8	-	-	-	-	44	6.5	364	54.1	1	0.1	Other personal service activities

หมายเหตุ : ตอบมากกว่า 1 ข้อ

Note : More than one answer

ที่มา : ชณะสำรวจและอุตสาหกรรม พ.ศ. 2565 (ข้อมูลจากสำนักสำรวจทางธุรกิจ) จังหวัดตาก สำนักงานสถิติแห่งชาติ กระทรวงดิจิทัลและเศรษฐกิจและสังคม

Source : The 2022 Business and Industrial Census (Trade and Services Industry) Tak Province, National Statistical Office, Ministry of Digital Economy and Society.

ตาราง 3 จำนวนและร้อยละของกิจการที่ฟื้นตัวตามประเภทการโตเปรียบเทียบกับส่วนรวมในปี 2562 (ข้อมูลกิจการที่มีผลิตภัณฑ์มูลค่าเพิ่ม) 19) จำนวนตามหน่วยธุรกิจ  
TABLE 3 NUMBER AND PERCENTAGE OF ENTERPRISES BY COMPARING THE REVENUE RATIO IN 2022 WITH THE REVENUE RATIO IN 2019 (BEFORE THE COVID-19 SITUATION) BY DIVISION OF BUSINESS INDUSTRY

รหัส Code	หมวดหมู่ธุรกิจ	การฟื้นตัวของสถานประกอบการที่โตเปรียบเทียบกับส่วนรวมในปี 2562 กับการเพิ่มขึ้นปี 2562												Division of business industry
		จำนวนสถานประกอบการ				The recovery of enterprises by comparing the revenue ratio in 2022 with the revenue in 2019				ชดเชยรายได้				
		จำนวน Number	ร้อยละ %	จำนวน Number	ร้อยละ %	ยังคงตัว Still shrinking	จำนวน Number	ร้อยละ %	จำนวน Number	ร้อยละ %	เริ่มฟื้นตัวบางส่วนแล้ว Has begun to recover or expand	จำนวน Number	ร้อยละ %	
	<b>รวม</b>	<b>11,651</b>	<b>100.0</b>	<b>2,019</b>	<b>17.3</b>	<b>2,555</b>	<b>21.9</b>	<b>4,848</b>	<b>41.6</b>	<b>2,211</b>	<b>19.0</b>	<b>18</b>	<b>0.2</b>	<b>Total</b>
45	การขนส่งและกระจายสินค้า การซ่อมยานยนต์ และจักรยานยนต์	912	100.0	92	10.1	318	34.9	394	43.2	106	11.6	2	0.2	Wholesale and retail trade; repair of motor vehicles and motorcycles
46	การขายส่ง (ยกเว้นยานยนต์และจักรยานยนต์)	658	100.0	59	9.0	123	18.7	412	62.6	52	7.9	12	1.8	Wholesale trade (except of motor vehicles and motorcycles)
47	การขายปลีก (ยกเว้นยานยนต์และจักรยานยนต์)	6,726	100.0	845	12.6	1,497	22.3	3,024	45.0	1,356	20.2	4	0.1	Retail trade (except of motor vehicles and motorcycles)
55	ที่พักแรม	164	100.0	70	42.7	40	24.4	47	28.7	7	4.3	-	-	Accommodation
56	การบริการอาหารและเครื่องดื่ม	1,550	100.0	779	50.3	322	20.8	271	17.5	178	11.5	-	-	Food and beverage service activities
60	การจัดส่งรายการและการแพร่ภาพกระจายเสียง	9	100.0	-	-	3	33.3	5	55.6	1	11.1	-	-	Programming and broadcasting activities
68	กิจกรรมอสังหาริมทรัพย์	548	100.0	6	1.1	104	19.0	336	61.3	102	18.6	-	-	Real estate activities
69	กิจกรรมทางกฎหมายและการบัญชี	30	100.0	-	-	16	53.3	14	46.7	-	-	-	-	Legal and accounting activities
70	กิจกรรมของสำนักงานใหญ่และการบริการให้คำปรึกษาด้านการบริหารจัดการ	3	100.0	-	-	3	100.0	-	-	-	-	-	-	Activities of head offices; management consultancy activities
71	กิจกรรมด้านสถาปัตยกรรมและวิศวกรรม รวมถึงการทดสอบและการวิเคราะห์ทางเทคนิค	16	100.0	1	6.3	-	-	8	50.0	7	43.8	-	-	Architectural and engineering activities; technical testing and analysis
73	การโฆษณาและการวิจัยตลาด	26	100.0	-	-	-	-	13	50.0	13	50.0	-	-	Advertising and market research
74	กิจกรรมทางวิชาชีพ วิทยาศาสตร์ และเทคนิคอื่นๆ	31	100.0	7	22.6	-	-	24	77.4	-	-	-	-	Other professional, scientific and technical activities
77	กิจกรรมการให้เช่า	37	100.0	-	-	25	67.6	12	32.4	-	-	-	-	Rental and leasing activities
78	กิจกรรมการจ้างงาน	1	100.0	-	-	-	-	-	-	1	100.0	-	-	Employment activities
79	กิจกรรมของตัวแทนธุรกิจท่องเที่ยว การจัดงาน การบริการรถเช่า และกิจกรรมที่เกี่ยวข้อง	9	100.0	-	-	9	100.0	-	-	-	-	-	-	Travel agency, tour operator, reservation service and related activities
80	การบริการรักษาความปลอดภัยและการสืบสวน	2	100.0	-	-	-	-	2	100.0	-	-	-	-	Security and investigation activities
81	กิจกรรมการบริการสาธารณูปโภคและพลังงาน	8	100.0	4	50.0	-	-	3	37.5	1	12.5	-	-	Services to buildings and landscape activities
82	การบริหารจัดการบริหารและสนับสนุนทางดำเนินงานของสำนักงาน และกิจกรรมอื่นๆ ที่สนับสนุนทางธุรกิจ	77	100.0	-	-	18	23.4	58	75.3	1	1.3	-	-	Office administrative, office support and other business support activities
90	กิจกรรมการสร้างสรรค์ศิลปะและความบันเทิง	18	100.0	10	55.6	5	27.8	3	16.7	-	-	-	-	Creative, arts and entertainment activities
92	กิจกรรมการพนันและการเสี่ยงโชค	24	100.0	-	-	-	-	24	100.0	-	-	-	-	Gambling and betting activities
93	กิจกรรมด้านกีฬา ความบันเทิง และการนันทนาการ	28	100.0	16	57.1	6	21.4	-	-	6	21.4	-	-	Sports activities and amusement and recreation activities
95	การซ่อมคอมพิวเตอร์และของใช้ส่วนบุคคล และของใช้ในครัวเรือน	101	100.0	13	12.9	22	21.8	50	49.5	16	15.8	-	-	Repair of computers and personal and household goods
96	กิจกรรมบริการส่วนบุคคลอื่นๆ	673	100.0	117	17.4	44	6.5	148	22.0	364	54.1	-	-	Other personal service activities

ที่มา : สถาบันธุรกิจและอุตสาหกรรม พ.ศ. 2565 (ธุรกิจทางการค้าและบริการ) จังหวัดตาก สำนักสถิติแห่งชาติ กระทรวงดิจิทัลเพื่อเศรษฐกิจและสังคม  
Source : The 2022 Business and Industrial Census (Trade and Services Industry) Tak Province, National Statistical Office, Ministry of Digital Economy and Society.

ตาราง 4 จำนวนและร้อยละอุปสรรคที่ทำให้ไม่สามารถฟื้นตัวโรงงานประกอบการ จำนวนตามหน่วยธุรกิจ  
TABLE 4 NUMBER AND PERCENTAGE OBSTACLE OF ESTABLISHMENT RECOVERY BY DIVISION OF BUSINESS INDUSTRY

รหัส Code	หน่วยย่อยธุรกิจ Establishments	การฟื้นตัวของผู้ประกอบการธุรกิจโดยเปรียบเทียบระดับความยาก The recovery of enterprises by comparing the revenue ratio in 2022 with the revenue in 2019 (before the Covid-19 situation)										อุปสรรคที่ทำให้ไม่สามารถฟื้นตัว Obstacle of establishment recuperation														
		รวม Total		ยังไม่ 2565 ก่อนช่วงโควิด 2562 (ก่อนเกิดสถานการณ์โรคติดเชื้อไวรัสโคโรนา 2019) in 2022 with the revenue in 2019 (before the Covid-19 situation)		กำลังซื้อลดลง Purchasing power remains weak		การขนส่ง/ การเดินทาง ไม่ได้รับอนุญาต Transport/travel has not returned to normal		ขาดแคลนแรงงาน Labor shortage		อุปสงค์ที่เปลี่ยนไป (Diversification) The customer has an order from another country		พฤติกรรม เปลี่ยนไป Consumer behavior changes		มาตรการ ภาครัฐ Government measures		อื่นๆ Others								
		จำนวน Number	ร้อยละ %	จำนวน Number	ร้อยละ %	จำนวน Number	ร้อยละ %	จำนวน Number	ร้อยละ %	จำนวน Number	ร้อยละ %	จำนวน Number	ร้อยละ %	จำนวน Number	ร้อยละ %	จำนวน Number	ร้อยละ %	จำนวน Number	ร้อยละ %							
		<b>11,651</b>	<b>100.0</b>	<b>4,574</b>	<b>39.3</b>	<b>2,019</b>	<b>44.1</b>	<b>2,555</b>	<b>55.9</b>	<b>4,198</b>	<b>91.8</b>	<b>482</b>	<b>10.5</b>	<b>45</b>	<b>1.0</b>	<b>34</b>	<b>0.7</b>	<b>1,771</b>	<b>38.7</b>	<b>789</b>	<b>17.2</b>	<b>47</b>	<b>1.0</b>	<b>Total</b>		
45	การค้าปลีกและค้าส่งยกเว้นสินค้า การซ่อมยานยนต์ และจักรยานยนต์	912	100.0	409	44.8	91	22.2	318	77.8	380	92.9	273	66.7	11	2.7	-	-	100	24.4	55	13.4	6	1.5	Wholesale and retail trade; repair of motor vehicles and motorcycles		
46	การค้าขายส่ง (ยกเว้นยานยนต์และจักรยานยนต์)	658	100.0	182	27.7	59	32.4	123	67.6	158	86.8	57	31.3	2	1.1	8	4.4	94	51.6	61	33.5	-	-	Wholesale trade (except of motor vehicles and motorcycles)		
47	การค้าขายปลีก (ยกเว้นยานยนต์และจักรยานยนต์)	6,726	100.0	2,342	34.8	845	36.1	1,497	63.9	2,260	96.5	118	5.0	31	1.3	7	0.3	714	30.5	400	17.1	23	1.0	Retail trade (except of motor vehicles and motorcycles)		
55	ที่พักแรม	164	100.0	110	67.1	70	63.6	40	36.4	81	73.6	5	4.5	-	-	1	0.9	74	67.3	47	42.7	3	2.7	Accommodation		
56	การบริการอาหารและเครื่องดื่ม	1,550	100.0	1,101	71.0	779	70.8	322	29.2	1,101	100.0	-	-	-	-	15	1.4	515	46.8	192	17.4	-	-	Food and beverage service activities		
60	การค้าส่งขายปลีกและกิจการขนส่ง	9	100.0	3	33.3	-	-	3	100.0	3	100.0	-	-	-	-	-	-	-	-	-	-	-	-	Programming and broadcasting activities		
68	กิจกรรมอสังหาริมทรัพย์	548	100.0	110	20.1	6	5.5	104	94.5	2	1.8	-	-	-	-	2	1.8	102	92.7	6	5.5	2	1.8	Real estate activities		
69	กิจกรรมทางกฎหมายและการบัญชี	30	100.0	17	56.7	-	-	17	100.0	4	23.5	-	-	-	-	-	-	4	23.5	4	23.5	13	76.5	Legal and accounting activities		
70	กิจกรรมของสำนักงานใหญ่และบริษัทในต่างประเทศ	3	100.0	3	100.0	-	-	3	100.0	3	100.0	-	-	-	-	-	-	-	-	-	3	100.0	-	-	Activities of head offices; management consultancy activities	
71	กิจกรรมด้านอิเล็กทรอนิกส์และการรวม	16	100.0	1	6.3	1	100.0	-	-	1	100.0	1	100.0	1	100.0	1	100.0	1	100.0	1	100.0	-	-	Architectural and engineering activities; technical testing and analysis		
73	การโฆษณาและการประชาสัมพันธ์	26	100.0	-	-	-	-	-	-	-	-	-	-	-	-	-	-	-	-	-	-	-	-	-	Advertising and market research	
74	กิจกรรมวิจัยและพัฒนา	31	100.0	8	25.8	8	100.0	-	-	8	100.0	-	-	-	-	-	-	8	100.0	-	-	-	-	-	Other professional, scientific and technical activities	
77	กิจกรรมการให้เช่า	37	100.0	25	67.6	-	-	25	100.0	5	20.0	20	80.0	-	-	-	-	5	20.0	-	-	-	-	-	Rental and leasing activities	
78	กิจกรรมการจ้าง	1	100.0	-	-	-	-	-	-	-	-	-	-	-	-	-	-	-	-	-	-	-	-	-	Employment activities	
79	กิจกรรมของตัวแทนธุรกิจท่องเที่ยว การจัดงานเลี้ยง การบริการสำรอง และกิจกรรมที่เกี่ยวข้อง	9	100.0	9	100.0	-	-	9	100.0	18	100.0	8	88.9	-	-	-	-	-	-	-	2	22.2	-	-	-	Travel agency, tour operator, reservation service and related activities
80	การบริการรักษาความปลอดภัยและการสืบสวน	2	100.0	-	-	-	-	-	-	-	-	-	-	-	-	-	-	-	-	-	-	-	-	-	Security and investigation activities	
81	กิจกรรมการบริการทางพักรับประทานและนันทนาการ	8	100.0	4	50.0	4	100.0	-	-	2	50.0	-	-	-	-	-	-	3	75.0	1	25.0	-	-	-	Services to building and landscape activities	
82	การบริการด้านกิจการและสนับสนุนการดำเนินงานของสำนักงาน และกิจกรรมอื่นๆ ที่สนับสนุนทางธุรกิจ	77	100.0	18	23.4	-	-	18	100.0	18	100.0	-	-	-	-	-	-	5	27.8	5	27.8	-	-	-	Office administrative, office support and other business support activities	
90	กิจกรรมการสร้างสรรค์ศิลปะและบันเทิง	18	100.0	15	83.3	10	66.7	5	33.3	15	100.0	-	-	-	-	-	-	-	-	2	13.3	-	-	-	Creative, arts and entertainment activities	
92	กิจกรรมการพนันและการเสี่ยงโชค	24	100.0	-	-	-	-	-	-	-	-	-	-	-	-	-	-	-	-	-	-	-	-	-	Gambling and betting activities	
93	กิจกรรมด้านกีฬา	28	100.0	22	78.6	16	72.7	6	27.3	17	77.3	-	-	-	-	-	-	17	77.3	6	27.3	-	-	-	Sports activities and amusement and recreation activities	
95	กิจกรรมคอมพิวเตอร์และเครื่องใช้ส่วนบุคคล และของใช้ในครัวเรือน	101	100.0	36	35.6	14	38.9	22	61.1	24	66.7	-	-	-	-	-	-	15	41.7	-	-	-	-	-	Repair of computers and personal and household goods	
96	กิจกรรมบริการส่วนบุคคลอื่นๆ	673	100.0	159	23.6	116	73.0	43	27.0	116	73.0	-	-	-	-	-	-	114	71.7	4	2.5	-	-	-	Other personal service activities	

หมายเหตุ : สอนัดต่ำกว่า 1 ข้อ

Note : More than one answer

ที่มา : สำมะโนธุรกิจและอุตสาหกรรม พ.ศ. 2565 (ธุรกิจที่ทำการฟื้นตัวและธุรกิจที่เลิกดำเนินการ)  
ที่มา : สำมะโนธุรกิจและอุตสาหกรรม พ.ศ. 2565 (ธุรกิจที่ทำการฟื้นตัวและธุรกิจที่เลิกดำเนินการ)

Source : The 2022 Business and Industrial Census (Trade and Services Industry) Tak Province, National Statistical Office, Ministry of Digital Economy and Society.

ตาราง 5 จำนวนและร้อยละความช่วยเหลือจากรัฐบาลในสถานการณ์แพร่ระบาดของโรคติดเชื้อไวรัสโคโรนา 2019 จำนวนตามหมวดอุตสาหกรรม

TABLE 5 NUMBER AND PERCENTAGE GOVERNMENT ASSISTANCE IN THE SPREAD OF THE COVID-19 DISEASE BY DIVISION OF BUSINESS INDUSTRY

รหัส Code	หมวดอุตสาหกรรม Division of business industry	จำนวนด้าน- ประกอบกิจการ Number of establishments		ความช่วยเหลือจากรัฐบาล Government assistance in the spread of the COVID-19 disease		จำนวน Total	
		จำนวน Number	ร้อยละ %	ไม่เพียงพอ Not enough	เพียงพอ Enough	จำนวน Number	ร้อยละ %
		<b>11,651</b>	<b>100.0</b>	<b>3,589</b>	<b>30.8</b>	<b>8,062</b>	<b>69.2</b>
45	การซ่อมแซมและกิจการขายปลีก ก่อซ่อมยานยนต์ และจักรยานยนต์	912	100.0	121	13.3	791	86.7
46	การซ่อมรถ (ยกเว้นยานยนต์และจักรยานยนต์)	658	100.0	231	35.1	427	64.9
47	การค้าขายปลีก (ยกเว้นยานยนต์และจักรยานยนต์)	6,726	100.0	1,560	23.2	5,166	76.8
55	ที่พักแรม	164	100.0	71	43.3	93	56.7
56	กิจการบริการอาหารและเครื่องดื่ม	1,550	100.0	1,101	71.0	449	29.0
60	การจัดส่งสินค้าแก่ผู้บริโภคและกิจการขนส่ง	9	100.0	3	33.3	6	66.7
68	กิจกรรมส่งเสริมวัฒนธรรม	548	100.0	206	37.6	342	62.4
69	กิจกรรมทางกฎหมายและกิจการบัญชี	30	100.0	4	13.3	26	86.7
70	กิจกรรมของนักงาานในและกิจการบริการ ให้คำปรึกษาด้านบริการจัดตั้งกิจการ	3	100.0	3	100.0	-	-
71	กิจกรรมด้านสถาปัตยกรรมและวิศวกรรม รวมถึงการทดสอบและการวิจัยทางเทคนิค	16	100.0	1	6.3	15	93.8
73	การโฆษณาและการวิจัยตลาด	26	100.0	-	-	26	100.0
74	กิจกรรมทางวิชาชีพ วิทยาศาสตร์ และเทคนิคอื่นๆ	31	100.0	8	25.8	23	74.2
77	กิจกรรมการให้เช่า	37	100.0	5	13.5	32	86.5
78	กิจกรรมการเงิน	1	100.0	-	-	1	100.0
79	กิจกรรมของตัวแทนธุรกิจท่องเที่ยว ก่อจัดนำเที่ยว การบริการสำรอง และกิจกรรมที่เกี่ยวข้อง	9	100.0	-	-	9	100.0
80	การบริการซ่อมแซมยานยนต์และกิจการสีรถยนต์	2	100.0	1	50.0	1	50.0
81	กิจกรรมการบริการสำหรับอาชีพค้าและญาติที่ ของสำนักงาน และกิจกรรมอื่นๆ ที่สนับสนุนทางธุรกิจ	8	100.0	3	37.5	5	62.5
82	กิจกรรมการบริการบริหารและสนับสนุนด้านเงิน ของสำนักงาน และกิจกรรมอื่นๆ ที่สนับสนุนทางธุรกิจ	77	100.0	40	51.9	37	48.1
90	กิจกรรมการสร้างสรรค์ศิลปะและวัฒนธรรม	18	100.0	3	16.7	15	83.3
92	กิจกรรมการบันเทิงและการสันทนาการ	24	100.0	-	-	24	100.0
93	กิจกรรมด้านกีฬา ศักยภาพ และกีฬานันทนาการ	28	100.0	23	82.1	5	17.9
95	กิจกรรมคอมพิวเตอร์และของใช้ส่วนบุคคล และของใช้ในชีวิตประจำวัน	101	100.0	39	38.6	62	61.4
96	กิจกรรมบริการส่วนบุคคลอื่นๆ	673	100.0	166	24.7	507	75.3

ที่มา : สำนักงานสถิติแห่งชาติ (สำนักงานสถิติแห่งชาติ กระทรวงดิจิทัลเพื่อเศรษฐกิจและสังคม)  
Source : The 2022 Business and Industrial Census (Trade and Services Industry), Tak Province, National Statistical Office, Ministry of Digital Economy and Society.



## ภาคผนวก ข

## แผนการเลือกตัวอย่างและวิธีการประมาณผล

โครงการสำมะโนธุรกิจและอุตสาหกรรม พ.ศ. 2565 : ธุรกิจทางการค้าและธุรกิจทางการบริการ

จังหวัดตาก

## แผนการเลือกตัวอย่าง

## 1. สถานประกอบการที่มีจำนวนคนทำงาน 1 – 10 คน

แผนการสุ่มตัวอย่างที่ใช้เป็นแบบ Stratified Systematic Sampling โดยมีประเภทมาตรฐานอุตสาหกรรม (ประเทศไทย) ปี 2552 (Thailand Standard Industrial Classification: TSIC 2009) ในระดับกิจกรรมเป็นสตราตัม ขนาดของสถานประกอบการเป็นสตราตัมย่อย และสถานประกอบการเป็นหน่วยตัวอย่าง

## 1.1การจัดสตราตัม

ประเภทมาตรฐานอุตสาหกรรม (ประเทศไทย) ปี 2552 (Thailand Standard Industrial Classification: TSIC 2009) ในระดับกิจกรรมเป็นสตราตัม ซึ่งมีทั้งสิ้น 309 สตราตัม และในแต่ละประเภทของกิจกรรมได้จำแนกสถานประกอบการตามขนาดของสถานประกอบการ ซึ่งวัดด้วยจำนวนคนทำงานออกเป็น 2 ขนาด หรือ 2 สตราตัมย่อยดังนี้

ขนาดของสถานประกอบการ	1	2
จำนวนคนทำงาน	1-5	6-10

## 1.2 การเลือกตัวอย่าง

ได้ทำการเลือกสถานประกอบการตัวอย่างในแต่ละสตราตัม และสตราตัมย่อย อย่างอิสระต่อกันด้วยวิธีการเลือกตัวอย่างแบบมีระบบ ได้จำนวนสถานประกอบการตัวอย่างทั้งสิ้น 686 แห่ง จากทั้งสิ้น 12,104 แห่ง

## 2. สถานประกอบการที่มีจำนวนคนทำงานตั้งแต่ 11 คนขึ้นไป

กำหนดให้ทุกสถานประกอบการเป็นหน่วยตัวอย่าง โดยให้ทำการแฉกนับสถานประกอบการทุกแห่งจำนวนทั้งสิ้น 344 แห่ง โดยได้แบ่งสถานประกอบการตามขนาดของสถานประกอบการ ซึ่งวัดด้วยจำนวนคนทำงานออกเป็น 10 ขนาด ดังนี้

ขนาดของสถาน- ประกอบการ	3	4	5	6	7	8	9	10	11	12
จำนวนคนทำงาน	11-15	16-20	21-25	26-30	31-50	51-100	101-200	201-500	501-1,000	>1,000

## 3. สรุป จำนวนสถานประกอบการที่ต้องแฉกนับมีทั้งสิ้น 1,030 แห่ง

**โครงการสำมะโนธุรกิจและอุตสาหกรรม พ.ศ. 2565 : ธุรกิจทางการค้าและธุรกิจทางการบริการ**  
**วิธีการประมาณผล ระดับจังหวัด**

การเสนอผลการสำรวจ ได้เสนอผลในระดับจังหวัด โดยจำแนกตามการประกอบกิจกรรมทางเศรษฐกิจตามการจัดประเภทมาตรฐานอุตสาหกรรมประเทศไทย ปี 2552 (Thailand Standard Industrial Classification: TSIC 2009) ในระดับหมวดย่อย และขนาดของสถานประกอบการ ซึ่งวัดด้วยจ นวนคนทางาน 8 ขนาด (จากขนาดย่อยของสถานประกอบการ 12 ขนาด) ดังนี้

ขนาดของสถานประกอบการ	1	2	3	4	5	6	7	8
จ นวนคนท างาน	1-5	6-10	11-15	16-25	26-30	31-50	51-200	> 200

ในการประมาณค่า ก าหนดให้

$q = 1, 2, 3, \dots, n$  (สถานประกอบการตัวอย่าง)

$p = 1, 2, 3, \dots, 12$  (ขนาดย่อยของสถานประกอบการ)

$m = 1, 2, 3, \dots, 309$  (กิจกรรม)

$l = 1, 2, 3, \dots, 124$  (หมู่ย่อย)

$k = 1, 2, 3, \dots, 75$  (หมู่ใหญ่)

$j = 1, 2, 3, \dots, 27$  (หมวดย่อย)

### 1. การประมาณค่ายอดรวม

1.1 สูตรการประมาณค่ายอดรวมของลักษณะที่ต้องการศึกษา  $X$  ส าหรับสถานประกอบการที่มีขนาดย่อยของสถานประกอบการ  $p$  หมวดย่อย  $j$  คือ

$$\hat{X}' = \sum \sum \sum \hat{x}'$$

โดยที่

$\hat{X}'$  คือ ค่าประมาณยอดรวมของลักษณะที่ต้องการศึกษา  $X$  ส าหรับสถานประกอบการที่มีขนาดย่อยของสถานประกอบการ  $p$  กิจกรรม  $m$  หมู่ย่อย  $l$  หมู่ใหญ่  $k$  หมวดย่อย  $j$  ซึ่ง

$$\hat{x}'_{pq} = w_{pq} \sum_{q=1}^{n_{jklmp}} x_{pq}$$

$x_{pq}$  คือ ค่าของลักษณะที่ต้องการศึกษา  $X$  ของสถานประกอบการตัวอย่าง  $q$  ขนาดย่อยของสถานประกอบการ  $p$  กิจกรรม  $m$  หมู่ย่อย  $l$  หมู่ใหญ่  $k$  หมวดย่อย  $j$

$w_{pq}$  คือ ค่าถ่วงน้ าหนักส าหรับสถานประกอบการที่มีขนาดย่อยของสถานประกอบการ  $p$  กิจกรรม  $m$  หมู่ย่อย  $l$  หมู่ใหญ่  $k$  หมวดย่อย  $j$

$$w_{pq} = \frac{1}{n_{jklmp}}$$

คือ จ นวนสถานประกอบการทั้งสิ้น ส าหรับสถานประกอบการที่มีขนาดย่อย

ของสถานประกอบการ  $p$  กิจกรรม  $m$  หมู่ย่อย  $l$  หมู่ใหญ่  $k$  หมวดย่อย  $j$

$jklmp$  คือ จำนวนสถานประกอบการที่จ้างได้ทั้งสิ้น  $s$  สำหรับสถานประกอบการที่มีขนาดย่อย

ของสถานประกอบการ  $p$  กิจกรรม  $m$  หมู่ย่อย  $l$  หมู่ใหญ่  $k$  หมวดย่อย  $j$

1.2 สูตรการประมาณค่ายอดรวมของลักษณะที่ต้องการศึกษา  $X$  สำหรับสถานประกอบการในหมวดย่อย  $j$

ของแต่ละขนาดของสถานประกอบการที่ต้องการน าเสนอ จำนวน 8 ขนาด คือ

ขนาดของสถานประกอบการ	ค่าประมาณยอดรวม
1-5 คน ( $p=1$ )	$\bar{X} \quad \bar{X}'$
6-10 คน ( $p=2$ )	$\bar{X} \quad \bar{X}'$
11-15 คน ( $p=3$ )	$\bar{X} \quad \bar{X}'$
16-25 คน ( $p=4,5$ )	$\bar{X} \quad \sum X'$
26-30 คน ( $p=6$ )	$\bar{X} \quad \bar{X}'$
31-50 คน ( $p=7$ )	$\bar{X} \quad \bar{X}'$
51-200 คน ( $p=8,9$ )	$\bar{X} \quad \sum X'$
>200 คน ( $p=10,11,12$ )	$\bar{X} \quad \sum X'$

## 2. การประมาณค่าความแปรปรวนของยอดรวม

สูตรการประมาณค่าความแปรปรวนของค่าประมาณยอดรวมของลักษณะที่ต้องการศึกษา  $X$  สำหรับสถานประกอบการที่มีจำนวนคนท างาน 1 – 10 คน ( $p= 1, 2$ ) ขนาดย่อยของสถานประกอบการ  $p$  หมวดย่อย  $j$  คือ

$$s^2 = \frac{1}{n} \sum \sum \sum X'^2 - \frac{(\sum \sum \sum X')^2}{n}$$

โดยที่

$s^2$  คือ ค่าประมาณความแปรปรวนของค่าประมาณยอดรวมของลักษณะที่ต้องการศึกษา  $X$  สำหรับสถานประกอบการที่มีขนาดย่อยของสถานประกอบการ  $p$  กิจกรรม  $m$  หมู่ย่อย  $l$  หมู่ใหญ่  $k$  หมวดย่อย  $j$  ซึ่ง

$$V(\bar{X}') = \frac{s^2}{n}$$

และ

$$\frac{\sum_{q=1}^n x_{jklmp}}{pq}$$

### 3. การประมาณค่าสัมประสิทธิ์การแปรผันของค่าประมาณยอดรวม

สูตรการประมาณค่าสัมประสิทธิ์การแปรผันของค่าประมาณยอดรวมของลักษณะที่ต้องการศึกษา  $X$  สำหรับสถานประกอบการที่มีจำนวนคนทำงาน 1 – 10 คน ( $p=1, 2$ ) ขนาดย่อยของสถานประกอบการ  $p$  หมวดย่อย  $j$

$$cv(\hat{X}'_{jp}) = \sqrt{\frac{V(\hat{X}'_{jp})}{\hat{X}'}}$$

ตาราง 1 ค่า C.V. ของคนทำงาน ลูกจ้าง ค่าตอบแทนแรงงาน รายได้จากการทำงาน ค่าใช้จ่ายคนกลาง จำแนกตามหมวดอุตสาหกรรม  
TABLE 1 C.V. of NUMBER OF PERSONS ENGAGED, EMPLOYEES, REMUNERATION, INCOME, INTERMEDIATE CONSUMPTION BY DIVISION OF BUSINESS INDUSTRY

รหัส Code	หมวดอุตสาหกรรม Division of business industry	จำนวน Number of persons engaged		ลูกจ้าง Employees		รายได้ Income		ค่าใช้จ่าย Intermediate consumption	Division of business industry
		คนทำงาน Number of persons engaged	จำนวน Number	ค่าตอบแทน Remuneration	จากการดำเนินงาน Income				
<b>รวม</b>									
45	การขายส่งและการขายปลีก การซ่อมยานยนต์และจักรยานยนต์	3.67	6.72	**	**	**	**	**	Wholesale and retail trade; repair of motor vehicles
46	การขายส่ง (ยกเว้นยานยนต์และจักรยานยนต์)	5.75	7.36	**	**	**	**	**	Wholesale trade (except of motor vehicles and motorcycles)
47	การขายปลีก (ยกเว้นยานยนต์และจักรยานยนต์)	8.75	20.10	**	**	**	**	**	Retail trade (except of motor vehicles and motorcycles)
55	ที่พักแรม	5.99	9.65	**	**	**	**	**	Accommodation
56	การบริการอาหารและเครื่องดื่ม	13.13	**	**	**	**	**	**	Food and beverage service activities
59	การผลิตภาพยนตร์ วิดีทัศน์ และรายการโทรทัศน์ การบันทึกเสียงลงแผ่นเสียง และการจัดพิมพ์จำหน่ายหรือ	-	-	-	-	-	-	-	Motion picture, video and television programme production, programming and broadcasting activities
60	การจัดตั้งรายการและการแพร่ภาพกระจายเสียง	14.20	22.67	*	*	*	*	**	Computer programming, consultancy and related activities
62	การจัดทำโปรแกรมคอมพิวเตอร์ การให้บริการเกี่ยวกับคอมพิวเตอร์ และกิจกรรมที่เกี่ยวข้อง	-	-	-	-	-	-	-	Information service activities
63	การบริการสารสนเทศ	-	-	-	-	-	-	-	Real estate activities
68	กิจกรรมของสิ่งพิมพ์ที่พิมพ์	13.79	24.95	*	*	*	*	**	Legal and accounting activities
69	กิจกรรมทางกฎหมายและการบัญชี	18.88	*	*	*	*	*	*	Activities of head offices; management consultancy activities
70	กิจกรรมของสำนักงานใหญ่และการบริการให้คำปรึกษาด้านการบริหารจัดการ	*	*	*	*	*	*	*	Architectural and engineering activities;
71	กิจกรรมด้านสถาปัตยกรรมและวิศวกรรมและการวัดระยะทางทางเทคนิค	4.00	7.21	*	*	*	*	*	Scientific research and development
72	การวิจัยและพัฒนาเชิงวิทยาศาสตร์	-	-	-	-	-	-	-	Advertising and market research
73	การโฆษณาและการวิจัยตลาด	19.18	*	*	*	*	*	*	Other professional, scientific and technical activities
74	กิจกรรมทางวิชาชีพ วิทยาศาสตร์ และเทคนิคอื่นๆ	23.91	**	*	*	*	*	*	Rental and leasing activities
77	กิจกรรมการให้เช่า	*	*	*	*	*	*	2.59	Employment activities
78	กิจกรรมการจ้างงาน	*	*	*	*	*	*	*	Travel agency, tour operator, reservation service
79	กิจกรรมต่อตัวแทนธุรกิจท่องเที่ยว การจัดทำเที่ยวการบริการสำรอง และกิจกรรมที่เกี่ยวข้อง	2.31	*	*	*	*	*	*	Security and investigation activities
80	การบริการรักษาความปลอดภัยและการสืบสวน	-	-	-	-	-	-	-	Services to buildings and landscape activities
81	กิจกรรมการบริการสำหรับอาคารและภูมิทัศน์	*	*	*	*	*	*	*	Office administrative, office support
82	การบริการด้านการบริหารและสนับสนุนการดำเนินงานของสำนักงาน และกิจกรรมอื่นๆ ที่สนับสนุนทางธุรกิจ	13.69	**	*	*	*	*	**	Creative, arts and entertainment activities
90	กิจกรรมการสร้างสรรศิลป์และความบันเทิง	12.72	16.78	**	**	**	**	**	Gambling and betting activities
92	กิจกรรมการพนันและการเสี่ยงโชค	*	*	*	*	*	*	*	Sports activities and amusement and recreation activities
93	กิจกรรมด้านการกีฬา ความบันเทิง และการนันทนาการ	6.60	6.09	**	**	**	**	**	Repair of computers and personal and household goods
95	กิจกรรมคอมพิวเตอร์และของใช้ส่วนบุคคลและของใช้ในครัวเรือน	8.21	*	*	*	*	*	*	Other personal service activities
96	กิจกรรมบริการส่วนบุคคลอื่นๆ	16.95	*	*	*	*	*	0.28	

\* หมายถึง ไม่สามารถคำนวณค่า c.v. ได้ เนื่องจากจำนวนการตอบกลับไม่เพียงพอ

\*\* หมายถึง ไม่สามารถคำนวณค่า c.v. ได้ แต่มีค่าสูงเนื่องจากจำนวนการตอบกลับต่ำกว่าขนาดตัวอย่างที่กำหนดค่อนข้างมาก





[www.nso.go.th](http://www.nso.go.th)