

สำมะโนธุรกิจและอุตสาหกรรม พ.ศ. 2565  
ธุรกิจทางการค้าและธุรกิจทางการบริการ  
THE 2022 BUSINESS AND INDUSTRIAL CENSUS  
BUSINESS TRADE AND SERVICE

จังหวัดพิษณุโลก  
PHITSANULOK PROVINCE



สำนักงานสถิติแห่งชาติ

สำนักงานสถิติแห่งชาติ  
กระทรวงดิจิทัลเพื่อเศรษฐกิจและสังคม  
NATIONAL STATISTICAL OFFICE  
MINISTRY OF DIGITAL ECONOMY AND SOCIETY



สำมะโนธุรกิจและอุตสาหกรรม พ.ศ. 2565  
(ธุรกิจทางการค้าและธุรกิจทางการบริการ)

จังหวัดพิษณุโลก

THE 2022 BUSINESS AND INDUSTRIAL CENSUS  
(BUSINESS TRADE AND SERVICES)  
PHITSANULOK PROVINCE



สำนักงานสถิติแห่งชาติ

กระทรวงดิจิทัลเพื่อเศรษฐกิจและสังคม

NATIONAL STATISTICAL OFFICE

MINISTRY OF DIGITAL ECONOMY AND SOCIETY

## หน่วยงานเจ้าของเรื่อง

สำนักงานสถิติจังหวัดพิษณุโลก

โทรศัพท์ 0 5525 1943

โทรสาร 0 5524 2038

ไปรษณีย์อิเล็กทรอนิกส์ psnulok@gmail.com

## หน่วยงานที่เผยแพร่

กองสถิติพยากรณ์

สำนักงานสถิติแห่งชาติ

ศูนย์ราชการเฉลิมพระเกียรติ 80 พรรษาฯ

อาคารรัฐประศาสนภักดี ชั้น 2

ถนนแจ้งวัฒนะ เขตหลักสี่ กรุงเทพฯ 10210

โทรศัพท์ 0 2141 7498

โทรสาร 0 2143 8132

ไปรษณีย์อิเล็กทรอนิกส์ binfopub@nso.go.th

ปีที่จัดพิมพ์ 2566

จัดพิมพ์โดย สำนักงานสถิติจังหวัดพิษณุโลก



# คำนำ

ภาคการค้า การบริการ และอุตสาหกรรมการผลิตเป็นกิจกรรมทางเศรษฐกิจที่มีความสำคัญ และรับบทบาทเป็นหัวจักรสำคัญในการขับเคลื่อนการเจริญเติบโตทางเศรษฐกิจของประเทศ ทั้งในแง่มูลค่าผลผลิตที่ในแต่ละปีสร้างมูลค่ามากกว่าร้อยละ 50 ของผลิตภัณฑ์มวลรวมในประเทศ (GDP) และก่อให้เกิดการจ้างงานโดยเฉลี่ยไม่ต่ำกว่า 10 ล้านคน แต่ในช่วงระยะเวลา 10 ปีที่ผ่านมาการเติบโตทางเศรษฐกิจของประเทศกลับมีอัตราที่ชะลอตัวลง ส่วนหนึ่งเป็นผลมาจากความสามารถด้านการแข่งขันของผู้ประกอบการที่มีข้อจำกัดในแง่การสร้างมูลค่าเพิ่มที่จะพัฒนาต่อยอดผลิตภัณฑ์ให้มีราคาสูงขึ้น และความเข้มข้นของการใช้เทคโนโลยีและนวัตกรรมใหม่ ๆ ที่เข้ามามีบทบาทมากยิ่งขึ้น นอกจากนี้ ในสถานการณ์ปัจจุบันผู้ประกอบการมีแนวโน้มที่จะต้องเผชิญกับกระแสความท้าทายที่รุนแรงมากยิ่งขึ้น อาทิ ความขัดแย้งทางการค้าโลก และการแพร่ระบาดของโรคติดเชื้อไวรัสโควิด-19 เป็นต้น ซึ่งส่งผลให้โครงสร้างทางเศรษฐกิจและสังคมมีการเปลี่ยนแปลงไปจากเดิมอย่างมาก ทุกภาคส่วนที่เกี่ยวข้องจึงต้องเร่งปรับตัว และร่วมมือกันแก้ปัญหาโดยมีความจำเป็นที่จะต้องปรับกฎระเบียบ ปรับโครงสร้างแรงจูงใจ และปรับนโยบายการแข่งขันทางการค้า เพื่อให้ผู้ประกอบการไทยมีความสามารถในการแข่งขันเท่าเทียมต่างประเทศและเติบโตได้ ดังนั้น ข้อมูลสถิติจากสำมะโนธุรกิจและอุตสาหกรรมจึงมีความสำคัญและจำเป็นอย่างยิ่ง เพื่อให้ประเทศมีโครงสร้างพื้นฐานด้านข้อมูลทางเศรษฐกิจสำหรับภาครัฐ และภาคเอกชนใช้เป็นเครื่องมือในการสนับสนุนการกำหนดนโยบาย และวางแผนพัฒนาเศรษฐกิจของประเทศทั้งในระดับประเทศและระดับจังหวัด ตลอดจนยกระดับศักยภาพการเติบโตของเศรษฐกิจไทยได้ในระยะยาว

ในการจัดทำสำมะโนธุรกิจและอุตสาหกรรม พ.ศ. 2565 ได้กำหนดแผนการดำเนินงานเป็น 2 ขั้นตอน คือ ขั้นการเก็บรวบรวมข้อมูลพื้นฐานหรือการนับจดสถานประกอบการทุกประเภทที่อยู่ในระบบทะเบียนและนอกระบบทะเบียนซึ่งได้ดำเนินการในปี 2564 และขั้นการเก็บรวบรวมข้อมูลรายละเอียดหรือการแจงนับสถานประกอบการที่ได้จากการเก็บรวบรวมข้อมูลพื้นฐาน เฉพาะสถานประกอบการที่ประกอบธุรกิจทางการค้า ธุรกิจทางการบริการ และอุตสาหกรรมการผลิตที่ดำเนินการในปี 2565

สำหรับรายงานฉบับนี้ เป็นรายงานผลในขั้นการเก็บรวบรวมข้อมูลรายละเอียดของสถานประกอบการเฉพาะที่ประกอบธุรกิจทางการค้า และธุรกิจทางการบริการที่มีคนทำงานตั้งแต่ 1 คนขึ้นไป ตามการจัดประเภทมาตรฐานอุตสาหกรรมประเทศไทย ปี 2552 (Thailand Standard Industrial Classification : TSIC 2009) ที่ตั้งอยู่ในจังหวัดพิษณุโลก ซึ่งได้ดำเนินการเก็บรวบรวมข้อมูลระหว่างเดือนพฤษภาคม – กันยายน 2565

สำนักงานสถิติแห่งชาติ ใคร่ขอขอบคุณผู้ประกอบการและผู้เกี่ยวข้องทุกฝ่ายที่ได้ให้ความร่วมมือในการให้ข้อมูล ซึ่งข้อมูลที่ได้จะเป็นประโยชน์สำหรับผู้ใช้อข้อมูลทั้งภาครัฐบาล ภาคเอกชนและประชาชนต่อไป



# บทสรุปผู้บริหาร

จากการที่ทุกประเทศเผชิญกับปัญหาการแพร่ระบาดของโรคติดเชื้อไวรัสโคโรนา-19 ซึ่งได้ส่งผลกระทบต่อโดยตรงต่อการเจริญเติบโตทางเศรษฐกิจ และทำให้โครงสร้างทางเศรษฐกิจเปลี่ยนแปลงไปจากเดิม ดังนั้น ข้อมูลสถิติและสารสนเทศเกี่ยวกับการประกอบธุรกิจและอุตสาหกรรม จึงมีความสำคัญและจำเป็นสำหรับภาครัฐและเอกชนใช้ในการวางแผนและกำหนดนโยบายการพัฒนาเศรษฐกิจทั้งในระดับประเทศและระดับท้องถิ่น เพื่อเพิ่มขีดความสามารถในการแข่งขันทางการค้า และยกระดับศักยภาพการเติบโตของผู้ประกอบการในระยะยาว

สำนักงานสถิติแห่งชาติ ในฐานะหน่วยงานหลักในการจัดทำข้อมูลพื้นฐานด้านเศรษฐกิจและสังคมของประเทศ ได้จัดทำสำมะโนธุรกิจทางการค้าและธุรกิจทางการบริการ และสำมะโนอุตสาหกรรม ทุก 5 - 10 ปี ตามข้อเสนอแนะขององค์การสหประชาชาติ เพื่อให้ประเทศมีข้อมูลพื้นฐานที่สำคัญทางด้านธุรกิจทางการค้า ธุรกิจทางการบริการ และอุตสาหกรรมการผลิตอย่างต่อเนื่อง โดยสำมะโนธุรกิจทางการค้าและธุรกิจทางการบริการได้จัดทำมาแล้ว 4 ครั้ง ในปี 2509 ปี 2531 ปี 2545 และปี 2555 ส่วนสำมะโนอุตสาหกรรมได้จัดทำมาแล้ว 5 ครั้ง ในปี 2507 ปี 2540 ปี 2550 ปี 2555 และปี 2560 สำหรับในปี 2565 นี้ เป็นการครบรอบ 10 ปี ในการจัดทำสำมะโนธุรกิจทางการค้าและธุรกิจทางการบริการ ครั้งที่ 5 และครบรอบ 5 ปี การจัดทำสำมะโนอุตสาหกรรม ครั้งที่ 6 ของประเทศไทย สำนักงานสถิติแห่งชาติจึงได้บูรณาการโครงการสำมะโนดังกล่าวไว้ด้วยกัน ภายใต้ชื่อ “สำมะโนธุรกิจและอุตสาหกรรม พ.ศ. 2565”

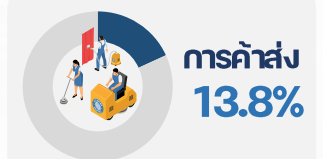
ในส่วนของข้อมูลที่น่าเสนอในรายงานฉบับนี้เป็นผลการดำเนินงานกิจการในรอบปี 2564 (1 มกราคม – 31 ธันวาคม 2564) ของสถานประกอบการธุรกิจทางการค้า และธุรกิจทางการบริการที่มีคนทำงานตั้งแต่ 1 คนขึ้นไป ตามการจัดประเภทมาตรฐานอุตสาหกรรมประเทศไทยปี 2552 (Thailand Standard Industrial Classification : TSIC 2009) ได้แก่ การขายส่ง การขายปลีก ที่พักแรม การบริการอาหารและเครื่องดื่ม ข้อมูลข่าวสารและการสื่อสาร กิจกรรมอสังหาริมทรัพย์ กิจกรรมทางวิชาชีพ วิทยาศาสตร์ และเทคนิค กิจกรรมการบริหารและการบริการสนับสนุน ศิลปะ ความบันเทิง และนันทนาการ และ กิจกรรมบริการอื่นๆ ที่ตั้งอยู่ในจังหวัดพิษณุโลก สรุปได้ดังนี้



## ข้อมูลทั่วไปของสถานประกอบการธุรกิจทางการค้าและธุรกิจทางการบริการในจังหวัดพิษณุโลก

### ภาพที่ 1 ภาคธุรกิจ

**29,483** แห่ง



### ภาพที่ 2 รูปแบบการจัดตั้งตามกฎหมาย

จากผลการดำเนินกิจกรรมในรอบปี 2564 ของสถานประกอบการธุรกิจทางการค้าและธุรกิจทางการบริการของจังหวัดพิษณุโลก จำนวนทั้งสิ้น 29,483 แห่ง ส่วนใหญ่เป็นสถานประกอบการที่มีรูปแบบการจัดตั้งเป็นส่วนบุคคล จำนวน 22,305 แห่ง (ร้อยละ 75.5) รองลงมาในรูปแบบกลุ่มวิสาหกิจชุมชน จำนวน 3,363 แห่ง (ร้อยละ 11.4) และรูปแบบบริษัทจำกัด บริษัทจำกัด (มหาชน) จำนวน 2,003 แห่ง (ร้อยละ 6.8) รูปแบบห้างหุ้นส่วนจำกัด ห้างหุ้นส่วนสามัญนิติบุคคล จำนวน 1,758 แห่ง (ร้อยละ 6.0) และส่วนที่เหลือเป็น สถานประกอบการในรูปแบบสหกรณ์ การรวมกลุ่มและอื่นๆ จำนวน 55 แห่ง (ร้อยละ 0.1)

#### สถานประกอบการ

- ส่วนบุคคล
- ห้างหุ้นส่วนจำกัด ห้างหุ้นส่วนสามัญนิติบุคคล
- บริษัทจำกัด บริษัทจำกัด (มหาชน)
- สหกรณ์
- การรวมกลุ่ม เช่น กลุ่มเกษตรกร กลุ่มแม่บ้าน
- วิสาหกิจชุมชน
- อื่น ๆ เช่น ส่วนราชการ รัฐวิสาหกิจ สมาคม มูลนิธิ

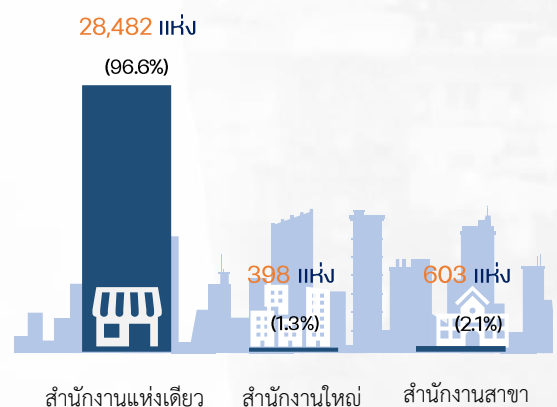
#### ร้อยละ

- 75.7%
- 6.0%
- 6.8%
- 
- 
- 11.4%
- 

หมายเหตุ : - ไม่มีข้อมูลหรือข้อมูลมีค่าเป็น 0 หรือมีข้อมูลจำนวนเล็กน้อย

### ภาพที่ 3 รูปแบบการจัดตั้งทางเศรษฐกิจ

สำหรับรูปแบบการจัดตั้งทางเศรษฐกิจ พบว่ามีรูปแบบการจัดตั้งทางเศรษฐกิจเป็นสำนักงานแห่งเดียวจำนวน 28,482 แห่ง (ร้อยละ 96.6) รองลงมาเป็นสำนักงานสาขาจำนวน 603 แห่ง (ร้อยละ 2.1) สำหรับรูปแบบการจัดตั้งทางเศรษฐกิจเป็นสำนักงานใหญ่มีเพียง 398 แห่ง (ร้อยละ 1.4)



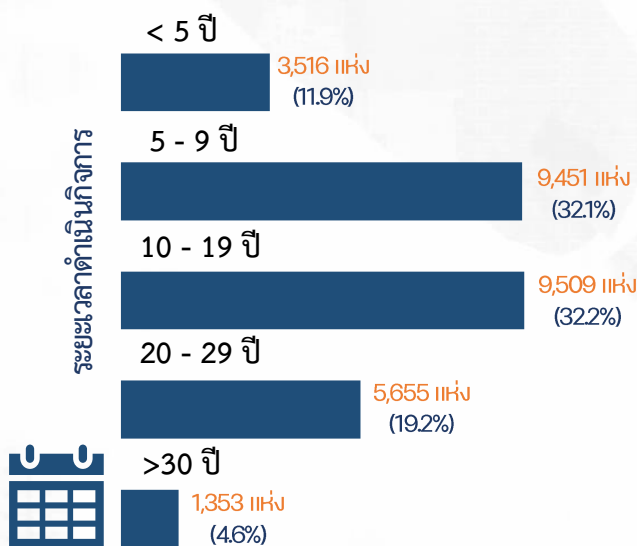
### ภาพที่ 4 ขนาดของสถานประกอบการ

ขนาดของสถานประกอบการ เมื่อวัดด้วยจำนวนคนทำงาน พบว่า ส่วนใหญ่เป็นสถานประกอบการขนาดเล็กที่มีคนทำงาน 1-5คน (Micro) จำนวน 27,536 แห่ง หรือร้อยละ 93.4 สำหรับสถานประกอบการที่มีคนทำงาน 6-30 คน (S) จำนวน 1,835 แห่ง คิดเป็นร้อยละ 6.2 สถานประกอบการที่มีคนทำงาน 31-100 คน (M) มีจำนวน 90 แห่ง คิดเป็นร้อยละ 0.3 และสถานประกอบการขนาดใหญ่ที่มีคนทำงาน > 100 คน (L) มีจำนวน 22 แห่ง คิดเป็นร้อยละ 0.1



### ภาพที่ 5 ระยะเวลาการดำเนินงาน

29,483 แห่ง

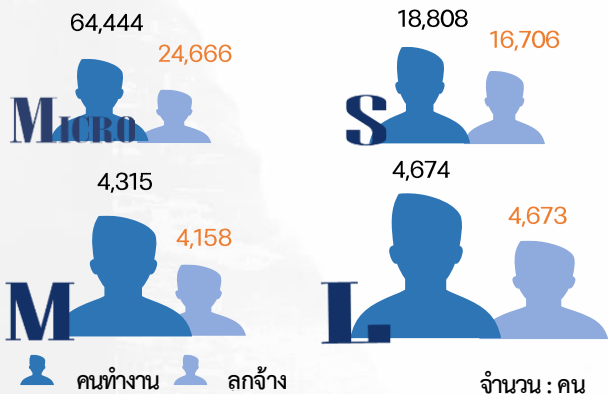


เมื่อพิจารณาระยะเวลาการดำเนินงาน พบว่าสถานประกอบการส่วนใหญ่มีระยะเวลาในการดำเนินงานกิจการ 10-19 ปี จำนวน 9,509 แห่ง (ร้อยละ 32.2) รองลงมาเป็นสถานประกอบการที่มีระยะเวลาประกอบกิจการ 5-9 ปี จำนวน 9,451 แห่ง ร้อยละ (32.1) ระยะเวลา 20-29 ปี จำนวน 5,655 แห่ง (ร้อยละ 19.2) และสถานประกอบการที่มีระยะเวลาดำเนินกิจการ น้อยกว่า 5 ปี (ร้อยละ 11.9) ส่วนสถานประกอบการที่ดำเนินงานตั้งแต่ 30 ปีขึ้นไป มีจำนวนสถานประกอบการน้อยที่สุด จำนวน 1,353 แห่ง (ร้อยละ 4.6)



**จำนวนคนทำงานและลูกจ้างในสถานประกอบการ**

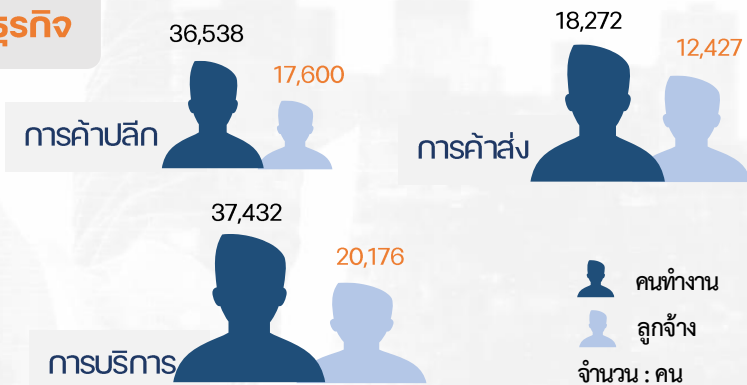
**ภาพที่ 6 ขนาดของสถานประกอบการ**



ในปี 2564 มีจำนวนคนทำงานในสถานประกอบการธุรกิจ ในจังหวัดพิษณุโลก จำนวนทั้งสิ้น 92,241 คน เป็นลูกจ้าง 50,203 คน เมื่อพิจารณาคนทำงานและการจ้างงานตามขนาดของสถานประกอบการ พบว่า ส่วนใหญ่สถานประกอบการขนาดเล็ก คนทำงาน 1-5 คน (Micro) จะมีจำนวนคนทำงานและลูกจ้างมากที่สุด รองลงมาเป็นสถานประกอบการที่มีจำนวนคนทำงาน 6-30 คน (S) คนทำงาน 31-100คน (M) ส่วนสถานประกอบการขนาดใหญ่ ที่มีคนทำงานมากกว่า 100 คน (L) จะมีคนทำงานและลูกจ้างในจำนวน เท่าๆ กัน

**ภาพที่ 7 ภาคธุรกิจ**

เมื่อพิจารณาการจ้างงานตามภาคธุรกิจ พบว่า ธุรกิจการค้าปลีกมีจำนวนคนทำงานมากที่สุด รองลงมาเป็น ธุรกิจการค้าส่งและธุรกิจบริการ โดยธุรกิจค้าปลีกมีจำนวนคนทำงานเป็น 2 เท่าของจำนวนลูกจ้าง ส่วนธุรกิจบริการและธุรกิจค้าส่งมีจำนวนคนทำงานเป็น 1.9 เท่า และ 1.5 เท่า ตามลำดับ



หมายเหตุ : คนทำงาน หมายถึง เจ้าของกิจการหรือหุ้นส่วนที่ทำงานโดยไม่ได้รับค่าจ้าง เงินเดือน และรวมลูกจ้างที่ทำงานในสถานประกอบการ

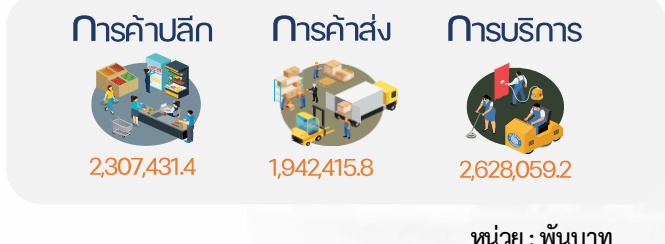
**ค่าตอบแทนแรงงานของสถานประกอบการ**

**ภาพที่ 8 ขนาดของสถานประกอบการ**



ลูกจ้างที่ปฏิบัติงานในสถานประกอบการธุรกิจ ที่ตั้งอยู่ในจังหวัดพิษณุโลก ได้รับค่าตอบแทนแรงงาน รวมทั้งสิ้น ประมาณ 6,877,906.5 พันบาท โดยลูกจ้างที่ปฏิบัติงานอยู่ในสถานประกอบการที่มีคนทำงาน 1-5 คน (Micro) มีผลรวมของค่าตอบแทนแรงงานสูงสุด รองลงมาเป็นคนทำงาน 6-30 คน (S) คนทำงาน 31-100 คน (M) และสถานประกอบการที่มีคนทำงานมากกว่า 100 คน (L) ตามลำดับ

**ภาพที่ 9 ภาคธุรกิจ**

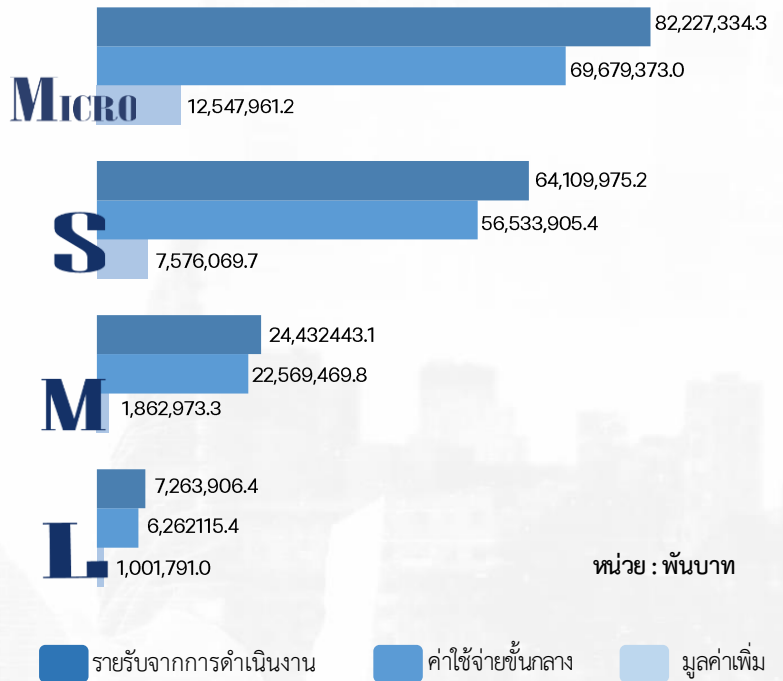


เมื่อพิจารณาตามหมวดย่อยธุรกิจ พบว่า ลูกจ้างที่ปฏิบัติงานในธุรกิจบริการ มีผลรวมของค่าตอบแทนสูงสุด 2,628,059.2 พันบาท (ร้อยละ 38.2) รองลงมาเป็นธุรกิจค้าปลีก 2,307,431.4 พันบาท (ร้อยละ 33.5) และธุรกิจการค้าส่ง 1,942,415.8 พันบาท (ร้อยละ 28.2)

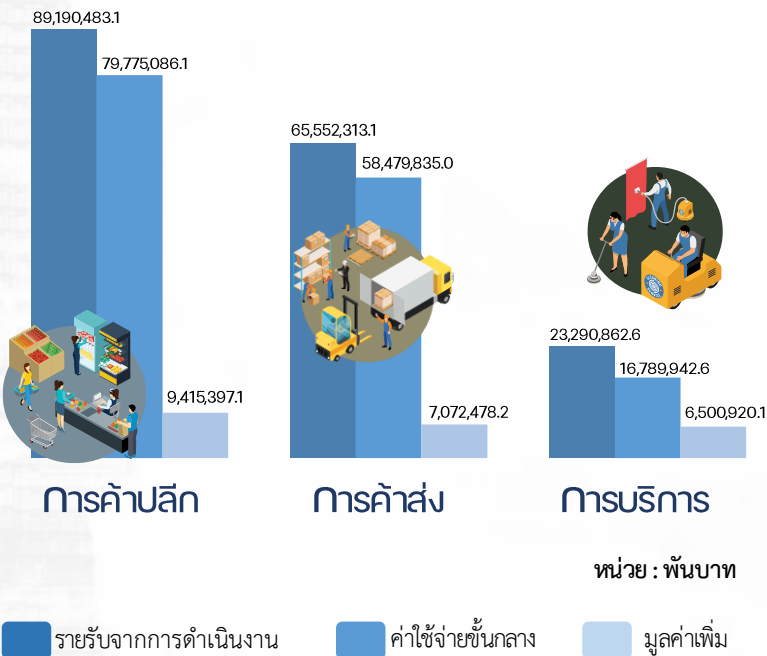
รายรับจากการดำเนินงาน ค่าใช้จ่ายขั้นกลาง และมูลค่าเพิ่มของสถานประกอบการ

ภาพที่ 10 ขนาดของสถานประกอบการ

สถานประกอบการในจังหวัดพิษณุโลกมีรายรับจากการดำเนินงานรวมทั้งสิ้น 178,033,658.9 พันบาท มีค่าใช้จ่ายขั้นกลางรวม 155,044,863.6 พันบาท และมีมูลค่าเพิ่มรวมทั้งสิ้น 22,988,795.3 พันบาท พบว่าสถานประกอบการที่มีคนทำงาน 1-5 คน (Micro) มีรายรับจากการดำเนินงานและค่าใช้จ่ายขั้นกลางสูงสุด ร้อยละ 46.2 และร้อยละ 44.9 ตามลำดับ ส่วนสถานประกอบการขนาดใหญ่คนทำงานมากกว่า 100 คน (L) มีรายรับจากการดำเนินงาน ค่าใช้จ่ายขั้นกลางและมูลค่าเพิ่มของสถานประกอบการน้อยที่สุดเมื่อเปรียบเทียบกับจำนวนคนทำงานขนาดอื่น ๆ



ภาพที่ 11 ภาคธุรกิจ



ในธุรกิจแต่ละประเภทนั้น พบว่า รายรับจากการดำเนินงาน ค่าใช้จ่ายขั้นกลางและมูลค่าเพิ่มส่วนใหญ่มาจากธุรกิจการค้าปลีก คือ ร้อยละ 57.5 51.5 และ 6.1 ตามลำดับรองลงมา เป็นธุรกิจการค้าส่ง ร้อยละ 42.3 37.7 และ 42.3 ตามลำดับ ส่วนธุรกิจการบริการมีรายรับจากการดำเนินงาน ค่าใช้จ่ายขั้นกลางและมูลค่าเพิ่มน้อยกว่าธุรกิจอื่น ๆ



# สารบัญ

		หน้า
คำนำ		ค
บทสรุปผู้บริหาร		จ
สารบัญภาพ		ฉ
สารบัญตาราง		ช
บทที่ 1	บทนำ	1
	1.1 ความเป็นมา	3
	1.2 วัตถุประสงค์	3
	1.3 ประโยชน์ที่คาดว่าจะได้รับ	4
บทที่ 2	ระเบียบวิธีสถิติ	5
	2.1 ประชากร	7
	2.2 เวลาอ้างอิง	7
	2.3 คำนียาม	7
	2.4 แผนการเลือกตัวอย่าง	24
	2.5 รายการข้อมูลที่เกี่ยวข้อง	25
	2.6 การเก็บรวบรวมข้อมูล	25
	2.7 การประมวลผลข้อมูล	26
	2.8 การนำเสนอผลข้อมูล	26
	2.9 ความคลาดเคลื่อน	26
	2.10 การปิดตัวเลข	26
บทที่ 3	ผลการสำมะโน	27
	3.1 ข้อมูลทั่วไปของสถานประกอบการ	29
	3.2 ข้อมูลการดำเนินงานกิจการของสถานประกอบการ	33
	3.3 ผลกระทบจากสถานการณ์การแพร่ระบาดของโรคติดเชื้อไวรัสโคโรนา 2019	41
	3.4 ความคิดเห็นและข้อเสนอแนะของสถานประกอบการ	44
ภาคผนวก		
	ภาคผนวก ก ตารางสถิติ	46
	ภาคผนวก ข แผนการเลือกตัวอย่างและวิธีการประมาณผล	204



# สารบัญภาพ

ภาพที่ 1	ร้อยละของแนวทางการแก้ไขปัญหาของสถานประกอบการที่ได้รับผลกระทบจากสถานการณ์การแพร่ระบาดของโรคติดเชื้อไวรัสโคโรนา 19	42
ภาพที่ 2	ร้อยละของการฟื้นตัวของสถานประกอบการโดยเปรียบเทียบสัดส่วนรายรับในปี 2565 กับรายรับในปี 2562	43
ภาพที่ 3	ร้อยละของสถานประกอบการธุรกิจฯ ที่มีปัญหาและอุปสรรคในการดำเนินกิจการ	44
ภาพที่ 4	ร้อยละของสถานประกอบการธุรกิจฯ ที่ต้องการความช่วยเหลือจากหน่วยงานของรัฐ	45



# สารบัญตาราง

ตาราง ก	จำนวนและร้อยละของสถานประกอบการ จำแนกตามขนาดของสถาน- ประกอบการและหมวดย่อยธุรกิจ	30
ตาราง ข	จำนวนและร้อยละของสถานประกอบการ จำแนกตามลักษณะของสถาน- ประกอบการ	32
ตาราง ค	จำนวนและร้อยละของคนทำงาน ลูกจ้าง ค่าตอบแทนแรงงาน และค่าตอบแทน แรงงานของลูกจ้างเฉลี่ยต่อคนต่อปี จำแนกตามขนาดของสถานประกอบการและ หมวดย่อยธุรกิจ	35
ตาราง ง	รายได้จากการดำเนินงาน ค่าใช้จ่ายขั้นกลาง มูลค่าเพิ่ม และมูลค่าเพิ่มต่อรายได้ จากการดำเนินงาน จำแนกตามขนาดของสถานประกอบการและหมวดย่อยธุรกิจ	38
ตาราง จ	รายได้จากการดำเนินงาน มูลค่าเพิ่มเฉลี่ยต่อสถานประกอบการ และต่อคนทำงาน จำแนกตามขนาดของสถานประกอบการและหมวดย่อยธุรกิจ	40
ตาราง ฉ	ร้อยละของสถานประกอบการ จำแนกตามระดับของผลกระทบที่ได้รับจาก สถานการณ์การแพร่ระบาดของโรคติดเชื้อไวรัสโคโรนา 19 ใน ปี 2564 และ ปี 2565	41





# บทที่ 1

บทนำ







# Unit 1 บทนำ

## 1.1 ความเป็นมา

สำนักงานสถิติแห่งชาติ ได้จัดทำสำมะโนธุรกิจทางการค้าและธุรกิจทางการบริการ และสำมะโนอุตสาหกรรมทุก 5 - 10 ปี ตามข้อเสนอแนะขององค์การสหประชาชาติ เพื่อให้ประเทศมีข้อมูลพื้นฐานที่สำคัญทางด้านธุรกิจทางการค้า ธุรกิจทางการบริการ และอุตสาหกรรมการผลิตอย่างต่อเนื่อง โดยสำมะโนธุรกิจทางการค้าและธุรกิจทางการบริการได้จัดทำมาแล้ว 4 ครั้ง ในปี 2509 ปี 2531 ปี 2545 และ ปี 2555 ส่วนสำมะโนอุตสาหกรรมได้จัดทำมาแล้ว 5 ครั้ง ในปี 2507 ปี 2540 ปี 2550 ปี 2555 และปี 2560 โดยตั้งแต่ปี 2555 สำนักงานสถิติแห่งชาติได้มีการปรับระยะเวลาการจัดทำสำมะโนอุตสาหกรรมเป็นประจำทุก 5 ปี เนื่องจากหน่วยงานหลักด้านเศรษฐกิจของประเทศ ได้แก่ สำนักงานสภาพัฒนาการเศรษฐกิจและสังคมแห่งชาติ กระทรวงพาณิชย์ สำนักงานเศรษฐกิจอุตสาหกรรม และธนาคารแห่งประเทศไทย ได้ขอให้สำนักงานสถิติแห่งชาติ ปรับเปลี่ยนระยะเวลาการจัดทำสำมะโนอุตสาหกรรมจากทุก 10 ปี เป็นจัดทำทุก 5 ปี เนื่องจากความผันผวนของเศรษฐกิจโลกทำให้โครงสร้างการดำเนินธุรกิจและอุตสาหกรรมมีการเปลี่ยนแปลงอย่างรวดเร็ว จึงมีความจำเป็นต้องใช้ข้อมูลที่ทันสมัยเพื่อใช้ในการวิเคราะห์และติดตามสถานการณ์ด้านเศรษฐกิจของประเทศและภูมิภาค ประกอบกับประเทศต่าง ๆ ส่วนใหญ่ได้มีการจัดทำสำมะโนด้านเศรษฐกิจทุก 5 ปี ดังนั้น ในปี 2555 ซึ่งครบรอบ 10 ปี ในการจัดทำสำมะโนธุรกิจทางการค้าและธุรกิจทางการบริการ และครบรอบ 5 ปี การจัดทำสำมะโนอุตสาหกรรม สำนักงานสถิติแห่งชาติ จึงได้บูรณาการโครงการสำมะโนดังกล่าวไว้ด้วยกัน ภายใต้ชื่อ “สำมะโนธุรกิจและอุตสาหกรรม”

สำหรับในปี 2565 นี้ จะครบรอบในการจัดทำสำมะโนธุรกิจทางการค้าและธุรกิจทางการบริการครั้งที่ 5 และสำมะโนอุตสาหกรรม ครั้งที่ 6 ของประเทศไทย สำนักงานสถิติแห่งชาติจึงกำหนดแผนการบูรณาการโครงการฯ ไว้ด้วยกันอีกครั้ง

## 1.2 วัตถุประสงค์

โครงการสำมะโนธุรกิจและอุตสาหกรรม พ.ศ. 2565 มีวัตถุประสงค์ ดังนี้

1.2.1 เพื่อเก็บรวบรวมข้อมูลพื้นฐานที่แสดงให้เห็นโครงสร้าง และการกระจายตัวของสถานประกอบการประเภทต่าง ๆ เช่น สถานประกอบการในอุตสาหกรรมการผลิต ธุรกิจทางการค้า ธุรกิจทางการบริการ การก่อสร้าง การขนส่งทางบก สถานที่เก็บสินค้า และกิจกรรมด้านข้อมูลข่าวสารและการสื่อสาร เป็นต้น

1.2.2 เพื่อเก็บรวบรวมรายละเอียดการดำเนินงานของสถานประกอบการเกี่ยวกับจำนวนและขนาดของสถานประกอบการ ประเภทธุรกิจและอุตสาหกรรม จำนวนคนทำงาน ลูกจ้าง ค่าตอบแทนแรงงาน

ค่าใช้จ่ายในการผลิตและดำเนินงาน มูลค่าขายผลผลิตและรายรับ ส่วนเปลี่ยนแปลงของวัตถุดิบ และสินค้าคงเหลือ มูลค่าของสินทรัพย์ถาวรของสถานประกอบการ เป็นต้น

### 1.3 ประโยชน์ที่คาดว่าจะได้รับ

ข้อมูลที่ได้จะเป็นประโยชน์สำหรับผู้ใช้อรรถรัฐบาลและเอกชนที่สำคัญ ดังนี้

#### ภาครัฐ :

1.3.1 ใช้ในการวางแผนและกำหนดนโยบายการพัฒนาเศรษฐกิจทั้งในระดับประเทศ และระดับท้องถิ่น เพื่อเสริมสร้างศักยภาพของผู้ประกอบการให้สามารถแข่งขันได้ในภูมิภาคอาเซียนและเวทีการค้าโลก

1.3.2 ใช้ในการจัดทำดัชนีชี้วัดภาวะเศรษฐกิจและภาวะการณ์การดำเนินกิจการ เช่น ผลิตภัณฑ์มวลรวม ตารางปัจจัยการผลิตและผลผลิตของประเทศ สัดส่วนแรงงานในภาคธุรกิจและอุตสาหกรรม เป็นต้น

1.3.3 ใช้ในการจัดทำแผนวิเคราะห์สถานการณ์ในการส่งเสริมวิสาหกิจขนาดกลาง และขนาดย่อม (SMEs) ของประเทศ

1.3.4 ใช้ประกอบการพิจารณากำหนดนโยบาย ออกกฎหมาย และมาตรการต่าง ๆ เพื่อส่งเสริมและกำหนดทิศทางของภาคเอกชนให้เป็นไปตามแนวนโยบายที่กำหนดไว้

1.3.5 เป็นข้อมูลพื้นฐานในการวางแผนจัดหาโครงสร้างพื้นฐาน (Infrastructure) เพื่อสนับสนุนผู้ประกอบการ

1.3.6 ใช้ในการพัฒนาระบบข้อมูลเพื่อการวางแผนเตือนภัยทางเศรษฐกิจและสังคม

1.3.7 ใช้ประโยชน์ในทางสถิติเพื่อจัดทำกรอบตัวอย่าง (Sampling Frame) สำหรับการเก็บรวบรวมข้อมูลจากสถานประกอบการของหน่วยสถิติต่าง ๆ

#### ภาคเอกชน :

1.3.8 ผู้ประกอบการใช้ข้อมูลพื้นฐานและข้อมูลการดำเนินกิจการเป็นเครื่องมือ สำหรับการวิเคราะห์สถานการณ์ด้านเศรษฐกิจ รวมทั้งการวางแผนตัดสินใจเกี่ยวกับการลงทุนขยายกิจการ/สาขาบริหารและควบคุมการดำเนินกิจการในด้านต่าง ๆ ให้มีประสิทธิภาพยิ่งขึ้น

1.3.9 ใช้ข้อมูลเป็นฐานเพื่อเปรียบเทียบ (Benchmark) ผลการดำเนินงานของตนเองกับกิจการอื่น ๆ ในธุรกิจประเภทเดียวกัน

1.3.10 สำหรับนักวิชาการ นักวิจัย และสถาบันการศึกษา นำไปศึกษาวิเคราะห์ ต่อยอดสร้างนวัตกรรม เพื่อสนับสนุนส่งเสริม และพัฒนาธุรกิจและอุตสาหกรรมที่อยู่ในความสนใจ และเรื่องต่าง ๆ ที่เกี่ยวข้อง



# บทที่ 2

ระเบียบวิธีสถิติ

---



# Unit 2 ระเบียบวิธีสถิติ

## 2.1 ประชากร

สถานประกอบการที่อยู่ในขอบข่ายสำมะโนครั้งนี้ ได้แก่ สถานประกอบการที่ดำเนินกิจการเกี่ยวกับธุรกิจการค้าส่ง การค้าปลีกและการบริการ ตามการจัดประเภทมาตรฐานอุตสาหกรรมประเทศไทย ปี 2552 (Thailand Standard Industrial Classification : TSIC 2009)

คํารวมสถานประกอบการธุรกิจทางการค้าและธุรกิจทางการบริการ ที่มีคนทำงานตั้งแต่ 1 คนขึ้นไป ทุกแห่งที่ตั้งอยู่ในเขตเทศบาลและนอกเขตเทศบาล ทั่วประเทศ

## 2.2 เวลาอ้างอิง

ข้อมูลที่เกิดขึ้นรวบรวมเป็นข้อมูลของสถานประกอบการที่ดำเนินกิจการในรอบปี 2564 (ระหว่าง 1 มกราคม ถึง 31 ธันวาคม 2564)

## 2.3 คำนิยาม

### 2.3.1 หน่วยแฉงนับ

ในการสำรวจครั้งนี้หน่วยแฉงนับ คือ สถานประกอบการธุรกิจทางการค้าและธุรกิจทางการบริการตามรายชื่อที่ปรากฏอยู่ในบัญชีรายชื่อสถานประกอบการตัวอย่าง

### 2.3.2 สถานประกอบการ

หมายถึง สถานที่หรือส่วนของสถานที่ ที่ใช้ในการดำเนินกิจกรรมทางเศรษฐกิจและมีที่ตั้งที่แน่นอน ไม่ว่ากิจการนั้นจะดำเนินงานโดยบุคคลที่เป็นเจ้าของหรือควบคุมกิจการโดยนิติบุคคลก็ตาม การนับจำนวนสถานประกอบการให้พิจารณา ดังนี้

1) กรณีที่สถานประกอบการมีการดำเนินกิจกรรมทางเศรษฐกิจมากกว่า 1 ประเภท ในสถานที่ตั้งแห่งเดียวกัน เช่น ทำการผลิตและขายส่ง หรือขายปลีก หรือประกอบธุรกิจที่พักแรมและร้านอาหาร โดยดำเนินการอยู่ในสถานที่ตั้งแห่งเดียวกัน และการดำเนินกิจการของแต่ละประเภท มีระบบบัญชี แยกจากกัน โดยสามารถแยกจำนวนคนทำงานจากกันได้โดยเด็ดขาด ให้นับกิจการแต่ละประเภทเป็นแต่ละสถานประกอบการ แต่ถ้าไม่สามารถแยกบัญชีได้ ให้นับรวมเป็นหนึ่งสถานประกอบการ

2) กรณีที่สถานประกอบการมีสถานที่ดำเนินกิจการหลายแห่งตั้งอยู่ในสถานที่ต่างกัน ให้นับแต่ละแห่งเป็นหนึ่งสถานประกอบการ



### 2.3.3 สถานประกอบการธุรกิจทางการค้าและธุรกิจทางการบริการ

หมายถึง สถานประกอบการที่ดำเนินกิจการหลักเกี่ยวกับการขายส่ง ขายปลีกสินค้าขายอาหาร ที่เตรียมไว้สำหรับบริโภคและการอำนวยความสะดวกในเรื่องที่พักอาศัย รวมทั้งการดำเนินกิจการเกี่ยวกับการให้เช่า และการจัดการด้านอสังหาริมทรัพย์ บริการด้านธุรกิจและธุรกิจอื่น ๆ

### 2.3.4 การจัดจำแนกประเภทธุรกิจ

การจัดทำสำมะโนธุรกิจและอุตสาหกรรม พ.ศ. 2565 ได้จัดจำแนกสถานประกอบการที่ดำเนินกิจการเกี่ยวกับธุรกิจทางการค้าและธุรกิจทางการบริการ ตามการจัดประเภทมาตรฐานอุตสาหกรรมประเทศไทย ปี 2552 (Thailand Standard Industrial Classification: TSIC 2009) ซึ่งสถานประกอบการธุรกิจจัดอยู่ในประเภท G, I, J, L, M, N, R และ S

#### โครงสร้างรหัสประเภทธุรกิจ เป็นดังนี้

**หมวดใหญ่** ได้แก่ กลุ่มอุตสาหกรรมที่ใหญ่ที่สุดซึ่งจัดประเภทอุตสาหกรรมที่มีลักษณะที่คล้ายกันเข้าไว้ในกลุ่มเดียวกันใช้แทนด้วยตัวอักษรภาษาอังกฤษ คือ หมวดใหญ่ G, I, J, L, M, N, R และ S ดังนี้

หมวดใหญ่ G : การขายส่ง และการขายปลีก การซ่อมยานยนต์และจักรยานยนต์  
(เฉพาะรหัส 45101-47991 ไม่รวมหมู่ใหญ่ 478 แผงลอย  
และกิจกรรม 47999 เรขายสินค้า)

หมวดใหญ่ I : ที่พักแรม และบริการด้านอาหาร (ไม่รวมกิจกรรม 56102 56103  
56303 และ 56304)

หมวดใหญ่ J : ข้อมูลข่าวสารและการสื่อสาร (เฉพาะหมวดย่อย 59 60 62 และ 63)

หมวดใหญ่ L : กิจกรรมอสังหาริมทรัพย์ (เฉพาะรหัส 68101-68202)

หมวดใหญ่ M : กิจกรรมทางวิชาชีพ วิทยาศาสตร์ และเทคนิค  
(เฉพาะรหัส 69100-74909)

หมวดใหญ่ N : กิจกรรมการบริหาร และการบริการสนับสนุน  
(เฉพาะรหัส 77101-82990)

หมวดใหญ่ R : ศิลปะ ความบันเทิง และนันทนาการ (เฉพาะหมวดย่อย 90 92 และ 93)

หมวดใหญ่ S : กิจกรรมบริการด้านอื่น ๆ (เฉพาะรหัส 95110-96309)

**หมวดย่อย** ได้แก่ กลุ่มอุตสาหกรรมซึ่งแบ่งเป็นกลุ่มย่อยจากหมวดใหญ่ ใช้แทนด้วยเลขรหัส 2 ตัวแรก คือตั้งแต่รหัส 45-47 55-56 59-60 62-63 68 69-74 77-82 90 92-93 95-96 รวม 27 หมวดย่อย

**หมู่ใหญ่** ได้แก่ กลุ่มอุตสาหกรรมซึ่งแบ่งเป็นกลุ่มย่อยจากหมวดย่อย ใช้แทนด้วยเลขรหัส 3 ตัวแรก คือตั้งแต่รหัส 451-454 461-469 471-479 551-559 561-563 591-592 601-602 620-639 681-682 691-692 701-702 711-749 771-799 801-803 811-829 900 920-932 951-952 961-963 รวม 75 หมู่ใหญ่

**หมู่ย่อย** ได้แก่ กลุ่มอุตสาหกรรมซึ่งแบ่งเป็นกลุ่มย่อยจากหมู่ใหญ่ ใช้แทนด้วยเลขรหัส 4 ตัวแรก คือตั้งแต่รหัส 4510-4540 4610-4690 4711-4799 5510-5590 5610-5630 5911-5920 6010-6020 6201-6399 6810-6820 6910-6920 7010-7020 7110-7490 7710-7990 8010-8030 8110-8299 9000 9200-9329 รวม **124 หมู่ย่อย**

**กิจกรรม** ได้แก่ กลุ่มอุตสาหกรรมที่ย่อยที่สุดที่มีลักษณะคล้ายกัน ใช้แทนด้วยเลขรหัส 5 ตัว คือตั้งแต่รหัส 45101-45405 46101-46900 47111-47749 47911-47991 55101 55102 55103 55109 55200 55901 55909 56101 56210-56302 59111-59203 60101-60203 62011-63990 68101-68202 69100-74909 77101-82990 90001-90002 92001-93299 95110-96309 รวม **309 กิจกรรม**

**หมวดย่อย 45 การขายส่งและการขายปลีก การซ่อมแซมยานยนต์และรถจักรยานยนต์**  
ในหมวดย่อยนี้ ได้แก่

การดำเนินกิจกรรมทั้งหมด (ยกเว้นการผลิตและการให้เช่า) ที่เกี่ยวข้องกับยานยนต์และจักรยานยนต์ รวมถึงรถบรรทุก เช่น การขายส่ง และขายปลีกยานยนต์ รถจักรยานยนต์ทั้งใหม่และที่ใช้แล้ว รวมทั้งการบำรุงรักษาและการซ่อมแซม การขายอะไหล่ และชิ้นส่วนอุปกรณ์สำหรับยานยนต์ และจักรยานยนต์ รวมทั้งการดำเนินกิจการที่เกี่ยวข้องกับตัวแทนขายส่งหรือขายปลีกยานยนต์ รวมถึงการล้าง การขัดเงายานยนต์ อยู่ซ่อมรถยนต์ ฯลฯ

**หมวดย่อย 46 การขายส่ง** ในหมวดย่อยนี้ ได้แก่

การขายส่งที่ดำเนินงานด้วยตนเองหรือทำโดยได้รับค่าตอบแทนหรือตามสัญญาจ้าง (การขายเพื่อค่าคอมมิชชั่น/ ค่านายหน้า) ซึ่งเกี่ยวกับการขายส่งภายในประเทศและระหว่างประเทศ (นำเข้า/ ส่งออก)

การขายส่ง คือ การขายต่อ (การขายสินค้าที่ไม่มีการเปลี่ยนแปลงสภาพสินค้า) สินค้าใหม่และที่ใช้แล้วให้แก่ผู้ขายปลีก หรือการค้าแบบธุรกิจสู่ธุรกิจ เช่น ขายให้กับผู้ใช้ในงาน อุตสาหกรรมพาณิชย์กรรม สถาบัน หรือผู้ใช้งานในวิชาชีพ หรือขายต่อให้กับผู้ขายส่งรายอื่น ๆ หรือ บุคคล/ บริษัทที่ทำหน้าที่ตัวแทนหรือนายหน้า ซื้อขายสินค้า ประเภทของธุรกิจที่สำคัญ ได้แก่ พ่อค้าขายส่ง คือ ผู้ขายส่งที่ดำเนินกิจการซื้อ และขายสินค้าของตนเอง เช่น พ่อค้าขายส่ง ผู้แทนจำหน่ายสินค้าอุตสาหกรรม ผู้ส่งสินค้าออก ผู้นำเข้าสินค้า และการรวมกลุ่มสหกรณ์เพื่อซื้อสินค้า สาขาและสำนักงานขาย (ไม่ใช่ร้านค้าปลีก) ซึ่งมีหน่วยผลิตหรือเหมืองแร่ (ที่แยกตัวออกมาต่างหาก) เป็นผู้ควบคุมดูแล โดยมีวัตถุประสงค์เพื่อการจำหน่ายสินค้า และแทบจะไม่เคยส่งสินค้าเพื่อให้โรงงานหรือแหล่งผลิตส่งสินค้าให้โดยตรง ทั้งนี้รวมถึงนายหน้าซื้อขายสินค้า การขายเพื่อนายหน้าและตัวแทนจำหน่าย และกลุ่มผู้ประกอบการ ผู้ซื้อและกลุ่มสหกรณ์ซึ่ง ดำเนินการเกี่ยวกับการจำหน่ายผลิตภัณฑ์เกษตรออกสู่ตลาด ผู้ขายส่งมักทำการรวบรวมสินค้าในปริมาณมากมาคัดแยกขนาดและคัดคุณภาพสินค้า นำสินค้ามาจัดแบ่งและทำการบรรจุหีบห่อใหม่เพื่อจำหน่ายต่อ เช่น ร้านขายยาที่ดำเนินกิจกรรมเก็บสินค้าแช่เย็น จัดส่ง และจัดวางสินค้า ทำการส่งเสริมการขายให้แก่ลูกค้าและออกแบบฉลาก

**หมวดย่อย 47 การขายปลีก** (ไม่รวม หมู่ใหญ่ 478 แผงลอยและกิจการ 47999 เร่ขายสินค้า) ในหมวดย่อยนี้ ได้แก่

การนำสินค้าใหม่และสินค้าใช้แล้วมาขายต่อให้แก่ประชาชนทั่วไป (สินค้าที่นำมาขายไม่มีการเปลี่ยนแปลงสภาพ) เพื่อการบริโภคหรือใช้ประโยชน์ส่วนบุคคลหรือครัวเรือน โดยขายสินค้าผ่านทางช่องทางการจำหน่ายต่าง ๆ เช่น ร้านค้า ห้างสรรพสินค้า การส่งสินค้าทางไปรษณีย์ สหกรณ์ผู้บริโภค ฯลฯ

**หมวดย่อย 55 ที่พักแรม** ในหมวดย่อยนี้ ได้แก่

การให้บริการที่พักระยะสั้นแก่นักเดินทางและนักท่องเที่ยว รวมถึงการบริการที่พักระยะยาวสำหรับนักเรียน/นักศึกษา พนักงาน และบุคคลอื่นที่คล้ายกัน ซึ่งบางแห่งอาจให้บริการเฉพาะที่พักขณะที่บางแห่งให้บริการทั้งที่พัก อาหาร และ/ หรือสิ่งอำนวยความสะดวกเพื่อการนันทนาการ เช่น โรงแรม โมเต็ล หอพัก ห้องพักภายในบ้าน เกสต์เฮาส์ที่พักแรมเยาวชนที่พักชั่วคราว เป็นต้น

**หมวดย่อย 56 การบริการอาหาร** (ไม่รวมกิจการ 56102 56103 56303 และ 56304) ในหมวดย่อยนี้ ได้แก่

กิจกรรมการขายอาหารและเครื่องดื่มที่จัดเตรียมไว้พร้อมที่จะบริโภคได้ทันทีไม่ว่าจะเป็นร้านอาหารทั่วไป ร้านอาหารแบบบริการตนเอง หรือร้านอาหารแบบนำไปบริโภคนอกสถานที่ ไม่ว่าจะมีที่ตั้งถาวรหรือชั่วคราว มีที่นั่งหรือไม่มีที่นั่งก็ตาม สิ่งสำคัญของกิจกรรมในหมวดย่อยนี้คือ อาหารหรือเครื่องดื่มนั้นต้องทำการจัดเตรียมไว้เพื่อให้พร้อมที่จะบริโภคได้ทันที

โดยที่อาหารและเครื่องดื่มพร้อมบริโภคได้ทันที หมายถึง อาหารที่เมื่อลูกค้าได้รับไปแล้วสามารถบริโภคได้ทันที โดยไม่ต้องทำอะไรเพิ่มเพื่อให้อาหารนั้นบริโภคได้ และผู้ขายอาหารมีการดำเนินกิจกรรมอย่างใดอย่างหนึ่งต่อไปนี้ ณ สถานที่ขาย

1. มีการอุ่นหรือปรุงอาหาร/เครื่องดื่มด้วยความร้อนให้กับลูกค้าเพื่อนำไปบริโภคได้ทันที โดยที่ลูกค้าที่ซื้อไปรับประทานไม่ต้องให้ร้อนหรืออุ่นอีก
2. มีการนำส่วนผสมอาหารตั้งแต่ 1 อย่างขึ้นไปมาผสมกันเพื่อให้เป็นอาหาร/เครื่องดื่ม
3. ผู้ขายได้จัดเตรียมอุปกรณ์การกินอาหาร/เครื่องดื่มใส่ให้ (เช่น ถาดบรรจุ จาน มีด ช้อน ส้อม แก้ว ถ้วย หลอด) เพื่อให้ผู้ซื้อสามารถบริโภคได้ทันที
4. มีสิ่งอำนวยความสะดวก (เช่น โต๊ะ เก้าอี้ ม้านั่ง ชุมน เคาน์เตอร์ หรือ สิ่งอำนวยความสะดวกอื่น ๆ เป็นต้น) สำหรับให้ลูกค้าสามารถบริโภคอาหารได้ ณ สถานที่ขายหรือตั้งอยู่บริเวณใกล้เคียงกับสถานที่ขายอาหาร/เครื่องดื่ม

**หมวดย่อย 59 การผลิตภาพยนตร์ วิดีทัศน์ และรายการโทรทัศน์ การบันทึกเสียงลงบนสื่อ และการจัดพิมพ์** จำหน่ายหรือเผยแพร่ดนตรี ในหมวดย่อยนี้ ได้แก่

กิจกรรมการผลิตภาพยนตร์ทั้งที่ฉายและไม่ได้ฉายในโรงภาพยนตร์ ไม่ว่าจะบันทึกลงบนแผ่นฟิล์ม เทปวีดิทัศน์ หรือดิสก์ เพื่อที่จะนำไปฉายในโรงภาพยนตร์หรือเพื่อออกอากาศทางโทรทัศน์



กิจกรรมสนับสนุน เช่น การลำดับภาพยนตร์ การตัดต่อภาพยนตร์ การพากย์ภาพยนตร์ ฯลฯ การเผยแพร่/จำหน่ายภาพยนตร์ให้แก่อุตสาหกรรมอื่น ๆ การฉายภาพยนตร์ รวมถึงการซื้อขายสิทธิ์การเผยแพร่/จำหน่ายภาพยนตร์ นอกจากนี้ยังรวมถึง กิจกรรมบันทึกเสียงลงสื่อ เช่น การผลิตสื่อบันทึกเสียง ต้นฉบับ การวางจำหน่ายการส่งเสริมและเผยแพร่ การจัดพิมพ์จำหน่ายหรือเผยแพร่ดนตรี รวมถึงกิจกรรมบริการบันทึกเสียงในห้องบันทึกเสียงหรือสถานที่อื่น ๆ เป็นต้น

#### **หมวดย่อย 60 การจัดผังรายการและการแพร่ภาพกระจายเสียง** ในหมวดย่อยนี้ ได้แก่

กิจกรรมการสร้างสรรค์เนื้อหาและการได้มาของสิทธิ์ในการเผยแพร่และการแพร่ภาพกระจายเสียงทางวิทยุ โทรทัศน์นอกอากาศและการจัดผังรายการทางวิทยุและโทรทัศน์ ตามรายการบันเทิง รายการข่าว รายการสนทนา และที่คล้ายกัน การแพร่ภาพกระจายเสียงข้อมูลร่วมกันทั้งทางวิทยุหรือโทรทัศน์ผ่านทางเทคโนโลยีต่าง ๆ เช่น ทางอากาศ ทางดาวเทียม ทางเครือข่ายเคเบิล หรือทางอินเทอร์เน็ต รวมถึงการผลิตรายการ เป็นต้น (ที่มีรูปแบบรายการที่ค่อนข้างจำกัด เช่น รายการข่าว รายการกีฬา รายการเพื่อการศึกษา หรือรายการสำหรับเด็ก) เพื่อให้บุคคลที่สามนำรายการดังกล่าวไปแพร่ภาพกระจายเสียงให้แก่ลูกค้าเฉพาะกลุ่ม ซึ่งเป็นผู้บอกรับเป็นสมาชิกหรือเสียค่าธรรมเนียมเข้าชม

#### **หมวดย่อย 62 การจัดทำโปรแกรมคอมพิวเตอร์ การให้คำปรึกษาเกี่ยวกับคอมพิวเตอร์ และกิจกรรมที่เกี่ยวข้อง** ในหมวดย่อยนี้ ได้แก่

กิจกรรมการบริการความรู้ความชำนาญทางด้านเทคโนโลยีสารสนเทศ เช่น การเขียน การแก้ไข การทดสอบ การให้ความช่วยเหลือและแก้ไขปัญหาทางด้านซอฟต์แวร์ การวางแผน และการออกแบบระบบคอมพิวเตอร์ ซึ่งประกอบด้วยส่วนของฮาร์ดแวร์ ซอฟต์แวร์ และเทคโนโลยี การสื่อสารรวมเข้าด้วยกัน การจัดการ และดำเนินการเกี่ยวกับระบบคอมพิวเตอร์ ณ สถานที่ของลูกค้า และ/หรือสิ่งอำนวยความสะดวก ในการประมวลผลข้อมูล และกิจกรรมด้านวิชาชีพและเทคนิคทางด้านคอมพิวเตอร์อื่น ๆ เป็นต้น

#### **หมวดย่อย 63 การบริการสารสนเทศ** ในหมวดย่อยนี้ ได้แก่

กิจกรรมเว็บท่า กิจกรรมการประมวลผลข้อมูล การจัดการและการให้เช่าพื้นที่บนเครื่องแม่ข่าย (web hosting) รวมถึงกิจกรรมอื่น ๆ ที่มีวัตถุประสงค์เพื่อการบริการข้อมูลเป็นหลัก

#### **หมวดย่อย 68 กิจกรรมอสังหาริมทรัพย์** ในหมวดย่อยนี้ ได้แก่

การซื้อหรือ การขายอสังหาริมทรัพย์ การให้เช่าอสังหาริมทรัพย์ การบริการอสังหาริมทรัพย์อื่น ๆ ที่เป็นของตนเองหรือเช่าจากผู้อื่น ที่ดำเนินการโดยหน่วยงานรัฐและเอกชน เช่น การประเมินราคาอสังหาริมทรัพย์ หรือทำหน้าที่เป็นผู้จัดการดูแลผลประโยชน์ของคู่สัญญา (escrow agent) ด้านอสังหาริมทรัพย์ อาจดำเนินการโดยมืออสังหาริมทรัพย์เป็นของตนเองหรือเช่าจากผู้อื่นก็ได้ และอาจดำเนินการโดยได้รับค่าตอบแทนหรือสัญญาจ้าง รวมถึงการพัฒนาโครงการก่อสร้างของตนเองเพื่อให้เช่าพื้นที่ เป็นต้น

#### **หมวดย่อย 69 กิจกรรมทางกฎหมายและการบัญชี** ในหมวดย่อยนี้ ได้แก่

การเป็นตัวแทนทางกฎหมายในการพิทักษ์สิทธิประโยชน์ของคนกลุ่มหนึ่ง ซึ่งขัดแย้งกับอีกกลุ่มหนึ่ง โดยไม่คำนึงว่าผ่านการพิจารณาของศาลหรือองค์การทางกฎหมายอื่น ๆ หรือภายใต้การควบคุมของบุคคล

ซึ่งเป็นสมาชิกของเนติบัณฑิตยสภาหรือไม่ เช่น การให้คำปรึกษาและการเป็นตัวแทนในคดีแพ่ง คดีอาญาหรือข้อพิพาทด้านแรงงาน รวมถึงการเตรียมเอกสารทางกฎหมาย เช่น ใบสำคัญก่อตั้งบริษัท สัญญาก่อตั้งห้างหุ้นส่วน หรือเอกสารที่คล้ายกันที่เกี่ยวข้องกับการก่อตั้งบริษัท สิทธิบัตรและลิขสิทธิ์ การเตรียมสัญญา พินัยกรรม ทรานซาส ฯลฯ รวมถึงการบริการด้านการบัญชี เช่น การตรวจสอบบัญชี การเตรียมงบการเงินและการทำบัญชี เป็นต้น

**หมวดย่อย 70 กิจกรรมของสำนักงานใหญ่และการบริการให้คำปรึกษาด้านการบริหารจัดการ**  
ในหมวดย่อยนี้ ได้แก่

การให้คำปรึกษาและให้ความช่วยเหลือแก่ธุรกิจและองค์กรอื่น ๆ ทางด้านการบริหารจัดการ เช่น การวางแผนกลยุทธ์และองค์กร การวางแผนทางการเงินและการจัดทำงบประมาณเป้าหมาย และนโยบายทางการตลาด การกำหนดนโยบายภารกิจ แผนงานด้านทรัพยากรมนุษย์ การจัดตารางการผลิต และจัดทำแผนควบคุมรวมถึงการควบคุมดูแลและบริหารจัดการหน่วยอื่น ๆ ของบริษัท หรือวิสาหกิจเดียวกัน ได้แก่ กิจกรรมของสำนักงานใหญ่ สำนักงานบริหารส่วนกลาง สำนักงานบริหารจัดการประจำภูมิภาค/ท้องถิ่น สำนักงานบริหารจัดการบริษัทในเครือ/บริษัทย่อย/สำนักงานสาขา เป็นต้น

**หมวดย่อย 71 กิจกรรมด้านสถาปัตยกรรมและวิศวกรรม รวมถึงการทดสอบและการวิเคราะห์ทางเทคนิค** ในหมวดย่อยนี้ ได้แก่

การบริการด้านสถาปัตยกรรม วิศวกรรม การจัดทำแบบแปลน การตรวจสอบอาคาร การสำรวจ และการทำแผนที่ รวมถึงการบริการทดสอบทางกายภาพ ทางเคมี และการทดสอบเพื่อการวิเคราะห์ด้านอื่น ๆ

**หมวดย่อย 72 การวิจัยและพัฒนาเชิงวิทยาศาสตร์** ในหมวดย่อยนี้ ได้แก่

กิจกรรมการวิจัยและการพัฒนา ซึ่งแบ่งออกเป็น 3 ประเภท

- 1) การวิจัยพื้นฐาน เป็นการศึกษาค้นคว้าในเชิงทฤษฎีหรือเชิงทดลอง เพื่อหาความรู้ใหม่ ๆ เกี่ยวกับปรากฏการณ์และข้อเท็จจริงที่สามารถสังเกตได้ โดยไม่มีจุดมุ่งหมายที่จะนำผลการวิจัยไปใช้ในทางปฏิบัติ
- 2) การวิจัยประยุกต์ เป็นการศึกษาค้นคว้าเพื่อหาความรู้ใหม่ ๆ โดยมีวัตถุประสงค์หรือจุดมุ่งหมายเบื้องต้นที่จะนำผลการวิจัยไปใช้ประโยชน์ในทางปฏิบัติ
- 3) การทดลองเชิงพัฒนา เป็นการศึกษาอย่างมีระบบ โดยนำความรู้ที่มีอยู่แล้วจากการวิจัยและหรือประสบการณ์ในการปฏิบัติงาน เพื่อประดิษฐ์สิ่งใหม่ ผลิตผลและเครื่องมือใหม่ ๆ เพื่อสร้างกระบวนการ ระบบ และบริการใหม่ ๆ ขึ้นเพื่อปรับปรุงสิ่งที่ประดิษฐ์หรือก่อตั้งขึ้นแล้วให้ดีขึ้น

**หมวดย่อย 73 การโฆษณาและการวิจัยตลาด** ในหมวดย่อยนี้ ได้แก่

การสร้างสรรคงานโฆษณาและการกำหนดรูปแบบงานโฆษณาในนิตยสาร หนังสือ วิทยุ โทรทัศน์ หรือสื่อโฆษณาอื่น ๆ รวมถึงการออกแบบโครงสร้างและสถานที่จัดแสดงโฆษณา

**หมวดย่อย 74 กิจกรรมทางวิชาชีพ วิทยาศาสตร์ และเทคนิคอื่น ๆ** ในหมวดย่อยนี้ ได้แก่

การให้บริการด้านวิชาชีพ วิทยาศาสตร์ และเทคนิค อื่น ๆ เช่น การตกแต่งภายในการออกแบบผลิตภัณฑ์ทางอุตสาหกรรม การออกแบบแพคเกจเกี่ยวกับสิ่งทอ เครื่องแต่งกาย รองเท้า เครื่องเพชรพลอย

และรูปพรรณ เฟอร์นิเจอร์ และสินค้าแฟชั่นอื่น ๆ การออกแบบบรรจุภัณฑ์ รวมถึงกิจกรรมการถ่ายภาพ การดำเนินงานเกี่ยวกับฟิล์ม การแปลเอกสารและการดำเนินการของล่าม การบริการให้คำปรึกษาด้าน สิ่งแวดล้อม ฯลฯ

**หมวดย่อย 77 กิจกรรมการให้เช่า** ในหมวดย่อยนี้แบ่งเป็น 4 หมู่ใหญ่ ได้แก่

- 1) การให้เช่ายานยนต์ เช่น การให้เช่ายานยนต์ชนิดนั่งส่วนบุคคล รถกระบะ รถตู้ รถขนาดเล็กที่คล้ายกันโดยไม่มีผู้ควบคุม และรวมทั้งการให้เช่ารถยนต์ชนิดรถบรรทุกและยานยนต์หนักอื่น ๆ เช่น รถบรรทุก รถพ่วง รถกึ่งพ่วง รถบัส เป็นต้น
- 2) การให้เช่าอุปกรณ์เพื่อการกีฬาและนันทนาการ และของใช้ส่วนบุคคลและของใช้ในครัวเรือน เช่น การให้เช่าเรือที่สนามจร เรือใบ เจ็ทสกี รถจักรยาน แก้อื้อและร่มชายหาด การให้เช่าวิดีโอเทป แผ่นเสียง ซีดี ดีวีดี ดิสก์เกม วิดีโอเกม การให้เช่าหนังสือทุกประเภท เช่น วารสาร นิตยสาร นิยาย เป็นต้น
- 3) การให้เช่าเครื่องจักรและอุปกรณ์อื่นๆ ที่ใช้เพื่อดำเนินการทางธุรกิจ รวมถึงเครื่องอุปกรณ์การขนส่งอื่น ๆ โดยไม่มีผู้ควบคุม เช่น การให้เช่ารถจักรยานยนต์ รถคาราวาน รถที่ใช้สำหรับพักผ่อน เครื่องบิน บอลลูนอากาศร้อน รถแทรกเตอร์ที่ใช้ในการเกษตร คอมพิวเตอร์และอุปกรณ์ต่อพ่วง เครื่องพิมพ์ดีด เฟอร์นิเจอร์สำนักงาน เป็นต้น
- 4) สัญญาเช่าดำเนินงานผลิตภัณฑ์ที่มีทรัพย์สินทางปัญญาหรือผลิตภัณฑ์ที่คล้ายกัน เช่น สิทธิบัตร เครื่องหมายการค้าหรือเครื่องหมายการบริการ ตราสินค้า สัญญาแฟรนไชส์ เป็นต้น

**หมวดย่อย 78 กิจกรรมการจ้างงาน** ในหมวดย่อยนี้ ได้แก่

กิจกรรมการรวบรวมรายการตำแหน่งงานว่างและทำการพิจารณาหรือวางตัวผู้สมัครเพื่อจ้างงาน (โดยบุคคลที่ถูกพิจารณาหรือวางตัวนั้นไม่ได้เป็นลูกจ้างของบริษัทจัดหางาน) และเป็นการจัดหาคงงานเพื่อเสริมกำลังแรงงานให้กับธุรกิจของลูกค้า โดยกำหนดช่วงเวลาของการจ้างงานไว้ล่วงหน้า รวมถึงกิจกรรมการจัดหาและบริหารจัดการทรัพยากรบุคคลให้กับผู้อื่นโดยได้รับค่าตอบแทนหรือตามสัญญาจ้าง กิจกรรมการสรรหาและบรรจุบุคลากรระดับผู้บริหาร และกิจกรรมการเป็นตัวแทนคัดเลือกนักแสดง

**หมวดย่อย 79 กิจกรรมของตัวแทนธุรกิจท่องเที่ยว การจัดหาเที่ยว การบริการสำรอง และกิจกรรมที่เกี่ยวข้อง** ในหมวดย่อยนี้ ได้แก่

กิจกรรมการขายบริการด้านการท่องเที่ยว การนำเที่ยว การเดินทาง และที่พักแรมให้กับลูกค้าที่เป็นประชาชนทั่วไปและลูกค้าในเชิงพาณิชย์ และกิจกรรมการจัดนำเที่ยวที่ขายผ่านตัวแทนธุรกิจท่องเที่ยวหรือผู้จัดนำเที่ยวเป็นผู้ขายเองโดยตรง เช่น ผู้จัดนำเที่ยว และบริการที่เกี่ยวข้องกับการท่องเที่ยวอื่น ๆ รวมถึงบริการสำรองต่าง ๆ กิจกรรมของมัคคุเทศก์และกิจกรรมการส่งเสริมการท่องเที่ยว เป็นต้น

### หมวดย่อย 80 การบริการรักษาความปลอดภัยและการสืบสวน ในหมวดย่อยนี้ ได้แก่

การบริการที่เกี่ยวข้องกับการรักษาความปลอดภัย เช่น บริการสืบสวนและนักสืบ บริการยามและสายตรวจ การเก็บและจัดส่งเงิน หรือของมีค่าอื่น ๆ โดยมีบุคลากรและเครื่องอุปกรณ์เพื่อรักษาทรัพย์สิน ในขณะที่ขนส่ง การดำเนินการเกี่ยวกับระบบสัญญาณรักษาความปลอดภัยทางอิเล็กทรอนิกส์ที่เน้นเฉพาะที่มีการเฝ้าติดตามและสังเกตการณ์ทางไกลได้ เช่น สัญญาณกันขโมยและสัญญาณแจ้งอัคคีภัยซึ่งโดยส่วนใหญ่มักดำเนินการรวมอยู่กับกิจกรรมการขาย ติดตั้งและซ่อม เป็นต้น

### หมวดย่อย 81 กิจกรรมการบริการสำหรับอาคารและภูมิทัศน์ ในหมวดย่อยนี้ ได้แก่

การบริการสนับสนุนทั่วไป เช่น การทำความสะอาดภายในและภายนอกอาคารทุกประเภท การทำความสะอาดเครื่องจักรอุตสาหกรรม การทำความสะอาดรถไฟ รถโดยสาร เครื่องบิน ฯลฯ การทำความสะอาดหรือเรือบรรทุกน้ำมันหรือของเหลวอื่นๆ กิจกรรมการฆ่าเชื้อและการกำจัดแมลง หนู และสิ่งรบกวนอื่นๆ ในอาคาร การจัดหาบริการดูแลและบำรุงรักษาภูมิทัศน์ ตลอดจนการให้บริการดังกล่าวไปพร้อมกับการออกแบบภูมิทัศน์และ/หรือการก่อสร้าง เป็นต้น

### หมวดย่อย 82 การบริการด้านการบริหารและสนับสนุนการดำเนินงานของสำนักงาน และกิจกรรมอื่น ๆ ที่สนับสนุนทางธุรกิจ ในหมวดย่อยนี้ ได้แก่

การบริการด้านการบริหารสำนักงานประจำวัน เช่น การวางแผนทางการเงิน การเรียกเก็บเงินและทำบันทึกรายการ งานบุคลากร การจัดส่งสินค้า และระบบโลจิสติกส์ ที่ให้บริการกับผู้อื่นโดยได้รับค่าตอบแทนหรือตามสัญญาจ้าง รวมถึงการบริการกิจกรรมสนับสนุนการดำเนินธุรกิจประจำวันให้กับผู้อื่นโดยได้รับค่าตอบแทนหรือตามสัญญาจ้าง เช่น การถ่ายเอกสาร ทำพิมพ์เขียว โรเนียว อัดสำเนา การบริการทำสำเนาอื่นๆ การเตรียมเอกสารและกิจกรรมเฉพาะด้านอื่นๆ ที่สนับสนุนการดำเนินงานสำนักงาน กิจกรรมศูนย์บริการทางโทรศัพท์ (call center) สำหรับรองรับบริการโทรเข้าของลูกค้า การจัดประชุมและการแสดงสินค้า เป็นต้น

### หมวดย่อย 90 กิจกรรมการสร้างสรรคศิลปะความบันเทิง ในหมวดย่อยนี้ ได้แก่

กิจกรรมการสร้างสรรคศิลปะ เช่น นักประพันธ์เพลง จิตรกร ช่างปั้น ช่างแกะสลัก ช่างทำพิมพ์ นักเขียน/นักหนังสือพิมพ์อิสระทุกสาขา การแสดงละครเวที คอนเสิร์ต เป็นต้น

### หมวดย่อย 92 กิจกรรมการพนันและการเสี่ยงโชค ในหมวดย่อยนี้ ได้แก่

การดำเนินงานเกี่ยวกับสิ่งอำนวยความสะดวกสำหรับการเสี่ยงโชค เช่น การขายลอตเตอรี่/สลากกินแบ่งทุกประเภท เป็นต้น

### หมวดย่อย 93 กิจกรรมด้านการกีฬา ความบันเทิง และการนันทนาการ ในหมวดย่อยนี้ ได้แก่

กิจกรรมด้านการนันทนาการ ความบันเทิง และการกีฬา เช่น สนามฟุตบอล สนามเทนนิส สระว่ายน้ำ ศูนย์ฟิตเนส เป็นต้น



**หมวดย่อย 95 การซ่อมคอมพิวเตอร์และของใช้ส่วนบุคคลและของใช้ในครัวเรือน**  
ในหมวดย่อยนี้ ได้แก่

การซ่อมและบำรุงรักษาคอมพิวเตอร์และอุปกรณ์ต่อพ่วง เช่น คอมพิวเตอร์ชนิดตั้งโต๊ะ คอมพิวเตอร์แล็ปท็อป คอมพิวเตอร์ลูกข่าย อุปกรณ์จัดเก็บข้อมูล และเครื่องพิมพ์ รวมถึงการซ่อมอุปกรณ์คมนาคม (เช่น เครื่องโทรสาร วิทยุสื่อสารแบบสองทาง) เครื่องใช้อิเล็กทรอนิกส์ในครัวเรือน (เช่น วิทยุและโทรทัศน์) เครื่องอุปกรณ์ที่ใช้ในบ้านและในสวน (เช่น เครื่องตัดหญ้าและเครื่องเป่าลม) รองเท้าและเครื่องหนัง เฟอร์นิเจอร์และของตกแต่งบ้าน เสื้อผ้าและอุปกรณ์ตกแต่งเสื้อผ้า อุปกรณ์กีฬา เครื่องดนตรี สิ่งของที่ใช้ในงานอดิเรก และของใช้ส่วนบุคคลและของใช้ในครัวเรือนอื่น ๆ เป็นต้น

**หมวดย่อย 96 กิจกรรมการบริการส่วนบุคคลอื่นๆ** ในหมวดย่อยนี้ ได้แก่

กิจกรรมการบริการส่วนบุคคลอื่น ๆ เช่น การบริการซักรีด และซั๊กแห้ง ผลิตภัณฑ์สิ่งทอและขนสัตว์ การแต่งผม และการเสริมสวยอื่น ๆ การทำศพ และกิจกรรมที่เกี่ยวข้อง เป็นต้น

### 2.3.5 รูปแบบการจัดตั้งตามกฎหมาย จำแนกออกเป็น 10 ประเภท ได้แก่

1) **ส่วนบุคคล ห้างหุ้นส่วนสามัญที่ไม่เป็นนิติบุคคล (หสม.)** หมายถึง สถานประกอบการที่มีเจ้าของเป็นบุคคลธรรมดาคนเดียวหรือหลายคนรวมกัน และให้หมายรวมถึง ห้างหุ้นส่วนสามัญที่ไม่จดทะเบียนเป็นนิติบุคคลด้วย

2) **ห้างหุ้นส่วนจำกัด (หจก.) ห้างหุ้นส่วนสามัญนิติบุคคล (หสน.)** หมายถึง สถานประกอบการที่จัดตั้งขึ้นโดยมีบุคคลตั้งแต่ 2 คนขึ้นไป ร่วมทุนกันเพื่อประกอบกิจการ และรับผิดชอบร่วมกัน โดยจดทะเบียนถูกต้องตามกฎหมาย

#### 3) **บริษัทจำกัด บริษัทจำกัด (มหาชน)**

- **บริษัทจำกัด : (บจก.)** หมายถึง สถานประกอบการที่จัดตั้งขึ้นโดยผู้ริเริ่มคณะหนึ่ง และได้จดทะเบียนถูกต้องตามกฎหมาย โดยมีผู้ริเริ่มดำเนินการอย่างน้อย 2 คนขึ้นไป

- **บริษัทจำกัด (มหาชน) : (บมจ.)** หมายถึง สถานประกอบการที่จัดตั้งขึ้นโดยการจดทะเบียนจัดตั้งบริษัท การควบบริษัท หรือการแปรสภาพบริษัท และวัตถุประสงค์ที่จะขายหุ้นต่อประชาชน โดยมีผู้ริเริ่มดำเนินการตั้งแต่ 15 คนขึ้นไป

4) **ส่วนราชการ รัฐวิสาหกิจ** หมายถึง สถานประกอบการที่รัฐบาลเป็นเจ้าของ หรือมีทุนอยู่ด้วย ไม่น้อยกว่าร้อยละ 50 ของทุนทั้งหมดในที่นี้ให้หมายรวมถึงสถานประกอบการที่ดำเนินการโดยรัฐบาลด้วย

5) **สหกรณ์** หมายถึง สถานประกอบการที่จัดตั้งขึ้นในรูปของสหกรณ์โดยจดทะเบียนถูกต้องตามกฎหมายว่าด้วยสหกรณ์ โดยมีผู้ก่อตั้งไม่น้อยกว่า 10 คน

6) **การรวมกลุ่ม** หมายถึง กลุ่มที่เกิดจากความต้องการของสมาชิกที่มารวมกลุ่มกันขึ้นมา เพื่อตอบสนองความต้องการของสมาชิกได้อย่างมีประสิทธิภาพ มีแนวคิดสร้างสรรค์กลุ่ม เพื่อยกระดับความเป็นอยู่ของสมาชิกให้ดียิ่งขึ้น ทั้งคุณภาพชีวิต สิ่งแวดล้อม เศรษฐกิจ และสังคม โดยใช้หลักการทำงานแบบมีส่วนร่วม คือ ร่วมคิด ร่วมทำ ร่วมตัดสินใจ และร่วมพัฒนาสมาชิก

7) **สมาคม** หมายถึง การก่อตั้งสมาคมเพื่อกระทำการใด ๆ อันมีลักษณะต่อเนื่องร่วมกัน และมีใช้เป็นการหาผลกำไรหรือรายได้มาแบ่งปันกัน ต้องมีข้อบังคับและจดทะเบียนตามบทบัญญัติแห่งประมวลกฎหมายนี้ โดยมีผู้ริเริ่มก่อตั้ง 3 คน

8) **มูลนิธิ** หมายถึง บุคคลอย่างน้อย 3 คน โดยทรัพย์สินที่จัดสรรไว้โดยเฉพาะสำหรับวัตถุประสงค์เพื่อการกุศลสาธารณะ การศาสนา ศิลปะ วิทยาศาสตร์ วรรณคดี การศึกษา หรือเพื่อสาธารณประโยชน์อย่างอื่น โดยมีได้มุ่งหวังหาประโยชน์มาแบ่งปันกัน และได้จดทะเบียนตามบทบัญญัติแห่งประมวลกฎหมายนี้ และการจัดการทรัพย์สินของมูลนิธิ ต้องมิใช่เป็นการหาผลประโยชน์เพื่อบุคคลใด

9) **วิสาหกิจชุมชน** หมายถึง กิจการของชุมชนเกี่ยวกับการผลิตสินค้า การให้บริการหรือการอื่น ๆ ที่ดำเนินการโดยคณะบุคคลที่มีความผูกพัน มีวิถีชีวิตร่วมกันและรวมตัวกันประกอบกิจการดังกล่าว ไม่ว่าจะเป็นิติบุคคลในรูปแบบใดหรือไม่เป็นนิติบุคคล เพื่อสร้างรายได้ และเพื่อการพึ่งพาตนเองของครอบครัวชุมชน และระหว่างชุมชน

10) **อื่น ๆ** หมายถึง สถานประกอบการที่จัดตั้งในรูปแบบอื่น ๆ นอกจากที่กล่าวข้างต้น เช่น สโมสร ชมรมต่าง ๆ นิติบุคคลอาคารชุด เป็นต้น

### 2.3.6 รูปแบบการจัดตั้งทางเศรษฐกิจ จำแนกออกเป็น 4 ประเภท ได้แก่

1) **สำนักงานแห่งเดียว** หมายถึง สถานประกอบการที่ไม่มีหน่วยงานย่อย หรือสาขาอื่นใด และไม่เป็นหน่วยงานย่อยหรือสาขาของสถานประกอบการอื่น

2) **สำนักงานใหญ่** หมายถึง สถานประกอบการที่เป็นเจ้าของ และควบคุมกิจการของสถานประกอบการอื่นที่เป็นสำนักงานสาขาหรือหน่วยงานย่อย

3) **สำนักงานสาขา** หมายถึง สถานประกอบการที่เป็นสาขา หรือหน่วยงานย่อยของสถานประกอบการอื่นที่เป็นสำนักงานใหญ่

4) **อื่น ๆ** หมายถึง สถานประกอบการที่จัดตั้งในรูปแบบอื่นๆ นอกจากที่กล่าวข้างต้น เช่น แพรนไชส์

### 2.3.7 ทุนจดทะเบียน

ทุนจดทะเบียนหรือทุนรับอนุญาต หมายถึง ทุนดำเนินการซึ่งผู้เริ่มก่อการได้ระบุไว้เมื่อจดทะเบียนจัดตั้งเป็นนิติบุคคล หรือทุนที่ได้รับอนุญาตเมื่อขอจัดตั้งเป็นนิติบุคคล ทุนนี้ไม่ได้แสดงถึงเงินที่ได้รับจากผู้ถือหุ้น แต่เป็นการแสดงถึง ความประสงค์ของผู้เริ่มก่อการว่าจะมีทุนดำเนินการเป็นจำนวนเงินเท่าใด

### 2.3.8 คนทำงาน

หมายถึง คนที่ทำงานในสถานประกอบการ**ทั้งที่ได้รับเงินเดือนและไม่ได้รับเงินเดือน** ที่สถานประกอบการมีอยู่ตามปกติ รวมทั้งผู้ที่ปกติทำงานอยู่ในสถานประกอบการแห่งนี้ แต่ในวันดังกล่าวไม่ได้มาทำงาน เนื่องจากเจ็บป่วย ลาหยุด พักผ่อน โดยได้รับค่าจ้าง/ เงินเดือน ทั้งนี้ให้รวมเจ้าของ หรือ หุ่นส่วนที่ทำงานให้กับสถานประกอบการ ผู้ช่วยธุรกิจของครัวเรือน คนทำงานของสถานประกอบการ ที่ไปปฏิบัติงานประจำนอกสถานที่ เช่น พนักงานขาย เจ้าหน้าที่ติดตั้งซ่อมแซมและบำรุง เป็นต้น

#### คนทำงานประกอบด้วย

##### 1) คนทำงานโดยไม่ได้รับค่าจ้างเงินเดือน

หมายถึง เจ้าของกิจการ/ หุ่นส่วนหรือสมาชิกในครอบครัวที่ทำงานให้กับสถานประกอบการ ผู้ที่มาฝึกงานหรือผู้ปฏิบัติงานในสถานประกอบการ ซึ่งมีจำนวนชั่วโมงทำงานไม่ต่ำกว่าสัปดาห์ละ 20 ชั่วโมง โดยเจ้าของหรือผู้ประกอบการอาจให้เงิน อาหาร เครื่องนุ่งห่ม หรือช่วยเหลือเกื้อกูลอย่างอื่น ๆ แต่ไม่ต้องรับผิดชอบในเรื่องการจ่ายค่าแรงให้ตามกฎหมาย

##### 2) ลูกจ้าง

หมายถึง ผู้ที่ปฏิบัติงานให้กับสถานประกอบการ โดยได้รับเงินเดือนหรือค่าจ้างเป็นประจำ ตั้งแต่ระดับบริหาร นักวิชาการ เสมียน พนักงานต่าง ๆ เช่น ผู้จัดการ ผู้อำนวยการ หัวหน้าฝ่ายต่าง ๆ เจ้าหน้าที่ ประชาสัมพันธ์ ผู้ปฏิบัติงานในห้องทดลอง พนักงานขาย เป็นต้น นอกจากนี้ยังรวมถึงผู้ที่สถานประกอบการส่งไปประจำที่สถานประกอบการอื่นด้วย เช่น พนักงานรักษาความปลอดภัย พนักงานทำความสะอาด พนักงานขายตามห้างสรรพสินค้า เป็นต้น จำแนกได้เป็น 4 ประเภท ได้แก่

- **ผู้บริหาร** เช่น ผู้จัดการทั่วไป ผู้อำนวยการ หัวหน้าฝ่ายต่าง ๆ เป็นต้น
- **ผู้จัดการฝ่าย และหัวหน้าแผนกต่าง ๆ** ได้แก่ ผู้จัดการฝ่ายหรือหัวหน้าแผนกต่าง ๆ เช่น อาหาร เครื่องดื่ม ห้องพัก ต้อนรับ บุคคล การเงิน ช่าง และหัวหน้า ผู้ปรุงอาหาร เป็นต้น
- **พนักงานผู้ใช้เทคนิคระดับกลาง** เช่น เจ้าหน้าที่ประชาสัมพันธ์ พนักงานต้อนรับ พนักงานบัญชี พนักงานผสมเครื่องดื่ม ผู้ควบคุมทำความสะอาด เป็นต้น
- **พนักงานที่ไม่ต้องใช้เทคนิค** เช่น พนักงานทำความสะอาด พนักงานขนของ คนทำสวน พนักงานขับรถ เป็นต้น

### ไม่นับรวมคนทำงาน ดังต่อไปนี้

- 1) ผู้บริหารหรือผู้ถือหุ้นที่ได้รับเบี้ยประชุมเป็นครั้งคราว
- 2) คนทำงานของสถานประกอบการอื่นที่มาปฏิบัติงานประจำที่สถานประกอบการแห่งนี้
- 3) คนทำงานที่รับงานไปทำที่บ้านแล้วนำมาส่งโดยไม่ได้ลงทุนซื้อวัสดุ อุปกรณ์ (หรือถ้ามการใช้เครื่องมือส่วนตัวเล็กน้อยได้ เช่น มีด เข็ม ด้าย)
- 4) คนที่สถานประกอบการจ้างมาทำงานเฉพาะอย่างเป็นประจำ เช่น กรรมกรที่จ้างมาขนของ พนักงานเดินตลาด หรือตัวแทนขายที่ไม่มีเงินเดือนประจำ เป็นต้น
- 5) คนทำงานที่ลางานเป็นระยะเวลานาน เช่น ลาไปรับราชการทหาร เป็นต้น

### 2.3.9 ค่าตอบแทนแรงงาน

#### 1) ค่าจ้าง เงินเดือน

หมายถึง เงินที่นายจ้างหรือสถานประกอบการจ่ายให้ลูกจ้าง ในระหว่างเดือน มกราคม – ธันวาคม 2564 (ก่อนหักภาษีเงินได้บุคคลธรรมดา เงินสมทบกองทุนประกันสังคมในส่วนที่ลูกจ้างต้องจ่าย ค่าประกันชีวิต และรายจ่ายอื่น ๆ ของลูกจ้าง) ตามข้อตกลงการจ้างแรงงาน โดยอาจจ่ายตามเงื่อนไขของระยะเวลา หรือจ่ายตามปริมาณงาน **ทั้งนี้ไม่รวมค่าล่วงเวลา โบนัส เงินรางวัลพิเศษ เงินเพิ่มช่วยค่าครองชีพ ค่านายหน้า สวัสดิการและผลประโยชน์ตอบแทนอื่น**

#### 2) ค่าล่วงเวลา โบนัส เงินรางวัลพิเศษ เงินเพิ่มค่าครองชีพ ค่านายหน้า

หมายถึง เงินนอกเหนือจากค่าจ้าง เงินเดือนที่สถานประกอบการจ่ายให้แก่ลูกจ้างเป็นค่าตอบแทนในการทำงาน

#### 3) สวัสดิการและผลประโยชน์ตอบแทนอื่น ๆ

หมายถึง ผลประโยชน์ตอบแทนแรงงานที่นายจ้างหรือสถานประกอบการจ่ายหรือบริการให้แก่ลูกจ้าง ได้แก่ ค่าตอบแทนแรงงานที่จ่ายเป็นสิ่งของหรือบริการและสวัสดิการที่นายจ้างจัดหาหรือบริการลูกจ้าง เช่น อาหาร เครื่องดื่ม บ้านพักคนงาน ค่าเช่าบ้าน ค่าซ่อมแซมที่อยู่อาศัย ค่ารักษาพยาบาล ค่าเล่าเรียนบุตร ค่าประกันชีวิต พาหนะรับส่งมาทำงาน บันเทิงหรือนันทนาการต่าง ๆ ที่จัดให้ลูกจ้าง เป็นต้น **ทั้งนี้ ไม่รวมเสื้อผ้าเครื่องแบบที่ใช้เฉพาะในการปฏิบัติงาน เช่น ชุดไทยที่ใช้ปฏิบัติงาน ชุดคนปรุงอาหาร ซึ่งนับเป็นค่าใช้จ่ายอื่น ๆ ของสถานประกอบการ**

#### 4) เงินที่สถานประกอบการจ่ายสทบเข้ากองทุน

หมายถึง เงินที่สถานประกอบการจ่ายสทบเข้ากองทุนเพื่อการประกันสังคม ทั้งของรัฐบาลและเอกชน เพื่อมิให้ลูกจ้างได้รับความเดือดร้อนเมื่อต้องขาดรายได้ในบางส่วนหรือทั้งหมด อันเนื่องมาจากการเจ็บป่วยหรือประสบอันตราย ทั้งในและนอกเวลาทำงาน การคลอดบุตร ทูพพลภาพ การว่างงาน ชราภาพ และเสียชีวิต **เงินดังกล่าว ได้แก่ เงินสมทบกองทุนประกันสังคม กองทุนทดแทนแรงงาน กองทุนสำรองเลี้ยงชีพ**



### 2.3.10 ค่าซื้อสินค้าเพื่อการจำหน่ายและ/หรือให้บริการ

หมายถึง มูลค่าของสินค้าที่ซื้อหรือได้รับมอบมายังสถานประกอบการ โดยไม่คำนึงถึงระยะเวลาในการชำระเงิน มูลค่าของสินค้าที่บันทึกนั้นให้รวมราคาซื้อ ค่าใช้จ่ายต่าง ๆ ที่เกิดขึ้นในการจัดซื้อ เช่น อากาศขนส่ง ฯลฯ ค่าซื้อวัสดุและส่วนประกอบที่ใช้ในการขาย เช่น กระดาษห่อของ ถุง หีบห่อ หรือกล่องกระดาษสำหรับใช้บรรจุสินค้าขาย สำหรับธุรกิจบริการ ค่าซื้อสินค้าหมายความรวมถึง ค่าเช่าภาพยนตร์ ค่าเช่าเครื่องมือ หรืออุปกรณ์เพื่อใช้ประกอบกิจการ เป็นต้น

### 2.3.11 ค่าใช้จ่ายอื่น ๆ

หมายถึง ค่าใช้จ่ายในการดำเนินธุรกิจของสถานประกอบการ นอกเหนือจากค่าซื้อสินค้าเพื่อการจำหน่ายและให้บริการ และค่าตอบแทนแรงงาน ค่าใช้จ่ายอื่น ๆ ในการดำเนินธุรกิจ เช่น ค่าเช่าอาคาร ยานพาหนะ เครื่องจักรและอุปกรณ์ ค่าซ่อมแซมสิ่งก่อสร้าง ค่าน้ำมันเชื้อเพลิง ค่าน้ำประปา ค่าไฟฟ้า ค่าไปรษณีย์โทรเลข ค่าโทรศัพท์ ค่าเครื่องเขียนแบบพิมพ์ ค่าทำบัญชี ค่าวิจัย ค่าดอกเบี้ยจ่าย ค่าโฆษณา ค่าเบี้ยประกันภัย เป็นต้น

#### 1) ค่าใช้จ่ายเกี่ยวกับการให้บริการอินเทอร์เน็ต

หมายถึง เงินที่ต้องจ่ายเพื่อการให้บริการต่าง ๆ เกี่ยวกับอินเทอร์เน็ต และบริการอื่น ๆ ที่เกี่ยวข้อง เช่น ค่าเช่า Server ค่าใช้จ่ายเกี่ยวกับ Internet รายเดือน ค่าจ้างนักออกแบบ Web site ค่าดูแลรักษา Web site (Update) เป็นต้น

#### 2) ค่าเครื่องใช้ที่ทำด้วยผ้า

หมายถึง เงินที่ต้องจ่ายเป็นค่าใช้จ่ายผลิตภัณฑ์ที่ทำด้วยผ้าทุกชนิด ซึ่งนำมาใช้ในการประกอบธุรกิจ เช่น ที่นอน หมอน ผ้าปูที่นอน ปลอกหมอน ผ้าห่มนอน ผ้าเช็ดตัว เป็นต้น

#### 3) ค่าผลิตภัณฑ์ทำความสะอาดต่าง ๆ

หมายถึง เงินที่ต้องจ่ายเป็นค่าใช้จ่าย ผลิตภัณฑ์ทำความสะอาด ได้แก่ สบู่ น้ำยาขัดพื้น น้ำยาซักผ้า น้ำยาขัดห้องน้ำ ที่เกี่ยวกับการทำความสะอาด ตลอดจนสเปรย์ดับกลิ่น (Air refresher) และผลิตภัณฑ์อื่น ๆ

#### 4) ค่าธรรมเนียมใบอนุญาต

หมายถึง เงินที่ต้องจ่ายเพื่อเป็นค่าใบอนุญาตในการประกอบธุรกิจตามที่กฎหมายกำหนด เช่น ค่าธรรมเนียมที่จ่ายให้แก่นายทะเบียนโรงแรมประจำห้องที่เพื่อต่ออายุใบอนุญาตดำเนินการ ในปัจจุบัน นายทะเบียนโรงแรมที่ตั้งอยู่ตามต่างจังหวัด คือ เจ้าหน้าที่ฝ่ายปกครอง (ผู้ว่าราชการจังหวัด นายอำเภอ) ส่วนในเขตกรุงเทพมหานคร คือ นายตำรวจฝ่ายทะเบียนโรงแรม เป็นต้น

### 5) ค่าเช่าอาคาร

หมายถึง เงินที่ต้องจ่ายให้สถานประกอบการอื่นหรือผู้อื่นเพื่อเป็นค่าตอบแทนในการใช้ประโยชน์จากอาคาร

### 6) ขาดทุนจากการเปลี่ยนแปลงอัตราแลกเปลี่ยนเงินตราต่างประเทศ

หมายถึง กรณีที่สถานประกอบการเป็นเจ้าของสินทรัพย์หรือหนี้สินที่กำหนดราคาเป็นมูลค่าเงินตราต่างประเทศ การเปลี่ยนแปลงอัตราแลกเปลี่ยนเงินตราต่างประเทศ จะมีผลต่อมูลค่าสินทรัพย์หรือหนี้สินเมื่อเทียบกับเงินบาท ถ้าการเปลี่ยนแปลงอัตราแลกเปลี่ยนเงินตราต่างประเทศเป็นผลให้มูลค่าสินทรัพย์เป็นเงินตราต่างประเทศมีค่าเป็นเงินบาทลดลง จะเรียกมูลค่าส่วนที่ลดลงว่า "ขาดทุนจากการเปลี่ยนแปลงอัตราแลกเปลี่ยนเงินตราต่างประเทศ"

### 7) ค่าดอกเบี้ยจ่าย

หมายถึง จำนวนเงินที่จ่ายให้สถาบันการเงินหรือเอกชนอื่น เป็นค่าดอกเบี้ยจากการกู้ยืมเงินมาเพื่อลงทุนประกอบกิจการ

## 2.3.12 ช่องทางการชำระเงินสำหรับธุรกรรมประเภทต่าง ๆ

1) ประเภทธุรกรรม ได้แก่ การชำระเงินค่าสินค้าและบริการให้กับซัพพลายเออร์ การชำระค่าใช้จ่ายในการดำเนินงาน การจ่ายเงินเดือนพนักงาน และการลงทุน

### 2) ช่องทางการชำระเงิน

- การโอนเงินและชำระเงินผ่านช่องทางอิเล็กทรอนิกส์ (e-Payment) หมายถึง การโอนเงิน/ชำระด้วยสื่อการชำระเงินต่าง ๆ ยกเว้น เงินสด และเช็ค เช่น การโอน/ ชำระเงินด้วยธนาคารทางอินเทอร์เน็ต (Internet banking), ธนาคารทางโทรศัพท์เคลื่อนที่ (Mobile banking), กระเป๋าเงินอิเล็กทรอนิกส์ (Mobile-wallet) และบัตรอิเล็กทรอนิกส์ประเภทต่าง ๆ ประกอบด้วย บัตรเอทีเอ็ม (ATM card) บัตรเดบิต (Debit card) บัตรเครดิต (Credit card) บัตรเงินอิเล็กทรอนิกส์ (บัตร e-Money)

- คริปโทเคอร์เรนซี (Cryptocurrency) หมายถึง สินทรัพย์ดิจิทัลซึ่งออกแบบให้ เป็นสื่อกลางการแลกเปลี่ยน โดยอาศัยเทคโนโลยี Distributed Ledger Technology (DLT) หรือที่เรียกกันทั่วไปว่า บล็อกเชน (Blockchain) ในการสร้างและบันทึกธุรกรรม เช่น บิทคอยน์ (Bitcoin) และอีเธอร์เรียม (Ethereum) เป็นต้น

- e-Money หมายถึง บัตรอิเล็กทรอนิกส์ หรือกระเป๋าเงินอิเล็กทรอนิกส์ ที่ผู้ประกอบการออกให้แก่ผู้ใช้บริการซึ่งจะระบุชื่อหรือไม่ก็ตาม โดยมีการชำระเงินให้แก่ผู้ประกอบการไว้ล่วงหน้าเพื่อนำไปใช้ชำระค่าสินค้าค่าบริการ หรือค่าอื่นใดแทนการชำระด้วยเงินสด และได้มีการบันทึกมูลค่า หรือจำนวนเงินที่ชำระไว้ล่วงหน้า เช่น true wallet, rabbit card เป็นต้น

- **ซัพพลายเออร์ (Supplier)** หมายถึง คนหรือองค์กรที่จัดหาสินค้าและบริการให้กับธุรกิจ/สถานประกอบการอื่น

### 2.3.13 สินค้าคงเหลือ

หมายถึง มูลค่าสินค้า และวัสดุส่วนประกอบต่าง ๆ ที่สถานประกอบการซื้อมาเพื่อประกอบกิจการ และยังคงเหลืออยู่โดยสินค้าและวัสดุส่วนประกอบดังกล่าวเป็นกรรมสิทธิ์ของสถานประกอบการ ไม่คำนึงถึงว่าจะเก็บอยู่ ณ ที่ใดก็ตาม

**มูลค่าสินค้าคงเหลือต้นงวด** หมายถึง สินค้าที่เหลือตกค้างจากปีก่อน หรือที่เหลืออยู่เมื่อวันสิ้นสุดงวดบัญชีปี 2563 หรือเมื่อ 1 มกราคม 2564

**มูลค่าสินค้าคงเหลือปลายงวด** หมายถึง สินค้าที่ซื้อมาภายในงวดบัญชีปี 2564 เพื่อจำหน่ายบวกกับสินค้าคงเหลือต้นปี แต่เมื่อถึงวันสิ้นสุดงวดบัญชีปี 2564 หรือเมื่อ 31 ธันวาคม 2564 สินค้าเหล่านั้นยังขายไม่หมดมีเหลืออยู่เป็นมูลค่าเท่าไร ถือว่าเป็นสินค้าคงเหลือปลายปีของสถานประกอบการ

**สำหรับธุรกิจบริการ สินค้าคงเหลือ** หมายถึง งานบริการที่ยังดำเนินการไม่เสร็จ เช่น บริษัทสถาปนิก ได้รับการจ้างให้เขียนแบบบ้านพักตากอากาศ โดยรับงานมาตั้งแต่งวดบัญชี ปี 2563 และยังคงดำเนินการไม่เสร็จ สำหรับงวดบัญชีปี 2564 งานบริการขั้นนี้จะเป็นสินค้าคงเหลือต้นงวด และยังคงดำเนินการไม่เสร็จในงวดบัญชีปี 2564 ก็จะเป็นสินค้าคงเหลือปลายงวด ซึ่งมูลค่านั้นให้ถือตามราคาที่ยังค้างชำระ

### 2.3.14 รายรับที่ได้จากการจำหน่ายสินค้าและการให้บริการ

หมายถึง มูลค่าของยอดขายสินค้าหรือรายรับที่ได้จากการให้บริการในรอบปี 2564 เช่น รายรับจากการขายสินค้า รายรับจากการประกอบกิจการที่พักแรม (เช่น รายรับจากการขายห้องพัก รายรับจากภัตตาคาร/ ห้องอาหาร รายรับจากสถานบันเทิง รายรับจากร้านขายของที่ระลึกและรายรับจากการให้เช่าห้องประชุม/ สัมมนา) รายรับจากการให้บริการและค่านายหน้า เป็นต้น โดยไม่คำนึงถึงเวลาหรือวิธีการชำระเงินจากผู้ซื้อ ทั้งนี้ให้รวมถึงมูลค่าขายจากการเช่าซื้อ การขายผ่อนชำระ และการขายสินค้าที่นำไปฝากให้สถานประกอบการอื่นขายด้วย นอกจากนี้ยังหมายถึง รายรับจากการให้เช่าสินทรัพย์ถาวร เงินปันผล ดอกเบี้ยรับ กำไรจากอัตราแลกเปลี่ยนฯ และอื่น ๆ

ทั้งนี้ไม่รวมค่าขายสินค้าที่สถานประกอบการอื่นนำมาฝากขายและส่วนลดที่สถานประกอบการลดให้แก่ผู้ซื้อ หรือผู้ใช้บริการ

### 2.3.15 รายรับจากการให้เช่าที่ดิน

หมายถึง จำนวนเงินที่สถานประกอบการได้รับการอนุญาตให้สถานประกอบการอื่นหรือผู้อื่นใช้ประโยชน์จากที่ดิน ซึ่งครอบครองโดยสถานประกอบการ

### 2.3.16 รายรับจากการให้เช่าอาคาร ยานพาหนะ เครื่องจักรและเครื่องมือ ฯลฯ

หมายถึง จำนวนเงินที่สถานประกอบการได้รับจากการอนุญาตให้สถานประกอบการอื่นหรือผู้อื่นใช้ประโยชน์จากอาคาร เครื่องมือ เครื่องจักร อุปกรณ์หรือยานพาหนะ ซึ่งครอบครองโดยสถานประกอบการ

### 2.3.17 ดอกเบี้ยรับ

หมายถึง ผลตอบแทนที่สถานประกอบการนี้ได้รับจากการฝากเงินกับสถาบันการเงิน หรือจากการให้เอกชนอื่นกู้ยืม

### 2.3.18 เงินปันผลรับ

หมายถึง รายรับที่สถานประกอบการรับจากการนำเงินไปลงทุนในธุรกิจอื่นๆ ในฐานะผู้ถือหุ้น ซึ่งเมื่อเกิดประโยชน์ก็ได้รับผลตอบแทนเป็นเงินสด หุ้น หรือสิทธิที่จะซื้อหุ้นเพิ่มในราคาต่ำกว่าราคาตลาด

### 2.3.19 กำไรจากการเปลี่ยนแปลงอัตราแลกเปลี่ยนเงินตราต่างประเทศ

หมายถึง กรณีที่สถานประกอบการเป็นเจ้าของสินทรัพย์หรือหนี้สินที่กำหนดราคาเป็นมูลค่าเงินตราต่างประเทศ ถ้าการเปลี่ยนแปลงอัตราแลกเปลี่ยนเงินตราต่างประเทศ เป็นผลให้มูลค่าสินทรัพย์เป็นเงินตราต่างประเทศมีค่าเป็นเงินบาทเพิ่มขึ้น จะเรียกมูลค่าส่วนที่เพิ่มขึ้นว่า “กำไรจากการเปลี่ยนแปลงอัตราแลกเปลี่ยนเงินตราต่างประเทศ”

### 2.3.20 สินทรัพย์ถาวร

หมายถึง สินทรัพย์ที่ปกติมีอายุการใช้งานมากกว่า 1 ปีขึ้นไป เช่น ที่ดิน อาคาร สิ่งก่อสร้าง เครื่องจักร ยานพาหนะ เป็นต้น รวมถึงส่วนเพิ่มเติม ดัดแปลง ปรับปรุง เพื่อยืดอายุการใช้งานหรือเพิ่มประสิทธิภาพ

#### - สินทรัพย์ถาวร แบ่งออกเป็น

- ที่ดิน
- อาคาร และสิ่งก่อสร้าง
- เครื่องจักร เช่น เครื่องกำเนิดไฟฟ้า เครื่องมือที่ใช้ในงานโลหะ เครื่องมือก่อสร้าง เป็นต้น
- ยานพาหนะ เช่น รถยนต์ แทรกเตอร์ รถบรรทุก เป็นต้น
- เครื่องใช้ในสำนักงาน (ครุภัณฑ์) เช่น เครื่องคอมพิวเตอร์ เครื่องคำนวณ เฟอร์นิเจอร์
- เครื่องตกแต่งสำนักงาน เป็นต้น
- เครื่องมืออื่นๆ เช่น สว่าน เลื่อย เป็นต้น

- สินทรัพย์ถาวรอื่น ๆ เช่น ซอฟต์แวร์ (โปรแกรมสำเร็จรูปต่าง ๆ เช่น SAS, SPSS, MS-OFFICE, DATABASE (ORACLE, DB2), FOXPRO, AUTOWARE
- โปรแกรมสำหรับการจัดทำกราฟฟิคต่าง ๆ (PHOTOSHOP, ILLUSTRATOR, FLASH, INDESIGN) และโปรแกรมสำหรับการจัดทำบัญชี (MYACCOUNT, FORMULA) เป็นต้น) ลิขสิทธิ์ สิทธิบัตร ฯลฯ

### 2.3.21 มูลค่าตามบัญชีของสินทรัพย์ถาวร

หมายถึง มูลค่าสุทธิของสินทรัพย์ถาวรตามบัญชี เมื่อได้หักค่าเสื่อมราคา ค่าสึกหรอตามระยะเวลาการใช้งานจนถึงวันสิ้นงวดบัญชีปี 2564 หรือ 31 ธันวาคม 2564 สินทรัพย์ถาวร เช่น ที่ดิน อาคาร เครื่องจักร และเครื่องมือ ยานพาหนะ เครื่องใช้สำนักงาน เป็นต้น มูลค่าสินทรัพย์ถาวรรวมถึงมูลค่าการต่อเติมดัดแปลง และปรับปรุงในระหว่างปี เพื่อยืดอายุการใช้งาน หรือเพิ่มประสิทธิภาพการทำงาน

### 2.3.22 มูลค่าซื้อสินทรัพย์ถาวรทุกประเภทที่ซื้อหรือผลิตขึ้นใช้เองระหว่างปี

หมายถึง สินทรัพย์ถาวรใหม่หรือสินทรัพย์ถาวรที่ใช้แล้ว ที่สถานประกอบการซื้อเพิ่มเติมหรือผลิตขึ้นใช้เอง ระหว่างเดือนมกราคม - ธันวาคม 2564

- **สินทรัพย์ถาวรใหม่** หมายถึง สินทรัพย์ถาวรที่ยังไม่เคยถูกใช้ภายในประเทศมาเลย ก่อนที่สถานประกอบการจะซื้อ โดยไม่คำนึงว่าสินทรัพย์ถาวรนั้น จะถูกใช้ในต่างประเทศมาก่อนหรือไม่
- **สินทรัพย์ถาวรที่ผลิตขึ้นใช้เอง** หมายถึง ค่าใช้จ่ายทั้งหมดที่ใช้ในการสร้างหรือผลิตสินทรัพย์ถาวร ขึ้นเพื่อใช้งานในสถานประกอบการ และที่ใช้ในการซ่อมแซมใหญ่ที่สามารถเพิ่มประสิทธิภาพการทำงาน หรือยืดอายุการใช้งานของสินทรัพย์ถาวร นั้น ค่าใช้จ่ายดังกล่าว ได้แก่ ค่าแรงงาน ค่าวัสดุ เป็นต้น
- **สินทรัพย์ถาวรที่ใช้แล้ว** หมายถึง มูลค่าตามความเป็นจริงที่ได้ซื้อสินทรัพย์ถาวรซึ่งเคยถูกใช้ภายในประเทศมาแล้ว ก่อนที่สถานประกอบการจะซื้อ

### 2.3.23 มูลค่าสินทรัพย์ถาวรที่ขายระหว่างปี

หมายถึง มูลค่าตามราคาขายสินทรัพย์ถาวรที่ขายไประหว่าง มกราคม - ธันวาคม 2564 รวมถึงมูลค่าสินทรัพย์ถาวรที่ใช้แล้วและได้นำไปแลกเปลี่ยนเป็นสินทรัพย์ใหม่ โดยการจ่ายเงินเพิ่มขึ้นให้ถือว่าราคาสินทรัพย์เดิม คือ มูลค่าขายสินทรัพย์ถาวรที่ใช้แล้ว และราคาสินทรัพย์เดิมบวกจำนวนเงินที่จ่ายเพิ่มเป็นมูลค่าซื้อสินทรัพย์ถาวรที่สถานประกอบการซื้อเพิ่มเติม การบันทึกมูลค่าสินทรัพย์ถาวรที่ขายระหว่างนี้ให้บันทึกตามราคาขายได้จริง



### 2.3.24 มูลค่าเพิ่ม

คำนวณโดย :

$$\text{มูลค่าเพิ่ม} = \text{รายได้จากการดำเนินงาน} - \text{ค่าใช้จ่ายชั้นกลาง}$$

รายได้จากการดำเนินงาน = รายรับทั้งสิ้นของสถานประกอบการ

**หัก** รายรับจากการให้เช่าที่ดิน  
ดอกเบี๋ยรับ / เงินปันผลรับ  
กำไรจากการเปลี่ยนแปลงอัตรา  
แลกเปลี่ยนฯ

**บวก** ส่วนเปลี่ยนแปลงของสินค้าและวัสดุ  
ประกอบคงเหลือ

ค่าใช้จ่ายชั้นกลาง = ค่าซื้อสินค้าเพื่อการจำหน่าย และ/  
หรือ ให้บริการ

**บวก** ค่าใช้จ่ายอื่น ๆ ในการดำเนินกิจการ  
**หัก** ดอกเบี๋ยจ่าย  
หนี้สูญ  
ขาดทุนจากการเปลี่ยนแปลงอัตรา  
แลกเปลี่ยนฯ

### 2.3.25 ค่าโอนกรรมสิทธิ์

หมายถึง มูลค่าของค่าใช้จ่ายในการโอนสิทธิครอบครองสินทรัพย์ ระหว่างเจ้าของ  
สินทรัพย์นั้นให้กับบุคคลอื่น

## 2.4 แผนการเลือกตัวอย่าง

### 2.4.1 สถานประกอบการที่มีคนทำงาน 1 – 10 คน

แผนการสุ่มตัวอย่างที่ใช้เป็นแบบ Stratified Systematic Sampling โดยมีประเภท  
มาตรฐานอุตสาหกรรม (ประเทศไทย) ปี 2552 (Thailand Standard Industrial Classification: TSIC 2009)  
ในระดับกิจกรรมเป็นสตราตัม มีทั้งสิ้น 309 สตราตัม ขนาดของสถานประกอบการเป็นสตราตัมย่อย

(มี 2 ขนาด คือจำนวนคนทำงาน 1 – 5 คน และ 6 – 10 คน) หรือ 2 สตราตัม และสถานประกอบการเป็นหน่วยตัวอย่าง ซึ่งในการเลือกสถานประกอบการตัวอย่างในแต่ละสตราตัม และสตราตัมย่อย อย่างอิสระต่อกัน ด้วยวิธีการเลือกตัวอย่างแบบมีระบบ

#### 2.4.2 สถานประกอบการที่มีคนทำงานตั้งแต่ 11 คนขึ้นไป

กำหนดให้ทุกสถานประกอบการเป็นหน่วยตัวอย่างและให้ทำการแจกแจงนับสถานประกอบการทุกแห่ง ซึ่งวัดด้วยคนทำงานมี 10 ขนาด (คนทำงาน 11 – 15 คน 16 – 20 คน 21 – 25 คน 26 – 30 คน 31 – 50 คน 51 – 100 คน 101 – 200 คน 201 – 500 คน 501 – 1,000 คน และที่มีคนทำงานมากกว่า 1,000 คน ขึ้นไป)

### 2.5 รายการข้อมูลที่เก็บ

- 2.5.1 ข้อมูลทั่วไปของสถานประกอบการ
- 2.5.2 คนทำงานและค่าตอบแทนแรงงาน
- 2.5.3 ค่าใช้จ่ายของสถานประกอบการ
- 2.5.4 สินค้าคงเหลือของสถานประกอบการ
- 2.5.5 รายรับของสถานประกอบการ
- 2.5.6 สินทรัพย์ถาวรของสถานประกอบการ
- 2.5.7 การทำธุรกรรมเกี่ยวกับสินค้าและบริการกับต่างประเทศ
- 2.5.8 ผลกระทบจากสถานการณ์การแพร่ระบาดของโรคติดเชื้อไวรัสโควิด 19
- 2.5.9 ความคิดเห็นและข้อเสนอแนะของสถานประกอบการ

### 2.6 การเก็บรวบรวมข้อมูล

**2.6.1 วิธีการเก็บรวบรวมข้อมูล** การเก็บรวบรวมข้อมูลใช้วิธีส่งเจ้าหน้าที่ของสำนักงานสถิติแห่งชาติออกไปทำการสัมภาษณ์เจ้าของสถานประกอบการ หรือผู้ที่ได้รับมอบหมายให้ตอบข้อมูลของสถานประกอบการ พร้อมนี้ได้มีการเพิ่มช่องทางการตอบแบบสอบถาม Online ให้กับผู้ประกอบการ

**2.6.2 คาบเวลาการปฏิบัติงาน** การเก็บรวบรวมข้อมูลระหว่างเดือนพฤษภาคม – กันยายน 2565

## 2.7 การประมวลผลข้อมูล

การประมวลผลข้อมูลทุกขั้นตอน และการจัดทำรายงานผลระดับจังหวัด ดำเนินการที่สำนักงานสถิติจังหวัด โดยสำนักงานสถิติแห่งชาติในส่วนกลางให้การสนับสนุนทางด้านวิชาการ เช่น การจัดทำโปรแกรมสำหรับการบันทึกข้อมูลและการประมวลผลข้อมูล และการจัดทำต้นฉบับรายงาน เป็นต้น สำหรับการประมวลผลระดับภาคและทั่วราชอาณาจักร ดำเนินการที่สำนักงานสถิติแห่งชาติในส่วนกลาง

## 2.8 การนำเสนอผลข้อมูล

การจัดทำรายงานผลสำมะโนธุรกิจและอุตสาหกรรม พ.ศ. 2565 จะจัดทำรายงานผล ดังนี้

- 1) สรุปข้อมูลเบื้องต้น ระดับภาค และทั่วราชอาณาจักร
- 2) รายงานผลระดับจังหวัด รวม 76 ฉบับ
- 3) รายงานผลระดับภาค และทั่วราชอาณาจักร จำนวน 7 ฉบับ ประกอบด้วย

รายงานผลของกรุงเทพมหานคร ปริมณฑล ภาคกลาง ภาคเหนือ ภาคตะวันออกเฉียงเหนือ ภาคใต้ และทั่วราชอาณาจักร

## 2.9 ความคลาดเคลื่อน

ข้อมูลที่น่าเสนอไว้ในรายงานฉบับนี้อาจจะมีความคลาดเคลื่อนอยู่บ้าง ความคลาดเคลื่อนดังกล่าว เป็นความคลาดเคลื่อนจากการเลือกตัวอย่าง (Sampling error) และความคลาดเคลื่อนที่เกิดจากสาเหตุอื่น (Non-Sampling error) เช่น ผู้ตอบไม่ให้ข้อมูลตามความเป็นจริง ข้อมูลในแบบสอบถามไม่ครบถ้วน การลงรหัสผิดพลาดหรือการบันทึกข้อมูลผิดพลาด เป็นต้น อย่างไรก็ตาม สำนักงานสถิติแห่งชาติได้พยายามควบคุมให้ข้อมูลมีความคลาดเคลื่อนน้อยที่สุด จึงขอให้ผู้ใช้ข้อมูลใช้ข้อมูลด้วยความระมัดระวังตามสมควร

## 2.10 การปิดตัวเลข

ผลรวมของแต่ละจำนวนอาจไม่เท่ากับยอดรวม ทั้งนี้เนื่องจากการปัดเศษ





# บทที่ 3

## ผลการสำมะโน

---



# บทที่ 3 ผลการสำมะโน

ผลการดำเนินงานกิจการในรอบปี 2564 ของสถานประกอบการธุรกิจทางการค้าและธุรกิจทางการบริการ ที่มีคนทำงานตั้งแต่ 1 คนขึ้นไป ซึ่งจัดจำแนกประเภทสถานประกอบการตามการจัดประเภทมาตรฐานอุตสาหกรรมประเทศไทย ปี 2552 (Thailand Standard Industrial Classification : TSIC 2009) ที่ตั้งอยู่ในจังหวัดพิษณุโลก สรุปได้ดังนี้

## 3.1 ข้อมูลทั่วไปของสถานประกอบการ

### • ขนาดของสถานประกอบการ

จากการเก็บรวบรวมข้อมูลรายละเอียดของสถานประกอบการธุรกิจทางการค้าและธุรกิจทางการบริการของจังหวัดพิษณุโลก จำนวนทั้งสิ้น 29,483 แห่ง พบว่าส่วนใหญ่เป็นสถานประกอบการขนาดเล็กที่มีจำนวนคนทำงาน 1 – 5 คน จำนวน 27,536 สถานประกอบการ หรือคิดเป็นร้อยละ 93.4 รองลงมาเป็นสถานประกอบการที่มีคนทำงาน 6 – 15 คน จำนวน 1,622 สถานประกอบการ หรือคิดเป็นร้อยละ 5.5 ลำดับที่ 3 คือ สถานประกอบการที่มีคนทำงาน 16 – 25 จำนวน 167 สถานประกอบการ หรือคิดเป็นร้อยละ 0.6 ส่วนที่เหลือ ร้อยละ 0.2 เป็นสถานประกอบการที่มีจำนวนคนทำงานตั้งแต่ 26 คนขึ้นไป (ตาราง ก)

### • หมวดย่อยธุรกิจ

จากการเก็บรวบรวมข้อมูลรายละเอียดของสถานประกอบการธุรกิจทางการค้าและธุรกิจทางการบริการของจังหวัดพิษณุโลก จำนวนทั้งสิ้น 29,483 แห่ง พบว่าส่วนใหญ่เป็นสถานประกอบการขายปลีก (ยกเว้นยานยนต์และจักรยานยนต์) จำนวน 12,389 สถานประกอบการ หรือคิดเป็นร้อยละ 42.0 รองลงมาเป็นการบริการอาหารและเครื่องดื่ม จำนวน 5,658 สถานประกอบการ หรือคิดเป็นร้อยละ 19.2 ลำดับที่ 3 คือ การขายส่งและการขายปลีก การซ่อมยานยนต์และจักรยานยนต์ จำนวน 2,665 สถานประกอบการ หรือคิดเป็นร้อยละ 9.0 (ตาราง ก)

ตาราง ก จำนวนและร้อยละของสถานประกอบการ จำแนกตามขนาดของสถานประกอบการและ

หมวดย่อยธุรกิจ

ขนาดของสถานประกอบการ/หมวดย่อยธุรกิจ	จำนวน	ร้อยละ
รวม	29,483	100.0
ขนาดของสถานประกอบการ (จำนวนคนทำงาน)		
1 – 5 คน	27,536	93.4
6 – 15 คน	1,622	5.5
16 – 25 คน	167	0.6
26 – 30 คน	46	0.2
31 – 50 คน	58	0.2
51 – 200 คน	48	0.2
มากกว่า 200 คน	6	-
หมวดย่อยธุรกิจ		
การขายส่งและการขายปลีก การซ่อมยานยนต์และจักรยายนต์	2,665	9.0
การขายส่ง (ยกเว้นยานยนต์และจักรยายนต์)	1,400	4.7
การขายปลีก (ยกเว้นยานยนต์และจักรยายนต์)	12,389	42.0
ที่พักแรม	418	1.4
การบริการอาหารและเครื่องดื่ม	5,658	19.2
การผลิตภาพยนตร์ วีดิทัศน์ และรายการโทรทัศน์ การบันทึกเสียงลงบนสื่อ และการจัดพิมพ์จำหน่ายหรือเผยแพร่ดนตรี	14	-
การจัดผังรายการและการแพร่ภาพกระจายเสียง	35	0.1
การจัดทำโปรแกรมคอมพิวเตอร์ การให้คำปรึกษาเกี่ยวกับคอมพิวเตอร์ และกิจกรรมที่เกี่ยวข้อง	10	-
การบริการสารสนเทศ	1	-
กิจกรรมอสังหาริมทรัพย์	2,469	8.4
กิจกรรมทางกฎหมายและการบัญชี	129	0.4
กิจกรรมของสำนักงานใหญ่และการบริการให้คำปรึกษาด้านการบริหารจัดการ	15	-
กิจกรรมด้านสถาปัตยกรรมและวิศวกรรม รวมถึงการทดสอบและการวิเคราะห์ทางเทคนิค	52	0.2
การวิจัยและพัฒนาเชิงวิทยาศาสตร์	1	-
การโฆษณาและการวิจัยตลาด	137	0.5
กิจกรรมทางวิชาชีพ วิทยาศาสตร์ และเทคนิคอื่นๆ	56	0.2
กิจกรรมการให้เช่า	114	0.4
กิจกรรมการจ้างงาน	9	-
กิจกรรมของตัวแทนธุรกิจท่องเที่ยว การจัดนำเที่ยว การบริการสำรอง และกิจกรรมที่เกี่ยวข้อง	25	-
การบริการรักษาความปลอดภัยและการสืบสวน	42	0.1
กิจกรรมการบริการสำหรับอาคารและภูมิทัศน์	15	-
การบริการด้านการบริหารและสนับสนุนการดำเนินงานของสำนักงาน และกิจกรรมอื่นๆ ที่สนับสนุนทางธุรกิจ	294	1.0
กิจกรรมการสร้างสรรค์ศิลปะและความบันเทิง	44	0.1
กิจกรรมการพนันและการเสี่ยงโชค	142	0.5
กิจกรรมด้านการกีฬา ความบันเทิง และการนันทนาการ	167	0.6
การซ่อมคอมพิวเตอร์และของใช้ส่วนบุคคลและของใช้ในครัวเรือน	663	2.2
กิจกรรมบริการส่วนบุคคลอื่นๆ	2,519	8.5

หมายเหตุ : - ไม่มีข้อมูล หรือข้อมูลมีค่าเป็น 0

หรือมีข้อมูลจำนวนเล็กน้อย

- **รูปแบบการจัดตั้งตามกฎหมาย**

จากการเก็บรวบรวมข้อมูลรายละเอียดของสถานประกอบการธุรกิจทางการค้าและธุรกิจทางการบริการของจังหวัดพิษณุโลก จำนวนทั้งสิ้น 29,483 แห่ง พบว่าส่วนใหญ่เป็นสถานประกอบการส่วนบุคคล จำนวน 22,305 สถานประกอบการ หรือคิดเป็นร้อยละ 75.7 รองลงมาเป็นวิสาหกิจชุมชน จำนวน 3,363 สถานประกอบการ หรือคิดเป็นร้อยละ 11.4 ลำดับที่ 3 คือ บริษัทจำกัด บริษัทจำกัด (มหาชน) จำนวน 2,003 สถานประกอบการ หรือคิดเป็นร้อยละ 6.8 (ตาราง ข)

- **รูปแบบการจัดตั้งทางเศรษฐกิจ**

จากการเก็บรวบรวมข้อมูลรายละเอียดของสถานประกอบการธุรกิจทางการค้าและธุรกิจทางการบริการของจังหวัดพิษณุโลก จำนวนทั้งสิ้น 29,483 แห่ง พบว่าส่วนใหญ่เป็นสถานประกอบการสำนักงานแห่งเดียว จำนวน 28,482 สถานประกอบการ หรือคิดเป็นร้อยละ 96.6 รองลงมาเป็นสำนักงานสาขา จำนวน 603 สถานประกอบการ หรือคิดเป็นร้อยละ 2.0 ลำดับที่ 3 คือ สำนักงานใหญ่ จำนวน 398 สถานประกอบการ หรือคิดเป็นร้อยละ 1.3 (ตาราง ข)

- **ระยะเวลาในการดำเนินงานกิจการ**

จากการเก็บรวบรวมข้อมูลรายละเอียดของสถานประกอบการธุรกิจทางการค้าและธุรกิจทางการบริการของจังหวัดพิษณุโลก จำนวนทั้งสิ้น 29,483 แห่ง พบว่าส่วนใหญ่เป็นสถานประกอบการที่มีระยะเวลาในการดำเนินงานกิจการ 10 – 19 ปี จำนวน 9,509 สถานประกอบการ หรือคิดเป็นร้อยละ 32.3 รองลงมาเป็นสถานประกอบการที่มีระยะเวลาในการดำเนินงานกิจการ 5 – 9 ปี จำนวน 9,451 สถานประกอบการ หรือคิดเป็นร้อยละ 32.1 ลำดับที่ 3 คือ สถานประกอบการที่มีระยะเวลาในการดำเนินงานกิจการ 20 – 29 ปี จำนวน 5,655 สถานประกอบการ หรือคิดเป็นร้อยละ 19.2 (ตาราง ข)

ตาราง ข จำนวนและร้อยละของสถานประกอบการ จำแนกตามลักษณะของสถานประกอบการ

ลักษณะของสถานประกอบการ	จำนวน	ร้อยละ
รวม	29,483	100.0
<b>รูปแบบการจัดตั้งตามกฎหมาย</b>		
ส่วนบุคคล	22,305	75.7
ห้างหุ้นส่วนจำกัด ห้างหุ้นส่วนสามัญนิติบุคคล	1,758	6.0
บริษัทจำกัด บริษัทจำกัด (มหาชน)	2,003	6.8
สหกรณ์	22	-
การรวมกลุ่ม เช่น กลุ่มเกษตรกร กลุ่มแม่บ้าน	5	-
วิสาหกิจชุมชน	3,363	11.4
อื่น ๆ เช่น ส่วนราชการ รัฐวิสาหกิจ สมาคม มูลนิธิ	28	-
<b>รูปแบบการจัดตั้งทางเศรษฐกิจ</b>		
สำนักงานแห่งเดียว	28,482	96.6
สำนักงานใหญ่	398	1.3
สำนักงานสาขา	603	2.0
อื่น ๆ เช่น แฟรนไชส์	-	-
<b>ระยะเวลาในการดำเนินการ</b>		
น้อยกว่า 5 ปี	3,516	11.9
5 – 9 ปี	9,451	32.1
10 – 19 ปี	9,509	32.3
20 – 29 ปี	5,655	19.2
ตั้งแต่ 30 ปีขึ้นไป	1,353	4.6

หมายเหตุ : - ไม่มีข้อมูล หรือข้อมูลมีค่าเป็น 0  
หรือมีข้อมูลจำนวนเล็กน้อย



## 3.2 ข้อมูลการดำเนินงานของสถานประกอบการ

### 3.2.1 คนทำงาน และค่าตอบแทนแรงงาน

- จำนวนคนทำงาน

จำนวนคนทำงานที่ปฏิบัติงานในสถานประกอบการในจังหวัดพิษณุโลก มีจำนวนทั้งสิ้น ประมาณ 92,241 คน โดยพบว่าสถานประกอบการที่จำนวนคนทำงาน 1 – 5 คน มีจำนวนคนทำงานมากที่สุด จำนวน 64,444 คน หรือคิดเป็นร้อยละ 69.9 รองลงมาเป็นสถานประกอบการที่มีจำนวนคนทำงาน 6 – 15 คน จำนวน 14,137 หรือคิดเป็นร้อยละ 15.3 และเป็นสถานประกอบการที่มีจำนวนคนทำงาน 51 – 200 คน จำนวน 4,339 หรือคิดเป็นร้อยละ 4.7

เมื่อพิจารณาจากหมวดย่อยธุรกิจ พบว่า สถานประกอบการธุรกิจค้าปลีก (ยกเว้น ยานยนต์ และรถจักรยานยนต์) มีจำนวนค่าทำงานมากที่สุด จำนวน 36,538 หรือคิดเป็นร้อยละ 39.6 รองลงมาเป็นสถานประกอบการการบริการอาหารและเครื่องดื่ม จำนวน 13,514 หรือคิดเป็นร้อยละ 14.7 และสถานประกอบการการขนส่งและการขายปลีก การซ่อมยานยนต์และจักรยานยนต์ จำนวน 10,256 หรือคิดเป็นร้อยละ 11.1 (ตาราง ค)

- จำนวนลูกจ้าง

ลูกจ้างที่ปฏิบัติงานในสถานประกอบการในจังหวัดพิษณุโลก มีจำนวนทั้งสิ้น 50,203 คน โดยพบว่าสถานประกอบการที่จำนวนลูกจ้าง 1 – 5 คน มีจำนวนลูกจ้างมากที่สุด จำนวน 24,666 คน หรือคิดเป็นร้อยละ 49.1 รองลงมาเป็นสถานประกอบการที่มีจำนวนลูกจ้าง 6 – 15 คน จำนวน 12,226 คน หรือคิดเป็นร้อยละ 24.4 และสถานประกอบการที่มีจำนวนลูกจ้าง 51 – 200 คน จำนวน 4,260 หรือคิดเป็นร้อยละ 8.5

เมื่อพิจารณาจากหมวดย่อยธุรกิจ พบว่า สถานประกอบการธุรกิจค้าปลีก (ยกเว้น ยานยนต์ และรถจักรยานยนต์) มีจำนวนลูกจ้างมากที่สุด จำนวน 17,600 หรือคิดเป็นร้อยละ 35.1 รองลงมาเป็นสถานประกอบการการขนส่งและการขายปลีก การซ่อมยานยนต์และจักรยานยนต์ มีลูกจ้างจำนวน 6,776 หรือคิดเป็นร้อยละ 13.5 และสถานประกอบการธุรกิจค้าส่ง (ยกเว้น ยานยนต์ และรถจักรยานยนต์) มีลูกจ้าง จำนวน 5,651 หรือคิดเป็นร้อยละ 11.3 (ตาราง ค)

- **ค่าตอบแทนแรงงาน**

ลูกจ้างที่ปฏิบัติงานในสถานประกอบการในจังหวัดพิษณุโลก ได้รับค่าตอบแทนรวมทั้งสิ้น ประมาณ 6,877.9 ล้านบาท หรือเฉลี่ยต่อคนต่อปี ประมาณ 137,002 บาท โดยลูกจ้างที่ปฏิบัติงานอยู่ในสถานประกอบการที่มีคนทำงานขนาด 31 – 50 คน ได้รับค่าตอบแทนแรงงานเฉลี่ยต่อคนต่อปีสูงสุดที่ประมาณ 174,862 บาท รองลงมา คือสถานประกอบการที่มีคนทำงานขนาด มากกว่า 200 คน ได้รับค่าตอบแทนแรงงานเฉลี่ยต่อคนต่อปี 160,431 บาท และสถานประกอบการที่มีคนทำงานขนาด 16 – 25 คน ได้รับค่าตอบแทนแรงงานเฉลี่ยต่อคนต่อปี 153,611 บาท (ตาราง ค)

เมื่อพิจารณาจากหมวดย่อยธุรกิจ พบว่า ลูกจ้างที่ปฏิบัติงานในกิจกรรมทางการโฆษณา และการวิจัยตลาด ได้รับค่าตอบแทนแรงงานเฉลี่ยต่อคนต่อปีสูงสุดที่ประมาณ 204,881 บาท รองลงมาคือ ลูกจ้างที่ปฏิบัติงานในกิจกรรมของสำนักงานใหญ่และการบริการให้คำปรึกษาด้านการบริหารจัดการ ได้รับค่าตอบแทนแรงงานเฉลี่ยต่อคนต่อปี ประมาณ 177,000 บาท และลูกจ้างที่ปฏิบัติงานในกิจกรรมการขายส่ง และการขายปลีก การซ่อมยานยนต์และจักรยานยนต์ ได้รับค่าตอบแทนแรงงานเฉลี่ยต่อคนต่อปี ประมาณ 160,939 บาท (ตาราง ค)

- **ค่าตอบแทนแรงงานเฉลี่ย**

ลูกจ้างที่ปฏิบัติงานในสถานประกอบการในจังหวัดพิษณุโลก ได้รับค่าตอบแทนรวมทั้งสิ้น ประมาณ 6,877.9 ล้านบาท หรือเฉลี่ยต่อคนต่อปี ประมาณ 137,002 บาท โดยลูกจ้างที่ปฏิบัติงานอยู่ในสถานประกอบการที่มีคนทำงานขนาด 31 – 50 คน ได้รับค่าตอบแทนแรงงานเฉลี่ยต่อคนต่อปีสูงสุดที่ประมาณ 174,862 บาท รองลงมา คือสถานประกอบการที่มีคนทำงานขนาด มากกว่า 200 คน ได้รับค่าตอบแทนแรงงานเฉลี่ยต่อคนต่อปี 160,431 บาท และสถานประกอบการที่มีคนทำงานขนาด 16 – 25 คน ได้รับค่าตอบแทนแรงงานเฉลี่ยต่อคนต่อปี 153,611 บาท (ตาราง ค)

เมื่อพิจารณาจากหมวดย่อยธุรกิจ พบว่า ลูกจ้างที่ปฏิบัติงานในกิจกรรมทางการโฆษณา และการวิจัยตลาด ได้รับค่าตอบแทนแรงงานเฉลี่ยต่อคนต่อปีสูงสุดที่ประมาณ 204,881 บาท รองลงมาคือ ลูกจ้างที่ปฏิบัติงานในกิจกรรมของสำนักงานใหญ่และการบริการให้คำปรึกษาด้านการบริหารจัดการ ได้รับค่าตอบแทนแรงงานเฉลี่ยต่อคนต่อปี ประมาณ 177,000 บาท และลูกจ้างที่ปฏิบัติงานในกิจกรรมการขายส่ง และการขายปลีก การซ่อมยานยนต์และจักรยานยนต์ ได้รับค่าตอบแทนแรงงานเฉลี่ยต่อคนต่อปี ประมาณ 160,939 บาท (ตาราง ค)

ตาราง ค จำนวนและร้อยละของคนที่ทำงาน ลูกจ้าง ค่าตอบแทนแรงงาน และค่าตอบแทนแรงงานของ  
ลูกจ้างเฉลี่ยต่อคนต่อปี จำแนกตามขนาดของสถานประกอบการและหมวดย่อยธุรกิจ

ขนาดของสถานประกอบการ/ หมวดย่อยธุรกิจ	จำนวนสถาน- ประกอบการ (แห่ง)	คนทำงาน		ลูกจ้าง		ค่าตอบแทนแรงงาน	
		จำนวน (คน)	ร้อยละ	จำนวน (คน)	ร้อยละ	มูลค่า (พันบาท)	เฉลี่ยต่อคนต่อปี (บาท)
รวม	29,483	92,241	100.0	50,203	100.0	6,877,906.5	137,001.9
<b>ขนาดของสถานประกอบการ (จำนวนคนทำงาน)</b>							
1 – 5 คน	27,536	64,444	69.9	24,666	49.1	3,174,215.5	128,687.9
6 – 15 คน	1,622	14,137	15.3	12,226	24.4	1,646,113.5	134,640.4
16 – 25 คน	167	3,354	3.6	3,199	6.4	491,402.3	153,611.2
26 – 30 คน	46	1,318	1.4	1,282	2.6	195,748.7	152,690.1
31 – 50 คน	58	2,194	2.4	2,116	4.2	370,008.6	174,862.3
51 – 200 คน	48	4,339	4.7	4,260	8.5	606,559.2	142,384.8
มากกว่า 200 คน	6	2,456	2.7	2,455	4.9	393,858.8	160,431.3
<b>หมวดย่อยธุรกิจ</b>							
การขายส่งและการขายปลีก การซ่อมยานยนต์และจักรยายนต์	2,665	10,256	11.1	6,776	13.5	1,090,519.3	160,938.5
การขายส่ง (ยกเว้นยานยนต์และจักรยายนต์)	1,400	8,016	8.7	5,651	11.3	851,896.6	150,751.5
การขายปลีก (ยกเว้นยานยนต์และจักรยายนต์)	12,389	36,538	39.6	17,600	35.1	2,307,431.4	131,104.1
ที่พักแรม	418	3,319	3.6	2,745	5.5	381,218.1	138,877.3
การบริการอาหารและเครื่องดื่ม	5,658	13,514	14.7	5,027	10.0	643,148.6	127,938.9
การผลิตภาพยนตร์ วีดิทัศน์ และรายการโทรทัศน์ การบันทึกเสียงลงบนสื่อ และการจัดพิมพ์จำหน่ายหรือ เผยแพร่ดนตรี	14	69	-	44	0.1	6,048.0	137,454.5
การจัดผังรายการและการแพร่ภาพกระจายเสียง	35	139	0.2	85	0.2	11,995.5	141,123.5
การจัดทำโปรแกรมคอมพิวเตอร์ การให้คำปรึกษาเกี่ยวกับ คอมพิวเตอร์ และกิจกรรมที่เกี่ยวข้อง	10	41	-	37	0.1	5,319.3	143,764.9
การบริการสารสนเทศ	1	245	0.3	245	0.5	C	C
กิจกรรมอสังหาริมทรัพย์	2,469	6,851	7.4	4,073	8.1	562,452.3	138,092.9
กิจกรรมทางกฎหมายและการบัญชี	129	399	0.4	187	0.4	29,825.0	159,492.0
กิจกรรมของสำนักงานใหญ่และการบริการให้คำปรึกษา ด้านการบริหารจัดการ	15	150	0.2	150	0.3	26,550.0	177,000.0
กิจกรรมด้านสถาปัตยกรรมและวิศวกรรม รวมถึงการทดสอบและการ วิเคราะห์ทางเทคนิค	52	193	0.2	124	0.2	19,171.9	154,612.1
การวิจัยและพัฒนาเชิงวิทยาศาสตร์	1	10	-	10	-	C	C
การโฆษณาและการวิจัยตลาด	137	506	0.5	412	0.8	84,410.8	204,880.6
กิจกรรมทางวิชาชีพ วิทยาศาสตร์ และเทคนิคอื่นๆ	56	169	0.2	92	0.2	13,703.7	149,473.1
กิจกรรมการให้เช่า	114	688	0.7	566	1.1	84,601.8	149,473.1
กิจกรรมการจ้างงาน	9	1,669	1.8	1,669	3.3	218,851.4	131,127.3
กิจกรรมของตัวแทนธุรกิจท่องเที่ยว การจัดงานเกี่ยวกับ การบริการสำรอง และกิจกรรมที่เกี่ยวข้อง	25	101	0.1	89	0.2	12,519.2	140,665.2
การบริการรักษาความปลอดภัยและการสืบสวน	42	919	1.0	909	1.8	110,905.2	122,007.9
กิจกรรมการบริการสำหรับอาคารและภูมิทัศน์	15	163	0.2	143	0.3	16,732.6	117,011.2
การบริการด้านการบริหารและสนับสนุนการดำเนินงาน ของสำนักงาน และกิจกรรมอื่นๆ ที่สนับสนุนทางธุรกิจ	294	1,210	1.3	978	1.9	146,550.5	149,847.1
กิจกรรมการสร้างสรรคดีศิลปะและความบันเทิง	44	673	0.7	549	1.1	9,455.1	17,222.4
กิจกรรมการพนันและการเสียโชค	142	710	0.8	284	0.6	45,475.5	160,125.0
กิจกรรมด้านการศึกษา ความบันเทิง และการนันทนาการ	167	463	0.5	231	0.5	39,550.5	171,214.3
การซ่อมคอมพิวเตอร์และของใช้ส่วนบุคคลและ ของใช้ในครัวเรือน	663	1,391	1.5	351	0.7	41,148.2	117,231.3
กิจกรรมบริการส่วนบุคคลอื่นๆ	2,519	3,840	4.2	1,177	2.3	82,698.9	70,262.4

หมายเหตุ : - ไม่มีข้อมูล หรือข้อมูลมีค่าเป็น 0

หรือมีข้อมูลจำนวนเล็กน้อย

C ข้อมูลปกปิด

### 3.2.2 รายได้จากการดำเนินงาน ค่าใช้จ่ายชั้นกลาง และมูลค่าเพิ่ม

- **รายได้จากการดำเนินงาน**

เมื่อพิจารณารายได้จากการดำเนินงานในจังหวัดพิษณุโลก พบว่าจังหวัดพิษณุโลกมีรายได้จากการดำเนินงานทั้งสิ้น 178,033.7 พันบาท โดยสถานประกอบการขนาดเล็กที่มีคนทำงาน 1 – 15 คน มีรายได้จากการดำเนินงานสูงสุด ประมาณ 82,227.3 ล้านบาท หรือคิดเป็นร้อยละ 46.2 รองลงมาเป็นสถานประกอบการที่มีคนทำงาน 6 – 15 คน มีรายได้จากการดำเนินงาน ประมาณ 35,742 ล้านบาท หรือคิดเป็นร้อยละ 20.1 และเป็นสถานประกอบการที่มีคนทำงาน 16 – 25 คน มีรายได้จากการดำเนินงาน ประมาณ 23,517 ล้านบาท หรือคิดเป็นร้อยละ 13.2

พิจารณาจากหมวดย่อยธุรกิจ พบว่า รายได้จากการดำเนินงานส่วนใหญ่มาจากการธุรกิจขายปลีก (ยกเว้นยานยนต์และจักรยานยนต์) มีรายได้จากการดำเนินงาน ประมาณ 89,190.5 ล้านบาท หรือคิดเป็นร้อยละ 50.1 รองลงมา คือธุรกิจการขายส่งและการขายปลีก การซ่อมยานยนต์และจักรยานยนต์ มีรายได้จากการดำเนินงาน ประมาณ 34,640.3 ล้านบาท หรือคิดเป็นร้อยละ 19.5 และธุรกิจการขายส่ง (ยกเว้นยานยนต์และจักรยานยนต์) มีรายได้จากการดำเนินงาน ประมาณ 30,912.0 ล้านบาท หรือคิดเป็นร้อยละ 17.4 (ตาราง ง)

- **ค่าใช้จ่ายชั้นกลาง**

ค่าใช้จ่ายชั้นกลางในจังหวัดพิษณุโลก มีค่าใช้จ่ายชั้นกลางรวมทั้งสิ้น 155,044.9 ล้านบาท เมื่อจำแนกจำนวนตามจำนวนคนทำงานพบว่าสถานประกอบการขนาดเล็กที่มีคนทำงาน 1 – 15 คน มีค่าใช้จ่ายชั้นกลางสูงสุด ประมาณ 69,679.4 ล้านบาท หรือคิดเป็นร้อยละ 44.9 รองลงมาเป็นสถานประกอบการที่มีคนทำงาน 6 – 15 คน มีรายได้จากการดำเนินงาน ประมาณ 30,478.7 ล้านบาท หรือคิดเป็นร้อยละ 19.7 และเป็นสถานประกอบการที่มีคนทำงาน 16 – 25 คน มีรายได้จากการดำเนินงาน ประมาณ 21,670.7 ล้านบาท หรือคิดเป็นร้อยละ 14.0

เมื่อพิจารณาจากหมวดย่อยธุรกิจ พบว่า มีค่าใช้จ่ายชั้นกลางส่วนใหญ่มาจากรธุรกิจขายปลีก (ยกเว้นยานยนต์และจักรยานยนต์) มีรายได้จากการดำเนินงาน ประมาณ 79,775.1 ล้านบาท หรือคิดเป็นร้อยละ 51.5 รองลงมา คือธุรกิจการขายส่งและการขายปลีก การซ่อมยานยนต์และจักรยานยนต์ มีรายได้จากการดำเนินงาน ประมาณ 30,196.5 ล้านบาท หรือคิดเป็นร้อยละ 19.5 และธุรกิจการขายส่ง (ยกเว้นยานยนต์และจักรยานยนต์) มีรายได้จากการดำเนินงาน ประมาณ 28,283.4 ล้านบาท หรือคิดเป็นร้อยละ 18.2 (ตาราง ง)

### 3.2.2 รายได้จากการดำเนินงาน ค่าใช้จ่ายขั้นกลาง และมูลค่าเพิ่ม (ต่อ)

- **มูลค่าเพิ่ม**

มูลค่าเพิ่มตามขนาดของสถานประกอบการในจังหวัดพิษณุโลก มีมูลค่าเพิ่มรวมทั้งสิ้น 22,988.8 ล้านบาท โดยพบว่าสถานประกอบการขนาดเล็กที่มีคนทำงาน 1 – 15 คน มีมูลค่าเพิ่มสูงสุดประมาณ 12,548.0 ล้านบาท หรือคิดเป็นร้อยละ 54.6 รองลงมา เป็นสถานประกอบการที่มีคนทำงาน 6 – 15 คน มูลค่าเพิ่มประมาณ 5,263.6 ล้านบาท หรือคิดเป็นร้อยละ 22.9 ลำดับที่ 3 เป็นสถานประกอบการที่มีคนทำงาน 16 – 25 คน มีมูลค่าเพิ่มประมาณ 1,846.7 ล้านบาท หรือคิดเป็นร้อยละ 8.0 (ตาราง ง)

เมื่อพิจารณาจากหมวดย่อยธุรกิจ พบว่า การขายปลีก (ยกเว้นยานยนต์และจักรยานยนต์) เป็นธุรกิจที่มีมูลค่าเพิ่มสูงสุด ประมาณ 12,548.0 ล้านบาท หรือคิดเป็นร้อยละ 54.6 รองลงมา คือธุรกิจการขนส่งและการขายปลีก การซ่อมยานยนต์และจักรยานยนต์ มีมูลค่าเพิ่มประมาณ 4,443.8 ล้านบาท หรือคิดเป็นร้อยละ 19.3 ลำดับที่ 3 คือธุรกิจการขนส่ง (ยกเว้นยานยนต์และจักรยานยนต์) มีมูลค่าเพิ่มประมาณ 2,628.7 ล้านบาท หรือคิดเป็นร้อยละ 11.4 (ตาราง ง)

ตาราง ง รายได้จากการดำเนินงาน ค่าใช้จ่ายชั้นกลาง มูลค่าเพิ่ม และมูลค่าเพิ่มต่อรายได้จากการดำเนินงาน จำแนกตามขนาด  
ของสถานประกอบการและหมวดย่อยธุรกิจ

ขนาดของสถานประกอบการ/ หมวดย่อยธุรกิจ	รายได้จากการดำเนินงาน		ค่าใช้จ่ายชั้นกลาง		มูลค่าเพิ่ม		มูลค่าเพิ่มต่อ รายได้จากการ ดำเนินงาน
	มูลค่า (พันบาท)	ร้อยละ	มูลค่า (พันบาท)	ร้อยละ	มูลค่า (พันบาท)	ร้อยละ	ร้อยละ
<b>รวม</b>	<b>178,033,658.9</b>	<b>100.0</b>	<b>155,044,863.6</b>	<b>100.0</b>	<b>22,988,795.3</b>	<b>100.0</b>	<b>10.0</b>
<b>ขนาดของสถานประกอบการ (จำนวนคนทำงาน)</b>							
1 – 5 คน	82,227,334.3	46.2	69,679,373.0	44.9	12,547,961.2	54.6	15.3
6 – 15 คน	35,742,331.4	20.1	30,478,708.8	19.7	5,263,622.7	22.9	14.7
16 – 25 คน	23,517,417.8	13.2	21,670,715.3	14.0	1,846,702.5	8.0	7.9
26 – 30 คน	4,850,225.9	2.7	4,384,481.3	2.8	465,744.6	2.0	9.6
31 – 50 คน	12,849,559.1	7.2	11,915,816.4	7.7	933,742.7	4.1	7.3
51 – 200 คน	14,768,123.9	8.3	13,274,852.3	8.6	1,493,271.6	6.5	10.1
มากกว่า 200 คน	4,078,666.5	2.3	3,640,916.5	2.3	437,750.0	1.9	10.7
<b>หมวดย่อยธุรกิจ</b>							
การขายส่งและการขายปลีก การซ่อมยานยนต์และ จักรยานยนต์	34,640,279.8	19.5	30,196,473.2	19.5	4,443,806.7	19.3	12.8
การขายส่ง (ยกเว้นยานยนต์และจักรยานยนต์)	30,912,033.3	17.4	28,283,361.8	18.2	2,628,671.5	11.4	8.5
การขายปลีก (ยกเว้นยานยนต์และจักรยานยนต์)	89,190,483.1	50.1	79,775,086.1	51.5	9,415,397.1	41.0	10.6
ที่พักแรม	1,386,400.3	0.8	642,308.6	0.4	744,091.7	3.2	53.7
การบริการอาหารและเครื่องดื่ม	6,235,242.8	3.5	4,127,628.0	2.7	2,107,614.8	9.2	33.8
การผลิตภาพยนตร์ วิทยุทัศน์ และรายการโทรทัศน์ การบันทึกเสียงลงบนสื่อ และการจัดพิมพ์จำหน่ายหรือ เผยแพร่ดนตรี	117,073.9	0.1	101,442.3	-	15,631.6	-	13.4
การจัดผังรายการและการแพร่ภาพกระจายเสียง	68,852.1	-	39,932.2	-	28,919.9	0.1	42.0
การจัดทำโปรแกรมคอมพิวเตอร์ การให้คำปรึกษาเกี่ยวกับ คอมพิวเตอร์ และกิจกรรมที่เกี่ยวข้อง	34,004.4	-	13,048.0	-	20,956.4	-	61.6
การบริการสาธารณสุข	c	-	c	-	c	-	c
กิจกรรมอสังหาริมทรัพย์	11,419,168.2	6.4	9,873,809.8	6.4	1,545,358.4	6.7	13.5
กิจกรรมทางกฎหมายและการบัญชี	201,915.2	0.1	127,119.9	0.1	74,795.3	0.3	37.0
กิจกรรมของสำนักงานใหญ่และการบริการให้คำปรึกษา ด้านการบริหารจัดการ	87,600.0	-	54,315.6	-	33,284.4	0.1	38.0
กิจกรรมด้านสถาปัตยกรรมและวิศวกรรม รวมถึงการทดสอบและการวิเคราะห์ทางเทคนิค	66,256.1	-	16,679.2	-	49,576.9	0.2	74.8
การวิจัยและพัฒนาเชิงวิทยาศาสตร์	c	-	c	-	c	-	c
การโฆษณาและการวิจัยตลาด	291,333.1	0.1	113,694.6	-	177,638.5	0.8	61.0
กิจกรรมทางวิชาชีพ วิทยาศาสตร์ และเทคนิคอื่นๆ	61,510.9	-	33,389.7	-	28,121.2	0.1	45.7
กิจกรรมการให้เช่า	352,006.3	0.2	210,217.4	0.1	141,798.0	0.6	40.3
กิจกรรมการจ้างงาน	264,380.1	0.1	13,747.3	-	250,632.8	1.1	95.0
กิจกรรมของตัวแทนธุรกิจท่องเที่ยว การจัดนำเที่ยว การบริการสำรอง และกิจกรรมที่เกี่ยวข้อง	17,854.3	-	4,546.8	-	13,307.5	0.1	74.5
การบริการรักษาความปลอดภัยและการสืบสวน	245,164.6	0.1	86,117.0	-	159,047.6	0.7	64.9
กิจกรรมการบริการสำหรับอาคารและภูมิทัศน์	29,067.2	-	8,771.0	-	20,296.2	0.1	69.8
การบริการด้านการบริหารและสนับสนุนการดำเนินงาน ของสำนักงาน และกิจกรรมอื่นๆ ที่สนับสนุนทางธุรกิจ	655,078.4	0.4	343,514.3	0.2	311,564.0	1.4	57.6
กิจกรรมการสร้างสรรคดีศิลปะและความบันเทิง	20,066.0	-	3,225.3	-	16,840.7	0.1	83.9
กิจกรรมการพนันและการเสี่ยงโชค	485,640.0	0.2	381,937.4	0.2	103,702.6	0.5	21.4
กิจกรรมด้านการกีฬา ความบันเทิง และการนันทนาการ	139,870.5	0.1	70,286.1	-	69,584.3	0.3	49.7
การซ่อมคอมพิวเตอร์และของใช้ส่วนบุคคลและ ของใช้ในครัวเรือน	358,636.2	0.2	198,716.4	0.1	159,919.8	0.7	44.6
กิจกรรมบริการส่วนบุคคลอื่นๆ	701,466.2	0.4	313,330.7	0.2	388,135.5	1.7	55.3

หมายเหตุ : - ไม่มีข้อมูล หรือข้อมูลมีค่าเป็น 0  
หรือมีข้อมูลจำนวนเล็กน้อย

C ข้อมูลปกปิด



### 3.2.3 รายได้จากการดำเนินงาน และมูลค่าเพิ่มเฉลี่ยต่อสถานประกอบการ

พิจารณารายได้จากการดำเนินงานต่อสถานประกอบการ พบว่า สถานประกอบการที่มีจำนวนคนทำงานมากกว่า 200 คน มีรายได้จากการดำเนินงานเฉลี่ยต่อสถานประกอบการสูงสุด 679,777.8 พันบาท รองลงมาเป็นสถานประกอบการที่มีคนทำงาน 51-200 คน มีรายได้จากการดำเนินงานเฉลี่ยต่อสถานประกอบการ 307,669.2 พันบาท สำหรับสถานประกอบการที่มีจำนวนคนทำงาน 1-5 คน มีรายได้จากการดำเนินงานต่ำสุด 2,986.2 พันบาท ส่วนมูลค่าเพิ่มเฉลี่ยต่อสถานประกอบการ พบว่า เป็นไปในทิศทางเดียวกับการดำเนินงานเฉลี่ยต่อสถานประกอบการ

เมื่อพิจารณารายได้จากการดำเนินงานเฉลี่ยตามหมวดย่อยธุรกิจ พบว่า สถานประกอบการที่ดำเนินการเกี่ยวกับการบริการสารสนเทศ มีรายได้จากการดำเนินงานสูงสุด รองลงมาเป็นกิจกรรมการจ้างงาน การขนส่ง (ยกเว้นยานยนต์และจักรยานยนต์) ส่วนกิจกรรมของตัวแทนธุรกิจท่องเที่ยว การจัดหาเที่ยว การบริการสำรอง และกิจกรรมที่เกี่ยวข้อง มีรายได้จากการดำเนินงานต่ำสุด สำหรับข้อมูลค่าเพิ่มเฉลี่ยต่อสถานประกอบการ พบว่า สถานประกอบการที่ดำเนินกิจกรรมการบริการสารสนเทศมี มูลค่าเพิ่มเฉลี่ยสูงสุด รองลงมาเป็นกิจกรรมการจ้างงานและการวิจัยและพัฒนาเชิงวิทยาศาสตร์

### 3.2.4 รายได้จากการดำเนินงาน และมูลค่าเพิ่มเฉลี่ยต่อคนทำงาน

พิจารณารายได้จากการดำเนินงานเฉลี่ยต่อคนทำงานจำแนกตามขนาดของสถานประกอบการ พบว่า สถานประกอบการที่มีจำนวนคนทำงาน 16-25 คน มีรายได้จากการดำเนินงานเฉลี่ยต่อสถานประกอบการสูงสุด 7,011.8 พันบาท รองลงมาเป็นสถานประกอบการที่มีคนทำงาน 31-50 คน มีรายได้จากการดำเนินงานเฉลี่ยต่อคนทำงาน 5,856.7 พันบาท และสถานประกอบการที่มีคนทำงาน 26-30 คน มีรายได้จากการดำเนินงานเฉลี่ยต่อคนทำงาน 3,679.9 พันบาท ส่วนสถานประกอบการที่มีจำนวนคนทำงาน 1-5 คน มีรายได้จากการดำเนินงานเฉลี่ยต่ำสุด 1,275.9 พันบาท ส่วนมูลค่าเพิ่มเฉลี่ยต่อคนทำงาน พบว่า เป็นไปในทิศทางเดียวกับ รายได้จากการดำเนินงานต่อคนทำงาน

เมื่อพิจารณารายได้จากการดำเนินงานเฉลี่ยต่อคนทำงานตามหมวดย่อยธุรกิจ พบว่า สถานประกอบการที่ดำเนินการเกี่ยวกับกิจกรรมการขนส่ง (ยกเว้นยานยนต์และจักรยานยนต์) มีรายได้จากการดำเนินงานสูงสุด รองลงมาเป็นกิจกรรมการขนส่งและการขายปลีก การซ่อมยานยนต์และจักรยานยนต์ ส่วนกิจกรรมของตัวแทนธุรกิจท่องเที่ยว การจัดหาเที่ยว การบริการสำรอง และกิจกรรมที่เกี่ยวข้องมีรายได้จากการดำเนินงานต่อคนทำงานต่ำสุด

## ตาราง จ รายได้จากการดำเนินงาน มูลค่าเพิ่มเฉลี่ยต่อสถานประกอบการ และต่อคนทำงาน จำแนกตาม

### ขนาดของสถานประกอบการและหมวดย่อยธุรกิจ

หน่วย : พันบาท

ขนาดของสถานประกอบการ/ หมวดย่อยธุรกิจ	รายได้จากการดำเนินงานเฉลี่ย		มูลค่าเพิ่มเฉลี่ย	
	ต่อสถาน- ประกอบการ	ต่อคนทำงาน	ต่อสถาน- ประกอบการ	ต่อคนทำงาน
<b>รวม</b>	6,038.5	1,930.1	779.7	249.2
<b>ขนาดของสถานประกอบการ (จำนวนคนทำงาน)</b>				
1 – 5 คน	2,986.2	1,275.9	455.7	194.7
6 – 15 คน	22,035.9	2,528.3	3,245.1	372.3
16 – 25 คน	140,822.9	7,011.8	11,058.1	550.6
26 – 30 คน	105,439.7	3,679.9	10,124.9	353.4
31 – 50 คน	221,544.1	5,856.7	16,099.0	425.6
51 – 200 คน	307,669.2	3,403.6	31,109.8	344.2
มากกว่า 200 คน	679,777.8	1,660.7	72,958.3	178.2
<b>หมวดย่อยธุรกิจ</b>				
การขายส่งและการขายปลีก การซ่อมยานยนต์และจักรยายนต์	12,998.2	3,377.6	1,667.5	433.3
การขายส่ง (ยกเว้นยานยนต์และจักรยายนต์)	22,080.0	3,856.3	1,877.6	327.9
การขายปลีก (ยกเว้นยานยนต์และจักรยายนต์)	7,199.2	2,441.0	760.0	257.7
ที่พักแรม	3,316.7	417.7	1,780.1	224.2
การบริการอาหารและเครื่องดื่ม	1,102.0	461.4	372.5	156.0
การผลิตภาพยนตร์ วิดีทัศน์ และรายการโทรทัศน์	8,362.4	1,696.7	1,116.5	226.5
การบันทึกเสียงลงบนสื่อ และการจัดพิมพ์จำหน่ายหรือ เผยแพร่ดนตรี				
การจัดผังรายการและการแพร่ภาพกระจายเสียง	1,967.2	495.3	826.3	208.1
การจัดทำโปรแกรมคอมพิวเตอร์ การให้คำปรึกษาเกี่ยวกับคอมพิวเตอร์ และกิจกรรมที่เกี่ยวข้อง	3,400.4	829.4	2,095.6	511.4
การบริการสารสนเทศ	c	c	c	c
กิจกรรมอสังหาริมทรัพย์	4,625.0	1,666.8	625.9	225.6
กิจกรรมทางกฎหมายและการบัญชี	1,565.2	506.1	579.8	187.5
กิจกรรมของสำนักงานใหญ่และการบริการให้คำปรึกษา ด้านการบริหารจัดการ	5,840.0	584.0	2,219.0	221.9
กิจกรรมด้านสถาปัตยกรรมและวิศวกรรม รวมถึง การทดสอบและการวิเคราะห์ทางเทคนิค	1,274.2	343.3	953.4	256.9
การวิจัยและพัฒนาเชิงวิทยาศาสตร์	c	c	c	c
การโฆษณาและการวิจัยตลาด	2,126.5	575.8	1,296.6	351.1
กิจกรรมทางวิชาชีพ วิทยาศาสตร์ และเทคนิคอื่นๆ	1,098.4	364.0	502.2	166.4
กิจกรรมการให้เช่า	3,087.8	511.6	1,243.8	206.1
กิจกรรมการจ้างงาน	29,375.6	158.4	27,848.1	150.2
กิจกรรมของตัวแทนธุรกิจท่องเที่ยว การจัดหาเที่ยว การบริการสำรอง และกิจกรรมที่เกี่ยวข้อง	714.2	176.8	532.3	131.8
การบริการรักษาความปลอดภัยและการสืบสวน	5,837.3	266.8	3,786.8	173.1
กิจกรรมการบริการสำหรับอาคารและภูมิทัศน์	1,937.8	178.3	1,353.1	124.5
การบริการด้านการบริหารและสนับสนุนการดำเนินงาน ของสำนักงาน และกิจกรรมอื่นๆ ที่สนับสนุนทางธุรกิจ	2,228.2	541.4	1,059.7	257.5
กิจกรรมการสร้างสรรค์ศิลปะและความบันเทิง	456.0	29.8	382.7	25.0
กิจกรรมการพนันและการเสี่ยงโชค	3,420.0	684.0	730.3	146.1
กิจกรรมด้านการกีฬา ความบันเทิง และการนันทนาการ	837.5	302.1	416.7	150.3
การซ่อมคอมพิวเตอร์และของใช้ส่วนบุคคลและ ของใช้ในครัวเรือน	540.9	257.8	241.2	145.0
กิจกรรมบริการส่วนบุคคลอื่นๆ	278.5	182.7	154.1	101.1

หมายเหตุ : - ไม่มีข้อมูล หรือข้อมูลมีค่าเป็น 0

หรือมีข้อมูลจำนวนเล็กน้อย

C ข้อมูลปกปิด

### 3.3 ผลกระทบจากสถานการณ์การแพร่ระบาดของโรคติดเชื้อไวรัสโคโรนา 19

#### 3.3.1 ระดับของผลกระทบที่สถานประกอบการได้รับจากสถานการณ์โควิด 19

ปี 2564 สถานประกอบการได้รับผลกระทบสถานการณ์การแพร่ระบาดของโรคติดเชื้อไวรัสโคโรนา 19 อยู่ในระดับมากที่สุดในเรื่องของต้นทุนในการดำเนินธุรกิจสูงขึ้น ส่งผลในระดับปานกลางในเรื่องของรายได้/ยอดสั่งซื้อสินค้าลดลง และจำนวนลูกค้าลดลง และสภาพคล่องทางการเงินลดลง สำหรับในเรื่องของการเลิกจ้างพนักงาน การชะลอการจ้างพนักงานใหม่และความล่าช้าในการขนส่งสินค้าไม่มีผลกระทบต่อสถานประกอบการ

ปี 2565 สถานการณ์การแพร่ระบาดของโรคติดเชื้อไวรัสโคโรนา 19 เรื่องที่ได้รับผลกระทบในระดับมาก คือ ส่งผลต่อรายได้/ยอดสั่งซื้อสินค้าลดลง จำนวนลูกค้าลดลง และต้นทุนในการดำเนินธุรกิจสูงขึ้น เรื่องที่ได้รับผลกระทบในระดับปานกลาง คือ สภาพคล่องทางการเงินลดลง สำหรับการเลิกจ้างพนักงาน ชะลอการจ้างพนักงานใหม่และความล่าช้าในการขนส่งสินค้า ไม่มีผลกระทบต่อสถานประกอบการ (ตาราง ฉ)

ตาราง ฉ ร้อยละของสถานประกอบการ จำแนกตามระดับของผลกระทบที่ได้รับจากสถานการณ์การแพร่ระบาดของโรคติดเชื้อไวรัสโคโรนา 19 ใน ปี 2564 และ ปี 2565

รายการ	ระดับผลกระทบที่ได้รับ											
	ปี 2564						ปี 2565					
	ไม่มีผลกระทบ	น้อยที่สุด	น้อย	ปานกลาง	มาก	มากที่สุด	ไม่มีผลกระทบ	น้อยที่สุด	น้อย	ปานกลาง	มาก	มากที่สุด
รายได้/ยอดสั่งซื้อสินค้าลดลง	2.1	2.0	5.0	14.6	40.7	35.6	2.1	2.0	10.1	21.4	38.7	25.8
จำนวนลูกค้าลดลง	4.4	5.3	5.7	13.8	39.9	31.0	4.3	2.4	15.7	24.1	32.9	20.6
ต้นทุนในการดำเนินธุรกิจสูงขึ้น	1.6	1.8	4.7	18.0	34.9	39.0	1.3	2.6	6.0	19.5	37.1	33.5
สภาพคล่องทางการเงินลดลง	3.0	5.2	8.5	27.3	34.1	21.9	3.5	5.4	10.3	37.2	24.0	19.7
ชะลอการจ้างพนักงานใหม่	68.8	3.5	5.3	5.2	9.9	7.3	70.6	2.9	3.2	9.1	11.2	3.1
เลิกจ้างพนักงาน	77.3	3.0	4.3	5.6	4.8	5.1	78.9	2.7	2.9	6.4	6.4	2.8
ความล่าช้าในการขนส่งสินค้า	67.7	8.0	6.1	13.5	2.6	2.2	67.5	11.1	7.0	8.5	4.9	1.0

### 3.3.2 แนวทางการแก้ไขปัญหาของสถานประกอบการที่ได้รับผลกระทบจากสถานการณ์โควิด 19

จากสถานการณ์การแพร่ระบาดของโรคติดเชื้อไวรัสโควิด 19 พบว่า สถานประกอบการที่ได้รับผลกระทบ ร้อยละ 68.9 และไม่ได้รับผลกระทบ ร้อยละ 30.2 สำหรับแนวทางการแก้ไขปัญหาดังกล่าว ส่วนใหญ่หยุดกิจการชั่วคราว/เปิดดำเนินกิจการบางส่วน ร้อยละ 54.9 รองลงมาได้ปรับปรุงแบบการจ้างแรงงาน/พนักงาน ร้อยละ 12.5 ปรับเปลี่ยนกระบวนการขาย/ให้บริการโดยนำเทคโนโลยีเข้ามาใช้ ร้อยละ 5.3 ปรับเปลี่ยนรูปแบบการทำงาน ร้อยละ 2.0 และ 1.4 ปรับตัวไปทำธุรกิจแบบอื่น (แผนภาพที่ 1)

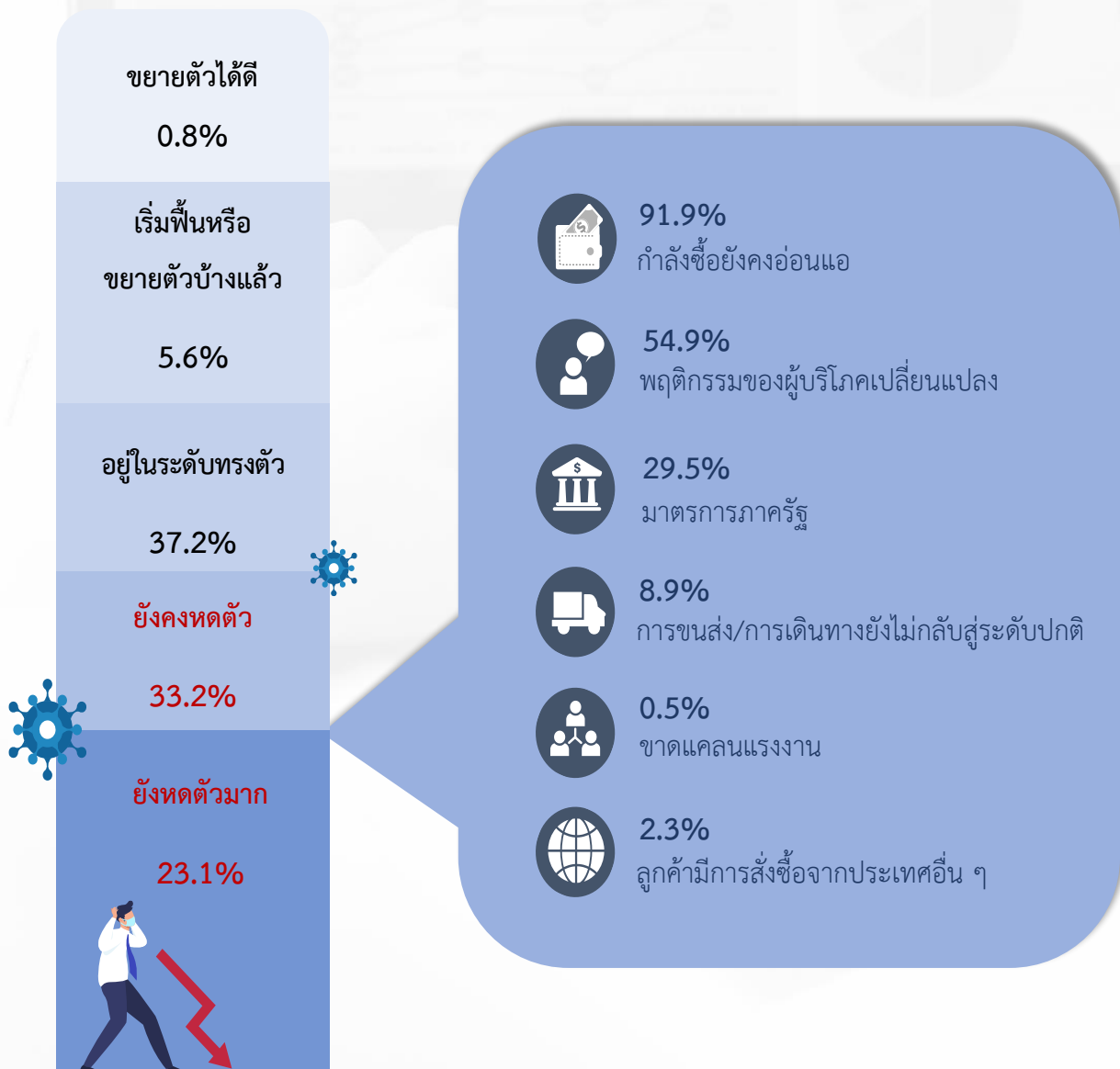
ภาพที่ 1 ร้อยละของสถานประกอบการจำแนกตามแนวทางการแก้ไขปัญหาของสถานประกอบการที่ได้รับผลกระทบจากสถานการณ์การแพร่ระบาดของโรคติดเชื้อไวรัสโควิด 19



3.3.3 การฟื้นตัวของสถานประกอบการโดยเปรียบเทียบสัดส่วนรายรับในปี 2565 กับรายรับในปี 2562 (ปีก่อนเกิดสถานการณ์โควิด 19)

การฟื้นตัวของสถานประกอบการโดยเปรียบเทียบสัดส่วนรายรับในปี 2565 กับรายรับในปี 2562 (ปีก่อนเกิดสถานการณ์โควิด 19) พบว่าสถานประกอบการส่วนใหญ่อยู่ในระดับทรงตัว ร้อยละ 37.2 รองลงมา คือ ยังคงหดตัว ร้อยละ 33.2 และยังหดตัวมาก ร้อยละ 23.1 มีเพียงร้อยละ 0.8 ของสถานประกอบการที่ขยายตัวดี สำหรับอุปสรรคที่ไม่สามารถฟื้นตัวได้ คือ กำลังซื้อยังคงอ่อนแอมากถึง ร้อยละ 91.9 รองลงมา คือ พฤติกรรมของผู้บริโภคเปลี่ยนแปลง ร้อยละ 54.9 มาตรการภาครัฐ ร้อยละ 29.5 การขนส่ง/การเดินทางยังไม่กลับสู่ระดับปกติ ร้อยละ 8.9 และลูกค้ามีการสั่งซื้อจากประเทศอื่นๆ ร้อยละ 2.3 ส่วนที่เหลือ ร้อยละ 0.5 เป็นการขาดแคลนแรงงาน (แผนภาพที่ 2)

ภาพที่ 2 ร้อยละของสถานประกอบการจำแนกตามการฟื้นตัวของสถานประกอบการโดยเปรียบเทียบสัดส่วนรายรับในปี 2565 กับรายรับในปี 2562



## 3.4 ความคิดเห็นและข้อเสนอแนะของสถานประกอบการ

### 3.4.1 ปัญหาและอุปสรรคในการดำเนินกิจการของสถานประกอบการ

เมื่อพิจารณาปัญหาและอุปสรรคในการดำเนินกิจการของสถานประกอบการในจังหวัดพิษณุโลก พบว่า ส่วนใหญ่มีปัญหาและอุปสรรคในการดำเนินกิจการ ร้อยละ 97.3 มีเพียง ร้อยละ 2.7 ที่ไม่มีปัญหาและอุปสรรค สำหรับปัญหาและอุปสรรคที่มีมากที่สุดคือ เศรษฐกิจไม่ดี/ชะลอตัว ร้อยละ 81.6 รองลงมาการแพร่ระบาดของโรคติดเชื้อไวรัสโคโรนา 19 ร้อยละ 57.6 ต้นทุนในการดำเนินธุรกิจสูงขึ้น ร้อยละ 56.2 การแข่งขันทางการค้าเพิ่มมากขึ้น ร้อยละ 39.1 และกำลังซื้อของลูกค้าลดลง ร้อยละ 36.7 ส่วนที่เหลือเป็นปัญหาความไม่เสถียรภาพทางการเมือง ขาดเงินทุนและเงินหมุนเวียนในการดำเนินกิจการ ขาดความสามารถในการทำการตลาด ภัยธรรมชาติ และขาดแคลนแรงงาน ซึ่งอยู่ในสัดส่วน ร้อยละ 1.4-11.2 (แผนภาพที่ 3)

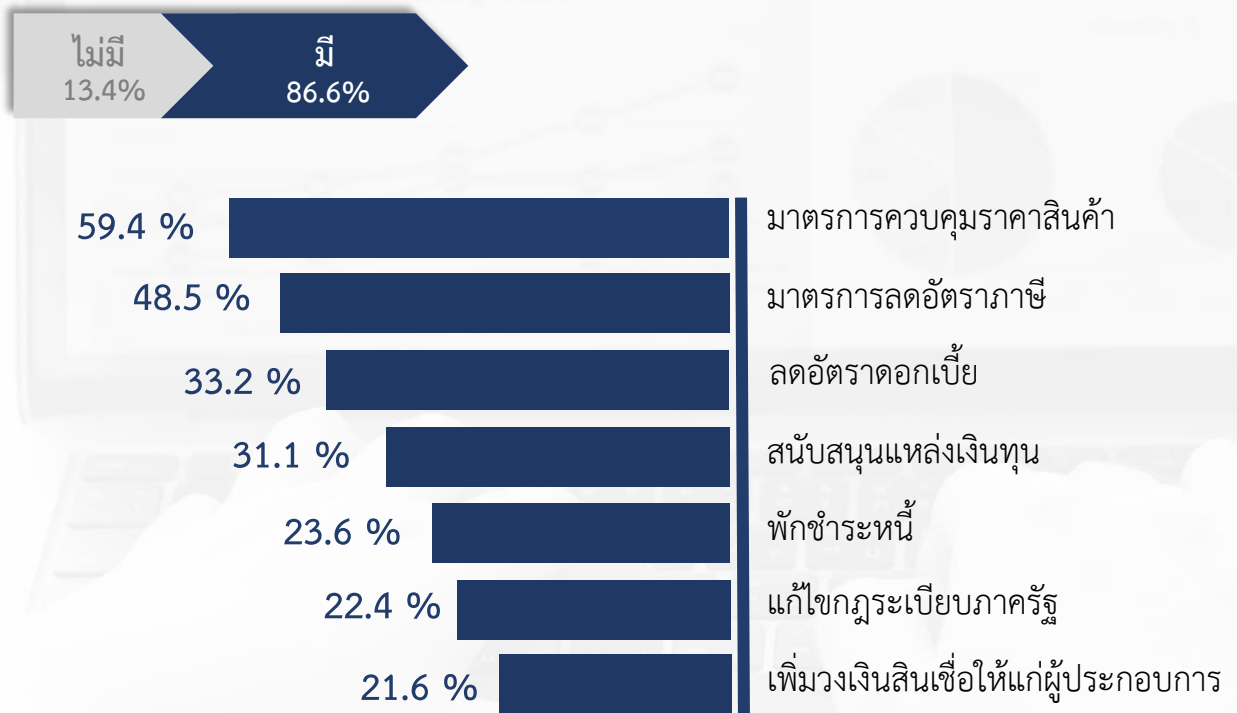
ภาพที่ 3 ร้อยละของสถานประกอบการ ที่มีปัญหาและอุปสรรคในการดำเนินกิจการ



### 3.4.2 ความช่วยเหลือที่ต้องการจากหน่วยงานของรัฐ

เมื่อพิจารณาความช่วยเหลือที่ต้องการจากหน่วยงานของรัฐ พบว่า ส่วนใหญ่ต้องการความช่วยเหลือจากรัฐ ร้อยละ 86.6 สถานประกอบการต้องการความช่วยเหลือในเรื่อง มาตรการควบคุมราคาสินค้ามากที่สุด ร้อยละ 59.4 รองลงมา คือ มาตรการลดอัตราภาษี ร้อยละ 48.5 ลดอัตราดอกเบี้ย ร้อยละ 33.2 การสนับสนุนแหล่งเงินทุน ร้อยละ 31.1 พักชำระหนี้ ร้อยละ 23.6 แก้ไขกฎระเบียบภาครัฐ ร้อยละ 22.4 และควรมีการเพิ่มวงเงินสินเชื่อให้แก่ผู้ประกอบการ ร้อยละ 21.6 มีเพียง ร้อยละ 13.4 ที่ไม่ต้องการความช่วยเหลือจากภาครัฐ (แผนภาพ 4)

ภาพที่ 4 ร้อยละของสถานประกอบการ ที่ต้องการความช่วยเหลือจากหน่วยงานของรัฐ







A background image showing a business meeting. Two people in dark suits are shaking hands over a desk. The desk is covered with various documents, including bar charts and tables. The overall scene is brightly lit and has a professional, collaborative atmosphere.

## הכנת תוכנית

---



# ตอนที่ 1 ข้อมูลทั่วไปของสถานประกอบการ

---



# ตอนที่ 1 ข้อมูลทั่วไปของสถานประกอบการ จำแนกตามขนาดของสถานประกอบการ

---





<b>ตอนที่ 1 ข้อมูลทั่วไปของสถานประกอบการ จำแนกตามขนาดของสถานประกอบการ</b>		
ตาราง 1	จำนวนและร้อยละของสถานประกอบการธุรกิจ จำแนกตามรูปแบบการจัดตั้ง ตามกฎหมาย และขนาดของสถานประกอบการ	55
ตาราง 2	จำนวนและร้อยละของสถานประกอบการธุรกิจ จำแนกตามรูปแบบการจัดตั้ง ทางเศรษฐกิจ และขนาดของสถานประกอบการ	56
ตาราง 3	จำนวนและร้อยละของสถานประกอบการธุรกิจ จำแนกตามระยะเวลา ในการดำเนินกิจการ และขนาดของสถานประกอบการ	57
ตาราง 4	จำนวนและร้อยละของสถานประกอบการธุรกิจ จำแนกตามระยะเวลา การดำเนินกิจการ จำนวนชั่วโมงที่เปิดดำเนินการต่อวันในปี 2564 และขนาด ของสถานประกอบการ	58
ตาราง 5	จำนวนและร้อยละของสถานประกอบการธุรกิจ จำแนกตามเงินทุน จดทะเบียน และขนาดของสถานประกอบการ	59
ตาราง 6	จำนวนและร้อยละของสถานประกอบการธุรกิจ จำแนกตามการมีต่างประเทศ ร่วมลงทุนหรือถือหุ้น และขนาดของสถานประกอบการ	60
ตาราง 7	จำนวนและร้อยละของสถานประกอบการธุรกิจ จำแนกตามการลงทุน ในต่างประเทศ และขนาดของสถานประกอบการ	61



ตาราง 1 จำนวนและร้อยละของสถานประกอบการธุรกิจ จำแนกตามรูปแบบการจัดตั้งตามกฎหมาย และขนาดของสถานประกอบการ  
 TABLE 1 NUMBER AND PERCENTAGE OF BUSINESS ESTABLISHMENTS BY FORM OF LEGAL ORGANIZATION AND SIZE OF ESTABLISHMENT

จำนวนสถานประกอบการ Number of establishments	ร้อยละ %	จำนวน Number	ร้อยละ %	ส่วนบุคคล Individual proprietor		หุ้นส่วนจำกัด หุ้นส่วนสามัญ หุ้นส่วนจำกัด (มหาชน)		บริษัทจำกัด บริษัทจำกัด (มหาชน) Company limited, Public company limited	จำนวน Number	ร้อยละ %	ส่วนราชการ รัฐวิสาหกิจ Government, State-enterprises		จำนวน Number	ร้อยละ %	สหกรณ์ Cooperatives	จำนวน Number	ร้อยละ %	การรวมกลุ่ม Bundling	จำนวน Number	ร้อยละ %	สมาคม Association	จำนวน Number	ร้อยละ %	มูลนิธิ Foundation	วิสาหกิจชุมชน Community enterprise		จำนวน Number	ร้อยละ %	การจัดตั้ง ในรูปแบบอื่นๆ Others		จำนวน Number	ร้อยละ %	รวม Total	จำนวน Number	ร้อยละ %	ขนาดของสถานประกอบการ Size of establishment
				จำนวน Number	ร้อยละ %	จำนวน Number	ร้อยละ %				จำนวน Number	ร้อยละ %													จำนวน Number	ร้อยละ %			จำนวน Number	ร้อยละ %						
29,483	100.0	22,305	75.7	1,758	6.0	2,003	6.8	6	0.0	22	0.1	5	0.0	-	-	-	-	-	-	-	-	-	-	-	3,363	11.4	22	0.1	-	-	22	0.1	-	-	1-5 persons	
27,536	100.0	21,656	78.7	1,291	4.7	1,316	4.8	4	0.0	-	-	-	-	-	-	-	-	-	-	-	-	-	-	-	3,269	11.9	-	-	-	-	-	-	-	-	6-10 persons	
1,328	100.0	528	39.8	292	22.0	397	29.9	-	-	16	1.2	-	-	-	-	-	-	-	-	-	-	-	-	-	79	6.0	16	1.2	-	-	-	-	-	-	11-15 persons	
294	100.0	77	26.3	105	35.6	96	32.5	1	0.3	5	1.7	3	0.9	-	-	-	-	-	-	-	-	-	-	-	8	2.8	6	3.6	-	-	-	-	-	-	16-25 persons	
167	100.0	32	19.4	37	22.2	88	52.5	-	-	-	-	1	0.6	-	-	-	-	-	-	-	-	-	-	-	3	1.8	6	3.6	-	-	-	-	-	-	26-30 persons	
46	100.0	9	19.6	11	23.9	25	54.4	-	-	1	2.2	-	-	-	-	-	-	-	-	-	-	-	-	-	-	-	-	-	-	-	-	-	-	-	-	31-50 persons
58	100.0	3	5.2	14	24.1	39	67.2	-	-	-	-	1	1.7	-	-	-	-	-	-	-	-	-	-	-	1	1.7	-	-	-	-	-	-	-	-	51-200 persons	
48	100.0	-	-	8	16.7	37	77.1	1	2.1	-	-	-	-	-	-	-	-	-	-	-	-	-	-	-	2	4.2	-	-	-	-	-	-	-	-	more than 200 persons	
6	100.0	-	-	-	-	6	100.0	-	-	-	-	-	-	-	-	-	-	-	-	-	-	-	-	-	-	-	-	-	-	-	-	-	-	-	-	-

ที่มา : สำนักสำรวจและอุตสาหกรรม พ.ศ. 2565 (ธุรกิจทางการและบริการ) จังหวัดพิษณุโลก สำนักงานสถิติแห่งชาติ กระทรวงดิจิทัลเพื่อเศรษฐกิจและสังคม

Source : The 2022 Business and Industrial Census (Trade and Services Industry) Phitsanulok Province, National Statistical Office, Ministry of Digital Economy and Society.

ตาราง 2 จำนวนและร้อยละของสถานประกอบการจัดตั้งทางเศรษฐกิจ และขนาดของสถานประกอบการ  
TABLE 2 NUMBER AND PERCENTAGE OF BUSINESS ESTABLISHMENTS BY FORM OF ECONOMIC ORGANIZATION AND SIZE OF ESTABLISHMENT

ขนาดของสถานประกอบการ	จำนวนสถานประกอบการ				สำนักงานเพียงเดียว				สำนักงานใหญ่				สำนักงานสาขา				อื่นๆ		Size of establishment
	Number of establishments		Single unit		Head office		Branch		Others		Number		%		Number		%		
	จำนวน	ร้อยละ	จำนวน	ร้อยละ	จำนวน	ร้อยละ	จำนวน	ร้อยละ	จำนวน	ร้อยละ	จำนวน	ร้อยละ	จำนวน	ร้อยละ	จำนวน	ร้อยละ	จำนวน	ร้อยละ	
<b>รวม</b>	<b>29,483</b>	<b>100.0</b>	<b>28,482</b>	<b>96.6</b>	<b>398</b>	<b>1.4</b>	<b>603</b>	<b>2.1</b>	-	-	-	-	-	-	-	-	-	-	<b>Total</b>
1- 5 คน	27,536	100.0	26,974	98.0	251	0.9	311	1.1	-	-	-	-	-	-	-	-	-	-	1- 5 persons
6 - 10 คน	1,328	100.0	1,063	80.0	74	5.6	191	14.4	-	-	-	-	-	-	-	-	-	-	6 - 10 persons
11 - 15 คน	294	100.0	222	75.4	25	8.6	47	16.1	-	-	-	-	-	-	-	-	-	-	11 - 15 persons
16 - 25 คน	167	100.0	125	75.1	20	12.0	21	12.9	-	-	-	-	-	-	-	-	-	-	16 - 25 persons
26 - 30 คน	46	100.0	28	59.8	9	18.5	10	21.7	-	-	-	-	-	-	-	-	-	-	26 - 30 persons
31 - 50 คน	58	100.0	40	69.0	7	12.1	11	19.0	-	-	-	-	-	-	-	-	-	-	31 - 50 persons
51 - 200 คน	48	100.0	27	56.8	11	22.4	10	20.8	-	-	-	-	-	-	-	-	-	-	51 - 200 persons
มากกว่า 200 คน	6	100.0	4	66.7	1	16.7	1	16.7	-	-	-	-	-	-	-	-	-	-	more than 200 persons

ที่มา : สำนักงานธุรกิจและอุตสาหกรรม พ.ศ. 2565 (ธุรกิจทางการค้าและธุรกิจทางการบริการ) จังหวัดพิษณุโลก สำนักงานสถิติแห่งชาติ กระทรวงดิจิทัลเพื่อเศรษฐกิจและสังคม

Source : The 2022 Business and Industrial Census (Trade and Services Industry) Phitsanulok Province, National Statistical Office, Ministry of Digital Economy and Society.

ตาราง 3 จำนวนและร้อยละของสถานประกอบการธุรกิจ จำแนกตามระยะเวลาในการดำเนินงาน และขนาดของสถานประกอบการ

TABLE 3 NUMBER AND PERCENTAGE OF BUSINESS ESTABLISHMENTS BY PERIOD OF OPERATION AND SIZE OF ESTABLISHMENT

ขนาดของสถานประกอบการ	จำนวนสถานประกอบการ												Size of establishment	
	Number of establishments		ระยะเวลาในการดำเนินงาน (ปี)				Period of operation (Year)				≥ 30			
	จำนวน	ร้อยละ	จำนวน	ร้อยละ	จำนวน	ร้อยละ	จำนวน	ร้อยละ	จำนวน	ร้อยละ	จำนวน	ร้อยละ		
Number	%	Number	%	Number	%	Number	%	Number	%	Number	%	Number	%	Total
รวม	29,483	100.0	3,516	11.9	9,451	32.1	9,509	32.3	5,655	19.2	1,353	4.6		
1- 5 คน	27,536	100.0	3,354	12.2	8,903	32.3	8,741	31.7	5,312	19.3	1,226	4.5	1- 5 persons	
6 - 10 คน	1,328	100.0	118	8.9	384	28.9	519	39.1	238	17.9	69	5.2	6 - 10 persons	
11 - 15 คน	294	100.0	29	9.9	88	29.8	121	41.3	42	14.2	14	4.8	11 - 15 persons	
16 - 25 คน	167	100.0	11	6.4	38	23.0	74	44.1	33	19.7	12	6.9	16 - 25 persons	
26 - 30 คน	46	100.0	1	2.2	11	22.8	16	33.7	11	23.9	8	17.4	26 - 30 persons	
31 - 50 คน	58	100.0	3	5.2	12	20.7	22	37.1	10	17.2	12	19.8	31 - 50 persons	
51 - 200 คน	48	100.0	1	2.1	15	30.7	12	24.5	8	16.7	13	26.0	51 - 200 persons	
มากกว่า 200 คน	6	100.0	-	-	-	-	5	83.3	1	16.7	-	-	more than 200 persons	

ที่มา : สำมะโนธุรกิจและอุตสาหกรรม พ.ศ. 2565 (ธุรกิจทางการค้าและธุรกิจทางการบริการ) จังหวัดพิษณุโลก สำนักงานสถิติแห่งชาติ กระทรวงดิจิทัลเพื่อเศรษฐกิจและสังคม

Source : The 2022 Business and Industrial Census (Trade and Services Industry) Phitsanulok Province, National Statistical Office, Ministry of Digital Economy and Society.

ตาราง 4 จำนวนและร้อยละของสถานประกอบการธุรกิจ จำแนกตามระยะเวลาการดำเนินงาน จำนวนชั่วโมงที่เปิดดำเนินการต่อวันในปี 2564 และขนาดของสถานประกอบการ  
TABLE 4 NUMBER AND PERCENTAGE OF BUSINESS ESTABLISHMENTS BY PERIOD OF OPERATION IN 2021 AND SIZE OF ESTABLISHMENT

ขนาดของสถานประกอบการ Number of establishments	ระยะเวลาการดำเนินงาน Period of operation in 2021												Size of establishment				
	เดือน Months						ชั่วโมง Hours per day										
	จำนวน Number	ร้อยละ %	จำนวน Number	ร้อยละ %	จำนวน Number	ร้อยละ %	จำนวน Number	ร้อยละ %	จำนวน Number	ร้อยละ %	จำนวน Number	ร้อยละ %					
<b>รวม</b>	<b>29,483</b>	<b>100.0</b>	<b>1,310</b>	<b>4.4</b>	<b>2,318</b>	<b>7.9</b>	<b>218</b>	<b>0.7</b>	<b>25,637</b>	<b>87.0</b>	<b>2,979</b>	<b>10.1</b>	<b>20,819</b>	<b>70.6</b>	<b>5,685</b>	<b>19.3</b>	<b>Total</b>
1-5 คน	27,536	100.0	1,279	4.6	2,259	8.2	150	0.6	23,848	86.6	2,842	10.3	19,437	70.6	5,257	19.1	1-5 persons
6-10 คน	1,328	100.0	29	2.2	45	3.4	55	4.2	1,198	90.2	102	7.7	979	73.7	247	18.6	6-10 persons
11-15 คน	294	100.0	-	-	5	1.8	2	0.7	287	97.5	18	6.0	192	65.3	85	28.8	11-15 persons
16-25 คน	167	100.0	2	1.2	-	-	8	4.8	157	94.0	17	10.0	89	53.1	62	36.9	16-25 persons
26-30 คน	46	100.0	-	-	4	8.7	-	-	42	91.3	-	-	38	82.6	8	17.4	26-30 persons
31-50 คน	58	100.0	-	-	2	3.5	2	3.5	54	93.1	1	1.7	49	84.5	8	13.8	31-50 persons
51-200 คน	48	100.0	-	-	3	6.3	-	-	45	93.8	-	-	30	61.5	19	38.5	51-200 persons
มากกว่า 200 คน	6	100.0	-	-	-	-	-	-	6	100.0	-	-	6	100.0	-	-	more than 200 persons

ที่มา : สำนักธุรกิจและอุตสาหกรรม พ.ศ. 2565 (ธุรกิจทางการค้าและธุรกิจทางการบริการ) จังหวัดพิษณุโลก สำนักงานสถิติแห่งชาติ กระทรวงดิจิทัลเพื่อเศรษฐกิจและสังคม

Source : The 2022 Business and Industrial Census (Trade and Services Industry) Phitsanulok Province, National Statistical Office, Ministry of Digital Economy and Society.

ตาราง 5 จำนวนและร้อยละของสถานประกอบการธุรกิจ จำนวนตามเงินทุนจดทะเบียน และขนาดของสถานประกอบการ  
TABLE 5 NUMBER AND PERCENTAGE OF BUSINESS ESTABLISHMENTS BY REGISTERED CAPITAL AND SIZE OF ESTABLISHMENT

ขนาดของสถานประกอบการ Number of establishments	มูลค่าทุนจดทะเบียน (ล้านบาท) Registered capital (Million baht)										มูลค่าเงินทุน จดทะเบียน Value of Registered capital	Size of establishment												
	ไม่มีทุนจดทะเบียน No registered capital					มีค่าทุนจดทะเบียน Value of Registered capital																		
	จำนวน Number	ร้อยละ %	จำนวน Number	ร้อยละ %	จำนวน Number	ร้อยละ %	จำนวน Number	ร้อยละ %	จำนวน Number	ร้อยละ %			จำนวน Number	ร้อยละ %										
รวม Total	3,761	100.0	527	14.0	3,234	86.0	214	5.7	2,803	74.5	178	4.7	18	0.5	17	0.5	3	0.1	2	0.1	-	-	14,835,249,820.0	Total
1- 5 คน	2,607	100.0	256	9.8	2,351	90.2	80	3.1	2,134	81.9	127	4.9	-	-	11	0.4	-	-	-	-	-	-	8,507,557,150.0	1- 5 persons
6 - 10 คน	689	100.0	170	24.7	519	75.3	104	15.1	383	55.5	19	2.8	14	2.0	-	-	-	-	-	-	-	-	2,280,149,470.0	6 - 10 persons
11 - 15 คน	200	100.0	47	23.7	153	76.4	18	8.8	129	64.4	6	3.1	-	-	-	-	-	-	-	-	-	-	409,483,670.0	11 - 15 persons
16 - 25 คน	125	100.0	21	17.2	103	82.8	5	3.7	88	70.2	8	6.4	1	0.8	2	1.6	-	-	-	-	-	-	635,309,530.0	16 - 25 persons
26 - 30 คน	36	100.0	10	27.8	26	72.2	3	8.3	15	41.7	5	13.9	1	2.8	1	2.8	1	2.8	-	-	-	-	667,300,000.0	26 - 30 persons
31 - 50 คน	53	100.0	11	20.8	42	79.3	5	9.4	31	58.5	5	9.4	-	-	1	1.9	-	-	-	-	-	-	252,300,000.0	31 - 50 persons
51 - 200 คน	45	100.0	10	22.2	35	77.8	-	-	20	43.9	8	18.3	2	4.4	1	2.2	2	4.4	2	4.4	-	-	1,974,250,000.0	51 - 200 persons
มากกว่า 200 คน	6	100.0	1	16.7	5	83.3	-	-	4	66.7	-	-	-	-	1	16.7	-	-	-	-	-	-	108,900,000.0	more than 200 persons

หมายเหตุ : เฉพาะสถานประกอบการที่รูปแบบการจัดตั้งตามกฎหมายเป็นหุ้นส่วนจำกัด ห้างหุ้นส่วนสามัญนิติบุคคล บริษัทจำกัด และบริษัทจำกัด (มหาชน)

Note : Only establishments which were juristic partnership, company limited and public company limited.

ที่มา : สำนักงานธุรกิจและอุตสาหกรรม พ.ศ. 2565 (ธุรกิจทางการบริการ) จังหวัดเชียงใหม่ สำนักงานสถิติแห่งชาติ กระทรวงดิจิทัลเพื่อเศรษฐกิจและสังคม

Source : The 2022 Business and Industrial Census (Trade and Services Industry) Phisanulok Province, National Statistical Office, Ministry of Digital Economy and Society.



ตาราง 6 จำนวนและร้อยละของสถานประกอบการธุรกิจ จำนวนตามการมีต่างประเทศร่วมลงทุนหรือถือหุ้น และขนาดของสถานประกอบการ  
TABLE 6 NUMBER AND PERCENTAGE OF BUSINESS ESTABLISHMENTS BY HAVING FOREIGN INVESTMENTS OR HOLDING SHARE AND SIZE OF ESTABLISHMENT

ขนาดของสถานประกอบการ	จำนวนสถาน- ประกอบการ		ไม่ต่างประเทศ		มีผู้ถือหุ้นต่างชาติแต่ละรายถือหุ้น		Size of establishment
	จำนวน	ร้อยละ	จำนวน	ร้อยละ	Yes with each foreign shareholder holding	อย่างน้อย 1 ราย ถือหุ้น ตั้งแต่ร้อยละ 10 ขึ้นไป	
	Number	%	Number	%	Number	%	
รวม	3,761	100.0	3,756	99.9	4	0.1	1 0.0
1- 5 คน	2,607	100.0	2,607	100.0	-	-	- 1- 5 persons
6 - 10 คน	689	100.0	685	99.4	4	0.6	- 6 - 10 persons
11 - 15 คน	200	100.0	200	100.0	-	-	- 11 - 15 persons
16 - 25 คน	125	100.0	125	100.0	-	-	- 16 - 25 persons
26 - 30 คน	36	100.0	36	100.0	-	-	- 26 - 30 persons
31 - 50 คน	53	100.0	53	100.0	-	-	- 31 - 50 persons
51 - 200 คน	45	100.0	44	97.8	-	1	2.2 51 - 200 persons
มากกว่า 200 คน	6	100.0	6	100.0	-	-	- more than 200 persons

หมายเหตุ : เฉพาะสถานประกอบการที่มีรูปแบบการจัดตั้งตามกฎหมายเป็นหุ้นส่วนจำกัด ทั้งหมดส่วนสามัญนิติบุคคล บริษัทจำกัด และบริษัทจำกัด (มหาชน)

Note : Only establishments which were juristic partnership, company limited and public company limited.

ที่มา : สำมะโนธุรกิจและอุตสาหกรรม พ.ศ. 2565 (ธุรกิจทางการค้าและธุรกิจทางการบริการ) จังหวัดพิษณุโลก สำนักงานสถิติแห่งชาติ กระทรวงดิจิทัลเพื่อเศรษฐกิจและสังคม

Source : The 2022 Business and Industrial Census (Trade and Services Industry) Phitsnulok Province, National Statistical Office, Ministry of Digital Economy and Society.

ตาราง 7 จำนวนและร้อยละของสถานประกอบการธุรกิจ จำนวนสถานการลงทุนในต่างประเทศ และขนาดของสถานประกอบการ  
TABLE 7 NUMBER AND PERCENTAGE OF BUSINESS ESTABLISHMENTS BY INVESTMENT IN ABROAD AND SIZE OF ESTABLISHMENT

ขนาดของสถานประกอบการ	จำนวนสถานประกอบการ			ไม่มีการลงทุน ในต่างประเทศ			มูลค่าการลงทุน (ล้านบาท) Total investment cost (Million baht)												มูลค่าการลงทุน ในต่างประเทศ Value of investment in abroad	Size of establishment						
	จำนวน		ร้อยละ	จำนวน		ร้อยละ	< 1		1 - 9		10 - 49		50 - 99		100 - 199		200 - 499				500 - 999		≥ 1,000			
	จำนวน	ร้อยละ		จำนวน	ร้อยละ		จำนวน	ร้อยละ	จำนวน	ร้อยละ	จำนวน	ร้อยละ	จำนวน	ร้อยละ	จำนวน	ร้อยละ	จำนวน	ร้อยละ			จำนวน	ร้อยละ	จำนวน	ร้อยละ	จำนวน	ร้อยละ
<b>รวม</b>	<b>3,761</b>	<b>100.0</b>	<b>3,761</b>	<b>100.0</b>	-	-	-	-	-	-	-	-	-	-	-	-	-	-	-	-	-	-	-	<b>Total</b>	-	
1- 5 คน	2,607	100.0	2,607	100.0	-	-	-	-	-	-	-	-	-	-	-	-	-	-	-	-	-	-	-	-	Total	-
6 - 10 คน	689	100.0	689	100.0	-	-	-	-	-	-	-	-	-	-	-	-	-	-	-	-	-	-	-	-	Total	-
11 - 15 คน	200	100.0	200	100.0	-	-	-	-	-	-	-	-	-	-	-	-	-	-	-	-	-	-	-	-	Total	-
16 - 25 คน	125	100.0	125	100.0	-	-	-	-	-	-	-	-	-	-	-	-	-	-	-	-	-	-	-	-	Total	-
26 - 30 คน	36	100.0	36	100.0	-	-	-	-	-	-	-	-	-	-	-	-	-	-	-	-	-	-	-	-	Total	-
31 - 50 คน	53	100.0	53	100.0	-	-	-	-	-	-	-	-	-	-	-	-	-	-	-	-	-	-	-	-	Total	-
51 - 200 คน	45	100.0	45	100.0	-	-	-	-	-	-	-	-	-	-	-	-	-	-	-	-	-	-	-	-	Total	-
มากกว่า 200 คน	6	100.0	6	100.0	-	-	-	-	-	-	-	-	-	-	-	-	-	-	-	-	-	-	-	-	Total	-

หมายเหตุ : เฉพาะสถานประกอบการที่มีรูปแบบการจัดตั้งตามกฎหมายเป็นหุ้นส่วนจำกัด ห้างหุ้นส่วนสามัญบุคคล บริษัทจำกัด และบริษัทจำกัดมหาชน)

Note : Only establishments which were juristic partnership, company limited and public company limited.

ที่มา : สำนักงานธุรกิจและอุตสาหกรรม พ.ศ. 2565 (ธุรกิจทางการค้าและธุรกิจบริการ) จังหวัดเชียงใหม่ สำนักงานสถิติแห่งชาติ กระทรวงดิจิทัลเพื่อเศรษฐกิจและสังคม

Source : The 2022 Business and Industrial Census (Trade and Services Industry) Phitsanulok Province, National Statistical Office, Ministry of Digital Economy and Society.



# ตอนที่ 1 ข้อมูลทั่วไปของสถานประกอบการ จำแนกตามหมวดย่อยธุรกิจ

---



**ตอนที่ 1 ข้อมูลทั่วไปของสถานประกอบการ จำแนกตามหมวดย่อยธุรกิจ**

ตาราง 1	จำนวนและร้อยละของสถานประกอบการธุรกิจ จำแนกตามรูปแบบการจัดตั้ง ตามกฎหมาย และหมวดย่อยธุรกิจ	67
ตาราง 2	จำนวนและร้อยละของสถานประกอบการธุรกิจ จำแนกตามรูปแบบการจัดตั้ง ทางเศรษฐกิจ และหมวดย่อยธุรกิจ	69
ตาราง 3	จำนวนและร้อยละของสถานประกอบการธุรกิจ จำแนกตามระยะเวลา ในการดำเนินกิจการ และหมวดย่อยธุรกิจ	71
ตาราง 4	จำนวนและร้อยละของสถานประกอบการธุรกิจ จำแนกตามระยะเวลา การดำเนินกิจการ จำนวนชั่วโมงที่เปิดดำเนินการต่อวันในปี 2564 และ หมวดย่อยธุรกิจ	73
ตาราง 5	จำนวนและร้อยละของสถานประกอบการธุรกิจ จำแนกตามเงินทุน จดทะเบียน และหมวดย่อยธุรกิจ	75
ตาราง 6	จำนวนและร้อยละของสถานประกอบการธุรกิจ จำแนกตามการมีต่างประเทศ ร่วมลงทุนหรือถือหุ้น และหมวดย่อยธุรกิจ	76
ตาราง 7	จำนวนและร้อยละของสถานประกอบการธุรกิจ จำแนกตามการลงทุน ในต่างประเทศ และหมวดย่อยธุรกิจ	79





ตาราง 1 จำนวนและร้อยละของสถานประกอบการธุรกิจ จำนวนตามรูปแบบการจัดตั้งตามกฎหมาย และหมวดธุรกิจ  
TABLE 1 NUMBER AND PERCENTAGE OF BUSINESS ESTABLISHMENTS BY FORM OF LEGAL ORGANIZATION AND DIVISION OF BUSINESS INDUSTRY

รหัส Code	จำนวนสถาน- ประกอบการ Number of establishments		จำนวน Individual proprietor		นิติบุคคล Juristic partnership		บริษัทจำกัด (มหาชน) Company limited, Public company limited		ส่วนราชการ รัฐวิสาหกิจ Government, State-enterprises		สหกรณ์ Cooperatives		การรวมกลุ่ม Bundling		สมาคม Association		มูลนิธิ Foundation		สหภาพชุมชน Community enterprise		การจัดตั้ง ในรูปแบบอื่นๆ Others		Division of business industry		
	จำนวน Number	ร้อยละ %	จำนวน Number	ร้อยละ %	จำนวน Number	ร้อยละ %	จำนวน Number	ร้อยละ %	จำนวน Number	ร้อยละ %	จำนวน Number	ร้อยละ %	จำนวน Number	ร้อยละ %	จำนวน Number	ร้อยละ %	จำนวน Number	ร้อยละ %	จำนวน Number	ร้อยละ %	จำนวน Number	ร้อยละ %			
	<b>29,483</b>	<b>100.0</b>	<b>22,305</b>	<b>75.7</b>	<b>1,758</b>	<b>6.0</b>	<b>2,003</b>	<b>6.8</b>	<b>6</b>	<b>0.0</b>	<b>22</b>	<b>0.1</b>	<b>5</b>	<b>0.0</b>	-	-	-	-	<b>3,363</b>	<b>11.4</b>	<b>22</b>	<b>0.1</b>	<b>Total</b>		
45 การขายส่งและการขายปลีก การซ่อมยานยนต์ และจักรยานยนต์	2,665	100.0	2,157	81.0	300	11.3	208	7.8	-	-	-	-	-	-	-	-	-	-	-	-	-	-	Wholesale and retail trade; repair of motor vehicles and motorcycles		
46 การขายส่ง (ยกเว้นยานยนต์และจักรยานยนต์)	1,400	100.0	860	61.4	220	15.7	269	19.2	-	-	5	0.4	1	0.1	-	-	-	-	46	3.3	-	-	Wholesale trade (except of motor vehicles and motorcycles)		
47 การขายปลีก (ยกเว้นยานยนต์และจักรยานยนต์)	12,389	100.0	7,735	62.4	787	6.4	543	4.4	-	-	17	0.1	4	0.0	-	-	-	-	3,304	26.7	-	-	Retail trade (except of motor vehicles and motorcycles)		
55 ที่พักแรม	418	100.0	328	78.5	31	7.3	53	12.6	6	1.4	-	-	-	-	-	-	-	-	1	0.2	-	-	Accommodation		
56 การบริการอาหารและเครื่องดื่ม	5,658	100.0	5,452	96.4	161	2.8	44	0.8	-	-	-	-	-	-	-	-	-	-	1	0.0	-	-	Food and beverage service activities		
59 การผลิตภาพยนตร์ ทีวีเคเบิล และรายการโทรทัศน์ การบันทึกเสียงลงบนซีดี และการจัดตั้งจำหน่ายหรือ เผยแพร่ดนตรี	14	100.0	-	-	13	92.9	1	7.1	-	-	-	-	-	-	-	-	-	-	-	-	-	-	Motion picture, video and television programme production, sound recording and music publishing activities		
60 การจัดส่งบริการและการขนส่งทางบกยกเว้น แท็กซี่	35	100.0	-	-	23	66.4	12	33.6	-	-	-	-	-	-	-	-	-	-	-	-	-	-	Programming and broadcasting activities		
62 การจัดทำโปรแกรมคอมพิวเตอร์ การให้บริการ เกี่ยวกับคอมพิวเตอร์ และกิจกรรมที่เกี่ยวข้อง	10	100.0	-	-	1	10.0	9	90.0	-	-	-	-	-	-	-	-	-	-	-	-	-	-	Computer programming, consultancy and related activities		
63 การบริการสารสนเทศ	1	100.0	-	-	-	-	1	100.0	-	-	-	-	-	-	-	-	-	-	-	-	-	-	Information service activities		
68 กิจกรรมส่งเสริมการขาย	2,469	100.0	1,815	73.5	15	0.6	612	24.8	-	-	-	-	-	-	-	-	-	-	11	0.5	16	0.7	Real estate activities		
69 กิจกรรมทางกฎหมายและการบัญชี	129	100.0	93	72.3	4	3.1	32	24.6	-	-	-	-	-	-	-	-	-	-	-	-	-	-	Legal and accounting activities		
70 กิจกรรมของสำนักงานใหญ่และการบริการ ให้คำปรึกษาด้านการบริหารจัดการ	15	100.0	-	-	15	100.0	-	-	-	-	-	-	-	-	-	-	-	-	-	-	-	-	Activities of head offices; management consultancy activities		
71 กิจกรรมร้านค้าปลีกและการบริการ รวมถึงการขนส่งและการบริการทางเทคนิค	52	100.0	34	64.4	8	14.4	11	21.2	-	-	-	-	-	-	-	-	-	-	-	-	-	-	Architectural and engineering activities; technical testing and analysis		
72 การวิจัยและพัฒนาเชิงวิทยาศาสตร์	1	100.0	-	-	-	-	1	100.0	-	-	-	-	-	-	-	-	-	-	-	-	-	-	Scientific research and development		
73 การโฆษณาและการจัดตลาด	137	100.0	40	29.4	47	34.0	50	36.6	-	-	-	-	-	-	-	-	-	-	-	-	-	-	Advertising and market research		
74 กิจกรรมทางวิชาชีพ วิทยาศาสตร์ และเทคโนโลยี อื่นๆ	56	100.0	46	82.1	-	-	10	17.9	-	-	-	-	-	-	-	-	-	-	-	-	-	-	Other professional, scientific and technical activities		
77 กิจกรรมการให้เช่า	114	100.0	85	74.6	21	18.4	8	7.0	-	-	-	-	-	-	-	-	-	-	-	-	-	-	Rental and leasing activities		
78 กิจกรรมการจ้างงาน	9	100.0	-	-	1	11.1	8	88.9	-	-	-	-	-	-	-	-	-	-	-	-	-	-	Employment activities		
79 กิจกรรมของตัวแทนธุรกิจท่องเที่ยว การจัดทำเที่ยว การบริการสำรอง และกิจกรรมที่เกี่ยวข้อง	25	100.0	6	24.0	7	28.0	12	48.0	-	-	-	-	-	-	-	-	-	-	-	-	-	-	Travel agency; tour operator, reservation service and related activities		
80 การบริการรักษาความปลอดภัยและการป้องกัน ภัย	42	100.0	-	-	3	6.4	39	93.7	-	-	-	-	-	-	-	-	-	-	-	-	-	-	Security and investigation activities		
81 กิจกรรมการบริการที่ปรึกษาและการเงิน และการประกันภัย	15	100.0	3	20.0	10	66.7	2	13.3	-	-	-	-	-	-	-	-	-	-	-	-	-	-	Services to buildings and landscape activities		
82 การจัดทำแผนการบริหารและสนับสนุนการดำเนินงาน ของสำนักงาน และกิจกรรมอื่นๆ ที่สนับสนุนทางธุรกิจ	294	100.0	191	64.9	36	12.4	67	22.8	-	-	-	-	-	-	-	-	-	-	-	-	-	-	Office administrative, office support and other business support activities		
90 กิจกรรมการสร้างสรรค์ศิลปะและวัฒนธรรม บันเทิง	44	100.0	38	86.4	-	-	-	-	-	-	-	-	-	-	-	-	-	-	-	-	-	-	6	13.6	Creative, arts and entertainment activities
92 กิจกรรมการพนันและการแข่งม้า	142	100.0	142	100.0	-	-	-	-	-	-	-	-	-	-	-	-	-	-	-	-	-	-	-	Gambling and betting activities	
93 กิจกรรมด้านการศึกษา ความบันเทิง และการนันทนาการ	167	100.0	107	64.2	54	32.2	6	3.6	-	-	-	-	-	-	-	-	-	-	-	-	-	-	-	Sports activities and amusement and recreation activities	

ตาราง 1 จำนวนและร้อยละของสถานประกอบการธุรกิจ จำนวนตามรูปแบบการจัดตั้งตามกฎหมาย และขนาดธุรกิจ (ต่อ)  
 TABLE 1 NUMBER AND PERCENTAGE OF BUSINESS ESTABLISHMENTS BY FORM OF LEGAL ORGANIZATION AND DIVISION OF BUSINESS INDUSTRY (Cont'd)

รหัส Code	จำนวนสถาน- ประกอบการ Number of establishments	ส่วนบุคคล Individual proprietor		ห้างหุ้นส่วนสามัญ นิติบุคคล Juristic partnership		บริษัทจำกัด (มหาชน) Company limited, Public company limited		ส่วนราชการ รัฐวิสาหกิจ Government, State-enterprises		สหกรณ์ Cooperatives		การรวมกลุ่ม Bundling		สมาคม Association		มูลนิธิ Foundation		สภาพชุมชน Community enterprise		การจัดตั้ง ในรูปแบบอื่นๆ Others		
		จำนวน Number	ร้อยละ %	จำนวน Number	ร้อยละ %	จำนวน Number	ร้อยละ %	จำนวน Number	ร้อยละ %	จำนวน Number	ร้อยละ %	จำนวน Number	ร้อยละ %	จำนวน Number	ร้อยละ %	จำนวน Number	ร้อยละ %	จำนวน Number	ร้อยละ %	จำนวน Number	ร้อยละ %	
95	การซ่อมเครื่องใช้ส่วนบุคคล และของใช้ในครัวเรือน	663	100.0	656	98.9	1	0.2	6	0.9	-	-	-	-	-	-	-	-	-	-	-	-	
96	กิจกรรมบริการส่วนบุคคลอื่นๆ	2,519	100.0	2,517	99.9	2	0.1	-	-	-	-	-	-	-	-	-	-	-	-	-	-	
																						Repair of computers and personal and household goods
																						Other personal service activities

ที่มา: สำนักงานเศรษฐกิจและอุตสาหกรรม (และธุรกิจทางการค้า) จังหวัดพิษณุโลก สำนักงานสถิติแห่งชาติ กระทรวงดิจิทัลเพื่อเศรษฐกิจและสังคม  
 Source: The 2022 Business and Industrial Census (Trade and Services Industry) Phitsanulok Province, National Statistical Office, Ministry of Digital Economy and Society.

ตาราง 2 จำนวนและร้อยละของสถานประกอบการธุรกิจจำแนกตามรูปแบบการจัดตั้งทางเศรษฐกิจ และหมวดย่อยธุรกิจ

TABLE 2 NUMBER AND PERCENTAGE OF BUSINESS ESTABLISHMENTS BY FORM OF ECONOMIC ORGANIZATION AND DIVISION OF BUSINESS INDUSTRY

รหัส Code	หมวดย่อยธุรกิจ	จำนวนสถานประกอบการ		สำนักงานแม่เดียว		สำนักงานใหญ่		สำนักงานสาขา		อื่นๆ		Division of business industry
		จำนวน Number	ร้อยละ %	จำนวน Number	ร้อยละ %	จำนวน Number	ร้อยละ %	จำนวน Number	ร้อยละ %	จำนวน Number	ร้อยละ %	
	<b>รวม</b>	<b>29,483</b>	<b>100.0</b>	<b>28,482</b>	<b>96.6</b>	<b>398</b>	<b>1.4</b>	<b>603</b>	<b>2.1</b>	-	-	<b>Total</b>
45	การขายส่งและการขายปลีก การซ่อมยานยนต์ และจักรยานยนต์	2,665	100.0	2,574	96.6	16	0.6	75	2.8	-	-	Wholesale and retail trade; repair of motor vehicles and motorcycles
46	การขายส่ง (ยกเว้นยานยนต์และจักรยานยนต์)	1,400	100.0	1,321	94.4	37	2.7	42	3.0	-	-	Wholesale trade (except of motor vehicles and motorcycles)
47	การขายปลีก (ยกเว้นยานยนต์และจักรยานยนต์)	12,389	100.0	11,807	95.3	244	2.0	338	2.7	-	-	Retail trade (except of motor vehicles and motorcycles)
55	ที่พักแรม	418	100.0	383	91.6	29	7.0	6	1.4	-	-	Accommodation
56	การบริการอาหารและเครื่องดื่ม	5,658	100.0	5,589	98.8	25	0.5	43	0.8	-	-	Food and beverage service activities
59	การผลิตภาพยนตร์ วิทยุทัศน์ และรายการโทรทัศน์											Motion picture, video and television programme production
	การบันทึกเสียงลงบนสื่อ และการจัดพิมพ์จำหน่ายหรือเผยแพร่ดนตรี	14	100.0	13	92.9	-	-	1	7.1	-	-	sound recording and music publishing activities
60	การจัดส่งรายการและการแพร่ภาพกระจายเสียง	35	100.0	35	100.0	-	-	-	-	-	-	Programming and broadcasting activities
62	การจัดทำโปรแกรมคอมพิวเตอร์ การให้คำปรึกษาเกี่ยวกับคอมพิวเตอร์ และกิจกรรมที่เกี่ยวข้อง	10	100.0	6	60.0	1	10.0	3	30.0	-	-	Computer programming, consultancy and related activities
63	การบริการสารสนเทศ	1	100.0	-	-	-	-	1	100.0	-	-	Information service activities
68	กิจกรรมอสังหาริมทรัพย์	2,469	100.0	2,454	99.4	1	0.0	14	0.6	-	-	Real estate activities
69	กิจกรรมทางกฎหมายและการบัญชี	129	100.0	108	83.6	21	16.4	-	-	-	-	Legal and accounting activities
70	กิจกรรมของสำนักงานใหญ่และการบริการให้คำปรึกษาด้านการบริหารจัดการ	15	100.0	15	100.0	-	-	-	-	-	-	Activities of head offices; management consultancy activities
71	กิจกรรมด้านสถาปัตยกรรมและวิศวกรรม											Architectural and engineering activities; technical testing and analysis
	รวมถึงการทดสอบและการวิเคราะห์ทางเทคนิค	52	100.0	45	85.6	2	2.9	6	11.5	-	-	Architectural and engineering activities; technical testing and analysis
72	การวิจัยและพัฒนาเชิงวิทยาศาสตร์	1	100.0	-	-	1	100.0	-	-	-	-	Scientific research and development
73	การโฆษณาและการวิจัยตลาด	137	100.0	137	100.0	-	-	-	-	-	-	Advertising and market research
74	กิจกรรมทางวิชาชีพ วิทยาศาสตร์ และเทคนิคอื่นๆ	56	100.0	38	67.3	15	27.4	3	5.4	-	-	Other professional, scientific and technical activities
77	กิจกรรมการให้เช่า	114	100.0	112	98.3	2	1.8	-	-	-	-	Rental and leasing activities

ตาราง 2 จำนวนและร้อยละของสถานประกอบการจัดตั้งทางเศรษฐกิจ และหมวดย่อยธุรกิจ (ต่อ)

TABLE 2 NUMBER AND PERCENTAGE OF BUSINESS ESTABLISHMENTS BY FORM OF ECONOMIC ORGANIZATION AND DIVISION OF BUSINESS INDUSTRY (Cont'd)

รหัส Code	หมวดย่อยธุรกิจ	จำนวนสถานประกอบการ		สำนักงานแม่เดียว		สำนักงานใหญ่		สำนักงานสาขา		อื่นๆ		Division of business industry
		จำนวน Number	ร้อยละ %	จำนวน Number	ร้อยละ %	จำนวน Number	ร้อยละ %	จำนวน Number	ร้อยละ %	จำนวน Number	ร้อยละ %	
78	กิจกรรมการจ้างงาน	9	100.0	8	88.9	-	-	1	11.1	-	-	Employment activities
79	กิจกรรมของตัวแทนธุรกิจท่องเที่ยว การจำหน่ายเที่ยว การบริการสำรอง และกิจกรรมที่เกี่ยวข้อง	25	100.0	25	100.0	-	-	-	-	-	-	Travel agency, tour operator, reservation service and related activities
80	การบริการรักษาความปลอดภัยและกสิกรรม	42	100.0	40	95.2	1	2.4	1	2.4	-	-	Security and investigation activities
81	กิจกรรมการบริการสำหรับอาคารและภูมิทัศน์	15	100.0	14	93.3	-	-	1	6.7	-	-	Services to buildings and landscape activities
82	การบริหารจัดการบริหารและสนับสนุนการค้าเงินงาน ของสำนักงาน และกิจกรรมอื่นๆ ที่สนับสนุนทางธุรกิจ	294	100.0	232	78.8	2	0.7	60	20.5	-	-	Office administrative, office support and other business support activities
90	กิจกรรมการสร้างสรรค์ศิลปะและความบันเทิง	44	100.0	44	100.0	-	-	-	-	-	-	Creative, arts and entertainment activities
92	กิจกรรมการพนันและการเสี่ยงโชค	142	100.0	142	100.0	-	-	-	-	-	-	Gambling and betting activities
93	กิจกรรมด้านการศึกษา ความบันเทิง และการบันเทิงนันทนาการ	167	100.0	162	96.9	-	-	5	3.1	-	-	Sports activities and amusement and recreation activities
95	การซ่อมคอมพิวเตอร์และของใช้ส่วนบุคคล และของใช้ในครัวเรือน	663	100.0	663	100.0	-	-	-	-	-	-	Repair of computers and personal and household goods
96	กิจกรรมบริการส่วนบุคคลอื่นๆ	2,519	100.0	2,516	99.9	-	-	3	0.1	-	-	Other personal service activities

ที่มา : สำนักงานสถิติแห่งชาติและธุรกิจทางการบริการ) จังหวัดพิษณุโลก สำนักงานสถิติแห่งชาติ กระทรวงดิจิทัลเพื่อเศรษฐกิจและสังคม

Source : The 2022 Business and Industrial Census (Trade and Services Industry) Phitsnulok Province, National Statistical Office, Ministry of Digital Economy and Society.

ตาราง 3 จำนวนและร้อยละของสถานประกอบการธุรกิจ จำแนกตามระยะเวลาในการดำเนินงาน และหมวดธุรกิจ

TABLE 3 NUMBER AND PERCENTAGE OF BUSINESS ESTABLISHMENTS BY PERIOD OF OPERATION AND DIVISION OF BUSINESS INDUSTRY

รหัส Code	หมวดธุรกิจ	จำนวนสถานประกอบการ												Division of business industry	
		จำนวน		ร้อยละ		จำนวน		ร้อยละ		จำนวน		ร้อยละ			
		จำนวน	%	จำนวน	%	จำนวน	%	จำนวน	%	จำนวน	%	จำนวน	%		
จำนวนสถานประกอบการ		ระยะเวลาในการดำเนินงาน		ระยะเวลาในการดำเนินงาน		ระยะเวลาในการดำเนินงาน		ระยะเวลาในการดำเนินงาน		ระยะเวลาในการดำเนินงาน		ระยะเวลาในการดำเนินงาน		Total	
Number of establishments		< 5		5 - 9		10 - 19		20 - 29		≥ 30					
		จำนวน	%	จำนวน	%	จำนวน	%	จำนวน	%	จำนวน	%	จำนวน	%	จำนวน	%
	<b>รวม</b>	<b>29,483</b>	<b>100.0</b>	<b>3,516</b>	<b>11.9</b>	<b>9,451</b>	<b>32.1</b>	<b>9,509</b>	<b>32.3</b>	<b>5,655</b>	<b>19.2</b>	<b>1,353</b>	<b>4.6</b>		
45	การขายส่งและการขายปลีก การซ่อมยานยนต์ และจักรยานยนต์	2,665	100.0	749	28.1	571	21.4	511	19.2	729	27.4	106	4.0	Wholesale and retail trade; repair of motor vehicles and motorcycles	
46	การขายส่ง (ยกเว้นยานยนต์และจักรยานยนต์)	1,400	100.0	436	31.1	246	17.6	450	32.2	210	15.0	58	4.1	Wholesale trade (except of motor vehicles and motorcycles)	
47	การขายปลีก (ยกเว้นยานยนต์และจักรยานยนต์)	12,389	100.0	1,093	8.8	3,623	29.3	3,933	31.7	2,735	22.1	1,005	8.1	Retail trade (except of motor vehicles and motorcycles)	
55	ที่พักแรม	418	100.0	75	18.1	148	35.4	138	33.1	45	10.7	12	2.8	Accommodation	
56	การบริการอาหารและเครื่องดื่ม	5,658	100.0	763	13.5	1,986	35.1	2,027	35.8	754	13.3	128	2.3	Food and beverage service activities	
59	การผลิตภาพยนตร์ วิทยุทัศน์ และรายการโทรทัศน์													Motion picture, video and television programme production	
	การบันทึกเสียงลงบนสื่อ และการจัดพิมพ์จำหน่าย													sound recording and music publishing activities	
	เผยแพร่ดนตรี	14	100.0	-	-	-	-	12	85.7	1	7.1	1	7.1		
60	การจัดส่งรายการและการแพร่ภาพกระจายเสียง	35	100.0	-	-	18	50.0	16	44.3	2	5.7	-	-	Programming and broadcasting activities	
62	การจัดทำโปรแกรมคอมพิวเตอร์ และการให้บริการ													Computer programming, consultancy and related activities	
	เกี่ยวกับคอมพิวเตอร์ และกิจกรรมที่เกี่ยวข้อง	10	100.0	1	10.0	8	80.0	1	10.0	-	-	-	-		
63	การบริการสารสนเทศ	1	100.0	-	-	-	-	1	100.0	-	-	-	-	Information service activities	
68	กิจกรรมอสังหาริมทรัพย์	2,469	100.0	-	-	1,040	42.1	950	38.5	479	19.4	-	-	Real estate activities	
69	กิจกรรมทางกฎหมายและการบัญชี	129	100.0	24	18.4	28	21.5	75	57.9	3	2.2	-	-	Legal and accounting activities	
70	กิจกรรมของสำนักงานใหญ่และการบริการ													Activities of head offices; management consultancy activities	
	ให้บริการด้านการบริหารจัดการ	15	100.0	-	-	-	-	15	100.0	-	-	-	-		
71	กิจกรรมด้านสถาปัตยกรรมและวิศวกรรม													Architectural and engineering activities;	
	รวมถึงการทดสอบและการวิเคราะห์ทางเทคนิค	52	100.0	17	31.7	32	61.5	2	2.9	2	3.9	-	-	technical testing and analysis	
72	การวิจัยและพัฒนาเชิงวิทยาศาสตร์	1	100.0	1	100.0	-	-	-	-	-	-	-	-	Scientific research and development	
73	การโฆษณาและการวิจัยตลาด	137	100.0	82	60.1	44	32.1	11	7.9	-	-	-	-	Advertising and market research	
74	กิจกรรมทางวิชาชีพ วิทยาศาสตร์ และเทคนิคอื่น ๆ	56	100.0	-	-	7	12.5	34	60.1	-	-	15	27.4	Other professional, scientific and technical activities	
77	กิจกรรมการให้เช่า	114	100.0	1	0.9	74	65.2	38	33.0	-	-	1	0.9	Rental and leasing activities	

ตาราง 3 จำนวนและร้อยละของสถานประกอบการธุรกิจ จำแนกตามระยะเวลาในการดำเนินงาน และหมวดอุตสาหกรรม (ต่อ)  
TABLE 3 NUMBER AND PERCENTAGE OF BUSINESS ESTABLISHMENTS BY PERIOD OF OPERATION AND DIVISION OF BUSINESS INDUSTRY (Cont'd)

รหัส Code	หมวดอุตสาหกรรม Division of business industry	จำนวนสถานประกอบการ Number of establishments												
		ระยะเวลาในการดำเนินงาน (ปี) Period of operation (Year)												
		< 5		5 - 9		10 - 19		20 - 29		≥ 30		ร้อยละ %	จำนวน Number	
จำนวน Number	ร้อยละ %	จำนวน Number	ร้อยละ %	จำนวน Number	ร้อยละ %	จำนวน Number	ร้อยละ %	จำนวน Number	ร้อยละ %					
78	กิจกรรมการจ้างงาน	9	100.0	-	-	1	11.1	7	77.8	-	-	1	11.1	Employment activities
79	กิจกรรมของตัวแทนธุรกิจท่องเที่ยว การจัดหาเที่ยว การบริการสำรอง และกิจกรรมที่เกี่ยวข้อง	25	100.0	-	-	10	40.0	13	52.0	2	8.0	-	-	Travel agency, tour operator, reservation service and related activities
80	การบริการรักษาความปลอดภัยและการสืบสวน	42	100.0	10	23.0	19	44.4	10	23.0	2	4.8	2	4.8	Security and investigation activities
81	กิจกรรมการบริการสำหรับอาคารและภูมิทัศน์	15	100.0	4	26.7	5	33.3	4	26.7	1	6.7	1	6.7	Services to buildings and landscape activities
82	การบริหารจัดการบริหารและสนับสนุนการค้าเงินงาน ของสำนักงาน และกิจกรรมอื่นๆ ที่สนับสนุนทางธุรกิจ	294	100.0	3	1.0	185	62.8	14	4.8	93	31.5	-	-	Office administrative, office support and other business support activities
90	กิจกรรมการสร้างสรรคดีศิลปะและความบันเทิง	44	100.0	3	5.7	6	13.6	17	38.6	13	28.4	6	13.6	Creative, arts and entertainment activities
92	กิจกรรมการพนันและการเสี่ยงโชค	142	100.0	-	-	142	100.0	-	-	-	-	-	-	Gambling and betting activities
93	กิจกรรมด้านการศึกษา ความบันเทิง และการบันเทิงนันทนาการ	167	100.0	1	0.6	145	86.8	6	3.3	1	0.6	15	8.7	Sports activities and amusement and recreation activities
95	การซ่อมคอมพิวเตอร์และของใช้ส่วนบุคคล และของใช้ในครัวเรือน	663	100.0	126	19.0	167	25.2	255	38.5	112	16.9	3	0.4	Repair of computers and personal and household goods
96	กิจกรรมบริการส่วนบุคคลอื่นๆ	2,519	100.0	129	5.1	948	37.6	971	38.6	471	18.7	-	-	Other personal service activities

ที่มา : สำมะโนธุรกิจและอุตสาหกรรม พ.ศ. 2565 (ธุรกิจทางการค้าและธุรกิจทางการบริการ) จังหวัดพิษณุโลก สำนักงานสถิติแห่งชาติ กระทรวงดิจิทัลเพื่อเศรษฐกิจและสังคม

Source : The 2022 Business and Industrial Census (Trade and Services Industry) Phitsnulok Province, National Statistical Office, Ministry of Digital Economy and Society.

ตาราง 4 จำนวนและร้อยละของสถานประกอบการธุรกิจ จำนวนชั่วโมงที่เปิดดำเนินการต่อวันในปี 2564 และหมวดย่อยธุรกิจ  
TABLE 4 NUMBER AND PERCENTAGE OF BUSINESS ESTABLISHMENTS BY PERIOD OF OPERATION IN 2021 AND DIVISION OF BUSINESS INDUSTRY

รหัส Code	หมวดย่อยธุรกิจ	จำนวนสถานประกอบการ														รวม	Division of business industry	
		ระยะเวลาการดำเนินงานกิจการ Period of operation in 2021																
		จำนวน Number		ร้อยละ %		เดือน Months		ชั่วโมง Hours per day		จำนวน Number		ร้อยละ %		รวม Total				
จำนวน Number	ร้อยละ %	จำนวน Number	ร้อยละ %	3-6	7-9	10-12	7-9	10-12	8-10	จำนวน Number	ร้อยละ %	จำนวน Number	ร้อยละ %	จำนวน Number	ร้อยละ %			
45	การขายส่งและการขายปลีก การซ่อมยานยนต์และจักรยานยนต์	29,483	100.0	1,310	4.4	2,318	7.9	218	0.7	25,637	87.0	2,979	10.1	20,819	70.6	5,685	19.3	Wholesale and retail trade; repair of motor vehicles and motorcycles
46	การขายส่ง (ยกเว้นยานยนต์และจักรยานยนต์)	2,665	100.0	470	17.6	-	-	-	-	2,196	82.4	5	0.2	2,659	99.8	1	0.0	Wholesale trade (except of motor vehicles and motorcycle)
47	การขายปลีก (ยกเว้นยานยนต์และจักรยานยนต์)	12,389	100.0	41	0.3	69	0.6	1	0.0	12,278	99.1	1,140	9.2	8,895	71.8	2,354	19.0	Retail trade (except of motor vehicles and motorcycles)
55	ที่พักแรม	418	100.0	1	0.2	33	7.8	38	9.1	346	82.8	-	-	146	35.0	272	65.0	Accommodation
56	การบริการอาหารและเครื่องดื่ม	5,658	100.0	744	13.1	1,118	19.8	16	0.3	3,780	66.8	536	9.5	3,137	55.4	1,985	35.1	Food and beverage service activities
59	การผลิตภาพยนตร์ ทีวีทัศน์ และรายการโทรทัศน์ การบันทึกเสียงลงแผ่นซีดี และการจัดพิมพ์จำหน่ายหรือเผยแพร่ดนตรี	14	100.0	-	-	-	-	-	-	14	100.0	-	-	13	92.9	1	7.1	Motion picture, video and television programme production sound recording and music publishing activities
60	การจัดส่งรายการและการแพร่ภาพทางเสียง	35	100.0	-	-	-	-	-	-	35	100.0	23	66.4	4	11.4	8	22.1	Programming and broadcasting activities
62	การจัดทำโปรแกรมคอมพิวเตอร์ การให้บริการเกี่ยวกับคอมพิวเตอร์ และกิจกรรมที่เกี่ยวข้อง	10	100.0	-	-	-	-	-	-	10	100.0	-	-	10	100.0	-	-	Computer programming, consultancy and related activities
63	การบริการสารสนเทศ	1	100.0	-	-	-	-	-	-	1	100.0	-	-	1	100.0	-	-	Information service activities
68	กิจกรรมอสังหาริมทรัพย์	2,469	100.0	2	0.1	11	0.5	-	-	2,456	99.5	468	19.0	1,990	80.6	12	0.5	Real estate activities
69	กิจกรรมทางกฎหมายและการบัญชี	129	100.0	30	23.3	-	-	-	-	99	76.7	40	30.6	90	69.4	-	-	Legal and accounting activities
70	กิจกรรมของสำนักงานใหญ่และการบริการให้คำปรึกษาด้านการบริหารจัดการ	15	100.0	-	-	-	-	-	-	15	100.0	-	-	15	100.0	-	-	Activities of head offices; management consultancy activities
71	กิจกรรมด้านสถาปัตยกรรมและวิศวกรรม	52	100.0	-	-	-	-	-	-	52	100.0	-	-	52	100.0	-	-	Architectural and engineering activities; technical testing and analysis
72	การวิจัยและพัฒนาเชิงวิทยาศาสตร์	1	100.0	-	-	-	-	-	-	1	100.0	-	-	1	100.0	-	-	Scientific research and development
73	การโฆษณาและการจัดตลาด	137	100.0	-	-	-	-	-	-	137	100.0	-	-	137	100.0	-	-	Advertising and market research
74	กิจกรรมทางวิชาชีพ วิทยาศาสตร์ และเทคนิคอื่นๆ	56	100.0	-	-	-	-	-	-	56	100.0	15	27.4	25	45.2	15	27.4	Other professional, scientific and technical activities
77	กิจกรรมการให้เช่า	114	100.0	5	4.4	3	2.2	71	62.3	35	31.1	2	1.3	99	87.0	13	11.7	Rental and leasing activities
78	กิจกรรมการจ้างงาน	9	100.0	-	-	-	-	-	-	9	100.0	-	-	9	100.0	-	-	Employment activities
79	กิจกรรมของตัวแทนธุรกิจท่องเที่ยว การจัดงานเลี้ยง การบริการสำรอง และกิจกรรมที่เกี่ยวข้อง	25	100.0	7	28.0	7	28.0	-	-	11	44.0	-	-	19	76.0	6	24.0	Travel agency, tour operator, reservation service and related activities
80	การบริการรักษาความปลอดภัยและการสืบสวน	42	100.0	-	-	-	-	-	-	42	100.0	-	-	36	86.1	6	13.9	Security and investigation activities
81	กิจกรรมการบริการสำหรับอาคารและภูมิทัศน์	15	100.0	-	-	9	60.0	-	-	6	40.0	-	-	15	100.0	-	-	Services to buildings and landscape activities

ตาราง 4 จำนวนและร้อยละของสถานประกอบการธุรกิจ จำนวนชั่วโมงที่เปิดดำเนินการต่อวันในปี 2564 และหมวดย่อยธุรกิจ (ต่อ)  
TABLE 4 NUMBER AND PERCENTAGE OF BUSINESS ESTABLISHMENTS BY PERIOD OF OPERATION IN 2021 AND DIVISION OF BUSINESS INDUSTRY (Cont'd)

รหัส Code	หมวดย่อยธุรกิจ Number of establishments	จำนวนสถานประกอบการ Number of establishments												Division of business industry				
		เดือน Months						ชั่วโมง Hours per day										
		< 3		3 - 6		7 - 9		10 - 12		< 8		8 - 10			> 10			
จำนวน Number	ร้อยละ %	จำนวน Number	ร้อยละ %	จำนวน Number	ร้อยละ %	จำนวน Number	ร้อยละ %	จำนวน Number	ร้อยละ %	จำนวน Number	ร้อยละ %	จำนวน Number	ร้อยละ %	จำนวน Number	ร้อยละ %			
82	การบริหารด้านการบริหารและสนับสนุนการค้ามีเงินงาน ของสำนักงาน และกิจกรรมอื่นๆ ที่สนับสนุนทางธุรกิจ	294	100.0	-	-	1	0.3	-	-	293	99.7	84	28.4	207	70.4	4	1.3	Office administrative, office support and other business support activities
90	กิจกรรมการสร้างเสริมศิลปะและความบันเทิง	44	100.0	6	13.6	13	28.4	-	-	26	58.0	32	71.6	13	28.4	-	-	Creative, arts and entertainment activities
92	กิจกรรมการพนันและกาสิโนเสี่ยงโชค	142	100.0	-	-	-	-	-	-	142	100.0	-	-	142	100.0	-	-	Gambling and betting activities
93	กิจกรรมด้านการกีฬา ความบันเทิง และการบันเทิงนันทนาการ	167	100.0	-	-	71	42.5	49	29.0	48	28.4	91	54.5	71	42.4	5	3.1	Sports activities and amusement and recreation activities
95	การซ่อมคอมพิวเตอร์และของใช้ส่วนบุคคล และของใช้ครัวเรือน	663	100.0	-	-	8	1.1	-	-	655	98.9	197	29.7	446	67.3	20	3.0	Repair of computers and personal and household goods
96	กิจกรรมบริการส่วนบุคคลอื่นๆ	2,519	100.0	5	0.2	967	38.4	-	-	1,547	61.4	240	9.5	1,317	52.3	962	38.2	Other personal service activities

ที่มา : สำนักงานธุรกิจและอุตสาหกรรม พ.ศ. 2565 (ธุรกิจทางการค้าและธุรกิจทางการบริการ) จังหวัดพิษณุโลก สำนักงานสถิติแห่งชาติ กระทรวงดิจิทัลเพื่อเศรษฐกิจและสังคม

Source : The 2022 Business and Industrial Census (Trade and Services Industry) Phitsanulok Province, National Statistical Office, Ministry of Digital Economy and Society.



ตาราง 5 จำนวนและร้อยละของสถานประกอบการธุรกิจ จำนวนตามเงินจดทะเบียน และหน่วยธุรกิจ  
TABLE 5 NUMBER AND PERCENTAGE OF BUSINESS ESTABLISHMENTS BY REGISTERED CAPITAL AND DIVISION OF BUSINESS INDUSTRY

รหัส Code	หมวดหมู่ธุรกิจ Business Industry	จำนวนสถานประกอบการ Number of establishments		ไม่มีเงินจดทะเบียน No registered capital		จำนวนจดทะเบียน (ล้านบาท) Registered capital (Million baht)										มูลค่าเงิน จดทะเบียน Value of Registered capital	Division of business industry					
		จำนวน Number	ร้อยละ %	จำนวน Number	ร้อยละ %	< 1		1 - 9		10 - 49		50 - 99		100 - 199				200 - 499		500 - 999		≥ 1,000
						จำนวน Number	ร้อยละ %	จำนวน Number	ร้อยละ %	จำนวน Number	ร้อยละ %	จำนวน Number	ร้อยละ %	จำนวน Number	ร้อยละ %			จำนวน Number	ร้อยละ %	จำนวน Number	ร้อยละ %	
	<b>รวม</b>	<b>3,761</b>	<b>100.0</b>	<b>527</b>	<b>14.0</b>	<b>214</b>	<b>5.7</b>	<b>2,803</b>	<b>74.5</b>	<b>178</b>	<b>4.7</b>	<b>18</b>	<b>0.5</b>	<b>17</b>	<b>0.5</b>	<b>3</b>	<b>0.1</b>	<b>2</b>	<b>0.1</b>	<b>-</b>	<b>14,835,249,820.0</b>	<b>Total</b>
45	การขายส่งและการขายปลีก การซ่อมยานยนต์ และจักรยานยนต์	508	100.0	51	10.0	20	4.0	425	83.7	11	2.1	-	-	1	0.2	-	-	-	-	-	1,001,797,830.0	Wholesale and retail trade; repair of motor vehicles and motorcycles
46	การขายส่ง (ยกเว้นยานยนต์และจักรยานยนต์)	488	100.0	35	7.2	38	7.7	394	80.7	19	3.8	1	0.2	2	0.4	-	-	-	-	-	1,418,472,250.0	Wholesale trade (except of motor vehicles and motorcycles)
47	การขายปลีก (ยกเว้นยานยนต์และจักรยานยนต์)	1,330	100.0	308	23.2	61	4.6	822	61.8	134	10.1	3	0.2	1	0.1	1	0.1	-	-	-	4,753,279,830.0	Retail trade (except of motor vehicles and motorcycles)
55	ที่พักแรม	83	100.0	6	6.8	78	93.2	2	2.2	67	80.6	4	4.4	-	-	1	1.2	2	2.4	-	1,855,901,180.0	Accommodation
56	การบริการอาหารและเครื่องดื่ม	205	100.0	31	15.2	174	84.9	19	9.0	155	75.8	-	-	-	-	-	-	-	-	-	187,307,270.0	Food and beverage service activities
59	การผลิตภาพยนตร์ วีซีดี ดีวีดี และรายการโทรทัศน์ การบันทึกเสียงและวิดีโอ และการจัดพิมพ์จำหน่ายหรือเผยแพร่หนังสือ	14	100.0	1	7.1	13	92.9	1	7.1	12	85.7	-	-	-	-	-	-	-	-	-	13,400,000.0	Motion picture, video and television programme production, sound recording and music publishing activities
60	การส่งสัญญาณและการแพร่ภาพทางเสียง	35	100.0	-	-	35	100.0	23	66.4	12	33.6	-	-	-	-	-	-	-	-	-	59,275,000.0	Programming and broadcasting activities
62	การจัดทำโปรแกรมคอมพิวเตอร์ การให้บริการเกี่ยวกับคอมพิวเตอร์ และกิจกรรมที่เกี่ยวข้อง	10	100.0	3	30.0	7	70.0	1	10.0	6	60.0	-	-	-	-	-	-	-	-	-	6,100,000.0	Computer programming, consultancy and related activities
63	การบริหารขนส่ง	1	100.0	1	100.0	-	-	-	-	-	-	-	-	-	-	-	-	-	-	-	-	Information service activities
68	กิจกรรมอสังหาริมทรัพย์	627	100.0	14	2.2	613	97.8	7	1.0	581	92.7	-	-	14	2.2	12	1.9	-	-	-	4,957,553,000.0	Real estate activities
69	กิจกรรมทางกฎหมายและการบัญชี	36	100.0	-	-	36	100.0	3	7.5	33	92.5	-	-	-	-	-	-	-	-	-	56,100,040.0	Legal and accounting activities
70	กิจกรรมของสำนักงานและกิจการให้คำปรึกษาด้านการบริหารจัดการ	15	100.0	-	-	15	100.0	-	-	15	100.0	-	-	-	-	-	-	-	-	-	45,000,000.0	Activities of head offices; management consultancy activities
71	กิจกรรมด้านสถาปัตยกรรมและวิศวกรรม รวมถึงการออกแบบและการวิเคราะห์ทางเทคนิค	19	100.0	6	32.4	13	67.6	-	-	13	67.6	-	-	-	-	-	-	-	-	-	14,000,000.0	Architectural and engineering activities; technical testing and analysis
72	การวิจัยและพัฒนาดีวีซีเทคโนโลยี	1	100.0	-	-	1	100.0	-	-	1	100.0	-	-	-	-	-	-	-	-	-	C	Scientific research and development
73	การโฆษณาและการจัดตลาด	97	100.0	-	-	97	100.0	4	3.7	93	96.3	-	-	-	-	-	-	-	-	-	94,146,600.0	Advertising and market research
74	กิจกรรมทางวิชาชีพ วิทยาศาสตร์ และเทคนิคอื่นๆ	10	100.0	3	30.0	7	70.0	-	-	7	70.0	-	-	-	-	-	-	-	-	-	7,000,000.0	Other professional, scientific and technical activities
77	กิจกรรมการให้เช่า	29	100.0	-	-	29	100.0	-	-	21	72.4	8	27.6	-	-	-	-	-	-	-	120,399,900.0	Rental and leasing activities
78	กิจกรรมการจ้าง	9	100.0	1	11.1	8	88.9	1	11.1	7	77.8	-	-	-	-	-	-	-	-	-	8,400,000.0	Employment activities
79	กิจกรรมของตัวแทนธุรกิจท่องเที่ยว การจัดทำเที่ยว การบริการสำรอง และกิจกรรมที่เกี่ยวข้อง	19	100.0	-	-	19	100.0	7	36.8	12	63.2	-	-	-	-	-	-	-	-	-	26,500,000.0	Travel agency, tour operator, reservation service and related activities
80	การบริการรักษาความปลอดภัยและการสืบสวน	42	100.0	1	2.4	41	97.6	-	-	41	97.6	-	-	-	-	-	-	-	-	-	65,000,000.0	Security and investigation activities
81	กิจกรรมบริการสำหรับอาคารและภูมิทัศน์	12	100.0	1	8.3	11	91.7	5	41.7	6	50.0	-	-	-	-	-	-	-	-	-	8,100,000.0	Services to buildings and landscape activities
82	การบริการด้านบริหารและการสนับสนุนทางด้านเงินงานของสำนักงาน และกิจกรรมอื่นๆ ที่สนับสนุนธุรกิจ	103	100.0	60	58.4	43	41.6	22	21.0	21	20.7	-	-	-	-	-	-	-	-	-	39,516,920.0	Office administrative, office support and other business support activities
93	กิจกรรมด้านการศึกษา ความบันเทิง และการนันทนาการ	60	100.0	5	8.8	55	91.2	-	-	55	91.2	-	-	-	-	-	-	-	-	-	57,500,000.0	Sports activities and amusement and recreation activities
95	การซ่อมแซมยานยนต์และของใช้ส่วนบุคคล และของใช้ครัวเรือน	7	100.0	-	-	7	100.0	1	14.3	3	42.9	-	-	-	-	-	-	-	-	-	34,400,000.0	Repair of computers and personal and household goods
96	กิจกรรมบริการส่วนบุคคลอื่นๆ	2	100.0	-	-	2	100.0	1	50.0	1	50.0	-	-	-	-	-	-	-	-	-	C	Other personal service activities

หมายเหตุ : 1. เฉพาะสถานประกอบการที่รูปแบบการตั้งตามกฎหมายเป็นทั้งส่วนจำกัด ทั้งหุ้นส่วนสามัญนิติบุคคล บริษัทจำกัด และบริษัทจำกัด (มหาชน)  
: 2. C หมายถึง ข้อมูลปกปิด

Note : 1.Only establishments which were juristic partnership, company (limited and public company) limited.  
: 2. C means confidential data.

ที่มา : สำนักสถิติและอุตสาหกรรม พ.ศ. 2565 (ตุลาคมถึงพฤศจิกายน) จังหวัดพิษณุโลก สำนักงานสถิติแห่งชาติ กระทรวงดิจิทัลเพื่อเศรษฐกิจและสังคม  
Source : The 2022 Business and Industrial Census (Trade and Services Industry) Phisณุok Province, National Statistical Office, Ministry of Digital Economy and Society.

ตาราง 6 จำนวนและร้อยละของสถานประกอบการธุรกิจ จำนวนตามการมีต่างประเทศร่วมลงทุนหรือถือหุ้น และหมวดย่อยธุรกิจ

TABLE 6 NUMBER AND PERCENTAGE OF BUSINESS ESTABLISHMENTS BY HAVING FOREIGN INVESTMENTS OR HOLDING SHARE AND DIVISION OF BUSINESS INDUSTRY

รหัส Code	หมวดย่อยธุรกิจ	จำนวนสถาน- ประกอบการ		ไม่มีต่างประเทศ ร่วมลงทุนหรือถือหุ้น		มีผู้ถือหุ้นต่างชาติแต่ละรายถือหุ้น		Division of business industry
		ร้อยละ %	จำนวน Number	ร้อยละ %	จำนวน Number	Yes with each foreign shareholder holding อย่างน้อย 1 ราย ถือหุ้น ตั้งแต่ร้อยละ 10 ขึ้นไป	With at least 1 holding shares of 10 percent or more	
		3,761	100.0	3,756	99.9	4	0.1	0.0
	<b>รวม</b>							<b>Total</b>
45	การซื้อขายและการขายปลีก การซ่อมยานยนต์ และจักรยานยนต์	508	100.0	508	100.0	-	-	Wholesale and retail trade; repair of motor vehicles and motorcycles
46	การซื้อขาย (ยกเว้นยานยนต์และจักรยานยนต์)	488	100.0	487	99.8	-	1	Wholesale trade (except of motor vehicles and motorcycles)
47	การขายปลีก (ยกเว้นยานยนต์และจักรยานยนต์)	1,330	100.0	1,330	100.0	-	-	Retail trade (except of motor vehicles and motorcycles)
55	ที่พักแรม	83	100.0	83	100.0	-	-	Accommodation
56	การบริการอาหารและเครื่องดื่ม	205	100.0	201	98.0	4	2.0	Food and beverage service activities
59	การผลิตภาพยนตร์ วิทยุทัศน์ และรายการโทรทัศน์ การบันทึกเสียงลงบนสื่อ และการจัดพิมพ์จำหน่ายหรือ เผยแพร่ดนตรี	14	100.0	14	100.0	-	-	Motion picture, video and television programme production sound recording and music publishing activities
60	การจัดตั้งรายการและการแพร่ภาพกระจายเสียง	35	100.0	35	100.0	-	-	Programming and broadcasting activities
62	การจัดทำโปรแกรมคอมพิวเตอร์ การให้คำปรึกษา เกี่ยวกับคอมพิวเตอร์ และกิจกรรมที่เกี่ยวข้อง	10	100.0	10	100.0	-	-	Computer programming, consultancy and related activities
63	การบริหารสารสนเทศ	1	100.0	1	100.0	-	-	Information service activities
68	กิจกรรมอสังหาริมทรัพย์	627	100.0	627	100.0	-	-	Real estate activities
69	กิจกรรมทางกฎหมายและการบัญชี	36	100.0	36	100.0	-	-	Legal and accounting activities

ตาราง 6 จำนวนและร้อยละของสถานประกอบการมีต่างประเทศร่วมลงทุนหรือถือหุ้น และหมวดย่อยธุรกิจ (ต่อ)

TABLE 6 NUMBER AND PERCENTAGE OF BUSINESS ESTABLISHMENTS BY HAVING FOREIGN INVESTMENTS OR HOLDING SHARE AND DIVISION OF BUSINESS INDUSTRY (Cont'd)

รหัส Code	จำนวนสถาน- ประกอบการ Number of establishments	ไม่มีต่างประเทศ ร่วมลงทุนหรือถือหุ้น No have foreign investments or holding share		มีผู้ถือหุ้นต่างชาติแต่ละรายถือหุ้น อย่างน้อย 1 ราย ถือหุ้น ตั้งแต่ร้อยละ 10 ขึ้นไป With at least 1 holding shares of 10 percent or more		Division of business industry
		จำนวน Number	ร้อยละ %	จำนวน Number	ร้อยละ %	
70	กิจกรรมของสำนักงานใหญ่และการบริการ ให้คำปรึกษาด้านการบริหารจัดการ	15	100.0	15	100.0	Activities of head offices; management consultancy activities;
71	กิจกรรมด้านสถาปัตยกรรมและวิศวกรรม รวมถึงการทดสอบและการวิเคราะห์ทางเทคนิค	19	100.0	19	100.0	Architectural and engineering activities;
72	การวิจัยและพัฒนาเชิงวิทยาศาสตร์	1	100.0	1	100.0	technical testing and analysis
73	การโฆษณาและการวิจัยตลาด	97	100.0	97	100.0	Scientific research and development
74	กิจกรรมทางวิชาชีพ วิทยาศาสตร์ และเทคนิคอื่นๆ	10	100.0	10	100.0	Advertising and market research
77	กิจกรรมการให้เช่า	29	100.0	29	100.0	Other professional, scientific and technical activities
78	กิจกรรมการจ้างงาน	9	100.0	9	100.0	Rental and leasing activities
79	กิจกรรมของตัวแทนธุรกิจท่องเที่ยว การจำหน่าย การบริการสำรอง และกิจกรรมที่เกี่ยวข้อง	19	100.0	19	100.0	Employment activities
80	การบริการรักษาความปลอดภัยและการสืบสวน	42	100.0	42	100.0	Travel agency, tour operator, reservation service and related activities
81	กิจกรรมการบริการสำหรับอาคารและภูมิทัศน์	12	100.0	12	100.0	Security and investigation activities
82	การบริการด้านการบริหารและสนับสนุนการดำเนินงาน ของสำนักงาน และกิจกรรมอื่นๆ ที่สนับสนุนทางธุรกิจ	103	100.0	103	100.0	Services to buildings and landscape activities Office administrative, office support and other business support activities
90	กิจกรรมการสร้างสรรค์ศิลปะและความบันเทิง	-	-	-	-	Creative, arts and entertainment activities
92	กิจกรรมการพนันและการเสี่ยงโชค	-	-	-	-	Gambling and betting activities

ตาราง 6 จำนวนและร้อยละของสถานประกอบการธุรกิจ จำแนกตามการมีต่างประเทศร่วมลงทุนหรือถือหุ้น และหมวดย่อยธุรกิจ (ต่อ)  
 TABLE 6 NUMBER AND PERCENTAGE OF BUSINESS ESTABLISHMENTS BY HAVING FOREIGN INVESTMENTS OR HOLDING SHARE AND DIVISION OF BUSINESS INDUSTRY (Cont'd)

รหัส Code	หมวดย่อยธุรกิจ	จำนวนสถาน- ประกอบการ		ไม่มีต่างประเทศ ร่วมลงทุนหรือถือหุ้น		มีผู้ถือหุ้นต่างชาติแต่ละรายถือหุ้น		Division of business industry
		จำนวน Number	ร้อยละ %	จำนวน Number	ร้อยละ %	Yes with each foreign shareholder holding อย่างน้อย 1 ราย ถือหุ้น ตั้งแต่ร้อยละ 10 ขึ้นไป	With at least 1 holding shares of 10 percent or more	
93	กิจกรรมด้านการศึกษา ความบันเทิง และการนันทนาการ	60	100.0	60	100.0	-	-	Sports activities and amusement and recreation activities
95	การซ่อมคอมพิวเตอร์และของใช้ส่วนบุคคล และของใช้ในครัวเรือน	7	100.0	7	100.0	-	-	Repair of computers and personal and household goods
96	กิจกรรมบริการส่วนบุคคลอื่นๆ	2	100.0	2	100.0	-	-	Other personal service activities

หมายเหตุ : เฉพาะสถานประกอบการที่มีรูปแบบการจัดตั้งตามกฎหมายเป็นหุ้นส่วนจำกัด ทั้งหุ้นส่วนสามัญบุคคล บริษัทจำกัด และบริษัทจำกัด (มหาชน)

Note : Only establishments which were juristic partnership, company limited and public company limited.

ที่มา : สำมะโนธุรกิจและอุตสาหกรรม พ.ศ. 2565 (ธุรกิจทางการค้าและธุรกิจทางการบริการ) จังหวัดพิษณุโลก สำนักงานสถิติแห่งชาติ กระทรวงดิจิทัลเพื่อเศรษฐกิจและสังคม

Source : The 2022 Business and Industrial Census (Trade and Services Industry) Phitsanulok Province, National Statistical Office, Ministry of Digital Economy and Society.

ตาราง 7 จำนวนและร้อยละของสถานประกอบการธุรกิจ จำนวนตามการลงทุนในต่างประเทศ และหมวดอุตสาหกรรม  
TABLE 7 NUMBER AND PERCENTAGE OF BUSINESS ESTABLISHMENTS BY INVESTMENT IN ABROAD AND DIVISION OF BUSINESS INDUSTRY

รหัส Code	หมวดอุตสาหกรรม Division of business industry	จำนวนสถานประกอบการ Number of establishments		ไม่ลงทุน No investment		มูลค่าการลงทุน (ล้านบาท) Total investment cost (Million baht)										มูลค่าการลงทุน ในต่างประเทศ Value of investment in abroad			
		จำนวน Number	ร้อยละ %	< 1		1 - 9		10 - 49		50 - 99		100 - 199		200 - 499			500 - 999		≥ 1,000
				จำนวน Number	ร้อยละ %	จำนวน Number	ร้อยละ %	จำนวน Number	ร้อยละ %	จำนวน Number	ร้อยละ %	จำนวน Number	ร้อยละ %	จำนวน Number	ร้อยละ %		จำนวน Number	ร้อยละ %	
<b>รวม</b>		<b>3,761</b>	<b>100.0</b>	<b>3,761</b>	<b>100.0</b>														<b>Total</b>
45	การขนส่งและการขนถ่ายสินค้า การซ่อมยานยนต์ และจักรยานยนต์	508	100.0	508	100.0	-	-	-	-	-	-	-	-	-	-	-	-	-	Wholesale and retail trader; repair of motor vehicles and motorcycles
46	การขายของ (ยกเว้นยานยนต์และจักรยานยนต์)	488	100.0	488	100.0	-	-	-	-	-	-	-	-	-	-	-	-	-	Wholesale trade (except of motor vehicles and motorcycles)
47	การขายปลีก (ยกเว้นยานยนต์และจักรยานยนต์)	1,330	100.0	1,330	100.0	-	-	-	-	-	-	-	-	-	-	-	-	-	Retail trade (except of motor vehicles and motorcycles)
55	ที่พักรวม	83	100.0	83	100.0	-	-	-	-	-	-	-	-	-	-	-	-	-	Accommodation
56	การบริการอาหารและเครื่องดื่ม	205	100.0	205	100.0	-	-	-	-	-	-	-	-	-	-	-	-	-	Food and beverage service activities
59	การผลิตภาพยนตร์ ทีวีทัศน์ และการบันทึกวีดิทัศน์ การบันทึกเสียงลงแผ่นเสียง และการจัดพิมพ์จำหน่ายหรือเผยแพร่แผ่นเสียง	14	100.0	14	100.0	-	-	-	-	-	-	-	-	-	-	-	-	-	Motion picture, video and television programme production, sound recording and music publishing activities
60	การจัดรายการและการแพร่ภาพกระจายเสียง	35	100.0	35	100.0	-	-	-	-	-	-	-	-	-	-	-	-	-	Programming and broadcasting activities
62	การจัดทำโปรแกรมคอมพิวเตอร์ การให้บริการเกี่ยวกับคอมพิวเตอร์ และกิจกรรมที่เกี่ยวข้อง	10	100.0	10	100.0	-	-	-	-	-	-	-	-	-	-	-	-	-	Computer programming, consultancy and related activities
63	การบริการสารสนเทศ	1	100.0	1	100.0	-	-	-	-	-	-	-	-	-	-	-	-	-	Information service activities
68	กิจกรรมอสังหาริมทรัพย์	627	100.0	627	100.0	-	-	-	-	-	-	-	-	-	-	-	-	-	Real estate activities
69	กิจกรรมทางกฎหมายและการบัญชี	36	100.0	36	100.0	-	-	-	-	-	-	-	-	-	-	-	-	-	Legal and accounting activities
70	กิจกรรมของสำนักงานใหญ่และการบริการให้คำปรึกษาด้านการจัดการ	15	100.0	15	100.0	-	-	-	-	-	-	-	-	-	-	-	-	-	Activities of head offices; management consultancy activities
71	กิจกรรมด้านสถาปัตยกรรมและวิศวกรรม	19	100.0	19	100.0	-	-	-	-	-	-	-	-	-	-	-	-	-	Architectural and engineering activities; technical testing and analysis
72	การวิจัยและพัฒนาเชิงวิทยาศาสตร์	1	100.0	1	100.0	-	-	-	-	-	-	-	-	-	-	-	-	-	Scientific research and development
73	การโฆษณาและการวิจัยตลาด	97	100.0	97	100.0	-	-	-	-	-	-	-	-	-	-	-	-	-	Advertising and market research
74	กิจกรรมทางวิชาชีพ วิทยาศาสตร์ และเทคโนโลยี	10	100.0	10	100.0	-	-	-	-	-	-	-	-	-	-	-	-	-	Other professional, scientific and technical activities
77	กิจกรรมการให้เช่า	29	100.0	29	100.0	-	-	-	-	-	-	-	-	-	-	-	-	-	Rental and leasing activities
78	กิจกรรมการจ้างงาน	9	100.0	9	100.0	-	-	-	-	-	-	-	-	-	-	-	-	-	Employment activities
79	กิจกรรมท่องเที่ยวและท่องเที่ยว การจัดทำทัวร์ การบริการสำรอง และกิจกรรมที่เกี่ยวข้อง	19	100.0	19	100.0	-	-	-	-	-	-	-	-	-	-	-	-	-	Travel agency; tour operator, reservation service and related activities
80	การบริการรักษาความปลอดภัยและการสืบสวน	42	100.0	42	100.0	-	-	-	-	-	-	-	-	-	-	-	-	-	Security and investigation activities
81	การบริการด้านการบริหารและสนับสนุนภาคการเงิน	12	100.0	12	100.0	-	-	-	-	-	-	-	-	-	-	-	-	-	Services to buildings and landscape activities
82	การบริการด้านการบริหารและสนับสนุนภาคการเงินของสำนักงาน และกิจกรรมอื่นๆ ที่สนับสนุนทางธุรกิจ	103	100.0	103	100.0	-	-	-	-	-	-	-	-	-	-	-	-	-	Office administrative, office support and other business support activities
90	กิจกรรมการสร้างสรรค์ศิลปะและวัฒนธรรม	-	-	-	-	-	-	-	-	-	-	-	-	-	-	-	-	-	Creative, arts and entertainment activities
92	กิจกรรมการพนันและการเสี่ยงโชค	-	-	-	-	-	-	-	-	-	-	-	-	-	-	-	-	-	Gambling and betting activities
93	กิจกรรมด้านกีฬา ความบันเทิง และการนันทนาการ	60	100.0	60	100.0	-	-	-	-	-	-	-	-	-	-	-	-	-	Sports activities and amusement and recreation activities

ตาราง 7 จำนวนและร้อยละของสถานประกอบการที่จัด จำนวนตามการลงทุนในต่างประเทศ และหมวดอุตสาหกรรม (ต่อ)  
TABLE 7 NUMBER AND PERCENTAGE OF BUSINESS ESTABLISHMENTS BY INVESTMENT IN ABROAD AND DIVISION OF BUSINESS INDUSTRY (Cont'd)

รหัส Code	หมวดหมู่ธุรกิจ Sector	จำนวนสถานประกอบการ Number of establishments		ไม่มีการลงทุน No investment in abroad		มูลค่าการลงทุน (ล้านบาท) Total investment cost (Million baht)										มูลค่าเงินลงทุน ในต่างประเทศ Value of investment in abroad	Division of business industry						
		จำนวน Number	ร้อยละ %	จำนวน Number	ร้อยละ %	< 1		1 - 9		10 - 49		50 - 99		100 - 199				200 - 499		500 - 999		≥ 1,000	
						จำนวน Number	ร้อยละ %	จำนวน Number	ร้อยละ %	จำนวน Number	ร้อยละ %	จำนวน Number	ร้อยละ %	จำนวน Number	ร้อยละ %			จำนวน Number	ร้อยละ %	จำนวน Number	ร้อยละ %	จำนวน Number	ร้อยละ %
95	การซ่อมแซมยานยนต์และของใช้ส่วนบุคคล และของใช้ในครัวเรือน	7	100.0	7	100.0	-	-	-	-	-	-	-	-	-	-	-	-	-	-	-	-	-	Repair of computers and personal and household goods
96	กิจกรรมบริการส่วนบุคคลอื่นๆ	2	100.0	2	100.0	-	-	-	-	-	-	-	-	-	-	-	-	-	-	-	-	-	Other personal service activities

หมายเหตุ : เฉพาะสถานประกอบการที่มีแบบการจัดตั้งตามกฎหมายและเป็นทั้งผู้เป็นเจ้าของและผู้ถือหุ้น (ไม่รวม)

: C หมายถึง ข้อมูลเบื้องต้น

Note : Only establishments which were juristic partnership, company limited and public company limited.

: C means confidential data.

ที่มา : สำนักงานสถิติแห่งชาติ กระทรวงพาณิชย์ และสำนักงานส่งเสริมการค้าในต่างประเทศ สำนักงานสถิติแห่งชาติ กระทรวงดิจิทัลเพื่อเศรษฐกิจและสังคม

Source : The 2022 Business and Industrial Census (Trade and Services Industry) Phitsanulok Province, National Statistical Office, Ministry of Digital Economy and Society.

## ตอนที่ 2 ข้อมูลการดำเนินงานของสถานประกอบการ

---







**ตอนที่ 2 ข้อมูลการดำเนินงาน จำแนกตามขนาด  
ของสถานประกอบการ**

---



<b>ตอนที่ 2 ข้อมูลการดำเนินงาน จำแนกตามขนาดของสถานประกอบการ</b>		
ตาราง 1	ข้อมูลสถิติที่สำคัญของสถานประกอบการธุรกิจในปี 2564 จำแนกตามขนาดของสถานประกอบการ	87
ตาราง 2	จำนวนคนทำงานของสถานประกอบการธุรกิจในปี 2564 จำแนกตามลักษณะการจ้างงาน เพศ และขนาดของสถานประกอบการ	88
ตาราง 3	จำนวนและร้อยละของสถานประกอบการธุรกิจที่มีลูกจ้าง จำแนกตามจำนวนวันทำงานต่อสัปดาห์ จำนวนชั่วโมงทำงานเฉลี่ยต่อวันของลูกจ้าง และขนาดของสถานประกอบการ	89
ตาราง 4	ค่าตอบแทนแรงงานของสถานประกอบการธุรกิจในปี 2564 จำแนกตามขนาดของสถานประกอบการ	90
ตาราง 5	ค่าใช้จ่ายทั้งสิ้น มูลค่าสินค้าและวัสดุประกอบและส่วนเปลี่ยนแปลงสินค้าของสถานประกอบการธุรกิจปี 2564 จำแนกตามขนาดของสถานประกอบการ	91
ตาราง 6	ค่าใช้จ่ายทั้งสิ้นของสถานประกอบการธุรกิจปี 2564 จำแนกตามขนาดของสถานประกอบการ	92
ตาราง 7	จำนวนและร้อยละของช่องทางการจ่ายชำระเงินสำหรับธุรกรรมประเภทต่าง ๆ ของสถานประกอบการธุรกิจในปี 2564 จำแนกตามขนาดของสถานประกอบการ	94
ตาราง 8	รายรับทั้งสิ้นของสถานประกอบการธุรกิจในปี 2564 จำแนกตามขนาดของสถานประกอบการ	96
ตาราง 9	จำนวนและร้อยละของสถานประกอบการธุรกิจที่มีการรับโอนและรับชำระเงินค่าสินค้าและบริการจากลูกค้า จำแนกตามขนาดของสถานประกอบการ	98
ตาราง 10	มูลค่าตามบัญชีของสินทรัพย์ถาวรของสถานประกอบการธุรกิจ ณ วันที่ 1 มกราคม 2564 จำแนกตามขนาดของสถานประกอบการ	99
ตาราง 11	มูลค่าสินทรัพย์ถาวรที่เปลี่ยนแปลงของสถานประกอบการธุรกิจระหว่าง มกราคม - ธันวาคม 2564 จำแนกตามขนาดของสถานประกอบการ	101
ตาราง 12	จำนวนและร้อยละของสถานประกอบการธุรกิจที่มีการชำระค่าลิขสิทธิ์ สิทธิบัตร เครื่องหมายการค้าให้กับต่างประเทศ จำแนกตามร้อยละของค่าใช้จ่ายทั้งสิ้น และขนาดของสถานประกอบการ	102

# สารบัญตารางสถิติ (ต่อ)

		หน้า
ตาราง 13	จำนวนและร้อยละของสถานประกอบการธุรกิจการที่ได้รับคำลิขสิทธิ์ สิทธิบัตร เครื่องหมายการค้าจากต่างประเทศ จำแนกตามร้อยละของรายรับทั้งสิ้น และขนาดของสถานประกอบการ	103
ตาราง 14	จำนวนและร้อยละของสถานประกอบการธุรกิจเป็นคนกลางซื้อสินค้าจากประเทศหนึ่งเพื่อจำหน่ายให้กับอีกประเทศหนึ่งโดยไม่มีการขนส่งสินค้าเข้า-ออกเขตแดนประเทศไทย จำแนกตามร้อยละของค่าใช้จ่ายทั้งสิ้นของรายรับทั้งสิ้น และขนาดของสถานประกอบการ	104
ตาราง 15	จำนวนและร้อยละของสถานประกอบการธุรกิจที่รายงานปัญหาและอุปสรรคของสถานประกอบการ จำแนกตามขนาดของสถานประกอบการ	105
ตาราง 16	จำนวนและร้อยละของสถานประกอบการธุรกิจที่รายงานความช่วยเหลือที่ต้องการจากหน่วยงานของรัฐ จำแนกตามขนาดของสถานประกอบการ	106
ตาราง 17	ข้อมูลสถิติที่สำคัญของสถานประกอบการธุรกิจในปี 2564 จำแนกตามขนาดของสถานประกอบการ และรูปแบบการจัดตั้งตามกฎหมาย	107
ตาราง 18	ข้อมูลสถิติที่สำคัญของสถานประกอบการธุรกิจในปี 2564 จำแนกตามขนาดของสถานประกอบการ และรูปแบบการจัดตั้งทางเศรษฐกิจ	110

ตาราง 1 ข้อมูลสถิติที่สำคัญของสถานประกอบการธุรกิจในปี 2564 จำแนกตามขนาดของสถานประกอบการ

TABLE 1 PRINCIPAL STATISTICS OF BUSINESS ESTABLISHMENTS IN 2021 BY SIZE OF ESTABLISHMENT

ขนาดของสถานประกอบการ	จำนวน		ลูกจ้าง Employees		รายได้ จากการดำเนินงาน Income	ค่าใช้จ่าย ชั้นกลาง Intermediate consumption	มูลค่าเพิ่ม Value added	Size of establishment
	สถานประกอบการ Number of establishments	จำนวน คนทำงาน Number of persons engaged	จำนวน Number	ค่าตอบแทน แรงงาน Remuneration				
<b>รวม</b>	<b>29,483</b>	<b>92,241</b>	<b>50,203</b>	<b>6,877,906.5</b>	<b>178,033,658.9</b>	<b>155,044,863.6</b>	<b>22,988,795.3</b>	<b>Total</b>
1- 5 คน	27,536	64,444	24,666	3,174,215.5	82,227,334.3	69,679,373.0	12,547,961.2	1- 5 persons
6 - 10 คน	1,328	10,326	8,796	1,188,089.0	30,498,748.0	26,271,522.8	4,227,225.3	6 - 10 persons
11 - 15 คน	294	3,811	3,430	458,024.5	5,243,583.4	4,207,186.0	1,036,397.4	11 - 15 persons
16 - 25 คน	167	3,354	3,199	491,402.3	23,517,417.8	21,670,715.3	1,846,702.5	16 - 25 persons
26 - 30 คน	46	1,318	1,282	195,748.7	4,850,225.9	4,384,481.3	465,744.6	26 - 30 persons
31 - 50 คน	58	2,194	2,116	370,008.6	12,849,559.1	11,915,816.4	933,742.7	31 - 50 persons
51 - 200 คน	48	4,339	4,260	606,559.2	14,768,123.9	13,274,852.3	1,493,271.6	51 - 200 persons
มากกว่า 200 คน	6	2,456	2,455	393,858.8	4,078,666.5	3,640,916.5	437,750.0	more than 200 persons

ที่มา : สำนักงานธุรกิจและอุตสาหกรรม พ.ศ. 2565 (ธุรกิจทางการค้าและธุรกิจทางการบริการ) จังหวัดพิษณุโลก สำนักงานสถิติแห่งชาติ กระทรวงดิจิทัลเพื่อเศรษฐกิจและสังคม

Source : The 2022 Business and Industrial Census (Trade and Services Industry) Phitsanulok Province, National Statistical Office, Ministry of Digital Economy and Society.

ตาราง 2 จำนวนคนทำงานของสถานประกอบการที่ในปี 2564 จำนวนตามลักษณะการจ้างงาน เพศ และขนาดของสถานประกอบการ  
TABLE 2 NUMBER OF PERSONS ENGAGED OF BUSINESS IN 2021 BY WORK STATUS, SEX AND SIZE OF ESTABLISHMENT

จำนวน สถาน- ประกอบการ Number of establishments	รวม		คนทำงานที่ไม่ได้รับ ค่าจ้าง เงินเดือน Unpaid workers		ผู้บริหาร General manager		ผู้จัดการฝ่ายและ หัวหน้าแผนกต่าง ๆ Department manager and Head department / Division chief		พนักงานผู้ใช้เทคโนโลยีระดับกลาง Intermediate skilled staff		พนักงานที่ไม่ต้องใช้เทคโนโลยี Unskilled staff		Size of establishment										
	ชาย Male	หญิง Female	รวม Total	ชาย Male	หญิง Female	รวม Total	ชาย Male	หญิง Female	รวม Total	ชาย Male	หญิง Female	รวม Total		ชาย Male	หญิง Female								
<b>รวม</b>	<b>92,241</b>	<b>41,527</b>	<b>50,714</b>	<b>19,482</b>	<b>22,555</b>	<b>50,203</b>	<b>22,044</b>	<b>28,159</b>	<b>4,455</b>	<b>2,284</b>	<b>2,171</b>	<b>5,903</b>	<b>2,383</b>	<b>3,521</b>	<b>18,420</b>	<b>8,396</b>	<b>10,024</b>	<b>21,425</b>	<b>8,982</b>	<b>12,443</b>	<b>Total</b>		
1 - 5 คน	27,536	64,444	27,318	37,126	18,346	24,666	8,972	15,694	2,573	1,315	1,259	3,195	1,220	1,975	7,761	2,706	5,055	11,137	3,731	7,406	1- 5 persons		
6 - 10 คน	1,328	10,326	5,007	5,319	1,530	787	4,220	4,576	1,041	496	545	1,153	475	678	3,998	2,009	1,989	2,603	1,239	1,364	6 - 10 persons		
11 - 15 คน	294	3,811	1,960	1,851	381	155	3,430	1,775	1,655	319	172	377	137	239	1,583	840	743	1,151	625	526	11 - 15 persons		
16 - 25 คน	167	3,354	1,713	1,641	155	69	3,199	1,604	1,555	245	103	421	192	229	1,214	735	479	1,319	575	745	16 - 25 persons		
26 - 30 คน	46	1,318	732	587	36	20	1,282	712	571	58	39	117	43	74	737	406	332	370	224	146	26 - 30 persons		
31 - 50 คน	58	2,194	1,289	905	78	34	44	2,116	1,255	96	56	199	107	92	815	515	300	1,006	577	430	31 - 50 persons		
51 - 200 คน	48	4,339	2,450	1,889	79	41	38	4,260	2,409	94	52	351	175	176	2,029	1,085	945	1,786	1,098	689	51 - 200 persons		
มากกว่า 200 คน	6	2,456	1,060	1,396	1	1	-	2,455	1,059	1,396	29	12	17	90	33	57	283	100	183	2,053	914	1,139	more than 200 persons

ที่มา : สำมะโนธุรกิจและอุตสาหกรรม พ.ศ. 2565 (ธุรกิจทางการค้าและบริการ) จังหวัดพิษณุโลก สำนักงานสถิติแห่งชาติ กระทรวงดิจิทัลเพื่อเศรษฐกิจและสังคม

Source : The 2022 Business and Industrial Census (Trade and Services Industry) Phitsanulok Province, National Statistical Office, Ministry of Digital Economy and Society.

ตาราง 3 จำนวนและร้อยละของสถานประกอบการธุรกิจที่มีลูกจ้าง จำนวนตามจำนวนวันทำงานต่อสัปดาห์ จำนวนชั่วโมงทำงานเฉลี่ยต่อวันของลูกจ้าง และขนาดของสถานประกอบการ  
 TABLE 3 NUMBER AND PERCENTAGE OF BUSINESS ESTABLISHMENTS EMPLOYEES BY NUMBER OF DAYS WORKED PER WEEK, AVERAGE NUMBER OF HOURS WORKED PER DAY BY EMPLOYEES AND SIZE OF ESTABLISHMENT

ขนาดของสถานประกอบการ	ลูกจ้าง Employees																	
	จำนวนสถาน- ประกอบการที่มีลูกจ้าง			จำนวนวันทำงานต่อสัปดาห์						จำนวนชั่วโมงทำงานเฉลี่ยต่อวัน (เฉลี่ยทุกกะ)						Size of establishment		
	Number of establishments employees			Number of days worked per week						Average number of hours worked per day								
	จำนวน	ร้อยละ	%	<5	5 - 6	7	< 8	8 - 10	11 - 12	1- 5 persons	6 - 10 persons	11 - 15 persons	16 - 25 persons	26 - 30 persons	31 - 50 persons	51 - 200 persons	มากกว่า 200 คน	
รวม	14,602	100.0		499	3.4	8,701	59.6	5,402	37.0	352	2.4	10,706	73.3	3,544	24.3			
1- 5 คน	12,749	100.0		451	3.5	7,254	56.9	5,044	39.6	241	1.9	9,051	71.0	3,457	27.1			
6 - 10 คน	1,256	100.0		29	2.3	973	77.5	254	20.2	69	5.5	1,129	89.9	58	4.6			
11 - 15 คน	278	100.0		12	4.1	214	76.7	53	19.2	23	8.4	248	89.0	7	2.6			
16 - 25 คน	164	100.0		3	1.5	129	78.9	32	19.6	19	11.4	134	81.9	11	6.8			
26 - 30 คน	46	100.0		4	8.7	33	71.7	9	19.6	-	-	40	87.0	6	13.0			
31 - 50 คน	56	100.0		1	1.8	48	85.7	7	12.5	1	1.8	53	94.6	2	3.6			
51 - 200 คน	47	100.0		-	-	45	95.7	2	4.3	-	-	45	95.7	2	4.3			
มากกว่า 200 คน	6	100.0		-	-	6	100.0	-	-	-	-	6	100.0	-	-			

ที่มา : สำมะโนธุรกิจและอุตสาหกรรม พ.ศ. 2565 (ธุรกิจทางการค้าและธุรกิจทางการบริการ) จังหวัดพิษณุโลก สำนักงานสถิติแห่งชาติ กระทรวงดิจิทัลเพื่อเศรษฐกิจและสังคม  
 Source : The 2022 Business and Industrial Census (Trade and Services Industry) Phitsanulok Province, National Statistical Office, Ministry of Digital Economy and Society.

ตาราง 4 ค่าตอบแทนแรงงานของสถานประกอบการธุรกิจในปี 2564 จำแนกตามขนาดของสถานประกอบการ  
TABLE 4 REMUNERATION OF BUSINESS ESTABLISHMENTS IN 2021 BY SIZE OF ESTABLISHMENT

ขนาดของสถานประกอบการ	จำนวน สถาน- ประกอบการ	จำนวนลูกจ้าง Number of employees	รวม Total	ค่าจ้าง เงินเดือน Wages, salaries	ค่าล่วงเวลา โบนัส ฯลฯ Overtime bonus, etc.	สวัสดิการ และผลประโยชน์ ตอบแทน Fringe benefits	เงินที่สถานประกอบการ		Size of establishment
							จ่ายสมทบเข้ากองทุน	Employer's contribution to social security	
<b>รวม</b>	<b>29,483</b>	<b>50,203</b>	<b>6,877,906.5</b>	<b>6,296,198.1</b>	<b>277,739.4</b>	<b>110,169.4</b>	<b>193,799.6</b>	<b>Total</b>	
1 - 5 คน	27,536	24,666	3,174,215.5	2,999,750.3	38,502.5	66,522.6	69,440.1	1 - 5 persons	
6 - 10 คน	1,328	8,796	1,188,089.0	1,114,147.7	29,345.0	10,598.7	33,997.6	6 - 10 persons	
11 - 15 คน	294	3,430	458,024.5	422,318.1	9,486.2	4,747.6	21,472.6	11 - 15 persons	
16 - 25 คน	167	3,199	491,402.3	438,065.9	27,909.4	8,551.6	16,875.3	16 - 25 persons	
26 - 30 คน	46	1,282	195,748.7	170,623.9	13,946.4	4,245.3	6,933.1	26 - 30 persons	
31 - 50 คน	58	2,116	370,008.6	323,621.5	29,121.6	4,183.4	13,082.2	31 - 50 persons	
51 - 200 คน	48	4,260	606,559.2	561,732.2	20,102.7	7,806.3	16,918.1	51 - 200 persons	
มากกว่า 200 คน	6	2,455	393,858.8	265,998.6	109,325.7	3,513.9	15,080.6	more than 200 persons	

ที่มา : สำมะโนธุรกิจและอุตสาหกรรม พ.ศ. 2565 (ธุรกิจทางการค้าและธุรกิจทางการบริการ) จังหวัดพิษณุโลก สำนักงานสถิติแห่งชาติ กระทรวงดิจิทัลเพื่อเศรษฐกิจและสังคม

Source : The 2022 Business and Industrial Census (Trade and Services Industry) Phitsanulok Province, National Statistical Office, Ministry of Digital Economy and Society.



ตาราง 5 ค่าใช้จ่ายทั้งสิ้น มูลค่าสินค้าและวัสดุประกอบและส่วนเปลี่ยนแปลงเงินค่าของสถานประกอบการธุรกิจปี 2564 จำนวนตามขนาดของสถานประกอบการ  
 TABLE 5 TOTAL EXPENSES, VALUE OF STOCKS AND CHANGE IN VALUE OF STOCKS OF BUSINESS ESTABLISHMENTS IN 2021 BY SIZE OF ESTABLISHMENT  
 (พันบาท In Thousand Baht)

จำนวน สถาน- ประกอบการ Number of establishments	รวม Total	ค่าซื้อสินค้า เพื่อการจำหน่าย และ/หรือให้บริการ Value of goods purchased for sale or rendering services	ค่าไฟฟ้า Electricity	ค่าจ้างรับปะปา Water suppl	ค่าแก๊ส/ ค่ามันแกว Gas/ Fuel	ค่าบริการ ใช้เน็ต อินเทอร์เน็ต Cost of internet services	ค่า บำรุงรักษา อุปกรณ์ Repair and maintenance of computer system	ค่า ใช้จ่ายรายปี เกี่ยวกับระบบ คอมพิวเตอร์ Annual expenses in computer system	ค่าซ่อมแซม สิ่งก่อสร้าง ยานพาหนะ เครื่องจักร และเครื่องมือ ฯลฯ Repair on construction, vehicles, machinery and equipment, etc.	ค่าเช่า ยานพาหนะ เครื่องจักร และเครื่องมือ ฯลฯ Rent on vehicles and machinery equipment, etc.	ค่าเช่า อาคาร/ อาคาร พร้อมที่ดิน Rent on buildings/ land and buildings	ค่าใช้จ่ายอื่นๆ Other expenses	มูลค่าสินค้าและวัสดุประกอบคงเหลือ		ส่วน เปลี่ยนแปลง ของสินค้าและ วัสดุประกอบ คงเหลือ Change in value of stocks	ขนาดของสถานประกอบการ Size of establishment
													1 ม.ค. 2564 Jan 1, 2021	31 ธ.ค. 2564 Dec 31, 2021		
<b>รวม</b>	<b>29,483</b>	<b>156,018,092.0</b>	<b>149,470,351.9</b>	<b>1,321,102.1</b>	<b>143,348.4</b>	<b>683,695.2</b>	<b>114,583.2</b>	<b>21,122.6</b>	<b>17,198.3</b>	<b>53,533.0</b>	<b>664,256.8</b>	<b>3,284,908.7</b>	<b>18,579,335.7</b>	<b>17,143,774.2</b>	<b>-1,435,561.5</b>	<b>Total</b>
1- 5 คน	27,536	69,860,198.0	66,917,442.5	838,226.1	96,130.0	372,866.0	91,265.9	10,887.2	4,027.1	23,187.0	420,395.4	973,923.1	6,412,169.4	6,979,877.0	567,707.5	1- 5 persons
6 - 10 คน	1,328	26,336,358.1	25,091,642.4	166,900.5	19,165.6	102,591.3	9,252.8	2,785.6	2,871.7	6,499.6	129,795.5	767,570.2	3,812,792.8	3,531,874.9	-280,917.9	6 - 10 persons
11 - 15 คน	294	4,235,179.8	3,945,422.4	76,631.7	5,384.7	28,208.1	2,855.4	975.8	382.8	9,690	27,588.4	134,063.4	1,201,686.1	1,278,449.3	76,763.3	11 - 15 persons
16 - 25 คน	167	21,706,970.8	21,227,367.3	64,348.2	4,574.1	59,022.4	3,758.0	1,277.4	680.2	3,616.8	30,969.0	272,560.8	2,862,390.0	1,508,261.9	-1,354,128.2	16 - 25 persons
26 - 30 คน	46	4,603,453.6	4,297,786.0	10,334.5	604.7	25,604.5	591.0	407.0	587.0	1,436.4	4,632.4	256,357.0	568,220.0	530,289.2	-37,930.8	26 - 30 persons
31 - 50 คน	58	11,933,711.5	11,736,898.2	21,651.0	1,230.8	24,559.4	951.0	567.7	680.8	4,806.9	5,845.2	126,970.3	1,967,368.8	1,617,542.6	-349,826.2	31 - 50 persons
51 - 200 คน	48	13,698,141.6	12,755,910.8	107,488.3	15,081.4	70,397.4	4,146.9	2,397.4	7,968.7	13,017.3	43,559.1	673,240.7	1,516,144.8	1,458,496.2	-57,648.5	51 - 200 persons
มากกว่า 200 คน	6	3,644,078.6	3,501,882.4	35,521.9	1,177.0	446.2	1,762.4	1,826.5	-	19,387.2	-	80,423.3	238,563.9	238,983.1	419.3	more than 200 pc

ที่มา : สำนักข้อมูลและอุตสาหกรรม พ.ศ. 2565 (ธุรกิจทางการค้าและบริการ) จังหวัดปทุมธานี สำนักงานสถิติแห่งชาติ กระทรวงดิจิทัลเพื่อเศรษฐกิจและสังคม

Source : The 2022 Business and Industrial Census (Trade and Services Industry) Pathumthani Province, National Statistical Office, Ministry of Digital Economy and Society.

ตาราง 6 ค่าใช้จ่ายทั้งสิ้นของสถานประกอบการธุรกิจปี 2564 จำแนกตามขนาดของสถานประกอบการ  
TABLE 6 TOTAL EXPENSES OF BUSINESS ESTABLISHMENTS IN 2021 BY SIZE OF ESTABLISHMENT

ขนาดของสถานประกอบการ	จำนวนสถานประกอบการ Number of establishments	รวม Total	ค่าใช้จ่ายอื่น ๆ/Other expenses											รวม Total	ขนาดของสถานประกอบการ Size of establishment			
			ค่าซื้อสินค้า เพื่อการจำหน่าย และ/หรือ ให้บริการ Value of goods purchased for sale or rendering services	รวม Total	ค่าไฟฟ้า Electricity	ค่าขนส่ง Water supply	ค่าเช่า/ค่า น้ำมัน เชื้อเพลิง Gas/ Fuel	ค่าไปรษณีย์ ค่าโทรศัพท์ ค่าโทรสาร Postage, telegram, facsimile	ค่าวัสดุ สำนักงาน/ วัสดุสิ้นเปลือง Office supplies/ Supplies	ค่าจ้าง บัญชี Account- tancy and consulting services	ค่าจ้าง และ พัฒนา งาน Cost of training, research and planning	ค่า เบี้ย ประกัน Insurance premium	ค่าใช้ บริการ อินเทอร์เน็ต Cost of internet services			ค่าใช้ บริการ ซ่อม คอมพิวเตอร์ Repair and maintenance of computer	ค่า ใช้จ่าย เกี่ยวกับ คอมพิวเตอร์ Annual cost in computer system	ค่าขนส่ง สินค้า ค่าคอมมิชชั่น Good Commission delivery
<b>รวม</b>	<b>29,483</b>	<b>156,018,092.0</b>	<b>149,470,351.9</b>	<b>6,547,740.1</b>	<b>1,321,102.1</b>	<b>143,348.4</b>	<b>683,695.2</b>	<b>129,807.4</b>	<b>117,524.1</b>	<b>73,442.4</b>	<b>23,816.2</b>	<b>129,232.4</b>	<b>306,472.7</b>	<b>114,583.2</b>	<b>21,122.6</b>	<b>17,198.3</b>	<b>441,917.7</b>	<b>122,637.1</b>
1- 5 คน	27,536	69,860,198.0	66,917,442.5	2,942,755.6	838,226.1	96,130.0	372,866.0	96,951.3	51,252.7	37,636.7	3,275.7	38,099.2	91,877.7	91,265.9	10,887.2	4,027.1	220,220.5	16,433.9
6 - 10 คน	1,328	26,336,358.1	25,091,642.4	1,244,715.7	166,900.5	19,165.6	102,591.3	16,315.7	18,075.8	16,609.0	7,583.7	29,890.3	36,679.5	9,252.8	2,783.6	2,871.7	120,252.9	24,926.4
11 - 15 คน	294	4,235,179.8	3,943,422.4	291,757.4	76,631.7	5,384.7	28,208.1	3,902.4	8,555.0	5,066.1	504.7	3,928.1	25,857.5	2,855.4	975.8	382.8	17,631.0	3,704.0
16 - 25 คน	167	21,706,970.8	21,227,367.3	479,603.5	64,348.2	4,574.1	59,022.4	3,318.1	11,362.0	3,862.6	5,754.2	13,576.2	68,549.5	3,758.0	1,277.4	680.2	30,381.9	25,157.4
26 - 30 คน	46	4,603,453.6	4,297,786.0	305,667.6	10,334.5	604.7	25,604.5	1,055.3	1,533.5	2,700.5	57.4	833.7	6,926.6	591.0	407.0	587.0	10,794.0	6,798.0
31 - 50 คน	58	11,933,711.5	11,736,898.2	196,813.3	21,651.0	1,230.8	24,559.4	2,198.6	4,173.4	2,643.8	1,368.6	18,910.1	9,755.7	951.0	567.7	680.8	13,687.8	4,158.5
51 - 200 คน	48	13,698,141.6	12,753,910.8	944,230.8	107,488.3	15,081.4	70,397.4	5,920.8	15,577.0	4,092.5	5,271.9	22,671.0	57,051.1	4,146.9	2,397.4	7,968.7	25,919.0	16,684.6
มากกว่า 200 คน	6	3,644,078.6	3,501,882.4	142,196.3	35,521.9	1,177.0	446.2	145.2	6,994.8	831.2	-	1,323.9	9,775.2	1,762.4	1,826.5	-	3,030.7	24,774.3

ที่มา : สำนักงานสถิติแห่งชาติ จังหวัดพิษณุโลก สำนักงานสถิติแห่งชาติ กระทรวงดิจิทัลเพื่อเศรษฐกิจและสังคม

Source : The 2022 Business and Industrial Census (Trade and Services Industry) Phitsanulok Province, National Statistical Office, Ministry of Digital Economy and Society.

ตาราง 6 ค่าใช้จ่ายตั้งขึ้นของสถานประกอบการที่จัด 2564 จำนวนตามของสถานประกอบการ (ต่อ)  
TABLE 6 TOTAL EXPENSES OF BUSINESS ESTABLISHMENTS IN 2021 BY SIZE OF ESTABLISHMENT (Cont'd)

จำนวน สถาน- ประกอบการ	ค่าใช้จ่ายอื่นๆ/Other expenses										ค่าใช้จ่ายรวม		ค่าจ้างบุคลากร จัดซื้อจัด อุปกรณ์สำหรับ ใช้ประกอบการ การประกอบ ของผลิตภัณฑ์ วันที่ 19 ถึง 2564 Expenses for purchasing materials and equipment used to prevent the spread of COVID-19 in 2021	Total	Size of establishment					
	รวม Total	ค่าจ้าง และ เครื่องดื่ม Meal and beverage	ค่าจ้าง และ เครื่องดื่ม Meal and beverage	ค่าจ้าง และ เครื่องดื่ม Meal and beverage	ค่าจ้าง และ เครื่องดื่ม Meal and beverage	ค่าจ้าง และ เครื่องดื่ม Meal and beverage	ค่าจ้าง และ เครื่องดื่ม Meal and beverage	ค่าจ้าง และ เครื่องดื่ม Meal and beverage	ค่าจ้าง และ เครื่องดื่ม Meal and beverage	ค่าจ้าง และ เครื่องดื่ม Meal and beverage	ค่าจ้าง และ เครื่องดื่ม Meal and beverage	ค่าจ้าง และ เครื่องดื่ม Meal and beverage				ค่าจ้าง และ เครื่องดื่ม Meal and beverage				
29,483	38,271.9	21,039.4	2,621.1	14,611.4	17,195.6	12,304.9	82,639.0	24,919.8	30,656.4	21,542.8	249,991.8	53,533.0	664,256.8	52,736.7	13,711.5	454,636.1	504,880.8	666,563.2	894,316	1- 5 persons
27,536	19,576.4	9,211.6	884.9	9,509.9	9,792.6	4,408.8	53,204.4	6,965.8	18,917.2	3,299.5	111,847.7	23,187.0	420,395.4	28,034.0	9,548.0	57,618.5	113,658.6	93,115.8	63,424.4	1- 5 persons
1,328	3,567.1	2,693.0	193.2	681.0	2,522.7	2,006.9	11,447.1	1,198.9	4,103.0	10,944.8	37,284.9	6,499.6	129,795.5	16,541.1	-	46,636.4	18,198.9	380,070.2	118,936.6	6- 10 persons
294	1,627.4	1,319.6	60.3	247.5	1,798.9	895.2	2,947.5	3,068.7	1,413.6	2,318.1	14,898.3	969.0	27,388.4	4,030.7	2,317.6	14,099.5	11,176.7	18,820.7	6,486.6	11- 15 persons
167	6,805.0	3,260.3	76.1	3,508.5	405.4	657.3	3,316.9	3,568.2	1,985.2	577.9	38,996.7	3,616.8	30,969.0	443.0	31.4	34,936.3	1,287.9	56,344.5	36,654.4	16- 25 persons
46	566.2	364.2	130.0	72.0	31.8	112.8	542.4	594.6	441.5	391.3	5,093.0	1,436.4	4,652.4	520.7	1,700.0	32,298.1	184,974.1	3,484.4	1,031.7	26- 30 persons
58	1,155.9	822.4	313.3	20.3	190.5	696.0	1,500.6	2,763.5	2,866.3	653.0	9,550.4	4,806.9	5,845.2	180.0	-	12,161.7	5,733.4	42,173.0	10,597.7	31- 50 persons
48	4,028.9	2,546.8	951.7	530.5	559.7	155.2	5,201.7	5,405.3	786.8	3,356.3	6,933.7	13,017.3	43,559.1	2,987.2	10.8	253,652.2	169,626.3	74,282.5	21,542.4	51- 200 persons
มากกว่า 200 คน	6	905.0	821.7	41.7	41.7	1,893.9	4,442.5	1,354.8	142.8	2.0	19,387.2	-	1,651.9	-	103.8	2,833.4	225.0	18,272.3	36.0	more than 200 persons

ที่มา : สำนักงานส่งเสริมการค้าในต่างประเทศ กระทรวงพาณิชย์ สำนักงานสถิติแห่งชาติ กระทรวงดิจิทัลฯ และ สสส  
Source : The 2022 Business and Industrial Census (Trade and Services Industry) Phitsanulok Province, National Statistical Office, Ministry of Digital Economy and Society.

ตาราง 7 จำนวนและร้อยละของช่องทางชำระเงินสดรับธุรกรรมประเภทต่าง ๆ ของสถานประกอบการธุรกิจในปี 2564 จำแนกตามขนาดของสถานประกอบการ

TABLE 7 NUMBER AND PERCENTAGE OF PAYMENT METHODS FOR DIFFERENT TYPES OF TRANSACTIONS OF BUSINESS ESTABLISHMENTS IN 2021 BY SIZE OF ESTABLISHMENT

จำนวน สถาน- ประกอบการ Number of establishments	ช่องทางชำระเงินสดรับธุรกรรมประเภทต่างๆ												รวม				
	การชำระเงินสินค้าและบริการให้กับซัพพลายเออร์				การชำระเงินสำหรับธุรกรรมประเภทต่างๆ				การชำระค่าใช้จ่ายในการดำเนินงาน								
	เงินสด		เช็ค		การโอนและชำระเงิน ทางอิเล็กทรอนิกส์ (e-Payment)		เงินสด		เช็ค		การโอนและชำระเงิน ทางอิเล็กทรอนิกส์ (e-Payment)			คริปโตเคอร์เรนซี			
จำนวน	ร้อยละ	จำนวน	ร้อยละ	จำนวน	ร้อยละ	จำนวน	ร้อยละ	จำนวน	ร้อยละ	จำนวน	ร้อยละ	จำนวน	ร้อยละ	จำนวน	ร้อยละ	จำนวน	ร้อยละ
Number	%	Number	%	Number	%	Number	%	Number	%	Number	%	Number	%	Number	%	Number	%
29,483	89.4	26,360	89.4	1,396	4.7	21,515	73.0	36	0.1	28,105	95.3	878	3.0	18,809	63.8	17	0.1
1- 5 คน	27,536	24,961	90.7	964	3.5	19,944	72.4	30	0.1	26,631	96.7	513	1.9	17,341	63.0	2	0.0
6 - 10 คน	1,328	929	70.0	201	15.2	1,051	79.1	-	-	985	74.2	160	12.1	987	74.3	14	1.0
11 - 15 คน	294	245	83.2	73	25.0	257	87.6	-	-	249	84.5	74	25.1	225	76.6	1	0.5
16 - 25 คน	167	120	71.8	63	37.7	131	78.3	2	1.2	130	77.6	50	30.2	122	73.2	-	-
26 - 30 คน	46	29	63.0	24	52.2	45	97.8	-	-	31	66.3	20	43.5	40	87.0	-	-
31 - 50 คน	58	43	74.1	32	54.3	50	85.3	-	-	44	75.9	28	47.4	52	88.8	-	-
51 - 200 คน	48	29	59.4	33	68.8	37	76.0	-	-	31	65.1	30	62.5	36	75.0	-	-
มากกว่า 200 คน	6	5	83.3	6	100.0	1	16.7	4	66.7	5	83.3	2	33.3	5	83.3	-	-

หมายเหตุ : ตอบได้มากกว่า 1 ข้อ

Note : More than one answer.

ที่มา : สำนักทะเบียนการค้าและธุรกิจทางบริการ) จังหวัดพิษณุโลก สำนักงานสถิติแห่งชาติ กระทรวงดิจิทัลเพื่อเศรษฐกิจและสังคม

Source : The 2022 Business and Industrial Census (Trade and Services Industry) Phitsnulok Province, National Statistical Office, Ministry of Digital Economy and Society.

ตาราง 7 จำนวนและร้อยละของช่องทางชำระเงินสำหรับธุรกรรมประเภทต่างๆ ของสถานประกอบการธุรกิจในปี 2564 จำนวนตามขนาดของสถานประกอบการ (ต่อ)  
TABLE 7 NUMBER AND PERCENTAGE OF PAYMENT METHODS FOR DIFFERENT TYPES OF TRANSACTIONS OF BUSINESS ESTABLISHMENTS IN 2021 BY SIZE OF ESTABLISHMENT (Cont'd)

ขนาดของสถานประกอบการ Number of establishments	ช่องทางชำระเงินสำหรับธุรกรรมประเภทต่างๆ Payment methods for different types of transaction												Size of establishment					
	การชำระเงินด้วยเงินสด Cash payment						การชำระเงินด้วยบัตรเครดิต Credit card payment											
	จำนวน Number	ร้อยละ %	จำนวน Number	ร้อยละ %	จำนวน Number	ร้อยละ %	จำนวน Number	ร้อยละ %	จำนวน Number	ร้อยละ %	จำนวน Number	ร้อยละ %						
จำนวน สถาน- ประกอบการ Number of establishments	เงินสด Cash	เช็ค Check	การโอนและชำระเงินสด (e-Payment)	บัตรเครดิต Credit card	เช็ค Check	การโอนและชำระเงินสด (e-Payment)	บัตรเครดิต Credit card	เงินสด Cash	เช็ค Check	การโอนและชำระเงินสด (e-Payment)	บัตรเครดิต Credit card	การโอนและชำระเงินสด (e-Payment)	บัตรเครดิต Credit card					
	จำนวน Number	ร้อยละ %	จำนวน Number	ร้อยละ %	จำนวน Number	ร้อยละ %	จำนวน Number	ร้อยละ %	จำนวน Number	ร้อยละ %	จำนวน Number	ร้อยละ %	จำนวน Number	ร้อยละ %				
<b>รวม</b>	<b>29,483</b>	<b>11,972</b>	<b>40.6</b>	<b>99</b>	<b>0.3</b>	<b>8,024</b>	<b>27.2</b>	<b>21</b>	<b>0.1</b>	<b>16,605</b>	<b>56.3</b>	<b>489</b>	<b>1.7</b>	<b>10,649</b>	<b>36.1</b>	<b>56</b>	<b>0.2</b>	<b>Total</b>
1-5 คน	27,536	11,002	40.0	49	0.2	6,718	24.4	19	0.1	15,549	56.5	244	0.9	9,507	34.5	42	0.2	1-5 persons
6 - 10 คน	1,328	711	53.5	26	1.9	820	61.8	-	-	691	52.1	110	8.3	746	56.2	12	0.9	6 - 10 persons
11 - 15 คน	294	142	48.2	4	1.3	216	73.3	2	0.7	184	62.5	48	16.4	183	62.3	1	0.4	11 - 15 persons
16 - 25 คน	167	70	41.8	16	9.7	131	78.5	-	-	102	61.0	33	20.0	112	67.3	-	-	16 - 25 persons
26 - 30 คน	46	16	34.8	-	-	40	87.0	-	-	25	54.4	18	39.1	34	72.8	-	-	26 - 30 persons
31 - 50 คน	58	19	32.8	3	4.3	51	87.1	-	-	35	60.3	13	21.6	38	64.7	-	-	31 - 50 persons
51 - 200 คน	48	12	24.5	2	4.2	43	89.6	-	-	16	33.3	22	45.8	27	55.7	-	-	51 - 200 persons
มากกว่า 200 คน	6	-	-	-	-	6	100.0	-	-	4	66.7	1	16.7	3	50.0	-	-	more than 200 persons

หมายเหตุ : ตอบได้มากกว่า 1 ข้อ

Note : More than one answer.

ที่มา : สำนักธุรกิจและอุตสาหกรรม พ.ศ. 2565 (ธุรกิจทางการค้าและธุรกิจบริการ) จังหวัดพิษณุโลก สำนักงานสถิติแห่งชาติ กระทรวงดิจิทัลเพื่อเศรษฐกิจและสังคม

Source : The 2022 Business and Industrial Census (Trade and Services Industry) Phitsanulok Province, National Statistical Office, Ministry of Digital Economy and Society.



ตาราง 8 จำนวนและร้อยละของสถานประกอบการธุรกิจที่มีรายรับจากการขายสินค้าและบริการผ่านทางอินเทอร์เน็ต จำนวนตามการประกอบธุรกิจขายส่งขายปลีกหรือบริการ ที่พัฒนาในปี 2564 และขนาดของสถานประกอบการ (ต่อ)  
 TABLE 8 NUMBER AND PERCENTAGE OF BUSINESS ESTABLISHMENTS RECEIPTS FROM HAVING ONLINE SALES BY FROM WHOLESALE RETAIL TRADE AND SERVICES, FROM ACCOMMODATION IN 2019 AND SIZE OF ESTABLISHMENT (Cont'd)

จำนวน สถาน ประกอบการ Number of establishments	รายรับจากการขายสินค้าและบริการผ่านทางอินเทอร์เน็ต (%) Receipts from having online sales (%)												รวม Total	รวม Total			ขนาดของสถานประกอบการ Size of establishment										
	จากทางขายส่งหรือบริการ				จากทางค้าปลีกหรือบริการ				จากที่พักแรม					รวม Total	จำนวน จำนวน Number	ร้อยละ ร้อยละ %		จำนวน จำนวน Number	ร้อยละ ร้อยละ %								
	< 5	5 - 9	10 - 19	20 - 29	≥ 30	< 5	5 - 9	10 - 19	20 - 29	≥ 30	< 5	5 - 9								10 - 19	20 - 29	≥ 30					
<b>รวม</b>	<b>29483</b>	<b>5,401</b>	<b>100.0</b>	<b>7</b>	<b>0.1</b>	<b>1,086</b>	<b>20.1</b>	<b>2,248</b>	<b>41.6</b>	<b>1,333</b>	<b>24.7</b>	<b>727</b>	<b>13.5</b>	<b>178</b>	<b>100.0</b>	<b>2</b>	<b>1.0</b>	<b>45</b>	<b>25.3</b>	<b>74</b>	<b>41.4</b>	<b>5</b>	<b>3.0</b>	<b>52</b>	<b>29.3</b>	<b>Total</b>	
1- 5 คน	27536	4817	100.0	-	-	965	20.0	1981	41.1	1,272	26.4	599	12.4	126	100.0	-	-	45	35.9	51	40.3	-	-	30	23.8	1- 5 persons	
6 - 10 คน	1328	399	100.0	6	1.6	90	22.6	179	44.8	33	8.4	90	22.7	16	100.0	-	-	-	-	5	33.3	5	33.3	5	33.3	6 - 10 persons	
11 - 15 คน	294	97	100.0	-	-	20	20.7	48	49.5	13	13.6	16	16.3	13	100.0	2	14.3	-	-	9	71.4	-	-	2	14.3	11 - 15 persons	
16 - 25 คน	167	34	100.0	-	-	5	14.3	19	54.8	4	10.4	7	20.6	19	100.0	-	-	-	-	6	31.6	-	-	13	68.4	16 - 25 persons	
26 - 30 คน	46	19	100.0	1	5.4	6	29.7	10	54.1	1	5.4	1	5.4	-	-	-	-	-	-	-	-	-	-	-	-	26 - 30 persons	
31 - 50 คน	58	22	100.0	-	-	-	-	8	34.9	6	27.9	8	37.2	3	100.0	-	-	-	-	3	100.0	-	-	-	-	31 - 50 persons	
51 - 200 คน	48	13	100.0	-	-	-	-	4	30.8	4	26.9	6	42.3	1	100.0	-	-	-	-	-	-	-	-	-	1	100.0	51 - 200 persons
มากกว่า 200 คน	6	-	-	-	-	-	-	-	-	-	-	-	-	1	100.0	-	-	-	-	-	-	-	-	-	1	100.0	more than 200 persons

ที่มา : สำนักงานสถิติแห่งชาติและธุรกิจบริการ (จัดทำปีละครั้ง) สำนักงานสถิติแห่งชาติ กระทรวงดิจิทัลเพื่อเศรษฐกิจและสังคม

Source : The 2022 Business and Industrial Census (Trade and Services Industry) Phitsanulok Province, National Statistical Office, Ministry of Digital Economy and Society.

ตาราง 9 จำนวนและร้อยละของสถานประกอบการธุรกิจที่มีการรับโอนและรับชำระเงินค่าสินค้าและบริการจากลูกค้า จำนวนตามขนาดของสถานประกอบการ  
TABLE 9 NUMBER AND PERCENTAGE OF BUSINESS ESTABLISHMENTS RECEIVING TRANSFERS AND RECEIVING PAYMENTS FOR GOODS AND SERVICES FROM CUSTOMERS AND SIZE OF ESTABLISHMENT

ขนาดของสถานประกอบการ	การรับโอนและรับชำระสินค้าและบริการจากลูกค้า Receiving transfers and receiving payments for goods and services from customers						การโอนและชำระเงินทางอิเล็กทรอนิกส์ (e-Payment) Electric transfers and electric payment		Size of establishment
	จำนวน Number	จำนวน Number	ร้อยละ %	จำนวน Number	ร้อยละ %	จำนวน Number	ร้อยละ %	จำนวน Number	
จำนวนสถาน- ประกอบการ									
Number of establishments									
		เงินสด Cash		เช็ค Check		การโอนและชำระเงินทางอิเล็กทรอนิกส์ (e-Payment) Electric transfers and electric payment		บัตรเครดิต Cryptocurrency	
	จำนวน Number	ร้อยละ %	จำนวน Number	ร้อยละ %	จำนวน Number	ร้อยละ %	จำนวน Number	ร้อยละ %	
<b>รวม</b>	<b>29,483</b>	<b>29,150</b>	<b>98.9</b>	<b>866</b>	<b>2.9</b>	<b>20,832</b>	<b>70.7</b>	-	<b>Total</b>
1 - 5 คน	27,536	27,244	98.9	519	1.9	19,083	69.3	-	1 - 5 persons
6 - 10 คน	1,328	1,306	98.4	195	14.7	1,175	88.5	-	6 - 10 persons
11 - 15 คน	294	290	98.5	43	14.6	264	89.8	-	11 - 15 persons
16 - 25 คน	167	167	100.0	36	21.8	155	92.5	-	16 - 25 persons
26 - 30 คน	46	41	89.1	14	30.4	46	100.0	-	26 - 30 persons
31 - 50 คน	58	56	96.6	23	38.8	57	98.3	-	31 - 50 persons
51 - 200 คน	48	41	85.9	33	68.8	47	97.9	-	51 - 200 persons
มากกว่า 200 คน	6	5	83.3	4	66.7	5	83.3	-	more than 200 persons

หมายเหตุ : ตอบได้มากกว่า 1 ข้อ

Note : More than one answer.

ที่มา : สำมะโนธุรกิจและอุตสาหกรรม พ.ศ. 2565 (ธุรกิจทางการค้าและธุรกิจทางการบริการ) จังหวัดพิษณุโลก สำนักงานสถิติแห่งชาติ กระทรวงดิจิทัลเพื่อเศรษฐกิจและสังคม

Source : The 2022 Business and Industrial Census (Trade and Services Industry) Phitsanulok Province, National Statistical Office, Ministry of Digital Economy and Society.



ตาราง 10 มูลค่าตามบัญชีของสินทรัพย์ถาวรของสถานประกอบการธุรกิจ ณ วันที่ 1 มกราคม 2564 จำแนกตามขนาดของสถานประกอบการ

TABLE 10 BOOK VALUE OF FIXED ASSETS OF BUSINESS ESTABLISHMENTS ON JANUARY 1, 2021 BY SIZE OF ESTABLISHMENT

ขนาดของสถานประกอบการ	จำนวนสถานประกอบการ Number of establishments	รวม Total	มูลค่าตามบัญชีของสินทรัพย์ถาวรต้นงวด						Book value of fixed assets on Jan. 1, 2021			รวม Total	Size of establishment
			ที่ดิน Land	อาคารและสิ่งก่อสร้าง Building and construction	เครื่องจักร Machinery	ยานพาหนะ Vehicles	เครื่องใช้สำนักงาน (ครุภัณฑ์) Office equipment	เครื่องมืออื่น ๆ Other tools	สินทรัพย์ถาวรอื่น ๆ Other fixed assets				
รวม	29,483	87,811,442.6	38,743,789.6	34,089,659.4	2,093,390.4	10,131,284.0	1,944,647.8	747,329.1	61,342.2				
1- 5 คน	27,536	70,319,245.0	32,819,663.2	27,467,973.7	1,052,778.4	7,474,668.2	1,104,829.8	393,360.7	5,971.0				1- 5 persons
6 - 10 คน	1,328	8,003,342.9	2,844,206.6	3,022,055.0	449,179.0	1,125,694.2	432,786.9	120,718.6	8,702.6				6 - 10 persons
11 - 15 คน	294	2,265,501.9	858,067.0	800,218.8	142,538.3	337,310.1	74,432.3	52,575.8	359.7				11 - 15 persons
16 - 25 คน	167	3,183,947.4	1,058,196.1	1,285,811.0	237,394.0	390,732.9	126,220.4	79,938.3	5,654.7				16 - 25 persons
26 - 30 คน	46	708,133.2	128,850.5	302,465.3	44,251.9	192,456.9	22,476.0	14,952.2	2,680.5				26 - 30 persons
31 - 50 คน	58	1,306,809.6	502,837.7	288,714.4	56,764.8	324,624.8	77,579.1	49,056.8	7,232.0				31 - 50 persons
51 - 200 คน	48	1,761,189.6	345,064.3	892,141.1	110,484.2	276,796.9	69,234.8	36,726.7	30,741.7				51 - 200 persons
มากกว่า 200 คน	6	263,273.0	186,904.3	30,280.2	-	9,000.0	37,088.5	-	-				more than 200 persons

ที่มา : สำมะโนธุรกิจและอุตสาหกรรม พ.ศ. 2565 (ธุรกิจทางการค้าและธุรกิจทางการบริการ) จังหวัดพิษณุโลก สำนักงานสถิติแห่งชาติ กระทรวงดิจิทัลเพื่อเศรษฐกิจและสังคม

Source : The 2022 Business and Industrial Census (Trade and Services Industry) Phitsanulok Province, National Statistical Office, Ministry of Digital Economy and Society.

ตาราง 10 มูลค่าตามบัญชีของสินทรัพย์ถาวรของสถานประกอบการธุรกิจ ณ วันที่ 31 ธันวาคม 2564 จำนวนตามขนาดของสถานประกอบการ (ต่อ)

TABLE 10 BOOK VALUE OF FIXED ASSETS OF BUSINESS ESTABLISHMENTS ON DECEMBER 31, 2021 BY SIZE OF ESTABLISHMENT (Cont'd)

ขนาดของสถานประกอบการ	จำนวน สถาน- ประกอบการ Number of establishments	มูลค่าตามบัญชีของสินทรัพย์ถาวรที่รายการปลายงวด Book value of fixed assets on Dec. 31, 2021 (พันบาท In Thousand Baht)										รวม	Total	Size of establishment
		รวม Total	ที่ดิน Land	อาคารและ สิ่งก่อสร้าง Building and construction	เครื่องจักร Machinery	ยานพาหนะ Vehicles	เครื่องใช้ สำนักงาน (ครุภัณฑ์) Office equipment	เครื่องมือ อื่นๆ Other tools	สินทรัพย์ ถาวรอื่น ๆ Other fixed assets					
<b>รวม</b>	<b>29,483</b>	<b>83,548,322.2</b>	<b>39,232,106.8</b>	<b>31,905,079.5</b>	<b>1,725,305.4</b>	<b>8,232,184.4</b>	<b>1,766,654.3</b>	<b>619,931.9</b>	<b>67,059.9</b>	<b>Total</b>				
1- 5 คน	27,536	67,136,012.1	33,201,082.2	25,647,522.4	868,026.9	6,074,526.0	1,015,991.3	323,877.8	4,985.5	1- 5 persons				
6 - 10 คน	1,328	7,493,537.0	2,886,304.5	2,851,078.8	360,542.2	899,636.1	382,922.8	105,305.3	7,747.4	6 - 10 persons				
11 - 15 คน	294	2,149,894.8	875,152.0	766,417.2	122,382.5	273,428.0	67,188.7	45,008.4	318.0	11 - 15 persons				
16 - 25 คน	167	3,011,397.1	1,101,514.4	1,208,471.3	190,366.6	323,664.7	113,555.3	64,251.1	9,573.7	16 - 25 persons				
26 - 30 คน	46	644,508.5	132,870.0	286,929.2	35,466.0	153,379.0	20,236.7	13,353.2	2,274.4	26 - 30 persons				
31 - 50 คน	58	1,201,635.7	502,987.7	276,636.7	46,838.8	259,244.9	68,091.8	39,362.8	8,473.1	31 - 50 persons				
51 - 200 คน	48	1,652,670.5	345,291.8	838,309.5	101,682.5	241,105.8	63,819.6	28,773.4	33,688.0	51 - 200 persons				
มากกว่า 200 คน	6	258,666.6	186,904.3	29,714.4	-	7,200.0	34,847.9	-	-	more than 200 persons				

ที่มา : สำมะโนธุรกิจและอุตสาหกรรม พ.ศ. 2565 (ธุรกิจทางการค้าและธุรกิจทางการบริการ) จังหวัดพิษณุโลก สำนักงานสถิติแห่งชาติ กระทรวงดิจิทัลเพื่อเศรษฐกิจและสังคม

Source : The 2022 Business and Industrial Census (Trade and Services Industry) Phitsanulok Province, National Statistical Office, Ministry of Digital Economy and Society.

ตาราง 11 มูลค่าสินทรัพย์ถาวรที่เปลี่ยนแปลงของสถานประกอบการธุรกิจระหว่าง มกราคม - ธันวาคม 2564 จำแนกตามขนาดของสถานประกอบการ

TABLE 11 VALUE OF CHANGED FIXED ASSETS OF BUSINESS ESTABLISHMENTS DURING JANUARY - DECEMBER, 2021 BY SIZE OF ESTABLISHMENT

(พันบาท In Thousand Baht)

ขนาดของสถานประกอบการ	จำนวน สถาน- ประกอบการ	มูลค่าสินทรัพย์		มูลค่าสินทรัพย์ ถาวรที่ขายระหว่างปี Value of disposal of fixed assets	ค่าโอน กรรมสิทธิ์ Ownership transfer fee	Size of establishment
		การทุกประเภทที่ซื้อหรือ ผลิตขึ้นใช้เองระหว่างปี Value purchases of new or cost production of fixed assets	การที่ขายระหว่างปี Value of disposal of fixed assets			
<b>รวม</b>	<b>29,483</b>	<b>440,246.7</b>	<b>887,720.7</b>	<b>5,010.1</b>	<b>Total</b>	
1- 5 คน	27,536	131,545.6	71,508.8	4,807.6	1- 5 persons	
6 - 10 คน	1,328	52,679.6	625,000.0	202.5	6 - 10 persons	
11 - 15 คน	294	1,593.1	8,886.0	-	11 - 15 persons	
16 - 25 คน	167	203,460.1	13,559.5	-	16 - 25 persons	
26 - 30 คน	46	472.7	-	-	26 - 30 persons	
31 - 50 คน	58	5,725.6	820.0	-	31 - 50 persons	
51 - 200 คน	48	35,345.0	167,910.9	-	51 - 200 persons	
มากกว่า 200 คน	6	9,425.1	35.6	-	more than 200 persons	

ที่มา : สำมะโนธุรกิจและอุตสาหกรรม พ.ศ. 2565 (ธุรกิจทางการค้าและธุรกิจทางการบริการ) จังหวัดพิษณุโลก สำนักงานสถิติแห่งชาติ กระทรวงดิจิทัลเพื่อเศรษฐกิจและสังคม

Source : The 2022 Business and Industrial Census (Trade and Services Industry) Phitsanulok Province, National Statistical Office, Ministry of Digital Economy and Society.

ตาราง 12 จำนวนและร้อยละของสถานประกอบการธุรกิจที่มีการชำระค่าลิขสิทธิ์ ลิขสิทธิ์ เครื่องหมายการค้าให้กับต่างประเทศ จำนวนตามร้อยละของค่าใช้จ่ายทั้งสิ้น และขนาดของสถานประกอบการ  
 TABLE 12 NUMBER AND PERCENTAGE OF BUSINESS ESTABLISHMENTS PAYMENT OF COPY RIGHT, PATENT, TRADEMARK PAID TO ENTITIES ABROAD  
 BY PERCENTAGE OF TOTAL EXPENSES AND SIZE OF ESTABLISHMENT

ขนาดของสถานประกอบการ	จำนวนสถานประกอบการ		ร้อยละของค่าใช้จ่ายทั้งสิ้น												Size of establishment		
	จำนวน	ร้อยละ	< 5				5 - 9		10 - 19		20 - 29		≥ 30				
สถานประกอบการ	ไม่มี		รวม														
	จำนวน	ร้อยละ	จำนวน	ร้อยละ	จำนวน	ร้อยละ	จำนวน	ร้อยละ	จำนวน	ร้อยละ	จำนวน	ร้อยละ	จำนวน	ร้อยละ	จำนวน	ร้อยละ	
	Number	%	Number	%	Number	%	Number	%	Number	%	Number	%	Number	%	Number	%	
รวม	465	100.0	461	99.2	4	0.8	-	-	1	0.2	3	0.6	-	-	-	-	Total
11 - 15 คน	200	100.0	199	99.5	1	0.5	-	-	1	0.5	-	-	-	-	-	-	11 - 15 persons
16 - 25 คน	125	100.0	124	99.2	1	0.8	-	-	-	-	1	0.8	-	-	-	-	16 - 25 persons
26 - 30 คน	36	100.0	36	100.0	-	-	-	-	-	-	-	-	-	-	-	-	26 - 30 persons
31 - 50 คน	53	100.0	53	100.0	-	-	-	-	-	-	-	-	-	-	-	-	31 - 50 persons
51 - 200 คน	45	100.0	43	96.1	2	3.9	-	-	-	-	2	3.9	-	-	-	-	51 - 200 persons
มากกว่า 200 คน	6	100.0	6	100.0	-	-	-	-	-	-	-	-	-	-	-	-	more than 200 persons

หมายเหตุ : เฉพาะสถานประกอบการที่มีคนทำงานตั้งแต่ 11 คนขึ้นไป และมีรูปแบบการจัดตั้งตามกฎหมายเป็นหุ้นส่วนจำกัด ห้างหุ้นส่วนสามัญนิติบุคคล บริษัทจำกัด และบริษัทจำกัด (มหาชน)

Note : Only establishments which 11 or more people working and having a legal form of establishment as juristic partnership, company limited and public company limited.

ที่มา : สำนักทะเบียนและธุรกิจทางการบริการ) จังหวัดพิษณุโลก สำนักงานสถิติแห่งชาติ กระทรวงดิจิทัลเพื่อเศรษฐกิจและสังคม

Source : The 2022 Business and Industrial Census (Trade and Services Industry) Phitsanulok Province, National Statistical Office, Ministry of Digital Economy and Society.

ตาราง 13 จำนวนและร้อยละของสถานประกอบการธุรกิจการที่ได้รับคำลิขสิทธิ์ ลิขสิทธิ์ เครื่องหมายการค้าจากต่างประเทศ จำนวนตามร้อยละของรายรับทั้งสิ้น และขนาดของสถานประกอบการ  
 TABLE 13 NUMBER AND PERCENTAGE OF BUSINESS ESTABLISHMENTS COPY RIGHT, PATENT, TRADEMARK RECEIVED FROM CLIENTS ABROAD BY PERCENTAGE OF TOTAL REVENUE  
 AND SIZE OF ESTABLISHMENT

ขนาดของสถานประกอบการ	จำนวนสถานประกอบการ Number of establishments		ร้อยละของรายรับทั้งสิ้น Percentage of total revenue						Size of establishment				
	ไม่มี No		< 5		5 - 9		10 - 19			20 - 29		≥ 30	
	จำนวน Number	ร้อยละ %	จำนวน Number	ร้อยละ %	จำนวน Number	ร้อยละ %	จำนวน Number	ร้อยละ %		จำนวน Number	ร้อยละ %	จำนวน Number	ร้อยละ %
<b>รวม</b>	<b>465</b>	<b>100.0</b>	<b>465</b>	<b>100.0</b>	-	-	-	-	-	-	-	-	<b>Total</b>
11 - 15 คน	200	100.0	200	100.0	-	-	-	-	-	-	-	-	11 - 15 persons
16 - 25 คน	125	100.0	125	100.0	-	-	-	-	-	-	-	-	16 - 25 persons
26 - 30 คน	36	100.0	36	100.0	-	-	-	-	-	-	-	-	26 - 30 persons
31 - 50 คน	53	100.0	53	100.0	-	-	-	-	-	-	-	-	31 - 50 persons
51 - 200 คน	45	100.0	45	100.0	-	-	-	-	-	-	-	-	51 - 200 persons
มากกว่า 200 คน	6	100.0	6	100.0	-	-	-	-	-	-	-	-	more than 200 persons

หมายเหตุ : เฉพาะสถานประกอบการที่มีคนทำงานตั้งแต่ 11 คนขึ้นไป และมีรูปแบบการจัดตั้งตามกฎหมายเป็นทั้งหุ้นส่วนสามัญนิติบุคคล บริษัทจำกัด และบริษัทจำกัด (มหาชน)

Note : Only establishments which 11 or more people working and having a legal form of establishment as juristic partnership, company limited and public company limited.

ที่มา : สำนักบริหารการค้าและธุรกิจทางการบริการ) จังหวัดพิษณุโลก สำนักงานสถิติแห่งชาติ กระทรวงดิจิทัลเพื่อเศรษฐกิจและสังคม

Source : The 2022 Business and Industrial Census (Trade and Services Industry) Phitsanulok Province, National Statistical Office, Ministry of Digital Economy and Society.

ตาราง 14 จำนวนและร้อยละของสถานประกอบการที่ดำเนินกิจการระหว่างประเทศซึ่งจำหน่ายให้กับอีกประเทศหนึ่งโดยไม่มีกษณสินค้าเข้า-ออกเขตแดนประเทศไทย จำนวนตามร้อยละของค่าใช้จ่ายทั้งสิ้น ของรายรับทั้งสิ้น และขนาดของสถานประกอบการ  
 TABLE 14 NUMBER AND PERCENTAGE OF BUSINESS ESTABLISHMENTS ROLE OF INTERMEDIATE ENTERPRISE TO BUY AND SELL OUTSIDE THE COUNTRY WITHOUT TRANSPORTING ACROSS OF THAILAND'S BORDERS  
 BY PERCENTAGE OF TOTAL EXPENSES, PERCENTAGE OF TOTAL REVENUE AND SIZE OF ESTABLISHMENT

ขนาดของสถานประกอบการ	จำนวนสถาน- ประกอบการ		ร้อยละของค่าใช้จ่ายทั้งสิ้น												ร้อยละของรายรับทั้งสิ้น		Size of establishment	
	ไม่มี		Role of intermediate enterprise to buy and sell outside the country without transporting across of Thailand's borders															
	จำนวน	ร้อยละ	ร้อยละของค่าใช้จ่ายทั้งสิ้น				ร้อยละของรายรับทั้งสิ้น				ร้อยละของรายรับทั้งสิ้น							
Number	%	< 5	5 - 9	10 - 19	20 - 29	≥ 30	Total	< 5	5 - 9	10 - 19	20 - 29	≥ 30	Number	%	Number	%		
<b>รวม</b>	<b>465</b>	<b>100.0</b>	<b>464</b>	<b>99.8</b>	<b>1</b>	<b>0.2</b>	<b>1</b>	<b>0.2</b>	<b>1</b>	<b>0.2</b>	<b>1</b>	<b>0.2</b>	<b>1</b>	<b>0.2</b>	<b>Total</b>	<b>1</b>	<b>0.2</b>	
11 - 15 คน	200	100.0	200	100.0	-	-	-	-	-	-	-	-	-	-	-	-	-	11 - 15 persons
16 - 25 คน	125	100.0	125	100.0	-	-	-	-	-	-	-	-	-	-	-	-	-	16 - 25 persons
26 - 30 คน	36	100.0	36	100.0	-	-	-	-	-	-	-	-	-	-	-	-	-	26 - 30 persons
31 - 50 คน	53	100.0	53	100.0	-	-	-	-	-	-	-	-	-	-	-	-	-	31 - 50 persons
51 - 200 คน	45	100.0	44	97.8	1	2.2	1	2.2	1	2.2	1	2.2	1	2.2	1	2.2	1	51 - 200 persons
มากกว่า 200 คน	6	100.0	6	100.0	-	-	-	-	-	-	-	-	-	-	-	-	-	more than 200 person

หมายเหตุ : เฉพาะสถานประกอบการที่มีคนทำงานตั้งแต่ 11 คนขึ้นไป และมีรูปแบบการจัดตั้งตามกฎหมายเป็นทั้งส่วนจำกัด ทั้งหุ้นส่วนสามัญบุคคล บริษัทจำกัด และบริษัทจำกัด (มหาชน)

Note : Only establishments which 11 or more people working and having a legal form of establishment as juristic partnership, company limited and public company limited.

ที่มา : สำมะโนธุรกิจและอุตสาหกรรม พ.ศ. 2565 (ธุรกิจทางการค้าและธุรกิจทางการบริการ) จังหวัดเชียงใหม่ สำนักงานสถิติแห่งชาติ กระทรวงดิจิทัลและสังคม

Source : The 2022 Business and Industrial Census (Trade and Services Industry) Phitsanulok Province, National Statistical Office, Ministry of Digital Economy and Society.

ตาราง 15 จำนวนและร้อยละของสถานประกอบการธุรกิจที่รายงานปัญหาและอุปสรรคต่อสถานประกอบการ จำแนกตามขนาดของสถานประกอบการ  
TABLE 15 NUMBER AND PERCENTAGE OF BUSINESS ESTABLISHMENTS WHICH REPORTED THE PROBLEMS AND OBSTACLES BY SIZE OF ESTABLISHMENT

ขนาดของสถานประกอบการ Size of establishment	จำนวนสถานประกอบการ Number of establishments		ปัญหาและอุปสรรคต่อสถานประกอบการ/ Problems and obstacles of establishments																									
	รวม Total	ได้รับ Yes	ผลกระทบ Affected	เศรษฐกิจไม่ดี/ ชะลอตัว Economic crisis	ต้นทุนในการ ดำเนินงานสูง High production cost	การแข่งขัน การดำเนินงาน Competition	ขาดเงินหมุนเวียน และเงินกู้ยืม Lack of loan	ขาดแคลนแรงงาน Labor	กำลังซื้อ ต่ำ Lower purchasing power	อุปสงค์ ลดลง Lower demand	ปัญหาความไม่ เสถียรภาพ Political instability	ขาดความสามารถ ในการทำการตลาด Lack of marketing capabilities	ภัยธรรมชาติ Natural disaster	การแพร่ระบาด ของโรคติดเชื้อไวรัส โควิด 19 The spread of the coronavirus disease covid 19	อื่นๆ Others													
																จำนวน Number	ร้อยละ %	จำนวน Number	ร้อยละ %	จำนวน Number	ร้อยละ %	จำนวน Number	ร้อยละ %	จำนวน Number	ร้อยละ %	จำนวน Number	ร้อยละ %	จำนวน Number
<b>รวม</b>	<b>29,483</b>	<b>100.0</b>	<b>783</b>	<b>2.7</b>	<b>28,700</b>	<b>97.3</b>	<b>24,053</b>	<b>81.6</b>	<b>16,563</b>	<b>56.2</b>	<b>11,537</b>	<b>39.1</b>	<b>2,979</b>	<b>10.1</b>	<b>407</b>	<b>1.4</b>	<b>10,816</b>	<b>36.7</b>	<b>3,290</b>	<b>11.2</b>	<b>1,506</b>	<b>5.1</b>	<b>437</b>	<b>1.5</b>	<b>16,983</b>	<b>57.6</b>	<b>156</b>	<b>0.5</b>
1-5 คน	27,536	100.0	668	2.4	26,868	97.6	22,618	82.1	15,353	55.8	10,849	39.4	2,677	9.7	282	1.0	9,951	36.1	2,925	10.6	1,306	4.7	303	1.1	15,493	56.3	142	0.5
6-10 คน	1,328	100.0	74	5.6	1,254	94.5	988	74.4	876	65.9	473	35.6	214	16.1	71	5.4	579	43.6	274	20.6	141	10.6	78	5.9	1,019	76.7	11	0.9
11-15 คน	294	100.0	18	6.0	276	94.0	204	69.3	151	51.3	107	36.3	43	14.8	20	6.7	123	41.9	44	15.1	27	9.2	28	9.4	229	77.8	3	0.9
16-25 คน	167	100.0	15	9.1	152	91.0	123	73.5	87	52.0	49	29.3	14	8.5	13	7.7	83	49.7	17	10.0	14	8.6	17	10.2	122	72.8	-	-
26-30 คน	46	100.0	3	6.5	43	93.5	38	81.5	26	56.5	21	44.6	6	13.0	4	7.6	22	47.8	6	12.0	4	7.6	7	14.1	40	87.0	-	-
31-50 คน	58	100.0	3	5.2	55	94.8	46	78.5	38	64.7	19	31.9	11	19.0	6	9.5	31	52.6	12	19.8	7	11.2	1	1.7	42	72.4	-	-
51-200 คน	48	100.0	3	6.3	45	93.8	32	67.2	32	65.6	20	41.2	13	27.6	12	24.0	27	56.3	11	22.4	6	11.5	3	5.7	36	74.0	-	-
มากกว่า 200 คน	6	100.0	-	-	6	100.0	5	83.3	2	33.3	-	-	-	-	1	16.7	1	16.7	2	33.3	2	33.3	-	-	4	66.7	-	-

หมายเหตุ : ตอบได้มากกว่า 1 ข้อ

Note : More than one answer

ที่มา : สำมะโนธุรกิจและอุตสาหกรรม พ.ศ. 2565 (ธุรกิจทางการค้าและธุรกิจทางการบริการ) จังหวัดพิษณุโลก สำนักงานสถิติแห่งชาติ กระทรวงดิจิทัลเพื่อเศรษฐกิจและสังคม

Source : The 2022 Business and Industrial Census (Trade and Services Industry) Phitsnulok Province, National Statistical Office, Ministry of Digital Economy and Society.





ตาราง 17 ข้อมูลสถิติที่สำคัญของสถานประกอบการธุรกิจในปี 2564 จำแนกตามขนาดของสถานประกอบการ และรูปแบบการจัดตั้งตามกฎหมาย  
TABLE 17 PRINCIPAL STATISTICS OF BUSINESS ESTABLISHMENTS IN 2021 BY SIZE OF ESTABLISHMENT AND FORM OF LEGAL ORGANIZATION

ขนาดของสถานประกอบการ / รูปแบบการจัดตั้งตามกฎหมาย	จำนวน สถานประกอบการ Number of establishments	จำนวน คนทำงาน Number of persons engaged	ลูกจ้าง Employees		รายได้ จากการดำเนินงาน Income	ค่าใช้จ่าย ขั้นกลาง Intermediate consumption	มูลค่าเพิ่ม Value added	ขนาด Form of legal organization		
			จำนวน Number	ค่าตอบแทน แรงงาน Remuneration					จำนวน คนทำงาน Number of persons engaged	จำนวน คนทำงาน Number of persons engaged
<b>รวม</b>	<b>29,483</b>	<b>92,241</b>	<b>50,203</b>	<b>6,877,906.5</b>	<b>178,033,658.9</b>	<b>155,044,863.6</b>	<b>22,988,795.3</b>	<b>Total</b>		
ส่วนบุคคล	22,305	54,019	17,925	2,163,776.1	23,609,383.5	14,638,388.7	8,970,994.7	Individual proprietor		
ห้างหุ้นส่วน จำกัด ห้างหุ้นส่วนสามัญนิติบุคคล	1,758	10,872	10,117	1,478,614.7	75,067,320.8	70,042,519.9	5,024,800.9	Juristic partnership		
บริษัทจำกัด (มหาชน)	2,003	19,199	18,906	2,958,727.3	71,957,374.3	64,124,173.9	7,833,200.4	Company limited, public company limited		
ส่วนราชการ รัฐวิสาหกิจ สหกรณ์ การรวมกลุ่ม	3,417	8,150	3,254	276,788.4	7,399,580.4	6,239,781.2	1,159,799.3	Government, State-enterprise, Cooperative, Bundling, Association, Foundation, Community enterprise and Others		
สมาคม มูลนิธิ วิสาหกิจชุมชน และการจัดตั้งในรูปแบบอื่นๆ	27,536	64,444	24,666	3,174,215.5	82,227,334.3	69,679,373.0	12,547,961.2	Establishment with 1 - 5 persons		
ส่วนบุคคล	21,656	47,815	12,998	1,611,862.8	18,896,805.9	11,540,094.3	7,356,711.5	Individual proprietor		
ห้างหุ้นส่วน จำกัด ห้างหุ้นส่วนสามัญนิติบุคคล	1,291	5,034	4,377	635,380.8	45,915,041.1	43,533,643.9	2,381,397.3	Juristic partnership		
บริษัทจำกัด (มหาชน)	1,316	5,063	4,866	725,467.3	15,248,627.4	13,281,070.4	1,967,557.0	Company limited, public company limited		
ส่วนราชการ รัฐวิสาหกิจ สหกรณ์ การรวมกลุ่ม	3,273	6,532	2,425	201,504.6	2,166,859.9	1,324,564.4	842,295.4	Government, State-enterprise, Cooperative, Bundling, Association, Foundation, Community enterprise and Others		
สมาคม มูลนิธิ วิสาหกิจชุมชน และการจัดตั้งในรูปแบบอื่นๆ	1,328	10,326	8,796	1,188,089.0	30,498,748.0	26,271,522.8	4,227,225.3	Establishment with 6 - 10 persons		
ส่วนบุคคล	528	4,247	3,245	383,806.6	3,924,651.0	2,615,063.7	1,309,587.3	Individual proprietor		
ห้างหุ้นส่วน จำกัด ห้างหุ้นส่วนสามัญนิติบุคคล	292	2,302	2,245	308,489.7	6,388,114.0	5,610,654.3	777,459.7	Juristic partnership		
บริษัทจำกัด (มหาชน)	397	2,929	2,872	446,378.6	15,100,370.9	13,221,560.6	1,878,810.3	Company limited, public company limited		
ส่วนราชการ รัฐวิสาหกิจ สหกรณ์ การรวมกลุ่ม	111	847	434	49,414.2	5,085,612.1	4,824,244.2	261,368.0	Government, State-enterprise, Cooperative, Bundling, Association, Foundation, Community enterprise and Others		

(พันบาท In Thousand Baht)

ตาราง 17 ข้อมูลสถิติที่สำคัญของสถานประกอบการธุรกิจในปี 2564 จำแนกตามขนาดของสถานประกอบการ และรูปแบบการจัดตั้งตามกฎหมาย (ต่อ)

TABLE 17 PRINCIPAL STATISTICS OF BUSINESS ESTABLISHMENTS IN 2021 BY SIZE OF ESTABLISHMENT AND FORM OF LEGAL ORGANIZATION (Cont'd)

ขนาดของสถานประกอบการ / รูปแบบการจัดตั้งตามกฎหมาย	จำนวน สถานประกอบการ Number of establishments	จำนวน คนทำงาน Number of persons engaged	ลูกจ้าง Employees		รายได้ จากการดำเนินงาน Income	ค่าใช้จ่าย ขั้นกลาง Intermediate consumption	มูลค่าเพิ่ม Value added	Size of establishment / Form of legal organization
			จำนวน Number	ค่าตอบแทน แรงงาน Remuneration				
สถานประกอบการที่มีคนทำงาน 11-15 คน	294	3,811	3,430	458,024.5	5,243,583.4	4,207,186.0	1,036,397.4	Establishment with 11 - 15 persons
ส่วนบุคคล	77	962	752	81,030.9	388,591.9	236,786.4	151,805.5	Individual proprietor
ห้างหุ้นส่วน จำกัด ห้างหุ้นส่วนสามัญนิติบุคคล	105	1,360	1,331	182,587.8	2,123,190.9	1,705,531.7	417,659.2	Juristic partnership
บริษัทจำกัด บริษัทจำกัด (มหาชน)	96	1,265	1,259	184,903.0	2,706,253.3	2,251,964.4	454,289.0	Company limited, public company limited
ส่วนราชการ รัฐวิสาหกิจ สหกรณ์ การรวมกลุ่ม	17	223	87	9,502.8	25,547.4	12,903.6	12,643.8	Government, State-enterprise, Cooperative, Bundling, Association, Foundation, Community enterprise and Others
สมาคม มูลนิธิ วิสาหกิจชุมชน และการจัดตั้งในรูปแบบอื่นๆ	167	3,354	3,199	491,402.3	23,517,417.8	21,670,715.3	1,846,702.5	Establishment with 16 - 25 persons
สถานประกอบการที่มีคนทำงาน 16-25 คน	32	646	599	58,457.0	266,357.4	172,108.5	94,248.9	Individual proprietor
ส่วนบุคคล	37	716	710	125,675.8	15,836,234.6	14,830,442.3	1,005,792.3	Juristic partnership
ห้างหุ้นส่วน จำกัด ห้างหุ้นส่วนสามัญนิติบุคคล	88	1,791	1,769	306,032.5	7,409,774.2	6,666,955.1	742,819.2	Company limited, public company limited
บริษัทจำกัด บริษัทจำกัด (มหาชน)	10	201	121	1,237.0	5,051.6	1,209.4	3,842.2	Government, State-enterprise, Cooperative, Bundling, Association, Foundation, Community enterprise and Others
ส่วนราชการ รัฐวิสาหกิจ สหกรณ์ การรวมกลุ่ม	46	1,318	1,282	195,748.7	4,850,225.9	4,384,481.3	465,744.6	Establishment with 26 - 30 persons
สมาคม มูลนิธิ วิสาหกิจชุมชน และการจัดตั้งในรูปแบบอื่นๆ	9	255	242	22,716.4	117,427.3	69,101.9	48,325.4	Individual proprietor
สถานประกอบการที่มีคนทำงาน 26-30 คน	11	318	316	49,883.2	1,081,662.7	971,802.2	109,860.6	Juristic partnership
ส่วนบุคคล	25	718	712	120,633.2	3,625,641.3	3,328,036.0	297,605.2	Company limited, public company limited
ห้างหุ้นส่วน จำกัด ห้างหุ้นส่วนสามัญนิติบุคคล	1	28	13	C	C	C	C	Government, State-enterprise, Cooperative, Bundling, Association, Foundation, Community enterprise and Others
บริษัทจำกัด บริษัทจำกัด (มหาชน)	58	2,194	2,116	370,008.6	12,849,559.1	11,915,816.4	933,742.7	Establishment with 31 - 50 persons
ส่วนราชการ รัฐวิสาหกิจ สหกรณ์ การรวมกลุ่ม								
สมาคม มูลนิธิ วิสาหกิจชุมชน และการจัดตั้งในรูปแบบอื่นๆ								
สถานประกอบการที่มีคนทำงาน 31-50 คน								

(พันบาท In Thousand Baht)

ตาราง 17 ข้อมูลสถิติที่สำคัญของสถานประกอบการธุรกิจในปี 2564 จำแนกตามขนาดของสถานประกอบการ และรูปแบบการจัดตั้งตามกฎหมาย (ต่อ)

TABLE 17 PRINCIPAL STATISTICS OF BUSINESS ESTABLISHMENTS IN 2021 BY SIZE OF ESTABLISHMENT AND FORM OF LEGAL ORGANIZATION (Cont'd)

ขนาดของสถานประกอบการ / รูปแบบการจัดตั้งตามกฎหมาย	จำนวน สถานประกอบการ Number of establishments	จำนวน คนทำงาน Number of persons engaged	ลูกจ้าง Employees		รายได้ จากการดำเนินงาน Income	ค่าใช้จ่าย ชั้นกลาง Intermediate consumption	มูลค่าเพิ่ม Value added	ขนาด Form of legal organization
			จำนวน Number	ค่าตอบแทน แรงงาน Remuneration				
ส่วนบุคคล	3	94	90	C	C	C	C	Individual proprietor
ห้างหุ้นส่วน จำกัด ห้างหุ้นส่วนสามัญนิติบุคคล	14	533	529	93417.5	1979275.7	1776023.4	203252.4	Juristic partnership
บริษัทจำกัด (มหาชน)	39	1501	1497	270688.7	10854126.4	10134105.0	720021.4	Company limited, public company limited
ส่วนราชการ รัฐวิสาหกิจ สหกรณ์ การรวมกลุ่ม สมาคม มูลนิธิ วิศวกรกิจชุมชน และการจัดตั้งในรูปแบบอื่นๆ	2	66	-	-	C	C	C	Government, State-enterprise, Cooperative, Bundling, Association, Foundation, Community enterprise and Others
สถานประกอบการที่มีคนทำงาน 51-200 คน	48	4339	4260	606559.2	14768123.9	13274852.3	1493271.6	Establishment with 51 - 200 persons
ห้างหุ้นส่วน จำกัด ห้างหุ้นส่วนสามัญนิติบุคคล	8	610	610	83179.9	1743801.8	1614422.1	129379.6	Juristic partnership
บริษัทจำกัด (มหาชน)	37	3476	3476	510765.4	12933914.4	11599566.0	1334348.4	Company limited, public company limited
ส่วนราชการ รัฐวิสาหกิจ สหกรณ์ การรวมกลุ่ม สมาคม มูลนิธิ วิศวกรกิจชุมชน และการจัดตั้งในรูปแบบอื่นๆ	3	253	174	C	C	C	C	Government, State-enterprise, Cooperative, Bundling, Association, Foundation, Community enterprise and Others
สถานประกอบการที่มีคนทำงานมากกว่า 200 คน	6	2456	2455	393858.8	4078666.5	3640916.5	437750.0	Establishment with more than 200 persons
บริษัทจำกัด (มหาชน)	6	2456	2455	393858.8	4078666.5	3640916.5	437750.0	Company limited, public company limited

หมายเหตุ : C หมายถึง ข้อมูลปกปิด

Note : C means confidential data.

ที่มา : สำนักงานธุรกิจและอุตสาหกรรม พ.ศ. 2565 (ธุรกิจทางการค้าและธุรกิจทางการบริการ) จังหวัดพิษณุโลก สำนักงานสถิติแห่งชาติ กระทรวงดิจิทัลเพื่อเศรษฐกิจและสังคม

Source : The 2022 Business and Industrial Census (Trade and Services Industry) Phitsanulok Province, National Statistical Office, Ministry of Digital Economy and Society.

ตาราง 18 ข้อมูลสถิติที่สำคัญของสถานประกอบการธุรกิจในปี 2564 จำแนกตามขนาดของสถานประกอบการ และรูปแบบการจัดตั้งทางเศรษฐกิจ  
TABLE 18 PRINCIPAL STATISTICS OF BUSINESS ESTABLISHMENTS IN 2021 BY SIZE OF ESTABLISHMENT AND FORM OF ECONOMIC ORGANIZATION

ขนาดของสถานประกอบการ / รูปแบบการจัดตั้งทางเศรษฐกิจ	จำนวน		ลูกจ้าง Employees		รายได้ จากการดำเนินงาน Income	ค่าใช้จ่าย ขั้นกลาง Intermediate consumption		มูลค่าเพิ่ม Value added	ขนาดของ สถานประกอบการ Economic organization
	จำนวน Number of establishments	จำนวน คนทำงาน Number of persons engaged	จำนวน Number	ค่าตอบแทน แรงงาน Remuneration		จำนวน Number	ค่าตอบแทน แรงงาน Remuneration		
<b>รวม</b>	<b>29,483</b>	<b>92,241</b>	<b>50,203</b>	<b>6,877,906.5</b>	<b>178,033,658.9</b>	<b>155,044,863.6</b>	<b>22,988,795.3</b>	<b>Total</b>	
สำนักงานเดี่ยว	28,482	82,565	41,002	5,351,999.4	136,354,419.7	117,845,953.4	18,508,466.3	Single unit	
สำนักงานใหญ่	398	4,336	3,929	706,851.5	15,050,745.9	13,545,393.9	1,505,352.1	Head office	
สำนักงานสาขา	603	5,340	5,273	819,055.6	26,628,493.3	23,653,516.4	2,974,977.0	Branch	
สถานประกอบการที่มีคนทำงาน 1-5 คน	27,536	64,444	24,666	3,174,215.5	82,227,334.3	69,679,373.0	12,547,961.2	Establishment with 1 - 5 persons	
สำนักงานแห่งเดียว	26,974	62,360	22,992	2,913,721.7	79,241,366.7	67,452,190.6	11,789,176.1	Single unit	
สำนักงานใหญ่	251	1,158	785	125,293.6	1,655,714.9	1,248,534.2	407,180.7	Head office	
สำนักงานสาขา	311	927	890	135,200.3	1,330,252.7	978,648.2	351,604.5	Branch	
สถานประกอบการที่มีคนทำงาน 6-10 คน	1,328	10,326	8,796	1,188,089.0	30,498,748.0	26,271,522.8	4,227,225.3	Establishment with 6 - 10 persons	
สำนักงานเดี่ยว	1,063	8,330	6,834	883,582.2	17,205,494.6	14,441,887.1	2,763,607.5	Single unit	
สำนักงานใหญ่	74	614	599	111,346.3	975,634.8	782,108.5	193,526.3	Head office	
สำนักงานสาขา	191	1,382	1,363	193,160.5	12,317,618.6	11,047,527.1	1,270,091.5	Branch	
สถานประกอบการที่มีคนทำงาน 11-15 คน	294	3,811	3,430	458,024.5	5,243,583.4	4,207,186.0	1,036,397.4	Establishment with 11 - 15 persons	
สำนักงานแห่งเดียว	222	2,844	2,483	304,675.8	3,226,364.7	2,582,961.4	643,403.3	Single unit	
สำนักงานใหญ่	25	334	317	52,633.2	758,399.3	618,635.2	139,764.1	Head office	
สำนักงานสาขา	47	633	629	100,715.6	1,258,819.4	1,005,589.5	253,230.0	Branch	
สถานประกอบการที่มีคนทำงาน 16-25 คน	167	3,354	3,199	491,402.3	23,517,417.8	21,670,715.3	1,846,702.5	Establishment with 16 - 25 persons	
สำนักงานแห่งเดียว	125	2,529	2,378	342,508.9	19,835,542.8	18,383,179.9	1,452,362.9	Single unit	
สำนักงานใหญ่	20	410	410	75,432.1	2,077,668.7	1,892,275.8	185,392.8	Head office	
สำนักงานสาขา	21	415	411	73,461.3	1,604,206.4	1,395,259.6	208,946.8	Branch	
สถานประกอบการที่มีคนทำงาน 26-30 คน	46	1,318	1,282	195,748.7	4,850,225.9	4,384,481.3	465,744.6	Establishment with 26 - 30 persons	
สำนักงานแห่งเดียว	28	784	754	106,648.4	2,137,957.8	1,893,237.3	244,720.5	Single unit	

(พันบาท In Thousand Baht)

ตาราง 18 ข้อมูลสถิติที่สำคัญของสถานประกอบการธุรกิจในปี 2564 จำนวนตามขนาดของสถานประกอบการ และรูปแบบการจัดตั้งทางเศรษฐกิจ (ต่อ)

TABLE 18 PRINCIPAL STATISTICS OF BUSINESS ESTABLISHMENTS IN 2021 BY SIZE OF ESTABLISHMENT AND FORM OF ECONOMIC ORGANIZATION (Cont'd)

ขนาดของสถานประกอบการ / รูปแบบการจัดตั้งทางเศรษฐกิจ	จำนวน สถานประกอบการ Number of establishments	จำนวน คนทำงาน Number of persons engaged	ลูกจ้าง Employees		รายได้ จากการดำเนินงาน Income	ค่าใช้จ่าย ชั้นกลาง Intermediate consumption	มูลค่าเพิ่ม Value added	Size of establishment / Economic organization
			จำนวน Number	ค่าตอบแทน แรงงาน Remuneration				
สำนักงานใหญ่	9	248	246	41,474.9	1,499,683.4	1,411,035.4	88,648.1	Head office
สำนักงานสาขา	10	287	283	47,625.4	1,212,584.7	1,080,208.7	132,376.0	Branch
สถานประกอบการที่มีคนทำงาน 31-50 คน	58	2,194	2,116	370,008.6	12,849,559.1	11,915,816.4	933,742.7	Establishment with 31 - 50 persons
สำนักงานแห่งเดียว	40	1,518	1,440	225,687.6	6,031,088.3	5,501,370.6	529,717.8	Single unit
สำนักงานใหญ่	7	257	257	65,659.1	622,506.0	523,055.2	99,450.8	Head office
สำนักงานสาขา	11	419	419	78,661.9	6,195,964.8	5,891,390.7	304,574.1	Branch
สถานประกอบการที่มีคนทำงาน 51-200 คน	48	4,339	4,260	606,559.2	14,768,123.9	13,274,852.3	1,493,271.6	Establishment with 51 - 200 persons
สำนักงานแห่งเดียว	27	2,340	2,261	314,355.1	8,305,248.5	7,459,806.7	845,441.8	Single unit
สำนักงานใหญ่	11	966	966	135,930.4	3,803,404.7	3,571,891.6	231,513.1	Head office
สำนักงานสาขา	10	1,033	1,033	156,273.7	2,659,470.7	2,243,154.0	416,316.7	Branch
สถานประกอบการที่มีคนทำงานมากกว่า 200 คน	6	2,456	2,455	393,858.8	4,078,666.5	3,640,916.5	437,750.0	Establishment with more than 200 persons
สำนักงานแห่งเดียว	4	1,861	1,860	260,819.8	371,356.3	131,319.8	240,036.4	Single unit
สำนักงานใหญ่	1	350	350	C	C	C	C	Head office
สำนักงานสาขา	1	245	245	C	C	C	C	Branch

หมายเหตุ : C หมายถึง ข้อมูลปกปิด

Note : C means confidential data.

ที่มา : สำนักงานธุรกิจและอุตสาหกรรม พ.ศ. 2565 (ธุรกิจทางการค้าและธุรกิจทางการบริการ) จังหวัดพิษณุโลก สำนักงานสถิติแห่งชาติ กระทรวงดิจิทัลเพื่อเศรษฐกิจและสังคม

Source : The 2022 Business and Industrial Census (Trade and Services Industry) Phitsanulok Province, National Statistical Office, Ministry of Digital Economy and Society.





## ตอนที่ 2 ข้อมูลการดำเนินงาน จำแนกตาม หมวดย่อยธุรกิจ

---





<b>ตอนที่ 2</b>	<b>ข้อมูลการดำเนินงานกิจการ จำแนกตามหมวดย่อยธุรกิจ</b>	
ตาราง 1	ข้อมูลสถิติที่สำคัญของสถานประกอบการธุรกิจในปี 2564 จำแนกตามหมวดย่อยธุรกิจ	117
ตาราง 2	จำนวนคนทำงานของสถานประกอบการธุรกิจในปี 2564 จำแนกตามลักษณะการจ้างงาน เพศ และหมวดย่อยธุรกิจ	119
ตาราง 3	จำนวนและร้อยละของสถานประกอบการธุรกิจที่มีลูกจ้าง จำแนกตามจำนวนวันทำงานต่อสัปดาห์ จำนวนชั่วโมงทำงานเฉลี่ยต่อวันของลูกจ้าง และหมวดย่อยธุรกิจ	121
ตาราง 4	ค่าตอบแทนแรงงานของสถานประกอบการธุรกิจในปี 2564 จำแนกตามหมวดย่อยธุรกิจ	122
ตาราง 5	ค่าใช้จ่ายทั้งสิ้น มูลค่าสินค้าและวัสดุประกอบและส่วนเปลี่ยนแปลงสินค้าของสถานประกอบการธุรกิจปี 2564 จำแนกตามหมวดย่อยธุรกิจ	124
ตาราง 6	ค่าใช้จ่ายทั้งสิ้นของสถานประกอบการธุรกิจปี 2564 จำแนกตามหมวดย่อยธุรกิจ	126
ตาราง 7	จำนวนและร้อยละของช่องทางการจ่ายชำระเงินสำหรับธุรกรรมประเภทต่าง ๆ ของสถานประกอบการธุรกิจในปี 2564 จำแนกตามหมวดย่อยธุรกิจ	130
ตาราง 8	รายรับทั้งสิ้นของสถานประกอบการธุรกิจในปี 2564 จำแนกตามหมวดย่อยธุรกิจ	134
ตาราง 9	จำนวนและร้อยละของสถานประกอบการธุรกิจที่มีการรับโอนและรับชำระเงินค่าสินค้าและบริการจากลูกค้า จำแนกตามหมวดย่อยธุรกิจ	138
ตาราง 10	มูลค่าตามบัญชีของสินทรัพย์ถาวรของสถานประกอบการธุรกิจ ณ วันที่ 1 มกราคม 2564 จำแนกตามหมวดย่อยธุรกิจ	140
ตาราง 11	มูลค่าสินทรัพย์ถาวรที่เปลี่ยนแปลงของสถานประกอบการธุรกิจระหว่าง มกราคม - ธันวาคม 2564 จำแนกตามหมวดย่อยธุรกิจ	144
ตาราง 12	จำนวนและร้อยละของสถานประกอบการธุรกิจที่มีการชำระค่าลิขสิทธิ์ สิทธิบัตร เครื่องหมายการค้าให้กับต่างประเทศ จำแนกตามร้อยละของค่าใช้จ่ายทั้งสิ้น และหมวดย่อยธุรกิจ	146
ตาราง 13	จำนวนและร้อยละของสถานประกอบการธุรกิจการที่ได้รับค่าลิขสิทธิ์ สิทธิบัตร เครื่องหมายการค้าจากต่างประเทศ จำแนกตามร้อยละของรายรับทั้งสิ้น และหมวดย่อยธุรกิจ	148

# สารบัญตารางสถิติ (ต่อ)

		หน้า
ตาราง 14	จำนวนและร้อยละของสถานประกอบการธุรกิจเป็นคนกลางซื้อสินค้าจากประเทศหนึ่งเพื่อจำหน่ายให้กับอีกประเทศหนึ่งโดยไม่มีการขนส่งสินค้าเข้า-ออกเขตแดนประเทศไทย จำแนกตามร้อยละของค่าใช้จ่ายทั้งสิ้น ของรายรับทั้งสิ้น และหมวดย่อยธุรกิจ	150
ตาราง 15	จำนวนและร้อยละของสถานประกอบการธุรกิจที่รายงานปัญหาและอุปสรรคของสถานประกอบการ จำแนกตามหมวดย่อยธุรกิจ	151
ตาราง 16	จำนวนและร้อยละของสถานประกอบการธุรกิจที่รายงานความช่วยเหลือที่ต้องการจากหน่วยงานของรัฐ จำแนกตามหมวดย่อยธุรกิจ	153
ตาราง 19	รายได้จากการดำเนินงานของสถานประกอบการธุรกิจในปี 2564 จำแนกตามหมวดย่อยธุรกิจ และรูปแบบการจัดตั้งตามกฎหมาย	155
ตาราง 20	รายได้จากการดำเนินงานของสถานประกอบการธุรกิจในปี 2564 จำแนกตามหมวดย่อยธุรกิจ และขนาดของสถานประกอบการ	157

ตาราง 1 ข้อมูลสถิติที่สำคัญของสถานประกอบการธุรกิจในปี 2564 จำแนกตามหมวดหมู่ธุรกิจ

TABLE 1 PRINCIPAL STATISTICS OF BUSINESS ESTABLISHMENTS IN 2021 BY DIVISION OF BUSINESS INDUSTRY

รหัส Code	หมวดหมู่ธุรกิจ	จำนวน สถานประกอบการ Number of establishments	จำนวน คนทำงาน Number of persons engaged	ลูกจ้าง Employees		รายได้ จากการดำเนินงาน Income	ค่าใช้จ่าย ชั้นกลาง Intermediate consumption	มูลค่าเพิ่ม Value added	Division of business industry
				จำนวน Number	ค่าตอบแทน แรงงาน Remuneration				
	<b>รวม</b>	<b>29,483</b>	<b>92,241</b>	<b>50,203</b>	<b>6,877,906.5</b>	<b>178,033,658.9</b>	<b>155,044,863.6</b>	<b>22,988,795.3</b>	<b>Total</b>
45	การขายส่งและการขายปลีก การซ่อมยานยนต์ และจักรยานยนต์	2,665	10,256	6,776	1,090,519.3	34,640,279.8	30,196,473.2	4,443,806.7	Wholesale and retail trade; repair of motor vehicles and motorcycles
46	การขายส่ง (ยกเว้นยานยนต์และจักรยานยนต์)	1,400	8,016	5,651	851,896.6	30,912,033.3	28,283,361.8	2,628,671.5	Wholesale trade (except of motor vehicles and motorcycles)
47	การขายปลีก (ยกเว้นยานยนต์และจักรยานยนต์)	12,389	36,538	17,600	2,307,431.4	89,190,483.1	79,775,086.1	9,415,397.1	Retail trade (except of motor vehicles and motorcycles)
55	ที่พักแรม	418	3,319	2,745	381,218.1	1,386,400.3	642,308.6	744,091.7	Accommodation
56	การบริการอาหารและเครื่องดื่ม	5,658	13,514	5,027	643,148.6	6,235,242.8	4,127,628.0	2,107,614.8	Food and beverage service activities
59	การผลิตภาพยนตร์ วิดีทัศน์ และรายการโทรทัศน์ การบันทึกเสียงลงบนสื่อ และการจัดพิมพ์จำหน่ายหรือ เผยแพร่ดนตรี	14	69	44	6,048.0	117,073.9	101,442.3	15,631.6	Motion picture, video and television programme producti sound recording and music publishing activities
60	การจัดผังรายการและการแพร่ภาพกระจายเสียง	35	139	85	11,995.5	68,852.1	39,932.2	28,919.9	Programming and broadcasting activities
62	การจัดทำโปรแกรมคอมพิวเตอร์ การให้บริการ เกี่ยวกับคอมพิวเตอร์ และกิจกรรมที่เกี่ยวข้อง	10	41	37	5,319.3	34,004.4	13,048.0	20,956.4	Computer programming, consultancy and related activities
63	การบริการสารสนเทศ	1	245	245	c	c	c	c	Information service activities
68	กิจกรรมอสังหาริมทรัพย์	2,469	6,851	4,073	562,452.3	11,419,168.2	9,873,809.8	1,545,358.4	Real estate activities
69	กิจกรรมทางกฎหมายและการบัญชี	129	399	187	29,825.0	201,915.2	127,119.9	74,795.3	Legal and accounting activities
70	กิจกรรมของสำนักงานใหญ่และการบริการ ให้คำปรึกษาด้านการบริหารจัดการ	15	150	150	26,550.0	87,600.0	54,315.6	33,284.4	Activities of head offices; management consultancy activi
71	กิจกรรมด้านสถาปัตยกรรมและวิศวกรรม รวมถึงการทดสอบและการวิเคราะห์ทางเทคนิค	52	193	124	19,171.9	66,256.1	16,679.2	49,576.9	Architectural and engineering activities; technical testing and analysis
72	การวิจัยและพัฒนาเชิงวิทยาศาสตร์	1	10	10	c	c	c	c	Scientific research and development
73	การโฆษณาและการวิจัยตลาด	137	506	412	84,410.8	291,333.1	113,694.6	177,638.5	Advertising and market research
74	กิจกรรมทางวิชาชีพ วิทยาศาสตร์ และเทคนิคอื่น ๆ	56	169	92	13,703.7	61,510.9	33,389.7	28,121.2	Other professional, scientific and technical activities
77	กิจกรรมการให้เช่า	114	688	566	84,601.8	352,006.3	210,217.4	141,789.0	Rental and leasing activities

(พันบาท In Thousand Baht)

ตาราง 1 ข้อมูลสถิติที่สำคัญของสถานประกอบการธุรกิจในปี 2564 จำแนกตามหมวดย่อยธุรกิจ (ต่อ)

TABLE 1 PRINCIPAL STATISTICS OF BUSINESS ESTABLISHMENTS IN 2021 BY DIVISION OF BUSINESS INDUSTRY (Cont'd)

รหัส Code	หมวดย่อยธุรกิจ	จำนวน establishments		จำนวน persons engaged		ลูกจ้าง Employees		รายได้ จากการดำเนินงาน Income	ค่าใช้จ่าย ขั้นกลาง Intermediate consumption	มูลค่าเพิ่ม Value added	Division of business industry
		Number of establishments	Number of persons engaged	จำนวน Number	ค่าตอบแทน แรงงาน Remuneration						
78	กิจกรรมการจ้างงาน	9	1,669	1,669	218,851.4	264,380.1	13,747.3	250,632.8	Employment activities		
79	กิจกรรมของตัวแทนธุรกิจท่องเที่ยว การจัดงานเที่ยว การบริการสำรอง และกิจกรรมที่เกี่ยวข้อง	25	101	89	12,519.2	17,854.3	4,546.8	13,307.5	Travel agency, tour operator, reservation service and related activities		
80	การบริการรักษาความปลอดภัยและการสืบสวน	42	919	909	110,905.2	245,164.6	86,117.0	159,047.6	Security and investigation activities		
81	กิจกรรมการบริการสำหรับอาคารและภูมิทัศน์	15	163	143	16,732.6	29,067.2	8,771.0	20,296.2	Services to buildings and landscape activities		
82	การบริการด้านการบริหารและสนับสนุนการดำเนินงาน ของสำนักงาน และกิจกรรมอื่นๆ ที่สนับสนุนทางธุรกิจ	294	1,210	978	146,550.5	655,078.4	343,514.3	311,564.0	Office administrative, office support and other business support activities		
90	กิจกรรมการสร้างสรรค์ศิลปะและความบันเทิง	44	673	549	9,455.1	20,066.0	3,225.3	16,840.7	Creative, arts and entertainment activities		
92	กิจกรรมการพนันและการเสี่ยงโชค	142	710	284	45,475.5	485,640.0	381,937.4	103,702.6	Gambling and betting activities		
93	กิจกรรมด้านการศึกษา ความบันเทิง และการนันทนาการ	167	463	231	39,550.5	139,870.5	70,286.1	69,584.3	Sports activities and amusement and recreation activities		
95	การซ่อมคอมพิวเตอร์และของใช้ส่วนบุคคล และของใช้ในชีวิตประจำวัน	663	1,391	351	41,148.2	358,636.2	198,716.4	159,919.8	Repair of computers and personal and household goods		
96	กิจกรรมบริการส่วนบุคคลอื่นๆ	2,519	3,840	1,177	82,698.9	701,466.2	313,330.7	388,135.5	Other personal service activities		

หมายเหตุ : C หมายถึง ข้อมูลปกปิด

Note : C means confidential data.

ที่มา : สำนักสถิติและอุตสาหกรรม พ.ศ. 2565 (ธุรกิจทางการค้าและธุรกิจทางการบริการ) จังหวัดพิษณุโลก สำนักงานสถิติแห่งชาติ กระทรวงดิจิทัลเพื่อเศรษฐกิจและสังคม

Source : The 2022 Business and Industrial Census (Trade and Services Industry) Phitsanulok Province, National Statistical Office, Ministry of Digital Economy and Society.

ตาราง 2 จำนวนพนักงานของสถานประกอบการธุรกิจในปี 2564 จำแนกตามลักษณะการจ้างงาน เพศ และหมวดธุรกิจ  
TABLE 2 NUMBER OF PERSONS ENGAGED IN BUSINESS IN 2021 BY WORK STATUS, SEX AND DIVISION OF BUSINESS INDUSTRY

รหัส Code	หมวดธุรกิจ Division	จำนวน สถาน- ประกอบการ Number of establishments	รวม Total						ผู้จ้าง Employees						พนักงานไม่สั่งจ้าง Unskilled staff		Division of Business Industry									
			จำนวน Total			ผู้จ้าง Total			ผู้จ้าง Total			ผู้จ้าง Total			รวม Total	รวม Total										
			ชาย Male	หญิง Female	รวม Total	ชาย Male	หญิง Female	รวม Total	ชาย Male	หญิง Female	รวม Total	ชาย Male	หญิง Female	รวม Total				ชาย Male	หญิง Female							
45	การขนส่งและโทรคมนาคม	2,665	10,256	7,070	3,186	3,480	2,314	1,166	6,776	4,756	2,020	639	307	333	1,047	749	298	3,102	2,467	635	1,988	1,234	754	Wholesale and retail trade; repair of motor vehicles and motorcycles		
46	การขนส่ง (ยกเว้นยานยนต์และจักรยานยนต์)	1,400	8,016	4,584	3,431	2,365	1,210	1,155	5,651	3,375	2,276	690	385	304	573	294	279	2,010	1,263	746	2,379	1,432	947	Wholesale trade (except of motor vehicles and motor cycles)		
47	การขนส่ง (ยกเว้นยานยนต์และจักรยานยนต์)	12,389	36,538	16,620	19,918	18,938	9,785	17,600	6,835	10,765	1,045	488	557	2,456	692	1,764	6,275	2,309	3,966	7,824	3,346	4,478	Retail trade (except of motor vehicles and motorcycles)			
55	ที่พักแรม	418	3,319	1,367	1,953	574	279	295	2,745	1,087	1,658	213	107	106	379	184	195	1,026	442	584	1,127	354	772	Accommodation		
56	การบริการอาหารและเครื่องดื่ม	5,658	15,514	4,073	9,441	8,487	2,964	5,523	5,027	1,109	3,918	159	63	96	416	112	303	1,634	305	1,329	2,819	628	2,190	Food and beverage service activities		
59	การบริการขนส่ง (วิสาหกิจ) และการโทรคมนาคม การรับและส่งของและ การค้าปลีกจำหน่ายหรือ	14	69	31	38	25	13	12	44	18	26	3	3	-	2	2	2	2	2	2	2	2	37	13	24	Motor picture, video and television programme production and motion picture production activities
60	การส่งสัญญาณและการโทรคมนาคม	35	139	84	55	54	39	16	85	45	39	14	2	12	6	2	4	57	34	24	8	8	-	-	Programming and broadcasting activities	
62	การจัดทำโปรแกรมคอมพิวเตอร์ การให้บริการ เกี่ยวกับคอมพิวเตอร์ และการรับส่งข้อมูล	10	41	26	15	4	3	1	37	23	14	9	5	4	5	1	4	17	11	6	6	6	6	-	Computer programming, consultancy and related activities	
63	การบริการขนส่ง	1	245	53	192	-	-	245	53	192	-	-	2	1	1	1	1	12	5	7	231	47	184	Information service activities		
68	กิจกรรมสิ่งพิมพ์	2,469	6,851	1,970	4,882	2,778	925	1,853	4,073	1,044	3,029	1,137	563	574	344	63	281	919	227	692	1,673	191	1,481	Real estate activities		
69	กิจกรรมทางกฎหมายและการบัญชี	129	399	219	180	212	136	76	187	84	103	41	24	18	30	9	22	115	51	64	-	-	-	Legal and accounting activities		
70	กิจกรรมของสำนักงานและการบริการ ให้คำปรึกษาด้านการบริหารจัดการ	15	150	45	105	-	-	150	45	105	15	15	-	15	30	-	30	105	45	60	-	-	-	Activities of head offices; management consultancy activities		
71	กิจกรรมด้านสถาปัตยกรรมและวิศวกรรม	52	193	117	76	69	36	34	124	82	42	22	21	2	23	9	14	72	53	20	7	-	7	Architectural and engineering activities; technical testing and analysis		
72	การวิจัยและพัฒนา (วิสาหกิจ)	1	10	5	5	-	-	10	5	5	1	1	-	1	1	1	-	8	3	5	-	-	-	Scientific research and development		
73	การโฆษณาและการจัดตลาด	137	506	239	267	94	86	8	412	153	259	22	11	117	147	56	91	68	33	35	175	54	122	Advertising and market research		
74	กิจกรรมทางวิชาชีพ วิทยาศาสตร์ และเทคโนโลยี	56	169	80	88	77	31	46	92	50	42	7	-	7	10	3	7	46	31	15	29	16	13	Other professional, scientific and technical activities		
77	กิจกรรมการให้เช่า	114	688	444	244	122	91	31	566	353	212	146	138	7	28	21	7	284	88	196	107	105	2	Rental and leasing activities		
78	กิจกรรมการจ้างงาน	9	1,669	746	923	-	-	1,669	746	923	7	6	1	12	12	-	12	55	17	38	1,595	723	872	Employment activities		
79	การบริการสำรองและกิจกรรมที่เกี่ยวข้อง	25	101	42	59	12	6	6	89	36	53	26	16	10	14	-	14	41	17	24	8	3	5	Travel agency, tour operator, reservation service and related activities		
80	การบริการรักษาความปลอดภัยและการป้องกัน	42	919	681	238	10	4	6	909	677	232	64	34	30	20	8	12	417	239	177	408	396	12	Security and investigation activities		
81	กิจกรรมการบริการสำหรับอาคารและที่พัก	15	163	55	108	20	8	12	143	47	96	4	1	3	4	-	4	49	16	33	86	30	56	Services to buildings and landscape activities		
82	การบริการด้านการบริหารและสนับสนุนภาคบริการ	294	1,210	665	545	232	193	39	978	472	506	100	37	63	165	57	88	275	157	118	458	221	237	Office administrative, office support and other business support activities		
90	กิจกรรมการสร้างสรรค์ศิลปะและสื่อบันเทิง	44	673	402	271	124	65	60	549	338	212	26	17	9	19	17	2	396	220	176	109	84	25	Creative, arts and entertainment activities		
92	กิจกรรมการพนันและการเสี่ยงโชค	142	710	284	426	426	142	284	142	142	142	-	-	-	-	-	-	142	142	-	142	-	142	Gambling and betting activities		
93	กิจกรรมการกีฬา ความบันเทิง และการนันทนาการ	167	463	326	137	232	131	101	231	195	36	62	54	9	101	99	2	23	12	10	46	31	15	Sports activities and amusement and recreation activities		
95	กิจกรรมคอมพิวเตอร์และของใช้ส่วนบุคคล	663	1,391	689	702	1,040	442	598	351	247	104	1	1	-	30	3	27	210	207	3	1,057	55	23	Repair of computers and personal and household goods		
96	กิจกรรมบริการส่วนบุคคลอื่น ๆ	2,519	3,840	609	3,231	2,663	582	2,081	1,177	27	1,150	3	1	2	59	-	59	1,060	3	1,057	55	23	32	Other personal service activities		

ที่มา : สำนักบริหารทะเบียนการค้า พ.ศ. 2565 (สถิติทางการค้าและธุรกิจทางการบริการ) จังหวัดสกลนคร สำนักทะเบียนพาณิชย์ กรมพาณิชย์จังหวัดสกลนคร และสังคม  
Source : The 2022 Business and Industrial Census (Trade and Services Industry) Phitsanulok Province, National Statistical Office, Ministry of Digital Economy and Society.

ตาราง 3 จำนวนและร้อยละของสถานประกอบการธุรกิจที่มีลูกจ้าง จำนวนคนจำนวนวันทำงานต่อสัปดาห์ จำนวนชั่วโมงทำงานเฉลี่ยต่อวันของลูกจ้าง และหมวดอุตสาหกรรม  
 TABLE 3 NUMBER AND PERCENTAGE OF BUSINESS ESTABLISHMENTS EMPLOYEES BY NUMBER OF DAYS WORKED PER WEEK, AVERAGE NUMBER OF HOURS WORKED PER DAY BY EMPLOYEES AND DIVISION OF BUSINESS INDUSTRY

รหัส Code	หมวดอุตสาหกรรม Division of business industry	ลูกจ้าง Employees												Division of business industry	
		จำนวนสถาน- ประกอบการที่มีลูกจ้าง Number of establishment's employees		จำนวนวันทำงานต่อสัปดาห์ Number of days worked per week				จำนวนชั่วโมงทำงานเฉลี่ยต่อวัน (เฉลี่ยทุกกะ) Average number of hours worked per day				Total			
		จำนวน Number	ร้อยละ %	<5	5 - 6	7	>8	<8	8 - 10	11 - 12					
		จำนวน Number	ร้อยละ %	จำนวน Number	ร้อยละ %	จำนวน Number	ร้อยละ %	จำนวน Number	ร้อยละ %	จำนวน Number	ร้อยละ %	จำนวน Number	ร้อยละ %		
	<b>รวม</b>	<b>14,602</b>	<b>100.0</b>	<b>499</b>	<b>3.4</b>	<b>8,701</b>	<b>59.6</b>	<b>5,402</b>	<b>37.0</b>	<b>352</b>	<b>2.4</b>	<b>10,706</b>	<b>73.3</b>	<b>3,544</b>	<b>24.3</b>
45	การขายส่งและการขายปลีก การซ่อมยานยนต์ และจักรยานยนต์	1,774	100.0	-	-	1,655	93.3	119	6.7	94	5.3	1,678	94.6	2	0.1
46	การขายส่ง (ยกเว้นยานยนต์และจักรยานยนต์)	900	100.0	-	-	765	85.0	135	15.0	56	6.2	829	92.1	15	1.7
47	การขายปลีก (ยกเว้นยานยนต์และจักรยานยนต์)	6,416	100.0	-	-	3,746	58.4	2,670	41.6	21	0.3	4,482	69.9	1,913	29.8
55	ที่พักแรม	328	100.0	-	-	207	63.0	122	37.0	2	0.7	236	71.9	90	27.4
56	การบริการอาหารและเครื่องดื่ม	2,115	100.0	19	0.9	918	43.4	1,178	55.7	50	2.4	957	45.2	1,109	52.4
59	การเคลื่อนไหววิทยุ โทรทัศน์ และรายการโทรทัศน์ การบันทึกเสียงลงบนสื่อ และการจัดพิมพ์จำหน่ายหรือ เผยแพร่ดนตรี	14	100.0	-	-	2	14.3	12	85.7	-	-	14	100.0	-	-
60	การจัดส่งรายการและการแพร่ภาพกระจายเสียง	35	100.0	-	-	12	33.6	23	66.4	8	22.1	27	77.9	-	-
62	การจัดทำโปรแกรมคอมพิวเตอร์ การให้บริการ เกี่ยวกับคอมพิวเตอร์ และกิจกรรมที่เกี่ยวข้อง	10	100.0	-	-	10	100.0	-	-	-	-	10	100.0	-	-
63	การบริหารสารสนเทศ	1	100.0	-	-	1	100.0	-	-	-	-	1	100.0	-	-
68	กิจกรรมอสังหาริมทรัพย์	1,555	100.0	446	28.7	664	42.7	446	28.7	12	0.8	1,544	99.2	-	-
69	กิจกรรมทางกฎหมายและการบัญชี	40	100.0	-	-	40	100.0	-	-	-	-	40	100.0	-	-
70	กิจกรรมของสำนักงานใหญ่และการบริการ ให้กับบริษัทด้านการบริหารจัดการ	15	100.0	-	-	15	100.0	-	-	-	-	15	100.0	-	-
71	กิจกรรมด้านสถาปัตยกรรมและวิศวกรรม	22	100.0	-	-	22	100.0	-	-	-	-	22	100.0	-	-
72	รวมถึงการทดสอบและการวิเคราะห์ทางเทคนิค	1	100.0	-	-	1	100.0	-	-	-	-	1	100.0	-	-
73	การวิจัยและพัฒนาเชิงวิทยาศาสตร์	98	100.0	-	-	98	100.0	-	-	-	-	98	100.0	-	-
74	กิจกรรมทางวิชาชีพ วิทยาศาสตร์ และเทคนิคอื่นๆ	25	100.0	-	-	25	100.0	-	-	-	-	25	100.0	-	-
77	กิจกรรมการให้เช่า	95	100.0	2	2.1	93	97.9	-	-	-	-	88	92.6	7	7.4

ตาราง 3 จำนวนและร้อยละของสถานประกอบการธุรกิจที่มีลูกจ้าง จำนวนคนจำนวนวันทำงานต่อสัปดาห์ จำนวนชั่วโมงทำงานเฉลี่ยต่อวันของลูกจ้าง และหมวดย่อยธุรกิจ (ต่อ)  
TABLE 3 NUMBER AND PERCENTAGE OF BUSINESS ESTABLISHMENTS EMPLOYEES BY NUMBER OF DAYS WORKED PER WEEK, AVERAGE NUMBER OF HOURS WORKED PER DAY BY EMPLOYEES AND DIVISION OF BUSINESS INDUSTRY (Cont'd)

รหัส Code	หมวดย่อยธุรกิจ	ลูกจ้าง Employees												Division of business industry	
		จำนวนสถาน- ประกอบการที่มีลูกจ้าง		จำนวนวันทำงานต่อสัปดาห์				จำนวนชั่วโมงทำงานเฉลี่ยต่อวัน (เฉลี่ยทุกกะ)				Division of business industry			
		จำนวน Number	ร้อยละ %	จำนวน Number	ร้อยละ %	จำนวน Number	ร้อยละ %	จำนวน Number	ร้อยละ %	จำนวน Number	ร้อยละ %		จำนวน Number		ร้อยละ %
				<5	5 - 6	7	< 8	8 - 10	11 - 12						
78	กิจกรรมการจ้างงาน	9	100.0	-	9	100.0	-	-	9	100.0	-	-	-	Employment activities	
79	กิจกรรมของตัวแทนธุรกิจท่องเที่ยว การจัดทำเที่ยว การบริการสำรอง และกิจกรรมที่เกี่ยวข้อง	19	100.0	-	19	100.0	-	-	19	100.0	-	-	-	Travel agency, tour operator, reservation service and related activities	
80	การบริการรักษาความปลอดภัยและการสืบสวน	42	100.0	-	34	81.0	8	19.1	-	42	100.0	-	-	Security and investigation activities	
81	กิจกรรมการบริการสำหรับอาคารและภูมิทัศน์	15	100.0	5	33.3	7	46.7	3	20.0	-	15	100.0	-	Services to buildings and landscape activities	
82	การบริการด้านการบริหารและสนับสนุนการดำเนินงาน	104	100.0	-	103	99.0	1	1.0	4	3.8	100	96.2	-	Office administrative, office support and other business support activities	
90	ของสำนักงาน และกิจกรรมอื่นๆ ที่สนับสนุนทางธุรกิจ	38	100.0	27	71.1	11	29.0	-	26	67.1	13	32.9	-	Creative, arts and entertainment activities	
92	กิจกรรมการพนันและความบันเทิง	142	100.0	-	-	-	142	100.0	-	142	100.0	-	-	Gambling and betting activities	
93	กิจกรรมด้านการกีฬา ความบันเทิง และการนันทนาการ	74	100.0	-	64	86.2	10	13.8	4	5.7	70	94.3	-	Sports activities and amusement and recreation activities	
95	การซ่อมคอมพิวเตอร์และของใช้ส่วนบุคคล และของใช้ในครัวเรือน	165	100.0	-	50	30.4	115	69.6	53	32.1	112	67.9	-	Repair of computers and personal and household goods	
96	กิจกรรมบริการส่วนบุคคลอื่นๆ	547	100.0	-	130	23.8	417	76.2	7	1.3	132	24.2	408	74.5	Other personal service activities

ที่มา : สำนักสถิติและอุตสาหกรรม พ.ศ. 2565 (ธุรกิจทางการและการบริการ) จังหวัดพิษณุโลก สำนักงานสถิติแห่งชาติ กระทรวงดิจิทัลเพื่อเศรษฐกิจและสังคม  
Source : The 2022 Business and Industrial Census (Trade and Services Industry) Phitsanulok Province, National Statistical Office, Ministry of Digital Economy and Society.

ตาราง 4 ค่าตอบแทนแรงงานของสถานประกอบการธุรกิจในปี 2564 จำนวนตามหมวดอุตสาหกรรม  
TABLE 4 REMUNERATION OF BUSINESS ESTABLISHMENTS IN 2021 BY DIVISION OF BUSINESS INDUSTRY

รหัส Code	หมวดอุตสาหกรรม Division of business industry	จำนวน สถาน- ประกอบการ Number of establishments	จำนวนลูกจ้าง Number of employees	รวม Total	ค่าจ้าง เงินเดือน Wages, salaries	ค่าล่วงเวลา โบนัส Overtime bonus, etc.	สวัสดิการ และผลประโยชน์ ตอบแทน Fringe benefits	เงินที่สถานประกอบการ จ่ายสมทบเข้ากองทุน Employer's contribution to social security	Total
<b>รวม</b>		<b>29,483</b>	<b>50,203</b>	<b>6,877,906.5</b>	<b>6,296,198.1</b>	<b>277,739.4</b>	<b>110,169.4</b>	<b>193,799.6</b>	
45	การขายส่งและการขายปลีก การซ่อมยานยนต์ และจักรยานยนต์	2,665	6,776	1,090,519.3	1,006,114.8	34,391.3	21,486.4	28,526.8	Wholesale and retail trade; repair of motor vehicles and motorcycles
46	การขายส่ง (ยกเว้นยานยนต์และจักรยานยนต์)	1,400	5,651	851,896.6	780,476.9	40,113.9	7,790.8	23,515.0	Wholesale trade (except of motor vehicles and motorcy
47	การขายปลีก (ยกเว้นยานยนต์และจักรยานยนต์)	12,389	17,600	2,307,431.4	2,181,107.5	37,975.5	16,579.9	71,768.6	Retail trade (except of motor vehicles and motorcycles)
55	ที่พักแรม	418	2,745	381,218.1	361,935.0	6,141.9	2,667.1	10,474.1	Accommodation
56	การบริการอาหารและเครื่องดื่ม	5,658	5,027	643,148.6	566,198.9	13,571.1	49,267.1	14,111.6	Food and beverage service activities
59	การผลิตภาพยนตร์ วิทยุทัศน์ และรายการโทรทัศน์ การบันทึกเสียงลงบนสื่อ และการจัดพิมพ์จำหน่ายที่ เผยแพร่ดนตรี	14	44	6,048.0	5,760.0	-	-	288.0	Motion picture, video and television programme produc sound recording and music publishing activities
60	การจัดส่งรายการและการแพร่ภาพกระจายเสียง	35	85	11,995.5	11,256.0	372.0	-	367.5	Programming and broadcasting activities
62	การจัดทำโปรแกรมคอมพิวเตอร์ การให้คำปรึกษา เกี่ยวกับคอมพิวเตอร์ และกิจกรรมที่เกี่ยวข้อง	10	37	5,319.3	5,096.2	10.0	-	213.1	Computer programming, consultancy and related activi
63	การบริการสารสนเทศ	1	245	C	C	-	-	C	Information service activities
68	กิจกรรมอสังหาริมทรัพย์	2,469	4,073	562,452.3	524,942.1	22,627.0	2,586.7	12,296.6	Real estate activities
69	กิจกรรมทางกฎหมายและการบัญชี	129	187	29,825.0	28,838.0	140.0	-	847.0	Legal and accounting activities
70	กิจกรรมของสำนักงานใหญ่และการบริการ ให้คำปรึกษาด้านการบริหารจัดการ	15	150	26,550.0	25,200.0	-	-	1,350.0	Activities of head offices; management consultancy activ
71	กิจกรรมด้านสถาปัตยกรรมและวิศวกรรม รวมถึงการทดสอบและการวิเคราะห์ทางเทคนิค	52	124	19,171.9	17,564.0	700.0	100.0	807.9	Architectural and engineering activities; technical testing and analysis
72	การวิจัยและพัฒนาเชิงวิทยาศาสตร์	1	10	C	C	-	-	C	Scientific research and development
73	การโฆษณาและการวิจัยตลาด	137	412	84,410.8	71,330.5	10,304.0	518.4	2,257.9	Advertising and market research
74	กิจกรรมทางวิชาชีพ วิทยาศาสตร์ และเทคนิคอื่น ๆ	56	92	13,703.7	11,647.2	438.1	149.7	1,468.8	Other professional, scientific and technical activities
77	กิจกรรมการให้เช่า	114	566	84,601.8	61,789.2	12,414.4	7,037.0	3,361.2	Rental and leasing activities
78	กิจกรรมการจ้างงาน	9	1,669	218,851.4	115,653.4	95,592.7	816.7	6,788.7	Employment activities



ตาราง 4 ค่าตอบแทนแรงงานของสถานประกอบการธุรกิจในปี 2564 จำแนกตามหมวดธุรกิจ (ต่อ)  
 TABLE 4 REMUNERATION OF BUSINESS ESTABLISHMENTS IN 2021 BY DIVISION OF BUSINESS INDUSTRY (Cont'd)  
 (พันบาท In Thousand Baht)

รหัส Code	หมวดธุรกิจ	จำนวน สถาน- ประกอบการ Number of establishments	จำนวนลูกจ้าง Number of employees	รวม Total	ค่าจ้าง เงินเดือน Wages, salaries	ค่าล่วงเวลา โบนัส ฯลฯ Overtime bonus, etc.	สวัสดิการ และผลประโยชน์ ตอบแทน Fringe benefits	เงินที่สถานประกอบการ จ่ายสมทบเข้ากองทุน Employer's contribution to social security	Division of business industry
79	กิจการของตัวแทนธุรกิจท่องเที่ยว การจำหน่ายเที่ยว								Travel agency, tour operator, reservation service and related activities
	การบริการสำรอง และกิจกรรมที่เกี่ยวข้อง	25	89	12,519.2	11,854.0	190.0	-	475.2	
80	การบริการรักษาความปลอดภัยและการสืบสวน	42	909	110,905.2	107,656.2	643.3	540.6	2,065.1	Security and investigation activities
81	กิจกรรมทางวิชาการสำหรับอาคารและผู้มีถิ่น	15	143	16,732.6	16,277.2	-	12.0	443.4	Services to buildings and landscape activities
82	การบริหารจัดการบริหารและสนับสนุนการค้าเงินงาน								Office administrative, office support and other business support activities
	ของสำนักงาน และกิจกรรมอื่นๆ ที่สนับสนุนทางธุรกิจ	294	978	146,550.5	140,098.7	344.5	488.8	5,618.4	
90	กิจกรรมการสร้างสรรค์ศิลปะและความบันเทิง	44	549	9,455.1	9,389.1	0.0	66.0	-	Creative, arts and entertainment activities
92	กิจกรรมการพนันและการเสี่ยงโชค	142	284	45,475.5	43,310.0	-	-	2,165.5	Gambling and betting activities
93	กิจกรรมด้านการศึกษา ความบันเทิง และการนันทนาการ	167	231	39,550.5	37,411.9	970.0	-	1,168.7	Sports activities and amusement and recreation activities
95	การซ่อมคอมพิวเตอร์และของใช้ส่วนบุคคลและของใช้ในครัวเรือน	663	351	41,148.2	40,130.9	618.1	0.1	399.2	Repair of computers and personal and household good
96	กิจกรรมบริการส่วนบุคคลอื่นๆ	2,519	1,177	82,698.9	81,140.6	181.7	62.3	1,314.4	Other personal service activities

หมายเหตุ : C หมายถึง ข้อมูลปิด

Note : C means confidential data.

ที่มา : สำนักสถิติและอุตสาหกรรม พ.ศ. 2565 (ธุรกิจทางการค้าและธุรกิจทางการบริการ) จังหวัดพิษณุโลก สำนักงานสถิติแห่งชาติ กระทรวงดิจิทัลเพื่อเศรษฐกิจและสังคม

Source : The 2022 Business and Industrial Census (Trade and Services Industry) Phitsanulok Province, National Statistical Office, Ministry of Digital Economy and Society.

ตาราง 5 ค่าใช้จ่ายสินค้าคงคลังและต้นทุนของโรงงานผลิตสินค้าของสถานประกอบการรายปี 2564 ข้อมูลตามชนิดของธุรกิจ  
TABLE 5 TOTAL EXPENSES, VALUE OF STOCKS AND CHANGE IN VALUE OF STOCKS OF BUSINESS ESTABLISHMENTS IN 2021 BY DIVISION OF BUSINESS INDUSTRY

รหัส Code	จำนวน สถาน- ประกอบ Number of establishments	รวม Total	ค่าซื้อสินค้า เพื่อการจำหน่าย และเพื่อใช้ Value of goods purchased for sale or rendering services	ค่าไฟฟ้า Electricity	ค่าจ้าง Water supply	ค่าหัว Gas/ Fuel	ค่า อินเทอร์เน็ต Internet services	ค่า ซ่อมแซม เครื่องใช้ คอมพิวเตอร์ Computer system maintenance	ค่า ใช้ เครื่องใช้ คอมพิวเตอร์ Annual expenses in computer system	ค่า ซ่อมแซม เครื่องใช้ ก่อสร้าง และเครื่องใช้ ก่อสร้าง Repair on construction, vehicles, machinery and equipment, etc.	ค่าเช่า ยานพาหนะ เครื่องใช้ และทรัพย์สิน อื่นๆ Rent on vehicles, machinery on buildings/ and land and buildings etc.	ค่าเช่า อาคาร/ ที่ดิน อื่นๆ Other expenses	มูลค่าสินค้าคงคลัง		ส่วน เปลี่ยนแปลง มูลค่าสินค้าคงคลัง Change in value of stocks		
													1 ม.ค. 2564 Jan 1, 2021	31 ธ.ค. 2564 Dec 31, 2021			
		<b>29,483</b>	<b>156,016,092.0</b>	<b>149,470,351.9</b>	<b>1,921,021.1</b>	<b>143,348.4</b>	<b>683,695.2</b>	<b>114,583.2</b>	<b>17,198.3</b>	<b>245,991.8</b>	<b>53,533.0</b>	<b>664,256.8</b>	<b>3,284,908.7</b>	<b>18,579,335.7</b>	<b>17,143,774.2</b>	<b>-1,435,561.5</b>	
45	การขนส่งและรถขนานเล็ก และจักรยานยนต์ Kawoyanand and motorcycle	2,665	30,334,735.7	29,179,012.8	146,892.6	88,073.9	10,134.0	1,638.3	3,494.8	41,850.0	6,921.1	62,316.0	778,635.2	5,885,502.0	5,255,072.0	-634,430.0	
46	การขายส่ง (ยกเว้นยานยนต์และจักรยานยนต์) Wholesale trade (except of motor vehicles and motorcy	1,400	28,512,399.2	27,320,040.2	69,672.7	9,313.4	166,980.4	6,505.0	1,285.4	43,186.1	19,241.2	54,332.8	819,446.3	2,832,842.3	2,559,732.4	-273,109.8	
47	การขายปลีก (ยกเว้นยานยนต์และจักรยานยนต์) Retail trade (except of motor vehicles and motorcycles)	12,389	80,240,483.8	78,013,035.8	489,445.9	48,448.1	214,417.8	45,110.7	5,833.5	96,441.3	21,662.4	230,768.0	1,077,079.8	8,845,080.4	8,351,528.6	-493,551.7	
55	ที่พักแรม Accommodation	418	713,291.2	298,221.8	129,843.5	9,333.7	12,833.6	7,492.7	2,864.9	27,647.7	971.7	11,109.5	212,105.2	120,723.2	111,955.8	-8,767.4	
56	การบริการอาหารและเครื่องดื่ม Food and beverage service activities	5,658	4,137,690.2	3,541,561.7	137,261.0	19,367.7	88,749.5	13,069.6	691.1	7,904.6	1,717.6	210,145.8	116,176.6	51,779.1	39,712.1	-12,066.9	
59	การบันเทิง ภาพยนตร์ โทรทัศน์ และรายการโทรทัศน์ การบันทึกเสียงและวิดีโอ และการจัดพิมพ์และสิ่งพิมพ์ Motion picture, video and television programme product sound recording and music publishing activities	14	101,402.3	82,000.0	5,346.0	86.5	60.0	122.3	60.0	-	-	13,440.0	327.5	6,000.0	2,000.0	-4,000.0	
60	การติดต่อราชการและการบริการทางขนส่ง Wholesale trade (except of motor vehicles and motorcy	35	39,932.2	35,398.2	1,701.5	65.8	746.6	281.4	132.0	51.0	52.6	930.0	74.4	498.7	-	-	
62	การจัดจำหน่ายคอมพิวเตอร์ และกิจกรรมที่เกี่ยวข้อง เกี่ยวกับคอมพิวเตอร์ และกิจกรรมที่เกี่ยวข้อง Computer programming, consultancy and related activi	10	13,048.0	10,375.1	332.4	20.6	504.0	91.6	59.0	306.0	32.6	654.0	672.8	500.0	310.0	-190.0	
63	การบริการสารสนเทศ Information service activities	1	C	C	C	C	C	C	C	-	-	C	C	-	-		
68	กิจกรรมอสังหาริมทรัพย์ Real estate activities	2,469	9,910,330.0	9,453,965.8	24,518.0	26,122.5	15,941.3	15,208.3	3,256.7	989.3	17,055.2	10,300.0	126,373.0	608,811.2	658,688.4	49,877.2	
69	กิจกรรมทางกฎหมายและการบัญชี Legal and accounting activities	129	127,138.6	115,482.7	1,403.6	167.7	3,887.1	463.5	136.3	25.0	28.0	1,560.0	3,986.5	39.5	19.8	-19.8	
70	กิจกรรมของสำนักงานไปรษณีย์และการบริการ ให้ข้อมูลด้านเทคโนโลยีสารสนเทศ Activities of head offices; management consultancy activ	15	54,315.6	49,500.0	396.0	72.0	900.0	232.2	75.0	-	-	1,980.0	1,160.4	-	-	-	
71	กิจกรรมด้านสถาปัตยกรรมและวิศวกรรม Architectural and engineering activities; technical testing and analysis	52	16,679.2	5,999.6	1,212.7	205.8	1,871.1	405.8	112.3	107.5	494.1	360.0	2,316.0	3,654.4	-	-	
72	การวิจัยและพัฒนาผลิตภัณฑ์ Scientific research and development	1	C	C	C	C	C	C	C	-	-	C	C	-	-		
73	การโฆษณาและการจัดตลาด Advertising and market research	137	123,134.6	56,560.5	7,251.6	341.6	6,187.9	2,048.4	603.8	1,227.3	-	1,846.0	46,567.6	2,114.2	3,729.9	1,615.7	
74	กิจกรรมทางวิชาชีพ วิทยาศาสตร์ และเทคโนโลยี Other professional, scientific and technical activities	56	33,435.7	28,069.6	1,244.5	118.7	989.8	252.5	61.0	14	408.0	-	2,290.2	337.3	6,348.4	6,011.0	
77	กิจกรรมการให้เช่า Rental and leasing activities	114	213,344.5	145,940.3	2,758.7	213.5	35,856.5	806.9	340.5	267.5	3,264.5	1,400.0	768.3	21,687.8	22,300.0	6,400.0	
78	กิจกรรมการจ้างงาน Employment activities	9	10,068.7	9,685.2	594.0	39.6	915.2	44.6	55.0	29.3	-	156.0	2,499.7	15,000.0	19,200.0	4,200.0	
79	กิจกรรมของสำนักงานธุรกิจท่องเที่ยว การจัดทำเที่ยว การบริการสำรอง และกิจกรรมที่เกี่ยวข้อง Travel agency, tour operator, reservation service and related activities	25	4,546.8	1,710.0	288.8	22.4	133.2	72.2	10.0	21.0	10.0	-	1,576.0	701.2	120.0	60.0	
80	การบริการรักษาความปลอดภัยและการป้องกัน Security and investigation activities	42	89,188.6	76,451.4	988.8	99.6	1,525.5	290.6	251.5	72.1	288.0	210.0	1,564.0	7,447.1	5,886.6	5,520.7	-366.0
81	กิจกรรมการบริการสำหรับอาคารและอุปกรณ์ Services to buildings and landscape activities	15	8,771.0	4,527.3	302.4	39.8	193.8	37.8	4.5	24.3	73.5	-	195.0	3,372.5	1,555.8	1,766.2	210.4
82	การบริหารสำนักงานและสนับสนุนสำนักงาน Office administrative, office support and other business support activities	294	346,540.1	297,086.7	8,281.0	1,206.2	9,996.0	2,622.2	1,110.7	221.0	2,745.3	-	5,366.2	17,925.1	30,854.2	30,728.9	-125.3
90	กิจกรรมการสร้างสรรค์ศิลปะและสื่อบันเทิง Creative, arts and entertainment activities	44	3,225.3	1,693.8	335.2	84.7	742.3	18.7	-	-	182.0	-	168.7	25.0	12.5	-12.5	

(หน่วย: ใน พันบาท)

ตาราง 5 ค่าใช้จ่ายสินค้าคงคลังและต้นทุนของและส่วนเปลี่ยนแปลงสินค้าคงคลังของสถานประกอบการธุรกิจปี 2564 ชั้นประเภทของอุตสาหกรรม (ต่อ)

TABLE 5 TOTAL EXPENSES, VALUE OF STOCKS AND CHANGE IN VALUE OF STOCKS OF BUSINESS ESTABLISHMENTS IN 2021 BY DIVISION OF BUSINESS INDUSTRY (Cont'd)

(หน่วยทศใน Thousand Baht)

รหัส Code	หมวดหมู่ธุรกิจ	จำนวน สถาน- ประกอบ Number of establishments	รวม Total	ค่าสินค้า ที่ซื้อเข้ามา และ/หรือให้บริการ Value of goods purchased for sale or rendering services	ค่าไฟฟ้า ค่าจ้างประปา Electricity Water supply	ค่าแก๊ส/ ค่าน้ำมัน เชื้อเพลิง Gas/ Fuel	ค่า ใช้โทรศัพท์ อินเทอร์เน็ต Cost of internet services	ค่า บำรุงรักษา อุปกรณ์ Repair and maintenance of computer system	ค่า ใช้ระบบ คอมพิวเตอร์ Annual expenses in computer system	ค่าซ่อมแซม สิ่งก่อสร้าง ยานพาหนะ เครื่องจักร และเครื่องมือ ฯลฯ Repair on construction, vehicles, machinery and equipment, etc.	ค่าเช่า ยานพาหนะ เครื่องจักร และเครื่องมือ ฯลฯ Rent on machinery and equipment, etc.	ค่าเช่า อาคาร/ อสังหาริมทรัพย์ Rent on buildings/ land and buildings	ค่าใช้จ่ายอื่นๆ Other expenses	มูลค่าสินค้าคงคลังประเภทของสินทรัพย์		ส่วน เปลี่ยนแปลง ของสินค้าคง คลังประเภท ของสินทรัพย์ Change in value of stocks		
														1 ม.ค. 2564 Jan 1, 2021	31 ธ.ค. 2564 Dec 31, 2021			
92	กิจกรรมการพักผ่อนและการสันทนาการ	142	381,937.4	364,230.0	5,964.0	213.0	9,940.0	1,136.0	-	-	-	-	454.4	-	-	-	Gambling and betting activities	
93	กิจกรรมด้านการศึกษา ความบันเทิง และการนันทนาการ	167	70,580.1	39,105.4	7,786.0	469.5	7,472.2	566.2	175.2	50.0	156.6	-	2,144.3	12,664.9	80,017.2	10,020.9	-69,996.3	Sports activities and amusement and recreation activities
95	การซ่อมแซมยานยนต์และของใช้ส่วนบุคคล และของใช้ในครัวเรือน	663	198,842.4	153,480.1	10,292.5	1,026.3	8,281.4	2,517.4	1,440.0	208.0	571.5	-	12,308.3	8,716.8	41,074.2	51,234.3	10,160.1	Repair of computers and personal and household goods
96	กิจกรรมบริการส่วนบุคคลอื่นๆ	2,519	314,104.0	177,100.2	58,196.7	10,166.3	6,856.2	4,937.7	98.7	34.1	810.1	-	38,535.2	17,389.0	24,713.7	7,313.5	-17,460.3	Other personal service activities

หมายเหตุ : C หมายถึง ข้อมูลทั่วไป

Note : C means confidential data.

ที่มา : สำนักงานสถิติและอุตสาหกรรม มท. 2565 (ธุรกิจทางพาณิชย์จากบัญชีลงทุนที่จดทะเบียน) สำนักงานสถิติแห่งชาติ กระทรวงดิจิทัลเพื่อเศรษฐกิจและสังคม

Source : The 2022 Business and Industrial Census (Trade and Services Industry) Phtisanulok Province, National Statistical Office, Ministry of Digital Economy and Society.



ตาราง 6 ค่าใช้จ่ายขึ้นของสถานประกอบการธุรกิจปี 2564 ชั้นกลางขนาดย่อยธุรกิจ (ต่อ)  
TABLE 6 TOTAL EXPENSES OF BUSINESS ESTABLISHMENTS IN 2021 BY DIVISION OF BUSINESS INDUSTRY (Cont'd)

รหัส Code	ชื่อสถานประกอบการ Name of establishments	จำนวน สถาน- ประกอบ Number of establishments	รวม Total	ค่าซื้อสินค้า เพื่อการจำหน่าย และ/หรือ ให้บริการ Value of goods purchased for sale or rendering services	ค่าใช้จ่ายอื่น/Other expenses												ค่าขนส่ง สินค้าที่ขาย Good delivery	ค่า คอมมิชชั่น Commission	Division of business industry
					รวม Total	ค่าไฟฟ้า Electricity	ค่าน้ำประปา Water supply	ค่าแก๊ส/ เชื้อเพลิง Gas/ Fuel	ค่าไปรษณีย์ ค่าโทรศัพท์ ค่าโทรสาร Postage, Office telegrams, supplies/ facsimile	ค่าวัสดุ สำนักงาน/ค่ากระดาษ สำนักงาน Office supplies/ Accountancy and consulting services	ค่าจ้าง ใน การ โฆษณา การ โฆษณา Advertising	ค่า เบี้ย ประกัน Insurance premium	ค่าใช้จ่าย เกี่ยวกับ อินเทอร์เน็ต Internet services	ค่าจ้าง ซ่อม เครื่อง คอมพิวเตอร์ Annual repair and in computer system	ค่า จ้าง บริการ ซ่อม เครื่อง คอมพิวเตอร์ Annual repair and in computer system	ค่า จ้าง บริการ ซ่อม เครื่อง คอมพิวเตอร์ Annual repair and in computer system			
82	การบริการด้านการบริหารและสนับสนุนการดำเนินงาน ของสำนักงาน และกิจกรรมอื่น ๆ ที่สนับสนุนทางธุรกิจ	294	346,540.1	297,086.7	8,281.0	1,206.2	9,996.0	1,022.3	2,142.3	880.0	113.1	339.9	8,489.5	2,622.2	1,110.7	221.0	95.0	-	Office administrative, office support and other business support activities
90	กิจกรรมการสร้างสรรค์ศิลปะและภาพยนตร์	44	3,225.3	1,693.8	335.2	84.7	742.3	82.7	7.5	-	-	-	-	18.7	-	-	-	-	Creative, arts and entertainment activities
92	กิจกรรมการพนันและการเสี่ยงโชค	142	381,937.4	364,230.0	5,964.0	213.0	9,940.0	-	142.0	-	-	-	-	1,136.0	-	-	-	-	Gambling and betting activities
93	กิจกรรมด้านการกีฬา ความบันเทิง และการนันทนาการ	167	70,580.1	39,105.4	7,786.0	459.5	7,472.2	473.1	5,171.9	46.4	2,000.0	1,022.8	650.0	566.2	175.2	50.0	-	310.0	Sports activities and amusement and recreation activities
95	การซ่อมแซมยานยนต์และของใช้ส่วนบุคคล และของใช้ในครัวเรือน	663	198,812.4	153,480.1	10,292.5	1,026.3	8,281.4	2,551.9	2,107.2	696.0	-	21.0	18.3	2,517.4	1,440.0	208.0	606.0	-	Repair of computers and personal and household goods
96	กิจกรรมบริการส่วนบุคคลอื่นๆ	2,519	314,104.0	177,100.2	58,196.7	10,166.3	6,836.2	3,538.4	335.2	-	-	188.0	638.0	4,937.7	98.7	34.1	-	950.0	Other personal service activities

หมายเหตุ : C หมายถึง ข้อมูลลับ

Note : C means confidential data.

ที่มา : สำมะโนธุรกิจและอุตสาหกรรม พ.ศ. 2565 (ธุรกิจการค้าและบริการ) จังหวัดพิษณุโลก สำนักงานสถิติแห่งชาติ กระทรวงดิจิทัลเพื่อเศรษฐกิจและสังคม

Source : The 2022 Business and Industrial Census (Trade and Services Industry) Phitsanulok Province, National Statistical Office, Ministry of Digital Economy and Society.

พิกัด 6 ค่าใช้จ่ายถึงของสถานประกอบการอุตสาหกรรมปี 2564 จำนวนตามหน่วยธุรกิจ (ต่อ)  
 TABLE 6 TOTAL EXPENSES OF BUSINESS ESTABLISHMENTS IN 2021 BY DIVISION OF BUSINESS INDUSTRY (Cont'd)

รหัส Code	หมวดหมู่ธุรกิจ	จำนวน Number of establishments	ค่าใช้จ่าย/Other expenses											ค่าเสื่อมค่า Depreciation	ค่าเช่า Rent	ค่าเช่า on land	ค่าเช่า on buildings/ vehicles, land and buildings	ค่าเช่า on buildings/ vehicles, and buildings	ค่าเช่า on buildings/ vehicles, and buildings etc.	ค่าเช่า interest paid	ค่าเช่า Bad debt/ Doubtful accounts	ค่าเช่า Others	ค่าเช่า Others	ค่าเช่า Others								
			ค่าเช่า Waste disposal	ค่าเช่า Sanitary products	ค่าเช่า accommodation	ค่าเช่า Charity/ donation	ค่าเช่า Repair on vehicles, construction, machinery and equipment, etc.	ค่าเช่า Rent on vehicles, land and buildings	ค่าเช่า on buildings/ vehicles, and buildings	ค่าเช่า on buildings/ vehicles, and buildings etc.	ค่าเช่า on buildings/ vehicles, and buildings	ค่าเช่า on buildings/ vehicles, and buildings	ค่าเช่า on buildings/ vehicles, and buildings etc.												ค่าเช่า on buildings/ vehicles, and buildings	ค่าเช่า on buildings/ vehicles, and buildings	ค่าเช่า on buildings/ vehicles, and buildings	ค่าเช่า on buildings/ vehicles, and buildings	ค่าเช่า on buildings/ vehicles, and buildings	ค่าเช่า on buildings/ vehicles, and buildings	ค่าเช่า on buildings/ vehicles, and buildings	ค่าเช่า on buildings/ vehicles, and buildings
			ค่าเช่า Waste disposal	ค่าเช่า Sanitary products	ค่าเช่า accommodation	ค่าเช่า Charity/ donation	ค่าเช่า Repair on vehicles, construction, machinery and equipment, etc.	ค่าเช่า Rent on vehicles, land and buildings	ค่าเช่า on buildings/ vehicles, and buildings	ค่าเช่า on buildings/ vehicles, and buildings	ค่าเช่า on buildings/ vehicles, and buildings	ค่าเช่า on buildings/ vehicles, and buildings	ค่าเช่า on buildings/ vehicles, and buildings												ค่าเช่า on buildings/ vehicles, and buildings	ค่าเช่า on buildings/ vehicles, and buildings	ค่าเช่า on buildings/ vehicles, and buildings	ค่าเช่า on buildings/ vehicles, and buildings	ค่าเช่า on buildings/ vehicles, and buildings	ค่าเช่า on buildings/ vehicles, and buildings	ค่าเช่า on buildings/ vehicles, and buildings	ค่าเช่า on buildings/ vehicles, and buildings
29,483	38,271.9	21,039.4	2,621.1	14,611.4	17,195.6	12,304.9	82,639.0	24,919.8	30,656.4	21,542.8	53,533.0	245,918.8	53,533.0	664,256.8	52,736.7	13,711.5	454,636.1	504,880.8	686,563.2	89,431.6	Total	Wholesale and retail trade; repair of motor vehicles and motorcycles										
2,665	7,051.3	5,563.3	790.1	697.9	764.8	743.0	9,959.3	1,995.8	2,687.2	2,367.5	41,850.0	6,592.1	62,316.0	21,685.8	-	93,998.9	44,263.6	398,465.5	7,188.1	7,188.1	Wholesale trade (except of motor vehicles and motorcycle)											
1,400	5,446.3	1,086.6	5,740	3,783.7	687.8	2,006	1,731.3	11,882.0	6,174.1	10,349.8	43,186.1	19,241.2	54,332.8	15,478.3	2,408.0	61,038.3	165,591.1	87,947.0	7,060.5	7,060.5	Wholesale trade (except of motor vehicles and motorcycle)											
12,389	4,201.8	3,510.6	289.6	401.5	5,144.2	1,059.5	17,778.5	5,202.2	11,653.3	3,630.5	96,441.3	21,662.4	230,768.0	107,566.6	1,749.0	208,313.2	255,335.5	110,024.3	35,290.2	35,290.2	Retail trade (except of motor vehicles and motorcycle)											
55	418	2,952.9	2,891.7	237	37.5	2,333.5	6,727.7	11,187.6	2,820.6	2,326.2	27,647.7	971.7	11,109.5	-	1,145	51,569.4	19,298.6	391,868.8	2,607.5	2,607.5	Accommodation											
56	4,900.4	4,900.4	-	-	1,746.8	1,045.6	10,364.4	306.2	2,098.6	259.9	7,904.6	1,717.6	210,145.8	280.0	-	2,709.2	7,353.0	35,358.8	15,870.2	15,870.2	Food and beverage service activities											
59	14	-	-	-	-	2.3	66.0	-	7.2	-	-	-	13,440.0	-	-	-	-	36.0	36.0	36.0	Motion picture, video and television programme production, sound recording and music publishing activities											
60	35	-	-	-	-	5.6	12.8	15.9	72.7	-	52.6	930.0	74.4	-	-	-	-	-	51.5	51.5	Programming and broadcasting activities											
62	10	-	-	-	-	2.6	3.6	10.0	34.0	-	32.6	654.0	-	-	-	-	-	-	47.0	47.0	Computer programming, consultancy and related activities											
63	1	-	-	-	-	C	C	C	-	-	-	-	C	-	-	-	-	-	C	C	Information service activities											
68	2,469	1,276.5	1,013.2	417	221.7	5,397.5	486.0	17,801.5	920.9	3,097.5	17,055.2	-	10,300.0	1,092.0	-	26,185.6	10,334.7	7,324.8	10,703.7	10,703.7	Real estate activities											
69	129	101.1	101.1	-	-	8.6	1.4	59.5	77.1	287.7	3.0	28.0	-	-	-	18.7	-	421.2	222.5	222.5	Legal and accounting activities											
70	15	-	-	-	-	5.4	150.0	150.0	75.0	-	-	-	1,980.0	-	-	-	-	-	300.0	300.0	Activities of head offices; management consultancy activities											
71	52	-	-	-	-	9.0	2.3	152.2	201.0	204.5	20.0	434.1	360.0	2,316.0	60.0	-	-	-	269.5	269.5	Architectural and engineering activities; technical testing and analysis											
72	1	-	-	-	-	C	C	C	-	-	-	-	-	-	-	-	-	-	C	C	Scientific research and development											
73	137	10,816.7	786.7	590.0	9,440.0	41.6	1,659.9	5.4	251.7	-	1,277.3	-	1,848.0	-	9,440.0	-	-	3,287.8	364.7	364.7	Advertising and market research											
74	56	21.9	21.9	-	-	5.2	6.0	81.2	16.1	-	1.4	408.0	-	-	-	-	-	46.0	30.7	64.3	Other professional, scientific and technical activities											
77	114	304.0	304.0	-	-	44.9	657.3	989.9	640.0	1,698.1	917.0	3,264.5	1,440.0	768.3	3,008.4	-	-	312.2	825.4	825.4	Rental and leasing activities											
78	9	269.5	119.5	150.0	-	16.0	7.8	25.0	10.5	21.0	5.0	29.3	-	156.0	-	121.4	200.0	-	131.0	131.0	Employment activities											
79	25	-	-	-	-	2.6	10.0	10.0	11.5	-	-	-	1,578.0	-	-	-	-	-	68.5	68.5	Travel agency, tour operator, reservation service and related activities											
80	42	15.3	6.7	-	6.7	14.8	8.2	330.5	86.7	375.4	44.5	288.0	210.0	1,564.0	-	1,182.2	1,933.3	-	462.7	462.7	Security and investigation activities											
81	15	143.0	-	-	143.0	-	3.5	2.3	48.5	443.0	2.4	101.3	73.5	-	195.0	60.0	-	-	9.5	9.5	Services to buildings and landscape activities											
82	294	67.0	35.5	9.0	22.5	92.3	149.9	855.7	28.5	33.9	14.0	2,765.3	-	5,566.2	-	2,756.8	2,690	-	1,221.5	1,221.5	Office administrative activities											
90	44	-	-	-	-	1.9	40.0	21.5	9.5	5.5	-	182.0	-	-	-	-	-	-	116.3	116.3	Creative, arts and entertainment activities											
92	142	-	-	-	-	56.8	-	255.6	-	-	-	-	-	-	-	-	-	-	397.6	397.6	Gambling and betting activities											

(พันบาท ใน Thousand Baht)

ตาราง 6 ค่าใช้จ่ายทั้งหมดของสถานประกอบการธุรกิจปี 2564 จำนวนตามเขตอุตสาหกรรม (ต่อ)

TABLE 6 TOTAL EXPENSES OF BUSINESS ESTABLISHMENTS IN 2021 BY DIVISION OF BUSINESS INDUSTRY (Cont'd)

รหัส Code	จำนวน establishments	ค่าใช้จ่าย/Other expenses										ค่าจ้างในกรม อื่น ๆ Others	รวม Total	จำนวน establishments	รวม Total							
		ค่าจ้าง และ เครื่องดื่ม Meal and recreational beverage	ค่าจ้าง และ เครื่องดื่ม Sanitary products	ค่าจ้าง และ เครื่องดื่ม Charity/ donation	ค่าจ้าง และ เครื่องดื่ม Repair on vehicles, construction, machinery and equipment, etc.	ค่าจ้าง และ เครื่องดื่ม Rent on vehicles, land and buildings	ค่าจ้าง และ เครื่องดื่ม Rent on land and buildings	ค่าจ้าง และ เครื่องดื่ม Rent on land and buildings	ค่าจ้าง และ เครื่องดื่ม Charity/ donation	ค่าจ้าง และ เครื่องดื่ม Repair on vehicles, construction, machinery and equipment, etc.	ค่าจ้าง และ เครื่องดื่ม Rent on vehicles, land and buildings					ค่าจ้าง และ เครื่องดื่ม Rent on land and buildings						
93	167	151.3	141.3	10.0	-	6.8	72.7	141.9	-	247.3	-	156.6	-	2144.3	240.0	-	294.0	-	1816.8	498.5	498.5	Sports activities and amusement and recreation activity
95	663	549.0	549.0	-	-	145.4	768.5	633.9	16.0	116.5	179.2	571.5	-	12308.3	-	-	120.0	6.0	182.0	1468.8	1468.8	Repair of computers and personal and household goods
96	2519	6.0	6.0	-	-	654.0	309.8	8178.2	10.7	243.6	249.4	810.1	-	38353.2	69.6	-	533.3	240.0	1244.9	4128.2	4128.2	Other personal service activities

หมายเหตุ : C หมายถึง ข้อมูลปกติ

Note : C means confidential data.

ที่มา : สำนักงานส่งเสริมการค้าในต่างประเทศ จังหวัดเชียงใหม่ กรมส่งเสริมการค้าระหว่างประเทศ กระทรวงพาณิชย์

Source : The 2022 Business and Industrial Census (Trade and Services Industry) Phitsanulok Province, National Statistical Office, Ministry of Digital Economy and Society.

ตาราง 7 จำนวนและร้อยละของช่องทางชำระเงินสำหรับธุรกรรมประเภทต่างๆ ของสถานประกอบการธุรกิจในปี 2564 จำนวนตามหมวดธุรกิจ  
TABLE 7 NUMBER AND PERCENTAGE OF PAYMENT METHODS FOR DIFFERENT TYPES OF TRANSACTIONS OF BUSINESS ESTABLISHMENTS IN 2021 BY DIVISION OF BUSINESS INDUSTRY

รหัส Code	จำนวน สถาน- ประกอบการ Number of establishments	ช่องทางชำระเงินสำหรับธุรกรรมประเภทต่างๆ Payment methods for different types of transaction												รวม Total	Division of business industry				
		การชำระเงินสด Payment of goods and services to supplier				การชำระเงินผ่านระบบต่างๆ Payment of operating expenses				การชำระเงินโดยโอนเงิน Electronic transfers and electronic payment									
		เงินสด Cash	เช็ค Check	จำนวน Number	ร้อยละ %	เงินสด Cash	เช็ค Check	จำนวน Number	ร้อยละ %	เงินสด Cash	เช็ค Check	จำนวน Number	ร้อยละ %			เงินสด Cash	เช็ค Check	จำนวน Number	ร้อยละ %
45	ภาษาสั่งและการขายปลีก การซ่อมยานยนต์ และจักรยานยนต์	2,665	2,448	91.9	302	11.3	2,461	92.3	-	-	2,545	95.5	200	7.5	1,772	66.5	-	Wholesale and retail trader; repair of motor vehicles and motorcycles	
46	การขายส่ง (ยกเว้นยานยนต์และจักรยานยนต์)	1,400	1,323	94.5	131	9.4	1,058	75.6	-	-	1,311	93.7	93	6.6	932	66.6	1	Wholesale trade (except of motor vehicles and motorcycle)	
47	การขายปลีก (ยกเว้นยานยนต์และจักรยานยนต์)	12,389	11,618	93.8	388	3.1	8,349	67.4	-	-	11,659	94.1	436	3.5	6,338	51.2	-	Retail trade (except of motor vehicles and motorcycles)	
55	ที่พักแรม	418	367	87.9	46	11.1	365	87.3	1	0.2	387	92.6	34	8.2	316	75.7	-	Accommodation	
56	การบริการอาหารและเครื่องดื่ม	5,658	5,488	97.0	375	6.6	4,849	85.7	-	-	5,518	97.5	10	0.2	4,327	76.5	-	Food and beverage service activities	
59	การเดินอากาศ วีดิทัศน์ และรายการโทรทัศน์ การบันทึกเสียงแบบสื่อ และการจัดพิมพ์จำหน่ายหรือเผยแพร่ดนตรี	14	13	92.9	-	-	12	85.7	-	-	14	100.0	-	-	12	85.7	-	Motion picture, video and television programme product sound recording and music publishing activities	
60	การจัดส่งรายการและการเช่าภาพยนตร์	35	27	77.9	2	5.7	20	55.7	-	-	27	77.9	2	5.7	20	55.7	-	Programming and broadcasting activities	
62	การจัดทำโปรแกรมคอมพิวเตอร์ การให้บริการเกี่ยวกับคอมพิวเตอร์ และกิจกรรมที่เกี่ยวข้อง	10	6	60.0	3	30.0	10	100.0	-	-	7	70.0	2	20.0	9	90.0	-	Computer programming, consultancy and related activities	
63	การบริการสารสนเทศ	1	-	-	1	100.0	-	-	-	-	-	-	1	100.0	-	-	-	Information service activities	
68	กิจกรรมอสังหาริมทรัพย์	2,469	973	39.4	51	2.1	1,002	40.6	2	0.1	2,338	94.7	83	3.4	2,418	97.9	14	0.6	Real estate activities
69	กิจกรรมทางกฎหมายและการบัญชี	129	54	41.9	4	3.2	75	58.3	-	-	123	95.0	3	2.1	108	83.6	-	Legal and accounting activities	
70	กิจกรรมของสำนักงานใหญ่และการบริการให้คำปรึกษาด้านการบริหารจัดการ	15	-	-	-	-	15	100.0	-	-	-	-	-	-	15	100.0	-	Activities of head offices; management consultancy activities	
71	กิจกรรมด้านสถาปัตยกรรมและวิศวกรรม รวมถึงการทดสอบและการวิเคราะห์ทางเทคนิค	52	47	90.4	-	-	51	97.1	-	-	44	84.6	3	5.8	28	52.9	-	Architectural and engineering activities; technical testing and analysis	
72	การวิจัยและพัฒนาเชิงวิทยาศาสตร์	1	1	100.0	-	-	1	100.0	-	-	1	100.0	-	-	1	100.0	-	Scientific research and development	
73	การโฆษณาและการวิจัยตลาด	137	130	94.7	-	-	94	68.7	-	-	133	97.4	-	-	94	68.7	-	Advertising and market research	
74	กิจกรรมทางวิชาชีพ วิทยาศาสตร์ และเทคโนโลยีอื่นๆ	56	56	100.0	-	-	37	65.5	-	-	56	100.0	-	-	38	67.3	-	Other professional, scientific and technical activities	
77	กิจกรรมการให้เช่า	114	91	80.1	15	13.5	109	96.1	-	-	101	88.3	1	0.9	95	83.0	2	1.3	Rental and leasing activities
78	กิจกรรมการจ้างงาน	9	7	77.8	3	33.3	2	22.2	3	33.3	7	77.8	-	-	9	100.0	-	Employment activities	
79	กิจกรรมของนักท่องเที่ยว การจองเที่ยว การเดินทาง และการบริการส่ง และกิจกรรมที่เกี่ยวข้อง	25	16	64.0	3	12.0	12	48.0	-	-	23	92.0	-	-	19	76.0	-	Travel agency, tour operator, reservation service and related activities	
80	การบริหารรักษาความปลอดภัยและการป้องกัน	42	26	61.9	5	11.1	34	80.2	-	-	30	71.0	5	11.1	41	96.4	-	Security and investigation activities	
81	กิจกรรมการบริการสำหรับอาคารและภูมิทัศน์	15	12	80.0	-	-	7	46.7	-	-	14	93.3	-	-	9	60.0	-	Services to buildings and landscape activities	



ตาราง 7 จำนวนและร้อยละของช่องทางชำระเงินสำหรับธุรกรรมประเภทต่างๆ ของสถานประกอบการทั้งในปี 2564 จำนวนตามหมวดธุรกิจ (ต่อ)  
TABLE 7 NUMBER AND PERCENTAGE OF PAYMENT METHODS FOR DIFFERENT TYPES OF TRANSACTIONS OF BUSINESS ESTABLISHMENTS IN 2021 BY DIVISION OF BUSINESS INDUSTRY (Cont'd)

รหัส Code	จำนวน สถาน- ประกอบการ Number of establishments	ช่องทางชำระเงินสำหรับธุรกรรมประเภทต่างๆ Payment methods for different types of transaction																
		การชำระเงินด้านสินค้าและบริการให้กับผู้ขาย Payment of goods and services to supplier				การชำระเงินด้านสินค้าและบริการให้กับผู้ขายออนไลน์ Payment of operating expenses				การชำระเงินด้านสินค้าและบริการให้กับผู้ขายในภาคเงินงาน Payment of business industry								
		เงินสด Cash	เช็ค Check	การโอนและชำระเงิน ทางอิเล็กทรอนิกส์ (e-Payment)	การโอนและชำระเงิน ทางอิเล็กทรอนิกส์ (e-Payment)	เงินสด Cash	เช็ค Check	การโอนและชำระเงิน ทางอิเล็กทรอนิกส์ (e-Payment)	การโอนและชำระเงิน ทางอิเล็กทรอนิกส์ (e-Payment)	เงินสด Cash	เช็ค Check	การโอนและชำระเงิน ทางอิเล็กทรอนิกส์ (e-Payment)	การโอนและชำระเงิน ทางอิเล็กทรอนิกส์ (e-Payment)					
จำนวน Number	ร้อยละ %	จำนวน Number	ร้อยละ %	จำนวน Number	ร้อยละ %	จำนวน Number	ร้อยละ %	จำนวน Number	ร้อยละ %	จำนวน Number	ร้อยละ %	จำนวน Number	ร้อยละ %					
82	การบริการด้านบริหารและสนับสนุนการค้า	294	76.9	67	22.7	231	78.5	30	10.1	259	88.0	5	1.8	283	96.4	-	-	Office administrative, office support and other business support activities
90	ก่อสร้างโรงงาน และกิจการอื่นๆ ที่สนับสนุนทางธุรกิจ	44	38	86.4	-	21	47.7	-	44	100.0	-	-	-	11	25.0	-	-	Creative, arts and entertainment activities
92	กิจกรรมการขนส่งและท่าเรือ	142	142	100.0	-	142	100.0	-	-	142	100.0	-	-	142	100.0	-	-	Gambling and betting activities
93	กิจกรรมด้านที่พัก ความบันเทิง และการบันเทิง	167	147	87.7	-	129	77.1	-	-	166	99.4	-	-	119	71.1	-	-	Sports activities and amusement and recreation activities
95	การซ่อมคอมพิวเตอร์และซอฟต์แวร์ และของใช้ในครัวเรือน	663	610	92.0	-	556	83.9	-	-	643	97.0	-	-	434	65.5	-	-	Repair of computers and personal and household goods
96	กิจกรรมบริการส่วนบุคคลอื่นๆ	2,519	2,494	99.0	1	0.0	1,875	74.4	-	2,514	99.8	-	-	1,219	48.4	-	-	Other personal service activities

หมายเหตุ : ตอบได้มากกว่า 1 ข้อ

Note : More than one answer.

ที่มา : สำนักธุรกิจและอุตสาหกรรม พ.ศ. 2565 (ธุรกิจทางการค้าและธุรกิจทางการบริการ) จังหวัดพิษณุโลก สำนักงานสถิติแห่งชาติ กระทรวงดิจิทัลเพื่อเศรษฐกิจและสังคม

Source : The 2022 Business and Industrial Census (Trade and Services Industry) Phitsnulok Province, National Statistical Office, Ministry of Digital Economy and Society.

ตาราง 7 จำนวนและร้อยละของช่องทางชำระค่าธรรมเนียมสำหรับธุรกรรมประเภทต่างๆ ของสถาบันประกอบธุรกิจในปี 2564 จำนวนตามหน่วยธุรกิจ (ต่อ)  
 TABLE 7 NUMBER AND PERCENTAGE OF PAYMENT METHODS FOR DIFFERENT TYPES OF TRANSACTIONS OF BUSINESS ESTABLISHMENTS IN 2021 BY DIVISION OF BUSINESS INDUSTRY (Cont'd)

รหัส Code	จำนวน สถาน- ประกอบกร Number of establishments	ช่องทางชำระค่าธรรมเนียมสำหรับธุรกรรมประเภทต่างๆ Payment methods for different types of transaction												Division of business industry				
		การชำระเงินด้วยเงินสด Cash payment						การชำระเงินด้วยเงิน Investment										
		เงินสด Cash	เช็ค Check	การโอนและชำระเงิน ทางอิเล็กทรอนิกส์ (e-Payment)	บัตรเครดิต Credit card	การโอนและชำระเงิน ทางอิเล็กทรอนิกส์ (e-Payment)	เช็ค Check	เงินสด Cash	การโอนและชำระเงิน ทางอิเล็กทรอนิกส์ (e-Payment)	บัตรเครดิต Credit card	การโอนและชำระเงิน ทางอิเล็กทรอนิกส์ (e-Payment)	เช็ค Check	การโอนและชำระเงิน ทางอิเล็กทรอนิกส์ (e-Payment)					
จำนวน Number	ร้อยละ %	จำนวน Number	ร้อยละ %	จำนวน Number	ร้อยละ %	จำนวน Number	ร้อยละ %	จำนวน Number	ร้อยละ %	จำนวน Number	ร้อยละ %	จำนวน Number	ร้อยละ %	จำนวน Number	ร้อยละ %			
	29,483	11,972	40.6	99	0.3	8,024	27.2	21	0.1	16,605	56.3	489	1.7	10,649	36.1	56	0.2	Total
45	การขนส่งและการขายปลีก การซ่อมยานยนต์ และจักรยานยนต์	2,665	1,412	53.0	25	1.0	907	34.0	-	2,016	75.6	130	4.9	1,635	61.3	1	0.0	Wholesale and retail trade; repair of motor vehicles and motorcycles
46	การขายส่ง (ยกเว้นยานยนต์และจักรยานยนต์)	1,400	710	50.7	17	1.2	555	39.6	21	1.5	925	66.1	52	3.7	735	52.5	-	Wholesale trade (except of motor vehicles and motorcycle)
47	การขายปลีก (ยกเว้นยานยนต์และจักรยานยนต์)	12,389	5,554	44.8	10	0.1	2,658	21.5	-	6,689	54.0	165	1.3	3,989	32.2	-	-	Retail trade (except of motor vehicles and motorcycles)
55	ที่พักแรม	418	227	54.4	11	2.5	233	55.7	-	227	54.2	23	5.5	248	59.3	-	-	Accommodation
56	การบริการอาหารและเครื่องดื่ม	5,658	1,884	33.3	-	-	1,286	22.7	-	2,779	49.1	2	0.0	1,710	30.2	12	0.2	Food and beverage service activities
59	การผลิตภาพยนตร์ วีดิทัศน์ และรายการโทรทัศน์ การบันทึกเสียงลงบนสื่อ และการจัดพิมพ์จำหน่ายหรือเผยแพร่ดนตรี	14	13	92.9	-	-	14	100.0	-	7	50.0	-	-	6	42.9	-	-	Motion picture, video and television programme production sound recording and music publishing activities
60	การจัดส่งรายการและการแพร่ภาพกระจายเสียง	35	33	94.3	-	-	27	77.9	-	20	55.7	2	5.7	20	55.7	-	-	Programming and broadcasting activities
62	การจัดทำโปรแกรมคอมพิวเตอร์ การให้บริการเกี่ยวกับคอมพิวเตอร์ และกิจการที่เกี่ยวข้อง	10	2	20.0	-	-	10	100.0	-	2	20.0	-	-	7	70.0	-	-	Computer programming, consultancy and related activities
63	การบริการสารสนเทศ	1	-	-	-	-	1	100.0	-	-	-	1	100.0	-	-	-	-	Information service activities
68	กิจกรรมอสังหาริมทรัพย์	2,469	958	38.8	34	1.4	1,057	42.8	-	525	21.3	73	3.0	122	5.0	-	-	Real estate activities
69	กิจกรรมทางกฎหมายและการบัญชี	129	27	20.6	3	2.1	38	29.7	-	34	26.4	-	-	3	2.2	-	-	Legal and accounting activities
70	กิจกรรมของสำนักงานใหญ่และการบริการให้คำปรึกษาด้านการบริหารจัดการ	15	-	-	-	-	15	100.0	-	-	-	-	-	-	-	-	-	Activities of head offices; management consultancy activities
71	กิจกรรมด้านสถาปัตยกรรมและวิศวกรรม	52	3	5.8	-	-	21	39.4	-	33	63.5	-	-	28	52.9	-	-	Architectural and engineering activities; technical testing and analysis
72	รวมถึงการทดสอบและการวิเคราะห์ทางเทคนิค การวิจัยและพัฒนาเชิงวิทยาศาสตร์	137	86	62.7	-	-	51	37.3	-	90	66.0	-	-	51	37.3	-	-	Scientific research and development
73	การขายและเช่ารายจ่ายตลาด	56	3	5.4	-	-	25	45.2	-	18	32.7	-	-	3	5.4	-	-	Advertising and market research
74	กิจกรรมทางวิชาชีพ วิทยาศาสตร์ และเทคนิคอื่นๆ	114	73	64.3	-	-	95	83.3	-	87	76.8	8	7.0	106	92.7	-	-	Other professional, scientific and technical activities
77	กิจกรรมการให้เช่า	9	4	44.4	-	-	5	55.6	-	4	44.4	-	-	4	44.4	-	-	Rental and leasing activities
78	กิจกรรมการจ้างงาน	25	7	28.0	-	-	19	76.0	-	7	28.0	-	-	9	36.0	-	-	Employment activities
79	กิจกรรมของตัวแทนธุรกิจท่องเที่ยว การจัดงาน การบริการสำรอง และกิจกรรมที่เกี่ยวข้อง	42	25	58.7	-	-	42	100.0	-	12	27.4	2	4.8	19	45.2	-	-	Travel agency, tour operator, reservation service and related activities
80	การบริการรักษาความปลอดภัยและการสืบสวน	15	14	93.3	-	-	5	33.3	-	12	80.0	-	-	2	13.3	-	-	Security and investigation activities
81	กิจกรรมการก่อสร้างอาคารและภูมิทัศน์																	Services to buildings and landscape activities

ตาราง 7 จำนวนและร้อยละของช่องทางชำระเงินสำหรับธุรกรรมประเภทต่างๆ ของสถานประกอบการธุรกิจในปี 2564 จำนวนตามหน่วยธุรกิจ (ต่อ)  
 TABLE 7 NUMBER AND PERCENTAGE OF PAYMENT METHODS FOR DIFFERENT TYPES OF TRANSACTIONS OF BUSINESS ESTABLISHMENTS IN 2021 BY DIVISION OF BUSINESS INDUSTRY (Cont'd)

รหัส Code	จำนวน สถาน- ประกอบ ธุรกิจ Number of establishments	ช่องทางชำระเงินสำหรับธุรกรรมประเภทต่างๆ Payment methods for different types of transaction																
		การชำระเงินด้วยเงินสด Cash payment						การชำระเงินด้วยเงิน Investment										
		จำนวน Number	ร้อยละ %	จำนวน Number	ร้อยละ %	จำนวน Number	ร้อยละ %	จำนวน Number	ร้อยละ %	จำนวน Number	ร้อยละ %	จำนวน Number	ร้อยละ %					
82	การบริการด้านการบริหารและสนับสนุนการดำเนินงาน ของสำนักงาน และกิจการอื่นๆ ที่สนับสนุนทางธุรกิจ	294	9	3.1	-	-	75	25.4	-	135	45.8	32	10.8	160	54.5	-	-	Office administrative, office support and other business support activities
90	กิจกรรมการสร้างสรรค์ศิลปะและความบันเทิง	44	38	86.4	-	11	25.0	-	42	94.3	-	-	11	25.0	-	-	Creative, arts and entertainment activities	
92	กิจกรรมการพนันและการสล็อต	142	142	100.0	-	142	100.0	-	142	100.0	-	-	142	100.0	-	-	Gambling and betting activities	
93	กิจกรรมด้านการศึกษา ความบันเทิง และกาบันเทิง	167	71	42.7	-	70	41.9	-	81	48.2	-	-	17	9.9	-	-	Sports activities and amusement and recreation activities	
95	การซ่อมคอมพิวเตอร์และของใช้ส่วนบุคคล และของใช้ในครัวเรือน	663	139	21.0	-	125	18.9	-	403	60.7	-	-	229	34.5	42	6.3	Repair of computers and personal and household goods	
96	กิจกรรมบริการส่วนบุคคลอื่นๆ	2,519	539	21.4	-	536	21.3	-	2,318	92.0	-	-	1,395	55.4	-	-	Other personal service activities	

หมายเหตุ : ตอบได้มากกว่า 1 ข้อ  
 Note : More than one answer.  
 ที่มา : สำมะโนธุรกิจและอุตสาหกรรม พ.ศ. 2565 (ธุรกิจทางการค้าและธุรกิจบริการ จังหวัดพิษณุโลก สำนักงานสถิติแห่งชาติ กระทรวงดิจิทัลเพื่อเศรษฐกิจและสังคม  
 Source : The 2022 Business and Industrial Census (Trade and Services Industry) Phitsnulok Province, National Statistical Office, Ministry of Digital Economy and Society.

ตาราง 8 รายรับขั้นต้นของสถานประกอบการธุรกิจในปี 2564 จำนวนตามหมวดอุตสาหกรรม  
TABLE 8 TOTAL RECEIPTS OF BUSINESS ESTABLISHMENTS IN 2021 BY DIVISION OF BUSINESS INDUSTRY

รหัส Code	หมวดอุตสาหกรรม Division	จำนวน สถาน ประกอบการ Number of establishments	จำนวนสถาน ประกอบการ Number of establishments	รวม Total		รายรับของสถานประกอบการ Receipts of establishments						รวม Total	Total	Division of business industry
				จำนวน สถาน ประกอบการ Number of establishments	รวม Total	รายรับจาก การขายสินค้า และบริการ Receipts from sales of goods and services	รวม Total	รายรับจาก การให้เช่าที่ดิน Receipts from rent on land	รายรับจากการ ให้เช่าอาคาร/ อาคารพร้อมที่ดิน Receipts from rent on building/ building with land	รายรับจากการ ให้เช่ารถยนต์ และเครื่องจักร Receipts from rent on vehicles and machinery, etc.	ดอกเบี้ย/เงินปันผล Interest/ dividend			
45	การขายส่งและการขายปลีก การซ่อมยานยนต์ และจักรยานยนต์	2,665	318	179,556,583.1	178,597,723.7	35,275,933.6	19,098.8	2,682.7	-	1,223.8	-	15,192.3	445,521.9	Wholesale and retail trade; repair of motor vehicles and motorcycles
46	การขายส่ง (ยกเว้นยานยนต์และจักรยานยนต์)	1,400	209	31,190,289.9	30,853,894.4	30,853,894.4	336,395.5	1,689	3,716.3	45.4	3,355.0	1,622.8	327,487.1	Wholesale trade (except of motor vehicles and motorcycles)
47	การขายปลีก (ยกเว้นยานยนต์และจักรยานยนต์)	12,389	1,721	89,701,139.2	89,569,988.1	89,569,988.1	131,151.1	216.7	33,083.9	-	3,499.6	13,388.0	80,962.9	Retail trade (except of motor vehicles and motorcycles)
55	ที่พักแรม	418	178	1,396,251.7	1,379,466.1	1,379,466.1	16,785.6	927.4	4,730.5	-	156.7	-	10,971.1	Accommodation
56	การบริการอาหารและเครื่องดื่ม	5,658	1,962	6,250,015.2	6,197,711.9	6,197,711.9	52,303.3	-	45,180.0	-	2,705.5	-	4,417.8	Food and beverage service activities
59	การสื่อสารโทรคมนาคม โทรทัศน์ และรายการโทรทัศน์ การบันทึกเสียงและดนตรี และการจัดพิมพ์จำหน่ายหรือ เผยแพร่ดนตรี	14	1	121,073.9	121,073.9	121,073.9	-	-	-	-	-	-	-	Motion picture, video and television programme production sound recording and music publishing activities
60	การจัดตั้งรายการและการแพร่ภาพกระจายเสียง	35	10	68,852.1	68,852.1	68,852.1	-	-	-	-	-	-	-	Programming and broadcasting activities
62	การจัดทำโปรแกรมคอมพิวเตอร์ การใช้คำปรึกษา เกี่ยวกับคอมพิวเตอร์ และกิจกรรมที่เกี่ยวข้อง	10	9	34,194.4	34,194.4	34,194.4	-	-	-	-	-	-	-	Computer programming, consultancy and related activities
63	การบริการสารสนเทศ	1	-	C	C	C	-	-	-	-	-	-	-	Information service activities
68	กิจกรรมอสังหาริมทรัพย์	2,469	497	11,422,120.3	11,130,330.5	291,789.8	41,027.2	233,710.9	432.0	3,842.6	7,959.5	4,817.7	4,817.7	Real estate activities
69	กิจกรรมทางกฎหมายและการบัญชี	129	8	201,935.0	201,935.0	201,935.0	-	-	-	-	-	-	-	Legal and accounting activities
70	กิจกรรมของสำนักงานใหญ่และการบริการ ให้คำปรึกษาด้านการบริหารจัดการ	15	15	87,600.0	87,600.0	87,600.0	-	-	-	-	-	-	-	Activities of head offices; management consultancy activities
71	กิจกรรมด้านสถาปัตยกรรมและวิศวกรรม รวมถึงการทดสอบและการวิเคราะห์ทางเทคนิค	52	11	66,256.1	66,256.1	66,256.1	-	-	-	-	-	-	-	Architectural and engineering activities; technical testing and analysis
72	การจัดซื้อและพัฒนาเชิงวิทยาศาสตร์	1	1	C	C	C	-	-	-	-	-	-	-	Scientific research and development
73	การโฆษณาและการจัดตลาด	137	15	291,220.7	289,717.4	1,503.3	-	-	-	1,503.3	-	-	-	Advertising and market research

(พันบาท In Thousand Baht)

ตาราง 8 รายรับขั้นต้นของสถานประกอบการธุรกิจในปี 2564 จำนวนตามหมวดหมู่ธุรกิจ (ต่อ)  
TABLE 8 TOTAL RECEIPTS OF BUSINESS ESTABLISHMENTS IN 2021 BY DIVISION OF BUSINESS INDUSTRY (Cont'd)

รหัส Code	หมวดหมู่ธุรกิจ	จำนวน สถาน ประกอบการ Number of establishments	จำนวนสถาน ประกอบการ Number of establishments ที่มีรายรับจาก การขายสินค้า และบริการ และบริการ Receipts from sales of goods and services	รายรับของสถานประกอบการ Receipts of establishments					รายรับอื่นๆ (จากกรณีไม่สุจริต) Other receipts from business	รายรับอื่นๆ Other receipts	Division of business industry	
				รวม Total	รวม Total		รวม Total					รายรับอื่นๆ Other receipts
					รวม Total	การขายสินค้า และบริการ Receipts from sales of goods and services	รายรับจาก การขายสินค้า และบริการ Receipts from sales of goods and services	รวม Total				
74	กิจกรรมทางวิชาชีพ วิทยาศาสตร์ และเทคนิคอื่นๆ	56	4	55,499.9	-	-	-	-	-	Other professional, scientific and technical activities		
77	กิจกรรมการให้เช่า	114	71	348,926.3	242,123.0	106,803.3	3,244.9	102,183.3	75.0	Rental and leasing activities		
78	กิจกรรมการจ้างงาน	9	1	260,180.1	260,180.1	-	-	-	-	Employment activities		
79	กิจกรรมของตัวแทนธุรกิจท่องเที่ยว การจัดทำเที่ยว การบริการสำรอง และกิจกรรมที่เกี่ยวข้อง	25	12	17,794.3	17,794.3	-	-	-	-	Travel agency, tour operator, reservation service and related activities		
80	การบริการรักษาความปลอดภัยและการสืบสวน	42	9	245,632.1	245,530.5	101.6	-	-	101.6	Security and investigation activities		
81	กิจกรรมการบริการสำหรับอาคารและภูมิทัศน์	15	1	28,864.5	28,444.4	420.1	-	210.0	7.7	Services to buildings and landscape activities		
82	การบริการด้านการบริหารและสนับสนุนการดำเนินงาน ของสำนักงาน และกิจกรรมอื่นๆ ที่สนับสนุนทางธุรกิจ	294	117	657,510.1	655,142.5	2,367.6	-	-	2,306.5	Office administrative, office support and other business support activities		
90	กิจกรรมการสร้างสรรหศิลป์และสื่อบันเทิง	44	9	20,078.5	20,078.5	-	-	-	-	Creative, arts and entertainment activities		
92	กิจกรรมการพนันและการเสี่ยงโชค	142	142	485,640.0	485,640.0	-	-	-	-	Gambling and betting activities		
93	กิจกรรมด้านกีฬา ความบันเทิง และการนันทนาการ	167	1	209,866.8	209,757.3	109.5	-	-	-	Sports activities and amusement and recreation activities		
95	การซ่อมคอมพิวเตอร์และเครื่องใช้ส่วนบุคคล และของใช้ในครัวเรือน	663	56	348,506.1	348,476.1	30.0	-	-	30.0	Repair of computers and personal and household goods		
96	กิจกรรมบริการส่วนบุคคลอื่นๆ	2,519	201	718,926.5	718,926.5	-	-	-	-	Other personal service activities		

หมายเหตุ : C หมายถึง ข้อมูลปกปิด

Note : C means confidential data.

ที่มา : สำมะโนธุรกิจและอุตสาหกรรม พ.ศ. 2565 (ธุรกิจทางการบริการ) จังหวัดพิษณุโลก สำนักงานสถิติแห่งชาติ กระทรวงดิจิทัลเพื่อเศรษฐกิจและสังคม

Source : The 2022 Business and Industrial Census (Trade and Services Industry) Phitsanulok Province, National Statistical Office, Ministry of Digital Economy and Society.

ตาราง 8 จำนวนและร้อยละของสถานประกอบการธุรกิจที่มีขายปลีกการพาณิชย์และบริษัทรายขายปลีกที่มีขายปลีกการพาณิชย์ที่ลงทะเบียนในปี 2564 และรวมร้อยละ (%)  
TABLE 8 NUMBER AND PERCENTAGE OF BUSINESS ESTABLISHMENTS RECEIPTS FROM HAVING ONLINE SALES BY FROM WHOLESALE RETAIL TRADE AND SERVICES, FROM ACCOMMODATION IN 2019 AND DIVISION OF BUSINESS INDUSTRY (Cont'd)

รหัส Code	ประเภทธุรกิจ Number of establishments	จำนวน สถาน ประกอบการ establishments														รวม Total	จำนวน สถาน ประกอบการ establishments														รวม Total	Division of business industry
		จำนวน Number		ร้อยละ %		จำนวน Number		ร้อยละ %		จำนวน Number		ร้อยละ %		จำนวน Number			ร้อยละ %		จำนวน Number		ร้อยละ %		จำนวน Number		ร้อยละ %							
		< 5	5 - 9	10 - 19	20 - 29	≥ 30	Total	< 5	5 - 9	10 - 19	20 - 29	≥ 30	Total	< 5	5 - 9		10 - 19	20 - 29	≥ 30	Total	< 5	5 - 9	10 - 19	20 - 29	≥ 30	Total						
45	การขายส่งและการขายปลีก การซ่อมยานยนต์ และจักรยานยนต์	2,665	318	100.0	-	109	34.3	86	27.0	59	18.4	64	20.3	-	-	-	-	-	-	-	-	-	-	-	-	-	-	Wholesale and retail trade, repair of motor vehicles and motorcycles				
46	การขายส่ง (ยกเว้นยานยนต์และจักรยานยนต์)	1,400	209	100.0	-	66	31.3	83	39.9	35	16.8	25	12.0	-	-	-	-	-	-	-	-	-	-	-	-	-	-	Wholesale trade (except of motor vehicles and motor)				
47	การขายปลีก (ยกเว้นยานยนต์และจักรยานยนต์)	12,389	1,721	100.0	7	0.4	286	16.6	1,002	58.2	251	14.6	176	10.2	-	-	-	-	-	-	-	-	-	-	-	-	-	Retail trade (except of motor vehicles and motorcycles)				
55	ที่พักแรม	418	-	-	-	-	-	-	-	-	-	-	-	-	-	-	-	-	-	-	-	-	-	-	-	-	-	Accommodation				
56	การบริการอาหารและเครื่องดื่ม	5,658	1,962	100.0	-	12	0.6	674	34.3	860	43.8	416	21.2	-	-	-	-	-	-	-	-	-	-	-	-	-	-	Food and beverage service activities				
59	การผลิตภาพยนตร์ ทีวีทัศน์ และรายการโทรทัศน์ การบันทึกเสียงและวิดีโอ และการจัดพิมพ์จำนวนมากหรือเผยแพร่ดนตรี	14	1	100.0	-	-	-	-	-	-	-	-	1	100.0	-	-	-	-	-	-	-	-	-	-	-	-	-	Motion picture, video and television programme production recording and music publishing activities				
60	การจัดส่งยานพาหนะและการขนส่งทางอากาศ	35	10	100.0	-	-	-	-	-	-	-	-	-	-	-	-	-	-	-	-	-	-	-	-	-	-	-	Programming and broadcasting activities				
62	การก่อสร้างและซ่อมแซมอาคารและสิ่งก่อสร้าง	10	9	100.0	-	3	33.3	3	33.3	-	-	3	33.3	-	-	-	-	-	-	-	-	-	-	-	-	-	-	Computer programming, consultancy and related activities				
63	เกี่ยวกับคอมพิวเตอร์ และกิจกรรมที่เกี่ยวข้อง	1	-	-	-	-	-	-	-	-	-	-	-	-	-	-	-	-	-	-	-	-	-	-	-	-	-	Information service activities				
68	บริการทางกฎหมายและการบัญชี	2,469	497	100.0	-	470	94.7	26	5.3	-	-	-	-	-	-	-	-	-	-	-	-	-	-	-	-	-	-	Real estate activities				
69	กิจกรรมขนส่งทางบกและทางน้ำ	129	8	100.0	-	4	50.0	4	50.0	-	-	-	-	-	-	-	-	-	-	-	-	-	-	-	-	-	-	Legal and accounting activities				
70	กิจกรรมขนส่งทางอากาศ	15	15	100.0	-	-	-	15	100.0	-	-	-	-	-	-	-	-	-	-	-	-	-	-	-	-	-	-	Activities of head offices; management consultancy activities				
71	กิจกรรมด้านสถาปัตยกรรมและวิศวกรรม	52	11	100.0	-	2	18.2	9	81.8	-	-	-	-	-	-	-	-	-	-	-	-	-	-	-	-	-	-	Architectural and engineering activities; technical testing and analysis				
72	การวิจัยและพัฒนาผลิตภัณฑ์	1	1	100.0	-	1	100.0	-	-	-	-	-	-	-	-	-	-	-	-	-	-	-	-	-	-	-	-	Scientific research and development				
73	การโฆษณาและการจัดตลาด	137	15	100.0	-	-	-	8	53.3	4	23.4	4	23.4	-	-	-	-	-	-	-	-	-	-	-	-	-	-	Advertising and market research				
74	กิจกรรมทางวิชาชีพ วิทยาศาสตร์ และเทคนิคอื่นๆ	56	4	100.0	-	-	-	-	-	-	-	4	100.0	-	-	-	-	-	-	-	-	-	-	-	-	-	-	Other professional, scientific and technical activities				
77	กิจกรรมการให้เช่า	114	71	100.0	-	-	-	-	-	71	100.0	-	-	-	-	-	-	-	-	-	-	-	-	-	-	-	-	Rental and leasing activities				
78	กิจกรรมการจ้างงาน	9	1	100.0	-	-	-	1	100.0	-	-	-	-	-	-	-	-	-	-	-	-	-	-	-	-	-	-	Employment activities				
79	กิจกรรมขนส่งทางบกและทางน้ำ การจัดทำเที่ยว การบริการสำรอง และกิจกรรมที่เกี่ยวข้อง	25	12	100.0	-	-	-	-	2	16.7	10	83.3	-	-	-	-	-	-	-	-	-	-	-	-	-	-	-	Travel agency, tour operator, reservation service and related activities				
80	การบริการรักษาความปลอดภัยและการสืบสวน	42	9	100.0	-	-	-	9	100.0	-	-	-	-	-	-	-	-	-	-	-	-	-	-	-	-	-	-	Security and investigation activities				
81	กิจกรรมการบริการอื่นที่เกี่ยวข้อง	15	1	100.0	-	-	-	1	100.0	-	-	-	-	-	-	-	-	-	-	-	-	-	-	-	-	-	-	Services to buildings and landscape activities				
82	การบริหารจัดการทรัพยากรมนุษย์และบริหารงาน	294	117	100.0	-	-	-	116	99.1	-	-	1	0.9	-	-	-	-	-	-	-	-	-	-	-	-	-	-	Office administrative, office support and other business support activities				
90	กิจกรรมการบันเทิง	44	9	100.0	-	3	29.4	3	29.4	4	41.2	-	-	-	-	-	-	-	-	-	-	-	-	-	-	-	-	Creative, arts and entertainment activities				

ตาราง 8 จำนวนและร้อยละของสถานประกอบการธุรกิจที่มีรายรับจากการขายสินค้าและบริการผ่านทางอินเทอร์เน็ต จำนวนตามการประกอบการธุรกิจขายส่งขายปลีกหรือบริการ ที่พักแรมในปี 2564 และรวมย่อยธุรกิจ (ต่อ)

TABLE 8 NUMBER AND PERCENTAGE OF BUSINESS ESTABLISHMENTS RECEIPTS FROM HAVING ONLINE SALES BY FROM WHOLESALE RETAIL TRADE AND SERVICES, FROM ACCOMMODATION IN 2019 AND DIVISION OF BUSINESS INDUSTRY (Cont'd)

รหัส Code	จำนวน สถาน ประกอบการ Number of establishments	รายรับจากการขายสินค้าและบริการผ่านทางอินเทอร์เน็ต (%)																						
		จากการขายปลีกค้าส่งค้าปลีกหรือบริการ From Wholesale, retail trade and services					จากการประกอบธุรกิจที่พักแรม From accommodation																	
		< 5		5 - 9		10 - 19		20 - 29		≥ 30		Total												
จำนวน Number	ร้อยละ %	จำนวน Number	ร้อยละ %	จำนวน Number	ร้อยละ %	จำนวน Number	ร้อยละ %	จำนวน Number	ร้อยละ %	จำนวน Number	ร้อยละ %													
92	142	100.0	-	-	-	142	100.0	-	-	-	-	-	-	-	-	-	-	-	-	-	-	-	-	-
93	167	1	100.0	-	-	1	100.0	-	-	-	-	-	-	-	-	-	-	-	-	-	-	-	-	-
95	663	56	100.0	-	-	33	58.9	-	-	23	41.1	-	-	-	-	-	-	-	-	-	-	-	-	-
96	2,519	201	100.0	-	-	129	64.4	24	12.0	48	23.7	-	-	-	-	-	-	-	-	-	-	-	-	-

ที่มา : สำนักงานสถิติและอุตสาหกรรม พ.ศ. 2565 (ธุรกิจการขายปลีกและบริการ) จังหวัดพิษณุโลก สำนักงานสถิติแห่งชาติ กระทรวงดิจิทัลเพื่อเศรษฐกิจและสังคม

Source : The 2022 Business and Industrial Census (Trade and Services Industry) Phitsanulok Province, National Statistical Office, Ministry of Digital Economy and Society.

ตาราง 9 จำนวนและร้อยละของสถานประกอบการธุรกิจที่มีการรับโอนและรับชำระเงินสดและรับชำระเงินค่าสินค้าและบริการจากลูกค้า จำนวนตามหมวดธุรกิจ  
TABLE 9 NUMBER AND PERCENTAGE OF BUSINESS ESTABLISHMENTS RECEIVING TRANSFERS AND RECEIVING PAYMENTS FOR GOODS AND SERVICES FROM CUSTOMERS AND DIVISION OF BUSINESS INDUSTRY

รหัส Code	หมวดธุรกิจ Number of establishments	การรับโอนและรับชำระเงินสดและรับชำระเงินค่าสินค้าและบริการจากลูกค้า Receiving transfers and receiving payments for goods and services from customers						การชำระเงินค่าสินค้าและบริการจากลูกค้า Cryptocurrency		Division of business industry
		เงินสด Cash		เช็ค Check		การโอนและชำระเงินทางอิเล็กทรอนิกส์ (e-Payment) Electric transfers		จำนวน Number	ร้อยละ %	
		จำนวน Number	ร้อยละ %	จำนวน Number	ร้อยละ %	จำนวน Number	ร้อยละ %			
<b>รวม</b>	<b>29,483</b>	<b>29,150</b>	<b>98.9</b>	<b>866</b>	<b>2.9</b>	<b>20,832</b>	<b>70.7</b>	<b>-</b>	<b>Total</b>	
45	การขายส่งและการขายปลีก การซ่อมยานยนต์และจักรยานยนต์	2,665	2,530	95.0	183	6.9	1,534	57.6	Wholesale and retail trade; repair of motor vehicles and motorcycles	
46	การขายส่ง (ยกเว้นยานยนต์และจักรยานยนต์)	1,400	1,306	93.3	93	6.6	994	71.0	Wholesale trade (except of motor vehicles and motorcycles)	
47	การขายปลีก (ยกเว้นยานยนต์และจักรยานยนต์)	12,389	12,373	99.9	249	2.0	7,471	60.3	Retail trade (except of motor vehicles and motorcycles)	
55	ที่พักแรม	418	418	100.0	23	5.4	393	94.0	Accommodation	
56	การบริการอาหารและเครื่องดื่ม	5,658	5,658	100.0	3	0.1	5,023	88.8	Food and beverage service activities	
59	การผลิตภาพยนตร์ วิดีทัศน์ และรายการโทรทัศน์ การบันทึกเสียงลงบนสื่อ และการจัดพิมพ์จำหน่ายหรือเผยแพร่ดนตรี	14	14	100.0	-	-	12	85.7	Motion picture, video and television programme production, sound recording and music publishing activities	
60	การจัดส่งรายการและการแพร่ภาพกระจายเสียง	35	27	77.9	2	5.7	20	55.7	Programming and broadcasting activities	
62	การจัดทำโปรแกรมคอมพิวเตอร์ การให้คำปรึกษาเกี่ยวกับคอมพิวเตอร์ และกิจกรรมที่เกี่ยวข้อง	10	7	70.0	2	20.0	10	100.0	Computer programming, consultancy and related activities	
63	การบริการสารสนเทศ	1	-	-	1	100.0	-	-	Information service activities	
68	กิจกรรมอสังหาริมทรัพย์	2,469	2,407	97.5	122	4.9	2,012	81.5	Real estate activities	
69	กิจกรรมทางกฎหมายและการบัญชี	129	127	98.1	4	3.2	79	61.4	Legal and accounting activities	
70	กิจกรรมของสำนักงานใหญ่และการบริการให้คำปรึกษาด้านการบริหารจัดการ	15	15	100.0	-	-	15	100.0	Activities of head offices; management consultancy activities	
71	กิจกรรมด้านสถาปัตยกรรมและวิศวกรรม รวมถึงการทดสอบและการวิเคราะห์ทางเทคนิค	52	46	88.5	3	5.8	51	97.1	Architectural and engineering activities; technical testing and analysis	



ตาราง 9 จำนวนและร้อยละของสถานประกอบการธุรกิจที่มีการรับโอนและรับชำระเงินค่าสินค้าและบริการจากลูกค้า จำนวนตามหมวดย่อยธุรกิจ (ต่อ)  
TABLE 9 NUMBER AND PERCENTAGE OF BUSINESS ESTABLISHMENTS RECEIVING TRANSFERS AND RECEIVING PAYMENTS FOR GOODS AND SERVICES FROM CUSTOMERS AND DIVISION OF BUSINESS INDUSTRY (Cont'd)

รหัส Code	หมวดย่อยธุรกิจ	การรับโอนและรับชำระเงินค่าสินค้าและบริการจากลูกค้า Receiving transfers and receiving payments for goods and services from customers										Division of business industry
		จำนวนสถาน- ประกอบการ		เงินสด		เช็ค		การโอนและชำระเงินทางอิเล็กทรอนิกส์ (e-Payment)		การชำระเงินทางอิเล็กทรอนิกส์ Cryptocurrency		
		จำนวน Number	ร้อยละ %	จำนวน Number	ร้อยละ %	จำนวน Number	ร้อยละ %	จำนวน Number	ร้อยละ %	จำนวน Number	ร้อยละ %	
72	การวิจัยและพัฒนาเชิงวิทยาศาสตร์	1	100.0	-	-	1	100.0	-	-	100.0	-	Scientific research and development
73	การโฆษณาและการวิจัยตลาด	137	100.0	82	60.1	137	100.0	-	-	100.0	-	Advertising and market research
74	กิจกรรมทางวิชาชีพ วิทยาศาสตร์ และเทคนิคอื่นๆ	56	100.0	-	-	41	72.6	-	-	72.6	-	Other professional, scientific and technical activities
77	กิจกรรมการให้เช่า	114	100.0	2	1.8	107	94.3	-	-	94.3	-	Rental and leasing activities
78	กิจกรรมการจ้างงาน	9	100.0	3	33.3	9	100.0	-	-	100.0	-	Employment activities
79	กิจกรรมของตัวแทนธุรกิจท่องเที่ยว การจัดนำเที่ยว	25	100.0	-	-	12	48.0	-	-	48.0	-	Travel agency, tour operator, reservation service and related activities
80	การบริการสำรอง และกิจกรรมที่เกี่ยวข้อง	42	95.2	8	19.8	38	89.7	-	-	89.7	-	Security and investigation activities
81	กิจกรรมการบริการสำหรับอาคารและภูมิทัศน์	15	100.0	-	-	9	60.0	-	-	60.0	-	Services to buildings and landscape activities
82	การบริการด้านการบริหารและสนับสนุนการค้าเป็นงาน	294	99.0	32	10.8	289	98.3	-	-	98.3	-	Office administrative, office support and other business support activities
90	กิจกรรมการสร้างสรรค์ศิลปะและความบันเทิง	44	100.0	-	-	21	47.7	-	-	47.7	-	Creative, arts and entertainment activities
92	กิจกรรมการพนันและการเสี่ยงโชค	142	100.0	-	-	142	100.0	-	-	100.0	-	Gambling and betting activities
93	กิจกรรมด้านการศึกษา ความบันเทิง และการบันเทิง	167	100.0	-	-	74	44.5	-	-	44.5	-	Sports activities and amusement and recreation activities
95	การซ่อมคอมพิวเตอร์และของใช้ส่วนบุคคล และของใช้ส่วนตัวเรือน	663	100.0	53	8.0	521	78.5	-	-	78.5	-	Repair of computers and personal and household goods
96	กิจกรรมบริการส่วนบุคคลอื่นๆ	2,519	100.0	2	0.1	1,819	72.2	-	-	72.2	-	Other personal service activities

หมายเหตุ : ตอบได้มากกว่า 1 ข้อ

Note : More than one answer.

ที่มา : สำนักงานธุรกิจและอุตสาหกรรม พ.ศ. 2565 (ธุรกิจทางการค้าและบริการ) จังหวัดพิษณุโลก สำนักงานสถิติแห่งชาติ กระทรวงดิจิทัลเพื่อเศรษฐกิจและสังคม

Source : The 2022 Business and Industrial Census (Trade and Services Industry) Phitsanulok Province, National Statistical Office, Ministry of Digital Economy and Society.

ตาราง 10 มูลค่าตามบัญชีของสินทรัพย์ถาวรของสถานประกอบการธุรกิจ ณ วันที่ 1 มกราคม 2564 จำนวนตามหมวดย่อยธุรกิจ  
TABLE 10 BOOK VALUE OF FIXED ASSETS OF BUSINESS ESTABLISHMENTS ON JANUARY 1, 2021 BY DIVISION OF BUSINESS INDUSTRY

รหัส Code	หมวดย่อยธุรกิจ	จำนวน สถาน- ประกอบการ Number of establishments	มูลค่าตามบัญชีของสินทรัพย์ถาวรทั้งหมด				Book value of fixed assets on Jan. 1, 2021				Division of business industry
			รวม Total	ที่ดิน Land	อาคารและ สิ่งก่อสร้าง Building and construction	เครื่องจักร Machinery	ยานพาหนะ Vehicles	เครื่องใช้ สำนักงาน (ครุภัณฑ์) Office equipment	เครื่องมือ อื่น ๆ Other tools	สินทรัพย์ ถาวรอื่น ๆ Other fixed assets	
	<b>รวม</b>	<b>29,483</b>	<b>87,811,442.6</b>	<b>38,743,789.6</b>	<b>34,089,659.4</b>	<b>2,093,390.4</b>	<b>10,131,284.0</b>	<b>1,944,647.8</b>	<b>747,329.1</b>	<b>61,342.2</b>	<b>Total</b>
45	การขายส่งและการขายปลีก การซ่อมยานยนต์ และจักรยานยนต์	2,665	8,344,514.8	2,956,829.0	3,133,960.1	580,947.0	1,314,448.6	144,392.8	208,897.4	5,039.8	Wholesale and retail trade; repair of motor vehicles and motorcycles
46	การขายส่ง (ยกเว้นยานยนต์และจักรยานยนต์)	1,400	7,273,123.9	2,731,144.6	2,200,951.9	546,880.0	1,479,649.5	155,206.2	127,401.9	31,889.8	Wholesale trade (except of motor vehicles and motorcycle)
47	การขายปลีก (ยกเว้นยานยนต์และจักรยานยนต์)	12,389	26,487,955.5	11,675,000.4	9,442,981.0	714,880.6	4,053,286.0	456,269.7	137,305.1	8,232.8	Retail trade (except of motor vehicles and motorcycles)
55	ที่พักแรม	418	5,983,408.3	2,356,653.0	3,146,640.7	13,632.2	199,740.0	241,496.2	20,399.4	4,846.9	Accommodation
56	การบริการอาหารและเครื่องดื่ม	5,658	6,804,402.6	3,213,964.6	1,894,814.6	32,854.3	1,171,642.3	394,912.9	93,678.9	2,535.1	Food and beverage service activities
59	การผลิตภาพยนตร์ วิทยุทัศน์ และรายการโทรทัศน์ การบันทึกเสียงลงบนสื่อ และการจัดพิมพ์จำหน่ายหรือ เผยแพร่ดนตรี	14	21,370.0	6,420.0	3,610.0	5,000.0	4,800.0	1,480.0	60.0	-	Motion picture, video and television programme production sound recording and music publishing activities
60	การจัดส่งรายการและการแพร่ภาพกระจายเสียง	35	79,375.0	43,575.0	17,457.5	-	14,425.0	3,090.0	827.5	-	Programming and broadcasting activities
62	การจัดทำโปรแกรมคอมพิวเตอร์ การให้คำปรึกษา เกี่ยวกับคอมพิวเตอร์ และกิจกรรมที่เกี่ยวข้อง	10	18,427.4	4,045.0	2,100.0	-	10,715.0	1,375.0	192.4	-	Computer programming, consultancy and related activities
63	การบริการสารสนเทศ	1	C	-	-	-	-	C	-	-	Information service activities
68	กิจกรรมอสังหาริมทรัพย์	2,469	24,309,158.4	11,709,069.0	11,618,860.1	1,616.0	543,058.9	431,318.1	1,838.7	3,397.6	Real estate activities
69	กิจกรรมทางกฎหมายและการบัญชี	129	340,460.7	203,735.2	88,191.8	252.0	44,312.3	3,934.5	35.0	-	Legal and accounting activities
70	กิจกรรมของสำนักงานใหญ่และการบริการ ให้คำปรึกษาด้านการบริหารจัดการ	15	15,630.0	-	-	-	12,750.0	1,080.0	-	1,800.0	Activities of head offices; management consultancy activiti-
71	กิจกรรมด้านสถาปัตยกรรมและวิศวกรรม	52	106,838.0	33,000.0	17,700.0	925.0	50,330.0	2,668.0	2,215.0	-	Architectural and engineering activities; technical testing and analysis
72	การวิจัยและพัฒนาเชิงวิทยาศาสตร์	1	C	-	-	C	C	C	C	-	Scientific research and development
73	การโฆษณาและการวิจัยตลาด	137	479,713.7	184,666.5	89,966.3	78,162.6	60,660.9	18,135.0	48,122.3	-	Advertising and market research
74	กิจกรรมทางวิชาชีพ วิทยาศาสตร์ และเทคนิคอื่นๆ	56	118,602.2	41,499.9	51,849.9	2,439.0	15,000.0	4,933.3	2,880.0	-	Other professional, scientific and technical activities

(พันบาท In Thousand Baht)

ตาราง 10 มูลค่าตามบัญชีของสินทรัพย์ถาวรของสถานประกอบการธุรกิจ ณ วันที่ 1 มกราคม 2564 จำนวนตามหมวดอุตสาหกรรม (ต่อ)

TABLE 10 BOOK VALUE OF FIXED ASSETS OF BUSINESS ESTABLISHMENTS ON JANUARY 1, 2021 BY DIVISION OF BUSINESS INDUSTRY (Cont'd)

รหัส Code	หมวดอุตสาหกรรม Division of business industry	จำนวน สถาน- ประกอบการ Number of establishments	มูลค่าตามบัญชีของสินทรัพย์ถาวรทั้งหมด Book value of fixed assets on Jan. 1, 2021										
			รวม Total	ที่ดิน Land	อาคารและ สิ่งก่อสร้าง Building and construction	เครื่องจักร Machinery	ยานพาหนะ Vehicles	เครื่องใช้ สำนักงาน (ครุภัณฑ์) Office equipment	เครื่องมือ อื่น ๆ Other tools	สินทรัพย์ ถาวรอื่น ๆ Other fixed assets	Division of business industry		
77	กิจกรรมการให้เช่า	114	968,171.4	554,931.5	220,430.6	8,000.0	178,557.9	3,628.6	2,622.9	-	-	-	Rental and leasing activities
78	กิจกรรมการจ้างงาน	9	47,680.0	3,000.0	11,000.0	10,140.0	21,440.0	2,000.0	100.0	-	-	-	Employment activities
79	กิจกรรมของตัวแทนธุรกิจท่องเที่ยว การจัดงานเลี้ยง และการบริการสำรอง และกิจกรรมที่เกี่ยวข้อง	25	21,830.0	4,200.0	2,100.0	-	14,700.0	570.0	60.0	200.0	-	-	Travel agency, tour operator, reservation service and related activities
80	การบริการรักษาความปลอดภัยและการสืบสวน	42	134,128.9	58,116.8	49,335.8	-	19,937.0	4,736.0	2,003.3	-	-	-	Security and investigation activities
81	กิจกรรมการบริการสำหรับอาคารและภูมิทัศน์	15	30,740.0	8,700.0	12,600.0	80.0	8,700.0	545.0	115.0	-	-	-	Services to buildings and landscape activities
82	การบริการด้านการบริหารและสนับสนุนการดำเนินงาน	294	1,511,630.9	964,547.2	326,211.0	60,103.9	133,074.7	20,964.3	6,474.7	255.1	-	-	Office administrative, office support and other business support activities
90	ของสำนักงาน และกิจกรรมอื่นๆ ที่สนับสนุนทางธุรกิจ	44	145,100.8	54,420.0	40,162.8	6,125.0	32,930.0	200.0	11,263.0	-	-	-	Creative, arts and entertainment activities
92	กิจกรรมการพนันและการเสี่ยงโชค	142	953,530.0	710,000.0	142,000.0	-	99,400.0	2,130.0	-	-	-	-	Gambling and betting activities
93	กิจกรรมด้านการศึกษา ความบันเทิง และการนันทนาการ	167	207,383.8	85,150.0	54,318.9	11,560.6	24,975.0	28,532.0	2,362.3	485.0	-	-	Sports activities and amusement and recreation activities
95	การซ่อมคอมพิวเตอร์และของใช้ส่วนบุคคล และของใช้ในครัวเรือน	663	884,386.2	374,357.7	271,986.7	8,916.5	215,752.5	6,323.8	4,389.1	2,660.0	-	-	Repair of computers and personal and household goods
96	กิจกรรมบริการส่วนบุคคลอื่นๆ	2,519	2,516,415.3	766,764.1	1,250,430.0	10,825.7	406,568.5	7,791.7	74,035.4	-	-	-	Other personal service activities

หมายเหตุ : C หมายถึง ข้อมูลกบิต

Note : C means confidential data.

ที่มา : สำมะโนธุรกิจและอุตสาหกรรม พ.ศ. 2565 (ธุรกิจทางการค้าและธุรกิจทางบริการ) จังหวัดพิษณุโลก สำนักงานสถิติแห่งชาติ กระทรวงดิจิทัลเพื่อเศรษฐกิจและสังคม

Source : The 2022 Business and Industrial Census (Trade and Services Industry) Phitsanulok Province, National Statistical Office, Ministry of Digital Economy and Society.

ตาราง 10 มูลค่าตามบัญชีของสินทรัพย์ถาวรของสถานประกอบการธุรกิจ ณ วันที่ 31 ธันวาคม 2564 จำแนกตามหมวดธุรกิจ (ต่อ)

TABLE 10 BOOK VALUE OF FIXED ASSETS OF BUSINESS ESTABLISHMENTS ON DECEMBER 31, 2021 BY DIVISION OF BUSINESS INDUSTRY (Cont'd)

รหัส Code	หมวดธุรกิจ Division of business industry	จำนวน สถานประกอบการ Number of establishments	รวม Total	มูลค่าตามบัญชีของสินทรัพย์ถาวรต่างๆ Book value of fixed assets on Dec. 31, 2021							รวม Total
				ที่ดิน Land	อาคารและ สิ่งก่อสร้าง Building and construction	เครื่องจักร Machinery	ยานพาหนะ Vehicles	เครื่องใช้ สำนักงาน (ครุภัณฑ์) Office equipment	เครื่องมือ อื่นๆ Other tools	สินทรัพย์ ถาวรอื่น ๆ Other fixed assets	
45	การขายส่งและการขายปลีก การซ่อมยานยนต์ และจักรยานยนต์	29,483	83,548,322.2	39,232,106.8	31,905,079.5	1,725,305.4	8,232,184.4	1,766,654.3	619,931.9	67,059.9	Wholesale and retail trade, repair of motor vehicles and motorcycles
46	การขายส่ง (ยกเว้นยานยนต์และจักรยานยนต์)	2,665	7,870,844.3	3,118,918.1	2,863,312.0	489,403.9	1,073,829.9	125,568.7	183,083.1	16,728.6	Wholesale trade (except of motor vehicles and motorcycle)
47	การขายปลีก (ยกเว้นยานยนต์และจักรยานยนต์)	1,400	6,736,240.5	2,777,726.3	2,049,143.4	446,332.9	1,196,007.2	135,884.9	101,988.1	29,157.6	Retail trade (except of motor vehicles and motorcycles)
55	ที่พักแรม	12,389	24,924,187.2	11,811,951.5	8,693,593.4	583,101.2	3,280,130.1	437,062.0	111,457.9	6,891.1	Accommodation
56	การบริการอาหารและเครื่องดื่ม	418	5,777,530.3	2,379,629.3	2,981,486.0	11,025.6	163,323.7	220,393.8	17,477.9	4,192.0	Food and beverage service activities
59	การผลิตภาพยนตร์ วิดีทัศน์ และรายการโทรทัศน์ การบันทึกเสียงลงบนสื่อ และการจัดพิมพ์จำหน่ายหรือ เผยแพร่ดนตรี	5,658	6,423,027.2	3,234,768.6	1,792,991.8	26,517.2	939,335.3	350,345.3	76,993.2	2,075.8	Motion picture, video and television programme production sound recording and music publishing activities
60	การจัดส่งรายการและการแพร่ภาพกระจายเสียง	14	18,421.5	6,420.0	3,087.5	3,000.0	4,500.0	1,366.0	48.0	-	Programming and broadcasting activities
62	การจัดทำโปรแกรมคอมพิวเตอร์ การให้บริการ เกี่ยวกับคอมพิวเตอร์ และกิจกรรมที่เกี่ยวข้อง	35	74,561.4	43,575.0	16,003.4	-	11,540.0	2,781.0	662.0	-	Computer programming, consultancy and related activities
63	การบริการสารสนเทศ	10	16,090.4	4,045.0	1,995.5	-	8,639.5	1,247.5	162.9	-	Information service activities
68	กิจกรรมอสังหาริมทรัพย์	1	C	-	-	-	-	C	-	-	Real estate activities
69	กิจกรรมทางกฎหมายและการบัญชี	2,469	23,634,456.9	11,756,935.7	11,045,870.9	1,452.8	436,662.2	388,749.4	1,550.3	3,235.7	Legal and accounting activities
70	กิจกรรมของสำนักงานใหญ่และการบริการ ให้คำปรึกษาด้านการบริหารจัดการ	129	325,948.0	204,015.2	82,776.2	201.6	35,449.8	3,474.4	30.8	-	Activities of head offices, management consultancy activities
71	กิจกรรมด้านสถาปัตยกรรมและวิศวกรรม	15	12,792.0	-	-	-	10,200.0	972.0	-	1,620.0	Architectural and engineering activities;
72	รวมถึงการทดสอบและการวิเคราะห์ทางเทคนิค การวิจัยและพัฒนาเชิงวิทยาศาสตร์	52	97,590.2	33,000.0	17,152.5	740.0	42,044.0	2,519.2	2,134.5	-	technical testing and analysis
73	การโฆษณาและการวิจัยตลาด	1	C	-	-	C	C	C	C	-	Scientific research and development
74	กิจกรรมทางวิชาชีพ วิทยาศาสตร์ และเทคนิคอื่นๆ	137	435,889.7	184,954.5	85,468.0	62,031.9	48,517.9	16,331.2	38,586.1	-	Advertising and market research
77	กิจกรรมการให้เช่า	56	111,452.8	41,499.9	49,257.7	1,951.2	12,000.0	4,440.0	2,304.0	-	Other professional, scientific and technical activities
		114	902,050.6	554,945.0	181,601.7	6,400.0	153,283.0	3,362.6	2,458.4	-	Rental and leasing activities

(พันบาท In Thousand Baht)

ตาราง 10 มูลค่าตามบัญชีของสินทรัพย์ถาวรของสถานประกอบการธุรกิจ ณ วันที่ 31 ธันวาคม 2564 จำแนกตามหมวดย่อยธุรกิจ (ต่อ)

TABLE 10 BOOK VALUE OF FIXED ASSETS OF BUSINESS ESTABLISHMENTS ON DECEMBER 31, 2021 BY DIVISION OF BUSINESS INDUSTRY (Cont'd)

รหัส Code	หมวดย่อยธุรกิจ	จำนวน สถาน- ประกอบการ Number of establishments	รวม Total	ที่ดิน Land	อาคารและ สิ่งก่อสร้าง Building and construction	เครื่องจักร Machinery	ยานพาหนะ Vehicles	มูลค่าตามบัญชีของสินทรัพย์ถาวรโดยหมวด			Division of business industry
								เครื่องใช้ สำนักงาน (ครุภัณฑ์) Office equipment	เครื่องมือ อื่นๆ Other tools	สินทรัพย์ ถาวรอื่น ๆ Other fixed assets	
78	กิจกรรมการจ้างงาน	9	40,604.0	3,000.0	10,450.0	8,112.0	17,152.0	1,800.0	90.0	-	Employment activities
79	กิจกรรมของตัวแทนธุรกิจท่องเที่ยว การจัดทำเที่ยว การบริการสำรอง และกิจกรรมที่เกี่ยวข้อง	25	18,716.0	4,200.0	1,995.0	-	11,760.0	513.0	48.0	200.0	Travel agency, tour operator, reservation service and related activities
80	การบริการรักษาความปลอดภัยและการสืบสวน	42	127,437.4	58,166.8	47,082.3	-	16,312.3	4,245.3	1,630.7	-	Security and investigation activities
81	กิจกรรมการบริการสำหรับอาคารและภูมิทัศน์	15	28,756.5	8,700.0	12,450.0	64.0	6,960.0	490.5	92.0	-	Services to buildings and landscape activities
82	การบริการด้านการบริหารและสนับสนุนการดำเนินงาน ของสำนักงาน และกิจกรรมอื่นๆ ที่สนับสนุนทางธุรกิจ	294	1,468,384.5	966,231.6	316,420.0	53,984.8	107,069.7	19,227.0	5,208.3	243.3	Office administrative, office support and other business support activities
90	กิจกรรมการสร้างสรรคดีศิลปะและความบันเทิง	44	137,278.7	58,570.0	38,002.3	4,900.0	26,469.0	180.0	9,157.4	-	Creative, arts and entertainment activities
92	กิจกรรมการพนันและการเสียภาษี	142	926,337.0	710,000.0	134,900.0	-	79,520.0	1,917.0	-	-	Gambling and betting activities
93	กิจกรรมด้านการศึกษา ความบันเทิง และการนันทนาการ	167	192,397.1	85,150.0	50,497.5	9,675.5	19,980.0	24,816.2	1,889.8	388.0	Sports activities and amusement and recreation activities
95	การซ่อมคอมพิวเตอร์และของใช้ส่วนบุคคล และของใช้ในชีวิตประจำวัน	663	856,926.2	411,770.2	252,667.3	7,533.6	173,262.0	5,711.4	3,653.7	2,328.0	Repair of computers and personal and household goods
96	กิจกรรมบริการส่วนบุคคลอื่นๆ	2,519	2,383,721.5	773,934.1	1,176,875.1	8,827.2	357,892.8	7,012.5	59,179.8	-	Other personal service activities

หมายเหตุ : C หมายถึง ข้อมูลปกปิด

Note : C means confidential data.

ที่มา : สำนักสำรวจและอุตสาหกรรม พ.ศ. 2565 (ธุรกิจทางการค้าและธุรกิจทางการบริการ) จังหวัดพิษณุโลก สำนักงานสถิติแห่งชาติ กระทรวงดิจิทัลเพื่อเศรษฐกิจและสังคม

Source : The 2022 Business and Industrial Census (Trade and Services Industry) Phitsanulok Province, National Statistical Office, Ministry of Digital Economy and Society.

ตาราง 11 มูลค่าสินทรัพย์ถาวรที่เปลี่ยนแปลงของสถานประกอบการธุรกิจระหว่าง มกราคม - ธันวาคม 2564 จำแนกตามหมวดธุรกิจ

TABLE 11 VALUE OF CHANGED FIXED ASSETS OF BUSINESS ESTABLISHMENTS DURING JANUARY - DECEMBER, 2021 BY DIVISION OF BUSINESS INDUSTRY

รหัส Code	หมวดหมู่ธุรกิจ	จำนวน สถาน- ประกอบการ Number of establishments	มูลค่าสินทรัพย์		มูลค่าสินทรัพย์ การที่ขายระหว่างปี Value of disposal of fixed assets	ค่าโอน กรรมสิทธิ์ Ownership transfer fee	Division of business industry
			มูลค่าสินทรัพย์ การที่ทยอยซื้อหรือ ผลิตขึ้นใช้เองระหว่างปี Value purchases of new or cost production of fixed assets	มูลค่าสินทรัพย์ การที่ขายระหว่างปี Value of disposal of fixed assets			
	<b>รวม</b>	<b>29,483</b>	<b>440,246.7</b>	<b>887,720.7</b>	<b>5,010.1</b>	<b>Total</b>	
45	การขายส่งและการขายปลีก การซ่อมยานยนต์ และจักรยานยนต์	2,665	32,149.1	2,413.7	4,862.5	Wholesale and retail trade; repair of motor vehicles and motorcycles	
46	การขายส่ง (ยกเว้นยานยนต์และจักรยานยนต์)	1,400	36,483.5	820.0	-	Wholesale trade (except of motor vehicles and motorcycles)	
47	การขายปลีก (ยกเว้นยานยนต์และจักรยานยนต์)	12,389	262,213.3	812,942.5	-	Retail trade (except of motor vehicles and motorcycles)	
55	ที่พักแรม	418	5,512.3	-	-	Accommodation	
56	การบริการอาหารและเครื่องดื่ม	5,658	2,058.1	-	-	Food and beverage service activities	
59	การผลิตภาพยนตร์ วิดีทัศน์ และรายการโทรทัศน์ การบันทึกเสียงลงบนสื่อ และการจัดพิมพ์จำหน่ายหรือ เผยแพร่ดนตรี	14	-	-	-	Motion picture, video and television programme production, sound recording and music publishing activities	
60	การจัดผังรายการและการแพร่ภาพกระจายเสียง	35	-	-	-	Programming and broadcasting activities	
62	การจัดทำโปรแกรมคอมพิวเตอร์ การให้คำปรึกษา เกี่ยวกับคอมพิวเตอร์ และกิจกรรมที่เกี่ยวข้อง	10	-	-	-	Computer programming, consultancy and related activities	
63	การบริการสารสนเทศ	1	-	-	-	Information service activities	
68	กิจกรรมอสังหาริมทรัพย์	2,469	78,067.4	71,544.4	147.6	Real estate activities	
69	กิจกรรมทางกฎหมายและการบัญชี	129	106.7	-	-	Legal and accounting activities	
70	กิจกรรมของสำนักงานใหญ่และการบริการ ให้คำปรึกษาด้านการบริหารจัดการ	15	-	-	-	Activities of head offices; management consultancy activities	
71	กิจกรรมด้านสถาปัตยกรรมและวิศวกรรม รวมถึงการทดสอบและการวิเคราะห์ทางเทคนิค	52	-	-	-	Architectural and engineering activities; technical testing and analysis	

(พันบาท In Thousand Baht)

ตาราง 11 มูลค่าสินทรัพย์ถาวรที่เปลี่ยนแปลงของสถานประกอบการธุรกิจระหว่าง มกราคม - ธันวาคม 2564 จำแนกตามหมวดธุรกิจ (ต่อ)

TABLE 11 VALUE OF CHANGED FIXED ASSETS OF BUSINESS ESTABLISHMENTS DURING JANUARY - DECEMBER, 2021 BY DIVISION OF BUSINESS INDUSTRY (Cont'd)

รหัส Code	หน่วยย่อยธุรกิจ	จำนวน สถาน- ประกอบการ Number of establishments	มูลค่าสินทรัพย์		มูลค่าสินทรัพย์ การที่ขายระหว่างปี Value of disposal of fixed assets	ค่าโอน กรรมสิทธิ์ Ownership transfer fee	Division of business industry
			การที่ทุกประเภทซื้อหรือ ผลิตขึ้นใช้เองระหว่างปี Value purchases of new or cost production of fixed assets	การที่ขายระหว่างปี Value of disposal of fixed assets			
72	การวิจัยและพัฒนาเชิงวิทยาศาสตร์	1	-	-	-	-	Scientific research and development
73	การโฆษณาและการวิจัยตลาด	137	-	-	-	-	Advertising and market research
74	กิจกรรมทางวิชาชีพ วิทยาศาสตร์ และเทคนิคอื่นๆ	56	644.0	-	-	-	Other professional, scientific and technical activities
77	กิจกรรมการให้เช่า	114	-	-	-	-	Rental and leasing activities
78	กิจกรรมการจ้างงาน	9	-	-	-	-	Employment activities
79	กิจกรรมของตัวแทนธุรกิจท่องเที่ยว การจัดงานเลี้ยง การบริการสำรอง และกิจกรรมที่เกี่ยวข้อง	25	-	-	-	-	Travel agency, tour operator, reservation service and related activities
80	การบริการรักษาความปลอดภัยและการสืบสวน	42	-	-	-	-	Security and investigation activities
81	กิจกรรมการบริการสำหรับอาคารและภูมิทัศน์	15	-	-	-	-	Services to buildings and landscape activities
82	การบริการด้านการบริหารและสนับสนุนการดำเนินงาน ของสำนักงาน และกิจกรรมอื่นๆ ที่สนับสนุนทางธุรกิจ	294	-	-	-	-	Office administrative, office support and other business support activities
90	กิจกรรมการสร้างสรรค์ศิลปะและความบันเทิง	44	-	-	-	-	Creative, arts and entertainment activities
92	กิจกรรมการพนันและการเสี่ยงโชค	142	-	-	-	-	Gambling and betting activities
93	กิจกรรมด้านการกีฬา ความบันเทิง และการนันทนาการ	167	-	-	-	-	Sports activities and amusement and recreation activities
95	การซ่อมคอมพิวเตอร์และของใช้ส่วนบุคคล และของใช้ในชีวิตประจำวัน	663	23,012.4	-	-	-	Repair of computers and personal and household goods
96	กิจกรรมบริการส่วนบุคคลอื่นๆ	2,519	-	-	-	-	Other personal service activities

ที่มา : สำนักงานสถิติแห่งชาติและธุรกิจทางการบริการ จังหวัดพิษณุโลก สำนักงานสถิติแห่งชาติ กระทรวงดิจิทัลเพื่อเศรษฐกิจและสังคม

Source : The 2022 Business and Industrial Census (Trade and Services Industry) Phitsanulok Province, National Statistical Office, Ministry of Digital Economy and Society.

ตาราง 12 จำนวนและร้อยละของสถานประกอบการธุรกิจที่มีการชำระค่าลิขสิทธิ์ ลิขสิทธิ์ เครื่องหมายการค้าให้กับต่างประเทศ จำนวนตามร้อยละของค่าใช้จ่ายทั้งสิ้น และหมวดอุตสาหกรรม  
 TABLE 12 NUMBER AND PERCENTAGE OF BUSINESS ESTABLISHMENTS PAYMENT OF COPY RIGHT, PATENT, TRADEMARK PAID TO ENTITIES ABROAD BY PERCENTAGE OF TOTAL EXPENSES AND DIVISION OF BUSINESS INDUSTRY

รหัส Code	หมวดอุตสาหกรรม Division of business industry	จำนวนสถานประกอบการ Number of establishments		ไม่มี No		ร้อยละของค่าใช้จ่ายทั้งสิ้น Percentage of total expenses						Division of business industry						
		จำนวน Number	ร้อยละ %	จำนวน Number	ร้อยละ %	รวม Total		< 5		5 - 9			10 - 19		20 - 29		≥ 30	
						จำนวน Number	ร้อยละ %	จำนวน Number	ร้อยละ %	จำนวน Number	ร้อยละ %		จำนวน Number	ร้อยละ %	จำนวน Number	ร้อยละ %	จำนวน Number	ร้อยละ %
	<b>รวม</b>	<b>465</b>	<b>100.0</b>	<b>461</b>	<b>99.2</b>	<b>4</b>	<b>0.8</b>	-	-	<b>1</b>	<b>0.2</b>	<b>3</b>	<b>0.6</b>	-	-	-	-	<b>Total</b>
45	การขนส่งและการขายปลีก การชอขายยนต์ และจักรยานยนต์	74	100.0	73	97.6	2	2.4	-	-	-	-	2	2.4	-	-	-	-	Wholesale and retail trade; repair of motor vehicles and motorcycles
46	การขนส่ง (ยกเว้นยานยนต์และจักรยานยนต์)	90	100.0	90	100.0	-	-	-	-	-	-	-	-	-	-	-	-	Wholesale trade (except of motor vehicles and motorcycle)
47	การขายปลีก (ยกเว้นยานยนต์และจักรยานยนต์)	173	100.0	171	98.9	2	1.2	-	-	1	0.6	1	0.6	-	-	-	-	Retail trade (except of motor vehicles and motorcycles)
55	ที่พักแรม	42	100.0	42	100.0	-	-	-	-	-	-	-	-	-	-	-	-	Accommodation
56	การบริการอาหารและเครื่องดื่ม	22	100.0	22	100.0	-	-	-	-	-	-	-	-	-	-	-	-	Food and beverage service activities
59	การผลิตภาพยนตร์ วิดีทัศน์ และรายการโทรทัศน์																	Motion picture, video and television programme production
	การบันทึกเสียงลงนสือ และการจัดพิมพ์จำหน่ายหรือเผยแพร่ดนตรี	1	100.0	1	100.0	-	-	-	-	-	-	-	-	-	-	-	-	sound recording and music publishing activities
60	การจัดส่งรายการและการแพร่ภาพกระจายเสียง	2	100.0	2	100.0	-	-	-	-	-	-	-	-	-	-	-	-	Programming and broadcasting activities
63	การบริหารสารสนเทศ	1	100.0	1	100.0	-	-	-	-	-	-	-	-	-	-	-	-	Information service activities
68	กิจกรรมอสังหาริมทรัพย์	5	100.0	5	100.0	-	-	-	-	-	-	-	-	-	-	-	-	Real estate activities
69	กิจกรรมทางกฎหมายและการบัญชี	5	100.0	5	100.0	-	-	-	-	-	-	-	-	-	-	-	-	Legal and accounting activities
71	กิจกรรมด้านสถาปัตยกรรมและวิศวกรรม																	Architectural and engineering activities;
	รวมถึงการทดสอบและการวิเคราะห์ทางเทคนิค	3	100.0	3	100.0	-	-	-	-	-	-	-	-	-	-	-	-	technical testing and analysis
77	กิจกรรมการให้เช่า	3	100.0	3	100.0	-	-	-	-	-	-	-	-	-	-	-	-	Rental and leasing activities
78	กิจกรรมการจ้างงาน																	Employment activities
	การบริหารสำรอง และกิจกรรมที่เกี่ยวข้อง	4	100.0	4	100.0	-	-	-	-	-	-	-	-	-	-	-	-	and related activities
80	การบริหารรักษาความปลอดภัยและสืบสวน	10	100.0	10	100.0	-	-	-	-	-	-	-	-	-	-	-	-	Security and investigation activities
81	กิจกรรมการบริหารสำหรับอาคารและภูมิทัศน์	3	100.0	3	100.0	-	-	-	-	-	-	-	-	-	-	-	-	Services to buildings and landscape activities
82	การบริหารด้านการบริหารและสนับสนุนการดำเนินงานของสำนักงาน และกิจกรรมอื่นๆ ที่สนับสนุนทางธุรกิจ	23	100.0	23	100.0	-	-	-	-	-	-	-	-	-	-	-	-	Office administrative, office support and other business support activities
93	กิจกรรมด้านการกีฬา ความบันเทิง และการนันทนาการ	1	100.0	1	100.0	-	-	-	-	-	-	-	-	-	-	-	-	Sports activities and amusement and recreation activities



ตาราง 12 จำนวนและร้อยละของสถานประกอบการธุรกิจที่มีการชำระค่าลิขสิทธิ์ ลิขสิทธิ์ เครื่องหมายการค้าให้ต่างประเทศ จำนวนตามร้อยละของค่าใช้จ่ายทั้งสิ้น และหมวดย่อยธุรกิจ (ต่อ)

TABLE 12 NUMBER AND PERCENTAGE OF BUSINESS ESTABLISHMENTS PAYMENT OF COPY RIGHT, PATENT, TRADEMARK PAID TO ENTITIES ABROAD BY PERCENTAGE OF TOTAL EXPENSES AND DIVISION OF BUSINESS INDUSTRY (Cont'd)

	การซ่อมคอมพิวเตอร์และของใช้ส่วนบุคคล		และของใช้ในครัวเรือน		กิจกรรมบริการส่วนบุคคลอื่นๆ		Repair of computers and personal and household goods	Other personal service activities
95	1	100.0	1	100.0	-	-	-	-
96	1	100.0	1	100.0	-	-	-	-

หมายเหตุ : เฉพาะสถานประกอบการที่มีคนทำงานตั้งแต่ 11 คนขึ้นไป และมีรูปแบบการจัดตั้งตามกฎหมายเป็นห้างหุ้นส่วนจำกัด ห้างหุ้นส่วนสามัญนิติบุคคล บริษัทจำกัด และบริษัทจำกัด (มหาชน)

Note : Only establishments which 11 or more people working and having a legal form of establishment as juristic partnership, company limited and public company limited.

ที่มา : สำนักธุรกิจและอุตสาหกรรม พ.ศ. 2565 (ธุรกิจทางการบริการ) จังหวัดพิษณุโลก สำนักงานสถิติแห่งชาติ กระทรวงดิจิทัลเพื่อเศรษฐกิจและสังคม

Source : The 2022 Business and Industrial Census (Trade and Services Industry) Phitsnulok Province, National Statistical Office, Ministry of Digital Economy and Society.

ตาราง 13 จำนวนและร้อยละของสถานประกอบการธุรกิจการที่ได้รับค่าลิขสิทธิ์ ลิขสิทธิ์ เครื่องหมายการค้าทางประเทศ จำนวนตามร้อยละของรายรับทั้งสิ้น และหมวดอุตสาหกรรม  
 TABLE 13 NUMBER AND PERCENTAGE OF BUSINESS ESTABLISHMENTS COPY RIGHT, PATENT, TRADEMARK RECEIVED FROM CLIENTS ABROAD BY PERCENTAGE OF TOTAL REVENUE AND DIVISION OF BUSINESS INDUSTRY

รหัส Code	หมวดอุตสาหกรรม Division of business industry	จำนวน establishments Number	ร้อยละ %	จำนวน No	ร้อยละของรายรับทั้งสิ้น Percentage of total revenue										Division of business industry		
					รวม Total		< 5		5 - 9		10 - 19		20 - 29			≥ 30	
					จำนวน Number	ร้อยละ %	จำนวน Number	ร้อยละ %	จำนวน Number	ร้อยละ %	จำนวน Number	ร้อยละ %	จำนวน Number	ร้อยละ %		จำนวน Number	ร้อยละ %
	<b>รวม</b>	<b>465</b>	<b>100.0</b>	<b>465</b>	<b>100.0</b>	-	-	-	-	-	-	-	-	-	-	<b>Total</b>	
45	การขนส่งและการขายปลีก การช้อปปิ้ง และจักรยานยนต์	74	100.0	74	100.0	-	-	-	-	-	-	-	-	-	-	Wholesale and retail trade; repair of motor vehicles and motorcycles	
46	การขนส่ง (ยกเว้นยานยนต์และจักรยานยนต์)	90	100.0	90	100.0	-	-	-	-	-	-	-	-	-	-	Wholesale trade (except of motor vehicles and motorcycle	
47	การขายปลีก (ยกเว้นยานยนต์และจักรยานยนต์)	173	100.0	173	100.0	-	-	-	-	-	-	-	-	-	-	Retail trade (except of motor vehicles and motorcycles)	
55	ที่พักแรม	42	100.0	42	100.0	-	-	-	-	-	-	-	-	-	-	Accommodation	
56	การบริการอาหารและเครื่องดื่ม	22	100.0	22	100.0	-	-	-	-	-	-	-	-	-	-	Food and beverage service activities	
59	การผลิตภาพยนตร์ วิดีทัศน์ และรายการโทรทัศน์															Motion picture, video and television programme production	
	การบันทึกเสียงลงหนังสือ และการจัดพิมพ์จำหน่ายหรือเผยแพร่ดนตรี	1	100.0	1	100.0	-	-	-	-	-	-	-	-	-	-	sound recording and music publishing activities	
60	การจัดส่งรายการและการแพร่ภาพกระจายเสียง	2	100.0	2	100.0	-	-	-	-	-	-	-	-	-	-	Programming and broadcasting activities	
63	การบริการสารสนเทศ	1	100.0	1	100.0	-	-	-	-	-	-	-	-	-	-	Information service activities	
68	กิจกรรมอสังหาริมทรัพย์	5	100.0	5	100.0	-	-	-	-	-	-	-	-	-	-	Real estate activities	
69	กิจกรรมทางกฎหมายและการบัญชี	5	100.0	5	100.0	-	-	-	-	-	-	-	-	-	-	Legal and accounting activities	
71	กิจกรรมด้านสถาปัตยกรรมและวิศวกรรม															Architectural and engineering activities;	
	รวมถึงการทดสอบและการวิเคราะห์ทางเทคนิค	3	100.0	3	100.0	-	-	-	-	-	-	-	-	-	-	technical testing and analysis	
77	กิจกรรมการให้เช่า	3	100.0	3	100.0	-	-	-	-	-	-	-	-	-	-	Rental and leasing activities	
78	กิจกรรมการจ้างงาน															Employment activities	
	การบริการสำรอง และกิจกรรมที่เกี่ยวข้อง	4	100.0	4	100.0	-	-	-	-	-	-	-	-	-	-	and related activities	
80	การบริการรักษาความปลอดภัยและสืบสวน	10	100.0	10	100.0	-	-	-	-	-	-	-	-	-	-	Security and investigation activities	
81	กิจกรรมการบริการสำหรับอาคารและภูมิทัศน์	3	100.0	3	100.0	-	-	-	-	-	-	-	-	-	-	Services to buildings and landscape activities	
82	การบริการด้านการบริหารและสนับสนุนการดำเนินงานของสำนักงาน และกิจกรรมอื่นๆ ที่สนับสนุนทางธุรกิจ	23	100.0	23	100.0	-	-	-	-	-	-	-	-	-	-	Office administrative, office support and other business support activities	
93	กิจกรรมด้านการกีฬา ความบันเทิง และการันทนาการ	1	100.0	1	100.0	-	-	-	-	-	-	-	-	-	-	Sports activities and amusement and recreation activities	

ตาราง 13 จำนวนและร้อยละของสถานประกอบการธุรกิจที่ได้รับคำลิขสิทธิ์ ลิขสิทธิ์ เครื่องหมายการค้าต่างประเภท จำแนกตามร้อยละของรายรับทั้งสิ้น และหมวดย่อยธุรกิจ (ต่อ)  
TABLE 13 NUMBER AND PERCENTAGE OF BUSINESS ESTABLISHMENTS COPY RIGHT, PATENT, TRADEMARK RECEIVED FROM CLIENTS ABROAD BY PERCENTAGE OF TOTAL REVENUE AND DIVISION OF BUSINESS INDUSTRY (Cont'd)

รหัส Code	หมวดย่อยธุรกิจ	จำนวนสถานประกอบการ Number of establishments		ไม่มี No		ร้อยละของรายรับทั้งสิ้น Percentage of total revenue						Division of business industry						
		จำนวน Number	ร้อยละ %	จำนวน Number	ร้อยละ %	รวม Total		< 5		5 - 9			10 - 19		20 - 29		≥ 30	
						จำนวน Number	ร้อยละ %	จำนวน Number	ร้อยละ %	จำนวน Number	ร้อยละ %		จำนวน Number	ร้อยละ %	จำนวน Number	ร้อยละ %	จำนวน Number	ร้อยละ %
95	การซ่อมคอมพิวเตอร์และของใช้ส่วนบุคคล และของใช้ในครัวเรือน	1	100.0	1	100.0	-	-	-	-	-	-	-	-	-	-	-	-	Repair of computers and personal and household goods
96	กิจกรรมบริการส่วนบุคคลอื่นๆ	1	100.0	1	100.0	-	-	-	-	-	-	-	-	-	-	-	-	Other personal service activities

หมายเหตุ : เฉพาะสถานประกอบการที่มีคนทำงานตั้งแต่ 11 คนขึ้นไป และมีรูปแบบการจัดตั้งตามกฎหมายเป็นทั้งหุ้นส่วนจำกัด ทั้งหุ้นส่วนสามัญนิติบุคคล บริษัทจำกัด และบริษัทจำกัด (มหาชน)

Note : Only establishments which 11 or more people working and having a legal form of establishment as juristic partnership, company limited and public company limited.

ที่มา : สำนักงานธุรกิจและอุตสาหกรรม พ.ศ. 2565 (ธุรกิจทางการบริการ) จังหวัดพิษณุโลก สำนักงานสถิติแห่งชาติ กระทรวงดิจิทัลเพื่อเศรษฐกิจและสังคม

Source : The 2022 Business and Industrial Census (Trade and Services Industry) Phitsanulok Province, National Statistical Office, Ministry of Digital Economy and Society.





ตาราง 15 จำนวนและร้อยละของสถานประกอบการที่ประสบปัญหาและอุปสรรคของสถานประกอบการ จำนวนตามหน่วยธุรกิจ (ต่อ)  
 TABLE 15 NUMBER AND PERCENTAGE OF BUSINESS ESTABLISHMENTS WHICH REPORTED THE PROBLEMS AND OBSTACLES BY DIVISION OF BUSINESS INDUSTRY (Cont'd)

รหัส Code	จำนวนสถานประกอบการ Number of establishments		ปัญหาและอุปสรรคของสถานประกอบการ Problems and obstacles of establishments														จำนวน Number	ร้อยละ %										
	ได้รับ Yes	ไม่ได้รับ NO	ผลกระทบ Affected		เศรษฐกิจไม่ฟื้นตัว Economic crisis		ต้นทุนการผลิตสูง High production cost		การแข่งขัน Competition		ขาดแคลนแรงงาน Lack of Labor		อำนาจซื้อที่ลดลง Lower purchasing power		ปัญหาความไม่เสถียรทางการเมือง Political instability				ขาดความสามารถทางการตลาด Lack of marketing capabilities		ภัยธรรมชาติ Natural disaster		การแพร่ระบาดของโรคโควิด-19 The spread of the coronavirus disease covid 19		อื่นๆ Others			
			จำนวน Number	ร้อยละ %	จำนวน Number	ร้อยละ %	จำนวน Number	ร้อยละ %	จำนวน Number	ร้อยละ %	จำนวน Number	ร้อยละ %	จำนวน Number	ร้อยละ %	จำนวน Number	ร้อยละ %			จำนวน Number	ร้อยละ %	จำนวน Number	ร้อยละ %	จำนวน Number	ร้อยละ %	จำนวน Number	ร้อยละ %		
92 กิจกรรมการบันเทิงและสันทนาการ	142	100.0	-	-	142	100.0	-	-	-	-	-	-	-	-	-	-	-	-	-	-	-	-	-	-	-	-		
93 กิจกรรมด้านที่พัก ความบันเทิง และกาสิโน	167	100.0	4	2.4	163	97.6	80	47.6	57	34.3	50	29.6	1	0.6	65	38.9	1	0.6	50	29.6	5	2.7	141	84.3	-	-		
95 การซ่อมแซมยานยนต์และของใช้ส่วนบุคคล และของใช้ครัวเรือน	663	100.0	20	3.0	643	97.0	485	73.2	186	28.0	156	23.5	-	-	248	37.3	71	10.6	96	14.4	30	4.5	488	73.7	68	10.3		
96 กิจกรรมบริการส่วนบุคคลอื่นๆ	2,519	100.0	279	11.1	2,240	88.9	1,930	76.6	708	28.1	879	34.9	8	0.3	-	-	731	29.0	13	0.5	61	2.4	3	0.1	1,270	50.4	3	0.1

หมายเหตุ : ตอบได้มากกว่า 1 ข้อ  
 Note : More than one answer  
 ที่มา : สำนักงานสถิติแห่งชาติ กระทรวงดิจิทัลและเศรษฐกิจและสังคม  
 Source : The 2022 Business and Industrial Census (Trade and Services Industry) Phitsanulok Province, National Statistical Office, Ministry of Digital Economy and Society.

ตาราง 16 จำนวนร้อยละของสถานประกอบการที่จากรายงานความต้องการความช่วยเหลือจากรัฐบาลหน่วยงานของรัฐ จำนวนตามหน่วยธุรกิจ  
TABLE 16 NUMBER AND PERCENTAGE OF BUSINESS ESTABLISHMENTS WHICH REPORTED TO AID NEEDED FROM THE GOVERNMENT BY DIVISION OF BUSINESS INDUSTRY

รหัส Code	หน่วยธุรกิจ Sector	จำนวนสถานประกอบการ Number of establishments		ความช่วยเหลือที่จากรัฐบาลหน่วยงานของรัฐ/ Reported to aid needs from the government																รวม Total	Division of business industry					
		ไม่มี NO	มี YES	ลดอัตราดอกเบี้ย Lower rate interest	สนับสนุน แหล่งเงินทุน Support of funding	พักชำระหนี้ Moratorium	เพิ่มขีดความสามารถ Increase credit limit for entrepreneurs	ลดอัตราภาษี Tax reduction scheme	ควบคุมราคาสินค้า Good prices control	แก้ไขกฎระเบียบ Amend government regulations	อื่นๆ Others															
		จำนวน Number	ร้อยละ %	จำนวน Number	ร้อยละ %	จำนวน Number	ร้อยละ %	จำนวน Number	ร้อยละ %	จำนวน Number	ร้อยละ %	จำนวน Number	ร้อยละ %	จำนวน Number	ร้อยละ %	จำนวน Number	ร้อยละ %	จำนวน Number	ร้อยละ %	จำนวน Number	ร้อยละ %	จำนวน Number	ร้อยละ %			
		29,483	100.0	3,962	13.4	25,521	86.6	9,781	33.2	9,163	31.1	6,950	23.6	6,368	21.6	14,291	48.5	17,499	59.4	6,589	22.4	1,376	4.7	Total		
45	การขนส่งและขายปลีก การซ่อมยานยนต์ และจักรยานยนต์	2,665	100.0	421	15.8	2,244	84.2	581	21.8	860	32.3	538	20.2	404	15.2	944	35.4	1,213	45.5	390	14.7	474	17.8		Wholesale and retail trade; repair of motor vehicles and motorcycles	
46	การขนส่ง (ยกเว้นยานยนต์และจักรยานยนต์)	1,400	100.0	206	14.8	1,194	85.3	566	40.5	465	33.2	242	17.3	252	18.0	804	57.4	805	57.5	374	26.7	64	4.5		Wholesale trade (except of motor vehicles and motors)	
47	การขายปลีก (ยกเว้นยานยนต์และจักรยานยนต์)	12,389	100.0	954	7.7	11,435	92.3	3,805	30.7	4,751	38.4	2,685	21.7	3,188	25.7	5,904	47.7	8,332	67.3	2,150	17.4	107	0.9		Retail trade (except of motor vehicles and motorcycles)	
55	ที่พักแรม	418	100.0	75	18.0	343	82.0	147	35.2	92	22.1	132	31.6	29	6.9	281	67.3	203	48.5	170	40.7	6	1.4		Accommodation	
56	การบริการอาหารและเครื่องดื่ม	5,658	100.0	137	2.4	5,521	97.6	3,180	56.2	1,815	32.1	2,396	42.4	2,041	36.1	3,349	59.2	4,285	75.7	1,711	30.3	126	2.2		Food and beverage service activities	
59	การผลิตยานยนต์ วัสดุภัณฑ์ และรายการโทรทัศน์																								Motion picture, video and television programme production	
	การบันทึกเสียงและบันทึก และการผลิตหนังภาพยนตร์																									sound recording and music publishing activities
	เผยแพร่ดนตรี	14	100.0	12	85.7	2	14.3	1	7.1	-	-	-	-	-	2	14.3	1	7.1	1	7.1	1	7.1	-		Programming and broadcasting activities	
60	การผลิตรายการและภาพการฉายเสียง	35	100.0	25	72.1	10	27.9	2	5.7	8	22.1	-	-	-	2	5.7	8	22.1	10	27.9	-	-	-		Computer programming, consultancy and related activities	
62	การจัดทำโปรแกรมคอมพิวเตอร์ การให้บริการที่เกี่ยวข้อง																									Information service activities
63	การบริการสารสนเทศ	10	100.0	3	30.0	7	70.0	6	60.0	5	50.0	4	40.0	4	40.0	6	60.0	2	20.0	3	30.0	-	-		Real estate activities	
68	กิจกรรมส่งเสริมการขาย	1	100.0	-	-	1	100.0	-	-	1	100.0	1	100.0	1	100.0	1	100.0	-	-	1	100.0	-	-		Legal and accounting activities	
69	กิจกรรมทางกฎหมายและการบัญชี	2,469	100.0	925	37.5	1,544	62.5	585	23.7	531	21.5	522	21.2	122	5.0	1,443	58.5	518	21.0	517	20.9	-	-		Activities of head offices; management consultancy activities	
70	กิจกรรมส่งเสริมการขายโดยไม่ผูกมัดบริการ	129	100.0	87	67.6	42	32.4	8	6.0	35	27.2	1	0.8	1	0.8	10	8.1	9	7.1	4	2.8	-	-		Architectural and engineering activities; technical testing and analysis	
	ให้บริการด้านบริหารจัดการ	15	100.0	-	-	15	100.0	15	100.0	15	100.0	15	100.0	15	100.0	15	100.0	15	100.0	15	100.0	-	-		Scientific research and development	
71	กิจกรรมด้านสถาปัตยกรรมและวิศวกรรม	52	100.0	18	34.6	34	65.4	4	7.7	19	36.5	4	7.7	4	7.7	34	65.4	19	36.5	2	3.9	-	-		Advertising and market research	
72	การวิจัยและพัฒนาเชิงวิทยาศาสตร์	1	100.0	1	100.0	-	-	-	-	-	-	-	-	-	-	-	-	-	-	-	-	-	-		Other professional, scientific and technical activities	
73	การวิจัยและการวิจัยตลาด	137	100.0	11	7.9	126	92.1	48	34.7	48	34.7	44	32.1	43	31.3	82	60.1	47	34.0	39	28.7	39	28.7		Rental and leasing activities	
74	กิจกรรมทางวิชาชีพ วิทยาศาสตร์ และเทคนิคอื่นๆ	56	100.0	31	54.8	25	45.2	4	7.1	3	5.4	-	-	3	5.4	3	5.4	18	32.7	-	-	-	-		Employment activities	
77	กิจกรรมการให้เช่า	114	100.0	-	-	114	100.0	81	70.9	80	70.3	70	61.7	78	68.7	77	67.8	77	67.3	85	74.3	-	-		Travel agency; tour operator, reservation service and related activities	
78	กิจกรรมการจ้างงาน	9	100.0	1	11.1	8	88.9	4	44.4	8	88.9	4	44.4	8	88.9	4	44.4	8	88.9	4	44.4	-	-		Security and investigation activities	
79	กิจกรรมอะไหล่และอุปกรณ์ที่เกี่ยวข้อง																									Services to buildings and landscape activities
80	การบริการด้านความปลอดภัยและการสืบสวน	25	100.0	3	12.0	22	88.0	16	64.0	16	64.0	15	60.0	2	8.0	9	36.0	8	32.0	22	88.0	-	-			
81	กิจกรรมการบริการสำหรับอาคารและภูมิทัศน์	42	100.0	11	25.4	31	74.6	21	49.6	15	36.1	14	32.1	15	36.1	30	71.0	15	34.5	7	15.9	-	-			
		15	100.0	5	33.3	10	66.7	2	13.3	8	53.3	3	20.0	7	46.7	7	46.7	6	40.0	-	-	-	-			

ตาราง 16 จำนวนร้อยละของสถานประกอบการที่ธุรกิจที่รายงานจำนวนเงินที่ต้องชำระจากหน่วยงานของรัฐ จำนวนตามหน่วยธุรกิจ (ต่อ)  
 TABLE 16 NUMBER AND PERCENTAGE OF BUSINESS ESTABLISHMENTS WHICH REPORTED TO AID NEEDED FROM THE GOVERNMENT BY DIVISION OF BUSINESS INDUSTRY (Cont'd)

รหัส Code	หน่วยธุรกิจ	จำนวนสถานประกอบการ Number of establishments		ความช่วยเหลือที่ร้องจากหน่วยงานของรัฐ/ Reported to aid needs from the government										Division of business industry										
		รวม Total	ไม่มี NO	มี Yes	อัตราดอกเบี้ย Lower rate interest	สนับสนุน Support of funding	พักชำระหนี้ Moratorium	เพิ่มวงเงินสินเชื่อ Increase credit limit for entrepreneurs	ลดอัตราภาษี Tax reduction scheme	มาตรการ ควบคุมราคาสินค้า Good prices control	แก้ไขกฎระเบียบ Amend government regulations	อื่นๆ Others												
82	การบริการด้านการเงินและสินเชื่อ	294	100.0	141	47.9	153	52.1	40	13.6	6	1.9	4	1.3	5	1.6	149	50.5	91	30.9	5	1.7	-	-	Office administrative, office support and other business support activities
90	กิจการบริการและกิจการอื่นที่เกี่ยวข้องกับการเงิน	44	100.0	-	-	44	100.0	7	14.8	30	67.1	9	20.5	7	14.8	15	34.1	15	34.1	21	47.7	-	-	Creative, arts and entertainment activities
92	กิจการบริการและกิจการอื่นที่เกี่ยวข้องกับการเงิน	142	100.0	-	-	142	100.0	-	-	-	-	-	-	-	-	-	142	100.0	-	-	-	142	100.0	Gambling and betting activities
93	กิจการบริการและกิจการอื่นที่เกี่ยวข้องกับการเงิน	167	100.0	82	48.8	86	51.2	23	13.9	24	14.5	9	5.5	5	3.1	58	34.7	61	36.4	6	3.7	-	-	Sports activities and amusement and recreation activities
95	การซ่อมแซมยานยนต์และยานพาหนะอื่น ๆ	663	100.0	101	15.3	562	84.7	169	25.5	177	26.7	156	23.6	129	19.4	360	54.3	448	67.6	176	26.6	3	0.4	Repair of computers and personal and household good
96	กิจการบริการส่วนบุคคลอื่น ๆ	2,519	100.0	713	28.3	1,806	71.7	468	18.6	152	6.0	80	3.2	5	0.2	701	27.8	1,155	45.8	876	34.8	416	16.5	Other personal service activities

หมายเหตุ : ตอบให้มากกว่า 1 ข้อ  
 Note : More than one answer  
 ที่มา : สำนักงานสถิติและอุตสาหกรรม พ.ศ. 2565 (ธุรกิจทางการค้าและธุรกิจบริการ) จังหวัดพิษณุโลก สำนักงานสถิติแห่งชาติ กระทรวงดิจิทัลเพื่อเศรษฐกิจและสังคม  
 Source : The 2022 Business and Industrial Census (Trade and Services Industry) Phitsanulok Province, National Statistical Office, Ministry of Digital Economy and Society.



ตาราง 19 รายได้จากการดำเนินงานของสถานประกอบการธุรกิจในปี 2564 จำแนกตามหมวดหมู่ธุรกิจ และรูปแบบการจัดตั้งตามกฎหมาย  
TABLE 19 INCOME OF BUSINESS ESTABLISHMENTS IN 2021 BY DIVISION OF BUSINESS INDUSTRY AND FORM OF LEGAL ORGANIZATION

รหัส Code	หมวดหมู่ธุรกิจ	รายได้จากการดำเนินงาน Income						Division of business industry
		รูปแบบการจัดตั้งตามกฎหมาย Form of legal organization		Form of legal organization		Total	Total	
		ส่วนบุคคล Individual proprietor	นิติบุคคล ทั้งหุ้นส่วนสามัญ ทั้งหุ้นส่วนจำกัด Juristic partnership	บริษัทจำกัด (มหาชน) Company limited, public company limited	ส่วนราชการ รัฐวิสาหกิจ สหกรณ์ การรวมกลุ่ม สมาคม มูลนิธิ วัสดุกิจชุมชน และการจัดตั้งในรูปแบบอื่นๆ Government, state-enterprise, cooperatives, bundling association, foundation, community enterprise and others			
รวม Total		23,609,383.5	75,067,320.8	71,957,374.3	7,399,580.4			
45	การขายส่งและการขายปลีก การซ่อมยานยนต์ และจักรยานยนต์	2,587,229.3	4,048,857.3	28,004,193.3	-	Wholesale and retail trade; repair of motor vehicles and motorcycles		
46	การขายส่ง (ยกเว้นยานยนต์และจักรยานยนต์)	3,162,463.3	5,623,500.2	22,095,961.9	30,108.0	Wholesale trade (except of motor vehicles and motorcycles)		
47	การขายปลีก (ยกเว้นยานยนต์และจักรยานยนต์)	9,528,412.4	64,325,322.8	12,870,883.7	2,465,864.3	Retail trade (except of motor vehicles and motorcycles)		
55	ที่พักรวม	373,200.9	87,181.5	826,076.9	99,941.1	Accommodation		
56	การบริการอาหารและเครื่องดื่ม	5,516,898.7	278,204.9	439,982.2	157.0	Food and beverage service activities		
59	การตีพิมพ์ ดนตรี วีดิทัศน์ และรายการโทรทัศน์ การบันทึกเสียงลงแผ่นเสียง และการจัดพิมพ์จำหน่ายหรือเผยแพร่ดนตรี	-	5,073.9	112,000.0	-	Motion picture, video and television programme production, sound recording and music publishing activities		
60	การจัดส่งรายการและการแพร่กระจายเสียง	-	5,073.9	112,000.0	-	Programming and broadcasting activities		
62	การจัดทำโปรแกรมคอมพิวเตอร์ การให้บริการที่เกี่ยวข้องเกี่ยวกับคอมพิวเตอร์ และกิจกรรมที่เกี่ยวข้อง	-	4,533.8	64,318.4	-	Computer programming, consultancy and related activities		
63	การบริการสารสนเทศ	-	250.0	33,754.4	-	Information service activities		
68	กิจกรรมอสังหาริมทรัพย์	734,714.0	81,598.9	5,801,865.3	4,800,990.0	Real estate activities		
69	กิจกรรมทางกฎหมายและการบัญชี	16,102.1	48,059.2	137,753.8	-	Legal and accounting activities		
70	กิจกรรมของสำนักงานใหญ่และการบริการให้คำปรึกษาด้านการบริหารจัดการ	-	87,600.0	-	-	Activities of head offices; management consultancy activities		
71	กิจกรรมด้านสถาปัตยกรรมและวิศวกรรม รวมถึงการทดสอบและการวิเคราะห์ทางเทคนิค	13,417.1	8,679.0	44,160.0	-	Architectural and engineering activities; technical testing and analysis		

(พันบาท In Thousand Baht)

ตาราง 19 รายได้จากการดำเนินงานของสถานประกอบการธุรกิจในปี 2564 จำแนกตามหมวดอุตสาหกรรม และรูปแบบการจัดตั้งตามกฎหมาย (ต่อ)

TABLE 19 INCOME OF BUSINESS ESTABLISHMENTS IN 2021 BY DIVISION OF BUSINESS INDUSTRY AND FORM OF LEGAL ORGANIZATION (Cont'd)

รหัส Code	หมวดอุตสาหกรรม Industry	รายได้จากการดำเนินงาน Income						Division of business industry
		รูปแบบการจัดตั้งตามกฎหมาย Form of legal organization		Form of legal organization		รวม Total	ส่วนบุคคล Individual proprietor	
		หุ้นส่วนสามัญ Partnership	นิติบุคคล Juristic partnership	บริษัทจำกัด (มหาชน) Company limited, public company limited	บริษัทจำกัด Company limited			
72	การวิจัยและพัฒนาเชิงวิทยาศาสตร์	-	-	-	2,700.0	-	Scientific research and development	
73	การโฆษณาและการวิจัตลาด	291,333.1	12,753.3	92,573.9	186,005.9	-	Advertising and market research	
74	กิจกรรมทางวิชาชีพ วิทยาศาสตร์ และเทคนิคอื่นๆ	61,510.9	20,728.6	-	40,782.3	-	Other professional, scientific and technical activities	
77	กิจกรรมการให้เช่า	352,006.3	63,968.7	149,504.7	138,533.0	-	Rental and leasing activities	
78	กิจกรรมการจ้างงาน	264,380.1	-	8,400.0	255,980.1	-	Employment activities	
79	กิจกรรมของตัวแทนธุรกิจท่องเที่ยว การจัดทำเที่ยว การบริการสำรอง และกิจกรรมที่เกี่ยวข้อง	17,854.3	2,280.0	2,800.0	12,774.3	-	Travel agency, tour operator, reservation service and related activities	
80	การบริการรักษาความปลอดภัยและการสืบสวน	245,164.6	-	6,388.3	238,776.3	-	Security and investigation activities	
81	กิจกรรมการบริการสำหรับอาคารและภูมิทัศน์	29,067.2	2,020.0	3,050.0	23,997.2	-	Services to buildings and landscape activities	
82	การบริการด้านกาบริการและสนับสนุนการดำเนินงาน ของสำนักงาน และกิจกรรมอื่นๆ ที่สนับสนุนทางธุรกิจ	655,078.4	33,303.3	168,954.4	452,820.7	-	Office administrative, office support and other business support activities	
90	กิจกรรมการสร้างสรรคดีศิลปะและความบันเทิง	20,066.0	17,546.0	-	-	2,520.0	Creative, arts and entertainment activities	
92	กิจกรรมการพนันและการเสี่ยงโชค	485,640.0	485,640.0	-	-	-	Gambling and betting activities	
93	กิจกรรมด้านกีฬา ความบันเทิง และการนันทนาการ	139,870.5	21,117.7	8,652.8	110,100.0	-	Sports activities and amusement and recreation activities	
95	การซ่อมคอมพิวเตอร์และของใช้ส่วนบุคคล และของใช้ในครัวเรือน	358,636.2	322,257.3	22,000.0	14,378.9	-	Repair of computers and personal and household goods	
96	กิจกรรมบริการส่วนบุคคลอื่นๆ	701,466.2	695,330.9	6,135.3	-	-	Other personal service activities	

ที่มา : ส่วนปฏิบัติการและอุตสาหกรรม พ.ศ. 2565 (ธุรกิจทางภาคีและธุรกิจทางการบริการ) จังหวัดพิษณุโลก สำนักงานสถิติแห่งชาติ กระทรวงดิจิทัลเพื่อเศรษฐกิจและสังคม

Source : The 2022 Business and Industrial Census (Trade and Services Industry) Phitsanulok Province, National Statistical Office, Ministry of Digital Economy and Society.

ตาราง 20 รายได้จากการดำเนินงานของสถานประกอบการธุรกิจในปี 2564 จำแนกตามหมวดธุรกิจ และขนาดของสถานประกอบการ  
TABLE 20 INCOME OF BUSINESS ESTABLISHMENTS IN 2021 BY DIVISION OF BUSINESS INDUSTRY AND SIZE OF ESTABLISHMENT

รหัส Code	หมวดธุรกิจ	รายได้จากการดำเนินงาน Income										Division of business industry
		ขนาดของสถานประกอบการ / Size of establishment										
		รวม Total	1-5 คน	6-10 คน	11-15 คน	16-25 คน	26-30 คน	31-50 คน	51-200 คน	> 200 คน		
	<b>รวม</b>	<b>178,033,658.9</b>	<b>82,227,334.3</b>	<b>30,498,748.0</b>	<b>5,243,583.4</b>	<b>23,517,417.8</b>	<b>4,850,225.9</b>	<b>12,849,559.1</b>	<b>14,768,123.9</b>	<b>4,078,666.5</b>	<b>Total</b>	
45	การขายส่งและการขายปลีก การซ่อมยานยนต์ และจักรยานยนต์	34,640,279.8	5,044,934.8	11,843,913.6	1,097,553.1	1,879,376.0	1,423,156.2	6,184,012.3	7,167,333.8	-	Wholesale and retail trade; repair of motor vehicles and motorcycles	
46	การขายส่ง (ยกเว้นยานยนต์และจักรยานยนต์)	30,912,053.3	11,451,437.0	5,486,389.8	714,288.8	4,364,686.2	1,259,180.9	5,027,148.5	2,608,902.2	-	Wholesale trade (except of motor vehicles and motorcycle)	
47	การขายปลีก (ยกเว้นยานยนต์และจักรยานยนต์)	89,190,483.1	56,379,072.8	5,816,324.5	2,558,534.1	16,690,353.3	2,103,752.8	1,305,827.6	4,336,618.0	-	Retail trade (except of motor vehicles and motorcycles)	
55	ที่พักแรม	1,386,400.3	314,423.0	163,723.0	120,841.2	148,214.1	-	76,445.6	404,404.8	158,348.6	Accommodation	
56	การบริการอาหารและเครื่องดื่ม	6,235,242.8	4,662,447.7	1,164,377.9	153,399.9	151,031.3	33,000.0	70,986.0	-	-	Food and beverage service activities	
59	การผลิตภาพยนตร์ วิดีทัศน์ และรายการโทรทัศน์ การบันทึกเสียงลงสื่อ และการจัดพิมพ์จำหน่ายหรือเผยแพร่ดนตรี	117,073.9	5,073.9	-	-	112,000.0	-	-	-	-	Motion picture, video and television programme production sound recording and music publishing activities	
60	การจัดส่งรายการและการกระจายเสียง	68,852.1	11,285.6	49,269.5	8,297.0	-	-	-	-	-	Programming and broadcasting activities	
62	การจัดทำโปรแกรมคอมพิวเตอร์ การให้บริการเกี่ยวกับคอมพิวเตอร์ และกิจกรรมที่เกี่ยวข้อง	34,004.4	21,354.4	12,650.0	-	-	-	-	-	-	Computer programming, consultancy and related activities	
63	การบริการสารสนเทศ	49,576.0	-	-	-	-	-	-	-	49,576.0	Information service activities	
68	กิจกรรมอสังหาริมทรัพย์	11,419,168.2	2,196,546.2	5,416,724.4	136,163.4	12,000.0	-	-	-	3,657,734.3	Real estate activities	
69	กิจกรรมทางกฎหมายและการบัญชี	201,915.2	19,986.4	117,869.6	48,059.2	-	16,000.0	-	-	-	Legal and accounting activities	
70	กิจกรรมของสำนักงานใหญ่และการบริการให้คำปรึกษาด้านการบริหารจัดการ	87,600.0	-	87,600.0	-	-	-	-	-	-	Activities of head offices; management consultancy activities	
71	กิจกรรมด้านสถาปัตยกรรมและวิศวกรรม รวมถึงการทดสอบและการวิเคราะห์ทางเทคนิค	66,256.1	31,417.1	6,279.0	28,560.0	-	-	-	-	-	Architectural and engineering activities; technical testing and analysis	
72	การวิจัยและพัฒนาเชิงวิทยาศาสตร์	2,700.0	-	2,700.0	-	-	-	-	-	-	Scientific research and development	
73	การโฆษณาและการจัดตลาด	291,333.1	205,319.8	81,913.3	4,100.0	-	-	-	-	-	Advertising and market research	
74	กิจกรรมทางวิชาชีพ วิทยาศาสตร์ และเทคนิคอื่นๆ	61,510.9	43,004.8	18,506.1	-	-	-	-	-	-	Other professional, scientific and technical activities	
77	กิจกรรมการไฟฟ้า	352,006.3	100,630.0	37,293.0	9,600.0	-	-	101,300.0	103,183.3	-	Rental and leasing activities	
78	กิจกรรมการจ้างงาน	264,380.1	2,972.4	8,400.0	-	-	-	40,000.0	-	213,007.7	Employment activities	

(พันบาท In Thousand Baht)

ตาราง 20 รายได้จากกิจการดำเนินงานของสถานประกอบการธุรกิจในปี 2564 จำแนกตามหมวดย่อยธุรกิจ และขนาดของสถานประกอบการ (ต่อ)  
TABLE 20 INCOME OF BUSINESS ESTABLISHMENTS IN 2021 BY DIVISION OF BUSINESS INDUSTRY AND SIZE OF ESTABLISHMENT (Cont'd)

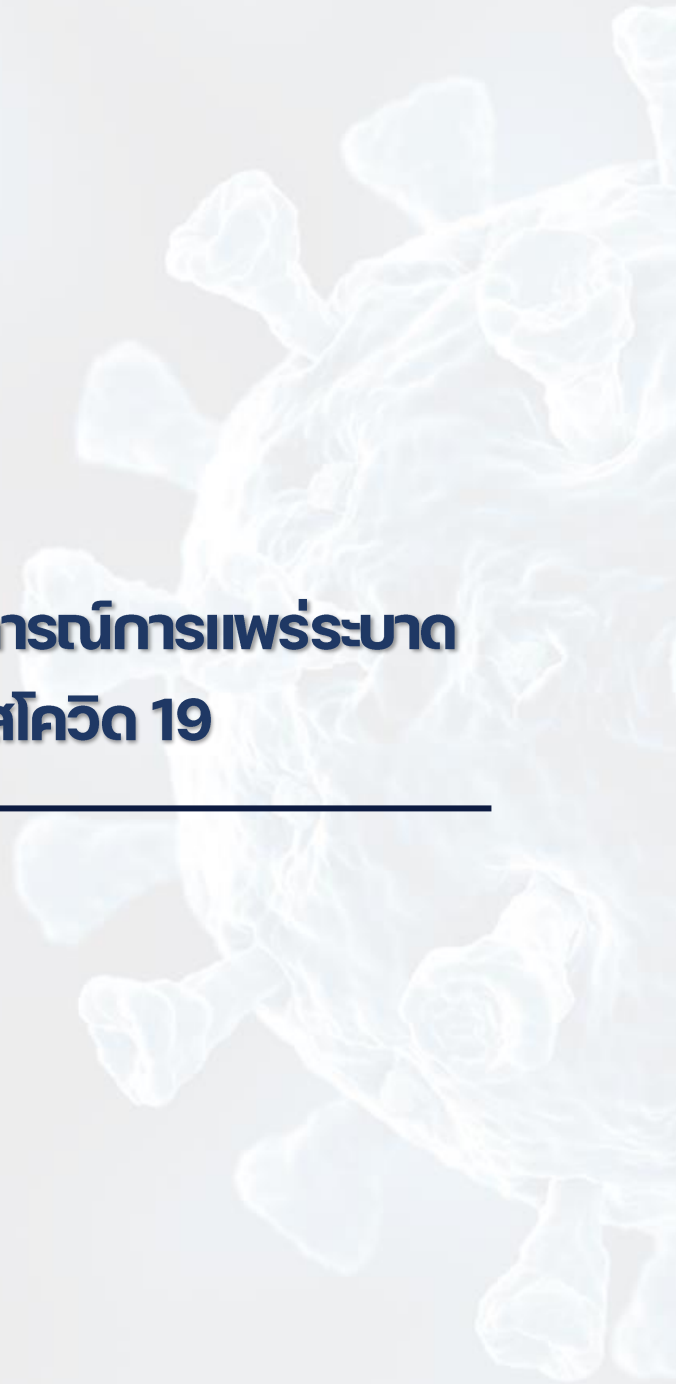
รหัส Code	หมวดย่อยธุรกิจ	รายได้จากการดำเนินงาน Income										Division of business industry		
		รวม Total	1-5 คน	6-10 คน	11-15 คน	16-25 คน	26-30 คน	31-50 คน	51-200 คน	> 200 คน				
79	กิจกรรมของตัวแทนธุรกิจท่องเที่ยว การจัดงานเลี้ยง การบริการสำรับ และกิจกรรมที่เกี่ยวข้อง	17,854.3	5,220.0	12,634.3	-	-	-	-	-	-	-	-	-	Travel agency, tour operator, reservation service and related activities
80	การบริการรักษาความปลอดภัยและการสืบสวน	245,164.6	27,049.2	69,754.5	34,133.2	13,901.1	6,336.0	-	-	93,990.6	-	-	-	Security and investigation activities
81	กิจกรรมการบริการสำหรับอาคารและภูมิทัศน์	29,067.2	1,070.0	2,000.0	4,728.0	-	-	-	21,269.2	-	-	-	-	Services to buildings and landscape activities
82	การบริหารจัดการบริหารและสนับสนุนการดำเนินงาน ของสำนักงาน และกิจกรรมอื่นๆ ที่สนับสนุนทางธุรกิจ	655,078.4	191,841.0	30,832.2	317,202.7	61,511.3	-	-	-	-	-	53,691.1	-	Office administrative, office support and other business support activities
90	กิจกรรมการสร้างสรรศิลป์และความบันเทิง	20,066.0	-	1,764.0	4,587.5	4,344.5	8,800.0	-	-	570.0	-	-	-	Creative, arts and entertainment activities
92	กิจกรรมการพนันและการเสี่ยงโชค	485,640.0	485,640.0	-	-	-	-	-	-	-	-	-	-	Gambling and betting activities
93	กิจกรรมด้านการศึกษา ความบันเทิง และการนันทนาการ	139,870.5	25,908.0	33,962.5	-	80,000.0	-	-	-	-	-	-	-	Sports activities and amusement and recreation activities
95	การซ่อมคอมพิวเตอร์และของใช้ส่วนบุคคล และของใช้ในครัวเรือน	358,636.2	322,257.3	14,378.9	-	-	-	-	-	22,000.0	-	-	-	Repair of computers and personal and household goods
96	กิจกรรมบริการส่วนบุคคลอื่นๆ	701,466.2	678,442.9	19,488.0	3,535.3	-	-	-	-	-	-	-	-	Other personal service activities

ที่มา : สำนักงานธุรกิจและอุตสาหกรรม พ.ศ. 2565 (ธุรกิจทางการและบริการ) จังหวัดพิษณุโลก สำนักงานสถิติแห่งชาติ กระทรวงดิจิทัลเพื่อเศรษฐกิจและสังคม

Source : The 2022 Business and Industrial Census (Trade and Services Industry) Phitsanulok Province, National Statistical Office, Ministry of Digital Economy and Society.

**ตอนที่ 3 ผลกระทบจากสถานการณ์การแพร่ระบาดของ  
ของโรคติดเชื้อไวรัสโคโรนา 19**

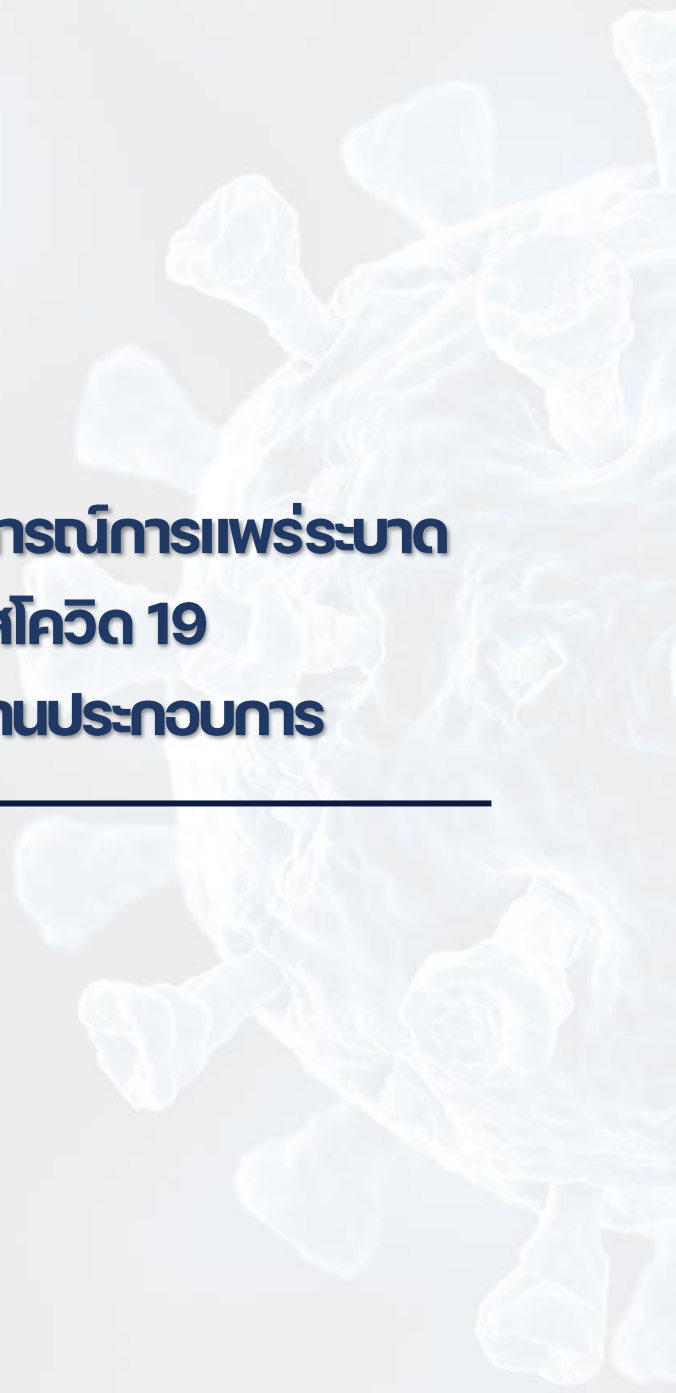
---





**ตอนที่ 3 ผลกระทบจากสถานการณ์การแพร่ระบาด  
ของโรคติดเชื้อไวรัสโคโรนา 19  
จำแนกตามขนาดของสถานประกอบการ**

---







ตอนที่ 3	ผลกระทบจากสถานการณ์การแพร่ระบาดของโรคติดเชื้อไวรัสโควิด 19 จำแนกตามขนาดของสถานประกอบการ	
ตาราง 1	จำนวนและร้อยละของสถานประกอบการธุรกิจ จำแนกตามผลกระทบที่ได้รับ จากสถานการณ์การแพร่ระบาดของโรคติดเชื้อไวรัสโควิด 19 และขนาดของสถาน- ประกอบการ	165
ตาราง 2	จำนวนและร้อยละของแนวทางแก้ไขปัญหาของสถานประกอบการธุรกิจที่ได้รับ ผลกระทบจากสถานการณ์การแพร่ระบาดของโรคติดเชื้อไวรัสโควิด 19 จำแนกตาม ขนาดของสถานประกอบการ	173
ตาราง 3	จำนวนและร้อยละของการฟื้นตัวของสถานประกอบการโดยเปรียบเทียบสัดส่วน รายรับในปี 2565 กับรายรับในปี 2562 (ปีก่อนเกิดสถานการณ์โรคติดเชื้อไวรัส โควิด 19) จำแนกตามขนาดของสถานประกอบการ	174
ตาราง 4	จำนวนและร้อยละอุปสรรคที่ทำให้ไม่สามารถฟื้นตัวของสถานประกอบการ จำแนกตามขนาดของสถานประกอบการ	175
ตาราง 5	จำนวนและร้อยละความช่วยเหลือจากรัฐบาลในสถานการณ์การแพร่ระบาด ของโรคติดเชื้อไวรัสโควิด 19 จำแนกตามขนาดของสถานประกอบการ	176



តារាង 1. ចំនួនអាជីវកម្មសាងសង់បណ្តាញ និងភាគរយអាជីវកម្មសាងសង់បណ្តាញដោយឥទ្ធិពលនៃជំងឺ COVID-19 តាមទំហំអាជីវកម្មសាងសង់បណ្តាញ  
 TABLE 1. NUMBER AND PERCENTAGE OF BUSINESS ESTABLISHMENTS BY THE EFFECT FROM THE SPREAD OF THE COVID-19 DISEASE AND SIZE OF ESTABLISHMENT

ទំហំអាជីវកម្ម សាងសង់បណ្តាញ Number of establishments	ឥទ្ធិពលនៃជំងឺ COVID-19 The effect from the spread of the covid-19 disease																	
	ឥទ្ធិពលគ្មាន No effect				ឥទ្ធិពលខ្ពស់ High				ឥទ្ធិពលទាប Low				ទំហំអាជីវកម្មសាងសង់បណ្តាញ Size of establishment					
	ចំនួន Number	ភាគរយ %	ចំនួន Number	ភាគរយ %	ចំនួន Number	ភាគរយ %	ចំនួន Number	ភាគរយ %	ចំនួន Number	ភាគរយ %	ចំនួន Number	ភាគរយ %						
<b>សរុប</b>	<b>29,483</b>	<b>100.0</b>	<b>625</b>	<b>2.1</b>	<b>12,002</b>	<b>40.7</b>	<b>10,888</b>	<b>36.6</b>	<b>29,483</b>	<b>100.0</b>	<b>2,971</b>	<b>10.1</b>	<b>6,507</b>	<b>21.4</b>	<b>11,466</b>	<b>38.7</b>	<b>7,595</b>	<b>25.8</b>
1-5 គុណ	27,536	100.0	547	2.0	11,290	41.0	9,850	35.8	27,536	100.0	545	2.0	5,675	20.6	10,687	38.8	7,268	26.4
6-10 គុណ	1,328	100.0	57	4.3	492	37.0	434	32.7	1,328	100.0	57	4.3	405	30.5	537	40.5	229	17.2
11-15 គុណ	294	100.0	8	2.6	103	35.0	106	36.2	294	100.0	9	3.1	95	32.2	114	38.8	37	12.5
16-25 គុណ	167	100.0	9	5.5	53	31.8	57	34.2	167	100.0	9	5.5	14	8.3	67	40.3	30	17.8
26-30 គុណ	46	100.0	2	4.4	22	47.8	13	28.3	46	100.0	3	6.5	10	20.7	20	42.4	9	19.6
31-50 គុណ	58	100.0	1	1.7	26	44.8	17	29.3	58	100.0	1	1.7	13	21.6	22	37.1	17	29.3
51-200 គុណ	48	100.0	1	2.1	12	25.5	11	22.4	48	100.0	1	2.1	6	13.0	23	47.9	9	18.2
លើសពី 200 គុណ	6	100.0	-	-	4	66.7	-	-	6	100.0	-	-	1	16.7	3	50.0	1	16.7

ឯកសារ: ទិន្នន័យស្ថិតិសេដ្ឋកិច្ច និងហិរញ្ញវត្ថុ ឆ្នាំ 2022 (ទិន្នន័យស្ថិតិសេដ្ឋកិច្ច និងហិរញ្ញវត្ថុ ឆ្នាំ 2022) ផ្តល់ដោយអគ្គនាយកដ្ឋានស្ថិតិសេដ្ឋកិច្ច និងហិរញ្ញវត្ថុ  
 Source: The 2022 Business and Industrial Census (Trade and Services Industry) Phnom Penh Province, National Statistical Office, Ministry of Digital Economy and Society



ตาราง 1 จำนวนและร้อยละของสถานประกอบการที่รับจ้างตามประเภทการจ้างงานที่รับจ้างตามประเภทของโรคติดเชื้อไวรัสโคโรนา 19 และขนาดของสถานประกอบการ (ต่อ)  
 TABLE 1 NUMBER AND PERCENTAGE OF BUSINESS ESTABLISHMENTS BY THE EFFECT FROM THE SPREAD OF THE COVID-19 DISEASE AND SIZE OF ESTABLISHMENT (Cont'd)

ขนาดของสถานประกอบการ Establishments	ผลกระทบที่ได้รับจากสถานการณ์การระบาดของโรคติดเชื้อไวรัสโคโรนา 19 The effect from the spread of the covid-19 disease																													
	จำนวนสถาน- ประกอบการ Number of establishments			รวม Total			ต้นทุนในการดำเนินงานสูง High production cost in 2021			ต้นทุนในการดำเนินงานสูง High production cost in 2022																				
	จำนวน Number	ร้อยละ %	รวม Total	จำนวน Number	ร้อยละ %	รวม Total	น้อย Low	ปานกลาง Medium	มาก High	น้อย Low	ปานกลาง Medium	มาก High																		
รวม Total	29,483	100.0	29,483	466	1.6	535	1.8	1,382	4.7	5,313	18.0	10,279	34.9	11,508	39.0	29,483	100.0	393	1.3	776	2.6	1,756	6.0	5,738	19.5	10,950	37.1	9,870	33.5	Total
1 - 5 คน 1 - 5 persons	27,536	100.0	27,536	397	1.4	509	1.9	1,278	4.6	4,929	17.9	9,545	34.7	10,880	39.5	27,536	100.0	330	1.2	700	2.5	1,633	5.9	5,198	18.9	10,298	37.4	9,377	34.1	1 - 5 persons
6 - 10 คน 6 - 10 persons	1,328	100.0	1,328	49	3.7	19	1.4	78	5.9	254	19.1	507	38.2	421	31.7	1,328	100.0	42	3.2	59	4.4	59	4.4	328	24.7	476	35.9	365	27.5	6 - 10 persons
11 - 15 คน 11 - 15 persons	294	100.0	294	6	2.0	5	1.7	6	2.1	71	24.0	102	34.9	104	35.4	294	100.0	7	2.5	10	3.3	26	8.9	97	32.9	101	34.3	53	18.2	11 - 15 persons
16 - 25 คน 16 - 25 persons	167	100.0	167	6.7	1	0.6	6	3.6	31	18.8	66	39.3	52	31.0	167	100.0	11	6.7	5	2.9	13	7.8	57	34.2	39	23.2	42	25.1	16 - 25 persons	
26 - 30 คน 26 - 30 persons	46	100.0	46	100.0	2	4.4	-	5	10.9	3	6.5	15	32.6	21	45.7	46	100.0	2	4.4	-	8	16.3	20	42.4	10	21.7	7	15.2	26 - 30 persons	
31 - 50 คน 31 - 50 persons	58	100.0	58	100.0	-	2	3.5	4	6.9	11	18.1	26	44.0	16	27.6	58	100.0	-	3	5.2	11	18.1	20	34.5	13	22.4	12	19.8	31 - 50 persons	
51 - 200 คน 51 - 200 persons	48	100.0	48	100.0	1	2.1	-	4	8.3	12	24.0	16	33.9	15	31.8	48	100.0	1	2.1	-	7	13.5	15	31.3	12	25.0	14	28.1	51 - 200 persons	
มากกว่า 200 คน more than 200 person	6	100.0	6	100.0	-	-	-	1	16.7	3	50.0	2	33.3	-	-	6	100.0	-	-	-	1	16.7	3	50.0	1	16.7	1	16.7	more than 200 person	

ที่มา : สำนักงานส่งเสริมการค้าระหว่างประเทศ กระทรวงพาณิชย์ จังหวัดพิษณุโลก สำนักงานสถิติแห่งชาติ กระทรวงดิจิทัลเพื่อเศรษฐกิจและสังคม  
 Source : The 2022 Business and Industrial Census (Trade and Services Industry) Phitsanulok Province, National Statistical Office, Ministry of Digital Economy and Society.

ตาราง 1 จำนวนและร้อยละของสถานประกอบการที่ได้รับความเสียหายที่รุนแรงของโรคติดเชื้อไวรัสโคโรนา 19 และขนาดของสถานประกอบการ (ต่อ)  
 TABLE 1 NUMBER AND PERCENTAGE OF BUSINESS ESTABLISHMENTS BY THE EFFECT FROM THE SPREAD OF THE COVID-19 DISEASE AND SIZE OF ESTABLISHMENT (Cont'd)

จำนวนสถานประกอบการ Number of establishments	ผลกระทบที่ได้รับจากสถานการณ์การแพร่ระบาดของโรคติดเชื้อไวรัสโคโรนา 19 The effect from the spread of the covid-19 disease																							
	ปี 2564 Decreasing of financial liquidity in 2021					ปี 2565 Decreasing of financial liquidity in 2022																		
	รวม Total		ปานกลาง Medium		มาก High		มากที่สุด Highest		รวม Total		ปานกลาง Medium		มาก High		มากที่สุด Highest									
จำนวน establishments	ร้อยละ %	จำนวน Number	ร้อยละ %	จำนวน Number	ร้อยละ %	จำนวน Number	ร้อยละ %	จำนวน Number	ร้อยละ %	จำนวน Number	ร้อยละ %	จำนวน Number	ร้อยละ %	จำนวน Number	ร้อยละ %	จำนวน Number	ร้อยละ %							
<b>รวม</b>	<b>29,483</b>	<b>100.0</b>	<b>29,483</b>	<b>100.0</b>	<b>8,047</b>	<b>27.3</b>	<b>10,048</b>	<b>34.1</b>	<b>6,448</b>	<b>21.9</b>	<b>29,483</b>	<b>100.0</b>	<b>1,024</b>	<b>3.5</b>	<b>1,584</b>	<b>5.4</b>	<b>3,094</b>	<b>10.3</b>	<b>10,979</b>	<b>37.2</b>	<b>7,068</b>	<b>24.0</b>	<b>5,794</b>	<b>19.7</b>
1-5 คน	27,536	100.0	27,536	100.0	8,752	27.3	9,565	34.7	5,896	21.4	27,536	100.0	887	3.2	1,408	5.1	2,828	10.3	10,365	37.6	6,557	23.8	5,490	19.9
6-10 คน	1,328	100.0	1,328	100.0	93	7.0	345	26.0	297	22.3	391	29.4	1,328	100.0	97	7.3	114	8.5	385	29.0	355	26.7	226	17.0
11-15 คน	294	100.0	294	100.0	13	4.5	14	4.8	99	33.8	88	30.0	16	5.5	14	4.9	33	11.4	113	38.6	85	28.9	31	10.7
16-25 คน	167	100.0	167	100.0	17	10.4	7	7.9	37	22.3	51	30.7	17	10.4	6	3.5	28	16.7	53	31.8	37	22.1	26	15.5
26-30 คน	46	100.0	46	100.0	2	4.4	1	2.2	5	10.9	7	14.1	2	4.4	1	2.2	9	19.6	21	45.7	8	17.4	5	10.9
31-50 คน	58	100.0	58	100.0	2	3.5	1	1.7	8	13.8	13	21.6	2	3.5	2	3.5	13	21.6	22	37.1	13	21.6	8	12.9
51-200 คน	48	100.0	48	100.0	1	2.1	-	-	6	11.5	21	43.8	3	5.7	-	-	9	19.3	16	32.3	14	28.1	7	14.6
มากกว่า 200 คน	6	100.0	6	100.0	-	-	-	-	1	16.7	1	16.7	-	-	-	-	1	16.7	4	66.7	-	-	1	16.7

ที่มา : สำนักงานคณะกรรมการส่งเสริมการค้า จังหวัดพิษณุโลก สำนักงานสถิติแห่งชาติ กระทรวงดิจิทัลและเศรษฐกิจดิจิทัล  
 Source : The 2022 Business and Industrial Census (Trade and Services Industry) Phitsanulok Province, National Statistical Office, Ministry of Digital Economy and Society.

ตาราง 1. จำนวนและร้อยละของสถานประกอบการธุรกิจ จำนวนสถานประกอบการที่ได้รับผลกระทบจากการแพร่ระบาดของโรคติดเชื้อไวรัสโควิด 19 และขนาดของสถานประกอบการ (ต่อ)  
 TABLE 1. NUMBER AND PERCENTAGE OF BUSINESS ESTABLISHMENTS BY THE EFFECT FROM THE SPREAD OF THE COVID-19 DISEASE AND SIZE OF ESTABLISHMENT (Cont'd)

จำนวนสถาน- ประกอบการ Number of establishments	ผลกระทบที่ได้รับจากสถานการณ์การแพร่ระบาดของโรคติดเชื้อไวรัสโควิด 19 The effect from the spread of the covid-19 disease																													
	ปี 2564 Decreasing of new employees hired in 2021					ปี 2565 Decreasing of new employees hired in 2022					Size of establishment																			
	จำนวน Number	ร้อยละ %	จำนวน Number	ร้อยละ %	จำนวน Number	ร้อยละ %	จำนวน Number	ร้อยละ %	จำนวน Number	ร้อยละ %																				
รวม Total	29,483	100.0	20,282	68.8	1,045	3.5	1,559	5.3	1,521	5.2	2,919	9.9	2,157	7.3	29,483	100.0	20,802	70.6	854	2.9	940	3.2	2,691	9.1	3,293	11.2	904	3.1	Total	
1- 5 คน	27,536	100.0	19,752	71.7	806	2.9	1,378	5.0	1,186	4.3	2,643	9.6	1,771	6.4	27,536	100.0	20,189	73.3	592	2.2	699	2.5	2,385	8.7	2,969	10.8	702	2.6	1- 5 persons	
6 - 10 คน	1,328	100.0	1,328	100.0	395	29.7	187	14.1	124	9.3	185	14.0	181	13.6	1,328	100.0	434	32.7	204	15.4	133	10.1	175	13.2	241	18.2	140	10.5	6 - 10 persons	
11 - 15 คน	294	100.0	294	100.0	69	23.4	22	7.6	16	5.6	85	28.9	49	16.8	294	100.0	89	30.3	26	9.0	44	14.9	67	22.8	43	14.6	25	8.4	11 - 15 persons	
16 - 25 คน	167	100.0	167	100.0	41	24.4	15	8.7	15	8.9	31	18.4	21	12.9	167	100.0	54	32.6	13	8.1	22	13.3	32	19.1	22	13.3	23	13.7	16 - 25 persons	
26 - 30 คน	46	100.0	46	100.0	11	23.9	2	4.4	7	15.2	8	17.4	8	16.3	46	100.0	13	28.3	4	7.6	13	28.3	9	18.5	3	6.5	5	10.9	26 - 30 persons	
31 - 50 คน	58	100.0	58	100.0	8	12.9	4	6.9	11	19.0	10	16.4	11	19.0	58	100.0	15	25.0	6	10.3	12	19.8	11	18.1	7	11.2	9	15.5	31 - 50 persons	
51 - 200 คน	48	100.0	48	100.0	8	17.2	6	12.5	7	14.1	16	33.9	5	10.4	48	100.0	8	17.2	5	10.4	16	32.3	13	26.0	7	14.1	-	-	51 - 200 persons	
มากกว่า 200 คน	6	100.0	6	100.0	-	-	3	50.0	1	16.7	-	-	1	16.7	6	100.0	-	-	3	50.0	1	16.7	-	1	16.7	1	16.7	1	16.7	more than 200 persons

ที่มา : สำนักสถิติและอุตสาหกรรม พ.ศ. 2565 (จัดทำจากคำสั่งและรูปจากกรมการค้า) จังหวัดพิษณุโลก สำนักงานสถิติแห่งชาติ กระทรวงดิจิทัลเพื่อเศรษฐกิจและสังคม  
 Source : The 2022 Business and Industrial Census (Trade and Services Industry) Phitsanulok Province, National Statistical Office, Ministry of Digital Economy and Society.

ตาราง 1 จำนวนและร้อยละของสถานประกอบการธุรกิจ จำนวนสถานประกอบการที่ได้รับผลกระทบจากการแพร่ระบาดของโรคติดเชื้อไวรัสโควิด 19 และขนาดของสถานประกอบการ (ต่อ)  
 TABLE 1 NUMBER AND PERCENTAGE OF BUSINESS ESTABLISHMENTS BY THE EFFECT FROM THE SPREAD OF THE COVID-19 DISEASE AND SIZE OF ESTABLISHMENT (Cont'd)

ขนาดของสถานประกอบการ Number of establishments	ผลการที่ได้รับจากสถานการณ์การแพร่ระบาดของโรคติดเชื้อไวรัสโควิด 19 The effect from the spread of the covid-19 disease																													
	สิ้นจ้างพนักงาน ปี 2564 Dismissal of employees in 2021						สิ้นจ้างพนักงาน ปี 2565 Dismissal of employees in 2022																							
	จำนวน ร้อยละ		จำนวน ร้อยละ		จำนวน ร้อยละ		จำนวน ร้อยละ		จำนวน ร้อยละ		จำนวน ร้อยละ																			
จำนวนสถานประกอบการ	29,483	100.0	29,483	100.0	22,796	77.3	875	3.0	1,262	4.3	1,654	5.6	1,402	4.8	1,494	5.1	29,483	100.0	23,256	78.9	783	2.7	839	2.9	1,892	6.4	1,894	6.4	819	2.8
จำนวน	27,536	100.0	27,536	100.0	21,910	79.6	640	2.3	1,084	3.9	1,388	5.0	1,194	4.3	1,319	4.8	27,536	100.0	22,281	80.9	548	2.0	605	2.2	1,653	6.0	1,724	6.3	725	2.6
ร้อยละ	1,328	100.0	1,328	100.0	656	49.4	158	11.9	97	7.3	162	12.2	133	10.0	123	9.2	1,328	100.0	709	53.4	150	11.3	134	10.1	138	10.4	125	9.4	73	5.5
11 - 15 คน	294	100.0	294	100.0	107	36.4	31	10.7	30	10.3	66	22.5	33	11.2	26	8.9	294	100.0	123	42.0	42	14.4	45	15.2	50	17.0	20	6.8	14	4.6
16 - 25 คน	167	100.0	167	100.0	69	41.5	17	10.3	25	14.9	30	17.7	18	10.8	8	4.8	167	100.0	81	48.2	20	11.8	15	8.7	36	21.6	16	9.7	-	-
26 - 30 คน	46	100.0	46	100.0	15	32.6	8	16.3	8	17.4	1	2.2	7	14.1	8	17.4	46	100.0	23	50.0	6	12.0	9	18.5	2	4.4	3	6.5	4	8.7
31 - 50 คน	58	100.0	58	100.0	19	32.8	13	21.6	6	9.5	4	6.9	13	22.4	4	6.9	58	100.0	21	35.3	11	18.1	17	28.5	5	8.6	3	4.3	3	5.2
51 - 200 คน	48	100.0	48	100.0	20	41.2	5	10.9	12	25.5	2	4.2	4	8.3	5	9.9	48	100.0	20	41.2	4	7.3	15	31.3	7	14.6	3	5.7	-	-
มากกว่า 200 คน	6	100.0	6	100.0	-	-	3	50.0	1	16.7	1	16.7	-	-	1	16.7	6	100.0	-	-	3	50.0	1	16.7	1	16.7	1	16.7	-	-

ที่มา : สำนักส่งเสริมและอุตสาหกรรม พ.ศ. 2565 (ธุรกิจทางการค้าและบริการ) จังหวัดพิษณุโลก สำนักงานเขตพื้นที่พาณิชย์ กรมส่งเสริมการค้าระหว่างประเทศ กระทรวงพาณิชย์และสังคม

Source : The 2022 Business and Industrial Census (Trade and Services Industry) Phitsanulok Province, National Statistical Office, Ministry of Digital Economy and Society.



ตาราง 1 จำนวนและร้อยละของสถานประกอบการธุรกิจ จำนวนตามผลกระทบที่ได้รับจากสถานการณ์การแพร่ระบาดของโรคติดเชื้อไวรัสโคโรนา 2019 และขนาดของสถานประกอบการ (ต่อ)  
 TABLE 1 NUMBER AND PERCENTAGE OF BUSINESS ESTABLISHMENTS BY THE EFFECT FROM THE SPREAD OF THE COVID-19 DISEASE AND SIZE OF ESTABLISHMENT (Cont'd)

จำนวนสถานประกอบการ Number of establishments	ผลกระทบที่ได้รับจากสถานการณ์การแพร่ระบาดของโรคติดเชื้อไวรัสโคโรนา 2019 The effect from the spread of the covid-19 disease																													
	จำนวนสถานประกอบการที่ได้รับผลกระทบจากการแพร่ระบาดของโรคติดเชื้อไวรัสโคโรนา 2019 Number of establishments affected by the covid-19 disease						จำนวนสถานประกอบการที่ไม่ได้รับผลกระทบจากการแพร่ระบาดของโรคติดเชื้อไวรัสโคโรนา 2019 Number of establishments not affected by the covid-19 disease																							
	จำนวน ร้อยละ		น้อยที่สุด		ปานกลาง		มาก		มากที่สุด		รวม																			
จำนวน	%	จำนวน	%	จำนวน	%	จำนวน	%	จำนวน	%	จำนวน	%	จำนวน	%	จำนวน	%	จำนวน	%	จำนวน	%	จำนวน	%									
29,483	100.0	29,483	100.0	19,945	67.7	2,357	8.0	1,787	6.1	3,967	13.5	777	2.6	651	2.2	29,483	100.0	19,911	67.5	3,267	11.1	2,051	7.0	2,516	8.5	1,446	4.9	292	1.0	
1-5 คน	27,536	100.0	27,536	100.0	19,151	69.6	2,264	8.2	1,543	5.6	3,528	12.8	566	2.1	483	1.8	27,536	100.0	19,071	69.3	3,059	11.1	1,733	6.3	2,145	7.8	1,301	4.7	226	0.8
6 - 10 คน	1,328	100.0	1,328	100.0	628	47.3	46	3.5	156	11.8	247	18.6	135	10.2	116	8.8	1,328	100.0	654	49.3	112	8.4	198	14.9	219	16.5	102	7.7	42	3.2
11 - 15 คน	294	100.0	294	100.0	90	30.7	19	6.4	48	16.2	82	27.8	33	11.3	22	7.6	294	100.0	101	34.2	47	16.0	57	19.3	58	19.6	21	7.2	11	3.8
16 - 25 คน	167	100.0	167	100.0	40	24.2	10	6.0	26	15.5	61	36.5	16	9.8	13	8.0	167	100.0	43	25.8	31	18.8	31	18.6	46	27.4	10	5.8	6	3.7
26 - 30 คน	46	100.0	46	100.0	12	26.1	4	7.6	8	16.3	11	22.8	6	12.0	7	15.2	46	100.0	17	35.9	5	9.8	10	20.7	2	4.4	4	8.7		
31 - 50 คน	58	100.0	58	100.0	11	19.0	9	14.7	3	4.3	19	32.8	13	22.4	4	6.9	58	100.0	15	25.0	7	11.2	16	26.7	15	25.9	5	7.8	2	3.5
51 - 200 คน	48	100.0	48	100.0	8	16.7	6	12.0	3	6.3	20	40.6	7	14.6	5	9.9	48	100.0	8	16.7	6	12.0	6	12.0	24	49.5	4	7.8	1	2.1
มากกว่า 200 คน	6	100.0	6	100.0	4	66.7	-	-	1	16.7	-	-	1	16.7	-	-	6	100.0	4	66.7	-	-	1	16.7	-	1	16.7	-	-	-

ที่มา : สำนักงานเศรษฐกิจอุตสาหกรรม พ.ศ. 2565 (ธุรกิจทางการค้าและบริการ) จังหวัดพิษณุโลก สำนักงานสถิติแห่งชาติ กระทรวงดิจิทัลและเศรษฐกิจและสังคม  
 Source : The 2022 Business and Industrial Census (Trade and Services Industry) Phitsanulok Province, National Statistical Office, Ministry of Digital Economy and Society.

ตาราง 1 จำนวนและร้อยละของสถานประกอบการที่ได้รับผลกระทบจากโรคระบาดของโคโรนาไวรัสโควิด-19 และขนาดของสถานประกอบการ (ต่อ)  
 TABLE 1 NUMBER AND PERCENTAGE OF BUSINESS ESTABLISHMENTS BY THE EFFECT FROM THE SPREAD OF THE COVID-19 DISEASE AND SIZE OF ESTABLISHMENT (Cont'd)

ขนาดของสถานประกอบการ Number of establishments	จำนวนสถานประกอบการ Number of establishments										ผลกระทบที่ได้รับจากสถานการณ์การแพร่ระบาดของโรคโควิด-19 The effect from the spread of the covid-19 disease																					
	ปี 2564 Others in 2021					ปี 2565 Others in 2022					รวม Total					Size of establishment																
	จำนวน Number	ร้อยละ %	จำนวน Number	ร้อยละ %	จำนวน Number	ร้อยละ %	จำนวน Number	ร้อยละ %	จำนวน Number	ร้อยละ %	จำนวน Number	ร้อยละ %	จำนวน Number	ร้อยละ %	จำนวน Number	ร้อยละ %	จำนวน Number	ร้อยละ %	จำนวน Number	ร้อยละ %	จำนวน Number	ร้อยละ %										
1-5 คน	29,483	100.0	29,483	100.0	27,863	94.5	64	0.2	135	0.5	977	3.3	9	0.0	495	1.5	29,483	100.0	27,725	94.0	49	0.2	127	0.4	1,001	3.4	453	1.5	129	0.4	Total	
6 - 10 คน	27,536	100.0	27,536	100.0	26,189	95.1	31	0.1	102	0.4	882	3.2	3	0.0	329	1.2	27,536	100.0	26,031	94.5	22	0.1	104	0.4	885	3.2	381	1.4	113	0.4	1-5 persons	
11 - 15 คน	1,328	100.0	1,328	100.0	1,149	86.5	20	1.5	9	0.6	67	5.1	-	-	83	6.3	1,328	100.0	1,164	87.6	9	0.7	5	0.3	82	6.1	58	4.4	10	0.8	6-10 persons	
16 - 25 คน	294	100.0	294	100.0	243	82.7	4	1.5	9	3.0	19	6.3	3	1.0	16	5.5	294	100.0	244	83.1	11	3.8	4	1.3	24	8.1	9	3.1	2	0.6	11-15 persons	
26 - 30 คน	167	100.0	167	100.0	156	93.4	3	1.8	5	3.0	1	0.6	1	0.6	1	0.6	167	100.0	156	93.4	4	2.4	4	2.4	1	0.6	2	1.2	-	-	16-25 persons	
31 - 50 คน	46	100.0	46	100.0	32	68.5	3	5.4	4	8.7	-	-	2	4.4	6	13.0	46	100.0	35	76.1	-	-	5	10.9	-	2	4.4	4	8.7	26-30 persons		
51 - 200 คน	58	100.0	58	100.0	52	88.8	1	1.7	3	4.3	3	5.2	-	-	-	-	58	100.0	52	89.7	1	1.7	1	1.7	4	6.9	-	-	-	-	31-50 persons	
มากกว่า 200 คน	48	100.0	48	100.0	38	78.1	2	3.7	3	6.3	6	12.0	-	-	-	-	48	100.0	38	78.1	2	3.7	4	8.3	5	9.9	-	-	-	-	51-200 persons	
	6	100.0	6	100.0	5	83.3	-	-	1	16.7	-	-	-	-	-	-	6	100.0	5	83.3	-	-	1	16.7	-	-	-	-	-	-	more than 200 persons	

ที่มา : สำนักงานธุรกิจและอุตสาหกรรม พ.ศ. 2565 (สำนักงานสถิติแห่งชาติ) จังหวัดเชียงใหม่ สำนักงานสถิติแห่งชาติ กระทรวงดิจิทัลเพื่อเศรษฐกิจและสังคม  
 Source : The 2022 Business and Industrial Census (Trade and Services Industry) Phitsanulok Province, National Statistical Office, Ministry of Digital Economy and Society.

ตาราง 2 จำนวนและร้อยละของแนวทางแก้ไขปัญหของสถานประกอบการที่ได้รับผลกระทบจากสถานการณ์การแพร่ระบาดของโรคติดเชื้อไวรัสโควิด 19 จำนวนตามขนาดของสถานประกอบการ  
 TABLE 2 NUMBER AND PERCENTAGE OF SOLVING PROBLEMS OF BUSINESS ESTABLISHMENTS AFFECTED BY THE EPIDEMIC SITUATION OF COVID-19 BY SIZE OF ESTABLISHMENT

ขนาดของสถานประกอบการ Size of establishment	จำนวนสถานประกอบการ Number of establishments		แนวทางแก้ไขปัญหของสถานประกอบการที่ได้รับผลกระทบจากสถานการณ์การแพร่ระบาดของโรคติดเชื้อไวรัสโควิด 19 SOLVING PROBLEMS OF ENTERPRISES AFFECTED BY THE EPIDEMIC SITUATION OF COVID-19												รวม Total					
	ไม่ได้รับ NO	ได้รับ Yes	หยุดกิจการ ชั่วคราว/ เปิดดำเนินการ Temporarily suspend/open some business	ปรับตัวไปทำ ธุรกิจรูปแบบอื่น Switch to business other business	ปรับเปลี่ยน กระบวนการขาย/ ให้บริการ โดยการ นำเทคโนโลยีเข้ามาใช้ Modify the sales and services process by introducing technology	ปรับรูปแบบการ จ้างแรงงาน/พนักงาน Adjust the form of hiring workers	ปรับเปลี่ยน รูปแบบการ ทำงาน Modify the working style	อื่นๆ Others	จำนวน Number	ร้อยละ %	จำนวน Number	ร้อยละ %	จำนวน Number	ร้อยละ %		จำนวน Number	ร้อยละ %	จำนวน Number	ร้อยละ %	
รวม Total	8,906	20,577	16,192	54.9	415	1.4	1,561	5.3	3,690	12.5	601	2.0	1,365	4.6	29,483	100.0	8,906	30.2	20,577	69.8
1-5 คน	27,536	19,199	15,475	56.2	365	1.3	1,293	4.7	2,901	10.5	463	1.7	1,292	4.7	27,536	100.0	8,337	30.3	19,199	69.7
6 - 10 คน	1,328	928	476	35.8	14	1.1	140	10.5	540	40.7	76	5.8	54	4.0	1,328	100.0	400	30.2	928	69.9
11 - 15 คน	294	208	120	40.9	10	3.5	46	15.8	120	40.7	20	6.7	7	2.5	294	100.0	86	29.2	208	70.8
16 - 25 คน	167	124	68	40.7	17	10.0	43	25.8	60	36.2	19	11.7	9	5.3	167	100.0	43	25.9	124	74.1
26 - 30 คน	46	35	18	38.0	-	-	8	17.4	24	51.1	3	5.4	-	-	46	100.0	12	25.0	35	75.0
31 - 50 คน	58	42	24	40.5	5	7.8	9	14.7	22	37.9	10	17.2	1	1.7	58	100.0	16	27.6	42	72.4
51 - 200 คน	48	37	8	16.7	4	8.3	19	40.1	19	39.6	6	12.0	2	4.2	48	100.0	11	22.9	37	77.1
มากกว่า 200 คน	6	5	4	66.7	-	-	4	66.7	5	83.3	5	83.3	-	-	6	100.0	1	16.7	5	83.3

หมายเหตุ : ตอบได้มากกว่า 1 ข้อ

Note : More than one answer

ที่มา : สัมภาษณ์ธุรกิจและอุตสาหกรรม พ.ศ. 2565 (ธุรกิจทางการบริการ) จังหวัดพิษณุโลก สำนักงานสถิติแห่งชาติ กระทรวงดิจิทัลเพื่อเศรษฐกิจและสังคม

Source : The 2022 Business and Industrial Census (Trade and Services Industry) Phitsanulok Province, National Statistical Office, Ministry of Digital Economy and Society.

ตาราง 3 จำนวนและร้อยละของกิจการฟื้นตัวของสถานประกอบการโดยเปรียบเทียบสัดส่วนรายรับในปี 2565 กับรายรับในปี 2562 (ปีก่อนเกิดสถานการณ์โรคติดเชื้อไวรัสโคโรนา 19) จำนวนตามขนาดของสถานประกอบการ  
TABLE 3 NUMBER AND PERCENTAGE OF THE RECOVERY OF ENTERPRISES BY COMPARING THE REVENUE RATIO IN 2022 WITH THE REVENUE IN 2019 (BEFORE THE COVID-19 SITUATION) BY SIZE OF ESTABLISHMENT

ขนาดของสถานประกอบการ Size of establishment	การฟื้นตัวของสถานประกอบการธุรกิจโดยเปรียบเทียบสัดส่วนรายรับในปี 2565 กับรายรับในปี 2562 The recovery of enterprises by comparing the revenue ratio in 2022 with the revenue in 2019											
	จำนวนสถานประกอบการ Number of establishments		ยังคงตัวมาก Still contracted a lot		ยังคงตัว Still shrinking		อยู่ในระดับทรงตัว At a stable level		เริ่มฟื้นหรือขยายตัวบ้างแล้ว Has begun to recover or expand		ขยายตัวได้ดี Good growth	
	จำนวน Number	ร้อยละ %	จำนวน Number	ร้อยละ %	จำนวน Number	ร้อยละ %	จำนวน Number	ร้อยละ %	จำนวน Number	ร้อยละ %		
<b>รวม</b>	<b>29,483</b>	<b>100.0</b>	<b>6,819</b>	<b>23.1</b>	<b>9,799</b>	<b>33.2</b>	<b>10,980</b>	<b>37.2</b>	<b>1,657</b>	<b>5.6</b>	<b>229</b>	<b>0.8</b>
1 - 5 คน	27,536	100.0	6,450	23.4	9,422	34.2	10,058	36.5	1,426	5.2	180	0.7
6 - 10 คน	1,328	100.0	282	21.2	234	17.6	644	48.5	140	10.5	28	2.1
11 - 15 คน	294	100.0	35	12.0	83	28.2	129	43.9	41	13.9	6	2.0
16 - 25 คน	167	100.0	27	16.1	42	24.9	63	37.5	25	14.8	11	6.7
26 - 30 คน	46	100.0	5	10.9	2	4.4	27	58.7	10	21.7	2	4.4
31 - 50 คน	58	100.0	11	18.1	6	10.3	29	49.1	12	20.7	1	1.7
51 - 200 คน	48	100.0	5	10.4	9	18.8	30	61.5	4	7.3	1	2.1
มากกว่า 200 คน	6	100.0	4	66.7	1	16.7	1	16.7	-	-	-	-

ที่มา : สำนักงานธุรกิจและอุตสาหกรรม พ.ศ. 2565 (ธุรกิจทางการค้าและธุรกิจทางการบริการ) จังหวัดพิษณุโลก สำนักงานสถิติแห่งชาติ กระทรวงดิจิทัลเพื่อเศรษฐกิจและสังคม

Source : The 2022 Business and Industrial Census (Trade and Services Industry) Phitsanulok Province, National Statistical Office, Ministry of Digital Economy and Society.



ตาราง 5 จำนวนและร้อยละความช่วยเหลือจากรัฐบาลในสถานประกอบการแพร่ระบาดของโรคติดเชื้อไวรัสโคโรนา 2019 จำนวนตามขนาดของสถานประกอบการ  
TABLE 5 NUMBER AND PERCENTAGE GOVERNMENT ASSISTANCE IN THE SPREAD OF THE COVID-19 DISEASE BY SIZE OF ESTABLISHMENT

ขนาดของสถานประกอบการ	จำนวนสถาน- ประกอบการ	ร้อยละ	ความช่วยเหลือจากรัฐบาลในสถานประกอบการแพร่ ระบาดของโรคติดเชื้อไวรัสโคโรนา 2019 เพียงพอหรือไม่		Size of establishment	
			Government assistance in the spread of the COVID-19 disease	เพียงพอ		
	จำนวน	ร้อยละ	ไม่เพียงพอ	เพียงพอ		
	Number	%	Not enough	Enough		
	จำนวน	ร้อยละ	จำนวน	ร้อยละ	จำนวน	
	Number	%	Number	%	Number	
รวม	29,483	100.0	10,557	35.8	18,926	Total
1- 5 คน	27,536	100.0	9,861	35.8	17,675	1- 5 persons
6 - 10 คน	1,328	100.0	495	37.3	833	6 - 10 persons
11 - 15 คน	294	100.0	81	27.6	213	11 - 15 persons
16 - 25 คน	167	100.0	66	39.6	101	16 - 25 persons
26 - 30 คน	46	100.0	14	29.4	33	26 - 30 persons
31 - 50 คน	58	100.0	20	34.5	38	31 - 50 persons
51 - 200 คน	48	100.0	18	37.0	30	51 - 200 persons
มากกว่า 200 คน	6	100.0	2	33.3	4	more than 200 persons

ที่มา : สำนักธุรกิจและอุตสาหกรรม พ.ศ. 2565 (ธุรกิจทางการค้าและธุรกิจทางการบริการ) จังหวัดพิษณุโลก สำนักงานสถิติแห่งชาติ กระทรวงดิจิทัลเพื่อเศรษฐกิจและสังคม

Source : The 2022 Business and Industrial Census (Trade and Services Industry) Phitsanulok Province, National Statistical Office, Ministry of Digital Economy and Society.



**ตอนที่ 3 ผลกระทบจากสถานการณ์การแพร่ระบาดของ  
โรคติดเชื้อไวรัสโคโรนา 19 จำแนกตามหมวดย่อยธุรกิจ**

---





ตอนที่ 3	ผลกระทบจากสถานการณ์การแพร่ระบาดของโรคติดเชื้อไวรัสโคโรนา 2019 จำแนกตามหมวดย่อยธุรกิจ	
ตาราง 1	จำนวนและร้อยละของสถานประกอบการธุรกิจ จำแนกตามผลกระทบที่ได้รับ จากสถานการณ์การแพร่ระบาดของโรคติดเชื้อไวรัสโคโรนา 2019 และหมวดย่อยธุรกิจ	181
ตาราง 2	จำนวนและร้อยละของแนวทางแก้ไขปัญหาของสถานประกอบการธุรกิจที่ได้รับ ผลกระทบจากสถานการณ์การแพร่ระบาดของโรคติดเชื้อไวรัสโคโรนา 2019 จำแนกตาม หมวดย่อยธุรกิจ	189
ตาราง 3	จำนวนและร้อยละของการฟื้นตัวของสถานประกอบการโดยเปรียบเทียบสัดส่วน รายรับในปี 2565 กับรายรับในปี 2562 (ปีก่อนเกิดสถานการณ์โรคติดเชื้อไวรัส โคโรนา 2019) จำแนกตามหมวดย่อยธุรกิจ	191
ตาราง 4	จำนวนและร้อยละอุปสรรคที่ทำให้ไม่สามารถฟื้นตัวของสถานประกอบการ จำแนกตามหมวดย่อยธุรกิจ	193
ตาราง 5	จำนวนและร้อยละความช่วยเหลือจากรัฐบาลในสถานการณ์การแพร่ระบาด ของโรคติดเชื้อไวรัสโคโรนา 2019 จำแนกตามหมวดย่อยธุรกิจ	195



TABLE 1. NUMBER AND PERCENTAGE OF BUSINESS ESTABLISHMENTS BY THE EFFECT FROM THE SPREAD OF THE COVID-19 DISEASE AND DIVISION OF BUSINESS INDUSTRY

Code	Name of business industry	Decrease in revenue/order quantity in 2021												Decrease in revenue/order quantity in 2022												Total	Division of business industry									
		Lowest				Low				Medium				High				Lowest				Low						Medium				High				
		Number	%	Number	%	Number	%	Number	%	Number	%	Number	%	Number	%	Number	%	Number	%	Number	%	Number	%	Number	%			Number	%	Number	%	Number	%	Number	%	Number
29483	1000	29483	100.0	625	2.1	600	2.0	1444	5.0	4394	14.6	52002	48.7	10408	35.6	29493	100.0	625	2.1	579	2.0	2371	10.1	6307	21.4	11406	38.7	7595	25.8	Total						
45	Wholesale and retail trade; repair of motor vehicles and motorcycles	2,665	100.0	135	5.1	67	2.5	947	35.6	375	14.1	696	26.1	46	1.7	2,665	100.0	135	5.1	8	0.3	1,008	39.3	900	33.8	350	13.2	224	8.4	Wholesale and retail trade; repair of motor vehicles and motorcycles						
46	Wholesale trade (except of motor vehicles and motor	1,400	100.0	21	1.5	32	2.3	33	2.4	464	33.1	482	34.4	368	26.3	1,400	100.0	18	1.3	35	2.5	103	7.4	540	38.5	406	29.0	299	21.3	Wholesale trade (except of motor vehicles and motor						
47	Retail trade (except of motor vehicles and motorcycle	12,389	100.0	174	1.4	2	0.0	236	1.9	1,612	13.0	6,796	54.9	3,568	28.8	12,389	100.0	176	1.4	26	0.2	365	3.1	1,756	14.2	6,833	55.2	3,212	25.9	Retail trade (except of motor vehicles and motorcycle						
55	Accommodation	418	100.0	418	100.0	7	1.7	-	-	37	8.9	68	16.3	305	73.1	418	100.0	7	1.7	5	1.3	32	7.6	143	34.1	110	26.3	121	29.0	Accommodation						
56	Food and beverage service activities	5,658	100.0	5,658	100.0	4	0.1	-	-	541	9.6	1,628	28.8	3,685	65.1	5,658	100.0	4	0.1	3	0.1	617	10.9	891	15.8	2,102	37.2	2,041	36.1	Food and beverage service activities						
59	Motion picture, video and television programme production, sound recording and music publishing activities	14	100.0	14	100.0	6	42.9	-	-	1	7.1	-	-	6	42.9	14	100.0	6	42.9	-	-	1	7.1	6	42.9	-	-	1	7.1	Programming and broadcasting activities						
60	Computer programming, consultancy and related activities	35	100.0	35	100.0	8	22.1	-	-	-	-	27	77.9	-	-	35	100.0	8	22.1	-	-	2	5.7	2	5.7	23	66.4	-	-	Computer programming, consultancy and related activities						
62	Information service activities	10	100.0	10	100.0	1	10.0	-	-	2	20.0	-	-	4	40.0	10	100.0	1	10.0	-	-	2	20.0	3	30.0	4	40.0	-	-	Information service activities						
63	Real estate activities	1	100.0	1	100.0	-	-	-	-	1	100.0	-	-	-	-	1	100.0	-	-	-	-	-	-	-	-	-	-	-	-	Real estate activities						
68	Legal and accounting activities	2,469	100.0	2,469	100.0	16	0.7	437	18.5	1	0.0	494	20.0	938	38.0	2,469	100.0	16	0.7	446	18.1	468	18.5	959	38.8	518	21.0	73	2.9	Legal and accounting activities						
69	Activities of head offices; management consultancy ac	129	100.0	129	100.0	3	2.1	20	15.5	25	19.2	76	59.2	3	2.1	129	100.0	3	2.1	1	1.1	78	60.1	45	34.6	3	2.2	-	-	Activities of head offices; management consultancy ac						
70	Architectural and engineering activities; technical testing and analysis	15	100.0	15	100.0	-	-	-	-	-	-	15	100.0	-	-	15	100.0	-	-	-	-	-	-	15	100.0	-	-	-	-	Architectural and engineering activities; technical testing and analysis						
71	Scientific research and development	52	100.0	52	100.0	17	32.7	-	-	21	40.4	-	-	21	40.4	52	100.0	17	32.7	-	-	-	-	17	32.7	18	34.6	-	-	Scientific research and development						
72	Advertising and marketing activities	1	100.0	1	100.0	-	-	-	-	-	-	-	-	1	100.0	1	100.0	-	-	-	-	-	-	-	-	-	-	-	-	Advertising and marketing activities						
73	Rental and leasing activities	137	100.0	137	100.0	-	-	-	-	79	57.4	4	2.6	-	-	137	100.0	-	-	-	-	-	-	39	28.7	43	31.3	12	8.6	43	31.3	Rental and leasing activities				
74	Employment activities	56	100.0	56	100.0	-	-	-	-	3	5.4	15	27.4	22	39.9	56	100.0	-	-	-	-	-	-	7	12.5	18	32.7	-	-	15	27.4	Employment activities				
77	Travel agency, tour operator, reservation service and related activities	114	100.0	114	100.0	3	2.9	-	-	9	7.6	26	22.5	76	67.0	114	100.0	3	2.9	-	-	-	-	71	62.3	33	29.2	6	5.6	Travel agency, tour operator, reservation service and related activities						
78	Security and investigation activities	9	100.0	9	100.0	-	-	-	-	1	11.1	-	-	7	77.8	9	100.0	-	-	-	-	-	-	5	55.6	-	-	-	-	Security and investigation activities						
79	Services to buildings and landscape activities	25	100.0	25	100.0	-	-	-	-	7	28.0	9	36.0	9	36.0	25	100.0	-	-	-	-	-	-	10	40.0	9	36.0	6	24.0	Services to buildings and landscape activities						
80	Office administrative, office support and other business support activities	42	100.0	42	100.0	5	12.7	2	4.8	2	3.6	15	34.5	19	44.4	42	100.0	6	15.1	1	2.4	2	3.6	24	56.0	5	12.7	4	10.3	Office administrative, office support and other business support activities						
81	Creative, arts and entertainment activities	15	100.0	15	100.0	2	13.3	-	-	-	-	1	6.7	10	66.7	15	100.0	-	-	-	-	-	-	4	26.7	-	-	-	-	Creative, arts and entertainment activities						
82	Repair of computer, and personal and household goo	294	100.0	294	100.0	5	1.7	-	-	163	55.4	87	29.7	39	13.3	294	100.0	5	1.7	17	5.9	80	27.0	146	49.7	13	4.5	33	11.1	Repair of computer, and personal and household goo						
90	Other personal service activities	44	100.0	44	100.0	-	-	-	-	-	-	6	13.6	38	86.4	44	100.0	-	-	-	-	-	-	-	-	-	-	-	-	Other personal service activities						
92	Gambling and betting activities	142	100.0	142	100.0	-	-	-	-	142	100.0	-	-	-	-	142	100.0	-	-	-	-	-	-	-	-	-	-	-	-	Gambling and betting activities						
93	Sports activities and amusement and recreation activities	167	100.0	167	100.0	15	8.7	-	-	4	2.5	8	4.8	74	44.0	167	100.0	15	8.7	-	-	5	3.1	57	34.0	81	48.7	9	5.5	Sports activities and amusement and recreation activities						
95	Repair of motor vehicles and motorcycles	663	100.0	663	100.0	30	4.5	20	3.0	63	9.5	403	60.9	124	18.7	663	100.0	30	4.5	20	3.0	-	-	273	41.2	150	22.6	190	28.7	Repair of motor vehicles and motorcycles						
96	Other personal service activities	2,519	100.0	2,519	100.0	173	6.9	-	-	105	4.2	287	10.6	686	27.3	2,519	100.0	176	7.0	-	-	106	4.2	243	9.6	724	28.7	1,270	50.4	Other personal service activities						

ที่มา: สำนักส่งเสริมการค้าและอุตสาหกรรม, 2565 (จากข้อมูลสำมะโนการค้าและอุตสาหกรรมปี 2565) และกรมส่งเสริมการค้าระหว่างประเทศ, 2565 (จากข้อมูลสำมะโนการค้าและอุตสาหกรรมปี 2565) และกรมส่งเสริมการค้าระหว่างประเทศ, 2565 (จากข้อมูลสำมะโนการค้าและอุตสาหกรรมปี 2565)

Source: The 2022 Business and Industrial Census (Trade and Services Industry), Phitsanulok Province, National Statistical Office, Ministry of Digital Economy and Society.

TABLE 1 NUMBER AND PERCENTAGE OF BUSINESS ESTABLISHMENTS BY THE EFFECT FROM THE SPREAD OF THE COVID-19 DISEASE AND DIVISION OF BUSINESS INDUSTRY (Cont'd)

รหัส Code	ประเภทอุตสาหกรรม Division of business industry	จำนวนผู้จำหน่ายที่ประสบผลกระทบจากการแพร่ระบาดของโรคโควิด-19 The effect from the spread of the covid-19 disease																																	
		จำนวนผู้จำหน่ายที่ลดลง Decreasing of customers amount in 2021				จำนวนผู้จำหน่ายที่เพิ่มขึ้น Increasing of customers amount in 2021				จำนวนผู้จำหน่ายทั้งหมด Total																									
		ต่ำสุด Lowest	ต่ำ Low	ปานกลาง Medium	สูง High	ต่ำสุด Lowest	ต่ำ Low	ปานกลาง Medium	สูง High	ต่ำสุด Lowest	ต่ำ Low	ปานกลาง Medium	สูง High																						
		จำนวน Number	ร้อยละ %	จำนวน Number	ร้อยละ %	จำนวน Number	ร้อยละ %	จำนวน Number	ร้อยละ %	จำนวน Number	ร้อยละ %	จำนวน Number	ร้อยละ %	จำนวน Number	ร้อยละ %	จำนวน Number	ร้อยละ %																		
		29,485	100.0	29,483	100.0	1,283	4.4	1,565	5.3	1,862	6.3	4,058	13.8	11,765	39.9	9,131	31.0	29,483	100.0	1,271	4.3	715	2.4	4,630	15.7	7,103	24.1	9,892	32.9	6,071	20.6				
45	การขนส่งทางบก, การขนส่งทางอากาศ และกิจการอื่น	2,665	10.0	2,665	10.0	74	2.8	67	2.5	1,030	38.6	418	15.7	685	25.7	392	14.7	2,665	10.0	74	2.8	0.3	1,205	45.2	798	30.0	407	15.3	174	6.5					
46	การขนส่ง (ยกเว้นรถแท็กซี่และจักรยานยนต์)	1,400	10.0	1,400	10.0	85	6.1	44	3.2	75	5.4	345	24.6	592	42.3	258	18.4	1,400	10.0	81	5.8	37	2.6	126	9.0	534	38.2	384	27.4	238	17.0				
47	การขนส่ง (ยกเว้นรถแท็กซี่และจักรยานยนต์)	12,389	10.0	12,389	10.0	894	7.2	950	7.7	281	2.3	1,446	11.7	6,013	48.5	2,805	22.6	12,389	10.0	892	7.2	137	1.1	1,227	9.9	3,305	26.7	4,544	36.7	2,285	18.4				
55	ที่พัก	418	10.0	418	10.0	2	0.4	5	1.3	-	-	32	7.6	79	18.9	300	71.8	418	10.0	2	0.4	5	1.3	38	9.1	91	21.7	157	37.5	125	30.0				
56	การบริการส่วนบุคคล	5,658	10.0	5,658	10.0	4	0.1	-	-	-	-	539	9.5	1,638	29.0	3,477	61.5	5,658	10.0	4	0.1	3	0.1	621	11.0	774	13.7	2,208	39.0	2,048	34.2				
59	การบริการสตรีท, การบริการที่พัก, การบันเทิงและนันทนาการ และกิจการอื่น	14	10.0	14	10.0	16	44.3	-	-	-	-	6	42.9	1	7.1	14	100.0	-	-	8	22.1	8	22.1	2	5.7	10	27.9	8	22.1	-	-	-			
60	การบริการส่วนบุคคลและนันทนาการ	10	10.0	10	10.0	1	10.0	-	-	-	-	4	40.0	3	30.0	10	100.0	1	10.0	-	-	-	-	-	-	-	-	-	-	-	-	-			
62	การให้บริการที่พัก, การบริการนันทนาการ และกิจการอื่น	2,469	10.0	2,469	10.0	23	0.9	457	18.5	12	0.5	483	19.6	911	36.9	583	23.6	2,469	10.0	23	0.9	446	18.1	916	37.1	492	19.9	521	21.1	73	2.9				
68	การบริการส่วนบุคคล	129	10.0	129	10.0	3	2.1	1	0.8	44	33.8	78	60.1	3	2.2	1	1.1	129	100.0	3	2.1	2	1.9	76	59.0	45	34.9	3	2.2	-	-				
70	การบริการส่วนบุคคลและนันทนาการ	15	10.0	15	10.0	-	-	-	-	-	-	-	-	-	-	-	-	15	100.0	-	-	-	-	-	-	-	-	-	-	-	-				
71	การบริการส่วนบุคคลและนันทนาการ	52	10.0	52	10.0	-	-	-	-	-	-	8	15.4	2	2.9	19	35.6	15	28.9	9	17.3	52	100.0	-	-	6	11.5	17	32.7	11	21.2	18	34.6	-	-
72	การบริการส่วนบุคคลและนันทนาการ	1	10.0	1	10.0	-	-	-	-	-	-	-	-	-	-	-	-	1	100.0	-	-	-	-	-	-	-	-	-	-	-	-	-			
73	การบริการส่วนบุคคลและนันทนาการ	137	10.0	137	10.0	-	-	-	-	-	-	79	57.4	4	2.6	-	-	40	29.2	55	40.0	137	100.0	-	-	39	28.7	43	31.3	12	8.6	43	31.3		
74	การบริการส่วนบุคคลและนันทนาการ	56	10.0	56	10.0	-	-	-	-	-	-	3	5.4	15	27.4	22	39.9	15	27.4	56	100.0	-	-	-	-	15	27.4	18	32.7	-	-	15	27.4		
77	การบริการส่วนบุคคล	114	10.0	114	10.0	-	-	-	-	-	-	1	0.9	12	10.5	11	9.9	90	78.7	114	100.0	-	-	-	-	2	1.8	87	76.8	18	15.9	6	5.6		
78	การบริการส่วนบุคคล	9	10.0	9	10.0	-	-	-	-	-	-	1	11.1	-	-	7	77.8	1	11.1	9	100.0	-	-	-	-	-	-	-	-	-	-	-	-		
79	การบริการส่วนบุคคลและนันทนาการ	25	10.0	25	10.0	-	-	-	-	-	-	7	28.0	9	36.0	9	36.0	25	100.0	-	-	-	-	-	-	-	-	-	-	-	-	-	-		
80	การบริการส่วนบุคคลและนันทนาการ	42	10.0	42	10.0	5	12.7	2	4.8	2	4.8	3.6	16	36.9	18	42.1	-	-	42	100.0	5	12.7	2	4.8	3	6.0	23	53.6	5	12.7	4	10.3			
81	การบริการส่วนบุคคลและนันทนาการ	15	10.0	15	10.0	-	-	-	-	-	-	2	13.3	1	6.7	1	6.7	13.3	9	60.0	15	100.0	-	-	-	-	-	-	-	-	-	-	-		
82	การบริการส่วนบุคคลและนันทนาการ	294	10.0	294	10.0	6	2.0	-	-	-	1	0.3	161	54.7	90	30.6	36	12.4	294	100.0	5	1.7	18	6.2	80	27.0	149	50.6	11	3.6	32	10.8			
90	การบริการส่วนบุคคลและนันทนาการ	44	10.0	44	10.0	-	-	-	-	-	-	-	-	-	-	-	-	-	44	100.0	44	100.0	-	-	-	-	-	-	-	-	-	-			
92	การบริการส่วนบุคคลและนันทนาการ	142	10.0	142	10.0	-	-	-	-	-	-	-	-	-	-	-	-	-	142	100.0	-	-	-	-	-	-	-	-	-	-	-	-			
93	การบริการส่วนบุคคลและนันทนาการ	167	10.0	167	10.0	-	-	-	-	-	-	4	2.5	23	13.5	79	47.0	62	37.0	167	100.0	-	-	-	-	-	-	-	-	-	-	-	-		
95	การบริการส่วนบุคคลและนันทนาการ	663	10.0	663	10.0	-	-	-	-	-	-	20	3.0	40	6.0	164	24.8	335	50.6	104	15.7	663	100.0	-	-	-	-	-	-	-	-	-	-	-	
96	การบริการส่วนบุคคลและนันทนาการ	2,519	10.0	2,519	10.0	171	6.8	2	0.1	105	4.2	147	5.8	1,233	49.0	861	34.2	2,519	100.0	174	6.9	2	0.1	168	6.7	247	9.8	1,107	44.0	821	32.6				

ที่มา : สำนักงานสถิติแห่งชาติ กรมการปกครอง, สำนักงานสถิติแห่งชาติ กรมการปกครอง, สำนักงานสถิติแห่งชาติ กรมการปกครอง และสำนักงานเศรษฐกิจการคลัง  
Source: The 2022 Business and Industrial Census (Trade and Services Industry), Phitsanulok Province, National Statistical Office, Ministry of Digital Economy and Society.





ตารางที่ 1 จำนวนและร้อยละของสถานประกอบการที่ได้รับผลกระทบจากการแพร่ระบาดของโรคติดเชื้อไวรัสโคโรนา 2019 และขนาดธุรกิจ (ต่อ)  
TABLE 1 NUMBER AND PERCENTAGE OF BUSINESS ESTABLISHMENTS BY THE EFFECT FROM THE SPREAD OF THE COVID-19 DISEASE AND DIVISION OF BUSINESS INDUSTRY (Cont'd)

รหัส Code	จำนวน- ประเภทธุรกิจ Number of establishments	ผลกระทบที่ได้รับจากสถานการณ์แพร่ระบาดของโรคติดเชื้อไวรัสโคโรนา 2019 The effect from the spread of the covid-19 disease														Division of business industry																																
		จำนวนสถานประกอบการที่ได้รับผลกระทบ Number of establishments affected							จำนวนสถานประกอบการที่ไม่ได้รับผลกระทบ Number of establishments not affected																																							
		ได้รับผลกระทบเล็กน้อย Low			ได้รับผลกระทบปานกลาง Medium		ได้รับผลกระทบรุนแรง High		ไม่ได้รับผลกระทบ Not effect			ได้รับผลกระทบเล็กน้อย Low		ได้รับผลกระทบปานกลาง Medium			ได้รับผลกระทบรุนแรง High																															
		จำนวน Number	ร้อยละ %	จำนวน Number	ร้อยละ %	จำนวน Number	ร้อยละ %	จำนวน Number	ร้อยละ %	จำนวน Number	ร้อยละ %	จำนวน Number	ร้อยละ %	จำนวน Number	ร้อยละ %	จำนวน Number	ร้อยละ %	จำนวน Number	ร้อยละ %																													
		29,483	100.0	20,282	68.8	1,045	3.5	1,559	5.3	1,521	5.2	2,919	9.9	2,157	7.3	29,483	100.0	20,802	70.6	854	2.9	940	3.2	2,691	9.1	3,293	11.2	904	3.1	Total																		
45	การขนส่งและโทรคมนาคม และกิจการขนส่ง	2,665	10.00	2,665	10.00	1,680	63.1	20	0.8	258	9.7	197	7.4	157	5.9	353	13.2	2,665	10.00	1,642	61.6	23	0.8	202	7.6	303	11.4	340	12.8	155	5.8	Wholesale and retail trade; repair of motor vehicles and motorcycles																
46	การค้าปลีก (ยกเว้นรถยนต์และจักรยานยนต์)	1,400	10.00	1,400	10.00	742	53.0	137	9.8	69	4.9	198	14.2	143	10.2	83	5.9	1,400	10.00	803	57.3	111	7.9	104	7.4	223	16.0	91	6.5	68	4.9	Wholesale trade (except of motor vehicles and motorcycles)																
47	การค้าปลีก (ยกเว้นรถยนต์และจักรยานยนต์) (ยกเว้นร้านสะดวกซื้อ)	12,389	10.00	12,389	10.00	9,182	74.1	380	3.1	1,057	8.5	431	3.5	708	5.7	632	5.1	12,389	10.00	9,612	77.6	220	1.8	406	3.3	1,091	8.8	780	6.3	280	2.3	Retail trade (except of motor vehicles and motorcycles)																
55	ที่พักแรม	418	10.00	418	10.00	174	41.6	40	9.6	8	1.9	28	6.7	128	30.7	418	100.0	202	48.4	24	5.7	25	6.0	63	15.2	51	12.1	121	29.2	53	12.6	Accommodation																
56	การบริการอาหารและเครื่องดื่ม	5,658	10.00	5,658	10.00	4,565	80.7	395	6.9	60	1.1	434	7.7	215	3.8	5,658	100.0	4,571	80.8	383	6.8	28	0.5	30	0.5	586	10.4	60	1.1	104	1.8	Food and beverage service activities																
59	การสื่อสารโทรคมนาคม การรับส่งข้อมูล และกิจการโทรคมนาคม	14	10.00	14	10.00	13	92.9	1	7.1	-	-	-	-	-	-	14	100.0	13	92.9	-	-	-	-	-	-	-	-	-	-	-	-	1.7	-	-	Motor picture, video and television programme production; motion picture production; sound recording and music publishing activities													
60	การก่อสร้างและการประกอบ การซ่อมแซมยานยนต์และรถจักรยานยนต์	35	10.00	35	10.00	23	66.4	2	5.7	8	22.1	2	5.7	-	-	35	100.0	23	66.4	-	-	-	-	-	-	-	-	-	-	-	-	-	-	11.4	-	-	Programming and broadcasting activities											
62	การก่อสร้างและการประกอบ การซ่อมแซมยานยนต์และรถจักรยานยนต์ (ยกเว้นร้านสะดวกซื้อ)	10	10.00	10	10.00	2	20.0	1	10.0	-	-	3	30.0	1	10.0	3	30.0	10	100.0	6	60.0	-	-	-	-	-	-	-	-	-	-	-	-	-	-	Computer programming, consultancy and related activities												
63	การบริการทางอากาศ	1	10.00	1	10.00	-	-	-	-	-	-	-	-	-	-	1	100.0	-	-	-	-	-	-	-	-	-	-	-	-	-	-	-	-	-	-	Information service activities												
68	กิจการขนส่งทางบก และกิจการขนส่งทางน้ำ	2,469	10.00	2,469	10.00	1,867	75.6	8	0.3	20	0.8	78	3.2	497	20.1	2,469	100.0	1,873	75.9	1	0.0	1	0.0	22	0.9	500	20.2	73	2.9	-	-	-	-	-	-	2.9	-	Real estate activities										
69	กิจการขนส่งทางบก และกิจการขนส่งทางน้ำ	129	10.00	129	10.00	91	70.3	3	2.1	2	1.9	25	19.5	-	-	129	100.0	91	70.3	4	3.2	4	3.2	25	19.2	5	4.2	4	3.2	-	-	-	-	-	-	4.2	-	Legal and accounting activities										
70	กิจการขนส่งทางบก และกิจการขนส่งทางน้ำ	15	10.00	15	10.00	-	-	-	-	-	-	-	-	-	-	15	100.0	15	100.0	-	-	-	-	-	-	-	-	-	-	-	-	-	-	-	-	-	Activities of head offices; management consultancy activities											
71	กิจการขนส่งทางบก และกิจการขนส่งทางน้ำ	52	10.00	52	10.00	48	91.4	-	-	2	2.9	-	-	-	-	52	100.0	46	88.5	-	-	-	-	-	-	-	-	-	-	-	-	-	-	-	-	-	3.8	-	Architectural and engineering activities; technical testing and analysis									
72	การวิจัยและพัฒนา และการวิจัยและพัฒนา	1	10.00	1	10.00	-	-	-	-	-	-	-	-	-	-	1	100.0	-	-	-	-	-	-	-	-	-	-	-	-	-	-	-	-	-	-	-	-	5.8	-	Scientific research and development								
73	การโฆษณาและการจัดพิมพ์	137	10.00	137	10.00	82	60.1	4	2.6	5	3.4	-	-	-	137	100.0	82	60.1	4	2.6	-	-	-	-	-	-	-	-	-	-	-	-	-	-	-	-	-	4.2	-	Advertising and market research								
74	กิจการขนส่งทางบก และกิจการขนส่งทางน้ำ	56	10.00	56	10.00	35	61.9	3	5.4	15	27.4	-	-	-	56	100.0	35	61.9	15	27.4	3	5.4	-	-	-	-	-	-	-	-	-	-	-	-	-	-	-	-	5.4	-	Other professional, scientific and technical activities							
77	กิจการขนส่งทางบก และกิจการขนส่งทางน้ำ	114	10.00	114	10.00	29	25.7	5	4.4	2	1.8	-	-	-	114	100.0	29	25.7	5	4.4	4	3.2	5	4.4	4	3.2	6	5.6	-	-	-	-	-	-	-	-	-	-	5.6	-	Rent and leasing activities							
78	กิจการขนส่งทางบก และกิจการขนส่งทางน้ำ	9	10.00	9	10.00	-	-	-	-	-	-	-	-	-	-	9	100.0	-	-	-	-	-	-	-	-	-	-	-	-	-	-	-	-	-	-	-	-	-	-	1.1	-	Employment activities						
79	กิจการขนส่งทางบก และกิจการขนส่งทางน้ำ	25	10.00	25	10.00	13	52.0	-	-	-	-	-	-	-	25	100.0	13	52.0	-	-	-	-	-	-	-	-	-	-	-	-	-	-	-	-	-	-	-	-	-	3.2	-	Travel agency, tour operator, reservation service and related activities						
80	การบริการด้านสุขภาพ และการบริการด้านสุขภาพ	42	10.00	42	10.00	5	12.7	2	4.8	5	12.7	22	53.2	7	16.7	42	100.0	6	15.1	2	4.8	4	10.3	22	53.2	3	6.4	4	10.3	-	-	-	-	-	-	-	-	-	-	6.4	-	Security and investigation activities						
81	กิจการขนส่งทางบก และกิจการขนส่งทางน้ำ	15	10.00	15	10.00	2	13.3	3	20.0	5	33.3	4	26.7	1	6.7	15	100.0	2	13.3	-	-	-	-	-	-	-	-	-	-	-	-	-	-	-	-	-	-	-	-	-	8.3	-	Services to buildings and landscape activities					
82	การบริการด้านสุขภาพ และการบริการด้านสุขภาพ	294	10.00	294	10.00	202	68.8	32	11.0	1	0.3	24	8.2	2	0.6	294	100.0	202	68.8	49	16.6	5	1.6	8	2.6	1	0.3	30	10.1	-	-	-	-	-	-	-	-	-	-	-	-	10.1	-	Office administrative, office support and other business support activities				
90	กิจการบริการด้านสุขภาพ และการบริการด้านสุขภาพ	44	10.00	44	10.00	5	11.4	6	13.6	-	-	5	11.4	6	13.6	44	100.0	11	25.0	-	-	-	-	-	-	-	-	-	-	-	-	-	-	-	-	-	-	-	-	-	-	6.5	-	Creative, arts and entertainment activities				
92	กิจการบริการด้านสุขภาพ และการบริการด้านสุขภาพ	142	10.00	142	10.00	142	100.0	-	-	-	-	-	-	-	142	100.0	142	100.0	-	-	-	-	-	-	-	-	-	-	-	-	-	-	-	-	-	-	-	-	-	-	-	-	-	-	100.0	-	Gambling and betting activities	
93	กิจการบริการด้านสุขภาพ และการบริการด้านสุขภาพ	167	10.00	167	10.00	150	90.0	6	3.7	-	-	5	3.1	-	-	167	100.0	150	90.0	6	3.7	1	0.6	4	2.5	1	0.6	4	2.5	-	-	-	-	-	-	-	-	-	-	-	-	-	2.5	-	Sports activities and amusement and recreation activities			
95	การบริการด้านสุขภาพ และการบริการด้านสุขภาพ	663	10.00	663	10.00	537	81.0	-	-	-	-	47	7.1	42	6.3	663	100.0	537	81.0	-	-	-	-	-	-	-	-	-	-	-	-	-	-	-	-	-	-	-	-	-	-	-	-	-	6.3	-	Repair of computers and personal and household goods	
96	กิจการบริการด้านสุขภาพ และการบริการด้านสุขภาพ	2,519	10.00	2,519	10.00	693	27.5	-	-	110	4.4	411	16.3	1,295	51.4	11	0.4	2,519	100.0	694	27.6	4	0.2	110	4.4	816	32.4	890	35.3	5	0.2	-	-	-	-	-	-	-	-	-	-	-	-	-	-	0.2	-	Other personal service activities

ที่มา : สำนักงานเศรษฐกิจการคลัง, พ.ศ. 2565 (ข้อมูลจากฐานข้อมูลการสำรวจสำมะโนครัวของประเทศไทย, สำนักงานสถิติแห่งชาติ, กระทรวงดิจิทัลเพื่อเศรษฐกิจและสังคม)  
Source : The 2022 Business and Industrial Census (Trade and Services Industry) Phitsanulok Province, National Statistical Office, Ministry of Digital Economy and Society.

TABLE 1 NUMBER AND PERCENTAGE OF BUSINESS ESTABLISHMENTS BY THE EFFECT FROM THE SPREAD OF THE COVID-19 DISEASE AND DIVISION OF BUSINESS INDUSTRY (Cont'd)

รหัส Code	ประเภทธุรกิจ Business Establishments	ผลกระทบที่มาจากสถานการณ์การแพร่ระบาดของโรคโควิด-19 The effect from the spread of the covid-19 disease										Division of business industry																									
		สิ้นปีพ.ศ. 2564 Dismissal of employees in 2021					สิ้นปีพ.ศ. 2565 Dismissal of employees in 2022																														
		Total	Not effect	Low	Medium	High	Total	Not effect	Low	Medium	High																										
	จำนวน Number	%	จำนวน Number	%	จำนวน Number	%	จำนวน Number	%	จำนวน Number	%	จำนวน Number	%	จำนวน Number	%	จำนวน Number	%	จำนวน Number	%																			
71	29,483	100.0	29,483	100.0	22,796	77.3	875	3.0	1,262	4.3	1,664	5.6	1,492	4.8	1,494	5.1	29,483	100.0	23,256	78.9	783	2.7	839	2.9	1,892	6.4	1,894	6.4	819	2.8	Total						
45	การขนส่งทางบก และรถจักรยานยนต์	2,665	1000	2,665	1000	1,854	696	259	97	111	42	262	98	43	16	136	51	2,665	1000	1,851	694	267	100	129	49	179	67	210	79	29	1.1	Wholesale and retail trade; repair of motor vehicles and motorcycles					
46	การขายส่ง และขายปลีก	1,400	1000	1,400	1000	868	620	133	95	85	60	202	144	62	44	51	36	1,400	1000	895	639	120	85	150	107	135	97	44	31	57	4.1	Wholesale trade (except of motor vehicles and motor cycles)					
47	การขายปลีก ในร้านสะดวกซื้อ	12,389	1000	12,389	1000	9,633	778	285	23	955	77	555	43	626	51	356	29	12,389	1000	9,948	803	223	1.8	277	2.2	1,322	10.7	477	3.9	142	1.2	Retail trade (except of motor vehicles and motorcycles)					
55	ที่พักแรม	418	1000	418	1000	227	542	42	100	6	15	44	10.6	44	10.4	55	13.2	418	1000	231	562	45	10.9	25	5.9	67	16.1	15	3.7	35	8.3	Accommodation					
56	การบริการอาหารและเครื่องดื่ม	5,658	1000	5,658	1000	4,955	876	36	06	19	03	432	7.6	40	07	177	3.1	5,658	1000	4,982	881	31	0.6	47	0.8	45	0.8	161	2.9	391	6.9	Food and beverage service activities					
59	การฉายภาพยนตร์ โทรทัศน์ และรายการโทรทัศน์ และการบันทึกเสียง	14	1000	14	1000	13	929	-	-	-	-	-	-	-	-	-	14	1000	13	929	-	-	-	-	-	-	-	-	-	-	-	-	Motion picture, video and television programme production; sound recording and music publishing activities				
60	การส่งสัญญาณวิทยุ และโทรทัศน์	35	1000	35	1000	23	664	-	-	2	57	8	221	2	57	-	35	1000	23	664	-	-	-	4	11.4	8	221	-	-	-	-	Programming and broadcasting activities					
62	การถ่ายทำภาพยนตร์ และรายการโทรทัศน์	10	1000	10	1000	7	700	-	-	-	-	-	-	-	-	-	10	1000	7	700	-	-	-	2	20.0	-	-	-	-	-	-	Computer programming, consultancy and related activities					
63	การบริการทางทะเล	1	1000	1	1000	-	-	-	-	-	-	-	-	-	-	-	1	1000	-	-	-	-	-	-	-	-	-	-	-	-	-	Information service activities					
68	กิจกรรมสถาปัตย์ และการตกแต่ง	2,469	1000	2,469	1000	1,886	764	-	-	2	01	26	1.1	14	0.6	541	21.9	2,469	1000	1,887	764	-	-	19	0.8	9	0.4	482	19.5	73	2.9	Real estate activities					
69	กิจกรรมสถาปัตย์และการตกแต่ง	129	1000	129	1000	96	744	1	0.8	1	11	28	21.6	1	11	1.1	129	1000	96	744	2	1.9	24	18.4	5	4.2	1	1.1	-	-	-	Activities of head offices; management consultancy activities					
70	กิจกรรมส่งสัญญาณ และการบริการ	15	1000	15	1000	-	-	-	-	-	-	-	-	-	-	-	15	1000	15	1000	-	-	-	-	-	-	-	-	-	-	-	-	Architectural and engineering activities; technical testing and analysis				
71	กิจกรรมด้านสถาปัตยกรรม และการบริการ	52	1000	52	1000	49	942	-	-	2	29	2	29	2	29	-	52	1000	49	942	-	-	-	3	5.8	-	-	-	-	-	-	-	Scientific research and development				
72	การวิจัยและพัฒนา วิทยาศาสตร์และเทคโนโลยี	1	1000	1	1000	-	-	-	-	-	-	-	-	-	-	-	1	1000	-	-	-	-	-	-	-	-	-	-	-	-	-	-	Advertising and market research				
73	การโฆษณา และการตลาด	137	1000	137	1000	86	627	4	26	40	294	-	-	-	-	7	53	137	1000	86	627	4	26	40	294	-	-	4	26	4	26	4	26	Other professional, scientific and technical activities			
74	กิจกรรมบริการ การขนส่งทางบก	56	1000	56	1000	38	673	-	-	3	54	15	27.4	-	-	-	56	1000	38	673	15	27.4	3	5.4	-	-	-	-	-	-	-	-	Rental and leasing activities				
77	กิจกรรมก่อสร้าง	114	1000	114	1000	29	257	5	44	3	26	-	-	6	56	70	617	114	1000	29	257	5	44	9	8.2	64	56.1	-	-	-	-	-	6	5.6	Employment activities		
78	กิจกรรมการจ้าง แรงงาน	9	1000	9	1000	-	-	-	-	3	333	1	111	4	44.4	-	1	111	9	1000	-	-	-	-	3	33.3	5	55.6	-	-	-	-	-	Travel agency; tour operator; reservation service and related activities			
79	กิจกรรมการขนส่ง และโทรคมนาคม	25	1000	25	1000	18	720	-	-	-	-	-	-	-	-	7	280	25	1000	18	720	7	280	-	-	-	-	-	-	-	-	-	-	Security and investigation activities			
80	การบริการ การขนส่งทางบก	42	1000	42	1000	11	254	4	83	18	425	6	13.5	4	10.3	-	42	1000	9	214	4	83	18	42.5	12	27.8	-	-	-	-	-	-	-	Services to buildings and landscape activities			
81	กิจกรรมบริการ การขนส่งทางบก	15	1000	15	1000	2	133	3	200	5	333	4	26.7	1	6.7	-	15	1000	2	133	-	-	-	8	53.3	5	33.3	-	-	-	-	-	Office administrative, office support and other business support activities				
82	การบริการ การขนส่งทางบก	294	1000	294	1000	202	688	32	110	4	13	23	7.9	2	0.6	31	104	294	1000	202	688	52	17.8	4	1.4	6	1.9	-	-	-	-	-	-	30	10.1	Creative, arts and entertainment activities	
90	กิจกรรมการ บริการ	44	1000	44	1000	5	114	6	136	-	-	5	11.4	15	33.0	14	307	44	1000	11	250	-	-	3	5.7	3	5.7	15	33.0	14	307	-	-	-	-	Gambling and betting activities	
92	กิจกรรมการ บริการ	142	1000	142	1000	142	1000	-	-	-	-	-	-	-	-	-	142	1000	142	1000	-	-	-	-	-	-	-	-	-	-	-	-	-	-	Sports activities and amusement and recreation activities		
93	กิจกรรมการ บริการ	167	1000	167	1000	135	925	6	37	1	0.6	-	-	-	-	5	31	167	1000	139	951	2	1.2	-	-	-	-	-	-	-	-	-	-	-	4	2.5	Repair of computers and personal and household goods
95	การซ่อม และบำรุงรักษา	663	1000	663	1000	577	871	-	-	-	-	50	7.6	-	-	36	54	663	1000	577	871	-	-	23	3.5	27	4.1	-	-	-	-	-	-	-	36	5.4	Other personal service activities
96	กิจกรรมการ บริการ	2,519	1000	2,519	1000	1,922	763	42	17	6	0.2	4	0.2	540	21.5	-	2,519	1000	1,987	789	3	0.1	47	1.9	-	-	-	-	-	-	-	-	-	-	-	-	-

ที่มา : สำนักงานเศรษฐกิจการคลัง, พ.ศ. 2565 (ข้อมูลการจ้างงานและข้อมูลการดำเนินงาน) จังหวัดสุพรรณบุรี กรมส่งเสริมการค้าระหว่างประเทศ กระทรวงพาณิชย์  
Source : The 2022 Business and Industrial Census (Trade and Services Industry) Phitsanulok Province, Ministry of Digital Economy and Society.





TABLE 1. จำนวนและร้อยละของสถานประกอบการที่รับผลกระทบจากโรคติดเชื้อไวรัสโคโรนา 2019 และเหตุที่เกี่ยวข้อง (ต่อ)  
 TABLE 1. NUMBER AND PERCENTAGE OF BUSINESS ESTABLISHMENTS BY THE EFFECT FROM THE SPREAD OF THE COVID-19 DISEASE AND DIVISION OF BUSINESS INDUSTRY (Cont'd)

รหัส Code	ประเภทธุรกิจ Business industry	ผลกระทบที่ได้รับจากสถานการณ์การแพร่ระบาดของโรคติดเชื้อไวรัสโคโรนา 2019 The effect from the spread of the covid-19 disease										Division of business industry																							
		วันที่ 2564 Others in 2021					วันที่ 2565 Others in 2022						Total	Division																					
		Total	Lowest	Medium	High	Highest	Total	Lowest	Medium	High	Highest																								
จำนวน สถานประกอบการ Number of establishments	จำนวน สถานประกอบการ Number	จำนวน สถานประกอบการ Number	จำนวน สถานประกอบการ Number	จำนวน สถานประกอบการ Number	จำนวน สถานประกอบการ Number	จำนวน สถานประกอบการ Number	จำนวน สถานประกอบการ Number	จำนวน สถานประกอบการ Number	จำนวน สถานประกอบการ Number	จำนวน สถานประกอบการ Number	จำนวน สถานประกอบการ Number	จำนวน สถานประกอบการ Number	%																						
		29,483	100.0	29,483	100.0	27,863	94.5	64	0.2	135	0.5	977	3.3	9	0.0	455	1.5	29,483	100.0	27,725	94.0	49	0.2	127	0.4	1,001	3.4	453	1.5	129	0.4	Total			
45	การค้าและการขนส่ง การค้าปลีก และกิจการขนส่ง	2,665	1000	2,665	1000	2,470	927	3	0.1	67	2.5	35	1.3	-	-	90	3.4	2,665	1000	2,444	917	2	0.1	67	2.5	33	1.2	73	2.7	47	1.7	Wholesale and retail trade; repair of motor vehicles and motorcycles			
46	การขนส่ง (ยกเว้นรถแท็กซี่และจักรยานยนต์)	1,400	1000	1,400	1000	1,337	955	6	0.4	11	0.8	36	2.5	2	0.1	9	0.6	1,400	1000	1,327	948	7	0.5	10	0.7	46	3.3	6	0.4	6	0.4	Wholesale trade (except of motor vehicles and motorbys)			
47	การขนส่ง (ยกเว้นรถแท็กซี่และจักรยานยนต์) (รวมรถแท็กซี่)	12,389	1000	12,389	1000	11,356	917	2	0.0	25	0.2	891	7.2	6	0.0	109	0.9	12,389	1000	11,285	911	6	0.1	21	0.2	900	7.3	136	1.1	42	0.3	Retail trade (except of motor vehicles and motorcycles)			
55	ที่พัก	418	1000	418	1000	356	852	27	6.6	4	1.0	7	1.6	-	-	24	5.7	418	1000	356	852	27	6.6	2	0.4	9	2.1	-	-	24	5.7	Accommodation			
56	การบริการอาหารและเครื่องดื่ม	5,658	1000	5,658	1000	5,499	972	-	-	-	-	-	-	-	-	159	2.8	5,658	1000	5,512	974	4	0.1	-	-	-	-	142	2.5	-	-	-	-	Food and beverage service activities	
59	การบริการที่พักอาศัยและบริการอื่น การบริการที่พักอาศัย และการบริการอื่น	14	1000	14	1000	13	929	-	-	1	7.1	-	-	-	-	-	-	14	1000	13	929	-	-	1	7.1	-	-	-	-	-	-	-	Motor picture, video and television programme production; motion picture production; sound recording and music publishing activities		
60	การให้บริการและซ่อมแซมยานพาหนะ	35	1000	35	1000	33	943	-	-	-	-	2	5.7	-	-	-	-	35	1000	33	943	-	-	-	-	2	5.7	-	-	-	-	-	Programming and broadcasting activities		
62	การให้บริการและซ่อมแซมยานพาหนะ การให้บริการและซ่อมแซมยานพาหนะ และการบริการอื่น	10	1000	10	1000	10	1000	-	-	-	-	-	-	-	-	-	-	10	1000	10	1000	-	-	-	-	-	-	-	-	-	-	-	Computer programming, consultancy and related activities		
63	การบริการสารสนเทศ	1	1000	1	1000	1	1000	-	-	-	-	-	-	-	-	-	-	1	1000	1	1000	-	-	-	-	-	-	-	-	-	-	-	Information service activities		
68	กิจกรรมบันเทิง	2,469	1000	2,469	1000	2,432	985	9	0.4	1	0.0	-	-	-	-	27	1.1	2,469	1000	2,441	989	-	-	-	-	-	-	-	-	-	-	-	Real estate activities		
69	กิจกรรมบริการและซ่อมแซมยานพาหนะ	129	1000	129	1000	106	825	-	-	20	15.3	1	1.1	-	-	1	1.1	129	1000	106	825	-	-	-	-	-	-	-	-	-	-	-	-	Legal and accounting activities	
70	กิจกรรมบริการและซ่อมแซมยานพาหนะ การให้บริการและซ่อมแซมยานพาหนะ และการบริการอื่น	15	1000	15	1000	-	-	-	-	15	100.0	-	-	-	-	-	-	15	1000	15	100.0	-	-	-	-	-	-	-	-	-	-	-	-	Activities of head offices; management consultancy etc	
71	กิจกรรมบริการและซ่อมแซมยานพาหนะ การให้บริการและซ่อมแซมยานพาหนะ และการบริการอื่น	52	1000	52	1000	51	971	-	-	-	-	2	2.9	-	-	-	-	52	1000	49	942	-	-	-	-	-	-	-	-	-	-	-	-	Architectural and engineering activities; technical testing and analysis	
72	การวิจัยและพัฒนา	137	1000	137	1000	130	947	-	-	-	-	-	-	-	-	-	-	137	1000	130	947	-	-	-	-	-	-	-	-	-	-	-	-	Scientific research and development	
73	การโฆษณาและการตลาด	56	1000	56	1000	53	946	-	-	3	5.4	-	-	-	-	4	2.6	56	1000	53	946	-	-	-	-	-	-	-	-	-	-	-	-	Advertising and market research	
74	กิจกรรมบริการและซ่อมแซมยานพาหนะ การให้บริการและซ่อมแซมยานพาหนะ และการบริการอื่น	114	1000	114	1000	108	944	-	-	-	-	-	-	-	-	6	5.6	114	1000	108	944	-	-	-	-	-	-	-	-	-	-	-	-	Other professional, scientific and technical activities	
78	กิจกรรมบริการและซ่อมแซมยานพาหนะ การให้บริการและซ่อมแซมยานพาหนะ และการบริการอื่น	9	1000	9	1000	7	778	-	-	1	11.1	-	-	-	-	1	11.1	9	1000	7	778	-	-	-	-	-	-	-	-	-	-	-	-	Rentals and leasing activities	
79	กิจกรรมบริการและซ่อมแซมยานพาหนะ การให้บริการและซ่อมแซมยานพาหนะ และการบริการอื่น	25	1000	25	1000	25	1000	-	-	-	-	-	-	-	-	-	-	25	1000	25	1000	-	-	-	-	-	-	-	-	-	-	-	-	Employment activities	
80	การบริการและซ่อมแซมยานพาหนะ การให้บริการและซ่อมแซมยานพาหนะ และการบริการอื่น	42	1000	42	1000	40	952	1	2.4	-	-	1	2.4	-	-	-	-	42	1000	41	976	-	-	-	-	-	-	-	-	-	-	-	-	Travel agency; tour operator; reservation service and related activities	
81	กิจกรรมบริการและซ่อมแซมยานพาหนะ การให้บริการและซ่อมแซมยานพาหนะ และการบริการอื่น	15	1000	15	1000	15	1000	-	-	-	-	-	-	-	-	-	-	15	1000	12	800	-	-	-	-	-	-	-	-	-	-	-	-	Security and investigation activities	
82	การบริการและซ่อมแซมยานพาหนะ การให้บริการและซ่อมแซมยานพาหนะ และการบริการอื่น	294	1000	294	1000	290	985	-	-	3	0.9	-	-	-	-	2	0.6	294	1000	290	985	3	0.9	-	-	-	-	-	-	-	-	-	-	-	Services to buildings and landscape activities
90	กิจกรรมบริการและซ่อมแซมยานพาหนะ การให้บริการและซ่อมแซมยานพาหนะ และการบริการอื่น	44	1000	44	1000	40	909	-	-	-	-	-	-	-	-	4	9.1	44	1000	40	909	-	-	-	-	-	-	-	-	-	-	-	-	-	Office administrative, office support and other business support activities
92	กิจกรรมบริการและซ่อมแซมยานพาหนะ การให้บริการและซ่อมแซมยานพาหนะ และการบริการอื่น	142	1000	142	1000	142	1000	-	-	-	-	-	-	-	-	-	-	142	1000	142	1000	-	-	-	-	-	-	-	-	-	-	-	-	-	Creative, arts and entertainment activities
93	กิจกรรมบริการและซ่อมแซมยานพาหนะ การให้บริการและซ่อมแซมยานพาหนะ และการบริการอื่น	167	1000	167	1000	167	1000	-	-	-	-	-	-	-	-	-	-	167	1000	167	1000	-	-	-	-	-	-	-	-	-	-	-	-	-	Gambling and betting activities
95	การบริการและซ่อมแซมยานพาหนะ การให้บริการและซ่อมแซมยานพาหนะ และการบริการอื่น	663	1000	663	1000	663	1000	-	-	-	-	-	-	-	-	-	-	663	1000	663	1000	-	-	-	-	-	-	-	-	-	-	-	-	-	Sports activities and amusement and recreation activities
96	กิจกรรมบริการและซ่อมแซมยานพาหนะ การให้บริการและซ่อมแซมยานพาหนะ และการบริการอื่น	2,519	1000	2,519	1000	2,519	1000	-	-	-	-	-	-	-	-	-	-	2,519	1000	2,456	975	-	-	-	-	-	-	-	-	-	-	-	-	-	Repair of computers and personal and household goods

ที่มา : สำนักงานสถิติแห่งชาติ กระทรวงดิจิทัลฯ และสำนักงานเศรษฐกิจการคลัง  
 Source : The 2022 Business and Industrial Census (Trade and Services Industry) Phitsanulok Province, National Statistical Office, Ministry of Digital Economy and Society.



ตาราง 2 จำนวนและร้อยละของสถานประกอบการที่ได้รับผลกระทบจากสถานการณ์แพร่ระบาดของโรคติดเชื้อไวรัสโคโรนา 2019 จำนวนตามหมวดธุรกิจ (ต่อ)  
TABLE 2 NUMBER AND PERCENTAGE OF SOLVING PROBLEMS OF BUSINESS ESTABLISHMENTS AFFECTED BY THE EPIDEMIC SITUATION OF COVID-19 BY DIVISION OF BUSINESS INDUSTRY (Cont'd)

รหัส Code	หมวดธุรกิจ Division of business industry	จำนวนสถานประกอบการ Number of establishments		ผลกระทบ Affected		หยุดกิจการ ชั่วคราว/ เปิดดำเนินการ กิจการบางส่วน Temporarily suspend/open some business		เปลี่ยนไปทำ ธุรกิจประเภทอื่น Switch to business other business		ปรับเปลี่ยน กระบวนการขาย/ ให้บริการ โดย นำเทคโนโลยีเข้ามาใช้ Modify the sales and services process by introducing technology		ปรับแผน งาน/พนักงาน Adjust the form of hiring workers		ปรับเปลี่ยน รูปแบบการ ทำงาน Modify the working style		อื่นๆ Others			
		จำนวน Number	ร้อยละ %	จำนวน Number	ร้อยละ %	จำนวน Number	ร้อยละ %	จำนวน Number	ร้อยละ %	จำนวน Number	ร้อยละ %	จำนวน Number	ร้อยละ %	จำนวน Number	ร้อยละ %	จำนวน Number	ร้อยละ %		
รวม Total		9	100.0	1	11.1	8	88.9	4	44.4	-	-	3	33.3	8	88.9	3	33.3	-	-
78	กิจกรรมการจ้างงาน	9	100.0	1	11.1	8	88.9	4	44.4	-	-	3	33.3	8	88.9	3	33.3	-	-
79	กิจกรรมของหัวหน้าธุรกิจท่องเที่ยว การจัดทำเที่ยว การบริการสำรอง และกิจกรรมที่เกี่ยวข้อง	25	100.0	6	24.0	19	76.0	19	76.0	-	-	-	-	9	36.0	-	-	-	-
80	การบริหารจัดการความปลอดภัยและสาธารณสุข	42	100.0	13	30.2	29	69.8	11	25.4	-	-	-	-	23	54.8	-	-	1	2.4
81	กิจกรรมการบริการสำหรับอาคารและผู้พัก	15	100.0	5	33.3	10	66.7	9	60.0	-	-	1	6.7	9	60.0	-	-	-	-
82	การบริหารจัดการบริหารและสนับสนุนการค้า	294	100.0	37	12.7	257	87.3	254	86.3	3	1.0	38	12.8	49	16.8	35	11.8	-	-
90	กิจกรรมการสร้างสรรค์ศิลปะและความบันเทิง	44	100.0	-	-	44	100.0	44	100.0	3	5.7	-	-	4	9.1	-	-	-	-
92	กิจกรรมการพิมพ์และการสื่อสาร	142	100.0	142	100.0	-	-	-	-	-	-	-	-	-	-	-	-	-	-
93	กิจกรรมด้านการศึกษา ความบันเทิง และการบันเทิง	167	100.0	9	5.4	158	94.6	154	92.1	-	-	4	2.5	2	1.2	-	-	-	-
95	การซ่อมแซมรถยนต์และของใช้ส่วนบุคคล และของใช้ในชีวิตประจำวัน	663	100.0	245	37.0	418	63.0	305	46.0	22	3.3	20	3.0	89	13.5	20	3.0	5	0.8
96	กิจกรรมบริการส่วนบุคคลอื่นๆ	2519	100.0	479	19.0	2040	81.0	1993	79.1	42	1.7	-	-	5	0.2	42	1.65	5	0.2

หมายเหตุ : ตอบได้มากกว่า 1 ข้อ

Note : More than one answer

ที่มา : สำนักงานธุรกิจและอุตสาหกรรม พ.ศ. 2565 (ธุรกิจทางพาณิชย์) จังหวัดพิษณุโลก สำนักงานสถิติแห่งชาติ กระทรวงดิจิทัลเพื่อเศรษฐกิจและสังคม

Source : The 2022 Business and Industrial Census (Trade and Services Industry) Phitsanulok Province, National Statistical Office, Ministry of Digital Economy and Society.

ตาราง 3 จำนวนและร้อยละของกิจการในตัวของสถานประกอบการโดยเปรียบเทียบสัดส่วนรายรับในปี 2565 กับรายรับในปี 2562 (ก่อนเกิดสถานการณ์โรคติดเชื้อไวรัสโคโรนา 2019) จำนวนตามหมวดย่อยธุรกิจ  
TABLE 3 NUMBER AND PERCENTAGE OF THE RECOVERY OF ENTERPRISES BY COMPARING THE REVENUE RATIO IN 2022 WITH THE REVENUE IN 2019 (BEFORE THE COVID-19 SITUATION) BY DIVISION OF BUSINESS INDUSTRY

รหัส Code	หมวดย่อยธุรกิจ	การฟื้นตัวของสถานประกอบการธุรกิจโดยเปรียบเทียบสัดส่วนรายรับในปี 2565 กับรายรับในปี 2562 The recovery of enterprises by comparing the revenue ratio in 2022 with the revenue in 2019												Division of business industry
		จำนวน Number	ร้อยละ %	จำนวน Number	ร้อยละ %	จำนวน Number	ร้อยละ %	จำนวน Number	ร้อยละ %	จำนวน Number	ร้อยละ %	จำนวน Number	ร้อยละ %	
		29,483	100.0	6,819	23.1	9,799	33.2	10,980	37.2	1,657	5.6	229	0.8	Total
45	การขายส่งและการขายปลีก การซ่อมยานยนต์และจักรยานยนต์	2,665	100.0	792	29.7	919	34.5	884	33.2	63	2.4	8	0.3	Wholesale and retail trade; repair of motor vehicles and motorcycles
46	การขายส่ง (ยกเว้นยานยนต์และจักรยานยนต์)	1,400	100.0	230	16.4	319	22.8	712	50.8	135	9.6	5	0.3	Wholesale trade (except of motor vehicles and motorcycles)
47	การขายปลีก (ยกเว้นยานยนต์และจักรยานยนต์)	12,389	100.0	2,396	19.3	4,711	38.0	4,490	36.2	782	6.3	10	0.1	Retail trade (except of motor vehicles and motorcycles)
55	ที่พักแรม	418	100.0	151	36.1	145	34.7	62	14.9	59	14.2	-	-	Accommodation
56	การบริการอาหารและเครื่องดื่ม	5,658	100.0	1,951	34.5	1,784	31.5	1,531	27.1	385	6.8	7	0.1	Food and beverage service activities
59	การเคลื่อนไหวแบบวีดิทัศน์ และรายการโทรทัศน์ การบันทึกเสียงลงนสือ และการจัดพิมพ์จำหน่ายหรือเผยแพร่ดนตรี	14	100.0	-	-	-	-	14	100.0	-	-	-	-	Motion picture, video and television programme production sound recording and music publishing activities
60	การจัดส่งรายการและการแพร่กระจายเสียง	35	100.0	-	-	18	50.0	16	44.3	2	5.7	-	-	Programming and broadcasting activities
62	การจัดทำโปรแกรมคอมพิวเตอร์ การให้บริการที่เกี่ยวข้องกับคอมพิวเตอร์ และกิจกรรมที่เกี่ยวข้อง	10	100.0	-	-	2	20.0	6	60.0	1	10.0	1	10.0	Computer programming, consultancy and related activities
63	การบริการสารสนเทศ	1	100.0	-	-	1	100.0	-	-	-	-	-	-	Information service activities
68	กิจกรรมสิ่งพิมพ์และสื่อ	2,469	100.0	48	1.9	512	20.7	1,865	75.5	29	1.2	16	0.7	Real estate activities
69	กิจกรรมทางกฎหมายและการบัญชี	129	100.0	-	-	1	1.1	120	92.9	8	6.1	-	-	Legal and accounting activities
70	กิจกรรมของสำนักงานใหญ่และการบริการให้คำปรึกษาด้านการบริหารจัดการ	15	100.0	-	-	-	-	15	100.0	-	-	-	-	Activities of head offices; management consultancy activities
71	กิจกรรมด้านสถาปัตยกรรมและวิศวกรรม	52	100.0	2	2.9	-	-	30	56.7	15	28.9	6	11.5	Architectural and engineering activities; technical testing and analysis
72	รวมส่งการทดสอบและการวิเคราะห์ทางเทคนิค การวิจัยและพัฒนาเชิงวิทยาศาสตร์	1	100.0	-	-	-	-	1	100.0	-	-	-	-	Scientific research and development
73	การโฆษณาและการจัดตลาด	137	100.0	-	-	39	28.7	94	68.7	4	2.6	-	-	Advertising and market research
74	กิจกรรมทางวิชาชีพ วิทยาศาสตร์ และเทคนิคอื่นๆ	56	100.0	15	27.4	19	34.5	6	10.7	15	27.4	-	-	Other professional, scientific and technical activities
77	กิจกรรมการให้เช่า	114	100.0	14	12.1	77	67.8	23	20.0	-	-	-	-	Rental and leasing activities
78	กิจกรรมการจ้างงาน	9	100.0	3	33.3	-	-	2	22.2	4	44.4	-	-	Employment activities
79	กิจกรรมของตัวแทนธุรกิจท่องเที่ยว การจำหน่ายตั๋ว การบริการสำรอง และกิจกรรมที่เกี่ยวข้อง	25	100.0	6	24.0	10	40.0	2	8.0	7	28.0	-	-	Travel agency, tour operator, reservation service and related activities

ตาราง 3 จำนวนและร้อยละของการฟื้นตัวของสถานประกอบการโดยเปรียบเทียบสัดส่วนรายรับในปี 2562 (ปีก่อนเกิดสถานการณ์โรคติดเชื้อไวรัสโคโรนา 19) จำนวนสถานหน่วยธุรกิจ (ต่อ)  
TABLE 3 NUMBER AND PERCENTAGE OF THE RECOVERY OF ENTERPRISES BY COMPARING THE REVENUE RATIO IN 2022 WITH THE REVENUE IN 2019 (BEFORE THE COVID-19 SITUATION) BY DIVISION OF BUSINESS INDUSTRY (Cont'd)

รหัส Code	หน่วยย่อยธุรกิจ	จำนวนสถานประกอบการ Number of establishments		ยังหดตัว Still contracted a lot		ยังคงหดตัว Still shrinking		อยู่ในระดับที่คงตัว At a stable level		เริ่มฟื้นหรือขยายตัวบ้างแล้ว Has begun to recover or expand		ขยายตัวได้ดี Good growth		Division of business industry
		จำนวน Number	ร้อยละ %	จำนวน Number	ร้อยละ %	จำนวน Number	ร้อยละ %	จำนวน Number	ร้อยละ %	จำนวน Number	ร้อยละ %	จำนวน Number	ร้อยละ %	
80	การบริการรักษาความปลอดภัยและการสืบสวน	42	100.0	3	6.4	3	6.4	32	76.2	4	8.7	1	2.4	Security and investigation activities
81	กิจกรรมการบริการสำหรับอาคารและภูมิทัศน์	15	100.0	5	33.3	4	26.7	6	40.0	-	-	-	-	Services to buildings and landscape activities
82	การบริการด้านการบริหารและสนับสนุนการดำเนินงาน ของสำนักงาน และกิจกรรมอื่นๆ ที่สนับสนุนทางธุรกิจ	294	100.0	33	11.1	118	40.1	135	45.9	4	1.3	5	1.7	Office administrative, office support and other business support activities
90	กิจกรรมการสร้างสรรคดีและความเป็นธรรม	44	100.0	26	59.1	12	27.3	6	13.6	-	-	-	-	Creative, arts and entertainment activities
92	กิจกรรมการพนันและการเสี่ยงโชค	142	100.0	-	-	-	-	142	100.0	-	-	-	-	Gambling and betting activities
93	กิจกรรมด้านการศึกษา ความเป็นธรรม และการบันเทิง	167	100.0	57	34.1	53	31.6	43	25.6	15	8.7	-	-	Sports activities and amusement and recreation activities
95	การซ่อมคอมพิวเตอร์และของใช้ส่วนบุคคล และของใช้ในครัวเรือน	663	100.0	182	27.4	54	8.1	424	64.0	3	0.5	-	-	Repair of computers and personal and household goods
96	กิจกรรมบริการส่วนบุคคลอื่นๆ	2,519	100.0	907	36.0	998	39.6	320	12.7	122	4.9	171	6.8	Other personal service activities

ที่มา : สำนักงานธุรกิจและอุตสาหกรรม พ.ศ. 2565 (ธุรกิจทางการบริการ จังหวัดพิษณุโลก สำนักงานสถิติแห่งชาติ กระทรวงดิจิทัลเพื่อเศรษฐกิจและสังคม)

Source : The 2022 Business and Industrial Census (Trade and Services Industry) Phitsnulok Province, National Statistical Office, Ministry of Digital Economy and Society.

ตาราง 4 จำนวนและร้อยละบริษัทที่ไม่สามารถฟื้นตัวของสถานประกอบการ จำนวนตามอุตสาหกรรม  
TABLE 4 NUMBER AND PERCENTAGE OBSTACLE OF ESTABLISHMENT RECOVERY BY DIVISION OF BUSINESS INDUSTRY

รหัส Code	หมวดหมู่ธุรกิจ Business Industry	การฟื้นตัวของสถานประกอบการธุรกิจโดยเปรียบเทียบสัดส่วนรายตัว Obstacle of establishment recuperation by division of business industry																																												
		จำนวน Number	ร้อยละ %	จำนวน Number	ร้อยละ %	จำนวน Number	ร้อยละ %	จำนวน Number	ร้อยละ %	จำนวน Number	ร้อยละ %																																			
		จำนวนสถาน- ประกอบการ Number of establishments	จำนวน Number	ร้อยละ %	การเติบโตของ ยอดขาย Sales growth	จำนวน Number	ร้อยละ %	การนำเข้า/ส่งออก สินค้า Import/export of goods	จำนวน Number	ร้อยละ %	ขาดแคลนแรงงาน Labor shortage	จำนวน Number	ร้อยละ %	อุปสรรคการซื้อ จากประเทศอื่น ๆ (Diversification) The customer has an order from another country	จำนวน Number	ร้อยละ %	พฤติกรรม ของผู้บริโภค Consumer behavior changes	จำนวน Number	ร้อยละ %	มาตรการ ภาครัฐ Government measures	จำนวน Number	ร้อยละ %	อื่น ๆ Others	จำนวน Number	ร้อยละ %																					
		รวม Total	29,483	100.0	16,618	56.4	6,819	41.0	9,799	59.0	88	0.5	396	2.4	9,130	54.9	4,894	29.5	212	1.3	Total	29,483	100.0	16,618	56.4	6,819	41.0	9,799	59.0	88	0.5	396	2.4	9,130	54.9	4,894	29.5	212	1.3							
45	การขนส่งและโทรคมนาคม และสาธารณูปโภค การขนส่งและโทรคมนาคม และสาธารณูปโภค	2,665	100.0	1,710	64.2	792	46.3	919	53.7	1,521	88.9	9	0.6	10	0.6	962	56.3	200	11.7	91	5.3	Wholesale and retail trade; repair of motor vehicles and motorcycles	2,665	100.0	1,710	64.2	792	46.3	919	53.7	1,521	88.9	9	0.6	10	0.6	962	56.3	200	11.7	91	5.3				
46	การขายส่ง (ยกเว้นรถยนต์และจักรยานยนต์) การขายส่ง (ยกเว้นรถยนต์และจักรยานยนต์)	1,400	100.0	549	39.2	230	41.8	319	58.2	468	85.3	80	14.5	-	-	264	48.0	211	38.4	6	1.1	Wholesale trade (except of motor vehicles and motorcycles)	1,400	100.0	549	39.2	230	41.8	319	58.2	468	85.3	80	14.5	-	-	264	48.0	211	38.4	6	1.1				
47	การพาณิชย์ (ยกเว้นรถยนต์และจักรยานยนต์) การพาณิชย์ (ยกเว้นรถยนต์และจักรยานยนต์)	12,389	100.0	7,106	57.4	2,396	33.7	4,711	66.3	6,983	98.3	958	13.5	11	0.2	319	4.5	3,272	46.0	2,084	29.3	-	-	-	-	-	-	-	-	-	-	-	-	-	-	-	-	-	-	-						
55	ที่พักแรม ที่พักแรม	418	100.0	296	70.9	151	51.0	145	49.0	269	90.8	14	4.7	27	9.0	-	-	190	64.1	134	45.2	9	3.1	Accommodation	418	100.0	296	70.9	151	51.0	145	49.0	269	90.8	14	4.7	27	9.0	-	-	190	64.1	134	45.2	9	3.1
56	การบริการอาหารและเครื่องดื่ม การบริการอาหารและเครื่องดื่ม	5,658	100.0	3,735	66.0	1,951	52.2	1,784	47.8	3,369	90.2	392	10.5	-	-	2,081	55.7	721	19.3	2	0.1	Food and beverage service activities	5,658	100.0	3,735	66.0	1,951	52.2	1,784	47.8	3,369	90.2	392	10.5	-	-	2,081	55.7	721	19.3	2	0.1				
59	การตัดเย็บเสื้อผ้า การตัดเย็บเสื้อผ้า	14	100.0	-	-	-	-	-	-	-	-	-	-	-	-	-	-	-	-	-	-	Textile manufacturing	14	100.0	-	-	-	-	-	-	-	-	-	-	-	-	-	-	-	-	-	-				
60	การก่อสร้างและการขนถ่ายสินค้า การก่อสร้างและการขนถ่ายสินค้า	35	100.0	18	50.0	-	-	18	100.0	18	100.0	-	-	-	-	18	100.0	-	-	-	-	Construction	35	100.0	18	50.0	-	-	18	100.0	-	-	-	-	-	-	-	-	-	-	-	-	-			
62	การตัดเย็บเสื้อผ้าและเครื่องนุ่งห่ม การตัดเย็บเสื้อผ้าและเครื่องนุ่งห่ม	10	100.0	2	20.0	-	-	2	100.0	2	100.0	-	-	-	-	2	100.0	-	-	-	-	Textile and garment manufacturing	10	100.0	2	20.0	-	-	2	100.0	-	-	-	-	-	-	-	-	-	-	-	-	-			
63	การบริการสารสนเทศ การบริการสารสนเทศ	1	100.0	1	100.0	-	-	1	100.0	1	100.0	-	-	-	-	1	100.0	-	-	-	-	Information and communication	1	100.0	1	100.0	-	-	1	100.0	-	-	-	-	-	-	-	-	-	-	-					
68	กิจกรรมอสังหาริมทรัพย์ กิจกรรมอสังหาริมทรัพย์	2,469	100.0	560	22.7	48	8.6	512	91.4	560	100.0	3	0.5	-	-	494	88.2	34	6.1	3	0.5	Real estate activities	2,469	100.0	560	22.7	48	8.6	512	91.4	560	100.0	3	0.5	-	-	494	88.2	34	6.1	3	0.5				
69	กิจกรรมของสำนักงานใหญ่และการบริการ กิจกรรมของสำนักงานใหญ่และการบริการ	129	100.0	1	1.1	-	-	1	100.0	1	100.0	-	-	-	-	1	100.0	-	-	-	-	Activities of head offices; management consultancy activities	129	100.0	1	1.1	-	-	1	100.0	-	-	-	-	1	100.0	-	-	-	-	-	-	-	-	-	
70	การขนส่งทางอากาศ การขนส่งทางอากาศ	15	100.0	-	-	-	-	-	-	-	-	-	-	-	-	-	-	-	-	-	-	Transport and storage	15	100.0	-	-	-	-	-	-	-	-	-	-	-	-	-	-	-	-	-	-	-			
71	กิจกรรมด้านสถาปัตยกรรมและวิศวกรรม กิจกรรมด้านสถาปัตยกรรมและวิศวกรรม	52	100.0	2	2.9	-	-	2	100.0	-	-	-	-	-	-	2	100.0	-	-	-	-	Architectural and engineering activities; technical testing and analysis	52	100.0	2	2.9	-	-	2	100.0	-	-	-	-	2	100.0	-	-	-	-	-	-	-	-		
72	การวิจัยและพัฒนาเชิงวิทยาศาสตร์ การวิจัยและพัฒนาเชิงวิทยาศาสตร์	1	100.0	39	28.7	-	-	39	100.0	-	-	-	-	-	-	39	100.0	-	-	-	-	Scientific research and development	1	100.0	39	28.7	-	-	39	100.0	-	-	-	-	39	100.0	-	-	-	-	-	-	-			
73	การโฆษณาและการจัดตลาด การโฆษณาและการจัดตลาด	137	100.0	35	61.9	15	44.2	19	55.8	35	100.0	-	-	-	-	-	-	-	-	-	-	Advertising and marketing research	137	100.0	35	61.9	15	44.2	19	55.8	35	100.0	-	-	-	-	-	-	-	-	-	-	-			
74	กิจกรรมการศึกษา วิทยาศาสตร์ และเทคโนโลยี กิจกรรมการศึกษา วิทยาศาสตร์ และเทคโนโลยี	56	100.0	91	80.0	14	15.2	77	86.8	90	98.4	1	1.1	-	-	64	70.2	67	72.9	81	89.0	Other professional, scientific and technical activities	56	100.0	91	80.0	14	15.2	77	86.8	90	98.4	1	1.1	-	-	64	70.2	67	72.9	81	89.0				
77	กิจกรรมการให้เช่า กิจกรรมการให้เช่า	114	100.0	3	3.3	3	100.0	-	-	-	-	-	-	-	3	100.0	-	-	-	-	-	Rental and leasing activities	114	100.0	3	3.3	3	100.0	-	-	-	-	-	-	-	3	100.0	-	-	-	-	-	-	-		
78	กิจกรรมการจ้างงาน กิจกรรมการจ้างงาน	9	100.0	16	64.0	6	37.5	10	62.5	16	100.0	-	-	-	-	-	-	-	-	-	-	Employment activities	9	100.0	16	64.0	6	37.5	10	62.5	16	100.0	-	-	-	-	-	-	-	-	-	-	-			
79	กิจกรรมการซ่อมแซมและบำรุงรักษา กิจกรรมการซ่อมแซมและบำรุงรักษา	25	100.0	5	12.7	3	50.0	3	50.0	5	100.0	-	-	-	-	3	50.0	5	100.0	3	50.0	Repair and maintenance	25	100.0	5	12.7	3	50.0	3	50.0	5	100.0	-	-	-	-	3	50.0	5	100.0	3	50.0				
80	การบริการรักษาความปลอดภัยและการป้องกัน การบริการรักษาความปลอดภัยและการป้องกัน	42	100.0	9	60.0	5	55.6	4	44.4	9	100.0	-	-	-	-	9	100.0	-	-	-	-	Security and investigation activities	42	100.0	9	60.0	5	55.6	4	44.4	9	100.0	-	-	-	-	9	100.0	-	-	-	-	-	-	-	
81	กิจกรรมการบริการสำหรับร้านอาหารและเครื่องดื่ม กิจกรรมการบริการสำหรับร้านอาหารและเครื่องดื่ม	15	100.0	9	60.0	5	55.6	4	44.4	9	100.0	-	-	-	-	9	100.0	-	-	-	-	Services to buildings and landscape activities	15	100.0	9	60.0	5	55.6	4	44.4	9	100.0	-	-	-	-	9	100.0	-	-	-	-	-	-	-	

ตาราง 4 จำนวนร้อยละอุปสรรคที่ทำให้ไม่มีการฟื้นตัวของสถานประกอบการ จำนวนตามหน่วยธุรกิจ (ต่อ)  
TABLE 4 NUMBER AND PERCENTAGE OBSTACLE OF ESTABLISHMENT RECOVERY BY DIVISION OF BUSINESS INDUSTRY (Cont'd)

รหัส Code	จำนวน Number	ร้อยละ %	การฟื้นตัวของสถานประกอบการยังไม่ฟื้นตัว (Division of business industry)																				
			อุปสรรคที่ทำให้ไม่มีการฟื้นตัว (Obstacle of establishment recuperation)					อุปสรรคที่ทำให้ไม่มีการฟื้นตัว (Obstacle of establishment recuperation)															
			จำนวน Number	ร้อยละ %	จำนวน Number	ร้อยละ %	จำนวน Number	ร้อยละ %	จำนวน Number	ร้อยละ %	จำนวน Number	ร้อยละ %											
			จำนวนสถาน- ประกอบการ Number of establishments	ในปี 2565 (ปีก่อนเกิดสถานการณ์โรคติดเชื้อไวรัสโคโรนา 2019) The recovery of enterprises by comparing the revenue ratio in 2022 with the revenue in 2019	กำลังซื้อ อ่อนแอ Purchasing power remains weak	การขนส่ง/ การเดินทาง ไม่ถึงที่ส่งของได้ Transport/travel has not returned to normal	ขาดแคลนแรงงาน Labor shortage	ลูกค้ามีการซื้อ จากประเทศอื่น ๆ (Diversification) The customer has an order from another country	พฤติกรรม ของผู้บริโภค เปลี่ยนแปลง Consumer behavior changes	มาตรการ ภาครัฐ Government measures	อื่น ๆ Others												
			รวม Total	ยังคงหดตัว Still shrinking	จำนวน Number	ร้อยละ %	จำนวน Number	ร้อยละ %	จำนวน Number	ร้อยละ %	จำนวน Number	ร้อยละ %											
82	การบริการด้านบริหารและสนับสนุนการค้าปลีก	294	100.0	151	51.2	33	21.7	118	78.3	120	79.6	1	0.7	31	20.4	-	-	149	98.7	34	22.8	30	19.7
90	ของกำบังงาน และกิจกรรมอื่นๆ ที่สนับสนุนทางธุรกิจ	44	100.0	38	86.4	26	68.4	12	31.6	33	86.8	6	15.8	-	-	-	-	15	39.5	18	46.1	3	6.6
92	กิจกรรมการพนันและการเสี่ยงโชค	142	100.0	-	-	-	-	-	-	-	-	-	-	-	-	-	-	-	-	-	-	-	-
93	กิจกรรมด้านกราฟิก ความบันเทิง และการบันเทิง	167	100.0	110	65.7	57	51.9	53	48.1	110	100.0	-	-	-	-	-	-	53	48.1	8	7.5	-	-
95	การซ่อมคอมพิวเตอร์และของใช้ส่วนบุคคล และของใช้ในชีวิตประจำวัน	663	100.0	236	35.6	182	77.1	54	22.9	216	91.5	20	8.5	-	-	-	-	95	40.1	32	13.6	68	29.0
96	กิจกรรมบริการส่วนบุคคลอื่นๆ	2,519	100.0	1,905	75.7	907	47.6	998	52.4	1,445	75.8	-	-	-	-	-	-	1,410	74.0	1,293	67.9	-	-

หมายเหตุ : คอลัมน์มากกว่า 1 ข้อ  
Note : More than one answer  
ที่มา : สำนักธุรกิจและอุตสาหกรรม พ.ศ. 2565 (ธุรกิจการค้าและธุรกิจบริการ) จังหวัดพิษณุโลก สำนักงานสถิติแห่งชาติ กระทรวงดิจิทัลเพื่อเศรษฐกิจและสังคม  
Source : The 2022 Business and Industrial Census (Trade and Services Industry) Phitsanulok Province, National Statistical Office, Ministry of Digital Economy and Society.



ตาราง 5 จำนวนและร้อยละความช่วยเหลือจากรัฐบาลในสถานการณ์การแพร่ระบาดของโรคติดเชื้อไวรัสโคโรนา 2019 จำนวนตามหมวดย่อยธุรกิจ  
TABLE 5 NUMBER AND PERCENTAGE GOVERNMENT ASSISTANCE IN THE SPREAD OF THE COVID-19 DISEASE BY DIVISION OF BUSINESS INDUSTRY

รหัส Code	หมวดย่อยธุรกิจ	จำนวนสถาน- ประกอบการ Number of establishments		ความช่วยเหลือจากรัฐบาลในสถานการณ์การแพร่ ระบาดของโรคติดเชื้อไวรัสโคโรนา 2019 เพียงพอหรือไม่ Government assistance in the spread of the COVID-19 disease		เพียงพอ Enough		Division of business industry
		จำนวน Number	ร้อยละ %	ไม่เพียงพอ Not enough		เพียงพอ Enough		
				จำนวน Number	ร้อยละ %	จำนวน Number	ร้อยละ %	
	<b>รวม</b>	<b>29,483</b>	<b>100.0</b>	<b>10,557</b>	<b>35.8</b>	<b>18,926</b>	<b>64.2</b>	<b>Total</b>
45	การขายส่งและการขายปลีก การซ่อมยานยนต์ และจักรยานยนต์	2,665	100.0	951	35.7	1,714	64.3	Wholesale and retail trade; repair of motor vehicles and motorcycles
46	การขายส่ง (ยกเว้นยานยนต์และจักรยานยนต์)	1,400	100.0	478	34.1	922	65.9	Wholesale trade (except of motor vehicles and motorcycles)
47	การขายปลีก (ยกเว้นยานยนต์และจักรยานยนต์)	12,389	100.0	4,106	33.1	8,283	66.9	Retail trade (except of motor vehicles and motorcycles)
55	ที่พักแรม	418	100.0	145	34.6	273	65.4	Accommodation
56	การบริการอาหารและเครื่องดื่ม	5,658	100.0	1,978	35.0	3,680	65.0	Food and beverage service activities
59	การผลิตภาพยนตร์ วิดีทัศน์ และรายการโทรทัศน์ การบันทึกเสียงลงบนสื่อ และการจัดพิมพ์จำหน่ายหรือ เผยแพร่ดนตรี	14	100.0	-	-	14	100.0	Motion picture, video and television programme production, sound recording and music publishing activities
60	การจัดผังรายการและการแพร่ภาพกระจายเสียง	35	100.0	-	-	35	100.0	Programming and broadcasting activities
62	การจัดทำโปรแกรมคอมพิวเตอร์ การให้คำปรึกษา เกี่ยวกับคอมพิวเตอร์ และกิจกรรมที่เกี่ยวข้อง	10	100.0	-	-	10	100.0	Computer programming, consultancy and related activities
63	การบริการสารสนเทศ	1	100.0	1	100.0	-	-	Information service activities
68	กิจกรรมอสังหาริมทรัพย์	2,469	100.0	511	20.7	1,958	79.3	Real estate activities
69	กิจกรรมทางกฎหมายและการบัญชี	129	100.0	9	7.1	120	92.9	Legal and accounting activities

ตาราง 5 จำนวนและร้อยละความช่วยเหลือจากรัฐบาลในสถานการณ์การแพร่ระบาดของโรคติดเชื้อไวรัสโคโรนา 2019 จำนวนตามหมวดย่อยธุรกิจ (ต่อ)  
TABLE 5 NUMBER AND PERCENTAGE GOVERNMENT ASSISTANCE IN THE SPREAD OF THE COVID-19 DISEASE BY DIVISION OF BUSINESS INDUSTRY (Cont'd)

รหัส Code	หมวดย่อยธุรกิจ	จำนวนสถาน- ประกอบการ Number of establishments		ความช่วยเหลือจากรัฐบาลในสถานการณ์การแพร่ ระบาดของโรคติดเชื้อไวรัสโคโรนา 2019 เพียงพอหรือไม่ Government assistance in the spread of the COVID-19 disease		เพียงพอ Enough		Division of business industry
		จำนวน Number	ร้อยละ %	ไม่เพียงพอ Not enough		เพียงพอ Enough		
				จำนวน Number	ร้อยละ %	จำนวน Number	ร้อยละ %	
70	กิจกรรมของสำนักงานใหญ่และการบริการ ให้คำปรึกษาด้านการบริหารจัดการ	15	100.0	-	-	15	100.0	Activities of head offices; management consultancy activities
71	กิจกรรมด้านสถาปัตยกรรมและวิศวกรรม รวมถึงการทดสอบและการวิเคราะห์ทางเทคนิค	52	100.0	2	3.9	50	96.2	Architectural and engineering activities; technical testing and analysis
72	การวิจัยและพัฒนาเชิงวิทยาศาสตร์	1	100.0	-	-	1	100.0	Scientific research and development
73	การโฆษณาและการวิจัยตลาด	137	100.0	1	0.7	136	99.3	Advertising and market research
74	กิจกรรมทางวิชาชีพ วิทยาศาสตร์ และเทคนิคอื่นๆ	56	100.0	-	-	56	100.0	Other professional, scientific and technical activities
77	กิจกรรมการให้เช่า	114	100.0	87	76.8	26	23.3	Rental and leasing activities
78	กิจกรรมการจ้างงาน	9	100.0	5	55.6	4	44.4	Employment activities
79	กิจกรรมของตัวแทนธุรกิจท่องเที่ยว การจัดนำเที่ยว การบริการสำรอง และกิจกรรมที่เกี่ยวข้อง	25	100.0	9	36.0	16	64.0	Travel agency, tour operator, reservation service and related activities
80	การบริการรักษาความปลอดภัยและการสืบสวน	42	100.0	7	16.3	35	83.7	Security and investigation activities
81	กิจกรรมการบริการสำหรับอาคารและภูมิทัศน์	15	100.0	-	-	15	100.0	Services to buildings and landscape activities
82	การบริการด้านการบริหารและสนับสนุนการดำเนินงาน ของสำนักงาน และกิจกรรมอื่นๆ ที่สนับสนุนทางธุรกิจ	294	100.0	39	13.3	255	86.7	Office administrative, office support and other business support activities
90	กิจกรรมการสร้างสรรค์ศิลปะและความบันเทิง	44	100.0	30	67.1	15	33.0	Creative, arts and entertainment activities

ตาราง 5 จำนวนและร้อยละความช่วยเหลือจากรัฐบาลในสถานประกอบการแพร่ระบาดของโรคติดเชื้อไวรัสโคโรนา 2019 จำนวนตามหมวดย่อยธุรกิจ (ต่อ)  
TABLE 5 NUMBER AND PERCENTAGE GOVERNMENT ASSISTANCE IN THE SPREAD OF THE COVID-19 DISEASE BY DIVISION OF BUSINESS INDUSTRY (Cont'd)

รหัส Code	หมวดย่อยธุรกิจ	จำนวนสถาน- ประกอบการ		ความช่วยเหลือจากรัฐบาลในสถานประกอบการแพร่ ระบาดของโรคติดเชื้อไวรัสโคโรนา 2019 เพียงพอหรือไม่		Government assistance in the spread of the COVID-19 disease		Division of business industry	
		จำนวน Number	ร้อยละ %	ไม่เพียงพอ		เพียงพอ		จำนวน Number	ร้อยละ %
				จำนวน Number	ร้อยละ %	จำนวน Number	ร้อยละ %		
92	กิจกรรมการพนันและการเสี่ยงโชค	142	100.0	-	-	142	100.0		Gambling and betting activities
93	กิจกรรมด้านการศึกษา ความบันเทิง และการนันทนาการ	167	100.0	11	6.6	156	93.4		Sports activities and amusement and recreation activities
95	การซ่อมคอมพิวเตอร์และของใช้ส่วนบุคคล และของใช้ในครัวเรือน	663	100.0	298	44.9	365	55.1		Repair of computers and personal and household goods
96	กิจกรรมบริการส่วนบุคคลอื่นๆ	2,519	100.0	1,890	75.0	629	25.0		Other personal service activities

ที่มา : สำมะโนธุรกิจและอุตสาหกรรม พ.ศ. 2565 (ธุรกิจทางการค้าและธุรกิจทางการบริการ) จังหวัดพิษณุโลก สำนักงานสถิติแห่งชาติ กระทรวงดิจิทัลเพื่อเศรษฐกิจและสังคม

Source : The 2022 Business and Industrial Census (Trade and Services Industry) Phitsnulok Province, National Statistical Office, Ministry of Digital Economy and Society.

## ภาคผนวก ข

## แผนการเลือกตัวอย่างและวิธีการประมาณผล

โครงการสำมะโนธุรกิจและอุตสาหกรรม พ.ศ. 2565 : ธุรกิจทางการค้าและธุรกิจทางการบริการ

จังหวัดพิษณุโลก

## แผนการเลือกตัวอย่าง

## 1. สถานประกอบการที่มีจำนวนคนทำงาน 1 – 10 คน

แผนการสุ่มตัวอย่างที่ใช้เป็นแบบ Stratified Systematic Sampling โดยมีประเภทมาตรฐานอุตสาหกรรม (ประเทศไทย) ปี 2552 (Thailand Standard Industrial Classification: TSIC 2009) ในระดับกิจกรรมเป็นสตราตัม ขนาดของสถานประกอบการเป็นสตราตัมย่อย และสถานประกอบการเป็นหน่วยตัวอย่าง

## 1.1 การจัดสตราตัม

ประเภทมาตรฐานอุตสาหกรรม (ประเทศไทย) ปี 2552 (Thailand Standard Industrial Classification: TSIC 2009) ในระดับกิจกรรมเป็นสตราตัม ซึ่งมีทั้งสิ้น 309 สตราตัม และในแต่ละประเภทของกิจกรรมได้จำแนกสถานประกอบการตามขนาดของสถานประกอบการ ซึ่งวัดด้วยจำนวนคนทำงานออกเป็น 2 ขนาด หรือ 2 สตราตัมย่อยดังนี้

ขนาดของสถานประกอบการ	1	2
จำนวนคนทำงาน	1-5	6-10

## 1.2 การเลือกตัวอย่าง

ได้ทำการเลือกสถานประกอบการตัวอย่างในแต่ละสตราตัม และสตราตัมย่อย อย่างอิสระต่อกันด้วยวิธีการเลือกตัวอย่างแบบมีระบบ ได้จำนวนสถานประกอบการตัวอย่างทั้งสิ้น 1,155 แห่ง จากทั้งสิ้น 29,491 แห่ง

## 2. สถานประกอบการที่มีจำนวนคนทำงานตั้งแต่ 11 คนขึ้นไป

กำหนดให้ทุกสถานประกอบการเป็นหน่วยตัวอย่าง โดยให้ทำการแจกแจงนับสถานประกอบการทุกแห่ง จำนวนทั้งสิ้น 857 แห่ง โดยได้แบ่งสถานประกอบการตามขนาดของสถานประกอบการ ซึ่งวัดด้วยจำนวนคนทำงานออกเป็น 10 ขนาด ดังนี้

ขนาดของสถาน- ประกอบการ	3	4	5	6	7	8	9	10	11	12
จำนวนคนทำงาน	11-15	16-20	21-25	26-30	31-50	51-100	101-200	201-500	501-1,000	>1,000

## 3. สรุป จำนวนสถานประกอบการที่ต้องแจกแจงนับมีทั้งสิ้น 2012 แห่ง

โครงการสำมะโนธุรกิจและอุตสาหกรรม พ.ศ. 2565 : ธุรกิจทางการค้าและธุรกิจทางการบริการ

### วิธีการประมาณผล ระดับจังหวัด

การเสนอผลการสำรวจ ได้เสนอผลในระดับจังหวัด โดยจำแนกตามการประกอบกิจกรรมทางเศรษฐกิจตามการจัดประเภทมาตรฐานอุตสาหกรรมประเทศไทย ปี 2552 (Thailand Standard Industrial Classification: TSIC 2009) ในระดับหมวดย่อย และขนาดของสถานประกอบการ ซึ่งวัดด้วยจำนวนคนทำงาน 8 ขนาด (จากขนาดย่อยของสถานประกอบการ 12 ขนาด) ดังนี้

ขนาดของสถานประกอบการ	1	2	3	4	5	6	7	8
จำนวนคนทำงาน	1-5	6-10	11-15	16-25	26-30	31-50	51-200	> 200

ในการประมาณค่า กำหนดให้

$q = 1, 2, 3, \dots, n'_{jktmp}$  (สถานประกอบการตัวอย่าง)

$p = 1, 2, 3, \dots, 12$  (ขนาดย่อยของสถานประกอบการ)

$m = 1, 2, 3, \dots, 309$  (กิจกรรม)

$l = 1, 2, 3, \dots, 124$  (หมู่ย่อย)

$k = 1, 2, 3, \dots, 75$  (หมู่ใหญ่)

$j = 1, 2, 3, \dots, 27$  (หมวดย่อย)

## 1. การประมาณค่ายอดรวม

1.1 สูตรการประมาณค่ายอดรวมของลักษณะที่ต้องการศึกษา  $X$  สำหรับสถานประกอบการที่มีขนาดย่อยของสถานประกอบการ  $p$  หมวดย่อย  $j$  คือ

$$\hat{X}'_{jp} = \sum_{k=1}^{75} \sum_{l=1}^{124} \sum_{m=1}^{309} \hat{X}'_{jklmp}$$

โดยที่

$\hat{X}'_{jklmp}$  คือ ค่าประมาณยอดรวมของลักษณะที่ต้องการศึกษา  $X$  สำหรับสถานประกอบการที่มีขนาดย่อยของสถานประกอบการ  $p$  กิจกรรม  $m$  หมู่ย่อย  $l$  หมู่ใหญ่  $k$  หมวดย่อย  $j$  ซึ่ง

$$\hat{X}'_{jklmp} = w_{jklmp} \sum_{q=1}^{n_{jklmp}} x_{jklmpq}$$

$x_{jklmpq}$  คือ ค่าของลักษณะที่ต้องการศึกษา  $X$  ของสถานประกอบการตัวอย่าง  $q$  ขนาดย่อยของสถานประกอบการ  $p$  กิจกรรม  $m$  หมู่ย่อย  $l$  หมู่ใหญ่  $k$  หมวดย่อย  $j$

$w_{jklmp}$  คือ ค่าถ่วงน้ำหนักสำหรับสถานประกอบการที่มีขนาดย่อยของสถานประกอบการ  $p$  กิจกรรม  $m$  หมู่ย่อย  $l$  หมู่ใหญ่  $k$  หมวดย่อย  $j$

$$w_{jklmp} = \frac{N'_{jklmp}}{n_{jklmp}}$$

$N'_{jklmp}$  คือ จำนวนสถานประกอบการทั้งสิ้น สำหรับสถานประกอบการที่มีขนาดย่อยของสถานประกอบการ  $p$  กิจกรรม  $m$  หมู่ย่อย  $l$  หมู่ใหญ่  $k$  หมวดย่อย  $j$

$n_{jklmp}$  คือ จำนวนสถานประกอบการที่แจ่งนับได้ทั้งสิ้น สำหรับสถานประกอบการที่มีขนาดย่อยของสถานประกอบการ  $p$  กิจกรรม  $m$  หมู่ย่อย  $l$  หมู่ใหญ่  $k$  หมวดย่อย  $j$

1.2 สูตรการประมาณค่ายอดรวมของลักษณะที่ต้องการศึกษา  $X$  สำหรับสถานประกอบการในหมวดย่อย  $j$  ของแต่ละขนาดของสถานประกอบการที่ต้องการนำผลเสนอ จำนวน 8 ขนาด คือ

ขนาดของสถานประกอบการ	ค่าประมาณยอดรวม
1-5 คน ( $p=1$ )	$\hat{X}_{j1} = \hat{X}'_{j1}$
6-10 คน ( $p=2$ )	$\hat{X}_{j2} = \hat{X}'_{j2}$
11-15 คน ( $p=3$ )	$\hat{X}_{j3} = \hat{X}'_{j3}$
16-25 คน ( $p=4,5$ )	$\hat{X}_{j4} = \sum_{p=4}^5 \hat{X}'_{jp}$
26-30 คน ( $p=6$ )	$\hat{X}_{j5} = \hat{X}'_{j6}$
31-50 คน ( $p=7$ )	$\hat{X}_{j6} = \hat{X}'_{j7}$
51-200 คน ( $p=8,9$ )	$\hat{X}_{j7} = \sum_{p=8}^9 \hat{X}'_{jp}$
>200 คน ( $p=10,11,12$ )	$\hat{X}_{j8} = \sum_{p=10}^{12} \hat{X}'_{jp}$

## 2. การประมาณค่าความแปรปรวนของยอดรวม

สูตรการประมาณค่าความแปรปรวนของค่าประมาณยอดรวมของลักษณะที่ต้องการศึกษา  $X$  สำหรับสถานประกอบการ ที่มีจำนวนคนทำงาน 1 – 10 คน ( $p= 1, 2$ ) ขนาดย่อยของสถานประกอบการ  $p$  หมวดย่อย  $j$  คือ

$$V(\hat{X}'_{jp}) = \sum_{k=1}^{75} \sum_{l=1}^{124} \sum_{m=1}^{309} V(\hat{X}'_{jklmp})$$

โดยที่

$V(\hat{X}'_{jklmp})$  คือ ค่าประมาณความแปรปรวนของค่าประมาณยอดรวมของลักษณะที่ต้องการศึกษา  $X$  สำหรับสถานประกอบการที่มีขนาดย่อยของสถานประกอบการ  $p$  กิจกรรม  $m$  หมู่ย่อย  $l$  หมู่ใหญ่  $k$  หมวดย่อย  $j$  ซึ่ง

$$V(\hat{X}'_{jklmp}) = N'_{jklmp}(N'_{jklmp} - n'_{jklmp}) \frac{S^2_{jklmp}}{n'_{jklmp}}$$

และ

$$S^2_{jklmp} = \frac{1}{n'_{jklmp} - 1} \left[ \sum_{q=1}^{n'_{jklmp}} x^2_{jklmpq} - \frac{(\sum_{q=1}^{n'_{jklmp}} x_{jklmpq})^2}{n'_{jklmp}} \right]$$

## 3. การประมาณค่าสัมประสิทธิ์การแปรผันของค่าประมาณยอดรวม

สูตรการประมาณค่าสัมประสิทธิ์การแปรผันของค่าประมาณยอดรวมของลักษณะที่ต้องการศึกษา  $X$  สำหรับสถานประกอบการที่มีจำนวนคนทำงาน 1 – 10 คน ( $p=1, 2$ ) ขนาดย่อยของสถานประกอบการ  $p$  หมวดย่อย  $j$

$$cv(\hat{X}'_{jp}) = \sqrt{\frac{V(\hat{X}'_{jp})}{\hat{X}'_{jp}}}$$



ตาราง 1 คำ C.V. ของคนทำงาน ลูกจ้าง ค่าตอบแทนแรงงาน รายได้จากการทำงาน ค่าใช้จ่ายขิ้นกลาง จำนวนตามหมวดย่อยธุรกิจ  
 TABLE 1 C.V. of NUMBER OF PERSONS ENGAGED, EMPLOYEES, REMUNERATION, INCOME, INTERMEDIATE CONSUMPTION BY DIVISION OF BUSINESS INDUSTRY  
 (พันบาท In Thousand Baht)

รหัส Code	หน่วยย่อยธุรกิจ	จำนวน คนทำงาน Number of persons engaged		ลูกจ้าง Employees		รายได้ จากการดำเนินงาน Income	ค่าใช้จ่าย ขิ้นกลาง Intermediate consumption	Division of business industry
		จำนวน Number	จำนวน Remuneration	จำนวน Number	ค่าตอบแทน Remuneration			
<b>TM</b>								
45	การขายส่งและการขายปลีก การซ่อมยานยนต์และจักรยายนต์	12.32	14.10	*	**	**	**	Wholesale and retail trade; repair of motor vehicles
46	การขายส่ง (ยกเว้นยานยนต์และจักรยายนต์)	3.15	8.10	**	**	26.55	**	Wholesale trade (except of motor vehicles and motorcycle)
47	การขายปลีก (ยกเว้นยานยนต์และจักรยายนต์)	6.73	14.65	**	**	**	**	Retail trade (except of motor vehicles and motorcycles)
55	ที่พักแรม	6.13	9.49	**	**	**	**	Accommodation
56	การบริการอาหารและเครื่องดื่ม	9.56	21.77	**	**	**	**	Food and beverage service activities
59	การผลิตภาพยนตร์ วีดิทัศน์ และรายการโทรทัศน์ การบันทึกเสียงลงบนสื่อ และการจัดพิมพ์จำหน่าย	*	*	*	*	*	*	Motion picture, video and television programme production
60	การจัดส่งรายการและการแพร่ภาพกระจายเสียง	11.86	13.36	*	**	**	**	Programming and broadcasting activities
62	การจัดทำโปรแกรมคอมพิวเตอร์ การให้บริการเกี่ยวกับคอมพิวเตอร์ และกิจกรรมที่เกี่ยวข้อง	6.90	7.64	*	*	*	*	Computer programming, consultancy and related activities
63	การบริการสารสนเทศ	-	-	-	-	-	-	Information service activities
68	กิจกรรมอสังหาริมทรัพย์	20.85	**	*	**	**	**	Real estate activities
69	กิจกรรมทางกฎหมายและการบัญชี	9.71	17.79	*	**	**	**	Legal and accounting activities
70	กิจกรรมของสำนักงานใหญ่และการบริการให้คำปรึกษาด้านการบริหารจัดการ	*	*	*	*	*	*	Activities of head offices; management consultancy activities
71	กิจกรรมด้านสถาปัตยกรรมและวิศวกรรมรวมถึงการทดสอบและการวิเคราะห์ทางเทคนิค	10.72	19.47	*	**	**	**	Architectural and engineering activities;
72	การวิจัยและพัฒนาเชิงวิทยาศาสตร์	*	*	*	*	*	*	Scientific research and development
73	การโฆษณาและการวิจัยตลาด	23.61	**	*	**	**	**	Advertising and market research
74	กิจกรรมทางวิชาชีพ วิทยาศาสตร์ และเทคนิคอื่นๆ	**	**	*	**	**	**	Other professional, scientific and technical activities
77	กิจกรรมการให้เช่า	2.33	5.94	*	*	25.95	**	Rental and leasing activities
78	กิจกรรมการจ้างงาน	*	*	*	*	*	*	Employment activities
79	กิจกรรมท่องเที่ยวและบันเทิงที่เกี่ยวข้อง การจัดงานที่เกี่ยวข้องกับการบริการสำรอง และกิจกรรมที่เกี่ยวข้อง	19.25	21.85	*	**	**	**	Travel agency, tour operator, reservation service
80	การบริการรักษาความปลอดภัยและการสืบสวน	6.09	7.08	*	*	*	28.62	Security and investigation activities
81	กิจกรรมการบริการสำหรับอาคารและภูมิทัศน์	*	*	*	*	*	*	Services to buildings and landscape activities
82	การบริการด้านการบริหารและสนับสนุนการดำเนินงานของสำนักงาน และกิจกรรมอื่นๆ ที่สนับสนุนทาง	13.18	**	*	**	**	19.41	Office administrative, office support
90	กิจกรรมการสร้างสรรค์ศิลปะและความบันเทิง	9.29	**	**	**	**	**	Creative, arts and entertainment activities
92	กิจกรรมการพนันและการเสี่ยงโชค	*	*	*	*	*	*	Gambling and betting activities
93	กิจกรรมด้านการศึกษา ความบันเทิง และการนันทนาการ	11.62	**	**	**	13.60	21.74	Sports activities and amusement and recreation activities
95	การซ่อมคอมพิวเตอร์และของใช้ส่วนบุคคลและของใช้ในครัวเรือน	11.93	27.89	**	**	**	25.76	Repair of computers and personal and household goods
96	กิจกรรมบริการส่วนบุคคลอื่นๆ	21.86	**	**	**	**	**	Other personal service activities

\* หมายถึง ไม่สามารถคำนวณค่า c.v. ได้ เนื่องจากจำนวนการตอบกลับไม่เพียงพอ

\*\* หมายถึง สามารถคำนวณค่า c.v. ได้ แต่มีค่าสูงเนื่องจากจำนวนการตอบกลับต่ำกว่าเกณฑ์ที่กำหนดอย่างมีนัยสำคัญ





[www.nso.go.th](http://www.nso.go.th)