

สำมะโนธุรกิจและอุตสาหกรรม พ.ศ. 2565


ธุรกิจทางการค้าและธุรกิจทางการบริการ

THE 2022 BUSINESS AND INDUSTRIAL CENSUS

BUSINESS TRADE AND SERVICE

จังหวัดสุโขทัย

SUKHOTHAI PROVINCE



สำนักงานสถิติแห่งชาติ

สำนักงานสถิติแห่งชาติ

กระทรวงดิจิทัลเพื่อเศรษฐกิจและสังคม

NATIONAL STATISTICAL OFFICE

MINISTRY OF DIGITAL ECONOMY AND SOCIETY

สำมะโนธุรกิจและอุตสาหกรรม พ.ศ. 2565
(ธุรกิจทางการค้าและธุรกิจทางการบริการ)

จังหวัดสุโขทัย

THE 2022 BUSINESS AND INDUSTRIAL CENSUS
(BUSINESS TRADE AND SERVICES)
SUKHOTHAI PROVINCE



สำนักงานสถิติแห่งชาติ
กระทรวงดิจิทัลเพื่อเศรษฐกิจและสังคม
NATIONAL STATISTICAL OFFICE
MINISTRY OF DIGITAL ECONOMY AND SOCIETY

หน่วยงานเจ้าของเรื่อง

สำนักงานสถิติจังหวัดสุโขทัย

โทรศัพท์ 0 5561 1793

โทรสาร 0 5561 0939

ไปรษณีย์อิเล็กทรอนิกส์ Saraban_skhothai@nso.mail.go.th

หน่วยงานที่เผยแพร่

กองสถิติพยากรณ์

สำนักงานสถิติแห่งชาติ

ศูนย์ราชการเฉลิมพระเกียรติ 80 พรรษา

อาคารรัฐประศาสนภักดี ชั้น 2

ถนนแจ้งวัฒนะ เขตหลักสี่ กรุงเทพฯ 10210

โทรศัพท์ 0 2141 7498

โทรสาร 0 2143 8132

ไปรษณีย์อิเล็กทรอนิกส์ binfopub@nso.go.th

ปีที่จัดพิมพ์ 2566

จัดพิมพ์โดย สำนักงานสถิติจังหวัดสุโขทัย

คำนำ

ภาคการค้า การบริการ และอุตสาหกรรมการผลิตเป็นกิจกรรมทางเศรษฐกิจที่มีความสำคัญ และรับบทบาทเป็นหัวจักรสำคัญในการขับเคลื่อนการเจริญเติบโตทางเศรษฐกิจของประเทศ ทั้งในแง่มูลค่าผลผลิตที่ในแต่ละปีสร้างมูลค่ามากกว่าร้อยละ 50 ของผลิตภัณฑ์มวลรวมในประเทศ (GDP) และก่อให้เกิดการจ้างงานโดยเฉลี่ยไม่ต่ำกว่า 10 ล้านคน แต่ในช่วงระยะเวลา 10 ปีที่ผ่านมาการเติบโตทางเศรษฐกิจของประเทศกลับมีอัตราที่ชะลอตัวลง ส่วนหนึ่งเป็นผลมาจากความสามารถด้านการแข่งขันของผู้ประกอบการที่มีข้อจำกัดในแง่การสร้างมูลค่าเพิ่มที่จะพัฒนาต่อยอดผลิตภัณฑ์ให้มีราคาสูงขึ้น และความเข้มข้นของการใช้เทคโนโลยีและนวัตกรรมใหม่ ๆ ที่เข้ามามีบทบาทมากยิ่งขึ้น นอกจากนี้ ในสถานการณ์ปัจจุบันผู้ประกอบการมีแนวโน้มที่จะต้องเผชิญกับกระแสความท้าทายที่รุนแรงมากยิ่งขึ้น อาทิ ความขัดแย้งทางการค้าโลก และการแพร่ระบาดของโรคติดเชื้อไวรัสโคโรนา 19 เป็นต้น ซึ่งส่งผลให้โครงสร้างทางเศรษฐกิจและสังคมมีการเปลี่ยนแปลงไปจากเดิมอย่างมาก ทุกภาคส่วนที่เกี่ยวข้องจึงต้องเร่งปรับตัว และร่วมมือกันแก้ปัญหาโดยมีความจำเป็นที่จะต้องปรับกฎระเบียบ ปรับโครงสร้างแรงจูงใจ และปรับนโยบายการแข่งขันทางการค้า เพื่อให้ผู้ประกอบการไทยมีความสามารถในการแข่งขันเท่าเทียมต่างประเทศและเติบโตได้ ดังนั้น ข้อมูลสถิติจากสำมะโนธุรกิจและอุตสาหกรรมจึงมีความสำคัญและจำเป็นอย่างยิ่งเพื่อให้ประเทศมีโครงสร้างพื้นฐานด้านข้อมูลทางเศรษฐกิจสำหรับภาครัฐ และภาคเอกชนใช้เป็นเครื่องมือในการสนับสนุนการกำหนดนโยบาย และวางแผนพัฒนาเศรษฐกิจของประเทศทั้งในระดับประเทศและระดับจังหวัด ตลอดจนยกระดับศักยภาพการเติบโตของเศรษฐกิจไทยได้ในระยะยาว

ในการจัดทำสำมะโนธุรกิจและอุตสาหกรรม พ.ศ. 2565 ได้กำหนดแผนการดำเนินงานเป็น 2 ขั้นตอน คือ ขั้นการเก็บรวบรวมข้อมูลพื้นฐานหรือการนับจุดสถานประกอบการทุกประเภทที่อยู่ในระบบทะเบียนและนอกระบบทะเบียนซึ่งได้ดำเนินการในปี 2564 และขั้นการเก็บรวบรวมข้อมูลรายละเอียดหรือการแจงนับสถานประกอบการที่ได้จากการเก็บรวบรวมข้อมูลพื้นฐาน เฉพาะสถานประกอบการที่ประกอบธุรกิจทางการค้า ธุรกิจทางการบริการ และอุตสาหกรรมการผลิตที่ดำเนินการในปี 2565

สำหรับรายงานฉบับนี้ เป็นรายงานผลในขั้นการเก็บรวบรวมข้อมูลรายละเอียดของสถานประกอบการเฉพาะที่ประกอบธุรกิจทางการค้า และธุรกิจทางการบริการที่มีคนทำงานตั้งแต่ 1 คนขึ้นไป ตามการจัดประเภทมาตรฐานอุตสาหกรรมประเทศไทย ปี 2552 (Thailand Standard Industrial Classification : TSIC 2009) ที่ตั้งอยู่ในจังหวัดสุโขทัย ซึ่งได้ดำเนินการเก็บรวบรวมข้อมูลระหว่างเดือนพฤษภาคม - กันยายน 2565

สำนักงานสถิติแห่งชาติ ใคร่ขอขอบคุณผู้ประกอบการและผู้เกี่ยวข้องทุกฝ่ายที่ได้ให้ความร่วมมือในการให้ข้อมูล ซึ่งข้อมูลที่ได้จะเป็นประโยชน์สำหรับผู้ใช้อข้อมูลทั้งภาครัฐบาล ภาคเอกชนและประชาชนต่อไป

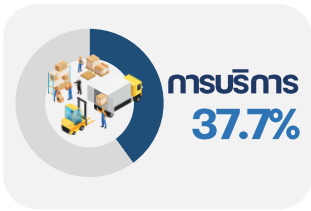
Unasubujar

÷ ð ð ù ð ù ð ñ ö ó ù ó ÷+úö ö ð
ö ð ÷ ù ö ÿ÷ ó ö ö ö ÿ÷ ö ÷ ð ö
ñ ð ð ð ð ð÷ ð ÷öó ú ÷
ó ÿ ð ù ù ð ö ð ð ð ÿ÷ ö
ö ñ ó ð ññ ðé ó ð ð ð
ñ ö ð ð
ðö à ÿ ö ð ð ÷ ñ ÿ ÿ÷ ð
ñ ö ÷ ð÷ ðé ó ð÷ ðé ð ð ð5 Ž10
ñ ñ ö ð ù ù ñ ÿ ú ö ð÷ ðé ó
ð÷ ðé ð ð ð ö ö ð÷ ðé ó ð÷
ðé ð ÷ &óö \$"+ \$%# \$& \$'' ð
÷ ' ó ö \$") \$& \$'" \$'' \$ (" \$ ('
ð ó # ð ÷ ð÷ ðé ó ð÷ ðé ð óö ' ó
' ð ÷ ð óö (ñö ðé à ÷ö ð óð
ðé ð ù ð÷ ð žž\$ ('
ñ ðñ ö ø ð ð÷ð \$ (&# ð ó
%# ó \$ (&ñ ö ð ð ð÷ ðé ó ð÷ ðé ð ó ö ö
#ó ñ ð ÷ ÿ ð \$' \$/Thailand Standard
Industrial Classification : TSIC \$" +fi ðð ñ öð ñ ð ð ð ð
ó ö ñ ñ ð ð÷ð ö ð÷ð ö ù ù
ó ó ð÷ð ð ð ð ó ö ð ð÷ð
ð ö ÷ö ñ ö

ข้อมูลทั่วไปของสถานประกอบการธุรกิจทางการค้าและธุรกิจทางการบริการในจังหวัดสุโขทัย

ภาพที่ 1 ภาคธุรกิจ

18,369 แห่ง



ภาพที่ 2 รูปแบบการจัดตั้งตามกฎหมาย

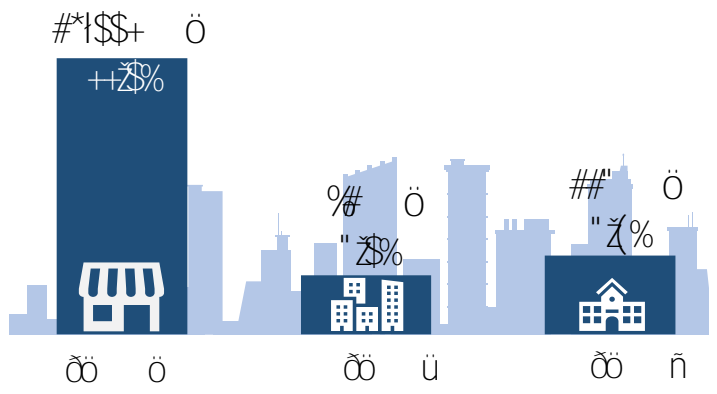


- ๑
- ๐ ÷ ๐ ü ๑
- ÷ ๐ ÷ ๐ / ù fi
- ๐ ! ๐ ÷ ù ! ๐ ๐ ù ๐ ๐ ๐ ๐

๐ ๐ ๐ ÷ ๐ 2564 ก ๐
 ๐ ๐ ๐ ÷ ๐ ๐ ๐ ÷ ๐
 ๐ ก ๐ ÷ ๐ ก ÷ ๐ #*1%+ ๐
 ü ๐ ๐ ๐ ÷ ๐
 ๑ ๐ +) & ๐ ๐ ๐ ÷ ๐
 ๐ ÷ ๐ ๐ ü ๑
 #& ÷ ๐ ÷ ๐ / ù fi #
 ๐ " # ๐ ÷ ๐ ๐ !
 ÿ ๐ ÷ ù ù ! ๐ ๐ ù ๐ ๐ ๐
 ๐

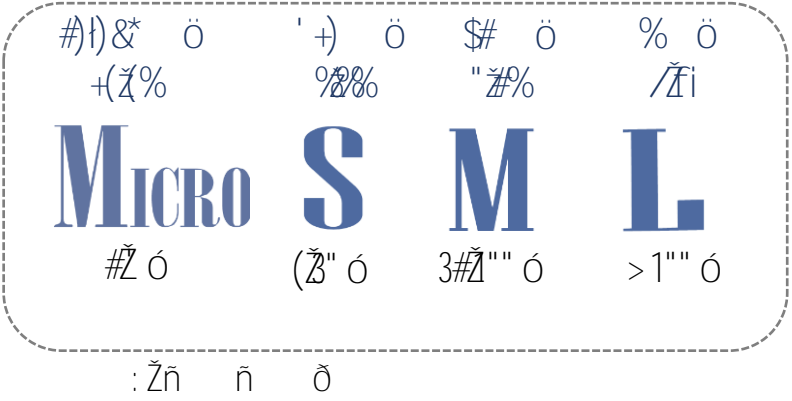
ภาพที่ 3 รูปแบบการจัดตั้งทางเศรษฐกิจ

๐ ÷ ๐ ๐ ÿ ÷
 ü 9+& ๐ ๐
 " & ๐ ก ๐ 0.\$
 ๐ ÷ ๐ ๐ ü



ภาพที่ 4

÷ ó ö ñ ñ ö ö ö ÷
 ÷ ÷ ñ ö ó ö 1 5 ó
 Micro) ÷ 1),)&* ö 9(¿ :ö
 ÷ ÷ ÷ ó ö 6-30 :ö
 ó /S) ÷ ' +) öó 3.% +
 ö ö ó ö 31-100 ó M)
 \$# ö ö ö ñ ü
 ö ö >100 ó /L) ÷ % ö



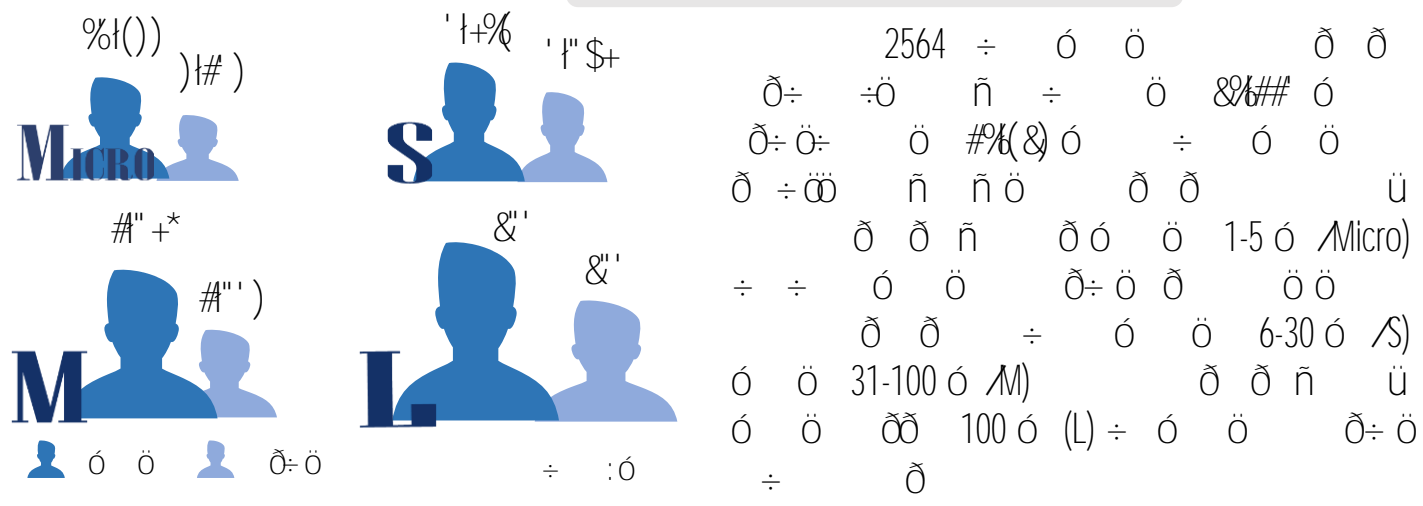
ภาพที่ 5 ระยะเวลาดำเนินกิจการ

<5
 \$)+* ö # ¿%
 ' ¿+
 &(+* ö \$ ¿%
 # ¿#+
 ' /#() ö \$*¿%
 \$" ¿\$+
 %()' ö \$ ¿%
 >%
 \$" %\$ ö ##¿%


ö ö ÷ 10 -19 ÷ ' /#() ö
 \$*¿ ö ö ö ö
 ö ö ÷ 5 - 9 \$" ¿\$+ üö
 ÷ ö ó ö ó &(+* ö %()' ö
 \$ ¿ \$ ¿
 ö ö ö ÷ ö ' ÷
 2() +* ö 1' ¿ ö
 1## ö ö ö
 ö ÷ ö ö 30 ÷ 2,0% ö

จำนวนคนทำงานและลูกจ้างในสถานประกอบการ

ภาพที่ 6

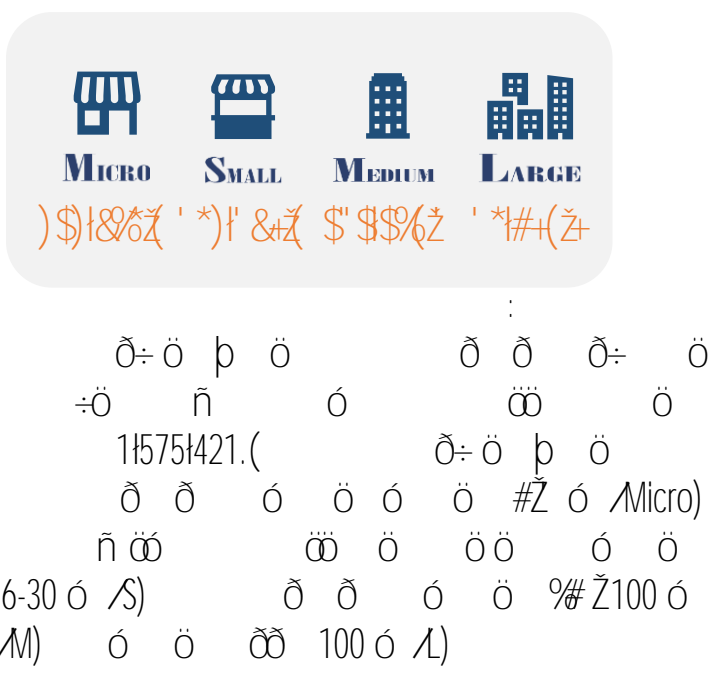


ภาพที่ 7 ภาคธุรกิจ

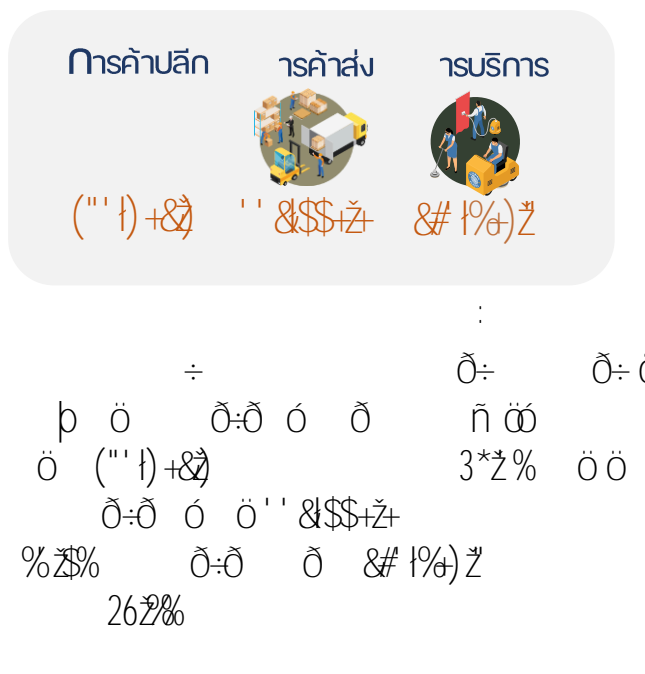


ค่าตอบแทนแรงงานของสถานประกอบการ

ภาพที่ 8



ภาพที่ 9 ภาคธุรกิจ



รายรับจากการดำเนินงาน ค่าใช้จ่ายจึ้นกลาง และมูลค่าเพิ่มของสถานประกอบการ

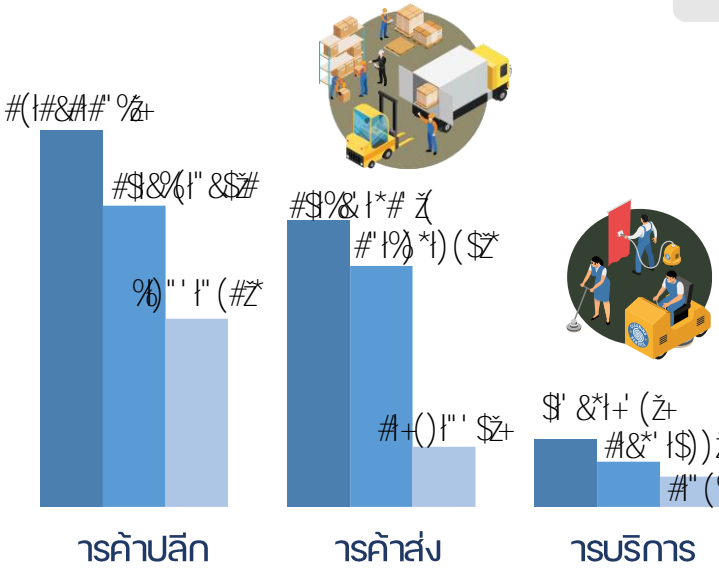
ภาพที่ 10

÷ ðð ö ÷ ðð ñ ÷ ðð
 ö ö 3#,"%,*) (ž ó ù÷
 ñ ö ö \$&% " , * \$ž ó
 ö ö 6,)%,)+&0 ö ö
 ó ö #ž ó Micro) ÷ ðð ö
 ó ö ö ö ö ö
 ó ö 6-30 ó S) ö ö ó ö
 %ž# " ó (M) ö ö ó ö ö ö
 # " ó Lfi ÷ ðð ö ó
 ó ö ó ðð ÷ ö ö ÷
 ó ö ö ö ñ

15#%#(' ž
 #}{)*+## ž
MICRO &&('# ' ž
 ##% (1**#ž
 +' "\$))#ž
S #*)&##'
 %#++&#ž
 \$*%(%\$ž
M %') ** ž
 #0\$' #)ž
 #)\$&) (*ž
L &) &*ž

÷ ðð ö :
 ó ù÷ ñ ö ö
 ó

ภาพที่ 11 ภาคธุรกิจ



÷ ðð ö ÷ ðð
 ö ó ù÷ ñ ö ö ó ö
 ö ÷ ðð ó ö ö ö ÷ ðð ó ö
 ö ÷ ðð ö ÷ ðð ö ó ù÷
 ñ ö ö ó
 ö ö ÷ ðð ö ÷ ðð ö ö
 ö ÷ ðð ö ñ ö ó ÷ ðð
 ö ö ó &#ž ö ö ó ö ÷ ðð
 ö ö \$%ž ñ ö ÷ ðð ó ö
 ó ÷ ðð ö ó 1' ž

÷ ðð ö :
 ó ù÷ ñ ö ö
 ó

สารบัญ

	ค
	จ
	ฐ
	ฒ
1	1
1.1	3
1.2	3
1.3	4
2	5
2.1	7
2.2	7
2.3	7
2.4	23
2.5	23
2.6	23
2.7	24
2.8	24
2.9	24
2.10	24
3	25
3.1	27
3.2	31
3.3	38
3.4	40
ภาคผนวก ก	43
ภาคผนวก ข	160

สารบัญภาพ

ภาพที่ 1	ร้อยละของแนวทางการแก้ไขปัญหาของสถานประกอบการที่ได้รับผลกระทบจากสถานการณ์การแพร่ระบาดของโรคติดเชื้อไวรัสโควิด 19	39
ภาพที่ 2	ร้อยละของการฟื้นตัวของสถานประกอบการโดยเปรียบเทียบสัดส่วนรายรับในปี 2565 กับรายรับในปี 2562	40
ภาพที่ 3	ร้อยละของสถานประกอบการธุรกิจฯ ที่มีปัญหาและอุปสรรคในการดำเนินกิจการ	41
ภาพที่ 4	ร้อยละของสถานประกอบการธุรกิจฯ ที่ต้องการความช่วยเหลือจากหน่วยงานของรัฐ	42

สารบัญตาราง

ตม

หน้า

ตาราง ก	จำนวนและร้อยละของสถานประกอบการ จำแนกตามขนาดของสถาน- ประกอบการและหมวดย่อยธุรกิจ	28
ตาราง ข	จำนวนและร้อยละของสถานประกอบการ จำแนกตามลักษณะของสถาน- ประกอบการ	30
ตาราง ค	จำนวนและร้อยละของคนทำงาน ลูกจ้าง ค่าตอบแทนแรงงาน และค่าตอบแทน แรงงานของลูกจ้างเฉลี่ยต่อคนต่อปี จำแนกตามขนาดของสถานประกอบการและ หมวดย่อยธุรกิจ	33
ตาราง ง	รายได้จากการดำเนินงาน ค่าใช้จ่ายขั้นกลาง มูลค่าเพิ่ม และมูลค่าเพิ่มต่อรายได้ จากการดำเนินงาน จำแนกตามขนาดของสถานประกอบการและหมวดย่อยธุรกิจ	35
ตาราง จ	รายได้จากการดำเนินงาน มูลค่าเพิ่มเฉลี่ยต่อสถานประกอบการ และต่อคนทำงาน จำแนกตามขนาดของสถานประกอบการและหมวดย่อยธุรกิจ	37
ตาราง ฉ	ร้อยละของสถานประกอบการ จำแนกตามระดับของผลกระทบที่ได้รับจาก สถานการณ์การแพร่ระบาดของโรคติดเชื้อไวรัสโคโรนา 19 ใน ปี 2564 และ ปี 2565	38



บทที่ 1

บทนำ



#3 ù ó ÷

ñ ÷ ù ùñ ö óÿ ù ù ò

óÿ:

#21 ù ð ö ð ð ð ÿ÷ ö
 ö ðð ñö ðð ññ ó ú ð ó ð
 #25 ù ð ÷ ù ù ÿ÷ ð ð ð÷ ù
 ð ÷ ð ñ ö ö ó ð÷
 ð
 #22 ù ð ÷ ó ð ð ö ð÷ñ ð ö
 ñ /SMESfñ ö
 #23 ù ð ð ÷ ð öÿ ð ö
 ö ð ðñ ö ó ù ð
 #24 ñ ÿ ð ö ÷ óö ö ÿ Infrastructurefi
 ð ð
 #24 ù ð ñ ð ö ö ÿ÷ ö
 #25 ù ù ö ÷ ð ö/Sampling Framefi
 ð ð ñ ÷ ð ð ð ñ ö ö
 ó ù ,
 #26 ð ð ùñ ÿ ñ ð ð÷ ð ó ö
 ð ó ð ÿ÷ ö ð ÷ ð ð ö ñ ð÷ !
 ñ ó ó ð ð÷ ö ðñ
 127 ùñ ÿ /Benchmarkfi ð ö
 ñ ö ö ð÷ ð÷ ð
 #27 ð ù ð ð ÷ ð ð ð ó
 ö ð ö ð÷ ð ð ð ÷
 ö ö ð ñ ö



บทที่ 2

ระเบียบวิธีสถิติ

Unit 2 ระบบบัญชีการค้า

2.1 หน่วยบัญชีการค้า

หน่วยบัญชีการค้า หมายถึง หน่วยที่ใช้ในการวัดมูลค่าของสินค้าและบริการ ซึ่งโดยทั่วไปแล้วหน่วยบัญชีการค้าจะเหมือนกับหน่วยเงินตราที่ใช้ในประเทศนั้นๆ

หน่วยบัญชีการค้าที่ใช้ในประเทศไทยคือ บาท (฿) ซึ่งย่อมาจากคำว่า บาท

2.2 หน่วยบัญชีการค้า

หน่วยบัญชีการค้าที่ใช้ในประเทศไทยคือ บาท (฿) ซึ่งย่อมาจากคำว่า บาท

2.3 หน่วยบัญชีการค้า

หน่วยบัญชีการค้าที่ใช้ในประเทศไทยคือ บาท (฿) ซึ่งย่อมาจากคำว่า บาท

ð:ð ðð ð ð ó ð ù ñ '

ó ö 45101Ž5405 46101Ž690" 471111Ž7749 479111Ž7991 55101 55102 55103 55109

55200 55901 55909 56101 56210Ž6302 591111Ž9203 60101Ž0203 620111Ž3990 68101Ž8202

69100Ž4909 77101Ž2990 90001Ž0002 92001Ž3299 95110Ž6309 %+ð:ð

& ð ñ ö ð ñ ðð ú ú ÷ð

ð

ð ð:ð ö /ð ð ð ù fi ð ñ ðð

÷ð ö ð ù ð ñ ö ñ ð ÷ð ö ù

ðð öð ð ú ú ð ñ ù ð

÷ð ðð ð:ð ð ñ ðð ñ ö ñ ð ðð ð

ð ñ ö ú

& ð ñ ö ð

ð ñ ö ö ö ó ù ù ÷ ö

/ð ñ ó ó ù ù ! ó fi ú ö ð ð ð ñ ö ö

/ ñ ! ö ð fi

ð ñ ö ó ð ñ /ð ñ ó ð ö ó fi ó

ù ð ñ ð ð ó ð:ð ð:ð ù ñ ð ù ö ð ù ð

ùö ù ù ñ ð ñ ö óó!

ú ñ ó ñ ö ð:ð óú ð ó ñ ö ó ñ ö ð:ð ú

ñ ó ñ ö ö ù ó ñ ö ÷ ó ð ö ó ð ñ ó

ð ð ð ú ó ñ ðð ñ / ù ó ð fi úö ö

/ ð ð ö ð fi ó ó ðð ð ÷ ó ÷ ó

ö ó ðð ö ö ó ö ö ö ú ñ ó ð ñ

÷ ð ð ð ð ú ð ð úö ð ð ð ð

÷ ð ð ñ ö ð ð ó ð ó ð ñ

ó ó ó ó ÷ ö ð ÷ ÷ ù ñ

ð:ð ð ó ù ÷ ö ÷ ö ó ð ö ð ñ ððð ð ø ð

& ð ñ ð / ù & * ö ð:ð & +++ ñ ó fi

ð

ð ó ó ù ñ ð ù ù / ó ñ ð

ö fi ð ó ù ù óó ó ñ ó ö

ù ö ðð ÷ ö ù ó ö ó ð ö ó ö ð ó

" ð

ð ð ð ðð ö ð ö ðð ð ð

ð ! ð ð ðð óó ó ð úö ö ö ÷ ð ø ð ñ

ö ö ð ö ð ! ö ó ð ð ð ù ö
 ð öð ð ð ù ðúó
 '(ð ð / ð:ð '(# '\$' (#' '%' (%% '(%&fi
 ð
 ð:ð ð ñ ó ö ÷ ÷ ó ÷
 ð ö ó ð ÷ ö
 ù ó ö ð ð úñ ð:ð ó ó ö
 ö ð ÷ ÷ ó
 ó ö ó ö ðð
 ð:ð ö ö ö ñ ó ñ ð
 ðð ú 1. ð ö !ó ö ó ð ðð ó
 ö ð 2. ð ö # ð ð !ó ö
 3. ñ ÷ ð ð ð !ó ö /ù ÷÷
 ù ð fi ú ó
 4. ö ó ð/ù ð öú ó ö
 ó ð fi ðð ó ñ ö ð ó ö
 ð ñ !ó ö ' +ð ð ð ð öö
 ð ÷ ÷ ð ð ð ö ø ø ö ÷ ð ö
 ð:ð ð ð ð ð ð ð ð ð ð ð ð !
 ÷ ð ð ð ø ðð ú ñ ð !
 ÷ ð:ð ö öð:ð ð öö ù ð ð ö ø
 ð ö: ð ö ð ÷ ÷ ð:ð ð
 ð ö ö ð ö (" ð ÷ ö ð ð ð ÷ ö ð
 ð:ð ð ö ó ð ñö ð ð ð ÷ ö
 ö ð ð ð ÷ ö ð ö ð ö
 ð ñ ð ó ð ð ð ÷ ð ð ö ö
 ö ó ö ù ö ð ö öó ñ ó ö
 ð ð / ð ó ñö:ð ù ð ñ ð ð ð
 ð ð ð ù fi ó ð ð ð ÷ ö
 ðð ø ð úö ð ùö ó ñù

)\$đ ÷ ùö ð

ð:ð ð ÷ ð úö ö ð %

1) ð ÷ ý ð ð óó ùö ý ùö ö ó

ð ð ðð ñ ÷:ö öð ÷ ö ÷ ð ÷ ù öp

2) ð ÷ ð ð ð óó ó

÷ ö ö ÷ ð ÷ ù ù öp

3) ð öùö ð ð ö ó

÷ öð ÷ ð ð p ö ý ö ó ö

öð ð ð ñ öö ý ð ðñ ñ

)%ð ö ð ÷ ð

ð ö óö ö ð ð ö ö ö

ö öð ð óö ö ÷ öö

)&ð:ð öùù óó

ð ð ù ù òð ð ð ð ð ö ð ð ð

ö ð ð ð ð ð ù ð ð ö ó ö öð ö ó ö ù

ð ð ð ð ð ð ð ð ð ð ð ð ð ð ð ð ð ð

ö

)) ð:ð ð ù ö & ù ð

1) ð ù ù ð ù ù ö ö óó ð

ñ ð ó ð ó ó öð ù ù ð ð

ù ð ö öð ö

2) ð ù ð ð ð ð ð ñ öù óó

ñ öù ó ù ð ù ÷ ÷ ð ÷ ð ð ù ð ù

öú ð ð ð ù ö ð ù

3) ð ù ó ö:ð ð ù ð ö ð:

öó ö ð ð ñ ö ó ó ù ð ù ÷:ð ó

ù ð ó ö ð ð ù ð ð ó

ð öó ö ÷ öð

4) üü ù ö ö üü ó ð

ù ó ö ð ó ó ö ð ð ó üü ù

)* ð:ð ð ÷ öð

ð:ð ð ð öð ð ÷ ö ó

÷ öð / óó ð ÷ ö ð:ðñ ö ÷ ö fi ð ÷

ó ö ð ö öð ð ð:ñ ö öð ð ù ö ñ öð ÷ öð ö

öð:ð ð ÷ ÷ ð ð óó ð ó üü

÷ öð:ð ð ÷ ó ð ð:ð ð ð ó ð ð ö

)+õ:õ ñö õ÷ ö õ ÷ õ õ ö
 õ:õ õ ñö õ ñ ö õ ÷ ñ õ:õ
 ðó ùù ðó ùö ù õ:õ õ ÷ ñ õ:õ
 ö ÷ ñ ö öù ÷ õ õ ñö õ ö
 ö õ ö ö õ:õ ñöóõ õ õ:õ õ ö õ ö
 *" õ õ õ ó õ õ
 õ õ õ ñöõ õ õ ó ù õ õ õ
 ÷õ õ ÷ öö ñöó ó õ ó ö õ õ
 ñ ñ öõ õ õ õ ùù õ ó ö õ õ ø
 õ öõõ öõ ù ùù õ ñ ùù ÷õóó úö ù õ
 õ õ õ:õ õ ñ ö ú
 *#õ:õ õ õ ó õ õ
 õ õ ù õ ó õ ó õ
 õ ó ó ö:õ õ õ ó ó ö
 õ ó õ ñö õ:õ õ ö ù õ õ ÷ ö
 ö õ ó õ ÷ õ õ õ ÷ õ õ
 õ õ õ ! õ õ ö
 *\$õ õ õ õ ö ñö õö
 õ:õ ö õ:õ õ ÷ õ
 õ õ õ õö ÷ ù õ ö õ ö õ õõ ö
 õ õ ö ó õ õ ÷ ö ó ÷ õ õ ó
 ùù ÷ ö õõ õ õ:õ õ õ:õ ÷ õ
 ó ùù ÷ ö ù õ õ ñ õ õ
 õ õ õ:õ ø õ ö õõ õ:õ õ ö
 /call center) ö õ ññöõõ õ ÷ ù õ ö ó
 +" õ:õ õ ö ó ó ö õ
 õ:õ õ ö ó ù õ ö ÷ õ ù ö ù ö õ õ
 ùö õñ ! õ ö õ ñ õ ö ó ó
 +\$õ:õ õ õ öùó õ
 õ ö õ õ ö ó õ õ öùó ù õ ñ !
 õõ öõ
 +%õ:õ õ õ ó ö õ õ õ
 õ:õ õ õ ó ö õ õ ù

+ ð ú ó ñ ö ù ó ñ ö ù ó
 ð
 ð ú ö ð ó ð ö ù ó ù ö
 ó ó ð ñ ð ÷ ð ñ ó ö ö ð ú ð
 ó ó / ù ó ö ö ð í ó ö ù ð ð ó / ù
 fi ó ö ð ù / ù ó ö ù ó ö fi ö ó ö ö
 ÷ ñ ö ð ö ð ð ö ð ð ó ö
 ð ñ ö ù ö ð ñ ö ù ó ñ ö ù ó
 +(ð ÷ ð ð ð ó ð
 ð ÷ ð ð ó ù ð ð ú ð ú ð ö ö
 ñ ð ö ð ð ð ÷ ð ð ñ ö

 \$% ð ÷ ö ö ý ÷ ð ð # ð
 #fi ó ö ü ó / ži ö ð ð
 ÷ ñ ö ó ó ó ð ö ö ù ÷
 ó

 \$fi ö ÷ ð / ð ži ö ü ó / ži ö ð ð
 ÷ ð ó ö 2 ó ñ ð ð ð ÷ ð ù ð ÷
 ð ö ö ý

 %fi ÷ ð ÷ ð / ù fi

 ž ÷ ð / ð ži ö ð ð ÷ ð ó ö
 ÷ ð ö ö ý ð ö 2 ó ñ

 ž ÷ ð / ù fi / ð ži ö ð ð ÷ ð ð
 ÷ ÷ ö ð ó ð ö ÷ ñ ù ù
 ð ö 15 ó ñ

 &fi ù ð ý ð ÷ ö ð ð ý ÷ ñ ö
 ð 50 ñ ö ö ö ð ð ð ý

 'fi ð ö ð ð ÷ ð ñ ö ð ÷ ð ö
 ö ý ð ð ö ð 10 ó

 (fi ð ö ð ð ÷ ö ö ñ ö ù ð ð ð ñ
 ö ö ñ ö ù ð ö ó ö ö ð
 ó ñ ö ù ð ð ó ù ö ý ð ÷ ö ù ö ö
 ó ó ÷ ù ð

)fi ó öð ð ö ó ð ð ð ö ð
ù ð ð ö ð ö ñ ö ÷ ùù
ö öý ð ö%ó
*fi ö óó ö %ó ÷ ø
ö ð ð ð ó ð ð
ù ö ö ù ö ð ÷ ùù
ö öý ð ÷ ð ñö ö ù ð ù óó
+fi ð÷ù ù öð÷ð ñ àù ù ð ð ð ó ð ð
ð ð ó óó ó ð ù ð ð ð ð ð÷ð ö
÷ óó ö ð ö ö ð ð ð ð ð ð
ù ù ù ù ð ð ð ð ð ð ð ð ð ð ð ð
#fi ö ð ð ÷ ö ð÷ð ð ð ñ ö ù
ù ö óó ó ù
\$% ð ÷ ö ö yð÷ ð ð & ð
#fi ö ö ö ö ð ð ö ñ
ö ñ ñ ö ð ð
\$fi öö ü ö ð ð ÷ ñ ö ó ó ð÷ð
ñ ö ð ð öö ñ ö
%fi öö ñ ö ð ð ñ ö
ñ ö ð ð öö ü
&fi ö ð ð ÷ ö ð÷ð ð ñ ö
ù ù
\$% ÷
÷ ù ö ð úö ð ð
÷ ÷ ö óó ù ñ ÷ ö óó ö öö
÷ð ð ö öóó öñ ö ð ð ÷ ð ÷ ö
\$%* ó ö
öó ö ð ð ö ö ö
ð ð ð ö ð ö ð ð ö ö
ö ö÷ð÷ ð ó÷ð ö ö ÷ ñ ö
ö ð ð ð ð ù ð÷ñ öó ó ö ñ ö ð ð
p ö ÷ ð ù öö ñ ÷ áú ú ö

ó ö ð

1) ó ö ó ÷ öö

ö ÷ ñ ð ð / ù ð ó ó ö ð ž

20 ù ö ÷ ñ ö ð ð ÷ ö ó öö ù ð ð ö
ö ù ð ÷ ó ö ð y

2) ð ÷ ö

ö p ö ð ð ð ö ó ÷ ö

÷ ö ð ù ð ð ö ù ÷ ð ð ö
÷ ù p ö ö ö ð ñ ð ÷ ð ö ö ž
ð ð ö ÷ ð ð ù ð ð ó ð ð ó
ð ñ ö ó ÷ ð 4 ð

- ù ÷ ð ð ö
- ÷ ð ð ö ð ÷ ð ð ö

ù ó ö ö ð ó ð ö ù ö ö
- ð ù ó ó ð ö ù ÷ ù ð

ð ù ð ó ö ó ó ó

- ð ö ù ó ó ù ð ó ð ñ ñ ö ó

ð ñ

ó ö ö

#fi ù ó ö

\$fi ó ö ñ ö ð ð p ö ÷ ð ð ö

3fi ó ö ö ö ö ú ð

/ ð ù ó ö ð ù ñ fi

&fi ð ð ÷ ö ö ø ö ó ö ù ð ð ÷ ö ñ ñ ö

ð ñ ö ÷

5fi ö ö ù ù

\$2fi ó ö

1) ó ÷ ö ö

ö ö ÷ ö ð ð ÷ ð ÷ ö ö

ð ó - ó 256&(ð ð ö ó ö ð ð ð ð ð ÷ ö

ð ÷ ó ð ù ÷ ñ ö ð ÷ ð ñ ð ð ÷ ö ð ÷ ÷ ö ñ

ñ ö ÷ ö ö ó ö ö ö ö ù ó ó ù

ó ð ù

2) ó ö ö ö ö ó ó à ù ó
ö ö ð ÷ ð ÷ ð ÷ ð ð ÷ ð
ð ÷ ö ó ð ö

3) ð ù
ö ù ð ÷ ö ð ð ÷
ð ð ð ÷ ö ð ó ð ÷ ð ð ð ð ð ð ÷ ð ÷
ð ð ÷ ö ù ó ö ð ÷ ö ó ù ó ú ú ó ð
ó ó ð ù ö ö ö ð ö ÷ ð ÷ ö
ö ó ö ù ø ð þ ö ù ù ù þ ö ù ó ö
úö ó ù ÷ ñ ö ð ð

4) ö ð ð ÷ ñ ð ö
ö ö ð ð ÷ ñ ð ö ð ð ö
ñ ö ÿ ð ù ð ÷ ö ó ð ð ð ö ö
ö ÷ ð ð ÷ ö ð ö ð ö ó
ð ö ù ù ö ö ð ö ð ö ð ö ð ö ö
ð ö ö ù

\$2%# ó ú ó ð ÷ / ð
ö ó ñ ö ó ú ö ð ð ó ö ö
ð ù ö ó ñ ö ó ð ó ú ó ù ÷ ö ð ñ ð ÷ ú
ù ð ó ñ ö ó ú ð ù ð ñ ù ð ñ ö ö
ð ö ù ÷ ó ñ ð ÷ ð ó ú ó ó ö ó ù
ó ù ó ö ð ù ð ð ð

\$2%## ó ù ÷
ö ó ù ÷ ð ð ñ ö ð ð ð ÷ ð
ó ú ó ð ÷ ð ó ö ó ù ÷ ð ð ÷ ú
ó ù ó ó ö ð ð ó ú ú ö ö ó ù ö ó
ó ó ñ ó ó ó ö ñ ó ù ù ó ÷ ó ð ÷
ó ö ó ð

1) í ó ù ÷ ð ð ð ù ð
ö ö ð ÷ ð ù ð ö ð ð ð
ð ñ ö ù ó ù Server ó ù ÷ ð ð Internet ó ÷ ö ð ð Web site
ó ð Web site (Update)

2) ó ó ö ù
ö ö ð ÷ ó ù ÷ ð ù úö ù
ð ð ð ÷ ù ð ù

3) ó ó ö ÷ ó ù ÷ ó ð

ñ úð ñ ö ð ð ð ó ÷ ð

(Air refresher)

4) ó ü ö ö ö÷ ó ü ð ð ð÷

ðý ð ù ó ÷ ð ö ÷ ö ü

(ùð ÷ö) ñ ð ö ó ó ÷ ö ðó ö

'fió ù ó ö ö ö÷ ð ð ó

ð ù ù ÷ ð ó (fiñ ÷ öö ö ð ö ð ÷ ñ ö

ð ó ó ö ö ð ö ð ö ö ÷

ó ð ö ö ó ö ö ð ö ö ö

"ñ ÷ öö ö ð ö ö " ö÷ ð ó ö

)fió ð ÷ ö÷ ö ÷ ð ö öü ó ð

÷ öö ð ö ö ð ð÷ ð ö ö

\$%# \$ ù ö ö ÷ ù ö ð ö

#fi ð ð ð ù ö ó ó ð ð ú

ð ù ó ù÷ ð ö ð ÷ ö öö ð ö

\$fiù ö öü ù ö Ž ð ö ù ö ù ö ö ð ð /e-Payment) ö

ð ö !ù ð ù ö ö ð ö ùó ù ð !ù ö ó

ö /Internet banking), ó ö ó /Mobile banking), ð ö ð ð

/Mobile-wallet) ð ð ö ð /ATM card) /Debit card)

ó /Credit card) ö ð ð / e-Money)

Žó ó ú/Cryptocurrency) ö ÷ úö ð

ð ö ð ó Distributed Ledger Technology (DLT) öö

ðù /Blockchain) ð ö ð ð ù ó /Bitcoin) /Ethereum)

Ž e-Money ö ð ð ö ð ð
 ð ð÷ ð ð ù ð úö÷ ù ð ð ù ö ð ð ð÷
 ö ùù ó óó ð ó ð ù ö ð ð ó
 ÷ ö ù ö ù true wallet, rabbit card

Žú /Supplier) öó ööð ÷ ó ð
 ð ð÷! ð ð

~~\$2/#!%~~ ó öö
 ö ó ó ð ö ð ð ð ú
 ð ð÷ð öö ó ð öö ð ñ ö Ž
 ð ð ó öö ÷ ð ð

ó ó öö ö ö ó öö ð÷ ð ð
 ö ùù 256% 1 ð ó 2564
 ó ó öö ö ö ó ú ö ùù 2564
 ÷ öö ó öö ö ö ùù 2564 31 ó 2564
 ó ñ ó óöö ñ ö ð ð

÷ ð ð ð ÷ ö ñ ð ð ð ö ö ö ùù 256%
 ð ð ÷ ö ùù 2564 ö ð ñ ÷ ó öö ö
 ö ð ÷ ö ùù 2564 ð÷ ó öö ö úö ó ó
 öö ùù

~~\$2/#!&~~ ÷ öö ÷ ó ð ð
 ö ó ñ ö ñ ó ÷ öö ð 2564
 ù ÷ öö ñ ó ÷ öö ð ð÷ð ð (ù ÷ öö ñ ö ð

÷ð ó ! ö ÷ð ö ÷ð ñ ñ ö ð ÷öö
 ù ö ù !) ÷öö ð ó ó öö
 ð ù ö ÷ð ú ö ö ó ñ ÷öö ù ù ð ñ ù ð ñ ó
 ð ð ð ð ñ ð÷ð ö ö ÷öö ù
 ö ð ð ÷ð ð

ö ó ñ ó ð ð ðñ
 ð ð ð ù ù ð

~~\$2/#!~~ ÷ öö ù
 ö÷ ö ð ð ÷öö ù ð ð
 ù ù ÷ð úöö ó ö ð ð

\$2/#(÷ öö ù ó ó ö:ö ó ö
 ö ÷ ö ð ð ÷ öö ù Ž
 ð ð ù ù ÷ ð ó ó ö ó ö:ö ð
 úöó ó ö ð ð

\$2/#) ö
 ö ð ð ÷ öö ööð ð ö
 ÷ öö öü ð

\$2/#* ö
 ö ð ð ÷ öö ö ö ð ÷
 ÿ úö ð ù ð ö ð ÷ ú ó
 ð ó

\$2/#+ ö ÷ öö ö ð ö ö
 ööð ð ð ÷ ñ ö ð ó
 ó ö ö ð ö ð ð ö ö ó
 ö ö ó ö ñ ÷ ð ó ñ "ð ÷ ð
 ð ö ð ö ö "

\$2/#' ö ö ð ð ùö öö 1 ñ ù ó
 öö öó ö:ö ö ö ö ö ð ùö

Ž ö ö
 Ž
 Ž ó öö ö
 Žó ö:ö ù ó öö ó ö ù ö ó ö ð ö
 Ž ù ð ð
 Žó öù öö (ó) ù ó öö ó öö

÷
 Žó öð ö öö
 Žó ö ù
 Ž ù ú / ð ÷ ö ù SAS, SPSS,
 MSŽOFFICE, DATABASE (ORACLE, DB2), FOXPRO, AUTOWARE

õ ÷ õ ó ö (PHOTOSHOP, ILLUSTRATOR,
FLASH, INDESIGN) ÷ ù (MYACCOUNT,
FORMULA) fi ñ

\$2/1# ó ù ñ ö

ö ó ñ ö ù ò ó ó ð
õ ù ò ÷ ö ö ù 256& 31 ó 256& ù
ó ó ò ÷ ð ó ö ó ò ð ò ó ó
õ ö ö ö ð ù ö ð ö

\$2/1\$ ó ú ð ú ñ ù ö ö

ú ñ ù ö ö ð ó - ó 256&
ö ù ö ð ð

- ö ö ó ð ù
õ ð ð ÷ ú ó ö ÷ ð ù ö ð ð
ñ ù ö öó ù ÷ ö ù ð ö
ñ ù ö ð ð ù ð ú ú ù
õ ö ð ù ñ ö ó ù ÷ ð ð ð ó ð

ó - ù ö ó ó ÷ ö ú
ú ó ð ù ð ð ð ÷ ú

\$2/1% ó ñ ö

25(& ö ó ù ð ñ ö ð ó - ó
ó ó ó ñ ù ð ó ð ÷ ö ñ
ó ú ð ð ú ð ð ó ñ ö ÷
õ ó ñ ÷ ö

2.3.2& ó

ó ,

ó / ÷öñ ð ö ó ù÷ ñ ð ö

÷öñ / ö ñ ö ð ð
ö

ð ÷öñ ù

ð ! ö

ð ÷öñ ö

ð

ð ð ö ó

ð ö

ó ù÷ ñ ð ö

/ ó ú ó ð ÷ !

ð

ð ó ù÷ ð ð:ð

ð ð ÷

ü

ñ ÷öñ ö

ð

2.3.2 ó ð

ö ó ñ ö ù÷ ð ó ó ö ö:ñ ö

ð ö

~~\$&~~ ð ð ö

~~\$&#~~ ð ð ó ö # #' ó
 ð ö ù Stratified Systematic Sampling
 ÿ ð / fi \$' \$/Thailand Standard Industrial Classification: TSIC \$'" +fi
 ð÷ð ö %+ ñ ñ ö ð ð
 / \$ñ ó ÷ ó ö # ' ó (#' ó fi \$ ð ð
 öúö ð ð ð ð ö ð ð
 ð ð ö

~~\$&#~~ ð ð ó ö ö ##ó ñ
 ð ð ð ð ö ð ÷ö ž
 ð ð ð öúö ó ö #' ñ /ó ö ## # ó #(\$' ó \$# \$ ó
 \$(%ó %# "' ó '# #'" ó ## \$" ó \$# "' ó "'# #,"" ó ó ö
 ðð #,"" ó ñ fi

~~\$ž~~ ð ñ ð

2.'1 ñ ñö ð ð
 2.'2 ó ö ó öö
 2.'3 ó ù÷ ñ ö ð ð
 2.'4 óöö ñ ö ð ð
 2.'5 ñ ö ð ð
 2.'6 ñ ö ð ð
 \$ž ð ð ð ð ó ð ð ö
 \$ž ð ÷ð ð ð ñö ó ù ó #+
 \$ž÷ó ó ñ ñö ð ð

2.(ð ð ñ

~~\$#~~ ð ð ñ ð ð ñ ù ÷÷ ñö öö ð
 ð ð ÷ñö ð ð ñ ñö ð ð
 ð ùö ö Online ð ð ð
~~\$#~~ ó ð p ö ð ð ñ ö ó ð \$('

\$) ð ñ

ð ñ ðñ ð ÷ ö ÷ö ð
 ö ÷ö ð ð ð ð ö ð ð ð ð ÷
 ð ð ðñ ð ñ ð ÷ ø ö
 ð ó ù ÷ð ð ðö ð ð ð ö

2.* ð ñ

ð ÷ ö ð÷ ð žž\$ (' ÷ ÷ ö ö
 ð ñ ö ó ù ÷ð
 ð ö ÷ö)(ø
 ð ö ó ù ÷ð ÷) ø ð
 ö ñ ö ö ó ö ö ö ö ö ö ö
 ù ÷ð

2ž+ ó ó ó

ñ ö ø ÷÷ ó ó ó öó ó ó
 ö ó ó ó ÷ ö ð ö/Sampling errorfi ó ó ó ð ÷ ð
 NonSampling errorfi ù ñ ó ÷ öñ ó
 ð ö ð ðñ ö ð öö ð ð ð ó ó
 ñ ó ó ó ÷ñ ùñ ùñ ó ö ó

2ž# ð ñ

ñ ö ÷ ÷ ð ö ö÷ öö

บทที่ 3

ผลการสำมะโน



บทที่ 3 ผลการสำมะโน

๐ ๐:๐ \$ (&ñ ö ๐ ๐ ๐÷ ๐๐ ๐ ๐÷ ๐๐ ๐
 ๐ ๐ ๐ #๐ ñ ú๐÷ ÷ ๐ ๐ ๐ ๐ ÷ ÿ
 ๐ \$ ' \$/Thailand Standard Industrial Classification , TSIC 2009fi ๐
 ÷๐ ñ ๐

3.1 ñ ñ ö ๐ ๐

< ñ ñ ö ๐ ๐
 ÷๐๐ ๐ ñ ñ ö ๐ ๐ ๐÷ ๐๐ ๐ ๐÷
 ๐๐ ๐ ñ ๐:๐ ñ ÷ ๐ #*%+ ๐ ü ๐ ๐
 ๐ ๐ 1-5 ๐ ÷ 1),)&* ๐ 9(z ๐ ๐ ๐ ๐ ๐
 ๐ ๐ ñ ÷ (\$# ๐ % ÷ ๐ ๐ ๐ ๐ (ž" ๐
 ÷ &\$ ๐ ๐ ๐ ๐ ๐ ##- # ๐ ÷ #' + ๐ ๐ ๐
 ๐ ๐ #(- \$ ๐ ÷ ' \$ ๐ ๐ ๐ ๐ ๐ \$(- % ๐ ÷ 11 ๐
 ๐ ๐ ๐ ๐ %#-' 0 ๐ ÷ 11 ๐ ๐ ๐ ๐ ๐ ' #- \$" ๐
 ÷ 1% ๐

< ๐÷
 ÷๐ ๐ ๐ ÷ 1*,%+ ๐ ü ๐ ๐
 ๐ ๐:๐ ñ ๐/๐ ÷๐ fi÷ *,(0+ ๐๐ 4(.+
 ๐๐ ๐ ๐ ๐ ๐ ๐ ๐ ๐ ๐ %\$(# ๐๐ #)ž
 ๐:๐ ๐ ๐ ÷ #**+ ๐๐ #' ž% ๐ ๐ ๐
 ñ ๐ ๐ ñ ๐๐ ú ÷๐ ÷ 1,)*+ ๐๐ ÷ž
 ๐ ñ ๐/๐ ÷๐ fi÷ #'%& ๐๐ 'ž ๐ ú ๐
 ñ ๐ù ๐ ñ ๐ù ๐ ÷ &*(๐๐ \$ž ๐ ÷ \$*\$
 ๐๐ #ž ๐:๐ ๐ \$(+ ๐๐ #ž ๐:๐ ๐ ๐ ๐
 ๐ ๐÷ \$% ๐๐ #ž% ๐ ๐ ๐ \$ž
 ๐ ÷ ๐:๐ ๐:๐ ๐ ๐

$\ddot{\text{o}}\ddot{\text{ö}}\ddot{\div}$ ñ ö ð ð ÷ ð ñ ñ ö ð ð
 ð:÷

ñ ñ ö ð ð ! ð:÷	÷	
	#*!%+	100%
ñ ñ ö ð ð /÷ ó ö fi		
# ' ó	#!)&*	96.'
(#' ó	&\$	2.3
## # ó	#' +	0.6
#(\$ ó	' \$	0.3
\$ % ó	##	0.1
%# ' " ó	##	0.1
' #Z\$ " ó	#%	0.1
ð:÷		
ð ñ ö ð ñ ðð ú ð:÷	#)*+	9.7
ð ñ ö/ð ð:÷ fi	#"%&	5.6
ð ñ ð/ð ð:÷ fi	*!("+	46.9
ð	\$\$*	1.5
ð ð ó ö	%\$(#	17.8
ð ð ð ð ö ö ð ÷	&	Ž
÷		
ð ÷ ö ð ð ð ÷ ö	%	"\$
ð ÷ ð ó ð ó ð ð ð ó ð:ð ð ñ ö	#	Ž
ð:ð ö	\$(+)	#Z
ð:ð öý ð ùù	' \$	"%
ð:ð ð ð ðð ð ó ö ó ó	%	"\$
ð ö ð ÷	\$	"#
ð:ð öùù ó ó	%	"\$
ð:ð ð ù	' *	"%
ð:ð ñ ö ð:÷ ö ð ÷ ð ð ö ð:ð ð ñ ö	\$("#
ð ð ð ó ð	#	Ž
ð:ð ð ð ó	'	Ž
ð ð ð ð ð ñ ö ðð ð:ð	#%	"ž
ö ð:÷		
ð:ð ð ö ó ó ö	\$\$%	#%
ð:ð ð ð öùó	\$\$%	"#
ð:ð ð ð ó ö ð ð	+%	"ž
ð ú ó ñ öù óó ñ öù ó	&*(\$Z
ð:ð ð óó	#**+	#' %

Ž ñ ñ ó 0 ñ ÷ ð

< ð ÷ ö öý

÷ ð÷ ð ð ö ÷ö ñ ü 9).&
 ð ÷ ö óó öö #& ö ÷ð ö ü óó
 ð ÷ ö ÷ð ÷ð / ù fi ## ö ö 0." -0.#
 ð ÷ ö ð ð÷ù ù ð ð ù ð ð ð ð

< ð ÷ ö ö ýð÷

ð ÷ ö ö ýð÷ñ ö ð ð ü
 ð ÷ ö öö ö 9+ð öö ñ "ž öö ü
 0.\$

< ð ð÷ð

÷ ð÷ ð ð ö 1*,%+ ö ü ð
 ð÷ð 10 - 19 2*.# ð óö ð ð ð
 ð÷ð ' - + ó \$ž ð ð ð ð÷ð \$" - \$+ \$"Z
 ð ð ð÷ð ð ' ð ð
 ð ö % ñ # ð ##

öñ÷ ñ ö ð ð ÷ ð ð ñ ö ð ð

ð ñ ö	÷	
ñ ö	#*,%+	100.0
ð ð		
ð ÷ ö ð ý		
ó	#)†*+\$	+)ž&
ö ÷ ð ö ü ó	\$&*	#ž&
÷ ð ÷ ð / ù fi	\$"%	#ž#
ð	#+	"ž#
ð ð ù ð ð ð ð	#	ž
ð:ù ù	(ž
ð ÷ ö ö ýð÷		
ðö ö	#*!\$\$+	+ž\$
ðö ü	%#	"ž\$
ðö ñ	##"	"žž
ð ð		
ð ð		
ð ' +	\$)+*	# ž\$
' +	&(+*	\$ žž
#" #+	'!#()	\$*ž#
\$" \$+	%()'	\$'ž
ö % ñ	\$"%\$	##ž#

,ž ñ ñ ó 0 ñ ÷ ð

3.2 ñ õ ð:ð ñ ö ð ð

ó ö ó ö

< ÷ ó ö

ó ö p ö ð ð ÷:ö ñ ÷ ö
 ó ÷ ñ ñö ð ð ó ö ü ð ð
 ñ ð ÷ ó ö 1-5 ó ÷ %,()) ó *\$ ö ö ó ö
 ð ð ÷ ó ö 6-1" ó ÷ 3,\$&# ó)ž ó ö
 ð *#ð ÷ ð ð ñ ü ó ö ##\$ ó ð ð
 ó ö '#\$'" ó ð ð ó ö \$(ž" ó ó ö ö #ž
 ÷ ó ö ð:ð ð ó ñ ð/ð ÷:ð fi:- 1# #& ó &#
 ö ö ð:ð ð ð ó ö ÷ *)") ó \$ž ð:ð
 ð ñ ö ð ñ öž ú ú ÷:ð ÷ 'l"\$ ó #ž
 ð ð ð:ð ð ÷ ð ó ð ó ð ð ð ó
 ð:ð ð ñ ö ÷ ó ö

< ÷ ð:ð ö

÷ ð:ð p ö ð ð ÷:ö ñ ÷ ö #%(&) ó
 ð ÷ ö ð:ð ö ð ð ÷ ó ö ó ö ü
 ð ð ñ ð ÷ ó ö #ž ó ÷)#) ó '\$ ö ö
 ó ö ð ð ÷ ó ö (ž# ó ÷ \$' % ó #*ž
 ó ö ð \$&ð ÷ ð ð ñ ü ó ö ##\$ ó
 ð ð ó ö '#\$'" ó ð ð ó ö \$(ž" ó ó ö
 ö &ž
 ÷ ó ö ð:ð ÷ ó ö ö ó ö
 ð:ð ð ñ ð/ð ÷:ð fi:- &)*\$ ó %ž ö ö
 ð:ð ð ð ó ö ÷ \$*(ó \$ž- ð:ð ð ñ ö
 ð ñ öž ú ú ÷:ð ÷ \$\$(* ó #ž ð ð
 ð:ð ð ÷ ð ó ð ó ð ð ð ó ð:ð ð ñ ö
 ÷ ó ö

< ó ö

ó ö ð ð ÷ö ñ ó #')' 1&\$#Z
 ÷ ñ ð ð ó ö ü ð ð
 ñ ð ó ö #Z ó ó)\$)1&Z öö ð ð ó ö
 (Z# ó ó \$)%#)Z ð ó öó ö ð ð ñ ü
 ó ö ' "Z" ó ó \$##)(\$ ó ñ ö ö
 ð ð ó ö \$(Z% ó %#+*Z

÷ ó ö ð=ð ð ñ ð/ð
 ÷ö fi ð ÷ ó ö ð=ð ÷ ("f)+& öö ð
 ñ ö ð ñ ðð ú ÷ö ÷ %1&+Z ð=ð
 ð ð ð ð ð öö ð ÷ ÷
 ð ÷ ó ö %&

< ó ö ø

ó ö ø ó ð ð ÷ö ñ ó
 ## 1&&Z+ ÷ ñ ð ð ó ö ø ü
 ð ð ñ ð ó ö ' #Z" ó ó ø ó #+"(" Z öö
 ð ð ó ö %Z" ó ó ø ó #%1((%\$ ð ó öó
 ö ð ð ó ö #Z\$ ó ó ø ó #*\$1&Z

÷ ó ö ø ó ð=ð ð ð
 ó ö ð ÷ ó ö ð=ð ÷ &\$" %Z% öö ð
 ñ ð/ð ÷ö fi÷ %&(+%\$ ð=ð ð
 ð ð ð öö ð ÷ ÷ ð
 ÷ ó ö #9&Z

ðó ÷ ñ ð ò ð÷: óó ö ó ö ñ ö
 ð÷: öø ó ÷ ð ñ ñ ö ð ð ð÷:

ñ ñö ð ð ! ð÷:	÷ ÷ ð ð / ði	ó ó	÷ ÷ /ó fi	ó ó / fi	÷ ÷ /ó fi	÷ ÷ / fi	÷ ÷ /ó fi	÷ ÷ /ó fi
	#,%+	&/##	" "ž	13,647	" "ž	1,575,421.6	## 1&&ž	
ñ ñö ð ð /÷ ó ö fi								
# ' ó	#)l) &*	%l()	*\$ž	71157	' \$ž	727,438.6	101,640.2	
(# ó	&\$	%\$&#)ž	21538	#*ž	273,317.5	107,690.1	
## # ó	# +	#&#	%ž	11278	+ž	158,683.3	124,165.4	
#(\$ ó	' \$	+*(\$ž%	947	(ž-	121,630.2	128,437.4	
\$(% ó	##	%*	" ž	266	#ž-	33,918.6	127,513.5	
%# ' " ó	##	%"	" ž-	351	\$ž	48,670.8	138,663.2	
' #ž\$ " ó	##	###%	\$ž	11111	*ž	211,762.6	190,605.4	
ð÷:								
ð ñ ö ð ñ ð ð ú ð÷:	#) *+	' l' \$#	##ž	\$ \$(*	#(ž	%&l&+ž	#&*l% *ž	
ð ñ ó / ð ð ð ð ð fi	# " %&	% (' "	*ž	#*#	#%ž	\$(l) %ž	#\$' l \$ %ž	
ð ñ ð / ð ð ð ð ð fi	* l (" +	# " #&	&&ž	4,728	%ž	(" l) + &ž	#\$* l \$ %ž	
ð	\$* \$	# # ' "	\$ž	654	&ž) " l ' & ž%	#) l * -ž	
ð ð ó ö	% \$(#	* l) "	\$ ž ž	2,856	\$ ž-	\$(\$ + %ž	+ \$ " (%ž	
ð ð ð ö ö ð ð ÷ ÷	&	#(ž	4	ž	% &ž	+ (l " " "ž	
ð ÷ ö ð ð ð ð ÷ ö	%	&+	" #	20	" #	\$* \$)ž	# & # %ž ž	
ð ÷ ð ó ð ó ð ð ð ó ð÷:ð ð ñ ö	#	#	ž	ž	ž	ž	ž	
ð÷:ð ö	\$(+	' %	#ž	+\$	" ž	# l " \$\$\$ž	#* l + %žž	
ð÷:ð öý ð ùù	' \$	* +	"ž	#%	" #	\$ & #*ž	#* (l %žž	
ð÷:ð ð ð ð ö	%	#) %	"ž	# \$	" ž-	# l # &žž	#\$ # # %žž	
ð ð ð ÷	\$	%	" #	ž	ž	ž	ž	
ð÷:ð öùù ó ó	%	# "	"ž	%ž	"ž%	& l + \$ž%	#\$ & ## ž-	
ð÷:ð ð ù	' *	# \$ &	"ž%	&+	"ž	% # *)ž	(' l' & *žž	
ð÷:ð ñ ö ð÷: ö ð ÷ ð ð ö ð÷:ð ð ñ ö	\$(' \$	" #	ž	ž	ž	ž	
ð ð ð ó ð	#	\$	ž	\$	ž	C	C	
ð÷:ð ð ð ó	'	\$ &	" #	#%	" #	# % %žž	# (l & %žž	
ð ð ð ð ö	#%	\$ %	"ž	(+	"ž	##* #*žž	#) # \$ %žž	
ð÷:ð ð ð ó ó ö	\$%	# ## \$	\$ž) # (' ž	* l' & +ž%	#\$ % +ž%	
ð÷:ð ð ð òó	\$%	\$%	" #	ž	ž	ž	ž	
ð÷:ð ð ð ó ö ð ð	+%	# ()	"ž	ž	ž	ž	ž	
ð ú ó ñ öù óó	&*(') +	#ž%	\$	"ž	\$ & + \$ž*	+ +) # \$žž	
ð÷:ð ð òó	#** +	\$ \$ \$('ž%	#(#ž	# l (("žž	###) %žž	

,ž ñ ñ ó 0 ñ ÷ ð
 C òñ ð

%&S ÷ ðð ö ó ù÷ ñ ð ö ó
 < ÷ ðð ö
 ÷ ÷ ðð ö ÷ö ñ ÷ ðð ö
 ö 3110351876.5 ð ð ÷ ó ö 1-5 ó ð ð ÷ ð
 ð ö ö &*Z öö ð ð ÷ ó ö 6-1" 51-200 ó
 úö ÷ ðð ö ð ó ðð ó #&* #S
 ð ÷ ð÷ð ó ÷ ðð ö ' S ð ÷ ð
 ð ð ð÷ð ð ñ ð/ð ÷ð fi öö ð÷ð
 ð ñ ö ð ñ ðð ú ÷ð #+ž+ ð ó ðð ó
 ÷ ðð ö ð÷ð ð ñ ö/ð ÷ð fi ó ÷ ðð
 ö #+Z

< ó ù÷ ñ ð ö

ó ù÷ ñ ð ãñ ö ð ð ÷ö ñ ó ö
 \$&% " ! " * S ÷ ñ ð ð ó ù÷ ñ ð ö &Z+
 ð ÷ ð ð ð ñ ó ö #Z ó öö ó ó ù÷ ñ ð ö ð ÷ ð
 ð ð ÷ ó ö (ž" ó ' #S" ó #(S #Z
 ð ÷ ð÷ð ð ñ ð/ð ÷ð fi
 ó ù÷ ñ ð ööö 5#S öö ð ð ð÷ð ð ñ ö/ð
 ÷ð fi ð ð ð÷ð ð ñ ö ð ñ ðð ú ÷ð
 2\$# \$Z

< ó

ñ ñ ö ð ð ÷ ó ö ñ 1-5 ó ó ö
 ((S ó ð %Z ð ÷ ð ð ð ó ðð
 ð ÷ ð÷ð ó ' ' Z ð ÷ ðð÷ð ð ñ ð
 /ð ÷ð fi ð÷ð ð ñ ö ð ñ ðð ú
 ÷ð ð÷ð ð ñ ö/ð ÷ð fi ð÷ð ð ó ö
 ñ ö ó ð (ž+ð ÷ ð ð ð ð÷ð ð ó ðð

öö ÷ öö ö ó ù÷ ñ ð ö ó ó ÷ öö ö ÷ ð ñ
ñ ö ö ö ð÷

ñ ñ ö ö ö ! ð÷	÷ öö ö		ó ù÷ ñ ð ö		ó		ó ÷ öö ó
	ó / fi	ó / fi	ó / fi	ó / fi	ó / fi	ó / fi	ó / fi
	3110351876.5	# "ž	2413001082.5	# "ž	617351794.0	# "ž	\$(#ž)
ñ ñ ö ö ö /÷ ó ö fi							
# ' ó	# 1#9#(' ž	&*ž	#1() *1+# ž	88ž	&&"1# ' #	((ž	2+ž
(#' ó	&(" 1986ž	#&ž	%+&1' ##ž	#(ž	(' +*\$ #	+ž	1&ž
## # ó	\$" %1# #ž	(ž	#') &*(%ž	(ž	&(\$9ž	(ž	2\$ž
\$(\$ ó	\$(%)#\$(ž	*ž	\$%)1() %ž	+ž	%% &#	' ž	13.)
\$ % ó	\$" "\$\$\$ž	(ž	\$(%) \$ž	(ž	%* " &	' ž	1*ž
% ' ' ó	(&' %ž	\$ž	')' '+\$ž	\$ž	(&86ž	#ž	# #
' #ž\$ " ó	%*) +*+ž	#ž	% &#** *ž	#&ž	%91" *+ž	' ž	*ž
ö ñ ö ö ñ öö ú -ö	(1#+1&# ž	#+ž	' 1" "1) \$9ž	\$' ž	##* &(+ž	#)ž	#+ž
ö ñ ö/ö ÷ö fi	(1# 1&" #	#+ž	' 1% % %ž	\$\$ž) *9% #ž	##ž	#ž
ö ñ ö/ö ÷ö fi	#1#&A# %ž	' ž	#9&61' &ž	' #ž	% " ' 1' (#ž	' ' ž	\$%ž
ö	# *1* #ž	" ž	(' 1*) *ž	" ž	+9+) \$ž	#ž	' *ž
ö ö ó ö	#) * && ' ž	' ž	##* '1(+ž	&ž	' +1) " ž	*ž	%ž
ö ö ö ö ö ÷ ÷)%ž	ž	\$ &ž	ž	* &ž	ž	(' ž
ö ÷ ö ö ö ö ÷ ö	(1*)(ž	ž	%% \$ž	ž	%)%ž	" #ž	' \$ž
ö ÷ ö ó ö ö ÷ ö ö	c	ž	c	ž	c	ž	&+ž
ö:ö ö	+1%\$ž	" ž	\$)1986ž	" #ž)\$ " &ž	#ž)\$ž
ö:ö öö	' #(+ž	" ž	' 1() (%ž	ž	&1' # ž	" ž	*+ž
ö:ö ö ö ö ö ó ó	\$(#) +ž	" #ž	*1*) +ž	ž	\$%\$ " ž	" ž)\$ž
ö ö ö ÷	*1+%ž	ž	(1#\$)ž	ž	\$ " +ž	ž	%#ž
ö:ö ööù	#1' ' ž	" #ž	+1%\$+ž	ž	*1\$\$ (%ž	" #ž	&(ž
ö:ö ö ù	\$A*#%ž	" #ž	&' +(ž	ž	#)1\$#(ž	" ž) *ž
ö:ö ñ ö ö:ö ö ÷	&' " ž	ž	%+#ž	ž	' *\$ž	ž	#ž
ö ö ö ö ÷ ö ñ ö		ž		ž		ž	#ž
ö ö ö ó	c	ž	c	ž	c	ž	#)ž
ö:ö ö ö ó	\$+1%ž	ž	##' ' ž	ž	#***ž	ž	(%ž
ö ö ö ö							' ' ž
ñ ö öö ö:ö ö	\$+1% & ž	" #ž	#%# \$+ž	" #ž	#1\$# ž	" ž	
ö:ö ö ö ó ó ö	\$&' %ž	" #ž	' 1**\$ž	ž	#1(' " ž	" ž)(ž
ö:ö ö ö ö öö	%(* ž	" #ž	\$1* %ž	" #ž	' 1' &*ž	" #ž	#ž
ö:ö ö ö ó ö ö	%1\$ & ž	" #ž	#1' *ž	ž	\$(1(*\$ž	" ž)\$ž
ö ú ó ñ öù óó	' #) & ž	" ž	\$1+" \$ž	" #ž	\$\$* &ž	" ž	&&ž
ö:ö ö öó	#* # % +ž	" ž)1# %ž	" ž	# & \$ % ž	#ž	')ž

,ž ñ ñ ó 0 ñ ÷ ö
c öñ ö

%\$% ÷ ðð ö ó ø ð ð
 ÷ ÷ ðð ö ð ð ð ð
 ñ ó ö 51-200 ó ÷ ðð ö ø ð ð ö \$+,&%
 öö ð ð ó ö \$(% ó #*\$" \$'ž
 ð ð ó ö 1-5 ó ÷ ðð ö *% ó ø
 ð ð ö ð ð ÷ ðð ö ø ð ð
 ÷ ÷ ðð ö ø ð ð ð ð
 ð ð ð ð ñ ö/ð ÷ð fi ÷ ðð ö ö '†+%
 ð ð öö ð:ð ð ñ ö ð ñ ðð ú
 ÷ð %&(" % ð ð ð:ð ð ö ó ó
 ö ÷ ðð ö ø ð ð # (ž ð ð
 ó ø ð ð ð ð ð:ð öý
 ùù ó ö **&ž+ ð ð öö ó ð:ð ð ñ ö/ð
 ÷ð fi ó)' (ž ð ð ð:ð ñ ö ð:ð
 ö ð ÷ ð ð ö ð:ð ð ñ ö ó ø ð ð

%\$% ÷ ðð ö ó ø ó ö
 ÷ ÷ ðð ö ø ó ö ÷ ð ñ ñ ö
 ð ð ð ð ñ ó ö \$(% ó ÷ ðð ö ø
 ð ð ö († "" ž öö ð ð ó ö 51-200 ó
 %&*(% ð ð ó ö 1-5 ó ÷ ðð ö
 &\$&% ó ø ó ö ð ð ñ ó ö 26-30 ó
 ó ø ó ö ö ÷ ó ö 1-5 ó ó ø ó ö
 ÷ ÷ ðð ö ø ó ö ÷ ð ð:ð ö ýð
 ð ð ð:ð öý ùù ó ó ö ö '#)ž
 öö ð:ð ð öú ó ø ó ö \$&% ð:ð
 ñ ö ð:ð ö ð ÷ ð ð ö ð:ð ð ñ ö ó ø
 ó ö

ö÷ ÷öö ö ó ø ö ö ó ö ÷ ö ñ ñö ö ö ð-

ñ ñö ö ö ! ð-	÷öö ö ø		ó ø	
	ö ö	ó ö	ö ö	ó ö
	1,689.6	719.8	366.7	156.2
ñ ñö ö ö /÷ ó ö fi				
# ' ó	853.0	424.3	251.3	125.0
(# ó	10,838.4	1,421.3	1,552.5	203.6
## # ó	18,689.0	1,454.0	4,240.7	329.9
\$(\$ ó	52,523.4	2,770.0	7,183.5	378.8
\$(% ó	182,020.6	6,500.7	34,409.5	1,228.9
%# "' ó	58,184.7	1,641.1	5,858.1	165.2
' #ž\$" ó	298,453.7	3,486.0	25,929.9	302.9
ð-				
ö ñ ö ö ñ öö ú ð	%&("ž%	#\$%ž+	(((\$ž	\$%ž+
ö ñ ö/ö ð fi	' I+ %ž	#(*(&)' (ž	\$#&ž%
ö ñ ö/ö ð fi	#*) &ž+	* &ž+	&%ž	#+&ž+
ö	' (%ž%	#%žž	%\$ž	**žž
ö ö ó ö	' &)ž	\$ &ž+	#*%ž	(*ž
ö ö ö ö ö ð ÷ ÷	#* &ž	&(\$ž	#\$#ž	%ž%
ö ÷ ö ö ö ö ÷ ö	\$\$+ž	#&ž%	##+ž)žž+
ö ÷ ö ó ö ö ö ö ö ö	c	c	c	c
ö:ö ö	%+žž	#*žž	\$()žž	#%žž
ö:ö öy ö üü	+&ž	' **žž	**žž+	' #)žž
ö:ö ö ö ö ö	+#(žž	#*žž	(((\$žž+	#%žž
ö ö ö ÷	&&(žž	\$)"žž	#&žž	*žž
ö:ö öüü ö ó	&)žž	#)'žž	\$\$\$žž%	*\$žž%
ö:ö ö ü ö	%(#žž	#)'žž+	\$(+žž	#%žžž
ö:ö ñö ö:ö ö ð ÷ ö ñö	#)%žž	*(žž	\$\$žž	##žž
ö ö ö ó ö	c	c	c	c
ö:ö ö ö ö ó	' +*žž	#(\$žž	%)žž) *žž
ö ö ö ö ö ö ö	\$(#žž	#&&žž	#\$(#žž) +žž
ö:ö ö ö ó ó ö ö	#(žž	\$\$žž	*##žž	#(žž
ö:ö ö ö ö öö	#%)žž	#%)žž	\$ &žž%	\$ &žž%
ö:ö ö ö ó ö ö ö	&##žž	\$\$+žž	\$(+žž	#('žž
ö ú ó ö ö ö ö	#(žž	*+žž	&)žž	%žž
ö:ö ö ö ö	+žž) +žž%	'žžž	&žž

,žž ñ ñ ó 0 ñ ÷ ö
C หมายถึงข้อมูลปกปิด

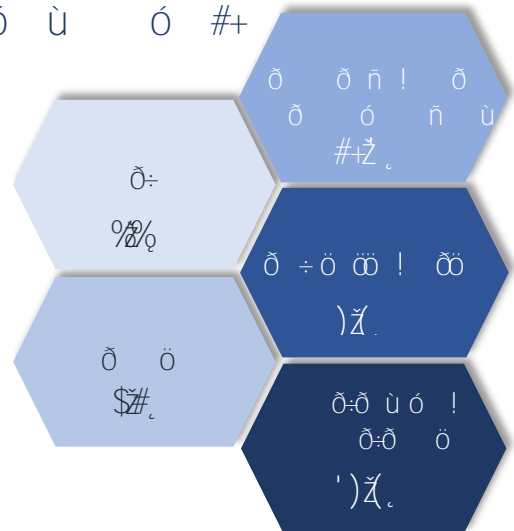
3.3 ð ÷ ð ð ñ ö ó ù ó #+

%&# ñ ö ð ð ð ÷ ð ð ó #+
 žž\$ (& ð ð ð ÷ ð ð ð ð ñ ö
 ó ù ó #+ ð ð ö ö ð ó ! á ó ö
 ÷ ð ð ö ð ð ÷ ð ð ó ö ð ö ö ð
 ð ð ö ð ó à ð ÷ ö ð ð ð ð ÷ ö
 ð ð ó ù ð ñ ö ó
 žž\$ (' ð ð ñ ö ó ù ó #+ ö ö ð ð
 ð ð ù ð ð žž\$ (& ó ! á ó ö ÷ ð ð ö
 ð ð ÷ ð ð ó ö ð ö ö ð ð ð ð
 ö ð ó à ð ÷ ö ð ð ð ð ÷ ö ð ð ó ù
 ð ñ ö ó
 ö ø ñ ö ð ð ÷ ð ñ ö ð ÷ ð ð ð
 ñ ö ó ù ó #+ \$ (& \$ ('

ð	ð											
	\$ (&						\$ ('					
	ð			ð ö	ð	ð	ð			ð ö	ð	ð
! á ó ö	#(&R	(Z	\$Z)	%#	\$(Z	\$R	&Z+	&Z)	\$(Z	&&Z+	\$(Z
÷ ð ð ö	\$Z)	&Z%)Z+	\$Z	%Z	\$Z+	%Z	%Z)Z	\$Z)	&Z	\$(Z
ð ð ÷ ð ð	%Z)Z	'Z	\$Z	%Z	\$Z	%Z)Z	'Z	\$Z%	%Z+	\$Z
ó ö ð ö ö	##Z	(Z	'Z+	%Z	\$+Z	#Z	##Z)Z	%Z	%Z%	%Z	##Z
ù ð ÷ ö ð	+Z%	\$Z	#Z	\$Z+	#Z	#Z	+Z+	\$Z%	#Z	%Z	##Z	"Z+
ð ÷ ö ð	+Z%	%Z	#Z%	#Z	"Z	"Z)	+Z)	\$Z)	#Z)	#Z)	"Z	"Z
ó ù ð ñ ö ó	*)Z	\$Z	\$Z	'Z)	#Z	"Z)	*)Z	%Z	\$Z	'Z	"Z+	"Z

%/\$ ð ð ñ ù ñ ö ð ð ð ÷ ð ð ó #+
 ÷ ð ð ð ñ ö ó ù ó 19 ð ð
 ð ö ð 7%\$ ö ð ð ñ ù ð ð ù
 ð-ð ù ó ! ð-ð ö ')ž ð ð ñ ! ð ð
 ó ñ ù 1+5 ö ð ÷ ö ð ! ð ð)ž ð-
 3.% ð \$# ð ö

ñ ö ð ð ÷ ð ð ð ð ñ ù ñ ö ð ð
 ð ÷ ð ð ð ð ñ ö ó ù ó #+



3.& ó ó ñ ñ ö ð ð

%&# ù ó ð ð:ð ñ ö ð ð
 ÷ ð ð ÷ ð ð ó #+ ð ð ÷ #(t)*\$ ö ÷ö
 ñ +#& ð ð ð ö *ç ð
 ÷ ð ð ð ð ð ð ð ð ù)%&
 öö (*ç+ ð ð ñ ö ó ù ó #+ (%ç+ ö
 ð ð: ðñ ð áú ñ ööö ö %ç% ð ññ ðó ðñ
 %&# ð ñ ö ö ö ð ð:ð ù ! ó
 öð ð ó ð ð ù ó ð ö ù
 ð ñ ó ð úö %& #)#

% ñ ö ð ð ù ó ð ð:ð

*ç, +#&ç



- ýð- !ù)%&%
- ð ñ ö ó ù ó (*ç+%
- ð ð: ðñ (%ç+%
- ð áú ñ ööö ö %ç% ð ññ ðó ðñ %&#%#
- ñ ö ö ö ð #)ç#%
- ñ ó ð ð (%&#%
- ù ó ð ð 'ç%#
- ù 'ç%#
- ñ ó ðúö %&#%

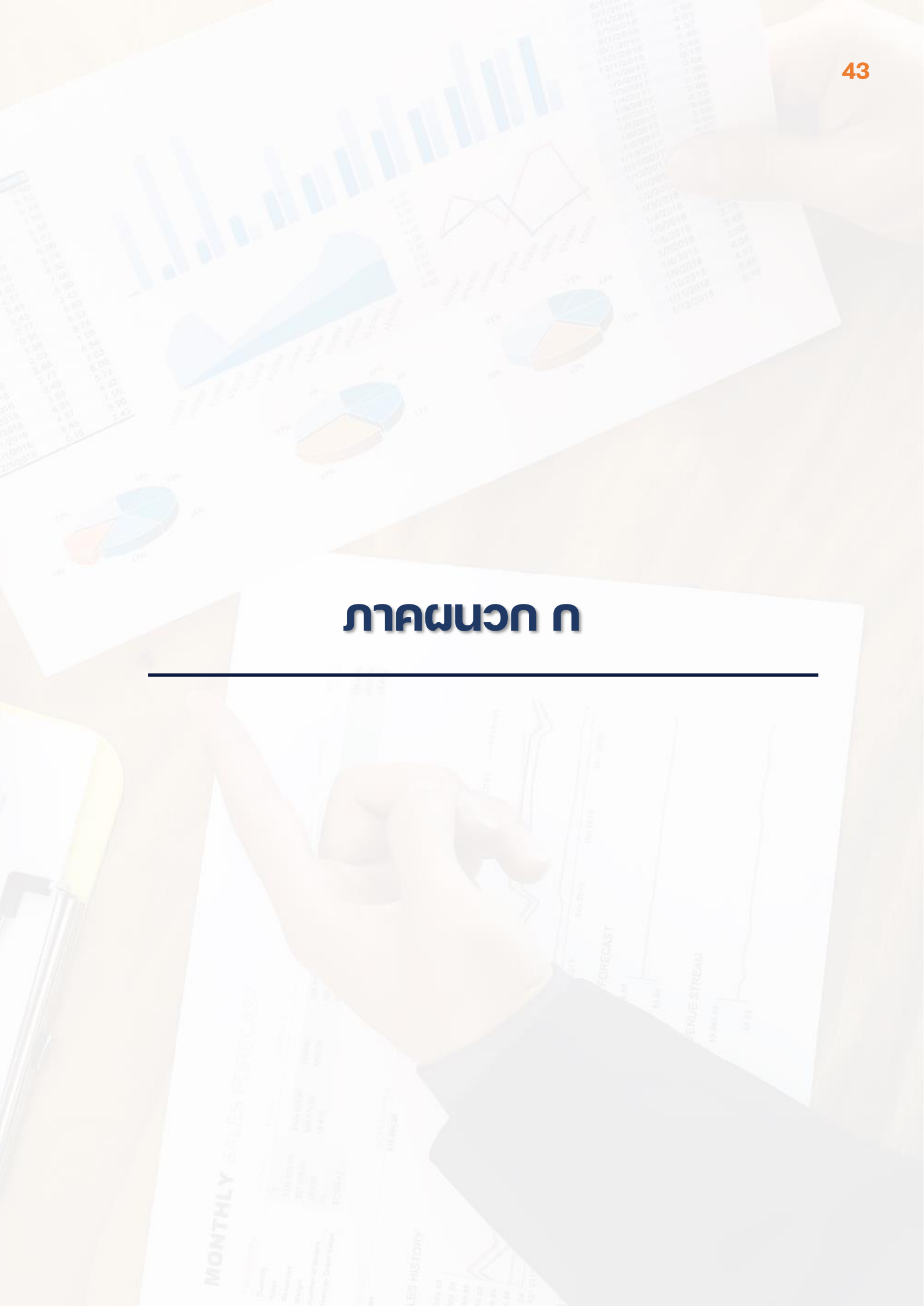
%&ó ù ö ÷ ð ö ñ öý
 ð ð ù ö ó ù ÷ ð ö ñ öý ("&
 ñ ö ÷ ð ó ó ó ó %& öö 3" &
 \$(& ö ö ð \$(& ö ð
 ù 1' & ð ÷ ð ó ð öö ù ð ð ð #& ð ñ
 öý óý ##&

4 ñ ö ð ð ö ó ù ÷ ð ö ñ öý



%&ó	[Redacted]	ð ó ó ó ó
%&ó	[Redacted]	öö
\$(&	[Redacted]	ð
\$(&	[Redacted]	ð
# &	[Redacted]	ö
#&ó	[Redacted]	öö ù ð ð ð
##&ó	[Redacted]	ö ñ öý óý

הכנת תוכנית



ตอนที่ 1 ข้อมูลทั่วไปของสถานประกอบการ

**ตอนที่ 1 ข้อมูลทั่วไปของสถานประกอบการ
จำแนกตามขนาดของสถานประกอบการ**

สารบัญสถิติ

	หน้า
ตอนที่ 1 ข้อมูลทั่วไปของสถานประกอบการ จำแนกตามขนาดของสถานประกอบการ	
ตาราง 1 จำนวนและร้อยละของสถานประกอบการธุรกิจ จำแนกตามรูปแบบการจัดตั้ง ตามกฎหมาย และขนาดของสถานประกอบการ	51
ตาราง 2 จำนวนและร้อยละของสถานประกอบการธุรกิจ จำแนกตามรูปแบบการจัดตั้ง ทางเศรษฐกิจ และขนาดของสถานประกอบการ	52
ตาราง 3 จำนวนและร้อยละของสถานประกอบการธุรกิจ จำแนกตามระยะเวลา ในการดำเนินกิจการ และขนาดของสถานประกอบการ	53
ตาราง 4 จำนวนและร้อยละของสถานประกอบการธุรกิจ จำแนกตามระยะเวลา การดำเนินกิจการ จำนวนชั่วโมงที่เปิดดำเนินการต่อวันในปี 2564 และขนาด ของสถานประกอบการ	54
ตาราง 5 จำนวนและร้อยละของสถานประกอบการธุรกิจ จำแนกตามเงินทุน จดทะเบียน และขนาดของสถานประกอบการ	55
ตาราง 6 จำนวนและร้อยละของสถานประกอบการธุรกิจ จำแนกตามการมีต่างประเทศ ร่วมลงทุนหรือถือหุ้น และขนาดของสถานประกอบการ	56
ตาราง 7 จำนวนและร้อยละของสถานประกอบการธุรกิจ จำแนกตามการลงทุน ในต่างประเทศ และขนาดของสถานประกอบการ	57

ตาราง 1 จำนวนและร้อยละของสถานประกอบการธุรกิจ จำแนกตามรูปแบบการจัดตั้งตามกฎหมาย และขนาดของสถานประกอบการ

TABLE 1 NUMBER AND PERCENTAGE OF BUSINESS ESTABLISHMENTS BY FORM OF LEGAL ORGANIZATION AND SIZE OF ESTABLISHMENT

ขนาดของสถานประกอบการ	จำนวนสถาน- ประกอบการ		ส่วนบุคคล		ห้างหุ้นส่วนจำกัด		บริษัทจำกัด		สหกรณ์		การรวมกลุ่ม		วิสาหกิจชุมชน		Size of establishment
	Number of establishments		Individual proprietor		ห้างหุ้นส่วนสามัญ นิติบุคคล		บริษัทจำกัด (มหาชน)		Cooperatives		Bundling		Community enterprise		
	จำนวน	ร้อยละ	จำนวน	ร้อยละ	จำนวน	ร้อยละ	จำนวน	ร้อยละ	จำนวน	ร้อยละ	จำนวน	ร้อยละ	จำนวน	ร้อยละ	
	Number	%	Number	%	Number	%	Number	%	Number	%	Number	%	Number	%	
รวม	18,369	100.0	17,892	97.4	248	1.4	203	1.1	19	0.1	1	0.0	6	0.0	Total
1- 5 คน	17,748	100.0	17,507	98.6	162	0.9	69	0.4	10	0.1	-	-	-	-	1- 5 persons
6 - 10 คน	425	100.0	318	74.9	55	13.0	43	10.2	5	1.1	-	-	3	0.8	6 - 10 persons
11 - 15 คน	109	100.0	45	40.8	16	14.4	45	41.1	2	1.8	-	-	2	1.8	11 - 15 persons
16 - 25 คน	52	100.0	16	30.8	9	18.1	24	46.7	2	4.4	-	-	-	-	16 - 25 persons
26 - 30 คน	11	100.0	3	27.3	1	9.1	6	54.6	-	-	-	-	1	9.1	26 - 30 persons
31 - 50 คน	11	100.0	3	27.3	3	27.3	4	36.4	-	-	1	9.1	-	-	31 - 50 persons
51 - 200 คน	13	100.0	-	-	2	15.4	11	84.6	-	-	-	-	-	-	51 - 200 persons

ที่มา : สำมะโนธุรกิจและอุตสาหกรรม พ.ศ. 2565 (ธุรกิจทางการค้าและธุรกิจทางการบริการ) จังหวัดสุโขทัย สำนักงานสถิติแห่งชาติ กระทรวงดิจิทัลเพื่อเศรษฐกิจและสังคม

Source : The 2022 Business and Industrial Census (Trade and Services Industry) Sukhothai Province, National Statistical Office, Ministry of Digital Economy and Society.

ตาราง 2 จำนวนและร้อยละของสถานประกอบการธุรกิจจำแนกตามรูปแบบการจัดตั้งทางเศรษฐกิจ และขนาดของสถานประกอบการ

TABLE 2 NUMBER AND PERCENTAGE OF BUSINESS ESTABLISHMENTS BY FORM OF ECONOMIC ORGANIZATION AND SIZE OF ESTABLISHMENT

ขนาดของสถานประกอบการ	จำนวนสถานประกอบการ		สำนักงานแห่งเดียว		สำนักงานใหญ่		สำนักงานสาขา		Size of establishment
	Number of establishments		Single unit		Head office		Branch		
	จำนวน	ร้อยละ	จำนวน	ร้อยละ	จำนวน	ร้อยละ	จำนวน	ร้อยละ	
	Number	%	Number	%	Number	%	Number	%	
รวม	18,369	100.0	18,229	99.2	31	0.2	110	0.6	Total
1- 5 คน	17,748	100.0	17,701	99.7	13	0.1	33	0.2	1- 5 persons
6 - 10 คน	425	100.0	393	92.5	-	-	32	7.5	6 - 10 persons
11 - 15 คน	109	100.0	76	69.9	4	3.7	29	26.5	11 - 15 persons
16 - 25 คน	52	100.0	39	74.8	2	4.1	11	21.1	16 - 25 persons
26 - 30 คน	11	100.0	8	72.7	2	18.2	1	9.1	26 - 30 persons
31 - 50 คน	11	100.0	8	72.7	1	9.1	2	18.2	31 - 50 persons
51 - 200 คน	13	100.0	3	23.1	8	64.1	2	12.8	51 - 200 persons

ที่มา : สำมะโนธุรกิจและอุตสาหกรรม พ.ศ. 2565 (ธุรกิจทางการค้าและธุรกิจทางการบริการ) จังหวัดสุโขทัย สำนักงานสถิติแห่งชาติ กระทรวงดิจิทัลเพื่อเศรษฐกิจและสังคม

Source : The 2022 Business and Industrial Census (Trade and Services Industry) Sukhothai Province, National Statistical Office, Ministry of Digital Economy and Society.

ตาราง 3 จำนวนและร้อยละของสถานประกอบการธุรกิจ จำแนกตามระยะเวลาในการดำเนินงาน และขนาดของสถานประกอบการ

TABLE 3 NUMBER AND PERCENTAGE OF BUSINESS ESTABLISHMENTS BY PERIOD OF OPERATION AND SIZE OF ESTABLISHMENT

ขนาดของสถานประกอบการ	จำนวนสถานประกอบการ		ระยะเวลาในการดำเนินงาน (ปี) Period of operation (Year)										Size of establishment
	Number of establishments		< 5		5 - 9		10 - 19		20 - 29		≥ 30		
	จำนวน	ร้อยละ	จำนวน	ร้อยละ	จำนวน	ร้อยละ	จำนวน	ร้อยละ	จำนวน	ร้อยละ	จำนวน	ร้อยละ	
	Number	%	Number	%	Number	%	Number	%	Number	%	Number	%	
รวม	18,369	100.0	2,798	15.2	4,698	25.6	5,167	28.1	3,675	20.0	2,032	11.1	Total
1- 5 คน	17,748	100.0	2,724	15.4	4,569	25.7	4,989	28.1	3,528	19.9	1,939	10.9	1- 5 persons
6 - 10 คน	425	100.0	50	11.9	89	21.0	134	31.5	84	19.8	67	15.8	6 - 10 persons
11 - 15 คน	109	100.0	16	15.0	20	18.3	32	29.6	30	27.6	10	9.5	11 - 15 persons
16 - 25 คน	52	100.0	5	9.9	14	27.7	7	12.6	17	31.8	9	18.1	16 - 25 persons
26 - 30 คน	11	100.0	2	18.2	1	9.1	-	-	7	63.6	1	9.1	26 - 30 persons
31 - 50 คน	11	100.0	-	-	1	9.1	3	27.3	6	54.6	1	9.1	31 - 50 persons
51 - 200 คน	13	100.0	-	-	4	28.2	2	12.8	3	23.1	5	35.9	51 - 200 persons

ที่มา : สำมะโนธุรกิจและอุตสาหกรรม พ.ศ. 2565 (ธุรกิจทางการค้าและธุรกิจทางการบริการ) จังหวัดสุโขทัย สำนักงานสถิติแห่งชาติ กระทรวงดิจิทัลเพื่อเศรษฐกิจและสังคม

Source : The 2022 Business and Industrial Census (Trade and Services Industry) Sukhothai Province, National Statistical Office, Ministry of Digital Economy and Society.

ตาราง 4 จำนวนและร้อยละของสถานประกอบการธุรกิจ จำแนกตามระยะเวลาการดำเนินการ จำนวนชั่วโมงที่เปิดดำเนินการต่อวันในปี 2564 และขนาดของสถานประกอบการ

TABLE 4 NUMBER AND PERCENTAGE OF BUSINESS ESTABLISHMENTS BY PERIOD OF OPERATION IN 2021 AND SIZE OF ESTABLISHMENT

ขนาดของสถานประกอบการ	จำนวนสถานประกอบการ		ระยะเวลาการดำเนินการ Period of operation in 2021														Size of establishment
	Number of establishments		เดือน Months								ชั่วโมง Hours per day						
	จำนวน	ร้อยละ	< 3		3 - 6		7 - 9		10 - 12		< 8		8 - 10		> 10		
Number	%	จำนวน	ร้อยละ	จำนวน	ร้อยละ	จำนวน	ร้อยละ	จำนวน	ร้อยละ	จำนวน	ร้อยละ	จำนวน	ร้อยละ	จำนวน	ร้อยละ	จำนวน	ร้อยละ
รวม	18,369	100.0	139	0.8	1,067	5.8	351	1.9	16,813	91.5	3,087	16.8	12,800	69.7	2,483	13.5	Total
1- 5 คน	17,748	100.0	139	0.8	1,018	5.7	314	1.8	16,277	91.7	3,048	17.2	12,347	69.6	2,353	13.3	1- 5 persons
6 - 10 คน	425	100.0	-	-	43	10.1	32	7.6	350	82.3	29	6.9	334	78.7	61	14.5	6 - 10 persons
11 - 15 คน	109	100.0	-	-	3	2.8	4	4.1	102	93.2	-	-	71	64.9	38	35.1	11 - 15 persons
16 - 25 คน	52	100.0	-	-	3	5.3	-	-	49	94.7	5	9.7	21	40.3	26	50.0	16 - 25 persons
26 - 30 คน	11	100.0	-	-	-	-	-	-	11	100.0	3	27.3	6	54.6	2	18.2	26 - 30 persons
31 - 50 คน	11	100.0	-	-	-	-	-	-	11	100.0	2	13.6	8	68.2	2	18.2	31 - 50 persons
51 - 200 คน	13	100.0	-	-	-	-	-	-	13	100.0	-	-	13	100.0	-	-	51 - 200 persons

ที่มา : สำมะโนธุรกิจและอุตสาหกรรม พ.ศ. 2565 (ธุรกิจทางการค้าและธุรกิจทางการบริการ) จังหวัดสุโขทัย สำนักงานสถิติแห่งชาติ กระทรวงดิจิทัลเพื่อเศรษฐกิจและสังคม

Source : The 2022 Business and Industrial Census (Trade and Services Industry) Sukhothai Province, National Statistical Office, Ministry of Digital Economy and Society.

ตาราง 5 จำนวนและร้อยละของสถานประกอบการธุรกิจ จำแนกตามเงินทุนจดทะเบียน และขนาดของสถานประกอบการ

TABLE 5 NUMBER AND PERCENTAGE OF BUSINESS ESTABLISHMENTS BY REGISTERED CAPITAL AND SIZE OF ESTABLISHMENT

ขนาดของสถานประกอบการ	จำนวนสถานประกอบการ		ไม่มีทุนจดทะเบียน		มูลค่าทุนจดทะเบียน (ล้านบาท) Registered capital (Million baht)								มูลค่าเงินทุน จดทะเบียน Value of Registered capital	Size of establishment
	Number of establishments		No registered capital		รวม Total		< 1		1 - 9		10 - 49			
	จำนวน Number	ร้อยละ %	จำนวน Number	ร้อยละ %	จำนวน Number	ร้อยละ %	จำนวน Number	ร้อยละ %	จำนวน Number	ร้อยละ %	จำนวน Number	ร้อยละ %		
รวม	451	100.0	108	23.8	344	76.2	40	8.8	258	57.2	46	10.1	1,533,396,045.0	Total
1- 5 คน	231	100.0	33	14.4	198	85.6	23	9.8	144	62.3	31	13.5	934,767,180.0	1- 5 persons
6 - 10 คน	99	100.0	32	32.3	67	67.7	9	8.7	58	59.0	-	-	125,496,550.0	6 - 10 persons
11 - 15 คน	61	100.0	29	47.7	32	52.3	5	8.6	23	38.7	3	5.0	97,567,895.0	11 - 15 persons
16 - 25 คน	34	100.0	9	26.2	25	73.8	1	3.4	22	64.1	2	6.4	86,796,420.0	16 - 25 persons
26 - 30 คน	7	100.0	1	14.3	6	85.7	-	-	4	57.1	2	28.6	81,500,000.0	26 - 30 persons
31 - 50 คน	7	100.0	2	28.6	5	71.4	2	28.6	2	28.6	1	14.3	43,600,000.0	31 - 50 persons
51 - 200 คน	13	100.0	2	12.8	11	87.2	-	-	5	38.5	6	48.7	163,668,000.0	51 - 200 persons

หมายเหตุ : เฉพาะสถานประกอบการที่มีรูปแบบการจัดตั้งตามกฎหมายเป็นห้างหุ้นส่วนจำกัด ห้างหุ้นส่วนสามัญนิติบุคคล บริษัทจำกัด และบริษัทจำกัด (มหาชน)

Note : Only establishments which were juristic partnership, company limited and public company limited.

ที่มา : สำมะโนธุรกิจและอุตสาหกรรม พ.ศ. 2565 (ธุรกิจทางการค้าและธุรกิจทางการบริการ) จังหวัดสุโขทัย สำนักงานสถิติแห่งชาติ กระทรวงดิจิทัลเพื่อเศรษฐกิจและสังคม

Source : The 2022 Business and Industrial Census (Trade and Services Industry) Sukhothai Province, National Statistical Office, Ministry of Digital Economy and Society.

ตาราง 6 จำนวนและร้อยละของสถานประกอบการธุรกิจ จำแนกตามการมีต่างประเทศร่วมลงทุนหรือถือหุ้น และขนาดของสถานประกอบการ

TABLE 6 NUMBER AND PERCENTAGE OF BUSINESS ESTABLISHMENTS BY HAVING FOREIGN INVESTMENTS OR HOLDING SHARE AND SIZE OF ESTABLISHMENT

ขนาดของสถานประกอบการ	จำนวนสถาน- ประกอบการ		ไม่มีต่างประเทศ ร่วมลงทุนหรือถือหุ้น		มีผู้ถือหุ้นต่างชาติแต่ละรายถือหุ้น Yes with each foreign shareholder holding		Size of establishment
	Number of establishments		No have foreign investments or holding share		อย่างน้อย 1 ราย ถือหุ้น ตั้งแต่ร้อยละ 10 ขึ้นไป With at least 1 holding shares of 10 percent or more		
	จำนวน Number	ร้อยละ %	จำนวน Number	ร้อยละ %	จำนวน Number	ร้อยละ %	
รวม	451	100.0	450	99.8	1	0.2	Total
1- 5 คน	231	100.0	231	100.0	-	-	1- 5 persons
6 - 10 คน	99	100.0	99	100.0	-	-	6 - 10 persons
11 - 15 คน	61	100.0	61	100.0	-	-	11 - 15 persons
16 - 25 คน	34	100.0	33	97.0	1	3.0	16 - 25 persons
26 - 30 คน	7	100.0	7	100.0	-	-	26 - 30 persons
31 - 50 คน	7	100.0	7	100.0	-	-	31 - 50 persons
51 - 200 คน	13	100.0	13	100.0	-	-	51 - 200 persons

หมายเหตุ : เฉพาะสถานประกอบการที่มีรูปแบบการจัดตั้งตามกฎหมายเป็นห้างหุ้นส่วนจำกัด ห้างหุ้นส่วนสามัญนิติบุคคล บริษัทจำกัด และบริษัทจำกัด(มหาชน)

Note : Only establishments which were juristic partnership, company limited and public company limited.

ที่มา : สำมะโนธุรกิจและอุตสาหกรรม พ.ศ. 2565 (ธุรกิจทางการค้าและธุรกิจทางการบริการ) จังหวัดสุโขทัย สำนักงานสถิติแห่งชาติ กระทรวงดิจิทัลเพื่อเศรษฐกิจและสังคม

Source : The 2022 Business and Industrial Census (Trade and Services Industry) Sukhothai Province, National Statistical Office, Ministry of Digital Economy and Society.

ตาราง 7 จำนวนและร้อยละของสถานประกอบการธุรกิจ จำแนกตามการลงทุนในต่างประเทศ และขนาดของสถานประกอบการ

TABLE 7 NUMBER AND PERCENTAGE OF BUSINESS ESTABLISHMENTS BY INVESTMENT IN ABROAD AND SIZE OF ESTABLISHMENT

ขนาดของสถานประกอบการ	จำนวนสถานประกอบการ		ไม่มีการลงทุน ในต่างประเทศ		Size of establishment
	จำนวน	ร้อยละ	จำนวน	ร้อยละ	
	Number	%	Number	%	
รวม	451	100.0	451	100.0	Total
1 - 5 คน	231	100.0	231	100.0	1 - 5 persons
6 - 10 คน	99	100.0	99	100.0	6 - 10 persons
11 - 15 คน	61	100.0	61	100.0	11 - 15 persons
16 - 25 คน	34	100.0	34	100.0	16 - 25 persons
26 - 30 คน	7	100.0	7	100.0	26 - 30 persons
31 - 50 คน	7	100.0	7	100.0	31 - 50 persons
51 - 200 คน	13	100.0	13	100.0	51 - 200 persons

หมายเหตุ : เฉพาะสถานประกอบการที่มีรูปแบบการจัดตั้งตามกฎหมายเป็นห้างหุ้นส่วนจำกัด ห้างหุ้นส่วนสามัญนิติบุคคล บริษัทจำกัด และบริษัทจำกัด(มหาชน)

Note : Only establishments which were juristic partnership, company limited and public company limited.

ที่มา : สำมะโนธุรกิจและอุตสาหกรรม พ.ศ. 2565 (ธุรกิจทางการค้าและธุรกิจทางการบริการ) จังหวัดสุโขทัย สำนักงานสถิติแห่งชาติ กระทรวงดิจิทัลเพื่อเศรษฐกิจและสังคม

Source : The 2022 Business and Industrial Census (Trade and Services Industry) Sukhothai Province, National Statistical Office, Ministry of Digital Economy and Society.

ตอนที่ 1 ข้อมูลทั่วไปของสถานประกอบการ จำแนกตามหมวดย่อยธุรกิจ

ตอนที่ 1	ข้อมูลทั่วไปของสถานประกอบการ จำแนกตามหมวดย่อยธุรกิจ	
ตาราง 1	จำนวนและร้อยละของสถานประกอบการธุรกิจ จำแนกตามรูปแบบการจัดตั้ง ตามกฎหมาย และหมวดย่อยธุรกิจ	63
ตาราง 2	จำนวนและร้อยละของสถานประกอบการธุรกิจ จำแนกตามรูปแบบการจัดตั้ง ทางเศรษฐกิจ และหมวดย่อยธุรกิจ	64
ตาราง 3	จำนวนและร้อยละของสถานประกอบการธุรกิจ จำแนกตามระยะเวลา ในการดำเนินกิจการ และหมวดย่อยธุรกิจ	65
ตาราง 4	จำนวนและร้อยละของสถานประกอบการธุรกิจ จำแนกตามระยะเวลา การดำเนินกิจการ จำนวนชั่วโมงที่เปิดดำเนินการต่อวันในปี 2564 และ หมวดย่อยธุรกิจ	66
ตาราง 5	จำนวนและร้อยละของสถานประกอบการธุรกิจ จำแนกตามเงินทุน จดทะเบียน และหมวดย่อยธุรกิจ	67
ตาราง 6	จำนวนและร้อยละของสถานประกอบการธุรกิจ จำแนกตามการมีต่างประเทศ ร่วมลงทุนหรือถือหุ้น และหมวดย่อยธุรกิจ	68
ตาราง 7	จำนวนและร้อยละของสถานประกอบการธุรกิจ จำแนกตามการลงทุน ในต่างประเทศ และหมวดย่อยธุรกิจ	69

ตาราง 1 จำนวนและร้อยละของสถานประกอบการธุรกิจ จำแนกตามรูปแบบการจัดตั้งตามกฎหมาย และหมวดย่อยธุรกิจ

TABLE 1 NUMBER AND PERCENTAGE OF BUSINESS ESTABLISHMENTS BY FORM OF LEGAL ORGANIZATION AND DIVISION OF BUSINESS INDUSTRY

รหัส Code	หมวดย่อยธุรกิจ	จำนวนสถาน- ประกอบการ		ส่วนบุคคล		ห้างหุ้นส่วนจำกัด		บริษัทจำกัด		สหกรณ์		การรวมกลุ่ม		วิสาหกิจชุมชน		Division of business industry
		Number of establishments		Individual proprietor		ห้างหุ้นส่วนสามัญ นิติบุคคล		บริษัทจำกัด (มหาชน)		Cooperatives		Bundling		Community enterprise		
		จำนวน Number	ร้อยละ %	จำนวน Number	ร้อยละ %	จำนวน Number	ร้อยละ %	จำนวน Number	ร้อยละ %	จำนวน Number	ร้อยละ %	จำนวน Number	ร้อยละ %	จำนวน Number	ร้อยละ %	
	รวม	18,369	100.0	17,892	97.4	248	1.4	203	1.1	19	0.1	1	0.0	6	0.0	Total
45	การขายส่งและการขายปลีก การซ่อมยานยนต์ และจักรยานยนต์	1,789	100.0	1,714	95.8	49	2.7	26	1.5	-	-	-	-	-	-	Wholesale and retail trade; repair of motor vehicles and motorcycles
46	การขายส่ง (ยกเว้นยานยนต์และจักรยานยนต์)	1,034	100.0	949	91.8	49	4.7	20	1.9	15	1.4	-	-	2	0.2	Wholesale trade (except of motor vehicles and motorcycles)
47	การขายปลีก (ยกเว้นยานยนต์และจักรยานยนต์)	8,609	100.0	8,348	97.0	119	1.4	132	1.5	4	0.1	1	0.0	4	0.1	Retail trade (except of motor vehicles and motorcycles)
55	ที่พักแรม	282	100.0	270	95.7	7	2.3	6	2.0	-	-	-	-	-	-	Accommodation
56	การบริการอาหารและเครื่องดื่ม	3,261	100.0	3,256	99.9	-	-	5	0.2	-	-	-	-	-	-	Food and beverage service activities
59	การผลิตภาพยนตร์ วีดิทัศน์ และรายการโทรทัศน์ การบันทึกเสียงลงบนสื่อ และการจัดพิมพ์จำหน่ายหรือเผยแพร่ดนตรี	4	100.0	4	100.0	-	-	-	-	-	-	-	-	-	-	Motion picture, video and television programme production, sound recording and music publishing activities
60	การจัดผังรายการและการแพร่กระจายเสียง	30	100.0	10	32.2	20	67.8	-	-	-	-	-	-	-	-	Programming and broadcasting activities
62	การจัดทำโปรแกรมคอมพิวเตอร์ การให้คำปรึกษาเกี่ยวกับคอมพิวเตอร์ และกิจกรรมที่เกี่ยวข้อง	1	100.0	1	100.0	-	-	-	-	-	-	-	-	-	-	Computer programming, consultancy and related activities
68	กิจกรรมอสังหาริมทรัพย์	269	100.0	269	100.0	-	-	-	-	-	-	-	-	-	-	Real estate activities
69	กิจกรรมทางกฎหมายและการบัญชี	52	100.0	51	98.1	1	1.9	-	-	-	-	-	-	-	-	Legal and accounting activities
71	กิจกรรมด้านสถาปัตยกรรมและวิศวกรรม รวมถึงการทดสอบและการวิเคราะห์ทางเทคนิค	35	100.0	34	97.1	1	2.9	-	-	-	-	-	-	-	-	Architectural and engineering activities; technical testing and analysis
73	การโฆษณาและการวิจัยตลาด	20	100.0	20	100.0	-	-	-	-	-	-	-	-	-	-	Advertising and market research
74	กิจกรรมทางวิชาชีพ วิทยาศาสตร์ และเทคนิคอื่นๆ	37	100.0	36	97.3	-	-	1	2.7	-	-	-	-	-	-	Other professional, scientific and technical activities
77	กิจกรรมการให้เช่า	58	100.0	58	100.0	-	-	-	-	-	-	-	-	-	-	Rental and leasing activities
79	กิจกรรมของตัวแทนธุรกิจท่องเที่ยว การจัดหาเที่ยว การบริการสำรอง และกิจกรรมที่เกี่ยวข้อง	26	100.0	26	100.0	-	-	-	-	-	-	-	-	-	-	Travel agency, tour operator, reservation service and related activities
80	การบริการรักษาความปลอดภัยและการสืบสวน	1	100.0	-	-	-	-	1	100.0	-	-	-	-	-	-	Security and investigation activities
81	กิจกรรมการบริการสำหรับอาคารและภูมิทัศน์	5	100.0	3	60.0	2	40.0	-	-	-	-	-	-	-	-	Services to buildings and landscape activities
82	การบริการด้านการบริหารและสนับสนุนการดำเนินงานของสำนักงาน และกิจกรรมอื่นๆ ที่สนับสนุนทางธุรกิจ	135	100.0	122	90.4	-	-	13	9.6	-	-	-	-	-	-	Office administrative, office support and other business support activities
90	กิจกรรมการสร้างสรรค์ศิลปะและความบันเทิง	230	100.0	230	100.0	-	-	-	-	-	-	-	-	-	-	Creative, arts and entertainment activities
92	กิจกรรมการพนันและการเสี่ยงโชค	23	100.0	23	100.0	-	-	-	-	-	-	-	-	-	-	Gambling and betting activities
93	กิจกรรมด้านการกีฬา ความบันเทิง และการนันทนาการ	93	100.0	93	100.0	-	-	-	-	-	-	-	-	-	-	Sports activities and amusement and recreation activities
95	การซ่อมคอมพิวเตอร์และของใช้ส่วนบุคคล และของใช้ในครัวเรือน	486	100.0	486	100.0	-	-	-	-	-	-	-	-	-	-	Repair of computers and personal and household goods
96	กิจกรรมบริการส่วนบุคคลอื่นๆ	1,889	100.0	1,889	100.0	-	-	-	-	-	-	-	-	-	-	Other personal service activities

ที่มา : สำมะโนธุรกิจและอุตสาหกรรม พ.ศ. 2565 (ธุรกิจทางการค้าและธุรกิจทางการบริการ) จังหวัดสุโขทัย สำนักงานสถิติแห่งชาติ กระทรวงดิจิทัลเพื่อเศรษฐกิจและสังคม

Source : The 2022 Business and Industrial Census (Trade and Services Industry) Sukhothai Province, National Statistical Office, Ministry of Digital Economy and Society.

ตาราง 2 จำนวนและร้อยละของสถานประกอบการธุรกิจจำแนกตามรูปแบบการจัดตั้งทางเศรษฐกิจ และหมวดย่อยธุรกิจ

TABLE 2 NUMBER AND PERCENTAGE OF BUSINESS ESTABLISHMENTS BY FORM OF ECONOMIC ORGANIZATION AND DIVISION OF BUSINESS INDUSTRY

รหัส Code	หมวดย่อยธุรกิจ	จำนวนสถานประกอบการ		สำนักงานแห่งเดียว		สำนักงานใหญ่		สำนักงานสาขา		Division of business industry
		Number of establishments		Single unit		Head office		Branch		
		จำนวน Number	ร้อยละ %	จำนวน Number	ร้อยละ %	จำนวน Number	ร้อยละ %	จำนวน Number	ร้อยละ %	
	รวม	18,369	100.0	18,229	99.2	31	0.2	110	0.6	Total
45	การขายส่งและการขายปลีก การซ่อมยานยนต์และจักรยานยนต์	1,789	100.0	1,775	99.2	8	0.5	6	0.3	Wholesale and retail trade; repair of motor vehicles and motorcycles
46	การขายส่ง (ยกเว้นยานยนต์และจักรยานยนต์)	1,034	100.0	1,010	97.7	17	1.6	7	0.7	Wholesale trade (except of motor vehicles and motorcycles)
47	การขายปลีก (ยกเว้นยานยนต์และจักรยานยนต์)	8,609	100.0	8,521	99.0	6	0.1	82	1.0	Retail trade (except of motor vehicles and motorcycles)
55	ที่พักแรม	282	100.0	282	100.0	-	-	-	-	Accommodation
56	การบริการอาหารและเครื่องดื่ม	3,261	100.0	3,261	100.0	-	-	-	-	Food and beverage service activities
59	การผลิตภาพยนตร์ วีดิทัศน์ และรายการโทรทัศน์ การบันทึกเสียงลงบนสื่อ และการจัดพิมพ์จำหน่ายหรือเผยแพร่ดนตรี	4	100.0	4	100.0	-	-	-	-	Motion picture, video and television programme production, sound recording and music publishing activities
60	การจัดผังรายการและการแพร่ภาพกระจายเสียง	30	100.0	30	100.0	-	-	-	-	Programming and broadcasting activities
62	การจัดทำโปรแกรมคอมพิวเตอร์ การให้คำปรึกษาเกี่ยวกับคอมพิวเตอร์ และกิจกรรมที่เกี่ยวข้อง	1	100.0	1	100.0	-	-	-	-	Computer programming, consultancy and related activities
68	กิจกรรมอสังหาริมทรัพย์	269	100.0	269	100.0	-	-	-	-	Real estate activities
69	กิจกรรมทางกฎหมายและการบัญชี	52	100.0	52	100.0	-	-	-	-	Legal and accounting activities
71	กิจกรรมด้านสถาปัตยกรรมและวิศวกรรม รวมถึงการทดสอบและการวิเคราะห์ทางเทคนิค	35	100.0	34	97.1	-	-	1	2.9	Architectural and engineering activities; technical testing and analysis
73	การโฆษณาและการวิจัยตลาด	20	100.0	20	100.0	-	-	-	-	Advertising and market research
74	กิจกรรมทางวิชาชีพ วิทยาศาสตร์ และเทคนิคอื่นๆ	37	100.0	37	100.0	-	-	-	-	Other professional, scientific and technical activities
77	กิจกรรมการให้เช่า	58	100.0	58	100.0	-	-	-	-	Rental and leasing activities
79	กิจกรรมของตัวแทนธุรกิจท่องเที่ยว การจัดนำเที่ยว การบริการสำรอง และกิจกรรมที่เกี่ยวข้อง	26	100.0	26	100.0	-	-	-	-	Travel agency, tour operator, reservation service and related activities
80	การบริการรักษาความปลอดภัยและการสืบสวน	1	100.0	-	-	-	-	1	100.0	Security and investigation activities
81	กิจกรรมการบริการสำหรับอาคารและภูมิทัศน์	5	100.0	5	100.0	-	-	-	-	Services to buildings and landscape activities
82	การบริการด้านการบริหารและสนับสนุนการดำเนินงานของสำนักงาน และกิจกรรมอื่นๆ ที่สนับสนุนทางธุรกิจ	135	100.0	122	90.4	-	-	13	9.6	Office administrative, office support and other business support activities
90	กิจกรรมการสร้างสรรคดีศิลปะและความบันเทิง	230	100.0	230	100.0	-	-	-	-	Creative, arts and entertainment activities
92	กิจกรรมการพนันและการเสี่ยงโชค	23	100.0	23	100.0	-	-	-	-	Gambling and betting activities
93	กิจกรรมด้านการกีฬา ความบันเทิง และการนันทนาการ	93	100.0	93	100.0	-	-	-	-	Sports activities and amusement and recreation activities
95	การซ่อมคอมพิวเตอร์และของใช้ส่วนบุคคล และของใช้ในครัวเรือน	486	100.0	486	100.0	-	-	-	-	Repair of computers and personal and household goods
96	กิจกรรมบริการส่วนบุคคลอื่นๆ	1,889	100.0	1,889	100.0	-	-	-	-	Other personal service activities

ที่มา : สำมะโนธุรกิจและอุตสาหกรรม พ.ศ. 2565 (ธุรกิจทางการค้าและธุรกิจทางการบริการ) จังหวัดสุโขทัย สำนักงานสถิติแห่งชาติ กระทรวงดิจิทัลเพื่อเศรษฐกิจและสังคม

Source : The 2022 Business and Industrial Census (Trade and Services Industry) Sukhothai Province, National Statistical Office, Ministry of Digital Economy and Society.

ตาราง 3 จำนวนและร้อยละของสถานประกอบการธุรกิจ จำแนกตามระยะเวลาในการดำเนินการ และหมวดย่อยธุรกิจ

TABLE 3 NUMBER AND PERCENTAGE OF BUSINESS ESTABLISHMENTS BY PERIOD OF OPERATION AND DIVISION OF BUSINESS INDUSTRY

รหัส Code	หมวดย่อยธุรกิจ	จำนวนสถานประกอบการ		ระยะเวลาในการดำเนินการ (ปี) Period of operation (Year)										Division of business industry
		Number of establishments		< 5		5 - 9		10 - 19		20 - 29		≥ 30		
		จำนวน Number	ร้อยละ %	จำนวน Number	ร้อยละ %	จำนวน Number	ร้อยละ %	จำนวน Number	ร้อยละ %	จำนวน Number	ร้อยละ %	จำนวน Number	ร้อยละ %	
	รวม	18,369	100.0	2,798	15.2	4,698	25.6	5,167	28.1	3,675	20.0	2,032	11.1	Total
45	การขายส่งและการขายปลีก การซ่อมยานยนต์ และจักรยานยนต์	1,789	100.0	217	12.1	742	41.5	433	24.2	277	15.5	120	6.7	Wholesale and retail trade; repair of motor vehicles and motorcycles
46	การขายส่ง (ยกเว้นยานยนต์และจักรยานยนต์)	1,034	100.0	180	17.4	316	30.6	365	35.3	133	12.9	40	3.9	Wholesale trade (except of motor vehicles and motorcycles)
47	การขายปลีก (ยกเว้นยานยนต์และจักรยานยนต์)	8,609	100.0	1,250	14.5	2,100	24.4	2,705	31.4	1,874	21.8	680	7.9	Retail trade (except of motor vehicles and motorcycles)
55	ที่พักแรม	282	100.0	29	10.3	134	47.4	108	38.2	7	2.5	5	1.6	Accommodation
56	การบริการอาหารและเครื่องดื่ม	3,261	100.0	539	16.5	485	14.9	697	21.4	1,027	31.5	514	15.8	Food and beverage service activities
59	การผลิตภาพยนตร์ วิดีทัศน์ และรายการโทรทัศน์ การบันทึกเสียงลงบนสื่อ และการจัดพิมพ์จำหน่ายหรือเผยแพร่ดนตรี	4	100.0	-	-	-	-	4	100.0	-	-	-	-	Motion picture, video and television programme production, sound recording and music publishing activities
60	การจัดผังรายการและการแพร่ภาพกระจายเสียง	30	100.0	-	-	-	-	30	100.0	-	-	-	-	Programming and broadcasting activities
62	การจัดทำโปรแกรมคอมพิวเตอร์ การให้คำปรึกษาเกี่ยวกับคอมพิวเตอร์ และกิจกรรมที่เกี่ยวข้อง	1	100.0	-	-	-	-	1	100.0	-	-	-	-	Computer programming, consultancy and related activities
68	กิจกรรมอสังหาริมทรัพย์	269	100.0	80	29.6	69	25.7	120	44.7	-	-	-	-	Real estate activities
69	กิจกรรมทางกฎหมายและการบัญชี	52	100.0	25	48.1	-	-	-	-	26	50.0	1	1.9	Legal and accounting activities
71	กิจกรรมด้านสถาปัตยกรรมและวิศวกรรม รวมถึงการทดสอบและการวิเคราะห์ทางเทคนิค	35	100.0	-	-	14	38.6	22	61.4	-	-	-	-	Architectural and engineering activities; technical testing and analysis
73	การโฆษณาและการวิจัยตลาด	20	100.0	-	-	-	-	7	33.3	7	33.3	7	33.3	Advertising and market research
74	กิจกรรมทางวิชาชีพ วิทยาศาสตร์ และเทคนิคอื่นๆ	37	100.0	-	-	3	6.8	32	86.5	3	6.8	-	-	Other professional, scientific and technical activities
77	กิจกรรมการให้เช่า	58	100.0	11	18.5	33	57.3	12	20.7	2	3.5	-	-	Rental and leasing activities
79	กิจกรรมของตัวแทนธุรกิจท่องเที่ยว การจัดนำเที่ยว การบริการสำรอง และกิจกรรมที่เกี่ยวข้อง	26	100.0	23	88.5	-	-	3	11.5	-	-	-	-	Travel agency, tour operator, reservation service and related activities
80	การบริการรักษาความปลอดภัยและการสืบสวน	1	100.0	1	100.0	-	-	-	-	-	-	-	-	Security and investigation activities
81	กิจกรรมการบริการสำหรับอาคารและภูมิทัศน์	5	100.0	-	-	3	60.0	-	-	2	40.0	-	-	Services to buildings and landscape activities
82	การบริการด้านการบริหารและสนับสนุนการดำเนินงานของสำนักงาน และกิจกรรมอื่นๆ ที่สนับสนุนทางธุรกิจ	135	100.0	33	24.4	1	0.7	95	70.4	-	-	6	4.4	Office administrative, office support and other business support activities
90	กิจกรรมการสร้างสรรค์ศิลปะและความบันเทิง	230	100.0	12	5.3	26	11.3	52	22.8	97	42.3	42	18.3	Creative, arts and entertainment activities
92	กิจกรรมการพนันและการเสี่ยงโชค	23	100.0	-	-	12	50.0	-	-	-	-	12	50.0	Gambling and betting activities
93	กิจกรรมด้านการกีฬา ความบันเทิง และการนันทนาการ	93	100.0	5	5.4	88	94.6	-	-	-	-	-	-	Sports activities and amusement and recreation activities
95	การซ่อมคอมพิวเตอร์และของใช้ส่วนบุคคล และของใช้ในครัวเรือน	486	100.0	147	30.3	35	7.3	117	24.1	179	36.9	7	1.4	Repair of computers and personal and household goods
96	กิจกรรมบริการส่วนบุคคลอื่นๆ	1,889	100.0	246	13.0	638	33.8	365	19.3	41	2.2	599	31.7	Other personal service activities

ที่มา : สำมะโนธุรกิจและอุตสาหกรรม พ.ศ. 2565 (ธุรกิจทางการค้าและธุรกิจทางการบริการ) จังหวัดสุโขทัย สำนักงานสถิติแห่งชาติ กระทรวงดิจิทัลเพื่อเศรษฐกิจและสังคม

Source : The 2022 Business and Industrial Census (Trade and Services Industry) Sukhothai Province, National Statistical Office, Ministry of Digital Economy and Society.

ตาราง 4 จำนวนและร้อยละของสถานประกอบการธุรกิจ จำแนกตามระยะเวลาการดำเนินงาน จำนวนชั่วโมงที่เปิดดำเนินการต่อวันในปี 2564 และหมวดย่อยธุรกิจ
TABLE 4 NUMBER AND PERCENTAGE OF BUSINESS ESTABLISHMENTS BY PERIOD OF OPERATION IN 2021 AND DIVISION OF BUSINESS INDUSTRY

รหัส Code	หมวดย่อยธุรกิจ	จำนวนสถานประกอบการ		ระยะเวลาการดำเนินงาน Period of operation in 2021												Division of business industry		
		Number of establishments		เดือน Months				ชั่วโมง Hours per day										
		จำนวน Number	ร้อยละ %	จำนวน Number	ร้อยละ %	จำนวน Number	ร้อยละ %	จำนวน Number	ร้อยละ %	จำนวน Number	ร้อยละ %	จำนวน Number	ร้อยละ %	จำนวน Number	ร้อยละ %			
	รวม	18,369	100.0	139	0.8	1,067	5.8	351	1.9	16,813	91.5	3,087	16.8	12,800	69.7	2,483	13.5	Total
45	การขายส่งและการขายปลีก การซ่อมยานยนต์และจักรยานยนต์	1,789	100.0	20	1.1	26	1.5	-	-	1,743	97.4	104	5.8	1,565	87.5	119	6.7	Wholesale and retail trade; repair of motor vehicles and motorcycles
46	การขายส่ง (ยกเว้นยานยนต์และจักรยานยนต์)	1,034	100.0	12	1.2	180	17.4	47	4.6	795	76.9	239	23.1	776	75.1	19	1.8	Wholesale trade (except of motor vehicles and motorcycles)
47	การขายปลีก (ยกเว้นยานยนต์และจักรยานยนต์)	8,609	100.0	25	0.3	170	2.0	62	0.7	8,352	97.0	325	3.8	6,258	72.7	2,026	23.5	Retail trade (except of motor vehicles and motorcycles)
55	ที่พักแรม	282	100.0	12	4.1	15	5.4	3	1.1	252	89.5	14	5.1	120	42.7	147	52.2	Accommodation
56	การบริการอาหารและเครื่องดื่ม	3,261	100.0	-	-	12	0.4	165	5.1	3,085	94.6	1,184	36.3	2,062	63.2	16	0.5	Food and beverage service activities
59	การผลิตภาพยนตร์ วิทยุทัศน์ และรายการโทรทัศน์ การบันทึกเสียงลงบนสื่อ และการจัดพิมพ์จำหน่ายหรือเผยแพร่ดนตรี	4	100.0	-	-	-	-	-	-	4	100.0	-	-	4	100.0	-	-	Motion picture, video and television programme production, sound recording and music publishing activities
60	การจัดผังรายการและการแพร่ภาพกระจายเสียง	30	100.0	-	-	-	-	-	-	30	100.0	-	-	10	32.2	20	67.8	Programming and broadcasting activities
62	การจัดทำโปรแกรมคอมพิวเตอร์ การให้คำปรึกษาเกี่ยวกับคอมพิวเตอร์ และกิจกรรมที่เกี่ยวข้อง	1	100.0	-	-	-	-	1	100.0	-	-	-	-	1	100.0	-	-	Computer programming, consultancy and related activities
68	กิจกรรมอสังหาริมทรัพย์	269	100.0	-	-	-	-	-	-	269	100.0	14	5.2	175	65.2	80	29.6	Real estate activities
69	กิจกรรมทางกฎหมายและการบัญชี	52	100.0	-	-	-	-	-	-	52	100.0	25	48.1	27	51.9	-	-	Legal and accounting activities
71	กิจกรรมด้านสถาปัตยกรรมและวิศวกรรม รวมถึงการทดสอบและการวิเคราะห์ทางเทคนิค	35	100.0	-	-	-	-	-	-	35	100.0	-	-	35	100.0	-	-	Architectural and engineering activities; technical testing and analysis
73	การโฆษณาและการวิจัยตลาด	20	100.0	-	-	7	33.3	-	-	13	66.7	13	66.7	7	33.3	-	-	Advertising and market research
74	กิจกรรมทางวิชาชีพ วิทยาศาสตร์ และเทคนิคอื่นๆ	37	100.0	-	-	15	41.4	10	27.9	11	30.6	3	6.8	34	93.2	-	-	Other professional, scientific and technical activities
77	กิจกรรมการให้เช่า	58	100.0	22	37.1	3	5.2	-	-	34	57.8	13	22.0	45	78.0	-	-	Rental and leasing activities
78	กิจกรรมการจ้างงาน	-	-	-	-	-	-	-	-	-	-	-	-	-	-	-	-	Employment activities
79	กิจกรรมของตัวแทนธุรกิจท่องเที่ยว การจัดนำเที่ยว การบริการสำรอง และกิจกรรมที่เกี่ยวข้อง	26	100.0	-	-	-	-	-	-	26	100.0	2	5.8	25	94.2	-	-	Travel agency, tour operator, reservation service and related activities
80	การบริการรักษาความปลอดภัยและการสืบสวน	1	100.0	-	-	1	100.0	-	-	-	-	-	-	1	100.0	-	-	Security and investigation activities
81	กิจกรรมการบริการสำหรับอาคารและภูมิทัศน์	5	100.0	-	-	2	40.0	-	-	3	60.0	1	20.0	4	80.0	-	-	Services to buildings and landscape activities
82	การบริการด้านการบริหารและสนับสนุนการดำเนินงานของสำนักงาน และกิจกรรมอื่นๆ ที่สนับสนุนทางธุรกิจ	135	100.0	-	-	-	-	-	-	135	100.0	110	81.5	25	18.5	-	-	Office administrative, office support and other business support activities
90	กิจกรรมการสร้างสรรค์ศิลปะและความบันเทิง	230	100.0	49	21.4	24	10.3	14	6.3	143	62.0	82	35.8	123	53.5	25	10.7	Creative, arts and entertainment activities
92	กิจกรรมการพนันและการเสี่ยงโชค	23	100.0	-	-	-	-	-	-	23	100.0	12	50.0	12	50.0	-	-	Gambling and betting activities
93	กิจกรรมด้านการศึกษา ความบันเทิง และการนันทนาการ	93	100.0	-	-	-	-	-	-	93	100.0	1	1.1	92	98.9	-	-	Sports activities and amusement and recreation activities
95	การซ่อมคอมพิวเตอร์และของใช้ส่วนบุคคล และของใช้ในครัวเรือน	486	100.0	-	-	-	-	-	-	486	100.0	169	34.8	317	65.2	-	-	Repair of computers and personal and household goods
96	กิจกรรมบริการส่วนบุคคลอื่นๆ	1,889	100.0	-	-	612	32.4	48	2.6	1,229	65.1	776	41.1	1,082	57.3	31	1.6	Other personal service activities

ที่มา : สำมะโนธุรกิจและอุตสาหกรรม พ.ศ. 2565 (ธุรกิจทางการค้าและธุรกิจทางการบริการ) จังหวัดสุโขทัย สำนักงานสถิติแห่งชาติ กระทรวงดิจิทัลเพื่อเศรษฐกิจและสังคม

Source : The 2022 Business and Industrial Census (Trade and Services Industry) Sukhothai Province, National Statistical Office, Ministry of Digital Economy and Society.

ตาราง 5 จำนวนและร้อยละของสถานประกอบการธุรกิจ จำแนกตามเงินทุนจดทะเบียน และหมวดย่อยธุรกิจ

TABLE 5 NUMBER AND PERCENTAGE OF BUSINESS ESTABLISHMENTS BY REGISTERED CAPITAL AND DIVISION OF BUSINESS INDUSTRY

รหัส Code	หมวดย่อยธุรกิจ	จำนวนสถานประกอบการ		ไม่มีทุนจดทะเบียน		มูลค่าทุนจดทะเบียน (ล้านบาท) Registered capital (Million baht)								มูลค่าเงินทุน จดทะเบียน Value of Registered capital	Division of business industry
		Number of establishments		No registered capital		รวม Total		< 1		1 - 9		10 - 49			
		จำนวน Number	ร้อยละ %	จำนวน Number	ร้อยละ %	จำนวน Number	ร้อยละ %	จำนวน Number	ร้อยละ %	จำนวน Number	ร้อยละ %	จำนวน Number	ร้อยละ %		
	รวม	451	100.0	108	23.8	344	76.2	40	8.8	258	57.2	46	10.1	1,533,396,045.0	Total
45	การขายส่งและการขายปลีก การซ่อมยานยนต์ และจักรยานยนต์	75	100.0	6	7.5	69	92.5	-	-	64	85.4	5	7.1	267,025,100.0	Wholesale and retail trade; repair of motor vehicles and motorcycles
46	การขายส่ง (ยกเว้นยานยนต์และจักรยานยนต์)	69	100.0	7	10.0	62	90.0	22	31.8	39	56.8	1	1.5	123,629,860.0	Wholesale trade (except of motor vehicles and motorcycles)
47	การขายปลีก (ยกเว้นยานยนต์และจักรยานยนต์)	251	100.0	80	31.9	171	68.1	11	4.5	123	49.1	36	14.5	1,014,027,685.0	Retail trade (except of motor vehicles and motorcycles)
55	ที่พักแรม	12	100.0	-	-	12	100.0	5	37.7	5	37.7	3	24.6	92,480,000.0	Accommodation
56	การบริการอาหารและเครื่องดื่ม	5	100.0	-	-	5	100.0	1	20.0	4	80.0	-	-	4,500,000.0	Food and beverage service activities
60	การจัดตั้งรายการและการแพร่ภาพกระจายเสียง	20	100.0	-	-	20	100.0	-	-	20	100.0	-	-	20,333,400.0	Programming and broadcasting activities
69	กิจกรรมทางกฎหมายและการบัญชี	1	100.0	-	-	1	100.0	1	100.0	-	-	-	-	C	Legal and accounting activities
71	กิจกรรมด้านสถาปัตยกรรมและวิศวกรรม รวมถึงการทดสอบและการวิเคราะห์ทางเทคนิค	1	100.0	1	100.0	-	-	-	-	-	-	-	-	-	Architectural and engineering activities; technical testing and analysis
74	กิจกรรมทางวิชาชีพ วิทยาศาสตร์ และเทคนิคอื่นๆ	1	100.0	-	-	1	100.0	-	-	1	100.0	-	-	C	Other professional, scientific and technical activities
80	การบริการรักษาความปลอดภัยและการสืบสวน	1	100.0	1	100.0	-	-	-	-	-	-	-	-	-	Security and investigation activities
81	กิจกรรมการบริการสำหรับอาคารและภูมิทัศน์	2	100.0	-	-	2	100.0	-	-	2	100.0	-	-	C	Services to buildings and landscape activities
82	การบริการด้านการบริหารและสนับสนุนการดำเนินงานของสำนักงาน และกิจกรรมอื่นๆ ที่สนับสนุนทางธุรกิจ	13	100.0	13	100.0	-	-	-	-	-	-	-	-	-	Office administrative, office support and other business support activities

หมายเหตุ : เฉพาะสถานประกอบการที่มีรูปแบบการจัดตั้งตามกฎหมายเป็นห้างหุ้นส่วนจำกัด ห้างหุ้นส่วนสามัญนิติบุคคล บริษัทจำกัด และบริษัทจำกัด (มหาชน)

Note : Only establishments which were juristic partnership, company limited and public company limited.

ที่มา : สำมะโนธุรกิจและอุตสาหกรรม พ.ศ. 2565 (ธุรกิจทางการค้าและธุรกิจทางการบริการ) จังหวัดสุโขทัย สำนักงานสถิติแห่งชาติ กระทรวงดิจิทัลเพื่อเศรษฐกิจและสังคม

Source : The 2022 Business and Industrial Census (Trade and Services Industry) Sukhothai Province, National Statistical Office, Ministry of Digital Economy and Society.

หมายเหตุ : C หมายถึง ข้อมูลปกปิด

Note : C means confidential data.

ตาราง 6 จำนวนและร้อยละของสถานประกอบการธุรกิจ จำแนกตามการมีต่างประเทศร่วมลงทุนหรือถือหุ้น และหมวดย่อยธุรกิจ

TABLE 6 NUMBER AND PERCENTAGE OF BUSINESS ESTABLISHMENTS BY HAVING FOREIGN INVESTMENTS OR HOLDING SHARE AND DIVISION OF BUSINESS INDUSTRY

รหัส Code	หมวดย่อยธุรกิจ	จำนวนสถาน- ประกอบการ Number of establishments		ไม่มีต่างประเทศ ร่วมลงทุนหรือถือหุ้น No have foreign investments or holding share		มีผู้ถือหุ้นต่างชาติแต่ละรายถือหุ้น Yes with each foreign shareholder holding อย่างน้อย 1 ราย ถือหุ้น ตั้งแต่ร้อยละ 10 ขึ้นไป With at least 1 holding shares of 10 percent or more		Division of business industry
		จำนวน Number	ร้อยละ %	จำนวน Number	ร้อยละ %	จำนวน Number	ร้อยละ %	
	รวม	451	100.0	450	99.8	1	0.2	Total
45	การขายส่งและการขายปลีก การซ่อมยานยนต์ และจักรยานยนต์	75	100.0	75	100.0	-	-	Wholesale and retail trade; repair of motor vehicles and motorcycles
46	การขายส่ง (ยกเว้นยานยนต์และจักรยานยนต์)	69	100.0	69	100.0	-	-	Wholesale trade (except of motor vehicles and motorcycles)
47	การขายปลีก (ยกเว้นยานยนต์และจักรยานยนต์)	251	100.0	251	100.0	-	-	Retail trade (except of motor vehicles and motorcycles)
55	ที่พักแรม	12	100.0	12	100.0	-	-	Accommodation
56	การบริการอาหารและเครื่องดื่ม	5	100.0	5	100.0	-	-	Food and beverage service activities
60	การจัดผังรายการและการแพร่ภาพกระจายเสียง	20	100.0	20	100.0	-	-	Programming and broadcasting activities
69	กิจกรรมทางกฎหมายและการบัญชี	1	100.0	1	100.0	-	-	Legal and accounting activities
71	กิจกรรมด้านสถาปัตยกรรมและวิศวกรรม รวมถึงการทดสอบและการวิเคราะห์ทางเทคนิค	1	100.0	1	100.0	-	-	Architectural and engineering activities; technical testing and analysis
74	กิจกรรมทางวิชาชีพ วิทยาศาสตร์ และเทคนิคอื่นๆ	1	100.0	-	-	1	100.0	Other professional, scientific and technical activities
80	การบริการรักษาความปลอดภัยและการสืบสวน	1	100.0	1	100.0	-	-	Security and investigation activities
81	กิจกรรมการบริการสำหรับอาคารและภูมิทัศน์	2	100.0	2	100.0	-	-	Services to buildings and landscape activities
82	การบริการด้านการบริหารและสนับสนุนการดำเนินงาน ของสำนักงาน และกิจกรรมอื่นๆ ที่สนับสนุนทางธุรกิจ	13	100.0	13	100.0	-	-	Office administrative, office support and other business support activities

หมายเหตุ : เฉพาะสถานประกอบการที่มีรูปแบบการจัดตั้งตามกฎหมายเป็นห้างหุ้นส่วนจำกัด ห้างหุ้นส่วนสามัญนิติบุคคล บริษัทจำกัด และบริษัทจำกัด(มหาชน)

Note : Only establishments which were juristic partnership, company limited and public company limited.

ที่มา : สำมะโนธุรกิจและอุตสาหกรรม พ.ศ. 2565 (ธุรกิจทางการค้าและธุรกิจทางการบริการ) จังหวัดสุโขทัย สำนักงานสถิติแห่งชาติ กระทรวงดิจิทัลเพื่อเศรษฐกิจและสังคม

Source : The 2022 Business and Industrial Census (Trade and Services Industry) Sukhothai Province, National Statistical Office, Ministry of Digital Economy and Society.

ตาราง 7 จำนวนและร้อยละของสถานประกอบการธุรกิจ จำแนกตามการลงทุนในต่างประเทศ และหมวดย่อยธุรกิจ

TABLE 7 NUMBER AND PERCENTAGE OF BUSINESS ESTABLISHMENTS BY INVESTMENT IN ABROAD AND DIVISION OF BUSINESS INDUSTRY

รหัส Code	หมวดย่อยธุรกิจ	จำนวนสถานประกอบการ Number of establishments		ไม่มีการลงทุน ในต่างประเทศ No investment in abroad		Division of business industry
		จำนวน Number	ร้อยละ %	จำนวน Number	ร้อยละ %	
	รวม	451	100.0	451	100.0	Total
45	การขายส่งและการขายปลีก การซ่อมยานยนต์และจักรยานยนต์	75	100.0	75	100.0	Wholesale and retail trade; repair of motor vehicles and motorcycles
46	การขายส่ง (ยกเว้นยานยนต์และจักรยานยนต์)	69	100.0	69	100.0	Wholesale trade (except of motor vehicles and motorcycles)
47	การขายปลีก (ยกเว้นยานยนต์และจักรยานยนต์)	251	100.0	251	100.0	Retail trade (except of motor vehicles and motorcycles)
55	ที่พักแรม	12	100.0	12	100.0	Accommodation
56	การบริการอาหารและเครื่องดื่ม	5	100.0	5	100.0	Food and beverage service activities
60	การจัดผังรายการและการแพร่ภาพกระจายเสียง	20	100.0	20	100.0	Programming and broadcasting activities
69	กิจกรรมทางกฎหมายและการบัญชี	1	100.0	1	100.0	Legal and accounting activities
71	กิจกรรมด้านสถาปัตยกรรมและวิศวกรรม รวมถึงการทดสอบและการวิเคราะห์ทางเทคนิค	1	100.0	1	100.0	Architectural and engineering activities; technical testing and analysis
74	กิจกรรมทางวิชาชีพ วิทยาศาสตร์ และเทคนิคอื่นๆ	1	100.0	1	100.0	Other professional, scientific and technical activities
80	การบริการรักษาความปลอดภัยและการสืบสวน	1	100.0	1	100.0	Security and investigation activities
81	กิจกรรมการบริการสำหรับอาคารและภูมิทัศน์	2	100.0	2	100.0	Services to buildings and landscape activities
82	การบริการด้านการบริหารและสนับสนุนการดำเนินงานของสำนักงาน และกิจกรรมอื่นๆ ที่สนับสนุนทางธุรกิจ	13	100.0	13	100.0	Office administrative, office support and other business support activities

หมายเหตุ : เฉพาะสถานประกอบการที่มีรูปแบบการจัดตั้งตามกฎหมายเป็นห้างหุ้นส่วนจำกัด ห้างหุ้นส่วนสามัญนิติบุคคล บริษัทจำกัด และบริษัทจำกัด (มหาชน)

Note : Only establishments which were juristic partnership, company limited and public company limited.

ที่มา : สำมะโนธุรกิจและอุตสาหกรรม พ.ศ. 2565 (ธุรกิจทางการค้าและธุรกิจทางการบริการ) จังหวัดสุโขทัย สำนักงานสถิติแห่งชาติ กระทรวงดิจิทัลเพื่อเศรษฐกิจและสังคม

Source : The 2022 Business and Industrial Census (Trade and Services Industry) Sukhothai Province, National Statistical Office, Ministry of Digital Economy and Society.

ตอนที่ 2 ข้อมูลการดำเนินงานของสถานประกอบการ



ตอนที่ 2 ข้อมูลการดำเนินงาน จำแนกตามขนาด ของสถานประกอบการ

၂၃၀၀

	\$ ñ ẽ	õ:õ ÷	õ ñ ñ ö	õ ẽ	
ö1	ñ ñ ö	ó ù ñ ö	õ ẽ ÷	\$ (& ÷ ẽ)	+
ö2	÷ ó ö ñ ö	õ ẽ ÷	2564 ÷ ẽ		*"
ö3	÷ ñ ö	õ ẽ ÷	õ ÷ ö ÷ ẽ		*#
	÷ ñ ñ ö	÷ ù ö ö ø	ñ ö ÷ ö		
ö4	ó ñ ñ ö	ö ñ ö	õ ẽ ÷	2564 ÷ ẽ	*\$
ö5	ó ù ÷ ö	ó ó	õ	ö ó	*%
	ñ ö	õ ẽ ÷	2564 ÷ ẽ	ñ ñ ö	õ ẽ
ö6	ó ù ÷ ö	ñ ö	õ ẽ ÷	2564 ÷ ẽ	*&
	ñ ñ ö	õ ẽ			
ö7	÷ ñ ö	ñ ù ö	õ ÷ ù ö	õ	ö
	õ ẽ	õ ẽ ÷	2564 ÷ ẽ	õ ñ ñ ö	Ž
ö8	ö ñ ö	õ ẽ ÷	2564 ÷ ẽ		*)
	ñ ñ ö	õ ẽ			
ö+	÷ ñ ö	õ ẽ ÷	õ	ù ö	**
	ó ó	õ ÷ õ	õ ñ ñ ö	õ ẽ	
ö1"	ó ù ù ñ ö	ñ ö	õ ẽ ÷		*+
	1 õ ó	2564 ÷ ẽ	ñ ñ ö	õ ẽ	
ö1#	ó	õ ñ ö	õ ẽ ÷	ö	#
	õ ó Ž	ó 2564 ÷ ẽ	ñ ñ ö	õ ẽ	
ö1\$	÷ ñ ö	õ ẽ ÷	õ ù ó ñ		+\$
	ó ö	õ ó	õ ö ÷ ẽ	ñ ö	
	ó ù ÷ ö	ñ ñ ö	õ ẽ		

၂၁၀၀ (၁၀)

ö1%	÷	ñ ö	õ õ	õ÷õ	ó ñ	+%
ó ö	õ	ó÷õ ö	÷	õ	ñ ö	ö
ñ	ñ ö	õ õ				
ö1&	÷	ñ ö	õ õ	õ÷	ó õ ú	ó
÷õ	ö	÷	õ õ	ö	õ ñ	ó
ñ	Ž	õñ	÷	õ	ñ	ö
ñ ö	ö	ñ	ñ ö	õ õ	ö	ö
ö1'	÷	ñ ö	õ õ	õ÷	ö ù	ó
ñ ö	õ	õ ÷	õ	ñ	ñ ö	õ õ
ö1(÷	ñ ö	õ õ	õ÷	ö ó ù	+(
	ö ÷õ	ö ñ ö	õ ÷	ñ	ñ ö	õ õ
ö1)	ñ	óúñ ö	õ õ	õ÷	2564 ÷	õ
ñ	ñ ö	õ õ	õ ÷	ö	ö	õ
ö#*	ñ	óúñ ö	õ õ	õ÷	2564 ÷	õ
ñ	ñ ö	õ õ	õ ÷	ö ö	ö	ö

ตาราง 1 ข้อมูลสถิติที่สำคัญของสถานประกอบการธุรกิจในปี 2564 จำแนกตามขนาดของสถานประกอบการ

TABLE 1 PRINCIPAL STATISTICS OF BUSINESS ESTABLISHMENTS IN 2021 BY SIZE OF ESTABLISHMENT

(พันบาท In Thousand Baht)

ขนาดของสถานประกอบการ	จำนวน	จำนวน	ลูกจ้าง Employees		รายได้	ค่าใช้จ่าย	มูลค่าเพิ่ม	Size of establishment
	สถานประกอบการ	คนทำงาน	จำนวน	ค่าตอบแทน	จากการดำเนินงาน	ชั้นกลาง	Value added	
	Number of establishments	Number of persons engaged	Number	Remuneration	Income	Intermediate consumption		
รวม	18,369	43,115	13,647	1,575,421.6	31,035,876.5	24,300,082.5	6,735,794.0	Total
1- 5 คน	17,748	35,677	7,157	727,438.6	15,139,065.6	10,678,910.5	4,460,155.1	1- 5 persons
6 - 10 คน	425	3,241	2,538	273,317.5	4,606,336.6	3,946,511.5	659,825.1	6 - 10 persons
11 - 15 คน	109	1,401	1,278	158,683.3	2,037,101.0	1,574,863.5	462,237.5	11 - 15 persons
16 - 25 คน	52	986	947	121,630.2	2,731,216.7	2,357,673.6	373,543.1	16 - 25 persons
26 - 30 คน	11	308	266	33,918.6	2,002,226.9	1,623,722.5	378,504.4	26 - 30 persons
31 - 50 คน	11	390	351	48,670.8	640,031.7	575,592.1	64,439.6	31 - 50 persons
51 - 200 คน	13	1,113	1,111	211,762.6	3,879,898.0	3,542,808.7	337,089.3	51 - 200 persons

ที่มา : สำมะโนธุรกิจและอุตสาหกรรม พ.ศ. 2565 (ธุรกิจทางการค้าและธุรกิจทางการบริการ) จังหวัดสุโขทัย สำนักงานสถิติแห่งชาติ กระทรวงดิจิทัลเพื่อเศรษฐกิจและสังคม

Source : The 2022 Business and Industrial Census (Trade and Services Industry) Sukhothai Province, National Statistical Office, Ministry of Digital Economy and Society.

ตาราง 2 จำนวนคนทำงานของสถานประกอบการธุรกิจในปี 2564 จำแนกตามลักษณะการจ้างงาน เพศ และขนาดของสถานประกอบการ

TABLE 2 NUMBER OF PERSONS ENGAGED OF BUSINESS IN 2021 BY WORK STATUS, SEX AND SIZE OF ESTABLISHMENT

ขนาดของสถานประกอบการ Number of establishments	จำนวน สถาน- ประกอบการ Number of establishments	รวม Total			คนทำงานโดยไม่ได้รับ ค่าจ้าง เงินเดือน Unpaid workers			ลูกจ้าง Employees															Size of establishment
		รวม Total	ชาย Male	หญิง Female	รวม Total	ชาย Male	หญิง Female	รวม Total	ผู้บริหาร General manager			ผู้จัดการฝ่ายและ หัวหน้าแผนกต่าง ๆ Department manager and Head department / Division chief			พนักงานผู้ใช้เทคนิคระดับกลาง Intermediate skilled staff			พนักงานที่ไม่ต้องใช้เทคนิค Unskilled staff					
									รวม Total	ชาย Male	หญิง Female	รวม Total	ชาย Male	หญิง Female	รวม Total	ชาย Male	หญิง Female	รวม Total	ชาย Male	หญิง Female	รวม Total	ชาย Male	
รวม	18369	43,115	19,109	24,007	29,468	12,875	16,593	13,647	6,234	7,413	423	227	196	541	215	326	5,482	2,928	2,554	7,201	2,864	4,337	Total
1- 5 คน	17748	35,677	15,467	20,210	28,520	12,374	16,145	7,157	3,092	4,064	153	88	65	79	37	42	2,447	1,394	1,053	4,478	1,573	2,905	1- 5 persons
6 - 10 คน	425	3,241	1,484	1,757	703	358	345	2,538	1,126	1,412	103	47	56	125	42	83	1,026	478	548	1,283	559	724	6 - 10 persons
11 - 15 คน	109	1,401	684	717	123	60	63	1,278	623	655	59	34	25	83	24	59	654	300	354	483	265	217	11 - 15 persons
16 - 25 คน	52	986	463	523	39	27	12	947	436	511	43	22	21	105	29	76	413	196	217	386	188	197	16 - 25 persons
26 - 30 คน	11	308	145	163	42	28	14	266	117	149	6	3	3	30	17	13	121	42	79	109	55	54	26 - 30 persons
31 - 50 คน	11	390	240	150	39	25	14	351	215	136	18	11	7	17	11	6	230	131	99	86	62	24	31 - 50 persons
51 - 200 คน	13	1,113	626	486	2	2	-	1,111	624	486	41	22	19	103	55	48	591	386	205	376	161	215	51 - 200 persons

ที่มา : สำมะโนธุรกิจและอุตสาหกรรม พ.ศ. 2565 (ธุรกิจทางการค้าและธุรกิจทางการบริการ) จังหวัดสุโขทัย สำนักงานสถิติแห่งชาติ กระทรวงดิจิทัลเพื่อเศรษฐกิจและสังคม

Source : The 2022 Business and Industrial Census (Trade and Services Industry) Sukhothai Province, National Statistical Office, Ministry of Digital Economy and Society.

ตาราง 3 จำนวนและร้อยละของสถานประกอบการธุรกิจที่มีลูกจ้าง จำแนกตามจำนวนวันทำงานต่อสัปดาห์ จำนวนชั่วโมงทำงานเฉลี่ยต่อวันของลูกจ้าง และขนาดของสถานประกอบการ

TABLE 3 NUMBER AND PERCENTAGE OF BUSINESS ESTABLISHMENTS EMPLOYEES BY NUMBER OF DAYS WORKED PER WEEK, AVERAGE NUMBER OF HOURS WORKED PER DAY BY EMPLOYEES AND SIZE OF ESTABLISHMENT

ขนาดของสถานประกอบการ	จำนวนสถาน- ประกอบการที่มีลูกจ้าง		ลูกจ้าง Employees												Size of establishment
			จำนวนวันทำงานต่อสัปดาห์						จำนวนชั่วโมงทำงานเฉลี่ยต่อวัน (เฉลี่ยทุกกะ)						
	Number of establishment's employees		Number of days worked per week			Average number of hours worked per day									
	จำนวน	ร้อยละ	<5	5 - 6	7	< 8	8 - 10	11 - 12	จำนวน	ร้อยละ	จำนวน	ร้อยละ	จำนวน	ร้อยละ	
รวม	4,190	100.0	จำนวน	ร้อยละ	จำนวน	ร้อยละ	จำนวน	ร้อยละ	จำนวน	ร้อยละ	จำนวน	ร้อยละ	จำนวน	ร้อยละ	Total
	Number	%	Number	%	Number	%	Number	%	Number	%	Number	%	Number	%	
รวม	4,190	100.0	248	5.9	2,675	63.9	1,266	30.2	195	4.7	3,907	93.3	87	2.1	Total
1- 5 คน	3,578	100.0	179	5.0	2,302	64.4	1,097	30.7	155	4.3	3,361	93.9	62	1.7	1- 5 persons
6 - 10 คน	419	100.0	48	11.5	256	61.2	115	27.4	25	6.1	383	91.4	11	2.5	6 - 10 persons
11 - 15 คน	108	100.0	7	6.4	63	58.3	38	35.3	2	2.0	93	85.7	13	12.3	11 - 15 persons
16 - 25 คน	52	100.0	8	15.9	30	57.8	14	26.3	8	15.0	43	82.8	1	2.2	16 - 25 persons
26 - 30 คน	10	100.0	3	30.0	5	50.0	2	20.0	3	30.0	7	70.0	-	-	26 - 30 persons
31 - 50 คน	10	100.0	3	30.0	6	60.0	1	10.0	2	15.0	9	85.0	-	-	31 - 50 persons
51 - 200 คน	13	100.0	-	-	13	100.0	-	-	-	-	13	100.0	-	-	51 - 200 persons

ที่มา : สำมะโนธุรกิจและอุตสาหกรรม พ.ศ. 2565 (ธุรกิจทางการค้าและธุรกิจทางการบริการ) จังหวัดสุโขทัย สำนักงานสถิติแห่งชาติ กระทรวงดิจิทัลเพื่อเศรษฐกิจและสังคม

Source : The 2022 Business and Industrial Census (Trade and Services Industry) Sukhothai Province, National Statistical Office, Ministry of Digital Economy and Society.

ตาราง 4 ค่าตอบแทนแรงงานของสถานประกอบการธุรกิจในปี 2564 จำแนกตามขนาดของสถานประกอบการ

TABLE 4 REMUNERATION OF BUSINESS ESTABLISHMENTS IN 2021 BY SIZE OF ESTABLISHMENT

(พันบาท In Thousand Baht)

ขนาดของสถานประกอบการ	จำนวน สถาน- ประกอบการ Number of establishments	จำนวนลูกจ้าง Number of employees	รวม Total	ค่าจ้าง เงินเดือน Wages, salaries	ค่าล่วงเวลา โบนัส ฯลฯ Overtime bonus, etc.	สวัสดิการ และผลประโยชน์ ตอบแทน Fringe benefits	เงินที่สถานประกอบการ จ่ายสมทบเข้ากองทุน Employer's contribution to social security	Size of establishment
รวม	18,369	13,647	1,575,421.6	1,468,525.5	65,066.1	16,104.9	25,725.1	Total
1- 5 คน	17,748	7,157	727,438.6	707,693.2	9,343.7	6,749.3	3,652.4	1- 5 persons
6 - 10 คน	425	2,538	273,317.5	263,067.9	718.7	2,266.1	7,264.8	6 - 10 persons
11 - 15 คน	109	1,278	158,683.3	142,764.0	10,686.2	1,486.1	3,747.1	11 - 15 persons
16 - 25 คน	52	947	121,630.2	113,341.7	5,485.1	420.4	2,383.1	16 - 25 persons
26 - 30 คน	11	266	33,918.6	29,949.4	2,933.2	195.2	840.8	26 - 30 persons
31 - 50 คน	11	351	48,670.8	43,065.1	3,709.6	626.4	1,269.7	31 - 50 persons
51 - 200 คน	13	1,111	211,762.6	168,644.3	32,189.7	4,361.4	6,567.3	51 - 200 persons

ที่มา : สำมะโนธุรกิจและอุตสาหกรรม พ.ศ. 2565 (ธุรกิจทางการค้าและธุรกิจทางการบริการ) จังหวัดสุโขทัย สำนักงานสถิติแห่งชาติ กระทรวงดิจิทัลเพื่อเศรษฐกิจและสังคม

Source : The 2022 Business and Industrial Census (Trade and Services Industry) Sukhothai Province, National Statistical Office, Ministry of Digital Economy and Society.

ตาราง 5 ค่าใช้จ่ายทั้งสิ้น มูลค่าสินค้าและวัสดุประกอบและส่วนเปลี่ยนแปลงสินค้าของสถานประกอบการธุรกิจปี 2564 จำแนกตามขนาดของสถานประกอบการ

TABLE 5 TOTAL EXPENSES, VALUE OF STOCKS AND CHANGE IN VALUE OF STOCKS OF BUSINESS ESTABLISHMENTS IN 2021 BY SIZE OF ESTABLISHMENT

(พันบาท In Thousand Baht)

ขนาดของสถานประกอบการ Number of establishments	จำนวน สถาน- ประกอบการ Number of establishments	รวม Total	ค่าซื้อสินค้า เพื่อการจำหน่าย และ/หรือให้บริการ Value of goods purchased for sale or rendering services	ค่าไฟฟ้า Electricity	ค่าน้ำประปา Water supply	ค่าก๊าซ/ ค่าน้ำมัน เชื้อเพลิง Gas/ Fuel	ค่า ใช้บริการ อินเทอร์เน็ต Cost of internet services	ค่า บำรุงรักษา อุปกรณ์ คอมพิวเตอร์ Repair and maintenance of computer	ค่า ใช้จ่ายรายปี เกี่ยวกับระบบ คอมพิวเตอร์ Annual expenses in computer system	ค่าซ่อมแซม สิ่งก่อสร้าง ยานพาหนะ เครื่องจักร และเครื่องมือ ฯลฯ Repair on machinery on buildings/vehicles, equipment, machinery and equipment, etc.	ค่าเช่า ยานพาหนะ เครื่องจักร และเครื่องมือ ฯลฯ Rent on vehicles, machinery and equipment, etc.	ค่าเช่า อาคาร/ อาคาร พร้อมที่ดิน Rent on land and buildings	ค่าใช้จ่ายอื่นๆ Other expenses	มูลค่าสินค้าและวัสดุประกอบคงเหลือ Value of stocks		ส่วน เปลี่ยนแปลง ของสินค้าและ วัสดุประกอบ คงเหลือ Change in value of stocks	Size of establishment
														1 ม.ค. 2564 Jan 1, 2021	31 ธ.ค. 2564 Dec 31, 2021		
รวม	18,369	24,441,602.1	22,280,859.1	402,009.0	57,929.8	352,492.6	49,937.5	3,326.4	1,966.1	71,059.0	6,140.8	395,182.1	820,699.7	4,752,349.8	5,131,294.8	378,945.0	Total
1 - 5 คน	17,748	10,755,771.0	9,381,614.9	322,414.7	51,708.1	266,475.2	45,389.7	1,693.6	417.6	18,852.3	1,393.2	364,321.5	301,490.3	2,738,269.4	2,785,721.0	47,451.6	1 - 5 persons
6 - 10 คน	425	3,969,883.7	3,803,610.9	34,624.1	3,237.9	48,748.8	2,703.5	683.9	174.3	8,489.2	282.3	11,584.6	55,744.2	549,988.4	744,871.0	194,882.6	6 - 10 persons
11 - 15 คน	109	1,583,256.1	1,506,459.0	15,568.3	1,229.8	9,460.6	860.0	262.9	64.0	3,702.9	153.1	7,029.6	38,465.9	254,248.2	257,562.9	3,314.6	11 - 15 persons
16 - 25 คน	52	2,368,810.8	2,290,616.8	11,724.0	1,049.8	8,061.0	450.5	488.1	486.2	2,133.3	1,786.2	2,729.7	49,285.0	245,420.0	282,571.1	37,151.1	16 - 25 persons
26 - 30 คน	11	1,632,312.2	1,575,430.7	2,477.7	346.2	3,985.5	115.9	23.3	374.3	1,038.0	181.5	365.1	47,974.1	326,082.2	448,038.9	121,956.7	26 - 30 persons
31 - 50 คน	11	577,965.6	549,744.9	4,475.2	141.6	6,132.7	114.2	103.8	34.0	2,437.1	22.5	1,440.0	13,319.6	31,377.6	27,605.1	-3,772.6	31 - 50 persons
51 - 200 คน	13	3,553,602.8	3,173,381.8	10,725.1	216.4	9,628.9	303.7	70.7	415.7	34,406.2	2,322.1	7,711.6	314,420.7	606,963.9	584,924.8	-22,039.0	51 - 200 persons

ที่มา : สำมะโนธุรกิจและอุตสาหกรรม พ.ศ. 2565 (ธุรกิจทางการค้าและธุรกิจทางการบริการ) จังหวัดสุโขทัย สำนักงานสถิติแห่งชาติ กระทรวงดิจิทัลเพื่อเศรษฐกิจและสังคม

Source : The 2022 Business and Industrial Census (Trade and Services Industry) Sukhothai Province, National Statistical Office, Ministry of Digital Economy and Society.

ตาราง 6 ค่าใช้จ่ายทั้งสิ้นของสถานประกอบการธุรกิจปี 2564 จำแนกตามขนาดของสถานประกอบการ

TABLE 6 TOTAL EXPENSES OF BUSINESS ESTABLISHMENTS IN 2021 BY SIZE OF ESTABLISHMENT

(พันบาท In Thousand Baht)

จำนวน สถาน- ประกอบการ Number of establishments	รวม Total	ค่าซื้อสินค้า เพื่อการจำหน่าย และ/หรือ ให้บริการ Value of goods purchased for sale or rendering services	ค่าใช้จ่ายอื่น ๆ/Other expenses																	ขนาดของสถานประกอบการ Size of establishment
			รวม Total	ค่าไฟฟ้า Electricity	ค่าน้ำประปา Water supply	ค่าก๊าซ/ น้ำมัน เชื้อเพลิง Gas/ Fuel	ค่าไปรษณีย์ ค่าโทรศัพท์ โทรสาร ค่าโทรสาร Postage, telegram, facsimile	ค่าวัสดุ สำนักงาน/ วัสดุสิ้นเปลือง ค่าตรวจสอบ วัสดุสิ้นเปลือง Supplies	ค่าทำบัญชี ค่าทนายความ บัญชี บัญชี Account- tancy and consulting services	ค่าใช้จ่าย ในการ ฝึกอบรม ค่าวิจัย วางแผน และ พัฒนา Cost of training, research and planning	ค่าโฆษณา Advertising	เบี้ย ประกันภัย ประกันภัย Insurance premium	ค่าใช้จ่าย เกี่ยวกับการ ใช้บริการ อินเทอร์เน็ต Cost of internet services	ค่าใช้จ่าย เกี่ยวกับการ บำรุงรักษา อุปกรณ์ คอมพิวเตอร์ Repair and maintenance of computer	ค่า ใช้จ่ายรายปี เกี่ยวกับระบบ คอมพิวเตอร์ Annual system	ค่าขนส่ง สินค้าที่ขาย Good delivery	ค่าคอมมิชชั่น Commission			
รวม	18,369	24,441,602.1	22,280,859.1	2,160,743.0	402,009.0	57,929.8	352,492.6	64,025.9	41,303.6	14,394.2	1,751.0	38,183.7	34,285.9	49,937.5	3,326.4	1,966.1	60,948.3	13,315.9	Total	
1- 5 คน	17,748	10,755,771.0	9,381,614.9	1,374,156.0	322,414.7	51,708.1	266,475.2	50,651.0	27,753.4	5,942.2	-	3,952.1	14,856.9	45,389.7	1,693.6	417.6	30,643.7	1,030.3	1- 5 persons	
6 - 10 คน	425	3,969,883.7	3,803,610.9	166,272.8	34,624.1	3,237.9	48,748.8	4,603.4	2,521.8	2,663.2	273.0	511.1	4,042.2	2,703.5	683.9	174.3	10,624.3	10.0	6 - 10 persons	
11 - 15 คน	109	1,583,256.1	1,506,459.0	76,797.1	15,568.3	1,229.8	9,460.6	2,737.8	3,026.9	929.9	445.2	2,570.9	1,906.2	860.0	262.9	64.0	10,026.6	717.3	11 - 15 persons	
16 - 25 คน	52	2,368,810.8	2,290,616.8	78,193.9	11,724.0	1,049.8	8,061.0	2,253.6	1,420.4	1,793.0	610.7	169.0	4,788.1	450.5	488.1	486.2	2,612.2	105.1	16 - 25 persons	
26 - 30 คน	11	1,632,312.2	1,575,430.7	56,881.5	2,477.7	346.2	3,985.5	455.2	673.8	605.4	120.0	545.3	2,888.1	115.9	23.3	374.3	493.6	1,797.4	26 - 30 persons	
31 - 50 คน	11	577,965.6	549,744.9	28,220.7	4,475.2	141.6	6,132.7	484.6	602.0	1,287.0	10.0	19.2	874.1	114.2	103.8	34.0	368.0	610.0	31 - 50 persons	
51 - 200 คน	13	3,553,602.8	3,173,381.8	380,221.0	10,725.1	216.4	9,628.9	2,840.4	5,305.3	1,173.3	292.2	30,416.3	4,930.4	303.7	70.7	415.7	6,179.9	9,045.9	51 - 200 persons	

ที่มา : สำมะโนธุรกิจและอุตสาหกรรม พ.ศ. 2565 (ธุรกิจทางการค้าและธุรกิจทางการบริการ) จังหวัดสุโขทัย สำนักงานสถิติแห่งชาติ กระทรวงดิจิทัลเพื่อเศรษฐกิจและสังคม

Source : The 2022 Business and Industrial Census (Trade and Services Industry) Sukhothai Province, National Statistical Office, Ministry of Digital Economy and Society.

ตาราง 6 ค่าใช้จ่ายทั้งสิ้นของสถานประกอบการธุรกิจปี 2564 จำแนกตามขนาดของสถานประกอบการ (ต่อ)

TABLE 6 TOTAL EXPENSES OF BUSINESS ESTABLISHMENTS IN 2021 BY SIZE OF ESTABLISHMENT (Cont'd)

(พันบาท In Thousand Baht)

จำนวน สถาน- ประกอบการ	ค่าใช้จ่ายอื่นๆ/Other expenses																	ค่าใช้จ่ายในการ จัดซื้อวัสดุ อุปกรณ์สำหรับ ใช้ในการป้องกัน การแพร่ระบาด ของโรคติดเชื้อไวรัส โควิด 19 ในปี 2564	Size of establishment		
	รวม	ค่าอาหาร และ เครื่องดื่ม Meal and Recreational beverage	ค่ากิจกรรม เพื่อความ บันเทิง Lodging	ค่ากำจัดขยะ Waste disposal	ค่าเครื่องใช้ ที่ทำความสะอาด Linens expenses	ค่าผลิตภัณฑ์ ทำความสะอาด ต่างๆ Sanitary products	ค่าพาหนะ และค่าที่พัก Transportation and accommodation	ค่าธรรมเนียม ใบอนุญาต Charity/ donation	ค่า บำรุง การกุศล/ บริจาค และเครื่องมือ ต่างๆ Charity/ donation	ค่าซ่อมแซม สิ่งก่อสร้าง ยานพาหนะ เครื่องจักร และเครื่องมือ ต่างๆ Repair on construction, vehicles, machinery and equipment, etc.	ค่าเช่า ยานพาหนะ เครื่องจักร และเครื่องมือ ต่างๆ Rent on vehicles, machinery and equipment, etc.	ค่าเช่า อาคาร/ อาคาร พร้อมที่ดิน Rent on buildings/ Rent on land and buildings	ค่าเช่าที่ดิน Rent on land	ขาดทุนจาก การเปลี่ยน แปลงอัตรา แลกเปลี่ยน Loss of currency exchange	ค่าดอกเบี้ยจ่าย Interest paid	หนี้สูญ/ หนี้สงสัยจะสูญ Bad debt/ Doubtful accounts	อื่นๆ Others				
รวม	18,369	2,128.4	1,825.1	114.6	188.7	3,777.3	3,474.6	17,095.0	404.1	13,245.8	20,313.8	71,059.0	6,140.8	395,182.1	3,597.3	62.0	123,232.3	18,225.3	346,935.4	31,287.5	Total
1- 5 คน	17,748	549.5	549.5	-	-	3,375.4	3,004.6	12,343.7	98.2	10,813.3	16,897.7	18,852.3	1,393.2	364,321.5	1,299.7	-	68,063.6	8,796.8	41,418.3	27,161.0	1- 5 persons
6 - 10 คน	425	52.0	-	50.0	1.9	208.6	149.3	1,603.5	30.0	555.6	772.5	8,489.2	282.3	11,584.6	538.5	-	18,539.0	4,833.1	3,213.1	2,162.3	6 - 10 persons
11 - 15 คน	109	273.9	223.1	-	50.8	64.6	74.9	340.3	35.7	513.5	388.2	3,702.9	153.1	7,029.6	1,367.2	-	6,289.7	2,102.9	4,654.4	532.3	11 - 15 persons
16 - 25 คน	52	108.2	101.4	6.9	-	58.1	64.9	247.3	51.1	209.3	366.0	2,133.3	1,786.2	2,729.7	192.0	-	11,026.7	110.4	23,098.8	575.1	16 - 25 persons
26 - 30 คน	11	498.8	378.8	-	120.0	2.1	12.0	16.8	140.0	290.9	340.7	1,038.0	181.5	365.1	-	-	6,434.7	2,155.1	30,504.3	73.6	26 - 30 persons
31 - 50 คน	11	111.6	81.6	30.0	-	41.1	57.9	87.8	-	71.3	21.0	2,437.1	22.5	1,440.0	-	-	2,338.5	35.0	6,300.7	229.6	31 - 50 persons
51 - 200 คน	13	534.5	490.7	27.7	16.0	27.5	111.0	2,455.6	49.1	791.8	1,527.8	34,406.2	2,322.1	7,711.6	200.0	62.0	10,540.1	192.0	237,745.8	553.7	51 - 200 persons

ที่มา : สำนะในธุรกิจและอุตสาหกรรม พ.ศ. 2565 (ธุรกิจทางการค้าและธุรกิจทางการบริการ) จังหวัดสุโขทัย สำนักงานสถิติแห่งชาติ กระทรวงดิจิทัลเพื่อเศรษฐกิจและสังคม

Source : The 2022 Business and Industrial Census (Trade and Services Industry) Sukhothai Province, National Statistical Office, Ministry of Digital Economy and Society.

ตาราง 7 จำนวนและร้อยละของช่องทางการจ่ายชำระหนี้สำหรับธุรกรรมประเภทต่างๆ ของสถานประกอบการธุรกิจในปี 2564 จำแนกตามขนาดของสถานประกอบการ

TABLE 7 NUMBER AND PERCENTAGE OF PAYMENT METHODS FOR DIFFERENT TYPES OF TRANSACTIONS OF BUSINESS ESTABLISHMENTS IN 2021 BY SIZE OF ESTABLISHMENT

ขนาดของสถานประกอบการ Number of establishments	จำนวน สถาน- ประกอบการ Number of establishments	ช่องทางการจ่ายชำระหนี้สำหรับธุรกรรมประเภทต่างๆ Payment methods for different types of transaction										Size of establishment						
		การชำระหนี้สินค้าและบริการให้กับซัพพลายเออร์ Payment of goods and services to supplier					การชำระค่าใช้จ่ายในการดำเนินงาน Payment of operating expenses											
		เงินสด Cash	เช็ค Check	การโอนและชำระหนี้ ทางอิเล็กทรอนิกส์ (e-Payment) Electronic transfers and electronic payment	คริปโทเคอร์เรนซี Cryptocurrency	เงินสด Cash	เช็ค Check	การโอนและชำระหนี้ ทางอิเล็กทรอนิกส์ (e-Payment) Electronic transfers and electronic payment	คริปโทเคอร์เรนซี Cryptocurrency									
		จำนวน Number	ร้อยละ %	จำนวน Number	ร้อยละ %	จำนวน Number	ร้อยละ %	จำนวน Number	ร้อยละ %	จำนวน Number	ร้อยละ %							
รวม	18,369	18,069	98.4	288	1.6	8,704	47.4	11	0.1	18,208	99.1	262	1.4	7,563	41.2	1	0.0	Total
1- 5 คน	17,748	17,499	98.6	174	1.0	8,210	46.3	8	0.1	17,625	99.3	204	1.2	7,160	40.3	-	-	1- 5 persons
6 - 10 คน	425	407	95.7	62	14.7	324	76.2	1	0.2	408	95.9	14	3.2	247	58.0	-	-	6 - 10 persons
11 - 15 คน	109	99	91.2	27	25.1	92	84.7	2	1.8	101	93.0	20	18.7	83	76.0	-	-	11 - 15 persons
16 - 25 คน	52	40	76.5	11	21.4	46	88.1	-	-	42	80.9	9	17.6	43	82.8	-	-	16 - 25 persons
26 - 30 คน	11	8	72.7	3	27.3	11	100.0	-	-	10	90.9	5	45.5	10	90.9	-	-	26 - 30 persons
31 - 50 คน	11	7	59.1	3	27.3	9	77.3	-	-	11	100.0	2	18.2	10	86.4	-	-	31 - 50 persons
51 - 200 คน	13	10	76.9	7	51.3	13	100.0	-	-	11	84.6	8	64.1	11	84.6	1	7.7	51 - 200 persons

หมายเหตุ : ตอบได้มากกว่า 1 ข้อ

Note : More than one answer.

ที่มา : สำมะโนธุรกิจและอุตสาหกรรม พ.ศ. 2565 (ธุรกิจทางการค้าและธุรกิจทางการบริการ) จังหวัดสุโขทัย สำนักงานสถิติแห่งชาติ กระทรวงดิจิทัลเพื่อเศรษฐกิจและสังคม

Source : The 2022 Business and Industrial Census (Trade and Services Industry) Sukhothai Province, National Statistical Office, Ministry of Digital Economy and Society.

ตาราง 8 รายรับทั้งสิ้นของสถานประกอบการธุรกิจในปี 2564 จำแนกตามขนาดของสถานประกอบการ

TABLE 8 TOTAL RECEIPTS OF BUSINESS ESTABLISHMENTS IN 2021 BY SIZE OF ESTABLISHMENT

(พันบาท In Thousand Baht)

ขนาดของสถานประกอบการ	จำนวน	จำนวนสถาน	รายรับของสถานประกอบการ Receipts of establishments									Size of establishment
	สถาน	ประกอบการ	รวม	รายรับจาก	รายรับอื่นๆ (จากการดำเนินธุรกิจ)						รายรับอื่นๆ	
	ประกอบการ	Number of			Total	การขายสินค้า	Other receipts from business					
	Number of	establishments	และบริการ	รวม			รายรับจาก	รายรับจากการ	รายรับจากการ	ดอกเบี้ยรับ/	รายรับอื่นๆ	
establishments	ที่มีรายรับจาก	Receipts from	Total	การให้เช่าที่ดิน	ให้เช่าอาคาร /	ให้เช่ายานพาหนะ	เงินปันผลรับ/	Other				
	การขายสินค้า	sales of goods		from	อาคารพร้อมที่ดิน	เครื่องจักรและ	Interest/	receipts				
	และบริการ	and services		rent on land	Receipts from	เครื่องมืออาลา	dividend					
	ผ่านทาง			building /	Receipts from	rent on vehicles						
	อินเทอร์เน็ต			building with	rent on machinery,	and machinery,						
	Receipts from			land	etc.							
	sale or service											
	via the internet											
รวม	18,369	173	30,666,966.0	30,423,254.5	243,711.5	582.3	23,321.8	59,267.2	9,452.3	151,088.0	Total	
1- 5 คน	17,748	140	15,093,111.3	15,080,762.9	12,348.4	55.0	202.5	-	1,442.3	10,648.6	1- 5 persons	
6 - 10 คน	425	15	4,411,724.1	4,410,422.0	1,302.1	120.0	-	135.0	150.0	897.1	6 - 10 persons	
11 - 15 คน	109	12	2,034,111.3	2,025,576.4	8,534.9	2.4	400.0	7,500.0	322.5	310.0	11 - 15 persons	
16 - 25 คน	52	5	2,695,147.8	2,678,750.4	16,397.5	404.9	3,121.2	246.4	677.4	11,947.6	16 - 25 persons	
26 - 30 คน	11	1	1,880,295.7	1,847,666.7	32,628.9	-	15,724.3	226.2	25.5	16,652.9	26 - 30 persons	
31 - 50 คน	11	-	644,074.3	638,372.8	5,701.5	-	3,001.5	2,430.0	270.0	-	31 - 50 persons	
51 - 200 คน	13	-	3,908,501.5	3,741,703.3	166,798.2	-	872.4	48,729.6	6,564.5	110,631.7	51 - 200 persons	

ที่มา : สำมะโนธุรกิจและอุตสาหกรรม พ.ศ. 2565 (ธุรกิจทางการค้าและธุรกิจทางการบริการ) จังหวัดสุโขทัย สำนักงานสถิติแห่งชาติ กระทรวงดิจิทัลเพื่อเศรษฐกิจและสังคม

Source : The 2022 Business and Industrial Census (Trade and Services Industry) Sukhothai Province, National Statistical Office, Ministry of Digital Economy and Society.

ตาราง 9 จำนวนและร้อยละของสถานประกอบการธุรกิจที่มีการรับโอนและรับชำระสินค้าและบริการจากลูกค้า จำแนกตามขนาดของสถานประกอบการ

TABLE 9 NUMBER AND PERCENTAGE OF BUSINESS ESTABLISHMENTS RECEIVING TRANSFERS AND RECEIVING PAYMENTS FOR GOODS AND SERVICES FROM CUSTOMERS AND SIZE OF ESTABLISHMENT

ขนาดของสถานประกอบการ Size of establishment	จำนวนสถาน- ประกอบการ Number of establishments	การรับโอนและรับชำระสินค้าและบริการจากลูกค้า Receiving transfers and receiving payments for goods and services from customers						Size of establishment
		เงินสด Cash		เช็ค Check		การโอนและชำระเงินทางอิเล็กทรอนิกส์ (e-Payment) Electric transfers and electric payment		
		จำนวน Number	ร้อยละ %	จำนวน Number	ร้อยละ %	จำนวน Number	ร้อยละ %	
รวม	18,369	18,311	99.7	153	0.8	5,678	30.9	Total
1- 5 คน	17,748	17,713	99.8	64	0.4	5,218	29.4	1- 5 persons
6 - 10 คน	425	409	96.3	36	8.5	299	70.3	6 - 10 persons
11 - 15 คน	109	104	95.0	29	26.3	85	78.2	11 - 15 persons
16 - 25 คน	52	50	95.9	7	13.7	43	83.6	16 - 25 persons
26 - 30 คน	11	11	100.0	4	36.4	8	72.7	26 - 30 persons
31 - 50 คน	11	11	100.0	2	18.2	11	100.0	31 - 50 persons
51 - 200 คน	13	13	100.0	11	84.6	13	100.0	51 - 200 persons

หมายเหตุ : ตอบได้มากกว่า 1 ข้อ

Note : More than one answer.

ที่มา : สำมะโนธุรกิจและอุตสาหกรรม พ.ศ. 2565 (ธุรกิจทางการค้าและธุรกิจทางการบริการ) จังหวัดสุโขทัย สำนักงานสถิติแห่งชาติ กระทรวงดิจิทัลเพื่อเศรษฐกิจและสังคม

Source : The 2022 Business and Industrial Census (Trade and Services Industry) Sukhothai Province, National Statistical Office, Ministry of Digital Economy and Society.

ตาราง 10 มูลค่าตามบัญชีของสินทรัพย์ถาวรของสถานประกอบการธุรกิจ ณ วันที่ 1 มกราคม 2564 จำแนกตามขนาดของสถานประกอบการ

TABLE 10 BOOK VALUE OF FIXED ASSETS OF BUSINESS ESTABLISHMENTS ON JANUARY 1, 2021 BY SIZE OF ESTABLISHMENT

(พันบาท In Thousand Baht)

ขนาดของสถานประกอบการ	จำนวน สถาน- ประกอบการ Number of establishments	มูลค่าตามบัญชีของสินทรัพย์ถาวรต้นงวด Book value of fixed assets on Jan. 1, 2021									Size of establishment
		รวม Total	ที่ดิน Land	อาคารและ สิ่งก่อสร้าง Building and construction	เครื่องจักร Machinery	ยานพาหนะ Vehicles	เครื่องใช้ สำนักงาน (ครุภัณฑ์) Office equipment	เครื่องมือ อื่นๆ Other tools	สินทรัพย์ ถาวรอื่น ๆ Other fixed assets		
รวม	18,369	35,391,200.0	13,850,504.8	14,107,420.4	483,372.3	5,842,305.0	585,568.1	451,387.6	70,641.8	Total	
1- 5 คน	17,748	29,329,299.2	11,577,975.8	11,840,129.6	160,655.0	5,016,377.8	373,285.2	325,687.3	35,188.6	1- 5 persons	
6 - 10 คน	425	2,556,148.1	967,403.0	870,195.9	110,995.2	480,462.5	67,792.3	40,692.1	18,607.3	6 - 10 persons	
11 - 15 คน	109	759,802.5	244,666.6	263,097.6	63,108.6	140,769.4	34,870.8	13,066.1	223.4	11 - 15 persons	
16 - 25 คน	52	537,671.2	144,439.9	279,986.5	22,059.9	56,927.1	23,502.9	10,319.0	436.0	16 - 25 persons	
26 - 30 คน	11	326,247.6	111,786.2	141,663.6	3,126.3	33,570.4	24,620.3	4,957.0	6,523.9	26 - 30 persons	
31 - 50 คน	11	431,140.7	190,555.0	162,270.4	5,700.0	23,955.5	1,881.6	43,883.0	2,895.3	31 - 50 persons	
51 - 200 คน	13	1,450,890.6	613,678.4	550,077.0	117,727.4	90,242.3	59,615.1	12,783.2	6,767.3	51 - 200 persons	

ที่มา : สำมะโนธุรกิจและอุตสาหกรรม พ.ศ. 2565 (ธุรกิจทางการค้าและธุรกิจทางการบริการ) จังหวัดสุโขทัย สำนักงานสถิติแห่งชาติ กระทรวงดิจิทัลเพื่อเศรษฐกิจและสังคม

Source : The 2022 Business and Industrial Census (Trade and Services Industry) Sukhothai Province, National Statistical Office, Ministry of Digital Economy and Society.

ตาราง 10 มูลค่าตามบัญชีของสินทรัพย์ถาวรของสถานประกอบการธุรกิจ ณ วันที่ 31 ธันวาคม 2564 จำแนกตามขนาดของสถานประกอบการ (ต่อ)

TABLE 10 BOOK VALUE OF FIXED ASSETS OF BUSINESS ESTABLISHMENTS ON DECEMBER 31, 2021 BY SIZE OF ESTABLISHMENT (Cont'd.)

(พันบาท In Thousand Baht)

ขนาดของสถานประกอบการ Number of establishments	จำนวน สถาน- ประกอบการ Number of establishments	มูลค่าตามบัญชีของสินทรัพย์ถาวรปลายงวด Book value of fixed assets on Dec. 31, 2021								Size of establishment
		รวม Total	ที่ดิน Land	อาคารและ สิ่งก่อสร้าง Building and construction	เครื่องจักร Machinery	ยานพาหนะ Vehicles	เครื่องใช้ สำนักงาน (ครุภัณฑ์) Office equipment	เครื่องมือ อื่นๆ Other tools	สินทรัพย์ ถาวรอื่น ๆ Other fixed assets	
รวม	18,369	33,379,825.6	13,850,959.5	13,482,108.4	400,432.9	4,686,023.8	523,703.7	372,164.5	64,433.0	Total
1- 5 คน	17,748	27,603,984.4	11,575,102.9	11,276,884.2	132,724.7	3,995,407.7	327,428.7	265,060.3	31,375.9	1- 5 persons
6 - 10 คน	425	2,368,929.4	967,393.0	820,422.9	89,805.7	384,672.2	59,352.4	30,947.4	16,335.8	6 - 10 persons
11 - 15 คน	109	695,908.4	247,916.6	251,510.0	40,434.5	114,474.8	30,641.8	10,751.9	178.7	11 - 15 persons
16 - 25 คน	52	509,311.0	144,439.9	267,899.5	17,887.5	49,329.5	20,665.8	8,723.6	365.4	16 - 25 persons
26 - 30 คน	11	322,640.4	111,786.2	136,981.0	3,026.3	35,786.2	24,508.6	4,592.5	5,959.7	26 - 30 persons
31 - 50 คน	11	422,753.9	190,555.0	162,992.3	4,660.0	19,128.7	1,803.7	40,808.5	2,805.8	31 - 50 persons
51 - 200 คน	13	1,456,298.1	613,765.9	565,418.5	111,894.3	87,224.6	59,302.8	11,280.3	7,411.8	51 - 200 persons

ที่มา : สำมะโนธุรกิจและอุตสาหกรรม พ.ศ. 2565 (ธุรกิจทางการค้าและธุรกิจทางการบริการ) จังหวัดสุโขทัย สำนักงานสถิติแห่งชาติ กระทรวงดิจิทัลเพื่อเศรษฐกิจและสังคม

Source : The 2022 Business and Industrial Census (Trade and Services Industry) Sukhothai Province, National Statistical Office, Ministry of Digital Economy and Society.

ตาราง 11 มูลค่าสินทรัพย์ถาวรที่เปลี่ยนแปลงของสถานประกอบการธุรกิจระหว่าง มกราคม - ธันวาคม 2564 จำแนกตามขนาดของสถานประกอบการ

TABLE 11 VALUE OF CHANGED FIXED ASSETS OF BUSINESS ESTABLISHMENTS DURING JANUARY - DECEMBER, 2021 BY SIZE OF ESTABLISHMENT

(พันบาท In Thousand Baht)

ขนาดของสถานประกอบการ	จำนวน สถาน- ประกอบการ Number of establishments	มูลค่าสินทรัพย์ ถาวรทุกประเภทที่ซื้อหรือ ผลิตขึ้นใช้เองระหว่างปี Value purchases of new or cost production of fixed assets	มูลค่าสินทรัพย์ ถาวรที่ขายระหว่างปี Value of disposal of fixed assets	ค่าโอน กรรมสิทธิ์ Ownership transfer fee	Size of establishment
รวม	18,369	115,080.3	20,920.7	175.0	Total
1- 5 คน	17,748	27,114.3	-	175.0	1- 5 persons
6 - 10 คน	425	-	8,400.0	-	6 - 10 persons
11 - 15 คน	109	5,070.0	-	-	11 - 15 persons
16 - 25 คน	52	11,451.9	1,816.0	-	16 - 25 persons
26 - 30 คน	11	5,412.4	4,301.8	-	26 - 30 persons
31 - 50 คน	11	22,753.5	1,000.0	-	31 - 50 persons
51 - 200 คน	13	43,278.3	5,402.9	-	51 - 200 persons

ที่มา : สำมะโนธุรกิจและอุตสาหกรรม พ.ศ. 2565 (ธุรกิจทางการค้าและธุรกิจทางการบริการ) จังหวัดสุโขทัย สำนักงานสถิติแห่งชาติ กระทรวงดิจิทัลเพื่อเศรษฐกิจและสังคม

Source : The 2022 Business and Industrial Census (Trade and Services Industry) Sukhothai Province, National Statistical Office, Ministry of Digital Economy and Society.

ตาราง 12 จำนวนและร้อยละของสถานประกอบการธุรกิจที่มีการชำระค่าลิขสิทธิ์ ลิขสิทธิ์ เครื่องหมายการค้าให้กับต่างประเทศ จำแนกตามร้อยละของค่าใช้จ่ายทั้งสิ้น และขนาดของสถานประกอบการ
 TABLE 12 NUMBER AND PERCENTAGE OF BUSINESS ESTABLISHMENTS PAYMENT OF COPY RIGHT, PATENT, TRADEMARK PAID TO ENTITIES ABROAD
 BY BY PERCENTAGE OF TOTAL EXPENSES AND SIZE OF ESTABLISHMENT

ขนาดของสถานประกอบการ	จำนวนสถานประกอบการ		ไม่มี		Size of establishment
	จำนวน	ร้อยละ	จำนวน	ร้อยละ	
	Number	%	Number	%	
รวม	121	100.0	121	100.0	Total
1- 5 คน	-	-	-	-	1- 5 persons
6 - 10 คน	-	-	-	-	6 - 10 persons
11 - 15 คน	61	100.0	61	100.0	11 - 15 persons
16 - 25 คน	34	100.0	34	100.0	16 - 25 persons
26 - 30 คน	7	100.0	7	100.0	26 - 30 persons
31 - 50 คน	7	100.0	7	100.0	31 - 50 persons
51 - 200 คน	13	100.0	13	100.0	51 - 200 persons

หมายเหตุ : เฉพาะสถานประกอบการที่มีคนทำงานตั้งแต่ 11 คนขึ้นไป และมีรูปแบบการจัดตั้งตามกฎหมายเป็นห้างหุ้นส่วนจำกัด ห้างหุ้นส่วนสามัญนิติบุคคล บริษัทจำกัด และบริษัทจำกัด (มหาชน)

Note : Only establishments which 11 or more people working and having a legal form of establishment as juristic partnership, company limited and public company limited.

ที่มา : สำมะโนธุรกิจและอุตสาหกรรม พ.ศ. 2565 (ธุรกิจทางการค้าและธุรกิจทางการบริการ) จังหวัดสุโขทัย สำนักงานสถิติแห่งชาติ กระทรวงดิจิทัลเพื่อเศรษฐกิจและสังคม

Source : The 2022 Business and Industrial Census (Trade and Services Industry) Sukhothai Province, National Statistical Office, Ministry of Digital Economy and Society.

ตาราง 13 จำนวนและร้อยละของสถานประกอบการธุรกิจการที่ได้รับค่าลิขสิทธิ์ ลิขสิทธิ์ เครื่องหมายการค้าจากต่างประเทศ จำแนกตามร้อยละของรายรับทั้งสิ้น และขนาดของสถานประกอบการ

TABLE 13 NUMBER AND PERCENTAGE OF BUSINESS ESTABLISHMENTS COPY RIGHT, PATENT, TRADEMAK RECEIVED FROM CLIENTS ABROAD BY PERCENTAGE OF TOTAL REVENUE AND SIZE OF ESTABLISHMENT

ขนาดของสถานประกอบการ	จำนวนสถานประกอบการ		ไม่มี		ร้อยละของรายรับทั้งสิ้น Percentage of total revenue				Size of establishment
	Number of establishments		No		รวม Total		≥ 30		
	จำนวน Number	ร้อยละ %	จำนวน Number	ร้อยละ %	จำนวน Number	ร้อยละ %	จำนวน Number	ร้อยละ %	
รวม	121	100.0	119	98.2	2	1.8	2	1.8	Total
11 - 15 คน	61	100.0	58	96.3	2	3.7	2	3.7	11 - 15 persons
16 - 25 คน	34	100.0	34	100.0	-	-	-	-	16 - 25 persons
26 - 30 คน	7	100.0	7	100.0	-	-	-	-	26 - 30 persons
31 - 50 คน	7	100.0	7	100.0	-	-	-	-	31 - 50 persons
51 - 200 คน	13	100.0	13	100.0	-	-	-	-	51 - 200 persons

หมายเหตุ : เฉพาะสถานประกอบการที่มีคนทำงานตั้งแต่ 11 คนขึ้นไป และมีรูปแบบการจัดตั้งตามกฎหมายเป็นห้างหุ้นส่วนจำกัด ห้างหุ้นส่วนสามัญนิติบุคคล บริษัทจำกัด และบริษัทจำกัด (มหาชน)

Note : Only establishments which 11 or more people working and having a legal form of establishment as juristic partnership, company limited and public company limited.

ที่มา : สำมะโนธุรกิจและอุตสาหกรรม พ.ศ. 2565 (ธุรกิจทางการค้าและธุรกิจทางการบริการ) จังหวัดสุโขทัย สำนักงานสถิติแห่งชาติ กระทรวงดิจิทัลเพื่อเศรษฐกิจและสังคม

Source : The 2022 Business and Industrial Census (Trade and Services Industry) Sukhothai Province, National Statistical Office, Ministry of Digital Economy and Society.

ตาราง 14 จำนวนและร้อยละของสถานประกอบการธุรกิจเป็นคนกลางซื้อสินค้าจากประเทศหนึ่งเพื่อจำหน่ายให้กับอีกประเทศหนึ่งโดยไม่มีการขนส่งสินค้าเข้า-ออกเขตแดนประเทศไทย จำแนกตามร้อยละของค่าใช้จ่ายทั้งสิ้น ของรายรับทั้งสิ้น และขนาดของสถานประกอบการ

TABLE 14 NUMBER AND PERCENTAGE OF BUSINESS ESTABLISHMENTS ROLE OF INTERMEDIATE ENTERPRISE TO BUY AND SELL OUTSIDE THE COUNTRY WITHOUT TRANSPORTING ACROSS OF THAILAND'S BORDERS BY PERCENTAGE OF TOTAL EXPENSES, PERCENTAGE OF TOTAL REVENUE AND SIZE OF ESTABLISHMENT

ขนาดของสถานประกอบการ	จำนวนสถาน- ประกอบการ Number of establishments		ไม่มี No		Size of establishment
	จำนวน Number	ร้อยละ %	จำนวน Number	ร้อยละ %	
รวม	121	100.0	121	100.0	Total
11 - 15 คน	61	100.0	61	100.0	11 - 15 persons
16 - 25 คน	34	100.0	34	100.0	16 - 25 persons
26 - 30 คน	7	100.0	7	100.0	26 - 30 persons
31 - 50 คน	7	100.0	7	100.0	31 - 50 persons
51 - 200 คน	13	100.0	13	100.0	51 - 200 persons

หมายเหตุ : เฉพาะสถานประกอบการที่มีคนทำงานตั้งแต่ 11 คนขึ้นไป และมีรูปแบบการจัดตั้งตามกฎหมายเป็นห้างหุ้นส่วนจำกัด ห้างหุ้นส่วนสามัญนิติบุคคล บริษัทจำกัด และบริษัทจำกัด (มหาชน)

Note : Only establishments which 11 or more people working and having a legal form of establishment as juristic partnership, company limited and public company limited.

ที่มา : สำมะโนธุรกิจและอุตสาหกรรม พ.ศ. 2565 (ธุรกิจทางการค้าและธุรกิจทางการบริการ) จังหวัดสุโขทัย สำนักงานสถิติแห่งชาติ กระทรวงดิจิทัลเพื่อเศรษฐกิจและสังคม

Source : The 2022 Business and Industrial Census (Trade and Services Industry) Sukhothai Province, National Statistical Office, Ministry of Digital Economy and Society.

ตาราง 15 จำนวนและร้อยละของสถานประกอบการธุรกิจที่รายงานปัญหาและอุปสรรคของสถานประกอบการ จำแนกตามขนาดของสถานประกอบการ

TABLE 15 NUMBER AND PERCENTAGE OF BUSINESS ESTABLISHMENTS WHICH REPORTED THE PROBLEMS AND OBSTACLES BY SIZE OF ESTABLISHMENT

ขนาดของสถานประกอบการ	จำนวนสถานประกอบการ				ปัญหาและอุปสรรคของสถานประกอบการ/																				Size of establishment					
	Number of establishments				Problems and obstacles of establishments																									
	รวม	ผลกระทบ		ได้รับ	เศรษฐกิจไม่ดี/ ชะลอตัว	ต้นทุนในการ ดำเนินงานสูงขึ้น	การแข่งขันทาง การค้าเพิ่มมากขึ้น	ขาดเงินลงทุน และเงินหมุนเวียน ในการดำเนินงาน	ขาดแคลนแรงงาน	กำลังซื้อของ ลูกค้าลดลง	ปัญหาความไม่ เสถียรภาพทาง การเมือง	ขาดความสามารถ ในการทำการตลาด	ภัยธรรมชาติ	การแพร่ระบาด ของโรคติดเชื้อไวรัส โคโรนา 19	อื่นๆ	รวม	ร้อยละ	จำนวน	ร้อยละ	จำนวน	ร้อยละ	จำนวน	ร้อยละ	จำนวน		ร้อยละ	จำนวน	ร้อยละ	จำนวน	ร้อยละ
ไม่ได้รับ		ได้รับ	Economic crisis																						High production cost					
รวม	18,369	100.0	1,587	8.6	16,782	91.4	13,525	73.6	11,734	63.9	5,711	31.1	3,133	17.1	573	3.1	6,855	37.3	1,046	5.7	1,176	6.4	989	5.4	12,648	68.9	26	0.1	Total	
1- 5 คน	17,748	100.0	1,530	8.6	16,218	91.4	13,010	73.3	11,272	63.5	5,456	30.7	2,997	16.9	518	2.9	6,551	36.9	939	5.3	1,109	6.3	957	5.4	12,212	68.8	24	0.1	1- 5 persons	
6 - 10 คน	425	100.0	34	8.0	391	92.0	364	85.5	344	81.0	176	41.4	82	19.2	39	9.2	212	50.0	81	19.1	53	12.6	18	4.2	308	72.4	-	-	6 - 10 persons	
11 - 15 คน	109	100.0	13	11.6	96	88.4	85	77.7	72	65.7	45	41.3	33	29.9	13	11.7	46	42.1	17	15.3	11	9.7	10	9.6	72	66.3	2	2.0	11 - 15 persons	
16 - 25 คน	52	100.0	8	15.3	44	84.7	36	69.3	27	52.6	19	36.8	13	25.0	2	3.9	25	47.7	6	10.9	1	1.9	3	4.8	33	62.7	-	-	16 - 25 persons	
26 - 30 คน	11	100.0	-	-	11	100.0	11	100.0	6	54.6	6	54.6	2	18.2	-	-	6	54.6	2	18.2	-	-	1	9.1	9	81.8	-	-	26 - 30 persons	
31 - 50 คน	11	100.0	2	18.2	9	81.8	7	63.6	6	50.0	4	36.4	-	-	-	-	5	45.5	-	-	-	-	-	-	4	31.8	-	-	31 - 50 persons	
51 - 200 คน	13	100.0	1	7.7	12	92.3	12	92.3	7	56.4	5	35.9	6	48.7	2	12.8	10	79.5	2	12.8	2	15.4	-	-	11	84.6	-	-	51 - 200 persons	

หมายเหตุ : ตอบได้มากกว่า 1 ข้อ

Note : More than one answer

ที่มา : สำมะโนธุรกิจและอุตสาหกรรม พ.ศ. 2565 (ธุรกิจทางการค้าและธุรกิจทางการบริการ) จังหวัดสุโขทัย สำนักงานสถิติแห่งชาติ กระทรวงดิจิทัลเพื่อเศรษฐกิจและสังคม

Source : The 2022 Business and Industrial Census (Trade and Services Industry) Sukhothai Province, National Statistical Office, Ministry of Digital Economy and Society.

ตาราง 16 จำนวนและร้อยละของสถานประกอบการธุรกิจที่รายงานความช่วยเหลือที่ต้องการจากหน่วยงานของรัฐ จำแนกตามขนาดของสถานประกอบการ

TABLE 16 NUMBER AND PERCENTAGE OF BUSINESS ESTABLISHMENTS WHICH REPORTED TO AID NEEDED FROM THE GOVERNMENT BY SIZE OF ESTABLISHMENT

ขนาดของสถานประกอบการ Size of establishment	จำนวนสถานประกอบการ Number of establishments						ความช่วยเหลือที่ต้องการจากหน่วยงานของรัฐ/ Reported to aid needs from the government																	
	รวม Total		ไม่มี NO		มี Yes		ลดอัตราดอกเบี้ย Lower rate interest	สนับสนุน แหล่งเงินทุน Support of funding	พักชำระหนี้ Moratorium	เพิ่มวงเงินสินเชื่อ ให้แก่ผู้ประกอบการ Increase credit limit for entrepreneurs	มาตรการ ลดอัตราภาษี Tax reduction scheme	มาตรการ ควบคุมราคาสินค้า Good prices control	แก้ไขกฎระเบียบ ภาครัฐ Amend government regulations	อื่นๆ Others										
	จำนวน Number	ร้อยละ %	จำนวน Number	ร้อยละ %	จำนวน Number	ร้อยละ %	จำนวน Number	ร้อยละ %	จำนวน Number	ร้อยละ %	จำนวน Number	ร้อยละ %	จำนวน Number	ร้อยละ %	จำนวน Number	ร้อยละ %	จำนวน Number	ร้อยละ %	จำนวน Number	ร้อยละ %	จำนวน Number	ร้อยละ %	จำนวน Number	ร้อยละ %
รวม	18,369	100.0	7,277	39.6	11,092	60.4	4,815	26.2	5,544	30.2	2,821	15.4	2,279	12.4	4,783	26.0	7,218	39.3	2,087	11.4	56	0.3	Total	
1- 5 คน	17,748	100.0	7,088	39.9	10,660	60.1	4,514	25.4	5,295	29.8	2,615	14.7	2,127	12.0	4,526	25.5	6,968	39.3	1,929	10.9	54	0.3	1- 5 persons	
6 - 10 คน	425	100.0	120	28.2	305	71.9	221	52.1	180	42.4	155	36.4	106	24.8	183	43.0	171	40.2	114	26.8	-	-	6 - 10 persons	
11 - 15 คน	109	100.0	37	34.4	72	65.6	46	42.0	38	35.0	28	25.3	27	25.2	36	32.9	45	41.3	26	24.1	1	0.9	11 - 15 persons	
16 - 25 คน	52	100.0	24	46.1	28	53.9	19	36.2	19	37.0	18	34.2	13	24.3	19	36.7	16	31.7	13	25.0	-	-	16 - 25 persons	
26 - 30 คน	11	100.0	3	27.3	8	72.7	5	45.5	3	27.3	2	18.2	3	27.3	5	45.5	5	45.5	1	9.1	1	9.1	26 - 30 persons	
31 - 50 คน	11	100.0	5	40.9	7	59.1	2	18.2	2	18.2	1	9.1	-	-	3	27.3	5	40.9	-	-	-	-	31 - 50 persons	
51 - 200 คน	13	100.0	1	7.7	12	92.3	8	64.1	6	48.7	4	28.2	4	28.2	12	92.3	8	64.1	4	28.2	-	-	51 - 200 persons	

หมายเหตุ : ตอบได้มากกว่า 1 ข้อ

Note : More than one answer

ที่มา : สำมะโนธุรกิจและอุตสาหกรรม พ.ศ. 2565 (ธุรกิจทางการค้าและธุรกิจทางการบริการ) จังหวัดสุโขทัย สำนักงานสถิติแห่งชาติ กระทรวงดิจิทัลเพื่อเศรษฐกิจและสังคม

Source : The 2022 Business and Industrial Census (Trade and Services Industry) Sukhothai Province, National Statistical Office, Ministry of Digital Economy and Society.

ตาราง 17 ข้อมูลสถิติที่สำคัญของสถานประกอบการธุรกิจในปี 2564 จำแนกตามขนาดของสถานประกอบการ และรูปแบบการจัดตั้งตามกฎหมาย

TABLE 17 PRINCIPAL STATISTICS OF BUSINESS ESTABLISHMENTS IN 2021 BY SIZE OF ESTABLISHMENT AND FORM OF LEGAL ORGANIZATION

(พันบาท In Thousand Baht)

ขนาดของสถานประกอบการ / รูปแบบการจัดตั้งตามกฎหมาย	จำนวน สถานประกอบการ Number of establishments	จำนวน คนทำงาน Number of persons engaged	ลูกจ้าง Employees		รายได้ จากการดำเนินงาน Income	ค่าใช้จ่าย ขั้นกลาง Intermediate consumption	มูลค่าเพิ่ม Value added	Size of establishment / Form of legal organization
			จำนวน Number	ค่าตอบแทน แรงงาน Remuneration				
รวม	18,369	43,115	13,647	1,575,421.6	31,035,876.5	24,300,082.5	6,735,794.0	Total
ส่วนบุคคล	17,892	38,345	9,238	833,262.2	15,129,731.4	10,716,016.9	4,413,714.5	Individual proprietor
ห้างหุ้นส่วน จำกัด ห้างหุ้นส่วนสามัญนิติบุคคล	248	1,540	1,354	210,907.2	6,304,688.3	5,414,228.9	890,459.4	Juristic partnership
บริษัทจำกัด บริษัทจำกัด (มหาชน)	203	2,956	2,875	496,569.2	8,784,348.5	7,460,087.2	1,324,261.3	Company limited, public company limited
ส่วนราชการ รัฐวิสาหกิจ สหกรณ์ การรวมกลุ่ม	26	274	180	34,683.0	817,108.3	709,749.5	107,358.9	Government, State-enterprise, Cooperative,
สถานประกอบการที่มีคนทำงาน 1-5 คน	17,748	35,677	7,157	727,438.6	15,139,065.6	10,678,910.5	4,460,155.1	Establishment with 1 - 5 persons
ส่วนบุคคล	17,507	34,866	6,479	608,814.7	13,775,488.5	9,753,260.9	4,022,227.6	Individual proprietor
ห้างหุ้นส่วน จำกัด ห้างหุ้นส่วนสามัญนิติบุคคล	162	453	333	55,928.2	1,021,423.6	695,679.0	325,744.6	Juristic partnership
บริษัทจำกัด บริษัทจำกัด (มหาชน)	69	308	295	51,643.7	329,003.6	229,105.3	99,898.3	Company limited, public company limited
ส่วนราชการ รัฐวิสาหกิจ สหกรณ์ การรวมกลุ่ม	10	50	50	11,052.0	13,150.0	865.4	12,284.6	Government, State-enterprise, Cooperative,
สถานประกอบการที่มีคนทำงาน 6-10 คน	425	3,241	2,538	273,317.5	4,606,336.6	3,946,511.5	659,825.1	Establishment with 6 - 10 persons
ส่วนบุคคล	318	2,398	1,820	165,067.1	1,047,595.1	742,398.4	305,196.7	Individual proprietor
ห้างหุ้นส่วน จำกัด ห้างหุ้นส่วนสามัญนิติบุคคล	55	433	385	53,089.7	2,706,090.3	2,495,725.0	210,365.3	Juristic partnership
บริษัทจำกัด บริษัทจำกัด (มหาชน)	43	344	291	44,245.8	487,757.1	359,335.2	128,421.9	Company limited, public company limited
ส่วนราชการ รัฐวิสาหกิจ สหกรณ์ การรวมกลุ่ม	8	65	42	10,914.8	364,894.1	349,053.0	15,841.2	Government, State-enterprise, Cooperative,
สถานประกอบการที่มีคนทำงาน 11-15 คน	109	1,401	1,278	158,683.3	2,037,101.0	1,574,863.5	462,237.5	Establishment with 11 - 15 persons
ส่วนบุคคล	45	573	470	40,784.8	237,105.1	175,557.3	61,547.8	Individual proprietor
ห้างหุ้นส่วน จำกัด ห้างหุ้นส่วนสามัญนิติบุคคล	16	203	194	26,080.1	651,116.9	523,365.0	127,751.9	Juristic partnership
บริษัทจำกัด บริษัทจำกัด (มหาชน)	45	578	572	86,453.0	904,617.0	687,634.1	216,982.9	Company limited, public company limited
ส่วนราชการ รัฐวิสาหกิจ สหกรณ์ การรวมกลุ่ม	4	48	43	5,365.4	244,262.0	188,307.2	55,954.9	Government, State-enterprise, Cooperative,
สถานประกอบการที่มีคนทำงาน 16-25 คน	52	986	947	121,630.2	2,731,216.7	2,357,673.6	373,543.1	Establishment with 16 - 25 persons
ส่วนบุคคล	16	319	293	16,876.7	67,217.8	44,179.9	23,037.8	Individual proprietor
ห้างหุ้นส่วน จำกัด ห้างหุ้นส่วนสามัญนิติบุคคล	9	194	187	32,757.7	1,260,449.3	1,133,078.1	127,371.3	Juristic partnership
บริษัทจำกัด บริษัทจำกัด (มหาชน)	24	428	422	64,645.1	1,208,930.0	1,009,030.5	199,899.4	Company limited, public company limited
ส่วนราชการ รัฐวิสาหกิจ สหกรณ์ การรวมกลุ่ม	2	45	45	C	C	C	C	Government, State-enterprise, Cooperative,
สถานประกอบการที่มีคนทำงาน 26-30 คน	11	308	266	33,918.6	2,002,226.9	1,623,722.5	378,504.4	Establishment with 26 - 30 persons
ส่วนบุคคล	3	81	72	C	C	C	C	Individual proprietor
ห้างหุ้นส่วน จำกัด ห้างหุ้นส่วนสามัญนิติบุคคล	1	30	30	C	C	C	C	Juristic partnership
บริษัทจำกัด บริษัทจำกัด (มหาชน)	6	167	164	26,472.2	1,693,367.4	1,364,853.5	328,513.9	Company limited, public company limited
ส่วนราชการ รัฐวิสาหกิจ สหกรณ์ การรวมกลุ่ม	1	30	-	-	C	C	C	Government, State-enterprise, Cooperative,
สถานประกอบการที่มีคนทำงาน 31-50 คน	11	390	351	48,670.8	640,031.7	575,592.1	64,439.6	Establishment with 31 - 50 persons
ส่วนบุคคล	3	108	105	C	C	C	C	Individual proprietor
ห้างหุ้นส่วน จำกัด ห้างหุ้นส่วนสามัญนิติบุคคล	3	117	117	C	C	C	C	Juristic partnership
บริษัทจำกัด บริษัทจำกัด (มหาชน)	4	129	129	28141.8	331921.5	297162.7	34758.7	Company limited, public company limited
ส่วนราชการ รัฐวิสาหกิจ สหกรณ์ การรวมกลุ่ม	1	36	-	-	C	C	C	Government, State-enterprise, Cooperative,
สถานประกอบการที่มีคนทำงาน 51-200 คน	13	1113	1111	211762.6	3879898.0	3542808.7	337089.3	Establishment with 51 - 200 persons
ส่วนบุคคล	-	-	-	-	-	-	-	Individual proprietor
ห้างหุ้นส่วน จำกัด ห้างหุ้นส่วนสามัญนิติบุคคล	2	110	108	C	C	C	C	Juristic partnership
บริษัทจำกัด บริษัทจำกัด (มหาชน)	11	1003	1003	194967.6	3828752.0	3512965.8	315786.2	Company limited, public company limited

หมายเหตุ : C หมายถึง ข้อมูลปกปิด

Note : C means confidential data.

ที่มา : สำมะโนธุรกิจและอุตสาหกรรม พ.ศ. 2565 (ธุรกิจทางการค้าและธุรกิจทางการบริการ) จังหวัดสุโขทัย สำนักงานสถิติแห่งชาติ กระทรวงดิจิทัลเพื่อเศรษฐกิจและสังคม

Source : The 2022 Business and Industrial Census (Trade and Services Industry) Sukhothai Province, National Statistical Office, Ministry of Digital Economy and Society.

ตาราง 18 ข้อมูลสถิติที่สำคัญของสถานประกอบการธุรกิจในปี 2564 จำแนกตามขนาดของสถานประกอบการ และรูปแบบการจัดตั้งทางเศรษฐกิจ

TABLE 18 PRINCIPAL STATISTICS OF BUSINESS ESTABLISHMENTS IN 2021 BY SIZE OF ESTABLISHMENT AND FORM OF ECONOMIC ORGANIZATION

(พันบาท In Thousand Baht)

ขนาดของสถานประกอบการ / รูปแบบการจัดตั้งทางเศรษฐกิจ	จำนวน สถานประกอบการ Number of establishments	จำนวน คนทำงาน Number of persons engaged	ลูกจ้าง Employees		รายได้ จากการดำเนินงาน Income	ค่าใช้จ่าย ชั้นกลาง Intermediate consumption	มูลค่าเพิ่ม Value added	Size of establishment / Economic organization
			จำนวน Number	ค่าตอบแทน แรงงาน Remuneration				
รวม	18,369	43,115	13,647	1,575,421.6	31,035,876.5	24,300,082.5	6,735,794.0	Total
สำนักงานแห่งเดียว	18,229	40,864	11,479	1,185,267.6	23,316,853.6	17,642,124.9	5,674,728.7	Single unit
สำนักงานใหญ่	31	1,072	1,042	196,517.7	4,646,258.8	4,224,509.5	421,749.3	Head office
สำนักงานสาขา	110	1,179	1,126	193,636.3	3,072,764.2	2,433,448.2	639,316.0	Branch
สถานประกอบการที่มีคนทำงาน 1-5 คน	17,748	35,677	7,157	727,438.6	15,139,065.6	10,678,910.5	4,460,155.1	Establishment with 1 - 5 persons
สำนักงานแห่งเดียว	17,701	35,477	6,984	690,120.4	14,946,578.7	10,551,256.7	4,395,321.9	Single unit
สำนักงานใหญ่	13	53	27	3,005.1	21,758.3	9,324.0	12,434.3	Head office
สำนักงานสาขา	33	146	146	34,313.1	170,728.6	118,329.8	52,398.8	Branch
สถานประกอบการที่มีคนทำงาน 6-10 คน	425	3,241	2,538	273,317.5	4,606,336.6	3,946,511.5	659,825.1	Establishment with 6 - 10 persons
สำนักงานแห่งเดียว	393	2,977	2,324	240,500.4	4,187,853.6	3,639,733.7	548,119.9	Single unit
สำนักงานใหญ่	-	-	-	-	-	-	-	Head office
สำนักงานสาขา	32	264	213	32,817.0	418,483.0	306,777.8	111,705.2	Branch
สถานประกอบการที่มีคนทำงาน 11-15 คน	109	1,401	1,278	158,683.3	2,037,101.0	1,574,863.5	462,237.5	Establishment with 11 - 15 persons
สำนักงานแห่งเดียว	76	972	850	88,568.1	1,370,789.6	1,068,156.5	302,633.1	Single unit
สำนักงานใหญ่	4	52	51	7,316.4	119,650.0	109,026.9	10,623.1	Head office
สำนักงานสาขา	29	378	378	62,798.9	546,661.4	397,680.2	148,981.2	Branch
สถานประกอบการที่มีคนทำงาน 16-25 คน	52	986	947	121,630.2	2,731,216.7	2,357,673.6	373,543.1	Establishment with 16 - 25 persons
สำนักงานแห่งเดียว	39	758	723	86,683.1	1,705,986.2	1,464,008.5	241,977.7	Single unit
สำนักงานใหญ่	2	39	37	C	C	C	C	Head office
สำนักงานสาขา	11	189	187	29,125.3	600,579.5	500,803.8	99,775.8	Branch
สถานประกอบการที่มีคนทำงาน 26-30 คน	11	308	266	33,918.6	2,002,226.9	1,623,722.5	378,504.4	Establishment with 26 - 30 persons
สำนักงานแห่งเดียว	8	220	178	18,131.2	354,502.3	248,372.0	106,130.3	Single unit
สำนักงานใหญ่	2	59	59	C	C	C	C	Head office
สำนักงานสาขา	1	29	29	C	C	C	C	Branch
สถานประกอบการที่มีคนทำงาน 31-50 คน	11	390	351	48,670.8	640,031.7	575,592.1	64,439.6	Establishment with 31 - 50 persons
สำนักงานแห่งเดียว	8	287	248	34,430.7	530,834.1	485,298.0	45,536.1	Single unit
สำนักงานใหญ่	1	40	40	C	C	C	C	Head office
สำนักงานสาขา	2	63	63	C	C	C	C	Branch
สถานประกอบการที่มีคนทำงาน 51-200 คน	13	1,113	1,111	211,762.6	3,879,898.0	3,542,808.7	337,089.3	Establishment with 51 - 200 persons
สำนักงานแห่งเดียว	3	174	172	C	C	C	C	Single unit
สำนักงานใหญ่	8	829	829	164,299.3	3,564,196.7	3,285,699.8	278,496.9	Head office
สำนักงานสาขา	2	110	110	C	C	C	C	Branch

หมายเหตุ : C หมายถึง ข้อมูลปกปิด

Note : C means confidential data.

ที่มา : สำมะโนธุรกิจและอุตสาหกรรม พ.ศ. 2565 (ธุรกิจทางการค้าและธุรกิจทางการบริการ) จังหวัดสุโขทัย สำนักงานสถิติแห่งชาติ กระทรวงดิจิทัลเพื่อเศรษฐกิจและสังคม

Source : The 2022 Business and Industrial Census (Trade and Services Industry) Sukhothai Province, National Statistical Office, Ministry of Digital Economy and Society.



ตอนที่ 2 ข้อมูลการดำเนินงาน จำแนกตาม หมวดย่อยธุรกิจ

Ñ Ń Ņ Ő Œ Š Ÿ Ž ž

	\$	ñ	õ	õ:õ ÷	õ	õ÷			
ö1	ñ		óüñ ö	õ õ	õ÷	\$ (& ÷	õ	#'	
			õ÷						
ö2	÷	ó	ö ñ ö	õ õ	õ÷	2564 ÷	õ	#'	(
			õ ÷ õ						
ö3	÷		ñ ö	õ õ	õ÷	õ÷:õ÷	õ ÷	#')
			ö ÷ ù	ö ö ø		ñ ö õ÷:ö			
ö4	ó		ö ñ ö	õ õ	õ÷	2564 ÷	õ	#'	*
			õ÷						
ö5	ó ù÷	ö	ó ó		õ		ö ó	#'	+
			ñ ö	õ õ	õ÷	2564 ÷	õ		
ö6	ó ù÷	ö	ñ ö	õ õ	õ÷	2564 ÷	õ	õ÷	##'
ö7	÷		ñ ù ö	õ ÷ ù	ö	õ	ö	##'	\$
			ñ ö	õ õ	õ÷	2564 ÷	õ		
ö8		ö	ñ ö	õ õ	õ÷	2564 ÷	õ	õ÷	##&
ö+	÷		ñ ö	õ õ	õ÷	õ	ù ö	##	
		ó ó	õ ÷ õ	õ ÷					
ö1"	ó	ù	ñ ö	ñ ö	õ õ	õ÷		##'	(
	1	õ ó	2564 ÷	õ	õ÷				
ö1#	ó			õ ñ ö	õ õ	õ÷	ö	##'	*
		õ ó Ž	ó	2564 ÷	õ	õ÷			
ö1\$	÷		ñ ö	õ õ	õ÷	õ ù ó ñ		##+	
		ó ö	õ ó	õ ö	÷	õ	ñ ö ù÷		
			õ÷						
ö1%	÷		ñ ö	õ õ	õ÷	ó ñ		##'	\$
		ó ö	õ ó ÷	õ ö	÷	õ	ñ ö		
			õ÷						

ສາສຸນຸ ສາສຸນຸ (ຄົວ)

ö1&	÷	ñ ö	õ õ	õ÷	ó õ	ú	ó	#\$#
	÷ õ	ö ÷	õ õ	ö	õ ñ	ó ñ	ž õ	
	ñ	÷ õ	ñ	ó ù	ö ñ ö	ö		
		õ÷						
ö1'	÷	ñ ö	õ õ	õ÷	ö ü		ó	#\$
	ñ ö	õ õ ÷	õ	õ÷				
ö1(÷	ñ ö	õ õ	õ÷	ö ó	ù		#\$%
	õ ÷ õ	ö ñ ö ÿ ÷	õ		õ÷			
ö1)	÷ õõ	ö ñ ö	õ õ	õ÷	2564 ÷	õ		#\$&
	õ÷	õ ÷ ö	õý					
ö#*	÷ õõ	ö ñ ö	õ õ	õ÷	2564 ÷	õ		#\$
	õ÷	ñ ñ ö	õ õ					

ตาราง 1 ข้อมูลสถิติที่สำคัญของสถานประกอบการธุรกิจในปี 2564 จำแนกตามหมวดย่อยธุรกิจ

TABLE 1 PRINCIPAL STATISTICS OF BUSINESS ESTABLISHMENTS IN 2021 BY DIVISION OF BUSINESS INDUSTRY

(พันบาท In Thousand Baht)									
รหัส Code	หมวดย่อยธุรกิจ	จำนวน สถานประกอบการ Number of establishments	จำนวน คนทำงาน Number of persons engaged	ลูกจ้าง Employees		รายได้ จากการดำเนินงาน Income	ค่าใช้จ่าย ขั้นกลาง Intermediate consumption	มูลค่าเพิ่ม Value added	Division of business industry
				จำนวน Number	ค่าตอบแทน แรงงาน Remuneration				
	รวม	18,369	43,115	13,647	1,575,421.6	31,035,876.5	24,300,082.5	6,735,794.0	Total
45	การขายส่งและการขายปลีก การซ่อมยานยนต์และจักรยานยนต์	1,789	5,021	2,268	336,499.5	6,190,415.6	5,005,723.7	1,184,691.9	Wholesale and retail trade; repair of motor vehicles and motorcycles
46	การขายส่ง (ยกเว้นยานยนต์และจักรยานยนต์)	1,034	3,650	1,810	217,730.4	6,155,400.1	5,373,039.1	782,361.0	Wholesale trade (except of motor vehicles and motorcycles)
47	การขายปลีก (ยกเว้นยานยนต์และจักรยานยนต์)	8,609	19,014	4,728	605,794.7	16,141,103.9	12,436,042.1	3,705,061.8	Retail trade (except of motor vehicles and motorcycles)
55	ที่พักแรม	282	1,155	654	70,540.3	158,851.0	65,878.1	92,972.8	Accommodation
56	การบริการอาหารและเครื่องดื่ม	3,261	8,707	2,856	262,932.4	1,784,465.9	1,185,695.4	598,770.5	Food and beverage service activities
59	การผลิตภาพยนตร์ วีดิทัศน์ และรายการโทรทัศน์ การบันทึกเสียงลงบนสื่อ และการจัดพิมพ์จำหน่ายหรือเผยแพร่ดนตรี	4	16	4	384.0	739.2	254.6	484.6	Motion picture, video and television programme production, sound recording and music publishing activities
60	การจัดผังรายการและการแพร่ภาพกระจายเสียง	30	49	20	2,827.8	6,876.0	3,302.7	3,573.3	Programming and broadcasting activities
62	การจัดทำโปรแกรมคอมพิวเตอร์ การให้คำปรึกษาเกี่ยวกับคอมพิวเตอร์ และกิจกรรมที่เกี่ยวข้อง	1	1	-	-	C	C	C	Computer programming, consultancy and related activities
68	กิจกรรมอสังหาริมทรัพย์	269	536	92	10,022.2	99,382.2	27,339.0	72,043.2	Real estate activities
69	กิจกรรมทางกฎหมายและการบัญชี	52	89	13	2,418.5	51,692.2	5,676.3	46,015.9	Legal and accounting activities
71	กิจกรรมด้านสถาปัตยกรรมและวิศวกรรม รวมถึงการทดสอบและการวิเคราะห์ทางเทคนิค	35	173	125	15,144.2	32,079.4	8,879.1	23,200.3	Architectural and engineering activities; technical testing and analysis
73	การโฆษณาและการวิจัยตลาด	20	33	-	-	8,936.7	6,127.0	2,809.7	Advertising and market research
74	กิจกรรมทางวิชาชีพ วิทยาศาสตร์ และเทคนิคอื่นๆ	37	100	37	4,592.3	17,555.6	9,329.4	8,226.3	Other professional, scientific and technical activities
77	กิจกรรมการให้เช่า	58	124	49	3,187.4	21,813.3	4,596.5	17,216.8	Rental and leasing activities
79	กิจกรรมของตัวแทนธุรกิจท่องเที่ยว การจัดนำเที่ยว การบริการสำรอง และกิจกรรมที่เกี่ยวข้อง	26	52	-	-	4,500.6	3,918.4	582.3	Travel agency, tour operator, reservation service and related activities
80	การบริการรักษาความปลอดภัยและการสืบสวน	1	2	2	C	C	C	C	Security and investigation activities
81	กิจกรรมการบริการสำหรับอาคารและภูมิทัศน์	5	24	13	1,383.3	2,993.6	1,105.3	1,888.3	Services to buildings and landscape activities
82	การบริการด้านการบริหารและสนับสนุนการดำเนินงานของสำนักงาน และกิจกรรมอื่นๆ ที่สนับสนุนทางธุรกิจ	135	203	69	11,818.6	29,345.4	13,129.6	16,215.8	Office administrative, office support and other business support activities
90	กิจกรรมการสร้างสรรค์ศิลปะและความบันเทิง	230	1,112	716	8,849.3	24,533.1	5,882.8	18,650.4	Creative, arts and entertainment activities
92	กิจกรรมการพนันและการเสี่ยงโชค	23	23	-	-	31,685.5	25,836.6	5,848.9	Gambling and betting activities
93	กิจกรรมด้านการกีฬา ความบันเทิง และการนันทนาการ	93	167	-	-	38,240.1	10,558.1	27,682.1	Sports activities and amusement and recreation activities
95	การซ่อมคอมพิวเตอร์และของใช้ส่วนบุคคล และของใช้ในครัวเรือน	486	579	25	2,492.8	51,747.8	28,902.9	22,844.9	Repair of computers and personal and household goods
96	กิจกรรมบริการส่วนบุคคลอื่นๆ	1,889	2,286	167	18,660.0	181,369.3	77,132.0	104,237.3	Other personal service activities

ที่มา : สำนะโนธุรกิจและอุตสาหกรรม พ.ศ. 2565 (ธุรกิจทางการค้าและธุรกิจทางการบริการ) จังหวัดสุโขทัย สำนักงานสถิติแห่งชาติ กระทรวงดิจิทัลเพื่อเศรษฐกิจและสังคม

Source : The 2022 Business and Industrial Census (Trade and Services Industry) Sukhothai Province, National Statistical Office, Ministry of Digital Economy and Society.

หมายเหตุ : C หมายถึง ข้อมูลปกปิด

Note : C means confidential data.

ตาราง 2 จำนวนคนทำงานของสถานประกอบการธุรกิจในปี 2564 จำแนกตามลักษณะการทำงาน เพศ และหมวดย่อยธุรกิจ

TABLE 2 NUMBER OF PERSONS ENGAGED OF BUSINESS IN 2021 BY WORK STATUS, SEX AND DIVISION OF BUSINESS INDUSTRY

รหัส Code	หมวดย่อยธุรกิจ Number of establishments	จำนวน สถาน- ประกอบการ Number of establishments	รวม Total		คนทำงานโดยไม่ได้รับ ค่าจ้าง เงินเดือน Unpaid workers			ลูกจ้าง Employees															Division of business industry		
			รวม Total	ชาย Male	หญิง Female	รวม Total			ผู้บริหาร General manager			ผู้จัดการฝ่ายและ หัวหน้าแผนกต่าง ๆ Department manager and Head department / Division chief			พนักงานผู้ใช้เทคนิคระดับกลาง Intermediate skilled staff			พนักงานที่ไม่ต้องใช้เทคนิค Unskilled staff							
						รวม	ชาย	หญิง	รวม	ชาย	หญิง	รวม	ชาย	หญิง	รวม	ชาย	หญิง	รวม	ชาย	หญิง					
						Total	Male	Female	Total	Male	Female	Total	Male	Female	Total	Male	Female	Total	Male	Female	Total	Male		Female	
	รวม	18,369	43,115	19,109	24,007	29,468	12,875	16,593	13,647	6,234	7,413	423	227	196	541	215	326	5,482	2,928	2,554	7,201	2,864	4,337	Total	
45	การขายส่งและการขายปลีก การซ่อมยานยนต์และจักรยานยนต์	1,789	5,021	3,358	1,663	2,753	1,796	957	2,268	1,562	706	156	74	82	132	67	65	1,547	1,287	260	433	134	299	Wholesale and retail trade; repair of motor vehicles and motorcycles	
46	การขายส่ง (ยกเว้นยานยนต์และจักรยานยนต์)	1,034	3,650	2,055	1,595	1,840	850	990	1,810	1,204	606	66	38	28	89	56	33	519	311	208	1,137	800	337	Wholesale trade (except of motor vehicles and motorcycle)	
47	การขายปลีก (ยกเว้นยานยนต์และจักรยานยนต์)	8,609	19,014	7,208	11,806	14,286	5,272	9,014	4,728	1,936	2,792	174	107	67	233	74	159	1,600	700	900	2,721	1,055	1,666	Retail trade (except of motor vehicles and motorcycles)	
55	ที่พักแรม	282	1,155	385	770	500	240	261	654	145	509	18	5	13	20	2	18	209	64	144	407	74	334	Accommodation	
56	การบริการอาหารและเครื่องดื่ม	3,261	8,707	3,459	5,248	5,851	2,763	3,089	2,856	696	2,159	-	-	-	46	6	39	677	53	624	2,133	637	1,496	Food and beverage service activities	
59	การผลิตภาพยนตร์ วิทยุทัศน์ และรายการโทรทัศน์ การบันทึกเสียงลงบนสื่อ และการจัดพิมพ์จำหน่ายหรือเผยแพร่ดนตรี	4	16	12	4	12	8	4	4	4	-	-	-	-	-	-	-	4	4	-	-	-	-	Motion picture, video and television programme production sound recording and music publishing activities	
60	การจัดส่งรายการและการแพร่ภาพกระจายเสียง	30	49	29	20	29	19	10	20	10	11	-	-	-	-	-	-	20	10	11	-	-	-	Programming and broadcasting activities	
62	การจัดทำโปรแกรมคอมพิวเตอร์ การให้คำปรึกษาเกี่ยวกับคอมพิวเตอร์ และกิจกรรมที่เกี่ยวข้อง	1	1	1	-	1	1	-	-	-	-	-	-	-	-	-	-	-	-	-	-	-	-	Computer programming, consultancy and related activities	
68	กิจกรรมอสังหาริมทรัพย์	269	536	181	355	444	175	269	92	6	86	-	-	-	-	-	-	4	-	4	88	6	82	Real estate activities	
69	กิจกรรมทางกฎหมายและการบัญชี	52	89	77	12	76	76	-	13	1	12	1	1	-	1	-	1	11	-	11	-	-	-	Legal and accounting activities	
71	กิจกรรมด้านสถาปัตยกรรมและวิศวกรรม รวมถึงการทดสอบและการวิเคราะห์ทางเทคนิค	35	173	92	81	48	14	34	125	79	47	1	1	-	2	-	2	99	71	28	24	7	17	Architectural and engineering activities; technical testing and analysis	
73	การโฆษณาและการวิจัยตลาด	20	33	20	13	33	20	13	-	-	-	-	-	-	-	-	-	-	-	-	-	-	-	Advertising and market research	
74	กิจกรรมทางวิชาชีพ วิทยาศาสตร์ และเทคนิคอื่น ๆ	37	100	46	54	64	38	26	37	8	29	-	-	-	1	-	1	25	8	17	10	-	10	Other professional, scientific and technical activities	
77	กิจกรรมการให้เช่า	58	124	108	16	75	59	16	49	49	-	-	-	-	-	-	-	33	33	-	16	16	-	Rental and leasing activities	
79	กิจกรรมของตัวแทนธุรกิจท่องเที่ยว การจัดทำเที่ยว การบริการสำรอง และกิจกรรมที่เกี่ยวข้อง	26	52	26	26	52	26	26	-	-	-	-	-	-	-	-	-	-	-	-	-	-	-	Travel agency, tour operator, reservation service and related activities	
80	การบริการรักษาความปลอดภัยและการสืบสวน	1	2	2	-	-	-	-	2	2	-	-	-	-	2	2	-	-	-	-	-	-	-	-	Security and investigation activities
81	กิจกรรมการบริการสำหรับอาคารและภูมิทัศน์	5	24	17	7	11	5	6	13	12	1	-	-	-	-	-	-	-	-	-	-	13	12	1	Services to buildings and landscape activities
82	การบริการด้านการบริหารและสนับสนุนการดำเนินงานของสำนักงาน และกิจกรรมอื่นๆ ที่สนับสนุนทางธุรกิจ	135	203	40	163	134	18	116	69	22	47	7	1	6	8	-	8	14	-	14	40	21	19	Office administrative, office support and other business support activities	
90	กิจกรรมการสร้างสรรศิลป์และความบันเทิง	230	1,112	762	350	396	330	66	716	432	284	-	-	-	7	7	-	545	328	216	164	96	67	Creative, arts and entertainment activities	
92	กิจกรรมการพนันและการเสี่ยงโชค	23	23	-	23	23	-	23	-	-	-	-	-	-	-	-	-	-	-	-	-	-	-	-	Gambling and betting activities
93	กิจกรรมด้านการกีฬา ความบันเทิง และการนันทนาการ	93	167	93	74	167	93	74	-	-	-	-	-	-	-	-	-	-	-	-	-	-	-	-	Sports activities and amusement and recreation activities
95	การซ่อมคอมพิวเตอร์และของใช้ส่วนบุคคล และของใช้ในครัวเรือน	486	579	279	301	554	253	301	25	25	-	-	-	-	-	-	-	25	25	-	-	-	-	-	Repair of computers and personal and household goods
96	กิจกรรมบริการส่วนบุคคลอื่นๆ	1,889	2,286	860	1,427	2,119	819	1,301	167	41	126	-	-	-	1	1	-	151	33	118	16	7	9	Other personal service activities	

ที่มา : สำนักธุรกิจและอุตสาหกรรม พ.ศ. 2565 (ธุรกิจทางการค้าและธุรกิจทางการบริการ) จังหวัดสุโขทัย สำนักงานสถิติแห่งชาติ กระทรวงดิจิทัลเพื่อเศรษฐกิจและสังคม

Source : The 2022 Business and Industrial Census (Trade and Services Industry) Sukhothai Province, National Statistical Office, Ministry of Digital Economy and Society.

ตาราง 3 จำนวนและร้อยละของสถานประกอบการธุรกิจที่มีลูกจ้าง จำแนกตามจำนวนวันทำงานต่อสัปดาห์ จำนวนชั่วโมงทำงานเฉลี่ยต่อวันของลูกจ้าง และหมวดย่อยธุรกิจ

TABLE 3 NUMBER AND PERCENTAGE OF BUSINESS ESTABLISHMENTS EMPLOYEES BY NUMBER OF DAYS WORKED PER WEEK, AVERAGE NUMBER OF HOURS WORKED PER DAY BY EMPLOYEES AND DIVISION OF BUSINESS INDUSTRY

รหัส Code	หมวดย่อยธุรกิจ	จำนวนสถาน- ประกอบการที่มีลูกจ้าง		ลูกจ้าง Employees												Division of business industry
		Number of establishment's employees		จำนวนวันทำงานต่อสัปดาห์						จำนวนชั่วโมงทำงานเฉลี่ยต่อวัน (เฉลี่ยทุกกะ)						
				Number of days worked per week			Average number of hours worked per day									
		จำนวน	ร้อยละ	<5	5 - 6	7	< 8	8 - 10	11 - 12	จำนวน	ร้อยละ	จำนวน	ร้อยละ	จำนวน	ร้อยละ	
	รวม	4,190	100.0	248	5.9	2,675	63.9	1,266	30.2	195	4.7	3,907	93.3	87	2.1	Total
45	การขายส่งและการขายปลีก การซ่อมยานยนต์ และจักรยานยนต์	664	100.0	34	5.1	544	82.0	86	12.9	-	-	664	100.0	-	-	Wholesale and retail trade; repair of motor vehicles and motorcycles
46	การขายส่ง (ยกเว้นยานยนต์และจักรยานยนต์)	388	100.0	58	15.1	245	63.2	84	21.8	48	12.4	337	86.8	3	0.8	Wholesale trade (except of motor vehicles and motorcycles)
47	การขายปลีก (ยกเว้นยานยนต์และจักรยานยนต์)	1,805	100.0	42	2.3	1,397	77.4	367	20.3	50	2.8	1,694	93.9	60	3.4	Retail trade (except of motor vehicles and motorcycles)
55	ที่พักแรม	200	100.0	26	12.9	88	43.9	86	43.3	6	3.0	178	89.0	16	8.0	Accommodation
56	การบริการอาหารและเครื่องดื่ม	764	100.0	14	1.8	205	26.8	546	71.4	3	0.4	761	99.6	-	-	Food and beverage service activities
59	การผลิตภาพยนตร์ วีดิทัศน์ และรายการโทรทัศน์ การบันทึกเสียงลงบนสื่อ และการจัดพิมพ์จำหน่ายหรือเผยแพร่ดนตรี	4	100.0	-	-	-	-	4	100.0	-	-	4	100.0	-	-	Motion picture, video and television programme production, sound recording and music publishing activities
60	การจัดตั้งรายการและการแพร่ภาพกระจายเสียง	20	100.0	-	-	-	-	20	100.0	-	-	19	95.1	1	4.9	Programming and broadcasting activities
68	กิจกรรมอสังหาริมทรัพย์	82	100.0	-	-	55	67.5	27	32.5	27	32.5	55	67.5	-	-	Real estate activities
69	กิจกรรมทางกฎหมายและการบัญชี	2	100.0	-	-	2	100.0	-	-	-	-	2	100.0	-	-	Legal and accounting activities
71	กิจกรรมด้านสถาปัตยกรรมและวิศวกรรม รวมถึงการทดสอบและการวิเคราะห์ทางเทคนิค	35	100.0	-	-	35	100.0	-	-	-	-	35	100.0	-	-	Architectural and engineering activities; technical testing and analysis
74	กิจกรรมทางวิชาชีพ วิทยาศาสตร์ และเทคนิคอื่นๆ	22	100.0	-	-	22	100.0	-	-	-	-	22	100.0	-	-	Other professional, scientific and technical activities
77	กิจกรรมการให้เช่า	17	100.0	16	94.2	1	5.8	-	-	-	-	17	100.0	-	-	Rental and leasing activities
80	การบริการรักษาความปลอดภัยและการสืบสวน	1	100.0	-	-	1	100.0	-	-	-	-	1	100.0	-	-	Security and investigation activities
81	กิจกรรมการบริการสำหรับอาคารและภูมิทัศน์	3	100.0	1	33.3	2	66.7	-	-	1	33.3	2	66.7	-	-	Services to buildings and landscape activities
82	การบริการด้านการบริหารและสนับสนุนการดำเนินงานของสำนักงาน และกิจกรรมอื่นๆ ที่สนับสนุนทางธุรกิจ	20	100.0	-	-	14	70.0	6	30.0	7	35.0	13	65.0	-	-	Office administrative, office support and other business support activities
90	กิจกรรมการสร้างสรรค์ศิลปะและความบันเทิง	67	100.0	49	72.8	4	5.3	15	22.0	26	38.3	42	61.7	-	-	Creative, arts and entertainment activities
95	การซ่อมคอมพิวเตอร์และของใช้ส่วนบุคคล และของใช้ในครัวเรือน	25	100.0	-	-	-	-	25	100.0	25	100.0	-	-	-	-	Repair of computers and personal and household goods
96	กิจกรรมบริการส่วนบุคคลอื่นๆ	71	100.0	9	12.7	62	87.3	-	-	2	2.8	62	87.3	7	9.9	Other personal service activities

ที่มา : สำมะโนธุรกิจและอุตสาหกรรม พ.ศ. 2565 (ธุรกิจทางการค้าและธุรกิจทางการบริการ) จังหวัดสุโขทัย สำนักงานสถิติแห่งชาติ กระทรวงดิจิทัลเพื่อเศรษฐกิจและสังคม

Source : The 2022 Business and Industrial Census (Trade and Services Industry) Sukhothai Province, National Statistical Office, Ministry of Digital Economy and Society.

ตาราง 4 ค่าตอบแทนแรงงานของสถานประกอบการธุรกิจในปี 2564 จำแนกตามหมวดย่อยธุรกิจ

TABLE 4 REMUNERATION OF BUSINESS ESTABLISHMENTS IN 2021 BY DIVISION OF BUSINESS INDUSTRY

(พันบาท In Thousand Baht)										
รหัส	หมวดย่อยธุรกิจ	จำนวน สถาน- ประกอบการ	จำนวนลูกจ้าง Number of employees	รวม Total	ค่าจ้าง เงินเดือน Wages, salaries	ค่าล่วงเวลา โบนัส ฯลฯ Overtime bonus, etc.	สวัสดิการ และผลประโยชน์ ตอบแทน Fringe benefits	เงินที่สถานประกอบการ จ่ายสมทบเข้ากองทุน Employer's contribution to social security	Division of business industry	
Code		Number of establishments							Total	
	รวม	18,369	13,647	1,575,421.6	1,468,525.5	65,066.1	16,104.9	25,725.1	Total	
45	การขายส่งและการขายปลีก การซ่อมยานยนต์ และจักรยานยนต์	1,789	2,268	336,499.5	293,468.0	31,475.0	4,509.6	7,046.9	Wholesale and retail trade; repair of motor vehicles and motorcycles	
46	การขายส่ง (ยกเว้นยานยนต์และจักรยานยนต์)	1,034	1,810	217,730.4	204,993.9	5,005.4	1,631.5	6,099.6	Wholesale trade (except of motor vehicles and motorcycles)	
47	การขายปลีก (ยกเว้นยานยนต์และจักรยานยนต์)	8,609	4,728	605,794.7	565,149.9	22,667.8	7,823.3	10,153.7	Retail trade (except of motor vehicles and motorcycles)	
55	ที่พักแรม	282	654	70,540.3	67,954.0	1,562.5	345.7	678.1	Accommodation	
56	การบริการอาหารและเครื่องดื่ม	3,261	2,856	262,932.4	258,957.9	2,660.7	560.7	753.1	Food and beverage service activities	
59	การผลิตภาพยนตร์ วีดิทัศน์ และรายการโทรทัศน์ การบันทึกเสียงลงบนสื่อ และการจัดพิมพ์จำหน่ายหรือ เผยแพร่ดนตรี	4	4	384.0	384.0	-	-	-	Motion picture, video and television programme production, sound recording and music publishing activities	
60	การจัดผังรายการและการแพร่ภาพกระจายเสียง	30	20	2,827.8	2,183.3	348.0	-	296.5	Programming and broadcasting activities	
62	การจัดทำโปรแกรมคอมพิวเตอร์ การให้คำปรึกษา เกี่ยวกับคอมพิวเตอร์ และกิจกรรมที่เกี่ยวข้อง	1	-	-	-	-	-	-	Computer programming, consultancy and related activities	
68	กิจกรรมอสังหาริมทรัพย์	269	92	10,022.2	9,031.4	-	956.0	34.8	Real estate activities	
69	กิจกรรมทางกฎหมายและการบัญชี	52	13	2,418.5	1,739.9	622.0	-	56.6	Legal and accounting activities	
71	กิจกรรมด้านสถาปัตยกรรมและวิศวกรรม รวมถึงการทดสอบและการวิเคราะห์ทางเทคนิค	35	125	15,144.2	14,139.0	327.0	275.5	402.7	Architectural and engineering activities; technical testing and analysis	
73	การโฆษณาและการวิจัยตลาด	20	-	-	-	-	-	-	Advertising and market research	
74	กิจกรรมทางวิชาชีพ วิทยาศาสตร์ และเทคนิคอื่นๆ	37	37	4,592.3	4,170.0	384.0	-	38.3	Other professional, scientific and technical activities	
77	กิจกรรมการให้เช่า	58	49	3,187.4	3,187.4	-	-	-	Rental and leasing activities	
79	กิจกรรมของตัวแทนธุรกิจท่องเที่ยว การจัดนำเที่ยว การบริการสำรอง และกิจกรรมที่เกี่ยวข้อง	26	-	-	-	-	-	-	Travel agency, tour operator, reservation service and related activities	
80	การบริการรักษาความปลอดภัยและการสืบสวน	1	2	C	C	-	-	C	Security and investigation activities	
81	กิจกรรมการบริการสำหรับอาคารและภูมิทัศน์	5	13	1,383.3	1,380.0	3.3	-	-	Services to buildings and landscape activities	
82	การบริการด้านการบริหารและสนับสนุนการดำเนินงาน ของสำนักงาน และกิจกรรมอื่นๆ ที่สนับสนุนทางธุรกิจ	135	69	11,818.6	11,658.0	-	-	160.6	Office administrative, office support and other business support activities	
90	กิจกรรมการสร้างสรรค์ศิลปะและความบันเทิง	230	716	8,849.3	8,835.9	10.7	2.7	-	Creative, arts and entertainment activities	
92	กิจกรรมการพนันและการเสี่ยงโชค	23	-	-	-	-	-	-	Gambling and betting activities	
93	กิจกรรมด้านการกีฬา ความบันเทิง และการนันทนาการ	93	-	-	-	-	-	-	Sports activities and amusement and recreation activities	
95	การซ่อมคอมพิวเตอร์และของใช้ส่วนบุคคล และของใช้ในชีวิตประจำวัน	486	25	2,492.8	2,492.8	-	-	-	Repair of computers and personal and household goods	
96	กิจกรรมบริการส่วนบุคคลอื่นๆ	1,889	167	18,660.0	18,660.0	-	-	-	Other personal service activities	

หมายเหตุ : C หมายถึง ข้อมูลปกปิด

Note : C means confidential data.

ที่มา : สำมะโนธุรกิจและอุตสาหกรรม พ.ศ. 2565 (ธุรกิจทางการค้าและธุรกิจทางการบริการ) จังหวัดสุโขทัย สำนักงานสถิติแห่งชาติ กระทรวงดิจิทัลเพื่อเศรษฐกิจและสังคม

Source : The 2022 Business and Industrial Census (Trade and Services Industry) Sukhothai Province, National Statistical Office, Ministry of Digital Economy and Society.

ตาราง 5 ค่าใช้จ่ายทั้งสิ้น มูลค่าสินค้าและวัสดุประกอบและส่วนเปลี่ยนแปลงสินค้าของสถานประกอบการธุรกิจปี 2564 จำแนกตามหมวดย่อยธุรกิจ

TABLE 5 TOTAL EXPENSES, VALUE OF STOCKS AND CHANGE IN VALUE OF STOCKS OF BUSINESS ESTABLISHMENTS IN 2021 BY DIVISION OF BUSINESS INDUSTRY

(พันบาท In Thousand Baht)

รหัส Code	จำนวน สถาน- ประกอบการ Number of establishments	รวม Total	ค่าซื้อสินค้า เพื่อการค้า และ/หรือให้บริการ Value of goods purchased for sale or rendering services	ค่าไฟฟ้า Electricity	ค่าน้ำประปา Water supply	ค่าก๊าซ/ ค่าแก๊ส เชื้อเพลิง Gas/ Fuel	ค่า ใช้บริการ อินเทอร์เน็ต Cost of internet services	ค่า บำรุงรักษา อุปกรณ์ คอมพิวเตอร์ Repair and maintenance of computer	ค่า ใช้จ่ายรายปี เกี่ยวกับระบบ คอมพิวเตอร์ Annual expenses in computer system	ค่าซ่อมแซม สิ่งก่อสร้าง ยานพาหนะ เครื่องจักร และเครื่องมือ ฯลฯ Repair on machinery and equipment, machinery etc.	ค่าเช่า ยานพาหนะ เครื่องจักร อาคาร/ อาคาร พร้อมที่ดิน Rent on vehicles and equipment, etc. Rent on land and buildings	ค่าเช่า อาคาร/ อาคาร พร้อมที่ดิน Rent on land and buildings	มูลค่าสินค้าและวัสดุประกอบคงเหลือ Value of stocks		ส่วน เปลี่ยนแปลง ของสินค้าและ วัสดุประกอบ คงเหลือ Change in value of stocks	Division of business industry		
													1 ม.ค. 2564 Jan 1, 2021	31 ธ.ค. 2564 Dec 31, 2021				
	รวม	18,369	24,441,602.1	22,280,859.1	402,009.0	57,929.8	352,492.6	49,937.5	3,326.4	1,966.1	71,059.0	6,140.8	395,182.1	820,699.7	4,752,349.8	5,131,294.8	378,945.0	Total
45	การขายส่งและการขายปลีก การซ่อมยานยนต์และจักรยานยนต์	1,789	5,035,947.2	4,580,699.1	42,993.5	7,456.0	28,471.0	5,356.7	444.1	1,083.1	35,361.1	3,772.9	28,627.9	301,681.9	765,963.0	784,466.4	18,503.5	Wholesale and retail trade; repair of motor vehicles and motorcycles
46	การขายส่ง (ยกเว้นยานยนต์และจักรยานยนต์)	1,034	5,392,159.8	5,218,432.2	21,744.6	3,226.7	61,114.6	2,837.0	232.2	192.3	11,239.6	286.7	5,300.4	67,553.4	649,739.8	883,496.8	233,757.0	Wholesale trade (except of motor vehicles and motorcycle)
47	การขายปลีก (ยกเว้นยานยนต์และจักรยานยนต์)	8,609	12,521,659.8	11,533,010.6	226,499.0	27,260.2	184,709.4	25,360.9	1,486.5	443.8	15,515.5	1,964.9	121,443.6	383,965.4	3,234,751.9	3,365,737.6	130,985.7	Retail trade (except of motor vehicles and motorcycles)
55	ที่พักแรม	282	67,333.4	12,874.6	31,975.5	3,440.4	1,461.4	3,103.4	64.9	-	1,439.2	17.0	-	12,957.2	3,174.9	3,175.6	0.7	Accommodation
56	การบริการอาหารและเครื่องดื่ม	3,261	1,186,650.9	831,505.9	35,563.9	9,741.6	55,631.9	5,422.4	145.4	6.8	2,620.4	-	216,244.0	29,768.7	64,075.7	61,196.8	-2,878.9	Food and beverage service activities
59	การผลิตภาพยนตร์ วีดิทัศน์ และรายการโทรทัศน์ การบันทึกเสียงลงบนสื่อ และการจัดพิมพ์จำหน่ายหรือเผยแพร่ดนตรี	4	254.6	160.0	33.6	10.6	12.0	-	-	-	-	-	-	38.4	480.0	480.0	-	Motion picture, video and television programme production, sound recording and music publishing activities
60	การจัดผังรายการและการแพร่ภาพกระจายเสียง	30	3,302.7	120.0	1,051.4	91.1	133.6	336.0	60.3	-	246.8	-	360.0	903.5	-	-	-	Programming and broadcasting activities
62	การจัดทำโปรแกรมคอมพิวเตอร์ การให้คำปรึกษาเกี่ยวกับคอมพิวเตอร์ และกิจกรรมที่เกี่ยวข้อง	1	C	-	C	C	-	C	C	-	-	-	-	C	-	-	-	Computer programming, consultancy and related activities
68	กิจกรรมอสังหาริมทรัพย์	269	28,002.9	246.6	18,524.0	1,441.4	780.9	1,872.8	-	-	1,436.2	-	-	3,701.0	111.5	98.3	-13.3	Real estate activities
69	กิจกรรมทางกฎหมายและการบัญชี	52	5,679.7	25.0	629.7	166.6	1,000.0	417.6	94.1	-	125.0	-	2,436.0	785.7	12.5	10.0	-2.5	Legal and accounting activities
71	กิจกรรมด้านสถาปัตยกรรมและวิศวกรรม รวมถึงการทดสอบและการวิเคราะห์ทางเทคนิค	35	9,986.1	3,174.0	1,145.2	230.1	1,110.0	388.8	207.5	58.3	637.6	-	621.0	2,413.6	74.3	74.3	-	Architectural and engineering activities; technical testing and analysis
73	การโฆษณาและการวิจัยตลาด	20	6,127.0	5,493.4	163.3	22.9	320.0	40.0	-	-	-	-	-	87.4	666.7	1,000.0	333.3	Advertising and market research
74	กิจกรรมทางวิชาชีพ วิทยาศาสตร์ และเทคนิคอื่นๆ	37	9,329.4	6,018.0	498.3	77.8	192.4	228.6	430.0	180.0	-	-	1,178.0	526.3	808.5	651.0	-157.5	Other professional, scientific and technical activities
77	กิจกรรมการให้เช่า	58	4,596.5	80.5	924.7	199.5	176.6	215.7	53.8	-	24.0	-	2,322.0	599.8	1,046.0	1,082.1	36.1	Rental and leasing activities
79	กิจกรรมของตัวแทนธุรกิจท่องเที่ยว การจัดทำเกี่ยวกับการบริการสำรอง และกิจกรรมที่เกี่ยวข้อง	26	3,918.4	3,312.0	150.6	59.2	56.1	91.8	-	1.8	7.5	-	-	239.4	360.0	300.0	-60.0	Travel agency, tour operator, reservation service and related activities
80	การบริการรักษาความปลอดภัยและการสืบสวน	1	C	C	C	C	C	C	-	-	-	-	-	C	C	C	-	Security and investigation activities
81	กิจกรรมการบริการสำหรับอาคารและภูมิทัศน์	5	1,105.3	736.7	75.6	12.6	199.0	-	-	-	37.1	-	-	44.3	-	-	-	Services to buildings and landscape activities
82	การบริหารด้านการบริหารและสนับสนุนการดำเนินงานของสำนักงาน และกิจกรรมอื่นๆ ที่สนับสนุนทางธุรกิจ	135	13,129.6	7,422.0	2,942.6	485.4	4.8	286.7	-	-	-	-	540.0	1,448.0	3,337.6	3,540.5	202.9	Office administrative, office support and other business support activities
90	กิจกรรมการสร้างรังสรรค์ศิลปะและความบันเทิง	230	5,923.3	156.8	1,122.6	358.0	1,725.8	338.9	57.5	-	512.7	99.3	-	1,551.7	6,676.9	6,688.3	11.5	Creative, arts and entertainment activities
92	กิจกรรมการพนันและการเสี่ยงโชค	23	25,836.6	25,226.4	189.1	55.2	138.0	-	-	-	-	-	-	227.9	-	-	-	Gambling and betting activities
93	กิจกรรมด้านกีฬา ความบันเทิง และการนันทนาการ	93	12,408.7	6,444.5	2,997.3	246.2	6.0	772.8	-	-	-	-	-	1,942.0	6,660.8	5,600.5	-1,060.3	Sports activities and amusement and recreation activities
95	การซ่อมคอมพิวเตอร์และของใช้ส่วนบุคคล และของใช้ในครัวเรือน	486	28,930.2	17,922.7	2,161.0	497.8	3,958.8	1,086.7	40.0	-	628.4	-	705.6	1,929.4	4,756.7	4,758.5	1.8	Repair of computers and personal and household goods
96	กิจกรรมบริการส่วนบุคคลอื่นๆ	1,889	77,586.1	26,194.3	10,596.8	2,848.7	11,265.3	1,770.0	5.1	-	1,227.9	-	15,367.6	8,310.4	8,653.1	7,938.1	-715.0	Other personal service activities

หมายเหตุ : C หมายถึง ข้อมูลปกปิด

Note : C means confidential data.

ที่มา : สำมะโนธุรกิจและอุตสาหกรรม พ.ศ. 2565 (ธุรกิจทางการค้าและธุรกิจทางการบริการ) จังหวัดสุโขทัย สำนักงานสถิติแห่งชาติ กระทรวงดิจิทัลเพื่อเศรษฐกิจและสังคม

Source : The 2022 Business and Industrial Census (Trade and Services Industry) Sukhothai Province, National Statistical Office, Ministry of Digital Economy and Society.

ตาราง 6 ค่าใช้จ่ายทั้งสิ้นของสถานประกอบการธุรกิจปี 2564 จำแนกตามหมวดย่อยธุรกิจ

TABLE 6 TOTAL EXPENSES OF BUSINESS ESTABLISHMENTS IN 2021 BY DIVISION OF BUSINESS INDUSTRY

(พันบาท In Thousand Baht)

รหัส Code	จำนวน สถาน- ประกอบการ Number of establishments	รวม Total	ค่าซื้อสินค้า เพื่อการจำหน่าย และ/หรือ ให้บริการ Value of goods purchased for sale or rendering services	ค่าใช้จ่ายอื่นๆ/Other expenses																Division of business industry
				รวม Total	ค่าไฟฟ้า Electricity	ค่าน้ำประปา Water supply	ค่าก๊าซ/ เชื้อเพลิง Gas/ Fuel	ค่าไปรษณีย์ ค่าโทรศัพท์ Postage, telegram, facsimile	ค่าวัสดุ สำนักงาน/ วัสดุสิ้นเปลือง สำนักงาน/ว Supplies	ค่าบัญชี ค่าตรวจสอบ Account- tancy	ค่าใช้จ่าย วางแผน และ พัฒนา Cost of research and planning	ค่าโฆษณา โฆษณา Advertising	ค่า เบี้ย ประกันภัย Insurance premium	ค่าใช้จ่าย เกี่ยวกับการ อินเทอร์เน็ต Cost of internet services	ค่าใช้จ่าย เกี่ยวกับการ อุปกรณ์ คอมพิวเตอร์ Repair and maintenance of computer system	ค่า ใช้จ่ายรายปี เกี่ยวกับระบบ คอมพิวเตอร์ Annual computer	ค่า สินค้าขาย สินค้า Good	ค่า ค่านายหน้า/ ค่าคอมมิชชั่น Commission		
		18,369	24,441,602.1	22,280,859.1	2,160,743.0	402,009.0	57,929.8	352,492.6	64,025.9	41,303.6	14,394.2	1,751.0	38,183.7	34,285.9	49,937.5	3,326.4	1,966.1	60,948.3	13,315.9	Total
45	การขายส่งและการขายปลีก การซ่อมยานยนต์และจักรยานยนต์	1,789	5,035,947.2	4,580,699.1	455,248.1	42,993.5	7,456.0	28,471.0	11,012.3	6,361.6	2,977.5	502.2	29,107.9	9,898.5	5,356.7	444.1	1,083.1	7,723.9	7,122.0	Wholesale and retail trade; repair of motor vehicles and motorcycles
46	การขายส่ง (ยกเว้นยานยนต์และจักรยานยนต์)	1,034	5,392,159.8	5,218,432.2	173,727.5	21,744.6	3,226.7	61,114.6	5,882.3	2,536.6	2,385.0	214.5	2,998.8	5,725.1	2,837.0	232.2	192.3	12,558.1	1,143.3	Wholesale trade (except of motor vehicles and motorcycles)
47	การขายปลีก (ยกเว้นยานยนต์และจักรยานยนต์)	8,609	12,521,659.8	11,533,010.6	988,649.3	226,499.0	27,260.2	184,709.4	31,155.2	23,276.7	8,265.9	586.1	5,620.3	15,292.2	25,360.9	1,486.5	443.8	39,888.9	5,019.7	Retail trade (except of motor vehicles and motorcycles)
55	ที่พักแรม	282	67,333.4	12,874.6	31,975.5	3,440.4	1,461.4	54,458.9	504.4	463.0	-	26.6	187.4	3,103.4	64.9	-	-	-	5.6	Accommodation
56	การบริการอาหารและเครื่องดื่ม	3,261	1,186,650.9	831,505.9	355,145.0	35,563.9	9,741.6	55,631.9	8,462.7	6,789.0	240.5	342.4	223.7	1,180.1	5,422.4	145.4	6.8	140.0	-	Food and beverage service activities
59	การผลิตภาพยนตร์ วิทยุทัศน์ และรายการโทรทัศน์ การบันทึกเสียงลงบนสื่อ และการจัดพิมพ์จำหน่ายหรือเผยแพร่ดนตรี	4	254.6	160.0	94.6	33.6	10.6	12.0	38.4	-	-	-	-	-	-	-	-	-	-	Motion picture, video and television programme production, sound recording and music publishing activities
60	การจัดผังรายการและการแพร่ภาพกระจายเสียง	30	3,302.7	120.0	3,182.7	1,051.4	91.1	133.6	192.9	234.2	38.2	-	-	3.5	336.0	60.3	-	-	-	Programming and broadcasting activities
62	การจัดทำโปรแกรมคอมพิวเตอร์ การให้คำปรึกษาเกี่ยวกับคอมพิวเตอร์ และกิจกรรมที่เกี่ยวข้อง	1	C	-	C	C	-	C	C	-	-	-	-	-	C	C	-	C	-	Computer programming, consultancy and related activities
68	กิจกรรมอสังหาริมทรัพย์	269	28,002.9	246.6	27,756.3	18,524.0	1,441.4	780.9	503.7	105.5	-	-	-	785.6	1,872.8	-	-	-	-	Real estate activities
69	กิจกรรมทางกฎหมายและการบัญชี	52	5,679.7	25.0	5,654.7	629.7	166.6	1,000.0	323.4	171.0	3.5	2.9	7.7	50.0	417.6	94.1	-	-	-	Legal and accounting activities
71	กิจกรรมด้านสถาปัตยกรรมและวิศวกรรม รวมถึงการทดสอบและการวิเคราะห์ทางเทคนิค	35	9,986.1	3,174.0	6,812.1	1,145.2	230.1	1,110.0	418.8	312.7	-	103.0	84.0	49.0	388.8	207.5	58.3	21.0	-	Architectural and engineering activities; technical testing and analysis
73	การโฆษณาและการวิจัยตลาด	20	6,127.0	5,493.4	633.6	163.3	22.9	320.0	28.7	33.3	-	-	-	-	40.0	-	-	-	-	Advertising and market research
74	กิจกรรมทางวิชาชีพ วิทยาศาสตร์ และเทคนิคอื่นๆ	37	9,329.4	6,018.0	3,311.4	498.3	77.8	192.4	84.7	15.1	15.0	-	-	240.3	228.6	430.0	180.0	14.0	19.0	Other professional, scientific and technical activities
77	กิจกรรมการให้เช่า	58	4,596.5	80.5	4,516.0	924.7	199.5	176.6	222.0	54.3	-	-	107.5	50.0	215.7	53.8	-	-	-	Rental and leasing activities
79	กิจกรรมของตัวแทนธุรกิจท่องเที่ยว การจัดงานเกี่ยวกับการบริการสำรอง และกิจกรรมที่เกี่ยวข้อง	26	3,918.4	3,312.0	606.4	150.6	59.2	56.1	47.7	56.6	-	-	-	50.3	91.8	-	1.8	-	-	Travel agency, tour operator, reservation service and related activities
80	การบริการรักษาความปลอดภัยและการสืบสวน	1	C	C	C	C	C	C	C	C	-	-	-	-	C	-	-	-	-	Security and investigation activities
81	กิจกรรมการบริการสำหรับอาคารและภูมิทัศน์	5	1,105.3	736.7	368.6	75.6	12.6	199.0	10.2	8.7	-	-	-	-	-	-	-	-	0.2	Services to buildings and landscape activities
82	การบริหารด้านกรบริหารและสนับสนุนการดำเนินงานของสำนักงาน และกิจกรรมอื่นๆ ที่สนับสนุนทางธุรกิจ	135	13,129.6	7,422.0	5,707.6	2,942.6	485.4	4.8	492.0	247.0	-	-	7.2	-	286.7	-	-	583.4	-	Office administrative, office support and other business support activities
90	กิจกรรมการสร้างสรรค์ศิลปะและความบันเทิง	230	5,923.3	156.8	5,766.4	1,122.6	358.0	1,725.8	409.9	26.5	-	-	-	62.5	338.9	57.5	-	8.8	6.1	Creative, arts and entertainment activities
92	กิจกรรมการพนันและการเสี่ยงโชค	23	25,836.6	25,226.4	610.2	189.1	55.2	138.0	132.3	74.8	-	-	-	-	-	-	-	-	-	Gambling and betting activities
93	กิจกรรมด้านการศึกษา ความบันเทิง และการนันทนาการ	93	12,408.7	6,444.5	5,964.2	2,997.3	246.2	6.0	73.2	0.1	-	-	-	1.9	772.8	-	-	-	-	Sports activities and amusement and recreation activities
95	การซ่อมคอมพิวเตอร์และของใช้ส่วนบุคคล และของใช้ในครัวเรือน	486	28,930.2	17,922.7	11,007.6	2,161.0	497.8	3,958.8	644.1	160.4	5.6	-	-	440.2	1,086.7	40.0	-	4.2	-	Repair of computers and personal and household goods
96	กิจกรรมบริการส่วนบุคคลอื่นๆ	1,889	77,586.1	26,194.3	51,391.9	10,596.8	2,848.7	11,265.3	2,339.4	327.2	-	-	-	269.4	1,770.0	5.1	-	-	-	Other personal service activities

หมายเหตุ : C หมายถึง ข้อมูลปกปิด

Note : C means confidential data.

ที่มา : สำมะโนธุรกิจและอุตสาหกรรม พ.ศ. 2565 (ธุรกิจทางการค้าและธุรกิจทางการบริการ) จังหวัดสุโขทัย สำนักงานสถิติแห่งชาติ กระทรวงดิจิทัลเพื่อเศรษฐกิจและสังคม

Source : The 2022 Business and Industrial Census (Trade and Services Industry) Sukhothai Province, National Statistical Office, Ministry of Digital Economy and Society.

ตาราง 6 ค่าใช้จ่ายทั้งสิ้นของสถานประกอบการธุรกิจปี 2564 จำแนกตามหมวดย่อยธุรกิจ (ต่อ)

TABLE 6 TOTAL EXPENSES OF BUSINESS ESTABLISHMENTS IN 2021 BY DIVISION OF BUSINESS INDUSTRY (Cont'd)

(พันบาท In Thousand Baht)

รหัส Code	จำนวน สถาน- ประกอบการ Number of establishments	ค่าใช้จ่ายอื่น ๆ/Other expenses																	ค่าใช้จ่ายในการ จัดซื้อวัสดุ ใช้ในการป้องกัน การแพร่ระบาด ของโรคติดเชื้อไวรัส โคโรนา 19 ในปี 2564 Expenses for purchasing materials and equipment used to prevent the spread of COVID-19 in 2021	Division of business industry			
		ค่ารับรอง/Entertainment				ค่ากำจัดขยะ Waste disposal	ค่าเครื่องใช้ ที่ทำความสะอาด Linen expenses	ค่าผลิตภัณฑ์ ทำความสะอาด Sanitary products	ค่าพาหนะ และค่าที่พัก และค่าที่พัก Transportation and accommodation	ค่าธรรมเนียม ใบอนุญาต ใบอนุญาต Permission fee	ค่า บริจาค Charity/ donation	ค่าซ่อมแซม สิ่งก่อสร้าง ยานพาหนะ เครื่องจักร และเครื่องมือ ฯลฯ Repair on construction, vehicles, machinery and equipment, equipment, etc etc.	ค่าเช่า ยานพาหนะ เครื่องจักร และเครื่องมือ ฯลฯ Rent on buildings/ vehicles, rent on land and buildings	ค่าเช่า อาคาร/ อาคาร Rent on buildings/ land and buildings	ค่าเช่าที่ดิน บนที่ดิน Land and buildings	ขาดทุนจาก การเปลี่ยน แปลงอัตรา แลกเปลี่ยน Loss of currency exchange	ค่าดอกเบี้ยจ่าย Interest paid	หนี้สูญ/ หนี้สงสัยจะสูญ Bad debt/ accounts			อื่นๆ Others		
		รวม	ค่าอาหาร และ เครื่องดื่ม Meal and Recreational beverage	ค่ากิจกรรม เพื่อความ บันเทิง Lodging	ค่าที่พัก																		
		18,369	2,128.4	1,825.1	114.6	188.7	3,777.3	3,474.6	17,095.0	404.1	13,245.8	20,313.8	71,059.0	6,140.8	395,182.1	3,597.3	62.0	123,232.3	18,225.3	346,935.4	31,287.5	Total	
45	การขายส่งและการขายปลีก การซ่อมยานยนต์ และจักรยานยนต์	1,789	1,293.8	1,091.9	30.0	171.9	487.0	584.6	5,254.5	149.1	1,345.0	1,505.2	35,361.1	3,772.9	28,627.9	501.2	-	28,001.0	2,222.5	185,632.2	2,766.9	Wholesale and retail trade; repair of motor vehicles and motorcycles	
46	การขายส่ง (ยกเว้นยานยนต์และจักรยานยนต์)	1,034	165.2	149.2	-	16.0	184.2	32.4	544.4	77.8	1,014.6	1,784.5	11,239.6	286.7	5,300.4	160.0	62.0	16,057.3	3,001.4	11,025.9	1,980.9	Wholesale trade (except of motor vehicles and motorcycles)	
47	การขายปลีก (ยกเว้นยานยนต์และจักรยานยนต์)	8,609	429.5	394.2	34.6	0.8	1,813.9	44.2	4,464.7	131.8	8,502.9	16,337.2	15,515.5	1,964.9	121,443.6	1,255.8	-	73,539.0	12,078.7	136,262.7	16,765.4	Retail trade (except of motor vehicles and motorcycles)	
55	ที่พักแรม	282	95.4	45.3	50.0	-	139.5	1,224.2	3,345.1	44.0	1,271.7	103.7	1,439.2	17.0	-	331.2	-	1,455.3	-	2,214.9	969.4	Accommodation	
56	การบริการอาหารและเครื่องดื่ม	3,261	-	-	-	-	663.8	102.8	1,931.4	-	467.0	153.0	2,620.4	-	216,244.0	492.0	-	897.1	58.3	7,624.8	6,039.5	Food and beverage service activities	
59	การผลิตภาพยนตร์ ทีวีทัศน์ และรายการโทรทัศน์ การบันทึกเสียงลงบนสื่อ และการจัดพิมพ์จำหน่ายหรือเผยแพร่ดนตรี	4	-	-	-	-	-	-	-	-	-	-	-	-	-	-	-	-	-	-	8.0	Motion picture, video and television programme production, sound recording and music publishing activities	
60	การจัดส่งรายการและการแพร่ภาพกระจายเสียง	30	10.3	10.3	-	-	4.9	-	51.7	-	252.4	-	246.8	-	360.0	-	-	-	-	115.5	36.3	Programming and broadcasting activities	
62	การจัดทำโปรแกรมคอมพิวเตอร์ การให้คำปรึกษาเกี่ยวกับคอมพิวเตอร์ และกิจกรรมที่เกี่ยวข้อง	1	-	-	-	-	C	-	-	-	-	-	-	-	C	-	-	-	-	-	-	C	Computer programming, consultancy and related activities
68	กิจกรรมอสังหาริมทรัพย์	269	-	-	-	-	113.1	98.3	225.1	-	173.0	265.6	1,436.2	-	-	0.0	-	-	663.9	767.3	139.9	Real estate activities	
69	กิจกรรมทางกฎหมายและการบัญชี	52	30.0	30.0	-	-	6.2	-	29.5	-	42.1	50.0	125.0	-	2,436.0	-	-	3.4	-	66.0	39.9	Legal and accounting activities	
71	กิจกรรมด้านสถาปัตยกรรมและวิศวกรรม รวมถึงการทดสอบและการวิเคราะห์ทางเทคนิค	35	6.8	6.8	-	-	7.7	-	15.6	-	56.1	81.0	637.6	-	621.0	-	-	972.0	135.0	151.0	120.5	Architectural and engineering activities; technical testing and analysis	
73	การโฆษณาและการวิจัยตลาด	20	-	-	-	-	3.7	-	-	-	-	-	-	-	-	-	-	-	-	21.7	23.3	Advertising and market research	
74	กิจกรรมทางวิชาชีพ วิทยาศาสตร์ และเทคนิคอื่นๆ	37	-	-	-	-	6.4	-	13.3	-	19.1	-	-	-	1,178.0	-	-	-	-	99.5	22.7	Other professional, scientific and technical activities	
77	กิจกรรมการให้เช่า	58	2.0	2.0	-	-	11.0	43.0	54.8	-	-	3.0	24.0	-	2,322.0	-	-	-	-	52.3	41.1	Rental and leasing activities	
79	กิจกรรมของตัวแทนธุรกิจท่องเที่ยว การจัดงานเกี่ยวกับการบริการสำรอง และกิจกรรมที่เกี่ยวข้อง	26	14.4	14.4	-	-	3.5	-	1.8	-	4.2	-	7.5	-	-	-	-	-	-	61.0	12.4	Travel agency, tour operator, reservation service and related activities	
80	การบริการรักษาความปลอดภัยและการสืบสวน	1	-	-	-	-	C	-	C	-	-	-	-	-	-	-	-	-	-	C	C	Security and investigation activities	
81	กิจกรรมการบริการสำหรับอาคารและภูมิทัศน์	5	-	-	-	-	1.0	-	19.2	1.0	-	-	37.1	-	-	-	-	-	-	4.0	4.1	Services to buildings and landscape activities	
82	การบริการด้านการบริหารและสนับสนุนการดำเนินงานของสำนักงาน และกิจกรรมอื่นๆ ที่สนับสนุนทางธุรกิจ	135	-	-	-	-	26.9	-	1.5	-	2.4	-	-	-	540.0	-	-	-	-	87.7	56.2	Office administrative, office support and other business support activities	
90	กิจกรรมการสร้างสรรค์ศิลปะและความบันเทิง	230	-	-	-	-	9.3	73.9	88.9	-	-	6.7	512.7	99.3	-	-	-	40.5	-	818.6	384.1	Creative, arts and entertainment activities	
92	กิจกรรมการพนันและการเสี่ยงโชค	23	-	-	-	-	1.4	-	-	-	13.8	-	-	-	-	5.8	-	-	-	-	28.8	Gambling and betting activities	
93	กิจกรรมด้านการกีฬา ความบันเทิง และการนันทนาการ	93	-	-	-	-	1.3	-	-	-	-	-	-	-	-	-	-	1,825.1	25.5	14.9	274.0	Sports activities and amusement and recreation activities	
95	การซ่อมคอมพิวเตอร์และของใช้ส่วนบุคคล และของใช้ในครัวเรือน	486	-	-	-	-	61.0	-	110.4	-	14.4	-	628.4	-	705.6	140.8	-	27.4	-	320.8	333.9	Repair of computers and personal and household goods	
96	กิจกรรมบริการส่วนบุคคลอื่นๆ	1,889	81.1	81.1	-	-	231.3	1,271.1	942.0	0.4	67.2	24.1	1,227.9	-	15,367.6	710.5	-	414.1	40.0	1,592.8	1,237.0	Other personal service activities	

หมายเหตุ : C หมายถึง ข้อมูลปกปิด

Note : C means confidential data.

ที่มา : สำนักทะเบียนและอุตสาหกรรม พ.ศ. 2565 (ธุรกิจทางการค้าและธุรกิจทางการบริการ) จังหวัดสุโขทัย สำนักงานสถิติแห่งชาติ กระทรวงดิจิทัลเพื่อเศรษฐกิจและสังคม

Source : The 2022 Business and Industrial Census (Trade and Services Industry) Sukhothai Province, National Statistical Office, Ministry of Digital Economy and Society.

ตาราง 7 จำนวนและร้อยละของช่องทางชำระเงินสำหรับธุรกรรมประเภทต่างๆ ของสถานประกอบการธุรกิจในปี2564 จำแนกตามหมวดย่อยธุรกิจ

TABLE 7 NUMBER AND PERCENTAGE OF PAYMENT METHODS FOR DIFFERENT TYPES OF TRANSACTIONS OF BUSINESS ESTABLISHMENTS IN 2021 BY DIVISION OF BUSINESS INDUSTRY

รหัส Code	หมวดย่อยธุรกิจ Division of business industry	ช่องทางชำระเงินสำหรับธุรกรรมประเภทต่างๆ Payment methods for different types of transaction																							
		การชำระเงินค่าสินค้าและบริการให้กับซัพพลายเออร์ Payment of goods and services to supplier								การชำระเงินค่าใช้จ่ายในการดำเนินงาน Payment of operating expenses															
		เงินสด Cash				เช็ค Check				การโอนและชำระเงิน ทางอิเล็กทรอนิกส์ (e-Payment)				เงินสด Cash				เช็ค Check				การโอนและชำระเงิน ทางอิเล็กทรอนิกส์ (e-Payment)			
		จำนวน Number	จำนวน Number	ร้อยละ %	จำนวน Number	ร้อยละ %	จำนวน Number	ร้อยละ %	จำนวน Number	ร้อยละ %	จำนวน Number	ร้อยละ %	จำนวน Number	ร้อยละ %	จำนวน Number	ร้อยละ %	จำนวน Number	ร้อยละ %							
	รวม	18,369	18,069	98.4	288	1.6	8,704	47.4	11	0.1	18,208	99.1	262	1.4	7,563	41.2	1	0.0	Total						
45	การขายส่งและการขายปลีก การซ่อมยานยนต์และจักรยานยนต์	1,789	1,770	98.9	42	2.3	800	44.7	-	-	1,785	99.8	22	1.3	679	38.0	-	-	Wholesale and retail trade; repair of motor vehicles and motorcycles						
46	การขายส่ง (ยกเว้นยานยนต์และจักรยานยนต์)	1,034	1,011	97.8	20	1.9	495	47.8	-	-	1,028	99.4	7	0.7	454	43.9	-	-	Wholesale trade (except of motor vehicles and motorcycles)						
47	การขายปลีก (ยกเว้นยานยนต์และจักรยานยนต์)	8,609	8,439	98.0	218	2.5	4,926	57.2	-	-	8,477	98.5	215	2.5	4,693	54.5	1	0.0	Retail trade (except of motor vehicles and motorcycles)						
55	ที่พักแรม	282	262	92.9	2	0.7	180	63.9	-	-	274	97.3	4	1.4	154	54.7	-	-	Accommodation						
56	การบริการอาหารและเครื่องดื่ม	3,261	3,257	99.9	-	-	372	11.4	2	0.1	3,257	99.9	-	-	363	11.1	-	-	Food and beverage service activities						
59	การผลิตภาพยนตร์ วิทยุทัศน์ และรายการโทรทัศน์ การบันทึกเสียงลงบนสื่อ และการจัดพิมพ์จำหน่ายหรือเผยแพร่ดนตรี	4	4	100.0	-	-	-	-	-	-	4	100.0	-	-	-	-	-	-	Motion picture, video and television programme production, sound recording and music publishing activities						
60	การจัดผังรายการและการแพร่ภาพกระจายเสียง	30	30	100.0	-	-	20	67.8	-	-	30	100.0	-	-	20	67.8	-	-	Programming and broadcasting activities						
62	การจัดทำโปรแกรมคอมพิวเตอร์ การให้คำปรึกษาเกี่ยวกับคอมพิวเตอร์ และกิจกรรมที่เกี่ยวข้อง	1	1	100.0	-	-	-	-	-	-	1	100.0	-	-	1	100.0	-	-	Computer programming, consultancy and related activities						
68	กิจกรรมอสังหาริมทรัพย์	269	242	90.1	-	-	106	39.5	-	-	269	100.0	-	-	133	49.4	-	-	Real estate activities						
69	กิจกรรมทางกฎหมายและการบัญชี	52	52	100.0	-	-	52	100.0	-	-	52	100.0	1	1.9	52	100.0	-	-	Legal and accounting activities						
71	กิจกรรมด้านสถาปัตยกรรมและวิศวกรรม รวมถึงการทดสอบและการวิเคราะห์ทางเทคนิค	35	35	100.0	-	-	35	100.0	-	-	35	100.0	-	-	34	97.1	-	-	Architectural and engineering activities; technical testing and analysis						
73	การโฆษณาและการวิจัยตลาด	20	13	66.7	-	-	13	66.7	-	-	20	100.0	-	-	20	100.0	-	-	Advertising and market research						
74	กิจกรรมทางวิชาชีพ วิทยาศาสตร์ และเทคนิคอื่นๆ	37	34	93.2	-	-	14	37.4	-	-	37	100.0	-	-	14	37.4	-	-	Other professional, scientific and technical activities						
77	กิจกรรมการให้เช่า	58	54	92.2	-	-	13	22.0	-	-	58	100.0	-	-	13	22.0	-	-	Rental and leasing activities						
79	กิจกรรมของตัวแทนธุรกิจท่องเที่ยว การจัดทำเที่ยว การบริการสำรอง และกิจกรรมที่เกี่ยวข้อง	26	25	94.2	-	-	25	94.2	-	-	26	100.0	-	-	25	94.2	-	-	Travel agency, tour operator, reservation service and related activities						
80	การบริการรักษาความปลอดภัยและการสืบสวน	1	1	100.0	-	-	1	100.0	-	-	1	100.0	-	-	1	100.0	-	-	Security and investigation activities						
81	กิจกรรมการบริการสำหรับอาคารและภูมิทัศน์	5	5	100.0	-	-	5	100.0	-	-	5	100.0	-	-	1	20.0	-	-	Services to buildings and landscape activities						
82	การบริการด้านการบริหารและสนับสนุนการดำเนินงานของสำนักงาน และกิจกรรมอื่นๆ ที่สนับสนุนทางธุรกิจ	135	135	100.0	7	5.2	28	20.7	1	0.7	135	100.0	6	4.4	28	20.7	-	-	Office administrative, office support and other business support activities						
90	กิจกรรมการสร้างสรรค์ศิลปะและความบันเทิง	230	216	94.0	-	-	97	42.1	-	-	230	100.0	-	-	43	18.6	-	-	Creative, arts and entertainment activities						
92	กิจกรรมการพนันและการเสี่ยงโชค	23	23	100.0	-	-	12	50.0	-	-	23	100.0	-	-	12	50.0	-	-	Gambling and betting activities						
93	กิจกรรมด้านการกีฬา ความบันเทิง และการนันทนาการ	93	93	100.0	-	-	20	21.0	-	-	93	100.0	-	-	17	18.3	-	-	Sports activities and amusement and recreation activities						
95	การซ่อมคอมพิวเตอร์และของใช้ส่วนบุคคล และของใช้ในครัวเรือน	486	478	98.4	-	-	205	42.3	8	1.7	478	98.4	7	1.4	120	24.7	-	-	Repair of computers and personal and household goods						
96	กิจกรรมบริการส่วนบุคคลอื่นๆ	1,889	1,889	100.0	-	-	1,285	68.1	-	-	1,889	100.0	-	-	687	36.4	-	-	Other personal service activities						

หมายเหตุ : ตอบได้มากกว่า 1 ข้อ

Note : More than one answer.

ที่มา : สำมะโนธุรกิจและอุตสาหกรรม พ.ศ. 2565 (ธุรกิจทางการค้าและธุรกิจทางการบริการ) จังหวัดสุโขทัย สำนักงานสถิติแห่งชาติ กระทรวงดิจิทัลเพื่อเศรษฐกิจและสังคม

Source : The 2022 Business and Industrial Census (Trade and Services Industry) Sukhothai Province, National Statistical Office, Ministry of Digital Economy and Society.

ตาราง 7 จำนวนและร้อยละของช่องทางการชำระเงินสำหรับธุรกรรมประเภทต่างๆ ของสถานประกอบการธุรกิจในปี2564 จำแนกตามหมวดย่อยธุรกิจ (ต่อ)

TABLE 7 NUMBER AND PERCENTAGE OF PAYMENT METHODS FOR DIFFERENT TYPES OF TRANSACTIONS OF BUSINESS ESTABLISHMENTS IN 2021 BY DIVISION OF BUSINESS INDUSTRY (Cont'd.)

รหัส Code	หมวดย่อยธุรกิจ	จำนวน สถาน- ประกอบการ Number of establishments	ช่องทางการชำระเงินสำหรับธุรกรรมประเภทต่างๆ Payment methods for different types of transaction																Division of business industry
			การจ่ายเงินเดือนพนักงาน Employee payroll								การลงทุน Investment								
			เงินสด Cash		เช็ค Check		การโอนและชำระเงิน ทางอิเล็กทรอนิกส์ (e-Payment)		คริปโทเคอร์เรนซี Cryptocurrency		เงินสด Cash		เช็ค Check		การโอนและชำระเงิน ทางอิเล็กทรอนิกส์ (e-Payment)		คริปโทเคอร์เรนซี Cryptocurrency		
			จำนวน Number	ร้อยละ %	จำนวน Number	ร้อยละ %	จำนวน Number	ร้อยละ %	จำนวน Number	ร้อยละ %	จำนวน Number	ร้อยละ %	จำนวน Number	ร้อยละ %	จำนวน Number	ร้อยละ %	จำนวน Number	ร้อยละ %	
	รวม	18,369.0	3,992.0	21.7	32.0	0.2	1,394.0	7.6	1.00	0.0	2,370.0	12.9	129.0	0.7	1,564.0	8.5	3.00	0.0	Total
45	การขายส่งและการขายปลีก การซ่อมยานยนต์และจักรยานยนต์	1,789.0	645.0	36.1	1.0	0.1	247.0	13.8	-	-	282.0	15.8	13.0	0.7	200.0	11.2	-	-	Wholesale and retail trade; repair of motor vehicles and motorcycles
46	การขายส่ง (ยกเว้นยานยนต์และจักรยานยนต์)	1,034.0	372.0	36.0	3.0	0.2	106.0	10.3	-	-	91.0	8.8	10.0	1.0	37.0	3.6	2.00	0.2	Wholesale trade (except of motor vehicles and motorcycle
47	การขายปลีก (ยกเว้นยานยนต์และจักรยานยนต์)	8,609.0	1,688.0	19.6	27.0	0.3	564.0	6.6	1.00	0.0	1,587.0	18.4	97.0	1.1	997.0	11.6	1.00	0.0	Retail trade (except of motor vehicles and motorcycles)
55	ที่พักแรม	282.0	189.0	67.2	1.0	0.4	65.0	22.9	-	-	69.0	24.4	9.0	3.3	57.0	20.4	-	-	Accommodation
56	การบริการอาหารและเครื่องดื่ม	3,261.0	759.0	23.3	-	-	204.0	6.2	-	-	186.0	5.7	-	-	179.0	5.5	-	-	Food and beverage service activities
59	การผลิตภาพยนตร์ วิทยุทัศน์ และรายการโทรทัศน์ การบันทึกเสียงลงบนสื่อ และการจัดพิมพ์จำหน่ายหรือเผยแพร่ดนตรี	4.0	4.0	100.0	-	-	4.0	100.0	-	-	-	-	-	-	-	-	-	-	Motion picture, video and television programme production and sound recording and music publishing activities
60	การจัดผังรายการและการแพร่ภาพกระจายเสียง	30.0	20.0	67.8	-	-	20.0	67.8	-	-	-	-	-	-	-	-	-	-	Programming and broadcasting activities
62	การจัดทำโปรแกรมคอมพิวเตอร์ การให้คำปรึกษาเกี่ยวกับคอมพิวเตอร์ และกิจกรรมที่เกี่ยวข้อง	1.0	-	-	-	-	-	-	-	-	-	-	-	-	-	-	-	-	Computer programming, consultancy and related activities
68	กิจกรรมอสังหาริมทรัพย์	269.0	82.0	30.4	-	-	53.0	19.7	-	-	-	-	-	-	-	-	-	-	Real estate activities
69	กิจกรรมทางกฎหมายและการบัญชี	52.0	-	-	-	-	2.0	3.9	-	-	1.0	1.9	-	-	1.0	1.9	-	-	Legal and accounting activities
71	กิจกรรมด้านสถาปัตยกรรมและวิศวกรรม รวมถึงการทดสอบและการวิเคราะห์ทางเทคนิค	35.0	35.0	100.0	-	-	22.0	61.4	-	-	22.0	61.4	-	-	22.0	61.4	-	-	Architectural and engineering activities; technical testing and analysis
73	การโฆษณาและการวิจัยตลาด	20.0	-	-	-	-	-	-	-	-	7.0	33.3	-	-	-	-	-	-	Advertising and market research
74	กิจกรรมทางวิชาชีพ วิทยาศาสตร์ และเทคนิคอื่นๆ	37.0	10.0	27.9	-	-	11.0	30.6	-	-	3.0	6.8	-	-	3.0	6.8	-	-	Other professional, scientific and technical activities
77	กิจกรรมการให้เช่า	58.0	17.0	29.7	-	-	16.0	28.0	-	-	1.0	1.7	-	-	-	-	-	-	Rental and leasing activities
79	กิจกรรมของตัวแทนธุรกิจท่องเที่ยว การจัดงานเพื่อการบริการสำรอง และกิจกรรมที่เกี่ยวข้อง	26.0	-	-	-	-	-	-	-	-	25.0	94.2	-	-	25.0	94.2	-	-	Travel agency, tour operator, reservation service and related activities
80	การบริการรักษาความปลอดภัยและการสืบสวน	1.0	-	-	-	-	1.0	100.0	-	-	1.0	100.0	-	-	1.0	100.0	-	-	Security and investigation activities
81	กิจกรรมการบริการสำหรับอาคารและภูมิทัศน์	5.0	1.0	20.0	-	-	3.0	60.0	-	-	1.0	20.0	-	-	1.0	20.0	-	-	Services to buildings and landscape activities
82	การบริการด้านการบริหารและสนับสนุนการดำเนินงานของสำนักงาน และกิจกรรมอื่นๆ ที่สนับสนุนทางธุรกิจ	135.0	13.0	9.6	-	-	20.0	14.8	-	-	7.0	5.2	-	-	7.0	5.2	-	-	Office administrative, office support and other business support activities
90	กิจกรรมการสร้างสรรค์ศิลปะและความบันเทิง	230.0	67.0	29.3	-	-	13.0	5.7	-	-	40.0	17.2	-	-	7.0	2.8	-	-	Creative, arts and entertainment activities
92	กิจกรรมการพนันและการเสี่ยงโชค	23.0	-	-	-	-	-	-	-	-	12.0	50.0	-	-	-	-	-	-	Gambling and betting activities
93	กิจกรรมด้านการศึกษา ความบันเทิง และการนันทนาการ	93.0	-	-	-	-	-	-	-	-	-	-	-	-	-	-	-	-	Sports activities and amusement and recreation activities
95	การซ่อมคอมพิวเตอร์และของใช้ส่วนบุคคล และของใช้ในครัวเรือน	486.0	25.0	5.2	-	-	25.0	5.2	-	-	30.0	6.2	-	-	29.0	5.9	-	-	Repair of computers and personal and household goods
96	กิจกรรมบริการส่วนบุคคลอื่นๆ	1,889.0	63.0	3.3	-	-	17.0	0.9	-	-	7.0	0.4	-	-	-	-	-	-	Other personal service activities

หมายเหตุ : ตอบได้มากกว่า 1 ข้อ

Note : More than one answer.

ที่มา : สำมะโนธุรกิจและอุตสาหกรรม พ.ศ. 2565 (ธุรกิจทางการค้าและธุรกิจทางการบริการ) จังหวัดสุโขทัย สำนักงานสถิติแห่งชาติ กระทรวงดิจิทัลเพื่อเศรษฐกิจและสังคม

Source : The 2022 Business and Industrial Census (Trade and Services Industry) Sukhothai Province, National Statistical Office, Ministry of Digital Economy and Society.

ตาราง 8 รายรับทั้งสิ้นของสถานประกอบการธุรกิจในปี 2564 จำแนกตามหมวดธุรกิจ

TABLE 8 TOTAL RECEIPTS OF BUSINESS ESTABLISHMENTS IN 2021 BY DIVISION OF BUSINESS INDUSTRY

(พันบาท In Thousand Baht)

รหัส Code	หมวดหมู่ธุรกิจ	จำนวน สถาน ประกอบการ Number of establishments	จำนวนสถาน ประกอบการ ที่มีรายรับจาก การขายสินค้า และบริการ ผ่านทาง อินเทอร์เน็ต Receipts from sale or service via the internet	รายรับของสถานประกอบการ Receipts of establishments								Division of business industry	
				รวม Total	รายรับจาก การขายสินค้า และบริการ Receipts from sales of goods and services	รายรับอื่นๆ (จากการดำเนินธุรกิจ) Other receipts from business							รายรับอื่นๆ Other receipts
						รวม Total	รายรับจาก การให้เช่าที่ดิน Receipts from rent on land	รายรับจากการ ให้เช่าอาคาร/ อาคารพร้อมที่ดิน Receipts from rent on building/ building with land	รายรับจากการ ให้เช่ายานพาหนะ เครื่องจักรและ เครื่องมือ ฯลฯ Receipts from rent on vehicles and machinery, etc.	ดอกเบี้ยรับ/ เงินปันผลรับ Interest/ dividend			
											รวม Total		
	รวม	18,369	173	30,666,966.0	30,423,254.5	243,711.5	582.3	23,321.8	59,267.2	9,452.3	151,088.0	Total	
45	การขายส่งและการขายปลีก การซ่อมยานยนต์ และจักรยานยนต์	1,789	-	6,178,319.8	6,104,404.7	73,915.2	120.0	-	48,829.8	6,287.7	18,677.7	Wholesale and retail trade; repair of motor vehicles and motorcycles	
46	การขายส่ง (ยกเว้นยานยนต์และจักรยานยนต์)	1,034	8	5,922,368.2	5,904,836.1	17,532.2	55.0	-	7,626.0	670.2	9,181.0	Wholesale trade (except of motor vehicles and motorcycles)	
47	การขายปลีก (ยกเว้นยานยนต์และจักรยานยนต์)	8,609	122	16,013,019.9	15,871,140.4	141,879.5	407.3	23,119.3	2,676.4	2,494.4	113,182.1	Retail trade (except of motor vehicles and motorcycles)	
55	ที่พักแรม	282	38	158,850.3	157,774.5	1,075.8	-	202.5	-	-	873.3	Accommodation	
56	การบริการอาหารและเครื่องดื่ม	3,261	1	1,787,344.8	1,786,951.9	392.9	-	-	135.0	-	257.9	Food and beverage service activities	
59	การผลิตภาพยนตร์ วิดีทัศน์ และรายการโทรทัศน์ การบันทึกเสียงลงบนสื่อ และการจัดพิมพ์จำหน่ายหรือเผยแพร่ดนตรี	4	-	739.2	739.2	-	-	-	-	-	-	Motion picture, video and television programme production, sound recording and music publishing activities	
60	การจัดผังรายการและการแพร่ภาพกระจายเสียง	30	-	6,876.0	6,876.0	-	-	-	-	-	-	Programming and broadcasting activities	
62	การจัดทำโปรแกรมคอมพิวเตอร์ การให้คำปรึกษาเกี่ยวกับคอมพิวเตอร์ และกิจกรรมที่เกี่ยวข้อง	1	-	C	C	-	-	-	-	-	-	Computer programming, consultancy and related activities	
68	กิจกรรมอสังหาริมทรัพย์	269	-	99,395.5	99,395.5	-	-	-	-	-	-	Real estate activities	
69	กิจกรรมทางกฎหมายและการบัญชี	52	-	51,694.7	51,694.7	-	-	-	-	-	-	Legal and accounting activities	
71	กิจกรรมด้านสถาปัตยกรรมและวิศวกรรม รวมถึงการทดสอบและการวิเคราะห์ทางเทคนิค	35	-	32,079.4	32,079.4	-	-	-	-	-	-	Architectural and engineering activities; technical testing and analysis	
73	การโฆษณาและการวิจัยตลาด	20	-	8,603.4	8,603.4	-	-	-	-	-	-	Advertising and market research	
74	กิจกรรมทางวิชาชีพ วิทยาศาสตร์ และเทคนิคอื่นๆ	37	1	17,713.1	17,713.1	-	-	-	-	-	-	Other professional, scientific and technical activities	
77	กิจกรรมการให้เช่า	58	1	21,777.2	13,553.4	8,223.8	-	-	-	-	8,223.8	Rental and leasing activities	
78	กิจกรรมการจ้างงาน	-	-	-	-	-	-	-	-	-	-	Employment activities	
79	กิจกรรมของตัวแทนธุรกิจท่องเที่ยว การจัดนำเที่ยว การบริการสำรอง และกิจกรรมที่เกี่ยวข้อง	26	2	4,560.6	4,560.6	-	-	-	-	-	-	Travel agency, tour operator, reservation service and related activities	
80	การบริการรักษาความปลอดภัยและการสืบสวน	1	-	C	C	-	-	-	-	-	-	Security and investigation activities	
81	กิจกรรมการบริการสำหรับอาคารและภูมิทัศน์	5	-	2,993.6	2,993.6	-	-	-	-	-	-	Services to buildings and landscape activities	
82	การบริการด้านการบริหารและสนับสนุนการดำเนินงานของสำนักงาน และกิจกรรมอื่นๆ ที่สนับสนุนทางธุรกิจ	135	-	29,142.5	28,542.5	600.0	-	-	-	-	600.0	Office administrative, office support and other business support activities	
90	กิจกรรมการสร้างสรรค์ศิลปะและความบันเทิง	230	-	24,521.7	24,521.7	-	-	-	-	-	-	Creative, arts and entertainment activities	
92	กิจกรรมการพนันและการเสี่ยงโชค	23	-	31,685.5	31,685.5	-	-	-	-	-	-	Gambling and betting activities	
93	กิจกรรมด้านการกีฬา ความบันเทิง และการนันทนาการ	93	-	39,300.4	39,300.4	-	-	-	-	-	-	Sports activities and amusement and recreation activities	
95	การซ่อมคอมพิวเตอร์และของใช้ส่วนบุคคล และของใช้ในครัวเรือน	486	-	51,746.0	51,662.0	84.0	-	-	-	-	84.0	Repair of computers and personal and household goods	
96	กิจกรรมบริการส่วนบุคคลอื่นๆ	1,889	-	182,084.3	182,076.0	8.3	-	-	-	-	8.3	Other personal service activities	

หมายเหตุ : C หมายถึง ข้อมูลปกปิด

Note : C means confidential data.

ตาราง 9 จำนวนและร้อยละของสถานประกอบการธุรกิจที่มีการรับโอนและรับชำระเงินค่าสินค้าและบริการจากลูกค้า จำแนกตามหมวดย่อยธุรกิจ

TABLE 9 NUMBER AND PERCENTAGE OF BUSINESS ESTABLISHMENTS RECEIVING TRANSFERS AND RECEIVING PAYMENTS FOR GOODS AND SERVICES FROM CUSTOMERS AND DIVISION OF BUSINESS INDUSTRY

รหัส Code	หมวดย่อยธุรกิจ	จำนวนสถาน- ประกอบการ Number of establishments	การรับโอนและรับชำระเงินค่าสินค้าและบริการจากลูกค้า Receiving transfers and receiving payments for goods and services from customers						Division of business industry
			เงินสด Cash		เช็ค Check		การโอนและชำระเงินทางอิเล็กทรอนิกส์ (e-Payment) Electric transfers and electric payment		
			จำนวน Number	ร้อยละ %	จำนวน Number	ร้อยละ %	จำนวน Number	ร้อยละ %	
	รวม	18,369	18,311	99.7	153	0.8	5,678	30.9	Total
45	การขายส่งและการขายปลีก การซ่อมยานยนต์และจักรยายนต์	1,789	1,789	100.0	28	1.6	822	45.9	Wholesale and retail trade; repair of motor vehicles and motorcycles
46	การขายส่ง (ยกเว้นยานยนต์และจักรยายนต์)	1,034	1,019	98.6	24	2.3	450	43.5	Wholesale trade (except of motor vehicles and motorcycles)
47	การขายปลีก (ยกเว้นยานยนต์และจักรยายนต์)	8,609	8,569	99.5	91	1.1	2,662	30.9	Retail trade (except of motor vehicles and motorcycles)
55	ที่พักแรม	282	282	100.0	-	-	168	59.6	Accommodation
56	การบริการอาหารและเครื่องดื่ม	3,261	3,258	99.9	-	-	381	11.7	Food and beverage service activities
59	การผลิตภาพยนตร์ วีดิทัศน์ และรายการโทรทัศน์ การบันทึกเสียงลงบนสื่อ และการจัดพิมพ์จำหน่ายหรือเผยแพร่ดนตรี	4	4	100.0	-	-	-	-	Motion picture, video and television programme production, sound recording and music publishing activities
60	การจัดผังรายการและการแพร่กระจายเสียง	30	30	100.0	-	-	20	67.8	Programming and broadcasting activities
62	การจัดทำโปรแกรมคอมพิวเตอร์ การให้คำปรึกษาเกี่ยวกับคอมพิวเตอร์ และกิจกรรมที่เกี่ยวข้อง	1	1	100.0	-	-	-	-	Computer programming, consultancy and related activities
68	กิจกรรมอสังหาริมทรัพย์	269	269	100.0	-	-	186	69.1	Real estate activities
69	กิจกรรมทางกฎหมายและการบัญชี	52	52	100.0	1	1.9	26	50.0	Legal and accounting activities
71	กิจกรรมด้านสถาปัตยกรรมและวิศวกรรม รวมถึงการทดสอบและการวิเคราะห์ทางเทคนิค	35	35	100.0	-	-	22	61.4	Architectural and engineering activities; technical testing and analysis
73	การโฆษณาและการวิจัยตลาด	20	20	100.0	-	-	7	33.3	Advertising and market research
74	กิจกรรมทางวิชาชีพ วิทยาศาสตร์ และเทคนิคอื่นๆ	37	37	100.0	3	6.8	14	37.4	Other professional, scientific and technical activities
77	กิจกรรมการให้เช่า	58	58	100.0	-	-	14	23.7	Rental and leasing activities
79	กิจกรรมของตัวแทนธุรกิจท่องเที่ยว การจัดนำเที่ยว การบริการสำรอง และกิจกรรมที่เกี่ยวข้อง	26	26	100.0	-	-	25	94.2	Travel agency, tour operator, reservation service and related activities
80	การบริการรักษาความปลอดภัยและการสืบสวน	1	1	100.0	-	-	-	-	Security and investigation activities
81	กิจกรรมการบริการสำหรับอาคารและภูมิทัศน์	5	5	100.0	1	20.0	3	60.0	Services to buildings and landscape activities
82	การบริการด้านการบริหารและสนับสนุนการดำเนินงานของสำนักงาน และกิจกรรมอื่นๆ ที่สนับสนุนทางธุรกิจ	135	135	100.0	6	4.4	16	11.9	Office administrative, office support and other business support activities
90	กิจกรรมการสร้างสรรคดีศิลปะและความบันเทิง	230	230	100.0	-	-	62	26.8	Creative, arts and entertainment activities
92	กิจกรรมการพนันและการเสี่ยงโชค	23	23	100.0	-	-	12	50.0	Gambling and betting activities
93	กิจกรรมด้านการกีฬา ความบันเทิง และการนันทนาการ	93	93	100.0	-	-	17	18.3	Sports activities and amusement and recreation activities
95	การซ่อมคอมพิวเตอร์และของใช้ส่วนบุคคล และของใช้ในครัวเรือน	486	486	100.0	-	-	88	18.0	Repair of computers and personal and household goods
96	กิจกรรมบริการส่วนบุคคลอื่นๆ	1,889	1,889	100.0	-	-	686	36.3	Other personal service activities

หมายเหตุ : ตอบได้มากกว่า 1 ข้อ

Note : More than one answer.

ที่มา : สำมะโนธุรกิจและอุตสาหกรรม พ.ศ. 2565 (ธุรกิจทางการค้าและธุรกิจทางการบริการ) จังหวัดสุโขทัย สำนักงานสถิติแห่งชาติ กระทรวงดิจิทัลเพื่อเศรษฐกิจและสังคม

Source : The 2022 Business and Industrial Census (Trade and Services Industry) Sukhothai Province, National Statistical Office, Ministry of Digital Economy and Society.

ตาราง 10 มูลค่าตามบัญชีของสินทรัพย์ถาวรของสถานประกอบการธุรกิจ ณ วันที่ 1 มกราคม 2564 จำแนกตามหมวดย่อยธุรกิจ

TABLE 10 BOOK VALUE OF FIXED ASSETS OF BUSINESS ESTABLISHMENTS ON JANUARY 1, 2021 BY DIVISION OF BUSINESS INDUSTRY

(พันบาท In Thousand Baht)

รหัส Code	หมวดย่อยธุรกิจ	จำนวน สถาน- ประกอบการ Number of establishments	มูลค่าตามบัญชีของสินทรัพย์ถาวรต้นงวด Book value of fixed assets on Jan. 1, 2021								สินทรัพย์ ถาวรอื่น ๆ Other fixed assets	Division of business industry
			รวม Total	ที่ดิน Land	อาคารและ สิ่งก่อสร้าง Building and construction	เครื่องจักร Machinery	ยานพาหนะ Vehicles	เครื่องใช้ สำนักงาน (ครุภัณฑ์) Office equipment	เครื่องมือ อื่นๆ tools Other			
	รวม	18,369	35,391,200.0	13,850,504.8	14,107,420.4	483,372.3	5,842,305.0	585,568.1	451,387.6	70,641.8	Total	
45	การขายส่งและการขายปลีก การซ่อมยานยนต์และจักรยายนต์	1,789	3,880,792.6	1,739,685.2	1,288,271.1	213,145.6	491,019.6	92,323.9	49,824.7	6,522.5	Wholesale and retail trade; repair of motor vehicles and motorcycles	
46	การขายส่ง (ยกเว้นยานยนต์และจักรยายนต์)	1,034	3,156,124.1	1,233,430.1	977,601.3	141,862.0	771,638.2	19,275.6	12,135.6	181.2	Wholesale trade (except of motor vehicles and motorcycles)	
47	การขายปลีก (ยกเว้นยานยนต์และจักรยายนต์)	8,609	17,315,187.9	6,722,692.8	7,009,999.0	105,851.6	3,079,674.3	307,123.5	67,890.6	21,956.1	Retail trade (except of motor vehicles and motorcycles)	
55	ที่พักแรม	282	2,459,749.5	1,004,034.6	1,246,254.2	629.3	93,447.3	34,205.2	72,695.4	8,483.4	Accommodation	
56	การบริการอาหารและเครื่องดื่ม	3,261	4,513,141.9	1,793,056.8	2,009,994.7	-	548,535.7	46,875.6	114,679.1	-	Food and beverage service activities	
59	การผลิตภาพยนตร์ วีดิทัศน์ และรายการโทรทัศน์ การบันทึกเสียงลงบนสื่อ และการจัดพิมพ์จำหน่ายหรือเผยแพร่ดนตรี	4	4,440.0	800.0	2,000.0	760.0	880.0	-	-	-	Motion picture, video and television programme production, sound recording and music publishing activities	
60	การจัดผังรายการและการแพร่ภาพกระจายเสียง	30	40,652.6	5,800.0	12,566.7	-	4,239.2	14,801.7	3,245.0	-	Programming and broadcasting activities	
62	การจัดทำโปรแกรมคอมพิวเตอร์ การให้คำปรึกษาเกี่ยวกับคอมพิวเตอร์ และกิจกรรมที่เกี่ยวข้อง	1	C	-	-	-	-	C	-	-	Computer programming, consultancy and related activities	
68	กิจกรรมอสังหาริมทรัพย์	269	1,808,345.9	731,055.1	985,623.2	-	56,003.4	35,133.1	531.1	-	Real estate activities	
69	กิจกรรมทางกฎหมายและการบัญชี	52	49,917.5	5,400.0	4,350.0	-	37,600.0	2,567.5	-	-	Legal and accounting activities	
71	กิจกรรมด้านสถาปัตยกรรมและวิศวกรรม รวมถึงการทดสอบและการวิเคราะห์ทางเทคนิค	35	203,011.3	142,000.0	34,250.0	10,500.0	8,090.8	3,690.5	4,480.0	-	Architectural and engineering activities; technical testing and analysis	
73	การโฆษณาและการวิจัยตลาด	20	34,566.8	21,333.4	4,800.0	-	7,066.7	1,366.7	-	-	Advertising and market research	
74	กิจกรรมทางวิชาชีพ วิทยาศาสตร์ และเทคนิคอื่นๆ	37	25,899.3	1,125.0	1,675.0	425.0	16,826.6	5,207.7	620.0	20.0	Other professional, scientific and technical activities	
77	กิจกรรมการให้เช่า	58	106,277.3	24,750.0	28,500.0	350.0	15,709.8	3,902.5	815.0	32,250.0	Rental and leasing activities	
79	กิจกรรมของตัวแทนธุรกิจท่องเที่ยว การจัดงานเที่ยว การบริการสำรอง และกิจกรรมที่เกี่ยวข้อง	26	32,437.5	23,172.5	7,200.0	-	1,375.0	690.0	-	-	Travel agency, tour operator, reservation service and related activities	
80	การบริการรักษาความปลอดภัยและการสืบสวน	1	C	C	C	-	C	C	C	-	Security and investigation activities	
81	กิจกรรมการบริการสำหรับอาคารและภูมิทัศน์	5	10,639.0	5,800.0	2,530.0	300.0	1,830.0	123.0	56.0	-	Services to buildings and landscape activities	
82	การบริการด้านการบริหารและสนับสนุนทางธุรกิจของสำนักงาน และกิจกรรมอื่นๆ ที่สนับสนุนทางธุรกิจ	135	104,356.5	45,700.0	47,520.0	-	5,630.5	5,296.0	210.0	-	Office administrative, office support and other business support activities	
90	กิจกรรมการสร้างสรรค์ศิลปะและความบันเทิง	230	408,581.2	57,531.8	84,894.2	1,862.0	239,136.9	2,576.2	21,351.7	1,228.6	Creative, arts and entertainment activities	
92	กิจกรรมการพนันและกาสิโน	23	20,355.0	1,725.0	18,170.0	-	460.0	-	-	-	Gambling and betting activities	
93	กิจกรรมด้านกีฬา ความบันเทิง และการนันทนาการ	93	57,474.5	19,300.0	34,610.0	-	1,935.0	379.5	1,250.0	-	Sports activities and amusement and recreation activities	
95	การซ่อมคอมพิวเตอร์และของใช้ส่วนบุคคล และของใช้ในครัวเรือน	486	410,520.2	158,441.6	190,774.5	4,146.3	49,478.6	1,882.3	5,796.8	-	Repair of computers and personal and household goods	
96	กิจกรรมบริการส่วนบุคคลอื่นๆ	1,889	741,729.5	112,670.8	110,836.3	3,540.5	411,127.5	7,947.8	95,606.6	-	Other personal service activities	

หมายเหตุ : C หมายถึง ข้อมูลปกปิด

Note : C means confidential data.

ที่มา : สำมะโนธุรกิจและอุตสาหกรรม พ.ศ. 2565 (ธุรกิจทางการค้าและธุรกิจทางการบริการ) จังหวัดสุโขทัย สำนักงานสถิติแห่งชาติ กระทรวงดิจิทัลเพื่อเศรษฐกิจและสังคม

Source : The 2022 Business and Industrial Census (Trade and Services Industry) Sukhothai Province, National Statistical Office, Ministry of Digital Economy and Society.

ตาราง 10 มูลค่าตามบัญชีของสินทรัพย์ถาวรของสถานประกอบการธุรกิจ ณ วันที่ 31 ธันวาคม 2564 จำแนกตามหมวดย่อยธุรกิจ (ต่อ)

TABLE 10 BOOK VALUE OF FIXED ASSETS OF BUSINESS ESTABLISHMENTS ON DECEMBER 31, 2021 BY DIVISION OF BUSINESS INDUSTRY (Cont'd.)

(พันบาท In Thousand Baht)

รหัส Code	หมวดย่อยธุรกิจ	จำนวน สถาน- ประกอบการ Number of establishments	มูลค่าตามบัญชีของสินทรัพย์ถาวรปลายงวด Book value of fixed assets on Dec. 31, 2021								Division of business industry
			รวม Total	ที่ดิน Land	อาคารและ สิ่งก่อสร้าง Building and construction	เครื่องจักร Machinery	ยานพาหนะ Vehicles	เครื่องใช้ สำนักงาน (ครุภัณฑ์) Office equipment	เครื่องมือ อื่นๆ Other tools	สินทรัพย์ ถาวรอื่น ๆ Other fixed assets	
	รวม	18,369	33,379,825.6	13,850,959.5	13,482,108.4	400,432.9	4,686,023.8	523,703.7	372,164.5	64,433.0	Total
45	การขายส่งและการขายปลีก การซ่อมยานยนต์และจักรยานยนต์	1,789	3,736,946.4	1,739,772.7	1,265,382.7	187,495.2	405,938.9	89,870.0	41,783.5	6,703.5	Wholesale and retail trade; repair of motor vehicles and motorcycles
46	การขายส่ง (ยกเว้นยานยนต์และจักรยานยนต์)	1,034	2,935,416.6	1,233,651.6	932,106.4	118,503.1	623,854.8	16,807.3	10,342.6	150.9	Wholesale trade (except of motor vehicles and motorcycles)
47	การขายปลีก (ยกเว้นยานยนต์และจักรยานยนต์)	8,609	16,323,547.4	6,723,932.8	6,719,605.4	76,274.2	2,454,581.7	270,195.5	58,279.2	20,678.5	Retail trade (except of motor vehicles and motorcycles)
55	ที่พักแรม	282	2,355,624.2	1,004,034.6	1,176,862.9	513.5	74,897.9	29,912.5	62,526.6	6,876.2	Accommodation
56	การบริการอาหารและเครื่องดื่ม	3,261	4,236,068.1	1,793,056.8	1,870,035.0	-	440,244.0	41,602.4	91,129.8	-	Food and beverage service activities
59	การผลิตภาพยนตร์ วีดิทัศน์ และรายการโทรทัศน์ การบันทึกเสียงลงบนสื่อ และการจัดพิมพ์จำหน่ายหรือเผยแพร่ดนตรี	4	4,012.0	800.0	1,900.0	608.0	704.0	-	-	-	Motion picture, video and television programme production, sound recording and music publishing activities
60	การจัดผังรายการและการแพร่ภาพกระจายเสียง	30	35,888.0	5,800.0	11,938.4	-	3,391.3	11,871.5	2,886.7	-	Programming and broadcasting activities
62	การจัดทำโปรแกรมคอมพิวเตอร์ การให้คำปรึกษาเกี่ยวกับคอมพิวเตอร์ และกิจกรรมที่เกี่ยวข้อง	1	C	-	-	-	-	C	-	-	Computer programming, consultancy and related activities
68	กิจกรรมอสังหาริมทรัพย์	269	1,766,557.9	731,055.1	958,708.5	-	44,802.7	31,566.6	424.9	-	Real estate activities
69	กิจกรรมทางกฎหมายและการบัญชี	52	41,923.3	5,400.0	4,132.5	-	30,080.0	2,310.8	-	-	Legal and accounting activities
71	กิจกรรมด้านสถาปัตยกรรมและวิศวกรรม รวมถึงการทดสอบและการวิเคราะห์ทางเทคนิค	35	196,315.6	142,000.0	32,537.5	8,400.0	6,472.6	3,321.5	3,584.0	-	Architectural and engineering activities; technical testing and analysis
73	การโฆษณาและการวิจัยตลาด	20	32,776.8	21,333.4	4,560.0	-	5,653.4	1,230.0	-	-	Advertising and market research
74	กิจกรรมทางวิชาชีพ วิทยาศาสตร์ และเทคนิคอื่นๆ	37	21,951.7	1,125.0	1,607.5	425.0	13,561.3	4,686.9	530.0	16.0	Other professional, scientific and technical activities
77	กิจกรรมการให้เช่า	58	97,862.1	24,750.0	27,075.0	280.0	12,567.8	3,512.3	652.0	29,025.0	Rental and leasing activities
79	กิจกรรมของตัวแทนธุรกิจท่องเที่ยว การจัดนำเที่ยว การบริการสำรอง และกิจกรรมที่เกี่ยวข้อง	26	32,009.5	23,172.5	7,185.0	-	1,100.0	552.0	-	-	Travel agency, tour operator, reservation service and related activities
80	การบริการรักษาความปลอดภัยและการสืบสวน	1	C	C	C	-	C	C	C	-	Security and investigation activities
81	กิจกรรมการบริการสำหรับอาคารและภูมิทัศน์	5	10,130.9	5,800.0	2,403.5	295.0	1,464.0	116.4	52.0	-	Services to buildings and landscape activities
82	การบริการด้านการบริหารและสนับสนุนการดำเนินงานของสำนักงาน และกิจกรรมอื่นๆ ที่สนับสนุนทางธุรกิจ	135	100,486.5	45,700.0	45,360.0	-	4,504.4	4,732.4	189.8	-	Office administrative, office support and other business support activities
90	กิจกรรมการสร้างสรรค์ศิลปะและความบันเทิง	230	350,604.5	56,917.5	80,439.0	1,489.6	191,309.5	2,136.0	17,330.1	982.9	Creative, arts and entertainment activities
92	กิจกรรมการพนันและการเสี่ยงโชค	23	19,354.5	1,725.0	17,261.5	-	368.0	-	-	-	Gambling and betting activities
93	กิจกรรมด้านการกีฬา ความบันเทิง และการนันทนาการ	93	55,154.4	19,300.0	32,879.5	-	1,548.0	341.6	1,085.4	-	Sports activities and amusement and recreation activities
95	การซ่อมคอมพิวเตอร์และของใช้ส่วนบุคคล และของใช้ในครัวเรือน	486	387,368.9	157,961.6	180,155.8	3,317.0	39,582.9	1,673.1	4,678.4	-	Repair of computers and personal and household goods
96	กิจกรรมบริการส่วนบุคคลอื่นๆ	1,889	633,256.6	112,670.8	105,222.3	2,832.4	328,916.5	7,085.0	76,529.6	-	Other personal service activities

หมายเหตุ : C หมายถึง ข้อมูลปกปิด

Note : C means confidential data.

ที่มา : สำมะโนธุรกิจและอุตสาหกรรม พ.ศ. 2565 (ธุรกิจทางการค้าและธุรกิจทางการบริการ) จังหวัดสุโขทัย สำนักงานสถิติแห่งชาติ กระทรวงดิจิทัลเพื่อเศรษฐกิจและสังคม

Source : The 2022 Business and Industrial Census (Trade and Services Industry) Sukhothai Province, National Statistical Office, Ministry of Digital Economy and Society.

ตาราง 11 มูลค่าสินทรัพย์ถาวรที่เปลี่ยนแปลงของสถานประกอบการธุรกิจระหว่าง มกราคม - ธันวาคม 2564 จำแนกตามหมวดย่อยธุรกิจ

TABLE 11 VALUE OF CHANGED FIXED ASSETS OF BUSINESS ESTABLISHMENTS DURING JANUARY - DECEMBER, 2021 BY DIVISION OF BUSINESS INDUSTRY

รหัส Code	หมวดย่อยธุรกิจ	จำนวน สถาน- ประกอบการ Number of establishments	มูลค่าสินทรัพย์ ถาวรทุกประเภทที่ซื้อหรือ ผลิตขึ้นใช้เองระหว่างปี Value purchases of new or cost production of fixed assets	มูลค่าสินทรัพย์ ถาวรที่ขายระหว่างปี Value of disposal of fixed assets	ค่าโอน กรรมสิทธิ์ Ownership transfer fee	Division of business industry
	รวม	18,369	115,080.3	20,920.7	175.0	Total
45	การขายส่งและการขายปลีก การซ่อมยานยนต์ และจักรยานยนต์	1,789	45,682.3	4,300.3	-	Wholesale and retail trade; repair of motor vehicles and motorcycles
46	การขายส่ง (ยกเว้นยานยนต์และจักรยานยนต์)	1,034	29,913.5	1,006.2	-	Wholesale trade (except of motor vehicles and motorcycles)
47	การขายปลีก (ยกเว้นยานยนต์และจักรยานยนต์)	8,609	36,575.1	7,214.1	-	Retail trade (except of motor vehicles and motorcycles)
55	ที่พักแรม	282	13.6	-	-	Accommodation
56	การบริการอาหารและเครื่องดื่ม	3,261	-	8,400.0	-	Food and beverage service activities
59	การผลิตภาพยนตร์ วีดิทัศน์ และรายการโทรทัศน์ การบันทึกเสียงลงบนสื่อ และการจัดพิมพ์จำหน่ายหรือ เผยแพร่ดนตรี	4	-	-	-	Motion picture, video and television programme production, sound recording and music publishing activities
60	การจัดผังรายการและการแพร่ภาพกระจายเสียง	30	100.0	-	100.0	Programming and broadcasting activities
62	การจัดทำโปรแกรมคอมพิวเตอร์ การให้คำปรึกษา เกี่ยวกับคอมพิวเตอร์ และกิจกรรมที่เกี่ยวข้อง	1	-	-	-	Computer programming, consultancy and related activities
68	กิจกรรมอสังหาริมทรัพย์	269	-	-	-	Real estate activities
69	กิจกรรมทางกฎหมายและการบัญชี	52	-	-	-	Legal and accounting activities
71	กิจกรรมด้านสถาปัตยกรรมและวิศวกรรม รวมถึงการทดสอบและการวิเคราะห์ทางเทคนิค	35	-	-	-	Architectural and engineering activities; technical testing and analysis
73	การโฆษณาและการวิจัยตลาด	20	-	-	-	Advertising and market research
74	กิจกรรมทางวิชาชีพ วิทยาศาสตร์ และเทคนิคอื่นๆ	37	250.0	-	75.0	Other professional, scientific and technical activities
77	กิจกรรมการให้เช่า	58	-	-	-	Rental and leasing activities
79	กิจกรรมของตัวแทนธุรกิจท่องเที่ยว การจัดนำเที่ยว การบริการสำรอง และกิจกรรมที่เกี่ยวข้อง	26	-	-	-	Travel agency, tour operator, reservation service and related activities
80	การบริการรักษาความปลอดภัยและการสืบสวน	1	-	-	-	Security and investigation activities
81	กิจกรรมการบริการสำหรับอาคารและภูมิทัศน์	5	-	-	-	Services to buildings and landscape activities
82	การบริการด้านการบริหารและสนับสนุนการดำเนินงาน ของสำนักงาน และกิจกรรมอื่นๆ ที่สนับสนุนทางธุรกิจ	135	-	-	-	Office administrative, office support and other business support activities
90	กิจกรรมการสร้างสรรค์ศิลปะและความบันเทิง	230	2,457.1	-	-	Creative, arts and entertainment activities
92	กิจกรรมการพนันและการเสียโชค	23	-	-	-	Gambling and betting activities
93	กิจกรรมด้านการกีฬา ความบันเทิง และการนันทนาการ	93	-	-	-	Sports activities and amusement and recreation activities
95	การซ่อมคอมพิวเตอร์และของใช้ส่วนบุคคล และของใช้ในครัวเรือน	486	88.7	-	-	Repair of computers and personal and household goods
96	กิจกรรมบริการส่วนบุคคลอื่นๆ	1,889	-	-	-	Other personal service activities

ที่มา : สำมะโนธุรกิจและอุตสาหกรรม พ.ศ. 2565 (ธุรกิจทางการค้าและธุรกิจทางการบริการ) จังหวัดสุโขทัย สำนักงานสถิติแห่งชาติ กระทรวงดิจิทัลเพื่อเศรษฐกิจและสังคม

Source : The 2022 Business and Industrial Census (Trade and Services Industry) Sukhothai Province, National Statistical Office, Ministry of Digital Economy and Society.

ตาราง 12 จำนวนและร้อยละของสถานประกอบการธุรกิจที่มีการชำระค่าลิขสิทธิ์ ลิขสิทธิ์ เครื่องหมายการค้าให้กับต่างประเทศ จำแนกตามร้อยละของค่าใช้จ่ายทั้งสิ้น และหมวดย่อยธุรกิจ

TABLE 12 NUMBER AND PERCENTAGE OF BUSINESS ESTABLISHMENTS PAYMENT OF COPY RIGHT, PATENT, TRADEMARK PAID TO ENTITIES ABROAD
BY BY PERCENTAGE OF TOTAL EXPENSES AND DIVISION OF BUSINESS INDUSTRY

รหัส Code	หมวดย่อยธุรกิจ	จำนวนสถานประกอบการ		ไม่มี		Division of business industry
		Number of		No		
		จำนวน	ร้อยละ	จำนวน	ร้อยละ	
		Number	%	Number	%	
	รวม	121	100.0	121	100.0	Total
45	การขายส่งและการขายปลีก การซ่อมยานยนต์และจักรยานยนต์	24	100.0	24	100.0	Wholesale and retail trade; repair of motor vehicles and motorcycles
46	การขายส่ง (ยกเว้นยานยนต์และจักรยานยนต์)	16	100.0	16	100.0	Wholesale trade (except of motor vehicles and motorcycles)
47	การขายปลีก (ยกเว้นยานยนต์และจักรยานยนต์)	71	100.0	71	100.0	Retail trade (except of motor vehicles and motorcycles)
55	ที่พักแรม	3	100.0	3	100.0	Accommodation
56	การบริการอาหารและเครื่องดื่ม	4	100.0	4	100.0	Food and beverage service activities
69	กิจกรรมทางกฎหมายและการบัญชี	1	100.0	1	100.0	Legal and accounting activities
71	กิจกรรมด้านสถาปัตยกรรมและวิศวกรรม รวมถึงการทดสอบและการวิเคราะห์ทางเทคนิค	1	100.0	1	100.0	Architectural and engineering activities; technical testing and analysis
74	กิจกรรมทางวิชาชีพ วิทยาศาสตร์ และเทคนิคอื่นๆ	1	100.0	1	100.0	Other professional, scientific and technical activities

หมายเหตุ : เฉพาะสถานประกอบการที่มีคนทำงานตั้งแต่ 11 คนขึ้นไป และมีรูปแบบการจัดตั้งตามกฎหมายเป็นห้างหุ้นส่วนจำกัด ห้างหุ้นส่วนสามัญนิติบุคคล บริษัทจำกัด และบริษัทจำกัด (มหาชน)

Note : Only establishments which 11 or more people working and having a legal form of establishment as juristic partnership, company limited and public company limited.

ที่มา : สำมะโนธุรกิจและอุตสาหกรรม พ.ศ. 2565 (ธุรกิจทางการค้าและธุรกิจทางการบริการ) จังหวัดสุโขทัย สำนักงานสถิติแห่งชาติ กระทรวงดิจิทัลเพื่อเศรษฐกิจและสังคม

Source : The 2022 Business and Industrial Census (Trade and Services Industry) Sukhothai Province, National Statistical Office, Ministry of Digital Economy and Society.

ตาราง 13 จำนวนและร้อยละของสถานประกอบการธุรกิจการที่ได้รับคำลิขสิทธิ์ สิทธิบัตร เครื่องหมายการค้าจากต่างประเทศ จำแนกตามร้อยละของรายรับทั้งสิ้น และหมวดย่อยธุรกิจ

TABLE 13 NUMBER AND PERCENTAGE OF BUSINESS ESTABLISHMENTS COPY RIGHT, PATENT, TRADEMAK RECEIVED FROM CLIENTS ABROAD BY PERCENTAGE OF TOTAL REVENUE AND DIVISION OF BUSINESS INDUSTRY

รหัส Code	หมวดย่อยธุรกิจ	จำนวนสถานประกอบการ		ไม่มี		ร้อยละของรายรับทั้งสิ้น				Division of business industry
		Number of establishments		No		รวม Total		Percentage of total revenue		
		จำนวน Number	ร้อยละ %	จำนวน Number	ร้อยละ %	จำนวน Number	ร้อยละ %	จำนวน Number	ร้อยละ %	
	รวม	121	100.0	119	98.2	2	1.8	2	1.8	Total
45	การขายส่งและการขายปลีก การซ่อมยานยนต์ และจักรยานยนต์	24	100.0	24	100.0	-	-	-	-	Wholesale and retail trade; repair of motor vehicles and motorcycles
46	การขายส่ง (ยกเว้นยานยนต์และจักรยานยนต์)	16	100.0	16	100.0	-	-	-	-	Wholesale trade (except of motor vehicles and motorcycle)
47	การขายปลีก (ยกเว้นยานยนต์และจักรยานยนต์)	71	100.0	69	96.9	2	3.1	2	3.1	Retail trade (except of motor vehicles and motorcycles)
55	ที่พักแรม	3	100.0	3	100.0	-	-	-	-	Accommodation
56	การบริการอาหารและเครื่องดื่ม	4	100.0	4	100.0	-	-	-	-	Food and beverage service activities
69	กิจกรรมทางกฎหมายและการบัญชี	1	100.0	1	100.0	-	-	-	-	Legal and accounting activities
71	กิจกรรมด้านสถาปัตยกรรมและวิศวกรรม รวมถึงการทดสอบและการวิเคราะห์ทางเทคนิค	1	100.0	1	100.0	-	-	-	-	Architectural and engineering activities; technical testing and analysis
74	กิจกรรมทางวิชาชีพ วิทยาศาสตร์ และเทคนิคอื่นๆ	1	100.0	1	100.0	-	-	-	-	Other professional, scientific and technical activities

หมายเหตุ : เฉพาะสถานประกอบการที่มีคนทำงานตั้งแต่ 11 คนขึ้นไป และมีรูปแบบการจัดตั้งตามกฎหมายเป็นห้างหุ้นส่วนจำกัด ห้างหุ้นส่วนสามัญนิติบุคคล บริษัทจำกัด และบริษัทจำกัด (มหาชน)

Note : Only establishments which 11 or more people working and having a legal form of establishment as juristic partnership, company limited and public company limited.

ที่มา : สำมะโนธุรกิจและอุตสาหกรรม พ.ศ. 2565 (ธุรกิจทางการค้าและธุรกิจทางการบริการ) จังหวัดสุโขทัย สำนักงานสถิติแห่งชาติ กระทรวงดิจิทัลเพื่อเศรษฐกิจและสังคม

Source : The 2022 Business and Industrial Census (Trade and Services Industry) Sukhothai Province, National Statistical Office, Ministry of Digital Economy and Society.

ตาราง 14 จำนวนและร้อยละของสถานประกอบการธุรกิจเป็นคนกลางซื้อสินค้าจากประเทศหนึ่งเพื่อจำหน่ายให้กับอีกประเทศหนึ่งโดยไม่มีการขนสินค้าเข้า-ออกเขตแดนประเทศไทย จำแนกตามร้อยละของค่าใช้จ่ายทั้งสิ้น ของรายรับทั้งสิ้น และหมวดย่อยธุรกิจ
 TABLE 14 NUMBER AND PERCENTAGE OF BUSINESS ESTABLISHMENTS ROLE OF INTERMEDIATE ENTERPRISE TO BUY AND SELL OUTSIDE THE COUNTRY WITHOUT TRANSPORTING ACROSS OF THAILAND'S BORDERS
 BY PERCENTAGE OF TOTAL EXPENSES, PERCENTAGE OF TOTAL REVENUE AND DIVISION OF BUSINESS INDUSTRY

รหัส Code	หมวดย่อยธุรกิจ	จำนวนสถาน- ประกอบการ Number of establishments		ไม่มี No		Division of business industry
		จำนวน Number	ร้อยละ %	จำนวน Number	ร้อยละ %	
	รวม	121	100.0	121	100.0	Total
45	การขายส่งและการขายปลีก การซ่อมยานยนต์ และจักรยานยนต์	24	100.0	24	100.0	Wholesale and retail trade; repair of motor vehicles and motorcycles
46	การขายส่ง (ยกเว้นยานยนต์และจักรยานยนต์)	16	100.0	16	100.0	Wholesale trade (except of motor vehicles and motorcycles)
47	การขายปลีก (ยกเว้นยานยนต์และจักรยานยนต์)	71	100.0	71	100.0	Retail trade (except of motor vehicles and motorcycles)
55	ที่พักแรม	3	100.0	3	100.0	Accommodation
56	การบริการอาหารและเครื่องดื่ม	4	100.0	4	100.0	Food and beverage service activities
69	กิจกรรมทางกฎหมายและการบัญชี	1	100.0	1	100.0	Legal and accounting activities
71	กิจกรรมด้านสถาปัตยกรรมและวิศวกรรม รวมถึงการทดสอบและการวิเคราะห์ทางเทคนิค	1	100.0	1	100.0	Architectural and engineering activities; technical testing and analysis
74	กิจกรรมทางวิชาชีพ วิทยาศาสตร์ และเทคนิคอื่นๆ	1	100.0	1	100.0	Other professional, scientific and technical activities

หมายเหตุ : เฉพาะสถานประกอบการที่มีคนทำงานตั้งแต่ 11 คนขึ้นไป และมีรูปแบบการจัดตั้งตามกฎหมายเป็นห้างหุ้นส่วนจำกัด ห้างหุ้นส่วนสามัญนิติบุคคล บริษัทจำกัด และบริษัทจำกัด (มหาชน)

Note : Only establishments which 11 or more people working and having a legal form of establishment as juristic partnership, company limited and public company limited.

ที่มา : สำมะโนธุรกิจและอุตสาหกรรม พ.ศ. 2565 (ธุรกิจทางการค้าและธุรกิจทางการบริการ) จังหวัดสุโขทัย สำนักงานสถิติแห่งชาติ กระทรวงดิจิทัลเพื่อเศรษฐกิจและสังคม

Source : The 2022 Business and Industrial Census (Trade and Services Industry) Sukhothai Province, National Statistical Office, Ministry of Digital Economy and Society.

ตาราง 15 จำนวนและร้อยละของสถานประกอบการธุรกิจที่รายงานปัญหาและอุปสรรคของสถานประกอบการ จำแนกตามหมวดย่อยธุรกิจ

TABLE 15 NUMBER AND PERCENTAGE OF BUSINESS ESTABLISHMENTS WHICH REPORTED THE PROBLEMS AND OBSTACLES BY DIVISION OF BUSINESS INDUSTRY

รหัส Code	หมวดย่อยธุรกิจ	จำนวนสถานประกอบการ Number of establishments				ปัญหาและอุปสรรคของสถานประกอบการ/ Problems and obstacles of establishments																อื่นๆ Others	Division of business industry							
		รวม Total	ผลกระทบ Affected		เศรษฐกิจไม่ดี/ ชะลอตัว Economic crisis	ต้นทุนในการ ดำเนินงานสูง High production cost	การแข่งขัน การดำเนินงาน Competition ในการดำเนินงาน Lack of loan	ขาดเงินทุน และเงินหมุนเวียน Lack of loan	ขาดแคลนแรงงาน Lack of Labor	กำลังซื้อของ ลูกค้าลดลง Lower purchasing power	ปัญหาความไม่ เสถียรภาพทาง การเมือง Political instability	ขาดความสามารถ ในการทำการตลาด Lack of marketing capabilities	ภัยธรรมชาติ Natural disaster	การแพร่ระบาด ของโรคติดต่อไวรัส โควิด 19 The spread of the coronavirus disease covid 19	จำนวน		ร้อยละ		จำนวน		ร้อยละ									
			ไม่ได้รับ NO	ได้รับ Yes											จำนวน	ร้อยละ	จำนวน	ร้อยละ	จำนวน	ร้อยละ	จำนวน			ร้อยละ	จำนวน	ร้อยละ				
	รวม	18,369	100.0	1,587	8.6	16,782	91.4	13,525	73.6	11,734	63.9	5,711	31.1	3,133	17.1	573	3.1	6,855	37.3	1,046	5.7	1,176	6.4	989	5.4	12,648	68.9	26	0.1	Total
45	การขายส่งและการขายปลีก การซ่อมยานยนต์และจักรยานยนต์	1,789	100.0	311	17.4	1,478	82.6	1,283	71.7	894	50.0	462	25.8	233	13.0	96	5.4	614	34.3	78	4.3	51	2.9	21	1.2	951	53.2	-	-	Wholesale and retail trade; repair of motor vehicles and motorcycles
46	การขายส่ง (ยกเว้นยานยนต์และจักรยานยนต์)	1,034	100.0	98	9.5	936	90.5	867	83.9	716	69.3	333	32.2	116	11.2	11	1.1	397	38.4	164	15.8	20	1.9	55	5.3	725	70.2	-	-	Wholesale trade (except of motor vehicles and motorcycles)
47	การขายปลีก (ยกเว้นยานยนต์และจักรยานยนต์)	8,609	100.0	268	3.1	8,341	96.9	6,984	81.1	6,589	76.5	2,741	31.8	1,165	13.5	351	4.1	3,244	37.7	662	7.7	390	4.5	216	2.5	6,090	70.7	-	-	Retail trade (except of motor vehicles and motorcycles)
55	ที่พักแรม	282	100.0	-	-	282	100.0	275	97.6	175	62.1	155	55.0	65	23.1	24	8.4	183	64.8	24	8.4	17	6.0	20	7.0	247	87.6	11	4.0	Accommodation
56	การบริการอาหารและเครื่องดื่ม	3,261	100.0	3	0.1	3,258	99.9	1,914	58.7	2,298	70.5	1,541	47.3	1,224	37.5	21	0.7	1,670	51.2	32	1.0	26	0.8	15	0.5	2,720	83.4	-	-	Food and beverage service activities
59	การผลิตภาพยนตร์ วีดิทัศน์ และรายการโทรทัศน์ การบันทึกเสียงลงบนสื่อ และการจัดพิมพ์จำหน่ายหรือเผยแพร่ดนตรี	4	100.0	-	-	4	100.0	4	100.0	4	100.0	-	-	-	-	-	-	4	100.0	4	100.0	-	-	-	-	-	-	-	-	Motion picture, video and television programme production, sound recording and music publishing activities
60	การจัดผังรายการและการแพร่ภาพกระจายเสียง	30	100.0	-	-	30	100.0	30	100.0	20	67.8	11	35.6	10	32.2	-	-	-	-	-	-	-	-	-	-	20	67.8	-	-	Programming and broadcasting activities
62	การจัดทำโปรแกรมคอมพิวเตอร์ การให้บริการเกี่ยวกับคอมพิวเตอร์ และกิจกรรมที่เกี่ยวข้อง	1	100.0	-	-	1	100.0	1	100.0	-	-	-	-	-	-	-	-	-	-	-	-	-	-	-	-	-	-	-	-	Computer programming, consultancy and related activities
68	กิจกรรมส่งเสริมทรัพย์สิน	269	100.0	67	25.0	202	75.1	175	65.2	53	19.7	29	10.6	27	9.9	27	9.9	29	10.6	-	-	-	-	27	9.9	175	65.2	-	-	Real estate activities
69	กิจกรรมทางกฎหมายและการบัญชี	52	100.0	25	48.1	27	51.9	27	51.9	1	1.9	25	48.1	1	1.9	-	-	26	50.0	1	1.9	-	-	-	-	27	51.9	-	-	Legal and accounting activities
71	กิจกรรมด้านสถาปัตยกรรมและวิศวกรรม รวมถึงการทดสอบและการวิเคราะห์ทางเทคนิค	35	100.0	-	-	35	100.0	35	100.0	21	58.6	21	58.6	27	77.1	-	-	22	61.4	21	58.6	14	38.6	-	-	15	41.4	-	-	Architectural and engineering activities; technical testing and analysis
73	การโฆษณาและการวิจัยตลาด	20	100.0	-	-	20	100.0	20	100.0	7	33.3	7	33.3	-	-	-	-	-	-	-	-	-	-	7	33.3	20	100.0	-	-	Advertising and market research
74	กิจกรรมทางวิชาชีพ วิทยาศาสตร์ และเทคนิคอื่นๆ	37	100.0	-	-	37	100.0	33	90.5	24	65.3	23	62.6	-	-	-	-	31	83.8	13	34.7	3	6.8	3	6.8	23	62.6	-	-	Other professional, scientific and technical activities
77	กิจกรรมการให้เช่า	58	100.0	-	-	58	100.0	35	59.5	22	37.5	20	34.1	9	15.5	5	7.8	55	94.8	12	20.3	1	1.7	-	-	58	100.0	-	-	Rental and leasing activities
78	กิจกรรมการจ้างงาน	-	-	-	-	-	-	-	-	-	-	-	-	-	-	-	-	-	-	-	-	-	-	-	-	-	-	-	-	Employment activities
79	กิจกรรมของตัวแทนธุรกิจท่องเที่ยว การจัดหาเที่ยว การบริการสำรอง และกิจกรรมที่เกี่ยวข้อง	26	100.0	-	-	26	100.0	25	94.2	25	94.2	23	88.5	-	-	-	-	2	5.8	-	-	-	-	-	-	25	94.2	-	-	Travel agency, tour operator, reservation service and related activities
80	การบริการรักษาความปลอดภัยและการสืบสวน	1	100.0	-	-	1	100.0	1	100.0	1	100.0	-	-	-	-	-	-	1	100.0	-	-	-	-	-	-	-	-	-	-	Security and investigation activities
81	กิจกรรมการบริการสำหรับอาคารและภูมิทัศน์	5	100.0	-	-	5	100.0	5	100.0	3	60.0	1	20.0	3	60.0	1	20.0	1	20.0	-	-	-	-	-	-	3	60.0	-	-	Services to buildings and landscape activities
82	การบริการด้านการบริหารและสนับสนุนการดำเนินงานของสำนักงาน และกิจกรรมอื่นๆ ที่สนับสนุนทางธุรกิจ	135	100.0	7	5.2	128	94.8	28	20.7	28	20.7	28	20.7	-	-	-	-	13	9.6	13	9.6	7	5.2	6	4.4	122	90.4	-	-	Office administrative, office support and other business support activities
90	กิจกรรมการสร้างสรรค์ศิลปะและความบันเทิง	230	100.0	-	-	230	100.0	216	93.7	81	35.1	55	24.0	5	2.1	9	3.9	40	17.2	13	5.5	17	7.3	27	11.6	188	81.8	14	6.3	Creative, arts and entertainment activities
92	กิจกรรมการพนันและการเสี่ยงโชค	23	100.0	12	50.0	12	50.0	12	50.0	12	50.0	12	50.0	-	-	-	-	12	50.0	12	50.0	-	-	-	-	-	-	-	-	Gambling and betting activities
93	กิจกรรมด้านการกีฬา ความบันเทิง และการนันทนาการ	93	100.0	3	2.7	91	97.3	91	97.3	54	58.1	21	22.0	-	-	-	-	18	19.4	-	-	-	-	-	-	73	78.0	-	-	Sports activities and amusement and recreation activities
95	การซ่อมคอมพิวเตอร์และของใช้ส่วนบุคคล และของใช้ในครัวเรือน	486	100.0	114	23.5	372	76.5	340	70.0	302	62.1	73	14.9	81	16.6	29	5.9	150	30.9	-	-	29	5.9	-	-	159	32.6	-	-	Repair of computers and personal and household goods
96	กิจกรรมบริการส่วนบุคคลอื่นๆ	1,889	100.0	679	36.0	1,210	64.0	1,125	59.6	407	21.5	133	7.0	156	8.3	-	-	337	17.8	1	0.1	591	31.3	595	31.5	1,008	53.3	-	-	Other personal service activities

หมายเหตุ : ตอบได้มากกว่า 1 ข้อ

Note : More than one answer

ที่มา : สำมะโนธุรกิจและอุตสาหกรรม พ.ศ. 2565 (ธุรกิจทางการค้าและธุรกิจทางการบริการ) จังหวัดสุโขทัย สำนักงานสถิติแห่งชาติ กระทรวงดิจิทัลเพื่อเศรษฐกิจและสังคม

Source : The 2022 Business and Industrial Census (Trade and Services Industry) Sukhothai Province, National Statistical Office, Ministry of Digital Economy and Society.

ตาราง 16 จำนวนและร้อยละของสถานประกอบการธุรกิจที่รายงานความช่วยเหลือที่ต้องการจากหน่วยงานของรัฐ จำแนกตามหมวดย่อยธุรกิจ

TABLE 16 NUMBER AND PERCENTAGE OF BUSINESS ESTABLISHMENTS WHICH REPORTED TO AID NEEDED FROM THE GOVERNMENT BY DIVISION OF BUSINESS INDUSTRY

รหัส Code	หมวดย่อยธุรกิจ	จำนวนสถานประกอบการ Number of establishments				ความช่วยเหลือที่ต้องการจากหน่วยงานของรัฐ/ Reported to aid needs from the government																Division of business industry		
		รวม Total		ไม่มี NO		มี Yes		ลดอัตราดอกเบี้ย Lower rate interest		สนับสนุน แหล่งเงินทุน Support of funding		พักชำระหนี้ Moratorium		เพิ่มวงเงินสินเชื่อ ให้แก่ผู้ประกอบการ Increase credit limit for entrepreneurs		มาตรการ ลดอัตราภาษี Tax reduction scheme		มาตรการ ควบคุมราคาสินค้า Good prices control		แก้ไขกฎระเบียบ ภาครัฐ Amend government regulations			อื่นๆ Others	
		จำนวน Number	ร้อยละ %	จำนวน Number	ร้อยละ %	จำนวน Number	ร้อยละ %	จำนวน Number	ร้อยละ %	จำนวน Number	ร้อยละ %	จำนวน Number	ร้อยละ %	จำนวน Number	ร้อยละ %	จำนวน Number	ร้อยละ %	จำนวน Number	ร้อยละ %	จำนวน Number	ร้อยละ %		จำนวน Number	ร้อยละ %
	รวม	18,369	100.0	7,277	39.6	11,092	60.4	4,815	26.2	5,544	30.2	2,821	15.4	2,279	12.4	4,783	26.0	7,218	39.3	2,087	11.4	56	0.3	Total
45	การขายส่งและการขายปลีก การซ่อมยานยนต์และจักรยานยนต์	1,789	100.0	1,163	65.0	626	35.0	220	12.3	296	16.6	101	5.7	114	6.4	377	21.1	513	28.7	128	7.2	46	2.6	Wholesale and retail trade; repair of motor vehicles and motorcycles
46	การขายส่ง (ยกเว้นยานยนต์และจักรยานยนต์)	1,034	100.0	479	46.3	555	53.7	305	29.5	264	25.6	111	10.7	92	8.9	281	27.2	323	31.2	31	3.0	9	0.9	Wholesale trade (except of motor vehicles and motorcycle)
47	การขายปลีก (ยกเว้นยานยนต์และจักรยานยนต์)	8,609	100.0	3,236	37.6	5,373	62.4	2,505	29.1	2,582	30.0	1,203	14.0	885	10.3	2,988	34.7	4,055	47.1	1,010	11.7	1	0.0	Retail trade (except of motor vehicles and motorcycles)
55	ที่พักแรม	282	100.0	62	22.1	220	77.9	90	32.0	122	43.2	68	24.1	52	18.5	149	52.8	108	38.3	88	31.1	-	-	Accommodation
56	การบริการอาหารและเครื่องดื่ม	3,261	100.0	836	25.6	2,425	74.4	1,098	33.7	1,739	53.3	1,071	32.9	1,053	32.3	710	21.8	867	26.6	21	0.7	-	-	Food and beverage service activities
59	การผลิตภาพยนตร์ วิทยุทัศน์ และรายการโทรทัศน์ การบันทึกเสียงลงบนสื่อ และการจัดพิมพ์จำหน่ายหรือเผยแพร่ดนตรี	4	100.0	-	-	4	100.0	4	100.0	4	100.0	4	100.0	-	-	-	-	-	-	-	-	-	-	Motion picture, video and television programme production sound recording and music publishing activities
60	การจัดผังรายการและการแพร่ภาพกระจายเสียง	30	100.0	-	-	30	100.0	11	35.6	29	96.7	-	-	-	-	20	67.8	-	-	1	3.3	-	-	Programming and broadcasting activities
62	การจัดทำโปรแกรมคอมพิวเตอร์ การให้คำปรึกษาเกี่ยวกับคอมพิวเตอร์ และกิจกรรมที่เกี่ยวข้อง	1	100.0	1	100.0	-	-	-	-	-	-	-	-	-	-	-	-	-	-	-	-	-	-	Computer programming, consultancy and related activities
68	กิจกรรมอสังหาริมทรัพย์	269	100.0	110	40.8	159	59.2	80	29.6	-	-	53	19.7	-	-	80	29.6	27	9.9	-	-	-	-	Real estate activities
69	กิจกรรมทางกฎหมายและการบัญชี	52	100.0	51	98.1	1	1.9	1	1.9	-	-	-	-	-	-	-	-	-	-	-	-	-	-	Legal and accounting activities
71	กิจกรรมด้านสถาปัตยกรรมและวิศวกรรม รวมถึงการทดสอบและการวิเคราะห์ทางเทคนิค	35	100.0	1	2.9	34	97.1	21	58.6	7	20.0	21	58.6	21	58.6	21	58.6	34	97.1	34	97.1	-	-	Architectural and engineering activities; technical testing and analysis
73	การโฆษณาและการวิจัยตลาด	20	100.0	-	-	20	100.0	13	66.7	-	-	-	-	-	-	7	33.3	20	100.0	7	33.3	-	-	Advertising and market research
74	กิจกรรมทางวิชาชีพ วิทยาศาสตร์ และเทคนิคอื่นๆ	37	100.0	23	62.6	14	37.4	10	27.9	-	-	3	6.8	3	6.8	11	30.6	3	6.8	-	-	-	-	Other professional, scientific and technical activities
77	กิจกรรมการให้เช่า	58	100.0	25	42.2	34	57.8	17	29.7	9	15.5	20	34.1	-	-	26	44.8	17	29.7	18	31.5	-	-	Rental and leasing activities
79	กิจกรรมของตัวแทนธุรกิจท่องเที่ยว การจัดทำเที่ยว การบริการสำรอง และกิจกรรมที่เกี่ยวข้อง	26	100.0	-	-	26	100.0	-	-	2	5.8	-	-	-	-	23	88.5	26	100.0	-	-	-	-	Travel agency, tour operator, reservation service and related activities
80	การบริการรักษาความปลอดภัยและการสืบสวน	1	100.0	1	100.0	-	-	-	-	-	-	-	-	-	-	-	-	-	-	-	-	-	-	Security and investigation activities
81	กิจกรรมการบริการสำหรับอาคารและภูมิทัศน์	5	100.0	2	40.0	3	60.0	1	20.0	3	60.0	1	20.0	1	20.0	1	20.0	3	60.0	1	20.0	-	-	Services to buildings and landscape activities
82	การบริการด้านการบริหารและสนับสนุนการดำเนินงานของสำนักงาน และกิจกรรมอื่นๆ ที่สนับสนุนทางธุรกิจ	135	100.0	116	85.9	19	14.1	19	14.1	13	9.6	7	5.2	6	4.4	13	9.6	7	5.2	-	-	-	-	Office administrative, office support and other business support activities
90	กิจกรรมการสร้างสรรค์ศิลปะและความบันเทิง	230	100.0	49	21.3	181	78.7	120	52.1	50	21.8	22	9.4	28	12.1	14	5.9	101	44.1	117	51.0	-	-	Creative, arts and entertainment activities
92	กิจกรรมการพนันและการเสี่ยงโชค	23	100.0	12	50.0	12	50.0	12	50.0	12	50.0	12	50.0	-	-	12	50.0	12	50.0	12	50.0	-	-	Gambling and betting activities
93	กิจกรรมด้านนันทนาการ ความบันเทิง และการนันทนาการ	93	100.0	23	24.7	70	75.3	53	57.0	53	57.0	70	75.3	-	-	-	-	53	57.0	17	18.3	-	-	Sports activities and amusement and recreation activities
95	การซ่อมคอมพิวเตอร์และของใช้ส่วนบุคคล และของใช้ในครัวเรือน	486	100.0	152	31.4	334	68.6	31	6.4	134	27.5	7	1.4	25	5.2	37	7.6	277	57.1	-	-	-	-	Repair of computers and personal and household goods
96	กิจกรรมบริการส่วนบุคคลอื่นๆ	1,889	100.0	935	49.5	954	50.5	204	10.8	226	12.0	49	2.6	-	-	15	0.8	773	40.9	602	31.8	-	-	Other personal service activities

หมายเหตุ : ตอบได้มากกว่า 1 ข้อ

Note : More than one answer

ที่มา : สำมะโนธุรกิจและอุตสาหกรรม พ.ศ. 2565 (ธุรกิจทางการค้าและธุรกิจทางการบริการ) จังหวัดสุโขทัย สำนักงานสถิติแห่งชาติ กระทรวงดิจิทัลเพื่อเศรษฐกิจและสังคม

Source : The 2022 Business and Industrial Census (Trade and Services Industry) Sukhothai Province, National Statistical Office, Ministry of Digital Economy and Society.

ตาราง 17 รายได้จากกิจการดำเนินงานของสถานประกอบการธุรกิจในปี 2564 จำแนกตามหมวดย่อยธุรกิจ และรูปแบบการจัดตั้งตามกฎหมาย

TABLE 17 INCOME OF BUSINESS ESTABLISHMENTS IN 2021 BY DIVISION OF BUSINESS INDUSTRY AND FORM OF LEGAL ORGANIZATION

(พันบาท In Thousand Baht)

รหัส Code	หมวดย่อยธุรกิจ	รายได้จากการดำเนินงาน Income					Division of business industry
		รูปแบบการจัดตั้งตามกฎหมาย Form of legal organization					
		รวม Total	ส่วนบุคคล Individual proprietor	ห้างหุ้นส่วนสามัญ นิติบุคคล ห้างหุ้นส่วนจำกัด Juristic partnership	บริษัทจำกัด บริษัทจำกัด (มหาชน) Company limited, public company limited	ส่วนราชการ รัฐวิสาหกิจ สหกรณ์ การรวมกลุ่ม สมาคม มูลนิธิ วิชาชีพชุมชน และการจัดตั้งในรูปแบบอื่นๆ Government, state-enterprise, cooperatives, bundling association, foundation, community enterprise and others	
	รวม	31,035,876.5	15,129,731.4	6,304,688.3	8,784,348.5	817,108.3	Total
45	การขายส่งและการขายปลีก การซ่อมยานยนต์และจักรยายนต์	6,190,415.6	942,921.8	617,399.4	4,630,094.4	-	Wholesale and retail trade; repair of motor vehicles and motorcycles
46	การขายส่ง (ยกเว้นยานยนต์และจักรยายนต์)	6,155,400.1	1,921,728.0	2,770,096.4	1,079,888.2	383,687.5	Wholesale trade (except of motor vehicles and motorcycles)
47	การขายปลีก (ยกเว้นยานยนต์และจักรยายนต์)	16,141,103.9	9,854,014.1	2,880,963.3	2,972,705.7	433,420.9	Retail trade (except of motor vehicles and motorcycles)
55	ที่พักแรม	158,851.0	132,481.5	17,889.1	8,480.4	-	Accommodation
56	การบริการอาหารและเครื่องดื่ม	1,784,465.9	1,714,759.0	-	69,706.9	-	Food and beverage service activities
59	การผลิตภาพยนตร์ วีดิทัศน์ และรายการโทรทัศน์ การบันทึกเสียงลงบนสื่อ และการจัดพิมพ์จำหน่ายหรือเผยแพร่ดนตรี	739.2	739.2	-	-	-	Motion picture, video and television programme production, sound recording and music publishing activities
60	การจัดผังรายการและการแพร่ภาพกระจายเสียง	6,876.0	1,740.0	5,136.0	-	-	Programming and broadcasting activities
62	การจัดทำโปรแกรมคอมพิวเตอร์ การให้คำปรึกษาเกี่ยวกับคอมพิวเตอร์ และกิจกรรมที่เกี่ยวข้อง	C	C	-	-	-	Computer programming, consultancy and related activities
68	กิจกรรมอสังหาริมทรัพย์	99,382.2	99,382.2	-	-	-	Real estate activities
69	กิจกรรมทางกฎหมายและการบัญชี	51,692.2	48,497.5	3,194.7	-	-	Legal and accounting activities
71	กิจกรรมด้านสถาปัตยกรรมและวิศวกรรม รวมถึงการทดสอบและการวิเคราะห์ทางเทคนิค	32,079.4	23,970.0	8,109.4	-	-	Architectural and engineering activities; technical testing and analysis
73	การโฆษณาและการวิจัยตลาด	8,936.7	8,936.7	-	-	-	Advertising and market research
74	กิจกรรมทางวิชาชีพ วิทยาศาสตร์ และเทคนิคอื่นๆ	17,555.6	13,555.6	-	4,000.0	-	Other professional, scientific and technical activities
77	กิจกรรมการให้เช่า	21,813.3	21,813.3	-	-	-	Rental and leasing activities
79	กิจกรรมของตัวแทนธุรกิจท่องเที่ยว การจัดทำเกี่ยวกับการบริการสำรอง และกิจกรรมที่เกี่ยวข้อง	4,500.6	4,500.6	-	-	-	Travel agency, tour operator, reservation service and related activities
80	การบริการรักษาความปลอดภัยและการสืบสวน	C	-	-	C	-	Security and investigation activities
81	กิจกรรมการบริการสำหรับอาคารและภูมิทัศน์	2,993.6	1,093.6	1,900.0	-	-	Services to buildings and landscape activities
82	การบริการด้านการบริหารและสนับสนุนการดำเนินงานของสำนักงาน และกิจกรรมอื่นๆ ที่สนับสนุนทางธุรกิจ	29,345.4	11,872.5	-	17,472.9	-	Office administrative, office support and other business support activities
90	กิจกรรมการสร้างสรรศิลป์และความบันเทิง	24,533.1	24,533.1	-	-	-	Creative, arts and entertainment activities
92	กิจกรรมการพนันและการเสี่ยงโชค	31,685.5	31,685.5	-	-	-	Gambling and betting activities
93	กิจกรรมด้านการกีฬา ความบันเทิง และการนันทนาการ	38,240.1	38,240.1	-	-	-	Sports activities and amusement and recreation activities
95	การซ่อมคอมพิวเตอร์และของใช้ส่วนบุคคล และของใช้ในครัวเรือน	51,747.8	51,747.8	-	-	-	Repair of computers and personal and household goods
96	กิจกรรมบริการส่วนบุคคลอื่นๆ	181,369.3	181,369.3	-	-	-	Other personal service activities

หมายเหตุ : C หมายถึง ข้อมูลปกปิด

Note : C means confidential data.

ที่มา : สำมะโนธุรกิจและอุตสาหกรรม พ.ศ. 2565 (ธุรกิจทางการค้าและธุรกิจทางการบริการ) จังหวัดสุโขทัย สำนักงานสถิติแห่งชาติ กระทรวงดิจิทัลเพื่อเศรษฐกิจและสังคม

Source : The 2022 Business and Industrial Census (Trade and Services Industry) Sukhothai Province, National Statistical Office, Ministry of Digital Economy and Society.

ตาราง 18 รายได้จากกิจการดำเนินงานของสถานประกอบการธุรกิจในปี 2564 จำแนกตามหมวดย่อยธุรกิจ และขนาดของสถานประกอบการ

TABLE 18 INCOME OF BUSINESS ESTABLISHMENTS IN 2021 BY DIVISION OF BUSINESS INDUSTRY AND SIZE OF ESTABLISHMENT

(พันบาท In Thousand Baht)

รหัส Code	หมวดย่อยธุรกิจ	รายได้จากการดำเนินงาน Income									Division of business industry
		รวม Total	ขนาดของสถานประกอบการ / Size of establishment								
			1-5 คน	6-10 คน	11-15 คน	16-25 คน	26-30 คน	31-50 คน	51-200 คน	> 200 คน	
	รวม	31,035,876.5	15,139,065.6	4,606,336.6	2,037,101.0	2,731,216.7	2,002,226.9	640,031.7	3,879,898.0	-	Total
45	การขายส่งและการขายปลีก การซ่อมยานยนต์และจักรยานยนต์	6,190,415.6	1,317,384.1	159,347.3	95,550.4	326,792.9	1,424,359.2	19,000.0	2,847,981.7	-	Wholesale and retail trade; repair of motor vehicles and motorcycles
46	การขายส่ง (ยกเว้นยานยนต์และจักรยานยนต์)	6,155,400.1	1,790,718.0	2,834,134.8	426,095.5	362,816.9	-	331,921.5	409,713.5	-	Wholesale trade (except of motor vehicles and motorcycles)
47	การขายปลีก (ยกเว้นยานยนต์และจักรยานยนต์)	16,141,103.9	9,858,077.9	1,400,993.5	1,454,586.4	1,951,219.4	577,036.7	276,987.4	622,202.8	-	Retail trade (except of motor vehicles and motorcycles)
55	ที่พักแรม	158,851.0	104,023.9	26,658.4	5,562.4	11,977.3	-	10,628.9	-	-	Accommodation
56	การบริการอาหารและเครื่องดื่ม	1,784,465.9	1,514,591.5	164,181.8	38,865.7	66,826.9	-	-	-	-	Food and beverage service activities
59	การผลิตภาพยนตร์ วิดีทัศน์ และรายการโทรทัศน์ การบันทึกเสียงลงบนสื่อ และการจัดพิมพ์จำหน่ายหรือเผยแพร่ดนตรี	739.2	739.2	-	-	-	-	-	-	-	Motion picture, video and television programme production, sound recording and music publishing activities
60	การจัดผังรายการและการแพร่ภาพกระจายเสียง	6,876.0	6,876.0	-	-	-	-	-	-	-	Programming and broadcasting activities
62	การจัดทำโปรแกรมคอมพิวเตอร์ การให้คำปรึกษาเกี่ยวกับคอมพิวเตอร์ และกิจกรรมที่เกี่ยวข้อง	C	C	-	-	-	-	-	-	-	Computer programming, consultancy and related activities
68	กิจกรรมอสังหาริมทรัพย์	99,382.2	97,802.2	1,580.0	-	-	-	-	-	-	Real estate activities
69	กิจกรรมทางกฎหมายและการบัญชี	51,692.2	48,497.5	-	3,194.7	-	-	-	-	-	Legal and accounting activities
71	กิจกรรมด้านสถาปัตยกรรมและวิศวกรรม รวมถึงการทดสอบและการวิเคราะห์ทางเทคนิค	32,079.4	14,310.0	9,660.0	8,109.4	-	-	-	-	-	Architectural and engineering activities; technical testing and analysis
73	การโฆษณาและการวิจัยตลาด	8,936.7	8,936.7	-	-	-	-	-	-	-	Advertising and market research
74	กิจกรรมทางวิชาชีพ วิทยาศาสตร์ และเทคนิคอื่นๆ	17,555.6	13,555.6	-	-	4,000.0	-	-	-	-	Other professional, scientific and technical activities
77	กิจกรรมการให้เช่า	21,813.3	21,813.3	-	-	-	-	-	-	-	Rental and leasing activities
79	กิจกรรมของตัวแทนธุรกิจท่องเที่ยว การจัดนำเที่ยว การบริการสำรอง และกิจกรรมที่เกี่ยวข้อง	4,500.6	4,500.6	-	-	-	-	-	-	-	Travel agency, tour operator, reservation service and related activities
80	การบริการรักษาความปลอดภัยและการสืบสวน	C	C	-	-	-	-	-	-	-	Security and investigation activities
81	กิจกรรมการบริการสำหรับอาคารและภูมิทัศน์	2,993.6	1,093.6	1,900.0	-	-	-	-	-	-	Services to buildings and landscape activities
82	การบริการด้านการบริหารและสนับสนุนการดำเนินงานของสำนักงาน และกิจกรรมอื่นๆ ที่สนับสนุนทางธุรกิจ	29,345.4	27,388.6	1,956.8	-	-	-	-	-	-	Office administrative, office support and other business support activities
90	กิจกรรมการสร้างสรรคดีศิลปะและความบันเทิง	24,533.1	8,850.7	2,655.0	5,136.6	5,565.9	831.0	1,494.0	-	-	Creative, arts and entertainment activities
92	กิจกรรมการพนันและการเสี่ยงโชค	31,685.5	31,685.5	-	-	-	-	-	-	-	Gambling and betting activities
93	กิจกรรมด้านการกีฬา ความบันเทิง และการนันทนาการ	38,240.1	38,240.1	-	-	-	-	-	-	-	Sports activities and amusement and recreation activities
95	การซ่อมคอมพิวเตอร์และของใช้ส่วนบุคคล และของใช้ในครัวเรือน	51,747.8	51,747.8	-	-	-	-	-	-	-	Repair of computers and personal and household goods
96	กิจกรรมบริการส่วนบุคคลอื่นๆ	181,369.3	176,082.9	3,269.1	-	2,017.4	-	-	-	-	Other personal service activities

หมายเหตุ : C หมายถึง ข้อมูลปกปิด

Note : C means confidential data.

ที่มา : สำมะโนธุรกิจและอุตสาหกรรม พ.ศ. 2565 (ธุรกิจทางการค้าและธุรกิจทางการบริการ) จังหวัดสุโขทัย สำนักงานสถิติแห่งชาติ กระทรวงดิจิทัลเพื่อเศรษฐกิจและสังคม

Source : The 2022 Business and Industrial Census (Trade and Services Industry) Sukhothai Province, National Statistical Office, Ministry of Digital Economy and Society.



ตอนที่ 3 ผลกระทบจากสถานการณ์การแพร่ระบาดของโรคติดเชื้อไวรัสโคโรนา 19



**ตอนที่ 3 ผลกระทบจากสถานการณ์การแพร่ระบาด
ของโรคติดเชื้อไวรัสโคโรนา 19
จำแนกตามขนาดของสถานประกอบการ**

ตอนที่ 3	ผลกระทบจากสถานการณ์การแพร่ระบาดของโรคติดเชื้อไวรัสโควิด 19 จำแนกตามขนาดของสถานประกอบการ	
ตาราง 1	จำนวนและร้อยละของสถานประกอบการธุรกิจ จำแนกตามผลกระทบที่ได้รับ จากสถานการณ์การแพร่ระบาดของโรคติดเชื้อไวรัสโควิด 19 และขนาดของสถาน- ประกอบการ	13%
ตาราง 2	จำนวนและร้อยละของแนวทางแก้ไขปัญหาของสถานประกอบการธุรกิจที่ได้รับ ผลกระทบจากสถานการณ์การแพร่ระบาดของโรคติดเชื้อไวรัสโควิด 19 จำแนกตาม ขนาดของสถานประกอบการ	14#
ตาราง 3	จำนวนและร้อยละของการฟื้นตัวของสถานประกอบการโดยเปรียบเทียบสัดส่วน รายรับในปี 2565 กับรายรับในปี 2562 (ปีก่อนเกิดสถานการณ์โรคติดเชื้อไวรัส โควิด 19) จำแนกตามขนาดของสถานประกอบการ	14\$
ตาราง 4	จำนวนและร้อยละอุปสรรคที่ทำให้ไม่สามารถฟื้นตัวของสถานประกอบการ จำแนกตามขนาดของสถานประกอบการ	14%
ตาราง 5	จำนวนและร้อยละความช่วยเหลือจากรัฐบาลในสถานการณ์การแพร่ระบาด ของโรคติดเชื้อไวรัสโควิด 19 จำแนกตามขนาดของสถานประกอบการ	14&

ตาราง 1 จำนวนและร้อยละของสถานประกอบการธุรกิจ จำนวนตามผลกระทบที่ได้รับจากสถานการณ์การแพร่ระบาดของโรคติดเชื้อไวรัสโคโรนา 2019 และขนาดของสถานประกอบการ

TABLE 1 NUMBER AND PERCENTAGE OF BUSINESS ESTABLISHMENTS BY THE EFFECT FROM THE SPREAD OF THE COVID-19 DISEASE AND SIZE OF ESTABLISHMENT

จำนวนสถานประกอบการ Number of establishments		ผลกระทบที่ได้รับจากสถานการณ์การแพร่ระบาดของโรคติดเชื้อไวรัสโคโรนา 2019 The effect from the spread of the covid-19 disease																												Size of establishment	
		รายได้/ยอดสั่งซื้อสินค้าลดลง ปี 2564 Decrease in revenue/order quantity in 2021														รายได้/ยอดสั่งซื้อสินค้าลดลง ปี 2565 Decrease in revenue/order quantity in 2022															
		รวม Total		ไม่มีผลกระทบ Not effect					น้อยที่สุด Lowest				น้อย Low				ปานกลาง Medium					มาก High				มากที่สุด Highest					
		จำนวน Number	ร้อยละ %	จำนวน Number	ร้อยละ %	จำนวน Number	ร้อยละ %	จำนวน Number	ร้อยละ %	จำนวน Number	ร้อยละ %	จำนวน Number	ร้อยละ %	จำนวน Number	ร้อยละ %	จำนวน Number	ร้อยละ %	จำนวน Number	ร้อยละ %	จำนวน Number	ร้อยละ %	จำนวน Number	ร้อยละ %	จำนวน Number	ร้อยละ %	จำนวน Number	ร้อยละ %	จำนวน Number	ร้อยละ %		
รวม	18,369	100.0	18,369	100.0	302	1.6	810	4.4	1,135	6.2	4,537	24.7	6,818	37.1	4,767	26.0	18,369	100.0	441	2.4	890	4.9	860	4.7	4,890	26.6	8,246	44.9	3,042	16.6	Total
1- 5 คน	17,748	100.0	17,748	100.0	275	1.6	807	4.5	1,106	6.2	4,418	24.9	6,583	37.1	4,559	25.7	17,748	100.0	409	2.3	886	5.0	807	4.6	4,709	26.5	8,052	45.4	2,884	16.3	1- 5 persons
6 - 10 คน	425	100.0	425	100.0	18	4.3	2	0.4	18	4.1	65	15.4	171	40.2	151	35.6	425	100.0	20	4.6	3	0.7	34	8.0	119	27.9	125	29.4	125	29.3	6 - 10 persons
11 - 15 คน	109	100.0	109	100.0	8	7.1	-	-	3	3.0	33	30.6	38	34.7	27	24.7	109	100.0	10	9.1	-	-	4	4.1	39	35.8	37	33.5	19	17.5	11 - 15 persons
16 - 25 คน	52	100.0	52	100.0	1	1.9	2	4.1	5	9.9	11	22.0	13	24.3	20	37.8	52	100.0	2	4.1	1	1.9	10	19.1	10	20.2	20	37.6	9	17.1	16 - 25 persons
26 - 30 คน	11	100.0	11	100.0	-	-	-	-	2	18.2	3	27.3	4	36.4	2	18.2	11	100.0	-	-	-	-	3	27.3	5	45.5	1	9.1	2	18.2	26 - 30 persons
31 - 50 คน	11	100.0	11	100.0	-	-	-	-	1	9.1	4	36.4	2	18.2	4	36.4	11	100.0	-	-	-	-	1	9.1	1	9.1	6	50.0	4	31.8	31 - 50 persons
51 - 200 คน	13	100.0	13	100.0	-	-	-	-	-	-	2	15.4	7	51.3	4	33.3	13	100.0	-	-	-	-	-	-	7	51.3	6	48.7	-	-	51 - 200 persons

ที่มา : สำมะโนธุรกิจและอุตสาหกรรม พ.ศ. 2565 (ธุรกิจทางการค้าและธุรกิจทางการบริการ) จังหวัดสุโขทัย สำนักงานสถิติแห่งชาติ กระทรวงดิจิทัลเพื่อเศรษฐกิจและสังคม

Source : The 2022 Business and Industrial Census (Trade and Services Industry) Sukhothai Province, National Statistical Office, Ministry of Digital Economy and Society.

ตาราง 1 จำนวนและร้อยละของสถานประกอบการธุรกิจ จำแนกตามผลกระทบที่ได้รับจากสถานการณ์การแพร่ระบาดของโรคติดเชื้อไวรัสโคโรนา 2019 และขนาดของสถานประกอบการ (ต่อ)

TABLE 1 NUMBER AND PERCENTAGE OF BUSINESS ESTABLISHMENTS BY THE EFFECT FROM THE SPREAD OF THE COVID-19 DISEASE AND SIZE OF ESTABLISHMENT (Cont'd.)

ขนาดของสถานประกอบการ Number of establishments	ผลกระทบที่ได้รับจากสถานการณ์การแพร่ระบาดของโรคติดเชื้อไวรัสโคโรนา 2019 The effect from the spread of the covid-19 disease																												Size of establishment		
	จำนวนสถานประกอบการ		จำนวนลูกค้าลดลง ปี 2564 Decreasing of customers amount in 2021														จำนวนลูกค้าลดลง ปี 2565 Decreasing of customers amount in 2022														
	รวม		ไม่มีผลกระทบ														รวม														
	จำนวน	ร้อยละ	ไม่มีผลกระทบ		น้อยที่สุด		น้อย		ปานกลาง		มาก		มากที่สุด		ไม่มีผลกระทบ		น้อยที่สุด		น้อย		ปานกลาง		มาก		มากที่สุด						
Number	%	Number	%	Number	%	Number	%	Number	%	Number	%	Number	%	Number	%	Number	%	Number	%	Number	%	Number	%	Number	%	Number	%				
รวม	18,369	100.0	18,369	100.0	503	2.7	794	4.3	1,447	7.9	4,596	25.0	6,461	35.2	4,568	24.9	18,369	100.0	641	3.5	663	3.6	1,323	7.2	5,093	27.7	7,614	41.5	3,037	16.5	Total
1 - 5 คน	17,748	100.0	17,748	100.0	465	2.6	781	4.4	1,411	8.0	4,470	25.2	6,260	35.3	4,360	24.6	17,748	100.0	599	3.4	639	3.6	1,279	7.2	4,907	27.7	7,454	42.0	2,869	16.2	1- 5 persons
6 - 10 คน	425	100.0	425	100.0	26	6.0	11	2.6	22	5.1	76	18.0	134	31.5	156	36.8	425	100.0	27	6.4	21	5.0	21	4.9	129	30.3	94	22.2	133	31.3	6 - 10 persons
11 - 15 คน	109	100.0	109	100.0	11	10.3	-	-	4	4.1	30	27.6	41	37.9	22	20.2	109	100.0	13	12.3	-	-	6	5.9	33	30.3	39	35.6	17	15.9	11 - 15 persons
16 - 25 คน	52	100.0	52	100.0	1	1.9	1	2.2	4	7.7	10	20.1	14	27.4	21	40.7	52	100.0	1	1.9	2	4.4	8	15.0	13	25.9	18	33.7	10	19.0	16 - 25 persons
26 - 30 คน	11	100.0	11	100.0	-	-	-	-	2	18.2	3	27.3	4	36.4	2	18.2	11	100.0	-	-	-	-	3	27.3	4	36.4	2	18.2	2	18.2	26 - 30 persons
31 - 50 คน	11	100.0	11	100.0	-	-	-	-	4	36.4	1	9.1	4	31.8	3	22.7	11	100.0	-	-	-	-	4	36.4	1	9.1	3	22.7	4	31.8	31 - 50 persons
51 - 200 คน	13	100.0	13	100.0	-	-	-	-	-	-	5	35.9	4	30.8	4	33.3	13	100.0	-	-	-	-	2	12.8	5	38.5	5	35.9	2	12.8	51 - 200 persons

ที่มา : สำมะโนธุรกิจและอุตสาหกรรม พ.ศ. 2565 (ธุรกิจทางการค้าและธุรกิจทางการบริการ) จังหวัดสุโขทัย สำนักงานสถิติแห่งชาติ กระทรวงดิจิทัลเพื่อเศรษฐกิจและสังคม

Source : The 2022 Business and Industrial Census (Trade and Services Industry) Sukhothai Province, National Statistical Office, Ministry of Digital Economy and Society.

ตาราง 1 จำนวนและร้อยละของสถานประกอบการธุรกิจ จำแนกตามผลกระทบที่ได้รับจากสถานการณ์การแพร่ระบาดของโรคติดเชื้อไวรัสโคโรนา 2019 และขนาดของสถานประกอบการ (ต่อ)

TABLE 1 NUMBER AND PERCENTAGE OF BUSINESS ESTABLISHMENTS BY THE EFFECT FROM THE SPREAD OF THE COVID-19 DISEASE AND SIZE OF ESTABLISHMENT (Cont'd.)

ขนาดของสถานประกอบการ Number of establishments	จำนวนสถานประกอบการ Number of establishments	ผลกระทบที่ได้รับจากสถานการณ์การแพร่ระบาดของโรคติดเชื้อไวรัสโคโรนา 2019 The effect from the spread of the covid-19 disease																												Size of establishment	
		ต้นทุนในการดำเนินงานธุรกิจสูงชัน ปี 2564 High production cost in 2021														ต้นทุนในการดำเนินงานธุรกิจสูงชัน ปี 2565 High production cost in 2022															
		รวม Total		ไม่มีผลกระทบ Not effect		น้อยที่สุด Lowest		น้อย Low		ปานกลาง Medium		มาก High		มากที่สุด Highest		รวม Total		ไม่มีผลกระทบ Not effect		น้อยที่สุด Lowest		น้อย Low		ปานกลาง Medium		มาก High		มากที่สุด Highest			
		จำนวน Number	ร้อยละ %	จำนวน Number	ร้อยละ %	จำนวน Number	ร้อยละ %	จำนวน Number	ร้อยละ %	จำนวน Number	ร้อยละ %	จำนวน Number	ร้อยละ %	จำนวน Number	ร้อยละ %	จำนวน Number	ร้อยละ %	จำนวน Number	ร้อยละ %	จำนวน Number	ร้อยละ %	จำนวน Number	ร้อยละ %	จำนวน Number	ร้อยละ %	จำนวน Number	ร้อยละ %	จำนวน Number	ร้อยละ %		
รวม	18,369	100.0	18,369	100.0	550	3.0	1,438	7.8	936	5.1	5,049	27.5	6,127	33.4	4,270	23.2	18,369	100.0	682	3.7	1,403	7.6	1,001	5.5	4,103	22.3	7,147	38.9	4,033	22.0	Total
1- 5 คน	17,748	100.0	17,748	100.0	529	3.0	1,399	7.9	919	5.2	4,971	28.0	5,836	32.9	4,092	23.1	17,748	100.0	660	3.7	1,361	7.7	974	5.5	3,998	22.5	6,909	38.9	3,846	21.7	1- 5 persons
6 - 10 คน	425	100.0	425	100.0	15	3.5	34	8.1	10	2.3	33	7.8	201	47.2	133	31.2	425	100.0	16	3.8	34	8.1	15	3.4	61	14.5	154	36.2	145	34.0	6 - 10 persons
11 - 15 คน	109	100.0	109	100.0	3	3.0	-	-	-	-	29	26.9	55	50.8	21	19.3	109	100.0	5	5.0	-	-	4	4.1	28	25.3	46	41.9	26	23.8	11 - 15 persons
16 - 25 คน	52	100.0	52	100.0	1	2.7	4	8.2	1	2.2	11	20.8	18	34.1	17	31.9	52	100.0	-	-	7	12.9	3	5.1	11	21.2	20	38.6	12	22.2	16 - 25 persons
26 - 30 คน	11	100.0	11	100.0	-	-	-	-	5	45.5	-	-	5	45.5	1	9.1	11	100.0	-	-	1	9.1	1	9.1	3	27.3	5	45.5	1	9.1	26 - 30 persons
31 - 50 คน	11	100.0	11	100.0	-	-	-	-	-	-	1	9.1	9	77.3	2	13.6	11	100.0	-	-	-	-	1	9.1	-	-	8	68.2	3	22.7	31 - 50 persons
51 - 200 คน	13	100.0	13	100.0	1	7.7	-	-	1	7.7	4	28.2	3	23.1	4	33.3	13	100.0	1	7.7	-	-	3	20.5	2	15.4	6	43.6	2	12.8	51 - 200 persons

ที่มา : สำมะโนธุรกิจและอุตสาหกรรม พ.ศ. 2565 (ธุรกิจทางการค้าและธุรกิจทางการบริการ) จังหวัดสุโขทัย สำนักงานสถิติแห่งชาติ กระทรวงดิจิทัลเพื่อเศรษฐกิจและสังคม

Source : The 2022 Business and Industrial Census (Trade and Services Industry) Sukhothai Province, National Statistical Office, Ministry of Digital Economy and Society.

ตาราง 1 จำนวนและร้อยละของสถานประกอบการธุรกิจ จำแนกตามผลกระทบที่ได้รับจากสถานการณ์การแพร่ระบาดของโรคติดเชื้อไวรัสโคโรนา 19 และขนาดของสถานประกอบการ (ต่อ)

TABLE 1 NUMBER AND PERCENTAGE OF BUSINESS ESTABLISHMENTS BY THE EFFECT FROM THE SPREAD OF THE COVID-19 DISEASE AND SIZE OF ESTABLISHMENT (Cont'd.)

ขนาดของสถานประกอบการ Number of establishments	ผลกระทบที่ได้รับจากสถานการณ์การแพร่ระบาดของโรคติดเชื้อไวรัสโคโรนา 19 The effect from the spread of the covid-19 disease																												Size of establishment																
	จำนวนสถานประกอบการ		สภาพคล่องทางการเงินลดลง ปี 2564 Decreasing of financial liquidity in 2021														สภาพคล่องทางการเงินลดลง ปี 2565 Decreasing of financial liquidity in 2022																												
	รวม		ไม่มีผลกระทบ							น้อยที่สุด							น้อย							ปานกลาง							มาก							มากที่สุด							
	จำนวน	ร้อยละ	Not effect		Lowest		Low		Medium		High		Highest		Not effect		Lowest		Low		Medium		High		Highest																				
รวม	18,369	100.0	18,369	100.0	2,172	11.8	1,180	6.4	1,089	5.9	5,709	31.1	5,367	29.2	2,853	15.5	18,369	100.0	2,126	11.6	1,291	7.0	555	3.0	6,114	33.3	6,179	33.6	2,105	11.5	Total														
1- 5 คน	17,748	100.0	17,748	100.0	2,108	11.9	1,146	6.5	1,050	5.9	5,567	31.4	5,146	29.0	2,732	15.4	17,748	100.0	2,062	11.6	1,252	7.1	484	2.7	5,986	33.7	5,954	33.6	2,010	11.3	1- 5 persons														
6 - 10 คน	425	100.0	425	100.0	48	11.3	29	6.8	28	6.7	71	16.8	159	37.3	90	21.2	425	100.0	43	10.2	35	8.3	54	12.8	60	14.1	158	37.2	74	17.5	6 - 10 persons														
11 - 15 คน	109	100.0	109	100.0	14	12.8	2	1.4	3	2.8	36	33.0	42	38.7	12	11.4	109	100.0	18	16.2	-	-	5	5.0	36	33.0	41	37.9	9	8.0	11 - 15 persons														
16 - 25 คน	52	100.0	52	100.0	1	1.9	3	6.0	3	5.1	23	44.6	12	22.2	10	20.1	52	100.0	2	4.1	3	6.0	5	9.2	21	40.6	15	29.1	6	11.0	16 - 25 persons														
26 - 30 คน	11	100.0	11	100.0	-	-	-	-	5	45.5	4	36.4	1	9.1	1	9.1	11	100.0	-	-	1	9.1	1	9.1	6	54.6	2	18.2	1	9.1	26 - 30 persons														
31 - 50 คน	11	100.0	11	100.0	-	-	-	-	-	-	4	36.4	5	40.9	3	22.7	11	100.0	-	-	-	-	2	18.2	-	-	6	50.0	4	31.8	31 - 50 persons														
51 - 200 คน	13	100.0	13	100.0	1	7.7	1	7.7	-	-	4	28.2	3	23.1	4	33.3	13	100.0	1	7.7	-	-	3	20.5	5	35.9	3	23.1	2	12.8	51 - 200 persons														

ที่มา : สำมะโนธุรกิจและอุตสาหกรรม พ.ศ. 2565 (ธุรกิจทางการค้าและธุรกิจทางบริการ) จังหวัดสุโขทัย สำนักงานสถิติแห่งชาติ กระทรวงดิจิทัลเพื่อเศรษฐกิจและสังคม

Source : The 2022 Business and Industrial Census (Trade and Services Industry) Sukhothai Province, National Statistical Office, Ministry of Digital Economy and Society.

ตาราง 1 จำนวนและร้อยละของสถานประกอบการธุรกิจ จำแนกตามผลกระทบที่ได้รับจากสถานการณ์การแพร่ระบาดของโรคติดเชื้อไวรัสโคโรนา 2019 และขนาดของสถานประกอบการ (ต่อ)

TABLE 1 NUMBER AND PERCENTAGE OF BUSINESS ESTABLISHMENTS BY THE EFFECT FROM THE SPREAD OF THE COVID-19 DISEASE AND SIZE OF ESTABLISHMENT (Cont'd.)

ขนาดของสถานประกอบการ	จำนวนสถาน- ประกอบการ	ผลกระทบที่ได้รับจากสถานการณ์การแพร่ระบาดของโรคติดเชื้อไวรัสโคโรนา 2019																												Size of establishment																									
		The effect from the spread of the covid-19 disease																																																					
		ชะลอการจ้างพนักงานใหม่ ปี 2564														ชะลอการจ้างพนักงานใหม่ ปี 2565																																							
		Decreasing of new employees hired in 2021																													Decreasing of new employees hired in 2022																								
รวม	ไม่มีผลกระทบ	น้อยที่สุด	น้อย	ปานกลาง	มาก	มากที่สุด	รวม	ไม่มีผลกระทบ	น้อยที่สุด	น้อย	ปานกลาง	มาก	มากที่สุด	รวม	ไม่มีผลกระทบ	น้อยที่สุด	น้อย	ปานกลาง	มาก	มากที่สุด	รวม	ไม่มีผลกระทบ	น้อยที่สุด	น้อย	ปานกลาง	มาก	มากที่สุด	รวม																											
																													Not effect	Lowest	Low	Medium	High	Highest	Not effect	Lowest	Low	Medium	High	Highest															
จำนวน	ร้อยละ	จำนวน	ร้อยละ	จำนวน	ร้อยละ	จำนวน	ร้อยละ	จำนวน	ร้อยละ	จำนวน	ร้อยละ	จำนวน	ร้อยละ	จำนวน	ร้อยละ	จำนวน	ร้อยละ	จำนวน	ร้อยละ	จำนวน	ร้อยละ	จำนวน	ร้อยละ	จำนวน	ร้อยละ	จำนวน	ร้อยละ	จำนวน	ร้อยละ																										
Number	%	Number	%	Number	%	Number	%	Number	%	Number	%	Number	%	Number	%	Number	%	Number	%	Number	%	Number	%	Number	%	Number	%	Number	%																										
รวม	18,369	100.0	18,369	100.0	16,767	91.3	388	2.1	251	1.4	526	2.9	221	1.2	217	1.2	18,369	100.0	16,695	90.9	414	2.3	275	1.5	625	3.4	200	1.1	160	0.9	Total																								
1- 5 คน	17,748	100.0	17,748	100.0	16,503	93.0	291	1.6	208	1.2	445	2.5	158	0.9	143	0.8	17,748	100.0	16,416	92.5	343	1.9	210	1.2	537	3.0	137	0.8	106	0.6	1- 5 persons																								
6 - 10 คน	425	100.0	425	100.0	193	45.5	82	19.3	22	5.3	41	9.6	34	7.9	53	12.4	425	100.0	196	46.1	58	13.6	45	10.6	44	10.3	40	9.3	43	10.0	6 - 10 persons																								
11 - 15 คน	109	100.0	109	100.0	44	40.8	7	6.7	10	9.1	22	20.0	14	12.8	12	10.7	109	100.0	55	50.9	5	4.6	12	10.9	20	18.6	10	9.4	6	5.7	11 - 15 persons																								
16 - 25 คน	52	100.0	52	100.0	19	37.3	5	10.4	3	6.0	13	25.2	5	9.4	6	11.7	52	100.0	19	36.5	7	12.6	2	4.1	16	30.7	5	9.7	3	6.4	16 - 25 persons																								
26 - 30 คน	11	100.0	11	100.0	4	36.4	1	9.1	1	9.1	2	18.2	2	18.2	1	9.1	11	100.0	5	45.5	-	-	2	18.2	2	18.2	1	9.1	1	9.1	26 - 30 persons																								
31 - 50 คน	11	100.0	11	100.0	2	18.2	-	-	3	22.7	2	18.2	4	31.8	1	9.1	11	100.0	2	18.2	-	-	3	22.7	3	27.3	3	22.7	1	9.1	31 - 50 persons																								
51 - 200 คน	13	100.0	13	100.0	1	7.7	1	7.7	4	33.3	1	7.7	5	35.9	1	7.7	13	100.0	2	15.4	2	12.8	1	7.7	4	28.2	5	35.9	-	-	51 - 200 persons																								

ที่มา : สำมะโนธุรกิจและอุตสาหกรรม พ.ศ. 2565 (ธุรกิจทางการค้าและธุรกิจทางการบริการ) จังหวัดสุโขทัย สำนักงานสถิติแห่งชาติ กระทรวงดิจิทัลเพื่อเศรษฐกิจและสังคม

Source : The 2022 Business and Industrial Census (Trade and Services Industry) Sukhothai Province, National Statistical Office, Ministry of Digital Economy and Society.

ตาราง 1 จำนวนและร้อยละของสถานประกอบการธุรกิจ จำแนกตามผลกระทบที่ได้รับจากสถานการณ์การแพร่ระบาดของโรคติดเชื้อไวรัสโคโรนา 2019 และขนาดของสถานประกอบการ (ต่อ)

TABLE 1 NUMBER AND PERCENTAGE OF BUSINESS ESTABLISHMENTS BY THE EFFECT FROM THE SPREAD OF THE COVID-19 DISEASE AND SIZE OF ESTABLISHMENT (Cont'd.)

ขนาดของสถานประกอบการ Size of establishment	จำนวนสถาน- ประกอบการ Number of establishments	ผลกระทบที่ได้รับจากสถานการณ์การแพร่ระบาดของโรคติดเชื้อไวรัสโคโรนา 2019 The effect from the spread of the covid-19 disease																													
		เลิกจ้างพนักงาน ปี 2564 Dismissal of employees in 2021														เลิกจ้างพนักงาน ปี 2565 Dismissal of employees in 2022															
		รวม Total		ไม่มีผลกระทบ Not effect		น้อยที่สุด Lowest		น้อย Low		ปานกลาง Medium		มาก High		มากที่สุด Highest		รวม Total		ไม่มีผลกระทบ Not effect		น้อยที่สุด Lowest		น้อย Low		ปานกลาง Medium		มาก High		มากที่สุด Highest			
		จำนวน Number	ร้อยละ %	จำนวน Number	ร้อยละ %	จำนวน Number	ร้อยละ %	จำนวน Number	ร้อยละ %	จำนวน Number	ร้อยละ %	จำนวน Number	ร้อยละ %	จำนวน Number	ร้อยละ %	จำนวน Number	ร้อยละ %	จำนวน Number	ร้อยละ %	จำนวน Number	ร้อยละ %	จำนวน Number	ร้อยละ %	จำนวน Number	ร้อยละ %	จำนวน Number	ร้อยละ %	จำนวน Number	ร้อยละ %		
รวม	18,369	100.0	18,369	100.0	17,076	93.0	542	3.0	240	1.3	222	1.2	154	0.8	135	0.7	18,369	100.0	17,030	92.7	494	2.7	306	1.7	319	1.7	113	0.6	108	0.6	Total
1- 5 คน	17,748	100.0	17,748	100.0	16,693	94.1	446	2.5	193	1.1	178	1.0	125	0.7	113	0.6	17,748	100.0	16,640	93.8	425	2.4	222	1.3	294	1.7	76	0.4	91	0.5	1- 5 persons
6 - 10 คน	425	100.0	425	100.0	268	63.1	74	17.5	24	5.7	24	5.6	21	4.9	14	3.2	425	100.0	270	63.5	47	11.1	60	14.1	8	1.8	29	6.8	12	2.7	6 - 10 persons
11 - 15 คน	109	100.0	109	100.0	70	64.7	8	7.5	11	9.8	14	13.0	1	0.9	4	4.1	109	100.0	76	69.7	6	5.7	14	12.7	10	8.9	1	0.9	2	2.0	11 - 15 persons
16 - 25 คน	52	100.0	52	100.0	30	57.8	9	17.1	3	6.3	5	9.0	1	2.7	4	7.1	52	100.0	29	55.9	11	21.2	4	6.8	3	6.7	3	4.9	2	4.5	16 - 25 persons
26 - 30 คน	11	100.0	11	100.0	4	36.4	1	9.1	5	45.5	-	-	-	-	1	9.1	11	100.0	5	45.5	-	-	-	-	-	-	-	1	9.1	26 - 30 persons	
31 - 50 คน	11	100.0	11	100.0	7	59.1	1	9.1	-	-	1	9.1	3	22.7	-	-	11	100.0	7	59.1	-	-	1	9.1	1	9.1	3	22.7	-	-	31 - 50 persons
51 - 200 คน	13	100.0	13	100.0	4	28.2	2	12.8	4	28.2	1	7.7	3	23.1	-	-	13	100.0	4	28.2	4	33.3	1	7.7	3	23.1	1	7.7	-	-	51 - 200 persons

ที่มา : สำนักระบาดวิทยาและอุตสาหกรรม พ.ศ. 2565 (ธุรกิจทางการค้าและธุรกิจทางการบริการ) จังหวัดสุโขทัย สำนักงานสถิติแห่งชาติ กระทรวงดิจิทัลเพื่อเศรษฐกิจและสังคม

Source : The 2022 Business and Industrial Census (Trade and Services Industry) Sukhothai Province, National Statistical Office, Ministry of Digital Economy and Society.

ตาราง 1 จำนวนและร้อยละของสถานประกอบการธุรกิจ จำแนกตามผลกระทบที่ได้รับจากสถานการณ์การแพร่ระบาดของโรคติดเชื้อไวรัสโคโรนา 2019 และขนาดของสถานประกอบการ (ต่อ)

TABLE 1 NUMBER AND PERCENTAGE OF BUSINESS ESTABLISHMENTS BY THE EFFECT FROM THE SPREAD OF THE COVID-19 DISEASE AND SIZE OF ESTABLISHMENT (Cont'd.)

ขนาดของสถานประกอบการ Number of establishments	จำนวนสถานประกอบการ Number of establishments		ผลกระทบที่ได้รับจากสถานการณ์การแพร่ระบาดของโรคติดเชื้อไวรัสโคโรนา 2019 The effect from the spread of the covid-19 disease																												Size of establishment								
			ความล่าช้าในการขนส่งสินค้า ปี 2564 Delay in shipping in 2021														ความล่าช้าในการขนส่งสินค้า ปี 2565 Delay in shipping in 2022																						
			รวม Total		ไม่มีผลกระทบ Not effect						น้อยที่สุด Lowest		น้อย Low		ปานกลาง Medium		มาก High		มากที่สุด Highest		รวม Total		ไม่มีผลกระทบ Not effect						น้อยที่สุด Lowest			น้อย Low		ปานกลาง Medium		มาก High		มากที่สุด Highest	
			จำนวน Number	ร้อยละ %	จำนวน Number	ร้อยละ %	จำนวน Number	ร้อยละ %	จำนวน Number	ร้อยละ %	จำนวน Number	ร้อยละ %	จำนวน Number	ร้อยละ %	จำนวน Number	ร้อยละ %	จำนวน Number	ร้อยละ %	จำนวน Number	ร้อยละ %	จำนวน Number	ร้อยละ %	จำนวน Number	ร้อยละ %	จำนวน Number	ร้อยละ %	จำนวน Number	ร้อยละ %	จำนวน Number	ร้อยละ %		จำนวน Number	ร้อยละ %	จำนวน Number	ร้อยละ %	จำนวน Number	ร้อยละ %		
รวม	18,369	100.0	18,369	100.0	16,004	87.1	458	2.5	443	2.4	1,045	5.7	293	1.6	125	0.7	18,369	100.0	15,977	87.0	615	3.4	472	2.6	1,070	5.8	169	0.9	67	0.4	Total								
1- 5 คน	17,748	100.0	17,748	100.0	15,665	88.3	390	2.2	369	2.1	975	5.5	244	1.4	104	0.6	17,748	100.0	15,617	88.0	563	3.2	384	2.2	1,002	5.7	132	0.7	51	0.3	1- 5 persons								
6 - 10 คน	425	100.0	425	100.0	259	60.9	44	10.4	46	10.8	31	7.2	34	8.1	11	2.6	425	100.0	267	62.8	27	6.3	57	13.3	35	8.1	30	7.1	10	2.4	6 - 10 persons								
11 - 15 คน	109	100.0	109	100.0	52	48.1	11	10.0	12	10.9	20	18.2	10	8.9	4	3.9	109	100.0	57	52.2	13	12.0	17	15.5	15	13.7	5	4.6	2	2.0	11 - 15 persons								
16 - 25 คน	52	100.0	52	100.0	21	39.8	10	19.5	9	18.2	7	12.9	3	5.1	2	4.5	52	100.0	27	52.0	11	21.7	5	9.0	7	13.2	1	2.2	1	1.9	16 - 25 persons								
26 - 30 คน	11	100.0	11	100.0	3	27.3	2	18.2	2	18.2	3	27.3	-	-	1	9.1	11	100.0	4	36.4	1	9.1	4	36.4	1	9.1	-	-	1	9.1	26 - 30 persons								
31 - 50 คน	11	100.0	11	100.0	4	31.8	-	-	2	18.2	5	40.9	1	9.1	-	-	11	100.0	4	31.8	-	-	2	18.2	5	40.9	-	-	1	9.1	31 - 50 persons								
51 - 200 คน	13	100.0	13	100.0	1	7.7	1	7.7	3	20.5	5	35.9	1	7.7	3	20.5	13	100.0	2	15.4	-	-	4	33.3	6	43.6	1	7.7	-	-	51 - 200 persons								

ที่มา : สำนักธุรกิจและอุตสาหกรรม พ.ศ. 2565 (ธุรกิจทางการค้าและธุรกิจทางการบริการ จังหวัดสุโขทัย สำนักงานสถิติแห่งชาติ กระทรวงดิจิทัลเพื่อเศรษฐกิจและสังคม

Source : The 2022 Business and Industrial Census (Trade and Services Industry) Sukhothai Province, National Statistical Office, Ministry of Digital Economy and Society.

ตาราง 1 จำนวนและร้อยละของสถานประกอบการธุรกิจ จำแนกตามผลกระทบที่ได้รับจากสถานการณ์การแพร่ระบาดของโรคติดเชื้อไวรัสโคโรนา 19 และขนาดของสถานประกอบการ (ต่อ)

TABLE 1 NUMBER AND PERCENTAGE OF BUSINESS ESTABLISHMENTS BY THE EFFECT FROM THE SPREAD OF THE COVID-19 DISEASE AND SIZE OF ESTABLISHMENT (Cont'd.)

ขนาดของสถานประกอบการ Size of establishment	จำนวนสถาน- ประกอบการ Number of establishments	ผลกระทบที่ได้รับจากสถานการณ์การแพร่ระบาดของโรคติดเชื้อไวรัสโคโรนา 19 The effect from the spread of the covid-19 disease																											
		อื่นๆ ปี 2564 Others in 2021												อื่นๆ ปี 2565 Others in 2022															
		รวม Total		ไม่มีผลกระทบ Not effect		น้อยที่สุด Lowest		น้อย Low		ปานกลาง Medium		มากที่สุด Highest		รวม Total		ไม่มีผลกระทบ Not effect		น้อยที่สุด Lowest		น้อย Low		ปานกลาง Medium		มาก High		มากที่สุด Highest			
		จำนวน Number	ร้อยละ %	จำนวน Number	ร้อยละ %	จำนวน Number	ร้อยละ %	จำนวน Number	ร้อยละ %	จำนวน Number	ร้อยละ %	จำนวน Number	ร้อยละ %	จำนวน Number	ร้อยละ %	จำนวน Number	ร้อยละ %	จำนวน Number	ร้อยละ %	จำนวน Number	ร้อยละ %	จำนวน Number	ร้อยละ %	จำนวน Number	ร้อยละ %	จำนวน Number	ร้อยละ %		
รวม	18,369	100.0	18,369	100.0	18,269	99.5	37	0.2	28	0.2	2	0.0	33	0.2	18,369	100.0	17,912	97.5	22	0.1	289	1.6	126	0.7	1	0.0	19	0.1	Total
1- 5 คน	17,748	100.0	17,748	100.0	17,658	99.5	30	0.2	27	0.2	-	-	33	0.2	17,748	100.0	17,307	97.5	16	0.1	281	1.6	126	0.7	-	-	19	0.1	1- 5 persons
6 - 10 คน	425	100.0	425	100.0	423	99.4	3	0.6	-	-	-	-	-	-	425	100.0	416	97.8	2	0.5	8	1.8	-	-	-	-	-	-	6 - 10 persons
11 - 15 คน	109	100.0	109	100.0	105	96.3	3	2.8	-	-	1	0.9	-	-	109	100.0	106	97.3	3	2.8	-	-	-	-	-	-	-	-	11 - 15 persons
16 - 25 คน	52	100.0	52	100.0	50	95.9	1	1.9	-	-	1	2.2	-	-	52	100.0	50	95.9	1	1.9	-	-	-	-	1	2.2	-	-	16 - 25 persons
26 - 30 คน	11	100.0	11	100.0	10	90.9	-	-	1	9.1	-	-	-	-	11	100.0	10	90.9	-	-	1	9.1	-	-	-	-	-	-	26 - 30 persons
31 - 50 คน	11	100.0	11	100.0	11	100.0	-	-	-	-	-	-	-	-	11	100.0	11	100.0	-	-	-	-	-	-	-	-	-	-	31 - 50 persons
51 - 200 คน	13	100.0	13	100.0	13	100.0	-	-	-	-	-	-	-	-	13	100.0	13	100.0	-	-	-	-	-	-	-	-	-	-	51 - 200 persons

ที่มา : สำนักระงับและอุตสาหกรรม พ.ศ. 2565 (ธุรกิจทางการค้าและธุรกิจทางการบริการ) จังหวัดสุโขทัย สำนักงานสถิติแห่งชาติ กระทรวงดิจิทัลเพื่อเศรษฐกิจและสังคม

Source : The 2022 Business and Industrial Census (Trade and Services Industry) Sukhothai Province, National Statistical Office, Ministry of Digital Economy and Society.

TABLE 2 NUMBER AND PERCENTAGE OF SOLVING PROBLEMS OF BUSINESS ESTABLISHMENTS AFFECTED BY THE EPIDEMIC SITUATION OF COVID-19 BY SIZE OF ESTABLISHMENT

Size of establishment	SOLVING PROBLEMS OF ENTERPRISES AFFECTED BY THE EPIDEMIC SITUATION OF COVID-19																	
	Number of establishments		Affected		Temporarily suspend/open some business		Switch to business other business		Modify the sales and services process by introducing technology		Adjust the form of hiring workers		Modify the working style		Others			
	Total	NO	Yes	Temporarily suspend/open some business	Switch to business other business	Modify the sales and services process by introducing technology	Adjust the form of hiring workers	Modify the working style	Others	Number	%	Number	%	Number	%	Number	%	
Total	18,369	100.0	4,929	26.8	13,440	73.2	10,573	57.6	598	3.3	3,576	19.5	1,402	7.6	387	2.1	346	1.9
1- 5 persons	17,748	100.0	4,818	27.2	12,930	72.9	10,244	57.7	570	3.2	3,447	19.4	1,235	7.0	345	1.9	319	1.8
6 - 10 persons	425	100.0	66	15.5	359	84.5	246	58.0	24	5.8	65	15.3	116	27.3	20	4.8	24	5.5
11 - 15 persons	109	100.0	29	26.3	80	73.8	52	47.8	2	1.8	35	32.0	21	19.6	3	3.0	2	1.8
16 - 25 persons	52	100.0	11	21.3	41	78.7	20	39.1	1	1.9	16	30.9	14	27.7	9	17.6	1	2.6
26 - 30 persons	11	100.0	1	9.1	10	90.9	3	27.3	-	-	3	27.3	4	36.4	4	36.4	-	-
31 - 50 persons	11	100.0	2	18.2	9	81.8	5	40.9	-	-	2	18.2	5	40.9	-	-	-	-
51 - 200 persons	13	100.0	2	15.4	11	84.6	3	23.1	-	-	8	61.5	6	43.6	5	41.0	-	-

Note : More than one answer

Source : The 2022 Business and Industrial Census (Trade and Services Industry) Sukhothai Province, National Statistical Office, Ministry of Digital Economy and Society.



**ตอนที่ 3 ผลกระทบจากสถานการณ์การแพร่ระบาดของ
โรคติดเชื้อไวรัสโคโรนา 19 จำแนกตามหมวดย่อยธุรกิจ**
