

สำมะโนธุรกิจและอุตสาหกรรม พ.ศ. 2565

ธุรกิจทางการค้าและธุรกิจทางการบริการ

THE 2022 BUSINESS AND INDUSTRIAL CENSUS

BUSINESS TRADE AND SERVICE

จังหวัดกาฬสินธุ์
KALASIN PROVINCE



สำนักงานสถิติแห่งชาติ

สำนักงานสถิติแห่งชาติ

กระทรวงดิจิทัลเพื่อเศรษฐกิจและสังคม

NATIONAL STATISTICAL OFFICE

MINISTRY OF DIGITAL ECONOMY AND SOCIETY

สำมะโนธุรกิจและอุตสาหกรรม พ.ศ. 2565
(ธุรกิจทางการค้าและธุรกิจทางการบริการ)

จังหวัดกาฬสินธุ์

THE 2022 BUSINESS AND INDUSTRIAL CENSUS
(BUSINESS TRADE AND SERVICES)
KALASIN PROVINCE



สำนักงานสถิติแห่งชาติ

กระทรวงดิจิทัลเพื่อเศรษฐกิจและสังคม

NATIONAL STATISTICAL OFFICE

MINISTRY OF DIGITAL ECONOMY AND SOCIETY

หน่วยงานเจ้าของเรื่อง

สำนักงานสถิติจังหวัดกาฬสินธุ์

โทรศัพท์ 0 4381 1474

โทรสาร 0 4381 2051

ไปรษณีย์อิเล็กทรอนิกส์ saraban_kalasin@nso.mail.go.th

หน่วยงานที่เผยแพร่

กองสถิติพยากรณ์

สำนักงานสถิติแห่งชาติ

ศูนย์ราชการเฉลิมพระเกียรติ 80 พรรษาฯ

อาคารรัฐประศาสนภักดี ชั้น 2

ถนนแจ้งวัฒนะ เขตหลักสี่ กรุงเทพฯ 10210

โทรศัพท์ 0 2141 7498

โทรสาร 0 2143 8132

ไปรษณีย์อิเล็กทรอนิกส์ binfopub@nso.go.th

ปีที่จัดพิมพ์ 2566

จัดพิมพ์โดย สำนักงานสถิติจังหวัดกาฬสินธุ์

คำนำ

ภาคการค้า การบริการ และอุตสาหกรรมการผลิตเป็นกิจกรรมทางเศรษฐกิจที่มีความสำคัญ และรับบทบาทเป็นหัวจักรสำคัญในการขับเคลื่อนการเจริญเติบโตทางเศรษฐกิจของประเทศ ทั้งในแง่มูลค่าผลผลิตที่ในแต่ละปีสร้างมูลค่ามากกว่าร้อยละ 50 ของผลิตภัณฑ์มวลรวมในประเทศ (GDP) และก่อให้เกิดการจ้างงานโดยเฉลี่ยไม่ต่ำกว่า 10 ล้านคน แต่ในช่วงระยะเวลา 10 ปีที่ผ่านมาการเติบโตทางเศรษฐกิจของประเทศกลับมีอัตราที่ชะลอตัวลง ส่วนหนึ่งเป็นผลมาจากความสามารถด้านการแข่งขันของผู้ประกอบการที่มีข้อจำกัดในแง่การสร้างมูลค่าเพิ่มที่จะพัฒนาต่อยอดผลิตภัณฑ์ให้มีราคาสูงขึ้น และความเข้มข้นของการใช้เทคโนโลยีและนวัตกรรมใหม่ ๆ ที่เข้ามามีบทบาทมากยิ่งขึ้น นอกจากนี้ ในสถานการณ์ปัจจุบันผู้ประกอบการมีแนวโน้มที่จะต้องเผชิญกับกระแสความท้าทายที่รุนแรงมากยิ่งขึ้น อาทิ ความขัดแย้งทางการค้าโลก และการแพร่ระบาดของโรคติดเชื้อไวรัสโคโรนา 2019 เป็นต้น ซึ่งส่งผลให้โครงสร้างทางเศรษฐกิจและสังคมมีการเปลี่ยนแปลงไปจากเดิมอย่างมาก ทุกภาคส่วนที่เกี่ยวข้องจึงต้องเร่งปรับตัว และร่วมมือกันแก้ปัญหาโดยมีความจำเป็นที่จะต้องปรับกฎระเบียบ ปรับโครงสร้างแรงจูงใจ และปรับนโยบายการแข่งขันทางการค้า เพื่อให้ผู้ประกอบการไทยมีความสามารถในการแข่งขันเท่าเทียมต่างประเทศและเติบโตได้ ดังนั้น ข้อมูลสถิติจากสำมะโนธุรกิจและอุตสาหกรรมจึงมีความสำคัญและจำเป็นอย่างยิ่งเพื่อให้ประเทศมีโครงสร้างพื้นฐานด้านข้อมูลทางเศรษฐกิจสำหรับภาครัฐ และภาคเอกชนใช้เป็นเครื่องมือในการสนับสนุนการกำหนดนโยบาย และวางแผนพัฒนาเศรษฐกิจของประเทศทั้งในระดับประเทศและระดับจังหวัด ตลอดจนยกระดับศักยภาพการเติบโตของเศรษฐกิจไทยได้ในระยะยาว

ในการจัดทำสำมะโนธุรกิจและอุตสาหกรรม พ.ศ. 2565 ได้กำหนดแผนการดำเนินงานเป็น 2 ขั้นตอน คือ ขั้นการเก็บรวบรวมข้อมูลพื้นฐานหรือการนับจุดสถานประกอบการทุกประเภทที่อยู่ในระบบทะเบียนและนอกระบบทะเบียนซึ่งได้ดำเนินการในปี 2564 และขั้นการเก็บรวบรวมข้อมูลรายละเอียดหรือการแจงนับสถานประกอบการที่ได้จากการเก็บรวบรวมข้อมูลพื้นฐาน เฉพาะสถานประกอบการที่ประกอบธุรกิจทางการค้า ธุรกิจทางการบริการ และอุตสาหกรรมการผลิตที่ดำเนินการในปี 2565

สำหรับรายงานฉบับนี้ เป็นรายงานผลในขั้นการเก็บรวบรวมข้อมูลรายละเอียดของสถานประกอบการเฉพาะที่ประกอบธุรกิจทางการค้า และธุรกิจทางการบริการที่มีคนทำงานตั้งแต่ 1 คนขึ้นไป ตามการจัดประเภทมาตรฐานอุตสาหกรรมประเทศไทย ปี 2552 (Thailand Standard Industrial Classification : TSIC 2009) ที่ตั้งอยู่ในจังหวัดกาฬสินธุ์ ซึ่งได้ดำเนินการเก็บรวบรวมข้อมูลระหว่างเดือนพฤษภาคม – กันยายน 2565

สำนักงานสถิติแห่งชาติ ใคร่ขอขอบคุณผู้ประกอบการและผู้เกี่ยวข้องทุกฝ่ายที่ได้ให้ความร่วมมือในการให้ข้อมูล ซึ่งข้อมูลที่ได้จะเป็นประโยชน์สำหรับผู้ใช้อข้อมูลทั้งภาครัฐบาล ภาคเอกชนและประชาชนต่อไป

บทสรุปผู้บริหาร

จากการที่ทุกประเทศเผชิญกับปัญหาการแพร่ระบาดของโรคติดเชื้อไวรัสโควิด-19 ซึ่งได้ส่งผลกระทบต่อโดยตรงต่อการเจริญเติบโตทางเศรษฐกิจ และทำให้โครงสร้างทางเศรษฐกิจเปลี่ยนแปลงไปจากเดิม ดังนั้น ข้อมูลสถิติและสารสนเทศเกี่ยวกับการประกอบธุรกิจและอุตสาหกรรม จึงมีความสำคัญและจำเป็นสำหรับภาครัฐและเอกชนใช้ในการวางแผนและกำหนดนโยบายการพัฒนาเศรษฐกิจทั้งในระดับประเทศและระดับท้องถิ่น เพื่อเพิ่มขีดความสามารถในการแข่งขันทางการค้า และยกระดับศักยภาพการเติบโตของผู้ประกอบการในระยะยาว

สำนักงานสถิติแห่งชาติ ในฐานะหน่วยงานหลักในการจัดทำข้อมูลพื้นฐานด้านเศรษฐกิจและสังคมของประเทศ ได้จัดทำสำมะโนธุรกิจทางการค้าและธุรกิจทางการบริการ และสำมะโนอุตสาหกรรม ทุก 5 - 10 ปี ตามข้อเสนอแนะขององค์การสหประชาชาติ เพื่อให้ประเทศมีข้อมูลพื้นฐานที่สำคัญทางด้านธุรกิจทางการค้า ธุรกิจทางการบริการ และอุตสาหกรรมอย่างต่อเนื่อง โดยสำมะโนธุรกิจทางการค้าและธุรกิจทางการบริการได้จัดทำมาแล้ว 4 ครั้ง ในปี 2509 ปี 2531 ปี 2545 และปี 2555 ส่วนสำมะโนอุตสาหกรรมได้จัดทำมาแล้ว 5 ครั้ง ในปี 2507 ปี 2540 ปี 2550 ปี 2555 และปี 2560 สำหรับในปี 2565 นี้ เป็นการครบรอบ 10 ปี ในการจัดทำสำมะโนธุรกิจทางการค้าและธุรกิจทางการบริการ ครั้งที่ 5 และครบรอบ 5 ปี การจัดทำสำมะโนอุตสาหกรรม ครั้งที่ 6 ของประเทศไทย สำนักงานสถิติแห่งชาติจึงได้บูรณาการโครงการสำมะโนดังกล่าวไว้ด้วยกัน ภายใต้ชื่อ “สำมะโนธุรกิจและอุตสาหกรรม พ.ศ. 2565”

ในส่วน of ข้อมูลที่นำเสนอในรายงานฉบับนี้เป็นผลการดำเนินงานโครงการในรอบปี 2564 (1 มกราคม – 31 ธันวาคม 2564) ของสถานประกอบการธุรกิจทางการค้า และธุรกิจทางการบริการที่มีคนทำงานตั้งแต่ 1 คนขึ้นไป ตามการจัดประเภทมาตรฐานอุตสาหกรรมประเทศไทยปี 2552 (Thailand Standard Industrial Classification : TSIC 2009) ได้แก่ การขายส่ง การขายปลีก ที่พักแรม การบริการอาหารและเครื่องดื่ม ข้อมูลข่าวสารและการสื่อสาร กิจกรรมอสังหาริมทรัพย์ กิจกรรมทางวิชาชีพ วิทยาศาสตร์และเทคโนโลยี กิจกรรมการบริหารและการบริการสนับสนุน ศิลปะ ความบันเทิง และนันทนาการ และกิจกรรมบริการอื่นๆ ที่ตั้งอยู่ในจังหวัดกาฬสินธุ์ สรุปได้ดังนี้

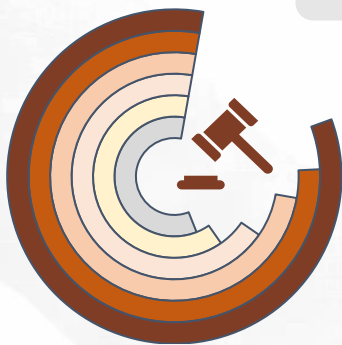
ข้อมูลทั่วไปของสถานประกอบการธุรกิจทางการค้าและธุรกิจทางการบริการในจังหวัดกาฬสินธุ์

ภาพที่ 1 ภาคธุรกิจ

23,977 แห่ง



ภาพที่ 2 รูปแบบการจัดตั้งตามกฎหมาย



สถานประกอบการ

- ส่วนบุคคล
- บริษัทจำกัด บริษัทจำกัด (มหาชน)
- ห้างหุ้นส่วนจำกัด ห้างหุ้นส่วนสามัญนิติบุคคล
- การรวมกลุ่ม เช่น กลุ่มเกษตรกร กลุ่มแม่บ้าน
- สหกรณ์
- วิสาหกิจชุมชน

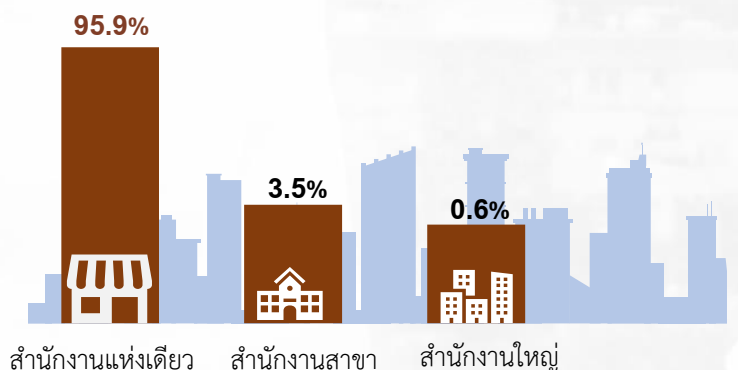
ร้อยละ

- 90.5%
- 3.4%
- 2.4%
- 2.2%
- 1.1%
- 0.4%

จากการเก็บรวบรวมข้อมูลรายละเอียดของสถานประกอบการธุรกิจทางการค้าและธุรกิจทางการบริการของจังหวัดกาฬสินธุ์ พบว่า การจัดตั้งสถานประกอบการส่วนใหญ่เป็นส่วนบุคคล ร้อยละ 90.5 รองลงมาคือการจัดตั้งบริษัทจำกัด บริษัทจำกัด (มหาชน) ร้อยละ 3.4 ห้างหุ้นส่วนจำกัด ห้างหุ้นส่วนสามัญนิติบุคคล ร้อยละ 2.4 การรวมกลุ่ม เช่น กลุ่มเกษตรกร กลุ่มแม่บ้าน ร้อยละ 2.2 สหกรณ์ ร้อยละ 1.1 และวิสาหกิจชุมชน ร้อยละ 0.4

ภาพที่ 3 รูปแบบการจัดตั้งทางเศรษฐกิจ

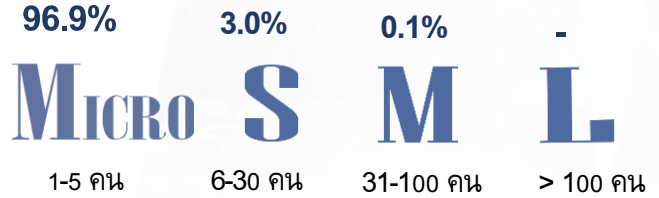
รูปแบบการจัดตั้งทางเศรษฐกิจ ส่วนใหญ่เป็นสำนักงานแห่งเดียว ร้อยละ 95.9 รองลงมาคือสำนักงานสาขา ร้อยละ 3.5 และสำนักงานใหญ่ ร้อยละ 0.6



ภาพที่ 4 ขนาดของสถานประกอบการ

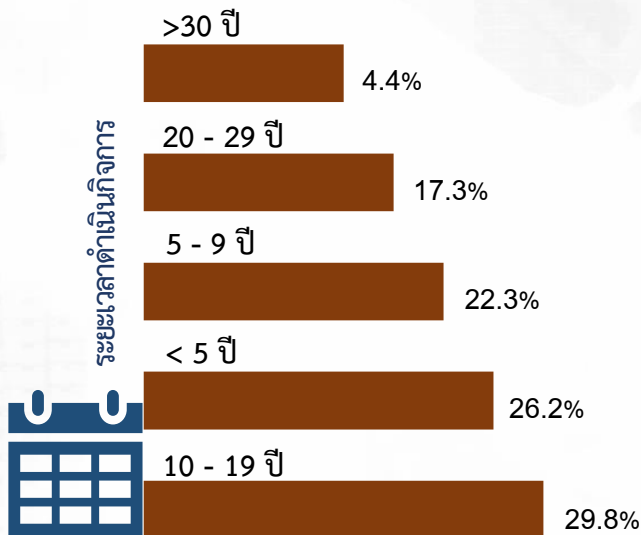
จากการเก็บรวบรวมข้อมูลรายละเอียดของสถานประกอบการธุรกิจทางการค้าและธุรกิจทางการบริการของจังหวัดกาฬสินธุ์ จำนวนทั้งสิ้น 23,977 แห่ง พบว่า สถานประกอบการส่วนใหญ่ เป็นสถานประกอบการมีคนทำงาน 1 - 5 คน ร้อยละ 96.9 รองลงมาสถานประกอบการมีคนทำงาน 6 - 30 คน ร้อยละ 3.0 และสถานประกอบการมีคนทำงาน 31 - 100 คน ร้อยละ 0.1

จำนวนคนทำงาน



หมายเหตุ : - หมายถึง มีข้อมูลแต่น้อยกว่า 0.1%

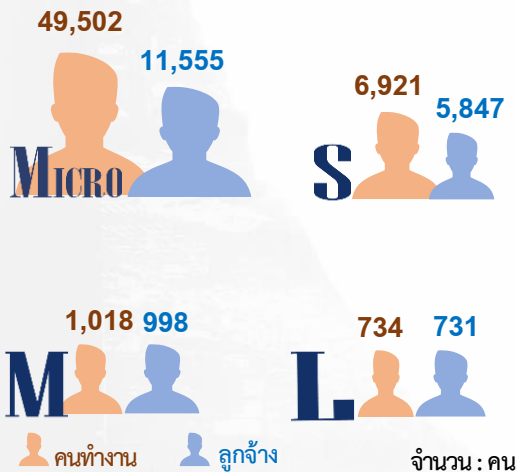
ภาพที่ 5 ระยะเวลาการดำเนินกิจการ



ระยะเวลาในการดำเนินกิจการส่วนใหญ่ มีระยะเวลา 10 - 19 ปี ร้อยละ 29.8 รองลงมาคือ ระยะเวลาน้อยกว่า 5 ปี ร้อยละ 26.2 ระยะเวลา 5 - 9 ปี ร้อยละ 22.3 ระยะเวลา 20- 29 ปี ร้อยละ 17.3 และตั้งแต่ 30 ปีขึ้นไป ร้อยละ 4.4

จำนวนคนทำงานและลูกจ้างในสถานประกอบการ

ภาพที่ 6 ขนาดของสถานประกอบการ




คนทำงานที่ปฏิบัติงานในสถานประกอบการของจังหวัดกาฬสินธุ์ พบว่า สถานประกอบการที่มีขนาดคนทำงาน 1-5 คน จำนวน 49,502 คน รองลงมาสถานประกอบการที่มีขนาดคนทำงาน 6-30 คน จำนวน 6,921 คน และในสถานประกอบการที่มีขนาดคนทำงาน 30-100 คน จำนวน 1,018 คน เป็นต้น

ลูกจ้างที่ปฏิบัติงานในสถานประกอบการของจังหวัดกาฬสินธุ์ พบว่า สถานประกอบการที่มีขนาดคนทำงาน 1-5 คน จำนวน 11,555 คน รองลงมาสถานประกอบการที่มีขนาดคนทำงาน 6-30 คน จำนวน 5,847 คน สถานประกอบการที่มีขนาดคนทำงาน 30-100 คน จำนวน 998 คน เป็นต้น

ภาพที่ 7 ภาคธุรกิจ

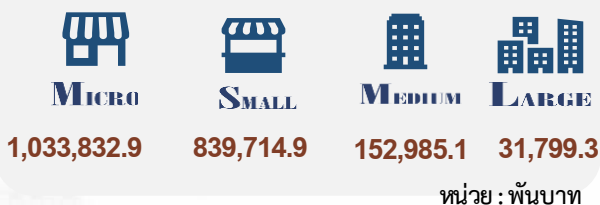
เมื่อพิจารณาภาคธุรกิจของจังหวัดกาฬสินธุ์ พบว่า การค้าปลีกมีคนทำงาน 27,993 คนและมีลูกจ้าง 9,501 คน การบริการมีคนทำงาน 8,279 คน และมีลูกจ้าง 5,303 คน การค้าส่งมีคนทำงาน 10,499 คน และมีลูกจ้าง 4,327 คน



หมายเหตุ : คนทำงาน หมายถึง เจ้าของกิจการหรือหุ้นส่วนที่ทำงานโดยไม่ได้รับค่าจ้าง เงินเดือน และรวมลูกจ้างที่ทำงานในสถานประกอบการ

ค่าตอบแทนแรงงานของสถานประกอบการ

ภาพที่ 8 ขนาดของสถานประกอบการ



สำหรับค่าตอบแทนของสถานประกอบการ ส่วนใหญ่เป็นสถานประกอบการที่มีขนาดคนทำงาน 1-5 คน ประมาณ 1,033,832.9 พันบาท รองลงมาเป็นสถานประกอบการที่มีขนาดคนทำงาน 6-30 คน ประมาณ 839,714.9 พันบาท และสถานประกอบการที่มีขนาดคนทำงาน 31-100 คน ประมาณ 152,985.1 พันบาท เป็นต้น

ภาพที่ 9 ภาคธุรกิจ

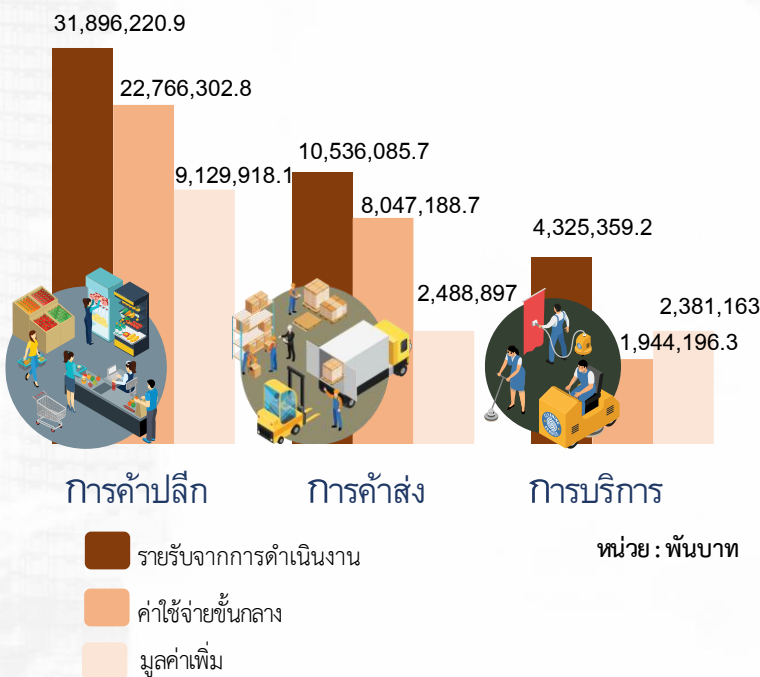
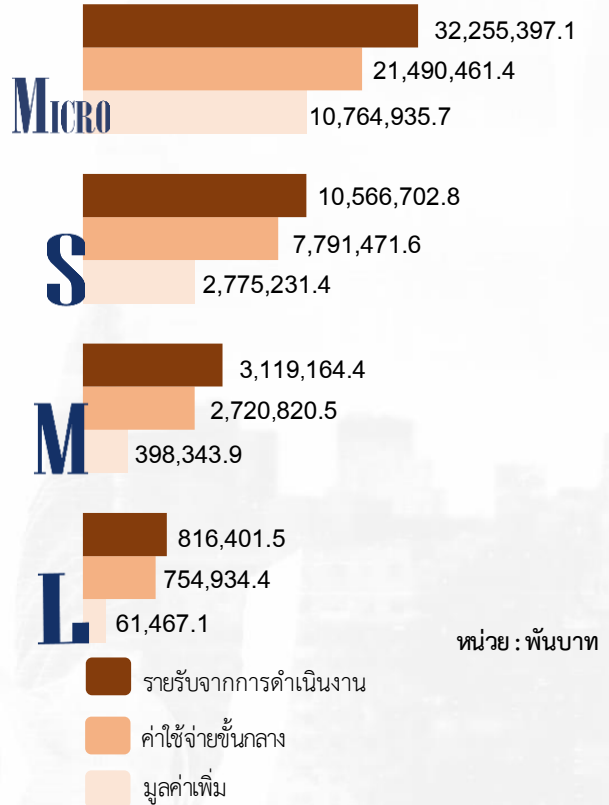


เมื่อจำแนกค่าตอบแทนของสถานประกอบการตามภาคธุรกิจ พบว่าส่วนใหญ่เป็นภาคธุรกิจการค้าปลีก ประมาณ 1,099,993.5 พันบาท รองลงมาเป็นการค้าส่ง ประมาณ 586,128.6 พันบาท และภาคการบริการ ประมาณ 372,210 พันบาท

รายรับจากการดำเนินงาน ค่าใช้จ่ายชั้นกลาง และมูลค่าเพิ่มของสถานประกอบการ

ภาพที่ 10 ขนาดของสถานประกอบการ

จังหวัดกาฬสินธุ์ สถานประกอบการที่มีขนาด
 คนทำงาน 1-5 คน มีรายรับจากการดำเนินงาน ค่าใช้จ่ายชั้นกลาง
 และมูลค่าเพิ่ม สูงที่สุด ประมาณ 32,255,397.1 พันบาท
 21,490,461.4 พันบาท และ 10,764,935.7 พันบาท ตามลำดับ
 รองลงมาเป็นสถานประกอบการที่มีขนาดคนทำงาน 6-30 คน
 มีรายรับจากการดำเนินงาน ค่าใช้จ่ายชั้นกลาง และมูลค่าเพิ่ม
 ประมาณ 10,566,702.8 พันบาท 7,791,471.6 พันบาท และ
 2,775,231.4 พันบาท ตามลำดับ สถานประกอบการที่มีขนาด
 คนทำงาน 30-100 คน มีรายรับจากการดำเนินงาน ค่าใช้จ่าย
 ชั้นกลาง และมูลค่าเพิ่ม ประมาณ 3,119,164.4 พันบาท
 2,720,820.5 พันบาท และ 398,343.9 พันบาท ตามลำดับ
 สำหรับสถานประกอบการที่มีขนาดคนทำงานมากกว่า 100 คน
 มีรายรับจากการดำเนินงาน ค่าใช้จ่ายชั้นกลาง และมูลค่าเพิ่ม
 น้อยที่สุด ประมาณ 816,401.5 พันบาท 754,934.4 พันบาท
 และ 61,467.1 พันบาท ตามลำดับ



ภาพที่ 11 ภาคธุรกิจ

จังหวัดกาฬสินธุ์สถานประกอบการที่ดำเนินงานในธุรกิจ
 ภาคการค้าปลีกมีรายรับจากการดำเนินงาน ค่าใช้จ่ายชั้นกลาง
 และมูลค่าเพิ่ม สูงที่สุด ประมาณ 31,896,220.9 พันบาท
 22,766,302.8 พันบาท และ 4,325,359.2 พันบาท ตามลำดับ
 รองลงมาเป็นภาคการค้าส่ง มีรายรับจากการดำเนินงาน
 ค่าใช้จ่ายชั้นกลาง และมูลค่าเพิ่ม ประมาณ 10,536,085.7
 พันบาท 8,047,188.7 พันบาท และ 2,488,897 พันบาท
 ตามลำดับ สำหรับ ภาคการบริการ มีรายรับจากการดำเนินงาน
 ค่าใช้จ่ายชั้นกลาง และมูลค่าเพิ่ม น้อยที่สุด ประมาณ
 4,325,359.2 พันบาท 1,944,196.3 พันบาท และ
 2,381,163 พันบาท ตามลำดับ

สารบัญ

คำนำ		ค
บทสรุปผู้บริหาร		จ
สารบัญภาพ		ฐ
สารบัญตาราง		ฒ
บทที่ 1	บทนำ	
	1.1 ความเป็นมา	3
	1.2 วัตถุประสงค์	3
	1.3 ประโยชน์ที่คาดว่าจะได้รับ	4
บทที่ 2	ระเบียบวิธีสถิติ	
	2.1 ประชากร	7
	2.2 เวลาอ้างอิง	7
	2.3 คำนียาม	7
	2.4 แผนการเลือกตัวอย่าง	24
	2.5 รายการข้อมูลที่เก็บ	24
	2.6 การเก็บรวบรวมข้อมูล	25
	2.7 การประมวลผลข้อมูล	25
	2.8 การนำเสนอผลข้อมูล	25
	2.9 ความคลาดเคลื่อน	25
	2.10 การปิดตัวเลข	25
บทที่ 3	ผลการสำมะโน	
	3.1 ข้อมูลทั่วไปของสถานประกอบการ	29
	3.2 ข้อมูลการดำเนินกิจการของสถานประกอบการ	32
	3.3 ผลกระทบจากสถานการณ์การแพร่ระบาดของโรคติดเชื้อไวรัส โคโรนา 19	39
	3.4 ความคิดเห็นและข้อเสนอแนะของสถานประกอบการ	41
ภาคผนวก		
	ภาคผนวก ก ตารางสถิติ	45
	ภาคผนวก ข แผนการเลือกตัวอย่างและวิธีการประมาณผล	173

สารบัญภาพ

ภาพที่ 1	ร้อยละของแนวทางการแก้ไขปัญหาของสถานประกอบการที่ได้รับผลกระทบจากสถานการณ์การแพร่ระบาดของโรคติดเชื้อไวรัสโควิด 19	40
ภาพที่ 2	ร้อยละของการฟื้นตัวของสถานประกอบการโดยเปรียบเทียบสัดส่วนรายรับในปี 2565 กับรายรับในปี 2562	41
ภาพที่ 3	ร้อยละของสถานประกอบการธุรกิจฯ ที่มีปัญหาและอุปสรรคในการดำเนินกิจการ	42
ภาพที่ 4	ร้อยละของสถานประกอบการธุรกิจฯ ที่ต้องการความช่วยเหลือจากหน่วยงานของรัฐ	43

สารบัญตาราง

ตาราง ก	จำนวนและร้อยละของสถานประกอบการ จำแนกตามขนาดของสถาน- ประกอบการและหมวดย่อยธุรกิจ	30
ตาราง ข	จำนวนและร้อยละของสถานประกอบการ จำแนกตามลักษณะของสถาน- ประกอบการ	31
ตาราง ค	จำนวนและร้อยละของคนทำงาน ลูกจ้าง ค่าตอบแทนแรงงาน และค่าตอบแทน แรงงานของลูกจ้างเฉลี่ยต่อคนต่อปี จำแนกตามขนาดของสถานประกอบการและ หมวดย่อยธุรกิจ	34
ตาราง ง	รายได้จากการดำเนินงาน ค่าใช้จ่ายขั้นกลาง มูลค่าเพิ่ม และมูลค่าเพิ่มต่อรายได้ จากการดำเนินงาน จำแนกตามขนาดของสถานประกอบการและหมวดย่อยธุรกิจ	36
ตาราง จ	รายได้จากการดำเนินงาน มูลค่าเพิ่มเฉลี่ยต่อสถานประกอบการ และต่อคนทำงาน จำแนกตามขนาดของสถานประกอบการและหมวดย่อยธุรกิจ	38
ตาราง ฉ	ร้อยละของสถานประกอบการ จำแนกตามระดับของผลกระทบที่ได้รับจาก สถานการณ์การแพร่ระบาดของโรคติดเชื้อไวรัสโคโรนา 19 ใน ปี 2564 และ ปี 2565	39



บทที่ 1

บทนำ



บทที่ 1 บทนำ

1.1 ความเป็นมา

สำนักงานสถิติแห่งชาติ ได้จัดทำสำมะโนธุรกิจทางการค้าและธุรกิจทางการบริการ และสำมะโนอุตสาหกรรมทุก 5 - 10 ปี ตามข้อเสนอแนะขององค์การสหประชาชาติ เพื่อให้ประเทศมีข้อมูลพื้นฐานที่สำคัญทางด้านธุรกิจทางการค้า ธุรกิจทางการบริการ และอุตสาหกรรมการผลิตอย่างต่อเนื่อง โดยสำมะโนธุรกิจทางการค้าและธุรกิจทางการบริการได้จัดทำมาแล้ว 4 ครั้ง ในปี 2509 ปี 2531 ปี 2545 และ ปี 2555 ส่วนสำมะโนอุตสาหกรรมได้จัดทำมาแล้ว 5 ครั้ง ในปี 2507 ปี 2540 ปี 2550 ปี 2555 และปี 2560 โดยตั้งแต่ปี 2555 สำนักงานสถิติแห่งชาติได้มีการปรับระยะเวลาการจัดทำสำมะโนอุตสาหกรรมเป็นประจำทุก 5 ปี เนื่องจากหน่วยงานหลักด้านเศรษฐกิจของประเทศ ได้แก่ สำนักงานสภาพัฒนาการเศรษฐกิจและสังคมแห่งชาติ กระทรวงพาณิชย์ สำนักงานเศรษฐกิจอุตสาหกรรม และธนาคารแห่งประเทศไทย ได้ขอให้สำนักงานสถิติแห่งชาติ ปรับเปลี่ยนระยะเวลาการจัดทำสำมะโนอุตสาหกรรมจากทุก 10 ปี เป็นจัดทำทุก 5 ปี เนื่องจากความผันผวนของเศรษฐกิจโลกทำให้โครงสร้างการค้าเงินธุรกิจและอุตสาหกรรมมีการเปลี่ยนแปลงอย่างรวดเร็ว จึงมีความจำเป็นต้องใช้ข้อมูลที่ทันสมัยเพื่อใช้ในการวิเคราะห์และติดตามสถานการณ์ด้านเศรษฐกิจของประเทศและภูมิภาค ประกอบกับประเทศต่าง ๆ ส่วนใหญ่ได้มีการจัดทำสำมะโนด้านเศรษฐกิจทุก 5 ปี ดังนั้น ในปี 2555 ซึ่งครบรอบ 10 ปี ในการจัดทำสำมะโนธุรกิจทางการค้าและธุรกิจทางการบริการ และครบรอบ 5 ปี การจัดทำสำมะโนอุตสาหกรรม สำนักงานสถิติแห่งชาติ จึงได้บูรณาการโครงการสำมะโนดังกล่าวไว้ด้วยกัน ภายใต้ชื่อ “สำมะโนธุรกิจและอุตสาหกรรม”

สำหรับในปี 2565 นี้ จะครบรอบในการจัดทำสำมะโนธุรกิจทางการค้าและธุรกิจทางการบริการครั้งที่ 5 และสำมะโนอุตสาหกรรม ครั้งที่ 6 ของประเทศไทย สำนักงานสถิติแห่งชาติจึงกำหนดแผนการบูรณาการโครงการฯ ไว้ด้วยกันอีกครั้ง

1.2 วัตถุประสงค์

โครงการสำมะโนธุรกิจและอุตสาหกรรม พ.ศ. 2565 มีวัตถุประสงค์ ดังนี้

1.2.1 เพื่อเก็บรวบรวมข้อมูลพื้นฐานที่แสดงให้เห็นโครงสร้าง และการกระจายตัวของสถานประกอบการประเภทต่าง ๆ เช่น สถานประกอบการในอุตสาหกรรมการผลิต ธุรกิจทางการค้า ธุรกิจทางการบริการ การก่อสร้าง การขนส่งทางบก สถานที่เก็บสินค้า และกิจกรรมด้านข้อมูลข่าวสารและการสื่อสาร เป็นต้น

1.2.2 เพื่อเก็บรวบรวมรายละเอียดการดำเนินงานของสถานประกอบการเกี่ยวกับจำนวนและขนาดของสถานประกอบการ ประเภทธุรกิจและอุตสาหกรรม จำนวนคนทำงาน ลูกจ้าง ค่าตอบแทนแรงงาน ค่าใช้จ่ายในการผลิตและดำเนินงาน มูลค่าขายผลผลิตและรายรับ ส่วนเปลี่ยนแปลงของวัตถุดิบ และสินค้าคงเหลือ มูลค่าของสินทรัพย์ถาวรของสถานประกอบการ เป็นต้น

1.3 ประโยชน์ที่คาดว่าจะได้รับ

ข้อมูลที่ได้จะเป็นประโยชน์สำหรับผู้ใช้อข้อมูลทั้งในภาครัฐบาลและเอกชนที่สำคัญ ดังนี้

ภาครัฐ :

- 1.3.1 ใช้ในการวางแผนและกำหนดนโยบายการพัฒนาเศรษฐกิจทั้งในระดับประเทศและระดับท้องถิ่น เพื่อเสริมสร้างศักยภาพของผู้ประกอบการให้สามารถแข่งขันได้ในภูมิภาคอาเซียนและเวทีการค้าโลก
- 1.3.2 ใช้ในการจัดทำดัชนีชี้วัดภาวะเศรษฐกิจและภาวะการณ์การดำเนินกิจการ เช่น ผลิตภัณฑ์มวลรวม ตารางปัจจัยการผลิตและผลผลิตของประเทศ สัดส่วนแรงงานในภาคธุรกิจและอุตสาหกรรม เป็นต้น
- 1.3.3 ใช้ในการจัดทำแผนวิเคราะห์สถานการณ์ในการส่งเสริมวิสาหกิจขนาดกลางและขนาดย่อม (SMEs) ของประเทศ
- 1.3.4 ใช้ประกอบการพิจารณากำหนดนโยบาย ออกกฎหมาย และมาตรการต่าง ๆ เพื่อส่งเสริมและกำหนดทิศทางของภาคเอกชนให้เป็นไปตามแนวนโยบายที่กำหนดไว้
- 1.3.5 เป็นข้อมูลพื้นฐานในการวางแผนจัดหาโครงสร้างพื้นฐาน (Infrastructure) เพื่อสนับสนุนผู้ประกอบการ
- 1.3.6 ใช้ในการพัฒนาระบบข้อมูลเพื่อการวางแผนเตือนภัยทางเศรษฐกิจและสังคม
- 1.3.7 ใช้ประโยชน์ในทางสถิติเพื่อจัดทำกรอบตัวอย่าง (Sampling Frame) สำหรับการเก็บรวบรวมข้อมูลจากสถานประกอบการของหน่วยสถิติต่าง ๆ

ภาคเอกชน :

- 1.3.8 ผู้ประกอบการใช้ข้อมูลพื้นฐานและข้อมูลการดำเนินกิจการเป็นเครื่องมือสำหรับการวิเคราะห์สถานการณ์ด้านเศรษฐกิจ รวมทั้งการวางแผนตัดสินใจเกี่ยวกับการลงทุนขยายกิจการ/สาขาบริหารและควบคุมการดำเนินกิจการในด้านต่าง ๆ ให้มีประสิทธิภาพยิ่งขึ้น
- 1.3.9 ใช้ข้อมูลเป็นฐานเพื่อเปรียบเทียบ (Benchmark) ผลการดำเนินงานของตนเองกับกิจการอื่น ๆ ในธุรกิจประเภทเดียวกัน
- 1.3.10 สำหรับนักวิชาการ นักวิจัย และสถาบันการศึกษา นำไปศึกษาวิเคราะห์ต่อยอดสร้างนวัตกรรม เพื่อสนับสนุนส่งเสริม และพัฒนาธุรกิจและอุตสาหกรรมที่อยู่ในความสนใจและเรื่องต่าง ๆ ที่เกี่ยวข้อง



บทที่ 2

ระเบียบวิธีสถิติ

บทที่ 2 ระเบียบวิธีสถิติ

2.1 ประชากร

สถานประกอบการที่อยู่ในขอบข่ายสำมะโนครั้งนี้ ได้แก่ สถานประกอบการที่ดำเนินกิจการเกี่ยวกับธุรกิจการค้าส่ง การค้าปลีกและการบริการ ตามการจัดประเภทมาตรฐานอุตสาหกรรมประเทศไทย ปี 2552 (Thailand Standard Industrial Classification : TSIC 2009)

คัมรวมสถานประกอบการธุรกิจทางการค้าและธุรกิจทางการบริการ ที่มีคนทำงานตั้งแต่ 1 คนขึ้นไป ทุกแห่งที่ตั้งอยู่ในเขตเทศบาลและนอกเขตเทศบาล ทั่วประเทศ

2.2 เวลาอ้างอิง

ข้อมูลที่เกิดขึ้นรวบรวมเป็นข้อมูลของสถานประกอบการที่ดำเนินกิจการในรอบปี 2564 (ระหว่าง 1 มกราคม ถึง 31 ธันวาคม 2564)

2.3 คำนิยาม

2.3.1 หน่วยแรงแนับ

ในการสำรวจครั้งนี้หน่วยแรงแนับ คือ สถานประกอบการธุรกิจทางการค้าและธุรกิจทางการบริการตามรายชื่อที่ปรากฏอยู่ในบัญชีรายชื่อสถานประกอบการตัวอย่าง

2.3.2 สถานประกอบการ

หมายถึง สถานที่หรือส่วนของสถานที่ ที่ใช้ในการดำเนินกิจกรรมทางเศรษฐกิจและมีที่ตั้งที่แน่นอน ไม่ว่าจะกิจการนั้นจะดำเนินงานโดยบุคคลที่เป็นเจ้าของหรือควบคุมกิจการโดยนิติบุคคลก็ตาม การนับจำนวนสถานประกอบการให้พิจารณา ดังนี้

1) กรณีที่สถานประกอบการมีการดำเนินกิจกรรมทางเศรษฐกิจมากกว่า 1 ประเภท ในสถานที่ตั้งแห่งเดียวกัน เช่น ทำการผลิตและขายส่ง หรือขายปลีก หรือประกอบธุรกิจที่พักแรมและร้านอาหาร โดยดำเนินการอยู่ในสถานที่ตั้งแห่งเดียวกัน และการดำเนินการของแต่ละประเภท มีระบบบัญชี แยกจากกัน โดยสามารถแยกจำนวนคนทำงานจากกันได้โดยเด็ดขาด ให้นับกิจการแต่ละประเภทเป็นแต่ละสถานประกอบการ แต่ถ้าไม่สามารถแยกบัญชีได้ ให้นับรวมเป็นหนึ่งสถานประกอบการ

2) กรณีที่สถานประกอบการมีสถานที่ดำเนินกิจการหลายแห่งตั้งอยู่ในสถานที่ต่างกัน ให้นับแต่ละแห่งเป็นหนึ่งสถานประกอบการ

2.3.3 สถานประกอบการธุรกิจทางการค้าและธุรกิจทางการบริการ

หมายถึง สถานประกอบการที่ดำเนินกิจการหลักเกี่ยวกับการขายส่ง ขายปลีกสินค้า ขยายอาหาร ที่เตรียมไว้สำหรับบริโภคและการอำนวยความสะดวกในเรื่องที่พักอาศัย รวมทั้งการดำเนินกิจการเกี่ยวกับการให้เช่า และการจัดการด้านอสังหาริมทรัพย์ บริการด้านธุรกิจและธุรกิจอื่น ๆ

2.3.4 การจัดจำแนกประเภทธุรกิจ

การจัดทำสำมะโนธุรกิจและอุตสาหกรรม พ.ศ. 2565 ได้จัดจำแนกสถานประกอบการที่ดำเนินกิจการเกี่ยวกับธุรกิจทางการค้าและธุรกิจทางการบริการ ตามการจัดประเภทมาตรฐานอุตสาหกรรมประเทศไทย ปี 2552 (Thailand Standard Industrial Classification: TSIC 2009) ซึ่งสถานประกอบการธุรกิจจัดอยู่ในประเภท G, I, J, L, M, N, R และ S

โครงสร้างรหัสประเภทธุรกิจ เป็นดังนี้

หมวด ใหญ่ ได้แก่ กลุ่มอุตสาหกรรมที่ใหญ่ที่สุดซึ่งจัดประเภทอุตสาหกรรมที่มีลักษณะที่คล้ายกันเข้าไว้ในกลุ่มเดียวกันใช้แทนด้วยตัวอักษรภาษาอังกฤษ คือ หมวดใหญ่ G, I, J, L, M, N, R และ S ดังนี้

หมวดใหญ่ G : การขายส่ง และการขายปลีก การซ่อมยานยนต์และจักรยานยนต์ (เฉพาะรหัส 45101-47991 ไม่รวมหมู่ใหญ่ 478 แผงลอย และกิจกรรม 47999 เร่ขายสินค้า)

หมวดใหญ่ I : ที่พักแรม และบริการด้านอาหาร (ไม่รวมกิจกรรม 56102 56103 56303 และ 56304)

หมวดใหญ่ J : ข้อมูลข่าวสารและการสื่อสาร (เฉพาะหมวดย่อย 59 60 62 และ 63)

หมวดใหญ่ L : กิจกรรมอสังหาริมทรัพย์ (เฉพาะรหัส 68101-68202)

หมวดใหญ่ M : กิจกรรมทางวิชาชีพ วิทยาศาสตร์ และเทคนิค (เฉพาะรหัส 69100-74909)

หมวดใหญ่ N : กิจกรรมการบริหาร และการบริการสนับสนุน (เฉพาะรหัส 77101-82990)

หมวดใหญ่ R : ศิลปะ ความบันเทิง และนันทนาการ (เฉพาะหมวดย่อย 90 92 และ 93)

หมวดใหญ่ S : กิจกรรมบริการด้านอื่น ๆ (เฉพาะรหัส 95110-96309)

หมวดย่อย ได้แก่ กลุ่มอุตสาหกรรมซึ่งแบ่งเป็นกลุ่มย่อยจากหมวดใหญ่ ใช้แทนด้วยเลขรหัส 2 ตัวแรก คือตั้งแต่รหัส 45-47 55-56 59-60 62-63 68 69-74 77-82 90 92-93 95-96 รวม 27 หมวดย่อย

หมู่ใหญ่ ได้แก่ กลุ่มอุตสาหกรรมซึ่งแบ่งเป็นกลุ่มย่อยจากหมวดย่อย ใช้แทนด้วยเลขรหัส 3 ตัวแรก คือตั้งแต่รหัส 451-454 461-469 471-479 551-559 561-563 591-592 601-602 620-639 681-682 691-692 701-702 711-749 771-799 801-803 811-829 900 920-932 951-952 961-963 รวม 75 หมู่ใหญ่

หมู่ย่อย ได้แก่ กลุ่มอุตสาหกรรมซึ่งแบ่งเป็นกลุ่มย่อยจากหมู่ใหญ่ ใช้แทนด้วยเลขรหัส 4 ตัวแรก คือตั้งแต่รหัส 4510-4540 4610-4690 4711-4799 5510-5590 5610-5630 5911-5920 6010-6020 6201-6399 6810-6820 6910-6920 7010-7020 7110-7490 7710-7990 8010-8030 8110-8299 9000 9200-9329 รวม 124 หมู่ย่อย

กิจกรรม ได้แก่ กลุ่มอุตสาหกรรมที่ย่อยที่สุดที่มีลักษณะคล้ายกัน ใช้แทนด้วยเลขรหัส 5 ตัว คือตั้งแต่รหัส 45101-45405 46101-46900 47111-47749 47911-47991 55101 55102 55103 55109 55200 55901 55909 56101 56210-56302 59111-59203 60101-60203 62011-63990 68101-68202 69100-74909 77101-82990 90001-90002 92001-93299 95110-96309 รวม 309 กิจกรรม

หมวดย่อย 45 การขายส่งและการขายปลีก การซ่อมแซมยานยนต์และรถจักรยานยนต์ ในหมวดย่อยนี้ ได้แก่

การดำเนินกิจกรรมทั้งหมด (ยกเว้นการผลิตและการให้เช่า) ที่เกี่ยวข้องกับยานยนต์และจักรยานยนต์ รวมถึงรถบรรทุก เช่น การขายส่ง และขายปลีกยานยนต์ รถจักรยานยนต์ทั้งใหม่และที่ใช้แล้ว รวมทั้งการบำรุงรักษาและการซ่อมแซม การขายอะไหล่ และชิ้นส่วนอุปกรณ์สำหรับยานยนต์ และจักรยานยนต์ รวมทั้งการดำเนินกิจการที่เกี่ยวข้องกับตัวแทนขายส่งหรือขายปลีกยานยนต์ รวมถึงการล้าง การขัดเจายานยนต์ อู่ซ่อมรถยนต์ ฯลฯ

หมวดย่อย 46 การขายส่ง ในหมวดย่อยนี้ได้แก่

การขายส่งที่ดำเนินงานด้วยตนเองหรือทำโดยได้รับค่าตอบแทนหรือตามสัญญาจ้าง (การขายเพื่อค่าคอมมิชชั่น/ ค่านายหน้า) ซึ่งเกี่ยวกับการขายส่งภายในประเทศและระหว่างประเทศ (นำเข้า/ ส่งออก)

การขายส่ง คือ การขายต่อ (การขายสินค้าที่ไม่มีการเปลี่ยนแปลงสภาพสินค้า) สินค้าใหม่และที่ใช้แล้วให้แก่ผู้ขายปลีก หรือการค้าแบบธุรกิจสู่ธุรกิจ เช่น ขายให้กับผู้ใช้ในงาน อุตสาหกรรมพาณิชย์กรรม สถาบัน หรือผู้ใช้งานในวิชาชีพ หรือขายต่อให้กับผู้ขายส่งรายอื่น ๆ หรือ บุคคล/ บริษัทที่ทำหน้าที่ตัวแทนหรือนายหน้า ซื้อขายสินค้า ประเภทของธุรกิจที่สำคัญ ได้แก่ พ่อค้าขายส่ง คือ ผู้ขายส่งที่ดำเนินกิจการซื้อ และขายสินค้าของตนเอง เช่น พ่อค้าขายส่ง ผู้แทนจำหน่ายสินค้าอุตสาหกรรม ผู้ส่งสินค้าออก ผู้นำเข้าสินค้า และการรวมกลุ่มสหกรณ์เพื่อซื้อสินค้า สาขาและสำนักงานขาย (ไม่ใช่ร้านค้าปลีก) ซึ่งมีหน่วยผลิตหรือเหมืองแร่ (ที่แยกตัวออกมาต่างหาก) เป็นผู้ควบคุมดูแล โดยมีวัตถุประสงค์เพื่อการจำหน่ายสินค้า และแทบจะไม่เคยส่งสินค้าเพื่อให้โรงงานหรือแหล่งผลิตส่งสินค้าให้โดยตรง ทั้งนี้รวมถึงนายหน้าซื้อขายสินค้า การขายเพื่อนายหน้าและตัวแทนจำหน่าย และกลุ่มผู้ประกอบการ ผู้ซื้อและกลุ่มสหกรณ์ซึ่ง ดำเนินการเกี่ยวกับการจำหน่ายผลิตภัณฑ์เกษตรออกสู่ตลาด ผู้ขายส่งมักทำการรวบรวมสินค้าในปริมาณมากมาคัดแยกขนาดและคัดคุณภาพสินค้า นำสินค้ามาจัดแบ่งและทำการบรรจุหีบห่อใหม่เพื่อจำหน่ายต่อ เช่น ร้านขายยาที่ดำเนินกิจกรรมเก็บสินค้าแช่เย็น จัดส่ง และจัดวางสินค้า ทำการส่งเสริมการขายให้แก่ลูกค้าและออกแบบฉลาก

หมวดย่อย 47 การขายปลีก (ไม่รวม หมู่ใหญ่ 478 แผลงลอยและกิจกรรม 47999 เรขายสินค้า)
ในหมวดย่อยนี้ ได้แก่

การนำสินค้าใหม่และสินค้าใช้แล้วมาขายต่อให้แก่ประชาชนทั่วไป (สินค้าที่นำมาขายไม่มีการเปลี่ยนแปลงสภาพ) เพื่อการบริโภคหรือใช้ประโยชน์ส่วนบุคคลหรือครัวเรือน โดยขายสินค้าผ่านทางช่องทางการจำหน่ายต่าง ๆ เช่น ร้านค้า ห้างสรรพสินค้า การส่งสินค้าทางไปรษณีย์ สหกรณ์ผู้บริโภค ฯลฯ

หมวดย่อย 55 ที่พักแรม ในหมวดย่อยนี้ ได้แก่

การให้บริการที่พักระยะสั้นแก่นักเดินทางและนักท่องเที่ยว รวมถึงการบริการที่พักระยะยาวสำหรับนักเรียน/นักศึกษา พนักงาน และบุคคลอื่นที่คล้ายกัน ซึ่งบางแห่งอาจให้บริการเฉพาะที่พักขณะที่บางแห่งให้บริการทั้งที่พัก อาหาร และ/ หรือสิ่งอำนวยความสะดวกเพื่อการนันทนาการ เช่น โรงแรม โมเต็ล หอพัก ห้องพักภายในบ้าน เกสต์เฮาส์ที่พักแรมเยาวชนที่พักชั่วคราว เป็นต้น

หมวดย่อย 56 การบริการอาหาร (ไม่รวมกิจกรรม 56102 56103 56303 และ 56304)
ในหมวดย่อยนี้ ได้แก่

กิจกรรมการขายอาหารและเครื่องดื่มที่จัดเตรียมไว้พร้อมที่จะบริโภคได้ทันทีไม่ว่าจะเป็นร้านอาหารทั่วไป ร้านอาหารแบบบริการตนเอง หรือร้านอาหารแบบนำไปบริโภคนอกสถานที่ ไม่ว่าจะมีการตั้งถาวรหรือชั่วคราว มีที่นั่งหรือไม่มีที่นั่งก็ตาม สิ่งสำคัญของกิจกรรมในหมวดย่อยนี้คือ อาหารหรือเครื่องดื่มนั้นต้องทำการจัดเตรียมไว้เพื่อให้พร้อมที่จะบริโภคได้ทันที

โดยที่อาหารและเครื่องดื่มพร้อมบริโภคได้ทันที หมายถึง อาหารที่เมื่อลูกค้าได้รับไปแล้วสามารถบริโภคได้ทันที โดยไม่ต้องทำอะไรเพิ่มเพื่อให้อาหารนั้นบริโภคได้ และผู้ขายอาหารมีการดำเนินกิจกรรมอย่างใดอย่างหนึ่งต่อไปนี้ ณ สถานที่ขาย

1. มีการอุ่นหรือปรุงอาหาร/เครื่องดื่มด้วยความร้อนให้กับลูกค้าเพื่อนำไปบริโภคได้ทันที โดยที่ลูกค้าที่ซื้อไปรับประทานไม่ต้องให้ร้อนหรืออุ่นอีก
2. มีการนำส่วนผสมอาหารตั้งแต่ 1 อย่างขึ้นไปมาผสมกันเพื่อให้เป็นอาหาร/เครื่องดื่ม
3. ผู้ขายได้จัดเตรียมอุปกรณ์การกินอาหาร/เครื่องดื่มใส่ให้ (เช่น ถาดบรรจุ จาน มีด ช้อน ส้อม แก้ว ถ้วย หลอด) เพื่อให้ผู้ซื้อสามารถบริโภคได้ทันที
4. มีสิ่งอำนวยความสะดวก (เช่น โต๊ะ เก้าอี้ ม้านั่ง ชูม เคาน์เตอร์ หรือ สิ่งอำนวยความสะดวกอื่น ๆ เป็นต้น) สำหรับให้ลูกค้าสามารถบริโภคอาหารได้ ณ สถานที่ขายหรือตั้งอยู่บริเวณใกล้เคียงกับสถานที่ขายอาหาร/เครื่องดื่ม

หมวดย่อย 59 การผลิตภาพยนตร์ วิดิทัศน์ และรายการโทรทัศน์ การบันทึกเสียงลงบนสื่อ และการจัดพิมพ์ จำหน่ายหรือเผยแพร่ดนตรี ในหมวดย่อยนี้ ได้แก่

กิจกรรมการผลิตภาพยนตร์ทั้งที่ฉายและไม่ได้ฉายในโรงภาพยนตร์ ไม่ว่าจะบันทึกลงบนแผ่นฟิล์ม เทปวีดิทัศน์ หรือดิสก์ เพื่อที่จะนำไปฉายในโรงภาพยนตร์หรือเพื่อออกอากาศทางโทรทัศน์ กิจกรรมสนับสนุน เช่น การลำดับภาพยนตร์ การตัดต่อภาพยนตร์ การพากย์ภาพยนตร์ ฯลฯ การเผยแพร่/จำหน่ายภาพยนตร์ให้แก่อุตสาหกรรมอื่น ๆ การฉายภาพยนตร์ รวมถึงการซื้อและขายสิทธิ์การเผยแพร่/

จำหน่ายภาพยนตร์ นอกจากนี้ยังรวมถึง กิจกรรมบันทึกเสียงลงสื่อ เช่น การผลิตสื่อบันทึกเสียง ต้นฉบับ การวางจำหน่ายการส่งเสริมและเผยแพร่ การจัดพิมพ์จำหน่ายหรือเผยแพร่ดนตรี รวมถึงกิจกรรมบริการ บันทึกเสียงในห้องบันทึกเสียงหรือสถานที่อื่น ๆ เป็นต้น

หมวดย่อย 60 การจัดผังรายการและการแพร่ภาพกระจายเสียง ในหมวดย่อยนี้ ได้แก่

กิจกรรมการสร้างสรรค์เนื้อหาและการได้มาของสิทธิในการเผยแพร่และการแพร่ภาพกระจายเสียง ทางวิทยุ โทรทัศน์นอกอากาศและการจัดผังรายการทางวิทยุและโทรทัศน์ ตามรายการบันเทิง รายการข่าว รายการสนทนา และที่คล้ายกัน การแพร่ภาพกระจายเสียงข้อมูลร่วมกันทั้งทางวิทยุหรือโทรทัศน์ ผ่านทางเทคโนโลยีต่าง ๆ เช่น ทางอากาศ ทางดาวเทียม ทางเครือข่ายเคเบิล หรือทางอินเทอร์เน็ต รวมถึงการผลิตรายการ เป็นต้น (ที่มีรูปแบบรายการที่ค่อนข้างจำกัด เช่น รายการข่าว รายการกีฬา รายการเพื่อการศึกษา หรือรายการสำหรับเด็ก) เพื่อให้บุคคลที่สามนำรายการดังกล่าวไปแพร่ภาพกระจายเสียงให้แก่ลูกค้าเฉพาะกลุ่ม ซึ่งเป็นผู้บอกรับเป็นสมาชิกหรือเสียค่าธรรมเนียมเข้าชม

หมวดย่อย 62 การจัดทำโปรแกรมคอมพิวเตอร์ การให้คำปรึกษาเกี่ยวกับคอมพิวเตอร์ และกิจกรรมที่เกี่ยวข้อง ในหมวดย่อยนี้ ได้แก่

กิจกรรมการบริการความรู้ความชำนาญทางด้านเทคโนโลยีสารสนเทศ เช่น การเขียน การแก้ไข การทดสอบ การให้ความช่วยเหลือและแก้ไขปัญหาทางด้านซอฟต์แวร์ การวางแผน และการออกแบบระบบคอมพิวเตอร์ ซึ่งประกอบด้วยส่วนของฮาร์ดแวร์ ซอฟต์แวร์ และเทคโนโลยี การสื่อสารรวมเข้าด้วยกัน การจัดการ และดำเนินการเกี่ยวกับระบบคอมพิวเตอร์ ณ สถานที่ของลูกค้า และ/หรือสิ่งอำนวยความสะดวก ในการประมวลผลข้อมูล และกิจกรรมด้านวิชาชีพและเทคนิคทางด้านคอมพิวเตอร์อื่น ๆ เป็นต้น

หมวดย่อย 63 การบริการสารสนเทศ ในหมวดย่อยนี้ ได้แก่

กิจกรรมเว็บท่า กิจกรรมการประมวลผลข้อมูล การจัดการและการให้เช่าพื้นที่บนเครื่องแม่ข่าย (web hosting) รวมถึงกิจกรรมอื่น ๆ ที่มีวัตถุประสงค์เพื่อการบริการข้อมูลเป็นหลัก

หมวดย่อย 68 กิจกรรมอสังหาริมทรัพย์ ในหมวดย่อยนี้ ได้แก่

การซื้อหรือ การขายอสังหาริมทรัพย์ การให้เช่าอสังหาริมทรัพย์ การบริการอสังหาริมทรัพย์อื่น ๆ ที่เป็นของตนเองหรือเช่าจากผู้อื่น ที่ดำเนินการโดยหน่วยงานรัฐและเอกชน เช่น การประเมินราคา อสังหาริมทรัพย์ หรือทำหน้าที่เป็นผู้จัดการดูแลผลประโยชน์ของคู่สัญญา (escrow agent) ด้านอสังหาริมทรัพย์ อาจดำเนินการโดยมีอสังหาริมทรัพย์เป็นของตนเองหรือเช่าจากผู้อื่นก็ได้ และอาจดำเนินการโดยได้รับค่าตอบแทนหรือสัญญาจ้าง รวมถึงการพัฒนาโครงการก่อสร้างของตนเองเพื่อให้เช่าพื้นที่ เป็นต้น

หมวดย่อย 69 กิจกรรมทางกฎหมายและการบัญชี ในหมวดย่อยนี้ ได้แก่

การเป็นตัวแทนทางกฎหมายในการพิทักษ์สิทธิประโยชน์ของคนกลุ่มหนึ่ง ซึ่งขัดแย้งกับอีกกลุ่มหนึ่ง โดยไม่คำนึงว่าผ่านการพิจารณาของศาลหรือองค์การทางกฎหมายอื่น ๆ หรือภายใต้การควบคุมของบุคคล

ซึ่งเป็นสมาชิกของนิติบุคคลหรือไม่มี เช่น การให้คำปรึกษาและการเป็นตัวแทนในคดีแพ่ง คดีอาญาหรือข้อพิพาทด้านแรงงาน รวมถึงการเตรียมเอกสารทางกฎหมาย เช่น ใบสำคัญก่อตั้งบริษัท สัญญาก่อตั้งห้างหุ้นส่วน หรือเอกสารที่คล้ายกันที่เกี่ยวข้องกับการก่อตั้งบริษัท สิทธิบัตรและลิขสิทธิ์

การเตรียมสัญญา ภาษีกรรม ตราสาร ฯลฯ รวมถึงการบริการด้านการบัญชี เช่น การตรวจสอบบัญชี การเตรียมงบการเงินและการทำบัญชี เป็นต้น

หมวดย่อย 70 กิจกรรมของสำนักงานใหญ่และการบริการให้คำปรึกษาด้านการบริหารจัดการ
ในหมวดย่อยนี้ ได้แก่

การให้คำปรึกษาและให้ความช่วยเหลือแก่ธุรกิจและองค์กรอื่น ๆ ทางด้านการบริหารจัดการ เช่น การวางแผนกลยุทธ์และองค์กร การวางแผนทางการเงินและการจัดทำงบประมาณเป้าหมาย และนโยบายทางการตลาด การกำหนดนโยบายภารกิจ แผนงานด้านทรัพยากรมนุษย์ การจัดตารางการผลิต และจัดทำแผนควบคุมรวมถึงการควบคุมดูแลและบริหารจัดการหน่วยอื่น ๆ ของบริษัท หรือวิสาหกิจเดียวกัน ได้แก่ กิจกรรมของสำนักงานใหญ่ สำนักงานบริหารส่วนกลาง สำนักงานบริหารจัดการประจำภูมิภาค/ท้องถิ่น สำนักงานบริหารจัดการบริษัทในเครือ/บริษัทย่อย/สำนักงานสาขา เป็นต้น

หมวดย่อย 71 กิจกรรมด้านสถาปัตยกรรมและวิศวกรรม รวมถึงการทดสอบและการวิเคราะห์ทางเทคนิค ในหมวดย่อยนี้ ได้แก่

การบริการด้านสถาปัตยกรรม วิศวกรรม การจัดทำแบบแปลน การตรวจสอบอาคาร การสำรวจ และการทำแผนที่ รวมถึงการบริการทดสอบทางกายภาพ ทางเคมี และการทดสอบเพื่อการวิเคราะห์ด้านอื่น ๆ

หมวดย่อย 72 การวิจัยและพัฒนาเชิงวิทยาศาสตร์ ในหมวดย่อยนี้ ได้แก่

กิจกรรมการวิจัยและการพัฒนา ซึ่งแบ่งออกเป็น 3 ประเภท

- 1) การวิจัยพื้นฐาน เป็นการศึกษาค้นคว้าในเชิงทฤษฎีหรือเชิงทดลอง เพื่อหาความรู้ใหม่ ๆ เกี่ยวกับปรากฏการณ์และข้อเท็จจริงที่สามารถสังเกตได้ โดยไม่มีจุดมุ่งหมายที่จะนำผลการวิจัยไปใช้ในทางปฏิบัติ
- 2) การวิจัยประยุกต์ เป็นการศึกษาค้นคว้าเพื่อหาความรู้ใหม่ ๆ โดยมีวัตถุประสงค์หรือจุดมุ่งหมายเบื้องต้นที่จะนำผลการวิจัยไปใช้ประโยชน์ในทางปฏิบัติ
- 3) การทดลองเชิงพัฒนา เป็นการศึกษาอย่างมีระบบ โดยนำความรู้ที่มีอยู่แล้วจากการวิจัยและหรือประสบการณ์ในการปฏิบัติงาน เพื่อประดิษฐ์สิ่งใหม่ ผลิตผลและเครื่องมือใหม่ ๆ เพื่อสร้างกระบวนการ ระบบ และบริการใหม่ ๆ ขึ้นเพื่อปรับปรุงสิ่งที่ประดิษฐ์หรือก่อตั้งขึ้นแล้วให้ดีขึ้น

หมวดย่อย 73 การโฆษณาและการวิจัยตลาด ในหมวดย่อยนี้ ได้แก่

การสร้างสรรคงานโฆษณาและการกำหนดรูปแบบงานโฆษณาในนิตยสาร หนังสือ วิทยุ โทรทัศน์ หรือสื่อโฆษณาอื่น ๆ รวมถึงการออกแบบโครงสร้างและสถานที่จัดแสดงโฆษณา

หมวดย่อย 74 กิจกรรมทางวิชาชีพ วิทยาศาสตร์ และเทคนิคอื่น ๆ ในหมวดย่อยนี้ ได้แก่

การให้บริการด้านวิชาชีพ วิทยาศาสตร์ และเทคนิค อื่น ๆ เช่นการตกแต่งภายในการออกแบบผลิตภัณฑ์ทางอุตสาหกรรม การออกแบบแฟชั่นที่เกี่ยวข้องกับสิ่งทอ เครื่องแต่งกาย รองเท้า เครื่องเพชรพลอย และรูปพรรณ เฟอร์นิเจอร์ และสินค้าแฟชั่นอื่น ๆ การออกแบบบรรจุภัณฑ์ รวมถึงกิจกรรมการถ่ายภาพ การดำเนินงานเกี่ยวกับฟิล์ม การแปลเอกสารและการดำเนินการของล่าม การบริการให้คำปรึกษาด้านสิ่งแวดล้อม ฯลฯ

หมวดย่อย 77 กิจกรรมการให้เช่า ในหมวดย่อยนี้แบ่งเป็น 4 หมู่ใหญ่ ได้แก่

1) การให้เช่ายานยนต์ เช่น การให้เช่ายานยนต์ชนิดนั่งส่วนบุคคล รถกระบะ รถตู้ รถขนาดเล็กที่คล้ายกันโดยไม่มีผู้ควบคุม และรวมทั้งการให้เช่ารถยนต์ชนิดรถบรรทุกและยานยนต์หนักอื่น ๆ เช่น รถบรรทุก รถพ่วง รถกึ่งพ่วง รถบัส เป็นต้น

2) การให้เช่าอุปกรณ์เพื่อการกีฬาและนันทนาการ และของใช้ส่วนบุคคลและของใช้ในครัวเรือน เช่น การให้เช่าเรือที่สนามจร เรือใบ เจ็ทสกี รถจักรยาน แก้อื้อและร่มชายหาด การให้เช่าวิดีโอเทป แผ่นเสียง ซีดี ดีวีดี ดิสก์เกม วิดีโอเกม การให้เช่าหนังสือทุกประเภท เช่น วารสาร นิตยสาร นิยาย เป็นต้น

3) การให้เช่าเครื่องจักรและอุปกรณ์อื่นๆ ที่ใช้เพื่อดำเนินการทางธุรกิจ รวมถึงเครื่องอุปกรณ์การขนส่งอื่น ๆ โดยไม่มีผู้ควบคุม เช่น การให้เช่ารถจักรยานยนต์ รถคาราวาน รถที่ใช้สำหรับพักผ่อน เครื่องบิน บอลลูนอากาศร้อน รถแทรกเตอร์ที่ใช้ในการเกษตร คอมพิวเตอร์และอุปกรณ์ต่อพ่วง เครื่องพิมพ์ดีด เฟอร์นิเจอร์สำนักงาน เป็นต้น

4) สัญญาเช่าดำเนินงานผลิตภัณฑ์ที่มีทรัพย์สินทางปัญญาหรือผลิตภัณฑ์ที่คล้ายกัน เช่น สิทธิบัตร เครื่องหมายการค้าหรือเครื่องหมายการบริการ ตราสินค้า สัญญาแฟรนไชส์ เป็นต้น

หมวดย่อย 78 กิจกรรมการจ้างงาน ในหมวดย่อยนี้ ได้แก่

กิจกรรมการรวบรวมรายการตำแหน่งงานว่างและทำการพิจารณาหรือวางตัวผู้สมัครเพื่อจ้างงาน (โดยบุคคลที่ถูกพิจารณาหรือวางตัวนั้นไม่ได้เป็นลูกจ้างของบริษัทจัดหางาน) และเป็นการจัดหางานเพื่อเสริมกำลังแรงงานให้กับธุรกิจของลูกค้า โดยกำหนดช่วงเวลาของการจ้างงานไว้ล่วงหน้า รวมถึงกิจกรรมการจัดหาและบริหารจัดการทรัพยากรบุคคลให้กับผู้อื่นโดยได้รับ ค่าตอบแทนหรือตามสัญญาจ้าง กิจกรรมการสรรหาและบรรจุบุคลากรระดับผู้บริหาร และกิจกรรมการเป็นตัวแทนคัดเลือกนักแสดง

หมวดย่อย 79 กิจกรรมของตัวแทนธุรกิจท่องเที่ยว การจัดหาเที่ยว การบริการสำรอง และกิจกรรมที่เกี่ยวข้อง ในหมวดย่อยนี้ ได้แก่

กิจกรรมการขายบริการด้านการท่องเที่ยว การนำเที่ยว การเดินทาง และที่พักแรมให้กับลูกค้าที่เป็นประชาชนทั่วไปและลูกค้าในเชิงพาณิชย์ และกิจกรรมการจัดนำเที่ยวที่ขายผ่านตัวแทนธุรกิจท่องเที่ยวหรือผู้จัดนำเที่ยวเป็นผู้ขายเองโดยตรง เช่น ผู้จัดนำเที่ยว และบริการที่เกี่ยวข้องกับการท่องเที่ยวอื่น ๆ รวมถึงบริการสำรองต่าง ๆ กิจกรรมของมัคคุเทศก์และกิจกรรมการส่งเสริมการท่องเที่ยว เป็นต้น

หมวดย่อย 80 การบริการรักษาความปลอดภัยและการสืบสวน ในหมวดย่อยนี้ ได้แก่

การบริการที่เกี่ยวข้องกับการรักษาความปลอดภัย เช่น บริการสืบสวนและนักสืบ บริการยามและสายตรวจ การเก็บและจัดส่งเงิน หรือของมีค่าอื่น ๆ โดยมีบุคลากรและเครื่องอุปกรณ์เพื่อรักษาทรัพย์สินในขณะขนส่ง การดำเนินการเกี่ยวกับระบบสัญญาณรักษาความปลอดภัยทางอิเล็กทรอนิกส์ที่เน้นเฉพาะที่มี การเฝ้าติดตามและสังเกตการณ์ทางไกลได้ เช่น สัญญาณกันขโมยและสัญญาณแจ้งอัคคีภัยซึ่งโดยส่วนใหญ่มักดำเนินการรวมอยู่กับกิจกรรมการขาย ติดตั้งและซ่อม เป็นต้น

หมวดย่อย 81 กิจกรรมการบริการสำหรับอาคารและภูมิทัศน์ ในหมวดย่อยนี้ ได้แก่

การบริการสนับสนุนทั่วไป เช่น การทำความสะอาดภายในและภายนอกอาคารทุกประเภท การทำความสะอาดเครื่องจักรอุตสาหกรรม การทำความสะอาดรถไฟ รถโดยสาร เครื่องบิน ฯลฯ การทำความสะอาดรถหรือเรือบรรทุกน้ำมันหรือของเหลวอื่นๆ กิจกรรมการฆ่าเชื้อและการกำจัดแมลง หนู และสิ่งรบกวนอื่นๆ ในอาคาร การจัดหาบริการดูแลและบำรุงรักษาภูมิทัศน์ ตลอดจนการให้บริการดังกล่าวไปพร้อมกับการออกแบบภูมิทัศน์และ/หรือการก่อสร้าง เป็นต้น

หมวดย่อย 82 การบริการด้านการบริหารและสนับสนุนการดำเนินงานของสำนักงานและกิจการอื่น ๆ ที่สนับสนุนทางธุรกิจ ในหมวดย่อยนี้ ได้แก่

การบริการด้านการบริหารสำนักงานประจำวัน เช่น การวางแผนทางการเงิน การเรียกเก็บเงินและทำบันทึกรายการ งานบุคลากร การจัดส่งสินค้า และระบบโลจิสติกส์ ที่ให้บริการกับผู้อื่นโดยได้รับค่าตอบแทนหรือตามสัญญาจ้าง รวมถึงการบริการกิจกรรมสนับสนุนการดำเนินธุรกิจประจำวันให้กับผู้อื่นโดยได้รับค่าตอบแทนหรือตามสัญญาจ้าง เช่น การถ่ายเอกสาร ทำพิมพ์เขียว โรเนียว อัตสำเนา การบริการทำสำเนาอื่นๆ การเตรียมเอกสารและกิจกรรมเฉพาะด้านอื่นๆ ที่สนับสนุนการดำเนินงานสำนักงาน กิจกรรมศูนย์บริการทางโทรศัพท์ (call center) สำหรับรองรับบริการโทรเข้าของลูกค้า การจัดประชุมและการแสดงสินค้า เป็นต้น

หมวดย่อย 90 กิจกรรมการสร้างสรรคศิลปะความบันเทิง ในหมวดย่อยนี้ ได้แก่

กิจกรรมการสร้างสรรคศิลปะ เช่น นักประพันธ์เพลง จิตรกร ช่างปั้น ช่างแกะสลัก ช่างทำพิมพ์ นักเขียน/นักหนังสือพิมพ์อิสระทุกสาขา การแสดงละครเวที คอนเสิร์ต เป็นต้น

หมวดย่อย 92 กิจกรรมการพนันและการเสี่ยงโชค ในหมวดย่อยนี้ ได้แก่

การดำเนินงานเกี่ยวกับสิ่งอำนวยความสะดวกสำหรับการเสี่ยงโชค เช่น การขายลอตเตอรี่/สลากกินแบ่งทุกประเภท เป็นต้น

หมวดย่อย 93 กิจกรรมด้านการกีฬา ความบันเทิง และการนันทนาการ ในหมวดย่อยนี้ ได้แก่

กิจกรรมด้านการนันทนาการ ความบันเทิง และการกีฬา เช่น สนามฟุตบอล สนามเทนนิส สระว่ายน้ำ ศูนย์ฟิตเนส เป็นต้น

หมวดย่อย 95 การซ่อมคอมพิวเตอร์และของใช้ส่วนบุคคลและของใช้ในครัวเรือน ในหมวดย่อยนี้ ได้แก่

การซ่อมและบำรุงรักษาคอมพิวเตอร์และอุปกรณ์ต่อพ่วง เช่น คอมพิวเตอร์ชนิดตั้งโต๊ะ คอมพิวเตอร์แล็ปท็อป คอมพิวเตอร์ลูกข่าย อุปกรณ์จัดเก็บข้อมูล และเครื่องพิมพ์ รวมถึงการซ่อมอุปกรณ์คมนาคม (เช่น เครื่องโทรสาร วิทยุสื่อสารแบบสองทาง) เครื่องใช้อิเล็กทรอนิกส์ในครัวเรือน (เช่น วิทยุและโทรทัศน์) เครื่องอุปกรณ์ที่ใช้ในบ้านและในสวน (เช่น เครื่องตัดหญ้าและเครื่องเป่าลม) รองเท้าและเครื่องหนัง เฟอร์นิเจอร์ และของตกแต่งบ้าน เสื้อผ้าและอุปกรณ์ตกแต่งเสื้อผ้า อุปกรณ์กีฬา เครื่องดนตรี สิ่งของที่ใช้ในงานอดิเรก และของใช้ส่วนบุคคลและของใช้ในครัวเรือนอื่น ๆ เป็นต้น

หมวดย่อย 96 กิจกรรมการบริการส่วนบุคคลอื่นๆ ในหมวดย่อยนี้ ได้แก่

กิจกรรมการบริการส่วนบุคคลอื่น ๆ เช่น การบริการซักรีด และซักแห้ง ผลิตภัณฑ์สิ่งทอและขนสัตว์ การแต่งผม และการเสริมสวยอื่น ๆ การทำศพ และกิจกรรมที่เกี่ยวข้อง เป็นต้น

2.3.5 รูปแบบการจัดตั้งตามกฎหมาย จำแนกออกเป็น 10 ประเภท ได้แก่

1) ส่วนบุคคล ห้างหุ้นส่วนสามัญที่ไม่เป็นนิติบุคคล (ทสม.) หมายถึง สถานประกอบการที่มีเจ้าของเป็นบุคคลธรรมดาคนเดียวหรือหลายคนรวมกัน และให้หมายรวมถึง ห้างหุ้นส่วนสามัญที่ไม่จดทะเบียนเป็นนิติบุคคลด้วย

2) ห้างหุ้นส่วนจำกัด (ทจก.) ห้างหุ้นส่วนสามัญนิติบุคคล (ทสน.) หมายถึง สถานประกอบการที่จัดตั้งขึ้นโดยมีบุคคลตั้งแต่ 2 คนขึ้นไป ร่วมทุนกันเพื่อประกอบกิจการ และรับผิดชอบร่วมกัน โดยจดทะเบียนถูกต้องตามกฎหมาย

3) บริษัทจำกัด บริษัทจำกัด (มหาชน)

- บริษัทจำกัด : (บจก.) หมายถึง สถานประกอบการที่จัดตั้งขึ้นโดยผู้ริเริ่มคณะหนึ่ง และได้จดทะเบียนถูกต้องตามกฎหมาย โดยมีผู้ริเริ่มดำเนินการอย่างน้อย 2 คนขึ้นไป

- บริษัทจำกัด (มหาชน) : (บมจ.) หมายถึง สถานประกอบการที่จัดตั้งขึ้นโดยการจดทะเบียนจัดตั้งบริษัท การควบบริษัท หรือการแปรสภาพบริษัท และวัตถุประสงค์ที่จะขายหุ้นต่อประชาชน โดยมีผู้ริเริ่มดำเนินการตั้งแต่ 15 คนขึ้นไป

4) ส่วนราชการ รัฐวิสาหกิจ หมายถึง สถานประกอบการที่รัฐบาลเป็นเจ้าของ หรือมีทุนอยู่ด้วย ไม่น้อยกว่าร้อยละ 50 ของทุนทั้งหมดในที่นี้ให้หมายรวมถึงสถานประกอบการที่ดำเนินการโดยรัฐบาลด้วย

5) สหกรณ์ หมายถึง สถานประกอบการที่จัดตั้งขึ้นในรูปของสหกรณ์โดยจดทะเบียนถูกต้องตามกฎหมายว่าด้วยสหกรณ์ โดยมีผู้ก่อตั้งไม่น้อยกว่า 10 คน

6) การรวมกลุ่ม หมายถึง กลุ่มที่เกิดจากความต้องการของสมาชิกที่มาวมกลุ่มกันขึ้นมา เพื่อตอบสนองความต้องการของสมาชิกได้อย่างมีประสิทธิภาพ มีแนวคิดสร้างสรรค์กลุ่ม เพื่อยกระดับความเป็นอยู่ของสมาชิกให้ดียิ่งขึ้น ทั้งคุณภาพชีวิต สิ่งแวดล้อม เศรษฐกิจ และสังคม โดยใช้หลักการทำงานแบบมีส่วนร่วม คือ ร่วมคิด ร่วมทำ ร่วมตัดสินใจ และร่วมพัฒนาสมาชิก

7) สมาคม หมายถึง การก่อตั้งสมาคมเพื่อกระทำการใด ๆ อันมีลักษณะต่อเนื่องร่วมกัน และมีใช่เป็นการหาผลกำไรหรือรายได้มาแบ่งปันกัน ต้องมีข้อบังคับและจดทะเบียนตามบทบัญญัติแห่งประมวลกฎหมายนี้ โดยมีผู้ริเริ่มก่อตั้ง 3 คน

8) มูลนิธิ หมายถึง บุคคลอย่างน้อย 3 คน โดยทรัพย์สินที่จัดสรรไว้โดยเฉพาะสำหรับวัตถุประสงค์เพื่อการกุศลสาธารณะ การศาสนา ศิลปะ วิทยาศาสตร์ วรรณคดี การศึกษา หรือเพื่อสาธารณประโยชน์อย่างอื่น โดยมีได้มุ่งหวังหาประโยชน์มาแบ่งปันกัน และได้จดทะเบียนตามบทบัญญัติแห่งประมวลกฎหมายนี้ และการจัดการทรัพย์สินของมูลนิธิ ต้องมิใช่เป็นการหาผลประโยชน์เพื่อบุคคลใด

9) **วิสาหกิจชุมชน** หมายถึง กิจการของชุมชนเกี่ยวกับการผลิตสินค้า การให้บริการหรือการอื่น ๆ ที่ดำเนินการโดยคณะบุคคลที่มีความผูกพัน มีวิถีชีวิตร่วมกันและรวมตัวกันประกอบกิจการดังกล่าว ไม่ว่าจะป็นนิติบุคคลในรูปแบบใดหรือไม่เป็นนิติบุคคล เพื่อสร้างรายได้ และเพื่อการพึ่งพาตนเองของครอบครัวชุมชน และระหว่างชุมชน

10) **อื่น ๆ** หมายถึง สถานประกอบการที่จัดตั้งในรูปแบบอื่น ๆ นอกจากที่กล่าวข้างต้น เช่น สโมสร ชมรมต่าง ๆ นิติบุคคลอาคารชุด เป็นต้น

2.3.6 รูปแบบการจัดตั้งทางเศรษฐกิจ จำแนกออกเป็น 4 ประเภท ได้แก่

1) **สำนักงานแห่งเดียว** หมายถึง สถานประกอบการที่ไม่มีหน่วยงานย่อย หรือสาขาอื่นใด และไม่เป็นหน่วยงานย่อยหรือสาขาของสถานประกอบการอื่น

2) **สำนักงานใหญ่** หมายถึง สถานประกอบการที่เป็นเจ้าของ และควบคุมกิจการของสถานประกอบการอื่นที่เป็นสำนักงานสาขาหรือหน่วยงานย่อย

3) **สำนักงานสาขา** หมายถึง สถานประกอบการที่เป็นสาขา หรือหน่วยงานย่อยของสถานประกอบการอื่นที่เป็นสำนักงานใหญ่

4) **อื่น ๆ** หมายถึง สถานประกอบการที่จัดตั้งในรูปแบบอื่นๆ นอกจากที่กล่าวข้างต้น เช่น แพรนไชส์

2.3.7 ทุนจดทะเบียน

ทุนจดทะเบียนหรือทุนรับอนุญาต หมายถึง ทุนดำเนินการซึ่งผู้เริ่มก่อการได้ระบุไว้เมื่อจดทะเบียนจัดตั้งเป็นนิติบุคคล หรือทุนที่ได้รับอนุญาตเมื่อขอจัดตั้งเป็นนิติบุคคล ทุนนี้ไม่ได้แสดงถึงเงินที่ได้รับจากผู้ถือหุ้น แต่เป็นการแสดงถึง ความประสงค์ของผู้เริ่มก่อการว่าจะมีทุนดำเนินการเป็นจำนวนเงินเท่าใด

2.3.8 คนทำงาน

หมายถึง คนที่ทำงานในสถานประกอบการ**ทั้งที่ได้รับเงินเดือนและไม่ได้รับเงินเดือน** ที่สถานประกอบการมีอยู่ตามปกติ รวมทั้งผู้ที่ปกติทำงานอยู่ในสถานประกอบการแห่งนี้ แต่ในวันดังกล่าวไม่ได้มาทำงาน เนื่องจากเจ็บป่วย ลาหยุด พักผ่อน โดยได้รับค่าจ้าง/ เงินเดือน ทั้งนี้ให้รวมเจ้าของ หรือหุ้นส่วนที่ทำงานให้กับสถานประกอบการ ผู้ช่วยธุรกิจของครัวเรือน คนทำงานของสถานประกอบการ ที่ไปปฏิบัติงานประจำนอกสถานที่ เช่น พนักงานขาย เจ้าหน้าที่ติดตั้งซ่อมแซมและบำรุง เป็นต้น

คนทำงานประกอบด้วย

1) คนทำงานโดยไม่ได้รับค่าจ้างเงินเดือน

หมายถึง เจ้าของกิจการ/ หุ่นส่วนหรือสมาชิกในครอบครัวที่ทำงานให้กับสถานประกอบการ ผู้ที่มาฝึกงานหรือผู้ปฏิบัติงานในสถานประกอบการ ซึ่งมีจำนวนชั่วโมงทำงานไม่ต่ำกว่าสัปดาห์ละ 20 ชั่วโมง โดยเจ้าของหรือผู้ประกอบการอาจให้เงิน อาหาร เครื่องนุ่งห่ม หรือช่วยเหลือเกื้อกูลอย่างอื่น ๆ แต่ไม่ต้องรับผิดชอบในเรื่องการจ่ายค่าแรงให้ตามกฎหมาย

2) ลูกจ้าง

หมายถึง ผู้ที่ปฏิบัติงานให้กับสถานประกอบการ โดยได้รับเงินเดือนหรือค่าจ้างเป็นประจำ ตั้งแต่ระดับบริหาร นักวิชาการ เสมียน พนักงานต่าง ๆ เช่น ผู้จัดการ ผู้อำนวยการ หัวหน้าฝ่ายต่าง ๆ เจ้าหน้าที่ ประชาสัมพันธ์ ผู้ปฏิบัติงานในห้องทดลอง พนักงานขาย เป็นต้น นอกจากนี้ยังรวมถึงผู้ที่สถานประกอบการส่งไปประจำที่สถานประกอบการอื่นด้วย เช่น พนักงานรักษาความปลอดภัย พนักงานทำความสะอาด พนักงานขายตามห้างสรรพสินค้า เป็นต้น จำแนกได้เป็น 4 ประเภท ได้แก่

- **ผู้บริหาร** เช่น ผู้จัดการทั่วไป ผู้อำนวยการ หัวหน้าฝ่ายต่าง ๆ เป็นต้น
- **ผู้จัดการฝ่าย และหัวหน้าแผนกต่าง ๆ** ได้แก่ ผู้จัดการฝ่ายหรือหัวหน้าแผนกต่าง ๆ เช่น อาหาร เครื่องดื่ม ห้องพัก ต้อนรับ บุคคล การเงิน ช่าง และหัวหน้า ผู้ปรุงอาหาร เป็นต้น
- **พนักงานผู้ใช้เทคนิคระดับกลาง** เช่น เจ้าหน้าที่ประชาสัมพันธ์ พนักงานต้อนรับ พนักงานบัญชี พนักงานผสมเครื่องดื่ม ผู้ควบคุมทำความสะอาด เป็นต้น
- **พนักงานที่ไม่ต้องใช้เทคนิค** เช่น พนักงานทำความสะอาด พนักงานขนของ คนทำสวน พนักงานขับรถ เป็นต้น

ไม่นับรวมคนทำงาน ดังต่อไปนี้

- 1) ผู้บริหารหรือผู้ถือหุ้นที่ได้รับเบี้ยประชุมเป็นครั้งคราว
- 2) คนทำงานของสถานประกอบการอื่นที่มาปฏิบัติงานประจำที่สถานประกอบการแห่งนี้
- 3) คนทำงานที่รับงานไปทำที่บ้านแล้วนำมาส่งโดยไม่ได้ลงทุนซื้อวัสดุ อุปกรณ์ (หรือถามการใช้เครื่องมือส่วนตัวเล็กน้อยได้ เช่น มีด เข็ม ด้าย)
- 4) คนที่สถานประกอบการจ้างมาทำงานเฉพาะอย่างเป็นครั้งคราว เช่น กรรมกรที่จ้างมาขนของ พนักงานเดินตลาด หรือตัวแทนขายที่ไม่มีเงินเดือนประจำ เป็นต้น
- 5) คนทำงานที่ทำงานเป็นระยะเวลานาน เช่น ลาไปรับราชการทหาร เป็นต้น

2.3.9 ค่าตอบแทนแรงงาน

1) ค่าจ้าง เงินเดือน

หมายถึง เงินที่นายจ้างหรือสถานประกอบการจ่ายให้ลูกจ้าง ในระหว่างเดือน มกราคม – ธันวาคม 2564 (ก่อนหักภาษีเงินได้บุคคลธรรมดา เงินสมทบกองทุนประกันสังคมในส่วนของลูกจ้าง ต้องจ่าย ค่าประกันชีวิต และรายจ่ายอื่น ๆ ของลูกจ้าง) ตามข้อตกลงการจ้างแรงงาน โดยอาจจ่ายตามเงื่อนไขของระยะเวลา หรือจ่ายตามปริมาณงาน **ทั้งนี้ไม่รวมค่าล่วงเวลา โบนัส เงินรางวัลพิเศษ เงินเพิ่มช่วยค่าครองชีพ ค่านายหน้า สวัสดิการและผลประโยชน์ตอบแทนอื่น**

2) ค่าล่วงเวลา โบนัส เงินรางวัลพิเศษ เงินเพิ่มค่าครองชีพ ค่านายหน้า

หมายถึง เงินนอกเหนือจากค่าจ้าง เงินเดือนที่สถานประกอบการจ่ายให้แก่ลูกจ้างเป็นค่าตอบแทนในการทำงาน

3) สวัสดิการและผลประโยชน์ตอบแทนอื่น ๆ

หมายถึง ผลประโยชน์ตอบแทนแรงงานที่นายจ้างหรือสถานประกอบการจ่ายหรือบริการให้แก่ลูกจ้าง ได้แก่ ค่าตอบแทนแรงงานที่จ่ายเป็นสิ่งของหรือบริการและสวัสดิการที่นายจ้างจัดหาหรือบริการลูกจ้าง เช่น อาหาร เครื่องดื่ม บ้านพักคนงาน ค่าเช่าบ้าน ค่าซ่อมแซมที่อยู่อาศัย ค่ารักษาพยาบาล ค่าเล่าเรียนบุตร ค่าประกันชีวิต พาหนะรับส่งมาทำงาน บันเทิงหรือนันทนาการต่าง ๆ ที่จัดให้ลูกจ้าง เป็นต้น **ทั้งนี้ ไม่รวมเสื้อผ้าเครื่องแบบที่ใช้เฉพาะในการปฏิบัติงาน เช่น ชุดไทยที่ใช้ปฏิบัติงาน ชุดคนปรุงอาหาร ซึ่งนับเป็นค่าใช้จ่ายอื่น ๆ ของสถานประกอบการ**

4) เงินที่สถานประกอบการจ่ายสทบเข้ากองทุน

หมายถึง เงินที่สถานประกอบการจ่ายสทบเข้ากองทุนเพื่อการประกันสังคม ทั้งของรัฐบาลและเอกชน เพื่อมิให้ลูกจ้างได้รับความเดือดร้อนเมื่อต้องขาดรายได้ในบางส่วนหรือทั้งหมด อันเนื่องมาจากการเจ็บป่วยหรือประสบอันตราย ทั้งในและนอกเวลาทำงาน การคลอดบุตร ทูพพลภาพ การว่างงาน ชราภาพ และเสียชีวิต เงินดังกล่าว ได้แก่ เงินสมทบกองทุนประกันสังคม กองทุนทดแทนแรงงาน กองทุนสำรองเลี้ยงชีพ

2.3.10 ค่าซื้อสินค้าเพื่อการจำหน่ายและ/หรือให้บริการ

หมายถึง มูลค่าของสินค้าที่ซื้อหรือได้รับมอบมายังสถานประกอบการ โดยไม่คำนึงถึงระยะเวลาในการชำระเงิน มูลค่าของสินค้าที่บันทึกนั้นให้รวมราคาซื้อ ค่าใช้จ่ายต่าง ๆ ที่เกิดขึ้นในการจัดซื้อ เช่น อากรค่าขนส่ง ฯลฯ ค่าซื้อวัสดุและส่วนประกอบที่ใช้ในการขาย เช่น กระดาษห่อของ ถุง หีบห่อ หรือกล่องกระดาษสำหรับใช้บรรจุสินค้าขาย สำหรับธุรกิจบริการ ค่าซื้อสินค้าหมายความรวมถึง ค่าเช่าภาพยนตร์ ค่าเช่าเครื่องมือ หรืออุปกรณ์เพื่อใช้ประกอบกิจการ เป็นต้น

2.3.11 ค่าใช้จ่ายอื่น ๆ

หมายถึง ค่าใช้จ่ายในการดำเนินธุรกิจของสถานประกอบการ นอกเหนือจากค่าซื้อสินค้าเพื่อการจำหน่ายและให้บริการ และค่าตอบแทนแรงงาน **ค่าใช้จ่ายอื่น ๆ ในการดำเนินธุรกิจ** เช่น ค่าเช่าอาคาร ยานพาหนะ เครื่องจักรและอุปกรณ์ ค่าซ่อมแซมสิ่งก่อสร้าง ค่าน้ำมันเชื้อเพลิง ค่าน้ำประปา ค่าไฟฟ้า ค่าไปรษณีย์โทรเลข ค่าโทรศัพท์ ค่าเครื่องเขียนแบบพิมพ์ ค่าทำบัญชี ค่าวิจัย ค่าดอกเบียจ่าย ค่าโฆษณา ค่าเบี้ยประกันภัย เป็นต้น

1) ค่าใช้จ่ายเกี่ยวกับการใช้บริการอินเทอร์เน็ต

หมายถึง เงินที่ต้องจ่ายเพื่อการใช้บริการต่าง ๆ เกี่ยวกับอินเทอร์เน็ต และบริการอื่น ๆ ที่เกี่ยวข้อง เช่น ค่าเช่า Server ค่าใช้จ่ายเกี่ยวกับ Internet รายเดือน ค่าจ้างนักออกแบบ Web site ค่าดูแลรักษา Web site (Update) เป็นต้น

2) ค่าเครื่องใช้ที่ทำด้วยผ้า

หมายถึง เงินที่ต้องจ่ายเป็นค่าใช้จ่ายผลิตภัณฑ์ที่ทำด้วยผ้าทุกชนิด ซึ่งนำมาใช้ในการประกอบธุรกิจ เช่น ที่นอน หมอน ผ้าปูที่นอน ปลอกหมอน ผ้าห่มนอน ผ้าเช็ดตัว เป็นต้น

3) ค่าผลิตภัณฑ์ทำความสะอาดต่าง ๆ

หมายถึง เงินที่ต้องจ่ายเป็นค่าใช้จ่าย ผลิตภัณฑ์ทำความสะอาด ได้แก่ สบู่ น้ำยาขัดพื้น น้ำยาซักผ้า น้ำยาขัดห้องน้ำ ที่เกี่ยวกับการทำความสะอาด ตลอดจนสเปรย์ดับกลิ่น (Air refresher) และผลิตภัณฑ์อื่น ๆ

4) ค่าธรรมเนียมใบอนุญาต

หมายถึง เงินที่ต้องจ่ายเพื่อเป็นค่าใบอนุญาตในการประกอบธุรกิจ ตามที่กฎหมายกำหนด เช่น ค่าธรรมเนียมที่จ่ายให้แก่นายทะเบียนโรงแรมประจำท้องถิ่นเพื่อต่ออายุใบอนุญาตดำเนินการ ในปัจจุบัน นายทะเบียนโรงแรมที่ตั้งอยู่ตามต่างจังหวัด คือ เจ้าหน้าที่ฝ่ายปกครอง (ผู้ว่าราชการจังหวัด นายอำเภอ) ส่วนในเขตกรุงเทพมหานคร คือ นายตำรวจฝ่ายทะเบียนโรงแรม เป็นต้น

5) ค่าเช่าอาคาร

หมายถึง เงินที่ต้องจ่ายให้สถานประกอบการอื่นหรือผู้อื่นเพื่อเป็นค่าตอบแทนในการใช้ประโยชน์จากอาคาร

6) ขาดทุนจากการเปลี่ยนแปลงอัตราแลกเปลี่ยนเงินตราต่างประเทศ

หมายถึง กรณีที่สถานประกอบการเป็นเจ้าของสินทรัพย์หรือหนี้สิน ที่กำหนดราคาเป็นมูลค่าเงินตราต่างประเทศ การเปลี่ยนแปลงอัตราแลกเปลี่ยนเงินตราต่างประเทศ จะมีผลต่อมูลค่าสินทรัพย์หรือหนี้สินเมื่อเทียบกับเงินบาท ถ้าการเปลี่ยนแปลงอัตราแลกเปลี่ยนเงินตราต่างประเทศ เป็นผลให้มูลค่าสินทรัพย์เป็นเงินตราต่างประเทศมีค่าเป็นเงินบาทลดลง จะเรียกมูลค่าส่วนที่ลดลงว่า "ขาดทุนจากการเปลี่ยนแปลงอัตราแลกเปลี่ยนเงินตราต่างประเทศ"

7) ค่าดอกเบียจ่าย

หมายถึง จำนวนเงินที่จ่ายให้สถาบันการเงินหรือเอกชนอื่น เป็นค่าดอกเบี้ยจากการกู้ยืมเงินมาเพื่อลงทุนประกอบกิจการ

2.3.12 ช่องทางการจ่ายชำระหนี้สำหรับธุรกรรมประเภทต่าง ๆ

1) ประเภทธุรกรรม ได้แก่ การชำระหนี้ค่าสินค้าและบริการให้กับซัพพลายเออร์ การชำระค่าใช้จ่ายในการดำเนินงาน การจ่ายเงินเดือนพนักงาน และการลงทุน

2) ช่องทางการชำระเงิน

- การโอนเงินและชำระเงินผ่านช่องทางอิเล็กทรอนิกส์ (e-Payment) หมายถึง การโอนเงิน/ชำระด้วยสื่อการชำระเงินต่าง ๆ ยกเว้น เงินสด และเช็ค เช่น การโอน/ ชำระเงินด้วยธนาคารทางอินเทอร์เน็ต (Internet banking), ธนาคารทางโทรศัพท์เคลื่อนที่ (Mobile banking), กระเป๋าเงินอิเล็กทรอนิกส์ (Mobile-wallet) และบัตรอิเล็กทรอนิกส์ประเภทต่าง ๆ ประกอบด้วย บัตรเอทีเอ็ม (ATM card) บัตรเดบิต (Debit card) บัตรเครดิต (Credit card) บัตรเงินอิเล็กทรอนิกส์ (บัตร e-Money)

- คริปโทเคอร์เรนซี (Cryptocurrency) หมายถึง สินทรัพย์ดิจิทัลซึ่งออกแบบให้ เป็นสื่อกลางการแลกเปลี่ยน โดยอาศัยเทคโนโลยี Distributed Ledger Technology (DLT) หรือที่เรียกกันทั่วไปว่า บล็อกเชน (Blockchain) ในการสร้างและบันทึกธุรกรรม เช่น บิทคอยน์ (Bitcoin) และอีเธอร์เรียม (Ethereum) เป็นต้น

- e-Money หมายถึง บัตรอิเล็กทรอนิกส์ หรือกระเป๋าเงินอิเล็กทรอนิกส์ ที่ผู้ประกอบการออกให้แก่ผู้ใช้บริการซึ่งจะระบุชื่อหรือไม่ก็ตาม โดยมีการชำระเงินให้แก่ผู้ประกอบการไว้ล่วงหน้าเพื่อนำไปใช้ชำระค่าสินค้าค่าบริการ หรือค่าอื่นใดแทนการชำระด้วยเงินสด และได้มีการบันทึกมูลค่า หรือจำนวนเงินที่ชำระไว้ล่วงหน้า เช่น true wallet, rabbit card เป็นต้น

- ซัพพลายเออร์ (Supplier) หมายถึง คนหรือองค์กรที่จัดหาสินค้าและบริการ ให้กับธุรกิจ/สถานประกอบการอื่น

2.3.13 สินค้าคงเหลือ

หมายถึง มูลค่าสินค้า และวัสดุส่วนประกอบต่าง ๆ ที่สถานประกอบการซื้อ มาเพื่อประกอบกิจการ และยังคงเหลืออยู่โดยสินค้าและวัสดุส่วนประกอบดังกล่าวเป็นกรรมสิทธิ์ของสถานประกอบการ ไม่คำนึงถึงว่าจะเก็บอยู่ ณ ที่ใดก็ตาม

มูลค่าสินค้าคงเหลือต้นงวด หมายถึง สินค้าที่เหลือตกค้างจากปีก่อน หรือที่เหลืออยู่เมื่อวันสิ้นสุดงวดบัญชีปี 2563 หรือเมื่อ 1 มกราคม 2564

มูลค่าสินค้าคงเหลือปลายงวด หมายถึง สินค้าที่ซื้อเข้ามาภายในงวดบัญชีปี 2564 เพื่อจำหน่ายบวกกับสินค้าคงเหลือต้นปี แต่เมื่อถึงวันสิ้นสุดงวดบัญชีปี 2564 หรือเมื่อ 31 ธันวาคม 2564 สินค้าเหล่านั้นยังขายไม่หมดมีเหลืออยู่เป็นมูลค่าเท่าไร ถือว่าเป็นสินค้าคงเหลือปลายปีของสถานประกอบการ

สำหรับธุรกิจบริการ สินค้าคงเหลือ หมายถึง งานบริการที่ยังดำเนินการไม่เสร็จ เช่น บริษัทสถาปนิก ได้รับความจ้างให้เขียนแบบบ้านพักตากอากาศ โดยรับงานมาตั้งแต่งวดบัญชี ปี 2563 และยังคงดำเนินการไม่เสร็จ สำหรับงวดบัญชีปี 2564 งานบริการขั้นนี้จะเป็นสินค้าคงเหลือต้นงวด และยังคงดำเนินการไม่เสร็จในงวดบัญชีปี 2564 ก็จะเป็นสินค้าคงเหลือปลายงวด ซึ่งมูลค่านั้นให้ถือตามราคาที่ยังค้างชำระ

2.3.14 รายรับที่ได้จากการจำหน่ายสินค้าและการให้บริการ

หมายถึง มูลค่าของยอดขายสินค้าหรือรายรับที่ได้จากการให้บริการในรอบปี 2564 เช่น รายรับจากการขายสินค้า รายรับจากการประกอบกิจการที่พักรวม (เช่น รายรับจากการขายห้องพัก รายรับจากภัตตาคาร/ ห้องอาหาร รายรับจากสถานบันเทิง รายรับจากร้านขายของที่ระลึกและรายรับจากการให้เช่าห้องประชุม/ สัมมนา) รายรับจากการให้บริการและค่านายหน้า เป็นต้น โดยไม่คำนึงถึงเวลาหรือวิธีการชำระเงินจากผู้ซื้อ ทั้งนี้ให้รวมถึงมูลค่าขายจากการเช่าซื้อ การขายผ่อนชำระ และการขายสินค้าที่นำไปฝากให้สถานประกอบการอื่นขายด้วย นอกจากนี้ยังหมายถึง รายรับจากการให้เช่าสินทรัพย์ถาวร เงินปันผล ดอกเบี้ยรับ กำไรจากอัตราแลกเปลี่ยนฯ และอื่น ๆ

ทั้งนี้ไม่รวมค่าขายสินค้าที่สถานประกอบการอื่นนำมาฝากขายและส่วนลดที่สถานประกอบการลดให้แก่ผู้ซื้อ หรือผู้ใช้บริการ

2.3.15 รายรับจากการให้เช่าที่ดิน

หมายถึง จำนวนเงินที่สถานประกอบการได้รับจากการอนุญาตให้สถานประกอบการอื่นหรือผู้อื่นใช้ประโยชน์จากที่ดิน ซึ่งครอบครองโดยสถานประกอบการ

2.3.16 รายรับจากการให้เช่าอาคาร ยานพาหนะ เครื่องจักรและเครื่องมือ ฯลฯ

หมายถึง จำนวนเงินที่สถานประกอบการได้รับจากการอนุญาตให้สถานประกอบการอื่นหรือผู้อื่นใช้ประโยชน์จากอาคาร เครื่องมือ เครื่องจักร อุปกรณ์หรือยานพาหนะ ซึ่งครอบครองโดยสถานประกอบการ

2.3.17 ดอกเบี้ยรับ

หมายถึง ผลตอบแทนที่สถานประกอบการนี้ได้รับจากการฝากเงินกับสถาบันการเงินหรือจากการให้เอกชนอื่นกู้ยืม

2.3.18 เงินปันผลรับ

หมายถึง รายรับที่สถานประกอบการรับจากการนำเงินไปลงทุนในธุรกิจอื่น ๆ ในฐานะผู้ถือหุ้น ซึ่งเมื่อเกิดประโยชน์ก็ได้รับผลตอบแทนเป็นเงินสด หุ้น หรือสิทธิ์ที่จะซื้อหุ้นเพิ่มในราคาต่ำกว่าราคาตลาด

2.3.19 กำไรจากการเปลี่ยนแปลงอัตราแลกเปลี่ยนเงินตราต่างประเทศ

หมายถึง กรณีที่สถานประกอบการเป็นเจ้าของสินทรัพย์หรือหนี้สินที่กำหนดราคาเป็นมูลค่าเงินตราต่างประเทศ ถ้าการเปลี่ยนแปลงอัตราแลกเปลี่ยนเงินตราต่างประเทศ เป็นผลให้มูลค่าสินทรัพย์เป็นเงินตราต่างประเทศมีค่าเป็นเงินบาทเพิ่มขึ้น จะเรียกมูลค่าส่วนที่เพิ่มขึ้นว่า “กำไรจากการเปลี่ยนแปลงอัตราแลกเปลี่ยนเงินตราต่างประเทศ”

2.3.20 สินทรัพย์ถาวร

หมายถึง สินทรัพย์ที่ปกติมีอายุการใช้งานมากกว่า 1 ปีขึ้นไป เช่น ที่ดิน อาคาร สิ่งก่อสร้าง เครื่องจักร ยานพาหนะ เป็นต้น รวมถึงส่วนเพิ่มเติม ดัดแปลง ปรับปรุง เพื่อยืดอายุการใช้งานหรือเพิ่มประสิทธิภาพ

- สินทรัพย์ถาวร แบ่งออกเป็น

- ที่ดิน
- อาคาร และสิ่งก่อสร้าง
- เครื่องจักร เช่น เครื่องกำเนิดไฟฟ้า เครื่องมือที่ใช้ในงานโลหะ เครื่องมือก่อสร้าง เป็นต้น
- ยานพาหนะ เช่น รถยนต์ แทรกเตอร์ รถบรรทุก เป็นต้น
- เครื่องใช้ในสำนักงาน (ครุภัณฑ์) เช่น เครื่องคอมพิวเตอร์ เครื่องคำนวณ เฟอร์นิเจอร์
- เครื่องตกแต่งสำนักงาน เป็นต้น
- เครื่องมืออื่นๆ เช่น สว่าน เลื่อย เป็นต้น
- สินทรัพย์ถาวรอื่น ๆ เช่น ซอฟต์แวร์ (โปรแกรมสำเร็จรูปต่าง ๆ เช่น SAS, SPSS, MS-OFFICE, DATABASE (ORACLE, DB2), FOXPRO, AUTOWARE โปรแกรมสำหรับการจัดทำกราฟฟิคต่าง ๆ (PHOTOSHOP, ILLUSTRATOR, FLASH, INDESIGN) และโปรแกรมสำหรับการจัดทำบัญชี (MYACCOUNT, FORMULA) เป็นต้น) ลิขสิทธิ์ สิทธิบัตร ฯลฯ

2.3.21 มูลค่าตามบัญชีของสินทรัพย์ถาวร

หมายถึง มูลค่าสุทธิของสินทรัพย์ถาวรตามบัญชี เมื่อได้หักค่าเสื่อมราคา ค่าสึกหรอตามระยะเวลาการใช้งานจนถึงวันสิ้นงวดบัญชีปี 2564 หรือ 31 ธันวาคม 2564 สินทรัพย์ถาวร เช่น ที่ดิน อาคาร เครื่องจักร และเครื่องมือ ยานพาหนะ เครื่องใช้ในสำนักงาน เป็นต้น มูลค่าสินทรัพย์ถาวรรวมถึงมูลค่าการต่อเติมดัดแปลง และปรับปรุงในระหว่างปี เพื่อยืดอายุการใช้งาน หรือเพิ่มประสิทธิภาพการทำงาน

2.3.22 มูลค่าซื้อสินทรัพย์ถาวรทุกประเภทที่ซื้อหรือผลิตขึ้นใช้เองระหว่างปี

หมายถึง สินทรัพย์ถาวรใหม่หรือสินทรัพย์ถาวรที่ใช้แล้ว ที่สถานประกอบการซื้อมาเพิ่มเติมหรือผลิตขึ้นใช้เอง ระหว่างเดือนมกราคม - ธันวาคม 2564

- **สินทรัพย์ถาวรใหม่** หมายถึง สินทรัพย์ถาวรที่ยังไม่เคยถูกใช้ภายในประเทศมาเลย ก่อนที่สถานประกอบการจะซื้อมา โดยไม่คำนึงว่าสินทรัพย์ถาวรนั้น จะถูกใช้ในต่างประเทศมาก่อนหรือไม่
- **สินทรัพย์ถาวรที่ผลิตขึ้นใช้เอง** หมายถึง ค่าใช้จ่ายทั้งหมดที่ใช้ในการสร้างหรือผลิตสินทรัพย์ถาวร ขึ้นเพื่อใช้งานในสถานประกอบการ และที่ใช้ในการซ่อมแซมใหญ่ที่สามารถเพิ่มประสิทธิภาพการทำงาน หรือยืดอายุการใช้งานของสินทรัพย์ถาวร นั้น ค่าใช้จ่ายดังกล่าว ได้แก่ ค่าแรงงาน ค่าวัสดุ เป็นต้น

- **สินทรัพย์ถาวรที่ใช้แล้ว** หมายถึง มูลค่าตามความเป็นจริงที่ได้ซื้อสินทรัพย์ถาวร ซึ่งเคยถูกใช้ภายในประเทศมาแล้ว ก่อนที่สถานประกอบการจะซื้อมา

2.3.23 มูลค่าสินทรัพย์ถาวรที่ขายระหว่างปี

หมายถึง มูลค่าตามราคาขายสินทรัพย์ถาวรที่ขายไประหว่าง มกราคม - ธันวาคม 2564 รวมถึงมูลค่าสินทรัพย์ถาวรที่ใช้แล้วและได้นำไปแลกเปลี่ยนเป็นสินทรัพย์ใหม่ โดยการจ่ายเงินเพิ่มขึ้นให้ถือว่าราคาสินทรัพย์เดิม คือ มูลค่าขายสินทรัพย์ถาวรที่ใช้แล้ว และราคาสินทรัพย์เดิมบวกจำนวนเงินที่จ่ายเพิ่มเป็นมูลค่าซื้อสินทรัพย์ถาวรที่สถานประกอบการซื้อมาเพิ่ม การบันทึกมูลค่าสินทรัพย์ถาวรที่ขายระหว่างนี้ ให้บันทึกตามราคาที่ยขายได้จริง

2.3.24 มูลค่าเพิ่ม

คำนวณโดย :

$$\text{มูลค่าเพิ่ม} = \text{รายได้จากการดำเนินงาน} - \text{ค่าใช้จ่ายชั้นกลาง}$$

รายได้จากการ
ดำเนินงาน

= รายรับทั้งสิ้นของสถานประกอบการ

หัก รายรับจากการให้เช่าที่ดิน
ดอกเบี๋ยรับ / เงินปันผลรับ
กำไรจากการเปลี่ยนแปลงอัตรา
แลกเปลี่ยนฯ

บวก ส่วนเปลี่ยนแปลงของสินค้าและวัสดุ
ประกอบคงเหลือ

ค่าใช้จ่ายชั้นกลาง

= ค่าซื้อสินค้าเพื่อการจำหน่าย และ/
หรือ ให้บริการ

บวก ค่าใช้จ่ายอื่น ๆ ในการดำเนินกิจการ
หัก ดอกเบี๋ยจ่าย

หนี้สูญ
ขาดทุนจากการเปลี่ยนแปลงอัตรา
แลกเปลี่ยนฯ

2.3.25 ค่าโอนกรรมสิทธิ์

หมายถึง มูลค่าของค่าใช้จ่ายในการโอนสิทธิครอบครองสินทรัพย์ ระหว่างเจ้าของสินทรัพย์นั้นให้กับบุคคลอื่น

2.4 แผนการเลือกตัวอย่าง

2.4.1 สถานประกอบการที่มีคนทำงาน 1 – 10 คน

แผนการสุ่มตัวอย่างที่ใช้เป็นแบบ Stratified Systematic Sampling โดยมีประเภทมาตรฐานอุตสาหกรรม (ประเทศไทย) ปี 2552 (Thailand Standard Industrial Classification: TSIC 2009) ในระดับกิจกรรมเป็นสตราตัม มีทั้งสิ้น 309 สตราตัม ขนาดของสถานประกอบการเป็นสตราตัมย่อย (มี 2 ขนาด คือจำนวนคนทำงาน 1 – 5 คน และ 6 – 10 คน) หรือ 2 สตราตัม และสถานประกอบการเป็นหน่วยตัวอย่าง ซึ่งในการเลือกสถานประกอบการตัวอย่างในแต่ละสตราตัม และสตราตัมย่อย อย่างอิสระต่อกัน ด้วยวิธีการเลือกตัวอย่างแบบมีระบบ

2.4.2 สถานประกอบการที่มีคนทำงานตั้งแต่ 11 คนขึ้นไป

กำหนดให้ทุกสถานประกอบการเป็นหน่วยตัวอย่างและให้ทำการแจกแจงนับสถานประกอบการทุกแห่ง ซึ่งวัดด้วยคนทำงานมี 10 ขนาด (คนทำงาน 11 – 15 คน 16 – 20 คน 21 – 25 คน 26 – 30 คน 31 – 50 คน 51 – 100 คน 101 – 200 คน 201 – 500 คน 501 – 1,000 คน และที่มีคนทำงานมากกว่า 1,000 คน ขึ้นไป)

2.5 รายการข้อมูลที่เก็บ

- 2.5.1 ข้อมูลทั่วไปของสถานประกอบการ
- 2.5.2 คนทำงานและค่าตอบแทนแรงงาน
- 2.5.3 ค่าใช้จ่ายของสถานประกอบการ
- 2.5.4 สินค้าคงเหลือของสถานประกอบการ
- 2.5.5 รายรับของสถานประกอบการ
- 2.5.6 สินทรัพย์ถาวรของสถานประกอบการ
- 2.5.7 การทำธุรกรรมเกี่ยวกับสินค้าและบริการกับต่างประเทศ
- 2.5.8 ผลกระทบจากสถานการณ์การแพร่ระบาดของโรคติดเชื้อไวรัสโควิด 19
- 2.5.9 ความคิดเห็นและข้อเสนอแนะของสถานประกอบการ

2.6 การเก็บรวบรวมข้อมูล

2.6.1 วิธีการเก็บรวบรวมข้อมูล การเก็บรวบรวมข้อมูลใช้วิธีส่งเจ้าหน้าที่ของสำนักงานสถิติแห่งชาติออกไปทำการสัมภาษณ์เจ้าของสถานประกอบการ หรือผู้ที่ได้รับมอบหมายให้ตอบข้อมูลของสถานประกอบการ พร้อมนี้ได้มีการเพิ่มช่องทางการตอบแบบสอบถาม Online ให้กับผู้ประกอบการ

2.6.2 คาบเวลาการปฏิบัติงาน การเก็บรวบรวมข้อมูลระหว่างเดือนพฤษภาคม – กันยายน 2565

2.7 การประมวลผลข้อมูล

การประมวลผลข้อมูลทุกขั้นตอน และการจัดทำรายงานผลระดับจังหวัด ดำเนินการที่สำนักงานสถิติจังหวัด โดยสำนักงานสถิติแห่งชาติในส่วนกลางให้การสนับสนุนทางด้านวิชาการ เช่น การจัดทำโปรแกรมสำหรับการบันทึกข้อมูลและการประมวลผลข้อมูล และการจัดทำต้นฉบับรายงาน เป็นต้น สำหรับการประมวลผลระดับภาคและทั่วราชอาณาจักร ดำเนินการที่สำนักงานสถิติแห่งชาติในส่วนกลาง

2.8 การนำเสนอผลข้อมูล

การจัดทำรายงานผลสำมะโนธุรกิจและอุตสาหกรรม พ.ศ. 2565 จะจัดทำรายงานผล ดังนี้

- 1) สรุปข้อมูลเบื้องต้น ระดับภาค และทั่วราชอาณาจักร
- 2) รายงานผลระดับจังหวัด รวม 76 ฉบับ
- 3) รายงานผลระดับภาค และทั่วราชอาณาจักร จำนวน 7 ฉบับ ประกอบด้วย

รายงานผลของกรุงเทพมหานคร ปริมณฑล ภาคกลาง ภาคเหนือ ภาคตะวันออกเฉียงเหนือ ภาคใต้ และทั่วราชอาณาจักร

2.9 ความคลาดเคลื่อน

ข้อมูลที่น่าเสนอไว้ในรายงานฉบับนี้อาจจะมีความคลาดเคลื่อนอยู่บ้าง ความคลาดเคลื่อนดังกล่าว เป็นความคลาดเคลื่อนจากการเลือกตัวอย่าง (Sampling error) และความคลาดเคลื่อนที่เกิดจากสาเหตุอื่น (Non-Sampling error) เช่น ผู้ตอบไม่ให้ข้อมูลตามความเป็นจริง ข้อมูลในแบบสอบถามไม่ครบถ้วน การลงรหัสผิดพลาดหรือการบันทึกข้อมูลผิดพลาด เป็นต้น อย่างไรก็ตาม สำนักงานสถิติแห่งชาติได้พยายามควบคุมให้ข้อมูลมีความคลาดเคลื่อนน้อยที่สุด จึงขอให้ผู้ใช้ข้อมูลใช้ข้อมูลด้วยความระมัดระวังตามสมควร

2.10 การปิดตัวเลข

ผลรวมของแต่ละจำนวนอาจไม่เท่ากับยอดรวม ทั้งนี้เนื่องจากการปัดเศษ

บทที่ 3

ผลการสำมะโน

บทที่ 3 ผลการสำมะโน

ผลการดำเนินงานกิจการในรอบปี 2564 ของสถานประกอบการธุรกิจทางการค้าและธุรกิจทางการบริการ ที่มีคนทำงานตั้งแต่ 1 คนขึ้นไป ซึ่งจัดจำแนกประเภทสถานประกอบการตามการจัดประเภทมาตรฐานอุตสาหกรรมประเทศไทย ปี 2552 (Thailand Standard Industrial Classification : TSIC 2009) ที่ตั้งอยู่ในจังหวัดกาฬสินธุ์ สรุปได้ดังนี้

3.1 ข้อมูลทั่วไปของสถานประกอบการ

- **ขนาดของสถานประกอบการ**

จากการเก็บรวบรวมข้อมูลรายละเอียดของสถานประกอบการธุรกิจทางการค้าและธุรกิจทางการบริการของจังหวัดกาฬสินธุ์ จำนวนทั้งสิ้น 23,977 แห่ง พบว่า สถานประกอบการส่วนใหญ่เป็นสถานประกอบการมีคนทำงาน 1-5 คน ร้อยละ 96.9 รองลงมาสถานประกอบการมีคนทำงาน 6-15 คน ร้อยละ 2.8 สถานประกอบการมีคนทำงาน 16-25 คน ร้อยละ 0.2 สถานประกอบการมีคนทำงาน 26-50 คน และสถานประกอบการมีคนทำงานมากกว่า 50 คน ร้อยละ 0.1

- **หมวดย่อยธุรกิจ**

หากพิจารณาตามหมวดย่อยธุรกิจ พบว่า เป็นสถานประกอบการธุรกิจ การขายปลีก (ยกเว้นยานยนต์และจักรยานยนต์) มากที่สุด ร้อยละ 49.0 รองลงมา การบริการอาหารและเครื่องดื่ม ร้อยละ 15.3 กิจกรรมบริการส่วนบุคคลอื่นๆ ร้อยละ 11.5 การขายส่งและการขายปลีก การซ่อมยานยนต์และจักรยานยนต์ ร้อยละ 10.4 และการขายส่ง (ยกเว้นยานยนต์และจักรยานยนต์) ร้อยละ 6.1 เป็นต้น

ตาราง ก จำนวนและร้อยละของสถานประกอบการ จำแนกตามขนาดของสถานประกอบการและ
หมวดย่อยธุรกิจ

ขนาดของสถานประกอบการ/หมวดย่อยธุรกิจ	จำนวน	ร้อยละ
รวม	23,977	100.0
ขนาดของสถานประกอบการ (จำนวนคนทำงาน)		
1 – 5 คน	23,233	96.9
6 – 10 คน	543	2.3
11 – 15 คน	110	0.5
16 – 25 คน	57	0.2
26 – 30 คน	10	-
31 – 50 คน	13	0.1
มากกว่า 50 คน	11	-
หมวดย่อยธุรกิจ		
การขายส่งและการขายปลีก การซ่อมยานยนต์และจักรยายนต์	2,483	10.4
การขายส่ง (ยกเว้นยานยนต์และจักรยายนต์)	1,470	6.1
การขายปลีก (ยกเว้นยานยนต์และจักรยายนต์)	11,745	49.0
ที่พักแรม	257	1.1
การบริการอาหารและเครื่องดื่ม	3,676	15.3
การผลิตภาพยนตร์ วิทยุทัศน์ และรายการโทรทัศน์ การบันทึกเสียงลงบนสื่อ และการจัดพิมพ์ จำหน่ายหรือเผยแพร่ดนตรี	2	-
การจัดผังรายการและการแพร่ภาพกระจายเสียง	20	0.1
การจัดทำโปรแกรมคอมพิวเตอร์ การให้คำปรึกษาเกี่ยวกับคอมพิวเตอร์ และกิจกรรมที่เกี่ยวข้อง	1	-
กิจกรรมอสังหาริมทรัพย์	506	2.1
กิจกรรมทางกฎหมายและการบัญชี	65	0.3
กิจกรรมด้านสถาปัตยกรรมและวิศวกรรม รวมถึงการทดสอบและการวิเคราะห์ทางเทคนิค	15	0.1
การโฆษณาและการวิจัยตลาด	33	0.1
กิจกรรมทางวิชาชีพ วิทยาศาสตร์ และเทคนิคอื่นๆ	53	0.2
กิจกรรมการให้เช่า	188	0.8
การบริการรักษาความปลอดภัยและการสืบสวน	5	-
กิจกรรมการบริการสำหรับอาคารและภูมิทัศน์	9	-
การบริการด้านการบริหารและสนับสนุนการดำเนินงานของสำนักงาน และกิจกรรมอื่นๆ ที่สนับสนุนทางธุรกิจ	135	0.6
กิจกรรมการสร้างสรรคศิลปะและความบันเทิง	135	0.6
กิจกรรมการพนันและการเสี่ยงโชค	6	-
กิจกรรมด้านการกีฬา ความบันเทิง และการนันทนาการ	18	0.1
การซ่อมคอมพิวเตอร์และของใช้ส่วนบุคคลและของใช้ในครัวเรือน	395	1.6
กิจกรรมบริการส่วนบุคคลอื่นๆ	2,760	11.5

หมายเหตุ : - ไม่มีข้อมูล หรือข้อมูลมีค่าเป็น 0
หรือมีข้อมูลจำนวนเล็กน้อย

● **รูปแบบการจัดตั้งตามกฎหมาย**

จากการเก็บรวบรวมข้อมูลรายละเอียดของสถานประกอบการธุรกิจทางการค้าและธุรกิจทางการบริการของจังหวัดกาฬสินธุ์ พบว่า การจัดตั้งสถานประกอบการส่วนใหญ่เป็นส่วนบุคคล ร้อยละ 90.5 รองลงมาคือ การจัดตั้งบริษัทจำกัด บริษัทจำกัด (มหาชน) ร้อยละ 3.4 ห้างหุ้นส่วนจำกัด ห้างหุ้นส่วนสามัญนิติบุคคล ร้อยละ 2.4 การรวมกลุ่ม เช่น กลุ่มเกษตรกร กลุ่มแม่บ้าน ร้อยละ 2.2 สหกรณ์ ร้อยละ 1.1 และวิสาหกิจชุมชน ร้อยละ 0.4

● **รูปแบบการจัดตั้งทางเศรษฐกิจ**

รูปแบบการจัดตั้งทางเศรษฐกิจ ส่วนใหญ่เป็นสำนักงานแห่งเดียว ร้อยละ 95.9 รองลงมาคือ สำนักงานสาขา ร้อยละ 3.5 และสำนักงานใหญ่ ร้อยละ 0.6

● **ระยะเวลาในการดำเนินกิจการ**

ระยะเวลาในการดำเนินกิจการส่วนใหญ่ มีระยะเวลา 10 – 19 ปี ร้อยละ 29.8 รองลงมาคือ ระยะเวลาน้อยกว่า 5 ปี ร้อยละ 26.2 ระยะเวลา 5 – 9 ปี ร้อยละ 22.3 ระยะเวลา 20 – 29 ปี ร้อยละ 17.3 และตั้งแต่ 30 ปีขึ้นไป ร้อยละ 4.4

ตาราง ข จำนวนและร้อยละของสถานประกอบการ จำแนกตามลักษณะของสถานประกอบการ

ลักษณะของสถานประกอบการ	จำนวน	ร้อยละ
รวม	23,977	100.0
รูปแบบการจัดตั้งตามกฎหมาย		
ส่วนบุคคล	21,696	90.5
ห้างหุ้นส่วนจำกัด ห้างหุ้นส่วนสามัญนิติบุคคล	585	2.4
บริษัทจำกัด บริษัทจำกัด (มหาชน)	815	3.4
สหกรณ์	264	1.1
การรวมกลุ่ม เช่น กลุ่มเกษตรกร กลุ่มแม่บ้าน	532	2.2
วิสาหกิจชุมชน	85	0.4
รูปแบบการจัดตั้งทางเศรษฐกิจ		
สำนักงานแห่งเดียว	23,001	95.9
สำนักงานใหญ่	140	0.6
สำนักงานสาขา	836	3.5
ระยะเวลาในการดำเนินกิจการ		
น้อยกว่า 5 ปี	6,286	26.2
5 – 9 ปี	5,339	22.3
10 – 19 ปี	7,145	29.8
20 – 29 ปี	4,141	17.3
ตั้งแต่ 30 ปีขึ้นไป	1,066	4.4

3.2 ข้อมูลการดำเนินงานของสถานประกอบการ

3.2.1 คนทำงาน และค่าตอบแทนแรงงาน

• จำนวนคนทำงาน

คนทำงานที่ปฏิบัติงานในสถานประกอบการในจังหวัดกาฬสินธุ์ มีจำนวนทั้งสิ้น 58,175 คน โดยส่วนใหญ่ ร้อยละ 85.1 ปฏิบัติงานในสถานประกอบการที่มีคนทำงาน 1 – 5 คน รองลงมา ร้อยละ 7.2 ปฏิบัติงานในสถานประกอบการที่มีคนทำงาน 6-10 คน ร้อยละ 2.4 ปฏิบัติงานในสถานประกอบการที่มีคนทำงาน 11-15 คน และ ร้อยละ 2.1 ปฏิบัติงานในสถานประกอบการที่มีคนทำงานมากกว่า 50 คน เป็นต้น

หากพิจารณาตามหมวดย่อยธุรกิจ พบว่า คนทำงานในสถานประกอบการธุรกิจ การขายปลีก (ยกเว้นยานยนต์และจักรยานยนต์) มากที่สุด ร้อยละ 48.1 รองลงมา การบริการอาหารและเครื่องดื่ม ร้อยละ 18.6 การขายส่งและการขายปลีก การซ่อมยานยนต์และจักรยานยนต์ ร้อยละ 9.9 การขายส่ง (ยกเว้นยานยนต์และจักรยานยนต์) ร้อยละ 8.1 และกิจกรรมบริการส่วนบุคคลอื่นๆ ร้อยละ 6.1 เป็นต้น

• จำนวนลูกจ้าง

ลูกจ้างที่ปฏิบัติงานในสถานประกอบการในจังหวัดกาฬสินธุ์ มีจำนวนทั้งสิ้นประมาณ 19,131 คน โดยส่วนใหญ่ ร้อยละ 60.4 ปฏิบัติงานในสถานประกอบการที่มีคนทำงาน 1 – 5 คน รองลงมา ร้อยละ 6.7 ปฏิบัติงานในสถานประกอบการที่มีคนทำงาน 6-10 คน ร้อยละ 6.5 ปฏิบัติงานในสถานประกอบการที่มีคนทำงานมากกว่า 50 คน และ ร้อยละ 5.1 ปฏิบัติงานในสถานประกอบการที่มีคนทำงาน 16-25 คน เป็นต้น

หากพิจารณาตามหมวดย่อยธุรกิจ พบว่า ลูกจ้างในสถานประกอบการธุรกิจ การขายปลีก (ยกเว้นยานยนต์และจักรยานยนต์) มากที่สุด ร้อยละ 49.7 รองลงมา การบริการอาหารและเครื่องดื่ม ร้อยละ 14.0 การขายส่งและการขายปลีก การซ่อมยานยนต์และจักรยานยนต์ ร้อยละ 12.0 การขายส่ง (ยกเว้นยานยนต์และจักรยานยนต์) ร้อยละ 10.6 และกิจกรรมการสร้างสรรค์ศิลปะและความบันเทิง ร้อยละ 5.2 เป็นต้น

- **ค่าตอบแทนแรงงาน**

สำหรับค่าตอบแทนแรงงานในจังหวัดกาฬสินธุ์ มีมูลค่า 2,058,332.1 พันบาท โดยสถานประกอบการที่มีคนทำงาน 1-5 คน มีค่าตอบแทนแรงงานมากที่สุด ประมาณ 1,033,832.9 พันบาท รองลงมา เป็นสถานประกอบการที่มีคนทำงาน 6-10 คน มีค่าตอบแทนแรงงาน ประมาณ 473,254.4 พันบาท สถานประกอบการที่มีคนทำงาน 11-15 คน มีค่าตอบแทนแรงงาน ประมาณ 188,404.4 พันบาท สถานประกอบการที่มีคนทำงาน 16-25 คน มีค่าตอบแทนแรงงาน ประมาณ 124,541.5 พันบาท และสถานประกอบการที่มีคนทำงานมากกว่า 50 คน มีค่าตอบแทนแรงงานประมาณ 105,520.5 พันบาท เป็นต้น

หากพิจารณาตามหมวดย่อยธุรกิจ พบว่า การขายปลีก (ยกเว้นยานยนต์และจักรยายนต์) มีค่าตอบแทนแรงงานมากที่สุด ประมาณ 1,099,993.5 พันบาท รองลงมา การขายส่งและการขายปลีก การซ่อมยานยนต์และจักรยายนต์ มีค่าตอบแทนแรงงาน ประมาณ 341,313.2 พันบาท การขายส่ง (ยกเว้นยานยนต์และจักรยายนต์) มีค่าตอบแทนแรงงาน ประมาณ 244,815.4 พันบาท การบริการอาหารและเครื่องดื่ม มีค่าตอบแทนแรงงาน ประมาณ 159,966.8 พันบาท และที่พักแรม มีค่าตอบแทนแรงงาน ประมาณ 67,893.3 พันบาท เป็นต้น

- **ค่าตอบแทนแรงงานเฉลี่ย**

สำหรับค่าตอบแทนแรงงาน เฉลี่ยต่อคนต่อปี ในจังหวัดกาฬสินธุ์ มีประมาณ 107,591.5 บาท โดยสถานประกอบการที่มีคนทำงาน 26-30 คน มีค่าตอบแทนแรงงาน เฉลี่ยต่อคนต่อปีมากที่สุด ประมาณ 193,193.3 บาท รองลงมา เป็นสถานประกอบการที่มีคนทำงาน 31-50 คน มีค่าตอบแทนแรงงาน เฉลี่ยต่อคนต่อปี ประมาณ 160,778.9 บาท สถานประกอบการที่มีคนทำงาน 11-15 คน มีค่าตอบแทนแรงงาน เฉลี่ยต่อคนต่อปี ประมาณ 146,618.2 บาท สถานประกอบการที่มีคนทำงาน 6-10 คน มีค่าตอบแทนแรงงาน เฉลี่ยต่อคนต่อปี ประมาณ 142,890.8 พันบาท และสถานประกอบการที่มีคนทำงาน 16-25 คน มีค่าตอบแทนแรงงาน เฉลี่ยต่อคนต่อปี ประมาณ 127,997.4 บาท เป็นต้น

หากพิจารณาตามหมวดย่อยธุรกิจ พบว่า กิจกรรมทางกฎหมายและการบัญชี เฉลี่ยต่อคนต่อปีมากที่สุด ประมาณ 236,775.3 บาท รองลงมา การขายส่งและการขายปลีก การซ่อมยานยนต์และจักรยายนต์ มีค่าตอบแทนแรงงาน เฉลี่ยต่อคนต่อปี ประมาณ 148,461.6 บาท กิจกรรมด้านสถาปัตยกรรมและวิศวกรรม รวมถึงการทดสอบและการวิเคราะห์ทางเทคนิค มีค่าตอบแทนแรงงาน เฉลี่ยต่อคนต่อปี ประมาณ 136,869.1 บาท การจัดพิมพ์รายการและการแพร่ภาพกระจายเสียง มีค่าตอบแทนแรงงาน เฉลี่ยต่อคนต่อปี ประมาณ 134,400.0 บาท เป็นต้น

ตาราง ค จำนวนและร้อยละของพนักงาน ลูกจ้าง ค่าตอบแทนแรงงาน และค่าตอบแทนแรงงาน
ของลูกจ้างเฉลี่ยต่อคนต่อปี จำแนกตามขนาดของสถานประกอบการและหมวดย่อยธุรกิจ

ขนาดของสถานประกอบการ/ หมวดย่อยธุรกิจ	จำนวนสถาน- ประกอบการ (แห่ง)	คนทำงาน		ลูกจ้าง		ค่าตอบแทนแรงงาน	
		จำนวน (คน)	ร้อยละ	จำนวน (คน)	ร้อยละ	มูลค่า (พันบาท)	เฉลี่ยต่อคนต่อปี (บาท)
รวม	23,977	58,175	100.0	19,131	100.0	2,058,332.1	107,591.5
ขนาดของสถานประกอบการ (จำนวนคนทำงาน)							
1 – 5 คน	23,233	49,502	85.1	11,555	60.4	1,033,832.9	89,470.6
6 – 10 คน	543	4,174	7.2	3,312	17.3	473,254.4	142,890.8
11 – 15 คน	110	1,409	2.4	1,285	6.7	188,404.4	146,618.2
16 – 25 คน	57	1,044	1.8	973	5.1	124,541.5	127,997.4
26 – 30 คน	10	294	0.5	277	1.4	53,514.6	193,193.3
31 – 50 คน	13	507	0.9	493	2.6	79,264.0	160,778.9
มากกว่า 50 คน	11	1,245	2.1	1,236	6.5	105,520.5	85,372.6
หมวดย่อยธุรกิจ							
การขายส่งและการขายปลีก การซ่อมยานยนต์และจักรยายนต์	2,483	5,767	9.9	2,299	12.0	341,313.2	148,461.6
การขายส่ง (ยกเว้นยานยนต์และจักรยายนต์)	1,470	4,732	8.1	2,028	10.6	244,815.4	120,717.6
การขายปลีก (ยกเว้นยานยนต์และจักรยายนต์)	11,745	27,993	48.1	9,501	49.7	1,099,993.5	115,776.6
ที่พักแรม	257	1,058	1.8	623	3.3	67,893.3	108,977.9
การบริการอาหารและเครื่องดื่ม	3,676	10,846	18.6	2,669	14.0	159,966.8	59,935.1
การผลิตภาพยนตร์ วิดีทัศน์ และรายการโทรทัศน์ การบันทึกเสียงลงบนสื่อ และการจัดพิมพ์จำหน่ายหรือ เผยแพร่ดนตรี	2	7	-	6	-	-	-
การจัดผังรายการและการแพร่ภาพกระจายเสียง	20	80	0.2	60	0.3	8,064.0	134,400.0
การจัดทำโปรแกรมคอมพิวเตอร์ การให้คำปรึกษาเกี่ยวกับ คอมพิวเตอร์ และกิจกรรมที่เกี่ยวข้อง	1	1	-	-	-	-	-
กิจกรรมอสังหาริมทรัพย์	506	1,117	1.9	353	1.8	45,024.4	127,547.9
กิจกรรมทางกฎหมายและการบัญชี	65	94	0.2	15	0.1	3,551.6	236,775.3
กิจกรรมด้านสถาปัตยกรรมและวิศวกรรม รวมถึงการทดสอบ และการวิเคราะห์ทางเทคนิค	15	60	0.1	45	0.2	6,159.1	136,869.1
การโฆษณาและการวิจัยตลาด	33	111	0.2	12	0.1	1,296.0	108,000.0
กิจกรรมทางวิชาชีพ วิทยาศาสตร์ และเทคนิคอื่นๆ	53	133	0.2	16	0.1	1,920.0	120,001.3
กิจกรรมการให้เช่า	188	446	0.8	123	0.6	11,722.8	95,307.4
การบริการรักษาความปลอดภัยและการสืบสวน	5	18	-	9	-	1,008.8	112,088.9
กิจกรรมการบริการสำหรับอาคารและภูมิทัศน์	9	36	0.1	-	-	-	-
การบริการด้านการบริหารและสนับสนุนการดำเนินงาน ของสำนักงาน และกิจกรรมอื่นๆ ที่สนับสนุนทางธุรกิจ	135	268	0.5	1	-	90.0	90,000.0
กิจกรรมการสร้างสรรค์ศิลปะและความบันเทิง	135	1,147	2.0	999	5.2	26,919.9	26,946.8
กิจกรรมการพนันและการเสี่ยงโชค	6	6	-	-	-	-	-
กิจกรรมด้านการกีฬา ความบันเทิง และการนันทนาการ	18	59	0.1	32	0.2	96.0	3,000.0
การซ่อมคอมพิวเตอร์และของใช้ส่วนบุคคลและ ของใช้ในครัวเรือน	395	642	1.1	114	0.6	14,270.3	125,178.2
กิจกรรมบริการส่วนบุคคลอื่นๆ	2,760	3,555	6.1	227	1.2	23,147.0	101,969.2

หมายเหตุ : - ไม่มีข้อมูล หรือข้อมูลมีค่าเป็น 0
หรือมีข้อมูลจำนวนเล็กน้อย

3.2.2 รายได้จากการดำเนินงาน ค่าใช้จ่ายชั้นกลาง และมูลค่าเพิ่ม

● รายได้จากการดำเนินงาน

เมื่อพิจารณารายได้จากการดำเนินงานในจังหวัดกาฬสินธุ์ พบว่า มีรายได้จากการดำเนินงานรวมทั้งสิ้น 46,757,665.8 พันบาท โดยส่วนใหญ่ ร้อยละ 69.0 ปฏิบัติงานในสถานประกอบการที่มีคนทำงาน 1 – 5 คน รองลงมา ร้อยละ 11.2 ปฏิบัติงานในสถานประกอบการที่มีคนทำงาน 6 - 10 คน ร้อยละ 5.8 และปฏิบัติงานในสถานประกอบการที่มีคนทำงานมากกว่า 50 คน ร้อยละ 4.6 เป็นต้น

หากพิจารณาตามหมวดย่อยธุรกิจ พบว่า คนทำงานในสถานประกอบการธุรกิจการขายปลีก (ยกเว้นยานยนต์และจักรยายนต์) มากที่สุด ร้อยละ 68.2 รองลงมา การขายส่ง (ยกเว้นยานยนต์และจักรยายนต์) ร้อยละ 12.1 การขายส่งและการขายปลีก การซ่อมยานยนต์และจักรยายนต์ ร้อยละ 10.5 และการบริการอาหารและเครื่องดื่ม ร้อยละ 6.3 เป็นต้น

● ค่าใช้จ่ายชั้นกลาง

เมื่อพิจารณาค่าใช้จ่ายชั้นกลางจากการดำเนินงานในจังหวัดกาฬสินธุ์ พบว่า มีค่าใช้จ่ายชั้นกลางรวมทั้งสิ้น 32,757,687.8 พันบาท โดยส่วนใหญ่ ร้อยละ 65.6 ปฏิบัติงานในสถานประกอบการที่มีคนทำงาน 1 – 5 คน รองลงมา ร้อยละ 10.8 ปฏิบัติงานในสถานประกอบการที่มีคนทำงาน 6 - 10 คน ร้อยละ 7.6 และปฏิบัติงานในสถานประกอบการที่มีคนทำงานมากกว่า 50 คน ร้อยละ 5.4 เป็นต้น

หากพิจารณาตามหมวดย่อยธุรกิจ พบว่า คนทำงานในสถานประกอบการธุรกิจการขายปลีก (ยกเว้นยานยนต์และจักรยายนต์) มากที่สุด ร้อยละ 69.5 รองลงมา การขายส่ง (ยกเว้นยานยนต์และจักรยายนต์) ร้อยละ 13.5 การขายส่งและการขายปลีก การซ่อมยานยนต์และจักรยายนต์ ร้อยละ 11.1 การบริการอาหารและเครื่องดื่ม ร้อยละ 4.2 และกิจกรรมบริการส่วนบุคคลอื่นๆ ร้อยละ 0.5 เป็นต้น

● มูลค่าเพิ่ม

เมื่อพิจารณามูลค่าเพิ่มในจังหวัดกาฬสินธุ์ พบว่า มีมูลค่าเพิ่มรวมทั้งสิ้น 13,999,978.1 พันบาท โดยส่วนใหญ่ ร้อยละ 76.9 ปฏิบัติงานในสถานประกอบการ ที่มีคนทำงาน 1 – 5 คน รองลงมา ร้อยละ 12.0 ปฏิบัติงานในสถานประกอบการที่มีคนทำงาน 6 - 10 คน ร้อยละ 3.5 และปฏิบัติงานในสถานประกอบการที่มีคนทำงาน 11 - 15 ร้อยละ 2.6 เป็นต้น

หากพิจารณาตามหมวดย่อยธุรกิจ พบว่า คนทำงานในสถานประกอบการธุรกิจการขายปลีก (ยกเว้นยานยนต์และจักรยายนต์) มากที่สุด ร้อยละ 65.2 รองลงมา การบริการอาหารและเครื่องดื่ม ร้อยละ 11.1 และการขายส่งและการขายปลีก การซ่อมยานยนต์และจักรยายนต์ ร้อยละ 9.0 เป็นต้น

ตาราง ง รายได้จากการดำเนินงาน ค่าใช้จ่ายชั้นกลาง มูลค่าเพิ่ม และมูลค่าเพิ่มต่อรายได้จากการดำเนินงาน
จำแนกตามขนาดของสถานประกอบการและหมวดย่อยธุรกิจ

ขนาดของสถานประกอบการ/ หมวดย่อยธุรกิจ	รายได้จากการดำเนินงาน		ค่าใช้จ่ายชั้นกลาง		มูลค่าเพิ่ม		มูลค่าเพิ่มต่อ รายได้จากการ ดำเนินงาน
	มูลค่า (พันบาท)	ร้อยละ	มูลค่า (พันบาท)	ร้อยละ	มูลค่า (พันบาท)	ร้อยละ	ร้อยละ
รวม	46,757,665.8	100.0	32,757,687.8	100.0	13,999,978.1	100.0	29.9
ขนาดของสถานประกอบการ (จำนวนคนทำงาน)							
1 – 5 คน	32,255,397.1	69.0	21,490,461.4	65.6	10,764,935.7	76.9	33.4
6 – 10 คน	5,227,150.4	11.2	3,547,426.0	10.8	1,679,724.4	12.0	32.1
11 – 15 คน	2,111,561.8	4.5	1,618,509.6	4.9	493,052.3	3.5	23.4
16 – 25 คน	2,151,708.9	4.6	1,783,406.0	5.4	368,303.0	2.6	17.1
26 – 30 คน	1,076,281.7	2.3	842,130.0	2.6	234,151.7	1.7	21.8
31 – 50 คน	1,199,653.3	2.6	1,028,015.0	3.1	171,638.4	1.2	14.3
มากกว่า 50 คน	2,735,912.5	5.8	2,447,739.9	7.6	288,172.6	2.1	10.5
หมวดย่อยธุรกิจ							
การขายส่งและการขายปลีก การซ่อมยานยนต์	4,898,190.7	10.5	3,638,633.6	11.1	1,259,557.1	9.0	25.7
การขายส่ง (ยกเว้นยานยนต์และจักรยานยนต์)	5,637,895.0	12.1	4,408,555.1	13.5	1,229,339.9	8.8	21.8
การขายปลีก (ยกเว้นยานยนต์และจักรยานยนต์)	31,896,220.9	68.2	22,766,302.8	69.5	9,129,918.1	65.2	28.6
ที่พักแรม	336,728.9	0.7	124,915.0	0.4	211,813.9	1.5	62.9
การบริการอาหารและเครื่องดื่ม	2,923,330.3	6.3	1,368,026.5	4.2	1,555,303.8	11.1	53.2
การผลิตภาพยนตร์ วิทยุทัศน์ และรายการโทรทัศน์	9,066.0	-	1,548.0	-	7,518.0	0.1	82.9
การจัดผังรายการและการแพร่ภาพกระจายเสียง	11,200.0	-	2,570.0	-	8,630.0	0.1	77.1
การจัดทำโปรแกรมคอมพิวเตอร์ การให้คำปรึกษา	879.8	-	355.1	-	524.6	-	59.6
กิจกรรมอสังหาริมทรัพย์	271,744.1	0.6	124,307.7	0.4	147,436.5	1.1	54.3
กิจกรรมทางกฎหมายและการบัญชี	38,236.6	0.1	4,747.6	-	33,489.0	0.2	87.6
กิจกรรมด้านสถาปัตยกรรมและวิศวกรรม	25,950.0	0.1	4,875.4	-	21,074.6	0.2	81.2
การโฆษณาและการวิจัยตลาด	29,115.0	0.1	11,094.1	-	18,020.9	0.1	61.9
กิจกรรมทางวิชาชีพ วิทยาศาสตร์ และเทคนิคอื่นๆ	3,995.5	-	933.8	-	3,061.6	-	76.6
กิจกรรมการให้เช่า	37,354.3	0.1	15,526.8	-	21,827.5	0.2	58.4
การบริการรักษาความปลอดภัยและการสืบสวน	7,451.9	-	2,882.5	-	4,569.4	-	61.3
กิจกรรมการบริการสำหรับอาคารและภูมิทัศน์	1,035.0	-	912.6	-	122.4	-	11.8
การบริการด้านการบริหารและสนับสนุนการดำเนินงาน	52,197.7	0.1	39,669.7	0.1	12,528.0	0.1	24.0
กิจกรรมการสร้างสรรค์ศิลปะและความบันเทิง	70,601.1	0.2	21,570.4	0.1	49,030.7	0.4	69.4
กิจกรรมการพนันและการเสี่ยงโชค	2,732.0	-	1,221.0	-	1,511.0	-	55.3
กิจกรรมด้านการกีฬา ความบันเทิง และการนันทนาการ	2,974.0	-	2,071.2	-	902.8	-	30.4
การซ่อมคอมพิวเตอร์และของใช้ส่วนบุคคล	12,6054.1	0.2	64,821.8	0.2	61,232.3	0.4	48.6
กิจกรรมบริการส่วนบุคคลอื่นๆ	374712.9	0.7	15,2147.0	0.5	222,565.9	1.6	59.4

หมายเหตุ : - ไม่มีข้อมูล หรือข้อมูลมีค่าเป็น 0
หรือมีข้อมูลจำนวนเล็กน้อย

3.2.3 รายได้จากการดำเนินงาน และมูลค่าเพิ่มเฉลี่ยต่อสถานประกอบการ

รายได้จากการดำเนินการเฉลี่ยต่อสถานประกอบการในจังหวัดกาฬสินธุ์มีมูลค่า 1,950.1 พันบาท โดยสถานประกอบการที่มีคนทำงานมากกว่า 50 คน มีรายได้จากการดำเนินการเฉลี่ยต่อสถานประกอบการ 248,719.3 พันบาท รองลงมาสถานประกอบการที่มีคนทำงาน 26-30 คน มีรายได้จากการดำเนินการเฉลี่ย 107,628.2 พันบาท สถานประกอบการที่มีคนทำงาน 31 - 50 คน มีรายได้จากการดำเนินการเฉลี่ย 92,281.0 พันบาท สถานประกอบการที่มีคนทำงาน 16 - 25 คน มีรายได้จากการดำเนินการเฉลี่ย 37,749.3 พันบาท สถานประกอบการที่มีคนทำงาน 11 - 15 คน มีรายได้จากการดำเนินการเฉลี่ย 19,196.0 พันบาท สถานประกอบการที่มีคนทำงาน 6 - 10 คน มีรายได้จากการดำเนินการเฉลี่ย 9,626.4 พันบาท และสถานประกอบการที่มีคนทำงาน 1 - 5 คน มีรายได้จากการดำเนินการเฉลี่ย 1,388.3 พันบาท

มูลค่าเพิ่มเฉลี่ยต่อสถานประกอบการในจังหวัดกาฬสินธุ์มีมูลค่า 583.9 พันบาท โดยสถานประกอบการที่มีคนทำงานมากกว่า 50 คน มูลค่าเพิ่มเฉลี่ยต่อสถานประกอบการ 26,197 พันบาท รองลงมาสถานประกอบการที่มีคนทำงาน 26 - 30 คน มูลค่าเพิ่มเฉลี่ย 23,415.2 พันบาท สถานประกอบการที่มีคนทำงาน 31 - 50 คน มูลค่าเพิ่มเฉลี่ย 13,203.0 พันบาท สถานประกอบการที่มีคนทำงาน 16 - 25 คน มูลค่าเพิ่มเฉลี่ย 6,461.5 พันบาท สถานประกอบการที่มีคนทำงาน 11 - 15 คน และมูลค่าเพิ่มเฉลี่ย 4,482.3 พันบาท เป็นต้น

3.2.4 รายได้จากการดำเนินงาน และมูลค่าเพิ่มเฉลี่ยต่อคนทำงาน

รายได้จากการดำเนินการเฉลี่ยต่อคนทำงานในจังหวัดกาฬสินธุ์มีมูลค่า 803.7 พันบาท โดยสถานประกอบการที่มีคนทำงาน 26-30 คน มีรายได้จากการดำเนินการเฉลี่ยต่อคนทำงาน 3,660.8 พันบาท รองลงมา สถานประกอบการที่มีคนทำงาน 31 - 50 คน มีรายได้จากการดำเนินการเฉลี่ย 2,366.2 พันบาท สถานประกอบการที่มีคนทำงานมากกว่า 50 คน มีรายได้จากการดำเนินการเฉลี่ย 2,197.5 พันบาท สถานประกอบการที่มีคนทำงาน 16 - 25 คน มีรายได้จากการดำเนินการเฉลี่ย 2,061.0 พันบาท สถานประกอบการที่มีคนทำงาน 11 - 15 คน มีรายได้จากการดำเนินการเฉลี่ย 1,498.6 พันบาท และสถานประกอบการที่มีคนทำงาน 6 - 10 คน มีรายได้จากการดำเนินการเฉลี่ย 1,252.3 พันบาท เป็นต้น

มูลค่าเพิ่มเฉลี่ยต่อคนทำงานในจังหวัดกาฬสินธุ์มีมูลค่า 240.7 พันบาท โดยสถานประกอบการที่มีคนทำงาน 26 - 30 คน มูลค่าเพิ่มเฉลี่ยต่อคนทำงาน 796.4 พันบาท รองลงมาสถานประกอบการที่มีคนทำงาน 6 - 10 คน มูลค่าเพิ่มเฉลี่ย 402.4 พันบาท สถานประกอบการที่มีคนทำงาน 16 - 25 คน มูลค่าเพิ่มเฉลี่ย 352.8 พันบาท สถานประกอบการที่มีคนทำงาน 11 - 15 คน มูลค่าเพิ่มเฉลี่ย 349.9 พันบาท สถานประกอบการที่มีคนทำงาน 31 -50 คน มูลค่าเพิ่มเฉลี่ย 338.5 พันบาท สถานประกอบการที่มีคนทำงานมากกว่า 50 คน มูลค่าเพิ่มเฉลี่ย 231.5 พันบาท และสถานประกอบการ ที่มีคนทำงาน 1 - 5 คน มูลค่าเพิ่มเฉลี่ย 217.5 พันบาท

ตาราง จ รายได้จากการดำเนินงาน มูลค่าเพิ่มเฉลี่ยต่อสถานประกอบการ และต่อคนทำงาน จำแนกตาม
ขนาดของสถานประกอบการและหมวดย่อยธุรกิจ

หน่วย : พันบาท

ขนาดของสถานประกอบการ/หมวดย่อยธุรกิจ	รายได้จากการดำเนินงานเฉลี่ย		มูลค่าเพิ่มเฉลี่ย	
	ต่อสถาน- ประกอบการ	ต่อคนทำงาน	ต่อสถาน- ประกอบการ	ต่อคนทำงาน
รวม	1,950.1	803.7	583.9	240.7
ขนาดของสถานประกอบการ (จำนวนคนทำงาน)				
1 – 5 คน	1,388.3	651.6	463.3	217.5
6 – 10 คน	9,626.4	1,252.3	3,093.4	402.4
11 – 15 คน	19,196.0	1,498.6	4,482.3	349.9
16 – 25 คน	37,749.3	2,061.0	6,461.5	352.8
26 – 30 คน	107,628.2	3,660.8	23,415.2	796.4
31 – 50 คน	92,281.0	2,366.2	13,203.0	338.5
มากกว่า 50 คน	248,719.3	2,197.5	26,197.5	231.5
หมวดย่อยธุรกิจ				
การขายส่งและการขายปลีก การซ่อมยานยนต์และจักรยานยนต์	1,972.7	849.3	507.3	218.4
การขายส่ง (ยกเว้นยานยนต์และจักรยานยนต์)	3,835.3	1,191.4	836.3	259.8
การขายปลีก (ยกเว้นยานยนต์และจักรยานยนต์)	2,715.7	1,139.4	777.3	326.2
ที่พักแรม	1,310.2	318.3	824.2	200.2
การบริการอาหารและเครื่องดื่ม	795.2	269.5	423.1	143.4
การผลิตภาพยนตร์ วีดิทัศน์ และรายการโทรทัศน์ การบันทึกเสียงลงบนสื่อ และการจัดพิมพ์จำหน่ายหรือเผยแพร่ดนตรี	4,533.0	1,295.1	3,759.0	1,074.0
การจัดผังรายการและการแพร่ภาพกระจายเสียง	560.0	140.0	431.5	107.9
การจัดทำโปรแกรมคอมพิวเตอร์ การให้คำปรึกษาเกี่ยวกับ คอมพิวเตอร์ และกิจกรรมที่เกี่ยวข้อง	879.8	879.8	524.6	524.6
กิจกรรมอสังหาริมทรัพย์	537.0	243.3	291.4	132.0
กิจกรรมทางกฎหมายและการบัญชี	588.3	406.8	515.2	356.3
กิจกรรมด้านสถาปัตยกรรมและวิศวกรรม รวมถึง การทดสอบและการวิเคราะห์ทางเทคนิค	1,730.0	432.5	1,405.0	351.2
การโฆษณาและการวิจัยตลาด	882.3	262.3	546.1	162.4
กิจกรรมทางวิชาชีพ วิทยาศาสตร์ และเทคนิคอื่นๆ	75.4	30.0	57.8	23.0
กิจกรรมการให้เช่า	198.7	83.8	116.1	48.9
การบริการรักษาความปลอดภัยและการสืบสวน	1,490.4	414.0	913.9	253.9
กิจกรรมการบริการสำหรับอาคารและภูมิทัศน์	115.0	28.8	13.6	3.4
การบริการด้านการบริหารและสนับสนุนการดำเนินงาน ของสำนักงาน และกิจกรรมอื่นๆ ที่สนับสนุนทางธุรกิจ	386.6	194.8	92.8	46.7
กิจกรรมการสร้างสรรค์ศิลปะและความบันเทิง	523.0	61.6	363.2	42.7
กิจกรรมการพนันและการเสี่ยงโชค	455.3	455.3	251.8	251.8
กิจกรรมด้านการกีฬา ความบันเทิง และการนันทนาการ	165.2	50.4	50.2	15.3
การซ่อมคอมพิวเตอร์และของใช้ส่วนบุคคลและของใช้ในครัวเรือน	319.1	196.3	155.0	95.4
กิจกรรมบริการส่วนบุคคลอื่นๆ	135.8	105.4	80.6	62.6

หมายเหตุ : - ไม่มีข้อมูล หรือข้อมูลมีค่าเป็น 0
หรือมีข้อมูลจำนวนเล็กน้อย

3.3 ผลกระทบจากสถานการณ์การแพร่ระบาดของโรคติดเชื้อไวรัสโคโรนา 19

3.3.1 ระดับของผลกระทบที่สถานประกอบการได้รับจากสถานการณ์โควิด 19

สำหรับผลกระทบที่สถานประกอบการได้รับจากสถานการณ์โควิด 19 ของจังหวัดกาฬสินธุ์ ในปี 2564 พบว่าได้รับผลกระทบเรื่องรายได้/ยอดสั่งซื้อสินค้าลดลง มากที่สุด ร้อยละ 99.1 (ระดับมาก ถึงมากที่สุด ร้อยละ 76.1 ระดับปานกลาง ร้อยละ 16.2 และระดับน้อยถึงน้อยที่สุด ร้อยละ 6.8) รองลงมาเรื่อง จำนวนลูกค้าน่าลดลง ร้อยละ 98.1 (ระดับมากถึงมากที่สุด ร้อยละ 70.5 ระดับปานกลาง ร้อยละ 17.7 และระดับน้อยถึงน้อยที่สุด ร้อยละ 9.9) และเรื่องต้นทุนในการดำเนินธุรกิจสูงขึ้น ร้อยละ 98.1 (ระดับมากถึงมากที่สุด ร้อยละ 69.1 ระดับปานกลาง ร้อยละ 21.3 และระดับน้อยถึงน้อยที่สุด ร้อยละ 7.7) เป็นต้น

ส่วนในปี 2565 พบว่า ได้รับผลกระทบเรื่องรายได้/ยอดสั่งซื้อสินค้าลดลง มากที่สุด ร้อยละ 97.7 (ระดับมากถึงมากที่สุด ร้อยละ 45.2 ระดับปานกลาง ร้อยละ 46.0 และระดับน้อยถึงน้อยที่สุด ร้อยละ 6.5) รองลงมาเรื่องจำนวนลูกค้าน่าลดลง ร้อยละ 96.6 (ระดับมากถึงมากที่สุด ร้อยละ 42.9 ระดับปานกลาง ร้อยละ 40.1 และระดับน้อยถึงน้อยที่สุด ร้อยละ 13.6) และเรื่องต้นทุนในการดำเนินธุรกิจสูงขึ้น ร้อยละ 96.6 (ระดับมากถึงมากที่สุด ร้อยละ 56.5 ระดับปานกลาง ร้อยละ 32.4 และระดับน้อยถึงน้อยที่สุด ร้อยละ 7.7) เป็นต้น

ตาราง ฉ ร้อยละของสถานประกอบการ จำแนกตามระดับของผลกระทบที่ได้รับจากสถานการณ์การแพร่ระบาดของโรคติดเชื้อไวรัสโคโรนา 19 ใน ปี 2564 และ ปี 2565

รายการ	ระดับผลกระทบที่ได้รับ											
	ปี 2564						ปี 2565					
	ไม่มีผลกระทบ	น้อยที่สุด	น้อย	ปานกลาง	มาก	มากที่สุด	ไม่มีผลกระทบ	น้อยที่สุด	น้อย	ปานกลาง	มาก	มากที่สุด
รายได้/ยอดสั่งซื้อสินค้าลดลง	0.9	1.3	5.5	16.2	34.7	41.4	2.3	1.5	5.0	46.0	23.0	22.2
จำนวนลูกค้าน่าลดลง	1.9	1.3	8.6	17.7	32.4	38.1	3.4	1.5	12.1	40.1	21.4	21.5
ต้นทุนในการดำเนินธุรกิจสูงขึ้น	1.9	1.7	6.0	21.3	37.4	31.7	3.4	1.9	5.8	32.4	27.6	28.9
สภาพคล่องทางการเงินลดลง	6.0	1.6	6.0	24.2	28.9	33.3	10.0	1.7	7.9	39.1	19.8	21.5
ชะลอการจ้างพนักงานใหม่	68.7	5.6	0.7	2.4	8.7	13.9	67.9	5.2	1.0	8.2	7.0	10.7
เลิกจ้างพนักงาน	69.3	8.5	0.8	3.5	6.0	11.9	71.0	8.6	1.2	5.3	4.1	9.8
ความล่าช้าในการขนส่งสินค้า	59.7	7.4	12.8	15.5	1.7	2.9	69.1	7.0	8.8	11.6	1.5	2.0

3.3.2 แนวทางการแก้ไขปัญหาของสถานประกอบการที่ได้รับผลกระทบจากสถานการณ์โควิด 19

จากสถานการณ์การแพร่ระบาดของโรคติดเชื้อไวรัสโควิด 19 พบว่า ผู้ประกอบการ ร้อยละ 75.1 ระบุว่าได้รับผลกระทบ และร้อยละ 24.9 ไม่ได้รับผลกระทบ

สำหรับสถานประกอบการที่ได้รับผลกระทบจากสถานการณ์โควิด 19 นั้นส่วนใหญ่มีแนวทางการแก้ไขปัญหาโดยการหยุดกิจการชั่วคราว/เปิดดำเนินการบางส่วน ร้อย 50.3 รองลงมาปรับรูปแบบการจ้างแรงงาน/พนักงาน ร้อยละ 10.5 ปรับเปลี่ยนรูปแบบการทำงาน ร้อยละ 6.0 ปรับเปลี่ยนกระบวนการขาย/ให้บริการโดยการนำเทคโนโลยีเข้ามาใช้ ร้อยละ 5.0 และปรับตัวไปทำธุรกิจแบบอื่น ร้อยละ 3.3

ภาพที่ 1 ร้อยละของสถานประกอบการจำแนกตามแนวทางการแก้ไขปัญหาของสถานประกอบการที่ได้รับผลกระทบจากสถานการณ์การแพร่ระบาดของโรคติดเชื้อไวรัสโควิด 19

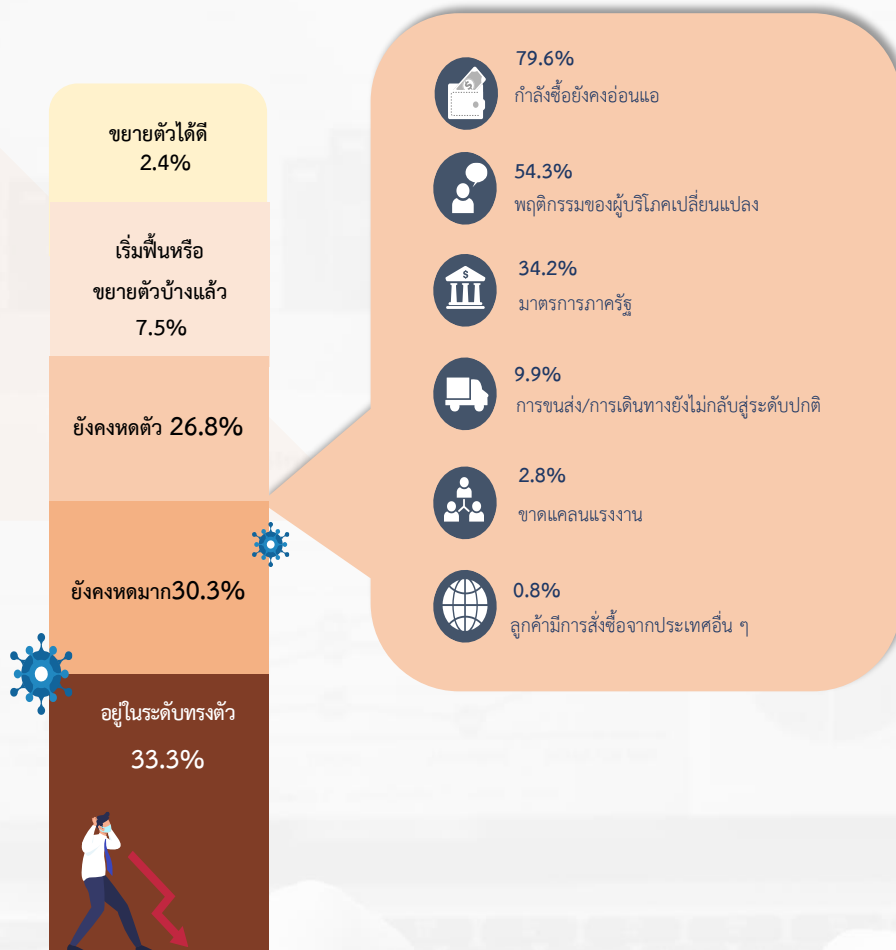


3.3.3 การฟื้นตัวของสถานประกอบการโดยเปรียบเทียบสัดส่วนรายรับในปี 2565 กับรายรับในปี 2562 (ปีก่อนเกิดสถานการณ์โควิด 19)

จากการสอบถามสถานประกอบการถึงการฟื้นตัวของกิจการโดยเทียบสัดส่วนรายรับในปี 2565 กับรายรับในปี 2562 ซึ่งเป็นปีก่อนเกิดสถานการณ์แพร่ระบาดของโควิด 19 พบว่า สถานประกอบการส่วนใหญ่ ร้อยละ 33.3 อยู่ในระดับทรงตัว รองลงมา ยังหดตัวอยู่มาก ร้อยละ 30.3 ยังคงหดตัว ร้อยละ 26.8 เริ่มฟื้นหรือขยายตัวบ้างแล้ว ร้อยละ 7.5 และขยายตัวได้ดี ร้อยละ 2.4

โดยอุปสรรคที่ทำให้ไม่สามารถฟื้นตัว ส่วนใหญ่เป็นเรื่องของกำลังซื้อที่ยังคงอ่อนแอ ร้อยละ 79.6 รองลงมาเป็นเรื่องของพฤติกรรมของผู้บริโภคเปลี่ยนแปลง ร้อยละ 54.3 มาตรการภาครัฐ ร้อยละ 34.2 การขนส่ง/การเดินทางยังไม่กลับสู่ระดับปกติ ร้อยละ 9.9 ขาดแคลนแรงงาน ร้อยละ 2.8 และลูกค้ามีการสั่งซื้อจากประเทศอื่น ๆ ร้อยละ 0.8

ภาพที่ 2 ร้อยละของสถานประกอบการจำแนกตามการฟื้นตัวของสถานประกอบการโดยเปรียบเทียบสัดส่วนรายรับในปี 2565 กับรายรับในปี 2562



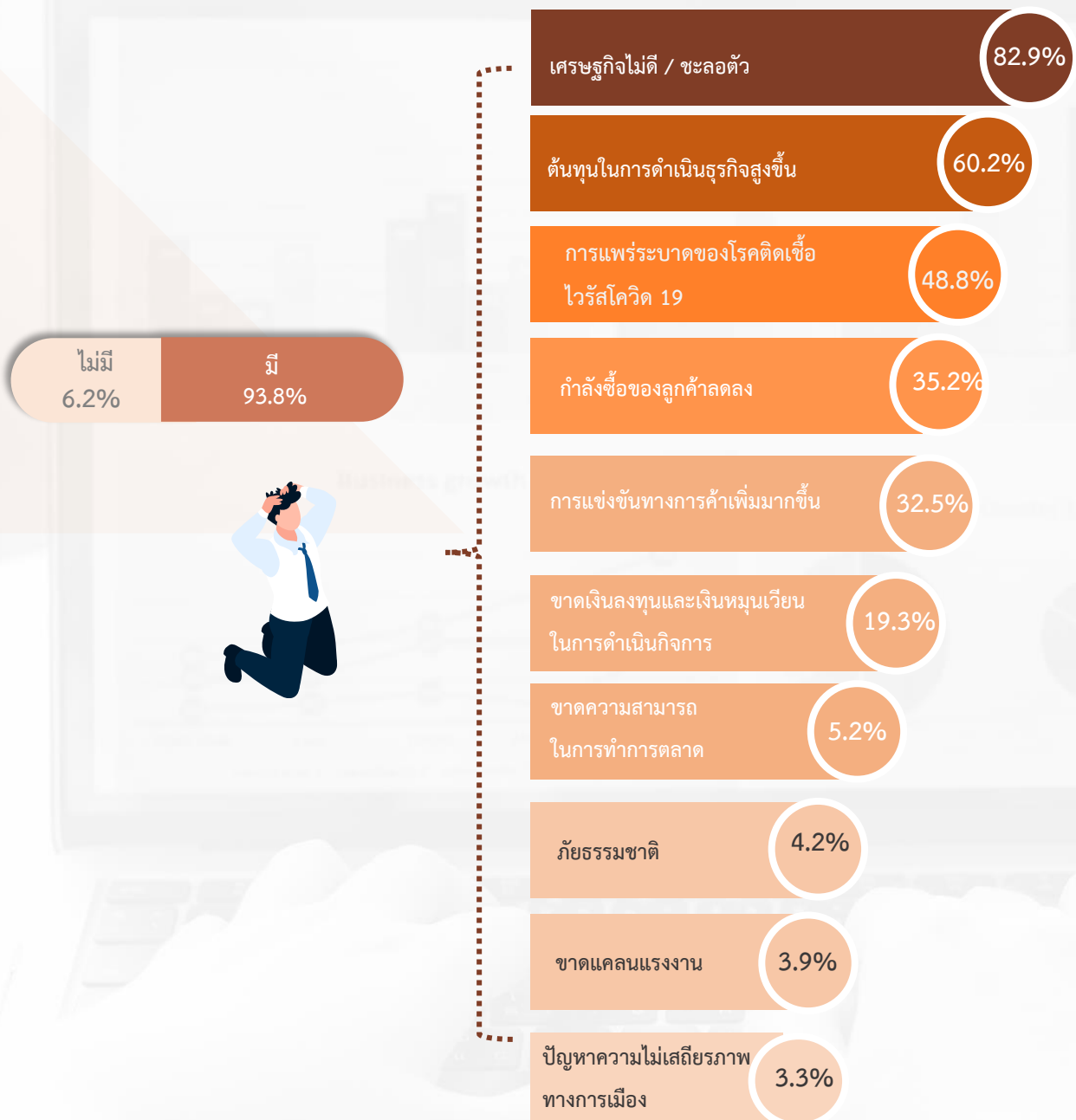
3.4 ความคิดเห็นและข้อเสนอแนะของสถานประกอบการ

3.4.1 ปัญหาและอุปสรรคในการดำเนินกิจการของสถานประกอบการ

จากการสอบถามสถานประกอบการถึงปัญหาและอุปสรรคในการดำเนินกิจการของสถานประกอบการ พบว่า ร้อยละ 93.8 ระบุว่าประสบปัญหา ส่วนร้อยละ 6.2 ระบุว่าไม่ประสบปัญหา

โดยปัญหาและอุปสรรคอุปสรรคในการดำเนินกิจการของสถานประกอบการ ส่วนใหญ่เป็นเรื่องเศรษฐกิจไม่ดี/ชะลอตัว ร้อยละ 82.9 รองลงมาเป็นเรื่องต้นทุนในการผลิตสูง ร้อยละ 60.2 และการแพร่ระบาดของโรคติดเชื้อไวรัสโควิด 19 ร้อยละ 48.8 เป็นต้น

ภาพที่ 3 ร้อยละของสถานประกอบการ ที่มีปัญหาและอุปสรรคในการดำเนินกิจการ



3.4.2 ความช่วยเหลือที่ต้องการจากหน่วยงานของรัฐ

จากการสอบถามสถานประกอบการถึงความช่วยเหลือที่ต้องการจากหน่วยงานของรัฐ พบว่า ร้อยละ 84.4 ระบุว่ามีความต้องการความช่วยเหลือ ส่วนร้อยละ 15.6 ระบุว่าไม่มีความต้องการความช่วยเหลือ

โดยผู้ประกอบการต้องการความช่วยเหลือจากหน่วยงานของรัฐ ส่วนใหญ่เป็นเรื่อง มาตรการลดอัตราภาษี ร้อยละ 45.0 รองลงมา มาตรการควบคุมราคาสินค้า ร้อยละ 41.6 ลดอัตราดอกเบี้ย ร้อยละ 39.7 สนับสนุนแหล่งเงินทุน ร้อยละ 37.5 พักชำระหนี้ ร้อยละ 32.2 แก้ไขกฎระเบียบภาครัฐ ร้อยละ 10.6 และเพิ่มวงเงินสินเชื่อให้แก่ผู้ประกอบการ ร้อยละ 9.2

ภาพที่ 4 ร้อยละของสถานประกอบการ ที่ต้องการความช่วยเหลือจากหน่วยงานของรัฐ



ภาคผนวก ก

ตอนที่ 1 ข้อมูลทั่วไปของสถานประกอบการ

ตอนที่ 1 ข้อมูลทั่วไปของสถานประกอบการ
จำแนกตามขนาดของสถานประกอบการ

สารบัญ

	หน้า
ตอนที่ 1 ข้อมูลทั่วไปของสถานประกอบการ จำแนกตามขนาดของสถานประกอบการ	
ตาราง 1 จำนวนและร้อยละของสถานประกอบการธุรกิจ จำแนกตามรูปแบบการจัดตั้ง ตามกฎหมาย และขนาดของสถานประกอบการ	53
ตาราง 2 จำนวนและร้อยละของสถานประกอบการธุรกิจ จำแนกตามรูปแบบการจัดตั้ง ทางเศรษฐกิจ และขนาดของสถานประกอบการ	54
ตาราง 3 จำนวนและร้อยละของสถานประกอบการธุรกิจ จำแนกตามระยะเวลา ในการดำเนินกิจการ และขนาดของสถานประกอบการ	55
ตาราง 4 จำนวนและร้อยละของสถานประกอบการธุรกิจ จำแนกตามระยะเวลา การดำเนินกิจการ จำนวนชั่วโมงที่เปิดดำเนินการต่อวันในปี 2564 และขนาด ของสถานประกอบการ	56
ตาราง 5 จำนวนและร้อยละของสถานประกอบการธุรกิจ จำแนกตามเงินทุน จดทะเบียน และขนาดของสถานประกอบการ	57
ตาราง 6 จำนวนและร้อยละของสถานประกอบการธุรกิจ จำแนกตามการมีต่างประเทศ ร่วมลงทุนหรือถือหุ้น และขนาดของสถานประกอบการ	58
ตาราง 7 จำนวนและร้อยละของสถานประกอบการธุรกิจ จำแนกตามการลงทุน ในต่างประเทศ และขนาดของสถานประกอบการ	59

ตาราง 1 จำนวนและร้อยละของสถานประกอบการธุรกิจ จำนวนตามรูปแบบการจัดตั้งตามกฎหมาย และขนาดของสถานประกอบการ

TABLE 1 NUMBER AND PERCENTAGE OF BUSINESS ESTABLISHMENTS BY FORM OF LEGAL ORGANIZATION AND SIZE OF ESTABLISHMENT

ขนาดของสถานประกอบการ	จำนวนสถานประกอบการ	ส่วนบุคคล		ห้างหุ้นส่วนสามัญ		บริษัทจำกัด		สหกรณ์	การรวมกลุ่ม		วิสาหกิจชุมชน		Size of establishment	
		Individual proprietor	Juristic partnership	จำนวน	ร้อยละ	จำนวน	ร้อยละ		จำนวน	ร้อยละ	Bundling	Community enterprise		จำนวน
	Number	Number	%	Number	%	Number	%	Number	%	Number	%	Number	%	Total
รวม	23,977	21,696	90.5	585	2.4	815	3.4	264	1.1	532	2.20	85	0.40	
1- 5 คน	23,233	21,340	91.9	377	1.6	682	2.9	260	1.1	520	2.30	55	0.20	1- 5 persons
6 - 10 คน	543	300	55.3	144	26.6	73	13.5	-	-	6	1.10	19	3.50	6 - 10 persons
11 - 15 คน	110	37	33.8	32	28.8	33	29.7	2	1.5	2	1.60	5	4.60	11 - 15 persons
16 - 25 คน	57	13	21.9	17	30.7	15	25.5	3	4.4	4	6.40	6	11.10	16 - 25 persons
26 - 30 คน	10	1	10.0	6	60.0	3	30.0	-	-	-	-	-	-	26 - 30 persons
31 - 50 คน	13	2	15.4	6	46.1	5	38.5	-	-	-	-	-	-	31 - 50 persons
51 - 200 คน	11	3	27.3	3	27.3	5	45.4	-	-	-	-	-	-	51 - 200 persons

ที่มา : สำนักงานธุรกิจและอุตสาหกรรม พ.ศ. 2565 (ธุรกิจทางการค้าและธุรกิจทางการบริการ) จังหวัดกาฬสินธุ์ สำนักงานสถิติแห่งชาติ กระทรวงดิจิทัลเพื่อเศรษฐกิจและสังคม

Source : The 2022 Business and Industrial Census (Trade and Services Industry) Kalasin Province, National Statistical Office, Ministry of Digital Economy and Society.

ตาราง 2 จำนวนและร้อยละของสถานประกอบการธุรกิจจำแนกตามรูปแบบการจัดตั้งทางเศรษฐกิจ และขนาดของสถานประกอบการ
TABLE 2 NUMBER AND PERCENTAGE OF BUSINESS ESTABLISHMENTS BY FORM OF ECONOMIC ORGANIZATION AND SIZE OF ESTABLISHMENT

ขนาดของสถานประกอบการ	จำนวนสถานประกอบการ		สำนักงานแห่งเดียว		สำนักงานใหญ่		สำนักงานสาขา		Size of establishment
	Number of establishments		Single unit		Head office		Branch		
	จำนวน	ร้อยละ	จำนวน	ร้อยละ	จำนวน	ร้อยละ	จำนวน	ร้อยละ	
รวม	23,977	100.0	23,001	95.9	140	0.6	836	3.5	Total
1 - 5 คน	23,233	100.0	22,442	96.6	101	0.4	690	3.0	1 - 5 persons
6 - 10 คน	543	100.0	407	75.0	22	4.0	114	21.0	6 - 10 persons
11 - 15 คน	110	100.0	84	76.7	5	4.2	21	19.1	11 - 15 persons
16 - 25 คน	57	100.0	45	78.1	6	10.5	7	11.4	16 - 25 persons
26 - 30 คน	10	100.0	6	60.0	2	20.0	2	20.0	26 - 30 persons
31 - 50 คน	13	100.0	9	69.2	4	30.8	-	-	31 - 50 persons
51 - 200 คน	11	100.0	8	72.7	1	9.1	2	18.2	51 - 200 persons

ที่มา : สำมะโนธุรกิจและอุตสาหกรรม พ.ศ. 2565 (ธุรกิจทางการค้าและธุรกิจทางการบริการ) จังหวัดกาฬสินธุ์ สำนักงานสถิติแห่งชาติ กระทรวงดิจิทัลเพื่อเศรษฐกิจและสังคม
Source : The 2022 Business and Industrial Census (Trade and Services Industry) Kalasin Province, National Statistical Office, Ministry of Digital Economy and Society.

ตาราง 3 จำนวนและร้อยละของสถานประกอบการธุรกิจ จำแนกตามระยะเวลาในการดำเนินงาน และขนาดของสถานประกอบการ
TABLE 3 NUMBER AND PERCENTAGE OF BUSINESS ESTABLISHMENTS BY PERIOD OF OPERATION AND SIZE OF ESTABLISHMENT

ขนาดของสถานประกอบการ	จำนวนสถานประกอบการ														Total	
	Number of establishments		ระยะเวลาในการดำเนินงาน (ปี)				20 - 29				≥ 30					Size of establishment
	จำนวน	ร้อยละ	จำนวน	ร้อยละ	จำนวน	ร้อยละ	จำนวน	ร้อยละ	จำนวน	ร้อยละ	จำนวน	ร้อยละ	จำนวน	ร้อยละ		
Number	%	Number	%	Number	%	Number	%	Number	%	Number	%	Number	%			
รวม	23,977	100.0	6,286	26.2	5,339	22.3	7,145	29.8	4,141	17.3	1,066	4.4				
1 - 5 คน	23,233	100.0	6,205	26.7	5,125	22.1	6,905	29.7	3,978	17.1	1,021	4.4	1 - 5 persons			
6 - 10 คน	543	100.0	52	9.5	170	31.4	178	32.8	106	19.6	36	6.7	6 - 10 persons			
11 - 15 คน	110	100.0	14	12.7	22	20.2	36	32.9	34	30.6	4	3.6	11 - 15 persons			
16 - 25 คน	57	100.0	15	26.6	14	23.7	14	24.0	11	19.6	4	6.1	16 - 25 persons			
26 - 30 คน	10	100.0	-	-	3	30.0	2	20.0	4	40.0	1	10.0	26 - 30 persons			
31 - 50 คน	13	100.0	-	-	3	23.1	9	69.2	-	-	1	7.7	31 - 50 persons			
51 - 200 คน	11	100.0	-	-	2	18.2	1	9.1	8	72.7	-	-	51 - 200 persons			

ที่มา : สำนักทะเบียนธุรกิจและอุตสาหกรรม พ.ศ. 2565 (ธุรกิจทางการค้าและธุรกิจทางการบริการ) จังหวัดกาฬสินธุ์ สำนักงานสถิติแห่งชาติ กระทรวงดิจิทัลเพื่อเศรษฐกิจและสังคม

Source : The 2022 Business and Industrial Census (Trade and Services Industry) Kalasin Province, National Statistical Office, Ministry of Digital Economy and Society.

ตาราง 4 จำนวนและร้อยละของสถานประกอบการธุรกิจ จำนวนตามระยะเวลาการดำเนินงานตั้งแต่เริ่มกิจการ จำนวนชั่วโมงที่เปิดดำเนินการต่อวันในปี 2564 และขนาดของสถานประกอบการ
TABLE 4 NUMBER AND PERCENTAGE OF BUSINESS ESTABLISHMENTS BY PERIOD OF OPERATION IN 2021 AND SIZE OF ESTABLISHMENT

ขนาดของสถานประกอบการ Number of establishments	ระยะเวลาการดำเนินงานกิจการ Period of operation in 2021												รวม Total			
	จำนวนสถานประกอบการ Number of establishments						ชั่วโมง Hours per day							Size of establishment		
	< 3		3 - 6		7 - 9		10 - 12		< 8		8 - 10				> 10	
จำนวน Number	ร้อยละ %	จำนวน Number	ร้อยละ %	จำนวน Number	ร้อยละ %	จำนวน Number	ร้อยละ %	จำนวน Number	ร้อยละ %	จำนวน Number	ร้อยละ %	จำนวน Number	ร้อยละ %			
รวม	23,977	100.0	91	0.4	1,178	4.9	1,342	5.6	21,365	89.1	1,802	7.5	14,974	62.5	7,201	30.0
1-5 คน	23,233	100.0	87	0.4	1,164	5.0	1,311	5.6	20,671	89.0	1,757	7.6	14,517	62.5	6,959	29.9
6 - 10 คน	543	100.0	2	0.4	12	2.3	23	4.3	505	93.0	35	6.5	352	64.9	155	28.6
11 - 15 คน	110	100.0	2	1.7	1	0.9	3	2.7	104	94.7	8	7.2	47	43.0	55	49.8
16 - 25 คน	57	100.0	-	-	1	1.8	2	3.5	54	94.7	2	3.5	32	55.6	23	40.9
26 - 30 คน	10	100.0	-	-	-	-	-	10	100.0	-	-	-	8	80.0	2	20.0
31 - 50 คน	13	100.0	-	-	-	-	-	13	100.0	-	-	-	8	61.5	5	38.5
51 - 200 คน	11	100.0	-	-	-	-	3	27.3	8	72.7	-	-	9	81.8	2	18.2

ที่มา : สำนักงานธุรกิจและอุตสาหกรรม พ.ศ. 2565 (ธุรกิจทางการค้าและธุรกิจทางการบริการ) จังหวัดกาฬสินธุ์ สำนักงานสถิติแห่งชาติ กระทรวงดิจิทัลเพื่อเศรษฐกิจและสังคม

Source : The 2022 Business and Industrial Census (Trade and Services Industry) Kalasin Province, National Statistical Office, Ministry of Digital Economy and Society.

ตาราง 5 จำนวนและร้อยละของสถานประกอบการธุรกิจ จำนวนตามเงินทุนจดทะเบียน และขนาดของสถานประกอบการ
TABLE 5 NUMBER AND PERCENTAGE OF BUSINESS ESTABLISHMENTS BY REGISTERED CAPITAL AND SIZE OF ESTABLISHMENT

ขนาดของสถานประกอบการ	จำนวนสถานประกอบการ		มูลค่าทุนจดทะเบียน (ล้านบาท) Registered capital (Million baht)										มูลค่าเงินทุนจดทะเบียน		Size of establishment		
	Number of establishments		ไม่มีทุนจดทะเบียน		< 1		1 - 9		10 - 49		50 - 99		100 - 199			Value of Registered capital	
	จำนวน	ร้อยละ	จำนวน	ร้อยละ	จำนวน	ร้อยละ	จำนวน	ร้อยละ	จำนวน	ร้อยละ	จำนวน	ร้อยละ	จำนวน	ร้อยละ			
	Number	%	Number	%	Number	%	Number	%	Number	%	Number	%	Number	%	Number	%	Total
รวม	1,400	100.0	825	58.9	575	41.1	77	5.5	423	30.2	72	5.1	2	0.2	1	0.1	2,261,778,516.0
1- 5 คน	1,058	100.0	681	64.4	377	35.6	55	5.2	268	25.2	55	5.2	-	-	-	-	1,296,956,501.0
6 - 10 คน	218	100.0	114	52.4	103	47.6	13	6.1	84	38.6	6	2.9	-	-	-	-	326,505,310.0
11 - 15 คน	64	100.0	21	32.6	43	67.4	8	12.7	35	54.7	-	-	-	-	-	-	79,650,305.0
16 - 25 คน	32	100.0	6	17.2	26	82.8	-	-	22	70.3	2	6.3	1	3.1	1	3.1	263,166,400.0
26 - 30 คน	9	100.0	1	11.1	8	88.9	-	-	7	77.8	1	11.1	-	-	-	-	35,000,000.0
31 - 50 คน	11	100.0	-	-	11	100.0	1	9.1	6	54.5	4	36.4	-	-	-	-	94,500,000.0
51 - 200 คน	8	100.0	2	25.0	6	75.0	-	-	1	12.5	4	50.0	1	12.5	-	-	166,000,000.0

หมายเหตุ : เฉพาะสถานประกอบการที่มีรูปแบบการจัดตั้งตามกฎหมายเป็นห้างหุ้นส่วนจำกัด ห้างหุ้นส่วนสามัญนิติบุคคล บริษัทจำกัด และบริษัทจำกัด(มหาชน)

Note : Only establishments which were Juristic partnership, company limited and public company limited.

ที่มา : สำนักทะเบียนและธุรกิจทางการ (กรมการค้าภายใน) จังหวัดกาฬสินธุ์ สำนักงานสถิติแห่งชาติ กระทรวงดิจิทัลเพื่อเศรษฐกิจและสังคม

Source : The 2022 Business and Industrial Census (Trade and Services Industry) Kalasin Province, National Statistical Office, Ministry of Digital Economy and Society.

ตาราง 6 จำนวนและร้อยละของสถานประกอบการธุรกิจ จำนวนตามการมีต่างประเทศร่วมลงทุนหรือถือหุ้น และขนาดของสถานประกอบการ
TABLE 6 NUMBER AND PERCENTAGE OF BUSINESS ESTABLISHMENTS BY HAVING FOREIGN INVESTMENTS OR HOLDING SHARE AND SIZE OF ESTABLISHMENT

ขนาดของสถานประกอบการ	จำนวนสถานประกอบการ		ไม่มีต่างประเทศร่วมลงทุนหรือถือหุ้น		มีผู้ถือหุ้นต่างชาติแต่ละรายถือหุ้น		Size of establishment
	จำนวน	ร้อยละ	จำนวน	ร้อยละ	จำนวน	ร้อยละ	
	Number	%	Number	%	Number	%	
	1,400	100.0	1,400	100.0	-	-	Total
1- 5 คน	1,058	100.0	1,058	100.0	-	-	1- 5 persons
6 - 10 คน	218	100.0	218	100.0	-	-	6 - 10 persons
11 - 15 คน	64	100.0	64	100.0	-	-	11 - 15 persons
16 - 25 คน	32	100.0	32	100.0	-	-	16 - 25 persons
26 - 30 คน	9	100.0	9	100.0	-	-	26 - 30 persons
31 - 50 คน	11	100.0	11	100.0	-	-	31 - 50 persons
51 - 200 คน	8	100.0	8	100.0	-	-	51 - 200 persons

หมายเหตุ : เฉพาะสถานประกอบการที่มีรูปแบบการจัดตั้งตามกฎหมายเป็นทั้งหุ้นส่วนจำกัด ทั้งหุ้นส่วนสามัญนิติบุคคล บริษัทจำกัด และบริษัทจำกัด (มหาชน)

Note : Only establishments which were juristic partnership, company limited and public company limited.

ที่มา : สำนักทะเบียนธุรกิจและอุตสาหกรรม พ.ศ. 2565 (ธุรกิจทางการค้าและธุรกิจทางการบริการ) จังหวัดกาฬสินธุ์ สำนักงานสถิติแห่งชาติ กระทรวงดิจิทัลเพื่อเศรษฐกิจและสังคม

Source : The 2022 Business and Industrial Census (Trade and Services Industry) Kalasin Province, National Statistical Office, Ministry of Digital Economy and Society.

ตาราง 7 จำนวนและร้อยละของสถานประกอบการธุรกิจ จำนวนตามการลงทุนในต่างประเทศ และขนาดของสถานประกอบการ
TABLE 7 NUMBER AND PERCENTAGE OF BUSINESS ESTABLISHMENTS BY INVESTMENT IN ABROAD AND SIZE OF ESTABLISHMENT

ขนาดของสถานประกอบการ	จำนวนสถานประกอบการ		ไม่มีการลงทุน		มูลค่าการลงทุน (ล้านบาท) Total investment cost (Million baht)										มูลค่าการลงทุน	
	ในต่างประเทศ		ในต่างประเทศ		มูลค่าการลงทุน (ล้านบาท) Total investment cost (Million baht)										ในต่างประเทศ	
	จำนวน	ร้อยละ	จำนวน	ร้อยละ	รวม Total	< 1	1 - 9	10 - 49	50 - 99	100 - 199	≥ 200	จำนวน	ร้อยละ			
Number	%	Number	%	Number	Number	Number	Number	Number	Number	Number	Number	Number	%			
รวม	1,400	100.0	1,400	100.0	-	-	-	-	-	-	-	-	-	Total	-	
1- 5 คน	1,058	100.0	1,058	100.0	-	-	-	-	-	-	-	-	-	-	-	1- 5 persons
6 - 10 คน	218	100.0	218	100.0	-	-	-	-	-	-	-	-	-	-	-	6 - 10 persons
11 - 15 คน	64	100.0	64	100.0	-	-	-	-	-	-	-	-	-	-	-	11 - 15 persons
16 - 25 คน	32	100.0	32	100.0	-	-	-	-	-	-	-	-	-	-	-	16 - 25 persons
26 - 30 คน	9	100.0	9	100.0	-	-	-	-	-	-	-	-	-	-	-	26 - 30 persons
31 - 50 คน	11	100.0	11	100.0	-	-	-	-	-	-	-	-	-	-	-	31 - 50 persons
51 - 200 คน	8	100.0	8	100.0	-	-	-	-	-	-	-	-	-	-	-	51 - 200 persons

หมายเหตุ : เฉพาะสถานประกอบการที่รูปแบบการจัดตั้งตามกฎหมายเป็นห้างหุ้นส่วนจำกัด ห้างหุ้นส่วนสามัญนิติบุคคล บริษัทจำกัด และบริษัทจำกัด (มหาชน)

Note : Only establishments which were juristic partnership, company limited and public company limited.

ที่มา : สำนักงานธุรกิจและอุตสาหกรรม พ.ศ. 2565 (ธุรกิจทางการค้าและธุรกิจทางการบริการ) จังหวัดกาฬสินธุ์ สำนักงานสถิติแห่งชาติ กระทรวงดิจิทัลเพื่อเศรษฐกิจและสังคม

Source : The 2022 Business and Industrial Census (Trade and Services Industry) Kalasin Province, National Statistical Office, Ministry of Digital Economy and Society.

ตอนที่ 1 ข้อมูลทั่วไปของสถานประกอบการ
จำแนกตามหมวดย่อยธุรกิจ

ตอนที่ 1 ข้อมูลทั่วไปของสถานประกอบการ จำแนกตามหมวดย่อยธุรกิจ

ตาราง 1	จำนวนและร้อยละของสถานประกอบการธุรกิจ จำแนกตามรูปแบบการจัดตั้ง ตามกฎหมาย และหมวดย่อยธุรกิจ	65
ตาราง 2	จำนวนและร้อยละของสถานประกอบการธุรกิจ จำแนกตามรูปแบบการจัดตั้ง ทางเศรษฐกิจ และหมวดย่อยธุรกิจ	66
ตาราง 3	จำนวนและร้อยละของสถานประกอบการธุรกิจ จำแนกตามระยะเวลา ในการดำเนินกิจการ และหมวดย่อยธุรกิจ	68
ตาราง 4	จำนวนและร้อยละของสถานประกอบการธุรกิจ จำแนกตามระยะเวลา การดำเนินกิจการ จำนวนชั่วโมงที่เปิดดำเนินการต่อวันในปี 2564 และ หมวดย่อยธุรกิจ	69
ตาราง 5	จำนวนและร้อยละของสถานประกอบการธุรกิจ จำแนกตามเงินทุน จดทะเบียน และหมวดย่อยธุรกิจ	70
ตาราง 6	จำนวนและร้อยละของสถานประกอบการธุรกิจ จำแนกตามการมีต่างประเทศ ร่วมลงทุนหรือถือหุ้น และหมวดย่อยธุรกิจ	71
ตาราง 7	จำนวนและร้อยละของสถานประกอบการธุรกิจ จำแนกตามการลงทุน ในต่างประเทศ และหมวดย่อยธุรกิจ	72

ตาราง 1 จำนวนและร้อยละของสถานประกอบการธุรกิจ จำนวนตามรูปแบบการจัดตั้งตามกฎหมาย และหมวดย่อยธุรกิจ
TABLE 1 NUMBER AND PERCENTAGE OF BUSINESS ESTABLISHMENTS BY FORM OF LEGAL ORGANIZATION AND DIVISION OF BUSINESS INDUSTRY

รหัส Code	หมวดย่อยธุรกิจ	จำนวนสถาน- ประกอบการ Number of establishments		ส่วนบุคคล Individual proprietor		ห้างหุ้นส่วนจำกัด ห้างหุ้นส่วนสามัญ นิติบุคคล Juristic partnership		บริษัทจำกัด บริษัทจำกัด (มหาชน) Company limited, Public company limited		สหกรณ์ Cooperatives		การรวมกลุ่ม Bundling		วิสาหกิจชุมชน Community enterprise		Division of business industry
		จำนวน Number	ร้อยละ %	จำนวน Number	ร้อยละ %	จำนวน Number	ร้อยละ %	จำนวน Number	ร้อยละ %	จำนวน Number	ร้อยละ %	จำนวน Number	ร้อยละ %	จำนวน Number	ร้อยละ %	
	รวม	23,977	100.0	21,696	90.5	585	2.4	815	3.4	264	1.1	532	2.2	85	0.4	Total
45	การขายส่งและการขายปลีก การซ่อมยานยนต์ และจักรยานยนต์	2,483	10.0	2,305	92.9	155	6.2	23	0.9	-	-	-	-	-	-	Wholesale and retail trade, repair of motor vehicles and motorcycles
46	การขายส่ง (ยกเว้นยานยนต์และจักรยานยนต์)	1,470	100.0	1,329	90.4	75	5.1	62	4.2	2	0.1	1	0.1	2	0.1	Wholesale trade (except of motor vehicles and motorcycles)
47	การขายปลีก (ยกเว้นยานยนต์และจักรยานยนต์)	11,745	100.0	9,981	85.0	305	2.6	591	5.0	263	2.2	523	4.5	83	0.7	Retail trade (except of motor vehicles and motorcycles)
55	ที่พักแรม	257	100.0	239	93.1	14	5.3	4	1.6	-	-	-	-	-	-	Accommodation
56	การบริการอาหารและเครื่องดื่ม	3,676	100.0	3,656	99.5	20	0.5	-	-	-	-	-	-	-	-	Food and beverage service activities
59	การผลิตภาพยนตร์ วิทยุทัศน์ และรายการโทรทัศน์ การบันทึกเสียงลงจานเสียง และการจัดพิมพ์จำหน่ายหรือ เผยแพร่ดนตรี	2	100.0	1	50.0	-	-	1	50.0	-	-	-	-	-	-	Motion picture, video and television programme production, sound recording and music publishing activities
60	การจัดส่งรายการและการแพร่กระจายเสียง	20	100.0	20	100.0	-	-	-	-	-	-	-	-	-	-	Programming and broadcasting activities
62	การจัดทำโปรแกรมคอมพิวเตอร์ การให้บริการ เกี่ยวกับคอมพิวเตอร์ และกิจกรรมที่เกี่ยวข้อง	1	100.0	1	100.0	-	-	-	-	-	-	-	-	-	-	Computer programming, consultancy and related activities
68	กิจกรรมอสังหาริมทรัพย์	506	100.0	491	97.0	15	3.0	-	-	-	-	-	-	-	-	Real estate activities
69	กิจกรรมกฎหมายและการบัญชี	65	100.0	63	97.0	1	1.5	1	1.5	-	-	-	-	-	-	Legal and accounting activities
71	กิจกรรมด้านสถาปัตยกรรมและวิศวกรรม	15	100.0	11	75.0	-	-	4	25.0	-	-	-	-	-	-	Architectural and engineering activities; technical testing and analysis
73	รวมถึงการทดสอบและการวิเคราะห์ทางเทคนิค การโฆษณาและการวิจัยตลาด	33	100.0	33	100.0	-	-	-	-	-	-	-	-	-	-	Advertising and market research
74	กิจกรรมทางวิชาชีพ วิทยาศาสตร์ และเทคนิคอื่นๆ	53	100.0	53	100.0	-	-	-	-	-	-	-	-	-	-	Other professional, scientific and technical activities
77	กิจกรรมการให้เช่า	188	100.0	188	100.0	-	-	-	-	-	-	-	-	-	-	Rental and leasing activities
80	การบริหารรักษาความปลอดภัยและการสืบสวน	5	100.0	4	80.0	1	20.0	-	-	-	-	-	-	-	-	Security and investigation activities
81	กิจกรรมการบริหารสำหรับอาคารและภูมิทัศน์	9	100.0	9	100.0	-	-	-	-	-	-	-	-	-	-	Services to buildings and landscape activities
82	การบริหารด้านการบริการและสนับสนุนการดำเนินงาน ของสำนักงาน และกิจกรรมอื่นๆ ที่สนับสนุนทางธุรกิจ	135	100.0	135	100.0	-	-	-	-	-	-	-	-	-	-	Office administrative, office support and other business support activities
90	กิจกรรมการสร้างสรรค์ศิลปะและความบันเทิง	135	100.0	133	98.7	-	-	-	-	-	-	2	1.3	-	-	Creative, arts and entertainment activities
92	กิจกรรมการพนันและการเสี่ยงโชค	6	100.0	6	100.0	-	-	-	-	-	-	-	-	-	-	Gambling and betting activities
93	กิจกรรมด้านกีฬา ความบันเทิง และการันทนาการ	18	100.0	18	100.0	-	-	-	-	-	-	-	-	-	-	Sports activities and amusement and recreation activities
95	การซ่อมคอมพิวเตอร์และของใช้ส่วนบุคคล และของใช้ในชีวิตประจำวัน	395	100.0	395	100.0	-	-	-	-	-	-	-	-	-	-	Repair of computers and personal and household goods
96	กิจกรรมบริการส่วนบุคคลอื่นๆ	2,760	100.0	2,624	95.1	-	-	130	4.7	-	-	6	0.2	-	-	Other personal service activities

ที่มา : สำนักทะเบียนและอุตสาหกรรม พ.ศ. 2565 (ธุรกิจทางการค้าและธุรกิจทางบริการ) จังหวัดกาฬสินธุ์ สำนักงานสถิติแห่งชาติ กระทรวงดิจิทัลเพื่อเศรษฐกิจและสังคม
Source : The 2022 Business and Industrial Census (Trade and Services Industry) Kalasin Province, National Statistical Office, Ministry of Digital Economy and Society.

ตาราง 2 จำนวนและร้อยละของสถานประกอบการธุรกิจจำแนกตามรูปแบบการจัดตั้งทางเศรษฐกิจ และหมวดย่อยธุรกิจ

TABLE 2 NUMBER AND PERCENTAGE OF BUSINESS ESTABLISHMENTS BY FORM OF ECONOMIC ORGANIZATION AND DIVISION OF BUSINESS INDUSTRY

รหัส Code	หมวดย่อยธุรกิจ	จำนวนสถานประกอบการ						จำนวนพนักงาน						Division of business industry
		จำนวน		ร้อยละ		จำนวน		ร้อยละ		จำนวน		ร้อยละ		
		Number	%	Number	%	Number	%	Number	%	Number	%	Number	%	
	รวม	23,977	100.0	23,001	95.9	140	0.6	836	3.5	Total				
45	การขายส่งและการขายปลีก การซ่อมยานยนต์ และจักรยานยนต์	2,483	100.0	2,331	93.9	11	0.4	141	5.7	Wholesale and retail trade; repair of motor vehicles and motorcycles				
46	การขายส่ง (ยกเว้นยานยนต์และจักรยานยนต์)	1,470	100.0	1,428	97.1	5	0.3	38	2.6	Wholesale trade (except of motor vehicles and motorcycles)				
47	การขายปลีก (ยกเว้นยานยนต์และจักรยานยนต์)	11,745	100.0	11,122	94.7	112	0.9	512	4.4	Retail trade (except of motor vehicles and motorcycles)				
55	ที่พักแรม	257	100.0	245	95.2	11	4.4	1	0.4	Accommodation				
56	การบริการอาหารและเครื่องดื่ม	3,676	100.0	3,663	99.7	-	-	13	0.3	Food and beverage service activities				
59	การผลิตภาพยนตร์ วิทยุทัศน์ และรายการโทรทัศน์ การบันทึกเสียงลงบนสื่อ และการจัดพิมพ์จำหน่าย หรือเผยแพร่ดนตรี	2	100.0	2	100.0	-	-	-	-	Motion picture, video and television programme production, sound recording and music publishing activities				
60	การจัดพิมพ์รายการและการแพร่ภาพกระจายเสียง	20	100.0	20	100.0	-	-	-	-	Programming and broadcasting activities				
62	การจัดทำโปรแกรมคอมพิวเตอร์ การให้บริการที่เกี่ยวข้องเกี่ยวกับคอมพิวเตอร์ และกิจกรรมที่เกี่ยวข้อง	1	100.0	1	100.0	-	-	-	-	Computer programming, consultancy and related activities				
68	กิจกรรมอสังหาริมทรัพย์	506	100.0	506	100.0	-	-	-	-	Real estate activities				
69	กิจกรรมทางกฎหมายและการบัญชี	65	100.0	64	98.5	1	1.5	-	-	Legal and accounting activities				
71	กิจกรรมด้านสถาปัตยกรรมและวิศวกรรม รวมถึงการทดสอบและการวิเคราะห์ทางเทคนิค	15	100.0	15	100.0	-	-	-	-	Architectural and engineering activities; technical testing and analysis				
73	การโฆษณาและการวิจัยตลาด	33	100.0	33	100.0	-	-	-	-	Advertising and market research				
74	กิจกรรมทางวิชาชีพ วิทยาศาสตร์ และเทคนิคอื่นๆ	53	100.0	53	100.0	-	-	-	-	Other professional, scientific and technical activities				
77	กิจกรรมการให้เช่า	188	100.0	186	98.7	-	-	3	1.3	Rental and leasing activities				
80	การบริการรักษาความปลอดภัยและการสืบสวน	5	100.0	5	100.0	-	-	-	-	Security and investigation activities				
81	กิจกรรมการบริการสำหรับอาคารและภูมิทัศน์	9	100.0	9	100.0	-	-	-	-	Services to buildings and landscape activities				
82	การบริการด้านการบริหารและสนับสนุนการดำเนินงานของสำนักงาน และกิจกรรมอื่นๆ ที่สนับสนุนทางธุรกิจ	135	100.0	135	100.0	-	-	-	-	Office administrative, office support and other business support activities				

ตาราง 2 จำนวนและร้อยละของสถานประกอบการธุรกิจจำแนกตามรูปแบบการจัดตั้งทางเศรษฐกิจ และหมวดย่อยธุรกิจ (ต่อ)

TABLE 2. NUMBER AND PERCENTAGE OF BUSINESS ESTABLISHMENTS BY FORM OF ECONOMIC ORGANIZATION AND DIVISION OF BUSINESS INDUSTRY (Cont'd.)

รหัส Code	หมวดย่อยธุรกิจ	จำนวนสถานประกอบการ		สำนักงานเดี่ยว		สำนักงานใหญ่		สำนักงานสาขา		Division of business industry
		Number of establishments		Single unit		Head office		Branch		
		จำนวน	ร้อยละ	จำนวน	ร้อยละ	จำนวน	ร้อยละ	จำนวน	ร้อยละ	
		Number	%	Number	%	Number	%	Number	%	
90	กิจกรรมการสร้างสรรค์ศิลปะและความบันเทิง	135	100.0	135	100.0	-	-	-	-	Creative, arts and entertainment activities
92	กิจกรรมการพนันและการเสี่ยงโชค	6	100.0	6	100.0	-	-	-	-	Gambling and betting activities
93	กิจกรรมด้านการศึกษา ความบันเทิง และการนันทนาการ	18	100.0	18	100.0	-	-	-	-	Sports activities and amusement and recreation activities
95	การซ่อมคอมพิวเตอร์และของใช้ส่วนบุคคล และของใช้ในชีวิตประจำวัน	395	100.0	395	100.0	-	-	-	-	Repair of computers and personal and household goods
96	กิจกรรมบริการส่วนบุคคลอื่นๆ	2,760	100.0	2,630	95.3	-	-	130	4.7	Other personal service activities

ที่มา : สำมะโนธุรกิจและอุตสาหกรรม พ.ศ. 2565 (ธุรกิจทางการค้าและธุรกิจทางการบริการ) จังหวัดกาฬสินธุ์ สำนักงานสถิติแห่งชาติ กระทรวงดิจิทัลเพื่อเศรษฐกิจและสังคม

Source : The 2022 Business and Industrial Census (Trade and Services Industry) Kalasin Province, National Statistical Office, Ministry of Digital Economy and Society.

ตาราง 3 จำนวนและร้อยละของสถานประกอบการธุรกิจ จำแนกตามระยะเวลาในการดำเนินงาน และหน่วยย่อยธุรกิจ
TABLE 3 NUMBER AND PERCENTAGE OF BUSINESS ESTABLISHMENTS BY PERIOD OF OPERATION AND DIVISION OF BUSINESS INDUSTRY

รหัส Code	จำนวน Number	จำนวนสถานประกอบการ Number of establishments												Division of business industry
		ระยะเวลาในการดำเนินงาน (ปี) Period of operation (Year)												
		< 5		5 - 9		10 - 19		20 - 29		≥ 30		ร้อยละ %	จำนวน Number	
		จำนวน Number	ร้อยละ %	จำนวน Number	ร้อยละ %	จำนวน Number	ร้อยละ %	จำนวน Number	ร้อยละ %	จำนวน Number	ร้อยละ %			จำนวน Number
		23,977	100.0	6,286	26.2	5,339	22.3	7,145	29.8	4,141	17.3	1,066	4.4	Total
45	2,483	100.0	357	14.4	734	29.6	1,245	50.1	140	5.6	7	0.3	Wholesale and retail trade; repair of motor vehicles and motorcycles	
46	1,470	100.0	368	25.0	344	23.4	529	36.0	165	11.2	64	4.4	Wholesale trade (except of motor vehicles and motorcycles)	
47	11,745	100.0	2,411	20.5	2,861	24.4	3,689	31.4	2,644	22.5	140	1.2	Retail trade (except of motor vehicles and motorcycles)	
55	257	100.0	26	10.2	93	36.3	123	47.8	3	1.3	11	4.4	Accommodation	
56	3,676	100.0	1,794	48.8	32	0.9	634	17.2	617	16.8	600	16.3	Food and beverage service activities	
59	2	100.0	1	50.0	-	-	1	50.0	-	-	-	-	Motion picture, video and television programme production sound recording and music publishing activities	
60	20	100.0	-	-	-	-	20	100.0	-	-	-	-	Programming and broadcasting activities	
62	1	100.0	-	-	1	100.0	-	-	-	-	-	-	Computer programming, consultancy and related activities	
68	506	100.0	86	17.1	161	31.7	259	51.2	-	-	-	-	Real estate activities	
69	65	100.0	22	33.8	-	-	28	43.1	15	23.1	-	-	Legal and accounting activities	
71	15	100.0	11	75.0	-	-	4	25.0	-	-	-	-	Architectural and engineering activities; technical testing and analysis	
73	33	100.0	-	-	33	100.0	-	-	-	-	-	-	Advertising and market research	
74	53	100.0	-	-	5	9.4	32	60.4	16	30.2	-	-	Other professional, scientific and technical activities	
77	188	100.0	32	17.1	50	26.3	77	40.8	30	15.8	-	-	Rental and leasing activities	
80	5	100.0	3	53.3	1	26.7	1	20.0	-	-	-	-	Security and investigation activities	
81	9	100.0	9	100.0	-	-	-	-	-	-	-	-	Services to buildings and landscape activities	
82	135	100.0	-	-	34	25.0	33	24.2	36	26.5	33	24.3	Office administrative, office support and other business support activities	
90	135	100.0	52	38.1	57	41.9	13	9.9	7	4.9	7	5.2	Creative, arts and entertainment activities	
92	6	100.0	6	100.0	-	-	-	-	-	-	-	-	Gambling and betting activities	
93	18	100.0	1	5.6	8	44.4	9	50.0	-	-	-	-	Sports activities and amusement and recreation activities	
95	395	100.0	103	26.0	123	31.3	119	30.2	-	-	49	12.5	Repair of computers and personal and household goods and other personal service activities	
96	2760	100.0	1003	36.4	803	29.1	330	11.9	470	17.0	155	5.6	Other personal service activities	

ที่มา : สำนักงานธุรกิจและอุตสาหกรรม พ.ศ. 2565 (ธุรกิจทางการค้าและธุรกิจบริการ) จังหวัดกาฬสินธุ์ สำนักงานสถิติแห่งชาติ กระทรวงดิจิทัลเพื่อเศรษฐกิจและสังคม
Source : The 2022 Business and Industrial Census (Trade and Services Industry) Kalasin Province, National Statistical Office, Ministry of Digital Economy and Society.

ตาราง 4 จำนวนร้อยละของสถานประกอบการที่ดำเนินการ จำนวนชั่วโมงที่เปิดดำเนินการต่อวันในปี 2564 และหน่วยย่อยธุรกิจ
TABLE 4 NUMBER AND PERCENTAGE OF BUSINESS ESTABLISHMENTS BY PERIOD OF OPERATION IN 2021 AND DIVISION OF BUSINESS INDUSTRY

รหัส Code	หมวดย่อยธุรกิจ	ระยะเวลาการดำเนินงาน Period of operation in 2021												รวม Total	Division of business industry			
		จำนวนสถานประกอบการ Number of establishments		เดือน Months		ชั่วโมง Hours per day		10 - 12		< 8		8 - 10				> 10		
		จำนวน Number	ร้อยละ %	จำนวน Number	ร้อยละ %	จำนวน Number	ร้อยละ %	จำนวน Number	ร้อยละ %	จำนวน Number	ร้อยละ %	จำนวน Number	ร้อยละ %			จำนวน Number	ร้อยละ %	
45	การขนส่งและทางอากาศ การซ่อมยานยนต์ และจักรยานยนต์	23,977	100.0	91	0.4	1,178	4.9	1,342	5.6	21,365	89.1	1,802	7.5	14,974	62.5	7,201	30.0	Wholesale and retail trade; repair of motor vehicles and motorcycles
46	การขายส่ง (ยกเว้นยานยนต์และจักรยานยนต์)	1,470	100.0	89	6.1	39	2.7	185	12.6	1,156	78.6	150	10.2	1,107	75.3	213	14.5	Wholesale trade (except of motor vehicles and motorcycles)
47	การขายปลีก (ยกเว้นยานยนต์และจักรยานยนต์)	11,745	100.0	-	-	381	3.2	329	2.8	11,035	94.0	490	4.2	6,286	53.5	4,968	42.3	Retail trade (except of motor vehicles and motorcycles)
55	ที่พักแรม	257	100.0	-	-	11	4.4	16	6.2	230	89.4	-	-	19	7.5	238	92.5	Accommodation
56	การบริการอาหารและเครื่องดื่ม	3,676	100.0	-	-	600	16.3	600	16.3	2,477	67.4	714	19.4	2,938	79.9	24	0.7	Food and beverage service activities
59	การบันทึกภาพยนตร์ วิทยุทัศน์ และการถ่ายทอดสด การบันทึกเสียงลงเนื้อ และการจัดพิมพ์จำหน่ายหรือเผยแพร่ดนตรี	2	100.0	-	-	-	-	1	50.0	1	50.0	-	-	2	100.0	-	-	Motion picture, video and television programme production sound recording and music publishing activities
60	การจัดส่งรายการและการแพร่กระจายเสียง	20	100.0	-	-	-	-	-	-	20	100.0	-	-	-	-	20	100.0	Programming and broadcasting activities
62	การจัดทำโปรแกรมคอมพิวเตอร์ การให้คำปรึกษาเกี่ยวกับคอมพิวเตอร์ และกิจกรรมที่เกี่ยวข้อง	1	100.0	-	-	-	-	-	-	1	100.0	-	-	1	100.0	-	-	Computer programming, consultancy and related activities
68	กิจกรรมอสังหาริมทรัพย์	506	100.0	-	-	-	-	-	-	506	100.0	-	-	147	29.0	359	71.0	Real estate activities
69	กิจกรรมทางกฎหมายและการบัญชี	65	100.0	-	-	-	-	-	-	65	100.0	7	10.8	44	67.7	14	21.5	Legal and accounting activities
71	กิจกรรมด้านสถาปัตยกรรมและวิศวกรรม รวมถึงการทดสอบและการวิเคราะห์ทางเทคนิค	15	100.0	-	-	-	-	4	25.0	11	75.0	-	-	15	100.0	-	-	Architectural and engineering activities; technical testing and analysis
73	การโฆษณาและการวิจัยตลาด	33	100.0	-	-	-	-	-	-	33	100.0	-	-	33	100.0	-	-	Advertising and market research
74	กิจกรรมทางวิชาชีพ วิทยาศาสตร์ และเทคนิคอื่นๆ	53	100.0	-	-	32	60.4	5	9.4	16	30.2	16	30.2	21	39.6	16	30.2	Other professional, scientific and technical activities
77	กิจกรรมการให้เช่า	188	100.0	-	-	32	17.1	29	15.3	127	67.6	60	31.8	126	67.1	2	1.1	Rental and leasing activities
80	การบริการรักษาความปลอดภัยและการสืบสวน	5	100.0	-	-	-	-	-	-	5	100.0	-	-	5	100.0	-	-	Security and investigation activities
81	กิจกรรมการบริการสำหรับอาคารและภูมิทัศน์	9	100.0	-	-	-	-	-	-	9	100.0	-	-	9	100.0	-	-	Services to buildings and landscape activities
82	การบริหารด้านการบริหารและสนับสนุนการดำเนินงานของสำนักงาน และกิจกรรมอื่นๆ ที่สนับสนุนทางธุรกิจ	135	100.0	-	-	-	-	-	-	135	100.0	-	-	135	100.0	-	-	Office administrative, office support and other business support activities
90	กิจกรรมการสร้างสรรศิลป์และความบันเทิง	135	100.0	2	1.3	57	41.9	10	7.4	67	49.4	69	51.0	62	46.2	4	2.8	Creative, arts and entertainment activities
92	กิจกรรมการพนันและกาสิโน	6	100.0	-	-	-	-	-	-	6	100.0	-	-	6	100.0	-	-	Gambling and betting activities
93	กิจกรรมด้านการศึกษา ความบันเทิง และการนันทนาการ	18	100.0	-	-	17	94.4	-	-	1	5.6	17	94.4	-	-	1	5.6	Sports activities and amusement and recreation activities
95	การซ่อมคอมพิวเตอร์และของใช้ส่วนบุคคล และของใช้ในครัวเรือน	395	100.0	-	-	-	-	-	-	395	100.0	15	3.9	364	92.2	15	3.9	Repair of computers and personal and household goods
96	กิจกรรมบริการส่วนบุคคลอื่นๆ	2,760	100.0	-	-	10	0.4	58	2.1	2,692	97.5	265	9.6	1,183	42.9	1,312	47.5	Other personal service activities

ที่มา : สำนักงานธุรกิจและอุตสาหกรรม พ.ศ. 2565 (ธุรกิจทางพาณิชย์และธุรกิจบริการ) จังหวัดกาฬสินธุ์ สำนักงานสถิติแห่งชาติ กระทรวงดิจิทัลเพื่อเศรษฐกิจและสังคม
Source : The 2022 Business and Industrial Census (Trade and Services Industry) Kalasin Province, National Statistical Office, Ministry of Digital Economy and Society.

ตาราง 5 จำนวนและร้อยละของสถานประกอบการธุรกิจ จำแนกตามเงินทุนจดทะเบียน และหมวดธุรกิจ
TABLE 5 NUMBER AND PERCENTAGE OF BUSINESS ESTABLISHMENTS BY REGISTERED CAPITAL AND DIVISION OF BUSINESS INDUSTRY

รหัส Code	หมวดธุรกิจ Division of business industry	จำนวนสถานประกอบการ Number of establishments		ไม่มีจดทะเบียน No registered capital		มูลค่าทุนจดทะเบียน (ล้านบาท) Registered capital (Million baht)										มูลค่าเงินทุน จดทะเบียน Value of Registered capital
		จำนวน Number	ร้อยละ %	จำนวน Number	ร้อยละ %	<1		1-9		10-49		50-99		100-199		
						จำนวน Number	ร้อยละ %	จำนวน Number	ร้อยละ %	จำนวน Number	ร้อยละ %	จำนวน Number	ร้อยละ %	จำนวน Number	ร้อยละ %	
	รวม	1,400	100.0	825	58.9	77	5.5	423	30.2	72	5.1	2	0.2	1	0.1	2,261,776,516.0
45	การขนส่งและกิจการพาณิชย์ การซ่อมยานยนต์ และจักรยานยนต์	178	100.0	140	78.6	-	-	29	16.2	9	5.2	-	-	-	-	264,625,000.0
46	การขายส่ง (ยกเว้นยานยนต์และจักรยานยนต์)	137	100.0	31	22.6	7	5.1	98	71.5	-	-	1	0.8	-	-	233,966,700.0
47	การขายปลีก (ยกเว้นยานยนต์และจักรยานยนต์)	896	100.0	511	57.0	67	7.5	256	28.5	62	6.9	1	0.1	-	-	1,578,843,516.0
55	ที่พักแรม	18	100.0	1	5.6	2	13.4	12	69.7	1	5.7	-	-	1	5.6	146,843,300.0
56	การบริการอาหารและเครื่องดื่ม	20	100.0	13	64.3	7	35.7	-	-	7	35.7	-	-	-	-	7,000,000.0
59	การผลิตภาพยนตร์ วิทยุทัศน์ และรายการโทรทัศน์ การบันทึกเสียงลงบนสื่อ และการจัดพิมพ์จำหน่ายหรือเผยแพร่ดนตรี	1	100.0	-	-	1	100.0	-	-	1	100.0	-	-	-	-	C
68	กิจกรรมสิ่งพิมพ์	15	100.0	-	-	15	100.0	-	-	-	-	-	-	-	-	15,000,000.0
69	กิจกรรมทางกฎหมายและการบัญชี	2	100.0	-	-	2	100.0	1	50.0	1	50.0	-	-	-	-	C
70	กิจกรรมของสำนักงานใหญ่และการบริการให้คำปรึกษาด้านการบริหารจัดการ	-	-	-	-	-	-	-	-	-	-	-	-	-	-	-
71	กิจกรรมด้านสถาปัตยกรรมและวิศวกรรม รวมถึงการทดสอบและการวิเคราะห์ทางเทคนิค	4	100.0	-	-	4	100.0	-	-	4	100.0	-	-	-	-	7,500,000.0
80	การบริการรักษาความปลอดภัยและการสืบสวน	1	100.0	-	-	1	100.0	-	-	1	100.0	-	-	-	-	C
96	กิจกรรมบริการส่วนบุคคลอื่นๆ	130	100.0	130	100.0	-	-	-	-	-	-	-	-	-	-	-

หมายเหตุ : เฉพาะสถานประกอบการที่มีรูปแบบการจัดตั้งตามกฎหมายเป็นทั้งส่วนจำกัด ทั้งหุ้นส่วนสามัญบุคคล บริษัทจำกัด และบริษัทจำกัด (มหาชน)
Note : Only establishments which were juristic partnership, company limited and public company limited.
ที่มา : สำนักงานธุรกิจและอุตสาหกรรม พ.ศ. 2565 (ธุรกิจทางการค้าและธุรกิจทางการบริการ) จังหวัดกาฬสินธุ์ สำนักงานสถิติแห่งชาติ กระทรวงดิจิทัลเพื่อเศรษฐกิจและสังคม
Source : The 2022 Business and Industrial Census (Trade and Services Industry) Kalasin Province, National Statistical Office, Ministry of Digital Economy and Society.

ตาราง 6 จำนวนและร้อยละของสถานประกอบการธุรกิจ จำแนกตามการมีต่างประเทศร่วมลงทุนหรือถือหุ้น และหมวดอุตสาหกรรม

TABLE 6 NUMBER AND PERCENTAGE OF BUSINESS ESTABLISHMENTS BY HAVING FOREIGN INVESTMENTS OR HOLDING SHARE AND DIVISION OF BUSINESS INDUSTRY

รหัส Code	หมวดอุตสาหกรรม Division of business industry	จำนวนสถาน- ประกอบการ Number of establishments		ไม่มีต่างประเทศ ร่วมลงทุนหรือถือหุ้น No have foreign investments or holding share		มีผู้ถือหุ้นต่างชาติแต่ละรายถือหุ้น Yes with each foreign shareholder holding อย่างน้อย 1 ราย ถือหุ้น ตั้งแต่ร้อยละ 10 ขึ้นไป With at least 1 holding shares of 10 percent or more		ร้อยละ %	จำนวน Number	ร้อยละ %	จำนวน Number	ร้อยละ %	
		จำนวน Number	ร้อยละ %	จำนวน Number	ร้อยละ %	จำนวน Number	ร้อยละ %						
		รวม	1,400	100.0	1,400	100.0	-	-	-	-	-	-	Total
45	การขายส่งและการขายปลีก การซ่อมยานยนต์ และจักรยานยนต์	178	100.0	178	100.0	-	-	-	-	-	-	-	Wholesale and retail trade; repair of motor vehicles and motorcycles
46	การขายส่ง (ยกเว้นยานยนต์และจักรยานยนต์)	137	100.0	137	100.0	-	-	-	-	-	-	-	Wholesale trade (except of motor vehicles and motorcycles)
47	การขายปลีก (ยกเว้นยานยนต์และจักรยานยนต์)	896	100.0	896	100.0	-	-	-	-	-	-	-	Retail trade (except of motor vehicles and motorcycles)
55	ที่พักแรม	18	100.0	18	100.0	-	-	-	-	-	-	-	Accommodation
56	บริการอาหารและเครื่องดื่ม	20	100.0	20	100.0	-	-	-	-	-	-	-	Food and beverage service activities
59	การผลิตภาพยนตร์ วีดิทัศน์ และรายการโทรทัศน์ การบันทึกเสียงลงบนสื่อ และการจัดพิมพ์จำหน่ายหรือ เผยแพร่ดนตรี	1	100.0	1	100.0	-	-	-	-	-	-	-	Motion picture, video and television programme production, sound recording and music publishing activities
68	กิจกรรมอสังหาริมทรัพย์	15	100.0	15	100.0	-	-	-	-	-	-	-	Real estate activities
69	กิจกรรมทางกฎหมายและการบัญชี	2	100.0	2	100.0	-	-	-	-	-	-	-	Legal and accounting activities
71	กิจกรรมด้านสถาปัตยกรรมและวิศวกรรม รวมถึงการทดสอบและการวิเคราะห์ทางเทคนิค	4	100.0	4	100.0	-	-	-	-	-	-	-	Architectural and engineering activities; technical testing and analysis
80	บริการรักษาความปลอดภัยและการสืบสวน	1	100.0	1	100.0	-	-	-	-	-	-	-	Security and investigation activities
96	กิจกรรมบริการส่วนบุคคลอื่นๆ	130	100.0	130	100.0	-	-	-	-	-	-	-	Other personal service activities

หมายเหตุ : เฉพาะสถานประกอบการที่มีรูปแบบการจัดตั้งตามกฎหมายเป็นทั้งหุ้นส่วนจำกัด ทั้งหุ้นส่วนสามัญบุคคล บริษัทจำกัด และบริษัทจำกัด (มหาชน)

Note : Only establishments which were juristic partnership, company limited and public company limited.

ที่มา : สำนักงานเศรษฐกิจการคลังและธุรกิจทางการบริการ จังหวัดกาฬสินธุ์ สำนักงานสถิติแห่งชาติ กระทรวงดิจิทัลเพื่อเศรษฐกิจและสังคม

Source : The 2022 Business and Industrial Census (Trade and Services Industry) Kalasin Province, National Statistical Office, Ministry of Digital Economy and Society.

ตาราง 7 จำนวนและร้อยละของสถานประกอบการธุรกิจ จำนวนตามการลงทุนในต่างประเทศ และหมวดย่อยธุรกิจ
TABLE 7 NUMBER AND PERCENTAGE OF BUSINESS ESTABLISHMENTS BY INVESTMENT IN ABROAD AND DIVISION OF BUSINESS INDUSTRY

รหัส Code	หมวดย่อยธุรกิจ	จำนวนสถานประกอบการ		ไม่มีการลงทุน ในต่างประเทศ		มูลค่าการลงทุน (ล้านบาท) Total investment cost (Million baht)												มูลค่าการลงทุน ในต่างประเทศ Value of investment in abroad	Division of business industry							
		Number of establishments		No investment in abroad		< 1			1 - 9			10 - 49			50 - 99					100 - 199			≥ 200			
		จำนวน Number	ร้อยละ %	จำนวน Number	ร้อยละ %	จำนวน Number	ร้อยละ %	จำนวน Number	ร้อยละ %	จำนวน Number	ร้อยละ %	จำนวน Number	ร้อยละ %	จำนวน Number	ร้อยละ %	จำนวน Number	ร้อยละ %			จำนวน Number	ร้อยละ %	จำนวน Number	ร้อยละ %	จำนวน Number	ร้อยละ %	
		จำนวน Number	ร้อยละ %	จำนวน Number	ร้อยละ %	รวม Total	จำนวน Number	ร้อยละ %	จำนวน Number	ร้อยละ %	จำนวน Number	ร้อยละ %	จำนวน Number	ร้อยละ %	จำนวน Number	ร้อยละ %	จำนวน Number	ร้อยละ %	จำนวน Number	ร้อยละ %	จำนวน Number	ร้อยละ %	จำนวน Number	ร้อยละ %		
	รวม	1,400	100.0	1,400	100.0																					Total
45	การขายส่งและการขายปลีก การซ่อมยานยนต์ และจักรยานยนต์	178	100.0	178	100.0																					Wholesale and retail trade; repair of motor vehicles and motorcycles
46	การขายส่ง (ยกเว้นยานยนต์และจักรยานยนต์)	137	100.0	137	100.0																					Wholesale trade (except of motor vehicles and motorcycles)
47	การขายปลีก (ยกเว้นยานยนต์และจักรยานยนต์)	896	100.0	896	100.0																					Retail trade (except of motor vehicles and motorcycles)
55	ที่พักแรม	18	100.0	18	100.0																					Accommodation
56	การบริการอาหารและเครื่องดื่ม	20	100.0	20	100.0																					Food and beverage service activities
59	การผลิตภาพยนตร์ วิทยุทัศน์ และรายการโทรทัศน์ การบันทึกเสียงลงหนังสือ และการจัดพิมพ์จำหน่ายหนังสือ	1	100.0	1	100.0																					Motion picture, video and television programme production, sound recording and music publishing activities
68	กิจกรรมอสังหาริมทรัพย์	15	100.0	15	100.0																					Real estate activities
69	กิจกรรมทางกฎหมายและการบัญชี	2	100.0	2	100.0																					Legal and accounting activities
71	กิจกรรมด้านสถาปัตย์กรรมและวิศวกรรม รวมถึงการทดสอบและการวิเคราะห์ทางเทคนิค	4	100.0	4	100.0																					Architectural and engineering activities; technical testing and analysis
80	การบริการรักษาความปลอดภัยและการสืบสวน	1	100.0	1	100.0																					Security and investigation activities
96	กิจกรรมบริการร่วมบุคคลอื่น ๆ	130	100.0	130	100.0																					Other personal service activities

หมายเหตุ : เฉพาะสถานประกอบการที่มีรูปแบบการจัดตั้งตามกฎหมายเป็นทั้งส่วนจำกัด ทั้งหุ้นส่วนสามัญนิติบุคคล บริษัทจำกัด และบริษัทจำกัด (มหาชน)

Note : Only establishments which were juristic partnership, company limited and public company limited.

ที่มา : สำนักงานธุรกิจและอุตสาหกรรม พ.ศ. 2565 (ธุรกิจทางการค้าและธุรกิจทางการบริการ) จังหวัดกาฬสินธุ์ สำนักงานสถิติแห่งชาติ กระทรวงดิจิทัลเพื่อเศรษฐกิจและสังคม

Source : The 2022 Business and Industrial Census (Trade and Services Industry) Kalasin Province, National Statistical Office, Ministry of Digital Economy and Society.

ตอนที่ 2 ข้อมูลการดำเนินงานของสถานประกอบการ

ตอนที่ 2 ข้อมูลการดำเนินงาน จำแนกตามขนาด ของสถานประกอบการ

ตอนที่ 2 ข้อมูลการดำเนินงานกิจการ จำแนกตามขนาดของสถานประกอบการ

ตาราง 1	ข้อมูลสถิติที่สำคัญของสถานประกอบการธุรกิจในปี 2564 จำแนกตามขนาดของสถานประกอบการ	79
ตาราง 2	จำนวนคนทำงานของสถานประกอบการธุรกิจในปี 2564 จำแนกตามลักษณะการจ้างงาน เพศ และขนาดของสถานประกอบการ	80
ตาราง 3	จำนวนและร้อยละของสถานประกอบการธุรกิจที่มีลูกจ้าง จำแนกตามจำนวนวันทำงานต่อสัปดาห์ จำนวนชั่วโมงทำงานเฉลี่ยต่อวันของลูกจ้าง และขนาดของสถานประกอบการ	81
ตาราง 4	ค่าตอบแทนแรงงานของสถานประกอบการธุรกิจในปี 2564 จำแนกตามขนาดของสถานประกอบการ	82
ตาราง 5	ค่าใช้จ่ายทั้งสิ้น มูลค่าสินค้าและวัสดุประกอบและส่วนเปลี่ยนแปลงสินค้าของสถานประกอบการธุรกิจปี 2564 จำแนกตามขนาดของสถานประกอบการ	83
ตาราง 6	ค่าใช้จ่ายทั้งสิ้นของสถานประกอบการธุรกิจปี 2564 จำแนกตามขนาดของสถานประกอบการ	84
ตาราง 7	จำนวนและร้อยละของช่องทางการจ่ายชำระหนี้สำหรับธุรกรรมประเภทต่าง ๆ ของสถานประกอบการธุรกิจในปี 2564 จำแนกตามขนาดของสถานประกอบการ	86
ตาราง 8	รายรับทั้งสิ้นของสถานประกอบการธุรกิจในปี 2564 จำแนกตามขนาดของสถานประกอบการ	88
ตาราง 9	จำนวนและร้อยละของสถานประกอบการธุรกิจที่มีการรับโอนและรับชำระหนี้มูลค่าสินค้าและบริการจากลูกค้า จำแนกตามขนาดของสถานประกอบการ	90
ตาราง 10	มูลค่าตามบัญชีของสินทรัพย์ถาวรของสถานประกอบการธุรกิจ ณ วันที่ 1 มกราคม 2564 จำแนกตามขนาดของสถานประกอบการ	91
ตาราง 11	มูลค่าสินทรัพย์ถาวรที่เปลี่ยนแปลงของสถานประกอบการธุรกิจระหว่าง มกราคม - ธันวาคม 2564 จำแนกตามขนาดของสถานประกอบการ	93
ตาราง 12	จำนวนและร้อยละของสถานประกอบการธุรกิจที่มีการชำระค่าลิขสิทธิ์ สิทธิบัตร เครื่องหมายการค้าให้กับต่างประเทศ จำแนกตามร้อยละของค่าใช้จ่ายทั้งสิ้น และขนาดของสถานประกอบการ	94

สารบัญตารางสถิติ (ต่อ)

		หน้า
ตาราง 13	จำนวนและร้อยละของสถานประกอบการธุรกิจการที่ได้รับค่าลิขสิทธิ์ สิทธิบัตร เครื่องหมายการค้าจากต่างประเทศ จำแนกตามร้อยละของรายรับทั้งสิ้น และขนาดของสถานประกอบการ	95
ตาราง 14	จำนวนและร้อยละของสถานประกอบการธุรกิจเป็นคนกลางซื้อสินค้าจากประเทศหนึ่งเพื่อจำหน่ายให้กับอีกประเทศหนึ่งโดยไม่มีการขนส่งสินค้าเข้า-ออกเขตแดนประเทศไทย จำแนกตามร้อยละของค่าใช้จ่ายทั้งสิ้นของรายรับทั้งสิ้น และขนาดของสถานประกอบการ	96
ตาราง 15	จำนวนและร้อยละของสถานประกอบการธุรกิจที่รายงานปัญหาและอุปสรรคของสถานประกอบการ จำแนกตามขนาดของสถานประกอบการ	97
ตาราง 16	จำนวนและร้อยละของสถานประกอบการธุรกิจที่รายงานความช่วยเหลือที่ต้องการจากหน่วยงานของรัฐ จำแนกตามขนาดของสถานประกอบการ	98
ตาราง 17	ข้อมูลสถิติที่สำคัญของสถานประกอบการธุรกิจในปี 2564 จำแนกตามขนาดของสถานประกอบการ และรูปแบบการจัดตั้งตามกฎหมาย	99
ตาราง 18	ข้อมูลสถิติที่สำคัญของสถานประกอบการธุรกิจในปี 2564 จำแนกตามขนาดของสถานประกอบการ และรูปแบบการจัดตั้งทางเศรษฐกิจ	101

ตาราง 1 ข้อมูลสถิติที่สำคัญของสถานประกอบการธุรกิจในปี 2564 จำแนกตามขนาดของสถานประกอบการ

TABLE 1 PRINCIPAL STATISTICS OF BUSINESS ESTABLISHMENTS IN 2021 BY SIZE OF ESTABLISHMENT

ขนาดของสถานประกอบการ	จำนวน สถานประกอบการ Number of establishments	จำนวน คนทำงาน Number of persons engaged	ลูกจ้าง Employees		รายได้ จากการดำเนินงาน Income	ค่าใช้จ่าย ขั้นกลาง Intermediate consumption	มูลค่าเพิ่ม Value added	ขนาดของสถานประกอบการ Size of establishment
			จำนวน Number	ค่าตอบแทน แรงงาน Remuneration				
รวม	23,977	58,175	19,131	2,058,332.1	46,757,665.8	32,757,687.8	13,999,978.1	Total
1- 5 คน	23,233	49,502	11,555	1,033,832.9	32,255,397.1	21,490,461.4	10,764,935.7	1- 5 persons
6 - 10 คน	543	4,174	3,312	473,254.4	5,227,150.5	3,547,426.0	1,679,724.4	6 - 10 persons
11 - 15 คน	110	1,409	1,285	188,404.3	2,111,561.8	1,618,509.5	493,052.3	11 - 15 persons
16 - 25 คน	57	1,044	973	124,541.5	2,151,708.9	1,783,406.0	368,303.0	16 - 25 persons
26 - 30 คน	10	294	277	53,514.5	1,076,281.7	842,130.0	234,151.7	26 - 30 persons
31 - 50 คน	13	507	493	79,264.0	1,199,653.3	1,028,015.0	171,638.4	31 - 50 persons
51 - 200 คน	11	1,245	1,236	105,520.5	2,735,912.5	2,447,739.9	288,172.6	51 - 200 persons

ที่มา : สำนักงานธุรกิจและอุตสาหกรรม พ.ศ. 2565 (ธุรกิจทางการค้าและธุรกิจทางการบริการ) จังหวัดกาฬสินธุ์ สำนักงานสถิติแห่งชาติ กระทรวงดิจิทัลเพื่อเศรษฐกิจและสังคม

Source : The 2022 Business and Industrial Census (Trade and Services Industry) Kalasin Province, National Statistical Office, Ministry of Digital Economy and Society.

ตาราง 2 จำนวนคนทำงานของสถานประกอบการธุรกิจในปี 2564 จำแนกตามลักษณะการจ้างงาน เพศ และขนาดของสถานประกอบการ
TABLE 2 NUMBER OF PERSONS ENGAGED OF BUSINESS IN 2021 BY WORK STATUS, SEX AND SIZE OF ESTABLISHMENT

จำนวน สถาน- ประกอบการ Number of establishments	รวม Total		คนทำงานโดยไม่ได้รับ ค่าจ้าง เงินเดือน Unpaid workers		ผู้บริหาร General manager		ผู้จัดการฝ่ายและ หัวหน้าแผนกต่าง ๆ Department manager and Head department / Division chief		พนักงานผู้ใช้เทคนิคระดับกลาง Intermediate skilled staff		พนักงานที่ไม่ต้องใช้เทคนิค Unskilled staff		ขนาดของสถานประกอบการ Size of establishment										
	ชาย Male	หญิง Female	รวม Total	ชาย Male	หญิง Female	รวม Total	ชาย Male	หญิง Female	รวม Total	ชาย Male	หญิง Female	รวม Total											
รวม	58,175	26,470	31,705	18,035	21,009	19,131	8,435	10,696	490	180	310	1,326	594	732	3,101	2,009	12,204	4,560	7,644	Total			
1- 5 คน	23,233	49,502	22,028	27,474	37,947	17,463	20,484	11,555	4,565	6,990	168	19	149	712	313	398	671	8,197	2,425	5,772	1- 5 persons		
6 - 10 คน	543	4,174	2,099	2,075	862	444	418	3,312	1,655	1,657	191	97	94	304	145	158	784	1,483	862	621	6 - 10 persons		
11 - 15 คน	110	1,409	713	696	124	61	63	1,285	651	634	46	11	35	100	43	58	291	210	638	307	332	11 - 15 persons	
16 - 25 คน	57	1,044	486	558	71	43	28	973	443	530	51	34	17	51	22	29	276	148	595	258	337	16 - 25 persons	
26 - 30 คน	10	294	154	140	17	9	8	277	145	132	10	4	48	18	30	121	61	60	98	60	38	26 - 30 persons	
31 - 50 คน	13	507	288	219	14	9	5	493	279	214	16	9	38	13	25	183	120	63	256	137	119	31 - 50 persons	
51 - 200 คน	11	1,245	703	542	9	6	3	1,236	697	539	8	3	5	74	40	34	217	143	74	937	511	426	51 - 200 persons

ที่มา : สำนักส่งเสริมและอุตสาหกรรม พ.ศ. 2565 (ธุรกิจทางการค้าและธุรกิจทางการบริการ) จังหวัดกาฬสินธุ์ สำนักงานสถิติแห่งชาติ กระทรวงดิจิทัลเพื่อเศรษฐกิจและสังคม

Source : The 2022 Business and Industrial Census (Trade and Services Industry) Kalasin Province, National Statistical Office, Ministry of Digital Economy and Society.

ตาราง 3 จำนวนและร้อยละของสถานประกอบการธุรกิจที่มีลูกจ้าง จำแนกตามจำนวนวันทำงานต่อสัปดาห์ จำนวนชั่วโมงทำงานเฉลี่ยต่อวันของลูกจ้าง และขนาดของสถานประกอบการ

TABLE 3 NUMBER AND PERCENTAGE OF BUSINESS ESTABLISHMENTS EMPLOYEES BY NUMBER OF DAYS WORKED PER WEEK, AVERAGE NUMBER OF HOURS WORKED PER DAY BY EMPLOYEES AND SIZE OF ESTABLISHMENT

ขนาดของสถานประกอบการ	ลูกจ้าง Employees													
	จำนวนสถาน- ประกอบการที่มีลูกจ้าง			จำนวนวันทำงานต่อสัปดาห์			จำนวนชั่วโมงทำงานเฉลี่ยต่อวัน (เฉลี่ยทุกกะ)			Size of establishment				
	จำนวน	ร้อยละ	Number of	จำนวน	ร้อยละ	Number of days worked per week	จำนวน	ร้อยละ	Average number of hours worked per day	จำนวน	ร้อยละ	Number	ร้อยละ	
			<5	5 - 6	7	< 8	8 - 10	11 - 12						
	จำนวน	ร้อยละ	จำนวน	ร้อยละ	จำนวน	ร้อยละ	จำนวน	ร้อยละ	จำนวน	ร้อยละ	จำนวน	ร้อยละ	จำนวน	ร้อยละ
	Number	%	Number	%	Number	%	Number	%	Number	%	Number	%	Number	%
รวม	5,806	100.0	355	6.1	3,849	66.3	1,602	27.6	125	2.2	4,887	84.2	793	13.6
1 - 5 คน	5,068	100.0	342	6.8	3,266	64.4	1,460	28.8	80	1.6	4,311	85.0	677	13.4
6 - 10 คน	538	100.0	9	1.7	429	79.6	101	18.7	33	6.1	416	77.2	90	16.7
11 - 15 คน	110	100.0	2	1.6	76	68.9	32	29.5	8	7.2	82	74.4	20	18.4
16 - 25 คน	55	100.0	-	-	51	92.7	4	7.3	4	7.9	48	87.3	3	4.8
26 - 30 คน	10	100.0	-	-	9	90.0	1	10.0	-	-	9	90.0	1	10.0
31 - 50 คน	13	100.0	2	15.4	11	84.6	-	-	-	-	11	84.6	2	15.4
51 - 200 คน	11	100.0	-	-	8	72.7	3	27.3	-	-	11	100.0	-	-

ที่มา : สำนักงานธุรกิจและอุตสาหกรรม พ.ศ. 2565 (ธุรกิจทางการค้าและธุรกิจทางการบริการ) จังหวัดกาฬสินธุ์ สำนักงานสถิติแห่งชาติ กระทรวงดิจิทัลเพื่อเศรษฐกิจและสังคม
Source : The 2022 Business and Industrial Census (Trade and Services Industry) Kalasin Province, National Statistical Office, Ministry of Digital Economy and Society.

ตาราง 4 ค่าตอบแทนแรงงานของสถานประกอบการธุรกิจในปี 2564 จำแนกตามขนาดของสถานประกอบการ
TABLE 4 REMUNERATION OF BUSINESS ESTABLISHMENTS IN 2021 BY SIZE OF ESTABLISHMENT

ขนาดของสถานประกอบการ	จำนวน สถาน- ประกอบการ	จำนวนลูกจ้าง Number of employees	รวม Total	ค่าจ้าง เงินเดือน Wages, salaries	ค่าล่วงเวลา โบนัส ฯลฯ Overtime bonus, etc.	สวัสดิการ และผลประโยชน์ ตอบแทน Fringe benefits	เงินที่สถานประกอบการ จ่ายสมทบเข้ากองทุน		Size of establishment
							Employer's contribution	to social security	
รวม	23,977	19,131	2,058,332.1	1,895,087.6	69,478.8	9,832.7	83,933.1	Total	
1- 5 คน	23,233	11,555	1,033,832.9	980,773.1	40,611.3	342.1	12,106.4	1- 5 persons	
6 - 10 คน	543	3,312	473,254.4	410,592.4	10,261.4	5,229.2	47,171.4	6 - 10 persons	
11 - 15 คน	110	1,285	188,404.3	171,308.5	4,002.1	1,589.8	11,503.9	11 - 15 persons	
16 - 25 คน	57	973	124,541.5	115,233.3	4,086.9	874.5	4,346.9	16 - 25 persons	
26 - 30 คน	10	277	53,514.5	45,690.2	5,860.0	271.0	1,693.3	26 - 30 persons	
31 - 50 คน	13	493	79,264.0	72,908.4	2,800.6	1,065.2	2,489.8	31 - 50 persons	
51 - 200 คน	11	1,236	105,520.5	98,581.7	1,856.5	460.9	4,621.4	51 - 200 persons	

ที่มา : สำนักบริหารธุรกิจและธุรกิจทางการบริการ จังหวัดกาฬสินธุ์ สำนักงานสถิติแห่งชาติ กระทรวงดิจิทัลเพื่อเศรษฐกิจและสังคม
Source : The 2022 Business and Industrial Census (Trade and Services Industry) Kalasin Province, National Statistical Office, Ministry of Digital Economy and Society.

ตาราง 5 ค่าใช้จ่ายสิ้น มูลค่าสินค้าและวัสดุประกอบและส่วนเปลี่ยนแปลงสินค้าของสถานประกอบการที่จัดปี 2564 จำแนกตามขนาดของสถานประกอบการ

TABLE 5 TOTAL EXPENSES, VALUE OF STOCKS AND CHANGE IN VALUE OF STOCKS OF BUSINESS ESTABLISHMENTS IN 2021 BY SIZE OF ESTABLISHMENT

ขนาดของสถานประกอบการ	จำนวนสถานประกอบการ	รวม Total	ค่าซื้อสินค้าเพื่อการจำหน่ายและ/หรือให้บริการ	ค่าไฟฟ้า Electricity	ค่าน้ำประปา Water supply	ค่าก๊าซ/ค่าน้ำมันเชื้อเพลิง Gas/Fuel	ค่าบริการอินเทอร์เน็ต Cost of internet services	ค่าบำรุงรักษาอุปกรณ์คอมพิวเตอร์ Repair and maintenance of computer	ค่าใช้จายรายปีเกี่ยวกับระบบคอมพิวเตอร์ Annual expenses in computer system	ค่าซ่อมแซมสิ่งก่อสร้าง ยานพาหนะ เครื่องจักร และเครื่องมือ ฯลฯ Repair on construction, vehicles, machinery and equipment, etc.	ค่าเช่า ยานพาหนะ เครื่องจักร และเครื่องมือ ฯลฯ Rent on vehicles, machinery on buildings/land and buildings	ค่าเช่าอาคาร/อาคารพร้อมที่ดิน Rent on buildings/land and buildings	ค่าใช้จ่ายอื่น ๆ นอกเหนือจากค่าสินค้าและวัสดุประกอบคงเหลือ Other expenses	มูลค่าของสินค้าและวัสดุประกอบ		ส่วนเปลี่ยนแปลงของสินค้าและวัสดุประกอบ Change in value of stocks
														Jan 1, 2021	Dec 31, 2021	
ทั้งหมด	23,977	33,006,866.1	30,774,732.6	500,758.2	115,437.1	435,246.0	66,497.8	4,887.4	4,046.0	86,285.3	3,514.5	213,287.0	802,174.3	10,325,278.1	9,041,420.7	-1,283,857.4
1- 5 คน	23,233	21,626,388.2	20,047,850.8	377,499.7	95,767.5	328,318.4	61,371.8	1,630.7	342.1	53,165.7	90.5	176,342.4	484,008.7	7,388,565.8	6,330,252.0	-1,058,313.8
6- 10 คน	543	3,569,093.0	3,311,414.7	51,611.4	12,735.0	54,110.5	3,114.4	1,120.1	3,121.6	10,383.7	1,074.9	30,212.4	90,194.3	1,347,738.1	1,248,739.0	-98,999.1
11- 15 คน	110	1,649,516.3	1,550,849.6	13,796.4	2,777.9	8,589.9	687.3	406.4	165.0	1,729.7	819.1	4,590.7	65,104.3	230,917.8	162,576.8	-68,341.0
16- 25 คน	57	1,818,402.7	1,735,613.4	12,449.0	1,628.0	5,398.4	632.2	382.1	297.5	2,976.8	418.0	941.5	57,665.7	353,972.5	314,699.0	-39,273.5
26- 30 คน	10	856,981.3	805,041.0	3,153.7	220.6	8,463.4	229.9	76.0	117.0	3,052.6	-	600.0	36,027.2	197,713.8	185,031.2	-12,682.6
31- 50 คน	13	1,030,764.7	985,686.8	6,740.9	563.1	3,788.2	259.4	78.7	2.8	1,294.2	32.0	600.0	31,718.8	79,603.9	71,241.2	-8,362.7
51- 200 คน	11	2,455,719.9	2,338,276.3	35,507.1	1,745.0	26,577.2	203.0	1,193.4	-	13,682.6	1,080.0	-	37,455.3	726,766.2	728,881.5	2,115.3
รวม																

ที่มา : สำนักสถิติและอุตสาหกรรม พ.ศ. 2565 (ธุรกิจทางค้าและธุรกิจทางการบริการ) จังหวัดกาฬสินธุ์ สำนักงานสถิติแห่งชาติ กระทรวงดิจิทัลเพื่อเศรษฐกิจและสังคม

Source : The 2022 Business and Industrial Census (Trade and Services Industry) Kalasin Province, National Statistical Office, Ministry of Digital Economy and Society.

ตาราง 6 ค่าใช้จ่ายทั้งสิ้นของสถานประกอบการธุรกิจปี 2564 จำแนกตามขนาดของสถานประกอบการ (ต่อ)
TABLE 6 TOTAL EXPENSES OF BUSINESS ESTABLISHMENTS IN 2021 BY SIZE OF ESTABLISHMENT (Cont'd)

จำนวน สถาน- ประกอบการ Number of establishments	ค่าใช้จ่ายอื่นๆ/Other expenses										ค่าใช้จ่ายในการ จัดซื้อวัสดุ		ขนาดของสถานประกอบการ Size of establishment								
	ค่ารับรอง/Entertainment	ค่าที่พัก Lodging	ค่ากำจัดขยะ Waste disposal	ค่าผลิตภัณฑ์ Sanitary products	ค่าพาหนะ และค่าที่พัก Transportation and accommodation	ค่าธรรมเนียม ใบอนุญาต Permission fee	ค่า บำรุง การกุศล/ บริจาค Charity/ donation	ค่าซ่อมแซม สิ่งก่อสร้าง ยานพาหนะ เครื่องจักร และเครื่องมือ ฯลฯ Repair on vehicles, construction, machinery and equipment, etc	ค่าเช่า ยานพาหนะ เครื่องจักร และเครื่องมือ ฯลฯ Rent on vehicles, machinery and buildings	ค่าเช่า อาคาร/ อาคาร พร้อมที่ดิน Rent on buildings/ land and buildings	ค่าเช่าที่ดิน Rent on land	ขาดทุนจาก การเปลี่ยนแปลง ค่าเงินบาท Loss of currency exchange		หนี้สูญ/ หนี้สงสัยจะสูญ Bad debt/ Doubtful accounts	อื่นๆ Others						
รวม	23,977	5,154.9	3,939.5	270.0	945.3	4,031.3	8,611.0	36,344.1	3,038.4	53,920.6	16,966.1	86,285.3	3,514.5	213,287.0	30,480.7	551.0	114,744.3	133,883.1	31,373.4	51,084.8	Total
1-5 คน	23,233	2,938.2	2,468.7	56.8	412.7	3,300.9	7,167.7	31,579.3	1,546.2	45,630.7	14,056.4	53,165.7	90.5	176,342.4	27,880.8	227.1	36,331.6	99,368.2	16,792.8	44,296.3	1-5 persons
6-10 คน	543	568.0	561.1	3.5	3.5	200.3	580.4	2,014.8	183.3	4,311.6	1,444.7	10,383.7	1,074.9	30,212.4	113.6	-	7,016.8	14,650.1	7,129.0	3,547.0	6-10 persons
11-15 คน	110	509.7	231.3	184.8	93.6	65.8	448.2	1,308.7	361.3	1,741.3	431.9	1,729.7	819.1	4,590.7	1,185.0	323.9	19,485.1	11,197.7	270.2	800.1	11-15 persons
16-25 คน	57	314.7	234.0	15.0	65.8	111.3	11.7	400.1	348.5	1,075.2	337.6	2,976.8	418.0	941.5	21.3	-	27,169.5	7,827.3	10.0	891.5	16-25 persons
26-30 คน	10	103.7	63.7	10.0	30.0	9.5	-	89.0	153.1	363.5	248.4	3,052.6	-	600.0	-	-	14,351.3	500.0	184.0	124.6	26-30 persons
31-50 คน	13	380.8	380.8	-	-	32.2	55.0	571.2	310.0	471.3	231.4	1,294.2	32.0	600.0	1,280.0	-	2,649.9	99.8	6,961.4	880.5	31-50 persons
51-200 คน	11	339.7	-	-	339.7	311.4	348.0	381.0	136.0	327.0	215.7	13,682.6	1,080.0	-	-	-	7,740.0	240.0	26.1	544.8	51-200 persons

ที่มา : สำนักธุรกิจและอุตสาหกรรม พ.ศ. 2565 (ธุรกิจทางการค้าและบริการ) จังหวัดกาฬสินธุ์ สำนักงานสถิติแห่งชาติ กระทรวงดิจิทัลเพื่อเศรษฐกิจและสังคม
Source : The 2022 Business and Industrial Census (Trade and Services Industry) Kalasin Province, National Statistical Office, Ministry of Digital Economy and Society.

ตาราง 7 จำนวนและร้อยละของช่องทางชำระเงินสำหรับธุรกรรมประเภทต่างๆ ของสถานประกอบการสุทธิในปี 2564 จำแนกตามขนาดของสถานประกอบการ
TABLE 7 NUMBER AND PERCENTAGE OF PAYMENT METHODS FOR DIFFERENT TYPES OF TRANSACTIONS OF BUSINESS ESTABLISHMENTS IN 2021 BY SIZE OF ESTABLISHMENT

ขนาดของสถานประกอบการ Number of establishments	ช่องทางชำระเงินสำหรับธุรกรรมประเภทต่างๆ Payment methods for different types of transaction														
	การชำระเงินค่าสินค้าและบริการให้กับซัพพลายเออร์ Payment of goods and services to supplier						การชำระค่าใช้จ่ายในการดำเนินงาน Payment of operating expenses								
	เงินสด Cash	เช็ค Check	การโอนและชำระเงิน (e-Payment)	เงินสด Cash	เช็ค Check	การโอนและชำระเงิน (e-Payment)	เงินสด Cash	เช็ค Check	การโอนและชำระเงิน (e-Payment)	เงินสด Cash	เช็ค Check	การโอนและชำระเงิน (e-Payment)			
จำนวน Number	ร้อยละ %	จำนวน Number	ร้อยละ %	จำนวน Number	ร้อยละ %	จำนวน Number	ร้อยละ %	จำนวน Number	ร้อยละ %	จำนวน Number	ร้อยละ %	จำนวน Number	ร้อยละ %	จำนวน Number	ร้อยละ %
รวม	23,977	22,108	92.2	4.1	18,448	76.9	23,350	97.4	1.0	10,587	44.2	10,587	44.2	44.2	Total
1- 5 คน	23,233	21,465	92.4	3.7	17,784	76.6	22,700	97.7	0.7	10,077	43.4	10,077	43.4	43.4	1- 5 persons
6 - 10 คน	543	503	92.7	17.4	489	90.1	483	88.9	10.6	393	72.4	393	72.4	72.4	6 - 10 persons
11 - 15 คน	110	79	71.5	18.1	103	93.7	94	85.5	12.1	60	54.1	60	54.1	54.1	11 - 15 persons
16 - 25 คน	57	39	67.5	5.3	43	76.0	48	84.2	1.8	32	57.0	32	57.0	57.0	16 - 25 persons
26 - 30 คน	10	10	100.0	4	9	90.0	9	90.0	20.0	8	80.0	8	80.0	80.0	26 - 30 persons
31 - 50 คน	13	5	38.5	5	13	100.0	6	46.2	7.7	11	84.6	11	84.6	84.6	31 - 50 persons
51 - 200 คน	11	8	72.7	3	6	54.6	10	90.9	9.1	6	54.6	6	54.6	54.6	51 - 200 persons

หมายเหตุ : ตอบได้มากกว่า 1 ข้อ
Note : More than one answer.

ตาราง 7 จำนวนและร้อยละของช่องทางชำระค่าจ้างรับธุรกรรมประเภทต่างๆ ของสถานประกอบการธุรกิจในปี 2564 จำแนกตามขนาดของสถานประกอบการ (ต่อ)
TABLE 7 NUMBER AND PERCENTAGE OF PAYMENT METHODS FOR DIFFERENT TYPES OF TRANSACTIONS OF BUSINESS ESTABLISHMENTS IN 2021 BY SIZE OF ESTABLISHMENT (Cont'd.)

ขนาดของสถานประกอบการ Number of establishments	ช่องทางชำระค่าจ้างรับธุรกรรมประเภทต่างๆ Payment methods for different types of transaction												Size of establishment			
	การจ่ายเงินเดือนพนักงาน Employee payroll						การลงทุน Investment									
	เงินสด Cash	เช็ค Check	การโอนและชำระเงิน ทางอิเล็กทรอนิกส์ (e-Payment)	เงินสด Cash	เช็ค Check	การโอนและชำระเงิน ทางอิเล็กทรอนิกส์ (e-Payment)	เงินสด Cash	เช็ค Check	การโอนและชำระเงิน ทางอิเล็กทรอนิกส์ (e-Payment)	คริปโตเคอร์เรนซี Cryptocurrency	การโอนและชำระเงิน ทางอิเล็กทรอนิกส์ (e-Payment)	คริปโตเคอร์เรนซี Cryptocurrency				
จำนวน Number	ร้อยละ %	จำนวน Number	ร้อยละ %	จำนวน Number	ร้อยละ %	จำนวน Number	ร้อยละ %	จำนวน Number	ร้อยละ %	จำนวน Number	ร้อยละ %	จำนวน Number	ร้อยละ %	จำนวน Number	ร้อยละ %	
รวม	23,977	4,525	18.9	1	-	2,642	11.0	21,214	88.5	573	2.4	10,110	42.2	9	0	Total
1- 5 คน	23,233	3,967	17.1	-	-	2,181	9.4	20,631	88.8	481	2.1	9,624	41.4	9	0	1- 5 persons
6 - 10 คน	543	419	77.1	1	0.2	336	61.9	456	84.0	71	13.0	370	68.2	-	-	6 - 10 persons
11 - 15 คน	110	78	70.9	-	-	62	56.5	71	64.2	14	13.1	64	58.3	-	-	11 - 15 persons
16 - 25 คน	57	40	70.2	-	-	32	56.4	38	65.8	1	1.8	32	56.1	-	-	16 - 25 persons
26 - 30 คน	10	8	80.0	-	-	8	80.0	8	80.0	1	10.0	6	60.0	-	-	26 - 30 persons
31 - 50 คน	13	6	46.2	-	-	12	92.3	5	38.5	1	7.7	8	61.5	-	-	31 - 50 persons
51 - 200 คน	11	7	63.6	-	-	11	100.0	6	54.6	3	27.3	6	54.6	-	-	51 - 200 persons

หมายเหตุ : ตอบได้มากกว่า 1 ข้อ

: "0" มีข้อมูลน้อยกว่า 1

Note : More than one answer.

: "0" is assigned to the value less than 1

ที่มา : สำนักธุรกิจและอุตสาหกรรม พ.ศ. 2565 (ธุรกิจทางการค้าและธุรกิจทางการบริการ) จังหวัดกาฬสินธุ์ สำนักงานสถิติแห่งชาติ กระทรวงดิจิทัลเพื่อเศรษฐกิจและสังคม

Source : The 2022 Business and Industrial Census (Trade and Services Industry) Kalasin Province, National Statistical Office, Ministry of Digital Economy and Society.

ตาราง 8 รายรับทั้งสิ้นของสถานประกอบการในปี 2564 จำแนกตามขนาดของสถานประกอบการ

TABLE 8 TOTAL RECEIPTS OF BUSINESS ESTABLISHMENTS IN 2021 BY SIZE OF ESTABLISHMENT

ขนาดของสถานประกอบการ	จำนวน สถาน ประกอบการ	จำนวนสถาน ประกอบการ	รวม		รายรับของสถานประกอบการ							รวม	Total	Size of establishment
			Number of establishments	Total	รวม	รายรับจาก การขายสินค้า และบริการ	รายรับจาก การให้เช่าที่ดิน	รายรับจาก อาคารพร้อมที่ดิน	ให้เช่าอาคาร / อาคารพร้อมที่ดิน	รายรับจากการ ให้เช่ายานพาหนะ เครื่องมือ ฯลฯ	รายรับจากการ ดอกเบี้ยรับ/ เงินปันผลรับ			
จำนวน	23,977	1,025	48,073,816.6	47,908,598.9	165,217.6	6,691.4	119,037.2	153.5	2.0	25,600.0	13,733.6	Total		
1-5 คน	23,233	956	33,313,710.9	33,310,997.4	2,713.6	-	2,270.6	-	-	-	443.0	1-5 persons		
6-10 คน	543	27	5,354,052.0	5,321,441.8	32,610.2	2,302.5	4,567.7	-	-	25,600.0	140.0	6-10 persons		
11-15 คน	110	26	2,179,902.8	2,179,674.3	228.5	-	75.0	153.5	-	-	-	11-15 persons		
16-25 คน	57	8	2,194,762.5	2,189,860.1	4,902.4	3,778.1	1,122.3	-	2.0	-	-	16-25 persons		
26-30 คน	10	1	1,088,964.2	1,087,570.2	1,394.0	-	1,394.0	-	-	-	-	26-30 persons		
31-50 คน	13	3	1,208,402.5	1,191,901.0	16,501.5	386.5	2,964.5	-	-	-	13,150.6	31-50 persons		
51-200 คน	11	5	2,734,021.6	2,627,154.2	106,867.4	224.3	106,643.1	-	-	-	-	51-200 persons		

(พันบาท In Thousand Baht)

ตาราง 8.1 จำนวนและร้อยละของสถานประกอบการธุรกิจที่มีรายรับจากการขายสินค้าและบริการผ่านช่องทางอินเทอร์เน็ต จำนวนตามการประกอบการธุรกิจขายส่งขายปลีกหรือบริการ ที่พักแรมในปี 2564 และขนาดของสถานประกอบการ
TABLE 8.1 NUMBER AND PERCENTAGE OF BUSINESS ESTABLISHMENTS RECEIPTS FROM HAVING ONLINE SALES BY FROM WHOLESALE RETAIL TRADE AND SERVICES, FROM ACCOMMODATION IN 2019 AND SIZE OF ESTABLISHMENT

ขนาดของสถานประกอบการ Number of establishments	จำนวน สถาน ประกอบการ Number of establishments	รายรับจากการขายสินค้าและบริการผ่านช่องทางอินเทอร์เน็ต (%) Receipts from having online sales (%)										รวม Total	จากการประกอบธุรกิจที่พักแรม From accommodation			Size of establishment					
		≥ 30					< 5						5 - 9	10 - 19	20 - 29						
		จำนวน Number	ร้อยละ %	จำนวน Number	ร้อยละ %	จำนวน Number	ร้อยละ %	จำนวน Number	ร้อยละ %	จำนวน Number	ร้อยละ %		จำนวน Number	ร้อยละ %	จำนวน Number		ร้อยละ %	จำนวน Number	ร้อยละ %		
รวม	23977	1,001	100.0	3	0.3	27	2.7	-	-	971	97.0	24	100.0	-	-	9	38.9	15	61.1	-	Total
1 - 5 คน	23233	937	100.0	-	-	15	1.6	-	-	922	98.4	18	100.0	-	-	7	38.1	11	61.9	-	1 - 5 persons
6 - 10 คน	543	22	100.0	-	-	6	28.1	-	-	16	71.9	5	100.0	-	-	2	50.0	2	50.0	-	6 - 10 persons
11 - 15 คน	110	25	100.0	-	-	6	22.5	-	-	20	77.5	1	100.0	-	-	-	-	1	100.0	-	11 - 15 persons
16 - 25 คน	57	8	100.0	-	-	-	-	-	-	8	100.0	-	-	-	-	-	-	-	-	-	16 - 25 persons
26 - 30 คน	10	1	100.0	-	-	-	-	-	-	1	100.0	-	-	-	-	-	-	-	-	-	26 - 30 persons
31 - 50 คน	13	3	100.0	-	-	-	-	-	-	3	100.0	-	-	-	-	-	-	-	-	-	31 - 50 persons
51 - 200 คน	11	5	100.0	3	60.0	-	-	-	-	2	40.0	-	-	-	-	-	-	-	-	-	51 - 200 persons

ที่มา : สำนักงานธุรกิจและอุตสาหกรรม พ.ศ. 2565 (ธุรกิจทางการค้าและธุรกิจทางการบริการ) จังหวัดกาฬสินธุ์ สำนักงานสถิติแห่งชาติ กระทรวงดิจิทัลเพื่อเศรษฐกิจและสังคม

Source : The 2022 Business and Industrial Census (Trade and Services Industry) Kalasin Province, National Statistical Office, Ministry of Digital Economy and Society.

ตาราง 9 จำนวนและร้อยละของสถานประกอบการธุรกิจที่มีการรับโอนและรับชำระเงินสดจากลูกค้า จำนวนตามขนาดของสถานประกอบการ
TABLE 9 NUMBER AND PERCENTAGE OF BUSINESS ESTABLISHMENTS RECEIVING TRANSFERS AND RECEIVING PAYMENTS FOR GOODS

AND SERVICES FROM CUSTOMERS AND SIZE OF ESTABLISHMENT

ขนาดของสถานประกอบการ	จำนวนสถานประกอบการ	การรับโอนและรับชำระเงินสดและค่าบริการจากลูกค้า Receiving transfers and receiving payments for goods and services from customers				จำนวน	ร้อยละ	จำนวน	ร้อยละ	Size of establishment
		เงินสด	เช็ค	การโอนและชำระเงินทางอิเล็กทรอนิกส์ (e-Payment)	Electric transfers and electric payment					
	Number of establishments	จำนวน	ร้อยละ	จำนวน	ร้อยละ	จำนวน	ร้อยละ	จำนวน	ร้อยละ	
	Number	Number	%	Number	%	Number	%	Number	%	
รวม	23,977	23,795	99.2	327	1.4	14,258	59.5	Total		
1- 5 คน	23,233	23,067	99.3	210	0.9	13,627	58.7	1- 5 persons		
6 - 10 คน	543	543	100.0	62	11.5	476	87.7	6 - 10 persons		
11 - 15 คน	110	97	87.9	23	21.1	91	82.3	11 - 15 persons		
16 - 25 คน	57	55	96.5	18	31.6	38	66.4	16 - 25 persons		
26 - 30 คน	10	10	100.0	3	30.0	10	100.0	26 - 30 persons		
31 - 50 คน	13	13	100.0	9	69.2	9	69.2	31 - 50 persons		
51 - 200 คน	11	10	90.9	1	9.1	8	72.7	51 - 200 persons		

หมายเหตุ : ตอบได้มากกว่า 1 ข้อ

Note : More than one answer.

ที่มา : สำมะโนธุรกิจและอุตสาหกรรม พ.ศ. 2565 (ธุรกิจทางการค้าและธุรกิจทางการบริการ) จังหวัดกาฬสินธุ์ สำนักงานสถิติแห่งชาติ กระทรวงดิจิทัลเพื่อเศรษฐกิจและสังคม

Source : The 2022 Business and Industrial Census (Trade and Services Industry) Kalasin Province, National Statistical Office, Ministry of Digital Economy and Society.

ตาราง 10 มูลค่าตามบัญชีของสินทรัพย์ถาวรของสถานประกอบการธุรกิจ ณ วันที่ 1 มกราคม 2564 จำแนกตามขนาดของสถานประกอบการ
TABLE 10 BOOK VALUE OF FIXED ASSETS OF BUSINESS ESTABLISHMENTS ON JANUARY 1, 2021 BY SIZE OF ESTABLISHMENT

ขนาดของสถานประกอบการ	จำนวน สถาน- ประกอบการ Number of establishments	มูลค่าตามบัญชีของสินทรัพย์ถาวรต้นงวด Book value of fixed assets on Jan. 1, 2021										สินทรัพย์ ถาวรอื่น ๆ Other fixed assets	Total
		รวม Total	ที่ดิน Land	อาคารและ สิ่งก่อสร้าง Building and construction	เครื่องจักร Machinery	ยานพาหนะ Vehicles	เครื่องใช้ สำนักงาน (ครุภัณฑ์) Office equipment	เครื่องมือ อื่น ๆ Other tools	Size of establishment				
รวม	23,977	39,223,480.1	15,631,235.2	12,300,920.7	1,074,446.4	9,314,744.4	284,688.5	598,175.6	19,269.3				
1 - 5 คน	23,233	33,635,860.2	13,750,100.5	10,413,014.8	607,990.9	8,277,086.5	175,571.0	412,071.5	25.0	1- 5 persons			
6 - 10 คน	543	2,894,567.6	1,161,374.2	911,354.0	247,685.4	464,267.1	61,746.7	42,686.3	5,454.0	6 - 10 persons			
11 - 15 คน	110	661,751.5	300,611.4	163,291.5	8,165.3	161,351.0	8,192.5	8,086.3	12,053.4	11 - 15 persons			
16 - 25 คน	57	750,905.5	195,160.1	290,414.8	54,362.6	124,581.7	7,870.7	78,513.6	2.0	16 - 25 persons			
26 - 30 คน	10	245,847.3	104,389.0	69,608.6	5,611.0	61,090.7	2,927.2	486.0	1,734.9	26 - 30 persons			
31 - 50 คน	13	349,760.3	37,600.0	240,592.2	7,620.0	33,045.9	14,967.8	15,934.4	-	31 - 50 persons			
51 - 200 คน	11	684,787.8	82,000.0	212,644.9	143,011.3	193,321.5	13,412.6	40,397.6	-	51 - 200 persons			

ที่มา : สำมะโนธุรกิจและอุตสาหกรรม พ.ศ. 2565 (ธุรกิจทางการค้าและธุรกิจทางการบริการ) จังหวัดกาฬสินธุ์ สำนักงานสถิติแห่งชาติ กระทรวงดิจิทัลเพื่อเศรษฐกิจและสังคม
Source : The 2022 Business and Industrial Census (Trade and Services Industry) Kalasin Province, National Statistical Office, Ministry of Digital Economy and Society.

ตาราง 10 มูลค่าตามบัญชีของสินทรัพย์ถาวรของสถานประกอบการธุรกิจ ณ วันที่ 31 ธันวาคม 2564 จำแนกตามขนาดของสถานประกอบการ (ต่อ)
TABLE 10 BOOK VALUE OF FIXED ASSETS OF BUSINESS ESTABLISHMENTS ON DECEMBER 31, 2021 BY SIZE OF ESTABLISHMENT (Cont'd.)

ขนาดของสถานประกอบการ	จำนวน สถาน- ประกอบการ Number of establishments	มูลค่าตามบัญชีของสินทรัพย์ถาวรตามขนาด										สินทรัพย์ ถาวรอื่น ๆ Other fixed assets	Total	Size of establishment
		รวม Total	ที่ดิน Land	อาคารและ สิ่งก่อสร้าง Building and construction	เครื่องจักร Machinery	ยานพาหนะ Vehicles	เครื่องใช้ สำนักงาน (ครุภัณฑ์) Office equipment	เครื่องมือ อื่น ๆ Other tools	สินทรัพย์ ถาวรอื่น ๆ Other fixed assets					
รวม	23,977	35,942,923.2	15,706,011.4	11,010,179.9	912,263.2	7,546,322.1	230,875.3	519,267.8	18,003.5	18,003.5				
1- 5 คน	23,233	30,828,288.9	13,834,024.9	9,304,733.1	497,214.1	6,698,233.6	136,652.5	357,405.8	25.0	25.0			1- 5 persons	
6 - 10 คน	543	2,639,221.9	1,152,566.0	825,293.8	215,349.6	353,880.7	53,284.4	34,168.2	4,679.2	4,679.2			6 - 10 persons	
11 - 15 คน	110	614,006.3	300,761.4	150,680.7	6,357.6	130,705.1	7,074.5	6,517.6	11,909.4	11,909.4			11 - 15 persons	
16 - 25 คน	57	707,838.1	194,370.1	279,085.7	44,850.5	103,377.3	7,033.0	79,119.5	2.0	2.0			16 - 25 persons	
26 - 30 คน	10	227,395.5	104,389.0	64,841.1	4,488.8	49,211.0	2,688.9	388.8	1,387.9	1,387.9			26 - 30 persons	
31 - 50 คน	13	285,321.7	37,600.0	198,645.6	5,161.9	24,623.8	11,604.5	7,685.8	-	-			31 - 50 persons	
51 - 200 คน	11	640,850.8	82,300.0	186,899.9	138,840.9	186,290.5	12,537.5	33,982.0	-	-			51 - 200 persons	

ที่มา : สำมะโนธุรกิจและอุตสาหกรรม พ.ศ. 2565 (ธุรกิจทางการค้าและธุรกิจทางการบริการ) จังหวัดกาฬสินธุ์ สำนักงานสถิติแห่งชาติ กระทรวงดิจิทัลเพื่อเศรษฐกิจและสังคม
Source : The 2022 Business and Industrial Census (Trade and Services Industry) Kalasin Province, National Statistical Office, Ministry of Digital Economy and Society.

(พันบาท In Thousand Baht)

ตาราง 11 มูลค่าสินทรัพย์ถาวรที่เปลี่ยนแปลงของสถานประกอบการธุรกิจระหว่าง มกราคม - ธันวาคม 2564 จำแนกตามขนาดของสถานประกอบการ

TABLE 11 VALUE OF CHANGED FIXED ASSETS OF BUSINESS ESTABLISHMENTS DURING JANUARY - DECEMBER, 2021 BY SIZE OF ESTABLISHMENT

ขนาดของสถานประกอบการ	จำนวน สถาน- ประกอบการ Number of establishments	มูลค่าสินทรัพย์		มูลค่าสินทรัพย์ ถาวรที่ขายระหว่างปี Value of disposal of fixed assets	Size of establishment
		การทุกปะเภทที่ซื้อหรือ ผลิตขึ้นเืองระหว่างปี Value purchases of new or cost production of fixed assets			
รวม	23,977	91,207.5	2,532.0	Total	
1- 5 คน	23,233	73,722.7	60.0	1- 5 persons	
6 - 10 คน	543	4,783.3	-	6 - 10 persons	
11 - 15 คน	110	10,543.5	-	11 - 15 persons	
16 - 25 คน	57	1,468.6	2,472.0	16 - 25 persons	
26 - 30 คน	10	-	-	26 - 30 persons	
31 - 50 คน	13	69.3	-	31 - 50 persons	
51 - 200 คน	11	620.0	-	51 - 200 persons	

ที่มา : สำมะโนธุรกิจและอุตสาหกรรม พ.ศ. 2565 (ธุรกิจทางการค้าและธุรกิจทางการบริการ) จังหวัดกาฬสินธุ์ สำนักงานสถิติแห่งชาติ กระทรวงดิจิทัลเพื่อเศรษฐกิจและสังคม

Source : The 2022 Business and Industrial Census (Trade and Services Industry) Kalasin Province, National Statistical Office, Ministry of Digital Economy and Society.

ตาราง 12 จำนวนและร้อยละของสถานประกอบการที่มีการชำระค่าลิขสิทธิ์ ลิขสิทธิ์ เครื่องหมายการค้าให้ต่างประเทศ จำนวนตามร้อยละของค่าใช้จ่ายทั้งสิ้น และขนาดของสถานประกอบการ
 TABLE 12 NUMBER AND PERCENTAGE OF BUSINESS ESTABLISHMENTS PAYMENT OF COPY RIGHT, PATENT, TRADEMARK PAID TO ENTITIES ABROAD
 BY BY PERCENTAGE OF TOTAL EXPENSES AND SIZE OF ESTABLISHMENT

ขนาดของสถานประกอบการ	จำนวนสถานประกอบการ		ร้อยละของค่าใช้จ่ายทั้งสิ้น										Size of establishment			
	จำนวน	ร้อยละ	ไม่มี		< 5		5 - 9		10 - 19		20 - 29			≥ 30		
	Number	%	Number	%	Number	%	Number	%	Number	%	Number	%	Number	%	Number	%
			รวม													
			Total													
รวม	124	100.0	124	100.0	-	-	-	-	-	-	-	-	-	-	-	-
11 - 15 คน	64	100.0	64	100.0	-	-	-	-	-	-	-	-	-	-	-	-
16 - 25 คน	32	100.0	32	100.0	-	-	-	-	-	-	-	-	-	-	-	-
26 - 30 คน	9	100.0	9	100.0	-	-	-	-	-	-	-	-	-	-	-	-
31 - 50 คน	11	100.0	11	100.0	-	-	-	-	-	-	-	-	-	-	-	-
51 - 200 คน	8	100.0	8	100.0	-	-	-	-	-	-	-	-	-	-	-	-

หมายเหตุ : เฉพาะสถานประกอบการที่มีคนทำงานตั้งแต่ 11 คนขึ้นไป และมีรูปแบบการจัดตั้งตามกฎหมายเป็นทั้งหุ้นส่วนจำกัด ทั้งหุ้นสามัญนิติบุคคล บริษัทจำกัด และบริษัทจำกัด (มหาชน)

Note : Only establishments which 11 or more people working and having a legal form of establishment as juristic partnership, company limited and public company limited.
 ที่มา : สำนักโน้ตธุรกิจและอุตสาหกรรม พ.ศ. 2565 (ธุรกิจทางการค้าและธุรกิจทางการบริการ) จังหวัดกาฬสินธุ์ สำนักงานสถิติแห่งชาติ กระทรวงดิจิทัลเพื่อเศรษฐกิจและสังคม

Source : The 2022 Business and Industrial Census (Trade and Services Industry) Kalasin Province, National Statistical Office, Ministry of Digital Economy and Society.

ตาราง 13 จำนวนและร้อยละของสถานประกอบการที่ได้รับค่าลิขสิทธิ์ ลิขสิทธิ์ เครื่องหมายการค้าจากต่างประเทศ จำนวนตามร้อยละของรายรับทั้งสิ้น และขนาดของสถานประกอบการ
TABLE 13 NUMBER AND PERCENTAGE OF BUSINESS ESTABLISHMENTS COPY RIGHT, PATENT, TRADEMARK RECEIVED FROM CLIENTS ABROAD BY PERCENTAGE OF TOTAL REVENUE
AND SIZE OF ESTABLISHMENT

ขนาดของสถานประกอบการ	จำนวนสถานประกอบการ		ร้อยละของรายรับทั้งสิ้น										Size of establishment	
	ไม่มี		Percentage of total revenue											
	จำนวน	ร้อยละ	รวม Total	< 5	5 - 9	10 - 19	20 - 29	≥ 30	จำนวน	ร้อยละ	จำนวน	ร้อยละ		
Number	%	Number	%	Number	%	Number	%	Number	%	Number	%	Number	%	
รวม	124	100.0	124	100.0	-	-	-	-	-	-	-	-	-	Total
11 - 15 คน	64	100.0	64	100.0	-	-	-	-	-	-	-	-	-	11 - 15 persons
16 - 25 คน	32	100.0	32	100.0	-	-	-	-	-	-	-	-	-	16 - 25 persons
26 - 30 คน	9	100.0	9	100.0	-	-	-	-	-	-	-	-	-	26 - 30 persons
31 - 50 คน	11	100.0	11	100.0	-	-	-	-	-	-	-	-	-	31 - 50 persons
51 - 200 คน	8	100.0	8	100.0	-	-	-	-	-	-	-	-	-	51 - 200 persons

หมายเหตุ : เฉพาะสถานประกอบการที่มีคนทำงานตั้งแต่ 11 คนขึ้นไป และมีรูปแบบการจัดตั้งตามกฎหมายเป็นทั้งหุ้นส่วนจำกัด ห้างหุ้นส่วนสามัญนิติบุคคล บริษัทจำกัด และบริษัทจำกัด (มหาชน)

Note : Only establishments which 11 or more people working and having a legal form of establishment as juristic partnership, company limited and public company limited.

ที่มา : สำนักบริหารการทะเบียนและธุรกิจทางการบริการ) จังหวัดกาฬสินธุ์ สำนักงานสถิติแห่งชาติ กระทรวงดิจิทัลเพื่อเศรษฐกิจและสังคม

Source : The 2022 Business and Industrial Census (Trade and Services Industry) Kalasin Province, National Statistical Office, Ministry of Digital Economy and Society.

ตาราง 14 จำนวนและร้อยละของสถานประกอบการธุรกิจเป็นคนกลางซื้อสินค้าจากประเทศหนึ่งเพื่อจำหน่ายให้กับอีกประเทศหนึ่งโดยไม่มีการขนส่งสินค้าเข้า-ออกเขตแดนประเทศไทย จำนวนตามร้อยละของค่าใช้จ่ายทั้งสิ้น และขนาดของสถานประกอบการ
 TABLE 14 NUMBER AND PERCENTAGE OF BUSINESS ESTABLISHMENTS ROLE OF INTERMEDIATE ENTERPRISE TO BUY AND SELL OUTSIDE THE COUNTRY WITHOUT TRANSPORTING ACROSS OF THAILAND'S BORDERS
 BY PERCENTAGE OF TOTAL REVENUE AND SIZE OF ESTABLISHMENT

ขนาดของสถานประกอบการ Establishments	จำนวนสถาน- ประกอบการ Number of establishments		เป็นคนกลางซื้อสินค้าจากประเทศหนึ่งเพื่อจำหน่ายให้กับอีกประเทศหนึ่งโดยไม่มีการขนส่งสินค้าเข้า-ออกเขตแดนประเทศไทย Role of intermediate enterprise to buy and sell outside the country without transporting across of Thailand's borders										Size of establishment			
	ไม่มี No		รวม Total		5 - 9		10 - 19		20 - 29		≥ 30					
	จำนวน Number	ร้อยละ %	จำนวน Number	ร้อยละ %	จำนวน Number	ร้อยละ %	จำนวน Number	ร้อยละ %	จำนวน Number	ร้อยละ %	จำนวน Number	ร้อยละ %				
รวม	124	100.0	124	100.0	-	-	-	-	-	-	-	-	-	-	Total	
11 - 15 คน	64	100.0	64	100.0	-	-	-	-	-	-	-	-	-	-	-	11 - 15 persons
16 - 25 คน	32	100.0	32	100.0	-	-	-	-	-	-	-	-	-	-	-	16 - 25 persons
26 - 30 คน	9	100.0	9	100.0	-	-	-	-	-	-	-	-	-	-	-	26 - 30 persons
31 - 50 คน	11	100.0	11	100.0	-	-	-	-	-	-	-	-	-	-	-	31 - 50 persons
51 - 200 คน	8	100.0	8	100.0	-	-	-	-	-	-	-	-	-	-	-	51 - 200 persons

หมายเหตุ : เฉพาะสถานประกอบการที่มีคนทำงานตั้งแต่ 11 คนขึ้นไป และมีรูปแบบการจัดตั้งตามกฎหมายเป็นห้างหุ้นส่วนจำกัด ห้างหุ้นส่วนสามัญนิติบุคคล บริษัทจำกัด และบริษัทจำกัด (มหาชน)

Note : Only establishments which 11 or more people working and having a legal form of establishment as juristic partnership, company limited and public company limited.

ที่มา : สำนักบริหารงานทะเบียนธุรกิจการค้าและธุรกิจทางการบริการ จังหวัดกาฬสินธุ์ สำนักงานสถิติแห่งชาติ กระทรวงดิจิทัลเพื่อเศรษฐกิจและสังคม

Source : The 2022 Business and Industrial Census (Trade and Services Industry) Kalasin Province, National Statistical Office, Ministry of Digital Economy and Society.

ตาราง 16 จำนวนและร้อยละของสถานประกอบการธุรกิจที่รายงานความช่วยเหลือที่ต้องการจากหน่วยงานของรัฐ จำนวนตามขนาดของสถานประกอบการ
TABLE 16 NUMBER AND PERCENTAGE OF BUSINESS ESTABLISHMENTS WHICH REPORTED TO AID NEEDED FROM THE GOVERNMENT BY SIZE OF ESTABLISHMENT

ขนาดของสถานประกอบการ Size of establishment	จำนวนสถานประกอบการ Number of establishments		ความช่วยเหลือที่ต้องการจากหน่วยงานของรัฐ/ Reported to aid needs from the government										ร้อยละ %										
	จำนวน Number	ร้อยละ %	ไม่มี NO	มี Yes	ลดอัตราดอกเบี้ย Lower rate interest	สนับสนุนแหล่งเงินทุน Support of funding	พักชำระหนี้ Moratorium	เพิ่มวงเงินสินเชื่อ ให้แก่ผู้ประกอบการ Increase credit limit for entrepreneurs	มาตรการลดอัตราภาษี Tax reduction scheme	มาตรการควบคุมราคาสินค้า Good prices control	แก้ไขกฎระเบียบภาครัฐ Amend government regulations	อื่นๆ Others											
รวม Total	23,977	100.0	3,730	15.6	20,247	84.4	9,518	39.7	8,994	37.5	7,720	32.2	2,199	9.2	10,797	45.0	9,971	41.6	2,546	10.6	267	1.1	Total
1- 5 คน	23,233	100.0	3,607	15.5	19,626	84.5	9,130	39.3	8,682	37.4	7,528	32.4	2,049	8.8	10,347	44.5	9,606	41.4	2,387	10.3	235	1.0	1- 5 persons
6 - 10 คน	543	100.0	84	15.5	459	84.5	298	54.8	232	42.8	140	25.8	110	20.2	341	62.9	282	52.0	107	19.7	21	3.8	6 - 10 persons
11 - 15 คน	110	100.0	22	19.6	88	80.4	42	38.6	45	40.8	32	29.2	23	20.5	58	53.1	44	40.0	33	29.6	9	8.3	11 - 15 persons
16 - 25 คน	57	100.0	11	18.4	47	81.6	28	48.8	19	33.6	11	19.6	11	19.6	29	50.3	27	46.8	14	23.7	2	3.5	16 - 25 persons
26 - 30 คน	10	100.0	-	-	10	100.0	7	70.0	7	70.0	3	30.0	3	30.0	6	60.0	5	50.0	1	10.0	-	-	26 - 30 persons
31 - 50 คน	13	100.0	4	30.8	9	69.2	5	38.5	5	38.5	-	-	1	7.7	8	61.5	2	15.4	1	7.7	-	-	31 - 50 persons
51 - 200 คน	11	100.0	3	27.3	8	72.7	8	72.7	4	36.4	6	54.6	3	27.3	8	72.7	5	45.5	4	36.4	-	-	51 - 200 persons

หมายเหตุ : ตอบได้มากกว่า 1 ข้อ

Note : More than one answer

ที่มา : สำนักงานธุรกิจและอุตสาหกรรม พ.ศ. 2565 (ธุรกิจทางการค้าและบริการ) จังหวัดกาฬสินธุ์ สำนักงานสถิติแห่งชาติ กระทรวงดิจิทัลเพื่อเศรษฐกิจและสังคม

Source : The 2022 Business and Industrial Census (Trade and Services Industry) Kalasin Province, National Statistical Office, Ministry of Digital Economy and Society.

ตาราง 17 ข้อมูลสถิติที่สำคัญของสถานประกอบการธุรกิจในปี 2564 จำแนกตามขนาดของสถานประกอบการ และรูปแบบการจัดตั้งตามกฎหมาย

TABLE 17 PRINCIPAL STATISTICS OF BUSINESS ESTABLISHMENTS IN 2021 BY SIZE OF ESTABLISHMENT AND FORM OF LEGAL ORGANIZATION

ขนาดของสถานประกอบการ / รูปแบบการจัดตั้งตามกฎหมาย	จำนวน สถานประกอบการ Number of establishments	จำนวน คนทำงาน Number of persons engaged	ลูกจ้าง Employees		รายได้ จากการดำเนินงาน Income	ค่าใช้จ่าย ขั้นกลาง Intermediate consumption	มูลค่าเพิ่ม Value added	ขนาดของ Form of legal organization
			จำนวน Number	ค่าตอบแทน แรงงาน Remuneration				
รวม	23,977	58,175	19,131	2,058,321	46,757,665.8	32,757,687.8	13,999,978.1	Total
ส่วนบุคคล	21,696	47,834	9,323	783,658.4	21,905,628.7	14,789,816.0	7,115,812.7	Individual proprietor
ห้างหุ้นส่วน จำกัด ห้างหุ้นส่วนสามัญนิติบุคคล	585	4,121	3,737	583,662.5	9,189,361.2	6,493,946.0	2,695,415.2	Juristic partnership
บริษัทจำกัด (มหาชน)	815	3,270	3,160	564,352.3	14,998,505.9	11,001,939.0	3,996,566.9	Company limited, public company limited
ส่วนราชการ รัฐวิสาหกิจ สหกรณ์ การรวมกลุ่ม	881	2,951	2,911	126,658.9	664,170.1	471,986.8	192,183.2	Government, State-enterprise, Cooperative, Bundling, Association, Foundation, Community enterprise and Others
สมาคม มูลนิธิ วิชาชีพชุมชน และการจัดตั้งในรูปแบบอื่นๆ								Establishment with 1 - 5 persons
สถานประกอบการที่มีคนทำงาน 1-5 คน	23,233	49,502	11,555	1,033,832.9	32,255,397.1	21,490,461.4	10,764,935.7	Individual proprietor
ส่วนบุคคล	21,340	44,232	6,548	545,184.6	20,358,091.2	13,878,526.5	6,479,564.7	Individual proprietor
ห้างหุ้นส่วน จำกัด ห้างหุ้นส่วนสามัญนิติบุคคล	377	1,670	1,472	219,014.3	3,705,479.2	2,464,889.7	1,240,589.5	Juristic partnership
บริษัทจำกัด บริษัทจำกัด (มหาชน)	682	1,203	1,139	175,280.7	7,816,777.5	4,892,608.5	2,924,168.9	Company limited, public company limited
ส่วนราชการ รัฐวิสาหกิจ สหกรณ์ การรวมกลุ่ม	835	2,396	2,396	94,353.2	375,049.3	254,436.8	120,612.6	Government, State-enterprise, Cooperative, Bundling, Association, Foundation, Community enterprise and Others
สมาคม มูลนิธิ วิชาชีพชุมชน และการจัดตั้งในรูปแบบอื่นๆ								Establishment with 6 - 10 persons
สถานประกอบการที่มีคนทำงาน 6-10 คน	543	4,174	3,312	473,254.4	5,227,150.4	3,547,426.0	1,679,724.4	Individual proprietor
ส่วนบุคคล	300	2,233	1,505	163,352.7	1,088,802.3	630,093.8	458,708.5	Individual proprietor
ห้างหุ้นส่วน จำกัด ห้างหุ้นส่วนสามัญนิติบุคคล	144	1,110	984	166,740.9	2,179,706.8	1,405,386.7	774,320.0	Juristic partnership
บริษัทจำกัด บริษัทจำกัด (มหาชน)	73	624	620	131,297.8	1,928,563.2	1,501,471.0	427,092.2	Company limited, public company limited
ส่วนราชการ รัฐวิสาหกิจ สหกรณ์ การรวมกลุ่ม	25	206	202	11,863.0	30,078.3	10,474.5	19,603.7	Government, State-enterprise, Cooperative, Bundling, Association, Foundation, Community enterprise and Others
สมาคม มูลนิธิ วิชาชีพชุมชน และการจัดตั้งในรูปแบบอื่นๆ								Establishment with 11 - 15 persons
สถานประกอบการที่มีคนทำงาน 11-15 คน	110	1,409	1,285	188,404.4	2,111,561.8	1,618,509.6	493,052.3	Individual proprietor
ส่วนบุคคล	37	461	387	41,988.5	199,687.3	93,394.3	106,293.0	Individual proprietor
ห้างหุ้นส่วน จำกัด ห้างหุ้นส่วนสามัญนิติบุคคล	32	420	392	55,006.4	685,064.0	496,728.0	188,335.9	Juristic partnership
บริษัทจำกัด บริษัทจำกัด (มหาชน)	33	413	390	80,655.8	1,204,571.4	1,021,603.9	182,967.5	Company limited, public company limited

(พันบาท In Thousand Baht)

ตาราง 17 ข้อมูลสถิติที่สำคัญของสถานประกอบการธุรกิจในปี 2564 จำแนกตามขนาดของสถานประกอบการ และรูปแบบการจัดตั้งตามกฎหมาย (ต่อ)

TABLE 17 PRINCIPAL STATISTICS OF BUSINESS ESTABLISHMENTS IN 2021 BY SIZE OF ESTABLISHMENT AND FORM OF LEGAL ORGANIZATION (Cont'd.)

ขนาดของสถานประกอบการ / รูปแบบการจัดตั้งตามกฎหมาย	จำนวน สถานประกอบการ Number of establishments	จำนวน คนทำงาน Number of persons engaged	ลูกจ้าง Employees		รายได้ จากการดำเนินงาน Income	ค่าใช้จ่าย ขั้นกลาง Intermediate consumption	มูลค่าเพิ่ม Value added	ขนาด Form of legal organization
			จำนวน Number	ค่าตอบแทน แรงงาน Remuneration				
ส่วนราชการ รัฐวิสาหกิจ สหกรณ์ การรวมกลุ่ม สมาคม มูลนิธิ วิสาหกิจชุมชน และการจัดตั้งในรูปแบบอื่นๆ	8	116	116	10,753.6	22,239.1	6,783.3	15,455.8	Government, State-enterprise, Cooperative, Bundling, Association, Foundation, Community enterprise and Others
สถานประกอบการที่มีคนทำงาน 16-25 คน	57	1,044	973	124,541.5	2,151,708.9	1,783,406.0	368,303.0	Establishment with 16 - 25 persons
ส่วนบุคคล	13	214	198	20,240.8	222,648.0	179,631.0	43,017.0	Individual proprietor
ห้างหุ้นส่วน จำกัด ห้างหุ้นส่วนสามัญนิติบุคคล	17	321	308	48,689.4	311,847.1	191,358.6	120,488.5	Juristic partnership
บริษัทจำกัด (มหาชน)	15	277	270	45,922.3	1,380,410.4	1,212,124.1	168,286.3	Company limited, public company limited
ส่วนราชการ รัฐวิสาหกิจ สหกรณ์ การรวมกลุ่ม สมาคม มูลนิธิ วิสาหกิจชุมชน และการจัดตั้งในรูปแบบอื่นๆ	13	233	197	9,689.1	236,803.4	200,292.2	36,511.1	Government, State-enterprise, Cooperative, Bundling, Association, Foundation, Community enterprise and Others
สถานประกอบการที่มีคนทำงาน 26-30 คน	10	294	277	53,514.6	1,076,281.7	842,130.0	234,151.7	Establishment with 26 - 30 persons
ส่วนบุคคล	1	30	30	C	C	C	C	Individual proprietor
ห้างหุ้นส่วน จำกัด ห้างหุ้นส่วนสามัญนิติบุคคล	6	178	167	30,520.3	862,987.8	690,395.1	172,592.7	Juristic partnership
บริษัทจำกัด (มหาชน)	3	86	80	C	C	C	C	Company limited, public company limited
สถานประกอบการที่มีคนทำงาน 31-50 คน	13	507	493	79,264.0	1,199,653.3	1,028,015.0	171,638.4	Establishment with 31 - 50 persons
ส่วนบุคคล	2	64	58	C	C	C	C	Individual proprietor
ห้างหุ้นส่วน จำกัด ห้างหุ้นส่วนสามัญนิติบุคคล	6	260	258	44,592.6	871,276.4	744,140.3	127,136.1	Juristic partnership
บริษัทจำกัด (มหาชน)	5	183	177	33,719.4	326,977.0	283,585.7	43,391.3	Company limited, public company limited
สถานประกอบการที่มีคนทำงาน 51-200 คน	11	1,245	1,236	105,520.5	2,735,912.5	2,447,739.9	2,881,726.6	Community enterprise and Others
ส่วนบุคคล	3	600	597	C	C	C	C	Establishment with 51 - 200 persons
ห้างหุ้นส่วน จำกัด ห้างหุ้นส่วนสามัญนิติบุคคล	3	162	156	C	C	C	C	Individual proprietor
บริษัทจำกัด (มหาชน)	5	483	483	79,257.8	2,139,512.5	1,943,098.0	196,414.6	Juristic partnership

หมายเหตุ : C หมายถึง ข้อมูลปกปิด

Note : C means confidential data.

ที่มา : สำนักงานธุรกิจและอุตสาหกรรม พ.ศ. 2565 (ธุรกิจทางการค้าและธุรกิจทางการบริการ) จังหวัดกาฬสินธุ์ สำนักงานสถิติแห่งชาติ กระทรวงดิจิทัลเพื่อเศรษฐกิจและสังคม

Source : The 2022 Business and Industrial Census (Trade and Services Industry) Kalasin Province, National Statistical Office, Ministry of Digital Economy and Society.

ตาราง 18 ข้อมูลสถิติที่สำคัญของสถานประกอบการธุรกิจในปี 2564 จำแนกตามขนาดของสถานประกอบการ และรูปแบบการจัดตั้งทางเศรษฐกิจ

TABLE 18 PRINCIPAL STATISTICS OF BUSINESS ESTABLISHMENTS IN 2021 BY SIZE OF ESTABLISHMENT AND FORM OF ECONOMIC ORGANIZATION

ขนาดของสถานประกอบการ / รูปแบบการจัดตั้งทางเศรษฐกิจ	จำนวน สถานประกอบการ Number of establishments	จำนวน คนทำงาน Number of persons engaged	ลูกจ้าง Employees		รายได้ จากการดำเนินงาน Income	ค่าใช้จ่าย ชั้นกลาง Intermediate consumption	มูลค่าเพิ่ม Value added	ขนาด ของ สถาน ประกอบการ Economic organization
			จำนวน Number	ค่าตอบแทน แรงงาน Remuneration				
รวม	23,977	58,175	19,131	2,058,332.1	46,757,665.8	32,757,687.8	13,999,978.1	Total
สำนักงานแห่งเดียว	23,001	54,019	15,085	1,338,775.5	24,961,728.0	16,329,292.6	8,632,435.4	Single unit
สำนักงานใหญ่	140	1,068	1,006	161,215.6	10,107,301.3	8,734,975.0	1,372,326.3	Head office
สำนักงานสาขา	836	3,088	3,040	558,341.1	11,688,636.5	7,693,420.2	3,995,216.4	Branch
สถานประกอบการที่มีคนทำงาน 1-5 คน	23,233	49,502	11,555	1,033,832.9	32,255,397.1	21,490,461.4	10,764,935.7	Establishment with 1 - 5 persons
สำนักงานแห่งเดียว	22,442	47,544	9,670	746,510.2	17,413,586.6	10,594,762.4	6,818,824.3	Single unit
สำนักงานใหญ่	101	393	358	45,262.8	7,863,403.3	6,821,626.8	1,041,776.5	Head office
สำนักงานสาขา	690	1,566	1,527	242,059.9	6,978,407.2	4,074,072.2	2,904,335.0	Branch
สถานประกอบการที่มีคนทำงาน 6-10 คน	543	4,174	3,312	473,254.4	5,227,150.4	3,547,426.0	1,679,724.4	Establishment with 6 - 10 persons
สำนักงานแห่งเดียว	407	3,094	2,246	254,509.1	1,891,242.8	1,102,468.9	788,773.9	Single unit
สำนักงานใหญ่	22	197	183	27,947.0	334,606.4	241,388.7	93,217.7	Head office
สำนักงานสาขา	114	883	883	190,798.3	3,001,301.3	2,203,568.4	797,732.8	Branch
สถานประกอบการที่มีคนทำงาน 11-15 คน	110	1,409	1,285	188,404.4	2,111,561.8	1,618,509.6	493,052.3	Establishment with 11 - 15 persons
สำนักงานแห่งเดียว	84	1,074	967	115,960.5	1,321,455.4	977,175.2	344,280.2	Single unit
สำนักงานใหญ่	5	57	51	7,766.6	158,410.3	130,419.0	27,991.3	Head office
สำนักงานสาขา	21	278	268	64,677.2	631,696.1	510,915.3	120,780.8	Branch
สถานประกอบการที่มีคนทำงาน 16-25 คน	57	1,044	973	124,541.5	2,151,708.9	1,783,406.0	368,303.0	Establishment with 16 - 25 persons
สำนักงานแห่งเดียว	45	815	746	87,986.1	1,368,324.6	1,091,708.2	276,616.4	Single unit
สำนักงานใหญ่	6	120	117	22,039.0	738,572.1	673,877.9	64,694.2	Head office
สำนักงานสาขา	7	110	110	14,516.4	44,812.2	17,819.8	26,992.4	Branch
สถานประกอบการที่มีคนทำงาน 26-30 คน	10	294	277	53,514.6	1,076,281.7	842,130.0	234,151.7	Establishment with 26 - 30 persons
สำนักงานแห่งเดียว	6	175	160	28,019.6	610,584.2	476,604.7	133,979.5	Single unit
สำนักงานใหญ่	2	59	57	C	C	C	C	Head office
สำนักงานสาขา	2	60	60	C	C	C	C	Branch

(พันบาท in Thousand Baht)

ตาราง 18 ข้อมูลสถิติที่สำคัญของสถานประกอบการธุรกิจในปี 2564 จำแนกตามขนาดของสถานประกอบการ และรูปแบบการจัดตั้งทางเศรษฐกิจ

TABLE 18 PRINCIPAL STATISTICS OF BUSINESS ESTABLISHMENTS IN 2021 BY SIZE OF ESTABLISHMENT AND FORM OF ECONOMIC ORGANIZATION

ขนาดของสถานประกอบการ / รูปแบบการจัดตั้งทางเศรษฐกิจ	จำนวน สถานประกอบการ Number of establishments	จำนวน คนทำงาน Number of persons engaged	ลูกจ้าง Employees		รายได้ จากการดำเนินงาน Income	ค่าใช้จ่าย ชั้นกลาง Intermediate consumption	มูลค่าเพิ่ม Value added	ขนาด ของ สถาน ประกอบการ Economic organization
			จำนวน Number	ค่าตอบแทน แรงงาน Remuneration				
สถานประกอบการที่มีคนทำงาน 31-50 คน	13	507	493	79,264.0	1,199,653.3	1,028,015.0	171,638.4	Establishment with 31 - 50 persons
สำนักงานแห่งเดียว	9	351	339	47,313.8	947,473.0	816,378.3	131,094.7	Single unit
สำนักงานใหญ่	4	156	154	31,950.2	252,180.4	211,636.7	40,543.7	Head office
สำนักงานสาขา	-	-	-	-	-	-	-	Branch
สถานประกอบการที่มีคนทำงาน 51-200 คน	11	1,245	1,236	105,520.5	2,735,912.5	2,447,739.9	288,172.6	Establishment with 51 - 200 persons
สำนักงานแห่งเดียว	8	966	957	58,476.1	1,409,061.5	1,270,194.9	138,866.5	Single unit
สำนักงานใหญ่	1	87	87	C	C	C	C	Head office
สำนักงานสาขา	2	192	192	C	C	C	C	Branch

หมายเหตุ : C หมายถึง ข้อมูลปกปิด

Note : C means confidential data.

ที่มา : สำมะโนธุรกิจและอุตสาหกรรม พ.ศ. 2565 (ธุรกิจทางการค้าและธุรกิจทางการบริการ) จังหวัดกาฬสินธุ์ สำนักงานสถิติแห่งชาติ กระทรวงดิจิทัลเพื่อเศรษฐกิจและสังคม

Source : The 2022 Business and Industrial Census (Trade and Services Industry) Kalasin Province, National Statistical Office, Ministry of Digital Economy and Society.



**ตอนที่ 2 ข้อมูลการดำเนินกิจการ จำแนกตาม
หมวดย่อยธุรกิจ**

ตอนที่ 2	ข้อมูลการดำเนินกิจการ จำแนกตามหมวดย่อยธุรกิจ	
ตาราง 1	ข้อมูลสถิติที่สำคัญของสถานประกอบการธุรกิจในปี 2564 จำแนกตามหมวดย่อยธุรกิจ	107
ตาราง 2	จำนวนคนทำงานของสถานประกอบการธุรกิจในปี 2564 จำแนกตามลักษณะการจ้างงาน เพศ และหมวดย่อยธุรกิจ	108
ตาราง 3	จำนวนและร้อยละของสถานประกอบการธุรกิจที่มีลูกจ้าง จำแนกตามจำนวนวันทำงานต่อสัปดาห์ จำนวนชั่วโมงทำงานเฉลี่ยต่อวันของลูกจ้าง และหมวดย่อยธุรกิจ	109
ตาราง 4	ค่าตอบแทนแรงงานของสถานประกอบการธุรกิจในปี 2564 จำแนกตามหมวดย่อยธุรกิจ	110
ตาราง 5	ค่าใช้จ่ายทั้งสิ้น มูลค่าสินค้าและวัสดุประกอบและส่วนเปลี่ยนแปลงสินค้าของสถานประกอบการธุรกิจปี 2564 จำแนกตามหมวดย่อยธุรกิจ	112
ตาราง 6	ค่าใช้จ่ายทั้งสิ้นของสถานประกอบการธุรกิจปี 2564 จำแนกตามหมวดย่อยธุรกิจ	113
ตาราง 7	จำนวนและร้อยละของช่องทางการจ่ายชำระเงินสำหรับธุรกรรมประเภทต่าง ๆ ของสถานประกอบการธุรกิจในปี 2564 จำแนกตามหมวดย่อยธุรกิจ	115
ตาราง 8	รายรับทั้งสิ้นของสถานประกอบการธุรกิจในปี 2564 จำแนกตามหมวดย่อยธุรกิจ	118
ตาราง 9	จำนวนและร้อยละของสถานประกอบการธุรกิจที่มีการรับโอนและรับชำระเงินค่าสินค้าและบริการจากลูกค้า จำแนกตามหมวดย่อยธุรกิจ	121
ตาราง 10	มูลค่าตามบัญชีของสินทรัพย์ถาวรของสถานประกอบการธุรกิจ ณ วันที่ 1 มกราคม 2564 จำแนกตามหมวดย่อยธุรกิจ	123
ตาราง 11	มูลค่าสินทรัพย์ถาวรที่เปลี่ยนแปลงของสถานประกอบการธุรกิจระหว่าง มกราคม - ธันวาคม 2564 จำแนกตามหมวดย่อยธุรกิจ	127
ตาราง 12	จำนวนและร้อยละของสถานประกอบการธุรกิจที่มีการชำระค่าลิขสิทธิ์ สิทธิบัตร เครื่องหมายการค้าให้กับต่างประเทศ จำแนกตามร้อยละของค่าใช้จ่ายทั้งสิ้น และหมวดย่อยธุรกิจ	129
ตาราง 13	จำนวนและร้อยละของสถานประกอบการธุรกิจการที่ได้รับค่าลิขสิทธิ์ สิทธิบัตร เครื่องหมายการค้าจากต่างประเทศ จำแนกตามร้อยละของรายรับทั้งสิ้น และหมวดย่อยธุรกิจ	130

สารบัญตารางสถิติ (ต่อ)

		หน้า
ตาราง 14	จำนวนและร้อยละของสถานประกอบการธุรกิจเป็นคนกลางซื้อสินค้าจากประเทศหนึ่งเพื่อจำหน่ายให้กับอีกประเทศหนึ่งโดยไม่มีการขนส่งสินค้าเข้า-ออกเขตแดนประเทศไทย จำแนกตามร้อยละของค่าใช้จ่ายทั้งสิ้น ของรายรับทั้งสิ้น และหมวดย่อยธุรกิจ	131
ตาราง 15	จำนวนและร้อยละของสถานประกอบการธุรกิจที่รายงานปัญหาและอุปสรรคของสถานประกอบการ จำแนกตามหมวดย่อยธุรกิจ	132
ตาราง 16	จำนวนและร้อยละของสถานประกอบการธุรกิจที่รายงานความช่วยเหลือที่ต้องการจากหน่วยงานของรัฐ จำแนกตามหมวดย่อยธุรกิจ	133
ตาราง 17	รายได้จากการดำเนินงานของสถานประกอบการธุรกิจในปี 2564 จำแนกตามหมวดย่อยธุรกิจ และรูปแบบการจัดตั้งตามกฎหมาย	134
ตาราง 18	รายได้จากการดำเนินงานของสถานประกอบการธุรกิจในปี 2564 จำแนกตามหมวดย่อยธุรกิจ และขนาดของสถานประกอบการ	136

ตาราง 1 ข้อมูลสถิติที่สำคัญของสถานประกอบการธุรกิจในปี 2564 จำแนกตามหมวดย่อยธุรกิจ

TABLE 1 PRINCIPAL STATISTICS OF BUSINESS ESTABLISHMENTS IN 2021 BY DIVISION OF BUSINESS INDUSTRY

รหัส Code	หมวดย่อยธุรกิจ	จำนวน สถานประกอบการ Number of establishments	จำนวน คนทำงาน Number of persons engaged	ลูกจ้าง Employees		รายได้ จากการดำเนินงาน Income	ค่าใช้จ่าย ขั้นกลาง Intermediate consumption	มูลค่าเพิ่ม Value added	Division of business industry
				จำนวน Number	ค่าตอบแทน แรงงาน Remuneration				
	รวม	23,977	58,175	19,131	2,058,332.1	46,757,665.8	32,757,687.8	13,999,978.1	Total
45	การขายส่งและการขายปลีก การซ่อมยานยนต์และจักรยายนต์	2,483	5,767	2,299	341,313.2	4,898,190.7	3,638,633.6	1,259,557.1	Wholesale and retail trade; repair of motor vehicles and motorcycles
46	การขายส่ง (ยกเว้นยานยนต์และจักรยายนต์)	1,470	4,732	2,028	244,815.4	5,637,895.0	4,408,555.1	1,229,339.9	Wholesale trade (except of motor vehicles and motorcycles)
47	การขายปลีก (ยกเว้นยานยนต์และจักรยายนต์)	11,745	27,993	9,501	1,099,993.5	31,896,220.9	22,766,302.8	9,129,918.1	Retail trade (except of motor vehicles and motorcycles)
55	ที่พักแรม	257	1,058	623	67,893.3	336,728.9	124,915.0	211,813.9	Accommodation
56	การบริการอาหารและเครื่องดื่ม	3,676	10,846	2,669	159,966.8	2,923,330.3	1,368,026.5	1,555,303.8	Food and beverage service activities
59	การผลิตภาพยนตร์ วิทยุทัศน์ และรายการโทรทัศน์ การบันทึกเสียงลงบนสื่อ และการจัดพิมพ์จำหน่ายหรือเผยแพร่ดนตรี	2	7	6	C	C	C	C	Motion picture, video and television programme production, sound recording and music publishing activities
60	การจัดส่งรายการและการแพร่ภาพกระจายเสียง	20	80	60	8,064.0	11,200.0	2,570.0	8,630.0	Programming and broadcasting activities
62	การจัดทำโปรแกรมคอมพิวเตอร์ การให้บริการที่เกี่ยวข้องเกี่ยวกับคอมพิวเตอร์ และกิจกรรมที่เกี่ยวข้อง	1	1	-	-	C	C	C	Computer programming, consultancy and related activities
68	กิจกรรมอสังหาริมทรัพย์	506	1,117	353	45,024.4	271,744.1	124,307.7	147,436.5	Real estate activities
69	กิจกรรมทางกฎหมายและการบัญชี	65	94	15	3,551.6	38,236.6	4,747.6	33,489.0	Legal and accounting activities
71	กิจกรรมด้านสถาปัตยกรรมและวิศวกรรม รวมถึงการทดสอบและการวิเคราะห์ทางเทคนิค	15	60	45	6,159.1	25,950.0	4,875.4	21,074.6	Architectural and engineering activities; technical testing and analysis
73	การโฆษณาและการวิจัยตลาด	33	111	12	1,296.0	29,115.0	11,094.1	18,020.9	Advertising and market research
74	กิจกรรมทางวิชาชีพ วิทยาศาสตร์ และเทคนิคอื่นๆ	53	133	16	1,920.0	3,995.5	933.8	3,061.6	Other professional, scientific and technical activities
77	กิจกรรมการให้เช่า	188	446	123	11,722.8	37,354.3	15,526.8	21,827.5	Rental and leasing activities
80	การบริการรักษาความปลอดภัยและการสืบสวน	5	18	9	1,008.8	7,451.9	2,882.5	4,569.4	Security and investigation activities
81	กิจกรรมการบริการสำหรับอาคารและภูมิทัศน์	9	36	-	-	1,035.0	912.6	122.4	Services to buildings and landscape activities
82	การบริการด้านการบริหารและสนับสนุนการดำเนินงานของสำนักงาน และกิจกรรมอื่นๆ ที่สนับสนุนทางธุรกิจ	135	268	1	90.0	52,197.7	39,669.7	12,528.0	Office administrative, office support and other business support activities
90	กิจกรรมการสร้างศิลปะและวัฒนธรรม	135	1,147	999	26,919.9	70,601.1	21,570.4	49,030.7	Creative, arts and entertainment activities
92	กิจกรรมการพนันและการเสี่ยงโชค	6	6	-	-	2,732.0	1,221.0	1,511.0	Gambling and betting activities
93	กิจกรรมด้านการศึกษา ความบันเทิง และการนันทนาการ	18	59	32	96.0	2,974.0	2,071.2	902.8	Sports activities and amusement and recreation activities
95	การซ่อมคอมพิวเตอร์และของใช้ส่วนบุคคล และของใช้ในครัวเรือน	395	642	114	14,270.3	126,054.1	64,821.8	61,232.3	Repair of computers and personal and household goods
96	กิจกรรมบริการส่วนบุคคลอื่นๆ	2,760	3,555	227	23,147.0	374,712.9	152,147.0	222,565.9	Other personal service activities

หมายเหตุ : C หมายถึง ข้อมูลปกปิด

Note : C means confidential data.

ที่มา : สำนักงานเศรษฐกิจการบริการ จังหวัดกาฬสินธุ์ สำนักงานสถิติแห่งชาติ กระทรวงดิจิทัลเพื่อเศรษฐกิจและสังคม

Source : The 2022 Business and Industrial Census (Trade and Services Industry) Kalasin Province, National Statistical Office, Ministry of Digital Economy and Society.

ตาราง 2 จำนวนพนักงานของสถานประกอบการธุรกิจในปี 2564 จำแนกตามลักษณะการจ้างงาน เพศ และหมวดธุรกิจ
TABLE 2 NUMBER OF PERSONS ENGAGED OF BUSINESS IN 2021 BY WORK STATUS, SEX AND DIVISION OF BUSINESS INDUSTRY

รหัส Code	หมวดธุรกิจ Division	จำนวน สถาน- ประกอบ การ Number of establishments	รวม Total						คนทำงานโดยไม่ได้รับ Unpaid workers						พนักงานที่ได้รับ Employees									
			ชาย Male		หญิง Female		รวม Total		ชาย Male		หญิง Female		รวม Total		ผู้บริหาร General manager		หัวหน้าแผนกต่าง ๆ Department manager and Head department / Division chief		พนักงานผู้ใช้เทคนิคขั้นกลาง Intermediate skilled staff		พนักงานที่ไม่ต้องใช้เทคนิค Unskilled staff			
			รวม Total	ชาย Male	หญิง Female	รวม Total	ชาย Male	หญิง Female	รวม Total	ชาย Male	หญิง Female	รวม Total	ชาย Male	หญิง Female	รวม Total	ชาย Male	หญิง Female	รวม Total	ชาย Male	หญิง Female	รวม Total	ชาย Male	หญิง Female	
			23,977	58,175	26,470	31,705	39,044	18,035	21,009	19,131	8,435	10,696	490	180	310	1,326	594	732	5,110	3,101	2,009	12,204	4,560	7,644
45	การขนส่งและการขายปลีก การซ่อมยานยนต์ และจักรยานยนต์	2,483	5,767	4,419	1,348	3,468	2,733	734	2,299	1,913	1,685	614	71	52	19	304	237	68	1,229	1,117	112	695	280	415
46	การขายส่ง (ยกเว้นยานยนต์และจักรยานยนต์)	1,470	4,732	2,783	1,949	2,704	1,461	1,203	2,028	1,322	706	19	15	4	88	41	48	699	526	173	1,222	741	481	
47	การขายปลีก (ยกเว้นยานยนต์และจักรยานยนต์)	11,745	27,993	11,272	16,722	18,492	7,815	10,677	9,501	3,456	6,045	199	80	119	804	263	541	1,604	761	843	6,895	2,353	4,542	
55	ที่พักรวม	257	1,058	417	641	435	214	221	623	203	420	23	22	1	57	17	39	247	67	180	295	96	200	
56	การบริการอาหารและเครื่องดื่ม	3,676	10,846	2,861	7,984	8,177	2,106	6,071	2,669	755	1,914	24	-	24	20	-	20	500	113	386	2,126	642	1,483	
59	การสื่อสารโทรคมนาคม การบริการอินเทอร์เน็ต การบันทึกเสียงลงแผ่น และบริการจัดพิมพ์ทำนิตยสาร	2	7	5	2	1	1	-	6	4	2	-	-	-	1	1	-	5	3	2	-	-	-	-
60	การจัดส่งรายการและการนำพากระเปาะเสียง	20	80	80	-	20	-	20	-	60	-	-	-	-	-	-	-	60	-	-	-	-	-	-
62	การจัดทำโปรแกรมคอมพิวเตอร์ การให้คำปรึกษาเกี่ยวกับคอมพิวเตอร์ และกิจกรรมที่เกี่ยวข้อง	1	1	1	-	1	-	1	-	-	-	-	-	-	-	-	-	-	-	-	-	-	-	-
68	กิจกรรมอสังหาริมทรัพย์	506	1,117	492	625	764	403	361	353	89	264	15	1	14	14	14	-	59	31	28	265	43	222	
69	กิจกรรมทางกฎหมายและการบัญชี	65	94	62	32	79	57	22	15	5	10	-	-	-	3	1	2	11	4	7	1	1	-	1
71	กิจกรรมด้านสถาปัตยกรรมและวิศวกรรม รวมถึงการทดสอบและการวิเคราะห์ทางเทคนิค	15	60	34	26	15	11	4	45	23	23	-	-	-	15	15	-	30	8	23	-	-	-	-
73	การโฆษณาและการวิจัยตลาด	33	111	72	39	99	63	36	12	9	3	-	-	-	-	-	-	12	9	3	-	-	-	-
74	กิจกรรมทางวิชาชีพ วิทยาศาสตร์ และเทคโนโลยีอื่นๆ	53	133	48	85	117	48	69	16	-	16	-	-	-	-	-	-	16	-	16	-	-	-	-
77	กิจกรรมการให้เช่า	188	446	330	115	323	212	111	123	119	4	-	-	-	-	-	-	97	93	4	26	26	-	-
80	การบริหารรักษาความปลอดภัยและการสืบสวน	5	18	12	6	9	6	3	9	6	3	1	1	1	-	-	-	8	5	3	-	-	-	-
81	กิจกรรมบริการสำหรับอาคารและภูมิทัศน์	9	36	27	9	36	27	9	-	-	-	-	-	-	-	-	-	-	-	-	-	-	-	-
82	การบริหารด้านการบริหารและสนับสนุนการดำเนินงานของสำนักงาน และกิจกรรมอื่นๆ ที่สนับสนุนทางธุรกิจ	135	268	135	133	267	135	132	1	-	1	-	-	-	-	-	-	1	-	1	-	-	-	-
90	กิจกรรมการสร้างธุรกิจศิลปะและความเป็นบันเทิง	135	1,147	679	468	148	133	14	999	545	454	-	-	-	13	6	7	322	175	147	665	365	300	
92	กิจกรรมการพนันและการแข่งเรือ	6	6	3	3	6	3	3	-	-	-	-	-	-	-	-	-	-	-	-	-	-	-	-
93	กิจกรรมด้านกีฬา ความเป็นบันเทิง และการนันทนาการ	18	59	43	16	27	19	8	32	24	8	8	8	-	8	-	8	16	16	-	-	-	-	-
95	การซ่อมคอมพิวเตอร์และของใช้ส่วนบุคคล และของใช้ในครัวเรือน	395	642	427	215	528	313	215	114	114	114	-	-	-	-	-	-	99	99	-	15	15	-	-
96	กิจกรรมบริการส่วนบุคคลอื่นๆ	2,760	3,555	2,269	1,287	3,328	2,253	1,076	227	16	211	130	-	-	-	-	-	97	16	81	-	-	-	-

ที่มา : สำนักงานธุรกิจและอุตสาหกรรม พ.ศ. 2565 (ธุรกิจทางภาคและธุรกิจทางบริการ) จังหวัดกาฬสินธุ์ สำนักงานสถิติแห่งชาติ กระทรวงดิจิทัลเพื่อเศรษฐกิจและสังคม
Source : The 2022 Business and Industrial Census (Trade and Services Industry) Kalasin Province, National Statistical Office, Ministry of Digital Economy and Society.

ตาราง 4 ค่าตอบแทนแรงงานของสถานประกอบการธุรกิจในปี 2564 จำแนกตามหมวดธุรกิจ
TABLE 4 REMUNERATION OF BUSINESS ESTABLISHMENTS IN 2021 BY DIVISION OF BUSINESS INDUSTRY

รหัส Code	หมวดธุรกิจ Division of business industry	จำนวน สถาน- ประกอบการ Number of establishments	จำนวนลูกจ้าง Number of employees	รวม Total	ค่าจ้าง เงินเดือน Wages, salaries	ค่าล่วงเวลา โบนัส ฯลฯ Overtime bonus, etc.	สวัสดิการ และผลประโยชน์ ตอบแทน Fringe benefits	เงินที่สถานประกอบการ จ่ายสมทบเข้ากองทุน Employer's contribution to social security	Total	
									9,832.7	83,933.1
45	รวม การขนส่งและการขายปลีก การซ่อมยานยนต์ และจักรยานยนต์	23,977	19,131	2,058,332.1	1,895,087.6	69,478.8	9,832.7	83,933.1	13,760.4	Wholesale and retail trade; repair of motor vehicles and motorcycles
46	การขนส่ง (ยกเว้นยานยนต์และจักรยานยนต์)	1,470	2,028	244,815.4	234,875.0	4,075.4	1,387.6	4,477.3	4,477.3	Wholesale trade (except of motor vehicles and motorcycles)
47	การขายปลีก (ยกเว้นยานยนต์และจักรยานยนต์)	11,745	9,501	1,099,993.5	1,011,933.6	23,425.6	3,206.1	61,428.3	61,428.3	Retail trade (except of motor vehicles and motorcycles)
55	ที่พักแรม	257	623	67,893.3	65,154.4	763.9	703.1	1,271.9	1,271.9	Accommodation
56	การบริการอาหารและเครื่องดื่ม	3,676	2,669	159,966.8	155,958.4	276.0	2,681.1	1,051.3	1,051.3	Food and beverage service activities
59	การผลิตภาพยนตร์ วิดีทัศน์ และรายการโทรทัศน์ การบันทึกเสียงลงบนสื่อ และการจัดพิมพ์จำหน่ายหรือเผยแพร่ดนตรี	2	6	C	C	-	-	C	C	Motion picture, video and television programme production, sound recording and music publishing activities
60	การจัดส่งรายการและการแพร่ภาพกระจายเสียง	20	60	8,064.0	8,064.0	-	-	-	-	Programming and broadcasting activities
62	การจัดทำโปรแกรมคอมพิวเตอร์ การให้คำปรึกษาเกี่ยวกับคอมพิวเตอร์ และกิจกรรมที่เกี่ยวข้อง	1	-	-	-	-	-	-	-	Computer programming, consultancy and related activities
68	กิจกรรมสิ่งพิมพ์ทรัพย์สิน	506	353	45,024.4	43,488.9	1,492.4	-	43.2	43.2	Real estate activities
69	กิจกรรมทางกฎหมายและการบัญชี	65	15	3,551.6	3,433.6	-	-	118.0	118.0	Legal and accounting activities
71	กิจกรรมด้านสถาปัตยกรรมและวิศวกรรม รวมถึงการทดสอบและการวิเคราะห์ทางเทคนิค	15	45	6,159.1	5,307.8	506.3	22.1	323.0	323.0	Architectural and engineering activities; technical testing and analysis
73	การโฆษณาและการวิจัยตลาด	33	12	1,296.0	1,296.0	-	-	-	-	Advertising and market research
74	กิจกรรมทางวิชาชีพ วิทยาศาสตร์ และเทคนิคอื่นๆ	53	16	1,920.0	1,920.0	0.0	-	-	-	Other professional, scientific and technical activities
77	กิจกรรมการให้เช่า	188	123	11,722.8	11,722.8	-	-	-	-	Rental and leasing activities
80	การบริการรักษาความปลอดภัยและการสืบสวน	5	9	1,008.8	948.0	-	23.0	37.8	37.8	Security and investigation activities
81	กิจกรรมการบริหารอาคารและภูมิทัศน์	9	-	-	-	-	-	-	-	Services to buildings and landscape activities
82	การบริหารจัดการบริหารและสนับสนุนการดำเนินงานของสำนักงาน และกิจกรรมอื่นๆ ที่สนับสนุนทางธุรกิจ	135	1	90.0	90.0	-	-	-	-	Office administrative, office support and other business support activities

ตาราง 4 ค่าตอบแทนแรงงานของสถานประกอบการธุรกิจในปี 2564 จำแนกตามหมวดย่อยธุรกิจ (ต่อ)
TABLE 4 REMUNERATION OF BUSINESS ESTABLISHMENTS IN 2021 BY DIVISION OF BUSINESS INDUSTRY (Cont'd.)

รหัส Code	หมวดย่อยธุรกิจ	จำนวน สถาน- ประกอบการ Number of establishments	จำนวนลูกจ้าง Number of employees	รวม Total	ค่าจ้าง เงินเดือน Wages, salaries	ค่าล่วงเวลา โบนัส ฯลฯ Overtime bonus, etc.	สวัสดิการ และผลประโยชน์ ตอบแทน Fringe benefits	เงินที่สถานประกอบการ จ่ายสมทบเข้ากองทุน Employer's contribution to social security	Division of business industry
90	กิจกรรมการสร้างสรรค์ศิลปะและความบันเทิง	135	999	26,919.9	26,792.8	18.0	7.2	101.9	Creative, arts and entertainment activities
92	กิจกรรมการพนันและการเสี่ยงโชค	6	-	-	-	-	-	-	Gambling and betting activities
93	กิจกรรมด้านการศึกษา ความบันเทิง และการนันทนาการ	18	32	96.0	96.0	-	-	-	Sports activities and amusement and recreation activities
95	การซ่อมคอมพิวเตอร์และของใช้ส่วนบุคคล และของใช้ในชีวิตประจำวัน	395	114	14,270.3	13,824.0	38.3	-	408.0	Repair of computers and personal and household goods
96	กิจกรรมบริการส่วนบุคคลอื่นๆ	2,760	227	23,147.0	22,289.0	-	-	858.0	Other personal service activities

หมายเหตุ : C หมายถึง ข้อมูลปกปิด

: "0.0" มีข้อมูลน้อยกว่า 0.1

Note : C means confidential data.

: "0.0" is assigned to the value less than 0.1

ที่มา : สำนักงานธุรกิจและอุตสาหกรรม พ.ศ. 2565 (ธุรกิจทางการค้าและธุรกิจทางการบริการ) จังหวัดกาฬสินธุ์ สำนักงานสถิติแห่งชาติ กระทรวงดิจิทัลเพื่อเศรษฐกิจและสังคม

Source : The 2022 Business and Industrial Census (Trade and Services industry) Kalasin Province, National Statistical Office, Ministry of Digital Economy and Society.

ตาราง 5 ค่าใช้จ่ายทั้งสิ้น มูลค่าสินค้าและวัตถุดิบประกอบและส่วนเปลี่ยนแปลงสินค้าของสถานประกอบการธุรกิจปี 2564 จำแนกตามหมวดอุตสาหกรรม
TABLE 5 TOTAL EXPENSES, VALUE OF STOCKS AND CHANGE IN VALUE OF STOCKS OF BUSINESS ESTABLISHMENTS IN 2021 BY DIVISION OF BUSINESS INDUSTRY

รหัส Code	จำนวน สถาน- ประกอบ Number of establishments	รวม Total	ค่าซื้อสินค้า เพื่อการจำหน่าย และ/หรือให้บริการ Value of goods purchased for sale or rendering services	ค่าไฟฟ้า Electricity	ค่าแก๊ส/ ค่าไอน้ำ Gas/ Fuel	ค่าบริการ ใช้ทรัพย์สิน Cost of services	ค่า บำรุงรักษา อุปกรณ์ คอมพิวเตอร์ computer maintenance	ค่า ใช้ระบบ คอมพิวเตอร์ computer system	ค่าซ่อมแซม สิ่งก่อสร้าง เครื่องจักร และเครื่องมือ Repair on construction, vehicles, equipment, machinery and equipment, etc.	ค่าเช่า ยานพาหนะ เครื่องจักร และเครื่องมือ ฯลฯ machinery and equipment, etc.	ค่าเช่า อาคาร/ อสังหาริมทรัพย์ Other expenses	ค่าใช้ซื้อสินค้าและวัตถุดิบประกอบและส่วนเปลี่ยนแปลง		ส่วน เปลี่ยนแปลง ของสินค้าและ วัตถุดิบประกอบ Change in value of stocks	Total	
												1 ม.ค. 2564 Jan 1, 2021	31 ธ.ค. 2564 Dec 31, 2021			
45	2,483	33,006,866.1	30,774,732.6	500,798.2	115,493.1	435,246.0	66,497.8	4,887.4	86,285.3	3,514.5	213,287.0	802,174.3	10,325,278.1	9,041,420.7	-1,283,857.4	Wholesale and retail trade; repair of motor vehicles and motorcycles
46	1,470	4,491,647.9	4,182,453.5	39,035.6	5,330.6	75,774.7	4,640.9	1,070.8	12,291.9	1,066.5	15,053.1	154,436.8	722,891.9	499,206.9	-223,684.9	Wholesale trade (except of motor vehicles and motorcycles)
47	11,745	22,903,638.0	21,782,554.7	236,491.9	30,879.4	259,992.7	28,173.8	2,057.0	42,896.4	86.0	107,288.4	410,013.3	7,881,204.0	7,089,335.2	-791,868.8	Retail trade (except of motor vehicles and motorcycles)
55	257	126,855.5	33,928.6	45,064.5	10,457.1	4,379.6	1,722.5	149.2	7,865.1	68.0	-	22,976.9	22,435.3	10,060.4	-12,374.9	Accommodation
56	3,676	1,368,189.8	1,140,524.7	63,045.0	31,117.5	34,148.2	11,718.9	-	104.6	527.9	36,085.1	50,917.9	165,152.1	99,623.6	-65,528.6	Food and beverage service activities
59	2															Motion picture, video and television programme production, sound recording and music publishing activities
60	20	2,570.0	-	960.0	72.0	-	120.0	-	-	-	480.0	938.0	-	-	-	Programming and broadcasting activities
62	1															Computer programming, consultancy and related activities
68	506	128,798.6	25,690.6	50,975.7	13,109.4	3,034.9	3,769.5	4.2	7,298.2	-	-	24,883.1	91,125.0	56,267.3	-36,857.7	Real estate activities
69	65	7,547.6	1,303.3	408.2	108.8	936.5	328.9	21.0	53.2	-	486.0	3,902.8	140.0	70.0	-70.0	Legal and accounting activities
71	15	4,875.4	2,250.0	423.0	52.5	1,980.0	64.4	41.3	-	-	1,125.0	721.3	-	-	-	Architectural and engineering activities; technical testing and analysis
73	33	11,094.1	8,463.0	468.0	79.2	2,880.0	189.0	60.0	-	-	1,080.0	466.9	825.0	1,110.0	285.0	Advertising and market research
74	53	933.8	279.2	137.9	215.0	80.0	62.4	-	47.7	-	-	111.7	890.5	636.5	-254.0	Other professional, scientific and technical activities
77	188	15,526.8	7,171.7	489.2	270.8	4,129.2	25.8	-	1,376.0	-	210.0	1,854.3	466,511.7	463,596.7	-2,915.0	Rental and leasing activities
80	5	2,882.5	1,840.3	173.6	24.5	579.3	29.8	-	-	-	64.0	162.0	474.0	356.0	-118.0	Security and investigation activities
81	9	912.6	630.0	97.2	43.2	27.0	-	-	-	-	72.0	43.2	180.0	135.0	-45.0	Services to buildings and landscape activities
82	135	39,679.0	25,343.8	2,636.0	433.1	2,524.0	859.8	-	45.9	-	5,619.9	2,216.6	22,328.0	14,451.3	-7,876.8	Office administrative, office support and other business support activities
90	135	21,810.4	14,764.8	813.4	80.8	2,041.7	108.2	22.6	866.0	1,566.0	272.4	1,294.6	25,618.4	25,362.6	-255.8	Creative, arts and entertainment activities
92	6	1,221.0	1,060.3	8.0	4.7	288.0	18.6	-	-	-	-	100.7	240.0	150.0	-90.0	Gambling and betting activities
93	18	2,071.2	1,583.0	43.0	14.5	45.0	11.3	-	1.2	80.0	-	293.2	1,919.0	1,813.0	-106.0	Sports activities and amusement and recreation activities
95	395	65,621.8	45,754.8	3,278.6	423.1	7,862.0	1,230.8	30.7	78.3	-	3,558.2	3,405.2	22,111.2	14,448.4	-7,662.8	Repair of computers and personal and household goods and other personal service activities
96	2,760	152,147.0	41,230.1	26,101.8	8,894.8	9,065.9	9,334.5	-	5,873.5	-	19,547.2	32,099.1	20,037.0	19,924.7	-1,122.0	Other personal service activities

หมายเหตุ : C หมายถึง ข้อมูลปกปิด
Note : C means confidential data.

ที่มา : สำนักเศรษฐกิจและอุตสาหกรรม พ.ศ. 2565 (ธุรกิจการค้าและธุรกิจบริการ) จังหวัดกาฬสินธุ์ สำนักงานสถิติแห่งชาติ กระทรวงดิจิทัลเพื่อเศรษฐกิจและสังคม
Source : The 2022 Business and Industrial Census (Trade and Services Industry) Kalasin Province, National Statistical Office, Ministry of Digital Economy and Society.

ตาราง 6 ค่าใช้จ่ายตั้งใหม่สถานประกอบการธุรกิจปี 2564 จำนวนตามหมวดธุรกิจ (ต่อ)
TABLE 6 TOTAL EXPENSES OF BUSINESS ESTABLISHMENTS IN 2021 BY DIVISION OF BUSINESS INDUSTRY (Cont'd)

รหัส Code	หมวดธุรกิจ Business Category	จำนวน Number of establishments	ค่าใช้จ่ายอื่นๆ/Other expenses										ค่าใช้จ่ายอื่นๆ Others		รวม Total	คำอธิบาย Description						
			ค่าจ้าง/Entertainment	ค่าจ้างรวม Total wage	ค่าจ้าง Wage	ค่าจ้าง Wage	ค่าจ้าง Wage	ค่าจ้าง Wage	ค่าจ้าง Wage	ค่าจ้าง Wage	ค่าจ้าง Wage	ค่าจ้าง Wage	ค่าจ้าง Wage	ค่าจ้าง Wage			ค่าจ้าง Wage	ค่าจ้าง Wage				
45	การขนส่งและพาณิชยกรรม	2,483	5,154.9	3,939.5	270.0	945.3	4,031.3	6,611.0	36,304.1	3,038.4	53,920.6	16,966.1	86,285.3	3,514.5	213,287.0	30,480.7	510.0	114,744.3	133,883.1	31,373.4	51,084.8	Wholesale and retail trade; repair of motor vehicles and motorcycles
46	การขายส่งและการค้าปลีก	1,470	460.3	283.8	156.1	20.4	271.5	171.6	1,765.6	480.2	5,229.9	1,570.5	12,291.9	1,066.5	15,053.1	432.2	323.9	14,922.5	67,846.4	807.8	4,014.3	Wholesale trade (except of motor vehicles and motorcycles)
47	การขายส่ง (ยกเว้นยานยนต์และจักรยานยนต์)	11,745	875.2	352.5	41.7	481.0	1,799.0	1,012.8	12,490.1	1,652.9	38,742.1	11,715.2	42,896.4	86.0	107,288.4	2,909.7	-	88,830.4	48,504.8	28,082.0	23,442.0	Retail trade (except of motor vehicles and motorcycles)
55	ที่พักแรม	257	1,583.9	1,078.4	68.8	436.7	405.7	3,147.1	4,699.8	423.7	2,189.4	202.3	7,865.1	68.0	-	-	227.1	1,563.6	149.9	459.5	1,612.5	Accommodation
56	การบริการอาหารและเครื่องดื่ม	3,676	-	-	-	-	590.2	628	4,083.9	-	1,106.3	620.2	1,046	527.9	36,085.1	23.3	-	163.3	-	733.8	8,232.9	Food and beverage service activities
59	การบันเทิงและสันทนาการ	2	-	-	-	-	-	-	-	-	-	-	-	-	-	-	-	-	-	-	-	Motion picture, video and television programme production, sound recording and music publishing activities
60	การจ้างรับราชการและงานราชการ	20	-	-	-	-	-	-	10.0	-	20.0	-	-	-	480.0	-	-	-	-	-	30.0	Programming and broadcasting activities
62	การจ้างรับราชการและงานราชการ (ยกเว้นการจ้างรับราชการ)	1	-	-	-	-	-	-	-	-	-	-	-	-	-	-	-	-	-	-	-	Computer programming, consultancy and related activities
68	กิจกรรมก่อสร้าง	506	957.2	957.2	-	-	201.4	2,768.4	4,088.5	129.6	2,819.9	2,159.1	7,298.2	-	-	-	4,490.9	-	734.1	1,293.8	Real estate activities	
69	กิจกรรมก่อสร้าง (ยกเว้นการก่อสร้าง)	65	420	420	-	-	6.1	9.1	35.5	4.2	137.6	14.0	53.2	456.0	-	-	-	-	2,800.0	75.5	75.5	Legal and accounting activities
71	กิจกรรมด้านยานยนต์และจักรยานยนต์	15	10.1	10.1	-	-	2.7	-	19.9	-	225.0	9.4	-	1,125.0	-	-	-	-	-	53.6	53.6	Architectural and engineering activities; technical testing and analysis
73	การโฆษณาและการจัดตลาด	33	-	-	-	-	11.2	-	-	-	38.1	-	-	1,080.0	-	-	-	-	-	87.0	87.0	Advertising and market research
74	กิจกรรมการวิจัยและพัฒนา	53	-	-	-	-	5.7	14.0	24.0	-	-	-	47.7	-	-	-	-	-	-	8.8	8.8	Other professional, scientific and technical activities
77	กิจกรรมการให้เช่า	188	-	-	-	-	15.6	103.0	214.1	-	99.1	-	1,376.0	-	210.0	-	-	-	-	20.0	197.5	Rental and leasing activities
80	การบริหารราชการส่วนท้องถิ่น	5	-	-	-	-	0.6	-	4.7	2.7	3.9	5.3	-	64.0	-	-	-	-	-	20.5	20.5	Security and investigation activities
81	กิจกรรมการบริการสำหรับพาณิชยกรรมและอุตสาหกรรม	9	-	-	-	-	-	-	-	-	-	-	-	72.0	-	-	-	-	-	36.0	36.0	Services to building and landscape activities
82	การบริหารจัดการบริการและสนับสนุนแก่หน่วยงานของรัฐบาล	135	-	-	-	-	20.3	-	128.8	-	91.7	-	45.9	5,619.9	-	-	-	-	9.3	277.0	277.0	Office administrative, office support and other business support activities
90	กิจกรรมการสร้างสรรค์ศิลปะและสันทนาการ	135	-	-	-	-	5.4	337.0	49.6	319.4	45.0	846.0	1,566.0	272.4	-	-	-	-	240.0	36.0	171.6	Creative, arts and entertainment activities
92	กิจกรรมการบันเทิง	6	-	-	-	-	0.4	-	-	0.6	-	-	-	15.0	-	-	-	-	-	1.5	1.5	Gambling and betting activities
93	กิจกรรมการกีฬา	18	-	-	-	-	1.7	4.0	10.1	-	40.4	40.0	1.2	80.0	-	0.5	-	-	-	14.0	14.0	Sports activities and amusement and recreation activities
95	การซ่อมแซมยานยนต์และจักรยานยนต์	395	-	-	-	-	49.7	-	761.2	-	201.1	-	78.3	-	3,558.2	-	-	-	800.0	30.7	471.6	Repair of computers and personal and household goods
96	กิจกรรมบริการส่วนบุคคลอื่นๆ	2,760	12.9	12.9	-	-	184.0	543.7	1,843.8	-	711.3	80.0	587.5	19,547.2	26,000.0	-	-	-	-	6,341.3	6,341.3	Other personal service activities

หมายเหตุ : C หมายถึง ข้อมูลปกติ
Note : C means confidential data.

ที่มา : สำนักงานสถิติแห่งชาติและสำนักงานเศรษฐกิจการคลัง, จังหวัดภาคเหนือ, จังหวัดภาคเหนือ, สำนักงานสถิติแห่งชาติ, กรมการสถิติจังหวัดเชียงใหม่และจังหวัด
Source : The 2022 Business and Industrial Census (Trade and Services Industry) Relaisin Province, National Statistical Office, Ministry of Digital Economy and Society.

ตาราง 7 จำนวนและร้อยละของช่องทางจ่ายชำระเงินสำหรับธุรกิจประเภทต่างๆ ของสถานประกอบการธุรกิจในปี 2564 จำนวนตามหมวดธุรกิจ
 TABLE 7 NUMBER AND PERCENTAGE OF PAYMENT METHODS FOR DIFFERENT TYPES OF TRANSACTIONS OF BUSINESS ESTABLISHMENTS IN 2021 BY DIVISION OF BUSINESS INDUSTRY

รหัส Code	จำนวน สถาน- ประกอบการ Number of establishments	ช่องทางจ่ายชำระเงินสำหรับธุรกรรมประเภทต่างๆ Payment methods for different types of transaction												Division of business industry		
		การชำระเงินค่าสินค้าและบริการให้กับซัพพลายเออร์ Payment of goods and services to supplier				การชำระเงินและชำระเงิน ทางอิเล็กทรอนิกส์ (e-Payment)				การชำระเงินและชำระเงิน ทางอิเล็กทรอนิกส์ (e-Payment)						
		จำนวน Number	ร้อยละ %	จำนวน Number	ร้อยละ %	จำนวน Number	ร้อยละ %	จำนวน Number	ร้อยละ %	จำนวน Number	ร้อยละ %	จำนวน Number	ร้อยละ %			
		เงินสด Cash	เช็ค Check	การโอนและชำระเงิน ทางอิเล็กทรอนิกส์ (e-Payment)	เงินสด Cash	เช็ค Check	การโอนและชำระเงิน ทางอิเล็กทรอนิกส์ (e-Payment)	เงินสด Cash	เช็ค Check	การโอนและชำระเงิน ทางอิเล็กทรอนิกส์ (e-Payment)	เงินสด Cash	เช็ค Check	การโอนและชำระเงิน ทางอิเล็กทรอนิกส์ (e-Payment)			
		จำนวน Number	ร้อยละ %	จำนวน Number	ร้อยละ %	จำนวน Number	ร้อยละ %	จำนวน Number	ร้อยละ %	จำนวน Number	ร้อยละ %	จำนวน Number	ร้อยละ %	จำนวน Number	ร้อยละ %	
		รวม Total		รวม Total		รวม Total		รวม Total		รวม Total		รวม Total		รวม Total		
45	การซื้อขายและการขายปลีก และการซ่อมยานยนต์ และจักรยานยนต์	23,977	22,108	92.2	992	4.1	18,448	76.9	23,350	97.4	229	1.0	10,587	44.2	27.8	Wholesale and retail trade; repair of motor vehicles and motorcycles
46	การขายส่ง (ยกเว้นยานยนต์และจักรยานยนต์)	1,470	1,463	99.5	53	3.6	1,204	81.9	1,433	97.5	76	5.2	655	44.6		Wholesale trade (except of motor vehicles and motorcycles)
47	การขายปลีก (ยกเว้นยานยนต์และจักรยานยนต์)	11,745	10,601	90.3	845	7.2	7,758	66.1	11,525	98.1	133	1.1	5,830	49.6		Retail trade (except of motor vehicles and motorcycles)
55	ที่พักแรม	257	230	89.5	17	6.5	204	79.3	223	86.8	1	0.4	139	54.0		Accommodation
56	การบริการอาหารและเครื่องดื่ม	3,676	3,676	100.0	-	-	3,663	99.7	3,656	99.5	-	-	1,496	40.7		Food and beverage service activities
59	การผลิตภาพยนตร์ วีดิทัศน์ และรายการโทรทัศน์ การบันทึกเสียงลงแผ่นเสียง และการจัดพิมพ์จำหน่ายหรือ เผยแพร่ดนตรี	2	2	100.0	-	-	2	100.0	1	50.0	-	-	2	100.0		Motion picture, video and television programme production, sound recording and music publishing activities
60	การจัดส่งรายการและการแพร่ภาพกระจายเสียง	20	-	-	-	-	-	-	20	100.0	-	-	-	-		Programming and broadcasting activities
62	การจัดทำโปรแกรมคอมพิวเตอร์ การให้คำปรึกษา	1	1	100.0	-	-	1	100.0	1	100.0	-	-	1	100.0		Computer programming, consultancy and related activities
68	กิจกรรมอสังหาริมทรัพย์	506	333	65.9	43	8.5	333	65.9	463	91.5	-	-	287	56.7		Real estate activities
69	กิจกรรมทางกฎหมายและการบัญชี	65	9	13.9	-	-	9	13.9	65	100.0	-	-	51	78.5		Legal and accounting activities
71	กิจกรรมด้านสถาปัตยกรรมและวิศวกรรม	15	11	75.0	-	-	11	75.0	15	100.0	-	-	8	50.0		Architectural and engineering activities; technical testing and analysis
73	การโฆษณาและการวิจัยตลาด	33	30	90.9	-	-	33	100.0	33	100.0	-	-	33	100.0		Advertising and market research
74	กิจกรรมทางวิชาชีพ วิทยาศาสตร์ และเทคนิคอื่นๆ	53	53	100.0	-	-	37	69.8	53	100.0	-	-	16	30.2		Other professional, scientific and technical activities
77	กิจกรรมการให้เช่า	188	142	75.5	-	-	112	59.8	188	100.0	-	-	6	2.9		Rental and leasing activities
80	การบริการรักษาความปลอดภัยและการสืบสวน	5	5	100.0	-	-	4	73.3	5	100.0	-	-	4	73.3		Security and investigation activities
81	กิจกรรมการบริการสำหรับอาคารและภูมิทัศน์	9	9	100.0	-	-	9	100.0	9	100.0	-	-	9	100.0		Services to buildings and landscape activities
82	การบริการด้านการบริหารและสนับสนุนการดำเนินงาน ของสำนักงาน และกิจการอื่นๆ ที่สนับสนุนทางธุรกิจ	135	135	100.0	-	-	102	75.7	135	100.0	-	-	37	27.2		Office administrative, office support and other business support activities

ตาราง 7 จำนวนและร้อยละของทางการชำระเงินสำหรับธุรกิจในปี 2564 จำแนกตามหมวดธุรกิจ (ต่อ)
TABLE 7 NUMBER AND PERCENTAGE OF PAYMENT METHODS FOR DIFFERENT TYPES OF TRANSACTIONS OF BUSINESS ESTABLISHMENTS IN 2021 BY DIVISION OF BUSINESS INDUSTRY (Cont'd.)

รหัส Code	จำนวน สถาน- ประกอบ การ Number of establishments	ช่องทางทางการชำระเงินสำหรับธุรกิจประเภทต่างๆ						วิธีการชำระเงินสำหรับการดำเนินงาน						Division of business industry			
		การชำระเงินค่าสินค้าและบริการให้กับซัพพลายเออร์			การชำระเงินและชำระหนี้			เงินสด			เช็ค				การโอนและชำระหนี้ ทางอิเล็กทรอนิกส์ (e-Payment)		
		จำนวน	ร้อยละ	จำนวน	ร้อยละ	จำนวน	ร้อยละ	จำนวน	ร้อยละ	จำนวน	ร้อยละ	จำนวน	ร้อยละ		จำนวน	ร้อยละ	จำนวน
90	135	86	63.3	-	-	30	22.2	135	100.0	-	-	11	7.9	11	7.9	Creative, arts and entertainment activities	
92	6	6	100.0	-	-	6	100.0	6	100.0	-	-	3	50.0	3	50.0	Gambling and betting activities	
93	18	18	100.0	-	-	18	100.0	18	100.0	-	-	10	55.6	10	55.6	Sports activities and amusement and recreation activities	
95	395	395	100.0	15	3.9	220	55.8	395	100.0	-	-	148	37.6	148	37.6	Repair of computers and personal and household goods	
96	2,760	2,561	92.8	-	-	2,569	93.1	2,630	95.3	-	-	1,152	41.8	1,152	41.8	Other personal service activities	

หมายเหตุ : ตอบได้มากกว่า 1 ข้อ

Note : More than one answer.

ที่มา : สำนักธุรกิจและอุตสาหกรรม พ.ศ. 2565 (ธุรกิจทางการค้าและธุรกิจบริการ) จังหวัดกาฬสินธุ์ สำนักงานสถิติแห่งชาติ กระทรวงดิจิทัลเพื่อเศรษฐกิจและสังคม

Source : The 2022 Business and Industrial Census (Trade and Services Industry) Kalasin Province, National Statistical Office, Ministry of Digital Economy and Society.

ตาราง 7 จำนวนและร้อยละของทางเข้าชำระเงินสำหรับธุรกรรมประเภทต่างๆ ของสถานประกอบการธุรกิจในปี 2564 จำแนกตามหมวดธุรกิจ (ต่อ)
TABLE 7 NUMBER AND PERCENTAGE OF PAYMENT METHODS FOR DIFFERENT TYPES OF TRANSACTIONS OF BUSINESS ESTABLISHMENTS IN 2021 BY DIVISION OF BUSINESS INDUSTRY (Cont'd.)

รหัส Code	หมวดหมู่ธุรกิจ Division of business industry	ชื่อทางการชำระเงินสำหรับธุรกรรมประเภทต่างๆ Payment methods for different types of transaction													
		การจ่ายเงินสด Cash							การลงทุน Investment						
		จำนวน Number	ร้อยละ %	จำนวน Number	ร้อยละ %	จำนวน Number	ร้อยละ %	จำนวน Number	ร้อยละ %	จำนวน Number	ร้อยละ %	จำนวน Number	ร้อยละ %	จำนวน Number	ร้อยละ %
45	รวม	23,977	4,525	18.9	21,214	88.5	573	2.4	10,110	42.2	834	33.6	9	0.0	Total
46	การขนส่งและการขายปลีก	2,483	610	24.6	2,239	90.2	19	0.8	834	33.6	-	-	-	-	Wholesale and retail trade; repair of motor vehicles and motorcycles
47	และจักรยานยนต์	1,470	675	45.9	1,386	94.3	72	4.9	599	40.8	9	0.6	-	-	Wholesale trade (except of motor vehicles and motorcycles); Retail trade (except of motor vehicles and motorcycles)
48	การขนส่ง (ยกเว้นยานยนต์และจักรยานยนต์)	11,745	1,737	14.8	9,945	84.7	482	4.1	4,875	41.5	-	-	-	-	Accommodation
49	ที่พักแรม	257	201	78.3	233	90.8	-	-	138	53.6	-	-	-	-	Food and beverage service activities
50	การบริการอาหารและเครื่องดื่ม	3,676	903	24.6	4,9	3,533	96.1	-	2,084	56.7	-	-	-	-	Motion picture, video and television programme production, sound recording and music publishing activities
51	การบริการอาหาร, วีดิทัศน์ และรายการโทรทัศน์ การบันทึกเสียงและวิดีโอ และการจัดพิมพ์จำหน่ายหรือเผยแพร่ดนตรี	2	-	-	1	50.0	-	-	2	100.0	-	-	-	-	Programming and broadcasting activities
52	การจัดสร้างและการเผยแพร่ทางเสียง	20	20	100.0	-	-	-	-	-	-	-	-	-	-	Computer programming, consultancy and related activities
53	การจัดทำโปรแกรมคอมพิวเตอร์ การให้บริการเกี่ยวกับคอมพิวเตอร์ และกิจกรรมที่เกี่ยวข้อง	1	-	-	1	100.0	-	-	1	100.0	-	-	-	-	Real estate activities
54	กิจกรรมส่งเสริมทรัพย์สิน	506	87	17.3	319	63.1	-	-	231	45.6	-	-	-	-	Legal and accounting activities
55	กิจกรรมทางกฎหมายและการบัญชี	65	1	1.5	22	33.9	-	-	23	35.4	-	-	-	-	Architectural and engineering activities; technical testing and analysis
56	กิจกรรมด้านสถาปัตยกรรมและวิศวกรรม	15	8	50.0	15	100.0	-	-	11	75.0	-	-	-	-	Advertising and market research
57	รวมถึงการทดสอบและการวิเคราะห์ทางเทคนิค	33	3	9.1	33	100.0	-	-	33	100.0	-	-	-	-	Other professional, scientific and technical activities
58	การโฆษณาและการวิจัยตลาด	53	16	30.2	37	69.8	-	-	-	-	-	-	-	-	Rental and leasing activities
59	กิจกรรมทางวิชาชีพ, วิทยาศาสตร์ และเทคนิคอื่นๆ	188	35	18.7	188	100.0	-	-	6	2.9	-	-	-	-	Security and investigation activities
60	กิจกรรมการให้เช่า	5	1	26.7	4	73.3	-	-	4	73.3	-	-	-	-	Services to buildings and landscape activities
61	การบริหารรักษาอาคารและสิ่งอำนวยความสะดวก	9	-	-	9	100.0	-	-	9	100.0	-	-	-	-	Office administrative, office support and other business support activities
62	การบริหารจัดการความปลอดภัยและการดำเนินงานของสำนักงาน และกิจกรรมอื่นๆ ที่สนับสนุนทางธุรกิจ	135	1	0.7	102	75.7	-	-	37	27.2	-	-	-	-	Creative, arts and entertainment activities
63	กิจกรรมการสนับสนุนและการเสี่ยงโชค	135	86	63.3	86	63.3	-	-	11	7.9	-	-	-	-	Gambling and betting activities
64	กิจกรรมการพนันและการเสี่ยงโชค	6	-	-	6	100.0	-	-	3	50.0	-	-	-	-	Sports activities and amusement and recreation activities
65	กิจกรรมด้านกีฬา, ความบันเทิง และการันทนาการ	18	8	44.4	10	55.6	-	-	2	11.1	-	-	-	-	Repair of computers and personal and household goods
66	กิจกรรมคอมพิวเตอร์และของใช้ส่วนบุคคล และของใช้ในครัวเรือน	395	65	16.4	395	100.0	-	-	148	37.6	-	-	-	-	Other personal service activities
67	กิจกรรมบริการส่วนบุคคลอื่นๆ	2,760	67	2.4	2,630	95.3	-	-	1,059	38.4	-	-	-	-	

หมายเหตุ : ตอบได้มากกว่า 1 ข้อ
: "0.0" มีข้อมูลน้อยกว่า 0.1
Note : More than one answer.
: "0.0" is assigned to the value less than 0.1
ที่มา : สำมะโนธุรกิจและอุตสาหกรรม พ.ศ. 2565 (ธุรกิจทางการค้าและธุรกิจบริการ) จังหวัดกาฬสินธุ์ สำนักงานสถิติแห่งชาติ กระทรวงดิจิทัลเพื่อเศรษฐกิจและสังคม
Source : The 2022 Business and Industry Census (Trade and Services Industry) Kalasin Province, National Statistical Office, Ministry of Digital Economy and Society.

ตาราง 8.1 จำนวนและร้อยละของสถานประกอบการธุรกิจที่มีรายรับจากการขายสินค้าและบริการผ่านทางอินเทอร์เน็ต จำนวนตามการประกอบธุรกิจการขายปลีกหรือบริการ ที่หักแรมในปี 2564 และหมวดย่อยธุรกิจ (ต่อ)
TABLE 8.1 NUMBER AND PERCENTAGE OF BUSINESS ESTABLISHMENTS RECEIPTS FROM HAVING ONLINE SALES BY FROM WHOLESALE RETAIL TRADE AND SERVICES, FROM ACCOMMODATION IN 2019 AND DIVISION OF BUSINESS INDUSTRY (Cont'd.)

รหัส Code	หมวดย่อยธุรกิจ	จำนวน สถาน ประกอบการ Number of establishments	รายรับจากการขายสินค้าและบริการผ่านทางอินเทอร์เน็ต (%) Receipts from having online sales (%)										Division of business industry				
			รวม Total		5 - 9		10 - 19		20 - 29		≥ 30			รวม Total			
			จำนวน Number	ร้อยละ %	จำนวน Number	ร้อยละ %	จำนวน Number	ร้อยละ %	จำนวน Number	ร้อยละ %	จำนวน Number	ร้อยละ %		จำนวน Number	ร้อยละ %		
90	กิจกรรมการสร้างสรรค์ศิลปะและความบันเทิง	135	5	100.0	3	60.0	-	-	-	-	2	40.0	-	-	-	-	Creative, arts and entertainment activities
92	กิจกรรมการพนันและการเสี่ยงโชค	6	-	-	-	-	-	-	-	-	-	-	-	-	-	-	Gambling and betting activities
93	กิจกรรมด้านการศึกษา ความบันเทิง และการบันเทิง	18	-	-	-	-	-	-	-	-	-	-	-	-	-	-	Sports activities and amusement and recreation activities
95	การซ่อมคอมพิวเตอร์และของใช้ส่วนบุคคล และของใช้ในครัวเรือน	395	15	100.0	-	-	15	100.0	-	-	-	-	-	-	-	-	Repair of computers and personal and household goods
96	กิจกรรมบริการส่วนบุคคลอื่นๆ	2,760	-	-	-	-	-	-	-	-	-	-	-	-	-	-	Other personal service activities

ที่มา : สำนักงานธุรกิจและอุตสาหกรรม พ.ศ. 2565 (ธุรกิจทางการค้าและบริการ) จังหวัดกาฬสินธุ์ สำนักงานสถิติแห่งชาติ กระทรวงดิจิทัลเพื่อเศรษฐกิจและสังคม
Source : The 2022 Business and Industrial Census (Trade and Services Industry) Kalasin Province, National Statistical Office, Ministry of Digital Economy and Society.

ตาราง 9 จำนวนและร้อยละของสถานประกอบการธุรกิจที่มีการรับโอนและรับชำระสินค้าและบริการจากลูกค้า จำนวนตามหมวดย่อยธุรกิจ
TABLE 9 NUMBER AND PERCENTAGE OF BUSINESS ESTABLISHMENTS RECEIVING TRANSFERS AND RECEIVING PAYMENTS FOR GOODS AND SERVICES FROM CUSTOMERS AND DIVISION OF BUSINESS INDUSTRY

รหัส Code	หมวดย่อยธุรกิจ	การรับโอนและรับชำระสินค้าและบริการจากลูกค้า Receiving transfers and receiving payments for goods and services from customers				Division of business industry			
		จำนวน Number	จำนวน Number	ร้อยละ %	จำนวน Number	เช็ค Check	การโอนและชำระเงินทางอิเล็กทรอนิกส์ (e-Payment)	จำนวน Number	ร้อยละ %
		จำนวนสถาน- ประกอบการ Number of establishments	เงินสด Cash	เช็ค Check	การโอนและชำระเงินทางอิเล็กทรอนิกส์ (e-Payment)	Electric transfers and electric payment			
		จำนวน Number	จำนวน Number	ร้อยละ %	จำนวน Number	ร้อยละ %	จำนวน Number	ร้อยละ %	
	รวม	23,977	23,795	99.2	327	1.4	14,258	59.5	Total
45	การขายส่งและการขายปลีก การซ่อมยานยนต์ และจักรยานยนต์	2,483	2,481	99.9	68	2.8	1,556	62.7	Wholesale and retail trade; repair of motor vehicles and motorcycles
46	การขายส่ง (ยกเว้นยานยนต์และจักรยานยนต์)	1,470	1,469	99.9	71	4.8	895	60.9	Wholesale trade (except of motor vehicles and motorcycles)
47	การขายปลีก (ยกเว้นยานยนต์และจักรยานยนต์)	11,745	11,722	99.8	111	1.0	6,481	55.2	Retail trade (except of motor vehicles and motorcycles)
55	ที่พักแรม	257	246	95.6	14	5.6	233	90.7	Accommodation
56	บริการอาหารและเครื่องดื่ม	3,676	3,676	100.0	-	-	3,304	89.9	Food and beverage service activities
59	การผลิตภาพยนตร์ วิดีทัศน์ และรายการโทรทัศน์ การบันทึกเสียงลงบนสื่อ และการจัดพิมพ์จำหน่ายหรือ เผยแพร่ดนตรี	2	2	100.0	1	50.0	2	100.0	Motion picture, video and television programme production, sound recording and music publishing activities
60	การจัดส่งรายการและการแพร่ภาพกระจายเสียง	20	20	100.0	-	-	20	100.0	Programming and broadcasting activities
62	การจัดทำโปรแกรมคอมพิวเตอร์ การให้คำปรึกษา เกี่ยวกับคอมพิวเตอร์ และกิจกรรมที่เกี่ยวข้อง	1	1	100.0	-	-	1	100.0	Computer programming, consultancy and related activities
68	กิจกรรมอสังหาริมทรัพย์	506	506	100.0	-	-	463	91.5	Real estate activities
69	กิจกรรมทางกฎหมายและการบัญชี	65	51	78.5	22	33.9	65	100.0	Legal and accounting activities
71	กิจกรรมด้านสถาปัตยกรรมและวิศวกรรม	15	15	100.0	-	-	15	100.0	Architectural and engineering activities; technical testing and analysis
73	การโฆษณาและการวิจัยตลาด	33	33	100.0	-	-	33	100.0	Advertising and market research
74	กิจกรรมทางวิชาชีพ วิทยาศาสตร์ และเทคนิคอื่น ๆ	53	53	100.0	-	-	32	60.4	Other professional, scientific and technical activities
77	กิจกรรมการให้เช่า	188	187	99.5	-	-	87	46.1	Rental and leasing activities
80	การบริการรักษาความปลอดภัยและการสืบสวน	5	5	100.0	-	-	4	73.3	Security and investigation activities
81	กิจกรรมการบริการสำหรับอาคารและภูมิทัศน์	9	9	100.0	-	-	9	100.0	Services to buildings and landscape activities

ตาราง 9 จำนวนและร้อยละของสถานประกอบการธุรกิจที่มีการรับโอนและรับชำระเงินสดและค่าบริการจากลูกค้า จำนวนตามหมวดย่อยธุรกิจ (ต่อ)
TABLE 9 NUMBER AND PERCENTAGE OF BUSINESS ESTABLISHMENTS RECEIVING TRANSFERS AND RECEIVING PAYMENTS FOR GOODS AND SERVICES FROM CUSTOMERS AND DIVISION OF BUSINESS INDUSTRY (Cont'd.)

รหัส Code	หมวดย่อยธุรกิจ	การรับโอนและรับชำระเงินสดและค่าบริการจากลูกค้า Receiving transfers and receiving payments for goods and services from customers						Division of business industry
		จำนวนสถาน- ประกอบการ Number of establishments	เงินสด Cash	เช็ค Check	การโอนและชำระเงินทางอิเล็กทรอนิกส์ (e-Payment)	จำนวน จำนวน	ร้อยละ ร้อยละ	
		จำนวน Number	ร้อยละ %	จำนวน Number	ร้อยละ %	จำนวน Number	ร้อยละ %	
82	การบริหารจัดการและสนับสนุนการค้าปลีก ของสำนักงาน และกิจกรรมอื่นๆ ที่สนับสนุนทางธุรกิจ	135	100.0	33	24.3	70	51.5	Office administrative, office support and other business support activities
90	กิจกรรมการสร้างสรรค์ศิลปะและความบันเทิง	135	100.0	6	4.2	60	44.4	Creative, arts and entertainment activities
92	กิจกรรมการพนันและการเสี่ยงโชค	6	100.0	-	-	6	100.0	Gambling and betting activities
93	กิจกรรมด้านกีฬา ความบันเทิง และการนันทนาการ	18	100.0	-	-	10	55.6	Sports activities and amusement and recreation activities
95	การซ่อมคอมพิวเตอร์และของใช้ส่วนบุคคล และของใช้ในชีวิตประจำวัน	395	100.0	-	-	214	54.1	Repair of computers and personal and household goods
96	กิจกรรมบริการส่วนบุคคลอื่นๆ	2,760	95.3	-	-	700	25.4	Other personal service activities

หมายเหตุ : ตอบได้มากกว่า 1 ข้อ

Note : More than one answer.

ที่มา : สำมะโนธุรกิจและอุตสาหกรรม พ.ศ. 2565 (ธุรกิจทางการค้าและธุรกิจทางการบริการ) จังหวัดกาฬสินธุ์ สำนักงานสถิติแห่งชาติ กระทรวงดิจิทัลเพื่อเศรษฐกิจและสังคม

Source : The 2022 Business and Industrial Census (Trade and Services Industry) Kalasin Province, National Statistical Office, Ministry of Digital Economy and Society.

ตาราง 10 มูลค่าตามบัญชีของสินทรัพย์ถาวรของสถานประกอบการธุรกิจ ณ วันที่ 1 มกราคม 2564 จำแนกตามหน่วยธุรกิจ

TABLE 10 BOOK VALUE OF FIXED ASSETS OF BUSINESS ESTABLISHMENTS ON JANUARY 1, 2021 BY DIVISION OF BUSINESS INDUSTRY

(พันบาท In Thousand Baht)

รหัส Code	หน่วยธุรกิจ	จำนวน	มูลค่าตามบัญชีของสินทรัพย์ถาวรทั้งหมด Book value of fixed assets on Jan. 1, 2021										Total
			รวม Total	ที่ดิน Land	อาคารและสิ่งก่อสร้าง Building and construction	เครื่องจักร Machinery	ยานพาหนะ Vehicles	เครื่องใช้สำนักงาน (ครุภัณฑ์) Office equipment	เครื่องมืออื่น ๆ Other tools	สินทรัพย์ถาวรอื่น ๆ Other fixed assets			
			23,977	39,223,480.1	15,631,235.2	12,300,920.7	1,074,446.4	9,314,744.4	284,688.5	598,175.6	19,269.3	19,269.3	
45	การขายส่งและการขายปลีก การซ่อมยานยนต์และจักรยานยนต์	2,483	3,624,151.4	1,794,635.5	696,272.5	259,743.7	719,955.8	61,718.1	91,825.8	-	-	-	Wholesale and retail trade; repair of motor vehicles and motorcycles
46	การขายส่ง (ยกเว้นยานยนต์และจักรยานยนต์)	1,470	3,749,003.5	1,652,103.7	650,147.8	46,390.7	1,357,973.2	13,739.9	26,888.3	1,759.9	-	-	Wholesale trade (except of motor vehicles and motorcycles)
47	การขายปลีก (ยกเว้นยานยนต์และจักรยานยนต์)	11,745	18,062,176.1	6,820,779.9	6,015,427.2	723,885.2	4,130,140.7	146,981.7	208,322.0	16,639.4	-	-	Retail trade (except of motor vehicles and motorcycles)
55	ที่พักแรม	257	3,003,333.8	1,013,194.8	1,777,976.5	-	132,159.1	14,459.2	65,544.2	-	-	-	Accommodation
56	การบริหารอาหารและเครื่องดื่ม	3,676	4,371,963.8	2,221,988.7	917,468.5	495.8	1,100,423.1	8,192.1	123,395.5	-	-	-	Food and beverage service activities
59	การผลิตภาพยนตร์ วิดีทัศน์ และรายการโทรทัศน์ การบันทึกเสียงลงแผ่นเสียง และการจัดพิมพ์จำหน่ายหรือเผยแพร่ดนตรี	2	C	C	C	-	C	C	C	C	C	C	Motion picture, video and television programme production, sound recording and music publishing activities
60	การจัดส่งรายการและการแพร่ภาพกระจายเสียง	20	8,400.0	-	-	-	-	8,400.0	-	-	-	-	Programming and broadcasting activities
62	การจัดทำโปรแกรมคอมพิวเตอร์ การให้คำปรึกษาเกี่ยวกับคอมพิวเตอร์ และกิจกรรมที่เกี่ยวข้อง	1	C	-	-	-	-	-	C	-	-	-	Computer programming, consultancy and related activities
68	กิจกรรมอสังหาริมทรัพย์	506	3,330,841.5	1,401,858.5	1,735,124.9	-	191,639.0	2,209.1	10.0	-	-	-	Real estate activities
69	กิจกรรมทางกฎหมายและการบัญชี	65	156,796.0	49,440.0	48,728.0	-	56,560.0	2,068.0	-	-	-	-	Legal and accounting activities
71	กิจกรรมด้านสถาปัตยกรรมและวิศวกรรม รวมถึงการทดสอบและการวิเคราะห์ทางเทคนิค	15	53,212.5	30,000.0	6,750.0	13,125.0	2,437.5	412.5	487.5	-	-	-	Architectural and engineering activities; technical testing and analysis
73	การโฆษณาและการวิจัยตลาด	33	32,655.0	2,100.0	1,350.0	9,060.0	19,800.0	60.0	285.0	-	-	-	Advertising and market research
74	กิจกรรมทางวิชาชีพ วิทยาศาสตร์ และเทคนิคอื่น ๆ	53	72,102.2	49,755.0	19,662.5	113.3	1,920.0	94.4	557.1	-	-	-	Other professional, scientific and technical activities
77	กิจกรรมการให้เช่า	188	1,172,962.4	70,313.4	22,258.3	-	1,076,980.0	240.0	3,170.7	-	-	-	Rental and leasing activities
80	การบริหารรักษาความปลอดภัยและการสืบสวน	5	17,825.2	6,733.3	7,866.7	133.3	2,976.0	82.7	33.3	-	-	-	Security and investigation activities
80	การบริหารรักษาความปลอดภัยและการสืบสวน	5	17,825.2	6,733.3	7,866.7	133.3	2,976.0	82.7	33.3	-	-	-	Security and investigation activities
81	กิจกรรมการบริการสำหรับอาคารและภูมิทัศน์	9	5,742.0	-	-	-	5,400.0	342.0	-	-	-	-	Services to buildings and landscape activities
82	การบริหารด้านการบริหารและสนับสนุนการดำเนินงานของสำนักงาน และกิจกรรมอื่นๆ ที่สนับสนุนทางธุรกิจ	135	187,771.0	77,187.5	56,725.0	9,825.0	26,575.0	16,527.5	931.0	-	-	-	Office administrative, office support and other business support activities

ตาราง 10 มูลค่าตามบัญชีของสินทรัพย์ของการธุรกิจ ณ วันที่ 1 มกราคม 2564 จำแนกตามหมวดอุตสาหกรรม (ต่อ)

TABLE 10 BOOK VALUE OF FIXED ASSETS OF BUSINESS ESTABLISHMENTS ON JANUARY 1, 2021 BY DIVISION OF BUSINESS INDUSTRY (Cont'd.)

รหัส Code	หมวดอุตสาหกรรม	จำนวน สถาน- ประกอบการ Number of establishments	มูลค่าตามบัญชีของสินทรัพย์การรวม						มูลค่าตามบัญชีของสินทรัพย์การรวม ณ Jan. 1, 2021				Division of business industry
			รวม Total	ที่ดิน Land	อาคารและ สิ่งก่อสร้าง Building and construction	เครื่องจักร Machinery	ยานพาหนะ Vehicles	เครื่องใช้ สำนักงาน (ครุภัณฑ์) Office equipment	เครื่องมือ อื่น ๆ Other tools	สินทรัพย์ ถาวรอื่น ๆ Other fixed assets			
90	กิจกรรมการสร้างธุรกิจศิลปะและความบันเทิง	135	192,235.5	22,710.0	21,453.5	-	118,554.0	128.0	28,670.0	720.0	Creative, arts and entertainment activities		
92	กิจกรรมการพนันและการเสี่ยงโชค	6	441.0	150.0	165.0	-	126.0	-	-	-	Gambling and betting activities		
93	กิจกรรมด้านการศึกษา ความบันเทิง และการนันทนาการ	18	22,682.0	8,400.0	4,100.0	-	8,350.0	-	1,832.0	-	Sports activities and amusement and recreation activities		
95	การซ่อมคอมพิวเตอร์และของใช้ส่วนบุคคลและของใช้ในชีวิตประจำวัน	395	284,154.6	133,333.3	38,446.6	2,510.0	95,724.9	1,554.7	12,585.2	-	Repair of computers and personal and household goods		
96	กิจกรรมบริการส่วนบุคคลอื่น ๆ	2,760	871,052.6	276,051.7	279,797.6	9,164.4	265,700.2	7,090.7	33,248.0	-	Other personal service activities		

หมายเหตุ : C หมายถึง ข้อมูลปกปิด

Note : C means confidential data.

ที่มา : สำมะโนธุรกิจและอุตสาหกรรม พ.ศ. 2565 (ธุรกิจทางการค้าและธุรกิจทางการบริการ) จังหวัดกาฬสินธุ์ สำนักงานสถิติแห่งชาติ กระทรวงดิจิทัลเพื่อเศรษฐกิจและสังคม

Source : The 2022 Business and Industrial Census (Trade and Services Industry) Kalasin Province, National Statistical Office, Ministry of Digital Economy and Society.

ตาราง 10 มูลค่าตามบัญชีของสินทรัพย์ถาวรของสถานประกอบการธุรกิจ ณ วันที่ 31 ธันวาคม 2564 จำนวนตามหมวดย่อยธุรกิจ (ต่อ)
TABLE 10 BOOK VALUE OF FIXED ASSETS OF BUSINESS ESTABLISHMENTS ON DECEMBER 31, 2021 BY DIVISION OF BUSINESS INDUSTRY (Cont'd.)

รหัส Code	จำนวน สถาน- ประกอบการ Number of establishments	รวม Total	มูลค่าตามบัญชีของสินทรัพย์ถาวรประเภท				Book value of fixed assets on Dec. 31, 2021				สินทรัพย์ ถาวรอื่น ๆ Other fixed assets	Division of business industry
			ที่ดิน Land	อาคารและ สิ่งก่อสร้าง Building and construction	เครื่องจักร Machinery	ยานพาหนะ Vehicles	เครื่องใช้ สำนักงาน (ครุภัณฑ์) Office equipment	เครื่องมือ อื่น ๆ Other tools				
		23,977	35,942,925.2	15,706,011.4	11,010,179.9	912,263.2	7,546,322.1	230,875.3	519,267.8	18,003.5	Total	
45	การขายส่งและการขายปลีก การซ่อมยานยนต์ และจักรยานยนต์	2,483	3,438,048.4	1,825,472.3	639,499.3	224,088.8	614,365.5	54,630.4	79,992.2	-	Wholesale and retail trade; repair of motor vehicles and motorcycles	
46	การขายส่ง (ยกเว้นยานยนต์และจักรยานยนต์)	1,470	3,401,140.5	1,649,137.7	592,238.6	40,935.0	1,083,922.7	11,502.8	21,990.8	1,412.9	Wholesale trade (except of motor vehicles and motorcycles)	
47	การขายปลีก (ยกเว้นยานยนต์และจักรยานยนต์)	11,745	16,386,219.4	6,856,951.7	5,265,445.2	612,621.5	3,341,898.8	116,574.4	176,863.3	15,864.6	Retail trade (except of motor vehicles and motorcycles)	
55	ที่พักแรม	257	2,791,295.9	1,020,437.9	1,588,482.0	-	104,243.5	12,458.4	65,674.2	-	Accommodation	
56	การบริการอาหารและเครื่องดื่ม	3,676	4,075,996.3	2,222,128.7	896,143.4	396.6	842,928.9	6,629.3	107,769.3	-	Food and beverage service activities	
59	การผลิตภาพยนตร์ วิดีทัศน์ และรายการโทรทัศน์ การบันทึกเสียงลงหนังสือ และการจัดพิมพ์จำหน่ายหรือ เผยแพร่ดนตรี	2	C	C	C	-	-	C	C	C	Motion picture, video and television programme production, sound recording and music publishing activities	
60	การจัดส่งรายการและการแพร่ภาพกระจายเสียง	20	7,560.0	-	-	-	-	7,560.0	-	-	Programming and broadcasting activities	
62	การจัดทำโปรแกรมคอมพิวเตอร์ การให้คำปรึกษา เกี่ยวกับคอมพิวเตอร์ และกิจกรรมที่เกี่ยวข้อง	1	C	-	-	-	-	C	C	-	Computer programming, consultancy and related activities	
68	กิจกรรมอสังหาริมทรัพย์	506	3,137,923.4	1,403,354.0	1,560,089.3	-	172,958.9	1,513.2	8.0	-	Real estate activities	
69	กิจกรรมทางกฎหมายและการบัญชี	65	139,028.6	49,440.0	43,445.0	-	44,664.0	1,479.6	-	-	Legal and accounting activities	
71	กิจกรรมด้านสถาปัตยกรรมและวิศวกรรม	15	50,677.5	30,375.0	6,543.8	10,987.5	2,017.5	315.0	438.8	-	Architectural and engineering activities; technical testing and analysis	
73	การโฆษณาและการวิจัยตลาด	33	21,648.0	2,100.0	1,290.0	5,748.0	12,240.0	48.0	222.0	-	Advertising and market research	
74	กิจกรรมทางวิชาชีพ วิทยาศาสตร์ และเทคนิคอื่น ๆ	53	71,190.9	49,850.0	19,181.5	102.0	1,536.0	75.5	445.9	-	Other professional, scientific and technical activities	
77	กิจกรรมการให้เช่า	188	958,931.8	71,118.4	20,642.1	-	864,344.0	170.0	2,657.3	-	Rental and leasing activities	
80	การบริการรักษาความปลอดภัยและการสืบสวน	5	16,787.8	6,733.3	7,313.3	109.3	2,543.8	61.3	26.7	-	Security and investigation activities	
81	กิจกรรมการบริการสำหรับอาคารและภูมิทัศน์	9	4,320.0	-	-	-	4,050.0	270.0	-	-	Services to buildings and landscape activities	
82	การบริการด้านการบริหารและสนับสนุนการดำเนินงาน ของสำนักงาน และกิจกรรมอื่นๆ ที่สนับสนุนทางธุรกิจ	135	174,257.3	77,187.5	55,824.0	7,860.0	21,841.0	11,209.5	335.3	-	Office administrative, office support and other business support activities	

ตาราง 10 มูลค่าตามบัญชีของสินทรัพย์ถาวรของสถานประกอบการธุรกิจ ณ วันที่ 31 ธันวาคม 2564 จำแนกตามหมวดหมู่ธุรกิจ (ต่อ)
TABLE 10 BOOK VALUE OF FIXED ASSETS OF BUSINESS ESTABLISHMENTS ON DECEMBER 31, 2021 BY DIVISION OF BUSINESS INDUSTRY (Cont'd.)

(พันบาท In Thousand Baht)

รหัส Code	หมวดหมู่ธุรกิจ	จำนวน สถาน- ประกอบการ Number of establishments	มูลค่าตามบัญชีของสินทรัพย์ถาวรโดยหมวดหมู่										Division of business industry
			รวม Total	ที่ดิน Land	อาคารและ สิ่งก่อสร้าง Building and construction	เครื่องจักร Machinery	ยานพาหนะ Vehicles	เครื่องใช้ สำนักงาน (ครุภัณฑ์) Office equipment	เครื่องมือ อื่นๆ Other tools	สินทรัพย์ ถาวรอื่น ๆ Other fixed assets			
90	กิจกรรมการสร้างสรค์ศิลปะและความบันเทิง	135	153,460.5	22,710.0	14,097.8	-	93,839.2	56.0	22,181.5	576.0	Creative, arts and entertainment activities		
92	กิจกรรมการพนันและการเสี่ยงโชค	6	421.5	150.0	148.5	-	123.0	-	-	-	Gambling and betting activities		
93	กิจกรรมด้านบริการกีฬา ความบันเทิง และการบันเทิง	18	20,328.0	8,800.0	3,270.0	-	6,700.0	-	1,558.0	-	Sports activities and amusement and recreation activities		
95	การซ่อมคอมพิวเตอร์และของใช้ส่วนบุคคล และของใช้ในชีวิตประจำวัน	395	259,608.8	133,333.3	36,144.3	2,008.0	76,685.3	1,169.9	10,268.1	-	Repair of computers and personal and household goods		
96	กิจกรรมบริการส่วนบุคคลอื่นๆ	2,760	830,578.8	276,231.7	259,241.9	7,406.5	254,300.0	4,846.1	28,552.5	-	Other personal service activities		

หมายเหตุ : C หมายถึง ข้อมูลปกปิด

Note : C means confidential data.

ที่มา : สำนักทะเบียนธุรกิจและอุตสาหกรรม พ.ศ. 2565 (ธุรกิจทางการค้าและธุรกิจทางการบริการ) จังหวัดกาฬสินธุ์ สำนักงานสถิติแห่งชาติ กระทรวงดิจิทัลเพื่อเศรษฐกิจและสังคม

Source : The 2022 Business and Industrial Census (Trade and Services Industry) Kalasin Province, National Statistical Office, Ministry of Digital Economy and Society.

ตาราง 11 มูลค่าสินทรัพย์ถาวรที่เปลี่ยนแปลงของสถานประกอบการธุรกิจระหว่าง มกราคม - ธันวาคม 2564 จำแนกตามหมวดธุรกิจ

TABLE 11 VALUE OF CHANGED FIXED ASSETS OF BUSINESS ESTABLISHMENTS DURING JANUARY - DECEMBER, 2021 BY DIVISION OF BUSINESS INDUSTRY

รหัส Code	หมวดหมู่ธุรกิจ	จำนวน สถาน- ประกอบการ Number of establishments	มูลค่าสินทรัพย์		มูลค่าสินทรัพย์ ถาวรที่ขายระหว่างปี Value of disposal of fixed assets	Division of business industry
			การทุกประเภทที่ซื้อหรือ ผลิตขึ้นใช้เองระหว่างปี Value purchases of new or cost production of fixed assets	รวม		
		23,977	91,207.5	2,532.0	Total	
45	การขายส่งและการขายปลีก การซ่อมยานยนต์ และจักรยานยนต์	2,483	5,500.0	-	-	Wholesale and retail trade; repair of motor vehicles and motorcycles
46	การขายส่ง (ยกเว้นยานยนต์และจักรยานยนต์)	1,470	2,503.3	-	-	Wholesale trade (except of motor vehicles and motorcycles)
47	การขายปลีก (ยกเว้นยานยนต์และจักรยานยนต์)	11,745	17,962.8	-	-	Retail trade (except of motor vehicles and motorcycles)
55	ที่พักแรม	257	468.6	-	-	Accommodation
56	การบริการอาหารและเครื่องดื่ม	3,676	-	-	-	Food and beverage service activities
59	การผลิตภาพยนตร์ วิดีทัศน์ และรายการโทรทัศน์ การบันทึกเสียงลงบนสื่อ และการจัดพิมพ์จำหน่ายหรือ เผยแพร่ดนตรี	2	-	-	-	Motion picture, video and television programme production, sound recording and music publishing activities
60	การจัดผังรายการและการแพร่ภาพกระจายเสียง	20	-	-	-	Programming and broadcasting activities
62	การจัดทำโปรแกรมคอมพิวเตอร์ การให้บริการ เกี่ยวกับคอมพิวเตอร์ และกิจกรรมที่เกี่ยวข้อง	1	-	-	-	Computer programming, consultancy and related activities
68	กิจกรรมอสังหาริมทรัพย์	506	64,772.7	-	-	Real estate activities
69	กิจกรรมทางกฎหมายและการบัญชี	65	-	-	-	Legal and accounting activities
71	กิจกรรมด้านสถาปัตยกรรมและวิศวกรรม	15	-	-	-	Architectural and engineering activities; technical testing and analysis
73	การโฆษณาและการวิจัยตลาด	33	-	-	-	Advertising and market research
74	กิจกรรมทางวิชาชีพ วิทยาศาสตร์ และเทคนิคอื่นๆ	53	-	-	-	Other professional, scientific and technical activities
77	กิจกรรมการให้เช่า	188	-	-	-	Rental and leasing activities
80	การบริการรักษาความปลอดภัยและการสืบสวน	5	-	-	-	Security and investigation activities
81	กิจกรรมการบริการสำหรับอาคารและภูมิทัศน์	9	-	-	-	Services to buildings and landscape activities
82	การบริการด้านการบริหารและสนับสนุนการดำเนินงาน ของสำนักงาน และกิจกรรมอื่นๆ ที่สนับสนุนทางธุรกิจ	135	-	60.0	-	Office administrative, office support and other business support activities

(พันบาท In Thousand Baht)

ตาราง 11 มูลค่าสินทรัพย์ถาวรที่เปลี่ยนแปลงของสถานประกอบการธุรกิจระหว่าง มกราคม - ธันวาคม 2564 จำแนกตามหมวดธุรกิจ (ต่อ)

TABLE 11 VALUE OF CHANGED FIXED ASSETS OF BUSINESS ESTABLISHMENTS DURING JANUARY - DECEMBER, 2021 BY DIVISION OF BUSINESS INDUSTRY (Cont'd.)

รหัส Code	หมวดย่อยธุรกิจ	จำนวน สถาน- ประกอบการ Number of establishments	มูลค่าสินทรัพย์		มูลค่าสินทรัพย์ ถาวรที่ขายระหว่างปี Value of disposal of fixed assets	Division of business industry
			การทุกประเภทที่ซื้อหรือ ผลิตขึ้นในไ้ของระหว่างปี Value purchases of new or cost production of fixed assets			
90	กิจกรรมการสร้างสรรคศิลปะและความบันเทิง	135	-	2,4720		Creative, arts and entertainment activities
92	กิจกรรมการพนันและการเสี่ยงโชค	6	-	-		Gambling and betting activities
93	กิจกรรมด้านบริการกีฬา ความบันเทิง และการนันทนาการ	18	-	-		Sports activities and amusement and recreation activities
95	การซ่อมคอมพิวเตอร์และของใช้ส่วนบุคคล และของใช้ในครัวเรือน	395	-	-		Repair of computers and personal and household goods
96	กิจกรรมบริการส่วนบุคคลอื่น ๆ	2,760	-	-		Other personal service activities

ที่มา : สำนักธุรกิจและอุตสาหกรรม พ.ศ. 2565 (ธุรกิจทางการค้าและธุรกิจทางการบริการ) จังหวัดกาฬสินธุ์ สำนักงานสถิติแห่งชาติ กระทรวงดิจิทัลเพื่อเศรษฐกิจและสังคม

Source : The 2022 Business and Industrial Census (Trade and Services Industry) Kalasin Province, National Statistical Office, Ministry of Digital Economy and Society.

ตาราง 12 จำนวนและร้อยละของสถานประกอบการธุรกิจที่มีการชำระค่าลิขสิทธิ์ ลิขสิทธิ์ เครื่องหมายการค้าให้กับต่างประเทศ จำนวนตามร้อยละของค่าใช้จ่ายทั้งสิ้น และหมวดย่อยธุรกิจ
TABLE 12 NUMBER AND PERCENTAGE OF BUSINESS ESTABLISHMENTS PAYMENT OF COPY RIGHT, PATENT, TRADEMARK PAID TO ENTITIES ABROAD

BY BY PERCENTAGE OF TOTAL EXPENSES AND DIVISION OF BUSINESS INDUSTRY

รหัส Code	หมวดย่อยธุรกิจ	จำนวนสถานประกอบการ Number of establishments		ไม่มี No		ร้อยละของค่าใช้จ่ายทั้งสิ้น Percentage of total expenses						Division of business industry		
		จำนวน Number	ร้อยละ %	จำนวน Number	ร้อยละ %	รวม Total		< 5		5 - 9			10 - 19	
						จำนวน Number	ร้อยละ %	จำนวน Number	ร้อยละ %	จำนวน Number	ร้อยละ %		จำนวน Number	ร้อยละ %
		124	100.0	124	100.0	-	-	-	-	-	-	-	-	Total
45	การขายส่งและการขายปลีก การซ่อมยานยนต์ และจักรยานยนต์	11	100.0	11	100.0	-	-	-	-	-	-	-	-	Wholesale and retail trade; repair of motor vehicles and motorcycles
46	การขายส่ง (ยกเว้นยานยนต์และจักรยานยนต์)	17	100.0	17	100.0	-	-	-	-	-	-	-	-	Wholesale trade (except of motor vehicles and motorcycles)
47	การขายปลีก (ยกเว้นยานยนต์และจักรยานยนต์)	91	100.0	91	100.0	-	-	-	-	-	-	-	-	Retail trade (except of motor vehicles and motorcycles)
55	ที่พักแรม	4	100.0	4	100.0	-	-	-	-	-	-	-	-	Accommodation
68	กิจกรรมอสังหาริมทรัพย์	1	100.0	1	100.0	-	-	-	-	-	-	-	-	Real estate activities

หมายเหตุ : เฉพาะสถานประกอบการที่มีคนทำงานตั้งแต่ 11 คนขึ้นไป และมีรูปแบบการจัดตั้งตามกฎหมายเป็นทั้งหุ้นส่วนจำกัด ทั้งหุ้นส่วนสามัญนิติบุคคล บริษัทจำกัด และบริษัทจำกัด(มหาชน)

Note : Only establishments which 11 or more people working and having a legal form of establishment as juristic partnership, company limited and public company limited.

ที่มา : สำนักข้อมูลธุรกิจและอุตสาหกรรม พ.ศ. 2565 (ธุรกิจทางการค้าและธุรกิจทางการบริการ) จังหวัดกาฬสินธุ์ สำนักงานสถิติแห่งชาติ กระทรวงดิจิทัลเพื่อเศรษฐกิจและสังคม

Source : The 2022 Business and Industrial Census (Trade and Services Industry) Kalasin Province, National Statistical Office, Ministry of Digital Economy and Society.

ตาราง 13 จำนวนและร้อยละของสถานประกอบการธุรกิจการที่ได้รับค่าลิขสิทธิ์ ลิขสิทธิ์ เครื่องหมายการค้าจากต่างประเทศ จำนวนตามร้อยละของรายรับทั้งสิ้น และหมวดย่อยธุรกิจ
 TABLE 13 NUMBER AND PERCENTAGE OF BUSINESS ESTABLISHMENTS COPY RIGHT, PATENT, TRADEMARK RECEIVED FROM CLIENTS ABROAD BY PERCENTAGE OF TOTAL REVENUE
 AND DIVISION OF BUSINESS INDUSTRY

รหัส Code	หมวดย่อยธุรกิจ	จำนวนสถานประกอบการ		ร้อยละของรายรับทั้งสิ้น						Division of business industry				
		มี		ไม่มี		Percentage of total revenue								
		จำนวน	ร้อยละ	จำนวน	ร้อยละ	< 5		5 - 9			10 - 19			
จำนวน	ร้อยละ	จำนวน	ร้อยละ	จำนวน	ร้อยละ	จำนวน	ร้อยละ	จำนวน	ร้อยละ	จำนวน	ร้อยละ			
		Number	%	Number	%	Number	%	Number	%	Number	%	Number	%	
	รวม	124	100.00	124	100.00	-	-	-	-	-	-	-	-	Total
45	การขายส่งและการขายปลีก การซ่อมยานยนต์ และจักรยานยนต์	11	100.00	11	100.00	-	-	-	-	-	-	-	-	Wholesale and retail trade; repair of motor vehicles and motorcycles
46	การขายส่ง (ยกเว้นยานยนต์และจักรยานยนต์)	17	100.00	17	100.00	-	-	-	-	-	-	-	-	Wholesale trade (except of motor vehicles and motorcycles)
47	การขายปลีก (ยกเว้นยานยนต์และจักรยานยนต์)	91	100.00	91	100.00	-	-	-	-	-	-	-	-	Retail trade (except of motor vehicles and motorcycles)
55	ที่พักแรม	4	100.00	4	100.00	-	-	-	-	-	-	-	-	Accommodation
68	กิจกรรมอสังหาริมทรัพย์	1	100.00	1	100.00	-	-	-	-	-	-	-	-	Real estate activities

หมายเหตุ : เฉพาะสถานประกอบการที่มีคนทำงานตั้งแต่ 11 คนขึ้นไป และมีรูปแบบการจัดตั้งตามกฎหมายเป็นหุ้นส่วนจำกัด ห้างหุ้นส่วนสามัญนิติบุคคล บริษัทจำกัด และบริษัทจำกัด (มหาชน)

Note : Only establishments which 11 or more people working and having a legal form of establishment as juristic partnership, company limited and public company limited.

ที่มา : สำนักงานธุรกิจและอุตสาหกรรม พ.ศ. 2565 (ธุรกิจทางการบริการ) จังหวัดกาฬสินธุ์ สำนักงานสถิติแห่งชาติ กระทรวงดิจิทัลเพื่อเศรษฐกิจและสังคม

Source : The 2022 Business and Industrial Census (Trade and Services Industry) Kalasin Province, National Statistical Office, Ministry of Digital Economy and Society.

ตาราง 15 จำนวนและร้อยละของสถานประกอบการที่รายงานปัญหาและอุปสรรคของสถานประกอบการ จำนวนตามหน่วยย่อยกิจการ
TABLE 15 NUMBER AND PERCENTAGE OF BUSINESS ESTABLISHMENTS WHICH REPORTED THE PROBLEMS AND OBSTACLES BY DIVISION OF BUSINESS INDUSTRY

รหัส Code	หน่วยย่อยกิจการ Sub-industry	จำนวนสถานประกอบการ Number of establishments		ได้รับ Yes		ไม่ได้รับ NO		ปัญหาและอุปสรรคของสถานประกอบการ/ Problems and obstacles of establishments												อื่น ๆ Others			
		จำนวน Number	ร้อยละ %	จำนวน Number	ร้อยละ %	จำนวน Number	ร้อยละ %	เศรษฐกิจไม่ฟื้นตัว/ ชะลอตัว Economic crisis	ต้นทุนในการ ดำเนินงานสูงเกินไป High production cost	การแข่งขัน การดำเนินงาน สูงเกินไป Competition too high	ขาดเงินลงทุน และเงินหมุนเวียน ในภาคนี้กิจการ Lack of loan in this sector	ขาดแคลนแรงงาน Lack of Labor	กำลังซื้อของ ลูกค้าลดลง Lower purchasing power	ปัญหาความไม่ เสถียรภาพทาง การเมือง Political instability	ขาดความสามารถ ในการทำการตลาด Lack of marketing capabilities	ภัยธรรมชาติ Natural disaster	การแพร่ระบาด ของโรคติดต่อไวรัส โควิด 19 The spread of the coronavirus disease covid 19	จำนวน Number	ร้อยละ %				
	รวม	23,977	100.0	6,222	26.4	17,755	74.6	82.9	14,428	60.2	7,794	32.5	795	3.3	1,238	5.2	996	4.2	11,693	48.8	147	0.6	
45	การขนส่งและการขายปลีก การซ่อมยานยนต์ และจักรยานยนต์	2,483	10.0	30	1.2	2,453	98.8	1,785	71.9	1,711	68.9	735	29.6	23	0.9	275	11.1	10	0.4	827	33.3	-	-
46	การขนส่ง (ยกเว้นยานยนต์และจักรยานยนต์)	1,470	100.0	102	6.9	1,368	93.1	1,089	74.1	914	62.2	430	29.2	52	3.5	26	1.8	77	5.2	653	44.4	35	2.4
47	การขายปลีก (ยกเว้นยานยนต์และจักรยานยนต์)	11,745	100.0	683	5.8	11,063	94.2	9,917	84.4	7,919	67.4	4,610	39.3	11	0.9	52	0.4	294	2.5	5,825	49.6	-	-
55	ที่พักแรม	257	100.0	-	-	257	100.0	222	86.4	113	43.9	91	35.5	-	-	1	0.4	11	4.4	181	70.6	-	-
56	การบริการอาหารและเครื่องดื่ม	3,676	100.0	-	-	3,676	100.0	3,672	99.9	2,126	57.8	1,348	36.7	627	17.1	832	22.6	595	16.2	2,671	72.7	-	-
59	การผลิตยานยนต์ รถจักรยานยนต์ และรายการจักรยานยนต์ การนำเข้าสินค้าสิ่งของ และเครื่องจักร	2	100.0	-	-	2	100.0	1	50.0	1	50.0	-	-	-	-	-	-	-	2	100.0	-	-	
60	การผลิตเครื่องจักรกลการเกษตร	20	100.0	-	-	20	100.0	-	-	-	-	-	-	-	-	-	-	-	20	100.0	-	-	
62	การผลิตเครื่องจักรกลการเกษตร การนำเข้าเครื่องจักรกลการเกษตร และกิจกรรมที่เกี่ยวข้อง	1	100.0	-	-	1	100.0	-	-	1	100.0	-	-	-	-	-	-	-	-	-	-	-	
68	กิจกรรมอสังหาริมทรัพย์	506	100.0	86	17.1	420	82.9	333	65.9	145	28.6	103	20.4	14	2.8	1	0.2	-	274	54.2	-	-	
69	กิจกรรมทางกฎหมายและการบัญชี	65	100.0	56	86.1	9	13.9	9	13.9	-	-	9	13.9	-	-	-	-	-	2	3.1	-	-	
71	กิจกรรมด้านสถาปัตยกรรมและวิศวกรรม	15	100.0	-	-	15	100.0	4	25.0	-	-	11	75.0	-	-	-	-	-	11	75.0	-	-	
73	การโฆษณาและการวิจัยตลาด	33	100.0	-	-	33	100.0	33	100.0	30	90.9	-	-	-	-	-	-	-	3	9.1	-	-	
74	กิจกรรมทางวิชาชีพ วิทยาศาสตร์ และเทคนิคอื่นๆ	53	100.0	-	-	53	100.0	53	100.0	37	69.8	37	69.8	-	-	-	-	-	3	4.7	-	-	
77	กิจกรรมการให้เช่า	188	100.0	-	-	188	100.0	161	85.8	128	68.2	60	32.1	3	1.6	-	-	-	81	43.2	-	-	
80	การบริการรักษาความปลอดภัยและการสืบสวน	5	100.0	1	26.7	4	73.3	4	73.3	4	73.3	-	-	-	-	-	-	-	-	-	-	-	
81	กิจกรรมการบริการสำหรับอาคารและอสังหาริมทรัพย์	9	100.0	-	-	9	100.0	9	100.0	-	-	-	-	-	-	-	-	-	-	-	-	-	
82	การบริการด้านการบริหารและสนับสนุนการดำเนินงานของสำนักงาน และกิจกรรมอื่นๆ ที่สนับสนุนทางธุรกิจ	135	100.0	33	24.3	102	75.7	102	75.7	36	26.5	66	48.5	-	-	-	-	-	70	51.5	-	-	
90	กิจกรรมการสร้างสรรค์ศิลปะและวัฒนธรรมบันเทิง	135	100.0	-	-	135	100.0	135	100.0	8	5.9	20	14.5	3	2.2	17	12.9	-	3	2.2	72	53.1	-
92	กิจกรรมการบันเทิงและการแสดง	6	100.0	-	-	6	100.0	3	50.0	6	100.0	-	-	-	-	-	-	3	50.0	3	50.0	-	
93	กิจกรรมด้านกีฬา ความบันเทิง และการนันทนาการ	18	100.0	-	-	18	100.0	2	11.1	1	5.6	-	-	-	-	-	-	-	8	44.4	8	44.4	
95	การซ่อมแซมรถยนต์และรถจักรยานยนต์ และอสังหาริมทรัพย์	395	100.0	137	34.6	258	65.4	198	50.3	205	51.9	92	23.3	7	1.7	-	-	-	138	34.9	-	-	
96	กิจกรรมบริการส่วนบุคคลอื่นๆ	2,760	100.0	356	12.9	2,404	87.1	2,127	77.1	1,044	37.8	182	6.6	6.6	0.2	6	0.2	-	850	30.8	104	3.8	

หมายเหตุ : ตอบได้มากกว่า 1 ข้อ

Note : More than one answer

ที่มา : สำนักธุรกิจและอุตสาหกรรม พ.ศ. 2565 (ธุรกิจทางการค้าและการบริการ) จังหวัดกาฬสินธุ์ สำนักงานสถิติแห่งชาติ กระทรวงดิจิทัลเพื่อเศรษฐกิจและสังคม

Source : The 2022 Business and Industrial Census (Trade and Services Industry) Kalasin Province, National Statistical Office, Ministry of Digital Economy and Society

ตาราง 16 จำนวนและร้อยละของสถานประกอบการที่รายงานความช่วยเหลือที่จ้องจากรัฐบาลของรัฐบาล จำนวนตามหมวดอุตสาหกรรม
TABLE 16 NUMBER AND PERCENTAGE OF BUSINESS ESTABLISHMENTS WHICH REPORTED TO AID NEEDED FROM THE GOVERNMENT BY DIVISION OF BUSINESS INDUSTRY

รหัส Code	หมวดหมู่ธุรกิจ Sector	จำนวนสถานประกอบการ Number of establishments		ความช่วยเหลือที่จ้องจากรัฐบาลของรัฐบาล Reported to aid needs from the government												รวม Total		Division of business industry							
		จำนวน Number	ร้อยละ %	ลดอัตราดอกเบี้ย Lower rate interest		สนับสนุนแหล่งเงินทุน Support of funding		พักชำระหนี้ Moratorium		เพิ่มวงเงินสินเชื่อ ให้ผู้ประกอบการ Increase credit limit for entrepreneurs		มาตรการลดอัตราภาษี Tax reduction scheme		มาตรการควบคุมราคาสินค้า Good prices control		แก้ไขกฎระเบียบ ภาครัฐ Amend government regulations			อื่นๆ Others						
				จำนวน Number	ร้อยละ %	จำนวน Number	ร้อยละ %	จำนวน Number	ร้อยละ %	จำนวน Number	ร้อยละ %	จำนวน Number	ร้อยละ %	จำนวน Number	ร้อยละ %	จำนวน Number	ร้อยละ %								
45	การขายส่งและการขายปลีก การซ่อมยานยนต์และจักรยานยนต์	23,977	100.0	3,730	15.6	20,247	84.4	9,518	39.7	8,994	37.5	7,720	32.2	2,199	9.2	10,797	45.0	9,971	41.6	2,546	10.6	267	1.1	Wholesale and retail trade; repair of motor vehicles and motorcycles	
46	การขายส่ง (ยกเว้นยานยนต์และจักรยานยนต์)	1,470	100.0	213	14.5	1,257	85.5	668	45.4	653	44.4	383	26.0	274	18.7	661	45.0	541	36.8	163	11.1	76	5.2	Wholesale trade (except of motor vehicles and motorcycles)	
47	การขายปลีก (ยกเว้นยานยนต์และจักรยานยนต์)	11,745	100.0	1,226	10.4	10,519	89.6	5,140	43.8	3,975	33.9	3,447	29.4	722	6.2	6,490	55.3	6,573	56.0	1,218	10.4	116	1.0	Retail trade (except of motor vehicles and motorcycles)	
55	ที่พักแรม	257	100.0	15	5.7	242	94.3	101	39.5	54	20.8	64	24.8	41	15.9	162	62.9	88	34.1	50	19.4	23	8.8	Accommodation	
56	บริการอาหารและเครื่องดื่ม	3,676	100.0	620	16.9	3,056	83.1	1,369	37.2	1,465	39.9	1,794	48.8	619	16.9	774	21.1	1,007	27.4	619	16.9	-	-	Food and beverage service activities	
59	การผลิตภาพยนตร์ วิทยุทัศน์ และรายการโทรทัศน์ การบันทึกเสียงลงแผ่น และการจัดพิมพ์จำหน่ายหรือเผยแพร่ดนตรี	2	100.0	1	50.0	1	50.0	-	-	-	-	-	-	-	1	50.0	-	-	-	1	50.0	-	-	Motion picture, video and television programme production, sound recording and music publishing activities	
60	การจัดส่งรายการและการแพร่กระจายเสียง	20	100.0	-	-	20	100.0	20	100.0	20	100.0	20	100.0	-	-	20	100.0	-	-	-	-	-	-	Programming and broadcasting activities	
62	การจัดทำโปรแกรมคอมพิวเตอร์ การให้บริการที่เกี่ยวข้องกับคอมพิวเตอร์ และกิจกรรมที่เกี่ยวข้อง	1	100.0	-	-	1	100.0	1	100.0	-	-	-	-	-	-	-	-	1	100.0	1	100.0	-	-	Computer programming, consultancy and related activities	
68	กิจกรรมอสังหาริมทรัพย์	506	100.0	86	17.1	420	82.9	232	45.8	102	20.2	175	34.5	59	11.7	289	57.1	190	37.5	14	2.8	-	-	Real estate activities	
69	กิจกรรมทางกฎหมายและการบัญชี	65	100.0	57	87.7	8	12.3	1	1.5	1	1.5	-	-	-	8	12.3	-	-	-	-	-	-	-	Legal and accounting activities	
71	กิจกรรมด้านสถาปัตยกรรมและวิศวกรรม	15	100.0	8	50.0	8	50.0	4	25.0	4	25.0	4	25.0	-	-	-	-	-	-	-	8	50.0	-	Architectural and engineering activities; technical testing and analysis	
73	การโฆษณาและการจัดตลาด	33	100.0	-	-	33	100.0	-	-	30	90.9	-	-	-	-	30	90.9	-	-	3	9.1	-	-	Advertising and market research	
74	กิจกรรมทางวิชาชีพ วิทยาศาสตร์ และเทคนิคอื่นๆ	53	100.0	32	60.4	21	39.6	5	9.4	21	39.6	5	9.4	16	30.2	21	39.6	5	9.4	-	-	-	-	Other professional, scientific and technical activities	
77	กิจกรรมการให้เช่า	188	100.0	49	25.8	140	74.2	106	56.3	64	34.0	87	46.3	30	15.8	99	52.8	103	55.0	28	14.7	-	-	Rental and leasing activities	
80	บริการรักษาความปลอดภัยและการสืบสวน	5	100.0	3	53.3	2	46.7	2	46.7	2	46.7	-	-	-	-	2	46.7	-	-	-	-	-	-	Security and investigation activities	
81	กิจกรรมบริการที่พักรับราชการและภูมิทัศน์	9	100.0	-	-	9	100.0	9	100.0	9	100.0	-	-	-	-	9	100.0	-	-	-	-	-	-	Services to buildings and landscape activities	
82	การบริการด้านการบริการและสนับสนุนการดำเนินงานของสำนักงาน และกิจกรรมอื่นๆ ที่สนับสนุนทางธุรกิจ	135	100.0	33	24.3	102	75.7	33	24.3	70	51.5	33	24.3	37	27.2	33	24.3	34	25.0	-	-	-	-	Office administrative, office support and other business support activities	
90	กิจกรรมการสร้างสรรค์ศิลปะและวัฒนธรรมบันเทิง	135	100.0	-	-	135	100.0	62	46.2	23	17.3	72	53.4	3	2.2	60	44.4	5	3.6	65	48.1	-	-	Creative, arts and entertainment activities	
92	กิจกรรมการพนันและการเสี่ยงโชค	6	100.0	-	-	6	100.0	-	-	-	-	3	50.0	-	-	3	50.0	6	100.0	-	-	-	-	Gambling and betting activities	
93	กิจกรรมด้านการศึกษา ความบันเทิง และการนันทนาการ	18	100.0	8	44.4	10	55.6	-	-	9	50.0	8	44.4	-	-	-	-	-	-	-	-	-	1	5.6	Sports activities and amusement and recreation activities
95	การซ่อมคอมพิวเตอร์และของใช้ส่วนบุคคล และของใช้ในชีวิตประจำวัน	395	100.0	12	3.0	383	97.0	120	30.3	186	47.0	118	29.9	15	3.9	302	76.4	120	30.4	15	3.9	-	-	Repair of computers and personal and household goods	
96	กิจกรรมบริการส่วนบุคคลอื่นๆ	2,760	100.0	1,260	45.7	1,500	54.3	429	15.6	1,265	45.8	402	14.6	181	6.6	898	32.5	181	6.6	130	4.7	51	1.9	Other personal service activities	

หมายเหตุ : ตอบได้มากกว่า 1 ข้อ
Note : More than one answer

ที่มา : สำนักงานธุรกิจและอุตสาหกรรม พ.ศ. 2565 (ธุรกิจทางการบริการ จังหวัดกาฬสินธุ์ สำนักงานสถิติแห่งชาติ กระทรวงดิจิทัลและเศรษฐกิจและสังคม)
Source : The 2022 Business and Industrial Census (Business Industry) Kalasin Province, National Statistical Office, Ministry of Digital Economy and Society.

ตาราง 17 รายได้จากกิจการดำเนินงานของสถานประกอบการธุรกิจในปี 2564 จำแนกตามหมวดย่อยธุรกิจ และรูปแบบการจัดตั้งตามกฎหมาย
TABLE 17 INCOME OF BUSINESS ESTABLISHMENTS IN 2021 BY DIVISION OF BUSINESS INDUSTRY AND FORM OF LEGAL ORGANIZATION

รหัส Code	หมวดย่อยธุรกิจ	รายได้จากการดำเนินงาน Income					รวม Total	Form of legal organization	Division of business industry
		รูปแบบการจัดตั้งตามกฎหมาย Form of legal organization							
		ส่วนบุคคล Individual proprietor	หุ้นส่วนสามัญ นิติบุคคล หุ้นส่วนจำกัด Juristic partnership	บริษัทจำกัด บริษัทจำกัด (มหาชน) Company limited, public company limited	ส่วนราชการ รัฐวิสาหกิจ สหกรณ์ การรวมกลุ่ม สมาคม มูลนิธิ วิสาหกิจชุมชน และการจัดตั้งในรูปแบบอื่นๆ Government, state-enterprise, cooperatives, bundling association, foundation, community enterprise and others	Total			
45	การขายส่งและการขายปลีก การซ่อมยานยนต์ และจักรยานยนต์	4,898,190.7	1,368,820.7	2,616,346.2	913,023.8	9,189,361.2	14,998,505.9	664,170.1	Wholesale and retail trade; repair of motor vehicles and motorcycles
46	การขายส่ง (ยกเว้นยานยนต์และจักรยานยนต์)	5,637,895.0	1,546,604.8	925,110.8	2,950,042.4	9,189,361.2	14,998,505.9	664,170.1	Wholesale trade (except of motor vehicles and motorcycles)
47	การขายปลีก (ยกเว้นยานยนต์และจักรยานยนต์)	31,896,220.9	15,099,010.7	5,304,581.3	11,045,486.3	9,189,361.2	14,998,505.9	664,170.1	Retail trade (except of motor vehicles and motorcycles)
55	ที่พักแรม	336,728.9	217,523.5	82,198.1	37,007.4	9,189,361.2	14,998,505.9	664,170.1	Accommodation
56	การบริการอาหารและเครื่องดื่ม	2,923,330.3	2,705,170.8	218,159.5	-	9,189,361.2	14,998,505.9	664,170.1	Food and beverage service activities
59	การผลิตภาพยนตร์ วิดีทัศน์ และรายการโทรทัศน์ การบันทึกเสียงลงบนสื่อ และการจัดพิมพ์จำหน่ายหรือเผยแพร่ดนตรี	9,066.0	540.0	-	8,526.0	9,189,361.2	14,998,505.9	664,170.1	Motion picture, video and television programme production, sound recording and music publishing activities
60	การจ้างราชการและการแพร่ภาพกระจายเสียง	11,200.0	-	-	-	9,189,361.2	14,998,505.9	664,170.1	Programming and broadcasting activities
62	การจัดทำโปรแกรมคอมพิวเตอร์ การให้คำปรึกษาเกี่ยวกับคอมพิวเตอร์ และกิจกรรมที่เกี่ยวข้อง	879.8	-	-	-	9,189,361.2	14,998,505.9	664,170.1	Computer programming, consultancy and related activities
68	กิจกรรมอสังหาริมทรัพย์	271,744.1	236,106.8	35,637.4	-	9,189,361.2	14,998,505.9	664,170.1	Real estate activities
69	กิจกรรมทางกฎหมายและการบัญชี	38,236.6	26,915.0	2,921.6	8,400.0	9,189,361.2	14,998,505.9	664,170.1	Legal and accounting activities
71	กิจกรรมด้านสถาปัตยกรรมและวิศวกรรม รวมถึงการทดสอบและการวิเคราะห์ทางเทคนิค	25,950.0	21,000.0	-	4,950.0	9,189,361.2	14,998,505.9	664,170.1	Architectural and engineering activities; technical testing and analysis
73	การโฆษณาและการจัดตลาด	29,115.0	29,115.0	-	-	9,189,361.2	14,998,505.9	664,170.1	Advertising and market research
74	กิจกรรมทางวิชาชีพ วิทยาศาสตร์ และเทคนิคอื่นๆ	3,995.5	3,995.5	-	-	9,189,361.2	14,998,505.9	664,170.1	Other professional, scientific and technical activities
74	กิจกรรมทางวิชาชีพ วิทยาศาสตร์ และเทคนิคอื่นๆ	3,995.5	3,995.5	-	-	9,189,361.2	14,998,505.9	664,170.1	Other professional, scientific and technical activities
77	กิจกรรมการให้เช่า การบริการสำรอง และกิจกรรมที่เกี่ยวข้อง	37,354.3	37,354.3	-	-	9,189,361.2	14,998,505.9	664,170.1	Rental and leasing activities and related activities
80	การบริการรักษาความปลอดภัยและการสืบสวน	7,451.9	3,045.5	4,406.4	-	9,189,361.2	14,998,505.9	664,170.1	Security and investigation activities
81	กิจกรรมการบริการสำหรับอาคารและภูมิทัศน์	1,035.0	1,035.0	-	-	9,189,361.2	14,998,505.9	664,170.1	Services to buildings and landscape activities

(พันบาท in Thousand Baht)

ตาราง 17 รายได้จากการดำเนินงานของสถานประกอบการธุรกิจในปี 2564 จำแนกตามหมวดย่อยธุรกิจ และรูปแบบการจัดตั้งตามกฎหมาย (ต่อ)
TABLE 17 INCOME OF BUSINESS ESTABLISHMENTS IN 2021 BY DIVISION OF BUSINESS INDUSTRY AND FORM OF LEGAL ORGANIZATION (Cont'd.)

รหัส Code	หมวดย่อยธุรกิจ	รายได้จากการดำเนินงาน Income					
		รูปแบบการจัดตั้งตามกฎหมาย Form of legal organization					
		ส่วนบุคคล Individual proprietor	หุ้นส่วนสามัญ นิติบุคคล หุ้นส่วนจำกัด Juristic partnership	บริษัทจำกัด (มหาชน) Company limited, public company limited	ส่วนราชการ รัฐวิสาหกิจ สหกรณ์ การรวมกลุ่ม สมาคม มูลนิธิ วิสาหกิจชุมชน และการจัดตั้งในรูปแบบอื่นๆ Government, state-enterprise, cooperatives, bundling association, foundation, community enterprise and others	รวม Total	
82	การบริหารจัดการบริหารและสนับสนุนการค้าเนืองงาน ของสำนักงาน และกิจกรรมอื่นๆ ที่สนับสนุนทางธุรกิจ	52,197.7	-	-	-	52,197.7	Office administrative, office support and other business support activities
90	กิจกรรมการสร้างสรรค์ศิลปะและความบันเทิง	70,601.1	-	-	500.4	500.4	Creative, arts and entertainment activities
92	กิจกรรมการพนันและการเสี่ยงโชค	2,732.0	-	-	-	2,732.0	Gambling and betting activities
93	กิจกรรมด้านการศึกษา ความบันเทิง และการนันทนาการ	2,974.0	-	-	-	2,974.0	Sports activities and amusement and recreation activities
95	การซ่อมคอมพิวเตอร์และของใช้ส่วนบุคคล และของใช้ในครัวเรือน	126,054.1	-	-	-	126,054.1	Repair of computers and personal and household goods
96	กิจกรรมบริการส่วนบุคคลอื่นๆ	374,712.9	-	-	31,070.0	390.0	Other personal service activities

ที่มา : สำมะโนธุรกิจและอุตสาหกรรม พ.ศ. 2565 (ธุรกิจทางการค้าและธุรกิจทางการบริการ) จังหวัดกาฬสินธุ์ สำนักงานสถิติแห่งชาติ กระทรวงดิจิทัลเพื่อเศรษฐกิจและสังคม
Source : The 2022 Business and Industrial Census (Trade and Services Industry) Kalasin Province, National Statistical Office, Ministry of Digital Economy and Society.

ตาราง 18 รายได้จากการดำเนินงานของสถานประกอบการธุรกิจในปี 2564 จำนวนตามหมวดธุรกิจ และขนาดของสถานประกอบการ
TABLE 18 INCOME OF BUSINESS ESTABLISHMENTS IN 2021 BY DIVISION OF BUSINESS INDUSTRY AND SIZE OF ESTABLISHMENT

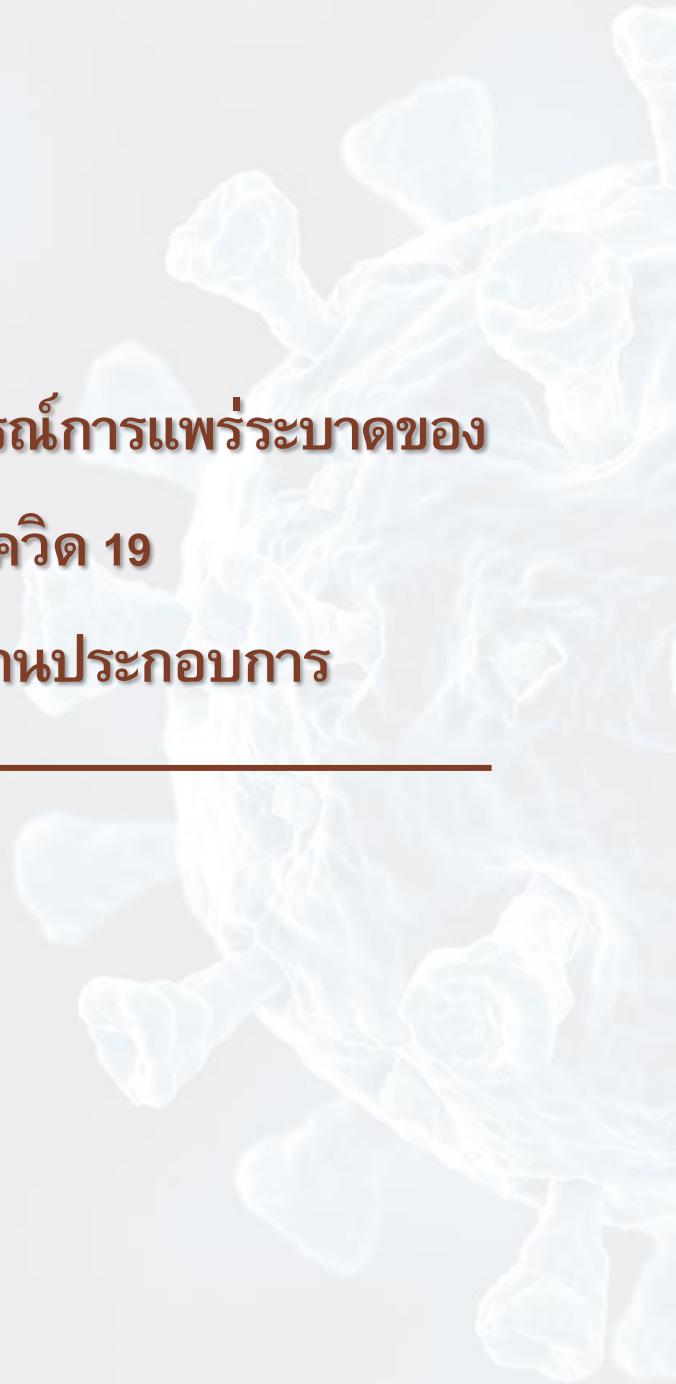
รหัส Code	หมวดธุรกิจ	รายได้จากการดำเนินงาน Income							Division of business industry	
		รวม Total	1-5 คน	6-10 คน	11-15 คน	16-25 คน	26-30 คน	31-50 คน		51-200 คน
	รวม	46,757,665.8	32,255,397.1	5,227,150.4	2,111,561.8	2,151,708.9	1,076,281.7	1,199,653.3	2,735,912.5	Total
45	การขายส่งและการขายปลีก การซ่อมยานยนต์ และจักรยานยนต์	4,898,190.7	2,288,061.5	919,865.2	31,516.4	118,947.4	746,200.8	391,671.4	401,928.0	Wholesale and retail trade; repair of motor vehicles and motorcycles
46	การขายส่ง (ยกเว้นยานยนต์และจักรยานยนต์)	5,637,895.0	3,780,957.7	386,959.7	555,935.3	614,207.9	253,698.9	26,475.4	19,660.0	Wholesale trade (except of motor vehicles and motorcycles)
47	การขายปลีก (ยกเว้นยานยนต์และจักรยานยนต์)	31,896,220.9	22,420,500.9	3,504,658.5	1,472,288.3	1,363,464.2	76,382.0	768,002.4	2,290,924.6	Retail trade (except of motor vehicles and motorcycles)
55	ที่พักแรม	336,728.9	245,745.6	52,512.2	17,127.8	9,239.3	-	12,104.1	-	Accommodation
56	การบริการอาหารและเครื่องดื่ม	2,923,330.3	2,581,559.1	323,921.2	17,850.0	-	-	-	-	Food and beverage service activities
59	การผลิตภาพยนตร์ วิดีทัศน์ และรายการโทรทัศน์ การบันทึกเสียงลงบนสื่อ และการจัดพิมพ์จำหน่ายหรือเผยแพร่ดนตรี	9,066.0	540.0	8,526.0	-	-	-	-	-	Motion picture, video and television programme production, sound recording and music publishing activities
60	การจัดส่งรายการและการกระจายเสียง	11,200.0	11,200.0	-	-	-	-	-	-	Programming and broadcasting activities
62	การจัดทำโปรแกรมคอมพิวเตอร์ การให้คำปรึกษาเกี่ยวกับคอมพิวเตอร์ และกิจกรรมที่เกี่ยวข้อง	879.8	879.8	-	-	-	-	-	-	Computer programming, consultancy and related activities
68	กิจกรรมอสังหาริมทรัพย์	271,744.1	244,644.1	-	-	27,100.1	-	-	-	Real estate activities
69	กิจกรรมทางกฎหมายและการบัญชี	38,236.6	26,915.0	11,321.6	-	-	-	-	-	Legal and accounting activities
71	กิจกรรมด้านสถาปัตยกรรมและวิศวกรรม รวมถึงการทดสอบและการวิเคราะห์ทางเทคนิค	25,950.0	25,950.0	-	-	-	-	-	-	Architectural and engineering activities; technical testing and analysis
73	การโฆษณาและการจัดตลาด	29,115.0	25,650.0	3,465.0	-	-	-	-	-	Advertising and market research
74	กิจกรรมทางวิชาชีพ วิทยาศาสตร์ และเทคนิคอื่นๆ	3,995.5	3,995.5	-	-	-	-	-	-	Other professional, scientific and technical activities
77	กิจกรรมการให้เช่า	37,354.3	31,064.3	4,350.0	1,940.0	-	-	-	-	Rental and leasing activities
80	การบริหารรักษาความปลอดภัยและการสืบสวน	7,451.9	3,045.5	4,406.4	-	-	-	-	-	Security and investigation activities
81	การบริหารบริการสำหรับอาคารและภูมิทัศน์	1,035.0	1,035.0	-	-	-	-	-	-	Services to buildings and landscape activities
82	การบริหารด้านการบริหารและสนับสนุนการดำเนินงานของสำนักงาน และกิจกรรมอื่นๆ ที่สนับสนุนทางธุรกิจ	52,197.7	52,197.7	-	-	-	-	-	-	Office administrative, office support and other business support activities
90	กิจกรรมการสร้างสรรค์ศิลปะและความบันเทิง	70,601.1	5,372.5	6,774.6	14,904.0	18,750.0	-	1,400.0	23,400.0	Creative, arts and entertainment activities
92	กิจกรรมการพนันและการเสี่ยงโชค	2,732.0	2,732.0	-	-	-	-	-	-	Gambling and betting activities
93	กิจกรรมด้านการกีฬา ความบันเทิง และการนันทนาการ	2,974.0	2,974.0	-	-	-	-	-	-	Sports activities and amusement and recreation activities
95	การซ่อมคอมพิวเตอร์และของใช้ส่วนบุคคล และของใช้ในครัวเรือน	126,054.1	126,054.1	-	-	-	-	-	-	Repair of computers and personal and household goods
96	กิจกรรมบริการส่วนบุคคลอื่นๆ	374,712.9	374,322.9	390.0	-	-	-	-	-	Other personal service activities

ที่มา : สำนักธุรกิจและอุตสาหกรรม พ.ศ. 2565 (ธุรกิจทางการบริการ) จังหวัดกาฬสินธุ์ สำนักงานสถิติแห่งชาติ กระทรวงดิจิทัลเพื่อเศรษฐกิจและสังคม
Source : The 2022 Business and Industrial Census (Trade and Services Industry) Kalasin Province, National Statistical Office, Ministry of Digital Economy and Society.



**ตอนที่ 3 ผลกระทบจากสถานการณ์การแพร่ระบาดของ
ของโรคติดเชื้อไวรัสโคโรนา 19**

**ตอนที่ 3 ผลกระทบจากสถานการณ์การแพร่ระบาดของ
โรคติดเชื้อไวรัสโควิด 19
จำแนกตามขนาดของสถานประกอบการ**



ตอนที่ 3	ผลกระทบจากสถานการณ์การแพร่ระบาดของโรคติดเชื้อไวรัสโควิด 19 จำแนกตามขนาดของสถานประกอบการ	
ตาราง 1	จำนวนและร้อยละของสถานประกอบการธุรกิจ จำแนกตามผลกระทบที่ได้รับ จากสถานการณ์การแพร่ระบาดของโรคติดเชื้อไวรัสโควิด 19 และขนาดของสถาน- ประกอบการ	143
ตาราง 2	จำนวนและร้อยละของแนวทางแก้ไขปัญหาของสถานประกอบการธุรกิจที่ได้รับ ผลกระทบจากสถานการณ์การแพร่ระบาดของโรคติดเชื้อไวรัสโควิด 19 จำแนกตาม ขนาดของสถานประกอบการ	151
ตาราง 3	จำนวนและร้อยละของการฟื้นตัวของสถานประกอบการโดยเปรียบเทียบสัดส่วน รายรับในปี 2565 กับรายรับในปี 2562 (ปีก่อนเกิดสถานการณ์โรคติดเชื้อไวรัส โควิด 19) จำแนกตามขนาดของสถานประกอบการ	152
ตาราง 4	จำนวนและร้อยละอุปสรรคที่ทำให้ไม่สามารถฟื้นตัวของสถานประกอบการ จำแนกตามขนาดของสถานประกอบการ	153
ตาราง 5	จำนวนและร้อยละความช่วยเหลือจากรัฐบาลในสถานการณ์การแพร่ระบาด ของโรคติดเชื้อไวรัสโควิด 19 จำแนกตามขนาดของสถานประกอบการ	154



ตาราง 1 จำนวนและร้อยละของสถานประกอบการธุรกิจ จำนวนตามผลกระทบที่สืบจากสถานการณ์แพร่ระบาดของโรคติดเชื้อไวรัสโควิด 19 และขนาดของสถานประกอบการ
 TABLE 1 NUMBER AND PERCENTAGE OF BUSINESS ESTABLISHMENTS BY THE EFFECT FROM THE SPREAD OF THE COVID-19 DISEASE AND SIZE OF ESTABLISHMENT

จำนวนสถาน- ประกอบการ Number of establishments	ผลกระทบที่สืบจากสถานการณ์แพร่ระบาดของโรคติดเชื้อไวรัสโควิด 19 The effect from the spread of the covid-19 disease															
	จำนวนสถานประกอบการที่ได้รับผลกระทบเล็กน้อย Decrease in revenue/order quantity in 2021					จำนวนสถานประกอบการที่ได้รับผลกระทบปานกลาง Decrease in revenue/order quantity in 2021					จำนวนสถานประกอบการที่ได้รับผลกระทบรุนแรง Decrease in revenue/order quantity in 2022					
	จำนวน Number	ร้อยละ %	จำนวน Number	ร้อยละ %	จำนวน Number	ร้อยละ %	จำนวน Number	ร้อยละ %	จำนวน Number	ร้อยละ %	จำนวน Number	ร้อยละ %	จำนวน Number	ร้อยละ %	จำนวน Number	ร้อยละ %
รวม Total	23,977	100.0	23,977	100.0	23,977	100.0	23,977	100.0	23,977	100.0	23,977	100.0	23,977	100.0	23,977	100.0
1-5 คน	23,233	100.0	23,233	100.0	23,233	100.0	23,233	100.0	23,233	100.0	23,233	100.0	23,233	100.0	23,233	100.0
6 - 10 คน	543	100.0	543	100.0	543	100.0	543	100.0	543	100.0	543	100.0	543	100.0	543	100.0
11 - 15 คน	110	100.0	110	100.0	110	100.0	110	100.0	110	100.0	110	100.0	110	100.0	110	100.0
16 - 25 คน	57	100.0	57	100.0	57	100.0	57	100.0	57	100.0	57	100.0	57	100.0	57	100.0
26 - 30 คน	10	100.0	10	100.0	10	100.0	10	100.0	10	100.0	10	100.0	10	100.0	10	100.0
31 - 50 คน	13	100.0	13	100.0	13	100.0	13	100.0	13	100.0	13	100.0	13	100.0	13	100.0
51 - 200 คน	11	100.0	11	100.0	11	100.0	11	100.0	11	100.0	11	100.0	11	100.0	11	100.0
รวม Total	23,977	100.0	23,977	100.0	23,977	100.0	23,977	100.0	23,977	100.0	23,977	100.0	23,977	100.0	23,977	100.0
ไม่มีผลกระทบ Not effect	212	0.9	303	1.3	1,314	5.5	3,891	16.2	8,327	34.7	9,930	41.4	23,977	100.0	561	2.3
น้อยที่สุด Lowest	191	0.8	293	1.3	1,265	5.4	3,739	16.1	8,058	34.7	9,687	41.7	23,233	100.0	539	2.3
ปานกลาง Medium	14	2.6	4	0.7	34	6.2	99	18.2	209	38.5	183	33.8	543	100.0	14	2.7
มาก High	-	-	6	5.1	8	7.0	37	33.9	31	28.1	28	25.9	110	100.0	1	0.9
มากที่สุด Highest	7	11.4	-	-	7	11.4	10	17.8	14	24.3	20	35.1	57	100.0	7	11.4
รวม Total	10	100.0	-	-	1	10.0	1	10.0	3	30.0	5	50.0	10	100.0	-	-
น้อย Low	-	-	-	-	-	-	2	15.4	8	61.5	3	23.1	13	100.0	-	-
ปานกลาง Medium	-	-	-	-	-	-	-	-	4	36.4	4	36.4	4	36.4	-	-
มาก High	-	-	-	-	-	-	-	-	-	-	-	-	-	-	-	-
มากที่สุด Highest	-	-	-	-	-	-	-	-	-	-	-	-	-	-	-	-
รวม Total	1,200	1.5	356	1.5	1,174	5.1	11,040	46.0	5,509	23.0	5,310	22.2	5,189	22.3	5,310	22.2
น้อยที่สุด Lowest	1,174	5.1	347	1.5	1,174	5.1	10,706	46.1	5,278	22.7	5,189	22.3	5,189	22.3	5,189	22.3
ปานกลาง Medium	6	1.1	4	0.7	6	1.1	254	46.7	185	34.1	80	14.7	80	14.7	80	14.7
มาก High	12	10.9	6	5.2	12	10.9	40	36.6	30	26.8	22	19.6	22	19.6	22	19.6
มากที่สุด Highest	7	11.4	-	-	7	11.4	22	38.6	7	11.7	15	26.9	15	26.9	15	26.9
รวม Total	2	20.0	-	-	2	20.0	2	20.0	5	50.0	1	10.0	1	10.0	5	50.0
น้อย Low	-	-	-	-	-	-	10	76.9	3	23.1	-	-	-	-	3	23.1
ปานกลาง Medium	-	-	-	-	-	-	-	-	2	18.2	6	54.5	2	18.2	2	18.2
มาก High	-	-	-	-	-	-	-	-	-	-	-	-	-	-	-	-
มากที่สุด Highest	-	-	-	-	-	-	-	-	-	-	-	-	-	-	-	-
รวม Total	11	100.0	11	100.0	11	100.0	11	100.0	11	100.0	11	100.0	11	100.0	11	100.0
1-5 persons	-	-	-	-	-	-	-	-	-	-	-	-	-	-	-	-
6 - 10 persons	-	-	-	-	-	-	-	-	-	-	-	-	-	-	-	-
11 - 15 persons	-	-	-	-	-	-	-	-	-	-	-	-	-	-	-	-
16 - 25 persons	-	-	-	-	-	-	-	-	-	-	-	-	-	-	-	-
26 - 30 persons	-	-	-	-	-	-	-	-	-	-	-	-	-	-	-	-
31 - 50 persons	-	-	-	-	-	-	-	-	-	-	-	-	-	-	-	-
51 - 200 persons	-	-	-	-	-	-	-	-	-	-	-	-	-	-	-	-

ที่มา: สำนักงานเศรษฐกิจและอุตสาหกรรม พ.ศ. 2565 (สำนักงานการค้าและธุรกิจกรมวิกรม) จังหวัดกาฬสินธุ์ สำนักงานสถิติแห่งชาติ กระทรวงดิจิทัลเพื่อเศรษฐกิจและสังคม
 Source: The 2022 Business and Industrial Census (Trade and Services Industry) Kalasin Province, National Statistical Office, Ministry of Digital Economy and Society.

ตาราง 1 จำนวนและร้อยละของสถานประกอบการธุรกิจ จำนวนตามผลกระทบที่ได้รับจากสถานการณ์การแพร่ระบาดของโรคติดเชื้อไวรัสโคโรนา 19 และขนาดของสถานประกอบการ (ต่อ)
TABLE 1 NUMBER AND PERCENTAGE OF BUSINESS ESTABLISHMENTS BY THE EFFECT FROM THE SPREAD OF THE COVID-19 DISEASE AND SIZE OF ESTABLISHMENT (Cont'd.)

ขนาดของสถานประกอบการ Number of establishments	ผลกระทบที่ได้รับจากสถานการณ์การแพร่ระบาดของโรคติดเชื้อไวรัสโคโรนา 19 The effect from the spread of the covid-19 disease																													
	จำนวนสถาน- ประกอบการ Number of establishments				จำนวนลูกค้าลดลง ปี 2564 Decreasing of customers amount in 2021				จำนวนลูกค้าลดลง ปี 2565 Decreasing of customers amount in 2022				รวม Total	รวม Total																
	รวม Total		ไม่เกิดผลกระทบ Not effect		น้อยที่สุด Lowest		ปานกลาง Medium		มาก High		มากที่สุด Highest																			
	จำนวน Number	ร้อยละ %	จำนวน Number	ร้อยละ %	จำนวน Number	ร้อยละ %	จำนวน Number	ร้อยละ %	จำนวน Number	ร้อยละ %	จำนวน Number	ร้อยละ %																		
รวม Total	23,977	100.0	23,977	100.0	1.9	303	1.3	2,065	8.6	4,249	17.7	7,765	32.4	9,130	38.1	23,977	100.0	814	3.4	364	1.5	2,892	12.1	9,607	40.1	5,135	21.4	5,166	21.5	
1- 5 คน	23,233	100.0	23,233	100.0	453	1.9	293	1.3	2,004	8.6	4,107	17.7	7,492	32.3	8,884	38.2	23,233	100.0	801	3.4	353	1.5	2,852	12.3	9,272	39.9	4,896	21.1	5,060	21.8
6- 10 คน	543	100.0	543	100.0	5	0.9	4	0.7	41	7.5	93	17.2	208	38.4	191	35.3	543	100.0	5	0.9	5	0.9	12	2.3	259	47.8	194	35.7	68	12.4
11 - 15 คน	110	100.0	110	100.0	-	-	6	5.2	10	9.4	33	29.7	32	29.4	29	26.3	110	100.0	1	0.9	6	5.2	16	14.2	38	34.2	30	26.8	21	18.7
16 - 25 คน	57	100.0	57	100.0	8	13.2	-	-	9	14.9	9	16.1	15	26.0	17	29.8	57	100.0	8	13.1	-	-	10	16.7	20	35.1	7	11.7	13	23.4
26 - 30 คน	10	100.0	10	100.0	-	-	-	-	1	10.0	1	10.0	6	60.0	2	20.0	10	100.0	-	-	-	-	2	20.0	2	20.0	4	40.0	2	20.0
31 - 50 คน	13	100.0	13	100.0	-	-	-	-	-	-	2	15.4	8	61.5	3	23.1	13	100.0	-	-	-	-	-	10	76.9	3	23.1	-	-	31 - 50 persons
51 - 200 คน	11	100.0	11	100.0	-	-	-	-	-	-	3	27.2	4	36.4	4	36.4	11	100.0	-	-	-	-	-	6	54.5	2	18.2	3	27.3	51 - 200 persons

ที่มา : สำนักงานสถิติแห่งชาติและธุรกิจทางการบริการ) จังหวัดกาฬสินธุ์ สำนักงานสถิติแห่งชาติ กระทรวงดิจิทัลเพื่อเศรษฐกิจและสังคม
Source : The 2022 Business and Industrial Census (Trade and Services Industry) Kalasin Province, National Statistical Office, Ministry of Digital Economy and Society.

ตาราง 1 จำนวนและร้อยละของสถานประกอบการธุรกิจ จำนวนตามผลกระทบที่ได้รับจากสถานการณ์การแพร่ระบาดของโรคติดเชื้อไวรัสโคโรนา 19 และขนาดของสถานประกอบการ (ต่อ)
TABLE 1 NUMBER AND PERCENTAGE OF BUSINESS ESTABLISHMENTS BY THE EFFECT FROM THE SPREAD OF THE COVID-19 DISEASE AND SIZE OF ESTABLISHMENT (Cont'd.)

ผลกระทบที่ได้รับจากสถานการณ์การแพร่ระบาดของโรคติดเชื้อไวรัสโคโรนา 19
The effect from the spread of the covid-19 disease

ขนาดของสถานประกอบการ establishments	จำนวน Number	จำนวนสถาน- ประกอบการ Number of establishments										รวม Total	ต้นทุนในการดำเนินธุรกิจสูงขึ้นไป 2565 High production cost in 2022						รวม Total	ต้นทุนในการดำเนินธุรกิจสูงขึ้นไป 2565 High production cost in 2021						รวม Total	ผลกระทบที่ได้รับจากสถานการณ์การแพร่ระบาดของโรคติดเชื้อไวรัสโคโรนา 19 The effect from the spread of the covid-19 disease					
		ไม่มีผลกระทบ Not effect		น้อยที่สุด Lowest		น้อย Low		ปานกลาง Medium		มาก High			มากที่สุด Highest		รวม Total		ไม่มีผลกระทบ Not effect			น้อยที่สุด Lowest		น้อย Low		ปานกลาง Medium			มาก High		มากที่สุด Highest		รวม Total	
		จำนวน Number	ร้อยละ %	จำนวน Number	ร้อยละ %	จำนวน Number	ร้อยละ %	จำนวน Number	ร้อยละ %	จำนวน Number	ร้อยละ %		จำนวน Number	ร้อยละ %	จำนวน Number	ร้อยละ %	จำนวน Number	ร้อยละ %		จำนวน Number	ร้อยละ %	จำนวน Number	ร้อยละ %	จำนวน Number	ร้อยละ %		จำนวน Number	ร้อยละ %	จำนวน Number	ร้อยละ %	จำนวน Number	ร้อยละ %
รวม	23,977	100.0	23,977	100.0	459	1.9	398	1.7	1,445	6.0	5,109	21.3	8,974	37.4	7,592	31.7	23,977	100.0	816	3.4	465	1.9	1,401	5.8	7,762	32.4	6,615	27.6	6,918	28.9		
1- 5 คน	23,233	100.0	23,233	100.0	451	1.9	381	1.6	1,393	6.0	4,960	21.4	8,663	37.3	7,386	31.8	23,233	100.0	798	3.4	442	1.9	1,373	5.9	7,500	32.3	6,340	27.3	6,781	29.2		
6 - 10 คน	543	100.0	543	100.0	8	1.5	4	0.7	36	6.6	90	16.6	251	46.2	154	28.4	543	100.0	8	1.5	17	3.1	12	2.2	191	35.2	220	40.5	95	17.5		
11 - 15 คน	110	100.0	110	100.0	-	-	6	5.2	9	8.6	44	39.6	27	24.7	24	21.9	110	100.0	5	4.2	7	6.1	8	7.3	42	38.6	30	27.6	18	16.2		
16 - 25 คน	57	100.0	57	100.0	-	-	6	9.7	7	11.4	10	18.1	21	36.8	14	24.0	57	100.0	6	9.6	-	-	8	13.2	18	31.0	11	18.7	16	27.5		
26 - 30 คน	10	100.0	10	100.0	-	-	-	-	1	10.0	1	10.0	4	40.0	4	40.0	10	100.0	-	-	-	-	1	10.0	2	20.0	5	50.0	2	20.0		
31 - 50 คน	13	100.0	13	100.0	-	-	2	15.4	-	-	4	30.8	1	7.7	6	46.1	13	100.0	-	-	-	-	-	7	53.8	3	23.1	3	23.1			
51 - 200 คน	11	100.0	11	100.0	-	-	-	-	-	-	-	-	7	63.6	4	36.4	11	100.0	-	-	-	-	-	2	18.2	6	54.5	3	27.3			

ที่มา : สำนักวิจัยและอุตสาหกรรม พ.ศ. 2565 (ธุรกิจทางการค้าและธุรกิจทางการบริการ) จังหวัดกาฬสินธุ์ สำนักงานสถิติแห่งชาติ กระทรวงดิจิทัลเพื่อเศรษฐกิจและสังคม
Source : The 2022 Business and Industrial Census (Trade and Services industry) Kalasin Province, National Statistical Office, Ministry of Digital Economy and Society.

ตาราง 1 จำนวนและร้อยละของสถานประกอบการธุรกิจ จำนวนตามผลกระทบที่ได้รับจากสถานการณ์แพร่ระบาดของโรคติดเชื้อไวรัสโคโรนา 2019 และขนาดของสถานประกอบการ (ต่อ)
TABLE 1 NUMBER AND PERCENTAGE OF BUSINESS ESTABLISHMENTS BY THE EFFECT FROM THE SPREAD OF THE COVID-19 DISEASE AND SIZE OF ESTABLISHMENT (Cont'd.)

ขนาดของสถานประกอบการ Establishments	จำนวนสถาน- ประกอบการ Number of establishments										ผลกระทบที่ได้รับจากสถานการณ์แพร่ระบาดของโรคติดเชื้อไวรัสโคโรนา 2019 The effect from the spread of the covid-19 disease										สภาพคล่องทางการเงินลดลง ปี 2564 Decreasing of financial liquidity in 2021										สภาพคล่องทางการเงินลดลง ปี 2565 Decreasing of financial liquidity in 2022																					
	จำนวน Number	ร้อยละ %	รวม Total			ไม่มีผลกระทบ Not effect			ปานกลาง Medium			มาก High			มากที่สุด Highest			รวม Total	ไม่มีผลกระทบ Not effect	ปานกลาง Medium	มาก High	มากที่สุด Highest	รวม Total	น้อยที่สุด Lowest	น้อย Low	ปานกลาง Medium	มาก High	มากที่สุด Highest	รวม Total	น้อยที่สุด Lowest	น้อย Low	ปานกลาง Medium	มาก High	มากที่สุด Highest																		
			จำนวน Number	ร้อยละ %	จำนวน Number	ร้อยละ %	จำนวน Number	ร้อยละ %	จำนวน Number	ร้อยละ %	จำนวน Number	ร้อยละ %	จำนวน Number	ร้อยละ %	จำนวน Number	ร้อยละ %	จำนวน Number																		ร้อยละ %	จำนวน Number	ร้อยละ %	จำนวน Number	ร้อยละ %	จำนวน Number	ร้อยละ %	จำนวน Number	ร้อยละ %	จำนวน Number	ร้อยละ %	จำนวน Number	ร้อยละ %	จำนวน Number	ร้อยละ %	จำนวน Number	ร้อยละ %	
	รวม Total	ร้อยละ %	จำนวน Number	ร้อยละ %	จำนวน Number	ร้อยละ %	จำนวน Number	ร้อยละ %	จำนวน Number	ร้อยละ %	จำนวน Number	ร้อยละ %	จำนวน Number	ร้อยละ %	จำนวน Number	ร้อยละ %	จำนวน Number	ร้อยละ %	จำนวน Number	ร้อยละ %	จำนวน Number	ร้อยละ %	จำนวน Number	ร้อยละ %	จำนวน Number	ร้อยละ %	จำนวน Number	ร้อยละ %	จำนวน Number	ร้อยละ %	จำนวน Number	ร้อยละ %	จำนวน Number	ร้อยละ %	จำนวน Number	ร้อยละ %	จำนวน Number	ร้อยละ %	จำนวน Number	ร้อยละ %	จำนวน Number	ร้อยละ %	จำนวน Number	ร้อยละ %	จำนวน Number	ร้อยละ %						
รวม	23,977	100.0	23,977	100.0	1,434	6.0	389	1.6	1,445	6.0	5,796	24.2	6,940	28.9	7,974	33.3	23,977	100.0	2,389	9.9	411	1.7	1,889	7.9	9,367	39.1	4,764	19.9	5,158	21.5	รวม	411	1.7	1,889	7.9	9,367	39.1	4,764	19.9	5,158	21.5	รวม	411	1.7	1,889	7.9	9,367	39.1	4,764	19.9	5,158	21.5
1- 5 คน	23,233	100.0	23,233	100.0	1,394	6.0	377	1.6	1,364	5.9	5,603	24.1	6,671	28.7	7,825	33.7	23,233	100.0	2,341	10.1	376	1.6	1,802	7.7	9,108	39.2	4,530	19.5	5,076	21.9	1- 5 persons	376	1.6	1,802	7.7	9,108	39.2	4,530	19.5	5,076	21.9	รวม	376	1.6	1,802	7.7	9,108	39.2	4,530	19.5	5,076	21.9
6 - 10 คน	543	100.0	543	100.0	27	5.0	5	0.9	60	11.1	141	26.0	200	36.8	110	20.2	543	100.0	31	5.7	29	5.4	56	10.3	182	33.5	192	35.4	53	9.7	6 - 10 persons	29	5.4	56	10.3	182	33.5	192	35.4	53	9.7	รวม	29	5.4	56	10.3	182	33.5	192	35.4	53	9.7
11 - 15 คน	110	100.0	110	100.0	6	5.2	6	5.2	8	7.3	36	32.8	33	30.0	21	19.5	110	100.0	7	6.1	6	5.1	16	14.4	46	41.4	22	20.1	14	12.9	11 - 15 persons	6	5.1	16	14.4	46	41.4	22	20.1	14	12.9	รวม	6	5.1	16	14.4	46	41.4	22	20.1	14	12.9
16 - 25 คน	57	100.0	57	100.0	8	13.2	-	-	7	11.4	13	21.9	21	37.1	9	16.4	57	100.0	8	13.2	-	-	10	16.7	17	29.2	13	22.8	10	18.1	16 - 25 persons	-	-	10	16.7	17	29.2	13	22.8	10	18.1	รวม	-	-	10	16.7	17	29.2	13	22.8	10	18.1
26 - 30 คน	10	100.0	10	100.0	-	-	-	-	1	10.0	2	20.0	5	50.0	2	20.0	10	100.0	-	-	-	-	1	10.0	5	50.0	3	30.0	1	10.0	26 - 30 persons	-	-	1	10.0	5	50.0	3	30.0	1	10.0	รวม	-	-	1	10.0	5	50.0	3	30.0	1	10.0
31 - 50 คน	13	100.0	13	100.0	-	-	1	7.7	2	15.4	1	7.7	6	46.1	3	23.1	13	100.0	3	23.1	-	-	2	15.4	7	53.8	1	7.7	-	-	31 - 50 persons	-	-	2	15.4	7	53.8	1	7.7	-	-	รวม	-	-	2	15.4	7	53.8	1	7.7	-	-
51 - 200 คน	11	100.0	11	100.0	-	-	-	-	3	27.3	1	9.0	3	27.3	4	36.4	11	100.0	-	-	-	-	3	27.3	3	27.3	2	18.1	3	27.3	51 - 200 persons	-	-	3	27.3	3	27.3	2	18.1	3	27.3	รวม	-	-	3	27.3	3	27.3	2	18.1	3	27.3

ที่มา : สำนักวิจัยและอุตสาหกรรม พ.ศ. 2565 (ธุรกิจการค้าและบริการ) จังหวัดกาฬสินธุ์ สำนักงานสถิติแห่งชาติ กระทรวงดิจิทัลเพื่อเศรษฐกิจและสังคม
Source : The 2022 Business and Industrial Census (Trade and Services Industry) (Kalasin Province, National Statistical Office, Ministry of Digital Economy and Society).

ตาราง 1 จำนวนและร้อยละของสถานประกอบการที่จ้างงานคนงานที่ได้รับผลกระทบจากการแพร่ระบาดของโรคติดเชื้อไวรัสโคโรนา 2019 และขนาดของสถานประกอบการ (ต่อ)
 TABLE 1 NUMBER AND PERCENTAGE OF BUSINESS ESTABLISHMENTS BY THE EFFECT FROM THE SPREAD OF THE COVID-19 DISEASE AND SIZE OF ESTABLISHMENT (Cont'd)

ขนาดของสถานประกอบการ Number of establishments	ผลกระทบที่ได้รับจากสถานการณ์การแพร่ระบาดของโรคติดเชื้อไวรัสโคโรนา 2019 The effect from the spread of the covid-19 disease																													
	จำนวนสถาน- ประกอบการ Number of establishments					จำนวนจ้างพนักงานใหม่ ปี 2564 Decreasing of new employees hired in 2021					จำนวนจ้างพนักงานใหม่ ปี 2565 Decreasing of new employees hired in 2022																			
	จำนวน Number	ร้อยละ %	จำนวน Number	ร้อยละ %	จำนวน Number	ร้อยละ %	จำนวน Number	ร้อยละ %	จำนวน Number	ร้อยละ %	จำนวน Number	ร้อยละ %	จำนวน Number	ร้อยละ %	จำนวน Number	ร้อยละ %	จำนวน Number	ร้อยละ %	จำนวน Number	ร้อยละ %	จำนวน Number	ร้อยละ %								
รวม Total	23,977	100.0	23,977	100.0	16,462	68.7	1,338	5.6	176	0.7	566	2.3	2,088	8.7	3,347	14.0	23,977	100.0	16,270	67.9	1,244	5.2	233	1.0	1,957	8.1	1,683	7.0	2,590	10.8
1- 5 คน	23,233	100.0	23,233	100.0	16,292	70.1	1,186	5.1	56	0.2	500	2.2	1,958	8.4	3,241	14.0	23,233	100.0	16,073	69.2	1,062	4.6	155	0.7	1,836	7.9	1,606	6.9	2,501	10.7
6 - 10 คน	543	100.0	543	100.0	123	22.7	108	19.8	92	17.0	39	7.2	93	17.2	88	16.1	543	100.0	143	26.3	128	23.6	55	10.2	85	15.6	57	10.5	75	13.8
11 - 15 คน	110	100.0	110	100.0	22	19.7	25	22.8	14	13.0	13	12.0	24	22.2	11	10.3	110	100.0	23	21.2	34	30.8	8	7.1	24	22.2	14	12.4	7	6.3
16 - 25 คน	57	100.0	57	100.0	17	30.1	13	22.8	8	14.1	7	11.4	10	17.5	2	4.1	57	100.0	23	40.6	11	19.3	9	15.8	5	7.9	6	10.5	3	5.9
26 - 30 คน	10	100.0	10	100.0	1	10.0	4	40.0	1	10.0	3	30.0	-	-	1	10.0	10	100.0	1	10.0	5	50.0	2	20.0	2	20.0	-	-	-	-
31 - 50 คน	13	100.0	13	100.0	5	38.4	2	15.4	3	23.1	2	15.4	-	-	1	7.7	13	100.0	4	30.7	3	23.1	3	23.1	2	15.4	-	-	1	7.7
51 - 200 คน	11	100.0	11	100.0	3	27.3	-	-	1	9.0	2	18.2	2	18.2	2	18.2	3	27.3	3	27.3	1	9.1	-	-	4	36.3	-	-	3	27.3
รวม Total	23,977	100.0	23,977	100.0	16,462	68.7	1,338	5.6	176	0.7	566	2.3	2,088	8.7	3,347	14.0	23,977	100.0	16,270	67.9	1,244	5.2	233	1.0	1,957	8.1	1,683	7.0	2,590	10.8
รวม Total	23,977	100.0	23,977	100.0	16,462	68.7	1,338	5.6	176	0.7	566	2.3	2,088	8.7	3,347	14.0	23,977	100.0	16,270	67.9	1,244	5.2	233	1.0	1,957	8.1	1,683	7.0	2,590	10.8
รวม Total	23,977	100.0	23,977	100.0	16,462	68.7	1,338	5.6	176	0.7	566	2.3	2,088	8.7	3,347	14.0	23,977	100.0	16,270	67.9	1,244	5.2	233	1.0	1,957	8.1	1,683	7.0	2,590	10.8

ที่มา : สำนักวิจัยและอุตสาหกรรม พ.ศ. 2565 (ธุรกิจทางการค้าและบริการ) จังหวัดกาฬสินธุ์ สำนักงานสถิติแห่งชาติ กระทรวงดิจิทัลเพื่อเศรษฐกิจและสังคม
 Source : The 2022 Business and Industrial Census (Trade and Services Industry) Kalasin Province, National Statistical Office, Ministry of Digital Economy and Society.

ตาราง 1 จำนวนและร้อยละของสถานประกอบการธุรกิจ จำนวนสถานประกอบการที่ได้รับผลกระทบจากการแพร่ระบาดของโรคติดเชื้อไวรัสโคโรนา 2019 และขนาดของสถานประกอบการ (ต่อ)
TABLE 1 NUMBER AND PERCENTAGE OF BUSINESS ESTABLISHMENTS BY THE EFFECT FROM THE SPREAD OF THE COVID-19 DISEASE AND SIZE OF ESTABLISHMENT (Cont'd.)

ขนาดของสถานประกอบการ Establishments	ผลกระทบที่ได้รับจากสถานการณ์การแพร่ระบาดของโรคติดเชื้อไวรัสโคโรนา 2019 The effect from the spread of the covid-19 disease																													
	จำนวนสถาน- ประกอบการ Number of establishments					รวม Total					เลิกจ้างพนักงาน ปี 2565 Dismissal of employees in 2022																			
	จำนวน Number	ร้อยละ %	จำนวน Number	ร้อยละ %	จำนวน Number	ร้อยละ %	จำนวน Number	ร้อยละ %	จำนวน Number	ร้อยละ %	จำนวน Number	ร้อยละ %	จำนวน Number	ร้อยละ %	จำนวน Number	ร้อยละ %	จำนวน Number	ร้อยละ %	จำนวน Number	ร้อยละ %	จำนวน Number	ร้อยละ %								
รวม Total	23,977	100.0	23,977	100.0	16,622	69.3	2,039	8.5	200	0.8	837	3.5	1,432	6.0	2,847	11.9	23,977	100.0	17,021	71.0	2,056	8.6	285	1.2	1,260	5.2	986	4.1	2,371	9.9
1- 5 คน 1- 5 persons	23,233	100.0	23,233	100.0	16,313	70.2	1,862	8.0	92	0.4	777	3.4	1,377	5.9	2,813	12.1	23,233	100.0	16,686	71.8	1,859	8.0	193	0.8	1,180	5.1	974	4.2	2,342	10.1
6 - 10 คน 6 - 10 persons	543	100.0	543	100.0	224	41.2	129	23.8	84	15.4	43	8.0	41	7.5	22	4.1	543	100.0	245	45.2	147	27.1	71	13.2	51	9.3	7	1.3	21	3.9
11 - 15 คน 11 - 15 persons	110	100.0	110	100.0	43	39.3	29	26.3	13	12.0	8	7.0	11	10.1	6	5.3	110	100.0	47	42.8	29	26.8	7	6.2	21	19.0	3	2.7	3	2.5
16 - 25 คน 16 - 25 persons	57	100.0	57	100.0	32	55.8	8	14.3	9	15.5	5	9.1	3	5.3	-	-	57	100.0	32	55.3	10	16.7	10	17.2	4	7.3	2	3.5	-	-
26 - 30 คน 26 - 30 persons	10	100.0	10	100.0	2	20.0	4	40.0	2	20.0	1	10.0	-	-	1	10.0	10	100.0	2	20.0	4	40.0	2	20.0	2	20.0	-	-	-	-
31 - 50 คน 31 - 50 persons	13	100.0	13	100.0	6	46.1	5	38.5	1	7.7	1	7.7	-	-	-	-	13	100.0	6	46.1	5	38.5	2	15.4	-	-	-	-	-	-
51 - 200 คน 51 - 200 persons	11	100.0	11	100.0	3	27.3	1	9.1	-	-	2	18.2	-	-	5	45.4	11	100.0	3	27.3	1	9.1	-	-	2	18.2	-	-	5	45.4

ที่มา : สำนักสถิติและอุตสาหกรรม พ.ศ. 2565 (ธุรกิจการค้าและบริการ) จังหวัดกาฬสินธุ์ สำนักงานสถิติแห่งชาติ กระทรวงดิจิทัลเพื่อเศรษฐกิจและสังคม
Source : The 2022 Business and Industrial Census (Trade and Services Industry) Kalasin Province, National Statistical Office, Ministry of Digital Economy and Society.

ตาราง 1 จำนวนและร้อยละของสถานประกอบการธุรกิจ จำนวนตามผลกระทบที่รับจากสถานการณ์การแพร่ระบาดของโรคติดเชื้อไวรัสโคโรนา 2019 และขนาดของสถานประกอบการ (ต่อ)
 TABLE 1 NUMBER AND PERCENTAGE OF BUSINESS ESTABLISHMENTS BY THE EFFECT FROM THE SPREAD OF THE COVID-19 DISEASE AND SIZE OF ESTABLISHMENT (Cont'd.)

ขนาดของสถานประกอบการ Establishments	ผลกระทบที่ได้รับจากสถานการณ์การแพร่ระบาดของโรคติดเชื้อไวรัสโคโรนา 2019 The effect from the spread of the covid-19 disease										ความล่าช้าในการขนส่งสินค้า ปี 2564 Delay in shipping in 2021										ความล่าช้าในการขนส่งสินค้า ปี 2565 Delay in shipping in 2022																								
	จำนวนสถาน- ประกอบการ Number of establishments			รวม Total			ไม่มีผลกระทบ Not effect			น้อยที่สุด Lowest			น้อย Low			ปานกลาง Medium			มาก High			มากที่สุด Highest			รวม Total			ไม่มีผลกระทบ Not effect			น้อยที่สุด Lowest			น้อย Low			ปานกลาง Medium			มาก High			มากที่สุด Highest		
	จำนวน Number	ร้อยละ %	รวม Total	จำนวน Number	ร้อยละ %	รวม Total	จำนวน Number	ร้อยละ %	รวม Total	จำนวน Number	ร้อยละ %	รวม Total	จำนวน Number	ร้อยละ %	รวม Total	จำนวน Number	ร้อยละ %	รวม Total	จำนวน Number	ร้อยละ %	รวม Total	จำนวน Number	ร้อยละ %	รวม Total	จำนวน Number	ร้อยละ %	รวม Total	จำนวน Number	ร้อยละ %	รวม Total	จำนวน Number	ร้อยละ %	รวม Total	จำนวน Number	ร้อยละ %	รวม Total	จำนวน Number	ร้อยละ %	รวม Total	จำนวน Number	ร้อยละ %	รวม Total	จำนวน Number	ร้อยละ %	รวม Total
รวม	23,977	100.0	23,977	100.0	23,977	14,323	59.7	1,778	7.4	3,074	12.8	3,719	15.5	395	1.7	687	2.9	23,977	100.0	16,561	69.1	1,689	7.1	2,120	8.8	2,789	11.6	344	1.4	473	2.0	23,977	100.0	16,245	69.9	1,618	7.0	1,960	8.4	2,627	11.3	316	1.4	467	2.0
1- 5 คน	23,233	100.0	23,233	100.0	14,041	60.4	1,727	7.4	2,924	12.6	3,508	15.1	360	1.6	672	2.9	23,233	100.0	16,245	69.9	1,618	7.0	1,960	8.4	2,627	11.3	316	1.4	467	2.0	23,233	100.0	16,245	69.9	1,618	7.0	1,960	8.4	2,627	11.3	316	1.4	467	2.0	
6 - 10 คน	543	100.0	543	100.0	201	37.0	31	5.6	117	21.6	164	30.1	21	3.8	10	1.9	543	100.0	230	42.4	43	8.0	131	24.2	112	20.5	21	3.8	6	1.1	543	100.0	230	42.4	43	8.0	131	24.2	112	20.5	21	3.8	6	1.1	
11 - 15 คน	110	100.0	110	100.0	47	43.0	14	12.4	19	17.4	22	20.4	6	5.0	2	1.8	110	100.0	49	44.4	22	19.8	16	14.8	22	20.1	1	0.9	-	-	110	100.0	49	44.4	22	19.8	16	14.8	22	20.1	1	0.9	-		
16 - 25 คน	57	100.0	57	100.0	20	35.0	3	5.3	11	19.3	14	24.6	6	10.5	3	5.3	57	100.0	21	37.1	4	6.8	11	19.0	15	26.0	6	11.1	-	-	57	100.0	21	37.1	4	6.8	11	19.0	15	26.0	6	11.1	-		
26 - 30 คน	10	100.0	10	100.0	1	10.0	2	20.0	1	10.0	5	50.0	1	10.0	-	-	10	100.0	2	20.0	1	10.0	1	10.0	6	60.0	-	-	-	-	10	100.0	2	20.0	1	10.0	6	60.0	-	-	-				
31 - 50 คน	13	100.0	13	100.0	5	38.4	3	23.1	1	7.7	3	23.1	1	7.7	-	-	13	100.0	7	53.8	1	7.7	1	7.7	4	30.8	-	-	-	-	13	100.0	7	53.8	1	7.7	4	30.8	-	-					
51 - 200 คน	11	100.0	11	100.0	7	63.6	-	-	-	-	3	27.3	1	9.1	-	-	11	100.0	7	63.6	-	-	-	-	4	36.4	-	-	-	-	11	100.0	7	63.6	-	-	-	-	4	36.4	-				

ที่มา: สำนักวิจัยและอุตสาหกรรม พ.ศ. 2565 (ธุรกิจการค้าและธุรกิจบริการ) จังหวัดกาฬสินธุ์ สำนักงานสถิติแห่งชาติ กระทรวงดิจิทัลเพื่อเศรษฐกิจและสังคม
 Source : The 2022 Business and Industrial Census (Trade and Services Industry) Kalasin Province, National Statistical Office, Ministry of Digital Economy and Society.

ตาราง 1 จำนวนและร้อยละของสถานประกอบการธุรกิจ จำนวนตามผลกระทบที่ได้รับจากสถานการณ์แพร่ระบาดของโรคติดเชื้อไวรัสโคโรนา 2019 และขนาดของสถานประกอบการ (ต่อ)
TABLE 1 NUMBER AND PERCENTAGE OF BUSINESS ESTABLISHMENTS BY THE EFFECT FROM THE SPREAD OF THE COVID-19 DISEASE AND SIZE OF ESTABLISHMENT (Cont'd.)

ขนาดของสถานประกอบการ Number of establishments	ผลกระทบที่ได้รับจากสถานการณ์แพร่ระบาดของโรคติดเชื้อไวรัสโคโรนา 2019 The effect from the spread of the covid-19 disease																																											
	อื่นๆ ปี 2564 Others in 2021					อื่นๆ ปี 2565 Others in 2022					รวม Total	Size of establishment																																
	ไม่มีผลกระทบ Not effect	น้อย Low	ปานกลาง Medium	มาก High	มากที่สุด Highest	ไม่มีผลกระทบ Not effect	น้อย Low	ปานกลาง Medium	มาก High	มากที่สุด Highest																																		
จำนวน ร้อยละ จำนวน ร้อยละ จำนวน ร้อยละ จำนวน ร้อยละ จำนวน ร้อยละ	Number %	Number %	Number %	Number %	Number %	Number %	Number %	Number %	Number %	Number %	Number %	Number %	Number %	Number %	Number %	Number %	Number %	Number %	Number %	Number %																								
รวม	23,977	100.0	23,977	100.0	23,864	99.5	1	0.0	8	0.0	8	0.0	0	0.0	23,762	99.1	90	0.4	17	0.1	11	0.0	0	0.0	97	0.4	23,977	100.0	23,762	99.1	90	0.4	17	0.1	11	0.0	0	0.0	97	0.4				
1- 5 คน	23,233	100.0	23,233	100.0	23,143	99.6	-	-	-	-	-	-	-	-	23,052	99.2	79	0.3	11	0.1	-	-	-	-	-	91	0.4	23,233	100.0	23,052	99.2	79	0.3	11	0.1	-	-	-	-	91	0.4			
6- 10 คน	543	100.0	543	100.0	524	96.5	1	0.2	6	1.2	8	1.4	-	-	520	95.8	4	0.7	4	0.7	9	1.6	-	-	6	1.2	543	100.0	520	95.8	4	0.7	4	0.7	9	1.6	-	-	6	1.2				
11- 15 คน	110	100.0	110	100.0	110	100.0	-	-	-	-	-	-	-	-	103	93.5	7	6.5	-	-	-	-	-	-	-	-	110	100.0	103	93.5	7	6.5	-	-	-	-	-	-	-	-	-	-		
16- 25 คน	57	100.0	57	100.0	56	98.2	-	-	1	1.8	-	-	-	-	56	98.2	-	-	1	1.8	-	-	-	-	-	-	57	100.0	56	98.2	-	-	1	1.8	-	-	-	-	-	-	-	-	-	
26- 30 คน	10	100.0	10	100.0	9	90.0	-	-	1	10.0	-	-	-	-	9	90.0	-	-	1	10.0	-	-	-	-	-	10	100.0	9	90.0	-	-	1	10.0	-	-	-	-	-	-	-	-			
31- 50 คน	13	100.0	13	100.0	11	84.6	-	-	-	-	-	-	2	15.4	11	84.6	-	-	-	-	-	-	2	15.4	-	-	13	100.0	11	84.6	-	-	-	-	2	15.4	-	-	-	-	-	-	-	
51- 200 คน	11	100.0	11	100.0	11	100.0	-	-	-	-	-	-	-	-	11	100.0	-	-	-	-	-	-	-	-	-	11	100.0	11	100.0	-	-	-	-	-	-	-	-	-	-	-	-	-	-	-

หมายเหตุ : "0.0" มีข้อมูลน้อยกว่า 0.1
Note : "0.0" is assigned to the value less than 0.1

ที่มา : สำนักธุรกิจและอุตสาหกรรม พ.ศ. 2565 (ธุรกิจทางการค้าและธุรกิจทางการบริการ) จังหวัดกาฬสินธุ์ สำนักงานสถิติแห่งชาติ กระทรวงดิจิทัลเพื่อเศรษฐกิจและสังคม
Source : The 2022 Business and Industrial Census (Trade and Services Industry) Kalasin Province, National Statistical Office, Ministry of Digital Economy and Society.

ตาราง 2 จำนวนและร้อยละของแนวทางแก้ไขปัญหของสถานประกอบการที่ได้รับผลกระทบจากสถานการณ์การแพร่ระบาดของโรคติดเชื้อไวรัสโคโรนา 2019 จำนวนตามขนาดของสถานประกอบการ
TABLE 2 NUMBER AND PERCENTAGE OF SOLVING PROBLEMS OF BUSINESS ESTABLISHMENTS AFFECTED BY THE EPIDEMIC SITUATION OF COVID-19 BY SIZE OF ESTABLISHMENT

ขนาดของสถานประกอบการ Size of establishment	จำนวนสถานประกอบการ Number of establishments		แนวทางแก้ไขปัญหของสถานประกอบการที่ได้รับผลกระทบจากสถานการณ์การแพร่ระบาดของโรคติดเชื้อไวรัสโคโรนา 2019 SOLVING PROBLEMS OF ENTERPRISES AFFECTED BY THE EPIDEMIC SITUATION OF COVID-19												รวม Total			
	จำนวน Number	ร้อยละ %	ผลกระทบ Affected		หยุดกิจการ ชั่วคราว/ เจ็ดวัน กิจการบางส่วน Temporarily suspend/open some business		ปรับตัวไปทำ ธุรกิจรูปแบบอื่น Switch to business other business		ปรับเปลี่ยน กระบวนการขาย/ ให้บริการ โดย นำเทคโนโลยีเข้ามาใช้ Modify the sales and services process by introducing technology		ปรับเปลี่ยน รูปแบบการ จ้างแรงงาน/พนักงาน Adjust the form of hiring workers		ปรับเปลี่ยน รูปแบบการ ทำงาน Modify the working style			จำนวน Number	ร้อยละ %	
			ไม่ได้รับ NO	ได้รับ Yes	จำนวน Number	ร้อยละ %	จำนวน Number	ร้อยละ %	จำนวน Number	ร้อยละ %	จำนวน Number	ร้อยละ %	จำนวน Number	ร้อยละ %				
รวม Total	23,977	100.0	5,976	24.9	18,001	75.1	12,049	50.3	789	3.3	1,204	5.0	2,514	10.5	1,432	6.0	3,527	14.7
1- 5 คน	23,233	100.0	5,843	25.1	17,390	74.9	11,786	50.7	760	3.3	1,093	4.7	2,244	9.7	1,352	5.8	3,432	14.8
6 - 10 คน	543	100.0	97	17.8	446	82.2	200	36.9	21	3.9	61	11.2	198	36.4	61	11.2	64	11.8
11 - 15 คน	110	100.0	11	10.1	99	89.9	37	33.5	4	3.5	24	22.0	46	41.6	8	7.3	29	26.1
16 - 25 คน	57	100.0	19	33.9	38	66.1	16	27.5	3	4.7	12	20.2	18	31.0	3	5.3	2	4.1
26 - 30 คน	10	100.0	1	10.0	9	90.0	4	40.0	1	10.0	4	40.0	3	30.0	1	10.0	-	-
31 - 50 คน	13	100.0	2	15.4	11	84.6	3	23.1	-	-	7	53.9	4	30.8	3	23.1	-	-
51 - 200 คน	11	100.0	3	27.3	8	72.7	4	36.4	-	-	4	36.4	2	18.2	4	36.4	-	-
รวม	23,977	100.0	5,976	24.9	18,001	75.1	12,049	50.3	789	3.3	1,204	5.0	2,514	10.5	1,432	6.0	3,527	14.7
1- 5 persons	23,233	100.0	5,843	25.1	17,390	74.9	11,786	50.7	760	3.3	1,093	4.7	2,244	9.7	1,352	5.8	3,432	14.8
6 - 10 persons	543	100.0	97	17.8	446	82.2	200	36.9	21	3.9	61	11.2	198	36.4	61	11.2	64	11.8
11 - 15 persons	110	100.0	11	10.1	99	89.9	37	33.5	4	3.5	24	22.0	46	41.6	8	7.3	29	26.1
16 - 25 persons	57	100.0	19	33.9	38	66.1	16	27.5	3	4.7	12	20.2	18	31.0	3	5.3	2	4.1
26 - 30 persons	10	100.0	1	10.0	9	90.0	4	40.0	1	10.0	4	40.0	3	30.0	1	10.0	-	-
31 - 50 persons	13	100.0	2	15.4	11	84.6	3	23.1	-	-	7	53.9	4	30.8	3	23.1	-	-
51 - 200 persons	11	100.0	3	27.3	8	72.7	4	36.4	-	-	4	36.4	2	18.2	4	36.4	-	-

หมายเหตุ : ตอบได้มากกว่า 1 ข้อ

Note : More than one answer

ที่มา : สำมะโนธุรกิจและอุตสาหกรรม พ.ศ. 2565 (ธุรกิจทางการค้าและธุรกิจทางการบริการ) จังหวัดกาฬสินธุ์ สำนักงานสถิติแห่งชาติ กระทรวงดิจิทัลเพื่อเศรษฐกิจและสังคม

Source : The 2022 Business and Industrial Census (Trade and Services Industry) Kalasin Province, National Statistical Office, Ministry of Digital Economy and Society.

ตาราง 3 จำนวนและร้อยละของการฟื้นตัวของสถานประกอบการโดยเปรียบเทียบสัดส่วนรายรับในปี 2562 (ปีก่อนเกิดสถานการณ์โรคติดเชื้อไวรัสโคโรนา 2019) จำนวนตามขนาดของสถานประกอบการ
TABLE 3 NUMBER AND PERCENTAGE OF THE RECOVERY OF ENTERPRISES BY COMPARING THE REVENUE RATIO IN 2022 WITH THE REVENUE IN 2019 (BEFORE THE COVID-19 SITUATION) BY SIZE OF ESTABLISHMENT

ขนาดของสถานประกอบการ	การฟื้นตัวของสถานประกอบการโดยเปรียบเทียบสัดส่วนรายรับในปี 2562 กับรายรับในปี 2562												
	The recovery of enterprises by comparing the revenue ratio in 2022 with the revenue in 2019												
	จำนวนสถานประกอบการ		ยังหดตัวมาก		ยังคงหดตัว		อยู่ในระดับทรงตัว		เริ่มฟื้นหรือขยายตัวบ้างแล้ว		ขยายตัวได้ดี		
จำนวน	ร้อยละ	จำนวน	ร้อยละ	จำนวน	ร้อยละ	จำนวน	ร้อยละ	จำนวน	ร้อยละ	จำนวน	ร้อยละ	จำนวน	ร้อยละ
Number	%	Number	%	Number	%	Number	%	Number	%	Number	%	Number	%
รวม	23,977	100.0	7,253	30.2	6,422	26.8	7,906	33.0	1,800	7.5	596	2.5	Total
1- 5 คน	23,233	100.0	7,073	30.4	6,225	26.8	7,583	32.6	1,756	7.6	595	2.6	1- 5 persons
6 - 10 คน	543	100.0	136	25.0	150	27.6	229	42.2	28	5.2	-	-	6 - 10 persons
11 - 15 คน	110	100.0	22	19.8	25	22.5	52	47.3	11	10.4	-	-	11 - 15 persons
16 - 25 คน	57	100.0	15	26.0	13	23.4	27	47.0	1	1.8	1	1.8	16 - 25 persons
26 - 30 คน	10	100.0	2	20.0	2	20.0	4	40.0	2	20.0	-	-	26 - 30 persons
31 - 50 คน	13	100.0	-	-	6	46.1	7	53.9	-	-	-	-	31 - 50 persons
51 - 200 คน	11	100.0	5	45.5	1	9.0	4	36.4	1	9.1	-	-	51 - 200 persons

ที่มา : สำนักงานธุรกิจและอุตสาหกรรม พ.ศ. 2565 (ธุรกิจทางการค้าและธุรกิจทางการบริการ) จังหวัดกาฬสินธุ์ สำนักงานสถิติแห่งชาติ กระทรวงดิจิทัลเพื่อเศรษฐกิจและสังคม

Source : The 2022 Business and Industrial Census (Trade and Services Industry) Kalasin Province, National Statistical Office, Ministry of Digital Economy and Society.

ตาราง 4 จำนวนและร้อยละอุปสรรคที่ทำให้ไม่สามารถฟื้นตัวของสถานประกอบการ จำแนกตามขนาดของสถานประกอบการ
TABLE 4 NUMBER AND PERCENTAGE OBSTACLE OF ESTABLISHMENT RECUPERATION BY SIZE OF ESTABLISHMENT

ขนาดของสถานประกอบการ Number of establishments	จำนวนสถาน- ประกอบ Number of establishments	ร้อยละ %	ในปี 2565 ภัยพิบัติ ใน 2022 with the revenue in 2019 (before the Covid-19 situation)		ภัยพิบัติ ภัยพิบัติ ภัยพิบัติ		อุปสรรคที่ทำให้ไม่สามารถฟื้นตัว Obstacle of establishment recuperation		ขนาด ภาครัฐ Government measures	อื่น ๆ Others	Size of establishment										
			จำนวน Number	ร้อยละ %	จำนวน Number	ร้อยละ %	จำนวน Number	ร้อยละ %				จำนวน Number	ร้อยละ %								
รวม Total	จำนวน Number	ร้อยละ %	จำนวน Number	ร้อยละ %	จำนวน Number	ร้อยละ %	จำนวน Number	ร้อยละ %	จำนวน Number	ร้อยละ %	จำนวน Number	ร้อยละ %									
	23,977	100.0	13,675	57.0	7,253	30.7	47.0	10,883	79.6	1,355	9.9	379	2.8	104	0.8	7,419	54.3	4,677	34.2	1,214	8.9
1- 5 คน	23,233	100.0	13,298	57.2	7,073	30.4	46.8	10,570	79.5	1,228	9.2	340	2.6	96	0.7	7,166	53.9	4,494	33.8	1,193	9.0
6 - 10 คน	543	100.0	286	52.6	136	25.0	52.5	239	83.8	99	34.8	33	11.4	8	2.8	193	67.6	132	46.2	18	6.2
11 - 15 คน	110	100.0	46	42.3	22	20.0	46.9	42	89.3	12	26.5	3	5.7	-	-	28	60.9	26	55.4	-	-
16 - 25 คน	57	100.0	28	49.4	15	26.3	47.3	18	63.3	11	38.5	1	3.6	-	-	18	63.9	16	56.2	1	3.6
26 - 30 คน	10	100.0	4	40.0	2	20.0	50.0	4	100.0	1	25.0	1	25.0	-	-	4	100.0	4	100.0	-	-
31 - 50 คน	13	100.0	6	46.2	-	-	100.0	4	66.7	3	50.0	-	-	-	-	4	66.7	3	50.0	2	33.3
51 - 200 คน	11	100.0	6	54.6	5	45.5	16.7	6	100.0	1	16.7	2	33.3	-	-	6	100.0	3	50.0	-	-

หมายเหตุ : ตอบได้มากกว่า 1 ข้อ

Note : More than one answer

ที่มา : สำมะโนธุรกิจและอุตสาหกรรม พ.ศ. 2565 (ธุรกิจทางการค้าและธุรกิจทางการบริการ) จังหวัดกาฬสินธุ์ สำนักงานสถิติแห่งชาติ กระทรวงดิจิทัลเพื่อเศรษฐกิจและสังคม

Source : The 2022 Business and Industrial Census (Trade and Services Industry) Kalasin Province, National Statistical Office, Ministry of Digital Economy and Society.

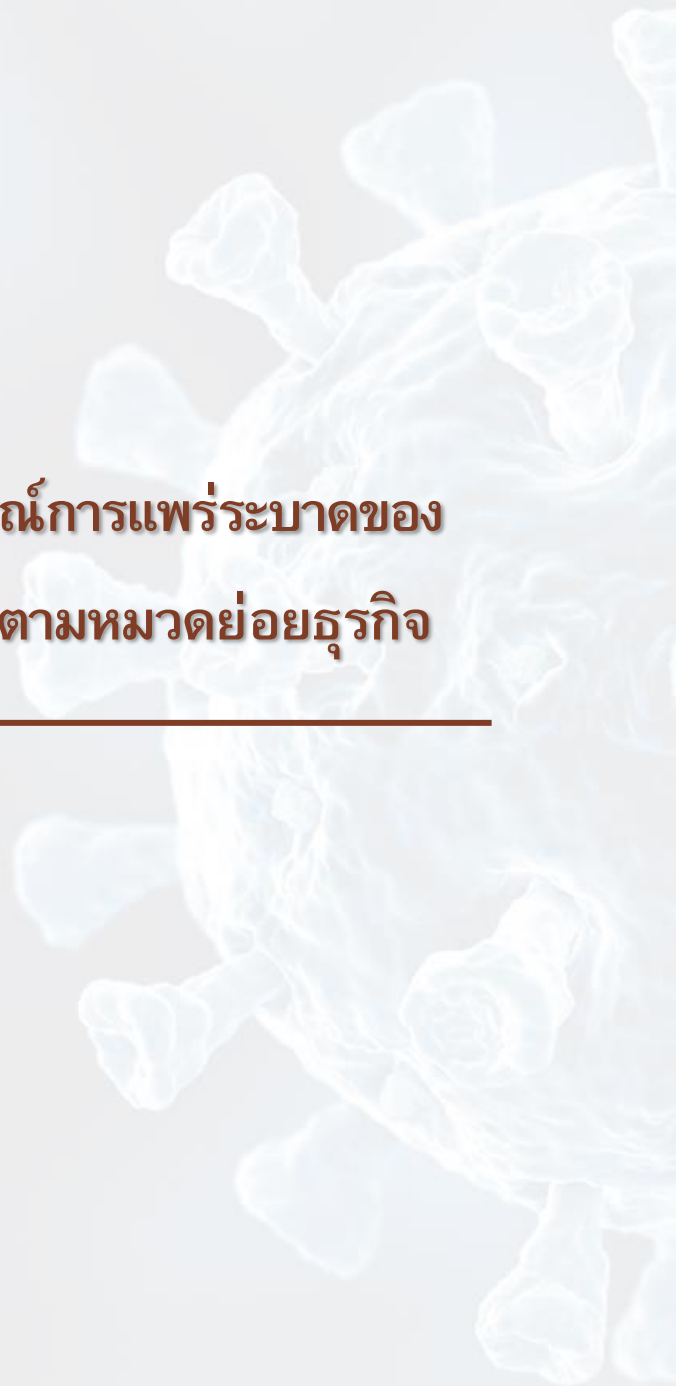
ตาราง 5 จำนวนและร้อยละความช่วยเหลือจากรัฐบาลในสถานประกอบการแพร่ระบาดของโรคติดเชื้อไวรัสโคโรนา 2019 จำนวนตามขนาดของสถานประกอบการ
TABLE 5 NUMBER AND PERCENTAGE GOVERNMENT ASSISTANCE IN THE SPREAD OF THE COVID-19 DISEASE BY SIZE OF ESTABLISHMENT

ขนาดของสถานประกอบการ	จำนวนสถาน- ประกอบการ		ความช่วยเหลือจากรัฐบาลในสถานประกอบการแพร่ ระบาดของโรคติดเชื้อไวรัสโคโรนา 2019 เพียงพอหรือไม่		Government assistance in the spread of the COVID-19 disease		Size of establishment
	จำนวน Number	ร้อยละ %	ไม่เพียงพอ		เพียงพอ		
			จำนวน Number	ร้อยละ %	จำนวน Number	ร้อยละ %	
รวม	23,977	100.0	8,905	37.1	15,072	62.9	Total
1-5 คน	23,233	100.0	8,584	37.0	14,649	63.1	1-5 persons
6-10 คน	543	100.0	243	44.8	300	55.2	6-10 persons
11-15 คน	110	100.0	49	44.8	61	55.2	11-15 persons
16-25 คน	57	100.0	17	29.5	40	70.5	16-25 persons
26-30 คน	10	100.0	4	40.0	6	60.0	26-30 persons
31-50 คน	13	100.0	2	15.4	11	84.6	31-50 persons
51-200 คน	11	100.0	6	54.5	5	45.5	51-200 persons

ที่มา : สำมะโนธุรกิจและอุตสาหกรรม พ.ศ. 2565 (ธุรกิจทางการค้าและธุรกิจทางการบริการ) จังหวัดกาฬสินธุ์ สำนักงานสถิติแห่งชาติ กระทรวงดิจิทัลเพื่อเศรษฐกิจและสังคม

Source : The 2022 Business and Industrial Census (Trade and Services Industry) Kalasin Province, National Statistical Office, Ministry of Digital Economy and Society.

**ตอนที่ 3 ผลกระทบจากสถานการณ์การแพร่ระบาดของ
โรคติดเชื้อไวรัสโคโรนา 2019 (COVID-19) จำแนกตามหมวดย่อยธุรกิจ**



ตอนที่ 3	ผลกระทบจากสถานการณ์การแพร่ระบาดของโรคติดเชื้อไวรัสโควิด 19 จำแนกตามหมวดย่อยธุรกิจ	
ตาราง 1	จำนวนและร้อยละของสถานประกอบการธุรกิจ จำแนกตามผลกระทบที่ได้รับ จากสถานการณ์การแพร่ระบาดของโรคติดเชื้อไวรัสโควิด 19 และหมวดย่อยธุรกิจ	159
ตาราง 2	จำนวนและร้อยละของแนวทางแก้ไขปัญหาของสถานประกอบการธุรกิจที่ได้รับ ผลกระทบจากสถานการณ์การแพร่ระบาดของโรคติดเชื้อไวรัสโควิด 19 จำแนกตาม หมวดย่อยธุรกิจ	167
ตาราง 3	จำนวนและร้อยละของการฟื้นตัวของสถานประกอบการโดยเปรียบเทียบสัดส่วน รายรับในปี 2565 กับรายรับในปี 2562 (ปีก่อนเกิดสถานการณ์โรคติดเชื้อไวรัส โควิด 19) จำแนกตามหมวดย่อยธุรกิจ	168
ตาราง 4	จำนวนและร้อยละอุปสรรคที่ทำให้ไม่สามารถฟื้นตัวของสถานประกอบการ จำแนกตามหมวดย่อยธุรกิจ	169
ตาราง 5	จำนวนและร้อยละความช่วยเหลือจากรัฐบาลในสถานการณ์การแพร่ระบาด ของโรคติดเชื้อไวรัสโควิด 19 จำแนกตามหมวดย่อยธุรกิจ	170



ตาราง 1 จำนวนและร้อยละของสถานประกอบการที่ได้รับความเสียหายจากโรคติดเชื้อไวรัสโคโรนา 19 และหมวดธุรกิจ
TABLE 1 NUMBER AND PERCENTAGE OF BUSINESS ESTABLISHMENTS BY THE SPREAD OF THE COVID-19 DISEASE AND DIVISION OF BUSINESS INDUSTRY

รหัส Code	จำนวนสถาน- ประกอบการ Number of establishments	ผลกระทบที่ส่งผลกระทบต่อปริมาณรวมของโรคติดเชื้อไวรัสโคโรนา 19 The effect from the spread of the covid-19 disease												Division of business industry								
		จำนวนสถานประกอบการ ปี 2564 Decrease in revenue/order quantity in 2022						จำนวน/ยอดสั่งซื้อสินค้าลดลง ปี 2565 Decrease in revenue/order quantity in 2022														
		รวม Total		ต่ำสุด Lowest		ปานกลาง Medium		สูง High		รวม Total		ต่ำสุด Lowest			ปานกลาง Medium		สูง High					
		จำนวน Number	ร้อยละ %	จำนวน Number	ร้อยละ %	จำนวน Number	ร้อยละ %	จำนวน Number	ร้อยละ %	จำนวน Number	ร้อยละ %	จำนวน Number	ร้อยละ %		จำนวน Number	ร้อยละ %	จำนวน Number	ร้อยละ %				
รวม	23,977	100.0	2,483	10.0	2,483	10.0	2,483	10.0	2,483	10.0	2,483	10.0	2,483	10.0	2,483	10.0	2,483	10.0	2,483	10.0		
45	การขนส่งและพาหนะ	2,483	10.0	2,483	10.0	2,483	10.0	2,483	10.0	2,483	10.0	2,483	10.0	2,483	10.0	2,483	10.0	2,483	10.0	2,483	10.0	Wholesale and retail trade; repair of motor vehicles and motorcycles
46	การขนส่ง (ยกเว้นยานยนต์และจักรยานยนต์)	1,470	10.0	1,470	10.0	1,470	10.0	1,470	10.0	1,470	10.0	1,470	10.0	1,470	10.0	1,470	10.0	1,470	10.0	1,470	10.0	Wholesale trade (except of motor vehicles and motorcycle)
47	การขนส่ง (ยกเว้นยานยนต์และจักรยานยนต์)	11,745	10.0	11,745	10.0	11,745	10.0	11,745	10.0	11,745	10.0	11,745	10.0	11,745	10.0	11,745	10.0	11,745	10.0	11,745	10.0	Retail trade (except of motor vehicles and motorcycles)
55	ที่พักรวม	257	10.0	257	10.0	257	10.0	257	10.0	257	10.0	257	10.0	257	10.0	257	10.0	257	10.0	257	10.0	Accommodation
56	การบริการอาหารและเครื่องดื่ม	3,676	10.0	3,676	10.0	3,676	10.0	3,676	10.0	3,676	10.0	3,676	10.0	3,676	10.0	3,676	10.0	3,676	10.0	3,676	10.0	Food and beverage service activities
59	การผลิตภาพยนตร์ ทีวีทัศน์ และรายการโทรทัศน์ การบันทึกเสียงและวิดีโอ และการจัดพิมพ์และสิ่งพิมพ์	2	100.0	2	100.0	2	100.0	2	100.0	2	100.0	2	100.0	2	100.0	2	100.0	2	100.0	2	100.0	Motion picture, video and television programme production; sound recording and music publishing activities
60	การส่งกระจายและการส่งข้อมูล	20	100.0	20	100.0	20	100.0	20	100.0	20	100.0	20	100.0	20	100.0	20	100.0	20	100.0	20	100.0	Programming and broadcasting activities
62	การให้บริการและซ่อมแซมยานยนต์ การให้บริการเช่าเกี่ยวกับคอมพิวเตอร์ และกิจกรรมที่เกี่ยวข้อง	1	100.0	1	100.0	1	100.0	1	100.0	1	100.0	1	100.0	1	100.0	1	100.0	1	100.0	1	100.0	Computer programming, consultancy and related activities
68	กิจกรรมส่งเสริมการขาย	506	10.0	506	10.0	506	10.0	506	10.0	506	10.0	506	10.0	506	10.0	506	10.0	506	10.0	506	10.0	Real estate activities
69	กิจกรรมทางกฎหมายและการบัญชี	65	100.0	65	100.0	65	100.0	65	100.0	65	100.0	65	100.0	65	100.0	65	100.0	65	100.0	65	100.0	Legal and accounting activities
71	กิจกรรมด้านสถาปัตยกรรมและวิศวกรรม	15	100.0	15	100.0	15	100.0	15	100.0	15	100.0	15	100.0	15	100.0	15	100.0	15	100.0	15	100.0	Architectural and engineering activities; technical testing and analysis
73	การโฆษณาและการวิจัยตลาด	33	100.0	33	100.0	33	100.0	33	100.0	33	100.0	33	100.0	33	100.0	33	100.0	33	100.0	33	100.0	Advertising and market research
74	กิจกรรมการวิจัย วิจัยทางสาร และหนังสือพิมพ์	53	100.0	53	100.0	53	100.0	53	100.0	53	100.0	53	100.0	53	100.0	53	100.0	53	100.0	53	100.0	Other professional, scientific and technical activities
77	กิจกรรมการให้เช่า	188	100.0	188	100.0	188	100.0	188	100.0	188	100.0	188	100.0	188	100.0	188	100.0	188	100.0	188	100.0	Rental and leasing activities
80	การบริการที่ปรึกษาและที่ปรึกษา	5	100.0	5	100.0	5	100.0	5	100.0	5	100.0	5	100.0	5	100.0	5	100.0	5	100.0	5	100.0	Security and investigation activities
81	กิจกรรมบริการสำหรับอาหารและเครื่องดื่ม	9	100.0	9	100.0	9	100.0	9	100.0	9	100.0	9	100.0	9	100.0	9	100.0	9	100.0	9	100.0	Services to buildings and landscape activities
82	การบริการด้านบริหารและสนับสนุนการดำเนินงานของสำนักงาน และกิจกรรมอื่นๆ ที่สนับสนุนทางธุรกิจ	135	100.0	135	100.0	135	100.0	135	100.0	135	100.0	135	100.0	135	100.0	135	100.0	135	100.0	135	100.0	Office administrative, office support and other business support activities
90	กิจกรรมการรับหรือส่งพัสดุภัณฑ์	135	100.0	135	100.0	135	100.0	135	100.0	135	100.0	135	100.0	135	100.0	135	100.0	135	100.0	135	100.0	Creative, arts and entertainment activities
92	กิจกรรมการขนส่งและโทรคมนาคม	6	100.0	6	100.0	6	100.0	6	100.0	6	100.0	6	100.0	6	100.0	6	100.0	6	100.0	6	100.0	Gambling and betting activities
93	กิจกรรมที่เกี่ยวกับ ความบันเทิง และเกมกีฬา	18	100.0	18	100.0	18	100.0	18	100.0	18	100.0	18	100.0	18	100.0	18	100.0	18	100.0	18	100.0	Sports activities and amusement and recreation activities
95	การซ่อมแซมยานยนต์และจักรยานยนต์	395	100.0	395	100.0	395	100.0	395	100.0	395	100.0	395	100.0	395	100.0	395	100.0	395	100.0	395	100.0	Repair of computers and personal and household goods
96	กิจกรรมบริการส่วนบุคคลอื่นๆ	2,760	10.0	2,760	10.0	2,760	10.0	2,760	10.0	2,760	10.0	2,760	10.0	2,760	10.0	2,760	10.0	2,760	10.0	2,760	10.0	Other personal service activities

ที่มา : สำนักสถิติและอุตสาหกรรม พ.ศ. 2565 (ได้จากภาคธุรกิจและอุตสาหกรรมบริการ) จังหวัดกาฬสินธุ์ สำนักสถิติแห่งชาติ กระทรวงดิจิทัลและเศรษฐกิจดิจิทัล
Source : The 2022 Business and Industrial Census (Trade and Services Industry) Kalasin Province, National Statistical Office, Ministry of Digital Economy and Society.

ตาราง 1 จำนวนและร้อยละของสถานประกอบการที่รับผลกระทบจากการแพร่ระบาดของโรคติดเชื้อไวรัสโคโรนา 2019 และตามอุตสาหกรรม (ต่อ)
TABLE 1 NUMBER AND PERCENTAGE OF BUSINESS ESTABLISHMENTS BY THE EFFECT FROM THE SPREAD OF THE COVID-19 DISEASE AND DIVISION OF BUSINESS INDUSTRY (Cont'd.)

รหัส Code	หมวดหมู่ธุรกิจ Business Category	ผลกระทบที่ส่งจากการแพร่ระบาดของโรคติดเชื้อไวรัสโคโรนา 2019 The effect from the spread of the covid-19 disease												รวม Total	จำนวนผู้ค้าปลีก ปี 2565 Decreasing of customers amount in 2022	จำนวนผู้ค้าปลีก ปี 2564 Decreasing of customers amount in 2021	Division of business industry																				
		จำนวนสถานประกอบการ Number of establishments			รวม Total			ไม่มีผลกระทบ Not effect			น้อยที่สุด Lowest							น้อย Low			ปานกลาง Medium			มาก High			มากที่สุด Highest										
		จำนวน Number	ร้อยละ %	จำนวน %	จำนวน Number	ร้อยละ %	จำนวน %	จำนวน Number	ร้อยละ %	จำนวน %	จำนวน Number	ร้อยละ %	จำนวน %					จำนวน Number	ร้อยละ %	จำนวน %	จำนวน Number	ร้อยละ %	จำนวน %	จำนวน Number	ร้อยละ %	จำนวน %	จำนวน Number	ร้อยละ %	จำนวน %								
	รวม	23,977	100.0	23,977	100.0	1,9	303	1.3	2,065	8.6	4,249	17.7	7,765	32.4	9,190	38.1	23,977	100.0	814	3.4	364	1.5	2,892	12.1	9,607	40.1	5,135	21.4	5,166	21.5	Total	Wholesale and retail trade; repair of motor vehicles and motorcycles					
45	การขนส่งและพาณิชยกรรม	2,483	10.0	2,483	10.0	-	-	-	-	-	-	-	-	-	-	-	2,483	10.0	814	3.4	1	0.1	126	5.0	1,385	53.8	593	23.9	427	17.2	Wholesale and retail trade; repair of motor vehicles and motorcycles						
46	การขนส่ง (ยกเว้นยานยนต์และจักรยานยนต์)	1,470	10.0	1,470	10.0	51	3.5	-	93	6.3	298	20.3	573	39.0	455	30.9	1,470	100.0	45	3.1	-	-	147	10.0	754	51.3	372	25.3	151	10.3	Wholesale trade (except of motor vehicles and motorcycles)						
47	การขนส่ง (ยกเว้นยานยนต์และจักรยานยนต์)	11,745	100.0	11,745	100.0	271	2.3	270	2.3	1,625	13.8	1,710	14.6	3,396	28.9	4,472	38.1	11,745	100.0	558	4.8	330	2.8	1,483	12.6	3,440	29.3	3,145	26.8	2,789	23.7	Retail trade (except of motor vehicles and motorcycles)					
55	ที่พักแรม	257	100.0	257	100.0	-	-	-	-	-	11	4.4	93	36.3	152	59.3	257	100.0	-	-	-	-	-	-	11	4.4	58	22.5	87	33.9	101	39.2	Accommodation				
56	การบริการอาหารและเครื่องดื่ม	3,676	100.0	3,676	100.0	-	-	-	-	-	119	3.2	135	3.7	1,447	39.4	3,676	100.0	-	-	-	-	-	-	714	19.4	1,608	43.8	41	1.1	1,313	35.7	Food and beverage service activities				
59	การสื่อสารมวลชน ทัศนศิลป์ และรายการโทรทัศน์ การบันทึกเสียงและวิดีโอ และการจัดพิมพ์	2	100.0	2	100.0	-	-	-	-	-	1	50.0	1	50.0	1	50.0	2	100.0	-	-	-	-	-	-	1	50.0	1	50.0	-	-	-	1,313	35.7	Motion picture, video and television programme production, sound recording and music publishing activities			
60	การกระจายการกระจายเสียง	20	100.0	20	100.0	-	-	-	-	-	-	-	-	-	-	-	20	100.0	-	-	-	-	-	-	-	-	-	-	-	-	-	1,313	35.7	Programming and broadcasting activities			
62	การจัดทำโปรแกรมคอมพิวเตอร์ การให้บริการเกี่ยวกับคอมพิวเตอร์ และกิจกรรมที่เกี่ยวข้อง	1	100.0	1	100.0	-	-	-	-	-	-	-	-	-	-	-	1	100.0	-	-	-	-	-	-	-	-	-	-	-	-	-	-	1,313	35.7	Computer programming, consultancy and related activities		
68	กิจกรรมทางสุขภาพและการบำบัด	506	100.0	506	100.0	43	8.5	-	86	17.1	216	42.7	101	20.0	59	11.7	506	100.0	43	8.5	-	-	86	17.1	259	51.2	72	14.3	45	8.9	45	8.9	Real estate activities				
69	กิจกรรมทางสุขภาพและการบำบัด	65	100.0	65	100.0	28	43.1	-	-	-	29	44.6	8	12.3	-	-	65	100.0	28	43.1	-	-	-	-	30	46.1	7	10.8	-	-	-	-	45	8.9	Legal and accounting activities		
71	กิจกรรมด้านสถาปัตยกรรมและวิศวกรรม	15	100.0	15	100.0	-	-	-	-	-	8	50.0	4	25.0	4	25.0	15	100.0	-	-	-	-	-	-	-	11	75.0	-	-	-	-	-	-	45	8.9	Architectural and engineering activities; technical testing and analysis	
73	การโฆษณาและการประชาสัมพันธ์	33	100.0	33	100.0	-	-	-	-	-	-	-	30	90.9	3	9.1	33	100.0	-	-	-	-	-	-	-	30	90.9	-	-	-	-	-	-	45	8.9	Advertising and market research	
74	กิจกรรมทางวิชาชีพ วิทยาศาสตร์ และเทคโนโลยี	53	100.0	53	100.0	-	-	-	-	-	-	-	3	4.7	51	95.3	53	100.0	-	-	-	-	-	-	-	19	34.9	3	4.7	32	60.4	32	60.4	45	8.9	Other professional, scientific and technical activities	
77	กิจกรรมการให้เช่า	188	100.0	188	100.0	-	-	-	-	-	53	28.2	53	28.2	82	43.4	188	100.0	-	-	-	-	-	-	-	82	43.4	4	2.1	56	30.0	56	30.0	45	8.9	Rental and leasing activities	
80	การบริการรักษาความปลอดภัยและการสืบสวน	5	100.0	5	100.0	-	-	-	-	-	3	53.3	2	46.7	-	-	5	100.0	-	-	-	-	-	-	-	4	73.3	-	-	-	-	-	-	45	8.9	Security and investigation activities	
81	กิจกรรมการบริการสำหรับอาคารและภูมิทัศน์	9	100.0	9	100.0	-	-	-	-	-	-	-	-	-	9	100.0	9	100.0	-	-	-	-	-	-	-	-	-	-	-	-	-	-	-	45	8.9	Services to buildings and landscape activities	
82	การบริการด้านการบริหารและสนับสนุนการดำเนินงาน	135	100.0	135	100.0	-	-	-	-	-	33	24.3	34	25.0	36	26.4	135	100.0	-	-	-	-	-	-	-	34	25.0	66	48.5	3	2.2	3	2.2	45	8.9	Office administrative, office support and other business support activities	
90	กิจกรรมการสร้างสรรค์สื่อบันเทิง	135	100.0	135	100.0	-	-	-	-	-	4	2.7	60	44.5	71	52.8	135	100.0	-	-	-	-	-	-	-	110	81.2	8	5.6	16	11.9	16	11.9	45	8.9	Creative, arts and entertainment activities	
92	กิจกรรมการพนันและการเสี่ยงโชค	6	100.0	6	100.0	3	50.0	-	-	-	3	50.0	-	-	-	-	6	100.0	3	50.0	-	-	-	-	-	-	-	3	50.0	-	-	-	-	45	8.9	Gambling and betting activities	
93	กิจกรรมด้านกีฬา ความบันเทิง และการบันเทิง	18	100.0	18	100.0	-	-	-	-	-	-	-	-	-	18	100.0	18	100.0	-	-	-	-	-	-	-	1	5.6	8	44.4	9	50.0	9	50.0	45	8.9	Sports activities and amusement and recreation activities	
95	การซ่อมคอมพิวเตอร์และของใช้ส่วนบุคคล	395	100.0	395	100.0	-	-	-	-	-	94	23.8	187	47.3	114	28.9	395	100.0	-	-	-	-	-	-	-	161	40.8	126	31.9	92	23.3	92	23.3	45	8.9	Repair of computers and personal and household goods	
96	กิจกรรมบริการส่วนบุคคลอื่น ๆ	2,760	100.0	2,760	100.0	69	2.5	-	130	4.7	1,152	41.7	698	25.3	712	25.8	2,760	100.0	137	5.0	-	-	-	-	254	9.2	1,669	60.5	592	21.4	108	3.9	108	3.9	45	8.9	Other personal service activities

ที่มา: สำนักงานวิจัยและอุตสาหกรรม พ.ศ. 2565 (ตุลาคม) และสำนักงานสถิติแห่งชาติ กระทรวงดิจิทัลเพื่อเศรษฐกิจและสังคม
Source : The 2022 Business and Industrial Census (Trade and Services Industry) Kalasin Province, National Statistical Office, Ministry of Digital Economy and Society.

ตาราง 1 จำนวนและร้อยละของสถานประกอบการธุรกิจ จำนวนตามกิจกรรมที่เรียงจากสถานประกอบการที่มีจำนวนคนงานต่ำสุดไปจำนวนคนงานสูงที่สุด (ต่อ)
TABLE 1 NUMBER AND PERCENTAGE OF BUSINESS ESTABLISHMENTS BY THE EFFECT FROM THE COVID-19 DISEASE AND DIVISION OF BUSINESS INDUSTRY (Cont'd.)

รหัส Code	จำนวนสถาน- ประกอบการ Number of establishments	ผลกระทบที่ได้รับจากสถานการณ์แพร่ระบาดของโรคติดเชื้อไวรัสโควิด 19 The effect from the spread of the covid-19 disease															รวม Total	ไม่มีผลกระทบ Not effect	มากที่สุด Highest	ต้นทุนการผลิตในช่วงที่สูงสุด ปี 2564 High production cost in 2021					ต้นทุนการผลิตในช่วงที่สูงสุด ปี 2565 High production cost in 2022					มากที่สุด Highest	Division of business industry			
		จำนวน Number	ร้อยละ %	จำนวน %	ต่ำสุด Lowest			ปานกลาง Medium			สูง High			จำนวน %	ร้อยละ %	จำนวน %				ต่ำสุด Lowest			ปานกลาง Medium			สูง High								
					จำนวน %	ร้อยละ %	จำนวน %	จำนวน %	ร้อยละ %	จำนวน %	จำนวน %	ร้อยละ %	จำนวน %							จำนวน %	ร้อยละ %	จำนวน %	จำนวน %	ร้อยละ %	จำนวน %	จำนวน %	ร้อยละ %							
		23,977	100.0	23,977	100.0	459	1.9	398	1.7	1,445	6.0	5,109	21.3	8,974	37.4	7,592	31.7	23,977	100.0	816	3.4	465	1.9	1,401	5.8	7,762	32.4	6,615	27.6	6,918	28.9			
45	การขายและเช่ารถยนต์ ก่อรถจักรยานยนต์ และจักรยานยนต์	2,483	10.0	2,483	10.0	52	2.1	-	-	12	0.5	452	18.2	1,356	54.6	611	24.6	2,483	10.0	-	-	-	-	76	3.1	800	32.2	1,231	49.6	376	15.1	Wholesale and retail trade; repair of motor vehicles and motorcycles		
46	การขายส่ง (ยกเว้นยานยนต์และจักรยานยนต์)	1,470	10.0	1,470	10.0	57	3.9	-	-	69	4.7	469	31.9	506	34.4	369	25.1	1,470	10.0	94	6.4	1	0.1	160	10.9	593	40.3	372	25.3	250	17.0	Wholesale trade (except of motor vehicles and motorcycles)		
47	การขายปลีก (ยกเว้นยานยนต์และจักรยานยนต์)	11,745	10.0	11,745	10.0	12	0.1	275	2.4	1,032	8.8	2,001	17.0	4,560	38.8	3,866	32.9	11,745	10.0	353	3.0	343	2.9	680	5.8	2,457	20.9	3,220	27.4	4,692	40.0	Retail trade (except of motor vehicles and motorcycles)		
55	ที่พักรวม	257	10.0	257	10.0	11	4.4	-	-	11	4.4	89	34.6	83	32.3	63	24.3	257	10.0	23	8.8	-	-	23	8.8	117	45.6	34	13.3	60	23.5	Accommodation		
56	การบริการอาหารและเครื่องดื่ม	3,676	10.0	3,676	10.0	-	-	-	-	119	3.2	25	0.7	1,587	43.2	1,945	52.9	3,676	10.0	-	-	-	-	119	3.2	1,366	37.2	865	23.5	1,326	36.1	Food and beverage service activities		
59	การผลิตภาพยนตร์ วัสดุพิมพ์ และการโทรทัศน์ การบันทึกเสียงลงแผ่นเสียง และการจัดพิมพ์จำหน่ายหรือเผยแพร่ต้นฉบับ	2	10.0	2	10.0	-	-	-	-	-	-	2	100.0	-	-	-	-	2	10.0	-	-	-	-	-	-	-	-	-	-	-	-	Motion picture, video and television programme production, sound recording and music publishing activities		
60	การจัดส่งรายการและการโทรคมนาคมเสียง	20	10.0	20	10.0	-	-	-	-	-	-	-	-	-	-	-	-	20	10.0	-	-	-	-	-	-	-	-	-	-	-	-	Programming and broadcasting activities		
62	การจัดทำโปรแกรมคอมพิวเตอร์ การให้บริการอินเทอร์เน็ตเกี่ยวกับคอมพิวเตอร์ และกิจกรรมที่เกี่ยวข้อง	1	10.0	1	10.0	-	-	-	-	-	-	-	-	-	-	-	-	1	10.0	-	-	-	-	-	-	-	-	-	-	-	-	Computer programming, consultancy and related activities		
68	กิจกรรมผลิตเครื่องมือ	506	10.0	506	10.0	43	8.5	43	8.5	43	8.5	218	43.1	145	28.6	14	2.8	506	10.0	43	8.5	43	8.5	43	8.5	218	43.1	158	31.2	1	0.2	Real estate activities		
69	กิจกรรมทางกฎหมายและการบัญชี	65	10.0	65	10.0	28	43.1	-	-	7	10.8	30	46.1	-	-	-	-	65	10.0	28	43.1	-	-	8	12.3	29	44.6	-	-	-	-	Legal and accounting activities		
71	กิจกรรมด้านสถาปัตยกรรมและวิศวกรรม	15	10.0	15	10.0	-	-	-	-	4	25.0	4	25.0	4	25.0	4	25.0	15	10.0	-	-	-	-	4	25.0	-	-	-	-	-	-	Architectural and engineering activities; technical testing and analysis		
73	การโฆษณาและการจัดตลาด	33	10.0	33	10.0	-	-	-	-	-	-	-	-	30	90.9	3	9.1	33	10.0	-	-	-	-	-	-	30	90.9	-	-	-	-	Advertising and market research		
74	กิจกรรมทางวิชาชีพ วิทยาศาสตร์ และเทคนิคอื่นๆ	53	10.0	53	10.0	-	-	-	-	16	30.2	19	34.9	19	34.9	19	34.9	53	10.0	16	30.2	-	-	-	-	32	60.4	5	9.4	-	-	-	Other professional, scientific and technical activities	
77	กิจกรรมการให้เช่า	188	10.0	188	10.0	-	-	-	-	46	24.5	5	2.4	59	31.3	79	41.8	188	10.0	-	-	-	-	-	-	46	24.4	36	19.0	50	26.6	56	30.0	Rental and leasing activities
80	การบริหารความเสี่ยงจากภัยและการป้องกันภัย	5	10.0	5	10.0	-	-	-	-	3	53.3	2	46.7	-	-	-	-	5	10.0	-	-	-	-	-	-	1	26.7	2	46.6	-	-	-	Security and investigation activities	
81	กิจกรรมการบริการที่พักแรมและคู่มือที่พักรวม	9	10.0	9	10.0	-	-	-	-	-	-	-	-	9	100.0	-	-	9	10.0	-	-	-	-	-	-	-	-	-	-	-	-	Services to buildings and landscape activities		
82	การบริหารด้านการบริการและสนับสนุนการค้าปลีก	135	10.0	135	10.0	-	-	-	-	-	-	-	-	3	2.2	98	72.8	34	25.0	-	-	-	-	-	-	33	24.3	1	0.7	66	48.5	36	26.5	Office administrative, office support and other business support activities
90	กิจกรรมการสร้างสรรค์ศิลปะและความบันเทิง	135	10.0	135	10.0	7	5.2	2	1.5	2	1.3	12	9.2	56	41.1	56	41.1	135	10.0	11	7.8	-	-	4	2.7	110	81.3	2	1.5	9	6.7	9	6.7	Creative, arts and entertainment activities
92	กิจกรรมการพนันและการเสี่ยงโชค	6	10.0	6	10.0	-	-	-	-	-	-	3	50.0	3	50.0	-	-	6	10.0	-	-	-	-	-	-	-	-	-	-	-	-	-	Gambling and betting activities	
93	กิจกรรมด้านที่พัก ความบันเทิง และการบันเทิง	18	10.0	18	10.0	8	44.4	-	-	1	5.6	-	-	-	-	9	50.0	18	10.0	8	44.4	-	-	-	1	5.6	-	-	-	-	-	-	Sports activities and amusement and recreation activities	
95	กิจกรรมคอมพิวเตอร์และของใช้ส่วนบุคคลและของใช้ในชีวิตประจำวัน	395	10.0	395	10.0	-	-	-	-	-	-	-	123	31.1	223	56.4	49	12.5	395	10.0	-	-	-	-	15	3.9	211	53.4	127	32.1	42	10.6	Repair of computers and personal and household goods	
96	กิจกรรมบริการส่วนบุคคลอื่นๆ	2,760	10.0	2,760	10.0	241	8.7	54	1.9	104	3.8	1,654	59.9	237	8.6	471	17.1	2,760	10.0	241	8.7	54	1.9	192	7.0	1,747	63.3	469	17.0	57	2.1	Other personal service activities		

ที่มา : สำนักสถิติและอุตสาหกรรม พ.ศ. 2565 (ธุรกิจการค้าและบริการ) จังหวัดกาฬสินธุ์ สำนักงานสถิติแห่งชาติ กระทรวงดิจิทัลและเศรษฐกิจและสังคม
 Source : The 2022 Business and Industrial Census (Trade and Services industry) Kalasin Province, National Statistical Office, Ministry of Digital Economy and Society.

ตาราง 1 จำนวนและร้อยละของสถานประกอบการธุรกิจ จำนวนตามผลกระทบที่ได้รับจากสถานการณ์แพร่ระบาดของโรคติดเชื้อไวรัสโควิด 19 และรวมของธุรกิจ (ต่อ)

TABLE 1 NUMBER AND PERCENTAGE OF BUSINESS ESTABLISHMENTS BY THE EFFECT FROM THE SPREAD OF THE COVID-19 DISEASE AND DIVISION OF BUSINESS INDUSTRY (Cont'd)

รหัส Code	ประเภทกิจการ Number of establishments	รวม Total	สภาพคล่องทางการเงินลดลง ปี 2564 Decreasing of financial liquidity in 2021					สภาพคล่องทางการเงินลดลง ปี 2565 Decreasing of financial liquidity in 2022				
			จำนวน Number	ร้อยละ %	น้อยที่สุด Lowest	ปานกลาง Medium	มากที่สุด Highest	จำนวน Number	ร้อยละ %	น้อยที่สุด Lowest	ปานกลาง Medium	มากที่สุด Highest
จำนวนสถานประกอบการ Number of establishments		รวม Total										
จำนวน		ร้อยละ	จำนวน	ร้อยละ	น้อยที่สุด	ปานกลาง	มากที่สุด	จำนวน	ร้อยละ	น้อยที่สุด	ปานกลาง	มากที่สุด
%		%	%	%	%	%	%	%	%	%	%	%
จำนวน		ร้อยละ	จำนวน	ร้อยละ	น้อยที่สุด	ปานกลาง	มากที่สุด	จำนวน	ร้อยละ	น้อยที่สุด	ปานกลาง	มากที่สุด
%		%	%	%	%	%	%	%	%	%	%	%
45	การขนส่งและการขายปลีก การซ่อมยานยนต์และจักรยานยนต์	23,977 100.0 23,977 100.0	1,434 6.0 5,796 24.2	6,940 28.9	7,974 33.3	23,977 100.0	2,389 10.0	411 1.7	1,889 7.9	9,367 39.1	4,764 19.8	5,158 21.5
46	การขายส่ง (ยกเว้นยานยนต์และจักรยานยนต์)	2,483 10.0 2,483 10.0	9 0.4 739 29.7	331 13.3	936 37.7	2,483 100.0	471 19.0	7 0.3	105 4.2	788 31.8	696 28.0	415 16.7
47	การขายส่ง (ยกเว้นยานยนต์และจักรยานยนต์)	1,470 10.0 1,470 10.0	42 2.8 522 35.5	491 33.4	249 16.9	1,470 100.0	128 8.7	12 0.8	161 10.9	889 60.5	197 13.4	85 5.7
48	การขายปลีก (ยกเว้นยานยนต์และจักรยานยนต์)	11,745 10.0 11,745 10.0	636 5.4 2,541 21.6	3,620 30.8	3,758 32.0	11,745 100.0	942 8.0	391 3.3	845 7.2	3,760 32.0	2,789 23.8	3,017 25.7
55	ที่พักรวม	257 10.0 257 10.0	11 4.4 - -	11 4.4 57 22.3	66 25.7	111 43.2	257 100.0	11 4.4 - -	23 8.8	101 39.3	46 17.8	76 29.7
56	การบริการพาหนะและเครื่องบิน	3,676 10.0 3,676 10.0	17 0.5 - -	119 3.2 135 3.7	1,455 39.6	1,950 53.0	3,676 100.0	612 16.7 - -	131 3.6 1,455 39.6	164 4.4 1,313 35.7	44 1.2	35 1.2
59	การผลิตภาพยนตร์ วิดีโอต้น และรายการโทรทัศน์ การบันทึกเสียงลงจานเสียง และการจัดทำจานพวงออดิโอ	2 100.0 2 100.0	2 100.0 - -	2 100.0 - -	2 100.0 - -	2 100.0 - -	2 100.0 - -	1 50.0 - -	1 50.0 - -	1 50.0 - -	1 50.0 - -	1 50.0 - -
60	การจัดรายการและสถานแพร่ภาพลงเสียง	20 100.0 20 100.0	- - - -	- - - -	- - - -	- - - -	- - - -	- - - -	- - - -	- - - -	- - - -	- - - -
62	การจัดทำโปรแกรมคอมพิวเตอร์ การให้บริการเกี่ยวกับคอมพิวเตอร์ และกิจการที่เกี่ยวข้อง	1 100.0 1 100.0	- - - -	- - - -	- - - -	- - - -	- - - -	- - - -	- - - -	- - - -	- - - -	- - - -
68	กิจการก่อสร้างเหมืองแร่	506 100.0 506 100.0	86 17.1 230 45.4	133 26.2	14 2.8	506 100.0	43 8.5 - -	- - - -	- - - -	130 25.6	230 45.5	101 20.0
69	กิจการขนส่งทางอากาศ	65 100.0 65 100.0	28 43.1 - -	7 10.8 29 44.6	1 1.5 - -	65 100.0	28 43.1 - -	- - - -	- - - -	37 56.9	- - - -	- - - -
71	กิจการแร่และปิโตรเลียมและกิจการรวม	15 100.0 15 100.0	- - - -	8 50.0 8 50.0	- - - -	15 100.0	8 50.0	- - - -	- - - -	4 25.0	4 25.0	- - - -
73	การผลิตและประกอบและการวิเคราะห์ทางเคมี	33 100.0 33 100.0	- - - -	- - - -	- - - -	33 100.0	- - - -	- - - -	- - - -	- - - -	- - - -	- - - -
74	การโฆษณาและการวิจัยตลาด	53 100.0 53 100.0	- - - -	3 4.7 3 4.7	32 60.4	53 100.0	- - - -	- - - -	- - - -	19 34.9	19 34.9	16 30.2
77	กิจการรถจักรยานยนต์ วินมอเตอร์ไซด์ และรถจักรยานยนต์	188 100.0 188 100.0	- - - -	46 24.5 - -	46 24.5 - -	188 100.0	- - - -	- - - -	- - - -	73 38.6	55 29.3	4 2.1
80	การบริการด้านความปลอดภัยและการสืบสวน	5 100.0 5 100.0	- - - -	- - - -	4 80.0 1 20.0	5 100.0	- - - -	- - - -	- - - -	4 73.3	- - - -	- - - -
81	กิจการบริการด้านสุขภาพและการดูแลสุขภาพ	9 100.0 9 100.0	- - - -	- - - -	- - - -	9 100.0	- - - -	- - - -	- - - -	- - - -	- - - -	- - - -
82	การผลิตและประกอบและการบริการด้านยานยนต์	135 100.0 135 100.0	- - - -	33 24.3 33 24.3	33 24.3	135 100.0	- - - -	- - - -	- - - -	34 25.0	66 48.5	36 26.5
90	การผลิตและการบริการด้านเสียงและภาพนิ่ง	135 100.0 135 100.0	- - - -	2 1.3 11 7.9	59 43.9	135 100.0	- - - -	- - - -	- - - -	11 7.8	106 78.8	2 1.5
92	กิจการการพิมพ์และการผลิต	6 100.0 6 100.0	- - - -	- - - -	3 50.0 3 50.0	6 100.0	- - - -	- - - -	- - - -	- - - -	6 100.0	- - - -
93	กิจการร้านอาหาร ความบันเทิง และการบันเทิง	18 100.0 18 100.0	8 44.4 - -	- - - -	- - - -	18 100.0	8 44.4 - -	- - - -	- - - -	1 5.6	- - - -	9 50.0
95	การผลิตและประกอบและการบริการด้านยานยนต์และของใช้ในครัวเรือน	395 100.0 395 100.0	- - - -	- - - -	107 27.1 223 56.5	395 100.0	- - - -	- - - -	- - - -	260 65.8	93 23.6	42 10.6
96	กิจการบริการด้านเทคโนโลยี	2,760 100.0 2,760 100.0	69 2.5 - -	252 9.2 1,309 47.4	495 17.9 635 23.0	2,760 100.0	137 5.0 - -	- - - -	376 13.6 1,623 58.8	573 20.7	51 1.9	

ที่มา : สำนักงานสถิติแห่งชาติและสำนักงานบริหารและพัฒนาเชิงพื้นที่ สำนักงานสถิติแห่งชาติ กระทรวงดิจิทัลเพื่อเศรษฐกิจและสังคม
Source : The 2022 Business and Industry Census (Trade and Services Industry) Kalsin Province, National Statistical Office, Ministry of Digital Economy and Society.

ตาราง 1 จำนวนและร้อยละของสถานประกอบการที่รับจ้างตามประเภทการจ้างงานของโรคติดเชื้อไวรัสโคโรนา 19 และรวมย่อยธุรกิจ (4a)
TABLE 1 NUMBER AND PERCENTAGE OF BUSINESS ESTABLISHMENTS BY THE EFFECT FROM THE SPREAD OF THE COVID-19 DISEASE AND DIVISION OF BUSINESS INDUSTRY (Cont'd.)

รหัส Code	ประเภท Number of establishments	ผลกระทบที่ได้รับจากสถานการณ์แพร่ระบาดของโรคติดเชื้อไวรัสโคโรนา 19 The effect from the spread of the covid-19 disease										Division of business industry																									
		จำนวนงาน- ประเภทร Number of establishments					จำนวนงาน- ประเภทร Number of establishments																														
		จำนวน Number	ร้อยละ %	จำนวน Number	ร้อยละ %	จำนวน Number	ร้อยละ %	จำนวน Number	ร้อยละ %	จำนวน Number	ร้อยละ %																										
		23,977	100.0	23,977	100.0	16,462	68.7	1,338	5.6	227	9.1	3	0.1	8	0.3	72	2.9	573	2.3	3,347	13.9	23,977	100.0	16,270	67.9	1,244	5.2	233	1.0	1,957	8.2	1,683	7.0	2,590	10.7		
		2,483	10.0	2,483	10.0	1,601	64.5	227	9.1	3	0.1	8	0.3	72	2.9	573	2.3	573	2.3	3,347	13.9	2,483	10.0	1,603	64.6	234	9.4	4	0.1	11	0.4	55	2.2	577	23.3		
		1,470	10.0	1,470	10.0	850	57.8	135	9.2	49	3.4	119	8.1	117	7.9	200	13.6	1,470	10.0	806	54.8	164	11.1	72	4.9	270	18.4	52	3.5	107	7.3						
		11,745	10.0	11,745	10.0	8,209	69.9	670	5.7	97	0.8	248	2.1	1,213	10.3	1,308	11.2	11,745	10.0	8,001	68.1	618	5.3	129	1.1	878	7.5	1,299	11.0	820	7.0						
		257	10.0	257	10.0	76	29.7	16	6.3	23	8.8	43	16.8	15	5.7	84	32.7	257	10.0	88	34.1	16	6.3	24	9.2	68	26.6	-	-	61	23.8						
		3,676	10.0	3,676	10.0	2,039	55.5	24	0.7	-	-	123	3.3	604	16.4	886	24.1	3,676	10.0	2,039	55.5	24	0.7	-	-	621	16.9	123	3.3	869	23.6						
		2	100.0	2	100.0	1	50.0	-	-	-	-	1	50.0	-	-	-	2	100.0	1	50.0	-	-	-	-	-	1	50.0	-	-	-	-	-	-	-	-		
		20	100.0	20	100.0	20	100.0	-	-	-	-	-	-	-	-	-	20	100.0	20	100.0	-	-	-	-	-	-	-	-	-	-	-	-	-	-	-		
		1	100.0	1	100.0	-	-	-	-	-	-	-	-	1	100.0	-	1	100.0	1	100.0	-	-	-	-	-	-	-	-	-	-	-	-	-	-	-	-	
		506	10.0	506	10.0	491	97.0	-	-	-	-	-	-	1	0.2	14	2.8	506	10.0	491	97.0	-	-	-	-	-	-	1	0.2	14	2.8						
		65	10.0	65	10.0	64	98.5	-	-	-	-	-	-	-	-	1	1.5	65	10.0	64	98.5	-	-	-	-	-	-	1	1.5								
		15	10.0	15	10.0	11	75.0	4	25.0	-	-	-	-	-	-	-	15	10.0	11	75.0	4	25.0	-	-	-	-	-	-	-	-	-	-	-	-	-	-	
		33	10.0	33	10.0	30	90.9	-	-	-	-	-	-	-	-	3	9.1	33	10.0	30	90.9	-	-	-	-	-	-	-	-	-	-	-	-	-	-	-	
		53	10.0	53	10.0	53	100.0	-	-	-	-	-	-	-	-	-	53	100.0	53	100.0	-	-	-	-	-	-	-	-	-	-	-	-	-	-	-	-	
		188	10.0	188	10.0	157	83.4	3	1.3	-	-	-	-	27	14.2	2	1.1	188	10.0	155	82.4	3	1.3	-	-	-	-	4	2.1	27	14.2						
		5	10.0	5	10.0	1	20.0	1	20.0	1	20.0	1	20.0	1	20.0	1	20.0	5	100.0	1	20.0	1	20.0	1	20.0	1	20.0	1	20.0	1	20.0	1	20.0	1	20.0	1	20.0
		9	10.0	9	10.0	-	-	-	-	-	-	-	-	-	-	9	100.0	9	100.0	-	-	-	-	-	-	-	-	-	-	-	-	-	-	-	-	-	
		135	10.0	135	10.0	134	99.3	-	-	-	-	-	-	-	-	1	0.7	135	10.0	101	75.0	-	-	-	-	-	-	34	25.0	-	-	-	-	-	-	-	
		135	10.0	135	10.0	50	36.7	15	10.9	2	1.5	4	2.7	4	2.8	61	45.4	135	10.0	59	43.8	9	6.5	4	2.8	51	38.0	2	1.5	10	7.4						
		6	10.0	6	10.0	6	100.0	-	-	-	-	-	-	-	-	-	6	100.0	6	100.0	-	-	-	-	-	-	-	-	-	-	-	-	-	-	-	-	
		18	10.0	18	10.0	18	100.0	-	-	-	-	-	-	-	-	-	18	100.0	18	100.0	-	-	-	-	-	-	-	-	-	-	-	-	-	-	-	-	
		395	10.0	395	10.0	297	75.2	42	10.6	-	-	22	5.6	34	8.6	-	395	10.0	297	75.2	42	10.6	-	-	56	14.2	-	-	-	-	-	-	-	-	-		
		2,760	10.0	2,760	10.0	2,355	85.3	201	7.3	-	-	-	-	-	206	7.4	2,760	10.0	2,424	87.8	130	4.7	-	-	-	-	104	3.8	102	3.7							

ที่มา : สำนักสถิติและอุตสาหกรรม พ.ศ. 2565 (ข้อมูลการจ้างงานและธุรกิจการค้า) จังหวัดกาฬสินธุ์ สำนักงานสถิติแห่งชาติ กระทรวงดิจิทัล เศรษฐกิจ และสังคม
Source : The 2022 Business and Industrial Census (Trade and Services Industry) Kalasin Province, National Statistical Office, Ministry of Digital Economy and Society.

ตาราง 1 จำนวนและร้อยละของสถานประกอบการที่ได้รับผลกระทบจากการแพร่ระบาดของโรคติดเชื้อไวรัสโคโรนา 2019 และมาตรการบรรเทาผลกระทบ (ต่อ)
TABLE 1 NUMBER AND PERCENTAGE OF BUSINESS ESTABLISHMENTS BY THE EFFECT FROM THE SPREAD OF THE COVID-19 DISEASE AND DIVISION OF BUSINESS INDUSTRY (Cont'd.)

รหัส Code	หมวดหมู่ธุรกิจ Business Industry	ผลกระทบที่ได้รับจากสถานการณ์การแพร่ระบาดของโรคติดเชื้อไวรัสโคโรนา 2019 The effect from the spread of the covid-19 disease																																	
		จำนวนสถานประกอบการ Number of establishments						เลิกจ้างพนักงาน ปี 2564 Dismissal of employees in 2024																											
		จำนวน Number	ร้อยละ %	จำนวน Number	ร้อยละ %	จำนวน Number	ร้อยละ %	จำนวน Number	ร้อยละ %	จำนวน Number	ร้อยละ %	จำนวน Number	ร้อยละ %																						
		23,977	100.0	2,483	10.0	16,622	69.3	2,039	8.5	200	0.8	837	3.5	1,432	6.0	2,847	11.9	23,977	100.0	17,021	71.0	2,056	8.6	285	1.2	1,260	5.3	986	4.1	2,371	9.8				
45	การขนส่งและการพาณิชย์ การซ่อมยานยนต์ และจักรยานยนต์	2,483	10.0	2,483	100.0	1,617	65.1	242	9.8	1	0.0	6	0.3	11	0.4	605	24.4	2,483	100.0	1,618	65.2	244	9.8	3	0.1	3	0.1	-	-	615	24.8				
46	การขายส่ง (ยกเว้นยานยนต์และจักรยานยนต์)	1,470	100.0	1,470	100.0	939	63.9	121	8.2	39	2.7	135	9.2	86	5.8	151	10.2	1,470	100.0	912	62.0	151	10.3	84	5.7	140	9.6	82	5.6	100	6.8				
47	การขายปลีก (ยกเว้นยานยนต์และจักรยานยนต์)	11,745	100.0	11,745	100.0	8,185	69.7	1,404	12.0	121	1.0	490	4.2	532	4.5	1,014	8.6	11,745	100.0	8,519	72.6	1,458	12.4	156	1.3	369	3.2	509	4.3	733	6.2				
55	ที่พักแรม	257	100.0	257	100.0	81	31.5	28	11.1	34	13.2	40	15.5	12	4.8	61	23.9	257	100.0	93	36.4	28	11.1	35	13.6	50	19.5	-	-	50	19.4				
56	การบริการอาหารและเครื่องดื่ม	3,676	100.0	3,676	100.0	2,084	56.7	24	0.6	4	0.1	123	3.3	719	19.6	723	19.7	3,676	100.0	2,089	56.8	24	0.7	4	0.1	604	16.4	237	6.5	718	19.5				
59	การสื่อสารมวลชน/สื่อบันเทิง และรายการโทรทัศน์ ภาพยนตร์เสียงและวิดีโอ และรายการบันเทิงทางวิทยุและโทรทัศน์	2	100.0	2	100.0	2	100.0	-	-	-	-	-	-	-	-	-	-	2	100.0	2	100.0	-	-	-	-	-	-	-	-	-	-				
60	การจัดรายการและการแพร่ภาพทางเสียง	20	100.0	20	100.0	20	100.0	-	-	-	-	-	-	-	-	-	-	20	100.0	20	100.0	-	-	-	-	-	-	-	-	-	-	-			
62	การจัดทำโปรแกรมคอมพิวเตอร์ การให้บริการที่เกี่ยวกับคอมพิวเตอร์ และกิจกรรมที่เกี่ยวข้อง	1	100.0	1	100.0	1	100.0	-	-	-	-	-	-	-	-	-	-	1	100.0	1	100.0	-	-	-	-	-	-	-	-	-	-	-	-		
68	กิจกรรมส่งเสริมทรัพย์สิน	506	100.0	506	100.0	506	100.0	-	-	-	-	-	-	-	-	-	-	506	100.0	506	100.0	-	-	-	-	-	-	-	-	-	-	-	-		
69	กิจกรรมทางกฎหมายและภาษี	65	100.0	65	100.0	65	100.0	-	-	-	-	-	-	-	-	-	-	65	100.0	65	100.0	-	-	-	-	-	-	-	-	-	-	-	-	-	
71	กิจกรรมด้านสถาปัตยกรรมและวิศวกรรม รวมถึงการทดสอบและการวิเคราะห์ทางเทคนิค	15	100.0	15	100.0	11	75.0	4	25.0	-	-	-	-	-	-	-	-	15	100.0	11	75.0	4	25.0	-	-	-	-	-	-	-	-	-	-	-	
73	การโฆษณาและการวิจัยตลาด	33	100.0	33	100.0	30	90.9	-	-	-	-	3	9.1	-	-	-	-	33	100.0	30	90.9	-	-	-	-	3	9.1	-	-	-	-	-	-	-	
74	กิจกรรมทางวิชาชีพ วิทยาศาสตร์ และเทคโนโลยี	53	100.0	53	100.0	53	100.0	-	-	-	-	-	-	-	-	-	-	53	100.0	53	100.0	-	-	-	-	-	-	-	-	-	-	-	-	-	
77	กิจกรรมการให้เช่า	188	100.0	188	100.0	157	83.4	3	1.3	-	-	-	-	27	14.2	2	1.1	188	100.0	157	83.4	5	2.4	-	-	-	-	-	-	-	-	-	-	-	-
80	การบริการลูกค้าแบบอัตโนมัติและการเงิน	5	100.0	5	100.0	3	53.3	1	20.0	1	26.7	-	-	-	-	-	-	5	100.0	3	53.3	1	20.0	1	26.7	-	-	-	-	-	-	-	-	-	
81	กิจกรรมการบริการสำหรับอาคารและภูมิทัศน์	9	100.0	9	100.0	9	100.0	-	-	-	-	-	-	-	-	-	-	9	100.0	9	100.0	-	-	-	-	-	-	-	-	-	-	-	-	-	
82	การบริการด้านบริหารและสนับสนุนการดำเนินงานของสำนักงาน และกิจกรรมอื่นๆ ที่สนับสนุนทางธุรกิจ	135	100.0	135	100.0	135	100.0	-	-	-	-	-	-	-	-	-	-	135	100.0	135	100.0	-	-	-	-	-	-	-	-	-	-	-	-	-	
90	กิจกรรมการสร้างธุรกิจและความเป็นเจ้าของ	135	100.0	135	100.0	59	43.8	11	8.0	-	-	-	-	4	2.8	61	45.4	135	100.0	61	45.1	11	8.0	2	1.3	50	36.7	2	1.5	10	7.4	-	-		
92	กิจกรรมทางบันเทิงและการแสดง	6	100.0	6	100.0	6	100.0	-	-	-	-	-	-	-	-	-	-	6	100.0	6	100.0	-	-	-	-	-	-	-	-	-	-	-	-	-	
93	กิจกรรมด้านกีฬา ความบันเทิง และบันเทิง	18	100.0	18	100.0	18	100.0	-	-	-	-	-	-	-	-	-	-	18	100.0	18	100.0	-	-	-	-	-	-	-	-	-	-	-	-	-	
95	การซ่อมแซมยานยนต์และของใช้ส่วนบุคคล และของใช้ครัวเรือน	395	100.0	395	100.0	297	75.2	-	-	-	-	41	10.3	42	10.6	15	3.9	395	100.0	297	75.2	-	-	-	-	41	10.3	42	10.6	15	3.9	-	-		
96	กิจกรรมบริการส่วนบุคคลอื่นๆ	2,760	100.0	2,760	100.0	2,353	85.3	201	7.3	-	-	-	-	-	-	-	-	2,760	100.0	2,424	87.8	130	4.7	-	-	-	-	104	3.8	102	3.7	-	-		

ที่มา : สำนักธุรกิจและอุตสาหกรรม พ.ศ. 2565 (ธุรกิจการบริการและธุรกิจการบริการ) จังหวัดกาฬสินธุ์ สำนักงานสถิติแห่งชาติ กระทรวงดิจิทัลและเศรษฐกิจและสังคม
Source : The 2022 Business and Industrial Census (Trade and Services Industry) Kalasin Province, National Statistical Office, Ministry of Digital Economy and Society.

ตาราง 1 จำนวนและร้อยละของสถานประกอบการธุรกิจ จำนวนตามผลกระทบที่ได้รับจากสถานการณ์แพร่ระบาดของโรคติดเชื้อไวรัสโควิด 19 และหมวดอุตสาหกรรม (ต่อ)
TABLE 1 NUMBER AND PERCENTAGE OF BUSINESS ESTABLISHMENTS BY THE EFFECT FROM THE COVID-19 DISEASE AND DIVISION OF BUSINESS INDUSTRY (Cont'd.)

รหัส Code	จำนวนสถานประกอบการ Number of establishments	ผลกระทบที่ได้รับจากสถานการณ์แพร่ระบาดของโรคติดเชื้อไวรัสโควิด 19 The effect from the spread of the covid-19 disease										รวม Total	รวม Total	Division of business industry																				
		จำนวนตาม Number of establishments					ความล่าช้าในการขนส่งสินค้า ปี 2564 Delay in shipping in 2021								ความล่าช้าในการขนส่งสินค้า ปี 2565 Delay in shipping in 2022																			
		จำนวน Number	ร้อยละ %	จำนวน Number	ร้อยละ %	จำนวน Number	ร้อยละ %	น้อยที่สุด Lowest	ปานกลาง Medium	มาก High	มากที่สุด Highest				น้อยที่สุด Lowest	ปานกลาง Medium	มาก High	มากที่สุด Highest	จำนวน Number	ร้อยละ %	จำนวน Number	ร้อยละ %	จำนวน Number	ร้อยละ %										
45	การขนส่งและทางบก	23,977	100.0	23,977	100.0	14,323	59.7	1,778	7.4	3,074	12.8	263	10.6	461	18.6	395	1.7	687	2.9	23,977	100.0	16,561	69.1	1,689	7.0	2,120	8.8	2,789	11.6	344	1.5	473	2.0	Wholesale and retail trade, repair of motor vehicles and motorcycles
46	การขนส่ง (ยกเว้นยานยนต์และจักรยานยนต์)	1,470	100.0	1,470	100.0	750	51.0	70	4.7	143	9.8	259	17.6	142	9.7	106	7.2	106	7.2	1,470	100.0	829	56.4	82	5.6	137	9.3	296	20.1	41	2.8	85	5.8	Wholesale trade (except of motor vehicles and motorcycles)
47	การขนส่ง (ยกเว้นยานยนต์และจักรยานยนต์)	11,745	100.0	11,745	100.0	7,398	63.0	1,193	10.1	945	8.0	1,983	16.9	183	1.6	42	0.4	11,745	100.0	7,991	68.0	1,341	11.4	835	7.1	1,502	12.8	56	0.5	21	0.2	Retail trade (except of motor vehicles and motorcycles)		
55	ที่พักแรม	257	100.0	257	100.0	160	62.3	23	8.8	34	13.2	14	5.5	1	0.4	25	9.8	257	100.0	160	62.3	34	13.2	23	8.8	15	5.9	-	-	25	9.8	Accommodation		
56	การบริการอาหารและเครื่องดื่ม	3,676	100.0	3,676	100.0	2,057	56.0	-	-	1,440	39.2	56	1.5	-	-	123	3.3	3,676	100.0	3,272	89.0	-	-	237	6.5	31	0.8	131	3.6	5	0.1	Food and beverage service activities		
59	การบริการยานยนต์ รถจักรยานยนต์ และรายการโทรทัศน์	2	100.0	2	100.0	2	100.0	-	-	-	-	-	-	-	-	-	-	2	100.0	2	100.0	-	-	-	-	-	-	-	-	-	-	Motion picture, video and television programme production, sound recording and music publishing activities		
60	การจัดรายการและการแพร่ภาพเสียง	20	100.0	20	100.0	20	100.0	-	-	-	-	-	-	-	-	-	-	20	100.0	20	100.0	-	-	-	-	-	-	-	-	-	-	Programming and broadcasting activities		
62	การจัดทำโปรแกรมคอมพิวเตอร์	1	100.0	1	100.0	1	100.0	-	-	-	-	-	-	-	-	-	-	1	100.0	1	100.0	-	-	-	-	-	-	-	-	-	-	Computer programming, consultancy and related activities		
68	กิจการขนส่งสินค้า	506	100.0	506	100.0	477	94.2	-	-	14	2.8	14	2.8	-	-	1	0.2	506	100.0	477	94.2	14	2.8	-	-	14	2.8	1	0.2	-	-	-	Real estate activities	
69	กิจการทางทะเลและการบิน	65	100.0	65	100.0	65	100.0	-	-	-	-	-	-	-	-	-	-	65	100.0	65	100.0	-	-	-	-	-	-	-	-	-	-	Legal and accounting activities		
71	กิจการด้านสถาปัตยกรรมและวิศวกรรม	15	100.0	15	100.0	8	50.0	8	50.0	-	-	-	-	-	-	-	-	15	100.0	11	75.0	4	25.0	-	-	-	-	-	-	-	-	-	Architectural and engineering activities; technical testing and analysis	
73	รวมกิจการโฆษณาและการประชาสัมพันธ์	33	100.0	33	100.0	-	-	-	-	-	-	-	-	-	-	-	-	33	100.0	-	-	-	-	-	-	30	90.9	-	-	3	9.1	-	-	Advertising and market research
74	กิจการรวมกิจการค้าปลีก	53	100.0	53	100.0	53	100.0	-	-	-	-	-	-	-	-	-	-	53	100.0	53	100.0	-	-	-	-	-	-	-	-	-	-	-	Other professional, scientific and technical activities	
77	กิจการรวมกิจการค้าปลีก	188	100.0	188	100.0	154	82.1	3	1.3	27	14.2	5	2.4	-	-	-	-	188	100.0	159	84.5	-	-	-	-	27	14.2	3	1.3	-	-	-	-	Rental and leasing activities
80	การบริการรักษาความปลอดภัยและการสืบสวน	5	100.0	5	100.0	1	26.7	-	-	4	73.3	-	-	-	-	-	-	5	100.0	1	26.7	-	-	-	-	1	26.7	2	46.6	-	-	-	-	Security and investigation activities
81	กิจการรวมกิจการก่อสร้างอาคารและภูมิทัศน์	9	100.0	9	100.0	9	100.0	-	-	-	-	-	-	-	-	-	-	9	100.0	9	100.0	-	-	-	-	-	-	-	-	-	-	-	Services to buildings and landscape activities	
82	การบริการด้านการบริหารและสนับสนุนการดำเนินงานของสำนักงาน	135	100.0	135	100.0	102	75.7	-	-	-	-	-	-	-	-	-	-	135	100.0	102	75.7	-	-	-	-	-	-	-	-	-	-	-	-	Office administrative, office support and other business support activities
90	กิจการรวมกิจการสร้างสรรค์ศิลปะและภาพยนตร์	135	100.0	135	100.0	23	17.3	2	1.5	9	6.5	101	74.7	-	-	-	-	135	100.0	25	18.8	-	-	-	-	60	44.5	50	36.7	-	-	-	-	Creative, arts and entertainment activities
92	กิจการรวมกิจการบันเทิง	6	100.0	6	100.0	6	100.0	-	-	-	-	-	-	-	-	-	-	6	100.0	6	100.0	-	-	-	-	-	-	-	-	-	-	-	-	Gambling and betting activities
93	กิจการด้านการศึกษา	18	100.0	18	100.0	18	100.0	-	-	-	-	-	-	-	-	-	-	18	100.0	18	100.0	-	-	-	-	-	-	-	-	-	-	-	-	Sports activities and amusement and recreation activities
95	การซ่อมแซมยานยนต์และใช้ส่วนบุคคล	395	100.0	395	100.0	134	34.0	56	14.1	-	-	205	51.9	-	-	-	-	395	100.0	150	37.9	41	10.2	143	36.2	62	15.7	-	-	-	-	-	-	Repair of computers and personal and household goods
96	กิจการรวมกิจการส่วนบุคคลอื่น ๆ	2,760	100.0	2,760	100.0	1,745	63.2	157	5.7	199	7.2	554	20.1	1	0.1	104	3.7	2,760	100.0	1,745	63.2	157	5.7	333	12.1	370	13.4	104	3.8	51	1.8	-	-	Other personal service activities

ที่มา : สำนักงานคณะกรรมการส่งเสริมการค้าและอุตสาหกรรม (กรมการค้าภายใน) จังหวัดกาฬสินธุ์ สำนักงานสถิติแห่งชาติ กระทรวงดิจิทัลและเศรษฐกิจและสังคม
Source : The 2022 Business and Industrial Census (Trade and Services Industry) Kalasin Province, National Statistical Office, Ministry of Digital Economy and Society.

ตาราง 1 จำนวนและร้อยละของสถานประกอบการธุรกิจ จำนวนตามผลกระทบที่ได้รับจากสถานการณ์แพร่ระบาดของโรคติดเชื้อไวรัสโคโรนา 2019 และขนาดของธุรกิจ (ต่อ)
TABLE 1 NUMBER AND PERCENTAGE OF BUSINESS ESTABLISHMENTS BY THE EFFECT FROM THE SPREAD OF THE COVID-19 DISEASE AND DIVISION OF BUSINESS INDUSTRY (Cont'd)

รหัส Code	หมวดหมู่ธุรกิจ Number of establishments	ผลกระทบที่ได้รับจากสถานการณ์แพร่ระบาดของโรคติดเชื้อไวรัสโคโรนา 2019 The effect from the spread of the covid-19 disease												รวม Total	Division of business industry																								
		ปี 2564 Others in 2021						ปี 2565 Others in 2022																															
		จำนวน Number	ร้อยละ %	น้อยที่สุด Lowest	น้อย Low	ปานกลาง Medium	มาก High	มากที่สุด Highest	จำนวน Number	ร้อยละ %	น้อยที่สุด Lowest	น้อย Low	ปานกลาง Medium			มาก High	มากที่สุด Highest																						
		23,977	100.0	23,977	100.0	23,864	99.5	1	0.0	8	0.0	8	0.0	-	-	97	0.5	23,977	100.0	23,762	99.1	90	0.4	17	0.1	1	0.1	11	0.0	-	-	97	0.4	Total					
45	การขายส่งและการขายปลีก การซ่อมยานยนต์และจักรยานยนต์	2,483	10.0	2,483	10.0	2,452	98.7	-	-	1	0.0	-	-	-	-	30	1.3	2,483	10.0	2,399	96.6	53	2.1	1	0.1	-	-	-	-	-	-	30	1.2	Wholesale and retail trade; repair of motor vehicles and motorcycles					
46	การขายส่ง (ยกเว้นยานยนต์และจักรยานยนต์)	1,470	10.0	1,470	10.0	1,464	99.5	1	0.1	1	0.1	-	-	-	-	5	0.3	1,470	10.0	1,433	97.5	32	2.1	1	0.1	-	-	-	-	-	5	0.3	Wholesale trade (except of motor vehicles and motorcycles)						
47	การขายปลีก (ยกเว้นยานยนต์และจักรยานยนต์)	11,745	10.0	11,745	10.0	11,733	99.9	-	-	4	0.0	8	0.1	-	-	-	-	11,745	10.0	11,728	99.8	6	0.1	4	0.0	8	0.1	-	-	-	-	-	-	6	0.1	Retail trade (except of motor vehicles and motorcycles)			
55	ที่พักรวม	257	10.0	257	10.0	255	99.1	-	-	2	0.9	-	-	-	-	-	-	257	10.0	243	94.7	-	-	11	4.4	-	-	-	-	-	-	-	-	2	0.9	Accommodation			
56	การบริการอาหารและเครื่องดื่ม	3,676	10.0	3,676	10.0	3,667	99.8	-	-	-	-	-	-	-	-	-	-	3,676	10.0	3,667	99.8	-	-	-	-	-	-	-	-	-	-	-	-	9	0.2	Food and beverage service activities			
59	การผลิตภาพยนตร์/วีดิทัศน์ และรายการโทรทัศน์ การบันทึกเสียงและดนตรี และการจัดพิมพ์จำหน่ายสื่อและสารสนเทศ	2	10.0	2	10.0	2	100.0	-	-	-	-	-	-	-	-	-	-	2	10.0	2	100.0	-	-	-	-	-	-	-	-	-	-	-	-	-	2	10.0	Motion picture, video and television programme production, sound recording and music publishing activities		
60	การส่งกระจายและการแพร่ภาพทางเสียง	20	10.0	20	10.0	20	100.0	-	-	-	-	-	-	-	-	-	-	20	10.0	20	100.0	-	-	-	-	-	-	-	-	-	-	-	-	-	20	10.0	Programming and broadcasting activities		
62	การก่อสร้างในนครนอกพื้นที่ การให้บริการที่เกี่ยวกับคอมพิวเตอร์ และกิจกรรมที่เกี่ยวข้อง	1	10.0	1	10.0	1	100.0	-	-	-	-	-	-	-	-	-	-	1	10.0	1	100.0	-	-	-	-	-	-	-	-	-	-	-	-	-	-	1	10.0	Computer programming, consultancy and related activities	
68	กิจกรรมส่งเสริมทรัพย์สิน	506	10.0	506	10.0	506	100.0	-	-	-	-	-	-	-	-	-	-	506	10.0	506	100.0	-	-	-	-	-	-	-	-	-	-	-	-	-	-	506	10.0	Real estate activities	
69	กิจกรรมทางกฎหมายและภาษี	65	10.0	65	10.0	65	100.0	-	-	-	-	-	-	-	-	-	-	65	10.0	65	100.0	-	-	-	-	-	-	-	-	-	-	-	-	-	-	65	10.0	Legal and accounting activities	
71	กิจกรรมด้านสถาปัตยกรรมและวิศวกรรม รวมถึงการตรวจสอบและการวิเคราะห์ทางเทคนิค	15	10.0	15	10.0	15	100.0	-	-	-	-	-	-	-	-	-	-	15	10.0	15	100.0	-	-	-	-	-	-	-	-	-	-	-	-	-	-	15	10.0	Architectural and engineering activities; technical testing and analysis	
73	การโฆษณาและการวิจัยตลาด	33	10.0	33	10.0	33	100.0	-	-	-	-	-	-	-	-	-	-	33	10.0	33	100.0	-	-	-	-	-	-	-	-	-	-	-	-	-	-	33	10.0	Advertising and market research	
74	กิจกรรมทางวิชาชีพ วิทยาศาสตร์ และเทคนิคอื่นๆ	53	10.0	53	10.0	53	100.0	-	-	-	-	-	-	-	-	-	-	53	10.0	53	100.0	-	-	-	-	-	-	-	-	-	-	-	-	-	-	53	10.0	Other professional, scientific and technical activities	
77	กิจกรรมการให้เช่า	188	10.0	188	10.0	188	100.0	-	-	-	-	-	-	-	-	-	-	188	10.0	188	100.0	-	-	-	-	-	-	-	-	-	-	-	-	-	-	188	10.0	Rental and leasing activities	
80	การบริการสุขภาพอนามัยและเกสรินสาม	5	10.0	5	10.0	5	100.0	-	-	-	-	-	-	-	-	-	-	5	10.0	4	80.0	-	-	-	-	-	-	-	-	-	-	-	-	-	-	-	5	10.0	Security and investigation activities
81	กิจกรรมการบริการสำหรับอาคารและภูมิทัศน์	9	10.0	9	10.0	9	100.0	-	-	-	-	-	-	-	-	-	-	9	10.0	9	100.0	-	-	-	-	-	-	-	-	-	-	-	-	-	-	-	9	10.0	Services to buildings and landscape activities
82	การบริการด้านการบริหารและสนับสนุนการดำเนินงานของสำนักงาน และกิจกรรมอื่นๆ ที่สนับสนุนทางธุรกิจ	135	10.0	135	10.0	135	100.0	-	-	-	-	-	-	-	-	-	-	135	10.0	135	100.0	-	-	-	-	-	-	-	-	-	-	-	-	-	-	-	135	10.0	Office administrative, office support and other business support activities
90	กิจกรรมการสร้างสรรค์ศิลปะและความบันเทิง	135	10.0	135	10.0	133	98.5	-	-	-	-	-	-	-	-	-	-	135	10.0	133	98.5	-	-	-	-	-	-	-	-	-	-	-	-	-	-	-	135	10.0	Creative, arts and entertainment activities
92	กิจกรรมพนันและการแข่งรถ	6	10.0	6	10.0	6	100.0	-	-	-	-	-	-	-	-	-	-	6	10.0	6	100.0	-	-	-	-	-	-	-	-	-	-	-	-	-	-	-	6	10.0	Gambling and betting activities
93	กิจกรรมด้านกีฬา คมนันทน์ และการบันเทิง	18	10.0	18	10.0	18	100.0	-	-	-	-	-	-	-	-	-	-	18	10.0	18	100.0	-	-	-	-	-	-	-	-	-	-	-	-	-	-	-	18	10.0	Sports activities and amusement and recreation activities
95	การซ่อมคอมพิวเตอร์และของใช้ส่วนบุคคล และของใช้ในครัวเรือน	395	10.0	395	10.0	395	100.0	-	-	-	-	-	-	-	-	-	-	395	10.0	395	100.0	-	-	-	-	-	-	-	-	-	-	-	-	-	-	-	395	10.0	Repair of computers and personal and household goods
96	กิจกรรมบริการส่วนบุคคลอื่นๆ	2,760	10.0	2,760	10.0	2,709	98.2	-	-	-	-	-	-	-	-	-	-	2,760	10.0	2,709	98.2	-	-	-	-	-	-	-	-	-	-	-	-	-	-	2,760	10.0	Other personal service activities	

หมายเหตุ : "0.0" มีอยู่แต่ต่ำกว่า 0.1
Note : "0.0" is assigned to the value less than 0.1
ที่มา : สำนักงานสถิติแห่งชาติ กระทรวงดิจิทัลและเศรษฐกิจและสังคม
Source : The 2022 Business and Industrial Census (Trade and Services Industry) Kalasin Province, National Statistical Office, Ministry of Digital Economy and Society.

ตาราง 2 จำนวนและร้อยละของแนวทางแก้ไขปัญหของสถานประกอบการธุรกิจที่ได้รับผลกระทบจากสถานการณ์การแพร่ระบาดของโรคติดเชื้อไวรัสโคโรนา 2019 จำนวนตามหน่วยธุรกิจ
TABLE 2 NUMBER AND PERCENTAGE OF SOLVING PROBLEMS OF BUSINESS ESTABLISHMENTS AFFECTED BY THE EPIDEMIC SITUATION OF COVID-19 BY DIVISION OF BUSINESS INDUSTRY

รหัส Code	หมวดย่อยธุรกิจ	จำนวนสถานประกอบการ Number of establishments		ผลกระทบ Affected		ไม่ได้รับ		ได้รับ		หยุดกิจการ ชั่วคราว/ เปิดดำเนินการ		เปลี่ยน ธุรกิจ/เปลี่ยน กิจการบางส่วน		ปรับดำเนินงาน/ ให้บริการ โดยการ นำเทคโนโลยีเข้ามาใช้		ปรับรูปแบบการ จ้างแรงงาน/พนักงาน Adjust the form of hiring workers		ปรับเปลี่ยน รูปแบบการ ทำงาน Modify the working style		อื่นๆ Others		Division of business industry	
		รวม Total	ไม่ได้รับ NO	ได้รับ Yes	จำนวน Number	ร้อยละ %	จำนวน Number	ร้อยละ %	จำนวน Number	ร้อยละ %	จำนวน Number	ร้อยละ %	จำนวน Number	ร้อยละ %	จำนวน Number	ร้อยละ %	จำนวน Number	ร้อยละ %	จำนวน Number	ร้อยละ %	จำนวน Number		ร้อยละ %
		23,977	100.0	5,976	24.9	18,001	75.1	12,049	50.3	789	3.3	1,204	5.0	2,514	10.5	1,432	6.0	3,527	14.7			Total	
45	การขนส่งและพาณิชยกรรม	2,483	100.0	305	12.3	2,178	87.7	1,297	52.2	447	18.0	297	11.9	149	6.0	54	2.2	155	6.2			Wholesale and retail trade, repair of motor vehicles and motorcycles	
46	การขนส่ง (ยกเว้นยานยนต์และจักรยานยนต์)	1,470	100.0	402	27.3	1,068	72.7	661	45.0	135	9.2	24	1.7	187	12.7	64	4.4	230	15.7			Wholesale trade (except of motor vehicles and motorcycles)	
47	การพาณิชย์ (ยกเว้นยานยนต์และจักรยานยนต์)	11,745	100.0	3,425	29.2	8,320	70.8	5,040	42.9	69	0.6	552	4.7	545	4.6	616	5.3	2,811	23.9			Retail trade (except of motor vehicles and motorcycles)	
55	ที่พักแรม	257	100.0	19	7.5	238	92.5	182	70.8	11	4.4	1	0.4	62	24.2	28	10.9	56	21.7			Accommodation	
56	การบริการอาหารและเครื่องดื่ม	3,676	100.0	119	3.2	3,557	96.8	2,561	69.7	123	3.3	261	7.1	1,353	36.8	632	17.2	22	0.6			Food and beverage service activities	
59	การพักผ่อนหย่อนใจ วัฒนธรรม กีฬา และรายการโทรทัศน์	2	100.0	-	-	2	100.0	2	100.0	-	-	1	50.0	-	-	-	-	-	-			Motion picture, video and television programme production, sound recording and music publishing activities	
60	การพิมพ์และสิ่งพิมพ์	20	100.0	-	-	20	100.0	-	-	-	-	-	-	20	100.0	-	-	-	-			Programming and broadcasting activities	
62	การจัดตั้งและการบริหารกิจการ ที่เกี่ยวข้องกับคอมพิวเตอร์	1	100.0	-	-	1	100.0	-	-	-	-	-	-	1	100.0	-	-	-	-			Computer programming, consultancy and related activities	
68	กิจกรรมอสังหาริมทรัพย์	506	100.0	230	45.4	276	54.6	133	26.2	-	-	15	3.0	14	2.8	14	2.8	130	25.6			Real estate activities	
69	กิจกรรมทางกฎหมายและการบัญชี	65	100.0	42	64.6	23	35.4	-	-	1	1.5	7	10.8	-	-	16	24.6	-	-			Legal and accounting activities	
71	กิจกรรมด้านสถาปัตยกรรมและวิศวกรรม	15	100.0	4	25.0	11	75.0	8	50.0	-	-	4	25.0	-	-	-	-	-	-			Architectural and engineering activities; technical testing and analysis	
73	การโฆษณาและการจัดตลาด	33	100.0	30	90.9	3	9.1	-	-	-	-	-	-	3	9.1	-	-	-	-			Advertising and market research	
74	กิจกรรมทางวิชาชีพ วิทยาศาสตร์ และเทคโนโลยี	53	100.0	-	-	53	100.0	37	69.8	-	-	-	-	-	-	-	-	16	30.2			Other professional, scientific and technical activities	
77	กิจกรรมการให้เช่า	188	100.0	3	1.3	186	98.7	180	95.5	-	-	-	-	29	15.3	3	1.6	4	2.1			Rental and leasing activities	
80	การบริการสุขภาพและสวัสดิการสังคม	5	100.0	2	46.7	3	53.3	3	53.3	-	-	-	-	1	26.7	1	26.7	-	-			Security and investigation activities	
81	กิจกรรมการบริการที่พักและโรงแรม	9	100.0	-	-	9	100.0	9	100.0	-	-	-	-	-	-	-	-	-	-			Services to buildings and landscape activities	
82	การบริการด้านการบริหารและสนับสนุนการดำเนินงานของสำนักงาน และกิจกรรมอื่นๆ ที่สนับสนุนธุรกิจ	135	100.0	66	48.5	70	51.5	69	50.7	-	-	1	0.7	-	-	1	0.7	33	24.3			Office administrative, office support and other business support activities	
90	กิจกรรมการสร้างสรรค์ศิลปะและความบันเทิง	135	100.0	9	6.5	126	93.5	124	92.2	2	1.3	-	-	9	6.7	3	2.2	2	1.3			Creative, arts and entertainment activities	
92	กิจกรรมการพนันและการเสี่ยงโชค	6	100.0	3	50.0	3	50.0	-	-	-	-	-	-	-	-	-	-	3	50.0			Gambling and betting activities	
93	กิจกรรมด้านกีฬา ความบันเทิง และการนันทนาการ	18	100.0	-	-	18	100.0	18	100.0	1	5.6	-	-	-	-	-	-	-	-			Sports activities and amusement and recreation activities	
95	การซ่อมคอมพิวเตอร์และของใช้ส่วนบุคคล และของใช้ในครัวเรือน	395	100.0	196	49.5	199	50.5	142	36.0	-	-	42	10.6	36	9.2	-	-	15	3.9			Repair of computers and personal and household goods	
96	กิจกรรมบริการส่วนบุคคลอื่นๆ	2760	100.0	1123	40.7	1637	59.3	1586	57.5	-	-	-	-	104	3.8	-	-	51	1.9			Other personal service activities	

หมายเหตุ : ตอบได้มากกว่า 1 ข้อ
Note : More than one answer

ที่มา : สำมะโนธุรกิจและอุตสาหกรรม พ.ศ. 2565 (ธุรกิจทางการค้าและธุรกิจบริการ) จังหวัดกาฬสินธุ์ สำนักงานสถิติแห่งชาติ กระทรวงดิจิทัลเพื่อเศรษฐกิจและสังคม

Source : The 2022 Business and Industrial Census (Trade and Services Industry) Kalasin Province, National Statistical Office, Ministry of Digital Economy and Society.

ตาราง 3 จำนวนและร้อยละของกิจการที่ฟื้นตัวของสถานประกอบการโดยเปรียบเทียบสัดส่วนรายรับในปี 2562 (ปีก่อนเกิดสถานการณ์โรคติดเชื้อไวรัสโควิด 19) จำนวนตามหมวดย่อยธุรกิจ
TABLE 3 NUMBER AND PERCENTAGE OF THE RECOVERY OF ENTERPRISES BY COMPARING THE REVENUE RATIO IN 2022 WITH THE REVENUE IN 2019 (BEFORE THE COVID-19 SITUATION) BY DIVISION OF BUSINESS INDUSTRY

รหัส Code	หมวดย่อยธุรกิจ	จำนวนสถานประกอบการ Number of establishments			ยังหดตัว Still contracted a lot			ยังคงหดตัว Still shrinking			อยู่ในระดับทรงตัว At a stable level			เริ่มฟื้นหรือขยายตัวแล้ว Has begun to recover or expand			ขยายตัวได้ดี Good growth			Division of business industry
		จำนวน Number	ร้อยละ %	จำนวน Number	ร้อยละ %	จำนวน Number	ร้อยละ %	จำนวน Number	ร้อยละ %	จำนวน Number	ร้อยละ %	จำนวน Number	ร้อยละ %	จำนวน Number	ร้อยละ %	จำนวน Number	ร้อยละ %	จำนวน Number	ร้อยละ %	
	รวม	23,977	100.0	7,253	30.3	6,422	26.8	7,906	33.0	1,800	7.5	596	2.4	Total						
45	การขายส่งและการค้าปลีก การซ่อมยานยนต์ และจักรยานยนต์	2,483	100.0	1,223	49.2	209	8.4	995	40.1	56	2.3	-	-	Wholesale and retail trade; repair of motor vehicles and motorcycles						
46	การขายส่ง (ยกเว้นยานยนต์และจักรยานยนต์)	1,470	100.0	360	24.5	350	23.8	681	46.3	79	5.4	-	-	Wholesale trade (except of motor vehicles and motorcycles)						
47	การขายปลีก (ยกเว้นยานยนต์และจักรยานยนต์)	11,745	100.0	3,269	27.8	4,085	34.8	3,552	28.6	1,038	8.7	1	0.1	Retail trade (except of motor vehicles and motorcycles)						
55	ที่พักรวม	257	100.0	76	29.7	114	44.3	67	26.0	-	-	-	-	Accommodation						
56	การบริการอาหารและเครื่องดื่ม	3,676	100.0	628	17.1	384	10.4	1,461	39.8	608	16.5	595	16.2	Food and beverage service activities						
59	การผลิตภาพยนตร์ วิดีทัศน์ และรายการโทรทัศน์ การบันทึกเสียงลงแผ่น และกิจการจัดพิมพ์จำนวนหรือเผยแพร่ดนตรี	2	100.0	1	50.0	-	-	1	50.0	-	-	-	-	Motion picture, video and television programme production, sound recording and music publishing activities						
60	การจัดสรรอากาศและการเช่าอากาศยาน	20	100.0	-	-	20	100.0	-	-	-	-	-	-	Programming and broadcasting activities						
62	การจัดทำโปรแกรมคอมพิวเตอร์ การให้บริการเกี่ยวกับคอมพิวเตอร์ และกิจการที่เกี่ยวเนื่อง	1	100.0	-	-	-	-	1	100.0	-	-	-	-	Computer programming, consultancy and related activities						
63	การบริการสาธารณสุข	-	-	-	-	-	-	-	-	-	-	-	-	Information service activities						
68	กิจกรรมอสังหาริมทรัพย์	506	100.0	60	11.9	57	11.3	389	76.8	-	-	-	-	Real estate activities						
69	กิจกรรมทางกฎหมายและการบัญชี	65	100.0	14	21.6	1	1.5	50	76.9	-	-	-	-	Legal and accounting activities						
71	กิจกรรมด้านสถาปัตยกรรมและวิศวกรรม รวมถึงการทดสอบและการวิเคราะห์ทางเทคนิค	15	100.0	4	25.0	-	-	11	75.0	-	-	-	-	Architectural and engineering activities; technical testing and analysis						
73	การโฆษณาและการจัดตลาด	33	100.0	33	100.0	-	-	-	-	-	-	-	-	Advertising and market research						
74	กิจกรรมทางวิชาชีพ วิทยาศาสตร์ และเทคนิคอื่นๆ	53	100.0	37	69.8	16	30.2	-	-	-	-	-	-	Other professional, scientific and technical activities						
77	กิจกรรมการให้เช่า	188	100.0	29	15.5	59	31.6	100	52.9	-	-	-	-	Rental and leasing activities						
80	การบริการรักษาความปลอดภัยและการสืบสวน	5	100.0	3	53.3	1	20.0	1	26.7	-	-	-	-	Security and investigation activities						
81	การบริการด้านการบริหารและสนับสนุนการดำเนินงาน	9	100.0	9	100.0	-	-	-	-	-	-	-	-	Services to buildings and landscape activities						
82	การบริการด้านที่พักและบริการอื่นๆ ที่สนับสนุนทางธุรกิจ	135	100.0	3	2.2	67	49.3	66	48.5	-	-	-	-	Office administrative, office support and other business support activities						
90	กิจกรรมการสร้างสรรศิลป์และความบันเทิง	135	100.0	124	91.7	8	5.7	2	1.3	2	1.3	-	-	Creative, arts and entertainment activities						
92	กิจกรรมพนันและการเสี่ยงโชค	6	100.0	-	-	3	50.0	3	50.0	-	-	-	-	Gambling and betting activities						
93	กิจกรรมด้านการศึกษา ความบันเทิง และการนันทนาการ	18	100.0	1	5.6	17	94.4	-	-	-	-	-	-	Sports activities and amusement and recreation activities						
95	การซ่อมคอมพิวเตอร์และของใช้ส่วนบุคคล และของใช้ในครัวเรือน	395	100.0	179	45.3	81	20.6	119	30.0	16	4.1	-	-	Repair of computers and personal and household goods						
96	กิจกรรมบริการส่วนบุคคลอื่นๆ	2,760	100.0	1,200	43.5	950	34.3	609	22.1	1	0.1	-	-	Other personal service activities						

ที่มา : สำนักข้อมูลและอุตสาหกรรม พ.ศ. 2565 (ธุรกิจทางการที่และธุรกิจทางการบริการ) จังหวัดกาฬสินธุ์ สำนักงานสถิติแห่งชาติ กระทรวงดิจิทัลเพื่อเศรษฐกิจและสังคม
Source : The 2022 Business and Industrial Census (Trade and Services Industry) Kalasin Province, National Statistical Office, Ministry of Digital Economy and Society.

ตาราง 4 จำนวนและร้อยละของสหกรณ์ที่ไม่สามารถฟื้นตัวของสถานประกอบการ จำนวนตามหน่วยธุรกิจ
TABLE 4 NUMBER AND PERCENTAGE OF ESTABLISHMENT RECUPERATION BY DIVISION OF BUSINESS INDUSTRY

รหัส Code	หมวดหมู่ธุรกิจ Division of business industry	การฟื้นตัวของสถานประกอบการธุรกิจโดยเปรียบเทียบสัดส่วนรายปี										อุปสรรคที่ทำให้ไม่สามารถฟื้นตัว Obstacle of establishment recuperation																																		
		ในปี 2565 กับการเปรียบเทียบกับปี 2562 (ปีก่อนเกิดสถานการณ์โควิด-19) The recovery of enterprises by comparing the revenue ratio in 2022 with the revenue in 2019 (before the Covid-19 situation)					การฟื้นตัวมาก Skill contracted a lot					กำลังซื้อยังคงอ่อนแอ Purchasing power remains weak					การขนส่ง/ การเดินทาง ไม่กลับสู่ระดับปกติ Transport/travel has not returned to normal					ขาดแคลนแรงงาน Labor shortage					ลูกค้ามีการสั่งซื้อจากประเทศอื่น ๆ (diversification) The customer has an order from another country					พฤติกรรมของผู้นำเปลี่ยนแปลง Consumer behavior changes					มาตรการภาครัฐ Government measures					อื่น ๆ Others				
		จำนวน Number	ร้อยละ %	จำนวน Number	ร้อยละ %	จำนวน Number	ร้อยละ %	จำนวน Number	ร้อยละ %	จำนวน Number	ร้อยละ %	จำนวน Number	ร้อยละ %	จำนวน Number	ร้อยละ %	จำนวน Number	ร้อยละ %	จำนวน Number	ร้อยละ %	จำนวน Number	ร้อยละ %	จำนวน Number	ร้อยละ %	จำนวน Number	ร้อยละ %	จำนวน Number	ร้อยละ %	จำนวน Number	ร้อยละ %	จำนวน Number	ร้อยละ %	จำนวน Number	ร้อยละ %	จำนวน Number	ร้อยละ %											
		29,977	100.0	13,675	57.0	7,253	53.0	6,422	47.0	10,883	79.6	1,355	9.9	379	2.8	104	0.8	7,419	54.3	4,677	34.2	1,214	8.9	256	17.9	34.2	1,214	8.9	256	17.9	34.2	1,214	8.9	256	17.9											
45	การขายส่งและการขายปลีก การซ่อมยานยนต์ และจักรยานยนต์ Wholesale and retail trade; repair of motor vehicles and motorcycles	2,483	100.0	1,432	57.7	1,223	85.4	209	14.6	896	62.6	57	4.0	58	4.0	-	-	572	39.9	516	36.1	256	17.9	-	-	516	36.1	256	17.9	-	-	516	36.1	256	17.9											
46	การขนส่ง ยกเว้นยานยนต์และจักรยานยนต์ Wholesale trade (except of motor vehicles and motorcycles)	1,470	100.0	710	48.3	360	50.7	350	49.3	661	93.0	172	24.3	5	0.6	9	1.2	228	32.1	194	27.3	43	6.0	-	-	194	27.3	43	6.0	-	-	194	27.3	43	6.0											
47	การขายปลีก (ยกเว้นยานยนต์และจักรยานยนต์) Retail trade (except of motor vehicles and motorcycles)	11,745	100.0	7,354	62.6	3,269	44.5	4,085	55.5	6,456	87.8	1,038	14.1	289	3.9	84	1.1	5,053	68.7	1,685	22.9	342	4.7	-	-	1,685	22.9	342	4.7	-	-	1,685	22.9	342	4.7											
55	ที่พักแรม Accommodation	257	100.0	190	74.0	76	40.2	114	59.8	117	61.8	2	1.3	13	6.6	-	-	137	72.2	93	49.0	2	1.3	-	-	93	49.0	2	1.3	-	-	93	49.0	2	1.3											
56	การบริการอาหารและเครื่องดื่ม Food and beverage service activities	3,676	100.0	1,012	27.5	628	62.1	384	38.0	290	28.6	36	3.6	-	-	-	-	165	16.3	648	64.0	123	12.1	-	-	648	64.0	123	12.1	-	-	648	64.0	123	12.1											
59	การผลิตภาพยนตร์ วัสดุทัศน์ และรายการโทรทัศน์ การบันทึกเสียงบนสื่อ และการจัดพิมพ์จำหน่ายสื่อ Motion picture, video and television programme production, sound recording and music publishing activities	2	100.0	1	50.0	1	100.0	-	-	-	-	-	-	-	-	-	-	1	100.0	-	-	-	-	-	-	-	-	-	-	-	-	-	-	-												
60	เผยแพร่ดนตรี Programming and broadcasting activities	20	100.0	20	100.0	-	-	20	100.0	-	-	-	-	-	-	-	-	20	100.0	-	-	-	-	-	-	-	-	-	-	-	-	-	-	-												
62	การจัดจำหน่ายและการเช่าเครื่องเล่นเสียง การให้บริการเกี่ยวกับคอมพิวเตอร์ และกิจกรรมที่เกี่ยวข้อง Computer programming, consultancy and related activities	1	100.0	-	-	-	-	-	-	-	-	-	-	-	-	-	-	-	-	-	-	-	-	-	-	-	-	-	-	-	-	-	-	-												
68	กิจกรรมอสังหาริมทรัพย์ Real estate activities	506	100.0	117	23.2	60	51.3	57	48.7	31	26.4	14	11.9	-	-	-	-	103	88.1	57	48.7	-	-	-	-	57	48.7	-	-	-	-	-	-	-												
69	กิจกรรมทางกฎหมายและการบัญชี Legal and accounting activities	65	100.0	15	23.1	14	93.3	1	6.7	-	-	-	-	-	-	-	-	1	6.7	1	6.7	14	93.3	-	-	1	6.7	14	93.3	-	-	-	-	-												
71	กิจกรรมด้านสถาปัตยกรรมและวิศวกรรม Architectural and engineering activities; technical testing and analysis	15	100.0	4	25.0	4	100.0	-	-	-	-	-	-	-	-	-	-	-	-	4	100.0	-	-	-	-	4	100.0	-	-	-	-	-	-	-												
73	รวมเป็นการทดสอบและการวิเคราะห์ทางเทคนิค Advertising and market research	33	100.0	33	100.0	33	100.0	-	-	33	100.0	-	-	-	-	-	-	3	9.1	3	9.1	-	-	-	-	3	9.1	-	-	-	-	-	-	-												
74	การโฆษณาและการวิจัยตลาด Other professional, scientific and technical activities	53	100.0	53	100.0	37	69.8	16	30.2	53	100.0	-	-	-	-	3	4.7	35	65.1	16	30.2	-	-	-	-	16	30.2	-	-	-	-	-	-	-												
77	กิจกรรมการให้เช่า Rental and leasing activities	188	100.0	89	47.1	29	33.0	59	67.0	89	100.0	27	30.1	-	-	-	-	83	93.8	30	34.1	-	-	-	-	30	34.1	-	-	-	-	-	-	-												
80	การบริการรักษาความปลอดภัยและเก็บเงิน Security and investigation activities	5	100.0	4	73.3	3	72.7	1	27.3	4	100.0	-	-	-	-	-	-	4	100.0	2	63.6	-	-	-	-	2	63.6	-	-	-	-	-	-	-												
81	กิจกรรมการบริการสำหรับอาคารและภูมิทัศน์ Services to buildings and landscape activities	9	100.0	9	100.0	9	100.0	-	-	-	-	-	-	-	-	9	100.0	9	100.0	-	-	-	-	-	-	-	-	-	-	-	-	-	-	-												
82	การบริหารจัดการบริษัทและสนับสนุนการค้าเงินงาน Office administrative, office support and other business support activities	135	100.0	70	51.5	3	4.3	67	95.7	70	100.0	-	-	-	-	-	-	34	48.6	-	-	3	4.3	-	-	-	-	3	4.3	-	-	-	-	-												
90	ของเล่นบันเทิง และกิจกรรมอื่นๆ ที่สนับสนุนทางธุรกิจ Creative, arts and entertainment activities	135	100.0	131	97.3	124	94.2	8	5.8	72	54.9	2	1.4	-	-	-	-	20	15.1	126	95.6	2	1.5	-	-	126	95.6	2	1.5	-	-	-	-	-												
92	กิจกรรมการบันเทิงและเกมเชิงโต้ตอบ Gambling and betting activities	6	100.0	3	50.0	-	-	3	100.0	3	100.0	-	-	-	-	-	-	3	100.0	-	-	-	-	-	-	-	-	-	-	-	-	-	-	-												
93	กิจกรรมบันเทิงกีฬา ความบันเทิง และกรรมการบันเทิง Sports activities and amusement and recreation activities	18	100.0	18	100.0	1	5.6	17	94.4	1	5.6	-	-	-	-	-	-	10	55.6	9	50.0	-	-	-	-	9	50.0	-	-	-	-	-	-	-												
95	การซ่อมคอมพิวเตอร์และของใช้ส่วนบุคคล และของใช้ในครัวเรือน Repair of computers and personal and household goods	395	100.0	260	65.9	179	68.8	81	31.2	255	97.9	7	2.5	15	5.9	-	-	95	36.3	21	8.1	-	-	-	-	21	8.1	-	-	-	-	-	-													
96	กิจกรรมบริการส่วนบุคคลอื่นๆ Other personal service activities	2,760	100.0	2,150	77.9	1,200	55.8	950	44.2	1,854	86.2	-	-	-	-	-	-	845	39.3	1,273	59.2	429	20.0	-	-	1,273	59.2	429	20.0	-	-	-	-	-												

หมายเหตุ: ตอบไม่มากกว่า 1 ข้อ
Note: More than one answer
ที่มา: สำนักสถิติและอุตสาหกรรม พ.ศ. 2565 (ธุรกิจทางการค้าและธุรกิจบริการ) จังหวัดกาฬสินธุ์ สำนักงานสถิติแห่งชาติ กระทรวงดิจิทัลเพื่อเศรษฐกิจและสังคม
Source: The 2022 Business and Industrial Census (Trade and Services Industry) Kalasin Province, National Statistical Office, Ministry of Digital Economy and Society.

ตาราง 5 จำนวนและร้อยละความช่วยเหลือจากรัฐบาลในสถานประกอบการแพร่ระบาดของโรคติดเชื้อไวรัสโคโรนา 2019 (COVID-19) จำนวนตามหมวดย่อยธุรกิจ (ต่อ)
TABLE 5 NUMBER AND PERCENTAGE GOVERNMENT ASSISTANCE IN THE SPREAD OF THE COVID-19 DISEASE BY DIVISION OF BUSINESS INDUSTRY (Cont'd.)

รหัส Code	หมวดย่อยธุรกิจ	จำนวนสถาน- ประกอบการ		ความช่วยเหลือจากรัฐบาลในสถานประกอบการแพร่ ระบาดของโรคติดเชื้อไวรัสโคโรนา 2019 เพียงพอหรือไม่		Government assistance in the spread of the COVID-19 disease		Division of business industry
		จำนวน Number	ร้อยละ %	เพียงพอ		เพียงพอ		
				จำนวน Number	ร้อยละ %	จำนวน Number	ร้อยละ %	
				ไม่เพียงพอ Not enough		เพียงพอ Enough		
80	การบริการรักษาความปลอดภัยและการสืบสวน	5	100.0	1	26.7	4	73.3	Security and investigation activities
81	กิจกรรมบริการสำหรับอาคารและภูมิทัศน์	9	100.0	9	100.0	-	-	Services to buildings and landscape activities
82	การบริการด้านการบริหารและสนับสนุนการดำเนินงาน ของสำนักงาน และกิจกรรมอื่นๆ ที่สนับสนุนทางธุรกิจ	135	100.0	69	50.7	67	49.3	Office administrative, office support and other business support activities
90	กิจกรรมการสร้างสรรค์ศิลปะและความบันเทิง	135	100.0	65	48.1	70	51.9	Creative, arts and entertainment activities
92	กิจกรรมการพนันและการเสี่ยงโชค	6	100.0	3	50.0	3	50.0	Gambling and betting activities
93	กิจกรรมด้านกรีกกีฬา ความบันเทิง และการนันทนาการ	18	100.0	9	50.0	9	50.0	Sports activities and amusement and recreation activities
95	การซ่อมคอมพิวเตอร์และของใช้ส่วนบุคคล และของใช้ในครัวเรือน	395	100.0	172	43.6	223	56.4	Repair of computers and personal and household goods
96	กิจกรรมบริการส่วนบุคคลอื่นๆ	2,760	100.0	480	17.4	2,280	82.6	Other personal service activities

ที่มา : สำนักสถิติและอุตสาหกรรม พ.ศ. 2565 (ธุรกิจทางการค้าและธุรกิจทางการบริการ) จังหวัดกาฬสินธุ์ สำนักงานสถิติแห่งชาติ กระทรวงดิจิทัลเพื่อเศรษฐกิจและสังคม
Source : The 2022 Business and Industrial Census (Trade and Services Industry) Kalasin Province, National Statistical Office, Ministry of Digital Economy and Society.

ภาคผนวก ข

แผนการเลือกตัวอย่างและวิธีการประมาณผล

โครงการสำมะโนธุรกิจและอุตสาหกรรม พ.ศ. 2565 : ธุรกิจทางการค้าและธุรกิจทางการบริการ

จังหวัดกาฬสินธุ์

แผนการเลือกตัวอย่าง

1. สถานประกอบการที่มีจำนวนคนทำงาน 1 – 10 คน

แผนการสุ่มตัวอย่างที่ใช้เป็นแบบ Stratified Systematic Sampling โดยมีประเภทมาตรฐานอุตสาหกรรม (ประเทศไทย) ปี 2552 (Thailand Standard Industrial Classification: TSIC 2009) ในระดับกิจกรรมเป็นสตราตัม ขนาดของสถานประกอบการเป็นสตราตัมย่อย และสถานประกอบการเป็นหน่วยตัวอย่าง

1.1การจัดสตราตัม

ประเภทมาตรฐานอุตสาหกรรม (ประเทศไทย) ปี 2552 (Thailand Standard Industrial Classification: TSIC 2009) ในระดับกิจกรรมเป็นสตราตัม ซึ่งมีทั้งสิ้น 309 สตราตัม และในแต่ละประเภทของกิจกรรมได้จำแนกสถานประกอบการตามขนาดของสถานประกอบการ ซึ่งวัดด้วยจำนวนคนทำงานออกเป็น 2 ขนาด หรือ 2 สตราตัมย่อยดังนี้

ขนาดของสถานประกอบการ	1	2
จำนวนคนทำงาน	1-5	6-10

1.2 การเลือกตัวอย่าง

ได้ทำการเลือกสถานประกอบการตัวอย่างในแต่ละสตราตัม และสตราตัมย่อย อย่างอิสระต่อกันด้วยวิธีการเลือกตัวอย่างแบบมีระบบ ได้จำนวนสถานประกอบการตัวอย่างทั้งสิ้น 24,499 แห่ง จากทั้งสิ้น 748 แห่ง

2. สถานประกอบการที่มีจำนวนคนทำงานตั้งแต่ 11 คนขึ้นไป

กำหนดให้ทุกสถานประกอบการเป็นหน่วยตัวอย่าง โดยให้ทำการเจนนับสถานประกอบการทุกแห่งจำนวนทั้งสิ้น 298 แห่ง โดยได้แบ่งสถานประกอบการตามขนาดของสถานประกอบการ ซึ่งวัดด้วยจำนวนคนทำงานออกเป็น 10 ขนาด ดังนี้

ขนาดของสถานประกอบการ	3	4	5	6	7	8	9	10	11	12
จำนวนคนทำงาน	11-15	16-20	21-25	26-30	31-50	51-100	101-200	201-500	501-1,000	>1,000

3. สรุป จำนวนสถานประกอบการที่ต้องเจ้านับมีทั้งสิ้น 1,046 แห่ง

โครงการสำมะโนธุรกิจและอุตสาหกรรม พ.ศ. 2565 : ธุรกิจทางการค้าและธุรกิจทางการบริการ

วิธีการประมาณผล ระดับจังหวัด

การเสนอผลการสำรวจ ได้เสนอผลในระดับจังหวัด โดยจำแนกตามการประกอบกิจกรรมทางเศรษฐกิจตามการจัดประเภทมาตรฐานอุตสาหกรรมประเทศไทย ปี 2552 (Thailand Standard Industrial Classification: TSIC 2009) ในระดับหมวดย่อย และขนาดของสถานประกอบการ ซึ่งวัดด้วยจำนวนคนทำงาน 8 ขนาด (จากขนาดย่อยของสถานประกอบการ 12 ขนาด) ดังนี้

ขนาดของสถานประกอบการ	1	2	3	4	5	6	7	8
จำนวนคนทำงาน	1-5	6-10	11-15	16-25	26-30	31-50	51-200	> 200

ในการประมาณค่า กำหนดให้

$q = 1, 2, 3, \dots, n'_{jklmp}$	(สถานประกอบการตัวอย่าง)
$p = 1, 2, 3, \dots, 12$	(ขนาดย่อยของสถานประกอบการ)
$m = 1, 2, 3, \dots, 309$	(กิจกรรม)
$l = 1, 2, 3, \dots, 124$	(หมู่ย่อย)
$k = 1, 2, 3, \dots, 75$	(หมู่ใหญ่)
$j = 1, 2, 3, \dots, 27$	(หมวดย่อย)

1. การประมาณค่ายอดรวม

1.1 สูตรการประมาณค่ายอดรวมของลักษณะที่ต้องการศึกษา X สำหรับสถานประกอบการที่มีขนาดย่อยของสถานประกอบการ p หมวดย่อย j คือ

$$\hat{X}'_{jp} = \sum_{k=1}^{75} \sum_{l=1}^{124} \sum_{m=1}^{309} \hat{X}'_{jklmp}$$

โดยที่

\hat{X}'_{jklmp} คือ ค่าประมาณยอดรวมของลักษณะที่ต้องการศึกษา X สำหรับสถานประกอบการที่มีขนาดย่อยของสถานประกอบการ p กิจกรรม m หมู่ย่อย l หมู่ใหญ่ k หมวดย่อย j ซึ่ง

$$\hat{X}'_{jklmp} = w_{jklmp} \sum_{q=1}^{n_{jklmp}} x_{jklmpq}$$

x_{jklmpq} คือ ค่าของลักษณะที่ต้องการศึกษา X ของสถานประกอบการตัวอย่าง q ขนาดย่อยของสถานประกอบการ p กิจกรรม m หมู่ย่อย l หมู่ใหญ่ k หมวดย่อย j

w_{jklmp} คือ ค่าถ่วงน้ำหนักสำหรับสถานประกอบการที่มีขนาดย่อยของสถานประกอบการ p กิจกรรม m หมู่ย่อย l หมู่ใหญ่ k หมวดย่อย j

$$w_{jklmp} = \frac{N'_{jklmp}}{n_{jklmp}}$$

N'_{jklmp} คือ จำนวนสถานประกอบการทั้งสิ้น สำหรับสถานประกอบการที่มีขนาดย่อยของสถานประกอบการ p กิจกรรม m หมู่ย่อย l หมู่ใหญ่ k หมวดย่อย j

n_{jklmp} คือ จำนวนสถานประกอบการที่แจ่งนับได้ทั้งสิ้น สำหรับสถานประกอบการที่มีขนาดย่อยของสถานประกอบการ p กิจกรรม m หมู่ย่อย l หมู่ใหญ่ k หมวดย่อย j

1.2 สูตรการประมาณค่ายอดรวมของลักษณะที่ต้องการศึกษา X สำหรับสถานประกอบการในหมวดย่อย j ของแต่ละขนาดของสถานประกอบการที่ต้องการนำผลเสนอ จำนวน 8 ขนาด คือ

ขนาดของสถานประกอบการ	ค่าประมาณยอดรวม
1-5 คน ($p=1$)	$\hat{X}_{j1} = \hat{X}'_{j1}$
6-10 คน ($p=2$)	$\hat{X}_{j2} = \hat{X}'_{j2}$
11-15 คน ($p=3$)	$\hat{X}_{j3} = \hat{X}'_{j3}$
16-25 คน ($p=4,5$)	$\hat{X}_{j4} = \sum_{p=4}^5 \hat{X}'_{jp}$
26-30 คน ($p=6$)	$\hat{X}_{j5} = \hat{X}'_{j6}$
31-50 คน ($p=7$)	$\hat{X}_{j6} = \hat{X}'_{j7}$
51-200 คน ($p=8,9$)	$\hat{X}_{j7} = \sum_{p=8}^9 \hat{X}'_{jp}$
>200 คน ($p=10,11,12$)	$\hat{X}_{j8} = \sum_{p=10}^{12} \hat{X}'_{jp}$

2. การประมาณค่าความแปรปรวนของยอดรวม

สูตรการประมาณค่าความแปรปรวนของค่าประมาณยอดรวมของลักษณะที่ต้องการศึกษา X สำหรับสถานประกอบการ ที่มีจำนวนคนทำงาน 1 – 10 คน ($p= 1, 2$) ขนาดย่อยของสถานประกอบการ p หมวดย่อย j คือ

$$V(\hat{X}'_{jp}) = \sum_{k=1}^{75} \sum_{l=1}^{124} \sum_{m=1}^{309} V(\hat{X}'_{jklmp})$$

โดยที่

$V(\hat{X}'_{jklmp})$ คือ ค่าประมาณความแปรปรวนของค่าประมาณยอดรวมของลักษณะที่ต้องการศึกษา X สำหรับสถานประกอบการที่มีขนาดย่อยของสถานประกอบการ p กิจกรรม m หมู่ย่อย l หมู่ใหญ่ k หมวดย่อย j ซึ่ง

$$V(\hat{X}'_{jklmp}) = N'_{jklmp}(N'_{jklmp} - n'_{jklmp}) \frac{S^2_{jklmp}}{n'_{jklmp}}$$

และ

$$S^2_{jklmp} = \frac{1}{n'_{jklmp} - 1} \left[\sum_{q=1}^{n'_{jklmp}} x^2_{jklmpq} - \frac{(\sum_{q=1}^{n'_{jklmp}} x_{jklmpq})^2}{n'_{jklmp}} \right]$$

2. การประมาณค่าสัมประสิทธิ์การแปรผันของค่าประมาณยอดรวม

สูตรการประมาณค่าสัมประสิทธิ์การแปรผันของค่าประมาณยอดรวมของลักษณะที่ต้องการศึกษา X สำหรับสถานประกอบการที่มีจำนวนคนทำงาน 1 – 10 คน ($p=1, 2$) ขนาดย่อยของสถานประกอบการ p หมวดย่อย j

$$cv(\hat{X}'_{jp}) = \sqrt{\frac{V(\hat{X}'_{jp})}{\hat{X}'_{jp}}}$$

ตาราง 1 ค่า C.V. ของคนทำงาน ลูกจ้าง ค่าตอบแทนแรงงาน รายได้จากการทำงาน ค่าใช้จ่ายขั้นกลาง จำแนกตามหมวดย่อยธุรกิจ

TABLE 1 C.V. of NUMBER OF PERSONS ENGAGED, EMPLOYEES, REMUNERATION, INCOME, INTERMEDIATE CONSUMPTION BY DIVISION OF BUSINESS INDUSTRY

(พันบาท In Thousand Baht)

รหัส Code	หมวดย่อยธุรกิจ	ลูกจ้าง Employees		รายได้ จากการดำเนินงาน Income	ค่าใช้จ่าย ขั้นกลาง Intermediate consumption	Division of business industry
		จำนวน คนทำงาน Number of persons engaged	จำนวน Number			
						Total
45	การขายและการขายปลีก การซ่อมยานยนต์และจักรยานยนต์	7.3	17.8	*	**	Wholesale and retail trade; repair of motor vehicles
46	การขายส่ง (ยกเว้นยานยนต์และจักรยานยนต์)	4.5	11.1	**	23.4	Wholesale trade (except of motor vehicles and motorcycles)
47	การขายปลีก (ยกเว้นยานยนต์และจักรยานยนต์)	5.9	22.4	**	**	Retail trade (except of motor vehicles and motorcycles)
55	ที่พักแรม	5.7	13.0	**	**	Accommodation
56	การบริการอาหารและเครื่องดื่ม	19.8	**	**	**	Food and beverage service activities
68	กิจกรรมอสังหาริมทรัพย์	16.2	**	*	**	Real estate activities
71	กิจกรรมด้านสถาปัตยกรรมและวิศวกรรมรวมถึงการทดสอบ และการวิเคราะห์ทางเทคนิค	21.4	**	*	*	Architectural and engineering activities;
74	กิจกรรมทางวิชาชีพ วิทยาศาสตร์ และเทคนิคอื่นๆ	11.6	**	*	15.7	Other professional, scientific and technical activities
77	กิจกรรมการให้เช่า	20.9	**	*	**	Rental and leasing activities
80	การบริการรักษาความปลอดภัยและการสืบสวน	3.8	15.4	*	*	Security and investigation activities
81	กิจกรรมการบริการสำหรับอาคารและภูมิทัศน์	*	*	*	*	Services to buildings and landscape activities
82	การบริการด้านการบริหารและสนับสนุนการดำเนินงาน ของสำนักงาน และกิจกรรมอื่นๆ ที่สนับสนุนทางธุรกิจ	19.6	*	*	*	Office administrative, office support
90	กิจกรรมการสร้างสรรค์ศิลปะและความบันเทิง	19.4	**	**	**	Creative, arts and entertainment activities
93	กิจกรรมด้านการศึกษา ความบันเทิง และการนันทนาการ	**	**	**	1.4	Sports activities and amusement and recreation activities
95	การซ่อมคอมพิวเตอร์และของใช้ส่วนบุคคลและของใช้ในครัวเรือน	15.9	**	*	27.7	Repair of computers and personal and household goods
96	กิจกรรมบริการส่วนบุคคลอื่นๆ	10.7	**	**	24.2	Other personal service activities

* หมายถึง ไม่สามารถคำนวณค่า c.v. ได้ เนื่องจากจำนวนการตอบกลับไม่เพียงพอ

** หมายถึง สามารถคำนวณค่า c.v. ได้ แต่มีค่าสูงเนื่องจากจำนวนการตอบกลับต่ำกว่าขนาดตัวอย่างที่กำหนดค่อนข้างมาก

ที่มา : สำนักนิเวศกิจและอุตสาหกรรม พ.ศ. 2565 (ธุรกิจทางการค้าและธุรกิจทางการบริการ) จังหวัดกาฬสินธุ์ สำนักงานสถิติแห่งชาติ กระทรวงดิจิทัลเพื่อเศรษฐกิจและสังคม

Source : The 2022 Business and Industrial Census (Trade and Services Industry) Kalasin Province, National Statistical Office, Ministry of Digital Economy and Society.



www.nso.go.th