

สำมะโนธุรกิจและอุตสาหกรรม พ.ศ. 2565  
ธุรกิจทางการค้าและธุรกิจทางการบริการ  
THE 2022 BUSINESS AND INDUSTRIAL CENSUS  
BUSINESS TRADE AND SERVICE

จังหวัดนครราชสีมา  
NAKHON RATCHASIMA PROVINCE



สำนักงานสถิติแห่งชาติ

สำนักงานสถิติแห่งชาติ  
กระทรวงดิจิทัลเพื่อเศรษฐกิจและสังคม  
NATIONAL STATISTICAL OFFICE  
MINISTRY OF DIGITAL ECONOMY AND SOCIETY



สำมะโนธุรกิจและอุตสาหกรรม พ.ศ. 2565  
(ธุรกิจทางการค้าและธุรกิจทางการบริการ)  
จังหวัดนครราชสีมา

THE 2022 BUSINESS AND INDUSTRIAL CENSUS  
(BUSINESS TRADE AND SERVICES)  
NAKHONRATCHASIMAPROVINCE



สำนักงานสถิติแห่งชาติ  
กระทรวงดิจิทัลเพื่อเศรษฐกิจและสังคม  
NATIONAL STATISTICAL OFFICE  
MINISTRY OF DIGITAL ECONOMY AND SOCIETY

**หน่วยงานเจ้าของเรื่อง**

สำนักงานสถิติจังหวัดนครราชสีมา

โทรศัพท์ 0-4424-2985

โทรสาร 0 4425 6406

ไปรษณีย์อิเล็กทรอนิกส์ nkrat@nso.go.th

**หน่วยงานที่เผยแพร่**

กองสถิติพยากรณ์

สำนักงานสถิติแห่งชาติ

ศูนย์ราชการเฉลิมพระเกียรติ 80 พรรษา

อาคารรัฐประศาสนภักดี ชั้น 2

ถนนแจ้งวัฒนะ เขตหลักสี่ กรุงเทพฯ 10210

โทรศัพท์ 0 2141 7498

โทรสาร 0 2143 8132

ไปรษณีย์อิเล็กทรอนิกส์ binfopub@nso.go.th

**ปีที่จัดพิมพ์**

2566

ภาคการค้า การบริการ และอุตสาหกรรมการผลิตเป็นกิจกรรมทางเศรษฐกิจที่มีความสำคัญ และรับบทบาทเป็นหัวจักรสำคัญในการขับเคลื่อนการเจริญเติบโตทางเศรษฐกิจของประเทศ ทั้งในแง่มูลค่าผลผลิตที่ในแต่ละปีสร้างมูลค่ามากกว่าร้อยละ 50 ของผลิตภัณฑ์มวลรวมในประเทศ (GDP) และก่อให้เกิดการจ้างงานโดยเฉลี่ยไม่ต่ำกว่า 10 ล้านคน แต่ในช่วงระยะเวลา 10 ปีที่ผ่านมาการเติบโตทางเศรษฐกิจของประเทศกลับมีอัตราที่ชะลอตัวลง ส่วนหนึ่งเป็นผลมาจากความสามารถด้านการแข่งขันของผู้ประกอบการที่มีข้อจำกัดในแง่การสร้างมูลค่าเพิ่มที่จะพัฒนาต่อยอดผลิตภัณฑ์ให้มีราคาสูงขึ้น และความเข้มข้นของการใช้เทคโนโลยีและนวัตกรรมใหม่ ๆ ที่เข้ามามีบทบาทมากยิ่งขึ้น นอกจากนี้ ในสถานการณ์ปัจจุบันผู้ประกอบการมีแนวโน้มที่จะต้องเผชิญกับกระแสความท้าทายที่รุนแรงมากยิ่งขึ้น อาทิ ความขัดแย้งทางการค้าโลก และการแพร่ระบาดของโรคติดเชื้อไวรัสโคโรนา 19 เป็นต้น ซึ่งส่งผลให้โครงสร้างทางเศรษฐกิจและสังคมมีการเปลี่ยนแปลงไปจากเดิมอย่างมาก ทุกภาคส่วนที่เกี่ยวข้องจึงต้องเร่งปรับตัว และร่วมมือกันแก้ปัญหาโดยมีความจำเป็นที่จะต้องปรับกฎระเบียบ ปรับโครงสร้างแรงจูงใจ และปรับนโยบายการแข่งขันทางการค้า เพื่อให้ผู้ประกอบการไทยมีความสามารถในการแข่งขันเท่าเทียมต่างประเทศและเติบโตได้ ดังนั้น ข้อมูลสถิติจากสำมะโนธุรกิจและอุตสาหกรรมจึงมีความสำคัญและจำเป็นอย่างยิ่งเพื่อให้ประเทศมีโครงสร้างพื้นฐานด้านข้อมูลทางเศรษฐกิจสำหรับภาครัฐ และภาคเอกชนใช้เป็นเครื่องมือในการสนับสนุนการกำหนดนโยบาย และวางแผนพัฒนาเศรษฐกิจของประเทศทั้งในระดับประเทศและระดับจังหวัด ตลอดจนยกระดับศักยภาพการเติบโตของเศรษฐกิจไทยได้ในระยะยาว

ในการจัดทำสำมะโนธุรกิจและอุตสาหกรรม พ.ศ. 2565 ได้กำหนดแผนการดำเนินงานเป็น 2 ขั้นตอน คือ ขั้นการเก็บรวบรวมข้อมูลพื้นฐานหรือการนับจดสถานประกอบการทุกประเภทที่อยู่ในระบบทะเบียนและนอกระบบทะเบียนซึ่งได้ดำเนินการในปี 2564 และขั้นการเก็บรวบรวมข้อมูลรายละเอียดหรือการแจงนับสถานประกอบการที่ได้จากการเก็บรวบรวมข้อมูลพื้นฐาน เฉพาะสถานประกอบการที่ประกอบธุรกิจทางการค้า ธุรกิจทางการบริการ และอุตสาหกรรมการผลิตที่ดำเนินการในปี 2565

สำหรับรายงานฉบับนี้ เป็นรายงานผลในขั้นการเก็บรวบรวมข้อมูลรายละเอียดของสถานประกอบการเฉพาะที่ประกอบธุรกิจทางการค้า และธุรกิจทางการบริการที่มีคนทำงานตั้งแต่ 1 คนขึ้นไป ตามการจัดประเภทมาตรฐานอุตสาหกรรมประเทศไทย ปี 2552 (Thailand Standard Industrial Classification : TSIC 2009) ที่ตั้งอยู่ในจังหวัดนครราชสีมา ซึ่งได้ดำเนินการเก็บรวบรวมข้อมูลระหว่างเดือนพฤษภาคม – กันยายน 2565

สำนักงานสถิติแห่งชาติ ใคร่ขอขอบคุณผู้ประกอบการและผู้เกี่ยวข้องทุกฝ่ายที่ได้ให้ความร่วมมือในการให้ข้อมูล ซึ่งข้อมูลที่ได้จะเป็นประโยชน์สำหรับผู้ใช้อข้อมูลทั้งภาครัฐบาล ภาคเอกชนและประชาชนต่อไป



# บทสรุปผู้บริหาร

จากการที่ทุกประเทศเผชิญกับปัญหาการแพร่ระบาดของโรคติดเชื้อไวรัสโคโรนา-19 ซึ่งได้ส่งผลกระทบต่อโดยตรงต่อการเจริญเติบโตทางเศรษฐกิจ และทำให้โครงสร้างทางเศรษฐกิจเปลี่ยนแปลงไปจากเดิม ดังนั้นข้อมูลสถิติและสารสนเทศเกี่ยวกับการประกอบธุรกิจและอุตสาหกรรม จึงมีความสำคัญและจำเป็นสำหรับภาครัฐและเอกชนใช้ในการวางแผนและกำหนดนโยบายการพัฒนาเศรษฐกิจทั้งในระดับประเทศ และระดับท้องถิ่น เพื่อเพิ่มขีดความสามารถในการแข่งขันทางการค้า และยกระดับศักยภาพการเติบโตของผู้ประกอบการในระยะยาว

สำนักงานสถิติแห่งชาติ ในฐานะหน่วยงานหลักในการจัดทำข้อมูลพื้นฐานด้านเศรษฐกิจและสังคมของประเทศ ได้จัดทำสำมะโนธุรกิจทางการค้าและธุรกิจทางการบริการ และสำมะโนอุตสาหกรรม ทุก 5 - 10 ปี ตามข้อเสนอแนะขององค์การสหประชาชาติ เพื่อให้ประเทศมีข้อมูลพื้นฐานที่สำคัญทางด้านธุรกิจทางการค้า ธุรกิจทางการบริการ และอุตสาหกรรมการผลิตอย่างต่อเนื่อง โดยสำมะโนธุรกิจทางการค้าและธุรกิจทางการบริการได้จัดทำมาแล้ว 4 ครั้ง ในปี 2509 ปี 2531 ปี 2545 และปี 2555 ส่วนสำมะโนอุตสาหกรรมได้จัดทำมาแล้ว 5 ครั้ง ในปี 2507 ปี 2540 ปี 2550 ปี 2555 และปี 2560 สำหรับในปี 2565 นี้เป็นการครบรอบ 10 ปี ในการจัดทำสำมะโนธุรกิจทางการค้าและธุรกิจทางการบริการ ครั้งที่ 5 และครบรอบ 5 ปี การจัดทำสำมะโนอุตสาหกรรม ครั้งที่ 6 ของประเทศไทย สำนักงานสถิติแห่งชาติจึงได้บูรณาการโครงการสำมะโนดังกล่าวไว้ด้วยกัน ภายใต้ชื่อ “สำมะโนธุรกิจและอุตสาหกรรม พ.ศ. 2565”

ในส่วนของข้อมูลที่น่าสนใจในรายงานฉบับนี้เป็นผลการดำเนินงานในรอบปี 2564 (1 มกราคม – 31 ธันวาคม 2564) ของสถานประกอบการธุรกิจทางการค้า และธุรกิจทางการบริการที่มีคนทำงานตั้งแต่ 1 คนขึ้นไป ตามการจัดประเภทมาตรฐานอุตสาหกรรมประเทศไทยปี 2552 (Thailand Standard Industrial Classification : TSIC 2009) ได้แก่ การขายส่ง การขายปลีก ที่พักแรม การบริการอาหารและเครื่องดื่ม ข้อมูลข่าวสารและการสื่อสาร กิจกรรมอสังหาริมทรัพย์ กิจกรรมทางวิชาชีพ วิทยาศาสตร์ และเทคนิค กิจกรรมการบริหารและการบริการสนับสนุน ศิลปะ ความบันเทิง และนันทนาการ และ กิจกรรมบริการอื่นๆ ที่ตั้งอยู่ในจังหวัดนครราชสีมา สรุปได้ดังนี้





ข้อมูลทั่วไปของสถานประกอบการธุรกิจทางการค้าและธุรกิจทางการบริการใน  
จังหวัดนครราชสีมา

ภาพที่ 1 ภาคธุรกิจ

48,577 แห่ง



การค้าปลีก  
43.4%



การบริการ  
40.0%



การค้าส่ง  
16.6%

ภาพที่ 2 รูปแบบการจัดตั้งตามกฎหมาย

สถานประกอบการ

- ส่วนบุคคล
- บริษัทจำกัด บริษัทจำกัด
- ห้างหุ้นส่วนจำกัด ห้างหุ้นส่วนสามัญ
- วิสาหกิจชุมชน
- สหกรณ์
- อื่น ๆ เช่น ส่วนราชการ รัฐวิสาหกิจ
- การรวมกลุ่ม เช่น กลุ่มเกษตรกร กลุ่มแม่บ้าน

ร้อยละ

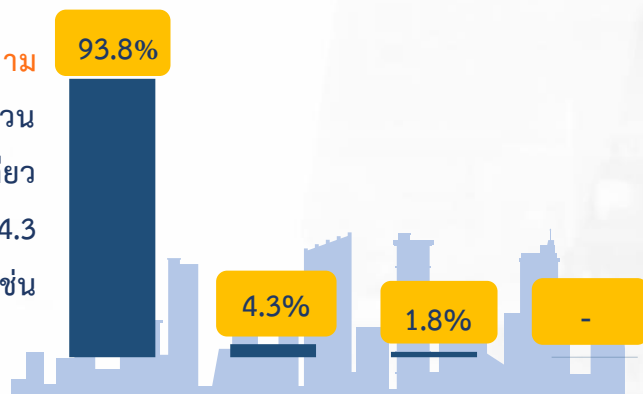
- 67.6%
- 18.5%
- 9.3%
- 2.1%
- 1.2%
- 1.0%
- 0.3%

เมื่อพิจารณารูปแบบการจัดตั้งตามกฎหมาย

พบว่า สถานประกอบการส่วนใหญ่ หรือร้อยละ 67.57 มีรูปแบบการจัดตั้งส่วนบุคคลากรองลงมาคือบริษัทจำกัด หรือบริษัทจำกัด(มหาชน) ร้อยละ 18.50 ห้างหุ้นส่วนจำกัด ห้างหุ้นส่วนสามัญนิติบุคคล ร้อยละ 9.29 สหกรณ์ การรวมกลุ่ม เช่น กลุ่มเกษตรกร กลุ่มแม่บ้าน อื่น ๆ เช่น ส่วนราชการรัฐวิสาหกิจ สมาคม มูลนิธิ เป็นต้น มีสัดส่วนรวมกัน 4.64

ภาพที่ 3 รูปแบบการจัดตั้งทางเศรษฐกิจ

เมื่อพิจารณารูปแบบการจัดตั้งตามกฎหมาย พบว่า สถานประกอบการส่วนใหญ่ ร้อยละ 93.8 เป็นสำนักงานแห่งเดียว รองลงมาคือ สำนักงานสาขา ร้อยละ 4.3 สำนักงานใหญ่ ร้อยละ 1.8 และอื่นๆ เช่น แฟรนไชส์ ร้อยละ 0.04



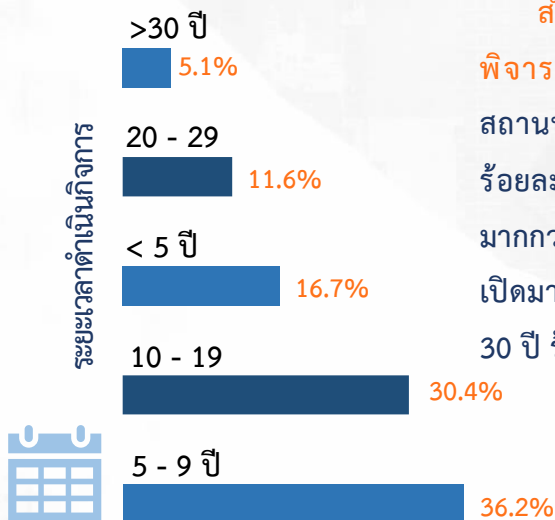
สำนักงานแห่งเดียว สำนักงานสาขา สำนักงานใหญ่ อื่น ๆ เช่น แฟรนไชส์  
หมายเหตุ :- ไม่มีข้อมูล หรือข้อมูลมีค่าเป็น 0 หรือมีข้อมูลจำนวนเล็กน้อย

### ภาพที่ 4 ขนาดของสถานประกอบการ

เมื่อพิจารณารูปแบบการจัดตั้งตามกฎหมาย พบว่า สถานประกอบการส่วนใหญ่มีขนาด MICRO คนทำงานอยู่ที่ 1-5 คน ร้อยละ 87.0 รองลงมาคือ ขนาด S (6-30 คน) ร้อยละ 12.0 ขนาด M (31-200 คน) อยู่ที่ 0.9 และขนาด L (มากกว่า 200 คน) ร้อยละ 0.1



### ภาพที่ 5 ระยะเวลาการดำเนินกิจการ



สำหรับระยะเวลาการดำเนินกิจการเมื่อพิจารณารูปแบบการจัดตั้งตามกฎหมาย พบว่า สถานประกอบการส่วนใหญ่ เปิดมาแล้ว 5 - 9 ปี ร้อยละ 36.2 รองลงมาคือ 10 - 19 ปี ร้อยละ 30.4 มากกว่า 5 ปี ร้อยละ 16.7 ส่วนสถานประกอบการที่เปิดมาแล้ว 20 - 29 ปี ร้อยละ 11.6 และ มากกว่า 30 ปี ร้อยละ 5.1



จำนวนคนทำงานและลูกจ้างในสถานประกอบการ

ภาพที่ 6 ขนาดของสถานประกอบการ



สำหรับจำนวนคนทำงานและลูกจ้าง ในสถานประกอบการเมื่อพิจารณารูปแบบการจัดตั้งตามกฎหมาย พบว่า จำนวนคนทำงานส่วนใหญ่ จะอยู่ในสถานประกอบการขนาด MICRO(1-5 คน) จำนวน 117,597 คน เป็นลูกจ้าง 66,520 คน รองลงมาคือขนาด S(6-30 คน) จำนวน 62,318 คน เป็นลูกจ้าง 56,925 คน ขนาด M(31-100) จำนวน 18,569 คน เป็นลูกจ้าง 18,202 คน และขนาด L(มากกว่า 100 คน) จำนวน 17,520 คน เป็นลูกจ้าง 17,454 คน

ภาพที่ 7 ภาคธุรกิจ

เมื่อพิจารณาจำนวนคนทำงานในสถานประกอบการ จำแนกตามกิจกรรมทางเศรษฐกิจ พบว่า สถานประกอบการที่ ดำเนินกิจการบริการ มีจำนวนคนทำงานมากที่สุด คือ 83,260 คน รองลงมา คือ การค้าปลีก 79,637 คน น้อยที่สุดคือ การค้าส่ง 53,106 คน



ค่าตอบแทนแรงงานของสถานประกอบการ

ภาพที่ 8 ขนาดของสถานประกอบการ



เมื่อพิจารณาค่าตอบแทนแรงงานของสถานประกอบการ พบว่า สถานประกอบการขนาด MICRO (1 - 5 คน) ให้ค่าตอบแทนแรงงานมากที่สุด คือ 9,119,272.9 พันบาท รองลงมาคือขนาด S(6 - 30 คน) 8,197,527.1 พันบาท ส่วนขนาด M (31 - 100 คน) 2875916.3 พันบาท และขนาด L (มากกว่า 100 คน) 3,383,213.4 พันบาท

ภาพที่ 9 ภาคธุรกิจ

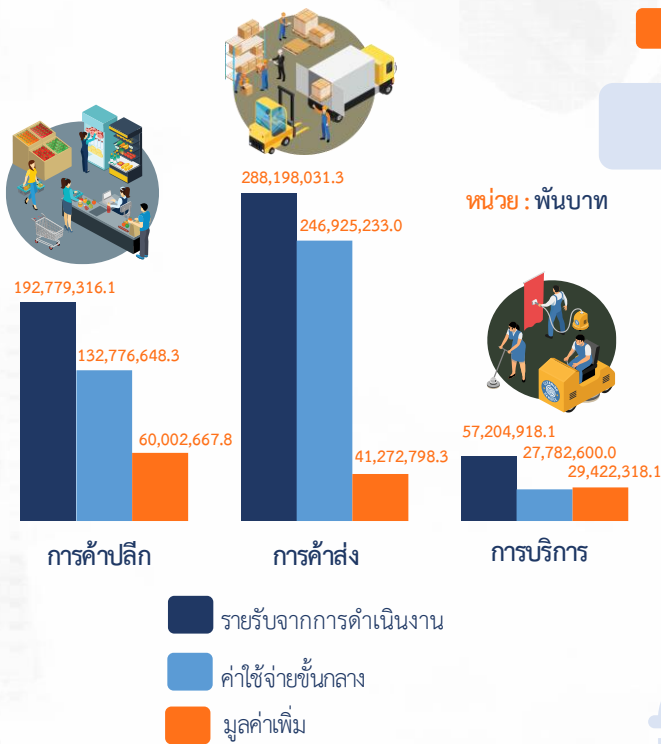
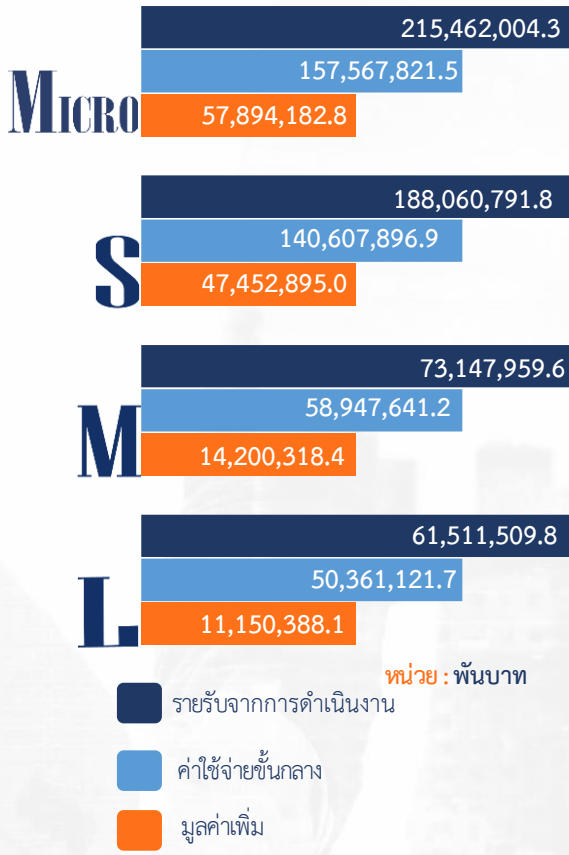


เมื่อพิจารณาค่าตอบแทนแรงงานในภาคธุรกิจ พบว่า สถานประกอบการที่ดำเนินกิจการในด้านการบริการให้ค่าตอบแทนแรงงานมากที่สุด 8,623,531.1 พันบาท รองลงมาคือการค้าปลีก 7,741,755.9 พันบาท และการค้าส่ง 7,210,642.8 พันบาท

รายรับจากการดำเนินงาน ค่าใช้จ่ายชั้นกลาง และมูลค่าเพิ่มของสถานประกอบการ

ภาพที่ 10 ขนาดของสถานประกอบการ

เมื่อพิจารณาจากรายรับจากการดำเนินงาน พบว่า สถานประกอบการขนาด MICRO (1 – 5 คน) มีรายรับจากการดำเนินงานมากที่สุด 215,462,004.3 พันบาท รองลงมาคือ ขนาด S(6 – 30 คน) อยู่ที่ 188,060,791.8 พันบาท ส่วนขนาด M(31 – 100 คน) 73,147,959.6 พันบาท และขนาด L(มากกว่า 100 คน) 61,511,509.8 พันบาทเช่นเดียวกันกับ ค่าใช้จ่ายชั้นกลาง และมูลค่าเพิ่มของสถานประกอบการ มีมูลค่าจากมากไปหาน้อยเรียงตามลำดับ ตามขนาดสถานประกอบการขนาดเล็กไปใหญ่



ภาพที่ 11 ภาคธุรกิจ

เมื่อพิจารณารายรับจากการดำเนินงานในภาคธุรกิจ พบว่า การค้าส่งมีรายรับจากการดำเนินงานมากที่สุด 288,198,031.3 พันบาท รองลงมา คือ การค้าปลีก 192,779,316.1 พันบาท และการบริการ 57,204,918.1 พันบาท




## สารบัญ

	หน้า
คำนำ	ค
บทสรุปผู้บริหาร	จ
สารบัญ	ฎ
สารบัญภาพ	ฐ
สารบัญตาราง	ฒ
<b>บทที่ 1 บทนำ</b>	<b>1</b>
1.1 ความเป็นมา	3
1.2 วัตถุประสงค์	3
1.3 ประโยชน์ที่คาดว่าจะได้รับ	4
<b>บทที่ 2 ระเบียบวิธีสถิติ</b>	<b>5</b>
2.1 ประชากร	7
2.2 เวลาอ้างอิง	7
2.3 คำนียาม	7
2.4 แผนการเลือกตัวอย่าง	22
2.5 รายการข้อมูลที่เก็บ	22
2.6 การเก็บรวบรวมข้อมูล	22
2.7 การประมวลผลข้อมูล	23
2.8 การนำเสนอผลข้อมูล	23
2.9 ความคลาดเคลื่อน	23
2.10 การปิดตัวเลข	23
<b>บทที่ 3 ผลการสำมะโน</b>	<b>27</b>
3.1 ข้อมูลทั่วไปของสถานประกอบการ	31
3.2 ข้อมูลการดำเนินกิจการของสถานประกอบการ	31
3.3 ผลกระทบจากสถานการณ์การแพร่ระบาดของโรคติดเชื้อ ไวรัสโคโรนา 2019	40
3.4 ความคิดเห็นและข้อเสนอแนะของสถานประกอบการ	43
<b>ภาคผนวก</b>	
ภาคผนวก ก ตารางสถิติ	46
ภาคผนวก ข แผนการเลือกตัวอย่างและวิธีการประมาณผล	159



## สารบัญภาพ

ภาพที่ 1	ร้อยละของแนวทางการแก้ไขปัญหของสถานประกอบการที่ได้รับผลกระทบจากสถานการณ์การแพร่ระบาดของโรคติดเชื้อไวรัสโควิด 19	41
ภาพที่ 2	ร้อยละของการฟื้นตัวของสถานประกอบการโดยเปรียบเทียบสัดส่วนรายรับในปี 2565 กับรายรับในปี 2562	32
ภาพที่ 3	ร้อยละของสถานประกอบการธุรกิจฯ ที่มีปัญหาและอุปสรรคในการดำเนินกิจการ	43
ภาพที่ 4	ร้อยละของสถานประกอบการธุรกิจฯ ที่ต้องการความช่วยเหลือจากหน่วยงานของรัฐ	44








## สารบัญตาราง

		หน้า
ตาราง ก	จำนวนและร้อยละของสถานประกอบการ จำแนกตามขนาดของสถาน- ประกอบการและหมวดย่อยธุรกิจ	28
ตาราง ข	จำนวนและร้อยละของสถานประกอบการ จำแนกตามลักษณะของสถาน- ประกอบการ	30
ตาราง ค	จำนวนและร้อยละของคนทำงาน ลูกจ้าง ค่าตอบแทนแรงงาน และค่าตอบแทน แรงงานของลูกจ้างเฉลี่ยต่อคนต่อปี จำแนกตามขนาดของสถานประกอบการและ หมวดย่อยธุรกิจ	33
ตาราง ง	รายได้จากการดำเนินงาน ค่าใช้จ่ายขั้นกลาง มูลค่าเพิ่ม และมูลค่าเพิ่มต่อรายได้ จากการดำเนินงาน จำแนกตามขนาดของสถานประกอบการและหมวดย่อยธุรกิจ	35
ตาราง จ	รายได้จากการดำเนินงาน มูลค่าเพิ่มเฉลี่ยต่อสถานประกอบการ และต่อคนทำงาน จำแนกตามขนาดของสถานประกอบการและหมวดย่อยธุรกิจ	39
ตาราง ฉ	ร้อยละของสถานประกอบการ จำแนกตามระดับของผลกระทบต่อได้รับจาก สถานการณ์การแพร่ระบาดของโรคติดเชื้อไวรัสโคโรนา 19 ใน ปี 2564 และ ปี 2565	40







# บทที่ 1

## บทนำ



# บทที่ 1 บทนำ

## 1.1 ความเป็นมา

สำนักงานสถิติแห่งชาติ ได้จัดทำสำมะโนธุรกิจทางการค้าและธุรกิจทางการบริการ และสำมะโนอุตสาหกรรมทุก 5 - 10 ปี ตามข้อเสนอแนะขององค์การสหประชาชาติ เพื่อให้ประเทศมีข้อมูลพื้นฐานที่สำคัญทางด้านธุรกิจทางการค้า ธุรกิจทางการบริการ และอุตสาหกรรมการผลิตอย่างต่อเนื่อง โดยสำมะโนธุรกิจทางการค้าและธุรกิจทางการบริการได้จัดทำมาแล้ว 4 ครั้ง ในปี 2509 ปี 2531 ปี 2545 และ ปี 2555 ส่วนสำมะโนอุตสาหกรรมได้จัดทำมาแล้ว 5 ครั้ง ในปี 2507 ปี 2540 ปี 2550 ปี 2555 และปี 2560 โดยตั้งแต่ปี 2555 สำนักงานสถิติแห่งชาติได้มีการปรับระยะเวลาการจัดทำสำมะโนอุตสาหกรรมเป็นประจำทุก 5 ปี เนื่องจากหน่วยงานหลักด้านเศรษฐกิจของประเทศ ได้แก่ สำนักงานสภาพัฒนาการเศรษฐกิจและสังคมแห่งชาติ กระทรวงพาณิชย์ สำนักงานเศรษฐกิจอุตสาหกรรม และธนาคารแห่งประเทศไทย ได้ขอให้สำนักงานสถิติแห่งชาติ ปรับเปลี่ยนระยะเวลาการจัดทำสำมะโนอุตสาหกรรมจากทุก 10 ปี เป็นจัดทำทุก 5 ปี เนื่องจากความผันผวนของเศรษฐกิจโลกทำให้โครงสร้างการดำเนินธุรกิจและอุตสาหกรรมมีการเปลี่ยนแปลงอย่างรวดเร็ว จึงมีความจำเป็นต้องใช้ข้อมูลที่ทันสมัยเพื่อใช้ในการวิเคราะห์และติดตามสถานการณ์ด้านเศรษฐกิจของประเทศและภูมิภาค ประกอบกับประเทศต่าง ๆ ส่วนใหญ่ได้มีการจัดทำสำมะโนด้านเศรษฐกิจทุก 5 ปี ดังนั้น ในปี 2555 ซึ่งครบรอบ 10 ปี ในการจัดทำสำมะโนธุรกิจทางการค้าและธุรกิจทางการบริการ และครบรอบ 5 ปี การจัดทำสำมะโนอุตสาหกรรม สำนักงานสถิติแห่งชาติ จึงได้บูรณาการโครงการสำมะโนดังกล่าวไว้ด้วยกัน ภายใต้ชื่อ “สำมะโนธุรกิจและอุตสาหกรรม”

สำหรับในปี 2565 นี้ จะครบรอบในการจัดทำสำมะโนธุรกิจทางการค้าและธุรกิจทางการบริการครั้งที่ 5 และสำมะโนอุตสาหกรรม ครั้งที่ 6 ของประเทศไทย สำนักงานสถิติแห่งชาติจึงกำหนดแผนการบูรณาการโครงการไว้ด้วยกันอีกครั้ง

## 1.2 วัตถุประสงค์

โครงการสำมะโนธุรกิจและอุตสาหกรรม พ.ศ. 2565 มีวัตถุประสงค์ ดังนี้

1.2.1 เพื่อเก็บรวบรวมข้อมูลพื้นฐานที่แสดงให้เห็นโครงสร้าง และการกระจายตัวของสถานประกอบการประเภทต่าง ๆ เช่น สถานประกอบการในอุตสาหกรรมการผลิต ธุรกิจทางการค้า ธุรกิจทางการบริการ การก่อสร้าง การขนส่งทางบก สถานที่เก็บสินค้า และกิจกรรมด้านข้อมูลข่าวสารและการสื่อสาร เป็นต้น

1.2.2 เพื่อเก็บรวบรวมรายละเอียดการดำเนินงานของสถานประกอบการเกี่ยวกับจำนวนและขนาดของสถานประกอบการ ประเภทธุรกิจและอุตสาหกรรม จำนวนคนทำงาน ลูกจ้าง ค่าตอบแทนแรงงาน ค่าใช้จ่ายในการผลิตและดำเนินงาน มูลค่าขายผลผลิตและรายรับ ส่วนเปลี่ยนแปลงของวัตถุดิบ และสินค้าคงเหลือ มูลค่าของสินทรัพย์ถาวรของสถานประกอบการ เป็นต้น

### 1.3 ประโยชน์ที่คาดว่าจะได้รับ

ข้อมูลที่ได้จะเป็นประโยชน์สำหรับผู้ใช้อข้อมูลทั้งในภาครัฐบาลและเอกชนที่สำคัญ ดังนี้

#### ภาครัฐ

1.3.1 ใช้ในการวางแผนและกำหนดนโยบายการพัฒนาเศรษฐกิจทั้งในระดับประเทศและระดับท้องถิ่น เพื่อเสริมสร้างศักยภาพของผู้ประกอบการให้สามารถแข่งขันได้ในภูมิภาคอาเซียนและเวทีการค้าโลก

1.3.2 ใช้ในการจัดทำดัชนีชี้วัดภาวะเศรษฐกิจและภาวะการณ์การดำเนินกิจการ เช่น ผลิตภัณฑ์มวลรวม ตารางปัจจัยการผลิตและผลผลิตของประเทศ สัดส่วนแรงงานในภาคธุรกิจและอุตสาหกรรม เป็นต้น

1.3.3 ใช้ในการจัดทำแผนวิเคราะห์สถานการณ์ในการส่งเสริมวิสาหกิจขนาดกลางและขนาดย่อม (SMEs) ของประเทศ

1.3.4 ใช้ประกอบการพิจารณากำหนดนโยบาย ออกกฎหมาย และมาตรการต่างๆ เพื่อส่งเสริมและกำหนดทิศทางของภาคเอกชนให้เป็นไปตามแนวนโยบายที่กำหนดไว้

1.3.5 เป็นข้อมูลพื้นฐานในการวางแผนจัดหาโครงสร้างพื้นฐาน (Infrastructure) เพื่อสนับสนุนผู้ประกอบการ

1.3.6 ใช้ในการพัฒนาระบบข้อมูลเพื่อการวางแผนเตือนภัยทางเศรษฐกิจและสังคม

1.3.7 ใช้ประโยชน์ในทางสถิติเพื่อจัดทำกรอบตัวอย่าง (Sampling Frame) สำหรับการเก็บรวบรวมข้อมูลจากสถานประกอบการของหน่วยสถิติต่าง ๆ

#### ภาคเอกชน

1.3.8 ผู้ประกอบการใช้ข้อมูลพื้นฐานและข้อมูลการดำเนินกิจการเป็นเครื่องมือสำหรับการวิเคราะห์สถานการณ์ด้านเศรษฐกิจ รวมทั้งการวางแผนตัดสินใจเกี่ยวกับการลงทุนขยายกิจการ/สาขาบริหาร และควบคุมการดำเนินกิจการในด้านต่าง ๆ ให้มีประสิทธิภาพยิ่งขึ้น

1.3.9 ใช้ข้อมูลเป็นฐานเพื่อเปรียบเทียบ (Benchmark) ผลการดำเนินงานของตนเองกับกิจการอื่น ๆ ในธุรกิจประเภทเดียวกัน

1.3.10 สำหรับนักวิชาการ นักวิจัย และสถาบันการศึกษา นำไปศึกษาวิเคราะห์ต่อยอดสร้างนวัตกรรม เพื่อสนับสนุนส่งเสริม และพัฒนาธุรกิจและอุตสาหกรรมที่อยู่ในความสนใจ และเรื่องต่าง ๆ ที่เกี่ยวข้อง



# บทที่ 2

ระเบียบวิธีสถิติ





# บทที่ 2 ระเบียบวิธีสถิติ

## 2.1 ประชากร

สถานประกอบการที่อยู่ในขอบข่ายสำมะโนครั้งนี้ ได้แก่ สถานประกอบการที่ดำเนินกิจการเกี่ยวกับธุรกิจการค้าส่ง การค้าปลีกและการบริการ ตามการจัดประเภทมาตรฐานอุตสาหกรรมประเทศไทย ปี 2552 (Thailand Standard Industrial Classification : TSIC 2009)

คุ่มรวมสถานประกอบการธุรกิจทางการค้าและธุรกิจทางการบริการ ที่มีคนทำงานตั้งแต่ 1 คนขึ้นไป ทุกแห่งที่ตั้งอยู่ในเขตเทศบาลและนอกเขตเทศบาล ทั่วประเทศ

## 2.2 เวลาอ้างอิง

ข้อมูลที่เกี่ยวข้องเป็นข้อมูลของสถานประกอบการที่ดำเนินกิจการในรอบปี 2564 (ระหว่าง 1 มกราคม ถึง 31 ธันวาคม 2564)

## 2.3 คำนิยาม

### 2.3.1 หน่วยแฉงนับ

ในการสำรวจครั้งนี้หน่วยแฉงนับ คือ สถานประกอบการธุรกิจทางการค้าและธุรกิจทางการบริการ ตามรายชื่อที่ปรากฏอยู่ในบัญชีรายชื่อสถานประกอบการตัวอย่าง

### 2.3.2 สถานประกอบการ

หมายถึง สถานที่หรือส่วนของสถานที่ ที่ใช้ในการดำเนินกิจกรรมทางเศรษฐกิจและมีที่ตั้งที่แน่นอน ไม่ว่ากิจการนั้นจะดำเนินงานโดยบุคคลที่เป็นเจ้าของหรือควบคุมกิจการโดยนิติบุคคลก็ตามการนับจำนวนสถานประกอบการให้พิจารณา ดังนี้

1) กรณีที่สถานประกอบการมีการดำเนินกิจกรรมทางเศรษฐกิจมากกว่า 1 ประเภท ในสถานที่ตั้งแห่งเดียวกัน เช่น ทำการผลิตและขายส่ง หรือขายปลีก หรือประกอบธุรกิจที่พักแรมและร้านอาหาร โดยดำเนินการอยู่ในสถานที่ตั้งแห่งเดียวกัน และการดำเนินกิจการของแต่ละประเภท มีระบบบัญชีแยกจากกัน โดยสามารถแยกจำนวนคนทำงานจากกันได้โดยเด็ดขาด ให้นับกิจการแต่ละประเภทเป็นแต่ละสถานประกอบการ แต่ถ้าไม่สามารถแยกบัญชีฯ ได้ ให้นับรวมเป็นหนึ่งสถานประกอบการ

2) กรณีที่สถานประกอบการมีสถานที่ดำเนินกิจการหลายแห่งตั้งอยู่ในสถานที่ต่างกัน ให้นับแต่ละแห่งเป็นหนึ่งสถานประกอบการ

### 2.3.3 สถานประกอบการธุรกิจทางการค้าและธุรกิจทางการบริการ

หมายถึง สถานประกอบการที่ดำเนินกิจการหลักเกี่ยวกับการขายส่ง ขายปลีกสินค้า ขายอาหารที่เตรียมไว้สำหรับบริโภคและการอำนวยความสะดวกในเรื่องที่พักอาศัย รวมทั้งการดำเนินกิจการเกี่ยวกับการให้เช่า และการจัดการด้านอสังหาริมทรัพย์ บริการด้านธุรกิจและธุรกิจอื่น ๆ

## [8] บทที่ 2 ระเบียบวิธีสถิติ

### 2.3.4 การจัดจำแนกประเภทธุรกิจ

การจัดทำสำมะโนธุรกิจและอุตสาหกรรม พ.ศ. 2565 ได้จัดจำแนกสถานประกอบการ ที่ดำเนินกิจการเกี่ยวกับธุรกิจทางการค้าและธุรกิจทางการบริการ ตามการจัดประเภทมาตรฐานอุตสาหกรรมประเทศไทย ปี 2552 (Thailand Standard Industrial Classification: TSIC 2009) ซึ่งสถานประกอบการธุรกิจจัดอยู่ในประเภท G, I, J, L, M, N, R และ S

#### โครงสร้างรหัสประเภทธุรกิจ เป็นดังนี้

**หมวดใหญ่** ได้แก่ กลุ่มอุตสาหกรรมที่ใหญ่ที่สุดซึ่งจัดประเภทอุตสาหกรรมที่มีลักษณะที่คล้ายกัน เข้าไว้ในกลุ่มเดียวกันใช้แทนด้วยตัวอักษรภาษาอังกฤษ คือ หมวดใหญ่ G, I, J, L, M, N, R และ S ดังนี้

หมวดใหญ่ G : การขายส่ง และการขายปลีก การซ่อมยานยนต์และจักรยานยนต์  
(เฉพาะรหัส 45101-47991 ไม่รวมหมู่ใหญ่ 478 แผงลอย  
และกิจกรรม 47999 เรขายสินค้า)

หมวดใหญ่ I : ที่พักแรม และบริการด้านอาหาร (ไม่รวมกิจกรรม 56102 56103  
56303 และ 56304)

หมวดใหญ่ J : ข้อมูลข่าวสารและการสื่อสาร (เฉพาะหมวดย่อย 59 60 62 และ 63)

หมวดใหญ่ L : กิจกรรมอสังหาริมทรัพย์ (เฉพาะรหัส 68101-68202)

หมวดใหญ่ M : กิจกรรมทางวิชาชีพ วิทยาศาสตร์ และเทคนิค  
(เฉพาะรหัส 69100-74909)

หมวดใหญ่ N : กิจกรรมการบริหาร และการบริการสนับสนุน  
(เฉพาะรหัส 77101-82990)

หมวดใหญ่ R : ศิลปะ ความบันเทิง และนันทนาการ (เฉพาะหมวดย่อย 90 92 และ 93)

หมวดใหญ่ S : กิจกรรมบริการด้านอื่น ๆ (เฉพาะรหัส 95110-96309)

**หมวดย่อย** ได้แก่ กลุ่มอุตสาหกรรมซึ่งแบ่งเป็นกลุ่มย่อยจากหมวดใหญ่ ใช้แทนด้วยเลขรหัส 2 ตัวแรก คือตั้งแต่รหัส 45-47 55-56 59-60 62-63 68 69-74 77-82 90 92-93 95-96 **รวม 27 หมวดย่อย**

**หมู่ใหญ่** ได้แก่ กลุ่มอุตสาหกรรมซึ่งแบ่งเป็นกลุ่มย่อยจากหมวดย่อย ใช้แทนด้วยเลขรหัส 3 ตัวแรก คือ ตั้งแต่รหัส 451-454 461-469 471-479 551-559 561-563 591-592 601-602 620-639 681-682 691-692 701-702 711-749 771-799 801-803 811-829 900 920-932 951-952 961-963 **รวม 75 หมู่ใหญ่**

**หมู่ย่อย** ได้แก่ กลุ่มอุตสาหกรรมซึ่งแบ่งเป็นกลุ่มย่อยจากหมู่ใหญ่ ใช้แทนด้วยเลขรหัส 4 ตัวแรก คือ ตั้งแต่รหัส 4510-4540 4610-4690 4711-4799 5510-5590 5610-5630 5911-5920 6010-6020 6201-6399 6810-6820 6910-6920 7010-7020 7110-7490 7710-7990 8010-8030 8110-8299 9000 9200-9329 **รวม 124 หมู่ย่อย**

**กิจกรรม** ได้แก่ กลุ่มอุตสาหกรรมที่ย่อยที่สุดที่มีลักษณะคล้ายกัน ใช้แทนด้วยเลขรหัส 5 ตัว คือ ตั้งแต่รหัส 45101-45405 46101-46900 47111-47749 47911-47991 55101 55102 55103 55109 55200 55901 55909 56101 56210-56302 59111-59203 60101-60203 62011-63990 68101-68202 69100-74909 77101-82990 90001-90002 92001-93299 95110-96309 รวม 309 กิจกรรม

**หมวดย่อย 45 การขายส่งและการขายปลีก การซ่อมแซมยานยนต์และรถจักรยานยนต์** ในหมวดย่อยนี้ ได้แก่

การดำเนินกิจกรรมทั้งหมด (ยกเว้นการผลิตและการให้เช่า) ที่เกี่ยวข้องกับยานยนต์และจักรยานยนต์ รวมถึงรถบรรทุก เช่น การขายส่ง และขายปลีกยานยนต์ รถจักรยานยนต์ทั้งใหม่และที่ใช้แล้ว รวมทั้งการบำรุงรักษาและการซ่อมแซม การขายอะไหล่ และชิ้นส่วนอุปกรณ์สำหรับยานยนต์ และจักรยานยนต์ รวมทั้งการดำเนินกิจการที่เกี่ยวข้องกับตัวแทนขายส่งหรือขายปลีกยานยนต์ รวมถึงการล้าง การขัดเงายานยนต์ อู่ซ่อมรถยนต์ ฯลฯ

**หมวดย่อย 46 การขายส่ง** ในหมวดย่อยนี้ ได้แก่

การขายส่งที่ดำเนินงานด้วยตนเองหรือทำโดยได้รับค่าตอบแทนหรือตามสัญญาจ้าง (การขายเพื่อค่าคอมมิชชั่น/ ค่านายหน้า) ซึ่งเกี่ยวกับการขายส่งภายในประเทศและระหว่างประเทศ (นำเข้า/ ส่งออก)

การขายส่ง คือ การขายต่อ (การขายสินค้าที่ไม่มีการเปลี่ยนแปลงสภาพสินค้า) สินค้าใหม่ และ ที่ใช้แล้วให้แก่ผู้ขายปลีก หรือการค้าแบบธุรกิจสู่ธุรกิจ เช่น ขายให้กับผู้ใช้ในงาน อุตสาหกรรมพาณิชย์กรรมสถาบัน หรือผู้ใช้งานในวิชาชีพ หรือขายต่อให้กับผู้ขายส่งรายอื่น ๆ หรือ บุคคล/ บริษัทที่ทำหน้าที่ตัวแทน หรือ นายหน้า ซื้อขายสินค้า ประเภทของธุรกิจที่สำคัญ ได้แก่ พ่อค้าขายส่ง คือ ผู้ขายส่งที่ดำเนินการซื้อ และ ขายสินค้าของตนเอง เช่น พ่อค้าขายส่ง ผู้แทนจำหน่ายสินค้าอุตสาหกรรม ผู้ส่งสินค้าออก ผู้นำเข้าสินค้า และ การรวมกลุ่มสหกรณ์เพื่อซื้อสินค้า สาขาและสำนักงานขาย (ไม่ใช่ร้านค้าปลีก) ซึ่งมีหน่วยผลิตหรือเหมืองแร่ (ที่แยกตัวออกมาต่างหาก) เป็นผู้ควบคุมดูแล โดยมีวัตถุประสงค์เพื่อการจำหน่ายสินค้า และแทบจะไม่เคยส่งสินค้าเพื่อให้โรงงานหรือแหล่งผลิตส่งสินค้าให้โดยตรง ทั้งนี้รวมถึงนายหน้าซื้อขายสินค้า การขายเพื่อนายหน้าและตัวแทนจำหน่าย และกลุ่มผู้ประกอบการ ผู้ซื้อและกลุ่มสหกรณ์ซึ่ง ดำเนินการเกี่ยวกับการจำหน่ายผลิตภัณฑ์เกษตรออกสู่ตลาด ผู้ขายส่งมักทำการรวบรวมสินค้าในปริมาณมากมาคัดแยกขนาดและคัดคุณภาพสินค้า นำสินค้ามาจัดแบ่งและทำการบรรจุหีบห่อใหม่เพื่อจำหน่ายต่อ เช่น ร้านขายยา ที่ดำเนินกิจกรรมเก็บสินค้าแช่เย็น จัดส่ง และจัดวางสินค้า ทำการส่งเสริมการขายให้แก่ลูกค้าและออกแบบฉลาก

**หมวดย่อย 47 การขายปลีก** (ไม่รวม หมู่ใหญ่ 478 แผงลอยและกิจกรรม 47999 เร่ขายสินค้า) ในหมวดย่อยนี้ ได้แก่

การนำสินค้าใหม่และสินค้าใช้แล้วมาขายต่อให้แก่ประชาชนทั่วไป (สินค้าที่นำมาขายไม่มีการเปลี่ยนแปลงสภาพ) เพื่อการบริโภคหรือใช้ประโยชน์ส่วนบุคคลหรือครัวเรือน โดยขายสินค้าผ่านทางช่องทางการจำหน่ายต่าง ๆ เช่น ร้านค้า ห้างสรรพสินค้า การส่งสินค้าทางไปรษณีย์ สหกรณ์ผู้บริโภค ฯลฯ

**หมวดย่อย 55 ที่พักแรม** ในหมวดย่อยนี้ ได้แก่

การให้บริการที่พักระยะสั้นแก่นักเดินทางและนักท่องเที่ยว รวมถึงการบริการที่พักระยะยาว สำหรับนักเรียน/นักศึกษา พนักงาน และบุคคลอื่นที่คล้ายกัน ซึ่งบางแห่งอาจให้บริการเฉพาะที่พักระยะที่ บางแห่งให้บริการทั้งที่พัก อาหาร และ/ หรือสิ่งอำนวยความสะดวกเพื่อการนันทนาการ เช่น โรงแรม โมเต็ล หอพัก ห้องพักภายในบ้าน เกสต์เฮาส์ที่พักแรมเยาวชนที่พักรั่วคราว เป็นต้น

## [10] บทที่ 2 ระเบียบวิธีสถิติ

**หมวดย่อย 56 การบริการอาหาร** (ไม่รวมกิจกรรม 56102 56103 56303 และ 56304) ในหมวดย่อยนี้ ได้แก่

กิจกรรมการขายอาหารและเครื่องดื่มที่จัดเตรียมไว้พร้อมที่จะบริโภคได้ทันทีไม่ว่าจะเป็นร้านอาหารทั่วไป ร้านอาหารแบบบริการตนเอง หรือร้านอาหารแบบนำไปบริโภคนอกสถานที่ ไม่ว่าจะมีการตั้งถาวรหรือชั่วคราว มีที่นั่งหรือไม่มีที่นั่งก็ตาม สิ่งสำคัญของกิจกรรมในหมวดย่อยนี้คือ อาหารหรือเครื่องดื่มนั้นต้องทำการจัดเตรียมไว้เพื่อให้พร้อมที่จะบริโภคได้ทันที

โดยที่อาหารและเครื่องดื่มพร้อมบริโภคได้ทันที หมายถึง อาหารที่เมื่อลูกค้าได้รับไปแล้วสามารถบริโภคได้ทันที โดยไม่ต้องทำอะไรเพิ่มเพื่อให้อาหารนั้นบริโภคได้ และผู้ขายอาหารมีการดำเนินกิจกรรมอย่างใดอย่างหนึ่งต่อไปนี้ ณ สถานที่ขาย

1. มีการอุ่นหรือปรุงอาหาร/เครื่องดื่มด้วยความร้อนให้กับลูกค้าเพื่อนำไปบริโภคได้ทันทีโดยที่ลูกค้าที่ซื้อไปรับประทานไม่ต้องให้ร้อนหรืออุ่นอีก
2. มีการนำส่วนผสมอาหารตั้งแต่ 1 อย่างขึ้นไปมาผสมกันเพื่อให้เป็นอาหาร/เครื่องดื่ม
3. ผู้ขายได้จัดเตรียมอุปกรณ์การกินอาหาร/เครื่องดื่มใส่ให้ (เช่น ถาดบรรจุ จาน มีด ช้อน ส้อม แก้ว ถ้วย หลอด) เพื่อให้ผู้ซื้อสามารถบริโภคได้ทันที
4. มีสิ่งอำนวยความสะดวก (เช่น โต๊ะ เก้าอี้ ม้านั่ง ชูม เคาน์เตอร์ หรือ สิ่งอำนวยความสะดวกอื่น ๆ เป็นต้น) สำหรับให้ลูกค้าสามารถบริโภคอาหารได้ ณ สถานที่ขายหรือตั้งอยู่บริเวณใกล้เคียงกับสถานที่ขายอาหาร/เครื่องดื่ม

**หมวดย่อย 59 การผลิตภาพยนตร์ วิดีทัศน์ และรายการโทรทัศน์ การบันทึกเสียงลงบนสื่อ และการจัดพิมพ์ จำหน่ายหรือเผยแพร่ดนตรี** ในหมวดย่อยนี้ ได้แก่

กิจกรรมการผลิตภาพยนตร์ทั้งที่ฉายและไม่ได้ฉายในโรงภาพยนตร์ ไม่ว่าจะบันทึกลงบนแผ่นฟิล์ม เทป วิดีทัศน์ หรือดิสก์ เพื่อที่จะนำไปฉายในโรงภาพยนตร์ หรือเพื่อออกอากาศทางโทรทัศน์ กิจกรรมสนับสนุน เช่น การลำดับภาพยนตร์ การตัดต่อภาพยนตร์ การพากย์ภาพยนตร์ ฯลฯ การเผยแพร่/จำหน่ายภาพยนตร์ให้แก่อุตสาหกรรมอื่น ๆ การฉายภาพยนตร์ รวมถึงการซื้อและขายสิทธิ์การเผยแพร่/จำหน่ายภาพยนตร์ นอกจากนี้ยังรวมถึง กิจกรรมบันทึกเสียงลงสื่อ เช่น การผลิตสื่อบันทึกเสียง ต้นฉบับ การวางจำหน่ายการส่งเสริมและเผยแพร่ การจัดพิมพ์จำหน่ายหรือเผยแพร่ดนตรี รวมถึงกิจกรรมบริการบันทึกเสียงในห้องบันทึกเสียงหรือสถานที่อื่น ๆ เป็นต้น

**หมวดย่อย 60 การจัดผังรายการและการแพร่ภาพกระจายเสียง** ในหมวดย่อยนี้ ได้แก่

กิจกรรมการสร้างสรรค์เนื้อหาและการได้มาของสิทธิ์ในการเผยแพร่และการแพร่ภาพกระจายเสียงทางวิทยุ โทรทัศน์ออกอากาศและการจัดผังรายการทางวิทยุและโทรทัศน์ ตามรายการบันเทิง รายการข่าว รายการสนทนา และที่คล้ายกัน การแพร่ภาพกระจายเสียงข้อมูลร่วมกันทั้งทางวิทยุหรือโทรทัศน์ผ่านทางเทคโนโลยีต่าง ๆ เช่น ทางอากาศ ทางดาวเทียม ทางเครือข่ายเคเบิล หรือทางอินเทอร์เน็ต รวมถึงการผลิตรายการ เป็นต้น (ที่มีรูปแบบรายการที่ค่อนข้างจำกัด เช่น รายการข่าว รายการกีฬา รายการเพื่อการศึกษา หรือรายการสำหรับเด็ก) เพื่อให้บุคคลที่สามนำรายการดังกล่าวไปแพร่ภาพกระจายเสียงให้แก่ลูกค้าเฉพาะกลุ่ม ซึ่งเป็นผู้บอกรับเป็นสมาชิกหรือเสียค่าธรรมเนียมเข้าชม

**หมวดย่อย 62 การจัดทำโปรแกรมคอมพิวเตอร์ การให้คำปรึกษาเกี่ยวกับคอมพิวเตอร์ และกิจกรรมที่เกี่ยวข้อง** ในหมวดย่อยนี้ ได้แก่

กิจกรรมการบริการความรู้ความชำนาญทางด้านเทคโนโลยีสารสนเทศ เช่น การเขียน การแก้ไข การทดสอบ การให้ความช่วยเหลือและแก้ไขปัญหาทางด้านซอฟต์แวร์ การวางแผนและการออกแบบระบบคอมพิวเตอร์ ซึ่งประกอบด้วยส่วนของฮาร์ดแวร์ซอฟต์แวร์และเทคโนโลยี การสื่อสารรวมเข้าด้วยกัน การจัดการ และดำเนินการเกี่ยวกับระบบคอมพิวเตอร์ ณ สถานที่ของลูกค้า หรือสิ่งอำนวยความสะดวก ในการประมวลผลข้อมูล และกิจกรรมด้านวิชาชีพและเทคนิคทาง ด้านคอมพิวเตอร์อื่น ๆ เป็นต้น

**หมวดย่อย 63 การบริการสารสนเทศ** ในหมวดย่อยนี้ ได้แก่

กิจกรรมเว็บทำ กิจกรรมการประมวลผลข้อมูล การจัดการและการให้เช่าพื้นที่บนเครื่องแม่ข่าย (web hosting) รวมถึงกิจกรรมอื่น ๆ ที่มีวัตถุประสงค์เพื่อการบริหารข้อมูลเป็นหลัก

**หมวดย่อย 68 กิจกรรมอสังหาริมทรัพย์** ในหมวดย่อยนี้ ได้แก่

การซื้อหรือ การขายอสังหาริมทรัพย์ การให้เช่าอสังหาริมทรัพย์ การบริการอสังหาริมทรัพย์อื่น ๆ ที่เป็นของตนเองหรือเช่าจากผู้อื่น ที่ดำเนินการโดยหน่วยงานรัฐและเอกชน เช่น การประเมินราคาอสังหาริมทรัพย์ หรือทำหน้าที่เป็นผู้จัดการดูแลผลประโยชน์ของคู่สัญญา (escrow agent) ด้านอสังหาริมทรัพย์ อาจดำเนินการโดยมืออสังหาริมทรัพย์เป็นของตนเองหรือเช่าจากผู้อื่นก็ได้ และอาจดำเนินการโดยได้รับค่าตอบแทนหรือสัญญาจ้าง รวมถึงการพัฒนาโครงการก่อสร้างของตนเองเพื่อให้เช่าพื้นที่ เป็นต้น

**หมวดย่อย 69 กิจกรรมทางกฎหมายและการบัญชี** ในหมวดย่อยนี้ ได้แก่

การเป็นตัวแทนทางกฎหมายในการพิทักษ์สิทธิประโยชน์ของคนกลุ่มหนึ่ง ซึ่งขัดแย้งกับอีกกลุ่มหนึ่ง โดยไม่คำนึงว่าผ่านการพิจารณาของศาลหรือการทางกฎหมายอื่น ๆ หรือภายใต้การควบคุมของบุคคลซึ่งเป็นสมาชิกของเนติบัณฑิตยสภาหรือไม่ เช่น การให้คำปรึกษาและการเป็นตัวแทนในคดีแพ่ง คดีอาญาหรือข้อพิพาทด้านแรงงาน รวมถึงการเตรียมเอกสารทางกฎหมาย เช่น ใบสำคัญก่อตั้งบริษัท สัญญาก่อตั้งหุ้นส่วนหรือเอกสารที่คล้ายกันที่เกี่ยวข้องกับการก่อตั้งบริษัท สิทธิบัตรและลิขสิทธิ์ การเตรียมสัญญา พินัยกรรม ตราสาร ฯลฯ รวมถึงการบริการด้านการบัญชี เช่น การตรวจสอบบัญชี การเตรียมงบการเงินและการทำบัญชี เป็นต้น

**หมวดย่อย 70 กิจกรรมของสำนักงานใหญ่และการบริการให้คำปรึกษาด้านการบริหารจัดการ** ในหมวดย่อยนี้ ได้แก่

การให้คำปรึกษาและให้ความช่วยเหลือแก่ธุรกิจและองค์กรอื่น ๆ ทางด้านการบริหารจัดการ เช่น การวางแผนกลยุทธ์และองค์กร การวางแผนทางการเงินและการจัดทำงบประมาณเป้าหมาย และนโยบายทางการตลาด การกำหนดนโยบายภารกิจ แผนงานด้านทรัพยากรมนุษย์ การจัดตารางการผลิตและจัดทำแผนควบคุมรวมถึงการควบคุมดูแลและบริหารจัดการหน่วยอื่น ๆ ของบริษัท หรือวิสาหกิจเดียวกัน ได้แก่ กิจกรรมของสำนักงานใหญ่ สำนักงานบริหารส่วนกลาง สำนักงานบริหารจัดการประจำภูมิภาค/ท้องถิ่น สำนักงานบริหารจัดการบริษัทในเครือ/บริษัทย่อย/สำนักงานสาขา เป็นต้น

**หมวดย่อย 71 กิจกรรมด้านสถาปัตยกรรมและวิศวกรรม รวมถึงการทดสอบและการวิเคราะห์ทางเทคนิค** ในหมวดย่อยนี้ ได้แก่

การบริการด้านสถาปัตยกรรม วิศวกรรม การจัดทำแบบแปลน การตรวจสอบอาคาร การสำรวจ และการทำแผนที่ รวมถึงการบริการทดสอบทางกายภาพ ทางเคมี และการทดสอบเพื่อการวิเคราะห์ด้านอื่น ๆ

## [12] บทที่ 2 ระเบียบวิธีสถิติ

**หมวดย่อย 72 การวิจัยและพัฒนาเชิงวิทยาศาสตร์** ในหมวดย่อยนี้ ได้แก่ กิจกรรมการวิจัยและการพัฒนา ซึ่งแบ่งออกเป็น 3 ประเภท

1) การวิจัยพื้นฐาน เป็นการศึกษาค้นคว้าในเชิงทฤษฎีหรือเชิงทดลอง เพื่อหาความรู้ใหม่ ๆ เกี่ยวกับปรากฏการณ์และข้อเท็จจริงที่สามารถสังเกตได้ โดยไม่มีจุดมุ่งหมายที่จะนำผลการวิจัยไปใช้ในทางปฏิบัติ

2) การวิจัยประยุกต์ เป็นการศึกษาค้นคว้าเพื่อหาความรู้ใหม่ ๆ โดยมีวัตถุประสงค์ หรือจุดมุ่งหมายเบื้องต้นที่จะนำผลการวิจัยไปใช้ประโยชน์ในทางปฏิบัติ

3) การทดลองเชิงพัฒนา เป็นการศึกษาอย่างมีระบบ โดยนำความรู้ที่มีอยู่แล้ว จากการวิจัยและหรือประสบการณ์ในการปฏิบัติงาน เพื่อประดิษฐ์สิ่งใหม่ ผลผลิตและเครื่องมือใหม่ ๆ เพื่อสร้างกระบวนการ ระบบ และบริการใหม่ ๆ ขึ้นเพื่อปรับปรุงสิ่งที่ประดิษฐ์หรือก่อตั้งขึ้นแล้วให้ดีขึ้น

**หมวดย่อย 73 การโฆษณาและการวิจัยตลาด** ในหมวดย่อยนี้ ได้แก่

การสร้างสรรคงานโฆษณาและการกำหนดรูปแบบงานโฆษณาในนิตยสาร หนังสือ วิทยุ โทรทัศน์ หรือสื่อ โฆษณาอื่น ๆ รวมถึงการออกแบบโครงสร้างและสถานที่จัดแสดงโฆษณา

**หมวดย่อย 74 กิจกรรมทางวิชาชีพ วิทยาศาสตร์ และเทคนิคอื่น ๆ** ในหมวดย่อยนี้ ได้แก่

การให้บริการด้านวิชาชีพ วิทยาศาสตร์ และเทคนิค อื่น ๆ เช่นการตกแต่งภายในการออกแบบผลิตภัณฑ์ทางอุตสาหกรรม การออกแบบแฟชั่นที่เกี่ยวกับสิ่งทอ เครื่องแต่งกาย รองเท้า เครื่องเพชรพลอยและรูปพรรณ เพอร์นิเจอร์ และสินค้าแฟชั่นอื่น ๆ การออกแบบบรรจุภัณฑ์ รวมถึงกิจกรรมการถ่ายภาพ การดำเนินงานเกี่ยวกับฟิล์ม การแปลเอกสารและการดำเนินการของล่าม การบริการให้คำปรึกษา ด้านสิ่งแวดล้อม ฯลฯ

**หมวดย่อย 77 กิจกรรมการให้เช่า** ในหมวดย่อยนี้แบ่งเป็น 4 หมู่ใหญ่ ได้แก่

1) การให้เช่ายานยนต์ เช่น การให้เช่ายานยนต์ชนิดนั่งส่วนบุคคล รถกระบะ รถตู้ รถขนาดเล็กที่คล้ายกัน โดยไม่มีผู้ควบคุม และรวมทั้งการให้เช่ารถยนต์ชนิดรถบรรทุกและยานยนต์หนักอื่น ๆ เช่น รถบรรทุก รถพ่วง รถกึ่งพ่วง รถบัส เป็นต้น

2) การให้เช่าอุปกรณ์เพื่อการกีฬาและนันทนาการ และของใช้ส่วนบุคคลและของใช้ในครัวเรือน เช่น การให้เช่าเรือทัศนจร เรือใบ เจ็ทสกี รถจักรยาน เก้าอี้และร่มชายหาด การให้เช่าวิดีโอเทป แผ่นเสียง ซีดี ดีวีดี ตลับเกม วิดีโอเกม การให้เช่าหนังสือทุกประเภท เช่น วารสาร นิตยสาร นิยาย เป็นต้น

3) การให้เช่าเครื่องจักรและอุปกรณ์อื่น ๆ ที่ใช้เพื่อดำเนินการทางธุรกิจ รวมถึงเครื่องอุปกรณ์การขนส่งอื่น ๆ โดยไม่มีผู้ควบคุม เช่น การให้เช่ารถจักรยานยนต์ รถคาราวาน รถที่ใช้สำหรับพักผ่อน เครื่องบิน บอลลูน อากาศร่อน รถแทรกเตอร์ที่ใช้ในการเกษตร คอมพิวเตอร์และอุปกรณ์ต่อพ่วง เครื่องพิมพ์ดีด เพอร์นิเจอร์ สำนักงาน เป็นต้น

4) สัญญาเช่าดำเนินงานผลิตภัณฑ์ที่มีทรัพย์สินทางปัญญาหรือผลิตภัณฑ์ที่คล้ายกัน เช่น สิทธิบัตร เครื่องหมายการค้าหรือเครื่องหมายการบริการ ตราสินค้า สัญญาแฟรนไชส์ เป็นต้น

**หมวดย่อย 78 กิจกรรมการจ้างงาน** ในหมวดย่อยนี้ ได้แก่

กิจกรรมการรวบรวมรายการตำแหน่งงานว่างและทำการพิจารณาหรือวางตัวผู้สมัคร เพื่อจ้างงาน (โดยบุคคลที่ถูกพิจารณาหรือวางตัวนั้นไม่ได้เป็นลูกจ้างของบริษัทจัดหางาน) และเป็นการจัดหาคนงานเพื่อเสริมกำลังแรงงานให้กับธุรกิจของลูกค้า โดยกำหนดช่วงเวลาของการจ้างงานไว้ล่วงหน้า รวมถึงกิจกรรมการจัดหาและบริหารจัดการทรัพยากรบุคคลให้กับผู้อื่นโดยได้รับค่าตอบแทนหรือตามสัญญาจ้าง กิจกรรมการสรรหาและบรรจุบุคลากรระดับผู้บริหาร และกิจกรรมการเป็นตัวแทนคัดเลือกนักแสดง

**หมวดย่อย 79 กิจกรรมของตัวแทนธุรกิจท่องเที่ยว การจัดหาเที่ยว การบริการสำรอง และกิจกรรมที่เกี่ยวข้อง** ในหมวดย่อยนี้ ได้แก่

กิจกรรมการขายบริการด้านการท่องเที่ยว การนำเที่ยว การเดินทาง และที่พักแรมให้กับลูกค้าที่เป็นประชาชนทั่วไปและลูกค้าในเชิงพาณิชย์ และกิจกรรมการจัดหาเที่ยวที่ขายผ่านตัวแทนธุรกิจท่องเที่ยวหรือผู้จัดหาเที่ยวเป็นผู้ขายเองโดยตรง เช่น ผู้จัดหาเที่ยว และบริการที่เกี่ยวข้องกับการท่องเที่ยวอื่น ๆ รวมถึงบริการสำรองต่าง ๆ กิจกรรมของมัคคุเทศก์และกิจกรรมการส่งเสริมการท่องเที่ยว เป็นต้น

**หมวดย่อย 80 การบริการรักษาความปลอดภัยและการสืบสวน** ในหมวดย่อยนี้ ได้แก่

การบริการที่เกี่ยวข้องกับการรักษาความปลอดภัย เช่น บริการสืบสวนและนักสืบ บริการยามและสายตรวจ การเก็บและจัดส่งเงิน หรือของมีค่าอื่น ๆ โดยมีบุคลากรและเครื่องอุปกรณ์เพื่อรักษาทรัพย์สินในขณะที่ขนส่ง การดำเนินการเกี่ยวกับระบบสัญญาณรักษาความปลอดภัยทางอิเล็กทรอนิกส์ที่เน้นเฉพาะที่มีการเฝ้าติดตามและสังเกตการณ์ทางไกลได้ เช่น สัญญาณกันขโมยและสัญญาณแจ้งอัคคีภัยซึ่งโดยส่วนใหญ่มักดำเนินการรวมอยู่กับกิจกรรมการขาย ติดตั้งและซ่อม เป็นต้น

**หมวดย่อย 81 กิจกรรมการบริการสำหรับอาคารและภูมิทัศน์** ในหมวดย่อยนี้ ได้แก่

การบริการสนับสนุนทั่วไป เช่น การทำความสะอาดภายในและภายนอกอาคารทุกประเภท การทำความสะอาดเครื่องจักรอุตสาหกรรม การทำความสะอาดรถไฟ รถโดยสาร เครื่องบิน ฯลฯ การทำความสะอาดรถหรือเรือบรรทุกน้ำมันหรือของเหลวอื่น ๆ กิจกรรมการฆ่าเชื้อและการกำจัดแมลง หนู และสิ่งรบกวนอื่น ๆ ในอาคาร การจัดหาบริการดูแลและบำรุงรักษาภูมิทัศน์ ตลอดจนการให้บริการดังกล่าวไปพร้อมกับการออกแบบภูมิทัศน์และ/หรือการก่อสร้าง เป็นต้น

**หมวดย่อย 82 การบริการด้านการบริหารและสนับสนุนการดำเนินงานของสำนักงาน และกิจกรรมอื่น ๆ ที่สนับสนุนทางธุรกิจ** ในหมวดย่อยนี้ ได้แก่

การบริการด้านการบริหารสำนักงานประจำวัน เช่น การวางแผนทางการเงิน การเรียกเก็บเงินและทำบัญชีรายการ งานบุคลากร การจัดส่งสินค้า และระบบโลจิสติกส์ ที่ให้บริการกับผู้อื่นโดยได้รับค่าตอบแทนหรือตามสัญญาจ้าง รวมถึงการบริการกิจกรรมสนับสนุนการดำเนินธุรกิจประจำวันให้กับผู้อื่นโดยได้รับค่าตอบแทนหรือตามสัญญาจ้าง เช่น การถ่ายเอกสาร ทำพิมพ์เขียว โรเนียว อัลดำเนา การบริการทำสำเนาอื่น ๆ การเตรียมเอกสารและกิจกรรมเฉพาะด้านอื่น ๆ ที่สนับสนุนการดำเนินงานสำนักงาน กิจกรรมศูนย์บริการทางโทรศัพท์ (call center) สำหรับรองรับบริการโทรเข้าของลูกค้า การจัดประชุมและการแสดงสินค้า เป็นต้น

**หมวดย่อย 90 กิจกรรมการสร้างสรรคศิลปะความบันเทิง** ในหมวดย่อยนี้ ได้แก่

กิจกรรมการสร้างสรรคศิลปะ เช่น นักประพันธ์เพลง จิตรกร ช่างปั้น ช่างแกะสลัก ช่างทำพิมพ์ นักเขียน/นักหนังสือพิมพ์อิสระทุกสาขา การแสดงละครเวที คอนเสิร์ต เป็นต้น

**หมวดย่อย 92 กิจกรรมการพนันและการเสี่ยงโชค** ในหมวดย่อยนี้ ได้แก่

การดำเนินงานเกี่ยวกับสิ่งอำนวยความสะดวกสำหรับการเสี่ยงโชค เช่น การขายลอตเตอรี่/สลากกินแบ่งทุกประเภท เป็นต้น

**หมวดย่อย 93 กิจกรรมด้านการกีฬา ความบันเทิง และการนันทนาการ** ในหมวดย่อยนี้ ได้แก่

กิจกรรมด้านการนันทนาการ ความบันเทิง และการกีฬา เช่น สนามฟุตบอล สนามเทนนิส สระว่ายน้ำ ศูนย์ฟิตเนส เป็นต้น

**หมวดย่อย 95 การซ่อมคอมพิวเตอร์และของใช้ส่วนบุคคลและของใช้ในครัวเรือน**  
ในหมวดย่อยนี้ ได้แก่

การซ่อมและบำรุงรักษาคอมพิวเตอร์และอุปกรณ์ต่อพ่วง เช่น คอมพิวเตอร์ชนิดตั้งโต๊ะ คอมพิวเตอร์แล็ปท็อป คอมพิวเตอร์ลูกข่าย อุปกรณ์จัดเก็บข้อมูล และเครื่องพิมพ์ รวมถึงการซ่อมอุปกรณ์คมนาคม (เช่น เครื่องโทรสาร วิทยุสื่อสารแบบสองทาง) เครื่องใช้อิเล็กทรอนิกส์ในครัวเรือน (เช่น วิทยุและโทรทัศน์) เครื่องอุปกรณ์ที่ใช้ในบ้านและในสวน (เช่น เครื่องตัดหญ้าและเครื่องเป่าลม) รองเท้าและเครื่องหนัง เฟอร์นิเจอร์และของตกแต่งบ้าน เสื้อผ้าและอุปกรณ์ตกแต่งเสื้อผ้า อุปกรณ์กีฬา เครื่องดนตรี สิ่งของที่ใช้ในงานอดิเรก และของใช้ส่วนบุคคลและของใช้ในครัวเรือนอื่น ๆ เป็นต้น

**หมวดย่อย 96 กิจกรรมการบริการส่วนบุคคลอื่น ๆ** ในหมวดย่อยนี้ ได้แก่

กิจกรรมการบริการส่วนบุคคลอื่น ๆ เช่น การบริการซักกรีด และซักแห้ง ผลิตภัณฑ์สิ่งทอ และขนสัตว์ การแต่งผม และการเสริมสวยอื่น ๆ การทำศพ และกิจกรรมที่เกี่ยวข้อง เป็นต้น

**2.3.5 รูปแบบการจัดตั้งตามกฎหมาย** จำแนกออกเป็น 10 ประเภท ได้แก่

1) **ส่วนบุคคล ห้างหุ้นส่วนสามัญที่ไม่เป็นนิติบุคคล (หสม.)** หมายถึง สถานประกอบการที่มีเจ้าของเป็นบุคคลธรรมดาคนเดียวหรือหลายคนรวมกัน และให้หมายรวมถึง ห้างหุ้นส่วนสามัญที่ไม่จดทะเบียนเป็นนิติบุคคลด้วย

2) **ห้างหุ้นส่วนจำกัด (หจก.) ห้างหุ้นส่วนสามัญนิติบุคคล (หสน.)** หมายถึง สถานประกอบการที่จัดตั้งขึ้นโดยมีบุคคลตั้งแต่ 2 คนขึ้นไป รวมทุนกันเพื่อประกอบกิจการ และรับผิดชอบร่วมกัน โดยจดทะเบียนถูกต้องตามกฎหมาย

3) **บริษัทจำกัด บริษัทจำกัด (มหาชน)**

- **บริษัทจำกัด : (บจก.)** หมายถึง สถานประกอบการที่จัดตั้งขึ้นโดยผู้ริเริ่มคณะหนึ่ง และได้จดทะเบียนถูกต้องตามกฎหมาย โดยมีผู้ริเริ่มดำเนินการอย่างน้อย 2 คนขึ้นไป

- **บริษัทจำกัด (มหาชน) : (บมจ.)** หมายถึง สถานประกอบการที่จัดตั้งขึ้นโดยการจดทะเบียนจัดตั้งบริษัท การควบบริษัท หรือการแปรสภาพบริษัท และวัตถุประสงค์ที่จะขายหุ้นต่อประชาชน โดยมีผู้ริเริ่มดำเนินการตั้งแต่ 15 คนขึ้นไป

4) **ส่วนราชการ รัฐวิสาหกิจ** หมายถึง สถานประกอบการที่รัฐบาลเป็นเจ้าของ หรือมีทุนอยู่ด้วย ไม่น้อยกว่าร้อยละ 50 ของทุนทั้งหมดในที่นี้ให้หมายรวมถึงสถานประกอบการที่ดำเนินการโดยรัฐบาลด้วย

5) **สหกรณ์** หมายถึง สถานประกอบการที่จัดตั้งขึ้นในรูปของสหกรณ์โดยจดทะเบียนถูกต้องตามกฎหมายว่าด้วยสหกรณ์ โดยมีผู้ก่อตั้งไม่น้อยกว่า 10 คน

6) **การรวมกลุ่ม** หมายถึง กลุ่มที่เกิดจากความต้องการของสมาชิกที่มารวมกลุ่มกันขึ้นมา เพื่อตอบสนองความต้องการของสมาชิกได้อย่างมีประสิทธิภาพ มีแนวคิดสร้างสรรค์กลุ่ม เพื่อยกระดับความเป็นอยู่ของสมาชิกให้ดียิ่งขึ้น ทั้งคุณภาพชีวิต สิ่งแวดล้อม เศรษฐกิจ และสังคม โดยใช้หลักการทำงานแบบมีส่วนร่วม คือ ร่วมคิด ร่วมทำ ร่วมตัดสินใจ และร่วมพัฒนาสมาชิก

7) **สมาคม** หมายถึง การก่อตั้งสมาคมเพื่อกระทำการใด ๆ อันมีลักษณะต่อเนื่องร่วมกันและมีใช้เป็นการหลอผลกำไรหรือรายได้มาแบ่งปันกัน ต้องมีข้อบังคับและจดทะเบียนตามบทบัญญัติแห่งประมวลกฎหมายนี้โดยมีผู้ริเริ่มก่อตั้ง 3 คน



8) **มูลนิธิ** หมายถึง บุคคลอย่างน้อย 3 คน โดยทรัพย์สินที่จัดสรรไว้โดยเฉพาะสำหรับวัตถุประสงค์เพื่อการกุศล สาธารณะ การศาสนา ศิลปะ วิทยาศาสตร์ วรรณคดี การศึกษา หรือ เพื่อสาธารณประโยชน์ อย่างอื่น โดยมิได้มุ่งหวังหาประโยชน์มาแบ่งปันกัน และได้จดทะเบียนตามบทบัญญัติแห่งประมวลกฎหมายนี้ และการจัดการทรัพย์สินของมูลนิธิ ต้องมิใช่เป็นการหาผลประโยชน์เพื่อบุคคลใด

9) **วิสาหกิจชุมชน** หมายถึง กิจการของชุมชนเกี่ยวกับการผลิตสินค้า การให้บริการหรือการอื่น ๆ ที่ดำเนินการโดยคณะบุคคลที่มีความผูกพัน มีวิถีชีวิตร่วมกันและรวมตัวกันประกอบกิจการดังกล่าว ไม่ว่าจะป็นนิติบุคคลในรูปแบบใดหรือไม่เป็นนิติบุคคล เพื่อสร้างรายได้ และเพื่อการพึ่งพาตนเองของครอบครัว ชุมชน และระหว่างชุมชน

10) **อื่น ๆ** หมายถึง สถานประกอบการที่จัดตั้งในรูปแบบอื่น ๆ นอกจากที่กล่าวข้างต้น เช่น สโมสร ชมรมต่าง ๆ นิติบุคคลอาคารชุด เป็นต้น

### 2.3.6 รูปแบบการจัดตั้งทางเศรษฐกิจ จำแนกออกเป็น 4 ประเภท ได้แก่

1) **สำนักงานแห่งเดียว** หมายถึง สถานประกอบการที่ไม่มีหน่วยงานย่อย หรือสาขาอื่นใด และไม่เป็นหน่วยงานย่อยหรือสาขาของสถานประกอบการอื่น

2) **สำนักงานใหญ่** หมายถึง สถานประกอบการที่เป็นเจ้าของ และควบคุมกิจการของสถานประกอบการอื่นที่เป็นสำนักงานสาขาหรือหน่วยงานย่อย

3) **สำนักงานสาขา** หมายถึง สถานประกอบการที่เป็นสาขา หรือหน่วยงานย่อยของสถานประกอบการอื่นที่เป็นสำนักงานใหญ่

4) **อื่น ๆ** หมายถึง สถานประกอบการที่จัดตั้งในรูปแบบอื่นๆ นอกจากที่กล่าวข้างต้น เช่น แพรนไชส์

### 2.3.7 ทุนจดทะเบียน

ทุนจดทะเบียนหรือทุนรับอนุญาต หมายถึง ทุนดำเนินการซึ่งผู้เริ่มก่อการได้ระบุไว้ เมื่อจดทะเบียนจัดตั้งเป็นนิติบุคคล หรือทุนที่ได้รับอนุญาตเมื่อขอจัดตั้งเป็นนิติบุคคล ทุนนี้ไม่ได้แสดงถึงเงินที่ได้รับจากผู้ถือหุ้น แต่เป็นการแสดงถึง ความประสงค์ของผู้เริ่มก่อการว่าจะมีทุนดำเนินการเป็นจำนวนเงินเท่าใด

### 2.3.8 คนทำงาน

หมายถึง คนที่ทำงานในสถานประกอบการ**ทั้งที่ได้รับเงินเดือนและไม่ได้รับเงินเดือน** ที่สถานประกอบการมีอยู่ตามปกติ รวมทั้งผู้ที่ปกติทำงานอยู่ในสถานประกอบการแห่งนี้ แต่ในวันดังกล่าวไม่ได้มาทำงาน เนื่องจากเจ็บป่วย ลาหยุด พักผ่อน โดยได้รับค่าจ้าง/ เงินเดือน ทั้งนี้ให้รวมเจ้าของ หรือหุ้นส่วนที่ทำงานให้กับสถานประกอบการ ผู้ช่วยธุรกิจของครัวเรือน คนทำงานของสถานประกอบการ ที่ไปปฏิบัติงานประจำนอกสถานที่ เช่น พนักงานขาย เจ้าหน้าที่ติดตั้งซ่อมแซมและบำรุง เป็นต้น

#### คนทำงานประกอบด้วย

##### 1) คนทำงานโดยไม่ได้รับค่าจ้างเงินเดือน

หมายถึง เจ้าของกิจการ/ หุ้นส่วนหรือสมาชิกในครอบครัวที่ทำงานให้กับสถาน-ประกอบการ ผู้ที่มาฝึกงานหรือผู้ปฏิบัติงานในสถานประกอบการ ซึ่งมีจำนวนชั่วโมงทำงานไม่ต่ำกว่าสัปดาห์ละ 20 ชั่วโมง โดยเจ้าของหรือผู้ประกอบการอาจให้เงิน อาหาร เครื่องนุ่งห่ม หรือช่วยเหลือเกื้อกูลอย่างอื่น ๆ แต่ไม่ต้องรับผิดชอบในเรื่องการจ่ายค่าแรงให้ตามกฎหมาย

- **ลูกจ้าง** หมายถึง ผู้ที่ปฏิบัติงานให้กับสถานประกอบการ โดยได้รับเงินเดือน หรือค่าจ้างเป็นประจำ ตั้งแต่ระดับบริหาร นักวิชาการ เสมียน พนักงานต่าง ๆ เช่น ผู้จัดการ ผู้อำนวยการ

## [16] บทที่ 2 ระเบียบวิธีสถิติ

หัวหน้าฝ่ายต่าง ๆ เจ้าหน้าที่ประชาสัมพันธ์ ผู้ปฏิบัติงานในห้องทดลอง พนักงานขาย เป็นต้น นอกจากนี้ยังรวมถึงผู้ที่สถานประกอบการส่งไปประจำที่สถานประกอบการอื่นด้วย เช่น พนักงานรักษาความปลอดภัย พนักงานทำความสะอาด พนักงานขายตามห้างสรรพสินค้า เป็นต้น จำแนกได้เป็น 4 ประเภท ได้แก่

- **ผู้บริหาร** เช่น ผู้จัดการทั่วไป ผู้อำนวยการ หัวหน้าฝ่ายต่าง ๆ เป็นต้น
- **ผู้จัดการฝ่าย และหัวหน้าแผนกต่าง ๆ** ได้แก่ ผู้จัดการฝ่ายหรือหัวหน้าแผนกต่าง ๆ เช่น อาหาร เครื่องดื่ม ห้องพัก ต้อนรับ บุคคล การเงิน ช่าง และหัวหน้า ผู้ปรุงอาหาร เป็นต้น
- **พนักงานผู้ใช้เทคนิคระดับกลาง** เช่น เจ้าหน้าที่ประชาสัมพันธ์ พนักงานต้อนรับ พนักงานบัญชี พนักงานผสมเครื่องดื่ม ผู้ควบคุมทำความสะอาด เป็นต้น
- **พนักงานที่ไม่ต้องใช้เทคนิค** เช่น พนักงานทำความสะอาด พนักงานขนของ คนทำสวน พนักงาน ขับรถ เป็นต้น

### ไม่นับรวมคนทำงาน ดังต่อไปนี้

- 1) ผู้บริหารหรือผู้ถือหุ้นที่ได้รับเบี้ยประชุมเป็นครั้งคราว
- 2) คนทำงานของสถานประกอบการอื่นที่มาปฏิบัติงานประจำที่สถานประกอบการแห่งนี้
- 3) คนทำงานที่รับงานไปทำที่บ้านแล้วนำมาส่งโดยไม่ได้ลงทุนซื้อวัสดุ อุปกรณ์ (หรือถามการใช้เครื่องมือส่วนตัวเล็กน้อยได้ เช่น มีด เข็ม ด้าย)
- 4) คนที่สถานประกอบการจ้างมาทำงานเฉพาะอย่างเป็นครั้งคราว เช่น กรรมกรที่จ้างมาขนของพนักงานเดินตลาด หรือตัวแทนขายที่ไม่มีเงินเดือนประจำ เป็นต้น
- 5) คนทำงานที่ทำงานเป็นระยะเวลานาน เช่น ลาไปรับราชการทหาร เป็นต้น

### 2.3.9 ค่าตอบแทนแรงงาน

#### 1) ค่าจ้าง เงินเดือน

หมายถึง เงินที่นายจ้างหรือสถานประกอบการจ่ายให้ลูกจ้าง ในระหว่างเดือน มกราคม – ธันวาคม 2564 (ก่อนหักภาษีเงินได้บุคคลธรรมดา เงินสมทบกองทุนประกันสังคมในส่วนที่ลูกจ้างต้องจ่าย ค่าประกันชีวิต และรายจ่ายอื่น ๆ ของลูกจ้าง) ตามข้อตกลงการจ้างแรงงาน โดยอาจจ่ายตามเงื่อนไขของระยะเวลา หรือจ่ายตามปริมาณงาน **ทั้งนี้ไม่รวมค่าล่วงเวลา โบนัส เงินรางวัลพิเศษ เงินเพิ่มช่วยค่าครองชีพ ค่านายหน้า สวัสดิการและผลประโยชน์ตอบแทนอื่น**

#### 2) ค่าล่วงเวลา โบนัส เงินรางวัลพิเศษ เงินเพิ่มค่าครองชีพ ค่านายหน้า

หมายถึง เงินนอกเหนือจากค่าจ้าง เงินเดือนที่สถานประกอบการจ่ายให้แก่ลูกจ้างเป็นค่าตอบแทนในการทำงาน

#### 3) สวัสดิการและผลประโยชน์ตอบแทนอื่น ๆ

หมายถึง ผลประโยชน์ตอบแทนแรงงานที่นายจ้างหรือสถานประกอบการจ่ายหรือบริการให้แก่ลูกจ้าง ได้แก่ ค่าตอบแทนแรงงานที่จ่ายเป็นสิ่งของหรือบริการและสวัสดิการที่นายจ้างจัดหาหรือบริการลูกจ้าง เช่น อาหาร เครื่องดื่ม บ้านพักคนงาน ค่าเช่าบ้าน ค่าซ่อมแซมที่อยู่อาศัย ค่ารักษาพยาบาล ค่าเล่าเรียนบุตร ค่าประกันชีวิต พาหนะรับส่งมาทำงาน บันเทิงหรือนันทนาการต่าง ๆ ที่จัดให้ลูกจ้าง เป็นต้น **ทั้งนี้ไม่รวมเสื้อผ้าเครื่องแบบที่ใช้เฉพาะในการปฏิบัติงาน เช่น ชุดไทยที่ใช้ปฏิบัติงาน ชุดคนปรุงอาหาร ซึ่งนับเป็นค่าใช้จ่ายอื่น ๆ ของสถานประกอบการ**

#### 4) เงินที่สถานประกอบการจ่ายสบทบเข้ากองทุน

หมายถึง เงินที่สถานประกอบการจ่ายสบทบเข้ากองทุนเพื่อการประกันสังคมทั้งของรัฐบาลและเอกชน เพื่อมิให้ลูกจ้างได้รับความเดือดร้อนเมื่อต้องขาดรายได้ในบางส่วนหรือทั้งหมด อันเนื่องมาจากการเจ็บป่วยหรือประสบอันตราย ทั้งในและนอกเวลาทำงาน การคลอดบุตร ทูพพลภาพ การว่างงาน ชราภาพ และเสียชีวิต เงินดังกล่าว ได้แก่ เงินสมทบกองทุนประกันสังคม กองทุนทดแทนแรงงาน กองทุนสำรองเลี้ยงชีพ

##### 2.3.10 ค่าซื้อสินค้าเพื่อการจำหน่ายและ/หรือให้บริการ

หมายถึง มูลค่าของสินค้าที่ซื้อหรือได้รับมอบมายังสถานประกอบการ โดยไม่คำนึงถึงระยะเวลาในการชำระเงิน มูลค่าของสินค้าที่บันทึกนั้นให้รวมราคาซื้อ ค่าใช้จ่ายต่าง ๆ ที่เกิดขึ้นในการจัดซื้อ เช่น อากาศขนส่ง ฯลฯ ค่าซื้อวัสดุและส่วนประกอบที่ใช้ในการขาย เช่น กระดาษห่อของ ถุง หีบห่อ หรือ กล่องกระดาษสำหรับใช้บรรจุสินค้าขาย สำหรับธุรกิจบริการ ค่าซื้อสินค้าหมายความรวมถึง ค่าเช่าภาพยนตร์ ค่าเช่าเครื่องมือ หรือ อุปกรณ์เพื่อใช้ประกอบกิจการ เป็นต้น

##### 2.3.11 ค่าใช้จ่ายอื่น ๆ

หมายถึง ค่าใช้จ่ายในการดำเนินธุรกิจของสถานประกอบการ นอกเหนือจากค่าซื้อสินค้าเพื่อการจำหน่ายและให้บริการ และค่าตอบแทนแรงงาน ค่าใช้จ่ายอื่น ๆ ในการดำเนินธุรกิจ เช่น ค่าเช่าอาคาร ยานพาหนะ เครื่องจักรและอุปกรณ์ ค่าซ่อมแซมสิ่งก่อสร้าง ค่าน้ำมันเชื้อเพลิง ค่าน้ำประปา ค่าไฟฟ้า ค่าไปรษณีย์โทรเลข ค่าโทรศัพท์ ค่าเครื่องเขียนแบบพิมพ์ ค่าทำบัญชี ค่าวิจัย ค่าดอกเบี้ยจ่าย ค่าโฆษณา ค่าเบี้ยประกันภัย เป็นต้น

##### 1) ค่าใช้จ่ายเกี่ยวกับการให้บริการอินเทอร์เน็ต

หมายถึง เงินที่ต้องจ่ายเพื่อการใช้บริการต่าง ๆ เกี่ยวกับอินเทอร์เน็ต และบริการอื่น ๆ ที่เกี่ยวข้อง เช่น ค่าเช่า Server ค่าใช้จ่ายเกี่ยวกับ Internet รายเดือน ค่าจ้างนักออกแบบ Web site ค่าดูแลรักษา Web site (Update) เป็นต้น

##### 2) ค่าเครื่องใช้ที่ทำด้วยผ้า

หมายถึง เงินที่ต้องจ่ายเป็นค่าใช้จ่ายผลิตภัณฑ์ที่ทำด้วยผ้าทุกชนิด ซึ่งนำมาใช้ในการประกอบธุรกิจ เช่น ที่นอน หมอน ผ้าปูที่นอน ปลอกหมอน ผ้าห่มนอน ผ้าเช็ดตัว เป็นต้น

##### 3) ค่าผลิตภัณฑ์ทำความสะอาดต่าง ๆ

หมายถึง เงินที่ต้องจ่ายเป็นค่าใช้จ่าย ผลิตภัณฑ์ทำความสะอาด ได้แก่ สบู่ น้ำยาขัดพื้น น้ำยาซักผ้า น้ำยาขัดห้องน้ำ ที่เกี่ยวกับการทำความสะอาด ตลอดจนสเปรย์ดับกลิ่น (Air refresher) และผลิตภัณฑ์อื่น ๆ

##### 4) ค่าธรรมเนียมใบอนุญาต

หมายถึง เงินที่ต้องจ่ายเพื่อเป็นค่าใบอนุญาตในการประกอบธุรกิจตามที่กฎหมายกำหนด เช่น ค่าธรรมเนียมที่จ่ายให้แก่นายทะเบียนโรงแรมประจำห้องที่เพื่อต่ออายุใบอนุญาตดำเนินการ ในปัจจุบัน นายทะเบียนโรงแรมที่ตั้งอยู่ตามต่างจังหวัด คือ เจ้าหน้าที่ฝ่ายปกครอง (ผู้ว่าราชการจังหวัด นายอำเภอ) ส่วนในเขตกรุงเทพมหานคร คือ นายตำรวจฝ่ายทะเบียนโรงแรม เป็นต้น

5) ค่าเช่าอาคาร

หมายถึง เงินที่ต้องจ่ายให้สถานประกอบการอื่นหรือผู้อื่นเพื่อเป็นค่าตอบแทนในการใช้ประโยชน์จากอาคาร

6) ขาดทุนจากการเปลี่ยนแปลงอัตราแลกเปลี่ยนเงินตราต่างประเทศ

หมายถึง กรณีที่สถานประกอบการเป็นเจ้าของสินทรัพย์หรือหนี้สินที่กำหนดราคา เป็นมูลค่าเงินตราต่างประเทศ การเปลี่ยนแปลงอัตราแลกเปลี่ยนเงินตราต่างประเทศ จะมีผลต่อมูลค่าสินทรัพย์หรือหนี้สินเมื่อเทียบกับเงินบาท ถ้าการเปลี่ยนแปลงอัตราแลกเปลี่ยนเงินตราต่างประเทศเป็นผลให้มูลค่าสินทรัพย์เป็นเงินตราต่างประเทศมีค่าเป็นเงินบาทลดลง จะเรียกมูลค่าส่วนที่ลดลงว่า "ขาดทุนจากการเปลี่ยนแปลงอัตราแลกเปลี่ยนเงินตราต่างประเทศ"

7) ค่าดอกเบี้ยจ่าย

หมายถึง จำนวนเงินที่จ่ายให้สถาบันการเงินหรือเอกชนอื่น เป็นค่าดอกเบี้ย จากการกู้ยืมเงินมาเพื่อลงทุนประกอบกิจการ

2.3.12 ช่องทางการจ่ายชำระเงินสำหรับธุรกรรมประเภทต่าง ๆ

1) ประเภทธุรกรรม ได้แก่ การชำระเงินค่าสินค้าและบริการให้กับซัพพลายเออร์ การชำระค่าใช้จ่ายในการดำเนินงาน การจ่ายเงินเดือนพนักงาน และการลงทุน

2) ช่องทางการชำระเงิน

- การโอนเงินและชำระเงินผ่านช่องทางอิเล็กทรอนิกส์ (e-Payment) หมายถึง การโอนเงิน/ชำระด้วยสื่อการชำระเงินต่าง ๆ ยกเว้น เงินสด และเช็ค เช่น การโอน/ชำระเงินด้วยธนาคารทางอินเทอร์เน็ต (Internet banking), ธนาคารทางโทรศัพท์เคลื่อนที่ (Mobile banking), กระเป๋าเงินอิเล็กทรอนิกส์ (Mobile-wallet) และบัตรอิเล็กทรอนิกส์ประเภทต่าง ๆ ประกอบด้วย บัตรเอทีเอ็ม (ATM card) บัตรเดบิต (Debit card) บัตรเครดิต (Credit card) บัตรเงินอิเล็กทรอนิกส์ (บัตร e-Money)

- คริปโทเคอร์เรนซี (Cryptocurrency) หมายถึง สินทรัพย์ดิจิทัลซึ่งออกแบบให้เป็นสื่อกลางการแลกเปลี่ยน โดยอาศัยเทคโนโลยี Distributed Ledger Technology (DLT) หรือที่เรียกกันทั่วไปว่าบล็อกเชน (Blockchain) ในการสร้างและบันทึกธุรกรรม เช่น บิทคอยน์ (Bitcoin) และอีเธอร์เรียม (Ethereum) เป็นต้น

- e-Money หมายถึง บัตรอิเล็กทรอนิกส์ หรือกระเป๋าเงินอิเล็กทรอนิกส์ ที่ผู้ประกอบการออกให้แก่ผู้ใช้บริการซึ่งจะระบุชื่อหรือไม่ก็ตาม โดยมีการชำระเงินให้แก่ผู้ประกอบการไว้ล่วงหน้าเพื่อนำไปใช้ชำระค่าสินค้าค่าบริการ หรือค่าอื่นใดแทนการชำระด้วยเงินสด และได้มีการบันทึกมูลค่าหรือจำนวนเงินที่ชำระไว้ล่วงหน้า เช่น true wallet, rabbit card เป็นต้น

- ซัพพลายเออร์ (Supplier) หมายถึง คนหรือองค์กรที่จัดหาสินค้าและบริการให้กับธุรกิจ/สถานประกอบการอื่น

2.3.13 สินค้าคงเหลือ

หมายถึง มูลค่าสินค้า และวัสดุส่วนประกอบต่าง ๆ ที่สถานประกอบการซื้อมา เพื่อประกอบกิจการและยังคงเหลืออยู่โดยสินค้าและวัสดุส่วนประกอบดังกล่าวเป็นกรรมสิทธิ์ของสถาน-ประกอบการ ไม่ค่านึงถึงว่าจะเก็บอยู่ ณ ที่ใดก็ตาม

**มูลค่าสินค้าคงเหลือต้นงวด** หมายถึง สินค้าที่เหลือตกค้างจากปีก่อน หรือที่เหลืออยู่เมื่อวันสิ้นสุดงวดบัญชีปี 2563 หรือเมื่อ 1 มกราคม 2564

**มูลค่าสินค้าคงเหลือปลายงวด** หมายถึง สินค้าที่ซื้อเข้ามาภายในงวดบัญชีปี 2564 เพื่อจำหน่ายบวกกับสินค้าคงเหลือต้นปี แต่เมื่อถึงวันสิ้นสุดงวดบัญชีปี 2564 หรือเมื่อ 31 ธันวาคม 2564 สินค้าเหล่านั้นยังขายไม่หมดมีเหลืออยู่เป็นมูลค่าเท่าไร ถือว่าเป็นสินค้าคงเหลือปลายปีของสถานประกอบการ

**สำหรับธุรกิจบริการ สินค้าคงเหลือ** หมายถึง งานบริการที่ยังดำเนินการไม่เสร็จ เช่น บริษัทสถาปนิก ได้รับความจ้างให้เขียนแบบบ้านพักตากอากาศ โดยรับงานมาตั้งแต่งวดบัญชี ปี 2563 และยังดำเนินการไม่เสร็จ สำหรับงวดบัญชีปี 2564 งานบริการขั้นนี้จะเป็นสินค้าคงเหลือต้นงวด และยังดำเนินการไม่เสร็จในงวดบัญชีปี 2564 ก็จะเป็นสินค้าคงเหลือปลายงวด ซึ่งมูลค่านั้นให้ถือตามราคาที่ยังค้างชำระ

#### 2.3.14 รายรับที่ได้จากการจำหน่ายสินค้าและการให้บริการ

หมายถึง มูลค่าของยอดขายสินค้าหรือรายรับที่ได้จากการให้บริการในรอบปี 2564 เช่น รายรับจากการขายสินค้า รายรับจากการประกอบกิจการที่พักแรม (เช่น รายรับจากการขายห้องพัก รายรับจากภัตตาคาร/ ห้องอาหาร รายรับจากสถานบันเทิง รายรับจากร้านขายของที่ระลึกและรายรับจากการให้เช่าห้องประชุม/ สัมมนา) รายรับจากการให้บริการและค่านายหน้า เป็นต้น โดยไม่คำนึงถึงเวลาหรือวิธีการชำระเงินจากผู้ซื้อ ทั้งนี้ให้รวมถึงมูลค่าขายจากการเช่าซื้อ การขายผ่อนชำระ และการขายสินค้าที่นำไปฝากให้สถานประกอบการอื่นขายด้วย นอกจากนี้ยังหมายถึง รายรับจากการให้เช่าสินทรัพย์ถาวร เงินปันผล ดอกเบี้ยรับ กำไรจากอัตราแลกเปลี่ยนฯ และอื่น ๆ

ทั้งนี้ไม่รวมค่าขายสินค้าที่สถานประกอบการอื่นนำมาฝากขายและส่วนลดที่สถานประกอบการลดให้แก่ผู้ซื้อ หรือผู้ใช้บริการ

#### 2.3.15 รายรับจากการให้เช่าที่ดิน

หมายถึง จำนวนเงินที่สถานประกอบการได้รับการอนุญาตให้สถานประกอบการอื่น หรือผู้อื่นใช้ประโยชน์จากที่ดิน ซึ่งครอบครองโดยสถานประกอบการ

#### 2.3.16 รายรับจากการให้เช่าอาคาร ยานพาหนะ เครื่องจักรและเครื่องมือ ฯลฯ

หมายถึง จำนวนเงินที่สถานประกอบการได้รับการอนุญาตให้สถาน-ประกอบการอื่นหรือผู้อื่นใช้ประโยชน์จากอาคาร เครื่องมือ เครื่องจักร อุปกรณ์หรือยานพาหนะ ซึ่งครอบครองโดยสถานประกอบการ

#### 2.3.17 ดอกเบี้ยรับ

หมายถึง ผลตอบแทนที่สถานประกอบการนี้ได้รับการฝากเงินกับสถาบันการเงินหรือจากการให้เอกชนอื่นกู้ยืม

#### 2.3.18 เงินปันผลรับ

หมายถึง รายรับที่สถานประกอบการรับจากการนำเงินไปลงทุนในธุรกิจอื่น ๆ ในฐานะผู้ถือหุ้น ซึ่งเมื่อเกิดประโยชน์ก็ได้รับผลตอบแทนเป็นเงินสด หุ้น หรือสิทธิ์ที่จะซื้อหุ้นเพิ่มในราคาต่ำกว่าราคาตลาด

## [20] บทที่ 2 ระเบียบวิธีสถิติ

### 2.3.19 กำไรจากการเปลี่ยนแปลงอัตราแลกเปลี่ยนเงินตราต่างประเทศ

หมายถึง กรณีที่สถานประกอบการเป็นเจ้าของสินทรัพย์หรือหนี้สินที่กำหนดราคา เป็นมูลค่าเงินตราต่างประเทศ ถ้าการเปลี่ยนแปลงอัตราแลกเปลี่ยนเงินตราต่างประเทศ เป็นผลให้มูลค่าสินทรัพย์เป็นเงินตราต่างประเทศมีค่าเป็นเงินบาทเพิ่มขึ้น จะเรียกมูลค่าส่วนที่เพิ่มขึ้นว่า “กำไรจากการเปลี่ยนแปลงอัตราแลกเปลี่ยนเงินตราต่างประเทศ”

### 2.3.20 สินทรัพย์ถาวร

หมายถึง สินทรัพย์ที่ปกติมีอายุการใช้งานมากกว่า 1 ปีขึ้นไป เช่น ที่ดิน อาคาร สิ่งก่อสร้าง เครื่องจักร ยานพาหนะ เป็นต้น รวมถึงส่วนเพิ่มเติม ดัดแปลง ปรับปรุง เพื่อยืดอายุการใช้งานหรือเพิ่มประสิทธิภาพ

#### - สินทรัพย์ถาวร แบ่งออกเป็น

- ที่ดิน
- อาคาร และสิ่งก่อสร้าง
- เครื่องจักร เช่น เครื่องกำเนิดไฟฟ้า เครื่องมือที่ใช้ในงานโลหะ เครื่องมือก่อสร้าง เป็นต้น
- ยานพาหนะ เช่น รถยนต์ แทรกเตอร์ รถบรรทุก เป็นต้น
- เครื่องใช้ในสำนักงาน (ครุภัณฑ์) เช่น เครื่องคอมพิวเตอร์ เครื่องคำนวณ เฟอร์นิเจอร์
- เครื่องตกแต่งสำนักงาน เป็นต้น
- เครื่องมืออื่นๆ เช่น สว่าน เลื่อย เป็นต้น
- สินทรัพย์ถาวรอื่น ๆ เช่น ซอฟต์แวร์ (โปรแกรมสำเร็จรูปต่าง ๆ เช่น SAS, SPSS, MS-OFFICE, DATABASE (ORACLE, DB2), FOXPRO, AUTOWARE โปรแกรมสำหรับการจัดทำกราฟฟิคต่างๆ (PHOTOSHOP, ILLUSTRATOR, FLASH, INDESIGN) และโปรแกรมสำหรับการจัดทำบัญชี (MYACCOUNT, FORMULA) เป็นต้น) ลิขสิทธิ์ สิทธิบัตร ฯลฯ

### 2.3.21 มูลค่าตามบัญชีของสินทรัพย์ถาวร

หมายถึง มูลค่าสุทธิของสินทรัพย์ถาวรตามบัญชี เมื่อได้หักค่าเสื่อมราคา ค่าสึกหลอ ตามระยะเวลาการใช้งานจนถึงวันสิ้นงวดบัญชีปี 2564 หรือ 31 ธันวาคม 2564 สินทรัพย์ถาวร เช่น ที่ดิน อาคาร เครื่องจักร และเครื่องมือ ยานพาหนะ เครื่องใช้ในสำนักงาน เป็นต้น มูลค่าสินทรัพย์ถาวรรวมถึงมูลค่า การต่อเติม ดัดแปลง และปรับปรุงในระหว่างปี เพื่อยืดอายุการใช้งาน หรือเพิ่มประสิทธิภาพการทำงาน

### 2.3.22 มูลค่าซื้อสินทรัพย์ถาวรทุกประเภทที่ซื้อหรือผลิตขึ้นใช้เองระหว่างปี

หมายถึง สินทรัพย์ถาวรใหม่หรือสินทรัพย์ถาวรที่ใช้แล้ว ที่สถานประกอบการ ซื้อมาเพิ่มเติมหรือผลิตขึ้นใช้เอง ระหว่างเดือนมกราคม - ธันวาคม 2564

- **สินทรัพย์ถาวรใหม่** หมายถึง สินทรัพย์ถาวรที่ยังไม่เคยถูกใช้ภายในประเทศมาเลยก่อนที่สถานประกอบการจะซื้อมา โดยไม่คำนึงว่าสินทรัพย์ถาวรนั้น จะถูกใช้ในต่างประเทศมาก่อนหรือไม่

- **สินทรัพย์ถาวรที่ผลิตขึ้นใช้เอง** หมายถึง ค่าใช้จ่ายทั้งหมดที่ใช้ในการสร้างหรือผลิตสินทรัพย์ถาวรขึ้นเพื่อใช้งานในสถานประกอบการ และที่ใช้ในการซ่อมแซมใหญ่ที่สามารถเพิ่มประสิทธิภาพการทำงาน หรือยืดอายุการใช้งานของสินทรัพย์ถาวร นั้น ค่าใช้จ่ายดังกล่าว ได้แก่ค่าแรงงาน ค่าวัสดุ เป็นต้น
- **สินทรัพย์ถาวรที่ใช้แล้ว** หมายถึง มูลค่าตามความเป็นจริงที่ได้ซื้อสินทรัพย์ถาวรซึ่งเคยถูกใช้ภายในประเทศมาแล้ว ก่อนที่สถานประกอบการจะซื้อมา

### 2.3.23 มูลค่าสินทรัพย์ถาวรที่ขายระหว่างปี

หมายถึง มูลค่าตามราคาขายสินทรัพย์ถาวรที่ขายไประหว่าง มกราคม - ธันวาคม 2564 รวมถึงมูลค่าสินทรัพย์ถาวรที่ใช้แล้วและได้นำไปแลกเปลี่ยนเป็นสินทรัพย์ใหม่ โดยการจ่ายเงินเพิ่มขึ้น ให้ถือว่าราคาสินทรัพย์เดิม คือ มูลค่าขายสินทรัพย์ถาวรที่ใช้แล้ว และราคาสินทรัพย์เดิมบวกจำนวนเงินที่จ่ายเพิ่มเป็นมูลค่าซื้อสินทรัพย์ถาวรที่สถานประกอบการซื้อมาเพิ่ม การบันทึกมูลค่าสินทรัพย์ถาวรที่ขายระหว่างนี้ ให้บันทึกตามราคาที่ยขายได้จริง

### 2.3.24 มูลค่าเพิ่ม

คำนวณโดย :

$$\begin{aligned} \text{มูลค่าเพิ่ม} &= \text{รายได้จากการดำเนินงาน} - \text{ค่าใช้จ่ายชั้นกลาง} \\ \text{รายได้จากการดำเนินงาน} &= \text{รายรับทั้งสิ้นของสถานประกอบการ} \\ &\text{หัก} \quad \text{รายรับจากการให้เช่าที่ดิน} \\ &\quad \text{ดอกเบี้ยรับ / เงินปันผลรับ} \\ &\quad \text{กำไรจากการเปลี่ยนแปลงอัตราแลกเปลี่ยนฯ} \\ \text{บวก} &\quad \text{ส่วนเปลี่ยนแปลงของสินค้าและวัสดุประกอบคงเหลือ} \\ \text{ค่าใช้จ่ายชั้นกลาง} &= \text{ค่าซื้อสินค้าเพื่อการจำหน่าย และ/หรือ ให้บริการ} \\ &\text{บวก} \quad \text{ค่าใช้จ่ายอื่น ๆ ในการดำเนินกิจการ} \\ &\text{หัก} \quad \text{ดอกเบี้ยจ่ายหนี้สูญ} \\ &\quad \text{ขาดทุนจากการเปลี่ยนแปลงอัตราแลกเปลี่ยนฯ} \end{aligned}$$

### 2.3.25 ค่าโอนกรรมสิทธิ์

หมายถึง มูลค่าของค่าใช้จ่ายในการโอนสิทธิครอบครองสินทรัพย์ ระหว่างเจ้าของสินทรัพย์นั้นให้กับบุคคลอื่น

## [22] บทที่ 2 ระเบียบวิธีสถิติ

### 2.4 แผนการเลือกตัวอย่าง

#### 2.4.1 สถานประกอบการที่มีคนทำงาน 1 – 10 คน

แผนการสุ่มตัวอย่างที่ใช้เป็นแบบ Stratified Systematic Sampling โดยมีประเภมาตรฐานอุตสาหกรรม (ประเทศไทย) ปี 2552 (Thailand Standard Industrial Classification: TSIC 2009) ในระดับกิจกรรมเป็นสตราตัม มีทั้งสิ้น 309 สตราตัม ขนาดของสถานประกอบการเป็นสตราตัมย่อย (มี 2 ขนาด คือจำนวนคนทำงาน 1 – 5 คน และ 6 – 10 คน) หรือ 2 สตราตัม และสถานประกอบการเป็นหน่วยตัวอย่าง ซึ่งในการเลือกสถานประกอบการตัวอย่างในแต่ละสตราตัม และสตราตัมย่อยอย่างอิสระต่อกันด้วยวิธีการเลือกตัวอย่างแบบมีระบบ

#### 2.4.2 สถานประกอบการที่มีคนทำงานตั้งแต่ 11 คนขึ้นไป

กำหนดให้ทุกสถานประกอบการเป็นหน่วยตัวอย่างและให้ทำการแจกแจงนับสถาน-ประกอบการทุกแห่ง ซึ่งวัดด้วยคนทำงานมี 10 ขนาด (คนทำงาน 11 – 15 คน 16 – 20 คน 21 – 25 คน 26 – 30 คน 31 – 50 คน 51 – 100 คน 101 – 200 คน 201 – 500 คน 501 – 1,000 คน และที่มีคนทำงานมากกว่า 1,000 คน ขึ้นไป)

### 2.5 รายการข้อมูลที่เก็บ

- 2.5.1 ข้อมูลทั่วไปของสถานประกอบการ
- 2.5.2 คนทำงานและค่าตอบแทนแรงงาน
- 2.5.3 ค่าใช้จ่ายของสถานประกอบการ
- 2.5.4 สินค้าคงเหลือของสถานประกอบการ
- 2.5.5 รายรับของสถานประกอบการ
- 2.5.6 สินทรัพย์ถาวรของสถานประกอบการ
- 2.5.7 การทำธุรกรรมเกี่ยวกับสินค้าและบริการกับต่างประเทศ
- 2.5.8 ผลกระทบจากสถานการณ์การแพร่ระบาดของโรคติดเชื้อไวรัสโคโรนา 19
- 2.5.9 ความคิดเห็นและข้อเสนอแนะของสถานประกอบการ

### 2.6 การเก็บรวบรวมข้อมูล

#### 2.6.1 วิธีการเก็บรวบรวมข้อมูล

การเก็บรวบรวมข้อมูลใช้วิธีส่งเจ้าหน้าที่ของสำนักงานสถิติแห่งชาติออกไปทำการสัมภาษณ์เจ้าของสถานประกอบการ หรือผู้ที่ได้รับมอบหมายให้ตอบข้อมูลของสถานประกอบการพร้อมนี้ได้มีการเพิ่มช่องทางการตอบแบบสอบถาม Online ให้กับผู้ประกอบการ

#### 2.6.2 คาบเวลาการปฏิบัติงาน

การเก็บรวบรวมข้อมูลระหว่างเดือนพฤษภาคม – กันยายน 2565



## 2.7 การประมวลผลข้อมูล

การประมวลผลข้อมูลทุกขั้นตอน และการจัดทำรายงานผลระดับจังหวัด ดำเนินการที่สำนักงานสถิติจังหวัด โดยสำนักงานสถิติแห่งชาติในส่วนกลางให้การสนับสนุนทางด้านวิชาการ เช่น การจัดทำโปรแกรมสำหรับการบันทึกข้อมูลและการประมวลผลข้อมูล และการจัดทำต้นฉบับรายงาน เป็นต้น สำหรับการประมวลผลระดับภาคและทั่วราชอาณาจักร ดำเนินการที่สำนักงานสถิติแห่งชาติในส่วนกลาง

## 2.8 การนำเสนอผลข้อมูล

การจัดทำรายงานผลสำมะโนธุรกิจและอุตสาหกรรม พ.ศ. 2565 จะจัดทำรายงานผล ดังนี้

- 1) สรุปข้อมูลเบื้องต้น ระดับภาค และทั่วราชอาณาจักร
- 2) รายงานผลระดับจังหวัด รวม 76 ฉบับ
- 3) รายงานผลระดับภาค และทั่วราชอาณาจักร จำนวน 7 ฉบับ ประกอบด้วยรายงานผลของ กรุงเทพมหานคร ปริมณฑล ภาคกลาง ภาคเหนือ ภาคตะวันออกเฉียงเหนือ ภาคใต้ และทั่วราชอาณาจักร

## 2.9 ความคลาดเคลื่อน

ข้อมูลที่น่าเสนอไว้ในรายงานฉบับนี้อาจจะมีความคลาดเคลื่อนอยู่บ้าง ความคลาดเคลื่อน ดังกล่าวเป็นความคลาดเคลื่อนจากการเลือกตัวอย่าง (Sampling error) และความคลาดเคลื่อนที่เกิดจากสาเหตุอื่น (Non-Sampling error) เช่น ผู้ตอบไม่ให้ข้อมูลตามความเป็นจริง ข้อมูลในแบบสอบถามไม่ครบถ้วน การลงรหัสผิดพลาดหรือการบันทึกข้อมูลผิดพลาด เป็นต้น อย่างไรก็ตาม สำนักงานสถิติแห่งชาติได้พยายามควบคุมให้ข้อมูลมีความคลาดเคลื่อนน้อยที่สุด จึงขอให้ผู้ใช้ข้อมูลใช้ข้อมูลด้วยความระมัดระวังตามสมควร

## 2.10 การปิดตัวเลข

ผลรวมของแต่ละจำนวนอาจไม่เท่ากับยอดรวม ทั้งนี้เนื่องจากการปัดเศษ





# บทที่ 3

## ผลการสำมะโน

---



## บทที่ 3 ผลการสำมะโน

ผลการดำเนินงานกิจการในรอบปี 2564 ของสถานประกอบการธุรกิจทางการค้าและธุรกิจทางการบริการ ที่มีคนทำงานตั้งแต่ 1 คนขึ้นไป ซึ่งจัดจำแนกประเภทสถานประกอบการตามการจัดประเภทมาตรฐานอุตสาหกรรมประเทศไทย ปี 2552 (Thailand Standard Industrial Classification : TSIC 2009) ที่ตั้งอยู่ใน จังหวัดนครราชสีมา สรุปได้ดังนี้

### 3.1 ข้อมูลทั่วไปของสถานประกอบการ

#### • ขนาดของสถานประกอบการ

จากการเก็บรวบรวมข้อมูลรายละเอียดของสถานประกอบการธุรกิจทางการค้าและธุรกิจทางการบริการของจังหวัดนครราชสีมา จำนวนทั้งสิ้น 48,577 แห่ง พบว่า เป็นสถานประกอบการขนาดเล็กที่มีคนทำงาน 1 – 5 คน มีจำนวน 42,250 แห่ง คิดเป็นร้อยละ 86.9 รองลงมาเป็นสถานประกอบการที่มีคนทำงาน 6 - 10 คน มีจำนวน 4,019 แห่ง คิดเป็นร้อยละ 8.3 สถานประกอบการที่มีคนทำงาน 11 – 15 คน มีจำนวน 1,045 แห่ง คิดเป็นร้อยละ 2.1 และสถานประกอบการที่มีคนทำงาน 16 –25 คน มีจำนวน 663 แห่ง คิดเป็นร้อยละ 1.4 สำหรับสถานประกอบการที่มีขนาดคนทำงาน ตั้งแต่ 26 – 200 คน มีจำนวน 578 แห่ง คิดเป็นร้อยละ 1.2 ส่วนสถานประกอบการที่มีขนาดคนทำงานมากกว่า 200 คน มีเพียง 22 แห่ง คิดเป็นร้อยละ 0.1

#### • หมวดย่อยธุรกิจ

เมื่อพิจารณาสถานประกอบการธุรกิจทางการค้าและธุรกิจทางการบริการของจังหวัดนครราชสีมา ตามหมวดย่อยธุรกิจ พบว่า ส่วนใหญ่เป็นการขาย (ยกเว้นยานยนต์และจักรยานยนต์) มีจำนวน 21,077 แห่ง คิดเป็นร้อยละ 43.4 รองลงมา คือ การบริการอาหารและเครื่องดื่ม มีจำนวน 8,457 แห่ง คิดเป็นร้อยละ 17.4 การขายส่งและการขายปลีกการซ่อมยานยนต์และจักรยานยนต์ มีจำนวน 4,441 แห่ง คิดเป็นร้อยละ 9.0 กิจกรรมบริการส่วนบุคคลอื่นๆ มีจำนวน 3,753 แห่ง คิดเป็นร้อยละ 7.6 การขายส่ง (ยกเว้นยานยนต์และจักรยานยนต์) มีจำนวน 3,620 แห่ง คิดเป็นร้อยละ 7.5 กิจกรรมอสังหาริมทรัพย์ มีจำนวน 2,603 แห่ง คิดเป็นร้อยละ 5.3 และที่พักแรม มีจำนวน 1,464 แห่ง คิดเป็นร้อยละ 3.0 ส่วนสถานประกอบการอื่น ๆ ที่เหลือ มีสัดส่วนเพียงเล็กน้อย หรืออยู่ระหว่างร้อยละ 0.1 – 1.1



[28] บทที่ 3 ผลการสำมะโน

ตาราง ก จำนวนและร้อยละของสถานประกอบการ จำแนกตามขนาดของสถานประกอบการ และหมวดย่อยธุรกิจ

ขนาดของสถานประกอบการ/หมวดย่อยธุรกิจ	จำนวน	ร้อยละ
<b>รวม</b>	<b>48,577</b>	<b>100.0</b>
<b>ขนาดของสถานประกอบการ (จำนวนสถานประกอบการ)</b>		
1 – 5 คน	42,250	86.9
6 – 10 คน	4,019	8.3
11 – 15 คน	1,045	2.1
16 – 25 คน	663	1.4
26 – 30 คน	140	0.3
31 – 50 คน	259	0.5
51 – 200 คน	179	0.4
มากกว่า 200 คน	22	0.1
<b>หมวดย่อยธุรกิจ</b>		
การขายส่งและการขายปลีก การซ่อมยานยนต์และจักรยานยนต์	4,441	9.0
การขายส่ง (ยกเว้นยานยนต์และจักรยานยนต์)	3,620	7.5
การขายปลีก (ยกเว้นยานยนต์และจักรยานยนต์)	21,077	43.4
ที่พักแรม	1,464	3.0
การบริการอาหารและเครื่องดื่ม	8,457	17.4
การผลิตภาพยนตร์ วิตทัศน์ และรายการโทรทัศน์ การบันทึกเสียงลงบนสื่อ และการจัดพิมพ์จำหน่าย หรือเผยแพร่ดนตรี	7	0.1
การจัดผังรายการและการแพร่ภาพกระจายเสียง	124	0.3
การจัดทำโปรแกรมคอมพิวเตอร์ การให้คำปรึกษาเกี่ยวกับคอมพิวเตอร์ และกิจกรรมที่เกี่ยวข้อง	47	0.1
การบริการสารสนเทศ	7	0.1
กิจกรรมอสังหาริมทรัพย์	2,603	5.3
กิจกรรมทางกฎหมายและการบัญชี	227	0.5
กิจกรรมของสำนักงานใหญ่และการบริการให้คำปรึกษาด้านการบริหารจัดการ	116	0.2
กิจกรรมด้านสถาปัตยกรรมและวิศวกรรม รวมถึงการทดสอบและการวิเคราะห์ทางเทคนิค	201	0.4
การวิจัยและพัฒนาเชิงวิทยาศาสตร์	4	0.1
การโฆษณาและการวิจัยตลาด	171	0.4
กิจกรรมทางวิชาชีพ วิทยาศาสตร์ และเทคนิคอื่นๆ	168	0.3
กิจกรรมการให้เช่า	205	0.4
กิจกรรมการจ้างงาน	49	0.1
กิจกรรมของตัวแทนธุรกิจท่องเที่ยว การจัดงานเที่ยว การบริการสำรอง และกิจกรรมที่เกี่ยวข้อง	92	0.2
การบริการรักษาความปลอดภัยและการสืบสวน	124	0.3
กิจกรรมการบริการสำหรับอาคารและภูมิทัศน์	76	0.2
การบริการด้านการบริหารและสนับสนุนการดำเนินงานของสำนักงาน และกิจกรรมอื่นๆ ที่สนับสนุนทางธุรกิจ	556	1.0
กิจกรรมการสร้างสรรคดีศิลปะและความบันเทิง	126	0.3
กิจกรรมการพนันและการเสียโชค	184	0.4
กิจกรรมด้านการกีฬา ความบันเทิง และการนันทนาการ	141	0.3
การซ่อมคอมพิวเตอร์และของใช้ส่วนบุคคลและของใช้ในครัวเรือน	537	1.1
กิจกรรมบริการส่วนบุคคลอื่นๆ	3,753	7.6

- **รูปแบบการจัดตั้งตามกฎหมาย**

เมื่อพิจารณารูปแบบการจัดตั้งตามกฎหมายของสถานประกอบการธุรกิจทางการค้าและธุรกิจทางการบริการ พบว่า ส่วนใหญ่มีรูปแบบการจัดตั้งเป็นส่วนบุคคล มีจำนวน 32,824 แห่ง คิดเป็นร้อยละ 67.6 รองลงมามีรูปแบบการจัดตั้งเป็นบริษัท จำกัด บริษัทจำกัด มหาชน มีจำนวน 8,987 แห่ง คิดเป็นร้อยละ 18.5 เป็นห้างหุ้นส่วนจำกัด ห้างหุ้นส่วนสามัญนิติบุคคล มีจำนวน 4,513 แห่ง คิดเป็นร้อยละ 9.3 วิสาหกิจชุมชน มีจำนวน 1,019 แห่ง คิดเป็นร้อยละ 2.1 ที่เหลือจะเป็นรูปแบบสหกรณ์ การรวมกลุ่มเกษตรกร กลุ่มแม่บ้าน ส่วนราชการ รัฐวิสาหกิจ สมาคม มูลนิธิ ซึ่งมีเพียงเล็กน้อย หรืออยู่ระหว่างร้อยละ 0.1 -1.2

- **รูปแบบการจัดตั้งทางเศรษฐกิจ**

เมื่อพิจารณารูปแบบการจัดตั้งทางเศรษฐกิจ พบว่า ส่วนใหญ่เป็นสำนักงานแห่งเดียว มีจำนวน 45,582 แห่ง คิดเป็นร้อยละ 93.8 รองลงมาเป็นสำนักงานสาขา มีจำนวน 2,124 แห่ง คิดเป็นร้อยละ 4.4 เป็นสำนักงานใหญ่ มีจำนวน 857 แห่ง คิดเป็นร้อยละ 1.8

- **ระยะเวลาในการดำเนินการ**

เมื่อพิจารณาระยะเวลาในการดำเนินการ พบว่า ส่วนใหญ่ดำเนินการมา 5 – 9 ปี มีจำนวน 17,572 แห่ง คิดเป็นร้อยละ 36.2 รองลงมาดำเนินการมา 10 – 19 ปี มีจำนวน 14,765 แห่ง คิดเป็นร้อยละ 30.4 ดำเนินการมาน้อยกว่า 5 ปี มีจำนวน 8,106 แห่ง คิดเป็นร้อยละ 16.7 และ ดำเนินกิจการมา 20 – 29 ปี มีจำนวน 5,653 แห่ง คิดเป็นร้อยละ 11.6 ส่วนสถานประกอบการที่ดำเนินการมายาวนานตั้งแต่ 30 ปีขึ้นไป มีเพียงจำนวน 2,481 แห่ง หรือมีเพียงร้อยละ 5.1



### [30] บทที่ 3 ผลการสำมะโน

ตาราง ข จำนวนและร้อยละของสถานประกอบการ จำแนกตามลักษณะของสถานประกอบการ

ลักษณะของสถานประกอบการ	จำนวน	ร้อยละ
<b>รวม</b>	<b>48,577</b>	<b>100.0</b>
<b>รูปแบบการจัดตั้งตามกฎหมาย</b>		
ส่วนบุคคล	32,824	67.6
ห้างหุ้นส่วนจำกัด ห้างหุ้นส่วนสามัญนิติบุคคล	4,513	9.3
บริษัทจำกัด บริษัทจำกัด มหาชน	8,987	18.5
สหกรณ์	577	1.2
การรวมกลุ่ม เช่น กลุ่มเกษตรกร กลุ่มแม่บ้าน	159	0.3
วิสาหกิจชุมชน	1,019	2.1
อื่น ๆ เช่น ส่วนราชการ รัฐวิสาหกิจ สมาคม มูลนิธิ	498	1.0
<b>รูปแบบการจัดตั้งทางเศรษฐกิจ</b>		
สำนักงานแห่งเดียว	45,582	93.9
สำนักงานใหญ่	857	1.8
สำนักงานสาขา	2,124	4.4
อื่น ๆ เช่น แฟรนไชส์	14	0.1
<b>ระยะเวลาในการดำเนินการ</b>		
น้อยกว่า 5 ปี	8,106	16.7
5 – 9 ปี	17,572	36.2
10 – 19 ปี	14,765	30.4
20 – 29 ปี	5,653	11.6
ตั้งแต่ 30 ปีขึ้นไป	2,481	5.1





## 3.2 ข้อมูลการดำเนินงานกิจการของสถานประกอบการ

### 3.2.1 คนทำงาน และค่าตอบแทนแรงงาน

#### ● จำนวนคนทำงาน

คนทำงานที่ปฏิบัติงานในสถานประกอบการในจังหวัดนครราชสีมา มีจำนวนทั้งสิ้น ประมาณ 216,004 คน พบว่า ส่วนใหญ่คนทำงานในสถานประกอบการที่มีขนาดคนทำงาน 1 - 5 คน มีจำนวน 117,597 คน คิดเป็นร้อยละ 54.4 รองลงมาเป็นคนทำงานในสถานประกอบการที่มีขนาดคนทำงาน 6 - 10 คน มีจำนวน 32,031 คน คิดเป็นร้อยละ 14.8 และเป็นคนทำงานในสถานประกอบการที่มีขนาดคนทำงาน 51 - 200 คน มีจำนวน 16,703 คน คิดเป็นร้อยละ 7.7 ส่วนเป็นคนทำงานในสถานประกอบการที่มีขนาดคนทำงานมากกว่า 200 คน มีจำนวน 9,571 คน คิดเป็นร้อยละ 4.4

เมื่อพิจารณาตามหมวดย่อยธุรกิจ พบว่า สถานประกอบการด้านการขายปลีก (ยกเว้นยานยนต์และจักรยานยนต์) มีจำนวนทำงาน ร้อยละ 36.9 ของคนทำงานทั้งสิ้น รองลงมาเป็น สถานประกอบการบริการอาหารและเครื่องดื่ม ร้อยละ 14.4 สถานประกอบการขายส่ง (ยกเว้นยานยนต์และจักรยานยนต์) ร้อยละ 13.4 สถานประกอบการขายส่งและการขายปลีก การซ่อมแซมยานยนต์และจักรยานยนต์ ร้อยละ 11.2 สถานประกอบการกิจกรรมอสังหาริมทรัพย์ ร้อยละ 5.9 และสถานประกอบการที่พักแรม ร้อยละ 5.3 ส่วนสถานประกอบการอื่น ๆ มีคนทำงานน้อยกว่าร้อยละ 1.5

#### ● จำนวนลูกจ้าง

จำนวนลูกจ้างที่ปฏิบัติงานในสถานประกอบการในจังหวัดนครราชสีมา มีจำนวนทั้งสิ้น ประมาณ 159,100 คน พบว่า ส่วนใหญ่ลูกจ้างในสถานประกอบการที่มีขนาดคนทำงาน 1 - 5 คน มีจำนวน 66,520 คน คิดเป็นร้อยละ 41.8 รองลงมาเป็นลูกจ้างในสถานประกอบการที่มีขนาดคนทำงาน 6 - 10 คน มีจำนวน 28,247 คน คิดเป็นร้อยละ 17.8 และเป็นลูกจ้างในสถานประกอบการที่มีขนาดคนทำงาน 51 - 200 คน มีจำนวน 16,549 คน คิดเป็นร้อยละ 10.4 ส่วนเป็นลูกจ้างในสถานประกอบการที่มีขนาดคนทำงานมากกว่า 200 คน มีจำนวน 9,571 คน คิดเป็นร้อยละ 6.0

เมื่อพิจารณาตามหมวดย่อยธุรกิจ พบว่า สถานประกอบการด้านการขายปลีก (ยกเว้นยานยนต์และจักรยานยนต์) มีจำนวนลูกจ้าง ร้อยละ 33.9 ของลูกจ้างทั้งสิ้น รองลงมาเป็น สถานประกอบการขายส่ง (ยกเว้นยานยนต์และจักรยานยนต์) ร้อยละ 16.4 สถานประกอบการขายส่งและการขายปลีก การซ่อมแซมยานยนต์และจักรยานยนต์ ร้อยละ 12.2 สถานประกอบการบริการอาหารและเครื่องดื่ม ร้อยละ 11.9 สถานประกอบการกิจกรรมอสังหาริมทรัพย์ ร้อยละ 6.2 และ สถานประกอบการที่พักแรม ร้อยละ 6.1 ส่วนสถานประกอบการอื่น ๆ มีลูกจ้างน้อยกว่าร้อยละ 2.0

● **ค่าตอบแทนแรงงาน**

ลูกจ้างที่ปฏิบัติงานในสถานประกอบการในจังหวัดนครราชสีมา ได้รับค่าตอบแทนแรงงานทั้งสิ้น ประมาณ 23,575,929.7 พันบาท โดยลูกจ้างที่ปฏิบัติงานอยู่ในสถานประกอบการที่มีจำนวนคนทำงาน 1 - 5 คน ได้ค่าตอบแทนแรงงาน 9,119,272.9 พันบาท ลูกจ้างที่ปฏิบัติงานอยู่ในสถานประกอบการที่มีจำนวนคนทำงาน 6 - 10 คน ได้ค่าตอบแทนแรงงาน 3,996,142.7 พันบาท ลูกจ้างที่ปฏิบัติงานอยู่ในสถานประกอบการที่มีจำนวนคนทำงาน 51 - 200 คน ได้ค่าตอบแทนแรงงาน 2,798,277.3 พันบาท ส่วนลูกจ้างที่ปฏิบัติงานอยู่ในสถานประกอบการที่มีจำนวนคนทำงานมากกว่า 200 คน ได้ค่าตอบแทนแรงงาน 1,969,528.2 พันบาท

เมื่อพิจารณาตามหมวดย่อยธุรกิจ พบว่า ลูกจ้างที่ปฏิบัติงานในสถานประกอบการด้านการขายปลีก (ยกเว้นยานยนต์และจักรยานยนต์) ได้รับค่าตอบแทนมากที่สุด 7,741,755.9 พันบาท รองลงมาเป็นลูกจ้างที่ปฏิบัติงานในสถานประกอบการขายส่ง (ยกเว้นยานยนต์และจักรยานยนต์) ได้รับค่าตอบแทน 4,000,291.8 พันบาท สถานประกอบการขายส่งและการขายปลีก การซ่อมแซมยานยนต์และจักรยานยนต์ ได้รับค่าตอบแทน 3,210,350.9 พันบาท สถานประกอบการการบริการอาหารและเครื่องดื่ม ได้รับค่าตอบแทน 2,384,804.9 พันบาท สถานประกอบการกิจกรรมอสังหาริมทรัพย์ ได้รับค่าตอบแทน 1,416,126.8 พันบาท และสถานประกอบการที่พักแรม ได้รับค่าตอบแทน 1,314,624.7 พันบาท

● **ค่าตอบแทนแรงงานเฉลี่ย**

ลูกจ้างที่ปฏิบัติงานในสถานประกอบการในจังหวัดนครราชสีมา ได้รับค่าตอบแทนแรงงานเฉลี่ย 148,183.1 บาทต่อคนต่อปี โดยลูกจ้างที่ปฏิบัติงานอยู่ในสถานประกอบการที่มีจำนวนคนทำงาน มากกว่า 200 คน ได้ค่าตอบแทนแรงงานเฉลี่ย 205,780.8 บาทต่อคนต่อปี รองลงมาเป็นสถานประกอบการที่มีจำนวนคนงาน 51 - 200 คน ได้ค่าตอบแทนแรงงานเฉลี่ย 169,090.4 บาทต่อคนต่อปี สถานประกอบการที่มีจำนวนคนงาน 31 - 50 คน ได้ค่าตอบแทนแรงงานเฉลี่ย 156,405.3 บาทต่อคนต่อปี

เมื่อพิจารณาตามหมวดย่อยธุรกิจ พบว่า ลูกจ้างที่ปฏิบัติงานในสถานประกอบการ การจัดทำโปรแกรมคอมพิวเตอร์ การให้คำปรึกษาเกี่ยวกับคอมพิวเตอร์ และกิจกรรมที่เกี่ยวข้อง ได้รับค่าตอบแทนเฉลี่ยมากที่สุด 185,928 บาทต่อคนต่อปี รองลงมาเป็นลูกจ้างที่ปฏิบัติงานในสถานประกอบการด้านการวิจัยและพัฒนาเชิงวิทยาศาสตร์ได้รับค่าตอบแทนเฉลี่ย 177,348 บาทต่อคนต่อปี สถานประกอบการด้านการโฆษณาและการวิจัยตลาด ได้รับค่าตอบแทนเฉลี่ย 172,555 บาทต่อคนต่อปี และสถานประกอบการด้านกิจกรรมทางกฎหมาย และการบัญชี ได้รับค่าตอบแทนเฉลี่ย 170,255 บาทต่อคนต่อปี



ตาราง ค จำนวนและร้อยละของพนักงาน ลูกจ้าง ค่าตอบแทนแรงงาน และค่าตอบแทนแรงงาน  
ของลูกจ้างเฉลี่ยต่อคนต่อปีจำแนกตามขนาดของสถานประกอบการและหมวดย่อยธุรกิจ

ขนาดของสถานประกอบการ/ หมวดย่อยธุรกิจ	จำนวนสถาน ประกอบการ (แห่ง)	พนักงาน		ลูกจ้าง		ค่าตอบแทนแรงงาน	
		จำนวน (คน)	ร้อยละ	จำนวน (คน)	ร้อยละ	มูลค่า (พันบาท)	เฉลี่ยต่อคนต่อ ปี (บาท)
รวม	48,577	216,004	100.0	159,100	100.0	23,575,929.7	148,183.1
ขนาดของสถานประกอบการ (จำนวนพนักงาน)							
1 - 5 คน	42,250	117,597	54.4	66,520	41.8	9,119,272.9	137,090.7
6 - 10 คน	4,019	32,031	14.8	28,247	17.8	3,996,142.7	141,471.4
11 - 15 คน	1,045	13,504	6.3	12,527	7.9	1,819,821.2	145,271.9
16 - 25 คน	663	12,895	6.0	12,388	7.8	1,810,316.2	146,134.7
26 - 30 คน	140	3,887	1.8	3,762	2.4	571,247.0	151,846.6
31 - 50 คน	259	9,816	4.5	9,535	6.0	1,491,324.3	156,405.3
51 - 200 คน	179	16,703	7.7	16,549	10.4	2,798,277.3	169,090.4
มากกว่า 200 คน	22	9,571	4.4	9,571	6.0	1,969,528.2	205,780.8
หมวดย่อยธุรกิจ							
การขายส่งและการขายปลีก การซ่อมยานยนต์ และจักรยานยนต์	4,441	24,117	11.2	19,449	12.2	3,210,350.9	165,065
การขายส่ง (ยกเว้นยานยนต์และจักรยานยนต์)	3,620	28,989	13.4	26,138	16.4	4,000,291.8	153,045
การขายปลีก (ยกเว้นยานยนต์และ จักรยานยนต์)	21,077	79,637	36.9	53,887	33.9	7,741,755.9	143,666
ที่พักแรม	1,464	11,362	5.3	9,746	6.1	1,314,624.7	134,889
การบริการอาหารและเครื่องดื่ม	8,457	31,063	14.4	18,991	11.9	2,384,804.9	125,576
การผลิตภาพยนตร์ วิดีโอ และรายการ โทรทัศน์ การบันทึกเสียงลงบนสื่อ และการจัดพิมพ์ จำหน่ายหรือเผยแพร่ดนตรี	7	78	-	72	-	7,742.2	107,531
การจัดพิมพ์รายการและการแพร่ภาพกระจาย เสียง	124	315	0.1	231	0.1	13,525.0	58,550
การจัดทำโปรแกรมคอมพิวเตอร์ การให้ คำปรึกษาเกี่ยวกับคอมพิวเตอร์ และกิจกรรมที่ เกี่ยวข้อง	47	204	0.1	131	0.1	24,356.6	185,928
การบริการสารสนเทศ	7	52	-	48	-	8,143.1	169,648
กิจกรรมอสังหาริมทรัพย์	2,603	12,645	5.9	9,851	6.2	1,416,126.8	143,755
กิจกรรมทางกฎหมายและการบัญชี	227	1,368	0.6	1,101	0.7	187,451.3	170,255
กิจกรรมของสำนักงานใหญ่และการบริการให้ คำปรึกษาด้านการบริหารจัดการ	116	680	0.3	633	0.4	83,733.7	132,281
กิจกรรมด้านสถาปัตยกรรมและวิศวกรรม รวมถึงการทดสอบและการวิเคราะห์ทาง เทคนิค	201	1,083	0.5	984	0.6	164,210.7	166,881
การวิจัยและพัฒนาเชิงวิทยาศาสตร์	4	28	-	28	-	4,965.7	177,348
การโฆษณาและการวิจัยตลาด	171	934	0.4	845	0.5	145,809.0	172,555
กิจกรรมทางวิชาชีพ วิทยาศาสตร์ และ เทคนิคอื่นๆ	168	583	0.3	480	0.3	66,721.2	139,003
กิจกรรมการให้เช่า	205	709	0.3	542	0.3	64,095.5	118,257
กิจกรรมการจ้างงาน	49	1,824	0.8	1,779	1.1	288,916.0	162,404
กิจกรรมของตัวแทนธุรกิจท่องเที่ยว การจัดนำ เที่ยว การบริการสำรอง และกิจกรรมที่เกี่ยวข้อง	92	324	0.1	211	0.1	26,572.1	125,934
การบริการรักษาความปลอดภัยและการ สืบสวน	124	2,993	1.4	2,943	1.8	429,311.2	145,875
กิจกรรมการบริการสำหรับอาคารและภูมิทัศน์	76	2,038	0.9	1,967	1.2	259,310.5	131,830

หมายเหตุ :- ไม่มีข้อมูล หรือข้อมูลมีค่าเป็น 0 หรือมีข้อมูลจำนวนเล็กน้อย

ตาราง ค จำนวนและร้อยละของพนักงาน ลูกจ้าง ค่าตอบแทนแรงงาน และค่าตอบแทนแรงงานของ  
ลูกจ้างเฉลี่ยต่อคนต่อปีจำแนกตามขนาดของสถานประกอบการและหมวดย่อยธุรกิจ (ต่อ)

ขนาดของสถานประกอบการ/ หมวดย่อยธุรกิจ	จำนวนสถาน ประกอบการ (แห่ง)	พนักงาน		ลูกจ้าง		ค่าตอบแทนแรงงาน	
		จำนวน (คน)	ร้อยละ	จำนวน (คน)	ร้อยละ	มูลค่า (พันบาท)	เฉลี่ยต่อคนต่อปี (บาท)
<b>หมวดย่อยธุรกิจ (ต่อ)</b>							
การบริการด้านการบริหารและสนับสนุน การดำเนินงานของสำนักงาน และกิจกรรม อื่นๆ ที่สนับสนุนทางธุรกิจ	556	3,605	1.7	2,883	1.8	893,596.7	309,954
กิจกรรมการสร้างสรรค์ศิลปะและความ บันเทิง	126	905	0.4	725	0.5	65,320.0	90,097
กิจกรรมการพนันและการเสี่ยงโชค	184	404	0.2	224	0.1	25,276.0	112,839
กิจกรรมด้านการกีฬา ความบันเทิง และ การนันทนาการ	141	1,250	0.6	1,103	0.7	239,235.4	216,895
การซ่อมคอมพิวเตอร์และของใช้ส่วนบุคคล และของใช้ในครัวเรือน	537	1,436	0.7	851	0.5	124,375.2	146,152
กิจกรรมบริการส่วนบุคคลอื่น ๆ	3,753	7,377	3.4	3,258	2.0	385,307.8	118,265

หมายเหตุ :- ไม่มีข้อมูล หรือข้อมูลมีค่าเป็น 0 หรือมีข้อมูลจำนวนเล็กน้อย

### 3.2.2 รายได้จากการดำเนินงาน ค่าใช้จ่ายขั้นกลาง และมูลค่าเพิ่ม

#### ● รายได้จากการดำเนินงาน

รายได้จากการดำเนินงานของสถานประกอบการในจังหวัดนครราชสีมามูลค่ารวมทั้งสิ้น 538,182,265.5 พันบาท พบว่า สถานประกอบการที่มีคนทำงาน 1 - 5 คน มีรายได้จากการดำเนินงานมากที่สุด คือ มีมูลค่า 215,462,004.3 พันบาท คิดเป็นร้อยละ 40.0 รองลงมาเป็นสถานประกอบการที่มีคนทำงาน 6 - 15 คน มีรายได้จากการดำเนินงานมูลค่า 85,461,937.4 พันบาท คิดเป็นร้อยละ 15.9 และสถานประกอบการที่มีคนทำงานมากกว่า 200 คน มีรายได้จากการดำเนินงานมูลค่า 82,701,501.8 พันบาท คิดเป็นร้อยละ 15.4

เมื่อพิจารณาตามหมวดย่อยธุรกิจ พบว่า สถานประกอบการด้านการขายปลีก (ยกเว้นยานยนต์และจักรยานยนต์) มีรายได้จากการดำเนินงานมากที่สุด คือ มีมูลค่า 192,779,316.1 พันบาท คิดเป็นร้อยละ 35.8 รองลงมาเป็นการขายส่ง (ยกเว้นยานยนต์และจักรยานยนต์) มีมูลค่า 177,132,545.6 พันบาท คิดเป็นร้อยละ 32.9 การขายส่งและการขายปลีก การซ่อมยานยนต์และจักรยานยนต์ มีมูลค่า 111,065,485.7 พันบาท คิดเป็นร้อยละ 20.6

#### ● ค่าใช้จ่ายขั้นกลาง

ค่าใช้จ่ายขั้นกลางของสถานประกอบการในจังหวัดนครราชสีมามูลค่ารวมทั้งสิ้น 407,484,481.3 พันบาท พบว่า สถานประกอบการที่มีคนทำงาน 1 - 5 คน มีค่าใช้จ่ายขั้นกลางมากที่สุด คือ มีมูลค่า 157,567,821.5 พันบาท คิดเป็นร้อยละ 38.7 รองลงมาเป็นสถานประกอบการที่มีคนทำงานมากกว่า 200 คน มีค่าใช้จ่ายขั้นกลางมูลค่า

69,054,629.8 พันบาท คิดเป็นร้อยละ 16.9 และสถานประกอบการที่มีคนทำงาน 6 - 15 คน มีค่าใช้จ่ายชั้นกลาง มูลค่า 62,728,560.9 พันบาท คิดเป็นร้อยละ 15.4

เมื่อพิจารณาตามหมวดย่อยธุรกิจ พบว่า สถานประกอบการด้านการขายส่ง (ยกเว้นยานยนต์และจักรยายนต์) มีค่าใช้จ่ายชั้นกลางมากที่สุด คือ มีมูลค่า 157,464,035.7 พันบาท คิดเป็นร้อยละ 38.6 รองลงมาเป็นการขายปลีก (ยกเว้นยานยนต์และจักรยายนต์) มีมูลค่า 132,776,648.3 พันบาท คิดเป็นร้อยละ 32.6 การขายส่งและการขายปลีก การซ่อมยานยนต์และจักรยายนต์ มีมูลค่า 89,461,197.3 พันบาท คิดเป็นร้อยละ 22.0

#### ● มูลค่าเพิ่ม

มูลค่าเพิ่มของสถานประกอบการในจังหวัดนครราชสีมา มีมูลค่ารวมทั้งสิ้น 130,697,784.2 พันบาท พบว่า สถานประกอบการที่มีคนทำงาน 1 - 5 คน มีมูลค่าเพิ่มมากที่สุด คือ มีมูลค่า 57,894,182.8 พันบาท คิดเป็นร้อยละ 44.3 รองลงมาเป็นสถานประกอบการที่มีคนทำงาน 6 - 15 คน มีมูลค่าเพิ่ม 22,733,376.5 พันบาท คิดเป็นร้อยละ 17.4 และสถานประกอบการที่มีคนทำงานมากกว่า 200 คน มีมูลค่าเพิ่ม 13,646,872.0 พันบาท คิดเป็นร้อยละ 10.4

เมื่อพิจารณาตามหมวดย่อยธุรกิจ พบว่า สถานประกอบการด้านการขายปลีก (ยกเว้นยานยนต์และจักรยายนต์) มีมูลค่าเพิ่มมากที่สุด คือ มีมูลค่า 60,002,667.8 พันบาท คิดเป็นร้อยละ 45.9 รองลงมาเป็นการขายส่งและการขายปลีก การซ่อมยานยนต์และจักรยายนต์ มีมูลค่า 21,604,288.4 พันบาท คิดเป็นร้อยละ 16.5 การขายส่ง (ยกเว้นยานยนต์และจักรยายนต์) มีมูลค่า 19,668,510.0 พันบาท คิดเป็นร้อยละ 15.0

#### ● มูลค่าเพิ่มต่อรายได้จากการดำเนินงาน

มูลค่าเพิ่มต่อรายได้จากการดำเนินงานของสถานประกอบการในจังหวัดนครราชสีมา พบว่า สถานประกอบการที่มีคนทำงาน 1 - 5 คน มีมูลค่าเพิ่มต่อรายได้จากการดำเนินงานมากที่สุด คือ ร้อยละ 26.9 รองลงมาเป็นสถานประกอบการที่มีคนทำงาน 26 - 30 คน ร้อยละ 26.8 และสถานประกอบการที่มีคนทำงาน 6 - 15 คน ร้อยละ 26.6

เมื่อพิจารณาตามหมวดย่อยธุรกิจ พบว่า สถานประกอบการด้านกิจกรรมทางกฎหมายและการบัญชี มีมูลค่าเพิ่มต่อรายได้จากการดำเนินงานมากที่สุด คือ ร้อยละ 92.0 รองลงมาเป็นด้านการวิจัยและพัฒนา วิศวกรรมศาสตร์ ร้อยละ 84.4 และกิจกรรมการให้เช่า ร้อยละ 82.4

[36] บทที่ 3 ผลการสำมะโน

ตาราง ง รายได้จากการดำเนินงาน ค่าใช้จ่ายชั้นกลาง มูลค่าเพิ่ม และมูลค่าเพิ่มต่อรายได้

จากการดำเนินงาน จำแนกตามขนาดของสถานประกอบการและหมวดย่อยธุรกิจ

ขนาดของสถานประกอบการ/ หมวดย่อยธุรกิจ	รายได้จากการดำเนินงาน		ค่าใช้จ่ายชั้นกลาง		มูลค่าเพิ่ม		มูลค่าเพิ่มต่อ รายได้จาก การ ดำเนินงาน
	มูลค่า (พันบาท)	ร้อยละ	มูลค่า (พันบาท)	ร้อยละ	มูลค่า (พันบาท)	ร้อยละ	ร้อยละ
รวม	538,182,265. 5	100.0	407,484,481. 3	100.0	130,697,784. 2	100.0	100.0
<b>ขนาดของสถานประกอบการ (จำนวนคนทำงาน)</b>							
1 – 5 คน	215,462,004.3	40.0	157,567,821.5	38.7	57,894,182.8	44.3	26.9
6 – 15 คน	85,461,937.4	15.9	62,728,560.9	15.4	22,733,376.5	17.4	26.6
16 – 25 คน	42,535,565.4	7.9	32,382,308.4	7.9	10,153,257.0	7.8	23.9
26 – 30 คน	41,354,447.4	7.7	30,262,105.4	7.4	11,092,342.0	8.5	26.8
31 – 50 คน	18,708,841.7	3.5	15,234,922.2	3.7	3,473,919.5	2.7	18.6
51 – 200 คน	35,058,381.7	6.5	27,044,145.7	6.6	8,014,236.0	6.1	22.9
มากกว่า 200 คน	82,701,501.8	15.4	69,054,629.8	16.9	13,646,872.0	10.4	16.5
<b>หมวดย่อยธุรกิจ</b>							
การขายส่งและการขายปลีก การซ่อม ยานยนต์และจักรยายนต์	111,065,485. 7	20.6	89,461,197.3	22.0	21,604,288.4	16.5	19.5
การขายส่ง (ยกเว้นยานยนต์และ จักรยายนต์)	177,132,545.6	32.9	157,464,035.7	38.6	19,668,510.0	15.0	11.1
การขายปลีก (ยกเว้นยานยนต์และ จักรยายนต์)	192,779,316.1	35.8	132,776,648.3	32.6	60,002,667.8	45.9	31.1
ที่พักแรม	6,282,445.4	1.2	2,029,635.8	0.5	4,252,809.6	3.3	67.7
การบริการอาหารและเครื่องดื่ม	15,911,116.2	3.0	8,393,891.3	2.1	7,517,225.0	5.8	47.2
การผลิตภาพยนตร์ วีดิทัศน์ และ รายการโทรทัศน์ การบันทึกเสียงลงบน สื่อ และการจัดพิมพ์จำหน่ายหรือ เผยแพร่ดนตรี	67,268.8	-	50,098.6	-	17,170.2	-	25.5
การจัดผังรายการและการแพร่ภาพ กระจายเสียง	38,929.9	-	8,403.1	-	30,526.8	-	78.4
การจัดทำโปรแกรมคอมพิวเตอร์ การให้ คำปรึกษาเกี่ยวกับคอมพิวเตอร์ และ กิจกรรมที่เกี่ยวข้อง	179,421.5	-	130,692.9	-	48,728.6	-	27.2
การบริการสารสนเทศ	83,062.0	-	49,137.6	-	33,924.4	-	40.8
กิจกรรมอสังหาริมทรัพย์	19,224,430.9	3.6	9,209,667.7	2.3	10,014,763.3	7.7	52.1
กิจกรรมทางกฎหมายและการบัญชี	388,474.5	0.1	30,931.3	-	357,543.2	0.3	92.0
กิจกรรมของสำนักงานใหญ่และการ บริการให้คำปรึกษา ด้านการบริหาร จัดการ	281,298.9	0.1	89,122.0	-	192,176.9	0.1	68.3
กิจกรรมด้านสถาปัตยกรรมและ วิศวกรรม รวมถึงการทดสอบและการ วิเคราะห์ทางเทคนิค	2,282,381.3	0.4	1,328,628.3	0.3	953,753.0	0.7	41.8
การวิจัยและพัฒนาเชิงวิทยาศาสตร์	6,300.5	-	980.3	-	5,320.2	-	84.4
การโฆษณาและการจัดตลาด	810,845.8	0.2	254,335.4	0.1	556,510.4	0.4	68.6
กิจกรรมทางวิชาชีพ วิทยาศาสตร์ และเทคนิคอื่นๆ	506,109.2	0.1	148,512.1	-	357,597.1	0.3	70.7
กิจกรรมการให้เช่า	233,168.4	-	40,970.8	-	192,197.7	0.1	82.4
กิจกรรมการจ้างงาน	541,775.1	0.1	223,290.4	0.1	318,484.7	0.2	58.8
กิจกรรมของตัวแทนธุรกิจท่องเที่ยว การ จัดนำเที่ยว การบริการสำรอง และ กิจกรรมที่เกี่ยวข้อง	111,273.0	-	32,926.2	-	78,346.8	0.1	70.4
การบริการรักษาความปลอดภัยและการ สืบสวน	1,615,843.0	0.3	712,279.3	0.2	903,563.8	0.7	55.9

หมายเหตุ :- ไม่มีข้อมูล หรือข้อมูลมีค่าเป็น 0 หรือมีข้อมูลจำนวนเล็กน้อย

ตาราง ง รายได้จากการดำเนินงาน ค่าใช้จ่ายชั้นกลาง มูลค่าเพิ่ม และมูลค่าเพิ่มต่อรายได้

จากการดำเนินงาน จำแนกตามขนาดของสถานประกอบการและหมวดย่อยธุรกิจ (ต่อ)

ขนาดของสถานประกอบการ/ หมวดย่อยธุรกิจ	รายได้จากการดำเนินงาน		ค่าใช้จ่ายชั้นกลาง		มูลค่าเพิ่ม		มูลค่าเพิ่มต่อรายได้จากการดำเนินงาน
	มูลค่า (พันบาท)	ร้อยละ	มูลค่า (พันบาท)	ร้อยละ	มูลค่า (พันบาท)	ร้อยละ	ร้อยละ
<b>หมวดย่อยธุรกิจ (ต่อ)</b>							
กิจกรรมการบริการสำหรับอาคารและภูมิทัศน์	1,120,717.6	0.2	599,648.7	0.1	521,068.9	0.4	46.5
การบริการด้านการบริหารและสนับสนุนการดำเนินงานของสำนักงาน และกิจกรรมอื่นๆ ที่สนับสนุนทางธุรกิจ	2,613,107.0	0.5	1,408,858.4	0.3	1,204,248.7	0.9	46.1
กิจกรรมการสร้างสรรค์ศิลปะและความบันเทิง	134,758.4	-	37,158.5	-	97,599.9	0.1	72.4
กิจกรรมการพนันและการเสี่ยงโชค	88,615.6	-	33,544.8	-	55,070.8	-	62.1
กิจกรรมด้านการกีฬา ความบันเทิง และการนันทนาการ	1,221,100.1	0.2	654,215.9	0.2	566,884.1	0.4	46.4
การซ่อมคอมพิวเตอร์และของใช้ส่วนบุคคลและของใช้ในครัวเรือน	565,932.1	0.1	265,965.5	0.1	299,966.6	0.2	53.0
กิจกรรมบริการส่วนบุคคลอื่นๆ	2,896,542.9	0.5	2,049,705.4	0.5	846,837.4	0.6	29.2

หมายเหตุ :- ไม่มีข้อมูล หรือข้อมูลมีค่าเป็น 0 หรือมีข้อมูลจำนวนเล็กน้อย

### 3.2.3 รายได้จากการดำเนินงาน และมูลค่าเพิ่มเฉลี่ยต่อสถานประกอบการ

- รายได้จากการดำเนินงานเฉลี่ยต่อสถานประกอบการ

รายได้จากการดำเนินงานเฉลี่ยต่อสถานประกอบการในจังหวัดนครราชสีมา มีมูลค่า 11,079 พันบาท พบว่าสถานประกอบการที่มีคนทำงานมากกว่า 200 คน มีรายได้จากการดำเนินงานเฉลี่ยต่อสถานประกอบการมากที่สุด คือ มีมูลค่า 768,163.0 พันบาท รองลงมาเป็นสถานประกอบการที่มีคนทำงาน 51 - 200 คน มีรายได้จากการดำเนินงานเฉลี่ยต่อสถานประกอบการ 462,019.6 พันบาท และ สถานประกอบการที่มีคนทำงาน 31 - 50 คน มีรายได้จากการดำเนินงานเฉลี่ยต่อสถานประกอบการ 135,360.5 พันบาท

เมื่อพิจารณาตามหมวดย่อยธุรกิจ พบว่า สถานประกอบการด้านการขายส่ง (ยกเว้นยานยนต์และจักรยานยนต์) มีรายได้จากการดำเนินงานเฉลี่ยต่อสถานประกอบการมากที่สุด คือ มีมูลค่า 48,931.6 พันบาท รองลงมาเป็นการขายส่งและการขายปลีก การซ่อมยานยนต์และจักรยานยนต์ มีมูลค่า 25,009.1 พันบาท และกิจกรรมการบริการสำหรับอาคารและภูมิทัศน์ มีมูลค่า 14,746.3 พันบาท

- **มูลค่าเพิ่มเฉลี่ยต่อสถานประกอบการ**

มูลค่าเพิ่มเฉลี่ยต่อสถานประกอบการในจังหวัดนครราชสีมา มีมูลค่า 2,690.5 พันบาท พบว่า สถานประกอบการที่มีคนทำงานมากกว่า 200 คน มีมูลค่าเพิ่มเฉลี่ยต่อสถานประกอบการมากที่สุด คือ มีมูลค่า 167,709.0 พันบาท รองลงมาเป็นสถานประกอบการที่มีคนทำงาน 51 - 200 คน มีมูลค่าเพิ่มเฉลี่ยต่อสถานประกอบการ 76,239.5 พันบาท และสถานประกอบการที่มีคนทำงาน 31 - 50 คน มีมูลค่าเพิ่มเฉลี่ยต่อสถานประกอบการ 30,943.0 พันบาท

เมื่อพิจารณาตามหมวดย่อยธุรกิจ พบว่า สถานประกอบการด้านการบริการรักษาความปลอดภัย และการสืบสวน มีมูลค่าเพิ่มเฉลี่ยต่อสถานประกอบการมากที่สุด คือ มีมูลค่า 7,286.8 พันบาท รองลงมาเป็นกิจกรรมการบริการสำหรับอาคารและภูมิทัศน์ มีมูลค่าเพิ่มเฉลี่ยต่อสถานประกอบการ 6,856.2 พันบาท และกิจกรรมการจ้างงาน มีมูลค่าเพิ่มเฉลี่ยต่อสถานประกอบการ 6,499.7 พันบาท

### 3.2.4 รายได้จากการดำเนินงาน และมูลค่าเพิ่มเฉลี่ยต่อคนทำงาน

- **รายได้จากการดำเนินงานเฉลี่ยต่อคนทำงาน**

รายได้จากการดำเนินงานเฉลี่ยต่อคนทำงานของสถานประกอบการในจังหวัดนครราชสีมา มีมูลค่า 2,491.5 พันบาท พบว่า สถานประกอบการที่มีคนทำงาน 51 - 200 คน มีรายได้จากการดำเนินงานเฉลี่ยต่อคนทำงานมากที่สุด คือ มีมูลค่า 4,951.3 พันบาท รองลงมาเป็นสถานประกอบการที่มีคนทำงาน 26 - 30 คน มีรายได้จากการดำเนินงานเฉลี่ยต่อคนทำงาน 4,813.2 พันบาท และสถานประกอบการที่มีคนทำงาน 31 - 50 คน มีรายได้จากการดำเนินงานเฉลี่ยต่อคนทำงาน 3,571.6 พันบาท

เมื่อพิจารณาตามหมวดย่อยธุรกิจ พบว่า สถานประกอบการด้านการขายส่ง (ยกเว้นยานยนต์ และจักรยานยนต์) มีรายได้จากการดำเนินงานเฉลี่ยต่อคนทำงานมากที่สุด คือ มีมูลค่า 6,110.3 พันบาท รองลงมาเป็นการขายส่งและการขายปลีก การซ่อมยานยนต์และจักรยานยนต์ มีมูลค่า 4,605.3 พันบาท และการขายปลีก (ยกเว้นยานยนต์และจักรยานยนต์) มีมูลค่า 2,420.7 พันบาท

- **มูลค่าเพิ่มเฉลี่ยต่อคนทำงาน**

มูลค่าเพิ่มเฉลี่ยต่อคนทำงานของสถานประกอบการในจังหวัดนครราชสีมา มีมูลค่า 605.1 พันบาท พบว่า สถานประกอบการที่มีคนทำงาน 26 - 30 คน มีมูลค่าเพิ่มเฉลี่ยต่อคนทำงานมากที่สุด คือ มีมูลค่า 893.7 พันบาท รองลงมาเป็นสถานประกอบการที่มีคนทำงาน 16 - 25 คน มีมูลค่าเพิ่มเฉลี่ยต่อคนทำงาน 860.2 พันบาท และสถานประกอบการที่มีคนทำงาน 51 - 200 คน มีมูลค่าเพิ่มเฉลี่ยต่อคนทำงาน 817.0 พันบาท

เมื่อพิจารณาตามหมวดย่อยธุรกิจ พบว่า สถานประกอบการด้านการขายส่งและการขายปลีก การซ่อมยานยนต์และจักรยานยนต์ มีมูลค่าเพิ่มเฉลี่ยต่อคนทำงานมากที่สุด คือ มีมูลค่า 895.8 พันบาท รองลงมาเป็นกิจกรรมด้านสถาปัตยกรรมและวิศวกรรม รวมถึงการทดสอบและการวิเคราะห์ทางเทคนิค มีมูลค่าเพิ่มเฉลี่ยต่อคนทำงาน 880.7 พันบาท และกิจกรรมอสังหาริมทรัพย์ มีมูลค่าเพิ่มเฉลี่ยต่อคนทำงาน 792.0 พันบาท



ตาราง จ รายได้จากการดำเนินงาน มูลค่าเพิ่มเฉลี่ยต่อสถานประกอบการ และต่อคนทำงาน  
จำแนกตามขนาดของสถานประกอบการและหมวดย่อยธุรกิจ

หน่วย : พันบาท

ขนาดของสถานประกอบการ/ หมวดย่อยธุรกิจ	รายได้จากการดำเนินงานเฉลี่ย		มูลค่าเพิ่มเฉลี่ย	
	ต่อสถาน- ประกอบการ	ต่อคนทำงาน	ต่อสถาน- ประกอบการ	ต่อคนทำงาน
<b>รวม</b>	<b>11,079</b>	<b>2491.5</b>	<b>2,690.5</b>	<b>605.1</b>
<b>ขนาดของสถานประกอบการ (จำนวนคนทำงาน)</b>				
1 – 5 คน	5,099.7	1,832.2	1,370.3	492.3
6 – 15 คน	25,276.0	2,811.0	6,494.2	722.2
16 – 25 คน	62,374.7	3,207.0	16,730.5	860.2
26 – 30 คน	133,634.6	4,813.2	24,813.5	893.7
31 – 50 คน	135,360.5	3,571.6	30,943.0	816.4
51 – 200 คน	462,019.6	4,951.3	76,239.5	817.0
มากกว่า 200 คน	768,163.0	1,765.7	167,709.0	385.5
<b>หมวดย่อยธุรกิจ</b>				
การขายส่งและการขายปลีก การซ่อมยานยนต์และจักรยายนต์	25,009.1	4,605.3	4,864.7	895.8
การขายส่ง (ยกเว้นยานยนต์และจักรยายนต์)	48,931.6	6,110.3	5,433.3	678.5
การขายปลีก (ยกเว้นยานยนต์และจักรยายนต์)	9,146.4	2,420.7	2,846.8	753.5
ที่พักแรม	4,291.3	552.9	2,904.9	374.3
การบริการอาหารและเครื่องดื่ม	1,881.4	512.2	888.9	242.0
การผลิตภาพยนตร์ วีดิทัศน์ และรายการโทรทัศน์ การบันทึกเสียงลงบนสื่อ และการจัดพิมพ์จำหน่ายหรือ เผยแพร่ดนตรี	9,609.8	862.4	2,452.9	220.1
การจัดผังรายการและการแพร่ภาพกระจายเสียง	314.0	123.6	246.2	96.9
การจัดทำโปรแกรมคอมพิวเตอร์ การให้คำปรึกษาเกี่ยวกับคอมพิวเตอร์ และ กิจกรรมที่เกี่ยวข้อง	3,817.5	879.5	1,036.8	238.9
การบริการสารสนเทศ	11,866.0	1,597.3	4,846.3	652.4
กิจกรรมอสังหาริมทรัพย์	7,385.5	1,520.3	3,847.4	792.0
กิจกรรมทางกฎหมายและการบัญชี	1,711.3	284.0	1,575.1	261.4
กิจกรรมของสำนักงานใหญ่และการบริการให้คำปรึกษา ด้านการบริหารจัดการ	2,425.0	413.7	1,656.7	282.6
กิจกรรมด้านสถาปัตยกรรมและวิศวกรรม รวมถึง การทดสอบและการวิเคราะห์ทางเทคนิค	11,355.1	2,107.5	4,745.0	880.7
การวิจัยและพัฒนาเชิงวิทยาศาสตร์	1,575.1	225.0	1,330.1	190.0
การโฆษณาและการวิจัยตลาด	4,741.8	868.1	3,254.4	595.8
กิจกรรมทางวิชาชีพ วิทยาศาสตร์ และเทคนิคอื่นๆ	3,012.6	868.1	2,128.6	613.4
กิจกรรมการให้เช่า	1,137.4	328.9	937.5	271.1
กิจกรรมการจ้างงาน	11,056.6	297.0	6,499.7	174.6
กิจกรรมของตัวแทนธุรกิจท่องเที่ยว การจูงนำเที่ยว การบริการสำรอง และกิจกรรมที่เกี่ยวข้อง	1,209.5	343.4	851.6	241.8
การบริการรักษาความปลอดภัยและการสืบสวน	13,031.0	539.9	7,286.8	301.9
กิจกรรมการบริการสำหรับอาคารและภูมิทัศน์	14,746.3	549.9	6,856.2	255.7
การบริหารด้านการบริหารและสนับสนุนการดำเนินงาน ของสำนักงาน และกิจกรรมอื่นๆ ที่สนับสนุนทางธุรกิจ	4,699.8	724.9	2,165.9	334.0
กิจกรรมการสร้างสรรคศิลปะและความบันเทิง	1,069.5	148.9	774.6	107.8
กิจกรรมการพนันและการเสี่ยงโชค	481.6	219.3	299.3	136.3
กิจกรรมด้านการกีฬา ความบันเทิง และการนันทนาการ	8,660.3	976.9	4,020.5	453.5
การซ่อมคอมพิวเตอร์และของใช้ส่วนบุคคลและ ของใช้ในครัวเรือน	1,053.9	394.1	558.6	208.9
กิจกรรมบริการส่วนบุคคลอื่นๆ	771.8	392.6	225.6	114.8

### 3.3 ผลกระทบจากสถานการณ์การแพร่ระบาดของโรคติดเชื้อไวรัสโควิด 19

#### 3.3.1 ระดับของผลกระทบที่สถานประกอบการได้รับจากสถานการณ์โควิด 19

จากสถานการณ์การแพร่ระบาดของโรคติดเชื้อไวรัส โควิด 19 ในปี 2565 เมื่อเทียบกับปี 2564 พบว่า สถานประกอบการได้รับผลกระทบจากสถานการณ์การแพร่ระบาดของโรคติดเชื้อไวรัส โควิด 19 ลดลงหรือมีแนวโน้มดีขึ้น

เมื่อพิจารณาในประเด็นที่ได้รับผลกระทบ พบว่า ในปี 2565 สถานประกอบการได้รับผลกระทบในระดับมาก ถึง มากที่สุด อยู่ระหว่างร้อยละ 46.6 -57.5 ได้แก่ รายได้/ยอดสั่งซื้อสินค้าลดลง ร้อยละ 57.5 รองลงมาต้นทุนในการดำเนินธุรกิจสูงขึ้น ร้อยละ 57.2 จำนวนลูกค้าน่าลดลง ร้อยละ 56.6 และสภาพคล่องทางการเงินลดลง ร้อยละ 46.6 สำหรับประเด็นที่ไม่ได้รับผลกระทบหรือได้รับผลกระทบบ้างเล็กน้อย ได้แก่ การเลิกจ้างพนักงาน ความล่าช้าในการขนส่งสินค้า และชะลอการจ้างพนักงานใหม่

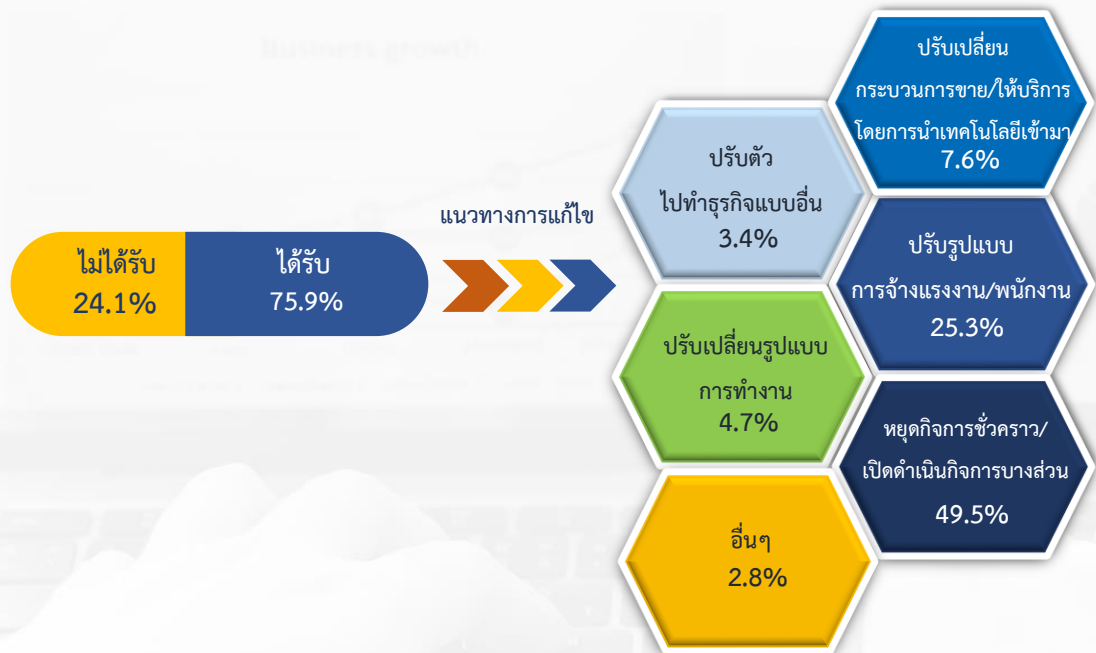
**ตาราง ฉ** ร้อยละของสถานประกอบการ จำแนกตามระดับของผลกระทบที่ได้รับจากสถานการณ์การแพร่ระบาดของโรคติดเชื้อไวรัสโควิด 19 ในปี 2564 และ 2565

รายการ	ระดับผลกระทบที่ได้รับ											
	ปี 2564						ปี 2565					
	ไม่มีผลกระทบ	น้อยที่สุด	น้อย	ปานกลาง	มาก	มากที่สุด	ไม่มีผลกระทบ	น้อยที่สุด	น้อย	ปานกลาง	มาก	มากที่สุด
รายได้/ยอดสั่งซื้อสินค้าลดลง	1.6	0.9	5.7	20.8	38.5	32.6	1.6	1.1	8.5	31.3	32.0	25.5
จำนวนลูกค้าน่าลดลง	1.8	1.1	5.9	22.5	41.1	27.6	1.7	1.6	10.1	30.0	33.6	23.0
ต้นทุนในการดำเนินธุรกิจสูงขึ้น	1.9	0.8	8.6	22.3	38.5	28.0	1.9	1.8	11.9	27.3	31.2	26.0
สภาพคล่องทางการเงินลดลง	3.9	1.2	10.3	28.1	36.5	20.0	4.9	2.4	14.5	31.6	27.0	19.6
ชะลอการจ้างพนักงานใหม่	51.1	5.9	7.8	10.6	17.2	7.4	50.6	6.3	11.4	13.3	13.3	5.2
เลิกจ้างพนักงาน	56.7	6.3	8.6	9.4	14.1	4.8	57.5	7.0	10.5	10.1	12.0	3.0
ความล่าช้าในการขนส่งสินค้า	56.8	4.9	7.5	9.1	17.1	4.7	57.5	5.2	10.4	11.3	12.7	3.0
อื่นๆ	90.5	1.0	1.5	1.4	3.9	1.7	89.3	1.9	2.7	2.5	2.2	1.4

### 3.3.2 แนวทางการแก้ไขปัญหาของสถานประกอบการที่ได้รับผลกระทบจากสถานการณ์โควิด 19

แนวทางการแก้ไขปัญหาของสถานประกอบการที่ได้รับผลกระทบจากสถานการณ์การแพร่ระบาดของโรคติดเชื้อไวรัสโควิด 19 พบว่า ส่วนใหญ่ ร้อยละ 75.9 ได้รับผลกระทบ และร้อยละ 24.1 ไม่ได้รับผลกระทบ โดยสถานประกอบการที่ได้รับผลกระทบจากสถานการณ์การแพร่ระบาดของโรคติดเชื้อไวรัสโควิด 19 ได้มีแนวทางการแก้ปัญหาอันดับแรก คือ หยุดกิจการชั่วคราว/เปิดดำเนินการบางส่วน ร้อยละ 49.5 รองลงมา คือ ปรับรูปแบบการจ้างแรงงาน/พนักงาน ร้อยละ 25.3 ปรับเปลี่ยนกระบวนการขาย/ให้บริการโดยการนำเทคโนโลยีเข้ามาใช้ ร้อยละ 7.6 ปรับเปลี่ยนรูปแบบการทำงาน ร้อยละ 4.7 ส่วนสถานประกอบการที่ปรับตัวไปทำธุรกิจแบบอื่น ร้อยละ 3.4 (แผนภาพ 1)


ภาพที่ 1 ร้อยละของสถานประกอบการจำแนกตามแนวทางการแก้ไขปัญหาของสถานประกอบการที่ได้รับผลกระทบจากสถานการณ์การแพร่ระบาดของโรคติดเชื้อไวรัสโควิด 19



### 3.3.3 การฟื้นตัวของสถานประกอบการโดยเปรียบเทียบสัดส่วนรายรับในปี 2565 กับรายรับในปี 2562 (ปีก่อนเกิดสถานการณ์โควิด 19)

การฟื้นตัวของสถานประกอบการเมื่อเปรียบเทียบสัดส่วนรายรับในปี 2565 กับรายรับในปี 2562 พบว่า ส่วนใหญ่เห็นว่าการฟื้นตัวอยู่ในระดับทรงตัว คือ ร้อยละ 51.2 รองลงมายังคงหดตัว ร้อยละ 22.5 และเห็นว่ายังหดตัวมาก ร้อยละ 16.4 ส่วนที่เห็นว่ามี การเริ่มฟื้นหรือขยายตัวบ้างแล้ว ร้อยละ 8.9 โดยสถานประกอบการเห็นว่าอุปสรรคที่ทำให้ไม่สามารถฟื้นตัวได้ คือ กำลังซื้อยังคงอ่อนแอ ร้อยละ 88.0 รองลงมาเห็นว่าพฤติกรรมของผู้บริโภคเปลี่ยนแปลง ร้อยละ 37.9 การขนส่ง/การเดินทางยังไม่กลับสู่ระดับปกติ ร้อยละ 14.1 มาตรการภาครัฐ ร้อยละ 12.0 และลูกค้าการสั่งซื้อจากประเทศอื่น ๆ ร้อยละ 1.5

ภาพที่ 2 ร้อยละของสถานประกอบการจำแนกตามการฟื้นตัวของสถานประกอบการโดยเปรียบเทียบสัดส่วนรายรับในปี 2565 กับรายรับ ในปี 2562



### 3.4 ความคิดเห็นและข้อเสนอแนะของสถานประกอบการ

#### 3.4.1 ปัญหาและอุปสรรคในการดำเนินกิจการของสถานประกอบการ

เมื่อสอบถามปัญหาและอุปสรรคในการดำเนินกิจการของสถานประกอบการ พบว่าสถานประกอบการที่พบปัญหาและอุปสรรคมีถึงร้อยละ 91.3 ส่วนสถานประกอบการที่มีปัญหาและอุปสรรค มีเพียงร้อยละ 8.7 สำหรับสถานประกอบการที่มีปัญหาและอุปสรรคส่วนใหญ่พบปัญหาในด้านเศรษฐกิจไม่ดี/ชะลอตัว ร้อยละ 77.0 รองลงมาด้านการแพร่ระบาดของโรคติดเชื้อไวรัสโคโรนา 19 ร้อยละ 55.6 ด้านต้นทุนในการดำเนินธุรกิจสูงขึ้น ร้อยละ 49.6 ด้านกำลังซื้อของลูกค้าลดลง ร้อยละ 31.0 และการแข่งขันทางการตลาดเพิ่มมากขึ้น ร้อยละ 29.9 ส่วนปัญหาและอุปสรรคด้านอื่นๆ มีเพียงเล็กน้อย ซึ่งอยู่ระหว่างร้อยละ 0.1 – 11.7

ภาพที่ 3 ร้อยละของสถานประกอบการ ที่มีปัญหาและอุปสรรคในการดำเนินกิจการ



### 3.4.2 ความช่วยเหลือที่ต้องการจากหน่วยงานของรัฐ

เมื่อสอบถามสถานประกอบการถึงความช่วยเหลือที่ต้องการจากหน่วยงานของรัฐพบว่า ส่วนใหญ่มีความต้องการช่วยเหลือจากหน่วยงานของรัฐสูงถึงร้อยละ 83.7 ส่วนไม่ต้องการความช่วยเหลือ มีเพียงร้อยละ 16.3 สำหรับสถานประกอบการที่ต้องการความช่วยเหลือจากหน่วยงานของรัฐส่วนใหญ่ต้องการให้รัฐมีมาตรการควบคุมราคาสินค้า ร้อยละ 50.6 ลดอัตราดอกเบี้ย ร้อยละ 39.6 มีมาตรการลดอัตราภาษี ร้อยละ 38.0 สนับสนุนแหล่งเงินทุน ร้อยละ 32.1 แก้ไขกฎระเบียบภาครัฐ ร้อยละ 16.9 พักชำระหนี้ ร้อยละ 15.4 และเพิ่มวงเงินสินเชื่อให้แก่ผู้ประกอบการ ร้อยละ 14.2

ภาพที่ 4 ร้อยละของสถานประกอบการ ที่ต้องการความช่วยเหลือจากหน่วยงานของรัฐ



A person in a grey suit is shaking hands with another person over a desk. The desk is covered with various documents, including a bar chart and a table. The background is a light-colored wall.

ภาคผนวก ก

ตารางสถิติ





# ตอนที่ 1

ข้อมูลทั่วไปของสถานประกอบการ



# ตอนที่ 1

ข้อมูลทั่วไปของสถานประกอบการ

---

จำแนกตามขนาดของสถานประกอบการ



	หน้า
<b><u>ตอนที่ 1 ข้อมูลทั่วไปของสถานประกอบการ จำแนกตามขนาดของสถานประกอบการ</u></b>	
ตาราง 1 จำนวนและร้อยละของสถานประกอบการธุรกิจ จำแนกตามรูปแบบการจัดตั้ง ตามกฎหมาย และขนาดของสถานประกอบการ	53
ตาราง 2 จำนวนและร้อยละของสถานประกอบการธุรกิจ จำแนกตามรูปแบบการจัดตั้ง ทางเศรษฐกิจ และขนาดของสถานประกอบการ	54
ตาราง 3 จำนวนและร้อยละของสถานประกอบการธุรกิจ จำแนกตามระยะเวลา ในการดำเนินกิจการ และขนาดของสถานประกอบการ	55
ตาราง 4 จำนวนและร้อยละของสถานประกอบการธุรกิจ จำแนกตามระยะเวลา การดำเนินกิจการ จำนวนชั่วโมงที่เปิดดำเนินการต่อวันในปี 2564 และขนาด ของสถานประกอบการ	56
ตาราง 5 จำนวนและร้อยละของสถานประกอบการธุรกิจ จำแนกตามเงินทุน จดทะเบียน และขนาดของสถานประกอบการ	57
ตาราง 6 จำนวนและร้อยละของสถานประกอบการธุรกิจ จำแนกตามการมีต่างประเทศ ร่วมลงทุนหรือถือหุ้น และขนาดของสถานประกอบการ	58
ตาราง 7 จำนวนและร้อยละของสถานประกอบการธุรกิจ จำแนกตามการลงทุน ในต่างประเทศ และขนาดของสถานประกอบการ	59



**ตาราง 1 จำนวนและร้อยละของสถานประกอบการธุรกิจ จำแนกตามรูปแบบการจัดตั้งตามกฎหมาย และขนาดของสถานประกอบการ**  
**TABLE 1 NUMBER AND PERCENTAGE OF BUSINESS ESTABLISHMENTS BY FORM OF LEGAL ORGANIZATION AND SIZE OF ESTABLISHMENT**

จำนวนสถาน- ประกอบการ Number of establishments	ส่วนบุคคล Individual proprietor		หุ้นส่วนจำกัด หุ้นส่วนสามัญ นิติบุคคล Juristic partnership		บริษัทจำกัด บริษัทจำกัด (มหาชน) Company limited, public company limited		ส่วนราชการ รัฐวิสาหกิจ Government, State-enterprises		สหกรณ์ Cooperatives		การรวมกลุ่ม Bundling		สมาคม Association		มูลนิธิ Foundation		วิสาหกิจชุมชน Community enterprise		การจัดตั้ง ในรูปแบบอื่นๆ Others		ขนาดของสถานประกอบการ Size of establishment
	จำนวน Number	ร้อยละ %	จำนวน Number	ร้อยละ %	จำนวน Number	ร้อยละ %	จำนวน Number	ร้อยละ %	จำนวน Number	ร้อยละ %	จำนวน Number	ร้อยละ %	จำนวน Number	ร้อยละ %	จำนวน Number	ร้อยละ %	จำนวน Number	ร้อยละ %	จำนวน Number	ร้อยละ %	
<b>รวม</b>	<b>48,577</b>	<b>100.0</b>	<b>32,824</b>	<b>67.6</b>	<b>4,513</b>	<b>9.3</b>	<b>8,987</b>	<b>18.5</b>	<b>5</b>	<b>0.01</b>	<b>577</b>	<b>1.2</b>	<b>159</b>	<b>0.3</b>	-	-	<b>1,019</b>	<b>2.1</b>	<b>493</b>	<b>1.0</b>	<b>Total</b>
1- 5 คน	42,250	100.0	31,701	75.0	3,008	7.1	5,492	13.0	-	-	522	1.2	115	0.3	-	-	918	2.2	493	1.2	1- 5 persons
6 - 10 คน	4,019	100.0	871	21.7	991	24.7	2,022	50.3	4	0.10	40	1.0	41	1.0	-	-	51	1.3	-	-	6 - 10 persons
11 - 15 คน	1,045	100.0	165	15.8	250	23.9	596	57.0	-	-	6	0.6	-	-	-	-	28	2.7	-	-	11 - 15 persons
16 - 25 คน	663	100.0	57	8.7	154	23.2	439	66.2	-	-	3	0.5	2	0.3	-	-	8	1.3	-	-	16 - 25 persons
26 - 30 คน	140	100.0	17	12.1	40	28.6	80	57.1	-	-	1	0.7	-	-	-	-	2	1.4	-	-	26 - 30 persons
31 - 50 คน	259	100.0	10	3.9	50	30.0	187	72.2	1	0.39	-	-	-	-	-	-	11	4.3	-	-	31 - 50 persons
51 - 200 คน	179	100.0	3	1.7	17	50.0	153	85.5	-	-	5	2.8	1	0.6	-	-	-	-	-	-	51 - 200 persons
มากกว่า 200 คน	22	100.0	-	-	4	18.2	18	81.8	-	-	-	-	-	-	-	-	-	-	-	-	- more than 200 persons

ที่มา : สำนักธุรกิจและอุตสาหกรรม พ.ศ. 2565 (ธุรกิจทางการค้าและธุรกิจทางการบริการ) จังหวัดนครราชสีมา สำนักงานสถิติแห่งชาติ กระทรวงดิจิทัลเพื่อเศรษฐกิจและสังคม  
 Source : The 2022 Business and Industrial Census (Trade and Services Industry) Nakhon Ratchasima Province, National Statistical Office, Ministry of Digital Economy and Society.

ตาราง 3 จำนวนและร้อยละของสถานประกอบการธุรกิจ จำแนกตามระยะเวลาในการดำเนินงาน และขนาดของสถานประกอบการ

TABLE 3 NUMBER AND PERCENTAGE OF BUSINESS ESTABLISHMENTS BY PERIOD OF OPERATION AND SIZE OF ESTABLISHMENT

ขนาดของสถานประกอบการ	จำนวนสถานประกอบการ												Size of establishment
	ระยะเวลาในการดำเนินงาน (ปี) Period of operation (Year)												
	< 5		5 - 9		10 - 19		20 - 29		≥ 30		Total		
จำนวน	ร้อยละ	จำนวน	ร้อยละ	จำนวน	ร้อยละ	จำนวน	ร้อยละ	จำนวน	ร้อยละ	จำนวน	ร้อยละ	จำนวน	ร้อยละ
Number	%	Number	%	Number	%	Number	%	Number	%	Number	%	Number	%
<b>รวม</b>	<b>48,577</b>	<b>100.0</b>	<b>8,106</b>	<b>16.7</b>	<b>17,572</b>	<b>36.2</b>	<b>14,765</b>	<b>30.4</b>	<b>5,653</b>	<b>11.6</b>	<b>2,481</b>	<b>5.1</b>	<b>Total</b>
1-5 คน	42,250	100.0	7,187	17.0	15,658	37.1	12,792	30.3	4,658	11.0	1,954	4.6	1- 5 persons
6 - 10 คน	4,019	100.0	703	17.5	1,224	30.5	1,202	29.9	576	14.3	313	7.8	6 - 10 persons
11 - 15 คน	1,045	100.0	116	11.1	377	36.1	322	30.8	167	16.0	63	6.0	11 - 15 persons
16 - 25 คน	663	100.0	66	10.0	189	28.5	222	33.5	116	18.5	70	10.6	16 - 25 persons
26 - 30 คน	140	100.0	7	5.0	34	24.3	46	33.9	35	25.0	18	12.9	26 - 30 persons
31 - 50 คน	259	100.0	19	7.3	55	21.2	101	39.0	45	17.4	38	14.7	31 - 50 persons
51 - 200 คน	179	100.0	8	4.5	31	17.3	69	38.5	50	27.9	22	12.3	51 - 200 persons
มากกว่า 200 คน	22	100.0	-	-	3	13.6	10	45.5	5	22.7	3	13.6	more than 200 persons

ที่มา : สำนักทะเบียนธุรกิจและอุตสาหกรรม พ.ศ. 2565 (ธุรกิจทางการค้าและธุรกิจทางการบริการ) จังหวัดนครราชสีมา สำนักงานสถิติแห่งชาติ กระทรวงดิจิทัลเพื่อเศรษฐกิจและสังคม

Source : The 2022 Business and Industrial Census (Trade and Services Industry) Nakhon Ratchasima Province, National Statistical Office, Ministry of Digital Economy and Society.



ตาราง 2 จำนวนและร้อยละของสถานประกอบการธุรกิจจำแนกตามรูปแบบการจัดตั้งทางเศรษฐกิจ และขนาดของสถานประกอบการ  
 TABLE 2 NUMBER AND PERCENTAGE OF BUSINESS ESTABLISHMENTS BY FORM OF ECONOMIC ORGANIZATION AND SIZE OF ESTABLISHMENT

ขนาดของสถานประกอบการ	จำนวนสถานประกอบการ										Size of establishment	
	จำนวนสถานประกอบการ		สำนักงานเดี่ยว		สำนักงานใหญ่		สำนักงานสาขา		อื่นๆ		จำนวน	ร้อยละ
	จำนวน	ร้อยละ	จำนวน	ร้อยละ	จำนวน	ร้อยละ	จำนวน	ร้อยละ	จำนวน	ร้อยละ		
รวม	48,577	100.0	45,582	93.8	857	1.8	2,124	4.37	14	0.0	Total	
1 - 5 คน	42,250	100.0	40,673	96.3	494	1.2	1,083	2.6	-	-	1 - 5 persons	
6 - 10 คน	4,019	100.0	3,295	82.0	142	3.5	573	14.3	10	0.2	6 - 10 persons	
11 - 15 คน	1,045	100.0	722	69.1	66	6.3	255	24.4	2	0.2	11 - 15 persons	
16 - 25 คน	663	100.0	494	74.5	44	6.6	126	18.9	-	-	16 - 25 persons	
26 - 30 คน	140	100.0	106	75.7	12	8.8	22	15.7	-	-	26 - 30 persons	
31 - 50 คน	259	100.0	179	69.1	47	18.1	33	12.7	-	-	31 - 50 persons	
51 - 200 คน	179	100.0	107	59.8	44	24.6	26	14.5	2	1.1	51 - 200 persons	
มากกว่า 200 คน	22	100.0	6	27.3	9	40.9	7	31.8	-	-	more than 200 persons	

ที่มา : สำนักบริหารและอุตสาหกรรม พ.ศ. 2565 (ธุรกิจทางการค้าและธุรกิจทางการบริการ) จังหวัดนครราชสีมา สำนักงานสถิติแห่งชาติ กระทรวงดิจิทัลเพื่อเศรษฐกิจและสังคม

Source : The 2022 Business and Industrial Census (Trade and Services Industry) Nakhon Ratchasima Province, National Statistical Office, Ministry of Digital Economy and Society.

ตาราง 4 จำนวนและร้อยละของสถานประกอบการธุรกิจ จำนวนชั่วโมงที่เปิดดำเนินการต่อวันในปี 2564 และขนาดของสถานประกอบการ  
 TABLE 4 NUMBER AND PERCENTAGE OF BUSINESS ESTABLISHMENTS BY PERIOD OF OPERATION IN 2021 AND SIZE OF ESTABLISHMENT

ขนาดของสถานประกอบการ	ระยะเวลาการดำเนินงาน Period of operation in 2021												Size of establishment				
	เดือน Months						ชั่วโมง Hours per day										
	< 3		3 - 6		7 - 9		10 - 12		< 8		8 - 10			> 10			
จำนวน Number	ร้อยละ %	จำนวน Number	ร้อยละ %	จำนวน Number	ร้อยละ %	จำนวน Number	ร้อยละ %	จำนวน Number	ร้อยละ %	จำนวน Number	ร้อยละ %	จำนวน Number	ร้อยละ %	จำนวน Number	ร้อยละ %		
<b>รวม</b>	<b>48,577</b>	<b>100.0</b>	<b>153</b>	<b>0.3</b>	<b>1,437</b>	<b>3.0</b>	<b>1,111</b>	<b>2.3</b>	<b>45,875</b>	<b>94.4</b>	<b>1,866</b>	<b>3.8</b>	<b>41,037</b>	<b>84.5</b>	<b>5,675</b>	<b>11.7</b>	<b>Total</b>
1- 5 คน	42,250	100.0	141	0.3	1,200	2.8	923	2.2	39,986	94.6	1,748	4.1	36,019	85.3	4,483	10.6	1- 5 persons
6 - 10 คน	4,019	100.0	9	0.2	154	3.8	152	3.8	3,704	92.2	82	2.0	3,281	81.6	656	16.3	6 - 10 persons
11 - 15 คน	1,045	100.0	2	0.2	44	4.2	13	1.2	986	94.4	16	1.5	775	74.2	254	24.3	11 - 15 persons
16 - 25 คน	663	100.0	-	-	26	3.9	16	2.4	621	93.7	9	1.4	486	73.3	167	25.2	16 - 25 persons
26 - 30 คน	140	100.0	-	-	6	4.3	3	1.9	132	94.3	3	2.1	114	81.4	23	16.4	26 - 30 persons
31 - 50 คน	259	100.0	-	-	4	1.5	4	1.4	251	96.9	4	1.5	208	80.3	47	18.1	31 - 50 persons
51 - 200 คน	179	100.0	-	-	4	2.2	1	0.6	174	97.2	4	2.0	134	74.9	42	23.5	51 - 200 persons
มากกว่า 200 คน	22	100.0	-	-	-	-	-	-	22	100.0	-	-	20	90.9	2	9.1	more than 200 persons

ที่มา : สำนักบริหารและอุตสาหกรรม 2565 (ธุรกิจทางการค้าและธุรกิจทางการบริการ) จังหวัดนครราชสีมา สำนักงานสถิติแห่งชาติ กระทรวงดิจิทัลเพื่อเศรษฐกิจและสังคม

Source : The 2022 Business and Industrial Census (Trade and Services Industry) Nakhon Ratchasima Province, National Statistical Office, Ministry of Digital Economy and Society.

ตาราง 5 จำนวนและร้อยละของสถานประกอบการธุรกิจ จำนวนความเงินทุนจดทะเบียน และขนาดของสถานประกอบการ  
TABLE 5 NUMBER AND PERCENTAGE OF BUSINESS ESTABLISHMENTS BY REGISTERED CAPITAL AND SIZE OF ESTABLISHMENT

ขนาดของสถานประกอบการ	สถานประกอบการที่ไม่มีทุนจดทะเบียน		มูลค่าของจดทะเบียน (ล้านบาท) Registered capital (Million baht)												มูลค่าเงินทุนจดทะเบียน									
	Number of establishments		Registered capital		Registered capital		Registered capital		Registered capital		Registered capital		Registered capital		Registered capital									
	จำนวน	ร้อยละ	จำนวน	ร้อยละ	จำนวน	ร้อยละ	จำนวน	ร้อยละ	จำนวน	ร้อยละ	จำนวน	ร้อยละ	จำนวน	ร้อยละ	จำนวน	ร้อยละ								
รวม	13,500	100.0	1,973	14.6	11,528	85.4	2,078	15.4	7,791	57.7	789	5.8	255	1.9	585	4.3	18	0.1	6	0.0	6	0.1	137,490,112,563.0	Total
1-5 คน	8,501	100.0	961	11.3	7,539	88.7	1,634	19.2	4,790	56.3	474	5.6	180	2.1	462	5.4	-	-	-	-	-	-	76,873,460,766.0	1-5 persons
6-10 คน	3,012	100.0	543	18.0	2,469	82.0	327	10.9	1,979	65.7	103	3.4	1	0.0	59	2.0	-	-	-	-	-	-	12,489,709,846.0	6-10 persons
11-15 คน	846	100.0	255	30.1	591	69.9	61	7.2	443	52.4	48	5.7	20	2.4	13	1.6	4	0.5	-	-	2	0.2	8,643,542,635.0	11-15 persons
16-25 คน	592	100.0	123	20.9	469	79.2	30	5.0	347	58.6	63	10.6	15	2.5	8	1.3	5	0.8	1	0.2	1	0.2	7,109,989,820.0	16-25 persons
26-30 คน	120	100.0	22	18.4	98	81.6	4	3.0	58	48.6	28	23.1	4	3.6	-	-	1	0.8	3	2.5	-	-	3,203,017,600.0	26-30 persons
31-50 คน	237	100.0	33	13.9	204	86.1	18	7.5	114	48.0	33	14.0	25	10.6	14	6.0	-	-	-	-	-	-	4,495,356,477.0	31-50 persons
51-200 คน	170	100.0	28	16.4	142	83.6	4	2.2	57	33.8	33	19.6	9	5.1	26	15.4	8	4.8	1	0.6	4	2.1	23,275,669,300.0	51-200 persons
มากกว่า 200 คน	22	100.0	7	33.3	15	66.7	1	4.6	2	10.6	7	33.3	1	4.6	2	9.1	-	-	1	4.6	-	-	1,399,366,120.0	more than 200 persons

หมายเหตุ : เฉพาะสถานประกอบการที่รูปแบบการจัดตั้งตามกฎหมายเป็นทั้งส่วนจำกัด ทั้งหุ้นส่วนสามัญนิติบุคคล บริษัทจำกัด และบริษัทจำกัด (มหาชน)

Note : Only establishments which were juristic partnership, company limited and public company limited.

ที่มา : สำนักงานธุรกิจและอุตสาหกรรม พ.ศ. 2565 (ธุรกิจทางการค้าและธุรกิจทางการบริการ) จังหวัดนครราชสีมา สำนักงานสถิติแห่งชาติ กระทรวงดิจิทัลเพื่อเศรษฐกิจและสังคม

Source : The 2022 Business and Industrial Census (Trade and Services Industry) Nakhon Ratchasima Province, National Statistical Office, Ministry of Digital Economy and Society.

ตาราง 6 จำนวนและร้อยละของสถานประกอบการธุรกิจ จำนวนตามการมีต่างประเทศร่วมลงทุนหรือถือหุ้น และขนาดของสถานประกอบการ  
 TABLE 6 NUMBER AND PERCENTAGE OF BUSINESS ESTABLISHMENTS BY HAVING FOREIGN INVESTMENTS OR HOLDING SHARE AND SIZE OF ESTABLISHMENT

ขนาดของสถานประกอบการ	จำนวนสถานประกอบการ		ไม่มีต่างประเทศร่วมลงทุนหรือถือหุ้น		มีถือหุ้นต่างชาติแต่ละรายถือหุ้น		Size of establishment	
	จำนวน	ร้อยละ	จำนวน	ร้อยละ	Yes with each foreign shareholder holding	ร้อยละ		
	Number	%	Number	%	With at least 1 holding shares of 10 percent or more	Number	%	
	<b>13,500</b>	<b>100.0</b>	<b>13,449</b>	<b>99.6</b>	<b>14</b>	<b>0.1</b>	<b>38</b>	<b>0.3</b>
1- 5 คน	8,501	100.0	8,468	99.6	-	-	33	0.4
6 - 10 คน	3,013	100.0	3,000	99.6	8	0.3	4	0.1
11 - 15 คน	846	100.0	846	100.0	-	-	-	-
16 - 25 คน	592	100.0	590	99.7	1	0.2	1	0.2
26 - 30 คน	120	100.0	120	100.0	-	-	-	-
31 - 50 คน	237	100.0	237	100.0	-	-	-	-
51 - 200 คน	170	100.0	166	97.6	4	2.4	-	-
มากกว่า 200 คน	22	100.0	22	100.0	-	-	-	-
<b>รวม</b>	<b>13,500</b>	<b>100.0</b>	<b>13,449</b>	<b>99.6</b>	<b>14</b>	<b>0.1</b>	<b>38</b>	<b>0.3</b>
								<b>Total</b>
1- 5 persons								1 - 5 persons
6 - 10 persons								6 - 10 persons
11 - 15 persons								11 - 15 persons
16 - 25 persons								16 - 25 persons
26 - 30 persons								26 - 30 persons
31 - 50 persons								31 - 50 persons
51 - 200 persons								51 - 200 persons
more than 200 persons								more than 200 persons

หมายเหตุ : เฉพาะสถานประกอบการที่มีรูปแบบการจัดตั้งตามกฎหมายเป็นทางหุ้นส่วนจำกัด ทางหุ้นส่วนสามัญนิติบุคคล บริษัทจำกัด และบริษัทจำกัด (มหาชน)

Note : Only establishments which were juristic partnership, company limited and public company limited.

ที่มา : สำมะโนธุรกิจและอุตสาหกรรม พ.ศ. 2565 (ธุรกิจทางการค้าและธุรกิจทางการบริการ) จังหวัดนครราชสีมา สำนักงานสถิติแห่งชาติ กระทรวงดิจิทัลเพื่อเศรษฐกิจและสังคม

Source : The 2022 Business and Industrial Census (Trade and Services Industry) Nakhon Ratchasima Province, National Statistical Office, Ministry of Digital Economy and Society.

ตาราง 7 จำนวนและร้อยละของสถานประกอบการธุรกิจ จำนวนสถานประกอบการลงทุนในต่างประเทศ และขนาดของสถานประกอบการ  
 TABLE 7 NUMBER AND PERCENTAGE OF BUSINESS ESTABLISHMENTS BY INVESTMENT IN ABROAD AND SIZE OF ESTABLISHMENT

ขนาดของสถานประกอบการ	จำนวนสถานประกอบการ		มูลค่าการลงทุน (ล้านบาท) Total investment cost (Million baht)										มูลค่าการลงทุนในต่างประเทศ Value of investment in abroad		Size of establishment								
	ไม่มีการลงทุนในต่างประเทศ No investment in abroad		รวม Total		< 1		1 - 9		10 - 49		50 - 99		100 - 199			200 - 499		500 - 999		≥ 1,000			
	จำนวนร้อยละ	จำนวนร้อยละ	จำนวนร้อยละ	จำนวนร้อยละ	จำนวนร้อยละ	จำนวนร้อยละ	จำนวนร้อยละ	จำนวนร้อยละ	จำนวนร้อยละ	จำนวนร้อยละ	จำนวนร้อยละ	จำนวนร้อยละ	จำนวนร้อยละ	จำนวนร้อยละ		จำนวนร้อยละ	จำนวนร้อยละ	จำนวนร้อยละ	จำนวนร้อยละ	จำนวนร้อยละ	จำนวนร้อยละ		
Number	%	Number	%	Number	%	Number	%	Number	%	Number	%	Number	%	Number	%	Number	%	Number	%	Number	%		
รวม	13,500	100.0	13,497	100.0	3.0	0.0	-	-	-	3.0	0.0	-	-	-	-	-	-	-	-	-	51,840,000.0	Total	
1- 5 คน	8,501	100.0	8,501	100.0	-	-	-	-	-	-	-	-	-	-	-	-	-	-	-	-	-	-	1- 5 persons
6 - 10 คน	3,013	100.0	3,013	100.0	-	-	-	-	-	-	-	-	-	-	-	-	-	-	-	-	-	-	6 - 10 persons
11 - 15 คน	846	100.0	846	100.0	-	-	-	-	-	-	-	-	-	-	-	-	-	-	-	-	-	-	11 - 15 persons
16 - 25 คน	592	100.0	592	100.0	-	-	-	-	-	-	-	-	-	-	-	-	-	-	-	-	-	-	16 - 25 persons
26 - 30 คน	120	100.0	120	100.0	-	-	-	-	-	-	-	-	-	-	-	-	-	-	-	-	-	-	26 - 30 persons
31 - 50 คน	237	100.0	237	100.0	-	-	-	-	-	-	-	-	-	-	-	-	-	-	-	-	-	-	31 - 50 persons
51 - 200 คน	170	100.0	167	98.2	3.0	1.8	-	-	-	3.0	1.8	-	-	-	-	-	-	-	-	-	51,840,000.0	51 - 200 persons	
มากกว่า 200 คน	22	100.0	22	100.0	-	-	-	-	-	-	-	-	-	-	-	-	-	-	-	-	-	-	- more than 200 persons

หมายเหตุ : เฉพาะสถานประกอบการที่รูปแบบการจัดตั้งตามกฎหมายไทยเป็นหุ้นส่วนจำกัด หน่วยงานสามัญนิติบุคคล บริษัทจำกัด และบริษัทจำกัด (มหาชน)

Note : Only establishments which were juristic partnership, company limited and public company limited.

ที่มา : สำนักงานธุรกิจและอุตสาหกรรม พ.ศ. 2565 (ธุรกิจทางการค้าและธุรกิจทางการบริการ) จังหวัดนครราชสีมา สำนักงานสถิติแห่งชาติ กระทรวงดิจิทัลเพื่อเศรษฐกิจและสังคม

Source : The 2022 Business and Industrial Census (Trade and Services Industry) Nakhon Ratchasima Province, National Statistical Office, Ministry of Digital Economy and Society.



# ตอนที่ 1

## ข้อมูลทั่วไปของสถานประกอบการ

จำแนกตามหมวดย่อยธุรกิจ





# สารบัญตารางสถิติ

	หน้า
<b>ตอนที่ 1 ข้อมูลทั่วไปของสถานประกอบการ จำแนกตามหมวดย่อยธุรกิจ</b>	
ตาราง 1 จำนวนและร้อยละของสถานประกอบการธุรกิจ จำแนกตามรูปแบบการจัดตั้งตามกฎหมาย และหมวดย่อยธุรกิจ	65
ตาราง 2 จำนวนและร้อยละของสถานประกอบการธุรกิจ จำแนกตามรูปแบบการจัดตั้งทางเศรษฐกิจ และหมวดย่อยธุรกิจ	66
ตาราง 3 จำนวนและร้อยละของสถานประกอบการธุรกิจ จำแนกตามระยะเวลาในการดำเนินกิจการ และหมวดย่อยธุรกิจ	67
ตาราง 4 จำนวนและร้อยละของสถานประกอบการธุรกิจ จำแนกตามระยะเวลาการดำเนินกิจการ จำนวนชั่วโมงที่เปิดดำเนินการต่อวันในปี 2564 และหมวดย่อยธุรกิจ	68
ตาราง 5 จำนวนและร้อยละของสถานประกอบการธุรกิจ จำแนกตามเงินทุนจดทะเบียน และหมวดย่อยธุรกิจ	69
ตาราง 6 จำนวนและร้อยละของสถานประกอบการธุรกิจ จำแนกตามการมีต่างประเทศร่วมลงทุนหรือถือหุ้น และหมวดย่อยธุรกิจ	70
ตาราง 7 จำนวนและร้อยละของสถานประกอบการธุรกิจ จำแนกตามการลงทุนในต่างประเทศ และหมวดย่อยธุรกิจ	71





ตาราง 2 จำนวนและร้อยละของสถานประกอบการธุรกิจจำนวนตามรูปแบบการจัดตั้งทางเศรษฐกิจ และหมวดย่อยธุรกิจ  
TABLE 2 NUMBER AND PERCENTAGE OF BUSINESS ESTABLISHMENTS BY FORM OF ECONOMIC ORGANIZATION AND DIVISION OF BUSINESS INDUSTRY

หมวดย่อยธุรกิจ	จำนวนสถานประกอบการ			สำนักงานเพียงตัว			สำนักงานใหญ่			สำนักงานสาขา			อื่นๆ		
	จำนวน Number	ร้อยละ %	จำนวน Number	ร้อยละ %	จำนวน Number	ร้อยละ %	จำนวน Number	ร้อยละ %	จำนวน Number	ร้อยละ %	จำนวน Number	ร้อยละ %	จำนวน Number	ร้อยละ %	
															Division of business industry
การขนส่งและการขายปลีก การซ่อมยานยนต์ และจักรยานยนต์	48,577	100.0	45,582	93.8	857	1.8	2,124	4.4	14	0.0	-	-	-	-	
การขนส่ง (ยกเว้นยานยนต์และจักรยานยนต์)	4,441	100.0	4,124	92.9	72	1.6	244	5.5	-	-	-	-	-	-	
การขนส่ง (ยกเว้นยานยนต์และจักรยานยนต์) ที่หักกรม	3,620	100.0	3,348	92.5	93	2.6	179	4.9	-	-	-	-	-	-	
การบริการอาหารและเครื่องดื่ม	21,077	100.0	19,360	91.9	530	2.5	1,183	5.6	4	0.0	-	-	-	-	
การผลิตภาพยนตร์ วิทยุทัศน์ และรายการโทรทัศน์	1,464	100.0	1,412	96.4	27	1.8	24	1.6	-	-	-	-	-	-	
การบันทึกเสียงลงบนสื่อ และการจัดพิมพ์จำหน่ายหรือเผยแพร่ดนตรี	8,457	100.0	8,096	95.7	31	0.4	320	3.8	10	0.1	-	-	-	-	
การจัดส่งรายการและการแพร่ภาพกระจายเสียง การจัดทำโปรแกรมคอมพิวเตอร์ การให้คำปรึกษาเกี่ยวกับคอมพิวเตอร์ และกิจกรรมที่เกี่ยวข้อง	7	100.0	5	71.4	2	28.6	-	-	-	-	-	-	-	-	
กิจกรรมอสังหาริมทรัพย์	124	100.0	124	100.0	-	-	-	-	-	-	-	-	-	-	
กิจกรรมทางกฎหมายและการบัญชี	47	100.0	47	100.0	-	-	-	-	-	-	-	-	-	-	
กิจกรรมของสำนักงานใหญ่และการบริการให้คำปรึกษาด้านการบริหารจัดการ	7	100.0	4	57.1	3	42.9	-	-	-	-	-	-	-	-	
กิจกรรมด้านสถาปัตยกรรมและวิศวกรรม รวมถึงการทดสอบและการวิเคราะห์ทางเทคนิค	2,603	100.0	2,520	96.8	18	0.7	65	2.5	-	-	-	-	-	-	
การวิจัยและพัฒนาเชิงวิทยาศาสตร์	227	100.0	226	99.6	-	-	1	0.4	-	-	-	-	-	-	
กิจกรรมทางวิชาชีพ วิทยาศาสตร์ และเทคนิคอื่นๆ	116	100.0	113	97.4	-	-	3	2.6	-	-	-	-	-	-	
กิจกรรมด้านสถาปัตยกรรมและวิศวกรรม การวิจัยและพัฒนาเชิงวิทยาศาสตร์ การโฆษณาและการวิจัยตลาด	201	100.0	191	95.0	9	4.5	1	0.5	-	-	-	-	-	-	
กิจกรรมการจ้างงาน	4	100.0	4	100.0	-	-	-	-	-	-	-	-	-	-	
กิจกรรมของตัวแทนธุรกิจท่องเที่ยว การจัดทำเที่ยว การบริการสำรอง และกิจกรรมที่เกี่ยวข้อง	171	100.0	171	100.0	-	-	-	-	-	-	-	-	-	-	
การบริการรักษาความปลอดภัยและการสืบสวน	168	100.0	129	77.0	4	2.4	35	20.8	-	-	-	-	-	-	
การบริการด้านการบริหารและสนับสนุนการดำเนินงานของสำนักงาน และกิจกรรมอื่นๆ ที่สนับสนุนทางธุรกิจ	205	100.0	204	99.4	-	-	1	0.5	-	-	-	-	-	-	
กิจกรรมการสร้างสรรศิลป์และความบันเทิง	49	100.0	47	95.9	2	4.1	-	-	-	-	-	-	-	-	
กิจกรรมการพนันและการเสี่ยงโชค	92	100.0	92	100.0	-	-	-	-	-	-	-	-	-	-	
กิจกรรมด้านการศึกษา	124	100.0	123	99.2	-	-	1	0.8	-	-	-	-	-	-	
การบริการด้านสุขภาพและการดูแลสุขภาพ	76	100.0	61	80.3	11	14.5	4	5.3	-	-	-	-	-	-	
การบริการด้านการบริหารและสนับสนุนการดำเนินงานของสำนักงาน และกิจกรรมอื่นๆ ที่สนับสนุนทางธุรกิจ	556	100.0	494	88.8	6	1.1	56	10.1	-	-	-	-	-	-	
กิจกรรมการพนันและการเสี่ยงโชค	126	100.0	126	100.0	-	-	-	-	-	-	-	-	-	-	
กิจกรรมด้านการศึกษา ความบันเทิง และการบันเทิง	184	100.0	184	100.0	-	-	-	-	-	-	-	-	-	-	
การซ่อมคอมพิวเตอร์และของใช้ส่วนบุคคล และของใช้ในครัวเรือน	141	100.0	88	62.4	49	34.8	4	2.8	-	-	-	-	-	-	
กิจกรรมบริการส่วนบุคคลอื่นๆ	537	100.0	537	100.0	-	-	-	-	-	-	-	-	-	-	
รวม	3,753	100.0	3,750	99.9	-	-	3	0.1	-	-	-	-	-	-	

ที่มา : สำนักงานธุรกิจและอุตสาหกรรม พ.ศ. 2565 (ธุรกิจทางการค้าและธุรกิจทางการบริการ) จังหวัดนครราชสีมา สำนักงานสถิติแห่งชาติ กระทรวงดิจิทัลเพื่อเศรษฐกิจและสังคม  
Source : The 2022 Business and Industrial Census (Trade and Services Industry) Nakhon Ratchasima Province, National Statistical Office, Ministry of Digital Economy and Society.

ตาราง 3 จำนวนและร้อยละของสถานประกอบการธุรกิจ จำนวนตามระยะเวลาในการดำเนินงาน และหมวดย่อยธุรกิจ  
TABLE 3 NUMBER AND PERCENTAGE OF BUSINESS ESTABLISHMENTS BY PERIOD OF OPERATION AND DIVISION OF BUSINESS INDUSTRY

หมวดย่อยธุรกิจ	จำนวนสถานประกอบการ												Division of business industry			
	จำนวนร้อยละ			5 - 9			10 - 19			20 - 29				≥ 30		
	จำนวน Number	ร้อยละ %	จำนวน Number	ร้อยละ %	จำนวน Number	ร้อยละ %	จำนวน Number	ร้อยละ %	จำนวน Number	ร้อยละ %	จำนวน Number	ร้อยละ %		จำนวน Number	ร้อยละ %	
การขนส่งและการขายปลีก การซ่อมยานยนต์ และจักรยานยนต์	48,577	100.0	8,106	16.7	17,572	36.2	14,765	30.4	5,653	11.6	2,481	5.1	287	6.5	Total	
การขายส่ง (ยกเว้นยานยนต์และจักรยานยนต์)	3,620	100.0	674	18.6	1,068	29.5	1,208	33.4	427	11.8	243	6.7			Wholesale trade (except of motor vehicles and motorcycles)	
การขายปลีก (ยกเว้นยานยนต์และจักรยานยนต์)	21,077	100.0	3,102	14.7	7,032	33.4	6,291	29.8	3,304	15.7	1,347	6.7			Retail trade (except of motor vehicles and motorcycles)	
ที่พักแรม	1,464	100.0	135	9.2	745	50.9	422	28.8	86	5.9	76	5.2			Accommodation	
การบริการอาหารและเครื่องดื่ม	8,457	100.0	1,517	17.9	3,690	43.6	2,574	30.4	640	7.6	37	0.4			Food and beverage service activities	
การบันเทิงภาพยนตร์ วิดีทัศน์ และรายการโทรทัศน์ การบันทึกเสียงลงแผ่นซีดี และการจัดพิมพ์จำหน่ายแผ่นซีดี	7	100.0	-	-	-	-	2	28.6	2	28.6	3	42.9			Motion picture, video and television programme production, sound recording and music publishing activities	
การจัดส่งรายการและการแพร่ภาพกระจายเสียง การจัดทำโปรแกรมคอมพิวเตอร์ การให้คำปรึกษาเกี่ยวกับคอมพิวเตอร์ และกิจกรรมที่เกี่ยวข้อง	124	100.0	-	-	40	32.3	83	66.9	1	0.8	-	-			Programming and broadcasting activities	
การบริการสารสนเทศ	47	100.0	35	74.5	3	6.4	9	19.1	-	-	-	-			Computer programming, consultancy and related activities	
กิจกรรมส่งเสริมการขาย	7	100.0	-	-	3	42.9	4	57.1	-	-	-	-			Information service activities	
กิจกรรมอสังหาริมทรัพย์	2,603	100.0	488	18.7	1,011	38.8	830	31.9	178	6.8	96	3.7			Real estate activities	
กิจกรรมทางกฎหมายและการบัญชี	227	100.0	1	0.4	73	32.2	138	57.3	16	7.1	-	-			Legal and accounting activities	
กิจกรรมของสำนักงานใหญ่และการบริการให้คำปรึกษาด้านการบริหารจัดการ	116	100.0	40	34.5	55	47.4	10	8.6	10	8.6	-	-			Activities of head offices; management consultancy activities	
กิจกรรมด้านสถาปัตยกรรมและวิศวกรรม	201	100.0	27	13.4	77	38.3	49	24.4	42	20.9	6	3.0			Architectural and engineering activities; technical testing and analysis	
รวมถึงการทดสอบและการวิเคราะห์ทางเทคนิค	4	100.0	-	-	4	100.0	-	-	-	-	-	-			Scientific research and development	
การวิจัยและพัฒนาเชิงวิทยาศาสตร์	171	100.0	76	44.4	19	11.1	10	5.8	67	39.2	-	-			Advertising and market research	
การโฆษณาและการวิจัยตลาด	168	100.0	6	3.6	73	43.5	36	21.4	35	20.8	18	10.7			Other professional, scientific and technical activities	
กิจกรรมทางวิชาชีพ วิทยาศาสตร์ และเทคนิคอื่นๆ	205	100.0	65	31.7	29	14.1	80	39.0	30	14.6	1	0.5			Rental and leasing activities	
กิจกรรมการให้เช่า	49	100.0	-	-	10	20.4	5	10.2	34	69.4	-	-			Employment activities	
กิจกรรมของตัวแทนธุรกิจท่องเที่ยว การจัดนำเที่ยว	92	100.0	6	6.5	46	50.0	41	44.6	-	-	-	-			Travel agency, tour operator, reservation service and related activities	
การบริหารท่าเรือ และกิจกรรมที่เกี่ยวข้อง	124	100.0	37	29.8	37	29.9	30	24.2	18	14.5	1	0.8			Security and investigation activities	
การบริหารรักษาความปลอดภัยและการสืบสวน	76	100.0	1	1.3	44	57.9	21	27.1	4	5.3	5	6.6			Services to buildings and landscape activities	
กิจกรรมบริการสำหรับอาคารและภูมิทัศน์	556	100.0	106	19.1	301	54.1	109	29.4	20	3.6	20	3.6			Office administrative, office support and other business support activities	
การบริหารจัดการบริหารและสนับสนุนการดำเนินงานของสำนักงาน และกิจกรรมอื่นๆ ที่สนับสนุนทางธุรกิจ	126	100.0	-	-	52	41.3	37	29.4	28	22.2	9	7.1			Creative, arts and entertainment activities	
กิจกรรมการสร้างสรรค์ศิลปะและความบันเทิง	184	100.0	-	-	180	97.8	-	-	4	2.2	-	-			Gambling and betting activities	
กิจกรรมการพนันและการเสี่ยงโชค	141	100.0	58	41.1	61	43.4	12	8.5	8	5.7	2	1.4			Sports activities and amusement and recreation activities	
กิจกรรมด้านการศึกษา ความบันเทิง และการบันเทิง	537	100.0	145	27.0	94	17.5	275	51.2	13	2.4	10	1.9			Repair of computers and personal and household goods	
การซ่อมคอมพิวเตอร์และของใช้ส่วนบุคคล และของใช้ในครัวเรือน	3,753	100.0	548	14.6	1,455	38.8	1,231	32.8	199	5.3	320	8.5			Other personal service activities	

ที่มา : สำนักงานธุรกิจและอุตสาหกรรม พ.ศ. 2565 (ธุรกิจทางการค้าและธุรกิจทางบริการ) จังหวัดนครราชสีมา สำนักงานสถิติแห่งชาติ กระทรวงดิจิทัลเพื่อเศรษฐกิจและสังคม  
Source : The 2022 Business and Industrial Census (Trade and Services Industry) Nakhon Ratchasima Province, National Statistical Office, Ministry of Digital Economy and Society.

ตาราง 4 จำนวนและร้อยละของสถานประกอบการธุรกิจ จำนวนชั่วโมงที่ปิดดำเนินการต่อวันในปี 2564 และหมวดย่อยธุรกิจ  
TABLE 4 NUMBER AND PERCENTAGE OF BUSINESS ESTABLISHMENTS BY PERIOD OF OPERATION IN 2021 AND DIVISION OF BUSINESS INDUSTRY

หมวดย่อยธุรกิจ	ระยะเวลาการดำเนินการ Period of operation in 2021												Division of business industry				
	จำนวนสถานประกอบการ		เดือน Months				ชั่วโมง Hours per day				Total						
	จำนวน Number	ร้อยละ %	จำนวน Number	ร้อยละ %	จำนวน Number	ร้อยละ %	จำนวน Number	ร้อยละ %	จำนวน Number	ร้อยละ %		จำนวน Number		ร้อยละ %			
การขนส่งและกิจการขนส่ง	48,577	100.0	153	0.3	1,437	3.0	1,111	2.3	45,875	94.4	1,866	3.8	41,037	84.5	5,675	11.7	Wholesale and retail trade; repair of motor vehicles and motorcycles
การขนส่ง (ยกเว้นยานยนต์และจักรยานยนต์)	3,620	100.0	63	1.7	94	2.6	85	2.4	3,378	93.3	53	1.5	3,496	96.6	71	2.0	Wholesale trade (except of motor vehicles and motorcycles)
การขนส่ง (ยกเว้นยานยนต์และจักรยานยนต์) ที่พิการ	21,077	100.0	-	-	47	0.2	417	2.0	20,613	97.8	825	3.9	17,387	82.5	2,865	13.6	Retail trade (except of motor vehicles and motorcycles)
การบริการอาหารและเครื่องดื่ม	1,464	100.0	24	1.7	196	13.4	116	7.9	1,128	77.1	8	0.5	749	51.2	707	48.3	Accommodation
การบริการอาหารและเครื่องดื่ม	8,457	100.0	2	0.0	478	5.7	268	3.2	7,709	91.2	756	8.9	6,767	80.0	934	11.0	Food and beverage service activities
การบริการบันเทิง วัฒนธรรม กีฬา และสันทนาการ	7	100.0	2	28.6	2	28.6	-	-	3	42.9	2	28.6	5	71.4	-	-	Motion picture, video and television programme production, sound recording and music publishing activities
การบริการบันเทิง วัฒนธรรม กีฬา และสันทนาการ	124	100.0	-	-	40	32.5	-	-	84	67.5	-	-	124	100.0	-	-	Programming and broadcasting activities
การให้บริการด้านเทคโนโลยีสารสนเทศ	47	100.0	-	-	-	-	-	-	47	100.0	-	-	47	100.0	-	-	Computer programming, consultancy and related activities
การบริการด้านสุขภาพ	7	100.0	-	-	2	28.6	-	-	5	71.4	-	-	7	100.0	-	-	Information service activities
กิจกรรมก่อสร้าง	2,603	100.0	-	-	3	0.1	-	-	2,600	99.9	76	2.9	2,018	77.5	510	19.6	Real estate activities
กิจกรรมก่อสร้าง	227	100.0	-	-	131	57.7	-	-	96	42.3	-	-	227	100.0	-	-	Legal and accounting activities
กิจกรรมก่อสร้าง	116	100.0	-	-	10	8.9	-	-	106	91.1	-	-	116	100.0	-	-	Activities of head offices; management consultancy activities
กิจกรรมก่อสร้าง	201	100.0	-	-	-	-	-	-	201	100.0	16	8.0	186	92.3	-	-	Architectural and engineering activities; technical testing and analysis
กิจกรรมก่อสร้าง	4	100.0	-	-	-	-	-	-	4	100.0	-	-	4	100.0	-	-	Scientific research and development
กิจกรรมก่อสร้าง	171	100.0	-	-	-	-	-	-	171	100.0	-	-	171	100.0	-	-	Advertising and market research
กิจกรรมก่อสร้าง	168	100.0	-	-	-	-	16	9.5	152	90.5	-	-	168	100.0	-	-	Other professional, scientific and technical activities
กิจกรรมก่อสร้าง	205	100.0	-	-	82	39.8	-	-	123	60.2	6	2.9	197	96.1	2	1.0	Rental and leasing activities
กิจกรรมก่อสร้าง	49	100.0	-	-	5	10.7	-	-	44	89.3	3	6.1	46	93.9	-	-	Employment activities
กิจกรรมก่อสร้าง	92	100.0	-	-	52	56.2	-	-	40	43.8	18	19.6	71	77.6	3	3.3	Travel agency, tour operator, reservation service and related activities
กิจกรรมก่อสร้าง	124	100.0	-	-	-	-	12	9.4	112	90.6	-	-	106	85.4	18	14.5	Security and investigation activities
กิจกรรมก่อสร้าง	76	100.0	-	-	-	-	1	1.3	75	98.7	-	-	76	100.0	-	-	Services to buildings and landscape activities
กิจกรรมก่อสร้าง	556	100.0	-	-	24	4.2	-	-	533	95.8	2	0.4	539	96.9	15	2.7	Office administrative, office support and other business support activities
กิจกรรมก่อสร้าง	126	100.0	12	9.5	22	17.1	12	9.5	80	63.6	12	9.5	114	90.3	-	-	Creative, arts and entertainment activities
กิจกรรมก่อสร้าง	184	100.0	-	-	-	-	-	-	184	100.0	-	-	184	100.0	-	-	Gambling and betting activities
กิจกรรมก่อสร้าง	141	100.0	-	-	12	8.9	-	-	129	91.1	-	-	138	97.6	3	2.4	Sports activities and amusement and recreation activities
กิจกรรมก่อสร้าง	537	100.0	50	9.3	-	-	18	3.4	469	87.3	88	16.4	449	83.6	-	-	Repair of computers and personal and household goods
กิจกรรมก่อสร้าง	3,753	100.0	-	-	159	4.3	161	4.3	3,433	91.5	-	-	3,275	87.3	478	12.7	Other personal service activities

ที่มา : สำนักงานคณะกรรมการส่งเสริมการค้าระหว่างประเทศ กระทรวงพาณิชย์ และสำนักงานสถิติแห่งชาติ กระทรวงดิจิทัลเพื่อเศรษฐกิจและสังคม  
Source : The 2022 Business and Industrial Census (Trade and Services Industry), National Statistical Office, Ministry of Digital Economy and Society.

TABLE 5 NUMBER AND PERCENTAGE OF BUSINESS ESTABLISHMENTS BY REGISTERED CAPITAL AND DIVISION OF BUSINESS INDUSTRY

ประเภทธุรกิจ	จำนวนสถานประกอบการ		มูลค่าจดทะเบียน (ล้านบาท)										มูลค่าจดทะเบียน Registered Capital	Division of business industry										
	จำนวน Number	ร้อยละ %	รวม Total		< 1		1 - 9		10 - 49		50 - 99				100 - 199		200 - 499		500 - 999		≥ 1,000			
			จำนวน Number	ร้อยละ %	จำนวน Number	ร้อยละ %	จำนวน Number	ร้อยละ %	จำนวน Number	ร้อยละ %	จำนวน Number	ร้อยละ %			จำนวน Number	ร้อยละ %	จำนวน Number	ร้อยละ %	จำนวน Number	ร้อยละ %	จำนวน Number	ร้อยละ %		
กฏหมายและกฏหมายอื่น	13,500	100.0	1,973	14.6	11,528	85.4	2,078	15.4	7,791	57.7	789	5.8	255	1.9	585	4.3	18	0.1	6	0.1	6	0.1	137,990,112,568.0	Total
และธุรกิจอื่น	1,511	100.0	222	14.7	1,290	85.3	280	15.9	824	54.5	196	13.0	15	1.0	13	0.9	2	0.1	-	-	-	-	8,596,786,941.0	Wholesale and retail trade; repair of motor vehicles and motorcycles
การค้าปลีก (ยกเว้นค้าปลีกแบบอัตโนมัติ)	2,626	100.0	167	6.3	2,460	93.7	430	16.4	1,910	72.7	80	3.0	7	0.3	31	1.2	-	-	2	0.1	-	-	11,016,050,360.0	Wholesale trade (except of motor vehicles and motorcycles)
การค้าปลีก (ยกเว้นค้าปลีกแบบอัตโนมัติ)	4,911	100.0	1,139	23.2	3,772	76.8	765	15.6	2,313	47.1	219	4.5	192	3.9	274	5.6	1	0.0	3	0.1	6	0.1	70,992,752,145.0	Retail trade (except of motor vehicles and motorcycles)
ที่พัก	611	100.0	24	4.0	586	96.0	20	3.2	501	82.0	38	6.2	17	2.8	7	1.1	4	0.7	-	-	-	-	5,590,164,974.0	Accommodation
การบริการทางขนส่ง	760	100.0	328	43.1	432	56.9	30	3.9	147	19.3	14	1.9	5	0.7	256	31.1	-	-	-	-	-	-	24,409,564,080.0	Food and beverage service activities
การบริการทางขนส่ง	3	100.0	-	-	3	100.0	-	-	-	-	3	100.0	-	-	-	-	-	-	-	-	-	-	C	Motion picture, video and television programme production, sound recording and music publishing activities
การให้บริการทางเทคโนโลยี	124	100.0	-	-	124	100.0	123	99.2	1	0.8	-	-	-	-	-	-	-	-	-	-	-	-	33,466,640.0	Programming and broadcasting activities
การให้บริการทางเทคโนโลยี	47	100.0	-	-	47	100.0	2	5.0	45	95.0	-	-	-	-	-	-	-	-	-	-	-	-	60,899,930.0	Computer programming, consultancy and related activities
การบริการทางเทคโนโลยี	7	100.0	-	-	7	100.0	2	28.6	5	71.4	-	-	-	-	-	-	-	-	-	-	-	-	8,000,000.0	Information service activities
การบริการทางเทคโนโลยี	1,421	100.0	65	4.6	1,356	95.4	71	5.0	1,088	76.5	157	11.0	17	1.2	19	1.3	5	0.4	-	-	-	-	10,489,862,400.0	Real estate activities
การบริการทางเทคโนโลยี	227	100.0	1	0.4	226	99.6	82	36.1	144	63.4	-	-	-	-	-	-	-	-	-	-	-	-	5,765,000,000.0	Legal and accounting activities
การบริการทางเทคโนโลยี	116	100.0	3	2.6	113	97.4	51	44.3	62	53.2	-	-	-	-	-	-	-	-	-	-	-	-	91,883,260.0	Activities of head office; management consultancy activities
การบริการทางเทคโนโลยี	182	100.0	1	0.6	181	99.5	14	7.8	148	80.9	20	10.8	-	-	-	-	-	-	-	-	-	-	1,230,797,350.0	Architectural and engineering activities; technical testing and analysis
การบริการทางเทคโนโลยี	4	100.0	-	-	4	100.0	-	-	4	100.0	-	-	-	-	-	-	-	-	-	-	-	-	4,000,000.0	Scientific research and development
การบริการทางเทคโนโลยี	171	100.0	-	-	171	100.0	68	39.5	104	60.5	-	-	-	-	-	-	-	-	-	-	-	-	1,357,850,000.0	Advertising and market research
การบริการทางเทคโนโลยี	42	100.0	4	9.5	38	90.5	-	-	33	78.6	-	-	-	-	5	11.9	-	-	-	-	-	-	797,000,000.0	Other professional, scientific and technical activities
การบริการทางเทคโนโลยี	51	100.0	-	-	51	100.0	24	46.8	26	51.3	1	2.0	-	-	-	-	-	-	-	-	-	-	110,333,200.0	Rental and leasing activities
การบริการทางเทคโนโลยี	34	100.0	-	-	34	100.0	21	62.5	13	37.5	-	-	-	-	-	-	-	-	-	-	-	-	30,362,500.0	Employment activities
การบริการทางเทคโนโลยี	69	100.0	-	-	69	100.0	34	49.4	35	50.7	-	-	-	-	-	-	-	-	-	-	-	-	68,300,000.0	Travel agency, tour operator, reservation service and related activities
การบริการทางเทคโนโลยี	116	100.0	1	0.9	115	99.1	27	23.1	87	75.1	1	0.9	-	-	-	-	-	-	-	-	-	-	299,983,523.0	Security and investigation activities
การบริการทางเทคโนโลยี	75	100.0	4	5.8	71	94.2	15	20.0	50	67.1	5	7.1	-	-	-	-	-	-	-	-	-	-	2,505,660,000.0	Services to buildings and landscape activities
การบริการทางเทคโนโลยี	141	100.0	8	5.7	133	94.3	17	12.1	114	80.9	1	0.7	-	-	-	-	-	1	0.7	-	-	-	1,083,850,000.0	Office administrative, office support and other business support activities
การบริการทางเทคโนโลยี	19	100.0	-	-	19	100.0	19	100.0	-	-	-	-	-	-	-	-	-	-	-	-	-	-	9,333,300.0	Creative arts and entertainment activities
การบริการทางเทคโนโลยี	4	100.0	-	-	4	100.0	-	-	-	-	4	100.0	-	-	-	-	-	-	-	-	-	-	80,000,000.0	Gaming and betting activities
การบริการทางเทคโนโลยี	75	100.0	4	5.3	71	94.7	-	-	15	20.5	50	66.2	-	-	-	-	6	8.0	-	-	-	-	1,931,806,409.0	Sports activities and amusement and recreation activities
การบริการทางเทคโนโลยี	42	100.0	-	-	42	100.0	18	42.9	24	57.1	-	-	-	-	-	-	-	-	-	-	-	-	44,150,070.0	Repair of computers and personal and household goods and other personal service activities
การบริการทางเทคโนโลยี	110	100.0	3	2.3	107	97.7	6	5.5	100	91.3	-	-	1	0.9	-	-	-	-	-	-	-	-	545,800,000.0	Other personal service activities

หมายเหตุ : เลขตามนับรวมการถือหุ้นรวมการถือหุ้นของบุคคลภายนอกในหุ้นสามัญและหุ้นพิเศษ และบริษัทจำกัด (รวม)

Note : Only establishments which were juristic partnership, company limited and public company limited

ที่มา : สำนักสำรวจและจดทะเบียนการค้า กระทรวงพาณิชย์ สำนักงานสถิติแห่งชาติ กรมการสถิติและทะเบียน

Source : The 2022 Business and Industrial Census (Trade and Services Industry) Nakhon Ratchasima Province, National Statistical Office, Ministry of Digital Economy and Society.

ตาราง 6 จำนวนและร้อยละของสถานประกอบการธุรกิจ จำนวนตามการมีต่างประเทศร่วมลงทุนหรือถือหุ้น และหมวดย่อยธุรกิจ  
TABLE 6 NUMBER AND PERCENTAGE OF BUSINESS ESTABLISHMENTS BY HAVING FOREIGN INVESTMENTS OR HOLDING SHARE AND DIVISION OF BUSINESS INDUSTRY

หมวดย่อยธุรกิจ	จำนวนสถานประกอบการ- Number of establishments		ไม่มีต่างประเทศร่วมลงทุนหรือถือหุ้น No have foreign investments or holding share		มีผู้ถือหุ้นต่างชาติแต่ละรายถือหุ้น อย่างน้อย 1 ราย ถือหุ้น ตั้งแต่ร้อยละ 10 ขึ้นไป With at least 1 holding shares of 10 percent or more		Total
	จำนวน Number	ร้อยละ %	จำนวน Number	ร้อยละ %	จำนวน Number	ร้อยละ %	
การขนส่งและการขายปลีก การซ่อมยานยนต์ และจักรยานยนต์	13,500	100.0	13,449	99.6	14	0.1	38
การขายส่ง	1,511	100.0	1,511	100.0	-	-	-
การขายปลีก (ยกเว้นยานยนต์และจักรยานยนต์)	2,626	100.0	2,586	98.5	2	0.1	38
ที่พักแรม	611	100.0	599	100.0	12	2.0	-
การบริการอาหารและเครื่องดื่ม	760	100.0	760	100.0	-	-	-
การสื่อสารโทรคมนาคม โทรทัศน์ และวิทยุกระจายเสียง	3	100.0	3	100.0	-	-	-
การบริการขนส่งทางอากาศ การบริการขนส่งทางน้ำหรือ โดยแคว้นดินแดน	124	100.0	124	100.0	-	-	-
การจ้างแรงงานและการเช่ารถจักรยานยนต์	47	100.0	47	100.0	-	-	-
การบริการสารสนเทศ	7	100.0	7	100.0	-	-	-
กิจกรรมอสังหาริมทรัพย์	1,421	100.0	1,421	100.0	-	-	-
กิจกรรมทางกฎหมายและการบัญชี	227	100.0	227	100.0	-	-	-
กิจกรรมของสำนักงานใหญ่และการบริการ ให้คำปรึกษาด้านการบริหารจัดการ	116	100.0	116	100.0	-	-	-
กิจกรรมด้านสถาปัตยกรรมและวิศวกรรม	182	100.0	182	100.0	-	-	-
รวมถึงการทดสอบและการวิเคราะห์ทางเทคนิค	4	100.0	4	100.0	-	-	-
การวิจัยและพัฒนาเชิงวิทยาศาสตร์	171	100.0	171	100.0	-	-	-
กิจกรรมทางวิชาชีพ วิทยาศาสตร์ และเทคนิคอื่นๆ	42	100.0	42	100.0	-	-	-
กิจกรรมการให้เช่า	51	100.0	51	100.0	-	-	-
กิจกรรมการจ้างงาน	34	100.0	34	100.0	-	-	-
กิจกรรมของตัวแทนธุรกิจท่องเที่ยว การจัดงาน การบริการสำรอง และกิจกรรมที่เกี่ยวข้อง	69	100.0	69	100.0	-	-	-
การบริการรักษาความปลอดภัยและการสืบสวน	116	100.0	116	100.0	-	-	-
กิจกรรมการบริการสำหรับอาคารและภูมิทัศน์	75	100.0	75	100.0	-	-	-
การบริการด้านการบริการและสนับสนุนการดำเนินงาน ของสำนักงาน และกิจกรรมอื่นๆ ที่สนับสนุนทางธุรกิจ	141	100.0	141	100.0	-	-	-
กิจกรรมการสร้างสรรค์ศิลปะและความบันเทิง	19	100.0	19	100.0	-	-	-
กิจกรรมการพนันและการเสียโชค	4	100.0	4	100.0	-	-	-
กิจกรรมด้านการศึกษา ความบันเทิง และการบันเทิง	75	100.0	75	100.0	-	-	-
การซ่อมคอมพิวเตอร์และของใช้ส่วนบุคคล และของใช้ในครัวเรือน	42	100.0	42	100.0	-	-	-
กิจกรรมบริการส่วนบุคคลอื่นๆ	110	100.0	110	100.0	-	-	-

หมายเหตุ : เฉพาะสถานประกอบการที่มีรูปแบบการจัดตั้งตามกฎหมายเป็นทั้งส่วนจำกัด ทั้งหุ้นส่วนสามัญนิติบุคคล บริษัทจำกัด และบริษัทจำกัด (มหาชน)

Note : Only establishments which were juristic partnership, company limited and public company limited.

ที่มา : สำมะโนธุรกิจและอุตสาหกรรม พ.ศ. 2565 (ธุรกิจทางการค้าและบริการ) จังหวัดนครราชสีมา สำนักงานสถิติแห่งชาติ กรมเศรษฐกิจเพื่อเศรษฐกิจและสังคม

Source : The 2022 Business and Industrial Census (Trade and Services Industry) Nakhon Ratchasima Province, National Statistical Office, Ministry of Digital Economy and Society.



ตาราง 7 จำนวนและร้อยละของสถานประกอบการธุรกิจ จำนวนตามการลงทุนในต่างประเทศ และขนาดของธุรกิจ  
TABLE 7 NUMBER AND PERCENTAGE OF BUSINESS ESTABLISHMENTS BY INVESTMENT IN ABROAD AND DIVISION OF BUSINESS INDUSTRY

ประเภทอุตสาหกรรม Division of business industry	จำนวนสถานประกอบการ Number of establishments		มูลค่าการลงทุน (ล้านบาท) Total investment cost (Million baht)										มูลค่าการลงทุน ในต่างประเทศ Value of investment in abroad					
	จำนวน Number	ร้อยละ %	< 1		1 - 9		10 - 49		50 - 99		100 - 199			200 - 499		500 - 999		≥ 1,000
			จำนวน Number	ร้อยละ %	จำนวน Number	ร้อยละ %	จำนวน Number	ร้อยละ %	จำนวน Number	ร้อยละ %	จำนวน Number	ร้อยละ %		จำนวน Number	ร้อยละ %	จำนวน Number	ร้อยละ %	
รวมทั้งหมด Total	13,500	100.0	13,497	100.0	3	0.0	-	-	3	0.0	-	-	-	-	-	-	-	51,840,000.0
การขายส่งและค้าปลีก การซ่อมยานยนต์ และจักรยานยนต์	1,511	100.0	1,511	100.0	-	-	-	-	-	-	-	-	-	-	-	-	-	-
การขนส่ง (ยกเว้นยานยนต์และจักรยานยนต์)	2,626	100.0	2,626	100.0	-	-	-	-	-	-	-	-	-	-	-	-	-	-
การขายปลีก (ยกเว้นยานยนต์และจักรยานยนต์)	4,911	100.0	4,911	100.0	-	-	-	-	-	-	-	-	-	-	-	-	-	-
ที่พักแรม	611	100.0	607	99.3	3	0.5	-	-	-	-	-	-	-	-	-	-	-	51,840,000.0
การบริการอาหารและเครื่องดื่ม	760	100.0	760	100.0	-	-	-	-	-	-	-	-	-	-	-	-	-	-
การบริการยานยนต์ สวีตซันด์ และรถจักรยานยนต์	3	100.0	3	100.0	-	-	-	-	-	-	-	-	-	-	-	-	-	-
การบันทึกเสียงและบันทึกวีดิทัศน์ และกิจการบันเทิง	124	100.0	124	100.0	-	-	-	-	-	-	-	-	-	-	-	-	-	-
การพิมพ์และกิจการพิมพ์	47	100.0	47	100.0	-	-	-	-	-	-	-	-	-	-	-	-	-	-
การบริการการขนส่ง	7	100.0	7	100.0	-	-	-	-	-	-	-	-	-	-	-	-	-	-
กิจการมัลติมีเดีย	1,421	100.0	1,421	100.0	-	-	-	-	-	-	-	-	-	-	-	-	-	-
กิจการรวมกลุ่มและการบัญชี	227	100.0	227	100.0	-	-	-	-	-	-	-	-	-	-	-	-	-	-
กิจการของสำนักงานใหญ่และการบริการ	116	100.0	116	100.0	-	-	-	-	-	-	-	-	-	-	-	-	-	-
ให้บริการด้านบริการบริหารจัดการ	182	100.0	182	100.0	-	-	-	-	-	-	-	-	-	-	-	-	-	-
บริการด้านสถาปัตยกรรมและการวิศวกรรม	4	100.0	4	100.0	-	-	-	-	-	-	-	-	-	-	-	-	-	-
รวมถึงการทดสอบและการวิเคราะห์ทางเทคนิค	171	100.0	171	100.0	-	-	-	-	-	-	-	-	-	-	-	-	-	-
การวิจัยและพัฒนาเชิงวิทยาศาสตร์	42	100.0	42	100.0	-	-	-	-	-	-	-	-	-	-	-	-	-	-
การโฆษณาและการจัดตลาด	51	100.0	51	100.0	-	-	-	-	-	-	-	-	-	-	-	-	-	-
กิจการทางวิชาชีพ วิทยาศาสตร์ และเทคโนโลยี	34	100.0	34	100.0	-	-	-	-	-	-	-	-	-	-	-	-	-	-
กิจการบริการไปรษณีย์	69	100.0	69	100.0	-	-	-	-	-	-	-	-	-	-	-	-	-	-
กิจการของตัวแทนธุรกิจท่องเที่ยว การจับจ่าย	116	100.0	116	100.0	-	-	-	-	-	-	-	-	-	-	-	-	-	-
การบริการท่องเที่ยว และกิจการที่เกี่ยวเนื่อง	75	100.0	75	100.0	-	-	-	-	-	-	-	-	-	-	-	-	-	-
การบริการที่เกี่ยวเนื่องกับการเดินทาง	141	100.0	141	100.0	-	-	-	-	-	-	-	-	-	-	-	-	-	-
กิจการบริการที่เกี่ยวเนื่องกับการเดินทาง	19	100.0	19	100.0	-	-	-	-	-	-	-	-	-	-	-	-	-	-
กิจการบริการที่เกี่ยวเนื่องกับการเดินทาง	4	100.0	4	100.0	-	-	-	-	-	-	-	-	-	-	-	-	-	-
กิจการบริการที่เกี่ยวเนื่องกับการเดินทาง	75	100.0	75	100.0	-	-	-	-	-	-	-	-	-	-	-	-	-	-
กิจการบริการที่เกี่ยวเนื่องกับการเดินทาง	42	100.0	42	100.0	-	-	-	-	-	-	-	-	-	-	-	-	-	-
กิจการบริการที่เกี่ยวเนื่องกับการเดินทาง	110	100.0	110	100.0	-	-	-	-	-	-	-	-	-	-	-	-	-	-

หมายเหตุ : เมฆาของสถานประกอบการที่มีรูปแบบการจดทะเบียนเป็นหุ้นส่วนจำกัด จำกัดจำนวนผู้มีนิติบุคคล บริษัทจำกัด และบริษัทจำกัด (มหาชน)  
 Note : Only establishments which were joint partnership, company limited and public company limited.  
 ที่มา : สำนักงานสถิติแห่งชาติและสำนักงานเศรษฐกิจการคลัง กระทรวงพาณิชย์และสำนักงานเศรษฐกิจการคลัง  
 Source : The 2022 Business and Industrial Census (Trade and Services Industry) Nakhon Ratchasima Province, National Statistical Office, Ministry of Digital Economy and Society.



## ตอนที่ 2

ข้อมูลการดำเนินงานของ  
สถานประกอบการ



# ตอนที่ 2

## ข้อมูลการดำเนินงานกิจการ

---

จำแนกตามขนาดของสถานประกอบการ



		หน้า
<u>ตอนที่ 2 ข้อมูลการดำเนินงานกิจการ จำแนกตามขนาดของสถานประกอบการ</u>		
ตาราง 1	ข้อมูลสถิติที่สำคัญของสถานประกอบการธุรกิจในปี 2564 จำแนกตามขนาดของสถานประกอบการ	79
ตาราง 2	จำนวนคนทำงานของสถานประกอบการธุรกิจในปี 2564 จำแนกตามลักษณะการจ้างงาน เพศ และขนาดของสถานประกอบการ	80
ตาราง 3	จำนวนและร้อยละของสถานประกอบการธุรกิจที่มีลูกจ้าง จำแนกตามจำนวนวันทำงานต่อสัปดาห์ จำนวนชั่วโมงทำงานเฉลี่ยต่อวันของลูกจ้าง และขนาดของสถานประกอบการ	81
ตาราง 4	ค่าตอบแทนแรงงานของสถานประกอบการธุรกิจในปี 2564 จำแนกตามขนาดของสถานประกอบการ	82
ตาราง 5	ค่าใช้จ่ายทั้งสิ้น มูลค่าสินค้าและวัสดุประกอบและส่วนเปลี่ยนแปลงสินค้าของสถานประกอบการธุรกิจปี 2564 จำแนกตามขนาดของสถานประกอบการ	83
ตาราง 6	ค่าใช้จ่ายทั้งสิ้นของสถานประกอบการธุรกิจปี 2564 จำแนกตามขนาดของสถานประกอบการ	84
ตาราง 7	จำนวนและร้อยละของช่องทางการชำระเงินสำหรับธุรกรรมประเภทต่าง ๆ ของสถานประกอบการธุรกิจในปี 2564 จำแนกตามขนาดของสถานประกอบการ	86
ตาราง 8	รายรับทั้งสิ้นของสถานประกอบการธุรกิจในปี 2564 จำแนกตามขนาดของสถานประกอบการ	88
ตาราง 8.1	จำนวนและร้อยละของสถานประกอบการธุรกิจที่มีการรับจากการขายสินค้าและบริการผ่านทางอินเทอร์เน็ต จำแนกตามการประกอบธุรกิจการขายส่งขายปลีกหรือบริการ ที่พักโรงแรมในปี 2564 และขนาดของสถานประกอบการ	89
ตาราง 9	จำนวนและร้อยละของสถานประกอบการธุรกิจที่มีการรับโอนและรับชำระเงินค่าสินค้าและบริการจากลูกค้า จำแนกตามขนาดของสถานประกอบการ	90
ตาราง 10	มูลค่าตามบัญชีของสินทรัพย์ถาวรของสถานประกอบการธุรกิจ ณ วันที่ 1 มกราคม 2564 จำแนกตามขนาดของสถานประกอบการ	91
ตาราง 11	มูลค่าสินทรัพย์ถาวรที่เปลี่ยนแปลงของสถานประกอบการธุรกิจระหว่าง มกราคม - ธันวาคม 2564 จำแนกตามขนาดของสถานประกอบการ	93
ตาราง 12	จำนวนและร้อยละของสถานประกอบการธุรกิจที่มีการชำระค่าลิขสิทธิ์ สิทธิบัตร เครื่องหมายการค้าให้กับต่างประเทศ จำแนกตามร้อยละของค่าใช้จ่ายทั้งสิ้น และขนาดของสถานประกอบการ	94

	หน้า
ตาราง 13 จำนวนและร้อยละของสถานประกอบการธุรกิจการที่ได้รับค่าลิขสิทธิ์ สิทธิบัตร เครื่องหมายการค้าจากต่างประเทศ จำแนกตามร้อยละของ รายรับทั้งสิ้น และ ขนาดของสถานประกอบการ	95
ตาราง 14 จำนวนและร้อยละของสถานประกอบการธุรกิจเป็นคนกลางซื้อสินค้า จากประเทศหนึ่งเพื่อจำหน่ายให้กับอีกประเทศหนึ่งโดยไม่มีการขนส่งสินค้า เข้า-ออกเขตแดนประเทศไทย จำแนกตามร้อยละของค่าใช้จ่ายทั้งสิ้น ของรายรับทั้งสิ้น และขนาดของสถานประกอบการ	96
ตาราง 15 จำนวนและร้อยละของสถานประกอบการธุรกิจที่รายงานปัญหาและ อุปสรรคของสถานประกอบการ จำแนกตามขนาดของสถานประกอบการ	97
ตาราง 16 จำนวนและร้อยละของสถานประกอบการธุรกิจที่รายงานความช่วยเหลือ ที่ต้องการจากหน่วยงานของรัฐ จำแนกตามขนาดของสถานประกอบการ	98
ตาราง 17 ข้อมูลสถิติที่สำคัญของสถานประกอบการธุรกิจในปี 2564 จำแนกตาม ขนาดของสถานประกอบการ และรูปแบบการจัดตั้งตามกฎหมาย	99
ตาราง 18 ข้อมูลสถิติที่สำคัญของสถานประกอบการธุรกิจในปี 2564 จำแนกตาม ขนาดของสถานประกอบการ และรูปแบบการจัดตั้งทางเศรษฐกิจ	100



ตาราง 1 ข้อมูลสถิติที่สำคัญของสถานประกอบการธุรกิจในปี 2564 จำแนกตามขนาดของสถานประกอบการ  
TABLE 1 PRINCIPAL STATISTICS OF BUSINESS ESTABLISHMENTS IN 2021 BY SIZE OF ESTABLISHMENT

ขนาดของสถานประกอบการ	จำนวน		ลูกจ้าง Employees		รายได้ จากการดำเนินงาน Income	ค่าใช้จ่าย ชั้นกลาง Intermediate consumption	มูลค่าเพิ่ม Value added	ขนาดของ Size of establishment
	จำนวน Number of establishments	คนทำงาน persons engaged	จำนวน Number	ค่าตอบแทน แรงงาน Remuneration				
รวม	48,577	216,004	159,100	23,575,929.7	538,182,265.5	407,484,481.3	130,697,784.2	Total
1- 5 คน	42,250	117,597	66,520	9,119,272.9	215,462,004.3	157,567,821.5	57,894,182.8	1- 5 persons
6 - 10 คน	4,019	32,031	28,247	3,996,142.7	85,461,937.4	62,728,560.9	22,733,376.5	6 - 10 persons
11 - 15 คน	1,045	13,504	12,527	1,819,821.2	42,535,565.4	32,382,308.4	10,153,257.0	11 - 15 persons
16 - 25 คน	663	12,895	12,388	1,810,316.2	41,354,447.4	30,262,105.4	11,092,342.0	16 - 25 persons
26 - 30 คน	140	3,887	3,762	571,247.0	18,708,841.7	15,234,922.2	3,473,919.5	26 - 30 persons
31 - 50 คน	259	9,816	9,535	1,491,324.3	35,058,381.7	27,044,145.7	8,014,236.0	31 - 50 persons
51 - 200 คน	179	16,703	16,549	2,798,277.3	82,701,501.8	69,054,629.8	13,646,872.0	51 - 200 persons
มากกว่า 200 คน	22	9,571	9,571	1,969,528.2	16,899,585.9	13,209,987.4	3,689,598.5	more than 200 persons

ที่มา : สำมะโนธุรกิจและอุตสาหกรรม พ.ศ. 2565 (ธุรกิจทางการค้าและธุรกิจทางการบริการ) จังหวัดนครราชสีมา สำนักงานสถิติแห่งชาติ กระทรวงดิจิทัลเพื่อเศรษฐกิจและสังคม

Source : The 2022 Business and Industrial Census (Trade and Services Industry) Nakhon Ratchasima Province, National Statistical Office, Ministry of Digital Economy and Society.

ตาราง 2 จำนวนคนทำงานของสถานประกอบการธุรกิจในปี 2564 จำแนกตามลักษณะการจ้างงาน เพศ และขนาดของสถานประกอบการ  
 TABLE 2 NUMBER OF PERSONS ENGAGED OF BUSINESS IN 2021 BY WORK STATUS, SEX AND SIZE OF ESTABLISHMENT

จำนวน สถาน- ประกอบการ Number of establishments	รวม		คนทำงานโดยไม่ได้รับ ค่าจ้าง เงินเดือน Unpaid workers		ผู้บริหาร General manager		ลูกจ้าง Employees		พนักงานผู้ใช้เทคนิคระดับกลาง Intermediate skilled staff		พนักงานที่ไม่ต้องใช้เทคนิค Unskilled staff		Size of establishment										
	ชาย Male	หญิง Female	รวม Total	ชาย Male	หญิง Female	รวม Total	ชาย Male	หญิง Female	รวม Total	ชาย Male	หญิง Female	รวม Total		ชาย Male	หญิง Female								
<b>รวม</b>	<b>48577</b>	<b>216,004</b>	<b>103,900</b>	<b>112,104</b>	<b>56,904</b>	<b>27,853</b>	<b>29,051</b>	<b>159,100</b>	<b>76,047</b>	<b>83,053</b>	<b>7,282</b>	<b>3,764</b>	<b>3,518</b>	<b>12,267</b>	<b>5,125</b>	<b>7,142</b>	<b>69,541</b>	<b>34,486</b>	<b>35,054</b>	<b>70,010</b>	<b>32,672</b>	<b>37,338</b>	<b>Total</b>
1- 5 คน	42250	117,597	51,898	65,699	51,077	24,759	26,318	66,520	27,139	39,381	3,549	1,686	1,863	4,525	1,566	2,959	24,032	10,177	13,855	34,414	13,710	20,704	1- 5 persons
6 - 10 คน	4019	32,031	16,640	15,391	3,784	2,066	1,718	28,247	14,573	13,673	1,423	795	628	2,505	1,098	1,407	13,679	7,372	6,307	10,640	5,309	5,331	6 - 10 persons
11 - 15 คน	1045	13,504	6,770	6,734	977	510	467	12,527	6,260	6,267	569	335	233	998	453	545	6,888	3,301	3,587	4,073	2,170	1,903	11 - 15 persons
16 - 25 คน	663	12,895	6,443	6,452	507	237	270	12,388	6,207	6,182	690	366	325	880	389	491	6,373	3,200	3,173	4,445	2,251	2,194	16 - 25 persons
26 - 30 คน	140	3,887	2,256	1,632	125	67	57	3,762	2,188	1,574	170	105	65	322	169	153	1,609	960	649	1,661	954	707	26 - 30 persons
31 - 50 คน	259	9,816	5,657	4,158	280	116	164	9,535	5,541	3,994	421	234	188	1,011	482	529	4,769	2,750	2,039	3,334	2,096	1,238	31 - 50 persons
51 - 200 คน	179	16,703	8,906	7,796	153	96	57	16,549	8,810	7,739	364	196	168	1,496	682	814	8,787	4,571	4,216	5,902	3,361	2,542	51 - 200 persons
มากกว่า 200 คน	22	9,571	5,329	4,242	-	-	-	9,571	5,329	4,242	96	47	49	531	286	245	3,404	2,176	1,228	5,540	2,821	2,720	more than 200 persons

ที่มา : สำนักทะเบียนและอุตสาหกรรม พ.ศ. 2565 (ธุรกิจทางการค้าและธุรกิจทางการบริการ) จังหวัดนครราชสีมา สำนักงานสถิติแห่งชาติ กระทรวงดิจิทัลเพื่อเศรษฐกิจและสังคม

Source : The 2022 Business and Industrial Census (Trade and Services Industry) Nakhon Ratchasima Province, National Statistical Office, Ministry of Digital Economy and Society.

ตาราง 3 จำนวนและร้อยละของสถานประกอบการธุรกิจที่มีลูกจ้าง จำนวนชั่วโมงทำงานต่อสัปดาห์ จำนวนชั่วโมงทำงานเฉลี่ยต่อวันของลูกจ้าง และขนาดของสถานประกอบการ  
 TABLE 3 NUMBER AND PERCENTAGE OF BUSINESS ESTABLISHMENTS EMPLOYEES BY NUMBER OF DAYS WORKED PER WEEK, AVERAGE NUMBER OF HOURS WORKED PER DAY BY EMPLOYEES AND SIZE OF ESTABLISHMENT

ขนาดของสถานประกอบการ	ลูกจ้าง Employees												Size of establishment		
	จำนวนสถาน- ประกอบการที่มีลูกจ้าง			จำนวนวันทำงานต่อสัปดาห์			จำนวนชั่วโมงทำงานต่อสัปดาห์			จำนวนชั่วโมงทำงานเฉลี่ยต่อวัน (เฉลี่ยทุกกะ)					
	Number of establishment's employees			Number of days worked per week			Average number of hours worked per day			Average number of hours worked per day					
	จำนวน	ร้อยละ	%	จำนวน	ร้อยละ	%	จำนวน	ร้อยละ	%	จำนวน	ร้อยละ	%			
			<5	5 - 6	7	< 8	8 - 10	11 - 12							
			จำนวน	ร้อยละ	%	จำนวน	ร้อยละ	%	จำนวน	ร้อยละ	%	จำนวน	ร้อยละ		
			Number	%		Number	%		Number	%		Number	%		
<b>รวม</b>	<b>37,543</b>	<b>100.0</b>	<b>402</b>	<b>1.1</b>	<b>26,194</b>	<b>69.8</b>	<b>10,947</b>	<b>29.2</b>	<b>1,230</b>	<b>3.3</b>	<b>34,469</b>	<b>91.8</b>	<b>1,843</b>	<b>4.9</b>	<b>Total</b>
1 - 5 คน	31,244	100.0	379	1.2	20,807	66.6	10,058	32.2	1,090	3.5	28,571	91.4	1,583	5.1	1 - 5 persons
6 - 10 คน	3,994	100.0	9	0.2	3,391	84.9	594	14.9	92	2.3	3,704	92.7	198	5.0	6 - 10 persons
11 - 15 คน	1,043	100.0	13	1.2	891	85.4	139	13.3	16	1.5	987	94.6	39	3.7	11 - 15 persons
16 - 25 คน	663	100.0	-	-	567	85.5	96	14.5	10	1.5	636	95.9	17	2.6	16 - 25 persons
26 - 30 คน	139	100.0	-	-	131	94.2	8	5.8	11	7.9	128	92.1	-	-	26 - 30 persons
31 - 50 คน	259	100.0	1	0.4	224	86.5	34	13.1	10	3.9	246	95.0	3	1.2	31 - 50 persons
51 - 200 คน	179	100.0	-	-	162	90.6	17	9.5	1	0.6	175	97.8	3	1.7	51 - 200 persons
มากกว่า 200 คน	22	100.0	-	-	21	95.5	1	4.5	-	-	22	100.0	-	-	more than 200 persons

ที่มา : สำมะโนธุรกิจและอุตสาหกรรม พ.ศ. 2565 (ธุรกิจทางการค้าและธุรกิจทางการบริการ) จังหวัดนครราชสีมา สำนักงานสถิติแห่งชาติ กระทรวงดิจิทัลเพื่อเศรษฐกิจและสังคม  
 Source : The 2022 Business and Industrial Census (Trade and Services Industry) Nakhon Ratchasima Province, National Statistical Office, Ministry of Digital Economy and Society.

ตาราง 4 ค่าตอบแทนแรงงานของสถานประกอบการธุรกิจในปี 2564 จำแนกตามขนาดของสถานประกอบการ  
TABLE 4 REMUNERATION OF BUSINESS ESTABLISHMENTS IN 2021 BY SIZE OF ESTABLISHMENT

ขนาดของสถานประกอบการ	จำนวน สถาน- ประกอบการ	จำนวนลูกจ้าง Number of employees	รวม Total	ค่าจ้าง เงินเดือน Wages, salaries	ค่าล่วงเวลา โบนัส ฯลฯ Overtime bonus, etc.	สวัสดิการ และผลประโยชน์ ตอบแทน Fringe benefits	เงินที่สถานประกอบการ จ่ายสมทบเข้ากองทุน Employer's contribution to social security	Size of establishment
รวม	48,577	159,100	23,575,929.7	21,473,262.1	723,376.4	271,221.9	1,108,069.3	Total
1 - 5 คน	42,250	66,520	9,119,272.9	8,510,721.5	122,897.0	55,057.8	430,596.6	1 - 5 persons
6 - 10 คน	4,019	28,247	3,996,142.7	3,681,650.9	74,068.0	43,172.6	197,251.3	6 - 10 persons
11 - 15 คน	1,045	12,527	1,819,821.2	1,690,612.3	38,079.5	15,871.3	75,258.2	11 - 15 persons
16 - 25 คน	663	12,388	1,810,316.2	1,674,446.0	45,566.3	13,525.9	76,777.9	16 - 25 persons
26 - 30 คน	140	3,762	571,247.0	519,291.7	21,055.6	6,592.7	24,307.0	26 - 30 persons
31 - 50 คน	259	9,535	1,491,324.3	1,315,234.3	76,492.4	8,911.7	90,685.8	31 - 50 persons
51 - 200 คน	179	16,549	2,798,277.3	2,539,369.9	140,201.7	22,877.0	95,828.6	51 - 200 persons
มากกว่า 200 คน	22	9,571	1,969,528.2	1,541,935.5	205,015.8	105,212.9	117,364.1	more than 200 persons

ที่มา : สำนักธุรกิจและอุตสาหกรรม พ.ศ. 2565 (ธุรกิจทางการค้าและธุรกิจทางการบริการ) จังหวัดนครราชสีมา สำนักงานสถิติแห่งชาติ กระทรวงดิจิทัลเพื่อเศรษฐกิจและสังคม

Source : The 2022 Business and Industrial Census (Trade and Services Industry) Nakhon Ratchasima Province, National Statistical Office, Ministry of Digital Economy and Society.

ตาราง 5 ค่าใช้จ่ายทั้งสิ้น มูลค่าสินค้าและวัสดุประเภทของและส่วนเปลี่ยนแปลงสินค้าของสถานประกอบการธุรกิจปี 2564 จำแนกตามขนาดของสถานประกอบการ  
 TABLE 5 TOTAL EXPENSES, VALUE OF STOCKS AND CHANGE IN VALUE OF STOCKS OF BUSINESS ESTABLISHMENTS IN 2021 BY SIZE OF ESTABLISHMENT  
 (พันบาท In Thousand Baht)

จำนวน สถาน- ประกอบการ	จำนวน สถาน- ประกอบการ	รวม Total	ค่าซื้อสินค้า เพื่อการจำหน่าย และ/หรือให้บริการ	ค่าไฟฟ้า Electricity	ค่าน้ำประปา Water supply	ค่าก๊าซ/ ค่าน้ำมัน เชื้อเพลิง Gas/ Fuel	ค่าบริการ อินเทอร์เน็ต Cost of internet services	ค่า บำรุงรักษา อุปกรณ์ คอมพิวเตอร์ Repair and maintenance of computer	ค่า ใช้จ่ายรายปี เกี่ยวกับระบบ คอมพิวเตอร์ Annual expenses in computer system	ค่าซ่อมแซม สิ่งก่อสร้าง ยานพาหนะ เครื่องจักร และเครื่องมือ ฯลฯ Repair on construction, vehicles, machinery and equipment, etc.	ค่าเช่า ยานพาหนะ เครื่องจักร และเครื่องมือ ฯลฯ Rent on vehicles, machinery and equipment, land and buildings	ค่าเช่า อาคาร/ อาคาร พร้อมที่ดิน Rent on buildings/ Rent on land and buildings	ค่าใช้จ่ายอื่นๆ Other expenses	มูลค่าสินค้าและ วัสดุประเภทของ		ส่วน เปลี่ยนแปลง ของสินค้าและ วัสดุประเภทของ	ขนาดของสถาน ประกอบการ
														1 ม.ค. 2564 Jan 1, 2021	31 ธ.ค. 2564 Dec 31, 2021		
รวม	48,577	409,836,938.6	379,931,719.9	7,338,879.1	1,973,586.0	2,930,898.3	318,248.7	241,126.5	354,953.9	1,116,551.3	244,982.2	1,837,621.9	13,548,370.9	73,463,236.0	69,769,131.8	-3,694,104.2	Total
1- 5 คน	42,250	158,046,377.8	149,998,291.4	2,448,555.7	570,649.7	929,172.9	190,962.3	55,722.6	36,891.5	159,864.7	46,208.3	1,109,005.0	2,501,053.7	25,321,051.7	24,896,265.5	-424,786.2	1 - 5 persons
6 - 10 คน	4,019	63,025,627.2	58,020,766.1	1,191,484.6	336,553.0	620,378.6	48,667.0	81,124.2	122,965.7	180,673.3	52,334.9	236,607.1	2,134,072.8	8,701,446.0	8,386,351.4	-315,094.6	6 - 10 persons
11 - 15 คน	1,045	32,488,643.9	30,310,623.3	520,084.5	156,632.6	208,515.1	15,266.2	28,126.5	37,348.1	122,310.7	24,875.7	116,174.8	948,686.3	6,121,305.5	4,907,198.1	-1,214,107.4	11 - 15 persons
16 - 25 คน	663	30,619,722.8	27,555,857.0	1,206,172.9	298,126.5	219,243.5	13,212.7	10,171.7	17,056.9	117,651.5	23,467.5	121,031.6	1,037,731.0	5,972,038.9	5,564,998.4	-407,040.5	16 - 25 persons
26 - 30 คน	140	15,326,710.2	14,104,412.6	194,056.3	50,764.0	126,698.6	2,540.8	14,013.1	43,122.5	40,323.6	12,956.3	48,221.2	689,601.2	3,994,776.6	3,113,709.1	-881,067.4	26 - 30 persons
31 - 50 คน	259	27,233,354.8	23,719,143.2	854,891.3	318,172.0	448,334.8	17,281.2	12,895.7	24,152.4	103,181.6	20,950.6	37,690.4	1,676,661.7	9,185,240.1	9,476,045.9	290,805.9	31 - 50 persons
51 - 200 คน	179	69,860,694.5	63,755,278.1	828,117.9	226,298.9	340,829.4	18,336.7	24,084.0	69,988.4	317,835.4	53,668.7	163,941.8	4,062,315.2	13,180,952.5	12,749,062.5	-431,890.1	51 - 200 persons
มากกว่า 200 คน	22	13,235,807.5	12,467,348.1	95,516.0	16,389.5	37,725.4	11,981.9	14,988.6	3,428.3	74,710.6	10,520.3	4,950.0	498,249.0	986,424.8	675,500.9	-310,923.8	more than 200 persons

ที่มา : สำนักงานธุรกิจและอุตสาหกรรม พ.ศ. 2565 (ธุรกิจทางการค้าและธุรกิจทางการบริการ) จังหวัดนครราชสีมา สำนักงานสถิติแห่งชาติ กระทรวงดิจิทัลเพื่อเศรษฐกิจและสังคม  
 Source : The 2022 Business and Industrial Census (Trade and Services Industry) Nakhon Ratchasima Province, National Statistical Office, Ministry of Digital Economy and Society.

ตาราง 6 ค่าใช้จ่ายทั้งสิ้นของสถานประกอบการธุรกิจปี 2564 จำนวนตามขนาดของสถานประกอบการ  
TABLE 6 TOTAL EXPENSES OF BUSINESS ESTABLISHMENTS IN 2021 BY SIZE OF ESTABLISHMENT

จำนวน สถาน- ประกอบการ Number of establishments	รวม Total	ค่าซื้อสินค้า เพื่อการจำหน่าย และ/หรือ ให้บริการ Value of goods purchased for sale or rendering services	ค่าใช้จ่ายอื่นๆ/Other expenses													ขนาดของสถานประกอบการ Size of establishment		
			รวม Total	ค่าไฟฟ้า Electricity	ค่าน้ำประปา Water supply	ค่าก๊าซ/ ค่าน้ำมัน เชื้อเพลิง Gas/ Fuel	ค่าโทรศัพท์ ค่าโทรสาร Postage, telegrams, facsimile supplies	ค่าวัสดุ สำนักงาน/ค่า เครื่องเขียน Office supplies	ค่าทำบัญชี ค่าพิมพ์ Account- tancy and consulting services	ค่าโฆษณา ในการ โฆษณา Advertising tancy	ค่า เบี้ย ประกันภัย Insurance premium	ค่าใช้จ่าย เกี่ยวกับ บริการ อินเทอร์เน็ต Cost of internet services	ค่าใช้จ่าย เกี่ยวกับ การ ซ่อม คอมพิวเตอร์ Repair and maintenance of computer	ค่า ใช้จ่าย เกี่ยวกับ ระบบ คอมพิวเตอร์ Annual cost in computer system	ค่าส่ง สินค้า ขาย Good delivery Commission			
<b>รวม</b>	<b>409,836,938.6</b>	<b>379,931,719.9</b>	<b>29,905,218.7</b>	<b>7,338,879.1</b>	<b>1,973,586.0</b>	<b>2,930,898.3</b>	<b>833,054.8</b>	<b>1,388,920.6</b>	<b>538,796.7</b>	<b>340,776.4</b>	<b>996,168.2</b>	<b>676,319.0</b>	<b>318,248.7</b>	<b>241,126.5</b>	<b>354,953.9</b>	<b>2,338,519.8</b>	<b>939,899.6</b>	<b>Total</b>
1- 5 คน	42,250	158,046,377.8	149,998,291.4	8,048,086.4	2,448,555.7	570,649.7	929,172.9	204,476.3	196,299.8	190,918.6	36,855.2	80,808.1	116,373.3	190,962.3	36,891.5	477,088.9	75,426.2	1 - 5 persons
6 - 10 คน	4,019	63,025,627.2	58,020,766.1	5,004,861.1	1,191,484.6	336,553.0	620,378.6	175,529.6	199,714.9	128,636.1	80,792.7	191,033.8	200,471.0	48,667.0	122,965.7	355,120.5	245,240.9	6 - 10 persons
11 - 15 คน	1,045	32,488,643.9	30,310,623.3	2,178,020.5	520,084.5	156,632.6	208,515.1	92,920.4	111,255.5	47,035.8	30,855.4	99,544.8	66,464.5	15,266.2	37,348.1	153,094.0	76,045.4	11 - 15 persons
16 - 25 คน	663	30,619,722.8	27,555,857.0	3,063,865.7	1,206,172.9	298,126.5	219,243.5	54,514.9	82,978.0	35,364.4	20,432.9	64,184.1	51,592.4	13,212.7	17,056.9	113,518.8	61,007.7	16 - 25 persons
26 - 30 คน	140	15,326,710.2	14,104,412.6	1,222,297.6	194,056.3	50,764.0	126,698.6	43,232.9	34,874.8	29,392.8	16,414.4	39,022.1	29,841.5	2,540.8	43,122.5	166,419.9	45,566.5	26 - 30 persons
31 - 50 คน	259	27,233,354.8	23,719,143.2	3,514,211.6	854,891.3	318,172.0	448,334.8	103,028.0	158,601.1	47,187.4	74,219.9	269,685.2	93,940.2	17,281.2	24,152.4	123,910.2	112,379.0	31 - 50 persons
51 - 200 คน	179	69,860,694.5	63,755,278.1	6,105,416.3	828,117.9	226,298.9	340,829.4	132,150.9	582,616.8	50,975.1	77,214.3	240,096.2	94,297.8	18,336.7	69,988.4	839,391.3	274,564.1	51 - 200 persons
มากกว่า 200 คน	22	13,235,807.5	12,467,348.1	768,459.5	95,516.0	16,389.5	37,725.4	27,201.9	22,579.6	9,286.5	3,991.5	11,794.0	23,338.4	11,981.9	3,428.3	109,976.2	49,669.7	more than 200 persons

ที่มา : สัมภาษณ์ธุรกิจและอุตสาหกรรม พ.ศ. 2565 (ธุรกิจทางการค้าและธุรกิจทางบริการ) จังหวัดนครราชสีมา สำนักงานสถิติแห่งชาติ กระทรวงดิจิทัลเพื่อเศรษฐกิจและสังคม

Source : The 2022 Business and Industrial Census (Trade and Services Industry) Nakhon Ratchasima Province, National Statistical Office, Ministry of Digital Economy and Society.

ตาราง 6 ค่าใช้จ่ายทั้งสิ้นของสถานประกอบการธุรกิจปี 2564 จำแนกตามขนาดของสถานประกอบการ (ต่อ)  
TABLE 6 TOTAL EXPENSES OF BUSINESS ESTABLISHMENTS IN 2021 BY SIZE OF ESTABLISHMENT (Cont'd)

จำนวน สถาน- ประกอบการ Number of establishments	ค่าใช้จ่ายอื่นๆ/Other expenses														ค่าใช้จ่ยในการ จัดซื้อจัด อุปกรณ์สำหรับ ใช้ในการป้องกัน การแพร่ระบาด ของโรคติดต่อไวรัส โคโรนา 19 ในปี 2564		ขนาดของสถาน ประกอบการ Size of establishment				
	ค่ารับรอง/Entertainment	ค่าอาหาร และ เครื่องดื่ม Meal and beverage	ค่าที่พัก Lodging	ค่ากำจัดขยะ Waste disposal	ค่าเครื่องใช้ ที่ทำด้วยผ้า ทำความสะอาด Sanitary products	ค่าผลิตภัณฑ์ ต่างๆ Sanitary products	ค่าพาหนะ และที่พัก Transportation and accommodation	ค่าธรรมเนียม ใบอนุญาต Permisson fee	ค่า บริจาค Charity/ donation	ค่าซ่อมแซม สิ่งก่อสร้าง ยานพาหนะ เครื่องจักร และเครื่องมือ ต่างๆ Repair on construction, vehicles, machinery and equipment, etc.	ค่าเช่า ยานพาหนะ เครื่องจักร และเครื่องมือ ต่างๆ Rent on vehicles, machinery land and buildings	ค่าเช่า อาคาร/ อาคาร หรือที่ดิน Rent on buildings/ land and buildings	ค่าเช่าที่ดิน Rent on land	ขาดทุนจาก การเปลี่ยนแปลงอัตรา แลกเปลี่ยน Loss of currency exchange	ดอกเบี้ย Interest paid	หนี้สูญ/ หนี้สงสัยจะสูญ Bad debt/ Doubtful accounts		อื่นๆ Others			
<b>รวม</b>	<b>48,577</b>	<b>96,537.3</b>	<b>74,375.2</b>	<b>13,109.6</b>	<b>9,052.6</b>	<b>123,123.6</b>	<b>33,960.0</b>	<b>162,662.1</b>	<b>212,447.4</b>	<b>91,604.2</b>	<b>96,457.6</b>	<b>1,116,551.3</b>	<b>244,982.2</b>	<b>1,837,621.9</b>	<b>905,928.6</b>	<b>40,662.3</b>	<b>1,205,076.3</b>	<b>1,106,718.7</b>	<b>1,420,738.0</b>	<b>298939.0</b>	<b>Total</b>
1- 5 คน	42,250	28,203.1	24,441.5	1,259.6	2,502.0	31,615.9	11,129.5	100,939.8	47,089.6	57,624.1	21,185.7	159,864.7	46,208.3	1,109,005.0	194,439.8	14,658.0	372,610.9	91,287.4	152,023.5	161485.9	1- 5 persons
6 - 10 คน	4,019	17,787.7	11,729.0	4,151.2	1,907.5	34,769.8	5,361.1	17,862.7	18,209.7	9,940.1	2,786.1	180,673.3	52,334.9	236,607.1	71,897.5	6,930.5	211,412.1	78,723.8	81,852.3	46134.9	6 - 10 persons
11 - 15 คน	1,045	5,544.1	5,257.4	211.7	75.0	11,913.6	1,191.2	8,578.8	18,381.4	4,799.8	11,620.4	122,310.7	24,875.7	116,174.8	59,724.2	834.4	50,799.8	54,701.3	43,381.7	19364.8	11 - 15 persons
16 - 25 คน	663	7,489.8	5,536.4	1,493.8	459.6	12,869.7	4,108.9	16,645.0	14,361.3	5,072.4	14,361.8	117,651.5	23,467.5	121,031.6	59,485.1	714.7	112,343.3	244,559.4	62,126.7	16887.4	16 - 25 persons
26 - 30 คน	140	4,023.6	3,631.6	50.0	342.0	3,730.2	419.4	1,512.2	4,549.1	431.0	2,999.5	40,323.6	12,956.3	48,221.2	3,652.0	17,085.5	68,002.7	6,699.8	171,731.1	3653.5	26 - 30 persons
31 - 50 คน	259	12,974.6	9,670.7	1,189.8	2,114.1	6,251.1	5,901.9	9,117.8	46,510.8	3,020.1	9,272.7	103,181.6	20,950.6	37,690.4	35,243.3	-	178,072.9	11,136.3	376,209.3	29745.4	31 - 50 persons
51 - 200 คน	179	18,471.1	12,480.2	4,517.6	1,473.3	21,611.8	4,865.4	6,519.6	61,103.8	10,480.9	23,357.1	317,835.4	53,668.7	163,941.8	479,406.8	439.2	197,184.8	608,440.6	339,127.5	16848.9	51 - 200 persons
มากกว่า 200 คน	22	2,043.3	1,628.3	235.9	179.1	361.5	982.6	1,486.1	2,241.6	235.9	10,874.4	74,710.6	10,520.3	4,950.0	2,080.0	-	14,649.9	11,170.2	194,286.0	4818.3	more than 200 persons

ที่มา : สำนักงานเศรษฐกิจการบริการ และธุรกิจบริการ) จังหวัดนครราชสีมา สำนักงานสถิติแห่งชาติ กระทรวงดิจิทัลเพื่อเศรษฐกิจและสังคม  
Source : The 2022 Business and Industrial Census (Trade and Services Industry) Nakhon Ratchasima Province, National Statistical Office, Ministry of Digital Economy and Society.

ตาราง 7 จำนวนและร้อยละของทางการจ่ายชำระเงินสำหรับธุรกรรมประเภทต่างๆ ของสถานประกอบการธุรกิจในปี 2564 จำนวนตามขนาดของสถานประกอบการ  
 TABLE 7 NUMBER AND PERCENTAGE OF PAYMENT METHODS FOR DIFFERENT TYPES OF TRANSACTIONS OF BUSINESS ESTABLISHMENTS IN 2021 BY SIZE OF ESTABLISHMENT

ขนาดของสถานประกอบการ Number of establishments	ช่องทางการจ่ายชำระเงินสำหรับธุรกรรมประเภทต่างๆ Payment methods for different types of transaction															
	การชำระสินค้าและบริการให้กับซัพพลายเออร์ Payment of goods and services to supplier				การชำระค่าใช้จ่ายในการดำเนินงาน Payment of operating expenses				การโอนและชำระเงิน Cryptocurrency							
	จำนวน Number	ร้อยละ %	จำนวน Number	ร้อยละ %	จำนวน Number	ร้อยละ %	จำนวน Number	ร้อยละ %	จำนวน Number	ร้อยละ %	จำนวน Number	ร้อยละ %				
จำนวน สถาน- ประกอบการ Number of establishments	เงินสด Cash	เช็ค Check	การโอนและชำระเงิน Cryptocurrency	เช็ค Check	เงินสด Cash	เช็ค Check	การโอนและชำระเงิน Cryptocurrency	เช็ค Check	การโอนและชำระเงิน Cryptocurrency	เช็ค Check	การโอนและชำระเงิน Cryptocurrency	เช็ค Check	การโอนและชำระเงิน Cryptocurrency			
	จำนวน Number	ร้อยละ %	จำนวน Number	ร้อยละ %	จำนวน Number	ร้อยละ %	จำนวน Number	ร้อยละ %	จำนวน Number	ร้อยละ %	จำนวน Number	ร้อยละ %	จำนวน Number			
	41,234	84.9	3,372	6.9	29,913	61.6	31	0.1	43,065	88.7	2,205	4.5	30,291	62.4	10	0.0
รวม	48,577															
1- 5 คน	36,564	86.5	2,032	4.8	24,680	58.4	7	0.0	38,332	90.7	1,187	2.8	25,131	59.5	-	-
6 - 10 คน	2,952	73.5	752	18.7	3,247	80.8	9	0.2	2,935	73.0	550	13.7	3,213	79.9	6	0.1
11 - 15 คน	789	75.5	191	18.3	906	86.7	-	-	775	74.2	156	14.9	885	84.7	-	-
16 - 25 คน	497	75.0	172	25.9	582	87.8	4	0.6	539	81.3	120	18.1	574	86.6	-	-
26 - 30 คน	116	82.9	41	29.3	127	90.7	2	1.4	118	84.3	28	20.0	118	84.3	-	-
31 - 50 คน	178	68.7	90	34.7	211	81.5	10	3.9	211	81.5	75	29.0	210	81.1	5	1.9
51 - 200 คน	131	72.2	86	48.0	143	79.9	-	-	142	79.3	79	44.1	143	97.9	-	-
มากกว่า 200 คน	9	40.9	9	40.9	17	77.3	-	-	14	63.6	10	45.5	17	77.3	-	-

หมายเหตุ : ตอบได้มากกว่า 1 ข้อ  
 Note : More than one answer.

ที่มา : สำนักงานธุรกิจและอุตสาหกรรม พ.ศ. 2565 (ธุรกิจทางการค้าและธุรกิจทางการบริการ) จังหวัดนครราชสีมา สำนักงานสถิติแห่งชาติ กระทรวงดิจิทัลเพื่อเศรษฐกิจและสังคม  
 Source : The 2022 Business and Industrial Census (Trade and Services Industry) Nakhon Ratchasima Province, National Statistical Office, Ministry of Digital Economy and Society.



ตาราง 7 จำนวนและร้อยละของช่องทางชำระเงินสำหรับธุรกิจประเภทต่างๆ ของสถานประกอบการธุรกิจในปี 2564 จำนวนตามขนาดของสถานประกอบการ (ต่อ)  
TABLE 7 NUMBER AND PERCENTAGE OF PAYMENT METHODS FOR DIFFERENT TYPES OF TRANSACTIONS OF BUSINESS ESTABLISHMENTS IN 2021 BY SIZE OF ESTABLISHMENT (Cont'd.)

ขนาดของสถานประกอบการ Number of establishments	ช่องทางชำระเงินสำหรับธุรกรรมประเภทต่างๆ Payment methods for different types of transaction												Size of establishment						
	การจ่ายเงินเดือนพนักงาน Employee payroll						การลงทุน Investment												
	เงินสด Cash	เช็ค Check	การโอนและชำระเงิน ทางอิเล็กทรอนิกส์ (e-Payment)	คริปโตเคอร์เรนซี Cryptocurrency	เงินสด Cash	เช็ค Check	การโอนและชำระเงิน ทางอิเล็กทรอนิกส์ (e-Payment)	คริปโตเคอร์เรนซี Cryptocurrency	เงินสด Cash	เช็ค Check	การโอนและชำระเงิน ทางอิเล็กทรอนิกส์ (e-Payment)	คริปโตเคอร์เรนซี Cryptocurrency							
จำนวน Number	ร้อยละ %	จำนวน Number	ร้อยละ %	จำนวน Number	ร้อยละ %	จำนวน Number	ร้อยละ %	จำนวน Number	ร้อยละ %	จำนวน Number	ร้อยละ %	จำนวน Number	ร้อยละ %	จำนวน Number	ร้อยละ %				
<b>รวม</b>	<b>48,577</b>		<b>26,360</b>	<b>54.3</b>	<b>905</b>	<b>1.9</b>	<b>24,946</b>	<b>51.4</b>	<b>11</b>	<b>0.0</b>	<b>28,109</b>	<b>57.9</b>	<b>1,786</b>	<b>3.7</b>	<b>17,244</b>	<b>35.5</b>	<b>167</b>	<b>0.3</b>	<b>Total</b>
1- 5 คน	42,250		23,364	55.3	721	1.7	19,943	47.2	-	-	25,351	60.0	1,025	2.4	14,359	34.0	133	0.3	1 - 5 persons
6 - 10 คน	4,019		1,986	49.4	60	1.5	3,005	74.8	11	0.3	1,749	43.5	401	10.0	1,696	42.2	6	0.1	6 - 10 persons
11 - 15 คน	1,045		508	48.6	48	4.6	888	85.0	-	-	501	47.9	134	12.8	563	53.8	9	0.8	11 - 15 persons
16 - 25 คน	663		294	44.3	27	4.0	574	86.5	-	-	299	45.1	90	13.6	350	52.8	4	0.6	16 - 25 persons
26 - 30 คน	140		49	35.0	10	7.1	127	90.7	-	-	66	47.1	28	20.0	68	48.6	-	-	26 - 30 persons
31 - 50 คน	259		97	37.5	15	5.8	224	86.4	-	-	74	28.6	50	19.3	106	40.9	9	3.5	31 - 50 persons
51 - 200 คน	179		55	30.7	23	12.8	165	92.2	-	-	66	36.9	50	28.0	90	50.2	6	3.4	51 - 200 persons
มากกว่า 200 คน	22		6	27.3	2	9.1	20	90.9	-	-	5	22.7	9	40.9	12	54.6	-	-	more than 200 persons

หมายเหตุ : ตอบได้มากกว่า 1 ข้อ  
Note : More than one answer.

ที่มา : สำมะโนธุรกิจและอุตสาหกรรม พ.ศ. 2565 (ธุรกิจทางการค้าและธุรกิจทางการบริการ) จังหวัดนครราชสีมา สำนักงานสถิติแห่งชาติ กระทรวงดิจิทัลเพื่อเศรษฐกิจและสังคม  
Source : The 2022 Business and Industrial Census (Trade and Services Industry) Nakhon Ratchasima Province, National Statistical Office, Ministry of Digital Economy and Society.

ตาราง 8 รายรับทั้งสิ้นของสถานประกอบการธุรกิจในปี 2564 จำนวนตามขนาดของสถานประกอบการ  
TABLE 8 TOTAL RECEIPTS OF BUSINESS ESTABLISHMENTS IN 2021 BY SIZE OF ESTABLISHMENT

ขนาดของสถานประกอบการ	จำนวน สถาน ประกอบการ Number of establishments	จำนวนสถาน ประกอบการ Number of establishments ที่มีรายรับจาก การขายสินค้า และบริการ ผ่านทาง อินเทอร์เน็ต Receipts from sale or service via the internet	รวม		รายรับของสถานประกอบการ Receipts of establishments							Total	Size of establishment
			รวม Total	รายรับจาก การขายสินค้า และบริการ Receipts from sales of goods and services	รวม Total	รายรับจาก การให้เช่าที่ดิน Receipts from rent on land	รายรับจากการ ให้เช่าอาคาร/ อาคารพร้อมที่ดิน Receipts from rent on building/ building with land	รายรับจากการ ให้เช่ายานพาหนะ เครื่องจักรและ เครื่องมือกล Receipts from rent on vehicles and machinery, etc.	ดอกเบี้ยรับ/ เงินปันผลรับ Interest/ dividend	กำไรจากการ เปลี่ยนแปลง อัตรา แลกเปลี่ยน Gain from currency exchange	รายรับอื่นๆ Other receipts		
รวม	48,577	2,777	542,086,506.3	540,667,830.5	1,418,675.8	71,442.3	412,911.5	201,923.4	119,642.4	19,052.0	593,704.2	Total	
1- 5 คน	42,250	1,999	215,928,956.7	215,815,672.9	113,283.8	21,416.7	39,115.1	26,293.6	20,749.6	-	5,708.9	1- 5 persons	
6 - 10 คน	4,019	403	85,801,988.5	85,755,298.4	46,690.2	3,522.3	4,910.7	10,854.1	21,434.2	-	5,968.9	6 - 10 persons	
11 - 15 คน	1,045	143	43,761,769.0	43,713,165.3	48,603.8	3,410.6	7,762.3	5,451.3	8,685.6	-	23,294.0	11 - 15 persons	
16 - 25 คน	663	121	41,793,130.0	41,649,778.2	143,351.8	22,963.6	17,778.3	62,457.4	8,676.9	1.6	31,473.9	16 - 25 persons	
26 - 30 คน	140	25	19,614,782.3	19,556,567.5	58,214.8	14,855.9	7,142.8	22,121.2	10,017.3	-	4,077.6	26 - 30 persons	
31 - 50 คน	259	51	34,772,124.6	34,559,144.0	212,980.6	1,591.8	11,472.2	16,052.3	2,682.8	274.3	180,907.3	31 - 50 persons	
51 - 200 คน	179	30	83,188,505.1	82,898,263.1	290,242.0	1,681.6	41,966.6	56,693.4	46,403.1	7,028.6	136,468.7	51 - 200 persons	
มากกว่า 200 คน	22	4	17,225,250.1	16,719,941.1	505,309.0	2,000.0	282,763.6	2,000.0	993.0	11,747.5	205,805.0	more than 200 persons	

ที่มา : สำมะโนธุรกิจและอุตสาหกรรม พ.ศ. 2565 (ธุรกิจทางการค้าและธุรกิจทางการบริการ) จังหวัดนครราชสีมา สำนักงานสถิติแห่งชาติ กระทรวงดิจิทัลเพื่อเศรษฐกิจและสังคม  
Source : The 2022 Business and Industrial Census (Trade and Services Industry) Nakhon Ratchasima Province, National Statistical Office, Ministry of Digital Economy and Society.

ตาราง 8.1 จำนวนและร้อยละของสถานประกอบการธุรกิจที่มีรายรับจากการขายสินค้าและบริการผ่านทางอินเทอร์เน็ต จำนวนตามการประกอบธุรกิจการขายปลีกหรือบริการ ที่พัฒนาในปี 2564 และขนาดของสถานประกอบการ  
TABLE 8.1 NUMBER AND PERCENTAGE OF BUSINESS ESTABLISHMENTS RECEIPTS FROM HAVING ONLINE SALES BY FROM WHOLESALE RETAIL TRADE AND SERVICES, FROM ACCOMMODATION IN 2019 AND SIZE OF ESTABLISHMENT

ขนาดของสถานประกอบการ Establishments	จำนวน สถาน ประกอบการ Number of establishments	รายรับจากการขายสินค้าและบริการผ่านทางอินเทอร์เน็ต (%) Receipts from having online sales (%)												Size of establishment											
		จากการประกอบธุรกิจการขายปลีกหรือบริการ From Wholesale, retail trade and services						จากการประกอบธุรกิจที่พักแรม From accommodation																	
		< 5		5 - 9		10 - 19		20 - 29		≥ 30		Total			< 5		5 - 9		10 - 19		20 - 29		≥ 30		
จำนวน Number	ร้อยละ %	จำนวน Number	ร้อยละ %	จำนวน Number	ร้อยละ %	จำนวน Number	ร้อยละ %	จำนวน Number	ร้อยละ %	จำนวน Number	ร้อยละ %	จำนวน Number	ร้อยละ %	จำนวน Number	ร้อยละ %	จำนวน Number	ร้อยละ %	จำนวน Number	ร้อยละ %	จำนวน Number	ร้อยละ %	จำนวน Number	ร้อยละ %		
<b>รวม</b>	<b>48577</b>	<b>1,864</b>	<b>100.0</b>	<b>2</b>	<b>0.1</b>	<b>8</b>	<b>0.4</b>	<b>261</b>	<b>14.0</b>	<b>528</b>	<b>28.3</b>	<b>1,065</b>	<b>57.1</b>	<b>912</b>	<b>100.0</b>	-	-	<b>174</b>	<b>19.1</b>	<b>320</b>	<b>35.1</b>	<b>418</b>	<b>45.8</b>	<b>Total</b>	
1- 5 คน	42250	1,427	100.0	2	0.1	-	-	168	11.8	411	28.8	847	59.3	572	100.0	-	-	163	28.4	170	29.7	239	41.9	1- 5 persons	
6 - 10 คน	4019	232	100.0	-	-	-	-	49	21.1	56	24.1	127	54.7	170	100.0	-	-	8	5.0	52	30.4	110	64.6	6 - 10 persons	
11 - 15 คน	1045	99	100.0	-	-	1	1.0	17	17.2	35	35.4	46	46.5	44	100.0	-	-	-	-	30	66.7	15	33.3	11 - 15 persons	
16 - 25 คน	663	46	100.0	-	-	5	10.9	8	17.3	11	23.9	22	47.8	75	100.0	-	-	-	-	42	56.5	33	43.5	16 - 25 persons	
26 - 30 คน	140	9	100.0	-	-	-	-	3	33.3	5	55.6	2	22.2	16	100.0	-	-	-	-	8	50.0	8	50.0	26 - 30 persons	
31 - 50 คน	259	29	100.0	-	-	-	-	12	41.4	3	10.3	14	48.3	22	100.0	-	-	-	-	11	50.0	11	50.0	31 - 50 persons	
51 - 200 คน	179	20	100.0	-	-	2	10.0	5	25.0	7	35.0	6	30.0	11	100.0	-	-	3	30.2	7	69.8	-	-	51 - 200 persons	
มากกว่า 200 คน	22	2	100.0	-	-	-	-	1	50.0	-	-	1	50.0	2	100.0	-	-	-	-	-	-	2	100.0	more than 200 persons	

ที่มา : สำนักสถิติและอุตสาหกรรม พ.ศ. 2565 (ธุรกิจทางการค้าและธุรกิจทางการบริการ) จังหวัดนครราชสีมา สำนักงานสถิติแห่งชาติ กระทรวงดิจิทัลเพื่อเศรษฐกิจและสังคม  
Source : The 2022 Business and Industrial Census (Trade and Services Industry) Nakhon Ratchasima Province, National Statistical Office, Ministry of Digital Economy and Society.

ตาราง 9 จำนวนและร้อยละของสถานประกอบการธุรกิจที่มีการรับโอนและรับชำระเงินค่าสินค้าและบริการจากลูกค้า จำนวนตามขนาดของสถานประกอบการ  
 TABLE 9 NUMBER AND PERCENTAGE OF BUSINESS ESTABLISHMENTS RECEIVING TRANSFERS AND RECEIVING PAYMENTS FOR GOODS AND SERVICES FROM CUSTOMERS AND SIZE OF ESTABLISHMENT

ขนาดของสถานประกอบการ	การรับโอนและรับชำระเงินค่าสินค้าและบริการจากลูกค้า										Size of establishment
	จำนวนสถาน- ประกอบการ		เงินสด		เช็ค		การโอนและชำระเงินทางอิเล็กทรอนิกส์ (e-Payment)		คริปโทเคอร์เรนซี		
	จำนวน Number	ร้อยละ %	จำนวน Number	ร้อยละ %	จำนวน Number	ร้อยละ %	จำนวน Number	ร้อยละ %	จำนวน Number	ร้อยละ %	
รวม	48,577	97.5	47,366	3.8	1,847	3.8	33,454	68.9	87	0.2	Total
1 - 5 คน	42,250	98.2	41,493	2.2	941	2.2	27,905	67.3	43	0.1	1 - 5 persons
6 - 10 คน	4,019	92.0	3,698	11.4	460	11.4	3,456	93.5	31	0.8	6 - 10 persons
11 - 15 คน	1,045	95.1	994	12.7	133	12.7	953	91.2	4	0.4	11 - 15 persons
16 - 25 คน	663	94.1	624	19.9	132	19.9	605	91.2	4	0.6	16 - 25 persons
26 - 30 คน	140	98.6	138	16.4	23	16.4	127	90.7	-	-	26 - 30 persons
31 - 50 คน	259	88.8	230	28.9	75	28.9	225	86.9	5	1.9	31 - 50 persons
51 - 200 คน	179	95.5	171	39.7	71	39.7	161	89.9	-	-	51 - 200 persons
มากกว่า 200 คน	22	86.4	19	45.5	10	45.5	22	100.0	-	-	more than 200 persons

หมายเหตุ : ตอบได้มากกว่า 1 ข้อ

Note : More than one answer.

ที่มา : สำนักงานคณะกรรมการส่งเสริมการค้าและธุรกิจทางการบริการ จังหวัดนครราชสีมา สำนักงานสถิติแห่งชาติ กระทรวงดิจิทัลเพื่อเศรษฐกิจและสังคม

Source : The 2022 Business and Industrial Census (Trade and Services Industry) Nakhon Ratchasima Province, National Statistical Office, Ministry of Digital Economy and Society.

ตาราง 10 มูลค่าตามบัญชีของสินทรัพย์ถาวรของสถานประกอบการธุรกิจ ณ วันที่ 1 มกราคม 2564 จำแนกตามขนาดของสถานประกอบการ  
TABLE 10 BOOK VALUE OF FIXED ASSETS OF BUSINESS ESTABLISHMENTS ON JANUARY 1, 2021 BY SIZE OF ESTABLISHMENT

ขนาดของสถานประกอบการ	จำนวน- สถาน- ประกอบการ Number of establishments	มูลค่าตามบัญชีของสินทรัพย์ถาวรทั้งหมด Book value of fixed assets on Jan. 1, 2021 (พันบาท In Thousand Baht)										Size of establishment
		รวม Total	ที่ดิน Land	อาคารและ สิ่งก่อสร้าง Building and construction	เครื่องจักร Machinery	ยานพาหนะ Vehicles	เครื่องใช้ สำนักงาน (ครุภัณฑ์) Office equipment	เครื่องมือ อื่นๆ Other tools	สินทรัพย์ ถาวรอื่น ๆ Other fixed assets			
<b>รวม</b>	<b>48,577</b>	<b>267,873,798.4</b>	<b>103,806,263.8</b>	<b>123,764,719.1</b>	<b>7,534,745.1</b>	<b>24,981,494.1</b>	<b>3,960,144.1</b>	<b>2,065,656.5</b>	<b>1,760,775.9</b>	<b>Total</b>		
1 - 5 คน	42,250	131,021,664.5	47,569,211.5	68,716,511.6	1,715,997.7	10,483,531.7	1,574,792.6	496,207.4	465,412.1	1 - 5 persons		
6 - 10 คน	4,019	27,114,010.7	8,626,664.5	14,628,369.0	873,237.0	2,384,193.6	309,526.7	270,056.2	21,963.7	6 - 10 persons		
11 - 15 คน	1,045	19,041,814.6	5,504,838.1	5,806,026.5	482,866.7	6,707,429.4	406,162.9	119,273.3	15,217.6	11 - 15 persons		
16 - 25 คน	663	10,972,806.4	4,950,893.0	4,640,911.0	284,616.4	720,431.8	219,888.0	129,425.9	26,640.4	16 - 25 persons		
26 - 30 คน	140	3,616,199.3	852,632.8	2,230,559.1	189,835.4	235,547.8	34,574.9	60,559.4	12,489.8	26 - 30 persons		
31 - 50 คน	259	22,073,474.4	10,237,685.4	6,055,826.1	1,665,152.5	2,586,818.9	183,891.6	190,858.5	1,153,241.4	31 - 50 persons		
51 - 200 คน	179	48,601,452.1	25,158,685.3	18,499,015.5	1,420,508.0	1,657,617.4	1,132,948.8	706,504.9	26,172.3	51 - 200 persons		
มากกว่า 200 คน	22	5,432,376.5	905,653.3	3,187,500.3	902,531.4	205,923.4	98,358.6	92,770.8	39,638.6	more than 200 persons		

ที่มา : สัมภาษณ์ธุรกิจและอุตสาหกรรม พ.ศ. 2565 (ธุรกิจทางการค้าและธุรกิจทางการบริการ) จังหวัดนครราชสีมา สำนักงานสถิติแห่งชาติ กระทรวงดิจิทัลเพื่อเศรษฐกิจและสังคม

Source : The 2022 Business and Industrial Census (Trade and Services Industry) Nakhon Ratchasima Province, National Statistical Office, Ministry of Digital Economy and Society.

ตาราง 10 มูลค่าตามบัญชีของสินทรัพย์ถาวรของสถานประกอบการธุรกิจ ณ วันที่ 31 ธันวาคม 2564 จำแนกตามขนาดของสถานประกอบการ (ต่อ)

TABLE 10 BOOK VALUE OF FIXED ASSETS OF BUSINESS ESTABLISHMENTS ON DECEMBER 31, 2021 BY SIZE OF ESTABLISHMENT (Cont'd.)

ขนาดของสถานประกอบการ	จำนวน สถาน- ประกอบการ Number of establishments	มูลค่าตามบัญชีของสินทรัพย์ถาวรโดยหมวด								สินทรัพย์ ถาวรอื่น ๆ Other fixed assets	Total	Size of establishment
		รวม Total	ที่ดิน Land	อาคารและ สิ่งก่อสร้าง Building and construction	เครื่องจักร Machinery	ยานพาหนะ Vehicles	เครื่องใช้ สำนักงาน (ครุภัณฑ์) Office equipment	เครื่องมือ อื่น ๆ Other tools				
รวม	48,577	257,605,464.5	104,453,465.2	119,415,204.1	8,170,843.1	18,437,399.1	3,412,939.5	1,977,339.7	1,738,273.8			
1 - 5 คน	42,250	126,665,209.9	47,641,903.3	66,350,822.7	1,521,489.3	8,911,880.9	1,415,682.4	438,498.5	384,932.8		1 - 5 persons	
6 - 10 คน	4,019	26,134,899.9	8,783,463.6	13,849,332.3	817,644.7	2,129,304.4	281,341.5	258,459.1	15,354.2		6 - 10 persons	
11 - 15 คน	1,045	14,136,478.3	5,524,922.4	5,680,706.2	450,262.4	2,012,054.3	347,140.6	109,528.3	11,864.2		11 - 15 persons	
16 - 25 คน	663	11,235,105.5	5,290,029.9	4,603,901.1	333,094.3	655,686.4	197,829.0	130,649.3	23,915.4		16 - 25 persons	
26 - 30 คน	140	3,452,078.2	868,092.6	2,142,966.1	152,643.1	187,629.6	29,811.2	56,562.1	14,373.6		26 - 30 persons	
31 - 50 คน	259	21,465,217.3	10,258,727.7	5,509,639.9	2,008,053.4	2,397,160.0	163,087.2	213,375.2	915,174.0		31 - 50 persons	
51 - 200 คน	179	48,698,752.9	25,173,117.1	18,245,688.5	2,052,487.1	1,623,451.7	889,303.6	686,494.7	28,210.3		51 - 200 persons	
มากกว่า 200 คน	22	5,817,722.6	913,208.6	3,032,147.4	835,168.9	520,231.8	88,744.1	83,772.6	344,449.3		more than 200 persons	

ที่มา : สำนักงานธุรกิจและอุตสาหกรรม พ.ศ. 2565 (ธุรกิจทางการค้าและธุรกิจทางการบริการ) จังหวัดนครราชสีมา สำนักงานสถิติแห่งชาติ กระทรวงดิจิทัลเพื่อเศรษฐกิจและสังคม

Source : The 2022 Business and Industrial Census (Trade and Services Industry) Nakhon Ratchasima Province, National Statistical Office, Ministry of Digital Economy and Society.

ตาราง 11 มูลค่าสินทรัพย์ถาวรที่เปลี่ยนแปลงของสถานประกอบการธุรกิจระหว่าง มกราคม - ธันวาคม 2564 จำนวนตามขนาดของสถานประกอบการ

TABLE 11 VALUE OF CHANGED FIXED ASSETS OF BUSINESS ESTABLISHMENTS DURING JANUARY - DECEMBER, 2021 BY SIZE OF ESTABLISHMENT

		(พันบาท In Thousand Baht)				
ขนาดของสถานประกอบการ	จำนวน สถาน- ประกอบการ	มูลค่าสินทรัพย์ ถาวรทุกประเภทที่ซื้อหรือ ผลิตขึ้นใหม่ระหว่างปี	มูลค่าสินทรัพย์ ถาวรที่ขายระหว่างปี	ค่าโอน กรรมสิทธิ์	Size of establishment	
	Number of establishments	Value purchases of new or cost production of fixed assets	Value of disposal of fixed assets	Ownership transfer fee		
รวม	48,577	494,832,232.9	2,670,901.6	200.0	Total	
1- 5 คน	42,250	470,242.5	321,512.4	-	1- 5 persons	
6 - 10 คน	4,019	79,681.5	5,168.1	200.0	6 - 10 persons	
11 - 15 คน	1,045	491,847,768.9	156,597.5	-	11 - 15 persons	
16 - 25 คน	663	132,920.0	9,167.5	-	16 - 25 persons	
26 - 30 คน	140	9,738.9	357.4	-	26 - 30 persons	
31 - 50 คน	259	2,182,094.2	2,144,188.1	-	31 - 50 persons	
51 - 200 คน	179	67,556.6	9,907.2	-	51 - 200 persons	
มากกว่า 200 คน	22	42,230.4	24,003.5	-	more than 200 persons	

ที่มา : สำนักธุรกิจและอุตสาหกรรม พ.ศ. 2565 (ธุรกิจทางการค้าและธุรกิจทางการบริการ) จังหวัดนครราชสีมา สำนักงานสถิติแห่งชาติ กระทรวงดิจิทัลเพื่อเศรษฐกิจและสังคม

Source : The 2022 Business and Industrial Census (Trade and Services Industry) Nakhon Ratchasima Province, National Statistical Office, Ministry of Digital Economy and Society.

ตาราง 12 จำนวนและร้อยละของสถานประกอบการธุรกิจที่มีการชำระค่าลิขสิทธิ์ ลิขสิทธิ์ เครื่องหมายการค้าให้ต่างประเทศ จำนวนตามร้อยละของค่าใช้จ่ายทั้งสิ้น และขนาดของสถานประกอบการ  
 TABLE 12 NUMBER AND PERCENTAGE OF BUSINESS ESTABLISHMENTS PAYMENT OF COPYRIGHT, PATENT, TRADEMARK PAID TO ENTITIES ABROAD  
 BY PERCENTAGE OF TOTAL EXPENSES AND SIZE OF ESTABLISHMENT

ขนาดของสถานประกอบการ	จำนวนสถานประกอบการ		ร้อยละของค่าใช้จ่ายทั้งสิ้น																	
	ไม่มี		< 5				5 - 9				10 - 19				20 - 29				≥ 30	
	จำนวน	ร้อยละ	จำนวน	ร้อยละ	จำนวน	ร้อยละ	จำนวน	ร้อยละ	จำนวน	ร้อยละ	จำนวน	ร้อยละ	จำนวน	ร้อยละ	จำนวน	ร้อยละ	จำนวน	ร้อยละ		
รวม	1,987	100.0	1,967	99.0	20	1.0	-	-	7	0.3	11	0.6	-	-	2	0.1	Total			
1 - 5 คน	-	-	-	-	-	-	-	-	-	-	-	-	-	-	-	-	1 - 5 persons			
6 - 10 คน	-	-	-	-	-	-	-	-	-	-	-	-	-	-	-	-	6 - 10 persons			
11 - 15 คน	846	100.0	844	99.8	2	0.2	-	-	2	0.2	-	-	-	-	-	-	11 - 15 persons			
16 - 25 คน	592	100.0	586	99.0	7	1.1	-	-	2	0.3	4	0.7	-	-	-	-	16 - 25 persons			
26 - 30 คน	120	100.0	119	99.2	1	0.8	-	-	-	-	1	0.8	-	-	-	-	26 - 30 persons			
31 - 50 คน	237	100.0	230	97.0	8	3.3	-	-	-	-	5	2.1	-	-	2	0.8	31 - 50 persons			
51 - 200 คน	170	100.0	167	98.2	3	1.8	-	-	3	1.8	-	-	-	-	-	-	51 - 200 persons			
มากกว่า 200 คน	22	100.0	22	100.0	-	-	-	-	-	-	-	-	-	-	-	-	more than 200 persons			

หมายเหตุ : เฉพาะสถานประกอบการที่มีคนทำงานตั้งแต่ 11 คนขึ้นไป และมีรูปแบบการจัดตั้งตามกฎหมายเป็นห้างหุ้นส่วนจำกัด ห้างหุ้นส่วนสามัญนิติบุคคล บริษัทจำกัด และบริษัทจำกัด (มหาชน)

Note : Only establishments which 11 or more people working and having a legal form of establishment as juristic partnership, company limited and public company limited.

ที่มา : สำนักงานธุรกิจและอุตสาหกรรม พ.ศ. 2565 (ธุรกิจทางการค้าและธุรกิจทางการบริการ) จังหวัดนครราชสีมา สำนักงานสถิติแห่งชาติ กระทรวงดิจิทัลเพื่อเศรษฐกิจและสังคม

Source : The 2022 Business and Industrial Census (Trade and Services Industry) Nakhon Ratchasima Province, National Statistical Office, Ministry of Digital Economy and Society.



ตาราง 13 จำนวนและร้อยละของสถานประกอบการที่ได้รับความคุ้มครองสิทธิ ลิขสิทธิ์ เครื่องหมายการค้าจากต่างประเทศ จำนวนตามร้อยละของรายรับทั้งสิ้น และขนาดของสถานประกอบการ  
 TABLE 13 NUMBER AND PERCENTAGE OF BUSINESS ESTABLISHMENTS COPY RIGHT, PATENT, TRADEMARK RECEIVED FROM CLIENTS ABROAD BY PERCENTAGE OF TOTAL REVENUE AND SIZE OF ESTABLISHMENT

ขนาดของสถานประกอบการ	จำนวนสถานประกอบการ		ร้อยละของรายรับทั้งสิ้น										Size of establishment				
	ไม่มี		Percentage of total revenue														
	จำนวน	ร้อยละ	< 5		5 - 9		10 - 19		20 - 29		≥ 30						
Number	%	จำนวน	ร้อยละ	จำนวน	ร้อยละ	จำนวน	ร้อยละ	จำนวน	ร้อยละ	จำนวน	ร้อยละ	จำนวน	ร้อยละ				
รวม	1,987	100.0	1,982	99.8	5	0.3	-	-	-	-	3	0.2	-	-	2	0.1	Total
1- 5 คน	-	-	-	-	-	-	-	-	-	-	-	-	-	-	-	-	1- 5 persons
6 - 10 คน	-	-	-	-	-	-	-	-	-	-	-	-	-	-	-	-	6 - 10 persons
11 - 15 คน	846	100.0	846	100.0	-	-	-	-	-	-	-	-	-	-	-	-	11 - 15 persons
16 - 25 คน	592	100.0	591	88.8	2	0.2	-	-	-	-	2	0.2	-	-	-	-	16 - 25 persons
26 - 30 คน	120	100.0	120	100.0	-	-	-	-	-	-	-	-	-	-	-	-	26 - 30 persons
31 - 50 คน	237	100.0	235	99.2	2	0.8	-	-	-	-	-	-	-	-	2	1.0	31 - 50 persons
51 - 200 คน	170	100.0	169	99.4	1	0.6	-	-	-	-	1	0.6	-	-	-	-	51 - 200 persons
มากกว่า 200 คน	22	100.0	22	100.0	-	-	-	-	-	-	-	-	-	-	-	-	more than 200 persons

หมายเหตุ : เฉพาะสถานประกอบการที่มีคนทำงานตั้งแต่ 11 คนขึ้นไป และมีรูปแบบการจัดตั้งตามกฎหมายเป็นหุ้นส่วนจำกัด ห้างหุ้นส่วนสามัญนิติบุคคล บริษัทจำกัด และบริษัทจำกัด (มหาชน)  
 Note : Only establishments which 11 or more people working and having a legal form of establishment as juristic partnership, company limited and public company limited.  
 ที่มา : สำนักงานธุรกิจและอุตสาหกรรม พ.ศ. 2565 (ธุรกิจทางการค้าและธุรกิจทางการบริการ) จังหวัดนครราชสีมา สำนักงานสถิติแห่งชาติ กระทรวงดิจิทัลเพื่อเศรษฐกิจและสังคม  
 Source : The 2022 Business and Industrial Census (Trade and Services Industry) Nakhon Ratchasima Province, National Statistical Office, Ministry of Digital Economy and Society.

ตาราง 14 จำนวนและร้อยละของสถานประกอบการที่เป็นคนกลางซื้อสินค้าจากประเทศหนึ่งเพื่อจำหน่ายให้กับอีกประเทศหนึ่งโดยไม่มีการขนส่ง - ออกเขตแดนประเทศไทย จำนวนร้อยละของร้านค้าที่ใช้ขนส่ง และขนาดของสถานประกอบการ  
 TABLE 14 NUMBER AND PERCENTAGE OF BUSINESS ESTABLISHMENTS ROLE OF INTERMEDIATE ENTERPRISE TO BUY AND SELL OUTSIDE THE COUNTRY WITHOUT TRANSPORTING ACROSS OF THAILAND'S BORDERS  
 BY PERCENTAGE OF TOTAL EXPENSES, PERCENTAGE OF TOTAL REVENUE AND SIZE OF ESTABLISHMENT

ขนาดของสถานประกอบการ	จำนวนสถานประกอบการ	ไม่มี		เป็นคนกลางซื้อสินค้าจากประเทศหนึ่งเพื่อจำหน่ายให้กับอีกประเทศหนึ่งโดยไม่มีการขนส่ง - ออกเขตแดนประเทศไทย										ร้อยละของรายรับทั้งสิ้น	Size of establishment												
		No		Role of intermediate enterprise to buy and sell outside the country without transporting across of Thailand's borders																							
		จำนวน	ร้อยละ	ร้อยละของค่าใช้จ่ายทั้งสิ้น		ร้อยละของรายรับทั้งสิ้น		5 - 9		10 - 19		20 - 29				≥ 30		Total									
Number	%	Number	%	Number	%	Number	%	Number	%	Number	%	Number	%	Number	%	Number	%										
<b>รวม</b>	<b>1,987</b>	<b>100.0</b>	<b>99.8</b>	<b>3</b>	<b>0.2</b>	-	-	-	-	<b>2</b>	<b>0.1</b>	<b>1</b>	<b>0.1</b>	-	-	<b>3</b>	<b>0.2</b>	-	-	<b>2</b>	<b>0.1</b>	<b>1</b>	<b>0.1</b>	-	-	<b>Total</b>	
1 - 5 คน	-	-	-	-	-	-	-	-	-	-	-	-	-	-	-	-	-	-	-	-	-	-	-	-	-	-	1 - 5 persons
6 - 10 คน	-	-	-	-	-	-	-	-	-	-	-	-	-	-	-	-	-	-	-	-	-	-	-	-	-	-	6 - 10 persons
11 - 15 คน	846	100.0	846	100.0	-	-	-	-	-	-	-	-	-	-	-	-	-	-	-	-	-	-	-	-	-	-	11 - 15 persons
16 - 25 คน	592	100.0	589	99.5	3	0.5	-	-	2	0.3	1	0.2	-	-	-	-	3	0.5	-	-	2	0.3	1	0.2	-	-	16 - 25 persons
26 - 30 คน	120	100.0	120	100.0	-	-	-	-	-	-	-	-	-	-	-	-	-	-	-	-	-	-	-	-	-	-	26 - 30 persons
31 - 50 คน	237	100.0	237	100.0	-	-	-	-	-	-	-	-	-	-	-	-	-	-	-	-	-	-	-	-	-	-	31 - 50 persons
51 - 200 คน	170	100.0	170	100.0	-	-	-	-	-	-	-	-	-	-	-	-	-	-	-	-	-	-	-	-	-	-	51 - 200 persons
มากกว่า 200 คน	22	100.0	22	100.0	-	-	-	-	-	-	-	-	-	-	-	-	-	-	-	-	-	-	-	-	-	-	more than 200 persons

หมายเหตุ : เฉพาะสถานประกอบการที่ดำเนินงานตั้งแต่ 11 คนขึ้นไป และมีรูปแบบการจัดตั้งตามกฎหมายเป็นทั้งหุ้นส่วนจำกัด ทั้งหุ้นส่วนสามัญนิติบุคคล บริษัทจำกัด และบริษัทจำกัด (มหาชน)  
 Note : Only establishments which 11 or more people working and having a legal form of establishment as juristic partnership, company limited and public company limited.  
 ที่มา : สำนักวิจัยและอุตสาหกรรม พ.ศ. 2565 (ธุรกิจทางการค้าและธุรกิจทางการบริการ) จังหวัดนครราชสีมา สำนักงานสถิติแห่งชาติ กระทรวงดิจิทัลเพื่อเศรษฐกิจและสังคม  
 Source : The 2022 Business and Industrial Census (Trade and Services Industry) Nakhon Ratchasima Province, National Statistical Office, Ministry of Digital Economy and Society.

ตาราง 15 จำนวนและร้อยละของสถานประกอบการที่รายงานปัญหาและอุปสรรคของสถานประกอบการ  
 TABLE 15 NUMBER AND PERCENTAGE OF BUSINESS ESTABLISHMENTS WHICH REPORTED THE PROBLEMS AND OBSTACLES BY SIZE OF ESTABLISHMENT

ขนาดของสถานประกอบการ	จำนวนสถานประกอบการ		ปัญหาและอุปสรรคของสถานประกอบการ/ Problems and obstacles of establishments														รวม	Total	Size of establishment										
	ผลกระทบ		เศรษฐกิจไม่ดี/ ชะลอตัว		ต้นทุนในการดำเนินงานสูงเกินไป		การแข่งขัน		ขาดเงินทุนและเงินหมุนเวียน		ขาดแคลนแรงงาน		กำลังซื้อของลูกค้าลดลง		ปัญหาความไม่เสถียรภาพทางการเมือง					ภัยธรรมชาติ		การแพร่ระบาดของโรคติดเชื้อไวรัสโคโรนา 2019		อื่นๆ					
	ได้รับ	ไม่ได้รับ	ได้รับ	ไม่ได้รับ	ได้รับ	ไม่ได้รับ	ได้รับ	ไม่ได้รับ	ได้รับ	ไม่ได้รับ	ได้รับ	ไม่ได้รับ	ได้รับ	ไม่ได้รับ	ได้รับ	ไม่ได้รับ				ได้รับ	ไม่ได้รับ	ได้รับ	ไม่ได้รับ	ได้รับ	ไม่ได้รับ				
จำนวน	ร้อยละ	จำนวน	ร้อยละ	จำนวน	ร้อยละ	จำนวน	ร้อยละ	จำนวน	ร้อยละ	จำนวน	ร้อยละ	จำนวน	ร้อยละ	จำนวน	ร้อยละ	จำนวน	ร้อยละ	จำนวน	ร้อยละ	จำนวน	ร้อยละ	จำนวน	ร้อยละ	จำนวน	ร้อยละ				
1-5 คน	48,577	100.0	4,256	8.8	44,321	91.2	37,381	77.0	24,093	49.6	14,531	29.9	5,427	11.2	2,506	5.2	15,038	31.0	3,854	7.9	1,618	3.3	954	2.0	27,028	55.6	58	0.1	Total
6-10 คน	42,250	100.0	3,675	8.7	38,575	91.3	32,613	77.2	20,577	48.7	12,480	29.5	4,314	10.2	1,794	4.3	12,717	30.1	3,106	7.4	1,232	2.9	678	1.6	23,468	55.6	20	0.1	1- 5 persons
11-15 คน	4,019	100.0	306	7.6	3,713	92.4	3,104	77.2	2,256	56.1	1,302	32.4	737	18.3	397	9.9	1,540	38.3	502	12.5	253	6.3	214	5.3	2,205	54.9	24	0.6	6 - 10 persons
16-25 คน	1,045	100.0	116	11.1	929	88.9	767	73.4	552	52.8	290	27.8	158	15.1	125	12.0	327	31.3	116	11.1	69	6.6	28	2.7	638	61.0	4	0.4	11 - 15 persons
26-30 คน	663	100.0	86	13.0	577	87.0	470	71.0	364	54.9	235	35.4	99	14.9	92	13.9	209	31.5	52	7.8	25	3.9	17	2.6	382	57.6	10	1.6	16 - 25 persons
31-50 คน	140	100.0	7	5.0	133	94.8	113	80.4	88	62.5	58	41.2	32	22.6	21	15.0	52	37.4	21	15.1	10	7.1	7	4.7	98	70.0	-	-	26 - 30 persons
51-200 คน	259	100.0	45	17.4	214	82.7	175	67.4	154	59.6	93	35.8	53	20.4	37	14.3	107	41.2	21	8.0	20	7.6	7	2.6	134	51.8	-	-	31 - 50 persons
มากกว่า 200 คน	179	100.0	19	10.6	160	89.7	129	72.1	95	52.8	69	38.6	33	18.3	33	18.4	75	41.8	27	15.0	9	5.2	4	2.2	95	53.3	-	-	51 - 200 persons
	22	100.0	2	9.1	20	89.4	10	45.5	7	33.3	4	18.2	2	9.1	7	30.3	12	54.6	9	40.8	-	-	-	-	7	31.8	-	-	more than 200 persons

หมายเหตุ : ตอบได้มากกว่า 1 ข้อ

Note : More than one answer

ที่มา : สำนักงานเศรษฐกิจการคลัง กระทรวงพาณิชย์ สำนักงานสถิติแห่งชาติ กระทรวงดิจิทัลเพื่อเศรษฐกิจและสังคม

Source : The 2022 Business and Industrial Census (Trade and Services Industry) Nakhon Ratchasima Province, National Statistical Office, Ministry of Digital Economy and Society.

ตาราง 16 จำนวนและร้อยละของสถานประกอบการธุรกิจที่รายงานความช่วยเหลือที่ต้องการจากหน่วยงานของรัฐ จำนวนตามขนาดของสถานประกอบการ

TABLE 16 NUMBER AND PERCENTAGE OF BUSINESS ESTABLISHMENTS WHICH REPORTED TO AID NEEDED FROM THE GOVERNMENT BY SIZE OF ESTABLISHMENT

ขนาดของสถานประกอบการ Type of establishment		จำนวนสถานประกอบการ Number of establishments		ความช่วยเหลือที่ต้องการจากหน่วยงานของรัฐ/ Reported to aid needs from the government													ร้อยละ %	จำนวน Number	ร้อยละ %	จำนวน Number	ร้อยละ %	จำนวน Number	ร้อยละ %	จำนวน Number	ร้อยละ %	จำนวน Number	ร้อยละ %	จำนวน Number	ร้อยละ %	จำนวน Number	ร้อยละ %	จำนวน Number	ร้อยละ %
		รวม Total	ไม่มี NO	มี Yes	ลดอัตราดอกเบี้ย Lower rate interest	สนับสนุนแหล่งเงินทุน Support of funding	พักชำระหนี้ Moratorium	เพิ่มวงเงินสินเชื่อ ให้ผู้ประกอบการ Increase credit limit for entrepreneurs	ลดอัตราภาษี Tax reduction scheme	มาตรการควบคุมราคาสินค้า Good prices control	แก้ไขกฎระเบียบภาครัฐ Amend government regulations	อื่นๆ Others																					
รวม Total	48,577	100.0	7,936	16.3	40,641	83.7	19,243	39.6	15,583	32.1	7,483	15.4	6,915	14.2	18,465	38.0	24,576	50.6	8,204	16.9	83	0.2	Total										
1- 5 คน	42,250	100.0	6,840	16.2	35,410	83.8	16,032	37.9	13,574	32.1	6,313	14.9	5,792	13.7	15,082	35.7	21,503	50.9	6,617	15.7	11	0.0	1- 5 persons										
6 - 10 คน	4,019	100.0	682	17.0	3,337	83.0	2,067	51.4	1,353	33.7	707	17.6	750	18.7	2,129	53.0	2,028	50.5	969	24.1	36	0.9	6 - 10 persons										
11 - 15 คน	1,045	100.0	190	18.2	855	81.8	491	47.0	259	24.8	164	15.7	139	13.3	557	53.3	489	46.8	314	30.0	9	0.9	11 - 15 persons										
16 - 25 คน	663	100.0	130	19.6	533	80.4	313	47.2	194	29.3	131	19.8	98	14.8	336	50.7	292	44.0	135	20.4	20	3.0	16 - 25 persons										
26 - 30 คน	140	100.0	9	6.4	131	93.6	98	70.0	28	20.0	50	35.7	27	19.3	102	73.1	74	52.9	55	39.3	-	-	26 - 30 persons										
31 - 50 คน	259	100.0	49	18.9	210	81.1	132	51.0	107	41.3	67	25.9	65	25.1	142	54.9	124	97.9	71	27.4	4	1.5	31 - 50 persons										
51 - 200 คน	179	100.0	34	19.0	145	81.0	99	55.3	63	35.2	49	27.4	36	20.1	102	57.1	61	34.1	36	20.1	4	2.2	51 - 200 persons										
มากกว่า 200 คน	22	100.0	2	9.1	20	90.9	10	45.5	5	22.7	2	9.1	8	36.4	13	57.6	4	18.2	7	31.8	-	-	more than 200 persons										

หมายเหตุ : ตอบได้มากกว่า 1 ข้อ

Note : More than one answer

ที่มา : สำนักงานธุรกิจและอุตสาหกรรม พ.ศ. 2565 (ธุรกิจทางการค้าและบริการ) จังหวัดนครราชสีมา สำนักงานสถิติแห่งชาติ กระทรวงดิจิทัลเพื่อเศรษฐกิจและสังคม

Source : The 2022 Business and Industrial Census (Trade and Services Industry) Nakhon Ratchasima Province, National Statistical Office, Ministry of Digital Economy and Society.

ตาราง 17 ข้อมูลสถิติที่สำคัญของสถานประกอบการธุรกิจในปี 2564 จำแนกตามขนาดของสถานประกอบการ และรูปแบบการจัดตั้งตามกฎหมาย  
TABLE 17 PRINCIPAL STATISTICS OF BUSINESS ESTABLISHMENTS IN 2021 BY SIZE OF ESTABLISHMENT AND FORM OF LEGAL ORGANIZATION

(พันบาท In Thousand Baht)

ขนาดของสถานประกอบการ / รูปแบบการจัดตั้งตามกฎหมาย	จำนวน สถานประกอบการ Number of establishments	จำนวน คนทำงาน Number of persons engaged	ลูกจ้าง Employees		รายได้ จากการดำเนินงาน Income	ค่าใช้จ่าย ขั้นกลาง Intermediate consumption	มูลค่าเพิ่ม Value added	ขนาด Form of legal organization
			จำนวน Number	ค่าตอบแทน แรงงาน Remuneration				
<b>รวม</b>	<b>48,577</b>	<b>216,004</b>	<b>159,100</b>	<b>23,575,929.7</b>	<b>538,182,265.5</b>	<b>407,484,481.3</b>	<b>130,697,784.2</b>	<b>Total</b>
ส่วนบุคคล	32,824	91,894	45,367	5,671,713.0	47,443,664.0	24,316,449.6	23,127,214.4	Individual proprietor
ห้างหุ้นส่วน จำกัด ห้างหุ้นส่วนสามัญนิติบุคคล	4,513	31,308	27,312	4,276,475.5	96,679,262.2	71,755,669.1	24,923,593.1	Juristic partnership
บริษัทจำกัด บริษัทจำกัด (มหาชน)	8,987	85,186	80,468	12,920,005.7	384,378,707.1	304,361,531.3	80,017,175.8	Company limited, public company limited
ส่วนราชการ รัฐวิสาหกิจ สหกรณ์ การรวมกลุ่ม	2,253	7,616	5,953	707,735.6	9,680,632.2	7,050,831.2	2,629,800.9	Government, State-enterprise, Cooperative, Bundling, Association, Foundation, Community enterprise and Others
<b>สถานประกอบการที่มีคนทำงาน 1-5 คน</b>	<b>42,250</b>	<b>117,597</b>	<b>66,520</b>	<b>9,119,272.9</b>	<b>215,462,004.3</b>	<b>157,567,821.5</b>	<b>57,894,182.8</b>	<b>Establishment with 1 - 5 persons</b>
ส่วนบุคคล	31,701	80,850	35,985	4,591,488.0	40,881,629.2	20,719,558.6	20,162,070.5	Individual proprietor
ห้างหุ้นส่วน จำกัด ห้างหุ้นส่วนสามัญนิติบุคคล	3,008	10,684	8,272	1,243,035.4	29,883,258.6	19,892,421.6	9,990,837.0	Juristic partnership
บริษัทจำกัด บริษัทจำกัด (มหาชน)	5,492	21,084	18,356	2,779,890.1	137,587,213.4	111,947,948.3	25,639,265.1	Company limited, public company limited
ส่วนราชการ รัฐวิสาหกิจ สหกรณ์ การรวมกลุ่ม	2,049	4,979	3,907	504,859.5	7,109,903.2	5,007,893.0	2,102,010.2	Government, State-enterprise, Cooperative, Bundling, Association, Foundation, Community enterprise and Others
<b>สถานประกอบการที่มีคนทำงาน 6-10 คน</b>	<b>4,019</b>	<b>32,031</b>	<b>28,247</b>	<b>3,996,142.7</b>	<b>85,461,937.4</b>	<b>62,728,560.9</b>	<b>22,733,376.5</b>	<b>Establishment with 6 - 10 persons</b>
ส่วนบุคคล	871	6,898	5,625	639,992.9	4,253,666.2	2,297,127.3	1,956,538.9	Individual proprietor
ห้างหุ้นส่วน จำกัด ห้างหุ้นส่วนสามัญนิติบุคคล	991	7,763	6,735	988,987.9	22,814,301.1	16,911,965.8	5,902,335.4	Juristic partnership
บริษัทจำกัด บริษัทจำกัด (มหาชน)	2,022	16,388	15,120	2,277,334.8	56,774,196.6	42,168,361.2	14,605,835.4	Company limited, public company limited
ส่วนราชการ รัฐวิสาหกิจ สหกรณ์ การรวมกลุ่ม	135	982	767	89,827.2	1,619,773.5	1,351,106.6	268,666.9	Government, State-enterprise, Cooperative, Bundling, Association, Foundation, Community enterprise and Others
<b>สถานประกอบการที่มีคนทำงาน 11-15 คน</b>	<b>1,045</b>	<b>13,504</b>	<b>12,527</b>	<b>1,819,821.2</b>	<b>42,535,565.4</b>	<b>32,382,308.4</b>	<b>10,153,257.0</b>	<b>Establishment with 11 - 15 persons</b>
ส่วนบุคคล	165	2,079	1,807	221,150.3	905,961.4	480,806.6	425,154.8	Individual proprietor
ห้างหุ้นส่วน จำกัด ห้างหุ้นส่วนสามัญนิติบุคคล	250	3,211	2,895	448,010.5	6,824,463.9	5,214,928.4	1,609,535.6	Juristic partnership
บริษัทจำกัด บริษัทจำกัด (มหาชน)	596	7,767	7,527	1,114,113.7	34,320,020.8	26,376,080.0	7,943,940.8	Company limited, public company limited
ส่วนราชการ รัฐวิสาหกิจ สหกรณ์ การรวมกลุ่ม	34	448	299	36,546.7	485,119.3	310,493.5	174,625.8	Government, State-enterprise, Cooperative, Bundling, Association, Foundation, Community enterprise and Others
<b>สถานประกอบการที่มีคนทำงาน 16-25 คน</b>	<b>663</b>	<b>12,895</b>	<b>12,388</b>	<b>1,810,316.2</b>	<b>41,354,447.4</b>	<b>30,262,105.4</b>	<b>11,092,342.0</b>	<b>Establishment with 16 - 25 persons</b>
ส่วนบุคคล	57	1,116	1,035	121,853.2	1,125,298.5	700,849.8	424,448.8	Individual proprietor
ห้างหุ้นส่วน จำกัด ห้างหุ้นส่วนสามัญนิติบุคคล	154	2,949	2,816	403,981.3	12,328,993.5	9,008,793.7	3,320,199.9	Juristic partnership
บริษัทจำกัด บริษัทจำกัด (มหาชน)	439	8,574	8,352	1,269,857.9	27,615,921.9	20,303,495.1	7,312,426.8	Company limited, public company limited
ส่วนราชการ รัฐวิสาหกิจ สหกรณ์ การรวมกลุ่ม	13	256	185	14,623.8	284,233.4	248,966.9	35,266.6	Government, State-enterprise, Cooperative, Bundling, Association, Foundation, Community enterprise and Others
<b>สถานประกอบการที่มีคนทำงาน 26-30 คน</b>	<b>140</b>	<b>3,887</b>	<b>3,762</b>	<b>571,247.0</b>	<b>18,708,841.7</b>	<b>15,234,922.2</b>	<b>3,473,919.5</b>	<b>Establishment with 26 - 30 persons</b>
ส่วนบุคคล	17	470	452	59,790.4	132,532.2	40,189.5	92,342.6	Individual proprietor
ห้างหุ้นส่วน จำกัด ห้างหุ้นส่วนสามัญนิติบุคคล	40	1,113	1,059	179,835.3	4,582,376.4	3,600,303.0	982,073.3	Juristic partnership
บริษัทจำกัด บริษัทจำกัด (มหาชน)	80	2,220	2,198	323,418.9	13,904,478.5	11,520,141.7	2,384,336.7	Company limited, public company limited
ส่วนราชการ รัฐวิสาหกิจ สหกรณ์ การรวมกลุ่ม	3	84	53	C	C	C	C	Government, State-enterprise, Cooperative, Bundling, Association, Foundation, Community enterprise and Others
<b>สถานประกอบการที่มีคนทำงาน 31-50 คน</b>	<b>259</b>	<b>9,816</b>	<b>9,535</b>	<b>1,491,324.3</b>	<b>35,058,381.7</b>	<b>27,044,145.7</b>	<b>8,014,236.0</b>	<b>Establishment with 31 - 50 persons</b>
ส่วนบุคคล	10	315	299	264,589.9	86,728.5	43,418.6	43,309.9	Individual proprietor
ห้างหุ้นส่วน จำกัด ห้างหุ้นส่วนสามัญนิติบุคคล	50	1,802	1,776	290,605.3	57,108,094.4	46,954,788.8	10,153,306.6	Juristic partnership
บริษัทจำกัด บริษัทจำกัด (มหาชน)	187	7,271	7,157	1,166,672.1	29,235,135.7	22,298,222.3	6,936,913.5	Company limited, public company limited
ส่วนราชการ รัฐวิสาหกิจ สหกรณ์ การรวมกลุ่ม	12	428	304	7,588.0	25,708.0	7,026.0	1,868.2	Government, State-enterprise, Cooperative, Bundling, Association, Foundation, Community enterprise and Others
<b>สถานประกอบการที่มีคนทำงาน 51-200 คน</b>	<b>179</b>	<b>16,703</b>	<b>16,549</b>	<b>27,982,773.3</b>	<b>82,701,501.8</b>	<b>69,054,629.8</b>	<b>13,646,872.0</b>	<b>Establishment with 50 - 200 persons</b>
ส่วนบุคคล	3	167	165	C	C	C	C	Individual proprietor
ห้างหุ้นส่วน จำกัด ห้างหุ้นส่วนสามัญนิติบุคคล	17	1,225	1,197	195,803.8	5,996,723.8	5,267,769.0	7,289,548.4	Juristic partnership
บริษัทจำกัด บริษัทจำกัด (มหาชน)	153	14,871	14,750	25,454,062.2	76,580,490.0	63,701,304.2	12,879,185.8	Company limited, public company limited
ส่วนราชการ รัฐวิสาหกิจ สหกรณ์ การรวมกลุ่ม	6	439	438	46,088.0	66,440.0	51,057.4	15,382.7	Government, State-enterprise, Cooperative, Bundling, Association, Foundation, Community enterprise and Others
<b>สถานประกอบการที่มีคนทำงานมากกว่า 200 คน</b>	<b>22</b>	<b>9,571</b>	<b>9,571</b>	<b>196,952,828.2</b>	<b>1,689,958,589.9</b>	<b>1,320,998,748.4</b>	<b>36,895,988.5</b>	<b>Establishment with more than 200 persons</b>
ส่วนบุคคล	-	-	-	-	-	-	-	Individual proprietor
ห้างหุ้นส่วน จำกัด ห้างหุ้นส่วนสามัญนิติบุคคล	4	2,562	2,562	5,262,116.1	85,383,355.5	71,640,008.9	13,743,266.6	Juristic partnership
บริษัทจำกัด บริษัทจำกัด (มหาชน)	18	7,009	7,009	14,433,121.2	83,612,503.3	60,459,978.5	23,152,711.8	Company limited, public company limited
ส่วนราชการ รัฐวิสาหกิจ สหกรณ์ การรวมกลุ่ม	-	-	-	-	-	-	-	Government, State-enterprise, Cooperative, Bundling, Association, Foundation, Community enterprise and Others

หมายเหตุ : C หมายถึง ข้อมูลปกปิด  
Note : C means confidential data.

[100] ตารางสถิติ

ตาราง 18 ข้อมูลสถิติที่สำคัญของสถานประกอบการธุรกิจในปี 2564 จำแนกตามขนาดของสถานประกอบการ และรูปแบบการจัดตั้งทางเศรษฐกิจ  
TABLE 18 PRINCIPAL STATISTICS OF BUSINESS ESTABLISHMENTS IN 2021 BY SIZE OF ESTABLISHMENT AND FORM OF ECONOMIC ORGANIZATION

(พันบาท In Thousand Baht)

ขนาดของสถานประกอบการ / รูปแบบการจัดตั้งทางเศรษฐกิจ	จำนวน สถานประกอบการ Number of establishments	จำนวน คนทำงาน Number of persons engaged	ลูกจ้าง Employees		รายได้ จากการดำเนินงาน Income	ค่าใช้จ่าย ขั้นกลาง Intermediate consumption	มูลค่าเพิ่ม Value added	Size of establishment / Economic organization
			จำนวน Number	ค่าตอบแทน แรงงาน Remuneration				
<b>รวม</b>	<b>48,577</b>	<b>216,004</b>	<b>159,100</b>	<b>23,575,929.7</b>	<b>538,182,265.5</b>	<b>407,484,481.3</b>	<b>130,697,784.2</b>	<b>Total</b>
สำนักงานเพียงเดียว	45,582	179,742	123,905	17,435,643.7	388,985,236.2	293,483,642.5	95,501,593.7	Single unit
สำนักงานใหญ่	857	14,921	14,342	2,990,201.5	71,664,029.0	58,682,221.0	12,981,808.0	Head office
สำนักงานสาขา	2,124	21,115	20,649	3,114,626.7	77,448,372.8	55,281,627.4	22,166,745.4	Branch
อื่นๆ	14	227	205	35,457.8	84,627.5	36,990.4	47,637.1	Others
สถานประกอบการที่มีคนทำงาน 1-5 คน	42,250	117,597	66,520	9,119,272.9	215,462,004.3	157,567,821.5	57,894,182.8	Establishment with 1 - 5 persons
สำนักงานเพียงเดียว	40,673	112,492	61,962	8,304,178.2	191,554,779.5	139,548,732.8	52,006,046.7	Single unit
สำนักงานใหญ่	494	1,207	853	176,560.9	4,436,678.9	3,823,492.9	613,186.0	Head office
สำนักงานสาขา	1,083	3,898	3,704	638,533.8	19,470,546.0	14,195,595.8	5,274,950.2	Branch
อื่นๆ	-	-	-	-	-	-	-	Others
สถานประกอบการที่มีคนทำงาน 6-10 คน	4,019	32,031	28,247	3,996,142.7	85,461,937.4	62,728,560.9	22,733,376.5	Establishment with 6 - 10 persons
สำนักงานเพียงเดียว	3,295	26,052	22,513	3,147,890.0	66,516,267.6	51,312,627.0	15,203,640.7	Single unit
สำนักงานใหญ่	142	1,063	967	143,414.6	3,076,893.5	2,542,366.9	534,526.6	Head office
สำนักงานสาขา	573	4,833	4,705	697,062.2	15,852,113.4	8,868,704.0	6,983,409.5	Branch
อื่นๆ	10	82	62	7,776.0	16,662.8	4,863.1	11,799.8	Others
สถานประกอบการที่มีคนทำงาน 11-15 คน	1,045	13,504	12,527	1,819,821.2	42,535,565.4	32,382,308.4	10,153,257.0	Establishment with 11 - 15 persons
สำนักงานเพียงเดียว	722	9,261	8,401	1,224,547.3	24,006,733.8	18,980,421.3	5,026,312.6	Single unit
สำนักงานใหญ่	66	868	821	131,889.7	4,824,753.6	3,505,494.6	1,319,258.9	Head office
สำนักงานสาขา	255	3,355	3,286	460,914.2	13,683,395.5	9,888,743.1	3,794,652.4	Branch
อื่นๆ	2	21	19	C	C	C	C	Others
สถานประกอบการที่มีคนทำงาน 16-25 คน	663	12,895	12,388	1,810,316.2	41,354,447.4	30,262,105.4	11,092,342.0	Establishment with 16 - 25 persons
สำนักงานเพียงเดียว	494	9,702	9,270	1,344,388.2	30,712,195.1	22,504,610.5	8,207,584.6	Single unit
สำนักงานใหญ่	44	841	811	144,053.8	3,455,775.0	2,357,443.2	1,098,331.7	Head office
สำนักงานสาขา	126	2,353	2,307	321,874.1	7,186,477.3	5,400,051.6	1,786,425.6	Branch
อื่นๆ	-	-	-	-	-	-	-	Others
สถานประกอบการที่มีคนทำงาน 26-30 คน	140	3,887	3,762	571,247.0	18,708,841.7	15,234,922.2	3,473,919.5	Establishment with 26 - 30 persons
สำนักงานเพียงเดียว	106	2,938	2,821	416,618.3	9,779,131.9	7,895,030.5	1,884,101.4	Single unit
สำนักงานใหญ่	12	332	324	54,880.0	4,591,450.4	3,802,077.0	789,373.4	Head office
สำนักงานสาขา	22	617	617	99,748.7	4,338,259.3	3,537,814.6	800,444.7	Branch
อื่นๆ	-	-	-	-	-	-	-	Others
สถานประกอบการที่มีคนทำงาน 31-50 คน	259	9,816	9,535	1,491,324.3	35,058,381.7	27,044,145.7	8,014,236.0	Establishment with 31 - 50 persons
สำนักงานเพียงเดียว	179	6,633	6,394	981,852.2	17,073,492.9	12,527,379.4	4,546,113.6	Single unit
สำนักงานใหญ่	47	1,867	1,842	311,344.1	10,700,618.9	8,171,221.6	2,529,397.4	Head office
สำนักงานสาขา	33	1,316	1,300	198,128.0	7,284,269.8	6,345,544.8	938,725.0	Branch
อื่นๆ	-	-	-	-	-	-	-	Others
สถานประกอบการที่มีคนทำงาน 51-200 คน	179	16,703	16,549	2,798,277.3	82,701,501.8	69,054,629.8	13,646,872.0	Establishment with 50 - 200 persons
สำนักงานเพียงเดียว	107	10,203	10,081	1,645,002.0	45,602,137.9	37,708,324.0	7,893,813.9	Single unit
สำนักงานใหญ่	44	3,987	3,968	738,760.7	29,018,466.9	25,322,252.8	3,696,214.1	Head office
สำนักงานสาขา	26	2,388	2,376	389,302.7	8,033,614.9	5,999,575.2	2,034,039.7	Branch
อื่นๆ	2	124	124	C	C	C	C	Others
สถานประกอบการที่มีคนทำงานมากกว่า 200 คน	22	9,571	9,571	1,969,528.2	16,899,585.9	13,209,987.4	3,689,598.5	Establishment with more than 200 persons
สำนักงานเพียงเดียว	6	2,462	2,462	371,167.6	3,740,497.4	3,006,517.1	733,980.3	Single unit
สำนักงานใหญ่	9	4,755	4,755	1,289,297.6	11,559,391.9	9,157,872.1	2,401,519.9	Head office
สำนักงานสาขา	7	2,354	2,354	309,063.0	1,599,696.5	1,045,598.3	554,098.3	Branch
อื่นๆ	-	-	-	-	-	-	-	Others

หมายเหตุ : C หมายถึง ข้อมูลปกปิด  
Note : C means confidential data.

ที่มา : สำนักงานสถิติและอุตสาหกรรม พ.ศ. 2565 (ธุรกิจทางการค้าและธุรกิจทางการบริการ) จังหวัดนครราชสีมา สำนักงานสถิติแห่งชาติ กระทรวงดิจิทัลเพื่อเศรษฐกิจและสังคม

Source : The 2022 Business and Industrial Census (Trade and Services Industry) Nakhon Ratchasima Province, National Statistical Office, Ministry of Digital Economy and Society.

# ตอนที่ 2

ข้อมูลการดำเนินงาน

---

จำแนกตามหมวดย่อยธุรกิจ





# สารบัญตารางสถิติ

		หน้า
<b>ตอนที่ 2</b>	<b><u>ข้อมูลการดำเนินงานกิจการ จำแนกตามหมวดย่อยธุรกิจ</u></b>	
ตาราง 1	ข้อมูลสถิติที่สำคัญของสถานประกอบการธุรกิจในปี 2564 จำแนกตามหมวดย่อยธุรกิจ	105
ตาราง 2	จำนวนคนทำงานของสถานประกอบการธุรกิจในปี 2564 จำแนกตามลักษณะการจ้างงาน เพศ และหมวดย่อยธุรกิจ	106
ตาราง 3	จำนวนและร้อยละของสถานประกอบการธุรกิจที่มีลูกจ้าง จำแนกตามจำนวนวันทำงานต่อสัปดาห์ จำนวนชั่วโมงทำงานเฉลี่ยต่อวันของลูกจ้าง และหมวดย่อยธุรกิจ	107
ตาราง 4	ค่าตอบแทนแรงงานของสถานประกอบการธุรกิจในปี 2564 จำแนกตามหมวดย่อยธุรกิจ	108
ตาราง 5	ค่าใช้จ่ายทั้งสิ้น มูลค่าสินค้าและวัสดุประกอบและส่วนเปลี่ยนแปลงสินค้าของสถานประกอบการธุรกิจปี 2564 จำแนกตามหมวดย่อยธุรกิจ	109
ตาราง 6	ค่าใช้จ่ายทั้งสิ้นของสถานประกอบการธุรกิจปี 2564 จำแนกตามหมวดย่อยธุรกิจ	110
ตาราง 7	จำนวนและร้อยละของช่องทางการขายชำระเงินสำหรับธุรกรรมประเภทต่าง ๆ ของสถานประกอบการธุรกิจในปี 2564 จำแนกตามหมวดย่อยธุรกิจ	112
ตาราง 8	รายรับทั้งสิ้นของสถานประกอบการธุรกิจในปี 2564 จำแนกตามหมวดย่อยธุรกิจ	114
ตาราง 8.1	จำนวนและร้อยละของสถานประกอบการธุรกิจที่มีการรับจากการขายสินค้าและบริการผ่านทางอินเทอร์เน็ต จำแนกตามการประกอบธุรกิจการขายส่ง ขายปลีกหรือบริการ ที่พักโรงแรมในปี 2564 และขนาดของสถานประกอบการ	115
ตาราง 9	จำนวนและร้อยละของสถานประกอบการธุรกิจที่มีการรับโอนและรับชำระเงินค่าสินค้าและบริการจากลูกค้า จำแนกตามหมวดย่อยธุรกิจ	116
ตาราง 10	มูลค่าตามบัญชีของสินทรัพย์ถาวรของสถานประกอบการธุรกิจ ณ วันที่ 1 มกราคม 2564 จำแนกตามหมวดย่อยธุรกิจ	117
ตาราง 11	มูลค่าสินทรัพย์ถาวรที่เปลี่ยนแปลงของสถานประกอบการธุรกิจระหว่าง มกราคม - ธันวาคม 2564 จำแนกตามหมวดย่อยธุรกิจ	119
ตาราง 12	จำนวนและร้อยละของสถานประกอบการธุรกิจที่มีการชำระค่าลิขสิทธิ์ สิทธิบัตร เครื่องหมายการค้าให้กับต่างประเทศ จำแนกตามร้อยละของค่าใช้จ่ายทั้งสิ้น และหมวดย่อยธุรกิจ	120

	หน้า	
ตาราง 13	จำนวนและร้อยละของสถานประกอบการธุรกิจการที่ได้รับคำลิขสิทธิ์ สิทธิบัตร เครื่องหมายการค้าจากต่างประเทศ จำแนกตามร้อยละของรายรับทั้งสิ้น และหมวดย่อยธุรกิจ	121
ตาราง 14	จำนวนและร้อยละของสถานประกอบการธุรกิจเป็นคนกลางซื้อสินค้าจากประเทศหนึ่งเพื่อจำหน่ายให้กับอีกประเทศหนึ่งโดยไม่มีการขนส่งสินค้าเข้า-ออกเขตแดนประเทศไทย จำแนกตามร้อยละของค่าใช้จ่ายทั้งสิ้น ของรายรับทั้งสิ้น และหมวดย่อยธุรกิจ	122
ตาราง 15	จำนวนและร้อยละของสถานประกอบการธุรกิจที่รายงานปัญหาและอุปสรรคของสถานประกอบการ จำแนกตามหมวดย่อยธุรกิจ	223
ตาราง 16	จำนวนและร้อยละของสถานประกอบการธุรกิจที่รายงานความช่วยเหลือที่ต้องการจากหน่วยงานของรัฐ จำแนกตามหมวดย่อยธุรกิจ	124
ตาราง 17	รายได้จากการดำเนินงานของสถานประกอบการธุรกิจในปี 2564 จำแนกตามหมวดย่อยธุรกิจ และรูปแบบการจัดตั้งตามกฎหมาย	125
ตาราง 18	รายได้จากการดำเนินงานของสถานประกอบการธุรกิจในปี 2564 จำแนกตามหมวดย่อยธุรกิจ และหมวดย่อยธุรกิจ	126

ตาราง 1 ข้อมูลสถิติที่สำคัญ ของสถานประกอบการธุรกิจในปี 2564 จำนวนตามหมวดย่อยธุรกิจ  
TABLE 1 PRINCIPAL STATISTICS OF BUSINESS ESTABLISHMENTS IN 2021 BY DIVISION OF BUSINESS INDUSTRY

หมวดย่อยธุรกิจ	จำนวน Number of establishments	จำนวน Number of persons engaged	ลูกจ้าง Employees			รายได้ จากการดำเนินงาน Income	ค่าใช้จ่าย ขั้นกลาง Intermediate consumption	มูลค่าเพิ่ม Value added	Division of business industry
			จำนวน Number	ค่าตอบแทน แรงงาน Remuneration	ค่าใช้จ่าย ขั้นกลาง Intermediate consumption				
การขนส่งและการพาณิชย์ การซ่อมยานยนต์ และจักรยานยนต์	48,577 4,441	216,004 24,117	159,100 19,449	23,575,929.7 3,210,350.9	538,182,265.5 111,065,485.7	407,484,481.3 89,461,197.3	130,697,784.2 21,604,288.4	Total Wholesale and retail trade; repair of motor vehicles and motorcycles	
การขายส่ง (ยกเว้นยานยนต์และจักรยานยนต์)	3,620	28,989	26,138	4,000,291.8	177,132,545.6	157,464,035.7	19,668,510.0	Wholesale trade (except of motor vehicles and motorcycles)	
การขายปลีก (ยกเว้นยานยนต์และจักรยานยนต์)	21,077	79,637	53,887	7,741,755.9	192,779,316.1	132,776,648.3	60,002,667.8	Retail trade (except of motor vehicles and motorcycles)	
ที่พักแรม	1,464	11,362	9,746	1,314,624.7	6,282,445.4	2,029,635.8	4,252,809.6	Accommodation	
การบริการอาหารและเครื่องดื่ม	8,457	31,063	18,991	2,384,804.9	15,911,116.2	8,393,891.3	7,517,225.0	Food and beverage service activities	
การผลิตภาพยนตร์ วิดีทัศน์ และรายการโทรทัศน์ การบันทึกเสียงลงแผ่นเสียง และการจัดพิมพ์จำหน่ายหรือ เผยแพร่ดนตรี	7	78	72	7,742.2	67,268.8	50,098.6	17,170.2	Motion picture, video and television programme production, sound recording and music publishing activities	
การจัดมหรสพและการแพร่ภาพกระจายเสียง	124	315	231	13,525.0	38,929.9	8,403.1	30,526.8	Programming and broadcasting activities	
การจัดทำโปรแกรมคอมพิวเตอร์ การให้คำปรึกษา เกี่ยวกับคอมพิวเตอร์ และกิจกรรมที่เกี่ยวข้อง	47	204	131	24,356.6	179,421.5	130,692.9	48,728.6	Computer programming, consultancy and related activities	
การบริการสารสนเทศ	7	52	48	8,143.1	83,062.0	49,137.6	33,924.4	Information service activities	
กิจกรรมอสังหาริมทรัพย์	2,603	12,645	9,851	1,416,126.8	19,224,430.9	9,209,667.7	10,014,763.3	Real estate activities	
กิจกรรมทางกฎหมายและการบัญชี	227	1,368	1,101	187,451.3	388,474.5	30,931.3	357,543.2	Legal and accounting activities	
กิจกรรมของสำนักงานใหญ่และการบริการ ให้คำปรึกษาด้านการบริหารจัดการ	116	680	633	83,733.7	281,298.9	89,122.0	192,176.9	Activities of head offices; management consultancy activities	
กิจกรรมด้านสถาปัตยกรรมและวิศวกรรม รวมถึงการทดสอบและการวิเคราะห์ทางเทคนิค การวิจัยและพัฒนาเชิงวิทยาศาสตร์	201	1,083	984	164,210.7	2,282,381.3	1,328,628.3	953,753.0	Architectural and engineering activities; technical testing and analysis	
การโฆษณาและการวิจัยตลาด	4	28	28	4,965.7	6,300.5	980.3	5,320.2	Scientific research and development	
กิจกรรมทางวิชาชีพ วิทยาศาสตร์ และเทคนิคอื่นๆ	171	934	845	145,809.0	810,845.8	254,335.4	556,510.4	Advertising and market research	
กิจกรรมการให้เช่า	168	583	480	66,721.2	506,109.2	148,512.1	357,597.1	Other professional, scientific and technical activities	
กิจกรรมการจ้างงาน	205	709	542	64,095.5	233,168.4	40,970.8	192,197.7	Rental and leasing activities	
กิจกรรมของตัวแทนธุรกิจท่องเที่ยว การจัดงานเที่ยว ทางการสำรอง และกิจกรรมที่เกี่ยวข้อง	49	1,824	1,779	288,916.0	541,775.1	223,290.4	318,484.7	Employment activities	
การบริการสำรอง และกิจกรรมที่เกี่ยวข้อง	92	324	211	26,572.1	111,273.0	32,926.2	78,346.8	Travel agency, tour operator, reservation service and related activities	
การบริการรักษาความปลอดภัยและการสืบสวน	124	2,993	2,943	429,311.2	1,615,843.0	712,279.3	903,563.8	Security and investigation activities	
การบริการรักษาความปลอดภัยและการสืบสวน	76	2,038	1,967	259,310.5	1,120,717.6	599,648.7	521,068.9	Services to buildings and landscape activities	
การบริการด้านการบริการและสนับสนุนการดำเนินงาน ของสำนักงาน และกิจกรรมอื่นๆ ที่สนับสนุนทางธุรกิจ	556	3,605	2,883	893,596.7	2,613,107.0	1,408,858.4	1,204,248.7	Office administrative, office support and other business support activities	
กิจกรรมการสร้างสรรค์ศิลปะและความบันเทิง	126	905	725	65,320.0	134,758.4	37,158.5	97,599.9	Creative, arts and entertainment activities	
กิจกรรมการพนันและการเสี่ยงโชค	184	404	224	25,276.0	88,615.6	33,544.8	55,070.8	Gambling and betting activities	
กิจกรรมด้านการศึกษา ความบันเทิง และการนันทนาการ	141	1,250	1,103	239,235.4	1,221,100.1	654,215.9	566,884.1	Sports activities and amusement and recreation activities	
การซ่อมคอมพิวเตอร์และของใช้ส่วนบุคคล และของใช้ในชีวิตประจำวัน	537	1,436	851	124,375.2	565,932.1	265,965.5	299,966.6	Repair of computers and personal and household goods	
กิจกรรมบริการส่วนบุคคลอื่นๆ	3,753	7,377	3,258	385,307.8	2,896,542.9	2,049,705.4	846,837.4	Other personal service activities	

ที่มา : สำนักสถิติและอุตสาหกรรม พ.ศ. 2565 (ธุรกิจทางการบริการ) จังหวัดนครราชสีมา สำนักงานสถิติแห่งชาติ กระทรวงดิจิทัลเพื่อเศรษฐกิจและสังคม  
Source : The 2022 Business and Industrial Census (Trade and Services Industry) Nakhon Ratchasima Province, National Statistical Office, Ministry of Digital Economy and Society.

ตาราง 2 จำนวนคนทำงานของสถานประกอบการธุรกิจในปี 2564 จำแนกตามลักษณะการจ้างงาน เพศ และหมวดอุตสาหกรรม  
TABLE 2 NUMBER OF PERSONS ENGAGED OF BUSINESS IN 2021 BY WORK STATUS, SEX AND DIVISION OF BUSINESS INDUSTRY

หมวดอุตสาหกรรม Number of establishments	จำนวนสถานประกอบการ Number of establishments	รวม Total						คนทำงานไม่ได้รับค่าจ้าง Unpaid workers						ผู้จ้าง Employees						พนักงานที่ไม่ได้ลงทะเบียน Unskilled staff				
		ชาย Male		หญิง Female		รวม Total		ชาย Male		หญิง Female		รวม Total		ผู้จัดการและหัวหน้าแผนกต่าง ๆ Department manager and Head department / Division chief		พนักงานผู้ชำนาญกลาง Intermediate skilled staff								
		ชาย Male	หญิง Female	ชาย Male	หญิง Female	ชาย Male	หญิง Female	ชาย Male	หญิง Female	ชาย Male	หญิง Female	ชาย Male	หญิง Female	ชาย Male	หญิง Female	ชาย Male	หญิง Female							
การขนส่งและกิจการยานยนต์และจักรยานยนต์	4,441	24,117	103,900	112,104	56,904	27,853	29,051	159,100	83,053	7,282	3,764	3,518	12,267	5,125	7,142	69,541	34,486	35,054	70,010	32,672	37,338	Total	Wholesale and retail trade; repair of motor vehicles and motorcycles	
การขายส่ง (ยกเว้นยานยนต์และจักรยานยนต์)	3,620	28,989	17,338	11,651	2,851	1,508	1,344	26,138	15,831	10,307	1,622	935	2,085	995	1,090	11,199	6,475	4,725	11,232	7,426	3,805	Wholesale trade (except of motor vehicles and motorcycles)		
การขายปลีก (ยกเว้นยานยนต์และจักรยานยนต์)	21,077	79,637	34,074	45,563	25,751	12,896	12,855	53,887	21,178	32,708	2,852	1,173	1,679	3,911	1,341	2,570	24,477	8,318	15,559	22,647	9,747	12,900	Retail trade (except of motor vehicles and motorcycles)	
ที่พักรวม	1,464	11,362	4,495	6,867	1,616	1,033	584	9,746	3,462	6,284	360	160	200	896	407	489	3,356	2,000	1,356	2,000	1,539	3,594	Accommodation	
การบริการอาหารและเครื่องดื่ม	8,457	31,063	11,369	19,694	12,072	4,379	7,693	18,991	6,990	12,001	267	165	101	726	200	526	7,316	2,639	4,677	10,682	3,985	6,697	Food and beverage service activities	
การผลิตยานยนต์ วัสดุภัณฑ์ และรายการโทรทัศน์ การบันทึกเสียงลงแผ่นเสียง และการจัดพิมพ์จำหน่ายหรือเผยแพร่	7	78	64	14	6	6	6	72	58	14	2	2	2	-	-	6	6	-	-	6	6	50	14	Motion picture, video and television programme production, sound recording and music publishing activities
การจัดสรรทรัพยากรและการเช่าทรัพย์สิน	124	315	138	177	85	85	-	231	53	177	3	3	4	2	2	2	1	1	2	2	2	47	174	Programming and broadcasting activities
การจัดตั้งโปรแกรมคอมพิวเตอร์ การให้บริการเช่าเกี่ยวกับคอมพิวเตอร์ และกิจการที่เกี่ยวข้อง	47	204	111	93	74	40	34	131	72	59	9	5	4	24	16	8	78	51	27	20	-	20	Computer programming, consultancy and related activities	
การบริการสารสนเทศ	7	52	29	23	4	2	2	48	27	21	4	2	11	7	4	19	9	10	14	9	5	5	Information service activities	
กิจกรรมอสังหาริมทรัพย์	2,603	12,645	5,792	6,853	2,794	1,613	1,182	9,851	4,179	5,671	439	270	169	966	375	592	3,225	1,545	1,681	5,220	1,990	3,231	Real estate activities	
กิจกรรมทางกฎหมายและการบัญชี	227	1,368	566	802	267	132	135	1,101	434	668	76	4	72	545	299	246	476	129	347	5	2	3	Legal and accounting activities	
กิจกรรมของสำนักงานใหญ่และการบริการให้คำปรึกษาด้านการบริหารจัดการ	116	680	428	252	47	24	24	633	404	229	52	41	11	70	28	42	386	213	172	125	122	3	Activities of head offices; management consultancy activities	
กิจกรรมด้านสถาปัตยกรรมและวิศวกรรม รวมถึงการทดสอบและการวิเคราะห์ทางเทคนิค	201	1,083	767	316	98	56	42	984	711	273	166	136	30	51	32	19	514	339	175	253	204	49	Architectural and engineering activities; technical testing and analysis	
การวิจัยและพัฒนาเชิงวิทยาศาสตร์	4	28	20	8	-	-	-	28	20	8	-	-	-	-	-	28	20	8	-	-	-	-	-	Scientific research and development
การโฆษณาและการวิจัยตลาด	171	934	588	346	89	77	12	845	512	334	48	35	13	50	31	19	626	359	267	122	87	35	Advertising and market research	
กิจกรรมทิวทัศน์ วิทยาศาสตร์ และเทคโนโลยีอื่นๆ	168	583	329	254	103	85	18	480	244	236	81	50	31	92	43	49	247	105	142	60	46	14	Other professional, scientific and technical activities	
กิจกรรมการให้เช่า	205	709	459	250	167	159	8	542	300	241	50	27	23	56	26	30	124	103	21	312	145	167	Rental and leasing activities	
กิจกรรมก่อสร้างงาน	49	1,824	1,359	465	44	27	17	1,779	1,332	447	13	7	5	32	15	17	117	60	58	1,617	1,250	367	Employment activities	
กิจกรรมของตัวแทนธุรกิจท่องเที่ยว การจัดทำเที่ยว การบริการท่องเที่ยว และกิจกรรมที่เกี่ยวข้อง	92	324	166	159	113	41	73	211	125	86	11	11	-	3	3	-	78	12	66	119	99	20	Travel agency, tour operator, reservation service and related activities	
การบริการรักษาความปลอดภัยและวิศวกรรม	124	2,993	1,956	1,037	50	27	23	2,943	1,929	1,014	71	30	41	112	71	41	699	597	101	2,062	1,231	831	Security and investigation activities	
การบริการการก่อสร้างอาคารและบัญชี	76	2,038	733	1,306	71	29	42	1,967	704	1,263	49	17	32	81	38	43	222	175	47	1,616	475	1,141	Services to buildings and landscape activities	
การบริการด้านบริหารและสนับสนุนการดำเนินงานของสำนักงาน และกิจกรรมอื่นๆ ที่สนับสนุนทางธุรกิจ	556	3,605	2,256	1,349	722	351	372	2,883	1,905	978	54	40	14	338	211	127	1,772	1,224	547	720	430	290	Office administrative, office support and other business support activities	
กิจกรรมการสร้างสรรค์ศิลปะและควาบันเทิง	126	905	587	318	181	125	56	725	462	262	-	-	-	12	8	4	346	245	101	367	210	157	Creative, arts and entertainment activities	
กิจกรรมการพนันและการเสี่ยงโชค	184	404	376	28	180	180	-	224	196	28	-	-	4	-	4	4	220	196	24	-	-	-	Gambling and betting activities	
กิจกรรมด้านกีฬา ความบันเทิง และการนันทนาการ	141	1,250	715	534	147	79	68	1,103	636	466	46	24	21	53	39	14	502	205	297	502	368	134	Sports activities and amusement and recreation activities	
การซ่อมแซมเฟอร์นิเจอร์และของใช้ส่วนบุคคล และของใช้ส่วนตัวอื่น	537	1,436	965	471	585	310	275	851	655	197	34	8	26	60	30	30	522	420	102	235	197	38	Repair of computers and personal and household goods	
กิจกรรมบริการส่วนบุคคลอื่นๆ	3,753	7,377	2,683	4,695	4,119	1,286	2,834	3,258	1,397	1,861	11	4	7	8	4	5	968	648	320	2,272	742	1,530	Other personal service activities	

ที่มา : สำนักงานปฏิบัติการและธุรกิจการบริการ จังหวัดนครราชสีมา สำนักงานสถิติแห่งชาติ กระทรวงดิจิทัลเพื่อเศรษฐกิจและสังคม  
Source : The 2022 Business, Census (Trade and Services Industry) Nakhon Ratchasima Province, National Statistical Office, Ministry of Digital Economy and Society.

ตาราง 3 จำนวนและร้อยละของสถานประกอบการที่มีลูกจ้าง จำนวนชั่วโมงทำงานเฉลี่ยต่อวันของลูกจ้าง และหมวดย่อยธุรกิจ  
TABLE 3 NUMBER AND PERCENTAGE OF BUSINESS ESTABLISHMENTS EMPLOYEES BY NUMBER OF DAYS WORKED PER WEEK, AVERAGE NUMBER OF HOURS WORKED PER DAY BY EMPLOYEES AND DIVISION OF BUSINESS INDUSTRY

หมวดย่อยธุรกิจ	ลูกจ้าง Employees												Division of business industry		
	จำนวนสถานประกอบการที่มีลูกจ้าง			จำนวนวันทำงานต่อสัปดาห์			จำนวนชั่วโมงทำงานเฉลี่ยต่อวัน (เฉลี่ยทุกกะ)			Total					
	จำนวน	ร้อยละ	จำนวน	ร้อยละ	จำนวน	ร้อยละ	จำนวน	ร้อยละ	จำนวน	ร้อยละ	จำนวน	ร้อยละ			
การขนส่งและการขายปลีก การซ่อมยานยนต์ และจักรยานยนต์	37,543	100.0	402	1.1	26,194	69.8	10,947	29.2	1,230	3.3	34,469	91.8	1,843	4.9	Wholesale and retail trade; repair of motor vehicles and motorcycles
การขายส่ง (ยกเว้นยานยนต์และจักรยานยนต์)	4,180	100.0	-	-	3,825	91.5	354	8.5	88	2.1	4,081	97.6	11	0.3	Wholesale trade (except of motor vehicles and motorcycles)
การขายส่ง (ยกเว้นยานยนต์และจักรยานยนต์)	3,528	100.0	49	1.4	2,966	84.1	513	14.5	71	2.0	3,383	95.9	74	2.1	Retail trade (except of motor vehicles and motorcycles)
การขายปลีก (ยกเว้นยานยนต์และจักรยานยนต์)	15,137	100.0	23	0.2	10,156	67.1	4,958	32.8	244	1.6	14,122	93.3	771	5.1	Accommodation
ที่พักแรม	1,405	100.0	22	1.6	915	65.1	468	33.3	40	2.8	1,261	89.8	104	7.4	Food and beverage service activities
การบริการอาหารและเครื่องดื่ม	6,077	100.0	14	0.2	3,144	51.7	2,919	48.0	266	4.4	5,170	85.1	641	10.6	Motion picture, video and television programme production, sound recording and music publishing activities
การผลิตภาพยนตร์ วีดิทัศน์ และรายการโทรทัศน์ การบันทึกเสียงลงบนสื่อ และการจัดพิมพ์จำหน่ายหรือเผยแพร่ดนตรี	7	100.0	-	-	5	71.4	2	28.6	2	28.6	5	71.4	-	-	Programming and broadcasting activities
การจัดส่งรายการและการแพร่ภาพกระจายเสียง	124	100.0	-	-	84	67.5	40	32.5	-	-	124	100.0	-	-	Computer programming, consultancy and related activities
การจัดทำโปรแกรมคอมพิวเตอร์ การให้คำปรึกษาเกี่ยวกับคอมพิวเตอร์ และกิจกรรมที่เกี่ยวข้อง	47	100.0	-	-	46	97.9	1	2.1	-	-	47	100.0	-	-	Information service activities
การบริการสารสนเทศ	7	100.0	-	-	7	100.0	-	-	-	-	7	100.0	-	-	Real estate activities
กิจกรรมทางกฎหมายและการบัญชี	2,461	100.0	-	-	1,554	63.2	907	36.9	77	3.1	2,170	88.2	213	8.7	Legal and accounting activities
กิจกรรมของสำนักงานใหญ่และการบริการ	227	100.0	-	-	227	100.0	-	-	1	0.4	226	99.6	-	-	Activities of head offices; management consultancy activities
ให้คำปรึกษาด้านการบริหารจัดการ	116	100.0	-	-	116	100.0	-	-	-	-	116.0	100.0	-	-	Architectural and engineering activities; technical testing and analysis
กิจกรรมด้านสถาปัตยกรรมและวิศวกรรม	201	100.0	3	1.4	189	94.0	10	4.8	2	0.8	200	99.3	-	-	Scientific research and development
รวมถึงการทดสอบและการวิเคราะห์ทางเทคนิค	4	100.0	-	-	4	100.0	-	-	-	-	4	100.0	-	-	Advertising and market research
การวิจัยและพัฒนาเชิงวิทยาศาสตร์	171	100.0	-	-	167	97.7	4	2.3	-	-	169	98.8	2	1.2	Other professional, scientific and technical activities
การโฆษณาและการจัดตลาด	137	100.0	-	-	132	96.4	5	3.7	-	-	136	99.3	1	0.7	Rental and leasing activities
กิจกรรมทางวิชาชีพ วิทยาศาสตร์ และเทคนิคอื่นๆ	186	100.0	1	0.5	185	99.5	-	-	6	3.2	180	96.0	-	-	Employment activities
กิจกรรมการให้เช่า	49	100.0	-	-	49	100.0	-	-	-	-	49	100.0	-	-	Travel agency, tour operator, reservation service and related activities
กิจกรรมการจ้างงาน	83	100.0	-	-	83	100.0	-	-	-	-	83	100.0	-	-	Security and investigation activities
การบริการสำรอง และกิจกรรมที่เกี่ยวข้อง	116	100.0	-	-	111	95.7	5	4.3	-	-	110	94.8	6	5.2	Services to buildings and landscape activities
การบริการรักษาความปลอดภัยและการสวน	76	100.0	-	-	76	100.0	-	-	-	-	76	100.0	-	-	Office administrative, office support and other business support activities
กิจกรรมการบริการสำหรับรถและรถจักรยานยนต์	556	100.0	5	0.9	455	81.7	97	17.4	19	3.3	538	96.7	-	-	Creative, arts and entertainment activities
ของสำนักงาน และกิจกรรมอื่นๆ ที่สนับสนุนธุรกิจ	126	100.0	-	-	92	73.3	34	27.0	-	-	126	100.0	-	-	Gambling and betting activities
กิจกรรมการสร้างสรรคดีปะละและความเป็นเจ้า	184	100.0	-	-	184	100.0	-	-	-	-	184	100.0	-	-	Sports activities and amusement and recreation activities
กิจกรรมการพนันและการเสี่ยงโชค	133	100.0	-	-	74	56.0	59	44.3	7	4.9	126	94.7	-	-	Repair of computers and personal and household goods
กิจกรรมด้านการศึกษา ความเป็นเจ้า และการบันเทิง	420	100.0	-	-	274	65.2	146	34.8	30	7.0	372	88.6	18	4.3	Other personal service activities
การซ่อมรถยนต์และของใช้ส่วนบุคคล และของใช้ครัวเรือน	1,786	100.0	285	16.0	1,074	60.2	427	23.9	380	21.3	1,405	78.7	1	0.1	

ที่มา : สำนักงานธุรกิจและอุตสาหกรรม พ.ศ. 2565 (ธุรกิจทางการค้าและธุรกิจบริการ) จังหวัดนครราชสีมา สำนักงานสถิติแห่งชาติ กระทรวงดิจิทัลเพื่อเศรษฐกิจและสังคม  
Source : The 2022 Business and Industry Census (Trade and Services Industry) Nakhon Ratchasima Province, National Statistical Office, Ministry of Digital Economy and Society.

ตาราง 4 ค่าตอบแทนแรงงานของสถานประกอบการทั้งปี 2564 จำนวนตามหมวดธุรกิจ  
TABLE 4 REMUNERATION OF BUSINESS ESTABLISHMENTS IN 2021 BY DIVISION OF BUSINESS INDUSTRY

หมวดธุรกิจ	จำนวน สถาน- ประกอบการ Number of establishments	จำนวนลูกจ้าง Number of employees	รวม Total	ค่าจ้าง เงินเดือน Wages, salaries	ค่าล่วงเวลา โบนัส ฯลฯ Overtime bonus, etc.	สวัสดิการ และผลประโยชน์ ตอบแทน Fringe benefits	เงินที่สถานประกอบการ จ่ายแทนผู้ถือหุ้น Employer's contribution to social security	Division of business industry	(พันบาท ใน Thousand Baht)
การขนส่งและการพาณิชย์ การซ่อมยานยนต์ และจักรยานยนต์	48,577	159,100	23,575,929.7	21,473,262.1	723,376.4	271,221.9	1,108,069.3	Wholesale and retail trade; repair of motor vehicles and motorcycles	
การขนส่ง (ยกเว้นยานยนต์และจักรยานยนต์)	4,441	19,449	3,210,350.9	2,902,938.8	149,404.6	26,463.2	131,544.4	Wholesale and retail trade; repair of motor vehicles and motorcycles	
การขนส่ง (ยกเว้นยานยนต์และจักรยานยนต์) ที่ขังแรม	3,620	26,138	4,000,291.8	3,605,538.2	156,473.9	66,221.3	172,058.5	Wholesale trade (except of motor vehicles and motorcycles)	
การพาณิชย์ (ยกเว้นยานยนต์และจักรยานยนต์)	21,077	53,887	7,741,755.9	7,142,060.7	181,711.4	45,448.3	372,535.5	Retail trade (except of motor vehicles and motorcycles)	
การบริการอาหารและเครื่องดื่ม	1,464	9,746	1,314,624.7	1,208,001.9	28,360.0	10,496.7	67,766.0	Accommodation	
การบริการที่พักและภัตตาคาร	8,457	18,991	2,384,804.9	2,241,811.0	12,155.2	10,307.0	120,531.7	Food and beverage service activities	
การบันเทิงและสันทนาการ	7	72	7,742.2	7,431.2	-	-	311.0	Motion picture, video and television programme production, sound recording and music publishing activities	
การก่อสร้างและการพัฒนาอสังหาริมทรัพย์	124	231	13,525.0	12,776.5	-	-	748.5	Programming and broadcasting activities	
การก่อสร้างและซ่อมแซมอาคาร	47	131	24,356.6	23,251.5	210.0	-	895.1	Computer programming, consultancy and related activities	
การบริการขนส่ง	7	48	8,143.1	7,788.0	-	-	355.1	Information service activities	
กิจกรรมอสังหาริมทรัพย์	2,603	9,851	1,416,126.8	1,316,980.0	35,020.0	6,486.7	57,640.1	Real estate activities	
กิจกรรมทางกฎหมายและการบัญชี	227	1,101	187,451.3	179,612.7	781.6	-	7,057.0	Legal and accounting activities	
กิจกรรมของสำนักงานใหญ่และการบริการ	116	633	83,733.7	74,693.7	2,941.6	1,474.3	4,624.1	Activities of head offices; management consultancy activities	
ให้คำปรึกษาด้านการบริหารจัดการ	201	984	164,210.7	151,738.3	1,740.9	2,759.0	7,972.5	Architectural and engineering activities; technical testing and analysis	
กิจกรรมด้านสถาปัตยกรรมและวิศวกรรม	4	28	4,965.7	4,649.3	16.2	22.0	278.3	Scientific research and development	
รวมถึงการทดสอบและการวิเคราะห์ทางเทคนิค	171	845	145,809.0	138,630.9	51.5	221.6	6,905.0	Advertising and market research	
การวิจัยและพัฒนาเชิงวิทยาศาสตร์	168	480	66,721.2	62,515.1	300.0	495.2	3,470.9	Other professional, scientific and technical activities	
การโฆษณาและการวิจัยตลาด	205	542	64,095.5	61,307.7	-	26.6	2,761.2	Rental and leasing activities	
กิจกรรมการให้เช่า	49	1,779	288,916.0	274,192.8	300.0	23.2	14,399.9	Employment activities	
กิจกรรมของตัวแทนธุรกิจท่องเที่ยว การจัดงาน	92	211	26,572.1	24,389.7	580.5	-	1,601.9	Travel agency, tour operator, reservation service and related activities	
การบริการสำรอง และกิจกรรมที่เกี่ยวข้อง	124	2,943	429,311.2	402,121.4	7,427.0	2,195.7	17,567.1	Security and investigation activities	
การบริการรักษาความปลอดภัยและการสืบสวน	76	1,967	259,310.5	248,616.5	1,071.0	2,009.2	7,613.7	Services to buildings and landscape activities	
กิจกรรมการบริการสำหรับอาคารและภูมิทัศน์	556	2,883	893,596.7	610,207.5	128,015.0	79,156.2	76,218.0	Office administrative, office support and other business support activities	
การบริการด้านการบริหารและสนับสนุนการดำเนินงาน	126	725	65,320.0	63,751.7	-	-	1,568.3	Creative, arts and entertainment activities	
ของสำนักงาน และกิจกรรมอื่นๆ ที่สนับสนุนทางธุรกิจ	184	224	25,276.0	24,336.0	-	-	940.0	Gambling and betting activities	
กิจกรรมการสร้างสรรค์ศิลปะและความบันเทิง	141	1,103	239,235.4	202,009.9	14,153.2	16,225.3	6,847.0	Sports activities and amusement and recreation activities	
กิจกรรมการพิมพ์และการผลิต	537	851	124,375.2	112,984.2	2,662.8	1,250.4	7,477.7	Repair of computers and personal and household goods	
การซ่อมคอมพิวเตอร์และของใช้ส่วนบุคคล	3,753	3,258	385,307.8	368,927.0	-	-	16,380.8	Other personal service activities	

ที่มา : สำนักงานสถิติแห่งชาติ กระทรวงดิจิทัลเพื่อเศรษฐกิจและสังคม  
Source : The 2022 Business and Industrial Census (Trade and Services Industry) Nakhon Ratchasima Province, National Statistical Office, Ministry of Digital Economy and Society.







ตาราง 6 ค่าใช้จ่ายทั้งสิ้นของสถานประกอบการธุรกิจปี 2564 ฐานตามหน่วยงานธุรกิจ (ต่อ)  
TABLE 6 TOTAL EXPENSES OF BUSINESS ESTABLISHMENTS IN 2021 BY DIVISION OF BUSINESS INDUSTRY (Cont'd)

สถาน-ประกอบกิจการ	ค่าบริการนันทนาการ					ค่ากำจัดขยะ	ค่ากำจัดของเสีย	ค่ากำจัดสิ่งสกปรก	ค่าเช่า	ค่าเช่า	ค่าเช่า	ค่าเช่าที่ดิน	ค่าเช่าจาก	ค่าดอกเบี้ย	ดอกเบี้ย	หนี้/ค่าเช่า/	หนี้/ค่าเช่า/	หนี้/ค่าเช่า/	ค่าใช้จ่ายอื่น ๆ	ค่าใช้จ่ายอื่น ๆ	รวม
	รวม	ค่าเช่า	ค่าเช่า	ค่าเช่า	ค่าเช่า																
การขนส่งและโทรคมนาคม	48,577	96,537.3	74,575.2	13,109.6	9,052.6	123,123.6	33,960.0	162,462.1	212,447.4	91,604.2	96,457.6	1,116,551.3	244,982.2	1,837,621.9	905,928.6	-40,662.3	1,205,076.3	1,106,718.7	1,420,738.0	298,939.0	Total
และกิจการอื่น	4,441	25,377.2	23,530.4	1,353.2	493.6	23,905.4	314.7	18,058.3	49,824.3	7,706.7	29,086.1	486,899.0	29,440.7	172,862.7	574,101.8	730.6	512,046.0	820,711.9	211,230.8	45,617.2	Wholesale and retail trade; repair of motor vehicles and motorcycles
การค้าปลีก (ยกเว้นยานยนต์และจักรยานยนต์)	3,620	16,688.4	11,793.6	2,233.7	2,661.0	35,359.2	546.9	7,862.6	87,876.4	11,260.4	18,924.1	188,949.9	94,008.1	194,405.6	42,300.7	23,740.2	268,706.1	551,555.5	660,775.4	38,619.9	Wholesale trade (except of motor vehicles and motorcycles); Retail trade (except of motor vehicles and motorcycles)
การค้าปลีก (ยกเว้นยานยนต์และจักรยานยนต์)	21,077	18,007.4	11,389.5	4,233.0	2,384.9	35,627.4	2,690.0	27,384.1	51,048.8	40,382.3	39,896.5	271,323.7	66,945.5	66,641.57	178,043.4	12,633.6	250,894.4	184,312.6	230,080.8	108,673.4	Retail trade (except of motor vehicles and motorcycles)
ที่พักแรม	1,464	18,339.8	15,677.3	990.5	1,672.1	3,752.5	19,597.2	42,292.4	2,212.2	6,417.5	4,039.5	49,293.4	13,325.9	79,408.2	33,119.5	-	66,663.6	6,444.3	65,038.3	21,364.1	Accommodation
การบริการอาหารและเครื่องดื่ม	8,457	3,026.5	2,460.6	12.1	373.9	5,191.0	536.8	15,728.5	1,157.4	7,013.6	3,524.4	6,050.5	3,102.8	451,933.3	51,493.1	-	1,560.2	1,101.0	4,077.1	39,558.7	Food and beverage service activities
การสื่อสารโทรคมนาคม	7	-	-	-	-	-	-	-	-	-	-	40.0	-	-	-	-	-	-	-	24.0	Motion picture, video and television programme production, sound recording and music publishing activities
การบริการขนส่งและโทรคมนาคม	124	-	-	-	-	0.8	-	20.0	-	22.0	5.0	24.0	2,904.0	-	-	-	-	-	-	49.5	Programming and broadcasting activities
การบริการขนส่งและโทรคมนาคม	47	-	-	-	-	-	5.0	-	-	25.5	-	960.0	-	2,404.0	-	-	-	50.0	3,285.5	321.3	Computer programming, consultancy and related activities
การบริการขนส่งและโทรคมนาคม	2,603	2,784.1	2,614.6	57.0	112.5	16,334.2	7,704.3	21,685.8	7,543	8,810.0	293.2	35,562.5	11,444.2	45,383.3	15,418.0	3,558.0	84,329.4	26,716.7	190,975.3	31.8	Information service activities
การบริการขนส่งและโทรคมนาคม	227	481.2	461.1	20.0	-	7.4	44.5	-	0.5	420.0	-	61	293.4	3,306.0	100.0	-	260.1	-	-	275.0	Real estate activities
การบริการขนส่งและโทรคมนาคม	116	-	-	-	-	211.1	-	40.0	-	-	-	80.0	-	20,009.3	-	-	-	1.8	-	408.1	Legal and accounting activities
การบริการขนส่งและโทรคมนาคม	201	-	-	-	-	235.3	30.0	142.7	1,628.6	89.0	40.7	9,603.0	2,196.6	10,201.6	-	-	936.1	348.2	5,782.6	892.9	Architectural and engineering activities; technical testing and analysis
การบริการขนส่งและโทรคมนาคม	4	-	-	-	-	-	-	-	-	-	-	-	240.0	-	-	-	-	-	-	14.0	Scientific research and development
การบริการขนส่งและโทรคมนาคม	171	402.0	402.0	-	-	92.0	-	102.0	1,238.4	256.0	48.0	1,860.0	6,740.0	-	-	-	1,060.6	-	-	948.9	Advertising and market research
การบริการขนส่งและโทรคมนาคม	168	-	-	-	-	132.2	375.0	1,921.2	1,688	100.0	-	3,625	10,240.0	2,993.0	1,472.0	-	63.3	-	-	378.3	Other professional, scientific and technical activities
การบริการขนส่งและโทรคมนาคม	205	134.0	134.0	-	-	194.2	42.8	5,358.7	70.0	20.0	5,986.7	-	4,134.0	-	-	-	3,660.0	-	-	878.3	Rental and leasing activities
การบริการขนส่งและโทรคมนาคม	49	506.2	505.2	-	-	47.5	-	405.6	1,100.0	12.6	-	602.0	2,000.0	4,180.0	-	-	270.0	-	-	1,612.0	Employment activities
การบริการขนส่งและโทรคมนาคม	92	-	-	-	-	7.0	-	155.5	-	16.5	-	-	1,379.1	1,320.0	-	-	600.0	-	-	89.9	Travel agency, tour operator, reservation service and related activities
การบริการขนส่งและโทรคมนาคม	124	5,455.1	2,188.4	2,100.0	1,166.7	261.0	203.3	689.2	6,160.2	6,981.7	276.8	8,432.9	18,186.7	16,790.4	328.0	-	897.5	900.0	2,333.3	3,508.3	Security and investigation activities
การบริการขนส่งและโทรคมนาคม	76	234.2	215.9	38.3	-	98.0	11.8	2,867.2	599.7	39.2	3.0	2,387.1	1,158.6	1,397.4	5.0	-	4,398.7	60.0	-	948.0	Services to buildings and landscape activities
การบริการขนส่งและโทรคมนาคม	556	671.1	487.4	183.7	-	329.1	-	517.9	1,102.0	92.3	174.0	16,877.7	1,055.7	25,086.0	958.0	-	7,626.1	1,059.0	141.6	2,778.7	Office administrative, office support and other business support activities
การบริการขนส่งและโทรคมนาคม	126	-	-	-	-	28.0	-	163.3	-	12.2	-	18.7	-	1,200.0	-	-	-	-	-	671.0	Creative, arts and entertainment activities
การบริการขนส่งและโทรคมนาคม	184	-	-	-	-	2.0	-	-	-	-	-	5,400.0	-	-	-	-	-	-	-	228.0	Gambling and betting activities
การบริการขนส่งและโทรคมนาคม	141	3,460.2	1,739.2	1,700.5	0.5	59.8	573.0	790.8	1,232.0	296.4	41.6	25,865.8	76.7	14,756.0	480.0	-	741.3	80.0	46,461.6	1,559.9	Sports activities and amusement and recreation activities
การบริการขนส่งและโทรคมนาคม	537	100.0	100.0	-	-	315.2	293.3	1,296.7	504.3	20.5	85.1	2,705.9	699.4	21,944.8	2,248.0	-	44.0	-	-	2,191.3	Repair of computer and personal and household goods
การบริการขนส่งและโทรคมนาคม	3,793	871.0	496.0	187.5	187.5	950.0	1,078.8	20,463.2	361.5	1,589.8	1.5	2,665.1	600.0	81,623.5	1,956.0	-	424.4	9,015.3	60.0	6,016.5	Other personal service activities

ที่มา : สำนักปฏิบัติการและข้อมูลทางธุรกิจ จากสำนักงานสถิติแห่งชาติ กระทรวงดิจิทัลฯ สำนักงานสถิติและเศรษฐกิจภาคใต้  
Source : The 2022 Business and Industrial Census (Trade and Services Industry) Nakhon Ratchasima Province, National Statistical Office, Ministry of Digital Economy and Society.

ตาราง 7 จำนวนและร้อยละของวิธีการชำระเงินสำหรับธุรกรรมประเภทต่างๆ ของสถานประกอบการทั้งในปี 2564 จำนวนตามหมวดย่อยธุรกิจ  
TABLE 7 NUMBER AND PERCENTAGE OF PAYMENT METHODS FOR DIFFERENT TYPES OF TRANSACTIONS IN 2021 BY DIVISION OF BUSINESS INDUSTRY

หมวดย่อยธุรกิจ Establishments	ช่องทางการชำระเงินเงินสดผ่านธุรกรรมประเภทต่างๆ Payment methods for different types of transaction												Total					
	การชำระเงินค่าสินค้าและบริการให้กับผู้ขายและผู้ Payment of goods and services to supplier				การชำระเงินค่าใช้จึยในการดำเนินงาน Payment of operating expenses				การชำระเงินค่าใช้จึยในการดำเนินงาน Payment of operating expenses									
	เงินสด Cash	เช็ค Check	การโอนเงิน ทางอิเล็กทรอนิกส์ (e-Payment)	การโอนเงิน ทางอิเล็กทรอนิกส์ (e-Payment)	เงินสด Cash	เช็ค Check	การโอนเงิน ทางอิเล็กทรอนิกส์ (e-Payment)	การโอนเงิน ทางอิเล็กทรอนิกส์ (e-Payment)	เงินสด Cash	เช็ค Check	การโอนเงิน ทางอิเล็กทรอนิกส์ (e-Payment)	การโอนเงิน ทางอิเล็กทรอนิกส์ (e-Payment)		เงินสด Cash	เช็ค Check	การโอนเงิน ทางอิเล็กทรอนิกส์ (e-Payment)	การโอนเงิน ทางอิเล็กทรอนิกส์ (e-Payment)	
จำนวน Number	ร้อยละ %	จำนวน Number	ร้อยละ %	จำนวน Number	ร้อยละ %	จำนวน Number	ร้อยละ %	จำนวน Number	ร้อยละ %	จำนวน Number	ร้อยละ %	จำนวน Number	ร้อยละ %	จำนวน Number	ร้อยละ %	จำนวน Number	ร้อยละ %	
การขนส่งและทางอากาศ การพอยานยนต์ และจักรยานยนต์	41,234	84.9	3,372	6.9	29,913	61.6	31	0.1	43,065	88.7	2,205	4.5	30,291	62.4	10	0.0	Wholesale and retail trade; repair of motor vehicles and motorcycles	
การขนส่ง (ยกเว้นยานยนต์และจักรยานยนต์)	3,508	79.0	677	15.2	3,313	74.6	5	0.1	3,808	85.7	311	7.0	3,139	70.7	10	0.2	Wholesale trade (except of motor vehicles and motorcycles)	
การขายปลีก (ยกเว้นยานยนต์และจักรยานยนต์)	2,801	77.4	690	19.1	2,665	73.6	-	-	2,990	82.6	459	12.7	2,797	77.3	-	-	Wholesale trade (except of motor vehicles and motorcycles)	
ที่พักแรม	18,682	88.6	1,245	5.9	11,982	56.9	7	0.0	19,215	91.2	848	4.0	12,046	57.2	-	-	Retail trade (except of motor vehicles and motorcycles)	
การบริการอาหารและเครื่องดื่ม	1,464	1,211	82.7	103	7.0	1,159	79.2	-	1,274	87.0	70	4.8	1,209	82.6	-	-	Accommodation	
การบริการอาหารและเครื่องดื่ม	7,535	89.1	88	1.0	5,375	63.6	4	0.0	7,919	93.6	80	1.0	5,075	60.0	-	-	Food and beverage service activities	
การบริการขนส่งทางบก การบินและเรือ การบริการโทรคมนาคม การรับส่งสิ่งของ และบริการซ่อมแซมยานยนต์	6	85.7	1	14.3	4	57.1	-	-	7	100.0	-	-	4	57.1	-	-	Motion picture, video and television programme production, sound recording and music publishing activities	
การจ้างบริการและการเช่ารถจักรยานยนต์	123	99.2	41	33.3	3	2.4	-	-	124	100.0	-	-	43	35.0	-	-	Programming and broadcasting activities	
การจ้างบริการซ่อมแซมยานยนต์ การให้บริการเช่ารถจักรยานยนต์ การให้บริการซ่อมแซมยานยนต์ และกิจการที่เกี่ยวข้อง	19	40.4	-	-	47	100.0	-	-	39	83.0	1	2.1	47	100.0	-	-	Computer programming, consultancy and related activities	
การบริการรถแท็กซี่	7	5	71.4	-	7	100.0	-	-	5	71.4	-	-	5	71.4	-	-	Information service activities	
กิจกรรมบันเทิง	2,046	78.6	227	8.7	1,832	70.4	9	0.3	1,881	72.3	318	12.2	2,035	78.2	-	-	Real estate activities	
กิจกรรมทางกฎหมายและการบัญชี	227	93	41.0	1	0.4	23	10.1	-	225	99.1	-	-	155	68.3	-	-	Legal and accounting activities	
กิจกรรมของสำนักงานใหญ่และการบริการ	55	47.7	42	36.2	63	54.0	-	-	45	38.8	42	36.2	73	62.9	-	-	Activities of head offices; management consultancy activities	
ให้บริการด้านบริการจัดการ	154	76.5	4	1.9	167	83.3	-	-	168	93.6	16	8.0	168	83.6	-	-	Architectural and engineering activities; technical testing and analysis	
รวมกิจการทดสอบและวิเคราะห์ความเหมาะสม	4	2	50.0	-	4	100.0	-	-	-	-	-	-	4	100.0	-	-	Scientific research and development	
การวิจัยและพัฒนาผลิตภัณฑ์	171	103	60.2	-	169	98.8	-	-	99	57.9	-	-	163	93.3	-	-	Advertising and market research	
กิจกรรมทางวิชาชีพ วิทยาศาสตร์ และเทคโนโลยี	146	86.9	36	21.2	86	51.0	-	-	165	98.2	5	3.0	86	51.0	-	-	Other professional, scientific and technical activities	
กิจกรรมการให้เช่า	205	123	60.2	-	185	90.1	-	-	200	97.5	-	-	185	90.1	-	-	Rental and leasing activities	
กิจกรรมการจ้างงาน	46	93.4	4	8.2	45	90.8	-	-	41	82.7	1	2.0	47	95.4	-	-	Employment activities	
กิจกรรมของตัวแทนธุรกิจท่องเที่ยว การจัดงานเลี้ยง การบริการสำรอง และกิจกรรมที่เกี่ยวข้อง	84	90.8	-	-	34	36.7	-	-	89	96.7	-	-	34	36.7	-	-	Travel agency, tour operator, reservation service and related activities	
การบริการการซ่อมแซมยานยนต์และการบริการ	124	89	71.8	14	11.3	91	73.5	-	107	86.3	15	12.1	95	76.8	-	-	Security and investigation activities	
การบริการรถจักรยานยนต์และการบริการ	76	63	83.3	2	2.6	69	90.4	-	71	93.4	1	1.3	69	90.4	-	-	Services to buildings and landscape activities	
การบริการรถจักรยานยนต์และการบริการ	556	425	76.4	31	5.6	161	29.0	-	503	90.4	27	4.8	263	47.3	-	-	Office administrative, office support and other business support activities	
การบริการการซ่อมแซมยานยนต์และการบริการ	126	105	83.3	-	44	34.5	-	-	105	83.3	-	-	56	44.4	-	-	Creative, arts and entertainment activities	
การบริการการซ่อมแซมยานยนต์และการบริการ	184	4	2.2	-	184	100.0	-	-	4	2.2	-	-	184	100.0	-	-	Gambling and betting activities	
การบริการด้านการศึกษา ความบันเทิง และการบันเทิง	141	129	91.4	2	1.4	75	53.3	7	4.6	137	97.4	4	2.8	82	58.2	-	-	Sports activities and amusement and recreation activities
การซ่อมแซมยานยนต์และการบริการ	537	389	72.4	6	1.1	241	44.8	-	382	71.1	7	1.2	324	60.3	-	-	Repair of computers and personal and household goods	
และของใช้ในครัวเรือน	3,753	87.7	159	4.3	1,886	50.3	-	-	3,465	92.3	2	0.1	1,905	50.8	-	-	Other personal service activities	

หมายเหตุ : ตอบได้มากกว่า 1 ข้อ  
Note : More than one answer.

ที่มา : สำนักธุรกิจและอุตสาหกรรม พ.ศ. 2565 (ธุรกิจทางการค้าและธุรกิจทางการบริการ) จังหวัดนครราชสีมา สำนักงานสถิติแห่งชาติ กระทรวงดิจิทัลเพื่อเศรษฐกิจและสังคม  
Source : The 2022 Business and Industrial Census (Trade and Services Industry) Nakhon Ratchasima Province, National Statistical Office, Ministry of Digital Economy and Society.

ตาราง 7 จำนวนและร้อยละของประเภทการชำระเงินสำหรับธุรกรรมประเภทต่างๆ ของสถานประกอบการธุรกิจในปี 2564 จำนวนตามหน่วยธุรกิจ (ต่อ)  
TABLE 7 NUMBER AND PERCENTAGE OF PAYMENT METHODS FOR DIFFERENT TYPES OF TRANSACTIONS IN 2021 BY DIVISION OF BUSINESS INDUSTRY (Cont'd)

จำนวน สถาน- ประกอบการ Number of establishments	ชื่อทางการชำระเงินสำหรับธุรกรรมประเภทต่างๆ การชำระเงินโดยวิธีต่างๆ Payment methods for different types of transaction การชำระเงิน																	
	การชำระเงินด้วยเงินสด Employee payroll				การโอนเงิน Investment				การชำระเงิน Electronic transfers and electronic payment									
	จำนวน	ร้อยละ	จำนวน	ร้อยละ	จำนวน	ร้อยละ	จำนวน	ร้อยละ	จำนวน	ร้อยละ	จำนวน	ร้อยละ						
	จำนวน	ร้อยละ	จำนวน	ร้อยละ	จำนวน	ร้อยละ	จำนวน	ร้อยละ	จำนวน	ร้อยละ	จำนวน	ร้อยละ	จำนวน	ร้อยละ	จำนวน	ร้อยละ	จำนวน	ร้อยละ
	Number	%	Number	%	Number	%	Number	%	Number	%	Number	%	Number	%	Number	%	Number	%
	26,360	54.3	905	1.9	24,946	51.4	11	0.0	28,109	57.9	1,786	3.7	17,244	35.5	167	0.3	Total	
การขายส่งและการขายปลีก การซ่อมยานยนต์และจักรยานยนต์	4,441	2,624	59.1	167	3.8	3,524	79.3	-	-	2,134	48.1	206	4.6	1,284	28.9	4	0.1	Wholesale and retail trade; repair of motor vehicles and motorcycles
การขายส่ง (ยกเว้นยานยนต์และจักรยานยนต์)	3,620	2,079	57.4	302	8.3	2,681	74.1	-	-	1,835	50.7	371	10.2	1,459	40.3	41	1.1	Wholesale trade (except of motor vehicles and motorcycles)
การขายปลีก (ยกเว้นยานยนต์และจักรยานยนต์)	21,077	11,105	52.7	219	1.0	9,632	45.7	10	0.1	13,110	62.2	732	3.5	6,942	32.9	117	0.6	Retail trade (except of motor vehicles and motorcycles)
ที่พักแรม	1,464	927	63.3	6	0.4	1,033	70.6	-	-	606	41.4	46	3.2	559	36.8	-	-	Accommodation
การบริการอาหารและเครื่องดื่ม	8,457	4,651	55.0	12	0.1	2,737	32.4	1	0.0	5,113	60.5	73	0.9	3,759	44.2	3	0.0	Food and beverage service activities
การสื่อสารโทรคมนาคม โทรทัศน์ การบันทึกเสียงลงจานเสียง และการจัดพิมพ์จำหน่ายหรือเผยแพร่ต้นฉบับ	7	6	85.7	-	-	5	71.4	-	-	4	57.1	-	-	3	42.9	-	-	Motion picture, video and television programme production, sound recording and music publishing activities
การก่อสร้างและการประกอบและวิศวกรรม	124	123	99.2	-	-	84	67.7	-	-	-	-	-	-	1	0.8	-	-	Programming and broadcasting activities
การจัดทำโปรแกรมคอมพิวเตอร์ การให้บริการที่เกี่ยวข้องกับคอมพิวเตอร์ และกิจกรรมที่เกี่ยวข้อง	47	10	20.6	-	-	47	100.0	-	-	13	28.4	-	-	34	73.1	-	-	Computer programming, consultancy and related activities
การบริการสารสนเทศ	7	3	42.9	-	-	7	100.0	-	-	5	71.4	-	-	3	42.9	-	-	Information service activities
กิจกรรมอสังหาริมทรัพย์	2,603	1,632	62.7	166	6.4	2,034	78.2	-	-	1,217	46.8	305	11.7	952	36.6	-	-	Real estate activities
กิจกรรมทางกฎหมายและการบัญชี	227	224	98.7	-	-	226	99.6	-	-	19	8.2	-	-	20	8.8	-	-	Legal and accounting activities
กิจกรรมของสำนักงานใหญ่และการบริการ	116	40	34.5	1	0.9	116	100.0	-	-	51	44.3	4	3.5	62	53.2	-	-	Activities of head offices; management consultancy activities
ให้บริการด้านบริการบริหารจัดการ	201	84	41.8	3	1.7	166	82.6	-	-	66	35.0	7	3.5	96	47.5	-	-	Architectural and engineering activities; technical testing and analysis
รวมกิจการทดสอบและการวิเคราะห์ทางเทคนิค การวิจัยและพัฒนาเชิงวิทยาศาสตร์	4	-	-	-	-	4	100.0	-	-	-	-	-	-	4	100.0	-	-	Scientific research and development
การโฆษณาและการวิจัยตลาด	171	93	54.4	-	-	169	98.8	-	-	92	53.8	-	-	158	92.4	-	-	Advertising and market research
กิจกรรมทางวิชาชีพ วิทยาศาสตร์ และเทคนิคอื่นๆ	168	73	43.6	-	-	91	54.0	-	-	82	48.8	-	-	81	48.0	-	-	Other professional, scientific and technical activities
กิจกรรมการให้เช่า	205	178	86.8	-	-	166	81.0	-	-	58	28.2	-	-	120	58.6	-	-	Rental and leasing activities
กิจกรรมบริการจ้างงาน	49	35	71.4	-	-	47	95.4	-	-	18	36.7	2	4.1	22	45.4	-	-	Employment activities
กิจกรรมท่องเที่ยวและธุรกิจท่องเที่ยว การจัดงานเทศกาล การบริการสำรอง และกิจกรรมที่เกี่ยวข้อง	92	75	81.5	-	-	43	46.3	-	-	75	81.5	-	-	31	33.5	-	-	Travel agency, tour operator, reservation service and related activities
การบริการรักษาความปลอดภัยและการรับชม	124	65	52.4	25	20.0	112	90.3	-	-	59	47.6	1	1.1	67	54.0	-	-	Security and investigation activities
กิจกรรมการบริการสำหรับอาคารและภูมิทัศน์	76	30	39.5	1	1.3	70	92.1	-	-	32	42.1	8	10.1	34	44.7	-	-	Services to buildings and landscape activities
การบริการด้านการบริหารและสนับสนุนการดำเนินงานของสำนักงาน และกิจกรรมอื่นๆ ที่สนับสนุนธุรกิจ	556	368	66.2	3	0.5	437	78.6	-	-	314	56.5	27	4.8	124	22.3	-	-	Office administrative, office support and other business support activities
กิจกรรมการสร้างสรรค์ศิลปะและวัฒนธรรมบันเทิง	126	117	92.9	-	-	65	51.6	-	-	83	65.9	-	-	44	34.9	-	-	Creative, arts and entertainment activities
กิจกรรมการบันเทิงและการแสดง	184	-	-	-	-	184	100.0	-	-	4	2.2	-	-	4	2.2	-	-	Gambling and betting activities
กิจกรรมด้านกีฬา ความบันเทิง และการนันทนาการ	141	115	81.6	-	-	75	55.2	-	-	110	78.0	3	2.1	22	15.6	-	-	Sports activities and amusement and recreation activities
การซ่อมคอมพิวเตอร์และของใช้ส่วนบุคคล และของใช้ในชีวิตประจำวัน	537	333	62.0	-	-	295	54.9	-	-	298	55.6	-	-	52	9.7	-	-	Repair of computers and personal and household goods
กิจกรรมบริการส่วนบุคคลอื่นๆ	3,753	1,371	36.5	-	-	898	23.9	-	-	2,709	72.2	2	0.1	1,348	35.9	-	-	Other personal service activities

หมายเหตุ : ตอบได้มากกว่า 1 ข้อ  
Note : More than one answer.

ที่มา : สำนักงานสถิติแห่งชาติ กระทรวงดิจิทัลฯ สำนักงานสถิติแห่งชาติ กระทรวงดิจิทัลฯ  
Source : The 2022 Business and Industrial Census (Trade and Services Industry) Nakhon Ratchasima Province, National Statistical Office, Ministry of Digital Economy and Society.

ตาราง 8 รายรับทั้งสิ้นของสถานประกอบการธุรกิจในปี 2564 จำแนกตามหมวดหมู่ธุรกิจ  
TABLE 8 TOTAL RECEIPTS OF BUSINESS ESTABLISHMENTS IN 2021 BY DIVISION OF BUSINESS INDUSTRY

หมวดหมู่ธุรกิจ	จำนวนสถานประกอบการ		จำนวนสถานประกอบการ		รวม		รวม		รวม		รวม		Division of business industry
	จำนวนสถานประกอบการ	จำนวนสถานประกอบการที่มีรายรับจากการขายสินค้าและบริการ	จำนวนสถานประกอบการ	จำนวนสถานประกอบการที่มีรายรับจากการขายสินค้าและบริการ	รวม	รวม	รวม	รวม	รายรับทั้งสิ้น (จากค่าเงินบาท)		รายรับอื่นๆ		
									รายรับทั้งสิ้น (จากค่าเงินบาท)	Other receipts from business			
	Number of establishments	Number of establishments with receipts from sales of goods and services	Number of establishments	Number of establishments with receipts from sales of goods and services	Total	Total	Total	Total	Receipts from business	Receipts from other business	Other receipts		
พาณิชย์ธุรกิจ	48,577	2,777	542,086,506.3	54,066,7830.5	141,867,518.8	71,442.3	41,291.5	20,192,342.4	11,964,242.4	190,520.0	59,370,422.0	Total	
การค้าขายส่งและการขายปลีก การซ่อมยานยนต์ และจักรยานยนต์	4,441	187	112,741,039.2	11,243,755.8	30,348,344.4	11,784.3	7,142.8	4,995,527.7	1,508,116.6	-	21,952,220.0	Wholesale and retail trade; repair of motor vehicles and motorcycles	
การค้าขายส่ง (ยกเว้นยานยนต์และจักรยานยนต์)	3,620	285	178,157,002.8	17,764,451.4	51,249,144.4	10,714.8	1,702,621.1	12,671,217.7	5,244,480.0	7,304.5	14,509,312.0	Wholesale trade (except of motor vehicles and motorcycles)	
การค้าขายปลีก (ยกเว้นยานยนต์และจักรยานยนต์)	21,077	509	19,406,179.7	1,936,221.6	4,396,323.3	44,730.2	21,985,568.8	5,630,412.0	3,220,800.0	11,747.5	12,549,594.0	Retail trade (except of motor vehicles and motorcycles)	
ที่พักแรม	1,464	912	634,163.27	63,273,322.5	143,000.2	-	11,949.1	-	161.0	-	219.1	Accommodation	
การบริการอาหารและเครื่องดื่ม	8,457	76	16,257,289.6	1,625,707.5	214.4	-	-	-	214.4	-	-	Food and beverage service activities	
การมัลติมีเดีย โทรทัศน์ และรายการโทรทัศน์ การบันทึกเสียงลงบนซีดี และการจัดพิมพ์จำหน่ายหรือเผยแพร่ดนตรี	7	-	672,688.8	672,688.8	-	-	-	-	-	-	-	Motion picture, video and television programme production, sound recording and music publishing activities	
การจัดส่งรายการและการแพร่ภาพกระจายเสียง การจัดทำโปรแกรมคอมพิวเตอร์ การให้บริการเกี่ยวกับคอมพิวเตอร์ และกิจกรรมที่เกี่ยวข้อง	124	-	389,769.9	389,769.9	-	-	-	-	-	-	-	Programming and broadcasting activities	
การบริการสารสนเทศ	47	1	1,966,468.8	1,962,266.6	420.2	-	-	-	-	-	420.2	Computer programming, consultancy and related activities	
กิจกรรมส่งเสริมการขาย	7	2	82,826.0	82,826.0	-	-	-	-	-	-	-	Information service activities	
กิจกรรมส่งเสริมการขาย	2,603	535	181,124,122.2	18,023,319.4	89,092.8	-	2810.7	-	140.6	-	86,141.4	Real estate activities	
กิจกรรมของสำนักงานไปรษณีย์และการบริการไปรษณีย์	227	-	3,905,466.5	3,905,466.5	-	-	-	-	-	-	-	Legal and accounting activities	
ให้บริการด้านบริการจัดการ	116	-	281,439.0	281,445.0	294.0	-	-	-	294.0	-	-	Activities of head offices; management consultancy activities	
กิจกรรมด้านสถาปัตยกรรมและวิศวกรรม รวมถึงการออกแบบและการวิเคราะห์ทางเทคนิค การวิจัยและพัฒนาเชิงวิทยาศาสตร์ การโฆษณาและการจัดตลาด	201	42	23,641,647.7	23,637,511.7	413.0	-	-	-	413.0	-	-	Architectural and engineering activities; technical testing and analysis	
กิจกรรมการวิจัยและพัฒนาเชิงวิทยาศาสตร์	4	-	7832.3	3,700.0	4132.3	-	-	-	1531.7	-	2600.5	Scientific research and development	
กิจกรรมทางวิทยาศาสตร์และเทคโนโลยี	171	63	8,967,305.5	8,933,791.7	3350.8	-	600.0	-	300.0	-	-	Advertising and market research	
กิจกรรมทางวิชาชีพ วิทยาศาสตร์ และเทคโนโลยี	168	-	5,205,427.7	5,205,266.2	16.6	-	-	-	16.6	-	-	Other professional, scientific and technical activities	
กิจกรรมการให้เช่า	205	67	24,385,030.3	22,729,958.8	16,554.5	-	-	-	16,554.5	-	-	Rental and leasing activities	
กิจกรรมการจัดงาน	49	18	5,498,396.5	5,413,966.7	8,428.8	2,000.0	-	-	2,000.0	-	-	Employment activities	
กิจกรรมของตัวแทนธุรกิจท่องเที่ยว การจัดงาน การบริการสำรอง และกิจกรรมที่เกี่ยวข้อง	92	6	11,373,500.0	11,373,500.0	-	-	-	-	-	-	-	Travel agency, tour operator, reservation service and related activities	
การบริการสำรอง และกิจกรรมที่เกี่ยวข้อง	124	20	17,359,929.9	17,292,224.2	67,687.7	-	-	-	67,687.7	-	-	Security and investigation activities	
การบริการรักษาความปลอดภัยและการสืบสวน	76	2	11,102,401.1	11,088,251.7	14,144.4	741.5	-	-	586.4	-	30.4	Services to buildings and landscape activities	
กิจกรรมการบริการสำหรับอาคารและผู้ให้บริการ	556	23	26,274,424.2	26,204,798.8	69,444.5	-	-	-	31,059.9	-	38,388.6	Office administrative, office support and other business support activities	
กิจกรรมการสร้างที่พักและเคมฮอสเทล	126	3	13,640,040.0	13,621,173.3	186.7	-	-	-	186.7	-	-	Creative, arts and entertainment activities	
กิจกรรมการพิมพ์และการส่งไปรษณีย์	184	-	11,183,356.6	11,183,356.6	-	-	-	-	-	-	-	Gambling and betting activities	
กิจกรรมด้านการศึกษา ความบันเทิง และการพักผ่อน	141	9	12,919,555.5	12,820,499.3	99,062.2	1,471.6	2,900.0	-	196.4	-	79,482.2	Sports activities and amusement and recreation activities	
การซ่อมคอมพิวเตอร์และซอฟต์แวร์ส่วนบุคคล และของใช้ในครัวเรือน	537	-	57,585,271.7	57,534,817.7	50,410.0	-	-	-	-	-	-	Repair of computers and personal and household goods	
กิจกรรมบริการส่วนบุคคลอื่น ๆ	3,753	18	30,712,138.8	30,711,009.9	112.9	-	-	-	112.9	-	-	Other personal service activities	

ที่มา : สำนักงานธุรกิจและอุตสาหกรรม พ.ศ. 2565 (ธุรกิจทางการค้าและธุรกิจบริการ) จังหวัดนครราชสีมา สำนักงานสถิติแห่งชาติ กระทรวงพาณิชย์และสังคม  
Source : The 2022 Business and Industrial Census (Trade and Services Industry) Nakhon Ratchasima Province, National Statistical Office, Ministry of Digital Economy and Society.

ตาราง 8.1 จำนวนและร้อยละของสถานประกอบการที่มีรับแจ้งการจดทะเบียนค้าปลีกหรือบริการ ที่พัฒนาในปี 2564 และหมวดอุตสาหกรรม  
TABLE 8.1 NUMBER AND PERCENTAGE OF BUSINESS ESTABLISHMENTS RECEIPTS FROM HAVING ONLINE SALES BY FROM WHOLESALE RETAIL TRADE AND SERVICES, FROM ACCOMMODATION IN 2019 AND DIVISION OF BUSINESS INDUSTRY

ประเภทกิจการ Number of establishments	รายรับจากการขายสินค้าและบริการผ่านช่องทางออนไลน์ (%) Receipts from having online sales (%)												Division of business industry								
	จากกรมพาณิชย์ (Wholesale, retail trade and services)				จากกรมการท่องเที่ยว (Accommodation)				จากกรมประกอบธุรกิจที่พัฒนา (Development of business industry)												
	จำนวน Number	ร้อยละ %	จำนวน Number	ร้อยละ %	จำนวน Number	ร้อยละ %	จำนวน Number	ร้อยละ %	จำนวน Number	ร้อยละ %	จำนวน Number	ร้อยละ %									
รวม Total	จำนวน Number	ร้อยละ %	จำนวน Number	ร้อยละ %	จำนวน Number	ร้อยละ %	จำนวน Number	ร้อยละ %	จำนวน Number	ร้อยละ %	จำนวน Number	ร้อยละ %	รวม Total	จำนวน Number	ร้อยละ %	จำนวน Number	ร้อยละ %				
	1,864	100.0	2	0.1	8	0.4	261	14.0	528	28.3	1,065	57.1	912	100.0	174	19.1	320	35.1	418	45.8	
การขายส่งและการขายปลีก การซ่อมยานยนต์ และจักรยานยนต์	4,441	187	100.0	-	-	-	8	4.3	24	12.8	155	82.9	-	-	-	-	-	-	-	-	Wholesale and retail trade; repair of motor vehicles and motorcycles
การขายส่ง (ยกเว้นยานยนต์และจักรยานยนต์)	3,620	285	100.0	-	-	2	0.7	19	6.7	60	22.1	204	71.5	-	-	-	-	-	-	-	Wholesale trade (except of motor vehicles and motorcycles)
การขายปลีก (ยกเว้นยานยนต์และจักรยานยนต์)	21,077	509	100.0	-	-	2	0.4	203	39.9	71	13.9	233	45.7	-	-	-	-	-	-	-	Retail trade (except of motor vehicles and motorcycles)
ที่พักรวม	1,464	-	-	-	-	-	-	-	-	-	-	-	912	100.0	174	19.1	320	35.1	418	45.8	Accommodation
การบริการอาหารและเครื่องดื่ม	8,457	76	100.0	-	-	2	2.6	14	18.4	14	18.4	46	60.5	-	-	-	-	-	-	-	Food and beverage service activities
การบริการที่พักพร้อมอาหารเช้า	7	-	-	-	-	-	-	-	-	-	-	-	-	-	-	-	-	-	-	-	Motion picture, video and television programme production, sound recording and music publishing activities
การบริการที่พักพร้อมอาหารเช้า และการจัดพิมพ์จำหน่ายหรือเผยแพร่	124	-	-	-	-	-	-	-	-	-	-	-	-	-	-	-	-	-	-	-	Programming and broadcasting activities
การจัดส่งรายการและกรมลงทะเบียนเสียง	47	1	100.0	-	-	-	-	-	1	100.0	-	-	-	-	-	-	-	-	-	-	Computer programming, consultancy and related activities
การบริการรถแท็กซี่	7	2	100.0	-	-	-	-	-	2	100.0	-	-	-	-	-	-	-	-	-	-	Information service activities
กิจกรรมก่อสร้างอสังหาริมทรัพย์	2,603	535	100.0	-	-	2	0.4	10	1.9	296	55.3	227	42.5	-	-	-	-	-	-	-	Real estate activities
กิจกรรมก่อสร้างอสังหาริมทรัพย์ และการบริการให้คำปรึกษาด้านการบริหารจัดการ	227	-	-	-	-	-	-	-	-	-	-	-	-	-	-	-	-	-	-	-	Legal and accounting activities
กิจกรรมก่อสร้างอสังหาริมทรัพย์ และการบริการให้คำปรึกษาด้านการบริหารจัดการ	116	-	-	-	-	-	-	-	-	-	-	-	-	-	-	-	-	-	-	-	Activities of head offices; management consultancy activities
กิจกรรมด้านสถาปัตยกรรมและวิศวกรรม รวมถึงการทดสอบและการวิเคราะห์ทางเทคนิค	201	42	100.0	-	-	-	-	-	8	19.0	34	81.0	-	-	-	-	-	-	-	-	Architectural and engineering activities; technical testing and analysis
การวิจัยและพัฒนาเชิงวิทยาศาสตร์	4	-	-	-	-	-	-	-	-	-	-	-	-	-	-	-	-	-	-	-	Scientific research and development
การโฆษณาและการวิจัยตลาด	171	63	100.0	-	-	-	-	-	-	-	63	100.0	-	-	-	-	-	-	-	-	Advertising and market research
กิจกรรมทางวิชาชีพ วิทยาศาสตร์ และเทคโนโลยี	168	-	-	-	-	-	-	-	-	-	-	-	-	-	-	-	-	-	-	-	Other professional, scientific and technical activities
กิจกรรมการค้าปลีก	205	67	100.0	2	1.0	-	-	-	-	-	65	97.0	-	-	-	-	-	-	-	-	Rental and leasing activities
กิจกรรมการค้าปลีก	49	18	100.0	-	-	-	-	-	-	-	18	100.0	-	-	-	-	-	-	-	-	Employment activities
กิจกรรมก่อสร้าง	92	6	100.0	-	-	-	-	-	-	-	6	100.0	-	-	-	-	-	-	-	-	Travel agency, tour operator, reservation service and related activities
การบริการท่าอากาศยาน และกิจกรรมที่เกี่ยวข้อง	124	20	100.0	-	-	-	8	40.0	3	15.0	9	45.0	-	-	-	-	-	-	-	-	Security and investigation activities
การบริการท่าอากาศยานและการบิน	76	2	100.0	-	-	-	-	-	1	50.0	1	50.0	-	-	-	-	-	-	-	-	Services to buildings and landscape activities
การบริการท่าอากาศยานและการบิน	556	23	100.0	-	-	-	-	-	20	87.0	4	17.4	-	-	-	-	-	-	-	-	Office administrative, office support and other business support activities
กิจกรรมก่อสร้างอสังหาริมทรัพย์ และการพาณิชย์	126	3	100.0	-	-	-	-	-	-	-	3	100.0	-	-	-	-	-	-	-	-	Creative, arts and entertainment activities
กิจกรรมก่อสร้างอสังหาริมทรัพย์ และการพาณิชย์	184	-	-	-	-	-	-	-	-	-	-	-	-	-	-	-	-	-	-	-	Gambling and betting activities
กิจกรรมด้านกีฬา ความบันเทิง และการบันเทิง	141	9	100.0	-	-	-	-	-	-	-	9	100.0	-	-	-	-	-	-	-	-	Sports activities and amusement and recreation activities
การขายปลีกและซ่อมแซมและใช้ส่วนบุคคล	537	-	-	-	-	-	-	-	-	-	-	-	-	-	-	-	-	-	-	-	Repair of computers and personal and household goods
กิจกรรมบริการส่วนบุคคล	3,753	18	100.0	-	-	-	-	-	4	22.2	14	77.8	-	-	-	-	-	-	-	-	Other personal service activities

ที่มา : สำนักงานเศรษฐกิจการคลัง กระทรวงพาณิชย์ สำนักงานสถิติแห่งชาติ กระทรวงดิจิทัลเพื่อเศรษฐกิจและสังคม  
Source : The 2022 Business and Industrial Census (Trade and Services Industry) Nakhon Ratchasima Province, National Statistical Office, Ministry of Digital Economy and Society.

ตาราง 9 จำนวนและร้อยละของสถานประกอบการธุรกิจที่มีการรับโอนและรับชำระสินค้าและค่าบริการจากลูกค้า จำนวนตามหมวดย่อยธุรกิจ  
TABLE 9 NUMBER AND PERCENTAGE OF BUSINESS ESTABLISHMENTS RECEIVING TRANSFERS AND SERVICES FROM CUSTOMERS AND DIVISION OF BUSINESS INDUSTRY

หมวดย่อยธุรกิจ	การรับโอนและรับชำระสินค้าและบริการจากลูกค้า										Division of business industry
	จำนวนสถานประกอบการ		เงินสด		เช็ค		การโอนและชำระเงินทางอิเล็กทรอนิกส์ (e-Payment)		คริปโตเคอรัวซี		
	จำนวน	ร้อยละ	จำนวน	ร้อยละ	จำนวน	ร้อยละ	จำนวน	ร้อยละ	จำนวน	ร้อยละ	
การขายและการเช่าปลีก การซ่อมยานยนต์ และจักรยานยนต์	48,577	47,366	97.5	1,847	3.8	33,454	68.9	87	0.2	Total	
การขายส่ง (ยกเว้นยานยนต์และจักรยานยนต์)	4,441	4,408	99.3	205	4.6	3,593	80.9	-	-	Wholesale and retail trade; repair of motor vehicles and motorcycles	
การขายปลีก (ยกเว้นยานยนต์และจักรยานยนต์)	3,620	3,337	92.2	529	14.6	2,953	81.6	2	0.1	Wholesale trade (except of motor vehicles and motorcycles)	
ที่พักแรม	21,077	20,756	98.5	552	2.6	12,514	59.4	84	0.4	Retail trade (except of motor vehicles and motorcycles)	
การบริการอาหารและเครื่องดื่ม	1,464	1,431	97.8	106	7.2	1,348	92.1	-	-	Accommodation	
การบริการอาหารและเครื่องดื่ม	8,457	8,450	99.9	44	0.5	6,097	72.1	-	-	Food and beverage service activities	
การบันทึกภาพยนตร์ วีดิทัศน์ และรายการโทรทัศน์	7	7	100.0	2	28.6	5	71.4	-	-	Motion picture, video and television programme production, sound recording and music publishing activities	
การบันทึกเสียงลงจานซีดี และการจัดพิมพ์จำหน่ายหรือเผยแพร่ดนตรี											
การจัดส่งรายการและการแพร่ภาพกระจายเสียง	124	84	67.7	1	0.8	84	67.5	-	-	Programming and broadcasting activities	
การจัดทำโปรแกรมคอมพิวเตอร์ การให้คำปรึกษาเกี่ยวกับคอมพิวเตอร์ และกิจกรรมที่เกี่ยวข้อง	47	38	80.9	7	14.9	47	100.0	-	-	Computer programming, consultancy and related activities	
การบริการสารสนเทศ	7	7	100.0	-	-	7	100.0	-	-	Information service activities	
กิจกรรมก่อสร้างอสังหาริมทรัพย์	2,603	2,317	89.0	264	10.2	2,184	83.9	-	-	Real estate activities	
กิจกรรมทางกฎหมายและการบัญชี	227	226	99.3	2	0.7	226	99.6	-	-	Legal and accounting activities	
กิจกรรมของสำนักงานใหญ่และการบริการให้คำปรึกษาด้านการบริหารจัดการ	116	76	65.5	40	34.5	76	65.5	-	-	Activities of head offices; management consultancy activities	
กิจกรรมด้านสถาปัตยกรรมและวิศวกรรม รวมถึงการทดสอบและการวิเคราะห์ทางเทคนิค	201	182	90.7	18	8.9	176	87.3	-	-	Architectural and engineering activities; technical testing and analysis	
การวิจัยและพัฒนาเชิงวิทยาศาสตร์	4	-	-	2	50.0	4	100.0	-	-	Scientific research and development	
การโฆษณาและการจัดตลาด	171	170	99.4	-	-	170	99.4	-	-	Advertising and market research	
กิจกรรมทางวิชาชีพ วิทยาศาสตร์ และเทคนิคอื่นๆ	168	164	97.6	6	3.7	107	63.5	-	-	Other professional, scientific and technical activities	
กิจกรรมการนำเข้า	205	205	100.0	4	2.0	185	90.1	-	-	Rental and leasing activities	
กิจกรรมการจ้างงาน	49	47	95.9	2	4.1	46	93.4	-	-	Employment activities	
กิจกรรมของตัวแทนธุรกิจท่องเที่ยว การจัดนำเที่ยว การบริการสำรอง และกิจกรรมที่เกี่ยวข้อง	92	64	69.0	-	-	57	61.7	-	-	Travel agency, tour operator, reservation service and related activities	
การบริการรักษาความปลอดภัยและการสืบสวน	124	109	87.9	24	19.6	107	86.2	-	-	Security and investigation activities	
กิจกรรมบริการสำหรับอาคารและภูมิทัศน์	76	67	87.7	13	16.7	70	92.1	-	-	Services to buildings and landscape activities	
การบริการด้านการบริหารและสนับสนุนการดำเนินงานของสำนักงาน และกิจกรรมอื่นๆ ที่สนับสนุนทางธุรกิจ	556	519	93.3	22	3.9	347	62.3	-	-	Office administrative, office support and other business support activities	
กิจกรรมการสร้างสรรคดีศิลปะและความบันเทิง	126	126	100.0	-	-	92	73.3	-	-	Creative, arts and entertainment activities	
กิจกรรมการพนันและการเสี่ยงโชค	184	184	100.0	-	-	184	100.0	-	-	Gambling and betting activities	
กิจกรรมด้านการศึกษา ความบันเทิง และการบันเทิงนันทนาการ	141	139	98.4	3	2.1	91	64.5	-	-	Sports activities and amusement and recreation activities	
การซ่อมคอมพิวเตอร์และของใช้ส่วนบุคคล และของใช้ในครัวเรือน	537	508	94.5	-	-	419	78.0	-	-	Repair of computers and personal and household goods	
กิจกรรมบริการส่วนบุคคลอื่นๆ	3,753	3,748	99.9	1	0.0	2,269	60.5	-	-	Other personal service activities	

หมายเหตุ : ตอบได้มากกว่า 1 ข้อ  
Note : More than one answer.

ที่มา : สำนักงานสถิติแห่งชาติ กระทรวงดิจิทัลเพื่อเศรษฐกิจและสังคม  
Source : The 2022 Business and Industrial Census (Trade and Services Industry) Nakhon Ratchasima Province, National Statistical Office, Ministry of Digital Economy and Society.

ตาราง 10 มูลค่าตามบัญชีของสินทรัพย์ถาวรของสถานประกอบการธุรกิจ ณ วันที่ 1 มกราคม 2564 จำแนกตามหน่วยย่อยธุรกิจ  
TABLE 10 BOOK VALUE OF FIXED ASSETS OF BUSINESS ESTABLISHMENTS ON JANUARY 1, 2021 BY DIVISION OF BUSINESS INDUSTRY

หมวดย่อยธุรกิจ	จำนวน สถาน- ประกอบการ Number of establishments	รวม Total	มูลค่าตามบัญชีของสินทรัพย์ถาวรตามประเภท					Book value of fixed assets on Jan. 1, 2021		สินทรัพย์ ถาวรอื่น ๆ Other fixed assets	Division of business industry
			ที่ดิน Land	อาคารและ สิ่งก่อสร้าง Building and construction	เครื่องจักร Machinery	ยานพาหนะ Vehicles	เครื่องใช้ สำนักงาน (เครื่องมือ) Office equipment	เครื่องมือ อื่น ๆ Other tools	Total		
การขายส่งและการขายปลีก การซ่อมยานยนต์ และจักรยานยนต์	48,577	27,640,248.8	7,080,676.7	11,443,976.1	7,534,745.1	24,981,494.1	3,960,144.1	2,065,656.5	1,760,775.9	Wholesale and retail trade; repair of motor vehicles and motorcycles	
การขายส่ง (ยกเว้นยานยนต์และจักรยานยนต์)	3,620	27,128,471.6	8,340,844.9	12,119,013.6	2,045,213.9	3,205,676.8	643,613.4	270,000.2	504,108.8	Wholesale trade (except of motor vehicles and motorcycles)	
การขายปลีก (ยกเว้นยานยนต์และจักรยานยนต์) ที่ทันสมัย	21,077	100,192,986.3	48,045,159.9	37,051,631.4	1,420,765.0	11,910,387.7	1,261,479.3	424,759.2	78,403.9	Retail trade (except of motor vehicles and motorcycles) Accommodation	
การบริการอาหารและเครื่องดื่ม	1,464	21,247,421.9	8,038,104.4	12,255,286.3	59,286.0	434,057.1	190,847.6	77,804.2	192,036.3	Food and beverage service activities	
การผลิตภาพยนตร์ วัสดุทัศน์ และรายการโทรทัศน์	8,457	11,032,680.6	4,652,298.0	4,258,437.0	42,799.4	1,682,475.9	215,055.8	154,407.5	27,206.9	Motion picture, video and television programme production, sound recording and music publishing activities	
การบันทึกเสียงลงบนสื่อ และการจัดพิมพ์จำหน่ายหรือ เผยแพร่ดนตรี	7	26,682.2	18,045.0	5,600.7	-	2,600.0	36.5	400.0	-	Programming and broadcasting activities	
การจัดส่งรายการและการแพร่ภาพกระจายเสียง	124	40,093.0	5,000.0	22,866.7	-	500.0	200.0	11,526.3	-	Computer programming, consultancy and related activities	
การจัดทำโปรแกรมคอมพิวเตอร์ การให้บริการ เกี่ยวกับคอมพิวเตอร์ และกิจกรรมที่เกี่ยวข้อง	47	99,757.3	37,717.9	26,895.4	3,000.0	25,632.4	5,613.2	200.0	698.4	Information service activities	
การบริการสารสนเทศ	7	15,350.0	7,000.0	3,000.0	-	3,600.0	1,550.0	200.0	-	Real estate activities	
กิจกรรมทางกฎหมายและการบัญชี	2,603	66,787,191.0	22,029,059.8	40,778,905.7	1,711,508.9	1,960,696.9	243,964.7	29,291.8	33,763.2	Legal and accounting activities	
กิจกรรมของสำนักงานใหญ่และการบริการ ให้คำปรึกษาด้านการบริหารจัดการ	227	884,053.8	562,645.0	264,579.0	-	46,125.0	10,697.8	-	7.0	Activities of head offices; management consultancy activities	
ให้คำปรึกษาด้านการบริหารจัดการ	116	239,607.0	106,333.1	98,322.7	-	23,331.4	11,279.8	340.0	-	Architectural and engineering activities; technical testing and analysis	
กิจกรรมด้านสถาปัตยกรรมและวิศวกรรม	201	892,196.5	390,801.3	262,472.9	109,102.7	82,943.6	9,918.1	24,595.1	12,362.8	Scientific research and development	
รวมถึงการทดสอบและการวิเคราะห์ทางเทคนิค	4	21,054.9	21.9	500.0	-	900.0	242.8	17,651.9	1,738.3	Advertising and market research	
การวิจัยและพัฒนาเชิงวิทยาศาสตร์	171	379,907.4	44,450.0	247,060.0	17,983.2	52,690.0	8,620.8	4,415.9	4,687.5	Other professional, scientific and technical activities	
การโฆษณาและการจัดตลาด	168	785,783.0	299,370.7	456,431.1	500.0	21,033.0	8,315.7	132.6	-	Rental and leasing activities	
กิจกรรมทางวิชาชีพ วิทยาศาสตร์ และเทคนิคอื่น ๆ	205	167,264.2	25,519.0	23,793.0	9,044.0	102,670.6	6,104.3	133.3	-	Employment activities	
กิจกรรมการให้เช่า	49	107,138.9	44,515.2	55,768.7	-	5,325.0	1,485.0	45.0	-	Travel agency, tour operator, reservation service and related activities	
กิจกรรมการจ้างงาน	92	285,486.4	120,568.5	74,600.0	-	87,286.7	2,096.1	935.0	-	Security and investigation activities	
กิจกรรมการสำรองและกิจกรรมที่เกี่ยวข้อง	124	390,415.3	84,184.4	185,561.8	21.1	110,537.3	8,631.6	1,479.1	-	Services to buildings and landscape activities	
การบริหารรักษาความปลอดภัยและการสืบสวน	76	914,133.8	540,104.5	258,586.3	9,130.0	93,670.7	6,225.8	6,405.5	10.9	Office administrative, office support and other business support activities	
กิจกรรมการบริการสำหรับอาคารและภูมิทัศน์	556	1,365,387.4	305,205.6	809,870.9	51,537.0	145,429.6	33,512.6	5,088.5	14,743.3	Creative, arts and entertainment activities	
การบริหารจัดการบริหารและสนับสนุนการดำเนินงาน ของสำนักงาน และกิจกรรมอื่นๆ ที่สนับสนุนทางธุรกิจ	126	336,304.8	56,183.3	122,517.1	-	75,335.2	9,186.7	73,082.5	-	Gambling and betting activities	
กิจกรรมการสร้างสรรค์ศิลปะและความบันเทิง	184	87,030.5	-	78,030.5	-	-	9,000.0	-	-	Sports activities and amusement and recreation activities	
กิจกรรมการพนันและการเสียภาษี	141	2,326,000.2	940,369.3	1,002,817.9	68,606.6	190,519.4	33,147.2	28,922.1	61,617.8	Repair of computers and personal and household goods	
กิจกรรมด้านการกีฬา ความบันเทิง และบริการนันทนาการ	597	1,539,853.7	1,189,602.0	234,828.1	2,478.3	88,908.4	4,071.5	19,965.4	-	Other personal service activities	
การซ่อมคอมพิวเตอร์และของใช้ส่วนบุคคล และของใช้ในครัวเรือน	3,759	2,941,698.3	842,483.4	1,623,366.3	73,102.1	239,774.6	104,593.5	52,898.5	5,480.0		

ที่มา : สำนักงานธุรกิจและอุตสาหกรรม พ.ศ. 2565 (ธุรกิจทางการค้าและธุรกิจทางการบริการ) จังหวัดนครราชสีมา สำนักงานสถิติแห่งชาติ กระทรวงดิจิทัลเพื่อเศรษฐกิจและสังคม  
Source : The 2022 Business and Industrial Census (Trade and Services Industry) Nakhon Ratchasima Province, National Statistical Office, Ministry of Digital Economy and Society.

ตาราง 10 มูลค่าตามบัญชีของสินทรัพย์ของการของสถานประกอบการธุรกิจ ณ วันที่ 31 ธันวาคม 2564 จำแนกตามหมวดอุตสาหกรรม (ต่อ)

TABLE 10 BOOK VALUE OF FIXED ASSETS OF BUSINESS ESTABLISHMENTS ON DECEMBER 31, 2021 BY DIVISION OF BUSINESS INDUSTRY (Cont'd.)

จำนวน สถาน- ประกอบการ Number of establishments	รวม Total	มูลค่าตามบัญชีของสินทรัพย์การของอุตสาหกรรม				Book value of fixed assets on Dec. 31, 2021				สินทรัพย์ ถาวรอื่น ๆ Other fixed assets	Total
		ที่ดิน Land	อาคารและ สิ่งก่อสร้าง Building and construction	เครื่องจักร Machinery	ยานพาหนะ Vehicles	เครื่องใช้ สำนักงาน (อุปกรณ์) Office tools	เครื่องมือ อื่น ๆ Other tools	สินทรัพย์ ถาวรอื่น ๆ Other fixed assets			
การขนส่งและการขายปลีก การซ่อมยานยนต์ และจักรยานยนต์	48,577	257,605,464.5	104,453,465.2	119,415,204.1	8,170,843.1	18,437,399.1	3,412,939.5	1,977,339.7	1,738,273.8	814,261.7	1,738,273.8
การขาย (ยกเว้นยานยนต์และจักรยานยนต์)	3,620	26,619,159.0	8,438,521.3	11,501,308.6	2,575,761.3	2,861,767.0	571,542.8	272,802.3	397,455.8	397,455.8	397,455.8
การขายปลีก (ยกเว้นยานยนต์และจักรยานยนต์)	21,077	93,033,155.7	48,269,887.8	35,338,868.9	1,289,103.2	6,502,059.6	1,145,015.9	419,546.9	68,673.5	68,673.5	68,673.5
ที่พักแรม	1,464	20,729,564.2	8,330,046.7	11,761,666.3	47,428.8	358,932.6	151,638.2	77,342.8	2,508.9	2,508.9	2,508.9
การบริการอาหารและเครื่องดื่ม	8,457	10,395,031.8	4,669,401.8	3,964,071.9	36,812.4	1,363,692.1	190,090.8	145,011.9	25,951.0	25,951.0	25,951.0
การผลิตภาพยนตร์ วิดีทัศน์ และการโทรทัศน์ การบันทึกเสียงลงแผ่นเสียง และการจัดพิมพ์จำหน่ายหรือ เผยแพร่ดนตรี	7	26,307.1	18,045.0	5,390.6	-	2,440.0	31.5	400.0	-	-	-
การจัดตั้งรายการและการแพร่ภาพกระจายเสียง	124	37,145.9	5,000.0	20,740.0	-	400.0	180.0	10,825.9	-	-	-
การจัดทำโปรแกรมคอมพิวเตอร์ การให้คำปรึกษา เกี่ยวกับคอมพิวเตอร์ และกิจกรรมที่เกี่ยวข้อง	47	95,924.6	37,717.9	24,641.5	6,000.0	21,507.7	5,215.2	180.0	662.3	662.3	662.3
การบริการสารสนเทศ	7	12,242.5	7,000.0	2,850.0	-	960.0	1,272.5	160.0	-	-	-
กิจกรรมอสังหาริมทรัพย์	2,603	66,568,806.5	22,027,061.1	40,118,188.4	2,103,780.3	1,737,429.4	217,336.0	26,583.6	338,427.8	338,427.8	338,427.8
กิจกรรมทางกฎหมายและการบัญชี	227	882,522.4	562,645.0	264,579.0	-	44,940.0	10,351.5	-	7.0	7.0	7.0
กิจกรรมของสำนักงานใหญ่และการบริการ ให้คำปรึกษาด้านการบริหารจัดการ	116	232,368.2	106,333.1	96,091.1	-	20,147.8	9,490.3	306.0	-	-	-
กิจกรรมด้านสถาปัตยกรรมและวิศวกรรม รวมถึงการทดสอบและการวิเคราะห์ทางเทคนิค	201	849,376.2	391,385.8	231,055.1	104,706.8	77,909.4	9,154.8	23,049.0	12,115.3	12,115.3	12,115.3
การวิจัยและพัฒนาเชิงวิทยาศาสตร์	4	14,637.8	9.0	500.0	-	900.0	240.6	11,698.0	1,290.2	1,290.2	1,290.2
การโฆษณาและการจัดตลาด	171	363,330.7	44,450.0	239,262.3	20,828.2	42,152.0	8,702.6	4,185.6	3,750.0	3,750.0	3,750.0
กิจกรรมทางวิชาชีพ วิทยาศาสตร์ และเทคนิคอื่นๆ	168	768,897.1	299,396.7	444,528.1	400.0	17,268.3	7,198.0	106.1	-	-	-
กิจกรรมการให้เช่า	205	145,298.8	25,519.0	22,805.7	7,235.2	84,523.6	5,082.1	133.3	-	-	-
กิจกรรมของตัวแทนธุรกิจท่องเที่ยว การจัดหาเที่ยว การบริการสำรอง และกิจกรรมที่เกี่ยวข้อง	49	226,188.0	44,402.7	175,699.0	-	4,762.5	1,280.0	43.9	-	-	-
กิจกรรมการบริการด้านความปลอดภัยและการศึกษา การบริการรักษาความปลอดภัยและการศึกษา	92	270,027.3	120,568.5	65,370.0	-	80,967.5	1,691.2	1,430.0	-	-	-
การบริการการขนส่งและการบริการรถโดยสาร การวิจัยและพัฒนาเชิงวิทยาศาสตร์	124	380,866.6	91,156.8	185,464.6	21.1	94,694.4	8,171.7	1,358.1	-	-	-
กิจกรรมการบริการสำหรับอาคารและการศึกษา การบริการด้านบริหารและสนับสนุนการดำเนินงาน	76	911,547.2	551,988.8	252,385.4	11,113.0	85,260.1	5,348.1	5,440.9	10.9	10.9	10.9
ของสำนักงาน และกิจกรรมอื่นๆ ที่สนับสนุนทางธุรกิจ กิจกรรมการสร้างสรรค์ศิลปะและความบันเทิง	556	1,294,057.7	307,448.3	772,013.9	43,540.0	121,075.7	30,137.9	4,948.5	14,893.4	14,893.4	14,893.4
กิจกรรมการสนับสนุนและการศึกษา กิจกรรมด้านบันเทิงและการศึกษา	126	311,295.7	58,050.0	125,211.2	-	60,552.5	7,910.0	59,572.0	-	-	-
กิจกรรมด้านบันเทิงและการศึกษา	184	85,537.6	-	74,987.6	-	-	8,550.0	-	-	-	-
กิจกรรมการบริการ ความบันเทิง และการบันเทิง การซ่อมคอมพิวเตอร์และของใช้ส่วนบุคคล และของใช้ครัวเรือน	141	2,222,450.7	940,369.3	941,869.1	63,346.2	167,058.9	28,473.0	27,548.3	53,785.9	53,785.9	53,785.9
กิจกรรมบริการส่วนบุคคลอื่นๆ	537	1,510,801.7	1,189,602.0	223,212.7	2,060.7	74,344.7	3,616.4	17,965.3	-	-	-
กิจกรรมบริการส่วนบุคคลอื่นๆ	3,753	2,865,373.9	842,483.4	1,579,288.8	58,794.4	241,548.5	92,225.0	46,553.7	4,480.0	4,480.0	4,480.0

ที่มา : สำนักส่งเสริมและอุตสาหกรรม พ.ศ. 2565 (ธุรกิจทางการบริการ) จังหวัดนครราชสีมา สำนักงานสถิติแห่งชาติ กระทรวงดิจิทัลเพื่อเศรษฐกิจและสังคม  
Source : The 2022 Business and Industrial Census (Trade and Services Industry) Nakhon Ratchasima Province, National Statistical Office, Ministry of Digital Economy and Society.



ตาราง 11 มูลค่าสินทรัพย์ถาวรที่เปลี่ยนแปลงของสถานประกอบการธุรกิจระหว่าง มกราคม - ธันวาคม 2564 จำนวนตามหมวดย่อยธุรกิจ  
TABLE 11 VALUE OF CHANGED FIXED ASSETS OF BUSINESS ESTABLISHMENTS DURING JANUARY - DECEMBER, 2021 BY DIVISION OF BUSINESS INDUSTRY

หมวดย่อยธุรกิจ	จำนวน สถาน- ประกอบการ Number of establishments	มูลค่าสินทรัพย์ ถาวรที่ประเภทที่ซื้อหรือ ผลิตขึ้นใหม่ระหว่างปี Value purchases of new or cost production of fixed assets	มูลค่าสินทรัพย์ ถาวรที่ขายระหว่างปี Value of disposal of fixed assets	ค่าโอน กรรมสิทธิ์ Ownership transfer fee	Division of business industry
การขายส่งและการขายปลีก การซ่อมยานยนต์ และจักรยานยนต์	4,441	494,003,549.9	2,465,092.1	-	Wholesale and retail trade; repair of motor vehicles and motorcycles
การขายส่ง (ยกเว้นยานยนต์และจักรยานยนต์)	3,620	255,623.4	480.8	200.0	Wholesale trade (except of motor vehicles and motorcycles)
การขายปลีก (ยกเว้นยานยนต์และจักรยานยนต์)	2,107	215,964.6	31,887.1	-	Retail trade (except of motor vehicles and motorcycles)
ที่พักแรม	1,464	2,284.8	518.3	-	Accommodation
การบริการอาหารและเครื่องดื่ม	8,457	2,500.0	-	-	Food and beverage service activities
การผลิตภาพยนตร์ ทีวีทัศน์ และรายการโทรทัศน์ การบันทึกเสียงลงบนสื่อ และการจัดพิมพ์จำหน่ายหรือ เผยแพร่ดนตรี	7	-	-	-	Motion picture, video and television programme production, sound recording and music publishing activities
การจัดตั้งรายการและการแพร่ภาพกระจายเสียง การจัดทำโปรแกรมคอมพิวเตอร์ การให้คำปรึกษา เกี่ยวกับคอมพิวเตอร์ และกิจกรรมที่เกี่ยวข้อง	124	-	-	-	Programming and broadcasting activities
การบริการสารสนเทศ	47	3,045.2	-	-	Computer programming, consultancy and related activities
กิจกรรมอสังหาริมทรัพย์	7	-	3,029.1	-	Information service activities
กิจกรรมทางกฎหมายและการบัญชี	2,603	283,906.7	6,799.1	-	Real estate activities
กิจกรรมของสำนักงานใหญ่และการบริการ ให้คำปรึกษาด้านการบริหารจัดการ	227	-	-	-	Legal and accounting activities
กิจกรรมด้านสถาปัตยกรรมและวิศวกรรม รวมถึงการทดสอบและการวิเคราะห์ทางเทคนิค	116	-	-	-	Activities of head offices; management consultancy activities
การวิจัยและพัฒนาเชิงวิทยาศาสตร์ การโฆษณาและการวิจัยตลาด	201	48.0	-	-	Architectural and engineering activities; technical testing and analysis
กิจกรรมการให้เช่า	4	14,717.6	140,626.3	-	Scientific research and development
กิจกรรมของตัวแทนธุรกิจท่องเที่ยว การจัดงานเลี้ยง การบริการสำรอง และกิจกรรมที่เกี่ยวข้อง	171	9,108.6	-	-	Advertising and market research
กิจกรรมทางวิชาชีพ วิทยาศาสตร์ และเทคนิคอื่นๆ	168	420.0	-	-	Other professional, scientific and technical activities
กิจกรรมการจ้างงาน	205	-	-	-	Rental and leasing activities
กิจกรรมของตัวแทนธุรกิจท่องเที่ยว การจัดงานเลี้ยง การบริการสำรอง และกิจกรรมที่เกี่ยวข้อง	49	-	-	-	Employment activities
การบริการรักษาความปลอดภัยและการสืบสวน กิจกรรมการบริการสำหรับอาคารและภูมิทัศน์ ของสำนักงาน และกิจกรรมอื่นๆ ที่สนับสนุนทางธุรกิจ	92	-	-	-	Travel agency, tour operator, reservation service and related activities
กิจกรรมการสร้างสรรค์ศิลปะและความบันเทิง กิจกรรมการพนันและการเสี่ยงโชค	124	7,651.9	19,200.0	-	Security and investigation activities
กิจกรรมด้านการศึกษา ความบันเทิง และการบันเทิง การซ่อมคอมพิวเตอร์และของใช้ส่วนบุคคล และของใช้ส่วนตัว	76	606.7	1,063.0	-	Services to buildings and landscape activities
กิจกรรมบริการส่วนบุคคลอื่นๆ	556	7,131.9	-	-	Office administrative, office support and other business support activities
กิจกรรมการก่อสร้างศิลปะและความบันเทิง กิจกรรมการพนันและการเสี่ยงโชค	126	-	-	-	Creative, arts and entertainment activities
กิจกรรมด้านการศึกษา ความบันเทิง และการบันเทิง การซ่อมคอมพิวเตอร์และของใช้ส่วนบุคคล และของใช้ส่วนตัว	184	-	-	-	Gambling and betting activities
กิจกรรมด้านการศึกษา ความบันเทิง และการบันเทิง การซ่อมคอมพิวเตอร์และของใช้ส่วนบุคคล และของใช้ส่วนตัว	141	25,673.6	2,206.0	-	Sports activities and amusement and recreation activities
กิจกรรมบริการส่วนบุคคลอื่นๆ	537	-	-	-	Repair of computers and personal and household goods
กิจกรรมบริการส่วนบุคคลอื่นๆ	3,753	-	-	-	Other personal service activities

ที่มา : สำนักงานธุรกิจและอุตสาหกรรม พ.ศ. 2565 (ธุรกิจทางการค้าและธุรกิจทางการบริการ) จังหวัดนครราชสีมา สำนักงานสถิติแห่งชาติ กระทรวงดิจิทัลเพื่อเศรษฐกิจและสังคม  
Source : The 2022 Business and Industrial Census (Trade and Services Industry) Nakhon Ratchasima Province, National Statistical Office, Ministry of Digital Economy and Society.

ตาราง 12 จำนวนและร้อยละของสถานประกอบการธุรกิจที่มีการชำระค่าลิขสิทธิ์ สิทธิบัตร เครื่องหมายการค้าให้กับต่างประเทศ จำนวนตามร้อยละของค่าใช้ซ้ำทั้งสิ้น และหมวดอุตสาหกรรม  
TABLE 12 NUMBER AND PERCENTAGE OF BUSINESS ESTABLISHMENTS PAYMENT OF COPYRIGHT, PATENT, TRADEMARK PAID TO ENTITIES ABROAD BY PERCENTAGE OF TOTAL EXPENSES AND DIVISION OF BUSINESS INDUSTRY

หมวดอุตสาหกรรม Division of business industry	จำนวนสถานประกอบการ Number of establishments		ร้อยละของค่าใช้ซ้ำทั้งสิ้น Percentage of total expenses													
	จำนวน Number	ร้อยละ %	รวม Total		< 5		5 - 9		10 - 19		20 - 29		≥ 30			
			จำนวน Number	ร้อยละ %	จำนวน Number	ร้อยละ %	จำนวน Number	ร้อยละ %	จำนวน Number	ร้อยละ %	จำนวน Number	ร้อยละ %	จำนวน Number	ร้อยละ %		
การขายส่งและการขายปลีก การซ่อมยานยนต์และจักรยานยนต์	1,987	100.0	1,967	99.0	20	1.0	-	-	7	0.4	11	0.6	-	2	0.1	Wholesale and retail trade; repair of motor vehicles and motorcycles
การขายส่ง (ยกเว้นยานยนต์และจักรยานยนต์)	380	100.0	379	99.5	2	0.5	-	2	0.5	-	-	-	-	-	-	Wholesale trade (except of motor vehicles and motorcycles)
การขายปลีก (ยกเว้นยานยนต์และจักรยานยนต์)	738	100.0	734	99.5	5	0.7	-	-	5	0.7	-	-	-	-	-	Retail trade (except of motor vehicles and motorcycles)
ที่พักแรม	164	100.0	160	98.0	3	2.0	-	3	1.8	-	-	-	-	-	-	Accommodation
การบริการอาหารและเครื่องดื่ม	147	100.0	145	98.6	2	1.4	-	2	1.4	-	-	-	-	-	-	Food and beverage service activities
การบันทึกเสียงลงแผ่นเสียง และการจัดพิมพ์จำหน่ายหนังสือ เผยแพร่ต้นตำรับ	3	100.0	3	100.0	-	-	-	-	-	-	-	-	-	-	-	Motion picture, video and television programme production, sound recording and music publishing activities
การจัดส่งรายการและการแพร่กระจายเสียง	1	100.0	1	100.0	-	-	-	-	-	-	-	-	-	-	-	Programming and broadcasting activities
การจัดทำโปรแกรมคอมพิวเตอร์ การให้คำปรึกษาเกี่ยวกับคอมพิวเตอร์ และกิจกรรมที่เกี่ยวข้อง	2	100.0	2	100.0	-	-	-	-	-	-	-	-	-	-	-	Computer programming, consultancy and related activities
การบริหารสารสนเทศ	2	100.0	2	100.0	-	-	-	-	-	-	-	-	-	-	-	Information service activities
กิจกรรมอสังหาริมทรัพย์	88	100.0	88	100.0	-	-	-	-	-	-	-	-	-	-	-	Real estate activities
กิจกรรมทางกฎหมายและการบัญชี	19	100.0	19	100.0	-	-	-	-	-	-	-	-	-	-	-	Legal and accounting activities
กิจกรรมของสำนักงานใหญ่และการบริหาร ให้คำปรึกษาด้านการบริหารจัดการ	5	100.0	5	100.0	-	-	-	-	-	-	-	-	-	-	-	Activities of head offices; management consultancy activities
กิจกรรมด้านสถาปัตยกรรมและวิศวกรรม รวมถึงการทดสอบและการวิเคราะห์ทางเทคนิค	20	100.0	20	100.0	-	-	-	-	-	-	-	-	-	-	-	Architectural and engineering activities; technical testing and analysis
การวิจัยและพัฒนาเชิงวิทยาศาสตร์	2	100.0	2	100.0	-	-	-	-	-	-	-	-	-	-	-	Scientific research and development
การโฆษณาและการจัดตลาด	2	100.0	2	100.0	-	-	-	-	-	-	-	-	-	-	-	Advertising and market research
กิจกรรมทางวิชาชีพ วิทยาศาสตร์ และเทคนิคอื่น ๆ	1	100.0	1	100.0	-	-	-	-	-	-	-	-	-	-	-	Other professional, scientific and technical activities
กิจกรรมการให้เช่า	6	100.0	6	100.0	-	-	-	-	-	-	-	-	-	-	-	Rental and leasing activities
กิจกรรมการจ้างงาน	7	100.0	7	100.0	-	-	-	-	-	-	-	-	-	-	-	Employment activities
กิจกรรมของตัวแทนธุรกิจท่องเที่ยว การจัดงานเลี้ยง การบริหารสำรอง และกิจกรรมที่เกี่ยวข้อง	-	-	-	-	-	-	-	-	-	-	-	-	-	-	-	Travel agency, tour operator, reservation service and related activities
การบริหารรักษาความปลอดภัยและการสืบสวน	23	100.0	23	100.0	-	-	-	-	-	-	-	-	-	-	-	Security and investigation activities
กิจกรรมบริการสำหรับอาคารและภูมิทัศน์	15	100.0	15	100.0	-	-	-	-	-	-	-	-	-	-	-	Services to buildings and landscape activities
การบริหารด้านการบริหารและสนับสนุนการดำเนินงาน ของสำนักงาน และกิจกรรมอื่นๆ ที่สนับสนุนทางธุรกิจ	46	100.0	46	100.0	-	-	-	-	-	-	-	-	-	-	-	Office administrative, office support and other business support activities
กิจกรรมการสร้างสรรค์ศิลปะและความบันเทิง	-	-	-	-	-	-	-	-	-	-	-	-	-	-	-	Creative, arts and entertainment activities
กิจกรรมการพนันและการเสี่ยงโชค	4	100.0	4	100.0	-	-	-	-	-	-	-	-	-	-	-	Gambling and betting activities
กิจกรรมด้านกีฬา ความบันเทิง และการบันเทิง	15	100.0	15	100.0	-	-	-	-	-	-	-	-	-	-	-	Sports activities and amusement and recreation activities
การซ่อมคอมพิวเตอร์และของใช้ส่วนบุคคล และของใช้ในครัวเรือน	-	-	-	-	-	-	-	-	-	-	-	-	-	-	-	Repair of computers and personal and household goods
กิจกรรมบริการส่วนบุคคลอื่น ๆ	10	100.0	10	100.0	-	-	-	-	-	-	-	-	-	-	-	Other personal service activities

หมายเหตุ : เฉพาะสถานประกอบการที่มีคนทำงานตั้งแต่ 11 คนขึ้นไป และมีรูปแบบการจัดตามกฎหมายเป็นห้างหุ้นส่วนสามัญนิติบุคคล บริษัทจำกัด และบริษัทจำกัด (มหาชน)  
Note : Only establishments with 11 or more people working and having a legal form of establishment as juristic partnership, company limited and public company limited.  
ที่มา : สำนักธุรกิจและอุตสาหกรรม พ.ศ. 2565 (ธุรกิจทางการบริการ) จังหวัดนครราชสีมา สำนักงานสถิติแห่งชาติ กระทรวงดิจิทัลเพื่อเศรษฐกิจและสังคม  
Source : The 2022 Business and Industrial Census (Trade and Services Industry) Nakhon Ratchasima Province, National Statistical Office, Ministry of Digital Economy and Society.

ตาราง 13 จำนวนและร้อยละของสถานประกอบการที่รับค่าลิขสิทธิ์ ลิขสิทธิ์ เครื่องหมายการค้าจากต่างประเทศ จำนวนตามร้อยละของรายรับทั้งสิ้น และหน่วยย่อยธุรกิจ  
TABLE 13 NUMBER AND PERCENTAGE OF BUSINESS ESTABLISHMENTS RECEIVING FROM CLIENTS ABROAD BY PERCENTAGE OF TOTAL REVENUE

หน่วยย่อยธุรกิจ	จำนวนสถานประกอบการ Number of establishments		ไม่รับ No		ร้อยละของรายรับทั้งสิ้น						Division of business industry				
	จำนวน Number	ร้อยละ %	รวม Total		< 5		5 - 9		10 - 19			20 - 29		≥ 30	
			จำนวน Number	ร้อยละ %	จำนวน Number	ร้อยละ %	จำนวน Number	ร้อยละ %	จำนวน Number	ร้อยละ %		จำนวน Number	ร้อยละ %		
การขนส่งและการขายปลีก การซ่อมยานยนต์ และจักรยานยนต์	1,987	100.0	1,982	99.8	5	0.3	-	-	-	3	0.1	-	2	0.1	Total
การขนส่ง (ยกเว้นยานยนต์และจักรยานยนต์)	287	100.0	285	99.3	2	0.8	-	-	-	-	-	-	2	0.8	Wholesale and retail trade; repair of motor vehicles and motorcycles
การขายปลีก (ยกเว้นยานยนต์และจักรยานยนต์)	380	100.0	379	99.7	1	0.3	-	-	-	1	0.3	-	-	-	Wholesale trade (except of motor vehicles and motorcycles)
ที่พักรวม	738	100.0	737	99.7	2	0.2	-	-	-	2	0.2	-	-	-	Retail trade (except of motor vehicles and motorcycles)
การบริการอาหารและเครื่องดื่ม	164	100.0	164	100.0	-	-	-	-	-	-	-	-	-	-	Accommodation
การบริการนันทนาการและสันทนาการ	147	100.0	147	100.0	-	-	-	-	-	-	-	-	-	-	Food and beverage service activities
การบันทึกเสียงลงบันทึก และการจัดพิมพ์จำหน่ายหรือเผยแพร่ดนตรี	3	100.0	3	100.0	-	-	-	-	-	-	-	-	-	-	Motion picture, video and television programme production, sound recording and music publishing activities
การก่อสร้างอาคารและการแพร่ภาพกระจายเสียง	1	100.0	1	100.0	-	-	-	-	-	-	-	-	-	-	Programming and broadcasting activities
การจัดทำโปรแกรมคอมพิวเตอร์ การให้คำปรึกษาเกี่ยวกับคอมพิวเตอร์ และกิจกรรมที่เกี่ยวข้อง	2	100.0	2	100.0	-	-	-	-	-	-	-	-	-	-	Computer programming, consultancy and related activities
การบริการสารสนเทศ	2	100.0	2	100.0	-	-	-	-	-	-	-	-	-	-	Information service activities
กิจกรรมอสังหาริมทรัพย์	88	100.0	88	100.0	-	-	-	-	-	-	-	-	-	-	Real estate activities
กิจกรรมทางกฎหมายและการบัญชี	19	100.0	19	100.0	-	-	-	-	-	-	-	-	-	-	Legal and accounting activities
กิจกรรมของสำนักงานใหญ่และการบริการให้คำปรึกษาด้านการบริหารจัดการ	5	100.0	5	100.0	-	-	-	-	-	-	-	-	-	-	Activities of head offices; management consultancy activities
กิจกรรมด้านสถาปัตยกรรมและวิศวกรรม	20	100.0	20	100.0	-	-	-	-	-	-	-	-	-	-	Architectural and engineering activities; technical testing and analysis
การวิจัยและพัฒนาเชิงวิทยาศาสตร์	2	100.0	2	100.0	-	-	-	-	-	-	-	-	-	-	Scientific research and development
การโฆษณาและการวิจัยตลาด	2	100.0	2	100.0	-	-	-	-	-	-	-	-	-	-	Advertising and market research
กิจกรรมทางวิชาชีพ วิทยาศาสตร์ และเทคนิคอื่นๆ	1	100.0	1	100.0	-	-	-	-	-	-	-	-	-	-	Other professional, scientific and technical activities
กิจกรรมการให้เช่า	6	100.0	6	100.0	-	-	-	-	-	-	-	-	-	-	Rental and leasing activities
กิจกรรมการจ้างงาน	7	100.0	7	100.0	-	-	-	-	-	-	-	-	-	-	Employment activities
กิจกรรมของตัวแทนธุรกิจท่องเที่ยว การจัดงาน การบริการสำรอง และกิจกรรมที่เกี่ยวข้อง	-	-	-	-	-	-	-	-	-	-	-	-	-	-	Travel agency, tour operator, reservation service and related activities
การบริหารรักษาความปลอดภัยและการสืบสวน	23	100.0	23	100.0	-	-	-	-	-	-	-	-	-	-	Security and investigative activities
กิจกรรมการบริการสำหรับอาคารและภูมิทัศน์	15	100.0	15	100.0	-	-	-	-	-	-	-	-	-	-	Services to buildings and landscape activities
การบริหารด้านการบริหารและสนับสนุนการดำเนินงานของสำนักงาน และกิจกรรมอื่นๆ ที่สนับสนุนทางธุรกิจ	46	100.0	46	100.0	-	-	-	-	-	-	-	-	-	-	Office administrative, office support and other business support activities
กิจกรรมการพนันและการเสียภาษี	-	-	-	-	-	-	-	-	-	-	-	-	-	-	Creative, arts and entertainment activities
กิจกรรมด้านกีฬา ความบันเทิง และการนันทนาการ	4	100.0	4	100.0	-	-	-	-	-	-	-	-	-	-	Gambling and betting activities
การซ่อมคอมพิวเตอร์และของใช้ส่วนบุคคล และของใช้ในครัวเรือน	15	100.0	15	100.0	-	-	-	-	-	-	-	-	-	-	Sports activities and amusement and recreation activities
กิจกรรมบริการส่วนบุคคลอื่นๆ	-	-	-	-	-	-	-	-	-	-	-	-	-	-	Repair of computers and personal and household goods
กิจกรรมบริการส่วนบุคคลอื่นๆ	10.0	100.0	10.0	100.0	-	-	-	-	-	-	-	-	-	-	Other personal service activities

หมายเหตุ : เฉพาะสถานประกอบการที่มีพนักงานตั้งแต่ 11 คนขึ้นไป และมีรูปแบบการจัดตั้งตามกฎหมายเป็นห้างหุ้นส่วนสามัญนิติบุคคล บริษัทจำกัด และวิสาหกิจ (มหาชน)  
Note : Only establishments which 11 or more people working and having a legal form of establishment as juristic partnership, company limited and public company limited.  
ที่มา : จำนวนธุรกิจและอุตสาหกรรม พ.ศ. 2565 (ธุรกิจทางการค้าและธุรกิจทางการบริการ) จังหวัดนครราชสีมา สำนักงานสถิติแห่งชาติ กระทรวงดิจิทัลเพื่อเศรษฐกิจและสังคม  
Source : The 2022 Business and Industrial Census (Trade and Services Industry) Nakhon Ratchasima Province, National Statistical Office, Ministry of Digital Economy and Society.

ตาราง 14 จำนวนและร้อยละของสถานประกอบการซึ่งมีจำนวนผู้ถือใบอนุญาตนำเข้า-ออกนอกประเทศโดยไม่มีใบอนุญาตนำเข้า-ออกนอกประเทศ  
 TABLE 14 NUMBER AND PERCENTAGE OF BUSINESS ESTABLISHMENTS ROLE OF INTERMEDIATE ENTERPRISE TO BUY AND SELL OUTSIDE THE COUNTRY WITHOUT TRANSPORTING ACROSS OF THAILAND'S BORDERS  
 BY PERCENTAGE OF TOTAL REVENUE AND DIVISION OF BUSINESS INDUSTRY

ประเภทธุรกิจ	จำนวน-ประเภท		เป็นกลางซื้อสินค้าจากประเทศหนึ่งเพื่อจำหน่ายให้อีกประเทศที่มีใบอนุญาตนำเข้า-ออกนอกประเทศโดยไม่มีใบอนุญาตนำเข้า-ออกนอกประเทศ														
	No		Role of intermediate enterprise to buy and sell outside the country without transporting across of Thailand's borders						ร้อยละรายได้รวม								
	จำนวน	ร้อยละ	< 5	5 - 9	10 - 19	20 - 29	≥ 30	< 5	5 - 9	10 - 19	20 - 29	≥ 30	จำนวน	ร้อยละ			
รวมโดยธุรกิจ	จำนวน	ร้อยละ	721 Total						721 Total						Division of business industry		
	Number	%	Number	%	Number	%	Number	%	Number	%	Number	%	Number	%	Number	%	
การขนส่งและการขนส่ง	1,987	100.0	3	0.2	-	-	-	-	2	0.1	1	0.1	3	0.2	-	-	Total
และอสังหาริมทรัพย์	287	100.0	286	99.6	1	0.3	-	-	-	-	-	-	1	0.3	-	-	Wholesale and retail trade; repair of motor vehicles and motorcycles
การขนส่ง (ยกเว้นขนส่งและอสังหาริมทรัพย์)	380	100.0	380	100.0	-	-	-	-	-	-	-	-	-	-	-	-	Wholesale trade (except of motor vehicles and motorcycles)
การขนส่ง (ยกเว้นขนส่งและอสังหาริมทรัพย์)	737	100.0	737	99.8	2	0.3	-	-	-	-	-	-	2	0.2	-	-	Retail trade (except of motor vehicles and motorcycles)
ที่พักแรม	164	100.0	164	100.0	-	-	-	-	-	-	-	-	-	-	-	-	Accommodation
การบริการอาหารและเครื่องดื่ม	147	100.0	147	100.0	-	-	-	-	-	-	-	-	-	-	-	-	Food and beverage service activities
การบริการที่พักและที่พัก	3	100.0	3	100.0	-	-	-	-	-	-	-	-	-	-	-	-	Motion picture, video and television programme production, sound recording and music publishing activities
การบริการที่พักและที่พัก	1	100.0	1	100.0	-	-	-	-	-	-	-	-	-	-	-	-	Programming and broadcasting activities
การบริการที่พักและที่พัก	2	100.0	2	100.0	-	-	-	-	-	-	-	-	-	-	-	-	Computer programming, consultancy and related activities
การบริการที่พักและที่พัก	2	100.0	2	100.0	-	-	-	-	-	-	-	-	-	-	-	-	Information service activities
การบริการที่พักและที่พัก	88	100.0	88	100.0	-	-	-	-	-	-	-	-	-	-	-	-	Real estate activities
การบริการที่พักและที่พัก	19	100.0	19	100.0	-	-	-	-	-	-	-	-	-	-	-	-	Legal and accounting activities
การบริการที่พักและที่พัก	5	100.0	5	100.0	-	-	-	-	-	-	-	-	-	-	-	-	Activities of head offices; management consultancy activities
การบริการที่พักและที่พัก	20	100.0	20	100.0	-	-	-	-	-	-	-	-	-	-	-	-	Architectural and engineering activities; technical testing and analysis
การบริการที่พักและที่พัก	2	100.0	2	100.0	-	-	-	-	-	-	-	-	-	-	-	-	Scientific research and development
การบริการที่พักและที่พัก	1	100.0	1	100.0	-	-	-	-	-	-	-	-	-	-	-	-	Advertising and market research
การบริการที่พักและที่พัก	6	100.0	6	100.0	-	-	-	-	-	-	-	-	-	-	-	-	Other professional, scientific and technical activities
การบริการที่พักและที่พัก	7	100.0	7	100.0	-	-	-	-	-	-	-	-	-	-	-	-	Rental and leasing activities
การบริการที่พักและที่พัก	-	-	-	-	-	-	-	-	-	-	-	-	-	-	-	-	Employment activities
การบริการที่พักและที่พัก	23	100.0	23	100.0	-	-	-	-	-	-	-	-	-	-	-	-	Travel agency, tour operator, reservation service and related activities
การบริการที่พักและที่พัก	15	100.0	15	100.0	-	-	-	-	-	-	-	-	-	-	-	-	Security and investigation activities
การบริการที่พักและที่พัก	46	100.0	46	100.0	-	-	-	-	-	-	-	-	-	-	-	-	Services to buildings and landscape activities
การบริการที่พักและที่พัก	-	-	-	-	-	-	-	-	-	-	-	-	-	-	-	-	Office administrative, office support and other business support activities
การบริการที่พักและที่พัก	4	100.0	4	100.0	-	-	-	-	-	-	-	-	-	-	-	-	Creative, arts and entertainment activities
การบริการที่พักและที่พัก	15	100.0	15	100.0	-	-	-	-	-	-	-	-	-	-	-	-	Gambling and betting activities
การบริการที่พักและที่พัก	-	-	-	-	-	-	-	-	-	-	-	-	-	-	-	-	Sports activities and amusement and recreation activities
การบริการที่พักและที่พัก	10	100.0	10	100.0	-	-	-	-	-	-	-	-	-	-	-	-	Repair of computers and personal and household goods
การบริการที่พักและที่พัก	-	-	-	-	-	-	-	-	-	-	-	-	-	-	-	-	Other personal service activities

หมายเหตุ : สถานประกอบการมีจำนวนตั้งแต่ 11 คนขึ้นไป และมีรูปแบบการจัดตั้งตามกฎหมายอื่นทั้งส่วนจำกัด ทั้งหุ้นส่วนสามัญบุคคล บริษัทจำกัด และบริษัทจำกัด (มหาชน)  
 Note : Only establishments which 11 or more people working and having a legal form of establishment as limited partnership, company limited and public company limited.  
 ที่มา : สำมะโนธุรกิจและอุตสาหกรรม พ.ศ. 2565 (ธุรกิจการนำเข้าและส่งออกสินค้า) จังหวัดนครราชสีมา สำนักสถิติแห่งชาติ กระทรวงดิจิทัลเพื่อเศรษฐกิจและสังคม  
 Source : The 2022 Business and Industrial Census (Trade and Services Industry) Nakhon Ratchasima Province, National Statistical Office, Ministry of Digital Economy and Society.

ตาราง 15 จำนวนและร้อยละของสถานประกอบการที่รายงานปัญหาและอุปสรรคที่กระทบต่อการดำเนินงานตามอุตสาหกรรม  
 TABLE 15 NUMBER AND PERCENTAGE OF BUSINESS ESTABLISHMENTS WHICH REPORTED THE PROBLEMS AND OBSTACLES BY DIVISION OF BUSINESS INDUSTRY

จำนวน Total	จำนวนสถานประกอบการ/ Number of establishments		ปัญหาและอุปสรรคที่กระทบต่อการดำเนินงานตามอุตสาหกรรม/ Problems and obstacles of establishments										รวม Total		อื่นๆ Others													
	ผลกระทบ Affected		เศรษฐกิจไม่ฟื้นตัว Economic crisis		ต้นทุนการผลิตสูง High production cost		การแข่งขันไม่เท่าเทียมกัน Unfair competition		ขาดเงินทุนและสินเชื่อ Lack of capital and loans		ขาดแคลนแรงงาน Lack of labor		กำลังซื้อต่ำ Low purchasing power			ขาดความมั่นใจในการใช้จ่าย Lack of marketing capabilities		ภัยธรรมชาติ Natural disaster		การแพร่ระบาดของโรคโควิด-19 The spread of covid 19 disease								
	% Number	% Total	% Number	% Total	% Number	% Total	% Number	% Total	% Number	% Total	% Number	% Total	% Number	% Total		% Number	% Total	% Number	% Total	% Number	% Total							
4,441	100.0	1,185	26.7	3,256	73.3	91.2	37,381	77.0	24,093	49.6	14,531	29.9	5,427	11.2	2,506	5.2	15,038	31.0	3,854	7.9	1,618	3.3	954	2.0	27,028	55.6	58	0.1
3,620	100.0	100.0	257	7.1	3,363	92.9	2,847	78.6	2,198	60.7	1,065	29.4	800	22.1	467	12.9	1,208	33.4	487	13.5	141	3.9	198	5.5	1,698	46.9	20	0.6
21,077	100.0	1,426	6.8	19,651	93.2	16,424	77.9	11,601	55.0	5,932	28.1	1,957	9.3	1,097	5.2	6,868	32.6	1,048	5.0	553	2.6	396	1.9	12,708	60.3	11	0.1	
1,464	100.0	23	1.6	1,441	98.4	1,180	80.6	509	34.8	417	28.5	96	6.6	81	5.5	470	32.1	105	7.2	47	3.2	42	2.9	972	66.4	6	0.4	
8,457	100.0	529	6.3	7,928	93.8	7,090	83.8	4,161	49.2	2,840	33.6	947	11.2	260	3.1	2,109	24.9	608	7.2	269	3.2	21	0.2	5,670	67.1	10	0.1	
7	100.0	-	-	7	100.0	5	71.4	3	42.9	-	-	-	1	14.3	-	-	1	14.3	-	-	-	-	-	-	3	42.9	-	-
124	100.0	-	-	124	100.0	124	100.0	2	1.6	40	32.3	2	1.6	-	-	2	1.6	-	-	2	1.6	-	-	-	84	67.5	-	-
47	100.0	4	8.5	43	91.5	43	91.5	10	22.0	7	14.9	13	27.0	20	42.6	8	17.0	20	42.6	-	-	-	-	-	15	31.9	-	-
7	100.0	1	14.3	6	85.7	2	28.6	4	57.1	-	-	-	2	28.6	4	57.1	2	28.6	4	57.1	2	28.6	2	28.6	4	57.1	2	28.6
2,603	100.0	484	18.6	2,119	81.4	1,884	72.4	775	29.8	646	24.8	219	8.4	140	5.4	648	24.9	287	9.5	32	1.2	97	3.7	1,177	45.2	2	0.1	
227	100.0	1	0.4	226	99.6	213	93.8	3	1.3	132	58.2	3	1.3	132	58.2	131	57.7	-	-	-	-	-	-	-	150	66.1	-	-
116	100.0	-	-	116	100.0	116	100.0	14	12.4	64	55.2	13	11.5	3	2.6	25	21.3	41	35.3	-	-	-	-	-	65	55.8	-	-
201	100.0	18	9.0	183	90.9	146	72.6	94	46.8	46	22.9	37	18.2	66	32.8	71	35.5	43	21.4	9	4.4	3	1.5	115	57.5	-	-	
4	100.0	2	50.0	2	50.0	2	50.0	2	50.0	2	50.0	2	50.0	2	50.0	2	50.0	2	50.0	-	-	-	-	-	2	50.0	-	-
171	100.0	8	4.7	163	95.3	163	95.3	83	48.3	18	10.5	1	0.6	1	0.6	13	7.6	69	40.4	-	-	-	-	-	156	91.2	-	-
168	100.0	14	8.3	154	91.5	123	73.2	26	15.3	53	31.5	24	14.4	16	9.5	104	61.7	31	18.5	6	3.7	5	3.0	20	11.6	-	-	
205	100.0	26	12.7	179	87.3	157	76.6	80	38.8	17	8.3	77	37.3	2	1.0	80	39.2	14	6.8	1	0.5	14	6.8	52	25.2	-	-	
49	100.0	4	8.2	45	91.3	26	53.1	24	48.0	5	10.2	-	-	5	10.2	2	4.6	5	10.2	-	-	3	6.1	39	80.1	-	-	
92	100.0	6	6.5	87	94.0	35	38.0	35	37.8	52	56.5	32	34.6	23	25.0	9	9.6	41	44.6	18	19.1	-	-	34	37.1	-	-	
124	100.0	13	10.5	111	89.8	90	72.6	52	41.7	37	29.8	26	21.0	56	42.2	30	24.3	49	39.5	13	10.2	1	0.8	103	82.8	-	-	
76	100.0	5	6.6	71	93.0	64	84.2	41	54.4	18	23.7	12	16.2	28	36.8	39	51.8	10	13.2	-	-	1	1.3	39	51.8	1	1.3	
556	100.0	15	2.7	542	97.4	354	63.6	222	40.0	156	28.1	128	23.0	7	1.2	102	18.3	67	12.0	5	0.8	-	-	311	55.9	-	-	
126	100.0	12	9.5	114	90.3	102	81.0	28	22.5	26	20.6	12	9.7	-	-	-	-	-	-	24	19.3	-	-	80	63.6	-	-	
184	100.0	-	-	184	100.0	184	100.0	184	100.0	180	97.8	-	-	-	-	4	2.2	4	2.2	-	-	-	-	4	2.2	-	-	
141	100.0	16	11.3	125	89.0	69	48.9	13	9.5	7	5.0	2	1.7	1	0.7	7	4.7	4	2.8	2	1.7	2	1.4	74	52.8	1	0.7	
537	100.0	50	9.3	487	90.7	410	76.4	304	56.6	160	29.7	147	27.3	68	12.7	142	26.4	76	14.2	-	-	-	-	277	51.6	-	-	
3,753	100.0	158	4.2	3,595	95.8	2,648	70.6	1,304	34.7	1,690	45.0	168	4.5	5	0.1	1,456	38.8	290	7.7	165	4.4	-	-	1,771	47.2	-	-	

หมายเหตุ : ขอบเขตมากกว่า 1 ข้อ  
 Note : More than one answer  
 ที่มา : สำมะโนธุรกิจและอุตสาหกรรม พ.ศ. 2565 (ธุรกิจและการจ้างงานภาคการค้าและบริการ) จังหวัดนครราชสีมา สำนักงานสถิติแห่งชาติ กระทรวงดิจิทัลเพื่อเศรษฐกิจและสังคม  
 Source : The 2022 Business and Industrial Census (Trade and Services Industry) Nakhon Ratchasima Province, National Statistical Office, Ministry of Digital Economy and Society.



ตาราง 17 รายได้จากการดำเนินงานของสถานประกอบการธุรกิจปี 2564 ข้ามตามหมวดธุรกิจ และรูปแบบการจัดตั้งตามกฎหมาย  
TABLE 17 INCOME OF BUSINESS ESTABLISHMENTS IN 2021 BY DIVISION OF BUSINESS INDUSTRY AND FORM OF LEGAL ORGANIZATION

หมวดหมู่ธุรกิจ	รายได้จากการดำเนินงาน Income					Division of business industry
	รวม Total	ส่วนบุคคล Individual proprietor	ห้างหุ้นส่วนสามัญ Partnership	นิติบุคคล Juristic partnership	บริษัทจำกัด Company limited	
การขายส่งและการขายปลีก การซ่อมยานยนต์ และจักรยานยนต์	538,182,265.5	47,443,664.0	96,679,262.2	384,378,707.1	86,529,945.2	Wholesale and retail trade; repair of motor vehicles and motorcycles
การขนส่ง (ยกเว้นยานยนต์และจักรยานยนต์)	111,065,485.7	2,698,789.1	21,836,751.4	86,529,945.2		
การขายปลีก (ยกเว้นยานยนต์และจักรยานยนต์)	177,132,545.6	2,992,205.9	20,547,555.3	152,852,007.3		Retail trade (except of motor vehicles and motorcycles)
การขนส่ง (ยกเว้นยานยนต์และจักรยานยนต์)	192,779,316.1	22,207,837.0	50,093,083.5	111,549,268.7		
การบริการอาหารและเครื่องดื่ม	6,282,445.4	2,246,886.0	645,376.4	3,389,383.1		Food and beverage service activities
การบริการที่พักและร้านอาหาร	15,911,116.2	9,553,672.5	253,361.3	6,103,661.2		
การบันเทิงและสันทนาการ	67,268.8	600.0	-	66,668.8		Motion picture, video and television programme production, sound recording and music publishing activities
การซ่อมยานยนต์	38,929.9	-	33,875.3	5,054.6		
การจัดส่งพัสดุภัณฑ์	179,421.5	-	21,308.7	158,112.8		Information service activities
การบริการสาธารณะ	83,062.0	-	81,302.0	1,760.0		
การบริการขนส่ง	19,224,430.9	3,723,464.9	316,316.0	15,184,650.0		Real estate activities
กิจกรรมก่อสร้าง	388,474.5	-	45,540.0	342,934.5		
กิจกรรมของสำนักงานใหญ่และกรรมการ	281,298.9	-	15,895.4	265,403.5		Legal and accounting activities
ให้กู้ยืมเงิน	2,282,381.3	57,883.6	1,100,072.8	1,124,424.9		
รวมถึงการผลิตและการบริการและทั้งหมด	6,300.5	-	-	6,300.5		Architectural and engineering activities; technical testing and analysis
การวิจัยและพัฒนา	810,845.8	-	386,631.7	424,214.1		
การโฆษณาและการจัดตลาด	506,109.2	166,189.5	-	339,919.7		Scientific research and development
กิจกรรมทางวิชาชีพ วิทยาศาสตร์ และเทคโนโลยี	233,168.4	95,536.1	127,817.9	91,666.5		
กิจกรรมการให้เช่า	541,775.1	4,050.0	307,153.1	230,572.0		Advertising and market research
กิจกรรมของรัฐบาล	111,273.0	10,945.0	52,236.0	47,828.0		
การบริการสาธารณะ	1,615,843.0	1,920.0	12,528.6	1,601,394.5		Other professional, scientific and technical activities
การบริการด้านสุขภาพ	1,120,717.6	1,663.2	178,510.8	940,543.6		
การบริการด้านความปลอดภัยและการสืบสวน	2,613,107.0	2,584,399.0	524,705.7	1,829,962.3		Employment activities
การบริการด้านวิศวกรรม	134,758.4	101,383.5	25,470.6	79,044.4		
กิจกรรมการพาณิชย์และอสังหาริมทรัพย์	88,615.6	66,780.0	-	21,835.6		Travel agency, tour operator, reservation service and related activities
กิจกรรมด้านการศึกษา ความบันเทิง และการนันทนาการ	1,221,100.1	29,110.0	18,850.0	1,166,140.1		
กิจกรรมซ่อมแซมยานยนต์และของใช้ส่วนบุคคล	565,932.1	522,786.0	28,092.1	15,054.0		Security and investigation activities
กิจกรรมบริการส่วนบุคคลอื่น ๆ	2,896,542.9	2,703,222.9	26,827.7	164,597.3		
				<b>9,680,632.2</b>		<b>Total</b>

ที่มา : สภาวะเศรษฐกิจและอุตสาหกรรม พ.ศ. 2565 (รูปกิจการและการบริการ) จังหวัดนครราชสีมา สำนักงานสถิติแห่งชาติ กระทรวงพาณิชย์และสังคม  
Source : The 2022 Business and Industrial Census (Trade and Services Industry) Nakhon Ratchasima Province, National Statistical Office, Ministry of Digital Economy and Society.

ตาราง 18 รายได้จากดำเนินงานของสถานประกอบการธุรกิจในปี 2564 ตามขนาดเงินลงทุนธุรกิจ และขนาดของสถานประกอบการ  
TABLE 18 INCOME OF BUSINESS ESTABLISHMENTS IN 2021 BY DIVISION OF BUSINESS INDUSTRY AND SIZE OF ESTABLISHMENT

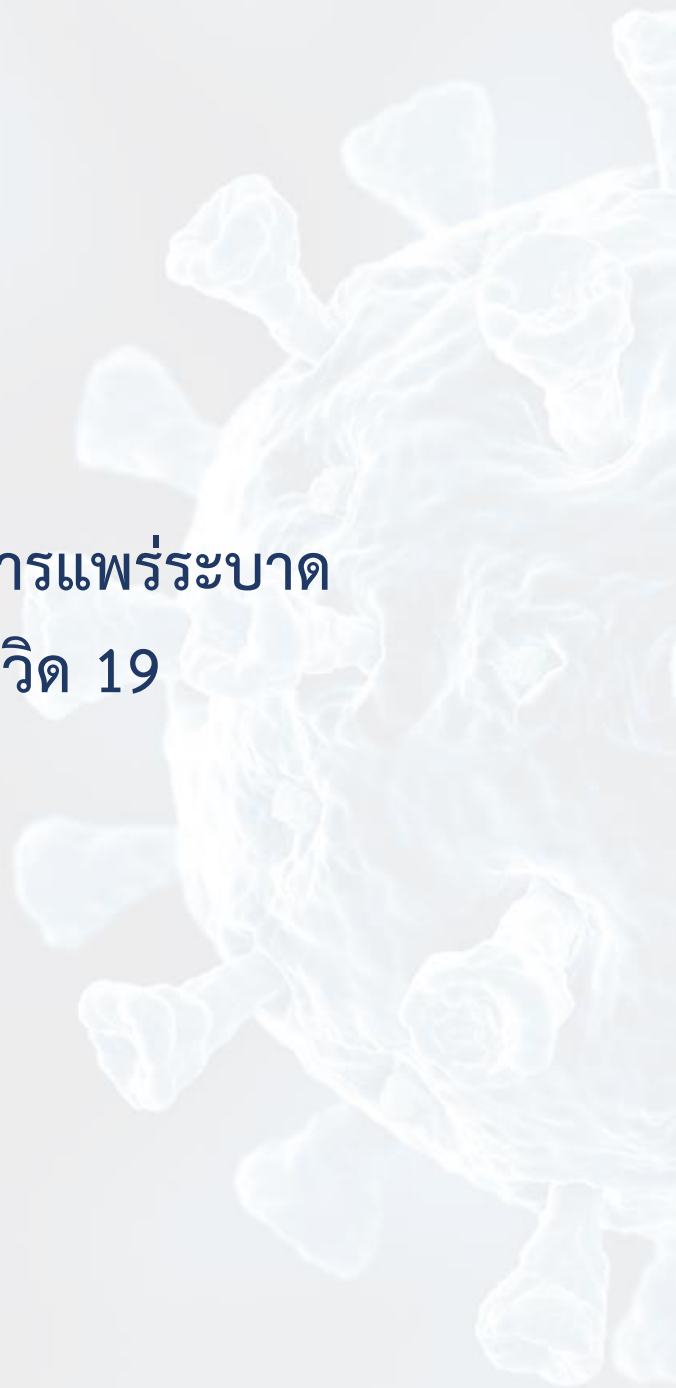
หมวดหมู่ธุรกิจ	รายได้จากการดำเนินงาน, Income										Division of business industry
	ขนาดของสถานประกอบการ / Size of establishment										
	รวม Total	1-5 คน	6-10 คน	11-15 คน	16-25 คน	26-30 คน	31-50 คน	51-200 คน	>200 คน		
การขนส่งและการขายปลีก การซ่อมยานยนต์ และจักรยานยนต์	538,182,268.5	215,462,004.3	85,461,937.4	42,535,565.4	41,354,447.4	18,708,841.7	35,058,381.7	82,701,501.8	16,899,885.9	Total	Wholesale and retail trade; repair of motor vehicles and motorcycles
การค้าปลีก (ยกเว้นยานยนต์และจักรยานยนต์)	1,111,065,485.7	24,497,146.5	11,673,957.8	5,950,154.7	5,361,972.9	2,829,558.3	12,140,874.4	37,695,558.5	10,916,262.5	Wholesale and retail trade; repair of motor vehicles and motorcycles	
การขนส่ง (ยกเว้นยานยนต์และจักรยานยนต์)	177,132,545.6	82,115,974.7	30,569,900.8	13,789,729.5	7,051,592.9	10,925,360.1	7,108,187.1	23,166,319.4	2,405,481.2	Wholesale trade (except of motor vehicles and motorcycles)	
การซ่อมยานยนต์ (ยกเว้นยานยนต์และจักรยานยนต์)	192,779,316.1	83,952,247.5	33,763,443.0	17,840,963.4	25,854,867.3	2,639,926.6	8,786,838.1	18,331,562.8	1,709,467.5	Retail trade (except of motor vehicles and motorcycles)	
ที่พักแรม	6,282,445.4	2,140,874.4	816,525.2	366,894.7	847,217.8	143,522.4	379,716.4	1,159,926.4	427,768.2	Accommodation	
การบริการอาหารและเครื่องดื่ม	15,911,116.2	8,923,326.9	2,109,854.4	1,315,380.6	1,205,168.5	1,370,363.6	779,843.4	207,178.9	-	Food and beverage service activities	
การผลิตภาพยนตร์ วิทยุทัศน์ และรายการโทรทัศน์ การบันทึกเสียงลงจานซีดี และการจัดพิมพ์จำหน่ายทางวีซีดี	67,268.8	600.0	-	-	12,000.0	54,668.8	-	-	-	Motion picture, video and television programme production, sound recording and music publishing activities	
เผยแพร่ต้นตำรับ	38,929.9	33,875.3	-	-	5,054.6	-	-	-	-	Programming and broadcasting activities	
การค้าปลีกไปรษณีย์ โทรสาร โทรสารเคลื่อนที่ โทรทัศน์ วิทยุ โทรทัศน์ และกิจการที่เกี่ยวข้อง	179,421.5	151,021.5	-	-	13,700.0	14,700.0	-	-	-	Computer programming, consultancy and related activities	
การบริการสาธารณูปโภค	83,062.0	2,866.0	2,500.0	77,696.0	-	-	-	-	-	Information service activities	
กิจกรรมอสังหาริมทรัพย์	19,224,430.9	6,167,747.5	3,950,542.3	1,368,060.5	43,720.2	536,510.3	51,372,693	1,243,456.1	383,641.6	Real estate activities	
กิจกรรมทางกฎหมายและการบัญชี	388,474.5	277,440.0	17,988.0	59,040.0	11,000.0	-	23,006.5	-	-	Legal and accounting activities	
กิจกรรมของสำนักงานใหญ่และการบริการ	281,298.9	144,670.5	97,015.1	24,600.0	15,013.3	-	-	-	-	Activities of head offices; management consultancy activities	
ให้คำปรึกษาด้านการบริหารจัดการ	2,282,381.3	1,023,391.7	889,951.8	270,327.7	51,085.1	47,625.0	-	-	-	Architectural and engineering activities; technical testing and analysis	
การวิจัยและพัฒนา (ยกเว้นวิทยาศาสตร์)	6,300.5	1,700.0	-	4,600.5	-	-	-	-	-	Scientific research and development	
การโฆษณาและการจัดตลาด	810,845.8	336,476.9	461,980.5	2,473.4	9,915.0	-	-	-	-	Advertising and market research	
กิจกรรมทางวิชาชีพ วิทยาศาสตร์ และเทคโนโลยี	506,109.2	285,215.3	217,639.7	3,254.2	3,254.2	-	-	-	-	Other professional, scientific and technical activities	
กิจกรรมการให้เช่า	233,168.4	175,950.5	23,774.3	28,645.7	4,150.0	-	648.0	-	-	Rental and leasing activities	
กิจกรรมการดำเนินงาน	541,775.1	8,676.2	20,762.2	4,555.8	4,555.8	202,528.5	-	9,946.6	295,305.8	Employment activities	
กิจกรรมของตัวแทนธุรกิจท่องเที่ยว การเดินทาง และการบริการขนส่ง และกิจการที่เกี่ยวข้อง	111,273.0	76,733.0	34,540.0	-	-	-	-	-	-	Travel agency, tour operator, reservation service and related activities	
การบริการด้านความปลอดภัยและการสืบสวน	1,615,843.0	315,741.1	402,250.7	41,610.9	49,604.4	-	263,659.1	192,976.9	350,000.0	Security and investigation activities	
กิจกรรมการบริการสุขภาพและการดูแลสุขภาพ	1,120,717.6	361,115.3	111,929.0	25,114.4	31,752.7	-	342,879.9	263,968.8	221,529.5	Services to buildings and landscapes activities	
การบริการด้านอาหารและเครื่องดื่ม	2,613,107.0	829,180.9	123,711.2	1,288,548.1	100,290.7	-	26,102.7	55,143.6	190,129.7	Office administrative, office support and other business support activities	
กิจกรรมการสร้างสรรค์วรรณศิลป์และดนตรี	134,758.4	41,366.8	33,841.6	36,000.0	-	21,600.0	1,950.0	-	-	Creative, arts and entertainment activities	
กิจกรรมการพนันและการเดิมพัน	88,615.6	66,780.0	-	21,835.6	-	-	-	-	-	Gambling and betting activities	
กิจกรรมด้านการศึกษา ความบันเทิง และการบันเทิง	1,221,100.1	287,960.0	34,310.7	-	219,283.8	22,478.1	44,031.8	613,035.7	-	Sports activities and amusement and recreation activities	
การซ่อมคอมพิวเตอร์และของใช้ส่วนบุคคล	565,932.1	523,493.1	42,439.0	-	-	-	-	-	-	Repair of computers and personal and household goods	
กิจกรรมการบริการส่วนบุคคล	2,896,542.9	2,720,432.9	63,080.0	23,889.8	65,765.3	-	23,375.0	-	-	Other personal service activities	

ที่มา : กรมการทะเบียนการค้าและธุรกิจ (กรมการทะเบียนการค้า) จังหวัดนครราชสีมา สำนักงานสถิติแห่งชาติ กระทรวงดิจิทัลเพื่อเศรษฐกิจและสังคม  
Source : The 2022 Business and Industrial Census (Trade and Services Industry) Nakhon Rachasima Province, National Statistical Office, Ministry of Digital Economy and Society.



# ตอนที่ 3

ผลกระทบจากสถานการณ์การแพร่ระบาดของ  
ของโรคติดเชื้อไวรัสโคโรนา 19



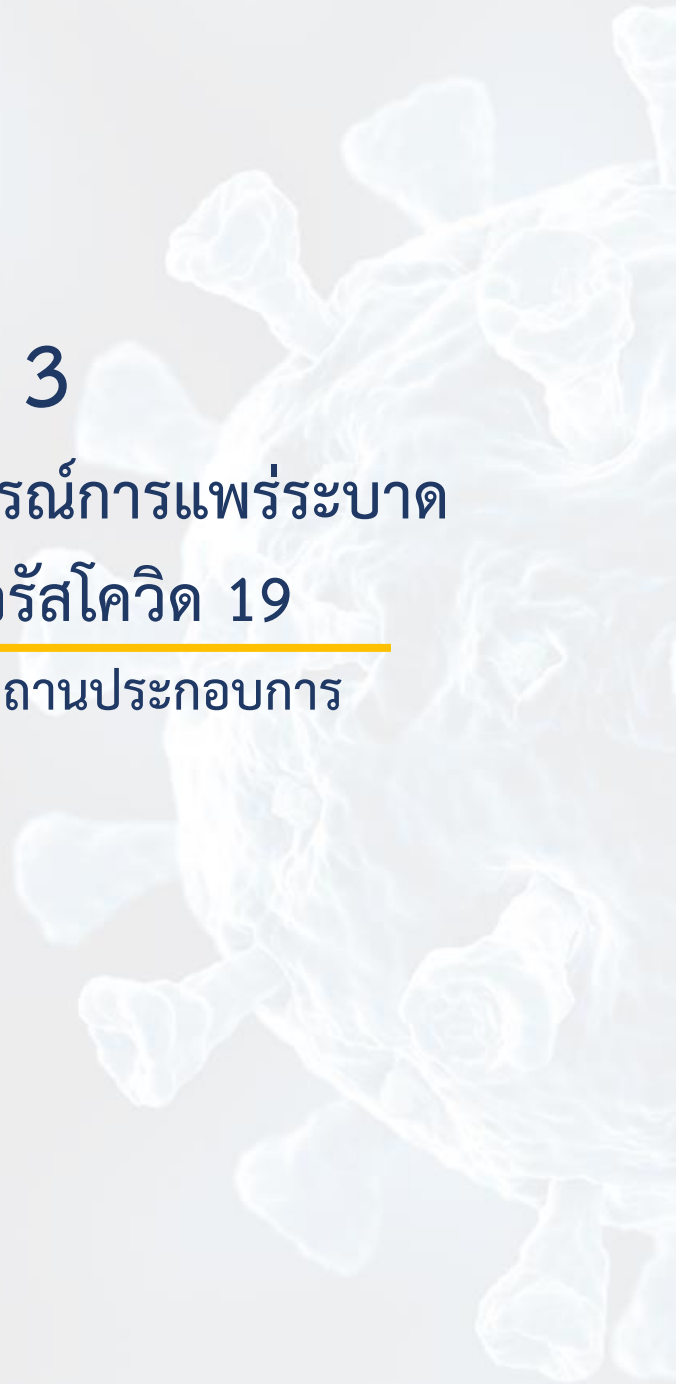


# ตอนที่ 3

ผลกระทบจากสถานการณ์การแพร่ระบาดของ  
ของโรคติดเชื้อไวรัสโคโรนา 19

---

จำแนกตามขนาดของสถานประกอบการ





# สารบัญตารางสถิติ

	หน้า
<b>ตอนที่ 3</b>	
<b><u>ผลกระทบจากสถานการณ์การแพร่ระบาดของโรคติดเชื้อไวรัสโคโรนา 2019</u></b>	
<b><u>19</u> <u>จำแนกตามขนาดของสถานประกอบการ</u></b>	
ตาราง 1	133
จำนวนและร้อยละของสถานประกอบการธุรกิจ จำแนกตามผลกระทบที่ได้รับ จากสถานการณ์การแพร่ระบาดของโรคติดเชื้อไวรัสโคโรนา 2019 และขนาดของสถานประกอบการ	
ตาราง 2	141
จำนวนและร้อยละของแนวทางแก้ไขปัญหาของสถานประกอบการธุรกิจที่ได้รับผลกระทบจากสถานการณ์การแพร่ระบาดของโรคติดเชื้อไวรัสโคโรนา 2019 จำแนกตามขนาดของสถานประกอบการ	
ตาราง 3	142
จำนวนและร้อยละของการฟื้นตัวของสถานประกอบการโดยเปรียบเทียบ สัดส่วนรายรับในปี 2565 กับรายรับในปี 2562 (ปีก่อนเกิดสถานการณ์โรคติดเชื้อไวรัสโคโรนา 2019) จำแนกตามขนาดของสถานประกอบการ	
ตาราง 4	143
จำนวนและร้อยละอุปสรรคที่ทำให้ไม่สามารถฟื้นตัวของสถานประกอบการ จำแนกตามขนาดของสถานประกอบการ	
ตาราง 5	144
จำนวนและร้อยละความช่วยเหลือจากรัฐบาลในสถานการณ์การแพร่ระบาดของโรคติดเชื้อไวรัสโคโรนา 2019 จำแนกตามขนาดของสถานประกอบการ	



ตาราง 1 จำนวนและร้อยละของสถานประกอบการธุรกิจ จำนวนตามลักษณะพื้นที่รับจากสถานประกอบการระหว่างของจังหวัดเชียงใหม่ ลำปาง และขนาดของสถานประกอบการ  
TABLE 1 NUMBER AND PERCENTAGE OF BUSINESS ESTABLISHMENTS BY THE EFFECT FROM THE SPREAD OF THE COVID-19 DISEASE AND SIZE OF ESTABLISHMENT

ขนาดของสถานประกอบการ Establishment size	จำนวนสถาน- ประกอบการ Number of establishments	ผลกระทบที่ได้รับจากสถานการณ์แพร่ระบาดของโรคโควิด-19 The effect from the spread of the covid-19 disease												Size of establishment															
		ทั้งหมด Total				ไม่ผลกระทบ Not effect				ได้รับผลกระทบ Decrease in revenue/order quantity in 2021					ไม่ได้รับผลกระทบ Decrease in revenue/order quantity in 2022														
		จำนวน Number	ร้อยละ %	จำนวน Number	ร้อยละ %	จำนวน Number	ร้อยละ %	จำนวน Number	ร้อยละ %	จำนวน Number	ร้อยละ %	จำนวน Number	ร้อยละ %		จำนวน Number	ร้อยละ %	จำนวน Number	ร้อยละ %											
ทั้งหมด Total	46,577	100.0	756	1.6	417	0.9	2,772	5.7	10,117	20.8	18,702	38.5	15,813	32.6	48,577	100.0	772	1.6	531	1.1	4,117	8.5	15,221	31.3	15,529	32.0	12,407	25.5	Total
1-5 คน 1-5 persons	4,250	100.0	64	1.6	331	0.8	2,250	5.3	8,650	20.5	16,380	38.8	13,985	33.1	42,250	100.0	659	1.6	382	0.9	3,384	8.0	13,291	31.5	13,422	31.8	11,112	26.3	1-5 persons
6-10 คน 6-10 persons	4,019	100.0	41	1.0	44	1.1	947	8.6	911	22.7	1,488	37.0	1,188	29.6	4,019	100.0	46	1.1	79	2.0	490	12.2	1,132	28.2	1,385	34.5	887	22.1	6-10 persons
11-15 คน 11-15 persons	1,045	100.0	18	1.7	19	1.8	71	6.8	233	24.2	390	37.3	294	28.1	1,045	100.0	18	1.7	27	2.6	93	8.9	388	34.3	348	33.3	201	19.2	11-15 persons
16-25 คน 16-25 persons	663	100.0	663	100.0	23	3.4	14	2.1	45	6.9	164	24.7	236	35.6	663	100.0	26	3.9	21	3.2	77	11.6	243	36.7	202	30.4	94	14.2	16-25 persons
26-30 คน 26-30 persons	140	100.0	140	100.0	-	-	-	-	14	9.7	36	25.7	41	29.3	140	100.0	-	-	4	2.9	15	10.7	43	31.0	42	30.0	36	25.6	26-30 persons
31-50 คน 31-50 persons	259	100.0	259	100.0	14	5.5	4	1.5	14	5.4	66	25.5	94	36.2	259	100.0	14	5.4	7	2.8	27	10.4	85	32.9	74	28.6	51	19.7	31-50 persons
51-200 คน 51-200 persons	179	100.0	179	100.0	5	2.7	5	2.7	30	16.7	29	16.2	67	37.6	179	100.0	8	4.4	11	6.0	26	14.5	59	32.8	51	28.4	24	13.6	51-200 persons
มากกว่า 200 คน more than 200 persons	22	100.0	22	100.0	1	6.1	-	-	2	9.1	7	31.8	5	22.7	22	100.0	1	6.5	-	-	4	18.2	8	37.9	6	27.3	2	10.6	more than 200 persons

ที่มา: สํานักปฏิบัติการและอุตสาหกรรม พ.ศ. 2565 (ปฏิบัติการและอุตสาหกรรม) จังหวัดนครราชสีมา สำนักงานสถิติ กรมการสถิติ กระทรวงดิจิทัลเพื่อเศรษฐกิจและสังคม

Source: The 2022 Business and Industrial Census (Trade and Services Industry) Nakhon Ratchasima Province, National Statistical Office, Ministry of Digital Economy and Society.

ตาราง 1 จำนวนและร้อยละของสถานประกอบการธุรกิจ จำแนกตามลักษณะที่รับจากสถานการณ์การแพร่ระบาดของโรคติดเชื้อไวรัสโคโรนา 2019 และขนาดของสถานประกอบการ (ต่อ)  
TABLE 1 NUMBER AND PERCENTAGE OF BUSINESS ESTABLISHMENTS BY THE EFFECT FROM THE SPREAD OF THE COVID-19 DISEASE AND SIZE OF ESTABLISHMENT (Cont'd.)

จำนวนสถานประกอบการ Number of establishments	ผลกระทบที่ได้รับจากสถานการณ์การแพร่ระบาดของโรคติดเชื้อไวรัสโคโรนา 2019 The effect from the spread of the covid-19 disease										จำนวนลูกค้าลดลง ปี 2565 Decreasing of customers amount in 2022										รวม Total	รวม Total	Size of establishment									
	จำนวนลูกค้าลดลง ปี 2564 Decreasing of customers amount in 2021					รวม Total					จำนวนลูกค้าลดลง ปี 2565 Decreasing of customers amount in 2022					รวม Total																
	ไม่มีผลกระทบ Not effect	น้อยที่สุด Lowest	น้อย Low	ปานกลาง Medium	มาก High	มากที่สุด Highest	ไม่มีผลกระทบ Not effect	น้อยที่สุด Lowest	น้อย Low	ปานกลาง Medium	มาก High	มากที่สุด Highest	ไม่มีผลกระทบ Not effect	น้อยที่สุด Lowest	น้อย Low	ปานกลาง Medium	มาก High	มากที่สุด Highest														
จำนวน Number	ร้อยละ %	จำนวน Number	ร้อยละ %	จำนวน Number	ร้อยละ %	จำนวน Number	ร้อยละ %	จำนวน Number	ร้อยละ %	จำนวน Number	ร้อยละ %	จำนวน Number	ร้อยละ %	จำนวน Number	ร้อยละ %	จำนวน Number	ร้อยละ %	จำนวน Number	ร้อยละ %													
<b>รวม</b>	<b>48,577</b>	<b>100.0</b>	<b>48,577</b>	<b>100.0</b>	<b>861</b>	<b>1.8</b>	<b>539</b>	<b>1.1</b>	<b>2,856</b>	<b>5.9</b>	<b>10,946</b>	<b>22.5</b>	<b>19,974</b>	<b>41.1</b>	<b>13,401</b>	<b>27.6</b>	<b>48,577</b>	<b>100.0</b>	<b>821</b>	<b>1.7</b>	<b>789</b>	<b>1.6</b>	<b>4,919</b>	<b>10.1</b>	<b>14,567</b>	<b>30.0</b>	<b>16,314</b>	<b>33.6</b>	<b>11,166</b>	<b>23.0</b>	<b>Total</b>	
1-5 คน	42,250	100.0	42,250	100.0	763	1.8	452	1.1	2,272	5.4	9,428	22.3	17,684	41.9	11,651	27.6	42,250	100.0	716	1.7	628	1.5	4,134	9.8	12,607	29.8	14,276	33.8	9,889	23.4	1-5 persons	
6-10 คน	4,019	100.0	4,019	100.0	36	0.9	39	1.0	399	9.9	947	23.6	1,406	35.0	1,191	29.6	4,019	100.0	42	1.0	78	1.9	514	12.8	1,176	29.3	1,312	32.7	898	22.3	6-10 persons	
11-15 คน	1,045	100.0	1,045	100.0	18	1.7	24	2.3	67	6.4	249	23.8	415	39.7	272	26.0	1,045	100.0	16	1.5	35	3.4	98	9.4	339	32.4	362	34.7	194	18.6	11-15 persons	
16-25 คน	663	100.0	663	100.0	19	2.8	13	2.0	56	8.4	178	26.9	241	36.3	157	23.6	663	100.0	23	3.4	25	3.7	94	14.2	241	36.3	198	29.9	83	12.5	16-25 persons	
26-30 คน	140	100.0	140	100.0	-	-	-	-	14	10.0	35	24.9	49	35.0	42	29.9	140	100.0	-	-	4	2.9	18	13.2	45	32.1	35	25.4	37	26.4	26-30 persons	
31-50 คน	259	100.0	259	100.0	18	6.9	2	0.8	17	6.6	65	25.3	108	41.6	49	18.9	259	100.0	19	7.3	5	1.9	30	11.8	85	32.8	76	29.4	44	17.0	31-50 persons	
51-200 คน	179	100.0	179	100.0	5	2.7	8	4.4	30	16.7	36	19.9	69	38.5	32	18.0	179	100.0	5	2.5	15	8.3	26	14.8	68	38.0	46	25.7	19	10.6	51-200 persons	
มากกว่า 200 คน	22	100.0	22	100.0	1	4.5	-	-	1	4.5	9	39.4	3	13.6	8	36.4	22	100.0	1	6.1	-	-	4	18.2	7	31.8	7	31.8	2	10.0	more than 200 persons	

ที่มา : สำนักงานสถิติและอุตสาหกรรม พ.ศ. 2565 (ธุรกิจการค้าและบริการ) จังหวัดนครราชสีมา สำนักงานสถิติแห่งชาติ กระทรวงดิจิทัลเพื่อเศรษฐกิจและสังคม  
Source : The 2022 Business and Industrial Census (Trade and Services Industry) Nakhon Ratchasima Province, National Statistical Office, Ministry of Digital Economy and Society.



ตาราง 1 จำนวนและร้อยละของสถานประกอบการธุรกิจ จำนวนตามผลกระทบที่ได้รับจากสถานการณ์แพร่ระบาดของโรคติดเชื้อไวรัสโควิด 19 และขนาดของสถานประกอบการ (ต่อ)  
TABLE 1 NUMBER AND PERCENTAGE OF BUSINESS ESTABLISHMENTS BY THE EFFECT FROM THE SPREAD OF THE COVID-19 DISEASE AND SIZE OF ESTABLISHMENT (Cont'd.)

ขนาดของสถานประกอบการ Number of establishments	ผลกระทบที่ได้รับจากสถานการณ์แพร่ระบาดของโรคติดเชื้อไวรัสโควิด 19 The effect from the spread of the covid-19 disease																														
	จำนวนสถานประกอบการ Number of establishments							ต้นทุนในการดำเนินธุรกิจสูงขึ้น ปี 2564 High production cost in 2021							ต้นทุนในการดำเนินธุรกิจสูงขึ้น ปี 2565 High production cost in 2022																
	รวม Total	ไม่มีผลกระทบ Not effect	น้อยที่สุด Lowest	น้อย Low	ปานกลาง Medium	มาก High	มากที่สุด Highest	รวม Total	ไม่มีผลกระทบ Not effect	น้อยที่สุด Lowest	น้อย Low	ปานกลาง Medium	มาก High	มากที่สุด Highest	รวม Total	ไม่มีผลกระทบ Not effect	น้อยที่สุด Lowest	น้อย Low	ปานกลาง Medium	มาก High	มากที่สุด Highest										
จำนวน Number	ร้อยละ %	จำนวน Number	ร้อยละ %	จำนวน Number	ร้อยละ %	จำนวน Number	ร้อยละ %	จำนวน Number	ร้อยละ %	จำนวน Number	ร้อยละ %	จำนวน Number	ร้อยละ %	จำนวน Number	ร้อยละ %	จำนวน Number	ร้อยละ %	จำนวน Number	ร้อยละ %	จำนวน Number	ร้อยละ %										
<b>รวม</b>	<b>48,577</b>	<b>100.0</b>	<b>926</b>	<b>1.9</b>	<b>409</b>	<b>0.8</b>	<b>4,165</b>	<b>8.6</b>	<b>10,834</b>	<b>22.3</b>	<b>18,683</b>	<b>38.5</b>	<b>13,560</b>	<b>27.9</b>	<b>48,577</b>	<b>100.0</b>	<b>926</b>	<b>1.9</b>	<b>893</b>	<b>1.8</b>	<b>5,755</b>	<b>11.9</b>	<b>13,239</b>	<b>27.3</b>	<b>15,141</b>	<b>31.2</b>	<b>12,623</b>	<b>26.0</b>	<b>Total</b>		
1 - 5 คน	42,250	100.0	42,250	100.0	834	2.0	246	0.6	3,719	8.8	9,448	22.4	16,364	38.7	11,638	27.6	42,250	100.0	804	1.9	655	1.6	5,080	12.0	11,509	27.2	13,360	31.6	10,842	25.7	1 - 5 persons
6 - 10 คน	4,019	100.0	4,019	100.0	43	1.1	118	2.9	293	7.3	804	20.0	1,474	36.7	1,288	32.0	4,019	100.0	60	1.5	166	4.1	417	10.4	1,011	25.2	1,164	29.0	1,202	29.9	6 - 10 persons
11 - 15 คน	1,045	100.0	1,045	100.0	16	1.5	12	1.1	56	5.4	280	26.8	393	37.6	289	27.7	1,045	100.0	19	1.9	29	2.7	95	9.1	336	32.1	302	28.9	264	25.2	11 - 15 persons
16 - 25 คน	663	100.0	663	100.0	18	2.7	20	3.0	38	5.7	172	25.9	223	33.6	193	29.0	663	100.0	23	3.5	27	4.1	82	12.4	201	30.3	173	26.1	157	23.7	16 - 25 persons
26 - 30 คน	140	100.0	140	100.0	-	-	2	1.4	11	8.0	23	16.6	50	35.7	54	38.6	140	100.0	-	-	1	0.7	12	8.5	42	30.0	34	24.0	52	37.1	26 - 30 persons
31 - 50 คน	259	100.0	259	100.0	12	4.6	6	2.3	26	10.0	69	26.7	91	35.1	55	21.3	259	100.0	15	5.8	6	2.3	44	17.0	70	27.0	61	23.4	64	24.7	31 - 50 persons
51 - 200 คน	179	100.0	179	100.0	2	1.1	5	2.7	20	11.2	34	18.8	80	69.0	38	21.4	179	100.0	3	1.9	11	6.1	21	11.9	65	36.3	42	23.6	37	20.7	51 - 200 persons
มากกว่า 200 คน	22	100.0	22	100.0	1	4.5	-	-	1	4.6	5	22.7	9	40.9	5	24.2	22	100.0	1	6.1	-	3	13.6	6	27.3	6	28.8	5	22.7	more than 200 persons	

ที่มา : สำนักส่งเสริมและอุตสาหกรรม พ.ศ. 2565 (ธุรกิจการค้าและบริการ) จังหวัดนครราชสีมา สำนักงานสถิติแห่งชาติ กระทรวงดิจิทัลเพื่อเศรษฐกิจและสังคม

Source : The 2022 Business and Industrial Census (Trade and Services Industry) Nakhon Ratchasima Province, National Statistical Office, Ministry of Digital Economy and Society.

ตาราง 1 จำนวนและร้อยละของสถานประกอบการธุรกิจ จำนวนตามลักษณะพื้นที่ได้รับจากสถานการณ์การแพร่ระบาดของโรคติดเชื้อไวรัสโคโรนา 2019 และขนาดของสถานประกอบการ (ต่อ)  
TABLE 1 NUMBER AND PERCENTAGE OF BUSINESS ESTABLISHMENTS BY THE EFFECT FROM THE SPREAD OF THE COVID-19 DISEASE AND SIZE OF ESTABLISHMENT (Cont.d.)

ขนาดของสถานประกอบการ Number of establishments	ผลกระทบที่ได้รับจากสถานการณ์การแพร่ระบาดของโรคติดเชื้อไวรัสโคโรนา 2019 The effect from the spread of the covid-19 disease																												
	จำนวนสถานประกอบการ Number of establishments				สภาพคล่องทางการเงินลดลง ปี 2564 Decreasing of financial liquidity in 2021				สภาพคล่องทางการเงินลดลง ปี 2565 Decreasing of financial liquidity in 2022				รวม Total	ขนาดของสถานประกอบการ Size of establishment															
	จำนวน Number	ร้อยละ %	จำนวน Number	ร้อยละ %	ไม่มีผลกระทบ Not effect	น้อยที่สุด Lowest	ปานกลาง Medium	มาก High	มากที่สุด Highest	รวม Total	น้อยที่สุด Lowest	ปานกลาง Medium			มาก High	มากที่สุด Highest													
<b>รวม</b>	<b>48,577</b>	<b>100.0</b>	<b>48,577</b>	<b>100.0</b>	<b>3.9</b>	<b>603</b>	<b>1.2</b>	<b>4,996</b>	<b>10.3</b>	<b>13,641</b>	<b>28.1</b>	<b>17,738</b>	<b>36.5</b>	<b>9,726</b>	<b>20.0</b>	<b>48,577</b>	<b>100.0</b>	<b>4.9</b>	<b>1,173</b>	<b>2.4</b>	<b>7,019</b>	<b>14.5</b>	<b>15,361</b>	<b>31.6</b>	<b>13,133</b>	<b>27.0</b>	<b>9,521</b>	<b>19.6</b>	<b>Total</b>
1-5 คน	4,225	100.0	4,225	100.0	3.9	447	1.1	4,214	10.0	12,067	28.6	15,883	37.6	7,980	18.9	42,250	100.0	5.0	954	2.3	6,095	14.4	13,414	31.8	11,468	27.1	8,210	19.4	1-5 persons
6-10 คน	4,019	100.0	4,019	100.0	3.2	93	2.3	526	13.1	941	23.4	1,197	29.8	1,136	28.3	4,019	100.0	4.2	133	3.3	574	14.3	1,155	28.7	1,152	28.7	836	20.8	6-10 persons
11-15 คน	1,045	100.0	1,045	100.0	3.5	33	2.5	99	9.5	324	31.0	283	27.0	278	26.6	1,045	100.0	3.9	36	3.4	154	14.8	363	34.7	239	22.9	214	20.5	11-15 persons
16-25 คน	663	100.0	663	100.0	3.2	48	2.8	63	9.5	183	27.7	190	28.7	176	26.5	663	100.0	3.4	31	4.7	80	12.0	233	35.1	158	23.8	128	19.3	16-25 persons
26-30 คน	140	100.0	140	100.0	3.2	1	0.9	19	13.4	21	15.3	42	29.7	54	38.9	140	100.0	3.1	3	2.4	20	14.1	39	27.9	26	18.5	49	35.0	26-30 persons
31-50 คน	259	100.0	259	100.0	4.6	10	3.7	40	15.4	69	26.8	71	27.5	57	22.0	259	100.0	4.5	6	2.3	50	19.2	96	37.0	45	17.5	51	19.7	31-50 persons
51-200 คน	179	100.0	179	100.0	5	8	4.2	33	18.4	29	16.4	64	35.8	39	22.0	179	100.0	4	9	5.0	43	23.9	55	30.7	39	21.6	29	16.2	51-200 persons
มากกว่า 200 คน	22	100.0	22	100.0	1	4.5	-	1	4.5	6	27.3	8	37.4	5	24.2	22	100.0	1	6.1	-	4	18.2	7	31.8	5	24.2	4	18.8	more than 200 persons

ที่มา : สำนักส่งเสริมและอุตสาหกรรม พ.ศ. 2565 (ธุรกิจทางการค้าและธุรกิจทางการบริการ) จังหวัดราชบุรี สำนักงานสถิติแห่งชาติ กระทรวงดิจิทัลเพื่อเศรษฐกิจและสังคม  
Source : The 2022 Business and Industrial Census (Trade and Services Industry) Nakhon Ratchasima Province, National Statistical Office, Ministry of Digital Economy and Society.

ตาราง 1 จำนวนและร้อยละของสถานประกอบการธุรกิจ จำนวนตามผลกระทบที่ได้รับจากสถานการณ์แพร่ระบาดของโรคติดเชื้อไวรัสโควิด 19 และขนาดของสถานประกอบการ (ต่อ)  
TABLE 1 NUMBER AND PERCENTAGE OF BUSINESS ESTABLISHMENTS BY THE EFFECT FROM THE SPREAD OF THE COVID-19 DISEASE AND SIZE OF ESTABLISHMENT (Cont'd).

ขนาดของสถานประกอบการ Number of establishments	ผลกระทบที่ได้รับจากสถานการณ์แพร่ระบาดของโรคติดเชื้อไวรัสโควิด 19 The effect from the spread of the covid-19 disease																														
	จำนวนสถาน- ประกอบการ Number of establishments					ขนาดของสถานประกอบการ Size of establishment					รวม Total																				
	จำนวน Number	ร้อยละ %	จำนวน Number	ร้อยละ %	จำนวน Number	ร้อยละ %	จำนวน Number	ร้อยละ %	จำนวน Number	ร้อยละ %																					
	48,577	100.0	48,577	100.0	24,824	51.1	2,843	5.9	3,805	7.8	5,160	10.6	8,346	17.2	3,598	7.4	48,577	100.0	24,597	50.6	3,034	6.3	5,527	11.4	6,440	13.3	6,474	13.3	2,505	5.2	Total
1-5 คน	42,250	100.0	42,250	100.0	23,329	55.2	2,055	4.9	2,831	6.7	4,055	9.6	7,230	17.1	2,751	6.5	42,250	100.0	22,999	54.4	2,269	5.4	4,441	10.5	5,050	12.0	5,519	13.1	1,971	4.7	1-5 persons
6-10 คน	4,019	100.0	4,019	100.0	1,034	25.7	545	13.6	619	15.4	596	14.8	669	16.6	555	13.8	4,019	100.0	1,097	27.3	507	12.6	655	16.3	827	20.6	583	14.5	350	8.7	6-10 persons
11-15 คน	1,045	100.0	1,045	100.0	230	22.0	107	10.3	151	14.4	254	24.3	182	17.4	121	11.6	1,045	100.0	234	22.4	124	11.9	163	15.6	281	26.9	172	16.5	71	6.8	11-15 persons
16-25 คน	663	100.0	663	100.0	146	22.0	67	10.1	82	12.4	135	20.4	127	19.2	105	15.9	663	100.0	156	23.6	72	10.8	120	18.1	143	21.6	94	14.1	78	11.8	16-25 persons
26-30 คน	140	100.0	140	100.0	23	16.4	16	11.6	27	19.3	29	21.0	32	22.9	13	9.1	140	100.0	23	16.2	19	13.8	33	23.4	35	25.1	23	16.8	7	4.5	26-30 persons
31-50 คน	259	100.0	259	100.0	39	15.0	26	10.2	57	22.0	44	17.0	59	22.8	33	12.9	259	100.0	54	21.0	16	6.3	68	26.1	57	22.1	48	18.5	16	6.1	31-50 persons
51-200 คน	179	100.0	179	100.0	23	12.8	24	13.6	35	19.5	38	21.2	43	24.0	16	9.1	179	100.0	33	18.4	26	14.5	40	22.6	39	21.8	31	17.1	11	5.6	51-200 persons
มากกว่า 200 คน	22.0	100.0	22	100.0	1	4.5	1	4.6	3	13.6	9	40.9	4	18.2	3	15.2	22	100.0	1	6.1	1	4.5	7	31.8	7	31.8	3	13.6	2	9.1	more than 200 persons

ที่มา : สำนักส่งเสริมและอุตสาหกรรม พ.ศ. 2565 (ธุรกิจทางการค้าและบริการ) จังหวัดนครราชสีมา สำนักงานสถิติแห่งชาติ กระทรวงดิจิทัลเพื่อเศรษฐกิจและสังคม  
Source : The 2022 Business and Industrial Census (Trade and Services Industry) Nakhon Ratchasima Province, National Statistical Office, Ministry of Digital Economy and Society.

ตาราง 1 จำนวนและร้อยละของสถานประกอบการที่ได้รับความเสียหายจากการแพร่ระบาดของโรคติดเชื้อไวรัสโคโรนา 2019 และขนาดของสถานประกอบการ (ต่อ)  
TABLE 1 NUMBER AND PERCENTAGE OF BUSINESS ESTABLISHMENTS BY THE EFFECT FROM THE SPREAD OF THE COVID-19 DISEASE AND SIZE OF ESTABLISHMENT (Cont'd.)

ขนาดของสถานประกอบการ Number of establishments	ผลกระทบที่ได้รับจากสถานการณ์การแพร่ระบาดของโรคติดเชื้อไวรัสโคโรนา 2019 The effect from the spread of the covid-19 disease												Site of establishment							
	สิ้นจ้างพนักงาน ปี 2564 Dismissal of employees in 2021						สิ้นจ้างพนักงาน ปี 2565 Dismissal of employees in 2022													
	รวม Total		ไม่มีผลกระทบ Not effect		มากที่สุด Highest		ปานกลาง Medium		น้อย Low		มากที่สุด Highest									
จำนวน Number	ร้อยละ %	จำนวน Number	ร้อยละ %	จำนวน Number	ร้อยละ %	จำนวน Number	ร้อยละ %	จำนวน Number	ร้อยละ %	จำนวน Number	ร้อยละ %	จำนวน Number	ร้อยละ %	จำนวน Number	ร้อยละ %					
<b>รวม</b>	<b>48,577</b>	<b>100.0</b>	<b>48,577</b>	<b>100.0</b>	<b>4.8</b>	<b>48,577</b>	<b>100.0</b>	<b>27,923</b>	<b>57.5</b>	<b>3,378</b>	<b>7.0</b>	<b>5,096</b>	<b>10.5</b>	<b>4,912</b>	<b>10.1</b>	<b>5,823</b>	<b>12.0</b>	<b>1,446</b>	<b>3.0</b>	<b>Total</b>
1- 5 คน	42,250	100.0	42,250	100.0	4.2	42,250	100.0	25,741	60.9	2,516	6.0	4,002	9.5	3,669	8.7	5,138	12.2	1,183	2.8	1-5 persons
6 - 10 คน	4,019	100.0	4,019	100.0	10.4	4,019	100.0	1,442	35.9	518	12.9	635	15.8	783	19.5	445	11.1	195	4.9	6 - 10 persons
11 - 15 คน	1,045	100.0	1,045	100.0	6.4	1,045	100.0	336	32.2	159	15.2	171	16.4	237	22.7	114	10.9	28	2.7	11 - 15 persons
16 - 25 คน	663	100.0	663	100.0	4.2	663	100.0	228	34.4	97	14.7	136	20.5	106	15.9	68	10.3	28	4.2	16 - 25 persons
26 - 30 คน	140	100.0	140	100.0	3.6	140	100.0	39	27.8	20	14.1	42	30.3	26	18.9	12	8.3	1	0.7	26 - 30 persons
31 - 50 คน	259	100.0	259	100.0	6.6	259	100.0	87	33.6	33	12.7	63	24.3	44	17.0	27	10.4	6	2.3	31 - 50 persons
51 - 200 คน	179	100.0	179	100.0	3.4	179	100.0	45	25.0	33	18.5	40	22.4	40	22.6	18	9.9	3	1.7	51 - 200 persons
มากกว่า 200 คน	22	100.0	22	100.0	4	22	100.0	5	21.2	2	9.1	6	27.3	6	27.3	2	9.1	1	6.1	more than 200 persons

ที่มา : สำนักบริหารทะเบียนและอุตสาหกรรม พ.ศ. 2565 (ธุรกิจทางการค้า และธุรกิจทางการบริการ) จังหวัดนครราชสีมา สำนักงานสถิติแห่งชาติ กระทรวงดิจิทัลเพื่อเศรษฐกิจและสังคม

Source : The 2022 Business and Industrial Census (Trade and Services Industry) Nakhon Ratchasima Province, National Statistical Office, Ministry of Digital Economy and Society.

ตาราง 1 จำนวนและร้อยละของสถานประกอบการธุรกิจ จำนวนตามผลกระทบที่ได้รับจากสถานการณ์แพร่ระบาดของโรคติดเชื้อไวรัสโควิด 19 และขนาดของสถานประกอบการ (ต่อ)  
TABLE 1 NUMBER AND PERCENTAGE OF BUSINESS ESTABLISHMENTS BY THE EFFECT FROM THE SPREAD OF THE COVID-19 DISEASE AND SIZE OF ESTABLISHMENT (Cont'd.)

จำนวนสถานประกอบการ Number of establishments	ผลกระทบที่ได้รับจากสถานการณ์แพร่ระบาดของโรคติดเชื้อไวรัสโควิด 19 The effect from the spread of the covid-19 disease											รวม Total	ความล่าช้าในการขนส่งสินค้า ปี 2564 Delay in shipping in 2021						ความล่าช้าในการขนส่งสินค้า ปี 2565 Delay in shipping in 2022						รวม Total	Size of establishment					
	ไม่มีความกระทบ Not effect			น้อย Low			ปานกลาง Medium			มาก High			ไม่มีความกระทบ Not effect			น้อย Low			ปานกลาง Medium			มาก High				มากที่สุด Highest					
	จำนวน Number	ร้อยละ %	จำนวน %	จำนวน Number	ร้อยละ %	จำนวน %	จำนวน Number	ร้อยละ %	จำนวน %	จำนวน Number	ร้อยละ %		จำนวน %	จำนวน Number	ร้อยละ %	จำนวน %	จำนวน Number	ร้อยละ %	จำนวน %	จำนวน Number	ร้อยละ %	จำนวน %	จำนวน Number	ร้อยละ %		จำนวน %	จำนวน Number	ร้อยละ %	จำนวน %		
<b>รวม</b>	<b>48,577</b>	<b>100.0</b>	<b>27,582</b>	<b>56.8</b>	<b>2,382</b>	<b>4.9</b>	<b>3,632</b>	<b>7.5</b>	<b>4,437</b>	<b>9.1</b>	<b>8,285</b>	<b>17.1</b>	<b>2,259</b>	<b>4.7</b>	<b>48,577</b>	<b>100.0</b>	<b>27,927</b>	<b>57.5</b>	<b>2,522</b>	<b>5.2</b>	<b>5,046</b>	<b>10.4</b>	<b>5,487</b>	<b>11.3</b>	<b>6,150</b>	<b>12.7</b>	<b>1,446</b>	<b>3.0</b>			
1- 5 คน	42,250	100.0	42,250	100.0	25,538	60.4	1,796	4.3	2,825	6.7	3,259	7.7	7,169	17.0	1,662	3.9	42,250	100.0	25,737	60.9	1,965	4.7	3,995	9.5	4,244	10.0	5,166	12.2	1,144	2.7	
6 - 10 คน	4,019	100.0	4,019	100.0	1,395	34.7	325	8.1	476	11.8	742	18.5	663	16.5	419	10.4	4,019	100.0	1,490	37.1	290	7.2	620	15.4	787	19.6	625	15.6	206	5.1	
11 - 15 คน	1,045	100.0	1,045	100.0	307	29.4	134	12.9	151	14.5	183	17.5	195	18.7	74	7.1	1,045	100.0	330	31.6	122	11.7	181	17.3	201	19.2	174	16.7	37	3.5	
16 - 25 คน	663	100.0	663	100.0	206	31.1	55	8.3	84	12.7	142	21.4	126	19.0	50	7.5	663	100.0	219	33.0	71	10.7	123	18.5	127	19.2	97	14.6	27	4.0	
26 - 30 คน	140	100.0	140	100.0	39	27.9	15	10.7	25	17.9	20	14.4	30	21.8	10	6.9	140	100.0	38	27.1	16	11.4	33	23.6	20	14.3	32	22.9	1	0.7	
31 - 50 คน	259	100.0	259	100.0	65	25.1	39	15.1	37	14.1	34	13.0	60	23.2	24	9.3	259	100.0	75	29.0	29	11.2	50	19.3	53	20.5	34	13.1	18	7.0	
51 - 200 คน	179	100.0	179	100.0	28	15.6	17	9.5	32	17.9	49	27.2	37	20.7	17	9.5	179	100.0	33	18.4	27	15.1	41	22.6	46	25.8	21	11.7	10	5.6	
มากกว่า 200 คน	22	100.0	22	100.0	4	18.2	1	4.6	2	9.1	9	40.9	4	18.2	2	10.6	22	100.0	5	22.7	1	4.6	4	18.2	9	40.9	1	4.6	2	10.6	

ที่มา : สำนักธุรกิจและอุตสาหกรรม (การ) จังหวัดนครราชสีมา สำนักงานสถิติแห่งชาติ กระทรวงดิจิทัลเพื่อเศรษฐกิจและสังคม  
Source : The 2022 Business and Industrial Census (Trade and Services Industry) Nakhon Ratchasima Province, National Statistical Office, Ministry of Digital Economy and Society.

ตาราง 1 จำนวนและร้อยละของสถานประกอบการธุรกิจ จำนวนตามผลกระทบที่ได้รับจากสถานการณ์แพร่ระบาดของโรคติดเชื้อไวรัสโควิด 19 และขนาดของสถานประกอบการ (ต่อ)  
TABLE 1 NUMBER AND PERCENTAGE OF BUSINESS ESTABLISHMENTS BY THE EFFECT FROM THE SPREAD OF THE COVID-19 DISEASE AND SIZE OF ESTABLISHMENT (Cont'd.)

ขนาดของสถานประกอบการ Number of establishments	ผลกระทบที่ได้รับจากสถานการณ์แพร่ระบาดของโรคติดเชื้อไวรัสโควิด 19 The effect from the spread of the covid-19 disease																														
	อื่นๆปี 2564 Others in 2021						อื่นๆปี 2565 Others in 2022						รวม Total	Size of establishment																	
	จำนวน Number	ร้อยละ %	จำนวน Number	ร้อยละ %	จำนวน Number	ร้อยละ %	จำนวน Number	ร้อยละ %	จำนวน Number	ร้อยละ %	จำนวน Number	ร้อยละ %																			
รวม Total	48,577	100.0	48,577	100.0	43,970	90.5	486	1.0	734	1.5	695	1.4	1,873	3.9	820	1.7	48,577	100.0	43,399	89.3	915	1.9	1,314	2.7	1,232	2.5	1,050	2.2	668	1.4	Total
1- 5 คน	42,250	100.0	42,250	100.0	38,829	91.9	301	0.7	454	1.1	378	0.9	1,600	3.8	689	1.6	42,250	100.0	38,283	90.6	694	1.6	1,003	2.4	875	2.1	834	2.0	561	1.3	1- 5 persons
6 - 10 คน	4,019	100.0	4,019	100.0	3,315	82.5	116	2.9	149	3.7	200	5.0	152	3.8	88	2.2	4,019	100.0	3,282	81.7	120	3.0	156	3.9	246	6.1	158	3.9	57	1.4	6 - 10 persons
11 - 15 คน	1,045	100.0	1,045	100.0	850	79.4	36	3.4	59	5.6	50	4.8	55	5.3	16	1.6	1,045	100.0	828	79.2	52	5.0	56	5.4	54	5.2	29	2.8	25	2.4	11 - 15 persons
16 - 25 คน	663	100.0	663	100.0	544	82.0	12	1.8	26	3.9	39	5.9	34	5.2	8	1.1	663	100.0	545	82.2	24	3.6	42	6.3	31	4.6	9	1.4	12	1.8	16 - 25 persons
26 - 30 คน	140	100.0	140	100.0	117	83.6	5	3.6	3	2.1	2	1.4	9	6.1	4	3.2	140	100.0	119	85.0	5	3.8	7	5.0	3	1.8	3	2.1	3	2.1	26 - 30 persons
31 - 50 คน	259	100.0	259	100.0	192	74.0	11	4.2	24	9.3	16	6.2	10	3.9	7	2.6	259	100.0	196	75.7	10	3.9	29	11.2	15	5.8	6	2.5	3	1.2	31 - 50 persons
51 - 200 คน	179	100.0	179	100.0	126	70.6	5	2.8	19	10.8	9	5.0	12	6.7	7	4.1	179	100.0	128	71.5	9	5.0	18	10.0	8	4.5	9	5.0	6	3.4	51 - 200 persons
มากกว่า 200 คน	22	100.0	22	100.0	18	81.8	-	-	1	4.5	1	4.5	2	9.1	-	-	22	100.0	18	81.8	-	-	3	13.6	1	4.5	-	-	-	-	more than 200 persons

ที่มา : สำนักงานธุรกิจและอุตสาหกรรม พ.ศ. 2565 (ธุรกิจทางการค้าและธุรกิจทางการบริการ) จังหวัดนครราชสีมา สำนักงานสถิติแห่งชาติ กระทรวงดิจิทัลเพื่อเศรษฐกิจและสังคม  
Source : The 2022 Business and Industrial Census (Trade and Services Industry) Nakhon Ratchasima Province, National Statistical Office, Ministry of Digital Economy and Society.

ตาราง 2 จำนวนและร้อยละของแนวทางแก้ไขปัญหาของสถานประกอบการที่ได้รับผลกระทบจากสถานการณ์การแพร่ระบาดของโรคติดเชื้อไวรัสโคโรนา 19 จำนวนตามขนาดของสถานประกอบการ  
TABLE 2 NUMBER AND PERCENTAGE OF SOLVING PROBLEMS OF BUSINESS ESTABLISHMENTS AFFECTED BY THE EPIDEMIC SITUATION OF COVID-19 BY SIZE OF ESTABLISHMENT

ขนาดของสถานประกอบการ	จำนวนสถานประกอบการ		แนวทางแก้ไขปัญหาของสถานประกอบการที่ได้รับผลกระทบจากสถานการณ์การแพร่ระบาดของโรคติดเชื้อไวรัสโคโรนา 19										รวม	Total	Size of establishment			
	จำนวน	ร้อยละ	ผลกระทบ	หยุดกิจการชั่วคราว/ชั่วคราว/เปิดดำเนินการ	ยุติกิจการชั่วคราว/เปิดดำเนินการ	ปรับดำเนินงาน/ปรับดำเนินงาน	ปรับดำเนินงาน/ปรับดำเนินงาน	ปรับดำเนินงาน/ปรับดำเนินงาน	ปรับดำเนินงาน/ปรับดำเนินงาน	ปรับดำเนินงาน/ปรับดำเนินงาน	ปรับดำเนินงาน/ปรับดำเนินงาน	ปรับดำเนินงาน/ปรับดำเนินงาน				ปรับดำเนินงาน/ปรับดำเนินงาน	ปรับดำเนินงาน/ปรับดำเนินงาน	ปรับดำเนินงาน/ปรับดำเนินงาน
	Number	%	Affected	Not affected	Yes	No	Temporarily suspend/open some business	Temporarily suspend/open some business	Temporarily suspend/open some business	Temporarily suspend/open some business	Temporarily suspend/open some business	Temporarily suspend/open some business	Temporarily suspend/open some business	Temporarily suspend/open some business	Temporarily suspend/open some business	Temporarily suspend/open some business	Temporarily suspend/open some business	
รวม	48,577	100.0	24.1	11,711	36,866	75.9	24,035	49.5	1,643	3.4	3,712	7.6	12,288	25.3	2,285	4.7	1,378	2.8
1- 5 คน	42,250	100.0	24.8	10,471	31,779	75.2	21,583	51.1	1,319	3.1	2,769	6.6	9,688	22.9	1,805	4.3	1,286	3.0
6 - 10 คน	4,019	100.0	19.5	783	3,236	80.5	1,594	39.7	185	4.6	597	14.9	1,532	38.1	266	6.6	54	1.3
11 - 15 คน	1,045	100.0	19.1	200	845	80.9	399	38.2	58	5.6	150	14.4	474	45.4	87	8.4	6	0.6
16 - 25 คน	663	100.0	19.2	127	536	80.9	237	35.8	42	6.3	92	13.9	329	49.6	56	8.5	14	2.1
26 - 30 คน	140	100.0	13	9.6	127	90.4	73	52.2	11	8.1	23	16.6	57	41.0	13	9.0	2	1.4
31 - 50 คน	259	100.0	66	66	193	74.5	94	36.2	18	7.0	43	16.6	109	42.1	27	10.3	9	3.6
51 - 200 คน	179	100.0	45	45	134	74.8	53	29.6	9	5.0	33	18.4	90	50.3	23	12.8	5	2.8
มากกว่า 200 คน	22	100.0	5	5	17	75.8	2	9.1	-	-	5	22.7	9	40.9	8	37.9	1	6.1

หมายเหตุ : ตอบได้มากกว่า 1 ข้อ

Note : More than one answer

ที่มา : สำมะโนธุรกิจและอุตสาหกรรม พ.ศ. 2565 (ธุรกิจทางการค้าและธุรกิจทางการบริการ) จังหวัดนครราชสีมา สำนักงานสถิติแห่งชาติ กระทรวงดิจิทัลเพื่อเศรษฐกิจและสังคม

Source : The 2022 Business and Industrial Census (Trade and Services Industry) Nakhon Ratchasima Province, National Statistical Office, Ministry of Digital Economy and Society.

ตาราง 3 จำนวนและร้อยละของกิจการที่ฟื้นตัวของสถานประกอบการโดยเปรียบเทียบสัดส่วนรายรับในปี 2565 กับรายรับในปี 2562 (ปีก่อนเกิดสถานการณ์โรคติดเชื้อไวรัสโควิด 19) จำนวนตามขนาดของสถานประกอบการ  
TABLE 3 NUMBER AND PERCENTAGE OF THE RECOVERY OF ENTERPRISES BY COMPARING THE REVENUE RATIO IN 2022 WITH THE REVENUE IN 2019 (BEFORE THE COVID-19 SITUATION) BY SIZE OF ESTABLISHMENT

ขนาดของสถานประกอบการ	การฟื้นตัวของสถานประกอบการธุรกิจโดยเปรียบเทียบสัดส่วนรายรับในปี 2565 กับรายรับในปี 2562											
	The recovery of enterprises by comparing the revenue ratio in 2022 with the revenue in 2019											
	จำนวนสถานประกอบการ		ยังหดตัวมาก		ยังคงหดตัว		อยู่ในระดับทรงตัว		เริ่มฟื้นหรือขยายตัวบ้างแล้ว		ขยายตัวได้ดี	
จำนวน	ร้อยละ	จำนวน	ร้อยละ	จำนวน	ร้อยละ	จำนวน	ร้อยละ	จำนวน	ร้อยละ	จำนวน	ร้อยละ	
Number	%	Number	%	Number	%	Number	%	Number	%	Number	%	
<b>รวม</b>	<b>48,577</b>	<b>100.0</b>	<b>7,976</b>	<b>16.4</b>	<b>10,911</b>	<b>22.5</b>	<b>24,862</b>	<b>51.2</b>	<b>4,334</b>	<b>8.9</b>	<b>495</b>	<b>1.0</b>
1 - 5 คน	42,250	100.0	7,090	16.8	9,207	21.8	21,891	51.8	3,634	8.6	427	1.0
6 - 10 คน	4,019	100.0	611	15.2	1,248	31.1	1,742	43.3	398	9.9	20	0.5
11 - 15 คน	1,045	100.0	121	11.6	190	18.2	560	53.6	145	13.9	28	2.7
16 - 25 คน	663	100.0	66	9.9	145	21.9	360	54.2	81	12.2	12	1.8
26 - 30 คน	140	100.0	34	24.3	31	22.1	60	42.9	13	9.3	3	2.1
31 - 50 คน	259	100.0	31	12.0	54	20.8	135	52.1	36	14.0	2	0.9
51 - 200 คน	179	100.0	20	11.1	31	17.6	98	54.9	26	14.7	3	1.7
มากกว่า 200 คน	22	100.0	2	9.1	4	18.2	16	72.7	-	-	-	-

ที่มา : สำมะโนธุรกิจและอุตสาหกรรม พ.ศ. 2565 (ธุรกิจทางการค้าและธุรกิจทางการบริการ) จังหวัดนครราชสีมา สำนักงานสถิติแห่งชาติ กระทรวงดิจิทัลเพื่อเศรษฐกิจและสังคม

Source : The 2022 Business and Industrial Census (Trade and Services Industry) Nakhon Ratchasima Province, National Statistical Office, Ministry of Digital Economy and Society.



ตาราง 4 จำนวนและร้อยละอุปสรรคที่ทำให้สามารถฟื้นตัวของสถานประกอบการ จำนวนตามขนาดของสถานประกอบการ  
TABLE 4 NUMBER AND PERCENTAGE OBSTACLE OF ESTABLISHMENT RECUPERATION BY SIZE OF ESTABLISHMENT

ขนาดของสถานประกอบการ	จำนวน	ร้อยละ	การฟื้นตัวของสถานประกอบการธุรกิจได้เปรียบเทียบกับส่วนรายรับในปี 2565 กับรายรับในปี 2562 (ปีก่อนเกิดสถานการณ์โรคติดเชื้อไวรัสโควิด 19)		การฟื้นตัวของสถานประกอบการ		อุปสรรคที่ทำให้สามารถฟื้นตัวของสถานประกอบการ		อื่น ๆ	รวม	Total	ยังหดตัว	Still shrinking											
			จำนวน	ร้อยละ	จำนวน	ร้อยละ	จำนวน	ร้อยละ						จำนวน	ร้อยละ									
1- 5 คน	48,577	100.0	18,887	38.9	7,976	16.4	10,911	22.5	16,623	34.2	2,656	5.5	770	1.6	285	0.6	7,162	14.7	2,267	4.7	327	0.7	Total	
6 - 10 คน	42,250	100.0	16,297	38.6	7,090	16.8	9,207	21.8	14,242	33.7	2,163	5.1	605	1.4	198	0.5	6,030	14.3	1,647	3.9	279	0.7	1- 5 persons	
11 - 15 คน	4,019	100.0	1,859	46.3	611	15.2	1,248	31.1	1,732	43.1	290	7.2	92	2.3	68	1.7	803	20.0	446	42.7	18	1.7	6 - 10 persons	
16 - 25 คน	1,045	100.0	312	29.9	121	11.6	190	18.2	290	27.8	92	8.8	23	2.2	8	0.8	113	10.8	58	8.7	11	1.7	11 - 15 persons	
26 - 30 คน	663	100.0	211	31.8	66	10.0	145	21.9	179	27.0	58	8.7	30	4.5	6	0.9	112	16.9	54	8.1	15	2.3	16 - 25 persons	
31 - 50 คน	140	100.0	65	46.4	34	24.3	31	22.1	60	42.9	14	10.0	5	3.6	1	0.7	27	19.3	13	9.3	-	-	26 - 30 persons	
51 - 200 คน	259	100.0	85	32.8	31	12.0	54	20.8	74	28.6	27	10.4	1	0.4	2	0.8	49	18.9	27	10.4	1	0.4	31 - 50 persons	
มากกว่า 200 คน	179	100.0	51	28.5	20	11.2	31	17.3	42	23.5	11	6.1	12	9.7	2	1.1	26	14.5	18	10.1	3	1.7	51 - 200 persons	
	22	100.0	6	27.2	2	9.1	4	18.2	5	22.7	2	9.1	2	9.1	-	-	2	9.1	2	9.1	-	-	more than 200 persons	

หมายเหตุ : ตอบได้มากกว่า 1 ข้อ

Note : More than one answer

ที่มา : สำนักงานธุรกิจและอุตสาหกรรม พ.ศ. 2565 (ธุรกิจทางการค้าและบริการ) จังหวัดนครราชสีมา สำนักงานสถิติแห่งชาติ กระทรวงดิจิทัลและสังคม

Source : The 2022 Business and Industrial Census (Trade and Services Industry) Nakhon Ratchasima Province, National Statistical Office, Ministry of Digital Economy and Society

ตาราง 5 จำนวนและร้อยละความช่วยเหลือจากรัฐบาลในสถานการณ์การแพร่ระบาดของโรคติดเชื้อไวรัสโคโรนา 2019 จำนวนตามขนาดของสถานประกอบการ

TABLE 5 NUMBER AND PERCENTAGE GOVERNMENT ASSISTANCE IN THE SPREAD OF THE COVID-19 DISEASE BY SIZE OF ESTABLISHMENT

ขนาดของสถานประกอบการ	จำนวนสถาน- ประกอบการ Number of establishments	ความช่วยเหลือจากรัฐบาลในสถานการณ์การแพร่ ระบาดของโรคติดเชื้อไวรัสโคโรนา 2019 เพียงพอหรือไม่ Government assistance in the spread of the COVID-19 disease				Size of establishment	
		ไม่เพียงพอ Not enough		เพียงพอ Enough			
		จำนวน Number	ร้อยละ %	จำนวน Number	ร้อยละ %		
<b>รวม</b>	<b>48,577</b>	<b>100.0</b>	<b>13,795</b>	<b>28.4</b>	<b>34,782</b>	<b>71.6</b>	
1- 5 คน	42,250	100.0	12,077	28.6	30,173	71.4	1- 5 persons
6 - 10 คน	4,019	100.0	1,109	27.6	2,910	72.4	6 - 10 persons
11 - 15 คน	1,045	100.0	246	23.5	799	76.5	11 - 15 persons
16 - 25 คน	663	100.0	189	28.5	474	71.5	16 - 25 persons
26 - 30 คน	140	100.0	52	37.1	88	62.9	26 - 30 persons
31 - 50 คน	259	100.0	68	26.3	191	73.7	31 - 50 persons
51 - 200 คน	179	100.0	51	28.5	128	71.5	51 - 200 persons
มากกว่า 200 คน	22	100.0	2	9.1	20	90.9	more than 200 persons

ที่มา : สำมะโนธุรกิจและอุตสาหกรรม พ.ศ. 2565 (ธุรกิจทางการค้าและธุรกิจทางการบริการ) จังหวัดนครราชสีมา สำนักงานสถิติแห่งชาติ กระทรวงดิจิทัลเพื่อเศรษฐกิจและสังคม

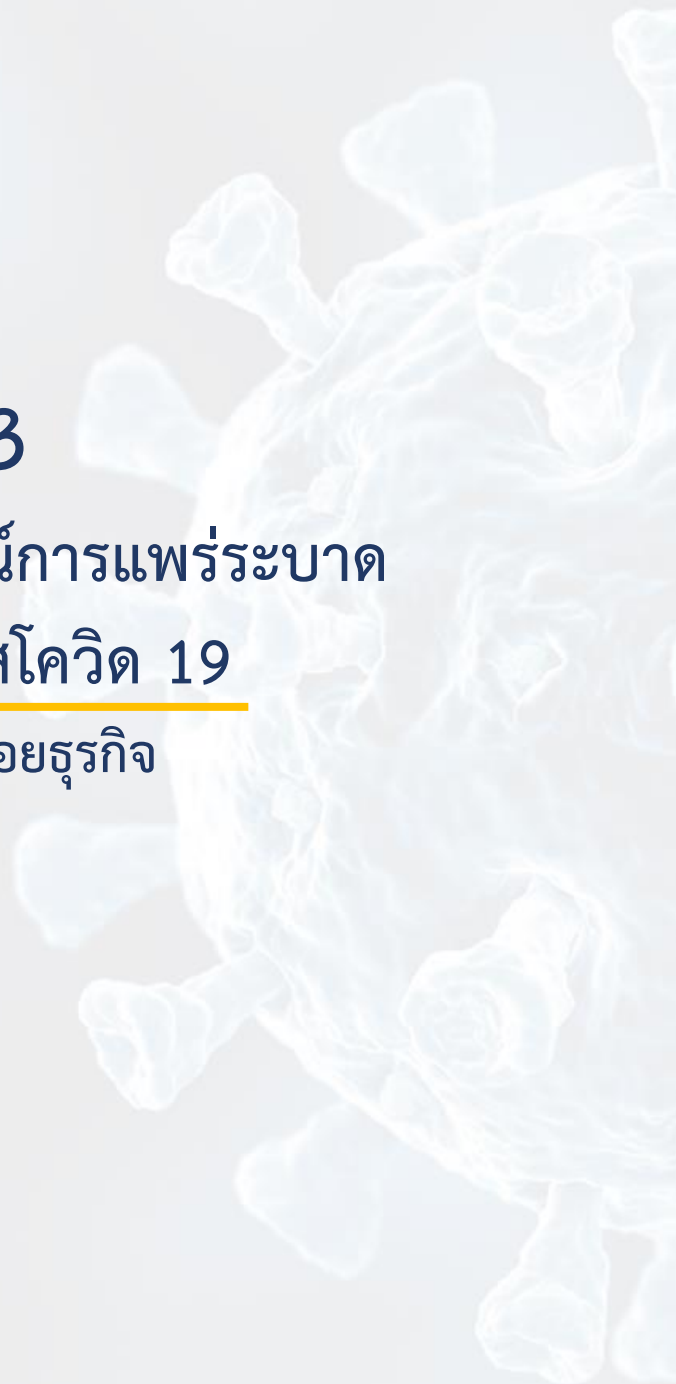
Source : The 2022 Business and Industrial Census (Trade and Services Industry) Nakhon Ratchasima Province, National Statistical Office, Ministry of Digital Economy and Society.

# ตอนที่ 3

ผลกระทบจากสถานการณ์การแพร่ระบาดของ  
โรคติดเชื้อไวรัสโคโรนา 19  

---

จำแนกตามหมวดย่อยธุรกิจ





# สารบัญตารางสถิติ

	หน้า
<b>ตอนที่ 3</b>	
<b><u>ผลกระทบจากสถานการณ์การแพร่ระบาดของโรคติดเชื้อไวรัสโคโรนา 19</u></b>	
<b><u>19</u> จำแนกตามหมวดย่อยธุรกิจ</b>	
ตาราง 1	จำนวนและร้อยละของสถานประกอบการธุรกิจ จำแนกตามผลกระทบที่ได้รับ จากสถานการณ์การแพร่ระบาดของโรคติดเชื้อไวรัสโคโรนา 19 และหมวดย่อยธุรกิจ 149
ตาราง 2	จำนวนและร้อยละของแนวทางแก้ไขปัญหาของสถานประกอบการธุรกิจที่ได้รับผลกระทบจากสถานการณ์การแพร่ระบาดของโรคติดเชื้อไวรัสโคโรนา 19 จำแนกตามหมวดย่อยธุรกิจ 157
ตาราง 3	จำนวนและร้อยละของการฟื้นตัวของสถานประกอบการโดยเปรียบเทียบ สัดส่วนรายรับในปี 2565 กับรายรับในปี 2562 (ปีก่อนเกิดสถานการณ์โรคติดเชื้อไวรัสโคโรนา 19) จำแนกตามหมวดย่อยธุรกิจ 158
ตาราง 4	จำนวนและร้อยละอุปสรรคที่ทำให้ไม่สามารถฟื้นตัวของสถานประกอบการ จำแนกตามหมวดย่อยธุรกิจ 159
ตาราง 5	จำนวนและร้อยละความช่วยเหลือจากรัฐบาลในสถานการณ์การแพร่ระบาดของโรคติดเชื้อไวรัสโคโรนา 19 จำแนกตามหมวดย่อยธุรกิจ 160



ตาราง 1 จำนวนและร้อยละของสถานประกอบกิจการ จำนวนตามผลกระทบที่ได้จากสถานการณ์การแพร่ระบาดของโรคติดเชื้อไวรัสโคโรนา 2019 และหมวดของธุรกิจ
TABLE 1 NUMBER AND PERCENTAGE OF BUSINESS ESTABLISHMENTS BY THE EFFECT FROM THE SPREAD OF THE COVID-19 DISEASE AND DIVISION OF BUSINESS INDUSTRY

Table with multiple columns: Number and percentage of establishments, categorized by impact (Total, Decrease, No effect, Highest, High, Medium, Low, Lowest) and business division (Wholesale and retail trade, Wholesale trade, Retail trade, Accommodation, Food and beverage service, Motion picture, video and television, Programming and broadcasting, Computers, Information services, Real estate, Legal and accounting, Management consultancy, Architectural and engineering, Technical testing, Scientific research, Advertising and market research, Other professional, scientific and technical, Rental and leasing, Employment services, Travel agency, Security and investigation, Services to buildings and landscape, Office administrative, Creative arts and entertainment, Gambling and betting, Sports activities, Repair of computers and personal and household goods, Other personal services).

ที่มา : สำนักงานเศรษฐกิจอุตสาหกรรม พ.ศ. 2565 (ข้อมูลจากฐานข้อมูลและธุรกิจทางบริการ) จังหวัดนครราชสีมา สำนักงานสถิติแห่งชาติ กระทรวงดิจิทัลเพื่อเศรษฐกิจและสังคม
Source : The 2022 Business and Industrial Census (Trade and Services Industry) Nakhon Ratchasima Province, National Statistical Office, Ministry of Digital Economy and Society.

ตาราง 1 จำนวนและร้อยละของสถานประกอบการธุรกิจ จำแนกตามผลกระทบที่ได้รับจากสถานการณ์การแพร่ระบาดของโรคติดเชื้อไวรัสโคโรนา 19 และหมวดอุตสาหกรรม (ต่อ)  
TABLE 1 NUMBER AND PERCENTAGE OF BUSINESS ESTABLISHMENTS BY THE EFFECT FROM THE SPREAD OF THE COVID-19 DISEASE AND DIVISION OF BUSINESS INDUSTRY (Cont'd.)

จำนวนสถาน- ประกอบการ Number of establishments	จำนวนผู้ค้าปลีก ปี 2564 Decreasing of customers amount in 2021										จำนวนผู้ค้าปลีก ปี 2565 Decreasing of customers amount in 2022										รวม Total	Division of business industry										
	ต่ำสุดที่สุด Lowest					ปานกลาง Medium					มาก High					มากที่สุด Highest																
	จำนวน Number	ร้อยละ %	จำนวน Number	ร้อยละ %	จำนวน Number	ร้อยละ %	จำนวน Number	ร้อยละ %	จำนวน Number	ร้อยละ %	จำนวน Number	ร้อยละ %	จำนวน Number	ร้อยละ %	จำนวน Number	ร้อยละ %	จำนวน Number	ร้อยละ %	จำนวน Number	ร้อยละ %			จำนวน Number	ร้อยละ %								
48,577	100.0	48,577	100.0	861	1.8	559	1.1	2,856	5.9	10,946	22.5	19,974	41.1	13,401	27.6	48,577	100.0	821	1.7	789	1.6	4,919	10.1	14,567	30.0	16,514	33.6	11,166	23.0	Total		
4,441	100.0	4,441	100.0	135	3.0	31	0.7	445	3.3	1,664	37.5	1,661	37.4	805	18.1	4,441	100.0	90	2.0	14	0.3	521	11.7	1,723	38.8	1,475	33.2	616	13.9	Wholesale and retail trade; repair of motor vehicles and motorcycles		
3,620	100.0	3,620	100.0	65	1.8	49	1.4	266	7.4	1,038	28.7	1,001	27.7	1,201	33.2	3,620	100.0	67	1.9	111	3.1	413	11.4	1,015	28.1	1,072	29.6	942	26.0	Wholesale trade (except of motor vehicles and motorcycles)		
21,077	100.0	21,077	100.0	232	1.1	196	0.9	1,942	6.4	4,980	23.6	9,139	43.4	5,188	24.6	21,077	100.0	205	1.0	501	2.4	2,062	9.8	6,758	32.1	6,956	30.6	5,094	24.2	Retail trade (except of motor vehicles and motorcycles)		
1,464	100.0	1,464	100.0	-	-	16	1.1	32	2.2	422	28.8	327	22.3	668	45.6	1,464	100.0	-	-	16	1.1	73	5.0	445	30.4	492	33.6	439	30.0	Accommodation		
8,457	100.0	8,457	100.0	145	1.7	22	0.3	994	4.7	1,253	14.8	3,317	39.3	3,317	39.2	8,457	100.0	147	1.7	20	0.2	533	6.3	2,299	27.2	3,334	39.4	2,124	25.1	Food and beverage service activities		
7	100.0	7	100.0	-	-	-	-	-	-	-	-	1	14.3	6	85.7	7	100.0	-	-	-	-	-	-	-	-	-	1	14.3	6	85.7	Sound recording and music publishing activities	
124	100.0	124	100.0	-	-	-	-	40	32.5	41	33.3	40	32.5	2	1.6	124	100.0	-	-	-	-	41	33.1	40	32.0	40	32.0	2	1.6	Programming and broadcasting activities		
47	100.0	47	100.0	1	2.1	3	6.4	7	14.9	21	44.7	2	5.0	13	27.0	47	100.0	1	2.1	3	6.4	27	57.4	1	2.1	2	4.2	13	27.7	Computer programming, consultancy and related activities		
7	100.0	7	100.0	-	-	-	-	-	-	3	42.9	2	28.6	2	28.6	7	100.0	-	-	-	-	-	-	3	42.9	4	57.1	-	-	-	Information service activities	
2,603	100.0	2,603	100.0	212	8.1	19	0.7	259	9.9	538	20.7	1,093	42.0	483	18.6	2,603	100.0	212	8.1	19	0.7	313	12.0	717	27.5	1,024	39.3	318	12.2	Real estate activities		
227	100.0	227	100.0	1	0.4	2	0.7	73	32.2	15	6.4	137	60.4	-	-	227	100.0	1	0.4	2	0.7	71	31.3	152	67.0	2	0.9	-	-	-	Legal and accounting activities	
116	100.0	116	100.0	-	-	-	-	-	-	12	10.6	83	71.6	21	17.8	116	100.0	-	-	-	-	41	35.3	11	9.5	40	34.5	24	20.7	Activities of head offices; management consultancy activities		
201	100.0	201	100.0	-	-	-	-	35	17.6	37	18.2	54	27.0	75	37.2	201	100.0	8	4.0	3	1.5	49	24.4	48	23.9	55	27.4	38	19.0	Architectural and engineering activities; technical testing and analysis		
4	100.0	4	100.0	-	-	2	50.0	-	-	-	-	2	50.0	-	-	4	100.0	-	-	2	50.0	-	-	-	-	-	-	2	50.0	Scientific research and development		
171	100.0	171	100.0	4	2.3	1	0.6	-	6	3.5	82	47.7	79	45.9	171	100.0	4	2.3	2	1.2	-	-	12	7.0	75	43.9	79	46.2	Advertising and market research			
168	100.0	168	100.0	6	3.7	16	9.5	1	0.6	42	24.8	56	33.3	47	28.1	168	100.0	6	3.6	19	11.3	20	11.9	76	45.2	8	4.8	39	23.2	Other professional, scientific and technical activities		
205	100.0	205	100.0	-	-	-	-	24	11.7	6	2.9	89	43.3	86	42.1	205	100.0	-	-	24	11.7	5	2.4	11.7	5	2.4	11.2	54.6	64	31.2	Rental and leasing activities	
49	100.0	49	100.0	2	4.6	-	-	2	4.6	6	12.2	17	35.2	21	43.4	49	100.0	2	4.6	-	-	6	12.2	5	10.2	18	37.0	18	36.7	Employment activities		
92	100.0	92	100.0	-	-	-	-	-	6	6.0	34	37.1	52	57.0	92	100.0	-	-	6	6.5	11	12.0	23	25.0	11	12.0	23	25.0	57.0	61.6	Travel agency, tour operator, reservation service and related activities	
124	100.0	124	100.0	2	1.9	1	0.8	2	1.6	43	34.3	47	38.2	29	23.2	124	100.0	4	3.2	1	0.8	4	3.2	77	62.1	28	22.6	10	8.1	Security and investigation activities		
76	100.0	76	100.0	1	1.8	-	-	2	2.6	24	31.6	24	31.1	25	32.9	76	100.0	1	1.3	1	1.3	6	8.3	28	36.8	38	50.0	2	2.6	Services to buildings and landscape activities		
556	100.0	556	100.0	2	0.4	-	-	12	2.1	237	42.6	59	10.6	247	44.3	556	100.0	2	0.4	-	-	64	11.5	92	16.5	166	29.9	232	41.7	Office administrative, office support and other business support activities		
126	100.0	126	100.0	-	-	28	19.3	-	-	27	21.4	74	59.0	126	100.0	-	-	28	19.3	-	-	24	19.3	-	-	49	38.9	53	42.1	Creative arts and entertainment activities		
184	100.0	184	100.0	-	-	-	-	-	-	-	-	4	2.2	180	97.8	184	100.0	-	-	-	-	-	-	-	-	-	4	2.2	180	97.8	Gambling and betting activities	
141	100.0	141	100.0	-	-	-	-	51	36.4	3	2.1	8	5.7	79	56.0	141	100.0	-	-	-	-	51	36.2	2	1.4	10	7.1	61	43.3	18	12.8	Sports activities and amusement and recreation activities
537	100.0	537	100.0	50	9.3	-	-	54	10.0	192	35.7	93	17.3	150	27.9	537	100.0	68	12.7	-	-	87	16.2	129	24.0	154	28.7	100	18.6	Repair of computers and personal and household goods		
3,795	100.0	3,795	100.0	1	0.0	158	4.2	115	3.1	359	9.6	2,567	68.4	555	14.7	3,795	100.0	1	0.0	-	-	557	14.8	911	24.3	1,581	42.1	703	18.7	Other personal service activities		

ที่มา : สำนักทะเบียนอุตสาหกรรม พ.ศ. 2565 (คู่มือการจดทะเบียนการค้า) จังหวัดนครราชสีมา สำนักงานสถิติแห่งชาติ กระทรวงพาณิชย์และกรมการทะเบียนและข้อมูล  
Source : The 2022 Business and Industrial Census (Trade and Services Industry) Nakhon Ratchasima Province, National Statistical Office, Ministry of Digital Economy and Society.





ตาราง 1 จำนวนและร้อยละของสถานประกอบการที่ได้รับความเสียหายจากโรคติดเชื้อไวรัสโคโรนา 2019 และหน่วยย่อยธุรกิจ  
TABLE 1 NUMBER AND PERCENTAGE OF BUSINESS ESTABLISHMENTS BY THE EFFECT FROM THE SPREAD OF THE COVID-19 DISEASE AND DIVISION OF BUSINESS INDUSTRY (Cont'd.)

จำนวน Number of establishments	ผลกระทบที่ส่งจากสถานการณ์แพร่ระบาดของโรคติดเชื้อไวรัสโคโรนา 2019 The effect from the spread of the covid-19 disease										รวม Total	สภาพทางการเงินลดลง ปี 2564 Decreasing of financial liquidity in 2021										รวม Total	สภาพทางการเงินลดลง ปี 2565 Decreasing of financial liquidity in 2022										รวม Total	Division of business industry	
	จำนวน		ร้อยละ		ต่ำสุด		ปานกลาง		สูง			ไม่มีผลกระทบ		น้อย		ปานกลาง		สูง		ต่ำสุด			น้อย		ปานกลาง		สูง								
	จำนวน	%	จำนวน	%	จำนวน	%	จำนวน	%	จำนวน	%		จำนวน	%	จำนวน	%	จำนวน	%	จำนวน	%	จำนวน	%		จำนวน	%	จำนวน	%	จำนวน	%							
48,577	100.0	48,577	100.0	1,874	3.9	603	1.2	4,996	10.3	13,641	28.1	17,738	36.5	9,726	20.0	4,976	10.1	17,738	36.5	844	1.7	1,587	3.3	5,141	10.5	15,361	31.6	13,133	27.0	9,521	19.6	Wholesale and retail trade; repair of motor vehicles and motorcycles			
4,441	100.0	4,441	100.0	100	2.2	13	0.3	538	12.1	1,340	30.6	1,587	35.7	844	19.0	4,441	100.0	150	3.4	61	1.4	589	13.3	1,923	43.3	1,169	26.3	549	12.4	Wholesale trade (except of motor vehicles and motorcycles)					
3,620	100.0	3,620	100.0	130	3.6	80	2.2	420	11.6	986	27.2	1,049	29.0	956	26.4	3,620	100.0	142	3.9	182	5.0	559	15.4	1,172	32.4	790	21.8	775	21.4	Retail trade (except of motor vehicles and motorcycles)					
21,077	100.0	21,077	100.0	728	3.5	401	1.9	21,598	102.6	6,765	32.1	7,447	35.3	3,579	17.0	21,077	100.0	1,113	5.3	431	2.0	3,181	15.1	7,210	34.2	5,208	24.7	3,933	18.7	Accommodation					
1,464	100.0	1,464	100.0	44	3.0	1	0.1	174	11.9	350	23.9	462	30.9	462	30.9	1,464	100.0	44	3.0	60	4.1	129	8.8	661	45.1	274	18.7	295	20.2	Food and beverage service activities					
8,467	100.0	8,467	100.0	375	4.4	27	0.3	844	10.0	2,093	24.8	3,281	38.8	1,837	21.7	8,467	100.0	377	4.5	230	2.7	979	11.6	1,814	21.4	2,777	32.8	2,280	27.0	Motion picture, video and television programme production, sound recording and music publishing activities					
7	100.0	7	100.0	2	28.6	-	-	-	-	2	28.6	-	-	3	42.9	7	100.0	-	-	-	-	-	-	-	2	28.6	-	-	5	71.4	Programming and broadcasting activities				
124	100.0	124	100.0	-	-	-	-	40	32.5	41	33.3	42	33.9	-	-	124	100.0	-	-	-	-	-	-	41	33.3	40	32.5	42	34.1	-	-	Computer programming, consultancy and related activities			
47	100.0	47	100.0	1	2.1	3	6.4	7	14.9	1	2.1	21	46.8	13	27.0	47	100.0	1	2.1	3	6.4	27	57.5	1	2.1	5	9.9	10	21.3	Information service activities					
7	100.0	7	100.0	-	-	-	-	-	-	5	71.4	-	-	2	28.6	7	100.0	-	-	-	-	-	-	-	3	42.9	4	57.1	-	-	Real estate activities				
2,603	100.0	2,603	100.0	363	13.9	19	0.7	349	13.4	495	19.0	755	29.0	624	24.0	2,603	100.0	354	13.6	93	3.6	454	17.5	581	22.3	568	21.8	553	21.2	Legal and accounting activities					
227	100.0	227	100.0	2	0.9	-	-	72	31.7	14	6.0	140	61.7	-	-	227	100.0	2	0.9	-	-	-	-	203	89.4	20	8.8	3	1.3	-	-	Activities of head offices; management consultancy activities			
116	100.0	116	100.0	-	-	-	-	1	0.9	50	43.4	41	35.3	24	20.4	116	100.0	-	-	-	-	-	-	2	1.7	50	43.1	-	-	64	55.1	Architectural and engineering activities; technical testing and analysis			
201	100.0	201	100.0	-	-	-	-	38	18.9	37	18.2	39	19.4	87	43.3	201	100.0	8	4.1	3	1.5	70	35.0	26	13.0	28	14.1	66	32.8	-	-	Scientific research and development			
4	100.0	4	100.0	-	-	-	-	-	-	-	-	-	-	2	50.0	4	100.0	-	-	-	-	-	-	-	-	-	-	-	-	-	-	Advertising and market research			
171	100.0	171	100.0	4	2.3	-	-	76	44.2	19	11.1	73	42.4	19	11.1	171	100.0	4	2.3	-	-	-	-	-	6	3.5	138	80.7	13	7.6	10	5.8	Other professional, scientific and technical activities		
168	100.0	168	100.0	6	3.6	-	-	32	19.0	50	29.6	30	18.0	50	29.6	168	100.0	6	3.7	-	-	-	-	-	54	31.9	61	36.3	8	4.9	39	23.2	Rental and leasing activities		
205	100.0	205	100.0	-	-	-	-	24	11.7	3	1.6	89	43.4	88	43.1	205	100.0	-	-	-	-	-	-	-	24	11.7	29	14.1	86	42.1	66	32.1	Employment activities		
49	100.0	49	100.0	2	4.1	2	4.6	-	-	6	12.8	16	32.7	22	45.4	49	100.0	2	4.6	2	4.6	-	-	-	7	14.3	17	35.2	20	40.8	-	-	Travel agency, tour operator, reservation service and related activities		
92	100.0	92	100.0	-	-	-	-	-	-	29	31.5	63	68.9	92	100.0	-	-	-	-	-	-	-	-	-	6	6.0	-	-	34	37.1	52	57.0	Security and investigation activities		
124	100.0	124	100.0	2	1.6	3	2.4	14	11.3	42	34.0	20	16.1	43	34.3	124	100.0	2	1.9	3	2.4	18	14.3	67	54.0	11	9.1	23	18.5	-	-	Services to buildings and landscape activities			
76	100.0	76	100.0	1	1.4	-	-	14	18.4	18	24.1	17	22.4	25	33.3	76	100.0	1	1.8	1	1.3	17	21.9	17	22.4	31	40.4	9	11.8	-	-	Office administrative, office support and other business support activities			
556	100.0	556	100.0	101	18.2	-	-	12	2.2	143	25.6	52	9.3	249	44.8	556	100.0	149	26.8	-	-	-	-	-	14	2.5	164	29.5	39	7.0	190	34.1	Creative, arts and entertainment activities		
126	100.0	126	100.0	12	9.6	12	9.7	-	-	18	14.3	22	17.5	62	49.3	126	100.0	12	9.7	12	9.7	-	-	-	18	14.3	31	24.5	53	42.1	-	-	Gambling and betting activities		
184	100.0	184	100.0	-	-	-	-	-	-	-	-	-	-	184	100.0	-	-	-	-	-	-	-	-	-	-	-	-	-	-	-	-	-	Sports activities and amusement and recreation activities		
141	100.0	141	100.0	-	-	-	-	50	35.5	3	2.1	13	9.2	75	53.3	141	100.0	-	-	-	-	-	-	-	50	35.5	1	0.7	58	41.1	7	5.2	25	17.8	Repair of computers and personal and household goods
537	100.0	537	100.0	-	-	-	-	94	17.5	146	27.2	120	22.3	178	33.1	537	100.0	-	-	-	-	-	-	-	87	16.2	211	39.2	122	22.6	118	21.9	-	-	Other personal service activities
3,753	100.0	3,753	100.0	1	0.0	41	1.1	116	3.1	937	25.0	2,273	60.6	385	10.3	3,753	100.0	1	0.0	40	1.1	558	14.9	1,088	29.0	1,680	44.8	385	10.3	-	-	-	-	-	

ที่มา : คณะรัฐมนตรีและกระทรวง พ.ศ. 2565 (ดูได้จากกรมการทะเบียนการค้า) จังหวัดนครราชสีมา สำนักงานสถิติแห่งชาติ กรมการทะเบียนการค้า กรมการพาณิชย์และสถิติ  
Source : The 2022 Business and Industrial Census (Trade and Services Industry) Nakhon Ratchasima Province, National Statistical Office, Ministry of Digital Economy and Society.

ตาราง 1 จำนวนและร้อยละของสถานประกอบการที่จ้างงานตามการกักตุน จำนวนตามการกักตุนที่ได้รับผลกระทบจากมาตรการกักตุนของโรคติดเชื้อไวรัสโคโรนา 19 และรวมมูลค่า (ต่อ)  
TABLE 1 NUMBER AND PERCENTAGE OF BUSINESS ESTABLISHMENTS BY THE EFFECT FROM THE SPREAD OF THE COVID-19 DISEASE AND DIVISION OF BUSINESS INDUSTRY (Cont'd.)

จำนวนสถาน- ประกอบ Number of establishments	ผลกระทบที่ได้รับจากมาตรการกักตุนที่ได้รับผลกระทบจากโรคติดเชื้อไวรัสโคโรนา 19 The effect from the spread of the covid-19 disease										รวม Total	ผลกระทบที่ได้รับจากมาตรการกักตุนที่ได้รับผลกระทบจากโรคติดเชื้อไวรัสโคโรนา 19 The effect from the spread of the covid-19 disease										รวม Total	Division of business industry								
	จำนวนสถาน- ประกอบ Number of establishments					จำนวนสถาน- ประกอบ Number of establishments						จำนวนสถาน- ประกอบ Number of establishments					จำนวนสถาน- ประกอบ Number of establishments														
	จำนวน Number	ร้อยละ %	จำนวน Number	ร้อยละ %	จำนวน Number	ร้อยละ %	จำนวน Number	ร้อยละ %	จำนวน Number	ร้อยละ %		จำนวน Number	ร้อยละ %	จำนวน Number	ร้อยละ %	จำนวน Number	ร้อยละ %	จำนวน Number	ร้อยละ %	จำนวน Number	ร้อยละ %			จำนวน Number	ร้อยละ %	จำนวน Number	ร้อยละ %				
4,441	100.0	4,441	100.0	1,533	34.5	208	4.7	382	8.6	1,721	38.8	392	8.8	205	4.6	4,441	100.0	1,533	34.6	331	7.5	587	13.2	1,482	33.4	331	7.5	173	3.9	Wholesale and retail trade; repair of motor vehicles and motorcycles	
3,620	100.0	3,620	100.0	1,135	31.4	472	13.0	549	15.2	340	9.4	707	19.5	416	11.5	3,620	100.0	1,285	35.5	401	11.1	623	17.2	506	14.0	462	12.8	344	9.5	Wholesale trade (except of motor vehicles and motorcycles)	
21,077	100.0	21,077	100.0	13,387	63.5	1,618	7.7	1,488	7.1	1,478	7.0	2,297	10.9	1,409	6.7	21,077	100.0	13,281	63.0	1,275	6.1	1,939	9.2	2,129	10.1	1,478	7.0	976	4.6	Retail trade (except of motor vehicles and motorcycles)	
1,464	100.0	1,464	100.0	372	25.4	244	16.7	87	6.0	181	12.4	313	21.4	266	18.2	1,464	100.0	482	33.0	248	16.9	119	8.1	302	20.6	185	12.6	159	10.9	Accommodation	
8,457	100.0	8,457	100.0	3,575	42.3	780	9.2	499	5.9	741	8.8	2,170	25.7	692	8.2	8,457	100.0	3,313	39.2	565	6.7	1,103	13.1	1,044	12.4	2,006	23.7	425	5.0	Food and beverage service activities	
7	100.0	7	100.0	2	28.6	-	-	-	-	2	28.6	-	3	42.9	-	7	100.0	2	28.6	-	-	-	-	2	28.6	-	3	42.9	Motor picture, video and television programme production, sound recording and music publishing activities		
124	100.0	124	100.0	81	65.3	-	-	-	-	2	1.6	41	33.1	-	-	124	100.0	81	65.3	-	-	-	-	3	2.4	40	32.5	-	-	Programming and broadcasting activities	
47	100.0	47	100.0	4	8.5	-	-	9	19.9	9	19.2	20	42.6	5	9.9	47	100.0	1	2.1	5	11.4	27	57.4	9	19.2	-	5	10.6	Computer programming consultancy and related activities		
7	100.0	7	100.0	-	-	2	28.6	-	-	3	42.9	2	28.6	-	-	7	100.0	-	-	2	28.6	-	-	3	42.9	2	28.6	-	-	Information service activities	
2,603	100.0	2,603	100.0	1,368	52.6	31	1.2	333	12.8	114	4.4	550	21.1	207	8.0	2,603	100.0	1,443	55.4	31	1.2	338	13.0	247	9.5	425	16.3	120	4.6	Real estate activities	
227	100.0	227	100.0	77	33.7	-	-	131	57.7	19	8.2	1	0.4	-	-	227	100.0	78	34.4	-	-	-	-	150	65.9	-	-	-	-	Legal and accounting activities	
116	100.0	116	100.0	10	8.9	1	0.9	-	-	51	45.0	53	45.7	-	-	116	100.0	10	8.6	-	-	-	-	52	44.8	-	-	-	-	Activities of head offices; management consultancy activities	
201	100.0	201	100.0	62	30.8	4	1.9	51	25.3	4	1.9	53	26.4	28	13.7	201	100.0	51	25.4	4	1.9	77	38.3	31	15.2	32	15.9	6	3.0	Architectural and engineering activities; technical testing and analysis	
4	100.0	4	100.0	-	-	2	50.0	-	-	-	-	2	50.0	-	-	4	100.0	-	-	2	50.0	-	-	-	-	2	50.0	-	-	Scientific research and development	
171	100.0	171	100.0	135	79.0	1	0.6	4	2.3	12	7.0	13	7.6	6	3.5	171	100.0	135	79.0	1	0.6	10	5.9	18	10.5	7	4.1	-	-	Advertising and market research	
168	100.0	168	100.0	106	63.1	-	-	16	9.5	3	1.8	35	20.8	8	4.9	168	100.0	74	43.8	-	-	44	26.2	42	25.0	8	4.9	-	-	Other professional, scientific and technical activities	
205	100.0	205	100.0	19	9.3	7	3.4	27	13.2	21	10.3	65	31.7	66	32.4	205	100.0	20	9.8	14	6.8	33	16.1	7	3.5	130	63.2	1	0.5	Rental and leasing activities	
49	100.0	49	100.0	20	41.3	-	-	-	-	9	17.4	17	34.7	3	6.6	49	100.0	20	40.8	-	-	-	-	6	12.8	21	41.8	2	4.1	Employment activities	
92	100.0	92	100.0	32	34.6	-	-	-	-	-	-	40	43.0	21	22.4	92	100.0	9	9.8	-	-	29	31.5	11	12.0	23	25.1	21	22.8	Travel agency, tour operator, reservation service and related activities	
124	100.0	124	100.0	14	11.6	3	2.4	25	20.2	53	42.7	20	16.1	9	7.3	124	100.0	16	12.9	3	2.4	28	22.9	41	33.2	21	16.9	15	12.1	Security and investigation activities	
76	100.0	76	100.0	22	29.0	2	2.6	26	34.2	11	14.9	8	10.5	6	8.3	76	100.0	24	31.6	3	4.0	33	39.4	7	9.7	4	5.3	4	5.3	Services to buildings and landscape activities	
556	100.0	556	100.0	429	77.1	23	4.1	18	3.2	24	4.2	33	5.9	31	5.5	556	100.0	322	57.9	112	20.1	36	6.5	28	5.0	33	5.9	27	4.9	Office administrative, office support and other business support activities	
126	100.0	126	100.0	55	43.7	9	7.4	-	-	22	17.5	12	9.5	27	21.7	126	100.0	65	51.6	-	-	-	-	22	17.5	12	9.5	27	21.4	Creative, arts and entertainment activities	
184	100.0	184	100.0	180	97.8	-	-	-	-	-	-	4	2.2	-	-	184	100.0	180	97.8	-	-	-	-	-	-	-	4	2.2	-	-	Gambling and betting activities
141	100.0	141	100.0	58	41.1	9	6.0	13	9.2	1	0.7	4	2.8	57	40.2	141	100.0	58	41.1	9	6.0	16	11.3	1	1.0	53	37.8	4	3.1	Sports activities and amusement and recreation activities	
537	100.0	537	100.0	303	56.4	28	5.3	30	5.6	26	4.9	113	21.0	36	6.8	537	100.0	297	55.3	28	5.3	30	5.6	33	6.1	113	21.0	36	7.0	Repair of computers and personal and household goods	
3,753	100.0	3,753	100.0	1,805	49.2	-	-	117	3.1	314	8.4	1,381	36.8	96	2.6	3,753	100.0	1,805	49.2	1	0.0	403	10.7	317	8.5	1,029	27.4	157	4.2	Other personal service activities	

ที่มา : สำนักงานเศรษฐกิจการคลัง กรมการคลัง กระทรวงการคลัง และสำนักงานสถิติแห่งชาติ กรมการสถิติและสำมะโนประชากร  
Source : The 2022 Business and Industrial Census (Trade and Services Industry) Nakhon Ratchasima Province, National Statistical Office, Ministry of Digital Economy and Society.

ตาราง 1 จำนวนและร้อยละของสถานประกอบการที่ได้รับจากสถานะการแพร่ระบาดของโรคติดเชื้อไวรัสโคโรนา 2019 และขนาดของธุรกิจ (ต่อ)  
TABLE 1 NUMBER AND PERCENTAGE OF BUSINESS ESTABLISHMENTS BY THE EFFECT FROM THE SPREAD OF THE COVID-19 DISEASE AND DIVISION OF BUSINESS INDUSTRY (Cont'd.)

จำนวนสถาน- ประกอบการ Number of establishments	ผลกระทบที่ได้รับจากสถานะการแพร่ระบาดของโรคติดเชื้อไวรัสโคโรนา 2019 The effect from the spread of the covid-19 disease												รวม Total			เลิกจ้างพนักงาน ปี 2564 Dismissal of employees in 2022			Division of business industry														
	รวม Total				เลิกจ้างพนักงาน ปี 2564 Dismissal of employees in 2022				รวม Total				เลิกจ้างพนักงาน ปี 2564 Dismissal of employees in 2022																				
	จำนวน Number	ร้อยละ %	จำนวน Number	ร้อยละ %	จำนวน Number	ร้อยละ %	จำนวน Number	ร้อยละ %	จำนวน Number	ร้อยละ %	จำนวน Number	ร้อยละ %	จำนวน Number	ร้อยละ %	จำนวน Number	ร้อยละ %	จำนวน Number	ร้อยละ %															
การขนส่งและพาณิชยกรรม การพัฒนาอสังหาริมทรัพย์ และกิจกรรมอื่น ๆ	4,441	100.0	4,441	100.0	1,755	39.5	517	11.6	502	11.3	981	22.1	488	11.0	200	4.5	4,441	100.0	1,753	39.5	540	12.2	393	8.9	1,495	33.7	180	4.1	81	1.8	Wholesale and retail trade; repair of motor vehicles and motorcycles		
การขายส่ง (ยกเว้นยานยนต์และจักรยานยนต์)	3,620	100.0	3,620	100.0	1,450	40.1	464	12.8	382	10.5	437	12.1	577	15.9	310	8.6	3,620	100.0	1,585	43.8	415	11.5	511	14.1	509	14.1	439	12.1	161	4.4	Wholesale trade (except of motor vehicles and motorcycles)		
การขายปลีก (ยกเว้นยานยนต์และจักรยานยนต์)	21,077	100.0	21,077	100.0	14,417	68.4	964	4.6	1,809	8.6	1,324	6.3	1,919	9.1	644	3.1	21,077	100.0	14,651	69.5	1,166	5.5	1,848	8.8	1,379	6.5	1,404	6.9	589	2.8	Retail trade (except of motor vehicles and motorcycles)		
ที่พักรวม	1,464	100.0	1,464	100.0	647	44.2	281	19.2	99	6.8	114	7.8	157	10.7	167	11.4	1,464	100.0	736	50.3	260	17.8	132	9.0	115	7.9	90	6.1	131	8.9	Accommodation		
การบริการอาหารและเครื่องดื่ม	8,457	100.0	8,457	100.0	4,104	48.5	543	6.4	509	6.0	730	8.6	1,884	22.3	687	8.1	8,457	100.0	3,916	46.3	669	7.9	827	9.8	650	7.7	2,019	23.9	376	4.4	Food and beverage service activities		
การผลิตภาพยนตร์ โทรทัศน์ และรายการโทรทัศน์ การบันทึกเสียงลงแผ่นเสียง และการจัดพิมพ์จำหน่ายหรือเผยแพร่ต้นฉบับ	7	100.0	7	100.0	4	57.1	-	-	1	14.3	-	-	2	28.6	-	-	7	100.0	2	28.6	-	-	1	14.3	2	28.6	2	28.6	-	-	Motion picture, video and television programme production, sound recording and music publishing activities		
การส่งสัญญาณและการแพร่กระจายเสียง การจัดทำโปรแกรมคอมพิวเตอร์ การให้บริการศึกษา เกี่ยวกับคอมพิวเตอร์ และกิจกรรมที่เกี่ยวข้อง การบริการสารสนเทศ	124	100.0	124	100.0	82	66.1	-	-	2	1.6	40	32.3	-	-	2	1.6	124	100.0	81	65.3	1	0.8	-	-	2	1.6	40	32.3	-	-	Programming and broadcasting activities		
การก่อสร้างและซ่อมแซมอาคาร การก่อสร้างและซ่อมแซมยานยนต์ การให้บริการศึกษา เกี่ยวกับคอมพิวเตอร์ และกิจกรรมที่เกี่ยวข้อง การบริการสารสนเทศ	47	100.0	47	100.0	9	19.1	8	17.0	9	19.1	1	2.1	20	42.6	-	-	47	100.0	12	25.5	2	4.3	29	61.7	3	6.4	-	-	-	Computer programming, consultancy and related activities			
กิจกรรมการขนส่ง	7	100.0	7	100.0	-	-	2	28.6	-	-	3	42.9	-	-	2	28.6	7	100.0	-	-	-	-	3	42.9	-	-	3	42.9	-	-	Information service activities		
กิจกรรมบริการที่ปรึกษา	2,603	100.0	2,603	100.0	1,583	60.8	42	1.6	198	7.6	243	9.3	465	17.9	72	2.8	2,603	100.0	1,694	65.5	51	2.0	280	10.8	370	14.2	225	8.6	22	0.8	Real estate activities		
กิจกรรมการบัญชีและการบัญชี	227	100.0	227	100.0	78	34.4	-	-	133	58.6	17	7.5	-	-	-	-	227	100.0	78	34.4	-	-	131	57.7	19	8.4	-	-	-	-	Legal and accounting activities		
กิจกรรมของสำนักงานใหญ่และการบริการให้คำปรึกษาด้านการบริหารจัดการ	116	100.0	116	100.0	11	9.5	10	8.6	10	8.6	1	0.9	43	37.1	40	34.5	116	100.0	10	8.6	10	8.6	41	35.3	51	44.0	3	2.6	-	-	Activities of head offices; management consultancy activities		
กิจกรรมด้านสถาปัตยกรรมและวิศวกรรม การวิจัยและพัฒนาเชิงวิทยาศาสตร์ การวิจัยและการวิจัยตลาด การโฆษณาและการวิจัยตลาด	201	100.0	201	100.0	58	28.9	26	12.9	59	29.4	4	2.0	38	18.9	16	8.0	201	100.0	52	25.9	24	11.9	96	47.8	4	2.0	25	12.4	-	-	Architectural and engineering activities; technical testing and analysis		
กิจกรรมการวิจัยและพัฒนาเชิงวิทยาศาสตร์ การโฆษณาและการวิจัยตลาด	4	100.0	4	100.0	-	-	2	50.0	-	-	-	-	2	50.0	-	-	4	100.0	-	-	-	-	2	50.0	-	-	2	50.0	-	-	Scientific research and development		
กิจกรรมการวิจัย วิทยาศาสตร์ และเทคโนโลยี การรวมกันใหม่	171	100.0	171	100.0	136	79.5	1	0.6	10	5.8	12	7.0	-	-	-	-	171	100.0	136	79.5	1	0.6	10	5.8	24	14.0	-	-	-	-	Advertising and market research		
กิจกรรมการวิจัย วิทยาศาสตร์ และเทคโนโลยี การรวมกันใหม่	168	100.0	168	100.0	106	63.1	-	-	16	9.5	6	3.6	34	20.2	7	4.2	168	100.0	75	44.6	-	-	38	22.6	44	26.2	6	3.6	5	3.0	Other professional, scientific and technical activities		
กิจกรรมการจ้าง	205	100.0	205	100.0	37	18.0	6	2.9	29	14.1	6	2.9	65	31.7	63	30.7	205	100.0	37	18.0	30	14.6	6	2.9	4	2.0	128	62.4	1	0.5	Rental and leasing activities		
กิจกรรมของหน่วยงานราชการที่เกี่ยวข้อง	49	100.0	49	100.0	20	40.8	3	6.1	-	-	6	12.2	15	30.6	5	10.2	49	100.0	20	40.8	3	6.1	-	-	6	12.2	18	36.7	2	4.1	Employment activities		
กิจกรรมของหน่วยงานราชการที่เกี่ยวข้อง	92	100.0	92	100.0	9	9.8	23	25.0	-	-	6	6.5	34	37.0	21	22.8	92	100.0	9	9.8	23	25.0	6	6.5	11	12.0	23	25.0	21	22.8	Travel agency, tour operator, reservation service and related activities		
การบริการสุขภาพของบุคคลและการศึกษา การรวมการบริการสุขภาพของบุคคลและการศึกษา การบริการสุขภาพของบุคคลและการศึกษา การบริการสุขภาพของบุคคลและการศึกษา	124	100.0	124	100.0	26	21.0	3	2.4	24	19.4	52	41.9	17	13.7	2	1.6	124	100.0	27	21.8	14	11.3	62	50.0	5	4.0	17	13.7	-	-	Security and investigation activities		
กิจกรรมการบริการสุขภาพของบุคคลและการศึกษา การบริการสุขภาพของบุคคลและการศึกษา การบริการสุขภาพของบุคคลและการศึกษา การบริการสุขภาพของบุคคลและการศึกษา	76	100.0	76	100.0	30	39.5	8	10.5	19	25.0	11	14.5	5	6.6	2	2.6	76	100.0	29	38.2	9	11.8	27	35.5	4	5.3	4	5.3	2	2.6	Services to buildings and landscape activities		
กิจกรรมการบริการสุขภาพของบุคคลและการศึกษา การบริการสุขภาพของบุคคลและการศึกษา การบริการสุขภาพของบุคคลและการศึกษา การบริการสุขภาพของบุคคลและการศึกษา	556	100.0	556	100.0	435	78.2	6	1.1	52	9.4	9	1.6	32	5.8	23	4.1	556	100.0	439	79.0	34	6.1	30	5.4	5	0.9	26	4.7	23	4.1	Office administrative, office support and other business support activities		
กิจกรรมการบริการสุขภาพของบุคคลและการศึกษา การบริการสุขภาพของบุคคลและการศึกษา การบริการสุขภาพของบุคคลและการศึกษา การบริการสุขภาพของบุคคลและการศึกษา	126	100.0	126	100.0	55	43.7	9	7.1	4	3.2	18	14.3	12	9.5	27	21.4	126	100.0	65	51.6	-	-	4	3.2	18	14.3	12	9.5	27	21.4	Creative, arts and entertainment activities		
กิจกรรมการบริการสุขภาพของบุคคลและการศึกษา การบริการสุขภาพของบุคคลและการศึกษา การบริการสุขภาพของบุคคลและการศึกษา การบริการสุขภาพของบุคคลและการศึกษา	184	100.0	184	100.0	-	-	-	-	-	-	-	-	184	100.0	-	-	184	100.0	-	-	-	-	-	-	-	-	-	-	-	-	184	100.0	Gambling and betting activities
กิจกรรมการบริการสุขภาพของบุคคลและการศึกษา การบริการสุขภาพของบุคคลและการศึกษา การบริการสุขภาพของบุคคลและการศึกษา การบริการสุขภาพของบุคคลและการศึกษา	141	100.0	141	100.0	58	41.1	11	7.8	16	11.3	3	2.1	1	0.7	53	37.6	141	100.0	106	75.2	13	9.2	15	10.6	4	2.8	2	1.4	1	0.7	Sports activities and amusement and recreation activities		
กิจกรรมการบริการสุขภาพของบุคคลและการศึกษา การบริการสุขภาพของบุคคลและการศึกษา การบริการสุขภาพของบุคคลและการศึกษา การบริการสุขภาพของบุคคลและการศึกษา	557	100.0	557	100.0	453	81.4	10	1.9	38	7.1	-	-	36	6.7	-	-	557	100.0	446	83.1	10	1.9	56	10.4	25	4.7	-	-	-	-	56	10.4	Repair of computers and personal and household goods
กิจกรรมการบริการสุขภาพของบุคคลและการศึกษา การบริการสุขภาพของบุคคลและการศึกษา การบริการสุขภาพของบุคคลและการศึกษา การบริการสุขภาพของบุคคลและการศึกษา	3,753	100.0	3,753	100.0	2,003	53.4	102	2.7	267	7.1	603	16.1	777	20.7	-	-	3,753	100.0	2,005	53.4	100	2.7	552	15.4	161	4.3	934	24.9	1	0.2	934	24.9	Other personal service activities

ที่มา : สำนักสถิติและอุตสาหกรรม พ.ศ. 2565 (ข้อมูลจากกรมการบริการ จังหวัดนครราชสีมา สำนักงานสถิติแห่งชาติ กระทรวงดิจิทัลและเศรษฐกิจดิจิทัล)  
Source : The 2022 Business and Industrial Census (Trade and Services Industry) Nakhon Ratchasima Province, National Statistical Office, Ministry of Digital Economy and Society.

ตาราง 1 จำนวนและร้อยละของสถานประกอบการธุรกิจ จำนวนสถานประกอบการที่มีกิจการตามการดำเนินงานของผลิตภัณฑ์สินค้า 19 และตามอุตสาหกรรม (4a)  
TABLE 1 NUMBER AND PERCENTAGE OF BUSINESS ESTABLISHMENTS BY THE EFFECT FROM THE SPREAD OF THE COVID-19 DISEASE AND DIVISION OF BUSINESS INDUSTRY (Cont'd.)

จำนวนสถาน- ประกอบการ Number of establishments	จำนวนสถานประกอบการที่มีกิจการตามการดำเนินงานของผลิตภัณฑ์สินค้า 19 The effect from the spread of the covid-19 disease										จำนวนสถานประกอบการที่มีกิจการตามการดำเนินงานของผลิตภัณฑ์สินค้า 19 The effect from the spread of the covid-19 disease																				
	รวม Total					ไม่สัมฤทธิ์ผล Not effect					ล่าช้า Delay in shipping in 2021					ล่าช้า Delay in shipping in 2022															
	จำนวน Number	ร้อยละ %	จำนวน Number	ร้อยละ %	จำนวน Number	ร้อยละ %	จำนวน Number	ร้อยละ %	จำนวน Number	ร้อยละ %	จำนวน Number	ร้อยละ %	จำนวน Number	ร้อยละ %	จำนวน Number	ร้อยละ %	จำนวน Number	ร้อยละ %	จำนวน Number	ร้อยละ %											
การขนส่งและกระจายสินค้า การซ่อมยานยนต์ และจักรยานยนต์	48,577	100.0	48,577	100.0	27,582	56.8	2,382	4.9	3,652	7.5	4,437	9.1	8,285	17.1	2,259	4.7	48,577	100.0	27,927	57.5	2,522	5.2	5,046	10.4	5,487	11.3	6,150	12.7	1,446	3.0	
การขนส่ง (ยกเว้นยานยนต์และจักรยานยนต์)	3,620	100.0	3,620	100.0	1,349	37.3	179	4.9	384	10.6	523	14.4	845	23.3	340	9.4	3,620	100.0	1,427	39.4	206	5.7	599	16.6	528	14.6	670	18.5	190	5.3	
การขนส่งสินค้า (ยกเว้นยานยนต์และจักรยานยนต์)	21,077	100.0	21,077	100.0	13,484	64.0	1,063	5.1	1,529	7.3	1,767	8.4	2,498	11.9	737	3.5	21,077	100.0	13,614	64.6	1,179	5.6	1,701	8.1	2,103	10.0	1,746	8.3	733	3.5	
ที่พักแรม	1,464	100.0	1,464	100.0	785	53.6	232	15.9	66	4.5	124	8.5	161	11.0	95	6.5	1,464	100.0	834	57.0	223	15.2	69	4.7	134	9.2	103	7.0	101	6.9	
การบริการอาหารและเครื่องดื่ม	8,457	100.0	8,457	100.0	4,685	55.4	87	1.0	710	8.4	423	5.0	2,279	27.0	273	3.2	8,457	100.0	4,783	56.6	78	0.9	969	11.5	473	5.6	1,920	22.7	234	2.8	
การบริการอาหาร "ฟู้ดคอร์ท" และบริการที่ร้าน การบริการที่สิ่งบันเทิง และบริการจัดจำหน่ายเครื่องดื่ม	7	100.0	7	100.0	4	57.1	-	-	1	14.3	-	-	2	28.6	-	-	7	100.0	4	57.1	-	-	-	-	-	-	3	42.9	-	-	
การบริการที่ร้าน	124	100.0	124	100.0	83	66.7	-	-	40	32.5	1	0.8	-	-	-	-	124	100.0	83	66.7	-	-	40	32.5	1	0.8	-	-	-	-	
การบริการที่ร้านบริการแห่งการจราจรและสิ่ง การบริการที่ร้านบริการรถโดยสาร การให้บริการ เกี่ยวกับสิ่งบันเทิง และกิจกรรมที่เกี่ยวข้อง	47	100.0	47	100.0	11	24.1	3	6.4	9	19.9	3	6.4	20	42.6	-	-	47	100.0	12	25.5	5	9.9	27	57.5	3	7.1	-	-	-	-	
การบริการที่ร้าน	7	100.0	7	100.0	-	-	-	-	-	-	3	42.9	4	57.1	-	-	7	100.0	-	-	-	-	-	-	-	-	5	71.4	2	28.6	-
กิจกรรมที่ร้าน	2,603	100.0	2,603	100.0	1,667	64.0	89	3.4	87	3.4	271	10.4	468	18.0	22	0.8	2,603	100.0	1,658	63.7	98	3.8	239	9.2	303	11.6	305	11.7	-	-	
กิจกรรมที่ร้านบริการและกิจการที่อื่น	227	100.0	227	100.0	139	61.0	71	31.3	-	-	17	7.3	1	0.4	-	-	227	100.0	77	33.9	2	0.9	131	57.7	18	7.7	-	-	-	-	
กิจกรรมของสำนักงานใหญ่และการบริการ ให้บริการที่ร้านด้านบริหารจัดการ	116	100.0	116	100.0	10	8.9	-	-	41	35.3	11	9.5	53	46.0	-	-	116	100.0	10	8.6	-	-	12	10.3	80	69.0	13	11.5	-	-	
กิจกรรมที่ร้านและกิจการที่อื่น	201	100.0	201	100.0	77	38.5	8	4.1	51	25.5	8	4.0	40	19.8	16	8.0	201	100.0	67	33.3	16	8.1	84	42.0	-	-	25	14.4	8	4.1	
รวมกิจการที่ร้านและกิจการที่อื่น การวิจัยและพัฒนาเชิงวิทยาศาสตร์ การโฆษณาและการวิจัยตลาด	4	100.0	4	100.0	-	-	2	50.0	-	-	-	-	2	50.0	-	-	4	100.0	-	-	2	50.0	-	-	-	-	2	50.0	-	-	
กิจกรรมที่ร้าน	171	100.0	171	100.0	129	75.4	1	0.6	10	5.9	30	17.5	1	0.6	-	-	171	100.0	130	76.0	-	-	16	9.4	24	14.0	1	0.6	-	-	
กิจกรรมที่ร้านวิจัย วิทยาศาสตร์ และเทคนิคอื่นๆ	168	100.0	168	100.0	106	62.8	-	-	11	6.6	43	25.6	8	4.9	168	100.0	75	44.6	-	-	27	16.1	46	27.5	20	11.9	-	-	-	-	
กิจกรรมที่ร้าน	205	100.0	205	100.0	25	12.3	2	1.0	9	4.6	27	13.2	63	30.7	79	38.5	205	100.0	21	10.2	9	4.2	33	15.9	15	7.3	128	62.4	-	-	
กิจกรรมที่ร้าน	49	100.0	49	100.0	20	41.3	3	6.1	2	4.6	3	6.1	18	36.7	2	4.1	49	100.0	20	40.8	3	6.1	-	-	7	13.3	18	36.7	1	2.0	
กิจกรรมที่ร้านบริการและกิจการที่อื่น	92	100.0	92	100.0	52	57.0	-	-	-	-	6	6.0	23	25.0	11	12.0	92	100.0	52	56.5	-	-	-	-	17	17.9	23	25.0	-	-	
การบริการที่ร้าน และกิจการที่อื่น	124	100.0	124	100.0	24	19.7	15	12.1	25	20.5	46	37.1	2	1.6	11	8.9	124	100.0	12	9.7	14	11.4	54	43.5	34	27.0	8	6.5	3	2.4	
การบริการที่ร้านบริการและกิจการที่อื่น	76	100.0	76	100.0	26	34.7	6	7.9	23	30.3	10	13.2	7	9.2	3	4.4	76	100.0	24	31.6	8	10.5	27	35.5	4	5.3	9	11.8	3	4.4	
การบริการที่ร้านบริการและกิจการที่อื่น	556	100.0	556	100.0	399	71.7	4	0.7	35	6.2	9	1.6	87	15.6	24	4.2	556	100.0	399	71.7	22	3.9	9	1.6	77	13.9	30	5.4	20	3.5	
กิจกรรมที่ร้านบริการและกิจการที่อื่น	126	100.0	126	100.0	85	67.7	-	-	13	10.3	-	-	12	9.5	15	12.0	126	100.0	85	67.5	9	7.4	4	3.2	-	-	12	9.5	15	12.0	
กิจกรรมที่ร้านบริการและกิจการที่อื่น	184	100.0	184	100.0	180	97.8	-	-	-	-	-	-	4	2.2	-	-	184	100.0	180	97.8	-	-	-	-	-	4	2.2	-	-		
กิจกรรมที่ร้านบริการและกิจการที่อื่น	141	100.0	141	100.0	66	46.8	15	10.6	1	0.7	6	4.3	1	0.7	52	36.6	141	100.0	61	43.3	19	13.5	51	36.2	5	3.6	4	2.8	1	1.0	
กิจกรรมที่ร้านบริการและกิจการที่อื่น	537	100.0	537	100.0	378	70.4	50	9.3	48	9.0	26	4.9	35	6.5	-	-	537	100.0	378	70.4	50	9.3	48	9.0	54	10.1	-	-	7	1.2	
และของใช้ในชีวิตประจำวัน	3,753	100.0	3,753	100.0	2,004	53.4	100	2.7	111	3.0	319	8.5	906	24.1	313	8.3	3,753	100.0	2,005	53.4	100	2.7	401	10.7	313	8.3	935	24.9	-	-	
กิจกรรมที่ร้านบริการและกิจการที่อื่น	3,753	100.0	3,753	100.0	2,004	53.4	100	2.7	111	3.0	319	8.5	906	24.1	313	8.3	3,753	100.0	2,005	53.4	100	2.7	401	10.7	313	8.3	935	24.9	-	-	

ที่มา: สำนักงานสถิติแห่งชาติและสำนักงานเศรษฐกิจการคลัง จังหวัดราชบุรี สำนักงานสถิติแห่งชาติ กระทรวงดิจิทัลและเศรษฐกิจดิจิทัล  
Source: The 2022 Business and Industrial Census (Trade and Services Industry) Nakhon Ratchasima Province, National Statistical Office, Ministry of Digital Economy and Society.

ตาราง 1 จำนวนและร้อยละของสถานประกอบการที่ได้รับจากสถานการณ์แพร่ระบาดของโรคติดเชื้อไวรัสโคโรนา 2019 และหมวดหมู่ธุรกิจ (ต่อ)  
TABLE 1 NUMBER AND PERCENTAGE OF BUSINESS ESTABLISHMENTS BY THE EFFECT FROM THE SPREAD OF THE COVID-19 DISEASE AND DIVISION OF BUSINESS INDUSTRY (Cont'd.)

จำนวนสถาน- ประกอบการ Number of establishments	ผลกระทบที่ได้รับจากสถานการณ์แพร่ระบาดของโรคติดเชื้อไวรัสโคโรนา 2019 The effect from the spread of the covid-19 disease										รวม Total	อื่นๆ ปี 2564 Others in 2022																					
	ปี 2564 Others in 2021					ปี 2565 Others in 2022						ปี 2564 Others in 2021					ปี 2565 Others in 2022																
	จำนวน Number	ร้อยละ %	จำนวน Number	ร้อยละ %	จำนวน Number	ร้อยละ %	จำนวน Number	ร้อยละ %	จำนวน Number	ร้อยละ %		จำนวน Number	ร้อยละ %	จำนวน Number	ร้อยละ %	จำนวน Number	ร้อยละ %	จำนวน Number	ร้อยละ %	จำนวน Number	ร้อยละ %	จำนวน Number	ร้อยละ %										
การขนส่งและท่าอากาศยาน Transport and air services	4,441	100.0	4,441	100.0	4,097	92.3	88	2.0	63	1.4	154	3.5	31	0.7	8	0.2	4,441	100.0	4,047	91.1	75	1.7	84	1.9	98	2.2	87	2.0	50	1.1			
และโรงแรม and hotels	3,620	100.0	3,620	100.0	2,977	82.2	34	0.9	115	3.2	82	2.3	326	9.0	86	2.4	3,620	100.0	2,846	78.6	227	6.3	222	6.1	82	2.3	169	4.7	74	2.0			
การขนส่ง (ยกเว้นรถยนต์และจักรยานยนต์) Transport (except motor vehicles and motorcycles)	21,077	100.0	21,077	100.0	19,457	92.3	99	0.5	324	1.5	290	1.4	491	2.3	415	2.0	21,077	100.0	19,291	91.5	347	1.7	285	1.4	482	2.3	243	1.2	429	2.0			
รถโดยสารประจำทาง Public transport	1,464	100.0	1,464	100.0	1,261	86.1	27	1.8	56	3.8	43	3.0	43	2.9	34	2.3	1,464	100.0	1,280	87.4	4	0.3	37	2.6	70	4.8	8	0.6	65	4.4			
การบริการอาหารและเครื่องดื่ม Food and beverage services	8,457	100.0	8,457	100.0	8,059	95.3	18	0.2	8	0.1	9	0.1	148	1.8	215	2.5	8,457	100.0	7,825	92.5	28	0.3	149	1.8	225	2.7	223	2.6	8	0.1			
การบริการที่พักและโรงแรม Accommodation	7	100.0	7	100.0	5	71.4	-	-	-	-	2	28.6	-	-	-	-	7	100.0	5	71.4	-	-	-	-	2	28.6	-	-	-	-			
การขนส่งทางอากาศ Air transport	124	100.0	124	100.0	123	99.2	-	-	-	-	-	-	1	0.8	-	-	124	100.0	123	99.2	-	-	-	-	1	0.8	-	-	-	-			
การขนส่งทางน้ำ Water transport	47	100.0	47	100.0	15	31.9	5	11.4	7	14.9	20	42.6	-	-	-	-	47	100.0	18	37.6	2	4.3	27	57.5	-	-	-	-	-	-	-		
การบริการขนส่ง Transport services	7	100.0	7	100.0	7	100.0	-	-	-	-	-	-	-	-	-	-	7	100.0	7	100.0	-	-	-	-	-	-	-	-	-	-	-		
กิจกรรมขนส่งทางบก Land transport activities	2,603	100.0	2,603	100.0	2,245	86.3	148	5.7	24	0.9	25	1.0	151	5.8	9	0.3	2,603	100.0	2,321	89.2	80	3.1	33	1.3	161	6.2	8	0.3	-	-	-	-	
กิจกรรมขนส่งทางเรือ Sea transport activities	227	100.0	227	100.0	226	99.6	-	-	-	-	1	0.4	-	-	-	-	227	100.0	226	99.6	-	-	-	-	1	0.4	-	-	-	-	-	-	
กิจกรรมขนส่งทางอากาศ Air transport activities	116	100.0	116	100.0	25	21.6	-	-	40	34.5	10	8.9	41	35.3	-	-	116	100.0	25	21.3	-	-	40	34.5	50	43.4	1	0.9	-	-	-	-	
ให้บริการขนส่งผู้โดยสาร Passenger transport services	201	100.0	201	100.0	167	83.1	-	-	11	5.3	-	-	23	11.4	-	-	201	100.0	157	78.0	-	-	43	21.2	-	-	2	0.8	-	-	-	-	
การบริการขนส่งผู้โดยสาร Passenger transport services	4	100.0	4	100.0	2	50.0	2	50.0	-	-	-	-	-	-	-	-	4	100.0	2	50.0	2	50.0	-	-	-	-	-	-	-	-	-	-	
การบริการขนส่งผู้โดยสาร Passenger transport services	171	100.0	171	100.0	171	100.0	-	-	-	-	-	-	-	-	-	-	171	100.0	171	100.0	-	-	-	-	-	-	-	-	-	-	-	-	
การบริการขนส่งผู้โดยสาร Passenger transport services	168	100.0	168	100.0	107	63.7	5	3.0	-	-	37	21.8	19	11.3	-	-	168	100.0	112	66.9	-	-	22	13.1	34	20.0	-	-	-	-	-	-	-
การบริการขนส่งผู้โดยสาร Passenger transport services	205	100.0	205	100.0	115	55.1	-	-	24	11.7	2	1.0	63	30.5	1	0.7	205	100.0	116	56.8	-	-	24	11.7	2	1.0	63	30.5	-	-	-	-	
การบริการขนส่งผู้โดยสาร Passenger transport services	49	100.0	49	100.0	31	63.3	-	-	2	4.1	-	-	15	30.6	1	2.0	49	100.0	31	62.8	-	-	-	-	2	4.6	15	30.6	1	2.0	-	-	
การบริการขนส่งผู้โดยสาร Passenger transport services	92	100.0	92	100.0	38	41.3	23	25.0	-	-	6	6.0	14	15.5	11	12.0	92	100.0	61	66.5	-	-	-	-	17	17.9	14	15.5	-	-	-	-	
การบริการขนส่งผู้โดยสาร Passenger transport services	124	100.0	124	100.0	86	69.4	27	21.4	5	4.0	3	2.4	3	2.4	-	-	124	100.0	86	69.5	27	21.4	6	5.1	2	1.6	1	0.8	2	1.6	-	-	
การบริการขนส่งผู้โดยสาร Passenger transport services	76	100.0	76	100.0	65	85.5	-	-	2	2.6	7	9.7	1	1.3	1.3	1.3	76	100.0	65	85.1	1	1.3	8	11.0	-	-	-	-	2	2.6	-	-	
การบริการขนส่งผู้โดยสาร Passenger transport services	556	100.0	556	100.0	527	94.7	4	0.6	6	1.0	-	-	1	0.2	20	3.5	556	100.0	420	75.5	115	20.7	1	0.2	-	-	20	3.5	-	-	-	-	
การบริการขนส่งผู้โดยสาร Passenger transport services	126	100.0	126	100.0	111	88.0	-	-	-	-	-	-	-	-	15	12.0	126	100.0	111	88.0	-	-	-	-	-	-	-	-	-	-	-	-	
การบริการขนส่งผู้โดยสาร Passenger transport services	184	100.0	184	100.0	180	97.8	-	-	-	-	-	-	4	2.2	-	-	184	100.0	180	97.8	-	-	-	-	-	-	4	2.2	-	-	-	-	
การบริการขนส่งผู้โดยสาร Passenger transport services	141	100.0	141	100.0	130	92.1	7	4.6	-	-	2	1.4	-	-	3	1.9	141	100.0	130	92.1	7	5.0	1	0.7	2	1.7	-	-	1	1.0	-	-	
การบริการขนส่งผู้โดยสาร Passenger transport services	537	100.0	537	100.0	495	92.1	-	-	42	7.9	-	-	-	-	-	-	537	100.0	495	92.1	-	-	42	7.9	-	-	-	-	-	-	-		
การบริการขนส่งผู้โดยสาร Passenger transport services	3,753	100.0	3,753	100.0	3,249	86.6	-	-	5	0.1	-	-	498	13.3	1	0.0	3,753	100.0	3,250	86.6	-	-	289	7.7	-	-	213	5.7	1	0.0	-	-	

ที่มา : สำนักข้อมูลเศรษฐกิจและการพาณิชย์, สำนักทะเบียนพาณิชย์, สำนักสำรวจสำมะโนการพาณิชย์, กรมการขนส่งทางบก และสำนักงานสถิติแห่งชาติ  
Source : The 2022 Business and Industrial Census (Trade and Services Industry) Nakhon Rachasima Province, National Statistical Office, Ministry of Digital Economy and Society.

ตาราง 2 จำนวนและร้อยละของสถานประกอบการที่ได้รับผลกระทบจากสถานการณ์แพร่ระบาดของโรคติดเชื้อไวรัสโคโรนา 19 จำนวนตามอุตสาหกรรม  
TABLE 2 NUMBER AND PERCENTAGE OF SOLVING PROBLEMS OF BUSINESS ESTABLISHMENTS AFFECTED BY THE EPIDEMIC SITUATION OF COVID-19 BY DIVISION OF BUSINESS INDUSTRY

หมวดอุตสาหกรรม Division of business industry	จำนวนสถานประกอบการ Number of establishments										แนวทางการแก้ไขปัญหาของสถานประกอบการที่ได้รับผลกระทบจากสถานการณ์แพร่ระบาดของโรคติดเชื้อไวรัสโคโรนา 19 SOLVING PROBLEMS OF ENTERPRISES AFFECTED BY THE EPIDEMIC SITUATION OF COVID-19									
	รวม Total		ไม่ได้รับ NO		ได้รับ Yes		หยุดกิจการชั่วคราว/เปิดดำเนินการ Temporarily suspend/open some business		ปรับรูปแบบธุรกิจ/ปรับสาขา Switch to business other business		ปรับรูปแบบการให้บริการ/ปรับสาขา Adjust the form of hiring workers		ปรับรูปแบบการดำเนินงาน/ปรับสาขา Modify the sales and services process by introducing technology		ปรับรูปแบบการดำเนินงาน/ปรับสาขา Adjust the form of hiring workers		ปรับรูปแบบการดำเนินงาน/ปรับสาขา Modify the sales and services process by introducing technology		ปรับรูปแบบการดำเนินงาน/ปรับสาขา Modify the sales and services process by introducing technology	
	จำนวน Number	ร้อยละ %	จำนวน Number	ร้อยละ %	จำนวน Number	ร้อยละ %	จำนวน Number	ร้อยละ %	จำนวน Number	ร้อยละ %	จำนวน Number	ร้อยละ %	จำนวน Number	ร้อยละ %	จำนวน Number	ร้อยละ %	จำนวน Number	ร้อยละ %	จำนวน Number	ร้อยละ %
การขนส่งและการขายปลีก การซ่อมยานยนต์ และจักรยานยนต์	48,577	100.0	11,711	24.1	36,866	75.9	24,035	49.5	1,643	3.4	3,712	7.6	12,288	25.3	2,285	4.7	1,378	2.8		
การขายส่ง (ยกเว้นยานยนต์และจักรยานยนต์)	3,620	100.0	859	23.7	2,761	76.3	1,409	38.9	66	1.8	397	11.0	1,285	35.5	293	8.1	120	3.3		
การขายปลีก (ยกเว้นยานยนต์และจักรยานยนต์)	21,077	100.0	5,356	25.4	15,721	74.6	9,159	43.5	497	2.4	1,350	6.4	5,243	24.9	518	2.5	988	4.7		
ที่พักแรม	1,464	100.0	77	5.2	1,387	94.8	1,256	85.8	169	11.5	45	3.1	299	20.4	44	3.0	30	2.1		
การบริการอาหารและเครื่องดื่ม	8,457	100.0	1,102	13.0	7,355	87.0	6,239	73.8	605	7.2	647	7.7	1,768	20.9	435	5.2	-	-		
การผลิตยานยนต์ รถจักรยานยนต์ และรถจักรยานยนต์ การปรับตั้งเครื่องปรับอากาศ และการจัดตั้งจำหน่ายหรือ และส่วนอื่น	7	100.0	-	-	7	100.0	5	71.4	-	-	2	28.6	3	42.9	1	14.3	-	-		
การจัดสรรบริการและการแพทย์ การจัดตั้งบริการทางการแพทย์ การซื้อทำโปรแกรมคอมพิวเตอร์ การให้บริการ เกี่ยวกับคอมพิวเตอร์ และกิจกรรมที่เกี่ยวข้อง	124	100.0	82	66.1	42	34.1	40	32.5	-	-	-	-	2	1.6	-	-	-	-		
การบริการสารสนเทศ	7	100.0	-	-	7	100.0	-	-	3	42.9	-	-	4	57.1	-	-	-	-		
กิจกรรมทางกฎหมายและการบัญชี	2,603	100.0	948	36.4	1,655	63.6	1,027	39.5	75	2.9	184	7.1	614	23.6	120	4.6	73	2.8		
กิจกรรมก่อสร้างและโยธา	116	100.0	40	34.5	76	65.5	66	56.6	1	0.9	1	0.9	41	35.3	11	9.8	-	-		
ให้คำปรึกษาด้านการบริหารจัดการ กิจกรรมด้านสถาปัตยกรรมและวิศวกรรม รวมถึงการตรวจสอบและการวิเคราะห์ทางสถิติ	201	100.0	40	19.9	161	80.0	78	38.8	-	-	9	4.4	109	54.1	18	8.9	-	-		
การวิจัยและพัฒนาชีววิทยาศาสตร์ การโฆษณาและการวิจัยตลาด	4	100.0	2	50.0	2	50.0	-	-	-	-	-	-	-	-	-	-	2	50.0		
กิจกรรมทางวิทยาศาสตร์ วิทยาศาสตร์ และเทคโนโลยี กิจกรรมการให้คำปรึกษา	171	100.0	14	8.2	157	91.8	25	14.6	-	-	1	0.6	75	43.6	-	-	64	37.1		
กิจกรรมการขนส่ง	168	100.0	10	6.1	158	93.9	87	51.8	-	-	22	13.2	66	39.2	1	0.6	-	-		
กิจกรรมการจ้างงาน	205	100.0	29	13.9	176	86.1	89	43.2	65	31.5	3	1.6	20	9.7	66	32.3	-	-		
กิจกรรมซ่อมแซมและบำรุงรักษา การบริการด้านความปลอดภัยและการจัดการ การบริการด้านความปลอดภัยและการจัดการ	49	100.0	2	4.6	47	95.4	7	13.3	18	36.7	-	-	26	52.0	3	6.1	1	2.0		
กิจกรรมซ่อมแซมและบำรุงรักษา การบริการด้านความปลอดภัยและการจัดการ การบริการด้านความปลอดภัยและการจัดการ	92	100.0	14	15.5	78	84.5	46	49.9	23	25.0	37	40.5	-	-	23	25.0	-	-		
การบริการด้านความปลอดภัยและการจัดการ การบริการด้านความปลอดภัยและการจัดการ	124	100.0	11	9.1	113	90.9	72	57.7	-	-	21	16.7	85	68.5	2	1.6	15	11.9		
กิจกรรมการก่อสร้างและโยธา การบริการด้านความปลอดภัยและการจัดการ การบริการด้านความปลอดภัยและการจัดการ	76	100.0	8	11.0	68	89.0	35	46.1	1	1.3	1	1.3	36	47.8	4	5.7	1	1.8		
กิจกรรมการขนส่ง การบริการด้านความปลอดภัยและการจัดการ การบริการด้านความปลอดภัยและการจัดการ	556	100.0	244	43.8	313	56.2	255	45.8	-	-	15	2.7	62	11.1	9	1.6	3	0.5		
กิจกรรมการขนส่ง การบริการด้านความปลอดภัยและการจัดการ การบริการด้านความปลอดภัยและการจัดการ	126	100.0	12	9.5	114	90.5	92	73.3	-	-	-	-	22	17.1	9	7.4	-	-		
กิจกรรมการขนส่ง การบริการด้านความปลอดภัยและการจัดการ การบริการด้านความปลอดภัยและการจัดการ	184	100.0	-	-	184	100.0	-	-	-	-	180	97.8	4	2.2	-	-	-	-		
กิจกรรมการขนส่ง การบริการด้านความปลอดภัยและการจัดการ การบริการด้านความปลอดภัยและการจัดการ	141	100.0	52	36.9	89	63.1	73	51.8	1	0.7	6	4.3	13	9.5	3	2.1	8	5.7		
กิจกรรมการขนส่ง การบริการด้านความปลอดภัยและการจัดการ การบริการด้านความปลอดภัยและการจัดการ	537	100.0	224	41.7	313	58.3	193	36.0	-	-	58	10.8	99	18.4	50	9.3	63	11.7		
กิจกรรมการขนส่ง การบริการด้านความปลอดภัยและการจัดการ การบริการด้านความปลอดภัยและการจัดการ	3753	100.0	876	23.4	2877	76.7	1952	52.0	1	0.0	107	2.9	1050	28.0	510	13.6	-	-		

Note : More than one answer  
ที่มา : สำนักสำรวจสำมะโนการจ้างงานและการผลิต สำนักงานสถิติแห่งชาติ กระทรวงดิจิทัลและเศรษฐกิจ  
Source : The 2022 Business and Industrial Census (Trade and Services Industry) Nakhon Ratchasima Province, National Statistical Office, Ministry of Digital Economy and Society.

ตาราง 3 จำนวนและร้อยละของการฟื้นตัวของสถานประกอบการโดยเปรียบเทียบส่วนรวมกับปี 2565 กับรายรับในปี 2562 (ปีก่อนเกิดสถานการณ์โควิด-19) จำแนกตามหมวดอุตสาหกรรม  
TABLE 3 NUMBER AND PERCENTAGE OF THE RECOVERY OF ENTERPRISES BY COMPARING THE REVENUE RATIO IN 2022 WITH THE REVENUE IN 2019 (BEFORE THE COVID-19 SITUATION) BY DIVISION OF BUSINESS INDUSTRY

หมวดอุตสาหกรรม Division of business industry	การฟื้นตัวของสถานประกอบการโดยเปรียบเทียบส่วนรวมกับปี 2565 กับรายรับในปี 2562 The recovery of enterprises by comparing the revenue ratio in 2022 with the revenue in 2019										ขยายตัวได้ Good growth		Division of business industry
	จำนวนสถานประกอบการ Number of establishments		ยังคงตัวมาก Still contracted a lot		ยังคงตัว Still shrinking		อยู่ในระดับทรงตัว At a stable level		เริ่มฟื้นหรือขยายตัวบ้างแล้ว Has begun to recover or expand		จำนวน Number	ร้อยละ %	
	จำนวน Number	ร้อยละ %	จำนวน Number	ร้อยละ %	จำนวน Number	ร้อยละ %	จำนวน Number	ร้อยละ %	จำนวน Number	ร้อยละ %			
การขนส่งและการพาณิชย์ การซ่อมยานยนต์ และจักรยานยนต์	48,577	100.0	7,976	16.4	10,911	22.5	24,862	51.2	4,334	8.9	495	1.0	Total
การขนส่งและการพาณิชย์ การซ่อมยานยนต์ และจักรยานยนต์	4,441	100.0	848	19.1	488	11.0	2,677	60.3	423	9.5	5	0.1	Wholesale and retail trade; repair of motor vehicles and motorcycles
การขนส่ง (ยกเว้นยานยนต์และจักรยานยนต์)	3,620	100.0	690	19.1	853	23.6	1,705	47.1	332	9.2	41	1.1	Wholesale trade (except of motor vehicles and motorcycles)
การขนส่ง (ยกเว้นยานยนต์และจักรยานยนต์) ที่ทันสมัย	21,077	100.0	2,389	11.3	5,394	25.6	11,198	53.1	1,875	8.9	221	1.0	Retail trade (except of motor vehicles and motorcycles)
การบริการอาหารและเครื่องดื่ม	1,464	100.0	366	25.0	471	32.2	505	34.5	122	8.3	-	-	Accommodation
การบริการอาหารและเครื่องดื่ม	8,457	100.0	2,400	28.4	1,475	17.4	3,834	45.3	528	6.2	220	2.6	Food and beverage service activities
การบันทึกเสียงลงหนังสือ และการจัดพิมพ์จำหน่ายหรือเผยแพร่ดนตรี	7	100.0	2	28.6	3	42.9	2	28.6	-	-	-	-	Motion picture, video and television programme production, sound recording and music publishing activities
การจัดสร้างภาพยนตร์และการแพร่ภาพทางจอสี	124	100.0	2	1.6	121	97.6	1	0.8	-	-	-	-	Programming and broadcasting activities
การจัดทำโปรแกรมคอมพิวเตอร์ การให้บริการเกี่ยวกับคอมพิวเตอร์ และกิจกรรมที่เกี่ยวข้อง	47	100.0	8	17.0	2	4.3	37	78.7	-	-	-	-	Computer programming, consultancy and related activities
การบริการสารสนเทศ	7	100.0	2	28.6	-	-	-	-	5	71.4	-	-	Information service activities
กิจกรรมทางกฎหมายและการบัญชี	2,603	100.0	182	7.0	794	30.5	1,345	51.7	281	10.8	1	0.0	Real estate activities
กิจกรรมของสำนักงานใหญ่และการบริการให้คำปรึกษาด้านการบริหารจัดการ	227	100.0	1	0.4	2	0.9	224	98.7	-	-	-	-	Legal and accounting activities
กิจกรรมด้านสถาปัตยกรรมและวิศวกรรม	116	100.0	-	-	22	19.0	54	46.6	40	34.5	-	-	Activities of head offices; management consultancy activities
รวมถึงการทดสอบและการวิเคราะห์ทางเทคนิค การวิจัยและพัฒนาเชิงวิทยาศาสตร์	201	100.0	43	21.4	23	11.4	119	59.2	16	8.0	-	-	Architectural and engineering activities; technical testing and analysis
การใช้โฆษณาและการวิจัยตลาด	4	100.0	2	50.0	-	-	-	-	-	-	2	50.0	Scientific research and development
กิจกรรมทางวิชาชีพ วิทยาศาสตร์ และเทคนิคอื่น ๆ	171	100.0	22	12.9	70	40.9	80	46.8	-	-	-	-	Advertising and market research
กิจกรรมการให้เช่า	168	100.0	71	42.0	57	33.9	41	24.4	-	-	-	-	Other professional, scientific and technical activities
กิจกรรมการจ้างงาน	205	100.0	5	2.2	89	43.4	110	53.7	2	1.0	-	-	Rental and leasing activities
กิจกรรมของตัวแทนธุรกิจท่องเที่ยว การจัดทำเที่ยว การบริการสำรอง และกิจกรรมที่เกี่ยวข้อง	49	100.0	7	13.3	36	73.5	5	10.2	1	2.0	-	-	Employment activities
การบริการรักษาความปลอดภัยและการสืบสวน	92	100.0	32	34.6	35	38.0	17	18.5	9	9.8	-	-	Travel agency, tour operator, reservation service and related activities
กิจกรรมการบริการสำหรับที่พักและความสะดวก	124	100.0	1	0.1	36	29.0	49	39.5	38	30.2	-	-	Security and investigation activities
กิจกรรมการบริการสำหรับอาคารและภูมิทัศน์	76	100.0	4	5.3	35	46.1	31	40.8	5	6.6	-	-	Services to buildings and landscape activities
การบริหารจัดการบริหารและสนับสนุนการดำเนินงานของสำนักงาน และกิจกรรมอื่นๆ ที่สนับสนุนทางธุรกิจ	556	100.0	158	28.4	62	11.2	320	57.6	12	2.1	5	0.8	Office administrative, office support
กิจกรรมการสร้างสรรค์ศิลปะและความบันเทิง	126	100.0	59	46.8	45	35.7	22	17.5	-	-	-	-	Other business support activities
กิจกรรมการบันเทิงและเกม	184	100.0	-	-	-	-	184	100.0	-	-	-	-	Creative, arts and entertainment activities
กิจกรรมด้านการศึกษา ความบันเทิง และการบันเทิง	141	100.0	51	36.2	26	18.4	13	9.2	50	35.5	1	0.7	Gambling and betting activities
การซ่อมคอมพิวเตอร์และของใช้ส่วนบุคคล และของใช้ครัวเรือน	537	100.0	162	30.1	119	22.1	229	42.6	28	5.2	-	-	Sports activities and amusement and recreation activities
กิจกรรมบริการส่วนบุคคลอื่นๆ	3,753	100.0	470	12.5	655	17.4	2,061	53.7	567	15.1	-	-	Repair of computers and personal and household goods
กิจกรรมบริการส่วนบุคคลอื่นๆ	3,753	100.0	470	12.5	655	17.4	2,061	53.7	567	15.1	-	-	Other personal service activities

ที่มา : สำนักงานข้อมูลยุทธศาสตร์การค้า และธุรกิจทางการบริการ จังหวัดนครราชสีมา สำนักงานสถิติแห่งชาติ กระทรวงดิจิทัลเพื่อเศรษฐกิจและสังคม  
Source : The 2022 Business and Industrial Census (Trade and Services Industry) Nakhon Ratchasima Province, National Statistical Office, Ministry of Digital Economy and Society.



ตาราง 4 จำนวนและร้อยละของสถานประกอบการที่ไม่สามารถฟื้นตัวของสถานประกอบการ จำนวนตามเขตอุตสาหกรรม  
TABLE 4 NUMBER AND PERCENTAGE OF ESTABLISHMENT RECUPERATION BY DIVISION OF BUSINESS INDUSTRY

จำนวน Number	ร้อยละ %	รวม Total		ยังไม่ฟื้นตัว Still contracted a lot		ยังคงฟื้นตัว Still shrinking		ฟื้นตัวบางส่วน The recovery of enterprises by comparing the revenue ratio in 2022 with the revenue in 2019 (before the Covid-19 situation)		ฟื้นตัวเต็มที่ The customer has an order from another country		อุปสรรคที่กีดขวางการฟื้นตัว Obstacle of establishment recuperation		อื่นๆ Others												
		จำนวน Number	ร้อยละ %	จำนวน Number	ร้อยละ %	จำนวน Number	ร้อยละ %	จำนวน Number	ร้อยละ %	จำนวน Number	ร้อยละ %	จำนวน Number	ร้อยละ %	จำนวน Number	ร้อยละ %	จำนวน Number	ร้อยละ %									
		18,887	38.9	7,976	42.2	10,911	57.8	16,023	88.0	2,656	14.1	770	4.1	285	1.5	7,162	37.9	2,267	12.0	327	1.7					
การขนส่งและโทรคมนาคม	4,441	100.0	1,336	30.1	848	63.5	488	36.5	93.6	189	14.2	89	6.7	83	6.2	727	54.4	228	17.0	2	0.1	Wholesale and retail trade; repair of motor vehicles and motorcycles				
การขนส่งและโทรคมนาคม	3,620	100.0	1,543	42.6	690	44.7	853	55.3	86.3	333	21.6	85	5.5	63	4.1	701	45.4	240	15.5	41	2.7	Wholesale trade (except of motor vehicles and motorcycles)				
การขนส่งและโทรคมนาคม	21,077	100.0	7,783	36.9	2,389	30.7	5,394	69.3	90.4	894	11.5	216	2.8	82	1.1	2,383	30.6	974	12.5	240	3.1	Retail trade (except of motor vehicles and motorcycles)				
การขนส่งและโทรคมนาคม	1,464	100.0	837	57.2	366	43.8	471	56.2	668	79.8	187	22.3	7	0.8	8	1.0	352	42.0	159	19.0	43	5.1	Accommodation			
การขนส่งและโทรคมนาคม	8,457	100.0	3,875	45.8	2,400	61.9	1,475	38.1	3,645	94.1	912	23.5	211	5.5	10	0.3	1,357	35.0	82	2.1	-	-	Food and beverage service activities			
การขนส่งและโทรคมนาคม	7	100.0	5	71.4	2	40.0	3	60.0	5	100.0	2	40.0	-	-	-	-	1	20.0	1	20.0	-	-	Motion picture, video and television programme production, sound recording and music publishing activities			
การขนส่งและโทรคมนาคม	124	100.0	123	99.2	2	1.6	121	98.4	2	1.6	-	-	-	-	-	-	123	100.0	-	-	-	-	Programming and broadcasting activities			
การขนส่งและโทรคมนาคม	47	100.0	10	22.0	8	77.4	2	22.6	10	100.0	-	-	-	-	-	-	-	-	-	-	-	-	Computer programming, consultancy and related activities			
การขนส่งและโทรคมนาคม	7	100.0	2	28.6	2	100.0	-	-	2	100.0	-	-	-	-	-	-	2	100.0	2	100.0	-	-	-	Information service activities		
การขนส่งและโทรคมนาคม	2,603	100.0	976	37.5	182	18.6	794	81.4	865	88.7	84	8.6	13	1.4	15	1.5	488	50.0	332	34.0	-	-	-	Real estate activities		
การขนส่งและโทรคมนาคม	227	100.0	3	1.3	1	33.3	2	66.7	2	66.7	2	66.7	-	-	-	-	-	-	-	-	-	-	-	Legal and accounting activities		
การขนส่งและโทรคมนาคม	116	100.0	22	18.7	-	-	22	100.0	22	100.0	1	4.6	-	-	-	-	-	-	-	-	-	-	-	-	Activities of head offices; management consultancy activities	
การขนส่งและโทรคมนาคม	201	100.0	65	32.6	43	65.5	23	34.5	54	81.8	8	12.4	12	18.2	-	-	30	46.2	16	23.9	-	-	-	Architectural and engineering activities; technical testing and analysis		
การขนส่งและโทรคมนาคม	4	100.0	2	50.0	2	100.0	-	-	2	100.0	2	100.0	-	-	-	-	2	100.0	2	100.0	-	-	-	-	Scientific research and development	
การขนส่งและโทรคมนาคม	171	100.0	92	53.5	22	24.0	70	76.0	88	95.6	7	7.7	1	1.1	-	-	17	18.6	13	14.2	-	-	-	-	Advertising and market research	
การขนส่งและโทรคมนาคม	168	100.0	128	75.9	71	55.4	57	44.6	125	97.7	-	-	-	-	-	-	13	10.4	6	4.9	-	-	-	-	Other professional, scientific and technical activities	
การขนส่งและโทรคมนาคม	205	100.0	93	45.5	5	4.8	89	95.2	93	100.0	-	-	1	1.4	-	-	2	2.1	-	-	-	-	-	-	Rental and leasing activities	
การขนส่งและโทรคมนาคม	49	100.0	43	87.2	7	15.2	36	84.8	24	55.0	1	2.3	1	2.3	-	-	18	42.7	19	45.0	-	-	-	-	Employment activities	
การขนส่งและโทรคมนาคม	92	100.0	67	72.5	32	47.7	35	52.3	44	65.4	23	34.5	23	34.5	23	34.5	21	30.9	17	25.9	-	-	-	-	Travel agency, tour operator, reservation service and related activities	
การขนส่งและโทรคมนาคม	124	100.0	37	29.9	1	3.6	36	96.4	31	83.8	1	2.7	3	8.1	-	-	12	31.7	19	51.5	-	-	-	-	Security and investigation activities	
การขนส่งและโทรคมนาคม	76	100.0	40	52.2	4	10.9	35	89.1	32	80.7	3	8.4	3	8.4	1	2.5	33	86.0	20	51.3	-	-	-	-	Services to buildings and landscape activities	
การขนส่งและโทรคมนาคม	556	100.0	220	39.5	158	71.8	62	28.2	90	40.8	-	-	-	-	-	-	143	65.1	24	10.7	-	-	-	-	Office administrative, office support and other business support activities	
การขนส่งและโทรคมนาคม	126	100.0	105	82.9	59	56.6	45	43.4	80	76.7	-	-	-	-	-	-	28	27.1	27	26.2	-	-	-	-	Creative, arts and entertainment activities	
การขนส่งและโทรคมนาคม	184	100.0	-	-	-	-	-	-	-	-	-	-	-	-	-	-	-	-	-	-	-	-	-	-	-	Gambling and betting activities
การขนส่งและโทรคมนาคม	141	100.0	77	55.0	51	65.8	26	34.2	71	92.3	2	2.6	49	63.2	-	-	22	28.4	12	15.1	-	-	-	-	Sports activities and amusement and recreation activities	
การขนส่งและโทรคมนาคม	537	100.0	280	52.2	162	57.7	119	42.3	252	90.0	-	-	50	17.8	-	-	194	69.3	63	22.5	-	-	-	-	Repair of computers and personal and household goods	
การขนส่งและโทรคมนาคม	3,753	100.0	1,125	30.0	470	41.8	655	58.2	798	71.0	6	0.5	6	0.5	1	0.1	492	43.8	1	0.1	-	-	-	-	Other personal service activities	

หมายเหตุ : รอบปีงบประมาณ 1 ไร่  
Note : More than one answer  
ที่มา : สำนักข้อมูลและอุตสาหกรรม พ.ศ. 2565 (ธุรกิจการค้าและธุรกิจบริการ) จังหวัดนครราชสีมา สำนักงานสถิติจังหวัดนครราชสีมา กระทรวงพาณิชย์และอุตสาหกรรม  
Source : The 2022 Business and Industrial Census (Trade and Services Industry) Nakhon Ratchasima Province, Ministry of Digital Economy and Society.

ตาราง 5 จำนวนและร้อยละความช่วยเหลือจากรัฐบาลในสถานการณ์การแพร่ระบาดของโรคติดเชื้อไวรัสโคโรนา 2019 จำแนกตามหมวดย่อยธุรกิจ

TABLE 5 NUMBER AND PERCENTAGE GOVERNMENT ASSISTANCE IN THE SPREAD OF THE COVID-19 DISEASE BY DIVISION OF BUSINESS INDUSTRY

หมวดย่อยธุรกิจ	จำนวนสถานประกอบการ		ความช่วยเหลือจากรัฐบาลในสถานการณ์การแพร่ระบาดของโรคติดเชื้อไวรัสโคโรนา 2019 เพียงพอหรือไม่				Division of business industry
	Number of establishments		Government assistance in the spread of the COVID-19 disease				
	จำนวน	ร้อยละ	ไม่เพียงพอ		เพียงพอ		
			จำนวน	ร้อยละ	จำนวน	ร้อยละ	
Number	%	Number	%	Number	%		
	48,577	100.0	13,795	28.4	34,782	71.6	Total
การขายส่งและการขายปลีก การซ่อมยานยนต์ และจักรยานยนต์	4,441	100.0	1,530	34.4	2,911	65.6	Wholesale and retail trade; repair of motor vehicles and motorcycles
การขายส่ง (ยกเว้นยานยนต์และจักรยานยนต์)	3,620	100.0	750	20.7	2,870	79.3	Wholesale trade (except of motor vehicles and motorcycles)
การขายปลีก (ยกเว้นยานยนต์และจักรยานยนต์)	21,077	100.0	5,950	28.2	15,127	71.8	Retail trade (except of motor vehicles and motorcycles)
ที่พักแรม	1,464	100.0	591	40.3	873	59.7	Accommodation
การบริการอาหารและเครื่องดื่ม	8,457	100.0	2,870	33.9	5,587	66.1	Food and beverage service activities
การผลิตภาพยนตร์ วีดิทัศน์ และรายการโทรทัศน์	7	100.0	3	42.9	4	57.1	Motion picture, video and television programme production, sound recording and music publishing activities
การบันทึกเสียงลงบนสื่อ และการจัดพิมพ์จำหน่ายหรือเผยแพร่ดนตรี							
การจัดผังรายการและการแพร่ภาพกระจายเสียง	124	100.0	41	33.3	83	66.7	Programming and broadcasting activities
การจัดทำโปรแกรมคอมพิวเตอร์ การให้คำปรึกษาเกี่ยวกับคอมพิวเตอร์ และกิจกรรมที่เกี่ยวข้อง	47	100.0	2	5.0	45	95.0	Computer programming, consultancy and related activities
การบริการสารสนเทศ	7	100.0	-	-	7	100.0	Information service activities
กิจกรรมอสังหาริมทรัพย์	2,603	100.0	626	24.1	1,977	76.0	Real estate activities
กิจกรรมทางกฎหมายและการบัญชี	227	100.0	145	63.9	82	36.1	Legal and accounting activities
กิจกรรมของสำนักงานใหญ่และการบริหารให้คำปรึกษาด้านการบริหารจัดการ	116	100.0	2	1.7	114	98.3	Activities of head offices; management consultancy activities
กิจกรรมด้านสถาปัตยกรรมและวิศวกรรม รวมถึงการทดสอบและการวิเคราะห์ทางเทคนิค	201	100.0	32	15.8	169	84.2	Architectural and engineering activities; technical testing and analysis
การวิจัยและพัฒนาเชิงวิทยาศาสตร์	4	100.0	-	-	4	100.0	Scientific research and development
การโฆษณาและการวิจัยตลาด	171	100.0	19	11.1	152	88.9	Advertising and market research
กิจกรรมทางวิชาชีพ วิทยาศาสตร์ และเทคนิคอื่นๆ	168	100.0	82	48.7	86	51.3	Other professional, scientific and technical activities
กิจกรรมการให้เช่า	205	100.0	21	10.3	184	89.7	Rental and leasing activities
กิจกรรมการจ้างงาน	49	100.0	1	2.0	48	98.0	Employment activities
กิจกรรมของตัวแทนธุรกิจท่องเที่ยว การจัดงานที่เกี่ยวข้อง	92	100.0	20	21.5	72	78.5	Travel agency, tour operator, reservation service and related activities
การบริการรักษาความปลอดภัยและการสืบสวน	124	100.0	59	47.5	65	52.6	Security and investigation activities
กิจกรรมการบริการสำหรับอาคารและภูมิทัศน์	76	100.0	19	25.0	57	75.0	Services to buildings and landscape activities
การบริการด้านการบริหารและสนับสนุนการดำเนินงานของสำนักงาน และกิจกรรมอื่นๆ ที่สนับสนุนทางธุรกิจ	556	100.0	202	36.4	354	63.6	Office administrative, office support and other business support activities
กิจกรรมการสร้างสรรค์ศิลปะและความบันเทิง	126	100.0	41	32.1	86	68.3	Creative, arts and entertainment activities
กิจกรรมการพนันและการเสี่ยงโชค	184	100.0	-	-	184	100.0	Gambling and betting activities
กิจกรรมด้านการศึกษา ความบันเทิง และการนันทนาการ	141	100.0	13	9.3	128	90.7	Sports activities and amusement and recreation activities
การซ่อมคอมพิวเตอร์และของใช้ส่วนบุคคล และของใช้ในครัวเรือน	537	100.0	230	42.9	307	57.1	Repair of computers and personal and household goods
กิจกรรมบริการส่วนบุคคลอื่นๆ	3,753	100.0	548	14.6	3,205	85.4	Other personal service activities

ที่มา : สำมะโนธุรกิจและอุตสาหกรรม พ.ศ. 2565 (ธุรกิจทางการค้าและธุรกิจทางการบริการ) จังหวัดนครราชสีมา สำนักงานสถิติแห่งชาติ กระทรวงดิจิทัลเพื่อเศรษฐกิจและสังคม

Source : The 2022 Business and Industrial Census (Trade and Services Industry) Nakhon Ratchasima Province, National Statistical Office, Ministry of Digital Economy and Society.

## ภาคผนวก ข

### แผนการเลือกตัวอย่างและวิธีการประมาณผล โครงการสำมะโนธุรกิจและอุตสาหกรรม พ.ศ. 2565 : ธุรกิจทางการค้าและธุรกิจทางการบริการ จังหวัดนครราชสีมา

#### แผนการเลือกตัวอย่าง

#### 1. สถานประกอบการที่มีจำนวนคนทำงาน 1 – 10 คน

แผนการสุ่มตัวอย่างที่ใช้เป็นแบบ Stratified Systematic Sampling โดยมีประเภทมาตรฐานอุตสาหกรรม (ประเทศไทย) ปี 2552 (Thailand Standard Industrial Classification: TSIC 2009) ในระดับกิจกรรมเป็นสตราตัม ขนาดของสถานประกอบการเป็นสตราตัมย่อย และสถานประกอบการเป็นหน่วยตัวอย่าง

##### 1.1 การจัดสตราตัม

ประเภทมาตรฐานอุตสาหกรรม (ประเทศไทย) ปี 2552 (Thailand Standard Industrial Classification: TSIC 2009) ในระดับกิจกรรมเป็นสตราตัม ซึ่งมีทั้งสิ้น 309 สตราตัม และในแต่ละประเภทของกิจกรรมได้จำแนกสถานประกอบการตามขนาดของสถานประกอบการ ซึ่งวัดด้วยจำนวนคนทำงานออกเป็น 2 ขนาด หรือ 2 สตราตัมย่อยดังนี้

ขนาดของสถานประกอบการ	1	2
จำนวนคนทำงาน	1-5	6-10

##### 1.2 การเลือกตัวอย่าง

ได้ทำการเลือกสถานประกอบการตัวอย่างในแต่ละสตราตัม และสตราตัมย่อย อย่างอิสระต่อกันด้วยวิธีการเลือกตัวอย่างแบบมีระบบ ได้จำนวนสถานประกอบการตัวอย่างทั้งสิ้น 1,949 แห่ง จากทั้งสิ้น 47,200 แห่ง

#### 2. สถานประกอบการที่มีจำนวนคนทำงานตั้งแต่ 11 คนขึ้นไป

กำหนดให้ทุกสถานประกอบการเป็นหน่วยตัวอย่าง โดยให้ทำการแฉกนับสถานประกอบการทุกแห่งจำนวนทั้งสิ้น 3,023 แห่ง โดยได้แบ่งสถานประกอบการตามขนาดของสถานประกอบการ ซึ่งวัดด้วยจำนวนคนทำงานออกเป็น 10 ขนาด ดังนี้

ขนาดของสถาน- ประกอบการ	3	4	5	6	7	8	9	10	11	12
จำนวนคนทำงาน	11-15	16-20	21-25	26-30	31-50	51-100	101-200	201-500	501-1,000	>1,000

#### 3. สรุป

จำนวนสถานประกอบการที่ต้องแฉกนับมีทั้งสิ้น 4,972 แห่ง

**โครงการสำมะโนธุรกิจและอุตสาหกรรม พ.ศ. 2565 : ธุรกิจทางการค้าและธุรกิจ  
ทางการบริการวิธีการประมาณผล ระดับจังหวัด**

การเสนอผลการสำรวจ ได้เสนอผลในระดับจังหวัด โดยจำแนกตามการประกอบกิจกรรมทางเศรษฐกิจตามการจัดประเภทมาตรฐานอุตสาหกรรมประเทศไทย ปี 2552 (Thailand Standard Industrial Classification: TSIC 2009) ในระดับหมวดย่อย และขนาดของสถานประกอบการ ซึ่งวัดด้วย

ขนาดของสถานประกอบการ	1	2	3	4	5	6	7	8
จำนวนคนทำงาน	1-5	6-10	11-15	16-25	26-30	31-50	51-200	> 200

จำนวนคนทำงาน 8 ขนาด (จากขนาดย่อยของสถานประกอบการ 12 ขนาด) ดังนี้

ในการประมาณค่า กำหนดให้

$$q = 1, 2, 3, \dots, n'_{jklmp} \quad (\text{สถานประกอบการตัวอย่าง})$$

$$p = 1, 2, 3, \dots, 12 \quad (\text{ขนาดย่อยของสถานประกอบการ})$$

$$m = 1, 2, 3, \dots, 309 \quad (\text{กิจกรรม})$$

$$l = 1, 2, 3, \dots, 124 \quad (\text{หมู่ย่อย})$$

$$k = 1, 2, 3, \dots, 75 \quad (\text{หมู่ใหญ่})$$

$$j = 1, 2, 3, \dots, 27 \quad (\text{หมวดย่อย})$$

**1. การประมาณค่ายอดรวม**

1.1 สูตรการประมาณค่ายอดรวมของลักษณะที่ต้องการศึกษา  $X$  สำหรับสถานประกอบการที่มีขนาดย่อยของสถานประกอบการ  $p$  หมวดย่อย  $j$  คือ

$$\hat{X}'_{jp} = \sum_{k=1}^{75} \sum_{l=1}^{124} \sum_{m=1}^{309} \hat{X}'_{jklmp}$$

โดยที่

$\hat{X}'_{jklmp}$  คือ ค่าประมาณยอดรวมของลักษณะที่ต้องการศึกษา  $X$  สำหรับสถานประกอบการที่มีขนาดย่อยของสถานประกอบการ  $p$  กิจกรรม  $m$  หมู่ย่อย  $l$  หมู่ใหญ่  $k$  หมวดย่อย  $j$

$$\hat{X}'_{jklmp} = w_{jklmp} \sum_{q=1}^{n_{jklmp}} x_{jklmpq}$$

$x_{jklmpq}$  คือ ค่าของลักษณะที่ต้องการศึกษา  $X$  ของสถานประกอบการตัวอย่าง  $q$  ขนาดย่อยของสถานประกอบการ  $p$  กิจกรรม  $m$  หมู่ย่อย  $l$  หมู่ใหญ่  $k$  หมวดย่อย  $j$

$w_{jklmp}$  คือ ค่าถ่วงน้ำหนักสำหรับสถานประกอบการที่มีขนาดย่อยของสถานประกอบการ  $p$

กิจกรรม  $m$  หมู่ย่อย  $l$  หมู่ใหญ่  $k$  หมวดย่อย  $j$

$$w_{jklmp} = \frac{N_{jklmp}}{n_{jklmp}}$$

$N_{jklmp}$  คือ จำนวนสถานประกอบการทั้งสิ้น สำหรับสถานประกอบการที่มีขนาดย่อย  
ของสถานประกอบการ  $p$  กิจกรรม  $m$  หมู่ย่อย  $l$  หมู่ใหญ่  $k$  หมวดย่อย  $j$

$n_{jklmp}$  คือ จำนวนสถานประกอบการที่เจ้านับได้ทั้งสิ้น สำหรับสถานประกอบการที่มีขนาดย่อย  
ของสถานประกอบการ  $p$  กิจกรรม  $m$  หมู่ย่อย  $l$  หมู่ใหญ่  $k$  หมวดย่อย  $j$

1.2 สูตรการประมาณค่ายอดรวมของลักษณะที่ต้องการศึกษา  $X$  สำหรับสถานประกอบการในหมวดย่อย  $j$   
ของแต่ละขนาดของสถานประกอบการที่ต้องการนำผลเสนอ จำนวน 8 ขนาด คือ

ขนาดของสถานประกอบการ	ค่าประมาณยอดรวม
1-5 คน ( $p=1$ )	$\hat{X}_{j1} = \hat{X}'_{j1}$
6-10 คน ( $p=2$ )	$\hat{X}_{j2} = \hat{X}'_{j2}$
11-15 คน ( $p=3$ )	$\hat{X}_{j3} = \hat{X}'_{j3}$
16-25 คน ( $p=4,5$ )	$\hat{X}_{j4} = \sum_{p=4}^5 \hat{X}'_{jp}$
26-30 คน ( $p=6$ )	$\hat{X}_{j5} = \hat{X}'_{j6}$
31-50 คน ( $p=7$ )	$\hat{X}_{j6} = \hat{X}'_{j7}$
51-200 คน ( $p=8,9$ )	$\hat{X}_{j7} = \sum_{p=8}^9 \hat{X}'_{jp}$
>200 คน ( $p=10,11,12$ )	$\hat{X}_{j8} = \sum_{p=10}^{12} \hat{X}'_{jp}$

## 2. การประมาณค่าความแปรปรวนของยอดรวม

สูตรการประมาณค่าความแปรปรวนของค่าประมาณยอดรวมของลักษณะที่ต้องการศึกษา  $X$  สำหรับสถานประกอบการที่มีจำนวนคนทำงาน 1 – 10 คน ( $p= 1, 2$ ) ขนาดย่อยของสถานประกอบการ  $p$  หมวดย่อย  $j$  คือ

$$V(\hat{X}'_{jp}) \sum_{k=1}^{75} \sum_{l=1}^{124} \sum_{m=1}^{309} V(\hat{X}'_{jklmp})$$

โดยที่

$V(\hat{X}'_{jklmp})$  คือ ค่าประมาณความแปรปรวนของค่าประมาณยอดรวมของลักษณะที่ต้องการศึกษา  $X$

สำหรับสถานประกอบการที่มีขนาดย่อยของสถานประกอบการ  $p$  กิจกรรม  $m$  หมู่ย่อย  $l$  หมู่ใหญ่  $k$  หมวดย่อย  $j$  ซึ่ง

$$V(\hat{X}'_{jklmp}) = N'_{jklmp} (N'_{jklmp} - n'_{jklmp}) \frac{S^2_{jklmp}}{n'_{jklmp}}$$

และ

$$S^2_{jklmp} = \frac{1}{n'_{jklmp} - 1} \left[ \sum_{q=1}^{n'_{jklmp}} x^2_{jklmpq} - \frac{(\sum_{q=1}^{n'_{jklmp}} x_{jklmpq})^2}{n'_{jklmp}} \right]$$

## 3. การประมาณค่าสัมประสิทธิ์การแปรผันของค่าประมาณยอดรวม

สูตรการประมาณค่าสัมประสิทธิ์การแปรผันของค่าประมาณยอดรวมของลักษณะที่ต้องการศึกษา  $X$  สำหรับสถานประกอบการที่มีจำนวนคนทำงาน 1 – 10 คน ( $p=1, 2$ ) ขนาดย่อยของสถานประกอบการ  $p$  หมวดย่อย  $j$

$$cv(\hat{X}'_{jp}) = \sqrt{\frac{V(\hat{X}'_{jp})}{\hat{X}'_{jp}}}$$

ตาราง 1 ค่า C.V. ของคนทำงาน ผู้จ้าง ค่าตอบแทนแรงงาน รายได้จากการทำงาน รายได้ใช้จ่ายกลาง จำนวนตามหมวดย่อยธุรกิจ

TABLE 1 C.V. of NUMBER OF PERSONS ENGAGED, EMPLOYEES, REMUNERATION, INCOME, INTERMEDIATE CONSUMPTION BY DIVISION OF BUSINESS INDUSTRY

รหัส Code	หมวดย่อยธุรกิจ	จำนวน Number of persons engaged		ลูกจ้าง Employees		รายได้ ค่าใช้จ่าย Income Intermediate consumption		Denominator of business industry
		คนทำงาน Number of persons engaged	จำนวน Number	ค่าตอบแทน Remuneration	รายได้ Income	ค่าใช้จ่าย Intermediate consumption		
								<b>Total</b>
45	การขายและการขายปลีก การซ่อมยานยนต์และจักรยานยนต์	3.62	5.45	13.61	*	**	Wholesale and retail trade, repair of motor vehicles	
46	การขายส่ง (ยกเว้นยานยนต์และจักรยานยนต์)	2.08	3.11	**	**	**	Wholesale trade (except of motor vehicles and motorcycles)	
47	การขายปลีก ยกเว้นยานยนต์และจักรยานยนต์	2.34	4.60	17.17	**	**	Retail trade (except of motor vehicles and motorcycles)	
55	ที่พักแรม	5.62	7.89	**	*	28.15	Accommodation	
56	การบริหารอาหารและเครื่องดื่ม	5.70	12.12	**	*	**	Food and beverage service activities	
59	การผลิตภาพยนตร์ วีดิทัศน์ และรายการโทรทัศน์ การบันทึกเสียงลง	10.10	**	**	**	**	Motion pictures, video and television programme production, programming and broadcasting activities	
60	การจัดส่งรายการแพร่ภาพกระจายเสียง	13.72	**	**	**	21.68	Computer programming, consultancy and related activities	
62	การจัดทำโปรแกรมคอมพิวเตอร์ การให้บริการเกี่ยวกับคอมพิวเตอร์	1.09	5.26	*	*	*	Information service activities	
63	การบริหารสารสนเทศ	*	*	*	*	*	Real estate activities	
68	กิจกรรมอสังหาริมทรัพย์	4.26	7.43	*	*	*	Legal and accounting activities	
69	กิจกรรมทางกฎหมายและการบัญชี	0.46	0.62	*	*	*	Activities of head offices, management consultancy activities	
70	กิจกรรมของสำนักงานใหญ่และการบริการให้คำปรึกษาด้านการบริหาร	8.57	11.52	*	*	**	Architectural and engineering activities	
71	กิจกรรมด้านสถาปัตยกรรมและวิศวกรรมถึงการทดสอบและการรับ	7.91	12.57	*	*	*	Scientific research and development	
72	การวิจัยและพัฒนาเชิงวิทยาศาสตร์	*	*	*	*	*	Advertising and market research	
73	การโฆษณาและการจัดตลาด	7.24	15.48	*	*	*	Other professional, scientific and technical activities	
74	กิจกรรมทางวิชาชีพ วิทยาศาสตร์ และเทคนิคอื่นๆ	19.22	29.86	*	**	**	Recreation and leisure activities	
77	กิจกรรมการให้เข้า	10.65	14.66	*	*	14.05	Employment activities	
78	กิจกรรมการจ้างงาน	4.35	4.73	*	*	16.07	Travel agency, tour operator, reservation service	
79	กิจกรรมของตัวแทนธุรกิจท่องเที่ยว การจัดทำเที่ยวบริการบริการสำรอง	11.13	11.44	**	**	**	Security and investigation activities	
80	การบริหารรักษาความปลอดภัยและการสืบสวน	7.38	8.10	*	*	*	Services to buildings and landscape activities	
81	กิจกรรมการบริหารสำหรับอาคารและภูมิทัศน์	2.22	6.46	*	*	**	Office administrative, office support	
82	การบริหารด้านการบริหารและสนับสนุนการดำเนินงานของสำนักงาน	9.18	5.94	*	*	**	Creative, arts and entertainment activities	
90	กิจกรรมการสร้างสรรค์ศิลปะและความบันเทิง	5.03	8.70	**	**	**	Gambling and betting activities	
92	กิจกรรมการพนันและการเสี่ยงโชค	*	*	*	*	*	Sports activities and amusement and recreation activities	
93	กิจกรรมด้านการศึกษา ความบันเทิง และการนันทนาการ	1.25	0.18	*	*	*	Repair of computers and personal and household goods	
95	การซ่อมคอมพิวเตอร์และของใช้ส่วนบุคคลและของใช้ในครัวเรือน	7.51	11.32	*	**	**	Other personal service activities	
96	กิจกรรมบริการส่วนบุคคลอื่นๆ	10.17	24.82	*	**	21.76		

\* หมายถึง ไม่สามารถคำนวณค่า ... ได้ เนื่องจากจำนวนการรวมกลุ่มเป็นเพียงพอ

\*\* หมายถึง สามารถคำนวณค่า ... ได้ แต่มีค่าสูงเนื่องจากจำนวนการรวมกลุ่มต่ำกว่าขนาดตัวอย่างที่กำหนดค่อนข้างมาก







[www.nso.go.th](http://www.nso.go.th)