

สำมะโนธุรกิจและอุตสาหกรรม พ.ศ. 2565

ธุรกิจทางการค้าและธุรกิจทางการบริการ

THE 2022 BUSINESS AND INDUSTRIAL CENSUS

BUSINESS TRADE AND SERVICE

จังหวัดนครพนม

NAKHON PHANOM PROVINCE



สำนักงานสถิติแห่งชาติ

สำนักงานสถิติแห่งชาติ

กระทรวงดิจิทัลเพื่อเศรษฐกิจและสังคม

NATIONAL STATISTICAL OFFICE

MINISTRY OF DIGITAL ECONOMY AND SOCIETY



สำมะโนธุรกิจและอุตสาหกรรม พ.ศ. 2565  
(ธุรกิจทางการค้าและธุรกิจทางการบริการ)

จังหวัดนครพนม

THE 2022 BUSINESS AND INDUSTRIAL CENSUS  
(BUSINESS TRADE AND SERVICES)  
NAKHONPHANOM PROVINCE



สำนักงานสถิติแห่งชาติ  
กระทรวงดิจิทัลเพื่อเศรษฐกิจและสังคม  
NATIONAL STATISTICAL OFFICE  
MINISTRY OF DIGITAL ECONOMY AND SOCIETY

### หน่วยงานเจ้าของเรื่อง

สำนักงานสถิติจังหวัดนครพนม

โทรศัพท์ 0 4251 1206

โทรสาร 0 4251 3284

ไปรษณีย์อิเล็กทรอนิกส์ saraband\_nkphanom@nso.mail.go.th

### หน่วยงานที่เผยแพร่

กองสถิติพยากรณ์

สำนักงานสถิติแห่งชาติ

ศูนย์ราชการเฉลิมพระเกียรติ 80 พรรษาฯ

อาคารรัฐประศาสนภักดี ชั้น 2

ถนนแจ้งวัฒนะ เขตหลักสี่ กรุงเทพฯ 10210

โทรศัพท์ 0 2141 7498

โทรสาร 0 2143 8132

ไปรษณีย์อิเล็กทรอนิกส์ binfopub@nso.go.th

ปีที่จัดพิมพ์ 2566

จัดพิมพ์โดย สำนักงานสถิติจังหวัดนครพนม

# คำนำ

ภาคการค้า การบริการ และอุตสาหกรรมการผลิตเป็นกิจกรรมทางเศรษฐกิจที่มีความสำคัญ และรับบทบาทเป็นหัวจักรสำคัญในการขับเคลื่อนการเจริญเติบโตทางเศรษฐกิจของประเทศ ทั้งในแง่มูลค่าผลผลิตที่ในแต่ละปีสร้างมูลค่ามากกว่าร้อยละ 50 ของผลิตภัณฑ์มวลรวมในประเทศ (GDP) และก่อให้เกิดการจ้างงานโดยเฉลี่ยไม่ต่ำกว่า 10 ล้านคน แต่ในช่วงระยะเวลา 10 ปีที่ผ่านมาการเติบโตทางเศรษฐกิจของประเทศกลับมีอัตราที่ชะลอตัวลง ส่วนหนึ่งเป็นผลมาจากความสามารถด้านการแข่งขันของผู้ประกอบการที่มีข้อจำกัดในแง่การสร้างมูลค่าเพิ่มที่จะพัฒนาต่อยอดผลิตภัณฑ์ให้มีราคาสูงขึ้น และความเข้มข้นของการใช้เทคโนโลยีและนวัตกรรมใหม่ ๆ ที่เข้ามามีบทบาทมากยิ่งขึ้น นอกจากนี้ ในสถานการณ์ปัจจุบันผู้ประกอบการมีแนวโน้มที่จะต้องเผชิญกับกระแสความท้าทายที่รุนแรงมากยิ่งขึ้น อาทิ ความขัดแย้งทางการค้าโลก และการแพร่ระบาดของโรคติดเชื้อไวรัสโควิด19 เป็นต้น ซึ่งส่งผลให้โครงสร้างทางเศรษฐกิจและสังคมมีการเปลี่ยนแปลงไปจากเดิมอย่างมาก ทุกภาคส่วนที่เกี่ยวข้องจึงต้องเร่งปรับตัว และร่วมมือกันแก้ปัญหาโดยมีความจำเป็นที่จะต้องปรับกฎระเบียบ ปรับโครงสร้างแรงจูงใจ และปรับนโยบายการแข่งขันทางการค้า เพื่อให้ผู้ประกอบการไทยมีความสามารถในการแข่งขันเท่าเทียมต่างประเทศและเติบโตได้ ดังนั้น ข้อมูลสถิติจากสำมะโนธุรกิจและอุตสาหกรรมจึงมีความสำคัญและจำเป็นอย่างยิ่ง เพื่อให้ประเทศมีโครงสร้างพื้นฐานด้านข้อมูลทางเศรษฐกิจสำหรับภาครัฐ และภาคเอกชนใช้เป็นเครื่องมือในการสนับสนุนการกำหนดนโยบาย และวางแผนพัฒนาเศรษฐกิจของประเทศทั้งในระดับประเทศและระดับจังหวัด ตลอดจนยกระดับศักยภาพการเติบโตของเศรษฐกิจไทยได้ในระยะยาว

ในการจัดทำสำมะโนธุรกิจและอุตสาหกรรม พ.ศ. 2565 ได้กำหนดแผนการดำเนินงานเป็น 2 ขั้นตอน คือ ขั้นการเก็บรวบรวมข้อมูลพื้นฐานหรือการนับจุดสถานประกอบการทุกประเภทที่อยู่ในระบบทะเบียนและนอกระบบทะเบียนซึ่งได้ดำเนินการในปี 2564 และขั้นการเก็บรวบรวมข้อมูลรายละเอียดหรือการแจงนับสถานประกอบการที่ได้จากการเก็บรวบรวมข้อมูลพื้นฐาน เฉพาะสถานประกอบการที่ประกอบธุรกิจทางการค้า ธุรกิจทางการบริการ และอุตสาหกรรมการผลิตที่ดำเนินการในปี 2565

สำหรับรายงานฉบับนี้ เป็นรายงานผลในขั้นการเก็บรวบรวมข้อมูลรายละเอียดของสถานประกอบการเฉพาะที่ประกอบธุรกิจทางการค้า และธุรกิจทางการบริการที่มีคนทำงานตั้งแต่ 1 คนขึ้นไป ตามการจัดประเภทมาตรฐานอุตสาหกรรมประเทศไทย ปี 2552 (Thailand Standard Industrial Classification : TSIC 2009) ที่ตั้งอยู่ในจังหวัดนครพนม ซึ่งได้ดำเนินการเก็บรวบรวมข้อมูลระหว่างเดือนพฤษภาคม – กันยายน 2565

สำนักงานสถิติแห่งชาติ ใคร่ขอขอบคุณผู้ประกอบการและผู้เกี่ยวข้องทุกฝ่ายที่ได้ให้ความร่วมมือในการให้ข้อมูล ซึ่งข้อมูลที่ได้จะเป็นประโยชน์สำหรับผู้ใช้อข้อมูลทั้งภาครัฐบาล ภาคเอกชนและประชาชนต่อไป



# บทสรุปผู้บริหาร

จากการทำงานที่ทุกประเทศเผชิญกับปัญหาการแพร่ระบาดของโรคติดเชื้อไวรัสโคโรนา-19 ซึ่งได้ส่งผลกระทบต่อโดยตรงต่อการเจริญเติบโตทางเศรษฐกิจ และทำให้โครงสร้างทางเศรษฐกิจเปลี่ยนแปลงไปจากเดิม ดังนั้น ข้อมูลสถิติและสารสนเทศเกี่ยวกับการประกอบธุรกิจและอุตสาหกรรม จึงมีความสำคัญและจำเป็นสำหรับภาครัฐและเอกชนใช้ในการวางแผนและกำหนดนโยบายการพัฒนาเศรษฐกิจทั้งในระดับประเทศและระดับท้องถิ่น เพื่อเพิ่มขีดความสามารถในการแข่งขันทางการค้า และยกระดับศักยภาพการเติบโตของผู้ประกอบการในระยะยาว

สำนักงานสถิติแห่งชาติ ในฐานะหน่วยงานหลักในการจัดทำข้อมูลพื้นฐานด้านเศรษฐกิจและสังคมของประเทศ ได้จัดทำสำมะโนธุรกิจทางการค้าและธุรกิจทางการบริการ และสำมะโนอุตสาหกรรม ทุก 5 - 10 ปี ตามข้อเสนอแนะขององค์การสหประชาชาติ เพื่อให้ประเทศมีข้อมูลพื้นฐานที่สำคัญทางด้านธุรกิจทางการค้า ธุรกิจทางการบริการ และอุตสาหกรรมการผลิตอย่างต่อเนื่อง โดยสำมะโนธุรกิจทางการค้าและธุรกิจทางการบริการได้จัดทำมาแล้ว 4 ครั้ง ในปี 2509 ปี 2531 ปี 2545 และปี 2555 ส่วนสำมะโนอุตสาหกรรม ได้จัดทำมาแล้ว 5 ครั้ง ในปี 2507 ปี 2540 ปี 2550 ปี 2555 และปี 2560 สำหรับในปี 2565 นี้ เป็นการครบรอบ 10 ปี ในการจัดทำสำมะโนธุรกิจทางการค้าและธุรกิจทางการบริการ ครั้งที่ 5 และครบรอบ 5 ปี การจัดทำสำมะโนอุตสาหกรรม ครั้งที่ 6 ของประเทศไทย สำนักงานสถิติแห่งชาติจึงได้บูรณาการโครงการสำมะโนดังกล่าวไว้ด้วยกัน ภายใต้ชื่อ “สำมะโนธุรกิจและอุตสาหกรรม พ.ศ. 2565”

ในส่วนของคุณภาพข้อมูลที่นำเสนอในรายงานฉบับนี้เป็นผลการดำเนินงานโครงการในรอบปี 2564 (1 มกราคม - 31 ธันวาคม 2564) ของสถานประกอบการธุรกิจทางการค้า และธุรกิจทางการบริการที่มีคนทำงานตั้งแต่ 1 คนขึ้นไป ตามการจัดประเภทมาตรฐานอุตสาหกรรมประเทศไทยปี 2552 (Thailand Standard Industrial Classification : TSIC 2009) ได้แก่ การขายส่ง การขายปลีก ที่พักรวม การบริการอาหารและเครื่องดื่ม ข้อมูลข่าวสารและการสื่อสาร กิจกรรมอสังหาริมทรัพย์ กิจกรรมทางวิชาชีพ วิทยาศาสตร์ และเทคนิค กิจกรรมการบริหารและการบริการสนับสนุน ศิลปะ ความบันเทิง และนันทนาการ และ กิจกรรมบริการอื่นๆ ที่ตั้งอยู่ในจังหวัดนครพนม สรุปได้ดังนี้

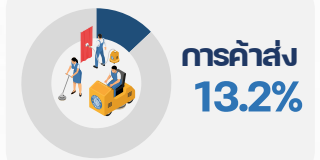




**ข้อมูลทั่วไปของสถานประกอบการธุรกิจทางการค้าและธุรกิจทางการบริการในจังหวัดนครพนม**

**ภาพที่ 1 ภาคธุรกิจ**

**14,199 แห่ง**



**ภาพที่ 2 รูปแบบการจัดตั้งตามกฎหมาย**



**สถานประกอบการ**

- ส่วนบุคคล
- ห้างหุ้นส่วนจำกัด ห้างหุ้นส่วนสามัญนิติบุคคล
- การรวมกลุ่ม เช่น กลุ่มเกษตรกร กลุ่มแม่บ้าน
- บริษัทจำกัด บริษัทจำกัด (มหาชน)
- วิสาหกิจชุมชน

**ร้อยละ**

**86.5%**  
**9.6%**  
**1.9%**  
**1.2%**  
**0.8%**

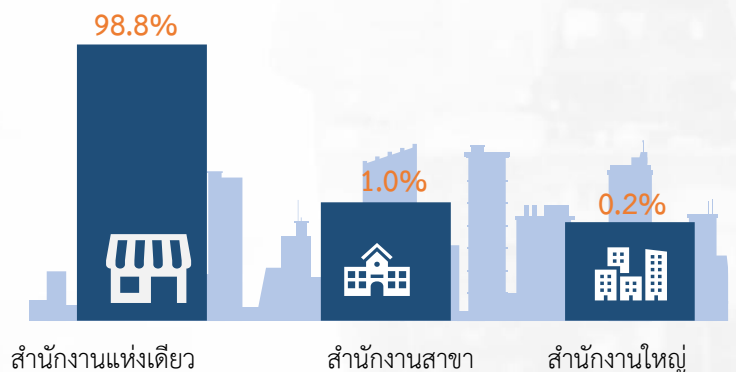
เมื่อพิจารณาตามรูปแบบการจัดตั้งตามกฎหมายพบว่าสถานประกอบการส่วนใหญ่มีรูปแบบการจัดตั้งตามกฎหมายเป็นส่วนบุคคล มากถึงร้อยละ 86.5

รองลงมา ร้อยละ 9.6 เป็นห้างหุ้นส่วนจำกัด ห้างหุ้นส่วนสามัญนิติบุคคล

อันดับสามเป็นการรวมกลุ่ม เช่น กลุ่มเกษตรกร กลุ่มแม่บ้าน ฯลฯ คิดเป็นร้อยละ 1.9 ต่อมาเป็นการจัดตั้งในรูปแบบบริษัทจำกัด บริษัทจำกัด (มหาชน) คิดเป็นร้อยละ 1.2 และอีกร้อยละ 0.8 เป็นรูปแบบการจัดตั้งแบบวิสาหกิจชุมชน

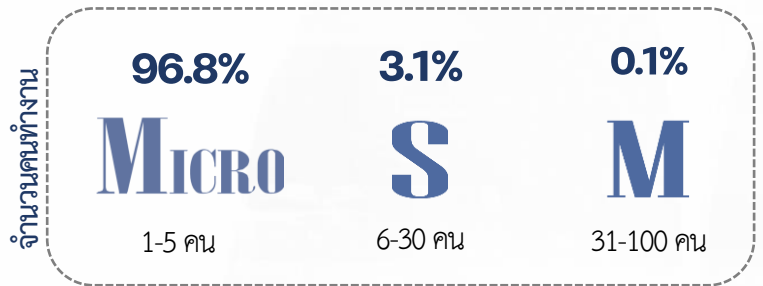
**ภาพที่ 3 รูปแบบการจัดตั้งทางเศรษฐกิจ**

สถานประกอบการธุรกิจฯ ในจังหวัดนครพนมส่วนใหญ่หรือร้อยละ 98.8 เป็นสำนักงานแห่งเดียว รองลงมาเป็นการจัดตั้งรูปแบบสำนักงานสาขาคิดเป็นร้อยละ 1.0 และที่เหลือร้อยละ 0.2 เป็นรูปแบบการจัดตั้งแบบสำนักงานใหญ่



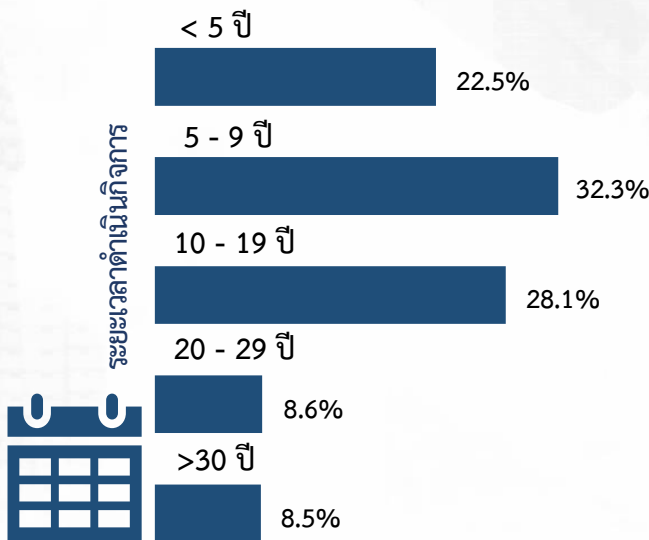
### ภาพที่ 4 ขนาดของสถานประกอบการ

เมื่อพิจารณาขนาดของสถานประกอบการ ธุรกิจฯ จำแนกตามจำนวนคนทำงาน พบว่าเป็นสถานประกอบการที่มีคนทำงาน 1-5 คน (Micro) มีจำนวน 13,745 แห่ง หรือร้อยละ 96.8 ส่วนสถานประกอบการที่มีจำนวนคนทำงาน 6 คนขึ้นไป มีจำนวน 454 แห่ง หรือร้อยละ 3.2



เมื่อพิจารณาสถานประกอบการที่มีคนทำงาน 6 คนขึ้นไป พบว่าในจำนวนนี้เป็นสถานประกอบการที่มีคนทำงาน 6-30 คน (S) จำนวน 438 แห่ง หรือร้อยละ 3.1 สถานประกอบการที่มีคนทำงาน 31-100 คน (M) มีจำนวน 16 แห่ง คิดเป็นร้อยละ 0.1 โดยจากการสำรวจยังพบว่าจังหวัดนครพนม ไม่มีสถานประกอบการที่มีคนทำงานมากกว่า 100 คน

### ภาพที่ 5 ระยะเวลาการดำเนินงาน




สถานประกอบการธุรกิจฯ ในจังหวัดนครพนมมีจำนวนทั้งสิ้น 14,199 แห่ง ส่วนใหญ่มีระยะเวลาดำเนินกิจการ 5-9 ปี มากที่สุด คิดเป็นร้อยละ 32.3

รองลงมาเป็นสถานประกอบการที่ดำเนินกิจการ 10-19 ปี คิดเป็นร้อยละ 28.1 และดำเนินกิจการน้อยกว่า 5 ปี ร้อยละ 22.5

ส่วนที่เหลือคือสถานประกอบการที่ดำเนินกิจการ 20-29 ปี คิดเป็นร้อยละ 8.6 และส่วนสถานประกอบการที่ดำเนินกิจการ มากกว่า 30 ปี มีน้อยที่สุด คิดเป็นร้อยละ 8.5

จำนวนคนทำงานและลูกจ้างในสถานประกอบการ

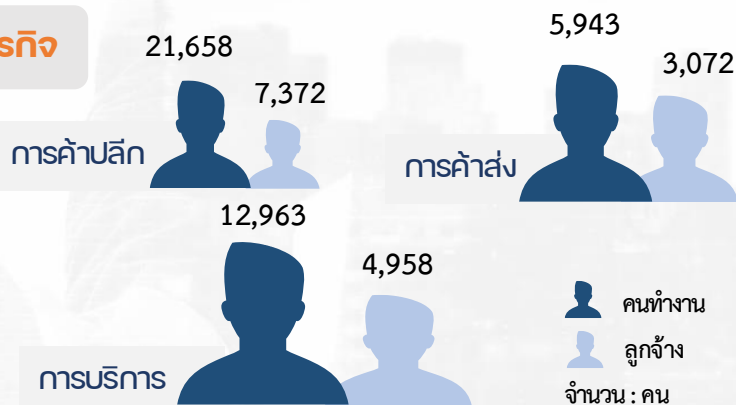
ภาพที่ 6 ขนาดของสถานประกอบการ



จากผลการสำรวจพบว่า ในปี 2564 จังหวัดนครพนม มีคนทำงานในสถานประกอบการธุรกิจฯ จำนวนทั้งสิ้น 40,564 คน ซึ่งเมื่อพิจารณาตามขนาดของสถานประกอบการพบว่าส่วนใหญ่จะอยู่ในสถานประกอบการ ที่มีขนาด 1-5 คน (Micro) โดยมีจำนวนคนทำงาน คิดเป็นร้อยละ 87.2 และลูกจ้าง คิดเป็นร้อยละ 72.5 ส่วนขนาดสถานประกอบการ 6-30 คน (S) มีจำนวนคนทำงาน คิดเป็นร้อยละ 10.8 มีลูกจ้าง คิดเป็นร้อยละ 23.7 และขนาดสถานประกอบการ 31-100 คน มีจำนวนคนทำงาน คิดเป็นร้อยละ 1.9 และมีจำนวนลูกจ้าง คิดเป็นร้อยละ 3.8

ภาพที่ 7 ภาคธุรกิจ

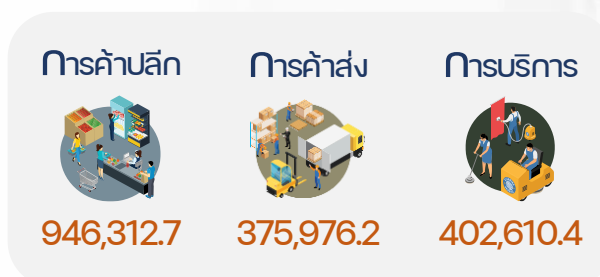
ในปี 2564 การประกอบธุรกิจทางการค้าและธุรกิจทางการบริการในจังหวัดนครพนม มีจำนวนคนทำงานทั้งสิ้น 40,564 คน และมีจำนวนลูกจ้างทั้งสิ้น 15,402 คน หากจำแนกตามหมวดย่อยธุรกิจ พบว่า ภาคการค้าปลีกจะมีจำนวนคนทำงานและจำนวนลูกจ้างมากที่สุด คิดเป็น ร้อยละ 53.4 และร้อยละ 47.9 ของจำนวนคนทำงานและจำนวนลูกจ้างในจังหวัดนครพนม ตามลำดับ



ค่าตอบแทนแรงงานของสถานประกอบการ

ภาพที่ 8 ขนาดของสถานประกอบการ

ภาพที่ 9 ภาคธุรกิจ




ลูกจ้างที่ปฏิบัติงานในสถานประกอบการธุรกิจฯ ในจังหวัดนครพนม มีค่าตอบแทนแรงงานรวมทั้งสิ้น 1.7 พันล้านบาท โดยส่วนใหญ่ขนาดของสถานประกอบการที่มีจำนวนคนทำงาน 1-5 คน (Micro) มีค่าตอบแทนแรงงานมากที่สุด และขนาดของสถานประกอบการที่มีจำนวนคนทำงาน 31-100 (Medium) คน มีค่าตอบแทนแรงงานน้อยที่สุด ประมาณ 70 ล้านบาท

จากผลสำรวจในสถานประกอบการธุรกิจ เมื่อจำแนกตามภาคธุรกิจ พบว่าภาคธุรกิจการค้าปลีกมีค่าตอบแทนแรงงานมากที่สุด รองลงมาเป็นภาคธุรกิจการบริการ และภาคธุรกิจการค้าส่ง มีค่าตอบแทนแรงงานต่ำที่สุด

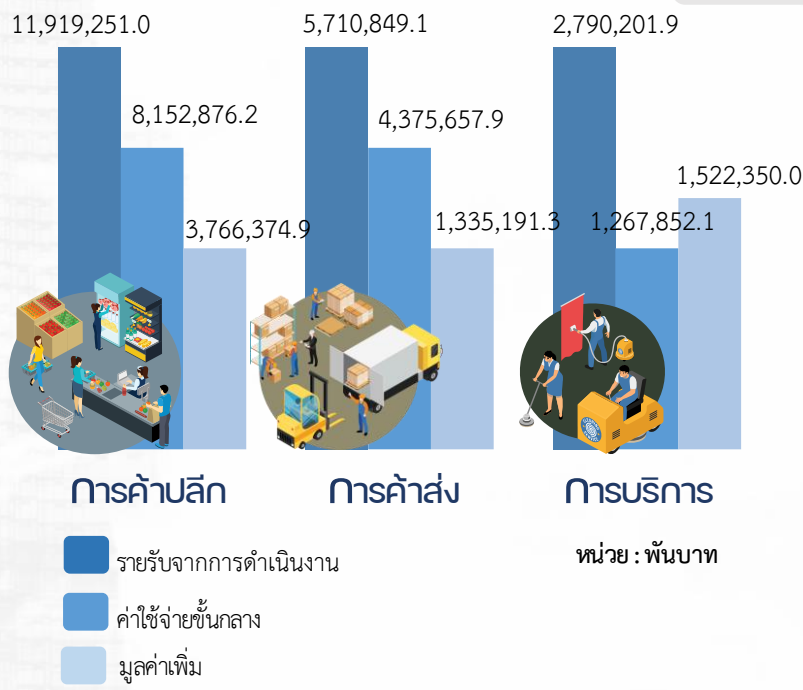
รายรับจากการดำเนินงาน ค่าใช้จ่ายขั้นกลาง และมูลค่าเพิ่มของสถานประกอบการ

ภาพที่ 10 ขนาดของสถานประกอบการ

ในปี 2564 การประกอบธุรกิจทางการค้าและธุรกิจทางการบริการในจังหวัดนครพนมมีรายได้จากการดำเนินงานรวมทั้งสิ้นประมาณ 2.04 หมื่นล้านบาท ค่าใช้จ่ายขั้นกลางประมาณ 1.3 หมื่นล้านบาท และมูลค่าเพิ่มรวมทั้งสิ้นประมาณ 6.6 พันล้านบาท โดยรายได้จากการดำเนินงาน ค่าใช้จ่ายขั้นกลาง และมูลค่าเพิ่มสูงสุด ส่วนใหญ่จะอยู่ที่ขนาดของสถานประกอบการที่มีคนทำงาน 1-5 คน (Micro) คือประมาณ 1 หมื่นล้านบาท 6.2 พันล้านบาท และ 3.8 พันล้านบาท ตามลำดับ สำหรับขนาดของสถานประกอบการที่มีคนทำงาน 31-100 คน (M) มีรายได้จากการดำเนินงาน ค่าใช้จ่ายขั้นกลาง และมูลค่าเพิ่มต่ำที่สุด คือประมาณ 385.8 ล้านบาท 250.9 ล้านบาท และ 134.9 ล้านบาท ตามลำดับ



ภาพที่ 11 ภาคธุรกิจ



จากผลสำรวจสถานประกอบการธุรกิจฯ ในจังหวัดนครพนม เมื่อจำแนกตามภาคธุรกิจ พบว่า รายรับจากการดำเนินงาน ค่าใช้จ่ายขั้นกลาง และมูลค่าเพิ่ม ส่วนใหญ่อยู่ที่ภาคธุรกิจการค้าปลีกรวมทั้งสิ้น 1.1 หมื่นล้านบาท 8.1 พันล้านบาท และ 3.7 พันล้านบาท ตามลำดับ รองลงมาเป็นภาคธุรกิจการค้าส่ง รวมทั้งสิ้น 5.7 พันล้านบาท 4.3 พันล้านบาท และ 1.3 พันล้านบาท ตามลำดับ ส่วนรายรับจากการดำเนินงาน ค่าใช้จ่ายขั้นกลาง และมูลค่าเพิ่มต่ำสุด อยู่ที่ภาคธุรกิจการบริการ รวมทั้งสิ้น 2.7 พันล้านบาท 1.2 พันล้านบาท และ 1.5 พันล้านบาท ตามลำดับ

# สารบัญ

คำนำ		ค
บทสรุปผู้บริหาร		จ
สารบัญภาพ		ฐ
สารบัญตาราง		ฒ
บทที่ 1	บทนำ	
	1.1 ความเป็นมา	3
	1.2 วัตถุประสงค์	3
	1.3 ประโยชน์ที่คาดว่าจะได้รับ	4
บทที่ 2	ระเบียบวิธีสถิติ	
	2.1 ประชากร	9
	2.2 เวลาอ้างอิง	9
	2.3 คำนียาม	9
	2.4 แผนการเลือกตัวอย่าง	24
	2.5 รายการข้อมูลที่เก็บ	24
	2.6 การเก็บรวบรวมข้อมูล	24
	2.7 การประมวลผลข้อมูล	25
	2.8 การนำเสนอผลข้อมูล	25
	2.9 ความคลาดเคลื่อน	25
	2.10 การปิดตัวเลข	25
บทที่ 3	ผลการสำมะโน	
	3.1 ข้อมูลทั่วไปของสถานประกอบการ	29
	3.2 ข้อมูลการดำเนินกิจการของสถานประกอบการ	32
	3.3 ผลกระทบจากสถานการณ์การแพร่ระบาดของโรคติดเชื้อไวรัสโคโรนา 19	38
	3.4 ความคิดเห็นและข้อเสนอแนะของสถานประกอบการ	40
ภาคผนวก		
	ภาคผนวก ก ตารางสถิติ	43
	ภาคผนวก ข แผนการเลือกตัวอย่างและวิธีการประมาณผล	153



# สารบัญภาพ

ภาพที่ 1	ร้อยละของสถานประกอบการจำแนกตามแนวทางการแก้ไขปัญหาของสถานประกอบการที่ได้รับผลกระทบจากสถานการณ์การแพร่ระบาดของโรคติดเชื้อไวรัสโควิด 19	39
ภาพที่ 2	ร้อยละของสถานประกอบการจำแนกตามการฟื้นตัวของสถานประกอบการ โดยเปรียบเทียบสัดส่วน รายรับในปี 2565 กับรายรับในปี 2562	40
ภาพที่ 3	ร้อยละของสถานประกอบการธุรกิจฯ ที่มีปัญหาและอุปสรรคในการดำเนินกิจการ	41
ภาพที่ 4	ร้อยละของสถานประกอบการธุรกิจฯ ที่ต้องการความช่วยเหลือจากหน่วยงานของรัฐ	42





# สารบัญตาราง

ตาราง ก	จำนวนและร้อยละของสถานประกอบการ จำแนกตามขนาดของสถานประกอบการและหมวดย่อยธุรกิจ	30
ตาราง ข	จำนวนและร้อยละของสถานประกอบการ จำแนกตามลักษณะของสถานประกอบการ	32
ตาราง ค	จำนวนและร้อยละของคนทำงาน ลูกจ้าง ค่าตอบแทนแรงงาน และค่าตอบแทนแรงงานของลูกจ้างเฉลี่ยต่อคนต่อปี จำแนกตามขนาดของสถานประกอบการและหมวดย่อยธุรกิจ	34
ตาราง ง	รายได้จากการดำเนินงาน ค่าใช้จ่ายขั้นกลาง มูลค่าเพิ่ม และมูลค่าเพิ่มต่อรายได้จากการดำเนินงาน จำแนกตามขนาดของสถานประกอบการและหมวดย่อยธุรกิจ	36
ตาราง จ	รายได้จากการดำเนินงาน มูลค่าเพิ่มเฉลี่ยต่อสถานประกอบการ และต่อคนทำงาน จำแนกตามขนาดของสถานประกอบการและหมวดย่อยธุรกิจ	37
ตาราง ฉ	ร้อยละของสถานประกอบการ จำแนกตามระดับของผลกระทบที่ได้รับจากสถานการณ์การแพร่ระบาดของโรคติดเชื้อไวรัสโคโรนา 2019 ใน ปี 2564 และ ปี 2565	38





# บทที่ 1

บทนำ





# บทที่ 1 บทนำ

## 1.1 ความเป็นมา

สำนักงานสถิติแห่งชาติ ได้จัดทำสำมะโนธุรกิจทางการค้าและธุรกิจทางการบริการและสำมะโนอุตสาหกรรมทุก 5 - 10 ปี ตามข้อเสนอแนะขององค์การสหประชาชาติ เพื่อให้ประเทศมีข้อมูลพื้นฐานที่สำคัญทางด้านธุรกิจทางการค้า ธุรกิจทางการบริการ และอุตสาหกรรมการผลิตอย่างต่อเนื่อง โดยสำมะโนธุรกิจทางการค้าและธุรกิจทางการบริการได้จัดทำมาแล้ว 4 ครั้ง ในปี 2509 ปี 2531 ปี 2545 และ ปี 2555 ส่วนสำมะโนอุตสาหกรรมได้จัดทำมาแล้ว 5 ครั้ง ในปี 2507 ปี 2540 ปี 2550 ปี 2555 และปี 2560 โดยตั้งแต่ปี 2555 สำนักงานสถิติแห่งชาติได้มีการปรับระยะเวลาการจัดทำสำมะโนอุตสาหกรรม เป็นประจำทุก 5 ปี เนื่องจากหน่วยงานหลักด้านเศรษฐกิจของประเทศ ได้แก่ สำนักงานสภาพัฒนาการเศรษฐกิจและสังคมแห่งชาติ กระทรวงพาณิชย์ สำนักงานเศรษฐกิจอุตสาหกรรม และธนาคารแห่งประเทศไทย ได้ขอให้สำนักงานสถิติแห่งชาติ ปรับเปลี่ยนระยะเวลาการจัดทำสำมะโนอุตสาหกรรมจากทุก 10 ปี เป็นจัดทำทุก 5 ปี เนื่องจากความผันผวนของเศรษฐกิจโลกทำให้โครงสร้างการดำเนินธุรกิจและอุตสาหกรรมมีการเปลี่ยนแปลงอย่างรวดเร็ว จึงมีความจำเป็นต้องใช้ข้อมูลที่ทันสมัยเพื่อใช้ในการวิเคราะห์และติดตามสถานการณ์ด้านเศรษฐกิจของประเทศ และภูมิภาค ประกอบกับประเทศต่าง ๆ ส่วนใหญ่ได้มีการจัดทำสำมะโนด้านเศรษฐกิจทุก 5 ปี ดังนั้น ในปี 2555 ซึ่งครบรอบ 10 ปี ในการจัดทำสำมะโนธุรกิจทางการค้าและธุรกิจทางการบริการ และครบรอบ 5 ปี การจัดทำสำมะโนอุตสาหกรรม สำนักงานสถิติแห่งชาติจึงได้บูรณาการโครงการสำมะโนดังกล่าวไว้ด้วยกัน ภายใต้ชื่อ “สำมะโนธุรกิจและอุตสาหกรรม”

สำหรับในปี 2565 นี้ จะครบรอบในการจัดทำสำมะโนธุรกิจทางการค้าและธุรกิจทางการบริการ ครั้งที่ 5 และสำมะโนอุตสาหกรรม ครั้งที่ 6 ของประเทศไทย สำนักงานสถิติแห่งชาติจึงกำหนดแผนการบูรณาการโครงการฯ ไว้ด้วยกันอีกครั้ง

## 1.2 วัตถุประสงค์

โครงการสำมะโนธุรกิจและอุตสาหกรรม พ.ศ. 2565 มีวัตถุประสงค์ ดังนี้

1.2.1 เพื่อเก็บรวบรวมข้อมูลพื้นฐานที่แสดงให้เห็นโครงสร้าง และการกระจายตัวของสถานประกอบการประเภทต่าง ๆ เช่น สถานประกอบการในอุตสาหกรรมการผลิต ธุรกิจทางการค้า ธุรกิจทางการบริการ การก่อสร้าง การขนส่งทางบก สถานที่เก็บสินค้า และกิจกรรมด้านข้อมูลข่าวสารและการสื่อสาร เป็นต้น

1.2.2 เพื่อเก็บรวบรวมรายละเอียดการดำเนินงานของสถานประกอบการเกี่ยวกับจำนวนและขนาดของสถานประกอบการ ประเภทธุรกิจและอุตสาหกรรม จำนวนคนทำงาน ลูกจ้าง ค่าตอบแทนแรงงาน

ค่าใช้จ่ายในการผลิตและดำเนินงาน มูลค่าขายผลผลิตและรายรับ ส่วนเปลี่ยนแปลงของวัตถุดิบ และสินค้าคงเหลือ มูลค่าของสินทรัพย์ถาวรของสถานประกอบการ เป็นต้น

### 1.3 ประโยชน์ที่คาดว่าจะได้รับ

ข้อมูลที่ได้จะเป็นประโยชน์สำหรับผู้ใช้อ้างอิงทั้งในภาครัฐบาลและเอกชนที่สำคัญ ดังนี้

#### ภาครัฐ :

1.3.1 ใช้ในการวางแผนและกำหนดนโยบายการพัฒนาเศรษฐกิจทั้งในระดับประเทศและระดับท้องถิ่น เพื่อเสริมสร้างศักยภาพของผู้ประกอบการให้สามารถแข่งขันได้ในภูมิภาคอาเซียนและเวทีการค้าโลก

1.3.2 ใช้ในการจัดทำดัชนีชี้วัดภาวะเศรษฐกิจและภาวะการณ์การดำเนินกิจการ เช่น ผลิตภัณฑ์มวลรวม ตารางปัจจัยการผลิตและผลผลิตของประเทศ สัดส่วนแรงงานในภาคธุรกิจและอุตสาหกรรม เป็นต้น

1.3.3 ใช้ในการจัดทำแผนวิเคราะห์สถานการณ์ในการส่งเสริมวิสาหกิจขนาดกลาง และขนาดย่อม (SMEs) ของประเทศ

1.3.4 ใช้ประกอบการพิจารณากำหนดนโยบาย ออกกฎหมาย และมาตรการต่าง ๆ เพื่อส่งเสริมและกำหนดทิศทางของภาคเอกชนให้เป็นไปตามแนวนโยบายที่กำหนดไว้

1.3.5 เป็นข้อมูลพื้นฐานในการวางแผนจัดหาโครงสร้างพื้นฐาน (Infrastructure) เพื่อสนับสนุนผู้ประกอบการ

1.3.6 ใช้ในการพัฒนาระบบข้อมูลเพื่อการวางแผนเตือนภัยทางเศรษฐกิจและสังคม

1.3.7 ใช้ประโยชน์ในทางสถิติเพื่อจัดทำกรอบตัวอย่าง (Sampling Frame) สำหรับการเก็บรวบรวมข้อมูลจากสถานประกอบการของหน่วยสถิติต่าง ๆ

ภาคเอกชน :

1.3.8 ผู้ประกอบการใช้ข้อมูลพื้นฐานและข้อมูลการดำเนินงานเป็นเครื่องมือสำหรับการวิเคราะห์สถานการณ์ด้านเศรษฐกิจ รวมทั้งการวางแผนตัดสินใจเกี่ยวกับการลงทุนขยายกิจการ/สาขาบริหารและควบคุมการดำเนินงานในด้านต่าง ๆ ให้มีประสิทธิภาพยิ่งขึ้น

1.3.9 ใช้ข้อมูลเป็นฐานเพื่อเปรียบเทียบ (Benchmark) ผลการดำเนินงานของตนเองกับกิจการอื่น ๆ ในธุรกิจประเภทเดียวกัน

1.3.10 สำหรับนักวิชาการ นักวิจัย และสถาบันการศึกษา นำไปศึกษาวิเคราะห์ต่อยอดสร้างนวัตกรรม เพื่อสนับสนุนส่งเสริม และพัฒนาธุรกิจและอุตสาหกรรมที่อยู่ในความสนใจและเรื่องต่าง ๆ ที่เกี่ยวข้อง







# บทที่ 2

ระเบียบวิธีสถิติ

---



# Unit 2 ระเบียบวิธีสถิติ

## 2.1 ประชากร

สถานประกอบการที่อยู่ในขอบข่ายสำมะโนครั้งนี้ ได้แก่ สถานประกอบการที่ดำเนินกิจการเกี่ยวกับธุรกิจการค้าส่ง การค้าปลีกและการบริการ ตามการจัดประเภทมาตรฐานอุตสาหกรรมประเทศไทย ปี 2552 (Thailand Standard Industrial Classification : TSIC 2009)

คุ่มรวมสถานประกอบการธุรกิจทางการค้าและธุรกิจทางการบริการ ที่มีคนทำงานตั้งแต่ 1 คนขึ้นไป ทุกแห่งที่ตั้งอยู่ในเขตเทศบาลและนอกเขตเทศบาล ทั่วประเทศ

## 2.2 เวลาอ้างอิง

ข้อมูลที่เกี่ยวข้องรวบรวมเป็นข้อมูลของสถานประกอบการที่ดำเนินกิจการในรอบปี 2564 (ระหว่าง 1 มกราคม ถึง 31 ธันวาคม 2564)

## 2.3 คำนิยาม

### 2.3.1 หน่วยแฉงนับ

ในการสำรวจครั้งนี้หน่วยแฉงนับ คือ สถานประกอบการธุรกิจทางการค้าและธุรกิจทางการบริการตามรายชื่อที่ปรากฏอยู่ในบัญชีรายชื่อสถานประกอบการตัวอย่าง

### 2.3.2 สถานประกอบการ

หมายถึง สถานที่หรือส่วนของสถานที่ ที่ใช้ในการดำเนินกิจกรรมทางเศรษฐกิจและมีที่ตั้งที่แน่นอน ไม่ว่าจะกิจการนั้นจะดำเนินงานโดยบุคคลที่เป็นเจ้าของหรือควบคุมกิจการโดยนิติบุคคลก็ตาม การนับจำนวนสถานประกอบการให้พิจารณา ดังนี้

1) กรณีที่สถานประกอบการมีการดำเนินกิจกรรมทางเศรษฐกิจมากกว่า 1 ประเภท ในสถานที่ตั้งแห่งเดียวกัน เช่น ทำการผลิตและขายส่ง หรือขายปลีก หรือประกอบธุรกิจที่พักแรมและร้านอาหาร โดยดำเนินการอยู่ในสถานที่ตั้งแห่งเดียวกัน และการดำเนินการของแต่ละประเภท มีระบบบัญชี แยกจากกัน โดยสามารถแยกจำนวนคนทำงานจากกันได้โดยเด็ดขาด ให้นับกิจการแต่ละประเภทเป็นแต่ละสถานประกอบการ แต่ถ้าไม่สามารถแยกบัญชี ได้ ให้นับรวมเป็นหนึ่งสถานประกอบการ

2) กรณีที่สถานประกอบการมีสถานที่ดำเนินการหลายแห่งตั้งอยู่ในสถานที่ต่างกัน ให้นับแต่ละแห่งเป็นหนึ่งสถานประกอบการ

### 2.3.3 สถานประกอบการธุรกิจทางการค้าและธุรกิจทางการบริการ

หมายถึง สถานประกอบการที่ดำเนินการหลักเกี่ยวกับการขายส่ง ขายปลีกสินค้าขายอาหาร ที่เตรียมไว้สำหรับบริโภคและการอำนวยความสะดวกในเรื่องที่พักอาศัย รวมทั้งการดำเนินการเกี่ยวกับการให้เช่า และการจัดการด้านอสังหาริมทรัพย์ บริการด้านธุรกิจและธุรกิจอื่น ๆ

### 2.3.4 การจัดจำแนกประเภทธุรกิจ

การจัดทำสำมะโนธุรกิจและอุตสาหกรรม พ.ศ. 2565 ได้จัดจำแนกสถานประกอบการที่ดำเนินกิจการเกี่ยวกับธุรกิจทางการค้าและธุรกิจทางการบริการ ตามการจัดประเภทมาตรฐานอุตสาหกรรมประเทศไทย ปี 2552 (Thailand Standard Industrial Classification: TSIC 2009) ซึ่งสถานประกอบการธุรกิจจัดอยู่ในประเภท G, I, J, L, M, N, R และ S

#### โครงสร้างรหัสประเภทธุรกิจ เป็นดังนี้

**หมวดใหญ่** ได้แก่ กลุ่มอุตสาหกรรมที่ใหญ่ที่สุดซึ่งจัดประเภทอุตสาหกรรมที่มีลักษณะที่คล้ายกันเข้าไว้ในกลุ่มเดียวกันใช้แทนด้วยตัวอักษรภาษาอังกฤษ คือ หมวดใหญ่ G, I, J, L, M, N, R และ S ดังนี้

หมวดใหญ่ G : การขายส่ง และการขายปลีก การซ่อมยานยนต์และจักรยานยนต์ (เฉพาะรหัส 45101-47991 ไม่รวมหมู่ใหญ่ 478 แผงลอย และกิจกรรม 47999 เร่ขายสินค้า)

หมวดใหญ่ I : ที่พักแรม และบริการด้านอาหาร (ไม่รวมกิจกรรม 56102 56103 56303 และ 56304)

หมวดใหญ่ J : ข้อมูลข่าวสารและการสื่อสาร (เฉพาะหมวดย่อย 59 60 62 และ 63)

หมวดใหญ่ L : กิจกรรมอสังหาริมทรัพย์ (เฉพาะรหัส 68101-68202)

หมวดใหญ่ M : กิจกรรมทางวิชาชีพ วิทยาศาสตร์ และเทคนิค (เฉพาะรหัส 69100-74909)

หมวดใหญ่ N : กิจกรรมการบริหาร และการบริการสนับสนุน (เฉพาะรหัส 77101-82990)

หมวดใหญ่ R : ศิลปะ ความบันเทิง และนันทนาการ (เฉพาะหมวดย่อย 90 92 และ 93)

หมวดใหญ่ S : กิจกรรมบริการด้านอื่น ๆ (เฉพาะรหัส 95110-96309)

**หมวดย่อย** ได้แก่ กลุ่มอุตสาหกรรมซึ่งแบ่งเป็นกลุ่มย่อยจากหมวดใหญ่ ใช้แทนด้วยเลขรหัส 2 ตัวแรก คือตั้งแต่รหัส 45-47 55-56 59-60 62-63 68 69-74 77-82 90 92-93 95-96 **รวม 27 หมวดย่อย**

**หมู่ใหญ่** ได้แก่ กลุ่มอุตสาหกรรมซึ่งแบ่งเป็นกลุ่มย่อยจากหมวดย่อย ใช้แทนด้วยเลขรหัส 3 ตัวแรก คือตั้งแต่รหัส 451-454 461-469 471-479 551-559 561-563 591-592 601-602 620-639 681-682 691-692 701-702 711-749 771-799 801-803 811-829 900 920-932 951-952 961-963 **รวม 75 หมู่ใหญ่**

**หมู่ย่อย** ได้แก่ กลุ่มอุตสาหกรรมซึ่งแบ่งเป็นกลุ่มย่อยจากหมู่ใหญ่ ใช้แทนด้วยเลขรหัส 4 ตัวแรก คือตั้งแต่รหัส 4510-4540 4610-4690 4711-4799 5510-5590 5610-5630 5911-5920 6010-6020 6201-6399 6810-6820 6910-6920 7010-7020 7110-7490 7710-7990 8010-8030 8110-8299 9000 9200-9329 **รวม 124 หมู่ย่อย**

**กิจกรรม** ได้แก่ กลุ่มอุตสาหกรรมที่ย่อยที่สุดที่มีลักษณะคล้ายกัน ใช้แทนด้วยเลขรหัส 5 ตัว คือตั้งแต่รหัส 45101-45405 46101-46900 47111-47749 47911-47991 55101 55102 55103 55109 55200 55901 55909 56101 56210-56302 59111-59203 60101-60203 62011-63990 68101-68202 69100-74909 77101-82990 90001-90002 92001-93299 95110-96309 **รวม 309 กิจกรรม**

**หมวดย่อย 45 การขายส่งและการขายปลีก การซ่อมแซมยานยนต์และรถจักรยานยนต์**  
ในหมวดย่อยนี้ ได้แก่

การดำเนินกิจกรรมทั้งหมด (ยกเว้นการผลิตและการให้เช่า) ที่เกี่ยวข้องกับยานยนต์และจักรยานยนต์ รวมถึงรถบรรทุก เช่น การขายส่ง และขายปลีกยานยนต์ รถจักรยานยนต์ทั้งใหม่และที่ใช้แล้ว รวมทั้งการบำรุงรักษาและการซ่อมแซม การขายอะไหล่ และชิ้นส่วนอุปกรณ์สำหรับยานยนต์ และจักรยานยนต์ รวมทั้งการดำเนินกิจการที่เกี่ยวข้องกับตัวแทนขายส่งหรือขายปลีกยานยนต์ รวมถึงการล้าง การขัดเงายานยนต์ อยู่ซ่อมรถยนต์ ฯลฯ

**หมวดย่อย 46 การขายส่ง** ในหมวดย่อยนี้ได้แก่

การขายส่งที่ดำเนินงานด้วยตนเองหรือทำโดยได้รับค่าตอบแทนหรือตามสัญญาจ้าง (การขายเพื่อค่าคอมมิชชั่น/ ค่านายหน้า) ซึ่งเกี่ยวกับการขายส่งภายในประเทศและระหว่างประเทศ (นำเข้า/ ส่งออก)

การขายส่ง คือ การขายต่อ (การขายสินค้าที่ไม่มีการเปลี่ยนแปลงสภาพสินค้า) สินค้าใหม่และที่ใช้แล้วให้แก่ผู้ขายปลีก หรือการค้าแบบธุรกิจสู่ธุรกิจ เช่น ขายให้กับผู้ใช้ในงาน อุตสาหกรรมพาณิชย์กรรม สถาบัน หรือผู้ใช้งานในวิชาชีพ หรือขายต่อให้กับผู้ขายส่งรายอื่น ๆ หรือ บุคคล/ บริษัทที่ทำหน้าที่ตัวแทนหรือนายหน้า ซื่อขายสินค้า ประเภทของธุรกิจที่สำคัญ ได้แก่ พ่อค้าขายส่ง คือ ผู้ขายส่งที่ดำเนินกิจการซื้อ และขายสินค้าของตนเอง เช่น พ่อค้าขายส่ง ผู้แทนจำหน่ายสินค้าอุตสาหกรรม ผู้ส่งสินค้าออก ผู้นำเข้าสินค้า และการรวมกลุ่มสหกรณ์เพื่อซื้อสินค้า สาขาและสำนักงานขาย (ไม่ใช่ร้านค้าปลีก) ซึ่งมีหน่วยผลิตหรือเหมืองแร่ (ที่แยกตัวออกมาต่างหาก) เป็นผู้ควบคุมดูแล โดยมีวัตถุประสงค์เพื่อการจำหน่ายสินค้า และแทบจะไม่เคยส่งสินค้าเพื่อให้โรงงานหรือแหล่งผลิตส่งสินค้าให้โดยตรง ทั้งนี้รวมถึงนายหน้าซื่อขายสินค้า การขายเพื่อนายหน้าและตัวแทนจำหน่าย และกลุ่มผู้ประกอบการ ผู้ซื้อและกลุ่มสหกรณ์ซึ่ง ดำเนินการเกี่ยวกับการจำหน่ายผลิตภัณฑ์เกษตรออกสู่ตลาด ผู้ขายส่งมักทำการรวบรวมสินค้าในปริมาณมากมาคัดแยกขนาดและคัดคุณภาพสินค้า นำสินค้ามาจัดแบ่งและทำการบรรจุหีบห่อใหม่เพื่อจำหน่ายต่อ เช่น ร้านขายยาที่ดำเนินกิจกรรมเก็บสินค้าแช่เย็น จัดส่ง และจัดวางสินค้า ทำการส่งเสริมการขายให้แก่ลูกค้าและออกแบบฉลาก

**หมวดย่อย 47 การขายปลีก** (ไม่รวม หมู่ใหญ่ 478 แพงลอยและกิจการ 47999 เรขายสินค้า)  
ในหมวดย่อยนี้ ได้แก่

การนำสินค้าใหม่และสินค้าใช้แล้วมาขายต่อให้แก่ประชาชนทั่วไป (สินค้าที่นำมาขายไม่มีการเปลี่ยนแปลงสภาพ) เพื่อการบริโภคหรือใช้ประโยชน์ส่วนบุคคลหรือครัวเรือน โดยขายสินค้าผ่านทางช่องทางการจำหน่ายต่าง ๆ เช่น ร้านค้า ห้างสรรพสินค้า การส่งสินค้าทางไปรษณีย์ สหกรณ์ผู้บริโภค ฯลฯ

**หมวดย่อย 55 ที่พักแรม** ในหมวดย่อยนี้ ได้แก่

การให้บริการที่พักระยะสั้นแก่นักเดินทางและนักท่องเที่ยว รวมถึงการบริการที่พักระยะยาว สำหรับนักเรียน/นักศึกษา พนักงาน และบุคคลอื่นที่คล้ายกัน ซึ่งบางแห่งอาจให้บริการเฉพาะที่พักขณะที่บางแห่งให้บริการทั้งที่พัก อาหาร และ/ หรือสิ่งอำนวยความสะดวกเพื่อการนันทนาการ เช่น โรงแรม โมเต็ล หอพัก ห้องพักภายในบ้าน เกสต์เฮาส์ที่พักแรมเยาวชนที่พักชั่วคราว เป็นต้น

**หมวดย่อย 56 การบริการอาหาร** (ไม่รวมกิจกรรม 56102 56103 56303 และ 56304)  
ในหมวดย่อยนี้ ได้แก่

กิจกรรมการขายอาหารและเครื่องดื่มที่จัดเตรียมไว้พร้อมที่จะบริโภคได้ทันทีไม่ว่าจะเป็นร้านอาหารทั่วไป ร้านอาหารแบบบริการตนเอง หรือร้านอาหารแบบนำไปบริโภคนอกสถานที่ ไม่ว่าจะมีที่ตั้ง

ถาวรหรือชั่วคราว มีที่นั่งหรือไม่มีที่นั่งก็ตาม สิ่งสำคัญของกิจกรรมในหมวดย่อยนี้คือ อาหารหรือเครื่องดื่มนั้น ต้องทำการจัดเตรียมไว้เพื่อให้พร้อมที่จะบริโภคได้ทันที

โดยที่อาหารและเครื่องดื่มพร้อมบริโภคได้ทันที หมายถึง อาหารที่เมื่อลูกค้าได้รับไปแล้ว สามารถบริโภคได้ทันที โดยไม่ต้องทำอะไรเพิ่มเพื่อให้อาหารนั้นบริโภคได้ และผู้ขายอาหารมีการ ดำเนินกิจกรรมอย่างใดอย่างหนึ่งต่อไปนี้ ณ สถานที่ขาย

1. มีการอุ่นหรือปรุงอาหาร/เครื่องดื่มด้วยความร้อนให้กับลูกค้าเพื่อนำไปบริโภคได้ทันที โดยที่ลูกค้าที่ซื้อไปรับประทานไม่ต้องให้ร้อนหรืออุ่นอีก
2. มีการนำส่วนผสมอาหารตั้งแต่ 1 อย่างขึ้นไปมาผสมกันเพื่อให้เป็นอาหาร/เครื่องดื่ม
3. ผู้ขายได้จัดเตรียมอุปกรณ์การกินอาหาร/เครื่องดื่มใส่ให้ (เช่น ถาดบรรจุ งาน มีด ช้อน ส้อม แก้ว ถ้วย หลอด) เพื่อให้ผู้ซื้อสามารถบริโภคได้ทันที
4. มีสิ่งอำนวยความสะดวก (เช่น โต๊ะ เก้าอี้ ม้านั่ง ชุ้ม เคนเตอร์ หรือ สิ่งอำนวยความสะดวกอื่น ๆ เป็นต้น) สำหรับให้ลูกค้าสามารถบริโภคอาหารได้ ณ สถานที่ขายหรือตั้งอยู่บริเวณใกล้เคียงกับสถานที่ขายอาหาร/เครื่องดื่ม

**หมวดย่อย 59 การผลิตภาพยนตร์ วิดิทัศน์ และรายการโทรทัศน์ การบันทึกเสียงลงบนสื่อ และการจัดพิมพ์ จำหน่ายหรือเผยแพร่ดนตรี** ในหมวดย่อยนี้ ได้แก่

กิจกรรมการผลิตภาพยนตร์ทั้งที่ฉายและไม่ได้ฉายในโรงภาพยนตร์ ไม่ว่าจะบันทึกลงบนแผ่นฟิล์ม เทปวีดิทัศน์ หรือดีวีดี เพื่อที่จะนำไปฉายในโรงภาพยนตร์หรือเพื่อออกอากาศทางโทรทัศน์ กิจกรรมสนับสนุน เช่น การลำดับภาพยนตร์ การตัดต่อภาพยนตร์ การพากย์ภาพยนตร์ ฯลฯ การเผยแพร่/จำหน่ายภาพยนตร์ให้แก่อุตสาหกรรมอื่น ๆ การฉายภาพยนตร์ รวมถึงการซื้อและขายสิทธิ์การเผยแพร่/จำหน่ายภาพยนตร์ นอกจากนี้ยังรวมถึง กิจกรรมบันทึกเสียงลงสื่อ เช่น การผลิตสื่อบันทึกเสียง ต้นฉบับ การวางจำหน่ายการส่งเสริมและเผยแพร่ การจัดพิมพ์จำหน่ายหรือเผยแพร่ดนตรี รวมถึงกิจกรรมบริการบันทึกเสียงในห้องบันทึกเสียงหรือสถานที่อื่น ๆ เป็นต้น

**หมวดย่อย 60 การจัดพิมพ์รายการและการแพร่ภาพกระจายเสียง** ในหมวดย่อยนี้ ได้แก่

กิจกรรมการสร้างสรรค์เนื้อหาและการได้มาของสิทธิ์ในการเผยแพร่และการแพร่ภาพกระจายเสียงทางวิทยุ โทรทัศน์ออกอากาศและการจัดพิมพ์รายการทางวิทยุและโทรทัศน์ ตามรายการบันเทิง รายการข่าว รายการสนทนา และที่คล้ายกัน การแพร่ภาพกระจายเสียงข้อมูลร่วมกันทั้งทางวิทยุหรือโทรทัศน์ผ่านทางเทคโนโลยีต่าง ๆ เช่น ทางอากาศ ทางดาวเทียม ทางเครือข่ายเคเบิล หรือทางอินเทอร์เน็ต รวมถึงการผลิตรายการ เป็นต้น (ที่มีรูปแบบรายการที่ค่อนข้างจำกัด เช่น รายการข่าว รายการกีฬา รายการเพื่อการศึกษา หรือรายการสำหรับเด็ก) เพื่อให้บุคคลที่สามารถรายการดังกล่าวไปแพร่ภาพกระจายเสียงให้แก่ลูกค้าเฉพาะกลุ่ม ซึ่งเป็นผู้บอกรับเป็นสมาชิกหรือเสียค่าธรรมเนียมเข้าชม

**หมวดย่อย 62 การจัดทำโปรแกรมคอมพิวเตอร์ การให้คำปรึกษาเกี่ยวกับคอมพิวเตอร์ และกิจกรรมที่เกี่ยวข้อง** ในหมวดย่อยนี้ ได้แก่

กิจกรรมการบริการความรู้ความชำนาญทางด้านเทคโนโลยีสารสนเทศ เช่น การเขียน การแก้ไข การทดสอบ การให้ความช่วยเหลือและแก้ไขปัญหาทางด้านซอฟต์แวร์ การวางแผน และการออกแบบระบบคอมพิวเตอร์ ซึ่งประกอบด้วยส่วนของฮาร์ดแวร์ ซอฟต์แวร์ และเทคโนโลยี การสื่อสารรวมเข้าด้วยกัน การจัดการ และดำเนินการเกี่ยวกับระบบคอมพิวเตอร์ ณ สถานที่ของลูกค้า และ/หรือสิ่งอำนวยความสะดวก ในการประมวลผลข้อมูล และกิจกรรมด้านวิชาชีพและเทคนิคทางด้านคอมพิวเตอร์อื่น ๆ เป็นต้น

### หมวดย่อย 63 การบริการสารสนเทศ ในหมวดย่อยนี้ ได้แก่

กิจกรรมเว็บทำ กิจกรรมการประมวลผลข้อมูล การจัดการและการให้เช่าพื้นที่บนเครื่องแม่ข่าย (web hosting) รวมถึงกิจกรรมอื่น ๆ ที่มีวัตถุประสงค์เพื่อการบริการข้อมูลเป็นหลัก

### หมวดย่อย 68 กิจกรรมอสังหาริมทรัพย์ ในหมวดย่อยนี้ ได้แก่

การซื้อหรือ การขายอสังหาริมทรัพย์ การให้เช่าอสังหาริมทรัพย์ การบริการอสังหาริมทรัพย์อื่น ๆ ที่เป็นของตนเองหรือเช่าจากผู้อื่น ที่ดำเนินการโดยหน่วยงานรัฐและเอกชน เช่น การประเมินราคาอสังหาริมทรัพย์ หรือทำหน้าที่เป็นผู้จัดการดูแลผลประโยชน์ของคู่สัญญา (escrow agent) ด้านอสังหาริมทรัพย์ อาจดำเนินการโดยมีอสังหาริมทรัพย์เป็นของตนเองหรือเช่าจากผู้อื่นก็ได้ และอาจดำเนินการโดยได้รับค่าตอบแทนหรือสัญญาจ้าง รวมถึงการพัฒนาโครงการก่อสร้างของตนเองเพื่อให้เช่าพื้นที่ เป็นต้น

### หมวดย่อย 69 กิจกรรมทางกฎหมายและการบัญชี ในหมวดย่อยนี้ ได้แก่

การเป็นตัวแทนทางกฎหมายในการพิทักษ์สิทธิประโยชน์ของคนกลุ่มหนึ่ง ซึ่งขัดแย้งกับอีกกลุ่มหนึ่ง โดยไม่คำนึงว่าผ่านการพิจารณาของศาลหรือองค์การทางกฎหมายอื่น ๆ หรือภายใต้การควบคุมของบุคคล

ซึ่งเป็นสมาชิกของนิติบุคคลหรือไม่มี เช่น การให้คำปรึกษาและการเป็นตัวแทนในคดีแพ่ง คดีอาญาหรือข้อพิพาทด้านแรงงาน รวมถึงการเตรียมเอกสารทางกฎหมาย เช่น ใบสำคัญก่อตั้งบริษัท สัญญาก่อตั้งห้างหุ้นส่วน หรือเอกสารที่คล้ายกันที่เกี่ยวข้องกับการก่อตั้งบริษัท สิทธิบัตรและลิขสิทธิ์ การเตรียมสัญญา พินัยกรรม ทรานซาร์ ฯลฯ รวมถึงการบริการด้านการบัญชี เช่น การตรวจสอบบัญชี การเตรียมงบการเงินและการทำบัญชี เป็นต้น

**หมวดย่อย 70 กิจกรรมของสำนักงานใหญ่และการบริการให้คำปรึกษาด้านการบริหารจัดการ**  
ในหมวดย่อยนี้ ได้แก่

การให้คำปรึกษาและให้ความช่วยเหลือแก่ธุรกิจและองค์กรอื่น ๆ ทางด้านการบริหารจัดการ เช่น การวางแผนกลยุทธ์และองค์กร การวางแผนทางการเงินและการจัดทำงบประมาณเป้าหมาย และนโยบายทางการตลาด การกำหนดนโยบายภารกิจ แผนงานด้านทรัพยากรมนุษย์ การจัดทำตารางการผลิต และจัดทำแผนควบคุมรวมถึงการควบคุมดูแลและบริหารจัดการหน่วยอื่น ๆ ของบริษัท หรือวิสาหกิจเดียวกัน ได้แก่ กิจกรรมของสำนักงานใหญ่ สำนักงานบริหารส่วนกลาง สำนักงานบริหารจัดการประจำภูมิภาค/ท้องถิ่น สำนักงานบริหารจัดการบริษัทในเครือ/บริษัทย่อย/สำนักงานสาขา เป็นต้น

**หมวดย่อย 71 กิจกรรมด้านสถาปัตยกรรมและวิศวกรรม รวมถึงการทดสอบและการวิเคราะห์ทางเทคนิค** ในหมวดย่อยนี้ ได้แก่

การบริการด้านสถาปัตยกรรม วิศวกรรม การจัดทำแบบแปลน การตรวจสอบอาคาร การสำรวจ และการทำแผนที่ รวมถึงการบริการทดสอบทางกายภาพ ทางเคมี และการทดสอบเพื่อการวิเคราะห์ด้านอื่น ๆ

### หมวดย่อย 72 การวิจัยและพัฒนาเชิงวิทยาศาสตร์ ในหมวดย่อยนี้ ได้แก่

กิจกรรมการวิจัยและการพัฒนา ซึ่งแบ่งออกเป็น 3 ประเภท

1) การวิจัยพื้นฐาน เป็นการศึกษาค้นคว้าในเชิงทฤษฎีหรือเชิงทดลอง เพื่อหาความรู้ใหม่ ๆ เกี่ยวกับปรากฏการณ์และข้อเท็จจริงที่สามารถสังเกตได้ โดยไม่มีจุดมุ่งหมายที่จะนำผลการวิจัยไปใช้ในทางปฏิบัติ

2) การวิจัยประยุกต์ เป็นการศึกษาค้นคว้าเพื่อหาความรู้ใหม่ ๆ โดยมีวัตถุประสงค์หรือจุดมุ่งหมายเบื้องต้นที่จะนำผลการวิจัยไปใช้ประโยชน์ในทางปฏิบัติ

3) การทดลองเชิงพัฒนา เป็นการศึกษาอย่างมีระบบ โดยนำความรู้ที่มีอยู่แล้วจากการวิจัยและหรือประสบการณ์ในการปฏิบัติงาน เพื่อประดิษฐ์สิ่งใหม่ ผลิตผลและเครื่องมือใหม่ ๆ เพื่อสร้างกระบวนการ ระบบ และบริการใหม่ ๆ ขึ้นเพื่อปรับปรุงสิ่งที่ประดิษฐ์หรือก่อตั้งขึ้นแล้วให้ดีขึ้น

### หมวดย่อย 73 การโฆษณาและการวิจัยตลาด ในหมวดย่อยนี้ ได้แก่

การสร้างสรรคงานโฆษณาและการกำหนดรูปแบบงานโฆษณาในนิตยสาร หนังสือ วิทยุ โทรทัศน์ หรือสื่อโฆษณาอื่น ๆ รวมถึงการออกแบบโครงสร้างและสถานที่จัดแสดงโฆษณา

### หมวดย่อย 74 กิจกรรมทางวิชาชีพ วิทยาศาสตร์ และเทคนิคอื่น ๆ ในหมวดย่อยนี้ ได้แก่

การให้บริการด้านวิชาชีพ วิทยาศาสตร์ และเทคนิค อื่น ๆ เช่นการตกแต่งภายในการออกแบบผลิตภัณฑ์ทางอุตสาหกรรม การออกแบบแพคเกจจิ้งเกี่ยวกับสิ่งทอ เครื่องแต่งกาย รองเท้า เครื่องเพชรพลอย และรูปพรรณ เฟอร์นิเจอร์ และสินค้าแพคเกจจิ้งอื่น ๆ การออกแบบบรรจุภัณฑ์ รวมถึงกิจกรรมการถ่ายภาพ การดำเนินงานเกี่ยวกับฟิล์ม การแปลเอกสารและการดำเนินการของล่าม การบริการให้คำปรึกษาด้านสิ่งแวดล้อม ฯลฯ

### หมวดย่อย 77 กิจกรรมการให้เช่า ในหมวดย่อยนี้แบ่งเป็น 4 หมู่ใหญ่ ได้แก่

1) การให้เช่ายานยนต์ เช่น การให้เช่ายานยนต์ชนิดนั่งส่วนบุคคล รถกระบะ รถตู้ รถขนาดเล็กที่คล้ายกันโดยไม่มีผู้ควบคุม และรวมทั้งการให้เช่ารถยนต์ชนิดรถบรรทุกและยานยนต์หนักอื่น ๆ เช่น รถบรรทุก รถพ่วง รถกึ่งพ่วง รถบัส เป็นต้น

2) การให้เช่าอุปกรณ์เพื่อการกีฬาและนันทนาการ และของใช้ส่วนบุคคลและของใช้ในครัวเรือน เช่น การให้เช่าเรือทัศนจร เรือใบ เจ็ทสกี รถจักรยาน เก้าอี้และร่มชายหาด การให้เช่าวิดีโอเทป แผ่นเสียง ซีดี ดีวีดี ดิสก์เกม วิดีโอเกม การให้เช่าหนังสือทุกประเภท เช่น วารสาร นิตยสาร นิยาย เป็นต้น

3) การให้เช่าเครื่องจักรและอุปกรณ์อื่น ๆ ที่ใช้เพื่อดำเนินการทางธุรกิจ รวมถึงเครื่องอุปกรณ์การขนส่งอื่น ๆ โดยไม่มีผู้ควบคุม เช่น การให้เช่ารถจักรยานยนต์ รถคาราวาน รถที่ใช้สำหรับพักผ่อน เครื่องบิน บอลลูนอากาศร้อน รถแทรกเตอร์ที่ใช้ในการเกษตร คอมพิวเตอร์และอุปกรณ์ต่อพ่วง เครื่องพิมพ์ดีด เฟอร์นิเจอร์สำนักงาน เป็นต้น

4) สัญญาเช่าดำเนินงานผลิตภัณฑ์ที่มีทรัพย์สินทางปัญญาหรือผลิตภัณฑ์ที่คล้ายกัน เช่น สิทธิบัตร เครื่องหมายการค้าหรือเครื่องหมายบริการ ตราสินค้า สัญญาแฟรนไชส์ เป็นต้น

### หมวดย่อย 78 กิจกรรมการจ้างงาน ในหมวดย่อยนี้ ได้แก่

กิจกรรมการรวบรวมรายการตำแหน่งงานว่างและทำการพิจารณาหรือวางตัวผู้สมัครเพื่อจ้างงาน (โดยบุคคลที่ถูกพิจารณาหรือวางตัวนั้นไม่ได้เป็นลูกจ้างของบริษัทจัดหางาน) และเป็นการจัดหาคนงานเพื่อเสริมกำลังแรงงานให้กับธุรกิจของลูกค้า โดยกำหนดช่วงเวลาของการจ้างงานไว้ล่วงหน้า รวมถึงกิจกรรมการจัดการและบริหารจัดการทรัพยากรบุคคลให้กับผู้อื่นโดยได้รับค่าตอบแทนหรือตามสัญญาจ้าง กิจกรรมการสรรหาและบรรจุบุคลากรระดับผู้บริหาร และกิจกรรมการเป็นตัวแทนคัดเลือกนักแสดง

### หมวดย่อย 79 กิจกรรมของตัวแทนธุรกิจท่องเที่ยว การจัดหาเที่ยว การบริการสำรอง และกิจกรรมที่เกี่ยวข้อง ในหมวดย่อยนี้ ได้แก่

กิจกรรมการขายบริการด้านการท่องเที่ยว การนำเที่ยว การเดินทาง และที่พักแรมให้กับลูกค้าที่เป็นประชาชนทั่วไปและลูกค้าในเชิงพาณิชย์ และกิจกรรมการจัดนำเที่ยวที่ขายผ่านตัวแทนธุรกิจท่องเที่ยวหรือผู้จัดนำเที่ยวเป็นผู้ขายเองโดยตรง เช่น ผู้จัดนำเที่ยว และบริการที่เกี่ยวข้องกับการท่องเที่ยวอื่น ๆ รวมถึงบริการสำรองต่าง ๆ กิจกรรมของมัคคุเทศก์และกิจกรรมการส่งเสริมการท่องเที่ยว เป็นต้น

### หมวดย่อย 80 การบริการรักษาความปลอดภัยและการสืบสวน ในหมวดย่อยนี้ ได้แก่

การบริการที่เกี่ยวข้องกับการรักษาความปลอดภัย เช่น บริการสืบสวนและนักสืบ บริการยามและสายตรวจ การเก็บและจัดส่งเงิน หรือของมีค่าอื่น ๆ โดยมีบุคลากรและเครื่องอุปกรณ์เพื่อรักษาทรัพย์สิน



ในขณะที่ขนส่ง การดำเนินการเกี่ยวกับระบบสัญญาณรักษาความปลอดภัยทางอิเล็กทรอนิกส์ที่เน้นเฉพาะที่มี การเฝ้าติดตามและสังเกตการณ์ทางไกลได้ เช่น สัญญาณกันขโมยและสัญญาณแจ้งอัคคีภัยซึ่งโดยส่วนใหญ่มัก ดำเนินการรวมอยู่กับกิจกรรมการขาย ติดตั้งและซ่อม เป็นต้น

**หมวดย่อย 81 กิจกรรมการบริการสำหรับอาคารและภูมิทัศน์** ในหมวดย่อยนี้ ได้แก่

การบริการสนับสนุนทั่วไป เช่น การทำความสะอาดภายในและภายนอกอาคารทุกประเภท การทำความสะอาดเครื่องจักรอุตสาหกรรม การทำความสะอาดรถไฟ รถโดยสาร เครื่องบิน ฯลฯ การทำความสะอาดรถหรือเรือบรรทุกน้ำมันหรือของเหลวอื่นๆ กิจกรรมการฆ่าเชื้อและการกำจัดแมลง หนู และสิ่งรบกวนอื่นๆ ในอาคาร การจัดหาบริการดูแลและบำรุงรักษาภูมิทัศน์ ตลอดจนการให้บริการดังกล่าว ไปพร้อมกับการออกแบบภูมิทัศน์และ/หรือการก่อสร้าง เป็นต้น

**หมวดย่อย 82 การบริการด้านการบริหารและสนับสนุนการดำเนินงานของสำนักงาน และกิจกรรมอื่น ๆ ที่สนับสนุนทางธุรกิจ** ในหมวดย่อยนี้ ได้แก่

การบริการด้านการบริหารสำนักงานประจำวัน เช่น การวางแผนทางการเงิน การเรียกเก็บเงินและ ทำบันทึกรายการ งานบุคลากร การจัดส่งสินค้า และระบบโลจิสติกส์ ที่ให้บริการกับผู้อื่นโดยได้รับค่าตอบแทน หรือตามสัญญาจ้าง รวมถึงการบริการกิจกรรมสนับสนุนการดำเนินธุรกิจประจำวันให้กับผู้อื่นโดยได้รับ ค่าตอบแทนหรือตามสัญญาจ้าง เช่น การถ่ายเอกสาร ทำพิมพ์เขียว โรเนียว อัดสำเนา การบริการทำสำเนาอื่นๆ การเตรียมเอกสารและกิจกรรมเฉพาะด้านอื่นๆ ที่สนับสนุนการดำเนินงานสำนักงาน กิจกรรมศูนย์บริการทาง โทรศัพท์ (call center) สำหรับรองรับบริการโทรเข้าของลูกค้า การจัดประชุมและการแสดงสินค้า เป็นต้น

**หมวดย่อย 90 กิจกรรมการสร้างสรรค์ศิลปะความบันเทิง** ในหมวดย่อยนี้ ได้แก่

กิจกรรมการสร้างสรรค์ศิลปะ เช่น นักประพันธ์เพลง จิตรกร ช่างปั้น ช่างแกะสลัก ช่างทำพิมพ์ นักเขียน/นักหนังสือพิมพ์อิสระทุกสาขา การแสดงละครเวที คอนเสิร์ต เป็นต้น

**หมวดย่อย 92 กิจกรรมการพนันและการเสี่ยงโชค** ในหมวดย่อยนี้ ได้แก่

การดำเนินงานเกี่ยวกับสิ่งอำนวยความสะดวกสำหรับการเสี่ยงโชค เช่น การขายลอตเตอรี่/ สลากกินแบ่งทุกประเภท เป็นต้น

**หมวดย่อย 93 กิจกรรมด้านการกีฬา ความบันเทิง และการนันทนาการ** ในหมวดย่อยนี้ ได้แก่

กิจกรรมด้านการนันทนาการ ความบันเทิง และการกีฬา เช่น สนามฟุตบอล สนามเทนนิส สระว่ายน้ำ ศูนย์ฟิตเนส เป็นต้น

**หมวดย่อย 95 การซ่อมคอมพิวเตอร์และของใช้ส่วนบุคคลและของใช้ในครัวเรือน** ในหมวดย่อยนี้ ได้แก่

การซ่อมและบำรุงรักษาคอมพิวเตอร์และอุปกรณ์ต่อพ่วง เช่น คอมพิวเตอร์ชนิดตั้งโต๊ะ คอมพิวเตอร์แล็ปท็อป คอมพิวเตอร์ลูกข่าย อุปกรณ์จัดเก็บข้อมูล และเครื่องพิมพ์ รวมถึงการซ่อมอุปกรณ์ คมราค (เช่น เครื่องโทรสาร วิทยุสื่อสารแบบสองทาง) เครื่องใช้อิเล็กทรอนิกส์ในครัวเรือน (เช่น วิทยุและ โทรทัศน์) เครื่องอุปกรณ์ที่ใช้ในบ้านและในสวน (เช่น เครื่องตัดหญ้าและเครื่องเป่าลม) รองเท้าและเครื่องหนัง เฟอร์นิเจอร์และของตกแต่งบ้าน เสื้อผ้าและอุปกรณ์ตกแต่งเสื้อผ้า อุปกรณ์กีฬา เครื่องดนตรี สิ่งของที่ใช้ในงานอดิเรก และของใช้ส่วนบุคคลและของใช้ในครัวเรือนอื่น ๆ เป็นต้น

**หมวดย่อย 96 กิจกรรมการบริการส่วนบุคคลอื่นๆ** ในหมวดย่อยนี้ ได้แก่

กิจกรรมการบริการส่วนบุคคลอื่น ๆ เช่น การบริการซักรีด และซั๊กแห้ง ผลิตภัณฑ์สิ่งทอและ ขนสัตว์ การแต่งผม และการเสริมสวยอื่น ๆ การทำศพ และกิจกรรมที่เกี่ยวข้อง เป็นต้น

### 2.3.5 รูปแบบการจัดตั้งตามกฎหมาย จำแนกออกเป็น 10 ประเภท ได้แก่

1) ส่วนบุคคล **ห้างหุ้นส่วนสามัญที่ไม่เป็นนิติบุคคล (หสม.)** หมายถึง สถานประกอบการที่มีเจ้าของเป็นบุคคลธรรมดาคนเดียวหรือหลายคนรวมกัน และให้หมายรวมถึง ห้างหุ้นส่วนสามัญที่ไม่จดทะเบียนเป็นนิติบุคคลด้วย

2) **ห้างหุ้นส่วนจำกัด (หจก.)** **ห้างหุ้นส่วนสามัญนิติบุคคล (หสน.)** หมายถึง สถานประกอบการที่จัดตั้งขึ้นโดยมีบุคคลตั้งแต่ 2 คนขึ้นไป รวมทุนกันเพื่อประกอบกิจการ และรับผิดชอบร่วมกัน โดยจดทะเบียนถูกต้องตามกฎหมาย

#### 3) บริษัทจำกัด บริษัทจำกัด (มหาชน)

- **บริษัทจำกัด : (บจก.)** หมายถึง สถานประกอบการที่จัดตั้งขึ้นโดยผู้ริเริ่มคณะหนึ่ง และได้จดทะเบียนถูกต้องตามกฎหมาย โดยมีผู้ริเริ่มดำเนินการอย่างน้อย 2 คนขึ้นไป

- **บริษัทจำกัด (มหาชน) : (บมจ.)** หมายถึง สถานประกอบการที่จัดตั้งขึ้นโดยการจดทะเบียนจัดตั้งบริษัท การควบบริษัท หรือการแปรสภาพบริษัท และวัตถุประสงค์ที่จะขายหุ้นต่อประชาชน โดยมีผู้ริเริ่มดำเนินการตั้งแต่ 15 คนขึ้นไป

4) **ส่วนราชการ รัฐวิสาหกิจ** หมายถึง สถานประกอบการที่รัฐบาลเป็นเจ้าของ หรือมีทุนอยู่ด้วย ไม่น้อยกว่าร้อยละ 50 ของทุนทั้งหมดในที่นี้ให้หมายรวมถึงสถานประกอบการที่ดำเนินการโดยรัฐบาลด้วย

5) **สหกรณ์** หมายถึง สถานประกอบการที่จัดตั้งขึ้นในรูปของสหกรณ์โดยจดทะเบียนถูกต้องตามกฎหมายว่าด้วยสหกรณ์ โดยมีผู้ก่อตั้งไม่น้อยกว่า 10 คน

6) **การรวมกลุ่ม** หมายถึง กลุ่มที่เกิดจากความต้องการของสมาชิกที่มารวมกลุ่มกันขึ้นมา เพื่อตอบสนองความต้องการของสมาชิกได้อย่างมีประสิทธิภาพ มีแนวคิดสร้างสรรค์กลุ่ม เพื่อยกระดับความเป็นอยู่ของสมาชิกให้ดียิ่งขึ้น ทั้งคุณภาพชีวิต สิ่งแวดล้อม เศรษฐกิจ และสังคม โดยใช้หลักการทำงานแบบมีส่วนร่วม คือ ร่วมคิด ร่วมทำ ร่วมตัดสินใจ และร่วมพัฒนาสมาชิก

7) **สมาคม** หมายถึง การก่อตั้งสมาคมเพื่อกระทำการใด ๆ อันมีลักษณะต่อเนื่องร่วมกัน และมีใช่เป็นการหาผลกำไรหรือรายได้มาแบ่งปันกัน ต้องมีข้อบังคับและจดทะเบียนตามบทบัญญัติแห่งประมวลกฎหมายนี้ โดยมีผู้ริเริ่มก่อตั้ง 3 คน

8) **มูลนิธิ** หมายถึง บุคคลอย่างน้อย 3 คน โดยทรัพย์สินที่จัดสรรไว้โดยเฉพาะสำหรับวัตถุประสงค์เพื่อการกุศลสาธารณะ การศาสนา ศิลปะ วิทยาศาสตร์ วรรณคดี การศึกษา หรือเพื่อสาธารณประโยชน์อย่างอื่น โดยมีได้มุ่งหวังหาประโยชน์มาแบ่งปันกัน และได้จดทะเบียนตามบทบัญญัติแห่งประมวลกฎหมายนี้ และการจัดการทรัพย์สินของมูลนิธิ ต้องมิใช่เป็นการหาผลประโยชน์เพื่อบุคคลใด

9) **วิสาหกิจชุมชน** หมายถึง กิจการของชุมชนเกี่ยวกับการผลิตสินค้า การให้บริการหรือการอื่น ๆ ที่ดำเนินการโดยคณะบุคคลที่มีความผูกพัน มีวิถีชีวิตร่วมกันและรวมตัวกันประกอบกิจการดังกล่าว ไม่ว่าจะ เป็นนิติบุคคลในรูปแบบใดหรือไม่เป็นนิติบุคคล เพื่อสร้างรายได้ และเพื่อการพึ่งพาตนเองของครอบครัว ชุมชน และระหว่างชุมชน

10) อื่น ๆ หมายถึง สถานประกอบการที่จัดตั้งในรูปแบบอื่น ๆ นอกจากที่กล่าวข้างต้น เช่น สโมสร ชมรมต่าง ๆ นิติบุคคลอาคารชุด เป็นต้น

### 2.3.6 รูปแบบการจัดตั้งทางเศรษฐกิจ จำแนกออกเป็น 4 ประเภท ได้แก่

1) สำนักงานแห่งเดียว หมายถึง สถานประกอบการที่ไม่มีหน่วยงานย่อย หรือสาขาอื่นใด และไม่เป็นหน่วยงานย่อยหรือสาขาของสถานประกอบการอื่น

2) สำนักงานใหญ่ หมายถึง สถานประกอบการที่เป็นเจ้าของ และควบคุมกิจการของสถานประกอบการอื่นที่เป็นสำนักงานสาขาหรือหน่วยงานย่อย

3) สำนักงานสาขา หมายถึง สถานประกอบการที่เป็นสาขา หรือหน่วยงานย่อยของสถานประกอบการอื่นที่เป็นสำนักงานใหญ่

4) อื่น ๆ หมายถึง สถานประกอบการที่จัดตั้งในรูปแบบอื่นๆ นอกจากที่กล่าวข้างต้น เช่น แฟรนไชส์

### 2.3.7 ทุนจดทะเบียน

ทุนจดทะเบียนหรือทุนรับอนุญาต หมายถึง ทุนดำเนินการซึ่งผู้เริ่มก่อการได้ระบุนำไว้เมื่อจดทะเบียนจัดตั้งเป็นนิติบุคคล หรือทุนที่ได้รับอนุญาตเมื่อขอจัดตั้งเป็นนิติบุคคล ทุนนี้ไม่ได้แสดงถึงเงินที่ได้รับจากผู้ถือหุ้น แต่เป็นการแสดงถึง ความประสงค์ของผู้เริ่มก่อการว่าจะมีทุนดำเนินการเป็นจำนวนเงินเท่าใด

### 2.3.8 คนทำงาน

หมายถึง คนที่ทำงานในสถานประกอบการทั้งที่ได้รับเงินเดือนและไม่ได้รับเงินเดือนที่สถานประกอบการมีอยู่ตามปกติ รวมทั้งผู้ที่ปกติทำงานอยู่ในสถานประกอบการแห่งนี้ แต่ในวันดังกล่าวไม่ได้มาทำงาน เนื่องจากเจ็บป่วย ลาหยุด พักผ่อน โดยได้รับค่าจ้าง/ เงินเดือน ทั้งนี้ให้รวมเจ้าของ หรือ หุ่นส่วนที่ทำงานให้กับสถานประกอบการ ผู้ช่วยธุรกิจของครัวเรือน คนทำงานของสถานประกอบการ ที่ไปปฏิบัติงานประจำนอกสถานที่ เช่น พนักงานขาย เจ้าหน้าที่ติดตั้งซ่อมแซมและบำรุง เป็นต้น

#### คนทำงานประกอบด้วย

#### 1) คนทำงานโดยไม่ได้รับค่าจ้างเงินเดือน

หมายถึง เจ้าของกิจการ/ หุ่นส่วนหรือสมาชิกในครอบครัวที่ทำงานให้กับสถานประกอบการ ผู้ที่มาฝึกงานหรือผู้ปฏิบัติงานในสถานประกอบการ ซึ่งมีจำนวนชั่วโมงทำงานไม่ต่ำกว่าสัปดาห์ละ 20 ชั่วโมง โดยเจ้าของหรือผู้ประกอบการอาจให้เงิน อาหาร เครื่องนุ่งห่ม หรือช่วยเหลือเกื้อกูลอย่างอื่น ๆ แต่ไม่ต้องรับผิดชอบในเรื่องการจ่ายค่าแรงให้ตามกฎหมาย

#### 2) ลูกจ้าง

หมายถึง ผู้ที่ปฏิบัติงานให้กับสถานประกอบการ โดยได้รับเงินเดือนหรือค่าจ้างเป็นประจำ ตั้งแต่ระดับบริหาร นักวิชาการ เสมียน พนักงานต่าง ๆ เช่น ผู้จัดการ ผู้อำนวยการ หัวหน้าฝ่ายต่าง ๆ เจ้าหน้าที่ ประชาสัมพันธ์ ผู้ปฏิบัติงานในท้องตลาด พนักงานขาย เป็นต้น นอกจากนี้ยังรวมถึงผู้ที่สถานประกอบการส่งไปประจำที่สถานประกอบการอื่นด้วย เช่น พนักงานรักษาความปลอดภัย พนักงานทำความสะอาด พนักงานขายตามห้างสรรพสินค้า เป็นต้น จำแนกได้เป็น 4 ประเภท ได้แก่

- ผู้บริหาร เช่น ผู้จัดการทั่วไป ผู้อำนวยการ หัวหน้าฝ่ายต่าง ๆ เป็นต้น
- ผู้จัดการฝ่าย และหัวหน้าแผนกต่าง ๆ ได้แก่ ผู้จัดการฝ่ายหรือหัวหน้าแผนกต่าง ๆ เช่น อาหาร เครื่องดื่ม ห้องพัก ต้อนรับ บุคคล การเงิน ช่าง และหัวหน้า ผู้ปรุงอาหาร เป็นต้น
- พนักงานผู้ใช้เทคนิคระดับกลาง เช่น เจ้าหน้าที่ประชาสัมพันธ์ พนักงานต้อนรับ พนักงานบัญชี พนักงานผสมเครื่องดื่ม ผู้ควบคุมทำความสะอาด เป็นต้น
- พนักงานที่ไม่ต้องใช้เทคนิค เช่น พนักงานทำความสะอาด พนักงานขนของ คนทำสวน พนักงานขับรถ เป็นต้น

### ไม่นับรวมคนทำงาน ดังต่อไปนี้

- 1) ผู้บริหารหรือผู้ถือหุ้นที่ได้รับเบี้ยประชุมเป็นครั้งคราว
- 2) คนทำงานของสถานประกอบการอื่นที่มาปฏิบัติงานประจำที่สถานประกอบการแห่งนี้
- 3) คนทำงานที่รับงานไปทำที่บ้านแล้วนำมาส่งโดยไม่ได้ลงทุนซื้อวัสดุ อุปกรณ์ (หรือถามการใช้เครื่องมือส่วนตัวเล็กน้อยได้ เช่น มีด เข็ม ด้าย)
- 4) คนที่สถานประกอบการจ้างมาทำงานเฉพาะอย่างเป็นครั้งคราว เช่น กรรมกรที่จ้างมาขนของ พนักงานเดินตลาด หรือตัวแทนขายที่ไม่มีเงินเดือนประจำ เป็นต้น
- 5) คนทำงานที่ทำงานเป็นระยะเวลานาน เช่น ลาไปรับราชการทหาร เป็นต้น

### 2.3.9 ค่าตอบแทนแรงงาน

#### 1) ค่าจ้าง เงินเดือน

หมายถึง เงินที่นายจ้างหรือสถานประกอบการจ่ายให้ลูกจ้าง ในระหว่างเดือน มกราคม – ธันวาคม 2564 (ก่อนหักภาษีเงินได้บุคคลธรรมดา เงินสมทบกองทุนประกันสังคมในส่วนที่ลูกจ้างต้องจ่าย ค่าประกันชีวิต และรายจ่ายอื่น ๆ ของลูกจ้าง) ตามข้อตกลงการจ้างแรงงาน โดยอาจจ่ายตามเงื่อนไขของระยะเวลา หรือจ่ายตามปริมาณงาน **ทั้งนี้ไม่รวมค่าล่วงเวลา โบนัส เงินรางวัลพิเศษ เงินเพิ่มช่วยค่าครองชีพ ค่านายหน้า สวัสดิการและผลประโยชน์ตอบแทนอื่น**

#### 2) ค่าล่วงเวลา โบนัส เงินรางวัลพิเศษ เงินเพิ่มค่าครองชีพ ค่านายหน้า

หมายถึง เงินนอกเหนือจากค่าจ้าง เงินเดือนที่สถานประกอบการจ่ายให้แก่ลูกจ้างเป็นค่าตอบแทนในการทำงาน

#### 3) สวัสดิการและผลประโยชน์ตอบแทนอื่น ๆ

หมายถึง ผลประโยชน์ตอบแทนแรงงานที่นายจ้างหรือสถานประกอบการจ่ายหรือบริการให้แก่ลูกจ้าง ได้แก่ ค่าตอบแทนแรงงานที่จ่ายเป็นสิ่งของหรือบริการและสวัสดิการที่นายจ้างจัดหาหรือบริการลูกจ้าง เช่น อาหาร เครื่องดื่ม บ้านพักคนงาน ค่าเช่าบ้าน ค่าซ่อมแซมที่อยู่อาศัย ค่ารักษาพยาบาล ค่าเล่าเรียนบุตร ค่าประกันชีวิต พาหนะรับส่งมาทำงาน บันเทิงหรือนันทนาการต่าง ๆ ที่จัดให้ลูกจ้าง เป็นต้น **ทั้งนี้ ไม่รวมเสื้อผ้าเครื่องแบบที่ใช้เฉพาะในการปฏิบัติงาน เช่น ชุดไทยที่ใช้ปฏิบัติงาน ชุดคนปรุงอาหาร ซึ่งนับเป็นค่าใช้จ่ายอื่น ๆ ของสถานประกอบการ**

#### 4) เงินที่สถานประกอบการจ่ายสทบเข้ากองทุน

หมายถึง เงินที่สถานประกอบการจ่ายสทบเข้ากองทุนเพื่อการประกันสังคม ทั้งของรัฐบาลและเอกชน เพื่อมิให้ลูกจ้างได้รับความเดือดร้อนเมื่อต้องขาดรายได้ในบางส่วนหรือทั้งหมด อันเนื่องมาจากการเจ็บป่วยหรือประสบอันตราย ทั้งในและนอกเวลาทำงาน การคลอดบุตร ทูพพลภาพ การว่างงาน ชราภาพ และเสียชีวิต เงินดังกล่าว ได้แก่ เงินสมทบกองทุนประกันสังคม กองทุนทดแทนแรงงาน กองทุนสำรองเลี้ยงชีพ

### 2.3.10 ค่าซื้อสินค้าเพื่อการจำหน่ายและ/หรือให้บริการ

หมายถึง มูลค่าของสินค้าที่ซื้อหรือได้รับมอบมายังสถานประกอบการ โดยไม่คำนึงถึงระยะเวลาในการชำระเงิน มูลค่าของสินค้าที่บันทึกนั้นให้รวมราคาซื้อ ค่าใช้จ่ายต่าง ๆ ที่เกิดขึ้นในการจัดซื้อ เช่น อากาศขนส่ง ฯลฯ ค่าซื้อวัสดุและส่วนประกอบที่ใช้ในการขาย เช่น กระดาษห่อของ ถุง หีบห่อ หรือกล่องกระดาษสำหรับใช้บรรจุสินค้าขาย สำหรับธุรกิจบริการ ค่าซื้อสินค้าหมายความรวมถึง ค่าเช่าภาพยนตร์ ค่าเช่าเครื่องมือ หรืออุปกรณ์เพื่อใช้ประกอบกิจการ เป็นต้น

### 2.3.11 ค่าใช้จ่ายอื่น ๆ

หมายถึง ค่าใช้จ่ายในการดำเนินธุรกิจของสถานประกอบการ นอกเหนือจากค่าซื้อสินค้าเพื่อการจำหน่ายและให้บริการ และค่าตอบแทนแรงงาน **ค่าใช้จ่ายอื่น ๆ ในการดำเนินธุรกิจ** เช่น ค่าเช่าอาคาร ยานพาหนะ เครื่องจักรและอุปกรณ์ ค่าซ่อมแซมสิ่งก่อสร้าง ค่าน้ำมันเชื้อเพลิง ค่าน้ำประปา ค่าไฟฟ้า ค่าไปรษณีย์โทรเลข ค่าโทรศัพท์ ค่าเครื่องเขียนแบบพิมพ์ ค่าทำบัญชี ค่าวิจัย ค่าดอกเบี้ยจ่าย ค่าโฆษณา ค่าเบี้ยประกันภัย เป็นต้น

#### 1) ค่าใช้จ่ายเกี่ยวกับการให้บริการอินเทอร์เน็ต

หมายถึง เงินที่ต้องจ่ายเพื่อการใช้บริการต่าง ๆ เกี่ยวกับอินเทอร์เน็ต และบริการอื่น ๆ ที่เกี่ยวข้อง เช่น ค่าเช่า Server ค่าใช้จ่ายเกี่ยวกับ Internet รายเดือน ค่าจ้างนักออกแบบ Web site ค่าดูแลรักษา Web site (Update) เป็นต้น

#### 2) ค่าเครื่องใช้ที่ทำด้วยผ้า

หมายถึง เงินที่ต้องจ่ายเป็นค่าใช้จ่ายผลิตภัณฑ์ที่ทำด้วยผ้าทุกชนิด ซึ่งนำมาใช้ในการประกอบธุรกิจ เช่น ที่นอน หมอน ผ้าปูที่นอน ปลอกหมอน ผ้าห่มนอน ผ้าเช็ดตัว เป็นต้น

#### 3) ค่าผลิตภัณฑ์ทำความสะอาดต่าง ๆ

หมายถึง เงินที่ต้องจ่ายเป็นค่าใช้จ่าย ผลิตภัณฑ์ทำความสะอาด ได้แก่ สบู่น้ำยาขัดพื้น น้ำยาซักผ้า น้ำยาขัดห้องน้ำ ที่เกี่ยวกับการทำความสะอาด ตลอดจนสเปรย์ดับกลิ่น (Air refresher) และผลิตภัณฑ์อื่น ๆ

#### 4) ค่าธรรมเนียมใบอนุญาต

หมายถึง เงินที่ต้องจ่ายเพื่อเป็นค่าใบอนุญาตในการประกอบธุรกิจตามที่กฎหมายกำหนด เช่น ค่าธรรมเนียมที่จ่ายให้แก่นายทะเบียนโรงแรมประจำท้องที่เพื่อต่ออายุใบอนุญาตดำเนินการ ในปัจจุบัน นายทะเบียนโรงแรมที่ตั้งอยู่ตามต่างจังหวัด คือ เจ้าหน้าที่ฝ่ายปกครอง (ผู้ว่าราชการจังหวัด นายอำเภอ) ส่วนในเขตกรุงเทพมหานคร คือ นายตำรวจฝ่ายทะเบียนโรงแรม เป็นต้น

#### 5) ค่าเช่าอาคาร

หมายถึง เงินที่ต้องจ่ายให้สถานประกอบการอื่นหรือผู้อื่นเพื่อเป็นค่าตอบแทนในการใช้ประโยชน์จากอาคาร

#### 6) ขาดทุนจากการเปลี่ยนแปลงอัตราแลกเปลี่ยนเงินตราต่างประเทศ

หมายถึง กรณีที่สถานประกอบการเป็นเจ้าของสินทรัพย์หรือหนี้สินที่กำหนดราคาเป็นมูลค่าเงินตราต่างประเทศ การเปลี่ยนแปลงอัตราแลกเปลี่ยนเงินตราต่างประเทศ จะมีผลต่อ

มูลค่าสินทรัพย์หรือหนี้สินเมื่อเทียบกับเงินบาท ถ้าการเปลี่ยนแปลงอัตราแลกเปลี่ยนเงินตราต่างประเทศเป็นผลให้มูลค่าสินทรัพย์เป็นเงินตราต่างประเทศมีค่าเป็นเงินบาทลดลง จะเรียกมูลค่าส่วนที่ลดลงว่า "ขาดทุนจากการเปลี่ยนแปลงอัตราแลกเปลี่ยนเงินตราระหว่างประเทศ"

### 7) ค่าดอกเบี้ยจ่าย

หมายถึง จำนวนเงินที่จ่ายให้สถาบันการเงินหรือเอกชนอื่น เป็นค่าดอกเบี้ยจากการกู้ยืมเงินมาเพื่อลงทุนประกอบกิจการ

## 2.3.12 ช่องทางการจ่ายชำระเงินสำหรับธุรกรรมประเภทต่าง ๆ

1) ประเภทธุรกรรม ได้แก่ การชำระเงินค่าสินค้าและบริการให้กับซัพพลายเออร์ การชำระค่าใช้จ่ายในการดำเนินงาน การจ่ายเงินเดือนพนักงาน และการลงทุน

### 2) ช่องทางการชำระเงิน

- การโอนเงินและชำระเงินผ่านช่องทางอิเล็กทรอนิกส์ (e-Payment) หมายถึง การโอนเงิน/ชำระด้วยสื่อการชำระเงินต่าง ๆ ยกเว้น เงินสด และเช็ค เช่น การโอน/ ชำระเงินด้วยธนาคารทางอินเทอร์เน็ต (Internet banking), ธนาคารทางโทรศัพท์เคลื่อนที่ (Mobile banking), กระเป๋าเงินอิเล็กทรอนิกส์ (Mobile-wallet) และบัตรอิเล็กทรอนิกส์ประเภทต่าง ๆ ประกอบด้วย บัตรเอทีเอ็ม (ATM card) บัตรเดบิต (Debit card) บัตรเครดิต (Credit card) บัตรเงินอิเล็กทรอนิกส์ (บัตร e-Money)

- คริปโทเคอร์เรนซี (Cryptocurrency) หมายถึง สินทรัพย์ดิจิทัลซึ่งออกแบบให้ เป็นสื่อกลางการแลกเปลี่ยน โดยอาศัยเทคโนโลยี Distributed Ledger Technology (DLT) หรือที่เรียกกันทั่วไปว่า บล็อกเชน (Blockchain) ในการสร้างและบันทึกธุรกรรม เช่น บิทคอยน์ (Bitcoin) และอีเธอร์เรียม (Ethereum) เป็นต้น

- e-Money หมายถึง บัตรอิเล็กทรอนิกส์ หรือกระเป๋าเงินอิเล็กทรอนิกส์ ที่ผู้ประกอบการออกให้แก่ผู้ใช้บริการซึ่งจะระบุชื่อหรือไม่ก็ตาม โดยมีการชำระเงินให้แก่ผู้ประกอบการไว้ล่วงหน้าเพื่อนำไปใช้ชำระค่าสินค้าค่าบริการ หรือค่าอื่นใดแทนการชำระด้วยเงินสด และได้มีการบันทึกมูลค่า หรือจำนวนเงินที่ชำระไว้ล่วงหน้า เช่น true wallet, rabbit card เป็นต้น

- ซัพพลายเออร์ (Supplier) หมายถึง คนหรือองค์กรที่จัดหาสินค้าและบริการ ให้กับธุรกิจ/สถานประกอบการอื่น

## 2.3.13 สินค้าคงเหลือ

หมายถึง มูลค่าสินค้า และวัสดุส่วนประกอบต่าง ๆ ที่สถานประกอบการซื้อมา เพื่อประกอบกิจการ และยังคงเหลืออยู่โดยสินค้าและวัสดุส่วนประกอบดังกล่าวเป็นกรรมสิทธิ์ของสถานประกอบการ ไม่คำนึงถึงว่าจะเก็บอยู่ ณ ที่ใดก็ตาม

**มูลค่าสินค้าคงเหลือต้นงวด** หมายถึง สินค้าที่เหลือตกค้างจากปีก่อน หรือที่เหลืออยู่เมื่อวันสิ้นสุดงวดบัญชีปี 2563 หรือเมื่อ 1 มกราคม 2564

**มูลค่าสินค้าคงเหลือปลายงวด** หมายถึง สินค้าที่ซื้อมาภายในงวดบัญชีปี 2564 เพื่อจำหน่ายบวกกับสินค้าคงเหลือต้นปี แต่เมื่อถึงวันสิ้นสุดงวดบัญชีปี 2564 หรือเมื่อ 31 ธันวาคม 2564 สินค้าเหล่านั้นยังขายไม่หมดมีเหลืออยู่เป็นมูลค่าเท่าไร ถือว่าเป็นสินค้าคงเหลือปลายปีของสถานประกอบการ

**สำหรับธุรกิจบริการ สินค้าคงเหลือ** หมายถึง งานบริการที่ยังดำเนินการไม่เสร็จ เช่น บริษัทสถาปนิก ได้รับการจ้างให้เขียนแบบบ้านพักตากอากาศ โดยรับงานมาตั้งแต่งวดบัญชี ปี 2563

และยังดำเนินการไม่เสร็จ สำหรับงวดบัญชีปี 2564 งานบริการขั้นนี้จะเป็นสินค้าคงเหลือต้นงวด และยังดำเนินการไม่เสร็จในงวดบัญชีปี 2564 ก็จะเป็นสินค้าคงเหลือปลายงวด ซึ่งมูลค่านั้นให้ถือตามราคาที่ยังค้างชำระ

#### 2.3.14 รายรับที่ได้จากการจำหน่ายสินค้าและการให้บริการ

หมายถึง มูลค่าของยอดขายสินค้าหรือรายรับที่ได้จากการให้บริการในรอบปี 2564 เช่น รายรับจากการขายสินค้า รายรับจากการประกอบกิจการที่พักแรม (เช่น รายรับจากการขายห้องพัก รายรับจากภัตตาคาร/ ห้างอาหาร รายรับจากสถานบันเทิง รายรับจากร้านขายของที่ระลึกและรายรับจากการให้เช่าห้องประชุม/ สัมมนา) รายรับจากการให้บริการและค่านายหน้า เป็นต้น โดยไม่คำนึงถึงเวลาหรือวิธีการชำระเงินจากผู้ซื้อ ทั้งนี้ให้รวมถึงมูลค่าขายจากการเช่าซื้อ การขายผ่อนชำระ และการขายสินค้าที่นำไปฝากให้สถานประกอบการอื่นขายด้วย นอกจากนี้ยังหมายถึง รายรับจากการให้เช่าสินทรัพย์ถาวร เงินปันผล ดอกเบี้ยรับ กำไรจากอัตราแลกเปลี่ยนฯ และอื่น ๆ

ทั้งนี้ไม่รวมค่าขายสินค้าที่สถานประกอบการอื่นนำมาฝากขายและส่วนลดที่สถานประกอบการลดให้แก่ผู้ซื้อ หรือผู้ให้บริการ

#### 2.3.15 รายรับจากการให้เช่าที่ดิน

หมายถึง จำนวนเงินที่สถานประกอบการได้รับการอนุญาตให้สถานประกอบการอื่นหรือผู้อื่นใช้ประโยชน์จากที่ดิน ซึ่งครอบครองโดยสถานประกอบการ

#### 2.3.16 รายรับจากการให้เช่าอาคาร ยานพาหนะ เครื่องจักรและเครื่องมือ ฯลฯ

หมายถึง จำนวนเงินที่สถานประกอบการได้รับการอนุญาตให้สถานประกอบการอื่นหรือผู้อื่นใช้ประโยชน์จากอาคาร เครื่องมือ เครื่องจักร อุปกรณ์หรือยานพาหนะ ซึ่งครอบครองโดยสถานประกอบการ

#### 2.3.17 ดอกเบี้ยรับ

หมายถึง ผลตอบแทนที่สถานประกอบการนี้ได้รับการฝากเงินกับสถาบันการเงินหรือจากการให้เอกชนอื่นกู้ยืม

#### 2.3.18 เงินปันผลรับ

หมายถึง รายรับที่สถานประกอบการรับจากการนำเงินไปลงทุนในธุรกิจอื่น ๆ ในฐานะผู้ถือหุ้น ซึ่งเมื่อเกิดประโยชน์ก็ได้รับผลตอบแทนเป็นเงินสด หุ้น หรือสิทธิ์ที่จะซื้อหุ้นเพิ่มในราคาต่ำกว่าราคาตลาด

#### 2.3.19 กำไรจากการเปลี่ยนแปลงอัตราแลกเปลี่ยนเงินตราต่างประเทศ

หมายถึง กรณีที่สถานประกอบการเป็นเจ้าของสินทรัพย์หรือหนี้สินที่กำหนดราคาเป็นมูลค่าเงินตราต่างประเทศ ถ้าการเปลี่ยนแปลงอัตราแลกเปลี่ยนเงินตราต่างประเทศ เป็นผลให้มูลค่าสินทรัพย์เป็นเงินตราต่างประเทศมีค่าเป็นเงินบาทเพิ่มขึ้น จะเรียกมูลค่าส่วนที่เพิ่มขึ้นว่า “กำไรจากการเปลี่ยนแปลงอัตราแลกเปลี่ยนเงินตราต่างประเทศ”

### 2.3.20 สินทรัพย์ถาวร

หมายถึง สินทรัพย์ที่ปกติมีอายุการใช้งานมากกว่า 1 ปีขึ้นไป เช่น ที่ดิน อาคาร สิ่งก่อสร้าง เครื่องจักร ยานพาหนะ เป็นต้น รวมถึงส่วนเพิ่มเติม ดัดแปลง ปรับปรุง เพื่อยืดอายุการใช้งานหรือเพิ่มประสิทธิภาพ

#### - สินทรัพย์ถาวร แบ่งออกเป็น

- ที่ดิน
- อาคาร และสิ่งก่อสร้าง
- เครื่องจักร เช่น เครื่องกำเนิดไฟฟ้า เครื่องมือที่ใช้ในงานโลหะ เครื่องมือก่อสร้าง เป็นต้น
- ยานพาหนะ เช่น รถยนต์ แทรคเตอร์ รถบรรทุก เป็นต้น
- เครื่องใช้ในสำนักงาน (ครุภัณฑ์) เช่น เครื่องคอมพิวเตอร์ เครื่องคำนวณ เฟอร์นิเจอร์
- เครื่องตกแต่งสำนักงาน เป็นต้น
- เครื่องมืออื่นๆ เช่น สว่าน เลื่อย เป็นต้น
- สินทรัพย์ถาวรอื่น ๆ เช่น ซอฟต์แวร์ (โปรแกรมสำเร็จรูปต่าง ๆ เช่น SAS, SPSS, MS - OFFICE, DATABASE (ORACLE, DB2), FOXPRO, AUTOWARE - โปรแกรมสำหรับการจัดทำกราฟฟิคต่าง ๆ (PHOTOSHOP, ILLUSTRATOR, FLASH, INDESIGN) และโปรแกรมสำหรับการจัดทำบัญชี (MYACCOUNT, FORMULA) เป็นต้น) ลิขสิทธิ์ สิทธิบัตร ฯลฯ

### 2.3.21 มูลค่าตามบัญชีของสินทรัพย์ถาวร

หมายถึง มูลค่าสุทธิของสินทรัพย์ถาวรตามบัญชี เมื่อได้หักค่าเสื่อมราคา ค่าสึกหรอตามระยะเวลาการใช้งานจนถึงวันสิ้นงวดบัญชีปี 2564 หรือ 31 ธันวาคม 2564 สินทรัพย์ถาวร เช่น ที่ดิน อาคาร เครื่องจักร และเครื่องมือ ยานพาหนะ เครื่องใช้ในสำนักงาน เป็นต้น มูลค่าสินทรัพย์ถาวรรวมถึงมูลค่าการต่อเติมดัดแปลง และปรับปรุงในระหว่างปี เพื่อยืดอายุการใช้งาน หรือเพิ่มประสิทธิภาพการทำงาน

### 2.3.22 มูลค่าซื้อสินทรัพย์ถาวรทุกประเภทที่ซื้อหรือผลิตขึ้นใช้เองระหว่างปี

หมายถึง สินทรัพย์ถาวรใหม่หรือสินทรัพย์ถาวรที่ใช้แล้ว ที่สถานประกอบการซื้อเพิ่มเติมหรือผลิตขึ้นใช้เอง ระหว่างเดือนมกราคม - ธันวาคม 2564

- **สินทรัพย์ถาวรใหม่** หมายถึง สินทรัพย์ถาวรที่ยังไม่เคยถูกใช้ภายในประเทศมาเลย ก่อนที่สถานประกอบการจะซื้อ โดยไม่คำนึงว่าสินทรัพย์ถาวรนั้น จะถูกใช้ในต่างประเทศมาก่อนหรือไม่
- **สินทรัพย์ถาวรที่ผลิตขึ้นใช้เอง** หมายถึง ค่าใช้จ่ายทั้งหมดที่ใช้ในการสร้างหรือผลิตสินทรัพย์ถาวร ขึ้นเพื่อใช้งานในสถานประกอบการ และที่ใช้ในการซ่อมแซมใหญ่ที่สามารถเพิ่มประสิทธิภาพการทำงาน หรือยืดอายุการใช้งานของสินทรัพย์ถาวร นั้น ค่าใช้จ่ายดังกล่าว ได้แก่ ค่าแรงงาน ค่าวัสดุ เป็นต้น
- **สินทรัพย์ถาวรที่ใช้แล้ว** หมายถึง มูลค่าตามความเป็นจริงที่ได้ซื้อสินทรัพย์ถาวรซึ่งเคยถูกใช้ภายในประเทศมาแล้ว ก่อนที่สถานประกอบการจะซื้อ



### 2.3.23 มูลค่าสินทรัพย์ถาวรที่ขายระหว่างปี

หมายถึง มูลค่าตามราคาขายสินทรัพย์ถาวรที่ขายไประหว่าง มกราคม - ธันวาคม 2564 รวมถึงมูลค่าสินทรัพย์ถาวรที่ใช้แล้วและได้นำไปแลกเปลี่ยนเป็นสินทรัพย์ใหม่ โดยการจ่ายเงินเพิ่มขึ้นให้ถือว่าราคาสินทรัพย์เดิม คือ มูลค่าขายสินทรัพย์ถาวรที่ใช้แล้ว และราคาสินทรัพย์เดิมบวกจำนวนเงินที่จ่ายเพิ่มเป็นมูลค่าซื้อสินทรัพย์ถาวรที่สถานประกอบการซื้อมาเพิ่ม การบันทึกมูลค่าสินทรัพย์ถาวรที่ขายระหว่างนี้ให้บันทึกตามราคาที่ยขายได้จริง

### 2.3.24 มูลค่าเพิ่ม

คำนวณโดย :

$$\text{มูลค่าเพิ่ม} = \text{รายได้จากการดำเนินงาน} - \text{ค่าใช้จ่ายชั้นกลาง}$$

รายได้จากการดำเนินงาน	=	รายรับทั้งสิ้นของสถานประกอบการ
	หัก	รายรับจากการให้เช่าที่ดิน ดอกเบี้ยรับ / เงินปันผลรับ กำไรจากการเปลี่ยนแปลงอัตรา แลกเปลี่ยนฯ
	บวก	ส่วนเปลี่ยนแปลงของสินค้าและวัสดุ ประกอบคงเหลือ

ค่าใช้จ่ายชั้นกลาง	=	ค่าซื้อสินค้าเพื่อการจำหน่าย และ/ หรือ ให้บริการ
	บวก	ค่าใช้จ่ายอื่น ๆ ในการดำเนินกิจการ
	หัก	ดอกเบี้ยจ่าย หนี้สูญ ขาดทุนจากการเปลี่ยนแปลงอัตรา แลกเปลี่ยนฯ

### 2.3.25 ค่าโอนกรรมสิทธิ์

หมายถึง มูลค่าของค่าใช้จ่ายในการโอนสิทธิครอบครองสินทรัพย์ ระหว่างเจ้าของสินทรัพย์นั้นให้กับบุคคลอื่น

## 2.4 แผนการเลือกตัวอย่าง

### 2.4.1 สถานประกอบการที่มีคนทำงาน 1 – 10 คน

แผนการสุ่มตัวอย่างที่ใช้เป็นแบบ Stratified Systematic Sampling โดยมีประเภทมาตรฐานอุตสาหกรรม (ประเทศไทย) ปี 2552 (Thailand Standard Industrial Classification: TSIC 2009) ในระดับกิจกรรมเป็นสตราตัม มีทั้งสิ้น 309 สตราตัม ขนาดของสถานประกอบการเป็นสตราตัมย่อย (มี 2 ขนาด คือจำนวนคนทำงาน 1 – 5 คน และ 6 – 10 คน) หรือ 2 สตราตัม และสถานประกอบการเป็นหน่วยตัวอย่าง ซึ่งในการเลือกสถานประกอบการตัวอย่างในแต่ละสตราตัม และสตราตัมย่อย อย่างอิสระต่อกัน ด้วยวิธีการเลือกตัวอย่างแบบมีระบบ

### 2.4.2 สถานประกอบการที่มีคนทำงานตั้งแต่ 11 คนขึ้นไป

กำหนดให้ทุกสถานประกอบการเป็นหน่วยตัวอย่างและให้ทำการแจกแจงนับสถานประกอบการทุกแห่ง ซึ่งวัดด้วยคนทำงานมี 10 ขนาด (คนทำงาน 11 – 15 คน 16 – 20 คน 21 – 25 คน 26 – 30 คน 31 – 50 คน 51 – 100 คน 101 – 200 คน 201 – 500 คน 501 – 1,000 คน และที่มีคนทำงานมากกว่า 1,000 คน ขึ้นไป)

## 2.5 รายการข้อมูลที่เก็บ

- 2.5.1 ข้อมูลทั่วไปของสถานประกอบการ
- 2.5.2 คนทำงานและค่าตอบแทนแรงงาน
- 2.5.3 ค่าใช้จ่ายของสถานประกอบการ
- 2.5.4 สินค้าคงเหลือของสถานประกอบการ
- 2.5.5 รายรับของสถานประกอบการ
- 2.5.6 สินทรัพย์ถาวรของสถานประกอบการ
- 2.5.7 การทำธุรกรรมเกี่ยวกับสินค้าและบริการกับต่างประเทศ
- 2.5.8 ผลกระทบจากสถานการณ์การแพร่ระบาดของโรคติดเชื้อไวรัสโคโรนา 19
- 2.5.9 ความคิดเห็นและข้อเสนอแนะของสถานประกอบการ

## 2.6 การเก็บรวบรวมข้อมูล

**2.6.1 วิธีการเก็บรวบรวมข้อมูล** การเก็บรวบรวมข้อมูลใช้วิธีส่งเจ้าหน้าที่ของสำนักงานสถิติแห่งชาติออกไปทำการสัมภาษณ์เจ้าของสถานประกอบการ หรือผู้ที่ได้รับมอบหมายให้ตอบข้อมูลของสถานประกอบการ พร้อมนี้ได้มีการเพิ่มช่องทางการตอบแบบสอบถาม Online ให้กับผู้ประกอบการ

**2.6.2 คาบเวลาการปฏิบัติงาน** การเก็บรวบรวมข้อมูลระหว่างเดือนพฤษภาคม – กันยายน 2565

## 2.7 การประมวลผลข้อมูล

การประมวลผลข้อมูลทุกขั้นตอน และการจัดทำรายงานผลระดับจังหวัด ดำเนินการที่สำนักงานสถิติจังหวัด โดยสำนักงานสถิติแห่งชาติในส่วนกลางให้การสนับสนุนทางด้านวิชาการ เช่น การจัดทำโปรแกรมสำหรับการบันทึกข้อมูลและการประมวลผลข้อมูล และการจัดทำต้นฉบับรายงาน เป็นต้น สำหรับการประมวลผลระดับภาคและทั่วราชอาณาจักร ดำเนินการที่สำนักงานสถิติแห่งชาติในส่วนกลาง

## 2.8 การนำเสนอผลข้อมูล

การจัดทำรายงานผลสำมะโนธุรกิจและอุตสาหกรรม พ.ศ. 2565 จะจัดทำรายงานผล ดังนี้

- 1) สรุปข้อมูลเบื้องต้น ระดับภาค และทั่วราชอาณาจักร
- 2) รายงานผลระดับจังหวัด รวม 76 ฉบับ
- 3) รายงานผลระดับภาค และทั่วราชอาณาจักร จำนวน 7 ฉบับ ประกอบด้วย

รายงานผลของกรุงเทพมหานคร ปริมณฑล ภาคกลาง ภาคเหนือ ภาคตะวันออกเฉียงเหนือ ภาคใต้ และทั่วราชอาณาจักร

## 2.9 ความคลาดเคลื่อน

ข้อมูลที่น่าเสนอไว้ในรายงานฉบับนี้อาจจะมีความคลาดเคลื่อนอยู่บ้าง ความคลาดเคลื่อนดังกล่าว เป็นความคลาดเคลื่อนจากการเลือกตัวอย่าง (Sampling error) และความคลาดเคลื่อนที่เกิดจากสาเหตุอื่น (Non-Sampling error) เช่น ผู้ตอบไม่ให้ข้อมูลตามความเป็นจริง ข้อมูลในแบบสอบถามไม่ครบถ้วน การลงรหัสผิดพลาดหรือการบันทึกข้อมูลผิดพลาด เป็นต้น อย่างไรก็ตาม สำนักงานสถิติแห่งชาติได้พยายามควบคุมให้ข้อมูลมีความคลาดเคลื่อนน้อยที่สุด จึงขอให้ผู้ใช้ข้อมูลใช้ข้อมูลด้วยความระมัดระวังตามสมควร

## 2.10 การปัดตัวเลข

ผลรวมของแต่ละจำนวนอาจไม่เท่ากับยอดรวม ทั้งนี้เนื่องจากการปัดเศษ



# บทที่ 3

ผลการสำมะโน

---



## บทที่ 3 ผลการสำมะโน

ผลการดำเนินงานกิจการในรอบปี 2564 ของสถานประกอบการธุรกิจทางการค้าและธุรกิจทางการบริการ ที่มีคนทำงานตั้งแต่ 1 คนขึ้นไป ซึ่งจัดจำแนกประเภทสถานประกอบการตามการจัดประเภทมาตรฐานอุตสาหกรรมประเทศไทย ปี 2552 (Thailand Standard Industrial Classification : TSIC 2009) ที่ตั้งอยู่ในจังหวัดนครพนม สรุปได้ดังนี้

### 3.1 ข้อมูลทั่วไปของสถานประกอบการ

- **ขนาดของสถานประกอบการ**

จากการเก็บรวบรวมข้อมูลรายละเอียดของสถานประกอบการธุรกิจทางการค้าและธุรกิจทางการบริการของจังหวัดนครพนม จำนวนทั้งสิ้น 14,199 แห่ง พบว่า เป็นสถานประกอบการที่มีคนทำงาน 1-5 คน (Micro) มีจำนวน 13,745 แห่ง หรือร้อยละ 96.8 ส่วนสถานประกอบการที่มีจำนวนคนทำงาน 6 คนขึ้นไป มีจำนวน 454 แห่ง หรือร้อยละ 3.2

เมื่อพิจารณาสถานประกอบการที่มีคนทำงาน 6 คนขึ้นไป พบว่าในจำนวนนี้เป็นสถานประกอบการที่มีคนทำงาน 6-30 คน (S) จำนวน 438 แห่ง หรือร้อยละ 3.1 สถานประกอบการที่มีคนทำงาน 31-100 คน (M) มีจำนวน 16 แห่ง คิดเป็นร้อยละ 0.1 โดยจากการสำรวจยังพบว่าจังหวัดนครพนม ไม่มีสถานประกอบการที่มีคนทำงานมากกว่า 100 คน

- **หมวดย่อยธุรกิจ**

ผลจากการสำมะโนฯ พบว่าสถานประกอบการธุรกิจทางการค้าและธุรกิจทางการบริการในจังหวัดนครพนม มีจำนวนทั้งสิ้น 14,199 แห่ง ส่วนใหญ่หรือร้อยละ 53.1 ประกอบธุรกิจการขายปลีก (ยกเว้นยานยนต์และจักรยานยนต์) รองลงมาประกอบธุรกิจบริการอาหารและเครื่องดื่ม ร้อยละ 18.2 และธุรกิจการขายส่งและการขายปลีก การซ่อมยานยนต์และจักรยานยนต์ มีประมาณร้อยละ 9.9 ตามลำดับ สำหรับธุรกิจนอกเหนือจากที่กล่าวข้างต้น แต่ละหมวดมีสัดส่วนต่ำกว่าร้อยละ 5.0 ของจำนวนสถานประกอบการทั้งสิ้น

ตาราง ก จำนวนและร้อยละของสถานประกอบการ จำแนกตามขนาดของสถานประกอบการและ  
หมวดย่อยธุรกิจ

ขนาดของสถานประกอบการ/หมวดย่อยธุรกิจ	จำนวน	ร้อยละ
<b>รวม</b>	<b>14,199</b>	<b>100.0</b>
<b>ขนาดของสถานประกอบการ (จำนวนคนทำงาน)</b>		
1 – 5 คน	13,745	96.8
6 – 15 คน	390	2.7
16 – 25 คน	42	0.3
26 – 30 คน	6	-
31 – 50 คน	11	0.1
51 – 200 คน	5	-
<b>หมวดย่อยธุรกิจ</b>		
การขายส่งและการขายปลีก การซ่อมยานยนต์และจักรยายนต์	1,406	9.9
การขายส่ง (ยกเว้นยานยนต์และจักรยายนต์)	474	3.3
การขายปลีก (ยกเว้นยานยนต์และจักรยายนต์)	7,536	53.1
ที่พักแรม	450	3.2
การบริการอาหารและเครื่องดื่ม	2,578	18.2
การผลิตภาพยนตร์ วิทยุทัศน์ และรายการโทรทัศน์ การบันทึกเสียงลงบนสื่อ และการจัดพิมพ์ จำหน่ายหรือเผยแพร่ดนตรี	2	-
การจัดผังรายการและการแพร่ภาพกระจายเสียง	18	0.1
กิจกรรมอสังหาริมทรัพย์	318	2.2
กิจกรรมทางกฎหมายและการบัญชี	4	-
กิจกรรมของสำนักงานใหญ่และการบริการให้คำปรึกษาด้านการบริหารจัดการ	1	-
กิจกรรมด้านสถาปัตยกรรมและวิศวกรรม รวมถึงการทดสอบและการวิเคราะห์ทางเทคนิค	15	0.1
การโฆษณาและการวิจัยตลาด	20	0.1
กิจกรรมทางวิชาชีพ วิทยาศาสตร์ และเทคนิคอื่นๆ	21	0.1
กิจกรรมการให้เช่า	37	0.3
กิจกรรมของตัวแทนธุรกิจท่องเที่ยว การจัดงานเที่ยว การบริการสำรอง และกิจกรรมที่เกี่ยวข้อง	21	0.1
การบริการรักษาความปลอดภัยและการสืบสวน	1	-
กิจกรรมการบริการสำหรับอาคารและภูมิทัศน์	1	-
การบริการด้านการบริหารและสนับสนุนการดำเนินงานของสำนักงาน และกิจกรรมอื่นๆ ที่สนับสนุนทางธุรกิจ	88	0.6
กิจกรรมการสร้างสรรคศิลปะและความบันเทิง	28	0.2
กิจกรรมการพนันและการเสี่ยงโชค	7	-
กิจกรรมด้านการกีฬา ความบันเทิง และการนันทนาการ	33	0.2
การซ่อมคอมพิวเตอร์และของใช้ส่วนบุคคลและของใช้ในครัวเรือน	224	1.6
กิจกรรมบริการส่วนบุคคลอื่นๆ	916	6.5

หมายเหตุ : - ไม่มีข้อมูล หรือข้อมูลมีค่าเป็น 0  
หรือมีข้อมูลจำนวนเล็กน้อย



- **รูปแบบการจัดตั้งตามกฎหมาย**

สถานประกอบการธุรกิจฯ ส่วนใหญ่มีรูปแบบการจัดตั้งตามกฎหมายเป็นส่วนบุคคล จำนวน 12,285 แห่ง คิดเป็นร้อยละ 86.5 รองลงมาคือรูปแบบการจัดตั้งตามกฎหมายเป็นห้างหุ้นส่วนจำกัด ห้างหุ้นส่วนสามัญนิติบุคคล จำนวน 1,367 แห่ง คิดเป็นร้อยละ 9.6 ส่วนรูปแบบการจัดตั้งตามกฎหมายเป็นการรวมกลุ่ม มีจำนวน 274 แห่ง คิดเป็นร้อยละ 1.9 และรูปแบบการจัดตั้งตามกฎหมายเป็นบริษัทจำกัด บริษัทจำกัด (มหาชน) จำนวน 164 แห่ง คิดเป็นร้อยละ 1.1 โดยรูปแบบวิสาหกิจชุมชน มีน้อยที่สุด จำนวน 110 แห่ง คิดเป็นร้อยละ 0.8 ตามลำดับ

และเมื่อพิจารณาตามขนาดของสถานประกอบการ พบว่า สถานประกอบการที่มีจำนวนคนทำงาน 1-5 คน มีสัดส่วนของรูปแบบการจัดตั้งตามกฎหมายแบบส่วนบุคคลมากที่สุด คือร้อยละ 87.8

- **รูปแบบการจัดตั้งทางเศรษฐกิจ**

สถานประกอบการธุรกิจฯ ในจังหวัดนครพนม ส่วนใหญ่ดำเนินกิจการเป็นแบบสำนักงานแห่งเดียว จำนวน 14,027 แห่ง คิดเป็นร้อยละ 98.8 รองลงมาเป็นสำนักงานสาขา จำนวน 145 แห่ง คิดเป็นร้อยละ 1.0 และอีกร้อยละ 0.2 เป็นสำนักงานใหญ่

เมื่อพิจารณาตามขนาดของสถานประกอบการ ที่มีจำนวนคนทำงาน 1-5 คน ซึ่งเป็นสถานประกอบการที่มีมากที่สุดพบว่า เกือบทั้งหมดมีรูปแบบการจัดตั้งเป็นสำนักงานแห่งเดียว จำนวน 13,633 แห่ง หรือคิดเป็นร้อยละ 99.1

- **ระยะเวลาในการดำเนินกิจการ**

สถานประกอบการธุรกิจฯ ในจังหวัดนครพนม ส่วนใหญ่มีระยะเวลาดำเนินกิจการ 5-9 ปี มากที่สุด คิดเป็นร้อยละ 32.3 รองลงมาเป็นสถานประกอบการที่ดำเนินกิจการ 10-19 ปี คิดเป็นร้อยละ 28.1 และดำเนินกิจการน้อยกว่า 5 ปี ร้อยละ 22.5 ส่วนที่เหลือคือสถานประกอบการที่ดำเนินกิจการ 20-29 ปี คิดเป็นร้อยละ 8.6 และสถานประกอบการที่ดำเนินกิจการ มากกว่า 30 ปี มีน้อยที่สุด คิดเป็นร้อยละ 8.5

เมื่อพิจารณากลุ่มสถานประกอบการที่มีระยะเวลาดำเนินกิจการ 5-9 ปี ซึ่งเป็นกลุ่มที่มีจำนวนมากที่สุด พบว่าเกือบทั้งหมดมีขนาดสถานประกอบการ ที่มีจำนวนคนทำงาน 1-5 คน โดยคิดเป็นร้อยละ 96.8

ตาราง ข จำนวนและร้อยละของสถานประกอบการ จำแนกตามลักษณะของสถานประกอบการ

ลักษณะของสถานประกอบการ	จำนวน	ร้อยละ
รวม	14,199	100.0
รูปแบบการจัดตั้งตามกฎหมาย		
ส่วนบุคคล	12,285	86.5
ห้างหุ้นส่วนจำกัด ห้างหุ้นส่วนสามัญนิติบุคคล	1,367	9.6
บริษัทจำกัด บริษัทจำกัด (มหาชน)	164	1.2
การรวมกลุ่ม เช่น กลุ่มเกษตรกร กลุ่มแม่บ้าน	274	1.9
วิสาหกิจชุมชน	110	0.8
รูปแบบการจัดตั้งทางเศรษฐกิจ		
สำนักงานแห่งเดียว	14,027	98.8
สำนักงานใหญ่	27	0.2
สำนักงานสาขา	145	1.0
ระยะเวลาในการดำเนินงาน		
น้อยกว่า 5 ปี	3,192	22.5
5 – 9 ปี	4,588	32.3
10 – 19 ปี	3,993	28.1
20 – 29 ปี	1,227	8.6
ตั้งแต่ 30 ปีขึ้นไป	1,200	8.5

## 3.2 ข้อมูลการดำเนินงานของสถานประกอบการ

### 3.2.1 คนทำงาน และค่าตอบแทนแรงงาน

- จำนวนคนทำงาน

จากจำนวนสถานประกอบการทั้งสิ้นในจังหวัดนครพนม 14,199 แห่ง ในปี 2564 มีคนทำงานในสถานประกอบการธุรกิจ ในจังหวัดนครพนม จำนวนทั้งสิ้น 40,564 คน ส่วนใหญ่เป็นคนทำงานในสถานประกอบการที่มีคนทำงาน 1-5 คน มีจำนวนคนทำงาน 35,394 คน คิดเป็นร้อยละ 87.3 สถานประกอบการที่มีคนทำงาน 6-30 คน มีจำนวนคนทำงาน 4,390 คน คิดเป็นร้อยละ 10.8 และสถานประกอบการที่มีคนทำงาน 31-200 คน มีจำนวนคนทำงาน 780 คน คิดเป็นร้อยละ 1.9 ตามลำดับ

- จำนวนลูกจ้าง

ในปี 2564 จังหวัดนครพนมมีจำนวนลูกจ้างทั้งสิ้น 15,402 คน ส่วนใหญ่เป็นลูกจ้างที่ปฏิบัติงานในสถานประกอบการที่มีคนทำงาน 1-5 คน คิดเป็นร้อยละ 72.5 เป็นลูกจ้างในสถานประกอบการที่มีคนทำงาน 6-30 คน และ 31-200 คน ประมาณร้อยละ 23.7 และร้อยละ 3.8 ตามลำดับ

เมื่อพิจารณาตามลักษณะการจ้างงาน พบว่า ส่วนใหญ่มีการจ้างงานในลักษณะพนักงานที่ไม่ต้องใช้เทคนิค จำนวน 11,038 คน คิดเป็นร้อยละ 71.7 รองลงมาเป็นการจ้างงานในลักษณะพนักงานผู้ใช้เทคนิคระดับกลาง จำนวน 2,506 คน คิดเป็นร้อยละ 16.3 ต่อมาเป็นการจ้างงานในลักษณะผู้จัดการฝ่ายละหวัหน้าแผนกต่าง ๆ จำนวน 1,053 คน คิดเป็นร้อยละ 6.8 และการจ้างงานในลักษณะผู้บริหาร มีจำนวน 805 คน คิดเป็นร้อยละ 5.2

- **ค่าตอบแทนแรงงาน**

ลูกจ้างที่ปฏิบัติงานในสถานประกอบการธุรกิจทางการค้าและธุรกิจทางการบริการในจังหวัดนครพนม ได้รับค่าตอบแทนแรงงานรวมทั้งสิ้น 1.7 พันล้านบาท หรือโดยเฉลี่ย 112,092.7 บาทต่อคนต่อปี ซึ่งจะเห็นได้ว่าเมื่อพิจารณาตามขนาดสถานประกอบการที่มีจำนวนคนทำงาน 1-5 คน มีการจ้างลูกจ้างมากที่สุดถึง 11,170 คน โดยมีค่าตอบแทนแรงงานรวมทั้งสิ้น 1,207,858.8 พันบาท รองลงมาเป็นขนาดสถานประกอบการที่มีจำนวนคนทำงาน 6-15 คน มีค่าตอบแทนแรงงานรวมทั้งสิ้น 309,228.8 พันบาท และขนาดของสถานประกอบการที่มีจำนวนคนทำงาน 26-30 คน ซึ่งมีการจ้างลูกจ้างน้อยที่สุดคือ 157 คน โดยมีค่าตอบแทนแรงงานเพียง 19,535.4 พันบาท

- **ค่าตอบแทนแรงงานเฉลี่ย**

หากพิจารณาตามขนาดของสถานประกอบการในจังหวัดนครพนม พบว่า มีค่าตอบแทนแรงงานรวมทั้งสิ้น 1.7 พันล้านบาท และมีค่าตอบแทนแรงงานเฉลี่ยต่อคนต่อปี ประมาณ 1.1 แสนบาท หากพิจารณาตามขนาดของสถานประกอบการ พบว่า สถานประกอบการที่มีคนทำงาน 16-25 คน มีค่าตอบแทนแรงงานเฉลี่ยต่อคนสูงที่สุด คือ 1.5 แสนบาท รองลงมาคือสถานประกอบการที่มีคนทำงาน 51-200 คน ประมาณ 1.3 แสนบาท ในขณะที่สถานประกอบการที่มีคนทำงาน 1-5 คน ซึ่งมีจำนวนสถานประกอบการมากที่สุด แต่มีค่าตอบแทนเฉลี่ยต่อคนต่ำที่สุดคือ 1.0 แสนบาท

และเมื่อจำแนกตามหมวดย่อยธุรกิจ พบว่า สถานประกอบการประเภทกิจกรรมการให้เช่า มีค่าตอบแทนแรงงานเฉลี่ยต่อคนต่อปี สูงที่สุด คือ 195,160 บาท รองลงมาเป็นกิจกรรมทางกฎหมายและการบัญชี มีค่าเฉลี่ยที่ 174,541 บาท ส่วนสถานประกอบการเกี่ยวกับการขายปลีก (ยกเว้นยานยนต์และจักรยานยนต์) ซึ่งมีจำนวนมากที่สุด มีค่าตอบแทนแรงงานเฉลี่ยต่อคนต่อปี เท่ากับ 128,356 บาท

ตาราง ค จำนวนและร้อยละของคนทำงาน ลูกจ้าง ค่าตอบแทนแรงงาน และค่าตอบแทนแรงงานของ  
ลูกจ้างเฉลี่ยต่อคนต่อปี จำแนกตามขนาดของสถานประกอบการและหมวดย่อยธุรกิจ

ขนาดของสถานประกอบการ/ หมวดย่อยธุรกิจ	จำนวนสถาน- ประกอบการ (แห่ง)	คนทำงาน		ลูกจ้าง		ค่าตอบแทนแรงงาน	
		จำนวน (คน)	ร้อยละ	จำนวน (คน)	ร้อยละ	มูลค่า (พันบาท)	เฉลี่ยต่อคนต่อปี (บาท)
รวม	14,199	40,564	100.0	15,402	100.0	1,726,452.0	112,092.7
<b>ขนาดของสถานประกอบการ (จำนวนคนทำงาน)</b>							
1 – 5 คน	13,745	35,394	87.3	11,170	72.5	1,207,858.8	108,134.2
6 – 15 คน	390	3,366	8.3	2,701	17.5	309,228.8	114,486.7
16 – 25 คน	42	861	2.1	795	5.2	119,644.2	150,495.8
26 – 30 คน	6	163	0.4	157	1.0	19,535.4	124,429.3
31 – 50 คน	11	411	1.0	398	2.6	45,003.9	113,075.1
51 – 200 คน	5	369	0.9	180	1.2	25,180.8	139,893.3
<b>หมวดย่อยธุรกิจ</b>							
การขายส่งและการขายปลีก การซ่อมยานยนต์และจักรยานยนต์	1,406	3,702	9.1	1,808	11.7	218,903.3	121,074.8
การขายส่ง (ยกเว้นยานยนต์และจักรยานยนต์)	474	2,241	5.5	1,264	8.2	157,072.9	124,266.5
การขายปลีก (ยกเว้นยานยนต์และจักรยานยนต์)	7,536	21,658	53.4	7,372	47.9	946,312.7	128,356.8
ที่พักแรม	450	1,577	3.9	648	4.2	71,461.7	110,280.4
การบริการอาหารและเครื่องดื่ม	2,578	7,530	18.6	2,795	18.1	243,719.1	87,198.2
การผลิตภาพยนตร์ วิทยุทัศน์ และรายการโทรทัศน์ การบันทึกเสียงลงบนสื่อ และการจัดพิมพ์จำหน่ายหรือ เผยแพร่ดนตรี	2	10	-	8	0.1	c	c
การจัดผังรายการและการแพร่ภาพกระจายเสียง	18	36	0.1	36	0.2	3,888	108,000.0
กิจกรรมอสังหาริมทรัพย์	318	621	1.5	74	0.5	8,062.9	108,958.1
กิจกรรมทางกฎหมายและการบัญชี	4	14	-	12	0.1	2,094.5	174,541.7
กิจกรรมของสำนักงานใหญ่และการบริการให้คำปรึกษา ด้านการบริหารจัดการ	1	20	-	-	-	-	-
กิจกรรมด้านสถาปัตยกรรมและวิศวกรรม รวมถึงการทดสอบ และการวิเคราะห์ทางเทคนิค	15	56	0.1	34	0.2	4,187.7	123,167.6
การโฆษณาและการวิจัยตลาด	20	43	0.1	13	0.1	733.3	56,407.7
กิจกรรมทางวิชาชีพ วิทยาศาสตร์ และเทคนิคอื่นๆ	21	84	0.2	42	0.3	4,284.0	102,000.0
กิจกรรมการให้เช่า	37	85	0.2	50	0.3	9,758.0	195,160.0
กิจกรรมของตัวแทนธุรกิจท่องเที่ยว การจัดนำเที่ยว การบริการสำรอง และกิจกรรมที่เกี่ยวข้อง	21	45	0.1	5	-	678.0	135,600.0
การบริการรักษาความปลอดภัยและการสืบสวน	1	3	-	1	-	C	C
กิจกรรมการบริการสำหรับอาคารและภูมิทัศน์	1	9	-	6	-	C	C
การบริการด้านการบริหารและสนับสนุนการดำเนินงาน ของสำนักงาน และกิจกรรมอื่นๆ ที่สนับสนุนทางธุรกิจ	88	197	0.5	71	0.5	4,856.4	68,400.0
กิจกรรมการสร้างสรรค์ศิลปะและความบันเทิง	28	231	0.6	146	0.9	2,744.0	18,794.5
กิจกรรมการพนันและการเสี่ยงโชค	7	21	0.1	-	-	-	-
กิจกรรมด้านการกีฬา ความบันเทิง และการนันทนาการ	33	48	0.1	-	-	-	-
การซ่อมคอมพิวเตอร์และของใช้ส่วนบุคคลและ ของใช้ในครัวเรือน	224	431	1.1	81	0.5	8,242.8	101,763.0
กิจกรรมบริการส่วนบุคคลอื่นๆ	916	1,902	4.7	938	6.1	37,900.0	40,405.1

หมายเหตุ : - ไม่มีข้อมูล หรือข้อมูลมีค่าเป็น 0  
หรือมีข้อมูลจำนวนเล็กน้อย  
C ข้อมูลปกปิด

### 3.2.2 รายได้จากการดำเนินงาน ค่าใช้จ่ายชั้นกลาง และมูลค่าเพิ่ม

- **รายได้จากการดำเนินงาน**

เมื่อพิจารณารายได้จากการดำเนินงานในจังหวัดนครพนม พบว่า มีรายได้จากการดำเนินงานรวมทั้งสิ้น 20,420,302.2 พันบาท โดยรายได้จากการดำเนินงานส่วนใหญ่มาจากการขายปลีก (ยกเว้นยานยนต์และจักรยานยนต์) สูงที่สุดประมาณ 1.1 หมื่นล้านบาท รองลงมาคือ ธุรกิจการขนส่ง (ยกเว้นยานยนต์และจักรยานยนต์) มีรายได้จากการดำเนินงาน 3.0 พันล้านบาท ธุรกิจการขนส่งและการขายปลีก การซ่อมยานยนต์และจักรยานยนต์ มีรายได้จากการดำเนินงานประมาณ 2.6 พันล้านบาท ตามลำดับ สำหรับ ธุรกิจกิจกรรมการบริการสำหรับอาคารและภูมิทัศน์ และธุรกิจกิจกรรมของสำนักงานใหญ่และบริการให้คำปรึกษาด้านการบริหารจัดการ มีรายได้จากการดำเนินงานต่ำสุด คือประมาณ 6.1 แสนบาท และ 5.9 แสนบาท ตามลำดับ

- **ค่าใช้จ่ายชั้นกลาง**

หากพิจารณาตามขนาดของสถานประกอบการในจังหวัดนครพนม พบว่า มีค่าใช้จ่ายชั้นกลางรวมทั้งสิ้น 13,796,386.1 พันบาท โดยค่าใช้จ่ายชั้นกลางส่วนใหญ่จะอยู่ที่ขนาดของสถานประกอบการที่มีจำนวนคนทำงาน 1-5 คน ประมาณ 6.2 พันล้านบาท คิดเป็นร้อยละ 45.0 รองลงมาคือ ขนาดของสถานประกอบการที่มีคนทำงาน 16-25 คน ประมาณ 3.4 พันล้านบาท คิดเป็นร้อยละ 25.2 ส่วนขนาดของสถานประกอบการที่มีคนทำงาน 6-15 คน มีค่าใช้จ่ายชั้นกลางประมาณ 3.3 พันล้านบาท คิดเป็นร้อยละ 24.0 และยังพบว่า การขายปลีก (ยกเว้นยานยนต์และจักรยานยนต์) มีค่าใช้จ่ายชั้นกลางสูงที่สุดประมาณ 8.1 พันล้านบาท รองลงมาเป็น การขนส่ง (ยกเว้นยานยนต์และจักรยานยนต์) และการขนส่งและการขายปลีก การซ่อมยานยนต์และจักรยานยนต์ ตามลำดับ

- **มูลค่าเพิ่ม**

หากพิจารณาตามขนาดของสถานประกอบการในจังหวัดนครพนม พบว่า มีมูลค่าเพิ่มรวมทั้งสิ้น 6,623,916.2 พันบาท ซึ่งส่วนใหญ่สถานประกอบการที่มีคนทำงาน 1-5 คน จะมีมูลค่าเพิ่มประมาณ 3.8 พันล้านบาท คิดเป็นร้อยละ 57.9 รองลงมาเป็นสถานประกอบการที่มีจำนวนคนทำงาน 16-25 คน มีมูลค่าเพิ่มประมาณ 1.3 พันล้านบาท คิดเป็นร้อยละ 20.5 ส่วนสถานประกอบการที่มีจำนวนคนทำงาน 6-15 คน มีมูลค่าเพิ่ม ประมาณ 1.1 พันล้านบาท คิดเป็นร้อยละ 17.7 และพบว่าจังหวัดนครพนม สถานประกอบการมีมูลค่าเพิ่มต่อรายได้จากการทำงาน เท่ากับร้อยละ 32.4

ตาราง ง รายได้จากการดำเนินงาน ค่าใช้จ่ายชั้นกลาง มูลค่าเพิ่ม และมูลค่าเพิ่มต่อรายได้จากการดำเนินงาน จำแนกตามขนาดของสถานประกอบการและหมวดย่อยธุรกิจ

ขนาดของสถานประกอบการ/ หมวดย่อยธุรกิจ	รายได้จากการดำเนินงาน		ค่าใช้จ่ายชั้นกลาง		มูลค่าเพิ่ม		มูลค่าเพิ่มต่อ รายได้จากการ ดำเนินงาน
	มูลค่า (พันบาท)	ร้อยละ	มูลค่า (พันบาท)	ร้อยละ	มูลค่า (พันบาท)	ร้อยละ	ร้อยละ
<b>รวม</b>	<b>20,420,302.2</b>	<b>100.0</b>	<b>13,796,386.1</b>	<b>100.0</b>	<b>6,623,916.2</b>	<b>100.0</b>	<b>32.4</b>
<b>ขนาดของสถานประกอบการ (จำนวนคนทำงาน)</b>							
1 – 5 คน	10,038,120.8	49.2	6,203,900.2	45.0	3,834,220.7	57.9	38.2
6 – 15 คน	4,486,105.8	22.0	3,311,427.7	24.0	1,174,678.2	17.7	26.2
16 – 25 คน	4,841,734.5	23.7	3,481,030.9	25.2	1,360,703.5	20.5	28.1
26 – 30 คน	668,475.2	3.3	549,116.8	4.0	119,358.5	1.8	17.9
31 – 50 คน	310,803.8	1.5	231,770.6	1.7	79,033.2	1.2	25.4
51 – 200 คน	75,062.0	0.4	19,139.9	0.1	55,922.1	0.8	74.5
<b>หมวดย่อยธุรกิจ</b>							
การขายส่งและการขายปลีก การซ่อมยานยนต์และ จักรยายนยนต์	2,646,112.8	13.0	2,037,884.3	14.8	608,228.6	9.2	23.0
การขายส่ง (ยกเว้นยานยนต์และจักรยายนยนต์)	3,064,736.3	15.0	2,337,773.6	16.9	726,962.7	11.0	23.7
การขายปลีก (ยกเว้นยานยนต์และจักรยายนยนต์)	11,919,251.0	58.4	8,152,876.2	59.1	3,766,374.9	56.9	31.6
ที่พักแรม	259,967.3	1.3	98,536.3	0.7	161,431.0	2.4	62.1
การบริการอาหารและเครื่องดื่ม	1,689,688.8	8.3	784,912.5	5.7	904,776.3	13.7	53.5
การผลิตภาพยนตร์ วิดีทัศน์ และรายการโทรทัศน์ การบันทึกเสียงลงบนสื่อ และการจัดพิมพ์จำหน่ายหรือ เผยแพร่ดนตรี	1,240.0	-	190.0	-	1,050.0	-	84.7
การจัดพิมพ์รายการและการแพร่ภาพกระจายเสียง	7,105.5	-	4,873.0	-	2,232.5	-	31.4
กิจกรรมอสังหาริมทรัพย์	146,357.8	0.7	23,009.0	0.2	123,348.8	1.9	84.3
กิจกรรมทางกฎหมายและการบัญชี	6,273.2	-	1,030.9	-	5,242.3	0.1	83.6
กิจกรรมของสำนักงานใหญ่และการบริการให้คำปรึกษา ด้านการบริหารจัดการ	590.0	-	139.1	-	450.9	-	76.4
กิจกรรมด้านสถาปัตยกรรมและวิศวกรรม รวมถึงการทดสอบและการวิเคราะห์ทางเทคนิค	12,006.2	0.1	1,824.2	-	10,182.1	0.2	84.8
การโฆษณาและการวิจัยตลาด	6,917.6	-	4,223.7	-	2,693.9	-	38.9
กิจกรรมทางวิชาชีพ วิทยาศาสตร์ และเทคนิคอื่นๆ	6,300.0	-	1,760.3	-	4,539.7	0.1	72.1
กิจกรรมการให้เช่า	86,758.4	0.4	41,318.9	0.3	45,439.5	0.7	52.4
กิจกรรมของตัวแทนธุรกิจท่องเที่ยว การจัดหาเที่ยว การบริการสำรอง และกิจกรรมที่เกี่ยวข้อง	3,780.0	-	1,148.8	-	2,631.2	-	69.6
การบริการรักษาความปลอดภัยและการสืบสวน	980.0	-	737.4	-	242.6	-	24.8
กิจกรรมการบริการสำหรับอาคารและภูมิทัศน์	610.0	-	68.3	-	541.7	-	88.8
การบริการด้านการบริหารและสนับสนุนการดำเนินงาน ของสำนักงาน และกิจกรรมอื่นๆ ที่สนับสนุนทางธุรกิจ	25,034.3	0.1	12,688.3	0.1	12,346.0	0.2	49.3
กิจกรรมการสร้างสรรคศิลป์และความบันเทิง	5,001.0	-	2,063.1	-	2,937.9	-	58.7
กิจกรรมการพนันและการเสียโชค	2,849.1	-	1,639.4	-	1,209.7	-	42.5
กิจกรรมด้านการกีฬา ความบันเทิง และการ นันทนาการ	4,079.0	-	2,524.0	-	1,555.0	-	38.1
การซ่อมคอมพิวเตอร์และของใช้ส่วนบุคคลและ ของใช้ในครัวเรือน	106,519.2	0.5	81,559.8	0.6	24,959.5	0.4	23.4
กิจกรรมบริการส่วนบุคคลอื่นๆ	418,144.5	2.0	203,605.1	1.5	214,539.5	3.2	51.3

หมายเหตุ : - ไม่มีข้อมูล หรือข้อมูลมีค่าเป็น 0  
หรือมีข้อมูลจำนวนเล็กน้อย

### 3.2.3 รายได้จากการดำเนินงาน และมูลค่าเพิ่มเฉลี่ยต่อสถานประกอบการ

จากตาราง จ แสดงให้เห็นว่าสถานประกอบการธุรกิจฯ ในจังหวัดนครพนมมีรายได้จากการดำเนินงานและมูลค่าเพิ่มเฉลี่ยต่อสถานประกอบการ เท่ากับ 1.4 ล้านบาท และ 4.6 แสนบาท ตามลำดับ หากพิจารณาตามขนาดของสถานประกอบการ พบว่าสถานประกอบการที่มีคนทำงาน 16-25 คน มีรายได้จากการดำเนินงานและมูลค่าเพิ่มเฉลี่ยต่อสถานประกอบการสูงสุด คือ 115.2 ล้านบาท และ 32.3 ล้านบาท ตามลำดับ ในขณะที่สถานประกอบการที่มีคนทำงาน 1-5 คน มีรายได้จากการดำเนินงานและมูลค่าเพิ่มเฉลี่ยต่อสถานประกอบการต่ำที่สุด คือ 7.3 แสนบาท และ 4.6 แสนบาท ตามลำดับ

### 3.2.4 รายได้จากการดำเนินงาน และมูลค่าเพิ่มเฉลี่ยต่อคนทำงาน

สำหรับรายได้จากการดำเนินงานและมูลค่าเพิ่มเฉลี่ยต่อคนทำงานนั้น พบว่า สถานประกอบการธุรกิจฯ ในจังหวัดนครพนม มีรายได้จากการดำเนินงานและมูลค่าเพิ่มเฉลี่ยต่อคนทำงานเท่ากับ 5.0 แสนบาท และ 1.6 แสนบาท ตามลำดับ โดยสถานประกอบการที่มีคนทำงาน 16-25 คน มีรายได้จากการดำเนินงานและมูลค่าเพิ่มเฉลี่ยต่อคนสูงที่สุด คือ 5.6 ล้านบาท และ 1.5 ล้านบาท ตามลำดับ ส่วนสถานประกอบการที่มีคนทำงาน 51-200 คน มีรายได้จากการดำเนินงานและมูลค่าเพิ่มเฉลี่ยต่อคนทำงานต่ำที่สุด คือ 2.0 แสนบาท และ 1.5 แสนบาท ตามลำดับ

ตาราง จ รายได้จากการดำเนินงาน มูลค่าเพิ่มเฉลี่ยต่อสถานประกอบการ และต่อคนทำงาน จำแนกตาม

ขนาดของสถานประกอบการและหมวดย่อยธุรกิจ

หน่วย : พันบาท

ขนาดของสถานประกอบการ/ หมวดย่อยธุรกิจ	รายได้จากการดำเนินงานเฉลี่ย		มูลค่าเพิ่มเฉลี่ย	
	ต่อสถาน- ประกอบการ	ต่อคนทำงาน	ต่อสถาน- ประกอบการ	ต่อคนทำงาน
<b>รวม</b>	<b>1,438.2</b>	<b>503.4</b>	<b>466.5</b>	<b>163.3</b>
<b>ขนาดของสถานประกอบการ (จำนวนคนทำงาน)</b>				
1 – 5 คน	730.3	283.6	279.0	108.3
6 – 15 คน	11,502.8	1,332.6	3,012.0	349.0
16 – 25 คน	115,279.4	5,623.4	32,397.7	1,580.4
26 – 30 คน	111,412.5	4,101.1	19,893.1	732.3
31 – 50 คน	28,254.9	756.2	7,184.8	192.3
51 – 200 คน	15,012.4	203.4	11,184.4	151.6
<b>หมวดย่อยธุรกิจ</b>				
การขายส่งและการขายปลีก การซ่อมยานยนต์และจักรยายนต์	1882.0	714.8	432.6	164.3
การขายส่ง (ยกเว้นยานยนต์และจักรยายนต์)	6,465.7	1,367.6	1,533.7	324.4
การขายปลีก (ยกเว้นยานยนต์และจักรยายนต์)	1,581.6	550.3	499.8	173.9
ที่พักแรม	577.7	164.8	358.7	102.4
การบริการอาหารและเครื่องดื่ม	655.4	224.4	351.0	120.2
การผลิตภาพยนตร์ วิดีทัศน์ และรายการโทรทัศน์ การบันทึกเสียงลงบนสื่อ และการจัดพิมพ์จำหน่ายหรือ เผยแพร่ดนตรี	620.0	124.0	525.0	105.0
การจัดผังรายการและการแพร่ภาพกระจายเสียง	394.8	197.4	124.0	62.0
กิจกรรมอสังหาริมทรัพย์	460.2	235.7	387.9	198.6
กิจกรรมทางกฎหมายและการบัญชี	1,568.3	448.1	1,310.6	374.5
กิจกรรมของสำนักงานใหญ่และการบริการให้คำปรึกษา ด้านการบริหารจัดการ	590.0	29.5	450.9	22.5

ตาราง จ รายได้จากการดำเนินงาน มูลค่าเพิ่มเฉลี่ยต่อสถานประกอบการ และต่อคนทำงาน จำแนกตาม  
ขนาดของสถานประกอบการและหมวดย่อยธุรกิจ (ต่อ)

หน่วย : พันบาท

ขนาดของสถานประกอบการ/ หมวดย่อยธุรกิจ	รายได้จากการดำเนินงานเฉลี่ย		มูลค่าเพิ่มเฉลี่ย	
	ต่อสถาน- ประกอบการ	ต่อคนทำงาน	ต่อสถาน- ประกอบการ	ต่อคนทำงาน
กิจกรรมด้านสถาปัตยกรรมและวิศวกรรม รวมถึง การทดสอบและการวิเคราะห์ทางเทคนิค	800.4	214.4	678.8	181.8
การโฆษณาและการวิจัยตลาด	345.9	160.9	134.7	62.6
กิจกรรมทางวิชาชีพ วิทยาศาสตร์ และเทคนิคอื่นๆ	300.0	75.0	216.2	54.0
กิจกรรมการให้เช่า	2,344.8	1,020.7	1,228.1	534.6
กิจกรรมของตัวแทนธุรกิจท่องเที่ยว การจัดหาเที่ยว การบริการสำรอง และกิจกรรมที่เกี่ยวข้อง	180.0	84.0	125.3	58.5
การบริการรักษาความปลอดภัยและการสืบสวน	980.0	326.7	242.6	80.9
กิจกรรมการบริการสำหรับอาคารและภูมิทัศน์	610.0	67.8	541.7	60.2
การบริการด้านการบริหารและสนับสนุนการดำเนินงาน ของสำนักงาน และกิจกรรมอื่นๆ ที่สนับสนุนทางธุรกิจ	284.5	127.1	140.3	62.7
กิจกรรมการสร้างสรรค์ศิลปะและความบันเทิง	178.6	21.6	104.9	12.7
กิจกรรมการพนันและการเสี่ยงโชค	407.0	135.7	172.8	57.6
กิจกรรมด้านการกีฬา ความบันเทิง และการนันทนาการ	123.6	85.0	47.1	32.4
การซ่อมคอมพิวเตอร์และของใช้ส่วนบุคคลและ ของใช้ในครัวเรือน	475.5	247.1	111.4	57.9
กิจกรรมบริการส่วนบุคคลอื่นๆ	456.5	219.8	234.2	112.8

### 3.3 ผลกระทบจากสถานการณ์การแพร่ระบาดของโรคติดเชื้อไวรัสโควิด 19

#### 3.3.1 ระดับของผลกระทบที่สถานประกอบการได้รับจากสถานการณ์โควิด 19

หากพิจารณาตามหมวดย่อยธุรกิจ พบว่า บางธุรกิจได้รับผลกระทบจากการแพร่ระบาดของโรคโควิด-19 ที่มีการแพร่ระบาดในช่วงปี 2562-2564 เมื่อเปรียบเทียบกับผลสำรวจ ในปี 2564 สถานประกอบการที่ได้รับผลกระทบในระดับมากที่สุด พบว่าเป็นผลกระทบจากรายได้/ยอดสั่งซื้อสินค้าลดลง มากที่สุด คิดเป็นร้อยละ 26.1 รองลงมาจะเป็นผลกระทบจากสภาพคล่องทางการเงินลดลง คิดเป็นร้อยละ 24.9 แต่ในปี 2565 จะพบว่าสถานประกอบการจะได้รับผลกระทบด้านต้นทุนในการดำเนินธุรกิจสูงขึ้นมากที่สุด คิดเป็นร้อยละ 30.7 รองลงมาเป็นผลกระทบด้านจำนวนลูกค้าลดลงและรายได้/ยอดสั่งซื้อสินค้าลดลง ตามลำดับ

ตาราง ฉ ร้อยละของสถานประกอบการ จำแนกตามระดับของผลกระทบที่ได้รับจากสถานการณ์การแพร่ระบาดของโรคติดเชื้อไวรัสโควิด 19 ใน ปี 2564 และ ปี 2565

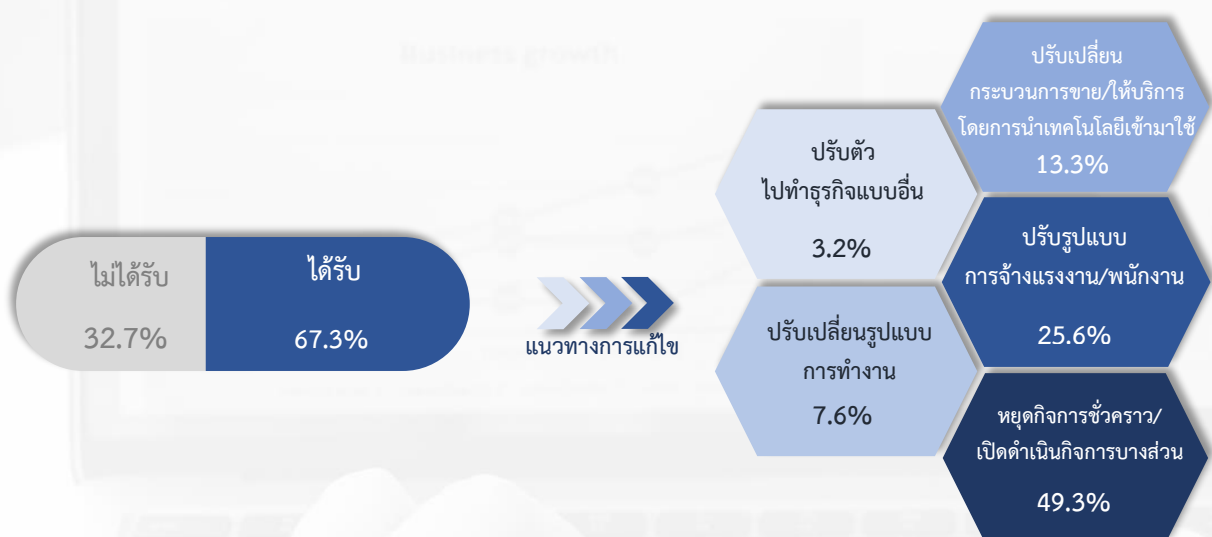
รายการ	ระดับผลกระทบที่ได้รับ											
	ปี 2564						ปี 2565					
	ไม่มี ผลกระทบ	น้อย ที่สุด	น้อย	ปาน กลาง	มาก	มาก ที่สุด	ไม่มี ผลกระทบ	น้อย ที่สุด	น้อย	ปาน กลาง	มาก	มาก ที่สุด
รายได้/ยอดสั่งซื้อสินค้าลดลง	2.9	5.3	9.9	24.0	31.8	26.1	9.6	4.2	11.2	27.3	27.3	20.5
จำนวนลูกค้าลดลง	3.2	7.5	8.2	25.7	32.7	22.7	9.8	5.6	10.2	28.7	24.2	21.5
ต้นทุนในการดำเนินธุรกิจสูงขึ้น	2.7	2.9	7.3	30.3	36.5	20.3	6.3	2.6	11.6	19.0	29.9	30.7
สภาพคล่องทางการเงินลดลง	6.9	5.1	6.0	35.3	24.8	24.9	16.3	7.4	10.8	24.6	22.5	18.3
ชะลอการจ้างพนักงานใหม่	73.4	8.1	6.1	7.1	3.5	1.8	77.0	6.2	6.9	3.9	4.0	2.0
เลิกจ้างพนักงาน	77.8	8.3	4.3	5.4	3.0	1.2	79.9	7.3	5.8	3.2	3.5	0.4
ความล่าช้าในการขนส่งสินค้า	61.6	3.0	5.4	16.9	8.4	4.7	66.2	3.6	9.6	12.0	5.7	2.8



### 3.3.2 แนวทางการแก้ไขปัญหาของสถานประกอบการที่ได้รับผลกระทบจากสถานการณ์โควิด 19

ในปี 2564 สถานประกอบการในจังหวัดนครพนม ส่วนใหญ่ได้รับผลกระทบจากสถานการณ์การแพร่ระบาดของโรคโควิด 19 มากถึงร้อยละ 67.3 ซึ่งในการประกอบกิจการจะมีแนวทางการแก้ปัญหาในรูปแบบต่าง ๆ ซึ่งส่วนใหญ่ หักธุรกิจชั่วคราว/เปิดดำเนินการบางส่วน คิดเป็นร้อยละ 49.3 รองลงมาเป็นการปรับรูปแบบการจ้างแรงงาน/พนักงาน คิดเป็นร้อยละ 25.6 ส่วนแนวทางการแก้ปัญหาด้านการปรับเปลี่ยนกระบวนการขาย/ให้บริการ โดยการนำเทคโนโลยีเข้ามาใช้ คิดเป็นร้อยละ 13.3 นอกจากนี้มีการปรับเปลี่ยนรูปแบบการทำงาน และปรับตัวไปทำธุรกิจแบบอื่น ร้อยละ 7.6 และ ร้อยละ 3.2 ตามลำดับ


ภาพที่ 1 ร้อยละของสถานประกอบการจำแนกตามแนวทางการแก้ไขปัญหาของสถานประกอบการที่ได้รับผลกระทบจากสถานการณ์การแพร่ระบาดของโรคติดเชื้อไวรัสโควิด 19



### 3.3.3 การฟื้นตัวของสถานประกอบการโดยเปรียบเทียบสัดส่วนรายรับในปี 2565 กับรายรับในปี 2562 (ปีก่อนเกิดสถานการณ์โควิด 19)

เมื่อเปรียบเทียบสัดส่วนรายรับในปี 2565 กับรายรับในปี 2562 (ปีก่อนเกิดสถานการณ์โควิด 19) พบว่า การฟื้นตัวของสถานประกอบการส่วนใหญ่อยู่ในระดับยังหดตัวมาก คิดเป็นร้อยละ 34.9 และยังคงหดตัว ร้อยละ 20.7 ซึ่งมีอุปสรรคที่ทำให้ไม่สามารถฟื้นตัวได้ คือกำลังซื้อยังคงอ่อนแอ โดยคิดเป็นร้อยละ 95.2 ของอุปสรรคทั้งสิ้น นอกจากนี้ยังมีอุปสรรคจากพฤติกรรมของผู้บริโภคเปลี่ยนแปลง มาตรการภาครัฐ และการขนส่ง/การเดินทางยังไม่กลับสู่ระดับปกติ เป็นต้น

ภาพที่ 2 ร้อยละของสถานประกอบการจำแนกตามการฟื้นตัวของสถานประกอบการโดยเปรียบเทียบสัดส่วนรายรับในปี 2565 กับรายรับในปี 2562

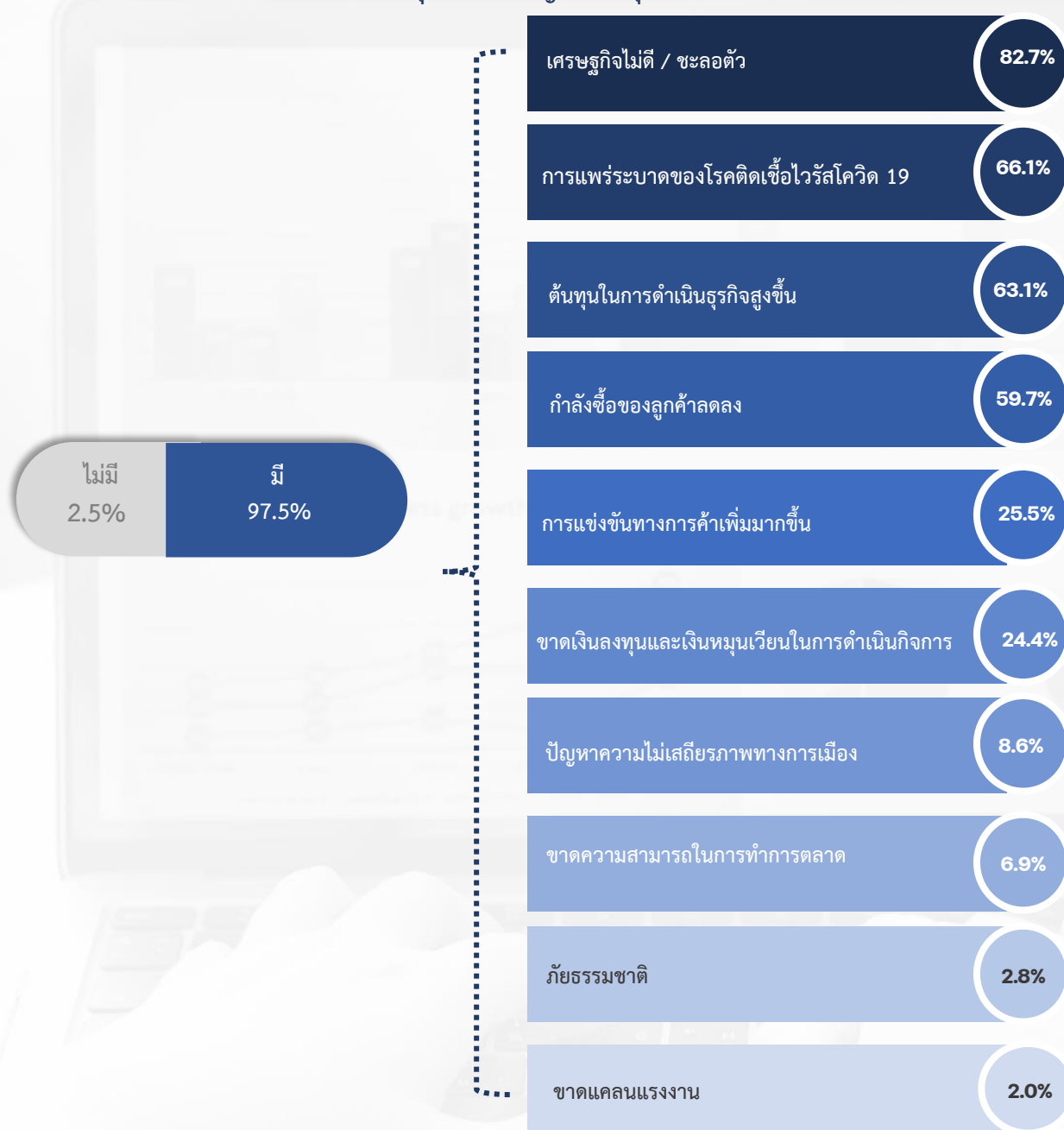


### 3.4 ความคิดเห็นและข้อเสนอแนะของสถานประกอบการ

#### 3.4.1 ปัญหาและอุปสรรคในการดำเนินกิจการของสถานประกอบการ

ผู้ประกอบการธุรกิจฯ ร้อยละ 97.5 ในจังหวัดนครพนม มีปัญหาและอุปสรรคที่สำคัญในการดำเนินกิจการ โดยปัญหาและอุปสรรค 3 อันดับแรกของสถานประกอบการ คือ เศรษฐกิจไม่ดี/ชะลอตัว คิดเป็นร้อยละ 82.7 รองลงมาเป็นการแพร่ระบาดของโรคติดเชื้อไวรัสโควิด-19 ร้อยละ 66.1 ต้นทุนในการดำเนินธุรกิจสูงขึ้น ร้อยละ 63.1 และกำลังซื้อของลูกค้าลดลง ร้อยละ 59.7 นอกจากนั้นยังมีเรื่องการแข่งขันทางการค้าเพิ่มมากขึ้น ขาดเงินทุนและเงินหมุนเวียนในการดำเนินกิจการ เป็นต้น

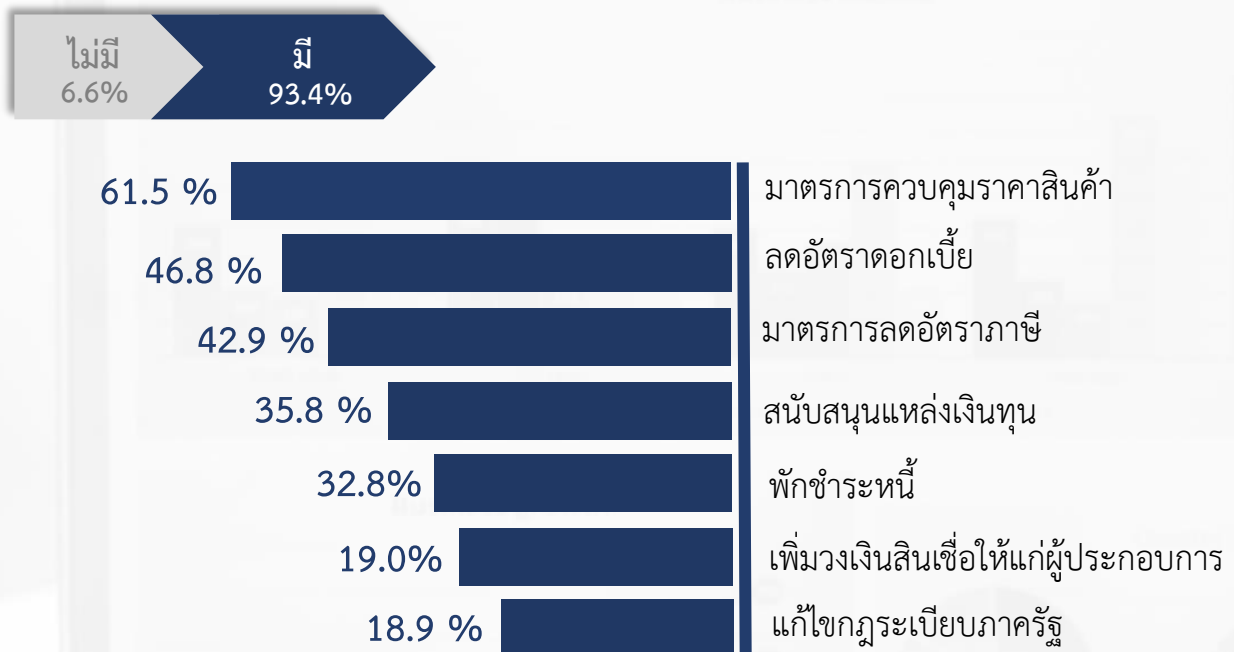
ภาพที่ 3 ร้อยละของสถานประกอบการธุรกิจ ที่มีปัญหาและอุปสรรคในการดำเนินกิจการ



### 3.4.2 ความช่วยเหลือที่ต้องการจากหน่วยงานของรัฐ

จากการสำรวจพบว่า มีผู้ประกอบการธุรกิจ ในจังหวัดนครพนม ถึงร้อยละ 93.4 ต้องการความช่วยเหลือที่ต้องการจากหน่วยงานของรัฐ โดยมีความต้องการให้หน่วยงานของรัฐมีมาตรการควบคุมราคาสินค้า มาที่สอดคล้องคิดเป็นร้อยละ 61.5 รองลงมาต้องการให้รัฐลดอัตราดอกเบี้ย ร้อยละ 46.8 ต้องการให้รัฐมีมาตรการลดอัตราภาษี ร้อยละ 42.9 สนับสนุนแหล่งเงินทุน การพักชำระหนี้ เพิ่มวงเงินสินเชื่อให้ผู้ประกอบการ และแก้ไขกฎระเบียบภาครัฐ ตามลำดับ

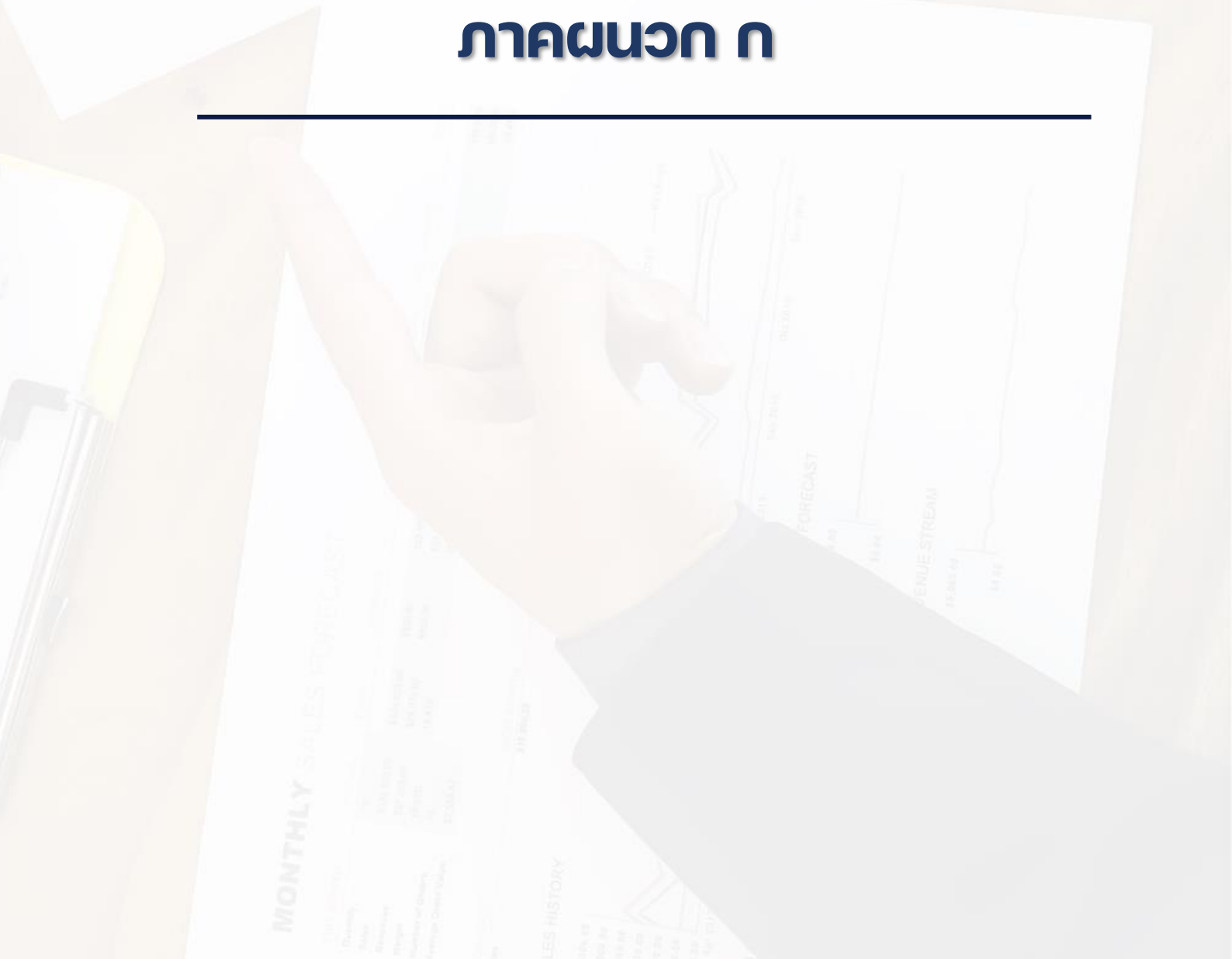
ภาพที่ 4 ร้อยละของสถานประกอบการธุรกิจฯ ที่ต้องการความช่วยเหลือจากหน่วยงานของรัฐ





# הכנת תוכנית

---





# ตอนที่ 1 ข้อมูลทั่วไปของสถานประกอบการ

---





# ตอนที่ 1 ข้อมูลทั่วไปของสถานประกอบการ จำแนกตามขนาดของสถานประกอบการ

---



# สารบัญตารางสถิติ

	หน้า
<b>ตอนที่ 1 ข้อมูลทั่วไปของสถานประกอบการ จำแนกตามขนาดของสถานประกอบการ</b>	
ตาราง 1	จำนวนและร้อยละของสถานประกอบการธุรกิจ จำแนกตามรูปแบบการจัดตั้งตามกฎหมาย และขนาดของสถานประกอบการ 51
ตาราง 2	จำนวนและร้อยละของสถานประกอบการธุรกิจ จำแนกตามรูปแบบการจัดตั้งทางเศรษฐกิจ และขนาดของสถานประกอบการ 52
ตาราง 3	จำนวนและร้อยละของสถานประกอบการธุรกิจ จำแนกตามระยะเวลาในการดำเนินกิจการ และขนาดของสถานประกอบการ 53
ตาราง 4	จำนวนและร้อยละของสถานประกอบการธุรกิจ จำแนกตามระยะเวลาการดำเนินกิจการ จำนวนชั่วโมงที่เปิดดำเนินการต่อวันในปี 2564 และขนาดของสถานประกอบการ 54
ตาราง 5	จำนวนและร้อยละของสถานประกอบการธุรกิจ จำแนกตามเงินทุนจดทะเบียน และขนาดของสถานประกอบการ 55
ตาราง 6	จำนวนและร้อยละของสถานประกอบการธุรกิจ จำแนกตามการมีต่างประเทศร่วมลงทุนหรือถือหุ้น และขนาดของสถานประกอบการ 56



ตาราง 1 จำนวนและร้อยละของสถานประกอบการธุรกิจ จำนวนตามรูปแบบการจัดตั้งตามกฎหมาย และขนาดของสถานประกอบการ

TABLE 1 NUMBER AND PERCENTAGE OF BUSINESS ESTABLISHMENTS BY FORM OF LEGAL ORGANIZATION AND SIZE OF ESTABLISHMENT

ขนาดของสถานประกอบการ	จำนวนสถาน- ประกอบการ		ส่วนบุคคล		ห้างหุ้นส่วนจำกัด		บริษัทจำกัด		การรวมกลุ่ม		วิสาหกิจชุมชน		
	จำนวน	ร้อยละ	จำนวน	ร้อยละ	จำนวน	ร้อยละ	จำนวน	ร้อยละ	จำนวน	ร้อยละ	จำนวน	ร้อยละ	
Number	%	Number	%	Number	%	Number	%	Number	%	Number	%	Number	%
รวม	14,199	100.00	12,285	86.52	1,367	9.63	164	1.15	274	1.93	110	0.77	Total
1- 5 คน	13,745	100.00	12,076	87.85	1,232	8.96	89	0.64	244	1.77	105	0.76	1- 5 persons
6 - 10 คน	322	100.00	174	53.99	91	28.36	27	8.33	26	8.07	4	1.24	6 - 10 persons
11 - 15 คน	68	100.00	27	39.02	26	38.43	12	18.14	2	2.94	1	1.47	11 - 15 persons
16 - 25 คน	42	100.00	4	9.52	13	30.95	24	57.14	1	2.38	-	-	16 - 25 persons
26 - 30 คน	6	100.00	1	16.67	3	50.00	2	33.33	-	-	-	-	26 - 30 persons
31 - 50 คน	11	100.00	3	27.27	1	9.09	7	63.64	-	-	-	-	31 - 50 persons
51 - 200 คน	5	100.00	1	20.00	-	-	3	60.00	1	20.00	-	-	51 - 200 persons

ที่มา : สำมะโนธุรกิจและอุตสาหกรรม พ.ศ. 2565 (ธุรกิจทางการค้าและธุรกิจทางการบริการ) จังหวัดนครพนม สำนักงานสถิติแห่งชาติ กระทรวงดิจิทัลเพื่อเศรษฐกิจและสังคม

Source : The 2022 Business and Industrial Census (Trade and Services Industry) Nakhon Phanom Province, National Statistical Office, Ministry of Digital Economy and Society.

ตาราง 2 จำนวนและร้อยละของสถานประกอบการรูปแบบการจัดตั้งทางเศรษฐกิจ และขนาดของสถานประกอบการ

TABLE 2 NUMBER AND PERCENTAGE OF BUSINESS ESTABLISHMENTS BY FORM OF ECONOMIC ORGANIZATION AND SIZE OF ESTABLISHMENT

ขนาดของสถานประกอบการ	จำนวนสถานประกอบการ		สำนักงานแห่งเดียว		สำนักงานใหญ่		สำนักงานสาขา		Size of establishment
	Number of establishments		Single unit		Head office		Branch		
	จำนวน	ร้อยละ	จำนวน	ร้อยละ	จำนวน	ร้อยละ	จำนวน	ร้อยละ	
	Number	%	Number	%	Number	%	Number	%	
<b>รวม</b>	<b>14,199</b>	<b>100.00</b>	<b>14,027</b>	<b>98.79</b>	<b>27</b>	<b>0.19</b>	<b>145</b>	<b>1.02</b>	<b>Total</b>
1- 5 คน	13,745	100.00	13,633	99.19	20	0.14	92	0.67	1- 5 persons
6 - 10 คน	322	100.00	284	88.10	2	0.52	37	11.39	6 - 10 persons
11 - 15 คน	68	100.00	59	87.45	2	3.24	6	9.31	11 - 15 persons
16 - 25 คน	42	100.00	35	84.13	2	5.56	4	10.32	16 - 25 persons
26 - 30 คน	6	100.00	4	66.67	-	-	2	33.33	26 - 30 persons
31 - 50 คน	11	100.00	9	81.82	-	-	2	18.18	31 - 50 persons
51 - 200 คน	5	100.00	2	40.00	1	20.00	2	40.00	51 - 200 persons

ที่มา : สำนักทะเบียนธุรกิจและอุตสาหกรรม พ.ศ. 2565 (ธุรกิจทางการค้าและธุรกิจทางการบริการ) จังหวัดนครพนม สำนักงานสถิติแห่งชาติ กระทรวงดิจิทัลเพื่อเศรษฐกิจและสังคม

Source : The 2022 Business and Industrial Census (Trade and Services Industry) Nakhon Phanom Province, National Statistical Office, Ministry of Digital Economy and Society.

ตาราง 3 จำนวนและร้อยละของสถานประกอบการธุรกิจ จำนวนตามระยะเวลาในการดำเนินงาน และขนาดของสถานประกอบการ

TABLE 3 NUMBER AND PERCENTAGE OF BUSINESS ESTABLISHMENTS BY PERIOD OF OPERATION AND SIZE OF ESTABLISHMENT

ขนาดของสถานประกอบการ	จำนวนสถานประกอบการ												Size of establishment
	จำนวนสถานประกอบการ				ระยะเวลาในการดำเนินงาน (ปี) Period of operation (Year)								
	Number of establishments		< 5		5 - 9		10 - 19		20 - 29		≥ 30		
จำนวน	ร้อยละ	จำนวน	ร้อยละ	จำนวน	ร้อยละ	จำนวน	ร้อยละ	จำนวน	ร้อยละ	จำนวน	ร้อยละ	จำนวน	ร้อยละ
Number	%	Number	%	Number	%	Number	%	Number	%	Number	%	Number	%
<b>รวม</b>	<b>14,199</b>	<b>100.00</b>	<b>3,192</b>	<b>22.48</b>	<b>4,588</b>	<b>32.31</b>	<b>3,993</b>	<b>28.12</b>	<b>1,227</b>	<b>8.64</b>	<b>1,200</b>	<b>8.45</b>	<b>Total</b>
1- 5 คน	13,745	100.00	3,140	22.85	4,441	32.31	3,830	27.86	1,169	8.50	1,166	8.48	1- 5 persons
6 - 10 คน	322	100.00	30	9.29	106	32.84	121	37.68	42	12.89	24	7.30	6 - 10 persons
11 - 15 คน	68	100.00	13	18.43	23	34.51	19	27.35	9	12.94	5	6.76	11 - 15 persons
16 - 25 คน	42	100.00	7	16.67	10	23.81	17	40.08	3	7.94	5	11.51	16 - 25 persons
26 - 30 คน	6	100.00	-	-	2	33.33	2	33.33	1	16.67	1	16.67	26 - 30 persons
31 - 50 คน	11	100.00	2	13.64	3	22.73	4	36.36	3	27.27	-	-	31 - 50 persons
51 - 200 คน	5	100.00	1	20.00	3	60.00	-	-	1	20.00	-	-	51 - 200 persons

ที่มา : สำมะโนธุรกิจและอุตสาหกรรม พ.ศ. 2565 (ธุรกิจทางการค้าและธุรกิจทางการบริการ) จังหวัดนครพนม สำนักงานสถิติแห่งชาติ กระทรวงดิจิทัลเพื่อเศรษฐกิจและสังคม

Source : The 2022 Business and Industrial Census (Trade and Services Industry) Nakhon Phanom Province, National Statistical Office, Ministry of Digital Economy and Society.

ตาราง 4 จำนวนและร้อยละของสถานประกอบการธุรกิจ จำนวนชั่วโมงที่เปิดดำเนินการต่อวันในปี 2564 และขนาดของสถานประกอบการ  
TABLE 4 NUMBER AND PERCENTAGE OF BUSINESS ESTABLISHMENTS BY PERIOD OF OPERATION IN 2021 AND SIZE OF ESTABLISHMENT

ขนาดของสถานประกอบการ	จำนวนสถานประกอบการ														Size of establishment
	ชั่วโมง Hours per day														
	3 - 6		7 - 9		10 - 12		< 8		8 - 10		> 10		จำนวน Number	ร้อยละ %	
จำนวน Number	ร้อยละ %	จำนวน Number	ร้อยละ %	จำนวน Number	ร้อยละ %	จำนวน Number	ร้อยละ %	จำนวน Number	ร้อยละ %	จำนวน Number	ร้อยละ %	จำนวน Number			ร้อยละ %
<b>รวม</b>	<b>14,199</b>	<b>100.00</b>	<b>95</b>	<b>0.67</b>	<b>421</b>	<b>2.97</b>	<b>13,683</b>	<b>96.36</b>	<b>2,999</b>	<b>21.12</b>	<b>7,918</b>	<b>55.77</b>	<b>3,282</b>	<b>23.11</b>	<b>Total</b>
1 - 5 คน	13,745	100.00	76	0.56	414	3.01	13,255	96.43	2,970	21.60	7,650	55.66	3,125	22.74	1 - 5 persons
6 - 10 คน	322	100.00	14	4.27	6	1.86	302	93.87	17	5.28	183	56.83	122	37.89	6 - 10 persons
11 - 15 คน	68	100.00	3	4.41	-	-	65	95.59	6	9.41	45	65.69	17	24.90	11 - 15 persons
16 - 25 คน	42	100.00	1	2.38	1	2.38	40	95.24	3	7.14	28	66.67	11	26.19	16 - 25 persons
26 - 30 คน	6	100.00	1	16.67	-	-	5	83.33	-	-	3	50.00	3	50.00	26 - 30 persons
31 - 50 คน	11	100.00	-	-	-	-	11	100.00	2	18.18	7	59.09	3	22.73	31 - 50 persons
51 - 200 คน	5	100.00	-	-	-	-	5	100.00	1	20.00	3	60.00	1	20.00	51 - 200 persons

ที่มา : สำมะโนธุรกิจและอุตสาหกรรม พ.ศ. 2565 (ธุรกิจทางการค้าและธุรกิจทางการบริการ) จังหวัดนครพนม สำนักงานสถิติแห่งชาติ กระทรวงดิจิทัลเพื่อเศรษฐกิจและสังคม

Source : The 2022 Business and Industrial Census (Trade and Services Industry) Nakhon Phanom Province, National Statistical Office, Ministry of Digital Economy and Society.



ตาราง 5 จำนวนและร้อยละของสถานประกอบการธุรกิจ จำแนกตามเงินทุนจดทะเบียน และขนาดของสถานประกอบการ

TABLE 5 NUMBER AND PERCENTAGE OF BUSINESS ESTABLISHMENTS BY REGISTERED CAPITAL AND SIZE OF ESTABLISHMENT

ขนาดของสถานประกอบการ	จำนวนสถานประกอบการ		ไม่มีทุนจดทะเบียน		มูลค่าทุนจดทะเบียน (ล้านบาท) Registered capital (Million baht)						มูลค่าเงินทุนจดทะเบียน		Size of establishment	
	Number of establishments		No registered capital		รวม Total		1 - 9		10 - 49		Value of Registered capital	Size of establishment		
	จำนวน	ร้อยละ	จำนวน	ร้อยละ	จำนวน	ร้อยละ	จำนวน	ร้อยละ	จำนวน	ร้อยละ				
รวม	1,530	100.00	139	9.06	1,392	90.94	720	47.05	663	43.32	9	0.57	1,100,047,650.0	Total
1- 5 คน	1,321	100.00	85	6.46	1,235	93.54	676	51.18	559	42.36	-	-	781,897,400.0	1- 5 persons
6 - 10 คน	118	100.00	37	31.03	82	68.97	37	30.89	41	34.98	4	3.10	124,347,100.0	6 - 10 persons
11 - 15 คน	38	100.00	6	16.46	32	83.54	6	14.56	27	68.98	-	-	54,119,950.0	11 - 15 persons
16 - 25 คน	37	100.00	4	11.71	33	88.29	2	5.41	28	74.77	3	8.11	91,683,200.0	16 - 25 persons
26 - 30 คน	5	100.00	2	40.00	3	60.00	-	-	3	60.00	-	-	8,000,000.0	26 - 30 persons
31 - 50 คน	8	100.00	2	25.00	6	75.00	-	-	4	50.00	2	25.00	39,000,000.0	31 - 50 persons
51 - 200 คน	3	100.00	2	66.67	1	33.33	-	-	1	33.33	-	-	C	51 - 200 persons

หมายเหตุ : เฉพาะสถานประกอบการที่มีรูปแบบการจัดตั้งตามกฎหมายเป็นห้างหุ้นส่วนจำกัด ห้างหุ้นส่วนสามัญนิติบุคคล บริษัทจำกัด และบริษัทจำกัด (มหาชน)

Note : Only establishments which were juristic partnership, company limited and public company limited.

ที่มา : สำนักธุรกิจและอุตสาหกรรม พ.ศ. 2565 (ธุรกิจทางการค้าและธุรกิจทางการบริการ) จังหวัดนครพนม สำนักงานสถิติแห่งชาติ กระทรวงดิจิทัลเพื่อเศรษฐกิจและสังคม

Source : The 2022 Business and Industrial Census (Trade and Services Industry) Nakhon Phanom Province, National Statistical Office, Ministry of Digital Economy and Society.

ตาราง 6 จำนวนและร้อยละของสถานประกอบการธุรกิจ จำนวนตามการมีต่างประเทศร่วมลงทุนหรือถือหุ้น และขนาดของสถานประกอบการ  
 TABLE 6 NUMBER AND PERCENTAGE OF BUSINESS ESTABLISHMENTS BY HAVING FOREIGN INVESTMENTS OR HOLDING SHARE AND SIZE OF ESTABLISHMENT

ขนาดของสถานประกอบการ	จำนวนสถาน- ประกอบการ		ไม่มีต่างประเทศ ร่วมลงทุนหรือถือหุ้น		ร้อยละ %
	จำนวน Number	ร้อยละ %	จำนวน Number	ร้อยละ %	
รวม	1,530	100.00	1,530	100.00	Total
1- 5 คน	1,321	100.00	1,321	100.00	1- 5 persons
6 - 10 คน	118	100.00	118	100.00	6 - 10 persons
11 - 15 คน	38	100.00	38	100.00	11 - 15 persons
16 - 25 คน	37	100.00	37	100.00	16 - 25 persons
26 - 30 คน	5	100.00	5	100.00	26 - 30 persons
31 - 50 คน	8	100.00	8	100.00	31 - 50 persons
51 - 200 คน	3	100.00	3	100.00	51 - 200 persons

หมายเหตุ : เฉพาะสถานประกอบการที่มีรูปแบบการจัดตั้งตามกฎหมายเป็นทั้งหุ้นส่วนจำกัด ทั้งหุ้นส่วนสามัญนิติบุคคล บริษัทจำกัด และบริษัทจำกัด (มหาชน)

Note : Only establishments which were juristic partnership, company limited and public company limited.

ที่มา : สำมะโนธุรกิจและอุตสาหกรรม พ.ศ. 2565 (ธุรกิจทางการค้าและธุรกิจทางการบริการ) จังหวัดนครพนม สำนักงานสถิติแห่งชาติ กระทรวงดิจิทัลเพื่อเศรษฐกิจและสังคม

Source : The 2022 Business and Industrial Census (Trade and Services Industry) Nakhon Phanom Province, National Statistical Office, Ministry of Digital Economy and Society.

# ตอนที่ 1 ข้อมูลทั่วไปของสถานประกอบการ จำแนกตามหมวดย่อยธุรกิจ

---



# สารบัญตารางสถิติ

	หน้า
<b>ตอนที่ 1 ข้อมูลทั่วไปของสถานประกอบการ จำแนกตามหมวดย่อยธุรกิจ</b>	
ตาราง 1 จำนวนและร้อยละของสถานประกอบการธุรกิจ จำแนกตามรูปแบบการจัดตั้งตามกฎหมาย และหมวดย่อยธุรกิจ	61
ตาราง 2 จำนวนและร้อยละของสถานประกอบการธุรกิจ จำแนกตามรูปแบบการจัดตั้งทางเศรษฐกิจ และหมวดย่อยธุรกิจ	62
ตาราง 3 จำนวนและร้อยละของสถานประกอบการธุรกิจ จำแนกตามระยะเวลาในการดำเนินกิจการ และหมวดย่อยธุรกิจ	63
ตาราง 4 จำนวนและร้อยละของสถานประกอบการธุรกิจ จำแนกตามระยะเวลาการดำเนินกิจการ จำนวนชั่วโมงที่เปิดดำเนินการต่อวันในปี 2564 และหมวดย่อยธุรกิจ	64
ตาราง 5 จำนวนและร้อยละของสถานประกอบการธุรกิจ จำแนกตามเงินทุนจดทะเบียน และหมวดย่อยธุรกิจ	65
ตาราง 6 จำนวนและร้อยละของสถานประกอบการธุรกิจ จำแนกตามการมีต่างประเทศร่วมลงทุนหรือถือหุ้น และหมวดย่อยธุรกิจ	66



ตาราง 1 จำนวนและร้อยละของสถานประกอบการธุรกิจ จำนวนตามรูปแบบการจัดตั้งตามกฎหมาย และหมวดธุรกิจ  
TABLE 1. NUMBER AND PERCENTAGE OF BUSINESS ESTABLISHMENTS BY FORM OF LEGAL ORGANIZATION AND DIVISION OF BUSINESS INDUSTRY

รหัส Code	หมวดธุรกิจ Division of business industry	จำนวนสถาน- ประกอบการ Number of establishments		ส่วนบุคคล Individual proprietor		ห้างหุ้นส่วนสามัญ นิติบุคคล Juristic partnership		บริษัทจำกัด บริษัทจำกัด (มหาชน) Company limited, Public company limited		การรวมกลุ่ม Bundling		วิสาหกิจชุมชน Community enterprise			
		จำนวน Number	ร้อยละ %	จำนวน Number	ร้อยละ %	จำนวน Number	ร้อยละ %	จำนวน Number	ร้อยละ %	จำนวน Number	ร้อยละ %	จำนวน Number	ร้อยละ %		
		14,199	100.00	12,285	86.52	1,367	9.63	164	1.15	274	1.93	110	0.77		
45	การขายส่งและการขายปลีก การซ่อมยานยนต์ และจักรยานยนต์	1,406	100.00	1,182	84.10	204	14.53	19	1.38	-	-	-	-	Total	Wholesale and retail trade; repair of motor vehicles and motorcycles
46	การขายส่ง (ยกเว้นยานยนต์และจักรยานยนต์)	474	100.00	372	78.45	65	13.64	29	6.12	-	-	9	1.79		Wholesale trade (except of motor vehicles and motorcycles)
47	การขายปลีก (ยกเว้นยานยนต์และจักรยานยนต์)	7,536	100.00	6,006	79.70	1,055	13.99	103	1.36	271	3.59	101	1.34		Retail trade (except of motor vehicles and motorcycles)
55	ที่พักแรม	450	100.00	424	94.28	20	4.39	-	-	-	-	-	-		Accommodation
56	การบริการอาหารและเครื่องดื่ม	2,578	100.00	2,577	99.96	-	-	1	0.04	-	-	-	-		Food and beverage service activities
59	การผลิตภาพยนตร์ วิดีทัศน์ และรายการโทรทัศน์ การบันทึกเสียงลงบนสื่อ และการจัดพิมพ์จำหน่ายหรือเผยแพร่ดนตรี	2	100.00	2	100.00	-	-	-	-	-	-	-	-		Motion picture, video and television programme production, sound recording and music publishing activities
60	การจัดผังรายการและการแพร่ภาพกระจายเสียง	18	100.00	-	-	18	100.00	-	-	-	-	-	-		Programming and broadcasting activities
68	กิจกรรมอสังหาริมทรัพย์	318	100.00	316	99.37	2	0.63	-	-	-	-	-	-		Real estate activities
69	กิจกรรมทางกฎหมายและการบัญชี	4	100.00	-	-	2	50.00	2	50.00	-	-	-	-		Legal and accounting activities
70	กิจกรรมของสำนักงานใหญ่และการบริการให้คำปรึกษาด้านการบริหารจัดการ	1	100.00	1	100.00	-	-	-	-	-	-	-	-		Activities of head offices; management consultancy activities
71	กิจกรรมด้านสถาปัตยกรรมและวิศวกรรม	15	100.00	15	100.00	-	-	-	-	-	-	-	-		Architectural and engineering activities; technical testing and analysis
73	การโฆษณาและการวิจัยตลาด	20	100.00	20	100.00	-	-	-	-	-	-	-	-		Advertising and market research
74	กิจกรรมทางวิชาชีพ วิทยาศาสตร์ และเทคนิคอื่นๆ	21	100.00	21	100.00	-	-	-	-	-	-	-	-		Other professional, scientific and technical activities
77	กิจกรรมการให้เช่า	37	100.00	35	94.59	-	-	2	5.41	-	-	-	-		Rental and leasing activities
79	กิจกรรมของตัวแทนธุรกิจท่องเที่ยว การจัดทำเที่ยว การบริการสำรอง และกิจกรรมที่เกี่ยวข้อง	21	100.00	18	85.71	2	7.14	2	7.14	-	-	-	-		Travel agency, tour operator, reservation service and related activities
80	การบริหารรักษาความปลอดภัยและการสืบสวน	1	100.00	1	100.00	-	-	-	-	-	-	-	-		Security and investigation activities
81	กิจกรรมการบริการสำหรับอาคารและภูมิทัศน์	1	100.00	1	100.00	-	-	-	-	-	-	-	-		Services to buildings and landscape activities
82	การบริหารด้านการบริหารและสนับสนุนการดำเนินงานของสำนักงาน และกิจการอื่นๆ ที่สนับสนุนทางธุรกิจ	88	100.00	88	100.00	-	-	-	-	-	-	-	-		Office administrative, office support and other business support activities
90	กิจกรรมการสร้างสรรค์ศิลปะและความบันเทิง	28	100.00	25	89.29	-	-	-	-	3	10.71	-	-		Creative, arts and entertainment activities
92	กิจกรรมการพนันและการเสี่ยงโชค	7	100.00	7	100.00	-	-	-	-	-	-	-	-		Gambling and betting activities
93	กิจกรรมด้านการศึกษา ความบันเทิง และการนันทนาการ	33	100.00	33	100.00	-	-	-	-	-	-	-	-		Sports activities and amusement and recreation activities
95	การซ่อมคอมพิวเตอร์และของใช้ส่วนบุคคล และของใช้ในชีวิตประจำวัน	224	100.00	224	100.00	-	-	-	-	-	-	-	-		Repair of computers and personal and household goods
96	กิจกรรมบริการส่วนบุคคลอื่นๆ	916	100.00	916	100.00	-	-	-	-	-	-	-	-		Other personal service activities

ที่มา : สำนักงานธุรกิจและอุตสาหกรรม พ.ศ. 2565 (ธุรกิจทางการค้าและธุรกิจทางการบริการ) จังหวัดนครพนม สำนักงานสถิติแห่งชาติ กระทรวงดิจิทัลเพื่อเศรษฐกิจและสังคม  
Source : The 2022 Business and Industrial Census (Trade and Services Industry) Nakhon Phanom Province, National Statistical Office, Ministry of Digital Economy and Society.

ตาราง 2 จำนวนและร้อยละของสถานประกอบการธุรกิจจำนวนตามรูปแบบการจัดตั้งทางเศรษฐกิจ และหมวดย่อยธุรกิจ

TABLE 2 NUMBER AND PERCENTAGE OF BUSINESS ESTABLISHMENTS BY FORM OF ECONOMIC ORGANIZATION AND DIVISION OF BUSINESS INDUSTRY

รหัส Code	หมวดย่อยธุรกิจ	จำนวนสถานประกอบการ		สำนักงานเดี่ยว		สำนักงานใหญ่		สำนักงานสาขา		Division of business industry
		จำนวน Number	ร้อยละ %	จำนวน Number	ร้อยละ %	จำนวน Number	ร้อยละ %	จำนวน Number	ร้อยละ %	
	<b>รวม</b>	<b>14,199</b>	<b>100.00</b>	<b>14,027</b>	<b>98.79</b>	<b>27</b>	<b>0.19</b>	<b>145</b>	<b>1.02</b>	<b>Total</b>
45	การขายส่งและการขายปลีก การซ่อมยานยนต์และจักรยานยนต์	1,406	100.00	1,393	99.08	5	0.36	8	0.57	Wholesale and retail trade; repair of motor vehicles and motorcycles
46	การขายส่ง (ยกเว้นยานยนต์และจักรยานยนต์)	474	100.00	446	94.09	-	-	28	5.91	Wholesale trade (except of motor vehicles and motorcycles)
47	การขายปลีก (ยกเว้นยานยนต์และจักรยานยนต์)	7,536	100.00	7,419	98.44	22	0.29	96	1.27	Retail trade (except of motor vehicles and motorcycles)
55	ที่พักแรม	450	100.00	449	99.78	-	-	1	0.22	Accommodation
56	การบริการอาหารและเครื่องดื่ม	2,578	100.00	2,578	100.00	-	-	-	-	Food and beverage service activities
59	การผลิตภาพยนตร์ วิดีทัศน์ และรายการโทรทัศน์ การบันทึกเสียงลงนสื่อ และการจัดพิมพ์จำหน่ายหรือเผยแพร่ดนตรี	2	100.00	2	100.00	-	-	-	-	Motion picture, video and television programme production, sound recording and music publishing activities
60	การจัดส่งรายการและการแพร่ภาพกระจายเสียง	18	100.00	9	50.00	-	-	9	50.00	Programming and broadcasting activities
68	กิจกรรมอสังหาริมทรัพย์	318	100.00	318	100.00	-	-	-	-	Real estate activities
69	กิจกรรมทางกฎหมายและการบัญชี	4	100.00	4	100.00	-	-	-	-	Legal and accounting activities
70	กิจกรรมของสำนักงานใหญ่และการบริการให้คำปรึกษาด้านการบริหารจัดการ	1	100.00	1	100.00	-	-	-	-	Activities of head offices; management consultancy activities
71	กิจกรรมด้านสถาปัตยกรรมและวิศวกรรม รวมถึงการทดสอบและการวิเคราะห์ทางเทคนิค	15	100.00	11	75.00	-	-	4	25.00	Architectural and engineering activities; technical testing and analysis
73	การโฆษณาและการวิจัยตลาด	20	100.00	20	100.00	-	-	-	-	Advertising and market research
74	กิจกรรมทางวิชาชีพ วิทยาศาสตร์ และเทคนิคอื่น ๆ	21	100.00	21	100.00	-	-	-	-	Other professional, scientific and technical activities
77	กิจกรรมการให้เช่า	37	100.00	37	100.00	-	-	-	-	Rental and leasing activities
79	กิจกรรมของตัวแทนธุรกิจท่องเที่ยว การจัดทำเพื่อ การบริการสำรอง และกิจกรรมที่เกี่ยวข้อง	21	100.00	21	100.00	-	-	-	-	Travel agency, tour operator, reservation service and related activities
80	การบริการรักษาความปลอดภัยและการสืบสวน	1	100.00	1	100.00	-	-	-	-	Security and investigation activities
81	กิจกรรมบริการสำหรับอาคารและภูมิทัศน์	1	100.00	1	100.00	-	-	-	-	Services to buildings and landscape activities
82	การบริการด้านการบริหารและสนับสนุนการดำเนินงานของสำนักงาน และกิจกรรมอื่นๆ ที่สนับสนุนทางธุรกิจ	88	100.00	88	100.00	-	-	-	-	Office administrative, office support and other business support activities
90	กิจกรรมการสร้างสรรค์ศิลปะและความบันเทิง	28	100.00	28	100.00	-	-	-	-	Creative, arts and entertainment activities
92	กิจกรรมพนันและการเสี่ยงโชค	7	100.00	7	100.00	-	-	-	-	Gambling and betting activities
93	กิจกรรมด้านการศึกษา ความบันเทิง และการนันทนาการ	33	100.00	33	100.00	-	-	-	-	Sports activities and amusement and recreation activities
95	การซ่อมคอมพิวเตอร์และของใช้ส่วนบุคคล และของใช้ในครัวเรือน	224	100.00	224	100.00	-	-	-	-	Repair of computers and personal and household goods
96	กิจกรรมบริการส่วนบุคคลอื่นๆ	916	100.00	916	100.00	-	-	-	-	Other personal service activities

ที่มา : สำนักสถิติและอุตสาหกรรม พ.ศ. 2565 (ธุรกิจทางการค้าและบริการ) จังหวัดนครพนม สำนักงานสถิติแห่งชาติ กระทรวงดิจิทัลเพื่อเศรษฐกิจและสังคม

Source : The 2022 Business and Industrial Census (Trade and Services Industry) Nakhon Phanom Province, National Statistical Office, Ministry of Digital Economy and Society.



ตาราง 3 จำนวนและร้อยละของสถานประกอบการธุรกิจ จำแนกตามระยะเวลาในการดำเนินงาน และหมวดธุรกิจ  
TABLE 3 NUMBER AND PERCENTAGE OF BUSINESS ESTABLISHMENTS BY PERIOD OF OPERATION AND DIVISION OF BUSINESS INDUSTRY

รหัส Code	หน่วยย่อยธุรกิจ Number of establishments	ระยะเวลาในการดำเนินงาน (ปี) Period of operation (Year)												Division of business industry
		< 5		5 - 9		10 - 19		20 - 29		≥ 30		ร้อยละ %		
		จำนวน Number	ร้อยละ %	จำนวน Number	ร้อยละ %	จำนวน Number	ร้อยละ %	จำนวน Number	ร้อยละ %	จำนวน Number	ร้อยละ %			
	รวม	14,199	100.00	3,192	22.48	4,588	32.31	3,993	28.12	1,227	8.64	1,200	8.45	Total
45	การขายส่งและการขายปลีก การซ่อมยานยนต์ และจักรยานยนต์	1,406	100.00	406	28.88	363	25.78	210	14.93	304	21.65	123	8.76	Wholesale and retail trade; repair of motor vehicles and motorcycles
46	การขายส่ง (ยกเว้นยานยนต์และจักรยานยนต์)	474	100.00	109	23.03	148	31.22	135	28.41	69	14.49	14	2.85	Wholesale trade (except of motor vehicles and motorcycles)
47	การขายปลีก (ยกเว้นยานยนต์และจักรยานยนต์)	7,536	100.00	1,925	25.54	2,145	28.46	1,695	22.49	783	10.40	988	13.11	Retail trade (except of motor vehicles and motorcycles)
55	ที่พักแรม	450	100.00	9	2.04	118	26.14	291	64.68	16	3.57	16	3.57	Accommodation
56	การบริการอาหารและเครื่องดื่ม	2,578	100.00	620	24.05	1,384	53.69	574	22.26	-	-	-	-	Food and beverage service activities
59	การผลิตภาพยนตร์ วิดีทัศน์ และรายการโทรทัศน์ การบันทึกเสียงลงบนสื่อ และการจัดพิมพ์จำนวนหรือเผยแพร่ดนตรี	2	100.00	-	-	-	-	-	-	-	-	2	100.00	Motion picture, video and television programme production, sound recording and music publishing activities
60	การจัดส่งรายการและการแพร่ภาพกระจายเสียง	18	100.00	-	-	-	-	18	100.00	-	-	-	-	Programming and broadcasting activities
68	กิจกรรมอสังหาริมทรัพย์	318	100.00	27	8.39	167	52.62	124	38.99	-	-	-	-	Real estate activities
69	กิจกรรมทางกฎหมายและการบัญชี	4	100.00	-	-	4	100.00	-	-	-	-	-	-	Legal and accounting activities
70	กิจกรรมของสำนักงานใหญ่และการบริการให้คำปรึกษาด้านการบริหารจัดการ	1	100.00	1	100.00	-	-	-	-	-	-	-	-	Activities of head offices; management consultancy activities
71	กิจกรรมด้านสถาปัตยกรรมและวิศวกรรม	15	100.00	8	50.00	8	50.00	-	-	-	-	-	-	Architectural and engineering activities; technical testing and analysis
73	รวมโฆษณาและการวิจัยตลาด	20	100.00	3	16.67	-	-	10	50.00	7	33.33	-	-	Advertising and market research
74	กิจกรรมทางวิชาชีพ วิทยาศาสตร์ และเทคนิคอื่นๆ	21	100.00	-	-	-	-	21	100.00	-	-	-	-	Other professional, scientific and technical activities
77	กิจกรรมการให้เช่า	37	100.00	2	5.41	35	94.59	-	-	-	-	-	-	Rental and leasing activities
78	กิจกรรมการทำงาน	-	-	-	-	-	-	-	-	-	-	-	-	Employment activities
79	กิจกรรมของตัวแทนธุรกิจท่องเที่ยว การจัดงาน และการบริการสำรอง และกิจกรรมที่เกี่ยวข้อง	21	100.00	-	-	20	92.86	2	7.14	-	-	-	-	Travel agency, tour operator, reservation service and related activities
80	การบริการรักษาความปลอดภัยและการสืบสวน	1	100.00	-	-	1	100.00	-	-	-	-	-	-	Security and investigation activities
81	กิจกรรมการบริการสำหรับอาคารและภูมิทัศน์	1	100.00	-	-	1	100.00	-	-	-	-	-	-	Services to buildings and landscape activities
82	การบริการด้านการบริหารและสนับสนุนการดำเนินงานของสำนักงาน และกิจกรรมอื่นๆ ที่สนับสนุนทางธุรกิจ	88	100.00	36	40.34	33	37.22	20	22.44	-	-	-	-	Office administrative, office support and other business support activities
90	กิจกรรมการสร้างสรรค์ศิลปะและความบันเทิง	28	100.00	-	-	-	-	24	85.71	4	14.29	-	-	Creative, arts and entertainment activities
92	กิจกรรมการพนันและการเสี่ยงโชค	7	100.00	-	-	4	50.00	4	50.00	-	-	-	-	Gambling and betting activities
93	กิจกรรมด้านการศึกษา ความบันเทิง และการนันทนาการ	33	100.00	12	36.36	21	63.64	-	-	-	-	-	-	Sports activities and amusement and recreation activities
95	การซ่อมคอมพิวเตอร์และของใช้ส่วนบุคคล และของใช้ในครัวเรือน	224	100.00	14	6.14	62	27.68	49	21.65	43	19.20	57	25.33	Repair of computers and personal and household goods
96	กิจกรรมบริการส่วนบุคคลอื่นๆ	916	100.00	21	2.29	76	8.30	818	89.30	1	0.11	-	-	Other personal service activities

ที่มา : สำนักสถิติและอุตสาหกรรม พ.ศ. 2565 (ธุรกิจทางการค้าและธุรกิจทางการบริการ) จังหวัดนครพนม สำนักงานสถิติแห่งชาติ กระทรวงดิจิทัลเพื่อเศรษฐกิจและสังคม  
Source : The 2022 Business and Industrial Census (Trade and Services Industry) Nakhon Phanom Province, National Statistical Office, Ministry of Digital Economy and Society.

ตาราง 4 จำนวนและร้อยละของสถานประกอบการธุรกิจ จำนวนชั่วโมงที่เปิดดำเนินการต่อวันปี 2564 และหมวดย่อยธุรกิจ  
TABLE 4 NUMBER AND PERCENTAGE OF BUSINESS ESTABLISHMENTS BY PERIOD OF OPERATION IN 2021 AND DIVISION OF BUSINESS INDUSTRY

รหัส Code	หมวดย่อยธุรกิจ	จำนวนสถานประกอบการ												Division of business industry		
		ชั่วโมง Hours per day														
		3 - 6		7 - 9		10 - 12		< 8		8 - 10		> 10				
จำนวน Number	ร้อยละ %	จำนวน Number	ร้อยละ %	จำนวน Number	ร้อยละ %	จำนวน Number	ร้อยละ %	จำนวน Number	ร้อยละ %	จำนวน Number	ร้อยละ %	จำนวน Number	ร้อยละ %	Total		
45	การขายส่งและการขายปลีก การซ่อมยานยนต์ และจักรยานยนต์	14,199	100.00	95	0.67	421	2.97	13,683	96.36	2,999	21.12	7,918	55.77	3,282	23.11	Wholesale and retail trade; repair of motor vehicles and motorcycles
46	การขายส่ง (ยกเว้นยานยนต์และจักรยานยนต์)	474	100.00	13	2.78	11	2.32	450	94.90	111	23.42	345	72.68	19	3.90	Wholesale trade (except of motor vehicles and motorcycles)
47	การขายปลีก (ยกเว้นยานยนต์และจักรยานยนต์)	7,536	100.00	-	-	198	2.62	7,338	97.38	1,353	17.96	3,866	51.30	2,317	30.75	Retail trade (except of motor vehicles and motorcycles)
55	ที่พักแรม	450	100.00	1	0.22	-	-	449	99.78	2	0.44	55	12.31	393	87.25	Accommodation
56	การบริการอาหารและเครื่องดื่ม	2,578	100.00	16	0.61	1	0.04	2,561	99.35	899	34.88	1,330	51.59	349	13.53	Food and beverage service activities
59	การบันทึกเสียงลงแผ่นเสียง และการจัดพิมพ์จำหน่ายหรือเผยแพร่ดนตรี	2	100.00	-	-	-	-	2	100.00	-	-	2	100.00	-	-	Motion picture, video and television programme production, sound recording and music publishing activities
60	การจัดส่งรายการและการแพร่ภาพกระจายเสียง	18	100.00	-	-	-	-	18	100.00	-	-	-	-	18	100.00	Programming and broadcasting activities
68	กิจกรรมอสังหาริมทรัพย์	318	100.00	-	-	-	-	318	100.00	89	27.88	85	26.62	145	45.49	Real estate activities
69	กิจกรรมทางกฎหมายและการบัญชี	4	100.00	-	-	-	-	4	100.00	-	-	4	100.00	-	-	Legal and accounting activities
70	กิจกรรมของสำนักงานใหญ่และการบริการให้คำปรึกษาด้านการบริหารจัดการ	1	100.00	1	100.00	-	-	-	-	-	-	1	100.00	-	-	Activities of head offices; management consultancy activities
71	กิจกรรมด้านสถาปัตยกรรมและวิศวกรรม	15	100.00	-	-	-	-	15	100.00	-	-	15	100.00	-	-	Architectural and engineering activities; technical testing and analysis
73	รวมถึงการทดสอบและการวิเคราะห์ทางเทคนิค	20	100.00	-	-	-	-	20	100.00	-	-	20	100.00	-	-	Advertising and market research
74	กิจกรรมทางวิชาชีพ วิทยาศาสตร์ และเทคนิคอื่นๆ	21	100.00	-	-	-	-	21	100.00	21	100.00	-	-	-	-	Other professional, scientific and technical activities
77	กิจกรรมการให้เช่า	37	100.00	-	-	-	-	37	100.00	-	-	37	100.00	-	-	Rental and leasing activities
79	กิจกรรมของตัวแทนธุรกิจท่องเที่ยว การจัดทำเที่ยว การบริการสำรอง และกิจกรรมที่เกี่ยวข้อง	21	100.00	2	7.14	-	-	20	92.86	20	92.86	2	7.14	-	-	Travel agency, tour operator, reservation service and related activities
80	การบริการรักษาความปลอดภัยและการสืบสวน	1	100.00	-	-	-	-	1	100.00	-	-	1	100.00	-	-	Security and investigation activities
81	กิจกรรมการบริการสำหรับอาคารและภูมิทัศน์	1	100.00	-	-	-	-	1	100.00	-	-	1	100.00	-	-	Services to buildings and landscape activities
82	การบริการด้านการบริหารและสนับสนุนการดำเนินงานของสำนักงาน และกิจกรรมอื่นๆ ที่สนับสนุนทางธุรกิจ	88	100.00	18	20.17	-	-	70	79.83	36	40.34	40	44.89	13	14.77	Office administrative, office support and other business support activities
90	กิจกรรมการสร้างสรรศิลป์และความบันเทิง	28	100.00	-	-	1	3.57	27	96.43	17	58.93	12	41.07	-	-	Creative, arts and entertainment activities
92	กิจกรรมการพนันและการเสี่ยงโชค	7	100.00	-	-	-	-	7	100.00	-	-	7	100.00	-	-	Gambling and betting activities
93	กิจกรรมด้านการศึกษา ความบันเทิง และการนันทนาการ	33	100.00	4	12.12	-	-	29	87.88	8	24.24	19	56.06	7	19.70	Sports activities and amusement and recreation activities
95	การซ่อมคอมพิวเตอร์และซอฟต์แวร์บุคคล และของใช้ในครัวเรือน	224	100.00	-	-	14	6.14	210	93.86	139	61.94	85	38.06	-	-	Repair of computers and personal and household goods
96	กิจกรรมบริการส่วนบุคคลอื่นๆ	916	100.00	41	4.48	-	-	875	95.52	47	5.13	860	93.89	9	0.98	Other personal service activities

ที่มา : สำนักสถิติและอุตสาหกรรม พ.ศ. 2565 (ธุรกิจทางการค้าและบริการ) จังหวัดนครพนม สำนักงานสถิติแห่งชาติ กระทรวงดิจิทัลเพื่อเศรษฐกิจและสังคม  
Source : The 2022 Business and Industrial Census (Trade and Services Industry) Nakhon Phanom Province, National Statistical Office, Ministry of Digital Economy and Society.

ตาราง 5 จำนวนและร้อยละของสถานประกอบการธุรกิจ จำแนกตามเงินทุนจดทะเบียน และหมวดธุรกิจ  
TABLE 5 NUMBER AND PERCENTAGE OF BUSINESS ESTABLISHMENTS BY REGISTERED CAPITAL AND DIVISION OF BUSINESS INDUSTRY

รหัส Code	หมวดธุรกิจ Division of business industry	จำนวนสถานประกอบการ Number of establishments		ไม่มีทุนจดทะเบียน No registered capital		มูลค่าทุนจดทะเบียน (ล้านบาท) Registered capital (Million baht)						มูลค่าเงินทุน จดทะเบียน Value of Registered capital		
		จำนวน Number	ร้อยละ %	รวม Total		< 1		1 - 9		10 - 49				
				จำนวน Number	ร้อยละ %	จำนวน Number	ร้อยละ %	จำนวน Number	ร้อยละ %	จำนวน Number	ร้อยละ %			
	<b>รวม</b>	<b>1,530</b>	<b>100.00</b>	<b>139</b>	<b>9.06</b>	<b>1,392</b>	<b>90.94</b>	<b>720</b>	<b>47.05</b>	<b>663</b>	<b>43.32</b>	<b>9</b>	<b>0.57</b>	<b>1,100,047,650.0</b>
45	การขายส่งและการขายปลีก การซ่อมยานยนต์และจักรยานยนต์	224	100.00	8	3.58	216	96.42	198	88.37	17	7.60	1	0.45	69,733,300.0
46	การขายส่ง (ยกเว้นยานยนต์และจักรยานยนต์)	94	100.00	28	29.89	66	70.11	9	9.61	56	59.43	1	1.07	118,566,700.0
47	การขายปลีก (ยกเว้นยานยนต์และจักรยานยนต์)	1,157	100.00	93	8.01	1,065	91.99	486	42.02	577	49.89	1	0.09	821,022,960.0
55	ที่พักแรม	26	100.00	1	3.88	25	96.12	16	62.45	5	19.42	4	14.24	54,274,690.0
56	การบริการอาหารและเครื่องดื่ม	1	100.00	-	-	1	100.00	-	-	1	100.00	-	-	C
60	การจัดส่งรายการและการแพร่ภาพกระจายเสียง	18	100.00	9	50.00	9	50.00	9	50.00	-	-	-	-	2,250,000.0
68	กิจกรรมอสังหาริมทรัพย์	2	100.00	-	-	2	100.00	-	-	2	100.00	-	-	C
69	กิจกรรมทางกฎหมายและการบัญชี	4	100.00	-	-	4	100.00	2	50.00	2	50.00	-	-	4,200,000.0
77	กิจกรรมการให้เช่า	2	100.00	-	-	2	100.00	-	-	-	-	2	100.00	C
79	กิจกรรมของตัวแทนธุรกิจท่องเที่ยว การจัดงานเลี้ยง การบริการสำรอง และกิจกรรมที่เกี่ยวข้อง	3	100.00	-	-	3	100.00	-	-	-	-	3	100.00	C

หมายเหตุ : เฉพาะสถานประกอบการที่รูปแบบการจัดตั้งตามกฎหมายเป็นทั้งส่วนจำกัด ทั้งหุ้นส่วนสามัญนิติบุคคล บริษัทจำกัด และบริษัทจำกัด (มหาชน)  
: C หมายถึง ข้อมูลปกปิด

Note : Only establishments which were juristic partnership, company limited and public company limited.

: C means confidential data.

ที่มา : สำนักทะเบียนการค้าและธุรกิจทางบริการ จังหวัดนครพนม สำนักงานสถิติแห่งชาติ กระทรวงดิจิทัลเพื่อเศรษฐกิจและสังคม

Source : The 2022 Business and Industrial Census (Trade and Services Industry) Nakhon Phanom Province, National Statistical Office, Ministry of Digital Economy and Society.

ตาราง 6 จำนวนและร้อยละของสถานประกอบการธุรกิจ จำแนกตามการมีต่างประเทศร่วมลงทุนหรือถือหุ้น และหมวดย่อยธุรกิจ  
TABLE 6 NUMBER AND PERCENTAGE OF BUSINESS ESTABLISHMENTS BY HAVING FOREIGN INVESTMENTS OR HOLDING SHARE AND DIVISION OF BUSINESS INDUSTRY

รหัส Code	หมวดย่อยธุรกิจ	จำนวนสถาน- ประกอบการ Number of establishments		ไม่มีต่างประเทศ ร่วมลงทุนหรือถือหุ้น No have foreign investments or holding share		Division of business industry
		จำนวน Number	ร้อยละ %	จำนวน Number	ร้อยละ %	
	<b>รวม</b>	<b>1,530</b>	<b>100.00</b>	<b>1,530</b>	<b>100.00</b>	<b>Total</b>
45	การขายส่งและการขายปลีก การซ่อมยานยนต์ และจักรยานยนต์	224	100.00	224	100.00	Wholesale and retail trade; repair of motor vehicles and motorcycles
46	การขายส่ง (ยกเว้นยานยนต์และจักรยานยนต์)	94	100.00	94	100.00	Wholesale trade (except of motor vehicles and motorcycles)
47	การขายปลีก (ยกเว้นยานยนต์และจักรยานยนต์)	1,157	100.00	1,157	100.00	Retail trade (except of motor vehicles and motorcycles)
55	ที่พักแรม	26	100.00	26	100.00	Accommodation
56	การบริการอาหารและเครื่องดื่ม	1	100.00	1	100.00	Food and beverage service activities
60	การจัดผังรายการและการแพร่ภาพกระจายเสียง	18	100.00	18	100.00	Programming and broadcasting activities
68	กิจกรรมอสังหาริมทรัพย์	2	100.00	2	100.00	Real estate activities
69	กิจกรรมทางกฎหมายและการบัญชี	4	100.00	4	100.00	Legal and accounting activities
77	กิจกรรมการให้เช่า	2	100.00	2	100.00	Rental and leasing activities
79	กิจกรรมของตัวแทนธุรกิจท่องเที่ยว การจัดงานเลี้ยง การบริการสำรอง และกิจกรรมที่เกี่ยวข้อง	3	100.00	3	100.00	Travel agency, tour operator, reservation service and related activities

หมายเหตุ : เฉพาะสถานประกอบการที่มีรูปแบบการจัดตั้งตามกฎหมายเป็นหุ้นส่วนจำกัด ห้างหุ้นส่วนสามัญนิติบุคคล บริษัทจำกัด และบริษัทจำกัด (มหาชน)

Note : Only establishments which were juristic partnership, company limited and public company limited.

ที่มา : สำนักทะเบียนการค้าและธุรกิจทางการบริการ) จังหวัดนครพนม สำนักงานสถิติแห่งชาติ กระทรวงดิจิทัลเพื่อเศรษฐกิจและสังคม

Source : The 2022 Business and Industrial Census (Trade and Services Industry) Nakhon Phanom Province, National Statistical Office, Ministry of Digital Economy and Society.

## ตอนที่ 2 ข้อมูลการดำเนินงานของสถานประกอบการ

---





## **ตอนที่ 2 ข้อมูลการดำเนินงาน จำแนกตามขนาด ของสถานประกอบการ**

---





**ตอนที่ 2 ข้อมูลการดำเนินงานกิจการ จำแนกตามขนาดของสถานประกอบการ**

ตาราง 1	ข้อมูลสถิติที่สำคัญของสถานประกอบการธุรกิจในปี 2564 จำแนกตามขนาดของสถานประกอบการ	73
ตาราง 2	จำนวนคนทำงานของสถานประกอบการธุรกิจในปี 2564 จำแนกตามลักษณะการจ้างงาน เพศ และขนาดของสถานประกอบการ	74
ตาราง 3	จำนวนและร้อยละของสถานประกอบการธุรกิจที่มีลูกจ้าง จำแนกตามจำนวนวันทำงานต่อสัปดาห์ จำนวนชั่วโมงทำงานเฉลี่ยต่อวันของลูกจ้าง และขนาดของสถานประกอบการ	75
ตาราง 4	ค่าตอบแทนแรงงานของสถานประกอบการธุรกิจในปี 2564 จำแนกตามขนาดของสถานประกอบการ	76
ตาราง 5	ค่าใช้จ่ายทั้งสิ้น มูลค่าสินค้าและวัสดุประกอบและส่วนเปลี่ยนแปลงสินค้าของสถานประกอบการธุรกิจปี 2564 จำแนกตามขนาดของสถานประกอบการ	77
ตาราง 6	ค่าใช้จ่ายทั้งสิ้นของสถานประกอบการธุรกิจปี 2564 จำแนกตามขนาดของสถานประกอบการ	78
ตาราง 7	จำนวนและร้อยละของช่องทางการจ่ายชำระเงินสำหรับธุรกรรมประเภทต่าง ๆ ของสถานประกอบการธุรกิจในปี 2564 จำแนกตามขนาดของสถานประกอบการ	80
ตาราง 8	รายรับทั้งสิ้นของสถานประกอบการธุรกิจในปี 2564 จำแนกตามขนาดของสถานประกอบการ	82
ตาราง 9	จำนวนและร้อยละของสถานประกอบการธุรกิจที่มีการรับโอนและรับชำระเงินค่าสินค้าและบริการจากลูกค้า จำแนกตามขนาดของสถานประกอบการ	84
ตาราง 10	มูลค่าตามบัญชีของสินทรัพย์ถาวรของสถานประกอบการธุรกิจ ณ วันที่ 1 มกราคม 2564 จำแนกตามขนาดของสถานประกอบการ	85
ตาราง 11	มูลค่าสินทรัพย์ถาวรที่เปลี่ยนแปลงของสถานประกอบการธุรกิจระหว่าง มกราคม - ธันวาคม 2564 จำแนกตามขนาดของสถานประกอบการ	87
ตาราง 12	จำนวนและร้อยละของสถานประกอบการธุรกิจที่มีการชำระค่าลิขสิทธิ์ สิทธิบัตร เครื่องหมายการค้าให้กับต่างประเทศ จำแนกตามร้อยละของค่าใช้จ่ายทั้งสิ้น และขนาดของสถานประกอบการ	88

# สารบัญตารางสถิติ (ต่อ)

		หน้า
ตาราง 13	จำนวนและร้อยละของสถานประกอบการธุรกิจที่รายงานปัญหาและอุปสรรคของสถานประกอบการ จำแนกตามขนาดของสถานประกอบการ	89
ตาราง 14	จำนวนและร้อยละของสถานประกอบการธุรกิจที่รายงานความช่วยเหลือที่ต้องการจากหน่วยงานของรัฐ จำแนกตามขนาดของสถานประกอบการ	90
ตาราง 15	ข้อมูลสถิติที่สำคัญของสถานประกอบการธุรกิจในปี 2564 จำแนกตามขนาดของสถานประกอบการ และรูปแบบการจัดตั้งตามกฎหมาย	91
ตาราง 16	ข้อมูลสถิติที่สำคัญของสถานประกอบการธุรกิจในปี 2564 จำแนกตามขนาดของสถานประกอบการ และรูปแบบการจัดตั้งทางเศรษฐกิจ	93

ตาราง 1 ข้อมูลสถิติสำคัญของสถานประกอบการธุรกิจในปี 2564 จำแนกตามขนาดของสถานประกอบการ

TABLE 1 PRINCIPAL STATISTICS OF BUSINESS ESTABLISHMENTS IN 2021 BY SIZE OF ESTABLISHMENT

ขนาดของสถานประกอบการ	จำนวน		ลูกจ้าง Employees		รายได้ จากการดำเนินงาน Income	ค่าใช้จ่าย ขั้นกลาง Intermediary consumption	มูลค่าเพิ่ม Value added	Size of establishment
	จำนวน สถานประกอบการ Number of establishments	จำนวน คนทำงาน Number of persons engaged	จำนวน คนทำงาน Number of employees	ค่าตอบแทน แรงงาน Remuneration				
<b>รวม</b>	<b>14,199</b>	<b>40,564</b>	<b>15,402</b>	<b>1,726,452.0</b>	<b>20,420,302.2</b>	<b>13,796,386.1</b>	<b>6,623,916.2</b>	<b>Total</b>
1- 5 คน	13,745	35,394	11,170	1,207,858.8	10,038,120.9	6,203,900.2	3,834,220.7	1- 5 persons
6 - 10 คน	322	2,501	1,950	215,284.6	3,013,488.1	2,227,704.9	785,783.3	6 - 10 persons
11 - 15 คน	68	865	751	93,944.2	1,472,617.7	1,083,722.8	388,894.9	11 - 15 persons
16 - 25 คน	42	861	795	119,644.2	4,841,734.5	3,481,030.9	1,360,703.5	16 - 25 persons
26 - 30 คน	6	163	157	19,535.4	668,475.2	549,116.8	119,358.5	26 - 30 persons
31 - 50 คน	11	411	398	45,003.9	310,803.8	231,770.6	79,033.2	31 - 50 persons
51 - 200 คน	5	369	180	25,180.8	75,062.0	19,139.9	55,922.1	51 - 200 persons

ที่มา : สำมะโนธุรกิจและอุตสาหกรรม พ.ศ. 2565 (ธุรกิจทางการค้าและธุรกิจทางการบริการ) จังหวัดนครพนม สำนักงานสถิติแห่งชาติ กระทรวงดิจิทัลเพื่อเศรษฐกิจและสังคม

Source : The 2022 Business and Industrial Census (Trade and Services Industry) Nakhon Phanom Province, National Statistical Office, Ministry of Digital Economy and Society.

ตาราง 2 จำนวนคนทำงานของสถานประกอบการธุรกิจในปี 2564 จำแนกตามลักษณะการจ้างงาน เพศ และขนาดของสถานประกอบการ  
TABLE 2 NUMBER OF PERSONS ENGAGED OF BUSINESS IN 2021 BY WORK STATUS, SEX AND SIZE OF ESTABLISHMENT

ขนาดของสถานประกอบการ Number of establishments	จำนวน สถาน- ประกอบการ Number of establishments	รวม		คนทำงานโดยไม่ได้รับ ค่าจ้าง เงินเดือน Unpaid workers		รวม		ผู้บริหาร General manager		ผู้จัดการฝ่ายและ หัวหน้าแผนกต่าง ๆ Department manager / and Head department / Division chief		พนักงานผู้ใช้เทคนิคระดับกลาง Intermediate skilled staff		พนักงานที่ไม่ต้องใช้เทคนิค Unskilled staff		Size of establishment							
		ชาย Male	หญิง Female	รวม Total	ชาย Male	หญิง Female	รวม Total	ชาย Male	หญิง Female	รวม Total	ชาย Male	หญิง Female	รวม Total	ชาย Male	หญิง Female		รวม Total						
<b>รวม</b>	<b>14199</b>	<b>40,564</b>	<b>17,636</b>	<b>22,929</b>	<b>25,162</b>	<b>10,743</b>	<b>14,419</b>	<b>15,402</b>	<b>6,893</b>	<b>8,509</b>	<b>805</b>	<b>594</b>	<b>211</b>	<b>1,053</b>	<b>640</b>	<b>413</b>	<b>2,506</b>	<b>1,431</b>	<b>1,074</b>	<b>11,038</b>	<b>4,227</b>	<b>6,811</b>	<b>Total</b>
1- 5 คน	13745	35,394	15,006	20,388	24,224	10,285	13,938	11,170	4,721	6,450	539	457	81	626	413	213	1,142	772	370	8,864	3,078	5,785	1- 5 persons
6 - 10 คน	322	2,501	1,281	1,220	550	268	283	1,950	1,013	938	128	67	62	202	114	88	534	262	272	1,086	570	516	6 - 10 persons
11 - 15 คน	68	865	415	450	114	51	63	751	364	387	46	19	27	59	32	27	276	107	169	370	207	164	11 - 15 persons
16 - 25 คน	42	861	456	405	66	34	32	795	421	373	70	37	33	99	45	54	241	156	85	385	183	202	16 - 25 persons
26 - 30 คน	6	163	91	72	6	3	3	157	88	69	10	8	2	18	10	8	66	34	32	63	36	27	26 - 30 persons
31 - 50 คน	11	411	211	200	13	6	7	398	205	193	13	7	7	33	17	16	189	71	118	164	111	53	31 - 50 persons
51 - 200 คน	5	369	176	193	189	95	94	180	81	99	-	-	-	16	9	7	58	30	28	106	42	64	51 - 200 persons

ที่มา : สำนักข้อมูลและอุตสาหกรรม พ.ศ. 2565 (ธุรกิจทางการค้าและธุรกิจทางการบริการ) จังหวัดนครพนม สำนักงานสถิติแห่งชาติ กระทรวงดิจิทัลเพื่อเศรษฐกิจและสังคม  
Source : The 2022 Business and Industrial Census (Trade and Services Industry) Nakhon Phanom Province, National Statistical Office, Ministry of Digital Economy and Society.

ตาราง 3 จำนวนและร้อยละของสถานประกอบการธุรกิจที่มีลูกจ้าง จำนวนชั่วโมงทำงานต่อสัปดาห์ จำนวนชั่วโมงทำงานเฉลี่ยต่อวันของลูกจ้าง และขนาดของสถานประกอบการ

TABLE 3 NUMBER AND PERCENTAGE OF BUSINESS ESTABLISHMENTS EMPLOYEES BY NUMBER OF DAYS WORKED PER WEEK, AVERAGE NUMBER OF HOURS WORKED PER DAY BY EMPLOYEES AND SIZE OF ESTABLISHMENT

ขนาดของสถานประกอบการ	ลูกจ้าง Employees													
	จำนวนสถานประกอบการที่มีลูกจ้าง			จำนวนวันทำงานต่อสัปดาห์			จำนวนชั่วโมงทำงานต่อสัปดาห์			จำนวนชั่วโมงทำงานเฉลี่ยต่อวัน (เฉลี่ยทุกกะ)				
	จำนวน	ร้อยละ	จำนวน	ร้อยละ	จำนวน	ร้อยละ	จำนวน	ร้อยละ	จำนวน	ร้อยละ	จำนวน	ร้อยละ		
	Number of establishment's employees			Number of days worked per week			Average number of hours worked per day			Size of establishment				
			<5	5 - 6	7	< 8	8 - 10	11 - 12						
	จำนวน	ร้อยละ	จำนวน	ร้อยละ	จำนวน	ร้อยละ	จำนวน	ร้อยละ	จำนวน	ร้อยละ	จำนวน	ร้อยละ		
	Number	%	Number	%	Number	%	Number	%	Number	%	Number	%		
<b>รวม</b>	<b>6,092</b>	<b>100.00</b>	<b>27</b>	<b>0.45</b>	<b>3,752</b>	<b>61.58</b>	<b>2,313</b>	<b>37.97</b>	<b>814</b>	<b>13.35</b>	<b>4,961</b>	<b>81.43</b>	<b>318</b>	<b>5.22</b>
1- 5 คน	5,646	100.00	22	0.39	3,489	61.80	2,134	37.80	787	13.94	4,616	81.75	243	4.31
6 - 10 คน	317	100.00	1	0.32	177	55.91	139	43.77	14	4.42	235	74.00	68	21.58
11 - 15 คน	68	100.00	1	1.47	42	61.86	25	36.67	8	11.18	55	81.47	5	7.35
16 - 25 คน	41	100.00	1	2.44	30	73.17	10	24.39	2	4.88	39	95.12	-	-
26 - 30 คน	6	100.00	-	-	3	50.00	3	50.00	-	-	5	83.33	1	16.67
31 - 50 คน	11	100.00	2	18.18	8	72.73	1	9.09	3	27.27	8	72.73	-	-
51 - 200 คน	3	100.00	-	-	2	66.67	1	33.33	-	-	3	100.00	-	-

ที่มา : สำมะโนธุรกิจและอุตสาหกรรม พ.ศ. 2565 (ธุรกิจทางการค้าและธุรกิจทางการบริการ) จังหวัดนครพนม สำนักงานสถิติแห่งชาติ กระทรวงดิจิทัลเพื่อเศรษฐกิจและสังคม  
Source : The 2022 Business and Industrial Census (Trade and Services Industry) Nakhon Phanom Province, National Statistical Office, Ministry of Digital Economy and Society.

ตาราง 4 ค่าตอบแทนแรงงานของสถานประกอบการธุรกิจในปี 2564 จำแนกตามขนาดของสถานประกอบการ  
TABLE 4 REMUNERATION OF BUSINESS ESTABLISHMENTS IN 2021 BY SIZE OF ESTABLISHMENT

ขนาดของสถานประกอบการ	จำนวน สถาน- ประกอบการ	จำนวนลูกจ้าง Number of employees	รวม Total	ค่าจ้าง เงินเดือน Wages, salaries	ค่าล่วงเวลา โบนัส ฯลฯ Overtime bonus, etc.	สวัสดิการ และผลประโยชน์ ตอบแทน Fringe benefits	เงินที่สถานประกอบการ จ่ายสมทบเข้ากองทุน Employer's contribution to social security	Size of establishment
<b>รวม</b>	<b>14,199</b>	<b>15,402</b>	<b>1,726,452.0</b>	<b>1,661,263.7</b>	<b>26,166.7</b>	<b>7,397.7</b>	<b>31,623.9</b>	<b>Total</b>
1- 5 คน	13,745	11,170	1,207,858.8	1,178,338.7	13,134.8	3,872.9	12,512.4	1- 5 persons
6 - 10 คน	322	1,950	215,284.6	207,617.8	2,050.4	679.7	4,936.8	6 - 10 persons
11 - 15 คน	68	751	93,944.2	85,566.8	2,379.3	778.8	5,219.3	11 - 15 persons
16 - 25 คน	42	795	119,644.2	106,901.5	6,720.6	1,616.1	4,406.0	16 - 25 persons
26 - 30 คน	6	157	19,535.4	18,234.0	219.1	267.5	814.9	26 - 30 persons
31 - 50 คน	11	398	45,003.9	40,518.9	1,652.5	182.8	2,649.7	31 - 50 persons
51 - 200 คน	5	180	25,180.8	24,086.0	10.0	-	1,084.8	51 - 200 persons

ที่มา : สำนักธุรกิจและอุตสาหกรรม พ.ศ. 2565 (ธุรกิจทางการค้าและธุรกิจทางการบริการ) จังหวัดนครพนม สำนักงานสถิติแห่งชาติ กระทรวงดิจิทัลเพื่อเศรษฐกิจและสังคม

Source : The 2022 Business and Industrial Census (Trade and Services Industry) Nakhon Phanom Province, National Statistical Office, Ministry of Digital Economy and Society.

ตาราง 5 ค่าใช้จ่ายทั้งสิ้น มูลค่าสินค้าและวัสดุประกอบและส่วนเปลี่ยนแปลงสินค้าของสถานประกอบการธุรกิจปี 2564 จำแนกตามขนาดของสถานประกอบการ

TABLE 5 TOTAL EXPENSES, VALUE OF STOCKS AND CHANGE IN VALUE OF STOCKS OF BUSINESS ESTABLISHMENTS IN 2021 BY SIZE OF ESTABLISHMENT

จำนวน สถาน- ประกอบการ Number of establishments	รวม Total	ค่าซื้อสินค้า เพื่อการจำหน่าย และ/หรือให้บริการ Value of goods purchased for sale or rendering services	ค่าไฟฟ้า Electricity	ค่าน้ำประปา Water supply	ค่าก๊าซ/ ค่าน้ำมัน Gas/ Fuel	ค่าบริการ อินเทอร์เน็ต Cost of internet services	ค่า บำรุงรักษา อุปกรณ์ คอมพิวเตอร์ Repair and maintenance of computer system	ค่า ใช้จ่ายรายปี เกี่ยวกับระบบ คอมพิวเตอร์ Annual expenses in computer system	ค่าซ่อมแซม สิ่งก่อสร้าง ยานพาหนะ เครื่องจักร และเครื่องมือ ฯลฯ Repair on construction, vehicles, machinery and equipment, etc.	ค่าเช่า ยานพาหนะ เครื่องจักร และเครื่องมือ ฯลฯ Rent on vehicles, machinery and equipment, etc.	ค่าเช่า อาคาร/ อาคาร พร้อมที่ดิน Rent on buildings/ land and buildings	ค่าใช้จ่ายอื่นนอกเหนือจากค่าเช่าและวัสดุประกอบของหนี้ อื่น Other expenses	เปลี่ยนแปลง ของสินค้าและ วัสดุประกอบ Change in value of stocks	ส่วน			
															จำนวน สถาน- ประกอบการ Number of establishments	รวม Total	ค่าซื้อสินค้า เพื่อการจำหน่าย และ/หรือให้บริการ Value of goods purchased for sale or rendering services
รวม	14,199	14,174,001.6	12,435,634.7	337,649.7	71,720.8	250,107.0	53,650.6	8,977.0	6,112.6	54,443.1	7,534.1	244,168.7	704,003.4	4,026,641.0	3,688,030.5	-338,610.5	Total
1- 5 คน	13,745	6,511,123.9	5,095,908.4	277,925.5	62,544.5	194,392.3	49,128.1	4,713.7	3,042.8	40,501.0	6,803.9	231,275.3	544,888.4	2,638,682.1	2,494,511.7	-164,170.4	1- 5 persons
6 - 10 คน	322	2,252,328.8	2,138,322.7	20,799.4	5,622.5	20,125.2	2,603.9	3,446.6	463.3	2,975.2	16.0	10,158.0	47,796.1	412,473.2	254,998.2	-157,475.0	6 - 10 persons
11 - 15 คน	68	1,115,390.1	1,037,967.4	13,782.7	1,101.1	6,247.9	739.5	268.3	90.0	4,327.4	708.2	752.4	49,405.2	330,266.9	271,267.6	-58,999.3	11 - 15 persons
16 - 25 คน	42	3,489,188.2	3,406,084.4	9,009.7	1,153.0	26,616.6	583.8	213.4	585.0	2,620.8	6.0	1,220.0	41,095.5	475,277.8	525,223.6	49,945.8	16 - 25 persons
26 - 30 คน	6	554,795.1	538,872.8	5,043.0	134.6	1,107.6	50.1	40.0	200.0	893.4	-	400.0	8,053.7	55,016.1	54,036.8	-979.3	26 - 30 persons
31 - 50 คน	11	231,770.6	204,261.0	8,380.4	668.1	1,125.4	250.9	190.0	1,476.5	3,000.4	-	363.0	12,055.0	81,765.0	78,492.7	-3,272.3	31 - 50 persons
51 - 200 คน	5	19,404.9	14,218.0	2,709.2	497.0	492.0	294.3	105.0	255.0	125.0	-	709.4	-	13,160.0	9,500.0	-3,660.0	51 - 200 persons

ที่มา : สำนักงานธุรกิจและอุตสาหกรรม พ.ศ. 2565 (ธุรกิจทางการค้าและธุรกิจทางการบริการ) จังหวัดนครพนม สำนักงานสถิติแห่งชาติ กระทรวงดิจิทัลเพื่อเศรษฐกิจและสังคม

Source : The 2022 Business and Industrial Census (Trade and Services industry) Nakhon Phanom Province, National Statistical Office, Ministry of Digital Economy and Society.

ตาราง 6 ค่าใช้จ่ายทั้งสิ้นของสถานประกอบการธุรกิจปี 2564 จำแนกตามขนาดของสถานประกอบการ  
TABLE 6 TOTAL EXPENSES OF BUSINESS ESTABLISHMENTS IN 2021 BY SIZE OF ESTABLISHMENT

จำนวน สถาน- ประกอบการ Number of establishments	รวม Total	ค่าซื้อสินค้า เพื่อการจำหน่าย และ/หรือ ให้บริการ Value of goods purchased for sale or rendering services	รวม Total	ค่าไฟฟ้า Electricity	ค่าน้ำประปา Water supply	ค่าแก๊ส/ ค่าน้ำมัน เชื้อเพลิง Gas/ Fuel	ค่าไปรษณีย์ ค่าโทรศัพท์ ค่าโทรสาร Postage, telegrams, facsimile	ค่าวัสดุ สำนักงาน/ วัสดุสิ้นเปลือง Office supplies/ Supplies	ค่าทำบัญชี ค่าโฆษณา ไม่การ ที่โฆษณา Account- tancy and consulting services	ค่าใช้จ่าย ในการ วิจัย และ พัฒนา Cost of research and planning	ค่าโฆษณา Advertising	ค่า เบี้ย ประกันภัย Insurance premium	ค่าใช้จ่าย เกี่ยวกับ ใช้บริการ อินเทอร์เน็ต Cost of internet services	ค่าใช้จ่าย เกี่ยวกับ บริการ คอมพิวเตอร์ Annual Repair and maintenance of computer system	ค่า ใช้จ่ายรายปี เกี่ยวกับระบบ คอมพิวเตอร์ Annual computer system	ค่าขนส่ง สินค้าขาย ดี Good delivery	ค่านายหน้า/ ค่าคอมมิชชั่น Commission	ขนาดของสถานประกอบการ Size of establishment
รวม 14,199	14,174,001.6	12,435,634.7	1,738,366.9	337,649.7	71,720.8	250,107.0	59,572.6	18,432.1	23,270.1	4,448.6	17,087.1	30,598.5	53,650.6	8,977.0	6,112.6	30,906.9	7,197.3	Total
1- 5 คน	13,745	6,511,123.9	5,095,908.4	1,415,215.5	277,925.5	62,544.5	194,392.3	54,225.2	16,149.9	3,018.3	10,405.3	22,852.6	49,128.1	4,713.7	3,042.8	15,134.5	436.0	1- 5 persons
6 - 10 คน	322	2,252,328.8	2,138,322.7	114,006.1	20,799.4	5,622.5	2,681.4	1,101.8	2,631.9	7.2	727.9	3,577.3	2,603.9	3,446.6	463.3	3,537.9	1,406.7	6 - 10 persons
11 - 15 คน	68	1,115,390.1	1,037,967.4	77,422.7	13,782.7	1,101.1	6,247.9	737.6	1,248.3	1,053.8	95.8	1,654.3	739.5	268.3	90.0	2,328.4	5.0	11 - 15 persons
16 - 25 คน	42	3,489,188.2	3,406,084.4	83,103.8	9,009.7	1,153.0	26,616.6	757.6	2,891.2	344.4	3,738.1	1,567.4	583.8	213.4	585.0	4,833.2	5,199.9	16 - 25 persons
26 - 30 คน	6	554,795.1	538,872.8	15,922.3	5,043.0	134.6	1,107.6	118.6	182.0	20.0	4.6	427.4	50.1	40.0	200.0	677.2	-	26 - 30 persons
31 - 50 คน	11	231,770.6	204,261.0	27,509.6	8,380.4	668.1	1,125.4	1,025.9	146.8	-	2,055.3	336.4	250.9	190.0	1,476.5	4,378.7	149.6	31 - 50 persons
51 - 200 คน	5	19,404.9	14,218.0	5,186.9	2,709.2	497.0	26.2	3.0	20.0	5.0	60.0	183.0	294.3	105.0	255.0	17.0	-	51 - 200 persons

ที่มา : สำนักธุรกิจและอุตสาหกรรม พ.ศ. 2565 (ธุรกิจทางการค้าและธุรกิจทางการบริการ) จังหวัดนครพนม สำนักงานสถิติแห่งชาติ กระทรวงดิจิทัลเพื่อเศรษฐกิจและสังคม

Source : The 2022 Business and Industrial Census (Trade and Services Industry) Nakhon Phanom Province, National Statistical Office, Ministry of Digital Economy and Society.



ตาราง 6 ค่าใช้จ่ายทั้งสิ้นของสถานประกอบการธุรกิจปี 2564 จำแนกตามขนาดของสถานประกอบการ (ต่อ)  
TABLE 6 TOTAL EXPENSES OF BUSINESS ESTABLISHMENTS IN 2021 BY SIZE OF ESTABLISHMENT (Cont'd)

จำนวน สถาน- ประกอบการ Number of establishments	ค่าใช้จ่ายอื่นๆ/Other expenses											รวม Total	จำนวน สถาน- ประกอบการ Number of establishments	ค่าใช้จ่ายในการ จัดซื้อวัสดุ อุปกรณ์สำหรับ ใช้ในการป้องกัน การแพร่ระบาด ของโรคติดเชื้อไวรัส โคโรนา 19 ในปี 2564 Expenses for purchasing materials and equipment used to prevent the spread of COVID-19 in 2021	Total	ขนาดของสถานประกอบการ Size of establishment				
	ค่ารับรอง/Entertainment ค่าอาหาร ค่ากิจกรรม และเพื่อความบันเทิง Meal and Recreational beverage	ค่าที่พัก Lodging	ค่ากำจัดขยะ ค่าเครื่องใช้ ที่ด้วยผ้าทำความสะอาด Waste disposal Linen expenses	ค่าพาหนะ และค่าที่พัก Transportation and accommodation	ค่า บุญคุณ การกุศล/ บริจาค Charity/ donation	ค่าซ่อมแซม สิ่งก่อสร้าง ยานพาหนะ เครื่องจักร และเครื่องมือ Repair on vehicles, machinery and equipment, etc.	ค่าเช่า ยานพาหนะ เครื่องจักร และเครื่องมือ Rent on vehicles, machinery and equipment, etc.	ค่าเช่า อาคาร/ อาคาร พร้อมที่ดิน Rent on buildings/ land and buildings	ค่าเช่าที่ดิน Rent on land	ขาดทุนจาก การเปลี่ยน แปลงอัตรา แลกเปลี่ยน Loss of currency exchange	หักบัญชี หนี้สงสัยจะสูญ Bad debt/ Doubtful accounts						อื่นๆ Others			
รวม 13,745	4,065.3	2,966.5	980.9	117.9	6,065.4	5,658.0	19,574.3	8,452.1	37,725.1	18,864.9	54,443.1	7,534.1	244,168.7	7,815.3	6,154.4	301,303.4	70,157.8	26,654.2	329,94.5	1- 5 persons
6 - 10 คน 322	700.4	502.2	198.3	-	5,374.8	4,754.8	16,505.4	7,483.9	34,052.7	13,975.6	40,501.0	6,803.9	231,275.3	5,628.0	5,999.4	237,969.6	63,254.8	13,157.3	287,269	6 - 10 persons
11 - 15 คน 68	559.1	396.2	60.0	102.9	116.7	70.6	587.2	645.9	378.3	542.7	4,327.4	708.2	752.4	1.272.3	-	19,445.5	5,178.3	841.2	1940.6	11 - 15 persons
16 - 25 คน 42	2,570.0	1,832.4	722.7	15.0	114.7	325.1	566.4	173.6	1,633.3	2,410.5	2,620.8	6.0	1,220.0	-	105.0	7,115.4	936.9	4,795.4	1325.8	16 - 25 persons
26 - 30 คน 6	-	-	-	-	54.6	0.5	40.5	-	109.2	260.0	893.4	-	400.0	300.0	-	5,638.3	40.0	15.5	165.0	26 - 30 persons
31 - 50 คน 11	2.5	2.5	-	-	75.2	175.3	692.6	87.1	8.5	308.0	3,000.4	-	363.0	600.0	-	-	-	1,157.0	191.4	31 - 50 persons
51 - 200 คน 5	-	-	-	-	24.2	-	-	-	81.0	25.0	125.0	-	-	-	-	65.0	200.0	-	70.3	51 - 200 persons

ที่มา : สำมะโนธุรกิจและอุตสาหกรรม พ.ศ. 2565 (ธุรกิจทางการค้าและธุรกิจทางการบริการ) จังหวัดนครพนม. สำนักงานสถิติแห่งชาติ กระทรวงดิจิทัลเพื่อเศรษฐกิจและสังคม

Source : The 2022 Business and Industrial Census (Trade and Services Industry) Nakhon Phanom Province, National Statistical Office, Ministry of Digital Economy and Society.

ตาราง 7 จำนวนและร้อยละของช่องทางชำระเงินสำหรับธุรกรรมประเภทต่างๆ ของสถานประกอบการธุรกิจในปี 2564 จำแนกตามขนาดของสถานประกอบการ  
TABLE 7 NUMBER AND PERCENTAGE OF PAYMENT METHODS FOR DIFFERENT TYPES OF TRANSACTIONS OF BUSINESS ESTABLISHMENTS IN 2021 BY SIZE OF ESTABLISHMENT

ขนาดของสถานประกอบการ Number of establishments	ช่องทางชำระเงินสำหรับธุรกรรมประเภทต่างๆ Payment methods for different types of transaction												Size of establishment					
	การชำระเงินค่าสินค้าและบริการให้กับซัพพลายเออร์ Payment of goods and services to supplier						การชำระเงินค่าใช้ภายในการค้า Payment of operating expenses											
	เงินสด Cash	เช็ค Check	การโอนและชำระเงิน ทางอิเล็กทรอนิกส์ (e-Payment)	บัตรเครดิต Cryptocurrency	เงินสด Cash	เช็ค Check	การโอนและชำระเงิน ทางอิเล็กทรอนิกส์ (e-Payment)	บัตรเครดิต Cryptocurrency	เงินสด Cash	เช็ค Check	การโอนและชำระเงิน ทางอิเล็กทรอนิกส์ (e-Payment)	บัตรเครดิต Cryptocurrency						
จำนวน Number	ร้อยละ %	จำนวน Number	ร้อยละ %	จำนวน Number	ร้อยละ %	จำนวน Number	ร้อยละ %	จำนวน Number	ร้อยละ %	จำนวน Number	ร้อยละ %	จำนวน Number	ร้อยละ %	จำนวน Number	ร้อยละ %			
<b>รวม</b>	<b>14,199</b>	<b>13,383</b>	<b>94.25</b>	<b>354</b>	<b>2.49</b>	<b>8,184</b>	<b>57.64</b>	<b>-</b>	<b>-</b>	<b>13,642</b>	<b>96.08</b>	<b>370</b>	<b>2.61</b>	<b>6,638</b>	<b>46.75</b>	<b>332</b>	<b>2.34</b>	<b>Total</b>
1- 5 คน	13,745	13,013	94.68	273	1.98	7,794	56.70	-	-	13,262	96.49	289	2.10	6,300	45.84	319	2.32	1- 5 persons
6 - 10 คน	322	277	86.13	42	12.99	274	85.20	-	-	288	89.29	47	14.60	237	73.65	7	2.07	6 - 10 persons
11 - 15 คน	68	45	65.49	20	29.90	57	84.12	-	-	42	61.08	15	21.67	53	77.94	3	5.00	11 - 15 persons
16 - 25 คน	42	28	66.27	14	32.94	40	95.24	-	-	30	72.22	12	28.57	30	71.83	4	8.33	16 - 25 persons
26 - 30 คน	6	5	83.33	1	16.67	6	100.00	-	-	5	83.33	1	16.67	6	100.00	-	-	26 - 30 persons
31 - 50 คน	11	10	90.91	2	13.64	10	90.91	-	-	11	100.00	4	31.82	8	72.73	-	-	31 - 50 persons
51 - 200 คน	5	5	100.00	3	60.00	3	60.00	-	-	4	80.00	3	60.00	3	60.00	-	-	51 - 200 persons

หมายเหตุ : ตอบได้มากกว่า 1 ข้อ

Note : More than one answer.

ที่มา : สำนักธุรกิจและอุตสาหกรรม พ.ศ. 2565 (ธุรกิจทางการค้าและธุรกิจทางการบริการ) จังหวัดนครพนม สำนักงานสถิติแห่งชาติ กระทรวงดิจิทัลเพื่อเศรษฐกิจและสังคม

Source : The 2022 Business and Industrial Census (Trade and Services Industry) Nakhon Phanom Province, National Statistical Office, Ministry of Digital Economy and Society.

ตาราง 7 จำนวนและร้อยละของช่องทางชำระเงินสำหรับธุรกรรมประเภทต่างๆ ของสถานประกอบการธุรกิจในปี 2564 จำแนกตามขนาดของสถานประกอบการ (ต่อ)  
TABLE 7 NUMBER AND PERCENTAGE OF PAYMENT METHODS FOR DIFFERENT TYPES OF TRANSACTIONS OF BUSINESS ESTABLISHMENTS IN 2021 BY SIZE OF ESTABLISHMENT (Cont'd.)

ขนาดของสถานประกอบการ Number of establishments	ช่องทางชำระเงินสำหรับธุรกรรมประเภทต่างๆ Payment methods for different types of transaction																	
	การจ่ายเงินเดือนพนักงาน Employee payroll						การลงทุน Investment											
	จำนวน สถาน- ประกอบการ Number of establishments	เงินสด Cash	เช็ค Check	การโอนและชำระเงิน ทางอิเล็กทรอนิกส์ (e-Payment)	บัตรเครดิต Cryptocurrency	เงินสด Cash	เช็ค Check	การโอนและชำระเงิน ทางอิเล็กทรอนิกส์ (e-Payment)	บัตรเครดิต Cryptocurrency	เช็ค Check	การโอนและชำระเงิน ทางอิเล็กทรอนิกส์ (e-Payment)	บัตรเครดิต Cryptocurrency						
จำนวน Number	จำนวน Number	ร้อยละ %	จำนวน Number	ร้อยละ %	จำนวน Number	ร้อยละ %	จำนวน Number	ร้อยละ %	จำนวน Number	ร้อยละ %	จำนวน Number	ร้อยละ %						
<b>รวม</b>	<b>14,199</b>	<b>5,738</b>	<b>40.41</b>	<b>20</b>	<b>0.14</b>	<b>2,108</b>	<b>14.85</b>	<b>-</b>	<b>-</b>	<b>10,612</b>	<b>74.73</b>	<b>320</b>	<b>2.26</b>	<b>5,149</b>	<b>36.26</b>	<b>208</b>	<b>1.46</b>	<b>Total</b>
1- 5 คน	13,745	5,368	39.06	4	0.03	1,839	13.38	-	-	10,351	75.31	271	1.97	4,884	35.53	208	1.51	1- 5 persons
6 - 10 คน	322	282	87.68	15	4.66	175	54.27	-	-	191	59.21	27	8.28	175	54.22	-	-	6 - 10 persons
11 - 15 คน	68	53	78.63	-	-	46	67.35	-	-	39	57.55	11	15.88	46	68.04	-	-	11 - 15 persons
16 - 25 คน	42	21	50.00	-	-	31	75.00	-	-	19	45.24	7	16.27	31	73.81	-	-	16 - 25 persons
26 - 30 คน	6	5	83.33	-	-	5	83.33	-	-	3	50.00	-	-	5	83.33	-	-	26 - 30 persons
31 - 50 คน	11	6	54.55	-	-	9	81.82	-	-	6	50.00	3	22.73	5	40.91	-	-	31 - 50 persons
51 - 200 คน	5	2	40.00	1	20.00	3	60.00	-	-	3	60.00	3	60.00	3	60.00	-	-	51 - 200 persons

หมายเหตุ : ตอบได้มากกว่า 1 ข้อ  
Note : More than one answer.

ที่มา : สำมะโนธุรกิจและอุตสาหกรรม พ.ศ. 2565 (ธุรกิจทางการค้าและธุรกิจทางการบริการ) จังหวัดนครพนม สำนักงานสถิติแห่งชาติ กระทรวงดิจิทัลเพื่อเศรษฐกิจและสังคม  
Source : The 2022 Business and Industrial Census (Trade and Services Industry) Nakhon Phanom Province, National Statistical Office, Ministry of Digital Economy and Society.

ตาราง 8 รายรับทั้งสิ้นของสถานประกอบการธุรกิจในปี 2564 จำแนกตามขนาดของสถานประกอบการ

TABLE 8 TOTAL RECEIPTS OF BUSINESS ESTABLISHMENTS IN 2021 BY SIZE OF ESTABLISHMENT

(พันบาท In Thousand Baht)

ขนาดของสถานประกอบการ	จำนวน สถาน ประกอบการ	จำนวนสถาน ประกอบการ ที่มีรายรับจาก การขายสินค้า และบริการ ผ่านทาง อินเทอร์เน็ต	รวม		รายรับของสถานประกอบการ						รวม	รายรับอื่น ๆ (จากการค้าเป็นธุรกิจ)	รายรับอื่น ๆ จากธุรกิจอื่น ๆ Other receipts	ดอกเบี้ยรับ/ เงินปันผลรับ Interest/ dividend	Size of establishment
			Number of establishments	Number of establishments	Total	Total	รวม	รายรับจาก การให้เช่าที่ดิน Receipts from rent on land	รายรับจากการ ให้เช่าอาคาร / อาคารพร้อมที่ดิน Receipts from rent on building / building with land	รายรับจากการ ให้เช่ายานพาหนะ เครื่องมือกล Receipts from rent on vehicles and machinery, etc.					
<b>รวม</b>	<b>14,199</b>	<b>1,716</b>	<b>20,697,625.7</b>	<b>20,761,275.9</b>	<b>2,074.0</b>	<b>59,145.2</b>	<b>295.0</b>	<b>289.1</b>	<b>1,846.8</b>	<b>2,074.0</b>	<b>59,145.2</b>	<b>295.0</b>	<b>289.1</b>	<b>1,846.8</b>	<b>Total</b>
1- 5 คน	13,745	1,597	10,144,655.3	10,204,055.3	1,764.0	56,624.0	295.0	-	717.0	1,764.0	56,624.0	295.0	-	717.0	1- 5 persons
6 - 10 คน	322	91	3,170,933.1	3,171,237.1	274.0	30.0	-	-	-	274.0	30.0	-	-	-	6 - 10 persons
11 - 15 คน	68	13	1,530,155.9	1,531,900.6	-	331.2	-	283.7	1,129.8	-	331.2	-	283.7	1,129.8	11 - 15 persons
16 - 25 คน	42	12	4,790,912.7	4,791,824.7	36.0	876.0	-	-	-	36.0	876.0	-	-	-	16 - 25 persons
26 - 30 คน	6	1	668,614.5	669,454.5	-	840.0	-	-	-	-	840.0	-	-	-	26 - 30 persons
31 - 50 คน	11	1	313,632.1	314,081.5	-	444.0	-	5.4	-	-	444.0	-	5.4	-	31 - 50 persons
51 - 200 คน	5	1	78,722.0	78,722.0	-	-	-	-	-	-	-	-	-	-	51 - 200 persons

ที่มา : สำนักงานธุรกิจและอุตสาหกรรม พ.ศ. 2565 (ธุรกิจทางการค้าและธุรกิจทางการบริการ) จังหวัดนครพนม สำนักงานสถิติแห่งชาติ กระทรวงดิจิทัลเพื่อเศรษฐกิจและสังคม  
Source : The 2022 Business and Industrial Census (Trade and Services Industry) Nakhon Phanom Province, National Statistical Office, Ministry of Digital Economy and Society.

ตาราง 8.1 จำนวนและร้อยละของสถานประกอบการธุรกิจที่มีรายรับจากการขายสินค้าและบริการผ่านทางอินเทอร์เน็ต จำนวนตามการประกอบการขายปลีกหรือบริการ ที่พัฒนาไป 2564 และขนาดของสถานประกอบการ  
TABLE 8.1 NUMBER AND PERCENTAGE OF BUSINESS ESTABLISHMENTS RECEIPTS FROM HAVING ONLINE SALES BY FROM WHOLESALE RETAIL TRADE AND SERVICES, FROM ACCOMMODATION IN 2019 AND SIZE OF ESTABLISHMENT

ขนาดของสถานประกอบการ Number of establishments	จำนวน สถาน ประกอบการ Number of establishments	รายรับจากการขายสินค้าและบริการผ่านทางอินเทอร์เน็ต (%) Receipts from having online sales (%)														Size of establishment								
		จากการประกอบธุรกิจขายปลีกหรือบริการ From Wholesale, retail trade and services							จากการประกอบธุรกิจที่พักแรม From accommodation															
		รวม Total		5 - 9		10 - 19		20 - 29		≥ 30		รวม Total		5 - 9			10 - 19		20 - 29		≥ 30			
		จำนวน Number	ร้อยละ %	จำนวน Number	ร้อยละ %	จำนวน Number	ร้อยละ %	จำนวน Number	ร้อยละ %	จำนวน Number	ร้อยละ %	จำนวน Number	ร้อยละ %	จำนวน Number	ร้อยละ %		จำนวน Number	ร้อยละ %	จำนวน Number	ร้อยละ %	จำนวน Number	ร้อยละ %		
รวม	14199	1,663	100.00	-	-	351	21.12	1,018	61.19	294	17.69	52	100.00	4	6.99	24	46.51	24	46.51	-	-	Total	-	-
1- 5 คน	13745	1,565	100.00	-	-	323	20.64	996	63.63	246	15.73	32	100.00	-	-	16	50.00	16	50.00	-	-	1- 5 persons	-	-
6 - 10 คน	322	72	100.00	-	-	19	26.76	15	20.65	38	52.60	18	100.00	4	20.00	7	40.00	7	40.00	-	-	6 - 10 persons	-	-
11 - 15 คน	68	12	100.00	-	-	7	58.33	3	25.00	2	16.67	1	100.00	-	-	-	-	1	100.00	-	-	11 - 15 persons	-	-
16 - 25 คน	42	12	100.00	-	-	2	16.67	3	25.00	7	58.33	-	-	-	-	-	-	-	-	-	-	16 - 25 persons	-	-
26 - 30 คน	6	-	-	-	-	-	-	-	-	-	-	1	100.00	-	-	1	100.00	-	-	-	-	26 - 30 persons	-	-
31 - 50 คน	11	1	100.00	-	-	-	-	-	-	1	100.00	-	-	-	-	-	-	-	-	-	-	31 - 50 persons	-	-
51 - 200 คน	5	1	100.00	-	-	-	-	1	100.00	-	-	-	-	-	-	-	-	-	-	-	-	51 - 200 persons	-	-

ที่มา : สำนักงานธุรกิจและอุตสาหกรรม พ.ศ. 2565 (ธุรกิจทางการค้าและธุรกิจทางการบริการ) จังหวัดนครพนม สำนักงานสถิติแห่งชาติ กระทรวงดิจิทัลเพื่อเศรษฐกิจและสังคม  
Source : The 2022 Business and Industrial Census (Trade and Services Industry) Nakhon Phanom Province, National Statistical Office, Ministry of Digital Economy and Society.

ตาราง 9 จำนวนและร้อยละของสถานประกอบการธุรกิจที่มีการรับโอนและรับชำระเงินสดและรับชำระค่าบริการจากลูกค้า จำนวนตามขนาดของสถานประกอบการ  
TABLE 9 NUMBER AND PERCENTAGE OF BUSINESS ESTABLISHMENTS RECEIVING TRANSFERS AND RECEIVING PAYMENTS FOR GOODS AND SERVICES FROM CUSTOMERS AND SIZE OF ESTABLISHMENT

ขนาดของสถานประกอบการ	จำนวนสถาน- ประกอบการ	การรับโอนและรับชำระเงินสดและรับชำระค่าบริการจากลูกค้า Receiving transfers and receiving payments for goods and services from customers						เหรียญ Cryptocurrency	Size of establishment
		เงินสด Cash	เช็ค Check	การโอนและชำระ เงินทางอิเล็กทรอนิกส์ (e-Payment)	Electric transfers and electric payment	จำนวน Number	ร้อยละ %		
จำนวน	จำนวน	จำนวน	จำนวน	จำนวน	จำนวน	จำนวน	จำนวน	Total	
Number	Number	Number	Number	Number	Number	Number	Number	Number	
รวม	14,199	14,166	217	1,52	9,410	66.27	2	0.01	
1-5 คน	13,745	13,717	144	1.05	9,015	65.59	-	-	
6-10 คน	322	317	34	10.56	271	84.27	2	0.52	
11-15 คน	68	68	18	25.88	63	92.35	-	-	
16-25 คน	42	42	14	33.73	39	94.05	-	-	
26-30 คน	6	6	2	33.33	6	100.00	-	-	
31-50 คน	11	11	2	18.18	11	100.00	-	-	
51-200 คน	5	5	3	60.00	4	80.00	-	-	

หมายเหตุ : ตอบได้มากกว่า 1 ข้อ

Note : More than one answer.

ที่มา : สำมะโนธุรกิจและอุตสาหกรรม พ.ศ. 2565 (ธุรกิจทางการค้าและธุรกิจทางการบริการ) จังหวัดนครพนม สำนักงานสถิติแห่งชาติ กระทรวงดิจิทัลเพื่อเศรษฐกิจและสังคม

Source : The 2022 Business and Industrial Census (Trade and Services Industry) Nakhon Phanom Province, National Statistical Office, Ministry of Digital Economy and Society.

ตาราง 10 มูลค่าตามบัญชีของสินทรัพย์ถาวรของสถานประกอบการธุรกิจ ณ วันที่ 1 มกราคม 2564 จำแนกตามขนาดของสถานประกอบการ

TABLE 10 BOOK VALUE OF FIXED ASSETS OF BUSINESS ESTABLISHMENTS ON JANUARY 1, 2021 BY SIZE OF ESTABLISHMENT

ขนาดของสถานประกอบการ	จำนวนสถานประกอบการ Number of establishments	รวม Total	มูลค่าตามบัญชีของสินทรัพย์ถาวรต้นงวด						มูลค่าตามบัญชีของสินทรัพย์ถาวรต้นงวด				สินทรัพย์ ถาวรอื่น ๆ Other fixed assets	Total	Size of establishment
			ที่ดิน Land	อาคารและ สิ่งก่อสร้าง Building and construction	เครื่องจักร Machinery	ยานพาหนะ Vehicles	เครื่องใช้ สำนักงาน (ครุภัณฑ์) Office equipment	เครื่องมือ อื่น ๆ Other tools	ที่ดิน Land	อาคารและ สิ่งก่อสร้าง Building and construction	เครื่องจักร Machinery	ยานพาหนะ Vehicles			
รวม	14,199	2,533,345,146.8	2,513,219,637.2	14,340,775.5	381,997.7	4,947,747.9	252,402.0	188,452.6	14,134.0	14,134.0					
1- 5 คน	13,745	2,528,795,528.0	2,511,666,219.9	12,089,744.3	251,622.6	4,437,554.3	167,411.1	171,155.4	11,820.4	11,820.4					1- 5 persons
6 - 10 คน	322	2,214,885.5	698,731.2	1,236,834.8	22,841.6	237,466.1	9,715.1	7,356.7	1,940.0	1,940.0					6 - 10 persons
11 - 15 คน	68	652,929.6	253,361.3	280,458.3	21,664.5	77,914.4	15,117.9	4,413.2	-	-					11 - 15 persons
16 - 25 คน	42	889,104.6	357,889.0	314,296.0	37,458.3	165,483.0	9,841.9	3,763.0	373.5	373.5					16 - 25 persons
26 - 30 คน	6	120,565.6	42,630.0	63,428.6	1,270.0	12,640.0	567.0	30.0	-	-					26 - 30 persons
31 - 50 คน	11	301,336.7	142,950.0	116,193.6	22,514.6	13,772.1	5,806.5	100.0	-	-					31 - 50 persons
51 - 200 คน	5	370,796.9	57,855.9	239,819.9	24,626.2	2,918.1	43,942.4	1,634.3	-	-					51 - 200 persons

ที่มา : สำนักทะเบียนธุรกิจและอุตสาหกรรม พ.ศ. 2565 (ธุรกิจทางการค้าและธุรกิจทางการบริการ) จังหวัดนครพนม สำนักงานสถิติแห่งชาติ กระทรวงดิจิทัลเพื่อเศรษฐกิจและสังคม

Source : The 2022 Business and Industrial Census (Trade and Services Industry) Nakhon Phanom Province, National Statistical Office, Ministry of Digital Economy and Society.

ตาราง 10 มูลค่าตามบัญชีของสินทรัพย์ของสถานประกอบการธุรกิจ ณ วันที่ 31 ธันวาคม 2564 จำแนกตามขนาดของสถานประกอบการ (ต่อ)  
TABLE 10 BOOK VALUE OF FIXED ASSETS OF BUSINESS ESTABLISHMENTS ON DECEMBER 31, 2021 BY SIZE OF ESTABLISHMENT (Cont'd.)

ขนาดของสถานประกอบการ	จำนวน สถาน- ประกอบ การ Number of establishments	มูลค่าตามบัญชีของสินทรัพย์การปลายวต Book value of fixed assets on Dec. 31, 2021 (พันบาท In Thousand Baht)									
		รวม Total	ที่ดิน Land	อาคารและ สิ่งก่อสร้าง Building and construction	เครื่องจักร Machinery	ยานพาหนะ Vehicles	เครื่องใช้ สำนักงาน (ครุภัณฑ์) Office equipment	เครื่องมือ อื่นๆ Other tools fixed assets	สินทรัพย์ ถาวรอื่น ๆ Other	Size of establishment	
<b>รวม</b>	<b>14,199</b>	<b>2,531,407,948.4</b>	<b>2,513,294,402.1</b>	<b>13,416,071.5</b>	<b>310,893.0</b>	<b>3,994,460.2</b>	<b>226,506.7</b>	<b>152,221.1</b>	<b>13,393.8</b>	<b>Total</b>	
1- 5 คน	13,745	2,527,100,008.1	2,511,740,559.2	11,283,691.3	201,341.4	3,575,238.7	149,255.3	138,379.2	11,543.0	1- 5 persons	
6 - 10 คน	322	2,096,101.2	698,731.2	1,172,938.0	18,273.3	190,012.8	8,677.3	5,916.6	1,552.0	6 - 10 persons	
11 - 15 คน	68	624,893.0	253,361.3	266,392.9	17,331.6	70,798.7	13,318.0	3,690.5	-	11 - 15 persons	
16 - 25 คน	42	829,779.0	358,311.5	295,133.9	30,360.6	134,466.6	8,856.6	2,351.1	298.8	16 - 25 persons	
26 - 30 คน	6	112,655.5	42,630.0	58,382.2	1,016.0	10,112.0	485.3	30.0	-	26 - 30 persons	
31 - 50 คน	11	276,423.1	142,950.0	99,105.8	17,943.9	11,209.3	5,134.1	80.0	-	31 - 50 persons	
51 - 200 คน	5	368,088.6	57,858.9	240,427.4	24,626.2	2,622.1	40,780.2	1,773.8	-	51 - 200 persons	

ที่มา : สำมะโนธุรกิจและอุตสาหกรรม พ.ศ. 2565 (ธุรกิจทางการค้าและธุรกิจทางการบริการ) จังหวัดนครพนม สำนักงานสถิติแห่งชาติ กระทรวงดิจิทัลเพื่อเศรษฐกิจและสังคม

Source : The 2022 Business and Industrial Census (Trade and Services Industry) Nakhon Phanom Province, National Statistical Office, Ministry of Digital Economy and Society.



ตาราง 11 มูลค่าสินทรัพย์ถาวรที่เปลี่ยนแปลงของสถานประกอบการธุรกิจระหว่าง มกราคม - ธันวาคม 2564 จำแนกตามขนาดของสถานประกอบการ

TABLE 11 VALUE OF CHANGED FIXED ASSETS OF BUSINESS ESTABLISHMENTS DURING JANUARY - DECEMBER, 2021 BY SIZE OF ESTABLISHMENT

(พันบาท In Thousand Baht)

ขนาดของสถานประกอบการ	จำนวน สถาน- ประกอบการ	มูลค่าสินทรัพย์		มูลค่าสินทรัพย์ ถาวรที่ขายระหว่างปี Value of disposal of fixed assets	Size of establishment
		การทุกประเภทที่ซื้อหรือ ผลิตขึ้นใช้เองระหว่างปี Value purchases of new or cost production of fixed assets			
รวม	14,199	233,594.8	10,933.4	Total	
1- 5 คน	13,745	232,807.5	2,066.7	1- 5 persons	
6 - 10 คน	322	306.7	5,566.7	6 - 10 persons	
11 - 15 คน	68	-	550.0	11 - 15 persons	
16 - 25 คน	42	480.6	2,250.0	16 - 25 persons	
26 - 30 คน	6	-	-	26 - 30 persons	
31 - 50 คน	11	-	-	31 - 50 persons	
51 - 200 คน	5	-	500.0	51 - 200 persons	

ที่มา : สำมะโนธุรกิจและอุตสาหกรรม พ.ศ. 2565 (ธุรกิจทางการค้าและธุรกิจทางการบริการ) จังหวัดนครพนม สำนักงานสถิติแห่งชาติ กระทรวงดิจิทัลเพื่อเศรษฐกิจและสังคม

Source : The 2022 Business and Industrial Census (Trade and Services Industry) Nakhon Phanom Province, National Statistical Office, Ministry of Digital Economy and Society.

ตาราง 12 จำนวนและร้อยละของสถานประกอบการธุรกิจที่มีการชำระค่าลิขสิทธิ์ ลิขสิทธิ์ เครื่องหมายการค้าให้กับต่างประเทศ จำนวนตามร้อยละของค่าใช้จ่ายทั้งสิ้น และขนาดของสถานประกอบการ  
TABLE 12 NUMBER AND PERCENTAGE OF BUSINESS ESTABLISHMENTS PAYMENT OF COPY RIGHT, PATENT, TRADEMARK PAID TO ENTITIES ABROAD

BY BY PERCENTAGE OF TOTAL EXPENSES AND SIZE OF ESTABLISHMENT

ขนาดของสถานประกอบการ	จำนวนสถานประกอบการ		ไม่มี		ร้อยละของค่าใช้จ่ายทั้งสิ้น		ร้อยละของค่าใช้จ่ายทั้งสิ้น		Size of establishment			
	จำนวน	ร้อยละ	จำนวน	ร้อยละ	จำนวน	ร้อยละ	จำนวน	ร้อยละ	จำนวน	ร้อยละ		
	Number	%	Number	%	Number	%	Number	%	Number	%		
รวม	91	100.00	89	97.81	2	2.19	1	1.09	-	1	1.09	Total
1- 5 คน	-	-	-	-	-	-	-	-	-	-	-	1- 5 persons
6 - 10 คน	-	-	-	-	-	-	-	-	-	-	-	6 - 10 persons
11 - 15 คน	38	100.00	38	100.00	-	-	-	-	-	-	-	11 - 15 persons
16 - 25 คน	37	100.00	35	94.59	2	5.41	1	2.70	-	1	2.70	16 - 25 persons
26 - 30 คน	5	100.00	5	100.00	-	-	-	-	-	-	-	26 - 30 persons
31 - 50 คน	8	100.00	8	100.00	-	-	-	-	-	-	-	31 - 50 persons
51 - 200 คน	3	100.00	3	100.00	-	-	-	-	-	-	-	51 - 200 persons

หมายเหตุ : เฉพาะสถานประกอบการที่มีคนทำงานตั้งแต่ 11 คนขึ้นไป และมีรูปแบบการจัดตั้งตามกฎหมายเป็นหุ้นส่วนจำกัด ทั้งหมดส่วนสามัญนิติบุคคล บริษัทจำกัด และบริษัทจำกัด (มหาชน)

Note : Only establishments which 11 or more people working and having a legal form of establishment as juristic partnership, company limited and public company limited.  
ที่มา : สำมะโนธุรกิจและอุตสาหกรรม พ.ศ. 2565 (ธุรกิจทางการค้าและธุรกิจทางการบริการ) จังหวัดนครพนม สำนักงานสถิติแห่งชาติ กระทรวงดิจิทัลเพื่อเศรษฐกิจและสังคม

Source : The 2022 Business and Industrial Census (Trade and Services Industry) Nakhon Phanom Province, National Statistical Office, Ministry of Digital Economy and Society.

ตาราง 13 จำนวนและร้อยละของสถานประกอบการที่รายงานปัญหาและอุปสรรคของสถานประกอบการ  
 TABLE 13 NUMBER AND PERCENTAGE OF BUSINESS ESTABLISHMENTS WHICH REPORTED THE PROBLEMS AND OBSTACLES BY SIZE OF ESTABLISHMENT

ขนาดของสถานประกอบการ Total	จำนวนสถานประกอบการ Number of establishments		ปัญหาและอุปสรรคของสถานประกอบการ/ Problems and obstacles of establishments																อื่น ๆ Others	Size of establishment																								
	ผลกระทบ Affected		เศรษฐกิจไม่ดี/ ชะลอตัว Economic crisis				ต้นทุนในการ ดำเนินงานสูง High production cost				การแข่งขัน การดำเนินงาน Competition in business				ขาดเงินหมุนเวียน และเงินกู้ยืม Lack of loan						ขาดแคลนแรงงาน การขาดแคลน Labor				กำลังซื้อของ ลูกค้าลดลง Lower purchasing power				ปัญหาความไม่ เสถียรภาพทาง การเมือง Political instability				ขาดความสามารถ ในการทำการตลาด Lack of marketing capabilities				ภัยธรรมชาติ Natural disaster				การแพร่ระบาด ของโรคติดเชื้อไวรัส โคโรนา 19 The spread of the coronavirus disease covid 19			
	ไม่ได้รับ NO	ได้รับ Yes	จำนวน Number	ร้อยละ %	จำนวน Number	ร้อยละ %	จำนวน Number	ร้อยละ %	จำนวน Number	ร้อยละ %	จำนวน Number	ร้อยละ %	จำนวน Number	ร้อยละ %	จำนวน Number	ร้อยละ %	จำนวน Number	ร้อยละ %			จำนวน Number	ร้อยละ %	จำนวน Number	ร้อยละ %	จำนวน Number	ร้อยละ %	จำนวน Number	ร้อยละ %	จำนวน Number	ร้อยละ %	จำนวน Number	ร้อยละ %												
<b>รวม</b>	<b>350</b>	<b>13,849</b>	<b>97.54</b>	<b>11,747</b>	<b>82.73</b>	<b>8,955</b>	<b>63.07</b>	<b>3,614</b>	<b>25.46</b>	<b>3,461</b>	<b>24.38</b>	<b>278</b>	<b>1.96</b>	<b>8,470</b>	<b>59.65</b>	<b>1,217</b>	<b>8.57</b>	<b>972</b>	<b>6.85</b>	<b>401</b>	<b>2.82</b>	<b>9,378</b>	<b>66.05</b>	<b>217</b>	<b>1.53</b>	<b>14,199</b>	<b>100.00</b>	<b>350</b>	<b>100.00</b>	<b>Total</b>														
1- 5 คน	320	13,425	97.67	11,418	83.07	8,648	62.92	3,444	25.06	3,327	24.21	263	1.91	8,215	59.77	1,164	8.47	954	6.94	389	2.83	9,083	66.08	216	1.57	13,745	100.00	320	100.00	1- 5 persons														
6 - 10 คน	23	699	300	93.01	229	71.25	224	69.54	122	37.86	106	32.76	6	1.86	173	53.60	30	9.32	12	3.57	3	0.93	215	66.61	1	0.31	322	100.00	23	100.00	6 - 10 persons													
11 - 15 คน	1	1.76	67	98.24	49	71.86	43	63.73	28	40.49	12	18.24	4	5.29	44	64.90	16	23.53	2	2.94	2	3.53	42	61.37	-	-	68	100.00	1	1.76	11 - 15 persons													
16 - 25 คน	4	9.52	38	90.48	34	80.16	28	67.46	15	36.51	11	26.19	6	14.29	27	63.49	6	14.29	3	7.14	7	16.67	26	61.11	-	-	42	100.00	4	9.52	16 - 25 persons													
26 - 30 คน	2	33.33	4	66.67	4	66.67	4	66.67	1	16.67	2	33.33	-	-	3	50.00	-	-	-	-	-	-	3	50.00	-	-	6	100.00	2	33.33	26 - 30 persons													
31 - 50 คน	-	-	11	100.00	11	100.00	5	40.91	4	31.82	1	9.09	-	-	7	63.64	1	9.09	1	9.09	-	-	7	63.64	-	-	11	100.00	-	-	31 - 50 persons													
51 - 200 คน	-	-	5	100.00	2	40.00	3	60.00	1	20.00	2	40.00	-	-	1	20.00	-	-	-	-	-	-	3	60.00	-	-	5	100.00	-	-	51 - 200 persons													

หมายเหตุ : ตอบได้มากกว่า 1 ข้อ  
 Note : More than one answer

ที่มา : สำมะโนธุรกิจและอุตสาหกรรม พ.ศ. 2565 (ธุรกิจทางการค้าและบริการ) จังหวัดนครพนม สำนักงานสถิติแห่งชาติ กระทรวงดิจิทัลเพื่อเศรษฐกิจและสังคม

Source : The 2022 Business and Industrial Census (Trade and Services Industry) Nakhon Phanom Province, National Statistical Office, Ministry of Digital Economy and Society.

ตาราง 14 จำนวนและร้อยละของสถานประกอบการที่รายงานความช่วยเหลือที่ต้องการจากหน่วยงานของรัฐ จำนวนตามขนาดของสถานประกอบการ  
TABLE 14 NUMBER AND PERCENTAGE OF BUSINESS ESTABLISHMENTS WHICH REPORTED TO AID NEEDED FROM THE GOVERNMENT BY SIZE OF ESTABLISHMENT

ขนาดของสถานประกอบการ Size of establishment	จำนวนสถานประกอบการ Number of establishments		ความช่วยเหลือที่ต้องการจากหน่วยงานของรัฐ/ Reported to aid needs from the government																		
	รวม Total	ไม่มี NO	มี Yes	ลดอัตราดอกเบี้ย Lower rate interest		สนับสนุน แหล่งเงินทุน Support of funding		พักชำระหนี้ Moratorium		เพิ่มวงเงินสินเชื่อ ให้แก่ผู้ประกอบการ Increase credit limit for entrepreneurs		ลดอัตราภาษี Tax reduction scheme		มาตรการ ควบคุมราคาสินค้า Good prices control		แก้ไขกฎระเบียบ ภาครัฐ Amend government regulations		อื่นๆ Others			
				จำนวน Number	ร้อยละ %	จำนวน Number	ร้อยละ %	จำนวน Number	ร้อยละ %	จำนวน Number	ร้อยละ %	จำนวน Number	ร้อยละ %	จำนวน Number	ร้อยละ %	จำนวน Number	ร้อยละ %	จำนวน Number	ร้อยละ %	จำนวน Number	ร้อยละ %
<b>รวม</b>	<b>14,199</b>	<b>100.00</b>	<b>934</b>	<b>6.58</b>	<b>13,265</b>	<b>93.42</b>	<b>6,647</b>	<b>46.81</b>	<b>5,082</b>	<b>35.79</b>	<b>4,653</b>	<b>32.77</b>	<b>6,092</b>	<b>42.91</b>	<b>8,725</b>	<b>61.45</b>	<b>2,688</b>	<b>18.93</b>	<b>94</b>	<b>0.67</b>	<b>Total</b>
1- 5 คน	13,745	100.00	906	6.59	12,839	93.41	6,388	46.47	4,890	35.57	4,468	32.51	5,859	42.62	8,439	61.40	2,627	19.11	78	0.57	1- 5 persons
6 - 10 คน	322	100.00	22	6.68	301	93.32	172	53.31	139	43.01	132	41.12	143	44.36	209	64.98	35	10.97	16	4.97	6 - 10 persons
11 - 15 คน	68	100.00	1	1.76	67	98.24	46	68.24	24	34.71	26	38.82	23	33.24	52	76.57	40	58.43	9	12.65	11 - 15 persons
16 - 25 คน	42	100.00	4	9.13	38	90.87	31	73.41	20	47.62	20	46.43	17	40.48	28	66.27	24	57.94	15	35.32	16 - 25 persons
26 - 30 คน	6	100.00	2	33.33	4	66.67	3	50.00	2	33.33	2	33.33	2	33.33	3	50.00	3	50.00	1	16.67	26 - 30 persons
31 - 50 คน	11	100.00	-	-	11	100.00	6	50.00	5	45.45	3	27.27	1	9.09	7	63.64	7	63.64	1	9.09	31 - 50 persons
51 - 200 คน	5	100.00	-	-	5	100.00	2	40.00	3	60.00	2	40.00	1	20.00	1	20.00	3	60.00	-	-	51 - 200 persons

หมายเหตุ : ตอบได้มากกว่า 1 ข้อ

Note : More than one answer

ที่มา : สำนักงานธุรกิจและอุตสาหกรรม พ.ศ. 2565 (ธุรกิจทางการค้าและธุรกิจบริการ) จังหวัดนครพนม สำนักงานสถิติแห่งชาติ กระทรวงดิจิทัลเพื่อเศรษฐกิจและสังคม

Source : The 2022 Business and Industrial Census (Trade and Services Industry) Nakhon Phanom Province, National Statistical Office, Ministry of Digital Economy and Society.

ตาราง 15 ข้อมูลสถิติที่สำคัญของสถานประกอบการธุรกิจในปี 2564 จำแนกตามขนาดของสถานประกอบการ และรูปแบบการจัดตั้งตามกฎหมาย

TABLE 15 PRINCIPAL STATISTICS OF BUSINESS ESTABLISHMENTS IN 2021 BY SIZE OF ESTABLISHMENT AND FORM OF LEGAL ORGANIZATION

ขนาดของสถานประกอบการ / รูปแบบการจัดตั้งตามกฎหมาย	จำนวน สถานประกอบการ Number of establishments	จำนวน คนทำงาน Number of persons engaged	ลูกจ้าง Employees		รายได้ จากการดำเนินงาน Income	ค่าใช้จ่าย ขั้นกลาง Intermediate consumption	มูลค่าเพิ่ม Value added	Size of establishment / Form of legal organization
			จำนวน Number	ค่าตอบแทน แรงงาน Remuneration				
<b>รวม</b>	<b>14,199</b>	<b>40,564</b>	<b>15,402</b>	<b>1,726,452.0</b>	<b>20,420,302.2</b>	<b>13,796,386.1</b>	<b>6,623,916.2</b>	<b>Total</b>
ส่วนบุคคล	12,285	31,720	8,575	769,974.6	8,977,647.9	5,665,451.1	3,312,196.8	Individual proprietor
ห้างหุ้นส่วน จำกัด	1,367	5,993	4,751	723,180.3	7,719,092.2	5,156,904.2	2,562,188.0	Juristic partnership
บริษัทจำกัด (มหาชน)	164	1,676	1,549	220,583.5	3,437,600.1	2,743,950.0	693,650.1	Company limited, public company limited
ส่วนราชการ รัฐวิสาหกิจ สหกรณ์ การรวมกลุ่ม สมาคม มูลนิธิ วิสาหกิจชุมชน และการจัดตั้งในรูปแบบอื่นๆ	384	1,175	527	12,713.6	285,962.1	230,080.8	55,881.3	Government, State-enterprise, Cooperative, Bundling, Association, Foundation, Community enterprise and Others
สถานประกอบการที่มีคนทำงาน 1-5 คน	13,745	35,394	11,170	1,207,858.8	10,038,120.9	6,203,900.2	3,834,220.7	Establishment with 1 - 5 persons
ส่วนบุคคล	12,076	29,733	7,144	622,989.4	8,150,152.3	5,165,347.9	2,984,804.4	Individual proprietor
ห้างหุ้นส่วน จำกัด	1,232	4,605	3,525	543,536.0	1,543,013.1	790,626.5	752,386.6	Juristic partnership
บริษัทจำกัด (มหาชน)	89	305	258	33,739.3	88,383.9	38,013.8	50,370.1	Company limited, public company limited
ส่วนราชการ รัฐวิสาหกิจ สหกรณ์ การรวมกลุ่ม สมาคม มูลนิธิ วิสาหกิจชุมชน และการจัดตั้งในรูปแบบอื่นๆ	349	752	244	7,594.2	256,571.7	209,912.1	46,659.6	Government, State-enterprise, Cooperative, Bundling, Association, Foundation, Community enterprise and Others
สถานประกอบการที่มีคนทำงาน 6-10 คน	322	2,501	1,950	215,284.6	3,013,488.1	2,227,704.9	785,783.3	Establishment with 6 - 10 persons
ส่วนบุคคล	174	1,318	946	103,308.2	536,596.7	287,072.3	249,524.4	Individual proprietor
ห้างหุ้นส่วน จำกัด	91	698	603	89,380.5	1,880,355.5	1,439,054.5	441,301.0	Juristic partnership
บริษัทจำกัด (มหาชน)	27	214	179	18,603.2	575,292.4	486,760.8	88,531.7	Company limited, public company limited
ส่วนราชการ รัฐวิสาหกิจ สหกรณ์ การรวมกลุ่ม สมาคม มูลนิธิ วิสาหกิจชุมชน และการจัดตั้งในรูปแบบอื่นๆ	30	271	222	3,992.8	21,243.5	14,817.3	6,426.2	Government, State-enterprise, Cooperative, Bundling, Association, Foundation, Community enterprise and Others
สถานประกอบการที่มีคนทำงาน 11-15 คน	68	865	751	93,944.2	1,472,617.7	1,083,722.8	388,894.9	Establishment with 11 - 15 persons
ส่วนบุคคล	27	343	284	36,210.5	265,538.9	200,339.5	65,199.4	Individual proprietor
ห้างหุ้นส่วน จำกัด	26	329	287	39,379.5	828,878.6	623,616.8	205,261.9	Juristic partnership
บริษัทจำกัด (มหาชน)	12	153	140	17,407.6	370,364.3	254,526.5	115,837.8	Company limited, public company limited
ส่วนราชการ รัฐวิสาหกิจ สหกรณ์ การรวมกลุ่ม สมาคม มูลนิธิ วิสาหกิจชุมชน และการจัดตั้งในรูปแบบอื่นๆ	3	40	40	C	C	C	C	Government, State-enterprise, Cooperative, Bundling, Association, Foundation, Community enterprise and Others

ตาราง 15 ข้อมูลสถิติที่สำคัญของสถานประกอบการธุรกิจในปี 2564 จำแนกตามขนาดของสถานประกอบการ และรูปแบบการจัดตั้งตามกฎหมาย (ต่อ)

TABLE 15 PRINCIPAL STATISTICS OF BUSINESS ESTABLISHMENTS IN 2021 BY SIZE OF ESTABLISHMENT AND FORM OF LEGAL ORGANIZATION (Cont'd)

ขนาดของสถานประกอบการ / รูปแบบการจัดตั้งตามกฎหมาย	จำนวน		ลูกจ้าง Employees		รายได้ จากการดำเนินงาน Income	ค่าใช้จ่าย ขั้นกลาง Intermediate consumption	มูลค่าเพิ่ม Value added	Size of establishment / Form of legal organization
	จำนวน สถานประกอบการ Number of establishments	จำนวน คนทำงาน Number of persons engaged	จำนวน ลูกจ้าง Number	ค่าตอบแทน แรงงาน Remuneration				
สถานประกอบการที่มีคนทำงาน 16-25 คน	42	861	795	119,644.2	4,841,734.5	3,481,030.9	1,360,703.5	Establishment with 16 - 25 persons
ส่วนบุคคล	4	77	54	2,932.3	11,110.0	5,298.1	5,811.9	Individual proprietor
ห้างหุ้นส่วน จำกัด ห้างหุ้นส่วนสามัญนิติบุคคล	13	249	230	37,050.4	2,974,259.8	1,870,418.5	1,103,841.3	Juristic partnership
บริษัทจำกัด (มหาชน)	24	514	490	79,481.5	1,856,125.7	1,605,265.2	250,860.5	Company limited, public company limited
ส่วนราชการ รัฐวิสาหกิจ สหกรณ์ การรวมกลุ่ม สมาคม มูลนิธิ วิสาหกิจชุมชน และการจัดตั้งในรูปแบบอื่นๆ	1	21	21	C	C	C	C	Government, State-enterprise, Cooperative, Bundling, Association, Foundation, Community enterprise and Others
สถานประกอบการที่มีคนทำงาน 26-30 คน	6	163	157	19,535.4	668,475.2	549,116.8	119,358.5	Establishment with 26 - 30 persons
ส่วนบุคคล	1	29	27	C	C	C	C	Individual proprietor
ห้างหุ้นส่วน จำกัด ห้างหุ้นส่วนสามัญนิติบุคคล	3	80	76	C	C	C	C	Juristic partnership
บริษัทจำกัด (มหาชน)	2	54	54	C	C	C	C	Company limited, public company limited
ส่วนราชการ รัฐวิสาหกิจ สหกรณ์ การรวมกลุ่ม สมาคม มูลนิธิ วิสาหกิจชุมชน และการจัดตั้งในรูปแบบอื่นๆ	-	-	-	-	-	-	-	Government, State-enterprise, Cooperative, Bundling, Association, Foundation, Community enterprise and Others
สถานประกอบการที่มีคนทำงาน 31-50 คน	11	411	398	45,003.9	310,803.8	231,770.6	79,033.2	Establishment with 31 - 50 persons
ส่วนบุคคล	3	129	120	C	C	C	C	Individual proprietor
ห้างหุ้นส่วน จำกัด ห้างหุ้นส่วนสามัญนิติบุคคล	1	32	30	C	C	C	C	Juristic partnership
บริษัทจำกัด (มหาชน)	7	250	248	38007.6	291,793.8	221,612.2	70,181.6	Company limited, public company limited
ส่วนราชการ รัฐวิสาหกิจ สหกรณ์ การรวมกลุ่ม สมาคม มูลนิธิ วิสาหกิจชุมชน และการจัดตั้งในรูปแบบอื่นๆ	-	-	-	-	-	-	-	Government, State-enterprise, Cooperative, Bundling, Association, Foundation, Community enterprise and Others
สถานประกอบการที่มีคนทำงาน 51-200 คน	5	369	180	25180.8	75062.0	19139.9	55922.1	Establishment with 51 - 200 persons
ส่วนบุคคล	1	92	-	-	C	C	C	Individual proprietor
ห้างหุ้นส่วน จำกัด ห้างหุ้นส่วนสามัญนิติบุคคล	-	-	-	-	-	-	-	Juristic partnership
บริษัทจำกัด (มหาชน)	3	186	180	C	C	C	C	Company limited, public company limited
ส่วนราชการ รัฐวิสาหกิจ สหกรณ์ การรวมกลุ่ม สมาคม มูลนิธิ วิสาหกิจชุมชน และการจัดตั้งในรูปแบบอื่นๆ	1	91	-	-	C	C	C	Government, State-enterprise, Cooperative, Bundling, Association, Foundation, Community enterprise and Others

หมายเหตุ : C หมายถึง ข้อมูลปิด

Note : C means confidential data.

ที่มา : สำมะโนธุรกิจและอุตสาหกรรม พ.ศ. 2565 (ธุรกิจทางการค้าและธุรกิจทางบริการ) จังหวัดนครพนม สำนักงานสถิติแห่งชาติ กระทรวงดิจิทัลเพื่อเศรษฐกิจและสังคม

Source : The 2022 Business and Industrial Census (Trade and Services Industry) Nakhon Phanom Province, National Statistical Office, Ministry of Digital Economy and Society.

ตาราง 16 ข้อมูลสถิติที่สำคัญของสถานประกอบการธุรกิจในปี 2564 จำแนกตามขนาดของสถานประกอบการ และรูปแบบการจัดตั้งทางเศรษฐกิจ  
TABLE 16 PRINCIPAL STATISTICS OF BUSINESS ESTABLISHMENTS IN 2021 BY SIZE OF ESTABLISHMENT AND FORM OF ECONOMIC ORGANIZATION

ขนาดของสถานประกอบการ / รูปแบบการจัดตั้งทางเศรษฐกิจ	จำนวน สถานประกอบการ Number of establishments	จำนวน คนทำงาน Number of persons engaged	ลูกจ้าง/Employees		รายได้ จากการดำเนินงาน Income	ค่าใช้จ่าย ขั้นกลาง Intermediate consumption	มูลค่าเพิ่ม Value added	ขนาดของ สถานประกอบการ Size of establishment / Economic organization
			จำนวน Number	ค่าตอบแทน แรงงาน Remuneration				
<b>รวม</b>	<b>14,199</b>	<b>40,564</b>	<b>15,402</b>	<b>1,726,452.0</b>	<b>20,420,302.2</b>	<b>13,796,386.1</b>	<b>6,623,916.2</b>	<b>Total</b>
สำนักงานแห่งเดียว	14,027	39,376	14,287	1,566,732.9	18,305,073.9	12,169,170.5	6,135,903.4	Single unit
สำนักงานใหญ่	27	191	164	25,197.2	1,102,467.0	970,384.5	132,082.4	Head office
สำนักงานสาขา	145	997	950	134,521.9	1,012,761.4	656,831.1	355,930.3	Branch
สถานประกอบการที่มีคนทำงาน 1-5 คน	13,745	35,394	11,170	1,207,858.8	10,038,120.9	6,203,900.2	3,834,220.7	Establishment with 1 - 5 persons
สำนักงานแห่งเดียว	13,633	35,048	10,871	1,166,216.1	9,896,796.8	6,133,066.8	3,763,730.0	Single unit
สำนักงานใหญ่	20	39	19	2,016.5	11,210.0	5,653.7	5,556.4	Head office
สำนักงานสาขา	92	307	281	39,626.3	130,114.1	65,179.8	64,934.4	Branch
สถานประกอบการที่มีคนทำงาน 6-10 คน	322	2,501	1,950	215,284.6	3,013,488.1	2,227,704.9	785,783.3	Establishment with 6 - 10 persons
สำนักงานแห่งเดียว	284	2,213	1,677	175,176.6	2,627,324.0	1,939,438.1	687,885.9	Single unit
สำนักงานใหญ่	2	17	17	C	C	C	C	Head office
สำนักงานสาขา	37	271	257	36,123.0	354,913.5	269,893.1	85,020.4	Branch
สถานประกอบการที่มีคนทำงาน 11-15 คน	68	865	751	93,944.2	1,472,617.7	1,083,722.8	388,894.9	Establishment with 11 - 15 persons
สำนักงานแห่งเดียว	59	753	639	80,033.2	1,181,678.2	820,085.9	361,592.3	Single unit
สำนักงานใหญ่	2	32	32	C	C	C	C	Head office
สำนักงานสาขา	6	80	80	9,860.6	15,566.6	5,654.2	9,912.4	Branch
สถานประกอบการที่มีคนทำงาน 16-25 คน	42	861	795	119,644.2	4,841,734.5	3,481,030.9	1,360,703.5	Establishment with 16 - 25 persons
สำนักงานแห่งเดียว	35	721	661	100,264.8	3,923,939.9	2,709,097.7	1,214,842.2	Single unit
สำนักงานใหญ่	2	51	49	C	C	C	C	Head office
สำนักงานสาขา	4	88	85	9,994.3	142,461.1	86,732.4	55,728.7	Branch
สถานประกอบการที่มีคนทำงาน 26-30 คน	6	163	157	19,535.4	668,475.2	549,116.8	119,358.5	Establishment with 26 - 30 persons
สำนักงานแห่งเดียว	4	109	103	11,371.8	487,635.2	430,260.8	57,374.5	Single unit
สำนักงานใหญ่	-	-	-	-	-	-	-	Head office
สำนักงานสาขา	2	54	54	C	C	C	C	Branch
สถานประกอบการที่มีคนทำงาน 31-50 คน	11	411	398	45,003.9	310,803.8	231,770.6	79,033.2	Establishment with 31 - 50 persons
สำนักงานแห่งเดียว	9	349	336	33,670.5	187,437.8	136,996.8	50,441.0	Single unit
สำนักงานใหญ่	-	-	-	-	-	-	-	Head office
สำนักงานสาขา	2	62	62	C	C	C	C	Branch
สถานประกอบการที่มีคนทำงาน 50-200 คน	5	369	180	25,180.8	75,062.0	19,139.9	55,922.1	Establishment with 50 - 200 persons
สำนักงานแห่งเดียว	2	183	-	-	C	C	C	Single unit
สำนักงานใหญ่	1	52	48	C	C	C	C	Head office
สำนักงานสาขา	2	134	132	C	C	C	C	Branch
อื่นๆ	-	-	-	-	-	-	-	Others

หมายเหตุ : C หมายถึง ข้อมูลปกปิด  
Note : C means confidential data.

ที่มา : สำนักธุรกิจและอุตสาหกรรม พ.ศ. 2565 (ธุรกิจทางการบริการ) จังหวัดนครพนม สำนักงานสถิติแห่งชาติ กระทรวงดิจิทัลเพื่อเศรษฐกิจและสังคม  
Source : The 2022 Business and Industrial Census (Trade and Services Industry) Nakhon Phanom Province, National Statistical Office, Ministry of Digital Economy and Society.





## ตอนที่ 2 ข้อมูลการดำเนินงาน จำแนกตาม หมวดย่อยธุรกิจ

---



# สารบัญตารางสถิติ

		หน้า
ตอนที่ 2	<b>ข้อมูลการดำเนินงานการ จำแนกตามหมวดย่อยธุรกิจ</b>	
ตาราง 1	ข้อมูลสถิติที่สำคัญของสถานประกอบการธุรกิจในปี 2564 จำแนกตามหมวดย่อยธุรกิจ	99
ตาราง 2	จำนวนคนทำงานของสถานประกอบการธุรกิจในปี 2564 จำแนกตามลักษณะการจ้างงาน เพศ และหมวดย่อยธุรกิจ	100
ตาราง 3	จำนวนและร้อยละของสถานประกอบการธุรกิจที่มีลูกจ้าง จำแนกตามจำนวนวันทำงานต่อสัปดาห์ จำนวนชั่วโมงทำงานเฉลี่ยต่อวันของลูกจ้าง และหมวดย่อยธุรกิจ	101
ตาราง 4	ค่าตอบแทนแรงงานของสถานประกอบการธุรกิจในปี 2564 จำแนกตามหมวดย่อยธุรกิจ	102
ตาราง 5	ค่าใช้จ่ายทั้งสิ้น มูลค่าสินค้าและวัสดุประกอบและส่วนเปลี่ยนแปลงสินค้าของสถานประกอบการธุรกิจปี 2564 จำแนกตามหมวดย่อยธุรกิจ	103
ตาราง 6	ค่าใช้จ่ายทั้งสิ้นของสถานประกอบการธุรกิจปี 2564 จำแนกตามหมวดย่อยธุรกิจ	104
ตาราง 7	จำนวนและร้อยละของช่องทางการจ่ายชำระเงินสำหรับธุรกรรมประเภทต่างๆ ของสถานประกอบการธุรกิจในปี 2564 จำแนกตามหมวดย่อยธุรกิจ	106
ตาราง 8	รายรับทั้งสิ้นของสถานประกอบการธุรกิจในปี 2564 จำแนกตามหมวดย่อยธุรกิจ	108
ตาราง 9	จำนวนและร้อยละของสถานประกอบการธุรกิจที่มีการรับโอนและรับชำระเงินค่าสินค้าและบริการจากลูกค้า จำแนกตามหมวดย่อยธุรกิจ	110
ตาราง 10	มูลค่าตามบัญชีของสินทรัพย์ถาวรของสถานประกอบการธุรกิจ ณ วันที่ 1 มกราคม 2564 จำแนกตามหมวดย่อยธุรกิจ	111
ตาราง 11	มูลค่าสินทรัพย์ถาวรที่เปลี่ยนแปลงของสถานประกอบการธุรกิจระหว่าง มกราคม - ธันวาคม 2564 จำแนกตามหมวดย่อยธุรกิจ	113
ตาราง 12	จำนวนและร้อยละของสถานประกอบการธุรกิจที่มีการชำระค่าลิขสิทธิ์ สิทธิบัตร เครื่องหมายการค้าให้กับต่างประเทศ จำแนกตามร้อยละของค่าใช้จ่ายทั้งสิ้น และหมวดย่อยธุรกิจ	114
ตาราง 13	จำนวนและร้อยละของสถานประกอบการธุรกิจที่รายงานปัญหาและอุปสรรคของสถานประกอบการ จำแนกตามหมวดย่อยธุรกิจ	115
ตาราง 14	จำนวนและร้อยละของสถานประกอบการธุรกิจที่รายงานความช่วยเหลือที่ต้องการจากหน่วยงานของรัฐ จำแนกตามหมวดย่อยธุรกิจ	116
ตาราง 15	รายได้จากการดำเนินงานของสถานประกอบการธุรกิจในปี 2564 จำแนกตามหมวดย่อยธุรกิจ และรูปแบบการจัดตั้งตามกฎหมาย	117
ตาราง 16	รายได้จากการดำเนินงานของสถานประกอบการธุรกิจในปี 2564 จำแนกตามหมวดย่อยธุรกิจ และขนาดของสถานประกอบการ	118



ตาราง 1 ข้อมูลสถิติที่สำคัญของสถานประกอบการธุรกิจในปี 2564 จำแนกตามหมวดย่อยธุรกิจ

TABLE 1. PRINCIPAL STATISTICS OF BUSINESS ESTABLISHMENTS IN 2021 BY DIVISION OF BUSINESS INDUSTRY

รหัส Code	หมวดย่อยธุรกิจ	จำนวน		ลูกจ้าง Employees		รายได้ จากการดำเนินงาน Income	ค่าใช้จ่าย ขั้นกลาง Intermediate consumption	มูลค่าเพิ่ม Value added	Division of business industry
		จำนวน Number of establishments	จำนวน Number of persons engaged	จำนวน Number	ค่าตอบแทน แรงงาน Remuneration				
	<b>รวม</b>	<b>14,199</b>	<b>40,564</b>	<b>15,402</b>	<b>1,726,452.0</b>	<b>20,420,302.2</b>	<b>13,796,386.1</b>	<b>6,623,916.2</b>	<b>Total</b>
45	การขายส่งและการขายปลีก การซ่อมยานยนต์และจักรยานยนต์	1,406	3,702	1,808	218,903.3	2,646,112.8	2,037,884.3	608,228.6	Wholesale and retail trade; repair of motor vehicles and motorcycles
46	การขายส่ง (ยกเว้นยานยนต์และจักรยานยนต์)	474	2,241	1,264	157,072.9	3,064,736.3	2,337,773.6	726,962.7	Wholesale trade (except of motor vehicles and motorcycles)
47	การขายปลีก (ยกเว้นยานยนต์และจักรยานยนต์)	7,536	21,658	7,372	946,312.7	11,919,251.0	8,152,876.2	3,766,374.9	Retail trade (except of motor vehicles and motorcycles)
55	ที่พักแรม	450	1,577	648	71,461.7	259,967.3	98,536.3	161,431.0	Accommodation
56	การบริการอาหารและเครื่องดื่ม	2,578	7,530	2,795	243,719.1	1,689,688.8	784,912.5	904,776.3	Food and beverage service activities
59	การผลิตภาพยนตร์ วิดีทัศน์ และรายการโทรทัศน์ การบันทึกเสียงลงบนสื่อ และการจัดพิมพ์จำหน่ายหรือเผยแพร่ดนตรี	2	10	8	974.4	C	C	C	Motion picture, video and television programme production, sound recording and music publishing activities
60	การจัดผังรายการและการแพร่ภาพกระจายเสียง	18	36	36	3,888.0	7,105.5	4,873.0	2,232.5	Programming and broadcasting activities
68	กิจกรรมอสังหาริมทรัพย์	318	621	74	8,062.9	146,357.8	23,009.0	123,348.8	Real estate activities
69	กิจกรรมทางกฎหมายและการบัญชี	4	14	12	2,094.5	6,273.2	1,030.9	5,242.3	Legal and accounting activities
70	กิจกรรมของสำนักงานใหญ่และการบริการให้คำปรึกษาด้านการบริหารจัดการ	1	20	-	-	C	C	C	Activities of head offices; management consultancy activities
71	กิจกรรมด้านสถาปัตยกรรมและวิศวกรรม รวมถึงการทดสอบและการวิเคราะห์ทางเทคนิค	15	56	34	4,187.7	12,006.2	1,824.2	10,182.1	Architectural and engineering activities; technical testing and analysis
73	การโฆษณาและการวิจัยตลาด	20	43	13	733.3	6,917.6	4,223.7	2,693.9	Advertising and market research
74	กิจกรรมทางวิชาชีพ วิทยาศาสตร์ และเทคนิคอื่นๆ	21	84	42	4,284.0	6,300.0	1,760.3	4,539.7	Other professional, scientific and technical activities
77	กิจกรรมการให้เช่า	37	85	50	9,758.0	86,758.4	41,318.9	45,439.5	Rental and leasing activities
79	กิจกรรมของตัวแทนธุรกิจท่องเที่ยว การจัดทำเที่ยว การบริการสำรอง และกิจกรรมที่เกี่ยวข้อง	21	45	5	678.0	3,780.0	1,148.8	2,631.2	Travel agency, tour operator, reservation service and related activities
80	การบริการรักษาความปลอดภัยและการสืบสวน	1	3	1	130.0	C	C	C	Security and investigation activities
81	กิจกรรมบริการสำหรับอาคารและภูมิทัศน์	1	9	6	448.2	C	C	C	Services to buildings and landscape activities
82	การบริการด้านการบริหารและสนับสนุนการดำเนินงานของสำนักงาน และกิจกรรมอื่นๆ ที่สนับสนุนทางธุรกิจ	88	197	71	4,856.4	25,034.3	12,688.3	12,346.0	Office administrative, office support and other business support activities
90	กิจกรรมการสร้างสรรค์ศิลปะและความบันเทิง	28	231	146	2,744.0	5,001.0	2,063.1	2,937.9	Creative, arts and entertainment activities
92	กิจกรรมการพนันและการเสี่ยงโชค	7	21	-	-	2,849.1	1,639.4	1,209.7	Gambling and betting activities
93	กิจกรรมด้านการศึกษา ความบันเทิง และการนันทนาการ	33	48	-	-	4,079.0	2,524.0	1,555.0	Sports activities and amusement and recreation activities
95	การซ่อมคอมพิวเตอร์และของใช้ส่วนบุคคล และของใช้ในครัวเรือน	224	431	81	8,242.8	106,519.2	81,559.8	24,959.5	Repair of computers and personal and household goods
96	กิจกรรมบริการส่วนบุคคลอื่นๆ	916	1,902	938	37,900.0	418,144.5	203,605.1	214,539.5	Other personal service activities

หมายเหตุ : C หมายถึง ข้อมูลปกติ

Note : C means confidential data.

ที่มา : สำนักงานสถิติแห่งชาติ กระทรวงดิจิทัลเพื่อเศรษฐกิจและสังคม

Source : The 2022 Business and Industrial Census (Trade and Services Industry) Nakhon Phanom Province, National Statistical Office, Ministry of Digital Economy and Society.

ตาราง 2 จำนวนคนทำงานของสถานประกอบการธุรกิจในปี 2564 จำแนกตามลักษณะการจ้างงาน เพศ และหมวดอุตสาหกรรม  
TABLE 2 NUMBER OF PERSONS ENGAGED OF BUSINESS IN 2021 BY WORK STATUS, SEX AND DIVISION OF BUSINESS INDUSTRY

รหัส Code	หมวดอุตสาหกรรม Business industry	จำนวน สถาน- ประกอบ การ Number of establishments	รวม Total		คนทำงานโดยไม่ได้รับ ค่าจ้าง เงินเดือน Unpaid workers		รวม Total		ผู้บริหาร General manager		รวม Total		ผู้จัดการและ หัวหน้าแผนกต่าง ๆ Department manager and Head department/ Division chief		พนักงานผู้ใช้เทคนิคขั้นกลาง Intermediate skilled staff		พนักงานที่ไม่ต้องใช้เทคนิค Unskilled staff		Division of business industry					
			ชาย Male	หญิง Female	ชาย Male	หญิง Female	รวม Total	ชาย Male	หญิง Female	รวม Total	ชาย Male	หญิง Female	รวม Total	ชาย Male	หญิง Female	รวม Total	ชาย Male	หญิง Female						
	<b>รวม</b>	<b>14,199</b>	<b>40,564</b>	<b>17,636</b>	<b>22,929</b>	<b>25,162</b>	<b>10,743</b>	<b>14,419</b>	<b>15,402</b>	<b>6,893</b>	<b>8,509</b>	<b>805</b>	<b>594</b>	<b>211</b>	<b>1,053</b>	<b>640</b>	<b>413</b>	<b>2,506</b>	<b>1,431</b>	<b>1,074</b>	<b>11,038</b>	<b>4,227</b>	<b>6,811</b>	
45	การขนส่งและการขายปลีก การซ่อมยานยนต์ และจักรยานยนต์	1,406	3,702	2,736	966	1,894	1,255	639	1,808	1,481	327	28	18	10	484	430	53	690	571	120	606	462	144	
46	การขายส่ง (ยกเว้นยานยนต์และจักรยานยนต์)	474	2,241	1,385	855	976	514	463	1,264	871	393	50	29	22	60	30	31	302	201	102	852	613	239	
47	การขายส่ง (ยกเว้นยานยนต์และจักรยานยนต์)	7,536	21,658	9,278	12,380	14,287	6,014	8,272	7,372	3,263	4,108	640	511	128	337	104	233	764	323	440	5,632	2,325	3,307	
55	ที่พักแรม	450	1,577	638	939	930	405	524	648	233	415	12	5	7	47	18	29	227	99	128	362	112	250	
56	การบริการอาหารและเครื่องดื่ม	2,578	7,530	2,569	4,961	4,736	1,871	2,865	2,795	698	2,096	25	12	13	63	20	43	144	75	69	2,564	592	1,971	
59	การผลิตภาพยนตร์ วิทยุทัศน์ และรายการโทรทัศน์ การบันทึกเสียงลงแผ่นเสียง และการจัดพิมพ์นิตยสารหรือเผยแพร่ดนตรี	2	10	8	2	2	2	2	8	8	8	-	-	-	4	4	-	4	4	-	-	-	-	-
60	การจัดส่งรายการและการแพร่กระจายเสียง	18	36	27	9	-	-	-	36	27	9	27	18	9	9	9	-	-	-	-	-	-	-	-
68	กิจกรรมสังสรรค์นันทนาการ	318	621	215	407	547	209	339	74	6	68	21	-	21	10	6	4	21	-	21	23	-	23	
69	กิจกรรมทางกฎหมายและการบัญชี	4	14	2	12	2	-	2	12	2	10	2	-	2	2	-	2	8	2	6	-	-	-	
70	กิจกรรมของสำนักงานใหญ่และการบริการให้คำปรึกษาด้านการบริหารจัดการ	1	20	10	10	20	10	10	-	-	-	-	-	-	-	-	-	-	-	-	-	-	-	
71	กิจกรรมด้านสถาปัตยกรรมและวิศวกรรม	15	56	41	15	23	15	8	34	26	8	-	-	-	-	-	-	26	19	8	8	8	-	
73	รวมถึงการทดสอบและการวิเคราะห์ทางเทคนิค	20	43	27	17	30	13	17	13	13	-	-	-	-	-	-	-	13	13	-	-	-	-	
74	กิจกรรมทางวิชาชีพ วิทยาศาสตร์ และเทคนิคอื่นๆ	21	84	42	42	42	21	21	42	21	21	-	-	-	-	-	-	42	21	21	-	-	-	
77	กิจกรรมการให้เช่า	37	85	22	63	35	-	35	50	22	28	2	2	2	2	2	-	-	-	-	46	18	28	
79	กิจกรรมของตัวแทนธุรกิจท่องเที่ยว การจัดงาน และการบริการสำรอง และกิจกรรมที่เกี่ยวข้อง	21	45	24	21	41	21	20	5	3	2	-	-	-	-	-	-	2	2	-	3	2	2	
80	การบริการรักษาความปลอดภัยและการสืบสวน	1	3	2	1	2	1	1	1	1	1	-	-	-	-	-	-	-	-	-	1	1	-	
81	กิจกรรมการบริการสำหรับอาคารและอุปกรณ์	1	9	4	5	3	2	1	6	2	4	-	-	-	-	-	-	6	2	4	-	-	-	
82	การบริการด้านการบริหารและสนับสนุนการดำเนินงานของสำนักงาน และกิจกรรมอื่นๆ ที่สนับสนุนทางธุรกิจ	88	197	86	111	126	68	57	71	18	53	-	-	-	36	18	18	-	-	-	36	-	36	
90	กิจกรรมการสร้างสรรค์ศิลปะและความบันเทิง	28	231	189	42	86	74	12	146	116	30	-	-	-	-	-	-	51	21	30	95	95	-	
92	กิจกรรมการพนันและการเสี่ยงโชค	7	21	11	11	11	11	11	-	-	-	-	-	-	-	-	-	-	-	-	-	-	-	
93	กิจกรรมด้านการศึกษา ความบันเทิง และการนันทนาการ	33	48	21	27	48	21	27	-	-	-	-	-	-	-	-	-	-	-	-	-	-	-	
95	การซ่อมคอมพิวเตอร์และเครื่องใช้ส่วนบุคคล และของใช้ครัวเรือน	224	431	291	140	350	211	140	81	81	81	-	-	-	-	-	-	81	81	-	-	-	-	
96	กิจกรรมบริการส่วนบุคคลอื่นๆ	916	1,902	8	1,894	964	8	956	938	-	938	-	-	-	-	-	-	126	-	126	812	-	812	

ที่มา : สำนักงานธุรกิจและอุตสาหกรรม พ.ศ. 2565 (ธุรกิจทางการบริการ) จังหวัดนครพนม, สำนักงานสถิติแห่งชาติ กระทรวงดิจิทัลเพื่อเศรษฐกิจและสังคม  
Source : The 2022 Business and Industry Census (Trade and Services Industry) Nakhon Phanom Province, National Statistical Office, Ministry of Digital Economy and Society.

ตาราง 3 จำนวนและร้อยละของสถานประกอบการธุรกิจที่มีลูกจ้าง จำนวนชั่วโมงทำงานเฉลี่ยต่อวันของลูกจ้าง และหมวดย่อยธุรกิจ  
 TABLE 3 NUMBER AND PERCENTAGE OF BUSINESS ESTABLISHMENTS EMPLOYEES BY NUMBER OF DAYS WORKED PER WEEK, AVERAGE NUMBER OF HOURS WORKED PER DAY BY EMPLOYEES AND DIVISION OF BUSINESS INDUSTRY

รหัส Code	หมวดย่อยธุรกิจ	ลูกจ้าง Employees														Division of business industry		
		จำนวนสถาน- ประกอบการที่มีลูกจ้าง		จำนวนวันทำงานต่อสัปดาห์		จำนวนชั่วโมงทำงานเฉลี่ยต่อวัน (เฉลี่ยทุกกะ)		<5		5 - 6		7		8 - 10			11 - 12	
		จำนวน Number	ร้อยละ %	จำนวน Number	ร้อยละ %	จำนวน Number	ร้อยละ %	จำนวน Number	ร้อยละ %	จำนวน Number	ร้อยละ %	จำนวน Number	ร้อยละ %	จำนวน Number	ร้อยละ %		จำนวน Number	ร้อยละ %
	<b>รวม</b>	6,092	100.00	27	0.45	3,752	61.58	2,313	37.97	814	13.35	4,961	81.43	318	5.22			
45	การขายส่งและการขายปลีก การซ่อมยานยนต์ และจักรยานยนต์	814	100.00	-	-	580	71.27	234	28.73	47	5.80	764	93.87	3	0.33		Wholesale and retail trade; repair of motor vehicles and motorcycles	
46	การขายส่ง (ยกเว้นยานยนต์และจักรยานยนต์)	324	100.00	5	1.39	231	71.19	89	27.42	40	12.24	277	85.60	7	2.16		Wholesale trade (except of motor vehicles and motorcycles)	
47	การขายปลีก (ยกเว้นยานยนต์และจักรยานยนต์)	2,314	100.00	-	-	1,655	71.49	660	28.51	240	10.38	1,837	79.39	237	10.23		Retail trade (except of motor vehicles and motorcycles)	
55	ที่พักแรม	162	100.00	-	-	106	65.67	55	34.33	18	11.19	114	70.82	29	17.99		Accommodation	
56	การบริการอาหารและเครื่องดื่ม	1,317	100.00	1	0.08	301	22.83	1,015	77.10	335	25.47	970	73.64	12	0.89		Food and beverage service activities	
59	การผลิตภาพยนตร์ วิดีทัศน์ และรายการโทรทัศน์ การบันทึกเสียงลงแผ่นเสียง และการจัดพิมพ์จำหน่ายหรือเผยแพร่ดนตรี	2	100.00	-	-	-	-	2	100.00	-	-	2	100.00	-	-		Motion picture, video and television programme production, sound recording and music publishing activities	
60	การจัดส่งราชการและการแพร่ภาพกระจายเสียง	18	100.00	-	-	-	-	18	100.00	-	-	9	50.00	9	50.00		Programming and broadcasting activities	
68	กิจกรรมอสังหาริมทรัพย์	64	100.00	-	-	2	3.12	62	96.88	21	32.29	23	35.42	21	32.29		Real estate activities	
69	กิจกรรมทางกฎหมายและการบัญชี	4	100.00	-	-	4	100.00	-	-	-	-	4	100.00	-	-		Legal and accounting activities	
71	กิจกรรมด้านสถาปัตยกรรมและวิศวกรรม รวมถึงการทดสอบและการวิเคราะห์ทางเทคนิค	15	100.00	-	-	15	100.00	-	-	-	-	15	100.00	-	-		Architectural and engineering activities; technical testing and analysis	
73	การโฆษณาและการวิจัยตลาด	7	100.00	-	-	7	100.00	-	-	-	-	7	100.00	-	-		Advertising and market research	
74	กิจกรรมทางวิชาชีพ วิทยาศาสตร์ และเทคนิคอื่นๆ	21	100.00	-	-	-	-	21	100.00	-	-	21	100.00	-	-		Other professional, scientific and technical activities	
77	กิจกรรมการให้เช่า	2	100.00	-	-	-	-	2	100.00	-	-	2	100.00	-	-		Rental and leasing activities	
79	กิจกรรมของตัวแทนธุรกิจท่องเที่ยว การจัดนำเที่ยว การบริการสำรอง และกิจกรรมที่เกี่ยวข้อง	3	100.00	-	-	2	50.00	2	50.00	2	50.00	2	50.00	-	-		Travel agency, tour operator, reservation service and related activities	
80	การบริการรักษาความปลอดภัยและการสืบสวน	1	100.00	1	100.00	-	-	-	-	1	100.00	-	-	-	-		Security and investigation activities	
81	กิจกรรมการบริการสำหรับอาคารและภูมิทัศน์	1	100.00	-	-	-	-	1	100.00	-	-	1	100.00	-	-		Services to buildings and landscape activities	
82	การบริการด้านการบริหารและสนับสนุนการดำเนินงานของสำนักงาน และกิจกรรมอื่นๆ ที่สนับสนุนทางธุรกิจ	36	100.00	18	50.00	-	-	18	50.00	18	50.00	18	50.00	-	-		Office administrative, office support and other business support activities	
90	กิจกรรมการสร้างสรรค์ศิลปะและความบันเทิง	15	100.00	3	20.69	12	79.31	-	-	3	20.69	12	79.31	-	-		Creative, arts and entertainment activities	
95	การซ่อมคอมพิวเตอร์และของใช้ส่วนบุคคล และของใช้ในครัวเรือน	81	100.00	-	-	7	8.70	74	91.30	49	60.87	32	39.13	-	-		Repair of computers and personal and household goods	
96	กิจกรรมบริการส่วนบุคคลอื่นๆ	893	100.00	-	-	832	93.17	61	6.83	40	4.48	852	95.41	1	0.11		Other personal service activities	

ที่มา : สำนักงานสถิติและอุตสาหกรรม พ.ศ. 2565 (ธุรกิจทางการค้าและธุรกิจบริการ) จังหวัดนครพนม สำนักงานสถิติแห่งชาติ กระทรวงดิจิทัลเพื่อเศรษฐกิจและสังคม  
 Source : The 2022 Business and Industrial Census (Trade and Services Industry) Nakhon Phanom Province, National Statistical Office, Ministry of Digital Economy and Society.

ตาราง 4 ค่าตอบแทนแรงงานของสถานประกอบการธุรกิจในปี 2564 จำแนกตามหมวดธุรกิจ  
TABLE 4 REMUNERATION OF BUSINESS ESTABLISHMENTS IN 2021 BY DIVISION OF BUSINESS INDUSTRY

รหัส Code	หน่วยย่อยธุรกิจ	จำนวน สถาน- ประกอบการ Number of establishments	จำนวนลูกจ้าง Number of employees	รวม Total	ค่าจ้าง เงินเดือน Wages, salaries	ค่าล่วงเวลา โบนัส ฯลฯ Overtime bonus, etc.	สวัสดิการ และผลประโยชน์ ตอบแทน Fringe benefits	เงินที่สถานประกอบการ จ่ายสมทบเข้ากองทุน Employer's contribution to social security	Division of business industry	Total
45	การขนส่งและการขายปลีก การซ่อมยานยนต์ และจักรยานยนต์	1,406	1,808	218,903.3	207,201.4	5,478.3	159.5	6,064.1	Wholesale and retail trade; repair of motor vehicles and motorcycles	31,623.9
46	การขายส่ง (ยกเว้นยานยนต์และจักรยานยนต์)	474	1,264	157,072.9	150,240.2	1,258.4	2,496.5	3,077.8	Wholesale trade (except of motor vehicles and motorcycles)	3,077.8
47	การขายปลีก (ยกเว้นยานยนต์และจักรยานยนต์)	7,536	7,372	946,312.7	908,346.8	17,148.2	2,476.7	18,341.1	Retail trade (except of motor vehicles and motorcycles)	18,341.1
55	ที่พักแรม	450	648	71,461.7	66,162.2	689.0	1,769.4	2,841.1	Accommodation	2,841.1
56	การบริการอาหารและเครื่องดื่ม	2,578	2,795	243,719.1	242,224.6	919.4	6.0	569.1	Food and beverage service activities	569.1
59	การผลิตภาพยนตร์ วิทยุทัศน์ และรายการโทรทัศน์ การบันทึกเสียงลงบนสื่อ และการจัดพิมพ์จำหน่ายหรือ เผยแพร่ดนตรี	2	8	C	C	-	C	-	Motion picture, video and television programme production, sound recording and music publishing activities	-
60	การจัดส่งรายการและการแพร่กระจายเสียง	18	36	3,888.0	3,807.0	-	-	81.0	Programming and broadcasting activities	81.0
68	กิจกรรมอสังหาริมทรัพย์	318	74	8,062.9	7,948.0	30.7	-	84.3	Real estate activities	84.3
69	กิจกรรมทางกฎหมายและภาษี	4	12	2,094.5	2,069.5	-	-	25.1	Legal and accounting activities	25.1
70	กิจกรรมของสำนักงานใหญ่และการบริการ ให้คำปรึกษาด้านการบริหารจัดการ	1	-	-	-	-	-	-	Activities of head offices; management consultancy activities	-
71	กิจกรรมด้านสถาปัตยกรรมและวิศวกรรม	15	34	4,187.7	4,065.0	33.8	2.8	86.1	Architectural and engineering activities; technical testing and analysis	86.1
73	การโฆษณาและการวิจัยตลาด	20	13	733.3	733.3	-	-	-	Advertising and market research	-
74	กิจกรรมทางวิชาชีพ วิทยาศาสตร์ และเทคนิคอื่นๆ	21	42	4,284.0	4,284.0	-	-	-	Other professional, scientific and technical activities	-
77	กิจกรรมการให้เช่า	37	50	9,758.0	8,760.0	560.0	-	438.0	Rental and leasing activities	438.0
79	กิจกรรมของตัวแทนธุรกิจท่องเที่ยว การจัดนำเที่ยว การบริการสำรอง และกิจกรรมที่เกี่ยวข้อง	21	5	678.0	675.0	3.0	-	-	Travel agency, tour operator, reservation service and related activities	-
80	การบริการรักษาความปลอดภัยและการสืบสวน	1	1	C	C	-	-	-	Security and investigation activities	-
81	กิจกรรมการบริการสำหรับอาคารและภูมิทัศน์	1	6	C	C	-	-	C	Services to buildings and landscape activities	C
82	การบริการด้านกาบริหารและสนับสนุนการดำเนินงาน ของสำนักงาน และกิจกรรมอื่นๆ ที่สนับสนุนทางธุรกิจ	88	71	4,856.4	4,856.4	-	-	-	Office administrative, office support and other business support activities	-
90	กิจกรรมการสร้างสันทนาการและความเป็นบันเทิง	28	146	2,744.0	2,744.0	-	-	-	Creative, arts and entertainment activities	-
92	กิจกรรมการพนันและการแข่งขัง	7	-	-	-	-	-	-	Gambling and betting activities	-
93	กิจกรรมด้านกีฬา ความบันเทิง และการนันทนาการ	33	-	-	-	-	-	-	Sports activities and amusement and recreation activities	-
95	การซ่อมคอมพิวเตอร์และของใช้ส่วนบุคคล และของใช้ในชีวิตประจำวัน	224	81	8,242.8	7,770.3	-	472.5	-	Repair of computers and personal and household goods	-
96	กิจกรรมบริการส่วนบุคคลอื่นๆ	916	938	37,900.0	37,854.0	46.0	-	-	Other personal service activities	-

หมายเหตุ : C หมายถึง ข้อมูลปกปิด  
Note : C means confidential data.

ที่มา : สำนักงานธุรกิจและอุตสาหกรรม พ.ศ. 2565 (ธุรกิจทางการบริการ) จังหวัดนครพนม สำนักงานสถิติแห่งชาติ กระทรวงดิจิทัลเพื่อเศรษฐกิจและสังคม  
Source : The 2022 Business and Industrial Census (Trade and Services Industry) Nakhon Phanom Province, National Statistical Office, Ministry of Digital Economy and Society.



ตาราง 5 ค่าใช้จ่ายทั้งสิ้น มูลค่าสินค้าและวัสดุประกอบและส่วนเปลี่ยนแปลงสินค้าของสถานประกอบการธุรกิจปี 2564 จำนวนสถานประกอบการธุรกิจ  
TABLE 5 TOTAL EXPENSES, VALUE OF STOCKS AND CHANGE IN VALUE OF STOCKS OF BUSINESS ESTABLISHMENTS IN 2021 BY DIVISION OF BUSINESS INDUSTRY

รหัส Code	จำนวน สถาน- ประกอบ การ Number of establishments	รวม Total	ค่าซื้อสินค้า ที่ออกจำหน่าย และ/หรือซื้อบริการ Value of goods purchased for sale or rendering services	ค่าไฟฟ้า Electricity	ค่าน้ำประปา Water supply	ค่าก๊าซ/ ค่าน้ำมัน Gas/ Fuel	ค่าบริการ อินเทอร์เน็ต Internet services	ค่า ซ่อมบำรุง คอมพิวเตอร์ Repair and maintenance of computer system	ค่า ใช้จ่าย เกี่ยวกับระบบ คอมพิวเตอร์ คอมพิวเตอร์ และเครื่องอื่น ๆ จาก เช่ารถยนต์, เครื่อง จักร, อุปกรณ์, และเครื่องมือ ฯลฯ Rent on buildings/ machinery and equipment, land and buildings etc.	ค่าเช่า อาคาร/ อาคาร เช่า และเครื่องมือ จาก พันธมิตร Rent on buildings/ machinery and equipment, land and buildings etc.	ค่าใช้จ่ายอื่น ๆ Other expenses	มูลค่าสินค้าและวัสดุประกอบของสถานประกอบการ		ส่วน เปลี่ยนแปลง ของสินค้าและ วัสดุประกอบ ของสถานประกอบการ Change in value of stocks	
												1 ม.ค. 2564 Jan 1, 2021	31 ธ.ค. 2564 Dec 31, 2021		
		<b>14,199</b>	<b>12,495,634.7</b>	<b>337,649.7</b>	<b>71,720.8</b>	<b>250,107.0</b>	<b>53,650.6</b>	<b>8,977.0</b>	<b>6,112.6</b>	<b>7,534.1</b>	<b>244,168.7</b>	<b>704,003.4</b>	<b>4,026,641.0</b>	<b>3,688,030.5</b>	<b>-338,610.5</b>
45	การขายส่งและการค้าปลีก การขายยานยนต์ และจักรยานยนต์	1,406	2,053,608.3	1,901,987.6	23,112.4	6,187.5	18,486.4	3,860.9	633.8	1,878.0	32,853.0	55,641.3	529,179.3	585,315.0	56,135.7
46	การขายส่ง (ยกเว้นยานยนต์และจักรยานยนต์)	474	2,372,933.6	2,232,509.0	21,580.7	4,093.7	33,770.2	2,397.4	150.0	9,008.0	5,629.4	59,566.6	319,152.6	278,219.5	-40,933.2
47	การขายปลีก (ยกเว้นยานยนต์และจักรยานยนต์)	7,536	8,006,516.0	7,496,339.9	1,69,542.8	26,241.3	165,781.6	28,382.6	4,580.2	3,989.8	70,072.6	409,507.2	3,019,496.1	2,650,187.7	-369,308.4
55	ที่พักรวม	450	101,992.3	18,324.7	35,803.6	8,107.2	3,949.7	4,463.8	678.8	-	363.0	27,619.5	15,174.7	13,387.2	-1,787.6
56	การบริการอาหารและเครื่องดื่ม	2,578	808,418.1	509,641.3	63,031.3	18,536.2	19,980.6	9,801.6	95.3	425.6	-	125,968.8	60,937.4	17,782.1	-8,879.6
59	การซื้อคอมพิวเตอร์ วัสดุภัณฑ์ และรายการทรัพย์สิน การบันทึกเสียงลงนสือ และการจัดพิมพ์จำหน่ายหรือเผยแพร่ต้นฉบับ	2	C	C	C	C	C	C	-	-	-	-	C	C	C
60	การจัดส่งรายการและการพิมพ์ทางระยะไกล	18	5,233.0	2,709.0	756.0	16.2	432.0	108.0	90.0	-	-	1,121.8	9.0	4.5	-4.5
68	กิจกรรมมัลติมีเดีย	318	31,983.1	306.7	6,804.0	3,136.3	2.0	1,968.1	2.0	-	-	19,474.7	-	-	-
69	กิจกรรมทางกฎหมายและการบัญชี	4	1,315.3	400.0	53.0	9.2	4.0	36.7	-	-	-	692.4	382.1	445.5	63.4
70	กิจกรรมของสำนักงานใหญ่และการบริการให้คำปรึกษาด้านการบริหารจัดการ	1	C	C	C	C	C	-	-	-	-	-	C	C	C
71	กิจกรรมด้านสถาปัตยกรรมและวิศวกรรม รวมถึงการทดสอบและการวิเคราะห์ทางเทคนิค	15	2,026.7	731.3	375.1	53.3	76.5	90.0	1.9	-	-	698.7	131.3	176.3	45.0
72	การวิจัยและพัฒนาเชิงวิทยาศาสตร์	-	-	-	-	-	-	-	-	-	-	-	-	-	-
73	การโฆษณาและการวิจัยตลาด	20	4,223.7	2,226.6	372.0	48.3	149.9	127.3	93.3	33.3	360.0	512.9	1,066.7	1,040.0	-26.7
74	กิจกรรมทางวิชาชีพ วิทยาศาสตร์ และเทคนิคอื่นๆ	21	1,760.3	420.0	504.0	126.0	159.3	210.0	-	21.0	-	320.0	1,050.0	630.0	-420.0
77	กิจกรรมการให้เช่า	37	41,318.9	40,072.4	515.5	75.1	173.0	12.8	-	17.0	-	435.9	92,997.1	113,911.5	20,914.4
78	กิจกรรมการจ้างงาน	-	-	-	-	-	-	-	-	-	-	-	-	-	-
79	กิจกรรมของตัวแทนธุรกิจท่องเที่ยว การจัดนำเที่ยว การบริการสำรอง และกิจกรรมที่เกี่ยวข้อง	21	1,171.3	-	365.7	152.7	90.0	131.9	21.8	-	-	379.3	-	-	-
80	การบริหารรักษาความปลอดภัยและกาเสริมความมั่นคง	1	C	C	C	C	C	C	C	-	-	-	C	C	C
81	กิจกรรมการบริการสำหรับอาคารและภูมิทัศน์	1	C	C	C	C	C	-	-	-	-	-	C	C	C
82	การบริหารจัดการด้านบริหารและสนับสนุนการดำเนินงานของสำนักงาน และกิจกรรมอื่นๆ ที่สนับสนุนทางธุรกิจ	88	14,954.3	4,534.5	1,161.6	194.2	604.7	433.0	80.4	-	639.0	3,244.9	3,519.6	947.7	798.0
90	กิจกรรมการสร้างสรรค์ศิลปะและคอนเสิร์ต	28	2,063.1	783.5	365.4	141.6	63.7	126.4	121.0	28.8	-	334.1	2.0	1.0	-1.0
92	กิจกรรมการบันเทิงและการบันเทิง	7	1,639.4	1,232.0	168.0	25.2	31.2	43.7	-	-	-	139.4	94.5	87.6	-6.9
93	กิจกรรมที่เกี่ยวกับ ความบันเทิง และการบันเทิง	33	2,726.8	557.5	493.4	123.7	6.5	151.2	31.2	-	784.0	559.8	65.0	52.0	-13.0
95	การซ่อมคอมพิวเตอร์และของใช้ส่วนบุคคล และของใช้ในชีวิตประจำวัน	224	86,920.5	65,949.6	3,988.8	855.9	3,857.3	1,016.2	95.0	190.8	-	1,497.0	9,470.0	15,474.9	-5,526.2
96	กิจกรรมบริการส่วนบุคคลอื่นๆ	916	232,042.2	156,157.2	8,589.8	3,711.5	4,480.6	317.8	-	-	3,216.0	52,891.7	4,536.2	15,854.0	11,317.8

หมายเหตุ : C หมายถึง ข้อมูลปกติ  
Note : C means confidential data.

ที่มา : สำนักงานสถิติและอุตสาหกรรม พ.ศ. 2565 (ธุรกิจทางการค้าและธุรกิจทางการบริการ) จังหวัดนครพนม สำนักงานสถิติแห่งชาติ กรมการสถิติเพื่อการค้าและสังคม  
Source : The 2022 Business and Industrial Census (Trade and Services Industry) Nakhon Phanom Province, National Statistical Office, Ministry of Digital Economy and Society.

ตาราง 6 ค่าใช้จ่ายขั้นต้นของสถานประกอบการธุรกิจปี 2564 จำแนกตามหมวดข้อมูลธุรกิจ  
TABLE 6 TOTAL EXPENSES OF BUSINESS ESTABLISHMENTS IN 2021 BY DIVISION OF BUSINESS INDUSTRY

รหัส Code	จำนวน สถาน- ประกอบการ Number of establishments	รวม Total	ค่าซื้อสินค้า เพื่อการจำหน่าย และ/หรือ ให้บริการ Value of goods purchased for sale or rendering services	ค่าใช้จ่ายอื่นๆ/Other expenses														รวม Total	
				รวม Total	ค่าเช่า เช่า/เช่า Electricity	ค่าจ้าง จ้าง/จ้าง Water supply	ค่าจ้าง จ้าง/จ้าง Gas/	ค่าจ้าง จ้าง/จ้าง Fuel	ค่าจ้าง จ้าง/จ้าง Facsimile	ค่าจ้าง จ้าง/จ้าง Postage,	ค่าจ้าง จ้าง/จ้าง Office	ค่าจ้าง จ้าง/จ้าง Insurance	ค่าจ้าง จ้าง/จ้าง Annual	ค่าจ้าง จ้าง/จ้าง Repair and	ค่าจ้าง จ้าง/จ้าง Cost of	ค่าจ้าง จ้าง/จ้าง Internet	ค่าจ้าง จ้าง/จ้าง Services		
	14,199	14,174,001.6	12,435,634.7	1,738,366.9	337,649.7	71,720.8	250,107.0	59,572.6	18,432.1	23,270.1	4,448.6	17,087.1	30,598.5	53,650.6	8,977.0	6,112.6	30,906.9	7,197.3	
45	การขนส่งและการขายปลีก การซ่อมยานยนต์ และจักรยานยนต์	1,406	2,053,608.3	1,901,987.6	151,620.7	23,112.4	6,187.5	18,486.4	4,525.8	1,195.1	1,150.5	34.4	4,294.9	1,493.1	3,860.9	633.8	3,033.9	6,858.6	
46	การขนส่ง (ยกเว้นยานยนต์และจักรยานยนต์)	474	2,372,933.6	2,232,509.0	140,424.6	21,580.7	4,093.7	33,770.2	3,306.7	1,422.7	1,089.4	15.5	559.8	3,067.2	2,397.4	150.0	7,172.5	29.0	
47	การขนส่ง (ยกเว้นยานยนต์และจักรยานยนต์)	7,536	8,406,516.0	7,496,339.9	910,176.1	169,543.8	26,241.3	163,781.6	26,310.7	12,908.1	14,338.5	1,335.0	10,421.5	17,805.8	28,382.6	4,128.0	4,580.2	18,509.0	140.0
55	ที่จอดรถ	450	101,992.3	18,324.7	83,667.6	35,803.6	8,107.2	3,949.7	3,686.2	1,316.9	1,089.4	55.0	562.6	2,144.0	4,463.8	423.5	678.8	24.7	149.6
56	การบริการอาหารและเครื่องดื่ม	2,578	808,418.1	509,641.3	298,776.8	63,031.3	18,556.2	19,980.6	5,370.8	242.0	3,863.3	28,818.8	1,081.9	4,585.5	9,801.6	95.3	6.5	-	-
59	การบริการรถยนต์ วิสาหกิจ และบริการเรือข้าม การบันทึกเสียงฉบับสื่อ และการจัดทำจำหน่ายหรือ เผยแพร่ดนตรี	2	C	C	C	C	C	C	C	C	C	-	-	-	-	-	-	-	-
60	การก่อสร้างอาคารและตกแต่งภายใน	18	5,233.0	2,709.0	2,524.0	756.0	16.2	432.0	64.8	-	-	-	-	189.0	108.0	90.0	-	-	-
68	กิจกรรมอสังหาริมทรัพย์	318	31,983.1	306.7	31,676.4	6,804.0	3,136.3	2.0	285.1	21.7	2,148.0	-	-	95.4	1,968.1	2.0	-	-	-
69	กิจกรรมทางการเงินและประกันภัย	4	1,315.3	400.0	915.3	55.0	9.2	4.0	2.5	365.6	27.0	-	-	-	36.7	-	-	-	-
70	กิจกรรมคอมพิวเตอร์ วิสาหกิจ และบริการ ให้คำปรึกษาด้านการบริหารจัดการ	1	C	C	C	C	C	C	C	C	-	-	-	-	-	-	-	-	-
71	กิจกรรมด้านศิลปกรรมและวิศวกรรม รวมถึงการออกแบบและการวิเคราะห์ทางเทคนิค	15	2,026.7	731.3	1,295.4	375.1	53.3	76.5	86.3	120.8	-	-	33.8	93.8	90.0	1.9	-	-	-
73	การโฆษณาและการประชาสัมพันธ์	20	4,223.7	2,266.6	1,997.1	372.0	48.3	149.9	169.6	153.0	-	-	-	18.5	127.3	93.3	33.3	66.7	-
74	กิจกรรมทางวิชาชีพ วิทยาศาสตร์ และเทคโนโลยี	21	1,760.3	420.0	1,340.3	504.0	-	126.0	252.0	-	-	-	-	-	159.3	210.0	-	-	-
77	กิจกรรมการให้เช่า	37	41,318.9	40,072.4	1,246.6	515.5	75.1	173.0	143.3	12.5	26.0	-	-	84.2	12.8	-	17.0	104.4	-
79	กิจกรรมอสังหาริมทรัพย์ การจัดทำสื่อ การบริการสำรอง และกิจกรรมที่เกี่ยวข้อง	21	1,171.3	-	1,171.3	365.7	152.7	90.0	33.5	21.0	15.0	180.0	-	39.7	131.9	21.8	-	-	-
80	การบริการรักษาความปลอดภัยและการเสริม	1	C	C	C	C	C	C	C	C	-	-	-	-	-	-	-	-	-
81	กิจกรรมการบริการสำหรับอาคารและนิติบุคคล	1	C	C	C	C	C	C	C	C	-	-	-	-	-	-	-	-	-
82	การบริการด้านการบริหารและสนับสนุนด้านเงินงาน ของสำนักงาน และกิจกรรมอื่นๆ ที่สนับสนุนทางธุรกิจ	88	14,956.3	4,534.5	10,419.8	1,161.6	194.2	604.7	251.4	342.8	-	-	21.6	100.8	433.0	80.4	-	251.0	8.0
90	กิจกรรมการบำรุงรักษาและซ่อมแซม	28	2,063.1	783.5	1,279.6	365.4	141.6	63.7	3.0	-	-	-	-	7.0	126.4	121.0	-	207.0	-
92	กิจกรรมการขนส่งและคลังสินค้า	7	1,639.4	1,232.0	407.4	168.0	25.2	31.2	51.8	32.9	-	-	-	-	43.7	-	-	-	-
93	กิจกรรมด้านบริการ ความบันเทิง และกรรมการ	33	2,726.8	557.5	2,169.3	493.4	123.7	6.5	6.5	19.5	-	-	6.5	-	151.2	31.2	19.5	6.8	-
95	การซ่อมแซมเครื่องใช้ส่วนบุคคล และของใช้ในชีวิตประจำวัน	224	86,920.5	65,949.6	20,971.0	3,988.8	855.9	3,857.3	908.7	2.8	-	-	94.5	379.6	1,016.2	95.0	-	1,512.6	-
96	กิจกรรมบริการส่วนบุคคลอื่นๆ	916	232,042.2	156,157.2	75,885.0	8,589.8	3,711.5	4,480.6	14,085.5	232.5	-	-	-	473.0	317.8	-	-	-	-

หมายเหตุ : C หมายถึง ข้อมูลปกปิด  
Note : C means confidential data.

ที่มา : สำนักงานสถิติแห่งชาติ และธุรกิจการจ้างงาน สำนักงานสถิติแห่งชาติ กระทรวงดิจิทัลเพื่อเศรษฐกิจและสังคม  
Source : The 2022 Business and Industry Census (Trade and Services) Nakhon Phanom Province, National Statistical Office, Ministry of Digital Economy and Society.

ตาราง 6 ค่าใช้จ่ายสิ้นปีของสถานประกอบการธุรกิจปี 2564 จำแนกตามหมวดอุตสาหกรรม (ต่อ)  
TABLE 6 TOTAL EXPENSES OF BUSINESS ESTABLISHMENTS IN 2021 BY DIVISION OF BUSINESS INDUSTRY (Cont'd)

รหัส Code	จำนวน สถาน- ประกอบการ Number of establishments	ค่าใช้จ่ายสิ้นปี/Other expenses										ค่าใช้จ่ายอื่นๆ Others		รวม Total	Division of business industry									
		จำนวน Meal and beverage	ค่าเช่า และที่พัก Lodging expenses	ค่าเช่า และที่พัก Lodging expenses	ค่าเช่า และที่พัก Lodging expenses	ค่าเช่า และที่พัก Lodging expenses	ค่าเช่า และที่พัก Lodging expenses	ค่าเช่า และที่พัก Lodging expenses	ค่าเช่า และที่พัก Lodging expenses	ค่าเช่า และที่พัก Lodging expenses	ค่าเช่า และที่พัก Lodging expenses	ค่าเช่า และที่พัก Lodging expenses	ค่าเช่า และที่พัก Lodging expenses			ค่าเช่า และที่พัก Lodging expenses	ค่าเช่า และที่พัก Lodging expenses							
		14,199	4,065.3	2,966.5	980.9	117.9	6,065.4	5,658.0	19,574.3	8,452.1	37,725.1	18,864.9	54,443.1	7,534.1	244,168.7	7,815.3	6,154.4	301,303.4	70,157.8	26,654.2	32,994.5	Total		
45	กาสิโนและกาสิโน และโรงแรม	1,406	2,236.5	1,650.6	585.9	-	318.4	202.2	3,412.7	46.3	2,481.8	2,639.6	8,621.8	1,878.0	32,853.0	3,493.3	-	12,841.6	2,882.5	2,500.2	1,724.3	Wholesale and retail trade; repair of motor vehicles and motorcycles		
46	กาสิโน (ยกเว้นกาสิโนและโรงแรม)	474	223.9	188.9	35.0	-	169.4	250.0	407.4	129.0	2,258.5	1,276.6	9,008.0	992.5	5,629.4	405.0	-	32,135.0	3,025.0	2,624.1	1,143.9	Wholesale trade (except of motor vehicles and motorcycles)		
47	กาสิโน (ยกเว้นกาสิโนและโรงแรม)	7,536	1,382.2	904.3	360.0	117.9	2,628.8	1,061.4	5,353.1	1,900.0	15,592.0	7,863.9	29,949.2	3,989.8	70,072.6	3,093.0	6,154.4	192,743.3	54,782.2	15,229.4	17,480.0	Retail trade (except of motor vehicles and motorcycles)		
55	ที่พัก	450	195.5	195.5	-	-	314.1	3,744.9	5,094.4	110.1	3,740.4	793.0	2,258.4	-	-	-	-	3,162.6	293.3	1,187.9	2,136.1	Accommodation		
56	กาสิโนและโรงแรม	2,578	6.0	6.0	-	-	1,022.3	331.4	2,665.4	6,205.3	2,858.7	4,271.9	425.6	-	125,968.8	774.0	-	22,660.0	865.6	1,805.1	8,495.6	Food and beverage service activities		
59	กาสิโนและโรงแรม	2	C	C	-	-	C	-	C	-	C	-	-	-	-	-	-	-	-	-	-	C	Motion picture, video and television programme production, sound recording and music publishing activities	
60	กาสิโนและโรงแรม	18	-	-	-	-	11.2	-	108.0	-	186.3	180.0	-	-	-	-	-	-	360.0	22.5	26.1	26.1	Programming and broadcasting activities	
68	กาสิโนและโรงแรม	318	-	-	-	-	86.9	20.7	148.8	20.7	7,502.0	105.3	289.3	-	-	-	-	-	8,974.0	66.1	561.0	561.0	Real estate activities	
69	กาสิโนและโรงแรม	4	6.9	6.9	-	-	0.5	-	1.0	-	-	-	-	-	120.0	-	-	-	-	284.4	4.5	10.7	Legal and accounting activities	
70	กาสิโนและโรงแรม	1	-	-	-	-	-	-	-	-	-	-	-	-	-	-	-	-	-	-	-	C	Activities of head offices; management consultancy activities	
71	กาสิโนและโรงแรม	15	-	-	-	-	7.6	-	12.0	-	120.0	5.6	-	-	-	-	-	202.5	-	16.4	35.6	35.6	Architectural and engineering activities; technical testing and analysis	
73	กาสิโนและโรงแรม	20	-	-	-	-	8.0	-	10.0	-	25.3	10.0	300.0	-	360.0	50.0	-	-	-	-	1.8	19.0	Advertising and market research	
74	กาสิโนและโรงแรม	21	-	-	-	-	5.0	-	-	-	63.0	-	21.0	-	-	-	-	-	-	-	-	-	Other professional, scientific and technical activities	
77	กาสิโนและโรงแรม	37	-	-	-	-	20.8	-	2.8	-	42.0	-	17.3	-	-	-	-	-	-	-	-	43.0	43.0	Rental and leasing activities
79	กาสิโนและโรงแรม	21	-	-	-	-	5.1	-	4.1	-	40.5	-	30.0	-	-	-	-	-	22.5	-	18.0	30.6	30.6	Travel agency, tour operator, reservation service and related activities
80	กาสิโนและโรงแรม	1	-	-	-	-	-	-	C	-	-	-	C	-	-	-	-	-	-	-	-	C	Security and investigation activities	
81	กาสิโนและโรงแรม	1	-	-	-	-	-	-	C	-	-	-	-	-	-	-	-	-	-	-	-	C	Services to buildings and landscape activities	
82	กาสิโนและโรงแรม	88	-	-	-	-	9.5	-	72.5	28.8	36.4	55.3	542.5	639.0	3,244.9	-	-	2,260.0	6.0	75.8	137.4	137.4	Office administrative, office support and other business support activities	
90	กาสิโนและโรงแรม	28	-	-	-	-	0.2	-	5.8	12.0	96.6	-	98.7	28.8	-	-	-	-	-	-	2.5	5.6	5.6	Creative, arts and entertainment activities
92	กาสิโนและโรงแรม	7	-	-	-	-	8.4	-	23.0	-	3.2	-	20.1	-	-	-	-	-	-	-	6.3	6.3	Gambling and betting activities	
93	กาสิโนและโรงแรม	33	-	-	-	-	6.7	2.0	14.6	-	45.0	-	784.0	-	-	-	-	-	202.8	-	251.5	71.0	71.0	Sports activities and amusement and recreation activities
95	กาสิโนและโรงแรม	224	-	-	-	-	35.5	-	287.3	-	251.2	65.8	190.8	-	1,497.0	-	-	5,292.0	68.8	571.3	165.4	165.4	Repair of computers and personal and household goods	
96	กาสิโนและโรงแรม	916	-	-	-	-	1,066.6	40.5	1,984.7	-	2,442.3	1,530.0	2,677.5	-	3,216.0	-	-	20,787.1	7,650.0	2,259.5	894.0	894.0	Other personal service activities	

หมายเหตุ : C หมายถึง ข้อมูลปกติ  
Note : C means confidential data.

ที่มา : สำนักงานสถิติแห่งชาติและสำนักงานเศรษฐกิจการคลัง ปี 2564  
Source : The 2022 Business and Industrial Census (Trade and Services Industry) Nakhon Phanom Province, National Statistical Office, Ministry of Digital Economy and Society.

ตาราง 7 จำนวนและร้อยละของช่องทางชำระเงินสำหรับธุรกิจประเภทต่างๆ ของสถานประกอบการธุรกิจในปี 2564 จำนวนตามหมวดย่อยธุรกิจ  
TABLE 7 NUMBER AND PERCENTAGE OF PAYMENT METHODS FOR DIFFERENT TYPES OF TRANSACTIONS OF BUSINESS ESTABLISHMENTS IN 2021 BY DIVISION OF BUSINESS INDUSTRY

รหัส Code	หมวดย่อยธุรกิจ Number of establishments	ช่องทางชำระเงินสำหรับธุรกรรมประเภทต่างๆ Payment methods for different types of transaction												รวม Total	Division of business industry					
		การชำระเงินค่าสินค้าและบริการให้กับผู้ซัพพลายเออร์ Payment of goods and services to supplier				การชำระเงินค่าใช้สอยในการดำเนินงาน Payment of operating expenses				การโอนเงินและชำระเงิน Electronic transfers and electronic payment										
		จำนวน Number	ร้อยละ %	จำนวน Number	ร้อยละ %	จำนวน Number	ร้อยละ %	จำนวน Number	ร้อยละ %	จำนวน Number	ร้อยละ %	จำนวน Number	ร้อยละ %			จำนวน Number	ร้อยละ %			
45	การขายส่งและการขายปลีก และจากรายานยนต์	1,406	13,383	94.25	354	2.49	8,184	57.64	-	-	13,642	96.08	370	2.61	6,658	46.75	332	2.34	Wholesale and retail trade, repair of motor vehicles and motorcycles	
46	การขายส่ง (ยกเว้นยานยนต์และจักรยานยนต์)	474	435	91.77	39	8.19	364	76.76	-	-	449	94.73	31	6.61	279	58.83	39	8.16	Wholesale trade (except of motor vehicles and motorcycles)	
47	การขายปลีก (ยกเว้นยานยนต์และจักรยานยนต์)	7,556	7,139	94.74	289	3.83	4,547	60.34	-	-	7,162	95.04	311	4.12	3,205	42.52	214	2.83	Retail trade (except of motor vehicles and motorcycles)	
55	ที่พักแรม	450	429	95.39	3	0.56	394	87.58	-	-	395	87.80	6	1.37	407	90.34	4	0.81	Accommodation	
56	การบริการอาหารและเครื่องดื่ม	2,578	2,577	99.96	1	0.04	1,731	67.16	-	-	2,574	99.84	1	0.04	1,451	56.26	1	0.04	Food and beverage service activities	
59	การผลิตรายการโทรทัศน์ และรายการโทรทัศน์ และการบันทึกเสียงลงบนสื่อ และการจัดพิมพ์จำหน่ายหรือเผยแพร่ดนตรี	-	2	100.00	-	-	-	-	-	-	2	100.00	-	-	-	-	-	2	100.00	Motion picture, video and television programme production, sound recording and music publishing activities
60	การจัดส่งรายการและการเช่าภาพยนตร์เสียง	18	18	100.00	-	-	18	100.00	-	-	18	100.00	-	-	18	100.00	-	-	Programming and broadcasting activities	
68	กิจกรรมสันทนาการหรือกีฬา	318	126	39.62	-	-	85	26.62	-	-	297	93.50	-	-	229	72.12	-	-	Real estate activities	
69	กิจกรรมทางกฎหมายและการบัญชี	4	2	50.00	2	50.00	2	50.00	-	-	2	50.00	2	50.00	2	50.00	-	-	Legal and accounting activities	
70	กิจกรรมของสำนักงานใหญ่และการบริการให้คำปรึกษาด้านการบริหารจัดการ	1	1	100.00	-	-	-	-	-	-	1	100.00	-	-	-	-	-	1	100.00	Activities of head offices; management consultancy activities
71	กิจกรรมด้านสถาปัตยกรรมและวิศวกรรม	15	15	100.00	-	-	11	75.00	-	-	15	100.00	-	-	15	100.00	-	-	Architectural and engineering activities; technical testing and analysis	
73	การโฆษณาและการวิจัยตลาด	20	17	83.33	-	-	17	83.33	-	-	17	83.33	-	-	13	66.67	-	-	Advertising and market research	
74	กิจกรรมทางวิชาชีพ วิทยาศาสตร์ และเทคนิคอื่นๆ	21	-	-	-	-	21	100.00	-	-	-	-	-	-	21	100.00	-	-	Other professional, scientific and technical activities	
77	กิจกรรมการให้เช่า	37	2	5.41	2	5.41	2	5.41	-	-	37	100.00	2	5.41	2	5.41	-	-	Rental and leasing activities	
79	กิจกรรมของตัวแทนธุรกิจท่องเที่ยว การจัดทำเที่ยว การบริการสำรอง และกิจกรรมที่เกี่ยวข้อง	21	-	-	-	-	3	14.29	-	-	18	85.71	-	-	21	100.00	-	-	Travel agency, tour operator, reservation service and related activities	
80	การบริการรักษาความปลอดภัยและการสืบสวน	1	1	100.00	-	-	1	100.00	-	-	1	100.00	-	-	1	100.00	-	-	Security and investigation activities	
81	กิจกรรมการบริการสำหรับอาคารและภูมิทัศน์	1	1	100.00	-	-	1	100.00	-	-	1	100.00	-	-	1	100.00	-	-	Services to buildings and landscape activities	
82	การบริการด้านการบริหารและสนับสนุนการดำเนินงานของสำนักงาน และกิจกรรมอื่นๆ ที่สนับสนุนทางธุรกิจ	88	75	85.23	-	-	57	65.06	-	-	75	85.23	-	-	53	59.66	-	-	Office administrative, office support and other business support activities	
90	กิจกรรมการสร้างรังสรรค์ศิลปะและความเป็นบันเทิง	28	28	100.00	-	-	14	48.21	-	-	28	100.00	-	-	12	41.07	-	-	Creative, arts and entertainment activities	
92	กิจกรรมการพนันและการเสี่ยงโชค	7	7	100.00	-	-	7	100.00	-	-	7	100.00	-	-	7	100.00	-	-	Gambling and betting activities	
93	กิจกรรมด้านการศึกษา ความบันเทิง และการบันเทิง	33	29	87.88	-	-	15	43.94	-	-	25	75.76	-	-	15	43.94	-	-	Sports activities and amusement and recreation activities	
95	การซ่อมคอมพิวเตอร์และของใช้ส่วนบุคคล และของใช้ในชีวิตประจำวัน	224	218	97.32	-	-	156	69.75	-	-	218	97.32	-	-	143	63.62	-	-	Repair of computers and personal and household goods	
96	กิจกรรมบริการส่วนบุคคลอื่นๆ	916	916	100.00	-	-	77	8.41	-	-	916	100.00	-	-	75	8.19	20	2.18	Other personal service activities	

หมายเหตุ : ตอบไม่เกินกว่า 1 ข้อ  
Note : More than one answer.

ที่มา : สำนักงานธุรกิจและอุตสาหกรรม พ.ศ. 2565 (ธุรกิจจากกรมการบริการ) จังหวัดนครพนม สำนักงานสถิติแห่งชาติ กระทรวงดิจิทัลเพื่อเศรษฐกิจและสังคม  
Source : The 2022 Business and Industrial Census (Trade and Services Industry) Nakhon Phanom Province, National Statistical Office, Ministry of Digital Economy and Society.

ตาราง 7 จำนวนและร้อยละของช่องทางจ่ายชำระเงินสำหรับธุรกิจในปี 2564 จำนวนตามหมวดธุรกิจ (ต่อ)  
TABLE 7 NUMBER AND PERCENTAGE OF PAYMENT METHODS FOR DIFFERENT TYPES OF BUSINESS ESTABLISHMENTS IN 2021 BY DIVISION OF BUSINESS INDUSTRY (Cont'd.)

รหัส Code	จำนวน สถาน- ประกอบการ Number of establishments	ชื่อทางการชำระเงินสำหรับธุรกรรมประเภทต่างๆ Payment methods for different types of transaction												รวม Total			
		การจ่ายเงินเดือนพนักงาน Employee payroll						การลงทุน Investment									
		เงินสด Cash	เช็ค Check	การโอนและชำระเงิน ทางอิเล็กทรอนิกส์ (e-Payment)	บัตรเครดิต Cryptocurrency	เงินสด Cash	เช็ค Check	การโอนและชำระเงิน ทางอิเล็กทรอนิกส์ (e-Payment)	บัตรเครดิต Cryptocurrency	เงินสด Cash	เช็ค Check	การโอนและชำระเงิน ทางอิเล็กทรอนิกส์ (e-Payment)	บัตรเครดิต Cryptocurrency				
จำนวน Number	ร้อยละ %	จำนวน Number	ร้อยละ %	จำนวน Number	ร้อยละ %	จำนวน Number	ร้อยละ %	จำนวน Number	ร้อยละ %	จำนวน Number	ร้อยละ %	จำนวน Number	ร้อยละ %				
45	14,199	5,738	40.41	20	0.14	2,108	14.85	-	-	10,612	74.73	320	2.26	5,149	36.26	208	1.46
	1,406	786	55.89	5	0.38	325	23.11	-	-	988	70.26	21	1.49	397	28.26	-	-
46	474	313	65.93	-	-	124	26.20	-	-	348	73.42	24	5.03	242	51.13	10	2.11
47	7,536	2,097	27.83	14	0.19	1,241	16.47	-	-	5,156	68.42	266	3.53	2,510	33.31	198	2.62
55	450	124	27.66	-	-	121	26.92	-	-	187	41.47	6	1.37	154	34.32	-	-
56	2,578	1,272	49.32	1	0.04	85	3.29	-	-	2,445	94.82	1	0.04	1,305	50.63	-	-
59	2	2	100.00	-	-	-	-	-	-	2	100.00	-	-	-	-	-	-
60	18	9	50.00	-	-	18	100.00	-	-	9	50.00	-	-	9	50.00	-	-
68	318	64	20.13	-	-	43	13.63	-	-	291	91.61	-	-	250	78.62	-	-
69	4	2	50.00	-	-	4	100.00	-	-	-	-	2	50.00	2	50.00	-	-
70	1	-	-	-	-	-	-	-	-	1	100.00	-	-	-	-	-	-
71	15	15	100.00	-	-	15	100.00	-	-	8	50.00	-	-	8	50.00	-	-
73	20	7	33.33	-	-	3	16.67	-	-	17	83.33	-	-	10	50.00	-	-
74	21	21	100.00	-	-	-	-	-	-	-	-	-	-	-	-	-	-
77	37	-	-	-	-	2	5.41	-	-	37	100.00	-	-	-	-	-	-
79	21	2	7.14	-	-	2	7.14	-	-	20	92.86	-	-	20	92.86	-	-
80	1	1	100.00	-	-	1	100.00	-	-	-	-	-	-	1	100.00	-	-
81	1	1	100.00	-	-	-	-	-	-	1	100.00	-	-	1	100.00	-	-
82	88	36	40.34	-	-	36	40.34	-	-	57	65.06	-	-	38	42.61	-	-
90	28	15	51.79	-	-	14	48.21	-	-	14	48.21	-	-	12	41.07	-	-
92	7	-	-	-	-	-	-	-	-	7	100.00	-	-	4	50.00	-	-
93	33	-	-	-	-	-	-	-	-	13	39.39	-	-	11	31.82	-	-
95	224	81	35.94	-	-	74	32.81	-	-	106	47.10	-	-	89	39.62	-	-
96	916	893	97.49	-	-	1	0.11	-	-	907	99.02	-	-	87	9.50	-	-

หมายเหตุ : ตอบได้มากกว่า 1 ข้อ  
Note : More than one answer.  
ที่มา : สำนักบริหารทะเบียนและธุรกิจทางการค้า และธุรกิจทางการบริการ จังหวัดนครพนม สำนักงานสถิติแห่งชาติ กระทรวงดิจิทัลเพื่อเศรษฐกิจและสังคม  
Source : The 2022 Business and Industrial Census, National Statistical Office, Ministry of Digital Economy and Society.

ตาราง 8 รายรับทั้งหมดของสถานประกอบการธุรกิจในปี 2564 จำนวนตามหมวดย่อยธุรกิจ  
TABLE 8 TOTAL RECEIPTS OF BUSINESS ESTABLISHMENTS IN 2021 BY DIVISION OF BUSINESS INDUSTRY

(พันบาท ใน Thousand Baht)

รหัส Code	จำนวน สถาน ประกอบการ Number of establishments	จำนวน สถาน ประกอบการ ที่มีรายรับจาก การขายสินค้า และบริการ Receipts from sales of goods and services	รายรับของสถานประกอบการ Receipts of establishments					รวม Total	รายรับจาก การขายสินค้า และบริการ Receipts from sales of goods and services	รายรับอื่นๆ (จากการดำเนินงานธุรกิจ) Other receipts from business				รวม Total	Division of business industry	
			รวม Total	รายรับจาก การขายสินค้า และบริการ Receipts from sales of goods and services	รายรับจาก การขายสินค้า และบริการ Receipts from sales of goods and services		รายรับจาก การขายสินค้า และบริการ Receipts from sales of goods and services			รวม Total	รายรับจาก การขายสินค้า และบริการ Receipts from sales of goods and services	ดอกเบี้ย/ เงินปันผล Interest/ dividend	กำไรจากการ เปลี่ยนแปลง อัตรา แลกเปลี่ยน Gain from currency exchange			รายรับอื่นๆ Other receipts
					รายรับจาก ที่ดิน Receipts from rent on land	รายรับจาก อาคาร/ที่ดิน เครื่องจักรและ เครื่องมือต่าง Receipts from rent on vehicles building with and machinery, land etc.										
	14,199	1,716	20,761,275.85	20,697,625.68	1,716	20,761,275.85	20,697,625.68	59,145.19	295.00	289.14	-	1,846.83	Total			
45	1,406	50	2,589,977.18	2,589,857.18	120.00	2,589,977.18	2,589,857.18	120.00	-	-	-	-	Wholesale and retail trade; repair of motor vehicles and motorcycles			
46	474	29	3,105,669.40	3,105,588.50	80.90	3,105,669.40	3,105,588.50	-	70.00	-	-	10.90	Wholesale trade (except of motor vehicles and motorcycles)			
47	7,536	450	12,290,917.17	12,228,241.33	62,675.84	12,290,917.17	12,228,241.33	58,671.19	-	283.72	-	1,046.93	Retail trade (except of motor vehicles and motorcycles)			
55	450	52	261,760.31	261,430.89	329.42	261,760.31	261,430.89	324.00	-	5.42	-	-	Accommodation			
56	2,578	949	1,698,568.41	1,698,538.41	30.00	1,698,568.41	1,698,538.41	30.00	-	-	-	-	Food and beverage service activities			
59	2	-	C	C	-	C	C	-	-	-	-	-	Motion picture, video and television programme production, sound recording and music publishing activities			
60	18	-	7,110.00	7,110.00	-	7,110.00	7,110.00	-	-	-	-	-	Programming and broadcasting activities			
68	318	147	146,357.83	146,357.83	-	146,357.83	146,357.83	-	-	-	-	-	Real estate activities			
69	4	-	6,209.85	6,209.85	-	6,209.85	6,209.85	-	-	-	-	-	Legal and accounting activities			
70	1	-	C	C	-	C	C	-	-	-	-	-	Activities of head offices; management consultancy activities			
71	15	-	11,961.24	11,961.24	-	11,961.24	11,961.24	-	-	-	-	-	Architectural and engineering activities; technical testing and analysis			
73	20	3	6,944.26	6,944.26	-	6,944.26	6,944.26	-	-	-	-	-	Advertising and market research			
74	21	-	6,720.00	6,720.00	-	6,720.00	6,720.00	-	-	-	-	-	Other professional, scientific and technical activities			
77	37	-	65,844.05	65,844.05	-	65,844.05	65,844.05	-	-	-	-	-	Rental and leasing activities			
79	21	2	3,780.00	3,555.00	225.00	3,780.00	3,555.00	-	225.00	-	-	-	Travel agency, tour operator, reservation service and related activities			
80	1	1	C	C	-	C	C	-	-	-	-	-	Security and investigation activities			
81	1	1	C	C	-	C	C	-	-	-	-	-	Services to buildings and landscape activities			
82	88	13	25,184.00	25,184.00	-	25,184.00	25,184.00	-	-	-	-	-	Office administrative, office support and other business support activities			
90	28	-	5,002.00	5,002.00	-	5,002.00	5,002.00	-	-	-	-	-	Creative, arts and entertainment activities			
92	7	-	2,856.00	2,856.00	-	2,856.00	2,856.00	-	-	-	-	-	Gambling and betting activities			
93	33	17	4,092.00	4,092.00	-	4,092.00	4,092.00	-	-	-	-	-	Sports activities and amusement and recreation activities			
95	224	3	112,045.45	111,856.45	189.00	112,045.45	111,856.45	-	-	-	-	189.00	Repair of computers and personal and household goods			
96	916	-	406,826.70	406,826.70	-	406,826.70	406,826.70	-	-	-	-	-	Other personal service activities			

หมายเหตุ : C หมายถึง ข้อมูลปกปิด  
Note : C means confidential data.

ที่มา : สำนักงานสถิติแห่งชาติและธุรกิจการบริการ จังหวัดนครพนม สำนักงานสถิติแห่งชาติ กระทรวงดิจิทัลเพื่อเศรษฐกิจและสังคม  
Source : The 2022 Business and Industrial Census (Trade and Services Industry) Nakhon Phanom Province, National Statistical Office, Ministry of Digital Economy and Society.

ตาราง 8.1 จำนวนและร้อยละของสถานประกอบการธุรกิจที่มีรายรับจากการขายสินค้าและบริการผ่านทางอินเทอร์เน็ต จำนวนตามการประกอบการขายปลีกหรือบริการ ที่พัฒนาในปี 2564 และหมวดย่อยธุรกิจ  
TABLE 8.1 NUMBER AND PERCENTAGE OF BUSINESS ESTABLISHMENTS RECEIPTS FROM HAVING ONLINE SALES BY FROM WHOLESALE RETAIL TRADE AND SERVICES, FROM ACCOMMODATION IN 2019 AND DIVISION OF BUSINESS INDUSTRY

รหัส Code	หมวดย่อยธุรกิจ	จำนวน สถาน ประกอบการ Number of establishments	รายรับจากการขายสินค้าและบริการผ่านทางอินเทอร์เน็ต (%) Receipts from having online sales (%)												Division of business industry					
			รวม Total			จากการขายปลีกหรือบริการ From Wholesale, retail trade and services			จากการประกอบธุรกิจที่พักแรม From accommodation			รวม Total	จากการขายปลีกหรือบริการ From Wholesale, retail trade and services	จากการประกอบธุรกิจที่พักแรม From accommodation						
			จำนวน Number	ร้อยละ %	จำนวน Number	ร้อยละ %	จำนวน Number	ร้อยละ %	จำนวน Number	ร้อยละ %	จำนวน Number					ร้อยละ %	จำนวน Number	ร้อยละ %		
			14,199	100.00	351	21.12	1,018	61.19	294	17.69	52	100.00	4	6.99	24	46.51	24	46.51	Total	
45	การขายส่งและการขายปลีก การซ่อมยานยนต์และจักรยานยนต์	1,406	50	100.00	-	-	14	28.96	5	9.43	31	61.62	-	-	-	-	-	-	Wholesale and retail trade; repair of motor vehicles and motorcycles	
46	การขายส่ง (ยกเว้นยานยนต์และจักรยานยนต์)	474	29	100.00	-	-	23	80.70	2	5.26	4	14.04	-	-	-	-	-	-	Wholesale trade (except of motor vehicles and motorcycles)	
47	การขายปลีก (ยกเว้นยานยนต์และจักรยานยนต์)	7,536	450	100.00	-	-	138	30.75	61	13.52	251	55.73	-	-	-	-	-	-	Retail trade (except of motor vehicles and motorcycles)	
55	ที่พักแรม	450	-	-	-	-	-	-	-	-	-	-	-	-	4	6.99	24	46.51	Accommodation	
56	การบริการอาหารและเครื่องดื่ม	2,578	949	100.00	-	-	4	0.42	945	99.58	-	-	-	-	-	-	-	-	Food and beverage service activities	
59	การผลิตภาพยนตร์ วิทยุทัศน์ และรายการโทรทัศน์ การบันทึกเสียงลงบนสื่อ และการจัดพิมพ์จำหน่ายหรือเผยแพร่ดนตรี	2	-	-	-	-	-	-	-	-	-	-	-	-	-	-	-	-	Motion picture, video and television programme production, sound recording and music publishing activities	
60	การขนส่งและการประกอบและการเช่ารถจักรยานยนต์	18	-	-	-	-	-	-	-	-	-	-	-	-	-	-	-	-	Programming and broadcasting activities	
68	กิจการอสังหาริมทรัพย์	318	147	100.00	-	-	-	-	-	-	-	-	-	-	-	-	-	-	Real estate activities	
69	กิจกรรมทางกฎหมายและการบัญชี	4	-	-	-	-	-	-	-	-	-	-	-	-	-	-	-	-	Legal and accounting activities	
70	กิจกรรมของสำนักงานไปรษณีย์และการบริการให้คำปรึกษาด้านการบริหารจัดการ	1	-	-	-	-	-	-	-	-	-	-	-	-	-	-	-	-	Activities of head offices; management consultancy activities	
71	กิจกรรมด้านสถาปัตยกรรมและวิศวกรรม	15	-	-	-	-	-	-	-	-	-	-	-	-	-	-	-	-	Architectural and engineering activities; technical testing and analysis	
73	รมสิ่งการทดสอบและการวิเคราะห์ทางเทคนิค	20	3	100.00	-	-	-	-	3	100.00	-	-	-	-	-	-	-	-	Advertising and market research	
74	กิจการขนส่งทางอากาศ	21	-	-	-	-	-	-	-	-	-	-	-	-	-	-	-	-	Other professional, scientific and technical activities	
77	กิจการให้เช่า	37	-	-	-	-	-	-	-	-	-	-	-	-	-	-	-	-	Rental and leasing activities	
79	กิจกรรมของตัวแทนธุรกิจท่องเที่ยว การจัดทำเที่ยว การบริการสำรอง และกิจกรรมที่เกี่ยวข้อง	21	2	100.00	-	-	2	100.00	-	-	-	-	-	-	-	-	-	-	Travel agency, tour operator, reservation service and related activities	
80	การบริหารรักษาความปลอดภัยและการสืบสวน	1	1	100.00	-	-	-	-	1	100.00	-	-	-	-	-	-	-	-	Security and investigation activities	
81	กิจกรรมการบริการสำหรับอาคารและภูมิทัศน์	1	1	100.00	-	-	-	-	1	100.00	-	-	-	-	-	-	-	-	Services to buildings and landscape activities	
82	การบริหารด้านการบริหารและสนับสนุนการค้าเงินงานของสำนักงาน และกิจกรรมอื่นๆ ที่สนับสนุนทางธุรกิจ	88	13	100.00	-	-	-	-	-	-	-	-	-	-	-	-	-	-	Office administrative, office support and other business support activities	
90	กิจกรรมการสร้างสรรค์ศิลปะและความบันเทิง	28	-	-	-	-	-	-	-	-	-	-	-	-	-	-	-	-	Creative, arts and entertainment activities	
92	กิจกรรมการพนันและการเสี่ยงโชค	7	-	-	-	-	-	-	-	-	-	-	-	-	-	-	-	-	Gambling and betting activities	
93	กิจกรรมด้านการศึกษา ความบันเทิง และการันทนาการ	33	17	100.00	-	-	11	61.76	-	-	7	38.24	-	-	-	-	-	-	Sports activities and amusement and recreation activities	
95	การซ่อมคอมพิวเตอร์และของใช้ส่วนบุคคล และของใช้ครัวเรือน	224	3	100.00	-	-	-	-	-	-	3	100.00	-	-	-	-	-	-	Repair of computers and personal and household goods	
96	กิจกรรมบริการส่วนบุคคลอื่นๆ	916	-	-	-	-	-	-	-	-	-	-	-	-	-	-	-	-	Other personal service activities	

ที่มา : สำนักงานคณะกรรมการส่งเสริมการค้าและธุรกิจทางการบริการ จังหวัดนครพนม สำนักงานสถิติแห่งชาติ กระทรวงดิจิทัลเพื่อเศรษฐกิจและสังคม  
Source : The 2022 Business and Industrial Census (Trade and Services Industry) Nakhon Phanom Province, National Statistical Office, Ministry of Digital Economy and Society.

ตาราง 9 จำนวนและร้อยละของสถานประกอบการธุรกิจที่มีกำไรโอนและรับชำระเงินสดและรับชำระสินค้าและบริการจากลูกค้า จำนวนตามหมวดย่อยธุรกิจ  
TABLE 9 NUMBER AND PERCENTAGE OF BUSINESS ESTABLISHMENTS RECEIVING TRANSFERS AND RECEIVING PAYMENTS FROM CUSTOMERS AND DIVISION OF BUSINESS INDUSTRY

รหัส Code	จำนวนสถาน- ประกอบการ Number of establishments	จำนวนและรับชำระเงินสดและรับชำระสินค้าและบริการจากลูกค้า Receiving transfers and receiving payments for goods and services from customers				การโอนและรับชำระเงินสดและรับชำระสินค้าและบริการจากลูกค้า Cryptocurrency				Division of business industry
		เงินสด Cash		เช็ค Check		การโอนและชำระเงินทางอิเล็กทรอนิกส์ (e-Payment) Electric transfers		คริปโทเคอร์เรนซี Cryptocurrency		
		จำนวน Number	ร้อยละ %	จำนวน Number	ร้อยละ %	จำนวน Number	ร้อยละ %	จำนวน Number	ร้อยละ %	
	<b>รวม</b>	<b>14,199</b>	<b>99.77</b>	<b>217</b>	<b>1.52</b>	<b>9,410</b>	<b>66.27</b>	<b>2</b>	<b>0.01</b>	<b>Total</b>
45	การขายส่งและการขายปลีก การซ่อมยานยนต์ และจักรยานยนต์	1,406	100.00	30	2.16	559	38.36	2	0.12	Wholesale and retail trade; repair of motor vehicles and motorcycles
46	การขายส่ง (ยกเว้นยานยนต์และจักรยานยนต์)	474	100.00	29	6.01	349	73.52	-	-	Wholesale trade (except of motor vehicles and motorcycles)
47	การขายปลีก (ยกเว้นยานยนต์และจักรยานยนต์)	7,536	99.61	92	1.22	4,234	56.19	-	-	Retail trade (except of motor vehicles and motorcycles)
55	ที่พักแรม	450	100.00	5	1.04	432	95.98	-	-	Accommodation
56	การบริการอาหารและเครื่องดื่ม	2,578	100.00	1	0.04	2,296	89.07	-	-	Food and beverage service activities
59	การผลิตภาพยนตร์ วิทยุทัศน์ และรายการโทรทัศน์ การบันทึกเสียงลงหนังสือ และการจัดพิมพ์จำหน่ายหรือ เผยแพร่ดนตรี	2	100.00	-	-	2	100.00	-	-	Motion picture, video and television programme production, sound recording and music publishing activities
60	การจัดส่งรายการและกรมแพร่ภาพกระจายเสียง	18	100.00	-	-	18	100.00	-	-	Programming and broadcasting activities
68	กิจกรรมอสังหาริมทรัพย์	318	100.00	23	7.13	271	85.12	-	-	Real estate activities
69	กิจกรรมทางกฎหมายและการบัญชี	4	50.00	2	50.00	2	50.00	-	-	Legal and accounting activities
70	กิจกรรมของสำนักงานใหญ่และการบริการ ให้คำปรึกษาด้านการบริหารจัดการ	1	100.00	-	-	-	-	-	-	Activities of head offices; management consultancy activities
71	กิจกรรมด้านสถาปัตยกรรมและวิศวกรรม	15	100.00	-	-	11	75.00	-	-	Architectural and engineering activities; technical testing and analysis
73	รวมถึงการทดสอบและการวิเคราะห์ทางเทคนิค การโฆษณาและการจัดตลาด	20	100.00	-	-	20	100.00	-	-	Advertising and market research
74	กิจกรรมทางวิชาชีพ วิทยาศาสตร์ และเทคนิคอื่นๆ	21	100.00	21	100.00	-	-	-	-	Other professional, scientific and technical activities
77	กิจกรรมการให้เช่า	37	100.00	-	-	37	100.00	-	-	Rental and leasing activities
79	กิจกรรมของตัวแทนธุรกิจท่องเที่ยว การจัดทำเที่ยว การบริการสำรอง และกิจกรรมที่เกี่ยวข้อง	21	92.86	-	-	21	100.00	-	-	Travel agency, tour operator, reservation service and related activities
80	การบริการรักษาความปลอดภัยและการสืบสวน	1	100.00	1	100.00	1	100.00	-	-	Security and investigation activities
81	กิจกรรมการบริการสำหรับอาคารและภูมิทัศน์	1	100.00	-	-	1	100.00	-	-	Services to buildings and landscape activities
82	การบริการด้านการบริหารและสนับสนุนการดำเนินงาน ของสำนักงาน และกิจกรรมอื่นๆ ที่สนับสนุนทางธุรกิจ	88	100.00	-	-	70	79.83	-	-	Office administrative, office support and other business support activities
90	กิจกรรมการสร้างสรรค์ศิลปะและความบันเทิง	28	100.00	-	-	15	51.79	-	-	Creative, arts and entertainment activities
92	กิจกรรมการพนันและการเสี่ยงโชค	7	100.00	-	-	7	100.00	-	-	Gambling and betting activities
93	กิจกรรมด้านกีฬา ความบันเทิง และการนันทนาการ	33	100.00	-	-	21	63.64	-	-	Sports activities and amusement and recreation activities
95	การซ่อมคอมพิวเตอร์และของใช้ส่วนบุคคล และของใช้ในชีวิตประจำวัน	224	100.00	14	6.14	156	69.75	-	-	Repair of computers and personal and household goods
96	กิจกรรมบริการส่วนบุคคลอื่นๆ	916	100.00	-	-	907	99.02	-	-	Other personal service activities

หมายเหตุ : ตอบได้มากกว่า 1 ข้อ

Note : More than one answer.

ที่มา : สำมะโนธุรกิจและอุตสาหกรรม พ.ศ. 2565 (ธุรกิจทางภาคบริการ) จังหวัดนครพนม สำนักงานสถิติแห่งชาติ กระทรวงดิจิทัลเพื่อเศรษฐกิจและสังคม

Source : The 2022 Business and Industrial Census (Trade and Services Industry) Nakhon Phanom Province, National Statistical Office, Ministry of Digital Economy and Society.



ตาราง 10 มูลค่าตามบัญชีของสินทรัพย์ถาวรของสถานประกอบการธุรกิจ ณ วันที่ 1 มกราคม 2564 จำแนกตามหมวดย่อยธุรกิจ  
TABLE 10 BOOK VALUE OF FIXED ASSETS OF BUSINESS ESTABLISHMENTS ON JANUARY 1, 2021 BY DIVISION OF BUSINESS INDUSTRY

รหัส Code	หมวดย่อยธุรกิจ	จำนวน สถาน- ประกอบการ Number of establishments	มูลค่าตามบัญชีของสินทรัพย์ถาวร ณ วันที่ 1, 2021 Book value of fixed assets on Jan. 1, 2021										สินทรัพย์ ถาวรอื่น ๆ Other fixed assets	Division of business industry
			รวม Total	ที่ดิน Land	อาคารและ สิ่งก่อสร้าง Building and construction	เครื่องจักร Machinery	ยานพาหนะ Vehicles	เครื่องใช้ สำนักงาน (ครุภัณฑ์) Office equipment	เครื่องมือ อื่น ๆ Other tools	รวม Total				
45	การขนส่งและการขายปลีก การซ่อมยานยนต์ และจักรยานยนต์	1,406	2,848,444.6	1,399,445.7	934,115.9	145,289.2	312,906.3	10,104.9	36,149.2	10,433.3	Wholesale and retail trade; repair of motor vehicles and motorcycles			
46	การขายส่ง	474	2,662,073.4	1,185,804.4	745,120.5	57,490.1	643,840.5	7,694.6	22,071.4	52.0	Wholesale trade (except of motor vehicles and motorcycles)			
47	การขายปลีก (ยกเว้นยานยนต์และจักรยานยนต์)	7,536	16,231,960.8	6,792,594.4	6,408,631.0	88,836.5	2,788,631.9	94,021.6	57,533.7	1,711.8	Retail trade (except of motor vehicles and motorcycles)			
55	ที่พักแรม	450	3,747,240.9	1,470,254.3	2,075,654.6	29,540.8	103,586.3	62,658.3	3,609.8	1,936.9	Accommodation			
56	การบริการอาหารและเครื่องดื่ม	2,578	1,952,636.5	759,093.8	564,956.8	161.3	575,368.3	26,252.5	26,803.9	-	Food and beverage service activities			
59	การผลิตภาพยนตร์ วีซีดี ดีวีดี และรายการโทรทัศน์ การบันทึกเสียงและวิดีโอ และการจัดพิมพ์จำหน่ายหรือเผยแพร่ดนตรี	2	C	C	C	C	C	C	C	C	Motion picture, video and television programme production, sound recording and music publishing activities			
60	การจัดส่งรายการและกระจายเสียง	18	33,750.0	3,600.0	15,300.0	-	11,880.0	270.0	2,700.0	-	Programming and broadcasting activities			
68	กิจกรรมอสังหาริมทรัพย์	318	3,848,629.5	807,654.6	2,972,344.8	10,333.4	56,586.8	883.3	826.7	-	Real estate activities			
69	กิจกรรมทางกฎหมายและการบัญชี	4	6,929.9	1,800.0	2,000.0	-	2,800.0	329.9	-	-	Legal and accounting activities			
70	กิจกรรมของสำนักงานใหญ่และการบริการให้คำปรึกษาด้านการบริหารจัดการ	1	C	C	C	C	C	C	C	C	Activities of head offices; management consultancy activities			
71	กิจกรรมด้านสถาปัตยกรรมและวิศวกรรม รวมถึงการทดสอบและการวัดทางเทคนิค	15	57,819.4	27,750.0	14,718.8	10,687.5	3,750.0	843.8	69.4	-	Architectural and engineering activities; technical testing and analysis			
73	การโฆษณาและการวิจัยตลาด	20	28,249.1	12,999.9	4,166.6	4,366.6	5,686.6	846.3	183.0	-	Advertising and market research			
74	กิจกรรมทางวิชาชีพ วิทยาศาสตร์ และเทคโนโลยี	21	18,900.0	10,500.0	8,400.0	-	-	-	-	-	Other professional, scientific and technical activities			
77	กิจกรรมการให้เช่า	37	81,600.8	36,600.0	36,000.0	-	8,750.0	250.8	-	-	Rental and leasing activities			
79	กิจกรรมท่องเที่ยวและธุรกิจที่เกี่ยวข้อง การจำหน่าย การบริการสำรอง และกิจกรรมที่เกี่ยวข้อง	21	49,590.0	17,400.0	24,000.0	-	7,050.0	930.0	210.0	-	Travel agency, tour operator, reservation service and related activities			
80	การบริการรักษาความปลอดภัยและการสืบสวน	1	C	-	-	-	C	C	C	-	Security and investigation activities			
81	กิจกรรมการบริการสำหรับอาคารและภูมิทัศน์	1	C	C	C	C	C	-	-	-	Services to buildings and landscape activities			
82	การบริหารจัดการบริหารและสนับสนุนการดำเนินงานของสำนักงาน และกิจกรรมอื่นๆ ที่สนับสนุนทางธุรกิจ	88	75,936.8	35,500.0	21,300.0	-	11,531.3	4,943.0	2,662.5	-	Office administrative, office support and other business support activities			
90	กิจกรรมการสร้างสรรคดีและความเป็นบันเทิง	28	86,420.0	7,284.0	25,184.0	34,500.0	18,112.0	-	1,340.0	-	Creative, arts and entertainment activities			
92	กิจกรรมการพนันและการเสี่ยงโชค	7	67,683.0	57,750.0	5,950.0	-	3,955.0	28.0	-	-	Gambling and betting activities			
93	กิจกรรมด้านการศึกษา ความเป็นเลิศ และการบันเทิง	33	35,495.0	14,600.0	13,750.0	-	1,375.0	2,640.0	3,130.0	-	Sports activities and amusement and recreation activities			
95	การซ่อมคอมพิวเตอร์และของใช้ส่วนบุคคล และของใช้ในชีวิตประจำวัน	224	2,500,308,250.6	2,500,145,756.3	128,112.5	392.4	30,748.0	512.0	2,729.4	-	Repair of computers and personal and household goods			
96	กิจกรรมบริการส่วนบุคคลอื่นๆ	916	1,197,908.2	431,800.0	338,770.0	-	359,820.0	39,133.0	28,385.2	-	Other personal service activities			

หมายเหตุ : C หมายถึง ข้อมูลปิด  
Note : C means confidential data.

ที่มา : สำนักทะเบียนและอุตสาหกรรม พ.ศ. 2565 (ธุรกิจทางการค้าและธุรกิจทางบริการ) จังหวัดนครพนม สำนักงานสถิติแห่งชาติ กระทรวงดิจิทัลเพื่อเศรษฐกิจและสังคม  
Source : The 2022 Business and Industrial Statistical Office, Ministry of Digital Economy and Society.

ตาราง 10 มูลค่าตามบัญชีของสินทรัพย์ถาวรของสถานประกอบการธุรกิจ ณ วันที่ 31 ธันวาคม 2564 จำแนกตามหมวดย่อยธุรกิจ (ต่อ)  
TABLE 10 BOOK VALUE OF FIXED ASSETS OF BUSINESS ESTABLISHMENTS ON DECEMBER 31, 2021 BY DIVISION OF BUSINESS INDUSTRY (Cont'd.)

รหัส Code	หมวดย่อยธุรกิจ	จำนวน สถาน- ประกอบการ Number of establishments	มูลค่าตามบัญชีของสินทรัพย์ถาวรโดยหมวด										รวม Total	ยานพาหนะ Vehicles	เครื่องมือ เครื่องใช้ สำนักงาน (ครุภัณฑ์) Office tools equipment	สินทรัพย์ ถาวรอื่น ๆ Other fixed assets	Total	Division of business industry
			รวม Total	ที่ดิน Land	อาคารและ สิ่งก่อสร้าง Building and construction	เครื่องจักร Machinery	ยานพาหนะ Vehicles	เครื่องมือ เครื่องใช้ สำนักงาน (ครุภัณฑ์) Office tools equipment	สินทรัพย์ ถาวรอื่น ๆ Other fixed assets									
			14,199	2,531,407,948.4	2,513,294,402.1	13,416,071.5	310,893.0	3,994,460.2	226,506.7	152,221.1	13,393.8							
45	การขนส่งและการขายปลีก และจักรยานยนต์	1,406	2,699,591.0	1,399,445.7	879,671.2	116,218.4	255,718.1	9,004.0	29,100.4	10,433.3								Wholesale and retail trade; repair of motor vehicles and motorcycles
46	การขายส่ง (ยกเว้นยานยนต์และจักรยานยนต์)	474	2,464,292.5	1,185,891.9	681,335.8	46,442.3	526,790.6	7,228.2	16,562.2	41.6								Wholesale trade (except of motor vehicles and motorcycles)
47	การขายปลีก (ยกเว้นยานยนต์และจักรยานยนต์)	7,536	15,246,006.7	6,836,981.0	5,956,845.7	71,069.2	2,247,820.7	83,987.2	47,933.6	1,369.4								Retail trade (except of motor vehicles and motorcycles)
55	ที่พักแรม	450	3,613,342.2	1,462,218.9	1,977,908.2	28,490.2	83,348.3	56,473.0	3,354.2	1,549.5								Accommodation
56	กาบริการอาหารและเครื่องดื่ม	2,578	1,764,993.4	759,093.8	500,521.4	129.0	460,339.7	23,466.5	21,443.1	-								Food and beverage service activities
59	การผลิตภาพยนตร์ วิดีทัศน์ และรายการโทรทัศน์ การบันทึกเสียงลงบนสื่อ และการจัดพิมพ์จำหน่ายหรือเผยแพร่ดนตรี	2	C	C	C	C	C	C	C	C								Motion picture, video and television programme production, sound recording and music publishing activities
60	การจัดส่งรายการและการแพร่ภาพกระจายเสียง	18	30,177.0	3,735.0	14,535.0	-	9,504.0	243.0	2,160.0	-								Programming and broadcasting activities
68	กิจกรรมอสังหาริมทรัพย์	318	3,688,085.8	807,654.6	2,823,727.5	8,266.7	46,980.6	795.0	661.3	-								Real estate activities
69	กิจกรรมของสำนักงานใหญ่และการบริการให้คำปรึกษาด้านการบริหารจัดการ	4	6,236.9	1,800.0	1,900.0	-	2,240.0	296.9	-	-								Legal and accounting activities
70	กิจกรรมด้านสถาปัตยกรรมและวิศวกรรม	1	C	C	C	-	C	-	C	-								Activities of head offices; management consultancy activities
71	รวมถึงการทดสอบและการวิเคราะห์ทางเทคนิค	15	52,953.9	27,750.0	12,857.8	8,550.0	3,000.0	740.6	55.5	-								Architectural and engineering activities; technical testing and analysis
73	การโฆษณาและการวิจัยตลาด	20	24,948.9	12,999.9	2,998.3	3,493.3	4,549.3	761.7	146.4	-								Advertising and market research
74	กิจกรรมทางวิชาชีพ วิทยาศาสตร์ และเทคนิคอื่นๆ	21	18,480.0	10,500.0	7,980.0	-	-	-	-	-								Other professional, scientific and technical activities
77	กิจกรรมการให้เช่า	37	78,025.7	36,600.0	34,200.0	-	7,000.0	225.7	-	-								Rental and leasing activities
79	กิจกรรมของตัวแทนธุรกิจท่องเที่ยว การจัดงานเลี้ยง การบริการสำรอง และกิจกรรมที่เกี่ยวข้อง	21	46,732.5	17,400.0	22,687.5	-	5,640.0	837.0	168.0	-								Travel agency, tour operator, reservation service and related activities
80	การบริการรักษาความปลอดภัยและการสืบสวน	1	C	-	-	-	C	C	C	-								Security and investigation activities
81	กิจกรรมการบริการสำหรับอาคารและภูมิทัศน์	1	C	C	C	-	C	-	-	-								Services to buildings and landscape activities
82	การบริการด้านการบริหารและสนับสนุนการดำเนินงานของสำนักงาน และกิจกรรมอื่นๆ ที่สนับสนุนทางธุรกิจ	88	71,432.2	35,500.0	20,235.0	-	9,225.0	4,342.2	2,130.0	-								Office administrative, office support and other business support activities
90	กิจกรรมการสร้างสรรศิลป์และวัฒนธรรมบันเทิง	28	73,750.4	6,836.5	23,752.3	27,600.0	14,489.6	-	1,072.0	-								Creative, arts and entertainment activities
92	กิจกรรมการพนันและการเสี่ยงโชค	7	66,591.7	57,750.0	5,652.5	-	3,164.0	25.2	-	-								Gambling and betting activities
93	กิจกรรมด้านการกีฬา ความบันเทิง และการนันทนาการ	33	33,642.5	14,600.0	13,062.5	-	1,100.0	2,376.0	2,504.0	-								Sports activities and amusement and recreation activities
95	การซ่อมคอมพิวเตอร์และของใช้ส่วนบุคคล และของใช้ในครัวเรือน	224	2,500,285,842.0	2,500,146,135.0	112,181.9	313.9	24,598.4	429.3	2,183.5	-								Repair of computers and personal and household goods
96	กิจกรรมบริการส่วนบุคคลอื่นๆ	916	1,137,669.4	470,050.0	321,834.0	-	287,856.0	35,221.2	22,708.2	-								Other personal service activities

หมายเหตุ : C หมายถึง ข้อมูลปกปิด  
Note : C means confidential data.

ที่มา : สำนักธุรกิจและอุตสาหกรรม พ.ศ. 2565 (ธุรกิจทางการค้าและบริการ) จังหวัดนครพนม สำนักงานสถิติแห่งชาติ กระทรวงดิจิทัลเพื่อเศรษฐกิจและสังคม  
Source : The 2022 Business and Industrial Census (Trade and Services Industry) Nakhon Phanom Province, National Statistical Office, Ministry of Digital Economy and Society.

ตาราง 11 มูลค่าสินทรัพย์ถาวรที่เปลี่ยนแปลงของสถานประกอบการธุรกิจระหว่าง มกราคม - ธันวาคม 2564 จำแนกตามหมวดย่อยธุรกิจ  
TABLE 11 VALUE OF CHANGED FIXED ASSETS OF BUSINESS ESTABLISHMENTS DURING JANUARY - DECEMBER, 2021 BY DIVISION OF BUSINESS INDUSTRY

รหัส Code	หมวดย่อยธุรกิจ	จำนวน สถาน- ประกอบการ Number of establishments	มูลค่าสินทรัพย์		มูลค่าสินทรัพย์ ถาวรที่ขายระหว่างปี Value of disposal of fixed assets	Division of business industry
			การที่ซื้อหรือ ผลิตขึ้นใหม่ระหว่างปี Value purchases of new or cost production of fixed assets	Total		
		<b>14,199</b>	<b>233,594.8</b>	<b>10,933.4</b>	<b>Total</b>	
45	การขายส่งและการขายปลีก การซ่อมยานยนต์ และจักรยานยนต์	1,406	6,566.7	4,333.4	Wholesale and retail trade; repair of motor vehicles and motorcycles	
46	การขายส่ง (ยกเว้นยานยนต์และจักรยานยนต์)	474	320.3	250.0	Wholesale trade (except of motor vehicles and motorcycles)	
47	การขายปลีก (ยกเว้นยานยนต์และจักรยานยนต์)	7,536	197,942.6	3,550.0	Retail trade (except of motor vehicles and motorcycles)	
55	ที่พักแรม	450	1,607.7	733.3	Accommodation	
56	การบริหารอาหารและเครื่องดื่ม	2,578	-	-	Food and beverage service activities	
59	การผลิตภาพยนตร์ วิดีทัศน์ และรายการโทรทัศน์ การบันทึกเสียงลงบนสื่อ และการจัดพิมพ์จำหน่ายหรือ เผยแพร่ดนตรี	2	-	-	Motion picture, video and television programme production; sound recording and music publishing activities	
60	การจัดตั้งรายการและการแพร่ภาพกระจายเสียง	18	-	-	Programming and broadcasting activities	
68	กิจกรรมอสังหาริมทรัพย์	318	-	2,066.7	Real estate activities	
69	กิจกรรมทางกฎหมายและการบัญชี	4	-	-	Legal and accounting activities	
70	กิจกรรมของสำนักงานใหญ่และการบริการ ให้คำปรึกษาด้านการบริหารจัดการ	1	-	-	Activities of head offices; management consultancy activities	
71	กิจกรรมด้านสถาปัตยกรรมการและวิศวกรรม รวมถึงการทดสอบและการวิเคราะห์ทางเทคนิค	15	-	-	Architectural and engineering activities; technical testing and analysis	
73	การโฆษณาและการวิจัยตลาด	20	-	-	Advertising and market research	
74	กิจกรรมทางวิชาชีพ วิทยาศาสตร์ และเทคนิคอื่นๆ	21	-	-	Other professional, scientific and technical activities	
77	กิจกรรมการให้เช่า	37	-	-	Rental and leasing activities	
79	กิจกรรมของตัวแทนธุรกิจท่องเที่ยว การจัดงานเที่ยว การบริหารสำรอง และกิจกรรมที่เกี่ยวข้อง	21	-	-	Travel agency, tour operator, reservation service and related activities	
80	การบริหารรักษาความปลอดภัยและการสืบสวน	1	-	-	Security and investigation activities	
81	กิจกรรมการบริการสำหรับอาคารและภูมิทัศน์	1	-	-	Services to buildings and landscape activities	
82	การบริหารด้านการบริหารและสนับสนุนการดำเนินงาน ของสำนักงาน และกิจกรรมอื่นๆ ที่สนับสนุนทางธุรกิจ	88	-	-	Office administrative, office support and other business support activities	
90	กิจกรรมการสร้างสรรศิลป์และความบันเทิง	28	-	-	Creative, arts and entertainment activities	
92	กิจกรรมการพนันและการเสี่ยงโชค	7	-	-	Gambling and betting activities	
93	กิจกรรมด้านการศึกษา ความบันเทิง และการนันทนาการ	33	-	-	Sports activities and amusement and recreation activities	
95	การซ่อมคอมพิวเตอร์และของใช้ส่วนบุคคล และของใช้ในครัวเรือน	224	-	-	Repair of computers and personal and household goods	
96	กิจกรรมบริการส่วนบุคคลอื่นๆ	916	27,157.5	-	Other personal service activities	

ที่มา : สำนักงานธุรกิจและอุตสาหกรรม พ.ศ. 2565 (ธุรกิจทางการบริการ) จังหวัดนครพนม สำนักงานสถิติแห่งชาติ กระทรวงดิจิทัลเพื่อเศรษฐกิจและสังคม  
Source : The 2022 Business and Industrial Census (Trade and Services Industry) Nakhon Phanom Province, National Statistical Office, Ministry of Digital Economy and Society.

ตาราง 12 จำนวนและร้อยละของสถานประกอบการธุรกิจที่มีการชำระค่าลิขสิทธิ์ ลิขสิทธิ์ เครื่องหมายการค้าให้กับต่างประเทศ จำนวนตามร้อยละของค่าใช้จ่ายทั้งสิ้น และหมวดย่อยธุรกิจ

TABLE 12 NUMBER AND PERCENTAGE OF BUSINESS ESTABLISHMENTS PAYMENT OF COPY RIGHT, PATENT, TRADEMARK PAID TO ENTITIES ABROAD  
BY BY PERCENTAGE OF TOTAL EXPENSES AND DIVISION OF BUSINESS INDUSTRY

รหัส Code	หมวดย่อยธุรกิจ	จำนวนสถานประกอบการ Number of establishments		ไม่มี No		ร้อยละของค่าใช้จ่ายทั้งสิ้น Percentage of total expenses						Division of business industry
		จำนวน Number	ร้อยละ %	จำนวน Number	ร้อยละ %	รวม Total		5 - 9		20 - 29		
						จำนวน Number	ร้อยละ %	จำนวน Number	ร้อยละ %	จำนวน Number	ร้อยละ %	
	<b>รวม</b>	<b>91</b>	<b>100.00</b>	<b>89</b>	<b>97.81</b>	<b>2</b>	<b>2.19</b>	<b>1</b>	<b>1.09</b>	<b>1</b>	<b>1.09</b>	<b>Total</b>
45	การขายส่งและการขายปลีก การซ่อมยานยนต์ และจักรยานยนต์	15	100.00	15	100.00	-	-	-	-	-	-	Wholesale and retail trade; repair of motor vehicles and motorcycles
46	การขายส่ง (ยกเว้นยานยนต์และจักรยานยนต์)	17	100.00	17	100.00	-	-	-	-	-	-	Wholesale trade (except of motor vehicles and motorcycles)
47	การขายปลีก (ยกเว้นยานยนต์และจักรยานยนต์)	51	100.00	50	98.06	1	1.94	-	-	1	1.94	Retail trade (except of motor vehicles and motorcycles)
55	ที่พักแรม	6	100.00	5	83.33	1	16.67	1	16.67	-	-	Accommodation
77	กิจกรรมการให้เช่า	2	100.00	2	100.00	-	-	-	-	-	-	Rental and leasing activities

หมายเหตุ : เฉพาะสถานประกอบการที่มีคนทำงานตั้งแต่ 11 คนขึ้นไป และมีรูปแบบการจัดตั้งตามกฎหมายเป็นทั้งหุ้นส่วนจำกัด ทั้งหุ้นสามัญนิติบุคคล บริษัทจำกัด และบริษัทจำกัด (มหาชน)

Note : Only establishments which 11 or more people working and having a legal form of establishment as juristic partnership, company limited and public company limited.

ที่มา : สำมะโนธุรกิจและอุตสาหกรรม พ.ศ. 2565 (ธุรกิจทางการค้าและธุรกิจทางการบริการ) จังหวัดนครพนม สำนักงานสถิติแห่งชาติ กระทรวงดิจิทัลเพื่อเศรษฐกิจและสังคม

Source : The 2022 Business and Industrial Census (Trade and Services Industry) Nakhon Phanom Province, National Statistical Office, Ministry of Digital Economy and Society.



ตาราง 14 จำนวนและร้อยละของสถานประกอบการธุรกิจที่รายงานความช่วยเหลือที่ตรงจากหน่วยงานของรัฐ จำแนกตามหมวดธุรกิจ

TABLE 14 NUMBER AND PERCENTAGE OF BUSINESS ESTABLISHMENTS WHICH REPORTED TO AID NEEDED FROM THE GOVERNMENT BY DIVISION OF BUSINESS INDUSTRY

รหัส Code	หมวดธุรกิจ Division of business industry	จำนวนสถานประกอบการ Number of establishments										ความช่วยเหลือที่ตรงจากหน่วยงานของรัฐ/ Reported to aid needs from the government											
		รวม Total		ไม่มี NO		มี Yes		ลดอัตราดอกเบี้ย Lower rate interest		สนับสนุนแหล่งเงินทุน Support of funding		พักชำระหนี้ Moratorium		เพิ่มวงเงินสินเชื่อ Increase credit limit for entrepreneurs		ลดอัตราภาษี Tax reduction scheme		มาตรการควบคุมราคาสินค้า Good prices control		แก้ไขกฎระเบียบ Amend government regulations		อื่นๆ Others	
		จำนวน Number	ร้อยละ %	จำนวน Number	ร้อยละ %	จำนวน Number	ร้อยละ %	จำนวน Number	ร้อยละ %	จำนวน Number	ร้อยละ %	จำนวน Number	ร้อยละ %	จำนวน Number	ร้อยละ %	จำนวน Number	ร้อยละ %	จำนวน Number	ร้อยละ %	จำนวน Number	ร้อยละ %	จำนวน Number	ร้อยละ %
		<b>14,199</b>	<b>100.00</b>	<b>934</b>	<b>6.58</b>	<b>13,265</b>	<b>93.42</b>	<b>6,647</b>	<b>46.81</b>	<b>5,082</b>	<b>35.79</b>	<b>4,653</b>	<b>32.77</b>	<b>2,694</b>	<b>18.98</b>	<b>6,092</b>	<b>42.91</b>	<b>8,725</b>	<b>61.45</b>	<b>2,688</b>	<b>18.93</b>	<b>94</b>	<b>0.67</b>
45	การขายส่งและการขายปลีก การซ่อมยานยนต์และจักรยานยนต์	1,406	100.00	26	1.87	1,380	98.13	482	34.25	438	31.18	224	15.96	185	13.16	260	18.51	833	59.23	323	22.99	-	-
46	การขายส่ง (ยกเว้นยานยนต์และจักรยานยนต์)	474	100.00	25	5.31	449	94.69	194	40.96	188	39.56	183	38.57	115	24.16	200	42.16	303	63.96	59	12.52	13	2.81
47	การขายปลีก (ยกเว้นยานยนต์และจักรยานยนต์)	7,536	100.00	775	10.29	6,761	89.71	3,310	43.92	2,540	33.71	1,679	22.27	1,596	21.18	3,968	52.65	4,882	64.78	1,621	21.51	78	1.03
55	ที่พักแรม	450	100.00	-	-	450	100.00	134	29.71	124	27.53	270	60.05	42	9.44	417	92.72	133	29.45	275	61.11	-	-
56	การบริการอาหารและเครื่องดื่ม	2,578	100.00	45	1.73	2,534	98.27	1,285	49.83	1,315	51.01	1,205	46.75	452	17.52	1,013	39.28	1,390	53.93	326	12.66	-	-
59	การบันเทิงเสียงดนตรี ทัศนศิลป์ และการจัดพิมพ์จำหน่ายหรือเผยแพร่ต้นฉบับ	2	100.00	-	-	2	100.00	2	100.00	2	100.00	2	100.00	2	100.00	-	-	-	-	-	-	-	-
60	การจัดส่งรายการและการแพร่ภาพกระจายเสียง	18	100.00	9	50.00	9	50.00	9	50.00	9	50.00	9	50.00	9	50.00	9	50.00	9	50.00	9	50.00	-	-
68	กิจกรรมสันทนาการ	318	100.00	27	8.39	291	91.61	229	72.12	105	33.12	83	26.00	83	26.00	64	20.13	23	7.13	-	-	-	-
69	กิจกรรมทางกฎหมายและการบัญชี	4	100.00	-	-	4	100.00	2	50.00	-	-	-	-	2	50.00	4	100.00	2	50.00	2	50.00	-	-
70	กิจกรรมของสำนักงานใหญ่และการบริการให้คำปรึกษาด้านการบริหารจัดการ	1	100.00	-	-	1	100.00	1	100.00	1	100.00	1	100.00	1	100.00	1	100.00	1	100.00	1	100.00	-	-
71	กิจกรรมด้านสถาปัตยกรรมและวิศวกรรม	15	100.00	-	-	15	100.00	11	75.00	4	25.00	4	25.00	4	25.00	-	-	8	50.00	4	25.00	-	-
73	การโฆษณาและการวิจัยตลาด	20	100.00	-	-	20	100.00	3	16.67	3	16.67	3	16.67	3	16.67	7	33.33	20	100.00	7	33.33	-	-
74	กิจกรรมทางวิชาชีพ วิทยาศาสตร์ และเทคนิคอื่นๆ	21	100.00	-	-	21	100.00	21	100.00	21	100.00	21	100.00	21	100.00	-	-	-	-	-	-	-	-
77	กิจกรรมการให้เช่า	37	100.00	-	-	37	100.00	2	5.41	-	-	-	-	-	-	2	5.41	35	94.59	2	5.41	-	-
79	กิจกรรมของตัวแทนธุรกิจท่องเที่ยว การจัดงาน การบริการสำรอง และกิจกรรมที่เกี่ยวข้อง	21	100.00	-	-	21	100.00	3	14.29	3	14.29	3	14.29	20	92.86	2	7.14	21	100.00	20	92.86	2	7.14
80	การบริการด้านความปลอดภัยและการสืบสวน	1	100.00	-	-	1	100.00	1	100.00	1	100.00	1	100.00	1	100.00	1	100.00	1	100.00	1	100.00	-	-
81	กิจกรรมการบริการที่ปรึกษาและการจัดหา	1	100.00	-	-	1	100.00	-	-	1	100.00	-	-	1	100.00	-	-	-	-	-	-	-	-
82	การบริการด้านบริหารและสนับสนุนด้านแรงงานของสำนักงาน และกิจกรรมอื่นๆ ที่สนับสนุนธุรกิจ	88	100.00	-	-	88	100.00	40	44.89	38	42.61	20	22.44	18	20.17	35	39.49	73	82.95	2	2.27	-	-
90	กิจกรรมการส่งเสริมศิลปะและวัฒนธรรม	28	100.00	1	3.57	27	96.43	12	41.07	25	89.29	12	41.07	23	82.14	-	-	-	-	-	-	2	7.14
92	กิจกรรมการพนันและการแข่งม้า	7	100.00	-	-	7	100.00	7	100.00	4	50.00	-	-	-	-	4	50.00	4	50.00	4	50.00	-	-
93	กิจกรรมที่เกี่ยวกับการค้า ความบันเทิง และการบันเทิง	33	100.00	-	-	33	100.00	16	48.48	20	60.61	19	56.06	-	-	12	36.36	7	19.70	7	19.70	-	-
95	การซ่อมคอมพิวเตอร์และของใช้ส่วนบุคคลและของใช้ในครัวเรือน	224	100.00	25	11.27	199	88.73	114	50.67	152	67.63	85	38.06	94	41.74	40	17.86	142	63.39	37	16.29	-	-
96	กิจกรรมบริการส่วนบุคคลอื่นๆ	916	100.00	1	0.11	915	99.89	771	84.17	87	9.50	814	88.86	67	7.31	8	0.87	846	92.36	16	1.75	-	-

หมายเหตุ : สอบถามกว่า 1 ข้อ  
 Note : More than one answer  
 ที่มา : สำนักงานสถิติแห่งชาติ กระทรวงดิจิทัลเพื่อเศรษฐกิจและสังคม  
 Source : The 2022 Business and Industrial Census (Trade and Services) Industry, Ministry of Digital Economy and Society.

ตาราง 15 รายได้จากกิจการดำเนินงานของสถานประกอบการธุรกิจในปี 2564 จำแนกตามหมวดย่อยธุรกิจ และรูปแบบการจัดตั้งตามกฎหมาย  
TABLE 15 INCOME OF BUSINESS ESTABLISHMENTS IN 2021 BY DIVISION OF BUSINESS INDUSTRY AND FORM OF LEGAL ORGANIZATION

(พันบาท ใน Thousand Baht)

รหัส Code	หมวดย่อยธุรกิจ	รายได้จากการดำเนินงาน Income					รวม Total	รูปแบบการจัดตั้งตามกฎหมาย Form of legal organization
		รวม Total	ส่วนบุคคล Individual proprietor	นิติบุคคล Juristic partnership	บริษัทจำกัด (มหาชน) Company limited, public company limited	ส่วนราชการ รัฐวิสาหกิจ สหกรณ์ การรวมกลุ่ม สมาคม มูลนิธิ วิสาหกิจชุมชน และการจัดตั้งในรูปแบบอื่นๆ Government, state-enterprise, cooperatives, bundling association, foundation, community enterprise and others		
		20,420,302.2	8,977,647.9	7,719,092.2	3,437,600.1	285,962.1		
45	การขายส่งและการขายปลีก การซ่อมยานยนต์ และจักรยานยนต์	2,646,112.8	666,809.0	119,565.9	1,859,737.9	-	Wholesale and retail trade; repair of motor vehicles and motorcycles	
46	การขายส่ง (ยกเว้นยานยนต์และจักรยานยนต์)	3,064,736.3	895,517.6	1,676,004.2	488,749.5	6,465.0	Wholesale trade (except of motor vehicles and motorcycles)	
47	การขายปลีก (ยกเว้นยานยนต์และจักรยานยนต์)	11,919,251.0	4,817,065.4	5,885,097.3	937,867.2	279,221.1	Retail trade (except of motor vehicles and motorcycles)	
55	ที่พักแรม	259,967.3	186,624.8	22,461.1	50,881.4	-	Accommodation	
56	การบริการอาหารและเครื่องดื่ม	1,689,688.8	1,676,078.2	-	13,610.6	-	Food and beverage service activities	
59	การผลิตภาพยนตร์ วิดีทัศน์ และรายการโทรทัศน์ การบันทึกเสียงลงแผ่นเสียง และการจัดพิมพ์นิตยสารหรือ เผยแพร่ดนตรี	1,240.0	1,240.0	-	-	-	Motion picture, video and television programme production, sound recording and music publishing activities	
60	การจัดส่งรายการและการแพร่ภาพกระจายเสียง	7,105.5	-	7,105.5	-	-	Programming and broadcasting activities	
68	กิจกรรมอสังหาริมทรัพย์	146,357.8	142,757.8	3,600.0	-	-	Real estate activities	
69	กิจกรรมทางกฎหมายและการบัญชี	6,273.2	-	4,358.1	1,915.1	-	Legal and accounting activities	
70	กิจกรรมของสำนักงานใหญ่และการบริการ ให้คำปรึกษาด้านการบริหารจัดการ	590.0	590.0	-	-	-	Activities of head offices; management consultancy activities	
71	กิจกรรมด้านสถาปัตยกรรมและวิศวกรรม รวมถึงการทดสอบและการวิเคราะห์ทางเทคนิค	12,006.2	12,006.2	-	-	-	Architectural and engineering activities; technical testing and analysis	
73	การโฆษณาและการวิจัยตลาด	6,917.6	6,917.6	-	-	-	Advertising and market research	
74	กิจกรรมทางวิชาชีพ วิทยาศาสตร์ และเทคนิคอื่นๆ	6,300.0	6,300.0	-	-	-	Other professional, scientific and technical activities	
77	กิจกรรมการให้เช่า	86,758.4	2,100.0	-	84,658.4	-	Rental and leasing activities	
79	กิจกรรมท่องเที่ยวและธุรกิจท่องเที่ยว การจัดทำเที่ยว การบริการสำรอง และกิจกรรมที่เกี่ยวข้อง	3,780.0	2,700.0	900.0	180.0	-	Travel agency, tour operator, reservation service and related activities	
80	การบริการรักษาความปลอดภัยและการสืบสวน	980.0	980.0	-	-	-	Security and investigation activities	
81	กิจกรรมการบริการสำหรับอาคารและอุปกรณ์	610.0	610.0	-	-	-	Services to buildings and landscape activities	
82	การบริการด้านการบริการและสนับสนุนการดำเนินงาน ของสำนักงาน และกิจกรรมอื่นๆ ที่สนับสนุนทางธุรกิจ	25,034.3	25,034.3	-	-	-	Office administrative, office support and other business support activities	
90	กิจกรรมการสร้างสรรค์ศิลปะและความบันเทิง	5,001.0	4,725.0	-	-	276.0	Creative, arts and entertainment activities	
92	กิจกรรมการพนันและการเสี่ยงโชค	2,849.1	2,849.1	-	-	-	Gambling and betting activities	
93	กิจกรรมด้านกีฬา ความบันเทิง และการนันทนาการ	4,079.0	4,079.0	-	-	-	Sports activities and amusement and recreation activities	
95	การซ่อมคอมพิวเตอร์และของใช้ส่วนบุคคล และของใช้ในครัวเรือน	106,519.2	106,519.2	-	-	-	Repair of computers and personal and household goods	
96	กิจกรรมบริการส่วนบุคคลอื่นๆ	418,144.5	418,144.5	-	-	-	Other personal service activities	

ที่มา : สำนักข้อมูลและอุตสาหกรรม พ.ศ. 2565 (ธุรกิจทางภาคอุตสาหกรรม) จังหวัดนครพนม สำนักงานสถิติแห่งชาติ กระทรวงดิจิทัลเพื่อเศรษฐกิจและสังคม  
Source : The 2022 Business and Industrial Census (Trade and Services Industry) Nakhon Phanom Province, National Statistical Office, Ministry of Digital Economy and Society.

ตาราง 16 รายได้จากกิจการดำเนินงานของสถานประกอบการธุรกิจ ในปี 2564 จำแนกตามหมวดย่อยธุรกิจ และขนาดของสถานประกอบการ  
TABLE 16 INCOME OF BUSINESS ESTABLISHMENTS IN 2021 BY DIVISION OF BUSINESS INDUSTRY AND SIZE OF ESTABLISHMENT

รหัส Code	หมวดย่อยธุรกิจ	รายได้จากการดำเนินงาน Income							Division of business industry	
		ขนาดของสถานประกอบการ / Size of establishment								
		รวม Total	1-5 คน	6-10 คน	11-15 คน	16-25 คน	26-30 คน	31-50 คน		51-200 คน
	<b>รวม</b>	<b>20,420,302.2</b>	<b>10,038,120.9</b>	<b>3,013,488.1</b>	<b>1,472,617.7</b>	<b>4,841,734.5</b>	<b>668,475.2</b>	<b>310,803.8</b>	<b>75,062.0</b>	<b>Total</b>
45	การขายส่งและการขายปลีก การซ่อมยานยนต์ และจักรยานยนต์	2,646,112.8	625,459.6	293,822.6	14,528.0	1,512,732.7	-	141,770.0	57,800.0	Wholesale and retail trade; repair of motor vehicles and motorcycles
46	การขายส่ง (ยกเว้นยานยนต์และจักรยานยนต์)	3,064,736.3	700,302.2	1,818,556.6	213,353.4	117,065.0	195,269.1	20,000.0	190.0	Wholesale trade (except of motor vehicles and motorcycles)
47	การขายปลีก (ยกเว้นยานยนต์และจักรยานยนต์)	11,919,251.0	6,205,227.5	768,457.4	1,236,126.3	3,115,845.8	470,156.1	123,366.0	72.0	Retail trade (except of motor vehicles and motorcycles)
55	ที่พักแรม	259,967.3	163,821.6	35,814.3	4,770.0	10,083.6	3,050.0	25,427.8	17,000.0	Accommodation
56	การบริการอาหารและเครื่องดื่ม	1,689,688.8	1,593,168.5	92,160.3	3,840.0	520.0	-	-	-	Food and beverage service activities
59	การผลิตภาพยนตร์ ดิจิทัล และรายการโทรทัศน์ การบันทึกเสียงลงบนสื่อ และการจัดพิมพ์จำหน่ายหรือเผยแพร่ดนตรี	1,240.0	1,240.0	-	-	-	-	-	-	Motion picture, video and television programme production, sound recording and music publishing activities
60	การจัดผังรายการและการแพร่ภาพกระจายเสียง	7,105.5	7,105.5	-	-	-	-	-	-	Programming and broadcasting activities
68	กิจกรรมอสังหาริมทรัพย์	146,357.8	142,757.8	3,600.0	-	-	-	-	-	Real estate activities
69	กิจกรรมทางกฎหมายและการบัญชี	6,273.2	6,273.2	-	-	-	-	-	-	Legal and accounting activities
70	กิจกรรมของสำนักงานใหญ่และการบริการให้คำปรึกษาด้านการบริหารจัดการ	590.0	-	-	-	590.0	-	-	-	Activities of head offices; management consultancy activities
71	กิจกรรมด้านสถาปัตยกรรมและวิศวกรรม	12,006.2	12,006.2	-	-	-	-	-	-	Architectural and engineering activities; technical testing and analysis
73	การโฆษณาและการวิจัยตลาด	6,917.6	6,917.6	-	-	-	-	-	-	Advertising and market research
74	กิจกรรมทางวิชาชีพ วิทยาศาสตร์ และเทคนิคอื่นๆ	6,300.0	6,300.0	-	-	-	-	-	-	Other professional, scientific and technical activities
77	กิจกรรมการให้เช่า	86,758.4	2,100.0	-	-	84,658.4	-	-	-	Rental and leasing activities
79	กิจกรรมของตัวแทนธุรกิจท่องเที่ยว การจัดงานเลี้ยง การบริการสำรอง และกิจกรรมที่เกี่ยวข้อง	3,780.0	3,780.0	-	-	-	-	-	-	Travel agency, tour operator, reservation service and related activities
80	การบริการรักษาความปลอดภัยและการสืบสวน	980.0	980.0	-	-	-	-	-	-	Security and investigation activities
81	กิจกรรมการบริการสำหรับอาคารและภูมิทัศน์	610.0	-	610.0	-	-	-	-	-	Services to buildings and landscape activities
82	การบริการด้านการบริหารและสนับสนุนการดำเนินงานของสำนักงาน และกิจกรรมอื่นๆ ที่สนับสนุนทางธุรกิจ	25,034.3	25,034.3	-	-	-	-	-	-	Office administrative, office support and other business support activities
90	กิจกรรมการสร้างสรรค์ศิลปะและความบันเทิง	5,001.0	4,485.0	37.0	-	239.0	-	240.0	-	Creative, arts and entertainment activities
92	กิจกรรมพนันและการเสี่ยงโชค	2,849.1	2,849.1	-	-	-	-	-	-	Gambling and betting activities
93	กิจกรรมด้านกีฬา ความบันเทิง และการนันทนาการ	4,079.0	4,079.0	-	-	-	-	-	-	Sports activities and amusement and recreation activities
95	การซ่อมคอมพิวเตอร์และของใช้ส่วนบุคคล และของใช้ในชีวิตประจำวัน	106,519.2	106,519.2	-	-	-	-	-	-	Repair of computers and personal and household goods
96	กิจกรรมบริการส่วนบุคคลอื่นๆ	418,144.5	417,714.5	430.0	-	-	-	-	-	Other personal service activities

ที่มา : สำนักทะเบียนอุตสาหกรรม พ.ศ. 2565 (ธุรกิจทางการค้าและบริการ) จังหวัดนครพนม สำนักงานสถิติแห่งชาติ กระทรวงดิจิทัลเพื่อเศรษฐกิจและสังคม  
Source : The 2022 Business and Industrial Census (Trade and Services Industry) Nakhon Phanom Province, National Statistical Office, Ministry of Digital Economy and Society.





**ตอนที่ 3 ผลกระทบจากสถานการณ์การแพร่ระบาดของ  
ของโรคติดเชื้อไวรัสโคโรนา 19**

---





**ตอนที่ 3 ผลกระทบจากสถานการณ์การแพร่ระบาด  
ของโรคติดเชื้อไวรัสโคโรนา 19  
จำแนกตามขนาดของสถานประกอบการ**

---



# สารบัญตารางสถิติ

ตอนที่ 3	ผลกระทบจากสถานการณ์การแพร่ระบาดของโรคติดเชื้อไวรัสโควิด 19 จำแนกตามขนาดของสถานประกอบการ	
ตาราง 1	จำนวนและร้อยละของสถานประกอบการธุรกิจ จำแนกตามผลกระทบที่ได้รับ จากสถานการณ์การแพร่ระบาดของโรคติดเชื้อไวรัสโควิด 19 และขนาดของสถาน- ประกอบการ	125
ตาราง 2	จำนวนและร้อยละของแนวทางแก้ไขปัญหาของสถานประกอบการธุรกิจที่ได้รับ ผลกระทบจากสถานการณ์การแพร่ระบาดของโรคติดเชื้อไวรัสโควิด 19 จำแนกตาม ขนาดของสถานประกอบการ	132
ตาราง 3	จำนวนและร้อยละของการฟื้นตัวของสถานประกอบการโดยเปรียบเทียบสัดส่วน รายรับในปี 2565 กับรายรับในปี 2562 (ปีก่อนเกิดสถานการณ์โรคติดเชื้อไวรัส โควิด 19) จำแนกตามขนาดของสถานประกอบการ	133
ตาราง 4	จำนวนและร้อยละอุปสรรคที่ทำให้ไม่สามารถฟื้นตัวของสถานประกอบการ จำแนกตามขนาดของสถานประกอบการ	134
ตาราง 5	จำนวนและร้อยละความช่วยเหลือจากรัฐบาลในสถานการณ์การแพร่ระบาด ของโรคติดเชื้อไวรัสโควิด 19 จำแนกตามขนาดของสถานประกอบการ	135



ตาราง 1 จำนวนและร้อยละของสถานประกอบการธุรกิจ จำนวนตามผลกระทบที่ได้รับจากสถานการณ์การแพร่ระบาดของโรคติดเชื้อไวรัสโคโรนา 2019 และขนาดของสถานประกอบการ  
 TABLE 1 NUMBER AND PERCENTAGE OF BUSINESS ESTABLISHMENTS BY THE EFFECT FROM THE SPREAD OF THE COVID-19 DISEASE AND SIZE OF ESTABLISHMENT

ขนาดของ สถานประกอบการ	จำนวน สถานประกอบการ Number of establishments	ผลกระทบที่ได้รับจากสถานการณ์การแพร่ระบาดของโรคติดเชื้อไวรัสโคโรนา 2019 The effect from the spread of the covid-19 disease										รวม Total		รวม Total		รวม Total		รวม Total		รวม Total		รวม Total								
		จำนวนลดลง Decrease in revenue/order quantity in 2021					จำนวนไม่เปลี่ยนแปลง Not effect					จำนวนเพิ่มขึ้น Increase in revenue/order quantity in 2022		จำนวนต่ำสุด Lowest		จำนวนปานกลาง Medium		จำนวนสูง High		จำนวนสูงสุด Highest										
		จำนวน Number	ร้อยละ %	จำนวน Number	ร้อยละ %	จำนวน Number	ร้อยละ %	จำนวน Number	ร้อยละ %	จำนวน Number	ร้อยละ %	จำนวน Number	ร้อยละ %	จำนวน Number	ร้อยละ %	จำนวน Number	ร้อยละ %	จำนวน Number	ร้อยละ %	จำนวน Number	ร้อยละ %	จำนวน Number	ร้อยละ %	จำนวน Number	ร้อยละ %					
<b>รวม</b>	<b>14,199</b>	<b>100.00</b>	<b>14,199</b>	<b>100.00</b>	<b>419</b>	<b>2.95</b>	<b>745</b>	<b>5.25</b>	<b>1,407</b>	<b>9.91</b>	<b>3,412</b>	<b>24.03</b>	<b>4,512</b>	<b>31.77</b>	<b>3,704</b>	<b>26.09</b>	<b>14,199</b>	<b>100.00</b>	<b>1,358</b>	<b>9.56</b>	<b>590</b>	<b>4.15</b>	<b>1,587</b>	<b>11.17</b>	<b>3,881</b>	<b>27.33</b>	<b>3,875</b>	<b>27.29</b>	<b>2,910</b>	<b>20.49</b>
1-5 คน	13,745	100.00	13,745	100.00	403	2.94	712	5.18	1,319	9.60	3,325	24.19	4,363	31.74	3,622	26.35	13,745	100.00	1,215	9.56	524	3.81	1,501	10.92	3,772	27.44	3,748	27.27	2,886	21.00
6-10 คน	322	100.00	322	100.00	13	4.04	29	9.06	63	19.44	43	13.46	112	34.81	62	19.20	322	100.00	36	11.15	44	13.72	75	23.37	67	20.83	80	24.97	19	5.95
11-15 คน	68	100.00	68	100.00	2	2.94	1	2.06	14	21.18	29	42.45	14	20.49	7	10.88	68	100.00	6	8.82	11	15.59	4	6.18	22	32.84	23	33.63	2	2.94
16-25 คน	42	100.00	42	100.00	-	-	1	2.38	9	22.22	10	23.81	16	37.50	6	14.29	42	100.00	-	-	7	17.46	5	11.90	12	28.17	17	40.08	1	2.38
26-30 คน	6	100.00	6	100.00	-	-	1	16.67	2	33.33	-	-	1	16.67	2	33.33	6	100.00	-	-	3	50.00	-	-	1	16.67	2	33.33	-	-
31-50 คน	11	100.00	11	100.00	-	-	-	-	-	-	2	18.18	4	36.36	5	45.45	11	100.00	-	-	-	-	2	13.64	6	50.00	3	27.27	1	9.09
51-200 คน	5	100.00	5	100.00	1	20.00	-	-	-	-	2	40.00	2	40.00	-	-	5	100.00	1	20.00	1	20.00	-	-	1	20.00	2	40.00	-	-

ที่มา : สำนักส่งเสริมและอุตสาหกรรม พ.ศ. 2565 (ธุรกิจการค้าและบริการ จังหวัดนครพนม สำนักงานสถิติแห่งชาติ กระทรวงดิจิทัลและเศรษฐกิจและสังคม)  
 Source : The 2022 Business and Industrial Census (Trade and Services Industry) Nakhon Phanom Province, National Statistical Office, Ministry of Digital Economy and Society.

ตาราง 1 จำนวนและร้อยละของสถานประกอบการธุรกิจ จำนวนตามผลกระทบที่ได้รับจากสถานการณ์การแพร่ระบาดของโรคติดเชื้อไวรัสโคโรนา 2019 และขนาดของสถานประกอบการ (ต่อ)  
 TABLE 1 NUMBER AND PERCENTAGE OF BUSINESS ESTABLISHMENTS BY THE EFFECT FROM THE SPREAD OF THE COVID-19 DISEASE AND SIZE OF ESTABLISHMENT (Cont'd.)

ขนาดของ สถานประกอบการ	จำนวน ร้อยละ	ผลกระทบที่ได้รับจากสถานการณ์การแพร่ระบาดของโรคติดเชื้อไวรัสโคโรนา 2019 The effect from the spread of the covid-19 disease														รวม	จำนวนลูกค้าลดลง ปี 2565 Decreasing of customers amount in 2022														รวม	จำนวนลูกค้าลดลง ปี 2564 Decreasing of customers amount in 2021														รวม	ผลกระทบที่ได้รับจากสถานการณ์การแพร่ระบาดของโรคติดเชื้อไวรัสโคโรนา 2019 The effect from the spread of the covid-19 disease														รวม				
		ไม่มีผลกระทบ				น้อย				ปานกลาง				มาก				มากที่สุด				ไม่มีผลกระทบ				น้อย				ปานกลาง				มาก				มากที่สุด				ไม่มีผลกระทบ					น้อย				ปานกลาง				มาก				มากที่สุด						
		จำนวน	ร้อยละ	จำนวน	ร้อยละ	จำนวน	ร้อยละ	จำนวน	ร้อยละ	จำนวน	ร้อยละ	จำนวน	ร้อยละ	จำนวน	ร้อยละ		จำนวน	ร้อยละ	จำนวน	ร้อยละ	จำนวน	ร้อยละ	จำนวน	ร้อยละ	จำนวน	ร้อยละ	จำนวน	ร้อยละ	จำนวน	ร้อยละ		จำนวน	ร้อยละ	จำนวน	ร้อยละ	จำนวน	ร้อยละ	จำนวน	ร้อยละ	จำนวน	ร้อยละ	จำนวน	ร้อยละ	จำนวน	ร้อยละ		จำนวน	ร้อยละ	จำนวน	ร้อยละ															
<b>รวม</b>	14,199	100.00	14,199	100.00	449	3.16	1,070	7.54	1,165	8.20	3,644	25.66	4,646	32.72	3,225	22.71	14,199	100.00	1,389	9.79	788	5.55	1,453	10.24	4,081	28.74	3,439	24.22	3,048	21.46	21,466	152.75	14,199	100.00	449	3.16	1,070	7.54	1,165	8.20	3,644	25.66	4,646	32.72	3,225	22.71	14,199	100.00	1,389	9.79	788	5.55	1,453	10.24	4,081	28.74	3,439	24.22	3,048	21.46					
1- 5 คน	13,745	100.00	13,745	100.00	428	3.11	1,035	7.53	1,103	8.03	3,534	25.71	4,499	32.73	3,145	22.88	13,745	100.00	1,353	9.84	712	5.18	1,365	9.93	3,958	28.80	3,334	24.26	3,022	21.99	21,999	155.35	13,745	100.00	428	3.11	1,035	7.53	1,103	8.03	3,534	25.71	4,499	32.73	3,145	22.88	13,745	100.00	1,353	9.84	712	5.18	1,365	9.93	3,958	28.80	3,334	24.26	3,022	21.99					
6 - 10 คน	322	100.00	322	100.00	14	4.35	30	9.37	45	14.03	68	21.20	110	34.24	54	16.82	322	100.00	28	8.59	53	16.59	75	23.37	79	24.56	70	21.87	16	5.02	16	5.02	322	100.00	14	4.35	30	9.37	45	14.03	68	21.20	110	34.24	54	16.82	322	100.00	28	8.59	53	16.59	75	23.37	79	24.56	70	21.87	16	5.02					
11 - 15 คน	68	100.00	68	100.00	3	4.41	4	5.59	6	8.82	29	41.96	15	22.55	11	16.67	68	100.00	5	7.35	11	15.88	8	11.76	27	39.22	10	15.00	7	10.78	7	10.78	68	100.00	3	4.41	4	5.59	6	8.82	29	41.96	15	22.55	11	16.67	68	100.00	5	7.35	11	15.88	8	11.76	27	39.22	10	15.00	7	10.78					
16 - 25 คน	42	100.00	42	100.00	1	2.38	1	2.38	7	17.46	11	26.19	13	30.16	9	21.43	42	100.00	1	2.38	7	17.46	5	11.90	11	25.79	17	40.08	1	2.38	1	2.38	42	100.00	1	2.38	1	2.38	7	17.46	5	11.90	11	25.79	17	40.08	1	2.38																	
26 - 30 คน	6	100.00	6	100.00	1	16.67	-	-	2	33.33	-	-	1	16.67	2	33.33	6	100.00	1	16.67	2	33.33	-	-	1	16.67	2	33.33	-	-	-	-	6	100.00	1	16.67	2	33.33	-	-	1	16.67	2	33.33	-	-	-	-																	
31 - 50 คน	11	100.00	11	100.00	-	-	-	-	-	-	2	18.18	6	50.00	4	31.82	11	100.00	-	-	2	13.64	-	-	6	50.00	3	27.27	1	9.09	1	9.09	11	100.00	-	-	2	13.64	-	-	6	50.00	3	27.27	1	9.09																			
51 - 200 คน	5	100.00	5	100.00	2	40.00	-	-	1	20.00	-	-	2	40.00	-	-	5	100.00	2	40.00	1	20.00	-	-	-	-	2	40.00	-	-	-	-	5	100.00	2	40.00	1	20.00	-	-	2	40.00	-	-	-	-																			

ที่มา : สำนักธุรกิจและอุตสาหกรรม พ.ศ. 2565 (ธุรกิจทางการค้าและธุรกิจทางการบริการ) จังหวัดนครพนม สำนักงานสถิติแห่งชาติ กระทรวงดิจิทัลเพื่อเศรษฐกิจและสังคม  
 Source : The 2022 Business and Industrial Census (Trade and Services Industry) Nakhon Phanom Province, National Statistical Office, Ministry of Digital Economy and Society.



ตาราง 1 จำนวนและร้อยละของสถานประกอบการธุรกิจ จำนวนตามผลกระทบที่ได้รับจากสถานการณ์การแพร่ระบาดของโรคติดเชื้อไวรัสโคโรนา 2019 และขนาดของสถานประกอบการ (ต่อ)  
 TABLE 1 NUMBER AND PERCENTAGE OF BUSINESS ESTABLISHMENTS BY THE EFFECT FROM THE SPREAD OF THE COVID-19 DISEASE AND SIZE OF ESTABLISHMENT (Cont'd.)

ขนาดของ สถานประกอบการ	จำนวน กิจการ	ร้อยละ	ผลกระทบที่ได้รับจากสถานการณ์การแพร่ระบาดของโรคติดเชื้อไวรัสโคโรนา 2019 The effect from the spread of the covid-19 disease										รวม	ต้นทุนในการดำเนินงานธุรกิจสูงขึ้นไป 2564 High production cost in 2022			Size of establishment																	
			ไม่มีผลกระทบ			ปานกลาง			มาก			มากที่สุด																						
			จำนวน	ร้อยละ	%	จำนวน	ร้อยละ	%	จำนวน	ร้อยละ	%	จำนวน		ร้อยละ	%	จำนวน		ร้อยละ	%															
	จำนวน	ร้อยละ	จำนวน	ร้อยละ	%	จำนวน	ร้อยละ	%	จำนวน	ร้อยละ	%	จำนวน	ร้อยละ	%	จำนวน	ร้อยละ	%	มากที่สุด	High	Medium	Low	มากที่สุด	Highest	มากที่สุด	Highest									
	Number	%	Number	%	%	Number	%	%	Number	%	%	Number	%	%	Number	%	%	Number	%	Number	%	Number	%	Number	%									
<b>รวม</b>	<b>14,199</b>	<b>100.00</b>	<b>14,199</b>	<b>100.00</b>	<b>100.00</b>	<b>380</b>	<b>2.68</b>	<b>2.68</b>	<b>409</b>	<b>2.88</b>	<b>1.038</b>	<b>7.31</b>	<b>4,303</b>	<b>30.30</b>	<b>5,181</b>	<b>36.49</b>	<b>2,888</b>	<b>20.34</b>	<b>14,199</b>	<b>100.00</b>	<b>901</b>	<b>6.34</b>	<b>368</b>	<b>2.59</b>	<b>1,645</b>	<b>11.59</b>	<b>2,690</b>	<b>18.95</b>	<b>4,239</b>	<b>29.85</b>	<b>29,85</b>	<b>30.68</b>	<b>4,356</b>	<b>30.68</b>
1- 5 คน	13,745	100.00	13,745	100.00	100.00	365	2.66	2.66	385	2.80	1,011	7.36	4,184	30.44	5,016	36.49	2,785	20.26	13,745	100.00	887	6.45	321	2.33	1,593	11.59	2,611	19.00	4,097	29.81	29,81	30.81	4,236	30.81
6 - 10 คน	322	100.00	322	100.00	100.00	13	4.04	4.04	22	6.83	18	5.43	64	19.75	138	42.70	68	21.25	322	100.00	12	3.62	35	10.82	39	12.11	48	14.80	108	33.54	81	25.10	81	25.10
11 - 15 คน	68	100.00	68	100.00	100.00	1	1.47	1.47	1	2.06	1	1.47	30	43.92	15	22.06	20	29.02	68	100.00	1	1.47	4	6.47	7	10.29	15	22.65	14	20.49	26	38.63	26	38.63
16 - 25 คน	42	100.00	42	100.00	100.00	-	-	-	1	2.38	8	18.25	17	40.08	7	16.67	10	22.62	42	100.00	-	-	5	12.70	6	15.08	12	28.57	12	28.17	7	15.48	7	15.48
26 - 30 คน	6	100.00	6	100.00	100.00	-	-	-	-	-	-	-	3	50.00	1	16.67	2	33.33	6	100.00	-	-	2	33.33	-	-	2	16.67	2	33.33	1	16.67	1	16.67
31 - 50 คน	11	100.00	11	100.00	100.00	-	-	-	-	-	-	-	5	40.91	4	31.82	3	27.27	11	100.00	-	-	-	-	-	-	2	18.18	5	40.91	5	40.91	5	40.91
51 - 200 คน	5	100.00	5	100.00	100.00	1	20.00	20.00	-	-	1	20.00	1	20.00	1	20.00	1	20.00	5	100.00	1	20.00	1	20.00	1	20.00	1	20.00	1	20.00	1	20.00	1	20.00

ที่มา : สำนักงานสถิติแห่งชาติ พ.ศ. 2565 (ธุรกิจการค้าและบริการ) จังหวัดนครพนม สำนักงานสถิติแห่งชาติ กระทรวงดิจิทัลและสังคม  
 Source : The 2022 Business and Industrial Census (Trade and Services Industry) Nakhon Phanom Province, National Statistical Office, Ministry of Digital Economy and Society.

ตาราง 1 จำนวนและร้อยละของสถานประกอบการธุรกิจ จำนวนตามผลกระทบที่ได้รับจากสถานการณ์แพร่ระบาดของโรคติดเชื้อไวรัสโคโรนา 2019 และขนาดของสถานประกอบการ (ต่อ)  
TABLE 1 NUMBER AND PERCENTAGE OF BUSINESS ESTABLISHMENTS BY THE EFFECT FROM THE SPREAD OF THE COVID-19 DISEASE AND SIZE OF ESTABLISHMENT (Cont'd.)

ขนาดของ สถานประกอบการ	ผลกระทบที่ได้รับจากสถานการณ์แพร่ระบาดของโรคติดเชื้อไวรัสโคโรนา 2019 The effect from the spread of the covid-19 disease												รวม Total	ผลกระทบที่ได้รับจากสถานการณ์แพร่ระบาดของโรคติดเชื้อไวรัสโคโรนา 2019 The effect from the spread of the covid-19 disease												รวม Total								
	จำนวนสถาน- ประกอบการ Number of establishments						ผลกระทบที่ได้รับจากสถานการณ์แพร่ระบาดของโรคติดเชื้อไวรัสโคโรนา 2019 The effect from the spread of the covid-19 disease							ผลกระทบที่ได้รับจากสถานการณ์แพร่ระบาดของโรคติดเชื้อไวรัสโคโรนา 2019 The effect from the spread of the covid-19 disease																				
	จำนวน Number	ร้อยละ %	จำนวน Number	ร้อยละ %	จำนวน Number	ร้อยละ %	จำนวน Number	ร้อยละ %	จำนวน Number	ร้อยละ %	จำนวน Number	ร้อยละ %		จำนวน Number	ร้อยละ %	จำนวน Number	ร้อยละ %	จำนวน Number	ร้อยละ %	จำนวน Number	ร้อยละ %	จำนวน Number	ร้อยละ %	จำนวน Number	ร้อยละ %		จำนวน Number	ร้อยละ %	จำนวน Number	ร้อยละ %				
รวม	14,199	100.00	14,199	100.00	10,418	73.37	1,152	8.12	873	6.14	1,002	7.05	504	3.55	251	1.77	14,199	100.00	76,98	542.28	877	6.17	980	6.90	557	3.92	567	3.99	287	2.02	2,020	14.22		
1- 5 คน	13,745	100.00	13,745	100.00	10,282	74.81	1,073	7.81	787	5.72	941	6.85	459	3.34	202	1.47	13,745	100.00	10,767	78.34	791	5.75	894	6.50	491	3.57	532	3.87	270	1.97	1,970	14.18		
6- 10 คน	322	100.00	322	100.00	108	33.54	55	16.93	55	17.13	37	11.54	37	11.62	30	9.24	322	100.00	122	37.94	57	17.81	58	18.09	46	14.21	31	9.58	8	2.38	8	2.38		
11 - 15 คน	68	100.00	68	100.00	21	30.78	9	12.65	18	26.96	10	14.02	2	3.24	8	12.35	68	100.00	30	44.02	11	15.88	16	23.04	6	9.12	-	-	5	7.94	5	7.94		
16 - 25 คน	42	100.00	42	100.00	3	7.14	11	25.79	9	22.22	11	26.98	3	5.95	5	11.90	42	100.00	5	12.70	16	37.70	7	16.27	11	26.19	1	2.38	2	4.76	2	4.76		
26 - 30 คน	6	100.00	6	100.00	1	16.67	3	50.00	-	-	1	16.67	-	-	1	16.67	6	100.00	3	50.00	-	-	1	16.67	2	33.33	-	-	-	-	-	-	-	
31 - 50 คน	11	100.00	11	100.00	1	9.09	-	-	2	18.18	2	13.64	3	22.73	4	36.36	11	100.00	1	9.09	2	18.18	5	45.45	1	9.09	2	18.18	2	18.18	2	18.18	2	18.18
51 - 200 คน	5	100.00	5	100.00	2	40.00	2	40.00	1	20.00	-	-	-	-	-	-	5	100.00	2	40.00	2	40.00	-	-	-	-	1	20.00	-	-	-	-	-	-

ที่มา : สำนักธุรกิจและอุตสาหกรรม พ.ศ. 2565 (ธุรกิจทางการค้าและธุรกิจทางการบริการ) จังหวัดนครพนม สำนักงานสถิติแห่งชาติ กระทรวงดิจิทัลเพื่อเศรษฐกิจและสังคม  
Source : The 2022 Business and Industrial Census (Trade and Services Industry) Nakhon Phanom Province, National Statistical Office, Ministry of Digital Economy and Society.

ตาราง 1 จำนวนและร้อยละของสถานประกอบการธุรกิจ จำแนกตามผลกระทบที่ได้รับจากสถานการณ์แพร่ระบาดของโรคติดเชื้อไวรัสโคโรนา 19 และขนาดของสถานประกอบการ (ต่อ)  
TABLE 1 NUMBER AND PERCENTAGE OF BUSINESS ESTABLISHMENTS BY THE EFFECT FROM THE SPREAD OF THE COVID-19 DISEASE AND SIZE OF ESTABLISHMENT (Cont'd.)

ขนาดของ สถานประกอบการ	จำนวน สถานประกอบการ	ผลกระทบที่ได้รับจากสถานการณ์แพร่ระบาดของโรคติดเชื้อไวรัสโคโรนา 19 The effect from the spread of the covid-19 disease										เลิกจ้างพนักงาน ปี 2564 Dismissal of employees in 2021										เลิกจ้างพนักงาน ปี 2565 Dismissal of employees in 2022																													
		รวม					ไม่มีผลกระทบ					ปานกลาง					มาก					มากที่สุด					รวม					ไม่มีผลกระทบ					ปานกลาง					มาก					มากที่สุด				
		จำนวน	ร้อยละ	จำนวน	ร้อยละ	จำนวน	ร้อยละ	จำนวน	ร้อยละ	จำนวน	ร้อยละ	จำนวน	ร้อยละ	จำนวน	ร้อยละ	จำนวน	ร้อยละ	จำนวน	ร้อยละ	จำนวน	ร้อยละ	จำนวน	ร้อยละ	จำนวน	ร้อยละ	จำนวน	ร้อยละ	จำนวน	ร้อยละ	จำนวน	ร้อยละ	จำนวน	ร้อยละ	จำนวน	ร้อยละ	จำนวน	ร้อยละ	จำนวน	ร้อยละ	จำนวน	ร้อยละ	จำนวน	ร้อยละ	จำนวน	ร้อยละ						
<b>รวม</b>	<b>14,199</b>	<b>100.00</b>	<b>14,199</b>	<b>100.00</b>	<b>11,047</b>	<b>77.80</b>	<b>1,185</b>	<b>8.34</b>	<b>606</b>	<b>4.27</b>	<b>762</b>	<b>5.37</b>	<b>428</b>	<b>3.02</b>	<b>172</b>	<b>1.21</b>	<b>14,199</b>	<b>100.00</b>	<b>11,341</b>	<b>79.87</b>	<b>1,036</b>	<b>7.29</b>	<b>824</b>	<b>5.80</b>	<b>452</b>	<b>3.19</b>	<b>496</b>	<b>3.49</b>	<b>50</b>	<b>0.35</b>	<b>14,199</b>	<b>100.00</b>	<b>11,341</b>	<b>79.87</b>	<b>1,036</b>	<b>7.29</b>	<b>824</b>	<b>5.80</b>	<b>452</b>	<b>3.19</b>	<b>496</b>	<b>3.49</b>	<b>50</b>	<b>0.35</b>							
1- 5 คน	13,745	100.00	13,745	100.00	10,824	78.75	1,112	8.09	542	3.94	712	5.18	414	3.01	140	1.02	13,745	100.00	11,091	80.69	956	6.96	767	5.58	399	2.90	489	3.56	43	0.31	13,745	100.00	11,091	80.69	956	6.96	767	5.58	399	2.90	489	3.56	43	0.31							
6 - 10 คน	322	100.00	322	100.00	174	54.09	36	11.28	41	12.63	36	11.26	12	3.57	23	7.17	322	100.00	192	59.47	41	12.84	44	13.59	35	10.79	6	1.76	5	1.55	322	100.00	192	59.47	41	12.84	44	13.59	35	10.79	6	1.76	5	1.55							
11 - 15 คน	68	100.00	68	100.00	34	49.80	22	31.67	6	8.24	2	2.94	1	1.47	4	5.88	68	100.00	43	63.04	15	21.37	5	6.76	5	7.35	-	-	1	1.47	68	100.00	43	63.04	15	21.37	5	6.76	5	7.35	-	-	1	1.47							
16 - 25 คน	42	100.00	42	100.00	6	15.08	12	27.38	13	31.35	9	21.43	-	-	2	4.76	42	100.00	6	15.08	19	46.03	5	12.70	10	23.81	1	2.38	-	-	42	100.00	6	15.08	19	46.03	5	12.70	10	23.81	1	2.38	-	-							
26 - 30 คน	6	100.00	6	100.00	4	66.67	-	-	-	-	1	16.67	-	-	1	16.67	6	100.00	4	66.67	-	-	-	-	2	33.33	-	-	-	-	6	100.00	4	66.67	-	-	2	33.33	-	-	-	-	-	-							
31 - 50 คน	11	100.00	11	100.00	1	9.09	3	22.73	3	27.27	2	18.18	2	13.64	1	9.09	11	100.00	3	22.73	4	31.82	2	18.18	2	18.18	-	-	1	9.09	11	100.00	3	22.73	4	31.82	2	18.18	-	-	1	9.09	-	-							
51 - 200 คน	5	100.00	5	100.00	3	60.00	1	20.00	1	20.00	-	-	-	-	-	-	5	100.00	3	60.00	1	20.00	1	20.00	-	-	-	-	-	-	5	100.00	3	60.00	1	20.00	-	-	-	-	-	-	-								

ที่มา : สำนักข้อมูลและอุตสาหกรรม พ.ศ. 2565 (ธุรกิจการค้าและบริการ) จังหวัดนครพนม สำนักงานสถิติแห่งชาติ กระทรวงดิจิทัลเพื่อเศรษฐกิจและสังคม  
Source : The 2022 Business and Industrial Census (Trade and Services Industry) Nakhon Phanom Province, National Statistical Office, Ministry of Digital Economy and Society.

ตาราง 1 จำนวนและร้อยละของสถานประกอบการธุรกิจ จำนวนตามผลกระทบที่ได้รับจากสถานการณ์การแพร่ระบาดของโรคติดเชื้อไวรัสโคโรนา 2019 และขนาดของสถานประกอบการ (ต่อ)  
TABLE 1 NUMBER AND PERCENTAGE OF BUSINESS ESTABLISHMENTS BY THE EFFECT FROM THE SPREAD OF THE COVID-19 DISEASE AND SIZE OF ESTABLISHMENT (Cont'd.)

ขนาดของ สถานประกอบการ	จำนวน ร้อยละ	จำนวน %	ผลกระทบที่ได้รับจากสถานการณ์การแพร่ระบาดของโรคติดเชื้อไวรัสโคโรนา 2019 The effect from the spread of the covid-19 disease										รวม Total	ความล่าช้าในการขนส่งสินค้า ปี 2564 Delay in shipping in 2022					รวม Total	ความล่าช้าในการขนส่งสินค้า ปี 2565 Delay in shipping in 2022										
			ไม่มีผลกระทบ Not effect		ปานกลาง Medium		มาก High		มากที่สุด Highest		น้อย Low			ปานกลาง Medium		มาก High		มากที่สุด Highest												
			จำนวน %	ร้อยละ	จำนวน %	ร้อยละ	จำนวน %	ร้อยละ	จำนวน %	ร้อยละ	จำนวน %	ร้อยละ		จำนวน %	ร้อยละ	จำนวน %	ร้อยละ	จำนวน %		ร้อยละ										
<b>รวม</b>	<b>14,199</b>	<b>100.00</b>	<b>14,199</b>	<b>100.00</b>	<b>8,742</b>	<b>61.57</b>	<b>422</b>	<b>2.97</b>	<b>763</b>	<b>5.37</b>	<b>2,406</b>	<b>16.94</b>	<b>1,193</b>	<b>8.40</b>	<b>674</b>	<b>4.75</b>	<b>14,199</b>	<b>100.00</b>	<b>9,405</b>	<b>66.24</b>	<b>514</b>	<b>3.62</b>	<b>1,363</b>	<b>9.60</b>	<b>1,708</b>	<b>12.03</b>	<b>814</b>	<b>5.73</b>	<b>396</b>	<b>2.79</b>
1- 5 คน	13,745	100.00	13,745	100.00	8,601	62.58	356	2.59	682	4.96	2,315	16.84	1,153	8.39	637	4.63	13,745	100.00	9,213	67.03	440	3.20	1,285	9.35	1,635	11.89	784	5.70	389	2.83
6 - 10 คน	322	100.00	322	100.00	104	32.27	45	14.08	59	18.30	63	19.44	24	7.35	28	8.57	322	100.00	137	42.55	53	16.41	57	17.78	51	15.81	19	5.90	5	1.55
11 - 15 คน	68	100.00	68	100.00	24	34.61	11	16.47	6	9.12	21	30.98	2	2.94	4	5.88	68	100.00	36	52.25	7	10.29	12	17.25	12	17.25	1	1.47	1	1.47
16 - 25 คน	42	100.00	42	100.00	5	12.70	3	7.94	12	29.37	6	14.29	11	26.19	4	9.52	42	100.00	11	25.79	10	23.02	8	17.86	6	14.29	8	19.05	-	-
26 - 30 คน	6	100.00	6	100.00	2	33.33	2	33.33	-	-	1	16.67	-	-	1	16.67	6	100.00	4	66.67	-	-	-	-	2	33.33	-	-	-	-
31 - 50 คน	11	100.00	11	100.00	5	40.91	2	13.64	1	9.09	-	-	3	27.27	1	9.09	11	100.00	4	31.82	2	13.64	-	-	3	27.27	2	18.18	1	9.09
51 - 200 คน	5	100.00	5	100.00	1	20.00	2	40.00	2	40.00	-	-	-	-	-	-	5	100.00	1	20.00	1	20.00	3	60.00	1	20.00	-	-	-	-

ที่มา : สำนักงานเศรษฐกิจอุตสาหกรรม พ.ศ. 2565 (ธุรกิจทางการค้าและบริการ) จังหวัดนครพนม สำนักงานสถิติแห่งชาติ กระทรวงดิจิทัลเพื่อเศรษฐกิจและสังคม  
Source : The 2022 Business and Industrial Census (Trade and Services Industry) Nakhon Phanom Province, National Statistical Office, Ministry of Digital Economy and Society.

ตาราง 1 จำนวนและร้อยละของสถานประกอบการธุรกิจ จำนวนตามผลกระทบที่ได้รับจากสถานการณ์การแพร่ระบาดของโรคติดเชื้อไวรัสโคโรนา 2019 และขนาดของสถานประกอบการ (ต่อ)  
 TABLE 1 NUMBER AND PERCENTAGE OF BUSINESS ESTABLISHMENTS BY THE EFFECT FROM THE SPREAD OF THE COVID-19 DISEASE AND SIZE OF ESTABLISHMENT (Cont'd.)

ขนาดของ สถานประกอบการ	ผลกระทบที่ได้รับจากสถานการณ์การแพร่ระบาดของโรคติดเชื้อไวรัสโคโรนา 2019 The effect from the spread of the covid-19 disease																										
	จำนวนสถาน- ประกอบการ							อื่นๆ ปี 2565 Others in 2022							Size of establishment												
	จำนวน Number	ร้อยละ %	จำนวน Number	ร้อยละ %	จำนวน Number	ร้อยละ %	รวม Total	ไม่มีผลกระทบ Not effect	น้อยที่สุด Lowest	น้อย Low	ปานกลาง Medium	มาก High	รวม Total														
<b>รวม</b>	<b>14,199</b>	<b>100.00</b>	<b>14,199</b>	<b>100.00</b>	<b>13,846</b>	<b>97.52</b>	<b>48</b>	<b>0.34</b>	<b>33</b>	<b>0.23</b>	<b>251</b>	<b>1.77</b>	<b>21</b>	<b>0.15</b>	<b>14,199</b>	<b>100.00</b>	<b>13,694</b>	<b>96.44</b>	<b>202</b>	<b>1.43</b>	<b>53</b>	<b>0.37</b>	<b>228</b>	<b>1.60</b>	<b>22</b>	<b>0.16</b>	<b>Total</b>
1- 5 คน	13,745	100.00	13,745	100.00	13,417	97.61	46	0.34	25	0.18	247	1.80	10	0.07	13,745	100.00	13,266	96.51	200	1.45	43	0.32	226	1.65	10	0.07	1- 5 persons
6 - 10 คน	322	100.00	322	100.00	305	94.59	2	0.52	2	0.62	3	0.93	11	3.34	322	100.00	305	94.59	2	0.52	2	0.62	2	0.47	12	3.80	6 - 10 persons
11 - 15 คน	68	100.00	68	100.00	66	97.06	-	-	2	2.94	-	-	-	-	68	100.00	66	97.06	-	-	2	2.94	-	-	-	-	11 - 15 persons
16 - 25 คน	42	100.00	42	100.00	36	86.90	-	-	5	10.71	1	2.38	-	-	42	100.00	36	86.90	-	-	6	13.10	-	-	-	-	16 - 25 persons
26 - 30 คน	6	100.00	6	100.00	6	100.00	-	-	-	-	-	-	-	-	6	100.00	6	100.00	-	-	-	-	-	-	-	-	26 - 30 persons
31 - 50 คน	11	100.00	11	100.00	11	100.00	-	-	-	-	-	-	-	-	11	100.00	10	90.91	1	9.09	-	-	-	-	-	-	31 - 50 persons
51 - 200 คน	5	100.00	5	100.00	5	100.00	-	-	-	-	-	-	-	-	5	100.00	5	100.00	-	-	-	-	-	-	-	-	51 - 200 persons

ที่มา : สำนักงานธุรกิจและอุตสาหกรรม พ.ศ. 2565 (ธุรกิจทางการค้าและธุรกิจทางการบริการ) จังหวัดนครพนม. สำนักงานสถิติแห่งชาติ กระทรวงดิจิทัลเพื่อเศรษฐกิจและสังคม  
 Source : The 2022 Business and Industrial Census (Trade and Services Industry) Nakhon Phanom Province, National Statistical Office, Ministry of Digital Economy and Society.

ตาราง 2 จำนวนและร้อยละของแนวทางแก้ไขปัญหาของสถานประกอบการธุรกิจที่ได้รับผลกระทบจากสถานการณ์การแพร่ระบาดของโรคติดเชื้อไวรัสโคโรนา 2019 จำนวนตามขนาดของสถานประกอบการ  
TABLE 2 NUMBER AND PERCENTAGE OF SOLVING PROBLEMS OF BUSINESS ESTABLISHMENTS AFFECTED BY THE EPIDEMIC SITUATION OF COVID-19 BY SIZE OF ESTABLISHMENT

ขนาดของสถานประกอบการ	แนวทางแก้ไขปัญหาของสถานประกอบการที่ได้รับผลกระทบจากสถานการณ์การแพร่ระบาดของโรคติดเชื้อไวรัสโคโรนา 2019																		
	จำนวนสถานประกอบการ						SOLVING PROBLEMS OF ENTERPRISES AFFECTED BY THE EPIDEMIC SITUATION OF COVID-19						Size of establishment						
	จำนวน	ร้อยละ	จำนวน	ร้อยละ	จำนวน	ร้อยละ	หยุดกิจการชั่วคราว/เปิดดำเนินการบางส่วน	หยุดกิจการชั่วคราว/เปิดดำเนินการบางส่วน	ปรับตัวไปทำธุรกิจรูปแบบอื่น	ปรับรูปแบบการจ้างแรงงาน/พนักงาน	ปรับรูปแบบการทำงาน	อื่นๆ							
รวม	14,199	100.00	4,642	32.69	9,557	67.31	7,007	49.35	455	3.20	1,894	13.34	3,632	25.58	1,074	7.57	723	5.09	Total
1- 5 คน	13,745	100.00	4,569	33.24	9,176	66.76	6,884	50.09	445	3.24	1,830	13.31	3,371	24.52	1,041	7.57	711	5.17	1- 5 persons
6 - 10 คน	322	100.00	45	13.87	277	86.13	85	26.37	5	1.55	42	13.10	196	60.84	19	5.93	11	3.26	6 - 10 persons
11 - 15 คน	68	100.00	15	21.67	53	78.33	18	26.37	-	-	10	14.61	32	47.35	5	7.35	1	1.47	11 - 15 persons
16 - 25 คน	42	100.00	6	13.10	36	86.90	14	33.33	1	2.38	11	25.79	25	58.73	6	14.29	-	-	16 - 25 persons
26 - 30 คน	6	100.00	3	50.00	3	50.00	3	50.00	1	16.67	-	-	2	33.33	1	16.67	-	-	26 - 30 persons
31 - 50 คน	11	100.00	4	36.36	7	63.64	2	18.18	3	27.27	1	9.09	4	36.36	1	9.09	-	-	31 - 50 persons
51 - 200 คน	5	100.00	1	20.00	4	80.00	1	20.00	-	-	-	-	3	60.00	1	20.00	-	-	51 - 200 persons

หมายเหตุ : ตอบได้มากกว่า 1 ข้อ

Note : More than one answer

ที่มา : สำมะโนธุรกิจและอุตสาหกรรม พ.ศ. 2565 (ธุรกิจทางการค้าและธุรกิจทางการบริการ) จังหวัดนครพนม สำนักงานสถิติแห่งชาติ กระทรวงดิจิทัลเพื่อเศรษฐกิจและสังคม

Source : The 2022 Business and Industrial Census (Trade and Services Industry) Nakhon Phanom Province, National Statistical Office, Ministry of Digital Economy and Society.

ตาราง 3 จำนวนและร้อยละของการฟื้นตัวของสถานประกอบการโดยเปรียบเทียบส่วนรวมในปี 2562 (ปีก่อนเกิดสถานการณ์โรคติดเชื้อไวรัสโคโรนา 19) จำนวนตามขนาดของสถานประกอบการ  
TABLE 3 NUMBER AND PERCENTAGE OF THE RECOVERY OF ENTERPRISES BY COMPARING THE REVENUE RATIO IN 2022 WITH THE REVENUE IN 2019 (BEFORE THE COVID-19 SITUATION) BY SIZE OF ESTABLISHMENT

ขนาดของสถานประกอบการ	การฟื้นตัวของสถานประกอบการโดยเปรียบเทียบส่วนรวมในปี 2565 กับรายรับในปี 2562 The recovery of enterprises by comparing the revenue ratio in 2022 with the revenue in 2019													
	จำนวนสถานประกอบการ		ยังหดตัวมาก		ยังคงหดตัว		อยู่ในระดับทรงตัว		เริ่มฟื้นหรือขยายตัวบ้างแล้ว		ขยายตัวได้ดี		Size of establishment	
	จำนวน	ร้อยละ	จำนวน	ร้อยละ	จำนวน	ร้อยละ	จำนวน	ร้อยละ	จำนวน	ร้อยละ	จำนวน	ร้อยละ	จำนวน	ร้อยละ
รวม	14,199	100.00	4,955	34.90	2,946	20.75	1,772	12.48	3,608	25.41	919	6.47	Total	
1- 5 คน	13,745	100.00	4,879	35.50	2,818	20.50	1,678	12.21	3,493	25.41	877	6.38	1- 5 persons	
6 - 10 คน	322	100.00	58	18.09	109	33.80	48	14.98	71	21.92	36	11.21	6 - 10 persons	
11 - 15 คน	68	100.00	9	13.82	10	14.61	21	30.20	25	36.96	3	4.41	11 - 15 persons	
16 - 25 คน	42	100.00	2	4.76	7	16.27	18	43.65	13	30.56	2	4.76	16 - 25 persons	
26 - 30 คน	6	100.00	1	16.67	1	16.67	-	-	3	50.00	1	16.67	26 - 30 persons	
31 - 50 คน	11	100.00	5	45.45	1	9.09	3	22.73	3	22.73	-	-	31 - 50 persons	
51 - 200 คน	5	100.00	-	-	-	-	4	80.00	1	20.00	-	-	51 - 200 persons	

ที่มา : สำมะโนธุรกิจและอุตสาหกรรม พ.ศ. 2565 (ธุรกิจทางการค้าและธุรกิจบริการ) จังหวัดนครพนม สำนักงานสถิติแห่งชาติ กระทรวงดิจิทัลเพื่อเศรษฐกิจและสังคม  
Source : The 2022 Business and Industrial Census (Trade and Services Industry) Nakhon Phanom Province, National Statistical Office, Ministry of Digital Economy and Society.

ตาราง 4 จำนวนและร้อยละอุปสรรคที่ทำให้ไม่สามารถฟื้นตัวของสถานประกอบการ จำนวนตามขนาดของสถานประกอบการ  
TABLE 4 NUMBER AND PERCENTAGE OBSTACLE OF ESTABLISHMENT RECUPERATION BY SIZE OF ESTABLISHMENT

จำนวนสถาน- ประกอบการ Number of establishments	การฟื้นตัวของสถานประกอบการธุรกิจโดยเปรียบเทียบสัดส่วนรายรับ ใน ปี 2565 กับ รายรับ ในปี 2562 (ปีก่อนเกิดสถานการณ์โรคติดเชื้อไวรัสโคโรนา 19) The recovery of enterprises by comparing the revenue ratio in 2022 with the revenue in 2019 (before the Covid-19 situation)		กำลังซื้อยังคง อ่อนแอ Purchasing power remains weak		การขนส่ง/ การเดินทางยัง ไม่กลับสู่ระดับปกติ Transport/travel has not returned to normal		ขาดแคลนแรงงาน Labor shortage		อุปสรรคที่ทำให้ไม่สามารถฟื้นตัว Obstacle of establishment recuperation		มาตรการ ภาครัฐ Government measures		อื่น ๆ Others		ขนาดของ สถานประกอบการ Size of establishment									
	จำนวน Number	ร้อยละ %	จำนวน Number	ร้อยละ %	จำนวน Number	ร้อยละ %	จำนวน Number	ร้อยละ %	จำนวน Number	ร้อยละ %	จำนวน Number	ร้อยละ %	จำนวน Number	ร้อยละ %										
<b>รวม</b>	<b>14,199</b>	<b>100.00</b>	<b>7,901</b>	<b>55.64</b>	<b>4,955</b>	<b>62.71</b>	<b>2,946</b>	<b>37.29</b>	<b>7,521</b>	<b>95.19</b>	<b>1,166</b>	<b>14.75</b>	<b>964</b>	<b>12.20</b>	<b>284</b>	<b>3.59</b>	<b>4,050</b>	<b>51.27</b>	<b>3,154</b>	<b>39.92</b>	<b>55</b>	<b>0.70</b>	<b>Total</b>	
1- 5 คน	13,745	100.00	7,698	56.00	4,879	63.39	2,818	36.61	7,347	95.45	1,153	14.98	962	12.49	278	3.61	3,976	51.66	3,093	40.18	16	0.21	1- 5 persons	
6 - 10 คน	322	100.00	167	51.89	58	34.86	109	65.14	142	85.04	7	4.39	1	0.60	6	3.39	57	34.21	47	28.23	37	22.14	6 - 10 persons	
11 - 15 คน	68	100.00	19	28.43	9	48.62	10	51.38	15	79.31	1	7.24	-	-	-	-	11	55.52	11	56.55	2	12.41	11 - 15 persons	
16 - 25 คน	42	100.00	9	21.03	2	22.64	7	77.36	8	88.68	2	16.98	2	16.98	-	-	3	37.74	1	11.32	-	-	16 - 25 persons	
26 - 30 คน	6	100.00	2	33.33	1	50.00	1	50.00	2	100.00	2	100.00	-	-	-	-	-	-	1	50.00	-	-	26 - 30 persons	
31 - 50 คน	11	100.00	6	54.55	5	83.33	1	16.67	6	100.00	-	-	-	-	-	-	3	50.00	1	16.67	-	-	31 - 50 persons	
51 - 200 คน	5	100.00	-	-	-	-	-	-	-	-	-	-	-	-	-	-	-	-	-	-	-	-	-	51 - 200 persons

หมายเหตุ : ตอบได้มากกว่า 1 ข้อ

Note : More than one answer

ที่มา : สำนักธุรกิจและอุตสาหกรรม พ.ศ. 2565 (ธุรกิจทางการค้าและธุรกิจทางการบริการ) จังหวัดนครพนม สำนักงานสถิติแห่งชาติ กระทรวงดิจิทัลเพื่อเศรษฐกิจและสังคม

Source : The 2022 Business and Industrial Census (Trade and Services Industry) Nakhon Phanom Province, National Statistical Office, Ministry of Digital Economy and Society.



ตาราง 5 จำนวนและร้อยละความช่วยเหลือจากรัฐบาลในสถานการณ์แพร่ระบาดของโรคติดเชื้อไวรัสโคโรนา 2019 จำนวนตามขนาดของสถานประกอบการ  
TABLE 5 NUMBER AND PERCENTAGE GOVERNMENT ASSISTANCE IN THE SPREAD OF THE COVID-19 DISEASE BY SIZE OF ESTABLISHMENT

ขนาดของสถานประกอบการ	จำนวน Number	ร้อยละ %	ความช่วยเหลือจากรัฐบาลในสถานการณ์แพร่ระบาดของโรคติดเชื้อไวรัสโคโรนา 2019 เพียงพอหรือไม่ Government assistance in the spread of the COVID-19 disease		จำนวน Number	ร้อยละ %	จำนวน Number	ร้อยละ %	ขนาดของสถานประกอบการ
			ไม่เพียงพอ Not enough	เพียงพอ Enough					
รวม	14,199	100.00	10,115	71.24	4,084	28.76			Total
1- 5 คน	13,745	100.00	9,828	71.50	3,917	28.50			1- 5 persons
6 - 10 คน	322	100.00	213	66.10	109	33.90			6 - 10 persons
11 - 15 คน	68	100.00	40	59.41	28	40.59			11 - 15 persons
16 - 25 คน	42	100.00	24	57.14	18	42.86			16 - 25 persons
26 - 30 คน	6	100.00	2	33.33	4	66.67			26 - 30 persons
31 - 50 คน	11	100.00	6	54.55	5	45.45			31 - 50 persons
51 - 200 คน	5	100.00	2	40.00	3	60.00			51 - 200 persons

ที่มา : สำนักส่งเสริมธุรกิจและอุตสาหกรรม พ.ศ. 2565 (ธุรกิจทางการค้าและธุรกิจทางการบริการ) จังหวัดนครพนม สำนักงานสถิติแห่งชาติ กระทรวงดิจิทัลเพื่อเศรษฐกิจและสังคม  
Source : The 2022 Business and Industrial Census (Trade and Services Industry) Nakhon Phanom Province, National Statistical Office, Ministry of Digital Economy and Society.





**ตอนที่ 3 ผลกระทบจากสถานการณ์การแพร่ระบาดของ  
โรคติดเชื้อไวรัสโคโรนา 19 จำแนกตามหมวดย่อยธุรกิจ**

---



ตอนที่ 3	ผลกระทบจากสถานการณ์การแพร่ระบาดของโรคติดเชื้อไวรัสโคโรนา 2019 จำแนกตามหมวดย่อยธุรกิจ	
ตาราง 1	จำนวนและร้อยละของสถานประกอบการธุรกิจ จำแนกตามผลกระทบที่ได้รับ จากสถานการณ์การแพร่ระบาดของโรคติดเชื้อไวรัสโคโรนา 2019 และหมวดย่อยธุรกิจ	141
ตาราง 2	จำนวนและร้อยละของแนวทางแก้ไขปัญหาของสถานประกอบการธุรกิจที่ได้รับ ผลกระทบจากสถานการณ์การแพร่ระบาดของโรคติดเชื้อไวรัสโคโรนา 2019 จำแนกตาม หมวดย่อยธุรกิจ	148
ตาราง 3	จำนวนและร้อยละของการฟื้นตัวของสถานประกอบการโดยเปรียบเทียบสัดส่วน รายรับในปี 2565 กับรายรับในปี 2562 (ปีก่อนเกิดสถานการณ์โรคติดเชื้อไวรัส โคโรนา 2019) จำแนกตามหมวดย่อยธุรกิจ	149
ตาราง 4	จำนวนและร้อยละอุปสรรคที่ทำให้ไม่สามารถฟื้นตัวของสถานประกอบการ จำแนกตามหมวดย่อยธุรกิจ	150
ตาราง 5	จำนวนและร้อยละความช่วยเหลือจากรัฐบาลในสถานการณ์การแพร่ระบาด ของโรคติดเชื้อไวรัสโคโรนา 2019 จำแนกตามหมวดย่อยธุรกิจ	151



ตาราง 1 จำนวนและร้อยละของสถานประกอบการที่ได้รับผลกระทบจากการแพร่ระบาดของโรคติดเชื้อไวรัสโคโรนา 2019 และหมวดย่อยธุรกิจ (ต่อ)  
TABLE 1 NUMBER AND PERCENTAGE OF BUSINESS ESTABLISHMENTS BY THE EFFECT FROM THE SPREAD OF THE COVID-19 DISEASE AND DIVISION OF BUSINESS INDUSTRY (Cont'd.)

รหัส Code	จำนวน establishments	จำนวนผู้ค้าปลีก ปี 2564 Number of establishments										จำนวนผู้ค้าปลีก ปี 2565 Number of establishments										รวม Total	Division of business industry							
		จำนวนผู้ค้าปลีก ปี 2564 Number of establishments					จำนวนผู้ค้าปลีก ปี 2565 Number of establishments					จำนวนผู้ค้าปลีก ปี 2564 Number of establishments					จำนวนผู้ค้าปลีก ปี 2565 Number of establishments													
		จำนวน Number	ร้อยละ %	น้อยที่สุด Lowest	ปานกลาง Medium	มาก High	จำนวน Number	ร้อยละ %	น้อยที่สุด Lowest	ปานกลาง Medium	มาก High	จำนวน Number	ร้อยละ %	น้อยที่สุด Lowest	ปานกลาง Medium	มาก High	จำนวน Number	ร้อยละ %	น้อยที่สุด Lowest	ปานกลาง Medium	มาก High									
	จำนวน Number	ร้อยละ %	น้อยที่สุด Lowest	ปานกลาง Medium	มาก High	จำนวน Number	ร้อยละ %	น้อยที่สุด Lowest	ปานกลาง Medium	มาก High	จำนวน Number	ร้อยละ %	น้อยที่สุด Lowest	ปานกลาง Medium	มาก High	จำนวน Number	ร้อยละ %	น้อยที่สุด Lowest	ปานกลาง Medium	มาก High	จำนวน Number	ร้อยละ %	รวม Total	Division of business industry						
45	14,199	100.00	449	3.16	1,070	7.54	1,165	8.20	3,644	25.66	4,646	32.72	3,225	22.71	14,199	100.00	1,389	9.79	788	5.55	1,455	10.24	4,081	28.74	3,439	24.22	3,048	21.46	Wholesale and retail trade; repair of motor vehicles and motorcycles	
46	474	100.00	28	5.87	31	6.43	38	8.02	156	32.91	138	29.11	84	17.65	474	100.00	43	9.04	22	4.64	73	15.37	180	37.90	99	20.92	58	12.13	Wholesale trade (except of motor vehicles and motorcycles)	
47	7,536	100.00	282	3.75	572	7.59	483	6.41	2,389	31.70	2,560	33.98	1,250	16.58	7,536	100.00	682	9.05	519	6.89	508	6.74	2,387	31.68	1,636	21.71	1,803	23.93	Retail trade (except of motor vehicles and motorcycles)	
55	450	100.00	-	-	-	-	-	-	-	-	-	-	-	-	450	100.00	5	1.04	9	1.96	36	7.96	75	16.77	71	15.77	254	56.50	Accommodation	
56	2,578	100.00	-	-	-	-	-	-	-	-	-	-	-	-	2,578	100.00	282	10.93	144	5.60	575	22.28	584	22.63	385	14.92	609	23.63	Food and beverage service activities	
59	2	100.00	-	-	-	-	-	-	-	-	-	-	-	-	2	100.00	-	-	-	-	-	-	-	-	-	-	2	100.00	Motion picture, video and television programme production, sound recording and music publishing activities	
60	18	100.00	-	-	-	-	-	-	-	-	-	-	-	-	18	100.00	-	-	-	-	-	-	-	-	-	-	-	-	Programming and broadcasting activities	
68	318	100.00	83	26.00	41	13.00	105	33.12	68	21.38	-	-	21	6.50	318	100.00	165	51.99	23	7.13	62	19.50	68	21.38	-	-	-	-	Real estate activities	
69	4	100.00	-	-	-	-	-	-	-	-	-	-	-	-	4	100.00	-	-	-	-	-	-	-	-	-	-	-	-	Legal and accounting activities	
70	1	100.00	1	100.00	-	-	-	-	-	-	-	-	-	-	1	100.00	1	100.00	-	-	-	-	-	-	-	-	-	-	Activities of head offices; management consultancy activities	
71	15	100.00	-	-	-	-	-	-	-	-	-	-	-	-	15	100.00	-	-	-	-	-	-	-	-	-	-	-	-	Architectural and engineering activities; technical testing and analysis	
73	20	100.00	-	-	-	-	-	-	-	-	-	-	-	-	20	100.00	-	-	-	-	-	-	-	-	-	-	-	-	Advertising and market research	
74	21	100.00	-	-	-	-	-	-	-	-	-	-	-	-	21	100.00	-	-	-	-	-	-	-	-	-	-	-	-	Other professional, scientific and technical activities	
77	37	100.00	-	-	-	-	-	-	-	-	-	-	-	-	37	100.00	-	-	-	-	-	-	-	-	-	-	-	-	Rental and leasing activities	
79	21	100.00	-	-	-	-	-	-	-	-	-	-	-	-	21	100.00	-	-	-	-	-	-	-	-	-	-	-	-	Travel agency, tour operator, reservation service and related activities	
80	1	100.00	-	-	-	-	-	-	-	-	-	-	-	-	1	100.00	-	-	-	-	-	-	-	-	-	-	-	-	Security and investigation activities	
81	1	100.00	-	-	-	-	-	-	-	-	-	-	-	-	1	100.00	-	-	-	-	-	-	-	-	-	-	-	-	Services to buildings and landscape activities	
82	88	100.00	13	14.77	-	-	-	-	-	-	-	-	-	-	88	100.00	13	14.77	-	-	-	-	-	-	-	-	-	-	-	Office administrative, office support and other business support activities
90	28	100.00	-	-	-	-	-	-	-	-	-	-	-	-	28	100.00	-	-	-	-	-	-	-	-	-	-	-	-	-	Creative, arts and entertainment activities
92	7	100.00	-	-	-	-	-	-	-	-	-	-	-	-	7	100.00	-	-	-	-	-	-	-	-	-	-	-	-	-	Gambling and betting activities
93	33	100.00	-	-	-	-	-	-	-	-	-	-	-	-	33	100.00	4	12.12	-	-	-	-	-	-	-	-	-	-	-	Sports activities and amusement and recreation activities
95	224	100.00	-	-	-	-	-	-	-	-	-	-	-	-	224	100.00	-	-	-	-	-	-	-	-	-	-	-	-	Repair of computers and personal and household goods	
96	916	100.00	1	0.11	-	-	-	-	-	-	-	-	-	-	916	100.00	1	0.11	20	2.18	-	-	-	-	-	-	-	-	-	Other personal service activities

ที่มา : สำนักงานสถิติแห่งชาติ พ.ศ. 2565 (ธุรกิจทางการบริการ) จังหวัดนครพนม สำนักงานสถิติแห่งชาติ กระทรวงดิจิทัลเพื่อเศรษฐกิจและสังคม  
Source : The 2022 Business and Industrial Census (Trade and Services Industry), Nakhon Phanom Province, National Statistical Office, Ministry of Digital Economy and Society.

ตาราง 1 จำนวนและร้อยละของสถานประกอบการธุรกิจ จำนวนตามผลกระทบที่ได้จากสถานการณ์การแพร่ระบาดของโรคติดเชื้อไวรัสโคโรนา 2019 และหมวดธุรกิจ (ต่อ)  
TABLE 1 NUMBER AND PERCENTAGE OF BUSINESS ESTABLISHMENTS BY THE EFFECT FROM THE SPREAD OF THE COVID-19 DISEASE AND DIVISION OF BUSINESS INDUSTRY (Cont'd.)

รหัส Code	จำนวนสถาน- ประกอบการ Number of establishments	ผลกระทบที่ได้รับจากสถานการณ์การแพร่ระบาดของโรคติดเชื้อไวรัสโคโรนา 2019 The effect from the spread of the covid-19 disease										ต้นทุนในการดำเนินธุรกิจตั้งแต่ปี 2564 High production cost in 2022										Division of business industry												
		รวม Total					ไม่ผลกระทบ Not effect					ปานกลาง Medium					มากที่สุด High																	
		จำนวน Number	ร้อยละ %	จำนวน Number	ร้อยละ %	จำนวน Number	ร้อยละ %	จำนวน Number	ร้อยละ %	จำนวน Number	ร้อยละ %	จำนวน Number	ร้อยละ %	จำนวน Number	ร้อยละ %	จำนวน Number	ร้อยละ %	จำนวน Number	ร้อยละ %	จำนวน Number	ร้อยละ %													
45	14,199	100.00	14,199	100.00	380	2.68	409	2.88	1,038	7.31	4,303	30.30	5,181	36.49	2,888	20.34	14,199	100.00	901	6.34	368	2.59	1,645	11.59	2,690	18.95	4,239	29.85	4,356	30.68	Total			
46	474	100.00	474	100.00	18	3.80	29	6.01	18	3.80	146	30.80	175	36.95	88	18.64	474	100.00	30	6.33	16	3.38	36	7.59	96	20.29	165	34.77	131	27.64	Wholesale and retail trade; repair of motor vehicles and motorcycles			
47	7,536	100.00	7,536	100.00	260	3.45	99	1.32	676	8.96	2,251	29.87	3,087	40.96	1,162	15.42	7,536	100.00	414	5.49	236	3.13	628	8.33	1,620	21.50	2,284	30.31	2,354	31.24	Wholesale trade (except of motor vehicles and motorcycles) Retail trade (except of motor vehicles and motorcycles) Accommodation			
55	450	100.00	450	100.00	-	-	-	-	68	15.11	42	9.33	56	12.38	284	63.18	450	100.00	4	0.81	5	1.04	56	12.35	58	12.87	84	18.64	244	54.29	Food and beverage service activities			
56	2,578	100.00	2,578	100.00	-	-	-	-	45	1.73	625	24.24	1,195	46.33	714	27.70	2,578	100.00	282	10.93	-	-	630	24.43	335	13.01	440	17.06	891	34.57	Motion picture, video and television programme production, sound recording and music publishing activities			
59	2	100.00	2	100.00	-	-	-	-	-	-	2	100.00	-	-	-	-	2	100.00	-	-	-	-	-	-	-	-	-	-	-	-	Programming and broadcasting activities			
60	18	100.00	18	100.00	-	-	-	-	-	-	-	-	-	-	-	-	18	100.00	-	-	-	-	-	-	-	-	-	-	-	-	Real estate activities			
68	318	100.00	318	100.00	89	27.88	41	13.00	85	26.62	62	19.50	21	6.50	21	6.50	318	100.00	151	47.38	43	13.63	62	19.50	62	19.50	62	19.50	62	19.50	Legal and accounting activities			
69	4	100.00	4	100.00	-	-	-	-	-	-	2	50.00	2	50.00	-	-	4	100.00	-	-	-	-	-	-	-	-	-	-	-	-	Activities of head offices; management consultancy activities			
70	1	100.00	1	100.00	-	-	-	-	-	-	-	-	-	-	-	-	1	100.00	-	-	-	-	-	-	-	-	-	-	-	-	Architectural and engineering activities; technical testing and analysis			
71	15	100.00	15	100.00	-	-	-	-	4	25.00	8	50.00	4	25.00	-	-	15	100.00	-	-	4	25.00	-	-	-	-	-	-	-	-	Advertising and market research			
73	20	100.00	20	100.00	-	-	-	-	3	16.67	10	50.00	7	33.33	7	33.33	20	100.00	-	-	-	-	-	-	-	-	-	-	-	-	-	Other professional, scientific and technical activities		
74	21	100.00	21	100.00	-	-	-	-	-	-	21	100.00	-	-	-	-	21	100.00	-	-	-	-	-	-	-	-	-	-	-	-	-	Rental and leasing activities		
77	37	100.00	37	100.00	-	-	-	-	2	5.41	35	94.59	-	-	-	-	37	100.00	-	-	-	-	-	-	-	-	-	-	-	-	-	Travel agency, tour operator, reservation service and related activities		
79	21	100.00	21	100.00	-	-	-	-	-	-	-	-	-	-	-	-	21	100.00	-	-	-	-	-	-	-	-	-	-	-	-	-	Security and investigation activities		
80	1	100.00	1	100.00	-	-	-	-	-	-	-	-	-	-	-	-	1	100.00	-	-	-	-	-	-	-	-	-	-	-	-	-	Services to buildings and landscape activities		
81	1	100.00	1	100.00	-	-	-	-	-	-	-	-	-	-	-	-	1	100.00	-	-	-	-	-	-	-	-	-	-	-	-	-	Office administrative, office support and other business support activities		
82	88	100.00	88	100.00	13	14.77	-	-	18	20.17	55	62.78	2	2.27	2	2.27	88	100.00	13	14.77	-	-	-	-	-	-	-	-	-	-	-	-	Creative, arts and entertainment activities	
90	28	100.00	28	100.00	-	-	-	-	1	3.57	12	41.07	16	55.36	28	100.00	-	-	-	-	-	-	-	-	-	-	-	-	-	-	-	-	Gambling and betting activities	
92	7	100.00	7	100.00	-	-	-	-	4	50.00	-	-	-	-	-	-	7	100.00	-	-	-	-	-	-	-	-	-	-	-	-	-	-	Sports activities and amusement and recreation activities	
93	33	100.00	33	100.00	-	-	-	-	4	12.12	7	19.70	7	19.70	7	19.70	33	100.00	4	12.12	-	-	-	-	-	-	-	-	-	-	-	-	-	Repair of computers and personal and household goods
95	224	100.00	224	100.00	-	-	-	-	4	1.79	19	8.48	75	33.59	78	34.82	224	100.00	-	-	-	-	-	-	-	-	-	-	-	-	-	-	-	Other personal service activities
96	916	100.00	916	100.00	-	-	-	-	28	3.06	84	91.81	46	5.02	1	0.11	916	100.00	-	-	-	-	-	-	-	-	-	-	-	-	-	-	-	-

ที่มา : สำนักสถิติและอุตสาหกรรม พ.ศ. 2565 (สถิติทางการและธุรกิจกรมการค้า) จังหวัดนครพนม สำนักงานสถิติแห่งชาติ กระทรวงดิจิทัลเพื่อเศรษฐกิจและสังคม  
Source : The 2022 Business and Industrial Census (Trade and Services Industry) Nakhon Phanom Province, National Statistical Office, Ministry of Digital Economy and Society.







ตาราง 1 จำนวนและร้อยละของสถานประกอบการธุรกิจ จำนวนสถานประกอบการที่มีการแพร่ระบาดของโรคติดเชื้อไวรัสโคโรนา 19 และหมวดย่อยธุรกิจ (ต่อ)  
TABLE 1 NUMBER AND PERCENTAGE OF BUSINESS ESTABLISHMENTS BY THE EFFECT FROM THE SPREAD OF THE COVID-19 DISEASE AND DIVISION OF BUSINESS INDUSTRY (Cont'd)

รหัส Code	จำนวนสถาน- ประกอบการ Number of establishments	ผลกระทบที่ได้รับจากสถานการณ์การแพร่ระบาดของโรคติดเชื้อไวรัสโคโรนา 19 The effect from the spread of the covid-19 disease										ผลกระทบที่ได้รับจากสถานการณ์การแพร่ระบาดของโรคติดเชื้อไวรัสโคโรนา 19 The effect from the spread of the covid-19 disease																			
		จำนวนสถานประกอบการ Number of establishments					รวม Total					เลิกจ้างพนักงาน ปี 2564 Dismissal of employees in 2021					เลิกจ้างพนักงาน ปี 2565 Dismissal of employees in 2022														
		จำนวน Number	ร้อยละ %	จำนวน Number	ร้อยละ %	จำนวน Number	ร้อยละ %	จำนวน Number	ร้อยละ %	จำนวน Number	ร้อยละ %	จำนวน Number	ร้อยละ %	จำนวน Number	ร้อยละ %	จำนวน Number	ร้อยละ %	จำนวน Number	ร้อยละ %	จำนวน Number	ร้อยละ %	จำนวน Number	ร้อยละ %	จำนวน Number	ร้อยละ %	จำนวน Number	ร้อยละ %	จำนวน Number	ร้อยละ %		
45	14,199	100.00	14,199	100.00	11,047	77.80	1,185	8.34	606	4.27	762	5.37	428	3.02	172	1.21	14,199	100.00	11,341	79.87	1,036	7.29	824	5.80	452	3.19	496	3.49	50	0.35	
	1,406	100.00	1,406	100.00	1,033	73.50	218	15.49	36	2.56	45	3.21	53	3.78	21	1.47	1,406	100.00	1,217	86.57	53	3.76	31	2.24	28	1.99	76	5.44	-	-	
46	474	100.00	474	100.00	293	61.81	65	13.71	22	4.64	42	8.86	22	4.54	31	6.43	474	100.00	303	63.89	52	11.01	44	9.18	37	7.70	9	1.79	31	6.43	
47	7,536	100.00	7,536	100.00	6,333	84.03	587	7.79	199	2.64	308	4.08	108	1.44	1	0.01	7,536	100.00	6,143	81.52	577	7.66	370	4.91	318	4.22	126	1.67	1	0.01	
55	450	100.00	450	100.00	156	34.67	2	0.33	17	3.79	8	1.85	225	49.91	42	9.44	450	100.00	171	37.89	5	1.15	17	3.79	2	0.44	239	53.15	16	3.57	
56	2,578	100.00	2,578	100.00	1,705	66.13	282	10.93	283	10.97	293	11.35	1	0.04	15	0.57	2,578	100.00	1,987	77.07	283	10.97	293	11.35	14	0.53	1	0.04	1	0.04	
59	2	100.00	2	100.00	-	-	-	-	-	2	100.00	-	-	-	-	2	100.00	-	-	-	-	-	-	2	100.00	-	-	-	-	-	
60	18	100.00	18	100.00	18	100.00	-	-	-	-	-	-	-	-	-	18	100.00	18	100.00	-	-	-	-	-	-	-	-	-	-	-	
68	318	100.00	318	100.00	255	74.00	-	-	21	6.50	41	13.00	-	-	21	6.50	318	100.00	233	73.38	23	7.13	41	13.00	21	6.50	-	-	-	-	-
69	4	100.00	4	100.00	-	-	4	100.00	-	-	-	-	-	-	-	4	100.00	-	-	4	100.00	-	-	-	-	-	-	-	-	-	
70	1	100.00	1	100.00	1	100.00	-	-	-	-	-	-	-	-	-	1	100.00	1	100.00	-	-	-	-	-	-	-	-	-	-	-	
71	15	100.00	15	100.00	8	50.00	-	-	8	50.00	-	-	-	-	-	15	100.00	4	25.00	4	25.00	4	25.00	-	-	4	25.00	-	-	-	-
73	20	100.00	20	100.00	13	66.67	3	16.67	3	16.67	-	-	-	-	-	20	100.00	13	66.67	3	16.67	3	16.67	-	-	-	-	-	-	-	-
74	21	100.00	21	100.00	21	100.00	-	-	-	-	-	-	-	-	-	21	100.00	21	100.00	-	-	-	-	-	-	-	-	-	-	-	-
77	37	100.00	37	100.00	35	94.59	-	-	2	5.41	-	-	-	-	-	37	100.00	35	94.59	-	-	2	5.41	-	-	-	-	-	-	-	-
79	21	100.00	21	100.00	-	-	-	-	-	-	-	-	20	92.86	2	7.14	21	100.00	-	-	-	-	-	-	20	92.86	-	-	2	7.14	
80	1	100.00	1	100.00	-	-	-	-	-	-	1	100.00	-	-	-	1	100.00	-	-	-	-	-	-	-	1	100.00	-	-	-	-	-
81	1	100.00	1	100.00	1	100.00	-	-	-	-	-	-	-	-	-	1	100.00	1	100.00	-	-	-	-	-	-	-	-	-	-	-	-
82	88	100.00	88	100.00	68	77.56	2	2.27	-	-	18	20.17	-	-	-	88	100.00	68	77.56	2	2.27	18	20.17	-	-	-	-	-	-	-	-
90	28	100.00	28	100.00	25	89.29	-	-	-	-	3	10.71	-	-	-	28	100.00	25	89.29	-	-	-	-	-	3	10.71	-	-	-	-	-
92	7	100.00	7	100.00	7	100.00	-	-	-	-	-	-	-	-	7	100.00	4	50.00	4	50.00	4	50.00	-	-	-	-	-	-	-	-	-
93	33	100.00	33	100.00	33	100.00	-	-	-	-	-	-	-	-	33	100.00	33	100.00	-	-	-	-	-	-	-	-	-	-	-	-	-
95	224	100.00	224	100.00	215	95.76	3	1.12	7	3.13	-	-	-	-	-	224	100.00	217	96.88	6	2.68	1	0.45	-	-	-	-	-	-	-	-
	916	100.00	916	100.00	847	92.47	20	2.18	8	0.87	1	0.11	-	-	40	4.37	916	100.00	847	92.47	20	2.18	-	-	8	0.87	41	4.48	-	-	-

ที่มา : สำนักวิจัยและอุตสาหกรรม พ.ศ. 2565 (ธุรกิจการค้าและบริการ) จังหวัดนครพนม สำนักงานสถิติแห่งชาติและสังคม  
Source : The 2022 Business and Industrial Survey (Trade and Services Industry) Nakhon Phanom Province, National Statistical Office, Ministry of Digital Economy and Society.



ตาราง 1 จำนวนและร้อยละของสถานประกอบการธุรกิจ จำนวนตามผลกระทบที่ได้รับจากสถานการณ์แพร่ระบาดของโรคติดเชื้อไวรัสโคโรนา 19 และหมวดย่อยธุรกิจ (ต่อ)  
 TABLE 1 NUMBER AND PERCENTAGE OF BUSINESS ESTABLISHMENTS BY THE EFFECT FROM THE SPREAD OF THE COVID-19 DISEASE AND DIVISION OF BUSINESS INDUSTRY (Cont'd.)

รหัส Code	หมวดย่อยธุรกิจ Number of establishments	ผลกระทบที่ได้รับจากสถานการณ์แพร่ระบาดของโรคติดเชื้อไวรัสโคโรนา 19 The effect from the spread of the covid-19 disease												รวม Total	Division of business industry	
		ปี 2564 Others in 2021						ปี 2565 Others in 2022								
		จำนวน Number	ร้อยละ %	มากที่สุด Lowest	น้อย Low	ปานกลาง Medium	มาก High	มากที่สุด Lowest	น้อย Low	ปานกลาง Medium	มาก High					
	จำนวน Number	ร้อยละ %	มากที่สุด Lowest	น้อย Low	ปานกลาง Medium	มาก High	มากที่สุด Lowest	น้อย Low	ปานกลาง Medium	มาก High	รวม Total	Division of business industry				
	จำนวน Number	ร้อยละ %	มากที่สุด Lowest	น้อย Low	ปานกลาง Medium	มาก High	มากที่สุด Lowest	น้อย Low	ปานกลาง Medium	มาก High	รวม Total	Division of business industry				
45	การขนส่งและท่าอากาศยาน และกิจการขนส่ง	14,199	100.00	14,199	100.00	13,694	96.44	202	1.43	53	0.37	228	1.60	22	0.16	Wholesale and retail trade, repair of motor vehicles and motorcycles
46	การขนส่ง (ยกเว้นยานยนต์และจักรยานยนต์)	474	100.00	474	100.00	461	97.33	-	-	2	0.42	9	1.83	2	0.42	Wholesale trade (except of motor vehicles and motorcycles)
47	การขนส่ง (ยกเว้นยานยนต์และจักรยานยนต์)	7,536	100.00	7,536	100.00	7,284	96.65	46	0.61	4	0.05	201	2.66	2	0.03	Retail trade (except of motor vehicles and motorcycles)
55	ที่พักแรม	450	100.00	450	100.00	450	100.00	-	-	-	-	450	100.00	-	-	Accommodation
56	การบริหารอาหารและเครื่องดื่ม	2,578	100.00	2,578	100.00	2,566	99.54	-	-	-	-	2,578	100.00	-	-	Food and beverage service activities
59	การผลิตยานยนต์ รถจักรยานยนต์ และจักรยานยนต์ การนำสินค้าลงมือ และกิจการจำหน่ายรถยนต์	2	100.00	2	100.00	-	-	-	-	2	100.00	-	-	-	-	Motion picture, video and television programme production, sound recording and music publishing activities
60	การจัดรายการและการแพร่กระจายเสียง	18	100.00	18	100.00	18	100.00	-	-	-	-	18	100.00	-	-	Architectural and engineering activities; technical testing and analysis
68	กิจกรรมการสื่อสารวิทยุ	318	100.00	318	100.00	277	87.00	-	-	-	-	318	100.00	-	-	Advertising and market research
69	กิจกรรมทางกฎหมายและการบัญชี	4	100.00	4	100.00	2	50.00	-	-	2	50.00	4	100.00	2	50.00	Other professional, scientific and technical activities
70	กิจกรรมของสำนักงานข้อมูลและการบริการ ให้คำปรึกษาด้านการบริหารจัดการ	1	100.00	1	100.00	1	100.00	-	-	-	-	1	100.00	-	-	Rental and leasing activities
71	กิจกรรมด้านสถาปัตยกรรมและวิศวกรรม รวมถึงการตรวจและวิศวกรรมที่ทางเทคนิค	15	100.00	15	100.00	15	100.00	-	-	-	-	15	100.00	-	-	Travel agency, tour operator, reservation service and related activities
73	การโฆษณาและการจัดตลาด	20	100.00	20	100.00	20	100.00	-	-	-	-	20	100.00	-	-	Security and investigation activities
74	กิจกรรมทางวิชาชีพ วิทยาศาสตร์ และเทคนิคอื่นๆ	21	100.00	21	100.00	21	100.00	-	-	-	-	21	100.00	-	-	Services to buildings and landscape activities
77	กิจกรรมการให้เช่า	37	100.00	37	100.00	35	94.59	-	-	2	5.41	37	100.00	-	-	Office administrative, office support and other business support activities
79	กิจกรรมต่อต้านการฉ้อโกงเกี่ยวกับการเงิน การบริหารความเสี่ยง และกิจกรรมที่เกี่ยวข้อง	21	100.00	21	100.00	21	100.00	-	-	-	-	21	100.00	-	-	Creative, arts and entertainment activities
80	การบริหารจัดการความปลอดภัยและการสืบสวน	1	100.00	1	100.00	1	100.00	-	-	-	-	1	100.00	-	-	Gambling and betting activities
81	กิจกรรมการบริการสำหรับอาคารและพื้นที่อื่น	1	100.00	1	100.00	1	100.00	-	-	-	-	1	100.00	-	-	Sports activities and amusement and recreation activities
82	การบริหารงานและกิจการอื่นๆ ที่สนับสนุนทางธุรกิจ ของสำนักงาน และกิจการอื่นๆ	88	100.00	88	100.00	88	100.00	-	-	-	-	88	100.00	-	-	Repair of computers and personal and household goods
90	กิจกรรมการสร้างวัสดุและความสะดวกสบาย	28	100.00	28	100.00	28	100.00	-	-	-	-	28	100.00	-	-	Other personal service activities
92	กิจกรรมการบันเทิงและการแสดง	7	100.00	7	100.00	7	100.00	-	-	-	-	7	100.00	-	-	-
93	กิจกรรมด้านกีฬา ความบันเทิง และการนันทนาการ	33	100.00	33	100.00	33	100.00	-	-	-	-	33	100.00	-	-	-
95	กิจกรรมคอมพิวเตอร์และของใช้ส่วนบุคคล และของใช้ในครัวเรือน	224	100.00	224	100.00	218	97.32	-	-	-	-	224	100.00	218	97.32	-
96	กิจกรรมบริการส่วนบุคคลอื่นๆ	916	100.00	916	100.00	896	97.82	-	-	-	-	916	100.00	896	97.82	-

ที่มา : ส่วนเศรษฐกิจและอุตสาหกรรม พ.ศ. 2565 (ธุรกิจทางการค้าและบริการ) จังหวัดนครพนม สำนักงานสถิติแห่งชาติ กระทรวงดิจิทัลและเศรษฐกิจและสังคม  
 Source : The 2022 Business and Industrial Census (Trade and Services Industry) Nakhon Phanom Province, National Statistical Office, Ministry of Digital Economy and Society.

ตาราง 2 จำนวนและร้อยละของแนวทางแก้ไขปัญหาของสถานประกอบการธุรกิจที่ได้รับผลกระทบจากสถานการณ์การแพร่ระบาดของโรคติดเชื้อไวรัสโคโรนา 2019 จำนวนตามหมวดธุรกิจ  
TABLE 2 NUMBER AND PERCENTAGE OF SOLVING PROBLEMS OF BUSINESS ESTABLISHMENTS AFFECTED BY THE EPIDEMIC SITUATION OF COVID-19 BY DIVISION OF BUSINESS INDUSTRY

รหัส Code	หมวดธุรกิจ Division of business industry	จำนวนสถานประกอบการ Number of establishments		แนวทางแก้ไขปัญหาของสถานประกอบการที่ได้รับผลกระทบจากสถานการณ์การแพร่ระบาดของโรคติดเชื้อไวรัสโคโรนา 2019 SOLVING PROBLEMS OF ENTERPRISES AFFECTED BY THE EPIDEMIC SITUATION OF COVID-19												รวม Total	
		ไม่ได้รับ NO	ได้รับ Yes	หยุดกิจการชั่วคราว/ เปิดดำเนินการ Temporarily suspend/open some business	ปรับตัวไปทำ ธุรกิจรูปแบบอื่น Switch to business other business	ปรับเปลี่ยน กระบวนการขาย/ ให้บริการโดย นำเทคโนโลยีเข้ามาใช้ Modify the sales and services process by introducing technology	ปรับปรุงแผนการ จ้างแรงงาน/พนักงาน Adjust the form of hiring workers	ปรับปรุง รูปแบบการ ทำงาน Modify the working style	อื่นๆ Others	รวม Total	ร้อยละ %						
รวม Total		4,642	9,557	67.31	7,007	49.35	455	3.20	1,894	13.34	3,632	25.58	1,074	7.57	723	5.09	
45	การขายส่งและการขายปลีก การซ่อมยานยนต์และจักรยานยนต์	606	800	56.92	670	47.66	-	-	24	1.73	132	9.41	14	0.98	29	2.03	
46	การขายส่ง ยกเว้นยานยนต์และจักรยานยนต์	150	324	68.28	236	49.72	5	1.05	35	7.35	113	23.77	5	1.05	4	0.84	
47	การขายปลีก (ยกเว้นยานยนต์และจักรยานยนต์)	2,953	4,583	60.81	3,073	40.78	424	5.63	1,416	18.80	2,044	27.12	676	8.98	681	9.03	
55	ที่พักแรม	-	450	100.00	350	77.77	4	0.89	48	10.72	120	26.70	208	46.22	-	-	
56	การบริการอาหารและเครื่องดื่ม	653	2,532	25.32	1,477	57.28	1	0.04	327	12.70	922	35.78	104	4.02	-	-	
59	การบริการที่พัก และบริการภัตตาคาร การบันเทิงและสันทนาการ และการจัดพิมพ์จำหน่ายหรือเผยแพร่ดนตรี	-	2	100.00	2	100.00	-	-	-	-	-	-	-	-	-	-	
60	การจัดจำหน่ายและการเช่ารถจักรยานยนต์	9	50.00	9	50.00	-	-	-	-	-	-	-	9	50.00	-	-	
68	กิจกรรมอสังหาริมทรัพย์	145	173	54.51	21	6.50	21	6.50	-	-	105	33.12	41	13.00	6	1.89	
69	กิจกรรมทางกฎหมายและการบัญชี	2	50.00	2	50.00	-	-	-	-	-	-	-	2	50.00	-	-	
70	กิจกรรมของสำนักงานใหญ่และการบริการให้คำปรึกษาด้านการบริหารจัดการ	-	1	100.00	1	100.00	-	-	-	-	1	100.00	-	-	-	-	
71	กิจกรรมค้าปลีกปลีกและวิศวกรรม	8	50.00	8	50.00	4	25.00	-	-	-	8	50.00	-	-	-	-	
73	รวมกิจการต่อและกิจการวิศวกรรมเทคนิค	3	16.67	83.33	10	50.00	-	-	3	16.67	3	16.67	3	16.67	3	16.67	
74	การโฆษณาและการวิจัยตลาด	-	21	100.00	21	100.00	-	-	-	-	-	-	-	-	-	-	
77	กิจกรรมการให้เช่า	2	5.41	94.59	35	94.59	-	-	-	-	-	-	-	-	-	-	
79	กิจกรรมท่องเที่ยวและกิจการที่เกี่ยวข้องกับการบริการท่องเที่ยว และกิจการที่เกี่ยวข้องกับการบริการท่องเที่ยว	-	21	100.00	3	14.29	-	-	-	-	21	100.00	-	-	-	-	
80	การบริการรักษาความปลอดภัยและประกัน	1	100.00	-	-	-	-	-	-	-	-	-	-	-	-	-	
81	กิจกรรมการก่อสร้างอาคารและวิศวกรรม	-	1	100.00	-	-	-	-	-	-	1	100.00	-	-	-	-	
82	การบริการด้านบริหารและสนับสนุนการดำเนินงานของสำนักงาน และกิจกรรมอื่นๆ ที่สนับสนุนทางธุรกิจ	13	14.77	85.23	55	62.78	-	-	20	22.44	36	40.34	-	-	-	-	
90	กิจกรรมการก่อสร้างศิลปะและความบันเทิง	2	7.14	92.86	15	51.79	-	-	-	-	12	41.07	-	-	-	-	
92	กิจกรรมการบันเทิงและการแสดง	4	50.00	50.00	4	50.00	-	-	-	-	-	-	4	50.00	-	-	
93	กิจกรรมด้านกีฬา ความบันเทิง และการนันทนาการ	-	33	100.00	29	87.88	-	-	-	-	4	12.12	-	-	-	-	
95	การซ่อมคอมพิวเตอร์และอุปกรณ์คอมพิวเตอร์ และของใช้ในครัวเรือน	91	40.40	59.60	112	50.00	-	-	12	5.13	44	19.64	-	-	-	-	
96	กิจกรรมบริการส่วนบุคคลอื่นๆ	1	0.11	99.89	889	97.05	-	-	8	0.87	67	7.31	8	0.87	-	-	

หมายเหตุ : ตอบได้มากกว่า 1 ข้อ  
Note : More than one answer  
ที่มา : สำนักงานธุรกิจและอุตสาหกรรม พ.ศ. 2565 (ธุรกิจจากการค้าและธุรกิจจากการบริการ) จังหวัดนครพนม สำนักงานสถิติแห่งชาติ กระทรวงดิจิทัลเพื่อเศรษฐกิจและสังคม  
Source : The 2022 Business and Industrial Census (Trade and Services Industry) Nakhon Phanom Province, National Statistical Office, Ministry of Digital Economy and Society.

ตาราง 3 จำนวนและร้อยละของกิจการฟื้นตัวของสถานประกอบการโดยเปรียบเทียบสัดส่วนรายรับในปี 2562 (ปีก่อนเกิดสถานการณ์โรคติดเชื้อไวรัสโคโรนา 19) จำแนกตามหมวดย่อยธุรกิจ  
TABLE 3 NUMBER AND PERCENTAGE OF THE RECOVERY OF ENTERPRISES BY COMPARING THE REVENUE RATIO IN 2022 WITH THE REVENUE IN 2019 (BEFORE THE COVID-19 SITUATION) BY DIVISION OF BUSINESS INDUSTRY

รหัส Code	หมวดย่อยธุรกิจ	การฟื้นตัวของสถานประกอบการธุรกิจโดยเปรียบเทียบสัดส่วนรายรับในปี 2562 กับรายรับในปี 2562 The recovery of enterprises by comparing the revenue ratio in 2022 with the revenue in 2019												Division of business industry
		จำนวนสถานประกอบการ Number of establishments		ยังหดตัวมาก Still contracted a lot		ยังคงหดตัว Still shrinking		อยู่ในระดับทรงตัว At a stable level		เริ่มฟื้นหรือขยายตัวบ้างแล้ว Has begun to recover or expand		ขยายตัวได้ดี Good growth		
		จำนวน Number	ร้อยละ %	จำนวน Number	ร้อยละ %	จำนวน Number	ร้อยละ %	จำนวน Number	ร้อยละ %	จำนวน Number	ร้อยละ %	จำนวน Number	ร้อยละ %	
	<b>รวม</b>	<b>14,199</b>	<b>100.00</b>	<b>4,955</b>	<b>34.90</b>	<b>2,946</b>	<b>20.75</b>	<b>1,772</b>	<b>12.48</b>	<b>3,608</b>	<b>25.41</b>	<b>919</b>	<b>6.47</b>	<b>Total</b>
45	การขายส่งและการขายปลีก การซ่อมยานยนต์ และจักรยานยนต์	1,406	100.00	470	33.40	175	12.43	309	21.98	273	19.42	180	12.77	Wholesale and retail trade; repair of motor vehicles and motorcycles
46	การขายส่ง (ยกเว้นยานยนต์และจักรยานยนต์)	474	100.00	96	20.25	100	21.06	193	40.65	70	14.77	16	3.27	Wholesale trade (except of motor vehicles and motorcycles)
47	การขายปลีก (ยกเว้นยานยนต์และจักรยานยนต์)	7,556	100.00	2,815	37.35	1,390	18.44	746	9.91	2,276	30.21	308	4.09	Retail trade (except of motor vehicles and motorcycles)
55	ที่พักแรม	450	100.00	121	26.86	270	60.07	8	1.67	43	9.55	8	1.85	Accommodation
56	การบริการอาหารและเครื่องดื่ม	2,578	100.00	576	22.32	745	28.89	302	11.70	664	25.74	293	11.35	Food and beverage service activities
59	การผลิตภาพยนตร์ วิทยุทัศน์ และรายการโทรทัศน์ การบันทึกเสียงลงบนสื่อ และการจัดพิมพ์จำหน่ายหรือ เผยแพร่ดนตรี	2	100.00	-	-	2	100.00	-	-	-	-	-	-	Motion picture, video and television programme production, sound recording and music publishing activities
60	การจัดพิมพ์และการพิมพ์การกระจายเสียง	18	100.00	-	-	-	-	18	100.00	-	-	-	-	Programming and broadcasting activities
68	กิจกรรมอสังหาริมทรัพย์	318	100.00	-	-	41	13.00	49	15.51	145	45.49	83	26.00	Real estate activities
69	กิจกรรมทางกฎหมายและการบัญชี	4	100.00	-	-	2	50.00	-	-	2	50.00	-	-	Legal and accounting activities
70	กิจกรรมของสำนักงานใหญ่และการบริการ ให้คำปรึกษาด้านการบริหารจัดการ	1	100.00	-	-	-	-	-	-	1	100.00	-	-	Activities of head offices; management consultancy activities
71	กิจกรรมด้านสถาปัตยกรรมและวิศวกรรม รวมถึงการทดสอบและการวิเคราะห์ทางเทคนิค	15	100.00	4	25.00	8	50.00	4	25.00	-	-	-	-	Architectural and engineering activities; technical testing and analysis
73	การโฆษณาและการจัดตลาด	20	100.00	7	33.33	7	33.33	3	16.67	3	16.67	-	-	Advertising and market research
74	กิจกรรมทางวิชาชีพ วิทยาศาสตร์ และเทคนิคอื่นๆ	21	100.00	-	-	21	100.00	-	-	-	-	-	-	Other professional, scientific and technical activities
77	กิจกรรมการให้เช่า	37	100.00	-	-	35	94.59	2	5.41	-	-	-	-	Rental and leasing activities
79	กิจกรรมของตัวแทนธุรกิจท่องเที่ยว การจัดนำเที่ยว การบริการสำรอง และกิจกรรมที่เกี่ยวข้อง	21	100.00	2	7.14	20	92.86	-	-	-	-	-	-	Travel agency, tour operator, reservation service and related activities
80	การบริการรักษาความปลอดภัยและการสืบสวน	1	100.00	-	-	-	-	1	100.00	-	-	-	-	Security and investigation activities
81	กิจกรรมการบริการสำหรับอาคารและภูมิทัศน์	1	100.00	-	-	-	-	-	-	1	100.00	-	-	Services to buildings and landscape activities
82	การบริหารด้านการบริหารและสนับสนุนภาคเงิน ของสำนักงาน และกิจกรรมอื่นๆ ที่สนับสนุนทางธุรกิจ	88	100.00	4	4.55	36	40.34	18	20.17	18	20.17	13	14.77	Office administrative, office support and other business support activities
90	กิจกรรมการสร้างสรรค์ศิลปะและความบันเทิง	28	100.00	14	48.21	2	7.14	1	3.57	12	41.07	-	-	Creative, arts and entertainment activities
92	กิจกรรมการพนันและการเสี่ยงโชค	7	100.00	4	50.00	-	-	4	50.00	-	-	-	-	Gambling and betting activities
93	กิจกรรมด้านการศึกษา ความบันเทิง และการนันทนาการ	33	100.00	7	19.70	-	-	23	68.18	4	12.12	-	-	Sports activities and amusement and recreation activities
95	การซ่อมคอมพิวเตอร์และของใช้ส่วนบุคคล และของใช้ในครัวเรือน	224	100.00	54	24.00	32	14.17	45	20.09	75	33.26	19	8.48	Repair of computers and personal and household goods
96	กิจกรรมบริการส่วนบุคคลอื่นๆ	916	100.00	785	85.70	62	6.77	47	5.13	22	2.40	-	-	Other personal service activities

ที่มา : สำนักข้อมูลทางสถิติและธุรกิจจังหวัดเชียงใหม่, สำนักงานสถิติแห่งชาติ กระทรวงดิจิทัลเพื่อเศรษฐกิจและสังคม  
Source : The 2022 Business and Industrial Census (Trade and Services Industry) Nakhon Phanom Province, National Statistical Office, Ministry of Digital Economy and Society.

ตาราง 4 จำนวนและร้อยละอุปสรรคที่ทำให้ไม่สามารถฟื้นตัวของการจ้างงานตามหมวดของธุรกิจ  
TABLE 4 NUMBER AND PERCENTAGE OBSTACLE OF ESTABLISHMENT RECOVERY BY DIVISION OF BUSINESS INDUSTRY

รหัส Code	หมวดของธุรกิจ Division of business industry	การฟื้นตัวของสถานประกอบการที่โดยเปรียบเทียบเทียบกับส่วนรวม Obstacle of establishment recuperation																						
		รวม Total		ยังหดตัว Still contracted a lo		ยังงดตัว Still shrinking		กำลังซื้อคง อ้อม Purchasing power remains weak		การขนส่ง/การติดค้าง การติดค้าง ไม่กลับสู่ระดับปกติ Transport/travel has not returned to normal		อุปสรรคที่ทำให้ไม่สามารถฟื้นตัว Obstacle of establishment recuperation												
		จำนวน Number	ร้อยละ %	จำนวน Number	ร้อยละ %	จำนวน Number	ร้อยละ %	จำนวน Number	ร้อยละ %	จำนวน Number	ร้อยละ %	จำนวน Number	ร้อยละ %	จำนวน Number	ร้อยละ %	จำนวน Number	ร้อยละ %							
45	การขายส่งและการขายปลีก การซ่อมยานยนต์และจักรยานยนต์	14,199	100.00	7,901	55.64	4,955	62.71	2,946	37.29	7,521	95.19	1,166	14.75	964	12.20	284	3.59	4,050	51.27	3,154	39.92	55	0.70	
46	การขายส่ง (ยกเว้นยานยนต์และจักรยานยนต์)	474	100.00	196	41.32	96	49.02	100	50.98	181	92.34	17	8.68	1	0.51	1	0.51	51	26.21	65	33.19	1	0.51	
47	การขายปลีก (ยกเว้นยานยนต์และจักรยานยนต์)	7,536	100.00	4,205	55.80	2,815	66.94	1,390	33.06	3,934	93.57	760	18.07	618	14.71	280	6.66	2,051	48.77	2,020	48.05	38	0.91	
55	ที่พักรวม	450	100.00	391	86.93	121	30.90	270	69.10	374	95.63	36	9.16	-	-	-	-	279	71.23	258	65.93	16	4.11	
56	การบริการอาหารและเครื่องดื่ม	2,578	100.00	1,320	51.21	576	43.59	745	56.41	1,317	99.77	282	21.35	282	21.35	-	-	374	28.32	328	24.87	-	-	
59	การผลิตภาพยนตร์ ทีวีดิจิทัล และรายการโทรทัศน์ การบันทึกเสียงบนสื่อ และการจัดพิมพ์จำหน่ายหรือเผยแพร่ดนตรี	2	100.00	2	100.00	-	-	2	100.00	2	100.00	-	-	-	-	-	-	-	-	-	-	-	-	-
60	การจัดตั้งรายการและการแพร่ภาพกระจายเสียง	18	100.00	-	-	-	-	-	-	-	-	-	-	-	-	-	-	-	-	-	-	-	-	-
68	กิจกรรมอสังหาริมทรัพย์	318	100.00	41	13.00	-	-	41	100.00	-	-	-	-	-	-	-	-	41	100.00	-	-	-	-	-
69	กิจกรรมทางกฎหมายและการบัญชี	4	100.00	2	50.00	-	-	2	100.00	-	-	-	-	-	-	-	-	2	100.00	-	-	-	-	-
70	กิจกรรมของสำนักงานใหญ่และการบริการให้คำปรึกษาด้านการบริหารจัดการ	1	100.00	-	-	-	-	-	-	-	-	-	-	-	-	-	-	-	-	-	-	-	-	-
71	กิจกรรมด้านสถาปัตยกรรมและวิศวกรรม รวมถึงการทดสอบและการวิเคราะห์ทางเทคนิค	15	100.00	11	75.00	4	33.33	8	66.67	8	66.67	4	33.33	4	33.33	-	-	4	33.33	-	-	-	-	-
73	การโฆษณาและการวิจัยตลาด	20	100.00	13	66.67	7	50.00	7	50.00	13	100.00	-	-	3	25.00	-	-	13	100.00	10	75.00	-	-	-
74	กิจกรรมการวิจัยและพัฒนา และเทคนิคอื่นๆ	21	100.00	21	100.00	-	-	21	100.00	21	100.00	-	-	-	-	-	-	-	-	-	-	-	-	-
77	กิจกรรมการให้เช่า	37	100.00	35	94.59	-	-	35	100.00	35	100.00	-	-	-	-	-	-	-	-	-	-	-	-	-
79	กิจกรรมของตัวแทนธุรกิจท่องเที่ยว การจำหน่ายตั๋ว การบริการสำรอง และกิจกรรมที่เกี่ยวข้อง	21	100.00	21	100.00	2	7.14	20	92.86	21	100.00	2	7.14	-	-	-	-	21	100.00	2	7.14	-	-	-
80	การบริการรักษาความปลอดภัยและการสืบสวน	1	100.00	-	-	-	-	-	-	-	-	-	-	-	-	-	-	-	-	-	-	-	-	-
81	กิจกรรมการบริการสำหรับสุขภาพและการดูแลสุขภาพ	1	100.00	-	-	-	-	-	-	-	-	-	-	-	-	-	-	-	-	-	-	-	-	-
82	การบริการด้านบริหารและสนับสนุนด้านงานของสำนักงาน และกิจกรรมอื่นๆ ที่สนับสนุนทางธุรกิจ	88	100.00	40	44.89	4	10.13	36	89.87	40	100.00	2	5.06	-	-	-	-	40	100.00	20	50.00	-	-	-
90	กิจกรรมการสร้างสรรค์ศิลปะและความบันเทิง	28	100.00	16	55.36	14	87.10	2	12.90	14	87.10	-	-	-	-	-	-	4	25.81	2	12.90	-	-	-
92	กิจกรรมการพนันและการแข่งกีฬา	7	100.00	4	50.00	4	100.00	-	-	4	100.00	-	-	-	-	-	-	4	100.00	4	100.00	-	-	-
93	กิจกรรมด้านการศึกษา ความบันเทิง และการนันทนาการ	33	100.00	7	19.70	7	100.00	-	-	7	100.00	-	-	-	-	-	-	7	100.00	7	100.00	-	-	-
95	การซ่อมคอมพิวเตอร์และเครื่องใช้ส่วนบุคคล และของใช้ในครัวเรือน	224	100.00	86	38.17	54	62.87	32	37.13	68	79.53	-	-	3	2.92	-	-	50	58.48	19	21.93	-	-	-
96	กิจกรรมบริการส่วนบุคคลอื่นๆ	916	100.00	847	92.47	785	92.68	62	7.32	859	99.06	8	0.94	-	-	-	-	847	100.00	22	2.60	-	-	-

หมายเหตุ : ตอบได้มากกว่า 1 ข้อ  
Note : More than one answer  
ที่มา : สำนักงานธุรกิจและอุตสาหกรรม พ.ศ. 2565 (ธุรกิจทางการบริการ) จังหวัดนครพนม, สำนักงานสถิติแห่งชาติ กระทรวงดิจิทัลเพื่อเศรษฐกิจและสังคม  
Source : The 2022 Business and Industrial Census (Trade and Services Industry) Nakhon Phanom Province, National Statistical Office, Ministry of Digital Economy and Society.



ตาราง 5 จำนวนและร้อยละความช่วยเหลือจากรัฐบาลในสถานการณ์การแพร่ระบาดของโรคติดเชื้อไวรัสโคโรนา 2019 จำนวนตามหมวดย่อยธุรกิจ  
TABLE 5 NUMBER AND PERCENTAGE GOVERNMENT ASSISTANCE IN THE SPREAD OF THE COVID-19 DISEASE BY DIVISION OF BUSINESS INDUSTRY

รหัส Code	หมวดย่อยธุรกิจ	จำนวนสถาน- ประกอบการ Number of establishments		ความช่วยเหลือจากรัฐบาลในสถานการณ์การแพร่ ระบาดของโรคติดเชื้อไวรัสโคโรนา 2019 เพียงพอหรือไม่ Government assistance in the spread of the COVID-19 disease		จำนวน Number	ร้อยละ %	เพียงพอ Enough		Division of business industry
		จำนวน Number	ร้อยละ %	ไม่เพียงพอ Not enough	ร้อยละ %					
	<b>รวม</b>	<b>14,199</b>	<b>100.00</b>	<b>10,115</b>	<b>71.24</b>	<b>4,084</b>	<b>28.76</b>		<b>Total</b>	
45	การขายส่งและการขายปลีก การซ่อมยานยนต์ และจักรยานยนต์	1,406	100.00	994	70.67	412	29.33		Wholesale and retail trade; repair of motor vehicles and motorcycles	
46	การขายส่ง (ยกเว้นยานยนต์และจักรยานยนต์)	474	100.00	231	48.63	244	51.37		Wholesale trade (except of motor vehicles and motorcycles)	
47	การขายปลีก (ยกเว้นยานยนต์และจักรยานยนต์)	7,536	100.00	4,921	65.30	2,615	34.70		Retail trade (except of motor vehicles and motorcycles)	
55	ที่พักแรม	450	100.00	432	95.98	18	4.02		Accommodation	
56	การบริการอาหารและเครื่องดื่ม	2,578	100.00	2,207	85.61	371	14.39		Food and beverage service activities	
59	การผลิตภาพยนตร์ วิดีทัศน์ และรายการโทรทัศน์ การบันทึกเสียงลงแผ่นเสียง และการจัดพิมพ์จำหน่ายหรือ เผยแพร่ดนตรี	2	100.00	2	100.00	-	-		Motion picture, video and television programme production, sound recording and music publishing activities	
60	การจัดพิมพ์และการเผยแพร่ภาพกระจายเสียง	18	100.00	9	50.00	9	50.00		Programming and broadcasting activities	
68	กิจกรรมอสังหาริมทรัพย์	318	100.00	209	65.62	109	34.38		Real estate activities	
69	กิจกรรมทางกฎหมายและการบัญชี	4	100.00	4	100.00	-	-		Legal and accounting activities	
70	กิจกรรมของสำนักงานใหญ่และการบริการ ให้คำปรึกษาด้านการบริหารจัดการ	1	100.00	1	100.00	-	-		Activities of head offices; management consultancy activities	
71	กิจกรรมด้านสถาปัตยกรรมและวิศวกรรม รวมถึงการทดสอบและการวิเคราะห์ทางเทคนิค	15	100.00	-	-	15	100.00		Architectural and engineering activities; technical testing and analysis	
73	การโฆษณาและการวิจัยตลาด	20	100.00	7	33.33	13	66.67		Advertising and market research	
74	กิจกรรมทางวิชาชีพ วิทยาศาสตร์ และเทคนิคอื่นๆ	21	100.00	21	100.00	-	-		Other professional, scientific and technical activities	
77	กิจกรรมการให้เช่า	37	100.00	-	-	37	100.00		Rental and leasing activities	
79	กิจกรรมของตัวแทนธุรกิจท่องเที่ยว การจำหน่ายเที่ยว การบริการสำรอง และกิจกรรมที่เกี่ยวข้อง	21	100.00	21	100.00	-	-		Travel agency, tour operator, reservation service and related activities	
80	การบริการรักษาความปลอดภัยและการสืบสวน	1	100.00	1	100.00	-	-		Security and investigation activities	
81	กิจกรรมการบริการสำหรับอาคารและภูมิทัศน์	1	100.00	1	100.00	-	-		Services to buildings and landscape activities	
82	การบริการด้านการบริหารและสนับสนุนการดำเนินงาน ของสำนักงาน และกิจกรรมอื่นๆ ที่สนับสนุนทางธุรกิจ	88	100.00	40	44.89	49	55.11		Office administrative, office support and other business support activities	
90	กิจกรรมการสร้างสรรค์ศิลปะและออกแบบบันเทิง	28	100.00	14	48.21	15	51.79		Creative, arts and entertainment activities	
92	กิจกรรมการพนันและการเสี่ยงโชค	7	100.00	4	50.00	4	50.00		Gambling and betting activities	
93	กิจกรรมด้านการศึกษา ความบันเทิง และการนันทนาการ	33	100.00	8	24.24	25	75.76		Sports activities and amusement and recreation activities	
95	การซ่อมคอมพิวเตอร์และของใช้ส่วนบุคคล และของใช้ในครัวเรือน	224	100.00	140	62.39	84	37.61		Repair of computers and personal and household goods	
96	กิจกรรมบริการส่วนบุคคลอื่นๆ	916	100.00	852	93.01	64	6.99		Other personal service activities	

ที่มา : สำนักงานธุรกิจและอุตสาหกรรม พ.ศ. 2565 (ธุรกิจทางการค้าและธุรกิจทางบริการ) จังหวัดนครพนม สำนักงานสถิติแห่งชาติ กระทรวงดิจิทัลเพื่อเศรษฐกิจและสังคม

Source : The 2022 Business and Industrial Census (Trade and Services Industry) Nakhon Phanom Province, National Statistical Office, Ministry of Digital Economy and Society.



## ภาคผนวก ข

### แผนการเลือกตัวอย่างและวิธีการประมาณผล

โครงการสำมะโนธุรกิจและอุตสาหกรรม พ.ศ. 2565 : ธุรกิจทางการค้าและธุรกิจทางการบริการ

#### จังหวัดนครพนม

#### แผนการเลือกตัวอย่าง

#### 1. สถานประกอบการที่มีจำนวนคนทำงาน 1 – 10 คน

แผนการสุ่มตัวอย่างที่ใช้เป็นแบบ Stratified Systematic Sampling โดยมีประเภทมาตรฐานอุตสาหกรรม (ประเทศไทย) ปี 2552 (Thailand Standard Industrial Classification: TSIC 2009) ในระดับกิจกรรมเป็นสตราตัม ขนาดของสถานประกอบการเป็นสตราตัมย่อย และสถานประกอบการเป็นหน่วยตัวอย่าง

##### 1.1 การจัดสตราตัม

ประเภทมาตรฐานอุตสาหกรรม (ประเทศไทย) ปี 2552 (Thailand Standard Industrial Classification: TSIC 2009) ในระดับกิจกรรมเป็นสตราตัม ซึ่งมีทั้งสิ้น 309 สตราตัม และในแต่ละประเภทของกิจกรรมได้จำแนกสถานประกอบการตามขนาดของสถานประกอบการ ซึ่งวัดด้วยจำนวนคนทำงานออกเป็น 2 ขนาด หรือ 2 สตราตัมย่อยดังนี้

ขนาดของสถานประกอบการ	1	2
จำนวนคนทำงาน	1-5	6-10

##### 1.2 การเลือกตัวอย่าง

ได้ทำการเลือกสถานประกอบการตัวอย่างในแต่ละสตราตัม และสตราตัมย่อย อย่างอิสระต่อกันด้วยวิธีการเลือกตัวอย่างแบบมีระบบ ได้จำนวนสถานประกอบการตัวอย่างทั้งสิ้น 588 แห่ง จากทั้งสิ้น 14,254 แห่ง

#### 2. สถานประกอบการที่มีจำนวนคนทำงานตั้งแต่ 11 คนขึ้นไป

กำหนดให้ทุกสถานประกอบการเป็นหน่วยตัวอย่าง โดยให้ทำการเจนนับสถานประกอบการทุกแห่งจำนวนทั้งสิ้น 176 แห่ง โดยได้แบ่งสถานประกอบการตามขนาดของสถานประกอบการ ซึ่งวัดด้วยจำนวนคนทำงานออกเป็น 10 ขนาด ดังนี้

ขนาดของสถานประกอบการ	3	4	5	6	7	8	9	10	11	12
จำนวนคนทำงาน	11-15	16-20	21-25	26-30	31-50	51-100	101-200	201-500	501-1,000	>1,000

#### 3. สรุป จำนวนสถานประกอบการที่ต้องเจนนับมีทั้งสิ้น 764 แห่ง

## โครงการสำมะโนธุรกิจและอุตสาหกรรม พ.ศ. 2565 : ธุรกิจทางการค้าและธุรกิจทางการบริการ

### วิธีการประมาณผล ระดับจังหวัด

การเสนอผลการสำรวจ ได้เสนอผลในระดับจังหวัด โดยจำแนกตามการประกอบกิจกรรมทางเศรษฐกิจตามการจัดประเภทมาตรฐานอุตสาหกรรมประเทศไทย ปี 2552 (Thailand Standard Industrial Classification: TSIC 2009) ในระดับหมวดย่อย และขนาดของสถานประกอบการ ซึ่งวัดด้วยจำนวนคนทำงาน 8 ขนาด (จากขนาดย่อยของสถานประกอบการ 12 ขนาด) ดังนี้

ขนาดของสถานประกอบการ	1	2	3	4	5	6	7	8
จำนวนคนทำงาน	1-5	6-10	11-15	16-25	26-30	31-50	51-200	> 200

ในการประมาณค่า กำหนดให้

$q = 1, 2, 3, \dots, n'_{jklmp}$	(สถานประกอบการตัวอย่าง)
$p = 1, 2, 3, \dots, 12$	(ขนาดย่อยของสถานประกอบการ)
$m = 1, 2, 3, \dots, 309$	(กิจกรรม)
$l = 1, 2, 3, \dots, 124$	(หมู่ย่อย)
$k = 1, 2, 3, \dots, 75$	(หมู่ใหญ่)
$j = 1, 2, 3, \dots, 27$	(หมวดย่อย)

### 1. การประมาณค่ายอดรวม

1.1 สูตรการประมาณค่ายอดรวมของลักษณะที่ต้องการศึกษา  $X$  สำหรับสถานประกอบการที่มีขนาดย่อยของสถานประกอบการ  $p$  หมวดย่อย  $j$  คือ

$$\hat{X}'_{jp} = \sum_{k=1}^{75} \sum_{l=1}^{124} \sum_{m=1}^{309} \hat{X}'_{jklmp}$$

โดยที่

$\hat{X}'_{jklmp}$  คือ ค่าประมาณยอดรวมของลักษณะที่ต้องการศึกษา  $X$  สำหรับสถานประกอบการที่มีขนาดย่อยของสถานประกอบการ  $p$  กิจกรรม  $m$  หมู่ย่อย  $l$  หมู่ใหญ่  $k$  หมวดย่อย  $j$  ซึ่ง

$$\hat{X}'_{jklmp} = w_{jklmp} \sum_{q=1}^{n_{jklmp}} x_{jklmpq}$$

$x_{jklmpq}$  คือ ค่าของลักษณะที่ต้องการศึกษา  $X$  ของสถานประกอบการตัวอย่าง  $q$  ขนาดย่อยของสถานประกอบการ  $p$  กิจกรรม  $m$  หมู่ย่อย  $l$  หมู่ใหญ่  $k$  หมวดย่อย  $j$

$w_{jklmp}$  คือ ค่าถ่วงน้ำหนักสำหรับสถานประกอบการที่มีขนาดย่อยของสถานประกอบการ  $p$  กิจกรรม  $m$  หมู่ย่อย  $l$  หมู่ใหญ่  $k$  หมวดย่อย  $j$

$$w_{jklmp} = \frac{N'_{jklmp}}{n_{jklmp}}$$

$N'_{jklmp}$  คือ จำนวนสถานประกอบการทั้งสิ้น สำหรับสถานประกอบการที่มีขนาดย่อยของสถานประกอบการ  $p$  กิจกรรม  $m$  หมู่ย่อย  $l$  หมู่ใหญ่  $k$  หมวดย่อย  $j$

$n_{jklmp}$  คือ จำนวนสถานประกอบการที่แจงนับได้ทั้งสิ้น สำหรับสถานประกอบการที่มีขนาดย่อยของสถานประกอบการ  $p$  กิจกรรม  $m$  หมู่ย่อย  $l$  หมู่ใหญ่  $k$  หมวดย่อย  $j$

1.2 สูตรการประมาณค่ายอดรวมของลักษณะที่ต้องการศึกษา  $X$  สำหรับสถานประกอบการในหมวดย่อย  $j$  ของแต่ละขนาดของสถานประกอบการที่ต้องการนำผลเสนอ จำนวน 8 ขนาด คือ

ขนาดของสถานประกอบการ	ค่าประมาณยอดรวม
1-5 คน ( $p=1$ )	$\hat{X}_{j1} = \hat{X}'_{j1}$
6-10 คน ( $p=2$ )	$\hat{X}_{j2} = \hat{X}'_{j2}$
11-15 คน ( $p=3$ )	$\hat{X}_{j3} = \hat{X}'_{j3}$
16-25 คน ( $p=4,5$ )	$\hat{X}_{j4} = \sum_{p=4}^5 \hat{X}'_{jp}$
26-30 คน ( $p=6$ )	$\hat{X}_{j5} = \hat{X}'_{j6}$
31-50 คน ( $p=7$ )	$\hat{X}_{j6} = \hat{X}'_{j7}$
51-200 คน ( $p=8,9$ )	$\hat{X}_{j7} = \sum_{p=8}^9 \hat{X}'_{jp}$
>200 คน ( $p=10,11,12$ )	$\hat{X}_{j8} = \sum_{p=10}^{12} \hat{X}'_{jp}$

## 2. การประมาณค่าความแปรปรวนของยอดรวม

สูตรการประมาณค่าความแปรปรวนของค่าประมาณยอดรวมของลักษณะที่ต้องการศึกษา  $X$  สำหรับสถานประกอบการที่มีจำนวนคนทำงาน 1 – 10 คน ( $p= 1, 2$ ) ขนาดย่อยของสถานประกอบการ  $p$  หมวดย่อย  $j$  คือ

$$V(\hat{X}'_{jp}) \sum_{k=1}^{75} \sum_{l=1}^{124} \sum_{m=1}^{309} V(\hat{X}'_{jklmp})$$

โดยที่

$V(\hat{X}'_{jklmp})$  คือ ค่าประมาณความแปรปรวนของค่าประมาณยอดรวมของลักษณะที่ต้องการศึกษา  $X$  สำหรับสถานประกอบการที่มีขนาดย่อยของสถานประกอบการ  $p$  กิจกรรม  $m$  หมู่ย่อย  $l$  หมู่ใหญ่  $k$  หมวดย่อย  $j$  ซึ่ง

$$V(\hat{X}'_{jklmp}) = N'_{jklmp} (N'_{jklmp} - n'_{jklmp}) \frac{S^2_{jklmp}}{n'_{jklmp}}$$

และ

$$S^2_{jklmp} = \frac{1}{n'_{jklmp} - 1} \left[ \sum_{q=1}^{n'_{jklmp}} x^2_{jklmpq} - \frac{(\sum_{q=1}^{n'_{jklmp}} x_{jklmpq})^2}{n'_{jklmp}} \right]$$

## 3. การประมาณค่าสัมประสิทธิ์การแปรผันของค่าประมาณยอดรวม

สูตรการประมาณค่าสัมประสิทธิ์การแปรผันของค่าประมาณยอดรวมของลักษณะที่ต้องการศึกษา  $X$  สำหรับสถานประกอบการที่มีจำนวนคนทำงาน 1 – 10 คน ( $p=1, 2$ ) ขนาดย่อยของสถานประกอบการ  $p$  หมวดย่อย  $j$

$$cv(\hat{X}'_{jp}) = \sqrt{\frac{V(\hat{X}'_{jp})}{\hat{X}'_{jp}}}$$



ตาราง 1 ค่า C.V. ของคนทำงาน ลูกจ้าง ค่าตอบแทนแรงงาน รายได้จากการทำงาน ค่าใช้จ่ายคนกลาง จำแนกตามหมวดย่อยธุรกิจ  
TABLE 1 C.V. of NUMBER OF PERSONS ENGAGED, EMPLOYEES, REMUNERATION, INCOME, INTERMEDIATE CONSUMPTION BY DIVISION OF BUSINESS INDUSTRY

รหัส Code	หมวดย่อยธุรกิจ	จำนวน คนทำงาน Number of persons engaged	ลูกจ้าง Employees		รายได้ จากการดำเนินงาน Income	ค่าใช้จ่าย คนกลาง Intermediate consumption	Division of business industry
			จำนวน Number	ค่าตอบแทน แรงงาน Remuneration			
<b>รวม</b>							
45	การขายส่งและการขายปลีก การซ่อมยานยนต์และจักรยานยนต์	17.06	26.50	**	**	**	Wholesale and retail trade; repair of motor vehicles
46	การขายส่ง (ยกเว้นยานยนต์และจักรยานยนต์)	3.78	6.79	**	19.35	14.27	Wholesale trade (except of motor vehicles and motorcycles)
47	การขายปลีก (ยกเว้นยานยนต์และจักรยานยนต์)	6.24	23.78	**	**	**	Retail trade (except of motor vehicles and motorcycles)
55	ที่พักแรม	5.20	17.09	**	*	10.29	Accommodation
56	การบริการอาหารและเครื่องดื่ม	12.10	**	**	**	**	Food and beverage service activities
59	การผลิตภาพยนตร์ วีดิทัศน์ และรายการโทรทัศน์ การบันทึกเสียงลงบนสื่อ และการจัดพิมพ์จำหน่ายหรือเผยแพร่ดนตรี	*	*	*	*	*	Motion picture, video and television programme production, Programming and broadcasting activities
60	การจัดส่งรายการและการแพร่ภาพกระจายเสียง	**	**	**	*	**	Computer programming, consultancy and related activities
62	การจัดทำโปรแกรมคอมพิวเตอร์ การให้บริการเกี่ยวกับคอมพิวเตอร์ และกิจกรรมที่เกี่ยวข้อง	-	-	-	-	-	Information service activities
63	การบริหารสารสนเทศ	-	-	-	-	-	Real estate activities
68	กิจกรรมอสังหาริมทรัพย์	8.84	**	**	**	28.02	Legal and accounting activities
69	กิจกรรมทางกฎหมายและการบัญชี	**	23.57	*	*	*	Activities of head offices; management consultancy activities
70	กิจกรรมของสำนักงานใหญ่และการบริการให้คำปรึกษาด้านการบริหารจัดการ	-	-	-	-	-	Architectural and engineering activities;
71	กิจกรรมด้านสถาปัตยกรรมและวิศวกรรมและการวิเคราะห์ทางเทคนิค	5.71	9.51	*	*	**	Scientific research and development
72	การวิจัยและพัฒนาเชิงวิทยาศาสตร์	-	-	-	-	-	Advertising and market research
73	การโฆษณาและการจัดตลาด	15.50	**	*	**	**	Other professional, scientific and technical activities
74	กิจกรรมทางวิชาชีพ วิทยาศาสตร์ และเทคนิคอื่นๆ	*	*	*	*	*	Rental and leasing activities
77	กิจกรรมการให้เช่า	*	*	*	*	*	Employment activities
78	กิจกรรมการจ้างงาน	-	-	-	-	-	Travel agency, tour operator, reservation service
79	กิจกรรมของตัวแทนธุรกิจท่องเที่ยว การจัดหาเที่ยวการบริการสำรอง และกิจกรรมที่เกี่ยวข้อง	*	19.25	**	*	0.91	Security and investigation activities
80	การบริการรักษาความปลอดภัยและการสืบสวน	*	*	*	*	*	Services to buildings and landscape activities
81	กิจกรรมการบริการสำหรับอาคารและภูมิทัศน์	*	*	*	*	*	Office administrative, office support
82	กิจกรรมการบริการบริหารและสนับสนุนการดำเนินงานของสำนักงาน และกิจกรรมอื่นๆ ที่สนับสนุนทางธุรกิจ	22.67	**	**	**	25.03	Creative, arts and entertainment activities
90	กิจกรรมการสร้างสรรค์ศิลปะและความบันเทิง	19.62	**	*	**	**	Gambling and betting activities
92	กิจกรรมการพนันและการเสี่ยงโชค	*	*	*	*	*	Sports activities and amusement and recreation activities
93	กิจกรรมทางการศึกษา ความบันเทิง และการนันทนาการ	12.59	*	*	*	12.81	Repair of computers and personal and household goods
95	การซ่อมคอมพิวเตอร์และของใช้ส่วนบุคคลและของใช้ในครัวเรือน	14.94	**	7.36	**	18.50	Other personal service activities
96	กิจกรรมบริการส่วนบุคคลอื่นๆ	0.39	*	3.97	*	21.44	

\* หมายถึง ไม่สามารถคำนวณค่า c.v. ได้ เนื่องจากจำนวนการตอบกลับไม่เพียงพอ

\*\* หมายถึง สามารถคำนวณค่า c.v. ได้ แต่มีค่าสูงเนื่องจากจำนวนการตอบกลับต่ำกว่าขนาดตัวอย่างที่กำหนดค่อนข้างมาก



[www.nso.go.th](http://www.nso.go.th)