

สำมะโนธุรกิจและอุตสาหกรรม พ.ศ. 2565
ธุรกิจทางการค้าและธุรกิจทางการบริการ
THE 2022 BUSINESS AND INDUSTRIAL CENSUS
BUSINESS TRADE AND SERVICE

จังหวัดขอนแก่น
KHON KAEN PROVINCE



สำนักงานสถิติแห่งชาติ

สำนักงานสถิติแห่งชาติ
กระทรวงดิจิทัลเพื่อเศรษฐกิจและสังคม
NATIONAL STATISTICAL OFFICE
MINISTRY OF DIGITAL ECONOMY AND SOCIETY

สำมะโนธุรกิจและอุตสาหกรรม พ.ศ. 2565
(ธุรกิจทางการค้าและธุรกิจทางการบริการ)
จังหวัดขอนแก่น

THE 2022 BUSINESS AND INDUSTRIAL CENSUS
(BUSINESS TRADE AND SERVICES)
KHONKAEN PROVINCE



สำนักงานสถิติแห่งชาติ
กระทรวงดิจิทัลเพื่อเศรษฐกิจและสังคม
NATIONAL STATISTICAL OFFICE
MINISTRY OF DIGITAL ECONOMY AND SOCIETY

หน่วยงานเจ้าของเรื่อง

สำนักงานสถิติจังหวัดขอนแก่น

โทรศัพท์ 0 4323 6115

โทรสาร 0 4324 6183

ไปรษณีย์อิเล็กทรอนิกส์ saraband_khkaen@nso.mail.com

หน่วยงานที่เผยแพร่

กองสถิติพยากรณ์

สำนักงานสถิติแห่งชาติ

ศูนย์ราชการเฉลิมพระเกียรติ 80 พรรษาฯ

อาคารรัฐประศาสนภักดี ชั้น 2

ถนนแจ้งวัฒนะ เขตหลักสี่ กรุงเทพฯ 10210

โทรศัพท์ 0 2141 7498

โทรสาร 0 2143 8132

ไปรษณีย์อิเล็กทรอนิกส์ binfopub@nso.go.th

ปีที่จัดพิมพ์ 2566

จัดพิมพ์โดย สำนักงานสถิติจังหวัดขอนแก่น

คำนำ

ภาคการค้า การบริการ และอุตสาหกรรมการผลิตเป็นกิจกรรมทางเศรษฐกิจที่มีความสำคัญ และรับบทบาทเป็นหัวจักรสำคัญในการขับเคลื่อนการเจริญเติบโตทางเศรษฐกิจของประเทศ ทั้งในแง่มูลค่าผลผลิตที่ในแต่ละปีสร้างมูลค่ามากกว่าร้อยละ 50 ของผลิตภัณฑ์มวลรวมในประเทศ (GDP) และก่อให้เกิดการจ้างงานโดยเฉลี่ยไม่ต่ำกว่า 10 ล้านคน แต่ในช่วงระยะเวลา 10 ปีที่ผ่านมาการเติบโตทางเศรษฐกิจของประเทศกลับมีอัตราที่ชะลอตัวลง ส่วนหนึ่งเป็นผลมาจากความสามารถด้านการแข่งขันของผู้ประกอบการที่มีข้อจำกัดในแง่การสร้างมูลค่าเพิ่มที่จะพัฒนาต่อยอดผลิตภัณฑ์ให้มีราคาสูงขึ้น และความเข้มข้นของการใช้เทคโนโลยีและนวัตกรรมใหม่ ๆ ที่เข้ามามีบทบาทมากยิ่งขึ้น นอกจากนี้ ในสถานการณ์ปัจจุบันผู้ประกอบการมีแนวโน้มที่จะต้องเผชิญกับกระแสความท้าทายที่รุนแรงมากยิ่งขึ้น อาทิ ความขัดแย้งทางการค้าโลก และการแพร่ระบาดของโรคติดเชื้อไวรัสโควิด19 เป็นต้น ซึ่งส่งผลให้โครงสร้างทางเศรษฐกิจและสังคมมีการเปลี่ยนแปลงไปจากเดิมอย่างมาก ทุกภาคส่วนที่เกี่ยวข้องจึงต้องเร่งปรับตัว และร่วมมือกันแก้ปัญหาโดยมีความจำเป็นที่จะต้องปรับกฎระเบียบ ปรับโครงสร้างแรงจูงใจ และปรับนโยบายการแข่งขันทางการค้า เพื่อให้ผู้ประกอบการไทยมีความสามารถในการแข่งขันเท่าเทียมต่างประเทศและเติบโตได้ ดังนั้น ข้อมูลสถิติจากสำมะโนธุรกิจและอุตสาหกรรมจึงมีความสำคัญและจำเป็นอย่างยิ่ง เพื่อให้ประเทศมีโครงสร้างพื้นฐานด้านข้อมูลทางเศรษฐกิจสำหรับภาครัฐ และภาคเอกชนใช้เป็นเครื่องมือในการสนับสนุนการกำหนดนโยบาย และวางแผนพัฒนาเศรษฐกิจของประเทศทั้งในระดับประเทศและระดับจังหวัด ตลอดจนยกระดับศักยภาพการเติบโตของเศรษฐกิจไทยได้ในระยะยาว

ในการจัดทำสำมะโนธุรกิจและอุตสาหกรรม พ.ศ. 2565 ได้กำหนดแผนการดำเนินงานเป็น 2 ขั้นตอน คือ ขั้นการเก็บรวบรวมข้อมูลพื้นฐานหรือการนับจุดสถานประกอบการทุกประเภทที่อยู่ในระบบทะเบียนและนอกระบบทะเบียนซึ่งได้ดำเนินการในปี 2564 และขั้นการเก็บรวบรวมข้อมูลรายละเอียดหรือการแจงนับสถานประกอบการที่ได้จากการเก็บรวบรวมข้อมูลพื้นฐาน เฉพาะสถานประกอบการที่ประกอบธุรกิจทางการค้า ธุรกิจทางการบริการ และอุตสาหกรรมการผลิตที่ดำเนินการในปี 2565

สำหรับรายงานฉบับนี้ เป็นรายงานผลในขั้นการเก็บรวบรวมข้อมูลรายละเอียดของสถานประกอบการเฉพาะที่ประกอบธุรกิจทางการค้า และธุรกิจทางการบริการที่มีคนทำงานตั้งแต่ 1 คนขึ้นไป ตามการจัดประเภทมาตรฐานอุตสาหกรรมประเทศไทย ปี 2552 (Thailand Standard Industrial Classification : TSIC 2009) ที่ตั้งอยู่ในจังหวัดขอนแก่น ซึ่งได้ดำเนินการเก็บรวบรวมข้อมูลระหว่างเดือนพฤษภาคม - กันยายน 2565

สำนักงานสถิติแห่งชาติ ใคร่ขอขอบคุณผู้ประกอบการและผู้เกี่ยวข้องทุกฝ่ายที่ได้ให้ความร่วมมือในการให้ข้อมูล ซึ่งข้อมูลที่ได้จะเป็นประโยชน์สำหรับผู้ใช้อข้อมูลทั้งภาครัฐบาล ภาคเอกชนและประชาชนต่อไป

Unสรุปผู้บริหาร

จากการที่ทุกประเทศเผชิญกับปัญหาการแพร่ระบาดของโรคติดเชื้อไวรัสโคโรนา-19 ซึ่งได้ส่งผลกระทบต่อโดยตรงต่อการเจริญเติบโตทางเศรษฐกิจ และทำให้โครงสร้างทางเศรษฐกิจเปลี่ยนแปลงไปจากเดิม ดังนั้น ข้อมูลสถิติและสารสนเทศเกี่ยวกับการประกอบธุรกิจและอุตสาหกรรม จึงมีความสำคัญและจำเป็นสำหรับภาครัฐและเอกชนใช้ในการวางแผนและกำหนดนโยบายการพัฒนาเศรษฐกิจทั้งในระดับประเทศและระดับท้องถิ่น เพื่อเพิ่มขีดความสามารถในการแข่งขันทางการค้า และยกระดับศักยภาพการเติบโตของผู้ประกอบการในระยะยาว

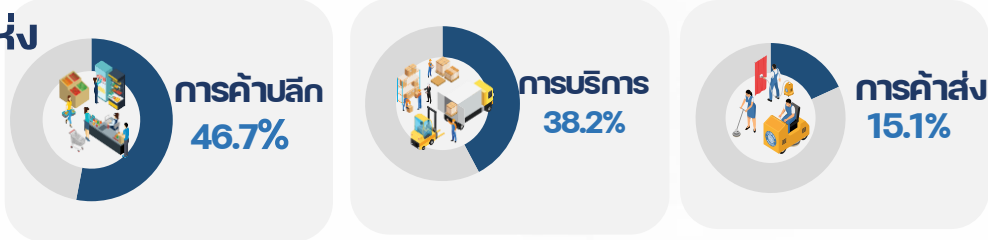
สำนักงานสถิติแห่งชาติ ในฐานะหน่วยงานหลักในการจัดทำข้อมูลพื้นฐานด้านเศรษฐกิจและสังคมของประเทศ ได้จัดทำสำมะโนธุรกิจทางการค้าและธุรกิจทางการบริการ และสำมะโนอุตสาหกรรม ทุก 5 - 10 ปี ตามข้อเสนอแนะขององค์การสหประชาชาติ เพื่อให้ประเทศมีข้อมูลพื้นฐานที่สำคัญทางด้านธุรกิจทางการค้า ธุรกิจทางการบริการ และอุตสาหกรรมการผลิตอย่างต่อเนื่อง โดยสำมะโนธุรกิจทางการค้าและธุรกิจทางการบริการได้จัดทำมาแล้ว 4 ครั้ง ในปี 2509 ปี 2531 ปี 2545 และปี 2555 ส่วนสำมะโนอุตสาหกรรมได้จัดทำมาแล้ว 5 ครั้ง ในปี 2507 ปี 2540 ปี 2550 ปี 2555 และปี 2560 สำหรับในปี 2565 นี้ เป็นการครบรอบ 10 ปี ในการจัดทำสำมะโนธุรกิจทางการค้าและธุรกิจทางการบริการ ครั้งที่ 5 และครบรอบ 5 ปี การจัดทำสำมะโนอุตสาหกรรม ครั้งที่ 6 ของประเทศไทย สำนักงานสถิติแห่งชาติจึงได้บูรณาการโครงการสำมะโนดังกล่าวไว้ด้วยกัน ภายใต้ชื่อ “สำมะโนธุรกิจและอุตสาหกรรม พ.ศ. 2565”

ในส่วน of ข้อมูลที่นำเสนอในรายงานฉบับนี้เป็นผลการดำเนินงานกิจการในรอบปี 2564 (1 มกราคม - 31 ธันวาคม 2564) ของสถานประกอบการธุรกิจทางการค้า และธุรกิจทางการบริการที่มีคนทำงานตั้งแต่ 1 คนขึ้นไป ตามการจัดประเภทมาตรฐานอุตสาหกรรมประเทศไทยปี 2552 (Thailand Standard Industrial Classification : TSIC 2009) ได้แก่ การขายส่ง การขายปลีก ที่พักแรม การบริการอาหารและเครื่องดื่ม ข้อมูลข่าวสารและการสื่อสาร กิจกรรมมอสังหาริมทรัพย์ กิจกรรมทางวิชาชีพ วิทยาศาสตร์ และเทคนิค กิจกรรมการบริหารและการบริการสนับสนุน ศิลปะ ความบันเทิง และนันทนาการ และ กิจกรรมบริการอื่นๆ ที่ตั้งอยู่ในจังหวัดขอนแก่น สรุปได้ดังนี้

ข้อมูลทั่วไปของสถานประกอบการธุรกิจทางการค้าและธุรกิจทางการบริการในจังหวัด

ภาพที่ 1 ร้อยละของสถานประกอบการ จำแนกตามภาคธุรกิจ

51,584 แห่ง



ภาพที่ 2 ร้อยละของสถานประกอบการ จำแนกตามรูปแบบการจัดตั้งตามกฎหมาย



สถาน

- ส่วนบุคคล
- วิสาหกิจชุมชน
- บริษัทจำกัด บริษัทจำกัด
- ห้างหุ้นส่วนจำกัด ห้างหุ้นส่วนสามัญนิติ
- การรวมกลุ่ม เช่น กลุ่มเกษตรกร กลุ่มแม่บ้าน
- สหกรณ์

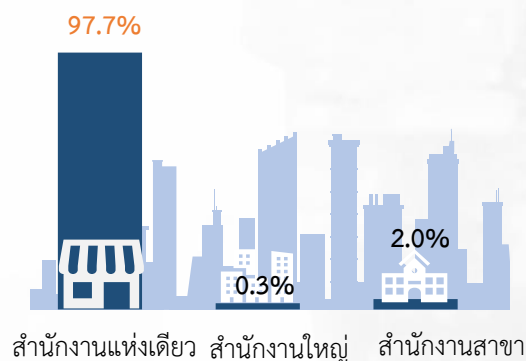
ร้อยละ

- 64.4
- 9.7
- 8.9
- 7.7
- 6.5
- 2.8

เมื่อพิจารณารูปแบบการจัดตั้งตามกฎหมาย สถานประกอบการในธุรกิจการค้าและบริการจังหวัดขอนแก่นพบว่า สถานประกอบการส่วนใหญ่มีรูปแบบการจัดตั้งแบบส่วนบุคคล ร้อยละ 64.4 รองลงมา คือ วิสาหกิจชุมชน ร้อยละ 9.7 บริษัทจำกัด บริษัทจำกัด (มหาชน) ร้อยละ 8.9 ห้างหุ้นส่วนจำกัด ห้างหุ้นส่วนสามัญนิติบุคคล ร้อยละ 7.7 การรวมกลุ่ม เช่น กลุ่มเกษตรกร กลุ่มแม่บ้าน ร้อยละ 6.5 และสหกรณ์ ร้อยละ 2.8

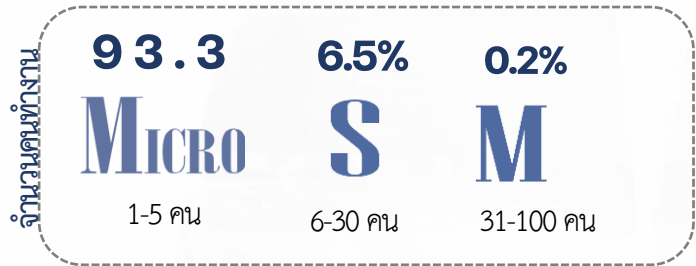
ภาพที่ 3 ร้อยละของสถานประกอบการ จำแนกตามรูปแบบการจัดตั้งทางเศรษฐกิจ

เมื่อพิจารณารูปแบบการจัดตั้งทางเศรษฐกิจของสถานประกอบการในจังหวัดขอนแก่นพบว่า ส่วนใหญ่มีรูปแบบการจัดตั้งแบบสำนักงานแห่งเดียว จำนวน 50,384 แห่ง (ร้อยละ 97.7) รองลงมา คือ รูปแบบการจัดตั้งแบบสำนักงานสาขา จำนวน 1,019 แห่ง (ร้อยละ 2.0) และรูปแบบการจัดตั้งแบบสำนักงานใหญ่ จำนวน 181 แห่ง (ร้อยละ 0.3)

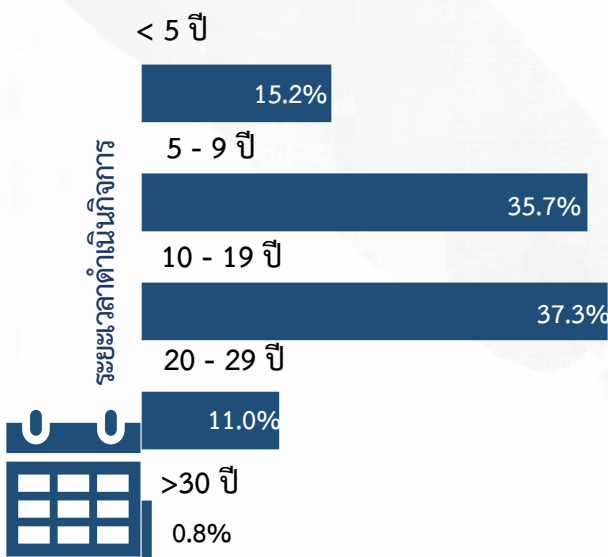


ภาพที่ 4 จำนวนสถานประกอบการ จำแนกตามขนาดของสถานประกอบการ

จากการเก็บรวบรวมข้อมูล รายละเอียดของสถานประกอบการธุรกิจทางการค้าและธุรกิจทางการบริการของจังหวัดขอนแก่น จำนวนทั้งสิ้น 51,584 แห่ง พบว่า ส่วนใหญ่เป็นสถานประกอบการขนาด MICRO ร้อยละ 93.3 รองลงมา คือ สถานประกอบการขนาด S ร้อยละ 6.5 และสถานประกอบการขนาด M ร้อยละ 0.2




ภาพที่ 5 ร้อยละของสถานประกอบการ จำแนกตามระยะเวลาการดำเนินการ



เมื่อพิจารณาระยะเวลาในการดำเนินการของสถานประกอบการในจังหวัดขอนแก่น พบว่า ส่วนใหญ่ดำเนินกิจการเป็นระยะเวลา 10-19 ปี ร้อยละ 37.3 รองลงมา คือ ระยะเวลา 5-9 ปี ร้อยละ 35.7 ระยะเวลา น้อยกว่า 5 ปี ร้อยละ 15.2 ระยะเวลา 20-29 ปี ร้อยละ 11.0 และระยะเวลา 30 ปีขึ้นไป ร้อยละ 0.8

จำนวนคนทำงานและลูกจ้างในสถานประกอบการ

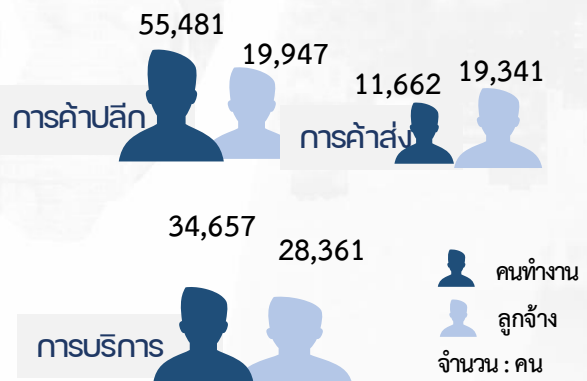
ภาพที่ 6 จำนวนคนทำงานและลูกจ้าง จำแนกตามขนาดของสถานประกอบการ



เมื่อพิจารณาจำนวนคนทำงานและลูกจ้างในสถานประกอบการในจังหวัดขอนแก่น พบว่า ส่วนใหญ่เป็นสถานประกอบการขนาด MICRO มีจำนวนคนทำงาน จำนวน 128,938 คน และมีลูกจ้าง จำนวน 34,447 คน รองลงมา คือ สถานประกอบการขนาด S มีจำนวนคนทำงาน 32,621 คน มีลูกจ้าง 25,630 คน สถานประกอบการขนาด M มีคนทำงาน 5,810 คน มีลูกจ้าง 5,492 และสถานประกอบการขนาด L จำนวน คนทำงาน 2,107 คน ลูกจ้าง จำนวน 2,106 คน

ภาพที่ 7 จำนวนคนทำงานและลูกจ้าง จำแนกตามภาคธุรกิจ


เมื่อพิจารณาจำนวนคนทำงานและลูกจ้างตามภาคธุรกิจ พบว่า ภาคธุรกิจที่มีคนทำงานส่วนใหญ่ คือ ภาคธุรกิจด้านการค้าปลีก จำนวนคนทำงาน 55,481 คน ภาคธุรกิจด้านการบริการมีลูกจ้างส่วนใหญ่ 28,361 คน รองลงมา คือ ภาคธุรกิจด้านการบริการ มีจำนวนคนทำงาน 34,657 คน ในส่วนภาคธุรกิจที่มีลูกจ้างรองลงมาคือ ภาคธุรกิจด้านการค้าปลีก 19,947 คน ภาคธุรกิจด้านการค้าส่งมีคนทำงาน 11,662 คน และจำนวนลูกจ้าง 19,341 คน



หมายเหตุ : คนทำงาน หมายถึง เจ้าของกิจการหรือหุ้นส่วนที่ทำงานโดยไม่ได้รับค่าจ้าง เงินเดือน และรวมลูกจ้างที่ทำงานในสถานประกอบการ

คำตอบแทนแรงงานของสถานประกอบการ

ภาพที่ 8 คำตอบแทนแรงงาน จำแนกตามขนาดของสถานประกอบการ



เมื่อพิจารณาค่าตอบแทนแรงงานในสถานประกอบการในจังหวัดขอนแก่น โดยพบว่า สถานประกอบการ ขนาด Micro มีค่าตอบแทนแรงงานมากที่สุด 4,910.8 ล้านบาท รองลงมา คือ สถานประกอบการ Small 3,845.6 ล้านบาท สถานประกอบการขนาด Medium 914.2 ล้านบาท และสถานประกอบการขนาด Large 568.9 ล้านบาท

ภาพที่ 9 คำตอบแทนแรงงาน จำแนกตามภาคธุรกิจ

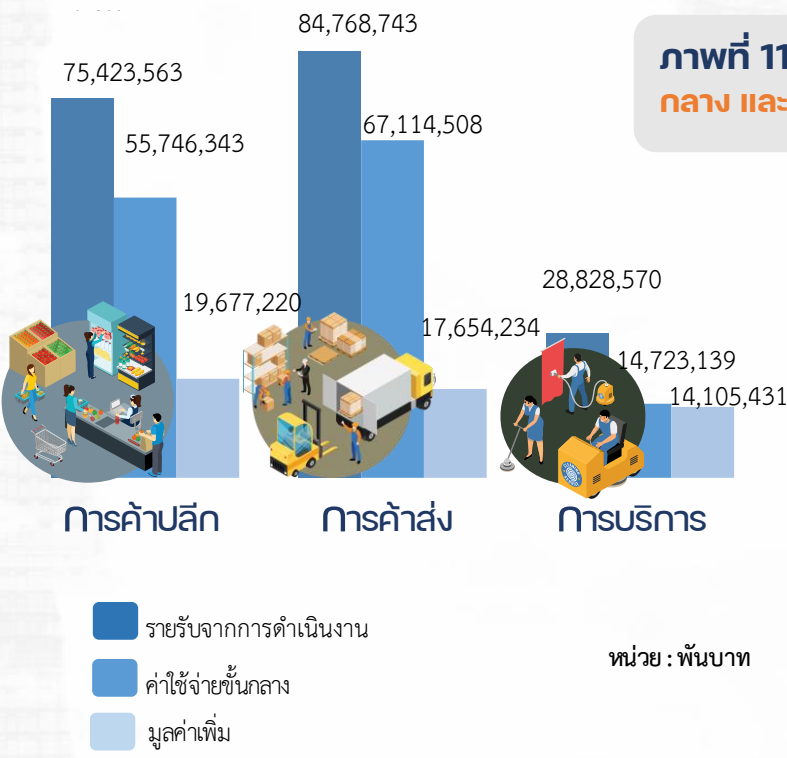
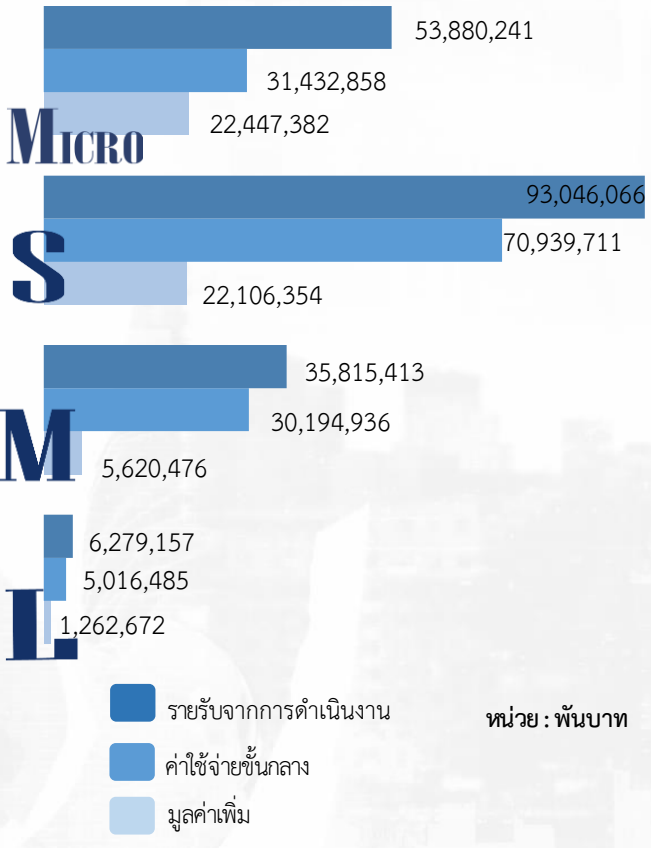
เมื่อพิจารณาค่าตอบแทนแรงงานในสถานประกอบการตามภาคธุรกิจจังหวัดขอนแก่น โดยพบว่า ค่าตอบแทนแรงงานในภาคธุรกิจ โดยส่วนใหญ่ อยู่ในภาคธุรกิจด้านการค้าส่ง 156.3 ล้านบาท ภาคธุรกิจที่รองลงมา คือ ภาคธุรกิจด้านการบริการ 150.9 ล้านบาท และภาคธุรกิจด้านการค้าปลีก 147.2 ล้านบาท



รายรับจากการดำเนินงาน ค่าใช้จ่ายขั้นกลาง และมูลค่าเพิ่มของสถานประกอบการ

ภาพที่ 10 รายรับจากการดำเนินงาน ค่าใช้จ่ายขั้นกลาง และมูลค่าเพิ่ม จำแนกตามขนาดของสถานประกอบการ

เมื่อพิจารณารายรับจากการดำเนินงาน ค่าใช้จ่ายขั้นกลางและมูลค่าเพิ่มของสถานประกอบการ จังหวัดขอนแก่นพบว่า โดยส่วนใหญ่เป็นรายได้จากการดำเนินงานของสถานประกอบการ ขนาด S จำนวน 93,046.1 ล้านบาท ค่าใช้จ่ายขั้นกลาง อยู่ที่ 70,939.7 ล้านบาท ในขณะที่มูลค่าเพิ่มของสถานประกอบการ ที่มากที่สุด คือ สถานประกอบการขนาด Micro จำนวน 22,447.4 ล้านบาท รองลงมารายรับจากการดำเนินงานของสถานประกอบการขนาด Micro จำนวน 53,880.2 ล้านบาท ค่าใช้จ่ายขั้นกลาง จำนวน 31,432.8 ล้านบาท สำหรับมูลค่าเพิ่มที่รองลงมา คือ สถานประกอบการขนาด S จำนวน 22,106.4 ล้านบาท สำหรับรายรับจากการดำเนินงาน ค่าใช้จ่ายขั้นกลาง และมูลค่าเพิ่มของสถานประกอบการที่น้อยที่สุด คือ สถานประกอบการขนาด L รายรับจากการดำเนินงาน จำนวน 6,279.2 ล้านบาท ค่าใช้จ่ายขั้นกลาง จำนวน 5,016.5 ล้านบาท และมูลค่าเพิ่มที่น้อยที่สุด คือ จำนวน 1,262.7 ล้านบาท



ภาพที่ 11 รายรับจากการดำเนินงาน ค่าใช้จ่ายขั้นกลาง และมูลค่าเพิ่ม จำแนกตามภาคธุรกิจ

เมื่อพิจารณารายรับจากการดำเนินงาน ค่าใช้จ่ายขั้นกลาง และมูลค่าเพิ่มตามภาคธุรกิจในจังหวัดขอนแก่น พบว่า ภาคธุรกิจส่วนใหญ่สถานประกอบการด้านการค้าส่งมีรายรับในการดำเนินงาน จำนวน 84,768.7 ล้านบาท และค่าใช้จ่ายขั้นกลาง จำนวน 67,114.5 ล้านบาท ในส่วนมูลค่าเพิ่ม มากที่สุด คือ ภาคธุรกิจด้านการค้าปลีก จำนวน 19,677.2 ล้านบาท รองลงมา คือ ภาคธุรกิจด้านการค้าปลีก มีรายรับจากการดำเนินงาน จำนวน 75,423.6 ล้านบาท และมีค่าใช้จ่ายขั้นกลาง 55,746.3 ล้านบาท สำหรับมูลค่าเพิ่มที่รองลงมา คือ ภาคธุรกิจด้านการค้าส่ง จำนวน 17,654.2 ล้านบาท และภาคธุรกิจด้านการบริการ มีรายรับจากการดำเนินงาน 28,828.6 ล้านบาท ค่าใช้จ่ายขั้นกลาง จำนวน 14,723.2 ล้านบาท และมีมูลค่าเพิ่ม จำนวน 14,105.4 ล้านบาท

สารบัญ

	หน้า
คำนำ	ค
บทสรุปผู้บริหาร	จ
สารบัญภาพ	ฅ
สารบัญตาราง	ด
บทที่ 1	บทนำ
	1.1 ความเป็นมา 3
	1.2 วัตถุประสงค์ 3
	1.3 ประโยชน์ที่คาดว่าจะได้รับ 4
บทที่ 2	ระเบียบวิธีสถิติ
	2.1 ประชากร 7
	2.2 เวลาอ้างอิง 7
	2.3 คำนิยาม 7
	2.4 แผนการเลือกตัวอย่าง 23
	2.5 รายการข้อมูลที่เก็บ 23
	2.6 การเก็บรวบรวมข้อมูล 23
	2.7 การประมวลผลข้อมูล 24
	2.8 การนำเสนอผลข้อมูล 24
	2.9 ความคลาดเคลื่อน 24
	2.10 การปิดตัวเลข 24
บทที่ 3	ผลการสำมะโน
	3.1 ข้อมูลทั่วไปของสถานประกอบการ 27
	3.2 ข้อมูลการดำเนินกิจการของสถานประกอบการ 31
	3.3 ผลกระทบจากสถานการณ์การแพร่ระบาดของโรคติดเชื้อไวรัสโคโรนา 2019 38
	3.4 ความคิดเห็นและข้อเสนอแนะของสถานประกอบการ 40
ภาคผนวก	
	ภาคผนวก ก ตารางสถิติ 43
	ภาคผนวก ข แผนการเลือกตัวอย่างและวิธีการประมาณผล 159

สารบัญภาพ

	ผ	หน้า
ภาพที่ 1	ร้อยละของแนวทางการแก้ไขปัญหาของสถานประกอบการที่ได้รับผลกระทบจากสถานการณ์การแพร่ระบาดของโรคติดเชื้อไวรัสโควิด 19	39
ภาพที่ 2	ร้อยละของการฟื้นตัวของสถานประกอบการโดยเปรียบเทียบสัดส่วนรายรับในปี 2565 กับรายรับในปี 2562	39
ภาพที่ 3	ร้อยละของสถานประกอบการธุรกิจฯ ที่มีปัญหาและอุปสรรคในการดำเนินกิจการ	40
ภาพที่ 4	ร้อยละของสถานประกอบการธุรกิจฯ ที่ต้องการความช่วยเหลือจากหน่วยงานของรัฐ	41

สารบัญตาราง

ตาราง ก	จำนวนและร้อยละของสถานประกอบการ จำแนกตามขนาดของสถาน- ประกอบการและหมวดย่อยธุรกิจ	28
ตาราง ข	จำนวนและร้อยละของสถานประกอบการ จำแนกตามลักษณะของสถาน- ประกอบการ	30
ตาราง ค	จำนวนและร้อยละของคนทำงาน ลูกจ้าง ค่าตอบแทนแรงงาน และค่าตอบแทน แรงงานของลูกจ้างเฉลี่ยต่อคนต่อปี จำแนกตามขนาดของสถานประกอบการและ หมวดย่อยธุรกิจ	33
ตาราง ง	รายได้จากการดำเนินงาน ค่าใช้จ่ายชั้นกลาง มูลค่าเพิ่ม และมูลค่าเพิ่มต่อรายได้ จากการดำเนินงาน จำแนกตามขนาดของสถานประกอบการและหมวดย่อยธุรกิจ	35
ตาราง จ	รายได้จากการดำเนินงาน มูลค่าเพิ่มเฉลี่ยต่อสถานประกอบการ และต่อคนทำงาน จำแนกตามขนาดของสถานประกอบการและหมวดย่อยธุรกิจ	37
ตาราง ฉ	ร้อยละของสถานประกอบการ จำแนกตามระดับของผลกระทบที่ได้รับจาก สถานการณ์การแพร่ระบาดของโรคติดเชื้อไวรัสโคโรนา 19 ใน ปี 2564 และ ปี 2565	38



บทที่ 1

บทนำ



บทที่ 1 บทนำ

1.1 ความเป็นมา

สำนักงานสถิติแห่งชาติ ได้จัดทำสำมะโนธุรกิจทางการค้าและธุรกิจทางการบริการ และสำมะโนอุตสาหกรรมทุก 5 - 10 ปี ตามข้อเสนอแนะขององค์การสหประชาชาติ เพื่อให้ประเทศมีข้อมูลพื้นฐานที่สำคัญทางด้านธุรกิจทางการค้า ธุรกิจทางการบริการ และอุตสาหกรรมการผลิตอย่างต่อเนื่อง โดยสำมะโนธุรกิจทางการค้าและธุรกิจทางการบริการได้จัดทำมาแล้ว 4 ครั้ง ในปี 2509 ปี 2531 ปี 2545 และ ปี 2555 ส่วนสำมะโนอุตสาหกรรมได้จัดทำมาแล้ว 5 ครั้ง ในปี 2507 ปี 2540 ปี 2550 ปี 2555 และปี 2560 โดยตั้งแต่ปี 2555 สำนักงานสถิติแห่งชาติได้มีการปรับระยะเวลาการจัดทำสำมะโนอุตสาหกรรมเป็นประจำทุก 5 ปี เนื่องจากหน่วยงานหลักด้านเศรษฐกิจของประเทศ ได้แก่ สำนักงานสภาพัฒนาการเศรษฐกิจและสังคมแห่งชาติ กระทรวงพาณิชย์ สำนักงานเศรษฐกิจอุตสาหกรรม และธนาคารแห่งประเทศไทย ได้ขอให้สำนักงานสถิติแห่งชาติ ปรับเปลี่ยนระยะเวลาการจัดทำสำมะโนอุตสาหกรรมจากทุก 10 ปี เป็นจัดทำทุก 5 ปี เนื่องจากความผันผวนของเศรษฐกิจโลกทำให้โครงสร้างการดำเนินธุรกิจและอุตสาหกรรมมีการเปลี่ยนแปลงอย่างรวดเร็ว จึงมีความจำเป็นต้องใช้ข้อมูลที่ทันสมัยเพื่อใช้ในการวิเคราะห์และติดตามสถานการณ์ด้านเศรษฐกิจของประเทศและภูมิภาค ประกอบกับประเทศต่าง ๆ ส่วนใหญ่ได้มีการจัดทำสำมะโนด้านเศรษฐกิจทุก 5 ปี ดังนั้น ในปี 2555 ซึ่งครบรอบ 10 ปี ในการจัดทำสำมะโนธุรกิจทางการค้าและธุรกิจทางการบริการ และครบรอบ 5 ปี การจัดทำสำมะโนอุตสาหกรรม สำนักงานสถิติแห่งชาติ จึงได้บูรณาการโครงการสำมะโนดังกล่าวไว้ด้วยกัน ภายใต้ชื่อ “สำมะโนธุรกิจและอุตสาหกรรม”

สำหรับในปี 2565 นี้ จะครบรอบในการจัดทำสำมะโนธุรกิจทางการค้าและธุรกิจทางการบริการครั้งที่ 5 และสำมะโนอุตสาหกรรม ครั้งที่ 6 ของประเทศไทย สำนักงานสถิติแห่งชาติจึงกำหนดแผนการบูรณาการโครงการฯ ไว้ด้วยกันอีกครั้ง

1.2 วัตถุประสงค์

โครงการสำมะโนธุรกิจและอุตสาหกรรม พ.ศ. 2565 มีวัตถุประสงค์ ดังนี้

1.2.1 เพื่อเก็บรวบรวมข้อมูลพื้นฐานที่แสดงให้เห็นโครงสร้าง และการกระจายตัวของสถานประกอบการประเภทต่าง ๆ เช่น สถานประกอบการในอุตสาหกรรมการผลิต ธุรกิจทางการค้า ธุรกิจทางการบริการ การก่อสร้าง การขนส่งทางบก สถานที่เก็บสินค้า และกิจกรรมด้านข้อมูลข่าวสารและการสื่อสาร เป็นต้น

1.2.2 เพื่อเก็บรวบรวมรายละเอียดการดำเนินงานของสถานประกอบการเกี่ยวกับจำนวนและขนาดของสถานประกอบการ ประเภทธุรกิจและอุตสาหกรรม จำนวนคนทำงาน ลูกจ้าง ค่าตอบแทนแรงงาน ค่าใช้จ่ายในการผลิตและดำเนินงาน มูลค่าขายผลผลิตและรายรับ ส่วนเปลี่ยนแปลงของวัตถุดิบ และสินค้าคงเหลือ มูลค่าของสินทรัพย์ถาวรของสถานประกอบการ เป็นต้น

1.3 ประโยชน์ที่คาดว่าจะได้รับ

ข้อมูลที่ได้จะเป็นประโยชน์สำหรับผู้ใช้อข้อมูลทั้งในภาครัฐบาลและเอกชนที่สำคัญ ดังนี้

ภาครัฐ :

- 1.3.1 ใช้ในการวางแผนและกำหนดนโยบายการพัฒนาเศรษฐกิจทั้งในระดับประเทศและระดับท้องถิ่น เพื่อเสริมสร้างศักยภาพของผู้ประกอบการให้สามารถแข่งขันได้ในภูมิภาคอาเซียนและเวทีการค้าโลก
- 1.3.2 ใช้ในการจัดทำดัชนีชี้วัดภาวะเศรษฐกิจและภาวะการณ์การดำเนินกิจการ เช่น ผลิตภัณฑ์มวลรวม ตารางปัจจัยการผลิตและผลผลิตของประเทศ สัดส่วนแรงงานในภาคธุรกิจและอุตสาหกรรม เป็นต้น
- 1.3.3 ใช้ในการจัดทำแผนวิเคราะห์สถานการณ์ในการส่งเสริมวิสาหกิจขนาดกลางและขนาดย่อม (SMEs) ของประเทศ
- 1.3.4 ใช้ประกอบการพิจารณากำหนดนโยบาย ออกกฎหมาย และมาตรการต่าง ๆ เพื่อส่งเสริมและกำหนดทิศทางของภาคเอกชนให้เป็นไปตามแนวนโยบายที่กำหนดไว้
- 1.3.5 เป็นข้อมูลพื้นฐานในการวางแผนจัดหาโครงสร้างพื้นฐาน (Infrastructure) เพื่อสนับสนุนผู้ประกอบการ
- 1.3.6 ใช้ในการพัฒนาระบบข้อมูลเพื่อการวางแผนเตือนภัยทางเศรษฐกิจและสังคม
- 1.3.7 ใช้ประโยชน์ในทางสถิติเพื่อจัดทำกรอบตัวอย่าง (Sampling Frame) สำหรับการเก็บรวบรวมข้อมูลจากสถานประกอบการของหน่วยสถิติต่าง ๆ

ภาคเอกชน :

- 1.3.8 ผู้ประกอบการใช้ข้อมูลพื้นฐานและข้อมูลการดำเนินกิจการเป็นเครื่องมือสำหรับการวิเคราะห์สถานการณ์ด้านเศรษฐกิจ รวมทั้งการวางแผนตัดสินใจเกี่ยวกับการลงทุนขยายกิจการ/สาขาบริหารและควบคุมการดำเนินกิจการในด้านต่าง ๆ ให้มีประสิทธิภาพยิ่งขึ้น
- 1.3.9 ใช้ข้อมูลเป็นฐานเพื่อเปรียบเทียบ (Benchmark) ผลการดำเนินงานของตนเองกับกิจการอื่น ๆ ในธุรกิจประเภทเดียวกัน
- 1.3.10 สำหรับนักวิชาการ นักวิจัย และสถาบันการศึกษา นำไปศึกษาวิเคราะห์ต่อยอดสร้างนวัตกรรม เพื่อสนับสนุนส่งเสริม และพัฒนาธุรกิจและอุตสาหกรรมที่อยู่ในความสนใจและเรื่องต่าง ๆ ที่เกี่ยวข้อง



บทที่ 2

ระเบียบวิธีสถิติ



Part 2 ระเบียบวิธีสถิติ

2.1 ประชากร

สถานประกอบการที่อยู่ในขอบข่ายสำมะโนครั้งนี้ ได้แก่ สถานประกอบการที่ดำเนินกิจการเกี่ยวกับธุรกิจการค้าส่ง การค้าปลีกและการบริการ ตามการจัดประเภทมาตรฐานอุตสาหกรรมประเทศไทย ปี 2552 (Thailand Standard Industrial Classification : TSIC 2009)

คุ่มรวมสถานประกอบการธุรกิจทางการค้าและธุรกิจทางการบริการ ที่มีคนทำงานตั้งแต่ 1 คนขึ้นไป ทุกแห่งที่ตั้งอยู่ในเขตเทศบาลและนอกเขตเทศบาล ทั่วประเทศ

2.2 เวลาอ้างอิง

ข้อมูลที่เกี่ยวข้องรวบรวมเป็นข้อมูลของสถานประกอบการที่ดำเนินกิจการในรอบปี 2564 (ระหว่าง 1 มกราคม ถึง 31 ธันวาคม 2564)

2.3 คำนิยาม

2.3.1 หน่วยแรงแนับ

ในการสำรวจครั้งนี้หน่วยแรงแนับ คือ สถานประกอบการธุรกิจทางการค้าและธุรกิจทางการบริการตามรายชื่อที่ปรากฏอยู่ในบัญชีรายชื่อสถานประกอบการตัวอย่าง

2.3.2 สถานประกอบการ

หมายถึง สถานที่หรือส่วนของสถานที่ ที่ใช้ในการดำเนินกิจกรรมทางเศรษฐกิจและมีที่ตั้งที่แน่นอน ไม่ว่ากิจการนั้นจะดำเนินงานโดยบุคคลที่เป็นเจ้าของหรือควบคุมกิจการโดยนิติบุคคลก็ตาม การนับจำนวนสถานประกอบการให้พิจารณา ดังนี้

1) กรณีที่สถานประกอบการมีการดำเนินกิจกรรมทางเศรษฐกิจมากกว่า 1 ประเภท ในสถานที่ตั้งแห่งเดียวกัน เช่น ทำการผลิตและขายส่ง หรือขายปลีก หรือประกอบธุรกิจที่พักแรมและร้านอาหาร โดยดำเนินการอยู่ในสถานที่ตั้งแห่งเดียวกัน และการดำเนินการของแต่ละประเภท มีระบบบัญชี แยกจากกัน โดยสามารถแยกจำนวนคนทำงานจากกันได้โดยเด็ดขาด ให้นับกิจการแต่ละประเภทเป็นแต่ละสถานประกอบการ แต่ถ้าไม่สามารถแยกบัญชีฯ ได้ ให้นับรวมเป็นหนึ่งสถานประกอบการ

2) กรณีที่สถานประกอบการมีสถานที่ดำเนินการหลายแห่งตั้งอยู่ในสถานที่ต่างกัน ให้นับแต่ละแห่งเป็นหนึ่งสถานประกอบการ

2.3.3 สถานประกอบการธุรกิจทางการค้าและธุรกิจทางการบริการ

หมายถึง สถานประกอบการที่ดำเนินกิจการหลักเกี่ยวกับการขายส่ง ขายปลีกสินค้าขายอาหาร ที่เตรียมไว้สำหรับบริโภคและการอำนวยความสะดวกในเรื่องที่พักอาศัย รวมทั้งการดำเนินกิจการเกี่ยวกับการให้เช่า และการจัดการด้านอสังหาริมทรัพย์ บริการด้านธุรกิจและธุรกิจอื่น ๆ

2.3.4 การจัดจำแนกประเภทธุรกิจ

การจัดทำสำมะโนธุรกิจและอุตสาหกรรม พ.ศ. 2565 ได้จัดจำแนกสถานประกอบการที่ดำเนินกิจการเกี่ยวกับธุรกิจทางการค้าและธุรกิจทางการบริการ ตามการจัดประเภทมาตรฐานอุตสาหกรรมประเทศไทย ปี 2552 (Thailand Standard Industrial Classification: TSIC 2009) ซึ่งสถานประกอบการธุรกิจจัดอยู่ในประเภท G, I, J, L, M, N, R และ S

โครงสร้างรหัสประเภทธุรกิจ เป็นดังนี้

หมวดใหญ่ ได้แก่ กลุ่มอุตสาหกรรมที่ใหญ่ที่สุดซึ่งจัดประเภทอุตสาหกรรมที่มีลักษณะที่คล้ายกันเข้าไว้ในกลุ่มเดียวกันใช้แทนด้วยตัวอักษรภาษาอังกฤษ คือ หมวดใหญ่ G, I, J, L, M, N, R และ S ดังนี้

- หมวดใหญ่ G : การขายส่ง และการขายปลีก การซ่อมยานยนต์และจักรยานยนต์ (เฉพาะรหัส 45101-47991 ไม่รวมหมู่ใหญ่ 478 แผงลอย และกิจกรรม 47999 เร่ขายสินค้า)
- หมวดใหญ่ I : ที่พักแรม และบริการด้านอาหาร (ไม่รวมกิจกรรม 56102 56103 56303 และ 56304)
- หมวดใหญ่ J : ข้อมูลข่าวสารและการสื่อสาร (เฉพาะหมวดย่อย 59 60 62 และ 63)
- หมวดใหญ่ L : กิจกรรมอสังหาริมทรัพย์ (เฉพาะรหัส 68101-68202)
- หมวดใหญ่ M : กิจกรรมทางวิชาชีพ วิทยาศาสตร์ และเทคนิค (เฉพาะรหัส 69100-74909)
- หมวดใหญ่ N : กิจกรรมการบริหาร และการบริการสนับสนุน (เฉพาะรหัส 77101-82990)
- หมวดใหญ่ R : ศิลปะ ความบันเทิง และนันทนาการ (เฉพาะหมวดย่อย 90 92 และ 93)
- หมวดใหญ่ S : กิจกรรมบริการด้านอื่น ๆ (เฉพาะรหัส 95110-96309)

หมวดย่อย ได้แก่ กลุ่มอุตสาหกรรมซึ่งแบ่งเป็นกลุ่มย่อยจากหมวดใหญ่ ใช้แทนด้วยเลขรหัส 2 ตัวแรก คือตั้งแต่รหัส 45-47 55-56 59-60 62-63 68 69-74 77-82 90 92-93 95-96 รวม 27 หมวดย่อย

หมู่ใหญ่ ได้แก่ กลุ่มอุตสาหกรรมซึ่งแบ่งเป็นกลุ่มย่อยจากหมวดย่อย ใช้แทนด้วยเลขรหัส 3 ตัวแรก คือตั้งแต่รหัส 451-454 461-469 471-479 551-559 561-563 591-592 601-602 620-639 681-682 691-692 701-702 711-749 771-799 801-803 811-829 900 920-932 951-952 961-963 รวม 75 หมู่ใหญ่

หมู่ย่อย ได้แก่ กลุ่มอุตสาหกรรมซึ่งแบ่งเป็นกลุ่มย่อยจากหมู่ใหญ่ ใช้แทนด้วยเลขรหัส 4 ตัวแรก คือตั้งแต่รหัส 4510-4540 4610-4690 4711-4799 5510-5590 5610-5630 5911-5920 6010-6020 6201-6399 6810-6820 6910-6920 7010-7020 7110-7490 7710-7990 8010-8030 8110-8299 9000 9200-9329 รวม 124 หมู่ย่อย

กิจกรรม ได้แก่ กลุ่มอุตสาหกรรมที่ย่อยที่สุดที่มีลักษณะคล้ายกัน ใช้แทนด้วยเลขรหัส 5 ตัว คือตั้งแต่รหัส 45101-45405 46101-46900 47111-47749 47911-47991 55101 55102 55103 55109 55200 55901 55909 56101 56210-56302 59111-59203 60101-60203 62011-63990 68101-68202 69100-74909 77101-82990 90001-90002 92001-93299 95110-96309 รวม 309 กิจกรรม

หมวดย่อย 45 การขายส่งและการขายปลีก การซ่อมแซมยานยนต์และรถจักรยานยนต์ ในหมวดย่อยนี้ ได้แก่

การดำเนินกิจกรรมทั้งหมด (ยกเว้นการผลิตและการให้เช่า) ที่เกี่ยวข้องกับยานยนต์และจักรยานยนต์ รวมถึงรถบรรทุก เช่น การขายส่ง และขายปลีกยานยนต์ รถจักรยานยนต์ทั้งใหม่และที่ใช้แล้ว รวมทั้งการบำรุงรักษาและการซ่อมแซม การขายอะไหล่ และชิ้นส่วนอุปกรณ์สำหรับยานยนต์ และจักรยานยนต์ รวมทั้งการดำเนินกิจการที่เกี่ยวข้องกับตัวแทนขายส่งหรือขายปลีกยานยนต์ รวมถึงการล้าง การขัดเงายานยนต์ อยู่ซ่อมรถยนต์ ฯลฯ

หมวดย่อย 46 การขายส่ง ในหมวดย่อยนี้ได้แก่

การขายส่งที่ดำเนินงานด้วยตนเองหรือทำโดยได้รับค่าตอบแทนหรือตามสัญญาจ้าง (การขายเพื่อค่าคอมมิชชั่น/ ค่านายหน้า) ซึ่งเกี่ยวกับการขายส่งภายในประเทศและระหว่างประเทศ (นำเข้า/ ส่งออก)

การขายส่ง คือ การขายต่อ (การขายสินค้าที่ไม่มีการเปลี่ยนแปลงสภาพสินค้า) สินค้าใหม่และที่ใช้แล้วให้แก่ผู้ขายปลีก หรือการค้าแบบธุรกิจสู่ธุรกิจ เช่น ขายให้กับผู้ใช้ในงาน อุตสาหกรรมพาณิชย์กรรม สถาบัน หรือผู้ใช้งานในวิชาชีพ หรือขายต่อให้กับผู้ขายส่งรายอื่น ๆ หรือ บุคคล/ บริษัทที่ทำหน้าที่ตัวแทนหรือนายหน้า ซื้อขายสินค้า ประเภทของธุรกิจที่สำคัญ ได้แก่ พ่อค้าขายส่ง คือ ผู้ขายส่งที่ดำเนินกิจการซื้อ และขายสินค้าของตนเอง เช่น พ่อค้าขายส่ง ผู้แทนจำหน่ายสินค้าอุตสาหกรรม ผู้ส่งสินค้าออก ผู้นำเข้าสินค้า และการรวมกลุ่มสหกรณ์เพื่อซื้อสินค้า สาขาและสำนักงานขาย (ไม่ใช่ร้านค้าปลีก) ซึ่งมีหน่วยผลิตหรือเหมืองแร่ (ที่แยกตัวออกมาต่างหาก) เป็นผู้ควบคุมดูแล โดยมีวัตถุประสงค์เพื่อการจำหน่ายสินค้า และแทบจะไม่เคยส่งสินค้าเพื่อให้โรงงานหรือแหล่งผลิตส่งสินค้าให้โดยตรง ทั้งนี้รวมถึงนายหน้าซื้อขายสินค้า การขายเพื่อนายหน้าและตัวแทนจำหน่าย และกลุ่มผู้ประกอบการ ผู้ซื้อและกลุ่มสหกรณ์ซึ่ง ดำเนินการเกี่ยวกับการจำหน่ายผลิตภัณฑ์เกษตรออกสู่ตลาด ผู้ขายส่งมักทำการรวบรวมสินค้าในปริมาณมากมาคัดแยกขนาดและคัดคุณภาพสินค้า นำสินค้ามาจัดแบ่งและทำการบรรจุหีบห่อใหม่เพื่อจำหน่ายต่อ เช่น ร้านขายยาที่ดำเนินกิจกรรมเก็บสินค้าแช่เย็น จัดส่ง และจัดวางสินค้า ทำการส่งเสริมการขายให้แก่ลูกค้าและออกแบบฉลาก

หมวดย่อย 47 การขายปลีก (ไม่รวม หมู่ใหญ่ 478 แผงลอยและกิจกรรม 47999 เร่ขายสินค้า) ในหมวดย่อยนี้ ได้แก่

การนำสินค้าใหม่และสินค้าใช้แล้วมาขายต่อให้แก่ประชาชนทั่วไป (สินค้าที่นำมาขายไม่มีการเปลี่ยนแปลงสภาพ) เพื่อการบริโภคหรือใช้ประโยชน์ส่วนบุคคลหรือครัวเรือน โดยขายสินค้าผ่านทางช่องทางการจำหน่ายต่าง ๆ เช่น ร้านค้า ห้างสรรพสินค้า การส่งสินค้าทางไปรษณีย์ สหกรณ์ผู้บริโภค ฯลฯ

หมวดย่อย 55 ที่พักแรม ในหมวดย่อยนี้ ได้แก่

การให้บริการที่พักระยะสั้นแก่นักเดินทางและนักท่องเที่ยว รวมถึงการบริการที่พักระยะยาวสำหรับนักเรียน/นักศึกษา พนักงาน และบุคคลอื่นที่คล้ายกัน ซึ่งบางแห่งอาจให้บริการเฉพาะที่พักระยะที่

บางแห่งให้บริการทั้งที่พัก อาหาร และ/ หรือสิ่งอำนวยความสะดวกเพื่อการนันทนาการ เช่น โรงแรม โมเต็ล หอพัก ห้องพักภายในบ้าน เกสต์เฮาส์ที่พักแรมเยาวชนที่พักชั่วคราว เป็นต้น

หมวดย่อย 56 การบริการอาหาร (ไม่รวมกิจกรรม 56102 56103 56303 และ 56304) ในหมวดย่อยนี้ ได้แก่

กิจกรรมการขายอาหารและเครื่องดื่มที่จัดเตรียมไว้พร้อมที่จะบริโภคได้ทันทีไม่ว่าจะเป็นร้านอาหารทั่วไป ร้านอาหารแบบบริการตนเอง หรือร้านอาหารแบบนำไปบริโภคนอกสถานที่ ไม่ว่าจะมีที่ตั้งถาวรหรือชั่วคราว มีที่นั่งหรือไม่มีที่นั่งก็ตาม สิ่งสำคัญของกิจกรรมในหมวดย่อยนี้คือ อาหารหรือเครื่องดื่มนั้นต้องทำการจัดเตรียมไว้เพื่อให้พร้อมที่จะบริโภคได้ทันที

โดยที่อาหารและเครื่องดื่มพร้อมบริโภคได้ทันที หมายถึง อาหารที่เมื่อลูกค้าได้รับไปแล้วสามารถบริโภคได้ทันที โดยไม่ต้องทำอะไรเพิ่มเพื่อให้อาหารนั้นบริโภคได้ และผู้ขายอาหารมีการดำเนินกิจกรรมอย่างใดอย่างหนึ่งต่อไปนี้ ณ สถานที่ขาย

1. มีการอุ่นหรือปรุงอาหาร/เครื่องดื่มด้วยความร้อนให้กับลูกค้าเพื่อนำไปบริโภคได้ทันที โดยที่ลูกค้าที่ซื้อไปรับประทานไม่ต้องให้ร้อนหรืออุ่นอีก
2. มีการนำส่วนผสมอาหารตั้งแต่ 1 อย่างขึ้นไปมาผสมกันเพื่อให้เป็นอาหาร/เครื่องดื่ม
3. ผู้ขายได้จัดเตรียมอุปกรณ์การกินอาหาร/เครื่องดื่มใส่ให้ (เช่น ถาดบรรจุ งาน มีด ช้อน ส้อม แก้ว ถ้วย หลอด) เพื่อให้ผู้ซื้อสามารถบริโภคได้ทันที
4. มีสิ่งอำนวยความสะดวก (เช่น โต๊ะ เก้าอี้ ม้านั่ง ชุมน เคาน์เตอร์ หรือ สิ่งอำนวยความสะดวกอื่น ๆ เป็นต้น) สำหรับให้ลูกค้าสามารถบริโภคอาหารได้ ณ สถานที่ขายหรือตั้งอยู่บริเวณใกล้เคียงกับสถานที่ขายอาหาร/เครื่องดื่ม

หมวดย่อย 59 การผลิตภาพยนตร์ วิดิทัศน์ และรายการโทรทัศน์ การบันทึกเสียงลงบนสื่อ และการจัดพิมพ์ จำหน่ายหรือเผยแพร่ดนตรี ในหมวดย่อยนี้ ได้แก่

กิจกรรมการผลิตภาพยนตร์ทั้งที่ฉายและไม่ได้ฉายในโรงภาพยนตร์ ไม่ว่าจะบันทึกลงบนแผ่นฟิล์ม เทปวีดิทัศน์ หรือดิสก์ เพื่อที่จะนำไปฉายในโรงภาพยนตร์หรือเพื่อออกอากาศทางโทรทัศน์ กิจกรรมสนับสนุน เช่น การลำดับภาพยนตร์ การตัดต่อภาพยนตร์ การพากย์ภาพยนตร์ ฯลฯ การเผยแพร่/จำหน่ายภาพยนตร์ให้แก่อุตสาหกรรมอื่น ๆ การฉายภาพยนตร์ รวมถึงการซื้อและขายสิทธิ์การเผยแพร่/จำหน่ายภาพยนตร์ นอกจากนี้ยังรวมถึง กิจกรรมบันทึกเสียงลงสื่อ เช่น การผลิตสื่อบันทึกเสียง ต้นฉบับ การวางจำหน่ายการส่งเสริมและเผยแพร่ การจัดพิมพ์จำหน่ายหรือเผยแพร่ดนตรี รวมถึงกิจกรรมบริการบันทึกเสียงในห้องบันทึกเสียงหรือสถานที่อื่น ๆ เป็นต้น

หมวดย่อย 60 การจัดผังรายการและการแพร่ภาพกระจายเสียง ในหมวดย่อยนี้ ได้แก่

กิจกรรมการสร้างสรรค์เนื้อหาและการได้มาของสิทธิ์ในการเผยแพร่และการแพร่ภาพกระจายเสียงทางวิทยุ โทรทัศน์ออกอากาศและการจัดผังรายการทางวิทยุและโทรทัศน์ ตามรายการบันเทิง รายการข่าว รายการสนทนา และที่คล้ายกัน การแพร่ภาพกระจายเสียงข้อมูลร่วมกันทั้งทางวิทยุหรือโทรทัศน์ผ่านทางเทคโนโลยีต่าง ๆ เช่น ทางอากาศ ทางดาวเทียม ทางเครือข่ายเคเบิล หรือทางอินเทอร์เน็ต รวมถึงการผลิตรายการ เป็นต้น (ที่มีรูปแบบรายการที่ค่อนข้างจำกัด เช่น รายการข่าว รายการกีฬา รายการเพื่อการศึกษา หรือรายการสำหรับเด็ก) เพื่อให้บุคคลที่สามนำรายการดังกล่าวไปแพร่ภาพกระจายเสียงให้แก่ลูกค้าเฉพาะกลุ่ม ซึ่งเป็นผู้บอกรับเป็นสมาชิกหรือเสียค่าธรรมเนียมเข้าชม

หมวดย่อย 62 การจัดทำโปรแกรมคอมพิวเตอร์ การให้คำปรึกษาเกี่ยวกับคอมพิวเตอร์ และกิจกรรมที่เกี่ยวข้อง ในหมวดย่อยนี้ ได้แก่

กิจกรรมการบริการความรู้ความชำนาญทางด้านเทคโนโลยีสารสนเทศ เช่น การเขียน การแก้ไข การทดสอบ การให้ความช่วยเหลือและแก้ไขปัญหาทางด้านซอฟต์แวร์ การวางแผน และการออกแบบระบบคอมพิวเตอร์ ซึ่งประกอบด้วยส่วนของฮาร์ดแวร์ ซอฟต์แวร์ และเทคโนโลยี การสื่อสารรวมเข้าด้วยกัน การจัดการ และดำเนินการเกี่ยวกับระบบคอมพิวเตอร์ ณ สถานที่ของลูกค้า และ/หรือสิ่งอำนวยความสะดวก ในการประมวลผลข้อมูล และกิจกรรมด้านวิชาชีพและเทคนิคทางด้านคอมพิวเตอร์อื่น ๆ เป็นต้น

หมวดย่อย 63 การบริการสารสนเทศ ในหมวดย่อยนี้ ได้แก่

กิจกรรมเว็บทำ กิจกรรมการประมวลผลข้อมูล การจัดการและการให้เช่าพื้นที่บนเครื่องแม่ข่าย (web hosting) รวมถึงกิจกรรมอื่น ๆ ที่มีวัตถุประสงค์เพื่อการบริการข้อมูลเป็นหลัก

หมวดย่อย 68 กิจกรรมอสังหาริมทรัพย์ ในหมวดย่อยนี้ ได้แก่

การซื้อหรือ การขายอสังหาริมทรัพย์ การให้เช่าอสังหาริมทรัพย์ การบริการอสังหาริมทรัพย์อื่น ๆ ที่เป็นของตนเองหรือเช่าจากผู้อื่น ที่ดำเนินการโดยหน่วยงานรัฐและเอกชน เช่น การประเมินราคาอสังหาริมทรัพย์ หรือทำหน้าที่เป็นผู้จัดการดูแลผลประโยชน์ของคู่สัญญา (escrow agent) ด้านอสังหาริมทรัพย์ อาจดำเนินการโดยมีอสังหาริมทรัพย์เป็นของตนเองหรือเช่าจากผู้อื่นก็ได้ และอาจดำเนินการโดยได้รับค่าตอบแทนหรือสัญญาจ้าง รวมถึงการพัฒนาโครงการก่อสร้างของตนเองเพื่อให้เช่าพื้นที่ เป็นต้น

หมวดย่อย 69 กิจกรรมทางกฎหมายและการบัญชี ในหมวดย่อยนี้ ได้แก่

การเป็นตัวแทนทางกฎหมายในการพิทักษ์สิทธิประโยชน์ของคนกลุ่มหนึ่ง ซึ่งขัดแย้งกับอีกกลุ่มหนึ่ง โดยไม่คำนึงว่าผ่านการพิจารณาของศาลหรือองค์การทางกฎหมายอื่น ๆ หรือภายใต้การควบคุมของคุณดล

ซึ่งเป็นสมาชิกของเนติบัณฑิตยสภาหรือไม่ เช่น การให้คำปรึกษาและการเป็นตัวแทนในคดีแพ่ง คดีอาญาหรือข้อพิพาทด้านแรงงาน รวมถึงการเตรียมเอกสารทางกฎหมาย เช่น ใบสำคัญก่อตั้งบริษัท สัญญาก่อตั้งห้างหุ้นส่วน หรือเอกสารที่คล้ายกันที่เกี่ยวข้องกับการก่อตั้งบริษัท สิทธิบัตรและลิขสิทธิ์ การเตรียมสัญญา พินัยกรรม ทรานซาร์ ฯลฯ รวมถึงการบริการด้านการบัญชี เช่น การตรวจสอบบัญชี การเตรียมงบการเงินและการทำบัญชี เป็นต้น

หมวดย่อย 70 กิจกรรมของสำนักงานใหญ่และการบริการให้คำปรึกษาด้านการบริหารจัดการ ในหมวดย่อยนี้ ได้แก่

การให้คำปรึกษาและให้ความช่วยเหลือแก่ธุรกิจและองค์กรอื่น ๆ ทางด้านการบริหารจัดการ เช่น การวางแผนกลยุทธ์และองค์กร การวางแผนทางการเงินและการจัดทำงบประมาณเป้าหมาย และนโยบายทางการตลาด การกำหนดนโยบายภารกิจ แผนงานด้านทรัพยากรมนุษย์ การจัดทำตารางการผลิต และจัดทำแผนควบคุมรวมถึงการควบคุมดูแลและบริหารจัดการหน่วยอื่น ๆ ของบริษัท หรือวิสาหกิจเดียวกัน ได้แก่ กิจกรรมของสำนักงานใหญ่ สำนักงานบริหารส่วนกลาง สำนักงานบริหารจัดการประจำภูมิภาค/ท้องถิ่น สำนักงานบริหารจัดการบริษัทในเครือ/บริษัทย่อย/สำนักงานสาขา เป็นต้น

หมวดย่อย 71 กิจกรรมด้านสถาปัตยกรรมและวิศวกรรม รวมถึงการทดสอบและการวิเคราะห์ทางเทคนิค ในหมวดย่อยนี้ ได้แก่

การบริการด้านสถาปัตยกรรม วิศวกรรม การจัดทำแบบแปลน การตรวจสอบอาคาร การสำรวจ และการทำแผนที่ รวมถึงการบริการทดสอบทางกายภาพ ทางเคมี และการทดสอบเพื่อการวิเคราะห์ด้านอื่น ๆ

หมวดย่อย 72 การวิจัยและพัฒนาเชิงวิทยาศาสตร์ ในหมวดย่อยนี้ ได้แก่

กิจกรรมการวิจัยและการพัฒนา ซึ่งแบ่งออกเป็น 3 ประเภท

- 1) การวิจัยพื้นฐาน เป็นการศึกษาค้นคว้าในเชิงทฤษฎีหรือเชิงทดลอง เพื่อหาความรู้ใหม่ ๆ เกี่ยวกับปรากฏการณ์และข้อเท็จจริงที่สามารถสังเกตได้ โดยไม่มีจุดมุ่งหมายที่จะนำผลการวิจัยไปใช้ในทางปฏิบัติ
- 2) การวิจัยประยุกต์ เป็นการศึกษาค้นคว้าเพื่อหาความรู้ใหม่ ๆ โดยมีวัตถุประสงค์หรือจุดมุ่งหมายเบื้องต้นที่จะนำผลการวิจัยไปใช้ประโยชน์ในทางปฏิบัติ
- 3) การทดลองเชิงพัฒนา เป็นการศึกษาอย่างมีระบบ โดยนำความรู้ที่มีอยู่แล้วจากการวิจัยและหรือประสบการณ์ในการปฏิบัติงาน เพื่อประดิษฐ์สิ่งใหม่ ผลผลิตและเครื่องมือใหม่ ๆ เพื่อสร้างกระบวนการ ระบบ และบริการใหม่ ๆ ขึ้นเพื่อปรับปรุงสิ่งที่ประดิษฐ์หรือก่อตั้งขึ้นแล้วให้ดีขึ้น

หมวดย่อย 73 การโฆษณาและการวิจัยตลาด ในหมวดย่อยนี้ ได้แก่

การสร้างสรรคงานโฆษณาและการกำหนดรูปแบบงานโฆษณาในนิตยสาร หนังสือ วิทยุ โทรทัศน์ หรือสื่อโฆษณาอื่น ๆ รวมถึงการออกแบบโครงสร้างและสถานที่จัดแสดงโฆษณา

หมวดย่อย 74 กิจกรรมทางวิชาชีพ วิทยาศาสตร์ และเทคนิคอื่น ๆ ในหมวดย่อยนี้ ได้แก่

การให้บริการด้านวิชาชีพ วิทยาศาสตร์ และเทคนิค อื่น ๆ เช่นการตกแต่งภายในการออกแบบผลิตภัณฑ์ทางอุตสาหกรรม การออกแบบแฟชั่นที่เกี่ยวข้องกับสิ่งทอ เครื่องแต่งกาย รองเท้า เครื่องเพชรพลอย และรูปพรรณ เพอร์นิเจอร์ และสินค้าแฟชั่นอื่น ๆ การออกแบบบรรจุภัณฑ์ รวมถึงกิจกรรมการถ่ายภาพ การดำเนินงานเกี่ยวกับฟิล์ม การแปลเอกสารและการดำเนินการของล่าม การบริการให้คำปรึกษาด้านสิ่งแวดล้อม ฯลฯ

หมวดย่อย 77 กิจกรรมการให้เช่า ในหมวดย่อยนี้แบ่งเป็น 4 หมู่ใหญ่ ได้แก่

- 1) การให้เช่ายานยนต์ เช่น การให้เช่ายานยนต์ชนิดนั่งส่วนบุคคล รถกระบะ รถตู้ รถขนาดเล็กที่คล้ายกันโดยไม่มีผู้ควบคุม และรวมทั้งการให้เช่ารถยนต์ชนิดรถบรรทุกและยานยนต์หนักอื่น ๆ เช่น รถบรรทุก รถพ่วง รถกึ่งพ่วง รถบัส เป็นต้น
- 2) การให้เช่าอุปกรณ์เพื่อการกีฬาและนันทนาการ และของใช้ส่วนบุคคลและของใช้ในครัวเรือน เช่น การให้เช่าเรือที่ศนาจร เรือใบ เจ็ทสกี รถจักรยาน แก้อื้อและร่มชายหาด การให้เช่าวิดีโอเทป แผ่นเสียง ซีดี ดีวีดี ดิสก์เกม วิดีโอเกม การให้เช่าหนังสือทุกประเภท เช่น วารสาร นิตยสาร นิยาย เป็นต้น
- 3) การให้เช่าเครื่องจักรและอุปกรณ์อื่น ๆ ที่ใช้เพื่อดำเนินการทางธุรกิจ รวมถึงเครื่องอุปกรณ์การขนส่งอื่น ๆ โดยไม่มีผู้ควบคุม เช่น การให้เช่ารถจักรยานยนต์ รถคาราวาน รถที่ใช้สำหรับพักผ่อน เครื่องบิน บอลลูนอากาศร้อน รถแทรกเตอร์ที่ใช้ในการเกษตร คอมพิวเตอร์และอุปกรณ์ต่อพ่วง เครื่องพิมพ์ดีด เพอร์นิเจอร์สำนักงาน เป็นต้น
- 4) สัญญาเช่าดำเนินงานผลิตภัณฑ์ที่มีทรัพย์สินทางปัญญาหรือผลิตภัณฑ์ที่คล้ายกัน เช่น สิทธิบัตร เครื่องหมายการค้าหรือเครื่องหมายการบริการ ตราสินค้า สัญญาแฟรนไชส์ เป็นต้น

หมวดย่อย 78 กิจกรรมการจ้างงาน ในหมวดย่อยนี้ ได้แก่

กิจกรรมการรวบรวมรายการตำแหน่งงานว่างและทำการพิจารณาหรือวางตัวผู้สมัครเพื่อจ้างงาน (โดยบุคคลที่ถูกพิจารณาหรือวางตัวนั้นไม่ได้เป็นลูกจ้างของบริษัทจัดหางาน) และเป็นการจัดหางานเพื่อเสริมกำลังแรงงานให้กับธุรกิจของลูกค้า โดยกำหนดช่วงเวลาของการจ้างงานไว้ล่วงหน้า รวมถึงกิจกรรมการจัดการและบริหารจัดการทรัพยากรบุคคลให้กับผู้อื่นโดยได้รับค่าตอบแทนหรือตามสัญญาจ้าง กิจกรรมการสรรหาและบรรจุบุคลากรระดับผู้บริหาร และกิจกรรมการเป็นตัวแทนคัดเลือกนักแสดง

หมวดย่อย 79 กิจกรรมของตัวแทนธุรกิจท่องเที่ยว การจัดนำเที่ยว การบริการสำรองและกิจกรรมที่เกี่ยวข้อง ในหมวดย่อยนี้ ได้แก่

กิจกรรมการขายบริการด้านการท่องเที่ยว การนำเที่ยว การเดินทาง และที่พักแรมให้กับลูกค้าที่เป็นประชาชนทั่วไปและลูกค้าในเชิงพาณิชย์ และกิจกรรมการจัดนำเที่ยวที่ขายผ่านตัวแทนธุรกิจท่องเที่ยวหรือผู้จัดนำเที่ยวเป็นผู้ขายเองโดยตรง เช่น ผู้จัดนำเที่ยว และบริการที่เกี่ยวข้องกับการท่องเที่ยวอื่น ๆ รวมถึงบริการสำรองต่าง ๆ กิจกรรมของมัคคุเทศก์และกิจกรรมการส่งเสริมการท่องเที่ยว เป็นต้น

หมวดย่อย 80 การบริการรักษาความปลอดภัยและการสืบสวน ในหมวดย่อยนี้ ได้แก่

การบริการที่เกี่ยวข้องกับการรักษาความปลอดภัย เช่น บริการสืบสวนและนักสืบ บริการยามและสายตรวจ การเก็บและจัดส่งเงิน หรือของมีค่าอื่น ๆ โดยมีบุคลากรและเครื่องอุปกรณ์เพื่อรักษาทรัพย์สินในขณะขนส่ง การดำเนินการเกี่ยวกับระบบสัญญาณรักษาความปลอดภัยทางอิเล็กทรอนิกส์ที่เน้นเฉพาะที่มีการเฝ้าติดตามและสังเกตการณ์ทางไกลได้ เช่น สัญญาณกันขโมยและสัญญาณแจ้งอัคคีภัยซึ่งโดยส่วนใหญ่มักดำเนินการรวมอยู่กับกิจกรรมการขาย ติดตั้งและซ่อม เป็นต้น

หมวดย่อย 81 กิจกรรมการบริการสำหรับอาคารและภูมิทัศน์ ในหมวดย่อยนี้ ได้แก่

การบริการสนับสนุนทั่วไป เช่น การทำความสะอาดภายในและภายนอกอาคารทุกประเภท การทำความสะอาดเครื่องจักรอุตสาหกรรม การทำความสะอาดรถไฟ รถโดยสาร เครื่องบิน ฯลฯ การทำความสะอาดหรือเรือบรรทุกน้ำมันหรือของเหลวอื่นๆ กิจกรรมการฆ่าเชื้อและการกำจัดแมลง หนู และสิ่งรบกวนอื่นๆ ในอาคาร การจัดหาบริการดูแลและบำรุงรักษาภูมิทัศน์ ตลอดจนการให้บริการดังกล่าวไปพร้อมกับการออกแบบภูมิทัศน์และ/หรือการก่อสร้าง เป็นต้น

หมวดย่อย 82 การบริการด้านการบริหารและสนับสนุนการดำเนินงานของสำนักงานและกิจกรรมอื่น ๆ ที่สนับสนุนทางธุรกิจ ในหมวดย่อยนี้ ได้แก่

การบริการด้านการบริหารสำนักงานประจำวัน เช่น การวางแผนทางการเงิน การเรียกเก็บเงินและทำบันทึกการขาย งานบุคลากร การจัดส่งสินค้า และระบบโลจิสติกส์ ที่ให้บริการกับผู้อื่นโดยได้รับค่าตอบแทนหรือตามสัญญาจ้าง รวมถึงการบริการกิจกรรมสนับสนุนการดำเนินธุรกิจประจำวันให้กับผู้อื่นโดยได้รับค่าตอบแทนหรือตามสัญญาจ้าง เช่น การถ่ายเอกสาร ทำพิมพ์เขียว โรเนียว อัลดำเนา การบริการทำสำเนาอื่นๆ การเตรียมเอกสารและกิจกรรมเฉพาะด้านอื่นๆ ที่สนับสนุนการดำเนินงานสำนักงาน กิจกรรมศูนย์บริการทางโทรศัพท์ (call center) สำหรับรองรับบริการโทรเข้าของลูกค้า การจัดประชุมและการแสดงสินค้า เป็นต้น

หมวดย่อย 90 กิจกรรมการสร้างสรรค์ศิลปะความบันเทิง ในหมวดย่อยนี้ ได้แก่

กิจกรรมการสร้างสรรค์ศิลปะ เช่น นักประพันธ์เพลง จิตรกร ช่างปั้น ช่างแกะสลัก ช่างทำพิมพ์ นักเขียน/นักหนังสือพิมพ์อิสระทุกสาขา การแสดงละครเวที คอนเสิร์ต เป็นต้น

หมวดย่อย 92 กิจกรรมการพนันและการเสี่ยงโชค ในหมวดย่อยนี้ ได้แก่

การดำเนินงานเกี่ยวกับสิ่งอำนวยความสะดวกสำหรับการเสี่ยงโชค เช่น การขายลอตเตอรี่/สลากกินแบ่งทุกประเภท เป็นต้น

หมวดย่อย 93 กิจกรรมด้านการกีฬา ความบันเทิง และการนันทนาการ ในหมวดย่อยนี้ ได้แก่

กิจกรรมด้านการนันทนาการ ความบันเทิง และการกีฬา เช่น สนามฟุตบอล สนามเทนนิส สระว่ายน้ำ ศูนย์ฟิตเนส เป็นต้น

หมวดย่อย 95 การซ่อมคอมพิวเตอร์และของใช้ส่วนบุคคลและของใช้ในครัวเรือน
ในหมวดย่อยนี้ ได้แก่

การซ่อมและบำรุงรักษาคอมพิวเตอร์และอุปกรณ์ต่อพ่วง เช่น คอมพิวเตอร์ชนิดตั้งโต๊ะ คอมพิวเตอร์แล็ปท็อป คอมพิวเตอร์ลูกข่าย อุปกรณ์จัดเก็บข้อมูล และเครื่องพิมพ์ รวมถึงการซ่อมอุปกรณ์คมนาคม (เช่น เครื่องโทรสาร วิทยุสื่อสารแบบสองทาง) เครื่องใช้อิเล็กทรอนิกส์ในครัวเรือน (เช่น วิทยุและโทรทัศน์) เครื่องอุปกรณ์ที่ใช้ในบ้านและในสวน (เช่น เครื่องตัดหญ้าและเครื่องเป่าลม) รองเท้าและเครื่องหนัง เฟอร์นิเจอร์และของตกแต่งบ้าน เสื้อผ้าและอุปกรณ์ตกแต่งเสื้อผ้า อุปกรณ์กีฬา เครื่องดนตรี สิ่งของที่ใช้ในงานอดิเรก และของใช้ส่วนบุคคลและของใช้ในครัวเรือนอื่น ๆ เป็นต้น

หมวดย่อย 96 กิจกรรมการบริการส่วนบุคคลอื่นๆ ในหมวดย่อยนี้ ได้แก่

กิจกรรมการบริการส่วนบุคคลอื่น ๆ เช่น การบริการซักรีด และซักแห้ง ผลิตภัณฑ์สิ่งทอและขนสัตว์ การแต่งผม และการเสริมสวยอื่น ๆ การทำศพ และกิจกรรมที่เกี่ยวข้อง เป็นต้น

2.3.5 รูปแบบการจัดตั้งตามกฎหมาย จำแนกออกเป็น 10 ประเภท ได้แก่

1) **ส่วนบุคคล ห้างหุ้นส่วนสามัญที่ไม่เป็นนิติบุคคล (หสม.)** หมายถึง สถานประกอบการที่มีเจ้าของเป็นบุคคลธรรมดาคนเดียวหรือหลายคนรวมกัน และให้หมายรวมถึง ห้างหุ้นส่วนสามัญที่ไม่จดทะเบียนเป็นนิติบุคคลด้วย

2) **ห้างหุ้นส่วนจำกัด (หจก.) ห้างหุ้นส่วนสามัญนิติบุคคล (หสน.)** หมายถึง สถานประกอบการที่จัดตั้งขึ้นโดยมีบุคคลตั้งแต่ 2 คนขึ้นไป ร่วมทุนกันเพื่อประกอบกิจการ และรับผิดชอบร่วมกัน โดยจดทะเบียนถูกต้องตามกฎหมาย

3) **บริษัทจำกัด บริษัทจำกัด (มหาชน)**

- **บริษัทจำกัด : (บจก.)** หมายถึง สถานประกอบการที่จัดตั้งขึ้นโดยผู้ริเริ่มคณะหนึ่ง และได้จดทะเบียนถูกต้องตามกฎหมาย โดยมีผู้ริเริ่มดำเนินการอย่างน้อย 2 คนขึ้นไป

- **บริษัทจำกัด (มหาชน) : (บมจ.)** หมายถึง สถานประกอบการที่จัดตั้งขึ้นโดยการจดทะเบียนจัดตั้งบริษัท การควบบริษัท หรือการแปรสภาพบริษัท และวัตถุประสงค์ที่จะขายหุ้นต่อประชาชน โดยมีผู้ริเริ่มดำเนินการตั้งแต่ 15 คนขึ้นไป

4) **ส่วนราชการ รัฐวิสาหกิจ** หมายถึง สถานประกอบการที่รัฐบาลเป็นเจ้าของ หรือมีทุนอยู่ด้วย ไม่น้อยกว่าร้อยละ 50 ของทุนทั้งหมดในที่นี้ให้หมายรวมถึงสถานประกอบการที่ดำเนินการโดยรัฐบาลด้วย

5) **สหกรณ์** หมายถึง สถานประกอบการที่จัดตั้งขึ้นในรูปของสหกรณ์โดยจดทะเบียนถูกต้องตามกฎหมายว่าด้วยสหกรณ์ โดยมีผู้ก่อตั้งไม่น้อยกว่า 10 คน

6) **การรวมกลุ่ม** หมายถึง กลุ่มที่เกิดจากความต้องการของสมาชิกที่มาวมกลุ่มกันขึ้นมา เพื่อตอบสนองความต้องการของสมาชิกได้อย่างมีประสิทธิภาพ มีแนวคิดสร้างสรรค์กลุ่ม เพื่อยกระดับความเป็นอยู่ของสมาชิกให้ดียิ่งขึ้น ทั้งคุณภาพชีวิต สิ่งแวดล้อม เศรษฐกิจ และสังคม โดยใช้หลักการทำงานแบบมีส่วนร่วม คือ ร่วมคิด ร่วมทำ ร่วมตัดสินใจ และร่วมพัฒนาสมาชิก

7) **สมาคม** หมายถึง การก่อตั้งสมาคมเพื่อกระทำการใด ๆ อันมีลักษณะต่อเนื่องร่วมกัน และมีใช้เป็นการหาผลกำไรหรือรายได้มาแบ่งปันกัน ต้องมีข้อบังคับและจดทะเบียนตามบทบัญญัติแห่งประมวลกฎหมายนี้ โดยมีผู้ริเริ่มก่อตั้ง 3 คน

8) **มูลนิธิ** หมายถึง บุคคลอย่างน้อย 3 คน โดยทรัพย์สินที่จัดสรรไว้โดยเฉพาะสำหรับวัตถุประสงค์เพื่อการกุศลสาธารณะ การศาสนา ศิลปะ วิทยาศาสตร์ วรรณคดี การศึกษา หรือเพื่อสาธารณประโยชน์อย่างอื่น โดยมีได้มุ่งหวังประโยชน์มาแบ่งปันกัน และได้จดทะเบียนตามบทบัญญัติแห่งประมวลกฎหมายนี้ และการจัดการทรัพย์สินของมูลนิธิ ต้องมิใช่เป็นการหาผลประโยชน์เพื่อบุคคลใด

9) **วิสาหกิจชุมชน** หมายถึง กิจการของชุมชนเกี่ยวกับการผลิตสินค้า การให้บริการหรือการอื่น ๆ ที่ดำเนินการโดยคณะบุคคลที่มีความผูกพัน มีวิถีชีวิตร่วมกันและรวมตัวกันประกอบกิจการดังกล่าว ไม่ว่าจะป็นนิติบุคคลในรูปแบบใดหรือไม่เป็นนิติบุคคล เพื่อสร้างรายได้ และเพื่อการพึ่งพาตนเองของครอบครัวชุมชน และระหว่างชุมชน

10) **อื่น ๆ** หมายถึง สถานประกอบการที่จัดตั้งในรูปแบบอื่น ๆ นอกจากที่กล่าวข้างต้น เช่น สโมสร ชมรมต่าง ๆ นิติบุคคลอาคารชุด เป็นต้น

2.3.6 รูปแบบการจัดตั้งทางเศรษฐกิจ จำแนกออกเป็น 4 ประเภท ได้แก่

1) **สำนักงานแห่งเดียว** หมายถึง สถานประกอบการที่ไม่มีหน่วยงานย่อย หรือสาขาอื่นใด และไม่เป็นหน่วยงานย่อยหรือสาขาของสถานประกอบการอื่น

2) **สำนักงานใหญ่** หมายถึง สถานประกอบการที่เป็นเจ้าของ และควบคุมกิจการของสถานประกอบการอื่นที่เป็นสำนักงานสาขาหรือหน่วยงานย่อย

3) **สำนักงานสาขา** หมายถึง สถานประกอบการที่เป็นสาขา หรือหน่วยงานย่อยของสถานประกอบการอื่นที่เป็นสำนักงานใหญ่

4) **อื่น ๆ** หมายถึง สถานประกอบการที่จัดตั้งในรูปแบบอื่นๆ นอกจากที่กล่าวข้างต้น เช่น แฟรนไชส์

2.3.7 ทุนจดทะเบียน

ทุนจดทะเบียนหรือทุนรับอนุญาต หมายถึง ทุนดำเนินการซึ่งผู้เริ่มก่อการได้ระบุไว้เมื่อจดทะเบียนจัดตั้งเป็นนิติบุคคล หรือทุนที่ได้รับอนุญาตเมื่อขอจัดตั้งเป็นนิติบุคคล ทุนนี้ไม่ได้แสดงถึงเงินที่ได้รับจากผู้ถือหุ้น แต่เป็นการแสดงถึง ความประสงค์ของผู้เริ่มก่อการว่าจะมีทุนดำเนินการเป็นจำนวนเงินเท่าใด

2.3.8 คนทำงาน

หมายถึง คนที่ทำงานในสถานประกอบการทั้งที่ได้รับเงินเดือนและไม่ได้รับเงินเดือนที่สถานประกอบการมีอยู่ตามปกติ รวมทั้งผู้ที่ปกติทำงานอยู่ในสถานประกอบการแห่งนี้ แต่ในวันดังกล่าวไม่ได้มาทำงาน เนื่องจากเจ็บป่วย ลาหยุด พักผ่อน โดยได้รับค่าจ้าง/ เงินเดือน ทั้งนี้ให้รวมเจ้าของ หรือหุ้นส่วนที่ทำงานให้กับสถานประกอบการ ผู้ช่วยธุรกิจของครัวเรือน คนทำงานของสถานประกอบการที่ไปปฏิบัติงานประจำนอกสถานที่ เช่น พนักงานขาย เจ้าหน้าที่ติดตั้งซ่อมแซมและบำรุง เป็นต้น

คนทำงานประกอบด้วย

1) คนทำงานโดยไม่ได้รับค่าจ้างเงินเดือน

หมายถึง เจ้าของกิจการ/ หุ่นส่วนหรือสมาชิกในครอบครัวที่ทำงานให้กับสถานประกอบการ ผู้ที่มาฝึกงานหรือผู้ปฏิบัติงานในสถานประกอบการ ซึ่งมีจำนวนชั่วโมงทำงานไม่ต่ำกว่าสัปดาห์ละ 20 ชั่วโมง โดยเจ้าของหรือผู้ประกอบการอาจให้เงิน อาหาร เครื่องนุ่งห่ม หรือช่วยเหลือเกื้อกูลอย่างอื่น ๆ แต่ไม่ต้องรับผิดชอบในเรื่องการจ่ายค่าแรงให้ตามกฎหมาย

2) ลูกจ้าง

หมายถึง ผู้ที่ปฏิบัติงานให้กับสถานประกอบการ โดยได้รับเงินเดือนหรือค่าจ้างเป็นประจำ ตั้งแต่ระดับบริหาร นักวิชาการ เสมียน พนักงานต่าง ๆ เช่น ผู้จัดการ ผู้อำนวยการ หัวหน้าฝ่ายต่าง ๆ เจ้าหน้าที่ ประชาสัมพันธ์ ผู้ปฏิบัติงานในท้องทดลอง พนักงานขาย เป็นต้น นอกจากนี้ยังรวมถึงผู้ที่สถานประกอบการส่งไปประจำที่สถานประกอบการอื่นด้วย เช่น พนักงานรักษาความปลอดภัย พนักงานทำความสะอาด พนักงานขายตามห้างสรรพสินค้า เป็นต้น จำแนกได้เป็น 4 ประเภท ได้แก่

- **ผู้บริหาร** เช่น ผู้จัดการทั่วไป ผู้อำนวยการ หัวหน้าฝ่ายต่าง ๆ เป็นต้น
- **ผู้จัดการฝ่าย และหัวหน้าแผนกต่าง ๆ** ได้แก่ ผู้จัดการฝ่ายหรือหัวหน้าแผนกต่าง ๆ เช่น อาหาร เครื่องดื่ม ห้องพัก ต้อนรับ บุคคล การเงิน ช่าง และหัวหน้า ผู้ปรุงอาหาร เป็นต้น
- **พนักงานผู้ใช้เทคนิคระดับกลาง** เช่น เจ้าหน้าที่ประชาสัมพันธ์ พนักงานต้อนรับ พนักงานบัญชี พนักงานผสมเครื่องดื่ม ผู้ควบคุมทำความสะอาด เป็นต้น
- **พนักงานที่ไม่ต้องใช้เทคนิค** เช่น พนักงานทำความสะอาด พนักงานขนของ คนทำสวน พนักงานขับรถ เป็นต้น

ไม่นับรวมคนทำงาน ดังต่อไปนี้

- 1) ผู้บริหารหรือผู้ถือหุ้นที่ได้รับเบี้ยประชุมเป็นครั้งคราว
- 2) คนทำงานของสถานประกอบการอื่นที่มาปฏิบัติงานประจำที่สถานประกอบการแห่งนี้
- 3) คนทำงานที่รับงานไปทำที่บ้านแล้วนำมาส่งโดยไม่ได้ลงทุนซื้อวัสดุ อุปกรณ์ (หรือถ้ามการใช้เครื่องมือส่วนตัวเล็กน้อยได้ เช่น มีด เข็ม ด้าย)
- 4) คนที่สถานประกอบการจ้างมาทำงานเฉพาะอย่างเป็นครั้งคราว เช่น กรรมกรที่จ้างมาขนของ พนักงานเดินตลาด หรือตัวแทนขายที่ไม่มีเงินเดือนประจำ เป็นต้น
- 5) คนทำงานที่ทำงานเป็นระยะเวลานาน เช่น ลาไปรับราชการทหาร เป็นต้น

2.3.9 ค่าตอบแทนแรงงาน

1) ค่าจ้าง เงินเดือน

หมายถึง เงินที่นายจ้างหรือสถานประกอบการจ่ายให้ลูกจ้าง ในระหว่างเดือน มกราคม – ธันวาคม 2564 (ก่อนหักภาษีเงินได้บุคคลธรรมดา เงินสมทบกองทุนประกันสังคมในส่วนของลูกจ้างต้องจ่าย ค่าประกันชีวิต และรายจ่ายอื่น ๆ ของลูกจ้าง) ตามข้อตกลงการจ้างแรงงาน โดยอาจจ่ายตามเงื่อนไขของระยะเวลา หรือจ่ายตามปริมาณงาน ทั้งนี้ไม่รวมค่าล่วงเวลา โบนัส เงินรางวัลพิเศษ เงินเพิ่มช่วยค่าครองชีพ ค่านายหน้า สวัสดิการและผลประโยชน์ตอบแทนอื่น

2) ค่าล่วงเวลา โบนัส เงินรางวัลพิเศษ เงินเพิ่มค่าครองชีพ ค่านายหน้า

หมายถึง เงินนอกเหนือจากค่าจ้าง เงินเดือนที่สถานประกอบการจ่ายให้แก่ลูกจ้างเป็นค่าตอบแทนในการทำงาน

3) สวัสดิการและผลประโยชน์ตอบแทนอื่น ๆ

หมายถึง ผลประโยชน์ตอบแทนแรงงานที่นายจ้างหรือสถานประกอบการจ่ายหรือบริการให้แก่ลูกจ้าง ได้แก่ ค่าตอบแทนแรงงานที่จ่ายเป็นสิ่งของหรือบริการและสวัสดิการที่นายจ้างจัดหาหรือบริการลูกจ้าง เช่น อาหาร เครื่องดื่ม บ้านพักคนงาน ค่าเช่าบ้าน ค่าซ่อมแซมที่อยู่อาศัย ค่ารักษาพยาบาล ค่าเล่าเรียนบุตร ค่าประกันชีวิต พาหนะรับส่งมาทำงาน บันเทิงหรือนันทนาการต่าง ๆ ที่จัดให้ลูกจ้าง เป็นต้น ทั้งนี้ ไม่รวมเสื้อผ้าเครื่องแบบที่ใช้เฉพาะในการปฏิบัติงาน เช่น ชุดไทยที่ใช้ปฏิบัติงาน ชุดคนปรุงอาหาร ซึ่งนับเป็นค่าใช้จ่ายอื่น ๆ ของสถานประกอบการ

4) เงินที่สถานประกอบการจ่ายสทบเข้ากองทุน

หมายถึง เงินที่สถานประกอบการจ่ายสทบเข้ากองทุนเพื่อการประกันสังคม ทั้งของรัฐบาลและเอกชน เพื่อให้ลูกจ้างได้รับความเดือดร้อนเมื่อต้องขาดรายได้ในบางส่วนหรือทั้งหมด อันเนื่องมาจากการเจ็บป่วยหรือประสบอันตราย ทั้งในและนอกเวลาทำงาน การคลอดบุตร ทูพพลภาพ การว่างงาน ชราภาพ และเสียชีวิต เงินดังกล่าว ได้แก่ เงินสมทบกองทุนประกันสังคม กองทุนทดแทนแรงงาน กองทุนสำรองเลี้ยงชีพ

2.3.10 ค่าซื้อสินค้าเพื่อการจำหน่ายและ/หรือให้บริการ

หมายถึง มูลค่าของสินค้าที่ซื้อหรือได้รับมอบมายังสถานประกอบการ โดยไม่คำนึงถึงระยะเวลาในการชำระเงิน มูลค่าของสินค้าที่บันทึกนั้นให้รวมราคาซื้อ ค่าใช้จ่ายต่าง ๆ ที่เกิดขึ้นในการจัดซื้อ เช่น อากาศขนส่ง ฯลฯ ค่าซื้อวัสดุและส่วนประกอบที่ใช้ในการขาย เช่น กระดาษห่อของ ถุง หีบห่อ หรือกล่องกระดาษสำหรับใช้บรรจุสินค้าขาย สำหรับธุรกิจบริการ ค่าซื้อสินค้าหมายความรวมถึง ค่าเช่าภาพยนตร์ ค่าเช่าเครื่องมือ หรืออุปกรณ์เพื่อใช้ประกอบกิจการ เป็นต้น

2.3.11 ค่าใช้จ่ายอื่น ๆ

หมายถึง ค่าใช้จ่ายในการดำเนินธุรกิจของสถานประกอบการ นอกเหนือจากค่าซื้อสินค้าเพื่อการจำหน่ายและให้บริการ และค่าตอบแทนแรงงาน ค่าใช้จ่ายอื่น ๆ ในการดำเนินธุรกิจ เช่น ค่าเช่าอาคาร ยานพาหนะ เครื่องจักรและอุปกรณ์ ค่าซ่อมแซมสิ่งก่อสร้าง ค่าน้ำมันเชื้อเพลิง ค่าน้ำประปา ค่าไฟฟ้า ค่าไปรษณีย์โทรเลข ค่าโทรศัพท์ ค่าเครื่องเขียนแบบพิมพ์ ค่าทำบัญชี ค่าวิจัย ค่าดอกเบียจ่าย ค่าโฆษณา ค่าเบี้ยประกันภัย เป็นต้น

1) ค่าใช้จ่ายเกี่ยวกับการให้บริการอินเทอร์เน็ต

หมายถึง เงินที่ต้องจ่ายเพื่อการใช้บริการต่าง ๆ เกี่ยวกับอินเทอร์เน็ต และบริการอื่น ๆ ที่เกี่ยวข้อง เช่น ค่าเช่า Server ค่าใช้จ่ายเกี่ยวกับ Internet รายเดือน ค่าจ้างนักออกแบบ Web site ค่าดูแลรักษา Web site (Update) เป็นต้น

2) ค่าเครื่องใช้ที่ทำด้วยผ้า

หมายถึง เงินที่ต้องจ่ายเป็นค่าใช้จ่ายผลิตภัณฑ์ที่ทำด้วยผ้าทุกชนิด ซึ่งนำมาใช้ในการประกอบธุรกิจ เช่น ที่นอน หมอน ผ้าปูที่นอน ปลอกหมอน ผ้าห่มนอน ผ้าเช็ดตัว เป็นต้น

3) ค่าผลิตภัณฑ์ทำความสะอาดต่าง ๆ

หมายถึง เงินที่ต้องจ่ายเป็นค่าใช้จ่าย ผลิตภัณฑ์ทำความสะอาด ได้แก่ สบู่ น้ำยาขัดพื้น น้ำยาซักผ้า น้ำยาขัดห้องน้ำ ที่เกี่ยวกับการทำความสะอาด ตลอดจนสเปรย์ดับกลิ่น (Air refresher) และผลิตภัณฑ์อื่น ๆ

4) ค่าธรรมเนียมใบอนุญาต

หมายถึง เงินที่ต้องจ่ายเพื่อเป็นค่าใบอนุญาตในการประกอบธุรกิจ ตามที่กฎหมายกำหนด เช่น ค่าธรรมเนียมที่จ่ายให้แก่นายทะเบียนโรงแรมประจำท้องที่เพื่อต่ออายุใบอนุญาต ดำเนินการ ในปัจจุบัน นายทะเบียนโรงแรมที่ตั้งอยู่ตามต่างจังหวัด คือ เจ้าหน้าที่ฝ่ายปกครอง (ผู้ว่าราชการจังหวัด นายอำเภอ) ส่วนในเขตกรุงเทพมหานคร คือ นายตำรวจฝ่ายทะเบียนโรงแรม เป็นต้น

5) ค่าเช่าอาคาร

หมายถึง เงินที่ต้องจ่ายให้สถานประกอบการอื่นหรือผู้อื่นเพื่อเป็นค่าตอบแทน ในการใช้ประโยชน์จากอาคาร

6) ขาดทุนจากการเปลี่ยนแปลงอัตราแลกเปลี่ยนเงินตราต่างประเทศ

หมายถึง กรณีที่สถานประกอบการเป็นเจ้าของสินทรัพย์หรือหนี้สิน ที่กำหนดราคาเป็นมูลค่าเงินตราต่างประเทศ การเปลี่ยนแปลงอัตราแลกเปลี่ยนเงินตราต่างประเทศ จะมีผลต่อ มูลค่าสินทรัพย์หรือหนี้สินเมื่อเทียบกับเงินบาท ถ้าการเปลี่ยนแปลงอัตราแลกเปลี่ยนเงินตราต่างประเทศ เป็นผลให้มูลค่าสินทรัพย์เป็นเงินตราต่างประเทศมีค่าเป็นเงินบาทลดลง จะเรียกมูลค่าส่วนที่ลดลงว่า "ขาดทุนจากการเปลี่ยนแปลงอัตราแลกเปลี่ยนเงินตราต่างประเทศ"

7) ค่าดอกเบี้ยจ่าย

หมายถึง จำนวนเงินที่จ่ายให้สถาบันการเงินหรือเอกชนอื่น เป็นค่าดอกเบี้ย จากการกู้ยืมเงินมาเพื่อลงทุนประกอบกิจการ

2.3.12 ช่องทางการจ่ายชำระเงินสำหรับธุรกรรมประเภทต่าง ๆ

1) ประเภทธุรกรรม ได้แก่ การชำระเงินค่าสินค้าและบริการให้กับซัพพลายเออร์ การชำระค่าใช้จ่ายในการดำเนินงาน การจ่ายเงินเดือนพนักงาน และการลงทุน

2) ช่องทางการชำระเงิน

- การโอนเงินและชำระเงินผ่านช่องทางอิเล็กทรอนิกส์ (e-Payment) หมายถึง การโอนเงิน/ชำระด้วยสื่อการชำระเงินต่าง ๆ ยกเว้น เงินสด และเช็ค เช่น การโอน/ ชำระเงินด้วยธนาคาร ทางอินเทอร์เน็ต (Internet banking), ธนาคารทางโทรศัพท์เคลื่อนที่ (Mobile banking), กระเป๋าเงินอิเล็กทรอนิกส์ (Mobile-wallet) และบัตรอิเล็กทรอนิกส์ประเภทต่าง ๆ ประกอบด้วย บัตรเอทีเอ็ม (ATM card) บัตรเดบิต (Debit card) บัตรเครดิต (Credit card) บัตรเงินอิเล็กทรอนิกส์ (บัตร e-Money)

- คริปโทเคอร์เรนซี (Cryptocurrency) หมายถึง สินทรัพย์ดิจิทัลซึ่งออกแบบให้ เป็นสื่อกลางการแลกเปลี่ยน โดยอาศัยเทคโนโลยี Distributed Ledger Technology (DLT) หรือที่เรียกกันทั่วไปว่า บล็อกเชน (Blockchain) ในการสร้างและบันทึกธุรกรรม เช่น บิทคอยน์ (Bitcoin) และอีเธอร์เรียม (Ethereum) เป็นต้น

- **e-Money** หมายถึง บัตรอิเล็กทรอนิกส์ หรือกระเป๋าเงินอิเล็กทรอนิกส์ ที่ผู้ประกอบการจออกให้แก่ผู้ใช้บริการซึ่งจะระบุชื่อหรือไม่ก็ตาม โดยมีการชำระเงินให้แก่ผู้ประกอบการไว้ล่วงหน้าเพื่อนำไปใช้ชำระค่าสินค้าค่าบริการ หรือค่าอื่นใดแทนการชำระด้วยเงินสด และได้มีการบันทึกมูลค่า หรือจำนวนเงินที่ชำระไว้ล่วงหน้า เช่น true wallet, rabbit card เป็นต้น

- **ซัพพลายเออร์ (Supplier)** หมายถึง คนหรือองค์กรที่จัดหาสินค้าและบริการ ให้กับธุรกิจ/สถานประกอบการอื่น

2.3.13 สินค้าคงเหลือ

หมายถึง มูลค่าสินค้า และวัสดุส่วนประกอบต่าง ๆ ที่สถานประกอบการซื้อมา เพื่อประกอบกิจการ และยังคงเหลืออยู่โดยสินค้าและวัสดุส่วนประกอบดังกล่าวเป็นกรรมสิทธิ์ของสถานประกอบการ ไม่ค้ำจนถึงว่าจะเก็บอยู่ ณ ที่ใดก็ตาม

มูลค่าสินค้าคงเหลือต้นงวด หมายถึง สินค้าที่เหลือตกค้างจากปีก่อน หรือที่เหลืออยู่เมื่อวันสิ้นสุดงวดบัญชีปี 2563 หรือเมื่อ 1 มกราคม 2564

มูลค่าสินค้าคงเหลือปลายงวด หมายถึง สินค้าที่ซื้อเข้ามาภายในงวดบัญชีปี 2564 เพื่อจำหน่ายบวกกับสินค้าคงเหลือต้นปี แต่เมื่อถึงวันสิ้นสุดงวดบัญชีปี 2564 หรือเมื่อ 31 ธันวาคม 2564 สินค้าเหล่านั้นยังขายไม่หมดมีเหลืออยู่เป็นมูลค่าเท่าไร ถือว่าเป็นสินค้าคงเหลือปลายปีของสถานประกอบการ

สำหรับธุรกิจบริการ สินค้าคงเหลือ หมายถึง งานบริการที่ยังดำเนินการไม่เสร็จ เช่น บริษัทสถาปนิก ได้รับความจ้างให้เขียนแบบบ้านพักตากอากาศ โดยรับงานมาตั้งแต่งวดบัญชี ปี 2563 และยังคงดำเนินการไม่เสร็จ สำหรับงวดบัญชีปี 2564 งานบริการชิ้นนี้จะเป็นสินค้าคงเหลือต้นงวด และยังคงดำเนินการไม่เสร็จในงวดบัญชีปี 2564 ก็จะเป็นสินค้าคงเหลือปลายงวด ซึ่งมูลค่านั้นให้ถือตามราคาที่ค้างชำระ

2.3.14 รายรับที่ได้จากการจำหน่ายสินค้าและการให้บริการ

หมายถึง มูลค่าของยอดขายสินค้าหรือรายรับที่ได้จากการให้บริการในรอบปี 2564 เช่น รายรับจากการขายสินค้า รายรับจากการประกอบกิจการที่พักแรม (เช่น รายรับจากการขายห้องพัก รายรับจากภัตตาคาร/ ห้องอาหาร รายรับจากสถานบันเทิง รายรับจากร้านขายของที่ระลึกและรายรับจากการให้เช่าห้องประชุม/ สัมมนา) รายรับจากการให้บริการและค่านายหน้า เป็นต้น โดยไม่คำนึงถึงเวลา หรือวิธีการชำระเงินจากผู้ซื้อ ทั้งนี้ให้รวมถึงมูลค่าขายจากการเช่าซื้อ การขายผ่อนชำระ และการขายสินค้า ที่นำไปฝากให้สถานประกอบการอื่นขายด้วย นอกจากนี้ยังหมายถึง รายรับจากการให้เช่าสินทรัพย์ถาวร เงินปันผล ดอกเบี้ยรับ กำไรจากอัตราแลกเปลี่ยนฯ และอื่น ๆ

ทั้งนี้ไม่รวมค่าขายสินค้าที่สถานประกอบการอื่นนำมาฝากขายและส่วนลดที่สถานประกอบการลดให้แก่ผู้ซื้อ หรือผู้ใช้บริการ

2.3.15 รายรับจากการให้เช่าที่ดิน

หมายถึง จำนวนเงินที่สถานประกอบการได้รับการอนุญาตให้สถานประกอบการอื่น หรือผู้อื่นใช้ประโยชน์จากที่ดิน ซึ่งครอบครองโดยสถานประกอบการ

2.3.16 รายรับจากการให้เช่าอาคาร ยานพาหนะ เครื่องจักรและเครื่องมือ ฯลฯ

หมายถึง จำนวนเงินที่สถานประกอบการได้รับจากการอนุญาตให้สถานประกอบการอื่นหรือผู้อื่นใช้ประโยชน์จากอาคาร เครื่องมือ เครื่องจักร อุปกรณ์หรือยานพาหนะ ซึ่งครอบครองโดยสถานประกอบการ

2.3.17 ดอกเบี้ยรับ

หมายถึง ผลตอบแทนที่สถานประกอบการนี้ได้รับจากการฝากเงินกับสถาบันการเงิน หรือจากการให้เอกชนอื่นกู้ยืม

2.3.18 เงินปันผลรับ

หมายถึง รายรับที่สถานประกอบการรับจากการนำเงินไปลงทุนในธุรกิจอื่น ๆ ในฐานะผู้ถือหุ้น ซึ่งเมื่อเกิดประโยชน์ก็ได้รับผลตอบแทนเป็นเงินสด หุ้น หรือสิทธิที่จะซื้อหุ้นเพิ่มในราคาต่ำกว่าราคาตลาด

2.3.19 กำไรจากการเปลี่ยนแปลงอัตราแลกเปลี่ยนเงินตราต่างประเทศ

หมายถึง กรณีที่สถานประกอบการเป็นเจ้าของสินทรัพย์หรือหนี้สินที่กำหนดราคาเป็นมูลค่าเงินตราต่างประเทศ ถ้าการเปลี่ยนแปลงอัตราแลกเปลี่ยนเงินตราต่างประเทศ เป็นผลให้มูลค่าสินทรัพย์เป็นเงินตราต่างประเทศมีค่าเป็นเงินบาทเพิ่มขึ้น จะเรียกมูลค่าส่วนที่เพิ่มขึ้นว่า “กำไรจากการเปลี่ยนแปลงอัตราแลกเปลี่ยนเงินตราต่างประเทศ”

2.3.20 สินทรัพย์ถาวร

หมายถึง สินทรัพย์ที่ปกติมีอายุการใช้งานมากกว่า 1 ปีขึ้นไป เช่น ที่ดิน อาคาร สิ่งก่อสร้าง เครื่องจักร ยานพาหนะ เป็นต้น รวมถึงส่วนเพิ่มเติม ดัดแปลง ปรับปรุง เพื่อยืดอายุการใช้งานหรือเพิ่มประสิทธิภาพ

- สินทรัพย์ถาวร แบ่งออกเป็น

- ที่ดิน
- อาคาร และสิ่งก่อสร้าง
- เครื่องจักร เช่น เครื่องกำเนิดไฟฟ้า เครื่องมือที่ใช้ในงานโลหะ เครื่องมือก่อสร้าง เป็นต้น
- ยานพาหนะ เช่น รถยนต์ แทรกเตอร์ รถบรรทุก เป็นต้น
- เครื่องใช้ในสำนักงาน (ครุภัณฑ์) เช่น เครื่องคอมพิวเตอร์ เครื่องคำนวณ เฟอร์นิเจอร์
- เครื่องตกแต่งสำนักงาน เป็นต้น
- เครื่องมืออื่นๆ เช่น สว่าน เลื่อย เป็นต้น
- สินทรัพย์ถาวรอื่น ๆ เช่น ซอฟต์แวร์ (โปรแกรมสำเร็จรูปต่าง ๆ เช่น SAS, SPSS, MS-OFFICE, DATABASE (ORACLE, DB2), FOXPRO, AUTOWARE

โปรแกรมสำหรับการจัดทำกราฟฟิคต่าง ๆ (PHOTOSHOP, ILLUSTRATOR, FLASH, INDESIGN) และโปรแกรมสำหรับการจัดทำบัญชี (MYACCOUNT, FORMULA) เป็นต้น) ลิขสิทธิ์ สิทธิบัตร ฯลฯ

2.3.21 มูลค่าตามบัญชีของสินทรัพย์ถาวร

หมายถึง มูลค่าสุทธิของสินทรัพย์ถาวรตามบัญชี เมื่อได้หักค่าเสื่อมราคา ค่าสึกหรอตามระยะเวลาการใช้งานจนถึงวันสิ้นงวดบัญชีปี 2564 หรือ 31 ธันวาคม 2564 สินทรัพย์ถาวร เช่น ที่ดิน อาคาร เครื่องจักร และเครื่องมือ ยานพาหนะ เครื่องใช้สำนักงาน เป็นต้น มูลค่าสินทรัพย์ถาวรรวมถึงมูลค่าการต่อเติมดัดแปลง และปรับปรุงในระหว่างปี เพื่อยืดอายุการใช้งาน หรือเพิ่มประสิทธิภาพการทำงาน

2.3.22 มูลค่าซื้อสินทรัพย์ถาวรทุกประเภทที่ซื้อหรือผลิตขึ้นใช้เองระหว่างปี

หมายถึง สินทรัพย์ถาวรใหม่หรือสินทรัพย์ถาวรที่ใช้แล้ว ที่สถานประกอบการซื้อมาเพิ่มเติมหรือผลิตขึ้นใช้เอง ระหว่างเดือนมกราคม - ธันวาคม 2564

- **สินทรัพย์ถาวรใหม่** หมายถึง สินทรัพย์ถาวรที่ยังไม่เคยถูกใช้ภายในประเทศมาเลย ก่อนที่สถานประกอบการจะซื้อมา โดยไม่คำนึงว่าสินทรัพย์ถาวรนั้น จะถูกใช้ในต่างประเทศมาก่อนหรือไม่
- **สินทรัพย์ถาวรที่ผลิตขึ้นใช้เอง** หมายถึง ค่าใช้จ่ายทั้งหมดที่ใช้ในการสร้างหรือผลิตสินทรัพย์ถาวร ขึ้นเพื่อใช้งานในสถานประกอบการ และที่ใช้ในการซ่อมแซมใหญ่ที่สามารถเพิ่มประสิทธิภาพการทำงาน หรือยืดอายุการใช้งานของสินทรัพย์ถาวร นั้น ค่าใช้จ่ายดังกล่าว ได้แก่ ค่าแรงงาน ค่าวัสดุ เป็นต้น
- **สินทรัพย์ถาวรที่ใช้แล้ว** หมายถึง มูลค่าตามความเป็นจริงที่ได้ซื้อสินทรัพย์ถาวรซึ่งเคยถูกใช้ภายในประเทศมาแล้ว ก่อนที่สถานประกอบการจะซื้อมา

2.3.23 มูลค่าสินทรัพย์ถาวรที่ขายระหว่างปี

หมายถึง มูลค่าตามราคาขายสินทรัพย์ถาวรที่ขายไประหว่าง มกราคม - ธันวาคม 2564 รวมถึงมูลค่าสินทรัพย์ถาวรที่ใช้แล้วและได้นำไปแลกเปลี่ยนเป็นสินทรัพย์ใหม่ โดยการจ่ายเงินเพิ่มขึ้นให้ถือว่าราคาสินทรัพย์เดิม คือ มูลค่าขายสินทรัพย์ถาวรที่ใช้แล้ว และราคาสินทรัพย์เดิมบวกจำนวนเงินที่จ่ายเพิ่มเป็นมูลค่าซื้อสินทรัพย์ถาวรที่สถานประกอบการซื้อมาเพิ่ม การบันทึกมูลค่าสินทรัพย์ถาวรที่ขายระหว่างนี้ ให้บันทึกตามราคาขายได้จริง

2.3.24 มูลค่าเพิ่ม

คำนวณโดย :

$$\text{มูลค่าเพิ่ม} = \text{รายได้จากการดำเนินงาน} - \text{ค่าใช้จ่ายชั้นกลาง}$$

รายได้จากการดำเนินงาน = รายรับทั้งสิ้นของสถานประกอบการ

หัก รายรับจากการให้เช่าที่ดิน
ดอกเบี๋ยรับ / เงินปันผลรับ
กำไรจากการเปลี่ยนแปลงอัตรา
แลกเปลี่ยนฯ

บวก ส่วนเปลี่ยนแปลงของสินค้าและวัสดุ
ประกอบคงเหลือ

ค่าใช้จ่ายชั้นกลาง = ค่าซื้อสินค้าเพื่อการจำหน่าย และ/
หรือ ให้บริการ

บวก ค่าใช้จ่ายอื่น ๆ ในการดำเนินกิจการ

หัก ดอกเบี๋ยจ่าย
หนี้สูญ
ขาดทุนจากการเปลี่ยนแปลงอัตรา
แลกเปลี่ยนฯ

2.3.25 ค่าโอนกรรมสิทธิ์

หมายถึง มูลค่าของค่าใช้จ่ายในการโอนสิทธิครอบครองสินทรัพย์ ระหว่างเจ้าของ
สินทรัพย์นั้นให้กับบุคคลอื่น

2.4 แผนการเลือกตัวอย่าง

2.4.1 สถานประกอบการที่มีคนทำงาน 1 – 10 คน

แผนการสุ่มตัวอย่างที่ใช้เป็นแบบ Stratified Systematic Sampling โดยมีประเภทมาตรฐานอุตสาหกรรม (ประเทศไทย) ปี 2552 (Thailand Standard Industrial Classification: TSIC 2009) ในระดับกิจกรรมเป็นสตราตัม มีทั้งสิ้น 309 สตราตัม ขนาดของสถานประกอบการเป็นสตราตัมย่อย (มี 2 ขนาด คือจำนวนคนทำงาน 1 – 5 คน และ 6 – 10 คน) หรือ 2 สตราตัม และสถานประกอบการเป็นหน่วยตัวอย่าง ซึ่งในการเลือกสถานประกอบการตัวอย่างในแต่ละสตราตัม และสตราตัมย่อย อย่างอิสระต่อกัน ด้วยวิธีการเลือกตัวอย่างแบบมีระบบ

2.4.2 สถานประกอบการที่มีคนทำงานตั้งแต่ 11 คนขึ้นไป

กำหนดให้ทุกสถานประกอบการเป็นหน่วยตัวอย่างและให้ทำการแจกแจงนับสถานประกอบการทุกแห่ง ซึ่งวัดด้วยคนทำงานมี 10 ขนาด (คนทำงาน 11 – 15 คน 16 – 20 คน 21 – 25 คน 26 – 30 คน 31 – 50 คน 51 – 100 คน 101 – 200 คน 201 – 500 คน 501 – 1,000 คน และที่มีคนทำงานมากกว่า 1,000 คน ขึ้นไป)

2.5 รายการข้อมูลที่เก็บ

- 2.5.1 ข้อมูลทั่วไปของสถานประกอบการ
- 2.5.2 คนทำงานและค่าตอบแทนแรงงาน
- 2.5.3 ค่าใช้จ่ายของสถานประกอบการ
- 2.5.4 สินค้าคงเหลือของสถานประกอบการ
- 2.5.5 รายรับของสถานประกอบการ
- 2.5.6 สินทรัพย์ถาวรของสถานประกอบการ
- 2.5.7 การทำธุรกรรมเกี่ยวกับสินค้าและบริการกับต่างประเทศ
- 2.5.8 ผลกระทบจากสถานการณ์การแพร่ระบาดของโรคติดเชื้อไวรัสโคโรนา 19
- 2.5.9 ความคิดเห็นและข้อเสนอแนะของสถานประกอบการ

2.6 การเก็บรวบรวมข้อมูล

2.6.1 วิธีการเก็บรวบรวมข้อมูล การเก็บรวบรวมข้อมูลใช้วิธีส่งเจ้าหน้าที่ของสำนักงานสถิติแห่งชาติออกไปทำการสัมภาษณ์เจ้าของสถานประกอบการ หรือผู้ที่ได้รับมอบหมายให้ตอบข้อมูลของสถานประกอบการ พร้อมนี้ได้มีการเพิ่มช่องทางการตอบแบบสอบถาม Online ให้กับผู้ประกอบการ

2.6.2 คาบเวลาการปฏิบัติงาน การเก็บรวบรวมข้อมูลระหว่างเดือนพฤษภาคม – กันยายน 2565

2.7 การประมวลผลข้อมูล

การประมวลผลข้อมูลทุกขั้นตอน และการจัดทำรายงานผลระดับจังหวัด ดำเนินการที่สำนักงานสถิติจังหวัด โดยสำนักงานสถิติแห่งชาติในส่วนกลางให้การสนับสนุนทางด้านวิชาการ เช่น การจัดทำโปรแกรมสำหรับการบันทึกข้อมูลและการประมวลผลข้อมูล และการจัดทำต้นฉบับรายงาน เป็นต้น สำหรับการประมวลผลระดับภาคและทั่วราชอาณาจักร ดำเนินการที่สำนักงานสถิติแห่งชาติในส่วนกลาง

2.8 การนำเสนอผลข้อมูล

การจัดทำรายงานผลสำมะโนธุรกิจและอุตสาหกรรม พ.ศ. 2565 จะจัดทำรายงานผล ดังนี้

- 1) สรุปข้อมูลเบื้องต้น ระดับภาค และทั่วราชอาณาจักร
- 2) รายงานผลระดับจังหวัด รวม 76 ฉบับ
- 3) รายงานผลระดับภาค และทั่วราชอาณาจักร จำนวน 7 ฉบับ ประกอบด้วย

รายงานผลของกรุงเทพมหานคร ปริมณฑล ภาคกลาง ภาคเหนือ ภาคตะวันออกเฉียงเหนือ ภาคใต้ และทั่วราชอาณาจักร

2.9 ความคลาดเคลื่อน

ข้อมูลที่น่าเสนอไว้ในรายงานฉบับนี้อาจจะมีความคลาดเคลื่อนอยู่บ้าง ความคลาดเคลื่อนดังกล่าว เป็นความคลาดเคลื่อนจากการเลือกตัวอย่าง (Sampling error) และความคลาดเคลื่อนที่เกิดจากสาเหตุอื่น (Non-Sampling error) เช่น ผู้ตอบไม่ให้ข้อมูลตามความเป็นจริง ข้อมูลในแบบสอบถามไม่ครบถ้วน การลงรหัสผิดพลาดหรือการบันทึกข้อมูลผิดพลาด เป็นต้น อย่างไรก็ตาม สำนักงานสถิติแห่งชาติได้พยายามควบคุมให้ข้อมูลมีความคลาดเคลื่อนน้อยที่สุด จึงขอให้ผู้ใช้ข้อมูลใช้ข้อมูลด้วยความระมัดระวังตามสมควร

2.10 การปิดตัวเลข

ผลรวมของแต่ละจำนวนอาจไม่เท่ากับยอดรวม ทั้งนี้เนื่องจากการปิดเศษ

บทที่ 3

ผลการสำมะโน

บทที่ 3 ผลการสำมะโน

ผลการดำเนินงานกิจการในรอบปี 2564 ของสถานประกอบการธุรกิจทางการค้าและธุรกิจทางการบริการ ที่มีคนทำงานตั้งแต่ 1 คนขึ้นไป ซึ่งจัดจำแนกประเภทสถานประกอบการตามการจัดประเภทมาตรฐานอุตสาหกรรมประเทศไทย ปี 2552 (Thailand Standard Industrial Classification : TSIC 2009) ที่ตั้งอยู่ในจังหวัดขอนแก่น สรุปได้ดังนี้

3.1 ข้อมูลทั่วไปของสถานประกอบการ

- **ขนาดของสถานประกอบการ**

จากการเก็บรวบรวมข้อมูลรายละเอียดของสถานประกอบการธุรกิจทางการค้าและธุรกิจทางการบริการของจังหวัดขอนแก่น จำนวนทั้งสิ้น 51,584 แห่ง พบว่า ส่วนใหญ่เป็นสถานประกอบการขนาดเล็กที่มีคนทำงาน 1-5 คน จำนวน 48,114 แห่ง (ร้อยละ 93.3) รองลงมา คือ สถานประกอบการที่มีคนทำงาน 6-15 คน จำนวน 3,054 แห่ง (ร้อยละ 5.9) สถานประกอบการที่มีคนทำงาน 16-25 คน จำนวน 236 แห่ง (ร้อยละ 0.5) สถานประกอบการที่มีคนทำงาน 31-50 คน จำนวน 82 แห่ง (ร้อยละ 0.2) สถานประกอบการ ที่มีคนทำงาน 26-30 คน จำนวน 55 แห่ง (ร้อยละ 0.1) สถานประกอบการที่มีคนทำงาน 51-200 คน จำนวน 36 คน (ร้อยละ 0.1) เรียงตามลำดับ สำหรับสถานประกอบการขนาดใหญ่ (คนทำงานมากกว่า 200 คน) มีจำนวน 7 แห่ง

- **หมวดย่อยธุรกิจ**

เมื่อพิจารณาตามกิจกรรมทางเศรษฐกิจพบว่าสถานประกอบการในจังหวัดขอนแก่นส่วนใหญ่อยู่ในกิจกรรมทางการค้าปลีก จำนวน 24,094 แห่ง (ร้อยละ 46.7) รองลงมา คือ กิจกรรมด้านการบริการอาหารและเครื่องดื่ม จำนวน 8,208 แห่ง (ร้อยละ 15.9) กิจกรรมการขายส่งและการขายปลีก การซ่อมยานยนต์และจักรยานยนต์ จำนวน 4,902 แห่ง (ร้อยละ 9.5) กิจกรรมการบริการส่วนบุคคลอื่นๆ เช่นการซ่อมแซมและบำรุงรักษาคอมพิวเตอร์ อุปกรณ์สื่อสาร โทรคมนาคม การบริการซักรีด การเสริมสวย เป็นต้น จำนวน 4,219 แห่ง (ร้อยละ 8.2) กิจกรรมก่อสร้างหาริมทรัพย์ จำนวน 3,507 แห่ง (ร้อยละ 6.8) เรียงตามลำดับ

ตาราง ก จำนวนและร้อยละของสถานประกอบการ จำแนกตามขนาดของสถานประกอบการและ
หมวดย่อยธุรกิจ

ขนาดของสถานประกอบการ/หมวดย่อยธุรกิจ	จำนวน	ร้อยละ
รวม	51,584	100.0
ขนาดของสถานประกอบการ (จำนวนคนทำงาน)		
1 – 5 คน	48,114	93.3
6 – 15 คน	3,054	5.9
16 – 25 คน	236	0.5
26 – 30 คน	55	0.1
31 – 50 คน	82	0.2
51 – 200 คน	36	0.1
มากกว่า 200 คน	7	-
หมวดย่อยธุรกิจ		
การขายส่งและการขายปลีก การซ่อมยานยนต์และจักรยายนยนต์	4,902	9.5
การขายส่ง (ยกเว้นยานยนต์และจักรยายนยนต์)	2,884	5.6
การขายปลีก (ยกเว้นยานยนต์และจักรยายนยนต์)	24,094	46.7
ที่พักแรม	546	1.1
การบริการอาหารและเครื่องดื่ม	8,208	15.9
การผลิตภาพยนตร์ วิทยุทัศน์ และรายการโทรทัศน์ การบันทึกเสียงลงบนสื่อ และการจัดพิมพ์จำหน่ายหรือเผยแพร่ดนตรี	27	0.1
การจัดผังรายการและการแพร่ภาพกระจายเสียง	132	0.3
การจัดทำโปรแกรมคอมพิวเตอร์ การให้คำปรึกษาเกี่ยวกับคอมพิวเตอร์ และกิจกรรมที่เกี่ยวข้อง	64	0.1
การบริการสารสนเทศ	10	-
กิจกรรมอสังหาริมทรัพย์	3,507	6.8
กิจกรรมทางกฎหมายและการบัญชี	272	0.5
กิจกรรมของสำนักงานใหญ่และการบริการให้คำปรึกษาด้านการบริหารจัดการ	75	0.1
กิจกรรมด้านสถาปัตยกรรมและวิศวกรรม รวมถึงการทดสอบและการวิเคราะห์ทางเทคนิค	128	0.2
การวิจัยและพัฒนาเชิงวิทยาศาสตร์	5	-
การโฆษณาและการวิจัยตลาด	197	0.4
กิจกรรมทางวิชาชีพ วิทยาศาสตร์ และเทคนิคอื่นๆ	131	0.3
กิจกรรมการให้เช่า	472	0.9
กิจกรรมการจ้างงาน	22	-
กิจกรรมของตัวแทนธุรกิจท่องเที่ยว การจําหน่ายเที่ยว การบริการสำรอง และกิจกรรมที่เกี่ยวข้อง	51	0.1
การบริการรักษาความปลอดภัยและการสืบสวน	65	0.1
กิจกรรมการบริการสำหรับอาคารและภูมิทัศน์	72	0.1
การบริการด้านการบริหารและสนับสนุนการดำเนินงานของสำนักงาน และกิจกรรมอื่นๆที่สนับสนุนทางธุรกิจ	508	1.0
กิจกรรมการสร้างสรรคศิลปะและความบันเทิง	84	0.2
กิจกรรมการพนันและการเสี่ยงโชค	80	0.2
กิจกรรมด้านการกีฬา ความบันเทิง และการนันทนาการ	153	0.3
การซ่อมคอมพิวเตอร์และของใช้ส่วนบุคคลและของใช้ในครัวเรือน	676	1.3
กิจกรรมบริการส่วนบุคคลอื่นๆ	4,219	8.2

หมายเหตุ : - ไม่มีข้อมูล หรือข้อมูลมีค่าเป็น 0
หรือมีข้อมูลจำนวนเล็กน้อย

- **รูปแบบการจัดตั้งตามกฎหมาย**

เมื่อพิจารณารูปแบบการจัดตั้งตามกฎหมาย สถานประกอบการส่วนใหญ่มีรูปแบบการจัดตั้งแบบส่วนบุคคล จำนวน 33,251 แห่ง (ร้อยละ 64.4) รองลงมา คือ วิสาหกิจชุมชน จำนวน 4,987 แห่ง (ร้อยละ 9.7) บริษัทจำกัด บริษัทจำกัด (มหาชน) จำนวน 4,576 แห่ง (ร้อยละ 8.9) ห้างหุ้นส่วนจำกัด ห้างหุ้นส่วนสามัญนิติบุคคล จำนวน 3,960 แห่ง (ร้อยละ 7.7) การรวมกลุ่ม เช่น กลุ่มเกษตรกร กลุ่มแม่บ้าน จำนวน 3,336 แห่ง (ร้อยละ 6.5) สหกรณ์ จำนวน 1,461 แห่ง (ร้อยละ 2.8) และ อื่นๆ เช่น ส่วนราชการ รัฐวิสาหกิจ สมาคม มูลนิธิ จำนวน 13 แห่ง

- **รูปแบบการจัดตั้งทางเศรษฐกิจ**

เมื่อพิจารณารูปแบบการจัดตั้งทางเศรษฐกิจของสถานประกอบการในจังหวัดขอนแก่น พบว่า ส่วนใหญ่มีรูปแบบการจัดตั้งแบบสำนักงานแห่งเดียว จำนวน 50,384 แห่ง (ร้อยละ 97.7) รองลงมา คือ รูปแบบการจัดตั้งแบบ สำนักงานสาขา จำนวน 1,019 แห่ง (ร้อยละ 2.0) และรูปแบบการจัดตั้งแบบสำนักงานใหญ่ จำนวน 181 แห่ง (ร้อยละ 0.3)

- **ระยะเวลาในการดำเนินการ**

เมื่อพิจารณาระยะเวลาในการดำเนินการของสถานประกอบการในจังหวัดขอนแก่น พบว่า ระยะเวลาในการดำเนินการส่วนใหญ่อยู่ที่ 10-19 ปี จำนวน 19,267 แห่ง (ร้อยละ 37.3) รองลงมา คือ ระยะเวลาในการดำเนินการอยู่ที่ 5-9 ปี จำนวน 18,393 (ร้อยละ 35.7) ระยะเวลาในการดำเนินการน้อยกว่า 5 ปี จำนวน 7,858 แห่ง (ร้อยละ 15.2) ระยะเวลาในการดำเนินการ 20-29 ปี จำนวน 5,649 (ร้อยละ 11.0) และ ระยะเวลาในการดำเนินการตั้งแต่ 30 ปีขึ้นไป จำนวน 417 แห่ง (ร้อยละ 0.8)

ตาราง ข จำนวนและร้อยละของสถานประกอบการ จำแนกตามลักษณะของสถานประกอบการ

ลักษณะของสถานประกอบการ	จำนวน	ร้อยละ
รวม	51,584	100.0
รูปแบบการจัดตั้งตามกฎหมาย		
ส่วนบุคคล	33,251	64.4
ห้างหุ้นส่วนจำกัด ห้างหุ้นส่วนสามัญนิติบุคคล	3,960	7.7
บริษัทจำกัด บริษัทจำกัด (มหาชน)	4,576	8.9
สหกรณ์	1,461	2.8
การรวมกลุ่ม เช่น กลุ่มเกษตรกร กลุ่มแม่บ้าน	3,336	6.5
วิสาหกิจชุมชน	4,987	9.7
อื่น ๆ เช่น ส่วนราชการ รัฐวิสาหกิจ สมาคม มูลนิธิ	13	-
รูปแบบการจัดตั้งทางเศรษฐกิจ		
สำนักงานแห่งเดียว	50,384	97.7
สำนักงานใหญ่	181	0.3
สำนักงานสาขา	1,019	2.0
อื่น ๆ เช่น แฟรนไชส์	-	-
ระยะเวลาในการดำเนินการ		
น้อยกว่า 5 ปี	7,858	15.2
5 – 9 ปี	18,393	35.7
10 – 19 ปี	19,267	37.3
20 – 29 ปี	5,649	11.0
ตั้งแต่ 30 ปีขึ้นไป	417	0.8

หมายเหตุ : - ไม่มีข้อมูล หรือข้อมูลมีค่าเป็น 0
หรือมีข้อมูลจำนวนเล็กน้อย

3.2 ข้อมูลการดำเนินงานกิจการของสถานประกอบการ

3.2.1 คนทำงาน และค่าตอบแทนแรงงาน

● จำนวนคนทำงาน

คนทำงานที่ปฏิบัติงานในสถานประกอบการในจังหวัดขอนแก่น มีจำนวนทั้งสิ้นประมาณ 169,476 คน โดยพบว่า ส่วนใหญ่เป็นสถานประกอบการ ขนาดเล็กที่มีคนทำงาน 1 - 5 คน จำนวน 128,938 คน (ร้อยละ 76.1) รองลงมา คือ สถานประกอบการที่มีคนทำงาน 6 - 15 คน จำนวน 26,519 คน (ร้อยละ 15.6) สถานประกอบการที่มีคนทำงาน 16 - 25 คน จำนวน 4,561 คน (ร้อยละ 2.7) สถานประกอบการที่มีคนทำงาน 31 - 50 คน จำนวน 3,240 คน (ร้อยละ 1.9) สถานประกอบการที่มีคนทำงาน 51 - 200 คน จำนวน 2,996 คน (ร้อยละ 1.8) สถานประกอบการขนาดใหญ่ (คนทำงานมากกว่า 200 คน) 1,680 คน (ร้อยละ 1.0) สถานประกอบการที่มีคนทำงาน 26 - 30 คน จำนวน 1,542 คน (ร้อยละ 0.9) ตามลำดับ

เมื่อพิจารณาจำนวนคนทำงานตามกิจกรรมทางเศรษฐกิจ พบว่า จำนวนคนทำงานสถานประกอบการในจังหวัดขอนแก่น ส่วนใหญ่อยู่ในกิจกรรมทางการขายปลีก (ยกเว้นยานยนต์และจักรยานยนต์) จำนวน 75,455 คน (ร้อยละ 44.5) รองลงมา คือ กิจกรรมด้านการบริการอาหารและเครื่องดื่ม จำนวน 28,288 คน (ร้อยละ 16.7) ด้านกิจกรรมการขายส่ง (ยกเว้นยานยนต์และจักรยานยนต์) จำนวน 16,105 คน (ร้อยละ 9.5)

● จำนวนลูกจ้าง

ลูกจ้างที่ปฏิบัติงานในสถานประกอบการในจังหวัดขอนแก่น มีจำนวนทั้งสิ้นประมาณ 67,676 คน โดยพบว่า ส่วนใหญ่เป็นสถานประกอบการ ขนาดเล็กที่มีคนทำงาน 1 - 5 คน จำนวน 34,451 คน (ร้อยละ 50.9) รองลงมา คือ สถานประกอบการที่มีคนทำงาน 6 - 15 คน จำนวน 20,115 คน (ร้อยละ 29.7) สถานประกอบการที่มีคนทำงาน 16 - 25 คน จำนวน 4,110 คน (ร้อยละ 6.1) สถานประกอบการที่มีคนทำงาน 31 - 50 คน จำนวน 3,054 คน (ร้อยละ 4.5) สำหรับสถานประกอบการที่มีคนทำงาน 51 - 200 คน จำนวน 2,862 คน (ร้อยละ 4.2) สำหรับสถานประกอบการขนาดใหญ่ (คนทำงานมากกว่า 200 คน) จำนวน 1,679 คน (ร้อยละ 2.5) และสถานประกอบการที่มีคนทำงาน 26-30 คน จำนวน 1,405 คน (ร้อยละ 2.1)

เมื่อพิจารณาจำนวนลูกจ้าง ตามกิจกรรมทางเศรษฐกิจ พบว่า จำนวนลูกจ้างของสถานประกอบการ ในจังหวัดขอนแก่นส่วนใหญ่อยู่ในกิจกรรมทางการขายปลีก จำนวน 19,974 แห่ง (ร้อยละ 29.5) รองลงมา คือ จำนวนลูกจ้างในกิจกรรมด้านการบริการอาหารและเครื่องดื่ม จำนวน 13,072 แห่ง (ร้อยละ 19.3) จำนวนลูกจ้างในกิจกรรมด้านการขายส่ง จำนวน 10,420 แห่ง (ร้อยละ 15.4)

- **ค่าตอบแทนแรงงาน**

มูลค่าค่าตอบแทนแรงงานในสถานประกอบการในจังหวัดขอนแก่น มีมูลค่าทั้งสิ้นประมาณ 10,239.5 ล้านบาท โดยพบว่า ขนาดของสถานประกอบการที่มีมูลค่าค่าตอบแทนแรงงานมากที่สุด คือ สถานประกอบการขนาดเล็กที่มีคนทำงาน 1-5 คน 4,910.8 ล้านบาทต่อปี รองลงมา คือ สถานประกอบการที่มีคนทำงาน 6-15 คน มีมูลค่าค่าตอบแทนแรงงาน 2,942.2 ล้านบาทต่อปี สถานประกอบการที่มีคนทำงาน 16-25 คน มูลค่า 660.2 ล้านบาทต่อปี สถานประกอบการที่มีคนทำงาน 51-200 คน มูลค่า 515.1 ล้านบาทต่อปี สถานประกอบการที่มีคนทำงาน 31-50 คน มูลค่า 508.6 ล้านบาทต่อปี สถานประกอบการที่มีคนทำงาน มากกว่า 200 คน มูลค่า 459.3 ล้านบาทต่อปี และมูลค่าค่าตอบแทนแรงงานของสถานประกอบการที่มีมูลค่าน้อยที่สุด คือ คนทำงาน 26-30 คน มูลค่า 243.2 ล้านบาทต่อปี

สำหรับมูลค่าค่าตอบแทนแรงงาน ตามกิจกรรมทางเศรษฐกิจ พบว่า มูลค่าค่าตอบแทนแรงงานของ สถานประกอบการ ในจังหวัดขอนแก่นส่วนใหญ่อยู่ในกิจกรรมทางการขายปลีก มูลค่า 2,939.5 ล้านบาท รองลงมา คือ กิจกรรมด้านการบริการอาหารและเครื่องดื่ม มูลค่า 1,900.3 ล้านบาท กิจกรรมด้านการขายส่ง มูลค่า 1,631.2 ล้านบาท

- **ค่าตอบแทนแรงงานเฉลี่ย**

จังหวัดขอนแก่น มีค่าตอบแทนแรงงานเฉลี่ยทั้งสิ้นคนละ 151,301.5 บาทต่อคนต่อปี โดยขนาดของสถานประกอบการที่มีค่าตอบแทนแรงงานเฉลี่ยต่อคนต่อปีมากที่สุด คือ สถานประกอบการขนาดใหญ่ที่มีคนทำงาน 200 คนขึ้นไป 273,557.2 บาทต่อคนต่อปี รองลงมา คือ สถานประกอบการที่มีคนทำงาน 51-200 คนมีค่าตอบแทนแรงงานเฉลี่ยคนละ 179,993.4 บาทต่อคนต่อปี สถานประกอบการที่มีคนทำงาน 26-30 คน 173,103.5 บาทต่อคนต่อปี สถานประกอบการที่มีคนทำงาน 31-50 คน 166,544.9 บาทต่อคนต่อปี สถานประกอบการที่มีคนทำงาน 16-25 คน 160,637.3 บาทต่อคนต่อปี สถานประกอบการที่มีคนทำงาน 6-15 คน 146,269.9 บาทต่อคนต่อปี และค่าตอบแทนแรงงานเฉลี่ยที่น้อยที่สุด คือ สถานประกอบการขนาดเล็กที่มีคนทำงาน 1-5 คน 142,543.2 บาทต่อคนต่อปี

สำหรับกิจกรรมด้านเศรษฐกิจที่มีค่าตอบแทนแรงงานเฉลี่ยต่อคนต่อปีมากที่สุด คือ กิจกรรมของสำนักงานใหญ่และการบริการให้คำปรึกษาด้านการบริหารจัดการ มีค่าตอบแทนแรงงานเฉลี่ยคนละ 225,732.0 บาทต่อคนต่อปี รองลงมา กิจกรรมการจัดทำโปรแกรมคอมพิวเตอร์ การให้คำปรึกษาเกี่ยวกับคอมพิวเตอร์ และกิจกรรมที่เกี่ยวข้อง 203,424.3 บาทต่อคนต่อปี ค่าตอบแทนแรงงานเฉลี่ยต่อคนต่อปีน้อยที่สุด คือ กิจกรรมการสร้างสรรค์ศิลปะและความบันเทิง 21,991.8 บาทต่อคนต่อปี

ตาราง ค จำนวนและร้อยละของค่างาน ลูกจ้าง ค่าตอบแทนแรงงาน และค่าตอบแทนแรงงานของ ลูกจ้างเฉลี่ยต่อคนต่อปี จำแนกตามขนาดของสถานประกอบการและหมวดย่อยธุรกิจ

ขนาดของสถานประกอบการ/ หมวดย่อยธุรกิจ	จำนวน สถาน- ประกอบการ (แห่ง)	ค่างาน		ลูกจ้าง		ค่าตอบแทนแรงงาน	
		จำนวน (คน)	ร้อยละ	จำนวน (คน)	ร้อยละ	มูลค่า (พันบาท)	เฉลี่ยต่อคน ต่อปี (บาท)
รวม	51,584	169,476	100.0	67,676	100.0	10,239,478.7	151,301.5
ขนาดของสถานประกอบการ (จำนวนค่างาน)							
1 - 5 คน	48,114	128,938	76.1	34,451	50.9	4,910,757.4	142,543.2
6 - 15 คน	3,054	26,519	15.6	20,115	29.7	2,942,219.9	146,269.9
16 - 25 คน	236	4,561	2.7	4,110	6.1	660,219.2	160,637.3
26 - 30 คน	55	1,542	0.9	1,405	2.1	243,210.4	173,103.5
31 - 50 คน	82	3,240	1.9	3,054	4.5	508,628.0	166,544.9
51 - 200 คน	36	2,996	1.8	2,862	4.2	515,141.3	179,993.4
มากกว่า 200 คน	7	1,680	1.0	1,679	2.5	459,302.6	273,557.2
หมวดย่อยธุรกิจ							
การขายส่งและการขายปลีก การซ่อมยานยนต์และจักรยานยนต์	4,902	14,896	8.8	8,919	13.2	1,390,484.9	155,866.5
การขายส่ง (ยกเว้นยานยนต์และจักรยานยนต์)	2,884	16,105	9.5	10,420	15.4	1,631,149.8	156,540.3
การขายปลีก (ยกเว้นยานยนต์และจักรยานยนต์)	24,094	75,455	44.5	19,974	29.5	2,939,517.8	147,167.2
ที่พักแรม	546	3,726	2.2	2,652	3.9	401,336.1	151,333.4
การบริการอาหารและเครื่องดื่ม	8,208	28,288	16.7	13,072	19.3	1,900,255.7	145,368.4
การผลิตภาพยนตร์ วีดิทัศน์ และรายการโทรทัศน์ การบันทึกเสียงลงบนสื่อ และการจัดพิมพ์จำหน่ายหรือเผยแพร่ดนตรี	27	104	0.1	67	0.1	10,936.3	163,228.5
การจัดพิมพ์รายการและการแพร่ภาพกระจายเสียง	132	501	0.3	287	0.4	43,116.9	150,233.0
การจัดทำโปรแกรมคอมพิวเตอร์ การให้คำปรึกษาเกี่ยวกับ คอมพิวเตอร์ และกิจกรรมที่เกี่ยวข้อง	64	323	0.2	243	0.4	49,432.1	203,424.3
การบริการสารสนเทศ	10	43	-	31	-	4,333.3	139,782.6
กิจกรรมอสังหาริมทรัพย์	3,507	10,912	6.4	3,962	5.9	712,516.2	179,837.5
กิจกรรมทางกฎหมายและการบัญชี	272	1,031	0.6	718	1.1	144,047.7	200,344.6
กิจกรรมของสำนักงานใหญ่และการบริการให้คำปรึกษา ด้านการบริหารจัดการ	75	375	0.2	294	0.4	66,139.5	225,732.0
กิจกรรมด้านสถาปัตยกรรมและวิศวกรรม รวมถึงการทดสอบ และการวิเคราะห์ทางเทคนิค	128	575	0.3	404	0.6	79,858.4	197,669.4
การวิจัยและพัฒนาเชิงวิทยาศาสตร์	5	33	-	25	-	4,912.9	196,516.8
การโฆษณาและการวิจัยตลาด	197	575	0.3	319	0.5	53,920.6	169,030.2
กิจกรรมทางวิชาชีพ วิทยาศาสตร์ และเทคนิคอื่นๆ	131	411	0.2	152	0.2	28,170.6	185,332.6
กิจกรรมการให้เช่า	472	1,140	0.7	312	0.5	45,966.8	147,329.4
กิจกรรมการจ้างงาน	22	110	0.1	85	0.1	12,894.4	148,211.8
กิจกรรมของตัวแทนธุรกิจท่องเที่ยว การจัดหาเที่ยว การบริการสำรอง และกิจกรรมที่เกี่ยวข้อง	51	169	0.1	90	0.1	11,815.4	131,282.6
การบริการรักษาความปลอดภัยและการสืบสวน	65	792	0.5	680	1.0	112,296.5	165,385.2
กิจกรรมการบริการสำหรับอาคารและภูมิทัศน์	72	792	0.5	691	1.0	95,177.7	137,938.7
การบริการด้านการบริหารและสนับสนุนการดำเนินงาน ของสำนักงาน และกิจกรรมอื่นๆ ที่สนับสนุนทางธุรกิจ	508	1,811	1.1	1,005	1.5	157,969.9	157,184.0
กิจกรรมการสร้างสรรค์ศิลปะและความบันเทิง	84	546	0.3	281	0.4	6,179.7	21,991.8
กิจกรรมการพนันและการเสี่ยงโชค	80	148	0.1	13	-	1,905.0	146,538.5
กิจกรรมด้านการกีฬา ความบันเทิง และการนันทนาการ	153	545	0.3	268	0.4	41,236.9	154,445.5
การซ่อมคอมพิวเตอร์และของใช้ส่วนบุคคลและ ของใช้ในครัวเรือน	676	1,465	0.9	511	0.8	70,339.8	137,921.1
กิจกรรมบริการส่วนบุคคลอื่นๆ	4,219	8,606	5.1	2,201	3.3	223,567.8	101,575.6

หมายเหตุ : - ไม่มีข้อมูล หรือข้อมูลมีค่าเป็น 0
หรือมีข้อมูลจำนวนเล็กน้อย

3.2.2 รายได้จากการดำเนินงาน ค่าใช้จ่ายชั้นกลาง และมูลค่าเพิ่ม

● รายได้จากการดำเนินงาน

เมื่อพิจารณารายได้จากการดำเนินงานในจังหวัดขอนแก่น พบว่า มีรายได้จากการดำเนินงานรวมทั้งสิ้น 189,020.8 ล้านบาท โดยส่วนใหญ่เป็นรายได้จากการดำเนินงานของสถานประกอบการที่มีคนทำงาน 6-15 คน จำนวน 54,806.6 ล้านบาท (ร้อยละ 29.5) รองลงมา คือ รายได้จากการดำเนินงานของสถานประกอบการขนาดเล็กที่มีคนทำงาน 1-5 คน จำนวน 53,880.2 ล้านบาท (ร้อยละ 28.5) ส่วนสถานประกอบการที่มีรายได้จากการดำเนินงานน้อยที่สุด คือ สถานประกอบการขนาดใหญ่ที่มีคนทำงานมากกว่า 200 คนขึ้นไป จำนวน 4,491.8 ล้านบาท

เมื่อพิจารณารายได้จากการดำเนินงานตามกิจกรรมทางเศรษฐกิจ พบว่า รายได้จากการดำเนินงานของ สถานประกอบการ ในจังหวัดขอนแก่นส่วนใหญ่อยู่ในกิจกรรมทางการขายปลีก จำนวน 75,423.6 ล้านบาท (ร้อยละ 39.9) รองลงมา คือ รายได้จากการดำเนินงานในกิจกรรมทางการขายส่ง จำนวน 53,027.8 ล้านบาท (ร้อยละ 28.1) ส่วนรายได้จากการดำเนินงานน้อยที่สุดในกิจกรรมด้านการวิจัยและพัฒนาเชิงวิทยาศาสตร์ จำนวน 15.3 ล้านบาท

● ค่าใช้จ่ายชั้นกลาง

เมื่อพิจารณาค่าใช้จ่ายชั้นกลางในจังหวัดขอนแก่น พบว่า มีค่าใช้จ่ายชั้นกลางรวมทั้งสิ้น 137,584.0 ล้านบาท โดยส่วนใหญ่เป็นค่าใช้จ่ายชั้นกลางของสถานประกอบการที่มีคนทำงาน 6-15 คน จำนวน 40,169.4 ล้านบาท (ร้อยละ 29.2) รองลงมา คือ ค่าใช้จ่ายชั้นกลางของสถานประกอบการที่มีคนทำงาน 1-5 คน จำนวน 31,432.9 ล้านบาท (ร้อยละ 22.9) ส่วนสถานประกอบการที่มีค่าใช้จ่ายชั้นกลางที่น้อยที่สุด คือ สถานประกอบการที่มีคนทำงาน มากกว่า 200 คน จำนวน 3,475.0 ล้านบาท (ร้อยละ 2.4)

เมื่อพิจารณาค่าใช้จ่ายชั้นกลางของกิจกรรมทางเศรษฐกิจ พบว่า กิจกรรมที่มีค่าใช้จ่ายชั้นกลางมากที่สุด คือ กิจกรรมทางการขายปลีก (ยกเว้นยานยนต์และจักรยานยนต์) จำนวน 55,746.3 ล้านบาท (ร้อยละ 40.5) รองลงมา คือ กิจกรรมทางการขายส่ง จำนวน 42,482.7 ล้านบาท (ร้อยละ 30.9) ค่าใช้จ่ายชั้นกลางน้อยที่สุดคือ กิจกรรมด้านการสร้างสรรค์ศิลปะและความบันเทิง จำนวน 5.1 ล้านบาท

● มูลค่าเพิ่ม

เมื่อพิจารณามูลค่าเพิ่มในจังหวัดขอนแก่น พบว่า มีมูลค่าเพิ่มรวมทั้งสิ้น 51,436.9 ล้านบาท โดยส่วนใหญ่เป็นมูลค่าเพิ่มของสถานประกอบการขนาดเล็กที่มีคนทำงาน 1-5 คน จำนวน 22,447.4 ล้านบาท (ร้อยละ 43.6) รองลงมาเป็นมูลค่าเพิ่มของสถานประกอบการที่มีขนาด 6-15 คน จำนวน 14,637.3 ล้านบาท (ร้อยละ 28.5) ส่วนสถานประกอบการที่มีมูลค่าเพิ่มน้อยที่สุด คือ สถานประกอบการ ขนาดมากกว่า 200 คน จำนวน 1,016.7 ล้านบาท (ร้อยละ 2.0)

เมื่อพิจารณามูลค่าเพิ่มของกิจกรรมทางเศรษฐกิจ พบว่า มูลค่าเพิ่มที่มากที่สุด คือ กิจกรรมทางการขายปลีก จำนวน 19,677.2 ล้านบาท (ร้อยละ 38.3) รองลงมา คือ กิจกรรมทางการขายส่ง จำนวน 10,545.1 ล้านบาท (ร้อยละ 20.5) กิจกรรมทางด้านเศรษฐกิจที่น้อยที่สุด คือ กิจกรรมบริการสารสนเทศ จำนวน 8.9 ล้านบาท

ตาราง ง รายได้จากการดำเนินงาน ค่าใช้จ่ายชั้นกลาง มูลค่าเพิ่ม และมูลค่าเพิ่มต่อรายได้จากการดำเนินงาน
จำแนกตามขนาดของสถานประกอบการและหมวดย่อยธุรกิจ

ขนาดของสถานประกอบการ/ หมวดย่อยธุรกิจ	รายได้จากการดำเนินงาน		ค่าใช้จ่ายชั้นกลาง		มูลค่าเพิ่ม		มูลค่าเพิ่มต่อรายได้จากการดำเนินงาน
	มูลค่า (พันบาท)	ร้อยละ	มูลค่า (พันบาท)	ร้อยละ	มูลค่า (พันบาท)	ร้อยละ	ร้อยละ
รวม	189,020,876.8	100.0	137,583,991.5	100.0	51,436,885.4	100.0	27.2
ขนาดของสถานประกอบการ (จำนวนคนทำงาน)							
1 – 5 คน	53,880,240.6	28.5	31,432,858.6	22.9	22,447,382.0	43.6	41.7
6 – 15 คน	54,806,647.3	29.0	40,169,369.5	29.2	14,637,277.8	28.5	26.7
16 – 25 คน	14,950,417.2	7.9	12,329,393.3	9.0	2,621,023.9	5.1	17.5
26 – 30 คน	23,289,001.1	12.3	18,440,948.4	13.4	4,848,052.7	9.4	20.8
31 – 50 คน	13,151,930.1	7.0	9,971,964.4	7.2	3,179,965.2	6.2	24.2
51 – 200 คน	24,450,930.9	12.9	21,764,459.5	15.8	2,686,471.4	5.2	11.0
มากกว่า 200 คน	4,491,709.7	2.4	3,474,997.3	2.5	1,016,712.4	2.0	22.6
หมวดย่อยธุรกิจ							
การขายส่งและการขายปลีก การซ่อมยานยนต์และจักรยานยนต์	31,740,937.9	16.8	24,631,849.4	17.9	7,109,088.5	13.8	22.4
การขายส่ง (ยกเว้นยานยนต์และจักรยานยนต์)	53,027,805.1	28.1	42,482,659.3	30.9	10,545,145.8	20.5	19.9
การขายปลีก (ยกเว้นยานยนต์และจักรยานยนต์)	75,423,563.6	39.9	55,746,343.5	40.5	19,677,220.1	38.3	26.1
ที่พักแรม	1,861,991.4	1.0	748,301.5	0.5	1,113,689.9	2.2	59.8
การบริการอาหารและเครื่องดื่ม	9,657,330.3	5.1	5,154,575.6	3.7	4,502,754.6	8.8	46.6
การผลิตภาพยนตร์ วีดิทัศน์ และรายการโทรทัศน์ การบันทึกเสียงลงบนสื่อ และการจัดพิมพ์จำหน่ายหรือเผยแพร่ดนตรี	31,556.7	-	11,741.9	-	19,814.8	-	62.8
การจัดผังรายการและการแพร่ภาพกระจายเสียง	124,478.6	0.1	40,941.3	-	83,537.3	0.2	67.1
การจัดทำโปรแกรมคอมพิวเตอร์ การให้คำปรึกษาเกี่ยวกับคอมพิวเตอร์ และกิจกรรมที่เกี่ยวข้อง	157,110.2	0.1	52,310.2	-	104,800.8	0.2	66.7
การบริการสารสนเทศ	15,441.1	-	6,537.1	-	8,904.0	-	57.7
กิจกรรมอสังหาริมทรัพย์	11,903,072.8	6.3	6,681,040.2	4.9	5,222,032.6	10.2	43.9
กิจกรรมทางกฎหมายและการบัญชี	340,566.6	0.2	88,994.6	0.1	251,572.0	0.5	73.9
กิจกรรมของสำนักงานใหญ่และการบริการให้คำปรึกษา ด้านการบริหารจัดการ	121,238.6	0.1	38,995.2	-	82,243.4	0.2	67.8
กิจกรรมด้านสถาปัตยกรรมและวิศวกรรม รวมถึงการทดสอบและการวิเคราะห์ทางเทคนิค	280,736.9	0.1	86,756.3	0.1	193,980.6	0.4	69.1
การวิจัยและพัฒนาเชิงวิทยาศาสตร์	15,324.1	-	5,793.1	-	9,531.0	-	62.2
การโฆษณาและการวิจัยตลาด	289,467.2	0.1	104,363.1	0.1	185,104.0	0.4	63.9
กิจกรรมทางวิชาชีพวิทยาศาสตร์และเทคโนโลยีอื่นๆ	225,940.0	0.1	108,402.1	0.1	117,537.9	0.2	52.0
กิจกรรมการให้เช่า	208,484.7	0.1	83,291.3	0.1	125,193.4	0.2	60.0
กิจกรรมการจ้างงาน	29,315	-	7,391.6	-	21,923.4	-	74.8
กิจกรรมของตัวแทนธุรกิจท่องเที่ยว การจัดงาน การบริการสำรอง และกิจกรรมที่เกี่ยวข้อง	35,373	-	16,991.2	-	18,381.8	-	52.0
การบริการรักษาความปลอดภัยและการสืบสวน	372,748.8	0.2	137,662.3	0.1	235,086.4	0.5	63.1
กิจกรรมการบริการสำหรับอาคารและภูมิทัศน์	255,449.3	0.1	84,664.4	0.1	170,784.9	0.3	66.9
การบริการด้านการบริหารและสนับสนุนการดำเนินงานของสำนักงาน และกิจกรรมอื่นๆ ที่สนับสนุนทางธุรกิจ	940,357.3	0.5	406,789.6	0.3	533,567.7	1.0	56.7
กิจกรรมการสร้างสรรค์ศิลปะและความบันเทิง	25,557.5	-	5,064.1	-	20,493.4	-	80.2
กิจกรรมการพนันและการเสี่ยงโชค	99,867.0	0.1	75,215.4	0.1	24,651.6	-	24.7
กิจกรรมด้านการกีฬา ความบันเทิง และการนันทนาการ	148,016.6	0.1	60,065.7	-	87,950.9	0.2	59.4
การซ่อมคอมพิวเตอร์และของใช้ส่วนบุคคล และของใช้ในครัวเรือน	383,136.6	0.2	200,710.4	0.1	182,426.2	0.4	47.6
กิจกรรมบริการส่วนบุคคลอื่นๆ	1,306,009.7	0.7	516,541.0	0.4	789,468.6	1.5	60.4

หมายเหตุ : - ไม่มีข้อมูล หรือข้อมูลมีค่าเป็น 0
หรือมีข้อมูลจำนวนเล็กน้อย

3.2.3 รายได้จากการดำเนินงาน และมูลค่าเพิ่มเฉลี่ยต่อสถานประกอบการ

เมื่อพิจารณารายได้จากการดำเนินงานเฉลี่ยของสถานประกอบการจังหวัดขอนแก่น ประมาณ 3.7 ล้านบาทต่อสถานประกอบการ และมูลค่าเพิ่มเฉลี่ยต่อสถานประกอบการ ประมาณ 1.0 ล้านบาทต่อสถานประกอบการ พบว่า รายได้จากการดำเนินงานของสถานประกอบการมากที่สุด คือ ขนาดของสถานประกอบการที่มีจำนวนคนทำงาน 51-200 คน จำนวน 679.2 ล้านบาท และมีมูลค่าเพิ่มเฉลี่ยที่มากที่สุด คือ สถานประกอบการขนาดใหญ่ที่มีคนทำงานมากกว่า 200 คน ขึ้นไป จำนวน 145.2 ล้านบาท รองลงมา คือ สถานประกอบการขนาดใหญ่ที่มีคนทำงานมากกว่า 200 คนขึ้นไป จำนวน 641.7 ล้านบาท มีมูลค่าเพิ่มเฉลี่ยต่อสถานประกอบการ คือ คนทำงาน 26-30 คน จำนวน 88.1 ล้านบาท ในขณะที่รายได้จากการดำเนินงานต่อสถานประกอบการและมูลค่าเพิ่มเฉลี่ยต่อสถานประกอบการที่น้อยที่สุด คือ ขนาดของคนทำงาน ขนาดเล็กที่มีคนทำงาน 1-5 คน จำนวน 1.1 ล้านบาทต่อสถานประกอบการ และมูลค่าเพิ่มเฉลี่ยที่ จำนวน 0.5 ล้านบาทต่อสถานประกอบการ

เมื่อพิจารณารายได้จากการดำเนินงานและมูลค่าเพิ่มเฉลี่ยต่อสถานประกอบการของกิจกรรมทางเศรษฐกิจ พบว่า กิจกรรมทางด้านการขายส่ง (ยกเว้นยานยนต์และจักรยายนยนต์) มีรายได้จากการดำเนินงานต่อสถานประกอบการ และมูลค่าเพิ่มเฉลี่ยต่อสถานประกอบการมากที่สุด คือ 18.4 ล้านบาท และ 3.7 ล้านบาท ตามลำดับ ส่วนกิจกรรมที่มีรายได้จากการดำเนินงานน้อยที่สุด คือ กิจกรรมด้านการสร้างสรรค์ศิลปะและความบันเทิง 0.3 ล้านบาทต่อสถานประกอบการ และกิจกรรมที่มีมูลค่าเพิ่มเฉลี่ยต่อสถานประกอบการน้อยที่สุด คือ กิจกรรมทางด้านการบริการส่วนบุคคลอื่นๆ จำนวน 0.2 ล้านบาทต่อสถานประกอบการ

3.2.4 รายได้จากการดำเนินงาน และมูลค่าเพิ่มเฉลี่ยต่อคนทำงาน

เมื่อพิจารณารายได้จากการดำเนินงานของคนทำงานจังหวัดขอนแก่น ประมาณ 1.1 ล้านบาทต่อคนทำงาน และมูลค่าเพิ่มเฉลี่ยต่อคนทำงาน ประมาณ 0.3 ล้านบาทต่อคนทำงาน พบว่า รายได้จากการดำเนินงานและมูลค่าเพิ่มเฉลี่ยต่อคนทำงานมากที่สุด คือ รายได้เฉลี่ยจากขนาดของสถานประกอบการที่มีจำนวนคนทำงาน 26-30 คน จำนวน 15.1 ล้านบาทต่อคนทำงาน และมีมูลค่าเพิ่มเฉลี่ย จำนวน 3.1 ล้านบาทต่อคนทำงาน สำหรับรายได้จากการดำเนินงานของสถานประกอบการ รองลงมาคือสถานประกอบการที่มีคนทำงาน 51-200 คน จำนวน 8.2 ล้านบาท มีมูลค่าเพิ่มเฉลี่ยต่อคนทำงานที่รองลงมา คือ สถานประกอบการที่มีคนทำงาน 31-50 คน จำนวน 1.0 ล้านบาท ส่วนสถานประกอบการที่มีรายได้จากการดำเนินงานเฉลี่ยต่อคนทำงานและมูลค่าเพิ่มเฉลี่ยต่อคนทำงานที่น้อยที่สุด คือ สถานประกอบการขนาดเล็ก จำนวน 0.4 ล้านบาทต่อคนทำงาน และมูลค่าเพิ่มเฉลี่ย 0.1 ล้านบาทต่อคนทำงาน

เมื่อพิจารณารายได้จากการดำเนินงานและมูลค่าเพิ่มเฉลี่ยต่อคนทำงานของกิจกรรมทางเศรษฐกิจ พบว่า กิจกรรมที่มีรายได้จากการดำเนินงานและมูลค่าเพิ่มเฉลี่ยต่อคนทำงานที่มากที่สุด คือ กิจกรรมทางด้านการขายส่ง (ยกเว้นยานยนต์และจักรยายนยนต์) จำนวน 3.3 ล้านบาทต่อคนทำงาน และ 0.7 ล้านบาทต่อคนทำงาน ตามลำดับ ส่วนกิจกรรมที่มีรายได้จากการดำเนินงานและมูลค่าเพิ่มเฉลี่ยต่อคนทำงานที่น้อยที่สุด คือ กิจกรรมการสร้างสรรค์ศิลปะและความบันเทิง จำนวน 0.05 ล้านบาทต่อคนทำงาน และ 0.04 ล้านบาทต่อคนทำงาน ตามลำดับ

ตาราง จ รายได้จากการดำเนินงาน มูลค่าเพิ่มเฉลี่ยต่อสถานประกอบการ และต่อคนทำงาน จำแนกตาม
ขนาดของสถานประกอบการและหมวดย่อยธุรกิจ

หน่วย : พันบาท

ขนาดของสถานประกอบการ/ หมวดย่อยธุรกิจ	รายได้จากการดำเนินงานเฉลี่ย		มูลค่าเพิ่มเฉลี่ย	
	ต่อสถาน- ประกอบการ	ต่อคนทำงาน	ต่อสถาน- ประกอบการ	ต่อคนทำงาน
รวม	3,664.3	1,115.3	997.1	303.5
ขนาดของสถานประกอบการ (จำนวนคนทำงาน)				
1 – 5 คน	1,119.8	417.9	466.5	174.1
6 – 15 คน	17,945.9	2,066.7	4,792.8	552.0
16 – 25 คน	63,349.2	3,277.9	11,106.0	574.7
26 – 30 คน	423,436.4	15,112.9	88,146.4	3,146.0
31 – 50 คน	160,389.4	4,058.0	38,780.1	981.2
51 – 200 คน	679,192.5	8,158.5	74,624.2	896.4
มากกว่า 200 คน	641,672.8	2,673.6	145,244.6	605.2
หมวดย่อยธุรกิจ				
การขายส่งและการขายปลีก การซ่อมยานยนต์และจักรยายนต์	6,475.1	2,130.8	1,450.2	477.2
การขายส่ง (ยกเว้นยานยนต์และจักรยายนต์)	18,386.9	3,292.6	3,656.4	654.8
การขายปลีก (ยกเว้นยานยนต์และจักรยายนต์)	3,130.4	999.6	816.7	260.8
ที่พักแรม	3,410.2	499.7	2,039.7	298.8
การบริการอาหารและเครื่องดื่ม	1,176.6	341.4	548.6	159.2
การผลิตภาพยนตร์ วิดีทัศน์ และรายการโทรทัศน์ การบันทึกเสียงลงบนสื่อ และการจัดพิมพ์จำหน่ายหรือ เผยแพร่ดนตรี	1,168.8	303.4	733.9	190.5
การจัดผังรายการและการแพร่ภาพกระจายเสียง	943.0	248.5	632.9	166.7
การจัดทำโปรแกรมคอมพิวเตอร์ การให้คำปรึกษาเกี่ยวกับ คอมพิวเตอร์ และกิจกรรมที่เกี่ยวข้อง	2,454.9	486.4	1,637.5	324.5
การบริการสารสนเทศ	1,544.1	359.1	890.4	207.1
กิจกรรมอสังหาริมทรัพย์	3,394.1	1,090.8	1,489.0	478.6
กิจกรรมทางกฎหมายและการบัญชี	1,252.1	330.3	924.9	244.0
กิจกรรมของสำนักงานใหญ่และการบริการให้คำปรึกษา ด้านการบริหารจัดการ	1,616.5	323.3	1,096.6	219.3
กิจกรรมด้านสถาปัตยกรรมและวิศวกรรม รวมถึง การทดสอบและการวิเคราะห์ทางเทคนิค	2,193.3	488.2	1,515.5	337.4
การวิจัยและพัฒนาเชิงวิทยาศาสตร์	3,064.8	464.4	1,906.2	288.8
การโฆษณาและการวิจัยตลาด	1,469.4	503.4	939.6	321.9
กิจกรรมทางวิชาชีพ วิทยาศาสตร์ และเทคนิคอื่นๆ	1,724.7	549.7	897.2	286.0
กิจกรรมการให้เช่า	441.7	182.9	265.2	109.8
กิจกรรมการจ้างงาน	1,332.5	266.5	996.5	199.3
กิจกรรมของตัวแทนธุรกิจท่องเที่ยว การจัดนำเที่ยว การบริการสำรอง และกิจกรรมที่เกี่ยวข้อง	693.6	209.3	360.4	108.8
การบริการรักษาความปลอดภัยและการสืบสวน	5,734.6	470.6	3,616.7	296.8
กิจกรรมการบริการสำหรับอาคารและภูมิทัศน์	3,547.9	322.5	2,372.0	215.6
การบริการด้านการบริหารและสนับสนุนการดำเนินงาน ของสำนักงาน และกิจกรรมอื่นๆ ที่สนับสนุนทางธุรกิจ	1,851.1	519.2	1,050.3	294.6
กิจกรรมการสร้างสรรคดีศิลปะและความบันเทิง	304.3	46.8	244.0	37.5
กิจกรรมการพนันและการเสี่ยงโชค	1,248.3	674.8	308.1	166.6
กิจกรรมด้านการกีฬา ความบันเทิง และการนันทนาการ	967.4	271.6	574.8	161.4
การซ่อมคอมพิวเตอร์และของใช้ส่วนบุคคลและ ของใช้ในครัวเรือน	566.8	261.5	269.9	124.5
กิจกรรมบริการส่วนบุคคลอื่นๆ	309.6	151.8	187.1	91.7

3.3 ผลกระทบจากสถานการณ์การแพร่ระบาดของโรคติดเชื้อไวรัสโคโรนา 19

3.3.1 ระดับของผลกระทบที่สถานประกอบการได้รับจากสถานการณ์โควิด 19

เมื่อพิจารณาระดับผลกระทบที่สถานประกอบการได้รับจากสถานการณ์โควิด 19 จังหวัดขอนแก่น พบว่า ระดับผลกระทบที่มากที่สุดที่สถานประกอบการได้รับใน ปี 2564 และ ปี 2565 คือ ต้นทุนในการดำเนินธุรกิจสูงขึ้น ร้อยละ 17.2 (ปี 2564) และร้อยละ 14.7 (ปี 2565) ในส่วนที่ได้รับผลกระทบน้อยที่สุดในปี 2564 และ ปี 2565 คือ ความล่าช้าในการขนส่งสินค้า ร้อยละ 11.7 (ปี 2564) และร้อยละ 12.4 (ปี 2565) ในขณะที่ผลกระทบด้านการเลิกจ้างพนักงานของสถานประกอบการส่วนใหญ่ร้อยละ 64.0 (ปี 2564) และร้อยละ 67.6 (ปี 2565) ระบุว่าไม่ได้รับผลกระทบในด้านดังกล่าว

ตาราง ฉ ร้อยละของสถานประกอบการ จำแนกตามระดับของผลกระทบที่ได้รับจากสถานการณ์การแพร่ระบาดของโรคติดเชื้อไวรัสโคโรนา 19 ใน ปี 2564 และ ปี 2565

รายการ	ระดับผลกระทบที่ได้รับ											
	ปี 2564						ปี 2565					
	ไม่มีผลกระทบ	น้อยที่สุด	น้อย	ปานกลาง	มาก	มากที่สุด	ไม่มีผลกระทบ	น้อยที่สุด	น้อย	ปานกลาง	มาก	มากที่สุด
รายได้/ยอดสั่งซื้อสินค้าลดลง	1.9	0.7	6.1	41.4	35.1	14.8	1.8	2.8	9.4	52.3	27.3	6.4
จำนวนลูกค้าลดลง	3.1	1.8	12.5	40.1	30.3	12.2	2.3	3.5	14.3	55.6	21.8	2.5
ต้นทุนในการดำเนินธุรกิจสูงขึ้น	1.2	1.7	4.7	31.8	43.4	17.2	2.1	3.6	10.4	32.4	36.9	14.7
สภาพคล่องทางการเงินลดลง	3.7	3.4	10.3	40.8	29.8	11.9	5.4	5.1	13.9	48.4	22.0	5.2
ชะลอการจ้างพนักงานใหม่	59.4	9.1	7.4	10.5	10.1	3.5	62.0	8.3	7.5	13.2	8.2	1.0
เลิกจ้างพนักงาน	64.0	8.7	10.0	7.3	7.0	3.1	67.6	8.2	6.3	9.9	7.4	0.6
ความล่าช้าในการขนส่งสินค้า	55.6	11.7	7.8	16.5	7.9	0.5	61.5	12.4	6.2	15.8	3.8	0.4

3.3.2 แนวทางการแก้ไขปัญหาของสถานประกอบการที่ได้รับผลกระทบจากสถานการณ์โควิด 19

เมื่อพิจารณาถึงผลกระทบจากสถานการณ์โควิด 19 ของจังหวัดขอนแก่น พบว่า สถานประกอบการที่ได้รับผลกระทบ ร้อยละ 63.9 ส่วนใหญ่มีแนวทางการแก้ไขปัญหาโดย การหยุดกิจการชั่วคราว/เปิดดำเนินการบางส่วน ร้อยละ 38.4 รองลงมา คือ การปรับรูปแบบการจ้างงาน/พนักงาน ร้อยละ 20.6 การปรับเปลี่ยนกระบวนการขาย/ให้บริการโดยนำเทคโนโลยีเข้ามาใช้ ร้อยละ 13.5 การปรับเปลี่ยนรูปแบบการทำงาน ร้อยละ 4.6 และการปรับตัวไปทำธุรกิจแบบอื่น ร้อยละ 0.6 เรียงตามลำดับ สำหรับสถานประกอบการที่ระบุไม่ได้รับผลกระทบจากสถานการณ์โควิด 19 ร้อยละ 36.1

ภาพที่ 1 ร้อยละของสถานประกอบการจำแนกตามแนวทางการแก้ไขปัญหาของสถานประกอบการที่ได้รับผลกระทบจากสถานการณ์การแพร่ระบาดของโรคติดเชื้อไวรัสโควิด 19



3.3.3 การฟื้นตัวของสถานประกอบการโดยเปรียบเทียบสัดส่วนรายรับในปี 2565 กับรายรับในปี 2562 (ปีก่อนเกิดสถานการณ์โควิด 19)

เมื่อพิจารณาการฟื้นตัวของสถานประกอบการในจังหวัดขอนแก่นโดยเปรียบเทียบสัดส่วน รายรับในปี 2565 กับรายรับในปี 2562 พบว่า โดยส่วนใหญ่การฟื้นตัวของสถานประกอบการ อยู่ในระดับทรงตัว ร้อยละ 55.8 และยังมีสถานประกอบการที่ยังคงหดตัว ร้อยละ 18.6 และสถานประกอบการที่หดตัวมาก ร้อยละ 6.0 ซึ่งเป็นเหตุมาจาก กำลังซื้อยังคงอ่อนแอ ร้อยละ 90.6 พฤติกรรมของผู้บริโภคเปลี่ยนแปลง ร้อยละ 30.1 มาตรการภาครัฐ ร้อยละ 17.4 ส่วนสถานประกอบการที่ระบุว่า การฟื้นตัวของสถานประกอบการขยายตัวได้ดีมีร้อยละ 1.7

ภาพที่ 2 ร้อยละของสถานประกอบการจำแนกตามการฟื้นตัวของสถานประกอบการโดยเปรียบเทียบสัดส่วนรายรับในปี 2565 กับรายรับในปี 2562



3.4 ความคิดเห็นและข้อเสนอแนะของสถานประกอบการ

3.4.1 ปัญหาและอุปสรรคในการดำเนินกิจการของสถานประกอบการ

เมื่อพิจารณาถึงปัญหาและอุปสรรคในการดำเนินกิจการของสถานประกอบการในจังหวัดขอนแก่น พบว่า มีปัญหาและอุปสรรค ร้อยละ 90.6 โดยมีเหตุผลคือ ที่มีปัญหาและอุปสรรคมากที่สุด คือ เศรษฐกิจไม่ดี/ชะลอตัว ร้อยละ 78.5 รองลงมา คือ ต้นทุนในการดำเนินธุรกิจสูงขึ้น ร้อยละ 64.5 การแพร่ระบาดของโรคติดเชื้อไวรัสโควิด 19 ร้อยละ 40.2 ในส่วนของเหตุผลที่มีปัญหาและอุปสรรคน้อยที่สุดคือ ภัยธรรมชาติ ร้อยละ 0.2 สำหรับสถานประกอบการที่ระบุว่าไม่มีปัญหาและอุปสรรคมีร้อยละ 9.4

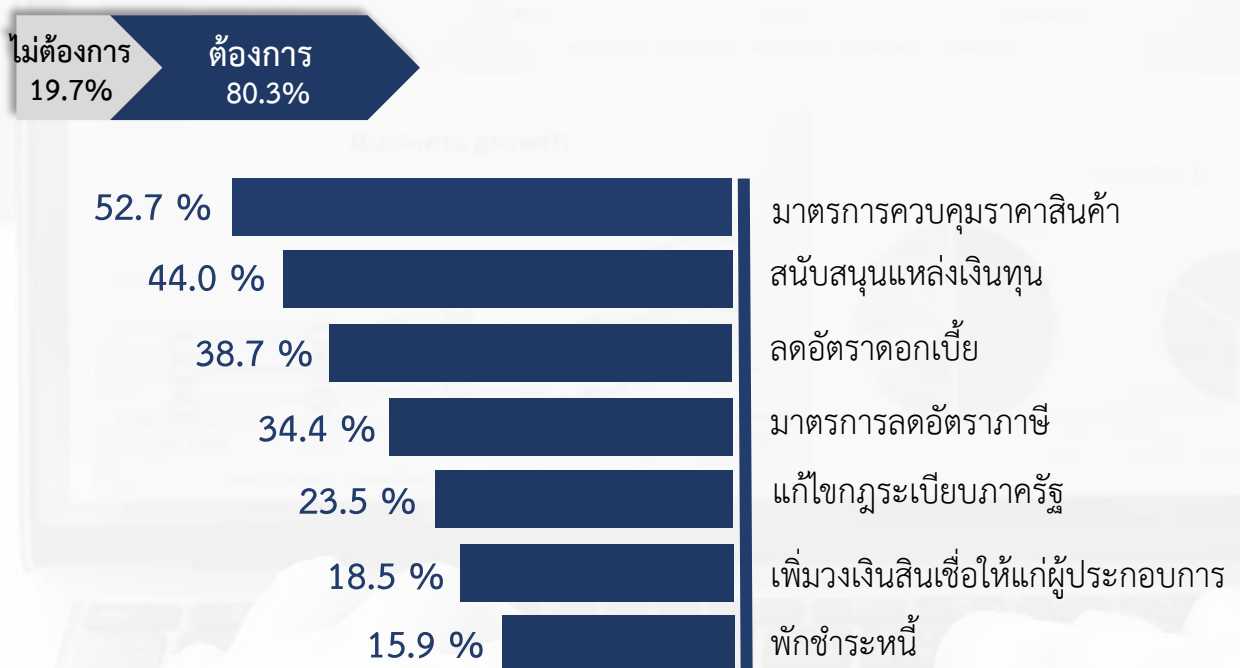
ภาพที่ 3 ร้อยละของสถานประกอบการ ที่มีปัญหาและอุปสรรคในการดำเนินกิจการ



3.4.2 ความช่วยเหลือที่ต้องการจากหน่วยงานของรัฐ

เมื่อพิจารณาสถานประกอบการของจังหวัดขอนแก่นที่ต้องการช่วยเหลือจากหน่วยงานของรัฐ มีความต้องการมากถึง ร้อยละ 80.3 ในส่วนที่ต้องการความช่วยเหลือจากหน่วยงานของรัฐมากที่สุด ร้อยละ 52.7 คือ มาตรการควบคุมราคาสินค้า รองลงมา สนับสนุนแหล่งเงินทุน ร้อยละ 44.0 ลดอัตราดอกเบี้ย ร้อยละ 38.7 มาตรการลดอัตราภาษี ร้อยละ 34.4 แก้ไขกฎระเบียบภาครัฐ ร้อยละ 23.5 เพิ่มวงเงินสินเชื่อแก่ผู้ประกอบการ ร้อยละ 18.5 และการพักชำระหนี้ ร้อยละ 15.9 ตามลำดับ สำหรับสถานประกอบการที่ไม่ต้องการความช่วยเหลือของรัฐ ร้อยละ 19.7

ภาพที่ 4 ร้อยละของสถานประกอบการ ที่ต้องการความช่วยเหลือจากหน่วยงานของรัฐ



ภาคผนวก ก

ตอนที่ 1 ข้อมูลทั่วไปของสถานประกอบการ

ตอนที่ 1 ข้อมูลทั่วไปของสถานประกอบการ จำแนกตามขนาดของสถานประกอบการ

สารบัญ

	หน้า
ตอนที่ 1 ข้อมูลทั่วไปของสถานประกอบการ จำแนกตามขนาดของสถานประกอบการ	
ตาราง 1 จำนวนและร้อยละของสถานประกอบการธุรกิจ จำแนกตามรูปแบบการจัดตั้ง ตามกฎหมาย และขนาดของสถานประกอบการ	51
ตาราง 2 จำนวนและร้อยละของสถานประกอบการธุรกิจ จำแนกตามรูปแบบการจัดตั้ง ทางเศรษฐกิจ และขนาดของสถานประกอบการ	52
ตาราง 3 จำนวนและร้อยละของสถานประกอบการธุรกิจ จำแนกตามระยะเวลา ในการดำเนินกิจการ และขนาดของสถานประกอบการ	53
ตาราง 4 จำนวนและร้อยละของสถานประกอบการธุรกิจ จำแนกตามระยะเวลา การดำเนินกิจการ จำนวนชั่วโมงที่เปิดดำเนินการต่อวันในปี 2564 และขนาด ของสถานประกอบการ	54
ตาราง 5 จำนวนและร้อยละของสถานประกอบการธุรกิจ จำแนกตามเงินทุน จดทะเบียน และขนาดของสถานประกอบการ	55
ตาราง 6 จำนวนและร้อยละของสถานประกอบการธุรกิจ จำแนกตามการมีต่างประเทศ ร่วมลงทุนหรือถือหุ้น และขนาดของสถานประกอบการ	56
ตาราง 7 จำนวนและร้อยละของสถานประกอบการธุรกิจ จำแนกตามการลงทุน ในต่างประเทศ และขนาดของสถานประกอบการ	57

ตาราง 1 จำนวนและร้อยละของสถานประกอบการธุรกิจ จำนวนตามรูปแบบการจัดตั้งตามกฎหมาย และขนาดของสถานประกอบการ
TABLE 1 NUMBER AND PERCENTAGE OF BUSINESS ESTABLISHMENTS BY FORM OF LEGAL ORGANIZATION AND SIZE OF ESTABLISHMENT

จำนวนสถาน- ประกอบการ Number of establishments	ส่วนบุคคล Individual proprietor		หุ้นส่วนจำกัด หุ้นส่วนสามัญ นิติบุคคล partnership Juristic		บริษัทจำกัด บริษัทจำกัด (มหาชน) Company limited, Public company limited		ส่วนราชการ รัฐวิสาหกิจ State-enterprises		สหกรณ์ Cooperatives		การรวมกลุ่ม Bundling		สมาคม Association		มูลนิธิ Foundation		วิสาหกิจชุมชน Community enterprise		การจัดตั้ง ในรูปแบบอื่นๆ Others		Size of establishment
	จำนวน Number	ร้อยละ %	จำนวน Number	ร้อยละ %	จำนวน Number	ร้อยละ %	จำนวน Number	ร้อยละ %	จำนวน Number	ร้อยละ %	จำนวน Number	ร้อยละ %	จำนวน Number	ร้อยละ %	จำนวน Number	ร้อยละ %	จำนวน Number	ร้อยละ %	จำนวน Number	ร้อยละ %	
รวม	51,584	100.00	33,251	64.46	3,960	7.68	4,576	8.87	11	0.02	1,461	2.83	3,336	6.47	1	-	4,987	9.67	1	-	Total
1- 5 คน	48,114	100.00	32,333	67.20	2,973	6.18	3,192	6.63	-	-	1,444	3.00	3,315	6.89	-	-	4,856	10.09	-	-	1- 5 persons
6 - 10 คน	2,524	100.00	788	31.21	756	29.94	884	35.01	11	0.45	11	0.42	1	0.04	1	0.04	72	2.86	1	0.04	6 - 10 persons
11 - 15 คน	530	100.00	82	15.40	157	29.69	221	41.76	-	-	1	0.25	13	2.41	-	-	56	10.49	-	-	11 - 15 persons
16 - 25 คน	236	100.00	34	14.37	44	18.70	150	63.75	-	-	3	1.06	2	0.85	-	-	3	1.27	-	-	16 - 25 persons
26 - 30 คน	55	100.00	5	9.09	9	16.36	37	67.27	-	-	2	3.64	2	3.64	-	-	-	-	-	-	26 - 30 persons
31 - 50 คน	82	100.00	9	10.98	16	19.31	55	67.28	-	-	-	-	2	2.44	-	-	-	-	-	-	31 - 50 persons
51 - 200 คน	36	100.00	-	-	5	12.50	30	83.80	-	-	-	-	1	3.70	-	-	-	-	-	-	51 - 200 persons
มากกว่า 200 คน	7	100.00	-	-	-	-	7	100.00	-	-	-	-	-	-	-	-	-	-	-	-	more than 200 persons

ที่มา : สำนักธุรกิจและอุตสาหกรรม พ.ศ. 2565 (ธุรกิจทางการค้าและธุรกิจทางการบริการ) จังหวัดขอนแก่น สำนักงานสถิติแห่งชาติ กระทรวงดิจิทัลเพื่อเศรษฐกิจและสังคม

Source : The 2022 Business and Industrial Census (Trade and Services Industry) Khon Kaen Province, National Statistical Office, Ministry of Digital Economy and Society.

ตาราง 2 จำนวนและร้อยละของสถานประกอบการธุรกิจจำแนกตามรูปแบบการจัดตั้งทางเศรษฐกิจ และขนาดของสถานประกอบการ

TABLE 2 NUMBER AND PERCENTAGE OF BUSINESS ESTABLISHMENTS BY FORM OF ECONOMIC ORGANIZATION AND SIZE OF ESTABLISHMENT

ขนาดของสถานประกอบการ	จำนวนสถานประกอบการ			สำนักงานเพียงเดียว			สำนักงานใหญ่			สำนักงานสาขา		
	Number of establishments		ร้อยละ %	Single unit		ร้อยละ %	Head office		Branch		ร้อยละ	Size of establishment
	จำนวน	ร้อยละ		จำนวน	ร้อยละ		จำนวน	ร้อยละ	จำนวน	ร้อยละ		
Number	Number	%	Number	%	Number	%	Number	%	Number	%		
รวม	51,584	100.00	50,384	97.67	181	0.34	1,019	1.98	Total			
1- 5 คน	48,114	100.00	47,448	98.62	65	0.14	601	1.25	1- 5 persons			
6 - 10 คน	2,524	100.00	2,198	87.08	60	2.38	266	10.54	6 - 10 persons			
11 - 15 คน	530	100.00	423	79.84	18	3.32	89	16.84	11 - 15 persons			
16 - 25 คน	236	100.00	191	80.77	13	5.63	32	13.61	16 - 25 persons			
26 - 30 คน	55	100.00	39	70.30	10	18.79	6	10.91	26 - 30 persons			
31 - 50 คน	82	100.00	57	70.12	7	8.23	18	21.65	31 - 50 persons			
51 - 200 คน	36	100.00	26	71.30	6	16.67	4	12.04	51 - 200 persons			
มากกว่า 200 คน	7	100.00	2	28.57	2	28.57	3	42.86	more than 200 persons			

ที่มา : สำนักธุรกิจและอุตสาหกรรม พ.ศ. 2565 (ธุรกิจทางการค้าและธุรกิจทางการบริการ) จังหวัดขอนแก่น สำนักงานสถิติแห่งชาติ กระทรวงดิจิทัลเพื่อเศรษฐกิจและสังคม

Source : The 2022 Business and Industrial Census (Trade and Services Industry) Khon Kaen Province, National Statistical Office, Ministry of Digital Economy and Society.

ตาราง 3 จำนวนและร้อยละของสถานประกอบการธุรกิจ จำนวนตามระยะเวลาในการดำเนินงาน และขนาดของสถานประกอบการ

TABLE 3 NUMBER AND PERCENTAGE OF BUSINESS ESTABLISHMENTS BY PERIOD OF OPERATION AND SIZE OF ESTABLISHMENT

ขนาดของสถานประกอบการ	จำนวนสถานประกอบการ												Size of establishment
	จำนวนสถานประกอบการ			ระยะเวลาในการดำเนินงาน (ปี) Period of operation (Year)									
	จำนวน	ร้อยละ	จำนวน	ร้อยละ	จำนวน	ร้อยละ	จำนวน	ร้อยละ	จำนวน	ร้อยละ	จำนวน	ร้อยละ	
Number	%	Number	%	Number	%	Number	%	Number	%	Number	%	Number	%
รวม	51,584	100.00	7,858	15.23	18,393	35.66	19,267	37.35	5,649	10.95	417	0.81	Total
1- 5 คน	48,114	100.00	7,423	15.43	17,058	35.45	18,136	37.69	5,258	10.93	239	0.50	1- 5 persons
6 - 10 คน	2,524	100.00	343	13.57	985	39.03	818	32.42	262	10.37	116	4.61	6 - 10 persons
11 - 15 คน	530	100.00	71	13.38	216	40.85	161	30.38	60	11.27	22	4.12	11 - 15 persons
16 - 25 คน	236	100.00	14	5.75	75	31.89	85	36.18	43	18.38	18	7.80	16 - 25 persons
26 - 30 คน	55	100.00	5	8.48	16	29.09	22	39.09	9	15.45	4	7.88	26 - 30 persons
31 - 50 คน	82	100.00	1	1.22	28	34.65	33	39.94	9	11.38	11	12.80	31 - 50 persons
51 - 200 คน	36	100.00	1	2.78	12	34.26	10	28.24	8	20.83	5	13.89	51 - 200 persons
มากกว่า 200 คน	7	100.00	-	-	3	42.86	2	28.57	1	14.29	1	14.29	more than 200 persons

ที่มา : สำนักทะเบียนธุรกิจและอุตสาหกรรม พ.ศ. 2565 (ธุรกิจทางการค้าและธุรกิจทางการบริการ) จังหวัดขอนแก่น สำนักงานสถิติแห่งชาติ กระทรวงดิจิทัลเพื่อเศรษฐกิจและสังคม

Source : The 2022 Business and Industrial Census (Trade and Services Industry) Khon Kaen Province, National Statistical Office, Ministry of Digital Economy and Society.

ตาราง 4 จำนวนและร้อยละของสถานประกอบการธุรกิจ จำนวนชั่วโมงที่เปิดดำเนินการต่อวันเป็นปี 2564 และขนาดของสถานประกอบการ
TABLE 4 NUMBER AND PERCENTAGE OF BUSINESS ESTABLISHMENTS BY PERIOD OF OPERATION IN 2021 AND SIZE OF ESTABLISHMENT

ขนาดของสถานประกอบการ Number of establishments	ระยะเวลาการดำเนินงาน Period of operation in 2021												รวม Total				
	เดือน Months						ชั่วโมง Hours per day										
	จำนวน Number	ร้อยละ %	จำนวน Number	ร้อยละ %	จำนวน Number	ร้อยละ %	จำนวน Number	ร้อยละ %	จำนวน Number	ร้อยละ %	จำนวน Number	ร้อยละ %					
1 - 5 คน	51,584	100.00	1	-	193	0.37	2,020	3.92	49,370	95.71	7,723	14.97	34,781	67.43	9,081	17.60	1 - 5 persons
6 - 10 คน	48,114	100.00	-	-	120	0.25	1,956	4.07	46,038	95.69	7,565	15.72	31,976	66.46	8,573	17.82	6 - 10 persons
11 - 15 คน	2,524	100.00	1	0.04	52	2.07	50	1.97	2,421	95.92	106	4.21	2,062	81.69	356	14.10	11 - 15 persons
16 - 25 คน	530	100.00	-	-	14	2.59	7	1.34	509	96.07	38	7.24	411	77.59	80	15.17	16 - 25 persons
26 - 30 คน	236	100.00	-	-	7	3.15	4	1.88	224	94.96	11	4.57	164	69.66	61	25.78	26 - 30 persons
31 - 50 คน	55	100.00	-	-	-	-	-	-	55	100.00	1	1.82	52	94.55	2	3.64	31 - 50 persons
51 - 200 คน	82	100.00	-	-	-	-	-	-	82	100.00	1	1.22	80	97.56	1	1.22	51 - 200 persons
มากกว่า 200 คน	36	100.00	-	-	-	-	2	5.56	34	94.44	-	-	30	82.41	6	17.59	more than 200 persons
	7	100.00	-	-	-	-	-	-	7	100.00	-	-	6	85.71	1	14.29	

ที่มา : สำนักรับรองธุรกิจและอุตสาหกรรม พ.ศ. 2565 (ธุรกิจทางการค้าและธุรกิจทางการบริการ) จังหวัดขอนแก่น สำนักงานสถิติแห่งชาติ กระทรวงดิจิทัลเพื่อเศรษฐกิจและสังคม
Source : The 2022 Business and Industrial Census (Trade and Services industry) Khon Kaen Province, National Statistical Office, Ministry of Digital Economy and Society.

ตาราง 5 จำนวนและร้อยละของสถานประกอบการธุรกิจ จำนวนตามเงินทุนจดทะเบียน และขนาดของสถานประกอบการ
TABLE 5 NUMBER AND PERCENTAGE OF BUSINESS ESTABLISHMENTS BY REGISTERED CAPITAL AND SIZE OF ESTABLISHMENT

ขนาดของสถานประกอบการ	จำนวนสถานประกอบการ		มูลค่าทุนจดทะเบียน (ล้านบาท) Registered capital (Million baht)										มูลค่าเงินทุนจดทะเบียน		Size of establishment								
	Number of establishments		ไม่มีทุนจดทะเบียน		1-9		10-49		50-99		100-199		200-499			500-999		≥ 1,000		Value of Registered capital			
	จำนวน	ร้อยละ	จำนวน	ร้อยละ	จำนวน	ร้อยละ	จำนวน	ร้อยละ	จำนวน	ร้อยละ	จำนวน	ร้อยละ	จำนวน	ร้อยละ		จำนวน	ร้อยละ	จำนวน	ร้อยละ				
รวม	8,536	100.00	969	11.35	7,567	88.65	5,681	66.55	456	5.34	46	0.54	11	0.13	9	0.10	10	0.12	1	0.01	36,774,801,729.0	Total	
1-5 คน	6,165	100.00	565	9.17	5,600	90.83	4,087	66.30	358	5.81	18	0.29	-	-	-	-	-	-	-	-	17,679,602,278.0	1-5 persons	
6-10 คน	1,639	100.00	251	15.32	1,388	84.68	1,162	70.87	40	2.46	10	0.61	-	-	-	-	10	0.61	-	-	10,662,903,620.0	6-10 persons	
11-15 คน	379	100.00	89	23.57	289	76.43	42	11.21	230	60.66	11	2.83	4	1.11	-	-	-	-	-	-	1,310,971,776.0	11-15 persons	
16-25 คน	195	100.00	32	16.50	162	83.50	8	3.96	126	64.82	19	9.88	8	3.94	2	0.90	-	-	-	-	1,576,251,000.0	16-25 persons	
26-30 คน	46	100.00	6	13.04	40	86.96	1	2.17	28	60.51	5	9.78	3	5.80	4	8.70	-	-	-	-	946,685,500.0	26-30 persons	
31-50 คน	71	100.00	18	25.00	53	75.00	1	1.41	32	44.95	10	13.50	4	5.63	6	8.10	-	-	-	-	2,418,049,200.0	31-50 persons	
51-200 คน	35	100.00	4	12.50	30	87.50	-	-	14	39.90	14	38.94	1	2.88	1	2.88	-	-	-	1	2.88	1,622,416,500.0	51-200 persons
มากกว่า 200 คน	7	100.00	3	42.86	4	57.14	-	-	2	28.57	-	-	1	14.29	1	14.29	-	-	-	-	557,921,855.0	more than 200 persons	

หมายเหตุ : เฉพาะสถานประกอบการที่มีแบบการจดทะเบียนเป็นห้างหุ้นส่วนจำกัด ทั้งหุ้นส่วนสามัญนิติบุคคล บริษัทจำกัด และบริษัทจำกัด (มหาชน)

Note : Only establishments which were juristic partnership, company limited and public company limited.

ที่มา : สำนักงานธุรกิจและอุตสาหกรรม พ.ศ. 2565 (ธุรกิจทางการค้าและธุรกิจทางการบริการ) จังหวัดขอนแก่น สำนักงานสถิติแห่งชาติ กระทรวงดิจิทัลเพื่อเศรษฐกิจและสังคม

Source : The 2022 Business and Industrial Census (Trade and Services Industry) Khon Kaen Province, National Statistical Office, Ministry of Digital Economy and Society.

ตาราง 6 จำนวนและร้อยละของสถานประกอบการธุรกิจ จำแนกตามการมีต่างประเทศร่วมลงทุนหรือถือหุ้น และขนาดของสถานประกอบการ
TABLE 6 NUMBER AND PERCENTAGE OF BUSINESS ESTABLISHMENTS BY HAVING FOREIGN INVESTMENTS OR HOLDING SHARE AND SIZE OF ESTABLISHMENT

ขนาดของสถานประกอบการ	จำนวนสถาน- ประกอบการ		ไม่มีต่างประเทศ ร่วมลงทุนหรือถือหุ้น		มีผู้ถือหุ้นต่างชาติแต่ละรายถือหุ้น		ร้อยละ	จำนวน	ร้อยละ	จำนวน	ร้อยละ	จำนวน	ร้อยละ	Total
	จำนวน	ร้อยละ	จำนวน	ร้อยละ	Yes with each foreign shareholder holding	อย่างน้อย 1 ราย ถือหุ้น ตั้งแต่ร้อยละ 10 ขึ้นไป								
รวม	8,536	100.00	8,534	99.98	1	0.01	1	0.01	0.01	1	0.01	1	0.01	
1- 5 คน	6,165	100.00	6,165	100.00	-	-	-	-	-	-	-	-	-	1- 5 persons
6 - 10 คน	1,639	100.00	1,639	100.00	-	-	-	-	-	-	-	-	-	6 - 10 persons
11 - 15 คน	379	100.00	378	99.74	-	-	1	0.26	-	-	-	-	-	11 - 15 persons
16 - 25 คน	195	100.00	195	100.00	-	-	-	-	-	-	-	-	-	16 - 25 persons
26 - 30 คน	46	100.00	46	100.00	-	-	-	-	-	-	-	-	-	26 - 30 persons
31 - 50 คน	71	100.00	71	100.00	-	-	-	-	-	-	-	-	-	31 - 50 persons
51 - 200 คน	35	100.00	34	97.12	1	2.88	-	-	-	-	-	-	-	51 - 200 persons
มากกว่า 200 คน	7	100.00	7	100.00	-	-	-	-	-	-	-	-	-	more than 200 persons

หมายเหตุ : เฉพาะสถานประกอบการที่มีรูปแบบการจัดตั้งตามกฎหมายเป็นทั้งหุ้นส่วนจำกัด ห้างหุ้นส่วนสามัญนิติบุคคล บริษัทจำกัด และบริษัทจำกัด (มหาชน)

Note : Only establishments which were juristic partnership, company limited and public company limited.

ที่มา : สำนักบริหารธุรกิจและอุตสาหกรรม พ.ศ. 2565 (ธุรกิจทางการค้าและธุรกิจทางการบริการ) จังหวัดขอนแก่น สำนักงานสถิติแห่งชาติ กระทรวงดิจิทัลเพื่อเศรษฐกิจและสังคม

Source : The 2022 Business and Industrial Census (Trade and Services Industry) Khon Kaen Province, National Statistical Office, Ministry of Digital Economy and Society.

ตาราง 7 จำนวนและร้อยละของสถานประกอบการธุรกิจ จำนวนตามการลงทุนในต่างประเทศ และขนาดของสถานประกอบการ
 TABLE 7 NUMBER AND PERCENTAGE OF BUSINESS ESTABLISHMENTS BY INVESTMENT IN ABROAD AND SIZE OF ESTABLISHMENT

ขนาดของสถานประกอบการ	จำนวนสถานประกอบการ		มูลค่าการลงทุน (ล้านบาท) Total investment cost (Million baht)										มูลค่าการลงทุน ในต่างประเทศ Value of investment in abroad	Size of establishment											
	ไม่มีการลงทุน ในต่างประเทศ No investment in abroad		รวม Total		< 1		1 - 9		10 - 49		50 - 99				100 - 199		200 - 499		500 - 999		≥ 1,000				
	จำนวน Number	ร้อยละ %	จำนวน Number	ร้อยละ %	จำนวน Number	ร้อยละ %	จำนวน Number	ร้อยละ %	จำนวน Number	ร้อยละ %	จำนวน Number	ร้อยละ %			จำนวน Number	ร้อยละ %	จำนวน Number	ร้อยละ %	จำนวน Number	ร้อยละ %	จำนวน Number	ร้อยละ %	จำนวน Number	ร้อยละ %	
รวม	8,536	100.00	8,527	99.90	9	0.10	9	0.10	-	-	-	-	-	-	-	-	-	-	-	-	-	-	43,750.0	Total	
1- 5 คน	6,165	100.00	6,156	99.86	9	0.14	9	0.14	-	-	-	-	-	-	-	-	-	-	-	-	-	-	43,750.0	1- 5 persons	
6 - 10 คน	1,639	100.00	1,639	100.00	-	-	-	-	-	-	-	-	-	-	-	-	-	-	-	-	-	-	-	-	6 - 10 persons
11 - 15 คน	379	100.00	379	100.00	-	-	-	-	-	-	-	-	-	-	-	-	-	-	-	-	-	-	-	-	11 - 15 persons
16 - 25 คน	195	100.00	195	100.00	-	-	-	-	-	-	-	-	-	-	-	-	-	-	-	-	-	-	-	-	16 - 25 persons
26 - 30 คน	46	100.00	46	100.00	-	-	-	-	-	-	-	-	-	-	-	-	-	-	-	-	-	-	-	-	26 - 30 persons
31 - 50 คน	71	100.00	71	100.00	-	-	-	-	-	-	-	-	-	-	-	-	-	-	-	-	-	-	-	-	31 - 50 persons
51 - 200 คน	35	100.00	35	100.00	-	-	-	-	-	-	-	-	-	-	-	-	-	-	-	-	-	-	-	-	51 - 200 persons
มากกว่า 200 คน	7	100.00	7	100.00	-	-	-	-	-	-	-	-	-	-	-	-	-	-	-	-	-	-	-	-	more than 200 persons

หมายเหตุ : เฉพาะสถานประกอบการที่รูปแบบการจัดตั้งตามกฎหมายเป็นทั้งหุ้นส่วนจำกัด ทั้งหุ้นสามัญมีบุคคล บริษัทจำกัด และบริษัทจำกัด (มหาชน)
 Note : Only establishments which were juristic partnership, company limited and public company limited.
 ที่มา : สำมะโนธุรกิจและอุตสาหกรรม พ.ศ. 2565 (ธุรกิจทางการค้าและธุรกิจทางการบริการ) จังหวัดขอนแก่น สำนักงานสถิติแห่งชาติ กระทรวงดิจิทัลเพื่อเศรษฐกิจและสังคม
 Source : The 2022 Business and Industrial Census (Trade and Services Industry) Khon Kaen Provinces, National Statistical Office, Ministry of Digital Economy and Society.

ตอนที่ 1 ข้อมูลทั่วไปของสถานประกอบการ จำแนกตามหมวดย่อยธุรกิจ

สารบัญ

ตอนที่ 1	ข้อมูลทั่วไปของสถานประกอบการ จำแนกตามหมวดย่อยธุรกิจ	
ตาราง 1	จำนวนและร้อยละของสถานประกอบการธุรกิจ จำแนกตามรูปแบบการจัดตั้ง ตามกฎหมาย และหมวดย่อยธุรกิจ	63
ตาราง 2	จำนวนและร้อยละของสถานประกอบการธุรกิจ จำแนกตามรูปแบบการจัดตั้ง ทางเศรษฐกิจ และหมวดย่อยธุรกิจ	64
ตาราง 3	จำนวนและร้อยละของสถานประกอบการธุรกิจ จำแนกตามระยะเวลา ในการดำเนินกิจการ และหมวดย่อยธุรกิจ	65
ตาราง 4	จำนวนและร้อยละของสถานประกอบการธุรกิจ จำแนกตามระยะเวลา การดำเนินกิจการ จำนวนชั่วโมงที่เปิดดำเนินการต่อวันในปี 2564 และ หมวดย่อยธุรกิจ	66
ตาราง 5	จำนวนและร้อยละของสถานประกอบการธุรกิจ จำแนกตามเงินทุน จดทะเบียน และหมวดย่อยธุรกิจ	67
ตาราง 6	จำนวนและร้อยละของสถานประกอบการธุรกิจ จำแนกตามการมีต่างประเทศ ร่วมลงทุนหรือถือหุ้น และหมวดย่อยธุรกิจ	68
ตาราง 7	จำนวนและร้อยละของสถานประกอบการธุรกิจ จำแนกตามการลงทุน ในต่างประเทศ และหมวดย่อยธุรกิจ	69

ตาราง 1 จำนวนและร้อยละของสถานประกอบการธุรกิจ จำนวนตามรูปแบบการจัดตั้งตามกฎหมาย และหน่วยย่อยธุรกิจ
TABLE 1 NUMBER AND PERCENTAGE OF BUSINESS ESTABLISHMENTS BY FORM OF LEGAL ORGANIZATION AND DIVISION OF BUSINESS INDUSTRY

รหัส Code	หมวดย่อยธุรกิจ	จำนวนสถาน- ประกอบการ Number of establishments		ส่วนบุคคล Individual proprietor		ห้างหุ้นส่วนสามัญ นิติบุคคล Juristic partnership		บริษัทจำกัด บริษัทจำกัด (มหาชน) Company limited, Public company limited		ส่วนราชการ รัฐวิสาหกิจ Government, State-enterprises		สหกรณ์ Cooperatives		การรวมกลุ่ม Bundling		สมาคม Association		มูลนิธิ Foundation		วิสาหกิจชุมชน Community enterprise		การจัดตั้ง ในรูปแบบอื่นๆ Others		Division of business industry		
		จำนวน Number	ร้อยละ %	จำนวน Number	ร้อยละ %	จำนวน Number	ร้อยละ %	จำนวน Number	ร้อยละ %	จำนวน Number	ร้อยละ %	จำนวน Number	ร้อยละ %	จำนวน Number	ร้อยละ %	จำนวน Number	ร้อยละ %	จำนวน Number	ร้อยละ %	จำนวน Number	ร้อยละ %	จำนวน Number	ร้อยละ %		Total	
45	การขายส่งและการขายปลีก การซ่อมยานยนต์และจักรยานยนต์	4,902	100.00	4,188	85.43	3,959	7.68	612	12.48	887	11	0.02	1,460	2.83	3,336	6.47	1	-	-	-	4,987	9.67	1	-	Wholesale and retail trade; repair of motor vehicles and motorcycles	
46	การขายส่ง (ยกเว้นยานยนต์และจักรยานยนต์)	2,884	100.00	1,481	51.36	697	24.16	645	22.36	-	-	-	1	0.03	19	0.67	-	-	-	-	41	1.41	-	-	Wholesale trade (except of motor vehicles and motorcycles); Retail trade (except of motor vehicles and motorcycles)	
47	การขายปลีก (ยกเว้นยานยนต์และจักรยานยนต์)	24,094	100.00	12,019	49.88	1,390	5.77	1,062	4.41	3	0.01	1,459	6.06	3,314	13.75	-	-	-	-	-	4,847	20.12	-	-	Retail trade (except of motor vehicles and motorcycles)	
55	ที่พักรับแรม	546	100.00	467	85.58	20	3.73	50	9.24	8	1.45	-	-	-	-	-	-	-	-	-	-	-	-	-	Accommodation	
56	การบริการอาหารและเครื่องดื่ม	8,208	100.00	5,858	71.37	1,161	14.14	1,183	14.42	-	-	-	-	-	-	-	-	-	-	-	6	0.07	-	-	Food and beverage service activities	
59	การผลิตภาพยนตร์ วิทยุทัศน์ และรายการโทรทัศน์ การบันทึกเสียงดนตรี และการจัดตั้งจำหน่ายสื่อ	27	100.00	14	51.85	10	37.04	3	11.11	-	-	-	-	-	-	-	-	-	-	-	-	-	-	-	Motion picture, video and television programme production, sound recording and music publishing activities	
60	เผยแพร่ดนตรี	132	100.00	1	0.76	127	96.21	3	2.27	1	0.76	-	-	-	-	-	-	-	-	-	-	-	-	-	Programming and broadcasting activities	
62	การจัดทำโปรแกรมคอมพิวเตอร์ การให้บริการเกี่ยวกับคอมพิวเตอร์ และกิจกรรมที่เกี่ยวข้อง	64	100.00	3	4.10	13	20.51	48	75.39	-	-	-	-	-	-	-	-	-	-	-	-	-	-	-	Computer programming, consultancy and related activities	
63	การบริการสาธารณสุข	10	100.00	-	-	6	60.00	4	40.00	-	-	-	-	-	-	-	-	-	-	-	-	-	-	-	Information service activities	
68	กิจกรรมอสังหาริมทรัพย์	3,507	100.00	2,891	82.44	24	0.68	592	16.87	-	-	-	-	-	-	-	-	-	-	-	-	-	-	-	Real estate activities	
69	กิจกรรมทางกฎหมายและบัญชี	272	100.00	151	55.33	60	22.18	61	22.49	-	-	-	-	-	-	-	-	-	-	-	-	-	-	-	Legal and accounting activities	
70	กิจกรรมของสำนักงานใหญ่และการบริการให้บริษัทยาสูบ การบริการจัดการ	75	100.00	7	9.50	46	60.67	22	29.83	-	-	-	-	-	-	-	-	-	-	-	-	-	-	-	Activities of head offices; management consultancy activities;	
71	กิจกรรมด้านสถาปัตยกรรมและวิศวกรรม	128	100.00	49	38.63	37	28.59	42	32.78	-	-	-	-	-	-	-	-	-	-	-	-	-	-	-	Architectural and engineering activities; technical testing and analysis	
72	รวมถึงการทดสอบและการวิเคราะห์ทางสถิติ	5	100.00	-	-	5	100.00	-	-	-	-	-	-	-	-	-	-	-	-	-	-	-	-	-	Scientific research and development	
73	การวิจัยและพัฒนาเชิงวิทยาศาสตร์	197	100.00	176	89.34	11	5.58	10	5.08	-	-	-	-	-	-	-	-	-	-	-	-	-	-	-	Advertising and market research	
74	กิจกรรมทางวิชาชีพ วิทยาศาสตร์ และเทคนิคอื่นๆ	131	100.00	97	74.01	17	12.65	17	13.34	-	-	-	-	-	-	-	-	-	-	-	-	-	-	-	Other professional, scientific and technical activities	
77	กิจกรรมการให้เช่า	472	100.00	400	84.78	31	6.64	41	8.58	-	-	-	-	-	-	-	-	-	-	-	-	-	-	-	Rental and leasing activities	
78	กิจกรรมการจ้างงาน	22	100.00	5	20.45	10	43.18	8	36.36	-	-	-	-	-	-	-	-	-	-	-	-	-	-	-	Employment activities	
79	กิจกรรมท่องเที่ยวและบริการท่องเที่ยว การจัดทำเที่ยว การบริการสำรอง และกิจกรรมที่เกี่ยวข้อง	51	100.00	21	40.52	21	40.52	8	15.03	-	-	-	-	-	-	-	-	-	-	-	-	-	-	-	Travel agency, tour operator, reservation service and related activities	
80	การบริการรักษาความปลอดภัยและเสริมสวน	65	100.00	7	10.77	25	38.21	33	51.03	-	-	-	-	-	-	-	-	-	-	-	-	-	-	-	Security and investigation activities	
81	กิจกรรมบริการสำหรับอาคารและภูมิทัศน์	72	100.00	10	13.19	41	57.31	21	29.49	-	-	-	-	-	-	-	-	-	-	-	-	-	-	-	Services to buildings and landscape activities	
82	การบริการด้านบริหารและสนับสนุนด้านเงินงานของสำนักงาน และกิจกรรมอื่นๆ ที่สนับสนุนทางธุรกิจ	508	100.00	364	71.60	50	9.80	94	18.60	-	-	-	-	-	-	-	-	-	-	-	-	-	-	-	Office administrative, office support and other business support activities	
90	กิจกรรมการสร้างสรรค์ศิลปะและความบันเทิง	84	100.00	78	92.26	-	-	-	-	-	-	-	-	-	-	-	-	-	-	-	-	-	-	-	-	Creative, arts and entertainment activities
92	กิจกรรมการพนันและการเสี่ยงโชค	80	100.00	80	100.00	-	-	-	-	-	-	-	-	-	-	-	-	-	-	-	-	-	-	-	-	Gambling and betting activities
93	กิจกรรมด้านกีฬา ความบันเทิง และการบันเทิง	153	100.00	134	87.69	7	4.79	8	5.23	-	-	-	-	-	-	-	-	-	-	-	-	-	-	-	Sports activities and amusement and recreation activities	
95	การซ่อมแซมยานยนต์และของใช้ส่วนบุคคล และของใช้ครัวเรือน	676	100.00	624	92.23	48	7.10	5	0.67	-	-	-	-	-	-	-	-	-	-	-	-	-	-	-	-	Repair of computers and personal and household goods
96	กิจกรรมบริการส่วนบุคคลอื่นๆ	4,219	100.00	4,128	97.83	1	0.02	4	0.09	-	-	-	-	-	2	0.05	-	-	-	-	-	-	-	-	Other personal service activities	

ที่มา : สำนักงานสถิติแห่งชาติและธุรกิจการบริการ) จังหวัดขอนแก่น สำนักงานสถิติแห่งชาติ กระทรวงดิจิทัลเพื่อเศรษฐกิจและสังคม
Source : The 2022 Business and Industrial Census (Trade and Services Industry) Khon Kaen Province, National Statistical Office, Ministry of Digital Economy and Society.

ตาราง 2 จำนวนและร้อยละของสถานประกอบการธุรกิจจัดตั้งทางเศรษฐกิจ และหมวดย่อยธุรกิจ

TABLE 2 NUMBER AND PERCENTAGE OF BUSINESS ESTABLISHMENTS BY FORM OF ECONOMIC ORGANIZATION AND DIVISION OF BUSINESS INDUSTRY

รหัส Code	หมวดย่อยธุรกิจ	จำนวนสถานประกอบการ Number of establishments		สำนักงานเพียง Head office		สำนักงานสาขา Branch		อื่นๆ Others		Division of business industry
		จำนวน Number	ร้อยละ %	จำนวน Number	ร้อยละ %	จำนวน Number	ร้อยละ %	จำนวน Number	ร้อยละ %	
	รวม	51,584	100.00	181	0.35	1,019	1.98	-	-	Total
45	การขายส่งและขายปลีก อีกรวมยานยนต์และจักรยานยนต์	4,902	100.00	4,772	97.35	119	2.42	-	-	Wholesale and retail trade, repair of motor vehicles and motorcycles
46	การขายส่ง (ยกเว้นยานยนต์และจักรยานยนต์)	2,884	100.00	2,760	95.71	103	3.57	-	-	Wholesale trade (except of motor vehicles and motorcycles)
47	การขายปลีก (ยกเว้นยานยนต์และจักรยานยนต์)	24,094	100.00	23,440	97.29	55	0.23	599	2.49	Retail trade (except of motor vehicles and motorcycles)
55	ที่พักแรม	546	100.00	535	97.98	-	-	11	2.02	Accommodation
56	การบริการอาหารและเครื่องดื่ม	8,208	100.00	8,170	99.53	32	0.39	6	0.07	Food and beverage service activities
59	การผลิตภาพยนตร์ วิดีทัศน์ และรายการโทรทัศน์ การบันทึกเสียงลงบนสื่อ และการจัดพิมพ์จำหน่ายหรือเผยแพร่	27	100.00	27	100.00	-	-	-	-	Motion picture, video and television programme production, sound recording and music publishing activities
60	การจัดรายการและการแพร่กระจายเสียง	132	100.00	131	99.24	-	-	1	0.76	Programming and broadcasting activities
62	การจัดทำโปรแกรมคอมพิวเตอร์ การให้บริการที่เกี่ยวข้องกับคอมพิวเตอร์ และกิจกรรมที่เกี่ยวข้อง	64	100.00	53	83.20	-	-	11	16.80	Computer programming, consultancy and related activities
63	การบริการสารสนเทศ	10	100.00	10	100.00	-	-	-	-	Information service activities
68	กิจกรรมอสังหาริมทรัพย์	3,507	100.00	3,498	99.74	-	-	9	0.26	Real estate activities
69	กิจกรรมทางกฎหมายและการบัญชี	272	100.00	225	82.72	-	-	47	17.28	Legal and accounting activities
70	กิจกรรมของสำนักงานใหญ่และการบริการให้คำปรึกษาด้านการบริหารจัดการ	75	100.00	75	100.00	-	-	-	-	Activities of head offices; management consultancy activities
71	กิจกรรมด้านสถาปัตยกรรมและวิศวกรรม	128	100.00	124	96.88	-	-	4	3.12	Architectural and engineering activities; technical testing and analysis
72	การวิจัยและพัฒนาเชิงวิทยาศาสตร์	5	100.00	5	100.00	-	-	-	-	Scientific research and development
73	การโฆษณาและการวิจัยตลาด	197	100.00	197	100.00	-	-	-	-	Advertising and market research
74	กิจกรรมทางวิชาชีพ วิทยาศาสตร์ และเทคนิคอื่นๆ	131	100.00	131	100.00	-	-	-	-	Other professional, scientific and technical activities
77	กิจกรรมการให้เช่า	472	100.00	444	94.17	-	-	28	5.83	Rental and leasing activities
78	กิจกรรมการจ้างงาน	22	100.00	20	90.91	-	-	2	9.09	Employment activities
79	กิจกรรมท่องเที่ยวและธุรกิจท่องเที่ยว การจัดการเที่ยว การบริการสำรอง และกิจกรรมที่เกี่ยวข้อง	51	100.00	46	90.85	-	-	5	9.15	Travel agency, tour operator, reservation service and related activities
80	การบริหารรักษาความปลอดภัยและการสืบสวน	65	100.00	63	96.92	-	-	2	3.08	Security and investigation activities
81	กิจกรรมการบริการสำหรับอาคารและภูมิทัศน์	72	100.00	71	98.61	-	-	1	1.39	Services to buildings and landscape activities
82	การบริหารด้านการบริหารและสนับสนุนการดำเนินงานของสำนักงาน และกิจกรรมอื่นๆ ที่สนับสนุนทางธุรกิจ	508	100.00	437	86.00	1	0.20	70	13.80	Office administrative, office support and other business support activities
90	กิจกรรมการสร้างสรรค์ศิลปะและความบันเทิง	84	100.00	84	100.00	-	-	-	-	Creative, arts and entertainment activities
92	กิจกรรมการพนันและการแข่งกีฬา	80	100.00	80	100.00	-	-	-	-	Gambling and betting activities
93	กิจกรรมด้านการศึกษา ความเป็นอยู่ และการนันทนาการ	153	100.00	153	100.00	-	-	-	-	Sports activities and amusement and recreation activities
95	การซ่อมแซมคอมพิวเตอร์และของใช้ส่วนบุคคล และของใช้ในครัวเรือน	676	100.00	659	97.49	15	2.22	2	0.30	Repair of computers and personal and household goods
96	กิจกรรมบริการส่วนบุคคลอื่นๆ	4,219	100.00	4,173	98.91	46	1.09	-	-	Other personal service activities

ที่มา : สำนักงานธุรกิจและอุตสาหกรรม พ.ศ. 2565 (ธุรกิจทางกรรมการบริหาร) จังหวัดขอนแก่น สำนักงานสถิติแห่งชาติ กระทรวงดิจิทัลเพื่อเศรษฐกิจและสังคม
Source : The 2022 Business and Industrial Census (Trade and Services Industry) Khon Kaen Province, National Statistical Office, Ministry of Digital Economy and Society.

ตาราง 3 จำนวนและร้อยละของสถานประกอบการธุรกิจ จำนวนตามระยะเวลาในการดำเนินงานกิจการ และหน่วยธุรกิจ
TABLE 3 NUMBER AND PERCENTAGE OF BUSINESS ESTABLISHMENTS BY PERIOD OF OPERATION AND DIVISION OF BUSINESS INDUSTRY

รหัส Code	หมวดหมู่ธุรกิจ	ระยะเวลาในการดำเนินงานกิจการ (ปี) Period of operation (Year)												Division of business industry
		< 5		5 - 9		10 - 19		20 - 29		≥ 30		Total		
		จำนวน Number	ร้อยละ %	จำนวน Number	ร้อยละ %	จำนวน Number	ร้อยละ %	จำนวน Number	ร้อยละ %	จำนวน Number	ร้อยละ %			
	รวม	51,584	100.00	7,857	15.23	18,395	35.66	19,267	37.35	5,649	10.95	417	0.81	
45	การขายส่งและการขายปลีก การซ่อมยานยนต์ และจักรยานยนต์	4,902	100.00	1,142	23.29	1,111	22.66	1,732	35.33	826	16.85	91	1.87	Wholesale and retail trade; repair of motor vehicles and motorcycles
46	การขายส่ง (ยกเว้นยานยนต์และจักรยานยนต์)	2,884	100.00	506	17.55	1,335	46.29	848	29.39	133	4.61	62	2.16	Wholesale trade (except of motor vehicles and motorcycles)
47	การขายปลีก (ยกเว้นยานยนต์และจักรยานยนต์)	24,094	100.00	2,111	8.76	7,585	31.48	11,435	47.46	2,811	11.67	152	0.63	Retail trade (except of motor vehicles and motorcycles)
55	ที่พักแรม	546	100.00	83	15.27	163	29.82	245	44.94	19	3.56	35	6.41	Accommodation
56	การบริการอาหารและเครื่องดื่ม	8,208	100.00	2,618	31.89	3,722	45.35	1,256	15.30	611	7.45	2	0.02	Food and beverage service activities
59	การผลิตภาพยนตร์ วิทยุทัศน์ และรายการโทรทัศน์ การบันทึกเสียงลงบนสื่อ และการจัดพิมพ์จำหน่ายหรือเผยแพร่ดนตรี	27	100.00	1	3.70	9	33.33	14	51.85	-	-	3	11.11	Motion picture, video and television programme production, sound recording and music publishing activities
60	การจัดส่งรายการและการแพร่กระจายเสียง	132	100.00	1	0.76	103	78.03	28	21.21	-	-	-	-	Programming and broadcasting activities
62	การจัดทำโปรแกรมคอมพิวเตอร์ การให้บริการเกี่ยวกับคอมพิวเตอร์ และกิจกรรมที่เกี่ยวข้อง	64	100.00	19	29.82	26	39.97	18	28.65	1	1.56	-	-	Computer programming, consultancy and related activities
63	การบริการสารสนเทศ	10	100.00	3	30.00	4	40.00	3	30.00	-	-	-	-	Information service activities
68	กิจกรรมอสังหาริมทรัพย์	3,507	100.00	210	5.99	1,403	40.00	1,868	53.26	18	0.51	8	0.23	Real estate activities
69	กิจกรรมทางกฎหมายและการบัญชี	272	100.00	35	12.99	81	29.66	81	29.72	28	10.36	47	17.28	Legal and accounting activities
70	กิจกรรมของสำนักงานใหญ่และการบริการให้คำปรึกษาด้านการบริหารจัดการ	75	100.00	27	36.50	34	45.33	11	14.50	3	3.67	-	-	Activities of head offices; management consultancy activities
71	กิจกรรมด้านสถาปัตยกรรมและวิศวกรรม	128	100.00	33	25.93	60	47.10	35	26.97	-	-	-	-	Architectural and engineering activities; technical testing and analysis
72	การวิจัยและพัฒนาเชิงวิทยาศาสตร์	5	100.00	-	-	1	20.00	4	80.00	-	-	-	-	Scientific research and development
73	การโฆษณาและการวิตลาด	197	100.00	1	0.51	195	98.98	-	-	-	-	1	0.51	Advertising and market research
74	กิจกรรมทางวิชาชีพ วิทยาศาสตร์ และเทคนิคอื่นๆ	131	100.00	9	6.51	25	18.72	12	8.91	84	64.12	2	1.74	Other professional, scientific and technical activities
77	กิจกรรมการให้เช่า	472	100.00	28	5.93	81	17.06	352	74.52	-	-	12	2.49	Rental and leasing activities
78	กิจกรรมการจ้างงาน	22	100.00	-	-	13	56.82	10	43.18	-	-	-	-	Employment activities
79	กิจกรรมท่องเที่ยวและธุรกิจท่องเที่ยว การจัดทำเที่ยว การบริการสำรอง และกิจกรรมที่เกี่ยวข้อง	51	100.00	8	15.03	9	16.99	35	67.97	-	-	-	-	Travel agency, tour operator, reservation service and related activities
80	การบริการรักษาความปลอดภัยและกสิกรรม	65	100.00	20	30.77	29	45.26	10	15.38	6	8.59	-	-	Security and investigation activities
81	กิจกรรมบริการสำหรับอาคารและภูมิทัศน์	72	100.00	5	7.41	31	43.10	31	42.96	5	6.53	-	-	Services to buildings and landscape activities
82	การบริการด้านบริหารและสนับสนุนการดำเนินงานของสำนักงาน และกิจกรรมอื่นๆ ที่สนับสนุนทางธุรกิจ	508	100.00	84	16.55	133	26.12	230	45.32	60	11.81	1	0.20	Office administrative, office support and other business support activities
90	กิจกรรมการสร้างสรรค์ศิลปะและคาบอเนชั่น	84	100.00	-	-	21	24.40	46	54.76	18	20.83	-	-	Creative, arts and entertainment activities
92	กิจกรรมการพนันและการเสี่ยงโชค	80	100.00	15	18.75	53	65.63	-	-	13	15.63	-	-	Gambling and betting activities
93	กิจกรรมด้านการศึกษา ความบันเทิง และการนันทนาการ	153	100.00	8	5.45	78	51.20	64	42.05	2	1.31	-	-	Sports activities and amusement and recreation activities
95	การซ่อมคอมพิวเตอร์และของใช้ส่วนบุคคล และของใช้ในชีวิตประจำวัน	676	100.00	107	15.75	122	18.05	365	53.99	83	12.20	-	-	Repair of computers and personal and household goods
96	กิจกรรมบริการส่วนบุคคลอื่นๆ	4,219	100.00	783	18.56	1,972	46.73	555	12.69	929	22.02	-	-	Other personal service activities

ที่มา : ส่วนเป็นธุรกิจและอุตสาหกรรม พ.ศ. 2565 (ธุรกิจทางการค้าและธุรกิจทางบริการ) จังหวัดขอนแก่น สำนักงานสถิติแห่งชาติ กระทรวงดิจิทัลเพื่อเศรษฐกิจและสังคม
Source : The 2022 Business and Industrial Census (Trade and Services Industry) Khon Kaen Province, National Statistical Office, Ministry of Digital Economy and Society.

ตาราง 4. จำนวนและร้อยละของสถานประกอบการธุรกิจ จำนวนตามระยะเวลาการดำเนินงานตั้งแต่ต้นปีจนถึงสิ้นปี 2564 และหมวดอุตสาหกรรม
TABLE 4. NUMBER AND PERCENTAGE OF BUSINESS ESTABLISHMENTS BY PERIOD OF OPERATION IN 2021 AND DIVISION OF BUSINESS INDUSTRY

รหัส Code	หน่วยย่อยธุรกิจ Number of establishments	ระยะเวลาการดำเนินงานกิจการ Period of operation in 2021												Division of business industry			
		เดือน Months						ชั่วโมง Hours per day									
		< 3	3 - 6	7 - 9	10 - 12	< 8	8 - 10	> 10									
	จำนวน Number	ร้อยละ %	จำนวน Number	ร้อยละ %	จำนวน Number	ร้อยละ %	จำนวน Number	ร้อยละ %	จำนวน Number	ร้อยละ %	จำนวน Number	ร้อยละ %	จำนวน Number	ร้อยละ %	จำนวน Number	ร้อยละ %	
	51,584	100.00	1	0.37	2,020	3.92	49,370	95.71	7,723	14.97	34,781	67.43	9,081	17.60	Total		
45	การขายส่งและค้าขายปลีก การซ่อมยานยนต์ และจักรยานยนต์	4,902	100.00	-	-	1	0.02	4,901	99.98	1,481	30.22	3,420	69.40	19	0.38	Wholesale and retail trade; repair of motor vehicles and motorcycles	
46	การขายส่ง (ยกเว้นยานยนต์และจักรยานยนต์)	2,884	100.00	1	0.03	13	0.44	2,859	99.13	457	15.85	2,322	80.52	105	3.63	Wholesale trade (except of motor vehicles and motorcycles)	
47	การขายปลีก (ยกเว้นยานยนต์และจักรยานยนต์)	24,094	100.00	-	-	11	0.05	24,083	99.95	2,449	10.16	16,453	68.29	5,192	21.55	Retail trade (except of motor vehicles and motorcycles)	
55	ที่พักแรม	546	100.00	-	-	8	1.45	132	24.17	406	74.38	-	131	24.02	415	75.98	Accommodation
56	การบริการอาหารและเครื่องดื่ม	8,208	100.00	-	-	40	0.49	584	7.12	7,583	92.39	24.50	5,021	61.30	1,166	14.21	Food and beverage service activities
59	การผลิตภาพยนตร์ ซีดี ดีวีดี และรายการโทรทัศน์ การบันทึกเสียงลง碟 และการจัดพิมพ์จำหน่ายหรือเผยแพร่ดนตรี	27	100.00	-	-	3	11.11	24	88.89	3	11.11	21	77.78	3	11.11	Motion picture, video and television programme production, sound recording and music publishing activities	
60	การจัดส่งรายการและกรมการพิมพ์กระจายเสียง	132	100.00	-	-	-	-	132	100.00	51	38.38	57	43.43	24	18.18	Programming and broadcasting activities	
62	การจัดทำโปรแกรมคอมพิวเตอร์ การได้ปรึกษาเกี่ยวกับคอมพิวเตอร์ และกิจกรรมที่เกี่ยวข้อง	64	100.00	-	-	-	-	64	100.00	5	7.23	59	92.77	-	-	Computer programming, consultancy and related activities	
63	การบริการสารสนเทศ	10	100.00	-	-	-	-	10	100.00	-	-	10	100.00	-	-	Information service activities	
68	กิจกรรมอสังหาริมทรัพย์	3,507	100.00	-	-	-	-	3,329	94.92	403	11.50	1,483	42.29	1,621	46.21	Real estate activities	
69	กิจกรรมทางกฎหมายและการบัญชี	272	100.00	-	-	-	-	272	100.00	25	9.07	247	90.93	-	-	Legal and accounting activities	
70	กิจกรรมของสำนักงานไม่มุ่งผลการบริการให้คำปรึกษาด้านการบริหารจัดการ	75	100.00	-	-	-	-	75	100.00	-	-	68	90.50	7	9.50	Activities of head offices; management consultancy activities	
71	กิจกรรมด้านสถาปัตยกรรมและวิศวกรรม รวมถึงการทดสอบและการวิศวกรรมศาสตร์	128	100.00	-	-	-	-	128	100.00	-	-	128	100.00	-	-	Architectural and engineering activities; technical testing and analysis	
72	การวิจัยและพัฒนาเชิงวิทยาศาสตร์	5	100.00	-	-	-	-	5	100.00	-	-	5	100.00	-	-	Scientific research and development	
73	การโฆษณาและการวิจัยตลาด	197	100.00	-	-	-	-	197	100.00	58	29.61	139	70.39	-	-	Advertising and market research	
74	กิจกรรมทางวิชาชีพ วิทยาศาสตร์ และเทคนิคอื่นๆ	131	100.00	-	-	-	-	131	100.00	-	-	131	100.00	-	-	Other professional, scientific and technical activities	
77	กิจกรรมการให้เช่า	472	100.00	-	-	2	0.42	448	94.92	18	3.81	445	94.33	9	1.85	Rental and leasing activities	
78	กิจกรรมการจ้างงาน	22	100.00	-	-	5	20.45	18	79.55	2	9.09	20	90.91	-	-	Employment activities	
79	กิจกรรมของตัวแทนธุรกิจท่องเที่ยว การจัดทำเที่ยว การบริการสำรอง และกิจกรรมที่เกี่ยวข้อง	51	100.00	-	-	5	9.15	42	81.70	-	-	51	100.00	-	-	Travel agency, tour operator, reservation service and related activities	
80	การบริหารรักษาความปลอดภัยและการสืบสวน	65	100.00	-	-	-	-	65	100.00	-	-	64	98.46	1	1.54	Security and investigation activities	
81	กิจกรรมการบริการสำหรับอาคารและภูมิทัศน์	72	100.00	-	-	1	1.39	71	98.61	7	9.03	63	88.19	2	2.78	Services to buildings and landscape activities	
82	การบริหารจัดการบริหารและสนับสนุนการดำเนินงานของสำนักงาน และกิจกรรมอื่นๆ ที่สนับสนุนทางธุรกิจ	508	100.00	-	-	3	0.63	505	99.37	9	1.80	498	98.00	1	0.20	Office administrative, office support and other business support activities	
90	กิจกรรมการสร้างเสริมศิลปะและวัฒนธรรมบันเทิง	84	100.00	-	-	50	59.52	17	19.64	18	20.83	7	8.33	7	8.33	Creative, arts and entertainment activities	
92	กิจกรรมการบันเทิงและการเสี่ยงโชค	80	100.00	-	-	-	-	80	100.00	13	15.63	63	78.13	5	6.25	Gambling and betting activities	
93	กิจกรรมด้านกีฬา ความบันเทิง และการนันทนาการ	153	100.00	-	-	13	8.28	27	17.54	113	74.18	4	2.29	103	67.43	Sports activities and amusement and recreation activities	
95	การซ่อมคอมพิวเตอร์และของใช้ส่วนบุคคล และของใช้ในครัวเรือน	676	100.00	-	-	-	-	676	100.00	106	15.68	521	77.07	49	7.25	Repair of computers and personal and household goods	
96	กิจกรรมบริการส่วนบุคคลอื่นๆ	4,219	100.00	-	-	57	1.35	1,026	24.31	552	13.09	3,257	77.20	410	9.72	Other personal service activities	

ที่มา : สำนักเศรษฐกิจและอุตสาหกรรม พ.ศ. 2565 (ธุรกิจทางการค้าและบริการ) จังหวัดขอนแก่น สำนักงานสถิติแห่งชาติ กระทรวงดิจิทัลเพื่อเศรษฐกิจและสังคม
Source : The 2022 Business and Industrial Census (Trade and Services Industry) Khon Kaen Province, National Statistical Office, Ministry of Digital Economy and Society.

ตาราง 5 จำนวนและร้อยละของสถานประกอบการธุรกิจ ขึ้นตามเงินทุนจดทะเบียน และหน่วยธุรกิจ
TABLE 5 NUMBER AND PERCENTAGE OF BUSINESS ESTABLISHMENTS BY REGISTERED CAPITAL AND DIVISION OF BUSINESS INDUSTRY

รหัส Code	หมวดหมู่ธุรกิจ Business Industry	จำนวนสถานประกอบการ Number of establishments		ไม่มีทุนจดทะเบียน No registered capital		เงินทุนจดทะเบียน (ล้านบาท) Registered capital (Million baht)											มูลค่าเงินลงทุน จดทะเบียน Value of Registered capital	Division of business industry								
		จำนวน Number	ร้อยละ %	จำนวน Number	ร้อยละ %	< 1		1 - 9		10 - 49		50 - 99		100 - 199		200 - 499			500 - 999		≥ 1,000					
						จำนวน Number	ร้อยละ %	จำนวน Number	ร้อยละ %	จำนวน Number	ร้อยละ %	จำนวน Number	ร้อยละ %	จำนวน Number	ร้อยละ %	จำนวน Number			ร้อยละ %	จำนวน Number	ร้อยละ %	จำนวน Number	ร้อยละ %	จำนวน Number	ร้อยละ %	
รวม Total		8,536	100.00	969	11.35	7,567	88.65	1,354	15.87	5,681	66.55	456	5.34	46	0.54	11	0.13	9	0.10	10	0.12	1	0.01	36,774,801,729.0	Total	
45	การขายส่งและการขายปลีก การซ่อมยานยนต์ และจักรยานยนต์ Wholesale and retail trade; repair of motor vehicles and motorcycles	714	100.00	113	15.80	601	84.20	168	23.54	404	56.59	15	2.14	8	1.12	3	0.42	3	0.39	-	-	-	-	2,935,669,050.0	Wholesale and retail trade; repair of motor vehicles and motorcycles	
46	การขายส่ง (ยกเว้นยานยนต์และจักรยานยนต์) Wholesale trade (except of motor vehicles and motorcycles)	1,342	100.00	100	7.47	1,242	92.53	194	14.48	1,010	75.30	31	2.33	2	0.15	2	0.15	2	0.13	-	-	-	-	3,370,829,520.0	Wholesale trade (except of motor vehicles and motorcycles)	
47	การขายปลีก (ยกเว้นยานยนต์และจักรยานยนต์) Retail trade (except of motor vehicles and motorcycles)	2,452	100.00	598	24.40	1,853	75.60	147	6.00	1,675	68.33	25	1.03	4	0.15	1	0.05	-	-	-	-	1	0.04	4,830,590,537.0	Retail trade (except of motor vehicles and motorcycles)	
55	ที่พักรวม Accommodation	71	100.00	3	4.40	68	95.60	4	6.31	58	82.06	4	5.81	-	-	1	1.41	-	-	-	-	-	-	366,776,680.0	Accommodation	
56	บริการอาหารและเครื่องดื่ม Food and beverage service activities	2,344	100.00	6	0.26	2,338	99.74	580	24.76	1,757	74.94	-	-	-	-	1	0.04	-	-	-	-	-	-	2,044,868,265.0	Food and beverage service activities	
59	การบันทึกบัญชี/ดิจิทัล และรายการทรัพย์สิน การบันทึกสิ่งของมือ และรายการทรัพย์สินจำนำหรือ เช่าทรัพย์สิน Motion picture, video and television programme production and recording and music publishing activities	13	100.00	-	-	13	100.00	5	38.46	8	61.54	-	-	-	-	-	-	-	-	-	-	-	-	22,100,000.0	Motion picture, video and television programme production and recording and music publishing activities	
60	การส่งวิทยุกระจายเสียงและการแพร่ภาพทางเสียง Programming and broadcasting activities	130	100.00	1	0.77	129	99.23	55	42.31	74	56.92	-	-	-	-	-	-	-	-	-	-	-	-	90,316,694.0	Programming and broadcasting activities	
62	การส่งโทรคมนาคมโดยวิทยุหรือโดยสายเคเบิล ที่อยู่กับคอมพิวเตอร์ และกิจกรรมที่เกี่ยวข้อง Computer programming, consultancy and related activities	61	100.00	11	17.52	51	82.48	6	9.78	42	68.23	3	4.88	-	-	-	-	-	-	-	-	-	-	110,308,200.0	Computer programming, consultancy and related activities	
63	การบริหารคน Information service activities	10	100.00	-	-	10	100.00	-	-	10	100.00	-	-	-	-	-	-	-	-	-	-	-	-	26,000,000.0	Information service activities	
68	กิจกรรมอสังหาริมทรัพย์ Real estate activities	616	100.00	9	1.49	606	98.51	31	4.98	164	26.71	364	59.18	31	5.04	2	0.32	4	0.65	10	1.62	-	-	21,889,345,825.0	Real estate activities	
69	กิจกรรมทางกฎหมายและภาษี Legal and accounting activities	122	100.00	47	38.68	75	61.32	10	8.09	62	51.17	3	2.06	-	-	-	-	-	-	-	-	-	-	153,825,120.0	Legal and accounting activities	
70	กิจกรรมของสำนักงานใหญ่และการบริการ ให้คำปรึกษาด้านการบริหารจัดการ Activities of head offices; management consultancy activities	68	100.00	-	-	68	100.00	29	41.99	39	58.01	-	-	-	-	-	-	-	-	-	-	-	-	54,625,000.0	Activities of head offices; management consultancy activities	
71	กิจกรรมด้านสถาปัตยกรรมและวิศวกรรม รวมถึงการทดสอบและการวิเคราะห์ทางเทคนิค Architectural and engineering activities; technical testing and analysis	79	100.00	4	5.09	75	94.91	33	41.50	41	52.14	1	1.27	-	-	-	-	-	-	-	-	-	-	85,349,918.0	Architectural and engineering activities; technical testing and analysis	
72	การวิจัยและพัฒนาเชิงวิทยาศาสตร์ Scientific research and development	5	100.00	-	-	5	100.00	1	20.00	4	80.00	-	-	-	-	-	-	-	-	-	-	-	-	4,500,000.0	Scientific research and development	
73	การโฆษณาและการจัดตลาด Advertising and market research	21	100.00	-	-	21	100.00	1	4.76	20	95.24	-	-	-	-	-	-	-	-	-	-	-	-	21,500,000.0	Advertising and market research	
74	กิจกรรมทางวิชาชีพ วิทยาศาสตร์ และเทคนิคอื่นๆ Other professional, scientific and technical activities	34	100.00	-	-	34	100.00	8	24.20	26	75.80	-	-	-	-	-	-	-	-	-	-	-	-	31,381,020.0	Other professional, scientific and technical activities	
77	กิจกรรมการให้เช่า Rental and leasing activities	72	100.00	28	38.28	44	61.72	12	16.36	32	43.97	1	1.39	-	-	-	-	-	-	-	-	-	-	95,377,100.0	Rental and leasing activities	
78	กิจกรรมการจ้างงาน Employment activities	18	100.00	2	11.43	16	88.57	9	51.43	7	37.14	-	-	-	-	-	-	-	-	-	-	-	-	11,450,000.0	Employment activities	
79	กิจกรรมของตัวแทนธุรกิจท่องเที่ยว การเดินทาง การบริการสำรอง และกิจกรรมที่เกี่ยวข้อง Travel agency, tour operator, reservation service and related activities	28	100.00	5	16.47	24	83.53	16	56.47	8	27.06	-	-	-	-	-	-	-	-	-	-	-	-	15,666,700.0	Travel agency, tour operator, reservation service and related activities	
80	การบริหารความเสี่ยงด้านภัยพิบัติและภัยพิบัติ Security and investigation activities	58	100.00	2	3.45	56	96.55	8	13.36	44	75.29	5	7.90	-	-	-	-	-	-	-	-	-	-	122,324,200.0	Security and investigation activities	
81	กิจกรรมบริการสำหรับอาคารพาณิชย์ Services to buildings and landscape activities	62	100.00	1	1.60	61	98.40	15	23.57	43	68.91	4	5.92	-	-	-	-	-	-	-	-	-	-	104,188,250.0	Services to buildings and landscape activities	
82	การบริหารจัดการงานและสนับสนุนด้านงาน ของสำนักงาน และกิจกรรมอื่นๆ ที่สนับสนุนธุรกิจ Office administrative, office support and other business support activities	144	100.00	37	25.85	107	74.15	21	14.26	86	59.88	-	-	-	-	-	-	-	-	-	-	-	-	119,928,350.0	Office administrative, office support and other business support activities	
90	กิจกรรมการสร้างสรรค์ศิลปะและวัฒนธรรม Creative, arts and entertainment activities	-	-	-	-	-	-	-	-	-	-	-	-	-	-	-	-	-	-	-	-	-	-	-	-	-
92	กิจกรรมการพนันและการเสี่ยงโชค Gambling and betting activities	-	-	-	-	-	-	-	-	-	-	-	-	-	-	-	-	-	-	-	-	-	-	-	-	
93	กิจกรรมด้านกีฬา ความบันเทิง และการนันทนาการ Sports activities and amusement and recreation activities	15	100.00	-	-	15	100.00	-	-	13	86.96	-	-	1	6.52	1	6.52	-	-	-	-	-	-	204,333,300.0	Sports activities and amusement and recreation activities	
95	กิจกรรมคอมพิวเตอร์และงานด้านคอมพิวเตอร์ และงานใช้ในครัวเรือน Repair of computers and personal and household goods	53	100.00	2	3.81	51	96.19	3	4.76	48	91.43	-	-	-	-	-	-	-	-	-	-	-	-	49,250,000.0	Repair of computers and personal and household goods	
96	กิจกรรมบริการส่วนบุคคลอื่นๆ Other personal service activities	5	100.00	-	-	5	100.00	-	-	5	100.00	-	-	-	-	-	-	-	-	-	-	-	-	14,300,000.0	Other personal service activities	

หมายเหตุ : เฉพาะสถานประกอบการที่มีรูปแบบการจดทะเบียนตามกฎหมายเป็นห้างหุ้นส่วนจำกัด ห้างหุ้นส่วนสามัญนิติบุคคล บริษัทจำกัด และบริษัทจำกัด (มหาชน)
Note : Only establishments which were juristic partnership, company limited and public company limited.

ที่มา : สำนักสถิติและอุตสาหกรรม พ.ศ. 2565 (สถิติกรรมการและธุรกิจการบริการ) จังหวัดขอนแก่น, สำนักงานสถิติแห่งชาติ กรมการสถิติเพื่อเศรษฐกิจและสังคม
Source : The 2022 Business and Industrial Census (Trade and Services Industry) (Khon Kaen Province, National Statistical Office, Ministry of Digital Economy and Society).

ตาราง 6. จำนวนและร้อยละของสถานประกอบการต่างประเภทที่มีต่างประเทศร่วมลงทุนหรือถือหุ้น และหน่วยธุรกิจ
TABLE 6. NUMBER AND PERCENTAGE OF BUSINESS ESTABLISHMENTS BY HAVING FOREIGN INVESTMENTS OR HOLDING SHARE AND DIVISION OF BUSINESS INDUSTRY

รหัส Code	หน่วยย่อยธุรกิจ	จำนวนสถาน- ประกอบการ Number of establishments		ไม่ต่างประเทศ ร่วมลงทุนหรือถือหุ้น No have foreign investments or holding share		มีผู้ถือหุ้นต่างชาติร่วมถือหุ้น Yes with each foreign shareholder holding อย่างน้อย 1 หุ้น ถือหุ้น ตั้งแต่ร้อยละ 10 ขึ้นไป With at least 1 holding shares of 10 percent or more		Division of business industry
		จำนวน Number	ร้อยละ %	จำนวน Number	ร้อยละ %	จำนวน Number	ร้อยละ %	
	รวม	8,556	100.00	8,554	99.98	1	0.01	Total
45	การขายส่งและการขายปลีก การซ่อมยานยนต์ และจักรยานยนต์	714	100.00	714	100.00	-	-	Wholesale and retail trade; repair of motor vehicles and motorcycles
46	การขายส่ง (ยกเว้นยานยนต์และจักรยานยนต์)	1,342	100.00	1,342	100.00	-	-	Wholesale trade (except of motor vehicles and motorcycles)
47	การขายปลีก (ยกเว้นยานยนต์และจักรยานยนต์)	2,452	100.00	2,451	99.96	1	0.04	Retail trade (except of motor vehicles and motorcycles)
55	ที่พักแรม	71	100.00	71	100.00	-	-	Accommodation
56	การบริการอาหารและเครื่องดื่ม	2,344	100.00	2,344	100.00	-	-	Food and beverage service activities
59	การผลิตภาพยนตร์ วิทยุทัศน์ และรายการโทรทัศน์ ควบคู่กันเสียงและภาพ และการจัดพิมพ์จำหน่ายหรือ เผยแพร่หนังสือ	13	100.00	13	100.00	-	-	Motion picture, video and television programme production, sound recording and music publishing activities
60	การจัดส่งรายการและการแพร่ภาพกระจายเสียง	130	100.00	130	100.00	-	-	Programming and broadcasting activities
62	การจัดตั้งโปรแกรมคอมพิวเตอร์ การให้บริการ เครือข่ายคอมพิวเตอร์ และกิจกรรมที่เกี่ยวข้อง	61	100.00	61	100.00	-	-	Computer programming, consultancy and related activities
63	การบริการสารสนเทศ	10	100.00	10	100.00	-	-	Information service activities
68	กิจกรรมอสังหาริมทรัพย์	616	100.00	616	100.00	-	-	Real estate activities
69	กิจกรรมทางกฎหมายและการบัญชี	122	100.00	122	100.00	-	-	Legal and accounting activities
70	กิจกรรมของสำนักงานใหญ่และการบริการ ให้คำปรึกษาด้านการบริหารจัดการ	68	100.00	68	100.00	-	-	Activities of head offices; management consultancy activities
71	กิจกรรมด้านสถาปัตยกรรมและวิศวกรรม รวมถึงการทดสอบและการวิเคราะห์ทางเทคนิค	79	100.00	78	98.73	-	1	Architectural and engineering activities; technical testing and analysis
72	การวิจัยและพัฒนาเชิงวิทยาศาสตร์	5	100.00	5	100.00	-	-	Scientific research and development
73	การโฆษณาและการจัดตลาด	21	100.00	21	100.00	-	-	Advertising and market research
74	กิจกรรมทฤษฎีวิทยาศาสตร์ และเทคนิคอื่นๆ	34	100.00	34	100.00	-	-	Other professional, scientific and technical activities
77	กิจกรรมการให้เช่า	72	100.00	72	100.00	-	-	Rental and leasing activities
78	กิจกรรมการจ้างงาน	18	100.00	18	100.00	-	-	Employment activities
79	กิจกรรมของตัวแทนธุรกิจท่องเที่ยว การจัดนำเที่ยว การบริการสำรอง และกิจกรรมที่เกี่ยวข้อง	28	100.00	28	100.00	-	-	Travel agency, tour operator, reservation service and related activities
80	การบริหารรักษาความปลอดภัยและการสืบสวน	58	100.00	58	100.00	-	-	Security and investigation activities
81	กิจกรรมบริการสำหรับอาคารและภูมิทัศน์	62	100.00	62	100.00	-	-	Services to buildings and landscape activities
82	การบริหารจัดการบริหารและสนับสนุนการดำเนินงาน ของสำนักงาน และกิจกรรมอื่นๆ ที่สนับสนุนทางธุรกิจ	144	100.00	144	100.00	-	-	Office administrative, office support and other business support activities
90	กิจกรรมการสร้างสรรค์ศิลปะและความบันเทิง	-	-	-	-	-	-	Creative, arts and entertainment activities
92	กิจกรรมการพนันและการเสี่ยงโชค	-	-	-	-	-	-	Gambling and betting activities
93	กิจกรรมด้านกีฬา ความบันเทิง และการ मनोरंजन	15	100.00	15	100.00	-	-	Sports activities and amusement and recreation activities
95	กิจกรรมคอมพิวเตอร์และของใช้ส่วนบุคคล และของใช้ในชีวิตประจำวัน	53	100.00	53	100.00	-	-	Repair of computers and personal and household goods
96	กิจกรรมบริการส่วนบุคคลอื่นๆ	5	100.00	5	100.00	-	-	Other personal service activities

หมายเหตุ : สถานประกอบการที่มีรูปแบบการจดทะเบียนตามกฎหมายเป็นทั้งหุ้นส่วนตัว ทั้งหุ้นส่วนที่มีนิติบุคคล บริษัทจำกัด และบริษัทจำกัด (มหาชน)
Note : Only establishments which were juristic partnership, company limited and public company limited.

ที่มา : สำนักข้อมูลและอุตสาหกรรม พ.ศ. 2565 (ข้อมูลจากการสำมะโนธุรกิจการบริการ) จังหวัดขอนแก่น สำนักงานสถิติแห่งชาติ กระทรวงดิจิทัลเพื่อเศรษฐกิจและสังคม
Source : The 2022 Business and Industrial Census (Trade and Services Industry) Khon Kaen Province, National Statistical Office, Ministry of Digital Economy and Society.

ตาราง 7. จำนวนและร้อยละของสถานประกอบการธุรกิจ จำนวนตามการลงทุนในต่างประเทศ และขนาดธุรกิจ
TABLE 7. NUMBER AND PERCENTAGE OF BUSINESS ESTABLISHMENTS BY INVESTMENT IN ABROAD AND DIVISION OF BUSINESS INDUSTRY

รหัส Code	หมวดธุรกิจ Sector	จำนวนสถานประกอบการ Number of establishments		ไม่มีลงทุน ในต่างประเทศ No investment in abroad		มูลค่าการลงทุน (ล้านบาท) Total investment cost (million baht)										มูลค่าการลงทุน ในต่างประเทศ Value of investment in abroad	Division of business industry						
		จำนวน Number	ร้อยละ %	จำนวน Number	ร้อยละ %	< 1		1 - 9		10 - 49		50 - 99		100 - 199				200 - 499		500 - 999		≥ 1,000	
						จำนวน Number	ร้อยละ %	จำนวน Number	ร้อยละ %	จำนวน Number	ร้อยละ %	จำนวน Number	ร้อยละ %	จำนวน Number	ร้อยละ %			จำนวน Number	ร้อยละ %	จำนวน Number	ร้อยละ %	จำนวน Number	ร้อยละ %
	รวม	8,536	100.00	8,527	100.00	9	0.00	9	0.00	-	-	-	-	-	-	-	-	-	-	-	43,750.0	Total	
45	การขายส่งและการขายปลีก การซ่อมยานยนต์ และจักรยานยนต์	714	100.00	714	100.00	-	-	-	-	-	-	-	-	-	-	-	-	-	-	-	-	Wholesale and retail trade; repair of motor vehicles and motorcycles	
46	การขายส่ง (ยกเว้นยานยนต์และจักรยานยนต์)	1,342	100.00	1,342	100.00	-	-	-	-	-	-	-	-	-	-	-	-	-	-	-	-	Wholesale trade (except of motor vehicles and motorcycles)	
47	การขายปลีก (ยกเว้นยานยนต์และจักรยานยนต์) ที่ทั้งหมด	2,452	100.00	2,452	100.00	-	-	-	-	-	-	-	-	-	-	-	-	-	-	-	-	Retail trade (except of motor vehicles and motorcycles)	
55	การบริการอาหารและเครื่องดื่ม	71	100.00	71	100.00	-	-	-	-	-	-	-	-	-	-	-	-	-	-	-	-	Accommodation	
56	การบริการที่พักแรมและรายบริการที่อื่น	2,344	100.00	2,344	100.00	-	-	-	-	-	-	-	-	-	-	-	-	-	-	-	-	Food and beverage service activities	
59	การบันทึกเสียงดนตรี และกิจการจัดพิมพ์จำหน่ายหรือเผยแพร่ดนตรี	13	100.00	13	100.00	-	-	-	-	-	-	-	-	-	-	-	-	-	-	-	-	Motion picture, video and television programme production, sound recording and music publishing activities	
60	การจัดรายการและการแพร่ภาพกระจายเสียง	130	100.00	130	100.00	-	-	-	-	-	-	-	-	-	-	-	-	-	-	-	-	Programming and broadcasting activities	
62	การจัดทำโปรแกรมคอมพิวเตอร์ การให้บริการเกี่ยวกับคอมพิวเตอร์ และกิจกรรมที่เกี่ยวข้อง	61	100.00	61	100.00	-	-	-	-	-	-	-	-	-	-	-	-	-	-	-	-	Computer programming, consultancy and related activities	
63	การบริการสารสนเทศ	10	100.00	10	100.00	-	-	-	-	-	-	-	-	-	-	-	-	-	-	-	-	Information service activities	
68	กิจกรรมอสังหาริมทรัพย์	616	100.00	616	100.00	-	-	-	-	-	-	-	-	-	-	-	-	-	-	-	-	Real estate activities	
69	กิจกรรมทางกฎหมายและการบัญชี	122	100.00	122	100.00	-	-	-	-	-	-	-	-	-	-	-	-	-	-	-	-	Legal and accounting activities	
70	กิจกรรมของสำนักงานใหญ่และการบริการให้คำปรึกษาด้านการบริหารจัดการ	68	100.00	68	100.00	-	-	-	-	-	-	-	-	-	-	-	-	-	-	-	-	Activities of head offices; management consultancy activities	
71	กิจกรรมด้านสถาปัตยกรรมและวิศวกรรม รวมถึงการออกแบบและการวิเคราะห์ทางเทคนิค	79	100.00	79	100.00	-	-	-	-	-	-	-	-	-	-	-	-	-	-	-	-	Architectural and engineering activities; technical testing and analysis	
72	การวิจัยและพัฒนาเชิงวิทยาศาสตร์	5	100.00	5	100.00	-	-	-	-	-	-	-	-	-	-	-	-	-	-	-	-	Scientific research and development	
73	โฆษณาและประชาสัมพันธ์	21	100.00	21	100.00	-	-	-	-	-	-	-	-	-	-	-	-	-	-	-	-	Advertising and market research	
74	กิจกรรมทางวิชาชีพ วิทยาศาสตร์ และเทคนิคอื่นๆ	34	100.00	34	100.00	-	-	-	-	-	-	-	-	-	-	-	-	-	-	-	-	Other professional, scientific and technical activities	
77	กิจกรรมการให้เช่า	72	100.00	63	88.00	9	12.00	9	12.00	-	-	-	-	-	-	-	-	-	-	-	-	Rental and leasing activities	
78	กิจกรรมการจ้างงาน	18	100.00	18	100.00	-	-	-	-	-	-	-	-	-	-	-	-	-	-	-	-	Employment activities	
79	กิจกรรมท่องเที่ยวและท่องเที่ยวเชิงสุขภาพ การจัดงานเลี้ยง และการบริการที่ปรึกษา	28	100.00	28	100.00	-	-	-	-	-	-	-	-	-	-	-	-	-	-	-	-	Travel agency, tour operator, reservation service and related activities	
80	การบริการรักษาความปลอดภัยและการสืบสวน	58	100.00	58	100.00	-	-	-	-	-	-	-	-	-	-	-	-	-	-	-	-	Security and investigation activities	
81	กิจกรรมการบริการสำหรับอาคารและภูมิทัศน์	62	100.00	62	100.00	-	-	-	-	-	-	-	-	-	-	-	-	-	-	-	-	Services to buildings and landscape activities	
82	การบริการด้านการบริหารและสนับสนุนการดำเนินงานของสำนักงาน และกิจกรรมอื่นๆ ที่สนับสนุนทางธุรกิจ	144	100.00	144	100.00	-	-	-	-	-	-	-	-	-	-	-	-	-	-	-	-	Office administrative, office support and other business support activities	
90	กิจกรรมการสร้างสรรค์ศิลปะและสวนดอกไม้	-	-	-	-	-	-	-	-	-	-	-	-	-	-	-	-	-	-	-	-	-	Creative, arts and entertainment activities
92	กิจกรรมการพนันและการเสี่ยงโชค	-	-	-	-	-	-	-	-	-	-	-	-	-	-	-	-	-	-	-	-	-	Gambling and betting activities
93	กิจกรรมด้านนันทนาการ ความบันเทิง และการบันเทิง	15	100.00	15	100.00	-	-	-	-	-	-	-	-	-	-	-	-	-	-	-	-	-	Sports activities and amusement and recreation activities
95	การซ่อมคอมพิวเตอร์และของใช้ส่วนบุคคล และของใช้ในครัวเรือน	53	100.00	53	100.00	-	-	-	-	-	-	-	-	-	-	-	-	-	-	-	-	-	Repair of computers and personal and household goods
96	กิจกรรมบริการส่วนบุคคลอื่นๆ	5	100.00	5	100.00	-	-	-	-	-	-	-	-	-	-	-	-	-	-	-	-	-	Other personal service activities

หมายเหตุ : สถานประกอบการที่มีรูปแบบการจัดตั้งตามกฎหมายเป็นทั้งหุ้นส่วนจำกัด ทั้งหุ้นส่วนสามัญมีจำกัด บริษัทจำกัด และบริษัทจำกัด (มหาชน)
Note : Only establishments which were juristic partnership, company limited and public company limited.
ที่มา : ส่วนในต่างประเทศอุตสาหกรรม พ.ศ. 2565 (ข้อมูลจากกรมส่งเสริมการค้าระหว่างประเทศ สำนักงานสถิติแห่งชาติ กระทรวงดิจิทัลเพื่อเศรษฐกิจและสังคม)
Source : The 2022 Business and Industrial Census (Trade and Services Industry) Khon Kaen Province, National Statistical Office, Ministry of Digital Economy and Society.

ตอนที่ 2 ข้อมูลการดำเนินงานของสถานประกอบการ



**ตอนที่ 2 ข้อมูลการดำเนินงาน จำแนกตามขนาด
ของสถานประกอบการ**

ตอนที่ 2 ข้อมูลการดำเนินงานกิจการ จำแนกตามขนาดของสถานประกอบการ

ตาราง 1	ข้อมูลสถิติที่สำคัญของสถานประกอบการธุรกิจในปี 2564 จำแนกตามขนาดของสถานประกอบการ	77
ตาราง 2	จำนวนคนทำงานของสถานประกอบการธุรกิจในปี 2564 จำแนกตามลักษณะการจ้างงาน เพศ และขนาดของสถานประกอบการ	78
ตาราง 3	จำนวนและร้อยละของสถานประกอบการธุรกิจที่มีลูกจ้าง จำแนกตามจำนวนวันทำงานต่อสัปดาห์ จำนวนชั่วโมงทำงานเฉลี่ยต่อวันของลูกจ้าง และขนาดของสถานประกอบการ	79
ตาราง 4	ค่าตอบแทนแรงงานของสถานประกอบการธุรกิจในปี 2564 จำแนกตามขนาดของสถานประกอบการ	80
ตาราง 5	ค่าใช้จ่ายทั้งสิ้น มูลค่าสินค้าและวัสดุประกอบและส่วนเปลี่ยนแปลงสินค้าของสถานประกอบการธุรกิจปี 2564 จำแนกตามขนาดของสถานประกอบการ	81
ตาราง 6	ค่าใช้จ่ายทั้งสิ้นของสถานประกอบการธุรกิจปี 2564 จำแนกตามขนาดของสถานประกอบการ	82
ตาราง 7	จำนวนและร้อยละของช่องทางการจ่ายชำระหนี้สำหรับธุรกรรมประเภทต่าง ๆ ของสถานประกอบการธุรกิจในปี 2564 จำแนกตามขนาดของสถานประกอบการ	84
ตาราง 8	รายรับทั้งสิ้นของสถานประกอบการธุรกิจในปี 2564 จำแนกตามขนาดของสถานประกอบการ	86
ตาราง 9	จำนวนและร้อยละของสถานประกอบการธุรกิจที่มีการรับโอนและรับชำระหนี้มูลค่าสินค้าและบริการจากลูกค้า จำแนกตามขนาดของสถานประกอบการ	88
ตาราง 10	มูลค่าตามบัญชีของสินทรัพย์ถาวรของสถานประกอบการธุรกิจ ณ วันที่ 1 มกราคม 2564 จำแนกตามขนาดของสถานประกอบการ	89
ตาราง 11	มูลค่าสินทรัพย์ถาวรที่เปลี่ยนแปลงของสถานประกอบการธุรกิจระหว่าง มกราคม - ธันวาคม 2564 จำแนกตามขนาดของสถานประกอบการ	91
ตาราง 12	จำนวนและร้อยละของสถานประกอบการธุรกิจที่มีการชำระค่าลิขสิทธิ์ สิทธิบัตร เครื่องหมายการค้าให้กับต่างประเทศ จำแนกตามร้อยละของค่าใช้จ่ายทั้งสิ้น และขนาดของสถานประกอบการ	92

สารบัญตารางสถิติ (ต่อ)

		หน้า
ตาราง 13	จำนวนและร้อยละของสถานประกอบการธุรกิจการที่ได้รับคำลิขสิทธิ์ สิทธิบัตร เครื่องหมายการค้าจากต่างประเทศ จำแนกตามร้อยละของรายรับทั้งสิ้น และขนาดของสถานประกอบการ	93
ตาราง 14	จำนวนและร้อยละของสถานประกอบการธุรกิจเป็นคนกลางซื้อสินค้าจากประเทศหนึ่งเพื่อจำหน่ายให้กับอีกประเทศหนึ่งโดยไม่มีการขนส่งสินค้าเข้า-ออกเขตแดนประเทศไทย จำแนกตามร้อยละของค่าใช้จ่ายทั้งสิ้นของรายรับทั้งสิ้น และขนาดของสถานประกอบการ	94
ตาราง 15	จำนวนและร้อยละของสถานประกอบการธุรกิจที่รายงานปัญหาและอุปสรรคของสถานประกอบการ จำแนกตามขนาดของสถานประกอบการ	95
ตาราง 16	จำนวนและร้อยละของสถานประกอบการธุรกิจที่รายงานความช่วยเหลือที่ต้องการจากหน่วยงานของรัฐ จำแนกตามขนาดของสถานประกอบการ	96
ตาราง 17	ข้อมูลสถิติที่สำคัญของสถานประกอบการธุรกิจในปี 2564 จำแนกตามขนาดของสถานประกอบการ และรูปแบบการจัดตั้งตามกฎหมาย	97
ตาราง 18	ข้อมูลสถิติที่สำคัญของสถานประกอบการธุรกิจในปี 2564 จำแนกตามขนาดของสถานประกอบการ และรูปแบบการจัดตั้งทางเศรษฐกิจ	98

ตาราง 1 ข้อมูลสถิติที่สำคัญของสถานประกอบการธุรกิจในปี 2564 จำแนกตามขนาดของสถานประกอบการ

TABLE 1 PRINCIPAL STATISTICS OF BUSINESS ESTABLISHMENTS IN 2021 BY SIZE OF ESTABLISHMENT

ขนาดของสถานประกอบการ	จำนวน สถานประกอบการ Number of establishments	จำนวน คนทำงาน Number of persons engaged	ลูกจ้าง Employees		รายได้ จากการดำเนินงาน Income	ค่าใช้จ่าย ขั้นกลาง Intermediate consumption	มูลค่าเพิ่ม Value added	Size of establishment
			จำนวน Number	ค่าตอบแทน แรงงาน Remuneration				
รวม	51,584	169,476	67,676	10,239,478.7	189,020,876.8	137,583,991.5	51,436,885.4	Total
1 - 5 คน	48,114	128,938	34,447	4,910,757.4	53,880,240.6	31,432,858.6	22,447,382.0	1 - 5 persons
6 - 10 คน	2,524	19,755	14,986	2,143,925.7	41,964,767.5	30,646,755.0	11,318,012.6	6 - 10 persons
11 - 15 คน	530	6,764	5,130	798,294.2	12,841,879.7	9,522,614.5	3,319,265.2	11 - 15 persons
16 - 25 คน	236	4,561	4,110	660,219.2	14,950,417.2	12,329,393.3	2,621,023.9	16 - 25 persons
26 - 30 คน	55	1,541	1,405	243,210.4	23,289,001.1	18,440,948.4	4,848,052.7	26 - 30 persons
31 - 50 คน	82	3,241	3,056	508,628.0	13,151,930.1	9,971,964.9	3,179,965.2	31 - 50 persons
51 - 200 คน	36	2,997	2,863	515,141.3	24,450,930.9	21,764,459.5	2,686,471.4	51 - 200 persons
มากกว่า 200 คน	7	1,680	1,679	459,302.6	4,491,709.7	3,474,997.3	1,016,712.4	more than 200 persons

ที่มา : สำนักงานธุรกิจและอุตสาหกรรม พ.ศ. 2565 (ธุรกิจทางการค้าและธุรกิจทางการบริการ) จังหวัดขอนแก่น สำนักงานสถิติแห่งชาติ กระทรวงดิจิทัลเพื่อเศรษฐกิจและสังคม

Source : The 2022 Business and Industrial Census (Trade and Services Industry) Khon Kaen Province, National Statistical Office, Ministry of Digital Economy and Society.

ตาราง 2 จำนวนคนทำงานของสถานประกอบการธุรกิจในปี 2564 จำแนกตามลักษณะการจ้างงาน เพศ และขนาดของสถานประกอบการ
TABLE 2 NUMBER OF PERSONS ENGAGED OF BUSINESS IN 2021 BY WORK STATUS, SEX AND SIZE OF ESTABLISHMENT

จำนวน สถาน- ประกอบการ Number of establishments	รวม Total		คนทำงานโดยไม่ได้รับ ค่าจ้าง เงินเดือน Unpaid workers		รวม Total		ผู้บริหาร General manager		หัวหน้างานต่าง ๆ Department manager and Head department / Division chief		พนักงานผู้ใช้เทคนิคระดับกลาง Intermediate skilled staff		พนักงานที่ไม่ต้องใช้เทคนิค Unskilled staff		ขนาดของสถานประกอบการ Size of establishment						
	ชาย Male	หญิง Female	ชาย Male	หญิง Female	รวม Total	ชาย Male	หญิง Female	รวม Total	ชาย Male	หญิง Female	รวม Total	ชาย Male	หญิง Female	รวม Total		ชาย Male	หญิง Female				
รวม	169,476	85,243	101,800	50,208	51,592	67,676	35,034	32,642	1,578	1,036	542	3,892	1,915	1,977	36,767	19,755	17,012	25,439	12,328	13,111	Total
1- 5 คน	48114	128,938	63,798	65,140	94,490	46,602	47,888	34,451	17,196	17,255	814	1,356	697	659	17,741	9,867	7,875	14,538	6,086	8,453	1- 5 persons
6 - 10 คน	2524	19,756	10,511	9,245	4,770	2,395	2,375	14,985	8,116	6,869	293	961	452	509	8,188	4,216	3,972	5,543	3,248	2,295	6 - 10 persons
11 - 15 คน	530	6,763	3,477	3,286	1,633	742	891	5,130	2,734	2,396	74	425	220	205	3,257	1,673	1,584	1,374	794	580	11 - 15 persons
16 - 25 คน	236	4,561	2,458	2,103	451	240	211	4,110	2,218	1,892	109	411	202	209	2,476	1,282	1,194	1,114	666	448	16 - 25 persons
26 - 30 คน	55	1,542	841	701	137	50	87	1,405	791	614	68	133	51	82	816	483	333	388	209	179	26 - 30 persons
31 - 50 คน	82	3,240	1,790	1,450	185	99	86	3,054	1,691	1,363	73	262	112	150	1,955	1,064	891	764	457	307	31 - 50 persons
51 - 200 คน	36	2,996	1,567	1,429	133	80	53	2,862	1,487	1,375	111	223	117	106	1,454	742	712	1,074	575	499	51 - 200 persons
มากกว่า 200 คน	7	1,680	801	879	1	-	1	1,679	801	878	36	121	64	57	879	428	451	643	293	350	more than 200 persons

ที่มา : สำนักธุรกิจและอุตสาหกรรม พ.ศ. 2565 (ธุรกิจทางการค้าและบริการ) จังหวัดขอนแก่น สำนักงานสถิติแห่งชาติ กระทรวงดิจิทัลเพื่อเศรษฐกิจและสังคม

Source : The 2022 Business and Industrial Census (Trade and Services Industry) Khon Kaen Province, National Statistical Office, Ministry of Digital Economy and Society.

ตาราง 3 จำนวนและร้อยละของสถานประกอบการธุรกิจที่มีลูกจ้าง จำนวนตามจำนวนวันทำงานต่อสัปดาห์ จำนวนชั่วโมงทำงานเฉลี่ยต่อวันของลูกจ้าง และขนาดของสถานประกอบการ
 TABLE 3 NUMBER AND PERCENTAGE OF BUSINESS ESTABLISHMENTS EMPLOYEES BY NUMBER OF DAYS WORKED PER WEEK, AVERAGE NUMBER OF HOURS WORKED PER DAY BY EMPLOYEES AND SIZE OF ESTABLISHMENT

ขนาดของสถานประกอบการ	ลูกจ้าง Employees												Size of establishment		
	จำนวนสถาน- ประกอบการที่มีลูกจ้าง				จำนวนวันทำงานต่อสัปดาห์				จำนวนชั่วโมงทำงานเฉลี่ยต่อวัน (เฉลี่ยทุกเกาะ)						
	Number of establishment's employees		Number of days worked per week		Average number of hours worked per day										
	จำนวน Number	ร้อยละ %	จำนวน Number	ร้อยละ %	จำนวน Number	ร้อยละ %	จำนวน Number	ร้อยละ %	จำนวน Number	ร้อยละ %	จำนวน Number	ร้อยละ %			
				<5	5 - 6	7	< 8	8 - 10	11 - 12						
รวม	17,745	100.00	58	0.33	14,212	80.09	3,475	19.58	1,121	6.32	16,080	90.62	543	3.06	Total
1- 5 คน	14,436	100.00	52	0.36	11,441	79.25	2,944	20.39	1,026	7.11	13,016	90.16	394	2.73	1- 5 persons
6 - 10 คน	2,442	100.00	4	0.14	2,017	82.61	421	17.25	67	2.76	2,258	92.47	117	4.77	6 - 10 persons
11 - 15 คน	459	100.00	1	0.22	400	86.99	59	12.80	13	2.79	432	94.03	15	3.18	11 - 15 persons
16 - 25 คน	231	100.00	2	0.87	194	83.83	35	15.30	9	4.02	215	92.90	7	3.08	16 - 25 persons
26 - 30 คน	53	100.00	-	-	49	91.82	4	8.18	1	1.89	50	94.34	2	3.77	26 - 30 persons
31 - 50 คน	81	100.00	-	-	76	93.83	5	6.17	3	3.70	71	87.65	7	8.64	31 - 50 persons
51 - 200 คน	35	100.00	-	-	29	83.17	6	16.83	1	3.85	31	90.38	2	5.77	51 - 200 persons
มากกว่า 200 คน	7	100.00	-	-	7	100.00	-	-	-	-	7	100.00	-	-	more than 200 persons

ที่มา : สำนักงานธุรกิจและอุตสาหกรรม พ.ศ. 2565 (ธุรกิจทางการบริการ) จังหวัดขอนแก่น สำนักงานสถิติแห่งชาติ กระทรวงดิจิทัลเพื่อเศรษฐกิจและสังคม

Source : The 2022 Business and Industrial Census (Trade and Services Industry) Khon Kaen Province, National Statistical Office, Ministry of Digital Economy and Society.

ตาราง 4 ค่าตอบแทนแรงงานของสถานประกอบการธุรกิจในปี 2564 จำแนกตามขนาดของสถานประกอบการ
TABLE 4 REMUNERATION OF BUSINESS ESTABLISHMENTS IN 2021 BY SIZE OF ESTABLISHMENT

ขนาดของสถานประกอบการ	จำนวน สถาน- ประกอบการ	จำนวนลูกจ้าง Number of employees	รวม Total	ค่าจ้าง เงินเดือน Wages, salaries	ค่าล่วงเวลา โบนัส ฯลฯ Overtime bonus, etc.	สวัสดิการ และผลประโยชน์ ตอบแทน Fringe benefits	เงินที่สถานประกอบการ จ่ายสมทบเข้ากองทุน Employer's contribution to social security	Size of establishment	(พันบาท In Thousand Baht)
									Total
รวม	51,584	67,676	10,239,478.7	9,215,435.0	512,715.4	212,249.8	299,078.5	Total	
1 - 5 คน	48,114	34,451	4,910,757.4	4,522,340.5	173,024.2	112,160.7	103,231.9	1 - 5 persons	
6 - 10 คน	2,524	14,985	2,143,925.7	1,967,153.2	66,569.1	34,521.7	75,681.6	6 - 10 persons	
11 - 15 คน	530	5,130	798,294.2	700,076.4	45,941.5	20,834.8	31,441.6	11 - 15 persons	
16 - 25 คน	236	4,110	660,219.2	584,631.3	35,640.8	14,671.0	25,276.0	16 - 25 persons	
26 - 30 คน	55	1,405	243,210.4	211,841.4	17,833.8	2,615.6	10,919.7	26 - 30 persons	
31 - 50 คน	82	3,054	508,628.0	432,834.5	56,434.1	2,344.5	17,014.9	31 - 50 persons	
51 - 200 คน	36	2,862	515,141.3	440,858.6	47,568.9	5,983.1	20,730.7	51 - 200 persons	
มากกว่า 200 คน	7	1,679	459,302.6	355,699.2	69,703.0	19,118.4	14,782.1	more than 200 persons	

ที่มา : สำนักงานธุรกิจและอุตสาหกรรม พ.ศ. 2565 (ธุรกิจทางการค้าและธุรกิจทางการบริการ) จังหวัดขอนแก่น สำนักงานสถิติแห่งชาติ กระทรวงดิจิทัลเพื่อเศรษฐกิจและสังคม

Source : The 2022 Business and Industrial Census (Trade and Services Industry) Khon Kaen Province, National Statistical Office, Ministry of Digital Economy and Society.

ตาราง 5 ค่าใช้จ่ายทั้งสิ้น มูลค่าสินค้าและวัสดุประกอบและส่วนเปลี่ยนแปลงสินค้าของสถานประกอบการธุรกิจปี 2564 จำแนกตามขนาดของสถานประกอบการ

TABLE 5 TOTAL EXPENSES, VALUE OF STOCKS AND CHANGE IN VALUE OF STOCKS OF BUSINESS ESTABLISHMENTS IN 2021 BY SIZE OF ESTABLISHMENT

ขนาดของสถานประกอบการ	จำนวนสถานประกอบการ	รวม	ค่าซื้อสินค้าเพื่อการจำหน่ายและ/หรือให้บริการ	ค่าไฟฟ้า	ค่าน้ำประปา	ค่าก๊าซ/ค่าน้ำมันเชื้อเพลิง	ค่าใช้บริการอินเทอร์เน็ต	ค่าบำรุงรักษาอุปกรณ์คอมพิวเตอร์	ค่าใช้จ่ายรายปีเกี่ยวกับระบบคอมพิวเตอร์	ค่าซ่อมแซมสิ่งก่อสร้าง	ค่าเช่ายานพาหนะ เครื่องจักร และเครื่องมือ ฯลฯ	ค่าเช่าอาคาร/อาคาร	ค่าใช้จ่ายอื่น ๆ นอกเหนือจากค่าสินค้าและวัสดุประกอบคงเหลือ	มูลค่าสินค้าและวัสดุประกอบคงเหลือ		ส่วนเปลี่ยนแปลง	
														Jan 1, 2021	Dec 31, 2021		
			Value of goods purchased for sale or rendering services	Electricity	Water supply	Gas/ Fuel	Cost of internet services	Repair and maintenance of computer system	Annual expenses in computer system	Repair on construction, vehicles, machinery and equipment, etc.	Rent on machinery and equipment, etc.	Rent on buildings/ land and buildings	Other expenses	Value of stocks	Change in value of stocks	Size of establishment	
														Jan 1, 2021	Dec 31, 2021		
รวม	51,584	138,143,931.5	128,491,378.8	2,345,776.6	544,347.5	1,773,826.9	285,236.7	61,506.7	41,853.7	229,235.0	38,715.9	1,076,982.5	3,255,071.2	20,707,246.5	20,333,698.2	-373,548.3	Total
1 - 5 คน	48,114	31,551,610.1	25,917,979.4	1,563,363.6	412,161.3	1,083,045.3	217,995.8	21,962.8	10,466.3	93,822.4	25,222.7	869,607.6	1,335,983.0	6,457,267.6	6,401,456.4	-55,811.2	1 - 5 persons
6 - 10 คน	2,524	30,762,130.5	29,191,179.4	309,716.4	51,591.5	319,132.8	37,124.8	22,707.6	15,647.4	54,410.4	269.5	149,296.6	611,054.1	5,706,852.5	5,990,035.8	283,183.4	6 - 10 persons
11 - 15 คน	530	9,570,860.7	9,044,047.3	136,485.8	19,570.6	106,696.6	9,576.6	4,159.0	4,827.1	20,906.1	1,292.6	29,689.1	193,610.0	1,278,792.2	1,342,463.5	63,671.4	11 - 15 persons
16 - 25 คน	236	12,390,036.4	11,872,680.3	116,661.5	20,802.5	113,069.2	6,593.9	3,588.6	1,072.3	11,166.8	1,146.3	12,187.0	231,068.1	1,689,059.1	1,891,220.2	202,161.0	16 - 25 persons
26 - 30 คน	55	18,481,162.4	18,221,587.8	32,663.3	4,496.4	29,676.7	1,919.0	3,445.4	390.5	10,953.3	829.9	6,442.1	168,758.2	1,547,890.7	1,225,670.0	-322,220.7	26 - 30 persons
31 - 50 คน	82	10,093,948.4	9,512,328.5	103,638.1	23,041.0	69,602.0	7,963.9	2,900.5	4,749.6	11,435.7	1,804.8	3,681.0	352,803.3	2,333,345.4	1,877,745.0	-455,600.4	31 - 50 persons
51 - 200 คน	36	21,808,656.9	21,485,645.3	64,881.6	11,776.9	47,322.7	2,954.2	2,393.5	1,280.9	12,891.2	5,839.6	5,220.0	168,451.1	1,333,765.5	1,235,231.7	-98,533.9	51 - 200 persons
มากกว่า 200 คน	7	3,485,526.0	3,245,930.7	18,366.5	907.4	5,281.7	1,108.4	349.4	3,419.6	13,649.2	2,310.5	859.2	193,343.5	360,273.5	369,875.6	9,602.1	more than 200 pers

ที่มา : สำมะโนธุรกิจและอุตสาหกรรม พ.ศ. 2565 (ธุรกิจทางการค้าและธุรกิจทางการบริการ) จังหวัดขอนแก่น สำนักงานสถิติแห่งชาติ กระทรวงดิจิทัลเพื่อเศรษฐกิจและสังคม

Source : The 2022 Business and Industrial Census (Trade and Services Industry) Khon Kaen Province, National Statistical Office, Ministry of Digital Economy and Society.

ตาราง 6 ค่าใช้จ่ายทั้งสิ้นของสถานประกอบการธุรกิจปี 2564 จำแนกตามขนาดของสถานประกอบการ
TABLE 6 TOTAL EXPENSES OF BUSINESS ESTABLISHMENTS IN 2021 BY SIZE OF ESTABLISHMENT

ขนาดของสถานประกอบการ	จำนวนสถานประกอบการ Number of establishments	รวม Total	ค่าใช้จ่ายอื่น/Other expenses																รวม Total	Size of establishment
			ค่าซื้อสินค้าเพื่อการจำหน่ายและ/หรือให้บริการ Value of goods purchased for sale or rendering services	รวม Total	ค่าไฟฟ้า Electricity	ค่าแก๊ส/น้ำมันเชื้อเพลิง Gas/Fuel	ค่าไปรษณีย์ Postage, telegrams, facsimile	ค่าวัสดุสำนักงาน/วัสดุสิ้นเปลือง Office supplies and consumables	ค่าจ้างบัญชี Accountancy and consulting services	ค่าโฆษณา Advertising	เบี้ยประกันภัย Insurance premium	ค่าใช้จ่ายเกี่ยวกับอินเทอร์เน็ต Cost of internet services	ค่าใช้จ่ายเกี่ยวกับการบำรุงรักษาอุปกรณ์คอมพิวเตอร์ Repair and maintenance of computer system	ค่าจ้าง Annual delivery	ค่าขนส่งสินค้า Goods	ค่าจ้างรายปีเกี่ยวกับระบบคอมพิวเตอร์ Annual computer system	ค่าจ้าง Commission			
1- 5 คน	51,584	138,143,931.5	128,491,378.8	9,652,552.7	2,345,776.6	544,347.5	1,773,826.9	308,284.0	304,823.3	119,120.6	39,418.1	152,415.2	422,147.9	285,236.7	61,506.7	41,853.7	433,859.3	170,361.4	1- 5 persons	
6 - 10 คน	48,114	31,551,610.1	25,917,979.4	5,633,630.7	1,563,363.6	412,161.3	1,083,045.3	223,414.9	192,119.8	53,590.8	4,418.8	28,629.6	209,248.1	217,995.8	21,962.8	10,466.3	182,631.2	27,792.9	6 - 10 persons	
11 - 15 คน	2,524	30,762,130.5	29,191,179.4	1,570,951.0	309,716.4	51,591.5	319,132.8	43,983.6	54,414.9	34,239.1	3,483.0	29,258.8	125,041.0	37,124.8	22,707.6	15,647.4	96,124.0	14,979.0	11 - 15 persons	
16 - 25 คน	530	9,570,860.7	9,044,047.3	526,813.4	136,485.8	19,570.6	106,696.6	15,769.9	21,701.3	7,628.6	7,995.6	7,650.6	32,840.7	9,576.6	4,159.0	4,827.1	21,363.9	2,822.0	16 - 25 persons	
26 - 30 คน	236	12,390,036.4	11,872,680.3	517,356.1	116,661.5	20,802.5	113,069.2	6,240.5	8,917.5	7,293.3	2,367.2	10,144.4	22,821.8	6,593.9	3,588.6	1,072.3	57,914.1	27,564.8	16 - 25 persons	
31 - 50 คน	55	18,481,162.4	18,221,587.8	259,574.6	32,663.3	4,496.4	29,676.7	2,419.1	3,925.6	938.4	481.0	8,468.7	5,467.7	1,919.0	3,445.4	390.5	24,145.9	41,124.0	26 - 30 persons	
51 - 200 คน	82	10,093,948.4	9,512,328.5	581,619.9	103,638.1	23,041.0	69,602.0	10,809.5	12,752.4	6,477.3	1,704.9	64,176.0	8,140.6	7,963.9	2,900.5	4,749.6	12,122.9	41,355.3	31 - 50 persons	
มากกว่า 200 คน	36	21,808,656.9	21,485,645.3	323,011.6	64,881.6	11,776.9	47,322.7	4,391.1	7,320.2	3,885.1	1,385.7	3,245.7	16,810.9	2,954.2	2,393.5	1,280.9	34,380.8	6,025.8	51 - 200 persons	
	7	3,485,526.0	3,245,930.7	239,595.3	18,366.5	907.4	5,281.7	1,255.4	3,671.6	5,067.8	17,582.0	841.4	1,777.1	1,108.4	349.4	3,419.6	5,176.5	8,697.6	more than 200 persons	

ที่มา : สำนักบริหารและอุตสาหกรรม พ.ศ. 2565 (ธุรกิจทางการค้าและธุรกิจทางการบริการ) จังหวัดขอนแก่น สำนักงานสถิติแห่งชาติ กระทรวงดิจิทัลเพื่อเศรษฐกิจและสังคม

Source : The 2022 Business and Industrial Census (Trade and Services Industry) Khon Kaen Province, National Statistical Office, Ministry of Digital Economy and Society.

ตาราง 6 ค่าใช้จ่ายหลักของสถานประกอบการธุรกิจปี 2564 จำแนกตามขนาดของสถานประกอบการ (ต่อ)
TABLE 6 TOTAL EXPENSES OF BUSINESS ESTABLISHMENTS IN 2021 BY SIZE OF ESTABLISHMENT (Cont'd)

จำนวน สถาน- ประกอบการ Number of establishments	ค่าใช้จ่ายอื่นๆ/Other expenses											ค่าใช้จ่ายในการ จัดซื้อวัสดุ		ขนาดของสถานประกอบการ Size of establishment						
	รวม Total	ค่าอาหาร และเครื่องดื่ม Meal and beverage	ค่าที่พัก Lodging	ค่ากำจัดขยะ Waste disposal	ค่าเชื้อเพลิง ที่ค้ำคั่น Linen expenses	ค่าผลิตภัณฑ์ ทำความสะอาด Sanitary products	ค่าพาหนะ และค่าที่จอด Transportation and accommodation	ค่าธรรมเนียม ใบอนุญาต Permisson fee	บริจาค Charity/ donation	ซ่อมแซม สิ่งก่อสร้าง ยานพาหนะ เครื่องจักร และเครื่องมือ Repair on vehicles, construction, vehicles, machinery and equipment, etc.	ค่าเช่า ยานพาหนะ เครื่องจักร และเครื่องมือ Rent on vehicles, machinery and equipment, etc.	ค่าเช่า อาคาร/ อาคาร พร้อมที่ดิน Rent on buildings/ land and buildings	ค่าเช่าที่ดิน on land		ขาดทุนจาก การเปลี่ยนแปลง อัตราดอกเบี้ย Loss of currency exchange	ดอกเบี้ย หนี้เสีย/ Bad debt/ Doubtful accounts	อื่นๆ Others	ค่าซื้อวัสดุ อุปกรณ์สำหรับ ใช้ในการป้องกัน การแพร่ระบาด ของโรคติดเชื้อไวรัส โควิด 19 ในปี 2564 Expenses for purchasing materials and equipment used to prevent the spread of COVID-19 in 2021	Total	
รวม	51,584	27,315.7	23,895.5	2,457.9	962.3	23,632.2	64,363.1	124,044.4	18,087.2	57,856.3	54,295.9	229,235.0	38,715.9	1,076,982.5	33,285.1	6,359.4	532,565.7	21,014.9	341,821.8	1,241,540.0
1 - 5 คน	48,114	7,963.8	7,079.0	442.4	442.4	18,573.0	38,271.1	79,410.0	5,828.0	31,308.4	15,488.2	93,822.4	25,222.7	869,607.6	18,952.3	1,058.3	115,764.6	1,928.6	79,590.6	914,54.9
6 - 10 คน	2,524	10,430.5	10,315.2	55.3	60.0	2,381.2	13,257.9	24,774.3	171.2	5,072.2	6,628.5	54,410.4	269.5	149,296.6	7,032.8	1,000.0	108,046.4	6,329.1	24,406.8	157,45.1
11 - 15 คน	530	1,922.7	1,380.5	411.1	131.1	876.4	1,635.1	6,521.4	119.0	1,041.6	1,086.0	20,906.1	1,292.6	29,689.1	1,443.1	85.9	47,314.6	845.7	12,946.0	52,86.9
16 - 25 คน	236	1,827.6	1,466.5	361.1	-	376.8	2,934.9	4,345.8	1,480.0	842.9	1,998.6	11,166.8	1,146.3	12,187.0	1,580.0	204.0	59,866.6	572.5	11,774.9	35,79.8
26 - 30 คน	55	372.7	329.7	43.0	-	119.1	585.9	1,587.7	219.7	121.6	793.3	10,953.3	829.9	6,442.1	254.0	209.4	36,800.0	3,204.6	37,519.8	840.6
31 - 50 คน	82	2,602.9	1,762.6	659.0	181.4	589.4	7,334.6	4,000.8	5,283.0	18,409.4	25,471.2	11,435.7	1,800.8	3,681.0	30.0	350.0	120,965.4	668.2	9,559.4	1765.0
51 - 200 คน	36	1,218.5	661.5	447.0	110.0	251.3	333.2	2,156.0	3,985.7	596.7	1,838.0	12,891.2	5,839.6	5,220.0	3,993.0	379.7	42,385.7	1,432.0	32,436.2	3353.3
มากกว่า 200 คน	7	977.0	900.5	38.9	37.5	465.0	10.5	1,248.5	1,000.6	463.6	992.1	13,649.2	2,310.5	859.2	-	3,072.0	1,422.5	6,034.3	133,588.1	2128.5

ที่มา : สำนักงานสถิติแห่งชาติ และธุรกิจทางบริการ) จังหวัดขอนแก่น สำนักงานสถิติแห่งชาติ กระทรวงดิจิทัลเพื่อเศรษฐกิจและสังคม
Source : The 2022 Business and Industrial Census (Trade and Services Industry) Khon Kaen Province, National Statistical Office, Ministry of Digital Economy and Society.

ตาราง 7 จำนวนและร้อยละของช่องทางชำระเงินสำหรับธุรกิจประเภทต่างๆ ของสถานประกอบการธุรกิจในปี 2564 จำนวนตามขนาดของสถานประกอบการ

TABLE 7 NUMBER AND PERCENTAGE OF PAYMENT METHODS FOR DIFFERENT TYPES OF TRANSACTIONS OF BUSINESS ESTABLISHMENTS IN 2021 BY SIZE OF ESTABLISHMENT

ขนาดของสถานประกอบการ Number of establishments	ช่องทางชำระเงินสำหรับธุรกิจประเภทต่างๆ Payment methods for different types of transaction												Size of establishment				
	การชำระเงินค่าสินค้าและบริการให้กับซัพพลายเออร์ Payment of goods and services to supplier						การชำระเงินค่าใช้ภายในการค้าเงินงาน Payment of operating expenses										
	เงินสด Cash	เช็ค Check	การโอนและชำระเงิน ทางอิเล็กทรอนิกส์ (e-Payment)	บัตรเครดิต Cryptocurrency	เงินสด Cash	เช็ค Check	การโอนและชำระเงิน ทางอิเล็กทรอนิกส์ (e-Payment)	บัตรเครดิต Cryptocurrency	เงินสด Cash	เช็ค Check	การโอนและชำระเงิน ทางอิเล็กทรอนิกส์ (e-Payment)	บัตรเครดิต Cryptocurrency					
จำนวน Number	ร้อยละ %	จำนวน Number	ร้อยละ %	จำนวน Number	ร้อยละ %	จำนวน Number	ร้อยละ %	จำนวน Number	ร้อยละ %	จำนวน Number	ร้อยละ %	จำนวน Number	ร้อยละ %	จำนวน Number	ร้อยละ %		
รวม	51,584	97.60	1,920	3.72	40,752	79.00	14	0.03	50,892	98.66	1,508	2.92	35,204	68.25	1,106	2.14	Total
1- 5 คน	48,114	98.15	992	2.06	37,722	78.40	11	0.02	47,669	99.08	693	1.44	32,321	67.18	1,099	2.28	1- 5 persons
6 - 10 คน	2,524	91.73	586	23.23	2,229	88.30	-	-	2,384	94.46	528	20.93	2,108	83.53	2	0.09	6 - 10 persons
11 - 15 คน	530	90.92	145	27.32	440	83.07	-	-	490	92.42	111	20.93	416	78.54	4	0.69	11 - 15 persons
16 - 25 คน	236	81.13	92	38.81	213	90.17	-	-	205	87.06	74	31.55	210	88.99	-	-	16 - 25 persons
26 - 30 คน	55	75.45	26	47.58	46	83.94	-	-	43	78.18	20	36.67	48	86.67	-	-	26 - 30 persons
31 - 50 คน	82	82.22	47	57.72	73	89.23	2	2.44	68	83.23	49	60.37	68	83.54	1	1.22	31 - 50 persons
51 - 200 คน	36	68.52	29	79.63	23	64.81	1	3.70	30	82.41	29	79.63	25	69.44	-	-	51 - 200 persons
มากกว่า 200 คน	7	28.57	3	42.86	6	85.71	-	-	3	42.86	3	42.86	7	100.00	-	-	more than 200 persons

หมายเหตุ : ตอบได้มากกว่า 1 ข้อ
Note : More than one answer.

ที่มา : สำมะโนธุรกิจและอุตสาหกรรม พ.ศ. 2565 (ธุรกิจทางการค้าและธุรกิจทางการบริการ) จังหวัดขอนแก่น สำนักงานสถิติแห่งชาติ กระทรวงดิจิทัลเพื่อเศรษฐกิจและสังคม
Source : The 2022 Business and Industrial Census (Trade and Services Industry) Khon Kaen Province, National Statistical Office, Ministry of Digital Economy and Society.

ตาราง 7 จำนวนและร้อยละของช่องทางชำระเงินสดรับธุรกรรมประเภทต่างๆ ของสถานประกอบการธุรกิจในปี 2564 จำนวนตามขนาดของสถานประกอบการ (ต่อ)
TABLE 7 NUMBER AND PERCENTAGE OF PAYMENT METHODS FOR DIFFERENT TYPES OF TRANSACTIONS OF BUSINESS ESTABLISHMENTS IN 2021 BY SIZE OF ESTABLISHMENT (Cont'd.)

ขนาดของสถานประกอบการ Number of establishments	ช่องทางชำระเงินสดรับธุรกรรมประเภทต่างๆ Payment methods for different types of transaction												รวม Total	ขนาดของสถานประกอบการ Size of establishment		
	การจ่ายเงินเดือนพนักงาน Employee payroll						การลงทุน Investment									
	เงินสด Cash	เช็ค Check	การโอนและชำระเงิน ทางอิเล็กทรอนิกส์ (e-Payment)	เงินสด Cash	เช็ค Check	การโอนและชำระเงิน ทางอิเล็กทรอนิกส์ (e-Payment)	เงินสด Cash	เช็ค Check	การโอนและชำระเงิน ทางอิเล็กทรอนิกส์ (e-Payment)	คริปโตเคอร์เรนซี Cryptocurrency	คริปโตเคอร์เรนซี Cryptocurrency					
จำนวน Number	จำนวน Number	ร้อยละ %	จำนวน Number	ร้อยละ %	จำนวน Number	ร้อยละ %	จำนวน Number	ร้อยละ %	จำนวน Number	ร้อยละ %	จำนวน Number	ร้อยละ %	จำนวน Number	ร้อยละ %	จำนวน Number	ร้อยละ %
51,584	11,857	22.99	161	0.31	13,100	25.39	2	-	43,400	84.13	1,649	3.20	27,929	54.14	248	0.48
48,114	10,135	21.06	47	0.10	10,271	21.35	-	-	40,521	84.22	800	1.66	25,288	52.56	240	0.50
2,524	1,360	53.87	73	2.87	2,048	81.14	-	-	2,150	85.18	554	21.96	1,942	76.96	5	0.19
530	214	40.43	27	5.04	404	76.28	-	-	441	83.27	127	23.92	379	71.43	2	0.29
236	96	40.54	5	2.12	218	92.31	-	-	168	71.15	76	32.17	184	77.76	-	-
55	22	39.39	5	9.09	48	86.67	-	-	40	71.82	21	38.48	45	81.21	-	-
82	19	22.56	3	3.66	76	93.29	2	2.44	60	73.07	49	59.55	67	81.30	2	2.44
36	12	31.94	2	6.48	27	75.93	-	-	20	54.63	21	57.41	21	59.26	-	-
มากกว่า 200 คน	7	14.29	-	-	7	100.00	-	-	1	14.29	1	14.29	3	42.86	-	-

หมายเหตุ : ตอบไม่เกินกว่า 1 ข้อ
Note : More than one answer.

ที่มา : สำนักงานธุรกิจและอุตสาหกรรม พ.ศ. 2565 (ธุรกิจทางการค้าและธุรกิจบริการ) จังหวัดขอนแก่น สำนักงานสถิติแห่งชาติ กระทรวงดิจิทัลเพื่อเศรษฐกิจและสังคม
Source : The 2022 Business and Industrial Census (Trade and Services Industry) Khon Kaen Province, National Statistical Office, Ministry of Digital Economy and Society.

ตาราง 8 รายรับทั้งสิ้นของสถานประกอบการธุรกิจในปี 2564 จำนวนตามขนาดของสถานประกอบการ
TABLE 8 TOTAL RECEIPTS OF BUSINESS ESTABLISHMENTS IN 2021 BY SIZE OF ESTABLISHMENT

ขนาดของสถานประกอบการ	จำนวนสถานประกอบการ	จำนวนสถานประกอบการ	รายรับของสถานประกอบการ Receipts of establishments							Total	รวม	รายรับจาก การขายสินค้า และบริการ Receipts from sales of goods and services	รวม	รายรับอื่นๆ (จากการดำเนินงานธุรกิจ)					รายรับอื่นๆ Other receipts	Size of establishment
			ที่มีรายรับจาก การขายสินค้า และบริการ ผ่านทาง อินเทอร์เน็ต Receipts from sale or service via the internet	รวม	Total	รายรับจาก การให้เช่าที่ดิน Receipts from rent on land	รายรับจากการ ให้เช่าอาคาร/ อาคารพร้อมที่ดิน Receipts from rent on building/ building with land	รายรับจากการ ให้เช่ายานพาหนะ เครื่องมือจักรและ เครื่องมืออื่นๆ Receipts from rent on vehicles and machinery, etc.	ดอกเบี้ยรับ/ เงินปันผลรับ Interest/ dividend					กำไรจากการ เปลี่ยนแปลง อัตรา แลกเปลี่ยน Gain from currency exchange	Other receipts					
																จำนวนสถานประกอบการ	รวม	รวม		
รวม	51,584	7,574	190,602,148.7	187,944,596.8	2,657,551.9	562,994.3	1,307,401.0	30,405.0	204,675.9	440,053.5	112,022.3	Total	11,022.3							
1- 5 คน	48,114	6,606	54,471,736.1	52,820,449.3	1,651,286.8	534,333.3	1,091,805.3	952.0	1,351.0	-	22,845.2	1- 5 persons								
6 - 10 คน	2,524	697	41,701,977.5	41,515,257.7	186,719.8	20,000.0	137,346.5	-	393.3	-	28,980.0	6 - 10 persons								
11 - 15 คน	530	137	12,778,334.0	12,770,536.1	7,797.9	-	3,409.7	4,006.0	125.6	-	256.6	11 - 15 persons								
16 - 25 คน	236	69	14,757,875.1	14,714,353.2	43,521.8	8,651.0	27,347.9	20.0	967.9	-	6,535.0	16 - 25 persons								
26 - 30 คน	55	16	23,620,246.4	23,606,036.7	14,209.7	10.0	3,813.4	-	9,014.6	-	1,371.7	26 - 30 persons								
31 - 50 คน	82	35	14,199,435.2	13,548,716.4	650,718.8	-	30,000.0	25,427.0	151,904.8	440,000.0	3,387.1	31 - 50 persons								
51 - 200 คน	36	13	24,549,653.9	24,534,800.3	14,853.6	-	13,678.2	-	189.1	-	986.3	51 - 200 persons								
มากกว่า 200 คน	7	2	4,522,890.6	4,434,447.2	88,443.5	-	-	-	40,729.5	53.5	47,660.4	more than 200 persons								

ที่มา : สำนักทะเบียนและอุตสาหกรรม พ.ศ. 2565 (ธุรกิจทางการค้าและธุรกิจทางการบริการ) จังหวัดขอนแก่น สำนักงานสถิติแห่งชาติ กระทรวงดิจิทัลเพื่อเศรษฐกิจและสังคม
Source : The 2022 Business and Industrial Census (Trade and Services Industry) Khon Kaen Province, National Statistical Office, Ministry of Digital Economy and Society.

ตาราง 8.1 จำนวนและร้อยละของสถานประกอบการธุรกิจที่มีรายได้จากการขายสินค้าและบริการผ่านทางอินเทอร์เน็ต จำนวนตามการประกอบธุรกิจการขายปลีกหรือบริการ ที่พัฒนาในปี 2564 และขนาดของสถานประกอบการ
TABLE 8.1 NUMBER AND PERCENTAGE OF BUSINESS ESTABLISHMENTS RECEIPTS FROM HAVING ONLINE SALES BY FROM WHOLESALE RETAIL TRADE AND SERVICES, FROM ACCOMMODATION IN 2019 AND SIZE OF ESTABLISHMENT

ขนาดของสถานประกอบการ Establishments	จำนวน สถาน ประกอบการ Number of establishments	รายรับจากการขายสินค้าและบริการผ่านทางอินเทอร์เน็ต (%) Receipts from having online sales (%)										จากการประกอบธุรกิจที่พักแรม From accommodation										Size of establishment				
		จากการขายปลีกหรือบริการ From Wholesale, retail trade and services					รวม Total					จากที่พักแรม From accommodation					รวม Total									
		< 5	5 - 9	10 - 19	20 - 29	≥ 30	< 5	5 - 9	10 - 19	20 - 29	≥ 30	< 5	5 - 9	10 - 19	20 - 29	≥ 30	< 5	5 - 9	10 - 19	20 - 29	≥ 30					
รวม	51584	7,332	100.00	686	9.35	130	1.78	707	9.64	1,371	18.71	4,438	60.53	242	100.00	21	8.60	33	13.52	50	20.60	75	30.77	64	26.51	Total
1- 5 คน	48114	6,450	100.00	649	10.05	102	1.59	524	8.12	1,234	19.13	3,942	61.11	156	100.00	21	13.37	25	15.94	48	30.59	42	26.74	21	13.37	1- 5 persons
6 - 10 คน	2524	634	100.00	26	4.12	19	2.96	148	23.36	106	16.77	335	52.78	63	100.00	-	-	8	12.50	-	-	24	37.50	32	50.00	6 - 10 persons
11 - 15 คน	530	129	100.00	6	4.42	5	3.78	19	14.52	16	12.41	84	64.87	8	100.00	-	-	-	-	2	28.57	1	14.29	4	57.14	11 - 15 persons
16 - 25 คน	236	63	100.00	4	7.02	1	1.58	12	19.12	7	11.49	39	60.79	5	100.00	-	-	-	-	-	-	1	19.05	4	80.95	16 - 25 persons
26 - 30 คน	55	16	100.00	1	6.19	-	-	2	12.37	4	24.74	9	56.70	-	-	-	-	-	-	-	-	-	-	-	-	26 - 30 persons
31 - 50 คน	82	28	100.00	-	-	-	4	12.50	1	3.57	4	14.29	20	69.64	7	100.00	-	-	-	-	-	7	100.00	-	-	31 - 50 persons
51 - 200 คน	36	11	100.00	-	-	-	-	1	9.52	-	-	10	90.48	2	100.00	-	-	-	-	-	-	-	-	2	100.00	51 - 200 persons
มากกว่า 200 คน	7	1	100.00	-	-	-	-	-	-	-	-	1	100.00	1	100.00	-	-	-	-	-	-	-	-	1	100.00	more than 200 persons

ที่มา : สำนักงานธุรกิจและอุตสาหกรรม พ.ศ. 2565 (ธุรกิจทางการค้าและธุรกิจทางการบริการ) จังหวัดขอนแก่น, สำนักงานสถิติแห่งชาติ กระทรวงดิจิทัลเพื่อเศรษฐกิจและสังคม

Source : The 2022 Business and Industrial Census (Trade and Services Industry) Khon Kaen Province, National Statistical Office, Ministry of Digital Economy and Society.

ตาราง 9 จำนวนและร้อยละของสถานประกอบการธุรกิจที่มีการรับโอนและรับชำระเงินสดผ่านตู้และตู้บริการจากลูกค้า จำนวนตามขนาดของสถานประกอบการ
TABLE 9 NUMBER AND PERCENTAGE OF BUSINESS ESTABLISHMENTS RECEIVING TRANSFERS AND RECEIVING PAYMENTS FOR GOODS AND SERVICES FROM CUSTOMERS AND SIZE OF ESTABLISHMENT

ขนาดของสถานประกอบการ	การรับโอนและรับชำระเงินสดผ่านตู้และตู้บริการจากลูกค้า										Size of establishment
	จำนวนสถาน- ประกอบการ					Receiving transfers and receiving payments for goods and services from customers					
	จำนวน Number	ร้อยละ %	จำนวน Number	ร้อยละ %	จำนวน Number	เช็ค Check	การโอนและชำระเงินทางอิเล็กทรอนิกส์ (e-Payment) Electric transfers	ร้อยละ %	จำนวน Number	ร้อยละ %	
รวม	51,584	99.70	1,856	3.60	41,921	81.27	-	-	-	-	Total
1- 5 คน	48,114	99.80	1,311	2.73	38,624	80.28	-	-	-	-	1- 5 persons
6 - 10 คน	2,524	98.52	333	13.20	2,419	95.83	-	-	-	-	6 - 10 persons
11 - 15 คน	530	99.01	81	15.33	477	90.04	-	-	-	-	11 - 15 persons
16 - 25 คน	236	95.76	50	21.30	228	96.47	-	-	-	-	16 - 25 persons
26 - 30 คน	55	90.91	22	40.61	53	96.36	-	-	-	-	26 - 30 persons
31 - 50 คน	82	96.65	36	44.11	79	96.34	-	-	-	-	31 - 50 persons
51 - 200 คน	36	100.00	21	57.87	35	97.22	-	-	-	-	51 - 200 persons
มากกว่า 200 คน	7	85.71	1	14.29	7	100.00	-	-	-	-	more than 200 persons

หมายเหตุ : ตอบได้มากกว่า 1 ข้อ

Note : More than one answer.

ที่มา : สำมะโนธุรกิจและอุตสาหกรรม พ.ศ. 2565 (ธุรกิจทางการค้าและธุรกิจทางการบริการ) จังหวัดขอนแก่น สำนักงานสถิติแห่งชาติ กระทรวงดิจิทัลเพื่อเศรษฐกิจและสังคม

Source : The 2022 Business and Industrial Census (Trade and Services Industry) Khon Kaen Province, National Statistical Office, Ministry of Digital Economy and Society.

ตาราง 10 มูลค่าตามบัญชีของสินทรัพย์ถาวรของสถานประกอบการ ณ วันที่ 1 มกราคม 2564 จำแนกตามขนาดของสถานประกอบการ

TABLE 10 BOOK VALUE OF FIXED ASSETS OF BUSINESS ESTABLISHMENTS ON JANUARY 1, 2021 BY SIZE OF ESTABLISHMENT

(พันบาท In Thousand Baht)

ขนาดของสถานประกอบการ	จำนวน สถาน- ประกอบ การ Number of establishments	มูลค่าตามบัญชีของสินทรัพย์ถาวรต้นงวด							Book value of fixed assets on Jan. 1, 2021			Size of establishment
		รวม Total	ที่ดิน Land	อาคารและ สิ่งก่อสร้าง Building and construction	เครื่องจักร Machinery	ยานพาหนะ Vehicles	เครื่องใช้ สำนักงาน (ครุภัณฑ์) Office equipment	เครื่องมือ อื่น ๆ Other tools	สินทรัพย์ ถาวรอื่น ๆ Other fixed assets	Total		
รวม	51,584	252,494,941.4	66,758,748.0	151,303,262.4	2,004,466.0	27,393,750.0	3,930,933.5	1,009,398.4	94,383.1			
1 - 5 คน	48,114	111,418,804.3	48,104,993.6	39,319,943.1	764,447.2	20,427,323.6	2,228,494.8	561,504.4	12,097.6			1 - 5 persons
6 - 10 คน	2,524	21,079,675.0	8,659,576.5	7,231,209.0	540,936.5	3,819,318.3	633,261.5	175,298.0	20,075.2			6 - 10 persons
11 - 15 คน	530	5,769,431.8	2,617,650.3	1,735,685.2	337,457.4	807,591.3	171,184.6	57,171.1	42,691.9			11 - 15 persons
16 - 25 คน	236	98,680,502.8	2,051,843.7	95,788,371.6	125,229.3	581,374.0	106,910.2	25,951.3	822.6			16 - 25 persons
26 - 30 คน	55	2,050,175.0	863,947.8	563,229.7	117,231.1	455,143.6	43,915.6	6,141.9	565.4			26 - 30 persons
31 - 50 คน	82	5,570,511.7	2,606,849.2	1,768,575.6	74,615.4	568,349.8	410,090.4	141,756.2	275.0			31 - 50 persons
51 - 200 คน	36	3,460,445.3	1,551,861.0	960,905.2	44,549.1	645,625.3	214,055.2	34,177.0	9,272.6			51 - 200 persons
มากกว่า 200 คน	7	4,465,395.5	302,025.9	3,935,343.0	-	89,024.2	123,021.2	7,398.4	8,582.8			more than 200 persons

ที่มา : สำนักงานธุรกิจและอุตสาหกรรม พ.ศ. 2565 (ธุรกิจทางการค้าและธุรกิจทางการบริการ) จังหวัดขอนแก่น สำนักงานสถิติแห่งชาติ กระทรวงดิจิทัลและสังคม

Source : The 2022 Business and Industrial Census (Trade and Services Industry) Khon Kaen Province, National Statistical Office, Ministry of Digital Economy and Society.

ตาราง 10 มูลค่าตามบัญชีของสินทรัพย์ถาวรของสถานประกอบการธุรกิจ ณ วันที่ 31 ธันวาคม 2564 จำแนกตามขนาดของสถานประกอบการ (ต่อ)
TABLE 10 BOOK VALUE OF FIXED ASSETS OF BUSINESS ESTABLISHMENTS ON DECEMBER 31, 2021 BY SIZE OF ESTABLISHMENT (Cont'd.)

ขนาดของสถานประกอบการ	จำนวน สถาน- ประกอบการ Number of establishments	มูลค่าตามบัญชีของสินทรัพย์ถาวรปลายงวด Book value of fixed assets on Dec. 31, 2021							สินทรัพย์ ถาวรอื่น ๆ Other fixed assets	Size of establishment
		รวม Total	ที่ดิน Land	อาคารและ สิ่งก่อสร้าง Building and construction	เครื่องจักร Machinery	ยานพาหนะ Vehicles	เครื่องใช้ สำนักงาน (ครุภัณฑ์) Office equipment	เครื่องมือ อื่น ๆ Other tools		
รวม	51,584	246,549,971.2	67,489,394.7	149,104,480.9	1,745,026.1	23,589,963.4	3,658,237.0	883,642.5	79,226.6	Total
1- 5 คน	48,114	107,372,768.3	48,726,618.7	37,684,982.9	657,562.0	17,740,564.1	2,066,065.6	486,953.0	10,021.8	1- 5 persons
6 - 10 คน	2,524	20,148,871.5	8,723,064.7	7,002,910.9	468,052.6	3,199,667.4	585,997.0	152,744.5	16,434.5	6 - 10 persons
11 - 15 คน	530	5,536,103.1	2,657,257.4	1,645,640.5	303,903.6	682,308.6	161,462.3	49,480.8	36,049.9	11 - 15 persons
16 - 25 คน	236	98,506,419.4	2,047,546.6	95,727,758.8	109,683.1	498,309.8	99,043.3	23,263.5	814.3	16 - 25 persons
26 - 30 คน	55	1,919,997.9	869,094.2	541,988.5	98,601.0	365,498.6	39,224.8	5,112.5	478.3	26 - 30 persons
31 - 50 คน	82	5,436,943.6	2,618,715.1	1,740,066.2	68,232.6	480,527.9	402,899.5	126,282.3	220.0	31 - 50 persons
51 - 200 คน	36	3,302,604.9	1,586,222.1	896,973.8	38,991.3	551,192.4	190,595.5	30,844.4	7,785.5	51 - 200 persons
มากกว่า 200 คน	7	4,326,262.5	260,876.0	3,864,159.2	-	71,894.6	112,949.0	8,961.5	7,422.2	more than 200 persons

ที่มา : สำมะโนธุรกิจและอุตสาหกรรม พ.ศ. 2565 (ธุรกิจทางการค้าและธุรกิจทางการบริการ) จังหวัดขอนแก่น สำนักงานสถิติแห่งชาติ กระทรวงดิจิทัลเพื่อเศรษฐกิจและสังคม

Source : The 2022 Business and Industrial Census (Trade and Services Industry) Khon Kaen Province, National Statistical Office, Ministry of Digital Economy and Society.

ตาราง 11 มูลค่าสินทรัพย์ถาวรที่เปลี่ยนแปลงของสถานประกอบการธุรกิจระหว่าง มกราคม - ธันวาคม 2564 จำแนกตามขนาดของสถานประกอบการ

TABLE 11 VALUE OF CHANGED FIXED ASSETS OF BUSINESS ESTABLISHMENTS DURING JANUARY - DECEMBER, 2021 BY SIZE OF ESTABLISHMENT

		(พันบาท In Thousand Baht)			
ขนาดของสถานประกอบการ	จำนวน สถาน- ประกอบ การ	มูลค่าสินทรัพย์		ค่าโอน	
		มูลค่าสินทรัพย์ ถาวรที่เพิ่งซื้อหรือ ผลิตขึ้นใช้เองระหว่างปี	มูลค่าสินทรัพย์ ถาวรที่ขายระหว่างปี	กรรมสิทธิ์ Ownership	Size of establishment
	Number of establishments	Value purchases of new or cost production of fixed assets	Value of disposal of fixed assets	transfer fee	
รวม	51,584	435,560.8	1,982,752.9	21,928.1	Total
1- 5 คน	48,114	72,813.1	694,050.2	18,911.1	1- 5 persons
6 - 10 คน	2,524	73,380.6	38,542.0	1,015.0	6 - 10 persons
11 - 15 คน	530	6,542.2	3,820.5	-	11 - 15 persons
16 - 25 คน	236	56,985.5	1,821.0	2.0	16 - 25 persons
26 - 30 คน	55	153.8	4,533.3	-	26 - 30 persons
31 - 50 คน	82	7,000.0	1,225,300.0	2,000.0	31 - 50 persons
51 - 200 คน	36	6,675.6	6,450.0	-	51 - 200 persons
มากกว่า 200 คน	7	212,010.2	8,235.9	-	more than 200 persons

ที่มา : สำมะโนธุรกิจและอุตสาหกรรม พ.ศ. 2565 (ธุรกิจทางการค้าและธุรกิจทางการบริการ) จังหวัดขอนแก่น สำนักงานสถิติแห่งชาติ กระทรวงดิจิทัลเพื่อเศรษฐกิจและสังคม

Source : The 2022 Business and Industrial Census (Trade and Services Industry) Khon Kaen Province, National Statistical Office, Ministry of Digital Economy and Society.

ตาราง 12 จำนวนและร้อยละของสถานประกอบการธุรกิจที่มีการชำระค่าลิขสิทธิ์ ลิขสิทธิ์ เครื่องหมายการค้าให้กับต่างประเทศ จำนวนตามร้อยละของค่าใช้จ่ายทั้งสิ้น และขนาดของสถานประกอบการ
 TABLE 12 NUMBER AND PERCENTAGE OF BUSINESS ESTABLISHMENTS PAYMENT OF COPY RIGHT, PATENT, TRADEMARK PAID TO ENTITIES ABROAD
 BY PERCENTAGE OF TOTAL EXPENSES AND SIZE OF ESTABLISHMENT

ขนาดของสถานประกอบการ	จำนวนสถานประกอบการ		ร้อยละของค่าใช้จ่ายทั้งสิ้น										Size of establishment	
	จำนวน	ร้อยละ	ไม่มี		5 - 9		10 - 19		20 - 29		≥ 30			
	Number	%	establishments	%	Number	%	Number	%	Number	%	Number	%	Number	%
รวม	732	100.00	719	98.19	13	1.81	-	-	7	0.92	1	0.14	6	0.75
1- 5 คน	-	-	-	-	-	-	-	-	-	-	-	-	-	-
6 - 10 คน	-	-	-	-	-	-	-	-	-	-	-	-	-	-
11 - 15 คน	379	100.00	378	99.74	1	0.26	-	-	1	0.26	-	-	-	-
16 - 25 คน	195	100.00	189	97.17	6	2.83	-	-	-	-	-	-	6	2.83
26 - 30 คน	46	100.00	46	100.00	-	-	-	-	-	-	-	-	-	-
31 - 50 คน	71	100.00	64	90.49	7	9.51	-	-	6	8.10	1	1.41	-	-
51 - 200 คน	35	100.00	35	100.00	-	-	-	-	-	-	-	-	-	-
มากกว่า 200 คน	7	100.00	7	100.00	-	-	-	-	-	-	-	-	-	-
รวม														

หมายเหตุ : เฉพาะสถานประกอบการที่มีคนทำงานตั้งแต่ 11 คนขึ้นไป และมีรูปแบบการจัดตั้งตามกฎหมายเป็นหุ้นส่วนจำกัด ห้างหุ้นส่วนสามัญนิติบุคคล บริษัทจำกัด และบริษัทจำกัด (มหาชน)

Note : Only establishments which 11 or more people working and having a legal form of establishment as juristic partnership, company limited and public company limited.

ที่มา : สำนักงานธุรกิจและอุตสาหกรรม พ.ศ. 2565 (ธุรกิจทางการค้าและธุรกิจทางการบริการ) จังหวัดขอนแก่น สำนักงานสถิติแห่งชาติ กระทรวงดิจิทัลเพื่อเศรษฐกิจและสังคม

Source : The 2022 Business and Industrial Census (Trade and Services Industry) Khon Kaen Province, National Statistical Office, Ministry of Digital Economy and Society.

ตาราง 13 จำนวนและร้อยละของสถานประกอบการธุรกิจการที่ได้รับค่าลิขสิทธิ์ ลิขสิทธิ์ เครื่องหมายการค้าจากต่างประเทศ จำนวนตามร้อยละของรายรับทั้งสิ้น และขนาดของสถานประกอบการ
 TABLE 13 NUMBER AND PERCENTAGE OF BUSINESS ESTABLISHMENTS COPY RIGHT, PATENT, TRADEMARK RECEIVED FROM CLIENTS ABROAD BY PERCENTAGE OF TOTAL REVENUE
 AND SIZE OF ESTABLISHMENT

ขนาดของสถานประกอบการ	จำนวนสถานประกอบการ		ร้อยละของรายรับทั้งสิ้น										Size of establishment				
	ไม่มี		Percentage of total revenue														
	จำนวน	ร้อยละ	จำนวน	ร้อยละ	จำนวน	ร้อยละ	จำนวน	ร้อยละ	จำนวน	ร้อยละ	จำนวน	ร้อยละ		จำนวน	ร้อยละ		
Number	%	Number	%	Number	%	Number	%	Number	%	Number	%	Number	%	Number	%		
รวม	732	100.00	730	99.73	2	0.27	-	-	-	-	2	0.27	-	-	-	-	Total
1- 5 คน	-	-	-	-	-	-	-	-	-	-	-	-	-	-	-	-	1- 5 persons
6 - 10 คน	-	-	-	-	-	-	-	-	-	-	-	-	-	-	-	-	6 - 10 persons
11 - 15 คน	379	100.00	379	100.00	-	-	-	-	-	-	-	-	-	-	-	-	11 - 15 persons
16 - 25 คน	195	100.00	195	100.00	-	-	-	-	-	-	-	-	-	-	-	-	16 - 25 persons
26 - 30 คน	46	100.00	46	100.00	-	-	-	-	-	-	-	-	-	-	-	-	26 - 30 persons
31 - 50 คน	71	100.00	69	97.18	2	2.82	-	-	-	-	2	2.82	-	-	-	-	31 - 50 persons
51 - 200 คน	35	100.00	35	100.00	-	-	-	-	-	-	-	-	-	-	-	-	51 - 200 persons
มากกว่า 200 คน	7	100.00	7	100.00	-	-	-	-	-	-	-	-	-	-	-	-	more than 200 persons

หมายเหตุ : เฉพาะสถานประกอบการที่มีคนทำงานตั้งแต่ 11 คนขึ้นไป และมีรูปแบบการจัดตั้งตามกฎหมายเป็นห้างหุ้นส่วนจำกัด ห้างหุ้นส่วนสามัญนิติบุคคล บริษัทจำกัด และบริษัทจำกัด(มหาชน)

Note : Only establishments which 11 or more people working and having a legal form of establishment as juristic partnership, company limited and public company limited.

ที่มา : สำนักนโยบายและอุตสาหกรรม พ.ศ. 2565 (ธุรกิจทางการค้าและธุรกิจทางการบริการ) จังหวัดขอนแก่น สำนักงานสถิติแห่งชาติ กระทรวงดิจิทัลเพื่อเศรษฐกิจและสังคม

Source : The 2022 Business and Industrial Census (Trade and Services Industry) Khon Kaen Province, National Statistical Office, Ministry of Digital Economy and Society.

ตาราง 14 จำนวนและร้อยละของสถานประกอบการธุรกิจเป็นเคาน์เตอร์กลางซื้อสินค้าจากประเทศหนึ่งเพื่อจำหน่ายให้กับอีกประเทศหนึ่งโดยไม่มีกรรมสิทธิ์ในกิจการสินค้าเข้า-ออกเขตแดนประเทศไทย จำนวนตามร้อยละของค่าใช้จ่ายทั้งสิ้น และขนาดของสถานประกอบการ
TABLE 14 NUMBER AND PERCENTAGE OF BUSINESS ESTABLISHMENTS ROLE OF INTERMEDIATE ENTERPRISE TO BUY AND SELL OUTSIDE THE COUNTRY WITHOUT TRANSPORTING ACROSS OF THAILAND'S BORDERS
BY PERCENTAGE OF TOTAL EXPENSES, PERCENTAGE OF TOTAL REVENUE AND SIZE OF ESTABLISHMENT

ขนาดของสถานประกอบการ	จำนวนสถาน- ประกอบการ		ร้อยละของค่าใช้จ่ายทั้งสิ้น										รวม	ร้อยละของรายได้ทั้งสิ้น										Size of establishment					
	ไม่มี		Role of intermediate enterprise to buy and sell outside the country without transporting across of Thailand's borders											Percentage of total revenue															
	No		5 - 9		10 - 19		20 - 29		≥ 30		5 - 9			10 - 19		20 - 29		≥ 30											
	จำนวน	ร้อยละ	จำนวน	ร้อยละ	จำนวน	ร้อยละ	จำนวน	ร้อยละ	จำนวน	ร้อยละ	จำนวน	ร้อยละ		จำนวน	ร้อยละ	จำนวน	ร้อยละ	จำนวน	ร้อยละ	จำนวน	ร้อยละ								
Number	%	Number	%	Number	%	Number	%	Number	%	Number	%	Number	%	Number	%	Number	%	Number	%	Number	%	Number	%						
รวม	732	100.00	726	99.13	6	0.87	-	-	-	-	1	0.14	-	-	5	0.73	-	-	6	0.87	-	-	2	0.32	1	0.14	3	0.41	Total
1-5 คน	-	-	-	-	-	-	-	-	-	-	-	-	-	-	-	-	-	-	-	-	-	-	-	-	-	-	-	-	1- 5 persons
6 - 10 คน	-	-	-	-	-	-	-	-	-	-	-	-	-	-	-	-	-	-	-	-	-	-	-	-	-	-	-	-	6 - 10 persons
11 - 15 คน	379	100.00	375	99.12	3	0.88	-	-	-	-	1	0.26	-	-	2	0.62	-	-	3	0.88	-	-	2	0.62	-	-	1	0.26	11 - 15 persons
16 - 25 คน	195	100.00	195	100.00	-	-	-	-	-	-	-	-	-	-	-	-	-	-	-	-	-	-	-	-	-	-	-	-	16 - 25 persons
26 - 30 คน	46	100.00	46	100.00	-	-	-	-	-	-	-	-	-	-	-	-	-	-	-	-	-	-	-	-	-	-	-	-	26 - 30 persons
31 - 50 คน	71	100.00	69	97.18	2	2.82	-	-	-	-	-	-	-	-	2	2.82	-	-	2	2.82	-	-	-	-	-	-	2	2.82	31 - 50 persons
51 - 200 คน	35	100.00	35	100.00	-	-	-	-	-	-	-	-	-	-	-	-	-	-	-	-	-	-	-	-	-	-	-	-	51 - 200 persons
มากกว่า 200 คน	7	100.00	6	85.71	1	14.29	-	-	-	-	-	-	-	-	1	14.29	-	-	1	14.29	-	-	-	-	-	-	-	-	more than 200 persons

หมายเหตุ : เฉพาะสถานประกอบการที่มีคนทำงานตั้งแต่ 11 คนขึ้นไป และมีรูปแบบการจัดตั้งตามกฎหมายเป็นทั้งหุ้นส่วนจำกัด 11 คนขึ้นไป และหุ้นส่วนสามัญบุคคล บริษัทจำกัด และบริษัทจำกัด (มหาชน)

Note : Only establishments which 11 or more people working and having a legal form of establishment as juristic partnership, company limited and public company limited.

ที่มา : สำมะโนธุรกิจและอุตสาหกรรม พ.ศ. 2565 (ธุรกิจทางการค้าและธุรกิจทางการบริการ) จังหวัดขอนแก่น สำนักงานสถิติแห่งชาติ กระทรวงดิจิทัลเพื่อเศรษฐกิจและสังคม

Source : The 2022 Business and Industrial Census (Trade and Services Industry) Khon Kaen Province, National Statistical Office, Ministry of Digital Economy and Society.

ตาราง 15 จำนวนและร้อยละของสถานประกอบการธุรกิจที่รายงานปัญหาและอุปสรรคของสถานประกอบการ
 TABLE 15 NUMBER AND PERCENTAGE OF BUSINESS ESTABLISHMENTS WHICH REPORTED THE PROBLEMS AND OBSTACLES BY SIZE OF ESTABLISHMENT

ขนาดของสถานประกอบการ Size of establishment	จำนวนสถานประกอบการ Number of establishments		ปัญหาและอุปสรรคของสถานประกอบการ/ Problems and obstacles of establishments														รวม Total												
	ได้รับ Yes	ไม่ได้ NO	เศรษฐกิจไม่ฟื้นตัว Economic crisis		ต้นทุนในการดำเนินงานสูง High production cost		การแข่งขัน Competition		ขาดเงินลงทุนและเงินทุนหมุนเวียน Lack of loan		ขาดแคลนแรงงาน Lack of Labor		ลูกค้าลดลง Lower purchasing power		ขาดความสามารถในการทำการตลาด Lack of marketing capabilities			ภัยธรรมชาติ Natural disaster		การแพร่ระบาดของโรคติดต่อ The spread of the coronavirus disease covid 19		อื่น ๆ Others							
			จำนวน Number	ร้อยละ %	จำนวน Number	ร้อยละ %	จำนวน Number	ร้อยละ %	จำนวน Number	ร้อยละ %	จำนวน Number	ร้อยละ %	จำนวน Number	ร้อยละ %	จำนวน Number	ร้อยละ %		จำนวน Number	ร้อยละ %	จำนวน Number	ร้อยละ %								
รวม	51,584	100.00	4,853	9.41	90,59	40.507	78.53	33,262	64.48	13,312	25.81	9,689	18.78	263	0.51	11,811	22.90	2,518	4.88	2,036	3.95	84	0.16	20,947	40.61	2	-	Total	
1- 5 คน	48,114	100.00	4,582	9.52	90,48	37,848	78.66	30,748	63.91	12,254	25.47	9,238	19.20	192	0.40	10,626	22.08	2,265	4.71	1,906	3.96	65	0.13	19,223	39.95	-	-	1- 5 persons	
6 - 10 คน	2,524	100.00	171	6.76	2,353	93.24	1,974	78.21	1,903	75.41	799	31.66	326	12.92	56	2.23	850	33.66	171	6.77	94	3.71	7	0.26	1,273	50.43	1	0.04	6- 10 persons
11 - 15 คน	530	100.00	59	11.11	471	88.89	373	70.38	338	63.68	132	24.98	77	14.56	8	1.52	165	31.22	47	8.82	22	4.22	4	0.78	250	47.24	1	0.19	11- 15 persons
16 - 25 คน	236	100.00	20	8.37	216	91.63	179	75.78	154	65.17	73	30.75	24	10.38	3	1.06	91	38.40	23	9.53	3	1.34	4	1.48	128	54.39	-	-	16- 25 persons
26 - 30 คน	55	100.00	3	5.15	52	94.85	40	73.03	33	59.70	21	37.88	14	24.55	4	7.27	27	48.18	7	12.73	7	12.73	3	5.45	23	42.42	-	-	26- 30 persons
31 - 50 คน	82	100.00	9	10.47	73	89.53	69	84.65	58	70.22	23	28.46	10	11.79	-	-	35	42.58	2	2.85	3	3.66	1	1.22	31	37.40	-	-	31- 50 persons
51 - 200 คน	36	100.00	8	20.83	28	79.17	19	54.17	26	72.69	8	23.15	-	-	-	-	15	40.74	4	9.72	1	2.78	1	2.78	18	49.07	-	-	51- 200 persons
มากกว่า 200 คน	7	100.00	3	42.86	4	57.14	2	28.57	1	14.29	-	-	-	-	-	-	3	42.86	-	-	-	-	-	-	1	14.29	-	-	more than 200 persons

หมายเหตุ : ตอบได้มากกว่า 1 ข้อ

Note : More than one answer

ที่มา : สำนักงานธุรกิจและอุตสาหกรรม พ.ศ. 2565 (ธุรกิจทางการค้าและธุรกิจทางบริการ) จังหวัดขอนแก่น สำนักงานสถิติแห่งชาติ กระทรวงดิจิทัลเพื่อเศรษฐกิจและสังคม

Source : The 2022 Business and Industrial Census (Trade and Services Industry) Khon Kaen Province, National Statistical Office, Ministry of Digital Economy and Society.

ตาราง 16 จำนวนและร้อยละของสถานประกอบการธุรกิจที่รายงานความช่วยเหลือที่ต้องการจากหน่วยงานของรัฐ จำแนกตามขนาดของสถานประกอบการ
TABLE 16 NUMBER AND PERCENTAGE OF BUSINESS ESTABLISHMENTS WHICH REPORTED TO AID NEEDED FROM THE GOVERNMENT BY SIZE OF ESTABLISHMENT

ขนาดของสถานประกอบการ	จำนวนสถานประกอบการ		ความช่วยเหลือที่ต้องการจากหน่วยงานของรัฐ/ Reported to aid needs from the government												ร้อยละ					
	จำนวน	ร้อยละ	ไม่มี	มี	ลดอัตราดอกเบี้ย	สนับสนุนแหล่งเงินทุน	พักชำระหนี้	เพิ่มวงเงินสินเชื่อ	มาตรการลดอัตราภาษี	มาตรการควบคุมราคาสินค้า	แก้ไขกฎระเบียบภาครัฐ	อื่นๆ								
Total	Number	%	NO	Yes	Lower interest	Support of funding	Moratorium	Increase credit limit for entrepreneurs	Tax reduction scheme	Good prices control	Amend government regulations	Others	Size of establishment							
รวม	51,584	100.00	10,166	41,418	19,974	22,713	8,204	15,90	9,550	17,762	34,43	27,190	52,71	12,104	23,46	13	0.03			
1- 5 คน	48,114	100.00	9,829	38,285	79.57	18,183	21,460	44.60	7,607	15.81	8,913	18.53	15,610	32.44	24,998	51.96	10,869	22.59	11	0.02
6 - 10 คน	2,524	100.00	220	8.71	2,304	91.29	1,345	53.27	919	36.40	429	16.99	1,575	62.42	1,624	64.33	960	38.02	-	-
11 - 15 คน	530	100.00	69	12.93	461	87.07	218	41.20	178	33.68	84	15.90	302	57.04	319	60.16	163	30.84	1	0.23
16 - 25 คน	236	100.00	31	12.98	205	87.02	122	51.83	87	37.06	53	22.65	159	67.31	144	61.01	63	26.81	2	0.64
26 - 30 คน	55	100.00	3	5.15	52	94.85	39	70.91	25	45.76	8	14.85	36	65.45	33	60.00	16	29.09	-	-
31 - 50 คน	82	100.00	8	9.25	74	90.75	51	62.40	31	38.11	12	14.63	53	64.94	48	58.13	22	27.34	-	-
51 - 200 คน	36	100.00	5	13.89	31	86.11	13	36.11	11	31.48	9	25.00	24	65.74	23	65.28	10	28.24	-	-
มากกว่า 200 คน	7	100.00	3	42.86	4	57.14	2	28.57	1	14.29	1	14.29	3	42.86	2	28.57	-	-	-	-

หมายเหตุ : ตอบได้มากกว่า 1 ข้อ

Note : More than one answer

ที่มา : สำนักธุรกิจและอุตสาหกรรม พ.ศ. 2565 (ธุรกิจทางการค้าและบริการ) จังหวัดขอนแก่น สำนักงานสถิติแห่งชาติ กระทรวงดิจิทัลเพื่อเศรษฐกิจและสังคม

Source : The 2022 Business and Industrial Census (Trade and Services Industry) Khon Kaen Province, National Statistical Office, Ministry of Digital Economy and Society.

ตาราง 17 ข้อมูลสถิติที่สำคัญของสถานประกอบการธุรกิจในปี 2564 จำแนกตามขนาดของสถานประกอบการ และรูปแบบการจัดตั้งตามกฎหมาย

TABLE 17 PRINCIPAL STATISTICS OF BUSINESS ESTABLISHMENTS IN 2021 BY SIZE OF ESTABLISHMENT AND FORM OF LEGAL ORGANIZATION

(พันบาท In Thousand Baht)

ขนาดของสถานประกอบการ / รูปแบบการจัดตั้งตามกฎหมาย	จำนวน สถานประกอบการ Number of establishments	จำนวน คนทำงาน Number of persons engaged	ลูกจ้าง Employees		รายได้ จากการดำเนินงาน Income	ค่าใช้จ่าย ขั้นกลาง Intermediate consumption	มูลค่าเพิ่ม Value added	Size of establishment / Form of legal organization
			จำนวน Number	ค่าตอบแทน แรงงาน Remuneration				
รวม	51,584	169,476	67,676	10,239,478.7	189,020,876.8	137,583,991.4	51,436,885.4	Total
ส่วนบุคคล	33,250	83,480	23,857	2,828,134.0	33,109,710.0	18,922,951.3	14,186,758.7	Individual proprietor
ห้างหุ้นส่วน จำกัด ห้างหุ้นส่วนสามัญนิติบุคคล	3,959	23,052	15,766	2,579,239.3	34,640,103.8	24,395,180.3	10,244,923.5	Juristic partnership
บริษัทจำกัด บริษัทจำกัด (มหาชน)	4,577	32,337	27,103	4,743,121.9	115,524,582.7	90,718,143.4	24,806,439.3	Company limited, public company limited
ส่วนราชการ รัฐวิสาหกิจ สหกรณ์ การรวมกลุ่ม สมาคม มูลนิธิ วิสาหกิจชุมชน และการจัดตั้งในรูปแบบอื่นๆ	9,798	30,608	950	88,983.5	5,746,480.4	3,547,716.4	2,198,764.0	Government, State-enterprise, Cooperative, Bundling, Association, Foundation, Community enterprise and Others
สถานประกอบการที่มีคนทำงาน 1-5 คน	48,114	128,938	34,447	4,910,757.4	53,880,240.6	31,432,858.6	22,447,382.0	Establishment with 1 - 5 persons
ส่วนบุคคล	32,333	75,359	17,844	2,105,630.6	26,782,481.2	15,011,397.4	11,771,083.9	Individual proprietor
ห้างหุ้นส่วน จำกัด ห้างหุ้นส่วนสามัญนิติบุคคล	2,973	12,979	7,360	1,355,686.6	8,954,543.7	4,840,199.0	4,114,344.7	Juristic partnership
บริษัทจำกัด บริษัทจำกัด (มหาชน)	3,192	12,028	8,631	1,393,610.9	13,556,859.8	8,700,734.3	4,856,125.5	Company limited, public company limited
ส่วนราชการ รัฐวิสาหกิจ สหกรณ์ การรวมกลุ่ม สมาคม มูลนิธิ วิสาหกิจชุมชน และการจัดตั้งในรูปแบบอื่นๆ	9,616	28,571	613	55,829.3	4,586,355.8	2,880,527.9	1,705,827.9	Government, State-enterprise, Cooperative, Bundling, Association, Foundation, Community enterprise and Others
สถานประกอบการที่มีคนทำงาน 6-10 คน	2,524	19,755	14,986	2,143,925.7	41,964,767.5	30,646,755.0	11,318,012.6	Establishment with 6 - 10 persons
ส่วนบุคคล	788	5,911	4,153	495,257.9	4,076,048.9	2,564,390.1	1,511,658.8	Individual proprietor
ห้างหุ้นส่วน จำกัด ห้างหุ้นส่วนสามัญนิติบุคคล	756	5,995	4,725	677,962.7	13,667,366.7	10,077,359.8	3,590,006.9	Juristic partnership
บริษัทจำกัด บริษัทจำกัด (มหาชน)	884	7,098	5,926	949,939.9	24,136,078.5	17,967,355.1	6,168,723.4	Company limited, public company limited
ส่วนราชการ รัฐวิสาหกิจ สหกรณ์ การรวมกลุ่ม สมาคม มูลนิธิ วิสาหกิจชุมชน และการจัดตั้งในรูปแบบอื่นๆ	97	751	182	20,765.2	85,273.4	37,649.9	47,623.5	Government, State-enterprise, Cooperative, Bundling, Association, Foundation, Community enterprise and Others
สถานประกอบการที่มีคนทำงาน 11-15 คน	530	6,764	5,130	798,294.2	12,841,879.7	9,522,614.5	3,319,265.2	Establishment with 11 - 15 persons
ส่วนบุคคล	82	1,030	799	95,602.0	1,217,449.9	798,546.2	418,903.7	Individual proprietor
ห้างหุ้นส่วน จำกัด ห้างหุ้นส่วนสามัญนิติบุคคล	157	2,011	1,729	263,798.3	3,395,659.9	2,511,686.8	883,973.1	Juristic partnership
บริษัทจำกัด บริษัทจำกัด (มหาชน)	221	2,855	2,583	438,155.8	8,178,543.8	6,182,159.1	1,996,384.7	Company limited, public company limited
ส่วนราชการ รัฐวิสาหกิจ สหกรณ์ การรวมกลุ่ม สมาคม มูลนิธิ วิสาหกิจชุมชน และการจัดตั้งในรูปแบบอื่นๆ	70	867	19	738.1	50,226.2	30,222.4	20,003.8	Government, State-enterprise, Cooperative, Bundling, Association, Foundation, Community enterprise and Others
สถานประกอบการที่มีคนทำงาน 16-25 คน	236	4,561	4,110	660,219.2	14,950,417.2	12,329,393.3	2,621,023.9	Establishment with 16 - 25 persons
ส่วนบุคคล	34	670	587	56,505.0	233,772.6	109,764.5	124,008.1	Individual proprietor
ห้างหุ้นส่วน จำกัด ห้างหุ้นส่วนสามัญนิติบุคคล	44	820	747	119,025.9	1,740,520.9	1,255,373.3	485,147.6	Juristic partnership
บริษัทจำกัด บริษัทจำกัด (มหาชน)	150	2,937	2,736	482,746.5	12,923,380.6	10,921,850.0	2,001,530.5	Company limited, public company limited
ส่วนราชการ รัฐวิสาหกิจ สหกรณ์ การรวมกลุ่ม สมาคม มูลนิธิ วิสาหกิจชุมชน และการจัดตั้งในรูปแบบอื่นๆ	8	134	40	1,941.7	52,743.2	42,405.5	10,337.7	Government, State-enterprise, Cooperative, Bundling, Association, Foundation, Community enterprise and Others
สถานประกอบการที่มีคนทำงาน 26-30 คน	55	1,541	1,405	243,210.4	23,289,001.1	18,440,948.4	4,848,052.7	Establishment with 26 - 30 persons
ส่วนบุคคล	5	140	121	18,098.4	247,944.0	206,965.9	40,978.1	Individual proprietor
ห้างหุ้นส่วน จำกัด ห้างหุ้นส่วนสามัญนิติบุคคล	9	255	248	38,039.4	3,037,326.0	2,564,683.7	472,642.3	Juristic partnership
บริษัทจำกัด บริษัทจำกัด (มหาชน)	37	1,032	980	177,613.5	19,034,412.6	15,113,768.3	3,920,644.3	Company limited, public company limited
ส่วนราชการ รัฐวิสาหกิจ สหกรณ์ การรวมกลุ่ม สมาคม มูลนิธิ วิสาหกิจชุมชน และการจัดตั้งในรูปแบบอื่นๆ	4	114	56	9,459.2	969,318.5	555,530.5	413,788.0	Government, State-enterprise, Cooperative, Bundling, Association, Foundation, Community enterprise and Others
สถานประกอบการที่มีคนทำงาน 31-50 คน	82	3,241	3,056	508,628.0	13,151,930.1	9,971,964.9	3,179,965.2	Establishment with 31 - 50 persons
ส่วนบุคคล	9	369	353	570,401.1	552,013.4	231,887.2	320,126.2	Individual proprietor
ห้างหุ้นส่วน จำกัด ห้างหุ้นส่วนสามัญนิติบุคคล	16	588	559	80,549.1	13,297,577.7	9,545,036.6	3,752,542.2	Juristic partnership
บริษัทจำกัด บริษัทจำกัด (มหาชน)	55	2,193	2,104	370,788.8	11,268,723.0	8,784,879.1	2,483,843.8	Company limited, public company limited
ส่วนราชการ รัฐวิสาหกิจ สหกรณ์ การรวมกลุ่ม สมาคม มูลนิธิ วิสาหกิจชุมชน และการจัดตั้งในรูปแบบอื่นๆ	2	90	40	C	C	C	C	Government, State-enterprise, Cooperative, Bundling, Association, Foundation, Community enterprise and Others
สถานประกอบการที่มีคนทำงาน 51-200 คน	36	2,997	2,863	515,141.3	24,450,930.9	21,764,459.5	2,686,471.4	Establishment with 50 - 200 persons
ส่วนบุคคล	-	-	-	-	-	-	-	Individual proprietor
ห้างหุ้นส่วน จำกัด ห้างหุ้นส่วนสามัญนิติบุคคล	5	404	400	441,772.2	25,149,289.2	21,913,374.2	3,235,574.6	Juristic partnership
บริษัทจำกัด บริษัทจำกัด (มหาชน)	30	2,513	2,464	47,096.1	21,934,874.8	19,572,400.2	2,362,474.6	Company limited, public company limited
ส่วนราชการ รัฐวิสาหกิจ สหกรณ์ การรวมกลุ่ม สมาคม มูลนิธิ วิสาหกิจชุมชน และการจัดตั้งในรูปแบบอื่นๆ	1	80	-	-	C	C	C	Government, State-enterprise, Cooperative, Bundling, Association, Foundation, Community enterprise and Others
สถานประกอบการที่มีคนทำงานมากกว่า 200 คน	7	1,680	1,679	459,302.6	44,917,097.7	34,749,973.3	10,167,124.4	Establishment with more than 200 persons
ส่วนบุคคล	-	-	-	-	-	-	-	Individual proprietor
ห้างหุ้นส่วน จำกัด ห้างหุ้นส่วนสามัญนิติบุคคล	-	-	-	-	-	-	-	Juristic partnership
บริษัทจำกัด บริษัทจำกัด (มหาชน)	7	1,680	1,679	459,302.6	44,917,097.7	34,749,973.3	10,167,124.4	Company limited, public company limited
ส่วนราชการ รัฐวิสาหกิจ สหกรณ์ การรวมกลุ่ม สมาคม มูลนิธิ วิสาหกิจชุมชน และการจัดตั้งในรูปแบบอื่นๆ	-	-	-	-	-	-	-	Government, State-enterprise, Cooperative, Bundling, Association, Foundation, Community enterprise and Others

หมายเหตุ : C หมายถึง ข้อมูลปกปิด

Note : C means confidential data.

ที่มา : สำมะโนธุรกิจและอุตสาหกรรม พ.ศ. 2565 (ธุรกิจทางการค้าและธุรกิจทางการบริการ) จังหวัดขอนแก่น สำนักงานสถิติแห่งชาติ กระทรวงดิจิทัลเพื่อเศรษฐกิจและสังคม

Source : The 2022 Business and Industrial Census (Trade and Services Industry) Khon Kaen Province, National Statistical Office, Ministry of Digital Economy and Society.

ตาราง 18 ข้อมูลสถิติที่สำคัญของสถานประกอบการธุรกิจในปี 2564 จำแนกตามขนาดของสถานประกอบการ และรูปแบบการจัดตั้งทางเศรษฐกิจ

TABLE 18 PRINCIPAL STATISTICS OF BUSINESS ESTABLISHMENTS IN 2021 BY SIZE OF ESTABLISHMENT AND FORM OF ECONOMIC ORGANIZATION

(พันบาท In Thousand Baht)

ขนาดของสถานประกอบการ / รูปแบบการจัดตั้งทางเศรษฐกิจ	จำนวน สถานประกอบการ Number of establishments	จำนวน คนทำงาน Number of persons engaged	ลูกจ้าง Employees		รายได้ จากการดำเนินงาน Income	ค่าใช้จ่าย ขั้นกลาง Intermediate consumption	มูลค่าเพิ่ม Value added	Size of establishment / Economic organization
			จำนวน Number	ค่าตอบแทน แรงงาน Remuneration				
รวม	51,584	169,476	67,676	10,239,478.7	189,020,876.8	137,583,991.4	51,436,885.4	
สำนักงานแห่งเดียว	50,384	158,645	57,413	8,248,628.0	129,700,071.4	91,512,256.2	38,187,815.3	Single unit
สำนักงานใหญ่	181	2,687	2,438	474,005.6	28,801,849.9	24,325,177.6	4,476,672.3	Head office
สำนักงานสาขา	1,019	8,145	7,824	1,516,845.1	30,518,955.5	21,746,557.7	8,772,397.8	Branch
อื่นๆ	-	-	-	-	-	-	-	Others
สถานประกอบการที่มีคนทำงาน 1-5 คน	48,114	128,938	34,447	4,910,757.4	53,880,240.6	31,432,858.6	22,447,382.0	Establishment with 1 - 5 persons
สำนักงานแห่งเดียว	47,448	126,493	32,178	4,481,014.0	51,050,356.1	29,897,719.4	21,152,636.7	Single unit
สำนักงานใหญ่	65	80	11	1,355.5	56,656.2	22,329.4	34,326.7	Head office
สำนักงานสาขา	601	2,364	2,258	428,388.0	2,773,228.4	1,512,809.7	1,260,418.6	Branch
อื่นๆ	-	-	-	-	-	-	-	Others
สถานประกอบการที่มีคนทำงาน 6-10 คน	2,524	19,755	14,986	2,143,925.7	41,964,767.5	30,646,755.0	11,318,012.6	Establishment with 6 - 10 persons
สำนักงานแห่งเดียว	2,198	17,129	12,579	1,764,090.2	33,492,803.9	24,411,697.4	9,081,106.5	Single unit
สำนักงานใหญ่	60	503	411	68,533.8	2,539,637.9	2,095,633.1	444,004.9	Head office
สำนักงานสาขา	266	2,123	1,995	311,301.7	5,932,325.6	4,139,424.5	1,792,901.2	Branch
อื่นๆ	-	-	-	-	-	-	-	Others
สถานประกอบการที่มีคนทำงาน 11-15 คน	530	6,764	5,130	798,294.2	12,841,879.7	9,522,614.5	3,319,265.2	Establishment with 11 - 15 persons
สำนักงานแห่งเดียว	423	5,392	3,850	573,769.6	7,041,539.8	5,209,387.5	1,832,152.3	Single unit
สำนักงานใหญ่	18	225	188	30,729.8	430,897.3	359,239.1	71,658.2	Head office
สำนักงานสาขา	89	1,147	1,092	193,794.8	5,369,442.7	3,953,987.9	1,415,454.8	Branch
อื่นๆ	-	-	-	-	-	-	-	Others
สถานประกอบการที่มีคนทำงาน 16-25 คน	236	4,561	4,110	660,219.2	14,950,417.2	12,329,393.3	2,621,023.9	Establishment with 16 - 25 persons
สำนักงานแห่งเดียว	191	3,701	3,276	496,016.5	11,399,383.7	9,334,472.4	2,064,911.3	Single unit
สำนักงานใหญ่	13	240	220	32,192.2	1,210,733.5	1,072,106.7	138,626.8	Head office
สำนักงานสาขา	32	619	614	132,010.5	2,340,300.0	1,922,814.3	417,485.8	Branch
อื่นๆ	-	-	-	-	-	-	-	Others
สถานประกอบการที่มีคนทำงาน 26-30 คน	55	1,541	1,405	243,210.4	23,289,001.1	18,440,948.4	4,848,052.7	Establishment with 26 - 30 persons
สำนักงานแห่งเดียว	39	1,091	968	162,198.9	2,977,688.3	2,423,245.6	554,442.7	Single unit
สำนักงานใหญ่	10	285	275	48,743.8	10,336,436.3	8,666,398.3	1,670,038.0	Head office
สำนักงานสาขา	6	166	162	32,267.8	9,974,876.5	7,351,304.4	2,623,572.0	Branch
อื่นๆ	-	-	-	-	-	-	-	Others
สถานประกอบการที่มีคนทำงาน 31-50 คน	82	3,241	3,056	508,628.0	13,151,930.1	9,971,964.9	3,179,965.2	Establishment with 31 - 50 persons
สำนักงานแห่งเดียว	57	2,230	2,071	328,988.0	4,534,150.7	3,229,990.5	1,304,160.2	Single unit
สำนักงานใหญ่	7	245	233	33,188.8	6,241,646.0	4,947,966.9	1,293,679.1	Head office
สำนักงานสาขา	18	766	752	146,451.2	2,376,133.4	1,794,007.5	582,125.9	Branch
อื่นๆ	-	-	-	-	-	-	-	Others
สถานประกอบการที่มีคนทำงาน 51-200 คน	36	2,997	2,863	515,141.3	24,450,930.9	21,764,459.5	2,686,471.4	Establishment with 50 - 200 persons
สำนักงานแห่งเดียว	26	2,083	1,967	307,513.1	17,943,107.2	15,943,779.7	1,999,327.5	Single unit
สำนักงานใหญ่	6	617	609	150,661.4	5,386,627.4	4,865,287.0	521,340.4	Head office
สำนักงานสาขา	4	297	288	56,966.7	1,121,196.3	955,392.9	165,803.5	Branch
อื่นๆ	-	-	-	-	-	-	-	Others
สถานประกอบการที่มีคนทำงานมากกว่า 200 คน	7	1,680	1,679	459,302.6	4,491,709.7	3,474,997.3	1,016,712.4	Establishment with more than 200 persons
สำนักงานแห่งเดียว	2	525	525	C	C	C	C	Single unit
สำนักงานใหญ่	2	492	491	C	C	C	C	Head office
สำนักงานสาขา	3	663	663	C	C	C	C	Branch
อื่นๆ	-	-	-	-	-	-	-	Others

หมายเหตุ : C หมายถึง ข้อมูลปกปิด

Note : C means confidential data.

ที่มา : สำมะโนธุรกิจและอุตสาหกรรม พ.ศ. 2565 (ธุรกิจทางการค้าและธุรกิจทางการบริการ) จังหวัดขอนแก่น สำนักงานสถิติแห่งชาติ กระทรวงดิจิทัลเพื่อเศรษฐกิจและสังคม

Source : The 2022 Business and Industrial Census (Trade and Services Industry) Khon Kaen Province, National Statistical Office, Ministry of Digital Economy and Society.



**ตอนที่ 2 ข้อมูลการดำเนินกิจการ จำแนกตาม
หมวดย่อยธุรกิจ**

สารบัญสถิติ

		หน้า
ตอนที่ 2	ข้อมูลการดำเนินงานกิจการ จำแนกตามหมวดย่อยธุรกิจ	
ตาราง 1	ข้อมูลสถิติที่สำคัญของสถานประกอบการธุรกิจในปี 2564 จำแนกตามหมวดย่อยธุรกิจ	103
ตาราง 2	จำนวนคนทำงานของสถานประกอบการธุรกิจในปี 2564 จำแนกตามลักษณะการจ้างงาน เพศ และหมวดย่อยธุรกิจ	104
ตาราง 3	จำนวนและร้อยละของสถานประกอบการธุรกิจที่มีลูกจ้าง จำแนกตามจำนวนวันทำงานต่อสัปดาห์ จำนวนชั่วโมงทำงานเฉลี่ยต่อวันของลูกจ้าง และหมวดย่อยธุรกิจ	105
ตาราง 4	ค่าตอบแทนแรงงานของสถานประกอบการธุรกิจในปี 2564 จำแนกตามหมวดย่อยธุรกิจ	106
ตาราง 5	ค่าใช้จ่ายทั้งสิ้น มูลค่าสินค้าและวัสดุประกอบและส่วนเปลี่ยนแปลงสินค้าของสถานประกอบการธุรกิจปี 2564 จำแนกตามหมวดย่อยธุรกิจ	107
ตาราง 6	ค่าใช้จ่ายทั้งสิ้นของสถานประกอบการธุรกิจปี 2564 จำแนกตามหมวดย่อยธุรกิจ	108
ตาราง 7	จำนวนและร้อยละของช่องทางการจ่ายชำระหนี้สำหรับธุรกรรมประเภทต่าง ๆ ของสถานประกอบการธุรกิจในปี 2564 จำแนกตามหมวดย่อยธุรกิจ	110
ตาราง 8	รายรับทั้งสิ้นของสถานประกอบการธุรกิจในปี 2564 จำแนกตามหมวดย่อยธุรกิจ	112
ตาราง 9	จำนวนและร้อยละของสถานประกอบการธุรกิจที่มีการรับโอนและรับชำระหนี้มูลค่าสินค้าและบริการจากลูกค้า จำแนกตามหมวดย่อยธุรกิจ	114
ตาราง 10	มูลค่าตามบัญชีของสินทรัพย์ถาวรของสถานประกอบการธุรกิจ ณ วันที่ 1 มกราคม 2564 จำแนกตามหมวดย่อยธุรกิจ	115
ตาราง 11	มูลค่าสินทรัพย์ถาวรที่เปลี่ยนแปลงของสถานประกอบการธุรกิจระหว่าง มกราคม - ธันวาคม 2564 จำแนกตามหมวดย่อยธุรกิจ	117
ตาราง 12	จำนวนและร้อยละของสถานประกอบการธุรกิจที่มีการชำระค่าลิขสิทธิ์ สิทธิบัตร เครื่องหมายการค้าให้กับต่างประเทศ จำแนกตามร้อยละของค่าใช้จ่ายทั้งสิ้น และหมวดย่อยธุรกิจ	118
ตาราง 13	จำนวนและร้อยละของสถานประกอบการธุรกิจที่ได้รับค่าลิขสิทธิ์ สิทธิบัตร เครื่องหมายการค้าจากต่างประเทศ จำแนกตามร้อยละของรายรับทั้งสิ้น และหมวดย่อยธุรกิจ	119

สารบัญตารางสถิติ (ต่อ)

		หน้า
ตาราง 14	จำนวนและร้อยละของสถานประกอบการธุรกิจเป็นคนกลางซื้อสินค้าจากประเทศหนึ่งเพื่อจำหน่ายให้กับอีกประเทศหนึ่งโดยไม่มีการขนส่งสินค้าเข้า-ออกเขตแดนประเทศไทย จำแนกตามร้อยละของค่าใช้จ่ายทั้งสิ้น ของรายรับทั้งสิ้น และหมวดย่อยธุรกิจ	120
ตาราง 15	จำนวนและร้อยละของสถานประกอบการธุรกิจที่รายงานปัญหาและอุปสรรคของสถานประกอบการ จำแนกตามหมวดย่อยธุรกิจ	121
ตาราง 16	จำนวนและร้อยละของสถานประกอบการธุรกิจที่รายงานความช่วยเหลือที่ต้องการจากหน่วยงานของรัฐ จำแนกตามหมวดย่อยธุรกิจ	122
ตาราง 17	รายได้จากการดำเนินงานของสถานประกอบการธุรกิจในปี 2564 จำแนกตามหมวดย่อยธุรกิจ และรูปแบบการจัดตั้งตามกฎหมาย	123
ตาราง 18	รายได้จากการดำเนินงานของสถานประกอบการธุรกิจในปี 2564 จำแนกตามหมวดย่อยธุรกิจ และขนาดของสถานประกอบการ	124

ตาราง 1 ข้อมูลสถิติสำคัญของการประกอบธุรกิจในปี 2564 จำแนกตามหน่วยธุรกิจ
TABLE 1 PRINCIPAL STATISTICS OF BUSINESS ESTABLISHMENTS IN 2021 BY DIVISION OF BUSINESS INDUSTRY

รหัส Code	หมวดหมู่ธุรกิจ	จำนวน สถานประกอบการ Number of establishments	จำนวน คนทำงาน Number of persons engaged	ลูกจ้าง Employees			รายได้ จากการดำเนินงาน Income	ค่าจ้าง ขั้นกลาง Intermediate consumption	มูลค่าเพิ่ม Value added	Division of business industry
				จำนวน Number	ค่าตอบแทน Remuneration	แรงงาน Remuneration				
รวม										
51,584		67,676	10,239,478.7	189,020,876.8	137,583,991.4	51,436,885.4	Total			
4,902	การขนส่งและพาหนะบก การซ่อมยานยนต์ และจักรยานยนต์	14,896	8,919	1,390,484.9	31,740,937.9	24,631,849.4	7,109,088.5	Wholesale and retail trade; repair of motor vehicles and motorcycles		
2,884	การขายส่ง (ยกเว้นยานยนต์และจักรยานยนต์)	16,105	10,420	1,631,149.8	53,027,805.1	42,482,659.3	10,945,145.8	Wholesale trade (except of motor vehicles and motorcycles)		
24,094	การขายปลีก (ยกเว้นยานยนต์และจักรยานยนต์)	75,455	19,974	2,939,517.8	75,423,563.6	55,746,345.5	19,677,220.1	Retail trade (except of motor vehicles and motorcycles)		
546	ที่พักแรม	3,726	2,652	401,336.1	1,861,991.4	748,301.5	1,113,689.9	Accommodation		
8,208	การบริการอาหารและเครื่องดื่ม	28,288	13,074	1,900,255.7	9,657,330.3	5,154,575.6	4,502,754.6	Food and beverage service activities		
27	การผลิตภาพยนตร์ วิทยุ โทรทัศน์ และรายการโทรทัศน์ การบันทึกเสียงลง碟 และการจัดพิมพ์จำหน่ายหรือเผยแพร่	104	67	10,936.3	31,556.7	11,741.9	19,814.8	Motion picture, video and television programme production, sound recording and music publishing activities		
132	การจัดส่งการและการโทรคมนาคม	501	287	43,116.9	124,478.6	40,941.3	83,537.3	Programming and broadcasting activities		
64	การจัดทำโปรแกรมคอมพิวเตอร์ การให้คำปรึกษาเกี่ยวกับคอมพิวเตอร์ และกิจกรรมที่เกี่ยวข้อง	323	243	49,432.1	157,110.9	52,310.2	104,800.8	Computer programming, consultancy and related activities		
10	การบริการสารสนเทศ	43	31	4,333.3	15,441.1	6,537.1	8,904.0	Information service activities		
3,507	กิจกรรมก่อสร้าง	10,912	3,962	712,516.2	11,903,072.8	6,681,040.2	5,222,032.6	Real estate activities		
272	กิจกรรมทางกฎหมายและการบัญชี	1,031	718	144,047.7	340,566.6	88,994.6	251,572.0	Legal and accounting activities		
75	กิจกรรมของสำนักงานใหญ่และการบริการให้คำปรึกษาด้านการบริหารจัดการ	375	294	66,139.5	121,238.6	38,995.2	82,243.4	Activities of head offices; management consultancy activities		
128	กิจกรรมด้านสถาปัตยกรรมและวิศวกรรม รวมถึงการทดสอบและการวิเคราะห์ทางเทคนิค	575	404	79,858.4	280,736.9	86,756.3	193,980.6	Architectural and engineering activities; technical testing and analysis		
5	การวิจัยและพัฒนาเชิงวิทยาศาสตร์	33	25	4,912.9	15,324.1	5,793.1	9,531.0	Scientific research and development		
197	การโฆษณาและการจัดตลาด	575	319	55,920.6	289,467.2	104,363.1	185,104.0	Advertising and market research		
131	กิจกรรมทางวิชาชีพ วิทยาศาสตร์ และเทคนิคอื่นๆ	411	152	28,170.6	225,940.0	108,402.1	117,537.9	Other professional, scientific and technical activities		
472	กิจกรรมการให้เช่า	1,140	312	45,966.8	208,484.7	83,291.3	125,193.4	Rental and leasing activities		
22	กิจกรรมการจ้างงาน	110	85	12,894.4	29,315.0	7,391.6	21,923.4	Employment activities		
51	กิจกรรมของตัวแทนธุรกิจท่องเที่ยว การจัดงานเลี้ยง การบริการสำรอง และกิจกรรมที่เกี่ยวข้อง	169	90	11,815.4	35,373.0	16,991.2	18,381.8	Travel agency, tour operator, reservation service and related activities		
65	การบริการรักษาความปลอดภัยและการสืบสวน	792	680	112,296.5	372,748.8	137,662.3	235,086.4	Security and investigation activities		
72	กิจกรรมการบริการสำหรับอาคารและที่อยู่อาศัย	792	691	95,177.7	255,449.3	84,664.4	170,784.9	Services to buildings and landscape activities		
508	การบริการด้านการบริหารและสนับสนุนการดำเนินงานของสำนักงาน และกิจกรรมอื่นๆ ที่สนับสนุนทางธุรกิจ	1,811	1,005	157,969.9	940,357.3	406,789.6	533,567.7	Office administrative, office support and other business support activities		
84	กิจกรรมการสร้างสรรค์ศิลปะและความบันเทิง	546	281	6,179.7	25,557.5	5,064.1	20,493.4	Creative, arts and entertainment activities		
80	กิจกรรมการพนันและการเสี่ยงโชค	148	13	1,905.0	99,867.0	75,215.4	24,651.6	Gambling and betting activities		
153	กิจกรรมด้านการศึกษา ความบันเทิง และการนันทนาการ	545	268	41,236.9	148,016.6	60,065.7	87,950.9	Sports activities and amusement and recreation activities		
676	การซ่อมคอมพิวเตอร์และของใช้ส่วนบุคคล และของใช้ในครัวเรือน	1,465	511	70,339.8	383,136.6	200,710.4	182,426.2	Repair of computers and personal and household goods		
4,219	กิจกรรมบริการส่วนบุคคลอื่นๆ	8,606	2,201	223,567.8	1,306,009.7	516,541.0	789,468.6	Other personal service activities		

ที่มา : สำนักงานธุรกิจและอุตสาหกรรม พ.ศ. 2565 (ธุรกิจทางการค้าและบริการ) จังหวัดขอนแก่น สำนักงานสถิติแห่งชาติ กระทรวงดิจิทัลเพื่อเศรษฐกิจและสังคม
Source : The 2022 Business and Industrial Census (Trade and Services Industry) Khon Kaen Province, National Statistical Office, Ministry of Digital Economy and Society.

ตาราง 2 จำนวนคนทำงานของสถานประกอบการธุรกิจในปี 2564 จำแนกตามลักษณะการจ้างงาน เพศ และขนาดองค์กร
TABLE 2 NUMBER OF PERSONS ENGAGED OF BUSINESS IN 2021 BY WORK STATUS, SEX AND DIVISION OF BUSINESS INDUSTRY

รหัส Code	หมวดอุตสาหกรรม Sector	จำนวน สถาน- ประกอบกร Number of establishments	คนทำงานที่ไม่ได้รับ ค่าจ้าง เงินเดือน Unpaid workers						ลูกจ้าง Employees						พนักงานที่ไม่ต้องใช้เทคนิค Unskilled staff										
			รวม Total		ชาย Male		หญิง Female		รวม Total		ชาย Male		หญิง Female												
			รวม Total	ชาย Male	หญิง Female	รวม Total	ชาย Male	หญิง Female	รวม Total	ชาย Male	หญิง Female	รวม Total	ชาย Male	หญิง Female											
45	การขนส่งและกิจการชายเล็ก การซ่อมยานยนต์ และจักรยานยนต์	51,584	85,243	101,800	50,208	51,592	67,676	35,034	32,442	1,578	1,036	542	3,892	1,915	1,977	36,767	19,755	17,012	25,439	12,328	13,111	Total	Wholesale and retail trade; repair of motor vehicles and motorcycles		
46	การขายส่ง (ยกเว้นยานยนต์และจักรยานยนต์)	2,884	16,105	9,245	6,860	5,685	3,082	2,603	10,420	6,163	4,257	173	101	664	344	321	5,629	3,034	2,595	3,852	2,612	1,240	Wholesale trade (except of motor vehicles and motorcycle)		
47	การขายปลีก (ยกเว้นยานยนต์และจักรยานยนต์)	24,094	75,455	34,826	40,629	55,481	24,406	31,075	19,974	10,420	9,554	476	282	195	1,685	733	952	10,785	5,200	5,585	7,027	4,205	2,822	Retail trade (except of motor vehicles and motorcycles)	
55	ที่พักแรม	546	3,726	1,608	2,118	1,074	520	554	2,652	1,564	61	43	17	257	120	136	1,161	493	669	1,173	432	742	Accommodation		
56	การบริการอาหารและเครื่องดื่ม	8,208	28,288	12,179	16,109	15,214	7,599	7,615	13,072	4,880	8,092	78	50	28	121	27	93	3,962	1,559	2,403	8,912	2,944	5,968	Food and beverage service activities	
59	การสันทนาการ กีฬา และรายการโทรทัศน์ การบันทึกเสียงและวิดีโอ และการจัดพิมพ์จำหน่ายหรือเผยแพร่ดนตรี	27	104	75	29	37	28	9	67	47	20	4	1	3	9	6	3	37	24	13	17	16	1	Motion picture, video and television programme production and publishing activities	
60	การจัดส่งรายการและการกระจายเสียง	132	501	320	181	214	130	84	287	190	97	26	26	3	3	-	222	157	65	36	4	32	Programming and broadcasting activities		
62	การจัดทำโปรแกรมคอมพิวเตอร์ การให้บริการเกี่ยวกับคอมพิวเตอร์ และกิจการรวมทั้งเรื่อง	64	323	216	106	79	54	25	243	162	81	18	11	8	30	22	7	180	121	59	15	8	7	Computer programming, consultancy and related activities	
63	การบริการสารสนเทศ	10	43	22	21	12	5	7	31	17	14	3	3	6	3	3	22	11	11	-	-	-	Information service activities		
68	กิจกรรมอสังหาริมทรัพย์	3,507	10,912	4,719	6,194	6,951	3,419	3,532	3,962	1,300	2,662	66	45	21	148	84	64	2,179	697	1,482	1,569	474	1,095	Real estate activities	
69	กิจกรรมทางกฎหมายและการบัญชี	272	1,031	450	582	313	225	88	719	225	494	53	4	50	32	20	12	623	201	422	10	-	10	Legal and accounting activities	
70	กิจกรรมของสำนักงานใหญ่และการบริการให้คำปรึกษาด้านการบริหารกิจการ	75	375	158	216	81	31	50	293	127	166	21	21	41	21	20	183	70	113	49	15	33	33	Activities of head offices; management consultancy activities	
71	กิจกรรมด้านสถาปัตยกรรมและวิศวกรรม รวมถึงการทดสอบและการวิเคราะห์ทางเทคนิค	128	575	396	179	171	116	55	404	280	124	18	11	7	23	18	5	331	243	88	32	8	24	Architectural and engineering activities; technical testing and analysis	
72	การวิจัยและพัฒนาเชิงวิทยาศาสตร์	5	33	21	12	8	4	4	25	17	8	1	1	1	1	1	-	22	14	8	1	1	-	Scientific research and development	
73	การโฆษณาและการวิจัยตลาด	197	575	396	179	256	138	118	319	258	61	1	1	9	9	9	291	248	43	18	9	9	9	Advertising and market research	
74	กิจกรรมทางวิชาชีพ วิทยาศาสตร์ และเทคนิคอื่นๆ	131	411	220	191	259	130	129	152	90	62	2	2	12	8	4	118	71	48	19	9	10	10	Other professional, scientific and technical activities	
77	กิจกรรมการให้เช่า	472	1,140	663	477	828	424	404	312	239	73	43	43	27	23	4	167	114	53	75	59	16	16	Rental and Leasing activities	
78	กิจกรรมการจ้างงาน	22	110	40	71	25	10	15	87	30	57	7	3	5	5	-	5	30	5	25	44	22	22	Employment activities	
79	กิจกรรมของตัวแทนธุรกิจท่องเที่ยว การจัดทำวีซ่า การบริการสำรอง และกิจกรรมที่เกี่ยวข้อง	51	169	89	79	79	57	22	90	32	58	-	-	6	6	-	69	20	49	15	12	3	3	Travel agency, tour operator, reservation service and related activities	
80	การบริการรักษาความปลอดภัยและการสืบสวน	65	792	619	172	112	65	47	679	554	125	12	8	4	35	22	13	402	334	67	231	190	41	41	Security and investigation activities
81	กิจกรรมการบริการสำหรับอาคารและภูมิทัศน์	72	792	336	456	102	63	39	690	273	417	5	3	2	22	12	10	302	130	171	362	128	234	234	Services to buildings and landscape activities
82	การบริการด้านบริหารและสนับสนุนด้านเงินของสำนักงาน และกิจกรรมอื่นๆ ที่สนับสนุนทางธุรกิจ	508	1,811	907	903	805	425	380	1,005	482	523	20	15	5	108	88	20	675	324	351	203	55	147	147	Office administrative, office support and other business support activities
90	กิจกรรมการสร้างสรรค์ศิลปะและวัฒนธรรมบันเทิง	84	546	353	194	266	210	56	281	143	138	1	1	-	-	-	217	120	97	63	22	41	41	41	Creative, arts and entertainment activities
92	กิจกรรมพนันและการเสี่ยงโชค	80	148	75	73	135	70	65	13	5	8	-	-	-	-	-	-	10	5	5	3	-	3	3	Gambling and betting activities
93	กิจกรรมด้านกีฬา วัฒนธรรม และนันทนาการ	153	545	325	219	277	172	105	267	153	114	5	3	2	6	3	3	185	94	91	71	53	18	18	Sports activities and amusement and recreation activities
95	การซ่อมคอมพิวเตอร์และของใช้ส่วนบุคคล และของใช้ในชีวิตประจำวัน	676	1,465	942	522	954	565	389	510	377	133	219	171	47	4	3	1	133	123	10	155	80	75	75	Repair of computers and personal and household goods
96	กิจกรรมบริการส่วนบุคคลอื่นๆ	4,219	8,606	4,238	4,368	6,405	3,214	3,191	2,201	1,024	1,177	-	-	-	-	-	2,160	1,009	1,151	41	15	26	26	26	Other personal service activities

ที่มา : สำนักสถิติและอุตสาหกรรม พ.ศ. 2565 (รัฐกิจจานุเบกษา) กระทรวงดิจิทัลเพื่อเศรษฐกิจและสังคม
Source : The 2022 Business and Industrial Census (Trade and Services Industry) Khon Kaen Province, National Statistical Office, Ministry of Digital Economy and Society.

ตาราง 3 จำนวนและร้อยละของสถานประกอบการธุรกิจที่มีลูกจ้าง จำนวนตามจำนวนวันทำงานเฉลี่ยต่อสัปดาห์ จำนวนชั่วโมงทำงานเฉลี่ยต่อวันของลูกจ้าง และหมวดธุรกิจ
TABLE 3 NUMBER AND PERCENTAGE OF BUSINESS ESTABLISHMENTS EMPLOYEES BY NUMBER OF DAYS WORKED PER WEEK, AVERAGE NUMBER OF HOURS WORKED PER DAY BY EMPLOYEES AND DIVISION OF BUSINESS INDUSTRY

รหัส Code	หมวดธุรกิจ Division of business industry	ลูกจ้าง Employees															
		จำนวนสถาน- ประกอบการที่มีลูกจ้าง Number of establishment's employees		จำนวนวันทำงานต่อสัปดาห์ Number of days worked per week		จำนวนชั่วโมงทำงานเฉลี่ยต่อวัน (เฉลี่ยทุกสัปดาห์) Average number of hours worked per day		< 5		5 - 6		7		8 - 10		11 - 12	
		จำนวน Number	ร้อยละ %	จำนวน Number	ร้อยละ %	จำนวน Number	ร้อยละ %	จำนวน Number	ร้อยละ %	จำนวน Number	ร้อยละ %	จำนวน Number	ร้อยละ %	จำนวน Number	ร้อยละ %	จำนวน Number	ร้อยละ %
	รวม	17,745	100.00	58	0.33	14,212	80.09	3,475	19.58	1,121	6.32	16,080	90.62	543	3.06		
45	การขนส่งและการขายปลีก การซ่อมยานยนต์ และจักรยานยนต์	2,365	100.00	49	2.09	2,262	95.65	54	2.26	23	0.96	2,339	98.90	3	0.14		
46	การขนส่ง (ยกเว้นยานยนต์และจักรยานยนต์)	1,851	100.00	-	-	1,711	92.44	140	7.56	19	1.03	1,779	96.13	53	2.84		
47	การขายปลีก (ยกเว้นยานยนต์และจักรยานยนต์)	4,672	100.00	2	0.03	3,965	84.87	705	15.10	63	1.35	4,546	97.31	62	1.34		
55	ที่พักแรม	421	100.00	-	-	294	69.84	127	30.16	22	5.19	337	80.02	62	14.79		
56	การบริการอาหารและเครื่องดื่ม	4,869	100.00	-	-	3,064	62.94	1,804	37.06	858	17.63	3,974	81.62	36	0.74		
59	การสื่อสารโทรคมนาคม โทรทัศน์ และรายการโทรทัศน์ การบันทึกเสียงลงแผ่นเสียง และการจัดพิมพ์จำหน่ายสื่อ และแผ่นดนตรี	21	100.00	1	4.88	11	53.66	9	41.46	3	14.63	18	85.37	-	-		
60	การจัดรายการและการแพร่ภาพกระจายเสียง	131	100.00	-	-	80	61.32	51	38.68	26	19.59	81	62.09	24	18.32		
62	การจัดทำโปรแกรมคอมพิวเตอร์ การให้บริการ เกี่ยวกับคอมพิวเตอร์ และกิจกรรมที่เกี่ยวข้อง	61	100.00	-	-	61	100.00	-	-	-	-	61	100.00	-	-		
63	การบริการสารสนเทศ	10	100.00	-	-	10	100.00	-	-	-	-	10	100.00	-	-		
68	กิจกรรมอสังหาริมทรัพย์	1,348	100.00	-	-	973	72.19	375	27.81	29	2.13	1,132	83.96	187	13.91		
69	กิจกรรมทางกฎหมายและการบัญชี	223	100.00	-	-	223	100.00	-	-	25	11.08	198	88.92	-	-		
70	กิจกรรมของสำนักงานใหญ่และการบริการ ให้คำปรึกษาด้านการบริหารจัดการ	68	100.00	-	-	68	100.00	-	-	7	10.50	61	89.50	-	-		
71	กิจกรรมด้านสถาปัตยกรรมและวิศวกรรม รวมถึงการทดสอบและการวิเคราะห์ทางเทคนิค	112	100.00	1	0.89	106	94.49	5	4.61	4	3.13	107	95.39	2	1.49		
72	การวิจัยและพัฒนาเชิงวิทยาศาสตร์	5	100.00	-	-	5	100.00	-	-	-	-	5	100.00	-	-		
73	การโฆษณาและการวิจัยตลาด	139	100.00	-	-	139	100.00	-	-	-	-	139	100.00	-	-		
74	กิจกรรมทางวิชาชีพ วิทยาศาสตร์ และเทคนิคอื่นๆ	42	100.00	-	-	37	88.89	5	11.11	-	-	42	100.00	-	-		
77	กิจกรรมการให้เช่า	95	100.00	-	-	71	74.74	24	25.26	1	1.05	85	89.74	9	9.21		
78	กิจกรรมการจ้างงาน	18	100.00	-	-	18	100.00	-	-	2	11.43	16	88.57	-	-		
79	กิจกรรมของตัวแทนธุรกิจท่องเที่ยว การจัดทำเที่ยว การบริการสำรอง และกิจกรรมที่เกี่ยวข้อง	29	100.00	-	-	29	100.00	-	-	-	-	29	100.00	-	-		
80	การบริการรักษาความปลอดภัยและการสืบสวน	58	100.00	-	-	56	96.55	2	3.45	-	-	55	94.83	3	5.17		
81	กิจกรรมการบริการที่อาคารและภูมิทัศน์	66	100.00	-	-	65	98.50	1	1.50	1	1.50	63	95.49	2	3.01		
82	การบริการด้านบริหารและสนับสนุนการดำเนินงาน ของสำนักงาน และกิจกรรมอื่นๆ ที่สนับสนุนทางธุรกิจ	251	100.00	-	-	213	84.77	38	15.23	11	4.24	240	95.36	1	0.40		
90	กิจกรรมการสร้างสรรค์ศิลปะและดนตรี	22	100.00	6	25.58	3	13.95	13	60.47	15	67.44	7	32.56	-	-		
92	กิจกรรมพนันและการเสี่ยงโชค	5	100.00	-	-	5	100.00	-	-	5	100.00	-	-	3	50.00		
93	กิจกรรมด้านการศึกษา ความบันเทิง และการนันทนาการ	74	100.00	-	-	72	97.28	2	2.72	1	1.36	73	98.64	-	-		
95	การซ่อมแซมตัวต่อและของใช้ส่วนบุคคล และของใช้ในชีวิตประจำวัน	136	100.00	-	-	136	100.00	-	-	-	-	61	44.85	75	55.15		
96	กิจกรรมบริการส่วนบุคคลอื่นๆ	655	100.00	-	-	540	82.39	115	17.61	13	1.98	621	94.81	21	3.21		

ที่มา : สำนักรับรู้ข้อมูลและอุตสาหกรรม พ.ศ. 2565 (ข้อมูลจากการสำมะโนและธุรกิจทางการบริการ) จังหวัดขอนแก่น สำนักงานสถิติแห่งชาติ กระทรวงดิจิทัลเพื่อเศรษฐกิจและสังคม
Source : The 2022 Business and Industrial Census (Trade and Services Industry) Khon Kaen Province, National Statistical Office, Ministry of Digital Economy and Society.

ตาราง 4 ค่าตอบแทนแรงงานของสถานประกอบการธุรกิจในปี 2564 จำแนกตามหมวดธุรกิจ
TABLE 4 REMUNERATION OF BUSINESS ESTABLISHMENTS IN 2021 BY DIVISION OF BUSINESS INDUSTRY

รหัส Code	หมวดธุรกิจ Division of business industry	จำนวน สถาน- ประกอบ การ Number of establishments	จำนวนลูกจ้าง Number of employees	รวม Total	ค่าจ้าง เงินเดือน Wages, salaries	ค่าล่วงเวลา โบนัส ฯลฯ Overtime bonus, etc.	สวัสดิการ และผลประโยชน์ ตอบแทน Fringe benefits contribution to social security	เงินที่สถานประกอบการ จ่ายสมทบให้กับ Employers		Total	Division of business industry
								เงินที่สถานประกอบการ จ่ายสมทบให้กับ Employers	เงินที่สถานประกอบการ จ่ายสมทบให้กับ Employers		
45	การขนส่งและการขายปลีก การซ่อมยานยนต์ และจักรยานยนต์	51,584	67,676	10,239,478.7	9,215,435.0	512,715.4	212,249.8	299,078.5	299,078.5	212,249.8	Wholesale and retail trade; repair of motor vehicles and motorcycles
46	การขายส่ง (ยกเว้นยานยนต์และจักรยานยนต์)	4,902	8,921	1,390,484.9	1,223,513.4	107,457.0	25,333.6	34,180.9	34,180.9	25,333.6	Wholesale trade (except of motor vehicles and motorcycles)
47	การขายปลีก (ยกเว้นยานยนต์และจักรยานยนต์)	2,884	10,420	1,631,149.8	1,456,683.0	94,001.7	24,301.9	56,163.2	56,163.2	24,301.9	Retail trade (except of motor vehicles and motorcycles)
55	ที่พักแรม	24,094	19,974	2,939,517.8	2,692,310.4	127,948.3	26,896.6	92,362.5	92,362.5	26,896.6	Accommodation
56	บริการอาหารและเครื่องดื่ม	546	2,652	401,336.1	366,534.1	18,727.7	2,285.8	13,788.5	13,788.5	2,285.8	Food and beverage service activities
59	การติดภาพยนตร์ วิดีทัศน์ และรายการโทรทัศน์ การบันทึกเสียงลงแผ่น และการจัดพิมพ์จำหน่ายหรือเผยแพร่ดนตรี	8,208	13,072	1,900,255.7	1,684,817.9	55,843.4	112,210.5	47,383.9	47,383.9	112,210.5	Motion picture, video and television programme production, sound recording and music publishing activities
60	การจัดส่งรายการและการแพร่กระจายเสียง	27	67	10,936.3	10,485.2	65.0	72.8	313.4	313.4	72.8	Programming and broadcasting activities
62	การจัดทำโปรแกรมคอมพิวเตอร์ การให้บริการที่เกี่ยวข้องกับคอมพิวเตอร์ และกิจกรรมที่เกี่ยวข้อง	132	287	43,116.9	37,810.1	3,502.0	552.0	1,252.8	1,252.8	552.0	Computer programming, consultancy and related activities
63	บริการสารสนเทศ	64	243	49,432.1	47,150.6	758.7	86.6	1,436.2	1,436.2	86.6	Information service activities
68	กิจกรรมอสังหาริมทรัพย์	10	31	4,333.3	3,860.5	324.0	30.0	118.8	118.8	30.0	Real estate activities
69	กิจกรรมทางกฎหมายและการบัญชี	3,507	3,962	712,516.2	601,870.1	77,848.6	10,754.7	22,042.9	22,042.9	10,754.7	Legal and accounting activities
70	กิจกรรมของสำนักงานใหญ่และการบริการให้คำปรึกษาด้านการบริหารจัดการ	272	719	144,047.7	131,404.6	3,923.7	4,423.8	4,295.7	4,295.7	4,423.8	Activities of head offices; management consultancy activities
71	กิจกรรมด้านสถาปัตยกรรมและวิศวกรรม	75	293	66,139.5	63,350.9	594.5	40.0	2,154.1	2,154.1	40.0	Architectural and engineering activities; technical testing and analysis
72	วิจัยและพัฒนาวิทยาศาสตร์	128	404	79,858.4	73,554.4	3,466.0	246.9	2,591.2	2,591.2	246.9	Scientific research and development
73	การโฆษณาและการวิจยตลาด	5	25	4,912.9	4,632.0	120.0	-	160.9	160.9	-	Advertising and market research
74	กิจกรรมทางวิชาชีพ วิทยาศาสตร์ และเทคโนโลยีอื่น ๆ	197	319	53,920.6	52,652.0	304.5	20.0	944.1	944.1	20.0	Other professional, scientific and technical activities
77	กิจกรรมการให้เช่า	131	152	28,170.6	25,150.0	1,738.3	-	1,282.2	1,282.2	-	Rental and leasing activities
78	กิจกรรมการจ้างงาน	472	312	45,966.8	43,468.0	1,051.4	128.7	1,318.7	1,318.7	128.7	Employment activities
79	กิจกรรมท่องเที่ยว การจัดงาน และการจัดนำเที่ยว การบริการสำรอง และกิจกรรมที่เกี่ยวข้อง	22	87	12,894.4	12,268.9	140.0	7.5	478.0	478.0	7.5	Travel agency, tour operator, reservation service and related activities
80	การบริการรักษาความปลอดภัยและการสืบสวน	51	90	11,815.4	11,180.0	90.0	32.0	513.4	513.4	32.0	Security and investigation activities
81	การบริการการพักรักษาและดูแลผู้พิการ	65	679	112,296.5	104,244.8	2,705.8	861.7	4,184.3	4,184.3	861.7	Services to buildings and landscape activities
82	การบริการด้านการบริหารและสนับสนุนการดำเนินงานของสำนักงานและกิจการอื่น ๆ ที่สนับสนุนทางธุรกิจ	72	690	95,177.7	89,709.0	1,115.0	329.3	4,024.4	4,024.4	329.3	Office administrative, office support and other business support activities
90	กิจกรรมการสร้างเสริมสติปัญญาและวัฒนธรรม	508	1,005	157,969.9	148,371.9	3,250.6	1,069.6	5,277.8	5,277.8	1,069.6	Creative, arts and entertainment activities
92	กิจกรรมการพนันและการเสี่ยงโชค	84	281	6,179.7	6,004.7	70.0	105.0	-	-	105.0	Gambling and betting activities
93	กิจกรรมด้านกีฬา ความบันเทิง และการนันทนาการ	80	13	1,905.0	1,800.0	105.0	-	-	-	-	Sports activities and amusement and recreation activities
95	การซ่อมคอมพิวเตอร์และของใช้ส่วนบุคคล และของใช้ในชีวิตประจำวัน	153	267	41,236.9	38,189.5	1,681.9	453.8	911.7	911.7	453.8	Repair of computers and personal and household goods
96	กิจกรรมบริการส่วนบุคคลอื่น ๆ	676	510	70,339.8	64,845.0	4,010.0	12.5	1,472.3	1,472.3	12.5	Other personal service activities
		4,219	2,201	223,567.8	219,274.1	1,872.5	1,994.7	426.5	426.5	1,994.7	

ที่มา : สำนักงานเศรษฐกิจและอุตสาหกรรม พ.ศ. 2565 (ธุรกิจทางการค้าและธุรกิจบริการ) จังหวัดขอนแก่น สำนักงานสถิติแห่งชาติ กระทรวงดิจิทัลเพื่อเศรษฐกิจและสังคม
Source : The 2022 Business and Industrial Census (Trade and Services Industry) Khon Kaen Province, National Statistical Office, Ministry of Digital Economy and Society.

ตาราง 5 ค่าใช้จ่ายขั้นต้น มูลค่าสินค้าและผลิตภัณฑ์ประกอบและส่วนประกอบตามประเภทธุรกิจปี 2564 จำนวนตามหมวดอุตสาหกรรม
 TABLE 5 TOTAL EXPENSES, VALUE OF STOCKS AND CHANGE IN VALUE OF STOCKS OF BUSINESS ESTABLISHMENTS IN 2021 BY DIVISION OF BUSINESS INDUSTRY

รหัส Code	จำนวน สถาน- ประกอบ Number of establishments	รวม Total	ค่าซื้อสินค้า เพื่อการจำหน่าย และ/หรือให้บริการ Value of goods purchased for sale or rendering services	ค่าไฟฟ้า Electricity	ค่าบริการ Water supply	ค่า เชื้อเพลิง Gas/ Fuel	ค่า บริการ internet services	ค่า บำรุงรักษา อุปกรณ์ Repair and maintenance of computer system	ค่า ใช้ ระบบ คอมพิวเตอร์ Annual expenses in computer system	ค่า ซ่อมแซม สิ่งก่อสร้าง ยานพาหนะ เครื่องจักร และเครื่องใช้ Repair on construction, vehicles, machinery and equipment, etc.	ค่าเช่า ยานพาหนะ เครื่องจักร และเครื่องใช้ Rent on vehicles machinery and equipment, etc.	ค่าเช่า อาคาร/ อาคาร Other expenses	มูลค่าสินค้าและผลิตภัณฑ์ประกอบและส่วน ประกอบตามประเภทธุรกิจ			
													1 ม.ค. 2564 Jan 1, 2021	31 ธ.ค. 2564 Dec 31, 2021		
45	51,584	138,143,931.5	128,491,378.8	2,345,776.6	544,347.5	1,773,826.9	285,236.7	61,506.7	41,853.7	229,235.0	38,715.9	1,076,982.5	20,707,246.5	20,303,698.2	-373,548.3	
	4,902	24,780,925.0	23,804,695.4	136,681.1	31,790.6	135,206.0	18,805.5	5,443.9	2,847.3	16,936.1	10,376.5	73,942.0	544,227.7	4,027,310.0	3,507,151.8	-520,158.2
	2,884	42,588,505.0	41,278,888.0	207,202.1	33,682.2	332,660.0	23,881.4	8,353.7	5,072.3	67,413.8	4,029.3	67,198.7	560,123.4	3,620,172.5	3,751,014.8	130,842.4
	24,094	55,934,895.8	52,446,752.9	805,247.6	149,343.3	823,716.0	89,733.6	27,344.7	17,129.0	71,684.1	14,818.3	401,033.6	1,088,092.8	9,730,694.5	9,886,422.2	155,727.7
	546	762,085.2	330,360.3	173,294.6	34,469.9	30,363.6	15,707.2	1,812.5	5,817.2	9,998.2	65.9	-	160,236.0	52,095.0	51,739.9	-35.1
	8,208	5,194,006.1	3,805,705.3	486,664.2	100,800.0	222,482.5	50,020.9	1,387.3	388.4	4,652.4	7,983.7	223,729.0	289,952.5	648,811.2	552,027.6	96,783.5
	27	11,756.9	4,702.9	1,859.0	139.2	1,000.9	209.9	88.4	-	349.5	5.0	2,624.0	778.2	1,292.9	1,268.0	-25.0
	132	45,476.4	19,282.5	7,953.1	398.4	4,432.3	1,501.3	260.3	386.7	84.7	-	1,766.0	9,391.1	9,103.0	5,416.7	-3,686.3
	64	54,264.1	37,305.9	2,720.6	360.9	2,338.8	1,031.5	943.6	1,166.3	106.0	360.0	2,740.0	5,190.5	4,761.2	3,011.8	-1,749.4
	10	6,537.1	2,081.8	354.3	41.1	130.2	57.3	98.5	194.0	0.9	248.4	816.0	2,514.7	20.0	11.0	-9.0
	3,507	6,720,736.7	5,605,955.1	379,666.9	147,832.7	91,079.9	56,405.4	5,940.6	3,202.4	48,991.7	-	6,284.5	375,377.5	2,361,063.8	2,297,226.6	-63,837.2
	272	89,920.4	36,853.6	7,290.3	2,415.8	9,843.5	3,146.1	381.6	243.0	1.3	-	9,527.0	20,218.3	1,113.0	988.2	-124.8
	75	39,055.2	19,206.8	2,054.4	359.7	3,388.3	538.4	164.9	101.8	104.4	-	2,712.8	10,424.0	18,215.7	11,264.3	-6,951.5
	128	88,361.2	62,766.5	2,788.4	799.7	5,216.1	1,215.8	748.8	141.3	410.7	-	2,913.3	11,420.7	10,137.3	7,427.6	-2,709.7
	5	5,807.1	4,607.0	68.4	22.0	240.0	41.2	5.0	-	-	-	624.0	199.6	60.0	40.0	-20.0
	197	106,082.7	74,545.4	5,801.9	2,641.4	7,950.1	2,616.0	191.0	-	116.7	-	3,505.0	8,715.3	16,335.9	24,103.0	7,749.2
	131	109,051.6	70,861.3	5,748.9	738.4	3,491.0	1,087.5	2,792.8	3,369.9	57.0	-	13,550.9	7,354.1	13,236.4	15,412.6	2,176.2
	472	83,754.4	44,489.5	4,741.2	1,763.9	10,345.9	622.9	76.5	10.0	1,660.1	692.5	3,024.0	16,328.0	14,164.9	15,749.4	1,584.5
	22	7,391.6	5,788.5	298.5	50.8	505.5	105.5	4.0	-	72.5	6.0	288.0	312.3	4,125.0	2,565.0	-1,500.0
	51	17,111.8	10,739.5	1,038.3	372.2	2,220.7	363.8	12.8	-	-	-	1,280.0	1,084.5	25.0	23.0	-2.0
	65	139,218.1	109,545.3	2,218.8	599.7	7,784.9	872.8	380.3	188.1	392.8	-	7,657.5	9,635.0	5,954.6	5,551.5	-403.2
	72	88,330.3	46,660.9	4,513.7	580.6	6,648.6	480.5	123.3	60.2	2,298.3	81.1	3,939.0	22,964.3	21,058.8	19,265.6	-1,793.2
	508	408,499.6	249,545.1	19,108.0	4,139.0	16,792.2	5,156.0	594.8	902.9	1,474.6	-	61,297.7	49,488.3	54,290.9	74,869.0	20,578.1
	84	5,229.1	1,746.1	332.8	157.9	1,426.9	288.6	-	-	172.2	25.0	-	1,079.6	3,715.5	4,176.0	460.5
	80	75,215.4	67,975.0	902.5	254.0	1,470.0	543.4	75.0	75.0	12.5	-	3,150.0	758.0	16.3	12.0	-4.3
	153	60,353.4	31,372.6	8,761.4	1,053.8	3,455.1	1,560.0	1,090.2	558.0	55.1	-	5,507.3	6,440.0	27,547.9	35,524.8	7,976.9
	676	202,319.2	138,725.4	10,343.1	2,927.9	13,296.2	2,391.7	1,893.6	-	1,368.0	17.0	22,371.5	8,982.9	32,650.0	33,184.9	535.0
	4,219	518,995.0	180,220.6	68,202.5	26,692.6	36,341.9	6,852.5	1,096.9	-	318.9	7.2	155,480.9	43,781.0	29,257.4	28,251.1	-1,006.3

ที่มา : สำนักส่งเสริมอุตสาหกรรม พ.ศ. 2565 (ธุรกิจจากภาครัฐและธุรกิจจากบริการ) จังหวัดขอนแก่น สำนักสถิติแห่งชาติ กระทรวงดิจิทัลเพื่อเศรษฐกิจและสังคม
 Source : The 2022 Business and Industrial Census (Trade and Services Industry) Khon Kaen Province, National Statistical Office, Ministry of Digital Economy and Society.

ตาราง 6 ค่าใช้จ่ายถึงขั้นของสถานประกอบการที่มี 2564 จำนวนตามหน่วยธุรกิจ

รหัส Code	ชนิดของธุรกิจ	จำนวน สถาน- ประกอบการ Number of establishments	รวม		ค่าใช้สอย/Other expenses		ค่าใช้สอย		ค่าใช้สอย		ค่าใช้สอย		ค่าใช้สอย		ค่าใช้สอย		Total		
			Total	ค่าใช้สอย และทรัพย์สิน ได้กำไร Value of goods purchased for sale or re-selling services	ค่าไฟฟ้า Electricity	ค่าจ้าง Water supply	ค่าเช่า Fuel	ค่าเช่า Gas	ค่าเช่า Office	ค่าเช่า Postage	ค่าเช่า telegrams, supplies/ facsimile	ค่าเช่า supplies	ค่าเช่า internet	ค่าเช่า computer	ค่าเช่า computer	ค่าเช่า computer		ค่าเช่า computer	ค่าเช่า computer
45	การขนส่งและรถยนต์	51,584	138,143,931.5	128,691,376.8	9,652,552.7	2,345,776.6	544,347.5	1,778,826.9	308,284.0	304,823.3	119,120.6	39,418.1	152,415.2	422,147.9	285,236.7	61,506.7	41,853.7	433,859.3	170,341.4
46	การขนส่ง (ยกเว้นยานยนต์และจักรยานยนต์)	2,884	46,588,505.0	41,278,888.0	1,309,617.0	207,202.1	33,682.2	332,660.0	39,022.2	39,610.0	19,839.2	3,697.7	7,682.8	46,130.9	23,881.4	8,353.7	5,072.3	124,966.5	22,788.6
47	การขนส่ง (ยกเว้นยานยนต์และจักรยานยนต์)	24,094	55,934,895.8	52,446,752.9	3,488,142.9	805,247.6	149,343.3	823,716.0	114,099.5	122,037.0	36,293.7	11,214.7	21,979.1	199,973.6	89,735.6	27,344.7	17,129.0	173,385.6	22,454.2
55	ที่พิมพ์	546	762,085.2	330,360.3	431,725.0	173,254.6	34,469.9	30,363.6	12,182.3	13,431.6	9,250.6	3,438.5	2,845.7	34,085.9	15,707.2	1,812.5	5,817.2	1,064.2	208.1
56	การบริการอาหารและเครื่องดื่ม	8,208	5,194,066.1	3,805,705.3	1,388,300.7	486,664.2	100,840.0	222,482.5	52,618.1	38,307.3	4,384.2	-	1,280.5	29,344.6	50,020.9	1,587.3	388.4	65,142.2	50.0
59	การพิมพ์และสิ่งพิมพ์ และกิจกรรมที่เกี่ยวข้อง	27	11,756.9	4,702.9	7,054.0	1,859.0	139.2	1,000.9	138.8	155.2	44.0	-	65.5	170.0	209.9	88.4	-	-	16.5
60	การส่งมอบและการบริการที่ทางธุรกิจ	132	45,476.4	19,282.5	26,193.9	7,953.1	398.4	4,432.3	824.9	326.8	625.7	-	945.0	975.6	1,501.3	260.3	386.7	300.0	-
62	การติดตั้งโปรแกรมคอมพิวเตอร์ การให้บริการเกี่ยวกับคอมพิวเตอร์ และกิจกรรมที่เกี่ยวข้อง	64	54,244.1	37,305.9	16,938.3	2,720.6	360.9	2,338.8	774.0	796.1	541.8	158.8	152.8	198.0	1,031.5	943.6	1,166.3	58.0	228.8
63	การบริการสารสนเทศ	10	6,537.1	2,081.8	4,455.4	354.3	41.1	130.2	87.3	40.2	120.0	15.0	43.0	-	57.3	98.5	194.0	-	668.3
68	กิจกรรมส่งเสริมการขาย	3,507	67,207,367.7	5,065,955.1	11,178,116.6	379,666.9	147,832.7	91,079.9	20,341.3	16,143.2	9,205.4	12,855.6	35,273.8	60,071.4	56,405.4	5,940.6	3,202.4	-	31,760.0
69	กิจกรรมทางกฎหมายและการบัญชี	272	89,920.4	36,853.6	53,066.8	7,290.3	2,415.8	9,843.5	4,966.7	11,305.2	131.3	108.3	112.0	274.7	3,146.1	381.6	243.0	329.0	-
70	กิจกรรมของสำนักงานใหญ่และการบริการให้คำปรึกษาด้านการบริการ	75	39,055.2	19,206.8	19,848.5	2,054.4	359.7	3,388.3	1,444.6	705.2	831.3	3,562.5	82.4	379.1	538.4	164.9	101.8	-	2,137.5
71	กิจกรรมด้านสถาปัตยกรรมและวิศวกรรม	128	88,361.2	62,766.5	25,594.7	2,788.4	739.7	5,216.1	1,138.5	3,287.1	958.2	100.0	69.4	848.7	1,215.8	748.8	141.3	-	601.4
72	รวมกิจกรรมทดสอบและการวิเคราะห์ทางสถิติ การวิจัยและพัฒนาเชิงวิทยาศาสตร์	5	5,807.1	4,607.0	1,200.2	68.4	22.0	240.0	58.0	62.0	48.0	-	-	-	41.2	5.0	-	-	-
73	การโฆษณาและการวิจัยตลาด	197	106,882.7	74,545.4	31,537.3	5,801.9	2,641.4	7,950.1	1,785.5	2,652.2	65.0	-	198.0	88.5	2,616.0	191.0	-	85.7	10.0
74	กิจกรรมทางวิชาชีพ วิทยาศาสตร์ และเทคโนโลยี	131	109,051.6	70,861.3	38,190.3	5,748.9	738.4	3,091.0	1,115.4	2,696.5	162.9	-	228.7	1,705.7	1,087.5	2,792.8	3,369.9	37.0	137.1
77	กิจกรรมการให้คำปรึกษา	472	83,754.4	44,889.5	39,265.0	4,741.2	1,763.9	10,345.9	1,766.3	281.0	6,572.6	-	64.6	1,281.6	622.9	76.5	10.0	430.0	50.0
78	กิจกรรมการจ้างงาน	22	7,391.6	5,788.5	1,603.1	258.5	50.8	505.5	104.6	68.2	60.0	-	8.1	-	105.5	4.0	-	-	-
79	กิจกรรมของตัวแทนธุรกิจท่องเที่ยว การจัดงานของ การบริการท่องเที่ยว และกิจกรรมที่เกี่ยวข้อง	51	17,111.8	10,739.5	6,372.3	1,038.3	372.2	2,220.7	258.3	232.5	55.0	-	18.5	196.3	363.8	12.8	-	-	-
80	การบริการที่ปรึกษาทางกฎหมายและการบริหาร	65	139,218.1	109,545.3	29,672.8	2,218.8	539.7	7,784.9	761.0	843.9	1,012.3	1,284.7	608.9	566.8	872.8	380.3	188.1	45.0	665.0
81	กิจกรรมการบริการสำหรับอาคารและอุปกรณ์	72	88,350.3	46,660.9	41,689.4	4,513.7	580.6	6,648.6	813.1	924.6	566.1	904.0	428.4	587.1	480.5	123.3	60.2	11,585.9	10.0
82	การบริการด้านบริการเสริมและสนับสนุนด้านงานของสำนักงาน และกิจกรรมอื่นๆ ที่สนับสนุนธุรกิจ	508	408,499.6	249,546.1	158,954.5	19,108.0	4,139.0	16,792.2	6,181.4	12,039.0	722.4	143.3	487.0	1,976.4	5,156.0	594.8	902.9	18,922.0	2,371.6
90	กิจกรรมการส่งเสริมการขายและการตลาด	84	5,229.1	1,746.1	3,483.0	332.8	157.9	1,426.9	314.4	90.1	-	-	143.0	-	288.6	-	-	-	60.5
92	กิจกรรมการพิมพ์และการสื่อสาร	80	75,215.4	67,975.0	7,240.4	902.5	254.0	1,470.0	313.8	102.5	-	-	25.0	54.1	545.4	75.0	-	-	-
93	กิจกรรมด้านกีฬา ความบันเทิง และนันทนาการ	153	60,353.4	31,372.6	28,980.8	8,761.4	1,053.8	3,455.1	792.0	1,546.7	466.0	-	175.0	676.7	1,560.0	1,090.2	558.0	361.0	50.0
95	การซ่อมแซมรถยนต์และจักรยานยนต์ และของใช้ส่วนตัว	676	202,319.2	138,725.4	65,593.8	10,343.1	2,927.9	13,296.2	3,426.6	1,464.1	32.5	-	40.6	1,163.5	2,391.7	1,895.6	-	142.5	-
96	กิจกรรมบริการส่วนบุคคลอื่นๆ	4,219	518,995.0	180,220.6	338,774.4	68,202.5	26,692.6	36,341.9	12,113.1	15,723.9	90.0	2.8	22.4	198.8	6,852.5	1,096.9	-	20.0	1,005.0

ที่มา : สำนักข้อมูลและสถิติทางธุรกิจ พ.ศ. 2565 (ข้อมูลจากกรมการค้าภายใน) จังหวัดขอนแก่น สำนักส่งเสริมการค้าและการท่องเที่ยวจังหวัดขอนแก่น
Source : The 2022 Business and Industrial Census (Trade and Services Industry) Khon Kaen Province, National Statistical Office, Ministry of Digital Economy and Society.

ตาราง 6 การใช้เงินลงทุนของสถานประกอบการธุรกิจปี 2564 จำนวนตามหน่วยธุรกิจ (ต่อ)
TABLE 6 TOTAL EXPENSES OF ESTABLISHMENTS IN 2021 BY DIVISION OF BUSINESS INDUSTRY (Cont'd)

รหัส Code	จำนวน สถาน- ประกอบการ Number of establishments	จำนวน/Entertainment		ค่าที่พัก/ค่าที่พัก		ค่าที่พัก/ค่าที่พัก		ค่าที่พัก/ค่าที่พัก		ค่าที่พัก/ค่าที่พัก		ค่าที่พัก/ค่าที่พัก		ค่าที่พัก/ค่าที่พัก		ค่าที่พัก/ค่าที่พัก		ค่าที่พัก/ค่าที่พัก		ค่าใช้จ่ายในการ จัดซื้อจัด ซื้อ/ค่าที่พัก Others
		จำนวน Total	จำนวน/Entertainment	ค่าที่พัก Lodging	ค่าที่พัก Lodging	ค่าที่พัก Lodging	ค่าที่พัก Lodging	ค่าที่พัก Lodging	ค่าที่พัก Lodging	ค่าที่พัก Lodging	ค่าที่พัก Lodging	ค่าที่พัก Lodging	ค่าที่พัก Lodging	ค่าที่พัก Lodging	ค่าที่พัก Lodging	ค่าที่พัก Lodging	ค่าที่พัก Lodging	ค่าที่พัก Lodging	ค่าที่พัก Lodging	
45	2,884	3,145.7	23,895.5	2,457.9	962.3	23,632.2	64,363.1	124,044.4	18,087.2	57,856.3	54,293.9	229,238.0	38,713.9	1,076,982.5	33,285.1	6,359.4	532,865.7	21,014.9	341,821.8	124,134.0
	4,902	3,563.9	3,164.9	287.0	112.0	2,654.8	2,633.7	10,147.9	1,850.9	5,221.0	2,185.6	16,936.1	10,376.5	73,942.0	1,696.6	9.6	148,894.0	199.0	46,273.7	11,571.7
46	2,094	4,837.3	3,800.5	6,744	362.4	8,732.6	5,816.2	37,013.1	7,993.4	31,922.6	33,382.1	71,684.1	14,818.3	40,103.6	7,920.3	1,536.3	179,723.1	7,293.0	60,455.7	11,948.5
47	546	10,262.3	9,344.0	8,083	110.0	895.7	22,900.1	18,664.9	6,991	588.2	719.2	9,998.2	65.9	-	851.7	300.0	13,008.6	475.1	14,164.1	48,385.4
48	8,208	2,267.3	2,267.3	-	-	3,299.1	3,045.4	20,792.0	1,668.7	6,803.5	1,303.8	4,652.4	7,983.7	223,739.0	51,444.4	-	39,296.6	133.9	12,051.1	26,469.5
49	27	5.0	5.0	-	-	11.2	11.5	84.3	9.0	4.3	3.0	349.5	5.0	2,624.0	-	100	5.0	45.0	95.0	95.0
60	132	329.0	329.0	-	-	31.8	72.2	21.94	-	65.6	138.8	84.7	1,786.0	-	4,506.3	28.8	1.3	188.3	188.3	188.3
62	64	-	-	-	-	31.0	24.9	11.64	1.0	37.3	21.7	106.0	360.0	2,740.0	-	1,914.0	40.0	96.0	163.0	163.0
63	10	39.3	39.3	-	-	2.6	1.0	7.5	-	0.9	2.0	0.9	816.0	-	-	-	-	1,488.6	19.0	19.0
68	3,507	1,377.1	1,305.6	340	37.5	3,207.8	23,672.0	15,780.6	6,945	4,001.4	9,196.3	48,991.7	6,285.5	7,020	-	38,693.2	1,003.3	91,038.7	7,552.4	7,552.4
69	272	30.0	30.0	-	-	145.5	94.0	826.1	-	321.7	171.0	1.3	952.7	-	850.7	75.0	477.1	851.3	851.3	851.3
70	75	231.8	231.8	-	-	49.0	20.6	150.8	712.5	18.1	89.5	104.4	-	2,712.8	-	600	-	249.4	205.6	205.6
71	128	115.0	55.0	-	-	60.0	51.1	26.5	600	539.8	142.3	410.7	2,913.3	1,668.0	1,000.0	554.8	50.0	30.0	287.2	287.2
72	5	-	-	-	-	1.0	-	3.6	-	5.0	8.0	-	624.0	-	14.0	-	-	11.0	11.0	11.0
73	197	3.0	3.0	-	-	150.0	204.2	1,463.5	-	102.2	2.0	116.7	3,505.0	-	17,196	-	492.9	436.5	436.5	436.5
74	131	4.6	4.6	-	-	48.6	-	262.3	3.0	50.7	232.2	57.0	135,509	-	6,495	-	20.0	426.4	426.4	426.4
77	472	12.0	12.0	-	-	221.8	62.5	1,443	533.3	316.6	315.8	1,660.1	692.5	30,540.0	3,796.0	3,259	133.3	16.6	720.4	720.4
78	22	-	-	-	-	3.3	12.1	27.3	-	26.5	2.3	72.5	6.0	288.0	-	-	-	27.8	27.8	27.8
79	51	100.0	40.0	60.0	-	5.5	4.0	61.1	-	19.7	15.0	-	1,280.0	-	120.6	-	-	82.7	82.7	82.7
80	65	147.5	147.5	-	-	33.5	80.9	246.4	-	121.4	167.8	395.8	7,627.5	-	1,555.8	-	1,494.2	300.6	300.6	300.6
81	72	405.0	105.0	300.0	-	40.9	259.6	835.5	820.0	101.2	179.7	2,298.3	81.1	3,930.0	220.0	2,515.9	1,170.0	597.3	344.5	344.5
82	508	149.3	140.7	-	-	8.6	185.5	79.3	1,956.7	411.3	418.5	1,474.6	-	61,297.7	2,700	1,410.1	300.0	1,305.1	2,582.1	2,582.1
90	84	22.0	22.0	-	-	21.4	140.0	18.3	4.7	54.4	11.0	172.2	25.0	-	1,650	-	35.0	81.2	81.2	81.2
92	80	-	-	-	-	17.7	6.3	125.0	-	12.5	101.3	12.5	3,150.0	-	-	-	-	86.3	86.3	86.3
93	153	250.0	96.0	114.0	40.0	102.2	123.7	404.5	703.2	133.7	126.5	555.1	-	5,507.3	2,000	2,617	26.0	41.0	567.1	567.1
95	676	6.0	6.0	-	-	243.0	14.4	471.3	-	125.4	206.5	1,368.0	17.0	22,371.5	-	1,608.8	-	37.8	1,116.2	1,116.2
96	4,219	12.9	12.9	-	-	948.8	3,683.2	4,701.2	11.2	2,498.2	224.1	318.9	7.2	155,480.9	-	2,271.0	183.0	96.4	4,396.0	4,396.0

ที่มา: สำนักสถิติและอุตสาหกรรม พ.ศ. 2565 (สำนักงานสถิติแห่งชาติ กระทรวงดิจิทัลเพื่อเศรษฐกิจและสังคม)
Source: The 2022 Business and Industrial Census (Trade and Services Industry) Khon Kaen Province, National Statistical Office, Ministry of Digital Economy and Society

ตาราง 7 จำนวนและร้อยละของวิธีการชำระเงินสำหรับธุรกรรมประเภทต่างๆ ของสถานประกอบการชนิดนิติ 2564 จำนวนสถานประกอบการ
TABLE 7 NUMBER AND PERCENTAGE OF PAYMENT METHODS FOR DIFFERENT TYPES OF BUSINESS ESTABLISHMENTS IN 2021 BY DIVISION OF BUSINESS INDUSTRY

รหัส Code	หมวดหมู่ธุรกิจ Number of establishments	ช่องทางการชำระเงินสำหรับธุรกรรมประเภทต่างๆ Payment methods for different types of transaction												รวม Total	Division of business industry				
		การชำระเงินสินค้าและบริการให้กับผู้ขาย Payment of goods and services to supplier						การชำระเงินกับคู่ค้า Payment of operating expenses											
		เงินสด Cash	เช็ค Check	การโอนชำระเงิน ทางอิเล็กทรอนิกส์ (e-Payment)	บัตรเครดิต Cryptocurrency	เงินสด Cash	เช็ค Check	การโอนชำระเงิน ทางอิเล็กทรอนิกส์ (e-Payment)	บัตรเครดิต Cryptocurrency	เงินสด Cash	เช็ค Check	การโอนชำระเงิน ทางอิเล็กทรอนิกส์ (e-Payment)	บัตรเครดิต Cryptocurrency						
จำนวน Number	ร้อยละ %	จำนวน Number	ร้อยละ %	จำนวน Number	ร้อยละ %	จำนวน Number	ร้อยละ %	จำนวน Number	ร้อยละ %	จำนวน Number	ร้อยละ %	จำนวน Number	ร้อยละ %	จำนวน Number	ร้อยละ %				
45	การขนส่งและโทรคมนาคม	51,584	97.60	1,920	3.72	40,752	79.00	14	0.03	50,892	98.66	2,92	5.65	35,204	68.25	1,106	2.14	Wholesale and retail trade; repair of motor vehicles and motorcycles	
46	การขนส่ง (ยกเว้นยานยนต์และจักรยานยนต์)	2,884	2,731	94.68	393	13.62	2,533	87.83	11	0.38	2,774	96.19	250	8.65	2,331	80.82	3	0.12	Wholesale trade (except of motor vehicles and motorcycles)
47	การขนส่ง (ยกเว้นยานยนต์และจักรยานยนต์)	24,094	23,824	98.88	784	3.25	12,261	79.94	3	0.01	23,912	99.24	595	2.47	15,716	63.98	1,101	4.57	Retail trade (except of motor vehicles and motorcycles)
55	ที่พักแรม	546	516	94.55	30	5.41	453	82.94	-	-	539	98.77	21	3.85	429	78.61	-	-	Accommodation
56	การบริการอาหารและเครื่องดื่ม	8,208	8,168	99.51	47	0.57	6,441	78.47	-	-	8,191	99.79	23	0.28	5,903	71.92	-	-	Food and beverage service activities
59	การบริการภาพยนตร์ วิทยุ โทรทัศน์ และรายการโทรทัศน์	27	24	88.89	-	-	21	77.78	-	-	27	100.00	-	-	24	88.89	-	-	Motion picture, video and television programme production, sound recording and music publishing activities
60	การพิมพ์	132	131	99.24	1	0.76	130	98.48	-	-	131	99.24	4	2.78	128	96.72	-	-	Programming and broadcasting activities
62	การจัดทำโปรแกรมคอมพิวเตอร์ การให้บริการเกี่ยวกับคอมพิวเตอร์ และกิจกรรมที่เกี่ยวข้อง	64	60	94.34	10	16.02	58	91.21	-	-	60	94.34	8	13.09	56	86.91	-	-	Computer programming, consultancy and related activities
63	การบริการขนส่ง	10	4	40.00	-	-	7	70.00	-	-	7	70.00	-	-	10	100.00	-	-	Information service activities
68	กิจกรรมส่งเสริมการขาย	3,507	3,121	89.01	307	8.75	2,900	82.68	-	-	3,302	94.15	277	7.89	3,077	87.74	-	-	Real estate activities
69	กิจกรรมทางกฎหมายและการบัญชี	272	246	90.32	4	1.29	245	90.20	-	-	270	99.39	9	3.12	268	98.47	2	0.61	Legal and accounting activities
70	กิจกรรมของสำนักงานใหญ่และการบริการให้คำปรึกษาด้านการจัดการ	75	46	60.67	8	10.83	16	21.83	-	-	72	96.33	8	10.83	58	77.33	-	-	Activities of head offices; management consultancy activities
71	กิจกรรมด้านสถาปัตยกรรมและวิศวกรรม รวมถึงการออกแบบและการวิเคราะห์ทางเทคนิค	128	108	84.69	35	27.34	103	80.73	-	-	114	89.38	36	28.20	104	81.18	-	-	Architectural and engineering activities; technical testing and analysis
72	การวิจัยและพัฒนาเชิงวิทยาศาสตร์	5	5	100.00	-	-	5	100.00	-	-	4	80.00	-	-	5	100.00	-	-	Scientific research and development
73	การโฆษณาและการจัดตลาด	197	197	100.00	11	5.58	129	65.31	-	-	197	100.00	-	-	188	95.43	-	-	Advertising and market research
74	กิจกรรมการวิจัย วิทยาศาสตร์ และเทคโนโลยี	131	127	96.95	4	2.80	127	96.73	-	-	129	98.47	2	1.53	87	66.58	-	-	Other professional, scientific and technical activities
77	กิจกรรมการให้เช่า	472	428	90.78	10	2.15	123	26.04	-	-	448	94.92	4	0.85	100	21.27	-	-	Rental and leasing activities
78	กิจกรรมการจ้างงาน	22	21	95.45	-	-	10	43.18	-	-	22	100.00	-	-	11	47.73	-	-	Employment activities
79	กิจกรรมของหน่วยงานรัฐท้องถิ่น การจ้างงาน การบริการ การก่อสร้าง และกิจกรรมที่เกี่ยวข้อง	51	46	90.85	-	-	35	68.63	-	-	51	100.00	-	-	35	68.63	-	-	Travel agency, tour operator, reservation service and related activities
80	การบริการรักษาความปลอดภัยและการสืบสวน	65	60	92.56	17	25.90	57	88.33	-	-	63	97.69	23	35.00	64	98.46	-	-	Security and investigation activities
81	กิจกรรมการบริการที่จอดรถและศูนย์บริการ	72	68	94.44	23	32.18	71	98.61	-	-	69	95.83	19	26.16	67	93.06	-	-	Services to buildings and landscape activities
82	การบริการด้านการบริการและสนับสนุนการดำเนินงานของสำนักงาน และกิจกรรมอื่นๆ ที่สนับสนุนทางธุรกิจ	508	464	91.34	20	3.86	439	86.39	-	-	471	92.71	83	16.28	409	80.45	-	-	Office administrative, office support and other business support activities
90	กิจกรรมการรับชมกีฬาและเกมคอมพิวเตอร์	84	84	100.00	-	-	73	86.90	-	-	84	100.00	-	-	68	80.95	-	-	Creative, arts and entertainment activities
92	กิจกรรมการพนันและการเสี่ยงโชค	80	80	100.00	-	-	55	68.75	-	-	80	100.00	-	-	55	68.75	-	-	Gambling and betting activities
93	กิจกรรมด้านการศึกษา วัฒนธรรม กีฬา และนันทนาการ	153	146	95.21	3	1.96	132	85.95	-	-	146	95.21	4	2.61	144	94.23	-	-	Sports activities and amusement and recreation activities
95	การซ่อมคอมพิวเตอร์และของใช้ส่วนบุคคล และของใช้ส่วนตัวอื่น	676	601	88.91	-	-	628	92.90	-	-	676	100.00	-	-	594	87.87	-	-	Repair of computers and personal and household goods
96	กิจกรรมบริการส่วนบุคคลอื่นๆ	4,219	4,218	99.98	2	0.05	3,330	78.93	-	-	4,199	99.53	1	0.02	2,728	64.66	-	-	Other personal service activities

หมายเหตุ : ตอบเป็นค่าทศนิยม 1 ข้อ
Note : More than one answer.

ที่มา : สำนักงานสถิติแห่งชาติและธุรกิจการบริการ จังหวัดขอนแก่น สำนักงานสถิติแห่งชาติ กระทรวงดิจิทัลเพื่อเศรษฐกิจและสังคม
Source : The 2022 Business and Industrial Census (Trade and Services Industry) Khon Kaen Province, National Statistical Office, Ministry of Digital Economy and Society.

ตาราง 7 จำนวนและร้อยละของธุรกรรมจากเจ้าของเงินที่รับธุรกรรมประเภทต่างๆ ของสถานประกอบการในปี 2564 จำนวนตามหมวดธุรกิจ (ต่อ)
TABLE 7 NUMBER AND PERCENTAGE OF PAYMENT METHODS FOR DIFFERENT TYPES OF BUSINESS ESTABLISHMENTS IN 2021 BY DIVISION OF BUSINESS INDUSTRY (Cont'd.)

รหัส Code	หมวดธุรกิจ Number of establishments	วิธีการชำระเงินที่ต่างกัน Payment methods for different types of transaction												รวม Total	คำอธิบาย Description			
		การชำระเงินสด Cash						การชำระเงินอิเล็กทรอนิกส์ Electronic transfers and electronic payment										
		จำนวน Number	ร้อยละ %	จำนวน Number	ร้อยละ %	จำนวน Number	ร้อยละ %	จำนวน Number	ร้อยละ %	จำนวน Number	ร้อยละ %	จำนวน Number	ร้อยละ %					
45	การขนส่งและการขายปลีก การซ่อมยานยนต์ และจักรยานยนต์	51,584	11,857	22.99	161	0.31	13,100	25.39	2	43,400	84.13	1,649	3.20	27,929	54.14	248	0.48	Wholesale and retail trade; repair of motor vehicles and motorcycles
46	การขายส่ง (ยกเว้นยานยนต์และจักรยานยนต์)	2,884	1,124	38.99	24	0.81	1,471	50.99	-	2,504	86.83	305	10.59	1,978	68.58	-	-	Wholesale trade (except of motor vehicles and motorcycles)
47	การขายปลีก (ยกเว้นยานยนต์และจักรยานยนต์)	24,094	2,851	11.83	59	0.24	3,707	15.38	2	20,120	83.50	649	2.69	12,593	52.23	2	0.01	Retail trade (except of motor vehicles and motorcycles)
55	ที่พักแรม	546	309	56.50	9	1.63	254	46.52	-	525	96.19	21	3.78	412	75.49	-	-	Accommodation
56	การบริการอาหารและเครื่องดื่ม	8,208	3,356	40.89	19	0.23	3,650	44.47	-	6,461	78.72	22	0.27	4,176	50.87	2	0.02	Food and beverage service activities
59	การบริการที่พักอาศัย และบริการอื่นที่เกี่ยวเนื่องกับการบริการที่พักอาศัย และการจัดพิมพ์ที่พิมพ์หรือเผยแพร่ต้นฉบับ	27	16	57.41	-	-	15	55.56	-	27	100.00	-	-	24	88.89	-	-	Motion picture, video and television programme production, sound recording and music publishing activities
60	การจัดส่งภาคและการขนส่งทางอากาศ	132	50	37.88	-	-	130	98.48	-	130	98.48	3	2.02	127	95.96	-	-	Programming and broadcasting activities
62	การจัดทำโปรแกรมคอมพิวเตอร์ การให้บริการเกี่ยวกับคอมพิวเตอร์ และกิจกรรมที่เกี่ยวข้อง	64	24	38.09	3	4.69	58	90.23	-	51	80.27	6	8.79	52	81.25	-	-	Computer programming, consultancy and related activities
63	การบริการสารสนเทศ และกิจกรรมที่เกี่ยวข้อง	10	6	60.00	-	-	10	100.00	-	4	40.00	-	-	4	40.00	-	-	Information service activities
68	กิจกรรมส่งเสริมการขาย	3,507	1,222	34.84	15	0.43	588	16.76	-	2,568	73.22	306	8.72	2,159	61.57	178	5.08	Real estate activities
69	กิจกรรมทางกฎหมายและการบัญชี	272	146	53.62	-	-	220	80.94	-	260	95.71	8	2.76	261	95.77	-	-	Legal and accounting activities
70	กิจกรรมของสำนักงานใหญ่และการบริการให้คำปรึกษาด้านการบริหารจัดการ	75	39	52.50	8	10.83	58	77.33	-	65	86.83	11	14.50	55	73.67	3	3.67	Activities of head offices; management consultancy activities
71	กิจกรรมด้านสถาปัตยกรรมและวิศวกรรม รวมถึงการทดสอบและการวิเคราะห์ทางเทคนิค	128	73	57.20	-	-	109	84.80	-	87	67.93	36	28.20	79	61.42	-	-	Architectural and engineering activities; technical testing and analysis
72	การวิจัยและพัฒนาวิจัยทางศาสตร์	5	-	-	-	-	5	100.00	-	1	20.00	-	-	1	20.00	-	-	Scientific research and development
73	การโฆษณาและการจัดตลาด	197	69	35.19	-	-	130	65.82	-	197	100.00	-	-	188	95.43	-	-	Advertising and market research
74	กิจกรรมการวิจัย วิจัย ศาสตร์ และเทคนิคอื่นๆ	131	23	17.67	2	1.53	36	27.30	-	81	61.49	2	1.53	76	57.71	2	1.53	Other professional, scientific and technical activities
77	กิจกรรมการให้เช่า	472	45	9.50	-	-	73	15.40	-	435	92.11	3	0.64	94	19.90	2	0.42	Rental and leasing activities
78	กิจกรรมการจ้างงาน	22	14	61.36	-	-	16	70.45	-	22	100.00	-	-	9	38.64	-	-	Employment activities
79	กิจกรรมของตัวแทนธุรกิจของเที่ยว การจัดงานเลี้ยง การบริการสำรอง และกิจกรรมที่เกี่ยวข้อง	51	16	31.37	-	-	29	57.52	-	48	94.12	-	-	32	62.75	-	-	Travel agency, tour operator, reservation service and related activities
80	การบริการรักษาความปลอดภัยและการสืบสวน	65	22	33.46	-	-	54	82.69	-	55	84.87	23	35.90	60	91.79	-	-	Security and investigation activities
81	กิจกรรมการบริการสำหรับอาคารและธุรกิจอื่น	72	22	29.86	2	2.36	64	89.58	-	49	68.19	16	21.99	52	72.36	-	-	Services to buildings and landscape activities
82	การบริการด้านการบริหารและสนับสนุนด้านเงินทุนของสำนักงาน และกิจกรรมอื่นๆ ที่สนับสนุนธุรกิจ	508	77	15.17	1	0.20	249	49.00	-	425	83.76	81	15.89	299	58.95	60	11.81	Office administrative, office support and other business support activities
90	กิจกรรมการบันเทิงที่ศิลปะและสันทนาการ	84	22	25.60	-	-	18	21.43	-	61	72.62	-	-	35	41.67	-	-	Creative, arts and entertainment activities
92	กิจกรรมการพนันและการเสี่ยงโชค	80	5	6.25	-	-	5	6.25	-	68	84.38	-	-	55	68.75	-	-	Gambling and betting activities
93	กิจกรรมด้านการศึกษา ความบันเทิง และการนันทนาการ	153	26	16.99	1	0.65	66	43.25	-	113	73.86	11	7.41	92	59.80	-	-	Sports activities and amusement and recreation activities
95	การซ่อมแซมยานยนต์และของใช้ส่วนบุคคล และของใช้ครัวเรือน	676	58	8.51	-	-	136	20.12	-	549	81.21	-	-	371	54.88	-	-	Repair of computers and personal and household goods
96	กิจกรรมบริการส่วนบุคคลอื่นๆ	4,219	193	4.56	-	-	651	15.44	-	3,673	87.07	2	0.05	2,010	47.64	-	-	Other personal service activities

หมายเหตุ : สอบไม่มากกว่า 1 ข้อ
Note : More than one answer.

ตาราง 8 จำนวนพื้นที่ของสถานประกอบการธุรกิจในปี 2564 จำนวนตามหมวดธุรกิจ

TABLE 8 TOTAL RECEIPTS OF BUSINESS ESTABLISHMENTS IN 2021 BY DIVISION OF BUSINESS INDUSTRY

รหัส Code	หมวดหมู่ธุรกิจ	จำนวนสถานประกอบการ		จำนวน		รวม		รายรับของสถานประกอบการ		รายรับอื่น ๆ (จากธุรกิจอื่น)		Division of business industry
		จำนวน สถาน ประกอบการ Number of establishments	จำนวน ของ พื้นที่ ธุรกิจ และ บริการ Number of establishments with business area and services	รวม Total	รวม Total	รวม Total	รวม Total	Receipts from establishments		Other receipts from business		
								รวม Total	รวม Total	รวม Total	รวม Total	
45	การขายส่งและการค้าปลีก การซ่อมยานยนต์ และจักรยานยนต์	4,902	7,574	187,944,596.62	2,657,551.88	562,994.25	1,307,401.02	30,404.99	204,675.87	440,059.50	112,022.26	Total
46	การขายส่ง (ยกเว้นยานยนต์และจักรยานยนต์)	2,884	738	52,948,888.29	85,027.72	10.00	8,855.94	433.00	51,915.54	-	21,813.24	Wholesale and retail trade; repair of motor vehicles and motorcycles
47	การขายปลีก (ยกเว้นยานยนต์และจักรยานยนต์)	24,094	2,303	75,867,831.74	692,422.33	8,650.95	61,696.33	25,020.00	151,344.90	440,000.00	5,710.14	Wholesale trade (except of motor vehicles and motorcycles)
55	ที่พักแรม	546	242	1,862,399.97	37,982.14	-	9,079.97	-	-	53.50	28,848.67	Retail trade (except of motor vehicles and motorcycles)
56	การบริการอาหารและเครื่องดื่ม	8,208	2,068	9,754,118.40	9,754,067.19	51.21	-	-	4.59	-	46.62	Accommodation
59	การมีที่พักแรมและเครื่องดื่ม และร้านอาหาร	27	14	31,581.64	31,581.64	-	-	-	-	-	-	Food and beverage service activities
60	การซ่อมยานยนต์และจักรยานยนต์	132	25	128,164.90	128,164.90	-	-	-	-	-	-	Motion picture, video and television programme production, sound recording and music publishing activities
62	การซ่อมยานยนต์และจักรยานยนต์	64	36	158,860.30	158,860.30	-	-	-	-	-	-	Programming and broadcasting activities
63	การบริการรถแท็กซี่	10	1	15,463.20	15,463.20	6.38	-	-	0.06	-	6.32	Computer programming, consultancy and related activities
68	กิจกรรมบันเทิง	3,507	611	12,522,146.58	10,697,347.02	1,824,799.56	554,333.30	1,221,598.77	903.30	-	47,964.19	Information service activities
69	กิจกรรมการขนส่งและโลจิสติกส์	272	73	340,691.41	334,771.40	5,920.01	-	-	-	-	-	Real estate activities
70	กิจกรรมของสำนักงานใหญ่และการบริการ	75	21	128,190.08	128,190.08	-	-	-	-	-	-	Legal and accounting activities
71	ให้บริการด้านบริหารจัดการ	128	36	283,791.25	283,196.60	594.65	-	250.01	-	-	-	Activities of head offices; management consultancy activities
72	การวิจัยและพัฒนาเชิงวิทยาศาสตร์	5	-	15,340.09	15,340.09	-	-	-	-	-	-	Architectural and engineering activities; technical testing and analysis
73	การโฆษณาและการจัดตลาด	197	1	281,718.01	281,718.01	-	-	-	-	-	-	Scientific research and development
74	กิจกรรมการวิจัย วิจัยทางธุรกิจ และเทคโนโลยี	131	17	223,763.79	223,763.79	-	-	-	-	-	-	Advertising and market research
77	กิจกรรมการให้เช่า	472	301	206,900.16	201,948.17	4,951.99	-	-	-	-	-	Other professional, scientific and technical activities
78	กิจกรรมการจ้าง	22	5	30,875.00	30,875.00	-	-	-	-	-	-	Rental and leasing activities
79	กิจกรรมของสำนักงานผู้ให้บริการ	51	15	35,374.99	35,374.99	-	-	-	-	-	-	Employment activities
80	การบริการรักษาความปลอดภัยและการสืบสวน	65	8	373,151.92	373,151.92	-	-	-	-	-	-	Travel agency, tour operator, reservation service and related activities
81	กิจกรรมการวิจัยและพัฒนาและนวัตกรรม	72	18	257,242.43	257,153.63	88.79	-	-	-	-	-	Security and investigation activities
82	การบริการด้านบริการและสนับสนุนด้านงานของสำนักงานและกิจการอื่น ๆ ที่สนับสนุนทางธุรกิจ	508	49	919,798.54	919,779.19	19.35	-	-	19.35	-	-	Services to buildings and landscape activities
90	กิจกรรมการรับราชการและหน่วยงานของรัฐ	84	9	25,097.00	25,097.00	-	-	-	-	-	-	Office administrative, office support and other business support activities
92	กิจกรรมการรับราชการและหน่วยงานของรัฐ	80	40	99,871.25	99,246.25	625.00	-	-	-	-	-	Creative, arts and entertainment activities
93	กิจกรรมการกีฬา ความบันเทิง และการบันเทิง	153	3	140,039.70	140,039.70	-	-	-	-	-	-	Gambling and betting activities
95	การขายของมือสองและของใช้ส่วนบุคคล และของใช้ครัวเรือน	676	82	382,601.59	380,901.59	1,700.00	-	-	-	-	-	Spots activities and amusement and recreation activities
96	กิจกรรมการรับราชการและหน่วยงานของรัฐ	4,219	195	1,307,015.96	1,305,292.63	1,723.33	-	-	-	-	-	Repair of computers and personal and household goods

ที่มา: สำนักสถิติและอุตสาหกรรม พ.ศ. 2565 (ธุรกิจทางพาณิชย์) จังหวัดขอนแก่น สำนักงานสถิติแห่งชาติ กระทรวงดิจิทัลเพื่อเศรษฐกิจและสังคม
Source: The 2022 Business and Industrial Census (Trade and Services Industry) Khon Kaen Province, National Statistical Office, Ministry of Digital Economy and Society.

ตาราง 8.1 จำนวนและร้อยละของสถานประกอบการที่จำหน่ายออนไลน์และรับคำสั่งซื้อทางออนไลน์ จำนวนตามประเภทประกอบกิจการขายปลีกที่มีทั้งออนไลน์ 2564 และรวมย่อยธุรกิจ
TABLE 8.1 NUMBER AND PERCENTAGE OF BUSINESS ESTABLISHMENTS RECEIPTS FROM HAVING ONLINE SALES BY FROM WHOLESALE RETAIL TRADE AND SERVICES, FROM ACCOMMODATION IN 2019 AND DIVISION OF BUSINESS INDUSTRY

รหัส Code	จำนวน สถานประกอบการ Number of establishments	รายรับจากการขายสินค้าและบริการทางออนไลน์ (%) Receipts from having online sales (%)												Division of business industry												
		จากภาคการขายปลีกหรือบริการ From Wholesale, retail trade and services				จากภาคบริการที่พักแรม From accommodation				รวม Total																
		จำนวน Number	ร้อยละ %	จำนวน Number	ร้อยละ %	จำนวน Number	ร้อยละ %	จำนวน Number	ร้อยละ %	จำนวน Number	ร้อยละ %	จำนวน Number	ร้อยละ %													
45	51,584	7,332	100.00	686	9.35	130	1.78	707	9.64	1,371	18.71	4,438	60.53	242	100.00	21	8.60	33	13.52	50	20.60	75	30.77	64	26.51	Total
	4,902	665	100.00	21	3.21	11	1.69	149	22.49	119	17.97	363	54.65	-	-	-	-	-	-	-	-	-	-	-	-	Wholesale and retail trade, repair of motor vehicles and motorcycles
46	2,884	738	100.00	8	1.02	40	5.37	101	13.67	116	15.75	474	64.19	-	-	-	-	-	-	-	-	-	-	-	-	Wholesale trade (except of motor vehicles and motorcycles)
47	24,094	2,303	100.00	182	7.92	24	1.06	274	11.91	322	13.99	1,500	65.12	-	-	-	-	-	-	-	-	-	-	-	-	Retail trade (except of motor vehicles and motorcycles)
55	546	-	-	-	-	-	-	-	-	-	-	-	-	242	100.00	21	8.60	33	13.52	50	20.60	75	30.77	64	26.51	Accommodation
56	8,208	2,068	100.00	1	0.07	-	-	26	1.25	584	28.25	1,456	70.43	-	-	-	-	-	-	-	-	-	-	-	-	Food and beverage service activities
59	27	14	100.00	-	-	-	-	3	22.22	-	-	11	77.78	-	-	-	-	-	-	-	-	-	-	-	-	Motion picture, video and television programme production, sound recording and music publishing activities
60	132	25	100.00	-	-	-	-	-	-	-	-	25	100.00	-	-	-	-	-	-	-	-	-	-	-	-	Programming and broadcasting activities
62	64	36	100.00	-	-	2	5.61	4	10.16	8	22.31	22	61.92	-	-	-	-	-	-	-	-	-	-	-	-	Computer programming, consultancy and related activities
63	10	1	100.00	-	-	-	-	-	-	-	-	1	100.00	-	-	-	-	-	-	-	-	-	-	-	-	Information service activities
68	3,507	611	100.00	178	29.17	-	-	44	7.26	185	30.26	203	33.30	-	-	-	-	-	-	-	-	-	-	-	-	Real estate activities
69	272	73	100.00	2	2.27	-	-	-	-	-	-	72	97.73	-	-	-	-	-	-	-	-	-	-	-	-	Legal and accounting activities
70	75	21	100.00	-	-	-	-	10	47.59	-	-	11	52.41	-	-	-	-	-	-	-	-	-	-	-	-	Activities of head offices; management consultancy activities
71	128	36	100.00	-	-	5	14.21	-	-	-	-	31	85.79	-	-	-	-	-	-	-	-	-	-	-	-	Architectural and engineering activities; technical testing and analysis
72	5	-	-	-	-	-	-	-	-	-	-	-	-	-	-	-	-	-	-	-	-	-	-	-	-	Scientific research and development
73	197	1	100.00	-	-	-	-	-	-	-	-	1	100.00	-	-	-	-	-	-	-	-	-	-	-	-	Advertising and market research
74	131	17	100.00	2	13.79	1	6.03	2	12.07	7	41.95	4	26.15	-	-	-	-	-	-	-	-	-	-	-	-	Other professional, scientific and technical activities
77	472	301	100.00	291	96.62	-	-	6	2.05	3	1.00	1	0.33	-	-	-	-	-	-	-	-	-	-	-	-	Rental and leasing activities
78	22	5	100.00	-	-	-	-	-	-	-	-	5	100.00	-	-	-	-	-	-	-	-	-	-	-	-	Employment activities
79	51	15	100.00	-	-	-	-	-	-	-	-	15	100.00	-	-	-	-	-	-	-	-	-	-	-	-	Travel agency, tour operator, reservation service and related activities
80	65	8	100.00	-	-	-	-	5	61.29	-	-	3	38.71	-	-	-	-	-	-	-	-	-	-	-	-	Security and investigation activities
81	72	18	100.00	-	-	1	5.45	8	42.55	8	43.82	2	8.18	-	-	-	-	-	-	-	-	-	-	-	-	Services to buildings and landscape activities
82	508	49	100.00	-	-	-	-	10	20.49	-	-	39	79.51	-	-	-	-	-	-	-	-	-	-	-	-	Office administrative, office support and other business support activities
90	84	9	100.00	-	-	-	-	4	38.89	-	-	6	61.11	-	-	-	-	-	-	-	-	-	-	-	-	Creative, arts and entertainment activities
92	80	40	100.00	-	-	-	-	13	31.25	-	-	28	68.75	-	-	-	-	-	-	-	-	-	-	-	-	Gambling and betting activities
93	153	3	100.00	-	-	-	-	1	33.33	-	-	2	66.67	-	-	-	-	-	-	-	-	-	-	-	-	Sports activities and amusement and recreation activities
95	676	82	100.00	-	-	-	-	19	22.87	-	-	63	77.13	-	-	-	-	-	-	-	-	-	-	-	-	Repair of computers and personal and household goods
96	4,219	195	100.00	-	-	46	23.71	47	24.32	-	-	101	51.97	-	-	-	-	-	-	-	-	-	-	-	-	Other personal service activities

ที่มา : สำนักสถิติและอุตสาหกรรม พ.ศ. 2565 (ข้อมูลจากบัญชีและธุรกิจทางการ) จังหวัดขอนแก่น, สำนักงานสถิติแห่งชาติ กระทรวงดิจิทัลและเศรษฐกิจดิจิทัล
Source : The 2022 Business and Industrial Census (Trade and Services Industry) Khon Kaen Province, National Statistical Office, Ministry of Digital Economy and Society.

ตาราง 9 จำนวนและร้อยละของสถานประกอบการที่ให้บริการรับโอนและรับชำระเงินสินค้าและบริการจากลูกค้า จำนวนตามหมวดย่อยธุรกิจ
TABLE 9 NUMBER AND PERCENTAGE OF BUSINESS ESTABLISHMENTS RECEIVING TRANSFERS AND RECEIVING PAYMENTS FOR GOODS AND SERVICES FROM CUSTOMERS AND DIVISION OF BUSINESS INDUSTRY

รหัส Code	หมวดย่อยธุรกิจ	การรับโอนและชำระเงินสินค้าและบริการจากลูกค้า Receiving transfers and receiving payments for goods and services from customers				การโอนเงินทางอิเล็กทรอนิกส์ (e-Payment) Electronic transfers				Cryptocurrency	Division of business industry
		จำนวน Number	ร้อยละ %	จำนวน Number	ร้อยละ %	จำนวน Number	ร้อยละ %	จำนวน Number	ร้อยละ %		
	รวม	51,584	99.70	1,856	3.60	41,921	81.27	-	-	Total	
45	การขายส่งและขายปลีก การซ่อมยานยนต์ และจักรยานยนต์	4,902	99.66	85	1.73	3,691	75.30	-	-	Wholesale and retail trade; repair of motor vehicles and motorcycles	
46	การขายส่ง (ยกเว้นยานยนต์และจักรยานยนต์)	2,884	98.75	244	8.45	2,654	92.02	-	-	Wholesale trade (except of motor vehicles and motorcycles)	
47	การขายปลีก (ยกเว้นยานยนต์และจักรยานยนต์) ที่ทำแบบ	24,094	99.94	481	2.00	17,615	73.11	-	-	Retail trade (except of motor vehicles and motorcycles)	
55	การบริการอาหารและเครื่องดื่ม	546	100.00	24	4.38	504	92.37	-	-	Accommodation	
56	การบริการยานยนต์ รถยนต์ และจักรยานยนต์	8,208	100.00	555	6.76	8,185	99.72	-	-	Food and beverage service activities	
59	การบันทึกเสียงลงแผ่น และการจัดพิมพ์จำหน่ายหรือเผยแพร่	27	100.00	-	-	27	100.00	-	-	Motion picture, video and television programme production, sound recording and music publishing activities	
60	การจัดรายการและการแพร่ภาพกระจายเสียง	132	100.00	-	-	129	97.98	-	-	Programming and broadcasting activities	
62	การจัดทำโปรแกรมคอมพิวเตอร์ การให้บริการเกี่ยวกับคอมพิวเตอร์ และกิจกรรมที่เกี่ยวข้อง	64	95.90	10	16.02	64	100.00	-	-	Computer programming, consultancy and related activities	
63	การบริการสารสนเทศ	10	70.00	-	-	10	100.00	-	-	Information service activities	
68	กิจกรรมอสังหาริมทรัพย์	3,507	99.51	310	8.83	3,499	99.78	-	-	Real estate activities	
69	กิจกรรมทางกฎหมายและการบัญชี	272	100.00	4	1.29	272	100.00	-	-	Legal and accounting activities	
70	กิจกรรมของสำนักงานใหญ่และการบริการให้คำปรึกษาด้านการบริหารจัดการ	75	75	100.00	3	3.67	68	90.50	-	Activities of head offices; management consultancy activities	
71	กิจกรรมด้านสถาปัตยกรรมและวิศวกรรม รวมถึงการทดสอบและการวิเคราะห์ทางเทคนิค	128	121	94.20	7	5.54	123	95.96	-	Architectural and engineering activities; technical testing and analysis	
72	การวิจัยและพัฒนาเชิงวิทยาศาสตร์	5	5	100.00	-	5	100.00	-	-	Scientific research and development	
73	การโฆษณาและการจัดตลาด	197	100.00	-	-	197	100.00	-	-	Advertising and market research	
74	กิจกรรมทางวิชาชีพ วิทยาศาสตร์ และเทคนิคอื่นๆ	131	129	98.73	1	0.76	131	100.00	-	Other professional, scientific and technical activities	
77	กิจกรรมการให้เช่า	472	94.8	10	2.15	126	26.80	-	-	Rental and leasing activities	
78	กิจกรรมจ้างงาน	22	22	100.00	-	20	90.91	-	-	Employment activities	
79	กิจกรรมของตัวแทนผู้จองตั๋ว การจำหน่ายตั๋ว การบริการสำรอง และกิจกรรมที่เกี่ยวข้อง	51	51	100.00	4	7.84	35	68.63	-	Travel agency, tour operator, reservation service and related activities	
80	การบริการรักษาความปลอดภัยและการป้องกัน	65	65	100.00	20	30.64	64	98.46	-	Security and investigation activities	
81	กิจกรรมบริการสำหรับอาคารและภูมิทัศน์	72	72	100.00	18	25.28	68	94.44	-	Services to buildings and landscape activities	
82	การบริการด้านการบริการและการสนับสนุนด้านพลังงานของสำนักงาน และกิจกรรมอื่นๆ ที่สนับสนุนเศรษฐกิจ	508	475	93.54	77	15.21	475	93.54	-	Office administrative, office support and other business support activities	
90	กิจกรรมการสร้างสรรค์ศิลปะและความบันเทิง	84	84	100.00	-	60	71.43	-	-	Creative, arts and entertainment activities	
92	กิจกรรมการพนันและการเสี่ยงโชค	80	80	100.00	-	80	100.00	-	-	Gambling and betting activities	
93	กิจกรรมด้านกีฬา ความบันเทิง และการบันเทิง	153	152	99.35	3	1.96	133	86.60	-	Sports activities and amusement and recreation activities	
95	การซ่อมคอมพิวเตอร์และของใช้ส่วนบุคคล และของใช้ในชีวิตประจำวัน	676	676	100.00	-	669	98.89	-	-	Repair of computers and personal and household goods	
96	กิจกรรมบริการส่วนบุคคลอื่นๆ	4,219	4,219	100.00	1	0.02	3,017	71.50	-	Other personal service activities	

หมายเหตุ : ตอบได้มากกว่า 1 ข้อ
 Note : More than one answer.
 ที่มา : สำนักงานธุรกิจและอุตสาหกรรม พ.ศ. 2565 (ธุรกิจทางภาครัฐและธุรกิจทางการบริการ) จังหวัดขอนแก่น สำนักงานสถิติแห่งชาติ กรมการสถิติเพื่อเศรษฐกิจและสังคม
 Source : The 2022 Business and Industrial Census (Trade and Services Industry) Khon Kaen Province, National Statistical Office, Ministry of Digital Economy and Society.

ตาราง 10 มูลค่าตามบัญชีของสินทรัพย์ถาวรของสถานประกอบการธุรกิจ ณ วันที่ 1 มกราคม 2564 จำแนกตามหมวดธุรกิจ
TABLE 10 BOOK VALUE OF FIXED ASSETS OF BUSINESS ESTABLISHMENTS ON JANUARY 1, 2021 BY DIVISION OF BUSINESS INDUSTRY

รหัส Code	หมวดธุรกิจ Division of business industry	จำนวน สถาน- ประกอบการ Number of establishments	มูลค่าตามบัญชีของสินทรัพย์ถาวรตามหมวด										รวม		สินทรัพย์ ถาวรอื่น ๆ Other fixed assets	Total	
			ที่ดิน Land	อาคารและ สิ่งก่อสร้าง Building and construction	เครื่องจักร Machinery	ยานพาหนะ Vehicles	เครื่องใช้ สำนักงาน (ครุภัณฑ์) Office equipment	เครื่องมือ อื่นๆ Other tools	รวม	รวม							
45	การขายส่งและการขายปลีก การซ่อมยานยนต์ และจักรยานยนต์	51,584	66,758,748.0	151,303,262.4	2,004,466.0	27,393,750.0	3,930,933.5	1,009,398.4	94,383.1	8,899.4	2,004,466.0	27,393,750.0	3,930,933.5	1,009,398.4	94,383.1	8,899.4	Wholesale and retail trade; repair of motor vehicles and motorcycles
46	การขายส่ง (ยกเว้นยานยนต์และจักรยานยนต์)	2,884	6,026,240.2	3,704,782.5	682,681.9	4,037,694.3	333,361.0	71,028.4	5,235.1	333,361.0	4,037,694.3	333,361.0	71,028.4	5,235.1	5,235.1	Wholesale trade (except of motor vehicles and motorcycles)	
47	การขายปลีก (ยกเว้นยานยนต์และจักรยานยนต์)	24,094	17,856,286.9	12,749,666.8	579,453.4	11,368,846.2	1,046,981.9	205,637.6	57,835.4	1,046,981.9	11,368,846.2	1,046,981.9	205,637.6	57,835.4	57,835.4	Retail trade (except of motor vehicles and motorcycles)	
55	ที่พักรวม	546	3,627,572.8	6,384,102.9	35,223.5	458,035.9	778,727.7	19,947.5	-	778,727.7	458,035.9	778,727.7	19,947.5	-	-	Accommodation	
56	การบริการอาหารและเครื่องดื่ม	8,208	8,004,819.8	4,288,278.3	4,960.7	3,608,536.8	719,564.5	132,220.7	870.2	719,564.5	3,608,536.8	719,564.5	132,220.7	870.2	870.2	Food and beverage service activities	
59	การผลิตภาพยนตร์ วิทยุทัศน์ และการโทรทัศน์ การบันทึกเสียงลงแผ่น และกิจการพิมพ์ทางวิทยุ หรือวิทยุโทรทัศน์	27	21,805.0	10,710.0	14,875.0	13,298.0	6,939.8	725.0	85.9	6,939.8	13,298.0	6,939.8	725.0	85.9	85.9	Motion picture, video and television programme production, sound recording and music publishing activities	
60	การจัดส่งรายการและการแพร่กระจายเสียง	132	64,811.4	69,633.5	-	66,125.3	18,640.0	3,436.3	200.0	18,640.0	66,125.3	18,640.0	3,436.3	200.0	200.0	Programming and broadcasting activities	
62	การจัดทำโปรแกรมคอมพิวเตอร์ การให้บริการ เกี่ยวกับคอมพิวเตอร์ และกิจกรรมที่เกี่ยวข้อง	64	58,367.3	46,303.0	912.5	42,520.5	13,119.1	794.8	3,379.3	13,119.1	42,520.5	13,119.1	794.8	3,379.3	3,379.3	Computer programming, consultancy and related activities	
63	การบริการสารสนเทศ	10	5,721.5	-	-	4,675.0	1,046.5	-	-	1,046.5	4,675.0	1,046.5	-	-	-	Information service activities	
68	กิจกรรมสิ่งพิมพ์	3,507	142,170,025.6	116,972,381.6	302,950.0	2,033,573.9	604,986.4	56,718.8	8,245.4	604,986.4	2,033,573.9	604,986.4	56,718.8	8,245.4	8,245.4	Real estate activities	
69	กิจกรรมทางกฎหมายและการบัญชี	272	782,685.2	261,746.6	280,892.3	205,447.2	33,205.8	160.0	1,233.3	33,205.8	205,447.2	33,205.8	160.0	1,233.3	1,233.3	Legal and accounting activities	
70	กิจกรรมก่อสร้างขนาดใหญ่และการบริการ ให้คำปรึกษาด้านการบริหารจัดการ	75	193,180.1	56,060.0	-	59,835.8	8,844.4	126.3	356.3	8,844.4	59,835.8	8,844.4	126.3	356.3	356.3	Activities of head offices; management consultancy activities	
71	กิจกรรมด้านสถาปัตยกรรมและวิศวกรรม	128	325,386.4	106,521.1	7,176.4	88,543.5	14,508.9	20,880.3	3,859.5	14,508.9	88,543.5	14,508.9	20,880.3	3,859.5	3,859.5	Architectural and engineering activities; technical testing and analysis	
72	รวมถึงการทดสอบและการวิเคราะห์ทางเทคนิค	5	6,127.5	-	-	3,718.0	1,173.1	1,236.4	-	1,173.1	3,718.0	1,173.1	1,236.4	-	-	Scientific research and development	
73	การวิจัยและพัฒนาเชิงวิทยาศาสตร์	197	243,423.3	55,538.3	-	78,860.6	10,651.0	4,973.4	583.3	10,651.0	78,860.6	10,651.0	4,973.4	583.3	583.3	Advertising and market research	
74	กิจกรรมทางวิชาชีพ วิทยาศาสตร์ และเทคนิคอื่นๆ	131	235,535.9	39,912.2	528.6	85,571.4	11,411.2	10,106.1	-	11,411.2	85,571.4	11,411.2	10,106.1	-	-	Other professional, scientific and technical activities	
77	กิจกรรมการให้เช่า	472	1,234,236.7	319,527.5	12,940.0	380,541.8	3,893.0	3,346.8	-	3,893.0	380,541.8	3,893.0	3,346.8	-	-	Rental and leasing activities	
78	กิจกรรมการจ้างงาน	22	28,338.3	10,490.0	6,620.0	10,720.0	394.3	114.0	-	394.3	10,720.0	394.3	114.0	-	-	Employment activities	
79	กิจกรรมก่อสร้างธุรกิจท่องเที่ยว การจัดนำเที่ยว การบริการสำรอง และกิจกรรมที่เกี่ยวข้อง	51	150,454.8	35,103.3	-	39,739.1	1,783.0	46.0	-	1,783.0	39,739.1	1,783.0	46.0	-	-	Travel agency, tour operator, reservation service and related activities	
80	การบริการรักษาความปลอดภัยและคุ้มกัน	65	199,075.6	35,687.4	-	74,629.7	13,864.0	4,847.1	-	13,864.0	74,629.7	13,864.0	4,847.1	-	-	Security and investigation activities	
81	กิจกรรมบริการสำหรับอาคารและภูมิทัศน์	72	161,863.6	49,564.1	2,604.1	50,215.8	4,684.6	2,188.2	200.0	4,684.6	50,215.8	4,684.6	2,188.2	200.0	200.0	Services to buildings and landscape activities	
82	การบริการด้านการบริหารและสนับสนุนการดำเนินงาน ของสำนักงาน และกิจกรรมอื่นๆ ที่สนับสนุนธุรกิจ	508	680,074.0	134,459.4	9,667.5	225,169.5	81,771.3	32,181.9	-	81,771.3	225,169.5	81,771.3	32,181.9	-	-	Office administrative, office support and other business support activities	
90	กิจกรรมการสร้างสรรค์ศิลปะและความบันเทิง	84	91,307.0	27,765.0	-	34,311.9	2,321.6	868.5	-	2,321.6	34,311.9	2,321.6	868.5	-	-	Creative, arts and entertainment activities	
92	กิจกรรมการพนันและการเสี่ยงโชค	80	62,042.5	11,625.0	-	30,887.2	2,775.0	5.0	-	2,775.0	30,887.2	2,775.0	5.0	-	-	Gambling and betting activities	
93	กิจกรรมด้านกีฬา ความบันเทิง และการบันเทิง และการบันเทิง	153	334,219.6	132,978.7	800.0	75,872.2	22,506.6	4,892.5	-	22,506.6	75,872.2	22,506.6	4,892.5	-	-	Sports activities and amusement and recreation activities	
95	การซ่อมคอมพิวเตอร์และของใช้ส่วนบุคคล และของใช้ในชีวิตประจำวัน	676	822,805.5	307,096.3	2,425.0	277,477.5	9,193.5	18,309.8	3,400.0	9,193.5	277,477.5	9,193.5	18,309.8	3,400.0	3,400.0	3,400.0	Repair of computers and personal and household goods
96	กิจกรรมบริการส่วนบุคคลอื่นๆ	4,219	3,191,533.3	1,048,279.5	53,861.7	1,230,208.4	60,676.9	74,993.9	-	60,676.9	1,230,208.4	60,676.9	74,993.9	-	-	Other personal service activities	

ที่มา : สำนักข้อมูลและอุตสาหกรรม พ.ศ. 2565 (ธุรกิจทางการค้าและธุรกิจบริการ) จังหวัดขอนแก่น สำนักงานสถิติแห่งชาติ กระทรวงดิจิทัลเพื่อเศรษฐกิจและสังคม
Source : The 2022 Business and Industrial Census (Trade and Services Industry) Khon Kaen Province, National Statistical Office, Ministry of Digital Economy and Society.

ตาราง 10 มูลค่าสินทรัพย์ถาวรของสถานประกอบการธุรกิจ ณ วันที่ 31 ธันวาคม 2564 จำนวนภาคย่อยธุรกิจ (ต่อ)
TABLE 10 BOOK VALUE OF FIXED ASSETS OF BUSINESS ESTABLISHMENTS ON DECEMBER 31, 2021 BY DIVISION OF BUSINESS INDUSTRY (Cont'd.)

รหัส Code	หมายเลขธุรกิจ Number of establishments	จำนวน สถาน- ประกอบ Number of establishments	รวม Total	มูลค่าตามบัญชีของสินทรัพย์ถาวรตามประเภท Book value of fixed assets on Dec. 31, 2021				เครื่อง มือ Other tools	สินทรัพย์ การอื่น ๆ Other fixed assets	Total	Division of business industry		
				ที่ดิน Land	อาคารและ สิ่งก่อสร้าง Building and construction	เครื่องจักร Machinery	ยานพาหนะ Vehicles					เครื่องใช้ สำนักงาน (อุปกรณ์) Office equipment	
			51,584	###	###	###	###	###	###	###			
45	การขายส่งและขายปลีก	การค้าปลีก	4,902	13,749,922.1	5,922,794.2	4,717,368.6	246,486.4	2,447,261.8	109,281.3	299,074.9	7,654.9	Wholesale and retail trade; repair of motor vehicles and motorcycles	
46	การขายส่ง (ยกเว้นยานยนต์และจักรยานยนต์)	การค้าปลีก	2,884	13,980,794.3	6,085,595.0	3,533,599.5	606,556.9	3,381,297.4	306,000.7	62,308.1	5,636.9	Wholesale trade (except of motor vehicles and motorcycles)	
47	การขายปลีก (ยกเว้นยานยนต์และจักรยานยนต์)	การค้าปลีก	24,094	41,132,366.7	17,968,556.0	11,922,463.8	501,289.0	9,554,984.8	961,566.9	176,574.8	46,931.4	Retail trade (except of motor vehicles and motorcycles)	
55	ที่พักแรม	การค้าปลีก	546	11,084,024.3	3,643,718.7	6,253,087.5	35,108.8	389,964.3	742,983.4	18,788.8	372.8	Accommodation	
56	การบริการอาหารและเครื่องดื่ม	การค้าปลีก	8,208	15,879,194.1	8,018,620.3	4,105,424.0	3,968.6	2,972,238.6	668,611.2	109,490.1	841.2	Food and beverage service activities	
59	การผลิตภาพยนตร์ วิทยุ โทรทัศน์ และรายการโทรทัศน์ การบันทึกเสียงและดนตรี และการจัดพิมพ์จำหน่ายหรือเผยแพร่ดนตรี	การค้าปลีก	27	62,525.2	21,880.0	10,362.5	11,900.0	11,441.7	6,264.3	608.0	68.7	68.7	Motion picture, video and television programme production, sound recording and music publishing activities
60	การจัดส่งรายการและสารแพร่ภาพกระจายเสียง	การค้าปลีก	132	212,602.8	64,813.4	68,203.1	-	58,997.6	17,196.6	3,192.2	200.0	200.0	Programming and broadcasting activities
62	การจัดทำโปรแกรมคอมพิวเตอร์ การให้บริการที่เกี่ยวข้องกับคอมพิวเตอร์ และกิจกรรมที่เกี่ยวข้อง	การค้าปลีก	64	156,731.7	58,943.9	44,806.9	830.0	35,910.4	12,225.0	1,223.0	2,792.5	2,792.5	Computer programming, consultancy and related activities
63	การบริการสารสนเทศ	การค้าปลีก	10	5,059.7	-	-	-	3,968.0	1,091.7	-	-	-	Information service activities
68	กิจกรรมส่งเสริมทรัพย์สิน	การค้าปลีก	3,507	142,149,767.5	22,655,328.3	116,361,269.6	263,357.5	2,242,395.3	569,167.8	51,241.5	7,007.5	7,007.5	Real estate activities
69	กิจกรรมทางกฎหมายและการบัญชี	การค้าปลีก	272	733,730.5	262,011.9	271,283.4	-	168,188.6	31,114.2	145.7	986.7	986.7	Legal and accounting activities
70	กิจกรรมของสำนักงานใหญ่และการบริการให้คำปรึกษาด้านการบริหารจัดการ	การค้าปลีก	75	181,895.5	68,033.8	54,720.8	-	50,349.4	8,362.9	101.0	327.8	327.8	Activities of head offices; management consultancy activities
71	กิจกรรมด้านสถาปัตยกรรมและวิศวกรรม รวมถึงการทดสอบและการวิเคราะห์ทางเทคนิค	การค้าปลีก	128	303,426.1	84,464.1	102,636.8	6,161.1	74,824.7	13,231.7	18,848.2	3,259.5	3,259.5	Architectural and engineering activities; technical testing and analysis
72	การวิจัยและพัฒนาเชิงวิทยาศาสตร์	การค้าปลีก	5	5,088.5	-	-	-	2,974.4	1,125.0	999.1	-	-	Scientific research and development
73	การโฆษณาและการวิจัยตลาด	การค้าปลีก	197	224,098.7	92,816.6	54,307.6	-	63,093.0	9,052.5	4,362.4	4,667.7	4,667.7	Advertising and market research
74	กิจกรรมทางวิชาชีพ วิทยาศาสตร์ และเทคนิคอื่นๆ	การค้าปลีก	131	216,076.3	88,029.3	37,788.5	422.9	71,111.2	10,477.5	8,247.0	-	-	Other professional, scientific and technical activities
77	กิจกรรมการให้เช่า	การค้าปลีก	472	1,161,341.2	515,304.0	303,419.9	11,480.0	324,733.3	3,476.4	2,927.6	-	-	Rental and leasing activities
78	กิจกรรมการจ้างงาน	การค้าปลีก	22	27,373.8	10,490.0	6,456.0	-	9,968.0	368.6	91.2	-	-	Employment activities
79	กิจกรรมของตัวแทนธุรกิจท่องเที่ยว การจัดงานเลี้ยง การบริการล่าสัตว์ และกิจกรรมที่เกี่ยวข้อง	การค้าปลีก	51	141,074.9	73,926.7	33,291.0	-	32,224.3	1,593.7	39.2	-	-	Travel agency, tour operator, reservation service and related activities
80	การบริการรักษาความปลอดภัยและการสืบสวน	การค้าปลีก	65	188,107.9	70,810.8	33,085.3	-	66,766.3	12,581.1	4,264.5	-	-	Security and investigation activities
81	กิจกรรมการบริการพักรักษาตัวและนันทนาการ	การค้าปลีก	72	149,889.6	52,596.9	47,456.2	2,083.3	41,418.5	4,329.7	1,845.1	1,600.0	1,600.0	Services to buildings and landscape activities
82	การบริการด้านการบริหารและสนับสนุนด้านเงินงานของสำนักงาน และกิจกรรมอื่นๆ ที่สนับสนุนทางธุรกิจ	การค้าปลีก	508	632,432.3	198,080.3	129,465.9	7,812.3	187,741.8	77,898.0	31,434.0	-	-	Office administrative, office support and other business support activities
90	กิจกรรมการสร้างสรรค์ศิลปะและสวนบันเทิง	การค้าปลีก	84	84,067.5	26,480.0	26,263.3	-	28,529.3	2,065.4	729.5	-	-	Creative, arts and entertainment activities
92	กิจกรรมการพนันและการเสี่ยงโชค	การค้าปลีก	80	55,849.0	17,375.0	10,262.5	-	25,685.0	2,522.5	4.0	-	-	Gambling and betting activities
93	กิจกรรมนันทนาการ ความบันเทิง และการนันทนาการ	การค้าปลีก	153	315,618.6	132,978.7	95,140.0	640.0	62,547.1	20,398.8	3,914.0	-	-	Sports activities and amusement and recreation activities
95	การซ่อมแซมยานยนต์และของใช้ส่วนบุคคล และของใช้ในครัวเรือน	การค้าปลีก	676	764,043.0	309,184.5	192,416.3	1,940.0	232,684.6	8,450.9	16,446.7	2,720.0	2,720.0	Repair of computers and personal and household goods
96	กิจกรรมบริการส่วนบุคคลอื่นๆ	การค้าปลีก	4,219	2,952,869.4	1,046,562.4	689,102.0	44,989.3	1,048,664.0	56,799.6	66,752.0	-	-	Other personal service activities

ที่มา : สำนักงานสถิติและอุตสาหกรรม พ.ศ. 2565 (ธุรกิจทางการค้าและธุรกิจทางบริการ) จังหวัดขอนแก่น สำนักงานสถิติแห่งชาติ กระทรวงดิจิทัลเพื่อเศรษฐกิจและสังคม
Source : The 2022 Business and Industrial Census (Trade and Services Industry) Khon Kaen Province, National Statistical Office, Ministry of Digital Economy and Society.

ตาราง 11 มูลค่าสินทรัพย์การที่เปลี่ยนแปลงสถานะประกอบกิจการธุรกิจระหว่าง มกราคม - ธันวาคม 2564 จำนวนตามหน่วยธุรกิจ
TABLE 11 VALUE OF CHANGED FIXED ASSETS OF BUSINESS ESTABLISHMENTS DURING JANUARY - DECEMBER, 2021 BY DIVISION OF BUSINESS INDUSTRY

รหัส Code	หมวดหมู่ธุรกิจ	จำนวน สถาน- ประกอบ Number of establishments	มูลค่าสินทรัพย์ การที่เพิ่มหรือ ลดที่ใช้ระหว่างปี Value purchases of new or cost production of fixed assets	มูลค่าสินทรัพย์ การที่ขายระหว่างปี Value of disposal of fixed assets	ค่าโอน กรรมสิทธิ์ Ownership transfer fee	Division of business industry
45	การขายส่งและขายปลีก การซ่อมยานยนต์ และจักรยานยนต์	51,584	435,560.8	1,982,752.9	21,928.1	Wholesale and retail trade; repair of motor vehicles and motorcycles
		4,902	59,271.9	625.0	5,225.3	
46	การขายส่ง (ยกเว้นยานยนต์และจักรยานยนต์)	2,884	211,325.0	20,129.1	-	Wholesale trade (except of motor vehicles and motorcycles)
47	การขายปลีก (ยกเว้นยานยนต์และจักรยานยนต์)	24,094	75,623.9	1,240,306.7	2,089.5	Retail trade (except of motor vehicles and motorcycles)
55	ที่พักแรม	546	-	1,450.0	-	Accommodation
56	การบริการอาหารและเครื่องดื่ม	8,208	-	5,460.0	-	Food and beverage service activities
59	การสื่อภาพยนตร์ วิทยุทัศน์ และรายการโทรทัศน์ การบันทึกเสียงลงบนสื่อ และการจัดพิมพ์จำหน่ายหรือ เผยแพร่ดนตรี	27	-	-	-	Motion picture, video and television programme production, sound recording and music publishing activities
60	การจัดส่งรายการและการแพร่ภาพกระจายเสียง	132	1,200.0	-	-	Programming and broadcasting activities
62	การจัดทำโปรแกรมคอมพิวเตอร์ การให้คำปรึกษา เกี่ยวกับคอมพิวเตอร์ และกิจกรรมที่เกี่ยวข้อง	64	-	-	-	Computer programming, consultancy and related activities
63	การบริการสารสนเทศ	10	106.2	-	-	Information service activities
68	กิจกรรมอสังหาริมทรัพย์	3,507	81,852.3	712,662.2	14,613.2	Real estate activities
69	กิจกรรมทางกฎหมายและการบัญชี	272	-	-	-	Legal and accounting activities
70	กิจกรรมของสำนักงานใหญ่และการบริการ ให้คำปรึกษาด้านการบริหารจัดการ	75	-	-	-	Activities of head offices; management consultancy activities
71	กิจกรรมด้านสถาปัตยกรรมและวิศวกรรม รวมถึงการออกแบบและการวิเคราะห์ทางเทคนิค	128	360.0	-	-	Architectural and engineering activities; technical testing and analysis
72	การวิจัยและพัฒนาเชิงวิทยาศาสตร์	5	-	-	-	Scientific research and development
73	การโฆษณาและการวิจัยตลาด	197	-	-	-	Advertising and market research
74	กิจกรรมทางวิชาชีพ วิทยาศาสตร์ และเทคนิคอื่นๆ	131	-	-	-	Other professional, scientific and technical activities
77	กิจกรรมการให้เช่า	472	-	1,200.0	-	Rental and leasing activities
78	กิจกรรมการจ้างงาน	22	-	-	-	Employment activities
79	กิจกรรมท่องเที่ยวและที่พักท่องเที่ยว การจัดทำเที่ยว การบริการสำรอง และกิจกรรมที่เกี่ยวข้อง	51	-	-	-	Travel agency, tour operator, reservation service and related activities
80	การบริการรักษาความปลอดภัยและการสืบสวน	65	-	-	-	Security and investigation activities
81	กิจกรรมการบริการสำหรับอาคารและอนุสาวรีย์	72	5,034.0	-	-	Services to buildings and landscape activities
82	การบริการด้านการบริหารและสนับสนุนการดำเนินงาน ของสำนักงาน และกิจกรรมอื่นๆ ที่สนับสนุนทางธุรกิจ	508	-	160.0	-	Office administrative, office support and other business support activities
90	กิจกรรมการสร้างเสริมสติปัญญาและความบันเทิง	84	-	-	-	Creative, arts and entertainment activities
92	กิจกรรมการพนันและการเสี่ยงโชค	80	-	-	-	Gambling and betting activities
93	กิจกรรมด้านกีฬา ความบันเทิง และการบันเทิง	153	-	760.0	-	Sports activities and amusement and recreation activities
95	การซ่อมคอมพิวเตอร์และของใช้ส่วนบุคคล และของใช้ในครัวเรือน	676	787.5	-	-	Repair of computers and personal and household goods
96	กิจกรรมบริการส่วนบุคคลอื่นๆ	4,219	-	-	-	Other personal service activities

ที่มา : สำนักงานวิจัยและอุตสาหกรรม พ.ศ. 2565 (ธุรกิจทางการบริการ) จังหวัดขอนแก่น สำนักงานสถิติแห่งชาติ กรมทางสถิติเพื่อเศรษฐกิจและสังคม
Source : The 2022 Business and Industrial Census (Trade and Services Industry) Khon Ksen Province, National Statistical Office, Ministry of Digital Economy and Society.

ตาราง 12 จำนวนและร้อยละของสถานประกอบการที่ทำการชำระค่าลิขสิทธิ์ สิทธิบัตร เครื่องหมายการค้าให้ต่างประเทศ จำนวนตามร้อยละของค่าใช้จ่ายทั้งสิ้น และหมวดย่อยธุรกิจ
 TABLE 12 NUMBER AND PERCENTAGE OF BUSINESS ESTABLISHMENTS PAYMENT OF COPY RIGHT, PATENT, TRADEMARK PAID TO ENTITIES ABROAD
 BY PERCENTAGE OF TOTAL EXPENSES AND DIVISION OF BUSINESS INDUSTRY

รหัส Code	หมวดย่อยธุรกิจ	จำนวนสถานประกอบการ Number of establishments		ไม่ No		ร้อยละค่าใช้จ่ายทั้งสิ้น Percentage of total expenses					Division of business industry						
		จำนวน Number	ร้อยละ %	รวม Total													
				จำนวน Number	ร้อยละ %	< 5	5 - 9	10 - 19	20 - 29	≥ 30							
	รวม	732	100.00	719	98.19	13	1.81	-	-	-	7	0.92	1	0.14	6	0.75	
45	การขายและเช่ารถยนต์ การซ่อมยานยนต์ และจักรยานยนต์	108	100.00	100	93.27	7	6.73	-	-	-	3	2.55	-	-	5	4.18	Wholesale and retail trade; repair of motor vehicles and motorcycles
46	การขายส่ง (ยกเว้นยานยนต์และจักรยานยนต์)	158	100.00	156	98.73	2	1.27	-	-	-	1	0.63	1	0.63	-	-	Wholesale trade (except of motor vehicles and motorcycles)
47	การขายปลีก (ยกเว้นยานยนต์และจักรยานยนต์)	277	100.00	273	98.55	4	1.45	-	-	-	3	1.08	-	-	1	0.36	Retail trade (except of motor vehicles and motorcycles)
55	ที่พักแรม	34	100.00	34	100.00	-	-	-	-	-	-	-	-	-	-	-	Accommodation
56	การบริการอาหารและเครื่องดื่ม	23	100.00	23	100.00	-	-	-	-	-	-	-	-	-	-	-	Food and beverage service activities
59	การศึกษาแพทย์ วิศวกรรม วิศวะ และวิทยากรโทรทัศน์ การบันทึกเสียงและวิดีโอ และการจัดพิมพ์จำหน่ายหรือเผยแพร่ดนตรี	-	-	-	-	-	-	-	-	-	-	-	-	-	-	-	Motion picture, video and television programme production, sound recording and music publishing activities
60	การจัดส่งยาและการแพทย์ทางเภสัชกรรม	5	100.00	5	100.00	-	-	-	-	-	-	-	-	-	-	-	Programming and broadcasting activities
62	การจัดทำโปรแกรมคอมพิวเตอร์ การให้คำปรึกษาเกี่ยวกับคอมพิวเตอร์ และกิจกรรมที่เกี่ยวข้อง	4	100.00	4	100.00	-	-	-	-	-	-	-	-	-	-	-	Computer programming, consultancy and related activities
63	การบริการสารสนเทศ	1	100.00	1	100.00	-	-	-	-	-	-	-	-	-	-	-	Information service activities
68	กิจกรรมสื่อวิทยุโทรทัศน์	28	100.00	28	100.00	-	-	-	-	-	-	-	-	-	-	-	Real estate activities
69	กิจกรรมทางกฎหมายและการบัญชี	7	100.00	7	100.00	-	-	-	-	-	-	-	-	-	-	-	Legal and accounting activities
70	กิจกรรมของสำนักงานใหญ่และการบริการให้คำปรึกษาด้านการบริหารจัดการ	1	100.00	1	100.00	-	-	-	-	-	-	-	-	-	-	-	Activities of head offices; management consultancy activities
71	กิจกรรมด้านสถาปัตยกรรมและวิศวกรรม รวมถึงการทดสอบและการวิเคราะห์ทางเทคนิค	10	100.00	10	100.00	-	-	-	-	-	-	-	-	-	-	-	Architectural and engineering activities; technical testing and analysis
72	การวิจัยและพัฒนาเชิงวิทยาศาสตร์	1	100.00	1	100.00	-	-	-	-	-	-	-	-	-	-	-	Scientific research and development
73	การโฆษณาและการจัดตลาด	1	100.00	1	100.00	-	-	-	-	-	-	-	-	-	-	-	Advertising and market research
74	กิจกรรมการวิจัย วิทยาศาสตร์ และเทคนิคอื่นๆ	-	-	-	-	-	-	-	-	-	-	-	-	-	-	-	Other professional, scientific and technical activities
77	กิจกรรมการให้เช่า	7	100.00	7	100.00	-	-	-	-	-	-	-	-	-	-	-	Rental and leasing activities
78	กิจกรรมการทำงาน	1	100.00	1	100.00	-	-	-	-	-	-	-	-	-	-	-	Employment activities
79	กิจกรรมของรัฐมนตรีท้องถิ่นท้องถิ่น การจัดทำสื่อ การบริการสาธารณะ และกิจกรรมที่เกี่ยวข้อง	-	-	-	-	-	-	-	-	-	-	-	-	-	-	-	Travel agency, tour operator, reservation service and related activities
80	การบริการรักษาความปลอดภัยและการสืบสวน	22	100.00	22	100.00	-	-	-	-	-	-	-	-	-	-	-	Security and investigation activities
81	กิจกรรมการบริการสำหรับอาคารและภูมิทัศน์	17	100.00	17	100.00	-	-	-	-	-	-	-	-	-	-	-	Services to buildings and landscape activities
82	การบริการด้านการบริการและสนับสนุนการดำเนินงานของสำนักงาน และกิจกรรมอื่นๆ ที่สนับสนุนทางธุรกิจ	21	100.00	21	100.00	-	-	-	-	-	-	-	-	-	-	-	Office administrative, office support and other business support activities
90	กิจกรรมการสร้างสรรค์ศิลปะและความบันเทิง	-	-	-	-	-	-	-	-	-	-	-	-	-	-	-	Creative, arts and entertainment activities
92	กิจกรรมการพนันและการเสี่ยงโชค	-	-	-	-	-	-	-	-	-	-	-	-	-	-	-	Gambling and betting activities
93	กิจกรรมด้านกีฬา ความบันเทิง และการบันเทิง	4	100.00	4	100.00	-	-	-	-	-	-	-	-	-	-	-	Sports activities and amusement and recreation activities
95	การซ่อมแซมรถยนต์และจักรยานยนต์ และของใช้ในครัวเรือน	1	100.00	1	100.00	-	-	-	-	-	-	-	-	-	-	-	Repair of computers and personal and household goods
96	กิจกรรมบริการส่วนบุคคลอื่นๆ	2	100.00	2	100.00	-	-	-	-	-	-	-	-	-	-	-	Other personal service activities

หมายเหตุ : เฉพาะสถานประกอบการที่มิใช่ห้างหุ้นส่วนตั้งแต่ 11 คนขึ้นไป และมีรูปแบบการจัดตั้งตามกฎหมายเป็นทั้งห้างหุ้นส่วนจำกัด ห้างหุ้นส่วนสามัญบุคคล บริษัทจำกัด และบริษัทจำกัด (มหาชน)
 Note : Only establishments which 11 or more people working and having a legal form of establishment as juristic partnership, company limited and public company limited.
 ที่มา : สำนักงานสถิติแห่งชาติและธุรกิจการบริการ จังหวัดขอนแก่น สำนักงานสถิติแห่งชาติ กระทรวงดิจิทัลและเศรษฐกิจและสังคม
 Source : The 2022 Business and Industrial Census (Trade and Services Industry) Khon Kaen Province, National Statistical Office, Ministry of Digital Economy and Society.

ตาราง 13 จำนวนและร้อยละของสถานประกอบการธุรกิจที่ได้รับลิขสิทธิ์ ลิขสิทธิ์ เครื่องหมายการค้าต่างประเภท จำนวนตามร้อยละของรายรับทั้งสิ้น และขนาดของธุรกิจ
 TABLE 13 NUMBER AND PERCENTAGE OF BUSINESS ESTABLISHMENTS COPY RIGHT, PATENT, TRADEMARK RECEIVED FROM CLIENTS ABROAD BY PERCENTAGE OF TOTAL REVENUE
 AND DIVISION OF BUSINESS INDUSTRY

รหัส Code	หมวดหมู่ธุรกิจ	จำนวนสถานประกอบการ Number of establishments		ไม่ No		ร้อยละของรายรับทั้งสิ้น Percentage of total revenue					Division of business industry
		จำนวน Number	ร้อยละ %	จำนวน Number	ร้อยละ %	รวม Total		10 - 19	20 - 29	≥ 30	
						จำนวน Number	ร้อยละ %				
	รวม	732	100.00	730	99.73	2	0.27	2	0.27	-	Total
45	การขายและเช่ารถยนต์ การซ่อมยานยนต์ และจักรยานยนต์	108	100.00	108	100.00	-	-	-	-	-	Wholesale and retail trade; repair of motor vehicles and motorcycles
46	การขายเช่า (ยกเว้นยานยนต์และจักรยานยนต์)	158	100.00	158	100.00	-	-	-	-	-	Wholesale trade (except of motor vehicles and motorcycles)
47	การขายปลีก (ยกเว้นยานยนต์และจักรยานยนต์)	277	100.00	275	99.28	2	0.72	-	-	-	Retail trade (except of motor vehicles and motorcycles)
55	ที่พักแรม	34	100.00	34	100.00	-	-	-	-	-	Accommodation
56	การบริการอาหารและเครื่องดื่ม	23	100.00	23	100.00	-	-	-	-	-	Food and beverage service activities
59	การผลิตภาพยนตร์ วิดีทัศน์ และรายการโทรทัศน์ การบันทึกเสียงลงแผ่น และการจัดพิมพ์จำหน่ายหรือเผยแพร่ดนตรี	-	-	-	-	-	-	-	-	-	Motion picture, video and television programme production, sound recording and music publishing activities
60	การจัดส่งยาและการแพทย์เภสัชภัณฑ์	5	100.00	5	100.00	-	-	-	-	-	Programming and broadcasting activities
62	การจัดทำโปรแกรมคอมพิวเตอร์ การให้บริการเกี่ยวกับคอมพิวเตอร์ และกิจกรรมที่เกี่ยวข้อง	4	100.00	4	100.00	-	-	-	-	-	Computer programming, consultancy and related activities
63	การบริการสารสนเทศ	1	100.00	1	100.00	-	-	-	-	-	Information service activities
68	กิจกรรมอสังหาริมทรัพย์	28	100.00	28	100.00	-	-	-	-	-	Real estate activities
69	กิจกรรมทางกฎหมายและการบัญชี	7	100.00	7	100.00	-	-	-	-	-	Legal and accounting activities
70	กิจกรรมของสำนักงานใหญ่และการบริการให้คำปรึกษาด้านการบริหารจัดการ	1	100.00	1	100.00	-	-	-	-	-	Activities of head offices; management consultancy activities
71	กิจกรรมด้านสถาปัตยกรรมและวิศวกรรม รวมถึงการทดสอบและการวิเคราะห์ทางเทคนิค	10	100.00	10	100.00	-	-	-	-	-	Architectural and engineering activities; technical testing and analysis
72	การวิจัยและพัฒนาเชิงวิทยาศาสตร์	1	100.00	1	100.00	-	-	-	-	-	Scientific research and development
73	การโฆษณาและการจัดตลาด	1	100.00	1	100.00	-	-	-	-	-	Advertising and market research
74	กิจกรรมการวิจัย วิทยาศาสตร์ และเทคนิคอื่นๆ	-	-	-	-	-	-	-	-	-	Other professional, scientific and technical activities
77	กิจกรรมการให้เช่า	7	100.00	7	100.00	-	-	-	-	-	Rental and leasing activities
78	กิจกรรมการจ้างงาน	1	100.00	1	100.00	-	-	-	-	-	Employment activities
79	กิจกรรมของรัฐมนตรีท้องถิ่นท่องเที่ยว การจัดงาน การบริการสำรอง และกิจกรรมที่เกี่ยวข้อง	-	-	-	-	-	-	-	-	-	Travel agency, tour operator, reservation service and related activities
80	การบริการรักษาความปลอดภัยและการสืบสวน	22	100.00	22	100.00	-	-	-	-	-	Security and investigation activities
81	กิจกรรมการบริการสำหรับอาคารและภูมิทัศน์	17	100.00	17	100.00	-	-	-	-	-	Services to buildings and landscape activities
82	การบริการด้านการบริการและสนับสนุนการดำเนินงานของสำนักงาน และกิจกรรมอื่นๆ ที่สนับสนุนทางธุรกิจ	21	100.00	21	100.00	-	-	-	-	-	Office administrative, office support and other business support activities
90	กิจกรรมการสร้างสรรค์ศิลปะและความบันเทิง	-	-	-	-	-	-	-	-	-	Creative, arts and entertainment activities
92	กิจกรรมการพนันและการเสี่ยงโชค	-	-	-	-	-	-	-	-	-	Gambling and betting activities
93	กิจกรรมด้านการศึกษา ความบันเทิง และการบันเทิง	4	100.00	4	100.00	-	-	-	-	-	Sports activities and amusement and recreation activities
95	การซ่อมแซมหรือบำรุงรักษาของใช้ส่วนบุคคล และของใช้ในครัวเรือน	1	100.00	1	100.00	-	-	-	-	-	Repair of computers and personal and household goods
96	กิจกรรมบริการส่วนบุคคลอื่นๆ	2	100.00	2	100.00	-	-	-	-	-	Other personal service activities

หมายเหตุ : เฉพาะสถานประกอบการที่มิใช่ห้างหุ้นส่วนตั้งแต่ 11 คนขึ้นไป และมีรูปแบบการจัดตั้งตามกฎหมายเป็นทั้งห้างหุ้นส่วนจำกัด ห้างหุ้นส่วนสามัญนิติบุคคล บริษัทจำกัด และบริษัทจำกัด (มหาชน)
 Note : Only establishments which 11 or more people working and having a legal form of establishment as juristic partnership, company limited and public company limited.
 ที่มา : สำนักงานสถิติแห่งชาติและธุรกิจการบริการ จังหวัดขอนแก่น สำนักงานสถิติแห่งชาติ กระทรวงดิจิทัลและเศรษฐกิจและสังคม
 Source : The 2022 Business and Industrial Census (Trade and Services Industry) Khon Kaen Province, National Statistical Office, Ministry of Digital Economy and Society.

ตาราง 14 จำนวนและร้อยละของสถานประกอบการซึ่งมีสถานะเฉลี่ยกิจการประเภทหนึ่งต่อจำนวนผู้ใช้บริการประเภทหนึ่งโดยไม่มีการขนส่งหรือการนำเข้า/ส่งออกสินค้าข้ามพรมแดน
 TABLE 14 NUMBER AND PERCENTAGE OF BUSINESS ESTABLISHMENTS ROLE OF INTERMEDIATE ENTERPRISE TO BUY AND SELL OUTSIDE THE COUNTRY WITHOUT TRANSPORTING ACROSS OF THAILAND'S BORDERS
 BY PERCENTAGE OF TOTAL EXPENSES, PERCENTAGE OF BUSINESS INDUSTRY

รหัส Code	ชนิดของธุรกิจ Business type	จำนวนสถานประกอบการ Number of establishments		ไม่ No		เป็นกลางเฉลี่ยกิจการประเภทหนึ่งต่อจำนวนผู้ใช้บริการประเภทหนึ่งโดยไม่มีการขนส่งหรือการนำเข้า/ส่งออกสินค้าข้ามพรมแดน Role of intermediate enterprise to buy and sell outside the country without transporting across of Thailand's borders										Division of business industry										
		จำนวน Number	ร้อยละ %	< 5		5 - 9		10 - 19		20 - 29		≥ 30		รวม Total	ร้อยละของรายหัวสินค้า Percentage of total revenue											
				จำนวน Number	ร้อยละ %	จำนวน Number	ร้อยละ %	จำนวน Number	ร้อยละ %	จำนวน Number	ร้อยละ %	จำนวน Number	ร้อยละ %		จำนวน Number		ร้อยละ %	จำนวน Number	ร้อยละ %	จำนวน Number	ร้อยละ %					
		732	100.00	726	99.13	6	0.87	-	-	1	0.14	-	-	5	0.73	6	0.87	-	-	2	0.32	1	0.14	3	0.41	Total
45	การขายส่งและการขายปลีก การซ่อมยานยนต์และจักรยานยนต์	108	100.00	106	98.76	1	1.24	-	-	-	-	-	-	1	1.24	1	1.24	-	-	1	1.24	-	-	-	-	Wholesale and retail trade; repair of motor vehicles and motorcycles
46	การขนส่ง (ยกเว้นยานยนต์และจักรยานยนต์)	138	100.00	135	98.10	3	1.90	-	-	1	0.63	-	-	2	1.27	3	1.90	-	-	1	0.63	1	0.63	1	0.63	Wholesale trade (except of motor vehicles and motorcycles)
47	การขายปลีก (ยกเว้นยานยนต์และจักรยานยนต์)	277	100.00	275	99.28	2	0.72	-	-	-	-	-	-	2	0.72	2	0.72	-	-	-	-	-	2	0.72	Retail trade (except of motor vehicles and motorcycles)	
55	ที่พักแรม	34	100.00	34	100.00	-	-	-	-	-	-	-	-	-	-	-	-	-	-	-	-	-	-	-	-	Accommodation
56	การบริการอาหารและเครื่องดื่ม	23	100.00	23	100.00	-	-	-	-	-	-	-	-	-	-	-	-	-	-	-	-	-	-	-	-	Food and beverage service activities
59	การผลิตภาพยนตร์ วิดีทัศน์ และรายการโทรทัศน์ การบันทึกเสียงและวิดีโอ และการจัดพิมพ์และสิ่งพิมพ์	-	-	-	-	-	-	-	-	-	-	-	-	-	-	-	-	-	-	-	-	-	-	-	-	Motion picture, video and television programme production, sound recording and music publishing activities
60	การพิมพ์และกิจการที่เกี่ยวข้อง	5	100.00	5	100.00	-	-	-	-	-	-	-	-	-	-	-	-	-	-	-	-	-	-	-	-	Programming and broadcasting activities
62	การจัดทำโปรแกรมคอมพิวเตอร์ การให้บริการที่เกี่ยวข้องกับคอมพิวเตอร์ และกิจกรรมที่เกี่ยวข้อง	4	100.00	4	100.00	-	-	-	-	-	-	-	-	-	-	-	-	-	-	-	-	-	-	-	-	Computer programming, consultancy and related activities
63	การบริการสารสนเทศ	1	100.00	1	100.00	-	-	-	-	-	-	-	-	-	-	-	-	-	-	-	-	-	-	-	-	Information service activities
68	กิจกรรมอสังหาริมทรัพย์	28	100.00	28	100.00	-	-	-	-	-	-	-	-	-	-	-	-	-	-	-	-	-	-	-	-	Real estate activities
69	กิจกรรมทางบัญชีและการบัญชี	7	100.00	7	100.00	-	-	-	-	-	-	-	-	-	-	-	-	-	-	-	-	-	-	-	-	Legal and accounting activities
70	กิจกรรมของสำนักงานใหญ่และการบริการให้คำปรึกษาด้านการบริหารจัดการ	1	100.00	1	100.00	-	-	-	-	-	-	-	-	-	-	-	-	-	-	-	-	-	-	-	-	Activities of head offices; management consultancy activities
71	กิจกรรมด้านสถาปัตยกรรมและการวิศวกรรม	10	100.00	10	100.00	-	-	-	-	-	-	-	-	-	-	-	-	-	-	-	-	-	-	-	-	Architectural and engineering activities; technical testing and analysis
72	รวมกิจกรรมของและการบริการระหว่างชาติ การวิจัยและพัฒนาวิจัยทางศาสตร์	1	100.00	1	100.00	-	-	-	-	-	-	-	-	-	-	-	-	-	-	-	-	-	-	-	-	Scientific research and development
73	การโฆษณาและการวิจัยตลาด	1	100.00	1	100.00	-	-	-	-	-	-	-	-	-	-	-	-	-	-	-	-	-	-	-	-	Advertising and market research
74	กิจกรรมการจัดพิมพ์ วิทยุ โทรทัศน์ และเทคโนโลยี	-	-	-	-	-	-	-	-	-	-	-	-	-	-	-	-	-	-	-	-	-	-	-	-	Other professional, scientific and technical activities
77	กิจกรรมการให้เช่า	7	100.00	7	100.00	-	-	-	-	-	-	-	-	-	-	-	-	-	-	-	-	-	-	-	-	Rental and leasing activities
78	กิจกรรมการจ้างงาน	1	100.00	1	100.00	-	-	-	-	-	-	-	-	-	-	-	-	-	-	-	-	-	-	-	-	Employment activities
79	กิจกรรมของสำนักงานธุรกิจท่องเที่ยว การจัดงาน และการบริการอื่น ๆ และกิจกรรมที่เกี่ยวข้อง	-	-	-	-	-	-	-	-	-	-	-	-	-	-	-	-	-	-	-	-	-	-	-	-	Travel agency, tour operator, reservation service and related activities
80	การบริการการขนส่งและกิจการอื่น ๆ	22	100.00	22	100.00	-	-	-	-	-	-	-	-	-	-	-	-	-	-	-	-	-	-	-	-	Security and investigation activities
81	กิจกรรมการบริการสำหรับอาคารและภูมิทัศน์	17	100.00	17	100.00	-	-	-	-	-	-	-	-	-	-	-	-	-	-	-	-	-	-	-	-	Services to buildings and landscape activities
82	การบริการด้านการบริหารและสนับสนุนด้านเงินของสำนักงาน และกิจกรรมอื่นๆ ที่สนับสนุนธุรกิจ	21	100.00	21	100.00	-	-	-	-	-	-	-	-	-	-	-	-	-	-	-	-	-	-	-	-	Office administrative, office support and other business support activities
90	กิจกรรมการสร้างสรรค์ศิลปะและการบันเทิง	-	-	-	-	-	-	-	-	-	-	-	-	-	-	-	-	-	-	-	-	-	-	-	-	Creative, arts and entertainment activities
92	กิจกรรมการพนันและการเสี่ยงโชค	-	-	-	-	-	-	-	-	-	-	-	-	-	-	-	-	-	-	-	-	-	-	-	-	Gambling and betting activities
93	กิจกรรมนันทนาการ ความบันเทิง และการนันทนาการ	4	100.00	4	100.00	-	-	-	-	-	-	-	-	-	-	-	-	-	-	-	-	-	-	-	-	Sports activities and amusement and recreation activities
95	การซ่อมแซมยานยนต์และของใช้ส่วนบุคคล และของใช้ในชีวิตประจำวัน	1	100.00	1	100.00	-	-	-	-	-	-	-	-	-	-	-	-	-	-	-	-	-	-	-	-	Repair of computers and personal and household goods
96	กิจกรรมบริการส่วนบุคคลอื่นๆ	2	100.00	2	100.00	-	-	-	-	-	-	-	-	-	-	-	-	-	-	-	-	-	-	-	-	Other personal service activities

หมายเหตุ: สถานประกอบการที่มีคนทำงานไม่ถึง 11 คนไม่นับ และไม่มีแบบการตั้งคำถามตามเป็นต้นจำนวนจำกัด จำนวนส่วนร่วมนิติบุคคล บริษัทจำกัด และบริษัทมหาชน
 Note : Only establishments which 11 or more people working and having a legal form of establishment as juristic partnership, company limited and public company limited.
 ที่มา: สำนักข้อมูลและสถิติกระทรวงพาณิชย์ (ข้อมูลจากสำมะโนประชากรและธุรกิจการบริการ) จังหวัดขอนแก่น สำนักงานสถิติแห่งชาติ กระทรวงดิจิทัลเพื่อเศรษฐกิจและสังคม
 Source: The 2022 Business and Industrial Census (Trade and Services Industry). Khon Kaen Province, National Statistical Office, Ministry of Digital Economy and Society.

ตาราง 16 จำนวนและร้อยละของสถานประกอบการที่รายงานจำนวนขอสินเชื่อจากหน่วยงานของรัฐ จำนวนตามหมวดหมู่ธุรกิจ
TABLE 16 NUMBER AND PERCENTAGE OF BUSINESS ESTABLISHMENTS WHICH REPORTED TO AID NEEDED FROM THE GOVERNMENT BY DIVISION OF BUSINESS INDUSTRY

รหัส Code	จำนวนสถานประกอบการ Number of establishments		หน่วยงานที่ให้ความช่วยเหลือ/Reported to aid needs from the government												อื่นๆ Others		รวม Total	จำนวน Number	ร้อยละ %				
	ใช่ Yes	ไม่ใช่ NO	ลดอัตราดอกเบี้ย Lower rate interest	สนับสนุน แหล่งเงินทุน Support of funding	พักชำระหนี้ Moratorium	เพิ่มขีดความสามารถ Increase credit limit for entrepreneurs	มาตรการ ลดภาษี Tax reduction scheme	มาตรการ ควบคุมราคา Good prices control	แก้ไขกฎระเบียบ Amend government regulations	มาตรการ ช่วยเหลือ Aid	มาตรการ ช่วยเหลือ Aid	มาตรการ ช่วยเหลือ Aid	มาตรการ ช่วยเหลือ Aid	มาตรการ ช่วยเหลือ Aid	มาตรการ ช่วยเหลือ Aid	มาตรการ ช่วยเหลือ Aid							
รวม	10,166	19,714	19,974	38,772	22,713	44,033	8,204	15,900	9,850	17,762	34,433	27,190	52,711	12,104	23,466	13	0.03	Total					
45	4,902	10,000	1,046	21.33	3,856	78.67	1,977	40.33	2,805	57.21	661	13.49	1,013	20.67	1,534	31.30	2,004	40.89	543	11.08	-	Wholesale and retail trade; repair of motor vehicles and motorcycles	
46	2,884	10,000	192	6.67	2,692	93.33	1,281	44.40	1,308	45.36	593	20.57	449	15.58	1,509	52.31	1,885	65.38	82	29.55	-	Wholesale trade (except of motor vehicles and motorcycles)	
47	24,094	10,000	5,653	23.46	18,441	76.54	8,419	34.94	9,425	39.12	3,126	12.97	3,936	16.34	8,191	34.00	13,136	54.52	4,803	19.94	2	0.01	Retail trade (except of motor vehicles and motorcycles)
55	546	10,000	87	16.01	459	83.99	216	39.62	222	40.67	102	18.60	108	19.76	360	65.99	297	54.35	258	47.25	-	Accommodation	
56	8,208	10,000	1,431	17.44	6,777	82.56	3,812	46.44	4,016	48.93	1,458	17.77	2,303	28.06	2,755	33.56	5,030	61.29	1,582	19.27	-	Food and beverage service activities	
59	27	10,000	1	3.70	26	96.30	9	31.48	18	66.67	11	38.89	11	38.89	10	37.04	6	22.22	13	46.30	-	Motor picture, video and television programme production, sound recording and music publishing activities	
60	132	10,000	51	38.64	81	61.36	31	23.48	28	21.46	3	2.53	52	39.65	29	22.22	30	22.98	50	37.88	-	Programming and broadcasting activities	
62	64	10,000	24	36.91	40	63.09	25	39.65	26	40.23	8	12.24	17	26.17	29	45.38	17	25.98	18	28.13	-	Computer programming, consultancy and related activities	
63	10	10,000	-	-	10	100.00	6	60.00	6	60.00	3	30.00	3	30.00	4	40.00	9	90.00	3	30.00	-	Information service activities	
68	3,507	10,000	291	8.31	3,216	91.69	1,521	43.37	1,116	31.83	222	6.32	921	26.26	1,215	34.64	1,684	48.01	1,320	37.64	-	Real estate activities	
69	272	10,000	52	19.18	220	80.82	135	49.63	81	29.60	55	20.04	49	18.14	115	42.10	81	29.66	128	46.94	-	Legal and accounting activities	
70	75	10,000	-	-	75	100.00	47	62.83	32	43.00	3	3.67	21	27.67	48	64.17	36	48.00	45	59.83	-	Activities of head offices; management consultancy activities	
71	128	10,000	12	9.64	116	90.36	57	44.49	29	22.38	4	3.46	1	0.78	73	56.81	68	53.26	73	57.14	-	Architectural and engineering activities; technical testing and analysis	
72	5	10,000	1	20.00	4	80.00	-	-	-	-	-	-	4	80.00	4	80.00	4	80.00	4	80.00	-	Scientific research and development	
73	197	10,000	19	9.64	178	90.36	120	60.74	2	1.02	-	-	120	60.74	178	90.36	119	60.24	-	-	-	Advertising and market research	
74	131	10,000	2	1.74	129	98.26	102	77.75	97	74.19	58	44.33	51	39.02	101	77.24	107	81.90	53	40.29	-	Other professional, scientific and technical activities	
77	472	10,000	21	4.52	451	95.48	367	77.84	380	80.54	35	7.31	319	67.64	368	78.05	365	77.40	328	69.54	11	2.22	Rental and leasing activities
78	22	10,000	3	13.64	19	86.36	11	50.00	15	65.91	5	20.45	5	20.45	3	11.36	3	11.36	3	13.64	-	Employment activities	
79	51	10,000	-	-	51	100.00	31	60.78	25	48.37	20	38.56	20	38.56	13	26.14	14	28.10	28	55.56	-	Travel agency, tour operator, reservation service and related activities	
80	65	10,000	6	8.97	59	91.03	24	36.41	34	52.31	3	5.00	19	29.23	31	48.08	22	33.72	16	24.49	-	Security and investigation activities	
81	72	10,000	9	12.50	63	87.50	35	48.70	35	48.43	6	7.92	16	21.53	35	48.75	42	58.15	22	30.00	-	Services to buildings and landscape activities	
82	508	10,000	138	27.09	370	72.91	191	37.59	255	50.12	56	11.05	11	2.23	128	25.24	213	41.91	90	17.75	-	Office administrative, office support and other business support activities	
90	84	10,000	4	4.17	81	95.83	23	27.38	62	73.21	10	11.90	38	44.64	26	30.95	39	46.43	32	37.50	-	Creative, arts and entertainment activities	
92	80	10,000	15	18.75	65	81.25	25	31.25	38	46.88	13	15.63	25	31.25	13	15.63	63	78.13	28	34.38	-	Gambling and betting activities	
93	153	10,000	28	18.19	125	81.81	76	49.46	27	17.65	28	18.52	13	8.28	47	30.72	78	50.76	87	56.54	-	Sports activities and amusement and recreation activities	
95	676	10,000	72	10.58	605	89.42	335	49.48	427	63.17	105	15.53	51	7.54	307	45.45	409	60.54	126	18.64	-	Repair of computers and personal and household goods	
96	4,219	10,000	1,008	23.90	3,211	76.10	1,099	26.06	2,206	52.29	1,618	38.34	99	2.34	694	16.46	1,370	32.48	1,482	35.13	1	0.03	Other personal service activities

หมายเหตุ : ตอบไม่เกิน 1 ข้อ
Note : More than one answer

ที่มา : สำนักงานสถิติแห่งชาติ กรมการปกครอง กระทรวงมหาดไทย
Source : The 2022 Business and Industrial Census (Trade and Services Industry) Klong Kruek Province, National Statistical Office, Ministry of Digital Economy and Society.

ตาราง 17 รายได้จากการดำเนินงานของสถานประกอบการธุรกิจในปี 2564 จำแนกตามหมวดอุตสาหกรรม และรูปแบบการจัดตั้งตามกฎหมาย

TABLE 17 INCOME OF BUSINESS ESTABLISHMENTS IN 2021 BY DIVISION OF BUSINESS INDUSTRY AND FORM OF LEGAL ORGANIZATION

รหัส Code	หมวดย่อยธุรกิจ	รายได้จากการดำเนินงาน Income				Division of business industry	
		รูปแบบการจัดตั้งตามกฎหมาย Form of legal organization					
		รวม Total	ส่วนบุคคล Individual proprietor	นิติบุคคล บริษัทจำกัด (มหาชน) Company limited, public partnership	ส่วนราชการ รัฐวิสาหกิจ สหกรณ์ การรวมกลุ่ม สมาคม มูลนิธิ วิสาหกิจชุมชน และการจัดตั้งในรูปแบบอื่นๆ Government, state-enterprise, cooperatives, bundling association, foundation, community enterprise and others		
		รวม	33,109,710.0	34,640,103.8	115,524,582.7	5,746,480.4	Total
45	การขายส่งและการขายปลีก การซ่อมยานยนต์ และจักรยานยนต์	31,740,937.9	3,668,717.5	815,277.4	27,256,943.0	-	Wholesale and retail trade; repair of motor vehicles and motorcycles
46	การขายส่ง (ยกเว้นยานยนต์และจักรยานยนต์)	53,027,805.1	2,686,243.1	9,598,023.8	40,599,388.5	144,149.7	Wholesale trade (except of motor vehicles and motorcycles)
47	การขายปลีก (ยกเว้นยานยนต์และจักรยานยนต์)	75,423,563.6	13,892,395.8	19,637,255.6	36,348,624.4	5,545,287.8	Retail trade (except of motor vehicles and motorcycles)
55	ที่พักรวม	1,861,991.4	1,141,476.1	191,144.4	492,362.4	37,008.4	Accommodation
56	การบริการอาหารและเครื่องดื่ม	9,657,330.3	4,273,708.5	3,210,472.1	2,171,266.3	1,881.3	Food and beverage service activities
59	การผลิตภาพยนตร์ ดิจิทัล และรายการโทรทัศน์ การบันทึกเสียงลงแผ่นเสียง และการจัดพิมพ์จำหน่ายหรือเผยแพร่ดนตรี	124,478.6	600.0	87,211.4	34,079.0	2,588.2	Motion picture, video and television programme production, sound recording and music publishing activities
60	การจัดตั้งรายการและการแพร่ภาพกระจายเสียง	157,110.9	1,255.6	27,674.0	128,181.3	-	Programming and broadcasting activities
62	การจัดทำโปรแกรมคอมพิวเตอร์ การให้บริการเกี่ยวกับคอมพิวเตอร์ และกิจกรรมที่เกี่ยวข้อง	15,441.1	-	9,495.0	5,946.1	-	Computer programming, consultancy and related activities
63	การบริการสารสนเทศ	11,903,072.8	4,791,369.0	78,936.6	7,032,767.2	-	Information service activities
68	กิจกรรมอสังหาริมทรัพย์	340,566.6	141,737.5	84,367.7	114,461.4	-	Real estate activities
69	กิจกรรมทางกฎหมายและการบัญชี	121,238.6	2,721.8	70,431.8	48,085.0	-	Legal and accounting activities
70	กิจกรรมของสำนักงานใหญ่และการบริการให้คำปรึกษาด้านการบริหารจัดการ	280,736.9	55,333.2	93,648.5	131,755.2	-	Activities of head offices; management consultancy activities
71	กิจกรรมด้านสถาปัตยกรรมและวิศวกรรม รวมถึงการทดสอบและการวิเคราะห์ทางเทคนิค	15,324.1	-	15,324.1	-	-	Architectural and engineering activities; technical testing and analysis
72	การวิจัยและพัฒนาเชิงวิทยาศาสตร์	289,467.2	209,011.1	57,020.2	23,435.9	-	Scientific research and development
73	การโฆษณาและการจัดตลาด	225,940.0	82,251.3	42,599.9	101,088.8	-	Advertising and market research
74	กิจกรรมทางวิชาชีพ วิทยาศาสตร์ และเทคนิคอื่นๆ	208,484.7	94,173.4	39,888.0	74,423.3	-	Other professional, scientific and technical activities
77	กิจกรรมการให้เช่า	29,315.0	675.0	10,540.0	18,100.0	-	Rental and leasing activities
78	กิจกรรมการจ้างงาน	35,373.0	6,244.0	17,865.9	10,485.1	778.0	Employment activities
79	กิจกรรมท่องเที่ยวและกิจการที่เกี่ยวข้อง	372,748.8	4,221.0	66,310.5	302,217.3	-	Travel agency, tour operator, reservation service and related activities
80	การบริการรักษาความปลอดภัยและการสืบสวน	255,449.3	5,169.3	96,838.3	153,441.6	-	Security and investigation activities
81	กิจกรรมการบริหารสำหรับผู้ประกอบการ	940,357.3	248,015.0	347,020.3	345,321.9	-	Services to buildings and landscape activities
82	ของสำนักงาน และกิจกรรมอื่นๆ ที่สนับสนุนธุรกิจ	25,557.5	24,336.5	-	-	1,221.0	Office administrative, office support and other business support activities
90	กิจกรรมการบันเทิงและสันทนาการ	99,867.0	99,867.0	-	-	-	Creative, arts and entertainment activities
92	กิจกรรมการพนันและการเสี่ยงโชค	148,016.6	70,660.8	71,980.0	68,283.3	-	Gambling and betting activities
93	กิจกรรมด้านกีฬา ความบันเทิง และการนันทนาการ	383,136.6	342,320.6	11,558.4	29,257.6	-	Sports activities and amusement and recreation activities
95	การซ่อมคอมพิวเตอร์และของใช้ส่วนบุคคล และของใช้ในชีวิตประจำวัน	1,306,009.7	1,257,687.8	3,710.0	32,920.3	11,691.6	Repair of computers and personal and household goods
96	กิจกรรมบริการส่วนบุคคลอื่นๆ						Other personal service activities

ที่มา : สำนักธุรกิจและอุตสาหกรรม พ.ศ. 2565 (ธุรกิจทางพาณิชย์และกิจการบริการ) จังหวัดขอนแก่น สำนักงานสถิติแห่งชาติ กระทรวงดิจิทัลและเศรษฐกิจและสังคม
Source : The 2022 Business and Industrial Census (Trade and Services Industry) Khon Kaen Province, National Statistical Office, Ministry of Digital Economy and Society.

ตาราง 18 รายได้จากการดำเนินงานของสถานประกอบการธุรกิจในปี 2564 จำแนกตามขนาดของธุรกิจ และขนาดของสถานประกอบการ
TABLE 18 INCOME OF BUSINESS ESTABLISHMENTS IN 2021 BY DIVISION OF BUSINESS INDUSTRY AND SIZE OF ESTABLISHMENT

รหัส Code	หมวดหมู่ธุรกิจ	รายได้จากการดำเนินงาน Income of business industry										รวม Total	Division of business industry			
		1-5 คน	6-10 คน	11-15 คน	16-25 คน	26-30 คน	31-50 คน	51-200 คน	> 200 คน							
	รวม	53,880,240.6	41,964,767.5	12,841,879.7	14,950,417.2	23,289,001.1	13,151,930.1	24,450,930.9	4,491,709.7							
45	การขายส่งและการขายปลีก การซ่อมยานยนต์และจักรยานยนต์	4,391,259.6	2,423,478.3	1,626,959.9	4,464,932.8	8,660,156.5	6,862,441.9	3,311,708.9	-							
46	การขายส่ง (ยกเว้นยานยนต์และจักรยานยนต์)	7,667,048.9	5,244,612.2	1,596,702.1	2,791,886.9	12,081,931.4	3,064,164.4	16,959,197.3	3,622,262.0							
47	การขายปลีก (ยกเว้นยานยนต์และจักรยานยนต์)	21,202,830.3	30,209,526.7	8,414,762.3	6,840,864.3	2,500,817.0	2,234,500.4	4,020,262.7	-							
55	ที่พักรวม	1,861,991.4	378,618.0	135,905.3	206,262.7	-	476,140.0	56,200.0	170,012.9							
56	การบริการอาหารและเครื่องดื่ม	9,657,330.3	7,988,158.8	375,173.7	223,750.3	23,600.0	-	27,000.0	30,114.6							
59	การนัดหมายรถยนต์ วิศวกร และบริการโทรทัศน์ การบันทึกเสียงลงบนสื่อ และการจัดพิมพ์จำหน่ายหรือเผยแพร่ดนตรี	31,556.7	16,706.7	14,850.0	-	-	-	-	-							
60	การจัดส่งรายการและการแพร่ภาพกระจายเสียง	124,478.6	76,486.2	37,887.2	10,105.2	-	-	-	-							
62	การจัดทำโปรแกรมคอมพิวเตอร์ การให้คำปรึกษาเกี่ยวกับคอมพิวเตอร์ และกิจกรรมที่เกี่ยวข้อง	157,110.9	87,645.4	53,465.5	16,000.0	-	-	-	-							
63	การบริการสารสนเทศ	15,441.1	14,450.1	-	991.0	-	-	-	-							
68	กิจกรรมส่งเสริมทรัพย์สินทางปัญญา	11,903,072.8	8,650,529.6	340,278.0	97,204.2	-	313,400.0	-	669,320.2							
69	กิจกรรมทางกฎหมายและการบัญชี	340,566.6	226,526.0	76,982.4	37,058.2	-	-	-	-							
70	กิจกรรมของสำนักงานใหญ่และการบริการในคำปรึกษาด้านการบริหารจัดการ	121,238.6	72,493.5	45,737.7	3,007.4	-	-	-	-							
71	กิจกรรมด้านสถาปัตยกรรมและวิศวกรรม	280,736.9	122,086.5	53,602.0	10,900.7	-	-	-	-							
72	รวมถึงการทดสอบและการวิเคราะห์ทางเทคนิค การวิจัยและพัฒนาเชิงวิทยาศาสตร์	15,324.1	7,708.0	-	7,616.1	-	-	-	-							
73	การโฆษณาและการวิจัยตลาด	289,467.2	215,442.0	72,476.9	1,548.3	-	-	-	-							
74	กิจกรรมทางวิชาชีพ วิทยาศาสตร์ และเทคนิคอื่นๆ	225,940.0	126,248.3	99,691.7	-	-	-	-	-							
77	กิจกรรมการให้เช่า	208,484.7	154,978.0	13,726.4	7,363.2	-	-	-	-							
78	กิจกรรมการจ้างงาน	29,315.0	20,815.0	5,400.0	3,100.0	-	-	-	-							
79	กิจกรรมของตัวแทนธุรกิจท่องเที่ยว การจัดทำเที่ยว การบริการสำรอง และกิจกรรมที่เกี่ยวข้อง	35,373.0	24,942.5	9,652.5	778.0	-	-	-	-							
80	การบริการรักษาความปลอดภัยและการสืบสวน	372,748.8	79,406.0	54,627.4	54,116.3	15,662.4	152,927.7	-	-							
81	กิจกรรมบริการสำหรับอาคารและภูมิทัศน์	255,449.3	39,207.7	62,828.3	41,203.1	-	23,012.6	76,562.0	-							
82	การบริการด้านการบริหารและสนับสนุนการดำเนินงานของสำนักงาน และกิจกรรมอื่นๆ ที่สนับสนุนทางธุรกิจ	940,357.3	538,617.6	128,871.4	195,023.3	-	-	-	-							
90	กิจกรรมการสร้างสรรคดีศิลปะและความบันเทิง	25,557.5	11,935.0	8,186.5	2,947.0	-	543.0	-	-							
92	กิจกรรมการพนันและการเสี่ยงโชค	99,867.0	99,867.0	-	-	-	-	-	-							
93	กิจกรรมด้านการศึกษา ความบันเทิง และการนันทนาการ	148,016.6	85,530.7	5,795.1	8,139.1	6,108.9	24,800.0	-	-							
95	การซ่อมคอมพิวเตอร์และของใช้ส่วนบุคคล และของใช้ในชีวิตประจำวัน	383,136.6	343,042.0	35,429.5	4,665.1	-	-	-	-							
96	กิจกรรมบริการส่วนบุคคลอื่นๆ	1,306,009.7	1,237,661.4	47,213.6	2,723.4	725.0	-	-	-							

ที่มา : สำนักบริหารธุรกิจและอุตสาหกรรม พ.ศ. 2565 (ธุรกิจทางการค้าและธุรกิจทางการบริการ) จังหวัดขอนแก่น สำนักงานสถิติแห่งชาติ กระทรวงดิจิทัลและเศรษฐกิจและสังคม
Source : The 2022 Business and Industrial Census (Trade and Services Industry) Khon Kaen Province, National Statistical Office, Ministry of Digital Economy and Society.



**ตอนที่ 3 ผลกระทบจากสถานการณ์การแพร่ระบาดของ
ของโรคติดเชื้อไวรัสโคโรนา 2019**



**ตอนที่ 3 ผลกระทบจากสถานการณ์การแพร่ระบาดของ
โรคติดเชื้อไวรัสโคโรนา 19
จำแนกตามขนาดของสถานประกอบการ**

ตอนที่ 3	ผลกระทบจากสถานการณ์การแพร่ระบาดของโรคติดเชื้อไวรัสโควิด 19 จำแนกตามขนาดของสถานประกอบการ	
ตาราง 1	จำนวนและร้อยละของสถานประกอบการธุรกิจ จำแนกตามผลกระทบที่ได้รับ จากสถานการณ์การแพร่ระบาดของโรคติดเชื้อไวรัสโควิด 19 และขนาดของสถาน- ประกอบการ	131
ตาราง 2	จำนวนและร้อยละของแนวทางแก้ไขปัญหาของสถานประกอบการธุรกิจที่ได้รับ ผลกระทบจากสถานการณ์การแพร่ระบาดของโรคติดเชื้อไวรัสโควิด 19 จำแนกตาม ขนาดของสถานประกอบการ	139
ตาราง 3	จำนวนและร้อยละของการฟื้นตัวของสถานประกอบการโดยเปรียบเทียบสัดส่วน รายรับในปี 2565 กับรายรับในปี 2562 (ปีก่อนเกิดสถานการณ์โรคติดเชื้อไวรัส โควิด 19) จำแนกตามขนาดของสถานประกอบการ	140
ตาราง 4	จำนวนและร้อยละอุปสรรคที่ทำให้ไม่สามารถฟื้นตัวของสถานประกอบการ จำแนกตามขนาดของสถานประกอบการ	141
ตาราง 5	จำนวนและร้อยละความช่วยเหลือจากรัฐบาลในสถานการณ์การแพร่ระบาด ของโรคติดเชื้อไวรัสโควิด 19 จำแนกตามขนาดของสถานประกอบการ	142

ตาราง 1 จำนวนและร้อยละของสถานประกอบการที่ได้รับจากสถานการณ์การแพร่ระบาดของโรคติดเชื้อไวรัสโคโรนา 2019 ตามขนาดของสถานประกอบการ
TABLE 1 NUMBER AND PERCENTAGE OF BUSINESS ESTABLISHMENTS BY THE EFFECT FROM THE SPREAD OF THE COVID-19 DISEASE AND SIZE OF ESTABLISHMENT

จำนวนสถานประกอบการ Number of establishments	จำนวนสถานประกอบการที่ได้รับจากสถานการณ์การแพร่ระบาดของโรคติดเชื้อไวรัสโคโรนา 2019 The effect from the spread of the covid-19 disease										จำนวนสถานประกอบการที่ได้รับผลกระทบจากการแพร่ระบาดของโรคติดเชื้อไวรัสโคโรนา 2019 The effect from the spread of the covid-19 disease																			
	ไม่ส่งผลกระทบ Not effect					ส่งผลกระทบ High					ส่งผลกระทบ Medium					ส่งผลกระทบ Low					ส่งผลกระทบ Highest									
	จำนวน Number	ร้อยละ %	จำนวน Number	ร้อยละ %	จำนวน Number	ร้อยละ %	จำนวน Number	ร้อยละ %	จำนวน Number	ร้อยละ %	จำนวน Number	ร้อยละ %	จำนวน Number	ร้อยละ %	จำนวน Number	ร้อยละ %	จำนวน Number	ร้อยละ %	จำนวน Number	ร้อยละ %	จำนวน Number	ร้อยละ %	จำนวน Number	ร้อยละ %	จำนวน Number	ร้อยละ %	จำนวน Number	ร้อยละ %	จำนวน Number	ร้อยละ %
รวม	51,584	100.00	51,584	100.00	18,102	35.09	7,642	14.81	51,584	100.00	943	1.83	1,418	2.75	4,848	9.40	26,976	52.29	14,093	27.32	3,306	6.41	3,306	6.41	3,306	6.41	3,306	6.41	3,306	6.41
1-5 คน	48,114	100.00	48,114	100.00	16,666	34.64	7,055	14.64	48,114	100.00	878	1.82	1,336	2.78	4,458	9.27	25,194	52.36	13,096	27.22	3,152	6.55	3,152	6.55	3,152	6.55	3,152	6.55	3,152	6.55
6-10 คน	2,524	100.00	2,524	100.00	1,095	43.37	417	16.52	2,524	100.00	47	1.87	61	2.41	254	10.06	1,328	52.62	750	29.72	84	3.33	84	3.33	84	3.33	84	3.33	84	3.33
11-15 คน	530	100.00	530	100.00	199	37.57	98	18.55	530	100.00	8	1.49	11	2.15	68	12.74	262	49.39	148	27.97	33	6.25	33	6.25	33	6.25	33	6.25	33	6.25
16-25 คน	236	100.00	236	100.00	75	31.67	51	21.77	236	100.00	4	1.80	10	4.41	41	17.38	113	48.05	48	20.48	19	7.88	19	7.88	19	7.88	19	7.88	19	7.88
26-30 คน	55	100.00	55	100.00	25	44.85	8	13.94	55	100.00	1	1.82	-	-	7	13.33	21	37.27	21	37.27	6	10.30	6	10.30	6	10.30	6	10.30	6	10.30
31-50 คน	82	100.00	82	100.00	33	39.84	15	18.09	82	100.00	1	1.22	-	-	15	17.89	36	43.39	19	23.48	12	14.02	12	14.02	12	14.02	12	14.02	12	14.02
51-200 คน	36	100.00	36	100.00	6	16.67	7	18.06	36	100.00	3	7.87	-	-	4	11.11	20	54.63	9	23.61	1	2.78	1	2.78	1	2.78	1	2.78	1	2.78
มากกว่า 200 คน	7	100.00	7	100.00	4	57.14	1	14.29	7	100.00	1	14.29	-	-	1	14.29	3	42.86	2	28.57	-	-	-	-	-	-	-	-	-	-

ที่มา: สำนักงานคณะกรรมการส่งเสริมการค้าในต่างประเทศ จังหวัดขอนแก่น สำนักงานส่งเสริมการค้าในต่างประเทศขอนแก่น สำนักงานส่งเสริมการค้าในต่างประเทศขอนแก่น
Source: The 2022 Business and Industrial Census (Trade and Services Industry) - Khon Kaen Province, National Statistical Office, Ministry of Digital Economy and Society.

ตาราง 1 จำนวนและร้อยละของสถานประกอบการธุรกิจ จำนวนตามผลกระทบที่ได้รับจากสถานการณ์การแพร่ระบาดของโรคติดเชื้อไวรัสโคโรนา 2019 และขนาดของสถานประกอบการ (ต่อ)
TABLE 1 NUMBER AND PERCENTAGE OF BUSINESS ESTABLISHMENTS BY THE EFFECT FROM THE SPREAD OF THE COVID-19 DISEASE AND SIZE OF ESTABLISHMENT (Cont'd.)

ขนาดของสถานประกอบการ Number of establishments	ผลกระทบที่ได้รับจากสถานการณ์การแพร่ระบาดของโรคติดเชื้อไวรัสโคโรนา 2019 The effect from the spread of the covid-19 disease												รวม Total	จำนวนลูกค้าลดลง ปี 2564 Decreasing of customers amount in 2021				จำนวนลูกค้าลดลง ปี 2565 Decreasing of customers amount in 2022				Size of establishment											
	ไม่มีการกระทบ Not effect			ปานกลาง Medium			มาก High			มากที่สุด Highest				ไม่มีการกระทบ Not effect			ปานกลาง Medium			มาก High			มากที่สุด Highest										
	จำนวน Number	ร้อยละ %	จำนวน %	จำนวน Number	ร้อยละ %	จำนวน %	จำนวน Number	ร้อยละ %	จำนวน %	จำนวน Number	ร้อยละ %	จำนวน %		จำนวน Number	ร้อยละ %	จำนวน %	จำนวน Number	ร้อยละ %	จำนวน %	จำนวน Number	ร้อยละ %		จำนวน %	จำนวน Number	ร้อยละ %	จำนวน %							
รวม	51,584	100.00	51,584	100.00	1,601	3.10	927	1.80	6,435	12.48	20,691	40.11	15,633	30.31	6,297	12.21	12,211	23.68	51,584	100.00	1,168	2.26	1,787	3.46	7,382	14.31	28,679	55.60	11,268	21.84	1,300	2.52	Total
1- 5 คน	48,114	100.00	48,114	100.00	1,528	3.18	884	1.84	6,065	12.61	19,495	40.52	14,369	29.87	5,772	12.00	48,114	100.00	1,106	2.30	1,608	3.34	6,797	14.13	27,084	56.29	10,377	21.57	1,142	2.37	1- 5 persons		
6 - 10 คน	2,524	100.00	2,524	100.00	46	1.81	34	1.33	251	9.94	882	34.93	939	37.21	373	14.77	2,524	100.00	42	1.64	132	5.24	420	16.64	1,167	46.25	683	27.05	80	3.18	6 - 10 persons		
11 - 15 คน	530	100.00	530	100.00	14	2.69	3	0.57	60	11.26	188	35.41	181	34.19	84	15.90	530	100.00	7	1.40	23	4.33	90	16.94	244	45.96	127	24.00	39	7.36	11 - 15 persons		
16 - 25 คน	236	100.00	236	100.00	6	2.44	4	1.84	40	16.79	70	29.77	75	31.66	41	17.51	236	100.00	6	2.65	12	5.25	50	21.32	104	43.98	44	18.46	20	8.34	16 - 25 persons		
26 - 30 คน	55	100.00	55	100.00	1	1.82	1	2.42	6	10.91	14	26.06	25	44.85	8	13.94	55	100.00	1	1.82	4	7.88	7	12.73	23	40.91	16	29.39	4	7.27	26 - 30 persons		
31 - 50 คน	82	100.00	82	100.00	1	1.22	-	-	8	10.16	29	35.57	32	38.62	12	14.43	82	100.00	1	1.22	7	8.54	12	14.23	35	42.58	15	17.78	13	15.65	31 - 50 persons		
51 - 200 คน	36	100.00	36	100.00	4	10.65	-	-	5	13.89	13	36.11	8	21.30	7	18.06	36	100.00	4	10.65	-	-	5	13.89	19	53.70	6	16.20	2	5.56	51 - 200 persons		
มากกว่า 200 คน	7	100.00	7	100.00	1	14.29	-	-	1	14.29	-	-	4	57.14	1	14.29	7	100.00	1	14.29	-	-	1	14.29	4	57.14	1	14.29	-	-	-	more than 200 persons	

ที่มา : สำนักส่งเสริมอุตสาหกรรม พ.ศ. 2565 (ธุรกิจการค้าและบริการ) จังหวัดขอนแก่น สำนักงานอธิบดีแห่งชาติ กระทรวงดิจิทัลเพื่อเศรษฐกิจและสังคม
Source : The 2022 Business and Industrial Census (Trade and Services Industry) Khon Kaen Province, National Statistical Office, Ministry of Digital Economy and Society.

ตาราง 1 จำนวนและร้อยละของสถานประกอบการธุรกิจ จำนวนสถานประกอบการที่ได้รับจากสถานประกอบการแพร่ระบาดของโรคติดเชื้อไวรัสโคโรนา 2019 และขนาดของสถานประกอบการ (ต่อ)
 TABLE 1 NUMBER AND PERCENTAGE OF BUSINESS ESTABLISHMENTS BY THE EFFECT FROM THE SPREAD OF THE COVID-19 DISEASE AND SIZE OF ESTABLISHMENT (Cont'd.)

ขนาดของสถานประกอบการ Establishments	ผลกระทบที่รับจากสถานการณ์การแพร่ระบาดของโรคติดเชื้อไวรัสโคโรนา 2019 The effect from the spread of the covid-19 disease																														
	รวม Total							รวม Total																							
	จำนวน Number		ร้อยละ %		ไม่มีผลกระทบ Not effect		น้อยที่สุด Lowest		น้อย Low		ปานกลาง Medium		มาก High		มากที่สุด Highest																
จำนวน Number	51,584	100.00	51,584	100.00	634	1.23	874	1.69	2,442	4.73	16,384	31.76	22,393	43.41	8,856	17.17	51,584	100.00	1,072	2.08	1,840	3.57	5,353	10.38	16,711	32.40	19,011	36.85	7,597	14.73	Total
ร้อยละ %	48,114	100.00	48,114	100.00	585	1.22	840	1.75	2,288	4.76	15,416	32.04	20,904	43.45	8,082	16.80	48,114	100.00	1,017	2.11	1,695	3.52	5,048	10.49	15,582	32.38	17,572	36.52	7,201	14.97	1 - 5 persons
1 - 5 คน	2,524	100.00	2,524	100.00	33	1.31	21	0.84	83	3.28	719	28.47	1,132	44.85	536	21.25	2,524	100.00	36	1.43	112	4.43	202	8.02	815	32.29	1,109	43.93	250	9.90	6 - 10 persons
6 - 10 คน	530	100.00	530	100.00	7	1.36	9	1.71	34	6.33	142	26.72	217	40.98	121	22.90	530	100.00	10	1.91	22	4.17	43	8.07	182	34.41	190	35.88	83	15.57	11 - 15 persons
11 - 15 คน	236	100.00	236	100.00	2	0.64	3	1.27	22	9.19	69	29.15	82	34.70	59	25.04	236	100.00	3	1.06	7	2.92	41	17.40	71	29.95	88	37.37	27	11.31	16 - 25 persons
16 - 25 คน	55	100.00	55	100.00	1	1.82	1	2.42	3	5.45	15	27.88	16	28.18	19	34.24	55	100.00	1	1.82	2	4.24	5	9.09	16	28.18	19	33.94	13	22.73	26 - 30 persons
26 - 30 คน	82	100.00	82	100.00	1	1.22	-	-	7	8.64	20	24.49	31	37.40	23	28.25	82	100.00	1	1.22	-	-	9	11.48	38	46.14	15	17.78	19	23.37	31 - 50 persons
31 - 50 คน	36	100.00	36	100.00	4	10.65	-	-	5	13.89	4	11.11	10	28.70	13	35.65	36	100.00	4	10.65	2	5.56	3	8.33	5	13.89	17	47.69	5	13.89	51 - 200 persons
51 - 200 คน	7	100.00	7	100.00	1	14.29	-	-	1	14.29	-	-	2	28.57	3	42.86	7	100.00	1	14.29	-	-	1	14.29	3	42.86	2	28.57	-	-	more than 200 person:
มากกว่า 200 คน																															

ที่มา : สำนักงานธุรกิจและอุตสาหกรรม พ.ศ. 2565 (ธุรกิจทางการค้าและธุรกิจทางการบริการ) จังหวัดขอนแก่น สำนักงานสถิติแห่งชาติ กระทรวงดิจิทัลเพื่อเศรษฐกิจและสังคม
 Source : The 2022 Business and Industrial Census (Trade and Services Industry) Khon Kaen Province, National Statistical Office, Ministry of Digital Economy and Society.

ตาราง 1 จำนวนและร้อยละของสถานประกอบการที่ได้รับความเสียหายจากภาวะระบาดของโรคติดเชื้อไวรัสโคโรนา 2019 และขนาดของสถานประกอบการ (ต่อ)
TABLE 1 NUMBER AND PERCENTAGE OF BUSINESS ESTABLISHMENTS BY THE EFFECT FROM THE SPREAD OF THE COVID-19 DISEASE AND SIZE OF ESTABLISHMENT (Cont'd.)

ขนาดของสถานประกอบการ Number of establishments	ผลกระทบที่ได้รับจากสถานการณ์การแพร่ระบาดของโรคติดเชื้อไวรัสโคโรนา 2019 The effect from the spread of the covid-19 disease												รวม Total	สภาพคล่องทางการเงินลดลง ปี 2564 Decreasing of financial liquidity in 2021				สภาพคล่องทางการเงินลดลง ปี 2565 Decreasing of financial liquidity in 2022				ขนาดที่สุด Highest							
	จำนวนสถาน- ประกอบ			ไม่เกิดกระทบ Not effect			น้อย Low			ปานกลาง Medium				มาก High			มากที่สุด Highest												
	จำนวน Number	ร้อยละ %	จำนวน Number	ร้อยละ %	จำนวน Number	ร้อยละ %	จำนวน Number	ร้อยละ %	จำนวน Number	ร้อยละ %	จำนวน Number	ร้อยละ %		จำนวน Number	ร้อยละ %														
รวม	51,584	100.00	1,903	3.69	1,763	3.42	5,328	10.33	21,056	40.82	15,394	29.84	11,900	23.07	51,584	100.00	2,791	5.41	2,627	5.09	7,187	13.93	24,966	48.40	11,353	22.01	2,660	5.16	Total
1- 5 คน	48,114	100.00	1,818	3.78	1,655	3.44	4,997	10.39	19,695	40.93	14,278	29.67	11,719	24.15	48,114	100.00	2,674	5.56	2,407	5.00	6,607	13.73	23,503	48.85	10,477	21.78	2,446	5.08	1- 5 persons
6 - 10 คน	2,524	100.00	56	2.21	69	2.74	226	8.94	996	39.47	865	34.29	312	12.36	2,524	100.00	80	3.17	160	6.34	425	16.86	1,029	40.77	690	27.34	139	5.53	6 - 10 persons
11 - 15 คน	530	100.00	16	3.01	19	3.56	55	10.29	191	36.07	169	31.83	81	15.24	530	100.00	27	5.08	19	3.67	83	15.69	251	47.41	115	21.67	34	6.50	11 - 15 persons
16 - 25 คน	236	100.00	6	2.54	18	7.50	28	12.07	96	40.83	44	18.67	43	18.39	236	100.00	4	1.48	25	10.74	39	16.43	109	46.34	42	17.73	17	7.28	16 - 25 persons
26 - 30 คน	55	100.00	1	1.82	1	1.82	5	9.09	21	37.58	18	31.82	10	17.88	55	100.00	1	1.82	3	6.06	6	10.91	23	40.91	15	27.27	7	13.03	26 - 30 persons
31 - 50 คน	82	100.00	1	1.22	2	2.44	12	14.74	39	47.46	12	14.84	16	19.31	82	100.00	1	1.22	10	12.20	19	22.87	31	38.31	6	7.32	15	18.09	31 - 50 persons
51 - 200 คน	36	100.00	4	10.65	-	-	4	11.11	15	42.59	7	20.37	6	15.28	36	100.00	4	10.65	2	5.56	4	11.11	18	50.93	7	18.98	1	2.78	51 - 200 persons
มากกว่า 200 คน	7	100.00	1	14.29	-	-	1	14.29	3	42.86	1	14.29	1	14.29	7	100.00	1	14.29	-	-	4	57.14	1	14.29	1	14.29	-	-	more than 200 persons

ที่มา : สำนักธุรกิจและอุตสาหกรรม พ.ศ. 2565 (ธุรกิจทางการค้าและบริการ) จังหวัดขอนแก่น สำนักงานสถิติแห่งชาติ กระทรวงดิจิทัลเพื่อเศรษฐกิจและสังคม
Source : The 2022 Business and Industrial Census (Trade and Services Industry) Khon Kaen Province, National Statistical Office, Ministry of Digital Economy and Society.

ตาราง 1 จำนวนและร้อยละของสถานประกอบการที่จ้างคนตามผลกระทบที่ได้รับจากสถานการณ์การแพร่ระบาดของโควิด-19 และขนาดของสถานประกอบการ (ต่อ)
 TABLE 1 NUMBER AND PERCENTAGE OF BUSINESS ESTABLISHMENTS BY THE EFFECT FROM THE SPREAD OF THE COVID-19 DISEASE AND SIZE OF ESTABLISHMENT (Cont'd.)

ขนาดของสถานประกอบการ Establishments	ผลกระทบที่ได้รับจากสถานการณ์การแพร่ระบาดของโรคติดเชื้อไวรัสโควิด 19 The effect from the spread of the covid-19 disease																													
	จำนวนสถาน- ประกอบกร Number of establishments	จำนวนจ้างพนักงานใหม่ ปี 2564 Decreasing of new employees hired in 2021					รวม Total	จำนวนจ้างพนักงานใหม่ ปี 2565 Decreasing of new employees hired in 2022																						
		จำนวน Number	ร้อยละ %	น้อยที่สุด Lowest	น้อย Low	ปานกลาง Medium		มาก High	มากที่สุด Highest	จำนวน Number	ร้อยละ %	น้อยที่สุด Lowest	น้อย Low	ปานกลาง Medium	มาก High	มากที่สุด Highest														
รวม	51,584	100.00	51,584	100.00	30,632	59.38	4,701	9.11	3,805	7.38	5,414	10.50	5,231	10.14	1,801	3.49	51,584	100.00	31,966	61.97	4,277	8.29	3,865	7.49	6,813	13.21	4,219	8.18	443	0.86
1- 5 คน	48,114	100.00	48,114	100.00	29,758	61.85	4,254	8.84	3,240	6.73	4,554	9.47	4,695	9.76	1,613	3.35	48,114	100.00	30,922	64.27	3,738	7.77	3,192	6.63	6,020	12.51	3,882	8.07	360	0.75
6 - 10 คน	2,524	100.00	2,524	100.00	684	27.10	331	13.12	345	13.65	619	24.53	414	16.41	131	5.19	2,524	100.00	823	32.59	406	16.08	423	16.77	564	22.33	263	10.41	46	1.82
11 - 15 คน	530	100.00	530	100.00	147	27.81	72	13.55	115	21.60	111	20.94	54	10.19	31	5.91	530	100.00	173	32.55	86	16.29	111	20.94	108	20.29	33	6.29	19	3.64
16 - 25 คน	236	100.00	236	100.00	25	10.68	25	10.38	67	28.59	66	28.08	36	15.29	16	6.98	236	100.00	29	12.30	26	10.89	91	38.36	59	25.10	22	9.34	9	4.01
26 - 30 คน	55	100.00	55	100.00	6	10.30	8	14.55	14	25.15	11	20.61	12	21.21	5	8.18	55	100.00	8	13.94	7	13.33	14	26.06	15	26.67	8	14.24	3	5.76
31 - 50 คน	82	100.00	82	100.00	6	7.01	6	7.72	15	17.99	38	45.93	16	18.90	2	2.44	82	100.00	4	4.88	8	9.35	24	28.76	35	42.38	9	10.98	3	3.66
51 - 200 คน	36	100.00	36	100.00	5	14.35	5	12.50	9	25.00	11	31.48	4	11.11	2	5.56	36	100.00	8	21.30	6	16.67	7	19.44	13	37.04	-	-	2	5.56
มากกว่า 200 คน	7	100.00	7	100.00	1	14.29	1	14.29	1	14.29	3	42.86	1	14.29	-	-	7	100.00	1	14.29	-	-	4	57.14	-	-	2	28.57	-	-

ที่มา : สำนักบริหารและอุตสาหกรรม พ.ศ. 2565 (ธุรกิจทางบริการ) จังหวัดขอนแก่น สำนักงานสถิติแห่งชาติ กระทรวงดิจิทัลเพื่อเศรษฐกิจและสังคม
 Source : The 2022 Business and Industrial Census (Trade and Services Industry) Khon Kaen Province, National Statistical Office, Ministry of Digital Economy and Society.

ตาราง 1 จำนวนและร้อยละของสถานประกอบการธุรกิจ จำนวนตามผลกระทบที่ได้รับจากสถานการณ์การแพร่ระบาดของโรคติดเชื้อไวรัสโคโรนา 2019 และขนาดของสถานประกอบการ (ต่อ)
TABLE 1 NUMBER AND PERCENTAGE OF BUSINESS ESTABLISHMENTS BY THE EFFECT FROM THE SPREAD OF THE COVID-19 DISEASE AND SIZE OF ESTABLISHMENT (Cont'd)

ขนาดของสถานประกอบการ Number of establishments	ผลกระทบที่ได้รับจากสถานการณ์การแพร่ระบาดของโรคติดเชื้อไวรัสโคโรนา 2019 The effect from the spread of the covid-19 disease										รวม Total	เลิกจ้างพนักงาน ปี 2564 Dismissal of employees in 2021					เลิกจ้างพนักงาน ปี 2565 Dismissal of employees in 2022					Size of establishment											
	จำนวนสถาน- ประกอบการ Number of establishments					รวม Total						รวม Total					รวม Total																
	จำนวน Number	ร้อยละ %	จำนวน Number	ร้อยละ %	จำนวน Number	ร้อยละ %	จำนวน Number	ร้อยละ %	จำนวน Number	ร้อยละ %		จำนวน Number	ร้อยละ %	จำนวน Number	ร้อยละ %	จำนวน Number	ร้อยละ %	จำนวน Number	ร้อยละ %	จำนวน Number	ร้อยละ %		จำนวน Number	ร้อยละ %	จำนวน Number	ร้อยละ %							
1- 5 คน	51,584	100.00	48,114	100.00	31,724	65.96	3,994	8.30	4,502	8.73	5,108	9.90	3,770	7.31	3,622	7.02	1,584	3.07	51,584	100.00	34,866	67.59	4,233	8.21	3,273	6.34	5,112	9.91	3,809	7.38	292	0.57	1- 5 persons
6 - 10 คน	48,114	100.00	2,524	100.00	954	37.81	343	13.60	482	19.08	416	16.48	259	10.26	70	2.77	2,524	100.00	1,104	43.75	69.44	3.510	7.29	2,683	5.58	4,641	9.65	3,613	7.51	258	0.54	6 - 10 persons	
11 - 15 คน	530	100.00	530	100.00	205	38.70	94	17.70	120	22.58	79	14.99	19	3.58	13	2.46	530	100.00	228	42.93	42.93	116	21.81	101	19.00	67	12.64	11	2.01	9	1.62	11 - 15 persons	
16 - 25 คน	236	100.00	236	100.00	52	21.90	39	16.45	74	31.24	51	21.60	14	6.05	7	2.76	236	100.00	62	26.25	62	43	18.36	82	34.59	36	15.22	9	3.67	5	1.91	16 - 25 persons	
26 - 30 คน	55	100.00	55	100.00	19	33.94	5	9.70	15	27.58	11	19.39	4	6.36	2	3.03	55	100.00	23	42.42	23	6	10.91	17	31.52	3	4.85	4	7.27	2	3.03	26 - 30 persons	
31 - 50 คน	82	100.00	82	100.00	16	19.21	20	23.98	16	19.41	20	24.59	11	12.80	-	-	82	100.00	18	22.36	18	22	26.73	13	15.65	19	23.07	10	12.20	-	-	31 - 50 persons	
51 - 200 คน	36	100.00	36	100.00	16	45.83	6	15.28	7	19.44	7	19.44	-	-	-	-	36	100.00	20	55.56	20	55.56	4	11.11	10	27.78	1	2.78	1	2.78	-	-	51 - 200 persons
มากกว่า 200 คน	7	100.00	7	100.00	2	28.57	2	28.57	1	14.29	1	14.29	2	28.57	-	-	7	100.00	2	28.57	2	28.57	2	28.57	3	42.86	-	-	-	-	-	-	more than 200 persons

ที่มา : สำนักส่งเสริมและอุตสาหกรรม พ.ศ. 2565 (ธุรกิจการค้าและธุรกิจทางบริการ) จังหวัดขอนแก่น, สำนักงานสถิติแห่งชาติ กระทรวงดิจิทัลและสังคม
Source : The 2022 Business and Industrial Census (Trade and Services Industry) Khon Kaen Province, National Statistical Office, Ministry of Digital Economy and Society.

ตาราง 1 จำนวนและร้อยละของสถานประกอบการธุรกิจ จำนวนตามสถานที่ตั้งโรงงานอุตสาหกรรมที่รับแจ้งสถานที่ตั้งโรงงานผลิตเชื้อไวรัสโควิด 19 และขนาดของสถานประกอบการ (ต่อ)
TABLE 1 NUMBER AND PERCENTAGE OF BUSINESS ESTABLISHMENTS BY THE EFFECT FROM THE SPREAD OF THE COVID-19 DISEASE AND SIZE OF ESTABLISHMENT (Cont'd.)

ขนาดของสถานประกอบการ Number of establishments	ผลกระทบที่รับแจ้งจากสถานการณ์แพร่ระบาดของโรคติดเชื้อไวรัสโควิด 19 The effect from the spread of the covid-19 disease										รวม Total		รวม Total		ความล่าช้าในการขนส่งสินค้า ปี 2564 Delay in shipping in 2022						รวม Total		รวม Total		ขนาดของสถานประกอบการ Size of establishment									
	จำนวน Number	ร้อยละ %	จำนวน Number	ร้อยละ %	จำนวน Number	ร้อยละ %	จำนวน Number	ร้อยละ %	จำนวน Number	ร้อยละ %	จำนวน Number	ร้อยละ %	จำนวน Number	ร้อยละ %	จำนวน Number	ร้อยละ %	จำนวน Number	ร้อยละ %	จำนวน Number	ร้อยละ %	จำนวน Number	ร้อยละ %	จำนวน Number	ร้อยละ %		จำนวน Number	ร้อยละ %	จำนวน Number	ร้อยละ %					
																														ไม่มีผลกระทบ Not effect	น้อยที่สุด Lowest	น้อย Low	ปานกลาง Medium	มาก High
รวม	51,584	100.00	51,584	100.00	28,699	55.64	6,055	11.74	3,996	7.75	8,492	16.46	4,089	7.93	253	0.49	51,584	100.00	31,712	61.48	6,376	12.36	3,187	6.18	8,131	15.76	1,963	3.81	216	0.42	Total	Total	Total	Total
1- 5 คน	48,114	100.00	48,114	100.00	27,412	56.97	5,450	11.33	3,462	7.19	7,835	16.28	3,782	7.86	174	0.36	48,114	100.00	30,232	62.83	5,680	11.80	2,649	5.51	7,577	15.75	1,804	3.75	171	0.36	1- 5 persons	1- 5 persons	1- 5 persons	1- 5 persons
6 - 10 คน	2,524	100.00	2,524	100.00	983	38.96	437	17.30	380	15.08	443	17.57	221	8.77	59	2.32	2,524	100.00	1,131	44.82	511	20.24	364	14.43	367	14.55	118	4.66	33	1.31	6 - 10 คน	6 - 10 persons	6 - 10 persons	6 - 10 persons
11 - 15 คน	530	100.00	530	100.00	200	37.75	97	18.38	76	14.28	107	20.26	40	7.60	9	1.72	530	100.00	223	42.08	103	19.52	81	15.20	105	19.76	12	2.19	7	1.24	11 - 15 คน	11 - 15 persons	11 - 15 persons	11 - 15 persons
16 - 25 คน	236	100.00	236	100.00	60	25.52	45	19.02	50	21.36	52	22.08	21	8.93	7	3.08	236	100.00	80	34.04	46	19.34	53	22.25	44	18.78	10	4.41	3	1.18	16 - 25 คน	16 - 25 persons	16 - 25 persons	16 - 25 persons
26 - 30 คน	55	100.00	55	100.00	13	22.73	13	24.24	12	21.52	10	17.27	5	9.39	3	4.85	55	100.00	16	28.79	12	22.42	9	16.97	15	26.97	1	1.82	2	3.03	26 - 30 คน	26 - 30 persons	26 - 30 persons	26 - 30 persons
31 - 50 คน	82	100.00	82	100.00	19	22.76	10	11.99	9	10.57	35	42.48	10	12.20	-	-	82	100.00	18	21.44	20	23.98	17	20.33	18	22.05	10	12.20	-	-	31 - 50 คน	31 - 50 persons	31 - 50 persons	31 - 50 persons
51 - 200 คน	36	100.00	36	100.00	10	29.17	3	8.33	6	16.67	8	20.83	8	22.22	1	2.78	36	100.00	9	26.39	4	11.11	11	30.56	5	12.50	7	19.44	-	-	51 - 200 คน	51 - 200 persons	51 - 200 persons	51 - 200 persons
มากกว่า 200 คน	7	100.00	7	100.00	2	28.57	-	-	1	14.29	3	42.86	1	14.29	-	-	7	100.00	2	28.57	-	-	4	57.14	-	-	1	14.29	-	-	มากกว่า 200 คน	more than 200 persons	more than 200 persons	more than 200 persons

ที่มา : สำนักงานธุรกิจและอุตสาหกรรม พ.ศ. 2565 (ธุรกิจทางการค้าและธุรกิจทางการบริการ) จังหวัดขอนแก่น สำนักงานสถิติแห่งชาติ กระทรวงดิจิทัลเพื่อเศรษฐกิจและสังคม

Source : The 2022 Business and Industrial Census (Trade and Services Industry) Khon Kaen Province, National Statistical Office, Ministry of Digital Economy and Society.

ตาราง 1 จำนวนและร้อยละของสถานประกอบการที่ได้รับความเสียหายที่ได้รับจากสถานการณ์แพร่ระบาดของโรคติดเชื้อไวรัสโควิด 19 และขนาดของสถานประกอบการ (ต่อ)
TABLE 1 NUMBER AND PERCENTAGE OF BUSINESS ESTABLISHMENTS BY THE EFFECT FROM THE SPREAD OF THE COVID-19 DISEASE AND SIZE OF ESTABLISHMENT (Cont'd.)

ขนาดของสถานประกอบการ Establishments	ผลกระทบที่ได้รับจากสถานการณ์แพร่ระบาดของโรคติดเชื้อไวรัสโควิด 19 The effect from the spread of the covid-19 disease												รวม Total	รวม Total	Size of establishment															
	จำนวนสถาน- ประกอบการ Number of establishments						Others in 2021									Others in 2022														
	จำนวน Number	ร้อยละ %	จำนวน Number	ร้อยละ %	จำนวน Number	ร้อยละ %	น้อยที่สุด Lowest	น้อย Low	ปานกลาง Medium	มาก High	มากที่สุด Highest	ไม่มีผลกระทบ Not effect				น้อยที่สุด Lowest	น้อย Low	ปานกลาง Medium	มาก High	มากที่สุด Highest										
รวม	51,584	100.00	51,584	100.00	44,845	86.94	1,980	3.84	708	1.37	2,636	5.11	1,204	2.33	211	0.41	51,584	100.00	45,287	87.79	1,601	3.10	1,108	2.15	2,855	5.53	551	1.07	183	0.36
1-5 คน	48,114	100.00	48,114	100.00	42,093	87.49	1,789	3.72	568	1.18	2,447	5.09	1,044	2.17	173	0.36	48,114	100.00	42,516	88.36	1,407	2.92	935	1.94	2,675	5.56	410	0.85	171	0.36
6-10 คน	2,524	100.00	2,524	100.00	1,998	79.15	135	5.35	101	4.01	146	5.79	116	4.61	27	1.08	2,524	100.00	2,017	79.90	144	5.72	108	4.27	141	5.58	113	4.49	1	0.04
11-15 คน	530	100.00	530	100.00	430	81.10	41	7.77	12	2.34	22	4.15	18	3.40	7	1.24	530	100.00	432	81.56	42	7.97	19	3.65	20	3.78	9	1.79	7	1.24
16-25 คน	236	100.00	236	100.00	195	82.67	7	2.90	17	7.20	7	3.13	8	3.49	1	0.61	236	100.00	192	81.35	4	1.69	22	9.30	10	4.06	7	2.98	1	0.61
26-30 คน	55	100.00	55	100.00	40	73.03	1	1.82	4	6.67	4	6.36	5	9.09	2	3.03	55	100.00	40	73.03	-	-	5	8.48	6	10.00	2	3.64	3	4.85
31-50 คน	82	100.00	82	100.00	66	80.39	3	4.07	2	2.44	4	4.57	6	7.32	1	1.22	82	100.00	65	79.17	1	1.22	9	11.08	4	4.88	3	3.66	-	-
51-200 คน	36	100.00	36	100.00	20	55.56	4	11.11	3	8.33	3	8.33	6	16.67	-	-	36	100.00	22	61.11	2	5.56	6	16.67	-	6	16.67	-	-	-
มากกว่า 200 คน	7	100.00	7	100.00	3	42.86	-	-	1	14.29	3	42.86	-	-	-	-	7	100.00	3	42.86	-	-	4	57.14	-	-	-	-	-	-

ที่มา : สำนักงานส่งเสริมการค้าระหว่างประเทศ กระทรวงพาณิชย์ สำนักงานสถิติแห่งชาติ กระทรวงดิจิทัลเพื่อเศรษฐกิจและสังคม
Source : The 2022 Business and Industrial Census (Trade and Services Industry) Khon Kaen Province, National Statistical Office, Ministry of Digital Economy and Society.

ตาราง 2 จำนวนและร้อยละของแนวทางแก้ไขปัญหาลักษณะการประกอบการที่ได้รับผลกระทบจากสถานการณ์แพร่ระบาดของโรคติดเชื้อไวรัสโควิด 19 จำนวนตามขนาดของสถานประกอบการ
TABLE 2 NUMBER AND PERCENTAGE OF SOLVING PROBLEMS OF BUSINESS ESTABLISHMENTS AFFECTED BY THE EPIDEMIC SITUATION OF COVID-19 BY SIZE OF ESTABLISHMENT

ขนาดของสถานประกอบการ		จำนวนสถานประกอบการ				แนวทางแก้ไขปัญหาลักษณะการประกอบการที่ได้รับผลกระทบจากสถานการณ์แพร่ระบาดของโรคติดเชื้อไวรัสโควิด 19										Size of establishment		
		จำนวน	ร้อยละ	จำนวน	ร้อยละ	หยุดกิจการชั่วคราว/เปิดดำเนินการ	ปรับตัวไปทำธุรกิจรูปแบบอื่น	ปรับเปลี่ยนกระบวนการขาย/ให้บริการ โดยการนำเทคโนโลยีเข้ามาใช้	ปรับเปลี่ยนรูปแบบการจ้างแรงงาน/พนักงาน	ปรับเปลี่ยนการทำงาน	ปรับเปลี่ยนรูปแบบการ	อื่นๆ						
รวม	Total	จำนวน	ร้อยละ	จำนวน	ร้อยละ	จำนวน	ร้อยละ	จำนวน	ร้อยละ	จำนวน	ร้อยละ	จำนวน	ร้อยละ	จำนวน	ร้อยละ	จำนวน	ร้อยละ	
1- 5 คน	48,114	100.00	36.08	32,973	63.92	19,791	38.37	295	0.57	6,941	13.46	10,613	20.57	2,358	4.57	178	0.35	
6 - 10 คน	2,524	100.00	36.76	30,426	63.24	18,617	38.69	257	0.53	6,478	13.46	9,137	18.99	2,267	4.71	159	0.33	
11 - 15 คน	530	100.00	25.96	1,869	74.04	897	35.53	26	1.02	327	12.97	1,057	41.86	59	2.34	14	0.56	
16 - 25 คน	236	100.00	27.37	385	72.63	163	30.80	6	1.15	72	13.58	217	41.00	9	1.68	1	0.19	
26 - 30 คน	55	100.00	29.26	167	70.74	73	31.03	4	1.75	33	14.10	110	46.42	12	4.90	-	-	
31 - 50 คน	82	100.00	25.76	41	74.24	10	18.48	-	-	10	17.58	29	52.12	2	3.64	4	7.27	
51 - 200 คน	36	100.00	22.97	63	77.03	22	27.34	-	-	8	9.76	52	63.82	9	11.28	-	-	
มากกว่า 200 คน	7	100.00	43.06	21	56.94	7	19.44	2	5.56	12	33.33	10	26.39	-	-	-	-	
			71.43	2	28.57	1	14.29	-	-	1	14.29	2	28.57	-	-	-	-	
รวม	51,584	100.00	36.08	32,973	63.92	19,791	38.37	295	0.57	6,941	13.46	10,613	20.57	2,358	4.57	178	0.35	
																	Total	
																		1- 5 persons
																		6 - 10 persons
																		11 - 15 persons
																		16 - 25 persons
																		26 - 30 persons
																		31 - 50 persons
																		51 - 200 persons
																		more than 200 persons

หมายเหตุ : ตอบได้มากกว่า 1 ข้อ

Note : More than one answer

ที่มา : สำนักธุรกิจและอุตสาหกรรม พ.ศ. 2565 (ธุรกิจการค้าและธุรกิจทางบริการ) จังหวัดขอนแก่น สำนักงานสถิติแห่งชาติ กระทรวงดิจิทัลเพื่อเศรษฐกิจและสังคม

Source : The 2022 Business and Industrial Census (Trade and Services Industry) Khon Kaen Province, National Statistical Office, Ministry of Digital Economy and Society.

ตาราง 3 จำนวนและร้อยละของกิจการที่ฟื้นตัวของกิจการโดยเปรียบเทียบสัดส่วนรายรับในปี 2565 กับรายรับในปี 2562 (ปีก่อนเกิดสถานการณ์โรคติดเชื้อไวรัสโคโรนา 19) จำนวนตามขนาดของสถานประกอบการ

TABLE 3 NUMBER AND PERCENTAGE OF THE RECOVERY OF ENTERPRISES BY COMPARING THE REVENUE RATIO IN 2022 WITH THE REVENUE IN 2019 (BEFORE THE COVID-19 SITUATION) BY SIZE OF ESTABLISHMENT

ขนาดของสถานประกอบการ	การฟื้นตัวของสถานประกอบการโดยเปรียบเทียบสัดส่วนรายรับในปี 2565 กับรายรับในปี 2562												
	The recovery of enterprises by comparing the revenue ratio in 2022 with the revenue in 2019												
จำนวน Number	ร้อยละ %	ยังหดตัวมาก		ยังคงหดตัว		ยังคงหดตัว		อยู่ในระดับทรงตัว		เริ่มฟื้นหรือขยายตัวบ้างแล้ว		ขยายตัวได้ดี	
		จำนวน Number	ร้อยละ %	จำนวน Number	ร้อยละ %	จำนวน Number	ร้อยละ %	จำนวน Number	ร้อยละ %	จำนวน Number	ร้อยละ %	จำนวน Number	ร้อยละ %
รวม	51,584	100.00	3,068	5.95	9,613	18.64	28,786	55.80	9,229	17.89	888	1.72	Total
1- 5 คน	48,114	100.00	2,861	5.95	8,895	18.49	27,133	56.39	8,436	17.53	788	1.64	1- 5 persons
6 - 10 คน	2,524	100.00	160	6.32	535	21.19	1,212	48.02	537	21.30	80	3.18	6 - 10 persons
11 - 15 คน	530	100.00	28	5.23	116	21.88	252	47.59	121	22.83	13	2.48	11 - 15 persons
16 - 25 คน	236	100.00	14	5.75	35	14.86	100	42.34	80	34.08	7	2.97	16 - 25 persons
26 - 30 คน	55	100.00	1	1.82	12	21.82	23	41.82	19	34.55	-	-	26 - 30 persons
31 - 50 คน	82	100.00	1	1.22	12	15.04	49	59.25	20	24.49	-	-	31 - 50 persons
51 - 200 คน	36	100.00	3	8.33	8	22.22	12	34.72	13	34.72	-	-	51 - 200 persons
มากกว่า 200 คน	7	100.00	1	14.29	-	-	4	57.14	2	28.57	-	-	more than 200 persons

ที่มา : สำนักธุรกิจและอุตสาหกรรม พ.ศ. 2565 (ธุรกิจทางการค้าและธุรกิจทางการบริการ) จังหวัดขอนแก่น สำนักงานสถิติแห่งชาติ กระทรวงดิจิทัลเพื่อเศรษฐกิจและสังคม

Source : The 2022 Business and Industrial Census (Trade and Services Industry) Khon Kaen Province, National Statistical Office, Ministry of Digital Economy and Society.

ตาราง 4 จำนวนและร้อยละอุปสรรคที่ทำให้ไม่สามารถฟื้นตัวของสถานประกอบการ จำนวนตามขนาดของสถานประกอบการ
TABLE 4 NUMBER AND PERCENTAGE OBSTACLE OF ESTABLISHMENT RECOVERY BY SIZE OF ESTABLISHMENT

ขนาดของสถานประกอบการ Number of establishments	อุปสรรคที่ทำให้ไม่สามารถฟื้นตัว Obstacle of establishment recuperation										Size of establishment												
	จำนวน Number	ร้อยละ %	จำนวน Number	ร้อยละ %	จำนวน Number	ร้อยละ %	จำนวน Number	ร้อยละ %	จำนวน Number	ร้อยละ %		จำนวน Number	ร้อยละ %										
รวม Total	51,584	100.00	12,681	24.58	3,068	24.19	9,613	75.81	11,485	90.56	607	4.78	88	0.70	27	0.21	3,817	30.10	2,200	17.35	4	0.03	Total
1- 5 คน	48,114	100.00	11,756	24.43	2,861	24.34	8,895	75.66	10,743	91.38	560	4.76	81	0.69	26	0.22	3,387	28.81	1,916	16.30	-	-	1- 5 persons
6 - 10 คน	2,524	100.00	694	27.51	160	22.99	535	77.01	553	79.61	34	4.90	4	0.62	1	0.14	320	46.09	214	30.75	4	0.50	6 - 10 persons
11 - 15 คน	550	100.00	144	27.11	28	19.28	116	80.72	120	83.38	11	7.90	2	1.70	-	-	61	42.46	39	26.92	-	-	11 - 15 persons
16 - 25 คน	236	100.00	49	20.61	14	27.90	35	72.10	41	85.12	1	2.06	-	-	-	-	23	46.66	14	29.61	-	-	16 - 25 persons
26 - 30 คน	55	100.00	13	23.64	1	7.69	12	92.31	11	84.62	-	-	-	-	-	-	7	53.85	6	46.15	-	-	26 - 30 persons
31 - 50 คน	82	100.00	13	16.26	1	7.50	12	92.50	6	47.50	-	-	-	-	-	-	9	67.50	2	15.00	-	-	31 - 50 persons
51 - 200 คน	36	100.00	11	30.56	3	27.27	8	72.73	9	81.82	-	-	-	-	-	-	9	81.82	9	81.82	-	-	51 - 200 persons
มากกว่า 200 คน	7	100.00	1	14.29	1	100.00	-	-	1	100.00	-	-	-	-	-	-	1	100.00	-	-	-	-	more than 200 persons

หมายเหตุ : ตอบได้มากกว่า 1 ข้อ

Note : More than one answer

ที่มา : สำมะโนธุรกิจและอุตสาหกรรม พ.ศ. 2565 (ธุรกิจทางการค้าและบริการ) จังหวัดขอนแก่น สำนักงานสถิติแห่งชาติ กระทรวงดิจิทัลเพื่อเศรษฐกิจและสังคม

Source : The 2022 Business and Industrial Census (Trade and Services Industry) Khon Kaen Province, National Statistical Office, Ministry of Digital Economy and Society.

ตาราง 5 จำนวนและร้อยละความช่วยเหลือจากรัฐบาลในสถานการณ์การแพร่ระบาดของโรคติดเชื้อไวรัสโคโรนา 2019 จำนวนตามขนาดของสถานประกอบการ
TABLE 5 NUMBER AND PERCENTAGE GOVERNMENT ASSISTANCE IN THE SPREAD OF THE COVID-19 DISEASE BY SIZE OF ESTABLISHMENT

ขนาดของสถานประกอบการ	จำนวนสถาน- ประกอบการ	ความช่วยเหลือจากรัฐบาลในสถานการณ์การแพร่ ระบาดของโรคติดเชื้อไวรัสโคโรนา 2019 เพียงพอหรือไม่		Government assistance in the spread of the COVID-19 disease		Size of establishment
		จำนวน	ร้อยละ	เพียงพอ		
				ไม่เพียงพอ	เพียงพอ	
		จำนวน	ร้อยละ	จำนวน	ร้อยละ	
		Number	%	Number	%	
รวม	51,584	13,408	25.99	38,176	74.01	Total
1 - 5 คน	48,114	12,374	25.72	35,740	74.28	1 - 5 persons
6 - 10 คน	2,524	795	31.51	1,729	68.49	6 - 10 persons
11 - 15 คน	530	149	28.13	381	71.87	11 - 15 persons
16 - 25 คน	236	52	22.20	184	77.80	16 - 25 persons
26 - 30 คน	55	12	22.12	43	77.88	26 - 30 persons
31 - 50 คน	82	18	21.54	64	78.46	31 - 50 persons
51 - 200 คน	36	8	22.22	28	77.78	51 - 200 persons
มากกว่า 200 คน	7	-	-	7	100.00	more than 200 persons

ที่มา : สำนักงานธุรกิจและอุตสาหกรรม พ.ศ. 2565 (ธุรกิจทางการค้าและธุรกิจทางการบริการ) จังหวัดขอนแก่น สำนักงานสถิติแห่งชาติ กระทรวงดิจิทัลเพื่อเศรษฐกิจและสังคม

Source : The 2022 Business and Industrial Census (Trade and Services Industry) Khon Kaen Province, National Statistical Office, Ministry of Digital Economy and Society.



**ตอนที่ 3 ผลกระทบจากสถานการณ์การแพร่ระบาดของ
โรคติดเชื้อไวรัสโคโรนา 2019 (COVID-19) จำแนกตามหมวดย่อยธุรกิจ**

ตอนที่ 3	ผลกระทบจากสถานการณ์การแพร่ระบาดของโรคติดเชื้อไวรัสโควิด 19 จำแนกตามหมวดย่อยธุรกิจ	
ตาราง 1	จำนวนและร้อยละของสถานประกอบการธุรกิจ จำแนกตามผลกระทบที่ได้รับ จากสถานการณ์การแพร่ระบาดของโรคติดเชื้อไวรัสโควิด 19 และหมวดย่อยธุรกิจ	147
ตาราง 2	จำนวนและร้อยละของแนวทางแก้ไขปัญหาของสถานประกอบการธุรกิจที่ได้รับ ผลกระทบจากสถานการณ์การแพร่ระบาดของโรคติดเชื้อไวรัสโควิด 19 จำแนกตาม หมวดย่อยธุรกิจ	155
ตาราง 3	จำนวนและร้อยละของการฟื้นตัวของสถานประกอบการโดยเปรียบเทียบสัดส่วน รายรับในปี 2565 กับรายรับในปี 2562 (ปีก่อนเกิดสถานการณ์โรคติดเชื้อไวรัส โควิด 19) จำแนกตามหมวดย่อยธุรกิจ	156
ตาราง 4	จำนวนและร้อยละอุปสรรคที่ทำให้ไม่สามารถฟื้นตัวของสถานประกอบการ จำแนกตามหมวดย่อยธุรกิจ	157
ตาราง 5	จำนวนและร้อยละความช่วยเหลือจากรัฐบาลในสถานการณ์การแพร่ระบาด ของโรคติดเชื้อไวรัสโควิด 19 จำแนกตามหมวดย่อยธุรกิจ	158

ตารางที่ 1 จำนวนและร้อยละของสถานประกอบการที่ได้รับผลกระทบจากมาตรการกักโรคโดยมีผลบังคับใช้วันที่ 19 และวันที่ 27 กรกฎาคม

TABLE 1 NUMBER AND PERCENTAGE OF BUSINESS ESTABLISHMENTS BY THE EFFECT FROM THE SPREAD OF THE COVID-19 DISEASE AND DIVISION OF BUSINESS INDUSTRY

รหัส Code	ประเภทกิจการ Division of business industry	การเปรียบเทียบจำนวนและปริมาณการสั่งซื้อ/คำสั่งซื้อที่ได้รับผลกระทบ The effect from the spread of the covid 19 disease													รวม Total																	
		การเปรียบเทียบปริมาณการสั่งซื้อ/คำสั่งซื้อที่ได้รับผลกระทบ Decrease in revenue/order quantity in 2021																														
		ไม่กระทบ Not effect			ต่ำสุด Lowest			ปานกลาง Medium			สูง High																					
		จำนวน Number	ร้อยละ %	จำนวน Number	ร้อยละ %	จำนวน Number	ร้อยละ %	จำนวน Number	ร้อยละ %	จำนวน Number	ร้อยละ %	จำนวน Number	ร้อยละ %																			
45	การค้าปลีกและซ่อมรถยนต์ Wholesale and retail trade repair of motor vehicles and motorcycles	จำนวน	51,584	100.00	4,902	100.00	361	0.70	3,135	6.12	21,350	41.39	18,102	35.09	7,642	14.81	51,584	100.00	943	1.83	1,418	2.75	4,048	7.85	26,976	52.29	14,093	27.32	3,306	6.41		
		ปริมาณการสั่งซื้อ/คำสั่งซื้อ																														
46	การค้าปลีก (ยกเว้นรถยนต์และมอเตอร์ไซด์) Retail trade (except of motor vehicles and motorcycles)	จำนวน	2,884	100.00	45	1.57	29	0.99	129	4.46	951	32.97	1,400	48.56	330	11.45	2,884	100.00	27	0.95	113	3.91	326	11.31	1,498	51.95	801	27.77	119	4.11		
		ปริมาณการสั่งซื้อ/คำสั่งซื้อ																														
47	การขนส่ง (ยกเว้นรถยนต์และมอเตอร์ไซด์) Transport (except of motor vehicles and motorcycles)	จำนวน	26,094	100.00	388	1.41	124	0.52	1,714	6.52	9,850	37.74	9,890	37.86	21,227	81.33	26,094	100.00	380	1.46	366	1.40	2,138	8.20	12,670	48.59	6,886	26.38	1,654	6.23		
		ปริมาณการสั่งซื้อ/คำสั่งซื้อ																														
55	ที่พัก Accommodation	จำนวน	546	100.00	29	5.26	-	-	117	21.38	140	25.65	260	47.70	546	100.00	29	5.26	15	2.75	31	5.63	212	38.88	120	21.92	140	25.56	-	-		
		ปริมาณการสั่งซื้อ/คำสั่งซื้อ																														
56	การบริการอาหารและเครื่องดื่ม Food and beverage service activities	จำนวน	8,208	100.00	1	0.01	-	-	317	3.86	4,202	51.20	1,819	22.17	18,668	227.62	8,208	100.00	1	0.01	-	-	48	0.58	4,577	55.76	2,435	29.67	1,107	13.98		
		ปริมาณการสั่งซื้อ/คำสั่งซื้อ																														
59	การกีฬาและนันทนาการ, กิจกรรมนันทนาการทางวัฒนธรรมและบันเทิง Motion picture, video and television programme production, sound recording and music publishing activities	จำนวน	27	100.00	-	-	-	-	1	3.70	7	25.93	14	50.00	6	20.37	27	100.00	-	-	-	-	-	-	1	3.70	14	51.85	6	20.37	7	24.07
		ปริมาณการสั่งซื้อ/คำสั่งซื้อ																														
60	การส่งข่าวสารและการโทรคมนาคม Programming and broadcasting activities	จำนวน	132	100.00	1	0.76	-	-	26	19.70	27	20.20	54	41.16	24	18.18	132	100.00	1	0.76	1	0.76	26	19.70	56	42.42	48	36.36	-	-		
		ปริมาณการสั่งซื้อ/คำสั่งซื้อ																														
62	การค้าปลีกและซ่อมรถจักรยานยนต์ Retail trade (except of motor vehicles and motorcycles)	จำนวน	64	100.00	-	-	-	-	11	17.19	21	33.40	22	33.85	10	15.56	64	100.00	-	-	2	3.13	13	20.31	35	54.82	10	16.08	4	6.25		
		ปริมาณการสั่งซื้อ/คำสั่งซื้อ																														
63	การบริการลูกค้า Information service activities	จำนวน	10	100.00	3	30.00	-	-	4	40.00	-	-	-	-	-	-	10	100.00	-	-	-	-	-	-	-	10	100.00	-	-	-	-	
		ปริมาณการสั่งซื้อ/คำสั่งซื้อ																														
68	กิจกรรมอสังหาริมทรัพย์ Real estate activities	จำนวน	3,507	100.00	186	5.32	200	5.70	365	10.42	1,363	38.88	823	23.46	569	16.23	3,507	100.00	183	5.23	378	10.78	917	26.15	1,397	39.82	611	17.43	21	0.60		
		ปริมาณการสั่งซื้อ/คำสั่งซื้อ																														
69	กิจกรรมขายปลีกและปลีก Retail trade (except of motor vehicles and motorcycles)	จำนวน	272	100.00	50	18.20	3	0.92	61	22.43	106	38.79	54	19.67	-	-	272	100.00	50	18.20	4	1.29	67	24.45	101	37.01	52	19.06	-	-		
		ปริมาณการสั่งซื้อ/คำสั่งซื้อ																														
70	กิจกรรมบริการที่ปรึกษาและการบริการ Legal and accounting activities	จำนวน	75	100.00	-	-	-	-	-	-	24	31.33	37	49.67	14	19.00	75	100.00	-	-	-	-	7	9.50	51	67.83	17	22.67	-	-		
		ปริมาณการสั่งซื้อ/คำสั่งซื้อ																														
71	กิจกรรมบริการที่ปรึกษาและการบริการ Activities of head offices, management consultancy activities	จำนวน	128	100.00	-	-	-	-	21	16.41	60	46.78	36	28.35	11	8.46	128	100.00	-	-	5	4.04	48	37.20	45	35.32	30	23.44	-	-		
		ปริมาณการสั่งซื้อ/คำสั่งซื้อ																														
72	การก่อสร้างและอสังหาริมทรัพย์ Architectural and engineering activities	จำนวน	5	100.00	-	-	-	-	4	80.00	-	-	-	-	-	-	5	100.00	-	-	-	-	-	-	-	-	-	-	-	-	-	
		ปริมาณการสั่งซื้อ/คำสั่งซื้อ																														
73	กิจกรรมบริการที่ปรึกษา Technical testing and analysis	จำนวน	197	100.00	9	4.57	-	-	68	34.69	120	60.74	-	-	-	-	197	100.00	9	4.57	-	-	-	-	187	94.92	1	0.51	-	-		
		ปริมาณการสั่งซื้อ/คำสั่งซื้อ																														
74	กิจกรรมบริการที่ปรึกษาและการบริการ Scientific research and development	จำนวน	131	100.00	-	-	-	-	13	9.85	14	10.36	58	44.04	47	35.75	131	100.00	-	-	-	-	-	-	60	46.04	14	10.40	43	32.95		
		ปริมาณการสั่งซื้อ/คำสั่งซื้อ																														
77	กิจกรรมก่อสร้าง Advertising and marketing	จำนวน	472	100.00	12	2.44	-	-	27	5.61	28	5.99	352	74.61	54	11.35	472	100.00	12	2.44	28	5.86	17	3.60	337	71.35	59	12.46	20	4.29		
		ปริมาณการสั่งซื้อ/คำสั่งซื้อ																														
78	กิจกรรมบริการที่ปรึกษาและการบริการ Other professional, scientific, and technical activities	จำนวน	22	100.00	-	-	-	-	5	22.73	-	-	13	56.82	5	20.45	22	100.00	-	-	-	-	-	-	7	31.82	14	63.64	-	-		
		ปริมาณการสั่งซื้อ/คำสั่งซื้อ																														
79	กิจกรรมบริการที่ปรึกษาและการบริการ Rental and leasing activities	จำนวน	51	100.00	-	-	-	-	-	-	43	84.97	8	15.03	-	-	51	100.00	-	-	-	-	-	-	1	1.96	28	55.56	17	33.33		
		ปริมาณการสั่งซื้อ/คำสั่งซื้อ																														
80	กิจกรรมบริการที่ปรึกษาและการบริการ Employment activities	จำนวน	65	100.00	1	1.54	-	-	5	8.21	32	48.72	24	36.41	3	5.13	65	100.00	1	1.54	-	-	7	10.26	32	49.74	25	38.46	-	-		
		ปริมาณการสั่งซื้อ/คำสั่งซื้อ																														
81	กิจกรรมบริการที่ปรึกษาและการบริการ Travel agency, tour operator, reservation service and related activities	จำนวน	72	100.00	1	1.39	-	-	7	10.28	21	28.80	42	58.15	1	1.39	72	100.00	1	1.39	3	4.17	22	30.60	44	61.06	1	1.39	-	-		
		ปริมาณการสั่งซื้อ/คำสั่งซื้อ																														
82	การบริการที่ปรึกษาและการบริการ Security and investigation activities	จำนวน	508	100.00	62	12.20	-	-	42	8.36	240	47.18	143	28.16	21	4.09	508	100.00	62	12.20	1	0.28	112	22.03	302	59.37	24	4.70	7	1.42		
		ปริมาณการสั่งซื้อ/คำสั่งซื้อ																														
90	กิจกรรมบริการที่ปรึกษาและการบริการ Office administrative, office support and other business support activities	จำนวน	84	100.00	-	-	-	-	-	-	-	-	44	51.79	41	48.21	84	100.00	-	-	-	-	-	-	18	21.43	39	45.83	17	20.24		
		ปริมาณการสั่งซื้อ/คำสั่งซื้อ																														
92	กิจกรรมบริการที่ปรึกษาและการบริการ Creative, arts and entertainment activities	จำนวน	80	100.00	-	-	-	-	25	31.25	13	15.63	43	53.13	-	-	80	100.00	-	-	13	15.63	15	18.75	28	34.38	13	15.63	13	15.63		
		ปริมาณการสั่งซื้อ/คำสั่งซื้อ																														
93	กิจกรรมบริการที่ปรึกษาและการบริการ Gambling and betting activities	จำนวน	133	100.00	2	0.98	-	-	-	-	35	22.66	94	61.33	23	15.03	133	100.00	2	0.98	-	-	-	-	56	23.64	31	20.48	76	49.46		
		ปริมาณการสั่งซื้อ/คำสั่งซื้อ																														
95	การซ่อมแซมและซ่อมแซม Sports activities and amusement and recreation activities	จำนวน	676	100.00	49	7.17	5	0.67	74	10.98	292	43.16	257	38.02	-	-	676	100.00	49	7.17	39	5.81</										

TABLE 1 จำนวนและส่วนแบ่งของสถานประกอบการที่ได้รับผลกระทบจากมาตรการกักกันโรคของโรคติดเชื้อไวรัสโคโรนา 19 และภาคอุตสาหกรรม (ต่อ)

รหัส Code	หน่วยย่อยธุรกิจ Business Unit	ผลกระทบที่ได้รับจากมาตรการกักกันโรคของโรคติดเชื้อไวรัสโคโรนา 19 The effect from the spread of the covid-19 disease																															
		จำนวนผู้ค้าปลีก ปี 2564 Decreasing of customers amount in 2021						จำนวนผู้ค้าปลีก ปี 2565 Decreasing of customers amount in 2022																									
		จำนวน Number	ร้อยละ %	จำนวน Number	ร้อยละ %	จำนวน Number	ร้อยละ %	จำนวน Number	ร้อยละ %	จำนวน Number	ร้อยละ %	จำนวน Number	ร้อยละ %																				
	รวม Total	จำนวน Number	ร้อยละ %	จำนวน Number	ร้อยละ %	จำนวน Number	ร้อยละ %	จำนวน Number	ร้อยละ %	จำนวน Number	ร้อยละ %	จำนวน Number	ร้อยละ %	จำนวน Number	ร้อยละ %	จำนวน Number	ร้อยละ %	จำนวน Number	ร้อยละ %	จำนวน Number	ร้อยละ %	จำนวน Number	ร้อยละ %										
45	การขายและกระจายปลีก การซ่อมยานยนต์ และจักรยานยนต์	51,584	100.00	51,584	100.00	1,601	3.10	927	1.80	6,435	12.48	20,691	40.11	15,633	30.31	6,297	12.21	51,584	100.00	11,468	2.26	1,787	3.46	7,382	14.31	28,679	55.60	11,268	21.84	747	15.24	41	0.84
46	การขาย (ยกเว้นยานยนต์และจักรยานยนต์)	2,884	100.00	2,884	100.00	34	1.17	48	1.65	242	8.38	968	33.55	1,286	44.58	307	10.66	2,884	100.00	28	0.96	138	4.77	504	17.47	1,350	46.83	743	25.77	121	4.21		
47	การขายปลีก (ยกเว้นยานยนต์และจักรยานยนต์)	24,094	100.00	24,094	100.00	1,029	4.27	230	0.95	3,300	13.70	10,284	42.68	7,847	32.57	1,405	5.83	24,094	100.00	431	1.79	510	2.12	2,291	9.51	15,251	63.30	4,864	20.19	747	3.10		
55	ที่พัก	546	100.00	546	100.00	29	5.26	-	-	-	-	106	19.37	152	27.88	259	47.49	546	100.00	29	5.26	15	2.75	31	5.63	219	40.02	113	20.78	140	25.56		
56	การบริการอาหารและเครื่องดื่ม	8,208	100.00	8,208	100.00	1	0.01	-	-	319	3.88	4,191	51.05	2,410	29.36	1,288	15.69	8,208	100.00	1	0.01	-	-	1,167	14.21	4,598	56.02	2,410	29.37	32	0.39		
59	การบริการยานยนต์ รถยนต์ และจักรยานยนต์ การบริการที่จอดรถ การบริการสิ่งอำนวยความสะดวก และการซ่อมแซมจักรยานยนต์	27	100.00	27	100.00	-	-	1	3.70	-	-	7	25.93	14	50.00	6	20.37	27	100.00	-	-	1	3.70	-	-	14	51.85	6	20.37	7	24.07		
60	การขายปลีกและการบริการยานยนต์	132	100.00	132	100.00	1	0.76	-	-	26	19.70	50	37.88	55	41.67	-	-	132	100.00	1	0.76	1	0.76	26	19.70	54	41.16	50	37.63	-	-		
62	การเช่าสิ่งอำนวยความสะดวก การให้บริการเช่า	64	100.00	64	100.00	-	-	-	-	10	16.21	22	34.38	22	33.85	10	15.56	64	100.00	-	-	2	3.13	14	21.88	35	54.82	9	14.52	4	5.66		
63	การบริการยานยนต์	10	100.00	10	100.00	3	30.00	-	-	-	-	4	40.00	3	30.00	-	-	10	100.00	-	-	-	-	-	-	10	100.00	-	-	-	-		
68	กิจกรรมส่งเสริมการขาย	3,507	100.00	3,507	100.00	183	5.23	22	0.62	1,262	35.99	999	28.49	466	13.28	575	16.40	3,507	100.00	357	10.19	390	11.13	908	25.89	1,403	40.01	427	12.18	21	0.60		
69	กิจกรรมทางธุรกิจและการบริการ	272	100.00	272	100.00	50	18.20	3	0.92	61	22.43	83	30.33	52	19.06	25	9.07	272	100.00	50	18.20	4	1.29	67	24.65	101	37.01	52	19.06	-	-		
70	กิจกรรมส่งเสริมการขายและการบริการ	75	100.00	75	100.00	-	-	-	-	-	-	24	31.33	37	49.67	14	19.00	75	100.00	-	-	-	-	7	9.50	54	71.50	14	19.00	-	-		
71	กิจกรรมที่สนับสนุนการบริการ	128	100.00	128	100.00	-	-	-	-	22	17.19	66	51.36	35	27.03	6	4.43	128	100.00	-	-	5	4.04	53	41.24	40	31.29	30	23.44	-	-		
72	รวมการขายและการบริการทางเทคนิค การวิจัยและพัฒนา	5	100.00	5	100.00	-	-	1	20.00	-	-	4	80.00	-	-	-	-	5	100.00	-	-	-	-	5	100.00	-	-	-	-	-	-		
73	การวิจัยและพัฒนา	197	100.00	197	100.00	9	4.57	-	-	58	29.61	10	5.08	120	60.74	-	-	197	100.00	9	4.57	-	-	58	29.61	129	65.31	1	0.51	-	-		
74	กิจกรรมทางธุรกิจ และการบริการ	131	100.00	131	100.00	-	-	-	-	13	9.85	55	42.04	19	14.39	44	33.72	131	100.00	-	-	7	5.31	7	5.31	60	46.04	13	9.63	44	33.72		
77	กิจกรรมการให้เช่า	472	100.00	472	100.00	12	2.44	24	5.08	3	0.53	28	5.83	374	79.22	33	6.90	472	100.00	12	2.44	28	5.86	17	3.60	337	71.35	59	12.46	20	4.29		
78	กิจกรรมการจ้าง	22	100.00	22	100.00	-	-	-	-	2	9.09	3	13.64	13	58.82	5	20.45	22	100.00	-	-	-	-	3	13.64	5	22.73	14	63.64	-	-		
79	กิจกรรมส่งเสริมการขาย การให้เช่า และการบริการที่จอดรถ และการบริการอื่น ๆ	51	100.00	51	100.00	-	-	-	-	-	-	15	29.41	31	61.44	5	9.15	51	100.00	-	-	-	-	1	1.96	43	84.97	2	3.92	5	9.15		
80	การบริการที่จอดรถ และการบริการอื่น ๆ	65	100.00	65	100.00	2	3.08	-	-	8	11.67	32	48.72	20	31.41	3	5.13	65	100.00	2	3.08	-	-	6	8.72	44	67.56	12	18.59	1	2.05		
81	กิจกรรมการให้เช่า และการบริการที่จอดรถ	72	100.00	72	100.00	1	1.39	-	-	8	11.67	21	29.49	40	56.06	1	1.39	72	100.00	1	1.39	7	9.03	22	29.91	41	56.90	1	1.39	1	1.39		
82	การให้เช่า และการบริการที่จอดรถ และการบริการอื่น ๆ	508	100.00	508	100.00	62	12.20	-	-	78	15.29	202	39.75	146	28.75	20	4.00	508	100.00	62	12.20	1	0.28	210	41.41	205	40.38	25	4.94	4	0.79		
90	กิจกรรมการให้เช่า และการบริการที่จอดรถ และการบริการอื่น ๆ	84	100.00	84	100.00	-	-	-	-	-	-	4	4.71	40	47.62	41	48.21	84	100.00	-	-	-	-	18	21.43	39	45.83	17	20.24	11	12.50		
92	กิจกรรมการให้เช่า และการบริการที่จอดรถ	80	100.00	80	100.00	-	-	-	-	-	-	25	31.25	28	34.38	-	-	80	100.00	-	-	13	15.63	15	18.75	28	34.38	13	15.63	13	15.63		
93	กิจกรรมการให้เช่า และการบริการที่จอดรถ และการบริการอื่น ๆ	153	100.00	153	100.00	-	-	-	-	1	0.65	28	18.52	101	65.80	23	15.03	153	100.00	-	-	13	8.28	25	16.01	58	38.02	49	32.24	8	5.45		
95	กิจกรรมการให้เช่า และการบริการที่จอดรถ และการบริการอื่น ๆ	676	100.00	676	100.00	49	7.17	39	5.70	140	20.67	268	39.68	181	26.78	-	-	676	100.00	49	7.17	73	10.84	194	28.66	284	41.94	77	11.39	-	-		
96	กิจกรรมการให้เช่า และการบริการที่จอดรถ	4,219	100.00	4,219	100.00	138	3.26	-	-	185	4.39	958	22.71	911	21.59	2,027	48.05	4,219	100.00	138	3.26	138	3.26	620	14.69	1,723	40.83	1,520	36.03	81	1.92		

ที่มา: สำนักงานคณะกรรมการส่งเสริมการค้า การบริการ และการท่องเที่ยว กระทรวงพาณิชย์ สำนักงานส่งเสริมการค้าในต่างประเทศ (กรมส่งเสริมการค้าระหว่างประเทศ) สำนักงานส่งเสริมการค้าในต่างประเทศ (กรมส่งเสริมการค้าระหว่างประเทศ) และสำนักงานส่งเสริมการค้าในต่างประเทศ (กรมส่งเสริมการค้าระหว่างประเทศ) และสำนักงานส่งเสริมการค้าในต่างประเทศ (กรมส่งเสริมการค้าระหว่างประเทศ)

Source: The 2022 Business and Industrial Census (Trade and Services Industry), Khron Kaen Province, National Statistical Office, Ministry of Digital Economy and Society.

ตาราง 1 จำนวนและร้อยละของสถานประกอบการธุรกิจ จำนวนสถานประกอบการที่รับจากสถานประกอบการแพร่ระบาดของโรคติดเชื้อไวรัสโคโรนา 2019 และขนาดของธุรกิจ (ต่อ)
TABLE 1 NUMBER AND PERCENTAGE OF BUSINESS ESTABLISHMENTS BY THE EFFECT FROM THE SPREAD OF THE COVID-19 DISEASE AND DIVISION OF BUSINESS INDUSTRY (Cont'd)

รหัส Code	จำนวนสถานประกอบการ Number of establishments	The effect from the spread of the covid-19 disease												Division of business industry																		
		จำนวนสถานประกอบการที่มีผลผลิตสุทธิ 0 ปี 2544 High production cost in 2004						จำนวนสถานประกอบการที่มีผลผลิตสุทธิ 0 ปี 2565 High production cost in 2025																								
		รวม Total	ไม่มีผลกระทบ Not effect		บ้าง Medium		มากที่สุด Highest		รวม Total	ไม่มีผลกระทบ Not effect		บ้าง Medium			มากที่สุด Highest																	
			จำนวน Number	ร้อยละ %	จำนวน Number	ร้อยละ %	จำนวน Number	ร้อยละ %		จำนวน Number	ร้อยละ %	จำนวน Number	ร้อยละ %		จำนวน Number	ร้อยละ %																
		จำนวนสถานประกอบการที่มีผลผลิตสุทธิ 0 ปี 2544																														
จำนวนสถานประกอบการที่มีผลผลิตสุทธิ 0 ปี 2565																																
จำนวน	ร้อยละ	จำนวน	ร้อยละ	จำนวน	ร้อยละ	จำนวน	ร้อยละ	จำนวน	ร้อยละ	จำนวน	ร้อยละ	จำนวน	ร้อยละ	จำนวน	ร้อยละ																	
45	51,584	100.00	4,902	100.00	634	1.23	874	1.69	2,442	4.73	16,384	31.76	22,293	43.41	8,856	17.17	51,584	100.00	1,072	2.08	1,840	3.57	5,353	10.38	16,711	32.40	19,011	36.85	7,597	14.73	Total	Wholesale and retail trade; repair of motor vehicles and motorcycles
46	2,884	100.00	2,884	100.00	15	0.51	36	1.25	158	5.47	644	22.32	1,527	52.95	505	17.51	2,884	100.00	16	0.55	113	3.92	307	10.65	865	29.99	1,251	43.37	333	11.53	Wholesale trade (except of motor vehicles and motorcycles)	
47	24,094	100.00	24,094	100.00	232	0.96	4	0.02	613	2.54	7,635	31.69	11,183	46.61	4,428	18.38	24,094	100.00	234	0.97	506	2.10	774	3.21	8,398	34.85	9,866	39.70	4,615	19.15	Retail trade (except of motor vehicles and motorcycles)	
55	546	100.00	546	100.00	8	1.45	-	-	42	7.63	214	39.28	133	24.43	149	27.22	546	100.00	8	1.45	15	2.75	44	7.99	130	23.79	257	47.16	92	16.86	Accommodation	
56	8,208	100.00	8,208	100.00	1	0.01	-	-	25	0.30	2,001	24.38	4,338	52.85	1,843	22.45	8,208	100.00	1	0.01	-	-	1,690	20.59	1,499	18.26	3,271	39.85	1,748	21.30	Food and beverage service activities	
59	27	100.00	27	100.00	-	-	7	24.07	-	-	12	44.44	3	11.11	6	20.37	27	100.00	1	3.70	-	-	6	20.37	11	40.74	4	14.81	6	20.37	Movie picture, video and television programme production, sound recording and music publishing activities	
60	132	100.00	132	100.00	1	0.76	-	-	26	19.70	28	20.96	77	58.59	-	-	132	100.00	1	0.76	1	0.76	27	20.45	50	37.88	53	40.15	-	-	Programming and broadcasting activities	
62	64	100.00	64	100.00	3	4.10	-	-	8	13.09	28	43.82	19	30.21	6	8.79	64	100.00	3	4.10	3	4.69	12	18.55	36	55.53	6	9.30	5	7.23	Computer programming, consultancy and related activities	
63	10	100.00	10	100.00	-	-	-	-	1	10.00	6	60.00	3	30.00	-	-	10	100.00	-	-	-	-	1	10.00	3	30.00	6	60.00	-	-	Information service activities	
68	3,507	100.00	3,507	100.00	27	0.77	718	20.46	552	15.73	1,189	33.90	619	17.66	403	11.49	3,507	100.00	383	10.92	509	15.65	718	20.49	1,230	35.06	596	16.99	31	0.89	Real estate activities	
69	272	100.00	272	100.00	49	17.89	30	10.91	59	21.81	80	29.35	55	20.04	-	-	272	100.00	51	18.81	28	10.36	42	15.38	98	36.03	53	19.42	-	-	Legal and accounting activities	
70	75	100.00	75	100.00	7	9.50	7	9.50	7	9.50	26	34.33	20	26.33	8	10.83	75	100.00	14	19.00	-	-	-	-	32	43.00	29	38.00	-	-	Activities of head offices; management consultancy activities	
71	128	100.00	128	100.00	-	-	-	-	25	19.66	62	48.36	28	22.14	13	9.84	128	100.00	-	-	7	5.34	25	18.27	63	48.85	32	24.87	3	2.68	Architectural and engineering activities; technical testing and analysis	
72	5	100.00	5	100.00	-	-	-	-	-	-	5	100.00	-	-	-	-	5	100.00	-	-	-	-	4	80.00	-	1	20.00	-	-	Scientific research and development		
73	197	100.00	197	100.00	-	-	-	-	58	29.61	2	1.02	137	69.37	-	-	197	100.00	-	-	-	-	1	0.51	187	94.92	9	4.57	-	-	Advertising and market research	
74	131	100.00	131	100.00	-	-	3	2.04	6	4.80	54	40.95	60	45.86	8	6.36	131	100.00	-	-	5	3.78	5	3.82	95	72.66	24	18.21	2	1.53	Other professional, scientific and technical activities	
77	472	100.00	472	100.00	52	10.95	-	-	12	2.44	36	7.52	338	71.70	33	7.08	472	100.00	18	3.85	4	0.88	36	7.57	297	62.82	84	17.80	33	7.08	Rental and leasing activities	
78	22	100.00	22	100.00	-	-	2	9.09	-	-	8	34.09	10	43.18	3	13.64	22	100.00	-	-	-	-	3	13.64	10	43.18	10	43.18	-	-	Employment activities	
79	51	100.00	51	100.00	15	29.41	-	-	-	-	9	16.99	27	53.59	-	-	51	100.00	15	29.41	-	-	1	1.96	13	26.14	22	42.48	-	-	Travel agency, tour operator, reservation service and related activities	
80	65	100.00	65	100.00	7	10.00	1	1.54	8	12.05	16	25.13	30	45.64	4	5.64	65	100.00	1	1.54	1	1.54	11	17.18	29	45.13	11	17.05	11	17.56	Security and investigation activities	
81	72	100.00	72	100.00	1	1.39	-	-	5	7.50	36	50.65	26	35.60	4	4.86	72	100.00	1	1.39	5	6.55	20	27.78	29	39.77	13	18.29	5	6.25	Services to buildings and landscape activities	
82	508	100.00	508	100.00	8	1.48	63	12.40	95	18.66	122	24.05	205	40.39	15	3.02	508	100.00	68	13.29	6	1.27	138	27.22	230	45.31	54	10.54	12	2.38	Office administrative, office support and other business support activities	
90	84	100.00	84	100.00	-	-	-	-	5	5.36	42	50.00	32	37.50	6	7.14	84	100.00	-	-	-	-	15	17.26	43	50.60	22	26.19	5	5.95	Creative, arts and entertainment activities	
92	80	100.00	80	100.00	3	3.13	-	-	3	3.13	25	31.25	38	46.88	13	15.63	80	100.00	3	3.13	-	-	15	18.75	25	31.25	13	15.63	25	31.25	Gambling and betting activities	
93	153	100.00	153	100.00	-	-	-	-	13	8.28	57	37.04	74	48.58	9	6.10	153	100.00	-	-	-	-	13	8.28	29	25.60	71	46.30	8	5.45	Sports activities and amusement and recreation activities	
95	676	100.00	676	100.00	68	9.99	-	-	78	11.46	140	20.71	282	41.72	109	16.12	676	100.00	70	10.36	35	5.14	91	13.46	203	29.96	225	33.28	53	7.80	Repair of computers and personal and household goods and other personal service activities	
96	4,219	100.00	4,219	100.00	141	3.34	1	0.02	394	8.15	1,930	45.74	1,187	28.14	616	14.61	4,219	100.00	185	4.39	95	2.26	848	20.10	1,026	24.32	1,983	47.01	81	1.92	Other personal service activities	

ที่มา : สำนักสถิติและอุตสาหกรรม ทศ. 2545 (คุ้งจากข้อมูลและบัญชีรายการธุรกิจ) จังหวัดขอนแก่น, สำนักสถิติและอุตสาหกรรม กระทรวงดิจิทัลและสังคม
Source : The 2002 Business and Industrial Census (Trade and Services Industry) (Kon Keon Province, National Statistical Office, Ministry of Digital Economy and Society)

ตาราง 1 จำนวนและร้อยละของสถานประกอบการธุรกิจ จำนวนสถานประกอบการที่ปรับขนาดของผลิตภัณฑ์ในช่วงไตรมาส 19 และขนาดของธุรกิจ (ก)

TABLE 1 NUMBER AND PERCENTAGE OF BUSINESS ESTABLISHMENTS BY THE EFFECT FROM THE SPREAD OF THE COVID-19 DISEASE AND DIVISION OF BUSINESS INDUSTRY (Cont'd.)

รหัส Code	จำนวน establishments	ผลกระทบที่เกิดจากสถานการณ์การแพร่ระบาดของโรคติดเชื้อไวรัสโคโรนา 2019 The effect from the spread of the covid-19 disease												การแบ่งตามขนาดของผลิตภัณฑ์ Product size division				การแบ่งตามขนาดของสถานประกอบการ Business size division													
		จำนวน Number	ร้อยละ %	ไม่กระทบ Not effect				กระทบ Effect				รวม Total	สภาพคล่องทางการเงินลดลง Decreasing of financial liquidity				รวม Total	สภาพคล่องทางการเงินเพิ่มขึ้น Increasing of financial liquidity													
				น้อยที่สุด Lowest		น้อย Low		มากที่สุด Highest		มาก High			น้อยที่สุด Lowest		น้อย Low			มากที่สุด Highest		รวม Total	ต่ำ Low		สูง High								
				จำนวน	ร้อยละ	จำนวน	ร้อยละ	จำนวน	ร้อยละ	จำนวน	ร้อยละ		จำนวน	ร้อยละ	จำนวน	ร้อยละ		จำนวน	ร้อยละ		จำนวน	ร้อยละ	จำนวน	ร้อยละ							
รวม	51,584	100.00	1,903	3.69	5,328	10.33	21,056	40.82	15,394	29.84	6,140	11.90	51,584	100.00	2,791	5.41	2,627	5.09	7,187		13.93	24,966	48.40	11,353	22.01	2,660	5.16	2,660	5.16		
45	การขนส่งและการค้าปลีก	4,902	100.00	36	0.73	216	4.41	932	19.02	1,620	33.04	2,055	41.92	43	0.88	639	13.04	771	15.73	2,230	45.48	1,045	21.31	31	0.63	-	-	31	0.63		
46	การขนส่ง (ยกเว้นรถยนต์และจักรยานยนต์)	2,884	100.00	44	1.54	60	2.08	259	8.99	1,017	35.28	1,215	42.13	288	9.99	198	6.86	479	16.59	1,311	45.46	704	24.41	149	5.17	-	-	149	5.17		
47	การขนส่ง (ยกเว้นรถยนต์และจักรยานยนต์)	24,094	100.00	1,124	4.66	461	1.91	1,568	6.51	10,774	44.72	8,086	33.56	2,081	8.64	24,094	100.00	1,383	5.74	859	3.56	1,899	7.88	12,169	50.50	6,188	25.68	1,596	6.63		
55	ที่พักแรม	546	100.00	29	5.26	1	0.18	5	0.94	275	50.36	111	20.37	125	22.88	546	100.00	29	5.26	16	2.93	25	4.55	233	42.70	172	31.51	71	13.05		
56	การบริการอาหารและเครื่องดื่ม	8,208	100.00	1	0.01	-	-	1,153	14.05	3,703	45.11	1,565	19.07	1,786	21.76	8,208	100.00	1	0.01	3	0.04	1,737	21.16	4,581	55.81	1,266	15.42	621	7.56		
59	การผลิตและก่อสร้าง	27	100.00	27	100.00	1	3.70	-	-	11	40.74	10	35.19	6	20.37	27	100.00	1	3.70	-	-	6	20.37	15	55.56	-	-	6	20.37		
60	การผลิตและก่อสร้าง	132	100.00	1	0.76	24	18.18	2	1.52	74	56.06	7	5.30	24	18.18	132	100.00	1	0.76	49	37.12	3	2.27	77	58.59	2	1.26	-	-		
62	การบริการส่วนบุคคลและกิจการ	64	100.00	3	4.70	1	1.56	10	15.63	30	46.94	15	23.44	5	8.33	64	100.00	4	5.66	2	3.13	16	25.59	32	50.46	9	13.61	1	1.56		
63	การบริการส่วนบุคคลและกิจการ	10	100.00	2	20.00	-	-	-	-	3	30.00	7	70.00	-	-	10	100.00	-	-	-	-	-	-	3	30.00	7	70.00	-	-		
68	กิจกรรมที่เกี่ยวข้อง	3,507	100.00	222	6.34	717	20.43	378	10.79	1,334	38.05	636	18.14	219	6.24	3,507	100.00	580	16.53	367	10.45	904	25.77	1,249	35.63	393	11.22	14	0.40		
69	กิจกรรมที่เกี่ยวข้อง	272	100.00	50	18.20	3	0.92	10	3.68	158	58.15	52	19.06	-	-	272	100.00	50	18.20	4	1.29	42	15.38	175	64.22	3	0.92	-	-		
70	การบริการส่วนบุคคลและกิจการ	75	100.00	-	-	-	-	-	-	28	37.17	33	43.83	14	19.00	75	100.00	4	5.33	7	9.33	7	9.33	47	62.00	21	28.50	-	-		
71	การบริการส่วนบุคคลและกิจการ	128	100.00	12	9.37	7	5.80	16	12.50	63	49.39	20	15.77	9	7.16	128	100.00	21	16.09	6	4.43	40	30.90	41	31.85	21	16.74	-	-		
72	การบริการส่วนบุคคลและกิจการ	5	100.00	-	-	-	-	-	-	-	-	-	-	-	5	100.00	-	-	-	-	-	-	5	100.00	-	-	-	-			
73	การบริการส่วนบุคคลและกิจการ	197	100.00	-	-	-	-	-	-	128	64.81	10	5.08	-	-	197	100.00	-	-	-	-	58	29.61	119	60.24	11	5.58	9	4.57		
74	กิจกรรมที่เกี่ยวข้อง	131	100.00	-	-	4	3.27	7	5.31	60	45.82	52	40.00	7	5.60	131	100.00	-	-	-	-	9	7.05	5	4.03	103	78.99	11	8.40	2	1.53
77	กิจกรรมที่เกี่ยวข้อง	472	100.00	44	9.29	2	0.32	3	0.53	42	8.93	343	72.69	39	8.25	472	100.00	45	9.50	16	3.37	4	0.74	324	68.59	65	13.79	19	4.01		
78	กิจกรรมที่เกี่ยวข้อง	22	100.00	4	18.18	-	-	-	-	15	65.91	15	65.91	-	-	22	100.00	4	18.18	-	-	1	4.55	6	25.00	12	52.27	-	-		
79	การบริการส่วนบุคคลและกิจการ	51	100.00	-	-	-	-	-	-	5	9.80	46	90.20	-	-	51	100.00	-	-	-	-	-	-	4	7.84	26	51.63	21	40.52		
80	การบริการส่วนบุคคลและกิจการ	65	100.00	2	3.08	6	8.46	10	15.13	23	36.03	23	35.26	1	2.05	65	100.00	2	3.08	-	-	18	27.69	28	43.72	15	23.46	1	2.05		
81	การบริการส่วนบุคคลและกิจการ	72	100.00	1	1.39	-	-	12	16.11	21	29.44	37	51.67	1	1.39	72	100.00	2	2.76	2	2.76	20	27.78	33	45.32	15	20.37	1	1.39		
82	การบริการส่วนบุคคลและกิจการ	508	100.00	62	12.20	36	7.05	102	20.06	61	11.96	237	46.72	10	2.01	508	100.00	63	12.49	101	19.84	49	9.63	267	52.46	25	4.90	4	0.69		
90	การบริการส่วนบุคคลและกิจการ	84	100.00	-	-	-	-	4	4.17	20	23.81	37	44.05	24	27.98	84	100.00	-	-	-	-	-	-	17	19.64	44	52.38	14	16.67	10	11.31
92	การบริการส่วนบุคคลและกิจการ	80	100.00	-	-	-	-	3	3.13	65	81.25	13	15.63	-	-	80	100.00	-	-	-	-	13	15.63	5	6.25	50	62.50	-	-	13	15.63
93	การบริการส่วนบุคคลและกิจการ	153	100.00	-	-	-	-	1	0.65	52	33.88	78	51.09	22	14.38	153	100.00	13	8.28	13	8.28	23	15.03	61	39.65	37	23.97	7	4.79		
95	การบริการส่วนบุคคลและกิจการ	676	100.00	83	12.20	51	7.47	158	23.30	84	12.39	268	39.61	34	5.03	676	100.00	85	12.57	158	23.30	98	14.42	116	17.16	186	27.48	34	5.03		
96	การบริการส่วนบุคคลและกิจการ	4,219	100.00	186	4.41	175	4.16	632	14.97	1,401	33.21	423	10.02	1,402	33.22	4,219	100.00	280	6.63	116	2.76	893	21.17	1,735	41.12	1,114	26.40	81	1.92		

ที่มา: สำนักงานคณะกรรมการการส่งเสริมการค้าระหว่างประเทศ พ.ศ. 2565 (สำนักงานส่งเสริมการค้าระหว่างประเทศ กระทรวงพาณิชย์) และสำนักงานสถิติแห่งชาติ กระทรวงดิจิทัลและเศรษฐกิจ (สำนักงานส่งเสริมการค้าระหว่างประเทศ พ.ศ. 2565 (The 2022 Business and Industrial Census (Trade and Services Industry), Khon Kaen Province, National Statistical Office, Ministry of Digital Economy and Society).

ตาราง 1 จำนวนและร้อยละของสถานประกอบการที่ได้รับผลกระทบจาการแพร่ระบาดของโรคติดเชื้อไวรัสโคโรนา 2019 และหมวดธุรกิจ (ต่อ)
TABLE 1 NUMBER AND PERCENTAGE OF BUSINESS ESTABLISHMENTS BY THE EFFECT FROM THE SPREAD OF THE COVID-19 DISEASE AND DIVISION OF BUSINESS INDUSTRY (Cont'd.)

รหัส Code	หมวดธุรกิจ Division of business industry	จำนวน establishments	ผลกระทบที่ได้รับจากสถานการณ์การแพร่ระบาดของโรคติดเชื้อไวรัสโคโรนา 2019 The effect from the spread of the covid-19 disease																														
			จำนวนสถานประกอบการ Number of establishments					จำนวนพนักงานใหม่ Decreasing of new employees hired in 2021					จำนวนพนักงานใหม่ Decreasing of new employees hired in 2022																				
			รวม Total			ต่ำสุด Lowest			ปานกลาง Medium			สูง High			ต่ำสุด Lowest			ปานกลาง Medium			สูง High												
			จำนวน Number	ร้อยละ %	จำนวน %	จำนวน %	จำนวน %	จำนวน %	จำนวน %	จำนวน %	จำนวน %	จำนวน %	จำนวน %	จำนวน %	จำนวน %	จำนวน %	จำนวน %	จำนวน %	จำนวน %	จำนวน %	จำนวน %	จำนวน %	จำนวน %	จำนวน %	จำนวน %								
	รวม	51,584	100.00	51,584	100.00	3,062	59.38	4,701	9.11	3,805	7.38	5,414	10.50	5,231	10.14	1,801	3.49	51,584	100.00	31,966	61.97	4,277	8.29	3,865	7.49	6,813	13.21	4,219	8.18	443	0.86		
45	การขนส่งและโทรคมนาคม	4,902	100.00	4,902	100.00	3,086	62.96	236	4.82	433	8.83	363	7.41	648	13.23	136	2.77	4,902	100.00	3,210	65.49	231	4.71	193	3.94	606	12.35	532	10.86	129	2.64		
46	การขนส่ง	2,884	100.00	2,884	100.00	1,314	45.55	288	9.99	357	12.37	448	15.54	403	13.97	75	2.59	2,884	100.00	1,379	47.81	364	12.61	442	15.34	362	12.54	311	10.80	26	0.90		
47	การขนส่ง (ยกเว้นยานยนต์และจักรยานยนต์)	24,094	100.00	24,094	100.00	16,183	67.17	1,871	7.77	751	3.12	3,146	13.06	1,958	8.13	185	0.77	24,094	100.00	16,289	67.61	2,110	8.76	1,476	6.13	2,242	9.31	1,877	7.79	99	0.41		
55	ที่พักแรม	546	100.00	546	100.00	197	36.01	20	3.57	82	14.96	139	25.42	51	9.39	58	10.65	546	100.00	227	41.66	41	7.43	105	19.21	109	19.88	29	5.37	35	6.45		
56	การบริการอาหารและเครื่องดื่ม	8,208	100.00	8,208	100.00	2,835	34.54	1,160	14.13	1,725	21.02	655	7.98	651	7.93	1,181	14.39	8,208	100.00	3,401	41.44	644	7.85	645	7.86	2,394	28.44	1,154	14.06	29	0.35		
59	การบริการที่พักและร้านอาหาร	27	100.00	27	100.00	12	42.59	8	27.78	-	-	5	18.52	3	11.11	-	-	27	100.00	15	53.70	7	24.07	-	-	6	22.22	-	-	-	-		
60	การบริการสุขภาพและการบริการสุขภาพ	132	100.00	132	100.00	75	56.82	48	36.36	4	3.03	5	3.79	-	-	-	-	132	100.00	51	38.64	75	56.57	3	2.27	3	2.53	-	-	-	-		
62	การจำหน่ายปลีกและค้าส่ง	64	100.00	64	100.00	30	46.22	5	7.23	5	8.20	15	22.79	7	10.87	3	4.69	64	100.00	29	44.66	7	11.52	15	23.44	5	7.94	6	9.31	2	3.13		
63	การบริการขนส่ง	10	100.00	10	100.00	-	-	3	30.00	-	-	3	30.00	-	-	3	30.00	10	100.00	-	-	3	30.00	-	-	3	30.00	-	-	3	30.00	1	10.00
68	กิจกรรมบันเทิง	3,507	100.00	3,507	100.00	2,070	59.02	573	16.34	210	6.00	272	7.77	357	10.19	24	0.69	3,507	100.00	2,434	69.41	198	5.66	226	6.45	447	12.73	187	5.34	14	0.40		
69	กิจกรรมทางวัฒนธรรมและการกีฬา	272	100.00	272	100.00	177	65.07	12	4.53	28	10.36	30	10.97	25	9.07	-	-	272	100.00	185	67.83	33	12.13	25	9.07	5	1.90	25	9.07	-	-		
70	กิจกรรมการบันเทิงและการบริการ	75	100.00	75	100.00	21	28.50	10	13.17	3	3.67	11	14.50	9	11.67	21	28.50	75	100.00	29	38.00	10	13.17	18	23.50	12	15.83	7	9.50	-	-		
71	กิจกรรมการบันเทิงและการบริการ	128	100.00	128	100.00	50	39.42	32	25.15	23	17.84	18	13.95	2	1.30	3	2.34	128	100.00	62	48.21	27	21.11	25	19.22	10	7.81	5	3.65	-	-		
72	การวิจัยและพัฒนา	5	100.00	5	100.00	4	80.00	1	20.00	-	-	-	-	-	-	-	-	5	100.00	4	80.00	1	20.00	-	-	-	-	-	-	-	-		
73	การวิจัยและพัฒนา	197	100.00	197	100.00	67	34.18	1	0.51	11	5.58	117	59.22	1	0.51	-	-	197	100.00	67	34.18	11	5.58	60	30.63	58	29.61	-	-	-	-		
74	กิจกรรมวิชาชีพ	131	100.00	131	100.00	107	81.61	13	9.56	-	-	8	5.82	2	1.74	2	1.27	131	100.00	109	83.35	13	9.56	3	2.51	4	3.31	2	1.27	-	-		
77	กิจกรรมการพิมพ์	472	100.00	472	100.00	431	91.23	4	0.74	6	1.27	19	3.92	1	0.21	12	2.63	472	100.00	433	91.65	7	1.38	12	2.49	-	-	10	2.07	11	2.42		
78	กิจกรรมการพิมพ์	22	100.00	22	100.00	20	90.91	2	9.09	-	-	-	-	-	-	-	-	22	100.00	20	90.91	2	9.09	-	-	-	-	-	-	-			
79	กิจกรรมการพิมพ์และการพิมพ์	51	100.00	51	100.00	22	42.48	5	9.15	23	44.44	1	1.96	1	1.96	-	-	51	100.00	22	42.48	9	18.30	18	35.29	1	1.96	1	1.96	-	-		
80	การบริการสุขภาพและการบริการสุขภาพ	65	100.00	65	100.00	12	18.85	8	12.05	10	16.15	19	29.10	15	22.31	1	1.54	65	100.00	13	19.62	10	14.87	11	16.67	25	38.85	7	10.00	-	-		
81	กิจกรรมการบริการสุขภาพและการบริการสุขภาพ	72	100.00	72	100.00	21	28.89	9	12.50	6	8.33	13	18.10	22	30.79	1	1.39	72	100.00	25	34.44	14	19.91	11	14.72	19	26.76	1	1.39	2	2.78		
82	การบริการสุขภาพและการบริการสุขภาพ	508	100.00	508	100.00	315	62.00	46	8.98	9	1.75	85	16.68	50	9.81	4	0.79	508	100.00	317	62.44	42	8.27	117	23.11	16	3.25	13	2.64	2	0.30		
90	กิจกรรมการบริการสุขภาพและการบริการสุขภาพ	84	100.00	84	100.00	46	54.17	1	1.19	2	2.38	-	-	30	35.12	6	7.14	84	100.00	36	42.62	22	26.19	4	4.76	11	13.10	6	7.14	6	6.55		
92	กิจกรรมการบริการสุขภาพและการบริการสุขภาพ	80	100.00	80	100.00	75	93.75	3	3.13	-	-	3	3.13	-	-	-	-	80	100.00	78	96.88	-	-	3	3.13	-	-	-	-	-	-		
93	กิจกรรมการบริการสุขภาพและการบริการสุขภาพ	153	100.00	153	100.00	69	45.10	1	0.65	1	0.65	23	15.03	52	33.77	7	4.79	153	100.00	69	45.10	14	8.93	20	13.07	4	2.61	39	25.49	7	4.79		
95	กิจกรรมการบริการสุขภาพและการบริการสุขภาพ	676	100.00	676	100.00	474	70.04	198	29.29	1	0.15	1	0.15	3	0.37	-	-	676	100.00	455	67.27	217	32.06	1	0.15	1	0.15	3	0.37	-	-		
96	กิจกรรมการบริการสุขภาพและการบริการสุขภาพ	4,219	100.00	4,219	100.00	2,920	69.22	146	3.47	113	2.67	21	0.49	939	22.26	80	1.90	4,219	100.00	3,010	71.34	166	3.94	429	10.17	533	12.63	1	0.03	80	1.90		

ที่มา : สำนักสถิติและอุตสาหกรรม พ.ศ. 2565 (กรกฎาคมถึงพฤศจิกายน) จังหวัดขอนแก่น สำนักสถิติและอุตสาหกรรม สำนักสถิติจังหวัดขอนแก่น
Source : The 2022 Business and Industrial Statistics (Trade and Services Industry) (Khon Kaen Province, National Statistical Office, Ministry of Digital Economy and Society).

ตาราง 1 จำนวนและร้อยละของสถานประกอบการธุรกิจ จำนวนสถานประกอบการที่มีสถานประกอบการด้านการแพร่ระบาดของโรคติดเชื้อไวรัสโคโรนา 2019 และตามอุตสาหกรรม (ต่อ)

TABLE 1 NUMBER AND PERCENTAGE OF BUSINESS ESTABLISHMENTS BY THE EFFECT FROM THE SPREAD OF THE COVID-19 DISEASE AND DIVISION OF BUSINESS INDUSTRY (Cont'd.)

รหัส Code	จำนวน สถานประกอบการ Number of establishments	ผลกระทบที่รุนแรงจากสถานการณ์แพร่ระบาดของโรคติดเชื้อไวรัสโคโรนา 2019 The effect from the spread of the covid-19 disease												รวม Total	Division of business industry																					
		จำนวนสถานประกอบการที่ ไม่ผลกระทบ Not effect						เลิกจ้างพนักงาน Dismissal of employees in 2021																												
		จำนวน Number	ร้อยละ %	จำนวน Number	ร้อยละ %	จำนวน Number	ร้อยละ %	จำนวน Number	ร้อยละ %	จำนวน Number	ร้อยละ %	จำนวน Number	ร้อยละ %																							
45	การขนส่งและการพาณิชย์ และกิจการขนส่ง	51,584	100.00	51,584	100.00	32,998	63.97	4,502	8.73	5,108	9.90	3,770	7.31	3,622	7.02	1,584	3.07	51,584	100.00	34,866	67.59	4,233	8.21	3,273	6.34	5,112	9.91	3,809	7.38	292	0.57	Wholesale and retail trade; repair of motor vehicles and motorcycles				
46	การขนส่ง (ยกเว้นยานยนต์และจักรยานยนต์)	2,884	100.00	2,884	100.00	1,557	53.99	382	13.24	403	13.96	255	8.85	239	8.28	49	1.69	2,884	100.00	1,671	57.94	485	16.82	224	7.76	254	8.82	231	8.01	19	0.64	Wholesale trade (except of motor vehicles and motorcycles)				
47	การขนส่ง (ยกเว้นยานยนต์และจักรยานยนต์)	24,094	100.00	24,094	100.00	16,854	69.95	1,902	7.90	1,803	7.48	1,561	6.48	1,895	7.86	78	0.33	24,094	100.00	17,073	70.86	2,551	10.63	570	2.36	2,828	11.74	1,059	4.39	3	0.01	Retail trade (except of motor vehicles and motorcycles)				
55	ที่พักแรม	546	100.00	546	100.00	255	46.74	43	7.80	57	10.41	77	14.14	62	11.36	52	9.56	546	100.00	256	46.96	56	10.30	141	25.90	43	7.95	17	3.14	31	5.74	Accommodation				
56	การบริการอาหารและเครื่องดื่ม	8,208	100.00	8,208	100.00	5,104	62.19	378	4.61	1,786	21.76	346	4.21	685	8.34	1,137	13.85	8,208	100.00	4,273	52.06	137	1.66	640	7.79	892	10.86	2,259	27.53	7	0.09	Food and beverage service activities				
59	การบริการยาคูหรือที่พัก และบริการที่พัก การขนส่งสินค้า และบริการพัสดุภัณฑ์	27	100.00	27	100.00	17	61.11	8	29.63	-	-	3	11.11	-	-	-	-	27	100.00	20	72.22	8	29.63	-	-	-	-	-	-	-	-	Motion picture, video and television programme production, sound recording and music publishing activities				
60	การขนส่งและการพาณิชย์ และกิจการขนส่ง	132	100.00	132	100.00	75	56.82	27	20.71	29	21.72	1	0.76	-	-	-	-	132	100.00	51	38.64	53	40.40	28	20.96	-	-	-	-	-	-	-	Programming and broadcasting activities			
62	การขนส่งและการพาณิชย์ และกิจการขนส่ง	64	100.00	64	100.00	38	59.38	6	9.38	9	14.06	8	13.02	1	1.56	1	1.56	64	100.00	38	58.72	10	15.36	13	19.66	3	4.69	1	1.56	-	-	-	-	Computer programming, consultancy and related activities		
63	การบริการสารสนเทศ	10	100.00	10	100.00	3	30.00	3	30.00	3	30.00	-	-	-	-	-	-	10	100.00	3	30.00	3	30.00	3	30.00	-	-	-	-	-	-	-	Information service activities			
68	กิจกรรมอสังหาริมทรัพย์	3,307	100.00	3,307	100.00	2,488	75.25	405	12.25	269	8.13	384	11.61	1	0.03	9	0.26	3,307	100.00	2,622	79.28	252	7.62	171	5.17	373	11.28	9	0.26	-	-	-	-	Real estate activities		
69	กิจกรรมขนส่งและการบริการ	272	100.00	272	100.00	203	74.75	12	4.53	28	10.36	28	10.36	-	-	-	-	272	100.00	211	77.51	33	12.13	1	0.37	27	9.99	-	-	-	-	-	-	Legal and accounting activities		
70	กิจกรรมอสังหาริมทรัพย์และการบริการ ให้ยาคูหรือที่พัก	75	100.00	75	100.00	21	28.00	7	9.50	14	18.17	7	9.50	5	6.67	21	28.00	75	100.00	29	38.00	7	9.50	21	28.00	11	14.50	7	9.50	-	-	-	-	Activities of head offices; management consultancy activities		
71	กิจกรรมค้าปลีกและการบริการ รวมถึงการขนส่งและการบริการ	128	100.00	128	100.00	57	44.77	37	29.24	21	16.48	8	5.86	2	1.30	3	2.34	128	100.00	77	60.27	15	11.79	25	19.22	7	5.08	5	3.65	-	-	-	-	Architectural and engineering activities; technical testing and analysis		
72	การวิจัยและพัฒนาวิทยาศาสตร์	5	100.00	5	100.00	5	100.00	-	-	-	-	-	-	-	-	-	-	5	100.00	5	100.00	-	-	-	-	-	-	-	-	-	-	-	Scientific research and development			
73	การโฆษณาและการจัดแสดง	197	100.00	197	100.00	127	64.30	9	4.57	60	30.63	1	0.51	-	-	-	-	197	100.00	127	64.30	68	34.69	2	1.02	-	-	-	-	-	-	-	-	Advertising and market research		
74	กิจกรรมทิวทัศน์ วิทยาศาสตร์ และเทคโนโลยี	131	100.00	131	100.00	110	83.90	13	9.81	2	1.74	4	2.80	2	1.74	-	-	131	100.00	115	87.68	10	7.78	3	2.51	3	2.04	-	-	-	-	-	-	-	Other professional, scientific and technical activities	
77	กิจกรรมการให้เช่า	472	100.00	472	100.00	432	91.54	2	0.42	7	1.48	21	4.48	1	0.21	9	1.85	472	100.00	424	89.74	15	3.07	23	4.77	3	0.56	-	-	-	-	-	-	-	Rental and leasing activities	
78	กิจกรรมการจ้าง	22	100.00	22	100.00	20	90.91	2	9.09	-	-	-	-	-	-	-	-	22	100.00	20	90.91	2	9.09	-	-	-	-	-	-	-	-	-	-	Employment activities		
79	กิจกรรมของตัวแทนหรือผู้ขาย การบริการท่องเที่ยว	51	100.00	51	100.00	23	44.44	5	9.15	23	44.44	1	1.96	-	-	-	-	51	100.00	26	50.33	9	18.30	15	29.41	1	1.96	-	-	-	-	-	-	-	Travel agency, tour operator, reservation service and related activities	
80	การบริการสุขภาพและยาคูและการบริการ สุขภาพ	65	100.00	65	100.00	27	41.54	4	5.64	12	19.10	16	24.87	6	8.46	-	-	65	100.00	24	36.28	10	14.87	12	17.82	15	22.56	6	8.46	-	-	-	-	-	Security and investigation activities	
81	กิจกรรมการบริการที่ปรึกษาและการบริการ ที่ปรึกษา	72	100.00	72	100.00	24	33.06	15	21.30	9	12.78	14	19.77	9	13.10	-	-	72	100.00	31	43.24	18	25.14	12	16.99	11	14.63	-	-	-	-	-	-	-	Services to buildings and landscape activities	
82	การบริการด้านการเงินและการบริการ ทางการเงิน	508	100.00	508	100.00	359	70.62	9	1.81	19	3.76	105	20.69	13	2.63	3	0.49	508	100.00	325	63.89	40	7.78	122	23.96	17	3.44	3	0.64	2	0.30	-	-	-	Office administrative, office support and other business support activities	
90	กิจกรรมการบริการที่ปรึกษาและการบริการ ที่ปรึกษา	84	100.00	84	100.00	33	39.29	12	14.29	2	2.38	-	-	31	36.90	6	7.14	84	100.00	49	57.74	22	26.19	4	4.76	-	-	4	4.76	6	6.55	-	-	-	-	Creative, arts and entertainment activities
92	กิจกรรมการบริการที่ปรึกษาและการบริการ ที่ปรึกษา	80	100.00	80	100.00	80	100.00	-	-	-	-	-	-	-	-	-	-	80	100.00	80	100.00	-	-	-	-	-	-	-	-	-	-	-	-	Gambling and betting activities		
93	กิจกรรมการค้าปลีก การขนส่ง และการบริการ สุขภาพ	153	100.00	153	100.00	88	57.52	1	0.65	2	1.31	54	35.08	1	0.65	7	4.79	153	100.00	88	57.52	14	8.93	21	13.73	22	14.38	1	0.65	7	4.79	-	-	-	Spots activities and amusement and recreation activities	
95	การซ่อมแซมยานยนต์และยานพาหนะ และอุปกรณ์	676	100.00	676	100.00	474	70.04	198	29.29	1	0.15	1	0.15	3	0.37	-	-	676	100.00	530	78.37	143	21.12	-	-	1	0.15	3	0.37	-	-	-	-	-	Repair of computers and personal and household goods	
96	กิจกรรมบริการส่วนบุคคล	4,219	100.00	4,219	100.00	3,089	73.22	10	0.23	1	0.02	616	14.61	423	10.02	80	1.90	4,219	100.00	3,042	72.10	147	3.49	852	20.18	98	2.33	-	-	80	1.90	-	-	-	Other personal service activities	

ที่มา : สำนักข้อมูลเชิงสถิติกระทรวงพาณิชย์ (ข้อมูลจากสำมะโนประชากรและธุรกิจ) จังหวัดขอนแก่น, สำนักงานสถิติแห่งชาติ กระทรวงดิจิทัลฯ และสำนักงานสถิติแห่งชาติ
Source : The 2022 Business and Industrial Census (Trade and Services Industry) Khon Kaen Province, National Statistical Office, Ministry of Digital Economy and Society.

ตาราง 1 จำนวนและร้อยละของสถานประกอบการธุรกิจ จำนวนสถานประกอบการที่มีงานตามกิจกรรมที่ส่งผลกระทบต่อโรคติดเชื้อไวรัสโคโรนา 2019 และหน่วยย่อยธุรกิจ (ก)

TABLE 1 NUMBER AND PERCENTAGE OF BUSINESS ESTABLISHMENTS BY THE EFFECT FROM THE SPREAD OF THE COVID-19 DISEASE AND DIVISION OF BUSINESS INDUSTRY (Cont'd.)

รหัส Code	จำนวน Number of establishments	ผลกระทบที่ส่งผลกระทบต่อโรคติดเชื้อไวรัสโคโรนา 2019 The effect from the spread of the covid-19 disease										รวม Total	ความล่าช้าในการขนส่งสินค้า ปี 2564 Delay in shipping in 2022																
		ไม่ส่งผลกระทบ Not effect					สูง High						ปานกลาง Medium					ต่ำ Low											
		จำนวน Number	ร้อยละ %	จำนวน Number	ร้อยละ %	จำนวน Number	ร้อยละ %	จำนวน Number	ร้อยละ %	จำนวน Number	ร้อยละ %		จำนวน Number	ร้อยละ %	จำนวน Number	ร้อยละ %	จำนวน Number	ร้อยละ %	จำนวน Number	ร้อยละ %	จำนวน Number	ร้อยละ %							
รวม	51,584	100.00	28,699	55.64	6,055	11.74	3,996	7.75	8,492	16.46	4,089	7.93	253	0.49	51,584	100.00	31,712	61.48	6,376	12.36	3,187	6.18	8,131	15.76	1,963	3.81	216	0.42	
45	4,902	100.00	4,902	100.00	2,183	44.53	349	7.13	965	19.69	889	18.14	515	10.51	-	-	4,902	100.00	2,796	57.04	353	7.19	381	7.77	911	18.58	462	9.42	
46	2,884	100.00	2,884	100.00	1,074	37.25	404	13.99	400	13.87	717	24.86	268	9.29	21	0.73	2,884	100.00	1,289	44.69	456	15.83	421	14.61	557	19.33	151	5.24	
47	24,094	100.00	24,094	100.00	12,439	51.63	3,621	15.03	1,611	6.69	4,796	19.91	1,539	6.39	87	0.36	24,094	100.00	14,404	59.78	3,510	14.57	1,779	7.38	3,734	15.50	582	2.41	
55	546	100.00	546	100.00	359	65.77	56	10.22	50	9.08	70	12.82	3	0.48	9	1.63	546	100.00	347	63.61	79	14.54	40	7.40	62	11.36	8	1.47	
56	8,208	100.00	8,208	100.00	4,833	58.88	680	8.29	68	0.83	1,450	17.67	1,149	13.99	28	0.35	8,208	100.00	4,879	59.45	679	8.27	108	1.32	1,980	24.13	555	6.76	
59	27	100.00	27	100.00	18	64.81	7	24.07	-	-	3	11.11	-	-	-	-	27	100.00	18	64.81	7	24.07	-	-	3	11.11	-	-	
60	132	100.00	132	100.00	54	40.66	50	37.88	27	20.20	2	1.26	-	-	-	-	132	100.00	55	41.41	49	37.12	27	20.20	2	1.26	-	-	
62	64	100.00	64	100.00	44	68.82	5	7.42	10	15.43	5	8.33	-	-	-	-	64	100.00	45	70.44	8	13.02	8	11.85	3	4.69	-	-	
63	10	100.00	10	100.00	4	40.00	-	-	6	60.00	-	-	-	-	-	-	10	100.00	7	70.00	-	-	3	30.00	-	-	-	-	
68	3,507	100.00	3,507	100.00	2,647	75.49	400	11.41	197	5.62	250	7.14	3	0.09	9	0.26	3,507	100.00	2,818	80.37	231	6.59	199	5.68	71	2.03	178	5.08	
69	272	100.00	272	100.00	244	89.64	1	0.37	3	0.92	25	9.07	-	-	-	-	272	100.00	244	89.64	1	0.37	3	0.92	25	9.07	-	-	
70	75	100.00	75	100.00	54	71.50	5	6.67	3	3.67	14	18.17	-	-	-	-	75	100.00	47	62.00	12	16.17	3	3.67	14	18.17	-	-	
71	128	100.00	128	100.00	87	67.88	17	13.41	13	10.38	8	6.25	3	2.08	-	-	128	100.00	87	68.21	24	18.43	6	5.02	8	6.25	3	2.08	
72	5	100.00	5	100.00	5	100.00	-	-	-	-	-	-	-	-	-	-	5	100.00	5	100.00	-	-	-	-	-	-	-	-	
73	197	100.00	197	100.00	69	35.19	127	64.30	-	-	1	0.51	-	-	-	-	197	100.00	137	69.37	59	30.12	1	0.51	-	-	-	-	-
74	131	100.00	131	100.00	116	88.19	2	1.74	5	3.49	5	4.03	3	2.54	-	-	131	100.00	116	88.19	5	3.49	2	1.74	9	6.58	-	-	
77	472	100.00	472	100.00	410	86.88	12	2.49	7	1.41	23	4.87	9	1.85	-	-	472	100.00	408	86.51	13	2.70	15	3.07	27	5.65	1	0.21	
78	22	100.00	22	100.00	20	90.91	2	9.09	-	-	-	-	-	-	-	-	22	100.00	20	90.91	2	9.09	-	-	-	-	-	-	
79	51	100.00	51	100.00	20	39.22	-	-	24	47.71	6	11.11	1	1.96	-	-	51	100.00	20	39.22	10	20.26	20	38.56	-	-	1	1.96	
80	65	100.00	65	100.00	35	53.72	10	15.51	6	9.10	8	11.67	7	10.00	-	-	65	100.00	27	40.90	13	19.87	3	4.10	16	25.13	7	10.00	
81	72	100.00	72	100.00	36	50.00	11	15.28	12	16.44	12	16.90	1	1.39	-	-	72	100.00	41	56.94	13	17.82	9	12.96	8	10.88	1	1.39	
82	508	100.00	508	100.00	328	64.66	18	3.54	51	10.11	5	0.94	105	20.75	-	-	508	100.00	330	65.02	26	5.14	43	8.45	101	19.83	8	1.56	
90	84	100.00	84	100.00	40	47.02	24	28.57	11	13.10	6	6.55	2	2.38	-	-	84	100.00	62	73.21	2	2.38	2	2.38	13	15.48	4	4.17	
92	80	100.00	80	100.00	68	84.38	-	-	-	-	13	15.63	-	-	-	-	80	100.00	68	84.38	-	-	-	-	13	15.63	-	-	
93	153	100.00	153	100.00	82	53.38	-	-	14	8.93	47	30.94	3	1.96	7	4.79	153	100.00	82	53.38	13	8.28	20	13.07	28	18.52	3	1.96	
95	676	100.00	676	100.00	350	51.81	248	36.69	1	0.15	58	8.58	19	2.77	-	-	676	100.00	418	61.83	163	24.04	93	13.76	3	0.37	-	-	
96	4,219	100.00	4,219	100.00	3,082	73.05	6	0.15	508	12.05	97	2.29	446	10.56	80	1.90	4,219	100.00	2,944	69.78	648	15.56	2	0.05	545	12.91	-	-	

ที่มา: สำนักงานคณะกรรมการกฤษฎีกา พ.ศ. 2565 (ที่ปรึกษาการทะเบียนและสถิติการพาณิชย์) จังหวัดขอนแก่น, สำนักงานสถิติแห่งชาติ กระทรวงดิจิทัลและเศรษฐกิจและสังคม
Source: The 2022 Business and Industrial Census (Trade and Services Industry) Khon Kaen Province, National Statistical Office, Ministry of Digital Economy and Society.

ตาราง 1 จำนวนและร้อยละของธุรกิจ จำนวนสถานประกอบการที่รับผลกระทบจากโรคติดต่อซึ่งมีสาเหตุจากไวรัสโคโรนา 2019 และขนาดของธุรกิจ (ต่อ)
TABLE 1 NUMBER AND PERCENTAGE OF BUSINESS ESTABLISHMENTS BY THE EFFECT FROM THE SPREAD OF THE COVID-19 DISEASE AND DIVISION OF BUSINESS INDUSTRY (Cont'd.)

รหัส Code	จำนวนสถาน- ประกอบ Number of establishments	ผลกระทบที่ได้รับจากสถานการณ์การแพร่ระบาดของโรคติดต่อซึ่งมีสาเหตุจากไวรัสโคโรนา 2019 The effect from the spread of the covid 19 disease															รวม Total	Division of business industry																		
		สิ้นปี 2564 Others in 2021					สิ้นปี 2565 Others in 2022					รวม Total	Division of business industry																							
		จำนวน Number	ร้อยละ %	จำนวน Number	ร้อยละ %	จำนวน Number	ร้อยละ %	จำนวน Number	ร้อยละ %	จำนวน Number	ร้อยละ %			จำนวน Number	ร้อยละ %	จำนวน Number			ร้อยละ %																	
		จำนวนสูงสุด Highest	ปานกลาง Medium	ต่ำ Low	จำนวนสูงสุด Highest	ปานกลาง Medium	ต่ำ Low	จำนวนสูงสุด Highest	ปานกลาง Medium	ต่ำ Low	จำนวนสูงสุด Highest	ปานกลาง Medium	ต่ำ Low	จำนวนสูงสุด Highest	ปานกลาง Medium	ต่ำ Low	รวม Total	Division of business industry																		
		จำนวน Number	ร้อยละ %	จำนวน Number	ร้อยละ %	จำนวน Number	ร้อยละ %	จำนวน Number	ร้อยละ %	จำนวน Number	ร้อยละ %	จำนวน Number	ร้อยละ %	จำนวน Number	ร้อยละ %	จำนวน Number	ร้อยละ %	รวม Total	Division of business industry																	
45	การขนส่งและพาหนะบก และจักรยานยนต์	51,584	100.00	4,902	100.00	4,120	84.04	11	0.21	6	0.11	717	14.63	49	1.00	1,204	2.33	211	0.41	51,584	100.00	45,287	87.79	1,601	3.10	1,108	2.15	2,855	5.53	551	1.07	183	0.36	Wholesale and retail trade; repair of motor vehicles and motorcycles		
46	การขายปลีก (ยกเว้นยานยนต์และจักรยานยนต์)	2,884	100.00	2,884	100.00	2,390	82.87	107	3.71	50	1.73	159	5.52	164	5.70	13	0.46	2,884	100.00	2,380	82.53	122	4.22	67	2.32	172	5.95	137	4.77	6	0.21	Wholesale trade (except of motor vehicles and motorcycles)				
47	การขายปลีก (ยกเว้นยานยนต์และจักรยานยนต์)	24,094	100.00	24,094	100.00	22,247	92.33	800	3.32	299	1.24	438	1.82	226	0.94	84	0.35	24,094	100.00	22,900	95.04	114	0.47	559	2.32	314	1.30	144	0.60	63	0.26	Retail trade (except of motor vehicles and motorcycles)				
55	ที่พักแรม	546	100.00	546	100.00	466	85.33	43	7.83	17	3.10	17	3.04	3	0.50	1	0.18	546	100.00	466	85.33	51	9.28	9	1.65	17	3.04	3	0.50	1	0.18	Accommodation				
56	การบริการอาหารและเครื่องดื่ม	8,208	100.00	8,208	100.00	6,404	78.02	608	7.41	36	0.44	1,150	14.01	4	0.04	6	0.07	8,208	100.00	6,431	78.34	603	7.35	43	0.52	1,124	13.69	2	0.02	6	0.07	Food and beverage service activities				
59	การบริการภาพยนตร์ วิทยุ โทรทัศน์ และรายการโทรทัศน์ การบันทึกเสียงและวิดีโอ และการจัดพิมพ์ข้อมูลหรือเผยแพร่ต้นฉบับ	27	100.00	27	100.00	21	75.93	7	24.07	-	-	-	-	-	-	-	-	27	100.00	21	75.93	7	24.07	-	-	-	-	-	-	-	-	-	Motion picture, video and television programme production, sound recording and music publishing activities			
60	การขนส่งและพาหนะบกและจักรยานยนต์	132	100.00	132	100.00	84	63.64	48	36.36	-	-	-	-	-	-	-	-	132	100.00	84	63.64	48	36.36	-	-	-	-	-	-	-	-	-	Programming and broadcasting activities			
62	การซักรีดและทำความสะอาด การให้บริการ	64	100.00	64	100.00	55	86.59	-	-	8	11.85	1	1.56	-	-	-	-	64	100.00	57	89.13	1	1.56	6	9.31	-	-	-	-	-	-	-	-	Computer programming, consultancy and related activities		
63	การบริการสารสนเทศ และกิจกรรมที่เกี่ยวข้อง	10	100.00	10	100.00	4	40.00	3	30.00	3	30.00	-	-	-	-	-	-	10	100.00	7	70.00	-	-	3	30.00	-	-	-	-	-	-	-	-	Information service activities		
68	กิจกรรมก่อสร้าง	3,507	100.00	3,507	100.00	2,925	83.42	208	5.94	181	5.16	2	0.06	181	5.16	9	0.26	3,507	100.00	3,104	88.50	28	0.80	185	5.28	3	0.09	178	5.08	9	0.26	9	0.26	Real estate activities		
69	กิจกรรมการขนส่งและพาหนะบก	272	100.00	272	100.00	247	90.93	-	-	-	-	25	9.07	-	-	-	-	272	100.00	247	90.93	-	-	-	-	25	9.07	-	-	-	-	-	-	Legal and accounting activities		
70	กิจกรรมก่อสร้างและพาหนะบก	75	100.00	75	100.00	65	86.83	-	-	-	-	10	13.17	-	-	-	-	75	100.00	65	86.83	-	-	-	-	10	13.17	-	-	-	-	-	-	Activities of head offices; management consultancy activities		
71	กิจกรรมการก่อสร้างและพาหนะบก	128	100.00	128	100.00	114	88.86	-	-	6	5.02	5	4.04	3	2.08	-	-	128	100.00	114	88.86	-	-	6	5.02	5	4.04	3	2.08	-	-	-	-	Architectural and engineering activities; technical testing and analysis		
72	การวิจัยและพัฒนาวิทยาศาสตร์	5	100.00	5	100.00	5	100.00	-	-	-	-	-	-	-	-	-	-	5	100.00	5	100.00	-	-	-	-	-	-	-	-	-	-	-	-	Scientific research and development		
73	การโฆษณาและการจัดตลาด	197	100.00	197	100.00	196	99.49	1	0.51	-	-	-	-	-	-	-	-	197	100.00	196	99.49	1	0.51	-	-	-	-	-	-	-	-	-	-	Advertising and market research		
74	กิจกรรมการวิจัยและพัฒนาวิทยาศาสตร์	131	100.00	131	100.00	126	95.93	2	1.27	-	-	2	1.53	2	1.27	-	-	131	100.00	126	95.93	2	1.27	-	-	4	2.80	-	-	-	-	-	-	Other professional, scientific and technical activities		
77	กิจกรรมการให้เช่า	472	100.00	472	100.00	434	91.86	2	0.42	1	0.21	5	0.99	22	4.66	9	1.85	472	100.00	434	91.86	2	0.42	3	0.64	25	5.23	-	-	-	-	-	-	9	1.85	Rental and leasing activities
78	กิจกรรมการจ้างงาน	22	100.00	22	100.00	22	100.00	-	-	-	-	-	-	-	-	-	-	22	100.00	22	100.00	-	-	-	-	-	-	-	-	-	-	-	-	Employment activities		
79	กิจกรรมการขนส่งและพาหนะบก การขนส่งพัสดุ การบริการขนส่ง และกิจกรรมที่เกี่ยวข้อง	51	100.00	51	100.00	20	39.22	9	18.30	15	29.41	6	11.11	1	1.96	-	-	51	100.00	20	39.22	9	18.30	21	40.52	-	-	1	1.96	-	-	-	-	Travel agency, tour operator, reservation service and related activities		
80	การบริการรักษาความปลอดภัยและการป้องกัน	65	100.00	65	100.00	45	69.49	13	20.51	-	-	-	-	7	10.00	-	-	65	100.00	51	77.95	3	5.00	5	7.05	-	-	7	10.00	-	-	-	-	Security and investigation activities		
81	กิจกรรมการบริการที่พักอาศัยและการบริการอื่น	72	100.00	72	100.00	64	89.58	5	6.25	-	-	2	2.78	1	1.39	-	-	72	100.00	67	93.06	1	1.39	1	1.39	2	2.78	1	1.39	-	-	-	-	-	Services to buildings and landscape activities	
82	การบริการด้านการเงินและการบริการอื่นที่เกี่ยวข้อง	508	100.00	508	100.00	425	85.75	6	1.26	5	1.07	4	0.74	67	13.17	-	-	508	100.00	423	83.27	10	2.04	3	0.63	71	14.06	-	-	-	-	-	-	-	Office administrative, office support and other business support activities	
90	กิจกรรมการสร้างสรรค์ศิลปะและการบริการอื่น	84	100.00	84	100.00	77	91.07	2	2.38	-	-	4	4.17	-	-	2	2.38	84	100.00	79	93.45	-	-	-	-	4	4.17	-	-	-	-	-	-	2.38	Creative, arts and entertainment activities	
92	กิจกรรมการขนส่งและพาหนะบก	80	100.00	80	100.00	80	100.00	-	-	-	-	-	-	-	-	-	-	80	100.00	80	100.00	-	-	-	-	-	-	-	-	-	-	-	-	-	Gambling and betting activities	
93	กิจกรรมการบริการที่พักอาศัยและการบริการอื่น	153	100.00	153	100.00	105	68.41	1	0.65	-	-	38	24.84	2	1.31	7	4.79	153	100.00	106	69.06	-	-	19	12.42	19	12.42	2	1.31	7	4.79	-	-	-	7.49	Sports activities and amusement and recreation activities
95	กิจกรรมการขนส่งและพาหนะบก	676	100.00	676	100.00	619	91.57	57	8.43	-	-	-	-	-	-	-	-	676	100.00	609	90.13	67	9.87	-	-	-	-	-	-	-	-	-	-	-	Repair of computers and personal and household goods	
96	กิจกรรมการบริการที่พักอาศัย	4,219	100.00	4,219	100.00	3,486	82.62	47	1.12	81	1.92	52	1.24	473	11.21	80	1.90	4,219	100.00	3,393	80.42	220	5.21	1	0.02	479	11.35	46	1.09	80	1.90	-	-	-	-	Other personal service activities

ที่มา : สำนักส่งเสริมและอุตสาหกรรม น.ร. 2565 (สถิติทางการค้าและสถิติการบริการ) จังหวัดขอนแก่น สำนักงานส่งเสริมการค้าในต่างประเทศ (สคต.) กระทรวงพาณิชย์
Source : The 2022 Business and Industrial Census (Trade and Services Industry) Khon Kaen Province, National Statistical Office, Ministry of Digital Economy and Society.

ตารางที่ 2 จำนวนและร้อยละของปัญหาของสถานประกอบการที่ได้รับผลกระทบจากสถานการณ์การแพร่ระบาดของโควิด-19 จำนวนตามอุตสาหกรรม
TABLE 2 NUMBER AND PERCENTAGE OF SOLVING PROBLEMS OF BUSINESS ESTABLISHMENTS AFFECTED BY THE EPIDEMIC SITUATION OF COVID-19 BY DIVISION OF BUSINESS INDUSTRY

รหัส Code	จำนวนสถานประกอบการ Number of establishments		ไม่ได้รับ NO		ได้รับ Yes		หยุดกิจการ ชั่วคราว/ ชั่วคราว Temporarily suspended/open some business		เปลี่ยนรูปแบบ การดำเนินงาน/ ชั่วคราว/ใหม่ Adjust the form of hiring workers		ปรับเปลี่ยน รูปแบบการทำงาน/ ชั่วคราว/ใหม่ Modify the sales and services process by introducing technology		ปรับเปลี่ยน รูปแบบ Adjust the form of hiring workers		อื่นๆ Others		Division of business industry		
	จำนวน Number	ร้อยละ %	จำนวน Number	ร้อยละ %	จำนวน Number	ร้อยละ %	จำนวน Number	ร้อยละ %	จำนวน Number	ร้อยละ %	จำนวน Number	ร้อยละ %	จำนวน Number	ร้อยละ %	จำนวน Number	ร้อยละ %			
รวม Total	51,584	100.00	18,611	36.08	32,973	63.92	19,791	38.37	295	0.57	6,941	13.46	10,613	20.57	2,358	4.57	178	0.35	Total
45 การขนส่งและโทรคมนาคม และกิจการขนส่ง	4,902	100.00	2,289	46.70	2,613	53.30	1,486	30.31	13	0.27	475	9.68	882	18.00	150	3.05	130	2.66	Wholesale and retail trade; repair of motor vehicles and motorcycles
46 การขนส่ง (ยกเว้นยานยนต์และอากาศยาน) การขนส่ง (ยกเว้นยานยนต์และอากาศยาน)	2,884	100.00	889	30.84	1,995	69.16	1,174	40.70	5	0.17	357	12.38	716	24.83	65	2.24	5	0.16	Wholesale trade (except of motor vehicles and motorcycles)
47 การขนส่ง (ยกเว้นยานยนต์และอากาศยาน) การขนส่ง (ยกเว้นยานยนต์และอากาศยาน)	24,094	100.00	11,575	48.04	12,519	51.96	6,502	26.99	4	0.02	2,662	11.05	3,764	15.62	1,837	7.62	12	0.05	Retail trade (except of motor vehicles and motorcycles)
55 ที่พักแรม	546	100.00	36	6.56	510	93.44	432	79.13	45	8.17	96	17.58	170	31.10	3	0.48	-	-	Accommodation
56 การบริการทางเคเบิลทีวี	8,208	100.00	1,688	20.56	6,520	79.44	3,849	46.90	-	-	2,515	30.65	3,001	36.56	1	0.02	-	-	Food and beverage service activities
59 การผลิตอาหาร ร้อยชั้น และการทำขนม การแปรรูปและของแห้ง และการทำขนมปัง และเค้ก	27	100.00	4	14.81	23	85.19	19	70.37	-	-	6	22.22	6	22.22	4	14.81	-	-	Motion picture, video and television programme production, sound recording and music publishing activities
60 การพิมพ์และการผลิตสื่อ การพิมพ์และการผลิตสื่อ การพิมพ์และการผลิตสื่อ	132	100.00	26	19.70	106	80.30	55	41.92	24	18.18	25	18.94	27	20.20	-	-	-	-	Programming and broadcasting activities
62 การค้าปลีกและค้าส่ง การค้าปลีกและค้าส่ง การค้าปลีกและค้าส่ง	64	100.00	16	24.74	48	75.26	15	23.63	-	-	23	36.07	25	39.58	8	13.09	-	-	Computer programming, consultancy and related activities
63 การบริการขนส่ง การบริการขนส่ง การบริการขนส่ง	10	100.00	-	-	10	100.00	10	100.00	-	-	6	60.00	1	10.00	3	30.00	-	-	Information service activities
68 กิจกรรมอสังหาริมทรัพย์ กิจกรรมอสังหาริมทรัพย์ กิจกรรมอสังหาริมทรัพย์	3,507	100.00	486	13.85	3,021	86.15	1,842	52.35	181	5.17	398	11.36	412	11.75	199	5.68	9	0.26	Real estate activities
69 กิจกรรมก่อสร้างและโยธา กิจกรรมก่อสร้างและโยธา กิจกรรมก่อสร้างและโยธา	272	100.00	127	46.69	145	53.31	9	3.37	-	-	2	0.61	133	49.02	3	0.92	-	-	Legal and accounting activities
70 กิจกรรมก่อสร้างและโยธา กิจกรรมก่อสร้างและโยธา กิจกรรมก่อสร้างและโยธา	75	100.00	28	37.17	47	62.83	21	28.50	-	-	22	29.83	30	40.17	8	10.33	-	-	Activities of head offices; management consultancy activities
71 กิจกรรมค้าปลีกและค้าส่ง กิจกรรมค้าปลีกและค้าส่ง กิจกรรมค้าปลีกและค้าส่ง	128	100.00	32	24.63	75.37	49	38.58	-	-	20	15.62	51	39.92	4	3.46	-	-	Architectural and engineering activities; technical testing and analysis	
72 การวิจัยและพัฒนา การวิจัยและพัฒนา การวิจัยและพัฒนา	5	100.00	-	-	5	100.00	4	80.00	-	-	1	20.00	1	20.00	4	80.00	-	-	Scientific research and development
73 การโฆษณา การโฆษณา การโฆษณา	197	100.00	69	35.19	128	64.81	58	29.61	-	-	1	0.51	127	64.30	1	0.51	-	-	Advertising and market research
74 กิจกรรมการวิจัย กิจกรรมการวิจัย กิจกรรมการวิจัย	131	100.00	22	16.47	109	83.53	52	69.94	2	1.53	8	6.29	54	41.02	3	2.51	-	-	Other professional, scientific and technical activities
77 กิจกรรมการให้เช่า กิจกรรมการให้เช่า กิจกรรมการให้เช่า	472	100.00	43	9.04	429	90.96	393	83.30	-	-	12	2.49	21	4.43	-	-	11	2.22	Rental and leasing activities
78 กิจกรรมการจ้าง กิจกรรมการจ้าง กิจกรรมการจ้าง	22	100.00	13	56.82	10	45.18	10	45.18	-	-	2	9.09	-	-	-	-	-	-	Employment activities
79 กิจกรรมก่อสร้างและโยธา กิจกรรมก่อสร้างและโยธา กิจกรรมก่อสร้างและโยธา	51	100.00	15	29.41	36	70.59	33	64.71	-	-	7	13.07	6	11.11	-	-	-	-	Travel agency, tour operator, reservation service and related activities
80 การบริการ การบริการ การบริการ	65	100.00	14	22.05	51	77.95	26	40.64	-	-	4	6.54	29	45.13	9	13.46	-	-	Security and investigation activities
81 กิจกรรมการบริการ กิจกรรมการบริการ กิจกรรมการบริการ	72	100.00	10	13.89	62	86.11	39	54.03	1	1.39	3	4.44	31	42.92	1	1.39	-	-	Services to buildings and landscape activities
82 การบริการ การบริการ การบริการ	508	100.00	148	29.12	360	70.88	173	34.14	2	0.30	51	10.10	206	40.65	6	1.11	-	-	Office administrative, office support and other business support activities
90 กิจกรรมการจ้าง กิจกรรมการจ้าง กิจกรรมการจ้าง	84	100.00	-	-	84	100.00	82	97.62	-	-	4	4.17	26	30.95	-	-	-	-	Creative, arts and entertainment activities
92 กิจกรรมการบริการ กิจกรรมการบริการ กิจกรรมการบริการ	80	100.00	38	46.88	43	53.13	18	21.88	-	-	3	3.13	13	15.63	13	15.63	-	-	Gambling and betting activities
93 กิจกรรมการบริการ กิจกรรมการบริการ กิจกรรมการบริการ	153	100.00	-	-	153	100.00	148	96.73	19	12.42	17	10.89	19	12.20	1	0.65	-	-	Sports activities and amusement and recreation activities
95 การก่อสร้างและโยธา การก่อสร้างและโยธา การก่อสร้างและโยธา	676	100.00	319	47.12	358	52.88	187	27.63	-	-	130	19.19	16	2.37	34	4.96	-	-	Repair of computers and personal and household goods
96 กิจกรรมการบริการ กิจกรรมการบริการ กิจกรรมการบริการ	4219	100.00	727	17.23	3492	82.77	3064	72.61	-	-	94	2.24	856	20.30	4	0.09	-	-	Other personal service activities

หมายเหตุ : ตอบได้มากกว่า 1 ข้อ
Note : More than one answer
ที่มา : สำนักงานคณะกรรมการกฤษฎีกา กระทรวงดิจิทัลเพื่อเศรษฐกิจและสังคม
Source : The 2022 Business and Industrial Census (Trade and Services Industry) Khon Kaen Province, National Statistical Office, Ministry of Digital Economy and Society.

ตาราง 3 จำนวนและร้อยละของกิจการที่ขายของสถานประกอบการโดยเปรียบเทียบตัวหารในปี 2562 (ปีก่อนเกิดสถานการณ์โรคติดเชื้อไวรัสโคโรนา 2019) จำนวนสถานประกอบการ
 TABLE 3 NUMBER AND PERCENTAGE OF ENTERPRISES BY COMPARING THE REVENUE RATIO IN 2022 WITH THE REVENUE IN 2019 (BEFORE THE COVID-19 SITUATION) BY DIVISION OF BUSINESS INDUSTRY

รหัส Code	หมวดหมู่ธุรกิจ	จำนวนสถานประกอบการ Number of establishments		ยังคงตัว Still contracted a lot		ยังคงตัว Still shrinking		อยู่ในระดับที่คงตัว At a stable level		เริ่มฟื้นตัวขยายตัวบ้างแล้ว Has begun to recover or expand		ขยายตัวได้ Good growth		Division of business industry
		จำนวน Number	ร้อยละ %	จำนวน Number	ร้อยละ %	จำนวน Number	ร้อยละ %	จำนวน Number	ร้อยละ %	จำนวน Number	ร้อยละ %	จำนวน Number	ร้อยละ %	
45	การขายส่งและการขายปลีก การซ่อมยานยนต์และจักรยานยนต์	51,584	100.00	3,068	5.95	9,613	18.64	28,786	55.80	9,229	17.89	888	1.72	Total
46	การขายส่ง (ยกเว้นยานยนต์และจักรยานยนต์)	4,902	100.00	19	0.38	1,291	26.33	2,602	53.08	986	20.12	4	0.09	Wholesale and retail trade; repair of motor vehicles and motorcycles
47	การขายปลีก (ยกเว้นยานยนต์และจักรยานยนต์)	2,884	100.00	81	2.82	803	27.83	1,306	45.29	637	22.10	57	1.97	Wholesale trade (except of motor vehicles and motorcycles)
48	การขายปลีก (ยกเว้นยานยนต์และจักรยานยนต์)	24,094	100.00	1,275	5.29	5,718	23.73	12,759	52.96	3,591	14.91	750	3.11	Retail trade (except of motor vehicles and motorcycles)
49	ที่พักรวม	546	100.00	25	4.59	175	32.01	239	43.77	107	19.63	-	-	Accommodation
50	การบริการอาหารและเครื่องดื่ม	8,208	100.00	650	7.92	681	8.30	5,712	69.59	1,165	14.19	-	-	Food and beverage service activities
51	การบริการขนส่ง, สันทนาการ และรายการที่หักการนับที่สิ่งลงหนังสือ และการจัดพิมพ์จำหน่ายหรือเผยแพร่หนังสือ	27	100.00	-	-	7	24.07	20	72.22	1	3.70	-	-	Motion picture, video and television programme production, sound recording and music publishing activities
52	การกระจายและกรรมการจากงานเสียง	132	100.00	-	-	26	19.44	103	78.28	2	1.52	1	0.76	Programming and broadcasting activities
53	การจัดทำโปรแกรมคอมพิวเตอร์ การนำเข้า/ส่งออกเกี่ยวกับคอมพิวเตอร์ และกิจกรรมที่เกี่ยวข้อง	64	100.00	4	5.86	9	14.58	32	49.93	14	22.20	5	7.42	Computer programming, consultancy and related activities
54	กิจกรรมการขนส่ง	10	100.00	3	30.00	3	30.00	4	40.00	-	-	-	-	Information service activities
55	กิจกรรมก่อสร้าง	3,507	100.00	367	10.45	257	7.33	1,582	45.11	1,300	37.08	1	0.03	Real estate activities
56	กิจกรรมการขนส่งทางบก	272	100.00	-	-	26	9.68	187	68.81	26	9.44	33	12.07	Legal and accounting activities
57	กิจกรรมก่อสร้าง	75	100.00	-	-	21	28.50	48	64.17	6	7.33	-	-	Activities of head offices; management consultancy activities
58	ให้คำปรึกษาด้านการบริหารจัดการ	128	100.00	4	3.12	4	3.46	88	68.66	26	20.07	6	4.69	Architectural and engineering activities; technical testing and analysis
59	การวิจัยและพัฒนาเชิงวิทยาศาสตร์	5	100.00	-	-	-	-	4	80.00	-	-	1	20.00	Scientific research and development
60	การโฆษณาและการวิจัยตลาด	197	100.00	58	29.61	-	-	138	69.88	1	0.51	-	-	Advertising and market research
61	กิจกรรมการวิจัยทางวิทยาศาสตร์และเทคโนโลยีอื่นๆ	131	100.00	-	-	8	5.85	112	85.35	12	8.80	-	-	Other professional, scientific and technical activities
62	กิจกรรมการให้เช่า	472	100.00	18	3.78	17	3.57	91	19.31	346	73.34	-	-	Rental and leasing activities
63	กิจกรรมการจ้างงาน	22	100.00	-	-	10	43.18	10	43.18	3	13.64	-	-	Employment activities
64	กิจกรรมท่องเที่ยว	51	100.00	-	-	23	44.44	23	44.44	6	11.11	-	-	Travel agency, tour operator, reservation service and related activities
65	การบริการที่จอดรถและกิจกรรมที่เกี่ยวข้อง	65	100.00	-	-	12	17.82	40	61.28	12	17.82	2	3.08	Security and investigation activities
66	กิจกรรมการบริการสำหรับอาคารและไม่มีที่นับ	72	100.00	6	7.64	10	14.03	41	56.81	8	11.67	7	9.86	Services to buildings and landscape activities
67	การบริการด้านการบริหารและสนับสนุนการดำเนินงานของสำนักงาน และกิจกรรมอื่นๆ ที่สนับสนุนทางธุรกิจ	508	100.00	5	0.94	27	5.32	299	58.77	178	34.97	-	-	Office administrative, office support and other business support activities
68	กิจกรรมการสร้างสรรค์ศิลปะและวัฒนธรรม	84	100.00	4	4.76	29	34.52	41	48.81	10	11.90	-	-	Creative, arts and entertainment activities
69	กิจกรรมการขนส่งและการท่องเที่ยว	80	100.00	-	-	-	-	40	50.00	28	34.38	13	15.63	Gambling and betting activities
70	กิจกรรมด้านการศึกษา ความบันเทิง และการบันเทิง	153	100.00	27	17.86	31	20.15	75	48.91	20	13.07	-	-	Sports activities and amusement and recreation activities
71	กิจกรรมคอมพิวเตอร์และของใช้ส่วนบุคคลและของใช้ในครัวเรือน	676	100.00	42	6.14	89	13.20	286	42.23	252	37.32	8	1.11	Repair of computers and personal and household goods
72	กิจกรรมบริการส่วนบุคคลอื่นๆ	4,219	100.00	481	11.41	338	8.01	2,206	68.88	493	11.68	1	0.02	Other personal service activities

ที่มา : ส่วนปฏิบัติการและอุตสาหกรรม พ.ศ. 2565 (ปฏิทินจากตัวและปฏิทินจากบริการ) จังหวัดขอนแก่น สำนักงานสถิติแห่งชาติ กระทรวงดิจิทัลและเศรษฐกิจและสังคม
 Source : The 2022 Business and Industrial Census (Trade and Services Industry) Khon Kaen Province, National Statistical Office, Ministry of Digital Economy and Society.

ตาราง 4 จำนวนและร้อยละอุปสรรคที่กีดขวางการฟื้นตัวของสถานประกอบการ จำนวนตามหน่วยธุรกิจ
TABLE 4 NUMBER AND PERCENTAGE OBSTACLE OF ESTABLISHMENT RECOVERY BY DIVISION OF BUSINESS INDUSTRY

รหัส Code	หน่วยธุรกิจ Establishments	จำนวนสถานประกอบการ Number of establishments		รายได้ 2565 (เปรียบเทียบกับปี 2562) (ปีก่อนเกิดสถานการณ์โรคติดเชื้อไวรัสโคโรนา 2019) The recovery of enterprises by comparing the revenue ratio in 2022 with the revenue in 2019 (before the Covid-19 situation)		กำลังซื้อ Purchasing power		การขนส่ง Transport/travel		อุปสรรคที่กีดขวางการฟื้นตัวของสถานประกอบการ Obstacle of establishment recuperation		อื่นๆ Others									
		จำนวน Number	ร้อยละ %	จำนวน Number	ร้อยละ %	จำนวน Number	ร้อยละ %	จำนวน Number	ร้อยละ %	จำนวน Number	ร้อยละ %	จำนวน Number	ร้อยละ %	จำนวน Number	ร้อยละ %						
		รวม Total																			
		51,584	100.00	12,681	24.58	3,068	24.19	9,613	75.81	607	4.78	88	0.70	27	0.21	3,817	30.10	2,200	17.35	4	0.03
45	การขายและเช่ารถยนต์และจักรยานยนต์	4,902	100.00	1,309	26.70	19	1.41	1,291	98.59	147	11.23	-	-	-	-	443	33.84	67	5.10	-	-
46	การขายส่ง (ยกเว้นรถยนต์และจักรยานยนต์)	2,884	100.00	884	30.65	81	9.19	803	90.81	113	12.80	87	9.86	5	0.55	269	30.41	140	15.80	-	-
47	การขายปลีก (ยกเว้นรถยนต์และจักรยานยนต์)	24,094	100.00	6,993	29.02	1,275	18.24	5,718	81.76	332	4.75	1	0.01	22	0.31	1,545	22.09	447	6.39	-	-
55	ที่พักรวม	546	100.00	200	36.59	25	12.54	175	87.46	1	0.56	-	-	-	-	143	71.45	75	37.78	-	-
56	การบริการอาหารและเครื่องดื่ม	8,208	100.00	1,331	16.22	650	48.84	681	51.16	1,283	96.39	-	-	-	-	639	47.97	663	49.83	-	-
59	การบริการขนส่งมวลชน และบริการจัดจำหน่ายหรือเผยแพร่ดนตรี	27	100.00	7	24.07	-	-	7	100.00	-	-	-	-	-	-	6	84.62	-	-	-	-
60	การตั้งร้านค้าและการเช่ารถจักรยานยนต์	132	100.00	26	19.44	-	-	26	100.00	-	-	-	-	-	-	26	100.00	26	100.00	-	-
62	การจัดจำหน่ายคอมพิวเตอร์ การให้บริการเกี่ยวกับคอมพิวเตอร์ และกิจกรรมที่เกี่ยวข้อง	64	100.00	13	20.44	4	28.66	9	71.34	10	77.07	-	-	-	-	10	77.07	4	30.57	-	-
63	การบริการสารสนเทศ	10	100.00	6	60.00	3	50.00	3	50.00	-	-	-	-	-	-	6	100.00	3	50.00	-	-
68	กิจกรรมทางกฎหมายและการบัญชี	3,507	100.00	624	17.78	367	58.77	257	41.23	614	98.40	-	-	-	-	231	37.06	23	3.71	-	-
69	กิจกรรมของช่างไม้และช่างไม้	272	100.00	26	9.68	-	-	26	100.00	26	100.00	-	-	-	-	25	93.67	25	93.67	-	-
70	ให้บริการด้านบริหารจัดการ	75	100.00	21	28.50	-	-	21	100.00	14	66.67	-	-	-	-	7	33.33	-	-	-	-
71	กิจกรรมด้านสถาปัตยกรรมและวิศวกรรม	128	100.00	8	6.58	4	47.46	4	52.54	-	-	-	-	-	-	5	59.32	2	23.73	-	-
72	รวมกิจการออกแบบและการบริหารช่างเทคนิค	5	100.00	-	-	-	-	-	-	-	-	-	-	-	-	-	-	-	-	-	-
73	การวิจัยและพัฒนาเชิงวิทยาศาสตร์	197	100.00	58	29.61	58	100.00	-	-	58	100.00	-	-	-	-	58	100.00	-	-	-	-
74	กิจกรรมทางวิชาชีพ วิทยาศาสตร์ และเทคโนโลยีอื่นๆ	131	100.00	8	5.85	-	-	8	100.00	-	-	-	-	-	-	3	39.13	1	13.04	-	-
77	กิจกรรมการให้เช่า	472	100.00	35	7.34	18	51.44	17	48.56	25	71.15	-	-	-	-	35	100.00	6	16.35	-	-
78	กิจกรรมการจ้างงาน	22	100.00	10	43.18	-	-	10	100.00	2	21.05	-	-	-	-	5	52.63	5	47.37	-	-
79	กิจกรรมของตัวแทนธุรกิจของเที่ยว การจัดงานเลี้ยง การบริการอาหาร และกิจกรรมที่เกี่ยวข้อง	51	100.00	23	44.44	-	-	23	100.00	5	20.59	-	-	-	-	15	66.18	18	79.41	-	-
80	การบริการรักษาความปลอดภัยและการคุ้มครอง	65	100.00	12	17.82	-	-	12	100.00	8	71.94	3	28.06	-	-	3	28.06	-	-	-	-
81	กิจกรรมบริการที่ปรึกษาและการบัญชี	72	100.00	16	21.67	6	35.26	10	64.74	11	67.31	-	-	-	-	7	42.95	6	39.10	-	-
82	การบริการด้านบริหารและสนับสนุนการดำเนินงานของสำนักงาน และกิจกรรมอื่นๆ ที่สนับสนุนทางธุรกิจ	508	100.00	32	6.26	5	14.94	27	85.06	24	74.31	-	-	-	-	15	47.04	11	34.19	-	-
90	กิจกรรมการก่อสร้างและงานช่าง	84	100.00	33	39.29	4	12.12	29	87.88	24	72.73	-	-	-	-	15	43.94	8	22.73	4	10.61
92	กิจกรรมการขนส่งและไปรษณีย์	80	100.00	-	-	-	-	-	-	-	-	-	-	-	-	-	-	-	-	-	-
93	กิจกรรมการกีฬา ความบันเทิง และการนันทนาการ	153	100.00	58	38.02	27	46.99	31	53.01	1	1.72	-	-	-	-	51	87.59	29	49.57	-	-
95	การซ่อมแซมที่อยู่อาศัยและเฟอร์นิเจอร์ และของใช้ครัวเรือน	676	100.00	131	19.34	42	31.74	89	68.26	63	47.99	8	5.74	-	-	94	72.08	34	26.00	-	-
96	กิจกรรมบริการส่วนบุคคลอื่นๆ	4,219	100.00	819	19.42	481	58.75	338	41.25	214	26.17	1	0.15	-	-	163	19.91	609	74.30	-	-

หมายเหตุ : ตอบได้มากกว่า 1 ข้อ
Note : More than one answer
ที่มา : สำนักข้อมูลและอุตสาหกรรม พ. 2565 (คู่มือการทราดและอุตสาหกรรมบริการ) จังหวัดขอนแก่น สำนักสถิติแห่งชาติ กระทรวงดิจิทัลเพื่อเศรษฐกิจและสังคม
Source : The 2022 Business and Industrial Census (Trade and Services Industry) Khon Kaen Province, National Statistical Office, Ministry of Digital Economy and Society.

ตาราง 5 จำนวนและร้อยละของหน่วยงานที่รับความช่วยเหลือจากรัฐบาลในการแพร่ระบาดของโรคติดเชื้อไวรัสโคโรนา 2019 (COVID-19) ทั่วประเทศ

TABLE 5 NUMBER AND PERCENTAGE GOVERNMENT ASSISTANCE IN THE SPREAD OF THE COVID-19 DISEASE BY DIVISION OF BUSINESS INDUSTRY

รหัส Code	หน่วยงานธุรกิจ Establishments	จำนวน Number		ร้อยละ %		ไม่เพียงพอ Not enough		เพียงพอ Enough		Division of business industry
		จำนวน Number	ร้อยละ %	จำนวน Number	ร้อยละ %	จำนวน Number	ร้อยละ %			
	รวม	51,584	100.00	13,408	25.99	38,176	74.01			Total
45	การขนส่งและการขายปลีก การซ่อมยานยนต์ และจักรยานยนต์	4,902	100.00	821	16.74	4,081	83.26			Wholesale and retail trade; repair of motor vehicles and motorcycles
46	การขายส่ง (ยกเว้นยานยนต์และจักรยานยนต์)	2,884	100.00	1,001	34.71	1,883	65.29			Wholesale trade (except of motor vehicles and motorcycles)
47	การขายปลีก (ยกเว้นยานยนต์และจักรยานยนต์)	24,094	100.00	7,448	30.91	16,646	69.09			Retail trade (except of motor vehicles and motorcycles)
55	ที่พักรวม	546	100.00	193	35.35	353	64.65			Accommodation
56	การบริการอาหารและเครื่องดื่ม	8,208	100.00	730	8.89	7,478	91.11			Food and beverage service activities
59	การผลิตภาพยนตร์ วิทยุ โทรทัศน์ และการบันทึกเสียง การบันทึกเสียงลงแผ่น และทำฟิล์มสีทั้งงานห้องแล็บและบ้าน	27	100.00	-	-	27	100.00			Motion picture, video and television programme production, sound recording and music publishing activities
60	การส่งสัญญาณและสถานแพร่ภาพเสียง	132	100.00	29	21.97	103	78.03			Programming and broadcasting activities
62	การจัดทำโปรแกรมคอมพิวเตอร์ การให้บริการที่เกี่ยวข้องกับคอมพิวเตอร์ และกิจกรรมที่เกี่ยวข้อง	64	100.00	12	18.82	52	81.18			Computer programming, consultancy and related activities
63	การบริการสารสนเทศ	10	100.00	6	60.00	4	40.00			Information service activities
68	กิจกรรมส่งเสริมการขาย	3,507	100.00	800	22.83	2,707	77.17			Real estate activities
69	กิจกรรมทางกฎหมายและการบัญชี	272	100.00	10	3.68	262	96.32			Legal and accounting activities
70	กิจกรรมของสำนักงานใหญ่และการบริการให้คำปรึกษาด้านการบริหาร	75	100.00	7	9.50	68	90.50			Activities of head offices, management consultancy activities
71	กิจกรรมด้านสถาปัตยกรรมและวิศวกรรม	128	100.00	45	34.88	83	65.12			Architectural and engineering activities; technical testing and analysis
72	รวมถึงการทดสอบและการวิเคราะห์ทางสถิติ การวิจัยและพัฒนาเชิงวิทยาศาสตร์	5	100.00	4	80.00	1	20.00			Scientific research and development
73	การโฆษณาและการประชาสัมพันธ์	197	100.00	-	-	197	100.00			Advertising and market research
74	กิจกรรมทางวิชาชีพ วิทยาศาสตร์ และเทคโนโลยี	131	100.00	85	64.89	46	35.11			Other professional, scientific and technical activities
77	กิจกรรมการให้เช่า	472	100.00	364	77.07	108	22.93			Rental and leasing activities
78	กิจกรรมการจ้างงาน	22	100.00	7	29.55	16	70.45			Employment activities
79	กิจกรรมของตัวแทนธุรกิจท่องเที่ยว การจัดทำทัวร์ การบริการนำทาง และกิจกรรมที่เกี่ยวข้อง	51	100.00	19	37.25	32	62.75			Travel agency, tour operator, reservation service and related activities
80	การบริการรักษาความปลอดภัยและการคุ้มกัน	65	100.00	18	27.18	47	72.82			Security and investigation activities
81	กิจกรรมการบริการทางสุขภาพและสุขภาพจิต	72	100.00	29	39.58	43	60.42			Services to buildings and landscape activities
82	การบริการด้านการบริหารและสนับสนุนการดำเนินงาน	508	100.00	37	7.34	471	92.66			Office administrative, office support and other business support activities
90	กิจกรรมการสร้างสรรค์ศิลปะและสวนสนุก	84	100.00	46	54.17	39	45.83			Creative arts and entertainment activities
92	กิจกรรมการบันเทิงและเกม	80	100.00	25	31.25	55	68.75			Gambling and betting activities
93	กิจกรรมด้านที่พัก ความบันเทิง และการร่วมรายการ	153	100.00	27	17.65	126	82.35			Sports activities and amusement and recreation activities
95	การซ่อมแซมและของใช้ส่วนบุคคล และของใช้ในชีวิตประจำวัน	676	100.00	211	31.21	465	68.79			Repair of computers and personal and household goods
96	กิจกรรมบริการส่วนบุคคลอื่นๆ	4,219	100.00	1,436	34.03	2,783	65.97			Other personal service activities

ที่มา : สำนักงานคณะกรรมการส่งเสริมการค้าในต่างประเทศ กระทรวงพาณิชย์ และสำนักงาน

Source : The 2022 Business and Industrial Census (Trade and Services Industry) - Nakhon Phanom Province, National Statistical Office, Ministry of Digital Economy and Society.

ภาคผนวก ข

แผนการเลือกตัวอย่างและวิธีการประมาณผล

โครงการสำมะโนธุรกิจและอุตสาหกรรม พ.ศ. 2565 : ธุรกิจทางการค้าและธุรกิจทางการบริการ

จังหวัดขอนแก่น

แผนการเลือกตัวอย่าง

1. สถานประกอบการที่มีจำนวนคนทำงาน 1 – 10 คน

แผนการสุ่มตัวอย่างที่ใช้เป็นแบบ Stratified Systematic Sampling โดยมีประเภมาตรฐานอุตสาหกรรม (ประเทศไทย) ปี 2552 (Thailand Standard Industrial Classification: TSIC 2009) ในระดับกิจกรรมเป็นสตราตัม ขนาดของสถานประกอบการเป็นสตราตัมย่อย และสถานประกอบการเป็นหน่วยตัวอย่าง

1.1 การจัดสตราตัม

ประเภมาตรฐานอุตสาหกรรม (ประเทศไทย) ปี 2552 (Thailand Standard Industrial Classification: TSIC 2009) ในระดับกิจกรรมเป็นสตราตัม ซึ่งมีทั้งสิ้น 309 สตราตัม และในแต่ละประเภของกิจกรรมได้จำแนกสถานประกอบการตามขนาดของสถานประกอบการ ซึ่งวัดด้วยจำนวนคนทำงานออกเป็น 2 ขนาด หรือ 2 สตราตัมย่อยดังนี้

ขนาดของสถานประกอบการ	1	2
จำนวนคนทำงาน	1-5	6-10

1.2 การเลือกตัวอย่าง

ได้ทำการเลือกสถานประกอบการตัวอย่างในแต่ละสตราตัม และสตราตัมย่อย อย่างอิสระต่อกันด้วยวิธีการเลือกตัวอย่างแบบมีระบบ ได้จำนวนสถานประกอบการตัวอย่างทั้งสิ้น 1,364 แห่ง จากทั้งสิ้น 50,844 แห่ง

2. สถานประกอบการที่มีจำนวนคนทำงานตั้งแต่ 11 คนขึ้นไป

กำหนดให้ทุกสถานประกอบการเป็นหน่วยตัวอย่าง โดยให้ทำการเจนนับสถานประกอบการทุกแห่งจำนวนทั้งสิ้น 1,159 แห่ง โดยได้แบ่งสถานประกอบการตามขนาดของสถานประกอบการ ซึ่งวัดด้วยจำนวนคนทำงานออกเป็น 10 ขนาด ดังนี้

ขนาดของสถาน- ประกอบการ	3	4	5	6	7	8	9	10	11	12
จำนวนคนทำงาน	11-15	16-20	21-25	26-30	31-50	51-100	101-200	201-500	501-1,000	>1,000

3. สรุป จำนวนสถานประกอบการที่ต้องเจ้านับมีทั้งสิ้น 2,523 แห่ง

โครงการสำมะโนธุรกิจและอุตสาหกรรม พ.ศ. 2565 : ธุรกิจการค้าและธุรกิจทางการบริการ

วิธีการประมาณผล ระดับจังหวัด

การเสนอผลการสำรวจ ได้เสนอผลในระดับจังหวัด โดยจำแนกตามการประกอบกิจกรรมทางเศรษฐกิจตามการจัดประเภทมาตรฐานอุตสาหกรรมประเทศไทย ปี 2552 (Thailand Standard Industrial Classification: TSIC 2009) ในระดับหมวดย่อย และขนาดของสถานประกอบการ ซึ่งวัดด้วยจำนวนคนทำงาน 8 ขนาด (จากขนาดย่อยของสถานประกอบการ 12 ขนาด) ดังนี้

ขนาดของสถานประกอบการ	1	2	3	4	5	6	7	8
จำนวนคนทำงาน	1-5	6-10	11-15	16-25	26-30	31-50	51-200	> 200

ในการประมาณค่า กำหนดให้

$q = 1, 2, 3, \dots, n'_{jklmp}$	(สถานประกอบการตัวอย่าง)
$p = 1, 2, 3, \dots, 12$	(ขนาดย่อยของสถานประกอบการ)
$m = 1, 2, 3, \dots, 309$	(กิจกรรม)
$l = 1, 2, 3, \dots, 124$	(หมู่ย่อย)
$k = 1, 2, 3, \dots, 75$	(หมู่ใหญ่)
$j = 1, 2, 3, \dots, 27$	(หมวดย่อย)

1. การประมาณค่ายอดรวม

1.1 สูตรการประมาณค่ายอดรวมของลักษณะที่ต้องการศึกษา X สำหรับสถานประกอบการที่มีขนาดย่อยของสถานประกอบการ p หมวดย่อย j คือ

$$\hat{X}'_{jp} = \sum_{k=1}^{75} \sum_{l=1}^{124} \sum_{m=1}^{309} \hat{X}'_{jklmp}$$

โดยที่

\hat{X}'_{jklmp} คือ ค่าประมาณยอดรวมของลักษณะที่ต้องการศึกษา X สำหรับสถานประกอบการที่มีขนาดย่อยของสถานประกอบการ p กิจกรรม m หมู่ย่อย l หมู่ใหญ่ k หมวดย่อย j ซึ่ง

$$\hat{X}'_{jklmp} = w'_{jklmp} \sum_{q=1}^{n_{jklmp}} x_{jklmpq}$$

x_{jklmpq} คือ ค่าของลักษณะที่ต้องการศึกษา X ของสถานประกอบการตัวอย่าง q ขนาดย่อยของสถานประกอบการ p กิจกรรม m หมู่ย่อย l หมู่ใหญ่ k หมวดย่อย j

w'_{jklmp} คือ ค่าถ่วงน้ำหนักสำหรับสถานประกอบการที่มีขนาดย่อยของสถานประกอบการ p กิจกรรม m หมู่ย่อย l หมู่ใหญ่ k หมวดย่อย j

$$W_{jklmp} = \frac{N_{jklmp}}{n_{jklmp}}$$

N_{jklmp} คือ จำนวนสถานประกอบการทั้งสิ้น สำหรับสถานประกอบการที่มีขนาดย่อย
ของสถานประกอบการ p กิจกรรม m หมู่ย่อย l หมู่ใหญ่ k หมวดย่อย j

n_{jklmp} คือ จำนวนสถานประกอบการที่แก่นับได้ทั้งสิ้น สำหรับสถานประกอบการที่มีขนาดย่อย
ของสถานประกอบการ p กิจกรรม m หมู่ย่อย l หมู่ใหญ่ k หมวดย่อย j

1.2 สูตรการประมาณค่ายอดรวมของลักษณะที่ต้องการศึกษา X สำหรับสถานประกอบการในหมวดย่อย j
ของแต่ละขนาดของสถานประกอบการที่ต้องการนำผลเสนอ จำนวน 8 ขนาด คือ

ขนาดของสถานประกอบการ	ค่าประมาณยอดรวม
1-5 คน ($p=1$)	$\hat{X}_{j1} = \hat{X}'_{j1}$
6-10 คน ($p=2$)	$\hat{X}_{j2} = \hat{X}'_{j2}$
11-15 คน ($p=3$)	$\hat{X}_{j3} = \hat{X}'_{j3}$
16-25 คน ($p=4,5$)	$\hat{X}_{j4} = \sum_{p=4}^5 \hat{X}'_{jp}$
26-30 คน ($p=6$)	$\hat{X}_{j5} = \hat{X}'_{j6}$
31-50 คน ($p=7$)	$\hat{X}_{j6} = \hat{X}'_{j7}$
51-200 คน ($p=8,9$)	$\hat{X}_{j7} = \sum_{p=8}^9 \hat{X}'_{jp}$
>200 คน ($p=10,11,12$)	$\hat{X}_{j8} = \sum_{p=10}^{12} \hat{X}'_{jp}$

2. การประมาณค่าความแปรปรวนของยอดรวม

สูตรการประมาณค่าความแปรปรวนของค่าประมาณยอดรวมของลักษณะที่ต้องการศึกษา X สำหรับสถานประกอบการที่มีจำนวนคนทำงาน 1 – 10 คน ($p= 1, 2$) ขนาดย่อยของสถานประกอบการ p หมวดย่อย j คือ

$$V(\hat{X}'_{jp}) = \sum_{k=1}^{75} \sum_{l=1}^{124} \sum_{m=1}^{309} V(\hat{X}'_{jklmp})$$

โดยที่

$V(\hat{X}'_{jklmp})$ คือ ค่าประมาณความแปรปรวนของค่าประมาณยอดรวมของลักษณะที่ต้องการศึกษา X สำหรับสถานประกอบการที่มีขนาดย่อยของสถานประกอบการ p กิจกรรม m หมู่ย่อย l หมู่ใหญ่ k หมวดย่อย j ซึ่ง

$$V(\hat{X}'_{jklmp}) = N'_{jklmp}(N'_{jklmp} - n'_{jklmp}) \frac{s^2_{jklmp}}{n'_{jklmp}}$$

และ

$$s^2_{jklmp} = \frac{1}{n'_{jklmp} - 1} \left[\sum_{q=1}^{n'_{jklmp}} x^2_{jklmpq} - \frac{(\sum_{q=1}^{n'_{jklmp}} x_{jklmpq})^2}{n'_{jklmp}} \right]$$

3. การประมาณค่าสัมประสิทธิ์การแปรผันของค่าประมาณยอดรวม

สูตรการประมาณค่าสัมประสิทธิ์การแปรผันของค่าประมาณยอดรวมของลักษณะที่ต้องการศึกษา X สำหรับสถานประกอบการที่มีจำนวนคนทำงาน 1 – 10 คน ($p=1, 2$) ขนาดย่อยของสถานประกอบการ p หมวดย่อย j

$$cv(\hat{X}'_{jp}) = \sqrt{\frac{V(\hat{X}'_{jp})}{\hat{X}'_{jp}}}$$

ตาราง 1 ค.ว. ของคนทำงาน ลูกจ้าง ค่าตอบแทนแรงงาน รายได้จากการดำเนินงาน ค่าใช้จ่ายข้างกลาง จำนวนตามหมวดธุรกิจ

TABLE 1 C.V. of NUMBER OF PERSONS ENGAGED, EMPLOYEES, REMUNERATION, INCOME, INTERMEDIATE CONSUMPTION BY DIVISION OF BUSINESS INDUSTRY

รหัส Code	หมวดธุรกิจ	จำนวน Number of establishments		จำนวน Number of persons engaged		ลูกจ้าง Employees		รายได้ Income		ค่าใช้จ่าย Intermediate consumption	Division of business industry
		จำนวน Number of establishments	จำนวน Number of persons engaged	จำนวน Number	จำนวน Remuneration	จำนวน Income	จำนวน Intermediate consumption				
	รวม	51,584	101,800	67,676	10,239,478.7	189,020,876.8	137,583,991.4	Total			
45	การขายส่งและการขายปลีก การซ่อมยานยนต์ และจักรยานยนต์	4,902	5,977	8,921	1,390,484.9	31,740,937.9	24,631,869.4	Wholesale and retail trade; repair of motor vehicles and motorcycles			
46	การขายส่ง (ยกเว้นยานยนต์และจักรยานยนต์)	2,884	5,685	10,420	1,631,149.8	53,027,805.1	42,482,659.3	Wholesale trade (except of motor vehicles and motorcycles)			
47	การขายปลีก (ยกเว้นยานยนต์และจักรยานยนต์)	24,094	55,481	19,974	2,939,517.8	75,423,563.6	55,746,363.5	Retail trade (except of motor vehicles and motorcycles)			
55	ที่พักแรม	546	1,074	2,652	401,336.1	1,861,991.4	748,301.5	Accommodation			
56	การบริการอาหารและเครื่องดื่ม	8,208	15,214	13,072	1,900,255.7	9,657,330.3	5,154,575.6	Food and beverage service activities			
59	การสื่อกาพย์ยนตร์ ดิจิทัล และรายการโทรทัศน์ การบันทึกเสียงลงแผ่นเสียง และการจัดพิมพ์จำหน่ายหรือเผยแพร่ดนตรี	27	37	67	10,956.3	31,556.7	11,741.9	Motion picture, video and television programme production, sound recording and music publishing activities			
60	การจัดส่งรายการและการแพร่ภาพกระจายเสียง	132	214	287	43,116.9	124,478.6	40,941.3	Programming and broadcasting activities			
62	การจัดทำโปรแกรมคอมพิวเตอร์ การให้คำปรึกษาเกี่ยวกับคอมพิวเตอร์ และกิจกรรมที่เกี่ยวข้อง	64	79	243	49,432.1	157,110.9	52,310.2	Computer programming, consultancy and related activities			
63	การบริการสารสนเทศ	10	12	31	4,333.3	15,441.1	6,537.1	Information service activities			
68	กิจกรรมอสังหาริมทรัพย์	3,507	6,951	3,962	712,516.2	11,903,072.8	6,681,040.2	Real estate activities			
69	กิจกรรมทางกฎหมายและภาษี	272	313	719	144,047.7	340,566.6	88,994.6	Legal and accounting activities			
70	กิจกรรมของสำนักงานใหญ่และกรรมการให้คำปรึกษาด้านการบริหารจัดการ	75	81	293	66,139.5	121,238.6	38,995.2	Activities of head offices; management consultancy activities			
71	กิจกรรมด้านสถาปัตยกรรมและวิศวกรรม	128	171	404	79,858.4	280,736.9	86,756.3	Architectural and engineering activities; technical testing and analysis			
72	การวิจัยและพัฒนาเชิงวิทยาศาสตร์	5	8	25	4,912.9	15,324.1	5,793.1	Scientific research and development			
73	การโฆษณาและการจัดตลาด	197	256	319	53,920.6	289,467.2	104,363.1	Advertising and market research			
74	กิจกรรมทางวิชาชีพ วิทยาศาสตร์ และเทคนิคอื่นๆ	131	259	152	28,170.6	225,940.0	108,402.1	Other professional, scientific and technical activities			
77	กิจกรรมการให้เช่า	472	828	312	45,966.8	208,484.7	83,291.3	Rental and leasing activities			
78	กิจกรรมการจ้างงาน	22	25	87	12,894.4	29,315.0	7,391.6	Employment activities			
79	กิจกรรมของตัวแทนธุรกิจท่องเที่ยว การจัดงาน และการบริการสำรอง และกิจกรรมที่เกี่ยวข้อง	51	79	90	11,815.4	35,373.0	16,991.2	Travel agency, tour operator, reservation service and related activities			
80	การบริการสำรองและกิจการที่เกี่ยวข้อง	65	112	679	112,296.5	372,748.8	137,662.3	Security and investigation activities			
81	กิจกรรมการบริการสำหรับอาคารและภูมิทัศน์	72	102	690	95,177.7	255,449.3	84,664.4	Services to buildings and landscape activities			
82	การบริหารจัดการบริหารและสนับสนุนการดำเนินงานของสำนักงาน และกิจกรรมอื่นๆ ที่ดำเนินผ่านทางธุรกิจ	508	805	1,005	157,969.9	940,357.3	406,789.6	Office administrative, office support and other business support activities			
90	กิจกรรมการสร้างสรรค์ศิลปะและความบันเทิง	84	266	281	6,179.7	25,557.5	5,064.1	Creative, arts and entertainment activities			
92	กิจกรรมการพนันและการเสี่ยงโชค	80	135	13	1,905.0	99,867.0	75,215.4	Gambling and betting activities			
93	กิจกรรมด้านกีฬา ความบันเทิง และกรวมันทนาการ	153	277	267	41,236.9	148,016.6	60,065.7	Sports activities and amusement and recreation activities			
95	การซ่อมคอมพิวเตอร์และของใช้ส่วนบุคคล และของใช้ในชีวิตประจำวัน	676	954	510	70,339.8	383,136.6	200,710.4	Repair of computers and personal and household goods			
96	กิจกรรมบริการส่วนบุคคลอื่นๆ	4,219	6,405	2,201	223,567.8	1,306,009.7	516,541.0	Other personal service activities			

ที่มา : สำนักสถิติและอุตสาหกรรม พ.ศ. 2565 (ธุรกิจทางการค้าและธุรกิจจากบริการ) จังหวัดขอนแก่น สำนักงานสถิติแห่งชาติ กระทรวงดิจิทัลเพื่อเศรษฐกิจและสังคม
Source : The 2022 Business and Industrial Census (Trade and Services Industry) Khonkaen Province, National Statistical Office, Ministry of Digital Economy and Society.



www.nso.go.th