

สำมะโนธุรกิจและอุตสาหกรรม พ.ศ. 2565

ธุรกิจทางการค้าและธุรกิจทางการบริการ

THE 2022 BUSINESS AND INDUSTRIAL CENSUS

BUSINESS TRADE AND SERVICE

จังหวัดหนองคาย

NONG KHAI PROVINCE



สำนักงานสถิติแห่งชาติ

สำนักงานสถิติแห่งชาติ

กระทรวงดิจิทัลเพื่อเศรษฐกิจและสังคม

NATIONAL STATISTICAL OFFICE

MINISTRY OF DIGITAL ECONOMY AND SOCIETY

สำมะโนธุรกิจและอุตสาหกรรม พ.ศ. 2565
(ธุรกิจทางการค้าและธุรกิจทางการบริการ)

จังหวัดหนองคาย

THE 2022 BUSINESS AND INDUSTRIAL CENSUS
(BUSINESS TRADE AND SERVICES)
NONG KHAI PROVINCE



สำนักงานสถิติแห่งชาติ
กระทรวงดิจิทัลเพื่อเศรษฐกิจและสังคม
NATIONAL STATISTICAL OFFICE
MINISTRY OF DIGITAL ECONOMY AND SOCIETY

หน่วยงานเจ้าของเรื่อง

สำนักงานสถิติจังหวัดหนองคาย

โทรศัพท์ 0 4241 1068

โทรสาร 0 4242 2847

ไปรษณีย์อิเล็กทรอนิกส์ saraban_nongkhai@nso.mail.go.th

หน่วยงานที่เผยแพร่

กองสถิติพยากรณ์

สำนักงานสถิติแห่งชาติ

ศูนย์ราชการเฉลิมพระเกียรติ 80 พรรษาฯ

อาคารรัฐประศาสนภักดี ชั้น 2

ถนนแจ้งวัฒนะ เขตหลักสี่ กรุงเทพฯ 10210

โทรศัพท์ 0 2141 7498

โทรสาร 0 2143 8132

ไปรษณีย์อิเล็กทรอนิกส์ binfopub@nso.go.th

ปีที่จัดพิมพ์ 2566

จัดพิมพ์โดย สำนักงานสถิติจังหวัดหนองคาย

คำนำ

ภาคการค้า การบริการ และอุตสาหกรรมการผลิตเป็นกิจกรรมทางเศรษฐกิจที่มีความสำคัญ และรับบทบาทเป็นหัวจักรสำคัญในการขับเคลื่อนการเจริญเติบโตทางเศรษฐกิจของประเทศ ทั้งในแง่มูลค่าผลผลิตที่ในแต่ละปีสร้างมูลค่ามากกว่าร้อยละ 50 ของผลิตภัณฑ์มวลรวมในประเทศ (GDP) และก่อให้เกิดการจ้างงานโดยเฉลี่ยไม่ต่ำกว่า 10 ล้านคน แต่ในช่วงระยะเวลา 10 ปีที่ผ่านมาการเติบโตทางเศรษฐกิจของประเทศกลับมีอัตราที่ชะลอตัวลง ส่วนหนึ่งเป็นผลมาจากความสามารถด้านการแข่งขันของผู้ประกอบการที่มีข้อจำกัดในแง่การสร้างมูลค่าเพิ่มที่จะพัฒนาต่อยอดผลิตภัณฑ์ให้มีราคาสูงขึ้น และความเข้มข้นของการใช้เทคโนโลยีและนวัตกรรมใหม่ๆ ที่เข้ามามีบทบาทมากยิ่งขึ้น นอกจากนี้ ในสถานการณ์ปัจจุบันผู้ประกอบการมีแนวโน้มที่จะต้องเผชิญกับกระแสความท้าทายที่รุนแรงมากยิ่งขึ้น อาทิ ความขัดแย้งทางการค้าโลก และการแพร่ระบาดของโรคติดเชื้อไวรัสโควิด19 เป็นต้น ซึ่งส่งผลให้โครงสร้างทางเศรษฐกิจและสังคมมีการเปลี่ยนแปลงไปจากเดิมอย่างมาก ทุกภาคส่วนที่เกี่ยวข้องจึงต้องเร่งปรับตัว และร่วมมือกันแก้ปัญหาโดยมีความจำเป็นที่จะต้องปรับกฎระเบียบ ปรับโครงสร้างแรงจูงใจ และปรับนโยบายการแข่งขันทางการค้า เพื่อให้ผู้ประกอบการไทยมีความสามารถในการแข่งขันเท่าเทียมต่างประเทศและเติบโตได้ ดังนั้น ข้อมูลสถิติจากสำมะโนธุรกิจและอุตสาหกรรมจึงมีความสำคัญและจำเป็นอย่างยิ่งเพื่อให้ประเทศมีโครงสร้างพื้นฐานด้านข้อมูลทางเศรษฐกิจสำหรับภาครัฐ และภาคเอกชนใช้เป็นเครื่องมือในการสนับสนุนการกำหนดนโยบาย และวางแผนพัฒนาเศรษฐกิจของประเทศทั้งในระดับประเทศและระดับจังหวัด ตลอดจนยกระดับศักยภาพการเติบโตของเศรษฐกิจไทยได้ในระยะยาว

ในการจัดทำสำมะโนธุรกิจและอุตสาหกรรม พ.ศ. 2565 ได้กำหนดแผนการดำเนินงานเป็น 2 ขั้นตอน คือ ขั้นการเก็บรวบรวมข้อมูลพื้นฐานหรือการนับจดสถานประกอบการทุกประเภทที่อยู่ในระบบทะเบียนและนอกระบบทะเบียนซึ่งได้ดำเนินการในปี 2564 และขั้นการเก็บรวบรวมข้อมูลรายละเอียดหรือการแจงนับสถานประกอบการที่ได้จากการเก็บรวบรวมข้อมูลพื้นฐาน เฉพาะสถานประกอบการที่ประกอบธุรกิจทางการค้า ธุรกิจทางการบริการ และอุตสาหกรรมการผลิตที่ดำเนินการในปี 2565

สำหรับรายงานฉบับนี้ เป็นรายงานผลในขั้นการเก็บรวบรวมข้อมูลรายละเอียดของสถานประกอบการเฉพาะที่ประกอบธุรกิจทางการค้า และธุรกิจทางการบริการที่มีคนทำงานตั้งแต่ 1 คนขึ้นไป ตามการจัดประเภทมาตรฐานอุตสาหกรรมประเทศไทย ปี 2552 (Thailand Standard Industrial Classification : TSIC 2009) ที่ตั้งอยู่ในจังหวัดหนองคาย ซึ่งได้ดำเนินการเก็บรวบรวมข้อมูลระหว่างเดือนพฤษภาคม – กันยายน 2565

สำนักงานสถิติแห่งชาติ ใคร่ขอขอบคุณผู้ประกอบการและผู้เกี่ยวข้องทุกฝ่ายที่ได้ให้ความร่วมมือในการให้ข้อมูล ซึ่งข้อมูลที่ได้จะเป็นประโยชน์สำหรับผู้ใช้อข้อมูลทั้งภาครัฐบาล ภาคเอกชนและประชาชนต่อไป

บทสรุปผู้บริหาร

จากการที่ทุกประเทศเผชิญกับปัญหาการแพร่ระบาดของโรคติดเชื้อไวรัสโคโรนา-19 ซึ่งได้ส่งผลกระทบต่อโดยตรงต่อการเจริญเติบโตทางเศรษฐกิจ และทำให้โครงสร้างทางเศรษฐกิจเปลี่ยนแปลงไปจากเดิม ดังนั้น ข้อมูลสถิติและสารสนเทศเกี่ยวกับการประกอบธุรกิจและอุตสาหกรรม จึงมีความสำคัญและจำเป็นสำหรับภาครัฐและเอกชนใช้ในการวางแผนและกำหนดนโยบายการพัฒนาเศรษฐกิจทั้งในระดับประเทศและระดับท้องถิ่น เพื่อเพิ่มขีดความสามารถในการแข่งขันทางการค้า และยกระดับศักยภาพการเติบโตของผู้ประกอบการในระยะยาว

สำนักงานสถิติแห่งชาติ ในฐานะหน่วยงานหลักในการจัดทำข้อมูลพื้นฐานด้านเศรษฐกิจและสังคมของประเทศ ได้จัดทำสำมะโนธุรกิจทางการค้าและธุรกิจทางการบริการ และสำมะโนอุตสาหกรรม ทุก 5 - 10 ปี ตามข้อเสนอแนะขององค์การสหประชาชาติ เพื่อให้ประเทศมีข้อมูลพื้นฐานที่สำคัญทางด้านธุรกิจทางการค้า ธุรกิจทางการบริการ และอุตสาหกรรมการผลิตอย่างต่อเนื่อง โดยสำมะโนธุรกิจทางการค้าและธุรกิจทางการบริการได้จัดทำมาแล้ว 4 ครั้ง ในปี 2509 ปี 2531 ปี 2545 และปี 2555 ส่วนสำมะโนอุตสาหกรรมได้จัดทำมาแล้ว 5 ครั้ง ในปี 2507 ปี 2540 ปี 2550 ปี 2555 และปี 2560 สำหรับในปี 2565 นี้ เป็นการครบรอบ 10 ปี ในการจัดทำสำมะโนธุรกิจทางการค้าและธุรกิจทางการบริการ ครั้งที่ 5 และครบรอบ 5 ปี การจัดทำสำมะโนอุตสาหกรรม ครั้งที่ 6 ของประเทศไทย สำนักงานสถิติแห่งชาติจึงได้บูรณาการโครงการสำมะโนดังกล่าวไว้ด้วยกัน ภายใต้ชื่อ “สำมะโนธุรกิจและอุตสาหกรรม พ.ศ. 2565”

ในส่วนของข้อมูลที่น่าเสนอในรายงานฉบับนี้เป็นผลการดำเนินงานกิจการในรอบปี 2564 (1 มกราคม - 31 ธันวาคม 2564) ของสถานประกอบการธุรกิจทางการค้า และธุรกิจทางการบริการที่มีคนทำงานตั้งแต่ 1 คนขึ้นไป ตามการจัดประเภทมาตรฐานอุตสาหกรรมประเทศไทยปี 2552 (Thailand Standard Industrial Classification : TSIC 2009) ได้แก่ การขายส่ง การขายปลีก ที่พักรวม การบริการอาหารและเครื่องดื่ม ข้อมูลข่าวสารและการสื่อสาร กิจกรรมมอสังหาริมทรัพย์ กิจกรรมทางวิชาชีพ วิทยาศาสตร์ และเทคนิค กิจกรรมการบริหารและการบริการสนับสนุน ศิลปะ ความบันเทิง และนันทนาการ และ กิจกรรมบริการอื่นๆ ที่ตั้งอยู่ในจังหวัดหนองคาย สรุปได้ดังนี้

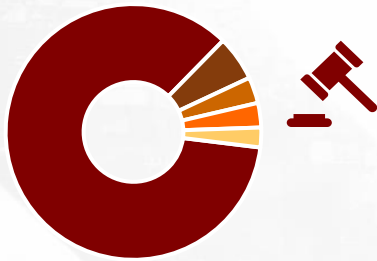
ข้อมูลทั่วไปของสถานประกอบการธุรกิจทางการค้าและธุรกิจทางการบริการในจังหวัดหนองคาย

ภาพที่ 1 ภาคธุรกิจ

11,467 แห่ง



ภาพที่ 2 รูปแบบการจัดตั้งตามกฎหมาย



สถานประกอบการ

- ส่วนบุคคล
- การรวมกลุ่ม เช่น กลุ่มเกษตรกร กลุ่มแม่บ้าน
- ห้างหุ้นส่วนจำกัด ห้างหุ้นส่วนสามัญนิติบุคคล
- บริษัทจำกัด บริษัทจำกัด (มหาชน)
- อื่นๆ เช่น วิสาหกิจชุมชน สหกรณ์

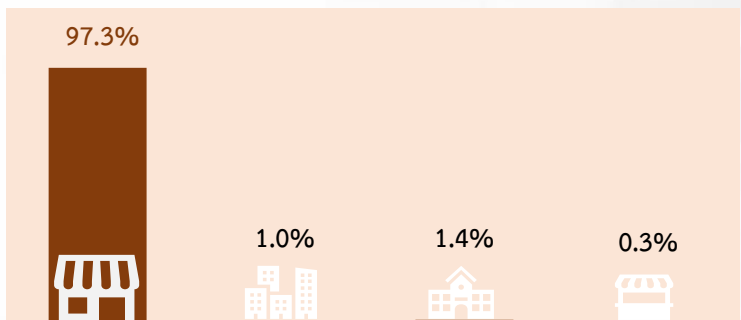
ร้อยละ

- 85.4%
- 5.7%
- 3.3%
- 3.1%
- 2.5%

จังหวัดหนองคายมีสถานประกอบการธุรกิจทางการค้าและธุรกิจทางการบริการ จำนวนทั้งสิ้น 11,467 แห่ง โดยรูปแบบการจัดตั้งตามกฎหมายส่วนใหญ่เป็นส่วนบุคคล ร้อยละ 85.4 หรือ 9,797 แห่ง ที่เหลือจัดตั้งในรูปแบบอื่นๆ ได้แก่ การรวมกลุ่ม ร้อยละ 5.7 ห้างหุ้นส่วนจำกัด ห้างหุ้นส่วนสามัญนิติบุคคล ร้อยละ 3.3 และบริษัทจำกัด บริษัทจำกัด (มหาชน) มีร้อยละ 3.1 รวมถึงวิสาหกิจชุมชนและสหกรณ์ อีกร้อยละ 2.5

ภาพที่ 3 รูปแบบการจัดตั้งทางเศรษฐกิจ

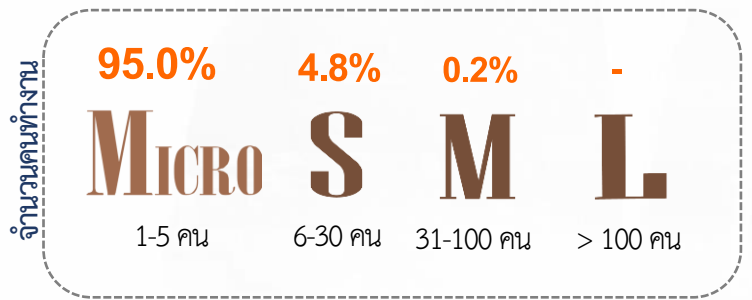
เมื่อพิจารณาตามรูปแบบการจัดตั้งทางเศรษฐกิจของสถานประกอบการ พบว่าเป็นสำนักงานแห่งเดียว (ไม่มีสำนักงานใหญ่หรือสาขา) ถึงร้อยละ 97.3 หรือ 11,162 แห่ง มีเพียงส่วนน้อย ที่เป็นสำนักงานใหญ่ สำนักงานสาขา และรูปแบบแฟรนไชส์ รวมร้อยละ 2.7 หรือ 305 แห่ง



สำนักงานแห่งเดียว สำนักงานใหญ่ สำนักงานสาขา อื่น ๆ เช่น แฟรนไชส์

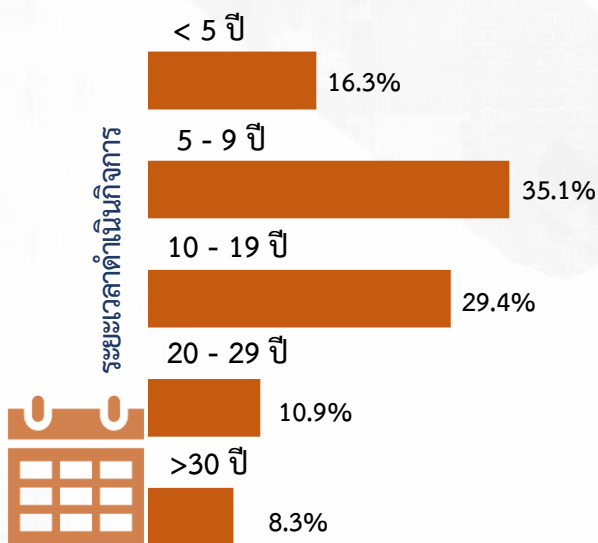
ภาพที่ 4 ขนาดของสถานประกอบการ

สถานประกอบการธุรกิจในจังหวัดหนองคาย จำแนกตามขนาดหรือจำนวนคนทำงานในสถานประกอบการ พบว่า ส่วนใหญ่เป็นสถานประกอบการขนาดเล็ก โดยร้อยละ 95.0 เป็นสถานประกอบการที่มีคนทำงาน 1-5 คน จำนวน 10,895 แห่ง และร้อยละ 4.8 เป็นสถานประกอบการที่มีคนทำงาน 6-30 คน ส่วนสถานประกอบการขนาดกลางและใหญ่ (คนทำงานมากกว่า 30 คนขึ้นไป) มีเพียงร้อยละ 0.2 เท่านั้น



หมายเหตุ : - มีข้อมูลจำนวนเล็กน้อย

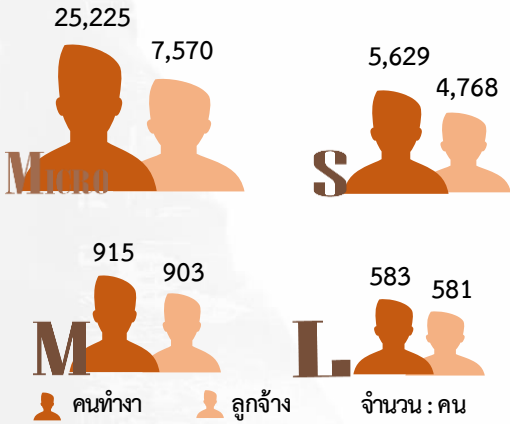
ภาพที่ 5 ระยะเวลาการดำเนินกิจการ



สำหรับด้านระยะเวลาดำเนินกิจการ พบว่าสถานประกอบการมีระยะเวลาดำเนินกิจการอยู่ระหว่าง 5-9 ปี มากที่สุด ร้อยละ 35.1 (จำนวน 4,032 แห่ง) รองลงมา เป็นสถานประกอบการที่ดำเนินกิจการระหว่าง 10-19 ปี ร้อยละ 29.4 และที่ดำเนินกิจการตั้งแต่ 20 ปีขึ้นไป รวมร้อยละ 19.2 สถานประกอบการที่ดำเนินกิจการน้อยกว่า 5 ปี มีร้อยละ 16.3

จำนวนคนทำงานและลูกจ้างในสถานประกอบการ


ภาพที่ 6 ขนาดของสถานประกอบการ



สถานประกอบการประเภทธุรกิจทางการค้าและธุรกิจทางการบริการในจังหวัดหนองคาย มีคนทำงานทั้งสิ้น 32,352 คน โดยในจำนวนนี้เป็นลูกจ้าง 13,822 คน คนทำงานส่วนใหญ่อยู่ในสถานประกอบการขนาดเล็กที่มีคนทำงาน 1 - 5 คน จำนวน 25,225 คน หรือร้อยละ 78.0 และอยู่ในสถานประกอบการขนาดคนทำงาน 6 -30 คน มีจำนวน 5,629 คน หรือร้อยละ 17.4 ส่วนที่เหลือทำงานอยู่ในสถานประกอบการที่มีคนทำงานมากกว่า 30 คนขึ้นไป จำนวน 1,498 คน คิดเป็นร้อยละ 4.6

ภาพที่ 7 ภาคธุรกิจ

เมื่อพิจารณาจำนวนคนทำงานในสถานประกอบการจำแนกตามภาคธุรกิจ พบว่า คนทำงานประมาณครึ่งหนึ่งอยู่ภาคธุรกิจการค้าปลีก จำนวน 16,716 คน หรือร้อยละ 51.7 โดยเป็นลูกจ้าง 7,877 คน รองลงมาเป็นภาคการบริการ จำนวน 10,396 คน หรือร้อยละ 32.1 เป็นลูกจ้าง 2,968 คน และอยู่ภาคธุรกิจการขนส่ง จำนวน 5,240 คน คิดเป็นร้อยละ 16.2 เป็นลูกจ้าง 2,977 คน




หมายเหตุ : คนทำงาน หมายถึง เจ้าของกิจการหรือหุ้นส่วนที่ทำงานโดยไม่ได้รับค่าจ้าง เงินเดือน และรวมลูกจ้างที่ทำงานในสถานประกอบการ

ค่าตอบแทนแรงงานของสถานประกอบการ

ภาพที่ 8 ขนาดของสถานประกอบการ

ภาพที่ 9 ภาคธุรกิจ



หน่วย : พันบาท



หน่วย : พันบาท

ค่าตอบแทนแรงงานของสถานประกอบการธุรกิจทางการค้าและธุรกิจทางการบริการในปี 2564 มูลค่ารวมทั้งสิ้นประมาณ 1,555.6 ล้านบาท โดยร้อยละ 81.3 หรือมูลค่า 1,263.8 ล้านบาท เป็นของสถานประกอบการขนาดเล็ก (คนทำงาน 1-30 คน) ส่วนที่เหลือร้อยละ 18.7 เป็นค่าตอบแทนแรงงานจากสถานประกอบการขนาดกลางและขนาดใหญ่

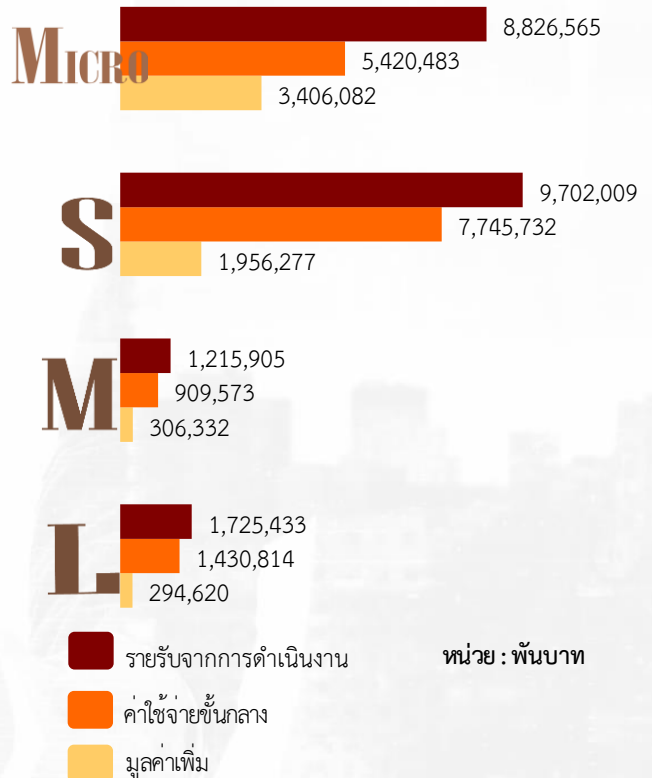
เมื่อพิจารณาค่าตอบแทนแรงงานของสถานประกอบการจำแนกตามภาคธุรกิจ พบว่า ภาคธุรกิจการค้าปลีกมีการจ่ายค่าตอบแทนแรงงานสูงสุด จำนวน 727.2 ล้านบาท คิดเป็นร้อยละ 46.7 รองลงมาเป็นภาคธุรกิจการค้าส่ง จำนวน 466.5 ล้านบาท ร้อยละ 30.0 และภาคการบริการ จำนวน 361.8 ล้านบาท ร้อยละ 23.3

รายรับจากการดำเนินงาน ค่าใช้จ่ายชั้นกลาง และมูลค่าเพิ่มของสถานประกอบการ

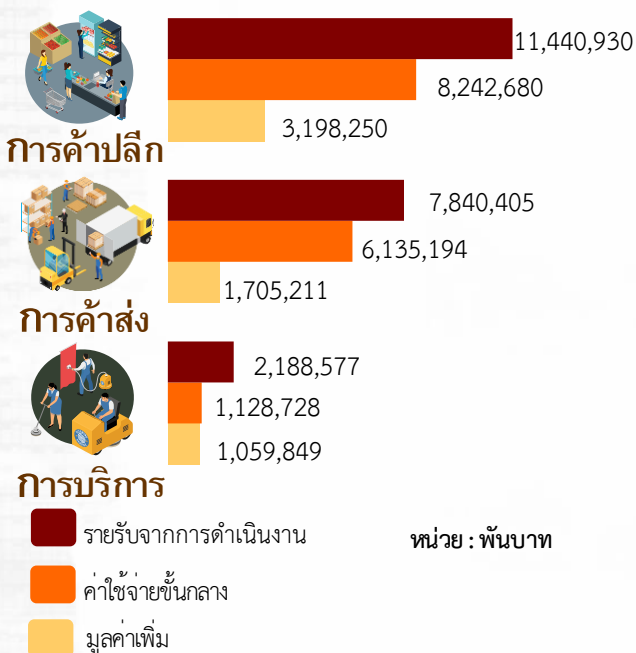
ภาพที่ 10 ขนาดของสถานประกอบการ

ผลประกอบการของสถานประกอบการธุรกิจ รวมถึง ค่าใช้จ่าย ในปี 2564 พบว่า สถานประกอบการธุรกิจในจังหวัด หนองคายมีรายรับจากการดำเนินงานรวมทั้งสิ้นประมาณ 21,469.9 ล้านบาท มีค่าใช้จ่ายชั้นกลาง 15,506.6 ล้านบาท และมีมูลค่าเพิ่ม 5,963.3 ล้านบาท

เมื่อพิจารณาตามขนาดของสถานประกอบการ พบว่า สถานประกอบการขนาดคนทำงาน 6-30 คน มีรายรับจากการดำเนินงานสูงที่สุด 9,702.0 ล้านบาท หรือร้อยละ 45.2 และมีค่าใช้จ่ายชั้นกลางมากที่สุดเช่นกัน 7,745.7 ล้านบาท ร้อยละ 50.0 แต่มีมูลค่าเพิ่มของสถานประกอบการ ร้อยละ 32.8 ซึ่งน้อยกว่ามูลค่าเพิ่มของสถานประกอบการขนาดเล็กที่มี คนทำงาน 1-5 คน (ร้อยละ 57.1) สำหรับรายรับ ค่าใช้จ่าย ชั้นกลาง และมูลค่าเพิ่มของสถานประกอบการขนาดกลาง และใหญ่ มีสัดส่วนไม่เกินร้อยละ 15.0



ภาพที่ 11 ภาคธุรกิจ



เมื่อพิจารณารายรับ-รายจ่ายของสถานประกอบการ จำแนกตามภาคธุรกิจ พบว่า สถานประกอบการธุรกิจการค้าปลีก มีรายรับจากการดำเนินงานสูงสุด 11,440.9 ล้านบาท คิดเป็น ร้อยละ 53.3 มีค่าใช้จ่ายชั้นกลาง 8,242.7 ล้านบาท ร้อยละ 53.1 และมีมูลค่าเพิ่มของสถานประกอบการ 3,198.3 ล้านบาท หรือ ร้อยละ 53.6 รองลงมาเป็นภาคการค้าส่ง ซึ่งมีมูลค่าเพิ่ม ของสถานประกอบการอยู่ที่ร้อยละ 28.6 และธุรกิจภาคการบริการ มูลค่าเพิ่ม ร้อยละ 17.8 จะเห็นว่าภาคบริการมีสัดส่วนมูลค่าเพิ่ม ค่อนข้างสูงเมื่อเทียบกับค่าใช้จ่าย ในขณะที่ภาคการค้าส่ง ค่อนข้างได้น้อยเมื่อเทียบกับค่าใช้จ่าย ทั้งนี้เนื่องจากผลกระทบ ของการแพร่ระบาดของโรคโควิด-19 ที่เป็นอุปสรรคในการขนส่ง สินค้าทำให้มีต้นทุนสูงขึ้นด้วย

สารบัญ

	ฉ	หน้า
คำนำ		ค
บทสรุปผู้บริหาร		ช
สารบัญภาพ		ฐ
สารบัญตาราง		ฒ
บทที่ 1	บทนำ	1
	1.1 ความเป็นมา	3
	1.2 วัตถุประสงค์	3
	1.3 ประโยชน์ที่คาดว่าจะได้รับ	4
บทที่ 2	ระเบียบวิธีสถิติ	5
	2.1 ประชากร	7
	2.2 เวลาอ้างอิง	7
	2.3 คำนียาม	7
	2.4 แผนการเลือกตัวอย่าง	23
	2.5 รายการข้อมูลที่เก็บ	23
	2.6 การเก็บรวบรวมข้อมูล	23
	2.7 การประมวลผลข้อมูล	24
	2.8 การนำเสนอผลข้อมูล	24
	2.9 ความคลาดเคลื่อน	24
	2.10 การปัดตัวเลข	24
บทที่ 3	ผลการสำมะโน	25
	3.1 ข้อมูลทั่วไปของสถานประกอบการ	27
	3.2 ข้อมูลการดำเนินงานกิจการของสถานประกอบการ	31
	3.3 ผลกระทบจากสถานการณ์การแพร่ระบาดของโรคติดเชื้อไวรัสโคโรนา 19	38
	3.4 ความคิดเห็นและข้อเสนอแนะของสถานประกอบการ	40
ภาคผนวก		
	ภาคผนวก ก ตารางสถิติ	43
	ภาคผนวก ข แผนการเลือกตัวอย่างและวิธีการประมาณผล	159

สารบัญภาพ

		หน้า
ภาพที่ 1	ร้อยละของแนวทางการแก้ไขปัญหาของสถานประกอบการที่ได้รับผลกระทบจากสถานการณ์การแพร่ระบาดของโรคติดเชื้อไวรัสโควิด 19	39
ภาพที่ 2	ร้อยละของการฟื้นตัวของสถานประกอบการโดยเปรียบเทียบสัดส่วนรายรับในปี 2565 กับรายรับในปี 2562	39
ภาพที่ 3	ร้อยละของสถานประกอบการธุรกิจฯ ที่มีปัญหาและอุปสรรคในการดำเนินกิจการ	40
ภาพที่ 4	ร้อยละของสถานประกอบการธุรกิจฯ ที่ต้องการความช่วยเหลือจากหน่วยงานของรัฐ	41

สารบัญตาราง

		คูณ	หน้า
ตาราง ก	จำนวนและร้อยละของสถานประกอบการ จำแนกตามขนาดของสถานประกอบการและหมวดย่อยธุรกิจ		28
ตาราง ข	จำนวนและร้อยละของสถานประกอบการ จำแนกตามลักษณะของสถานประกอบการ		30
ตาราง ค	จำนวนและร้อยละของคนทำงาน ลูกจ้าง ค่าตอบแทนแรงงาน และค่าตอบแทนแรงงานของลูกจ้างเฉลี่ยต่อคนต่อปี จำแนกตามขนาดของสถานประกอบการและหมวดย่อยธุรกิจ		33
ตาราง ง	รายได้จากการดำเนินงาน ค่าใช้จ่ายชั้นกลาง มูลค่าเพิ่ม และมูลค่าเพิ่มต่อรายได้จากการดำเนินงาน จำแนกตามขนาดของสถานประกอบการและหมวดย่อยธุรกิจ		35
ตาราง จ	รายได้จากการดำเนินงาน มูลค่าเพิ่มเฉลี่ยต่อสถานประกอบการ และต่อคนทำงาน จำแนกตามขนาดของสถานประกอบการและหมวดย่อยธุรกิจ		37
ตาราง ฉ	ร้อยละของสถานประกอบการ จำแนกตามระดับของผลกระทบที่ได้รับจากสถานการณ์การแพร่ระบาดของโรคติดเชื้อไวรัสโคโรนา 2019 ใน ปี 2564 และ ปี 2565		38



บทที่ 1

บทนำ

บทที่ 1 บทนำ

1.1 ความเป็นมา

สำนักงานสถิติแห่งชาติ ได้จัดทำสำมะโนธุรกิจทางการค้าและธุรกิจทางการบริการ และสำมะโนอุตสาหกรรมทุก 5 - 10 ปี ตามข้อเสนอแนะขององค์การสหประชาชาติ เพื่อให้ประเทศมีข้อมูลพื้นฐานที่สำคัญทางด้านธุรกิจทางการค้า ธุรกิจทางการบริการ และอุตสาหกรรมการผลิตอย่างต่อเนื่อง โดยสำมะโนธุรกิจทางการค้าและธุรกิจทางการบริการได้จัดทำมาแล้ว 4 ครั้ง ในปี 2509 ปี 2531 ปี 2545 และ ปี 2555 ส่วนสำมะโนอุตสาหกรรมได้จัดทำมาแล้ว 5 ครั้ง ในปี 2507 ปี 2540 ปี 2550 ปี 2555 และปี 2560 โดยตั้งแต่ปี 2555 สำนักงานสถิติแห่งชาติได้มีการปรับระยะเวลาการจัดทำสำมะโนอุตสาหกรรมเป็นประจำทุก 5 ปี เนื่องจากหน่วยงานหลักด้านเศรษฐกิจของประเทศ ได้แก่ สำนักงานสภาพัฒนาการเศรษฐกิจและสังคมแห่งชาติ กระทรวงพาณิชย์ สำนักงานเศรษฐกิจอุตสาหกรรม และธนาคารแห่งประเทศไทย ได้ขอให้สำนักงานสถิติแห่งชาติ ปรับเปลี่ยนระยะเวลาการจัดทำสำมะโนอุตสาหกรรมจากทุก 10 ปี เป็นจัดทำทุก 5 ปี เนื่องจากความผันผวนของเศรษฐกิจโลกทำให้โครงสร้างการดำเนินธุรกิจและอุตสาหกรรมมีการเปลี่ยนแปลงอย่างรวดเร็ว จึงมีความจำเป็นต้องใช้ข้อมูลที่ทันสมัยเพื่อใช้ในการวิเคราะห์และติดตามสถานการณ์ด้านเศรษฐกิจของประเทศและภูมิภาค ประกอบกับประเทศต่าง ๆ ส่วนใหญ่ได้มีการจัดทำสำมะโนด้านเศรษฐกิจทุก 5 ปี ดังนั้น ในปี 2555 ซึ่งครบรอบ 10 ปี ในการจัดทำสำมะโนธุรกิจทางการค้าและธุรกิจทางการบริการ และครบรอบ 5 ปี การจัดทำสำมะโนอุตสาหกรรม สำนักงานสถิติแห่งชาติ จึงได้บูรณาการโครงการสำมะโนดังกล่าวไว้ด้วยกัน ภายใต้ชื่อ “สำมะโนธุรกิจและอุตสาหกรรม”

สำหรับในปี 2565 นี้ จะครบรอบในการจัดทำสำมะโนธุรกิจทางการค้าและธุรกิจทางการบริการครั้งที่ 5 และสำมะโนอุตสาหกรรม ครั้งที่ 6 ของประเทศไทย สำนักงานสถิติแห่งชาติจึงกำหนดแผนการบูรณาการโครงการฯ ไว้ด้วยกันอีกครั้ง

1.2 วัตถุประสงค์

โครงการสำมะโนธุรกิจและอุตสาหกรรม พ.ศ. 2565 มีวัตถุประสงค์ ดังนี้

1.2.1 เพื่อเก็บรวบรวมข้อมูลพื้นฐานที่แสดงให้เห็นโครงสร้าง และการกระจายตัวของสถานประกอบการประเภทต่าง ๆ เช่น สถานประกอบการในอุตสาหกรรมการผลิต ธุรกิจทางการค้า ธุรกิจทางการบริการ การก่อสร้าง การขนส่งทางบก สถานที่เก็บสินค้า และกิจกรรมด้านข้อมูลข่าวสารและการสื่อสาร เป็นต้น

1.2.2 เพื่อเก็บรวบรวมรายละเอียดการดำเนินงานของสถานประกอบการเกี่ยวกับจำนวนและขนาดของสถานประกอบการ ประเภทธุรกิจและอุตสาหกรรม จำนวนคนทำงาน ลูกจ้าง ค่าตอบแทนแรงงาน ค่าใช้จ่ายในการผลิตและดำเนินงาน มูลค่าขายผลผลิตและรายรับ ส่วนเปลี่ยนแปลงของวัตถุดิบ และสินค้าคงเหลือ มูลค่าของสินทรัพย์ถาวรของสถานประกอบการ เป็นต้น

1.3 ประโยชน์ที่คาดว่าจะได้รับ

ข้อมูลที่ได้จะเป็นประโยชน์สำหรับผู้ใช้อข้อมูลทั้งในภาครัฐบาลและเอกชนที่สำคัญ ดังนี้

ภาครัฐ :

- 1.3.1 ใช้ในการวางแผนและกำหนดนโยบายการพัฒนาเศรษฐกิจทั้งในระดับประเทศและระดับท้องถิ่น เพื่อเสริมสร้างศักยภาพของผู้ประกอบการให้สามารถแข่งขันได้ในภูมิภาคอาเซียนและเวทีการค้าโลก
- 1.3.2 ใช้ในการจัดทำดัชนีชี้วัดภาวะเศรษฐกิจและภาวะการณ์การดำเนินกิจการ เช่น ผลิตภัณฑ์มวลรวม ตารางปัจจัยการผลิตและผลผลิตของประเทศ สัดส่วนแรงงานในภาคธุรกิจและอุตสาหกรรม เป็นต้น
- 1.3.3 ใช้ในการจัดทำแผนวิเคราะห์สถานการณ์ในการส่งเสริมวิสาหกิจขนาดกลางและขนาดย่อม (SMEs) ของประเทศ
- 1.3.4 ใช้ประกอบการพิจารณากำหนดนโยบาย ออกกฎหมาย และมาตรการต่าง ๆ เพื่อส่งเสริมและกำหนดทิศทางของภาคเอกชนให้เป็นไปตามแนวนโยบายที่กำหนดไว้
- 1.3.5 เป็นข้อมูลพื้นฐานในการวางแผนจัดหาโครงสร้างพื้นฐาน (Infrastructure) เพื่อสนับสนุนผู้ประกอบการ
- 1.3.6 ใช้ในการพัฒนาระบบข้อมูลเพื่อการวางแผนเตือนภัยทางเศรษฐกิจและสังคม
- 1.3.7 ใช้ประโยชน์ในทางสถิติเพื่อจัดทำกรอบตัวอย่าง (Sampling Frame) สำหรับการเก็บรวบรวมข้อมูลจากสถานประกอบการของหน่วยสถิติต่าง ๆ

ภาคเอกชน :

- 1.3.8 ผู้ประกอบการใช้ข้อมูลพื้นฐานและข้อมูลการดำเนินกิจการเป็นเครื่องมือสำหรับการวิเคราะห์สถานการณ์ด้านเศรษฐกิจ รวมทั้งการวางแผนตัดสินใจเกี่ยวกับการลงทุนขยายกิจการ/สาขาบริหารและควบคุมการดำเนินกิจการในด้านต่าง ๆ ให้มีประสิทธิภาพยิ่งขึ้น
- 1.3.9 ใช้ข้อมูลเป็นฐานเพื่อเปรียบเทียบ (Benchmark) ผลการดำเนินงานของตนเองกับกิจการอื่น ๆ ในธุรกิจประเภทเดียวกัน
- 1.3.10 สำหรับนักวิชาการ นักวิจัย และสถาบันการศึกษา นำไปศึกษาวิเคราะห์ต่อยอดสร้างนวัตกรรม เพื่อสนับสนุนส่งเสริม และพัฒนาธุรกิจและอุตสาหกรรมที่อยู่ในความสนใจและเรื่องต่าง ๆ ที่เกี่ยวข้อง



บทที่ 2

ระเบียบวิธีสถิติ

บทที่ 2 ระเบียบวิธีสถิติ

2.1 ประชากร

สถานประกอบการที่อยู่ในขอบข่ายสำมะโนครั้งนี้ ได้แก่ สถานประกอบการที่ดำเนินกิจการเกี่ยวกับธุรกิจการค้าส่ง การค้าปลีกและการบริการ ตามการจัดประเภทมาตรฐานอุตสาหกรรมประเทศไทย ปี 2552 (Thailand Standard Industrial Classification : TSIC 2009)

คุ่มรวมสถานประกอบการธุรกิจทางการค้าและธุรกิจทางการบริการ ที่มีคนทำงานตั้งแต่ 1 คนขึ้นไป ทุกแห่งที่ตั้งอยู่ในเขตเทศบาลและนอกเขตเทศบาล ทั่วประเทศ

2.2 เวลาอ้างอิง

ข้อมูลที่เกิดขึ้นรวบรวมเป็นข้อมูลของสถานประกอบการที่ดำเนินกิจการในรอบปี 2564 (ระหว่าง 1 มกราคม ถึง 31 ธันวาคม 2564)

2.3 คำนิยาม

2.3.1 หน่วยแฉงนับ

ในการสำรวจครั้งนี้หน่วยแฉงนับ คือ สถานประกอบการธุรกิจทางการค้าและธุรกิจทางการบริการตามรายชื่อที่ปรากฏอยู่ในบัญชีรายชื่อสถานประกอบการตัวอย่าง

2.3.2 สถานประกอบการ

หมายถึง สถานที่หรือส่วนของสถานที่ ที่ใช้ในการดำเนินกิจกรรมทางเศรษฐกิจและมีที่ตั้งที่แน่นอน ไม่ว่ากิจการนั้นจะดำเนินงานโดยบุคคลที่เป็นเจ้าของหรือควบคุมกิจการโดยนิติบุคคลก็ตาม การนับจำนวนสถานประกอบการให้พิจารณา ดังนี้

1) กรณีที่สถานประกอบการมีการดำเนินกิจกรรมทางเศรษฐกิจมากกว่า 1 ประเภท ในสถานที่ตั้งแห่งเดียวกัน เช่น ทำการผลิตและขายส่ง หรือขายปลีก หรือประกอบธุรกิจที่พักแรมและร้านอาหาร โดยดำเนินการอยู่ในสถานที่ตั้งแห่งเดียวกัน และการดำเนินกิจการของแต่ละประเภท มีระบบบัญชี แยกจากกัน โดยสามารถแยกจำนวนคนทำงานจากกันได้โดยเด็ดขาด ให้นับกิจการแต่ละประเภทเป็นแต่ละสถานประกอบการ แต่ถ้าไม่สามารถแยกบัญชีฯ ได้ ให้นับรวมเป็นหนึ่งสถานประกอบการ

2) กรณีที่สถานประกอบการมีสถานที่ดำเนินกิจการหลายแห่งตั้งอยู่ในสถานที่ต่างกัน ให้นับแต่ละแห่งเป็นหนึ่งสถานประกอบการ

2.3.3 สถานประกอบการธุรกิจทางการค้าและธุรกิจทางการบริการ

หมายถึง สถานประกอบการที่ดำเนินกิจการหลักเกี่ยวกับการขายส่ง ขายปลีกสินค้า ขยายอาหาร ที่เตรียมไว้สำหรับบริโภคและการอำนวยความสะดวกในเรื่องที่พักอาศัย รวมทั้งการดำเนินกิจการเกี่ยวกับการให้เช่า และการจัดการด้านอสังหาริมทรัพย์ บริการด้านธุรกิจและธุรกิจอื่น ๆ

2.3.4 การจัดจำแนกประเภทธุรกิจ

การจัดทำสำมะโนธุรกิจและอุตสาหกรรม พ.ศ. 2565 ได้จัดจำแนกสถานประกอบการที่ดำเนินกิจการเกี่ยวกับธุรกิจทางการค้าและธุรกิจทางการบริการ ตามการจัดประเภทมาตรฐานอุตสาหกรรมประเทศไทย ปี 2552 (Thailand Standard Industrial Classification: TSIC 2009) ซึ่งสถานประกอบการธุรกิจจัดอยู่ในประเภท G, I, J, L, M, N, R และ S

โครงสร้างรหัสประเภทธุรกิจ เป็นดังนี้

หมวดใหญ่ ได้แก่ กลุ่มอุตสาหกรรมที่ใหญ่ที่สุดซึ่งจัดประเภทอุตสาหกรรมที่มีลักษณะที่คล้ายกันเข้าไว้ในกลุ่มเดียวกันใช้แทนด้วยตัวอักษรภาษาอังกฤษ คือ หมวดใหญ่ G, I, J, L, M, N, R และ S ดังนี้

- หมวดใหญ่ G : การขายส่ง และการขายปลีก การซ่อมยานยนต์และจักรยานยนต์ (เฉพาะรหัส 45101-47991 ไม่รวมหมู่ใหญ่ 478 แฝงลอย และกิจกรรม 47999 เร่ขายสินค้า)
- หมวดใหญ่ I : ที่พักแรม และบริการด้านอาหาร (ไม่รวมกิจกรรม 56102 56103 56303 และ 56304)
- หมวดใหญ่ J : ข้อมูลข่าวสารและการสื่อสาร (เฉพาะหมวดย่อย 59 60 62 และ 63)
- หมวดใหญ่ L : กิจกรรมอสังหาริมทรัพย์ (เฉพาะรหัส 68101-68202)
- หมวดใหญ่ M : กิจกรรมทางวิชาชีพ วิทยาศาสตร์ และเทคนิค (เฉพาะรหัส 69100-74909)
- หมวดใหญ่ N : กิจกรรมการบริหาร และการบริการสนับสนุน (เฉพาะรหัส 77101-82990)
- หมวดใหญ่ R : ศิลปะ ความบันเทิง และนันทนาการ (เฉพาะหมวดย่อย 90 92 และ 93)
- หมวดใหญ่ S : กิจกรรมบริการด้านอื่น ๆ (เฉพาะรหัส 95110-96309)

หมวดย่อย ได้แก่ กลุ่มอุตสาหกรรมซึ่งแบ่งเป็นกลุ่มย่อยจากหมวดใหญ่ ใช้แทนด้วยเลขรหัส 2 ตัวแรก คือตั้งแต่รหัส 45-47 55-56 59-60 62-63 68 69-74 77-82 90 92-93 95-96 รวม 27 หมวดย่อย

หมู่ใหญ่ ได้แก่ กลุ่มอุตสาหกรรมซึ่งแบ่งเป็นกลุ่มย่อยจากหมวดย่อย ใช้แทนด้วยเลขรหัส 3 ตัวแรก คือตั้งแต่รหัส 451-454 461-469 471-479 551-559 561-563 591-592 601-602 620-639 681-682 691-692 701-702 711-749 771-799 801-803 811-829 900 920-932 951-952 961-963 รวม 75 หมู่ใหญ่

หมู่ย่อย ได้แก่ กลุ่มอุตสาหกรรมซึ่งแบ่งเป็นกลุ่มย่อยจากหมู่ใหญ่ ใช้แทนด้วยเลขรหัส 4 ตัวแรก คือตั้งแต่รหัส 4510-4540 4610-4690 4711-4799 5510-5590 5610-5630 5911-5920 6010-6020 6201-6399 6810-6820 6910-6920 7010-7020 7110-7490 7710-7990 8010-8030 8110-8299 9000 9200-9329 รวม 124 หมู่ย่อย

กิจกรรม ได้แก่ กลุ่มอุตสาหกรรมที่ย่อยที่สุดที่มีลักษณะคล้ายกัน ใช้แทนด้วยเลขรหัส 5 ตัว คือตั้งแต่รหัส 45101-45405 46101-46900 47111-47749 47911-47991 55101 55102 55103 55109 55200 55901 55909 56101 56210-56302 59111-59203 60101-60203 62011-63990 68101-68202 69100-74909 77101-82990 90001-90002 92001-93299 95110-96309 **รวม 309 กิจกรรม**

หมวดย่อย 45 การขายส่งและการขายปลีก การซ่อมแซมยานยนต์และรถจักรยานยนต์ ในหมวดย่อยนี้ ได้แก่

การดำเนินกิจกรรมทั้งหมด (ยกเว้นการผลิตและการให้เช่า) ที่เกี่ยวข้องกับยานยนต์และจักรยานยนต์ รวมถึงรถบรรทุก เช่น การขายส่ง และขายปลีกยานยนต์ รถจักรยานยนต์ทั้งใหม่และที่ใช้แล้ว รวมทั้งการบำรุงรักษาและการซ่อมแซม การขายอะไหล่ และชิ้นส่วนอุปกรณ์สำหรับยานยนต์ และจักรยานยนต์ รวมทั้งการดำเนินกิจการที่เกี่ยวข้องกับตัวแทนขายส่งหรือขายปลีกยานยนต์ รวมถึงการล้าง การขัดเงายานยนต์ อู่ซ่อมรถยนต์ ฯลฯ

หมวดย่อย 46 การขายส่ง ในหมวดย่อยนี้ ได้แก่

การขายส่งที่ดำเนินงานด้วยตนเองหรือทำโดยได้รับค่าตอบแทนหรือตามสัญญาจ้าง (การขายเพื่อค้าคอมมิชชั่น/ ค่านายหน้า) ซึ่งเกี่ยวกับการขายส่งภายในประเทศและระหว่างประเทศ (นำเข้า/ ส่งออก)

การขายส่ง คือ การขายต่อ (การขายสินค้าที่ไม่มีการเปลี่ยนแปลงสภาพสินค้า) สินค้าใหม่และที่ใช้แล้วให้แก่ผู้ขายปลีก หรือการค้าแบบธุรกิจสู่ธุรกิจ เช่น ขายให้กับผู้ใช้ในงาน อุตสาหกรรมพาณิชย์กรรม สถาบัน หรือผู้ใช้งานในวิชาชีพ หรือขายต่อให้กับผู้ขายส่งรายอื่น ๆ หรือ บุคคล/ บริษัทที่ทำหน้าที่ตัวแทนหรือนายหน้า ซื้อขายสินค้า ประเภทของธุรกิจที่สำคัญ ได้แก่ พ่อค้าขายส่ง คือ ผู้ขายส่งที่ดำเนินกิจการซื้อ และขายสินค้าของตนเอง เช่น พ่อค้าขายส่ง ผู้แทนจำหน่ายสินค้าอุตสาหกรรม ผู้ส่งสินค้าออก ผู้นำเข้าสินค้า และการรวมกลุ่มสหกรณ์เพื่อซื้อสินค้า สาขาและสำนักงานขาย (ไม่ใช่ร้านค้าปลีก) ซึ่งมีหน่วยผลิตหรือเหมืองแร่ (ที่แยกตัวออกมาต่างหาก) เป็นผู้ควบคุมดูแล โดยมีวัตถุประสงค์เพื่อการจำหน่ายสินค้า และแทบจะไม่เคยส่งสินค้าเพื่อให้โรงงานหรือแหล่งผลิตส่งสินค้าให้โดยตรง ทั้งนี้รวมถึงนายหน้าซื้อขายสินค้า การขายเพื่อนายหน้าและตัวแทนจำหน่าย และกลุ่มผู้ประกอบการ ผู้ซื้อและกลุ่มสหกรณ์ซึ่ง ดำเนินการเกี่ยวกับการจำหน่ายผลิตภัณฑ์เกษตรออกสู่ตลาด ผู้ขายส่งมักทำการรวบรวมสินค้าในปริมาณมากมาคัดแยกขนาดและคัดคุณภาพสินค้า นำสินค้ามาจัดแบ่งและทำการบรรจุหีบห่อใหม่เพื่อจำหน่ายต่อ เช่น ร้านขายยาที่ดำเนินกิจกรรมเก็บสินค้าแช่เย็น จัดส่ง และจัดวางสินค้า ทำการส่งเสริมการขายให้แก่ลูกค้าและออกแบบฉลาก

หมวดย่อย 47 การขายปลีก (ไม่รวม หมู่ใหญ่ 478 แผงลอยและกิจกรรม 47999 เรขายสินค้า) ในหมวดย่อยนี้ ได้แก่

การนำสินค้าใหม่และสินค้าใช้แล้วมาขายต่อให้แก่ประชาชนทั่วไป (สินค้าที่นำมาขายไม่มีการเปลี่ยนแปลงสภาพ) เพื่อการบริโภคหรือใช้ประโยชน์ส่วนบุคคลหรือครัวเรือน โดยขายสินค้าผ่านทางช่องทางการจำหน่ายต่าง ๆ เช่น ร้านค้า ห้างสรรพสินค้า การส่งสินค้าทางไปรษณีย์ สหกรณ์ผู้บริโภค ฯลฯ

หมวดย่อย 55 ที่พักแรม ในหมวดย่อยนี้ ได้แก่

การให้บริการที่พักระยะสั้นแก่นักเดินทางและนักท่องเที่ยว รวมถึงการบริการที่พักระยะยาวสำหรับนักเรียน/นักศึกษา พนักงาน และบุคคลอื่นที่คล้ายกัน ซึ่งบางแห่งอาจให้บริการเฉพาะที่พักระยะที่

บางแห่งให้บริการทั้งที่พัก อาหาร และ/ หรือสิ่งอำนวยความสะดวกเพื่อการนันทนาการ เช่น โรงแรม โมเต็ล หอพัก ห้องพักภายในบ้าน เกสต์เฮาส์ที่พักแรมเยาวชนที่พักชั่วคราว เป็นต้น

หมวดย่อย 56 การบริการอาหาร (ไม่รวมกิจกรรม 56102 56103 56303 และ 56304) ในหมวดย่อยนี้ ได้แก่

กิจกรรมการขายอาหารและเครื่องดื่มที่จัดเตรียมไว้พร้อมที่จะบริโภคได้ทันทีไม่ว่าจะเป็นร้านอาหารทั่วไป ร้านอาหารแบบบริการตนเอง หรือร้านอาหารแบบนำไปบริโภคนอกสถานที่ ไม่ว่าจะมีการตั้งถาวรหรือชั่วคราว มีที่นั่งหรือไม่มีที่นั่งก็ตาม สิ่งสำคัญของกิจกรรมในหมวดย่อยนี้คือ อาหารหรือเครื่องดื่มนั้นต้องทำการจัดเตรียมไว้เพื่อให้พร้อมที่จะบริโภคได้ทันที

โดยที่อาหารและเครื่องดื่มพร้อมบริโภคได้ทันที หมายถึง อาหารที่เมื่อลูกค้าได้รับไปแล้วสามารถบริโภคได้ทันที โดยไม่ต้องทำอะไรเพิ่มเพื่อให้อาหารนั้นบริโภคได้ และผู้ขายอาหารมีการดำเนินกิจกรรมอย่างใดอย่างหนึ่งต่อไปนี้ ณ สถานที่ขาย

1. มีการอุ่นหรือปรุงอาหาร/เครื่องดื่มด้วยความร้อนให้กับลูกค้าเพื่อนำไปบริโภคได้ทันที โดยที่ลูกค้าที่ซื้อไปรับประทานไม่ต้องไหวรอนหรืออุ่นอีก
2. มีการนำส่วนผสมอาหารตั้งแต่ 1 อย่างขึ้นไปมาผสมกันเพื่อให้เป็นอาหาร/เครื่องดื่ม
3. ผู้ขายได้จัดเตรียมอุปกรณ์การกินอาหาร/เครื่องดื่มใส่ให้ (เช่น ถาดบรรจุ จาน มีด ช้อน ส้อม แก้ว ถ้วย หลอด) เพื่อให้ผู้ซื้อสามารถบริโภคได้ทันที
4. มีสิ่งอำนวยความสะดวก (เช่น โต๊ะ เก้าอี้ ม้านั่ง ชุมน เคาน์เตอร์ หรือ สิ่งอำนวยความสะดวกอื่น ๆ เป็นต้น) สำหรับให้ลูกค้าสามารถบริโภคอาหารได้ ณ สถานที่ขายหรือตั้งอยู่บริเวณใกล้เคียงกับสถานที่ขายอาหาร/เครื่องดื่ม

หมวดย่อย 59 การผลิตภาพยนตร์ วิดิทัศน์ และรายการโทรทัศน์ การบันทึกเสียงลงบนสื่อ และการจัดพิมพ์ จำหน่ายหรือเผยแพร่ดนตรี ในหมวดย่อยนี้ ได้แก่

กิจกรรมการผลิตภาพยนตร์ทั้งที่ฉายและไม่ได้ฉายในโรงภาพยนตร์ ไม่ว่าจะบันทึกลงบนแผ่นฟิล์ม เทปวีดิทัศน์ หรือดิสก์ เพื่อที่จะนำไปฉายในโรงภาพยนตร์หรือเพื่อออกอากาศทางโทรทัศน์ กิจกรรมสนับสนุน เช่น การลำดับภาพยนตร์ การตัดต่อภาพยนตร์ การพากย์ภาพยนตร์ ฯลฯ การเผยแพร่/จำหน่ายภาพยนตร์ให้แก่อุตสาหกรรมอื่น ๆ การฉายภาพยนตร์ รวมถึงการซื้อและขายสิทธิ์การเผยแพร่/จำหน่ายภาพยนตร์ นอกจากนี้ยังรวมถึง กิจกรรมบันทึกเสียงลงสื่อ เช่น การผลิตสื่อบันทึกเสียง ต้นฉบับ การวางจำหน่ายการส่งเสริมและเผยแพร่ การจัดพิมพ์จำหน่ายหรือเผยแพร่ดนตรี รวมถึงกิจกรรมบริการบันทึกเสียงในห้องบันทึกเสียงหรือสถานที่อื่น ๆ เป็นต้น

หมวดย่อย 60 การจัดผังรายการและการแพร่ภาพกระจายเสียง ในหมวดย่อยนี้ ได้แก่

กิจกรรมการสร้างสรรค์เนื้อหาและการได้มาของสิทธิ์ในการเผยแพร่และการแพร่ภาพกระจายเสียงทางวิทยุ โทรทัศน์ ออกอากาศและการจัดผังรายการทางวิทยุและโทรทัศน์ ตามรายการบันเทิง รายการข่าว รายการสนทนา และที่คล้ายกัน การแพร่ภาพกระจายเสียงข้อมูลร่วมกันทั้งทางวิทยุหรือโทรทัศน์ผ่านทางเทคโนโลยีต่าง ๆ เช่น ทางอากาศ ทางดาวเทียม ทางเครือข่ายเคเบิล หรือทางอินเทอร์เน็ต รวมถึงการผลิตรายการ เป็นต้น (ที่มีรูปแบบรายการที่ค่อนข้างจำกัด เช่น รายการข่าว รายการกีฬา รายการเพื่อการศึกษา หรือรายการสำหรับเด็ก) เพื่อให้บุคคลที่สามนำรายการดังกล่าวไปแพร่ภาพกระจายเสียงให้แก่ลูกค้าเฉพาะกลุ่ม ซึ่งเป็นผู้บอกรับเป็นสมาชิกหรือเสียค่าธรรมเนียมเข้าชม

หมวดย่อย 62 การจัดทำโปรแกรมคอมพิวเตอร์ การให้คำปรึกษาเกี่ยวกับคอมพิวเตอร์ และกิจกรรมที่เกี่ยวข้อง ในหมวดย่อยนี้ได้แก่

กิจกรรมการบริการความรู้ความชำนาญทางด้านเทคโนโลยีสารสนเทศ เช่น การเขียน การแก้ไข การทดสอบ การให้ความช่วยเหลือและแก้ไขปัญหาทางด้านซอฟต์แวร์ การวางแผน และการออกแบบระบบคอมพิวเตอร์ ซึ่งประกอบด้วยส่วนของฮาร์ดแวร์ ซอฟต์แวร์ และเทคโนโลยี การสื่อสารรวมเข้าด้วยกัน การจัดการ และดำเนินการเกี่ยวกับระบบคอมพิวเตอร์ ณ สถานที่ของลูกค้า และ/หรือสิ่งอำนวยความสะดวก ในการประมวลผลข้อมูล และกิจกรรมด้านวิชาชีพและเทคนิคทางด้านคอมพิวเตอร์อื่น ๆ เป็นต้น

หมวดย่อย 63 การบริการสารสนเทศ ในหมวดย่อยนี้ได้แก่

กิจกรรมเว็บทำ กิจกรรมการประมวลผลข้อมูล การจัดการและการให้เข้าพื้นที่บนเครื่องแม่ข่าย (web hosting) รวมถึงกิจกรรมอื่น ๆ ที่มีวัตถุประสงค์เพื่อการบริการข้อมูลเป็นหลัก

หมวดย่อย 68 กิจกรรมอสังหาริมทรัพย์ ในหมวดย่อยนี้ได้แก่

การซื้อหรือ การขายอสังหาริมทรัพย์ การให้เช่าอสังหาริมทรัพย์ การบริการอสังหาริมทรัพย์อื่น ๆ ที่เป็นของตนเองหรือเช่าจากผู้อื่น ที่ดำเนินการโดยหน่วยงานรัฐและเอกชน เช่น การประเมินราคาอสังหาริมทรัพย์ หรือทำหน้าที่เป็นผู้จัดการดูแลผลประโยชน์ของคู่สัญญา (escrow agent) ด้านอสังหาริมทรัพย์ อาจดำเนินการโดยมีอสังหาริมทรัพย์เป็นของตนเองหรือเช่าจากผู้อื่นก็ได้ และอาจดำเนินการโดยได้รับค่าตอบแทนหรือสัญญาจ้าง รวมถึงการพัฒนาโครงการก่อสร้างของตนเองเพื่อให้เข้าพื้นที่ เป็นต้น

หมวดย่อย 69 กิจกรรมทางกฎหมายและการบัญชี ในหมวดย่อยนี้ได้แก่

การเป็นตัวแทนทางกฎหมายในการพิทักษ์สิทธิประโยชน์ของคนกลุ่มหนึ่ง ซึ่งขัดแย้งกับอีกกลุ่มหนึ่ง โดยไม่คำนึงว่าผ่านการพิจารณาของศาลหรือองค์การทางกฎหมายอื่น ๆ หรือภายใต้การควบคุมของบุคคล

ซึ่งเป็นสมาชิกของเนติบัณฑิตยสภาหรือไม่ เช่น การให้คำปรึกษาและการเป็นตัวแทนในคดีแพ่ง คดีอาญาหรือข้อพิพาทด้านแรงงาน รวมถึงการเตรียมเอกสารทางกฎหมาย เช่น ใบสำคัญก่อตั้งบริษัท สัญญาก่อตั้งห้างหุ้นส่วน หรือเอกสารที่คล้ายกันที่เกี่ยวข้องกับการก่อตั้งบริษัท สิทธิบัตรและลิขสิทธิ์ การเตรียมสัญญา พินัยกรรม ตราสาร ฯลฯ รวมถึงการบริการด้านการบัญชี เช่น การตรวจสอบบัญชี การเตรียมงบการเงินและการทำบัญชี เป็นต้น

หมวดย่อย 70 กิจกรรมของสำนักงานใหญ่และการบริการให้คำปรึกษาด้านการบริหารจัดการ ในหมวดย่อยนี้ได้แก่

การให้คำปรึกษาและให้ความช่วยเหลือแก่ธุรกิจและองค์กรอื่น ๆ ทางด้านการบริหารจัดการ เช่น การวางแผนกลยุทธ์และองค์กร การวางแผนทางการเงินและการจัดทำงบประมาณเป้าหมาย และนโยบายทางการตลาด การกำหนดนโยบายภารกิจ แผนงานด้านทรัพยากรมนุษย์ การจัดตารางการผลิต และจัดทำแผนควบคุมรวมถึงการควบคุมดูแลและบริหารจัดการหน่วยอื่น ๆ ของบริษัท หรือวิสาหกิจเดียวกัน ได้แก่ กิจกรรมของสำนักงานใหญ่ สำนักงานบริหารส่วนกลาง สำนักงานบริหารจัดการประจำภูมิภาค/ท้องถิ่น สำนักงานบริหารจัดการบริษัทในเครือ/บริษัทย่อย/สำนักงานสาขา เป็นต้น

หมวดย่อย 71 กิจกรรมด้านสถาปัตยกรรมและวิศวกรรม รวมถึงการทดสอบและการวิเคราะห์ทางเทคนิค ในหมวดย่อยนี้ได้แก่

การบริการด้านสถาปัตยกรรม วิศวกรรม การจัดทำแบบแปลน การตรวจสอบอาคาร การสำรวจ และการทำแผนที่ รวมถึงการบริการทดสอบทางกายภาพ ทางเคมี และการทดสอบเพื่อการวิเคราะห์ด้านอื่น ๆ

หมวดย่อย 72 การวิจัยและพัฒนาเชิงวิทยาศาสตร์ ในหมวดย่อยนี้ ได้แก่

กิจกรรมการวิจัยและการพัฒนา ซึ่งแบ่งออกเป็น 3 ประเภท

- 1) การวิจัยพื้นฐาน เป็นการศึกษาค้นคว้าในเชิงทฤษฎีหรือเชิงทดลอง เพื่อหาความรู้ใหม่ ๆ เกี่ยวกับปรากฏการณ์และข้อเท็จจริงที่สามารถสังเกตได้ โดยไม่มีจุดมุ่งหมายที่จะนำผลการวิจัยไปใช้ในทางปฏิบัติ
- 2) การวิจัยประยุกต์ เป็นการศึกษาค้นคว้าเพื่อหาความรู้ใหม่ ๆ โดยมีวัตถุประสงค์หรือจุดมุ่งหมายเบื้องต้นที่จะนำผลการวิจัยไปใช้ประโยชน์ในทางปฏิบัติ
- 3) การทดลองเชิงพัฒนา เป็นการศึกษาอย่างมีระบบ โดยนำความรู้ที่มีอยู่แล้วจากการวิจัยและหรือประสบการณ์ในการปฏิบัติงาน เพื่อประดิษฐ์สิ่งใหม่ ผลิตภัณฑ์และเครื่องมือใหม่ ๆ เพื่อสร้างกระบวนการ ระบบ และบริการใหม่ ๆ ขึ้นเพื่อปรับปรุงสิ่งที่ประดิษฐ์หรือก่อตั้งขึ้นแล้วให้ดีขึ้น

หมวดย่อย 73 การโฆษณาและการวิจัยตลาด ในหมวดย่อยนี้ ได้แก่

การสร้างสรรคงานโฆษณาและการกำหนดรูปแบบงานโฆษณาในนิตยสาร หนังสือ วิทยุ โทรทัศน์ หรือสื่อโฆษณาอื่น ๆ รวมถึงการออกแบบโครงสร้างและสถานที่จัดแสดงโฆษณา

หมวดย่อย 74 กิจกรรมทางวิชาชีพ วิทยาศาสตร์ และเทคนิคอื่น ๆ ในหมวดย่อยนี้ ได้แก่

การให้บริการด้านวิชาชีพ วิทยาศาสตร์ และเทคนิค อื่น ๆ เช่นการตกแต่งภายในการออกแบบผลิตภัณฑ์ทางอุตสาหกรรม การออกแบบแฟชั่นที่เกี่ยวข้องกับสิ่งทอ เครื่องแต่งกาย รองเท้า เครื่องเพชรพลอย และรูปพรรณ เฟอร์นิเจอร์ และสินค้าแฟชั่นอื่น ๆ การออกแบบบรรจุภัณฑ์ รวมถึงกิจกรรมการถ่ายภาพ การดำเนินงานเกี่ยวกับฟิล์ม การแปลเอกสารและการดำเนินการของลามา การบริการให้คำปรึกษาด้านสิ่งแวดล้อม ฯลฯ

หมวดย่อย 77 กิจกรรมการให้เช่า ในหมวดย่อยนี้แบ่งเป็น 4 หมู่ใหญ่ ได้แก่

- 1) การให้เช่ายานยนต์ เช่น การให้เช่ายานยนต์ชนิดนั่งส่วนบุคคล รถกระบะ รถตู้ รถขนาดเล็กที่คล้ายกันโดยไม่มีผู้ควบคุม และรวมทั้งการให้เช่ารถยนต์ชนิดรถบรรทุกและยานยนต์หนักอื่น ๆ เช่น รถบรรทุก รถพ่วง รถกึ่งพ่วง รถบัส เป็นต้น
- 2) การให้เช่าอุปกรณ์เพื่อการกีฬาและนันทนาการ และของใช้ส่วนบุคคลและของใช้ในครัวเรือน เช่น การให้เช่าเรือที่คนจอร์ เรือใบ เจ็ตสกี รถจักรยาน เก้าอี้และร่มชายหาด การให้เช่าวิดีโอเทป แผ่นเสียง ซีดี ดีวีดี ดิสก์เกม วิดีโอเกม การให้เช่าหนังสือทุกประเภท เช่น วารสาร นิตยสาร นิยาย เป็นต้น
- 3) การให้เช่าเครื่องจักรและอุปกรณ์อื่น ๆ ที่ใช้เพื่อดำเนินการทางธุรกิจ รวมถึงเครื่องอุปกรณ์การขนส่งอื่น ๆ โดยไม่มีผู้ควบคุม เช่น การให้เช่ารถจักรยานยนต์ รถคาราวาน รถที่ใช้สำหรับพักผ่อน เครื่องบิน บอลลูนอากาศรอน รถแทรกเตอร์ที่ใช้ในการเกษตร คอมพิวเตอร์และอุปกรณ์ต่อพ่วง เครื่องพิมพ์ดีด เฟอร์นิเจอร์สำนักงาน เป็นต้น
- 4) สัญญาเช่าดำเนินงานผลิตภัณฑ์ที่มีทรัพย์สินทางปัญญาหรือผลิตภัณฑ์ที่คล้ายกัน เช่น สิทธิบัตร เครื่องหมายการค้าหรือเครื่องหมายการบริการ ตราสินค้า สัญญาแฟรนไชส์ เป็นต้น

หมวดย่อย 78 กิจกรรมการจ้างงาน ในหมวดย่อยนี้ ได้แก่

กิจกรรมการรวบรวมรายการตำแหน่งงานว่างและทำการพิจารณาหรือวางตัวผู้สมัครเพื่อจ้างงาน (โดยบุคคลที่ถูกพิจารณาหรือวางตัวนั้นไม่ได้เป็นลูกจ้างของบริษัทจัดหางาน) และเป็นการจัดหาคนงานเพื่อเสริมกำลังแรงงานให้กับธุรกิจของลูกค้า โดยกำหนดช่วงเวลาของการจ้างงานไว้ล่วงหน้า รวมถึงกิจกรรมการจัดหาและบริหารจัดการทรัพยากรบุคคลให้กับผู้อื่นโดยได้รับค่าตอบแทนหรือตามสัญญาจ้าง กิจกรรมการสรรหาและบรรจุบุคลากรระดับผู้บริหาร และกิจกรรมการเป็นตัวแทนคัดเลือกนักแสดง

หมวดย่อย 79 กิจกรรมของตัวแทนธุรกิจท่องเที่ยว การจัดหาเที่ยว การบริการสำรอง และกิจกรรมที่เกี่ยวข้อง ในหมวดย่อยนี้ ได้แก่

กิจกรรมการขายบริการด้านการท่องเที่ยว การนำเที่ยว การเดินทาง และที่พักแรมให้กับลูกค้าที่เป็นประชาชนทั่วไปและลูกค้าในเชิงพาณิชย์ และกิจกรรมการจัดนำเที่ยวที่ขายผ่านตัวแทนธุรกิจท่องเที่ยวหรือผู้จัดนำเที่ยวเป็นผู้ขายเองโดยตรง เช่น ผู้จัดนำเที่ยว และบริการที่เกี่ยวข้องกับการท่องเที่ยวอื่น ๆ รวมถึงบริการสำรองต่าง ๆ กิจกรรมของมัคคุเทศก์และกิจกรรมการส่งเสริมการท่องเที่ยว เป็นต้น

หมวดย่อย 80 การบริการรักษาความปลอดภัยและการสืบสวน ในหมวดย่อยนี้ ได้แก่

การบริการที่เกี่ยวข้องกับการรักษาความปลอดภัย เช่น บริการสืบสวนและนักสืบ บริการยามและสายตรวจ การเก็บและจัดส่งเงิน หรือของมีค่าอื่น ๆ โดยมีบุคลากรและเครื่องอุปกรณ์เพื่อรักษาทรัพย์สินในขณะขนส่ง การดำเนินการเกี่ยวกับระบบสัญญาณรักษาความปลอดภัยทางอิเล็กทรอนิกส์ที่เน้นเฉพาะที่มีการเฝ้าติดตามและสังเกตการณ์ทางไกลได้ เช่น สัญญาณกันขโมยและสัญญาณแจ้งอัคคีภัยซึ่งโดยส่วนใหญ่มีการดำเนินการรวมอยู่กับกิจกรรมการขาย ติดตั้งและซ่อม เป็นต้น

หมวดย่อย 81 กิจกรรมการบริการสำหรับอาคารและภูมิทัศน์ ในหมวดย่อยนี้ ได้แก่

การบริการสนับสนุนทั่วไป เช่น การทำความสะอาดภายในและภายนอกอาคารทุกประเภท การทำความสะอาดเครื่องจักรอุตสาหกรรม การทำความสะอาดรถไฟ รถโดยสาร เครื่องบิน ฯลฯ การทำความสะอาดรถหรือเรือบรรทุกน้ำมันหรือของเหลวอื่นๆ กิจกรรมการฆ่าเชื้อและการกำจัดแมลง หนู และสิ่งรบกวนอื่นๆ ในอาคาร การจัดหาบริการดูแลและบำรุงรักษาภูมิทัศน์ ตลอดจนการให้บริการดังกล่าวไปพร้อมกับการออกแบบภูมิทัศน์และ/หรือการก่อสร้าง เป็นต้น

หมวดย่อย 82 การบริการด้านการบริหารและสนับสนุนการดำเนินงานของสำนักงาน และกิจกรรมอื่น ๆ ที่สนับสนุนทางธุรกิจ ในหมวดย่อยนี้ ได้แก่

การบริการด้านการบริหารสำนักงานประจำวัน เช่น การวางแผนทางการเงิน การเรียกเก็บเงินและทำบันทึกรายการ งานบุคลากร การจัดส่งสินค้า และระบบโลจิสติกส์ ที่ให้บริการกับผู้อื่นโดยได้รับค่าตอบแทนหรือตามสัญญาจ้าง รวมถึงการบริการกิจกรรมสนับสนุนการดำเนินธุรกิจประจำวันให้กับผู้อื่นโดยได้รับค่าตอบแทนหรือตามสัญญาจ้าง เช่น การถ่ายเอกสาร ทำพิมพ์เขียว โรเนียว อัดสำเนา การบริการทำสำเนาอื่นๆ การเตรียมเอกสารและกิจกรรมเฉพาะด้านอื่นๆ ที่สนับสนุนการดำเนินงานสำนักงาน กิจกรรมศูนย์บริการทางโทรศัพท์ (call center) สำหรับรองรับบริการโทรเข้าของลูกค้า การจัดประชุมและการแสดงสินค้า เป็นต้น

หมวดย่อย 90 กิจกรรมการสร้างสรรคศิลปะความบันเทิง ในหมวดย่อยนี้ ได้แก่

กิจกรรมการสร้างสรรคศิลปะ เช่น นักประพันธ์เพลง จิตรกร ช่างปั้น ช่างแกะสลัก ช่างทำพิมพ์ นักเขียน/นักหนังสือพิมพ์อิสระทุกสาขา การแสดงละครเวที คอนเสิร์ต เป็นต้น

หมวดย่อย 92 กิจกรรมการพนันและการเสี่ยงโชค ในหมวดย่อยนี้ ได้แก่

การดำเนินงานเกี่ยวกับสิ่งอำนวยความสะดวกสำหรับการเสี่ยงโชค เช่น การขายลอตเตอรี่/สลากกินแบ่งทุกประเภท เป็นต้น

หมวดย่อย 93 กิจกรรมด้านการกีฬา ความบันเทิง และการนันทนาการ ในหมวดย่อยนี้ ได้แก่

กิจกรรมด้านการนันทนาการ ความบันเทิง และการกีฬา เช่น สนามฟุตบอล สนามเทนนิส สระว่ายน้ำ ศูนย์ฟิตเนส เป็นต้น

หมวดย่อย 95 การซ่อมคอมพิวเตอร์และของใช้ส่วนบุคคลและของใช้ในครัวเรือน
ในหมวดย่อยนี้ ได้แก่

การซ่อมและบำรุงรักษาคอมพิวเตอร์และอุปกรณ์ต่อพ่วง เช่น คอมพิวเตอร์ชนิดตั้งโต๊ะ คอมพิวเตอร์แล็ปท็อป คอมพิวเตอร์ลูกข่าย อุปกรณ์จัดเก็บข้อมูล และเครื่องพิมพ์ รวมถึงการซ่อมอุปกรณ์คมนาคม (เช่น เครื่องโทรสาร วิทยุสื่อสารแบบสองทาง) เครื่องใช้อิเล็กทรอนิกส์ในครัวเรือน (เช่น วิทยุและโทรทัศน์) เครื่องอุปโภคที่ใช้ในบ้านและในสวน (เช่น เครื่องตัดหญ้าและเครื่องเป่าลม) รองเท้าและเครื่องหนัง เฟอร์นิเจอร์และของตกแต่งบ้าน เสื้อผ้าและอุปกรณ์ตกแต่งเสื้อผ้า อุปกรณ์กีฬา เครื่องดนตรี สิ่งของที่ใช้ในงานอดิเรก และของใช้ส่วนบุคคลและของใช้ในครัวเรือนอื่น ๆ เป็นต้น

หมวดย่อย 96 กิจกรรมการบริการส่วนบุคคลอื่นๆ ในหมวดย่อยนี้ ได้แก่

กิจกรรมการบริการส่วนบุคคลอื่น ๆ เช่น การบริการซักรีด และซักแห้ง ผลิตภัณฑ์สิ่งทอและขนสัตว์ การแต่งผม และการเสริมสวยอื่น ๆ การทำศพ และกิจกรรมที่เกี่ยวข้อง เป็นต้น

2.3.5 รูปแบบการจัดตั้งตามกฎหมาย จำแนกออกเป็น 10 ประเภท ได้แก่

1) **ส่วนบุคคล ห้างหุ้นส่วนสามัญที่ไม่เป็นนิติบุคคล (หสม.)** หมายถึง สถานประกอบการที่มีเจ้าของเป็นบุคคลธรรมดาคนเดียวหรือหลายคนรวมกัน และให้หมายรวมถึง ห้างหุ้นส่วนสามัญที่ไม่จดทะเบียนเป็นนิติบุคคลด้วย

2) **ห้างหุ้นส่วนจำกัด (หจก.) ห้างหุ้นส่วนสามัญนิติบุคคล (หสน.)** หมายถึง สถานประกอบการที่จัดตั้งขึ้นโดยมีบุคคลตั้งแต่ 2 คนขึ้นไป รวมทุนกันเพื่อประกอบกิจการ และรับผิดชอบร่วมกัน โดยจดทะเบียนถูกต้องตามกฎหมาย

3) **บริษัทจำกัด บริษัทจำกัด (มหาชน)**

- **บริษัทจำกัด : (บจก.)** หมายถึง สถานประกอบการที่จัดตั้งขึ้นโดยผู้ริเริ่มคณะหนึ่ง และได้จดทะเบียนถูกต้องตามกฎหมาย โดยมีผู้ริเริ่มดำเนินการอย่างน้อย 2 คนขึ้นไป

- **บริษัทจำกัด (มหาชน) : (บมจ.)** หมายถึง สถานประกอบการที่จัดตั้งขึ้นโดยการจดทะเบียนจัดตั้งบริษัท การควบบริษัท หรือการแปรสภาพบริษัท และวัตถุประสงค์ที่จะขายหุ้นต่อประชาชน โดยมีผู้ริเริ่มดำเนินการตั้งแต่ 15 คนขึ้นไป

4) **ส่วนราชการ รัฐวิสาหกิจ** หมายถึง สถานประกอบการที่รัฐบาลเป็นเจ้าของ หรือมีทุนอยู่ด้วย ไม่น้อยกว่าร้อยละ 50 ของทุนทั้งหมดในที่นี้ให้หมายรวมถึงสถานประกอบการที่ดำเนินการโดยรัฐบาลด้วย

5) **สหกรณ์** หมายถึง สถานประกอบการที่จัดตั้งขึ้นในรูปของสหกรณ์โดยจดทะเบียนถูกต้องตามกฎหมายว่าด้วยสหกรณ์ โดยมีผู้ก่อตั้งไม่น้อยกว่า 10 คน

6) **การรวมกลุ่ม** หมายถึง กลุ่มที่เกิดจากความต้องการของสมาชิกที่มาวมกลุ่มกันขึ้นมา เพื่อตอบสนองความต้องการของสมาชิกได้อย่างมีประสิทธิภาพ มีแนวคิดสร้างสรรค์กลุ่ม เพื่อยกระดับความเป็นอยู่ของสมาชิกให้ดียิ่งขึ้น ทั้งคุณภาพชีวิต สิ่งแวดล้อม เศรษฐกิจ และสังคม โดยใช้หลักการทำงานแบบมีส่วนร่วม คือ ร่วมคิด ร่วมทำ ร่วมตัดสินใจ และร่วมพัฒนาสมาชิก

7) **สมาคม** หมายถึง การก่อตั้งสมาคมเพื่อกระทำการใด ๆ อันมีลักษณะต่อเนื่องร่วมกัน และมีใช้เป็นการหาผลกำไรหรือรายได้มาแบ่งปันกัน ต้องมีข้อบังคับและจดทะเบียนตามบทบัญญัติ แห่งประมวลกฎหมายนี้ โดยมีผู้ริเริ่มก่อตั้ง 3 คน

8) **มูลนิธิ** หมายถึง บุคคลอย่างน้อย 3 คน โดยทรัพย์สินที่จัดสรรไว้โดยเฉพาะสำหรับ วัตถุประสงค์เพื่อการกุศลสาธารณะ การศาสนา ศิลปะ วิทยาศาสตร์ วรรณคดี การศึกษา หรือ เพื่อสาธารณประโยชน์อย่างอื่น โดยมีได้มุ่งหวังหาประโยชน์มาแบ่งปันกัน และได้จดทะเบียนตามบทบัญญัติ แห่งประมวลกฎหมายนี้ และการจัดการทรัพย์สินของมูลนิธิ ต้องมิใช่เป็นการหาผลประโยชน์เพื่อบุคคลใด

9) **วิสาหกิจชุมชน** หมายถึง กิจการของชุมชนเกี่ยวกับการผลิตสินค้า การให้บริการหรือ การอื่น ๆ ที่ดำเนินการโดยคณะบุคคลที่มีความผูกพัน มีวิถีชีวิตร่วมกันและรวมตัวกันประกอบกิจการดังกล่าว ไม่ว่าจะป็นนิติบุคคลในรูปแบบใดหรือไม่เป็นนิติบุคคล เพื่อสร้างรายได้ และเพื่อการพึ่งพาตนเองของครอบครัว ชุมชน และระหว่างชุมชน

10) **อื่น ๆ** หมายถึง สถานประกอบการที่จัดตั้งในรูปแบบอื่น ๆ นอกจากที่กล่าวข้างต้น เช่น สโมสร ชมรมต่าง ๆ นิติบุคคลอาคารชุด เป็นต้น

2.3.6 รูปแบบการจัดตั้งทางเศรษฐกิจ จำแนกออกเป็น 4 ประเภท ได้แก่

1) **สำนักงานแห่งเดียว** หมายถึง สถานประกอบการที่ไม่มีหน่วยงานย่อย หรือสาขา อื่นใด และไม่ป็นหน่วยงานย่อยหรือสาขาของสถานประกอบการอื่น

2) **สำนักงานใหญ่** หมายถึง สถานประกอบการที่เป็นเจ้าของ และควบคุมกิจการ ของสถานประกอบการอื่นที่เป็นสำนักงานสาขาหรือหน่วยงานย่อย

3) **สำนักงานสาขา** หมายถึง สถานประกอบการที่เป็นสาขา หรือหน่วยงานย่อย ของสถานประกอบการอื่นที่เป็นสำนักงานใหญ่

4) **อื่น ๆ** หมายถึง สถานประกอบการที่จัดตั้งในรูปแบบอื่น ๆ นอกจากที่กล่าวข้างต้น เช่น แฟรนไชส์

2.3.7 ทุนจดทะเบียน

ทุนจดทะเบียนหรือทุนรับอนุญาต หมายถึง ทุนดำเนินการซึ่งผู้เริ่มก่อการได้ระบุไว้ เมื่อจดทะเบียนจัดตั้งเป็นนิติบุคคล หรือทุนที่ได้รับอนุญาตเมื่อขอจัดตั้งเป็นนิติบุคคล ทุนนี้ไม่ได้แสดงถึงเงิน ที่ได้รับจากผู้ถือหุ้น แต่เป็นการแสดงถึง ความประสงค์ของผู้เริ่มก่อการว่าจะมีทุนดำเนินการเป็นจำนวนเงินเท่าใด

2.3.8 คนทำงาน

หมายถึง คนที่ทำงานในสถานประกอบการ **ทั้งที่ได้รับเงินเดือนและไม่ได้รับเงินเดือน** ที่สถานประกอบการมีอยู่ตามปกติ รวมทั้งผู้ที่ปกติทำงานอยู่ในสถานประกอบการแห่งนี้ แต่ในวันดังกล่าว ไม่ได้มาทำงาน เนื่องจากเจ็บป่วย ลาหยุด พักผ่อน โดยได้รับค่าจ้าง/ เงินเดือน ทั้งนี้ให้รวมเจ้าของ หรือ หุ่นส่วนที่ทำงานให้กับสถานประกอบการ ผู้ช่วยธุรกิจของครัวเรือน คนทำงานของสถานประกอบการ ที่ไปปฏิบัติงานประจำนอกสถานที่ เช่น พนักงานขาย เจ้าหน้าที่ติดตั้งซ่อมแซมและบำรุง เป็นต้น

คนทำงานประกอบด้วย

1) คนทำงานโดยไม่ได้รับค่าจ้างเงินเดือน

หมายถึง เจ้าของกิจการ/ หุ่นส่วนหรือสมาชิกในครอบครัวที่ทำงานให้กับสถานประกอบการ ผู้ที่มาฝึกงานหรือผู้ปฏิบัติงานในสถานประกอบการ ซึ่งมีจำนวนชั่วโมงทำงานไม่ต่ำกว่าสัปดาห์ละ 20 ชั่วโมง โดยเจ้าของหรือผู้ประกอบการอาจให้เงิน อาหาร เครื่องนุ่งห่ม หรือช่วยเหลือเกื้อกูลอย่างอื่น ๆ แต่ไม่ต้องรับผิดชอบในเรื่องการจ่ายค่าแรงให้ตามกฎหมาย

2) ลูกจ้าง

หมายถึง ผู้ที่ปฏิบัติงานให้กับสถานประกอบการ โดยได้รับเงินเดือนหรือค่าจ้างเป็นประจำ ตั้งแต่ระดับบริหาร นักวิชาการ เสมียน พนักงานต่าง ๆ เช่น ผู้จัดการ ผู้อำนวยการ หัวหน้าฝ่ายต่าง ๆ เจ้าหน้าที่ ประชาสัมพันธ์ ผู้ปฏิบัติงานในห้องทดลอง พนักงานขาย เป็นต้น นอกจากนี้ยังรวมถึงผู้ที่สถานประกอบการส่งไปประจำที่สถานประกอบการอื่นด้วย เช่น พนักงานรักษาความปลอดภัย พนักงานทำความสะอาด พนักงานขายตามห้างสรรพสินค้า เป็นต้น จำแนกได้เป็น 4 ประเภท ได้แก่

- ผู้บริหาร เช่น ผู้จัดการทั่วไป ผู้อำนวยการ หัวหน้าฝ่ายต่าง ๆ เป็นต้น
- ผู้จัดการฝ่าย และหัวหน้าแผนกต่าง ๆ ได้แก่ ผู้จัดการฝ่ายหรือหัวหน้าแผนกต่าง ๆ เช่น อาหาร เครื่องดื่ม ห้องพัก ต้อนรับ บุคคล การเงิน ช่าง และหัวหน้า ผู้ปรุงอาหาร เป็นต้น
- พนักงานผู้ใช้เทคนิคระดับกลาง เช่น เจ้าหน้าที่ประชาสัมพันธ์ พนักงานต้อนรับ พนักงานบัญชี พนักงานผสมเครื่องดื่ม ผู้ควบคุมทำความสะอาด เป็นต้น
- พนักงานที่ไม่ต้องใช้เทคนิค เช่น พนักงานทำความสะอาด พนักงานขนของ คนทำสวน พนักงานขับรถ เป็นต้น

ไม่นับรวมคนทำงาน ดังต่อไปนี้

- 1) ผู้บริหารหรือผู้ถือหุ้นที่ได้รับเบี้ยประชุมเป็นครั้งคราว
- 2) คนทำงานของสถานประกอบการอื่นที่มาปฏิบัติงานประจำที่สถานประกอบการแห่งนี้
- 3) คนทำงานที่รับงานไปทำที่บ้านแล้วนำมาส่งโดยไม่ได้ลงทุนซื้อวัสดุ อุปกรณ์ (หรือถ้ามการใช้เครื่องมือส่วนตัวเล็กน้อยได้ เช่น มีด เข็ม ด้าย)
- 4) คนที่สถานประกอบการจ้างมาทำงานเฉพาะอย่างเป็นครั้งคราว เช่น กรรมกรที่จ้างมาขนของ พนักงานเดินตลาด หรือตัวแทนขายที่ไม่มีเงินเดือนประจำ เป็นต้น
- 5) คนทำงานที่ทำงานเป็นระยะเวลานาน เช่น ลาไปรับราชการทหาร เป็นต้น

2.3.9 ค่าตอบแทนแรงงาน

1) ค่าจ้าง เงินเดือน

หมายถึง เงินที่นายจ้างหรือสถานประกอบการจ่ายให้ลูกจ้าง ในระหว่างเดือน มกราคม – ธันวาคม 2564 (ก่อนหักภาษีเงินได้บุคคลธรรมดา เงินสมทบกองทุนประกันสังคมในส่วนที่ลูกจ้างต้องจ่าย ค่าประกันชีวิต และรายจ่ายอื่น ๆ ของลูกจ้าง) ตามข้อตกลงการจ้างแรงงาน โดยอาจจ่ายตามเงื่อนไขของระยะเวลา หรือจ่ายตามปริมาณงาน ทั้งนี้ไม่รวมค่าล่วงเวลา โบนัส เงินรางวัลพิเศษ เงินเพิ่มช่วยค่าครองชีพ ค่านายหน้า สวัสดิการและผลประโยชน์ตอบแทนอื่น

2) ค่าล่วงเวลา โบนัส เงินรางวัลพิเศษ เงินเพิ่มค่าครองชีพ ค่านายหน้า

หมายถึง เงินนอกเหนือจากค่าจ้าง เงินเดือนที่สถานประกอบการจ่ายให้แก่ลูกจ้างเป็นค่าตอบแทนในการทำงาน

3) สวัสดิการและผลประโยชน์ตอบแทนอื่น ๆ

หมายถึง ผลประโยชน์ตอบแทนแรงงานที่นายจ้างหรือสถานประกอบการจ่ายหรือบริการให้แก่ลูกจ้าง ได้แก่ ค่าตอบแทนแรงงานที่จ่ายเป็นสิ่งของหรือบริการและสวัสดิการที่นายจ้างจัดหาหรือบริการลูกจ้าง เช่น อาหาร เครื่องดื่ม บ้านพักคนงาน ค่าเช่าบ้าน ค่าซ่อมแซมที่อยู่อาศัย ค่ารักษาพยาบาล ค่าเล่าเรียนบุตร ค่าประกันชีวิต พาหนะรับส่งมาทำงาน บันเทิงหรือนันทนาการต่าง ๆ ที่จัดให้ลูกจ้าง เป็นต้น **ทั้งนี้ ไม่รวมเสื้อผ้าเครื่องแบบที่ใช้เฉพาะในการปฏิบัติงาน เช่น ชุดไทยที่ใช้ปฏิบัติงาน ชุดคนปรุงอาหาร ซึ่งนับเป็นค่าใช้จ่ายอื่น ๆ ของสถานประกอบการ**

4) เงินที่สถานประกอบการจ่ายสทบเข้ากองทุน

หมายถึง เงินที่สถานประกอบการจ่ายสทบเข้ากองทุนเพื่อการประกันสังคมทั้งของรัฐบาลและเอกชน เพื่อมิให้ลูกจ้างได้รับความเดือดร้อนเมื่อต้องขาดรายได้ในบางส่วนหรือทั้งหมดอันเนื่องมาจากการเจ็บป่วยหรือประสบอันตราย ทั้งในและนอกเวลาทำงาน การคลอดบุตร ทูพผลภภาพ การว่างงาน ชราภาพ และเสียชีวิต เงินดังกล่าว ได้แก่ เงินสมทบกองทุนประกันสังคม กองทุนทดแทนแรงงาน กองทุนสำรองเลี้ยงชีพ

2.3.10 ค่าซื้อสินค้าเพื่อการจำหน่ายและ/หรือให้บริการ

หมายถึง มูลค่าของสินค้าที่ซื้อหรือได้รับมอบมายังสถานประกอบการ โดยไม่คำนึงถึงระยะเวลาในการชำระเงิน มูลค่าของสินค้าที่บันทึกนั้นให้รวมราคาซื้อ ค่าใช้จ่ายต่าง ๆ ที่เกิดขึ้นในการจัดซื้อ เช่น อากรค่าขนส่ง ฯลฯ ค่าซื้อวัสดุและส่วนประกอบที่ใช้ในการขาย เช่น กระดาษห่อของ ถุง หีบห่อ หรือกล่องกระดาษสำหรับใช้บรรจุสินค้าขาย สำหรับธุรกิจบริการ ค่าซื้อสินค้าหมายความรวมถึง ค่าเช่าภาพยนตร์ ค่าเช่าเครื่องมือ หรืออุปกรณ์เพื่อใช้ประกอบกิจการ เป็นต้น

2.3.11 ค่าใช้จ่ายอื่น ๆ

หมายถึง ค่าใช้จ่ายในการดำเนินธุรกิจของสถานประกอบการ นอกเหนือจากค่าซื้อสินค้าเพื่อการจำหน่ายและให้บริการ และค่าตอบแทนแรงงาน **ค่าใช้จ่ายอื่น ๆ ในการดำเนินธุรกิจ** เช่น ค่าเช่าอาคาร ยานพาหนะ เครื่องจักรและอุปกรณ์ ค่าซ่อมแซมสิ่งก่อสร้าง ค่าน้ำมันเชื้อเพลิง ค่าน้ำประปา ค่าไฟฟ้า ค่าโทรศัพท์โทรเลข ค่าโทรศัพท์ ค่าเครื่องเขียนแบบพิมพ์ ค่าทำบัญชี ค่าวิจัย ค่าดอกเบียจ่าย ค่าโฆษณา ค่าเบี้ยประกันภัย เป็นต้น

1) ค่าใช้จ่ายเกี่ยวกับการใช้บริการอินเทอร์เน็ต

หมายถึง เงินที่ต้องจ่ายเพื่อการใช้บริการต่าง ๆ เกี่ยวกับอินเทอร์เน็ต และบริการอื่น ๆ ที่เกี่ยวข้อง เช่น ค่าเช่า Server ค่าใช้จ่ายเกี่ยวกับ Internet รายเดือน ค่าจ้างนักออกแบบ Web site ค่าดูแลรักษา Web site (Update) เป็นต้น

2) ค่าเครื่องใช้ที่ทำด้วยผ้า

หมายถึง เงินที่ต้องจ่ายเป็นค่าใช้จ่ายผลิตภัณฑ์ที่ทำด้วยผ้าทุกชนิด ซึ่งนำมาใช้ในการประกอบธุรกิจ เช่น ที่นอน หมอน ผ้าปูที่นอน ปลอกหมอน ผ้าหมอนนอน ผ้าเช็ดตัว เป็นต้น

3) ค่าผลิตภัณฑ์ทำความสะอาดต่าง ๆ

หมายถึง เงินที่ต้องจ่ายเป็นค่าใช้จ่าย ผลิตภัณฑ์ทำความสะอาด ได้แก่ สบู่ น้ำยาขัดพื้น น้ำยาซักผ้า น้ำยาขัดห้องน้ำ ที่เกี่ยวกับการทำความสะอาด ตลอดจนสเปรย์ดับกลิ่น (Air refresher) และผลิตภัณฑ์อื่น ๆ

4) ค่าธรรมเนียมใบอนุญาต

หมายถึง เงินที่ต้องจ่ายเพื่อเป็นค่าใบอนุญาตในการประกอบธุรกิจ ตามที่กฎหมายกำหนด เช่น ค่าธรรมเนียมที่จ่ายให้แก่นายทะเบียนโรงแรมประจำท้องที่เพื่อต่ออายุใบอนุญาต ดำเนินการ ในปัจจุบัน นายทะเบียนโรงแรมที่ตั้งอยู่ตามต่างจังหวัด คือ เจ้าหน้าที่ฝ่ายปกครอง (ผู้ว่าราชการจังหวัด นายอำเภอ) ส่วนในเขตกรุงเทพมหานคร คือ นายตำรวจฝ่ายทะเบียนโรงแรม เป็นต้น

5) ค่าเช่าอาคาร

หมายถึง เงินที่ต้องจ่ายให้สถานประกอบการอื่นหรือผู้อื่นเพื่อเป็นค่าตอบแทน ในการใช้ประโยชน์จากอาคาร

6) ขาดทุนจากการเปลี่ยนแปลงอัตราแลกเปลี่ยนเงินตราต่างประเทศ

หมายถึง กรณีที่สถานประกอบการเป็นเจ้าของสินทรัพย์หรือหนี้สิน ที่กำหนดราคาเป็นมูลค่าเงินตราต่างประเทศ การเปลี่ยนแปลงอัตราแลกเปลี่ยนเงินตราต่างประเทศ จะมีผลต่อ มูลค่าสินทรัพย์หรือหนี้สินเมื่อเทียบกับเงินบาท ถ้าการเปลี่ยนแปลงอัตราแลกเปลี่ยนเงินตราต่างประเทศ เป็นผลให้มูลค่าสินทรัพย์เป็นเงินตราต่างประเทศมีค่าเป็นเงินบาทลดลง จะเรียกมูลค่าส่วนที่ลดลงว่า "ขาดทุนจากการเปลี่ยนแปลงอัตราแลกเปลี่ยนเงินตราต่างประเทศ"

7) ค่าดอกเบี้ยจ่าย

หมายถึง จำนวนเงินที่จ่ายให้สถาบันการเงินหรือเอกชนอื่น เป็นค่าดอกเบี้ย จากการกู้ยืมเงินมาเพื่อลงทุนประกอบกิจการ

2.3.12 ช่องทางการจ่ายชำระเงินสำหรับธุรกรรมประเภทต่าง ๆ

1) ประเภทธุรกรรม ได้แก่ การชำระเงินค่าสินค้าและบริการให้กับซัพพลายเออร์ การชำระค่าใช้จ่ายในการดำเนินงาน การจ่ายเงินเดือนพนักงาน และการลงทุน

2) ช่องทางการชำระเงิน

- การโอนเงินและชำระเงินผ่านช่องทางอิเล็กทรอนิกส์ (e-Payment) หมายถึง การโอนเงิน/ชำระด้วยสื่อการชำระเงินต่าง ๆ ยกเว้น เงินสด และเช็ค เช่น การโอน/ ชำระเงินด้วยธนาคาร ทางอินเทอร์เน็ต (Internet banking), ธนาคารทางโทรศัพท์เคลื่อนที่ (Mobile banking), กระเป๋าเงินอิเล็กทรอนิกส์ (Mobile-wallet) และบัตรอิเล็กทรอนิกส์ประเภทต่าง ๆ ประกอบด้วย บัตรเอทีเอ็ม (ATM card) บัตรเดบิต (Debit card) บัตรเครดิต (Credit card) บัตรเงินอิเล็กทรอนิกส์ (บัตร e-Money)

- คริปโทเคอร์เรนซี (Cryptocurrency) หมายถึง สินทรัพย์ดิจิทัลซึ่งออกแบบให้ เป็นสื่อกลางการแลกเปลี่ยน โดยอาศัยเทคโนโลยี Distributed Ledger Technology (DLT) หรือที่เรียกกันทั่วไปว่า บล็อกเชน (Blockchain) ในการสร้างและบันทึกธุรกรรม เช่น บิทคอยน์ (Bitcoin) และอีเธอร์เรียม (Ethereum) เป็นต้น

- e-Money หมายถึง บัตรอิเล็กทรอนิกส์ หรือกระเป๋าเงินอิเล็กทรอนิกส์ ที่ผู้ประกอบการจออกให้แก่ผู้ใช้บริการซึ่งจะระบุชื่อหรือไม่ก็ตาม โดยมีการชำระเงินให้แก่ผู้ประกอบการไว้ล่วงหน้าเพื่อนำไปชำระค่าสินค้าค่าบริการ หรือค่าอื่นใดแทนการชำระด้วยเงินสด และได้มีการบันทึกมูลค่าหรือจำนวนเงินที่ชำระไว้ล่วงหน้า เช่น true wallet, rabbit card เป็นต้น

- ซัพพลายเออร์ (Supplier) หมายถึง คนหรือองค์กรที่จัดหาสินค้าและบริการให้กับธุรกิจ/สถานประกอบการอื่น

2.3.13 สินค้าคงเหลือ

หมายถึง มูลค่าสินค้า และวัสดุส่วนประกอบต่าง ๆ ที่สถานประกอบการซื้อมาเพื่อประกอบกิจการ และยังคงเหลืออยู่โดยสินค้าและวัสดุส่วนประกอบดังกล่าวเป็นกรรมสิทธิ์ของสถานประกอบการ ไม่ค้ำจนถึงว่าจะเก็บอยู่ ณ ที่ใดก็ตาม

มูลค่าสินค้าคงเหลือต้นงวด หมายถึง สินค้าที่เหลือตกค้างจากปีก่อน หรือที่เหลืออยู่เมื่อวันสิ้นสุดงวดบัญชีปี 2563 หรือเมื่อ 1 มกราคม 2564

มูลค่าสินค้าคงเหลือปลายงวด หมายถึง สินค้าที่ซื้อเข้ามาภายในงวดบัญชีปี 2564 เพื่อจำหน่ายบวกกับสินค้าคงเหลือต้นปี แต่เมื่อถึงวันสิ้นสุดงวดบัญชีปี 2564 หรือเมื่อ 31 ธันวาคม 2564 สินค้าเหล่านั้นยังขายไม่หมดมีเหลืออยู่เป็นมูลค่าเท่าไร ถือว่าเป็นสินค้าคงเหลือปลายปีของสถานประกอบการ

สำหรับธุรกิจบริการ สินค้าคงเหลือ หมายถึง งานบริการที่ยังดำเนินการไม่เสร็จ เช่น บริษัทสถาปนิก ได้รับความจ้างให้เขียนแบบบ้านพักตากอากาศ โดยรับงานมาตั้งแต่งวดบัญชี ปี 2563 และยังคงดำเนินการไม่เสร็จ สำหรับงวดบัญชีปี 2564 งานบริการขั้นนี้จะเป็นสินค้าคงเหลือต้นงวด และยังคงดำเนินการไม่เสร็จในงวดบัญชีปี 2564 ก็จะเป็นสินค้าคงเหลือปลายงวด ซึ่งมูลค่านั้นให้ถือตามราคาที่ยังค้างชำระ

2.3.14 รายรับที่ได้จากการจำหน่ายสินค้าและการให้บริการ

หมายถึง มูลค่าของยอดขายสินค้าหรือรายรับที่ได้จากการให้บริการในรอบปี 2564 เช่น รายรับจากการขายสินค้า รายรับจากการประกอบกิจการที่พักรวม (เช่น รายรับจากการขายห้องพัก รายรับจากภัตตาคาร/ ห้างอาหาร รายรับจากสถานบันเทิง รายรับจากร้านขายของที่ระลึกและรายรับจากการให้เช่าห้องประชุม/ สัมมนา) รายรับจากการให้บริการและค่านายหน้า เป็นต้น โดยไม่คำนึงถึงเวลาหรือวิธีการชำระเงินจากผู้ซื้อ ทั้งนี้ให้รวมถึงมูลค่าขายจากการเช่าซื้อ การขายผ่อนชำระ และการขายสินค้าที่นำไปฝากให้สถานประกอบการอื่นขายด้วย นอกจากนี้ยังหมายถึง รายรับจากการให้เช่าสินทรัพย์ถาวร เงินปันผล ดอกเบี้ยรับ กำไรจากอัตราแลกเปลี่ยนฯ และอื่น ๆ

ทั้งนี้ไม่รวมค่าขายสินค้าที่สถานประกอบการอื่นนำมาฝากขายและส่วนลดที่สถานประกอบการลดให้แก่ผู้ซื้อ หรือผู้ใช้บริการ

2.3.15 รายรับจากการให้เช่าที่ดิน

หมายถึง จำนวนเงินที่สถานประกอบการได้รับจากการอนุญาตให้สถานประกอบการอื่นหรือผู้อื่นใช้ประโยชน์จากที่ดิน ซึ่งครอบครองโดยสถานประกอบการ

2.3.16 รายรับจากการให้เช่าอาคาร ยานพาหนะ เครื่องจักรและเครื่องมือ ฯลฯ

หมายถึง จำนวนเงินที่สถานประกอบการได้รับจากการอนุญาตให้สถานประกอบการอื่นหรือผู้อื่นใช้ประโยชน์จากอาคาร เครื่องมือ เครื่องจักร อุปกรณ์หรือยานพาหนะ ซึ่งครอบครองโดยสถานประกอบการ

2.3.17 ดอกเบี้ยรับ

หมายถึง ผลตอบแทนที่สถานประกอบการนี้ได้รับจากการฝากเงินกับสถาบันการเงิน หรือจากการให้เอกชนอื่นกู้ยืม

2.3.18 เงินปันผลรับ

หมายถึง รายรับที่สถานประกอบการรับจากการนำเงินไปลงทุนในธุรกิจอื่น ๆ ในฐานะผู้ถือหุ้น ซึ่งเมื่อเกิดประโยชน์ก็ได้รับผลตอบแทนเป็นเงินสด หุ้น หรือสิทธิที่จะซื้อหุ้นเพิ่มในราคาต่ำกว่าราคาตลาด

2.3.19 กำไรจากการเปลี่ยนแปลงอัตราแลกเปลี่ยนเงินตราต่างประเทศ

หมายถึง กรณีที่สถานประกอบการเป็นเจ้าของสินทรัพย์หรือหนี้สินที่กำหนดราคาเป็นมูลค่าเงินตราต่างประเทศ ถ้าการเปลี่ยนแปลงอัตราแลกเปลี่ยนเงินตราต่างประเทศ เป็นผลให้มูลค่าสินทรัพย์เป็นเงินตราต่างประเทศมีค่าเป็นเงินบาทเพิ่มขึ้น จะเรียกมูลค่าส่วนที่เพิ่มขึ้นว่า “กำไรจากการเปลี่ยนแปลงอัตราแลกเปลี่ยนเงินตราต่างประเทศ”

2.3.20 สินทรัพย์ถาวร

หมายถึง สินทรัพย์ที่ปกติมีอายุการใช้งานมากกว่า 1 ปีขึ้นไป เช่น ที่ดิน อาคาร สิ่งก่อสร้าง เครื่องจักร ยานพาหนะ เป็นต้น รวมถึงส่วนเพิ่มเติม ดัดแปลง ปรับปรุง เพื่อยืดอายุการใช้งานหรือเพิ่มประสิทธิภาพ

- สินทรัพย์ถาวร แบ่งออกเป็น

- ที่ดิน
- อาคาร และสิ่งก่อสร้าง
- เครื่องจักร เช่น เครื่องกำเนิดไฟฟ้า เครื่องมือที่ใช้ในงานโลหะ เครื่องมือก่อสร้าง เป็นต้น
- ยานพาหนะ เช่น รถยนต์ แทรคเตอร์ รถบรรทุก เป็นต้น
- เครื่องใช้ในสำนักงาน (ครุภัณฑ์) เช่น เครื่องคอมพิวเตอร์ เครื่องคำนวณ เฟอร์นิเจอร์
- เครื่องตกแต่งสำนักงาน เป็นต้น
- เครื่องมืออื่นๆ เช่น สว่าน เลื่อย เป็นต้น
- สินทรัพย์ถาวรอื่น ๆ เช่น ซอฟต์แวร์ (โปรแกรมสำเร็จรูปต่าง ๆ เช่น SAS, SPSS, MS-OFFICE, DATABASE (ORACLE, DB2), FOXPRO, AUTOWARE

โปรแกรมสำหรับการจัดทำกราฟฟิคต่าง ๆ (PHOTOSHOP, ILLUSTRATOR, FLASH, INDESIGN) และโปรแกรมสำหรับการจัดทำบัญชี (MYACCOUNT, FORMULA) เป็นต้น) ลิขสิทธิ์ สิทธิบัตร ฯลฯ

2.3.21 มูลค่าตามบัญชีของสินทรัพย์ถาวร

หมายถึง มูลค่าสุทธิของสินทรัพย์ถาวรตามบัญชี เมื่อได้หักค่าเสื่อมราคา ค่าสึกหรอตามระยะเวลาการใช้งานจนถึงวันสิ้นงวดบัญชีปี 2564 หรือ 31 ธันวาคม 2564 สินทรัพย์ถาวร เช่น ที่ดิน อาคาร เครื่องจักร และเครื่องมือ ยานพาหนะ เครื่องใช้สำนักงาน เป็นต้น มูลค่าสินทรัพย์ถาวรรวมถึงมูลค่าการต่อเติมดัดแปลง และปรับปรุงในระหว่างปี เพื่อยืดอายุการใช้งาน หรือเพิ่มประสิทธิภาพการทำงาน

2.3.22 มูลค่าซื้อสินทรัพย์ถาวรทุกประเภทที่ซื้อหรือผลิตขึ้นใช้เองระหว่างปี

หมายถึง สินทรัพย์ถาวรใหม่หรือสินทรัพย์ถาวรที่ใช้แล้ว ที่สถานประกอบการซื้อเพิ่มเติมหรือผลิตขึ้นใช้เอง ระหว่างเดือนมกราคม - ธันวาคม 2564

- **สินทรัพย์ถาวรใหม่** หมายถึง สินทรัพย์ถาวรที่ยังไม่เคยถูกใช้ภายในประเทศมาแล้ว ก่อนที่สถานประกอบการจะซื้อ โดยไม่คำนึงว่าสินทรัพย์ถาวรนั้น จะถูกใช้ในต่างประเทศมาก่อนหรือไม่
- **สินทรัพย์ถาวรที่ผลิตขึ้นใช้เอง** หมายถึง ค่าใช้จ่ายทั้งหมดที่ใช้ในการสร้างหรือผลิตสินทรัพย์ถาวร ขึ้นเพื่อใช้งานในสถานประกอบการ และที่ใช้ในการซ่อมแซมใหญ่ที่สามารถเพิ่มประสิทธิภาพการทำงาน หรือยืดอายุการใช้งานของสินทรัพย์ถาวร นั้น ค่าใช้จ่ายดังกล่าว ได้แก่ ค่าแรงงาน ค่าวัสดุ เป็นต้น
- **สินทรัพย์ถาวรที่ใช้แล้ว** หมายถึง มูลค่าตามความเป็นจริงที่ได้ซื้อสินทรัพย์ถาวรซึ่งเคยถูกใช้ภายในประเทศมาแล้ว ก่อนที่สถานประกอบการจะซื้อ

2.3.23 มูลค่าสินทรัพย์ถาวรที่ขายระหว่างปี

หมายถึง มูลค่าตามราคาขายสินทรัพย์ถาวรที่ขายไประหว่าง มกราคม - ธันวาคม 2564 รวมถึงมูลค่าสินทรัพย์ถาวรที่ใช้แล้วและได้นำไปแลกเปลี่ยนเป็นสินทรัพย์ใหม่ โดยการจ่ายเงินเพิ่มขึ้นให้ถือว่าราคาสินทรัพย์เดิม คือ มูลค่าขายสินทรัพย์ถาวรที่ใช้แล้ว และราคาสินทรัพย์เดิมบวกจำนวนเงินที่จ่ายเพิ่มเป็นมูลค่าซื้อสินทรัพย์ถาวรที่สถานประกอบการซื้อเพิ่มเติม การบันทึกมูลค่าสินทรัพย์ถาวรที่ขายระหว่างปีให้บันทึกตามราคาที่ขายได้จริง

2.3.24 มูลค่าเพิ่ม

คำนวณโดย :

$$\text{มูลค่าเพิ่ม} = \text{รายได้จากการดำเนินงาน} - \text{ค่าใช้จ่ายชั้นกลาง}$$

รายได้จากการดำเนินงาน = รายรับทั้งสิ้นของสถานประกอบการ

หัก รายรับจากการให้เช่าที่ดิน
ดอกเบี๋ยรับ / เงินปันผลรับ
กำไรจากการเปลี่ยนแปลงอัตรา
แลกเปลี่ยนฯ

บวก ส่วนเปลี่ยนแปลงของสินค้าและวัสดุ
ประกอบคงเหลือ

ค่าใช้จ่ายชั้นกลาง = ค่าซื้อสินค้าเพื่อการจำหน่าย และ/
หรือ ให้บริการ

บวก ค่าใช้จ่ายอื่น ๆ ในการดำเนินกิจการ

หัก ดอกเบี๋ยจ่าย
หนี้สูญ
ขาดทุนจากการเปลี่ยนแปลงอัตรา
แลกเปลี่ยนฯ

2.3.25 ค่าโอนกรรมสิทธิ์

หมายถึง มูลค่าของค่าใช้จ่ายในการโอนสิทธิครอบครองสินทรัพย์ ระหว่างเจ้าของ
สินทรัพย์นั้นให้กับบุคคลอื่น

2.4 แผนการเลือกตัวอย่าง

2.4.1 สถานประกอบการที่มีคนทำงาน 1 – 10 คน

แผนการสุ่มตัวอย่างที่ใช้เป็นแบบ Stratified Systematic Sampling โดยมีประเภทมาตรฐานอุตสาหกรรม (ประเทศไทย) ปี 2552 (Thailand Standard Industrial Classification: TSIC 2009) ในระดับกิจกรรมเป็นสตราตัม มีทั้งสิ้น 309 สตราตัม ขนาดของสถานประกอบการเป็นสตราตัมย่อย (มี 2 ขนาด คือจำนวนคนทำงาน 1 – 5 คน และ 6 – 10 คน) หรือ 2 สตราตัม และสถานประกอบการเป็นหน่วยตัวอย่าง ซึ่งในการเลือกสถานประกอบการตัวอย่างในแต่ละสตราตัม และสตราตัมย่อย อย่างอิสระต่อกัน ด้วยวิธีการเลือกตัวอย่างแบบมีระบบ

2.4.2 สถานประกอบการที่มีคนทำงานตั้งแต่ 11 คนขึ้นไป

กำหนดให้ทุกสถานประกอบการเป็นหน่วยตัวอย่างและให้ทำการเจนนับสถานประกอบการทุกแห่ง ซึ่งวัดด้วยคนทำงานมี 10 ขนาด (คนทำงาน 11 – 15 คน 16 – 20 คน 21 – 25 คน 26 – 30 คน 31 – 50 คน 51 – 100 คน 101 – 200 คน 201 – 500 คน 501 – 1,000 คน และที่มีคนทำงานมากกว่า 1,000 คน ขึ้นไป)

2.5 รายการข้อมูลที่เก็บ

- 2.5.1 ข้อมูลทั่วไปของสถานประกอบการ
- 2.5.2 คนทำงานและค่าตอบแทนแรงงาน
- 2.5.3 ค่าใช้จ่ายของสถานประกอบการ
- 2.5.4 สินค้าคงเหลือของสถานประกอบการ
- 2.5.5 รายรับของสถานประกอบการ
- 2.5.6 สินทรัพย์ถาวรของสถานประกอบการ
- 2.5.7 การทำธุรกรรมเกี่ยวกับสินค้าและบริการกับต่างประเทศ
- 2.5.8 ผลกระทบจากสถานการณ์การแพร่ระบาดของโรคติดเชื้อไวรัสโคโรนา 2019
- 2.5.9 ความคิดเห็นและข้อเสนอแนะของสถานประกอบการ

2.6 การเก็บรวบรวมข้อมูล

2.6.1 วิธีการเก็บรวบรวมข้อมูล การเก็บรวบรวมข้อมูลใช้วิธีส่งเจ้าหน้าที่ของสำนักงานสถิติแห่งชาติออกไปทำการสัมภาษณ์เจ้าของสถานประกอบการ หรือผู้ที่ได้รับมอบหมายให้ตอบข้อมูลของสถานประกอบการ พร้อมนี้ได้มีการเพิ่มช่องทางการตอบแบบสอบถาม Online ให้กับผู้ประกอบการ

2.6.2 คาบเวลาการปฏิบัติงาน การเก็บรวบรวมข้อมูลระหว่างเดือนพฤษภาคม – กันยายน 2565

2.7 การประมวลผลข้อมูล

การประมวลผลข้อมูลทุกขั้นตอน และการจัดทำรายงานผลระดับจังหวัด ดำเนินการที่สำนักงานสถิติจังหวัด โดยสำนักงานสถิติแห่งชาติในส่วนกลางให้การสนับสนุนทางด้านวิชาการ เช่น การจัดทำโปรแกรมสำหรับการบันทึกข้อมูลและการประมวลผลข้อมูล และการจัดทำต้นฉบับรายงาน เป็นต้น สำหรับการประมวลผลระดับภาคและทั่วราชอาณาจักร ดำเนินการที่สำนักงานสถิติแห่งชาติในส่วนกลาง

2.8 การนำเสนอผลข้อมูล

การจัดทำรายงานผลสำมะโนธุรกิจและอุตสาหกรรม พ.ศ. 2565 จะจัดทำรายงานผล ดังนี้

- 1) สรุปข้อมูลเบื้องต้น ระดับภาค และทั่วราชอาณาจักร
- 2) รายงานผลระดับจังหวัด รวม 76 ฉบับ
- 3) รายงานผลระดับภาค และทั่วราชอาณาจักร จำนวน 7 ฉบับ ประกอบด้วย

รายงานผลของกรุงเทพมหานคร ปริมณฑล ภาคกลาง ภาคเหนือ ภาคตะวันออกเฉียงเหนือ ภาคใต้ และทั่วราชอาณาจักร

2.9 ความคลาดเคลื่อน

ข้อมูลที่น่าเสนอไว้ในรายงานฉบับนี้อาจจะมีความคลาดเคลื่อนอยู่บ้าง ความคลาดเคลื่อนดังกล่าว เป็นความคลาดเคลื่อนจากการเลือกตัวอย่าง (Sampling error) และความคลาดเคลื่อนที่เกิดจากสาเหตุอื่น (Non-Sampling error) เช่น ผู้ตอบไม่ให้ข้อมูลตามความเป็นจริง ข้อมูลในแบบสอบถามไม่ครบถ้วน การลงรหัสผิดพลาดหรือการบันทึกข้อมูลผิดพลาด เป็นต้น อย่างไรก็ตาม สำนักงานสถิติแห่งชาติได้พยายามควบคุมให้ข้อมูลมีความคลาดเคลื่อนน้อยที่สุด จึงขอให้ผู้ใช้ข้อมูลใช้ข้อมูลด้วยความระมัดระวังตามสมควร

2.10 การปัดตัวเลข

ผลรวมของแต่ละจำนวนอาจไม่เท่ากับยอดรวม ทั้งนี้เนื่องจากการปัดเศษ



บทที่ 3

ผลการสำมะโน

บทที่ 3 ผลการสำมะโน

ผลการดำเนินงานกิจการในรอบปี 2564 ของสถานประกอบการธุรกิจทางการค้าและธุรกิจทางการบริการ ที่มีคนทำงานตั้งแต่ 1 คนขึ้นไป ซึ่งจัดจำแนกประเภทสถานประกอบการตามการจัดประเภทมาตรฐานอุตสาหกรรมประเทศไทย ปี 2552 (Thailand Standard Industrial Classification : TSIC 2009) ที่ตั้งอยู่ในจังหวัดหนองคาย สรุปได้ดังนี้

3.1 ข้อมูลทั่วไปของสถานประกอบการ

● ขนาดของสถานประกอบการ

จากการเก็บรวบรวมข้อมูลรายละเอียดของสถานประกอบการธุรกิจทางการค้าและธุรกิจทางการบริการของจังหวัดหนองคาย จำนวนทั้งสิ้น 11,467 แห่ง พบว่า ส่วนใหญ่เป็นสถานประกอบการขนาดเล็ก โดยร้อยละ 95.0 เป็นสถานประกอบการที่มีคนทำงาน 1-5 คน จำนวน 10,895 แห่ง และร้อยละ 4.8 เป็นสถานประกอบการที่มีคนทำงาน 6-30 คน จำนวน 552 คน ส่วนสถานประกอบการขนาดกลางและใหญ่ (คนทำงานมากกว่า 30 คน) จำนวน 20 แห่ง คิดเป็นร้อยละ 0.2

● หมวดย่อยธุรกิจ

จากสถานประกอบการธุรกิจทางการค้าและธุรกิจทางการบริการ จำนวนทั้งสิ้น 11,467 แห่ง ซึ่งประมาณครึ่งหนึ่ง (ร้อยละ 50.3) เป็นสถานประกอบการธุรกิจการค้าปลีก จำนวน 5,766 แห่ง รองลงมาคือ สถานประกอบการภาคการบริการ จำนวน 4,180 แห่ง (ร้อยละ 36.4) โดยเป็นธุรกิจการบริการอาหารและเครื่องดื่มมากที่สุด จำนวน 2,205 แห่ง (ร้อยละ 19.2) กิจกรรมบริการส่วนบุคคลอื่นๆ จำนวน 972 แห่ง (ร้อยละ 8.5) และกิจกรรมอสังหาริมทรัพย์ จำนวน 322 แห่ง (ร้อยละ 2.8) นอกจากนี้ยังมีสถานประกอบการธุรกิจการค้าส่ง จำนวน 1,521 แห่ง (ร้อยละ 13.3)

ตาราง ก จำนวนและร้อยละของสถานประกอบการ จำแนกตามขนาดของสถานประกอบการและ
หมวดย่อยธุรกิจ

ขนาดของสถานประกอบการ/หมวดย่อยธุรกิจ	จำนวน	ร้อยละ
รวม	11,467	100.0
ขนาดของสถานประกอบการ (จำนวนคนทำงาน)		
1 – 5 คน	10,895	95.0
6 – 15 คน	488	4.2
16 – 25 คน	56	0.5
26 – 30 คน	8	0.1
31 – 50 คน	10	0.1
มากกว่า 50 คน	10	0.1
หมวดย่อยธุรกิจ		
การขายส่งและการขายปลีก การซ่อมยานยนต์และจักรยายนต์	1,167	10.2
การขายส่ง (ยกเว้นยานยนต์และจักรยายนต์)	354	3.1
การขายปลีก (ยกเว้นยานยนต์และจักรยายนต์)	5,766	50.3
ที่พักแรม	241	2.1
การบริการอาหารและเครื่องดื่ม	2,205	19.2
การผลิตภาพยนตร์ วิดีทัศน์ และรายการโทรทัศน์ การบันทึกเสียงลงบนสื่อ และการจัดพิมพ์จำหน่ายหรือเผยแพร่ดนตรี	1	-
การจัดผังรายการและการแพร่ภาพกระจายเสียง	8	0.1
กิจกรรมอสังหาริมทรัพย์	322	2.8
กิจกรรมทางกฎหมายและการบัญชี	37	0.3
กิจกรรมของสำนักงานใหญ่และการบริการให้คำปรึกษาด้านการบริหารจัดการ	1	-
กิจกรรมด้านสถาปัตยกรรมและวิศวกรรม รวมถึงการทดสอบและการวิเคราะห์ทางเทคนิค	3	-
การโฆษณาและการวิจัยตลาด	16	0.1
กิจกรรมทางวิชาชีพ วิทยาศาสตร์ และเทคนิคอื่นๆ	30	0.3
กิจกรรมการให้เช่า	49	0.4
กิจกรรมการจ้างงาน	1	-
กิจกรรมของตัวแทนธุรกิจท่องเที่ยว การจัดหาเที่ยว การบริการสำรอง และกิจกรรมที่เกี่ยวข้อง	8	0.1
การบริการรักษาความปลอดภัยและการสืบสวน	2	-
กิจกรรมการบริการสำหรับอาคารและภูมิทัศน์	1	-
การบริการด้านการบริหารและสนับสนุนการดำเนินงานของสำนักงาน และกิจกรรมอื่นๆ ที่สนับสนุนทางธุรกิจ	83	0.7
กิจกรรมการสร้างสรรค์ศิลปะและความบันเทิง	12	0.1
กิจกรรมการพนันและการเสี่ยงโชค	6	0.1
กิจกรรมด้านการกีฬา ความบันเทิง และการนันทนาการ	47	0.4
การซ่อมคอมพิวเตอร์และของใช้ส่วนบุคคลและของใช้ในครัวเรือน	135	1.2
กิจกรรมบริการส่วนบุคคลอื่นๆ	972	8.5

หมายเหตุ : - ไม่มีข้อมูล หรือข้อมูลมีค่าเป็น 0
หรือมีข้อมูลจำนวนเล็กน้อย

- **รูปแบบการจัดตั้งตามกฎหมาย**

จังหวัดหนองคายมีสถานประกอบการธุรกิจทางการค้าและธุรกิจทางการบริการ จำนวนทั้งสิ้น 11,467 แห่ง โดยรูปแบบการจัดตั้งตามกฎหมายส่วนใหญ่เป็นส่วนบุคคล ร้อยละ 85.4 หรือ 9,797 แห่ง ที่เหลือจัดตั้งในรูปแบบอื่นๆ ได้แก่ การรวมกลุ่ม จำนวน 658 แห่ง (ร้อยละ 5.7) ห้างหุ้นส่วนจำกัด ห้างหุ้นส่วนสามัญนิติบุคคล จำนวน 377 (ร้อยละ 3.3) และบริษัทจำกัด บริษัทจำกัด (มหาชน) จำนวน 360 แห่ง (ร้อยละ 3.1) รวมถึงวิสาหกิจชุมชนและสหกรณ์ จำนวน 275 แห่ง (ร้อยละ 2.5)

- **รูปแบบการจัดตั้งทางเศรษฐกิจ**

เมื่อพิจารณาตามรูปแบบการจัดตั้งทางเศรษฐกิจของสถานประกอบการ พบว่าเป็นสำนักงานแห่งเดียว (ไม่มีสำนักงานใหญ่หรือสาขา) ถึงร้อยละ 97.3 หรือ 11,162 แห่ง มีเพียงส่วนน้อยที่เป็นสำนักงานใหญ่ สำนักงานสาขา และรูปแบบแฟรนไชส์ รวมร้อยละ 2.7 หรือ 305 แห่ง

- **ระยะเวลาในการดำเนินกิจการ**

สำหรับด้านระยะเวลาดำเนินกิจการ พบว่า สถานประกอบการมีระยะเวลาดำเนินกิจการอยู่ระหว่าง 5-9 ปี มากที่สุด จำนวน 4,032 แห่ง (ร้อยละ 35.1) รองลงมา เป็นสถานประกอบการที่ดำเนินกิจการระหว่าง 10-19 ปี จำนวน 3,367 แห่ง (ร้อยละ 29.4) สถานประกอบการที่กิจการตั้งแต่ 20 ปีขึ้นไป จำนวน 2,201 แห่ง (ร้อยละ 19.2) และสถานประกอบการที่ดำเนินกิจการน้อยกว่า 5 ปี จำนวน 1,867 แห่ง (ร้อยละ 16.3)

ตาราง ข จำนวนและร้อยละของสถานประกอบการ จำแนกตามลักษณะของสถานประกอบการ

ลักษณะของสถานประกอบการ	จำนวน	ร้อยละ
รวม	11,467	100.0
รูปแบบการจัดตั้งตามกฎหมาย		
ส่วนบุคคล	9,797	85.4
ห้างหุ้นส่วนจำกัด ห้างหุ้นส่วนสามัญนิติบุคคล	377	3.3
บริษัทจำกัด บริษัทจำกัด (มหาชน)	360	3.1
การรวมกลุ่ม เช่น กลุ่มเกษตรกร กลุ่มแม่บ้าน	658	5.7
อื่นๆ เช่น วิสาหกิจชุมชน สหกรณ์	275	2.5
รูปแบบการจัดตั้งทางเศรษฐกิจ		
สำนักงานแห่งเดียว	11,162	97.3
สำนักงานใหญ่	110	1.0
สำนักงานสาขา	165	1.4
อื่น ๆ เช่น แฟรนไชส์	30	0.3
ระยะเวลาในการดำเนินการ		
น้อยกว่า 5 ปี	1,867	16.3
5 – 9 ปี	4,032	35.1
10 – 19 ปี	3,367	29.4
20 – 29 ปี	1,246	10.9
ตั้งแต่ 30 ปีขึ้นไป	955	8.3

3.2 ข้อมูลการดำเนินงานกิจการของสถานประกอบการ

3.2.1 คนทำงาน และค่าตอบแทนแรงงาน

● จำนวนคนทำงาน

คนทำงานที่ปฏิบัติงานในสถานประกอบการในจังหวัดหนองคาย มีจำนวนทั้งสิ้นประมาณ 32,352 คน โดยส่วนใหญ่ทำงานอยู่ในสถานประกอบการขนาดเล็ก (คนทำงาน 1 - 5 คน) จำนวน 25,225 คน (ร้อยละ 78.0) และคนทำงานที่อยู่ในสถานประกอบการที่มีคนทำงาน 6 -50 คน มีจำนวน 6,007 คน (ร้อยละ 18.6) ที่เหลือทำงานอยู่ในสถานประกอบการที่มีคนทำงานมากกว่า 50 คนขึ้นไป มีจำนวน 1,120 คน (ร้อยละ 3.4)

และพบว่าส่วนใหญ่มีคนที่ทำงานในสถานประกอบการประเภทการค้าปลีก จำนวน 16,716 คน (ร้อยละ 51.7) รองลงมาคือ สถานประกอบการภาคการบริการ จำนวน 10,397 คน (ร้อยละ 32.1) โดยมากที่สุดอยู่ในธุรกิจบริการอาหารและเครื่องดื่ม จำนวน 5,922 คน (ร้อยละ 18.3) ธุรกิจที่พักแรม จำนวน 941 คน (ร้อยละ 2.9) และกิจกรรมอสังหาริมทรัพย์ จำนวน 767 คน (ร้อยละ 2.4) นอกจากนี้เป็นคนที่ทำงานในสถานประกอบการธุรกิจการค้าส่ง จำนวน 5,240 คน (ร้อยละ 16.2)

● จำนวนลูกจ้าง

ลูกจ้างที่ปฏิบัติงานในสถานประกอบการในจังหวัดหนองคาย มีจำนวนทั้งสิ้นประมาณ 13,822 คน โดยส่วนใหญ่ทำงานอยู่ในสถานประกอบการขนาดเล็ก (คนทำงาน 1 - 5 คน) จำนวน 7,570 คน (ร้อยละ 54.8) และทำงานที่อยู่ในสถานประกอบการที่มีคนทำงาน 6 -50 คน มีจำนวน 5,135 คน (ร้อยละ 37.1) ที่เหลือทำงานอยู่ในสถานประกอบการที่มีคนทำงานมากกว่า 50 คนขึ้นไป มีจำนวน 1,117 คน (ร้อยละ 8.1)

และพบว่าส่วนใหญ่มีคนที่ทำงานในสถานประกอบการประเภทการค้าปลีก จำนวน 7,877 คน (ร้อยละ 57.0) รองลงมาคือ สถานประกอบการภาคการบริการ จำนวน 2,968 คน (ร้อยละ 21.5) โดยมากที่สุดอยู่ในธุรกิจบริการอาหารและเครื่องดื่ม จำนวน 1,155 คน (ร้อยละ 8.3) ธุรกิจที่พักแรม จำนวน 551 คน (ร้อยละ 4.0) และกิจกรรมอสังหาริมทรัพย์ จำนวน 209 คน (ร้อยละ 1.5) นอกจากนี้เป็นลูกจ้างในสถานประกอบการธุรกิจการค้าส่ง จำนวน 2,977 คน (ร้อยละ 21.5)

- **ค่าตอบแทนแรงงาน**

ค่าตอบแทนแรงงานของสถานประกอบการธุรกิจในปี 2565 มีมูลค่าเท่ากับ 1,555.6 ล้านบาท พบว่า สถานประกอบการที่มีขนาดเล็กที่สุด (คนทำงาน 1-5 คน) มีค่าตอบแทนแรงงานคือ 630.0 ล้านบาท สถานประกอบการขนาดเล็ก (คนทำงาน 6-30 คน) มีค่าตอบแทนแรงงานเท่ากับ 633.8 ล้านบาท และส่วนที่เหลืออยู่ในสถานประกอบการที่มีคนทำงาน 30 คนขึ้นไป มีค่าตอบแทนแรงงานเท่ากับ 291.7 ล้านบาท

จำแนกตามหมวดย่อยธุรกิจ จะเห็นได้ว่าภาคธุรกิจการค้าปลีก มีการจ่ายค่าตอบแทนแรงงานเท่ากับ 727.2 ล้านบาท สถานประกอบการธุรกิจค้าส่ง จำนวน 466.5 ล้านบาท และสถานประกอบการภาคการบริการ จำนวน 373.7 ล้านบาท โดยธุรกิจที่มีค่าตอบแทนแรงงานมากที่สุด ได้แก่ การบริการอาหารและเครื่องดื่ม 145.9 ล้านบาท ธุรกิจที่พักแรม 57.9 ล้านบาท กิจกรรมด้านการกีฬา ความบันเทิง และการนันทนาการ 28.7 ล้านบาท เป็นต้น

- **ค่าตอบแทนแรงงานเฉลี่ย**

สถานประกอบการธุรกิจในปี 2565 มีการจ่ายค่าตอบแทนแรงงานเฉลี่ยประมาณ 112,543.7 บาทต่อคนต่อปี โดยสถานประกอบการขนาดกลางถึงใหญ่ (คนทำงานมากกว่า 50 คนขึ้นไป) มีค่าตอบแทนแรงงานเฉลี่ยสูงสุดคือ 212,196.2 บาทต่อคนต่อปี รองลงมาคือ สถานประกอบการขนาด 31-50 คน และ 16-25 คน มีค่าตอบแทนแรงงานเฉลี่ยต่อคนต่อปีอยู่ที่ 148,700.5 บาท และ 148,607.0 บาท ตามลำดับ สำหรับสถานประกอบการขนาดเล็กที่สุด คนทำงาน 1-5 คน มีการจ่ายค่าตอบแทนแรงงานเฉลี่ยต่ำสุด 83,223.5 บาทต่อคนต่อปี

จำแนกตามหมวดย่อยธุรกิจ จะเห็นได้ว่าภาคธุรกิจค้าปลีก มีการจ่ายค่าตอบแทนแรงงานเฉลี่ยประมาณ 92,322.2 บาทต่อคนต่อปี สถานประกอบการธุรกิจค้าส่งมีค่าตอบแทนแรงงานเฉลี่ยอยู่ที่ 174,998.3 บาทต่อคนต่อปี สถานประกอบการธุรกิจค้าส่งและค้าปลีกมีค่าตอบแทนแรงงานเฉลี่ยอยู่ที่ 142,802.1 บาทต่อคนต่อปี สำหรับสถานประกอบการภาคการบริการ ที่มีค่าตอบแทนแรงงานเฉลี่ยมากที่สุด ได้แก่ กิจกรรมด้านการกีฬา ความบันเทิง และการนันทนาการ 191,440.0 บาทต่อคนต่อปี กิจกรรมทางกฎหมาย และการบัญชี 151,800.0 บาทต่อคนต่อปี และการบริการอาหารและเครื่องดื่ม 126,332.8 บาทต่อคนต่อปี เป็นต้น

ตาราง ค จำนวนและร้อยละของคนทำงาน ลูกจ้าง ค่าตอบแทนแรงงาน และค่าตอบแทนแรงงานของ
ลูกจ้างเฉลี่ยต่อคนต่อปี จำแนกตามขนาดของสถานประกอบการและหมวดย่อยธุรกิจ

ขนาดของสถานประกอบการ/ หมวดย่อยธุรกิจ	จำนวนสถาน- ประกอบการ (แห่ง)	คนทำงาน		ลูกจ้าง		ค่าตอบแทนแรงงาน	
		จำนวน (คน)	ร้อยละ	จำนวน (คน)	ร้อยละ	มูลค่า (พันบาท)	เฉลี่ยต่อคนต่อปี (บาท)
รวม	11,467	32,352	100.0	13,822	100.0	1,555,579.2	112,543.7
ขนาดของสถานประกอบการ (จำนวนคนทำงาน)							
1 – 5 คน	10,895	25,225	78.0	7,570	54.8	630,002.0	83,223.5
6 – 15 คน	488	4,309	13.3	3,529	25.5	456,872.9	129,462.4
16 – 25 คน	56	1,095	3.4	1,022	7.4	151,876.4	148,607.0
26 – 30 คน	8	225	0.7	217	1.6	25,083.1	116,125.5
31 – 50 คน	10	379	1.2	368	2.6	54,721.8	148,700.5
มากกว่า 50 คน	10	1,119	3.4	1,117	8.1	237,023.0	212,196.2
หมวดย่อยธุรกิจ							
การขายส่งและการขายปลีก การซ่อมยานยนต์และจักรยานยนต์	1,167	3,347	10.3	1,691	12.2	241,478.4	142,802.1
การขายส่ง (ยกเว้นยานยนต์และจักรยานยนต์)	354	1,893	5.9	1,286	9.3	225,047.8	174,998.3
การขายปลีก (ยกเว้นยานยนต์และจักรยานยนต์)	5,766	16,716	51.7	7,877	57.0	727,222.0	92,322.2
ที่พักแรม	241	941	2.9	551	4.0	57,892.8	105,068.6
การบริการอาหารและเครื่องดื่ม	2,205	5,922	18.3	1,155	8.3	145,914.4	126,332.8
การผลิตภาพยนตร์ วีดิทัศน์ และรายการโทรทัศน์ การบันทึกเสียงลงบนสื่อ และการจัดพิมพ์จำหน่ายหรือ เผยแพร่ดนตรี	1	6	-	6	-	C	C
การจัดผังรายการและการแพร่ภาพกระจายเสียง	8	24	0.1	12	0.1	1,259.5	104,958.3
กิจกรรมอสังหาริมทรัพย์	322	767	2.4	209	1.5	23,651.1	113,163.2
กิจกรรมทางกฎหมายและการบัญชี	37	114	0.4	91	0.7	13,813.8	151,800.0
กิจกรรมของสำนักงานใหญ่และการบริการให้คำปรึกษา ด้านการบริหารจัดการ	1	23	0.1	23	0.2	C	C
กิจกรรมด้านสถาปัตยกรรมและวิศวกรรม รวมถึงการทดสอบ และการวิเคราะห์ทางเทคนิค	3	15	-	8	0.1	C	C
การโฆษณาและการวิจัยตลาด	16	69	0.2	44	0.3	4,550.1	103,411.4
กิจกรรมทางวิชาชีพ วิทยาศาสตร์ และเทคนิคอื่นๆ	30	87	0.3	15	0.1	1,799.5	119,966.7
กิจกรรมการให้เช่า	49	117	0.4	51	0.4	6,049.2	118,611.8
กิจกรรมการจ้างงาน	1	7	-	5	-	C	C
กิจกรรมของตัวแทนธุรกิจท่องเที่ยว การจัดงานเที่ยว การบริการสำรอง และกิจกรรมที่เกี่ยวข้อง	8	29	0.1	11	0.1	286.5	26,045.5
การบริการรักษาความปลอดภัยและการสืบสวน	2	10	-	8	0.1	C	C
กิจกรรมการบริการสำหรับอาคารและภูมิทัศน์	1	3	-	2	0.0	C	C
การบริการด้านการบริหารและสนับสนุนการดำเนินงาน ของสำนักงาน และกิจกรรมอื่นๆ ที่สนับสนุนทางธุรกิจ	83	263	0.8	153	1.1	14,673.8	95,907.2
กิจกรรมการสร้างสรรค์ศิลปะและความบันเทิง	12	32	0.1	20	0.1	400.0	20,000.0
กิจกรรมการพนันและการเสี่ยงโชค	6	9	-	-	-	-	C
กิจกรรมด้านการกีฬา ความบันเทิง และการนันทนาการ	47	204	0.6	150	1.1	28,716.0	191,440.0
การซ่อมคอมพิวเตอร์และของใช้ส่วนบุคคลและ ของใช้ในครัวเรือน	135	209	0.6	27	0.2	3,016.5	111,722.2
กิจกรรมบริการส่วนบุคคลอื่นๆ	972	1,545	4.8	427	3.1	51,597.2	120,836.5

หมายเหตุ : - ไม่มีข้อมูล หรือข้อมูลมีค่าเป็น 0 หรือมีข้อมูลจำนวนเล็กน้อย
C หมายถึง ข้อมูลปกปิด

3.2.2 รายได้จากการดำเนินงาน ค่าใช้จ่ายชั้นกลาง และมูลค่าเพิ่ม

● รายได้จากการดำเนินงาน

รายได้จากการดำเนินงานของสถานประกอบการธุรกิจในจังหวัดหนองคายในปี 2564 รวมทั้งสิ้น 21,469.9 ล้านบาท โดยสถานประกอบการขนาดเล็ก (คนทำงาน 1-5 คน) มีรายได้จากการดำเนินงานมากที่สุดอยู่ที่ 8,826.6 ล้านบาท (ร้อยละ 41.1) รองลงมาคือ สถานประกอบการขนาด 6-15 คน มีรายได้จากการดำเนินงาน 5,508.0 ล้านบาท (ร้อยละ 25.7) และสถานประกอบการขนาด 16-25 คน มีรายได้จากการดำเนินงาน 3,686.9 ล้านบาท (ร้อยละ 17.2) ตามลำดับ

สถานประกอบการในภาคธุรกิจค้าปลีกมีรายได้จากการดำเนินงานสูงที่สุดอยู่ที่ 11,440.9 ล้านบาท (ร้อยละ 53.3) รองลงมาเป็นภาคธุรกิจค้าส่ง มีรายได้ 7,840.4 ล้านบาท (ร้อยละ 36.5) และภาคการบริการ มีรายได้ 2,188.6 ล้านบาท (ร้อยละ 10.2) โดยรายได้ส่วนใหญ่อยู่ที่ธุรกิจการบริการอาหารและเครื่องดื่ม 1,329.1 ล้านบาท (ร้อยละ 6.2) สำหรับธุรกิจบริการอื่นๆ มีสัดส่วนรายได้จากการดำเนินกิจการน้อยกว่า ร้อยละ 1.0

● ค่าใช้จ่ายชั้นกลาง

สำหรับค่าใช้จ่ายชั้นกลางของสถานประกอบการธุรกิจในปี 2564 รวมทั้งสิ้นประมาณ 15,506.6 ล้านบาท โดยสถานประกอบการขนาดเล็ก (คนทำงาน 1-5 คน) มีค่าใช้จ่ายชั้นกลางมากที่สุดอยู่ที่ 5,420.5 ล้านบาท (ร้อยละ 35.0) รองลงมาคือ สถานประกอบการขนาด 6-15 คน มีค่าใช้จ่ายชั้นกลาง 4,201.6 ล้านบาท (ร้อยละ 27.1) และสถานประกอบการขนาด 16-25 คน มีค่าใช้จ่ายชั้นกลาง 3,110.8 ล้านบาท (ร้อยละ 20.1) ตามลำดับ

สถานประกอบการในภาคธุรกิจค้าปลีกมีค่าใช้จ่ายชั้นกลางสูงที่สุดอยู่ที่ 8,242.7 ล้านบาท (ร้อยละ 53.2) รองลงมาเป็นภาคธุรกิจค้าส่ง มีค่าใช้จ่ายชั้นกลาง 6,135.2 ล้านบาท (ร้อยละ 39.6) และภาคการบริการ มีค่าใช้จ่ายชั้นกลาง 1,128.7 ล้านบาท (ร้อยละ 7.2) โดยธุรกิจการบริการอาหารและเครื่องดื่ม มีค่าใช้จ่ายชั้นกลางมากถึง 812.4 ล้านบาท (ร้อยละ 5.2)

● มูลค่าเพิ่ม

สถานประกอบการในจังหวัดหนองคายมีมูลค่าเพิ่มจากการดำเนินกิจการรวมทั้งสิ้น 5,963.3 ล้านบาท โดยสถานประกอบการขนาดเล็ก (คนทำงาน 1-5 คน) มีมูลค่าเพิ่มสูงสุดอยู่ที่ 3,406.1 ล้านบาท (ร้อยละ 57.1) รองลงมาคือ สถานประกอบการขนาด 6-15 คน มีมูลค่าเพิ่ม 1,306.5 ล้านบาท (ร้อยละ 21.9) ส่วนสถานประกอบการขนาดอื่นๆ (16 คนขึ้นไป) มีสัดส่วนของมูลค่าเพิ่มต่ำกว่าร้อยละ 10.0 เมื่อพิจารณามูลค่าเพิ่มต่อรายได้จากการดำเนินงาน สถานประกอบการขนาดเล็ก (คนทำงาน 1-5 คน) มีมูลค่าเพิ่มต่อรายได้มากที่สุด ร้อยละ 38.6 รองลงมาเป็น สถานประกอบการขนาด 6-15 คน มีมูลค่าเพิ่มต่อรายได้ ร้อยละ 23.7 รวมถึงสถานประกอบการขนาด 31-50 คน มีมูลค่าเพิ่มต่อรายได้ ร้อยละ 22.8 ตามลำดับ

สถานประกอบการภาคธุรกิจค้าปลีกมีมูลค่าเพิ่มสูงสุดอยู่ที่ 3,198.3 ล้านบาท (ร้อยละ 53.6) และมีมูลค่าเพิ่มต่อรายได้จากการดำเนินงานร้อยละ 28.0 ภาคธุรกิจค้าส่งมีมูลค่าเพิ่ม 1,705.2 ล้านบาท (ร้อยละ 28.6) และภาคธุรกิจการบริการมีมูลค่าเพิ่มรวม 1,059.8 ล้านบาท (ร้อยละ 17.8) โดยอยู่ในธุรกิจการบริการอาหารและเครื่องดื่ม ธุรกิจที่พักแรม และกิจกรรมอสังหาริมทรัพย์ เป็นส่วนใหญ่

ตาราง ง รายได้จากการดำเนินงาน ค่าใช้จ่ายชั้นกลาง มูลค่าเพิ่ม และมูลค่าเพิ่มต่อรายได้จากการดำเนินงาน จำแนกตามขนาดของสถานประกอบการและหมวดย่อยธุรกิจ

ขนาดของสถานประกอบการ/ หมวดย่อยธุรกิจ	รายได้จากการดำเนินงาน		ค่าใช้จ่ายชั้นกลาง		มูลค่าเพิ่ม		มูลค่าเพิ่มต่อ รายได้จากการ ดำเนินงาน
	มูลค่า (พันบาท)	ร้อยละ	มูลค่า (พันบาท)	ร้อยละ	มูลค่า (พันบาท)	ร้อยละ	ร้อยละ
รวม	21,469,912.4	100.0	15,506,601.5	100.0	5,963,310.9	100.0	27.8
ขนาดของสถานประกอบการ (จำนวนคนทำงาน)							
1 – 5 คน	8,826,565.3	41.1	5,420,483.3	35.0	3,406,082.0	57.1	38.6
6 – 15 คน	5,508,045.4	25.7	4,201,592.9	27.1	1,306,452.5	21.9	23.7
16 – 25 คน	3,686,861.2	17.2	3,110,775.0	20.1	576,086.2	9.7	15.6
26 – 30 คน	507,102.4	2.4	433,364.1	2.8	73,738.3	1.2	14.5
31 – 50 คน	793,333.6	3.7	612,840.3	4.0	180,493.3	3.0	22.8
มากกว่า 50 คน	2,148,004.5	9.9	1,727,545.9	11.0	420,458.6	7.1	19.6
หมวดย่อยธุรกิจ							
การขายส่งและการขายปลีก การซ่อมยานยนต์และ จักรยายนต์	4,120,520.2	19.2	3,068,805.0	19.8	1,051,715.2	17.6	25.5
การขายส่ง (ยกเว้นยานยนต์และจักรยายนต์)	3,719,884.7	17.3	3,066,388.6	19.8	653,496.1	11.0	17.6
การขายปลีก (ยกเว้นยานยนต์และจักรยายนต์)	11,440,929.7	53.3	8,242,679.5	53.2	3,198,250.2	53.6	28.0
ที่พักแรม	177,421.7	0.8	70,884.4	0.5	106,537.3	1.8	60.0
การบริการอาหารและเครื่องดื่ม	1,329,062.2	6.2	812,355.3	5.2	516,707.0	8.7	38.9
การผลิตภาพยนตร์ วิดีทัศน์ และรายการโทรทัศน์ การบันทึกเสียงลงบนสื่อ และการจัดพิมพ์จำหน่ายหรือ เผยแพร่ดนตรี	400.0	-	155.8	-	244.2	-	61.1
การจัดผังรายการและการแพร่ภาพกระจายเสียง	3,756.0	-	1,668.8	-	2,087.2	-	55.6
กิจกรรมอสังหาริมทรัพย์	120,695.5	0.6	24,144.1	0.2	96,551.3	1.6	80.0
กิจกรรมทางกฎหมายและการบัญชี	24,249.0	0.1	5,709.3	-	18,539.7	0.3	76.5
กิจกรรมของสำนักงานใหญ่และการบริการให้คำปรึกษา ด้านการบริหารจัดการ	7,000.2	-	4,059.3	-	2,940.9	0.1	42.0
กิจกรรมด้านสถาปัตยกรรมและวิศวกรรม รวมถึงการทดสอบและการวิเคราะห์ทางเทคนิค	4,382.9	-	2,188.1	-	2,194.8	0.1	50.1
การโฆษณาและการวิจัยตลาด	12,487.8	0.1	4,881.4	-	7,606.4	0.1	60.9
กิจกรรมทางวิชาชีพ วิทยาศาสตร์ และเทคนิคอื่นๆ	19,492.5	0.1	7,587.7	0.1	11,904.8	0.2	61.1
กิจกรรมการให้เช่า	18,978.4	0.1	11,559.0	0.1	7,419.4	0.1	39.1
กิจกรรมการจ้างงาน	2,000.0	-	459.5	-	1,540.5	-	77.0
กิจกรรมของตัวแทนธุรกิจท่องเที่ยว การจัดหาเที่ยว การบริการสำรอง และกิจกรรมที่เกี่ยวข้อง	1,462.8	-	695.3	-	767.5	-	52.5
การบริการรักษาความปลอดภัยและการสืบสวน	4,960.0	-	2,794.6	-	2,165.5	0.1	43.7
กิจกรรมการบริการสำหรับอาคารและภูมิทัศน์	140.0	-	65.6	-	74.4	-	53.1
การบริการด้านการบริหารและสนับสนุนการดำเนินงาน ของสำนักงาน และกิจกรรมอื่นๆ ที่สนับสนุนทางธุรกิจ	58,726.9	0.3	17,173.3	0.1	41,553.6	0.7	70.8
กิจกรรมการสร้างสรรคศิลปะและความบันเทิง	1,320.0	-	388.9	-	931.1	-	70.5
กิจกรรมการพนันและการเสียโชค	6,000.0	-	4,326.8	-	1,673.2	-	27.9
กิจกรรมด้านการกีฬา ความบันเทิง และการนันทนาการ	54,335.1	0.3	22,010.7	0.1	32,324.4	0.5	59.5
การซ่อมคอมพิวเตอร์และของใช้ส่วนบุคคลและ ของใช้ในครัวเรือน	45,169.5	0.2	22,899.4	0.2	22,270.0	0.4	49.3
กิจกรรมบริการส่วนบุคคลอื่นๆ	296,537.3	1.4	112,721.1	0.7	183,816.2	3.1	62.0

หมายเหตุ : - ไม่มีข้อมูล หรือข้อมูลมีค่าเป็น 0
หรือมีข้อมูลจำนวนเล็กน้อย

3.2.3 รายได้จากการดำเนินงาน และมูลค่าเพิ่มเฉลี่ยต่อสถานประกอบการ

จากผลประกอบการของสถานประกอบการธุรกิจในปี 2564 พบว่า สถานประกอบการขนาดใหญ่ (คนทำงานมากกว่า 50 คน) มีรายได้เฉลี่ยต่อสถานประกอบการ และมูลค่าเพิ่มเฉลี่ยต่อสถานประกอบการสูงสุดเมื่อเทียบกับขนาดอื่นๆ โดยมีรายได้เฉลี่ยประมาณ 214.8 ล้านบาท และมูลค่าเพิ่มเฉลี่ยประมาณ 42.0 ล้านบาท จะเห็นว่ารายได้เฉลี่ยและมูลค่าเพิ่มเฉลี่ยต่อสถานประกอบการจะมากขึ้นในสถานประกอบการที่มีขนาดใหญ่ขึ้น

เมื่อพิจารณาตามภาคธุรกิจ พบว่า สถานประกอบการภาคธุรกิจค้าส่ง มีรายได้เฉลี่ยต่อสถานประกอบการมากที่สุดประมาณ 5.2 ล้านบาท และมูลค่าเพิ่มเฉลี่ยประมาณ 1.1 ล้านบาท รองลงมาเป็นธุรกิจค้าปลีกมีรายได้เฉลี่ยต่อสถานประกอบการประมาณ 2.0 ล้านบาท และมูลค่าเพิ่มเฉลี่ยประมาณ 0.6 ล้านบาท ส่วนภาคบริการมีรายได้เฉลี่ยประมาณ 0.5 ล้านบาท และมูลค่าเพิ่มเฉลี่ยประมาณ 0.3 ล้านบาทต่อสถานประกอบการ

3.2.4 รายได้จากการดำเนินงาน และมูลค่าเพิ่มเฉลี่ยต่อคนทำงาน

จากผลประกอบการของสถานประกอบการธุรกิจในปี 2564 พบว่า สถานประกอบการขนาด 16-25 คน มีรายได้เฉลี่ยต่อคนทำงานมากที่สุดประมาณ 3.5 ล้านบาท และมีมูลค่าเพิ่มเฉลี่ยต่อคนทำงาน 0.5 ล้านบาท รองลงมาเป็นสถานประกอบการที่มีคนทำงานตั้งแต่ 26 คนขึ้นไป มีรายได้เฉลี่ยต่อคนทำงานประมาณ 2.0 ล้านบาท และมูลค่าเพิ่มเฉลี่ยต่อคนทำงานอยู่ระหว่าง 0.3 – 0.4 ล้านบาท สำหรับสถานประกอบการขนาดเล็ก (คนทำงาน 1-5 คน) มีรายได้เฉลี่ยและมูลค่าเพิ่มต่อคนทำงานต่ำสุด

เมื่อพิจารณาตามภาคธุรกิจ พบว่า สถานประกอบการภาคธุรกิจค้าส่ง มีรายได้เฉลี่ยต่อคนทำงานมากที่สุดประมาณ 1.5 ล้านบาท และมูลค่าเพิ่มเฉลี่ยประมาณ 0.3 ล้านบาท รองลงมาเป็นธุรกิจค้าปลีกมีรายได้เฉลี่ยต่อคนทำงานประมาณ 0.7 ล้านบาท และมูลค่าเพิ่มเฉลี่ยประมาณ 0.2 ล้านบาท ส่วนภาคบริการมีรายได้เฉลี่ยประมาณ 0.2 ล้านบาท และมูลค่าเพิ่มเฉลี่ยประมาณ 0.1 ล้านบาท ต่อคนทำงาน

ตาราง จ รายได้จากการดำเนินงาน มูลค่าเพิ่มเฉลี่ยต่อสถานประกอบการ และต่อคนทำงาน จำแนกตาม
ขนาดของสถานประกอบการและหมวดย่อยธุรกิจ

หน่วย : พันบาท

ขนาดของสถานประกอบการ/ หมวดย่อยธุรกิจ	รายได้จากการดำเนินงานเฉลี่ย		มูลค่าเพิ่มเฉลี่ย	
	ต่อสถาน- ประกอบการ	ต่อคนทำงาน	ต่อสถาน- ประกอบการ	ต่อคนทำงาน
รวม	1,872.3	663.6	520.0	184.3
ขนาดของสถานประกอบการ (จำนวนคนทำงาน)				
1 – 5 คน	810.1	349.9	312.6	135.0
6 – 15 คน	11,287.0	1,278.3	2,677.2	303.2
16 – 25 คน	65,836.8	3,367.0	10,287.3	526.1
26 – 30 คน	63,387.8	2,263.8	9,217.3	329.2
31 – 50 คน	79,333.4	2,093.2	18,049.3	476.2
มากกว่า 50 คน	214,800.4	1,919.6	42,045.8	375.7
หมวดย่อยธุรกิจ				
การขายส่งและการขายปลีก การซ่อมยานยนต์และจักรยายนต์	3,530.9	1231.1	901.2	314.2
การขายส่ง (ยกเว้นยานยนต์และจักรยายนต์)	10,508.1	1965.1	1846.0	345.2
การขายปลีก (ยกเว้นยานยนต์และจักรยายนต์)	1,984.2	684.5	554.7	191.3
ที่พักแรม	736.2	188.5	442.1	113.2
การบริการอาหารและเครื่องดื่ม	602.7	224.4	234.3	87.3
การผลิตภาพยนตร์ วิทยุทัศน์ และรายการโทรทัศน์ การบันทึกเสียงลงบนสื่อ และการจัดพิมพ์จำหน่ายหรือ เผยแพร่ดนตรี	400.0	66.7	244.2	40.7
การจัดผังรายการและการแพร่ภาพกระจายเสียง	469.5	156.5	260.9	87.0
กิจกรรมอสังหาริมทรัพย์	374.8	157.4	299.8	125.9
กิจกรรมทางกฎหมายและการบัญชี	655.4	212.7	501.1	162.6
กิจกรรมของสำนักงานใหญ่และการบริการให้คำปรึกษา ด้านการบริหารจัดการ	7,000.2	304.4	2940.9	127.9
กิจกรรมด้านสถาปัตยกรรมและวิศวกรรม รวมถึง การทดสอบและการวิเคราะห์ทางเทคนิค	1,461.0	292.2	731.6	146.3
การโฆษณาและการวิจัยตลาด	780.5	181.0	475.4	110.2
กิจกรรมทางวิชาชีพ วิทยาศาสตร์ และเทคนิคอื่นๆ	649.8	224.1	396.8	136.8
กิจกรรมการให้เช่า	387.3	162.2	151.4	63.4
กิจกรรมการจ้างงาน	2,000.0	285.7	1540.5	220.1
กิจกรรมของตัวแทนธุรกิจท่องเที่ยว การจัดงานเที่ยว การบริการสำรอง และกิจกรรมที่เกี่ยวข้อง	182.8	50.4	95.9	26.5
การบริการรักษาความปลอดภัยและการสืบสวน	2,480.0	496.0	1082.7	216.5
กิจกรรมการบริการสำหรับอาคารและภูมิทัศน์	140.0	46.7	74.4	24.8
การบริการด้านการบริหารและสนับสนุนการดำเนินงาน ของสำนักงาน และกิจกรรมอื่นๆ ที่สนับสนุนทางธุรกิจ	707.6	223.3	500.6	158.0
กิจกรรมการสร้างสรรค์ศิลปะและความบันเทิง	110.0	41.3	77.6	29.1
กิจกรรมการพนันและการเสี่ยงโชค	1000.0	666.7	278.9	185.9
กิจกรรมด้านการกีฬา ความบันเทิง และการนันทนาการ	1156.1	266.3	687.8	158.5
การซ่อมคอมพิวเตอร์และของใช้ส่วนบุคคลและ ของใช้ในครัวเรือน	334.6	216.1	165.0	106.6
กิจกรรมบริการส่วนบุคคลอื่นๆ	305.1	191.9	189.1	119.0

3.3 ผลกระทบจากสถานการณ์การแพร่ระบาดของโรคติดเชื้อไวรัสโคโรนา 19

3.3.1 ระดับของผลกระทบที่สถานประกอบการได้รับจากสถานการณ์โควิด 19

ในปี 2564 สถานประกอบการธุรกิจ ได้รับผลกระทบจากสถานการณ์การแพร่ระบาดของโรคติดเชื้อไวรัสโคโรนา 19 ที่เกิดขึ้น โดยสถานประกอบการส่วนมาก (ประมาณร้อยละ 90.0) ได้รับผลกระทบใน 4 ด้าน ได้แก่ รายได้/ยอดสั่งซื้อสินค้าลดลง จำนวนลูกค้าลดลง ต้นทุนในการดำเนินธุรกิจสูงขึ้น และสภาพคล่องทางการเงินลดลง ซึ่งระดับผลกระทบค่อนข้างมากถึงมากที่สุดเป็นส่วนใหญ่ ในปี 2565 มีผลกระทบอยู่ในระดับลดลง (ปานกลางถึงมาก)

สำหรับผลกระทบด้านชะลอการจ้างพนักงานใหม่ เลิกจ้างพนักงาน รวมถึงความล่าช้าในการขนส่งสินค้า มีสัดส่วนของสถานประกอบการที่ได้รับผลกระทบประมาณ 1 ใน 3 ของสถานประกอบการทั้งหมดในจังหวัด และระดับผลกระทบไม่รุนแรงอยู่ในระดับน้อยถึงปานกลาง ในทั้งปี 2564 และ 2565

ตาราง จ ร้อยละของสถานประกอบการ จำแนกตามระดับของผลกระทบที่ได้รับจากสถานการณ์การแพร่ระบาดของโรคติดเชื้อไวรัสโคโรนา 19 ใน ปี 2564 และ ปี 2565

รายการ	ระดับผลกระทบที่ได้รับ											
	ปี 2564						ปี 2565					
	ไม่มีผลกระทบ	น้อยที่สุด	น้อย	ปานกลาง	มาก	มากที่สุด	ไม่มีผลกระทบ	น้อยที่สุด	น้อย	ปานกลาง	มาก	มากที่สุด
รายได้/ยอดสั่งซื้อสินค้าลดลง	5.4	4.2	3.6	17.8	38.2	30.8	5.7	6.2	10.8	29.8	32.4	15.1
จำนวนลูกค้าลดลง	5.3	6.2	3.5	22.4	38.6	24.0	5.6	8.6	10.0	33.0	31.4	11.4
ต้นทุนในการดำเนินธุรกิจสูงขึ้น	7.2	3.8	5.0	20.3	41.9	21.8	7.6	4.4	10.9	20.6	38.5	18.0
สภาพคล่องทางการเงินลดลง	11.5	3.6	4.5	31.3	26.1	23.0	12.8	8.9	11.5	29.3	23.4	14.1
ชะลอการจ้างพนักงานใหม่	71.2	1.6	7.8	7.0	5.9	6.5	69.8	7.1	4.1	8.8	4.2	6.0
เลิกจ้างพนักงาน	69.3	2.4	5.3	10.6	8.7	3.7	72.2	3.4	7.8	8.6	4.3	3.7
ความล่าช้าในการขนส่งสินค้า	76.0	2.3	7.7	7.9	5.4	0.7	76.7	3.2	8.0	8.2	3.0	0.9

3.3.2 แนวทางการแก้ไขปัญหาของสถานประกอบการที่ได้รับผลกระทบจากสถานการณ์โควิด 19

สถานประกอบการในจังหวัดหนองคายที่ได้รับผลกระทบจากสถานการณ์การแพร่ระบาดของโรคติดเชื้อไวรัสโควิด 19 ร้อยละ 82.1 โดยแนวทางแก้ไขของสถานประกอบการ ได้แก่ หยุดกิจการชั่วคราว/เปิดดำเนินการบางส่วน ร้อยละ 32.7 ปรับรูปแบบการจ้างแรงงาน/พนักงาน ร้อยละ 19.8 ปรับเปลี่ยนกระบวนการขาย/ให้บริการโดยการนำเทคโนโลยีเข้ามาใช้ ร้อยละ 15.5 และมีอีกบางส่วนที่ใช้แนวทางอื่นๆ เช่น ปรับเปลี่ยนรูปแบบการทำงาน ปรับตัวไปทำธุรกิจแบบอื่น เป็นต้น

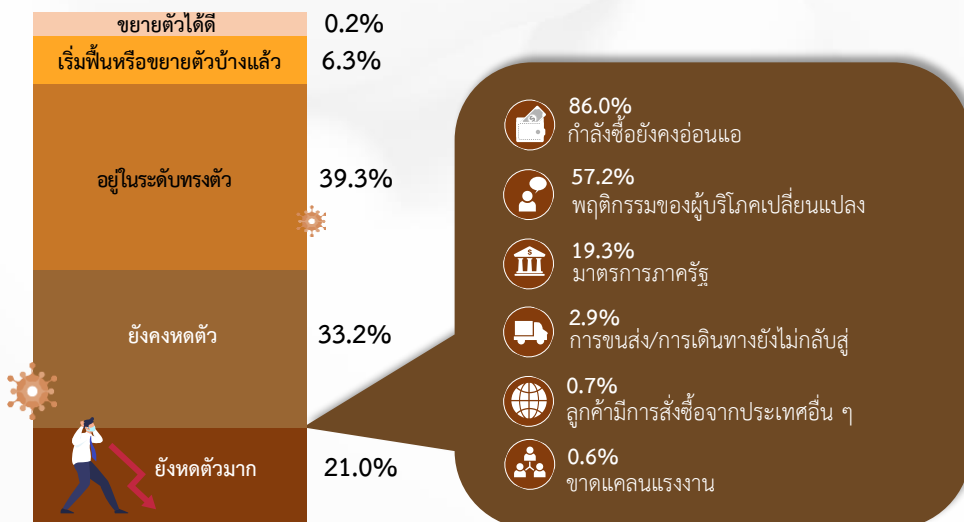
ภาพที่ 1 ร้อยละของสถานประกอบการจำแนกตามแนวทางการแก้ไขปัญหาของสถานประกอบการที่ได้รับผลกระทบจากสถานการณ์การแพร่ระบาดของโรคติดเชื้อไวรัสโควิด 19



3.3.3 การฟื้นตัวของสถานประกอบการโดยเปรียบเทียบสัดส่วนรายรับในปี 2565 กับรายรับในปี 2562 (ปีก่อนเกิดสถานการณ์โควิด 19)

สถานประกอบการในจังหวัดหนองคาย เมื่อเปรียบเทียบสัดส่วนรายรับในปี 2565 กับรายรับในปี 2562 (ปีก่อนเกิดสถานการณ์โควิด 19) พบว่า ร้อยละ 39.3 อยู่ในระดับทรงตัว ส่วนที่เริ่มฟื้นตัวและขยายตัว มีร้อยละ 6.5 และยังมีอีกร้อยละ 54.2 ยังคงหดตัวและหดตัวมาก ซึ่งอุปสรรคที่ทำให้ไม่สามารถฟื้นตัวได้มาจากกำลังซื้อยังคงอ่อนแอ (ร้อยละ 86.0) พฤติกรรมของผู้บริโภคเปลี่ยนแปลง (ร้อยละ 57.2) มาตรการภาครัฐ (ร้อยละ 19.3) รวมถึงการขนส่ง/การเดินทางยังไม่กลับสู่ระดับปกติ (ร้อยละ 2.9) เป็นต้น

ภาพที่ 2 ร้อยละของสถานประกอบการจำแนกตามการฟื้นตัวของสถานประกอบการโดยเปรียบเทียบสัดส่วนรายรับในปี 2565 กับรายรับในปี 2562

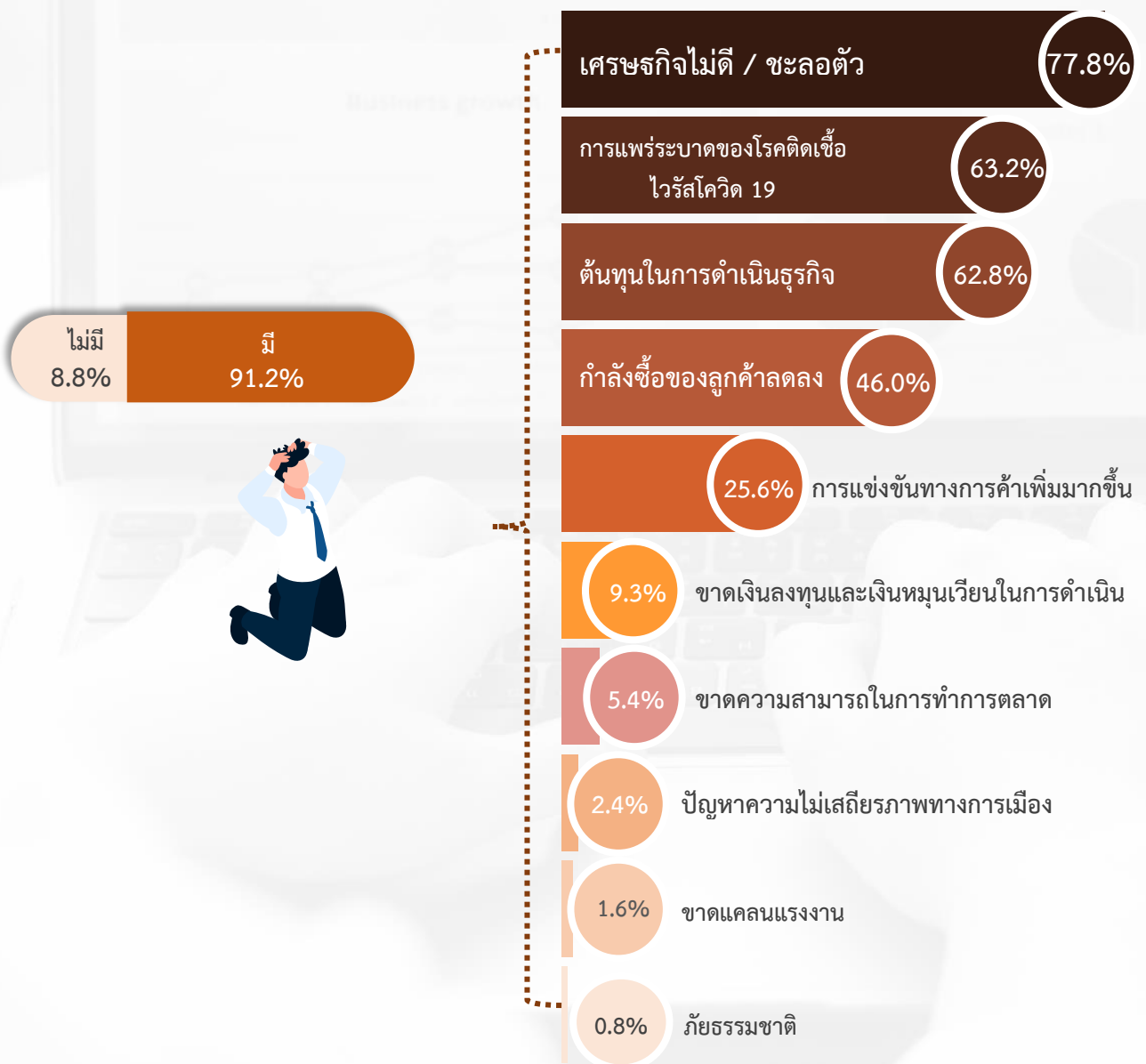


3.4 ความคิดเห็นและข้อเสนอแนะของสถานประกอบการ

3.4.1 ปัญหาและอุปสรรคในการดำเนินงานกิจการของสถานประกอบการ

สถานประกอบการส่วนใหญ่ ร้อยละ 91.2 มีปัญหาและอุปสรรคในการดำเนินงานกิจการ ซึ่งปัญหาที่ประสบมากที่สุด ได้แก่ เศรษฐกิจไม่ดี/ชะลอตัว คิดเป็นร้อยละ 77.8 รองลงมา คือ การแพร่ระบาดของโรคติดเชื้อไวรัสโคโรนา 19 อยู่ที่ร้อยละ 63.2 ปัญหาด้านต้นทุนในการดำเนินธุรกิจ ร้อยละ 62.8 รวมถึงกำลังซื้อของลูกค้าลดลง ร้อยละ 46.0 เป็นต้น

ภาพที่ 3 ร้อยละของสถานประกอบการ ที่มีปัญหาและอุปสรรคในการดำเนินงานกิจการ



3.4.2 ความช่วยเหลือที่ต้องการจากหน่วยงานของรัฐ

สำหรับความต้องการความช่วยเหลือจากหน่วยงานของรัฐของสถานประกอบการในจังหวัดหนองคาย พบว่า สถานประกอบการร้อยละ 86.6 ต้องการความช่วยเหลือจากหน่วยงานของรัฐ โดยต้องการให้ช่วยเหลือในด้านมาตรการควบคุมราคาสินค้า คิดเป็นร้อยละ 55.9 มาตรการควบคุมอัตราภาษี ร้อยละ 36.2 ลดอัตราดอกเบี้ย ร้อยละ 29.4 และสนับสนุนแหล่งเงินทุน ร้อยละ 26.0 ตลอดจนการพักชำระหนี้ ร้อยละ 20.1 เป็นต้น

ภาพที่ 4 ร้อยละของสถานประกอบการ ที่ต้องการความช่วยเหลือจากหน่วยงานของรัฐ



ภาคผนวก ก



ตอนที่ 1 ข้อมูลทั่วไปของสถานประกอบการ

**ตอนที่ 1 ข้อมูลทั่วไปของสถานประกอบการ
จำแนกตามขนาดของสถานประกอบการ**

	หน้า
ตอนที่ 1 ข้อมูลทั่วไปของสถานประกอบการ จำแนกตามขนาดของสถานประกอบการ	
ตาราง 1 จำนวนและร้อยละของสถานประกอบการธุรกิจ จำแนกตามรูปแบบการจัดตั้ง ตามกฎหมาย และขนาดของสถานประกอบการ	51
ตาราง 2 จำนวนและร้อยละของสถานประกอบการธุรกิจ จำแนกตามรูปแบบการจัดตั้ง ทางเศรษฐกิจ และขนาดของสถานประกอบการ	52
ตาราง 3 จำนวนและร้อยละของสถานประกอบการธุรกิจ จำแนกตามระยะเวลา ในการดำเนินกิจการ และขนาดของสถานประกอบการ	53
ตาราง 4 จำนวนและร้อยละของสถานประกอบการธุรกิจ จำแนกตามระยะเวลา การดำเนินกิจการ จำนวนชั่วโมงที่เปิดดำเนินการต่อวันในปี 2564 และขนาด ของสถานประกอบการ	54
ตาราง 5 จำนวนและร้อยละของสถานประกอบการธุรกิจ จำแนกตามเงินทุน จดทะเบียน และขนาดของสถานประกอบการ	55
ตาราง 6 จำนวนและร้อยละของสถานประกอบการธุรกิจ จำแนกตามการมีต่างประเทศ ร่วมลงทุนหรือถือหุ้น และขนาดของสถานประกอบการ	56

ตาราง 1 จำนวนและร้อยละของสถานประกอบการธุรกิจ จากแบบตามรูปแบบการจัดตั้งตามกฎหมาย และขนาดของสถานประกอบการ

TABLE 1 NUMBER AND PERCENTAGE OF BUSINESS ESTABLISHMENTS BY FORM OF LEGAL ORGANIZATION AND SIZE OF ESTABLISHMENT

จำนวน และร้อยละ ของ สถานประกอบการ	จำนวน และร้อยละ ของ สถานประกอบการ	ส่วนบุคคล		ห้างหุ้นส่วนจำกัด		บริษัทจำกัด		สหกรณ์		การรวมกลุ่ม		วิสาหกิจชุมชน		Size of establishment
		Individual proprietor	Number	%	ห้างหุ้นส่วนสามัญนิติบุคคล	Number	%	บริษัทจำกัด (มหาชน)	Number	%	Cooperatives	Number	%	
จำนวน และร้อยละ ของ สถานประกอบการ	จำนวน และร้อยละ ของ สถานประกอบการ	จำนวน และร้อยละ ของ สถานประกอบการ	จำนวน และร้อยละ ของ สถานประกอบการ	จำนวน และร้อยละ ของ สถานประกอบการ	จำนวน และร้อยละ ของ สถานประกอบการ	จำนวน และร้อยละ ของ สถานประกอบการ	จำนวน และร้อยละ ของ สถานประกอบการ	จำนวน และร้อยละ ของ สถานประกอบการ	จำนวน และร้อยละ ของ สถานประกอบการ	จำนวน และร้อยละ ของ สถานประกอบการ	จำนวน และร้อยละ ของ สถานประกอบการ	จำนวน และร้อยละ ของ สถานประกอบการ	จำนวน และร้อยละ ของ สถานประกอบการ	
รวม	11,467	9,797	85.43	377	3.29	360	3.14	1	0.01	658	5.74	274	2.39	Total
1- 5 คน	10,895	9,600	88.12	246	2.26	147	1.35	-	-	651	5.98	250	2.29	1- 5 persons
6 - 10 คน	384	170	44.16	69	18.08	122	31.77	-	-	1	0.26	22	5.73	6 - 10 persons
11 - 15 คน	104	21	19.95	33	32.01	45	42.98	1	0.96	3	2.82	1	1.28	11 - 15 persons
16 - 25 คน	56	4	7.14	24	43.45	26	45.83	-	-	1	1.79	1	1.79	16 - 25 persons
26 - 30 คน	8	-	-	1	12.50	5	62.50	-	-	2	25.00	-	-	26 - 30 persons
31 - 50 คน	10	1	10.00	3	30.00	6	60.00	-	-	-	-	-	-	31 - 50 persons
51 - 200 คน	9	1	11.11	-	-	8	88.89	-	-	-	-	-	-	51 - 200 persons
มากกว่า 200 คน	1	-	-	-	-	1	100.00	-	-	-	-	-	-	more than 200 persons

ที่มา : สำมะโนธุรกิจและอุตสาหกรรม พ.ศ. 2565 (ธุรกิจทางการค้าและธุรกิจทางการบริการ) จังหวัดหนองคาย สำนักงานสถิติแห่งชาติ กระทรวงดิจิทัลเพื่อเศรษฐกิจและสังคม

Source : The 2022 Business and Industrial Census (Trade and Services Industry) Nong Khai Province, National Statistical Office, Ministry of Digital Economy and Society.

ตาราง 2 จำนวนและร้อยละของสถานประกอบการรูปร่างตามรูปแบบการจัดตั้งทางเศรษฐกิจ และขนาดของสถานประกอบการ

TABLE 2 NUMBER AND PERCENTAGE OF BUSINESS ESTABLISHMENTS BY FORM OF ECONOMIC ORGANIZATION AND SIZE OF ESTABLISHMENT

ขนาดของสถานประกอบการ	จำนวนสถานประกอบการ										Size of establishment		
	จำนวนสถานประกอบการ		สำนักงานเดี่ยว		สำนักงานใหญ่		สำนักงานสาขา		อื่นๆ		จำนวน	ร้อยละ	
	จำนวน	ร้อยละ	จำนวน	ร้อยละ	จำนวน	ร้อยละ	จำนวน	ร้อยละ	จำนวน	ร้อยละ			
Number	%	Number	%	Number	%	Number	%	Number	%	Number	%	Total	
1- 5 คน	11,467	100.00	11,162	97.34	110	0.96	165	1.44	29	0.25	29	0.25	1- 5 persons
6 - 10 คน	10,895	100.00	10,755	98.71	62	0.57	75	0.69	3	0.03	3	0.03	6 - 10 persons
11 - 15 คน	384	100.00	289	75.35	27	7.10	60	15.64	7	1.91	7	1.91	11 - 15 persons
16 - 25 คน	104	100.00	60	58.09	12	11.13	18	16.90	14	13.89	14	13.89	16 - 25 persons
26 - 30 คน	56	100.00	43	76.19	2	4.17	7	12.50	4	7.14	4	7.14	26 - 30 persons
31 - 50 คน	8	100.00	5	62.50	-	-	3	37.50	-	-	-	-	31 - 50 persons
51 - 200 คน	10	100.00	6	60.00	4	40.00	-	-	-	-	-	-	51 - 200 persons
มากกว่า 200 คน	9	100.00	4	44.44	3	33.33	2	22.22	-	-	-	-	more than 200 persons
	1	100.00	-	-	-	-	1	100.00	-	-	-	-	

ที่มา : สำมะโนธุรกิจและอุตสาหกรรม พ.ศ. 2565 (ธุรกิจทางการค้าและธุรกิจทางการบริการ) จังหวัดหนองคาย สำนักงานสถิติแห่งชาติ กระทรวงดิจิทัลเพื่อเศรษฐกิจและสังคม

Source : The 2022 Business and Industrial Census (Trade and Services Industry) Nong Khai Province, National Statistical Office, Ministry of Digital Economy and Society.

ตาราง 3 จ นวนและร้อยละของสถานประกอบการธุรกิจ จ แนกตามระยะเวลาในการด ำเนินกิจการ และขนาดของสถานประกอบการ
TABLE 3 NUMBER AND PERCENTAGE OF BUSINESS ESTABLISHMENTS BY PERIOD OF OPERATION AND SIZE OF ESTABLISHMENT

ขนาดของสถานประกอบการ	จำนวนสถานประกอบการ												Total				
	ระยะเวลาในการด ำเนินกิจการ (ปี) Period of operation (Year)																
	จำนวน		ร้อยละ		จำนวน		ร้อยละ		จำนวน		ร้อยละ			จำนวน		ร้อยละ	
Number	%	Number	%	Number	%	Number	%	Number	%	Number	%	Number	%	Number	%	Number	%
รวม	11,467	100.00	1,867	16.28	4,032	35.16	3,367	29.36	1,246	10.86	956	8.34	8.34				
1- 5 คน	10,895	100.00	1,786	16.39	3,849	35.33	3,172	29.11	1,167	10.71	921	8.45	8.45	1- 5 persons			
6 - 10 คน	384	100.00	55	14.42	127	33.16	136	35.47	45	11.75	20	5.21	5.21	6 - 10 persons			
11 - 15 คน	104	100.00	17	16.50	32	31.18	27	25.74	18	16.99	10	9.57	9.57	11 - 15 persons			
16 - 25 คน	56	100.00	3	5.71	15	26.19	27	48.10	8	14.64	3	5.36	5.36	16 - 25 persons			
26 - 30 คน	8	100.00	3	37.50	1	12.50	3	37.50	1	12.50	-	-	-	26 - 30 persons			
31 - 50 คน	10	100.00	2	20.00	4	40.00	-	-	3	30.00	1	10.00	10.00	31 - 50 persons			
51 - 200 คน	9	100.00	-	-	3	33.33	1	11.11	4	44.44	1	11.11	11.11	51 - 200 persons			
มากกว่า 200 คน	1	100.00	-	-	-	-	1	100.00	-	-	-	-	-	more than 200 persons			

ที่มา : สำมะโนธุรกิจและอุตสาหกรรม พ.ศ. 2565 (ธุรกิจทางการค้าและธุรกิจทางการบริการ) จังหวัดหนองคาย สำนักงานสถิติแห่งชาติ กระทรวงดิจิทัลเพื่อเศรษฐกิจและสังคม

Source : The 2022 Business and Industrial Census (Trade and Services Industry) Nong Khai Province, National Statistical Office, Ministry of Digital Economy and Society.

ตาราง 4 จำนวนและร้อยละของสถานประกอบการธุรกิจ จำแนกตามระยะเวลาการดำเนินงานที่เปิดดำเนินการต่อวันเป็น 2564 และขนาดของสถานประกอบการ
TABLE 4 NUMBER AND PERCENTAGE OF BUSINESS ESTABLISHMENTS BY PERIOD OF OPERATION IN 2021 AND SIZE OF ESTABLISHMENT

ขนาดของสถานประกอบการ Number of establishments	ระยะเวลาการดำเนินงาน Period of operation in 2021												รวม Total			
	เดือน Months						ชั่วโมง Hours per day									
	< 3	3 - 6	7 - 9	10 - 12	< 8	> 10	< 8	8 - 10	> 10	จำนวน Number	ร้อยละ %	จำนวน Number		ร้อยละ %	จำนวน Number	ร้อยละ %
จำนวน Number	90	192	208	1,811	10,977	95.73	3,531	30,79	5,920	51.62	2,017	17.59	17.59	17.59	17.59	17.59
ร้อยละ %	100.00	0.78	1.68	1.81	10.977	95.73	3.531	30.79	5.920	51.62	2.017	17.59	17.59	17.59	17.59	17.59
จำนวน Number	86	183	199	1,83	10,427	95.70	3,446	31.63	5,578	51.20	1,871	17.17	17.17	17.17	17.17	17.17
ร้อยละ %	100.00	0.79	1.68	1.83	10.427	95.70	3.446	31.63	5.578	51.20	1.871	17.17	17.17	17.17	17.17	17.17
จำนวน Number	2	5	3	0.89	373	97.17	67	17.51	236	61.49	81	21.00	21.00	21.00	21.00	21.00
ร้อยละ %	100.00	0.52	1.41	0.89	3.73	97.17	0.67	17.51	2.36	61.49	0.81	21.00	21.00	21.00	21.00	21.00
จำนวน Number	1	4	5	4.33	94	90.46	11	10.59	53	50.54	40	38.87	38.87	38.87	38.87	38.87
ร้อยละ %	100.00	1.28	3.93	4.33	9.046	90.46	1.11	10.59	5.3	50.54	4.0	38.87	38.87	38.87	38.87	38.87
จำนวน Number	-	-	1	1.79	55	98.21	3	5.95	36	64.29	17	29.76	29.76	29.76	29.76	29.76
ร้อยละ %	100.00	-	-	1.79	5.5	98.21	0.3	5.95	3.6	64.29	1.7	29.76	29.76	29.76	29.76	29.76
จำนวน Number	-	-	-	-	8	100.00	-	-	4	50.00	4	50.00	50.00	50.00	50.00	50.00
ร้อยละ %	100.00	-	-	-	8	100.00	-	-	4	50.00	4	50.00	50.00	50.00	50.00	50.00
จำนวน Number	-	-	-	-	10	100.00	-	-	7	70.00	3	30.00	30.00	30.00	30.00	30.00
ร้อยละ %	100.00	-	-	-	10	100.00	-	-	7	70.00	3	30.00	30.00	30.00	30.00	30.00
จำนวน Number	-	-	-	-	9	100.00	3	33.33	5	55.56	1	11.11	11.11	11.11	11.11	11.11
ร้อยละ %	100.00	-	-	-	9	100.00	3	33.33	5	55.56	1	11.11	11.11	11.11	11.11	11.11
จำนวน Number	1	-	-	-	1	100.00	-	-	1	100.00	-	-	-	-	-	-
ร้อยละ %	100.00	-	-	-	1	100.00	-	-	1	100.00	-	-	-	-	-	-

ที่มา : สำนักงานธุรกิจและอุตสาหกรรม พ.ศ. 2565 (ธุรกิจทางการค้าและธุรกิจทางการบริการ) จังหวัดหนองคาย สำนักงานสถิติแห่งชาติ กระทรวงดิจิทัลเพื่อเศรษฐกิจและสังคม

Source : The 2022 Business and Industrial Census (Trade and Services Industry) Nong Khai Province, National Statistical Office, Ministry of Digital Economy and Society.

ตาราง 5 จำนวนและร้อยละของสถานประกอบการธุรกิจ จำนวนตามเงินทุนจดทะเบียน และขนาดของสถานประกอบการ
 TABLE 5 NUMBER AND PERCENTAGE OF BUSINESS ESTABLISHMENTS BY REGISTERED CAPITAL AND SIZE OF ESTABLISHMENT

ขนาดของสถานประกอบการ Number of establishments	จำนวนสถานประกอบการ Number of establishments										มูลค่าทุนจดทะเบียน (ล้านบาท) Registered capital (Million baht)										มูลค่าเงินทุน จดทะเบียน Value of Registered capital	Size of establishment																				
	ไม่มีทุนจดทะเบียน No registered capital					รวม Total					1 - 9					10 - 49							50 - 99					100 - 199					200 - 499					500 - 999				
	จำนวน Number	ร้อยละ %	จำนวน Number	ร้อยละ %	จำนวน Number	ร้อยละ %	จำนวน Number	ร้อยละ %	จำนวน Number	ร้อยละ %	จำนวน Number	ร้อยละ %	จำนวน Number	ร้อยละ %	จำนวน Number	ร้อยละ %	จำนวน Number	ร้อยละ %	จำนวน Number	ร้อยละ %			จำนวน Number	ร้อยละ %	จำนวน Number	ร้อยละ %	จำนวน Number	ร้อยละ %	จำนวน Number	ร้อยละ %	จำนวน Number	ร้อยละ %	จำนวน Number	ร้อยละ %								
รวม	737	100.00	189	25.66	548	74.34	104	14.11	356	48.27	78	10.52	3	0.47	2	0.31	-	-	-	-	-	-	-	-	-	-	-	-	-	-	-	-	5,579,848,952.0	Total								
1- 5 คน	394	100.00	74	18.73	320	81.27	71	18.09	215	54.55	34	8.64	-	-	-	-	-	-	-	-	-	-	-	-	-	-	-	-	-	-	-	649,089,887.0	1- 5 persons									
6 - 10 คน	191	100.00	66	34.68	125	65.32	21	11.04	71	37.34	29	15.15	3	1.79	-	-	-	-	-	-	-	-	-	-	-	-	-	-	-	-	-	773,149,390.0	6 - 10 persons									
11 - 15 คน	78	100.00	32	41.05	46	58.95	6	7.82	30	39.04	8	10.48	-	-	1	1.60	-	-	-	-	-	-	-	-	-	-	-	-	-	-	-	308,073,800.0	11 - 15 persons									
16 - 25 คน	50	100.00	11	22.00	39	78.00	5	9.07	31	62.27	2	4.67	-	-	1	2.00	-	-	-	-	-	-	-	-	-	-	-	-	-	-	-	215,835,875.0	16 - 25 persons									
26 - 30 คน	6	100.00	3	50.00	3	50.00	-	-	3	50.00	-	-	-	-	-	-	-	-	-	-	-	-	-	-	-	-	-	-	-	-	-	7,000,000.0	26 - 30 persons									
31 - 50 คน	9	100.00	-	-	9	100.00	1	11.11	5	55.56	3	33.33	-	-	-	-	-	-	-	-	-	-	-	-	-	-	-	-	-	-	-	44,900,000.0	31 - 50 persons									
51 - 200 คน	8	100.00	2	25.00	6	75.00	-	-	-	-	1	12.50	-	-	-	-	-	-	-	-	-	-	-	-	-	-	-	-	-	-	-	3,581,800,000.0	51 - 200 persons									
มากกว่า 200 คน	1	100.00	1	100.00	-	-	-	-	-	-	-	-	-	-	-	-	-	-	-	-	-	-	-	-	-	-	-	-	-	-	-	-	more than 200 persons									

หมายเหตุ : สถานประกอบการที่รูปแบบการจัดตั้งตามกฎหมายเป็นห้างหุ้นส่วนจำกัด ทั้งในส่วนสามัญนิติบุคคล บริษัทจำกัด และบริษัทจำกัด (มหาชน)

: C หมายถึง ข้อมูลปกปิด

Note : Only establishments which were Juristic partnership, company limited and public company limited.

: C means confidential data.

ที่มา : สำนักธุรกิจและอุตสาหกรรม พ.ศ. 2565 (ธุรกิจทางการค้าและธุรกิจทางการบริการ) จังหวัดหนองคาย สำนักงานสถิติแห่งชาติ กระทรวงดิจิทัลเพื่อเศรษฐกิจและสังคม

Source : The 2022 Business and Industrial Census (Trade and Services Industry) Nong Khai Province, National Statistical Office, Ministry of Digital Economy and Society.

ตาราง 6 จ นวนและร้อยละของสถานประกอบการธุรกิจ จ นกตมการมีต่างประเทศรวมลงทุนหรือถือหุ้น และขนาดของสถานประกอบการ

TABLE 6 NUMBER AND PERCENTAGE OF BUSINESS ESTABLISHMENTS BY HAVING FOREIGN INVESTMENTS OR HOLDING SHARE AND SIZE OF ESTABLISHMENT

ขนาดของสถานประกอบการ Size of establishment	จำนวนสถานประกอบการ Number of establishments		ไม่มีต่างประเทศ No have foreign investments or holding share		มีผู้ถือหุ้นต่างชาติแต่ละรายถือหุ้น Yes with each foreign shareholder holding		Size of establishment
	จำนวน Number	ร้อยละ %	จำนวน Number	ร้อยละ %	จำนวน Number	ร้อยละ %	
รวม Total	737	100.00	721	97.76	-	17	2.24
1- 5 คน	394	100.00	377	95.81	-	17	4.19
6 - 10 คน	191	100.00	191	100.00	-	-	-
11 - 15 คน	78	100.00	78	100.00	-	-	-
16 - 25 คน	50	100.00	50	100.00	-	-	-
26 - 30 คน	6	100.00	6	100.00	-	-	-
31 - 50 คน	9	100.00	9	100.00	-	-	-
51 - 200 คน	8	100.00	8	100.00	-	-	-
มากกว่า 200 คน	1	100.00	1	100.00	-	-	-

หมายเหตุ : เฉพาะสถานประกอบการที่มีรูปแบบการจดทะเบียนตามกฎหมายเป็นหุ้นส่วนจำกัด ห้างหุ้นส่วนสามัญนิติบุคคล บริษัทจำกัด และบริษัทจำกัด (มหาชน)

Note : Only establishments which were juristic partnership, company limited and public company limited.

ที่มา : สำมะโนธุรกิจและอุตสาหกรรม พ.ศ. 2565 (ธุรกิจทางการค้าและธุรกิจทางการบริการ) จังหวัดหนองคาย สำนักงานสถิติแห่งชาติ กระทรวงดิจิทัลเพื่อเศรษฐกิจและสังคม

Source : The 2022 Business and Industrial Census (Trade and Services Industry) Nong Khai Province, National Statistical Office, Ministry of Digital Economy and Society.

ตอนที่ 1 ข้อมูลทั่วไปของสถานประกอบการ
จำแนกตามหมวดย่อยธุรกิจ

ตอนที่ 1 ข้อมูลทั่วไปของสถานประกอบการ จำแนกตามหมวดย่อยธุรกิจ		
ตาราง 1	จำนวนและร้อยละของสถานประกอบการธุรกิจ จำแนกตามรูปแบบการจัดตั้ง ตามกฎหมาย และหมวดย่อยธุรกิจ	61
ตาราง 2	จำนวนและร้อยละของสถานประกอบการธุรกิจ จำแนกตามรูปแบบการจัดตั้ง ทางเศรษฐกิจ และหมวดย่อยธุรกิจ	62
ตาราง 3	จำนวนและร้อยละของสถานประกอบการธุรกิจ จำแนกตามระยะเวลา ในการดำเนินกิจการ และหมวดย่อยธุรกิจ	63
ตาราง 4	จำนวนและร้อยละของสถานประกอบการธุรกิจ จำแนกตามระยะเวลา การดำเนินกิจการ จำนวนชั่วโมงที่เปิดดำเนินการต่อวันในปี 2564 และ หมวดย่อยธุรกิจ	64
ตาราง 5	จำนวนและร้อยละของสถานประกอบการธุรกิจ จำแนกตามเงินทุน จดทะเบียน และหมวดย่อยธุรกิจ	65
ตาราง 6	จำนวนและร้อยละของสถานประกอบการธุรกิจ จำแนกตามการมีต่างประเทศ รวมลงทุนหรือถือหุ้น และหมวดย่อยธุรกิจ	66

ตาราง 1 จำนวนและร้อยละของสถานประกอบการธุรกิจ จากแยกตามรูปแบบการจัดตั้งตามกฎหมาย และหมวดธุรกิจ

TABLE 1. NUMBER AND PERCENTAGE OF BUSINESS ESTABLISHMENTS BY FORM OF LEGAL ORGANIZATION AND DIVISION OF BUSINESS INDUSTRY

รหัส Code	หมวดอุตสาหกรรม Division of business industry	จำนวนสถานประกอบการ Number of establishments		ส่วนบุคคล Individual proprietor		หุ้นส่วนสามัญ นิติบุคคล Juristic partnership		บริษัทจำกัด บริษัทจำกัด (มหาชน) Company limited, Public company limited		สหกรณ์ Cooperatives		การรวมกลุ่ม Bundling		วิสาหกิจชุมชน Community enterprise		Total
		จำนวน Number	ร้อยละ %	จำนวน Number	ร้อยละ %	จำนวน Number	ร้อยละ %	จำนวน Number	ร้อยละ %	จำนวน Number	ร้อยละ %	จำนวน Number	ร้อยละ %	จำนวน Number	ร้อยละ %	
		11,467	100.00	9,797	85.43	377	3.29	360	3.14	1	0.01	658	5.74	274	2.39	
45	การค้าขายและการชื้อปลีก การซ่อมยานยนต์และจักรยานยนต์	1,167	100.00	1,066	91.35	62	5.31	39	3.34	-	-	-	-	-	-	Wholesale and retail trade; repair of motor vehicles and motorcycle
46	การค้าขายส่ง (ยกเว้นยานยนต์และจักรยานยนต์)	354	100.00	256	72.32	70	19.74	23	6.44	1	0.28	1	0.28	3	0.94	Wholesale trade (except of motor vehicles and motorcycles)
47	การค้าปลีก (ยกเว้นยานยนต์และจักรยานยนต์)	5,766	100.00	4,397	76.26	224	3.88	217	3.77	-	-	657	11.39	271	4.70	Retail trade (except of motor vehicles and motorcycles)
55	ที่พักแรม	241	100.00	224	93.03	2	0.62	15	6.34	-	-	-	-	-	-	Accommodation
56	การบริการอาหารและเครื่องดื่ม	2,205	100.00	2,174	98.59	4	0.19	27	1.21	-	-	-	-	-	-	Food and beverage service activities
59	การผลิตภาพยนตร์ วิทยุ ดนตรี และรายการโทรทัศน์ การบันทึกเสียงลงบนสื่อ และการจัดพิมพ์ หนังสือนิตยสาร	1	100.00	-	-	-	-	1	100.00	-	-	-	-	-	-	Motion picture, video and television programme production, sound recording and music publishing activities
60	การจัดส่งพัสดุภัณฑ์และไปรษณีย์	8	100.00	-	-	8	100.00	-	-	-	-	-	-	-	-	Programming and broadcasting activities
68	กิจกรรมอสังหาริมทรัพย์	322	100.00	320	99.53	-	-	2	0.47	-	-	-	-	-	-	Real estate activities
69	กิจกรรมทางกฎหมายและการบัญชี	37	100.00	20	54.50	-	-	17	45.50	-	-	-	-	-	-	Legal and accounting activities
70	กิจกรรมก่อสร้าง ก่อสร้างใหม่และบูรณะซ่อมแซม การก่อสร้าง โครงสร้างพื้นฐานและการบริการ ให้เช่าบริการด้านการบริหารจัดการ	1	100.00	-	-	-	-	1	100.00	-	-	-	-	-	-	Activities of head offices; management consultancy activities
71	กิจกรรมด้านสถาปัตยกรรมและวิศวกรรม รวมถึงการทดสอบและการวิเคราะห์ทางเทคนิค	3	100.00	3	100.00	-	-	-	-	-	-	-	-	-	-	Architectural and engineering activities; technical testing and analysis
73	การโฆษณาและการวิจัยตลาด	16	100.00	16	100.00	-	-	-	-	-	-	-	-	-	-	Advertising and market research
74	กิจกรรมทางวิชาชีพ วิทยาศาสตร์ และเทคนิคอื่นๆ	30	100.00	28	93.33	2	6.67	-	-	-	-	-	-	-	-	Other professional, scientific and technical activities
77	กิจกรรมการให้เช่า	49	100.00	49	100.00	-	-	-	-	-	-	-	-	-	-	Rental and leasing activities
78	กิจกรรมการจ้างงาน	1	100.00	-	-	-	-	1	100.00	-	-	-	-	-	-	Employment activities
79	กิจกรรมท่องเที่ยว การขนส่งทางบก การบิน การบริการสำรอง และกิจกรรมที่เกี่ยวข้อง	8	100.00	7	87.50	1	12.50	-	-	-	-	-	-	-	-	Travel agency, tour operator, reservation service and related activities
80	การบริการรักษาความปลอดภัยและกู้คืน	2	100.00	-	-	2	100.00	-	-	-	-	-	-	-	-	Security and investigation activities
81	กิจกรรมการบริการสำหรับอาคารและภูมิทัศน์	1	100.00	1	100.00	-	-	-	-	-	-	-	-	-	-	Services to buildings and landscape activities
82	การบริการด้านบริการและสนับสนุนการค้า ของสำนักงาน และกิจกรรมอื่นๆ ที่สนับสนุนทางธุรกิจ	83	100.00	77	92.37	2	2.41	4	5.22	-	-	-	-	-	-	Office administrative, office support and other business support activities
90	กิจกรรมการสร้างสรรค์ศิลปะและวัฒนธรรมบันเทิง	12	100.00	12	100.00	-	-	-	-	-	-	-	-	-	-	Creative, arts and entertainment activities
92	กิจกรรมการพนันและการเสี่ยงโชค	6	100.00	6	100.00	-	-	-	-	-	-	-	-	-	-	Gambling and betting activities
93	กิจกรรมด้านกีฬา กีฬา ความบันเทิง และการบันเทิง	47	100.00	44	93.62	1	2.13	2	4.26	-	-	-	-	-	-	Sports activities and amusement and recreation activities
95	กิจกรรมคอมพิวเตอร์และสารสนเทศ และของใช้ในครัวเรือน	135	100.00	135	100.00	-	-	-	-	-	-	-	-	-	-	Repair of computers and personal and household goods
96	กิจกรรมบริการส่วนบุคคลอื่นๆ	972	100.00	961	98.87	-	-	11	1.13	-	-	-	-	-	-	Other personal service activities

ที่มา : สำนักงานธุรกิจและอุตสาหกรรม พ.ศ. 2565 (ธุรกิจทางด้านการบริการ) จังหวัดน่าน โดย สำนักงานสถิติแห่งชาติ กระทรวงดิจิทัลเพื่อเศรษฐกิจและสังคม
Source : The 2022 Business and Industrial Census (Trade and Services Industry) Nong Khai Province, National Statistical Office, Ministry of Digital Economy and Society.

ตาราง 2 จำนวนและร้อยละของสถานประกอบการธุรกิจจากแบบการจดทะเบียนการค้าและพาณิชย์

TABLE 2 NUMBER AND PERCENTAGE OF BUSINESS ESTABLISHMENTS BY FORM OF ECONOMIC ORGANIZATION AND DIVISION OF BUSINESS INDUSTRY

รหัส Code	หมวดหมู่ธุรกิจ Number of establishments	จำนวนสถานประกอบการ Number		ร้อยละ %		สำนักงานใหญ่ Head office		ร้อยละ %		สำนักงานสาขา Branch		ร้อยละ %		อื่นๆ Others	Division of business industry
		จำนวน Number	ร้อยละ %	จำนวน Number	ร้อยละ %	จำนวน Number	ร้อยละ %	จำนวน Number	ร้อยละ %	จำนวน Number	ร้อยละ %				
45	รวม การขนส่งและกิจการโยธา การขุดเจาะเหมืองแร่ และกิจการอื่น ๆ	11,467	100.00	11,162	97.34	110	0.96	165	1.44	29	0.25		Total		
46	การขนส่ง (ยกเว้นยานยนต์และจักรยานยนต์)	1,167	100.00	1,157	99.19	2	0.13	8	0.69	-	-		Wholesale and retail trade; repair of motor vehicles and motorcycles		
47	การขุดเจาะ (ยกเว้นยานยนต์และจักรยานยนต์)	354	100.00	333	94.16	13	3.58	8	2.26	-	-		Wholesale trade (except of motor vehicles and motorcycles)		
55	ที่พักแรม	5,766	100.00	5,549	96.24	72	1.25	119	2.07	26	0.45		Retail trade (except of motor vehicles and motorcycles)		
56	การบริการอาหารและเครื่องดื่ม	241	100.00	241	100.00	-	-	-	-	-	-		Accommodation		
59	การผลิตภาพยนตร์ วิทยุ โทรทัศน์ และรายการโทรทัศน์ การบันทึกเสียงและวิดีโอ และการจัดพิมพ์ทั้ง ใช้น้ำหรือ แพร่กระดาษ	2,205	100.00	2,161	98.00	21	0.96	23	1.03	-	-		Food and beverage service activities		
60	การก่อสร้างและการประปา ก่อสร้างและซ่อมแซม	1	100.00	-	-	-	-	1	100.00	-	-		Motion picture, video and television programme production, sound recording and music publishing activities		
68	กิจการขนส่งทางอากาศ	8	100.00	8	100.00	-	-	-	-	-	-		Programming and broadcasting activities		
69	กิจการขนส่งทางน้ำและกิจการอื่น ๆ	322	100.00	322	100.00	-	-	-	-	-	-		Real estate activities		
70	กิจการขนส่งทางบก	37	100.00	37	100.00	-	-	-	-	-	-		Legal and accounting activities		
71	กิจการขนส่งทางอากาศ การบิน การเดินเรือ การเดินรถ การเดินรถไฟ การเดินรถโดยสาร การเดินรถจักรยานยนต์ การเดินรถจักรยานยนต์รับจ้าง การเดินรถจักรยานยนต์รับจ้าง	1	100.00	-	-	1	100.00	-	-	-	-		Activities of head offices; management consultancy activities		
73	การขนส่งทางอากาศ	3	100.00	2	66.67	-	-	1	33.33	-	-		Architectural and engineering activities; technical testing and analysis		
74	การขนส่งทางบก	16	100.00	16	100.00	-	-	-	-	-	-		Advertising and market research		
77	การขนส่งทางบก	30	100.00	30	100.00	-	-	-	-	-	-		Other professional, scientific and technical activities		
78	การขนส่งทางบก	49	100.00	49	100.00	-	-	-	-	-	-		Rental and leasing activities		
79	การขนส่งทางบก	1	100.00	1	100.00	-	-	-	-	-	-		Employment activities		
80	การขนส่งทางบก	8	100.00	7	87.50	-	-	1	12.50	-	-		Travel agency, tour operator, reservation service and related activities		
81	การขนส่งทางบก	2	100.00	2	100.00	-	-	-	-	-	-		Security and investigation activities		
82	การขนส่งทางบก	1	100.00	1	100.00	-	-	-	-	-	-		Services to buildings and landscape activities		
90	การขนส่งทางบก	83	100.00	76	91.97	-	-	3	4.02	3	4.02		Office administrative, office support and other business support activities		
92	การขนส่งทางบก	12	100.00	12	100.00	-	-	-	-	-	-		Creative, arts and entertainment activities		
93	การขนส่งทางบก	6	100.00	6	100.00	-	-	-	-	-	-		Gambling and betting activities		
95	การขนส่งทางบก	47	100.00	45	95.74	2	4.26	-	-	-	-		Sports activities and amusement and recreation activities		
96	การขนส่งทางบก	135	100.00	135	100.00	-	-	-	-	-	-		Repair of computers and personal and household goods		
97	การขนส่งทางบก	972	100.00	971	99.90	-	-	1	0.10	-	-		Other personal service activities		

ที่มา : สำนักงานเศรษฐกิจการคลัง กระทรวงพาณิชย์ สำนักงานสถิติแห่งชาติ กระทรวงดิจิทัลเพื่อเศรษฐกิจและสังคม
Source : The 2022 Business and Industrial Census (Trade and Services Industry) Nong Khai Province, National Statistical Office, Ministry of Digital Economy and Society.

ตาราง 3 จำนวนและร้อยละของสถานประกอบการธุรกิจ ตามตามระยะเวลาในการดำเนินงานกิจการ และหมวดอุตสาหกรรม
TABLE 3 NUMBER AND PERCENTAGE OF BUSINESS ESTABLISHMENTS BY PERIOD OF OPERATION AND DIVISION OF BUSINESS INDUSTRY

รหัส Code	จำนวน Number	ระยะเวลาในการดำเนินงานกิจการ (ปี) Period of operation (Year)										รวม Total	Division of business industry
		< 5		5 - 9		10 - 19		20 - 29		≥ 30			
		จำนวน Number	ร้อยละ %	จำนวน Number	ร้อยละ %	จำนวน Number	ร้อยละ %	จำนวน Number	ร้อยละ %	จำนวน Number	ร้อยละ %		
	11,467	100.00	1,867	16.28	4,032	35.16	3,367	29.36	1,246	10.86	956	8.34	
45	1,167	100.00	312	26.78	188	16.09	482	41.31	76	6.49	109	9.34	Wholesale and retail trade; repair of motor vehicles and motorcycles
46	354	100.00	55	15.68	92	26.08	152	42.99	19	5.50	35	9.75	Wholesale trade (except of motor vehicles and motorcycles);
47	5,766	100.00	659	11.42	1,813	31.44	2,130	36.94	589	10.22	575	9.98	Retail trade (except of motor vehicles and motorcycles)
55	241	100.00	44	18.18	59	24.45	124	51.63	11	4.40	3	1.35	Accommodation
56	2,205	100.00	375	17.00	1,082	49.08	47	2.11	475	21.52	227	10.29	Food and beverage service activities
59	1	100.00	-	-	-	-	1	100.00	-	-	-	-	Motion picture, video and television programme production, sound recording and music publishing activities
60	8	100.00	-	-	-	-	8	100.00	-	-	-	-	Programming and broadcasting activities
68	322	100.00	4	1.09	93	28.90	225	70.02	-	-	-	-	Real estate activities
69	37	100.00	29	77.48	7	18.02	2	4.50	-	-	-	-	Legal and accounting activities
70	1	100.00	-	-	-	-	1	100.00	-	-	-	-	Activities of head offices; management consultancy activities
71	3	100.00	-	-	3	100.00	-	-	-	-	-	-	Architectural and engineering activities; technical testing and analysis
73	16	100.00	-	-	7	43.75	7	43.75	2	12.50	-	-	Advertising and market research
74	30	100.00	2	6.67	-	-	3	10.00	25	83.33	-	-	Other professional, scientific and technical activities
77	49	100.00	5	10.20	9	18.37	35	71.43	-	-	-	-	Rental and leasing activities
78	1	100.00	-	-	1	100.00	-	-	-	-	-	-	Employment activities
79	8	100.00	2	29.17	-	-	2	29.17	2	29.17	1	12.50	Travel agency, tour operator, reservation service and related activities
80	2	100.00	-	-	-	-	2	100.00	-	-	-	-	Security and investigation activities
81	1	100.00	1	100.00	-	-	-	-	-	-	-	-	Services to buildings and landscape activities
82	83	100.00	35	42.17	1	1.20	37	44.58	10	12.05	-	-	Office administrative, office support and other business support activities
90	12	100.00	9	75.00	2	16.67	1	8.33	-	-	-	-	Creative, arts and entertainment activities
92	6	100.00	-	-	6	100.00	-	-	-	-	-	-	Gambling and betting activities
93	47	100.00	3	6.38	2	4.26	40	85.11	2	4.26	-	-	Sports activities and amusement and recreation activities
95	135	100.00	36	26.48	50	37.04	44	32.78	-	-	5	3.70	Repair of computers and personal and household goods and other personal service activities
96	972	100.00	296	30.47	617	63.51	23	2.37	35	3.55	1	0.10	Other personal service activities

ที่มา : สำนักธุรกิจและอุตสาหกรรม พ.ศ. 2565 (ธุรกิจทางการค้าและธุรกิจทางการบริการ) จังหวัดหนองคาย สำนักงานสถิติแห่งชาติ กระทรวงดิจิทัลเพื่อเศรษฐกิจและสังคม
Source : The 2022 Business and Industrial Census (Trade and Services Industry) Nong Khai Province, National Statistical Office, Ministry of Digital Economy and Society.

ตาราง 4 จำนวนและร้อยละของสถานประกอบการธุรกิจ ตามขนาดระยะเวลาการดำเนินงาน จำนวนชั่วโมงที่เปิดดำเนินการต่อวันในปี 2564 และหมวดอุตสาหกรรม
TABLE 4 NUMBER AND PERCENTAGE OF BUSINESS ESTABLISHMENTS BY PERIOD OF OPERATION IN 2021 AND DIVISION OF BUSINESS INDUSTRY

รหัส Code	หมวดธุรกิจ Division of business industry	ระยะเวลาการดำเนินงาน Period of operation in 2021												รวม Total	Division of business industry			
		เดือน Months						ชั่วโมง Hours per day										
		< 3	3 - 6	7 - 9	10 - 12	< 8	> 10	< 3	3 - 6	7 - 9	10 - 12	< 8	> 10					
จำนวน Number	ร้อยละ %	จำนวน Number	ร้อยละ %	จำนวน Number	ร้อยละ %	จำนวน Number	ร้อยละ %	จำนวน Number	ร้อยละ %	จำนวน Number	ร้อยละ %	จำนวน Number	ร้อยละ %	จำนวน Number	ร้อยละ %			
45	การขายส่งและการขายปลีก การซ่อมยานยนต์ และจักรยานยนต์	1,167	100.00	90	0.78	192	1.68	208	1.81	10,977	95.73	3,551	30.79	5,920	51.62	2,017	17.59	Wholesale and retail trade; repair of motor vehicles and motorcycles
46	การขายส่ง (ยกเว้นยานยนต์และจักรยานยนต์)	354	100.00	3	0.94	14	3.85	5	1.41	332	93.79	116	32.81	237	66.91	1	0.28	Wholesale trade (except of motor vehicles and motorcycles)
47	การขายปลีก (ยกเว้นยานยนต์และจักรยานยนต์)	5,766	100.00	68	1.18	11	0.20	33	0.56	5,654	98.06	952	16.51	3,196	55.43	1,618	28.07	Retail trade (except of motor vehicles and motorcycles)
55	ที่พักแรม	241	100.00	17	7.17	24	9.90	23	9.52	177	73.41	17	7.17	11	4.36	213	88.47	Accommodation
56	การบริการอาหารและเครื่องดื่ม	2,205	100.00	-	-	15	0.67	2	0.07	2,189	99.26	1,535	69.63	643	29.16	27	1.21	Food and beverage service activities
59	การผลิตภาพยนตร์ วิทยุทัศน์ และการโทรทัศน์ การบันทึกเสียงลงแผ่นเสียง และการจัดพิมพ์ พ้ายหรือเผยแพร่ดนตรี	1	100.00	-	-	-	-	-	-	1	100.00	-	-	1	100.00	-	-	Motion picture, video and television programme production sound recording and music publishing activities
60	การจัดส่งรายการและการแพร่ภาพทางเสียง	8	100.00	-	-	4	50.00	-	-	4	50.00	-	-	4	50.00	4	50.00	Programming and broadcasting activities
68	กิจการมัลติมีเดีย	322	100.00	-	-	-	-	-	-	322	100.00	121	37.65	141	43.76	60	18.59	Real estate activities
69	กิจกรรมทางกฎหมายและการบัญชี	37	100.00	-	-	-	-	-	-	37	100.00	-	-	37	100.00	-	-	Legal and accounting activities
70	กิจกรรมของสถาบันวิจัยและพัฒนา และการบริการเทคโนโลยี บริการด้านการบริหารจัดการ	1	100.00	-	-	-	-	-	-	1	100.00	-	-	1	100.00	-	-	Activities of head offices; management consultancy activities
71	กิจกรรมด้านสถาปัตยกรรมและวิศวกรรม	3	100.00	-	-	-	-	-	-	3	100.00	-	-	3	100.00	-	-	Architectural and engineering activities; technical testing and analysis
73	รมเกี่ยวกับการตอบและการวิเคราะห์ทางสถิติ	16	100.00	-	-	-	-	-	-	16	100.00	-	-	16	100.00	-	-	Advertising and market research
74	กิจกรรมทางวิชาชีพ วิทยาศาสตร์ และเทคนิคอื่นๆ	30	100.00	-	-	-	-	-	-	30	100.00	2	6.67	28	93.33	-	-	Other professional, scientific and technical activities
77	กิจกรรมการให้เช่า	49	100.00	-	-	4	7.14	4	7.14	42	85.71	19	37.76	31	62.24	-	-	Rental and leasing activities
78	กิจกรรมการจ้างงาน	1	100.00	-	-	-	-	-	-	1	100.00	-	-	1	100.00	-	-	Employment activities
79	กิจกรรมของตัวแทนธุรกิจท่องเที่ยว การจัดงาน การบริการรถเช่า และกิจกรรมที่เกี่ยวข้อง	8	100.00	1	12.50	7	87.50	-	-	-	-	-	-	8	100.00	-	-	Travel agency, tour operator, reservation service and related activities
80	การบริการรักษาความปลอดภัยและการสืบสวน	2	100.00	-	-	-	-	-	-	2	100.00	-	-	2	100.00	-	-	Security and investigation activities
81	กิจกรรมบริการส หรืออาคารและภูมิทัศน์	1	100.00	-	-	1	100.00	-	-	-	-	1	100.00	-	-	-	-	Services to buildings and landscape activities
82	การบริการด้านการบริหารและสนับสนุนการดำเนินงานของสถาบัน และกิจการอื่นๆ ที่สนับสนุนทางธุรกิจ	83	100.00	-	-	7	8.03	-	-	76	91.97	40	48.59	43	51.41	-	-	Office administrative, office support and other business support activities
90	กิจกรรมการสร้างสรรค์ศิลปะและความบันเทิง	12	100.00	-	-	2	16.67	-	-	10	83.33	3	25.00	9	75.00	-	-	Creative, arts and entertainment activities
92	กิจกรรมการพนันและการเสี่ยงโชค	6	100.00	-	-	-	-	-	-	6	100.00	6	100.00	-	-	-	-	Gambling and betting activities
93	กิจกรรมด้านกีฬา ความบันเทิง และการนันทนาการ	47	100.00	-	-	11	23.40	-	-	36	76.60	31	65.96	16	34.04	-	-	Sports activities and amusement and recreation activities
95	การซ่อมคอมพิวเตอร์และของใช้ส่วนบุคคล และของใช้ในครัวเรือน	135	100.00	-	-	22	16.30	8	5.93	105	77.78	47	34.44	89	65.56	-	-	Repair of computers and personal and household goods
96	กิจกรรมบริการส่วนบุคคลอื่นๆ	972	100.00	-	-	-	-	135	13.85	837	86.15	229	23.51	708	72.87	35	3.62	Other personal service activities

ที่มา : ส วมินธุรกิจและอุตสาหกรรม พ.ศ. 2565 (ธุรกิจทางการค้าและธุรกิจทางบริการ) จังหวัดหนองคาย ส ักงานสถิติแห่งชาติ กระทรวงดิจิทัลเพื่อเศรษฐกิจและสังคม
Source : The 2022 Business and Industrial Census (Trade and Services Industry) Nong Khai Province, National Statistical Office, Ministry of Digital Economy and Society.

ตาราง 5 จำนวนและร้อยละของสถานประกอบการธุรกิจ จำนวนตามเงินจดทะเบียน และหมวดอุตสาหกรรม
TABLE 5 NUMBER AND PERCENTAGE OF BUSINESS ESTABLISHMENTS BY REGISTERED CAPITAL AND DIVISION OF BUSINESS INDUSTRY

รหัส Code	จำนวน Number	ร้อยละ %	จำนวนสถานประกอบการ Number of establishments		มูลค่าจดทะเบียน Registered capital (Million baht)										มูลค่าเงิน จดทะเบียน Value of Registered capital	Division of business industry				
			ไม่จดทะเบียน No registered capital		จดทะเบียน Registered capital															
			จำนวน Number	ร้อยละ %	Total	<1	1 - 9	10 - 49	50 - 99	100 - 199	200 - 499	500 - 999	≥ 1,000							
45	737	100.00	189	25.66	548	74.34	104	14.11	356	48.27	78	10.52	3	0.47	2	0.31	-	-	5,579,848,952.0	Total
	101	100.00	8	7.92	93	92.08	6	5.94	35	34.16	53	51.98	-	-	-	-	-	-	724,700,000.0	Wholesale and retail trade; repair of motor vehicles and motorcycles
46	93	100.00	8	8.63	85	91.37	28	29.71	53	57.34	4	4.32	-	-	-	-	-	-	162,879,850.0	Wholesale trade (except of motor vehicles and motorcycles)
47	441	100.00	145	32.90	296	67.10	61	13.82	216	49.09	16	3.52	-	-	-	-	3	0.68	2,544,712,702.0	Retail trade (except of motor vehicles and motorcycles)
55	17	100.00	-	-	17	100.00	2	8.94	11	64.68	1	5.96	3	20.43	-	-	-	-	213,723,000.0	Accommodation
56	31	100.00	23	73.39	8	26.61	3	9.68	1	3.23	3	9.68	-	-	1	4.03	-	-	157,500,000.0	Food and beverage service activities
59	1	100.00	1	100.00	-	-	-	-	-	-	-	-	-	-	-	-	-	-	-	Motion picture, video and television programme production, sound recording and music publishing activities
60	8	100.00	-	-	8	100.00	4	50.00	4	50.00	-	-	-	-	-	-	-	-	6,000,000.0	Programming and broadcasting activities
68	2	100.00	-	-	2	100.00	-	-	2	100.00	-	-	-	-	-	-	-	-	-	Real estate activities
69	17	100.00	-	-	17	100.00	-	-	17	100.00	-	-	-	-	-	-	-	-	16,833,400.0	Legal and accounting activities
70	1	100.00	-	-	1	100.00	-	-	-	-	-	-	-	1	100.00	-	-	-	-	Activities of head offices; management consultancy activities
74	2	100.00	-	-	2	100.00	-	-	2	100.00	-	-	-	-	-	-	-	-	-	Other professional, scientific and technical activities
77	1	100.00	-	-	1	100.00	-	-	1	100.00	-	-	-	-	-	-	-	-	-	Rental and leasing activities
78	1	100.00	-	-	1	100.00	-	-	1	100.00	-	-	-	-	-	-	-	-	-	Employment activities
79	1	100.00	1	100.00	-	-	-	-	-	-	-	-	-	-	-	-	-	-	-	Travel agency, tour operator, reservation service and related activities
80	2	100.00	-	-	2	100.00	-	-	2	100.00	-	-	-	-	-	-	-	-	-	Security and investigation activities
81	-	-	-	-	-	-	-	-	-	-	-	-	-	-	-	-	-	-	-	Services to buildings and landscape activities
82	6	100.00	3	52.63	3	47.37	-	-	3	47.37	-	-	-	-	-	-	-	-	-	Office administrative, office support and other business support activities
92	-	-	-	-	-	-	-	-	-	-	-	-	-	-	-	-	-	-	-	Gambling and betting activities
93	3	100.00	-	-	3	100.00	1	33.33	-	-	-	-	-	-	-	-	2	66.67	-	Sports activities and amusement and recreation activities
95	-	-	-	-	-	-	-	-	-	-	-	-	-	-	-	-	-	-	-	Repair of computers and personal and household goods
	11	100.00	-	-	11	100.00	-	-	11	100.00	-	-	-	-	-	-	-	-	-	Other personal service activities

หมายเหตุ : สถานประกอบการที่มีรูปแบบการตั้งถิ่นฐานตามกฎหมายเป็นหุ้นส่วนจำกัด ทั้งที่ส่วนตนมีบุคคล บริษัทจำกัด และบริษัทจำกัด (มหาชน)

Note : Only establishments which were juristic partnership, company limited and public company limited.

ที่มา : สำนักสถิติอุตสาหกรรม พ.ศ. 2566 (ข้อมูลจากฐานข้อมูลการบริการ จังหวัดน่าน) สำนักงานสถิติแห่งชาติ กระทรวงดิจิทัลเพื่อเศรษฐกิจและสังคม

Source : The 2022 Business and Industrial Census (Trade and Services Industry) Nong Khai Province, National Statistical Office, Ministry of Digital Economy and Society.

ตาราง 6 จำนวนและร้อยละของสถานประกอบการธุรกิจ ตามภาคการมีต่างประเทศร่วมลงทุนหรือถือหุ้น และหน่วยย่อยธุรกิจ

TABLE 6 NUMBER AND PERCENTAGE OF BUSINESS ESTABLISHMENTS BY HAVING FOREIGN INVESTMENTS OR HOLDING SHARE AND DIVISION OF BUSINESS INDUSTRY

รหัส Code	จำนวน Number	ร้อยละ %	ไม่มีต่างประเทศ ร่วมลงทุนหรือถือหุ้น No have foreign investments or holding share		มีถือหุ้นต่างชาติโดยรายถือหุ้น Yes with each foreign shareholder holding อย่างน้อย 1 ราย ถือหุ้น ตั้งแต่ร้อยละ 10 ขึ้นไป With at least 1 holding shares of 10 percent or more		Division of business industry
			จำนวน Number	ร้อยละ %	จำนวน Number	ร้อยละ %	
	737	100.00	721	97.76	-	17	Total
45							Wholesale and retail trade; repair of motor vehicles and motorcycles
46							Wholesale trade (except of motor vehicles and motorcycles)
47							Retail trade (except of motor vehicles and motorcycles)
55							Accommodation
56							Food and beverage service activities
59							Motion picture, video and television programme production, sound recording and music publishing activities
60							Programming and broadcasting activities
68							Real estate activities
69							Legal and accounting activities
70							Activities of head offices; management consultancy activities
74							Other professional, scientific and technical activities
78							Employment activities
79							Travel agency, tour operator, reservation service and related activities
80							Security and investigation activities
82							Office administrative, office support and other business support activities
93							Sports activities and amusement and recreation activities
96							Other personal service activities

หมายเหตุ : เฉพาะสถานประกอบการที่มีรูปแบบการจัดตั้งตามกฎหมายเป็นทั้งหุ้นส่วนจำกัด ทั้งหุ้นส่วนสามัญนิติบุคคล บริษัทจำกัด และบริษัทจำกัด (มหาชน)

Note : Only establishments which were juristic partnership, company limited and public company limited.

ที่มา : สำนักงานสถิติแห่งชาติ กระทรวงดิจิทัลเพื่อเศรษฐกิจและสังคม

Source : The 2022 Business and Industrial Census (Trade and Services Industry) Nong Khai Province, National Statistical Office, Ministry of Digital Economy and Society.

ตอนที่ 2 ข้อมูลการดำเนินงานของสถานประกอบการ



**ตอนที่ 2 ข้อมูลการดำเนินกิจการ จำแนกตามขนาด
ของสถานประกอบการ**

ตอนที่ 2 ข้อมูลการดำเนินงาน จำแนกตามขนาดของสถานประกอบการ

ตาราง 1	ข้อมูลสถิติที่สำคัญของสถานประกอบการธุรกิจในปี 2564 จำแนกตามขนาดของสถานประกอบการ	73
ตาราง 2	จำนวนคนทำงานของสถานประกอบการธุรกิจในปี 2564 จำแนกตามลักษณะการจ้างงาน เพศ และขนาดของสถานประกอบการ	74
ตาราง 3	จำนวนและร้อยละของสถานประกอบการธุรกิจที่มีลูกจ้าง จำแนกตามจำนวนวันทำงานต่อสัปดาห์ จำนวนชั่วโมงทำงานเฉลี่ยต่อวันของลูกจ้าง และขนาดของสถานประกอบการ	75
ตาราง 4	ค่าตอบแทนแรงงานของสถานประกอบการธุรกิจในปี 2564 จำแนกตามขนาดของสถานประกอบการ	76
ตาราง 5	ค่าใช้จ่ายทั้งสิ้น มูลค่าสินค้าและวัสดุประกอบและส่วนเปลี่ยนแปลงสินค้าของสถานประกอบการธุรกิจปี 2564 จำแนกตามขนาดของสถานประกอบการ	77
ตาราง 6	ค่าใช้จ่ายทั้งสิ้นของสถานประกอบการธุรกิจปี 2564 จำแนกตามขนาดของสถานประกอบการ	78
ตาราง 7	จำนวนและร้อยละของช่องทางการจ่ายชำระหนี้สำหรับธุรกรรมประเภทต่าง ๆ ของสถานประกอบการธุรกิจในปี 2564 จำแนกตามขนาดของสถานประกอบการ	80
ตาราง 8	รายรับทั้งสิ้นของสถานประกอบการธุรกิจในปี 2564 จำแนกตามขนาดของสถานประกอบการ	82
ตาราง 8.1	จำนวนและร้อยละของสถานประกอบการธุรกิจที่มีรายรับจากการขายสินค้าและบริการผ่านทางอินเทอร์เน็ต จำแนกตามการประกอบการธุรกิจการขายส่ง ขายปลีกหรือบริการ ที่พักแรมในปี 2564 และขนาดของสถานประกอบการ	83
ตาราง 9	จำนวนและร้อยละของสถานประกอบการธุรกิจที่มีการรับโอนและรับชำระหนี้ค่าสินค้าและบริการจากลูกค้า จำแนกตามขนาดของสถานประกอบการ	84
ตาราง 10	มูลค่าตามบัญชีของสินทรัพย์ถาวรของสถานประกอบการธุรกิจ ณ วันที่ 1 มกราคม 2564 จำแนกตามขนาดของสถานประกอบการ	85
ตาราง 11	มูลค่าสินทรัพย์ถาวรที่เปลี่ยนแปลงของสถานประกอบการธุรกิจระหว่าง มกราคม - ธันวาคม 2564 จำแนกตามขนาดของสถานประกอบการ	87
ตาราง 12	จำนวนและร้อยละของสถานประกอบการธุรกิจที่มีการชำระค่าลิขสิทธิ์ สิทธิบัตร เครื่องหมายการค้าให้กับต่างประเทศ จำแนกตามร้อยละของค่าใช้จ่ายทั้งสิ้น และขนาดของสถานประกอบการ	88

สารบัญตารางสถิติ (ต่อ)

		หน้า
ตาราง 13	จำนวนและร้อยละของสถานประกอบการธุรกิจการที่ได้รับค่าลิขสิทธิ์ สิทธิบัตร เครื่องหมายการค้าจากต่างประเทศ จำแนกตามร้อยละของรายรับทั้งสิ้น และขนาดของสถานประกอบการ	89
ตาราง 14	จำนวนและร้อยละของสถานประกอบการธุรกิจเป็นคนกลางซื้อสินค้าจากประเทศหนึ่งเพื่อจำหน่ายให้กับอีกประเทศหนึ่งโดยไม่มีการขนส่งสินค้าเข้า-ออกเขตแดนประเทศไทย จำแนกตามร้อยละของค่าใช้จ่ายทั้งสิ้นของรายรับทั้งสิ้น และขนาดของสถานประกอบการ	90
ตาราง 15	จำนวนและร้อยละของสถานประกอบการธุรกิจที่รายงานปัญหาและอุปสรรคของสถานประกอบการ จำแนกตามขนาดของสถานประกอบการ	91
ตาราง 16	จำนวนและร้อยละของสถานประกอบการธุรกิจที่รายงานความช่วยเหลือที่ต้องการจากหน่วยงานของรัฐ จำแนกตามขนาดของสถานประกอบการ	92
ตาราง 17	ข้อมูลสถิติที่สำคัญของสถานประกอบการธุรกิจในปี 2564 จำแนกตามขนาดของสถานประกอบการ และรูปแบบการจัดตั้งตามกฎหมาย	93
ตาราง 18	ข้อมูลสถิติที่สำคัญของสถานประกอบการธุรกิจในปี 2564 จำแนกตามขนาดของสถานประกอบการ และรูปแบบการจัดตั้งทางเศรษฐกิจ	96

ตาราง 1 ข้อมูลสถิติที่สำคัญของสถานประกอบการธุรกิจในปี 2564 จำแนกตามขนาดของสถานประกอบการ

TABLE 1 PRINCIPAL STATISTICS OF BUSINESS ESTABLISHMENTS IN 2021 BY SIZE OF ESTABLISHMENT

ขนาดของสถานประกอบการ	จำนวน		ลูกจ้าง Employees		รายได้ จากการดำเนินงาน Income	ค่าใช้จ่าย ชั้นกลาง Intermediate consumption	มูลค่าเพิ่ม Value added	Size of establishment
	สถานประกอบการ Number of establishments	จำนวน คนทำงาน Number of persons engaged	จำนวน Number	ค่าตอบแทน แรงงาน Remuneration				
รวม	11,467	32,352	13,822	1,555,579.2	21,469,912.4	15,506,601.5	5,963,310.9	Total
1- 5 คน	10,895	25,225	7,570	630,002.0	8,826,565.3	5,420,483.3	3,406,082.0	1- 5 persons
6 - 10 คน	384	2,966	2,353	297,917.8	2,659,291.5	1,925,447.7	733,843.9	6 - 10 persons
11 - 15 คน	104	1,343	1,176	158,955.2	2,848,753.9	2,276,145.2	572,608.7	11 - 15 persons
16 - 25 คน	56	1,095	1,022	151,876.4	3,686,861.2	3,110,775.0	576,086.2	16 - 25 persons
26 - 30 คน	8	224	216	25,083.1	507,102.4	433,364.1	73,738.3	26 - 30 persons
31 - 50 คน	10	379	368	54,721.8	793,333.6	612,840.3	180,493.3	31 - 50 persons
51 - 200 คน	9	815	812	125,859.2	1,055,074.7	842,182.9	212,891.8	51 - 200 persons
มากกว่า 200 คน	1	304	304	C	C	C	C	more than 200 persons

หมายเหตุ : C หมายถึง ข้อมูลปกปิด

Note : C means confidential data.

ที่มา : สำนวนใบธุรกิจและอุตสาหกรรม พ.ศ. 2565 (ธุรกิจทางการค้าและธุรกิจทางการบริการ) จังหวัดหนองคาย สำนักงานสถิติแห่งชาติ กระทรวงดิจิทัลเพื่อเศรษฐกิจและสังคม

Source : The 2022 Business and Industrial Census (Trade and Services Industry) Nong Khai Province, National Statistical Office, Ministry of Digital Economy and Society.

ตาราง 2 จำนวนคนทางานของสถานประกอบการธุรกิจในปี 2564 จ วมตามลักษณะการจ้างงาน เพศ และขนาดของสถานประกอบการ
TABLE 2 NUMBER OF PERSONS ENGAGED OF BUSINESS IN 2021 BY WORK STATUS, SEX AND SIZE OF ESTABLISHMENT

จำนวน สถาน- ประกอบการ	รวม		คนทำงานโดยไม่ได้รับ ค่าจ้าง เงินเดือน		รวม		ผู้รับจ้าง		ผู้จัดการฝ่ายและ หัวหน้าแผนกต่าง ๆ		พนักงานใช้เทคนิคระดับกลาง Intermediate skilled staff		พนักงานที่ไม่ต้องใช้เทคนิค Unskilled staff		Size of establishment								
	ชาย	หญิง	ชาย	หญิง	ชาย	หญิง	ชาย	หญิง	ชาย	หญิง	ชาย	หญิง	ชาย	หญิง									
Number of establishments	Total	Male	Total	Female	Total	Female	Total	Male	Total	Male	Total	Female	Total	Male	Total	Total							
รวม	11467	32,352	15,441	16,911	18,530	8,537	9,993	13,822	6,904	6,918	283	170	113	812	328	484	3,790	1,760	2,030	8,937	4,646	4,291	Total
1- 5 คน	10895	25,225	12,056	13,169	17,655	8,105	9,550	7,570	3,951	3,619	87	70	17	248	74	174	1,575	755	820	5,660	3,052	2,608	1- 5 persons
6 - 10 คน	384	2,966	1,357	1,609	613	300	313	2,353	1,057	1,296	94	54	40	193	85	108	992	479	513	1,074	439	635	6 - 10 persons
11 - 15 คน	104	1,343	610	733	167	85	82	1,176	525	651	28	11	17	80	34	45	431	169	263	638	311	326	11 - 15 persons
16 - 25 คน	56	1,095	572	523	73	37	36	1,022	535	488	39	21	18	113	50	63	396	181	215	474	282	192	16 - 25 persons
26 - 30 คน	8	224	70	154	8	5	3	216	65	151	3	1	2	17	8	9	63	34	29	133	22	111	26 - 30 persons
31 - 50 คน	10	379	178	201	11	3	8	368	175	193	15	7	8	53	20	33	159	57	102	141	91	50	31 - 50 persons
51 - 200 คน	9	815	439	376	3	2	1	812	437	375	6	2	4	70	39	31	105	52	53	631	344	287	51 - 200 persons
มากกว่า 200 คน	1	304	159	145	-	-	-	304	159	145	11	4	7	38	17	21	68	33	35	187	105	82	more than 200 persons

ที่มา : สำมะโนธุรกิจและอุตสาหกรรม พ.ศ. 2565 (ธุรกิจการค้าและธุรกิจบริการ) จังหวัดหนองคาย สำนักงานสถิติแห่งชาติ กระทรวงดิจิทัลเพื่อเศรษฐกิจและสังคม

Source : The 2022 Business and Industrial Census (Trade and Services Industry) Nong Khai Province, National Statistical Office, Ministry of Digital Economy and Society.

ตาราง 3 จำนวนและร้อยละของสถานประกอบการธุรกิจที่มีลูกจ้าง จำนวนวันทำงานต่อสัปดาห์ จำนวนชั่วโมงทำงานเฉลี่ยต่อวันของลูกจ้าง และขนาดของสถานประกอบการ
 TABLE 3 NUMBER AND PERCENTAGE OF BUSINESS ESTABLISHMENTS EMPLOYEES BY NUMBER OF DAYS WORKED PER WEEK, AVERAGE NUMBER OF HOURS WORKED PER DAY BY EMPLOYEES AND SIZE OF ESTABLISHMENT

ขนาดของสถานประกอบการ	ลูกจ้าง Employees												Total		
	จำนวนสถานประกอบการที่มีลูกจ้าง			จำนวนวันที่งานต่อสัปดาห์			จำนวนชั่วโมงทำงานเฉลี่ยต่อวัน (เฉลี่ยทุกกะ)			Size of establishment					
	จำนวน	ร้อยละ	%	จำนวน	ร้อยละ	%	จำนวน	ร้อยละ	%	จำนวน	ร้อยละ	%			
รวม	3,895	100.00		73	1.87	2,256	57.92	1,566	40.21	933	23.96	2,438	62.59	524	13.45
1- 5 คน	3,327	100.00		64	1.92	1,848	55.53	1,416	42.55	842	25.31	1,999	60.09	486	14.60
6 - 10 คน	381	100.00		5	1.31	267	69.91	110	28.77	73	19.27	279	73.21	29	7.52
11 - 15 คน	103	100.00		3	2.92	75	73.39	24	23.69	11	10.93	87	84.80	4	4.27
16 - 25 คน	56	100.00		-	-	46	81.55	10	18.45	3	5.95	50	88.69	3	5.36
26 - 30 คน	8	100.00		-	-	7	87.50	1	12.50	-	-	6	75.00	2	25.00
31 - 50 คน	10	100.00		1	10.00	7	70.00	2	20.00	-	-	10	100.00	-	-
51 - 200 คน	9	100.00		-	-	6	66.67	3	33.33	3	33.33	6	66.67	-	-
มากกว่า 200 คน	1	100.00		-	-	1	100.00	-	-	-	-	1	100.00	-	-

ที่มา : สำมะโนธุรกิจและอุตสาหกรรม พ.ศ. 2565 (ธุรกิจทางการค้าและธุรกิจทางการบริการ) จังหวัดหนองคาย สำนักงานสถิติแห่งชาติ กระทรวงดิจิทัลเพื่อเศรษฐกิจและสังคม
 Source : The 2022 Business and Industrial Census (Trade and Services Industry) Nong Khai Province, National Statistical Office, Ministry of Digital Economy and Society.

ตาราง 4 ค่าตอบแทนแรงงานของสถานประกอบการธุรกิจในปี 2564 จ านตามขนาดของสถานประกอบการ
TABLE 4 REMUNERATION OF BUSINESS ESTABLISHMENTS IN 2021 BY SIZE OF ESTABLISHMENT

ขนาดของสถานประกอบการ Number of establishments	จ านวน สถาน- ประกอบการ Number of employees	รวม Total	ค่าจ้าง เงินเดือน Wages, salaries	ค่าล่วงเวลา โบนัส ฯลฯ Overtime bonus, etc.	สวัสดิการ และผลประโยชน์ ตอบแทน Fringe benefits	เงินที่สถานประกอบการ จ่ายสมทบเข้ากองทุน Employer's contribution to social security	Size of establishment
รวม	11,467	1,555,579.2	1,477,518.4	31,087.3	14,900.3	32,073.2	Total
1- 5 คน	10,895	630,002.0	616,399.7	5,179.6	3,468.1	4,954.6	1- 5 persons
6 - 10 คน	384	297,917.8	281,864.0	6,441.8	3,461.5	6,150.4	6 - 10 persons
11 - 15 คน	104	158,955.2	146,049.7	6,744.3	2,356.0	3,805.2	11 - 15 persons
16 - 25 คน	56	151,876.4	139,166.9	4,418.4	2,930.5	5,360.7	16 - 25 persons
26 - 30 คน	8	25,083.1	23,415.9	664.0	79.6	923.6	26 - 30 persons
31 - 50 คน	10	54,721.8	52,063.5	953.9	762.4	942.1	31 - 50 persons
51 - 200 คน	9	125,859.2	112,953.1	6,685.4	1,842.2	4,378.5	51 - 200 persons
มากกว่า 200 คน	1	C	C	-	-	C	more than 200 persons

หมายเหตุ : C หมายถึง ข้อมูลลับปิด

Note : C means confidential data.

ที่มา : ส วนสำรวจและอุตสาหกรรม พ.ศ. 2565 (ธุรกิจทางการค้าและธุรกิจทางการบริการ) จังหวัดหนองคาย ส านักงานสถิติแห่งชาติ กระทรวงดิจิทัลเพื่อเศรษฐกิจและสังคม
Source : The 2022 Business and Industrial Census (Trade and Services Industry) Nong Khai Province, National Statistical Office, Ministry of Digital Economy and Society.

ตาราง 6 ค่าใช้จ่ายทั้งสิ้นของสถานประกอบการธุรกิจปี 2564 จากแนกตามขนาดของสถานประกอบการ
TABLE 6 TOTAL EXPENSES OF BUSINESS ESTABLISHMENTS IN 2021 BY SIZE OF ESTABLISHMENT

จำนวน สถาน- ประกอบการ Number of establishments	รวม Total	ค่าใช้จ่ายอื่นๆ/Other expenses														รวม Total	ขนาดของสถานประกอบการ Size of establishment	
		ค่าซื้อสินค้า เพื่อกรจ หมาย และ/หรือ ให้บริการ Value of goods purchased for sale or rendering services	รวม Total	ค่าไฟฟ้า Electricity	ค่าน้ำประปา Water supply	ค่าแก๊ส/ ค่าน้ำมัน เชื้อเพลิง Gas/ Fuel	ค่าไปรษณีย์ ค่าโทรศัพท์ ค่าโทรสาร Postage, telegrams, facsimile	ค่าวัสดุ สำนักงาน/ วัสดุสิ้นเปลือง Office supplies/ Supplies	บัญชี Account- ancy and consulting services and planning	ค่าเช่า อาคาร สำนักงาน และ พัฒนา Cost of training, research and planning	ค่าโฆษณา ใน การ สื่อสาร Advertising premium	ค่า ประกันภัย อินเทอร์เน็ต Insurance premium of internet services	ค่า ซ่อม คอมพิวเตอร์ และ ระบบ คอมพิวเตอร์ Annual repair and maintenance of computer system	ค่า ค่าขนส่ง สินค้า ค่า ค่าขนส่ง สินค้า ค่า ค่าขนส่ง สินค้า	ค่า ค่าขนส่ง สินค้า ค่า ค่าขนส่ง สินค้า			
รวม	11,467	13,980,930.3	1,600,983.9	287,091.0	48,660.5	186,806.6	41,301.0	50,514.2	25,706.5	1,723.7	10,482.0	83,533.2	42,833.0	6,525.7	5,935.7	57,080.8	46,510.1	Total
1- 5 คน	10,895	5,449,523.0	813,466.0	198,736.2	36,163.5	146,575.5	33,308.0	31,939.5	13,186.8	191.1	4,789.5	16,033.3	38,080.9	2,806.1	1,942.0	15,787.9	2,608.8	1- 5 persons
6 - 10 คน	384	1,942,784.4	1,752,197.2	26,854.6	5,249.6	13,885.0	3,342.9	4,213.2	5,575.6	130.6	1,280.5	26,861.5	2,739.1	1,608.8	732.6	13,952.7	276.0	6 - 10 persons
11 - 15 คน	104	2,277,825.3	2,203,645.6	74,179.8	1,732.1	7,144.8	2,347.4	2,727.1	2,089.6	77.1	320.6	8,122.1	912.8	1,047.7	207.7	9,637.0	-	11 - 15 persons
16 - 25 คน	56	3,118,637.1	3,006,500.0	112,137.1	22,269.5	26,665.7	6,461.0	930.5	2,439.3	644.1	735.9	26,595.0	683.8	683.1	947.9	10,228.9	1,566.5	16 - 25 persons
26 - 30 คน	8	436,432.0	418,235.7	18,196.3	703.9	412.0	201.0	88.0	199.0	-	43.0	187.8	108.4	29.1	35.0	12.5	-	26 - 30 persons
31 - 50 คน	10	613,963.9	584,560.6	29,403.4	424.6	4,908.3	272.3	1,180.9	706.4	292.6	229.4	1,057.3	161.1	81.6	167.8	4,488.8	-	31 - 50 persons
51 - 200 คน	9	842,182.9	796,634.0	45,548.9	1,687.9	5,466.7	458.4	2,904.8	232.3	366.2	320.0	3,237.5	95.0	244.5	-	1,504.0	5,236.3	51 - 200 persons
มากกว่า 200 คน	1	C	C	C	C	C	C	C	C	C	C	C	C	C	C	C	C	more than 200 persons

หมายเหตุ : C หมายถึง ข้อมูลปิด
Note : C means confidential data.

ที่มา : ส.มะในธุรกิจและอุตสาหกรรม พ.ศ. 2565 (ธุรกิจทางการค้าและธุรกิจบริการ) จังหวัดนongคาย ส.นงงานสถิติแห่งชาติ กระทรวงดิจิทัลเพื่อเศรษฐกิจและสังคม
Source : The 2022 Business and Industrial Census (Trade and Services Industry) Nong Khai Province, National Statistical Office, Ministry of Digital Economy and Society.

ตาราง 6 ค่าใช้จ่ายทั้งสิ้นของสถานประกอบการธุรกิจปี 2564 จากตามขนาดของสถานประกอบการ (ต่อ)

TABLE 6 TOTAL EXPENSES OF BUSINESS ESTABLISHMENTS IN 2021 BY SIZE OF ESTABLISHMENT (Cont'd)

จำนวน สถาน- ประกอบการ Number of establishments	ค่าใช้จ่ายอื่น/Other expenses										ค่าใช้จายในการ in 2021		รวม Total	ขนาดของสถานประกอบการ Size of establishment					
	ค่ารับรอง/Entertainment	ค่าอาหาร และ เครื่องดื่ม Meal and Recreational beverage	ค่าที่พัก Lodging	ค่าขยะ Waste disposal	ค่าเครื่องใช้ ที่ เส้น Line expenses	ค่าผลิตภัณฑ์ Sanitary products	ค่าพาหนะ และที่พัก Transportation and accommodation	ค่าธรรมเนียม ใบอนุญาต Permission fee	ค่า บุญ การกุศล/ Charity/ donation	ค่าซ่อมแซม ยานพาหนะ เครื่องจักร และเครื่องมือ Repair on vehicles, machinery and equipment, etc.	ค่าเช่า ยานพาหนะ เครื่องจักร และเครื่องมือ Rent on vehicles, machinery and buildings	ค่าเช่า อาคาร/ อาคาร พร้อมที่ดิน Rent on buildings/ land and buildings			ค่าเช่าที่ดิน Rent on land	ขาดทุนจาก การเปลี่ยนแปลงอัตรา แลกเปลี่ยน Loss of currency exchange	ดอกเบี้ย ที่ จ่าย Interest paid	หนี้สูญ/ หนี้สงสัยจะสูญ Bad debt/ Doubtful accounts	อื่นๆ Others
11,467	4,952.8	4,402.7	392.7	157.5	2,719.8	5,605.9	27,584.0	14,961.6	12,319.6	8,640.0	33,895.9	6,657.2	218,427.7	16,067.9	10,947.8	38,903.0	25,461.9	279,134.7	26302.7
1-5 คน	10,895	1,473.7	1,294.7	124.0	55.0	2,387.5	4,824.1	3,504.8	9,980.3	5,135.3	13,024.6	4,064.9	150,053.4	11,151.5	-	7,594.6	21,445.1	13,847.8	20284.6
6 - 10 คน	384	414.0	404.0	-	10.0	116.9	312.7	2,304.5	1,030.6	477.1	4,496.2	602.3	29,912.9	1,663.3	-	15,599.9	1,736.8	15,760.1	2358.1
11 - 15 คน	104	40.8	1.5	-	39.4	49.4	171.9	201.2	393.4	703.5	1,882.3	250.0	4,986.8	2,313.3	-	1,580.2	100.0	7,584.2	1100.2
16 - 25 คน	56	996.5	785.9	164.5	46.1	89.8	204.2	1,329.7	279.1	495.3	5,344.9	1,473.6	9,076.7	266.9	-	5,688.2	2,173.9	1,463.6	862.1
26 - 30 คน	8	31.0	19.0	5.0	7.0	17.0	18.0	72.6	38.2	20.0	76.0	-	10,250.0	-	-	3,067.9	-	106.8	61.6
31 - 50 คน	10	138.7	138.7	-	-	16.9	50.0	48.3	66.4	98.8	2,728.4	36.0	3,100.0	416.0	72.8	1,044.8	6.1	1,937.9	238.1
51 - 200 คน	9	408.1	308.9	99.2	-	22.2	-	1,157.7	62.5	88.5	2,852.9	-	6,048.0	-	-	-	-	-	285.0
มากกว่า 200 คน	1	C	C	-	-	C	C	C	C	C	C	C	C	C	C	C	C	C	C

หมายเหตุ : C หมายถึง ข้อมูลปกปิด
Note : C means confidential data.

ที่มา : ส านะบุรีกิจและอุตสาหกรรม พ.ศ. 2565 (ธุรกิจจากการค้าและธุรกิจทางการบริการ) จังหวัดหนองคาย ส านักงานสถิติแห่งชาติ กระทรวงดิจิทัลเพื่อเศรษฐกิจและสังคม
Source : The 2022 Business and Industrial Census (Trade and Services Industry) Nong Khai Province, National Statistical Office, Ministry of Digital Economy and Society.

ตาราง 8 รายรับทั้งสิ้นของสถานประกอบการธุรกิจในปี 2564 จำแนกตามขนาดของสถานประกอบการ

TABLE 8 TOTAL RECEIPTS OF BUSINESS ESTABLISHMENTS IN 2021 BY SIZE OF ESTABLISHMENT

ขนาดของสถานประกอบการ	จำนวน สถาน ประกอบการ Number of establishments	จำนวนสถาน ประกอบการ Number of establishments ที่มีรายรับจาก การขายสินค้า และบริการ ผ่านทาง อินเทอร์เน็ต Receipts from sale or service via the internet	รายรับของสถานประกอบการ Receipts of establishments										Total	Size of establishment	
			รวม Total	รายรับจาก การขายสินค้า และบริการ Receipts from sales of goods and services		รายรับอื่นๆ (จากการดำเนินงานธุรกิจ) Other receipts from business		รายรับอื่นๆ (จากการดำเนินงานธุรกิจ) Other receipts from business		รายรับอื่นๆ (จากการดำเนินงานธุรกิจ) Other receipts from business		รายรับอื่นๆ (จากการดำเนินงานธุรกิจ) Other receipts from business			
				รวม Total	รวม Total	รวม Total	รวม Total	รวม Total	รวม Total	รวม Total	รวม Total	รวม Total			รวม Total
1-5 คน	11,467	693	21,600,472.0	21,550,479.4	49,992.7	4,102.3	19,867.0	1,889.3	2,295.6	266.7	21,571.9	266.7	2,423.7	1-5 persons	
6-10 คน	10,895	556	8,911,560.3	8,897,369.9	14,190.5	1,616.7	8,369.8	670.3	843.3	266.7	2,423.7	266.7	2,423.7	6-10 persons	
11-15 คน	384	92	2,679,863.2	2,663,686.2	16,177.1	270.0	7,859.7	-	87.4	-	7,960.0	-	7,960.0	6-10 persons	
16-25 คน	104	27	2,864,130.9	2,859,936.4	4,194.5	-	372.9	-	957.6	-	2,864.0	-	2,864.0	11-15 persons	
26-30 คน	56	11	3,718,185.4	3,712,819.5	5,365.9	2,073.6	1,496.2	-	62.7	-	1,733.5	-	1,733.5	16-25 persons	
31-50 คน	8	3	532,334.7	532,192.6	142.2	142.0	-	-	0.2	-	-	-	-	26-30 persons	
51-200 คน	10	1	778,927.4	776,979.8	1,947.6	-	-	-	225.3	-	1,722.3	-	1,722.3	31-50 persons	
มากกว่า 200 คน	9	2	1,086,113.9	1,084,894.9	1,219.1	-	1,219.1	-	-	-	-	-	-	51-200 persons	
	1	-	-	-	-	-	-	-	-	-	-	-	-	more than 200 persons	

หมายเหตุ : C หมายถึง ข้อมูลปิด

Note : C means confidential data.

ที่มา : สำนักงานสถิติแห่งชาติและธุรกิจทางการบริการ จังหวัดหนองคาย สำนักงานสถิติแห่งชาติ กระทรวงดิจิทัลเพื่อเศรษฐกิจและสังคม

Source : The 2022 Business and Industrial Census (Trade and Services Industry) Nong Khai Province, National Statistical Office, Ministry of Digital Economy and Society.

ตาราง 8.1 จ. นวนและร้อยละของสถานประกอบการธุรกิจที่มีรายได้จากการขายสินค้าและบริการผ่านทางอินเทอร์เน็ต จ. นกตามการประกอบการธุรกิจการขายปลีกหรือบริการ ที่พัฒนาในปี 2564 และขนาดของสถานประกอบการ
 TABLE 8.1 NUMBER AND PERCENTAGE OF BUSINESS ESTABLISHMENTS RECEIPTS FROM HAVING ONLINE SALES BY FROM WHOLESALE RETAIL TRADE AND SERVICES, FROM ACCOMMODATION IN 2019 AND SIZE OF ESTABLISHMENT

ขนาดของสถานประกอบการ Number of establishments	รายรับจากการขายสินค้าและบริการผ่านทางอินเทอร์เน็ต (%) Receipts from having online sales (%)														Size of establishment									
	จากการประกอบธุรกิจปลีกหรือบริการ From Wholesale, retail trade and services							จากการประกอบธุรกิจที่พักแรม From accommodation																
	< 5		5 - 9		10 - 19		20 - 29		≥ 30		< 5		5 - 9			10 - 19		20 - 29		≥ 30				
	จำนวน	ร้อยละ	จำนวน	ร้อยละ	จำนวน	ร้อยละ	จำนวน	ร้อยละ	จำนวน	ร้อยละ	จำนวน	ร้อยละ	จำนวน	ร้อยละ		จำนวน	ร้อยละ	จำนวน	ร้อยละ	จำนวน	ร้อยละ			
รวม	617	100.00	49	7.94	19	3.13	95	15.38	233	37.70	221	35.86	76	100.00	-	-	40	52.80	9	12.36	26	34.84	Total	
1- 5 คน	10895	502	100.00	9	1.69	18	3.64	62	12.34	208	41.44	205	40.89	54	100.00	-	-	35	63.89	-	-	20	36.11	1- 5 persons
6 - 10 คน	384	74	100.00	41	54.73	1	1.35	14	18.92	11	14.86	8	10.14	18	100.00	-	-	3	18.90	8	43.31	7	37.80	6 - 10 persons
11 - 15 คน	104	25	100.00	-	-	-	-	11	42.95	8	32.57	6	24.48	2	100.00	-	-	-	-	2	100.00	-	-	11 - 15 persons
16 - 25 คน	56	10	100.00	-	-	-	-	7	67.31	2	21.15	1	11.54	1	100.00	-	-	1	100.00	-	-	-	-	16 - 25 persons
26 - 30 คน	8	2	100.00	-	-	-	-	1	50.00	1	50.00	-	-	1	100.00	-	-	1	100.00	-	-	-	-	26 - 30 persons
31 - 50 คน	10	1	100.00	-	-	-	-	-	-	-	-	-	-	1	100.00	-	-	-	-	-	-	-	-	31 - 50 persons
51 - 200 คน	9	2	100.00	-	-	-	-	-	-	1	50.00	1	50.00	-	-	-	-	-	-	-	-	-	-	51 - 200 persons
มากกว่า 200 คน	1	-	-	-	-	-	-	-	-	-	-	-	-	-	-	-	-	-	-	-	-	-	-	more than 200 persons

ที่มา : สำมะโนธุรกิจและอุตสาหกรรม พ.ศ. 2565 (ธุรกิจทางการค้าและธุรกิจทางการบริการ) จังหวัดหนองคาย สำนักงานสถิติแห่งชาติ กระทรวงดิจิทัลเพื่อเศรษฐกิจและสังคม
 Source : The 2022 Business and Industrial Census (Trade and Services Industry) Nong Khai Province, National Statistical Office, Ministry of Digital Economy and Society.

ตาราง 9 จำนวนและร้อยละของสถานประกอบการธุรกิจที่มีการรับโอนและรับชำระเงินสดและค่าบริการจากลูกค้า จำนวนตามขนาดของสถานประกอบการ
TABLE 9 NUMBER AND PERCENTAGE OF BUSINESS ESTABLISHMENTS RECEIVING TRANSFERS AND RECEIVING PAYMENTS FOR GOODS AND SERVICES
FROM CUSTOMERS AND SIZE OF ESTABLISHMENT

ขนาดของสถานประกอบการ	การรับโอนและรับชำระเงินสดและค่าบริการจากลูกค้า Receiving transfers and receiving payments for goods and services from customers						Size of establishment
	จำนวนสถาน- ประกอบการ	เงินสด	เช็ค	การโอนและชำระเงินทางอิเล็กทรอนิกส์ (e-Payment)	การรับโอนและรับชำระเงินสดและค่าบริการจากลูกค้า	คริปโตเคอร์เรนซี	
Number of establishments	Cash	Check	Electric transfers	Cryptocurrency			
จำนวน	จำนวน	จำนวน	จำนวน	จำนวน	จำนวน	จำนวน	
Number	Number	Number	Number	Number	Number	Number	
ร้อยละ	ร้อยละ	ร้อยละ	ร้อยละ	ร้อยละ	ร้อยละ	ร้อยละ	
%	%	%	%	%	%	%	
รวม	11,467	11,411	130	1.13	7,559	65.92	Total
1- 5 คน	10,895	10,847	84	0.77	7,082	65.00	1- 5 persons
6 - 10 คน	384	379	19	4.89	304	79.25	6 - 10 persons
11 - 15 คน	104	102	9	9.02	94	90.72	11 - 15 persons
16 - 25 คน	56	55	9	16.07	53	94.64	16 - 25 persons
26 - 30 คน	8	8	3	37.50	6	75.00	26 - 30 persons
31 - 50 คน	10	10	4	40.00	9	90.00	31 - 50 persons
51 - 200 คน	9	9	1	11.11	9	100.00	51 - 200 persons
มากกว่า 200 คน	1	1	1	100.00	1	100.00	more than 200 persons

หมายเหตุ : ตอบได้มากกว่า 1 ข้อ

Note : More than one answer.

ที่มา : สำมะโนธุรกิจและอุตสาหกรรม พ.ศ. 2565 (ธุรกิจทางการค้าและธุรกิจทางการบริการ) จังหวัดหนองคาย สำนักงานสถิติแห่งชาติ กระทรวงดิจิทัลเพื่อเศรษฐกิจและสังคม

Source : The 2022 Business and Industrial Census (Trade and Services Industry) Nong Khai Province, National Statistical Office, Ministry of Digital Economy and Society.

ตาราง 10 มูลค่าตามบัญชีของสินทรัพย์การของสถานประกอบการ ธุรกิจ ณ วันที่ 1 มกราคม 2564 จ านกตามขนาดของสถานประกอบการ
TABLE 10 BOOK VALUE OF FIXED ASSETS OF BUSINESS ESTABLISHMENTS ON JANUARY 1, 2021 BY SIZE OF ESTABLISHMENT

		มูลค่าตามบัญชีของสินทรัพย์การตนงวด										Book value of fixed assets on Jan. 1, 2021		(พันบาท In Thousand Baht)
ขนาดของสถานประกอบการ	จำนวนสถานประกอบการ Number of establishments	รวม Total	ที่ดิน Land	อาคารและ สิ่งก่อสร้าง Building and construction	เครื่องจักร Machinery	ยานพาหนะ Vehicles	เครื่องใช้ สำนักงาน (ครุภัณฑ์) Office equipment	เครื่องมือ อื่นๆ Other tools	สินทรัพย์ ถาวรอื่น ๆ Other fixed assets	รวม Total	Size of establishment			
รวม	11,467	30,658,545.0	15,315,839.7	10,288,339.0	293,088.5	4,195,823.6	283,289.4	273,860.0	8,304.9	8,304.9	Total			
1- 5 คน	10,895	25,149,441.2	13,134,637.2	8,103,105.2	167,779.0	3,387,307.5	138,945.8	217,230.4	436.0	436.0	1- 5 persons			
6 - 10 คน	384	2,049,925.2	846,840.9	765,553.9	48,495.5	338,120.4	32,801.4	18,113.2	-	-	6 - 10 persons			
11 - 15 คน	104	1,465,148.4	695,243.1	513,715.0	35,132.6	188,896.8	22,376.5	9,784.4	-	-	11 - 15 persons			
16 - 25 คน	56	1,168,636.6	392,418.5	482,466.5	30,931.5	177,037.0	72,528.4	7,148.5	6,106.3	6,106.3	16 - 25 persons			
26 - 30 คน	8	198,652.8	29,000.0	144,506.0	1,500.0	20,590.0	1,954.1	1,072.7	30.0	30.0	26 - 30 persons			
31 - 50 คน	10	152,794.9	53,200.0	46,191.0	2,250.0	33,883.9	8,264.2	8,391.9	614.0	614.0	31 - 50 persons			
51 - 200 คน	9	451,323.9	164,500.0	232,801.5	7,000.0	27,900.9	5,969.0	12,118.8	1,033.7	1,033.7	51 - 200 persons			
มากกว่า 200 คน	1	C	-	-	-	C	-	-	C	C	more than 200 persons			

หมายเหตุ : C หมายถึง ข้อมูลปกปิด

Note : C means confidential data.

ที่มา : ส ะนะโนธุรกิจและอุตสาหกรรม พ.ศ. 2565 (ธุรกิจทางการค้าและธุรกิจทางการบริการ) จังหวัดหนองคาย ส านักงานสถิติแห่งชาติ กระทรวงดิจิทัลเพื่อเศรษฐกิจและสังคม

Source : The 2022 Business and Industrial Census (Trade and Services Industry) Nong Khai Province, National Statistical Office, Ministry of Digital Economy and Society.

ตาราง 11 มูลค่าสินทรัพย์ถาวรที่เปลี่ยนแปลงของสถานประกอบการธุรกิจระหว่าง มกราคม - ธันวาคม 2564 จแนกตามขนาดของสถานประกอบการ

TABLE 11 VALUE OF CHANGED FIXED ASSETS OF BUSINESS ESTABLISHMENTS DURING JANUARY - DECEMBER, 2021 BY SIZE OF ESTABLISHMENT

(พันบาท In Thousand Baht)

ขนาดของสถานประกอบการ	จำนวน สถาน- ประกอบการ	มูลค่าสินทรัพย์		มูลค่าสินทรัพย์ ถาวรที่ขายระหว่างปี Value of disposal of fixed assets	ค่าโอน กรรมสิทธิ์ Ownership transfer fee	Size of establishment
		การทุกประเภทที่ซื้อหรือ ผลิตขึ้นใหม่ของระหว่างปี Value purchases of new or cost production of fixed assets				
รวม	11,467	170,359.0	4,725.9	-	-	Total
1- 5 คน	10,895	133,458.7	2,350.0	-	-	1- 5 persons
6 - 10 คน	384	6,972.7	-	-	-	6 - 10 persons
11 - 15 คน	104	9,874.4	2,375.9	-	-	11 - 15 persons
16 - 25 คน	56	5,545.5	-	-	-	16 - 25 persons
26 - 30 คน	8	-	-	-	-	26 - 30 persons
31 - 50 คน	10	10,001.3	-	-	-	31 - 50 persons
51 - 200 คน	9	-	-	-	-	51 - 200 persons
มากกว่า 200 คน	1	C	-	-	-	more than 200 persons

หมายเหตุ : C หมายถึง ข้อมูลปกปิด

Note : C means confidential data.

ที่มา : ส ะมะโนธุรกิจและอุตสาหกรรม พ.ศ. 2565 (ธุรกิจทางการค้าและธุรกิจทางการบริการ) จังหวัดหนองคาย ส านักงานสถิติแห่งชาติ กระทรวงดิจิทัลเพื่อเศรษฐกิจและสังคม
Source : The 2022 Business and Industrial Census (Trade and Services Industry) Nong Khai Province, National Statistical Office, Ministry of Digital Economy and Society.

ตาราง 12 จำนวนและร้อยละของสถานประกอบการธุรกิจที่มีการชดเชยลิขสิทธิ์ ลิขสิทธิ์ เครื่องหมายการค้าให้กับต่างประเทศ จแนกตามร้อยละของค่าใช้จ่ายทั้งสิ้น และขนาดของสถานประกอบการ
 TABLE 12 NUMBER AND PERCENTAGE OF BUSINESS ESTABLISHMENTS PAYMENT OF COPY RIGHT, PATENT, TRADEMARK PAID TO ENTITIES ABROAD
 BY BY PERCENTAGE OF TOTAL EXPENSES AND SIZE OF ESTABLISHMENT

ขนาดของสถานประกอบการ	จำนวนสถานประกอบการ		ร้อยละของค่าใช้จ่ายทั้งสิ้น										Size of establishment	
	ไม่มี	รวม	< 5		5 - 9		10 - 19		20 - 29		≥ 30			
	Number of establishments	Total	จำนวน	ร้อยละ	จำนวน	ร้อยละ	จำนวน	ร้อยละ	จำนวน	ร้อยละ	จำนวน	ร้อยละ	จำนวน	ร้อยละ
	Number	%	Number	%	Number	%	Number	%	Number	%	Number	%	Number	%
รวม	152	100.0	150	98.7	2	1.3	-	-	-	-	1	0.7	1	0.7
1 - 5 คน	-	-	-	-	-	-	-	-	-	-	-	-	-	-
6 - 10 คน	-	-	-	-	-	-	-	-	-	-	-	-	-	-
11 - 15 คน	78	100.0	77	98.7	1	1.3	-	-	-	-	1	1.3	-	-
16 - 25 คน	50	100.0	50	100.0	-	-	-	-	-	-	-	-	-	-
26 - 30 คน	6	100.0	6	100.0	-	-	-	-	-	-	-	-	-	-
31 - 50 คน	9	100.0	8	88.9	1	11.1	-	-	-	-	-	-	1	11.1
51 - 200 คน	8	100.0	8	100.0	-	-	-	-	-	-	-	-	-	-
มากกว่า 200 คน	1	100.0	1	100.0	-	-	-	-	-	-	-	-	-	-

หมายเหตุ : เฉพาะสถานประกอบการที่มีคนทำงานตั้งแต่ 11 คนขึ้นไป และมีรูปแบบการจัดตั้งตามกฎหมายเป็นทั้งหุ้นส่วนจำกัด ทั้งหมดหุ้นส่วนสามัญนิติบุคคล บริษัทจำกัด และบริษัทจำกัด (มหาชน)
 Note : Only establishments which 11 or more people working and having a legal form of establishment as juristic partnership, company limited and public company limited.
 ที่มา : สำนักงานธุรกิจและอุตสาหกรรม พ.ศ. 2565 (ธุรกิจการค้าและธุรกิจทางการบริการ) จังหวัดหนองคาย สำนักงานสถิติแห่งชาติ กระทรวงดิจิทัลเพื่อเศรษฐกิจและสังคม
 Source : The 2022 Business and Industrial Census (Trade and Services Industry) Nong Khai Province, National Statistical Office, Ministry of Digital Economy and Society.

ตาราง 13 จำนวนและร้อยละของสถานประกอบการที่ได้รับความคุ้มครองสิทธิ ลิขสิทธิ์ เครื่องหมายการค้าจากต่างประเทศ จากแนกตามร้อยละของรายรับทั้งสิ้น และขนาดของสถานประกอบการ
 TABLE 13 NUMBER AND PERCENTAGE OF BUSINESS ESTABLISHMENTS COPY RIGHT, PATENT, TRADEMARK RECEIVED FROM CLIENTS ABROAD BY PERCENTAGE OF TOTAL REVENUE
 AND SIZE OF ESTABLISHMENT

ขนาดของสถานประกอบการ	จำนวนสถานประกอบการ Number of establishments		ร้อยละของรายรับทั้งสิ้น Percentage of total revenue										Size of establishment		
	ไม่มี No		รวม Total		< 5		5 - 9		10 - 19		20 - 29			≥ 30	
	จำนวน Number	ร้อยละ %	จำนวน Number	ร้อยละ %	จำนวน Number	ร้อยละ %	จำนวน Number	ร้อยละ %	จำนวน Number	ร้อยละ %	จำนวน Number	ร้อยละ %		จำนวน Number	ร้อยละ %
รวม	152	100.00	151	99.34	1	0.66	-	-	-	1	0.66	-	-	-	Total
1- 5 คน	-	-	-	-	-	-	-	-	-	-	-	-	-	-	1- 5 persons
6 - 10 คน	-	-	-	-	-	-	-	-	-	-	-	-	-	-	6 - 10 persons
11 - 15 คน	78	100.00	77	98.72	1	1.28	-	-	1	1.28	-	-	-	-	11 - 15 persons
16 - 25 คน	50	100.00	50	100.00	-	-	-	-	-	-	-	-	-	-	16 - 25 persons
26 - 30 คน	6	100.00	6	100.00	-	-	-	-	-	-	-	-	-	-	26 - 30 persons
31 - 50 คน	9	100.00	9	100.00	-	-	-	-	-	-	-	-	-	-	31 - 50 persons
51 - 200 คน	8	100.00	8	100.00	-	-	-	-	-	-	-	-	-	-	51 - 200 persons
มากกว่า 200 คน	1	100.00	1	100.00	-	-	-	-	-	-	-	-	-	-	more than 200 persons

หมายเหตุ : เฉพาะสถานประกอบการที่มีคนทำงานตั้งแต่ 11 คนขึ้นไป และมีรูปแบบการจัดตั้งตามกฎหมายเป็นหุ้นส่วนจำกัด ห้างหุ้นส่วนสามัญนิติบุคคล บริษัทจำกัด และบริษัทจำกัด (มหาชน)

Note : Only establishments which 11 or more people working and having a legal form of establishment as juristic partnership, company limited and public company limited.

ที่มา : สำนักบริหารการทะเบียนและธุรกิจทางการบริการ จังหวัดหนองคาย สำนักงานสถิติแห่งชาติ กระทรวงดิจิทัลเพื่อเศรษฐกิจและสังคม

Source : The 2022 Business and Industrial Census (Trade and Services Industry) Nong Khai Province, National Statistical Office, Ministry of Digital Economy and Society.

ตาราง 14 จำนวนและร้อยละของสถานประกอบการซื้อสินค้าจากประเทศหนึ่งเพื่อจำหน่ายให้กับอีกประเทศหนึ่งโดยไม่มีการขนส่งเข้า-ออกเขตแดนประเทศไทย จำนวนตามร้อยละของค่าใช้จ่ายทั้งสิ้น ของรายรับทั้งสิ้น และขนาดของสถานประกอบการ
 TABLE 14 NUMBER AND PERCENTAGE OF BUSINESS ESTABLISHMENTS ROLE OF INTERMEDIATE ENTERPRISE TO BUY AND SELL OUTSIDE THE COUNTRY WITHOUT TRANSPORTING ACROSS OF THAILAND'S BORDERS

BY PERCENTAGE OF TOTAL EXPENSES, PERCENTAGE OF TOTAL REVENUE AND SIZE OF ESTABLISHMENT

ขนาดของสถานประกอบการ	จำนวนสถานประกอบการ		ร้อยละของค่าใช้จ่ายทั้งสิ้น										รวม	ร้อยละของรายรับทั้งสิ้น										Size of establishment
	ไม่มี		Percentage of total expenses					Percentage of total revenue						Total										
	จำนวน	ร้อยละ	< 5	5 - 9	10 - 19	20 - 29	≥ 30	< 5	5 - 9	10 - 19	20 - 29	≥ 30		Number	%	Number	%	Number	%	Number	%			
รวม	152	100.00	151	99.34	1	0.66	-	-	-	-	-	1	0.66	1	0.66	-	-	-	-	-	1	0.66	Total	
1-5 คน	-	-	-	-	-	-	-	-	-	-	-	-	-	-	-	-	-	-	-	-	-	-	1-5 persons	
6 - 10 คน	-	-	-	-	-	-	-	-	-	-	-	-	-	-	-	-	-	-	-	-	-	-	6 - 10 persons	
11 - 15 คน	78	100.00	77	98.72	1	1.28	-	-	-	-	-	1	1.28	1	1.28	-	-	-	-	-	-	1	1.28	11 - 15 persons
16 - 25 คน	50	100.00	50	100.00	-	-	-	-	-	-	-	-	-	-	-	-	-	-	-	-	-	-	16 - 25 persons	
26 - 30 คน	6	100.00	6	100.00	-	-	-	-	-	-	-	-	-	-	-	-	-	-	-	-	-	-	26 - 30 persons	
31 - 50 คน	9	100.00	9	100.00	-	-	-	-	-	-	-	-	-	-	-	-	-	-	-	-	-	-	31 - 50 persons	
51 - 200 คน	8	100.00	8	100.00	-	-	-	-	-	-	-	-	-	-	-	-	-	-	-	-	-	-	51 - 200 persons	
มากกว่า 200 คน	1	100.00	1	100.00	-	-	-	-	-	-	-	-	-	-	-	-	-	-	-	-	-	-	more than 200 persons	

หมายเหตุ : เฉพาะสถานประกอบการที่มีทุนดำเนินงานตั้งแต่ 11 คนขึ้นไป และมีรูปแบบการจัดตั้งตามกฎหมายเป็นหุ้นส่วนจำกัด ทั้งหุ้นส่วนสามัญนิติบุคคล บริษัทจำกัด และบริษัทจำกัด (มหาชน)

Note : Only establishments which 11 or more people working and having a legal form of establishment as juristic partnership, company limited and public company limited.

ที่มา : ส่วนในธุรกิจและอุตสาหกรรม พ.ศ. 2565 (ธุรกิจทั้งภาครัฐและธุรกิจทั้งการบริการ) จังหวัดหนองคาย สำนักงานสถิติแห่งชาติ กระทรวงดิจิทัลเพื่อเศรษฐกิจและสังคม

Source : The 2022 Business and Industrial Census (Trade and Services Industry) Nong Khai Province, National Statistical Office, Ministry of Digital Economy and Society.

ตาราง 15 จำนวนและร้อยละของสถานประกอบการที่รายงานปัญหาและอุปสรรคของสถานประกอบการ
 TABLE 15 NUMBER AND PERCENTAGE OF BUSINESS ESTABLISHMENTS WHICH REPORTED THE PROBLEMS AND OBSTACLES BY SIZE OF ESTABLISHMENT

ขนาดของสถานประกอบการ Size of establishment	จำนวนสถานประกอบการ Number of establishments		ปัญหาและอุปสรรคของสถานประกอบการ/ Problems and obstacles of establishments																									
	รวม Total	ได้รับ NO	ได้รับ Yes	เศรษฐกิจไม่ดี/ ชะลอตัว Economic crisis		ต้นทุนในการ ดำเนินงานสูงเกินไป High production cost		การแข่งขัน ด้านธุรกิจสูงเกินไป Competition High		การแข่งขันทั้ง ด้านเงินหมุนเวียน และเงินกู้ยืม ในภาค การเงิน Lack of loan		ขาดแคลนแรงงาน Lack of Labor		กำลังซื้อของ ลูกค้าลดลง Lower purchasing power		เสถียรภาพทาง การเมือง Political instability		ขาดความสามารถ ในการทำการตลาด Lack of marketing capabilities		ภัยธรรมชาติ Natural disaster		การแพร่ระบาด ของโรคติดเชื้อไวรัส โควิด 19 The spread of the coronavirus disease covid 19		อื่นๆ Others				
				จำนวน Number	ร้อยละ %	จำนวน Number	ร้อยละ %	จำนวน Number	ร้อยละ %	จำนวน Number	ร้อยละ %	จำนวน Number	ร้อยละ %	จำนวน Number	ร้อยละ %	จำนวน Number	ร้อยละ %	จำนวน Number	ร้อยละ %	จำนวน Number	ร้อยละ %	จำนวน Number	ร้อยละ %	จำนวน Number	ร้อยละ %	จำนวน Number	ร้อยละ %	
รวม	11,467	1,014	8,84	10,453	91.16	8,923	77.81	7,200	62.79	2,939	25.63	1,066	9.30	188	1.64	5,273	45.98	270	2.35	616	5.37	89	0.77	7,242	63.16	26	0.22	
1- 5 คน	10,895	100.00	943	8.66	9,952	91.34	8,505	78.06	6,935	63.65	2,784	25.55	925	8.49	146	1.34	5,018	46.05	204	1.87	573	5.26	79	0.73	6,833	62.72	21	0.19
6 - 10 คน	384	100.00	38	9.88	346	90.12	293	76.25	181	47.16	117	30.46	114	29.79	35	9.22	182	47.38	35	9.22	32	8.29	5	1.17	289	75.25	4	1.04
11 - 15 คน	104	100.00	18	17.68	86	82.32	70	67.15	41	39.31	19	18.02	13	12.53	4	3.88	37	35.38	18	17.43	3	2.68	4	3.64	70	67.74	1	0.96
16 - 25 คน	56	100.00	10	17.86	46	82.14	35	62.98	29	51.31	11	19.05	7	11.67	2	3.57	16	29.05	7	12.86	4	7.14	1	1.79	32	56.79	-	-
26 - 30 คน	8	100.00	2	25.00	6	75.00	5	62.50	5	62.50	2	25.00	1	12.50	-	-	5	62.50	1	12.50	1	12.50	-	-	5	62.50	-	-
31 - 50 คน	10	100.00	2	20.00	8	80.00	6	60.00	6	60.00	4	40.00	4	40.00	-	-	6	60.00	3	30.00	2	20.00	-	-	6	60.00	-	-
51 - 200 คน	9	100.00	-	-	9	100.00	9	100.00	3	33.33	2	22.22	2	22.22	-	-	9	100.00	1	11.11	1	11.11	-	-	6	66.67	-	-
มากกว่า 200 คน	1	100.00	-	-	1	100.00	-	-	-	-	1	100.00	-	-	-	-	-	-	-	-	-	-	-	-	1	100.00	-	-

หมายเหตุ : ตอบไม่ถึงกว่า 1 ข้อ
 Note : More than one answer

ที่มา : สำนักธุรกิจและอุตสาหกรรม พ.ศ. 2565 (ธุรกิจทั้งการค้าและบริการ) จังหวัดหนองคาย สำนักงานสถิติแห่งชาติ กระทรวงดิจิทัลเพื่อเศรษฐกิจและสังคม
 Source : The 2022 Business and Industrial Census (Trade and Services Industry) Nong Khai Province, National Statistical Office, Ministry of Digital Economy and Society.

ตาราง 17 ข้อมูลสถิติที่ 7 วัตถุประสงค์ที่ 7 ของสถานประกอบการธุรกิจในปี 2564 จ านตามขนาดของสถานประกอบการ และรูปแบบการจัดตั้งตามกฎหมาย

TABLE 17 PRINCIPAL STATISTICS OF BUSINESS ESTABLISHMENTS IN 2021 BY SIZE OF ESTABLISHMENT AND FORM OF LEGAL ORGANIZATION

ขนาดของสถานประกอบการ / รูปแบบการจัดตั้งตามกฎหมาย	จำนวน		จ้างงาน		รายได้		ค่าใช้จ่าย		มูลค่าเพิ่ม		Size of establishment / Form of legal organization
	จำนวน	จำนวน	จำนวน	จำนวน	จากภาค	เงินงาน	ชั้นกลาง	Value added	Size of establishment / Form of legal organization		
	Number of establishments	Number of persons engaged	Number	Remuneration	Income	Intermediate consumption					
รวม	11,467	32,352	13,822	1,555,579.2	21,469,912.4	15,506,601.5	5,963,310.9	Total			
ส่วนบุคคล	9,797	22,370	4,655	522,142.2	7,165,755.8	4,221,657.3	2,944,098.6	Individual proprietor			
ห้างหุ้นส่วน จ ากัด	377	2,511	2,042	301,688.1	6,167,835.1	4,868,958.9	1,298,876.1	Juristic partnership			
บริษัท จ ากัด (มหาชน)	360	3,998	3,675	625,134.2	7,648,082.6	6,093,039.1	1,555,043.6	Company limited, public company limited			
ส่วนราชการ รัฐวิสาหกิจ สหกรณ์ การรวมกลุ่ม สมาคม มูลนิธิ วิทยาลัยชุมชน และการจัดตั้งในรูปแบบอื่นๆ	933	3,473	3,450	106,614.8	488,238.8	322,946.3	165,292.6	Government, State-enterprise, Cooperative, Bundling, Association, Foundation, Community enterprise and Others			
สถานประกอบการที่มีคนท าน 1-5 คน	10,895	25,225	7,570	630,002.0	8,826,565.3	5,420,483.3	3,406,082.0	Establishment with 1 - 5 persons			
ส่วนบุคคล	9,600	20,642	3,387	381,633.7	6,319,134.7	3,690,480.5	2,628,654.2	Individual proprietor			
ห้างหุ้นส่วน จ ากัด	246	928	679	94,979.2	1,677,398.4	1,155,001.8	522,396.6	Juristic partnership			
บริษัท จ ากัด (มหาชน)	147	499	349	49,152.3	355,397.9	260,238.1	95,159.7	Company limited, public company limited			
ส่วนราชการ รัฐวิสาหกิจ สหกรณ์ การรวมกลุ่ม สมาคม มูลนิธิ วิทยาลัยชุมชน และการจัดตั้งในรูปแบบอื่นๆ	901	3,156	3,156	104,236.9	474,634.3	314,762.8	159,871.5	Government, State-enterprise, Cooperative, Bundling, Association, Foundation, Community enterprise and Others			
สถานประกอบการที่มีคนท าน 6-10 คน	384	2,966	2,353	297,917.8	2,659,291.5	1,925,447.7	733,843.9	Establishment with 6 - 10 persons			
ส่วนบุคคล	170	1,318	918	96,435.0	609,097.7	373,504.8	235,593.0	Individual proprietor			
ห้างหุ้นส่วน จ ากัด	69	552	434	70,688.7	869,379.7	604,943.1	264,436.6	Juristic partnership			
บริษัท จ ากัด (มหาชน)	122	956	860	130,242.3	1,173,912.1	942,861.1	231,050.9	Company limited, public company limited			
ส่วนราชการ รัฐวิสาหกิจ สหกรณ์ การรวมกลุ่ม สมาคม มูลนิธิ วิทยาลัยชุมชน และการจัดตั้งในรูปแบบอื่นๆ	23	141	141	551.8	6,902.0	4,138.7	2,763.3	Government, State-enterprise, Cooperative, Bundling, Association, Foundation, Community enterprise and Others			
สถานประกอบการที่มีคนท าน 11-15 คน	104	1,343	1,176	158,955.2	2,848,753.9	2,276,145.2	572,608.7	Establishment with 11 - 15 persons			
ส่วนบุคคล	21	265	215	23,027.5	105,027.4	61,480.9	43,546.5	Individual proprietor			
ห้างหุ้นส่วน จ ากัด	33	436	380	52,314.1	1,425,596.6	1,206,438.5	219,158.2	Juristic partnership			
บริษัท จ ากัด (มหาชน)	45	568	530	83,374.8	1,315,874.4	1,006,490.5	309,383.8	Company limited, public company limited			
ส่วนราชการ รัฐวิสาหกิจ สหกรณ์ การรวมกลุ่ม สมาคม มูลนิธิ วิทยาลัยชุมชน และการจัดตั้งในรูปแบบอื่นๆ	5	75	52	238.7	2,255.5	1,735.4	520.2	Government, State-enterprise, Cooperative, Bundling, Association, Foundation, Community enterprise and Others			

ตาราง 17 ข้อมูลสถิติที่สำคัญของสถานประกอบการในปี 2564 จแนตามขนาดของสถานประกอบการ และรูปแบบการจัดตั้งตามกฎหมาย (ต่อ)

TABLE 17 PRINCIPAL STATISTICS OF BUSINESS ESTABLISHMENTS IN 2021 BY SIZE OF ESTABLISHMENT AND FORM OF LEGAL ORGANIZATION (Cont'd.)

ขนาดของสถานประกอบการ / รูปแบบการจัดตั้งตามกฎหมาย	จำนวน สถานประกอบการ Number of establishments	จำนวน คนทำงาน Number of persons engaged	ลูกจ้าง Employees		รายได้ จากการดำเนินงาน Income	ค่าใช้จ่าย ขั้นกลาง Intermediate consumption	มูลค่าเพิ่ม Value added	ขนาด Form of legal organization
			จำนวน Number	ค่าตอบแทน Remuneration				
สถานประกอบการที่มีคนทำงาน 16-25 คน	56	1,095	1,022	151,876.4	3,686,861.2	3,110,775.0	576,086.2	Establishment with 16 - 25 persons
ส่วนบุคคล	4	64	56	8,086.0	69,000.0	54,812.0	14,188.0	Individual proprietor
ห้างหุ้นส่วน จ ทัด ห้างหุ้นส่วนสามัญนิติบุคคล	24	448	410	61,603.1	2,010,778.0	1,764,901.3	245,876.7	Juristic partnership
บริษัท จ ทัด บริษัท จ ทัด (มหาชน)	26	538	512	81,622.3	1,605,696.2	1,290,260.2	315,436.0	Company limited, public company limited
ส่วนราชการ รัฐวิสาหกิจ สหกรณ์ การรวมกลุ่ม สมาคม มูลนิธิ วิสาหกิจชุมชน และการจัดตั้งในรูปแบบอื่นๆ	2	45	45	C	C	C	C	Government, State-enterprise, Cooperative, Bundling, Association, Foundation, Community enterprise and Others
สถานประกอบการที่มีคนทำงาน 26-30 คน	8	224	216	25,083.1	507,102.4	433,364.1	73,738.3	Establishment with 26 - 30 persons
ส่วนบุคคล	-	-	-	-	-	-	-	Individual proprietor
ห้างหุ้นส่วน จ ทัด ห้างหุ้นส่วนสามัญนิติบุคคล	1	26	24	C	C	C	C	Juristic partnership
บริษัท จ ทัด บริษัท จ ทัด (มหาชน)	5	142	136	20,950.7	436,260.0	371,584.0	64,676.0	Company limited, public company limited
ส่วนราชการ รัฐวิสาหกิจ สหกรณ์ การรวมกลุ่ม สมาคม มูลนิธิ วิสาหกิจชุมชน และการจัดตั้งในรูปแบบอื่นๆ	2	56	56	C	C	C	C	Government, State-enterprise, Cooperative, Bundling, Association, Foundation, Community enterprise and Others
สถานประกอบการที่มีคนทำงาน 31-50 คน	10	379	368	54,721.8	793,333.6	612,840.3	180,493.3	Establishment with 31 - 50 persons
ส่วนบุคคล	1	31	30	C	C	C	C	Individual proprietor
ห้างหุ้นส่วน จ ทัด ห้างหุ้นส่วนสามัญนิติบุคคล	3	121	115	C	C	C	C	Juristic partnership
บริษัท จ ทัด บริษัท จ ทัด (มหาชน)	6	227	223	31,768.8	665,437.6	532,685.3	132,752.4	Company limited, public company limited
ส่วนราชการ รัฐวิสาหกิจ สหกรณ์ การรวมกลุ่ม สมาคม มูลนิธิ วิสาหกิจชุมชน และการจัดตั้งในรูปแบบอื่นๆ	-	-	-	-	-	-	-	Government, State-enterprise, Cooperative, Bundling, Association, Foundation, Community enterprise and Others
สถานประกอบการที่มีคนทำงาน 51-200 คน	9	815	812	125,559.2	1,055,074.7	842,182.9	212,891.8	Establishment with 51 - 200 persons
ส่วนบุคคล	1	51	50	C	C	C	C	Individual proprietor
ห้างหุ้นส่วน จ ทัด ห้างหุ้นส่วนสามัญนิติบุคคล	-	-	-	-	-	-	-	Juristic partnership
บริษัท จ ทัด บริษัท จ ทัด (มหาชน)	8	764	762	116,859.2	1,002,574.7	803,556.7	199,017.9	Company limited, public company limited
ส่วนราชการ รัฐวิสาหกิจ สหกรณ์ การรวมกลุ่ม สมาคม มูลนิธิ วิสาหกิจชุมชน และการจัดตั้งในรูปแบบอื่นๆ	-	-	-	-	-	-	-	Government, State-enterprise, Cooperative, Bundling, Association, Foundation, Community enterprise and Others

(พันบาท In Thousand Baht)

ตาราง 17 ข้อมูลสถิติที่สำคัญของสถานประกอบการธุรกิจในปี 2564 จแนตามขนาดของสถานประกอบการ และรูปแบบการจัดตั้งตามกฎหมาย (ต่อ)

TABLE 17 PRINCIPAL STATISTICS OF BUSINESS ESTABLISHMENTS IN 2021 BY SIZE OF ESTABLISHMENT AND FORM OF LEGAL ORGANIZATION (Cont'd.)

ขนาดของสถานประกอบการ / รูปแบบการจัดตั้งตามกฎหมาย	จำนวน		ลูกจ้าง Employees		รายได้ จากการดำเนินงาน Income	ค่าใช้จ่าย ชั้นกลาง Intermediate consumption	มูลค่าเพิ่ม Value added	ขนาด Form of legal organization
	จำนวน Number of establishments	จำนวน persons engaged	จำนวน Number	ค่าตอบแทน Remuneration				
สถานประกอบการที่มีคนท ส่วนบุคคล	1	304	304	C	C	C	C	Establishment with more than 200 persons
ห้างหุ้นส่วน จ กัด บริษัท จ กัด (มหาชน)	-	-	-	-	-	-	-	Individual proprietor
ส่วนราชการ รัฐวิสาหกิจ สหกรณ์ การรวมกลุ่ม สมาคม มูลนิธิ วิทยาลัยชุมชน และการจัดตั้งในรูปแบบอื่นๆ	1	304	304	C	C	C	C	Juristic partnership Company limited, public company limited Government, State-enterprise, Cooperative, Bundling, Association, Foundation, Community enterprise and Others

หมายเหตุ : C หมายถึง ข้อมูลปกปิด

Note : C means confidential data.

ที่มา : ส ฆะโรธุรกิจและอุตสาหกรรม พ.ศ. 2565 (ธุรกิจทางการค้าและธุรกิจทางการบริการ) จังหวัดหนองคาย ส ักงานสถิติแห่งชาติ กระทรวงดิจิทัลเพื่อเศรษฐกิจและสังคม

Source : The 2022 Business and Industrial Census (Trade and Services Industry) Nong Khai Province, National Statistical Office, Ministry of Digital Economy and Society.

ตาราง 18 ข้อมูลสถิติที่สำคัญของสถานประกอบการธุรกิจในปี 2564 จ. นครตามขนาดของสถานประกอบการ และรูปแบบการจัดตั้งทางเศรษฐกิจ

TABLE 18 PRINCIPAL STATISTICS OF BUSINESS ESTABLISHMENTS IN 2021 BY SIZE OF ESTABLISHMENT AND FORM OF ECONOMIC ORGANIZATION

ขนาดของสถานประกอบการ / รูปแบบการจัดตั้งทางเศรษฐกิจ	จำนวน		ลูกจ้าง Employees		รายได้		ค่าใช้จ่าย		มูลค่าเพิ่ม		Size of establishment / Economic organization
	จำนวน	จำนวน	จำนวน	จำนวน	จากภาค	เงินงาน	ขั้นกลาง	ขั้นกลาง	Value added		
	Number of establishments	Number of persons engaged	Number	Remuneration	Income	Intermediate consumption	Intermediate consumption	Value added			
รวม	11,467	32,352	13,822	1,555,579.2	21,469,912.4	15,506,601.5	5,963,310.9	Total			
ส นักงานแห่งเดียว	11,162	29,416	11,198	1,053,179.1	14,261,954.5	9,624,593.2	4,637,361.3	Single unit			
ส นักงานใหญ่	110	1,002	800	140,528.9	2,061,768.9	1,678,205.3	383,563.6	Head office			
ส นักงานสาขา	165	1,592	1,505	313,302.2	4,627,467.7	3,798,522.5	828,945.1	Branch			
อื่นๆ	29	342	320	48,569.0	518,721.3	405,280.4	113,440.8	Others			
สถานประกอบการที่มีคนทำงาน 1-5 คน	10,895	25,225	7,570	630,002.0	8,826,565.3	5,420,483.3	3,406,082.0	Establishment with 1 - 5 persons			
ส นักงานแห่งเดียว	10,755	24,775	7,276	575,094.9	8,325,753.7	5,044,810.1	3,280,943.5	Single unit			
ส นักงานใหญ่	62	199	91	23,635.8	233,694.3	183,621.3	50,073.0	Head office			
ส นักงานสาขา	75	247	202	31,271.3	266,870.7	191,871.4	74,999.3	Branch			
อื่นๆ	3	3	-	-	-	-	-	Others			
สถานประกอบการที่มีคนทำงาน 6-10 คน	384	2,966	2,353	297,917.8	2,659,291.5	1,925,447.7	733,843.9	Establishment with 6 - 10 persons			
ส นักงานแห่งเดียว	289	2,242	1,732	201,020.0	1,896,724.5	1,332,890.1	563,834.4	Single unit			
ส นักงานใหญ่	27	259	191	25,442.8	172,540.0	127,627.5	44,912.5	Head office			
ส นักงานสาขา	60	400	372	62,360.3	436,023.4	326,846.9	109,176.5	Branch			
อื่นๆ	7	66	59	9,094.8	154,003.7	138,083.2	15,920.5	Others			
สถานประกอบการที่มีคนทำงาน 11-15 คน	104	1,343	1,176	158,955.2	2,848,753.9	2,276,145.2	572,608.7	Establishment with 11 - 15 persons			
ส นักงานแห่งเดียว	60	780	646	75,986.8	1,188,195.1	953,053.2	235,141.9	Single unit			
ส นักงานใหญ่	12	149	133	19,796.9	714,335.2	631,494.2	82,841.1	Head office			
ส นักงานสาขา	18	217	213	37,571.8	678,574.7	499,488.6	179,086.1	Branch			
อื่นๆ	14	196	185	25,599.6	267,648.8	192,109.2	75,539.6	Others			
สถานประกอบการที่มีคนทำงาน 16-25 คน	56	1,095	1,022	151,876.4	3,686,861.2	3,110,775.0	576,086.2	Establishment with 16 - 25 persons			
ส นักงานแห่งเดียว	43	838	774	110,855.3	2,307,795.5	1,874,820.5	432,975.0	Single unit			
ส นักงานใหญ่	2	52	50	-	-	-	-	Head office			
ส นักงานสาขา	7	129	123	17,624.3	1,008,583.5	917,150.8	91,432.7	Branch			
อื่นๆ	4	76	76	13,874.6	96,822.1	74,907.5	21,914.6	Others			
สถานประกอบการที่มีคนทำงาน 26-30 คน	8	224	216	25,083.1	507,102.4	433,364.1	73,738.3	Establishment with 26 - 30 persons			
ส นักงานแห่งเดียว	5	144	140	11,481.1	173,720.0	145,695.4	28,024.6	Single unit			
ส นักงานใหญ่	-	-	-	-	-	-	-	Head office			
ส นักงานสาขา	3	80	76	-	-	-	-	Branch			
อื่นๆ	-	-	-	-	-	-	-	Others			

(พันบาท In Thousand Baht)

ตาราง 18 ข้อมูลสถิติที่สำคัญของสถานประกอบการธุรกิจในปี 2564 จ. ขนาดตามขนาดของสถานประกอบการ และรูปแบบการจัดตั้งทางเศรษฐกิจ (ต่อ)

TABLE 18 PRINCIPAL STATISTICS OF BUSINESS ESTABLISHMENTS IN 2021 BY SIZE OF ESTABLISHMENT AND FORM OF ECONOMIC ORGANIZATION (Cont'd.)

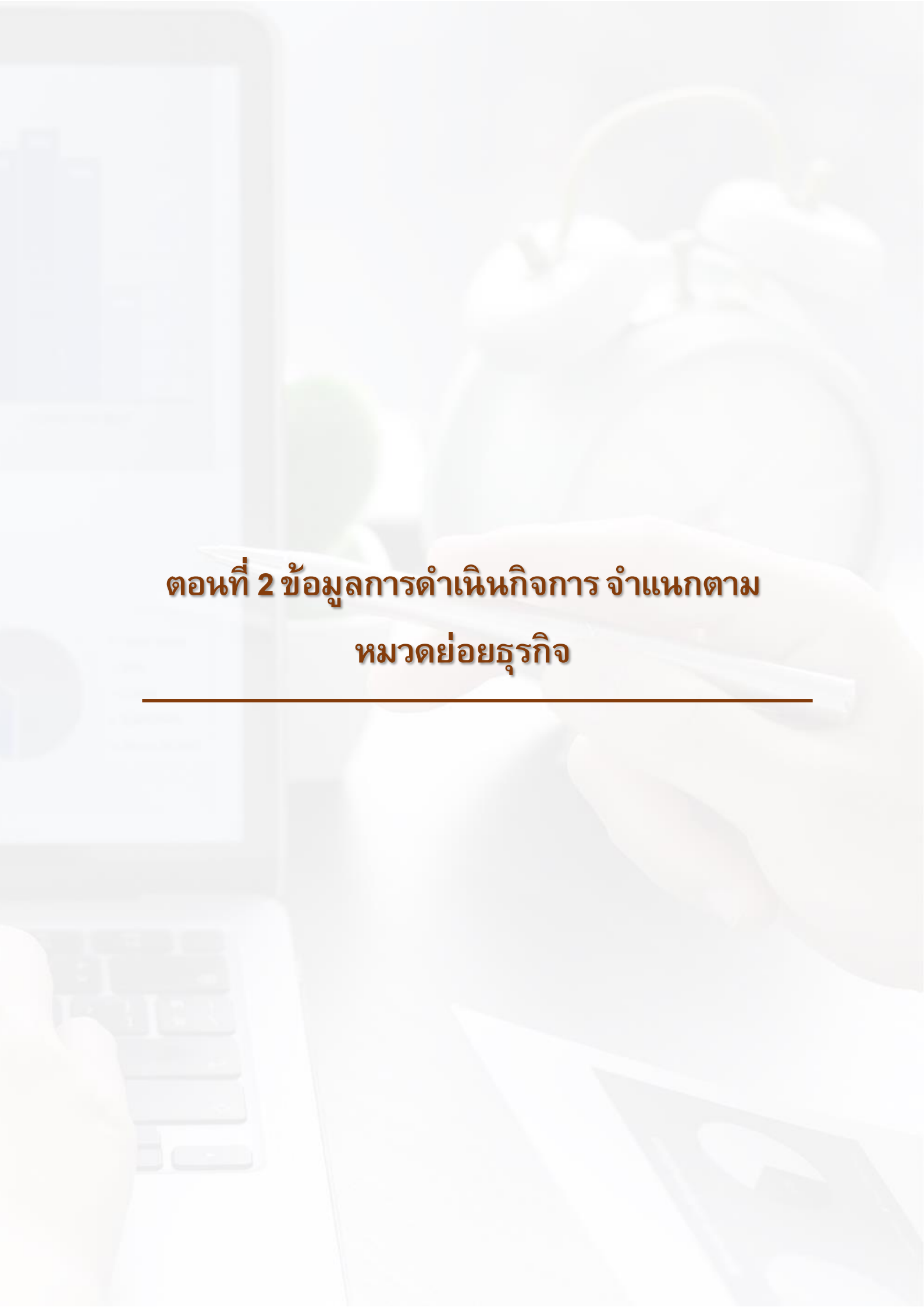
ขนาดของสถานประกอบการ / รูปแบบการจัดตั้งทางเศรษฐกิจ	จำนวน		ลูกจ้าง Employees		รายได้		ค่าใช้จ่าย		มูลค่าเพิ่ม Value added	Size of establishment / Economic organization
	จำนวน สถานประกอบการ Number of establishments	จำนวน คนทำงาน Number of persons engaged	จำนวน ลูกจ้าง Number	ค่าตอบแทน แรงงาน Remuneration	จากการ ดำเนินงาน Income	ขั้นกลาง Intermediate consumption	มูลค่าเพิ่ม Value added			
สถานประกอบการที่มีคนทำงาน 31-50 คน	10	379	368	54,721.8	793,333.6	612,840.3	180,493.3	Establishment with 31 - 50 persons		
ส. นักงานคนเดียว	6	220	215	27,902.7	213,779.8	170,844.1	42,935.8	Single unit		
ส. นักงานใหญ่	4	159	153	26,819.2	579,553.8	441,996.3	137,557.6	Head office		
ส. นักงานสาขา	-	-	-	-	-	-	-	Branch		
อื่นๆ	-	-	-	-	-	-	-	Others		
สถานประกอบการที่มีคนทำงาน 50-200 คน	9	815	812	125,859.2	1,055,074.7	842,182.9	212,891.8	Establishment with 50 - 200 persons		
ส. นักงานคนเดียว	4	417	415	50,838.3	155,986.0	102,479.9	53,506.1	Single unit		
ส. นักงานใหญ่	3	183	182	C	C	C	C	Head office		
ส. นักงานสาขา	2	215	215	C	C	C	C	Branch		
อื่นๆ	-	-	-	-	-	-	-	Others		
สถานประกอบการที่มีคนทำงานมากกว่า 200 คน	1	304	304	C	C	C	C	Establishment with more than 200 persons		
ส. นักงานคนเดียว	-	-	-	-	-	-	-	Single unit		
ส. นักงานใหญ่	-	-	-	-	-	-	-	Head office		
ส. นักงานสาขา	1	304	304	C	C	C	C	Branch		
อื่นๆ	-	-	-	-	-	-	-	Others		

หมายเหตุ : C หมายถึง ข้อมูลปกปิด

Note : C means confidential data.

ที่มา : ส. มะโนธุรกิจและอุตสาหกรรม พ.ศ. 2565 (ธุรกิจทางการค้าและธุรกิจทางการบริการ) จังหวัดหนองคาย ส. นักงานสถิติแห่งชาติ กระทรวงดิจิทัลเพื่อเศรษฐกิจและสังคม

Source : The 2022 Business and Industrial Census (Trade and Services Industry) Nong Khai Province, National Statistical Office, Ministry of Digital Economy and Society.



**ตอนที่ 2 ข้อมูลการดำเนินกิจการ จำแนกตาม
หมวดย่อยธุรกิจ**

ดัชนีตารางสารบัญ

		หน้า
ตอนที่ 2	ข้อมูลการดำเนินงานกิจการ จำแนกตามหมวดย่อยธุรกิจ	
ตาราง 1	ข้อมูลสถิติที่สำคัญของสถานประกอบการธุรกิจในปี 2564 จำแนกตามหมวดย่อยธุรกิจ	103
ตาราง 2	จำนวนคนทำงานของสถานประกอบการธุรกิจในปี 2564 จำแนกตามลักษณะการจ้างงาน เพศ และหมวดย่อยธุรกิจ	104
ตาราง 3	จำนวนและร้อยละของสถานประกอบการธุรกิจที่มีลูกจ้าง จำแนกตามจำนวนวันทำงานต่อสัปดาห์ จำนวนชั่วโมงทำงานเฉลี่ยต่อวันของลูกจ้าง และหมวดย่อยธุรกิจ	105
ตาราง 4	ค่าตอบแทนแรงงานของสถานประกอบการธุรกิจในปี 2564 จำแนกตามหมวดย่อยธุรกิจ	106
ตาราง 5	ค่าใช้จ่ายทั้งสิ้น มูลค่าสินค้าและวัสดุประกอบและส่วนเปลี่ยนแปลงสินค้าของสถานประกอบการธุรกิจปี 2564 จำแนกตามหมวดย่อยธุรกิจ	107
ตาราง 6	ค่าใช้จ่ายทั้งสิ้นของสถานประกอบการธุรกิจปี 2564 จำแนกตามหมวดย่อยธุรกิจ	108
ตาราง 7	จำนวนและร้อยละของช่องทางการจ่ายชำระหนี้สำหรับธุรกรรมประเภทต่าง ๆ ของสถานประกอบการธุรกิจในปี 2564 จำแนกตามหมวดย่อยธุรกิจ	110
ตาราง 8	รายรับทั้งสิ้นของสถานประกอบการธุรกิจในปี 2564 จำแนกตามหมวดย่อยธุรกิจ	112
ตาราง 8.1	จำนวนและร้อยละของสถานประกอบการธุรกิจที่มีรายรับจากการขายสินค้าและบริการผ่านทางอินเทอร์เน็ต จำแนกตามการประกอบการธุรกิจการขายส่งขายปลีกหรือบริการ ที่พักแรมในปี 2564 และหมวดย่อยธุรกิจ	113
ตาราง 9	จำนวนและร้อยละของสถานประกอบการธุรกิจที่มีการรับโอนและรับชำระหนี้ค่าสินค้าและบริการจากลูกค้า จำแนกตามหมวดย่อยธุรกิจ	114
ตาราง 10	มูลค่าตามบัญชีของสินทรัพย์ถาวรของสถานประกอบการธุรกิจ ณ วันที่ 1 มกราคม 2564 จำแนกตามหมวดย่อยธุรกิจ	115
ตาราง 11	มูลค่าสินทรัพย์ถาวรที่เปลี่ยนแปลงของสถานประกอบการธุรกิจระหว่าง มกราคม - ธันวาคม 2564 จำแนกตามหมวดย่อยธุรกิจ	117
ตาราง 12	จำนวนและร้อยละของสถานประกอบการธุรกิจที่มีการชำระค่าลิขสิทธิ์ สิทธิบัตร เครื่องหมายการค้าให้กับต่างประเทศ จำแนกตามร้อยละของค่าใช้จ่ายทั้งสิ้น และหมวดย่อยธุรกิจ	118
ตาราง 13	จำนวนและร้อยละของสถานประกอบการธุรกิจการที่ได้รับค่าลิขสิทธิ์ สิทธิบัตร เครื่องหมายการค้าจากต่างประเทศ จำแนกตามร้อยละของรายรับทั้งสิ้น และหมวดย่อยธุรกิจ	119

สารบัญตารางสถิติ (ต่อ)

		หน้า
ตาราง 14	จำนวนและร้อยละของสถานประกอบการธุรกิจเป็นคนกลางซื้อสินค้าจากประเทศหนึ่งเพื่อจำหน่ายให้กับอีกประเทศหนึ่งโดยไม่มีการขนส่งเข้า-ออกเขตแดนประเทศไทย จำแนกตามร้อยละของค่าใช้จ่ายทั้งสิ้น ของรายรับทั้งสิ้น และหมวดย่อยธุรกิจ	120
ตาราง 15	จำนวนและร้อยละของสถานประกอบการธุรกิจที่รายงานปัญหาและอุปสรรคของสถานประกอบการ จำแนกตามหมวดย่อยธุรกิจ	121
ตาราง 16	จำนวนและร้อยละของสถานประกอบการธุรกิจที่รายงานความช่วยเหลือที่ต้องการจากหน่วยงานของรัฐ จำแนกตามหมวดย่อยธุรกิจ	122
ตาราง 17	รายได้จากการดำเนินงานของสถานประกอบการธุรกิจในปี 2564 จำแนกตามหมวดย่อยธุรกิจ และรูปแบบการจัดตั้งตามกฎหมาย	123
ตาราง 18	รายได้จากการดำเนินงานของสถานประกอบการธุรกิจในปี 2564 จำแนกตามหมวดย่อยธุรกิจ และขนาดของสถานประกอบการ	124

ตาราง 1 ข้อมูลสถิติที่สำคัญของสถานประกอบการธุรกิจในปี 2564 จากแบบคัดกรองหน่วยย่อยธุรกิจ
TABLE 1 PRINCIPAL STATISTICS OF BUSINESS ESTABLISHMENTS IN 2021 BY DIVISION OF BUSINESS INDUSTRY

รหัส Code	หน่วยย่อยธุรกิจ	จ. จำนวน		ลูกจ้าง Employees		รายได้ จากการดำเนินงาน Income	ค่าใช้จ่าย		มูลค่าเพิ่ม Value added	Division of business industry
		สถานประกอบการ Number of establishments	คนทำงาน Number of persons engaged	จ. จำนวน Number	ค่าตอบแทน แรงงาน Remuneration		ขั้นกลาง Intermediate consumption			
	รวม	11,467	32,352	13,822	1,555,579.2	21,469,912.4	15,506,601.5	5,963,310.9	Total	
45	การขายส่งและการขายปลีก การซ่อมยานยนต์ และจักรยานยนต์	1,167	3,347	1,691	241,478.4	4,120,520.3	3,068,805.1	1,051,715.2	Wholesale and retail trade; repair of motor vehicles and motorcycles	
46	การขายส่ง (ยกเว้นยานยนต์และจักรยานยนต์)	354	1,893	1,286	225,047.8	3,719,884.7	3,066,388.6	653,496.1	Wholesale trade (except of motor vehicles and motorcycles)	
47	การขายปลีก (ยกเว้นยานยนต์และจักรยานยนต์)	5,766	16,715	7,877	727,222.0	11,440,929.7	8,242,679.5	3,198,250.2	Retail trade (except of motor vehicles and motorcycles)	
55	ที่พักแรม	241	941	551	57,892.8	177,421.7	70,884.4	106,537.3	Accommodation	
56	การบริการอาหารและเครื่องดื่ม	2,205	5,922	1,155	145,914.4	1,329,062.2	812,355.3	516,707.0	Food and beverage service activities	
59	การผลิตภาพยนตร์ วีดิทัศน์ และรายการโทรทัศน์ การบันทึกเสียงลงบนสื่อและการจัดพิมพ์ หนังสือหรือ นิตยสารดนตรี	1	6	6	C	C	C	C	Motion picture, video and television programme production, sound recording and music publishing activities	
60	การจัดส่งรายการและการแพร่ภาพกระจายเสียง	8	24	12	1,259.5	3,756.0	1,668.8	2,087.2	Programming and broadcasting activities	
68	กิจกรรมสิ่งพิมพ์ที่พิมพ์	322	767	209	23,651.1	120,695.5	24,144.2	96,551.3	Real estate activities	
69	กิจกรรมทางกฎหมายและการบัญชี	37	114	91	13,813.8	24,249.0	5,709.3	18,539.7	Legal and accounting activities	
70	กิจกรรมของส านักงานในชุมชนและการบริการ ใ้คาบริการด้านการจัดการ	1	23	23	C	C	C	C	Activities of head offices; management consultancy activities	
71	กิจกรรมด้านสถาปัตยกรรมและวิศวกรรม รวมถึงการทดสอบและการวินิจฉัยทางเทคนิค	3	15	8	C	C	C	C	Architectural and engineering activities; technical testing and analysis	
73	การโฆษณาและการวิจัยตลาด	16	69	44	4,550.1	12,487.8	4,881.4	7,606.4	Advertising and market research	
74	กิจกรรมทางวิชาชีพ วิทยาศาสตร์ และเทคนิคอื่น ๆ	30	87	15	1,799.5	19,492.5	7,587.7	11,904.8	Other professional, scientific and technical activities	
77	กิจกรรมการให้เช่า	49	117	51	6,049.2	18,978.4	11,559.0	7,419.4	Rental and leasing activities	
78	กิจกรรมการจ้างงาน	1	7	5	C	C	C	C	Employment activities	
79	กิจกรรมต่อตัวแหล่งท่องเที่ยว การจัดงานเกี่ยว การบริการส ของ และกิจกรรมที่เกี่ยวข้อง	8	29	11	286.5	1,462.8	695.3	767.5	Travel agency, tour operator, reservation service	
80	การบริหารรักษาความปลอดภัยและการสืบสวน	2	10	8	C	C	C	C	Security and investigation activities	
81	กิจกรรมบริการส สำหรับอาคารและภูมิตัน	1	3	2	C	C	C	C	Services to buildings and landscape activities	
82	การบริหารด้านการบริหารและสนับสนุนการดำเนินงาน ของส านักงาน และกิจกรรมอื่น ๆ ที่สนับสนุนทางธุรกิจ	83	263	153	14,673.8	58,726.9	17,173.3	41,553.6	Office administrative, office support and other business support activities	
90	กิจกรรมการสร้างสรรค์ศิลปะและความบันเทิง	12	32	20	400.0	1,320.0	388.9	931.1	Creative, arts and entertainment activities	
92	กิจกรรมการพนันและการเสี่ยงโชค	6	9	-	-	6,000.0	4,326.8	1,673.2	Gambling and betting activities	
93	กิจกรรมด้านการศึกษา ความบันเทิง และการนันทนาการ	47	204	150	28,716.0	54,335.1	22,010.7	32,324.4	Sports activities and amusement and recreation activities	
95	การซ่อมคอมพิวเตอร์และของใช้ส่วนบุคคล และของใช้ในครัวเรือน	135	209	27	3,016.5	45,169.5	22,899.4	22,270.0	Repair of computers and personal and household goods	
96	กิจกรรมบริการส่วนบุคคลอื่น ๆ	972	1,545	429	51,597.2	296,537.3	112,721.1	183,816.2	Other personal service activities	

หมายเหตุ : C หมายถึง ข้อมูลปกปิด
Note : C means confidential data.

ที่มา : สำนักระบบธุรกิจและอุตสาหกรรม พ.ศ. 2565 (ธุรกิจทางการค้าและธุรกิจทางการบริการ) จังหวัดหนองคาย สำนักงานสถิติแห่งชาติ กระทรวงดิจิทัลเพื่อเศรษฐกิจและสังคม

Source : The 2022 Business and Industrial Census (Trade and Services Industry) Nong Khai Province, National Statistical Office, Ministry of Digital Economy and Society.

ตาราง 2 จ านวนคน ขานของสถานประกอบการธุรกิจในปี 2564 จ านวนตามลักษณะการจ้างงาน เพศ และหมวดอุตสาหกรรม
TABLE 2 NUMBER OF PERSONS ENGAGED OF BUSINESS IN 2021 BY WORK STATUS, SEX AND DIVISION OF BUSINESS INDUSTRY

รหัส Code	หมวดอุตสาหกรรม Division of business industry	จำนวน Total																								
		จำนวน Total				คนทำงานโดยไม่ได้รับ Unpaid workers				รวม Total																
		ชาย Male	หญิง Female	รวม Total	ชาย Male	หญิง Female	รวม Total	ชาย Male	หญิง Female	รวม Total	ชาย Male	หญิง Female	รวม Total													
45	การค้าขายส่งและค้าขายปลีก และจักรยานยนต์ Wholesale and retail trade; repair of motor vehicles and motorcycles	1,167	3,347	2,249	1,098	1,656	1,139	8,537	9,993	13,822	6,904	1,110	581	17	13	4	153	812	328	484	3,790	1,760	2,030	8,937	4,646	4,291
46	การค้าขายส่ง (ยกเว้นยานยนต์และจักรยานยนต์) Wholesale trade (except of motor vehicles and motorcycles)	354	1,893	1,173	720	607	316	292	1,286	857	429	39	21	18	76	33	43	359	235	124	811	567	244	811	567	244
47	การค้าขายปลีก (ยกเว้นยานยนต์และจักรยานยนต์) Retail trade (except of motor vehicles and motorcycles)	5,766	16,715	7,757	8,959	8,838	3,874	4,964	7,877	3,883	3,995	105	64	41	430	170	260	2,070	848	1,222	5,273	379	99	2,801	2,472	2,472
55	ที่พักแรม Accommodation	241	941	319	623	390	164	226	551	154	397	10	1	9	36	16	20	127	38	89	379	99	279	379	99	279
56	การบริการอาหารและเครื่องดื่ม Food and beverage service activities	2,205	5,922	2,114	3,808	4,768	1,893	2,874	1,155	221	934	47	20	27	43	29	14	270	73	197	796	99	697	796	99	697
59	การผลิตภาพยนตร์ วิดีทัศน์ และรายการโทรทัศน์ การบันทึกเสียงลงแผ่นเสียง และการจัดพิมพ์จำหน่ายหรือเผยแพร่ Motion picture, video and television programme production, sound recording and music publishing activities	1	6	3	3	-	-	-	6	3	3	-	-	-	1	-	1	5	3	2	-	-	-	-	-	-
60	การจัดพิมพ์รายการและกิจการแพร่ภาพกระจายเสียง และวิทยุกระจายเสียง Programming and broadcasting activities	8	24	16	8	12	8	4	12	8	4	-	-	-	-	-	-	8	4	4	4	4	4	4	4	4
68	กิจกรรมเอเจนซีที่ปรึกษา Real estate activities	322	767	378	389	558	259	259	209	78	131	-	-	4	4	4	70	33	37	136	46	90	136	46	90	
69	กิจกรรมที่ปรึกษา Legal and accounting activities	37	114	44	70	24	15	8	91	29	62	35	27	8	20	-	20	30	-	30	5	2	3	5	2	3
70	กิจกรรมของสำนักงานใหญ่และกิจการบริการ ให้คำปรึกษาด้านการบริหารจัดการ Activities of head offices; management consultancy activities	1	23	8	15	-	-	-	23	8	15	1	-	1	7	4	3	4	-	4	11	4	7	11	4	7
71	กิจกรรมด้านสถาปัตยกรรมและวิศวกรรม รวมถึงการทดสอบและการวิเคราะห์ทางเทคนิค Architectural and engineering activities; technical testing and analysis	3	15	8	7	7	2	5	8	6	2	1	-	1	1	1	-	2	2	-	4	2	2	4	2	2
73	การโฆษณาและการวิจัยตลาด Advertising and market research	16	69	46	23	25	16	9	44	30	14	-	-	2	2	2	38	26	12	4	2	2	4	2	2	
74	กิจกรรมทางวิชาชีพ วิทยาศาสตร์ และเทคนิคอื่นๆ Other professional, scientific and technical activities	30	87	30	57	73	30	43	15	-	15	-	-	-	-	-	2	-	2	13	-	13	-	13	-	13
77	กิจกรรมการให้เช่า Rental and leasing activities	49	117	63	54	66	34	32	51	29	22	-	-	4	4	22	22	-	26	7	19	26	7	19	26	7
78	กิจกรรมการจ้างงาน Employment activities	1	7	1	6	2	1	1	5	-	5	-	-	1	1	-	1	-	10	3	6	-	-	6	-	-
79	กิจกรรมของตัวแทนธุรกิจท่องเที่ยว การจัดทำเที่ยว การบริการสำรอง และกิจการที่เกี่ยวข้อง Travel agency, tour operator, reservation service and related activities	8	29	11	18	19	7	12	11	4	6	1	-	-	-	-	-	8	8	-	-	-	-	-	-	-
80	การบริการรักษาความปลอดภัยและคุ้มครอง Security and investigation activities	2	10	10	-	2	2	-	8	8	-	-	-	-	-	-	-	2	2	-	-	-	-	-	-	-
81	กิจกรรมการบริการรถแท็กซี่และรถจักรยานยนต์ Services to buildings and landscape activities	1	3	3	-	1	1	-	2	2	-	-	-	-	-	-	-	2	2	-	-	-	-	-	-	-
82	การบริหารจัดการบริการและสนับสนุนทางธุรกิจ ของสำนักงาน และกิจการอื่นๆ ที่สนับสนุนทางธุรกิจ Office administrative, office support and other business support activities	83	263	130	133	110	57	53	153	73	80	10	6	4	31	20	11	79	33	46	33	14	19	46	33	14
90	กิจกรรมการสร้างสรรค์ศิลปะและคอนเสิร์ต Creative, arts and entertainment activities	12	32	27	5	12	12	-	20	15	5	-	-	-	-	-	-	2	2	-	18	13	5	18	13	5
92	กิจกรรมการพนันและการเสี่ยงโชค Gambling and betting activities	6	9	3	6	9	3	6	-	-	-	-	-	-	-	-	-	-	-	-	-	-	-	-	-	-
93	กิจกรรมด้านกีฬา ความบันเทิง และการนันทนาการ Sports activities and amusement and recreation activities	47	204	100	104	54	20	34	150	80	70	-	-	-	3	3	-	8	8	-	139	77	62	139	77	62
95	การซ่อมคอมพิวเตอร์และของใช้ส่วนบุคคล และการซ่อมเครื่อง Repair of computers and personal and household goods	135	209	132	77	182	107	75	27	25	2	16	16	1	1	4	3	1	4	3	1	6	6	6	6	6
96	กิจกรรมบริการส่วนบุคคลอื่นๆ Other personal service activities	972	1,545	816	729	1,117	556	580	429	280	148	1	-	1	-	-	-	70	11	59	358	269	88	358	269	88

ที่มา : สำนักงานสถิติแห่งชาติและสำนักงานสำรวจสำมะโนประชากร (สำนักงานสถิติแห่งชาติ) จังหวัดน่าน
Source : The 2022 Business and Industrial Census (Statistical Office, Ministry of Digital Economy and Society). Nong Khai Province, National Statistical Office, Ministry of Digital Economy and Society.

ตาราง 3 จำนวนและร้อยละของสถานประกอบการธุรกิจที่มีลูกจ้าง ตามขนาดตามจำนวนวันทำงานต่อสัปดาห์ จำนวนชั่วโมงทำงานเฉลี่ยต่อวันของลูกจ้าง และหมวดของธุรกิจ
TABLE 3 NUMBER AND PERCENTAGE OF BUSINESS ESTABLISHMENTS EMPLOYEES BY NUMBER OF DAYS WORKED PER WEEK, AVERAGE NUMBER OF HOURS WORKED PER DAY BY EMPLOYEES AND DIVISION OF BUSINESS INDUSTRY

รหัส Code	หมวดของธุรกิจ	ลูกจ้าง Employees												Division of business industry		
		จำนวนสถาน- ประกอบการที่มีลูกจ้าง		จำนวนวันที่ทำงานต่อสัปดาห์		จำนวนชั่วโมงทำงานต่อสัปดาห์		จำนวนชั่วโมงทำงานต่อสัปดาห์		จำนวนชั่วโมงทำงานต่อสัปดาห์		จำนวนชั่วโมงทำงานต่อสัปดาห์				
		จำนวน Number	ร้อยละ %	จำนวน Number	ร้อยละ %	จำนวน Number	ร้อยละ %	จำนวน Number	ร้อยละ %	จำนวน Number	ร้อยละ %	จำนวน Number	ร้อยละ %			
		3,895	100.00	73	1.87	2,256	57.92	1,566	40.21	933	23.96	2,438	62.59	524	13.45	Total
45	การค้าขายส่งและค้าปลีก การซ่อมยานยนต์ และจักรยานยนต์	406	100.00	-	-	346	85.35	59	14.65	128	31.52	278	68.48	-	-	Wholesale and retail trade; repair of motor vehicles and motorcycles
46	การค้าขายส่ง (ยกเว้นยานยนต์และจักรยานยนต์)	232	100.00	15	6.24	178	76.79	39	16.96	56	24.04	175	75.53	1	0.43	Wholesale trade (except of motor vehicles and motorcycles)
47	การค้าขายปลีก (ยกเว้นยานยนต์และจักรยานยนต์)	2,207	100.00	39	1.78	1,229	55.69	938	42.53	324	14.67	1,452	65.80	431	19.52	Retail trade (except of motor vehicles and motorcycles)
55	ที่พักแรม	169	100.00	1	0.59	105	62.37	62	37.04	41	24.45	102	60.45	25	15.10	Accommodation
56	การบริการอาหารและเครื่องดื่ม	401	100.00	3	0.75	76	18.82	323	80.43	325	80.99	53	13.21	23	5.80	Food and beverage service activities
59	การผลิตภาพยนตร์ วิดีทัศน์ และรายการโทรทัศน์ การบันทึกเสียงลงสื่อ และการจัดพิมพ์ทาง วิทยุหรือ โทรทัศน์	1	100.00	-	-	1	100.00	-	-	-	-	1	100.00	-	-	Motion picture, video and television programme production, sound recording and music publishing activities
60	การจัดพิมพ์ การกระจายและจำหน่ายกระดาษพิมพ์	8	100.00	-	-	4	50.00	4	50.00	-	-	8	100.00	-	-	Programming and broadcasting activities
62	การจัดหาโปรแกรมคอมพิวเตอร์ การให้บริการเกี่ยวกับคอมพิวเตอร์ และกิจกรรมที่เกี่ยวข้อง	-	-	-	-	-	-	-	-	-	-	-	-	-	-	Computer programming, consultancy and related activities
63	การบริการส่วนบุคคล	-	-	-	-	-	-	-	-	-	-	-	-	-	-	Information service activities
68	กิจกรรมอสังหาริมทรัพย์	97	100.00	-	-	2	2.07	95	97.93	38	39.55	30	31.26	28	29.19	Real estate activities
69	กิจกรรมทางกฎหมายและการบัญชี	37	100.00	-	-	37	100.00	-	-	-	-	37	100.00	-	-	Legal and accounting activities
70	กิจกรรมของสถาบันการเงินที่ไม่ใช่และการบริการ ทางการเงิน	1	100.00	-	-	1	100.00	-	-	-	-	1	100.00	-	-	Activities of head offices; management consultancy activities
71	กิจกรรมด้านสถาปัตยกรรมและวิศวกรรม รวมถึงการทดสอบและการวิเคราะห์ทางเทคนิค	3	100.00	-	-	3	100.00	-	-	-	-	3	100.00	-	-	Architectural and engineering activities; technical testing and analysis
72	การวิจัยและพัฒนาวิทยาศาสตร์	-	-	-	-	-	-	-	-	-	-	-	-	-	-	Scientific research and development
73	การโฆษณาและการวิจัยตลาด	9	100.00	-	-	9	100.00	-	-	-	-	9	100.00	-	-	Advertising and market research
74	กิจกรรมทางวิชาชีพ วิทยาศาสตร์ และเทคนิคอื่น ๆ	15	100.00	-	-	15	100.00	-	-	2	13.79	13	86.21	-	-	Other professional, scientific and technical activities
77	กิจกรรมการให้เช่า	22	100.00	-	-	4	15.91	19	84.09	-	-	22	100.00	-	-	Rental and leasing activities
78	กิจกรรมการจ้างงาน	1	100.00	-	-	1	100.00	-	-	-	-	1	100.00	-	-	Employment activities
79	กิจกรรมของตัวแทนธุรกิจท่องเที่ยว การจัดงานเลี้ยง การบริการสำรอง และกิจกรรมที่เกี่ยวข้อง	3	100.00	-	-	2	70.00	1	30.00	-	-	3	100.00	-	-	Travel agency, tour operator, reservation service and related activities
80	การบริการรักษาความปลอดภัยและรักษาสวน	2	100.00	-	-	2	100.00	-	-	-	-	2	100.00	-	-	Security and investigation activities
81	กิจกรรมการบริการสำหรับบ้านและสำนักงาน	1	100.00	1	100.00	-	-	-	-	1	100.00	-	-	-	-	Services to buildings and landscape activities
82	การบริหารจัดการด้านบริการสำหรับคนพิการ วัฒนธรรม และกีฬา	30	100.00	-	-	23	77.53	7	22.47	3	11.24	26	88.76	-	-	Office administrative, office support and other business support activities
90	กิจกรรมการสร้างสรรคดีและคดีความ	3	100.00	3	100.00	-	-	-	-	3	100.00	-	-	-	-	Creative, arts and entertainment activities
92	กิจกรรมการพนันและการเสี่ยงโชค	-	-	-	-	-	-	-	-	-	-	-	-	-	-	Gambling and betting activities
93	กิจกรรมด้านกีฬา การแข่งขัน และกิจกรรมนันทนาการ	6	100.00	-	-	6	100.00	-	-	-	-	6	100.00	-	-	Sports activities and amusement and recreation activities
95	กิจกรรมคอมพิวเตอร์และของใช้ส่วนบุคคล และของใช้ในครัวเรือน	15	100.00	-	-	15	100.00	-	-	1	6.56	14	93.44	-	-	Repair of computers and personal and household goods
96	กิจกรรมบริการส่วนบุคคลอื่น ๆ	228	100.00	11	4.84	198	86.81	19	8.35	11	4.84	201	88.48	15	6.68	Other personal service activities

ที่มา : สำนักงานสถิติแห่งชาติ กระทรวงดิจิทัลเพื่อเศรษฐกิจและสังคม
Source : The 2022 Business and Industrial Census (Trade and Services Industry) Nong Khai Province, National Statistical Office, Ministry of Digital Economy and Society.

ตาราง 4 ค่าตอบแทนแรงงานของสถานประกอบการธุรกิจในปี 2564 จากแบบสอบถามย่อยธุรกิจ
TABLE 4 REMUNERATION OF BUSINESS ESTABLISHMENTS IN 2021 BY DIVISION OF BUSINESS INDUSTRY

รหัส Code	หน่วยย่อยธุรกิจ	จำนวน สถาน- ประกอบการ Number of establishments	จำนวนลูกจ้าง Number of employees	รวม Total	ค่าจ้าง เงินเดือน Wages, salaries	ค่าล่วงเวลา โบนัส ฯลฯ Overtime bonus, etc.	สวัสดิการ และผลประโยชน์ ตอบแทน Fringe benefits	เงินที่สถานประกอบการ จ่ายสมทบเข้ากองทุน Employer's contribution to social security		Division of business industry
								14,900.3	32,073.2	
	รวม	11,467	13,822	1,555,579.2	1,477,518.4	31,087.3	14,900.3	32,073.2	Total	
45	การขายส่งและการขายปลีก การซ่อมยานยนต์ และจักรยานยนต์	1,167	1,691	241,478.4	227,184.5	5,733.4	1,369.5	7,191.0	Wholesale and retail trade; repair of motor vehicles and motorcycles	
46	การขายส่ง (ยกเว้นยานยนต์และจักรยานยนต์)	354	1,286	225,047.8	216,385.6	1,299.3	643.2	6,719.7	Wholesale trade (except of motor vehicles and motorcycles)	
47	การขายปลีก (ยกเว้นยานยนต์และจักรยานยนต์)	5,766	7,877	727,222.0	687,253.9	16,681.4	8,406.9	14,879.9	Retail trade (except of motor vehicles and motorcycles)	
55	ที่พักแรม	241	551	57,892.8	54,833.2	1,080.1	1,126.3	853.2	Accommodation	
56	การบริการอาหารและเครื่องดื่ม	2,205	1,155	145,914.4	138,763.3	3,921.3	2,544.5	685.2	Food and beverage service activities	
59	การผลิตภาพยนตร์ วิทยุทัศน์ และรายการโทรทัศน์ การบันทึกเสียงลงแผ่นเสียง และการจัดพิมพ์ หนังสือ หรือ เผยแพร่ดนตรี	1	6	C	C	-	-	-	Motion picture, video and television programme production, sound recording and music publishing activities	
60	การจัดมหรสพและการแพร่ภาพกระจายเสียง	8	12	1,259.5	1,248.0	-	-	11.5	Programming and broadcasting activities	
68	กิจกรรมอสังหาริมทรัพย์	322	209	23,651.1	23,486.1	12.0	13.5	139.5	Real estate activities	
69	กิจกรรมทางกฎหมายและการบัญชี	37	91	13,813.8	13,235.1	266.9	156.7	155.1	Legal and accounting activities	
70	กิจกรรมขนส่ง นักบินใหญ่และการบริการ โต้ ปฎิภาศด้านการบริหารจัดการ	1	23	C	C	C	C	C	Activities of head offices; management consultancy activities	
71	กิจกรรมด้านสถาปัตยกรรมและวิศวกรรม รวมถึงการทดสอบและการวิเคราะห์ทางเทคนิค	3	8	C	C	C	C	C	Architectural and engineering activities; technical testing and analysis	
72	การวิจัยและพัฒนาเชิงวิทยาศาสตร์	-	-	-	-	-	-	-	Scientific research and development	
73	การโฆษณาและการจัดตลาด	16	44	4,550.1	4,521.4	17.5	-	11.2	Advertising and market research	
74	กิจกรรมทางวิชาชีพ วิทยาศาสตร์ และเทคนิคอื่นๆ	30	15	1,799.5	1,797.1	-	-	2.4	Other professional, scientific and technical activities	
77	กิจกรรมการให้เช่า	49	51	6,049.2	5,830.0	-	-	219.2	Rental and leasing activities	
78	กิจกรรมการจ้างงาน	1	5	C	C	C	C	-	Employment activities	
79	กิจกรรมของตัวแทนธุรกิจท่องเที่ยว การจัดจัน ซั๊พ และการกิจกรรมที่เกี่ยวข้อง	8	11	286.5	230.1	37.0	-	19.5	Travel agency, tour operator, reservation service and related activities	
80	การบริการรักษาความปลอดภัยและการสืบสวน	2	8	C	C	-	-	-	Security and investigation activities	
81	กิจกรรมการบริการส หรืออาคารและภูมิทัศน์	1	2	C	C	-	-	-	Services to buildings and landscape activities	
82	การบริการด้านการบริการและสนับสนุนภาค ชุมชนงาน ของส นักงานและกิจการอื่นๆ ที่สนับสนุนทางธุรกิจ	83	153	14,673.8	14,158.8	288.0	3.6	223.4	Office administrative, office support and other business support activities	
90	กิจกรรมการสร้างสรรศิลป์และความบันเทิง	12	20	400.0	400.0	-	-	-	Creative, arts and entertainment activities	
92	กิจกรรมการพนันและการเสี่ยงโชค	6	-	-	-	-	-	-	Gambling and betting activities	
93	กิจกรรมด้านการศึกษา ความบันเทิง และการนันทนาการ	47	150	28,716.0	25,769.6	1,615.9	552.2	778.3	Sports activities and amusement and recreation activities	
95	การซ่อมคอมพิวเตอร์และของใช้ส่วนบุคคล และของใช้ในครัวเรือน	135	27	3,016.5	2,971.5	-	-	45.0	Repair of computers and personal and household goods	
96	กิจกรรมบริการส่วนบุคคลอื่นๆ	972	429	51,597.2	51,561.2	-	36.0	-	Other personal service activities	

หมายเหตุ : C หมายถึง ข้อมูลปกปิด
Note : C means confidential data.

ที่มา : ส ระบุธุรกิจและอุตสาหกรรม พ.ศ. 2565 (ธุรกิจจากครัวเรือนและธุรกิจทางการบริการ) จังหวัดหนองคาย ส หนองคายและสถิติแห่งชาติ กระทรวงดิจิทัลเพื่อเศรษฐกิจและสังคม
Source : The 2022 Business and Industrial Census (Trade and Services Industry) Nong Khai Province, National Statistical Office, Ministry of Digital Economy and Society.

ตาราง 5 ค่าใช้จ่ายสิ้น มูลค่าสินค้าและวัสดุประกอบและส่วนเปลี่ยนแปลงสินค้าของสถานประกอบการธุรกิจปี 2564 จากภาคنامهต่อธุรกิจ
TABLE 5 TOTAL EXPENSES, VALUE OF STOCKS AND CHANGE IN VALUE OF STOCKS OF BUSINESS ESTABLISHMENTS IN 2021 BY DIVISION OF BUSINESS INDUSTRY

รหัส Code	จำนวน สถาน- ประกอบ Number of establishments	รวม Total	ค่าซื้อสินค้า เพื่อการจำหน่าย และ/หรือให้บริการ Value of goods purchased for sale or rendering services	ค่าไฟฟ้า Electricity	ค่าประปา Water supply	ค่าเชื้อเพลิง Gas/ Fuel	ค่า อินเทอร์เน็ต internet services	ค่า ซ่อมบำรุง Repair and maintenance of computer system	ค่า ใช้จ่าย เกี่ยวกับระบบ คอมพิวเตอร์ Annual expenses on computers	ค่าซ่อม สิ่งก่อสร้าง ยานพาหนะ เครื่องจักร และเครื่องมือ ฯลฯ Repair on construction, vehicles, machinery and equipment, etc.	ค่าเช่า ยานพาหนะ เครื่องจักร และเครื่องมือ ฯลฯ Rent on buildings/ machinery and equipment, land and buildings etc.	ค่าเช่า อาคาร/ อาคาร หรือที่ดิน Other expenses	มูลค่าสินค้าและวัสดุประกอบของเหลือ Value of stocks		ส่วน เปลี่ยนแปลง สุทธิ Change in value of stocks	Division of business industry		
													1 ม.ค. 2564 Jan 1, 2021	31 ธ.ค. 2564 Dec 31, 2021				
45	รวม 1,167	15,581,914.2	13,980,930.3	287,091.0	48,660.5	186,806.6	42,833.0	6,525.7	5,935.7	33,895.9	6,657.2	218,427.7	764,150.6	2,496,362.4	2,372,467.2	-123,895.1	Total	
46	การขายและกระจายสินค้า การซ่อมยานยนต์ และจักรยานยนต์	354	3,087,819.5	2,668,719.4	10,201.3	1,992.2	23,458.1	1,439.6	1,399	2,136.7	52.5	19,771.5	352,158.9	312,463.4	386,675.9	72,212.5	Wholesale and retail trade; repair of motor vehicles and motorcycles	
47	การขายปลีก (ยกเว้นยานยนต์และจักรยานยนต์)	5,766	8,265,719.4	7,607,992.7	155,708.0	17,221.4	97,961.5	24,812.6	3,222.7	2,366.1	2,971.5	101,521.6	238,373.7	1,659,793.9	1,565,779.9	-90,014.0	Wholesale trade (except of motor vehicles and motorcycles)	
55	ที่พักแรม	241	71,240.9	24,178.3	19,950.5	4,161.8	2,299.7	1,672.6	156.3	117.5	44.1	480.0	15,424.7	1,386.0	1,125.2	-260.8	Accommodation	
56	การบริการอาหารและเครื่องดื่ม	2,205	812,753.8	631,734.9	36,084.9	9,821.8	32,565.8	3,309.2	147.3	57.2	250.0	61,864.6	36,325.5	63,245.6	56,306.1	-6,939.5	Food and beverage service activities	
59	การผลิตภาพยนตร์ สื่อบันทึก และรายการโทรทัศน์ การบันทึกเสียงลงจาน และการจัดพิมพ์ทางหนังสือ และดนตรี	1	C	C	C	C	C	C	C	C	C	C	C	C	C	-	Motion picture, video and television programme production sound recording and music publishing activities	
60	การจัดส่งการกระจายและโทรคมนาคม	8	1,956.8	-	144.0	67.2	288.0	60.0	100.8	96.0	-	-	1,200.8	-	-	-	Programming and broadcasting activities	
68	กิจกรรมอสังหาริมทรัพย์	322	26,894.1	90.0	11,172.9	3,186.9	2,016.7	1,353.9	4.5	760.8	2.3	-	8,306.0	-	-	-	Real estate activities	
69	กิจกรรมทางกฎหมายและการบัญชี	37	5,748.8	-	707.3	107.1	145.4	303.6	531.9	202.5	-	1,620.0	120.0	2,010.9	54.0	13.5	-40.5	Legal and accounting activities
70	กิจกรรมขนส่ง ทั้งทางน้ำและการบริการให้คำปรึกษาด้านการบริหารจัดการ	1	C	C	C	C	C	C	C	C	C	C	C	C	C	C	-	Activities of head offices; management consultancy activities
71	กิจกรรมด้านสถาปัตยกรรมและวิศวกรรม รวมถึงการทดสอบและการวิเคราะห์ทางเทคนิค	3	C	C	C	C	C	C	C	C	C	C	C	C	C	C	-	Architectural and engineering activities; technical testing and analysis
73	การโฆษณาและการจัดตลาด	16	4,983.1	2,852.0	183.5	45.3	238.9	89.7	47.1	30.3	-	390.6	1,105.7	1,280.0	152.5	-1,127.5	Advertising and market research	
74	กิจกรรมทางวิทยาศาสตร์ วิทยาศาสตร์ และเทคโนโลยี	30	7,620.6	5,173.0	466.4	71.2	361.3	226.0	2.0	100.0	-	480.0	740.8	250.0	62.5	-187.5	Other professional, scientific and technical activities	
77	กิจกรรมการให้เช่า	49	11,559.0	4,748.0	667.9	237.5	1,550.8	370.8	-	441.0	840.0	714.0	1,989.0	4,920.0	4,770.0	-150.0	Rental and leasing activities	
78	กิจกรรมการจ้างงาน	1	C	C	C	C	C	C	C	C	C	C	C	C	C	C	-	Employment activities
79	กิจกรรมต่อสัมพันธ์เชิงท่องเที่ยว การจัดหาเที่ยว การบริการรถ และกิจกรรมที่เกี่ยวข้อง	8	731.8	85.4	121.0	24.2	36.6	22.1	5.0	3.7	-	220.5	213.3	3.5	0.9	-2.6	Travel agency, tour operator, reservation service and related activities	
80	การบริหารความเสี่ยงและการประกันภัย	2	C	C	C	C	C	C	C	C	C	C	C	C	C	C	-	Security and investigation activities
81	กิจกรรมบริการรถ หรือรถจักรยานยนต์	1	C	C	C	C	C	C	C	C	C	C	C	C	C	C	-	Services to buildings and landscape activities
82	การบริหารด้านการบริหารและสนับสนุนภาคบริการ	83	17,773.3	6,637.5	1,647.8	252.6	809.0	614.0	98.5	471.4	275.9	2,826.0	4,140.8	2,134.3	2,721.4	587.1	Office administrative, office support and other business support activities	
90	กิจกรรมการสร้างสรรค์ศิลปะและวัฒนธรรม	12	388.9	30.0	69.6	13.2	122.0	69.6	45.0	4.0	-	-	35.5	900.0	900.0	-	Creative, arts and entertainment activities	
92	กิจกรรมการพนันและการเสี่ยงโชค	6	4,326.8	4,260.0	9.9	4.7	13.2	10.8	-	14.1	-	-	14.1	-	-	-	Gambling and betting activities	
93	กิจกรรมด้านกีฬา ความบันเทิง และการบันเทิง	47	22,043.9	10,123.8	3,475.0	170.0	1,872.9	287.4	167.5	3,048.1	-	-	2,899.3	2,050.0	1,510.0	-540.0	Sports activities and amusement and recreation activities	
95	การซ่อมแซมยานยนต์และจักรยานยนต์ และของใช้ครัวเรือน	135	23,309.6	15,592.4	1,328.6	325.6	1,798.8	519.8	66.0	62.1	-	1,989.0	1,627.5	4,212.4	3,864.5	-348.0	Repair of computers and personal and household goods	
96	กิจกรรมบริการส่วนบุคคลอื่น	972	112,721.1	35,101.5	21,881.6	5,459.9	6,731.9	3,013.5	95.0	101.9	-	19,934.4	20,401.4	9,365.2	5,025.1	-4,340.1	Other personal service activities	

หมายเหตุ : C หมายถึง ข้อมูลลับ
Note : C means confidential data.
ที่มา : ส ระบุธุรกิจและอุตสาหกรรม พ.ศ. 2565 (ข้อมูลจากสำมะโนและธุรกิจจากบริการ) จังหวัดขอนแก่น ส หน่วยงานสถิติกระทรวงดิจิทัลเพื่อเศรษฐกิจและสังคม
Source : The 2022 Business and Industrial Census (Trade and Services Industry) Nong Khai Province, National Statistical Office, Ministry of Digital Economy and Society.

ตาราง 6 ค่าใช้จ่ายของสถานประกอบการถึงปี 2564 จากตามขนาดธุรกิจ (ต่อ)

TABLE 6 TOTAL EXPENSES OF BUSINESS ESTABLISHMENTS IN 2021 BY DIVISION OF BUSINESS INDUSTRY (Cont'd)

รหัส Code	ประเภทการ Number of establishments	รวม Total	ค่าใช้จ่าย/Other expenses										ค่าใช้จ่ายในการ จัดซื้อ/ซื้อ		รวม Total	หมายเหตุ							
			ค่าจ้าง Wage	ค่าเช่า Rent	ค่าขนส่ง Transportation	ค่า Charity/donation	ค่าซ่อม Repair	ค่า Construction	ค่าเช่า Rent	ค่าเช่า Rent	ค่าเช่า Rent	ค่าเช่า Rent	ค่าเช่า Rent	ค่าเช่า Rent			ค่าเช่า Rent	ค่าเช่า Rent	ค่าเช่า Rent				
45	การขนส่งและรถโดยสารประจำทาง	1,167	1,057.4	958.2	392.7	157.5	2,719.8	5,605.9	27,584.0	14,961.6	12,231.9	8,640.0	33,895.9	6,657.2	218,427.7	16,067.9	10,947.8	38,903.0	25,461.9	279,134.7	26,302.7	Wholesale and retail trade; repair of motor vehicles and motorcycles	
46	การขนส่ง (ยกเว้นรถโดยสารประจำทาง)	354	1,489.9	1,474.9	5.0	10.0	154.8	36.9	799.0	2,874.5	942.6	2,426.6	7,249.5	552.5	19,771.5	6,668.8	10,875.0	10,502.3	53.6	246,655.0	2,098.0	Wholesale trade (except of motor vehicles and motorcycles)	
47	การขนส่ง (ยกเว้นรถโดยสารประจำทาง)	5,766	1,593.2	1,389.9	124.0	79.4	1,317.5	438.2	8,789.2	10,753.3	4,713.6	4,224.1	13,567.5	2,971.5	101,521.6	5,917.1	-	9,885.4	13,154.5	222,694.4	13,525.6	Retail trade (except of motor vehicles and motorcycles)	
55	ที่พัก	241	164.4	151.3	-	13.1	116.5	1,635.0	2,905.3	104.7	800.1	221.4	2,755.3	44.1	480.0	10.0	72.8	283.8	-	1,746.6	1,381.8	Accommodation	
56	การบริการอาหารและเครื่องดื่ม	2,205	-	-	-	-	491.6	89.9	6,483.7	101.3	2,601.8	377.8	592.7	250.0	61,864.6	421.5	-	196.0	202.5	560.5	3,496.5	Food and beverage service activities	
59	การบริการที่พัก และร้านอาหาร การบริการที่พัก และร้านอาหาร การบริการที่พัก และร้านอาหาร	1	-	-	-	-	-	-	-	-	-	-	-	-	-	-	-	-	-	-	-	Motion picture, video and television programme production, sound recording and music publishing activities	
60	การก่อสร้างอาคารและงานช่าง	8	-	-	-	-	2.4	-	48.0	-	140.0	112.0	96.0	-	-	-	-	288.0	-	-	1.6	Programming and broadcasting activities	
68	กิจกรรมส่งเสริมการขาย	322	-	-	-	-	105.8	282.6	768.2	-	1,335.7	8.5	760.8	2.3	-	-	-	2,749.9	-	1,196.6	501.9	Real estate activities	
69	กิจกรรมการพิมพ์และการจัดพิมพ์	37	-	-	-	-	6.2	-	6.0	810.0	27.0	-	-	1,620.0	120.0	-	-	39.4	-	52.1	9.0	Legal and accounting activities	
70	กิจกรรมของพนักงานขายปลีก	1	C	C	C	-	-	-	-	C	-	-	C	C	-	C	-	C	-	C	C	Activities of head offices; management consultancy activities	
71	กิจกรรมด้านสถาปัตยกรรมและวิศวกรรม	3	C	C	-	-	-	-	C	C	C	-	C	-	-	-	-	-	-	-	-	Architectural and engineering activities; technical testing and analysis	
73	การขนส่งและรถโดยสารประจำทาง	16	-	-	-	-	8.5	51.1	45.0	-	32.0	3.5	30.3	-	390.6	-	-	101.7	-	57.5	44.2	Advertising and market research	
74	กิจกรรมการวิจัยและพัฒนา	30	-	-	-	-	10.0	-	-	-	7.5	1.0	100.0	-	480.0	-	-	32.9	-	10.2	57.5	Other professional, scientific and technical activities	
77	กิจกรรมการให้เช่า	49	-	-	-	-	21.8	480.5	124.1	-	72.8	25.0	441.0	840.0	714.0	-	-	-	-	10.9	196.3	Rental and leasing activities	
78	กิจกรรมการจ้าง	1	-	-	-	-	-	-	-	-	C	-	-	-	C	-	-	-	-	-	-	Employment activities	
79	กิจกรรมของตัวแทนผู้ท่องเที่ยว	8	-	-	-	-	1.5	1.5	8.8	-	11.0	26.1	3.7	-	220.5	-	-	36.5	-	40.6	29.1	Travel agency, tour operator, reservation service and related activities	
80	การบริการรักษาความปลอดภัย	2	-	-	-	-	-	-	-	-	-	-	-	-	C	-	-	-	-	-	-	Security and investigation activities	
81	กิจกรรมการก่อสร้างหรือการบริการ	1	-	-	-	-	-	-	-	-	-	-	-	-	-	-	-	-	-	-	-	Services to buildings and landscape activities	
82	การบริการด้านวิศวกรรมและสถาปัตยกรรม	83	180.0	180.0	-	-	13.4	11.6	43.7	-	75.6	40.0	275.9	-	2,826.0	20.0	-	-	-	600.0	328.3	683.3	Office administrative, office support and other business support activities
90	กิจกรรมการขนส่ง	12	-	-	-	-	2.3	-	2.4	-	-	-	4.0	-	-	-	-	-	-	-	-	16.5	Creative, arts and entertainment activities
92	กิจกรรมการพิมพ์และการจัดพิมพ์	6	-	-	-	-	-	-	3.3	-	-	-	14.1	-	-	-	-	-	-	-	-	2.4	Gambling and betting activities
93	กิจกรรมการกีฬา	47	-	-	-	-	12.3	22.9	203.6	-	71.9	17.6	3,048.1	-	-	-	-	-	-	-	-	188.0	Sports activities and amusement and recreation activities
95	การซ่อมแซมของเครื่องใช้ส่วนบุคคล	135	-	-	-	-	35.3	42.6	1,774.4	120.0	47.8	0.5	62.1	-	1,989.0	-	-	346.2	640	78.3	122.4	Repair of computers and personal and household goods	
96	กิจกรรมบริการส่วนบุคคล	972	134.2	79.2	-	55.0	154.0	1,997.9	4,656.4	-	284.0	10.9	101.9	-	19,934.4	8,472.0	-	-	-	-	-	1,757.1	Other personal service activities

หมายเหตุ : C หมายถึง ข้อมูลลับ
Note : C means confidential data.

ที่มา : ส.ส.บ. และ ส.บ. (ข้อมูลจากสำมะโนประชากรและธุรกิจ) จังหวัดน่าน, ส.บ. (ข้อมูลจากสำมะโนประชากรและธุรกิจ) จังหวัดน่าน
Source : The 2022 Business and Industrial Census (Trade and Services Industry) Nong Khai Province, National Statistical Office, Ministry of Digital Economy and Society.

ตาราง 7 จำนวนและร้อยละของช่องทางจ่ายชำระ เงินสำหรับธุรกรรมประเภทต่างๆ ของสถาบันประกอบธุรกิจในปี 2564 จากแบบสอบถามธุรกิจ (ต่อ)
TABLE 7 NUMBER AND PERCENTAGE OF PAYMENT METHODS FOR DIFFERENT TYPES OF BUSINESS ESTABLISHMENTS IN 2021 BY DIVISION OF BUSINESS INDUSTRY (Cont'd)

รหัส Code	จำนวน สถาบัน- ประกอบธุรกิจ Number of establishments	ชื่อทางการจ่ายชำระเงินสด สำหรับธุรกรรมประเภทต่างๆ การจ่ายเงินสดของหน่วยงาน												ชื่อทางการจ่ายชำระเงิน การจ่ายเงินโดยทางบัญชี												รวม Total	Wholesale and retail trade; repair of motor vehicles and motorcycle; Wholesale trade (except of motor vehicles and motorcycles) Retail trade (except of motor vehicles and motorcycles) Accommodation Food and beverage service activities Motion picture, video and television programme production, sound recording and music publishing activities Programming and broadcasting activities Real estate activities Legal and accounting activities Activities of head offices; management consultancy activities Architectural and engineering activities, technical testing and analysis Advertising and market research Other professional, scientific and technical activities Rental and leasing activities Employment activities Travel agency, tour operator, reservation service and related activities Security and investigation activities Services to buildings and landscape activities Office administrative, office support and other business support activities Creative, arts and entertainment activities Gambling and betting activities Sports activities and amusement and recreation activities Repair of computers and personal and household goods Other personal service activities									
		เงินสด Cash				เช็ค Check				เหรียญ Cryptocurrency				การโอนและชำระเงิน ทางอิเล็กทรอนิกส์ (e-Payment)				เงินสด Cash				เช็ค Check						เหรียญ Cryptocurrency				การโอนและชำระเงิน ทางอิเล็กทรอนิกส์ (e-Payment)				
		จำนวน Number	ร้อยละ %	จำนวน Number	ร้อยละ %	จำนวน Number	ร้อยละ %	จำนวน Number	ร้อยละ %	จำนวน Number	ร้อยละ %	จำนวน Number	ร้อยละ %	จำนวน Number	ร้อยละ %	จำนวน Number	ร้อยละ %	จำนวน Number	ร้อยละ %	จำนวน Number	ร้อยละ %	จำนวน Number	ร้อยละ %	จำนวน Number	ร้อยละ %			จำนวน Number	ร้อยละ %	จำนวน Number	ร้อยละ %	จำนวน Number	ร้อยละ %	จำนวน Number	ร้อยละ %	จำนวน Number
45	การขายและแลกเปลี่ยนสินค้า การขายยานยนต์ และจักรยานยนต์	3,517	30.67	16	0.14	2,326	20.29	4	0.03	3,907	34.07	94	0.82	2,429	21.18	15	0.13																			
46	การขายส่ง (ยกเว้นยานยนต์และจักรยานยนต์)	1,167	332	28.46	1	0.09	224	19.21	-	-	316	27.11	59	5.09	109	9.37	-	-	-	-	-	-	-	-	-	-	-	-	-	-	-	-	-	-	-	
47	การขายปลีก (ยกเว้นยานยนต์และจักรยานยนต์)	354	214	60.53	-	-	102	28.85	-	-	141	39.80	2	0.56	98	27.81	-	-	-	-	-	-	-	-	-	-	-	-	-	-	-	-	-	-	-	
55	ที่พักแรม	5,766	2,026	35.15	12	0.20	1,352	23.44	-	-	1,971	34.17	29	0.50	1,624	28.16	11	0.20	-	-	-	-	-	-	-	-	-	-	-	-	-	-	-	-	-	
56	การบริการอาหารและเครื่องดื่ม	241	145	60.32	3	1.42	60	24.83	-	-	127	52.73	3	1.42	74	30.62	-	-	-	-	-	-	-	-	-	-	-	-	-	-	-	-	-	-	-	
59	การบริการรถยนต์ วัสดุภัณฑ์ และยานพาหนะที่ให้เช่า การบันทึกเสียงและสื่อ และการจัดพิมพ์ หนังสือ นิตยสาร และแผ่นซีดี	2,205	373	16.90	-	-	307	13.92	-	-	415	18.80	-	-	46	2.07	-	-	-	-	-	-	-	-	-	-	-	-	-	-	-	-	-	-	-	
60	การจัดส่งรายการและกรมการกระจายเสียง	8	8	100.00	-	-	4	50.00	4	50.00	4	50.00	-	-	-	-	-	-	-	-	-	-	-	-	-	-	-	-	-	-	-	-	-	-	-	
68	กิจกรรมส่งเสริมการขาย	322	66	20.61	-	-	32	9.84	-	-	114	35.47	-	-	28	8.75	-	-	-	-	-	-	-	-	-	-	-	-	-	-	-	-	-	-	-	
69	กิจกรรมทางกฎหมายและการบัญชี	37	32	86.49	-	-	37	100.00	-	-	20	54.50	-	-	37	100.00	-	-	-	-	-	-	-	-	-	-	-	-	-	-	-	-	-	-	-	
70	กิจกรรมของสำนักงานใหญ่และกรมบริการ ให้ความรู้ด้านบริการจัดการ รวมถึงการดูแลและบริหารวิเคราะห์ทางเทคนิค	1	-	-	-	-	1	100.00	-	-	-	-	-	-	-	-	-	-	-	-	-	-	-	-	-	-	-	-	-	-	-	-	-	-	-	-
71	กิจกรรมด้านสถาปัตยกรรมและวิศวกรรม	3	3	100.00	-	-	1	33.33	-	-	-	-	-	-	-	-	-	-	-	-	-	-	-	-	-	-	-	-	-	-	-	-	-	-	-	-
73	การโฆษณาและการจัดตลาด	16	7	43.75	-	-	2	12.50	-	-	13	78.13	-	-	9	56.25	-	-	-	-	-	-	-	-	-	-	-	-	-	-	-	-	-	-	-	-
74	กิจกรรมทางวิชาชีพ วิทยาศาสตร์ และเทคนิคอื่นๆ	30	15	48.33	-	-	13	41.67	-	-	15	48.33	-	-	13	41.67	-	-	-	-	-	-	-	-	-	-	-	-	-	-	-	-	-	-	-	-
77	กิจกรรมการให้เช่า	49	22	44.90	-	-	4	7.14	-	-	25	51.02	-	-	20	40.82	-	-	-	-	-	-	-	-	-	-	-	-	-	-	-	-	-	-	-	-
78	กิจกรรมการจ้างงาน	1	-	-	-	-	1	100.00	-	-	-	-	-	-	-	-	-	-	-	-	-	-	-	-	-	-	-	-	-	-	-	-	-	-	-	-
79	กิจกรรมของตัวแทนธุรกิจท่องเที่ยว การจัดงาน การบริการ ร้อง และกิจกรรมที่เกี่ยวข้อง	8	2	29.17	-	-	1	12.50	-	-	2	29.17	-	-	-	-	-	-	-	-	-	-	-	-	-	-	-	-	-	-	-	-	-	-	-	-
80	การบริการรักษาความปลอดภัยและกวดขัน	2	-	-	-	-	2	100.00	-	-	-	-	-	-	-	-	-	-	-	-	-	-	-	-	-	-	-	-	-	-	-	-	-	-	-	-
81	กิจกรรมการบริการ หรืออาคารและภูมิทัศน์	1	1	100.00	-	-	-	-	-	-	1	100.00	-	-	-	-	-	-	-	-	-	-	-	-	-	-	-	-	-	-	-	-	-	-	-	-
82	การบริการด้านการบริหารและสนับสนุนการดำเนินงาน ของสำนักงาน และกิจกรรมอื่นๆ ที่สนับสนุนทางธุรกิจ	83	29	34.54	-	-	16	19.68	-	-	37	44.18	-	-	-	-	-	-	-	-	-	-	-	-	-	-	-	-	-	-	-	-	-	-	-	-
90	กิจกรรมการสร้างสรรคดีและความเป็นอยู่	12	3	25.00	-	-	3	25.00	-	-	1	8.33	-	-	1	8.33	-	-	-	-	-	-	-	-	-	-	-	-	-	-	-	-	-	-	-	-
92	กิจกรรมการบันเทิงและการบันเทิง	6	-	-	-	-	-	-	-	-	-	-	-	-	-	-	-	-	-	-	-	-	-	-	-	-	-	-	-	-	-	-	-	-	-	-
93	กิจกรรมด้านกีฬา ความบันเทิง และการบันเทิง	47	3	6.38	-	-	3	6.38	-	-	32	68.09	-	-	1	2.13	-	-	-	-	-	-	-	-	-	-	-	-	-	-	-	-	-	-	-	-
95	การซ่อมแซมเครื่องใช้ส่วนบุคคล และของใช้ในครัวเรือน	135	9	6.67	-	-	15	11.30	-	-	68	50.37	-	-	23	17.22	-	-	-	-	-	-	-	-	-	-	-	-	-	-	-	-	-	-	-	-
96	กิจกรรมบริการส่วนบุคคลอื่นๆ	972	227	23.30	-	-	147	15.08	-	-	606	62.38	-	-	346	35.59	-	-	-	-	-	-	-	-	-	-	-	-	-	-	-	-	-	-	-	-

หมายเหตุ : ตอบมากกว่า 1 ข้อ
Note : More than one answer.

ที่มา : สำนักงานสถิติและอุตสาหกรรม พ.ศ. 2565 (ธุรกิจทางภาคและธุรกิจจากภาคบริการ) จังหวัดน่าน สำนักงานสถิติแห่งชาติ กระทรวงดิจิทัลและเศรษฐกิจและสังคม
Source : The 2022 Business and Industrial Census (Trade and Services Industry) Nong Khai Province, National Statistical Office, Ministry of Digital Economy and Society.

ตาราง 8 รายรับถึงถิ่นของสถานประกอบการธุรกิจในปี 2564 จ. นนทบุรี กรมส่งเสริมการค้าระหว่างประเทศ
TABLE 8 TOTAL RECEIPTS OF BUSINESS ESTABLISHMENTS IN 2021 BY DIVISION OF BUSINESS INDUSTRY

รหัส Code	นามต่อธุรกิจ	จำนวน สถาน ประกอบการ Number of establishments	จำนวนสถาน ประกอบการ ที่รับรายรับจาก การขายสินค้า และบริการ และบริการ sales of goods and services Receipts from	รายรับของสถานประกอบการ Receipts of establishments				รวม Total	รวม การขายสินค้า และบริการ Receipts from sales of goods and services	รายรับอื่น ๆ (จากภาค นิติธุรกิจ) Other receipts from business				รวม Total	รวม การให้ค่าที่ดิน Receipts from rent on land	รวม การให้เช่าที่ดิน Receipts from rent on land	รวม รายรับจาก อาคารพาณิชย์ Receipts from building / rent on vehicles	รวม รายรับจาก ที่ดิน Receipts from land	รวม ดอกเบี้ยรับ/ เงินปันผล Interest/ dividend	รวม กำไรจากการ เปลี่ยนแปลง อัตรา แลกเปลี่ยน Gain from currency exchange	รวม รายรับอื่น ๆ Other receipts	Division of business industry
				รวม Total	รวม การขายสินค้า และบริการ Receipts from sales of goods and services	รวม รายรับจาก อาคารพาณิชย์ Receipts from building / rent on vehicles	รวม รายรับจาก ที่ดิน Receipts from land			รวม ดอกเบี้ยรับ/ เงินปันผล Interest/ dividend	รวม กำไรจากการ เปลี่ยนแปลง อัตรา แลกเปลี่ยน Gain from currency exchange	รวม รายรับอื่น ๆ Other receipts										
				693	21,600,472.03	21,550,479.35	49,992.68			4,102.29	19,866.95	1,889.32	2,295.57									
45	การขายส่งและการขายปลีก การซ่อมยานยนต์ และจักรยานยนต์	1,167	89	4,209,294.52	4,200,874.52	8,420.00	-	-	80.00	-	-	-	-	-	-	-	-	-	-	-	Wholesale and retail trade; repair of motor vehicles and motorcycles	
46	การขายส่ง (ยกเว้นยานยนต์และจักรยานยนต์)	354	53	3,649,710.28	3,635,826.75	13,883.53	120.00	3,700.42	-	1,918.06	-	-	-	-	-	-	-	-	-	-	Wholesale trade (except of motor vehicles and motorcycles)	
47	การขายปลีก (ยกเว้นยานยนต์และจักรยานยนต์)	5,766	237	11,535,570.01	11,530,998.74	4,571.27	132.00	782.84	670.25	227.68	266.67	-	-	-	-	-	-	-	-	-	Retail trade (except of motor vehicles and motorcycles)	
55	ที่พักแรม	241	76	177,704.84	175,739.20	1,945.64	10.00	537.43	-	12.32	-	-	-	-	-	-	-	-	-	-	Accommodation	
56	การบริการอาหารและเครื่องดื่ม	2,205	46	1,336,001.70	1,336,001.70	-	-	-	-	-	-	-	-	-	-	-	-	-	-	-	Food and beverage service activities	
59	การบริการที่พักพร้อมอาหารเช้าหรือ แอพาร์ทเมนต์	1	-	-	-	-	-	-	-	-	-	-	-	-	-	-	-	-	-	-	Motion picture, video and television programme production, sound recording and music publishing activities	
60	การจัดตั้งรายการและการแพร่กระจายเสียง	8	-	3,756.00	3,756.00	-	-	-	-	-	-	-	-	-	-	-	-	-	-	-	Programming and broadcasting activities	
68	กิจกรรมอสังหาริมทรัพย์	322	-	122,318.18	108,497.39	13,820.79	1,622.73	12,198.07	-	-	-	-	-	-	-	-	-	-	-	-	Real estate activities	
69	กิจกรรมทางกฎหมายและการบัญชี	37	2	24,296.95	24,249.54	47.41	-	-	-	7.41	-	-	-	-	-	-	-	-	-	-	Legal and accounting activities	
70	กิจกรรมขนส่ง นั้่งงานใหญ่และการบริการ ให้บริการด้านการบริหารจัดการ	1	-	-	-	-	-	-	-	-	-	-	-	-	-	-	-	-	-	-	Activities of head offices; management consultancy activities	
71	กิจกรรมด้านสถาปัตยกรรมและวิศวกรรม	3	-	-	-	-	-	-	-	-	-	-	-	-	-	-	-	-	-	-	Architectural and engineering activities; technical testing and analysis	
73	การโฆษณาและการจัดตลาด	16	-	13,615.34	13,615.34	-	-	-	-	-	-	-	-	-	-	-	-	-	-	-	Advertising and market research	
74	กิจกรรมทางวิชาชีพ วิทยาศาสตร์ และเทคโนโลยี	30	-	19,824.00	19,680.00	144.00	144.00	-	-	-	-	-	-	-	-	-	-	-	-	-	Other professional, scientific and technical activities	
77	กิจกรรมการให้เช่า	49	15	19,128.40	19,128.40	-	-	-	-	-	-	-	-	-	-	-	-	-	-	-	Rental and leasing activities	
78	กิจกรรมการจ้างงาน	1	-	-	-	-	-	-	-	-	-	-	-	-	-	-	-	-	-	-	Employment activities	
79	กิจกรรมท่องเที่ยวและบันเทิงที่เกี่ยวข้อง การจัดงาน	8	1	1,465.32	1,465.32	-	-	-	-	-	-	-	-	-	-	-	-	-	-	-	Travel agency, tour operator, reservation service and related activities	
80	การบริการขนส่ง และกิจกรรมที่เกี่ยวข้อง	2	-	-	-	-	-	-	-	-	-	-	-	-	-	-	-	-	-	-	Security and investigation activities	
81	การบริการรักษาความปลอดภัยและการสืบสวน	1	-	-	-	-	-	-	-	-	-	-	-	-	-	-	-	-	-	-	Services to buildings and landscape activities	
82	การบริการด้านการบริหารและสนับสนุนการดำเนินงาน	83	-	58,188.61	56,571.84	1,616.77	-	1,568.00	-	48.77	-	-	-	-	-	-	-	-	-	-	Office administrative, office support and other business support activities	
90	กิจกรรมการสร้างสรรค์ศิลปะและความบันเทิง	12	-	1,320.00	1,320.00	-	-	-	-	-	-	-	-	-	-	-	-	-	-	-	Creative, arts and entertainment activities	
92	กิจกรรมการพนันและการเสี่ยงโชค	6	6	6,000.00	6,000.00	-	-	-	-	-	-	-	-	-	-	-	-	-	-	-	Gambling and betting activities	
93	กิจกรรมด้านการศึกษา ความบันเทิง และการนันทนาการ	47	1	54,875.11	53,586.04	1,289.07	-	-	-	1,219.07	-	-	-	-	-	-	-	-	-	-	Sports activities and amusement and recreation activities	
95	การซ่อมคอมพิวเตอร์และของใช้ส่วนบุคคล และของใช้ในชีวิตประจำวัน	135	28	45,517.40	45,367.40	150.00	-	-	-	-	-	-	-	-	-	-	-	-	-	-	Repair of computers and personal and household goods	
96	กิจกรรมบริการส่วนบุคคลอื่น ๆ	972	146	300,877.40	300,877.40	-	-	-	-	-	-	-	-	-	-	-	-	-	-	-	Other personal service activities	

หมายเหตุ : C หมายถึง ข้อมูลปิด
 Note : C means confidential data.
 ที่มา : ส.สนับผู้ถึงถิ่นและอุตสาหกรรม พ.ศ. 2565 (รัฐกิจจานุเบกษาและรัฐกิจจานุเบกษา) จังหวัดนนทบุรี กระทรวงดิจิทัลเพื่อเศรษฐกิจและสังคม
 Source : The 2022 Business and Industrial Census (Trade and Services industry) Nong Khai Province, National Statistical Office, Ministry of Digital Economy and Society.

ตาราง 9 จำนวนและร้อยละของสถานประกอบการธุรกิจที่มีการรับโอนและรับชำระเงินสดและค่าบริการจากลูกค้า จากแนบตามหมวดย่อยธุรกิจ
TABLE 9 NUMBER AND PERCENTAGE OF BUSINESS ESTABLISHMENTS RECEIVING TRANSFERS AND RECEIVING PAYMENTS FOR GOODS AND SERVICES FROM CUSTOMERS AND DIVISION OF BUSINESS INDUSTRY

รหัส Code	จำนวน Number	จำนวนและร้อยละของสถานประกอบการธุรกิจที่มีการรับโอนและรับชำระเงินสดและค่าบริการจากลูกค้า จากแนบตามหมวดย่อยธุรกิจ		การรับโอนและรับชำระเงินสดและค่าบริการจากลูกค้า		การโอนและชำระเงินทั้งอิเล็กทรอนิกส์		Division of business industry
		จำนวน Number	ร้อยละ %	เงินสด Cash	เช็ค Check	จำนวน Number	ร้อยละ %	
	11,467	11,411	99.52	130	1.13	7,559	65.92	Total
45	1,167	1,167	100.00	12	1.03	456	39.11	Wholesale and retail trade; repair of motor vehicles and motorcycles
46	354	349	98.73	14	4.07	283	80.08	Wholesale trade (except of motor vehicles and motorcycles)
47	5,766	5,765	99.98	98	1.69	4,730	82.03	Retail trade (except of motor vehicles and motorcycles)
55	241	237	98.44	1	0.41	134	55.57	Accommodation
56	2,205	2,205	100.00	-	-	830	37.65	Food and beverage service activities
59	1	1	100.00	-	-	1	100.00	Motion picture, video and television programme production, sound recording and music publishing activities
60	8	8	100.00	-	-	8	100.00	Programming and broadcasting activities
68	322	294	91.25	-	-	173	53.60	Real estate activities
69	37	22	59.01	-	-	37	100.00	Legal and accounting activities
70	1	-	-	1	100.00	1	100.00	Activities of head offices; management consultancy activities
71	3	3	100.00	-	-	3	100.00	Architectural and engineering activities; technical testing and analysis
73	16	16	100.00	-	-	13	78.13	Advertising and market research
74	30	30	100.00	-	-	28	93.33	Other professional, scientific and technical activities
77	49	49	100.00	-	-	31	62.24	Rental and leasing activities
78	1	1	100.00	-	-	1	100.00	Employment activities
79	8	8	100.00	-	-	1	12.50	Travel agency, tour operator, reservation service and related activities
80	2	-	-	-	-	2	100.00	Security and investigation activities
81	1	1	100.00	-	-	1	100.00	Services to buildings and landscape activities
82	83	83	100.00	4	4.82	50	60.64	Office administrative, office support and other business support activities
90	12	12	100.00	-	-	12	100.00	Creative, arts and entertainment activities
92	6	6	100.00	-	-	6	100.00	Gambling and betting activities
93	47	47	100.00	-	-	14	29.79	Sports activities and amusement and recreation activities
95	135	135	100.00	-	-	55	40.56	Repair of computers and personal and household goods
96	972	972	100.00	-	-	689	70.86	Other personal service activities

หมายเหตุ : ตอบได้มากกว่า 1 ข้อ
Note : More than one answer.
ที่มา : สำนักงานธุรกิจและอุตสาหกรรม พ.ศ. 2565 (ธุรกิจทางการค้าและบริการ) จังหวัดหนองคาย สำนักงานสถิติแห่งชาติ กระทรวงดิจิทัลเพื่อเศรษฐกิจและสังคม
Source : The 2022 Business and Industrial Census (Trade and Services Industry) Nong Khai Province, National Statistical Office, Ministry of Digital Economy and Society.

ตาราง 10 มูลค่าตามบัญชีของสินทรัพย์ถาวรของสถานประกอบการธุรกิจ ณ วันที่ 1 มกราคม 2564 จากแนกตามหมวดย่อยธุรกิจ
TABLE 10 BOOK VALUE OF FIXED ASSETS OF BUSINESS ESTABLISHMENTS ON JANUARY 1, 2021 BY DIVISION OF BUSINESS INDUSTRY

รหัส Code	หมวดย่อยธุรกิจ	จำนวน สถาน- ประกอบการ Number of establishments	มูลค่าตามบัญชีของสินทรัพย์ถาวรตามหมวด										สินทรัพย์ การอื่น ๆ Other fixed assets	Total	
			รวม Total	ที่ดิน Land	อาคารและ สิ่งก่อสร้าง Building and construction	เครื่องจักร Machinery	ยานพาหนะ Vehicles	เครื่องใช้ สำนักงาน (ครุภัณฑ์) Office equipment	เครื่องมือ อื่น ๆ Other tools						
			รวม	15,315,839.7	10,288,339.0	293,088.5	4,195,823.6	283,289.4	273,860.0	8,304.9					
45	การขายส่งและการขายปลีก การซ่อมยานยนต์ และจักรยานยนต์	1,167	3,161,640.4	1,522,010.3	959,943.4	76,475.1	461,206.4	30,395.5	105,376.6	6,233.2					Wholesale and retail trade; repair of motor vehicles and motorcycles
46	การขายส่ง (ยกเว้นยานยนต์และจักรยานยนต์)	354	1,849,159.5	754,436.3	595,835.6	48,562.6	422,238.0	11,773.1	16,228.9	85.0					Wholesale trade (except of motor vehicles and motorcycles)
47	การขายปลีก (ยกเว้นยานยนต์และจักรยานยนต์)	5,766	12,658,813.7	6,219,700.5	3,815,406.0	131,365.2	2,307,585.8	140,243.7	43,493.6	1,019.0					Retail trade (except of motor vehicles and motorcycles)
55	ที่พักแรม	241	2,873,265.2	1,631,798.7	1,089,364.0	-	123,826.5	21,978.2	6,266.8	31.0					Accommodation
56	การบริการอาหารและเครื่องดื่ม	2,205	4,586,644.5	2,165,835.0	2,042,216.3	10,482.5	303,707.6	14,151.3	50,251.8	-					Food and beverage service activities
59	การบริการอาหารและเครื่องดื่ม การสัตวแพทย์ สัตว์ที่พัน และรายการโทรทัศน์ การบันทึกเสียงลงบนสื่อ และการจัดพิมพ์ โทรทัศน์ วิทยุหรือ แอพพลิเคชั่น	1	C	-	-	-	C	C	-	-					Motion picture, video and television programme production, sound recording and music publishing activities
60	การจัดส่งรายการและการพิมพ์กระจายเสียง	8	14,507.6	6,400.0	4,032.0	-	3,520.0	555.6	-	-					Programming and broadcasting activities
68	กิจกรรมอสังหาริมทรัพย์	322	3,079,525.9	1,978,903.3	994,753.9	675.0	87,212.7	17,483.2	497.7	-					Real estate activities
69	กิจกรรมทางกฎหมายและการบัญชี	37	214,855.0	72,166.7	110,916.7	-	29,048.4	2,607.0	116.2	-					Legal and accounting activities
70	กิจกรรมของส ักงานใหญ่และการบริการ ให้คำปรึกษาด้านการบริหารจัดการ	1	C	C	C	-	C	C	C	C					Activities of head offices; management consultancy activities
71	กิจกรรมด้านสถาปัตยกรรมและวิศวกรรม	3	C	C	C	-	C	C	C	C					Architectural and engineering activities; technical testing and analysis
73	รวมถึงการทดสอบและการวิเคราะห์ทางเทคนิค	16	45,462.0	26,750.0	10,450.0	1,300.0	5,662.0	1,070.0	230.0	-					Advertising and market research
74	การโฆษณาและการจัดตลาด	30	53,945.0	12,100.0	12,020.0	150.0	21,950.0	4,100.0	3,625.0	-					Other professional, scientific and technical activities
77	กิจกรรมทิวทัศน์ วิทยาศาสตร์ และเทคนิคอื่น ๆ	49	113,035.0	42,730.0	14,870.0	14,250.0	40,425.0	555.0	205.0	-					Rental and leasing activities
78	กิจกรรมการจ้างงาน	1	C	-	-	-	C	C	-	-					Employment activities
79	กิจกรรมของตัวแทนธุรกิจท่องเที่ยว การจัดหาเที่ยว การบริการส ของ และกิจกรรมที่เกี่ยวข้อง	8	20,021.6	10,000.0	1,000.0	-	8,599.9	421.7	-	-					Travel agency, tour operator, reservation service and related activities
80	การบริการรักษาความปลอดภัยและการสืบสวน	2	C	-	-	-	C	C	C	-					Security and investigation activities
81	กิจกรรมการบริการส หรับอาคารและภูมิทัศน์	1	C	C	C	-	C	-	C	-					Services to buildings and landscape activities
82	การบริหารด้านการบริหารและสนับสนุนการดำเนินงาน ของส ักงาน และกิจกรรมอื่น ๆ ที่สนับสนุนทางธุรกิจ	83	200,396.4	120,766.4	35,999.9	2,075.0	35,646.6	5,358.6	550.0	-					Office administrative, office support and other business support activities
90	กิจกรรมการสร้างสรรศิลป์และความบันเทิง	12	19,420.0	3,700.0	2,800.0	500.0	7,760.0	930.0	3,730.0	-					Creative, arts and entertainment activities
92	กิจกรรมการพนันและการเสี่ยงโชค	6	10,830.0	4,200.0	3,750.0	-	2,880.0	-	-	-					Gambling and betting activities
93	กิจกรรมด้านการกีฬา ความบันเทิง และการนันทนาการ	47	290,323.9	177,500.0	71,600.0	2,000.0	30,210.9	3,850.0	5,163.0	-					Sports activities and amusement and recreation activities
95	การซ่อมคอมพิวเตอร์และของใช้ส่วนบุคคล และของใช้ในครัวเรือน	135	339,129.9	199,210.0	97,183.5	930.3	35,949.5	2,399.9	3,456.8	-					Repair of computers and personal and household goods
96	กิจกรรมบริการส่วนบุคคลอื่น ๆ	972	982,375.3	360,133.0	337,782.0	4,322.9	250,596.0	1,775.6	27,765.8	-					Other personal service activities

หมายเหตุ : C หมายถึง ข้อมูลปกปิด
Note : C means confidential data.
ที่มา : ส านักสถิติและอุตสาหกรรม พ.ศ. 2565 (ธุรกิจทางการบริการ) จังหวัดนong Khai กระทรวงดิจิทัลเพื่อเศรษฐกิจและสังคม
Source : The 2022 Business and Industrial Census (Trade and Services Industry) Nong Khai Province, National Statistical Office, Ministry of Digital, Economy and Society.

ตาราง 10 มูลค่าตามบัญชีของสินทรัพย์ถาวรของสถานประกอบการธุรกิจ ณ วันที่ 31 ธันวาคม 2564 จากแบบคณพดอยธุรกิจ (ต่อ)
TABLE 10 BOOK VALUE OF FIXED ASSETS OF BUSINESS ESTABLISHMENTS ON DECEMBER 31, 2021 BY DIVISION OF BUSINESS INDUSTRY (Cont'd.)

รหัส Code	หมวดอยุธุรกิจ	จำนวน สถาน- ประกอบการ Number of establishments	มูลค่าตามบัญชีของสินทรัพย์ถาวรโดยรายชนิด										รวม Total	Division of business industry
			ที่ดิน Land	อาคารและ สิ่งก่อสร้าง Building and construction	เครื่องจักร Machinery	ยานพาหนะ Vehicles	เครื่องใช้ สำนักงาน (อุปกรณ์) Office equipment	เครื่องมือ อื่นๆ Other tools	สินทรัพย์ ถาวรอื่น ๆ Other fixed assets	Total				
45	การขนส่งและการขายปลีก การซ่อมยานยนต์ และจักรยานยนต์	1,167	3,013,274.4	1,522,010.3	923,056.5	56,212.0	378,414.7	28,848.5	98,646.5	6,086.0	7,998.9	Wholesale and retail trade; repair of motor vehicles and motorcycles		
46	การขนส่ง (ยกเว้นยานยนต์และจักรยานยนต์)	354	1,743,228.7	774,436.3	566,594.2	39,202.9	338,119.0	10,408.0	14,400.2	68.0	68.0	Wholesale trade (except of motor vehicles and motorcycles)		
47	การขนส่ง (ยกเว้นยานยนต์และจักรยานยนต์)	5,766	12,130,217.1	6,231,882.0	3,623,876.2	110,670.5	2,000,220.9	128,159.5	34,484.1	923.9	923.9	Retail trade (except of motor vehicles and motorcycles)		
55	ที่พักแรม	241	2,824,476.2	1,637,423.7	1,058,779.4	-	101,561.6	20,761.7	5,918.8	31.0	31.0	Accommodation		
56	การบริการอาหารและเครื่องดื่ม	2,205	4,223,008.3	2,170,835.0	1,732,884.5	7,986.0	255,231.6	12,942.4	43,128.8	-	-	Food and beverage service activities		
59	การผลิตภาพยนตร์ ดิจิทัล และรายการโทรทัศน์ การบันทึกเสียงลงแผ่นเสียง และการจัดพิมพ์ หมายเหตุ เน้นแฟรตดนตรี	1	C	-	-	-	-	C	-	-	-	Motion picture, video and television programme production, sound recording and music publishing activities		
60	การจัดส่งรายการและการพิมพ์กระจายเสียง	8	13,946.4	6,400.0	3,930.4	-	3,116.0	500.0	-	-	-	Programming and broadcasting activities		
68	กิจกรรมอสังหาริมทรัพย์	322	3,027,002.5	1,978,903.3	960,008.3	540.0	69,770.1	17,382.6	398.2	-	-	Real estate activities		
69	กิจกรรมทางกฎหมายและการบัญชี	37	211,897.8	72,166.7	110,891.7	-	26,338.4	2,396.6	104.3	-	-	Legal and accounting activities		
70	กิจกรรมของคลังสินค้าและบริษัทบริการ ให้ความปรึกษาแนะนำการบริหารจัดการ	1	C	C	C	-	-	C	C	C	C	Activities of head offices; management consultancy activities		
71	กิจกรรมด้านสถาปัตยกรรมและวิศวกรรม	3	C	C	C	-	-	C	C	C	C	Architectural and engineering activities; technical testing and analysis		
72	รวมถึงการทดสอบและการวิเคราะห์ทางเทคนิค	-	-	-	-	-	-	-	-	-	-	Scientific research and development		
73	การวิจัยและพัฒนาเชิงวิทยาศาสตร์	16	43,338.1	26,750.0	9,927.5	984.0	4,529.6	963.0	184.0	-	-	Advertising and market research		
74	การโฆษณาและการจัดตลาด	30	49,833.8	12,100.0	11,440.0	150.0	19,228.8	3,733.8	3,181.3	-	-	Other professional, scientific and technical activities		
77	กิจกรรมทางวิชาชีพ วิทยาศาสตร์ และเทคนิคอื่นๆ	49	106,914.0	42,730.0	14,660.0	13,500.0	35,350.0	510.0	164.0	-	-	Rental and leasing activities		
77	กิจกรรมกรให้เช่า	1	C	-	-	-	-	C	-	-	-	Employment activities		
78	กิจกรรมการจ้างงาน	8	18,549.4	10,000.0	950.0	-	7,199.9	399.5	-	-	-	Travel agency, tour operator, reservation service and related activities		
79	กิจกรรมของตัวแทนธุรกิจท่องเที่ยว การจัดงานเที่ยว การบริการของ และกิจกรรมที่เกี่ยวข้อง	2	C	-	-	-	-	C	C	-	-	Security and investigation activities		
80	การบริการรักษาความปลอดภัยและการสืบสวน	1	C	C	C	-	-	-	-	-	-	Services to buildings and landscape activities		
81	กิจกรรมการบริการสำหรับอาคารและภูมิทัศน์	83	190,540.9	120,766.4	33,709.9	1,660.0	29,200.9	4,779.8	424.0	-	-	Office administrative, office support and other business support activities		
82	การบริหารจัดการบริหารและสนับสนุนการดำเนินงาน	12	18,248.0	3,700.0	2,640.0	400.0	7,468.0	930.0	3,110.0	-	-	Creative, arts and entertainment activities		
90	ของสำนักงาน และกิจกรรมอื่นๆ ที่สนับสนุนทางธุรกิจ	6	10,179.0	4,200.0	3,675.0	-	2,304.0	-	-	-	-	Gambling and betting activities		
92	กิจกรรมการพนันและการเสี่ยงโชค	47	280,460.6	177,500.0	69,030.0	800.0	25,556.9	3,436.5	4,137.2	-	-	Sports activities and amusement and recreation activities		
93	กิจกรรมด้านการศึกษา ความบันเทิง และการนันทนาการ	135	328,350.0	199,210.0	92,566.2	745.7	30,559.6	2,188.9	3,079.6	-	-	Repair of computers and personal and household goods		
95	การซ่อมคอมพิวเตอร์และของใช้ส่วนบุคคล และของใช้ในครัวเรือน	972	924,825.5	360,133.0	316,101.4	4,322.9	218,550.2	1,649.4	24,068.6	-	-	Other personal service activities		

หมายเหตุ : C หมายถึง ข้อมูลปกติ

Note : C means confidential data.

ที่มา : ส.มะในธุรกิจและอุตสาหกรรม พ.ศ. 2565 (ธุรกิจทางการค้าและธุรกิจทางการบริการ) จังหวัดหนองคาย ส.สำนักงานสถิติแห่งชาติ กระทรวงดิจิทัลเพื่อเศรษฐกิจและสังคม

Source : The 2022 Business and Industrial (Census (Trade and Services Industry) Nong Khai Province, National Statistical Office, Ministry of Digital Economy and Society.

ตาราง 11 มูลค่าสินทรัพย์ถาวรที่เปลี่ยนแปลงของสถานประกอบการธุรกิจระหว่าง มกราคม - ธันวาคม 2564 จ. นนทบุรีตามหมวดย่อยธุรกิจ
TABLE 11 VALUE OF CHANGED FIXED ASSETS OF BUSINESS ESTABLISHMENTS DURING JANUARY - DECEMBER, 2021 BY DIVISION OF BUSINESS INDUSTRY

รหัส Code	หมวดย่อยธุรกิจ	จำนวน สถาน- ประกอบการ Number of establishments	มูลค่าสินทรัพย์		Division of business industry
			มูลค่าสินทรัพย์ ถาวรที่ขายระหว่างปี Value of disposal of fixed assets	มูลค่าสินทรัพย์ ถาวรที่ซื้อหรือ ผลิตขึ้นใหม่ระหว่างปี Value purchases of new or cost production of fixed assets	
	รวม	11,467	170,359.0	4,725.9	Total
45	การขายและการขายปลีก การซ่อมยานยนต์ และจักรยานยนต์	1,167	6,039.1	-	Wholesale and retail trade; repair of motor vehicles and motorcycles
46	การขายส่ง (ยกเว้นยานยนต์และจักรยานยนต์)	354	6,446.4	-	Wholesale trade (except of motor vehicles and motorcycles)
47	การขายปลีก (ยกเว้นยานยนต์และจักรยานยนต์)	5,766	133,068.7	4,725.9	Retail trade (except of motor vehicles and motorcycles)
55	ที่พักแรม	241	21,735.5	-	Accommodation
56	การบริการอาหารและเครื่องดื่ม	2,205	2,250.0	-	Food and beverage service activities
59	การผลิตภาพยนตร์ วิดีทัศน์ และรายการโทรทัศน์ การบันทึกเสียงบนสื่อ และการจัดพิมพ์ วิทยุหรือ แอพพรอดมอร์	1	-	-	Motion picture, video and television programme production, sound recording and music publishing activities
60	การจัดผังรายการและการแพร่ภาพกระจายเสียง	8	-	-	Programming and broadcasting activities
68	กิจกรรมอสังหาริมทรัพย์	322	-	-	Real estate activities
69	กิจกรรมทางกฎหมายและการบัญชี	37	25.5	-	Legal and accounting activities
70	กิจกรรมของส านักงานใหญ่และการบริการ ใต้ ปรัชชาดานการบริหารจัดการ	1	-	-	Activities of head offices; management consultancy activities
71	กิจกรรมด้านสถาปัตยกรรมและวิศวกรรม รวมถึงการทดสอบและการวิเคราะห์ทางเทคนิค	3	-	-	Architectural and engineering activities; technical testing and analysis
73	การโฆษณาและการวิจัยตลาด	16	-	-	Advertising and market research
74	กิจกรรมทางวิชาชีพ วิทยาศาสตร์ และเทคนิคอื่น ๆ	30	-	-	Other professional, scientific and technical activities
77	กิจกรรมการให้เช่า	49	750.0	-	Rental and leasing activities
78	กิจกรรมการจ้างงาน	1	-	-	Employment activities
79	กิจกรรมท่องเที่ยวและนันทนาการที่เกี่ยวข้อง การจัดงาน การบริการส ของ และกิจกรรมที่เกี่ยวข้อง	8	-	-	Travel agency, tour operator, reservation service and related activities
80	การบริการรักษาความปลอดภัย การจัดการและภูมิทัศน์	2	-	-	Security and investigation activities
81	กิจกรรมการบริการส านักงานและภูมิทัศน์	1	-	-	Services to buildings and landscape activities
82	การบริการด้านการบริหารและสนับสนุนการต านงาน และกิจกรรมอื่นๆ ที่สนับสนุนทางธุรกิจ	83	-	-	Office administrative, office support and other business support activities
90	กิจกรรมการสร้างสรรค์ศิลปะและความบันเทิง	12	-	-	Creative, arts and entertainment activities
92	กิจกรรมการพนันและการเสี่ยงโชค	6	-	-	Gambling and betting activities
93	กิจกรรมด้านนันทนาการ	47	-	-	Sports activities and amusement and recreation activities
95	การซ่อมคอมพิวเตอร์และของใช้ส่วนบุคคล และของใช้ครัวเรือน	135	43.8	-	Repair of computers and personal and household goods
96	กิจกรรมบริการส่วนบุคคลอื่น ๆ	972	-	-	Other personal service activities

ที่มา : สำนักเศรษฐกิจและอุตสาหกรรม พ.ศ. 2565 (ธุรกิจทางการค้าและธุรกิจทางการบริการ) จังหวัดนนทบุรี กระทรวงดิจิทัลเพื่อเศรษฐกิจและสังคม
Source : The 2022 Business and Industrial Census (Trade and Services Industry) Nong Khai Province, National Statistical Office, Ministry of Digital Economy and Society.

ตาราง 13 จำนวนและร้อยละของสถานประกอบการธุรกิจที่ได้รับลิขสิทธิ์ ลิขสิทธิ์ เครื่องหมายการค้าจากต่างประเทศ จ นกตามร้อยละของรายรับทั้งสิ้น และหมวดย่อยธุรกิจ
TABLE 13 NUMBER AND PERCENTAGE OF BUSINESS ESTABLISHMENTS COPY RIGHT, PATENT, TRADEMARK RECEIVED FROM CLIENTS ABROAD BY PERCENTAGE OF TOTAL REVENUE
AND DIVISION OF BUSINESS INDUSTRY

รหัส Code	หมวดย่อยธุรกิจ	จำนวนสถานประกอบการ Number of establishments		ไม่มี No	ร้อยละของรายรับทั้งสิ้น Percentage of total revenue													
		จำนวน Number	ร้อยละ %		รวม Total		< 5		5 - 9		10 - 19		20 - 29		≥ 30			
					จำนวน Number	ร้อยละ %	จำนวน Number	ร้อยละ %	จำนวน Number	ร้อยละ %	จำนวน Number	ร้อยละ %	จำนวน Number	ร้อยละ %	จำนวน Number	ร้อยละ %		
	รวม	152	100.00	151	99.34	1	0.66	-	-	-	-	1	0.66	-	-	-	-	Total
45	การค้าขายส่งและการขายปลีก การซ่อมยานยนต์ และจักรยานยนต์	24	100.00	24	100.00	-	-	-	-	-	-	-	-	-	-	-	-	Wholesale and retail trade; repair of motor vehicles and motorcycles
46	การค้าขายส่ง (ยกเว้นยานยนต์และจักรยานยนต์)	17	100.00	16	94.12	1	5.88	-	-	-	-	1	5.88	-	-	-	-	Wholesale trade (except of motor vehicles and motorcycles)
47	การค้าขายปลีก (ยกเว้นยานยนต์และจักรยานยนต์)	93	100.00	93	100.00	-	-	-	-	-	-	-	-	-	-	-	-	Retail trade (except of motor vehicles and motorcycles)
55	ที่พักแรม	7	100.00	7	100.00	-	-	-	-	-	-	-	-	-	-	-	-	Accommodation
56	กิจกรรมของสมาชิกขนาดใหญ่และกิจการบริการ	5	100.00	5	100.00	-	-	-	-	-	-	-	-	-	-	-	-	Food and beverage service activities
70	กิจการบริการอาหารและเครื่องดื่ม ให้ บริการด้านการบริหารจัดการ	1	100.00	1	100.00	-	-	-	-	-	-	-	-	-	-	-	-	Activities of head offices; management consultancy activities
82	การบริหารจัดการบริหารและสนับสนุนกิจการของสำนักงาน และกิจกรรมอื่นๆ ที่สนับสนุนทั้งธุรกิจ	3	100.00	3	100.00	-	-	-	-	-	-	-	-	-	-	-	-	Office administrative, office support and other business support activities
93	กิจกรรมด้านบริการกีฬา ความบันเทิง และกิจกรรมนันทนาการ	3	100.00	3	100.00	-	-	-	-	-	-	-	-	-	-	-	-	Sports activities and amusement and recreation activities

หมายเหตุ : เฉพาะสถานประกอบการที่มีคนทำงานตั้งแต่ 11 คนขึ้นไป และมีรูปแบบการจัดตั้งตามกฎหมายเป็นทั้งส่วนจำกัด ทั้งหุ้นส่วนสามัญนิติบุคคล บริษัทจำกัด และบริษัทจำกัด(มหาชน)
Note : Only establishments which 11 or more people working and having a legal form of establishment as juristic partnership, company limited and public company limited.
ที่มา : สำมะโนธุรกิจและอุตสาหกรรม พ.ศ. 2565 (ธุรกิจทั้งการค้าและธุรกิจทั้งการบริการ) จังหวัดหนองคาย สำนักงานสถิติแห่งชาติ กระทรวงดิจิทัลเพื่อเศรษฐกิจและสังคม
Source : The 2022 Business and Industrial Census (Trade and Services Industry) Nong Khai Province, National Statistical Office, Ministry of Digital Economy and Society.

ตาราง 14 จำนวนและร้อยละของสถานประกอบการธุรกิจเป็นเคตกลางซื้อสินค้าจากประเทศหนึ่งเพื่อจำหน่ายให้แก่ผู้ประกอบการในประเทศ โดยไม่มีการขนส่งสินค้าออกนอกแดนประเทศไทย จากสถานประกอบการที่จำหน่ายสินค้าข้ามพรมแดนของค้าขายที่เส้น ของรพรมที่เส้น และรวมต่อธุรกิจ
 TABLE 14 NUMBER AND PERCENTAGE OF BUSINESS ESTABLISHMENTS ROLE OF INTERMEDIATE ENTERPRISE TO BUY AND SELL OUTSIDE THE COUNTRY WITHOUT TRANSPORTING ACROSS OF THAILAND'S BORDERS
 BY PERCENTAGE OF TOTAL EXPENSES, PERCENTAGE OF TOTAL REVENUE AND DIVISION OF BUSINESS INDUSTRY

รหัส Code	หมวดหมู่ธุรกิจ	จำนวนสถาน- ประกอบการ		ไม่มี		เป็นเคตกลางซื้อสินค้าจากประเทศหนึ่งเพื่อจำหน่ายให้แก่ผู้ประกอบการในประเทศ โดยไม่มีการขนส่งสินค้าออกนอกแดนประเทศไทย Role of intermediate enterprise to buy and sell outside the country without transporting across of Thailand's borders														
		จำนวน Number	ร้อยละ %	ร้อยละของค่าใช้จ่ายทั้งสิ้น					ร้อยละของรายรับทั้งสิ้น					รวม Total	Division of business industry					
				< 5	5 - 9	10 - 19	20 - 29	≥ 30	< 5	5 - 9	10 - 19	20 - 29	≥ 30							
		จำนวน Number	ร้อยละ %	จำนวน Number	ร้อยละ %	จำนวน Number	ร้อยละ %	จำนวน Number	ร้อยละ %	จำนวน Number	ร้อยละ %	จำนวน Number	ร้อยละ %	จำนวน Number	ร้อยละ %	จำนวน Number	ร้อยละ %	รวม Total		
		152	100.00	151	99.34	1	0.66	-	-	-	-	-	-	-	-	-	-	1	0.66	Total
45	การค้าขายและกิจการซื้อมีผล กิจการซ่อมยานยนต์ และจักรยานยนต์	24	100.00	24	100.00	-	-	-	-	-	-	-	-	-	-	-	-	-	-	Wholesale and retail trade; repair of motor vehicles and motorcycles
46	การค้าขนส่ง (ยกเว้นยานยนต์และจักรยานยนต์)	17	100.00	16	94.12	1	5.88	-	-	-	-	-	-	-	-	-	-	1	5.88	Wholesale trade (except of motor vehicles and motorcycle)
47	กิจการซื้อมีผล (ยกเว้นยานยนต์และจักรยานยนต์)	93	100.00	93	100.00	-	-	-	-	-	-	-	-	-	-	-	-	-	-	Retail trade (except of motor vehicles and motorcycles)
55	ที่พักแรม	7	100.00	7	100.00	-	-	-	-	-	-	-	-	-	-	-	-	-	-	Accommodation
56	กิจการบริการอาหารและเครื่องดื่ม	5	100.00	5	100.00	-	-	-	-	-	-	-	-	-	-	-	-	-	-	Food and beverage service activities
70	กิจกรรมของสำนักงานใหญ่และกิจการบริการ ให้แก่บริษัทด้วยกันทั้งการบริการ	1	100.00	1	100.00	-	-	-	-	-	-	-	-	-	-	-	-	-	-	Activities of head offices; management consultancy activities
82	การบริหารจัดการบริหารและสนับสนุนด้านเงินงาน	3	100.00	3	100.00	-	-	-	-	-	-	-	-	-	-	-	-	-	-	Office administrative, office support and other business support activities
93	ขอเช่าบ้าน และกิจกรรมอื่นๆ ที่สนับสนุนทางธุรกิจ กิจกรรมด้านบริการที่พัก ความบันเทิง และบริการนันทนาการ	3	100.00	3	100.00	-	-	-	-	-	-	-	-	-	-	-	-	-	-	Sports activities and amusement and recreation activities

หมายเหตุ : เกณฑ์สถานประกอบการที่มีคนทำงานตั้งแต่ 11 คนขึ้นไป และมีรูปแบบการจัดตั้งตามกฎหมายเป็นทั้งหุ้นส่วนจำกัด ทั้งหุ้นส่วนสามัญนิติบุคคล บริษัทจำกัด และบริษัทจำกัด (มหาชน)

Note : Only establishments which 11 or more people working and having a legal form of establishment as juristic partnership, company limited and public company limited.

ที่มา : สำนักงานเศรษฐกิจและอุตสาหกรรม พ.ศ. 2565 (ธุรกิจทั้งภาครัฐและธุรกิจทั้งการบริการ) จังหวัดขอนแก่น สำนักงานสถิติแห่งชาติ กระทรวงดิจิทัลเพื่อเศรษฐกิจและสังคม

Source : The 2022 Business and Industrial Census (Trade and Services Industry) Nong Khai Province, National Statistical Office, Ministry of Digital Economy and Society.

ตาราง 16 จำนวนและร้อยละของสถานประกอบการที่รายงานความต้องการเงินจากหน่วยงานของรัฐ จำนวนตามยอดขายธุรกิจ
TABLE 16 NUMBER AND PERCENTAGE OF BUSINESS ESTABLISHMENTS WHICH REPORTED TO AID NEEDED FROM THE GOVERNMENT BY DIVISION OF BUSINESS INDUSTRY

รหัส Code	จำนวนสถานประกอบการ Number of establishments		ความช่วยเหลือทางการเงินจากหน่วยงานของรัฐ Reported to aid needs from the government												รวม Total	Division of business industry									
	มี Yes	ไม่มี NO	ลดอัตราดอกเบี้ย Lower rate interest		สนับสนุนแหล่งเงินทุน Support of funding		พักชำระหนี้ Moratorium		เพิ่มวงเงินสินเชื่อ Increase credit limit for entrepreneurs		ลดอัตราภาษี Tax reduction scheme		มาตรการควบคุมราคาสินค้า Good prices control				แก้ไขกฎระเบียบภาครัฐ Amend government regulations		อื่นๆ Others						
			จำนวน Number	ร้อยละ %	จำนวน Number	ร้อยละ %	จำนวน Number	ร้อยละ %	จำนวน Number	ร้อยละ %	จำนวน Number	ร้อยละ %	จำนวน Number	ร้อยละ %			จำนวน Number	ร้อยละ %	จำนวน Number	ร้อยละ %	จำนวน Number	ร้อยละ %			
	1,167	100.00	182	15.60	985	84.40	206	17.65	2978	25.97	2,303	20.09	1,183	10.31	4,156	36.24	6,411	55.91	1,569	13.68	102	0.89		Total	
45	354	100.00	39	10.89	315	89.11	92	26.10	166	46.79	46	13.01	51	14.31	140	39.53	156	44.15	98	27.82	6	1.81		Wholesale and retail trade; repair of motor vehicles and motorcycles	
46	5,766	100.00	420	7.28	5,346	92.72	1,921	33.32	1,319	22.88	1,007	17.47	573	9.94	2,524	43.78	3,833	66.48	664	11.52	3	0.05		Wholesale trade (except of motor vehicles and motorcycles)	
47	241	100.00	2	0.93	239	99.07	87	36.22	57	23.69	35	14.55	41	16.82	136	56.62	125	51.90	54	22.54	37	15.27		Retail trade (except of motor vehicles and motorcycles)	
55	2,205	100.00	680	30.84	1,525	69.16	570	25.85	661	29.97	636	28.82	252	11.41	523	23.70	1,200	54.40	249	11.29	-	-		Accommodation	
56	1	100.00	-	-	1	100.00	-	-	-	-	-	-	-	1	100.00	1	100.00	1	100.00	-	-	-	-	Food and beverage service activities	
59	8	100.00	-	-	8	100.00	-	-	4	50.00	-	-	-	-	4	50.00	-	-	4	50.00	-	-	-	Motion picture, video and television programme production, sound recording and music publishing activities	
60	322	100.00	113	35.01	209	64.99	61	19.06	37	11.39	30	9.22	28	8.75	142	44.23	65	20.30	35	10.93	-	-		Programming and broadcasting activities	
68	37	100.00	2	4.50	35	95.50	7	18.02	-	-	5	13.51	2	4.50	19	50.00	2	4.50	-	-	-	-		Real estate activities	
69	1	100.00	-	-	1	100.00	1	100.00	1	100.00	1	100.00	1	100.00	1	100.00	1	100.00	-	-	-	-	-		Legal and accounting activities
70	3	100.00	1	33.33	2	66.67	2	66.67	-	-	2	66.67	-	-	2	66.67	-	-	-	-	-	-	-		Activities of head offices; management consultancy activities
71	16	100.00	-	-	16	100.00	2	12.50	16	100.00	-	-	9	56.25	7	43.75	6	34.38	-	-	-	-	-		Architectural and engineering activities; technical testing and analysis
73	30	100.00	-	-	30	100.00	3	10.00	3	10.00	3	10.00	5	16.67	3	10.00	13	41.67	25	83.33	-	-		Advertising and market research	
74	49	100.00	11	21.43	39	78.57	24	47.96	17	33.67	15	30.61	2	4.08	21	41.84	20	40.82	5	10.20	-	-		Other professional, scientific and technical activities	
77	1	100.00	1	100.00	-	-	-	-	-	-	-	-	-	-	-	-	-	-	-	-	-	-	-		Rental and leasing activities
78	8	100.00	-	-	8	100.00	2	29.17	2	29.17	1	12.50	2	29.17	1	12.50	6	70.83	5	58.33	-	-		Employment activities	
79	2	100.00	2	100.00	-	-	-	-	-	-	-	-	-	-	-	-	-	-	-	-	-	-	-		Travel agency, tour operator, reservation service and related activities
80	1	100.00	-	-	1	100.00	-	-	-	-	1	100.00	-	-	1	100.00	1	100.00	1	100.00	-	-		Security and investigation activities	
81	83	100.00	8	9.24	75	90.76	11	13.25	69	83.13	4	4.82	22	26.91	20	24.10	13	15.26	9	10.44	-	-		Services to buildings and landscape activities	
82	12	100.00	-	-	12	100.00	10	83.33	12	100.00	9	75.00	1	8.33	-	-	-	-	2	16.67	-	-		Office administrative, office support and other business support activities	
90	6	100.00	-	-	6	100.00	-	-	6	100.00	3	50.00	-	-	-	-	-	-	-	-	-	-		Creative, arts and entertainment activities	
92	47	100.00	2	4.26	45	95.74	4	8.51	30	63.83	2	4.26	29	61.70	2	4.26	10	21.28	3	6.38	-	-		Gambling and betting activities	
93	135	100.00	7	5.37	128	94.63	62	46.11	80	59.44	46	33.70	25	18.33	50	37.04	65	47.96	36	26.85	-	-		Sports activities and amusement and recreation activities	
95	972	100.00	64	6.63	908	93.37	296	30.49	59	6.11	289	29.77	76	7.86	183	18.84	285	29.35	340	34.97	35	3.55		Repair of computers and personal and household goods	
96																									Other personal service activities

หมายเหตุ : ตอบได้มากกว่า 1 ข้อ
 Note : More than one answer
 ที่มา : ส. มะโนบุรีกิจและอุตสาหกรรม พ.ศ. 2565 (ธุรกิจจากภาคและธุรกิจจากบริการ) จังหวัดนongkhai กระทรวงดิจิทัลเพื่อเศรษฐกิจและสังคม
 Source : The 2022 Business and Industry (Trade and Services) Industry) Nong Khai Province, National Statistical Office, Ministry of Digital Economy and Society.

ตาราง 17 รายได้จากภาค นวัตกรรมของสถานประกอบการธุรกิจในปี 2564 จ. นครตามหมวดธุรกิจ และรูปแบบการจัดตั้งตามกฎหมาย
TABLE 17 INCOME OF BUSINESS ESTABLISHMENTS IN 2021 BY DIVISION OF BUSINESS INDUSTRY AND FORM OF LEGAL ORGANIZATION

รหัส Code	หมวดธุรกิจ	รายได้จากภาค นวัตกรรม					รวม Total	Total
		รูปแบบการจัดตั้งตามกฎหมาย Form of legal organization						
		รวม Total	ส่วนบุคคล Individual proprietor	นิติบุคคล Juristic partnership	บริษัทจำกัด Company limited, public company limited	ส่วนราชการ รัฐวิสาหกิจ สภครม การรวมกลุ่ม สมาคม มูลนิธิ วิทยาลัยชุมชน และการจัดตั้งในรูปแบบอื่นๆ Government, state-enterprise, cooperatives, bundling association, foundation, community enterprise and others		
45	การขายส่งและการขายปลีก การซ่อมยานยนต์ และจักรยานยนต์	21,469,912.4	7,165,755.8	6,167,835.1	7,648,082.6	488,238.8	Wholesale and retail trade; repair of motor vehicles and motorcycle	
46	การขายส่ง (ยกเว้นยานยนต์และจักรยานยนต์)	4,120,520.3	442,977.0	2,116,027.7	1,561,515.6	-	Wholesale trade (except of motor vehicles and motorcycles)	
47	การขายปลีก (ยกเว้นยานยนต์และจักรยานยนต์)	3,719,884.7	275,219.2	1,418,764.2	2,024,626.2	1,275.0	Retail trade (except of motor vehicles and motorcycles)	
55	ที่พักแรม	11,440,929.7	4,589,525.3	2,578,611.1	3,785,829.5	486,963.8	Accommodation	
56	การบริการอาหารและเครื่องดื่ม	177,421.7	107,315.0	4,936.5	65,170.1	-	Food and beverage service activities	
59	การผลิตภาพยนตร์ วิทยุทัศน์ และรายการโทรทัศน์ การบันทึกเสียงลงบนสื่อ และการจัดพิมพ์จำหน่ายหรือ เผยแพร่ดนตรี	1,329,062.2	1,181,279.5	16,217.1	131,565.7	-	Motion picture, video and television programme production, sound recording and music publishing activities	
60	การจัดส่งรายการและการแพร่ภาพกระจายเสียง	400.0	-	-	400.0	-	Programming and broadcasting activities	
68	กิจกรรมอสังหาริมทรัพย์	3,756.0	-	3,756.0	-	-	Real estate activities	
69	กิจกรรมทางกฎหมายและการบัญชี	120,695.5	115,355.5	-	5,340.0	-	Legal and accounting activities	
70	กิจกรรมของสำนักงานใหญ่และการบริการ ใต้ ปกษาค้นหาการบริหารจัดการ	24,249.0	11,659.6	-	12,589.5	-	Activities of head offices; management consultancy activities	
71	กิจกรรมด้านสถาปัตยกรรมและวิศวกรรม รวมถึงการทดสอบและการวิเคราะห์ทางเทคนิค	7,000.2	-	-	7,000.2	-	Architectural and engineering activities; technical testing and analysis	
73	การโฆษณาและการจัดตลาด	4,382.9	4,382.9	-	-	-	Advertising and market research	
74	กิจกรรมทางวิชาชีพ วิทยาศาสตร์ และเทคนิคอื่นๆ	12,487.8	12,487.8	-	-	-	Other professional scientific and technical activities	
77	กิจกรรมการให้เช่า	19,492.5	18,532.5	960.0	-	-	Rental and leasing activities	
78	กิจกรรมการจ้างงาน	18,978.4	18,978.4	-	-	-	Employment activities	
79	กิจกรรมของตัวแทนธุรกิจท่องเที่ยว การจัดม พักผ่อน การบริการสำรอง และกิจกรรมที่เกี่ยวข้อง	2,000.0	-	-	2,000.0	-	Travel agency, tour operator, reservation service and related activities	
80	การบริการรักษาความปลอดภัยและการสืบสวน	1,462.8	1,182.8	280.0	-	-	Security and investigation activities	
81	กิจกรรมการบริการสาธารณูปโภคและแก๊ส	4,960.0	-	4,960.0	-	-	Services to buildings and landscape activities	
82	การบริหารจัดการบริหารและสนับสนุนการ ชนินงาน ของสำนักงาน และกิจกรรมอื่นๆ ที่สนับสนุนทางธุรกิจ	140.0	140.0	-	-	-	Office administrative, office support and other business support activities	
90	กิจกรรมการสร้างสรรค์ศิลปะและความบันเทิง	58,726.9	35,967.6	12,578.8	10,180.5	-	Creative, arts and entertainment activities	
92	กิจกรรมการพนันและการเสี่ยงโชค	1,320.0	1,320.0	-	-	-	Gambling and betting activities	
93	กิจกรรมด้านกีฬา ความบันเทิง และการนันทนาการ	6,000.0	6,000.0	-	-	-	Sports activities and amusement and recreation activities	
95	การซ่อมคอมพิวเตอร์และของใช้ส่วนบุคคล และของใช้ครัวเรือน	54,335.1	8,106.0	10,743.7	35,485.4	-	Repair of computers and personal and household goods	
96	กิจกรรมบริการส่วนบุคคลอื่นๆ	45,169.5	45,169.5	-	-	-	Other personal service activities	
		296,557.3	290,157.3	-	6,380.0	-		

ที่มา : สำนะโนธุรกิจและอุตสาหกรรม พ.ศ. 2565 (ธุรกิจทางการและธุรกิจบริการ) จังหวัดหนองคาย สำนักงานสถิติแห่งชาติ กระทรวงดิจิทัลเพื่อเศรษฐกิจและสังคม
Source : The 2022 Business and Industrial Census (Trade and Services Industry) Nong Khai Province, National Statistical Office, Ministry of Digital Economy and Society.

ตาราง 18 รายได้จากภาคการดำเนินงานของสถานประกอบการธุรกิจในปี 2564 จากนิตยสารพาณิชย์รายธุรกิจ และขนาดของสถานประกอบการ
TABLE 18 INCOME OF BUSINESS ESTABLISHMENTS IN 2021 BY DIVISION OF BUSINESS INDUSTRY AND SIZE OF ESTABLISHMENT

รหัส Code	หมวดย่อยธุรกิจ	รายได้จากการดำเนินงาน Income							Division of business industry		
		รวม Total	1-5 คน	6-10 คน	11-15 คน	16-25 คน	26-30 คน	31-50 คน		51-200 คน	> 200 คน
	รวม	21,469,912.4	8,826,565.3	2,659,291.5	2,848,753.9	3,686,861.2	507,102.4	793,333.6	1,055,074.7	1,092,929.8	Total
45	การขายส่งและการขายปลีก การซ่อมยานยนต์ และจักรยานยนต์	4,120,520.3	1,363,002.0	264,528.2	58,896.0	1,517,125.7	284,465.1	-	632,503.3	-	Wholesale and retail trade; repair of motor vehicles and motorcycles
46	การขายส่ง (ยกเว้นยานยนต์และจักรยานยนต์)	3,719,884.7	357,708.6	586,467.7	730,183.1	562,795.4	67,782.3	322,017.8	-	-	Wholesale trade (except of motor vehicles and motorcycles)
47	การขายปลีก (ยกเว้นยานยนต์และจักรยานยนต์)	11,440,929.7	5,606,779.7	1,392,339.7	1,964,770.7	1,543,449.8	146,660.0	452,343.9	334,586.0	-	Retail trade (except of motor vehicles and motorcycles)
55	ที่พักแรม	177,421.7	66,076.4	34,528.7	14,652.1	34,997.6	8,194.9	18,972.0	-	-	Accommodation
56	การบริหารอาหารและเครื่องดื่ม	1,329,062.2	875,918.0	336,608.2	64,036.1	-	-	-	52,500.0	-	Food and beverage service activities
59	การบริการพัสดุ วิทยุ โทรทัศน์ และการบันเทิงเสียงเคลื่อนที่ และการจัดพิมพ์ วิทยุหรือ แอนเทนดรี	400.0	-	400.0	-	-	-	-	-	-	Motion picture, video and television programme production, sound recording and music publishing activities
60	การจัดพิมพ์และการกระจายเสียง	3,756.0	3,756.0	-	-	-	-	-	-	-	Programming and broadcasting activities
68	กิจกรรมอสังหาริมทรัพย์	120,695.5	111,327.2	9,368.3	-	-	-	-	-	-	Real estate activities
69	กิจกรรมทางกฎหมายและการบัญชี	24,249.0	14,559.5	9,689.5	-	-	-	-	-	-	Legal and accounting activities
70	กิจกรรมของสำนักงานใหญ่และการบริการ ใ้ค้ายปลีกด้านการบริหารจัดการ	7,000.2	-	-	-	7,000.2	-	-	-	-	Activities of head offices; management consultancy activities
71	กิจกรรมด้านสถาปัตยกรรมและวิศวกรรม	4,382.9	2,082.9	2,300.0	-	-	-	-	-	-	Architectural and engineering activities; technical testing and analysis
73	รวมถึงการทดสอบและการวิจัยตลาด	12,487.8	7,495.6	-	4,992.2	-	-	-	-	-	Advertising and market research
74	กิจกรรมทางวิชาชีพ วิทยาศาสตร์ และเทคนิคอื่นๆ	19,492.5	19,492.5	-	-	-	-	-	-	-	Other professional, scientific and technical activities
77	กิจกรรมการให้เช่า	18,978.4	18,978.4	-	-	-	-	-	-	-	Rental and leasing activities
78	กิจกรรมการจ้างงาน	2,000.0	-	2,000.0	-	-	-	-	-	-	Employment activities
79	กิจกรรมของตัวแทนธุรกิจท่องเที่ยว การจัดงานเที่ยว การบริการส รอง และกิจกรรมที่เกี่ยวข้อง	1,462.8	1,182.8	280.0	-	-	-	-	-	-	Travel agency, tour operator, reservation service and related activities
80	การบริหารรักษาความปลอดภัยและการสืบสวน	4,960.0	4,960.0	-	-	-	-	-	-	-	Security and investigation activities
81	กิจกรรมการบริการส หรืออาคารและภูมิทัศน์	140.0	140.0	-	-	-	-	-	-	-	Services to buildings and landscape activities
82	การบริหารด้านการบริหารและสนับสนุนการดำเนินงานของ พนักงาน และกิจกรรมอื่นๆ ที่สนับสนุนทางธุรกิจ	58,726.9	20,193.6	17,040.7	-	21,492.7	-	-	-	-	Office administrative, office support and other business support activities
90	กิจกรรมการสร้างสรรคดีศิลปะและความบันเทิง	1,320.0	540.0	300.0	480.0	-	-	-	-	-	Creative, arts and entertainment activities
92	กิจกรรมการพนันและการเสี่ยงโชค	6,000.0	6,000.0	-	-	-	-	-	-	-	Gambling and betting activities
93	กิจกรรมด้านการศึกษา ความบันเทิง และการนันทนาการ	54,335.1	8,106.0	-	10,743.7	-	-	-	35,485.4	-	Sports activities and amusement and recreation activities
95	การซ่อมคอมพิวเตอร์และของใช้ส่วนบุคคล และของใช้ในครัวเรือน	45,169.5	43,168.9	2,000.6	-	-	-	-	-	-	Repair of computers and personal and household goods
96	กิจกรรมบริการส่วนบุคคลอื่นๆ	296,537.3	295,097.3	1,440.0	-	-	-	-	-	-	Other personal service activities

ที่มา : ส ะนะในธุรกิจและอุตสาหกรรม พ.ศ. 2565 (ธุรกิจทางการค้าและธุรกิจทางการบริการ) จังหวัดหนองคาย ส ักงานสถิติแห่งชาติ กระทรวงดิจิทัลเพื่อเศรษฐกิจและสังคม
Source : The 2022 Business and Industrial Census (Trade and Services Industry) Nong Khai Province, National Statistical Office, Ministry of Digital Economy and Society.



**ตอนที่ 3 ผลกระทบจากสถานการณ์การแพร่ระบาดของ
ของโรคติดเชื้อไวรัสโคโรนา 19**



**ตอนที่ 3 ผลกระทบจากสถานการณ์การแพร่ระบาดของ
โรคติดเชื้อไวรัสโคโรนา 19
จำแนกตามขนาดของสถานประกอบการ**

ตอนที่ 3	ผลกระทบจากสถานการณ์การแพร่ระบาดของโรคติดเชื้อไวรัสโคโรนา 19 จำแนกตามขนาดของสถานประกอบการ	
ตาราง 1	จำนวนและร้อยละของสถานประกอบการธุรกิจ จำแนกตามผลกระทบที่ได้รับ จากสถานการณ์การแพร่ระบาดของโรคติดเชื้อไวรัสโคโรนา 19 และขนาดของสถาน- ประกอบการ	131
ตาราง 2	จำนวนและร้อยละของแนวทางแก้ไขปัญหาของสถานประกอบการธุรกิจที่ได้รับ ผลกระทบจากสถานการณ์การแพร่ระบาดของโรคติดเชื้อไวรัสโคโรนา 19 จำแนกตาม ขนาดของสถานประกอบการ	138
ตาราง 3	จำนวนและร้อยละของการฟื้นตัวของสถานประกอบการโดยเปรียบเทียบสัดส่วน รายรับในปี 2565 กับรายรับในปี 2562 (ปีก่อนเกิดสถานการณ์โรคติดเชื้อไวรัส โคโรนา 19) จำแนกตามขนาดของสถานประกอบการ	139
ตาราง 4	จำนวนและร้อยละอุปสรรคที่ทำให้ไม่สามารถฟื้นตัวของสถานประกอบการ จำแนกตามขนาดของสถานประกอบการ	140
ตาราง 5	จำนวนและร้อยละความช่วยเหลือจากรัฐบาลในสถานการณ์การแพร่ระบาด ของโรคติดเชื้อไวรัสโคโรนา 19 จำแนกตามขนาดของสถานประกอบการ	141

ตาราง 1 จำนวนและร้อยละของสถานประกอบการธุรกิจ จำนวนตามผลกระทบที่ได้รับจากสถานการณ์การแพร่ระบาดของโรคติดเชื้อไวรัสโคโรนา 2019 และขนาดของสถานประกอบการ (ต่อ)
 TABLE 1 NUMBER AND PERCENTAGE OF BUSINESS ESTABLISHMENTS BY THE EFFECT FROM THE SPREAD OF THE COVID-19 DISEASE AND SIZE OF ESTABLISHMENT (Cont.d.)

ขนาดของสถานประกอบการ Number of establishments	ผลกระทบที่ได้รับจากสถานการณ์การแพร่ระบาดของโรคติดเชื้อไวรัสโคโรนา 2019 The effect from the spread of the covid-19 disease																												
	จำนวนลูกค้าลดลง ปี 2564 Decreasing of customers amount in 2021						จำนวนลูกค้าลดลง ปี 2565 Decreasing of customers amount in 2022																						
	รวม Total		ไม่มีผลกระทบ Not effect		น้อยที่สุด Lowest		ปานกลาง Medium		มาก High		มากที่สุด Highest																		
จำนวน ร้อยละ Number %	จำนวน ร้อยละ Number %	จำนวน ร้อยละ Number %	จำนวน ร้อยละ Number %	จำนวน ร้อยละ Number %	จำนวน ร้อยละ Number %	จำนวน ร้อยละ Number %	จำนวน ร้อยละ Number %	จำนวน ร้อยละ Number %	จำนวน ร้อยละ Number %	จำนวน ร้อยละ Number %	จำนวน ร้อยละ Number %	จำนวน ร้อยละ Number %																	
รวม	11,467	100.00	608	5.30	714	6.22	407	3.55	2,565	22.37	4,421	38.56	2,752	24.00	11,467	100.00	648	5.65	985	8.59	1,141	9.95	3,788	33.03	3,602	31.41	1,303	11.37	Total
1- 5 คน	10,895	100.00	578	5.30	695	6.38	351	3.22	2,427	22.28	4,249	39.00	2,595	23.82	10,895	100.00	610	5.60	931	8.54	1,032	9.47	3,660	33.59	3,428	31.46	1,235	11.33	1- 5 persons
6 - 10 คน	384	100.00	18	4.77	11	2.99	24	6.27	95	24.64	113	29.52	122	31.80	384	100.00	30	7.76	24	6.32	77	19.95	76	19.89	130	33.92	47	12.16	6 - 10 persons
11 - 15 คน	104	100.00	5	4.40	7	6.76	18	17.58	17	16.73	31	29.55	26	24.99	104	100.00	5	4.40	18	17.16	17	16.24	27	25.58	23	21.74	15	14.89	11 - 15 persons
16 - 25 คน	56	100.00	6	10.71	-	-	11	18.81	21	38.21	13	23.93	5	8.33	56	100.00	2	3.57	10	17.02	10	17.02	20	35.48	9	16.79	6	10.12	16 - 25 persons
26 - 30 คน	8	100.00	-	-	-	-	1	12.50	4	50.00	2	25.00	1	12.50	8	100.00	-	-	2	25.00	3	37.50	2	25.00	1	12.50	-	-	26 - 30 persons
31 - 50 คน	10	100.00	1	10.00	-	-	2	20.00	-	-	6	60.00	1	10.00	10	100.00	1	10.00	1	10.00	2	20.00	1	10.00	5	50.00	-	-	31 - 50 persons
51 - 200 คน	9	100.00	-	-	-	-	-	-	1	11.11	6	66.67	2	22.22	9	100.00	-	-	-	-	1	11.11	2	22.22	6	66.67	-	-	51 - 200 persons
มากกว่า 200 คน	1	100.00	-	-	-	-	-	-	-	-	1	100.00	-	-	1	100.00	-	-	-	-	-	-	-	-	-	-	1	100.00	more than 200 persons

ที่มา : สำนักส่งเสริมและอุตสาหกรรม พ.ศ. 2565 (ธุรกิจทางการบริการ) จังหวัดน่าน และธุรกิจทางการบริการ) สำนักงานสถิติแห่งชาติ กระทรวงดิจิทัลเพื่อเศรษฐกิจและสังคม

Source : The 2022 Business and Industrial Census (Trade and Services Industry) Nong Khai Province, National Statistical Office, Ministry of Digital Economy and Society.

ตาราง 1 จำนวนและร้อยละของสถานประกอบการธุรกิจ จากขนาดสถานประกอบการที่ได้รับผลกระทบจากการแพร่ระบาดของโรคติดเชื้อไวรัสโคโรนา 2019 และขนาดของสถานประกอบการ (ต่อ)
 TABLE 1 NUMBER AND PERCENTAGE OF BUSINESS ESTABLISHMENTS BY THE EFFECT FROM THE SPREAD OF THE COVID-19 DISEASE AND SIZE OF ESTABLISHMENT (Cont.d.)

ขนาดของสถานประกอบการ Number of establishments	ผลกระทบที่ได้รับจากสถานการณ์การแพร่ระบาดของโรคติดเชื้อไวรัสโคโรนา 2019 The effect from the spread of the covid-19 disease																						
	จำนวนสถาน- ประกอบการ Number of establishments						ต้นทุนในการดำเนินธุรกิจสูงขึ้น ปี 2564 High production cost in 2021						ต้นทุนในการดำเนินธุรกิจสูงขึ้น ปี 2565 High production cost in 2022										
	รวม Total	ไม่มีผลกระทบ Not effect	น้อยที่สุด Lowest	น้อย Low	ปานกลาง Medium	มาก High	มากที่สุด Highest	รวม Total	ไม่มีผลกระทบ Not effect	น้อยที่สุด Lowest	น้อย Low	ปานกลาง Medium	มาก High	มากที่สุด Highest	รวม Total	ไม่มีผลกระทบ Not effect	น้อยที่สุด Lowest	น้อย Low	ปานกลาง Medium	มาก High	มากที่สุด Highest	Size of establishment	
จำนวน ร้อยละ Number %	จำนวน ร้อยละ Number %	จำนวน ร้อยละ Number %	จำนวน ร้อยละ Number %	จำนวน ร้อยละ Number %	จำนวน ร้อยละ Number %	จำนวน ร้อยละ Number %	จำนวน ร้อยละ Number %	จำนวน ร้อยละ Number %	จำนวน ร้อยละ Number %	จำนวน ร้อยละ Number %	จำนวน ร้อยละ Number %	จำนวน ร้อยละ Number %	จำนวน ร้อยละ Number %	จำนวน ร้อยละ Number %	จำนวน ร้อยละ Number %	จำนวน ร้อยละ Number %	จำนวน ร้อยละ Number %	จำนวน ร้อยละ Number %	จำนวน ร้อยละ Number %	จำนวน ร้อยละ Number %	จำนวน ร้อยละ Number %		
รวม	11,467 100.00	824 7.18	436 3.80	570 4.97	2,330 20.32	4,810 41.95	2,496 21.77	11,467 100.00	870 7.59	501 4.37	1,254 10.93	2,359 20.58	4,416 38.51	2,067 18.03	Total								
1- 5 คน	10,895 100.00	784 7.20	419 3.85	536 4.92	2,191 20.11	4,631 42.51	2,334 21.42	10,895 100.00	837 7.69	461 4.23	1,164 10.69	2,199 20.18	4,284 39.32	1,950 17.89	1- 5 persons								
6 - 10 คน	384 100.00	30 7.81	11 2.99	14 3.68	88 22.91	116 30.21	124 32.39	384 100.00	27 7.07	15 3.99	60 15.66	109 28.35	98 25.61	74 19.31	6 - 10 persons								
11 - 15 คน	104 100.00	4 3.46	6 5.56	13 12.36	23 21.67	35 34.10	24 22.86	104 100.00	4 3.46	13 12.94	19 17.96	25 24.18	21 19.85	22 21.62	11 - 15 persons								
16 - 25 คน	56 100.00	5 8.93	-	6 11.07	22 39.29	15 26.31	8 14.40	56 100.00	1 1.79	8 14.64	9 15.83	17 30.95	8 13.45	13 23.33	16 - 25 persons								
26 - 30 คน	8 100.00	-	-	-	4 50.00	4 50.00	-	8 100.00	-	2 25.00	2 25.00	4 50.00	-	-	26 - 30 persons								
31 - 50 คน	10 100.00	1 10.00	-	1 10.00	2 20.00	4 40.00	2 20.00	10 100.00	1 10.00	1 10.00	-	2 20.00	4 40.00	2 20.00	31 - 50 persons								
51 - 200 คน	9 100.00	-	-	-	1 11.11	5 55.56	3 33.33	9 100.00	-	-	-	3 33.33	1 11.11	5 55.56	51 - 200 persons								
มากกว่า 200 คน	1 100.00	-	-	-	-	-	1 100.00	-	-	-	-	-	-	1 100.00	more than 200 persons								

ที่มา : สำนักธุรกิจและอุตสาหกรรม พ.ศ. 2565 (ธุรกิจทางการค้าและธุรกิจบริการ) จังหวัดน่าน สำนักงานสถิติแห่งชาติ กระทรวงดิจิทัลเพื่อเศรษฐกิจและสังคม

Source : The 2022 Business and Industrial Census (Trade and Services Industry) Nong Khai Province, National Statistical Office, Ministry of Digital Economy and Society.

ตาราง 1 จำนวนและร้อยละของสถานประกอบการธุรกิจ จำนวนตามผลกระทบที่ได้รับจากสถานการณ์การแพร่ระบาดของโรคติดเชื้อไวรัสโคโรนา 19 และขนาดของสถานประกอบการ (ต่อ)
TABLE 1 NUMBER AND PERCENTAGE OF BUSINESS ESTABLISHMENTS BY THE EFFECT FROM THE SPREAD OF THE COVID-19 DISEASE AND SIZE OF ESTABLISHMENT (Cont.d.)

จำนวนสถาน- ประกอบการ Number of establishments	ผลกระทบที่ได้รับจากสถานการณ์การแพร่ระบาดของโรคติดเชื้อไวรัสโคโรนา 19 The effect from the spread of the covid-19 disease										รวม Total	สภาพทางการเงินลดลง ปี 2565 Decreasing of financial liquidity in 2022										รวม Total	สภาพทางการเงินลดลง ปี 2564 Decreasing of financial liquidity in 2021										รวม Total	ขนาดของสถานประกอบการ Size of establishment										
	ไม่มีผลกระทบ Not effect					ปานกลาง Medium						มาก High					มากที่สุด Highest						ไม่มีผลกระทบ Not effect					ปานกลาง Medium							มาก High					มากที่สุด Highest				
	จำนวน Number	ร้อยละ %	จำนวน Number	ร้อยละ %	จำนวน Number	ร้อยละ %	จำนวน Number	ร้อยละ %	จำนวน Number	ร้อยละ %		จำนวน Number	ร้อยละ %	จำนวน Number	ร้อยละ %	จำนวน Number	ร้อยละ %	จำนวน Number	ร้อยละ %	จำนวน Number	ร้อยละ %		จำนวน Number	ร้อยละ %	จำนวน Number	ร้อยละ %	จำนวน Number	ร้อยละ %	จำนวน Number	ร้อยละ %	จำนวน Number	ร้อยละ %			จำนวน Number	ร้อยละ %	จำนวน Number	ร้อยละ %	จำนวน Number	ร้อยละ %	จำนวน Number	ร้อยละ %		
รวม	11,467	100.00	1,315	11.46	407	3.55	515	4.49	3,592	31.33	2,995	26.11	2,644	23.05	11,467	100.00	1,463	12.76	1,019	8.89	1,325	11.56	3,359	29.29	2,684	23.41	1,616	14.09	11,467	100.00	1,357	12.46	985	9.04	1,250	11.47	3,186	29.24	2,560	23.50	1,556	14.29		
1- 5 คน	10,895	100.00	1,238	11.37	375	3.45	472	4.33	3,465	31.80	2,822	25.90	2,522	23.15	10,895	100.00	1,357	12.46	985	9.04	1,250	11.47	3,186	29.24	2,560	23.50	1,556	14.29	10,895	100.00	1,357	12.46	985	9.04	1,250	11.47	3,186	29.24	2,560	23.50	1,556	14.29		
6 - 10 คน	384	100.00	57	14.88	20	5.11	11	2.78	73	19.13	128	33.26	95	24.84	384	100.00	82	21.32	12	3.12	41	10.59	114	29.59	94	24.35	42	11.02	384	100.00	82	21.32	12	3.12	41	10.59	114	29.59	94	24.35	42	11.02		
11 - 15 คน	104	100.00	13	12.28	7	6.52	16	15.18	25	23.85	26	25.36	17	16.81	104	100.00	14	13.45	15	14.70	21	20.21	27	26.39	14	13.63	12	11.63	104	100.00	14	13.45	15	14.70	21	20.21	27	26.39	14	13.63	12	11.63		
16 - 25 คน	56	100.00	3	5.71	5	8.93	14	25.00	22	39.76	9	16.43	2	4.17	56	100.00	8	14.64	6	10.12	9	15.48	25	44.52	6	11.07	2	4.17	56	100.00	8	14.64	6	10.12	9	15.48	25	44.52	6	11.07	2	4.17		
26 - 30 คน	8	100.00	-	-	-	-	3	37.50	2	25.00	1	12.50	2	25.00	8	100.00	-	-	-	-	4	50.00	2	25.00	2	25.00	-	-	8	100.00	-	-	-	-	4	50.00	2	25.00	2	25.00	-	-		
31 - 50 คน	10	100.00	3	30.00	-	-	-	-	2	20.00	3	30.00	2	20.00	10	100.00	2	20.00	1	10.00	-	-	3	30.00	1	10.00	3	30.00	10	100.00	2	20.00	1	10.00	-	-	3	30.00	1	10.00	3	30.00		
51 - 200 คน	9	100.00	-	-	-	-	-	-	2	22.22	5	55.56	2	22.22	9	100.00	-	-	-	-	1	11.11	2	22.22	6	66.67	-	-	9	100.00	-	-	-	-	1	11.11	2	22.22	6	66.67	-	-		
มากกว่า 200 คน	1	100.00	-	-	-	-	-	-	1	100.00	-	-	-	-	1	100.00	-	-	-	-	-	-	-	-	-	-	-	1	100.00	-	-	-	-	-	-	-	-	-	-	-	-			

ที่มา : สำนักธุรกิจและอุตสาหกรรม พ.ศ. 2565 (ธุรกิจทางการค้าและธุรกิจทางการบริการ) จังหวัดหนองคาย สำนักงานสถิติแห่งชาติ กระทรวงดิจิทัลเพื่อเศรษฐกิจและสังคม

Source : The 2022 Business and Industrial Census (Trade and Services Industry) Nong Khai Province, National Statistical Office, Ministry of Digital Economy and Society.

ตาราง 1 จำนวนและร้อยละของสถานประกอบการธุรกิจ จำนวนตามผลกระทบที่ได้รับจากสถานการณ์การแพร่ระบาดของโรคติดเชื้อไวรัสโคโรนา 2019 และขนาดของสถานประกอบการ (ต่อ)
TABLE 1 NUMBER AND PERCENTAGE OF BUSINESS ESTABLISHMENTS BY THE EFFECT FROM THE SPREAD OF THE COVID-19 DISEASE AND SIZE OF ESTABLISHMENT (Cont.d.)

ขนาดของสถานประกอบการ Number of establishments	ผลกระทบที่ได้รับจากสถานการณ์การแพร่ระบาดของโรคติดเชื้อไวรัสโคโรนา 2019 The effect from the spread of the covid-19 disease										รวม Total	ขนาดของสถานประกอบการใหม่ ปี 2564 Decreasing of new employees hired in 2021				ขนาดของสถานประกอบการใหม่ ปี 2565 Decreasing of new employees hired in 2022				Size of establishment										
	ไม่เกิดกระทบ Not effect		น้อย Low		ปานกลาง Medium		มาก High		มากที่สุด Highest			ไม่เกิดกระทบ Not effect		น้อย Low		ปานกลาง Medium		มาก High			มากที่สุด Highest									
	จำนวน Number	ร้อยละ %	จำนวน Number	ร้อยละ %	จำนวน Number	ร้อยละ %	จำนวน Number	ร้อยละ %	จำนวน Number	ร้อยละ %		จำนวน Number	ร้อยละ %	จำนวน Number	ร้อยละ %	จำนวน Number	ร้อยละ %	จำนวน Number	ร้อยละ %		จำนวน Number	ร้อยละ %								
รวม	11,467	100.00	8,166	71.21	189	1.65	889	7.76	799	6.97	676	5.90	747	6.51	11,467	100.00	8,008	69.84	808	7.05	473	4.12	1,004	8.76	480	4.19	693	6.04	Total	
1- 5 คน	10,895	100.00	7,997	73.40	147	1.35	801	7.35	691	6.35	588	5.40	671	6.16	10,895	100.00	7,836	71.92	698	6.40	397	3.64	899	8.25	415	3.81	651	5.97	1- 5 persons	
6 - 10 คน	384	100.00	384	100.00	123	32.14	22	5.85	59	15.29	62	16.10	62	16.03	384	100.00	122	31.79	70	18.35	44	11.37	74	19.30	44	11.41	30	7.78	6 - 10 persons	
11 - 15 คน	104	100.00	104	100.00	25	23.75	12	11.70	15	14.03	33	31.27	14	13.59	104	100.00	28	26.47	25	24.49	17	16.37	19	18.39	12	11.78	3	2.50	11 - 15 persons	
16 - 25 คน	56	100.00	56	100.00	16	28.69	7	13.21	14	25.60	11	19.05	4	7.50	56	100.00	21	37.62	12	20.60	9	15.60	8	14.88	3	5.36	3	5.95	16 - 25 persons	
26 - 30 คน	8	100.00	8	100.00	2	25.00	-	-	2	25.00	2	25.00	1	12.50	8	100.00	-	-	2	25.00	3	37.50	2	25.00	1	12.50	-	-	26 - 30 persons	
31 - 50 คน	10	100.00	10	100.00	3	30.00	-	-	2	20.00	1	10.00	3	30.00	10	100.00	2	20.00	1	10.00	3	30.00	-	-	2	20.00	2	20.00	31 - 50 persons	
51 - 200 คน	9	100.00	9	100.00	-	-	-	-	-	-	2	22.22	4	44.44	9	100.00	-	-	-	-	-	1	11.11	2	22.22	3	33.33	3	33.33	51 - 200 persons
มากกว่า 200 คน	1	100.00	1	100.00	-	-	-	-	-	-	1	100.00	-	-	1	100.00	-	-	-	-	-	-	-	-	-	-	1	100.00	more than 200 persons	

ที่มา : สำนักธุรกิจและอุตสาหกรรม พ.ศ. 2565 (ธุรกิจทางการบริการ) จังหวัดอยุธยา สำนักงานสถิติแห่งชาติ กระทรวงดิจิทัลเพื่อเศรษฐกิจและสังคม

Source : The 2022 Business and Industrial Census (Trade and Services Industry) Nong Khai Province, National Statistical Office, Ministry of Digital Economy and Society.

ตาราง 1 จำนวนและร้อยละของสถานประกอบการธุรกิจ จำนวนตามผลกระทบที่ได้รับจากสถานการณ์การแพร่ระบาดของโรคติดเชื้อไวรัสโคโรนา 19 และขนาดของสถานประกอบการ (ต่อ)
 TABLE 1 NUMBER AND PERCENTAGE OF BUSINESS ESTABLISHMENTS BY THE EFFECT FROM THE SPREAD OF THE COVID-19 DISEASE AND SIZE OF ESTABLISHMENT (Cont.d.)

ขนาดของสถานประกอบการ Number of establishments	ผลกระทบที่ได้รับจากสถานการณ์การแพร่ระบาดของโรคติดเชื้อไวรัสโคโรนา 19 The effect from the spread of the covid-19 disease													
	สิ้นปี 2564 Others in 2021						สิ้นปี 2565 Others in 2022							
	รวม Total	ไม่มีผลกระทบ Not effect	น้อยที่สุด Lowest	น้อย Low	ปานกลาง Medium	มาก High	มากที่สุด Highest	รวม Total	ไม่มีผลกระทบ Not effect	น้อยที่สุด Lowest	น้อย Low	ปานกลาง Medium	มาก High	มากที่สุด Highest
จำนวน ร้อยละ Number %	11,467 100.00	10,969 95.66	142 1.24	48 0.42	243 2.12	64 0.55	1 0.01	11,467 100.00	10,991 95.85	120 1.05	47 0.41	195 1.70	63 0.55	52 0.45
จำนวน ร้อยละ Number %	10,895 100.00	10,462 96.03	96 0.88	41 0.37	237 2.18	59 0.54	-	10,895 100.00	10,479 96.19	79 0.72	44 0.40	182 1.67	59 0.54	52 0.48
6 - 10 คน	384 100.00	339 88.39	35 9.16	1 0.26	4 1.04	3 0.89	1 0.26	384 100.00	349 90.82	28 7.25	-	4 1.04	3 0.89	-
11 - 15 คน	104 100.00	96 92.24	4 3.74	3 2.74	1 1.28	-	-	104 100.00	93 89.46	6 5.56	3 2.74	2 2.24	-	-
16 - 25 คน	56 100.00	48 85.71	4 7.14	4 7.14	-	-	-	56 100.00	47 83.93	4 7.14	-	5 8.93	-	-
26 - 30 คน	8 100.00	7 87.50	-	-	-	1 12.50	-	8 100.00	7 87.50	-	-	1 12.50	-	-
31 - 50 คน	10 100.00	10 100.00	-	-	-	-	-	10 100.00	9 90.00	1 10.00	-	-	-	-
51 - 200 คน	9 100.00	6 66.67	3 33.33	-	-	-	-	9 100.00	6 66.67	3 33.33	-	-	-	-
มากกว่า 200 คน	1 100.00	1 100.00	-	-	-	-	-	1 100.00	1 100.00	-	-	-	-	-
รวม	11,467 100.00	10,969 95.66	142 1.24	48 0.42	243 2.12	64 0.55	1 0.01	11,467 100.00	10,991 95.85	120 1.05	47 0.41	195 1.70	63 0.55	52 0.45
1- 5 persons	10,895 100.00	10,462 96.03	96 0.88	41 0.37	237 2.18	59 0.54	-	10,895 100.00	10,479 96.19	79 0.72	44 0.40	182 1.67	59 0.54	52 0.48
6 - 10 persons	384 100.00	339 88.39	35 9.16	1 0.26	4 1.04	3 0.89	1 0.26	384 100.00	349 90.82	28 7.25	-	4 1.04	3 0.89	-
11 - 15 persons	104 100.00	96 92.24	4 3.74	3 2.74	1 1.28	-	-	104 100.00	93 89.46	6 5.56	3 2.74	2 2.24	-	-
16 - 25 persons	56 100.00	48 85.71	4 7.14	4 7.14	-	-	-	56 100.00	47 83.93	4 7.14	-	5 8.93	-	-
26 - 30 persons	8 100.00	7 87.50	-	-	-	1 12.50	-	8 100.00	7 87.50	-	-	1 12.50	-	-
31 - 50 persons	10 100.00	10 100.00	-	-	-	-	-	10 100.00	9 90.00	1 10.00	-	-	-	-
51 - 200 persons	9 100.00	6 66.67	3 33.33	-	-	-	-	9 100.00	6 66.67	3 33.33	-	-	-	-
more than 200 persons	1 100.00	1 100.00	-	-	-	-	-	1 100.00	1 100.00	-	-	-	-	-

ที่มา : สำนักธุรกิจและอุตสาหกรรม พ.ศ. 2565 (ธุรกิจทางการค้าและธุรกิจทางการบริการ) จังหวัดน่าน สำนักรงจังหวัดน่าน สำนักงานสถิติแห่งชาติ กระทรวงดิจิทัลเพื่อเศรษฐกิจและสังคม

Source : The 2022 Business and Industrial Census (Trade and Services Industry) Nong Khai Province, National Statistical Office, Ministry of Digital Economy and Society.

ตาราง 2 จำนวนและร้อยละของแนวทางแก้ไขปัญหาของสถานประกอบการที่ได้รับผลกระทบจากสถานการณ์แพร่ระบาดของโรคติดเชื้อไวรัสโคโรนา 2019 ตามขนาดของสถานประกอบการ
TABLE 2 NUMBER AND PERCENTAGE OF SOLVING PROBLEMS OF BUSINESS ESTABLISHMENTS AFFECTED BY THE EPIDEMIC SITUATION OF COVID-19 BY SIZE OF ESTABLISHMENT

ขนาดของสถานประกอบการ	จำนวนสถานประกอบการ		แนวทางแก้ไขปัญหาของสถานประกอบการที่ได้รับผลกระทบจากสถานการณ์แพร่ระบาดของโรคติดเชื้อไวรัสโคโรนา 2019												Size of establishment									
	Number of establishments		SOLVING PROBLEMS OF ENTERPRISES AFFECTED BY THE EPIDEMIC SITUATION OF COVID-19																					
	รวม	Total	หยุดกิจการชั่วคราว/เปิดดำเนินการบางส่วน	ปรับตัวไปทำธุรกิจรูปแบบอื่น	ปรับเปลี่ยนกระบวนการขาย/ให้บริการ	ปรับเปลี่ยนจำนวนพนักงาน/ปรับรูปแบบการทำงาน	ปรับรูปแบบการจ้างแรงงาน/ปรับรูปแบบการทำงาน	ปรับเปลี่ยน	ปรับรูปแบบการจ้างแรงงาน/ปรับรูปแบบการทำงาน	ปรับเปลี่ยน	ปรับรูปแบบการจ้างแรงงาน/ปรับรูปแบบการทำงาน	ปรับเปลี่ยน	ปรับรูปแบบการจ้างแรงงาน/ปรับรูปแบบการทำงาน	ปรับเปลี่ยน		ปรับรูปแบบการจ้างแรงงาน/ปรับรูปแบบการทำงาน	ปรับเปลี่ยน	ปรับรูปแบบการจ้างแรงงาน/ปรับรูปแบบการทำงาน						
รวม	Total	ไม่ได้รับ	ได้รับ	จำนวน	ร้อยละ	จำนวน	ร้อยละ	จำนวน	ร้อยละ	จำนวน	ร้อยละ	จำนวน	ร้อยละ	จำนวน	ร้อยละ	จำนวน	ร้อยละ	จำนวน	ร้อยละ	จำนวน	ร้อยละ	จำนวน	ร้อยละ	
รวม	11,467	100.00	2,047	17.85	9,420	82.15	3,747	32.67	92	0.80	1,780	15.53	2,269	19.79	137	1.19	2,381	20.76	Total					
1- 5 คน	10,895	100.00	1,932	17.73	8,963	82.27	3,666	33.65	55	0.50	1,679	15.41	1,950	17.89	104	0.95	2,284	20.96	1- 5 persons					
6 - 10 คน	384	100.00	73	19.00	311	81.00	47	12.15	27	7.10	52	13.47	233	60.80	18	4.72	78	20.27	6 - 10 persons					
11 - 15 คน	104	100.00	26	25.28	78	74.72	22	20.98	4	4.22	19	18.09	51	48.82	2	1.92	10	9.17	11 - 15 persons					
16 - 25 คน	56	100.00	11	20.00	45	80.00	8	13.45	3	5.95	21	37.02	19	34.64	5	8.10	9	15.24	16 - 25 persons					
26 - 30 คน	8	100.00	2	25.00	6	75.00	2	25.00	-	-	2	25.00	5	62.50	1	12.50	-	-	26 - 30 persons					
31 - 50 คน	10	100.00	3	30.00	7	70.00	2	20.00	1	10.00	4	40.00	4	40.00	4	40.00	1	10.00	31 - 50 persons					
51 - 200 คน	9	100.00	-	-	9	100.00	1	11.11	1	11.11	3	33.33	6	66.67	2	22.22	-	-	51 - 200 persons					
มากกว่า 200 คน	1	100.00	-	-	1	100.00	-	-	-	-	1	100.00	1	100.00	1	100.00	-	-	more than 200 persons					

หมายเหตุ : ตอบได้มากกว่า 1 ข้อ

Note : More than one answer

ที่มา : สำนะโนธุรกิจและอุตสาหกรรม พ.ศ. 2565 (ธุรกิจทางการค้าและธุรกิจทางการบริการ) จังหวัดหนองคาย สำนักงานสถิติแห่งชาติ กระทรวงดิจิทัลเพื่อเศรษฐกิจและสังคม

Source : The 2022 Business and Industrial Census (Trade and Services Industry) Nong Khai Province, National Statistical Office, Ministry of Digital Economy and Society.

ตาราง 3 จำนวนและร้อยละของกิจการฟื้นตัวของสถานประกอบการโดยเปรียบเทียบสัดส่วนรายรับในปี 2562 (ปีก่อนเกิดสถานการณ์โรคติดเชื้อไวรัสโคโรนา 19) จำนวนตามขนาดของสถานประกอบการ

TABLE 3 NUMBER AND PERCENTAGE OF THE RECOVERY OF ENTERPRISES BY COMPARING THE REVENUE RATIO IN 2022 WITH THE REVENUE IN 2019 (BEFORE THE COVID-19 SITUATION) BY SIZE OF ESTABLISHMENT

ขนาดของสถานประกอบการ	การฟื้นตัวของสถานประกอบการธุรกิจโดยเปรียบเทียบสัดส่วนรายรับในปี 2562 กับรายรับในปี 2562												
	จำนวนสถานประกอบการ						The recovery of enterprises by comparing the revenue ratio in 2022 with the revenue in 2019						Size of establishment
	จำนวน	ร้อยละ	ยังหดตัวมาก	ยังคงหดตัว	ยังคงหดตัว	อยู่ในระดับทรงตัว	เริ่มฟื้นหรือขยายตัวบางส่วนแล้ว	ขยายตัวได้ดี	จำนวน	ร้อยละ	จำนวน	ร้อยละ	
Number	%	Still contracted a lot	Still shrinking	At a stable level	Has begun to recover or expand	Good growth	Number	%	Number	%	Number	%	
รวม	11,467	100.00	2,405	20.97	3,811	33.23	4,511	39.34	723	6.30	18	0.16	Total
1- 5 คน	10,895	100.00	2,299	21.10	3,655	33.54	4,239	38.91	693	6.36	9	0.08	1- 5 persons
6 - 10 คน	384	100.00	85	22.26	120	31.15	158	41.03	14	3.65	7	1.91	6 - 10 persons
11 - 15 คน	104	100.00	10	9.13	20	19.02	62	59.80	13	12.05	-	-	11 - 15 persons
16 - 25 คน	56	100.00	7	13.10	8	13.45	37	65.71	3	5.95	1	1.79	16 - 25 persons
26 - 30 คน	8	100.00	1	12.50	2	25.00	5	62.50	-	-	-	-	26 - 30 persons
31 - 50 คน	10	100.00	-	-	4	40.00	5	50.00	-	-	1	10.00	31 - 50 persons
51 - 200 คน	9	100.00	2	22.22	3	33.33	4	44.44	-	-	-	-	51 - 200 persons
มากกว่า 200 คน	1	100.00	-	-	-	-	1	100.00	-	-	-	-	more than 200 persons

ที่มา : สำมะโนธุรกิจและอุตสาหกรรม พ.ศ. 2565 (ธุรกิจทางการค้าและธุรกิจทางการบริการ) จังหวัดหนองคาย สำนักงานสถิติแห่งชาติ กระทรวงดิจิทัลเพื่อเศรษฐกิจและสังคม
Source : The 2022 Business and Industrial Census (Trade and Services Industry) Nong Khai Province, National Statistical Office, Ministry of Digital Economy and Society.

ตาราง 4 จำนวนและร้อยละอุปสรรคที่ทำให้ไม่สามารถฟื้นตัวของสถานประกอบการ
TABLE 4 NUMBER AND PERCENTAGE OBSTACLE OF ESTABLISHMENT RECUPERATION BY SIZE OF ESTABLISHMENT

จำนวน establishments	การฟื้นตัวของสถานประกอบการที่รัฐจัดโดยเปรียบเทียบสัดส่วนรายรับ ในปี 2562 กับรายรับในปี 2562 (ปีก่อนเกิดสถานการณ์โรคติดเชื้อไวรัสโคโรนา 2019) The recovery of enterprises by comparing the revenue ratio in 2022 with the revenue in 2019 (before the Covid-19 situation)		รวม Total		ยังหดตัวมาก Still contracted a lot		ยังหดตัว Still shrinking		อุปสรรคที่ทำให้ไม่สามารถฟื้นตัว Obstacle of establishment recuperation		มาตรการ Government measures		อื่น ๆ Others		ขนาด Size of establishment									
	จำนวน Number	ร้อยละ %	จำนวน Number	ร้อยละ %	จำนวน Number	ร้อยละ %	จำนวน Number	ร้อยละ %	จำนวน Number	ร้อยละ %	จำนวน Number	ร้อยละ %	จำนวน Number	ร้อยละ %										
1- 5 คน	11,467	100.00	6,215	54.20	2,405	38.69	3,811	61.31	5,342	85.96	182	2.93	37	0.60	44	0.71	3,552	57.15	1,198	19.28	148	2.39	Total	
6 - 10 คน	10,895	100.00	5,954	54.65	2,299	38.62	3,655	61.38	5,107	85.78	146	2.45	23	0.39	37	0.63	3,387	56.89	1,098	18.44	146	2.46	1- 5 persons	
11 - 15 คน	384	100.00	205	53.41	85	41.67	120	58.33	184	89.80	21	10.24	12	5.92	1	0.49	124	60.30	81	39.29	1	0.49	6- 10 persons	
16 - 25 คน	104	100.00	29	28.16	10	32.44	20	67.56	27	90.61	8	26.24	2	5.46	2	5.12	20	67.56	10	34.83	-	-	11 - 15 persons	
26 - 30 คน	56	100.00	15	26.55	7	49.33	8	50.67	13	84.31	3	22.42	-	-	2	13.45	13	85.20	5	35.87	-	-	16 - 25 persons	
31 - 50 คน	8	100.00	3	37.50	1	33.33	2	66.67	3	100.00	-	-	-	-	1	33.33	1	33.33	2	66.67	-	-	26 - 30 persons	
51 - 200 คน	10	100.00	4	40.00	-	-	4	100.00	4	100.00	2	50.00	-	-	-	-	-	3	75.00	1	25.00	1	25.00	31 - 50 persons
มากกว่า 200 คน	9	100.00	5	55.56	2	40.00	3	60.00	5	100.00	2	40.00	-	-	1	20.00	5	100.00	1	20.00	-	-	51 - 200 persons	
	1	100.00	-	-	-	-	-	-	-	-	-	-	-	-	-	-	-	-	-	-	-	-	-	more than 200 persons

หมายเหตุ : ตอบได้มากกว่า 1 ข้อ

Note : More than one answer

ที่มา : สำมะโนธุรกิจและอุตสาหกรรม พ.ศ. 2565 (ธุรกิจทั้งการบริการ) จังหวัดหนองคาย สำนักงานสถิติแห่งชาติ กระทรวงดิจิทัลเพื่อเศรษฐกิจและสังคม

Source : The 2022 Business and Industrial Census (Trade and Services Industry) Nong Khai Province, National Statistical Office, Ministry of Digital Economy and Society.

ตาราง 5 จำนวนและร้อยละความช่วยเหลือจากรัฐบาลในสถานการณ์การแพร่ระบาดของโรคติดเชื้อไวรัสโคโรนา 2019 จากแนกตามขนาดของสถานประกอบการ
TABLE 5 NUMBER AND PERCENTAGE GOVERNMENT ASSISTANCE IN THE SPREAD OF THE COVID-19 DISEASE BY SIZE OF ESTABLISHMENT

ขนาดของสถานประกอบการ Size of establishment	จำนวนสถาน- ประกอบการ Number of establishments		ความช่วยเหลือจากรัฐบาลในสถานการณ์การแพร่ ระบาดของโรคติดเชื้อไวรัสโคโรนา 2019 เพียงพอหรือไม่ Government assistance in the spread of the COVID-19 disease		รวม Total	
	จำนวน Number	ร้อยละ %	เพียงพอ Enough			
			จำนวน Number	ร้อยละ %		
1- 5 คน	11,467	100.00	5,101	44.48	6,366	55.52
6 - 10 คน	10,895	100.00	4,916	45.13	5,979	54.87
11 - 15 คน	384	100.00	138	36.04	246	63.96
16 - 25 คน	104	100.00	22	20.74	82	79.26
26 - 30 คน	56	100.00	13	22.38	43	77.62
31 - 50 คน	8	100.00	5	62.50	3	37.50
51 - 200 คน	10	100.00	3	30.00	7	70.00
มากกว่า 200 คน	9	100.00	3	33.33	6	66.67
	1	100.00	1	100.00	-	-

ที่มา : สำนักบริหารงานทะเบียนการค้าและธุรกิจทางบริการ จังหวัดหนองคาย สำนักงานสถิติแห่งชาติ กระทรวงดิจิทัลเพื่อเศรษฐกิจและสังคม

Source : The 2022 Business and Industrial Census (Trade and Services Industry) Nong Khai Province, National Statistical Office, Ministry of Digital Economy and Society.



**ตอนที่ 3 ผลกระทบจากสถานการณ์การแพร่ระบาดของ
โรคติดเชื้อไวรัสโคโรนา 2019 (COVID-19) จำแนกตามหมวดย่อยธุรกิจ**

ตอนที่ 3	ผลกระทบจากสถานการณ์การแพร่ระบาดของโรคติดเชื้อไวรัสโคโรนา 2019 จำแนกตามหมวดย่อยธุรกิจ	
ตาราง 1	จำนวนและร้อยละของสถานประกอบการธุรกิจ จำแนกตามผลกระทบที่ได้รับ จากสถานการณ์การแพร่ระบาดของโรคติดเชื้อไวรัสโคโรนา 2019 และหมวดย่อยธุรกิจ	147
ตาราง 2	จำนวนและร้อยละของแนวทางแก้ไขปัญหาของสถานประกอบการธุรกิจที่ได้รับ ผลกระทบจากสถานการณ์การแพร่ระบาดของโรคติดเชื้อไวรัสโคโรนา 2019 จำแนกตาม หมวดย่อยธุรกิจ	155
ตาราง 3	จำนวนและร้อยละของการฟื้นตัวของสถานประกอบการโดยเปรียบเทียบสัดส่วน รายรับในปี 2565 กับรายรับในปี 2562 (ปีก่อนเกิดสถานการณ์โรคติดเชื้อไวรัส โคโรนา 2019) จำแนกตามหมวดย่อยธุรกิจ	156
ตาราง 4	จำนวนและร้อยละอุปสรรคที่ทำให้ไม่สามารถฟื้นตัวของสถานประกอบการ จำแนกตามหมวดย่อยธุรกิจ	157
ตาราง 5	จำนวนและร้อยละความช่วยเหลือจากรัฐบาลในสถานการณ์การแพร่ระบาด ของโรคติดเชื้อไวรัสโคโรนา 2019 จำแนกตามหมวดย่อยธุรกิจ	158

ตาราง 1 จำนวนและร้อยละของสถานประกอบการที่ได้รับผลกระทบจากโรคติดเชื้อไวรัสโคโรนา 2019 และขนาดของธุรกิจ (ต่อ)

รหัส Code	ประเภท ประเภท Sector	จำนวนสถาน- ประกอบการ Number of establishments	ผลกระทบที่ได้รับจากสถานการณ์แพร่ระบาดของโรคติดเชื้อไวรัสโคโรนา 2019 The effect from the spread of the covid-19 disease												รวม Total	Division of business industry																
			จำนวนลูกค้าลดลง ปี 2564 Decreasing of customers amount in 2021				จำนวนลูกค้าลดลง ปี 2565 Decreasing of customers amount in 2022				รวม																					
			ไม่ได้รับผลกระทบ Not effect	น้อยที่สุด Lowest	ปานกลาง Medium	มากที่สุด Highest	ไม่ได้รับผลกระทบ Not effect	น้อยที่สุด Lowest	ปานกลาง Medium	มากที่สุด Highest	ไม่ได้รับผลกระทบ Not effect	น้อยที่สุด Lowest	ปานกลาง Medium	มากที่สุด Highest																		
		จำนวน Number	ร้อยละ %	จำนวน Number	ร้อยละ %	จำนวน Number	ร้อยละ %	จำนวน Number	ร้อยละ %	จำนวน Number	ร้อยละ %	จำนวน Number	ร้อยละ %	จำนวน Number	ร้อยละ %	จำนวน Number	ร้อยละ %	จำนวน Number	ร้อยละ %	จำนวน Number	ร้อยละ %	จำนวน Number	ร้อยละ %									
		11,467	100.00	688	5.93	714	6.22	407	3.55	2,565	22.37	4,421	38.56	2,752	24.00	255	21.86	648	5.65	985	8.59	1,141	9.95	3,788	33.03	3,602	31.41	1,303	11.37			
45	การขายส่งและการค้าปลีก	1,167	100.00	65	5.55	58	4.99	44	3.77	207	17.71	538	46.12	255	21.86	65	5.55	65	5.55	63	5.37	88	7.53	461	39.47	249	21.35	242	20.73	Wholesale and retail trade; repair of motor vehicles and motorcycles		
46	การขายส่ง (ยกเว้นยานยนต์)	354	100.00	8	2.35	9	2.40	14	3.97	99	28.03	155	43.69	69	19.55	11	3.06	11	3.06	19	5.40	51	14.42	115	32.16	106	30.08	52	14.58	Wholesale trade (except of motor vehicles and motorcycle)		
47	การขายส่ง (ยกเว้นยานยนต์และจักรยานยนต์)	5,766	100.00	265	4.59	478	8.30	302	5.24	1,171	20.31	2,446	42.42	1,103	19.14	302	5.23	302	5.23	711	12.34	860	14.92	1,312	22.75	2,128	36.91	453	7.85	Retail trade (except of motor vehicles and motorcycles)		
55	ที่พักแรม	241	100.00	241	100.00	-	-	4	1.56	1	0.41	111	46.22	125	51.81	241	100.00	-	-	-	-	2	0.93	58	23.96	92	38.02	89	37.09	Accommodation		
56	การบริการอาหารและเครื่องดื่ม	2,205	100.00	226	10.24	1	0.06	3	0.14	752	34.10	634	28.74	589	26.72	226	10.24	226	10.24	20	0.92	4	0.18	1,280	58.07	650	29.49	24	1.10	Food and beverage service activities		
59	การบริการขนส่งทางอากาศ การบิน และการบินระหว่างประเทศ	1	100.00	-	-	-	-	-	-	-	-	-	-	1	100.00	-	-	-	-	-	-	-	-	-	-	1	100.00	-	-	Motion picture, video and television programme production and related activities		
60	การส่งข้อความและการโทรคมนาคม	8	100.00	-	-	-	-	-	-	-	-	4	50.00	4	50.00	4	50.00	4	50.00	-	-	-	-	-	4	50.00	-	-	-	-	Programming and broadcasting activities	
62	การวิจัยและพัฒนาผลิตภัณฑ์ การให้บริการ	-	-	-	-	-	-	-	-	-	-	-	-	-	-	-	-	-	-	-	-	-	-	-	-	-	-	-	-	Computer programming, consultancy and related activities		
63	การบริการสารสนเทศ	-	-	-	-	-	-	-	-	-	-	-	-	-	-	-	-	-	-	-	-	-	-	-	-	-	-	-	-	Information service activities		
68	กิจกรรมอสังหาริมทรัพย์	322	100.00	35	10.93	28	8.75	-	-	141	43.76	88	27.34	30	9.22	32	10.00	35	10.93	28	8.75	28	8.75	173	53.60	56	17.50	2	0.47	Real estate activities		
69	กิจกรรมขนส่งทางบกและทางเรือ	37	100.00	-	-	-	-	7	18.02	14	36.49	2	4.50	15	40.99	-	-	-	-	-	-	-	8	22.52	14	36.49	2	4.50	14	36.49	Legal and accounting activities	
70	กิจกรรมของช่างไม้ช่างเหล็กและช่างเครื่องจักร	1	100.00	-	-	-	-	-	-	1	100.00	-	-	-	-	-	-	-	-	-	-	-	-	-	1	100.00	-	-	-	-	Activities of head offices; management consultancy activities	
71	กิจกรรมด้านสถาปัตยกรรมและวิศวกรรม	3	100.00	-	-	-	-	-	-	3	100.00	-	-	-	-	-	-	-	-	-	-	-	-	-	3	100.00	-	-	-	-	Architectural and engineering activities; technical testing and analysis	
72	การผลิตภาพยนตร์และรายการทางวิทยุ โทรทัศน์ การวิจัยและพัฒนาผลิตภัณฑ์	-	-	-	-	-	-	-	-	-	-	-	-	-	-	-	-	-	-	-	-	-	-	-	-	-	-	-	-	-	Scientific research and development	
73	การวิจัยและพัฒนาผลิตภัณฑ์	16	100.00	-	-	-	-	-	-	-	-	11	65.63	2	12.50	-	-	-	-	-	4	21.88	-	-	4	21.88	9	56.25	-	-	Advertising and market research	
74	กิจกรรมการวิจัย วิจัยศาสตร์ และเทคโนโลยี	30	100.00	-	-	-	-	-	-	-	-	5	16.67	13	41.67	-	-	-	-	-	-	-	-	-	15	48.33	3	10.00	13	41.67	Other professional, scientific and technical activities	
77	กิจกรรมการให้เช่า	49	100.00	-	-	-	-	-	-	11	22.45	32	64.29	7	13.27	49	100.00	-	-	-	2	4.08	-	-	9	17.35	34	68.37	5	10.20	Rental and leasing activities	
78	กิจกรรมการขนส่ง	1	100.00	-	-	-	-	-	-	-	-	-	-	1	100.00	-	-	-	-	-	-	-	-	-	-	-	-	-	-	Employment activities		
79	กิจกรรมของตัวแทนผู้ท่องเที่ยว การจัดหาเที่ยว การบริการรถเช่า และการบริการ	8	100.00	-	-	-	-	-	-	-	-	2	29.17	6	70.83	-	-	-	-	-	2	29.17	-	-	2	29.17	3	41.67	-	-	Travel agency, tour operator, reservation service and related activities	
80	การบริการรักษาความปลอดภัยและการบริการ	2	100.00	-	-	-	-	-	-	2	100.00	-	-	-	-	-	-	-	-	-	-	-	-	-	2	100.00	-	-	-	-	Security and investigation activities	
81	กิจกรรมการบริการที่จอดรถและแก๊ส	1	100.00	-	-	-	-	-	-	-	-	1	100.00	-	-	-	-	-	-	-	-	-	-	-	-	-	-	-	1	100.00	Services to buildings and landscape activities	
82	การบริการด้านบริการและสนับสนุนการดำเนินงานของสำนักงาน และกิจกรรมอื่นๆ ที่สนับสนุนธุรกิจ	83	100.00	8	9.24	-	-	-	-	20	23.69	51	61.85	4	5.22	83	100.00	4	5.22	-	-	-	-	-	51	61.04	28	33.73	-	-	Office administrative, office support and other business support activities	
90	กิจกรรมการบันเทิง การแสดงและคอนเสิร์ต	12	100.00	-	-	-	-	-	-	9	75.00	-	-	3	25.00	-	-	-	-	-	-	-	-	-	-	9	75.00	3	25.00	-	-	Creative, arts and entertainment activities
92	กิจกรรมการพนันและการเสี่ยงโชค	6	100.00	-	-	-	-	-	-	6	100.00	-	-	-	-	-	-	-	-	-	-	-	-	-	6	100.00	-	-	-	-	Gambling and betting activities	
93	กิจกรรมการกีฬา ความบันเทิง และการบันเทิง	47	100.00	47	100.00	-	-	1	2.13	11	23.40	32	68.09	3	6.38	47	100.00	-	-	1	2.13	-	-	42	89.36	3	6.38	1	2.13	Sports activities and amusement and recreation activities		
95	การซ่อมแซมยานยนต์และของใช้ส่วนบุคคล	135	100.00	135	100.00	-	-	-	-	8	5.93	29	21.67	81	60.00	17	12.41	135	100.00	-	-	-	-	23	16.67	31	22.78	54	39.63	28	20.93	Repair of computers and personal and household goods
96	กิจกรรมบริการส่วนบุคคลอื่นๆ	972	100.00	972	100.00	1	0.10	135	13.85	13	1.36	89	9.16	229	23.57	505	51.97	1	0.10	135	13.85	68	6.97	208	21.41	181	18.60	380	39.07	Other personal service activities		

ที่มา : สถาบันข้อมูลเศรษฐกิจ พ.ศ. 2565 (บริการทางสถิติและธุรกิจจากบริการ) จังหวัดน่าน สถาบันข้อมูลเศรษฐกิจ กระทรวงดิจิทัลเพื่อเศรษฐกิจและสังคม
Source : The 2022 Business and Industrial Census (Trade and Services Industry) Nong Khai Province, National Statistical Office, Ministry of Digital Economy and Society.

ตาราง 1 จำนวนและร้อยละของสถานประกอบการธุรกิจ จากสถานประกอบการที่ได้รับผลกระทบจากโรคติดเชื้อไวรัสโคโรนา 19 และขนาดของธุรกิจ (ต่อ)
TABLE 1 NUMBER AND PERCENTAGE OF BUSINESS ESTABLISHMENTS BY THE EFFECT FROM THE SPREAD OF THE COVID-19 DISEASE AND DIVISION OF BUSINESS INDUSTRY (Cont'd.)

รหัส Code	หมวดหมู่ธุรกิจ Business Category	ผลกระทบที่ส่งผลกระทบต่อสถานประกอบการจากโรคติดเชื้อไวรัสโคโรนา 19 The effect from the spread of the covid-19 disease																	
		จำนวนสถานประกอบการ Number of establishments			รวม Total			ไม่ได้รับผลกระทบ Not affected			ได้รับผลกระทบ Affected								
		จำนวน Number	ร้อยละ %	รวม Total	จำนวน Number	ร้อยละ %	รวม Total	จำนวน Number	ร้อยละ %	รวม Total	จำนวน Number	ร้อยละ %	รวม Total						
		1,167	100.00	11,467	100.00	1,167	100.00	1,463	127.6	10,109	8.89	1,325	11.56	3,359	29.29	2,684	23.41	1,616	14.09
45	การขายและเช่ารถยนต์ ก้าวหน้ามาก และกิจการยานยนต์	1,167	100.00	1,167	100.00	1,167	100.00	180	15.40	114	9.78	112	9.58	276	23.63	374	32.05	112	9.56
46	การขายรถ (ยกเว้นยานยนต์และจักรยานยนต์)	354	100.00	354	100.00	354	100.00	15	4.19	25	7.10	36	10.14	134	37.92	86	24.38	58	16.27
47	การขายรถจักรยานยนต์ (ยกเว้นยานยนต์และจักรยานยนต์)	5,766	100.00	5,766	100.00	5,766	100.00	548	9.50	823	14.27	574	9.95	1,803	31.27	1,119	19.40	900	15.60
55	ที่พัก	241	100.00	241	100.00	241	100.00	-	-	2	0.93	-	-	59	24.38	134	55.51	46	19.18
56	การบริการอาหารและเครื่องดื่ม	2,205	100.00	2,205	100.00	2,205	100.00	472	21.41	-	-	300	13.61	626	28.37	557	25.27	250	11.34
59	การบริการที่พักอาศัย และบริการที่พัก การให้บริการที่พัก และบริการที่พัก การให้บริการที่พัก และบริการที่พัก	1	100.00	1	100.00	1	100.00	-	-	1	100.00	-	-	-	-	1	100.00	-	-
60	การขนส่ง	8	100.00	8	100.00	8	100.00	4	50.00	-	-	-	-	4	50.00	-	-	-	-
68	กิจกรรมบันเทิง	322	100.00	322	100.00	322	100.00	63	19.68	28	8.75	85	26.26	32	9.84	86	26.72	28	8.75
69	กิจกรรมบันเทิงและเกม	37	100.00	37	100.00	37	100.00	20	54.50	-	-	2	4.50	14	36.49	2	4.50	-	-
70	กิจกรรมบันเทิงและเกมและเกม	1	100.00	1	100.00	1	100.00	-	-	1	100.00	-	-	-	-	-	-	-	-
71	กิจกรรมบันเทิงและเกมและเกม	3	100.00	3	100.00	3	100.00	-	-	-	-	-	-	1	33.33	2	66.67	-	-
72	การให้คำปรึกษาและการบริหาร	16	100.00	16	100.00	16	100.00	-	-	-	-	4	21.88	9	56.25	4	21.88	-	-
73	การให้คำปรึกษาและการบริหาร	30	100.00	30	100.00	30	100.00	13	41.67	-	-	2	6.67	13	41.67	3	10.00	-	-
74	กิจกรรมที่ปรึกษา	49	100.00	49	100.00	49	100.00	-	-	-	-	2	4.08	7	14.29	39	78.57	-	-
77	กิจกรรมที่ปรึกษา	1	100.00	1	100.00	1	100.00	-	-	-	-	-	-	-	-	-	-	1	100.00
78	กิจกรรมที่ปรึกษา	8	100.00	8	100.00	8	100.00	2	29.17	2	29.17	-	-	2	29.17	1	12.50	-	-
79	กิจกรรมที่ปรึกษาและกิจกรรมที่ปรึกษา	2	100.00	2	100.00	2	100.00	-	-	-	-	2	100.00	-	-	-	-	-	-
80	การบริการที่ปรึกษาและกิจการที่ปรึกษา	1	100.00	1	100.00	1	100.00	-	-	-	-	-	-	-	-	-	-	-	-
81	กิจกรรมที่ปรึกษาและกิจการที่ปรึกษา	83	100.00	83	100.00	83	100.00	8	9.24	-	-	3	4.02	39	47.39	33	39.36	-	-
82	การบริการที่ปรึกษาและกิจการที่ปรึกษา	12	100.00	12	100.00	12	100.00	-	-	-	-	-	-	2	16.67	10	83.33	-	-
92	กิจกรรมที่ปรึกษาและกิจการที่ปรึกษา	6	100.00	6	100.00	6	100.00	-	-	-	-	6	100.00	-	-	-	-	-	-
93	กิจกรรมที่ปรึกษาและกิจการที่ปรึกษา	47	100.00	47	100.00	47	100.00	3	6.38	-	-	11	23.40	30	63.83	3	6.38	-	-
95	กิจกรรมที่ปรึกษาและกิจการที่ปรึกษา	135	100.00	135	100.00	135	100.00	12	8.89	-	-	8	5.93	34	24.81	60	44.26	22	16.11
96	กิจกรรมที่ปรึกษาและกิจการที่ปรึกษา	972	100.00	972	100.00	972	100.00	135	13.85	1	0.10	148	15.21	73	7.46	283	29.12	333	34.27

ที่มา : สถานสถิติและอุตสาหกรรม พ.ศ. 2565 (สำนักงานคณะกรรมการส่งเสริมการค้าและธุรกิจจากบริการ สำนักงานสถิติแห่งชาติ กระทรวงดิจิทัลเพื่อเศรษฐกิจและสังคม)
Source : The 2022 Business and Industrial Census (Trade and Services Industry) Nong Khai Province, National Statistical Office, Ministry of Digital Economy and Society.

ตาราง 1 จำนวนและร้อยละของสถานประกอบการที่ได้รับผลกระทบจากโรคติดเชื้อไวรัสโคโรนา 2019 และขนาดของธุรกิจ (ต่อ)
TABLE 1 NUMBER AND PERCENTAGE OF BUSINESS ESTABLISHMENTS BY THE EFFECT FROM THE SPREAD OF THE COVID-19 DISEASE AND DIVISION OF BUSINESS INDUSTRY (Cont'd.)

รหัส Code	หมวดหมู่ธุรกิจ Business Industry	ผลกระทบที่ได้รับจากสถานการณ์การแพร่ระบาดของโรคติดเชื้อไวรัสโคโรนา 2019 The effect from the spread of the covid-19 disease																													
		จำนวนสถานประกอบการ Number of establishments						จำนวนพนักงาน Employees																							
		รวม Total		ปานกลาง Medium		สูง High		รวม Total		ปานกลาง Medium		สูง High																			
		จำนวน Number	ร้อยละ %	จำนวน Number	ร้อยละ %	จำนวน Number	ร้อยละ %	จำนวน Number	ร้อยละ %	จำนวน Number	ร้อยละ %	จำนวน Number	ร้อยละ %	จำนวน Number	ร้อยละ %	จำนวน Number	ร้อยละ %	จำนวน Number	ร้อยละ %	จำนวน Number	ร้อยละ %										
45	รวม Total	11,467	100.00	1,167	10.00	7945	69.29	282	2.46	1,212	10.57	996	8.69	422	3.68	11,467	100.00	8,280	72.21	388	3.38	897	7.82	981	8.56	497	4.33	424	3.70		
46	การขนส่งและโทรคมนาคม Transport and communication	354	100.00	354	100.00	200	56.38	39	10.95	5	1.41	29	8.17	28	7.94	354	100.00	202	57.03	47	13.24	22	6.19	20	5.57	26	7.40	37	10.56		
47	การค้าปลีก (ยกเว้นยานยนต์และจักรยานยนต์) Retail trade (except motor vehicles and motorcycles)	5,766	100.00	5,766	100.00	3,863	67.00	135	2.34	272	4.71	817	14.17	525	9.10	5,766	100.00	4,063	70.47	183	3.17	576	10.00	499	8.65	308	5.34	137	2.37		
55	ที่พักแรม Accommodation	241	100.00	241	100.00	67	27.73	39	16.17	21	8.52	31	12.92	62	25.66	241	100.00	114	47.19	21	8.52	7	2.87	41	17.18	41	17.07	17	7.17		
56	การบริการอาหารและเครื่องดื่ม Food and beverage service activities	2,205	100.00	2,205	100.00	1,816	82.38	4	0.16	250	11.32	75	3.38	19	0.86	2,205	100.00	1,837	83.29	27	1.24	229	10.38	77	3.50	13	0.60	22	0.99		
59	การบริการขนส่งทางอากาศ และบริการที่เกี่ยวข้อง Motion picture, video and television programme production, sound recording and music publishing activities	1	100.00	1	100.00	-	-	-	-	-	-	1	100.00	-	-	1	100.00	-	-	-	-	-	-	-	-	-	-	-	-	-	
60	การผลิตและกระจายพลังงาน Electricity, gas, steam and hot water supply	8	100.00	8	100.00	8	100.00	-	-	-	-	-	-	-	-	8	100.00	8	100.00	-	-	-	-	-	-	-	-	-	-	-	
68	กิจกรรมขนส่งทางบก Land transport	322	100.00	322	100.00	261	80.94	2	0.47	58	18.13	-	-	-	-	322	100.00	261	80.94	2	0.47	-	-	4	1.09	28	8.75	28	8.75		
69	กิจกรรมขนส่งทางน้ำและทางอากาศ Water transport	37	100.00	37	100.00	37	100.00	-	-	-	-	-	-	-	-	37	100.00	37	100.00	-	-	-	-	-	-	-	-	-	-	-	
70	กิจกรรมขนส่งทางอากาศและการบิน Air transport	1	100.00	1	100.00	-	-	-	-	-	-	1	100.00	-	-	1	100.00	-	-	-	-	-	-	-	-	-	-	-	-	-	-
71	กิจกรรมด้านพลังงานและวิศวกรรม Construction	3	100.00	3	100.00	3	100.00	-	-	-	-	-	-	-	-	3	100.00	3	100.00	-	-	-	-	-	-	-	-	-	-	-	-
73	การผลิตและกระจายพลังงาน Electricity, gas, steam and hot water supply	16	100.00	16	100.00	7	43.75	7	43.75	-	-	-	-	-	-	16	100.00	7	43.75	7	43.75	2	12.50	-	-	-	-	-	-	-	-
74	กิจกรรมก่อสร้าง Construction	30	100.00	30	100.00	28	93.33	2	6.67	-	-	-	-	-	-	30	100.00	30	100.00	-	-	-	-	-	-	-	-	-	-	-	-
77	กิจกรรมการโฆษณา Advertising and marketing	49	100.00	49	100.00	47	95.92	-	-	2	4.08	-	-	-	-	49	100.00	49	100.00	-	-	-	-	-	-	-	-	-	-	-	-
78	กิจกรรมการจ้างงาน Employment activities	1	100.00	1	100.00	1	100.00	-	-	-	-	-	-	-	-	1	100.00	1	100.00	-	-	-	-	-	-	-	-	-	-	-	-
79	กิจกรรมของตัวแทนธุรกิจท่องเที่ยว การจัดทำเที่ยว Travel agency, tour operator, reservation service and related activities	8	100.00	8	100.00	5	56.33	-	-	-	-	-	-	-	-	8	100.00	2	29.17	2	29.17	2	29.17	-	-	1	12.50	-	-	-	
80	การบริการซ่อมและบำรุงรักษา Repair and maintenance	2	100.00	2	100.00	-	-	-	-	-	-	-	-	-	-	2	100.00	-	-	-	-	-	-	-	-	-	-	-	-	-	-
81	กิจกรรมการบริการด้านสุขภาพและเภสัชภัณฑ์ Health and pharmaceutical activities	1	100.00	1	100.00	-	-	-	-	-	-	-	-	-	-	1	100.00	-	-	-	-	-	-	-	-	-	-	-	-	-	-
82	การบริการด้านการเงินและประกันภัย Financial and insurance activities	83	100.00	83	100.00	64	77.51	3	4.02	8	9.64	3	4.02	4	4.82	83	100.00	70	84.74	9	10.44	-	-	-	-	-	-	-	-	-	-
90	กิจกรรมการขนส่งทางอากาศและทางน้ำ Air and water transport	12	100.00	12	100.00	-	-	-	-	-	-	-	-	-	-	12	100.00	-	-	-	-	-	-	-	-	-	-	-	-	-	-
92	กิจกรรมการขนส่งทางบกและทางน้ำ Land and water transport	6	100.00	6	100.00	6	100.00	-	-	-	-	-	-	-	-	6	100.00	6	100.00	-	-	-	-	-	-	-	-	-	-	-	-
93	กิจกรรมการบริการ Business services	47	100.00	47	100.00	45	95.74	-	-	1	2.13	1	2.13	-	-	47	100.00	45	95.74	-	-	-	-	-	-	-	-	-	-	-	-
95	กิจกรรมของตัวแทนธุรกิจท่องเที่ยว การจัดทำเที่ยว Travel agency, tour operator, reservation service and related activities	135	100.00	135	100.00	91	67.59	10	7.04	27	20.00	6	4.63	1	0.74	135	100.00	94	69.44	7	5.19	27	20.00	7	5.37	-	-	-	-	-	
96	กิจกรรมการบริการส่วนบุคคล Personal services	972	100.00	972	100.00	644	66.27	24	2.49	-	-	35	3.55	135	13.85	972	100.00	648	66.76	-	-	-	-	-	-	135	13.85	-	-	169	17.40

ที่มา : สถาบันเศรษฐกิจและพาณิชย์ พ.ศ. 2565 (ธุรกิจการค้าและธุรกิจทางการบริการ) จังหวัดหนองคาย สำนักงานสถิติแห่งชาติ กระทรวงดิจิทัลเพื่อเศรษฐกิจและสังคม

Source : The 2022 Business and Commerce Census (Trade and Services Industry) Nong Khai Province, National Statistical Office, Ministry of Digital Economy and Society.

ตาราง 1 จำนวนและร้อยละของสถานประกอบการที่ได้รับผลกระทบจากโรคติดเชื้อไวรัสโคโรนา 2019 และขนาดของธุรกิจ (ต่อ)
TABLE 1 NUMBER AND PERCENTAGE OF BUSINESS ESTABLISHMENTS BY THE EFFECT FROM THE SPREAD OF THE COVID-19 DISEASE AND DIVISION OF BUSINESS INDUSTRY (Cont'd.)

รหัส Code	หมวดของธุรกิจ Business Industry	ผลกระทบที่ได้รับจากสถานการณ์แพร่ระบาดของโรคติดเชื้อไวรัสโคโรนา 2019 The effect from the spread of the covid-19 disease																
		ปี 2564 Others in 2021						ปี 2565 Others in 2022										
		รวม Total	ต่ำสุด Lowest	ปานกลาง Medium	สูง High	มากที่สุด Highest	รวม Total	ต่ำสุด Lowest	ปานกลาง Medium	สูง High	มากที่สุด Highest							
		จำนวนสถานประกอบการ Number of establishments	จำนวน Number	ร้อยละ %	จำนวน Number	ร้อยละ %	จำนวน Number	ร้อยละ %	จำนวน Number	ร้อยละ %	จำนวน Number	ร้อยละ %	จำนวน Number	ร้อยละ %	จำนวน Number	ร้อยละ %	จำนวน Number	ร้อยละ %
45	รวม	11,467	100.00	11,467	100.00	10,991	95.85	120	1.05	47	0.41	195	1.70	63	0.55	52	0.45	Total
		1,167	10.00	1,167	10.00	1,035	88.72	17	1.46	-	-	115	9.82	-	-	-	-	Wholesale and retail trade; repair of motor vehicles and motorcycles
		354	100.00	354	100.00	342	96.59	5	1.51	3	0.96	3	0.94	-	-	-	-	Wholesale trade (except of motor vehicles and motorcycles)
		5,766	100.00	5,766	100.00	5,654	98.07	96	1.67	13	0.22	2	0.04	-	-	-	-	Retail trade (except of motor vehicles and motorcycles)
		241	100.00	241	100.00	184	76.38	-	-	17	7.17	-	-	22	9.28	17	7.17	Accommodation
		2,205	100.00	2,205	100.00	2,122	96.21	-	-	1	0.06	70	3.19	12	0.54	-	-	Food and beverage service activities
		1	100.00	1	100.00	1	100.00	-	-	-	-	-	-	-	-	-	-	Motion picture, video and television programme production, sound recording and music publishing activities
		8	100.00	8	100.00	8	100.00	-	-	-	-	-	-	-	-	-	-	Programming and broadcasting activities
		322	100.00	322	100.00	292	90.78	2	0.47	-	-	-	-	28	8.75	-	-	Real estate activities
		37	100.00	37	100.00	37	100.00	-	-	-	-	-	-	-	-	-	-	Legal and accounting activities
		1	100.00	1	100.00	1	100.00	-	-	-	-	-	-	-	-	-	-	Activities of head offices; management consultancy activities
		3	100.00	3	100.00	3	100.00	-	-	-	-	-	-	-	-	-	-	Architectural and engineering activities; technical testing and analysis
		16	100.00	16	100.00	16	100.00	-	-	-	-	-	-	-	-	-	-	Advertising and market research
		30	100.00	30	100.00	30	100.00	-	-	-	-	-	-	-	-	-	-	Other professional, scientific and technical activities
		49	100.00	49	100.00	49	100.00	-	-	-	-	-	-	-	-	-	-	Rental and leasing activities
		1	100.00	1	100.00	1	100.00	-	-	-	-	-	-	-	-	-	-	Employment activities
		8	100.00	8	100.00	8	100.00	-	-	-	-	-	-	-	-	-	-	Travel agency, tour operator, reservation service and related activities
		2	100.00	2	100.00	2	100.00	-	-	-	-	-	-	-	-	-	-	Security and investigation activities
		1	100.00	1	100.00	1	100.00	-	-	-	-	-	-	-	-	-	-	Services to buildings and landscape activities
		83	100.00	83	100.00	79	95.18	-	-	-	-	4	4.82	-	-	-	-	Office administrative, office support and other business support activities
		12	100.00	12	100.00	12	100.00	-	-	-	-	-	-	-	-	-	-	Creative, arts and entertainment activities
		6	100.00	6	100.00	6	100.00	-	-	-	-	-	-	-	-	-	-	Gambling and betting activities
		47	100.00	47	100.00	46	97.87	-	-	1	2.13	-	-	-	-	-	-	Sports activities and amusement and recreation activities
		135	100.00	135	100.00	122	90.00	3	1.85	11	8.15	-	-	-	-	-	-	Repair of computers and personal and household goods
		972	100.00	972	100.00	938	96.45	-	-	35	3.55	-	-	-	-	-	-	Other personal service activities

ที่มา : สถาบันเศรษฐกิจและพาณิชย์ พ.ศ. 2565 (ธุรกิจการพาณิชย์และธุรกิจทางการบริการ) จังหวัดน่าน สถาบันสถิติแห่งชาติ กรมการสถิติเชิงพื้นที่และสังคม

Source : The 2022 Business and Industrial Survey (Trade and Services Industry) Nong Khai Province, National Statistical Office, Ministry of Digital Economy and Society.

ตาราง 2 จำนวนและร้อยละของแนวทางแก้ไขของสถานประกอบการที่ได้รับผลกระทบจากการแพร่ระบาดของโรคติดเชื้อไวรัสโควิด 19 ตามภาคตามย่อยธุรกิจ
TABLE 2 NUMBER AND PERCENTAGE OF SOLVING PROBLEMS OF BUSINESS ESTABLISHMENTS AFFECTED BY THE EPIDEMIC SITUATION OF COVID-19 BY DIVISION OF BUSINESS INDUSTRY

รหัส Code	หมวดหมู่ธุรกิจ Division of business industry	จำนวนสถานประกอบการ Number of establishments										แนวทางแก้ไขของสถานประกอบการที่ได้รับผลกระทบจากการแพร่ระบาดของโรคติดเชื้อไวรัสโควิด 19 SOLVING PROBLEMS OF ENTERPRISES AFFECTED BY THE EPIDEMIC SITUATION OF COVID-19																								
		ไม่ได้รับ NO					ได้รับ Yes					หยุดกิจการ ชั่วคราว/ เปิดดำเนินการ กิจการบางส่วน Temporarily suspend/open some business					ปรับตัวไปทำ ธุรกิจใหม่อื่น Switch to business other business					ปรับรูปแบบ จ้างแรงงาน/พนักงาน Adjust the form of hiring workers					ปรับเปลี่ยน รูปแบบการ ทำงาน Modify the working style					อื่นๆ Others				
		จำนวน Number	ร้อยละ %	จำนวน Number	ร้อยละ %	จำนวน Number	ร้อยละ %	จำนวน Number	ร้อยละ %	จำนวน Number	ร้อยละ %	จำนวน Number	ร้อยละ %	จำนวน Number	ร้อยละ %	จำนวน Number	ร้อยละ %	จำนวน Number	ร้อยละ %	จำนวน Number	ร้อยละ %	จำนวน Number	ร้อยละ %	จำนวน Number	ร้อยละ %	จำนวน Number	ร้อยละ %	จำนวน Number	ร้อยละ %	จำนวน Number	ร้อยละ %					
รวม	Total	11,467	100.00	2,047	17.85	9,420	82.15	3,747	32.67	92	0.80	1,780	15.53	2,269	19.79	137	1.19	1,119	9.76	2,381	20.76	1,167	10.17	354	3.08	5,766	50.24	241	2.11	2,205	19.24					
45	การขายส่งและการขายปลีก การซ่อมยานยนต์ และจักรยานยนต์ Wholesale and retail trade; repair of motor vehicles and motorcycles	1,167	100.00	126	10.79	1,041	89.21	431	36.93	1	0.09	38	3.25	365	31.31	60	5.18	269	23.03	-	-	-	-	-	-	-	-	-	-	-	-	-				
46	การขนส่ง (ยกเว้นยานยนต์และจักรยานยนต์) Wholesale trade (except of motor vehicles and motorcycles)	354	100.00	47	13.14	307	86.86	86	24.39	-	-	35	9.91	142	40.10	16	4.52	59	16.56	-	-	-	-	-	-	-	-	-	-	-	-					
47	การขายปลีก (ยกเว้นยานยนต์และจักรยานยนต์) Retail trade (except of motor vehicles and motorcycles)	5,766	100.00	1,020	17.68	4,746	82.32	1,648	28.58	26	0.45	1,345	23.33	890	15.43	44	0.76	1,036	17.97	-	-	-	-	-	-	-	-	-	-	-	-					
55	ที่พักแรม Accommodation	241	100.00	-	-	241	100.00	138	57.14	17	7.17	7	2.77	138	57.42	2	0.83	28	11.46	-	-	-	-	-	-	-	-	-	-	-	-					
56	การบริการอาหารและเครื่องดื่ม Food and beverage service activities	2,205	100.00	452	20.49	1,753	79.51	618	28.02	20	0.92	254	11.51	396	17.95	-	-	769	34.89	-	-	-	-	-	-	-	-	-	-	-	-					
59	การผลิตภาพยนตร์ วิทยุทัศน์ และรายการโทรทัศน์ การบันทึกเสียงและสื่อ และการจัดพิมพ์หนังสือหรือ แผ่นพจนานุกรม Motion picture, video and television programme production, sound recording and music publishing activities	1	100.00	-	-	1	100.00	-	-	-	-	1	100.00	1	100.00	-	-	-	-	-	-	-	-	-	-	-	-	-	-	-	-					
60	การซักรีดและการบริการทำความสะอาดเสียง Programming and broadcasting activities	8	100.00	-	-	8	100.00	-	-	-	-	8	100.00	-	-	-	-	-	-	-	-	-	-	-	-	-	-	-	-	-	-					
68	กิจกรรมสังสรรค์มหรหัตถ์ Real estate activities	322	100.00	92	28.43	230	71.57	114	35.47	-	-	28	8.75	59	18.44	-	-	60	18.59	-	-	-	-	-	-	-	-	-	-	-	-					
69	กิจกรรมทางกฎหมายและการบัญชี Legal and accounting activities	37	100.00	14	36.49	24	63.51	-	-	-	-	14	36.49	8	22.52	-	-	2	4.50	-	-	-	-	-	-	-	-	-	-	-	-					
70	กิจกรรมของสำนักงานใหญ่และการบริการ ให้ความรู้บริการด้านการบริหารจัดการ Activities of head offices; management consultancy activities	1	100.00	-	-	1	100.00	-	-	-	-	-	-	1	100.00	-	-	-	-	-	-	-	-	-	-	-	-	-	-	-	-					
71	กิจกรรมด้านสถาปัตยกรรมและวิศวกรรม รวมถึงการทดสอบและการวิเคราะห์ทางเทคนิค Architectural and engineering activities; technical testing and analysis	3	100.00	-	-	3	100.00	-	-	-	-	-	-	3	100.00	-	-	2	66.67	-	-	-	-	-	-	-	-	-	-	-	-					
73	การโฆษณาและการวิจัยตลาด Advertising and market research	16	100.00	-	-	16	100.00	11	65.63	-	-	-	-	9	56.25	2	12.50	9	56.25	-	-	-	-	-	-	-	-	-	-	-	-	-				
74	กิจกรรมทางวิชาชีพ วิทยาศาสตร์ และเทคนิคอื่นๆ Other professional, scientific and technical activities	30	100.00	-	-	30	100.00	13	41.67	-	-	-	-	3	10.00	2	6.67	15	48.33	-	-	-	-	-	-	-	-	-	-	-	-	-				
77	กิจกรรมการให้เช่า Rental and leasing activities	49	100.00	2	4.08	47	95.92	39	78.57	15	30.61	-	-	4	7.14	-	-	9	17.35	-	-	-	-	-	-	-	-	-	-	-	-	-				
78	กิจกรรมการจ้างงาน Employment activities	1	100.00	-	-	1	100.00	-	-	1	100.00	-	-	-	-	1	100.00	-	-	-	-	-	-	-	-	-	-	-	-	-	-	-				
79	กิจกรรมของตัวแทนธุรกิจท่องเที่ยว การจัดงานเที่ยว การบริการสำรอง และกิจกรรมที่เกี่ยวข้อง Travel agency; tour operator, reservation service and related activities	8	100.00	-	-	8	100.00	8	100.00	-	-	-	-	3	41.67	1	12.50	5	58.33	-	-	-	-	-	-	-	-	-	-	-	-	-				
80	การบริการรักษาความปลอดภัยและการสืบสวน Security and investigation activities	2	100.00	-	-	2	100.00	-	-	-	-	2	100.00	-	-	2	100.00	-	-	-	-	-	-	-	-	-	-	-	-	-	-	-				
81	กิจกรรมการบริการสหพันธ์อาคารและภูมิทัศน์ Services to buildings and landscape activities	1	100.00	-	-	1	100.00	1	100.00	-	-	-	-	-	-	-	-	1	100.00	-	-	-	-	-	-	-	-	-	-	-	-	-				
82	การบริการด้านการบริหารและสนับสนุนภาคการเมืองของสภานิติบัญญัติ และกิจกรรมอื่นๆ ที่สนับสนุนทางธุรกิจ Office administrative, office support and other business support activities	83	100.00	21	24.90	62	75.10	21	25.70	5	6.43	15	17.67	16	19.28	5	6.43	16	19.68	-	-	-	-	-	-	-	-	-	-	-	-	-				
90	กิจกรรมการสร้างสรรค์ศิลปะและความบันเทิง Creative, arts and entertainment activities	12	100.00	-	-	12	100.00	11	91.67	-	-	-	-	10	83.33	-	-	-	-	-	-	-	-	-	-	-	-	-	-	-	-	-				
92	กิจกรรมการพนันและการแข่งม้า Gambling and betting activities	6	100.00	-	-	6	100.00	6	100.00	-	-	-	-	-	-	-	-	-	-	-	-	-	-	-	-	-	-	-	-	-	-	-				
93	กิจกรรมด้านกีฬา ความบันเทิง และการนันทนาการ Sports activities and amusement and recreation activities	47	100.00	-	-	47	100.00	34	72.34	-	-	1	2.13	13	27.66	-	-	-	-	-	-	-	-	-	-	-	-	-	-	-	-	-				
95	กิจกรรมคอมพิวเตอร์และข้อมูลสารสนเทศ และของใช้ในชีวิตประจำวัน Repair of computers and personal and household goods	135	100.00	38	27.96	97	72.04	76	56.48	6	4.63	15	11.30	22	16.48	1	0.74	15	10.74	-	-	-	-	-	-	-	-	-	-	-	-	-				
96	กิจกรรมบริการส่วนบุคคลอื่นๆ Other personal service activities	972	100.00	238	24.47	734	75.53	493	50.71	-	-	18	1.85	185	19.06	-	-	89	9.12	-	-	-	-	-	-	-	-	-	-	-	-	-				

หมายเหตุ : ตอบมากกว่า 1 ข้อ
Note : More than one answer
ที่มา : สำนักธุรกิจและอุตสาหกรรม พ.ศ. 2565 (ธุรกิจทางพาณิชย์และธุรกิจทางบริการ) จังหวัดหนองคาย สำนักงานสถิติแห่งชาติ กระทรวงดิจิทัลและสังคม
Source : The 2022 Business and Industrial Census (Trade and Services Industry) Nong Khai Province, National Statistical Office, Ministry of Digital Economy and Society.

ตาราง 3 จำนวนและร้อยละของการฟื้นตัวของสถานประกอบการโดยเปรียบเทียบสัดส่วนรายรับในปี 2565 กับรายรับในปี 2562 (ปีก่อนเกิดสถานการณ์โรคติดเชื้อไวรัสโควิด 19) จากภาคหนวมอุตสาหกรรมกิจ

TABLE 3 NUMBER AND PERCENTAGE OF THE RECOVERY OF ENTERPRISES BY COMPARING THE REVENUE RATIO IN 2022 WITH THE REVENUE IN 2019 (BEFORE THE COVID-19 SITUATION) BY DIVISION OF BUSINESS INDUSTRY

รหัส Code	หน่วยอุตสาหกรรม Division of business industry	การฟื้นตัวของสถานประกอบการธุรกิจโดยเปรียบเทียบสัดส่วนรายรับในปี 2565 กับรายรับในปี 2562 The recovery of enterprises by comparing the revenue ratio in 2022 with the revenue in 2019											
		จำนวนสถานประกอบการ Number of establishments		ยังขาดมาก Still contracted a lot		ยังคงหดตัว Still shrinking		อยู่ในระดับทรงตัว At a stable level		เริ่มฟื้นหรือขยายตัวบ้างแล้ว Has begun to recover or expand		ขยายตัวได้ดี Good growth	
		จำนวน Number	ร้อยละ %	จำนวน Number	ร้อยละ %	จำนวน Number	ร้อยละ %	จำนวน Number	ร้อยละ %	จำนวน Number	ร้อยละ %	จำนวน Number	ร้อยละ %
	รวม	11,467	100.00	2,405	20.97	3,811	33.23	4,511	39.34	723	6.30	18	0.16
45	การขายส่งและการขายปลีก การซ่อมยานยนต์และจักรยานยนต์	1,167	100.00	227	19.48	492	42.20	356	28.75	112	9.56	-	-
46	การขายส่ง (ยกเว้นยานยนต์และจักรยานยนต์)	354	100.00	60	16.84	96	27.25	177	49.92	20	5.72	1	0.28
47	การขายปลีก (ยกเว้นยานยนต์และจักรยานยนต์)	5,766	100.00	1,540	26.71	1,751	30.37	1,919	33.28	549	9.52	7	0.13
55	ที่พักแรม	241	100.00	86	35.83	58	24.14	79	32.86	17	7.17	-	-
56	การบริการอาหารและเครื่องดื่ม	2,205	100.00	162	7.36	786	35.66	1,255	56.92	1	0.06	-	-
59	การตัดผมขนบตรี วิดีทัศน์ และรายการโทรทัศน์ การบันทึกเสียงลงบนสื่อ และการจัดพิมพ์จากหน่วยหรือ แฟลชไดรฟ์	1	100.00	-	-	1	100.00	-	-	-	-	-	-
60	การจัดส่งพัสดุภัณฑ์และกิจการขนส่ง	8	100.00	4	50.00	-	-	4	50.00	-	-	-	-
68	กิจกรรมก่อสร้างและซ่อมแซมอาคาร	32	100.00	28	87.5	86	26.72	208	64.53	-	-	-	-
69	กิจกรรมทางกฎหมายและการบัญชี	37	100.00	-	-	-	-	37	100.00	-	-	-	-
70	กิจกรรมของสำนักงานใหญ่และการบริการ ในต่างประเทศด้านการบริหารจัดการ	1	100.00	-	-	-	-	1	100.00	-	-	-	-
71	กิจกรรมด้านสถาปัตยกรรมและวิศวกรรม	3	100.00	-	-	-	-	3	100.00	-	-	-	-
73	รวมถึงการทดสอบและการวิเคราะห์ทางเทคนิค	16	100.00	4	21.88	4	21.88	9	56.25	-	-	-	-
74	กิจกรรมทางวิชาชีพ วิทยาศาสตร์ และเทคนิคอื่นๆ	30	100.00	3	10.00	-	-	25	83.33	2	6.67	-	-
77	กิจกรรมการโฆษณา	49	100.00	-	-	29	58.16	21	41.84	-	-	-	-
78	กิจกรรมการจ้างงาน	1	100.00	1	100.00	-	-	-	-	-	-	-	-
79	กิจกรรมของตัวแทนธุรกิจของเที่ยว การจัดงาน และการบริการสำรอง และกิจกรรมที่เกี่ยวข้อง	8	100.00	3	41.67	5	58.33	-	-	-	-	-	-
80	การบริการรักษาความปลอดภัยและการสืบสวน	2	100.00	-	-	-	-	-	-	2	100.00	-	-
81	กิจกรรมการบริการสาขาธนาคารและภูมิทัศน์	1	100.00	1	100.00	-	-	-	-	-	-	-	-
82	การบริหารจัดการบริหารและสนับสนุนการดำเนินงานของสำนักงาน และกิจกรรมอื่นๆ ที่สนับสนุนทางธุรกิจ	83	100.00	39	47.39	-	-	39	47.39	3	4.02	1	1.20
90	กิจกรรมการสร้างสรรค์ศิลปะและความบันเทิง	12	100.00	1	8.33	2	16.67	-	-	-	-	9	75.00
92	กิจกรรมการพนันและการเสี่ยงโชค	6	100.00	-	-	-	-	6	100.00	-	-	-	-
93	กิจกรรมด้านการศึกษา ความบันเทิง และการบันเทิง	47	100.00	3	6.38	11	23.40	32	68.09	1	2.13	-	-
95	การซ่อมคอมพิวเตอร์และของใช้ส่วนบุคคล และของใช้ในชีวิตประจำวัน	135	100.00	41	30.37	32	23.89	46	34.26	16	11.48	-	-
96	กิจกรรมบริการส่วนบุคคลอื่นๆ	972	100.00	201	20.63	457	47.05	314	32.33	-	-	-	-

ที่มา : สำนักบริหารข้อมูลเชิงสถิติเศรษฐกิจและอุตสาหกรรม สำนักงานสถิติแห่งชาติ กระทรวงดิจิทัลเพื่อเศรษฐกิจและสังคม
Source : The 2022 Business and Industrial Census (Trade and Services Industry) Nong Khai Province, National Statistical Office, Ministry of Digital Economy and Society.

ตาราง 5 จำนวนและร้อยละความช่วยเหลือจากรัฐบาลในสถานการณ์การแพร่ระบาดของโรคติดเชื้อไวรัสโคโรนา 2019 จากแนกตามหมวดธุรกิจ

TABLE 5 NUMBER AND PERCENTAGE GOVERNMENT ASSISTANCE IN THE SPREAD OF THE COVID-19 DISEASE BY DIVISION OF BUSINESS INDUSTRY

รหัส Code	จำนวนสถาน- ประกอบการ Number of establishments		ความช่วยเหลือ Not enough		เพียงพอ Enough		Division of business industry	
	จำนวน Number	ร้อยละ %	จำนวน Number	ร้อยละ %	จำนวน Number	ร้อยละ %		
	11,467	100.00	5,101	44.48	6,366	55.52		
45	การขนส่งและการขายปลีก การซ่อมยานยนต์ และจักรยานยนต์	1,167	100.00	213	18.24	954	81.76	Wholesale and retail trade; repair of motor vehicles and motorcycles
46	การขายส่ง (ยกเว้นยานยนต์และจักรยานยนต์)	354	100.00	115	32.58	239	67.42	Wholesale trade (except of motor vehicles and motorcycles)
47	การขายปลีก (ยกเว้นยานยนต์และจักรยานยนต์)	5,766	100.00	3,135	54.38	2,631	45.62	Retail trade (except of motor vehicles and motorcycles)
55	ที่พักแรม	241	100.00	89	36.84	152	63.16	Accommodation
56	การบริการอาหารและเครื่องดื่ม	2,205	100.00	1,082	49.08	1,123	50.92	Food and beverage service activities
59	การผลิตภาพยนตร์ วิทยุ โทรทัศน์ และรายการโทรทัศน์ การบันทึกเสียงและวิดีโอ และการจัดพิมพ์ทั้งจำหน่ายหรือ เผยแพร่นิตยสาร	1	100.00	-	-	1	100.00	Motion picture, video and television programme production, sound recording and music publishing activities
60	การจัดตั้งรายการและการแพร่ภาพกระจายเสียง	8	100.00	8	100.00	-	-	Programming and broadcasting activities
68	กิจกรรมอสังหาริมทรัพย์	322	100.00	123	38.27	199	61.73	Real estate activities
69	กิจกรรมที่กฎหมายและการบัญชี	37	100.00	15	40.99	22	59.01	Legal and accounting activities
70	กิจกรรมก่อสร้างใหญ่และการบริการ ไม้ค้ำยันด้านบริการจัดการ	1	100.00	-	-	1	100.00	Activities of head offices; management consultancy activities
71	กิจกรรมด้านสถาปัตยกรรมและวิศวกรรม รวมถึงการทดสอบและการวิเคราะห์ทางเทคนิค	3	100.00	2	66.67	1	33.33	Architectural and engineering activities; technical testing and analysis
73	การโฆษณาและการวิจัยตลาด	16	100.00	13	78.13	4	21.88	Advertising and market research
74	กิจกรรมทางวิชาชีพ วิทยาศาสตร์ และเทคนิคอื่น ๆ	30	100.00	3	10.00	27	90.00	Other professional, scientific and technical activities
77	กิจกรรมการให้เช่า	49	100.00	27	54.08	23	45.92	Rental and leasing activities
78	กิจกรรมการจ้างงาน	1	100.00	-	-	1	100.00	Employment activities
79	กิจกรรมของตัวแทนธุรกิจท่องเที่ยว การจัดงานเที่ยว การบริการสำรอง และกิจกรรมที่เกี่ยวข้อง	8	100.00	3	41.67	5	58.33	Travel agency, tour operator, reservation service and related activities
80	การบริการรักษาความปลอดภัยและการสืบสวน	2	100.00	2	100.00	-	-	Security and investigation activities
81	กิจกรรมบริการสำหรับอาคารและภูมิทัศน์	1	100.00	1	100.00	-	-	Services to buildings and landscape activities
82	การบริการด้านการบริการและสนับสนุนการดำเนินงาน ของสำนักงาน และกิจกรรมอื่นๆ ที่สนับสนุนทางธุรกิจ	83	100.00	40	47.79	43	52.21	Office administrative, office support and other business support activities
90	กิจกรรมการสร้างสรรค์ศิลปะและความบันเทิง	12	100.00	9	75.00	3	25.00	Creative, arts and entertainment activities
92	กิจกรรมการพนันและการเสี่ยงโชค	6	100.00	-	-	6	100.00	Gambling and betting activities
93	กิจกรรมด้านกีฬา ความบันเทิง และการนันทนาการ	47	100.00	35	74.47	12	25.53	Sports activities and amusement and recreation activities
95	การซ่อมคอมพิวเตอร์และของใช้ส่วนบุคคล และของใช้ในชีวิตประจำวัน	135	100.00	56	41.11	80	58.89	Repair of computers and personal and household goods
96	กิจกรรมบริการส่วนบุคคลอื่น ๆ	972	100.00	130	13.42	842	86.58	Other personal service activities
รวม		11,467	100.00	5,101	44.48	6,366	55.52	Total

ที่มา : สำนักงานธุรกิจและอุตสาหกรรม พ.ศ. 2565 (ธุรกิจทั้งภาครัฐและธุรกิจทั้งการบริการ) จังหวัดนong Khai กรมทางสถิติเพื่อเศรษฐกิจและสังคม
Source : The 2022 Business and Industrial Census (Trade and Services Industry) Nong Khai Province, National Statistical Office, Ministry of Digital Economy and Society.

ภาคผนวก ข

แผนการเลือกตัวอย่างและวิธีการประมาณผล

โครงการสำมะโนธุรกิจและอุตสาหกรรม พ.ศ. 2565 : ธุรกิจทางการค้าและธุรกิจทางการบริการ

จังหวัดหนองคาย

แผนการเลือกตัวอย่าง

1. สถานประกอบการที่มีจำนวนคนทำงาน 1 – 10 คน

แผนการสุ่มตัวอย่างที่ใช้เป็นแบบ Stratified Systematic Sampling โดยมีประเภทมาตรฐานอุตสาหกรรม (ประเทศไทย) ปี 2552 (Thailand Standard Industrial Classification: TSIC 2009) ในระดับกิจกรรมเป็นสตราตัม ขนาดของสถานประกอบการเป็นสตราตัมย่อย และสถานประกอบการเป็นหน่วยตัวอย่าง

1.1 การจัดสตราตัม

ประเภทมาตรฐานอุตสาหกรรม (ประเทศไทย) ปี 2552 (Thailand Standard Industrial Classification: TSIC 2009) ในระดับกิจกรรมเป็นสตราตัม ซึ่งมีทั้งสิ้น 309 สตราตัม และในแต่ละประเภทของกิจกรรมได้จำแนกสถานประกอบการตามขนาดของสถานประกอบการ ซึ่งวัดด้วยจำนวนคนทำงานออกเป็น 2 ขนาด หรือ 2 สตราตัมย่อยดังนี้

ขนาดของสถานประกอบการ	1	2
จำนวนคนทำงาน	1-5	6-10

1.2 การเลือกตัวอย่าง

ได้ทำการเลือกสถานประกอบการตัวอย่างในแต่ละสตราตัม และสตราตัมย่อย อย่างอิสระต่อกัน ด้วยวิธีการเลือกตัวอย่างแบบมีระบบ ได้จำนวนสถานประกอบการตัวอย่างทั้งสิ้น 602 แห่ง จากทั้งสิ้น 11,465 แห่ง

2. สถานประกอบการที่มีจำนวนคนทำงานตั้งแต่ 11 คนขึ้นไป

กำหนดให้ทุกสถานประกอบการเป็นหน่วยตัวอย่าง โดยให้ทำการเจนนับสถานประกอบการทุกแห่งจำนวนทั้งสิ้น 237 แห่ง โดยได้แบ่งสถานประกอบการตามขนาดของสถานประกอบการ ซึ่งวัดด้วยจำนวนคนทำงานออกเป็น 10 ขนาด ดังนี้

ขนาดของสถาน- ประกอบการ	3	4	5	6	7	8	9	10	11	12
จำนวนคนทำงาน	11-15	16-20	21-25	26-30	31-50	51-100	101-200	201-500	501-1,000	>1,000

3. สรุป จำนวนสถานประกอบการที่ต้องเจนนับมีทั้งสิ้น 839 แห่ง

โครงการสำมะโนธุรกิจและอุตสาหกรรม พ.ศ. 2565 : ธุรกิจการค้าและธุรกิจทางการบริการ

วิธีการประมาณผล ระดับจังหวัด

การเสนอผลการสำรวจ ได้เสนอผลในระดับจังหวัด โดยจำแนกตามการประกอบกิจกรรมทางเศรษฐกิจตามการจัดประเภทมาตรฐานอุตสาหกรรมประเทศไทย ปี 2552 (Thailand Standard Industrial Classification: TSIC 2009) ในระดับหมวดย่อย และขนาดของสถานประกอบการ ซึ่งวัดด้วยจำนวนคนทำงาน 8 ขนาด (จากขนาดย่อยของสถานประกอบการ 12 ขนาด) ดังนี้

ขนาดของสถานประกอบการ	1	2	3	4	5	6	7	8
จำนวนคนทำงาน	1-5	6-10	11-15	16-25	26-30	31-50	51-200	> 200

ในการประมาณค่า กำหนดให้

$q = 1, 2, 3, \dots, n'_{jklmp}$	(สถานประกอบการตัวอย่าง)
$p = 1, 2, 3, \dots, 12$	(ขนาดย่อยของสถานประกอบการ)
$m = 1, 2, 3, \dots, 309$	(กิจกรรม)
$l = 1, 2, 3, \dots, 124$	(หมู่ย่อย)
$k = 1, 2, 3, \dots, 75$	(หมู่ใหญ่)
$j = 1, 2, 3, \dots, 27$	(หมวดย่อย)

1. การประมาณค่ายอดรวม

1.1 สูตรการประมาณค่ายอดรวมของลักษณะที่ต้องการศึกษา X สำหรับสถานประกอบการที่มีขนาดย่อยของสถานประกอบการ p หมวดย่อย j คือ

$$\hat{X}'_{jp} = \sum_{k=1}^{75} \sum_{l=1}^{124} \sum_{m=1}^{309} \hat{X}'_{jklmp}$$

โดยที่

\hat{X}'_{jklmp} คือ ค่าประมาณยอดรวมของลักษณะที่ต้องการศึกษา X สำหรับสถานประกอบการที่มีขนาดย่อยของสถานประกอบการ p กิจกรรม m หมู่ย่อย l หมู่ใหญ่ k หมวดย่อย j ซึ่ง

$$\hat{X}'_{jklmp} = w_{jklmp} \sum_{q=1}^{n_{jklmp}} x_{jklmpq}$$

x_{jklmpq} คือ ค่าของลักษณะที่ต้องการศึกษา X ของสถานประกอบการตัวอย่าง q ขนาดย่อยของสถานประกอบการ p กิจกรรม m หมู่ย่อย l หมู่ใหญ่ k หมวดย่อย j

w_{jklmp} คือ ค่าถ่วงน้ำหนักสำหรับสถานประกอบการที่มีขนาดย่อยของสถานประกอบการ p กิจกรรม m หมู่ย่อย l หมู่ใหญ่ k หมวดย่อย j

$$w_{jklmp} = \frac{N_{jklmp}}{n_{jklmp}}$$

N_{jklmp} คือ จำนวนสถานประกอบการทั้งสิ้น สำหรับสถานประกอบการที่มีขนาดย่อย

ของสถานประกอบการ p กิจกรรม m หมู่ย่อย l หมู่ใหญ่ k หมวดย่อย j
 n_{jklmp} คือ จำนวนสถานประกอบการที่แจ่งนับได้ทั้งสิ้น สำหรับสถานประกอบการที่มีขนาดย่อย
 ของสถานประกอบการ p กิจกรรม m หมู่ย่อย l หมู่ใหญ่ k หมวดย่อย j

1.2 สูตรการประมาณค่ายอดรวมของลักษณะที่ต้องการศึกษา X สำหรับสถานประกอบการในหมวดย่อย j
 ของแต่ละขนาดของสถานประกอบการที่ต้องการนำผลเสนอ จำนวน 8 ขนาด คือ

ขนาดของสถานประกอบการ	ค่าประมาณยอดรวม
1-5 คน ($p=1$)	$\hat{X}_{j1} = \hat{X}'_{j1}$
6-10 คน ($p=2$)	$\hat{X}_{j2} = \hat{X}'_{j2}$
11-15 คน ($p=3$)	$\hat{X}_{j3} = \hat{X}'_{j3}$
16-25 คน ($p=4,5$)	$\hat{X}_{j4} = \sum_{p=4}^5 \hat{X}'_{jp}$
26-30 คน ($p=6$)	$\hat{X}_{j5} = \hat{X}'_{j6}$
31-50 คน ($p=7$)	$\hat{X}_{j6} = \hat{X}'_{j7}$
51-200 คน ($p=8,9$)	$\hat{X}_{j7} = \sum_{p=8}^9 \hat{X}'_{jp}$
>200 คน ($p=10,11,12$)	$\hat{X}_{j8} = \sum_{p=10}^{12} \hat{X}'_{jp}$

2. การประมาณค่าความแปรปรวนของยอดรวม

สูตรการประมาณค่าความแปรปรวนของค่าประมาณยอดรวมของลักษณะที่ต้องการศึกษา X สำหรับสถานประกอบการ ที่มีจำนวนคนทำงาน 1 – 10 คน ($p= 1, 2$) ขนาดย่อยของสถานประกอบการ p หมวดย่อย j คือ

$$V(\hat{X}'_{jp}) = \sum_{k=1}^{75} \sum_{l=1}^{124} \sum_{m=1}^{309} V(\hat{X}'_{jklmp})$$

โดยที่

$V(\hat{X}'_{jklmp})$ คือ ค่าประมาณความแปรปรวนของค่าประมาณยอดรวมของลักษณะที่ต้องการศึกษา X สำหรับสถานประกอบการที่มีขนาดย่อยของสถานประกอบการ p กิจกรรม m หมู่ย่อย l หมู่ใหญ่ k หมวดย่อย j ซึ่ง

$$V(\hat{X}'_{jklmp}) = N'_{jklmp}(N'_{jklmp} - n'_{jklmp}) \frac{s^2_{jklmp}}{n'_{jklmp}}$$

และ

$$s^2_{jklmp} = \frac{1}{n'_{jklmp} - 1} \left[\sum_{q=1}^{n'_{jklmp}} x^2_{jklmpq} - \frac{(\sum_{q=1}^{n'_{jklmp}} x_{jklmpq})^2}{n'_{jklmp}} \right]$$

3. การประมาณค่าสัมประสิทธิ์การแปรผันของค่าประมาณยอดรวม

สูตรการประมาณค่าสัมประสิทธิ์การแปรผันของค่าประมาณยอดรวมของลักษณะที่ต้องการศึกษา X สำหรับสถานประกอบการที่มีจำนวนคนทำงาน 1 – 10 คน ($p=1, 2$) ขนาดย่อยของสถานประกอบการ p หมวดย่อย j

$$cv(\hat{X}'_{jp}) = \sqrt{\frac{V(\hat{X}'_{jp})}{\hat{X}'_{jp}}}$$

ตาราง 1 ค่า C.V. ของคนทำงาน ลูกจ้าง ค่าตอบแทนแรงงาน รายได้จากการทำงาน ค่าใช้จ่ายชั้กลาง จานแนกตามหมวดย่อยธุรกิจ
TABLE 1 C.V. of NUMBER OF PERSONS ENGAGED, EMPLOYEES, REMUNERATION, INCOME, INTERMEDIATE CONSUMPTION BY DIVISION OF BUSINESS INDUSTRY

รหัส Code	หน่วยย่อยธุรกิจ	ผู้จ้าง Employees			รายได้ Income	ค่าใช้จ่าย ชั้กลาง Intermediate consumption	Division of business industry
		จำนวน Number	จำนวน ของ คนทำงาน Number of persons engaged	ค่าตอบแทน แรงงาน Remuneration			
รวม							
45	การขายส่งและการขายปลีก การซ่อมยานยนต์และจักรยานยนต์	7.79	17.21	**	28.94	15.56	Wholesale and retail trade; repair of motor vehicles and motorcycles
46	การขายส่ง (ยกเว้นยานยนต์และจักรยานยนต์)	5.09	10.78	**	**	21.49	Wholesale trade (except of motor vehicles and motorcycles)
47	การขายปลีก (ยกเว้นยานยนต์และจักรยานยนต์)	8.11	**	**	**	**	Retail trade (except of motor vehicles and motorcycles)
55	ที่พักแรม	8.92	14.70	**	**	**	Accommodation
56	การบริการอาหารและเครื่องดื่ม	11.09	**	**	**	**	Food and beverage service activities
59	การผลิตภาพยนตร์ วีดิทัศน์ และรายการโทรทัศน์ การบันทึกเสียงลง碟 และการจัดพิมพ์จากหน่วยหรือเผยแพร่ดนตรี	*	*	*	*	*	Motion picture, video and television programme production, sound recording and music publishing activities
60	การจัดส่งรายการและการแพร่ภาพกระจายเสียง	*	28.87	*	**	**	Programming and broadcasting activities
68	กิจกรรมอสังหาริมทรัพย์	13.21	**	*	*	25.16	Real estate activities
69	กิจกรรมทางกฎหมายและการบัญชี ใ้คำปรึกษาด้านการบริหารจัดการ	**	28.68	*	*	*	Legal and accounting activities
71	กิจกรรมด้านสถาปัตยกรรมและวิศวกรรม รวมถึงการทดสอบและการวิเคราะห์ทางเทคนิค	*	*	*	*	*	Architectural and engineering activities; technical testing and analysis
73	การโฆษณาและการวิจัยตลาด	**	**	*	*	**	Advertising and market research
74	กิจกรรมทางวิชาชีพ วิทยาศาสตร์ และเทคโนโลยี	*	**	*	*	*	Other professional, scientific and technical activities
77	กิจกรรมการให้เช่า	13.43	**	*	**	4.92	Rental and leasing activities
78	กิจกรรมการจ้างงาน	*	*	*	*	*	Employment activities
79	กิจกรรมของตัวแทนธุรกิจท่องเที่ยว การจัดงานเลี้ยง การบริการสำรอง และกิจกรรมที่เกี่ยวข้อง	6.01	**	**	**	**	Travel agency, tour operator, reservation service and related activities
80	การบริการรักษาความปลอดภัยและการสืบสวน	*	*	*	*	*	Security and investigation activities
81	กิจกรรมการบริการสำหรับอาคารและภูมิทัศน์	*	*	*	*	*	Services to buildings and landscape activities
82	การบริการด้านการบริหารและสนับสนุนการดำเนินงานของสำนักงาน และกิจกรรมอื่นๆ ที่สนับสนุนทางธุรกิจ	8.50	7.31	**	**	**	Office administrative, office support and other business support activities
90	กิจกรรมการสร้างสรรค์ศิลปะและความบันเทิง	*	*	*	*	*	Creative, arts and entertainment activities
92	กิจกรรมการพนันและการเสี่ยงโชค	27.22	*	*	*	*	Gambling and betting activities
93	กิจกรรมด้านการศึกษา ความบันเทิง และการนันทนาการ	*	*	*	*	*	Sports activities and amusement and recreation activities
95	การซ่อมคอมพิวเตอร์และของใช้ส่วนบุคคล และของใช้ในครัวเรือน	10.66	**	**	19.01	15.79	Repair of computers and personal and household goods
96	กิจกรรมบริการส่วนบุคคลอื่นๆ	17.77	**	**	**	**	Other personal service activities

ที่มา : สำนักวิจัยและอุตสาหกรรม พ.ศ. 2565 (ธุรกิจทางการค้าและธุรกิจทางการบริการ) จังหวัดหนองคาย สำนักงานสถิติแห่งชาติ กระทรวงดิจิทัลเพื่อเศรษฐกิจและสังคม
Source : The 2022 Business and Industrial Census (Trade and Services Industry) Nong Khai Province, National Statistical Office, Ministry of Digital Economy and Society.
* หมายถึง ไม่สามารถคำนวณค่า c.v. ได้ ** หมายถึง ข้อมูลจากจำนวนการตอบกลับต่ำกว่าขนาดตัวอย่างที่กำหนดขั้นต่ำมา



www.nso.go.th