

สำมะโนธุรกิจและอุตสาหกรรม พ.ศ. 2565

ธุรกิจทางการค้าและธุรกิจทางการบริการ

THE 2022 BUSINESS AND INDUSTRIAL CENSUS

BUSINESS TRADE AND SERVICE

จังหวัดอุดรธานี

UDON THANI PROVINCE



สำนักงานสถิติแห่งชาติ

สำนักงานสถิติแห่งชาติ

กระทรวงดิจิทัลเพื่อเศรษฐกิจและสังคม

NATIONAL STATISTICAL OFFICE

MINISTRY OF DIGITAL ECONOMY AND SOCIETY

สำมะโนธุรกิจและอุตสาหกรรม พ.ศ. 2565
(ธุรกิจทางการค้าและธุรกิจทางการบริการ)

จังหวัดอุดรธานี

THE 2022 BUSINESS AND INDUSTRIAL CENSUS
(BUSINESS TRADE AND SERVICES)
UDONTHANI PROVINCE



สำนักงานสถิติแห่งชาติ
กระทรวงดิจิทัลเพื่อเศรษฐกิจและสังคม
NATIONAL STATISTICAL OFFICE
MINISTRY OF DIGITAL ECONOMY AND SOCIETY

หน่วยงานเจ้าของเรื่อง

กลุ่มงานวิชาการสถิติและวางแผน
สำนักงานสถิติจังหวัดอุดรธานี
ศาลากลางจังหวัด อาคาร 2 ชั้น 7
ถนนอธิบดี ตำบลหมากแข้ง อำเภอเมืองอุดรธานี
จังหวัดอุดรธานี 41000
โทรศัพท์ 0 4222 2466
ไปรษณีย์อิเล็กทรอนิกส์ : udon@nso.go.th

หน่วยงานที่เผยแพร่

กองสถิติพยากรณ์
สำนักงานสถิติแห่งชาติ
ศูนย์ราชการเฉลิมพระเกียรติ 80 พรรษา
อาคารรัฐประศาสนภักดี ชั้น 2
ถนนแจ้งวัฒนะ เขตหลักสี่ กรุงเทพฯ 10210
โทรศัพท์ 0 2141 7498
โทรสาร 0 2143 8132
ไปรษณีย์อิเล็กทรอนิกส์ binfopub@nso.go.th

ปีที่จัดพิมพ์ 2566

จัดพิมพ์โดย สำนักงานสถิติจังหวัดอุดรธานี

คำนำ

ภาคการค้า การบริการ และอุตสาหกรรมการผลิตเป็นกิจกรรมทางเศรษฐกิจที่มีความสำคัญ และรับบทบาทเป็นหัวจักรสำคัญในการขับเคลื่อนการเจริญเติบโตทางเศรษฐกิจของประเทศ ทั้งในแง่มูลค่าผลผลิตที่ในแต่ละปีสร้างมูลค่ามากกว่าร้อยละ 50 ของผลิตภัณฑ์มวลรวมในประเทศ (GDP) และก่อให้เกิดการจ้างงานโดยเฉลี่ยไม่ต่ำกว่า 10 ล้านคน แต่ในช่วงระยะเวลา 10 ปีที่ผ่านมาการเติบโตทางเศรษฐกิจของประเทศกลับมีอัตราที่ชะลอตัวลง ส่วนหนึ่งเป็นผลมาจากความสามารถด้านการแข่งขันของผู้ประกอบการที่มีข้อจำกัดในแง่การเพิ่มมูลค่าเพิ่มที่จะพัฒนาต่อยอดผลิตภัณฑ์ให้มีราคาสูงขึ้น และความเข้มข้นของการใช้เทคโนโลยีและนวัตกรรมใหม่ ๆ ที่เข้ามามีบทบาทมากยิ่งขึ้น นอกจากนี้ ในสถานการณ์ปัจจุบันผู้ประกอบการมีแนวโน้มที่จะต้องเผชิญกับกระแสความท้าทายที่รุนแรงมากยิ่งขึ้น อาทิ ความขัดแย้งทางการค้าโลก และการแพร่ระบาดของโรคติดเชื้อไวรัสโคโรนา 19 เป็นต้น ซึ่งส่งผลให้โครงสร้างทางเศรษฐกิจและสังคมมีการเปลี่ยนแปลงไปจากเดิมอย่างมาก ทุกภาคส่วนที่เกี่ยวข้องจึงต้องเร่งปรับตัว และร่วมมือกันแก้ปัญหา โดยมีความจำเป็นที่จะต้องปรับกฎระเบียบ ปรับโครงสร้างแรงจูงใจ และปรับนโยบายการแข่งขันทางการค้า เพื่อให้ผู้ประกอบการไทยมีความสามารถในการแข่งขันเท่าเทียมต่างประเทศและเติบโตได้ ดังนั้น ข้อมูลสถิติจากสำมะโนธุรกิจและอุตสาหกรรมจึงมีความสำคัญและจำเป็นอย่างยิ่งเพื่อให้ประเทศมีโครงสร้างพื้นฐานด้านข้อมูลทางเศรษฐกิจสำหรับภาครัฐและภาคเอกชนใช้เป็นเครื่องมือในการสนับสนุนการกำหนดนโยบาย และวางแผนพัฒนาเศรษฐกิจของประเทศทั้งในระดับประเทศและระดับจังหวัด ตลอดจนยกระดับศักยภาพการเติบโตของเศรษฐกิจไทยได้ในระยะยาว

ในการจัดทำสำมะโนธุรกิจและอุตสาหกรรม พ.ศ. 2565 ได้กำหนดแผนการดำเนินงานเป็น 2 ขั้นตอน คือ ขั้นการเก็บรวบรวมข้อมูลพื้นฐานหรือการนับจุดสถานประกอบการทุกประเภทที่อยู่ในระบบทะเบียนและนอกทะเบียนซึ่งได้ดำเนินการในปี 2564 และขั้นการเก็บรวบรวมข้อมูลรายละเอียดหรือการแจงนับสถานประกอบการที่ได้จากการเก็บรวบรวมข้อมูลพื้นฐาน เฉพาะสถานประกอบการที่ประกอบธุรกิจทางการค้า ธุรกิจทางการบริการ และอุตสาหกรรมการผลิตที่ดำเนินการในปี 2565

สำหรับรายงานฉบับนี้ เป็นรายงานผลในขั้นการเก็บรวบรวมข้อมูลรายละเอียดของสถานประกอบการเฉพาะที่ประกอบธุรกิจทางการค้า และธุรกิจทางการบริการที่มีคนทำงานตั้งแต่ 1 คนขึ้นไป ตามการจัดประเภทมาตรฐานอุตสาหกรรมประเทศไทย ปี 2552 (Thailand Standard Industrial Classification : TSIC 2009) ที่ตั้งอยู่ในจังหวัดอุดรธานี ซึ่งได้ดำเนินการเก็บรวบรวมข้อมูลระหว่างเดือนพฤษภาคม – กันยายน 2565

สำนักงานสถิติแห่งชาติ ใคร่ขอขอบคุณผู้ประกอบการและผู้เกี่ยวข้องทุกฝ่ายที่ได้ให้ความร่วมมือในการให้ข้อมูล ซึ่งข้อมูลที่ได้จะเป็นประโยชน์สำหรับผู้ใช้อ้างอิงทั้งภาครัฐบาล ภาคเอกชนและประชาชนต่อไป

บทสรุปผู้บริหาร

จากการที่ทุกประเทศเผชิญกับปัญหาการแพร่ระบาดของโรคติดเชื้อไวรัสโคโรนา-19 ซึ่งได้ส่งผลกระทบต่อโดยตรงต่อการเจริญเติบโตทางเศรษฐกิจ และทำให้โครงสร้างทางเศรษฐกิจเปลี่ยนแปลงไปจากเดิม ดังนั้น ข้อมูลสถิติและสารสนเทศเกี่ยวกับการประกอบธุรกิจและอุตสาหกรรม จึงมีความสำคัญและจำเป็นสำหรับภาครัฐและเอกชนใช้ในการวางแผนและกำหนดนโยบายการพัฒนาเศรษฐกิจทั้งในระดับประเทศ และระดับท้องถิ่น เพื่อเพิ่มขีดความสามารถในการแข่งขันทางการค้า และยกระดับศักยภาพการเติบโตของผู้ประกอบการในระยะยาว


สำนักงานสถิติแห่งชาติ ในฐานะหน่วยงานหลักในการจัดทำข้อมูลพื้นฐานด้านเศรษฐกิจและสังคมของประเทศ ได้จัดทำสำมะโนธุรกิจทางการค้าและธุรกิจทางการบริการ และสำมะโนอุตสาหกรรม ทุก 5 - 10 ปี ตามข้อเสนอแนะขององค์การสหประชาชาติ เพื่อให้ประเทศมีข้อมูลพื้นฐานที่สำคัญทางด้านธุรกิจทางการค้า ธุรกิจทางการบริการ และอุตสาหกรรมการผลิตอย่างต่อเนื่อง โดยสำมะโนธุรกิจทางการค้าและธุรกิจทางการบริการ ได้จัดทำมาแล้ว 4 ครั้ง ในปี 2509 ปี 2531 ปี 2545 และปี 2555 ส่วนสำมะโนอุตสาหกรรม ได้จัดทำมาแล้ว 5 ครั้ง ในปี 2507 ปี 2540 ปี 2550 ปี 2555 และปี 2560 สำหรับในปี 2565 นี้ เป็นการครบรอบ 10 ปี ในการจัดทำสำมะโนธุรกิจทางการค้าและธุรกิจทางการบริการ ครั้งที่ 5 และครบรอบ 5 ปี การจัดทำสำมะโนอุตสาหกรรม ครั้งที่ 6 ของประเทศไทย สำนักงานสถิติแห่งชาติจึงได้บูรณาการโครงการสำมะโนดังกล่าวไว้ด้วยกัน ภายใต้ชื่อ “สำมะโนธุรกิจและอุตสาหกรรม พ.ศ. 2565”

ในส่วน of ข้อมูลที่นำเสนอในรายงานฉบับนี้เป็นผลการดำเนินงานกิจการในรอบปี 2564 (1 มกราคม - 31 ธันวาคม 2564) ของสถานประกอบการธุรกิจทางการค้า และธุรกิจทางการบริการที่มีคนทำงานตั้งแต่ 1 คนขึ้นไป ตามการจัดประเภทมาตรฐานอุตสาหกรรมประเทศไทยปี 2552 (Thailand Standard Industrial Classification : TSIC 2009) ได้แก่ การขายส่ง การขายปลีก ที่พักรวม การบริการอาหาร และเครื่องดื่ม ข้อมูลข่าวสารและการสื่อสาร กิจกรรมมอสังหาริมทรัพย์ กิจกรรมทางวิชาชีพ วิทยาศาสตร์ และเทคนิค กิจกรรมการบริหารและการบริการสนับสนุน ศิลปะ ความบันเทิง และนันทนาการ และกิจกรรมบริการอื่นๆ ที่ตั้งอยู่ในจังหวัดอุดรธานี สรุปได้ดังนี้

ข้อมูลทั่วไปของสถานประกอบการธุรกิจทางการค้าและธุรกิจทางการบริการในจังหวัดอุดรธานี

ภาพที่ 1 ภาคธุรกิจ

34,445 แห่ง



ภาพที่ 2 รูปแบบการจัดตั้งตามกฎหมาย



สถานประกอบการธุรกิจฯ ส่วนใหญ่ร้อยละ 86.5 มีรูปแบบการจัดตั้งกฎหมายเป็นส่วนบุคคล หรือบริษัทจำกัด บริษัทจำกัด (มหาชน) มีสัดส่วนประมาณร้อยละ 8.2 สำหรับห้างหุ้นส่วนจำกัด ห้างหุ้นส่วนสามัญนิติบุคคล มีสัดส่วนประมาณร้อยละ 3.6 วิสาหกิจชุมชน ประมาณร้อยละ 1.6 การรวมกลุ่ม เช่น กลุ่มเกษตรกร กลุ่มแม่บ้าน ประมาณร้อยละ 0.1 ตามลำดับ

สถานประกอบการ

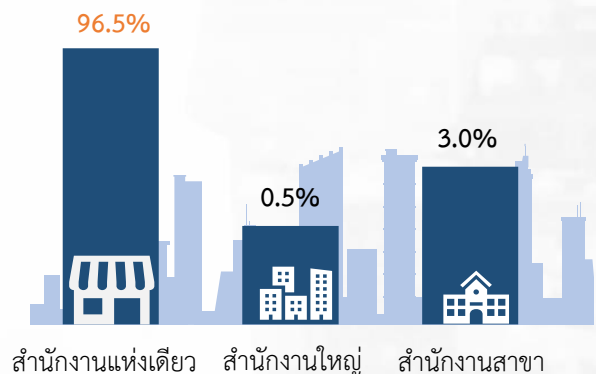
- ส่วนบุคคล
- บริษัทจำกัด บริษัทจำกัด (มหาชน)
- ห้างหุ้นส่วนจำกัด ห้างหุ้นส่วนสามัญนิติบุคคล
- วิสาหกิจชุมชน
- การรวมกลุ่ม เช่น กลุ่มเกษตรกร กลุ่มแม่บ้าน

ร้อยละ

86.5%
8.2%
3.6%
1.6%
0.1%

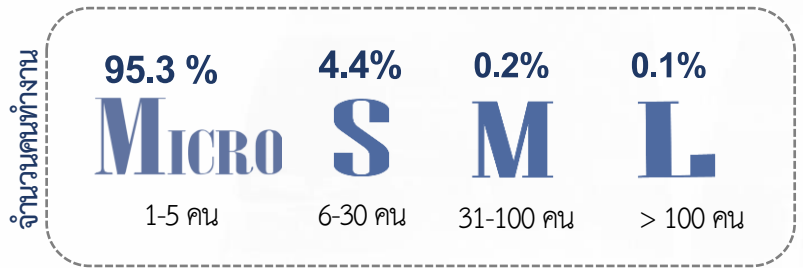
ภาพที่ 3 รูปแบบการจัดตั้งทางเศรษฐกิจ

สถานประกอบการธุรกิจฯ ในจังหวัดอุดรธานี ส่วนใหญ่หรือร้อยละ 96.5 เป็นสำนักงานแห่งเดียว สำนักงานใหญ่ ร้อยละ 0.5 และ สำนักงานสาขา ร้อยละ 3.0 ตามลำดับ

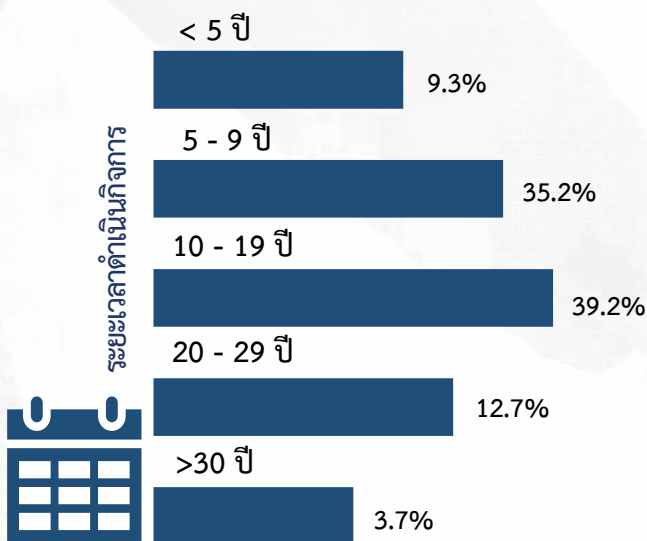


ภาพที่ 4 ขนาดของสถานประกอบการ

ขนาดของสถานประกอบการธุรกิจฯ เมื่อวัดด้วยจำนวนคนทำงาน พบว่า เป็นสถานประกอบการที่มีคนทำงาน 1-5 คน จำนวน 32,844 แห่ง หรือร้อยละ 95.3 ส่วนสถานประกอบการที่มีคนทำงาน 6-30 คน หรือร้อยละ 4.4 สถานประกอบการที่มีคนทำงาน 31-100 คน หรือร้อยละ 0.2 และสถานประกอบการที่มีจำนวนคนทำงานมากกว่า 100 คน หรือร้อยละ 0.1 ตามลำดับ




ภาพที่ 5 ระยะเวลาการดำเนินกิจการ



สถานประกอบการธุรกิจฯ ในจังหวัดอุดรธานี ร้อยละ 39.2 ดำเนินกิจการระยะเวลา 10 - 19 ปี สถานประกอบการที่ดำเนินกิจการระหว่าง 5 - 9 ปี มีสัดส่วนประมาณร้อยละ 35.2 สถานประกอบการที่ดำเนินกิจการระหว่าง 20 - 29 มีสัดส่วนประมาณร้อยละ 12.7 สถานประกอบการที่ดำเนินกิจการน้อยกว่า 5 ปี มีสัดส่วนประมาณร้อยละ 9.3 และสถานประกอบการที่ดำเนินกิจการมากกว่า 30 ปี มีสัดส่วนประมาณร้อยละ 3.7 ตามลำดับ

จำนวนคนทำงานและลูกจ้างในสถานประกอบการ


ภาพที่ 6 ขนาดของสถานประกอบการ



เมื่อพิจารณาจำนวนคนทำงานและลูกจ้างในสถานประกอบการ พบว่า สถานประกอบการที่มีขนาดของสถานประกอบการ 1-5 คน จำนวนคนทำงาน 89,444 คน จำนวนลูกจ้าง 31,324 คน ขนาดของสถานประกอบการ 6-30 คน จำนวนคนทำงาน 15,223 คน จำนวนลูกจ้าง 12,463 คน ขนาดของสถานประกอบการ 31-100 คน จำนวนคนทำงาน 3,374 คน จำนวนลูกจ้าง 3,295 คน และขนาดสถานประกอบการมากกว่า 100 คน จำนวนคนทำงาน 3,226 คน จำนวนลูกจ้าง 3,198 คน

ภาพที่ 7 ภาคธุรกิจ

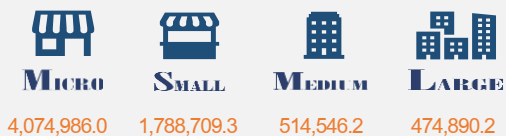
เมื่อพิจารณาจำแนกภาคธุรกิจ แสดงให้เห็นว่าจำนวนคนทำงานและลูกจ้างในสถานประกอบการ ได้แก่ ภาคธุรกิจการค้าปลีก จำนวนคนทำงาน 55,248 คน จำนวนลูกจ้าง 22,234 คน การค้าส่ง จำนวนคนทำงาน 20,970 คน จำนวนลูกจ้าง 11,828 คน และการบริการ จำนวนคนทำงาน 35,049 คน จำนวนลูกจ้าง 16,218 คน



หมายเหตุ : คนทำงาน หมายถึง เจ้าของกิจการหรือหุ้นส่วนที่ทำงานโดยไม่ได้รับค่าจ้าง เงินเดือน และรวมลูกจ้างที่ทำงานในสถานประกอบการ

ค่าตอบแทนแรงงานของสถานประกอบการ

ภาพที่ 8 ขนาดของสถานประกอบการ



สถานประกอบการธุรกิจทางการค้าและธุรกิจทางการบริการ ในจังหวัดอุดรธานี ได้รับค่าตอบแทนแรงงานรวมทั้งสิ้นประมาณ 30,753,907.2 บาท โดยจำแนกตามรูปแบบขนาดของสถานประกอบการ พบว่า ค่าตอบแทนแรงงานของสถานประกอบการ ได้แก่ ขนาดของสถานประกอบการ 1-5 คน ค่าตอบแทน 4,074,986.0 พันบาท ขนาด 6-30 คน ค่าตอบแทน 1,788,709.3 พันบาท ขนาด 31-100 คน ค่าตอบแทน 514,565.2 พันบาท และขนาดของสถานประกอบการมากกว่า 100 คน ค่าตอบแทน 474,890.2 พันบาท ตามลำดับ

ภาพที่ 9 ภาคธุรกิจ



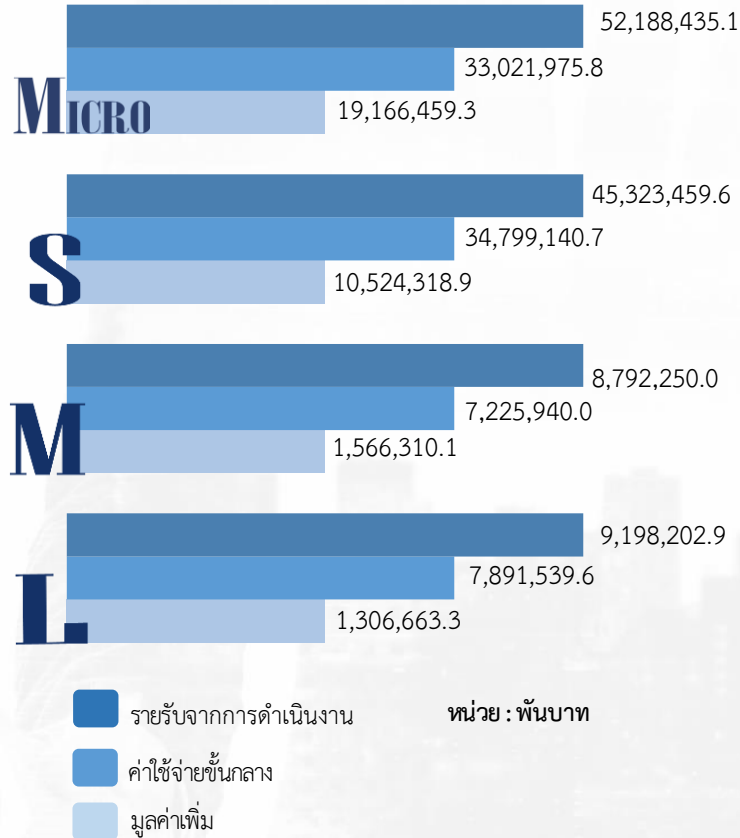
หน่วย : พันบาท

จากภาพที่ 9 เมื่อพิจารณาจำแนกรูปแบบภาคธุรกิจ แสดงให้เห็นว่าค่าตอบแทนแรงงานของสถานประกอบการ ได้แก่ ภาคธุรกิจการค้าปลีก ค่าตอบแทน 2,893,051.5 พันบาท การค้าส่ง ค่าตอบแทน 1,736,225.9 พันบาท และการบริการ ค่าตอบแทน 2,224,873.3 พันบาท ตามลำดับ

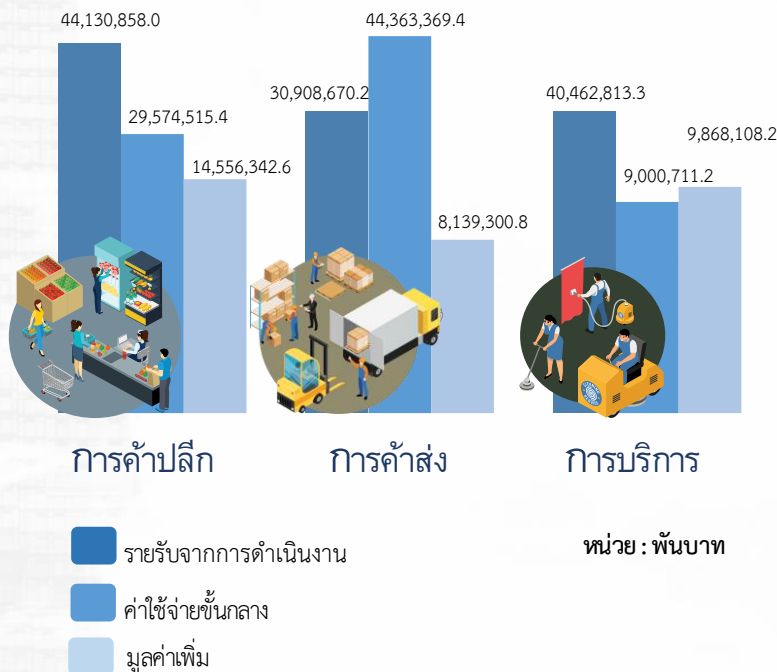
รายรับจากการดำเนินงาน ค่าใช้จ่ายชั้นกลาง และมูลค่าเพิ่มของสถานประกอบการ

ภาพที่ 10 ขนาดของสถานประกอบการ

การประกอบธุรกิจทางการค้าและทางการบริการในจังหวัดอุดรธานี มีรายรับจากการดำเนินงาน รวมทั้งสิ้น 115,502,347.5 พันบาท ค่าใช้จ่ายชั้นกลาง รวมทั้งสิ้น 82,938,596.0 พันบาท และมูลค่าเพิ่ม รวมทั้งสิ้น 32,563,751.6 พันบาท โดยจำแนกตามขนาดของสถานประกอบการ 1-5 คน มีรายรับจากการดำเนินงานจำนวน 52,188,435.1 พันบาท ค่าใช้จ่ายชั้นกลาง จำนวน 33,021,975.8 พันบาท มูลค่าเพิ่มจำนวน 19,166,459.3 พันบาท ขนาด 6-30 คน รายรับจำนวน 45,323,459.5 พันบาท ค่าใช้จ่ายชั้นกลางจำนวน 34,799,140.7 พันบาท มูลค่าเพิ่มจำนวน 10,524,318.9 พันบาท ขนาด 31-100 คน รายรับจำนวน 8,792,250.0 พันบาท ค่าใช้จ่ายชั้นกลางจำนวน 7,225,940.0 พันบาท มูลค่าเพิ่มจำนวน 1,566,310.1 พันบาท และขนาดของสถานประกอบการมากกว่า 100 คน รายรับจำนวน 9,198,202.9 พันบาท ค่าใช้จ่ายชั้นกลางจำนวน 7,891,539.6 พันบาท มูลค่าเพิ่มจำนวน 1,306,663.3 พันบาท ตามลำดับ



ภาพที่ 11 ภาคธุรกิจ



เมื่อพิจารณาจำแนกรูปแบบภาคธุรกิจ แสดงให้เห็นว่ารายรับจากการดำเนินงาน ค่าใช้จ่ายชั้นกลาง และมูลค่าเพิ่มของสถานประกอบการ ได้แก่ ภาคธุรกิจการค้าปลีก มีรายรับจากการดำเนินงานจำนวน 44,130,858.0 พันบาท ค่าใช้จ่ายชั้นกลางจำนวน 29,574,515.4 พันบาท มูลค่าเพิ่มจำนวน 14,556,342.6 พันบาท การค้าส่ง รายรับจำนวน 30,908,670.2 พันบาท ค่าใช้จ่ายชั้นกลางจำนวน 44,363,369.4 พันบาท มูลค่าเพิ่มจำนวน 8,139,300.8 พันบาท และการบริการ รายรับจำนวน 40,462,813.3 พันบาท ค่าใช้จ่ายชั้นกลางจำนวน 9,000,711.2 พันบาท มูลค่าเพิ่มจำนวน 9,868,108.2 พันบาท ตามลำดับ

สารบัญ

คำนำ		ค
บทสรุปผู้บริหาร		จ
สารบัญภาพ		ฎ
สารบัญตาราง		ท
บทที่ 1		
บทนำ		3
1.1 ความเป็นมา		3
1.2 วัตถุประสงค์		3
1.3 ประโยชน์ที่คาดว่าจะได้รับ		4
บทที่ 2		
ระเบียบวิธีสถิติ		7
2.1 ประชากร		7
2.2 เวลาอ้างอิง		7
2.3 คำนียาม		7
2.4 แผนการเลือกตัวอย่าง		22
2.5 รายการข้อมูลที่เก็บ		22
2.6 การเก็บรวบรวมข้อมูล		22
2.7 การประมวลผลข้อมูล		23
2.8 การนำเสนอผลข้อมูล		23
2.9 ความคลาดเคลื่อน		23
2.10 การปิดตัวเลข		23
บทที่ 3		
ผลการสำมะโน		26
3.1 ข้อมูลทั่วไปของสถานประกอบการ		26
3.2 ข้อมูลการดำเนินงานกิจการของสถานประกอบการ		36
3.3 ผลกระทบจากสถานการณ์การแพร่ระบาดของโรคติดเชื้อ ไวรัสโคโรนา 2019		38
3.4 ความคิดเห็นและข้อเสนอแนะของสถานประกอบการ		41
ภาคผนวก		
ภาคผนวก ก ตารางสถิติ		44
ภาคผนวก ข แผนการเลือกตัวอย่างและวิธีการประมาณผล		181

สารบัญภาพ

ภาพที่ 1	ร้อยละของแนวทางการแก้ไขปัญหาของสถานประกอบการที่ได้รับผลกระทบจากสถานการณ์การแพร่ระบาดของโรคติดเชื้อไวรัสโควิด 19	39
ภาพที่ 2	ร้อยละของการฟื้นตัวของสถานประกอบการโดยเปรียบเทียบสัดส่วนรายรับในปี 2565 กับรายรับในปี 2562	40
ภาพที่ 3	ร้อยละของสถานประกอบการธุรกิจฯ ที่มีปัญหาและอุปสรรคในการดำเนินกิจการ	41
ภาพที่ 4	ร้อยละของสถานประกอบการธุรกิจฯ ที่ต้องการความช่วยเหลือจากหน่วยงานของรัฐ	42

สารบัญตาราง

ตาราง ก	จำนวนและร้อยละของสถานประกอบการ จำแนกตามขนาดของสถาน- ประกอบการและหมวดย่อยธุรกิจ	27
ตาราง ข	จำนวนและร้อยละของสถานประกอบการ จำแนกตามลักษณะของสถาน- ประกอบการ	29
ตาราง ค	จำนวนและร้อยละของคนทำงาน ลูกจ้าง ค่าตอบแทนแรงงาน และค่าตอบแทน แรงงานของลูกจ้างเฉลี่ยต่อคนต่อปี จำแนกตามขนาดของสถานประกอบการและ หมวดย่อยธุรกิจ	32
ตาราง ง	รายได้จากการดำเนินงาน ค่าใช้จ่ายชั้นกลาง มูลค่าเพิ่ม และมูลค่าเพิ่มต่อรายได้ จากการดำเนินงาน จำแนกตามขนาดของสถานประกอบการและหมวดย่อยธุรกิจ	35
ตาราง จ	รายได้จากการดำเนินงาน มูลค่าเพิ่มเฉลี่ยต่อสถานประกอบการ และต่อคนทำงาน จำแนกตามขนาดของสถานประกอบการและหมวดย่อยธุรกิจ	37
ตาราง ฉ	ร้อยละของสถานประกอบการ จำแนกตามระดับของผลกระทบที่ได้รับจาก สถานการณ์การแพร่ระบาดของโรคติดเชื้อไวรัสโคโรนา 19 ใน ปี 2564 และ ปี 2565	38



บทที่ 1

บทนำ

บทที่ 1 บทนำ

1.1 ความเป็นมา

สำนักงานสถิติแห่งชาติ ได้จัดทำสำมะโนธุรกิจทางการค้าและธุรกิจทางการบริการ และสำมะโนอุตสาหกรรมทุก 5 - 10 ปี ตามข้อเสนอแนะขององค์การสหประชาชาติ เพื่อให้ประเทศมีข้อมูลพื้นฐานที่สำคัญทางด้านธุรกิจทางการค้า ธุรกิจทางการบริการ และอุตสาหกรรมการผลิตอย่างต่อเนื่อง โดยสำมะโนธุรกิจทางการค้าและธุรกิจทางการบริการได้จัดทำมาแล้ว 4 ครั้ง ในปี 2509 ปี 2531 ปี 2545 และ ปี 2555 ส่วนสำมะโนอุตสาหกรรมได้จัดทำมาแล้ว 5 ครั้ง ในปี 2507 ปี 2540 ปี 2550 ปี 2555 และปี 2560 โดยตั้งแต่ปี 2555 สำนักงานสถิติแห่งชาติได้มีการปรับระยะเวลาการจัดทำสำมะโนอุตสาหกรรมเป็นประจำทุก 5 ปี เนื่องจากหน่วยงานหลักด้านเศรษฐกิจของประเทศ ได้แก่ สำนักงานสภาพัฒนาการเศรษฐกิจและสังคมแห่งชาติ กระทรวงพาณิชย์ สำนักงานเศรษฐกิจอุตสาหกรรม และธนาคารแห่งประเทศไทย ได้ขอให้สำนักงานสถิติแห่งชาติ ปรับเปลี่ยนระยะเวลาการจัดทำสำมะโนอุตสาหกรรมจากทุก 10 ปี เป็นจัดทำทุก 5 ปี เนื่องจากความผันผวนของเศรษฐกิจโลกทำให้โครงสร้างการดำเนินธุรกิจและอุตสาหกรรมมีการเปลี่ยนแปลงอย่างรวดเร็ว จึงมีความจำเป็นต้องใช้ข้อมูลที่ทันสมัยเพื่อใช้ในการวิเคราะห์และติดตามสถานการณ์ด้านเศรษฐกิจของประเทศและภูมิภาค ประกอบกับประเทศต่าง ๆ ส่วนใหญ่ได้มีการจัดทำสำมะโนด้านเศรษฐกิจทุก 5 ปี ดังนั้น ในปี 2555 ซึ่งครบรอบ 10 ปี ในการจัดทำสำมะโนธุรกิจทางการค้า และธุรกิจทางการบริการ และครบรอบ 5 ปี การจัดทำสำมะโนอุตสาหกรรม สำนักงานสถิติแห่งชาติ จึงได้บูรณาการโครงการสำมะโนดังกล่าวไว้ด้วยกัน ภายใต้ชื่อ “สำมะโนธุรกิจและอุตสาหกรรม”

สำหรับในปี 2565 นี้ จะครบรอบในการจัดทำสำมะโนธุรกิจทางการค้าและธุรกิจทางการบริการครั้งที่ 5 และสำมะโนอุตสาหกรรม ครั้งที่ 6 ของประเทศไทย สำนักงานสถิติแห่งชาติจึงกำหนดแผนการบูรณาการโครงการฯ ไว้ด้วยกันอีกครั้ง

1.2 วัตถุประสงค์

โครงการสำมะโนธุรกิจและอุตสาหกรรม พ.ศ. 2565 มีวัตถุประสงค์ ดังนี้

1.2.1 เพื่อเก็บรวบรวมข้อมูลพื้นฐานที่แสดงให้เห็นโครงสร้าง และการกระจายตัวของสถานประกอบการประเภทต่าง ๆ เช่น สถานประกอบการในอุตสาหกรรมการผลิต ธุรกิจทางการค้า ธุรกิจทางการบริการ การก่อสร้าง การขนส่งทางบก สถานที่เก็บสินค้า และกิจกรรมด้านข้อมูลข่าวสาร และการสื่อสาร เป็นต้น

1.2.2 เพื่อเก็บรวบรวมรายละเอียดการดำเนินงานของสถานประกอบการเกี่ยวกับจำนวน และขนาดของสถานประกอบการ ประเภทธุรกิจและอุตสาหกรรม จำนวนคนทำงาน ลูกจ้าง ค่าตอบแทนแรงงาน ค่าใช้จ่ายในการผลิตและดำเนินงาน มูลค่าขายผลผลิตและรายรับ ส่วนเปลี่ยนแปลงของวัตถุดิบ และสินค้าคงเหลือ มูลค่าของสินทรัพย์ถาวรของสถานประกอบการ เป็นต้น

1.3 ประโยชน์ที่คาดว่าจะได้รับ

ข้อมูลที่ได้จะเป็นประโยชน์สำหรับผู้ใช้อำนาจทั้งในภาครัฐบาลและเอกชนที่สำคัญ ดังนี้

ภาครัฐ :

- 1.3.1 ใช้ในการวางแผนและกำหนดนโยบายการพัฒนาเศรษฐกิจทั้งในระดับประเทศและระดับท้องถิ่น เพื่อเสริมสร้างศักยภาพของผู้ประกอบการให้สามารถแข่งขันได้ในภูมิภาคอาเซียนและเวทีการค้าโลก
- 1.3.2 ใช้ในการจัดทำดัชนีชี้วัดภาวะเศรษฐกิจและภาวะการณ์การดำเนินกิจการ เช่น ผลิตภัณฑ์มวลรวม ตารางปัจจัยการผลิตและผลผลิตของประเทศ สัดส่วนแรงงานในภาคธุรกิจและอุตสาหกรรม เป็นต้น
- 1.3.3 ใช้ในการจัดทำแผนวิเคราะห์สถานการณ์ในการส่งเสริมวิสาหกิจขนาดกลางและขนาดย่อม (SMEs) ของประเทศ
- 1.3.4 ใช้ประกอบการพิจารณากำหนดนโยบาย ออกกฎหมาย และมาตรการต่าง ๆ เพื่อส่งเสริมและกำหนดทิศทางของภาคเอกชนให้เป็นไปตามแนวนโยบายที่กำหนดไว้
- 1.3.5 เป็นข้อมูลพื้นฐานในการวางแผนจัดหาโครงสร้างพื้นฐาน (Infrastructure) เพื่อสนับสนุนผู้ประกอบการ
- 1.3.6 ใช้ในการพัฒนาระบบข้อมูลเพื่อการวางแผนเตือนภัยทางเศรษฐกิจและสังคม
- 1.3.7 ใช้ประโยชน์ในทางสถิติเพื่อจัดทำกรอบตัวอย่าง (Sampling Frame) สำหรับการเก็บรวบรวมข้อมูลจากสถานประกอบการของหน่วยสถิติต่าง ๆ

ภาคเอกชน :

- 1.3.8 ผู้ประกอบการใช้ข้อมูลพื้นฐานและข้อมูลการดำเนินกิจการเป็นเครื่องมือสำหรับการวิเคราะห์สถานการณ์ด้านเศรษฐกิจ รวมทั้งการวางแผนตัดสินใจเกี่ยวกับการลงทุนขยายกิจการ/สาขาบริหารและควบคุมการดำเนินกิจการในด้านต่าง ๆ ให้มีประสิทธิภาพยิ่งขึ้น
- 1.3.9 ใช้ข้อมูลเป็นฐานเพื่อเปรียบเทียบ (Benchmark) ผลการดำเนินงานของตนเองกับกิจการอื่น ๆ ในธุรกิจประเภทเดียวกัน
- 1.3.10 สำหรับนักวิชาการ นักวิจัย และสถาบันการศึกษา นำไปศึกษาวิเคราะห์ต่อยอดสร้างนวัตกรรม เพื่อสนับสนุนส่งเสริม และพัฒนาธุรกิจและอุตสาหกรรมที่อยู่ในความสนใจและเรื่องต่าง ๆ ที่เกี่ยวข้อง



บทที่ 2

ระเบียบวิธีสถิติ

บทที่ 2 ระเบียบวิธีสถิติ

2.1 ประชากร

สถานประกอบการที่อยู่ในขอบข่ายสำมะโนครั้งนี้ ได้แก่ สถานประกอบการที่ดำเนินกิจการเกี่ยวกับธุรกิจการค้าส่ง การค้าปลีกและการบริการ ตามการจัดประเภทมาตรฐานอุตสาหกรรมประเทศไทย ปี 2552 (Thailand Standard Industrial Classification : TSIC 2009)

คุ้มครองสถานประกอบการธุรกิจทางการค้าและธุรกิจทางการบริการ ที่มีคนทำงานตั้งแต่ 1 คนขึ้นไป ทุกแห่งที่ตั้งอยู่ในเขตเทศบาลและนอกเขตเทศบาล ทั่วประเทศ

2.2 เวลาอ้างอิง

ข้อมูลที่เกี่ยวข้องรวบรวมเป็นข้อมูลของสถานประกอบการที่ดำเนินกิจการในรอบปี 2564 (ระหว่าง 1 มกราคม ถึง 31 ธันวาคม 2564)

2.3 คำนิยาม

2.3.1 หน่วยแฉงนับ

ในการสำรวจครั้งนี้หน่วยแฉงนับ คือ สถานประกอบการธุรกิจทางการค้าและธุรกิจทางการบริการตามรายชื่อที่ปรากฏอยู่ในบัญชีรายชื่อสถานประกอบการตัวอย่าง

2.3.2 สถานประกอบการ

หมายถึง สถานที่หรือส่วนของสถานที่ ที่ใช้ในการดำเนินกิจกรรมทางเศรษฐกิจ และมีที่ตั้งที่แน่นอน ไม่ว่ากิจการนั้นจะดำเนินงานโดยบุคคลที่เป็นเจ้าของหรือควบคุมกิจการโดยนิติบุคคลก็ตาม การนับจำนวนสถานประกอบการให้พิจารณา ดังนี้

1) กรณีที่สถานประกอบการมีการดำเนินกิจกรรมทางเศรษฐกิจมากกว่า 1 ประเภท ในสถานที่ตั้งแห่งเดียวกัน เช่น ทำการผลิตและขายส่ง หรือขายปลีก หรือประกอบธุรกิจที่พักแรม และร้านอาหาร โดยดำเนินการอยู่ในสถานที่ตั้งแห่งเดียวกัน และการดำเนินการของแต่ละประเภท มีระบบบัญชี แยกจากกัน โดยสามารถแยกจำนวนคนทำงานจากกันได้โดยเด็ดขาด ให้นับกิจการแต่ละประเภทเป็นแต่ละสถานประกอบการ แต่ถ้าไม่สามารถแยกบัญชีได้ ให้นับรวมเป็นหนึ่งสถานประกอบการ

2) กรณีที่สถานประกอบการมีสถานที่ดำเนินกิจการหลายแห่งตั้งอยู่ในสถานที่ต่างกัน ให้นับแต่ละแห่งเป็นหนึ่งสถานประกอบการ

2.3.3 สถานประกอบการธุรกิจทางการค้าและธุรกิจทางการบริการ

หมายถึง สถานประกอบการที่ดำเนินกิจการหลักเกี่ยวกับการขายส่ง ขายปลีกสินค้า ขยายอาหาร ที่เตรียมไว้สำหรับบริโภคและการอำนวยความสะดวกในเรื่องที่พักอาศัย รวมทั้งการดำเนินกิจการเกี่ยวกับการให้เช่า และการจัดการด้านอสังหาริมทรัพย์ บริการด้านธุรกิจและธุรกิจอื่น ๆ

2.3.4 การจัดจำแนกประเภทธุรกิจ

การจัดทำสำมะโนธุรกิจและอุตสาหกรรม พ.ศ. 2565 ได้จัดจำแนกสถานประกอบการที่ดำเนินกิจการเกี่ยวกับธุรกิจทางการค้าและธุรกิจทางการบริการ ตามการจัดประเภทมาตรฐานอุตสาหกรรมประเทศไทย ปี 2552 (Thailand Standard Industrial Classification: TSIC 2009) ซึ่งสถานประกอบการธุรกิจจัดอยู่ในประเภท G, I, J, L, M, N, R และ S

โครงสร้างรหัสประเภทธุรกิจ เป็นดังนี้

หมวดใหญ่ ได้แก่ กลุ่มอุตสาหกรรมที่ใหญ่ที่สุดซึ่งจัดประเภทอุตสาหกรรมที่มีลักษณะที่คล้ายกันเข้าไว้ในกลุ่มเดียวกันใช้แทนด้วยตัวอักษรภาษาอังกฤษ คือ หมวดใหญ่ G, I, J, L, M, N, R และ S ดังนี้

หมวดใหญ่ G : การขายส่ง และการขายปลีก การซ่อมยานยนต์และจักรยายนต์
(เฉพาะรหัส 45101-47991 ไม่รวมหมู่ใหญ่ 478 แฉงลอย และกิจกรรม 47999 เร่ขายสินค้า)

หมวดใหญ่ I : ที่พักแรม และบริการด้านอาหาร (ไม่รวมกิจกรรม 56102 56103 56303 และ 56304)

หมวดใหญ่ J : ข้อมูลข่าวสารและการสื่อสาร (เฉพาะหมวดย่อย 59 60 62 และ 63)

หมวดใหญ่ L : กิจกรรมอสังหาริมทรัพย์ (เฉพาะรหัส 68101-68202)

หมวดใหญ่ M : กิจกรรมทางวิชาชีพ วิทยาศาสตร์ และเทคนิค
(เฉพาะรหัส 69100-74909)

หมวดใหญ่ N : กิจกรรมการบริหาร และการบริการสนับสนุน
(เฉพาะรหัส 77101-82990)

หมวดใหญ่ R : ศิลปะ ความบันเทิง และนันทนาการ
(เฉพาะหมวดย่อย 90 92 และ 93)

หมวดใหญ่ S : กิจกรรมบริการด้านอื่น ๆ (เฉพาะรหัส 95110-96309)

หมวดย่อย ได้แก่ กลุ่มอุตสาหกรรมซึ่งแบ่งเป็นกลุ่มย่อยจากหมวดใหญ่ ใช้แทนด้วยเลขรหัส 2 ตัวแรก คือตั้งแต่รหัส 45-47 55-56 59-60 62-63 68 69-74 77-82 90 92-93 95-96 รวม 27 หมวดย่อย

หมู่ใหญ่ ได้แก่ กลุ่มอุตสาหกรรมซึ่งแบ่งเป็นกลุ่มย่อยจากหมวดย่อย ใช้แทนด้วยเลขรหัส 3 ตัวแรก คือตั้งแต่รหัส 451-454 461-469 471-479 551-559 561-563 591-592 601-602 620-639 681-682 691-692 701-702 711-749 771-799 801-803 811-829 900 920-932 951-952 961-963 รวม 75 หมู่ใหญ่

หมู่ย่อย ได้แก่ กลุ่มอุตสาหกรรมซึ่งแบ่งเป็นกลุ่มย่อยจากหมู่ใหญ่ ใช้แทนด้วยเลขรหัส 4 ตัวแรก คือตั้งแต่รหัส 4510-4540 4610-4690 4711-4799 5510-5590 5610-5630 5911-5920 6010-6020 6201-6399 6810-6820 6910-6920 7010-7020 7110-7490 7710-7990 8010-8030 8110-8299 9000 9200-9329 รวม 124 หมู่ย่อย

กิจกรรม ได้แก่ กลุ่มอุตสาหกรรมที่ย่อยที่สุดที่มีลักษณะคล้ายกัน ใช้แทนด้วยเลขรหัส 5 ตัว คือตั้งแต่รหัส 45101-45405 46101-46900 47111-47749 47911-47991 55101 55102 55103 55109 55200 55901 55909 56101 56210-56302 59111-59203 60101-60203 62011-63990 68101-68202 69100-74909 77101-82990 90001-90002 92001-93299 95110-96309 **รวม 309 กิจกรรม**

หมวดย่อย 45 การขายส่งและการขายปลีก การซ่อมแซมยานยนต์และรถจักรยานยนต์ ในหมวดย่อยนี้ ได้แก่

การดำเนินกิจกรรมทั้งหมด (ยกเว้นการผลิตและการให้เช่า) ที่เกี่ยวข้องกับยานยนต์ และจักรยานยนต์ รวมถึงรถบรรทุก เช่น การขายส่ง และขายปลีกยานยนต์ รถจักรยานยนต์ทั้งใหม่และที่ใช้แล้ว รวมทั้งการบำรุงรักษาและการซ่อมแซม การขายอะไหล่ และชิ้นส่วนอุปกรณ์สำหรับยานยนต์ และจักรยานยนต์ รวมทั้งการดำเนินกิจการที่เกี่ยวข้องกับตัวแทนขายส่งหรือขายปลีกยานยนต์ รวมถึงการล้าง การขัดเงายานยนต์ ตู้ซ่อมรถยนต์ ฯลฯ

หมวดย่อย 46 การขายส่ง ในหมวดย่อยนี้ได้แก่

การขายส่งที่ดำเนินงานด้วยตนเองหรือทำโดยได้รับค่าตอบแทนหรือตามสัญญาจ้าง (การขายเพื่อค่าคอมมิชชั่น/ ค่านายหน้า) ซึ่งเกี่ยวกับการขายส่งภายในประเทศและระหว่างประเทศ (นำเข้า/ ส่งออก)

การขายส่ง คือ การขายต่อ (การขายสินค้าที่ไม่มีการเปลี่ยนแปลงสภาพสินค้า) สินค้าใหม่ และที่ใช้แล้วให้แก่ผู้ขายปลีก หรือการค้าแบบธุรกิจสู่ธุรกิจ เช่น ขายให้กับผู้ใช้ในงาน อุตสาหกรรม พาณิชยกรรมสถาบัน หรือผู้ใช้งานในวิชาชีพ หรือขายต่อให้กับผู้ขายส่งรายอื่น ๆ หรือ บุคคล/บริษัทที่ทำหน้าที่ตัวแทนหรือนายหน้า ซื้อขายสินค้า ประเภทของธุรกิจที่สำคัญ ได้แก่ พ่อค้าขายส่ง คือ ผู้ขายส่งที่ดำเนินกิจการซื้อ และขายสินค้าของตนเอง เช่น พ่อค้าขายส่ง ผู้แทนจำหน่ายสินค้าอุตสาหกรรม ผู้ส่งสินค้าออก ผู้นำเข้าสินค้า และการรวมกลุ่มสหกรณ์เพื่อซื้อสินค้า สาขาและสำนักงานขาย (ไม่ใช่ร้านค้าปลีก) ซึ่งมีหน่วยผลิตหรือเหมืองแร่ (ที่แยกตัวออกมาต่างหาก) เป็นผู้ควบคุมดูแล โดยมีวัตถุประสงค์เพื่อการจำหน่ายสินค้า และแทบจะไม่เคยส่งสินค้าเพื่อให้โรงงานหรือแหล่งผลิตส่งสินค้าให้โดยตรง ทั้งนี้รวมถึงนายหน้าซื้อขายสินค้า การขายเพื่อนายหน้าและตัวแทนจำหน่าย และกลุ่มผู้ประกอบการ ผู้ซื้อและกลุ่มสหกรณ์ซึ่ง ดำเนินการเกี่ยวกับการจำหน่ายผลิตภัณฑ์เกษตรออกสู่ตลาด ผู้ขายส่งมักทำการรวบรวมสินค้าในปริมาณมากมาคัดแยกขนาดและคัดคุณภาพสินค้า นำสินค้ามาจัดแบ่งและทำการบรรจุหีบห่อใหม่เพื่อจำหน่ายต่อ เช่น ร้านขายยาที่ดำเนินกิจกรรมเก็บสินค้าแช่เย็น จัดส่ง และจัดวางสินค้า ทำการส่งเสริมการขายให้แก่ลูกค้าและออกแบบฉลาก

หมวดย่อย 47 การขายปลีก (ไม่รวม หมู่ใหญ่ 478 แผงลอยและกิจกรรม 47999 เร่ขายสินค้า) ในหมวดย่อยนี้ ได้แก่

การนำสินค้าใหม่และสินค้าใช้แล้วมาขายต่อให้แก่ประชาชนทั่วไป (สินค้าที่นำมาขายไม่มีการเปลี่ยนแปลงสภาพ) เพื่อการบริโภคหรือใช้ประโยชน์ส่วนบุคคลหรือครัวเรือน โดยขายสินค้าผ่านทางช่องทางการจำหน่ายต่าง ๆ เช่น ร้านค้า ห้างสรรพสินค้า การส่งสินค้าทางไปรษณีย์ สหกรณ์ผู้บริโภค ฯลฯ

หมวดย่อย 55 ที่พักแรม ในหมวดย่อยนี้ ได้แก่

การให้บริการที่พักระยะสั้นแก่นักเดินทางและนักท่องเที่ยว รวมถึงการบริการที่พักระยะยาว สำหรับนักเรียน/นักศึกษา พนักงาน และบุคคลอื่นที่คล้ายกัน ซึ่งบางแห่งอาจให้บริการเฉพาะที่พักขณะที่บางแห่งให้บริการทั้งที่พัก อาหาร และ/ หรือสิ่งอำนวยความสะดวกเพื่อการนันทนาการ เช่น โรงแรม โมเต็ล หอพัก ห้องพักภายในบ้าน เกสต์เฮาส์ที่พักแรมยาวชนที่พักรั่วคราว เป็นต้น

หมวดย่อย 56 การบริการอาหาร (ไม่รวมกิจกรรม 56102 56103 56303 และ 56304) ในหมวดย่อยนี้ ได้แก่

กิจกรรมการขายอาหารและเครื่องดื่มที่จัดเตรียมไว้พร้อมที่จะบริโภคได้ทันทีไม่ว่าจะเป็นร้านอาหารทั่วไป ร้านอาหารแบบบริการตนเอง หรือร้านอาหารแบบนำไปบริโภคนอกสถานที่ ไม่ว่าจะมียี่ห้ออาหารหรือชั่วคราว มีที่นั่งหรือไม่มีที่นั่งก็ตาม สิ่งสำคัญของกิจกรรมในหมวดย่อยนี้คือ อาหารหรือเครื่องดื่มนั้นต้องทำการจัดเตรียมไว้เพื่อให้พร้อมที่จะบริโภคได้ทันที

โดยที่อาหารและเครื่องดื่มพร้อมบริโภคได้ทันที หมายถึง อาหารที่เมื่อลูกค้าได้รับไปแล้วสามารถบริโภคได้ทันที โดยไม่ต้องทำอะไรเพิ่มเพื่อให้อาหารนั้นบริโภคได้ และผู้ขายอาหารมีการดำเนินกิจกรรมอย่างใดอย่างหนึ่งต่อไปนี้ ณ สถานที่ขาย

1. มีการอุ่นหรือปรุงอาหาร/เครื่องดื่มด้วยความร้อนให้กับลูกค้าเพื่อนำไปบริโภคได้ทันที โดยที่ลูกค้าที่ซื้อไปรับประทานไม่ต้องให้ร้อนหรืออุ่นอีก
2. มีการนำส่วนผสมอาหารตั้งแต่ 1 อย่างขึ้นไปมาผสมกันเพื่อให้เป็นอาหาร/เครื่องดื่ม
3. ผู้ขายได้จัดเตรียมอุปกรณ์การกินอาหาร/เครื่องดื่มใส่ให้ (เช่น ถาดบรรจุ จาน มีด ช้อน ส้อม แก้ว ถ้วย หลอด) เพื่อให้ผู้ซื้อสามารถบริโภคได้ทันที
4. มีสิ่งอำนวยความสะดวก (เช่น โต๊ะ เก้าอี้ ม้านั่ง ชุมน เคนเตอร์ หรือ สิ่งอำนวยความสะดวกอื่น ๆ เป็นต้น) สำหรับให้ลูกค้าสามารถบริโภคอาหารได้ ณ สถานที่ขายหรือตั้งอยู่บริเวณใกล้เคียงกับสถานที่ขายอาหาร/เครื่องดื่ม

หมวดย่อย 59 การผลิตภาพยนตร์ วิดีทัศน์ และรายการโทรทัศน์ การบันทึกเสียงลงบนสื่อและการจัดพิมพ์ จำหน่ายหรือเผยแพร่ดนตรี ในหมวดย่อยนี้ ได้แก่

กิจกรรมการผลิตภาพยนตร์ทั้งที่ฉายและไม่ได้ฉายในโรงภาพยนตร์ ไม่ว่าจะบันทึกลงบนแผ่นฟิล์ม เทปวีดิทัศน์ หรือดีวีดี เพื่อที่จะนำไปฉายในโรงภาพยนตร์หรือเพื่อออกอากาศทางโทรทัศน์ กิจกรรมสนับสนุน เช่น การลำดับภาพยนตร์ การตัดต่อภาพยนตร์ การพากย์ภาพยนตร์ ฯลฯ การเผยแพร่/จำหน่ายภาพยนตร์ให้แก่อุตสาหกรรมอื่น ๆ การฉายภาพยนตร์ รวมถึงการซื้อและขายสิทธิ์การเผยแพร่/จำหน่ายภาพยนตร์ นอกจากนี้ยังรวมถึง กิจกรรมบันทึกเสียงลงสื่อ เช่น การผลิตสื่อบันทึกเสียง ต้นฉบับ การวางจำหน่ายการส่งเสริมและเผยแพร่ การจัดพิมพ์จำหน่ายหรือเผยแพร่ดนตรี รวมถึงกิจกรรมบริการบันทึกเสียงในห้องบันทึกเสียงหรือสถานที่อื่น ๆ เป็นต้น

หมวดย่อย 60 การจัดผังรายการและการแพร่ภาพกระจายเสียง ในหมวดย่อยนี้ ได้แก่

กิจกรรมการสร้างสรรค์เนื้อหาและการได้มาของสิทธิ์ในการเผยแพร่และการแพร่ภาพกระจายเสียงทางวิทยุ โทรทัศน์ออกอากาศและการจัดผังรายการทางวิทยุและโทรทัศน์ ตามรายการบันเทิง รายการข่าว รายการสนทนา และที่คล้ายกัน การแพร่ภาพกระจายเสียงข้อมูลร่วมกันทั้งทางวิทยุหรือโทรทัศน์ผ่านทางเทคโนโลยีต่าง ๆ เช่น ทางอากาศ ทางดาวเทียม ทางเครือข่ายเคเบิล หรือทางอินเทอร์เน็ต รวมถึงการผลิตรายการ เป็นต้น (ที่มีรูปแบบรายการที่ค่อนข้างจำกัด เช่น รายการข่าว รายการกีฬา รายการเพื่อการศึกษา หรือรายการสำหรับเด็ก) เพื่อให้บุคคลที่สามนำรายการดังกล่าวไปแพร่ภาพกระจายเสียงให้แก่ลูกค้าเฉพาะกลุ่ม ซึ่งเป็นผู้บอกรับเป็นสมาชิกหรือเสียค่าธรรมเนียมเข้าชม

หมวดย่อย 62 การจัดทำโปรแกรมคอมพิวเตอร์ การให้คำปรึกษาเกี่ยวกับคอมพิวเตอร์ และกิจกรรมที่เกี่ยวข้อง ในหมวดย่อยนี้ ได้แก่

กิจกรรมการบริการความรู้ความชำนาญทางด้านเทคโนโลยีสารสนเทศ เช่น การเขียน การแก้ไข การทดสอบ การให้ความช่วยเหลือและแก้ไขปัญหาทางด้านซอฟต์แวร์ การวางแผน และการออกแบบระบบคอมพิวเตอร์ ซึ่งประกอบด้วยส่วนของฮาร์ดแวร์ ซอฟต์แวร์ และเทคโนโลยี การสื่อสารรวมเข้าด้วยกัน การจัดการ และดำเนินการเกี่ยวกับระบบคอมพิวเตอร์ ณ สถานที่ของลูกค้า และ/หรือสิ่งอำนวยความสะดวก ในการประมวลผลข้อมูล และกิจกรรมด้านวิชาชีพและเทคนิคทางด้านคอมพิวเตอร์อื่น ๆ เป็นต้น

หมวดย่อย 63 การบริการสารสนเทศ ในหมวดย่อยนี้ ได้แก่

กิจกรรมเว็บทำ กิจกรรมการประมวลผลข้อมูล การจัดการและการให้เข้าพื้นที่บนเครื่องแม่ข่าย (web hosting) รวมถึงกิจกรรมอื่น ๆ ที่มีวัตถุประสงค์เพื่อการบริการข้อมูลเป็นหลัก

หมวดย่อย 68 กิจกรรมอสังหาริมทรัพย์ ในหมวดย่อยนี้ ได้แก่

การซื้อหรือ การขายอสังหาริมทรัพย์ การให้เช่าอสังหาริมทรัพย์ การบริการอสังหาริมทรัพย์อื่น ๆ ที่เป็นของตนเองหรือเช่าจากผู้อื่น ที่ดำเนินการโดยหน่วยงานรัฐและเอกชน เช่น การประเมินราคาอสังหาริมทรัพย์ หรือทำหน้าที่เป็นผู้จัดการดูแลผลประโยชน์ของคู่สัญญา (escrow agent) ด้านอสังหาริมทรัพย์ อาจดำเนินการโดยมีอสังหาริมทรัพย์เป็นของตนเองหรือเช่าจากผู้อื่นก็ได้ และอาจดำเนินการโดยได้รับค่าตอบแทนหรือสัญญาจ้าง รวมถึงการพัฒนาโครงการก่อสร้างของตนเองเพื่อให้เข้าพื้นที่ เป็นต้น

หมวดย่อย 69 กิจกรรมทางกฎหมายและการบัญชี ในหมวดย่อยนี้ ได้แก่

การเป็นตัวแทนทางกฎหมายในการพิทักษ์สิทธิประโยชน์ของคนกลุ่มหนึ่ง ซึ่งขัดแย้งกับอีกกลุ่มหนึ่ง โดยไม่คำนึงว่าผ่านการพิจารณาของศาลหรือการทางกฎหมายอื่น ๆ หรือภายใต้การควบคุมของบุคคล

ซึ่งเป็นสมาชิกของนิติบัณฑิตยสภาหรือไม่ เช่น การให้คำปรึกษาและการเป็นตัวแทนในคดีแพ่ง คดีอาญาหรือข้อพิพาทด้านแรงงาน รวมถึงการเตรียมเอกสารทางกฎหมาย เช่น ใบสำคัญก่อตั้งบริษัท สัญญา ก่อตั้งห้างหุ้นส่วน หรือเอกสารที่คล้ายกันที่เกี่ยวข้องกับการก่อตั้งบริษัท สิทธิบัตรและลิขสิทธิ์ การเตรียมสัญญา พันัยกรรม ตราสาร ฯลฯ รวมถึงการบริการด้านการบัญชี เช่น การตรวจสอบบัญชี การเตรียมงบการเงิน และการทำบัญชี เป็นต้น

หมวดย่อย 70 กิจกรรมของสำนักงานใหญ่และการบริการให้คำปรึกษาด้านการบริหารจัดการ ในหมวดย่อยนี้ ได้แก่

การให้คำปรึกษาและให้ความช่วยเหลือแก่ธุรกิจและองค์กรอื่น ๆ ทางด้านการบริหารจัดการ เช่น การวางแผนกลยุทธ์และองค์กร การวางแผนทางการเงินและการจัดทำงบประมาณเป้าหมาย และนโยบายทางการตลาด การกำหนดนโยบายภารกิจ แผนงานด้านทรัพยากรมนุษย์ การจัดทำตารางการผลิต และจัดทำแผนควบคุมรวมถึงการควบคุมดูแลและบริหารจัดการหน่วยอื่น ๆ ของบริษัท หรือวิสาหกิจเดียวกัน ได้แก่ กิจกรรมของสำนักงานใหญ่ สำนักงานบริหารส่วนกลาง สำนักงานบริหารจัดการประจำภูมิภาค/ท้องถิ่น สำนักงานบริหารจัดการบริษัทในเครือ/บริษัทย่อย/สำนักงานสาขา เป็นต้น

หมวดย่อย 71 กิจกรรมด้านสถาปัตยกรรมและวิศวกรรม รวมถึงการทดสอบและการวิเคราะห์ทางเทคนิค ในหมวดย่อยนี้ ได้แก่

การบริการด้านสถาปัตยกรรม วิศวกรรม การจัดทำแบบแปลน การตรวจสอบอาคาร การสำรวจ และการทำแผนที่ รวมถึงการบริการทดสอบทางกายภาพ ทางเคมี และการทดสอบเพื่อการวิเคราะห์ด้านอื่น ๆ

หมวดย่อย 72 การวิจัยและพัฒนาเชิงวิทยาศาสตร์ ในหมวดย่อยนี้ ได้แก่

กิจกรรมการวิจัยและการพัฒนา ซึ่งแบ่งออกเป็น 3 ประเภท

- 1) การวิจัยพื้นฐาน เป็นการศึกษาค้นคว้าในเชิงทฤษฎีหรือเชิงทดลอง เพื่อหาความรู้ใหม่ ๆ เกี่ยวกับปรากฏการณ์และข้อเท็จจริงที่สามารถสังเกตได้ โดยไม่มีจุดมุ่งหมายที่จะนำผลการวิจัยไปใช้ในทางปฏิบัติ
- 2) การวิจัยประยุกต์ เป็นการศึกษาค้นคว้าเพื่อหาความรู้ใหม่ ๆ โดยมีวัตถุประสงค์หรือจุดมุ่งหมายเบื้องต้นที่จะนำผลการวิจัยไปใช้ประโยชน์ในทางปฏิบัติ
- 3) การทดลองเชิงพัฒนา เป็นการศึกษาอย่างมีระบบ โดยนำความรู้ที่มีอยู่แล้วจากการวิจัยและหรือประสบการณ์ในการปฏิบัติงาน เพื่อประดิษฐ์สิ่งใหม่ ผลิตผลและเครื่องมือใหม่ ๆ เพื่อสร้างกระบวนการ ระบบ และบริการใหม่ ๆ ขึ้นเพื่อปรับปรุงสิ่งที่ประดิษฐ์หรือก่อตั้งขึ้นแล้วให้ดีขึ้น

หมวดย่อย 73 การโฆษณาและการวิจัยตลาด ในหมวดย่อยนี้ ได้แก่

การสร้างสร้งงานโฆษณาและการกำหนดรูปแบบงานโฆษณาในนิตยสาร หนังสือ วิทยุ โทรทัศน์ หรือสื่อโฆษณาอื่น ๆ รวมถึงการออกแบบโครงสร้างและสถานที่จัดแสดงโฆษณา

หมวดย่อย 74 กิจกรรมทางวิชาชีพ วิทยาศาสตร์ และเทคนิคอื่น ๆ ในหมวดย่อยนี้ ได้แก่

การให้บริการด้านวิชาชีพ วิทยาศาสตร์ และเทคนิค อื่น ๆ เช่นการตกแต่งภายใน การออกแบบผลิตภัณฑ์ทางอุตสาหกรรม การออกแบบแฟชั่นที่เกี่ยวกับสิ่งทอ เครื่องแต่งกาย รองเท้า เครื่องเพชรพลอยและรูปพรรณ เพอร์นิเจอร์ และสินค้าแฟชั่นอื่น ๆ การออกแบบบรรจุภัณฑ์ รวมถึงกิจกรรมการถ่ายภาพ การดำเนินงานเกี่ยวกับฟิล์ม การแปลเอกสารและการดำเนินการของล่าม การบริการให้คำปรึกษาด้านสิ่งแวดล้อม ฯลฯ

หมวดย่อย 77 กิจกรรมการให้เช่า ในหมวดย่อยนี้แบ่งเป็น 4 หมู่ใหญ่ ได้แก่

- 1) การให้เช่ายานยนต์ เช่น การให้เช่ายานยนต์ชนิดนั่งส่วนบุคคล รถกระบะ รถตู้ รถขนาดเล็กที่คล้ายกันโดยไม่มีผู้ควบคุม และรวมทั้งการให้เช่ารถยนต์ชนิดรถบรรทุกและยานยนต์หนักอื่น ๆ เช่น รถบรรทุก รถพ่วง รถกึ่งพ่วง รถบัส เป็นต้น
- 2) การให้เช่าอุปกรณ์เพื่อการกีฬาและนันทนาการ และของใช้ส่วนบุคคล และของใช้ในครัวเรือน เช่น การให้เช่าเรือทัศนจร เรือใบ เจ็ทสกี รถจักรยาน แก้อื้อและร่มชายหาด การให้เช่าวิดีโอ เทป แผ่นเสียง ซีดี ดีวีดี ตลับเกม วิดีโอเกม การให้เช่าหนังสือทุกประเภท เช่น วารสาร นิตยสาร นิยาย เป็นต้น
- 3) การให้เช่าเครื่องจักรและอุปกรณ์อื่นๆ ที่ใช้เพื่อดำเนินการทางธุรกิจ รวมถึงเครื่องอุปกรณ์การขนส่งอื่น ๆ โดยไม่มีผู้ควบคุม เช่น การให้เช่ารถจักรยานยนต์ รถคาราวาน รถที่ใช้สำหรับพักผ่อน เครื่องบิน บอลลูนอากาศร้อน รถแทรกเตอร์ที่ใช้ในการเกษตร คอมพิวเตอร์ และอุปกรณ์ต่อพ่วง เครื่องพิมพ์ดีด เพอร์นิเจอร์สำนักงาน เป็นต้น
- 4) สัญญาเช่าดำเนินงานผลิตภัณฑ์ที่มีทรัพย์สินทางปัญญาหรือผลิตภัณฑ์ที่คล้ายกัน เช่น สิทธิบัตร เครื่องหมายการค้าหรือเครื่องหมายบริการ ตราสินค้า สัญญาแฟรนไชส์ เป็นต้น

หมวดย่อย 78 กิจกรรมการจ้างงาน ในหมวดย่อยนี้ ได้แก่

กิจกรรมการรวบรวมรายการตำแหน่งงานว่างและทำการพิจารณาหรือวางตัวผู้สมัครเพื่อจ้างงาน (โดยบุคคลที่ถูกพิจารณาหรือวางตัวนั้นไม่ได้เป็นลูกจ้างของบริษัทจัดหางาน) และเป็นการจัดหางานเพื่อเสริมกำลังแรงงานให้กับธุรกิจของลูกค้า โดยกำหนดช่วงเวลาของการจ้างงานไว้ล่วงหน้า รวมถึงกิจกรรมการจัดหาและบริหารจัดการทรัพยากรบุคคลให้กับผู้อื่นโดยได้รับค่าตอบแทนหรือตามสัญญาจ้าง กิจกรรมการสรรหาและบรรจุบุคลากรระดับผู้บริหาร และกิจกรรมการเป็นตัวแทนคัดเลือกนักแสดง

หมวดย่อย 79 กิจกรรมของตัวแทนธุรกิจท่องเที่ยว การจัดหาเที่ยว การบริการสำรอง และกิจกรรมที่เกี่ยวข้อง ในหมวดย่อยนี้ ได้แก่

กิจกรรมการขายบริการด้านการท่องเที่ยว การนำเที่ยว การเดินทาง และที่พักแรมให้กับลูกค้าที่เป็นประชาชนทั่วไปและลูกค้าในเชิงพาณิชย์ และกิจกรรมการจัดนำเที่ยวที่ขายผ่านตัวแทนธุรกิจท่องเที่ยวหรือผู้จัดนำเที่ยวเป็นผู้ขายเองโดยตรง เช่น ผู้จัดนำเที่ยว และบริการที่เกี่ยวข้องกับการท่องเที่ยวอื่น ๆ รวมถึงบริการสำรองต่าง ๆ กิจกรรมของมัคคุเทศก์และกิจกรรมการส่งเสริมการท่องเที่ยว เป็นต้น

หมวดย่อย 80 การบริการรักษาความปลอดภัยและการสืบสวน ในหมวดย่อยนี้ ได้แก่

การบริการที่เกี่ยวข้องกับการรักษาความปลอดภัย เช่น บริการสืบสวนและนักสืบ บริการยามและสายตรวจ การเก็บและจัดส่งเงิน หรือของมีค่าอื่น ๆ โดยมีบุคลากรและเครื่องอุปกรณ์เพื่อรักษาทรัพย์สินในขณะขนส่ง การดำเนินการเกี่ยวกับระบบสัญญาณรักษาความปลอดภัยทางอิเล็กทรอนิกส์ที่เน้นเฉพาะที่มีการเฝ้าติดตามและสังเกตการณ์ทางไกลได้ เช่น สัญญาณกันขโมยและสัญญาณแจ้งอัคคีภัยซึ่งโดยส่วนใหญ่มักดำเนินการรวมอยู่กับกิจกรรมการขาย ติดตั้งและซ่อม เป็นต้น

หมวดย่อย 81 กิจกรรมการบริการสำหรับอาคารและภูมิทัศน์ ในหมวดย่อยนี้ ได้แก่

การบริการสนับสนุนทั่วไป เช่น การทำความสะอาดภายในและภายนอกอาคารทุกประเภท การทำความสะอาดเครื่องจักรอุตสาหกรรม การทำความสะอาดรถไฟ รถโดยสาร เครื่องบิน ฯลฯ การทำความสะอาดหรือเรือบรรทุกน้ำมันหรือของเหลวอื่นๆ กิจกรรมการฆ่าเชื้อและการกำจัดแมลง หนู และสิ่งรบกวนอื่นๆ ในอาคาร การจัดหาบริการดูแลและบำรุงรักษาภูมิทัศน์ ตลอดจนการให้บริการดังกล่าวไปพร้อมกับการออกแบบภูมิทัศน์และ/หรือการก่อสร้าง เป็นต้น

หมวดย่อย 82 การบริการด้านการบริหารและสนับสนุนการดำเนินงานของสำนักงาน และกิจกรรมอื่น ๆ ที่สนับสนุนทางธุรกิจ ในหมวดย่อยนี้ ได้แก่

การบริการด้านการบริหารสำนักงานประจำวัน เช่น การวางแผนทางการเงิน การเรียกเก็บเงิน และทำบันทึกรายการ งานบุคลากร การจัดส่งสินค้า และระบบโลจิสติกส์ ที่ให้บริการกับผู้อื่นโดยได้รับค่าตอบแทนหรือตามสัญญาจ้าง รวมถึงการบริการกิจกรรมสนับสนุนการดำเนินธุรกิจประจำวันให้กับผู้อื่นโดยได้รับค่าตอบแทนหรือตามสัญญาจ้าง เช่น การถ่ายเอกสาร ทำพิมพ์เขียว โรเนียว อัดสำเนา การบริการทำสำเนาอื่นๆ การเตรียมเอกสารและกิจกรรมเฉพาะด้านอื่นๆ ที่สนับสนุนการดำเนินงานสำนักงาน กิจกรรมศูนย์บริการทางโทรศัพท์ (call center) สำหรับรองรับบริการโทรเข้าของลูกค้า การจัดประชุมและการแสดงสินค้า เป็นต้น

หมวดย่อย 90 กิจกรรมการสร้างสรรคศิลปะความบันเทิง ในหมวดย่อยนี้ ได้แก่

กิจกรรมการสร้างสรรคศิลปะ เช่น นักประพันธ์เพลง จิตรกร ช่างปั้น ช่างแกะสลัก ช่างทำพิมพ์ นักเขียน/นักหนังสือพิมพ์อิสระทุกสาขา การแสดงละครเวที คอนเสิร์ต เป็นต้น

หมวดย่อย 92 กิจกรรมการพนันและการเสี่ยงโชค ในหมวดย่อยนี้ ได้แก่

การดำเนินงานเกี่ยวกับสิ่งอำนวยความสะดวกสำหรับการเสี่ยงโชค เช่น การขายลอตเตอรี่/สลากกินแบ่งทุกประเภท เป็นต้น

หมวดย่อย 93 กิจกรรมด้านการกีฬา ความบันเทิง และการนันทนาการ ในหมวดย่อยนี้ ได้แก่

กิจกรรมด้านการนันทนาการ ความบันเทิง และการกีฬา เช่น สนามฟุตบอล สนามเทนนิส สระว่ายน้ำ ศูนย์ฟิตเนส เป็นต้น

หมวดย่อย 95 การซ่อมคอมพิวเตอร์และของใช้ส่วนบุคคลและของใช้ในครัวเรือน
ในหมวดย่อยนี้ ได้แก่

การซ่อมและบำรุงรักษาคอมพิวเตอร์และอุปกรณ์ต่อพ่วง เช่น คอมพิวเตอร์ชนิดตั้งโต๊ะ คอมพิวเตอร์แล็ปท็อป คอมพิวเตอร์ลูกข่าย อุปกรณ์จัดเก็บข้อมูล และเครื่องพิมพ์ รวมถึงการซ่อมอุปกรณ์คมนาคม (เช่น เครื่องโทรสาร วิทยุสื่อสารแบบสองทาง) เครื่องใช้อิเล็กทรอนิกส์ในครัวเรือน (เช่น วิทยุ และโทรทัศน์) เครื่องอุปกรณ์ที่ใช้ในบ้านและในสวน (เช่น เครื่องตัดหญ้าและเครื่องเป่าลม) รองเท้าและเครื่องหนัง เฟอร์นิเจอร์และของตกแต่งบ้าน เสื้อผ้าและอุปกรณ์ตกแต่งเสื้อผ้า อุปกรณ์กีฬา เครื่องดนตรี สิ่งของที่ใช้ในงานอดิเรก และของใช้ส่วนบุคคลและของใช้ในครัวเรือนอื่น ๆ เป็นต้น

หมวดย่อย 96 กิจกรรมการบริการส่วนบุคคลอื่นๆ ในหมวดย่อยนี้ ได้แก่

กิจกรรมการบริการส่วนบุคคลอื่น ๆ เช่น การบริการซักรีด และซักแห้ง ผลิตภัณฑ์สิ่งทอ และขนสัตว์ การแต่งผม และการเสริมสวยอื่น ๆ การทำศพ และกิจกรรมที่เกี่ยวข้อง เป็นต้น

2.3.5 รูปแบบการจัดตั้งตามกฎหมาย จำแนกออกเป็น 10 ประเภท ได้แก่

1) **ส่วนบุคคล ห้างหุ้นส่วนสามัญที่ไม่เป็นนิติบุคคล (หสม.)** หมายถึง สถานประกอบการที่มีเจ้าของเป็นบุคคลธรรมดาคนเดียวหรือหลายคนรวมกัน และให้หมายรวมถึง ห้างหุ้นส่วนสามัญที่ไม่จดทะเบียนเป็นนิติบุคคลด้วย

2) **ห้างหุ้นส่วนจำกัด (หจก.) ห้างหุ้นส่วนสามัญนิติบุคคล (หสน.)** หมายถึง สถานประกอบการที่จัดตั้งขึ้นโดยมีบุคคลตั้งแต่ 2 คนขึ้นไป ร่วมทุนกันเพื่อประกอบกิจการ และรับผิดชอบร่วมกัน โดยจดทะเบียนถูกต้องตามกฎหมาย

3) **บริษัทจำกัด บริษัทจำกัด (มหาชน)**

- **บริษัทจำกัด : (บจก.)** หมายถึง สถานประกอบการที่จัดตั้งขึ้นโดยผู้ริเริ่มคณะหนึ่ง และได้จดทะเบียนถูกต้องตามกฎหมาย โดยมีผู้ริเริ่มดำเนินการอย่างน้อย 2 คนขึ้นไป

- **บริษัทจำกัด (มหาชน) : (บมจ.)** หมายถึง สถานประกอบการที่จัดตั้งขึ้นโดยการจดทะเบียนจัดตั้งบริษัท การควบบริษัท หรือการแปรสภาพบริษัท และวัตถุประสงค์ที่จะขายหุ้นต่อประชาชน โดยมีผู้ริเริ่มดำเนินการตั้งแต่ 15 คนขึ้นไป

4) **ส่วนราชการ รัฐวิสาหกิจ** หมายถึง สถานประกอบการที่รัฐบาลเป็นเจ้าของ หรือมีทุนอยู่ด้วย ไม่น้อยกว่าร้อยละ 50 ของทุนทั้งหมดในที่นี้ให้หมายรวมถึงสถานประกอบการที่ดำเนินการโดยรัฐบาลด้วย

5) **สหกรณ์** หมายถึง สถานประกอบการที่จัดตั้งขึ้นในรูปของสหกรณ์โดยจดทะเบียนถูกต้องตามกฎหมายว่าด้วยสหกรณ์ โดยมีผู้ก่อตั้งไม่น้อยกว่า 10 คน

6) **การรวมกลุ่ม** หมายถึง กลุ่มที่เกิดจากความต้องการของสมาชิกที่มาวมกลุ่มกันขึ้นมา เพื่อตอบสนองความต้องการของสมาชิกได้อย่างมีประสิทธิภาพ มีแนวคิดสร้างสรรค์กลุ่ม เพื่อยกระดับความเป็นอยู่ของสมาชิกให้ดียิ่งขึ้น ทั้งคุณภาพชีวิต สิ่งแวดล้อม เศรษฐกิจ และสังคม โดยใช้หลักการทำงานแบบมีส่วนร่วม คือ ร่วมคิด ร่วมทำ ร่วมตัดสินใจ และร่วมพัฒนาสมาชิก

7) **สมาคม** หมายถึง การก่อตั้งสมาคมเพื่อกระทำการใด ๆ อันมีลักษณะต่อเนื่องร่วมกัน และมีใช่เป็นการหาผลกำไรหรือรายได้มาแบ่งปันกัน ต้องมีข้อบังคับและจดทะเบียนตามบทบัญญัติแห่งประมวลกฎหมายนี้ โดยมีผู้ริเริ่มก่อตั้ง 3 คน

8) **มูลนิธิ** หมายถึง บุคคลอย่างน้อย 3 คน โดยทรัพย์สินที่จัดสรรไว้โดยเฉพาะสำหรับวัตถุประสงค์เพื่อการกุศลสาธารณะ การศาสนา ศิลปะ วิทยาศาสตร์ วรรณคดี การศึกษา หรือเพื่อสาธารณประโยชน์อย่างอื่น โดยมีได้มุ่งหวังหาประโยชน์มาแบ่งปันกัน และได้จดทะเบียนตามบทบัญญัติแห่งประมวลกฎหมายนี้ และการจัดการทรัพย์สินของมูลนิธิ ต้องมิใช่เป็นการหาผลประโยชน์เพื่อบุคคลใด

9) **วิสาหกิจชุมชน** หมายถึง กิจการของชุมชนเกี่ยวกับการผลิตสินค้า การให้บริการหรือการอื่น ๆ ที่ดำเนินการโดยคณะบุคคลที่มีความผูกพัน มีวิถีชีวิตร่วมกันและรวมตัวกันประกอบกิจการดังกล่าว ไม่ว่าจะเป็นิติบุคคลในรูปแบบใดหรือไม่เป็นนิติบุคคล เพื่อสร้างรายได้ และเพื่อการพึ่งพาตนเองของครอบครัวชุมชน และระหว่างชุมชน

10) **อื่น ๆ** หมายถึง สถานประกอบการที่จัดตั้งในรูปแบบอื่น ๆ นอกจากที่กล่าวข้างต้น เช่น สโมสร ชมรมต่าง ๆ นิติบุคคลอาคารชุด เป็นต้น

2.3.6 รูปแบบการจัดตั้งทางเศรษฐกิจ จำแนกออกเป็น 4 ประเภท ได้แก่

1) **สำนักงานแห่งเดียว** หมายถึง สถานประกอบการที่ไม่มีหน่วยงานย่อย หรือสาขาอื่นใด และไม่เป็นหน่วยงานย่อยหรือสาขาของสถานประกอบการอื่น

2) **สำนักงานใหญ่** หมายถึง สถานประกอบการที่เป็นเจ้าของ และควบคุมกิจการของสถานประกอบการอื่นที่เป็นสำนักงานสาขาหรือหน่วยงานย่อย

3) **สำนักงานสาขา** หมายถึง สถานประกอบการที่เป็นสาขา หรือหน่วยงานย่อยของสถานประกอบการอื่นที่เป็นสำนักงานใหญ่

4) **อื่น ๆ** หมายถึง สถานประกอบการที่จัดตั้งในรูปแบบอื่น ๆ นอกจากที่กล่าวข้างต้น เช่น แฟรนไชส์

2.3.7 ทุนจดทะเบียน

ทุนจดทะเบียนหรือทุนรับอนุญาต หมายถึง ทุนดำเนินการซึ่งผู้เริ่มก่อการได้ระบุไว้เมื่อจดทะเบียนจัดตั้งเป็นนิติบุคคล หรือทุนที่ได้รับอนุญาตเมื่อขอจัดตั้งเป็นนิติบุคคล ทุนนี้ไม่ได้แสดงถึงเงินที่ได้รับจากผู้ถือหุ้น แต่เป็นการแสดงถึง ความประสงค์ของผู้เริ่มก่อการว่าจะมีทุนดำเนินการเป็นจำนวนเงินเท่าใด

2.3.8 คนทำงาน

หมายถึง คนที่ทำงานในสถานประกอบการ**ทั้งที่ได้รับเงินเดือนและไม่ได้รับเงินเดือน** ที่สถานประกอบการมีอยู่ตามปกติ รวมทั้งผู้ที่ปกติทำงานอยู่ในสถานประกอบการแห่งนี้ แต่ในวันดังกล่าวไม่ได้มาทำงาน เนื่องจากเจ็บป่วย ลาหยุด พักผ่อน โดยได้รับค่าจ้าง/ เงินเดือน ทั้งนี้ให้รวมเจ้าของ หรือ หุ่นส่วนที่ทำงานให้กับสถานประกอบการ ผู้ช่วยธุรกิจของครัวเรือน คนทำงานของสถานประกอบการ ที่ไปปฏิบัติงานประจำนอกสถานที่ เช่น พนักงานขาย เจ้าหน้าที่ติดตั้งซ่อมแซมและบำรุง เป็นต้น

คนทำงานประกอบด้วย

1) คนทำงานโดยไม่ได้รับค่าจ้างเงินเดือน

หมายถึง เจ้าของกิจการ/ หุ่นส่วนหรือสมาชิกในครอบครัวที่ทำงานให้กับสถานประกอบการ ผู้ที่มาฝึกงานหรือผู้ปฏิบัติงานในสถานประกอบการ ซึ่งมีจำนวนชั่วโมงทำงานไม่ต่ำกว่า สัปดาห์ละ 20 ชั่วโมง โดยเจ้าของหรือผู้ประกอบการอาจให้เงิน อาหาร เครื่องนุ่งห่ม หรือช่วยเหลือเกื้อกูลอย่างอื่น ๆ แต่ไม่ต้องรับผิดชอบในเรื่องการจ่ายค่าแรงให้ตามกฎหมาย

2) ลูกจ้าง

หมายถึง ผู้ที่ปฏิบัติงานให้กับสถานประกอบการ โดยได้รับเงินเดือนหรือค่าจ้างเป็นประจำ ตั้งแต่ระดับบริหาร นักวิชาการ เสมียน พนักงานต่าง ๆ เช่น ผู้จัดการ ผู้อำนวยการ หัวหน้าฝ่ายต่าง ๆ เจ้าหน้าที่ ประชาสัมพันธ์ ผู้ปฏิบัติงานในท้องตลาด พนักงานขาย เป็นต้น นอกจากนี้ยังรวมถึงผู้ที่สถานประกอบการส่งไปประจำที่สถานประกอบการอื่นด้วย เช่น พนักงานรักษาความปลอดภัย พนักงานทำความสะอาด พนักงานขายตามห้างสรรพสินค้า เป็นต้น จำแนกได้เป็น 4 ประเภท ได้แก่

- **ผู้บริหาร** เช่น ผู้จัดการทั่วไป ผู้อำนวยการ หัวหน้าฝ่ายต่าง ๆ เป็นต้น
- **ผู้จัดการฝ่าย และหัวหน้าแผนกต่าง ๆ** ได้แก่ ผู้จัดการฝ่ายหรือหัวหน้าแผนกต่าง ๆ เช่น อาหาร เครื่องดื่ม ห้องพัก ต้อนรับ บุคคล การเงิน ช่าง และหัวหน้า ผู้ปรุงอาหาร เป็นต้น
- **พนักงานผู้ใช้เทคนิคระดับกลาง** เช่น เจ้าหน้าที่ประชาสัมพันธ์ พนักงานต้อนรับ พนักงานบัญชี พนักงานผสมเครื่องดื่ม ผู้ควบคุมทำความสะอาด เป็นต้น
- **พนักงานที่ไม่ต้องใช้เทคนิค** เช่น พนักงานทำความสะอาด พนักงานขนของ คนทำสวน พนักงานขับรถ เป็นต้น

ไม่นับรวมคนทำงาน ดังต่อไปนี้

- 1) ผู้บริหารหรือผู้ถือหุ้นที่ได้รับเบี้ยประชุมเป็นครั้งคราว
- 2) คนทำงานของสถานประกอบการอื่นที่มาปฏิบัติงานประจำที่สถานประกอบการแห่งนี้
- 3) คนทำงานที่รับงานไปทำที่บ้านแล้วนำมาส่งโดยไม่ได้ลงทุนซื้อวัสดุ อุปกรณ์ (หรือถ้ามการใช้เครื่องมือส่วนตัวเล็กน้อยได้ เช่น มีด เข็ม ด้าย)
- 4) คนที่สถานประกอบการจ้างมาทำงานเฉพาะอย่างเป็นครั้งคราว เช่น กรรมกรที่จ้างมาขนของ พนักงานเดินตลาด หรือตัวแทนขายที่ไม่มีเงินเดือนประจำ เป็นต้น
- 5) คนทำงานที่ทำงานเป็นระยะเวลานาน เช่น ลาไปรับราชการทหาร เป็นต้น

2.3.9 ค่าตอบแทนแรงงาน

1) ค่าจ้าง เงินเดือน

หมายถึง เงินที่นายจ้างหรือสถานประกอบการจ่ายให้ลูกจ้าง ในระหว่างเดือน มกราคม – ธันวาคม 2564 (ก่อนหักภาษีเงินได้บุคคลธรรมดา เงินสมทบกองทุนประกันสังคมในส่วนที่ลูกจ้างต้องจ่าย ค่าประกันชีวิต และรายจ่ายอื่น ๆ ของลูกจ้าง) ตามข้อตกลงการจ้างแรงงาน โดยอาจจ่ายตามเงื่อนไขของระยะเวลา หรือจ่ายตามปริมาณงาน **ทั้งนี้ไม่รวมค่าล่วงเวลา โบนัส เงินรางวัลพิเศษ เงินเพิ่มช่วยค่าครองชีพ ค่านายหน้า สวัสดิการและผลประโยชน์ตอบแทนอื่น**

2) ค่าล่วงเวลา โบนัส เงินรางวัลพิเศษ เงินเพิ่มค่าครองชีพ ค่านายหน้า

หมายถึง เงินนอกเหนือจากค่าจ้าง เงินเดือนที่สถานประกอบการจ่ายให้แก่ลูกจ้างเป็นค่าตอบแทนในการทำงาน

3) สวัสดิการและผลประโยชน์ตอบแทนอื่น ๆ

หมายถึง ผลประโยชน์ตอบแทนแรงงานที่นายจ้างหรือสถานประกอบการจ่ายหรือบริการให้แก่ลูกจ้าง ได้แก่ ค่าตอบแทนแรงงานที่จ่ายเป็นสิ่งของหรือบริการและสวัสดิการที่นายจ้างจัดหาหรือบริการลูกจ้าง เช่น อาหาร เครื่องดื่ม บ้านพักคนงาน ค่าเช่าบ้าน ค่าซ่อมแซมที่อยู่อาศัย ค่ารักษาพยาบาล ค่าเล่าเรียนบุตร ค่าประกันชีวิต พาหนะรับส่งมาทำงาน บันเทิงหรือนันทนาการต่าง ๆ ที่จัดให้ลูกจ้าง เป็นต้น **ทั้งนี้ ไม่รวมเสื้อผ้าเครื่องแบบที่ใช้เฉพาะในการปฏิบัติงาน เช่น ชุดไทยที่ใช้ปฏิบัติงาน ชุดคนปรุงอาหาร ซึ่งนับเป็นค่าใช้จ่ายอื่น ๆ ของสถานประกอบการ**

4) เงินที่สถานประกอบการจ่ายสทบเข้ากองทุน

หมายถึง เงินที่สถานประกอบการจ่ายสทบเข้ากองทุนเพื่อการประกันสังคม ทั้งของรัฐบาลและเอกชน เพื่อให้ลูกจ้างได้รับความเดือดร้อนเมื่อต้องขาดรายได้ในบางส่วนหรือทั้งหมด อันเนื่องมาจากการเจ็บป่วยหรือประสบอันตราย ทั้งในและนอกเวลาทำงาน การคลอดบุตร ทูพผลภภาพ การว่างงาน ชราภาพ และเสียชีวิต เงินดังกล่าว ได้แก่ เงินสมทบกองทุนประกันสังคม กองทุนทดแทนแรงงาน กองทุนสำรองเลี้ยงชีพ

2.3.10 ค่าซื้อสินค้าเพื่อการจำหน่ายและ/หรือให้บริการ

หมายถึง มูลค่าของสินค้าที่ซื้อหรือได้รับมอบมายังสถานประกอบการ โดยไม่คำนึงถึงระยะเวลาในการชำระเงิน มูลค่าของสินค้าที่บันทึกนั้นให้รวมราคาซื้อ ค่าใช้จ่ายต่าง ๆ ที่เกิดขึ้นในการจัดซื้อ เช่น อากรค่าขนส่ง ฯลฯ ค่าซื้อวัสดุและส่วนประกอบที่ใช้ในการขาย เช่น กระดาษห่อของ ถุง หีบห่อ หรือกล่องกระดาษสำหรับใช้บรรจุสินค้าขาย สำหรับธุรกิจบริการ ค่าซื้อสินค้าหมายความรวมถึง ค่าเช่าภาพยนตร์ ค่าเช่าเครื่องมือ หรืออุปกรณ์เพื่อใช้ประกอบกิจการ เป็นต้น

2.3.11 ค่าใช้จ่ายอื่น ๆ

หมายถึง ค่าใช้จ่ายในการดำเนินธุรกิจของสถานประกอบการ นอกเหนือจาก ค่าซื้อสินค้าเพื่อการจำหน่ายและให้บริการ และค่าตอบแทนแรงงาน ค่าใช้จ่ายอื่น ๆ ในการดำเนินธุรกิจ เช่น ค่าเช่าอาคาร ยานพาหนะ เครื่องจักรและอุปกรณ์ ค่าซ่อมแซมสิ่งก่อสร้าง ค่าน้ำมันเชื้อเพลิง ค่าน้ำประปา ค่าไฟฟ้า ค่าไปรษณีย์โทรเลข ค่าโทรศัพท์ ค่าเครื่องเขียนแบบพิมพ์ ค่าทำบัญชี ค่าวิจัย ค่าดอกเบียจ่าย ค่าโฆษณา ค่าเบี้ยประกันภัย เป็นต้น

1) ค่าใช้จ่ายเกี่ยวกับการให้บริการอินเทอร์เน็ต

หมายถึง เงินที่ต้องจ่ายเพื่อการใช้บริการต่าง ๆ เกี่ยวกับอินเทอร์เน็ต และบริการอื่น ๆ ที่เกี่ยวข้อง เช่น ค่าเช่า Server ค่าใช้จ่ายเกี่ยวกับ Internet รายเดือน ค่าจ้างนักออกแบบ Web site ค่าดูแลรักษา Web site (Update) เป็นต้น

2) ค่าเครื่องใช้ที่ทำด้วยผ้า

หมายถึง เงินที่ต้องจ่ายเป็นค่าใช้จ่ายผลิตภัณฑ์ที่ทำด้วยผ้าทุกชนิด ซึ่งนำมาใช้ในการประกอบธุรกิจ เช่น ที่นอน หมอน ผ้าปูที่นอน ปลอกหมอน ผ้าห่มนอน ผ้าเช็ดตัว เป็นต้น

3) ค่าผลิตภัณฑ์ทำความสะอาดต่าง ๆ

หมายถึง เงินที่ต้องจ่ายเป็นค่าใช้จ่าย ผลิตภัณฑ์ทำความสะอาด ได้แก่ สบู่ น้ำยาขัดพื้น น้ำยาซักผ้า น้ำยาขัดห้องน้ำ ที่เกี่ยวกับการทำความสะอาด ตลอดจนสเปรย์ดับกลิ่น (Air refresher) และผลิตภัณฑ์อื่น ๆ

4) ค่าธรรมเนียมใบอนุญาต

หมายถึง เงินที่ต้องจ่ายเพื่อเป็นค่าใบอนุญาตในการประกอบธุรกิจ ตามที่กฎหมายกำหนด เช่น ค่าธรรมเนียมที่จ่ายให้แก่นายทะเบียนโรงแรมประจำท้องที่เพื่อต่ออายุใบอนุญาตดำเนินการ ในปัจจุบัน นายทะเบียนโรงแรมที่ตั้งอยู่ตามต่างจังหวัด คือ เจ้าหน้าที่ฝ่ายปกครอง (ผู้ว่าราชการจังหวัด นายอำเภอ) ส่วนในเขตกรุงเทพมหานคร คือ นายตำรวจฝ่ายทะเบียนโรงแรม เป็นต้น

5) ค่าเช่าอาคาร

หมายถึง เงินที่ต้องจ่ายให้สถานประกอบการอื่นหรือผู้อื่นเพื่อเป็นค่าตอบแทนในการใช้ประโยชน์จากอาคาร

6) ขาดทุนจากการเปลี่ยนแปลงอัตราแลกเปลี่ยนเงินตราต่างประเทศ

หมายถึง กรณีที่สถานประกอบการเป็นเจ้าของสินทรัพย์หรือหนี้สินที่กำหนดราคาเป็นมูลค่าเงินตราต่างประเทศ การเปลี่ยนแปลงอัตราแลกเปลี่ยนเงินตราต่างประเทศ จะมีผลต่อมูลค่าสินทรัพย์หรือหนี้สินเมื่อเทียบกับเงินบาท ถ้าการเปลี่ยนแปลงอัตราแลกเปลี่ยนเงินตราต่างประเทศเป็นผลให้มูลค่าสินทรัพย์เป็นเงินตราต่างประเทศมีค่าเป็นเงินบาทลดลง จะเรียกมูลค่าส่วนที่ลดลงว่า "ขาดทุนจากการเปลี่ยนแปลงอัตราแลกเปลี่ยนเงินตราต่างประเทศ"

7) ค่าดอกเบี้ยจ่าย

หมายถึง จำนวนเงินที่จ่ายให้สถาบันการเงินหรือเอกชนอื่น เป็นค่าดอกเบี้ยจากการกู้ยืมเงินมาเพื่อลงทุนประกอบกิจการ

2.3.12 ช่องทางการจ่ายชำระหนี้สำหรับธุรกรรมประเภทต่าง ๆ

1) **ประเภทธุรกรรม** ได้แก่ การชำระหนี้ค่าสินค้าและบริการให้กับซัพพลายเออร์ การชำระค่าใช้จ่ายในการดำเนินงาน การจ่ายเงินเดือนพนักงาน และการลงทุน

2) ช่องทางการชำระเงิน

- **การโอนเงินและชำระเงินผ่านช่องทางอิเล็กทรอนิกส์ (e-Payment)** หมายถึง การโอนเงิน/ชำระด้วยสื่อการชำระเงินต่าง ๆ ยกเว้น เงินสด และเช็ค เช่น การโอน/ ชำระเงินด้วยธนาคารทางอินเทอร์เน็ต (Internet banking), ธนาคารทางโทรศัพท์เคลื่อนที่ (Mobile banking), กระเป๋าเงินอิเล็กทรอนิกส์ (Mobile-wallet) และบัตรอิเล็กทรอนิกส์ประเภทต่าง ๆ ประกอบด้วย บัตรเอทีเอ็ม (ATM card) บัตรเดบิต (Debit card) บัตรเครดิต (Credit card) บัตรเงินอิเล็กทรอนิกส์ (บัตร e-Money)

- **คริปโทเคอร์เรนซี (Cryptocurrency)** หมายถึง สินทรัพย์ดิจิทัลซึ่งออกแบบให้ เป็นสื่อกลางการแลกเปลี่ยน โดยอาศัยเทคโนโลยี Distributed Ledger Technology (DLT) หรือที่เรียกกันทั่วไปว่า บล็อกเชน (Blockchain) ในการสร้างและบันทึกธุรกรรม เช่น บิทคอยน์ (Bitcoin) และอีเธอร์เรียม (Ethereum) เป็นต้น

- **e-Money** หมายถึง บัตรอิเล็กทรอนิกส์ หรือกระเป๋าเงินอิเล็กทรอนิกส์ ที่ผู้ประกอบการออกให้แก่ผู้ใช้บริการซึ่งจะระบุชื่อหรือไม่ก็ตาม โดยมีการชำระเงินให้แก่ผู้ประกอบการไว้ล่วงหน้าเพื่อนำไปใช้ชำระค่าสินค้าค่าบริการ หรือค่าอื่นใดแทนการชำระด้วยเงินสด และได้มีการบันทึกมูลค่า หรือจำนวนเงินที่ชำระไว้ล่วงหน้า เช่น true wallet, rabbit card เป็นต้น

- **ซัพพลายเออร์ (Supplier)** หมายถึง คนหรือองค์กรที่จัดหาสินค้าและบริการให้กับธุรกิจ/สถานประกอบการอื่น

2.3.13 สินค้าคงเหลือ

หมายถึง มูลค่าสินค้า และวัสดุส่วนประกอบต่าง ๆ ที่สถานประกอบการซื้อมาเพื่อประกอบกิจการ และยังคงเหลืออยู่โดยสินค้าและวัสดุส่วนประกอบดังกล่าวเป็นกรรมสิทธิ์ของสถานประกอบการ ไม่คำนึงถึงว่าจะเก็บอยู่ ณ ที่ใดก็ตาม

มูลค่าสินค้าคงเหลือต้นงวด หมายถึง สินค้าที่เหลือตกค้างจากปีก่อน หรือที่เหลืออยู่เมื่อวันสิ้นงวดบัญชีปี 2563 หรือเมื่อ 1 มกราคม 2564

มูลค่าสินค้าคงเหลือปลายงวด หมายถึง สินค้าที่ซื้อเข้ามาภายในงวดบัญชีปี 2564 เพื่อจำหน่ายบวกกับสินค้าคงเหลือต้นปี แต่เมื่อถึงวันสิ้นงวดบัญชีปี 2564 หรือเมื่อ 31 ธันวาคม 2564 สินค้าเหล่านั้นยังขายไม่หมดมีเหลืออยู่เป็นมูลค่าเท่าไร ถือว่าเป็นสินค้าคงเหลือปลายปีของสถานประกอบการ

สำหรับธุรกิจบริการ สินค้าคงเหลือ หมายถึง งานบริการที่ยังดำเนินการไม่เสร็จ เช่น บริษัทสถาปนิก ได้รับการจ้างให้เขียนแบบบ้านพักตากอากาศ โดยรับงานมาตั้งแต่งวดบัญชี ปี 2563 และยังดำเนินการไม่เสร็จ สำหรับงวดบัญชีปี 2564 งานบริการขั้นนี้จะเป็นสินค้าคงเหลือต้นงวด และยังดำเนินการไม่เสร็จในงวดบัญชีปี 2564 ก็จะเป็นสินค้าคงเหลือปลายงวด ซึ่งมูลค่านั้นให้ถือตามราคาที่ยังค้างชำระ

2.3.14 รายรับที่ได้จากการจำหน่ายสินค้าและการให้บริการ

หมายถึง มูลค่าของยอดขายสินค้าหรือรายรับที่ได้จากการให้บริการในรอบปี 2564 เช่น รายรับจากการขายสินค้า รายรับจากการประกอบกิจการที่พักแรม (เช่น รายรับจากการขายห้องพัก รายรับจากภัตตาคาร/ ห้องอาหาร รายรับจากสถานบันเทิง รายรับจากร้านขายของที่ระลึกและรายรับจากการให้เช่าห้องประชุม/ สัมมนา) รายรับจากการให้บริการและค่านายหน้า เป็นต้น โดยไม่คำนึงถึงเวลาหรือวิธีการชำระเงินจากผู้ซื้อ ทั้งนี้ให้รวมถึงมูลค่าขายจากการเข้าซื้อ การขายผ่อนชำระ และการขายสินค้าที่นำไปฝากให้สถานประกอบการอื่นขายด้วย นอกจากนี้ยังหมายถึง รายรับจากการให้เช่าสินทรัพย์ถาวร เงินปันผล ดอกเบี้ยรับ กำไรจากอัตราแลกเปลี่ยนฯ และอื่น ๆ

ทั้งนี้ไม่รวมค่าขายสินค้าที่สถานประกอบการอื่นนำมาฝากขายและส่วนลดที่สถานประกอบการลดให้แก่ผู้ซื้อ หรือผู้ใช้บริการ

2.3.15 รายรับจากการให้เช่าที่ดิน

หมายถึง จำนวนเงินที่สถานประกอบการได้รับจากการอนุญาตให้สถานประกอบการอื่นหรือผู้อื่นใช้ประโยชน์จากที่ดิน ซึ่งครอบครองโดยสถานประกอบการ

2.3.16 รายรับจากการให้เช่าอาคาร ยานพาหนะ เครื่องจักรและเครื่องมือ ฯลฯ

หมายถึง จำนวนเงินที่สถานประกอบการได้รับจากการอนุญาตให้สถานประกอบการอื่นหรือผู้อื่นใช้ประโยชน์จากอาคาร เครื่องมือ เครื่องจักร อุปกรณ์หรือยานพาหนะ ซึ่งครอบครองโดยสถานประกอบการ

2.3.17 ดอกเบี้ยรับ

หมายถึง ผลตอบแทนที่สถานประกอบการนี้ได้รับจากการฝากเงินกับสถาบันการเงิน หรือจากการให้เอกชนอื่นกู้ยืม

2.3.18 เงินปันผลรับ

หมายถึง รายรับที่สถานประกอบการรับจากการนำเงินไปลงทุนในธุรกิจอื่นๆ ในฐานะผู้ถือหุ้น ซึ่งเมื่อเกิดประโยชน์ก็ได้รับผลตอบแทนเป็นเงินสด หุ้น หรือสิทธิที่จะซื้อหุ้นเพิ่มในราคาต่ำกว่าราคาตลาด

2.3.19 กำไรจากการเปลี่ยนแปลงอัตราแลกเปลี่ยนเงินตราต่างประเทศ

หมายถึง กรณีที่สถานประกอบการเป็นเจ้าของสินทรัพย์หรือหนี้สินที่กำหนดราคาเป็นมูลค่าเงินตราต่างประเทศ ถ้าการเปลี่ยนแปลงอัตราแลกเปลี่ยนเงินตราต่างประเทศ เป็นผลให้มูลค่าสินทรัพย์เป็นเงินตราต่างประเทศมีค่าเป็นเงินบาทเพิ่มขึ้น จะเรียกมูลค่าส่วนที่เพิ่มขึ้นว่า “กำไรจากการเปลี่ยนแปลงอัตราแลกเปลี่ยนเงินตราต่างประเทศ”

2.3.20 สินทรัพย์ถาวร

หมายถึง สินทรัพย์ที่ปกติมีอายุการใช้งานมากกว่า 1 ปีขึ้นไป เช่น ที่ดิน อาคาร สิ่งก่อสร้าง เครื่องจักร ยานพาหนะ เป็นต้น รวมถึงส่วนเพิ่มเติม ดัดแปลง ปรับปรุง เพื่อยืดอายุการใช้งานหรือเพิ่มประสิทธิภาพ

- สินทรัพย์ถาวร แบ่งออกเป็น

- ที่ดิน
- อาคาร และสิ่งก่อสร้าง
- เครื่องจักร เช่น เครื่องกำเนิดไฟฟ้า เครื่องมือที่ใช้ในงานโลหะ เครื่องมือก่อสร้าง เป็นต้น
- ยานพาหนะ เช่น รถยนต์ แทรกเตอร์ รถบรรทุก เป็นต้น
 - เครื่องใช้ในสำนักงาน (ครุภัณฑ์) เช่น เครื่องคอมพิวเตอร์ เครื่องคำนวณ เฟอร์นิเจอร์
 - เครื่องตกแต่งสำนักงาน เป็นต้น
- เครื่องมืออื่นๆ เช่น สว่าน เลื่อย เป็นต้น
 - สินทรัพย์ถาวรอื่น ๆ เช่น ซอฟต์แวร์ (โปรแกรมสำเร็จรูปต่าง ๆ เช่น SAS, SPSS, MS-OFFICE, DATABASE (ORACLE, DB2), FOXPRO, AUTOWARE
 - โปรแกรมสำหรับการจัดทำกราฟฟิคต่าง ๆ (PHOTOSHOP, ILLUSTRATOR, FLASH, INDESIGN) และโปรแกรมสำหรับการจัดทำบัญชี (MYACCOUNT, FORMULA) เป็นต้น) ลิขสิทธิ์ สิทธิบัตร ฯลฯ

2.3.21 มูลค่าตามบัญชีของสินทรัพย์ถาวร

หมายถึง มูลค่าสุทธิของสินทรัพย์ถาวรตามบัญชี เมื่อได้หักค่าเสื่อมราคา ค่าสึกหรอตามระยะเวลาการใช้งานจนถึงวันสิ้นงวดบัญชีปี 2564 หรือ 31 ธันวาคม 2564 สินทรัพย์ถาวร เช่น ที่ดิน อาคาร เครื่องจักร และเครื่องมือ ยานพาหนะ เครื่องใช้สำนักงาน เป็นต้น มูลค่าสินทรัพย์ถาวรรวมถึงมูลค่าการต่อเติมดัดแปลง และปรับปรุงในระหว่างปี เพื่อยืดอายุการใช้งาน หรือเพิ่มประสิทธิภาพการทำงาน

2.3.22 มูลค่าซื้อสินทรัพย์ถาวรทุกประเภทที่ซื้อหรือผลิตขึ้นใช้เองระหว่างปี

หมายถึง สินทรัพย์ถาวรใหม่หรือสินทรัพย์ถาวรที่ใช้แล้ว ที่สถานประกอบการซื้อมาเพิ่มเติมหรือผลิตขึ้นใช้เอง ระหว่างเดือนมกราคม - ธันวาคม 2564

- **สินทรัพย์ถาวรใหม่** หมายถึง สินทรัพย์ถาวรที่ยังไม่เคยถูกใช้ภายในประเทศมาเลย ก่อนที่สถานประกอบการจะซื้อมา โดยไม่คำนึงว่าสินทรัพย์ถาวรนั้น จะถูกใช้ในต่างประเทศมาก่อนหรือไม่
- **สินทรัพย์ถาวรที่ผลิตขึ้นใช้เอง** หมายถึง ค่าใช้จ่ายทั้งหมดที่ใช้ในการสร้างหรือผลิตสินทรัพย์ถาวร ขึ้นเพื่อใช้งานในสถานประกอบการ และที่ใช้ในการซ่อมแซมใหญ่ที่สามารถเพิ่มประสิทธิภาพการทำงาน หรือยืดอายุการใช้งานของสินทรัพย์ถาวร นั้น ค่าใช้จ่ายดังกล่าว ได้แก่ ค่าแรงงาน ค่าวัสดุ เป็นต้น

- **สินทรัพย์ถาวรที่ใช้แล้ว** หมายถึง มูลค่าตามความเป็นจริงที่ได้ซื้อสินทรัพย์ถาวรซึ่งเคยถูกใช้ภายในประเทศมาแล้ว ก่อนที่สถานประกอบการจะซื้อมา

2.3.23 มูลค่าสินทรัพย์ถาวรที่ขายระหว่างปี

หมายถึง มูลค่าตามราคาขายสินทรัพย์ถาวรที่ขายไประหว่าง มกราคม - ธันวาคม 2564 รวมถึงมูลค่าสินทรัพย์ถาวรที่ใช้แล้วและได้นำไปแลกเปลี่ยนเป็นสินทรัพย์ใหม่ โดยการจ่ายเงินเพิ่มขึ้นให้ถือว่าราคาสินทรัพย์เดิม คือ มูลค่าขายสินทรัพย์ถาวรที่ใช้แล้ว และราคาสินทรัพย์เดิมบวกจำนวนเงินที่จ่ายเพิ่มเป็นมูลค่าซื้อสินทรัพย์ถาวรที่สถานประกอบการซื้อมาเพิ่ม การบันทึกมูลค่าสินทรัพย์ถาวรที่ขายระหว่างนี้ให้บันทึกตามราคาขายได้จริง

2.3.24 มูลค่าเพิ่ม

คำนวณโดย :

มูลค่าเพิ่ม = รายได้จากการดำเนินงาน - ค่าใช้จ่ายขั้นกลาง

รายได้จากการดำเนินงาน = รายรับทั้งสิ้นของสถานประกอบการ

หัก รายรับจากการให้เช่าที่ดิน
ดอกเบี๋ยรับ / เงินปันผลรับ
กำไรจากการเปลี่ยนแปลงอัตรา
แลกเปลี่ยนฯ

บวก ส่วนเปลี่ยนแปลงของสินค้าและวัสดุ
ประกอบคงเหลือ

ค่าใช้จ่ายขั้นกลาง

= ค่าซื้อสินค้าเพื่อการจำหน่าย และ/
หรือ ให้บริการ

บวก ค่าใช้จ่ายอื่น ๆ ในการดำเนินกิจการ

หัก ดอกเบี๋ยจ่าย
หนี้สูญ
ขาดทุนจากการเปลี่ยนแปลงอัตรา
แลกเปลี่ยนฯ

2.3.25 ค่าโอนกรรมสิทธิ์

หมายถึง มูลค่าของค่าใช้จ่ายในการโอนสิทธิครอบครองสินทรัพย์ ระหว่างเจ้าของสินทรัพย์นั้นให้กับบุคคลอื่น

2.4 แผนการเลือกตัวอย่าง

2.4.1 สถานประกอบการที่มีคนทำงาน 1 – 10 คน

แผนการสุ่มตัวอย่างที่ใช้เป็นแบบ Stratified Systematic Sampling โดยมีประเภทมาตรฐานอุตสาหกรรม (ประเทศไทย) ปี 2552 (Thailand Standard Industrial Classification: TSIC 2009) ในระดับกิจกรรมเป็นสตราตัม มีทั้งสิ้น 309 สตราตัม ขนาดของสถานประกอบการเป็นสตราตัมย่อย (มี 2 ขนาด คือจำนวนคนทำงาน 1 – 5 คน และ 6 – 10 คน) หรือ 2 สตราตัม และสถานประกอบการเป็นหน่วยตัวอย่าง ซึ่งในการเลือกสถานประกอบการตัวอย่างในแต่ละสตราตัม และสตราตัมย่อย อย่างอิสระต่อกัน ด้วยวิธีการเลือกตัวอย่างแบบมีระบบ

2.4.2 สถานประกอบการที่มีคนทำงานตั้งแต่ 11 คนขึ้นไป

กำหนดให้ทุกสถานประกอบการเป็นหน่วยตัวอย่างและให้ทำการแจกแจงนับสถานประกอบการทุกแห่ง ซึ่งวัดด้วยคนทำงานมี 10 ขนาด (คนทำงาน 11 – 15 คน 16 – 20 คน 21 – 25 คน 26 – 30 คน 31 – 50 คน 51 – 100 คน 101 – 200 คน 201 – 500 คน 501 – 1,000 คน และที่มีคนทำงานมากกว่า 1,000 คน ขึ้นไป)

2.5 รายการข้อมูลที่เก็บ

- 2.5.1 ข้อมูลทั่วไปของสถานประกอบการ
- 2.5.2 คนทำงานและค่าตอบแทนแรงงาน
- 2.5.3 ค่าใช้จ่ายของสถานประกอบการ
- 2.5.4 สินค้าคงเหลือของสถานประกอบการ
- 2.5.5 รายรับของสถานประกอบการ
- 2.5.6 สินทรัพย์ถาวรของสถานประกอบการ
- 2.5.7 การทำธุรกรรมเกี่ยวกับสินค้าและบริการกับต่างประเทศ
- 2.5.8 ผลกระทบจากสถานการณ์การแพร่ระบาดของโรคติดเชื้อไวรัสโคโรนา 19
- 2.5.9 ความคิดเห็นและข้อเสนอแนะของสถานประกอบการ

2.6 การเก็บรวบรวมข้อมูล

2.6.1 วิธีการเก็บรวบรวมข้อมูล การเก็บรวบรวมข้อมูลใช้วิธีส่งเจ้าหน้าที่ของสำนักงานสถิติแห่งชาติออกไปทำการสัมภาษณ์เจ้าของสถานประกอบการ หรือผู้ที่ได้รับมอบหมายให้ตอบข้อมูลของสถานประกอบการ พร้อมนี้ได้มีการเพิ่มช่องทางการตอบแบบสอบถาม Online ให้กับผู้ประกอบการ

2.6.2 คาบเวลาการปฏิบัติงาน การเก็บรวบรวมข้อมูลระหว่างเดือนพฤษภาคม – กันยายน 2565

2.7 การประมวลผลข้อมูล

การประมวลผลข้อมูลทุกขั้นตอน และการจัดทำรายงานผลระดับจังหวัด ดำเนินการที่สำนักงานสถิติจังหวัด โดยสำนักงานสถิติแห่งชาติในส่วนกลางให้การสนับสนุนทางด้านวิชาการ เช่น การจัดทำโปรแกรมสำหรับการบันทึกข้อมูลและการประมวลผลข้อมูล และการจัดทำต้นฉบับรายงาน เป็นต้น สำหรับการประมวลผลระดับภาคและทั่วราชอาณาจักร ดำเนินการที่สำนักงานสถิติแห่งชาติในส่วนกลาง

2.8 การนำเสนอผลข้อมูล

การจัดทำรายงานผลสำมะโนธุรกิจและอุตสาหกรรม พ.ศ. 2565 จะจัดทำรายงานผล ดังนี้

1) สรุปข้อมูลเบื้องต้น ระดับภาค และทั่วราชอาณาจักร

2) รายงานผลระดับจังหวัด รวม 76 ฉบับ

3) รายงานผลระดับภาค และทั่วราชอาณาจักร จำนวน 7 ฉบับ ประกอบด้วย รายงานผลของกรุงเทพมหานคร ปริมณฑล ภาคกลาง ภาคเหนือ ภาคตะวันออกเฉียงเหนือ ภาคใต้ และทั่วราชอาณาจักร

2.9 ความคลาดเคลื่อน

ข้อมูลที่น่าเสนอไว้ในรายงานฉบับนี้อาจจะมีความคลาดเคลื่อนอยู่บ้าง ความคลาดเคลื่อนดังกล่าว เป็นความคลาดเคลื่อนจากการเลือกตัวอย่าง (Sampling error) และความคลาดเคลื่อนที่เกิดจากสาเหตุอื่น (Non-Sampling error) เช่น ผู้ตอบไม่ให้ข้อมูลตามความเป็นจริง ข้อมูลในแบบสอบถามไม่ครบถ้วน การลงรหัสผิดพลาดหรือการบันทึกข้อมูลผิดพลาด เป็นต้น อย่างไรก็ตาม สำนักงานสถิติแห่งชาติได้พยายามควบคุมให้ข้อมูลมีความคลาดเคลื่อนน้อยที่สุด จึงขอให้ผู้ใช้ข้อมูลใช้ข้อมูลด้วยความระมัดระวังตามสมควร

2.10 การปิดตัวเลข

ผลรวมของแต่ละจำนวนอาจไม่เท่ากับยอดรวม ทั้งนี้เนื่องจากการปัดเศษ



บทที่ 3

ผลการสำมะโน

บทที่ 3 ผลการสำมะโน

ผลการดำเนินงานกิจการในรอบปี 2564 ของสถานประกอบการธุรกิจทางการค้าและธุรกิจทางการบริการ ที่มีคนทำงานตั้งแต่ 1 คนขึ้นไป ซึ่งจัดจำแนกประเภทสถานประกอบการตามการจัดประเภทมาตรฐานอุตสาหกรรมประเทศไทย ปี 2552 (Thailand Standard Industrial Classification : TSIC 2009) ที่ตั้งอยู่ในจังหวัดอุดรธานี สรุปได้ดังนี้

3.1 ข้อมูลทั่วไปของสถานประกอบการ

- **ขนาดของสถานประกอบการ**

จากการเก็บรวบรวมข้อมูลรายละเอียดของสถานประกอบการธุรกิจทางการค้าและธุรกิจทางการบริการของจังหวัดอุดรธานี จำนวนทั้งสิ้น 34,445 แห่ง จำนวนคนทำงานทั้งสิ้น 111,267 คน พบว่า โดยส่วนใหญ่สถานประกอบการที่มีคนทำงาน 1-5 คน มีจำนวน 32,844 แห่ง หรือร้อยละ 95.4 รองลงมา สถานประกอบการที่มีคนทำงาน 6-15 คน มีจำนวน 1,349 แห่ง หรือร้อยละ 3.9 สถานประกอบการที่มีคนทำงาน 6-25 คน มีจำนวน 137 แห่ง หรือร้อยละ 0.4 สถานประกอบการที่มีคนทำงาน 31-50 คน มีจำนวน 43 แห่ง หรือร้อยละ 0.1 สถานประกอบการที่มีคนทำงาน 51-200 คน มีจำนวน 42 แห่ง หรือร้อยละ 0.1 และสถานประกอบการที่มีคนทำงาน 26-30 คน มีจำนวน 26 แห่ง หรือร้อยละ 0.1 ตามลำดับ

- **หมวดย่อยธุรกิจ**

จากการเก็บรวบรวมข้อมูลรายละเอียดของสถานประกอบการธุรกิจทางการค้าและธุรกิจทางการบริการของจังหวัดอุดรธานี จำนวนทั้งสิ้น 34,445 แห่ง จำแนกตามหมวดย่อยธุรกิจ พบว่า ภาคธุรกิจการค้าปลีก มีสถานประกอบการ 17,808 แห่ง หรือร้อยละ 51.7 รองลงมาเป็นภาคธุรกิจการบริการ มีสถานประกอบการ 11,320 แห่ง หรือร้อยละ 32.9 และภาคธุรกิจการค้าส่ง มีสถานประกอบการ 5,317 แห่ง หรือร้อยละ 15.4 ตามลำดับ

ตาราง ก จำนวนและร้อยละของสถานประกอบการ จำแนกตามขนาดของสถานประกอบการและ
หมวดย่อยธุรกิจ

ขนาดของสถานประกอบการ/หมวดย่อยธุรกิจ	จำนวน	ร้อยละ
รวม	34,445	100.0
ขนาดของสถานประกอบการ (จำนวนคนทำงาน)		
1 – 5 คน	32,844	95.4
6 – 15 คน	1,349	3.9
16 – 25 คน	137	0.4
26 – 30 คน	26	0.1
31 – 50 คน	43	0.1
51 – 200 คน	42	0.1
มากกว่า 200 คน	4	-
หมวดย่อยธุรกิจ		
การขายส่งและการขายปลีก การซ่อมยานยนต์และจักรยานยนต์	3,479	10.1
การขายส่ง (ยกเว้นยานยนต์และจักรยานยนต์)	1,838	5.3
การขายปลีก (ยกเว้นยานยนต์และจักรยานยนต์)	17,808	51.7
ที่พักแรม	447	1.3
การบริการอาหารและเครื่องดื่ม	5,022	14.6
การผลิตภาพยนตร์ วิทยุทัศน์ และรายการโทรทัศน์ การบันทึกเสียงลงบนสื่อ และการจัดพิมพ์ จำหน่ายหรือเผยแพร่ดนตรี	8	-
การจัดผังรายการและการแพร่ภาพกระจายเสียง	33	0.1
การจัดทำโปรแกรมคอมพิวเตอร์ การให้คำปรึกษาเกี่ยวกับคอมพิวเตอร์ และกิจกรรมที่เกี่ยวข้อง	5	-
การบริการสารสนเทศ	1	-
กิจกรรมอสังหาริมทรัพย์	1,664	4.8
กิจกรรมทางกฎหมายและการบัญชี	122	0.6
กิจกรรมของสำนักงานใหญ่และการบริการให้คำปรึกษาด้านการบริหารจัดการ	24	0.1
กิจกรรมด้านสถาปัตยกรรมและวิศวกรรม รวมถึงการทดสอบและการวิเคราะห์ทางเทคนิค	35	0.1
การวิจัยและพัฒนาเชิงวิทยาศาสตร์	1	-
การโฆษณาและการวิจัยตลาด	41	0.1
กิจกรรมทางวิชาชีพ วิทยาศาสตร์ และเทคนิคอื่นๆ	103	0.3
กิจกรรมการให้เช่า	224	0.6
กิจกรรมการจ้างงาน	13	-
กิจกรรมของตัวแทนธุรกิจท่องเที่ยว การจัดนำเที่ยว การบริการสำรอง และกิจกรรมที่เกี่ยวข้อง	60	0.2
การบริการรักษาความปลอดภัยและการสืบสวน	20	0.1
กิจกรรมการบริการสำหรับอาคารและภูมิทัศน์	12	-
การบริการด้านการบริหารและสนับสนุนการดำเนินงานของสำนักงาน และกิจกรรมอื่นๆ ที่สนับสนุนทางธุรกิจ	183	0.5
กิจกรรมการสร้างสรรค์ศิลปะและความบันเทิง	51	0.2
กิจกรรมการพนันและการเสี่ยงโชค	23	0.1
กิจกรรมด้านการกีฬา ความบันเทิง และการนันทนาการ	96	0.3
การซ่อมคอมพิวเตอร์และของใช้ส่วนบุคคลและของใช้ในครัวเรือน	441	1.3
กิจกรรมบริการส่วนบุคคลอื่นๆ	2,691	7.8

หมายเหตุ : - ไม่มีข้อมูล หรือข้อมูลมีค่าเป็น 0
หรือมีข้อมูลจำนวนเล็กน้อย

- **รูปแบบการจัดตั้งตามกฎหมาย**

สถานประกอบการในจังหวัดอุดรธานีส่วนใหญ่มีรูปแบบ การจัดตั้งกฎหมายเป็นส่วนบุคคล จำนวน 29,810 แห่ง หรือร้อยละ 86.5 รองลงมาเป็นรูปแบบการจัดตั้งบริษัทจำกัด บริษัทจำกัด (มหาชน) จำนวน 2,832 แห่ง หรือร้อยละ 8.2 รูปแบบการจัดตั้งห้างหุ้นส่วนจำกัด ห้างหุ้นส่วนสามัญนิติบุคคล จำนวน 1,226 แห่ง หรือร้อยละ 3.6 รูปแบบการจัดตั้งวิสาหกิจชุมชน จำนวน 517 แห่ง หรือร้อยละ 1.6 รูปแบบการจัดตั้งการรวมกลุ่ม เช่น กลุ่มเกษตรกร กลุ่มแม่บ้าน จำนวน 39 แห่ง หรือร้อยละ 0.1 ตามลำดับ

- **รูปแบบการจัดตั้งทางเศรษฐกิจ**

สถานประกอบการในจังหวัดอุดรธานีส่วนใหญ่มีรูปแบบ การจัดตั้งทางเศรษฐกิจเป็นสำนักงาน แห่งเดียว จำนวน 33,248 แห่ง หรือร้อยละ 96.5 รองลงมาการจัดตั้งทางเศรษฐกิจสำนักงานสาขา จำนวน 1,041 แห่ง หรือร้อยละ 3.0 และการจัดตั้งทางเศรษฐกิจสำนักงานใหญ่ จำนวน 155 แห่ง หรือร้อยละ 0.5 ตามลำดับ

- **ระยะเวลาในการดำเนินกิจการ**

สถานประกอบการในจังหวัดอุดรธานีส่วนใหญ่มีระยะเวลาในการดำเนินกิจการ 10-19 ปี จำนวน 13,510 แห่ง หรือร้อยละ 39.2 รองลงมา มีระยะเวลาในการดำเนินกิจการ 5-9 ปี จำนวน 12,114 แห่ง หรือร้อยละ 35.2 ระยะเวลาในการดำเนินกิจการ 20-29 ปี จำนวน 4,367 แห่ง หรือร้อยละ 12.7 ระยะเวลาในการดำเนินกิจการน้อยกว่า 5 ปี จำนวน 3,191 แห่ง หรือร้อยละ 9.3 ระยะเวลาในการดำเนินกิจการตั้งแต่ 30 ปีขึ้นไป จำนวน 1,262 แห่ง หรือร้อยละ 3.6 ตามลำดับ

ตาราง ข จำนวนและร้อยละของสถานประกอบการ จำแนกตามลักษณะของสถานประกอบการ

ลักษณะของสถานประกอบการ	จำนวน	ร้อยละ
รวม	34,445	100.0
รูปแบบการจัดตั้งตามกฎหมาย		
ส่วนบุคคล	29,810	86.5
ห้างหุ้นส่วนจำกัด ห้างหุ้นส่วนสามัญนิติบุคคล	1,226	3.6
บริษัทจำกัด บริษัทจำกัด (มหาชน)	2,832	8.2
สหกรณ์	8	-
การรวมกลุ่ม เช่น กลุ่มเกษตรกร กลุ่มแม่บ้าน	39	0.1
วิสาหกิจชุมชน	517	1.6
อื่น ๆ เช่น ส่วนราชการ รัฐวิสาหกิจ สมาคม มูลนิธิ	14	-
รูปแบบการจัดตั้งทางเศรษฐกิจ		
สำนักงานแห่งเดียว	33,248	96.5
สำนักงานใหญ่	155	0.5
สำนักงานสาขา	1,041	3.0
อื่น ๆ เช่น แฟรนไชส์	-	-
ระยะเวลาในการดำเนินงาน		
น้อยกว่า 5 ปี	3,191	9.3
5 - 9 ปี	12,114	35.2
10 - 19 ปี	13,510	39.2
20 - 29 ปี	4,367	12.7
ตั้งแต่ 30 ปีขึ้นไป	1,262	3.6

หมายเหตุ : - ไม่มีข้อมูล หรือข้อมูลมีค่าเป็น 0
หรือมีข้อมูลจำนวนเล็กน้อย

3.2 ข้อมูลการดำเนินงานกิจการของสถานประกอบการ

3.2.1 คนทำงาน และค่าตอบแทนแรงงาน

- **จำนวนคนทำงาน**

คนทำงานที่ปฏิบัติงานในสถานประกอบการในจังหวัดอุดรธานี มีจำนวนทั้งสิ้นประมาณ 111,267 คน โดยจำนวนคนทำงานจำแนกตามขนาดสถานประกอบการ พบว่า ส่วนใหญ่เป็นสถานประกอบการที่มีคนทำงาน 1-5 คน มีจำนวน 89,444 คน หรือร้อยละ 80.4 รองลงมาคือสถานประกอบการที่มีคนทำงาน 6-15 คน มีจำนวน 11,882 คน หรือร้อยละ 10.7 สถานประกอบการที่มีคนทำงาน 16-25 คน มีจำนวน 3,807 คน หรือร้อยละ 3.4 สถานประกอบการที่มีคนทำงาน 26-30 คน มีจำนวน 733 คน หรือร้อยละ 0.7 ตามลำดับ

และพบว่าส่วนใหญ่มีคนที่ทำงานในสถานประกอบการประเภทการค้าปลีก จำนวน 55,248 คน หรือร้อยละ 49.7 รองลงมาคือ สถานประกอบการภาคการบริการอาหารและเครื่องดื่ม จำนวน 17,317 คน หรือร้อยละ 15.6 สถานประกอบการประเภทการขายส่งและการขายปลีก การซ่อมยานยนต์และจักรยานยนต์ จำนวน 12,061 คน หรือร้อยละ 10.8 สถานประกอบการประเภทการขายส่ง จำนวน 8,909 คน หรือร้อยละ 8.0 นอกจากนี้เป็นคนทำงานในประเภทกิจกรรมส่วนบุคคลอื่นๆ จำนวน 5,568 คน หรือร้อยละ 5.0 ตามลำดับ

- **จำนวนลูกจ้าง**

จำนวนลูกจ้างในสถานประกอบการในจังหวัดอุดรธานี มีจำนวนทั้งสิ้นประมาณ 50,280 คน โดยจำนวนลูกจ้างจำแนกตามขนาดสถานประกอบการ ส่วนใหญ่พบว่าสถานประกอบการที่มีคนทำงาน 1-5 คน มีลูกจ้างจำนวน 31,324 คน หรือร้อยละ 62.3 รองลงมาสถานประกอบการที่มีคนทำงาน 6-15 คน มีลูกจ้างจำนวน 9,429 คน หรือร้อยละ 18.8 สถานประกอบการที่มีคนทำงาน 16-25 คน มีลูกจ้างจำนวน 2,737 คน หรือร้อยละ 5.4 สถานประกอบการที่มีคนทำงานมากกว่า 26-30 คน มีลูกจ้างจำนวน 2,341 คน หรือร้อยละ 4.7 สถานประกอบการที่มีคนทำงานมากกว่า 31-50 คน มีลูกจ้างจำนวน 1,628 คน หรือร้อยละ 3.2 สถานประกอบการที่มีคนทำงานมากกว่า 51-200 คน มีลูกจ้างจำนวน 1,628 คน หรือร้อยละ 2.2 และสถานประกอบการที่มีคนทำงานมากกว่า 201-500 คน มีลูกจ้างจำนวน 694 คน หรือร้อยละ 1.4 ตามลำดับ

และพบว่าส่วนใหญ่มีลูกจ้างในสถานประกอบการประเภทการค้าปลีก จำนวน 22,234 คน หรือร้อยละ 44.2 รองลงมาคือ สถานประกอบการภาคการบริการอาหารและเครื่องดื่ม จำนวน 9,480 คน หรือร้อยละ 18.9 สถานประกอบการประเภทการขายส่งและการขายปลีก การซ่อมยานยนต์และจักรยานยนต์ จำนวน 6,235 คน หรือร้อยละ 12.4 สถานประกอบการประเภทการขายส่ง จำนวน 5,593 คน หรือร้อยละ 11.1 นอกจากนี้เป็นลูกจ้างในประเภทกิจกรรมอสังหาริมทรัพย์ จำนวน 1,966 คน หรือร้อยละ 3.9 ตามลำดับ

● **ค่าตอบแทนแรงงาน**

ค่าตอบแทนแรงงานของสถานประกอบการธุรกิจในปี 2565 จังหวัดอุดรธานี มีมูลค่าเท่ากับ 6,853.2 ล้านบาท โดยจำแนกตามขนาดสถานประกอบการ พบว่าสถานประกอบการที่มีคนทำงาน 1-5 คน มีค่าตอบแทนแรงงานมากที่สุดเท่ากับ 4,074,986.0 พันบาท รองลงมาสถานประกอบการที่มีคนทำงาน 6-15 คน มีค่าตอบแทนเท่ากับ 1,325,844.0 พันบาท สถานประกอบการที่มีคนทำงาน 51-200 คน มีค่าตอบแทนจำนวน 318,995.90 พันบาท สถานประกอบการที่มีคนทำงาน 16-25 คน มีค่าตอบแทนจำนวน 356,702.8 พันบาท สถานประกอบการที่มีคนทำงาน 31-50 คน มีค่าตอบแทนจำนวน 247,934.30 พันบาท สถานประกอบการที่มีคนทำงานมากกว่า 200 คน มีค่าตอบแทนจำนวน 122,525.20 พันบาท และสถานประกอบการที่มีคนทำงาน 26-30 คน มีค่าตอบแทนจำนวน 106,163.0 พันบาท ตามลำดับ

จำแนกตามหมวดย่อยธุรกิจ จะเห็นได้ว่าสถานประกอบการธุรกิจการค้าปลีก มีการจ่ายค่าตอบแทนแรงงานเท่ากับ 2,892,051.5 พันบาท รองลงมาคือ การบริการอาหารและเครื่องดื่ม มีการจ่ายค่าตอบแทนแรงงานเท่ากับ 1,366,600.0 พันบาท การขายส่งและการขายปลีก การซ่อมยานยนต์และจักรยายนต์ มีการจ่ายค่าตอบแทนแรงงานเท่ากับ 930,955.6 พันบาท การขายส่ง มีการจ่ายค่าตอบแทนแรงงานเท่ากับ 805,270.30 พันบาท และกิจกรรมอสังหาริมทรัพย์ มีการจ่ายค่าตอบแทนแรงงานเท่ากับ 254,594.3 พันบาท เป็นต้น

● **ค่าตอบแทนแรงงานเฉลี่ย**

สถานประกอบการธุรกิจในปี 2565 มีการจ่ายค่าตอบแทนแรงงานเฉลี่ยประมาณ 136,299.7 บาทต่อคนต่อปี โดยจำแนกตามขนาดสถานประกอบการ พบว่าส่วนใหญ่สถานประกอบการที่มีคนทำงาน 51-200 คน มีค่าตอบแทนแรงงานเฉลี่ยสูงสุดคือ 165,639.8 บาทต่อคนต่อปี รองลงมาคือ สถานประกอบการที่มีคนทำงาน 26-30 คน คน มีค่าตอบแทนแรงงานเฉลี่ยเท่ากับ 152,972.6 บาทต่อคนต่อปี สถานประกอบการที่มีคนทำงาน 16-25 คน คน มีค่าตอบแทนแรงงานเฉลี่ยเท่ากับ 152,372.0 บาทต่อคนต่อปี สถานประกอบการที่มีคนทำงาน 31-50 คน มีค่าตอบแทนแรงงานเฉลี่ยเท่ากับ 152,293.8 บาทต่อคนต่อปี สถานประกอบการที่มีคนทำงาน 6-15 คน มีค่าตอบแทนแรงงานเฉลี่ยเท่ากับ 140,613.4 บาทต่อคนต่อปี สถานประกอบการที่มีคนทำงานมากกว่า 1-5 คน มีค่าตอบแทนแรงงานเฉลี่ยเท่ากับ 130,091.5 บาทต่อคนต่อปี และสถานประกอบการที่มีคนทำงานมากกว่า 200 คน มีค่าตอบแทนแรงงานเฉลี่ยเท่ากับ 108,333.5 บาทต่อคนต่อปี ตามลำดับ

จำแนกตามหมวดย่อยธุรกิจ จะเห็นได้ว่าสถานประกอบการธุรกิจประเภทกิจกรรมทางกฎหมายและการบัญชี มีการจ่ายค่าตอบแทนแรงงานเฉลี่ยประมาณ 209,746.0 บาทต่อคนต่อปี รองลงมาคือ ค่าตอบแทนแรงงานเฉลี่ยในสถานประกอบการธุรกิจภาคการจัดทำโปรแกรมคอมพิวเตอร์ การให้คำปรึกษาเกี่ยวกับคอมพิวเตอร์ และกิจกรรมที่เกี่ยวข้อง เท่ากับ 198,593.8 บาทต่อคนต่อปี ค่าตอบแทนแรงงานเฉลี่ยในสถานประกอบการธุรกิจภาคการโฆษณาและวิจัยการตลาด เท่ากับ 181,479.3 บาทต่อคนต่อปี ค่าตอบแทนแรงงานเฉลี่ยในสถานประกอบการธุรกิจประเภทการซ่อมคอมพิวเตอร์และของใช้ส่วนบุคคลและของใช้ในครัวเรือน เท่ากับ 159,849.4 บาทต่อคนต่อปี นอกจากนี้ เป็นค่าตอบแทนแรงงานเฉลี่ยในประเภทกิจกรรมของสำนักงานใหญ่และการบริการให้คำปรึกษาด้านการบริหารจัดการ เท่ากับ 159,827.6 บาทต่อคนต่อปี

ตาราง ค จำนวนและร้อยละของพนักงาน ลูกจ้าง ค่าตอบแทนแรงงาน และค่าตอบแทนแรงงานของ
ลูกจ้างเฉลี่ยต่อคนต่อปี จำแนกตามขนาดของสถานประกอบการและหมวดย่อยธุรกิจ

ขนาดของสถานประกอบการ/ หมวดย่อยธุรกิจ	จำนวนสถาน- ประกอบการ (แห่ง)	คนทำงาน		ลูกจ้าง		ค่าตอบแทนแรงงาน	
		จำนวน(คน)	ร้อยละ	จำนวน (คน)	ร้อยละ	มูลค่า (พันบาท)	เฉลี่ยต่อคน ต่อปี (บาท)
รวม	34,445	111,267	100.0	50,280	100.0	6,853,150.7	136,299.7
ขนาดของสถานประกอบการ (จำนวนคนทำงาน)							
1 – 5 คน	32,844	89,444	80.4	31,324	62.3	4,074,986.0	130,090.7
6 – 15 คน	1,349	11,882	10.7	9,429	18.8	1,325,844.0	140,618.0
16 – 25 คน	137	2,609	2.3	2,341	4.7	356,702.8	152,394.1
26 – 30 คน	26	733	0.7	694	1.4	106,163.0	153,082.9
31 – 50 คน	43	1,662	1.5	1,628	3.2	247,934.3	152,293.8
51 – 200 คน	42	3,807	3.4	3,737	7.4	618,995.9	165,639.8
มากกว่า 200 คน	4	1,131	1.0	1,128	2.2	122,525.2	108,621.6
หมวดย่อยธุรกิจ							
การขายส่งและการขายปลีก การซ่อมยานยนต์และจักรยายนต์	3,479	12,061	10.8	6,235	12.4	930,955.6	149,310.1
การขายส่ง (ยกเว้นยานยนต์และจักรยายนต์)	1,838	8,909	8.0	5,593	11.1	805,270.3	143,970.0
การขายปลีก (ยกเว้นยานยนต์และจักรยายนต์)	17,808	55,248	49.7	22,234	44.2	2,892,051.5	130,071.3
ที่พักแรม	447	2,148	1.9	1,502	3.0	199,771.4	133,000.9
การบริการอาหารและเครื่องดื่ม	5,022	17,317	15.6	9,480	18.9	1,366,600.0	144,152.5
การผลิตภาพยนตร์ วีดิทัศน์ และรายการโทรทัศน์ การบันทึกเสียงลงบนสื่อ และการจัดพิมพ์จำหน่ายหรือ เผยแพร่ดนตรี	8	46	-	31	0.1	4,386.8	141,509.7
การจัดผังรายการและการแพร่ภาพกระจายเสียง	33	137	0.1	89	0.2	13,322.2	149,687.6
การจัดทำโปรแกรมคอมพิวเตอร์ การให้คำปรึกษาเกี่ยวกับ คอมพิวเตอร์ และกิจกรรมที่เกี่ยวข้อง	5	42	-	32	0.1	6,355.0	198,593.8
กิจกรรมอสังหาริมทรัพย์	1,664	4,802	4.3	1,966	3.9	254,594.3	129,485.5
กิจกรรมทางกฎหมายและการบัญชี	122	441	0.4	201	0.4	42,159.0	209,746.0
กิจกรรมของสำนักงานใหญ่และการบริการให้คำปรึกษา ด้านการบริหารจัดการ	24	99	0.1	62	0.1	9,829.4	159,827.6
กิจกรรมด้านสถาปัตยกรรมและวิศวกรรม รวมถึงการทดสอบ และการวิเคราะห์ทางเทคนิค	35	195	0.2	160	0.3	24,565.9	153,220.5
การโฆษณาและการวิจัยตลาด	41	163	0.1	121	0.2	21,901.3	181,497.3
กิจกรรมทางวิชาชีพ วิทยาศาสตร์ และเทคนิคอื่นๆ	103	298	0.3	115	0.2	15,687.3	136,411.1
กิจกรรมการให้เช่า	224	753	0.7	355	0.7	48,542.7	136,578.5
กิจกรรมการจ้างงาน	13	53	-	38	0.1	6,001.2	157,926.3
กิจกรรมของตัวแทนธุรกิจท่องเที่ยว การจัดหาเที่ยว การบริการสำรอง และกิจกรรมที่เกี่ยวข้อง	60	224	0.2	147	0.3	16,870.0	115,153.6
การบริการรักษาความปลอดภัยและการสืบสวน	20	97	0.1	70	0.1	8,791.2	126,492.1
กิจกรรมการบริการสำหรับอาคารและภูมิทัศน์	12	55	-	32	0.1	3,868.4	120,887.5
การบริการด้านการบริหารและสนับสนุนการดำเนินงาน ของสำนักงาน และกิจกรรมอื่นๆ ที่สนับสนุนทางธุรกิจ	183	522	0.5	209	0.4	29,092.9	139,001.1
กิจกรรมการสร้างสรรค์ศิลปะและความบันเทิง	51	820	0.7	757	1.5	32,277.5	42,638.7
กิจกรรมการพนันและการเสียโชค	23	58	0.1	12	-	1,242.0	108,000.0
กิจกรรมด้านการกีฬา ความบันเทิง และการนันทนาการ	96	323	0.3	187	0.4	28,655.9	153,240.0
การซ่อมคอมพิวเตอร์และของใช้ส่วนบุคคลและ ของใช้ในครัวเรือน	441	885	0.8	179	0.4	28,665.8	159,849.4
กิจกรรมบริการส่วนบุคคลอื่นๆ	2,691	5,568	5.0	473	0.9	61,693.2	130,484.8

หมายเหตุ : - ไม่มีข้อมูล หรือข้อมูลมีค่าเป็น 0
หรือมีข้อมูลจำนวนเล็กน้อย

3.2.2 รายได้จากการดำเนินงาน ค่าใช้จ่ายชั้นกลาง และมูลค่าเพิ่ม

● รายได้จากการดำเนินงาน

เมื่อพิจารณารายได้จากการดำเนินงานในจังหวัดอุดรธานีพบว่า มีรายได้จากการดำเนินงานรวมทั้งสิ้น 115,502,347.5 พันบาท โดยจำแนกตามขนาดสถานประกอบการ พบว่าสถานประกอบการที่มีจำนวนคนทำงาน 1-5 คน มีรายได้จากการดำเนินงาน จำนวน 52,188,435.1 พันบาท หรือร้อยละ 45.2 สถานประกอบการที่มีจำนวนคนทำงาน 6-15 คน มีรายได้จากการดำเนินงาน จำนวน 24,310,509.3 พันบาท หรือร้อยละ 21.0 สถานประกอบการที่มีจำนวนคนทำงาน 16-25 คน มีรายได้จากการดำเนินงาน จำนวน 12,032,907.4 พันบาท หรือร้อยละ 10.4 สถานประกอบการที่มีจำนวนคนทำงาน 26-30 คน มีรายได้จากการดำเนินงาน จำนวน 8,980,042.9 พันบาท หรือร้อยละ 7.8 สถานประกอบการที่มีจำนวนคนทำงาน 31-50 คน มีรายได้จากการดำเนินงาน จำนวน 5,746,820 พันบาท หรือร้อยละ 5.0 สถานประกอบการที่มีจำนวนคนทำงาน 51-200 คน มีรายได้จากการดำเนินงาน จำนวน 9,699,810.4 พันบาท หรือร้อยละ 8.4 และสถานประกอบการที่มีจำนวนคนทำงาน มากกว่า 200 คน มีรายได้จากการดำเนินงาน จำนวน 2,543,822.2 พันบาท หรือร้อยละ 2.2 ตามลำดับ

และพบว่าสถานประกอบการประเภทการค้าปลีกมีรายได้จากการดำเนินงานสูงที่สุด จำนวน 44,130,858.0 พันบาท หรือร้อยละ 38.2 รองลงมาคือ สถานประกอบการประเภทการขายส่งมีรายได้ จำนวน 28,464,745.5 พันบาท หรือร้อยละ 24.6 สถานประกอบการประเภทการขายส่งและการขายปลีก การซ่อมยานยนต์และจักรยานยนต์ มีรายได้ จำนวน 24,043,924.7 พันบาท หรือร้อยละ 20.8 สถานประกอบการภาคการบริการอาหารและเครื่องดื่ม มีรายได้ จำนวน 14,398,187.4 พันบาท หรือร้อยละ 12.5 นอกจากนี้เป็นรายได้จากการดำเนินงาน ในสถานประกอบการประเภทกิจกรรมมอสังหาริมทรัพย์ มีรายได้ จำนวน 1,281,454.4 พันบาท หรือร้อยละ 1.1 ตามลำดับ

● ค่าใช้จ่ายชั้นกลาง

เมื่อพิจารณาค่าใช้จ่ายชั้นกลางในจังหวัดอุดรธานีพบว่า มีค่าใช้จ่ายชั้นกลางรวมทั้งสิ้น จำนวน 82,938,596.0 พันบาท โดยจำแนกตามขนาดสถานประกอบการ พบว่าสถานประกอบการที่มีจำนวนคนทำงาน 1-5 คน มีค่าใช้จ่ายชั้นกลาง จำนวน 33,021,975.8 พันบาท หรือร้อยละ 39.8 สถานประกอบการที่มีคนทำงาน 6-15 คน มีค่าใช้จ่ายชั้นกลาง จำนวน 1,7651,389.6 พันบาท หรือร้อยละ 21.3 สถานประกอบการที่มีคนทำงาน 16-25 คน มีค่าใช้จ่ายชั้นกลาง จำนวน 9,290,325.2 พันบาท หรือร้อยละ 11.2 สถานประกอบการที่มีคนทำงาน 26-30 คน มีค่าใช้จ่ายชั้นกลาง จำนวน 7,857,425.9 พันบาท หรือร้อยละ 9.5 สถานประกอบการที่มีคนทำงาน 31-50 คน มีค่าใช้จ่ายชั้นกลาง 4,727,082.7 พันบาท หรือร้อยละ 5.7 สถานประกอบการที่มีคนทำงาน 51-200 คน มีค่าใช้จ่ายชั้นกลาง จำนวน 8,048,360.8 พันบาท หรือร้อยละ 9.7 และสถานประกอบการที่มีคนทำงานมากกว่า 200 คน มีค่าใช้จ่ายชั้นกลาง จำนวน 2,332,036.1 พันบาท หรือร้อยละ 2.8 ตามลำดับ

และพบว่าส่วนใหญ่มีค่าใช้จ่ายชั้นกลาง ในสถานประกอบการประเภทการค้าปลีก จำนวน 29,574,515.4 พันบาท หรือร้อยละ 35.7 รองลงมาคือ สถานประกอบการประเภทการขายส่ง มีค่าใช้จ่ายชั้นกลาง จำนวน 24,154,842.0 พันบาท หรือร้อยละ 29.1 สถานประกอบการประเภทการขายส่งและการขายปลีก การซ่อมยานยนต์และจักรยานยนต์ มีค่าใช้จ่ายชั้นกลาง จำนวน 20,214,527.4 พันบาท หรือร้อยละ 24.4 สถานประกอบการภาคการบริการอาหารและเครื่องดื่ม มีค่าใช้จ่ายชั้นกลาง จำนวน 6,849,025.6 พันบาท หรือร้อยละ 8.3 นอกจากนี้เป็นค่าใช้จ่ายชั้นกลาง ในสถานประกอบการประเภทกิจกรรมมอสังหาริมทรัพย์ จำนวน 521,043.0 พันบาท หรือร้อยละ 0.6 ตามลำดับ

- มูลค่าเพิ่ม

เมื่อพิจารณามูลค่าเพิ่มในจังหวัดอุดรธานีพบว่า มีมูลค่าเพิ่มรวมทั้งสิ้น 32,563,751.6 พันบาท โดยจำแนกตามขนาดสถานประกอบการ พบว่าสถานประกอบการที่มีจำนวนคนทำงาน 1-5 คน มีมูลค่าเพิ่ม จำนวน 19,166,459.3 พันบาท หรือร้อยละ 36.7 สถานประกอบการที่มีคนทำงาน 6-15 คน มีมูลค่าเพิ่ม จำนวน 6,659,119.7 พันบาท หรือร้อยละ 27.4 สถานประกอบการที่มีคนทำงาน 16-25 คน มีมูลค่าเพิ่ม จำนวน 2,742,582.2 พันบาท หรือร้อยละ 4.8 สถานประกอบการที่มีคนทำงาน 26-30 คน มีมูลค่าเพิ่ม จำนวน 1,122,617.0 พันบาท หรือร้อยละ 3.4 สถานประกอบการที่มีคนทำงาน 31-50 คน มีมูลค่าเพิ่ม จำนวน 1,009,737.6 พันบาท หรือร้อยละ 3.1 สถานประกอบการที่มีคนทำงาน 51-200 คน มีมูลค่าเพิ่ม จำนวน 1,651,449.6 พันบาท หรือร้อยละ 5.1 และสถานประกอบการที่มีคนทำงานมากกว่า 200 คน มีมูลค่าเพิ่ม จำนวน 211,786.1 พันบาท หรือร้อยละ 0.7 ตามลำดับ

และพบว่าสถานประกอบการประเภทการค้าปลีก มีมูลค่าเพิ่มสูงสุดอยู่ที่ จำนวน 14,556,342.6 พันบาท หรือร้อยละ 44.7 รองลงมาคือ สถานประกอบการภาคการบริการอาหารและเครื่องดื่ม มีมูลค่าเพิ่ม จำนวน 7,549,161.8 พันบาท หรือร้อยละ 23.2 สถานประกอบการประเภทการขนส่ง มีมูลค่าเพิ่ม จำนวน 4,309,903.5 พันบาท หรือร้อยละ 13.2 และสถานประกอบการประเภทการขนส่งและการขายปลีก การซ่อมยานยนต์และจักรยานยนต์ มีมูลค่าเพิ่ม จำนวน 3,829,397.3 พันบาท หรือร้อยละ 11.8 นอกจากนี้ มีมูลค่าเพิ่มในสถานประกอบการประเภทกิจกรรมอสังหาริมทรัพย์ จำนวน 760,411.4 พันบาท หรือร้อยละ 2.3 ตามลำดับ

ตาราง ง รายได้จากการดำเนินงาน ค่าใช้จ่ายชั้นกลาง มูลค่าเพิ่ม และมูลค่าเพิ่มต่อรายได้จากการดำเนินงาน
จำแนกตามขนาดของสถานประกอบการและหมวดย่อยธุรกิจ

ขนาดของสถานประกอบการ/ หมวดย่อยธุรกิจ	รายได้จากการดำเนินงาน		ค่าใช้จ่ายชั้นกลาง		มูลค่าเพิ่ม		มูลค่าเพิ่มต่อ รายได้จากการ ดำเนินงาน
	มูลค่า (พันบาท)	ร้อยละ	มูลค่า (พันบาท)	ร้อยละ	มูลค่า (พันบาท)	ร้อยละ	ร้อยละ
รวม	115,502,347.5	100.0	82,938,596.0	100.0	32,563,751.6	100.0	28.2
ขนาดของสถานประกอบการ (จำนวนคนทำงาน)							
1 – 5 คน	52,188,435.1	45.2	33,021,975.8	39.8	19,166,459.3	58.9	36.7
6 – 15 คน	24,310,509.3	21.0	17,651,389.6	21.3	6,659,119.7	20.4	27.4
16 – 25 คน	12,032,907.4	10.4	9,290,325.2	11.2	2,742,582.2	8.4	22.8
26 – 30 คน	8,980,042.9	7.8	7,857,425.9	9.5	1,122,617.0	3.4	12.5
31 – 50 คน	5,746,820.3	5.0	4,737,082.7	5.7	1,009,737.6	3.1	17.6
51 – 200 คน	9,699,810.4	8.4	8,048,360.8	9.7	1,651,449.6	5.1	17.0
มากกว่า 200 คน	2,543,822.2	2.2	2,332,036.1	2.8	211,786.1	0.7	8.3
หมวดย่อยธุรกิจ							
การขายส่งและการขายปลีก การซ่อมยานยนต์และ จักรยานยนต์	24,043,924.7	20.8	20,214,527.4	24.4	3,829,397.3	11.8	15.9
การขายส่ง (ยกเว้นยานยนต์และจักรยานยนต์)	28,464,745.5	24.6	24,154,842.0	29.1	4,309,903.5	13.2	15.1
การขายปลีก (ยกเว้นยานยนต์และจักรยานยนต์)	44,130,858.0	38.2	29,574,515.4	35.7	14,556,342.6	44.7	33.0
พักรวม	900,604.3	0.8	305,607.1	0.4	594,997.2	1.8	66.1
การบริการอาหารและเครื่องดื่ม	14,398,187.4	12.5	6,849,025.6	8.3	7,549,161.8	23.2	52.4
การผลิตภาพยนตร์ วิทยุทัศน์ และรายการโทรทัศน์ การบันทึกเสียงลงบนสื่อ และการจัดพิมพ์จำหน่าย หรือเผยแพร่ดนตรี	32,297.7	-	4,437.5	-	27,860.2	0.1	86.3
การจัดพิมพ์และการแพร่ภาพกระจายเสียง	40,029.0	-	11,636.3	-	28,392.7	0.1	70.9
การจัดทำโปรแกรมคอมพิวเตอร์ การให้คำปรึกษา เกี่ยวกับคอมพิวเตอร์ และกิจกรรมที่เกี่ยวข้อง	20,973.7	-	13,766.2	-	7,207.5	-	34.4
กิจกรรมอสังหาริมทรัพย์	1,281,454.4	1.1	521,043.0	0.6	760,411.4	2.3	59.3
กิจกรรมทางกฎหมายและการบัญชี	162,067.9	0.1	32,820.0	-	129,247.9	0.4	79.7
กิจกรรมของสำนักงานใหญ่และการบริการให้ คำปรึกษาด้านการบริหารจัดการ	22,440.4	-	10,073.9	-	12,366.5	-	55.1
กิจกรรมด้านสถาปัตยกรรมและวิศวกรรม รวมถึงการทดสอบและการวิเคราะห์ทางเทคนิค	79,618.1	0.1	38,361.5	-	41,256.6	0.1	51.8
การโฆษณาและการวิจัยตลาด	225,011.4	0.2	131,136.1	0.2	93,875.3	0.3	41.7
กิจกรรมทางวิชาชีพ วิทยาศาสตร์ และเทคนิคอื่นๆ	111,589.8	0.1	71,242.9	0.1	40,347.0	0.1	36.2
กิจกรรมการให้เช่า	206,799.4	0.2	117,294.6	0.1	89,504.8	0.3	43.3
กิจกรรมการจ้างงาน	56,998.0	-	42,058.4	0.1	14,939.6	0.1	26.2
กิจกรรมของตัวแทนธุรกิจท่องเที่ยว การจัดงาน การบริการสำรอง และกิจกรรมที่เกี่ยวข้อง	80,741.8	0.1	50,089.4	0.1	30,652.5	0.1	38.0
การบริการรักษาความปลอดภัยและการสืบสวน	43,128.4	-	24,638.8	-	18,489.6	0.1	42.9
กิจกรรมการบริการสำหรับอาคารและภูมิทัศน์	11,959.7	-	5,639.8	-	6,319.9	-	52.8
การบริการด้านการบริหารและสนับสนุนการ ดำเนินงาน ของสำนักงาน และกิจกรรมอื่นๆ ที่สนับสนุนทางธุรกิจ	107,831.2	0.1	63,870.1	0.1	43,961.1	0.1	40.8
กิจกรรมการสร้างสรรศิลปะและความบันเทิง	102,094.0	0.1	72,867.7	0.1	29,226.3	0.1	28.6
กิจกรรมการพนันและการเสี่ยงโชค	115,000.0	0.1	76,919.1	0.1	38,080.9	0.1	33.1
กิจกรรมด้านการกีฬา ความบันเทิง และการ นันทนาการ	112,937.1	0.1	57,650.2	0.1	55,286.9	0.1	49.0
การซ่อมคอมพิวเตอร์และของใช้ส่วนบุคคลและ ของใช้ในครัวเรือน	145,232.9	0.1	104,008.6	0.1	41,224.3	0.1	28.4
กิจกรรมบริการส่วนบุคคลอื่นๆ	605,327.9	0.5	390,111.3	0.5	215,216.6	0.7	35.6

หมายเหตุ : - ไม่มีข้อมูล หรือข้อมูลมีค่าเป็น 0
หรือมีข้อมูลจำนวนเล็กน้อย

3.2.3 รายได้จากการดำเนินงาน และมูลค่าเพิ่มเฉลี่ยต่อสถานประกอบการ

ผลประกอบการของสถานประกอบการธุรกิจในจังหวัดอุดรธานี ปี 2564 มีรายได้จากการดำเนินงานเฉลี่ย และมูลค่าเพิ่มเฉลี่ยต่อสถานประกอบการ 3,353.2 พันบาท และ 945.4 พันบาท ตามลำดับ โดยสถานประกอบการคนทำงานมากกว่า 200 คน มีรายได้จากการดำเนินงานเฉลี่ย และมูลค่าเพิ่มเฉลี่ยต่อสถานประกอบการสูงสุดเมื่อเทียบกับขนาดอื่นๆ โดยมีรายได้เฉลี่ย 635,955.6 พันบาท และมูลค่าเพิ่มเฉลี่ย 52,946.5 พันบาท รองลงมาคือ สถานประกอบการคนทำงาน 26-30 คน มีรายได้เฉลี่ย 345,386.3 พันบาท มูลค่าเพิ่มเฉลี่ย 43,177.6 พันบาท สถานประกอบการคนทำงาน 51-200 คน มีรายได้เฉลี่ย 230,947.9 พันบาท มูลค่าเพิ่มเฉลี่ย 39,320.2 พันบาท สถานประกอบการคนทำงาน 31-50 คน มีรายได้เฉลี่ย 133,647.0 พันบาท มูลค่าเพิ่มเฉลี่ย 23,482.3 พันบาท สถานประกอบการคนทำงาน 16-25 คน มีรายได้เฉลี่ย 87,831.4 พันบาท มูลค่าเพิ่มเฉลี่ย 20,018.8 พันบาท และสถานประกอบการคนทำงาน 6-15 คน มีรายได้เฉลี่ย 18,021.1 พันบาท มูลค่าเพิ่ม 4,936.3 พันบาท ตามลำดับ

เมื่อพิจารณาตามภาคธุรกิจ พบว่า สถานประกอบการธุรกิจค้าส่ง มีรายได้เฉลี่ยต่อสถานประกอบการมากที่สุด 15,486.8 พันบาท และมูลค่าเพิ่มเฉลี่ย 2,344.9 พันบาท รองลงมาเป็นธุรกิจการขายส่งและการขายปลีก การซ่อมยานยนต์และจกยานยนต์ มีรายได้เฉลี่ยต่อสถานประกอบการ 6,911.2 พันบาท และมูลค่าเพิ่มเฉลี่ย 1,100.7 พันบาท ธุรกิจการโฆษณาและการวิจัยตลาด มีรายได้เฉลี่ยต่อสถานประกอบการ 5,488.1 พันบาท และมูลค่าเพิ่มเฉลี่ย 2,289.6 พันบาท ธุรกิจประเภทกิจกรรมการพนันและการเสี่ยงโชค มีรายได้เฉลี่ยต่อสถานประกอบการ 5,000.0 พันบาท และมูลค่าเพิ่มเฉลี่ย 1,655.7 พันบาท และธุรกิจประเภทกิจกรรมการจ้างงาน มีรายได้เฉลี่ยต่อสถานประกอบการ 4,384.5 พันบาท และมูลค่าเพิ่มเฉลี่ย จำนวน 1,149.2 พันบาท ตามลำดับ

3.2.4 รายได้จากการดำเนินงาน และมูลค่าเพิ่มเฉลี่ยต่อคนทำงาน

ผลประกอบการของสถานประกอบการธุรกิจในจังหวัดอุดรธานี ปี 2564 มีรายได้เฉลี่ยต่อคนทำงาน และมูลค่าเพิ่มเฉลี่ยต่อคนทำงาน 1038.1 พันบาท และ 292.7 พันบาท ตามลำดับ โดยสถานประกอบการคนทำงาน 26-30 คน มีรายได้จากการดำเนินงานเฉลี่ยต่อคนทำงานมากที่สุดเมื่อเทียบกับขนาดอื่นๆ โดยมีรายได้เฉลี่ย 12,251.1 พันบาท มูลค่าเพิ่มเฉลี่ย จำนวน 1,531.5 พันบาท รองลงมา คือ สถานประกอบการคนทำงาน 26-30 คน รายได้เฉลี่ย 4,612.1 พันบาท มูลค่าเพิ่มเฉลี่ย 1,051.2 พันบาท สถานประกอบการคนทำงาน 51-200 คน รายได้เฉลี่ย 2,547.9 พันบาท มูลค่าเพิ่มเฉลี่ย 433.8 พันบาท สถานประกอบการคนทำงานมากกว่า 200 คน รายได้เฉลี่ย 2,249.2 พันบาท มูลค่าเพิ่มเฉลี่ย 187.3 พันบาท สถานประกอบการคนทำงาน 6-15 คน รายได้เฉลี่ย 2,046.0 พันบาท มูลค่าเพิ่มเฉลี่ย 560.4 พันบาท สถานประกอบการคนทำงาน 31-50 คน รายได้เฉลี่ย 3,457.8 พันบาท มูลค่าเพิ่มเฉลี่ย 607.5 พันบาท และสถานประกอบการคนทำงาน 1-5 คน รายได้เฉลี่ย 583.5 พันบาท มูลค่าเพิ่มเฉลี่ย 214.3 พันบาท ตามลำดับ

เมื่อพิจารณาตามภาคธุรกิจ พบว่า สถานประกอบการธุรกิจค้าส่ง มีรายได้เฉลี่ยต่อคนทำงานมากที่สุด 3,195.1 พันบาท และมูลค่าเพิ่มเฉลี่ย 483.8 พันบาท รองลงมาเป็นธุรกิจการขายส่งและการขายปลีก การซ่อมยานยนต์และจกยานยนต์ มีรายได้เฉลี่ยต่อคนทำงาน 1,993.5 พันบาท และมีมูลค่าเพิ่มเฉลี่ย 317.5 พันบาท ธุรกิจประเภทกิจกรรมการพนันและการเสี่ยงโชค มีรายได้เฉลี่ยต่อสถานประกอบการคนทำงาน 1,982.8 พันบาท และมูลค่าเพิ่มเฉลี่ย 656.6 พันบาท ธุรกิจการโฆษณาและการวิจัยตลาด มีรายได้เฉลี่ยต่อคนทำงาน 1,380.4 พันบาท และมูลค่าเพิ่มเฉลี่ย 575.9 พันบาท และธุรกิจประเภทกิจกรรมการจ้างงาน มีรายได้เฉลี่ยต่อสถานประกอบการ จำนวน 1,075.4 พันบาท และมูลค่าเพิ่มเฉลี่ย 281.9 พันบาท ตามลำดับ

ตาราง จ รายได้จากการดำเนินงาน มูลค่าเพิ่มเฉลี่ยต่อสถานประกอบการ และต่อคนทำงาน จำแนกตามขนาด
ของสถานประกอบการและหมวดย่อยธุรกิจ

หน่วย : พันบาท

ขนาดของสถานประกอบการ/ หมวดย่อยธุรกิจ	รายได้จากการดำเนินงานเฉลี่ย		มูลค่าเพิ่มเฉลี่ย	
	ต่อสถาน- ประกอบการ	ต่อคนทำงาน	ต่อสถาน- ประกอบการ	ต่อ คนทำงาน
รวม	3,353.2	1,038.1	945.4	292.7
ขนาดของสถานประกอบการ (จำนวนคนทำงาน)				
1 - 5 คน	1,589.0	583.5	583.6	214.3
6 - 15 คน	18,021.1	2,046.0	4,936.3	560.4
16 - 25 คน	87,831.4	4,612.1	20,018.8	1,051.2
26 - 30 คน	345,386.3	12,251.1	43,177.6	1,531.5
31 - 50 คน	133,647.0	3,457.8	23,482.3	607.5
51 - 200 คน	230,947.9	2,547.9	39,320.2	433.8
มากกว่า 200 คน	635,955.6	2249.2	52,946.5	187.3
หมวดย่อยธุรกิจ				
การขายส่งและการขายปลีก การซ่อมยานยนต์และจักรยายนต์	6,911.2	1,993.5	1,100.7	317.5
การขายส่ง (ยกเว้นยานยนต์และจักรยายนต์)	15,486.8	3,195.1	2,344.9	483.8
การขายปลีก (ยกเว้นยานยนต์และจักรยายนต์)	2,478.1	798.8	817.4	263.5
ที่พักแรม	2,014.8	419.3	1,331.1	277.0
การบริการอาหารและเครื่องดื่ม	2,867.0	831.4	1,503.2	435.9
การผลิตภาพยนตร์ วีดิทัศน์ และรายการโทรทัศน์ การบันทึกเสียงลงบนสื่อ และการจัดพิมพ์จำหน่ายหรือ เผยแพร่ดนตรี	4,037.2	702.1	3,482.5	605.7
การจัดผังรายการและการแพร่ภาพกระจายเสียง	1,213.0	292.2	860.4	207.2
การจัดทำโปรแกรมคอมพิวเตอร์ การให้คำปรึกษาเกี่ยวกับคอมพิวเตอร์ และ กิจกรรมที่เกี่ยวข้อง	4,194.7	841.2	1,441.5	437.4
กิจกรรมอสังหาริมทรัพย์	770.1	266.9	457.0	158.4
กิจกรรมทางกฎหมายและการบัญชี	1,328.4	367.5	1,059.4	293.1
กิจกรรมของสำนักงานใหญ่และการบริการให้คำปรึกษา ด้านการบริหารจัดการ	935.0	226.7	515.3	124.9
กิจกรรมด้านสถาปัตยกรรมและวิศวกรรม รวมถึง การทดสอบและการวิเคราะห์ทางเทคนิค	2,212.8	622.0	1,178.8	344.2
การโฆษณาและการวิจัยตลาด	5,488.1	1,380.4	2,289.6	575.9
กิจกรรมทางวิชาชีพ วิทยาศาสตร์ และเทคนิคอื่นๆ	1,083.4	374.5	391.7	135.4
กิจกรรมการให้เช่า	923.2	274.6	399.6	118.9
กิจกรรมการจ้างงาน	4,384.5	1,075.4	1,149.2	281.9
กิจกรรมของตัวแทนธุรกิจท่องเที่ยว การจัดงานเที่ยว การบริการสำรอง และกิจกรรมที่เกี่ยวข้อง	1,345.7	360.5	510.9	136.8
การบริการรักษาความปลอดภัยและการสืบสวน	2,156.4	444.6	924.5	190.6
กิจกรรมการบริการสำหรับอาคารและภูมิทัศน์	996.6	217.4	526.7	114.9
การบริการด้านการบริหารและสนับสนุนการดำเนินงาน ของสำนักงาน และกิจกรรมอื่นๆ ที่สนับสนุนทางธุรกิจ	589.2	206.6	240.2	84.2
กิจกรรมการสร้างสรรคดีศิลปะและความบันเทิง	2,001.8	124.5	573.1	35.6
กิจกรรมการพนันและการเสี่ยงโชค	5,000.0	1,982.8	1,655.7	656.6
กิจกรรมด้านการกีฬา ความบันเทิง และการนันทนาการ	1,176.4	349.7	575.9	171.2
การซ่อมคอมพิวเตอร์และของใช้ส่วนบุคคลและของใช้ในครัวเรือน	329.3	164.1	93.5	46.6
กิจกรรมบริการส่วนบุคคลอื่นๆ	224.9	108.7	80.0	38.7

หมายเหตุ : - ไม่มีข้อมูล หรือข้อมูลมีค่าเป็น 0
หรือมีข้อมูลจำนวนเล็กน้อย

3.3 ผลกระทบจากสถานการณ์การแพร่ระบาดของโรคติดเชื้อไวรัสโคโรนา 19

3.3.1 ระดับของผลกระทบที่สถานประกอบการได้รับจากสถานการณ์โควิด 19

สำหรับผลกระทบจากสถานการณ์การแพร่ระบาดของโรคติดเชื้อไวรัสโคโรนา 19 ร้อยละของสถานประกอบการ จำแนกตามระดับของผลกระทบที่ได้รับจากสถานการณ์การแพร่ระบาดของโรคติดเชื้อไวรัสโคโรนา 19 ในปี 2564 มากที่สุด ได้แก่ สภาพคล่องทางการเงินลดลง ร้อยละ 15.4 รองลงมา จำนวนลูกค้านลดลง ร้อยละ 15.1 รายได้/ยอดสั่งซื้อสินค้าลดลง ร้อยละ 14.7 ต้นทุนในการดำเนินธุรกิจสูงขึ้น ร้อยละ 13.0 ชะลอการจ้างพนักงานใหม่ ร้อยละ 7.0 เลิกจ้างพนักงาน ร้อยละ 4.3 และความล่าช้าในการขนส่งสินค้า ร้อยละ 2.8 ส่วนระดับผลกระทบที่ได้รับในปี 2565 มากที่สุด ได้แก่ ต้นทุนในการดำเนินธุรกิจสูงขึ้น ร้อยละ 17.4 รองลงมา สภาพคล่องทางการเงินลดลง ร้อยละ 11.5 รายได้/ยอดสั่งซื้อสินค้าลดลง ร้อยละ 11.0 จำนวนลูกค้านลดลง ร้อยละ 10.7 ชะลอการจ้างพนักงานใหม่ ร้อยละ 5.1 เลิกจ้างพนักงาน ร้อยละ 3.4 และความล่าช้าในการขนส่งสินค้า ร้อยละ 1.8 ตามลำดับ

ตาราง ฉ ร้อยละของสถานประกอบการ จำแนกตามระดับของผลกระทบที่ได้รับจากสถานการณ์การแพร่ระบาดของโรคติดเชื้อไวรัสโคโรนา 19 ใน ปี 2564 และ ปี 2565

รายการ	ระดับผลกระทบที่ได้รับ											
	ปี 2564						ปี 2565					
	ไม่มีผลกระทบ	น้อยที่สุด	น้อย	ปานกลาง	มาก	มากที่สุด	ไม่มีผลกระทบ	น้อยที่สุด	น้อย	ปานกลาง	มาก	มากที่สุด
รายได้/ยอดสั่งซื้อสินค้าลดลง	0.9	2.7	12.8	46.5	22.4	14.7	1.0	4.5	15.6	49.2	18.7	11.0
จำนวนลูกค้านลดลง	0.9	3.4	11.8	50.1	18.7	15.1	1.0	5.4	15.6	53.1	14.2	10.7
ต้นทุนในการดำเนินธุรกิจสูงขึ้น	1.0	1.7	11.1	47.8	25.4	13.0	1.1	2.1	11.3	44.0	24.1	17.4
สภาพคล่องทางการเงินลดลง	1.5	4.3	14.9	44.8	19.1	15.4	1.5	3.0	15.8	46.2	22.0	11.5
ชะลอการจ้างพนักงานใหม่	46.5	6.4	14.2	21.4	4.5	7.0	47.6	7.3	10.5	23.8	5.7	5.1
เลิกจ้างพนักงาน	49.1	6.7	17.0	14.6	8.3	4.3	50.2	6.4	12.7	22.2	5.1	3.4
ความล่าช้าในการขนส่งสินค้า	41.2	7.5	12.3	24.3	11.9	2.8	42.6	8.6	14.2	24.1	8.7	1.8

3.3.2 แนวทางการแก้ไขปัญหาของสถานประกอบการที่ได้รับผลกระทบจากสถานการณ์โควิด 19

ผลกระทบจากสถานการณ์การแพร่ระบาดของโรคติดเชื้อไวรัสโควิด 19 ร้อยละของสถานประกอบการจำแนกตามแนวทางการแก้ไขปัญหาของสถานประกอบการที่ได้รับผลกระทบจากสถานการณ์การแพร่ระบาดของโรคติดเชื้อไวรัสโควิด 19 ซึ่งได้รับผลกระทบ ร้อยละ 34.7 ไม่ได้รับผลกระทบ ร้อยละ 65.3 และมีแนวทางการแก้ไขปัญหาของสถานประกอบการ ได้แก่ หยุดกิจการชั่วคราว/เปิดดำเนินการบางส่วน ร้อยละ 19.0 ปรับรูปแบบการจ้างงาน/พนักงาน ร้อยละ 13.5 ปรับเปลี่ยนรูปแบบการทำงาน ร้อยละ 0.8 ปรับตัวไปทำธุรกิจแบบอื่น ร้อยละ 2.6 และปรับเปลี่ยนกระบวนการขาย/ให้บริการโดยการนำเทคโนโลยีเข้ามาใช้ ร้อยละ 6.9

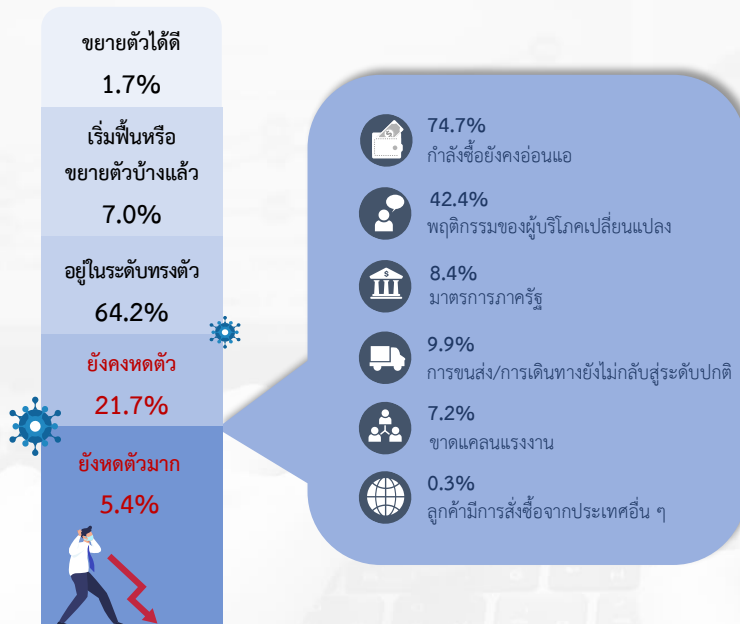
ภาพที่ 1 ร้อยละของสถานประกอบการจำแนกตามแนวทางการแก้ไขปัญหาของสถานประกอบการที่ได้รับผลกระทบจากสถานการณ์การแพร่ระบาดของโรคติดเชื้อไวรัสโควิด 19



3.3.3 การฟื้นตัวของสถานประกอบการโดยเปรียบเทียบสัดส่วนรายรับในปี 2565 กับรายรับในปี 2562 (ปีก่อนเกิดสถานการณ์โควิด 19)

ผลกระทบจากสถานการณ์การแพร่ระบาดของโรคติดเชื้อไวรัสโคโรนา 2019 ร้อยละ ของสถานประกอบการจำแนกตามการฟื้นตัวของสถานประกอบการโดยเปรียบเทียบสัดส่วน รายรับในปี 2565 กับรายรับในปี 2562 อยู่ในระดับทรงตัว ร้อยละ 64.2 ยังคงหดตัว ร้อยละ 21.7 เริ่มฟื้นหรือขยายตัว บ้างแล้ว ร้อยละ 7.0 ยังหดตัวมาก ร้อยละ 5.4 และการขยายตัวได้ดี ร้อยละ 1.7 ตามลำดับ ในส่วนด้านกำลังซื้อยังคง อ่อนแอ ร้อยละ 74.7 พฤติกรรมของผู้บริโภคเปลี่ยนแปลง ร้อยละ 42.4 มาตรการภาครัฐ ร้อยละ 8.4 การขนส่ง/การเดินทางยังไม่กลับสู่ระดับปกติ ร้อยละ 9.9 ขาดแคลนแรงงาน ร้อยละ 7.2 และด้านลูกค้านำมีการ สั่งซื้อจากประเทศอื่นๆ ร้อยละ 0.3 ตามลำดับ

ภาพที่ 2 ร้อยละของสถานประกอบการจำแนกตามการฟื้นตัวของสถานประกอบการโดยเปรียบเทียบสัดส่วน รายรับในปี 2565 กับรายรับในปี 2562



3.4 ความคิดเห็นและข้อเสนอแนะของสถานประกอบการ

3.4.1 ปัญหาและอุปสรรคในการดำเนินกิจการของสถานประกอบการ

ผู้ประกอบการธุรกิจฯ ในจังหวัดอุดรธานี ได้แสดงความคิดเห็นและข้อเสนอแนะของสถานประกอบการที่มีปัญหาและอุปสรรคในการดำเนินกิจการ โดยมีปัญหาและอุปสรรค ร้อยละ 56.5 และไม่มีปัญหาและอุปสรรค ร้อยละ 43.5 ซึ่งได้แก่ปัญหาและอุปสรรค ดังนี้ เศรษฐกิจไม่ดี/ชะลอตัว ร้อยละ 41.1 ต้นทุนในการดำเนินธุรกิจสูงขึ้น ร้อยละ 30.0 การแพร่ระบาดของโรคติดเชื้อไวรัสโคโรนา 19 ร้อยละ 29.4 กำลังซื้อของลูกค้าลดลง ร้อยละ 25.8 การแข่งขันทางการค้าเพิ่มมากขึ้น ร้อยละ 16.8 ขาดเงินทุนและเงินหมุนเวียนในการดำเนินกิจการ ร้อยละ 12.1 ปัญหาความเสถียรภาพทางการเมือง ร้อยละ 5.2 ขาดแคลนแรงงาน ร้อยละ 3.8 ขาดความสามารถในการทำการตลาด ร้อยละ 2.8 และภัยธรรมชาติ ร้อยละ 1.1 ตามลำดับ

ภาพที่ 3 ร้อยละของสถานประกอบการ ที่มีปัญหาและอุปสรรคในการดำเนินกิจการ



3.4.2 ความช่วยเหลือที่ต้องการจากหน่วยงานของรัฐ

สำหรับความช่วยเหลือที่ต้องการจากหน่วยงานของรัฐนั้น ผู้ประกอบการธุรกิจฯ ในจังหวัดอุดรธานี ได้ระบุต้องการความช่วยเหลือจากหน่วยงานของรัฐ โดยต้องการความช่วยเหลือ ร้อยละ 49.6 และไม่ต้องการความช่วยเหลือ ร้อยละ 50.4 ซึ่งร้อยละของสถานประกอบการที่ต้องการความช่วยเหลือจากหน่วยงานของรัฐ ได้แก่ การลดอัตราดอกเบี้ย ร้อยละ 23.2 มาตรการควบคุมราคาสินค้า ร้อยละ 20.2 สนับสนุนแหล่งเงินทุน ร้อยละ 20.1 พักชำระหนี้ ร้อยละ 18.5 มาตรการลดอัตราภาษี ร้อยละ 15.9 แก้ไขกฎระเบียบภาครัฐ ร้อยละ 11.3 และเพิ่มวงเงินสินเชื่อให้แก่ผู้ประกอบการ ร้อยละ 6.5 ตามลำดับ

ภาพที่ 4 ร้อยละของสถานประกอบการ ที่ต้องการความช่วยเหลือจากหน่วยงานของรัฐ



ภาคผนวก ก ตารางสถิติ



ตอนที่ 1 ข้อมูลทั่วไปของสถานประกอบการ

**ตอนที่ 1 ข้อมูลทั่วไปของสถานประกอบการ
จำแนกตามขนาดของสถานประกอบการ**

สารบัญตารางสถิติ

	หน้า
ตอนที่ 1 ข้อมูลทั่วไปของสถานประกอบการ จำแนกตามขนาดของสถานประกอบการ	
ตาราง 1 จำนวนและร้อยละของสถานประกอบการธุรกิจ จำแนกตามรูปแบบการจัดตั้งตามกฎหมาย และขนาดของสถานประกอบการ	52
ตาราง 2 จำนวนและร้อยละของสถานประกอบการธุรกิจ จำแนกตามรูปแบบการจัดตั้งทางเศรษฐกิจ และขนาดของสถานประกอบการ	53
ตาราง 3 จำนวนและร้อยละของสถานประกอบการธุรกิจ จำแนกตามระยะเวลาในการดำเนินกิจการ และขนาดของสถานประกอบการ	54
ตาราง 4 จำนวนและร้อยละของสถานประกอบการธุรกิจ จำแนกตามระยะเวลาการดำเนินกิจการ จำนวนชั่วโมงที่เปิดดำเนินการต่อวันในปี 2564 และขนาดของสถานประกอบการ	55
ตาราง 5 จำนวนและร้อยละของสถานประกอบการธุรกิจ จำแนกตามเงินทุนจดทะเบียน และขนาดของสถานประกอบการ	56
ตาราง 6 จำนวนและร้อยละของสถานประกอบการธุรกิจ จำแนกตามการมีต่างประเทศร่วมลงทุนหรือถือหุ้น และขนาดของสถานประกอบการ	57
ตาราง 7 จำนวนและร้อยละของสถานประกอบการธุรกิจ จำแนกตามการลงทุนในต่างประเทศ และขนาดของสถานประกอบการ	58

ตาราง 1 จำนวนและร้อยละของสถานประกอบการธุรกิจ จำนวนตามรูปแบบการจัดตั้งตามกฎหมาย และขนาดของสถานประกอบการ
TABLE 1 NUMBER AND PERCENTAGE OF BUSINESS ESTABLISHMENTS BY FORM OF LEGAL ORGANIZATION AND SIZE OF ESTABLISHMENT

จำนวนสถานประกอบการ Number of establishments	ส่วนบุคคล Individual proprietor		ห้างหุ้นส่วนจำกัด ห้างหุ้นส่วนสามัญ นิติบุคคล Juristic partnership		บริษัทจำกัด บริษัทจำกัด (มหาชน) Company limited, Public company limited		ส่วนราชการ รัฐวิสาหกิจ Government, State-enterprises		สหกรณ์ Cooperatives		การรวมกลุ่ม Bundling		สมาคม Association		มูลนิธิ Foundation		วิสาหกิจชุมชน Community enterprise		การจัดตั้ง ในรูปแบบอื่นๆ Others		Size of establishment
	จำนวน Number	ร้อยละ %	จำนวน Number	ร้อยละ %	จำนวน Number	ร้อยละ %	จำนวน Number	ร้อยละ %	จำนวน Number	ร้อยละ %	จำนวน Number	ร้อยละ %	จำนวน Number	ร้อยละ %	จำนวน Number	ร้อยละ %	จำนวน Number	ร้อยละ %	จำนวน Number	ร้อยละ %	
รวม	34,445	100.00	29,810	86.54	1,226	3.56	2,832	8.22	11	0.03	8	0.02	39	0.11	-	-	517	1.50	3	0.01	Total
1- 5 คน	32,844	100.00	29,153	88.76	928	2.83	2,241	6.82	10	0.03	-	-	12	0.04	-	-	500	1.52	-	-	1- 5 persons
6 - 10 คน	1,112	100.00	524	47.14	194	17.42	360	32.41	-	-	6	0.51	17	1.53	-	-	11	0.99	-	-	6 - 10 persons
11 - 15 คน	237	100.00	78	32.90	49	20.73	90	37.81	1	0.42	2	0.96	9	3.80	-	-	5	2.11	3	1.27	11 - 15 persons
16 - 25 คน	137	100.00	36	26.55	32	23.07	67	48.93	-	-	-	-	1	0.73	-	-	1	0.73	-	-	16 - 25 persons
26 - 30 คน	26	100.00	3	11.54	7	26.92	16	61.54	-	-	-	-	-	-	-	-	-	-	-	-	26 - 30 persons
31 - 50 คน	43	100.00	5	11.63	10	23.26	28	65.12	-	-	-	-	-	-	-	-	-	-	-	-	31 - 50 persons
51 - 200 คน	42	100.00	8	19.05	6	14.88	28	66.07	-	-	-	-	-	-	-	-	-	-	-	-	51 - 200 persons
มากกว่า 200 คน	4	100.00	2	50.00	-	-	2	50.00	-	-	-	-	-	-	-	-	-	-	-	-	more than 200 persons

ที่มา : สำนักบริหารข้อมูลสถิติและธุรกิจทางการค้าและธุรกิจบริการ) จังหวัดอุตรดิตถ์ กรมส่งเสริมการค้าระหว่างประเทศและสังคม
Source : The 2022 Business and Industrial Census (Trade and Services Industry) Udon Thani Province, National Statistical Office, Ministry of Digital Economy and Society.

ตาราง 2 จำนวนและร้อยละของสถานประกอบการรูปแบบการจัดตั้งทางเศรษฐกิจ และขนาดของสถานประกอบการ

TABLE 2 NUMBER AND PERCENTAGE OF BUSINESS ESTABLISHMENTS BY FORM OF ECONOMIC ORGANIZATION AND SIZE OF ESTABLISHMENT

ขนาดของสถานประกอบการ	จำนวนสถานประกอบการ				สำนักงานเดี่ยว				สำนักงานใหญ่				สำนักงานสาขา				อื่นๆ		Size of establishment
	Number of establishments		Single unit		Head office		Branch		Others		Number		%		Number		%		
	จำนวน	ร้อยละ	จำนวน	ร้อยละ	จำนวน	ร้อยละ	จำนวน	ร้อยละ	จำนวน	ร้อยละ	จำนวน	ร้อยละ	จำนวน	ร้อยละ	จำนวน	ร้อยละ	จำนวน	ร้อยละ	
รวม	34,445	100.00	33,248	96.53	155	0.45	1,041	3.02	-	-	Total								
1 - 5 คน	32,844	100.00	31,902	97.13	67	0.20	875	2.67	-	-	1 - 5 persons								
6 - 10 คน	1,112	100.00	963	86.56	45	4.08	104	9.36	-	-	6 - 10 persons								
11 - 15 คน	237	100.00	206	87.06	10	4.13	21	8.81	-	-	11 - 15 persons								
16 - 25 คน	137	100.00	107	77.85	10	7.18	21	14.98	-	-	16 - 25 persons								
26 - 30 คน	26	100.00	16	61.54	3	11.54	7	26.92	-	-	26 - 30 persons								
31 - 50 คน	43	100.00	30	68.60	7	15.12	7	16.28	-	-	31 - 50 persons								
51 - 200 คน	42	100.00	24	56.55	13	30.95	5	12.50	-	-	51 - 200 persons								
มากกว่า 200 คน	4	100.00	2	50.00	1	25.00	1	25.00	-	-	more than 200 persons								

ที่มา : สำมะโนธุรกิจและอุตสาหกรรม พ.ศ. 2565 (ธุรกิจทางการค้าและธุรกิจทางการบริการ) จังหวัดอุดรธานี สำนักงานสถิติแห่งชาติ กระทรวงดิจิทัลเพื่อเศรษฐกิจและสังคม

Source : The 2022 Business and Industrial Census (Trade and Services Industry) Udon Thani Province, National Statistical Office, Ministry of Digital Economy and Society.

ตาราง 3 จำนวนและร้อยละของสถานประกอบการธุรกิจ จำแนกตามระยะเวลาในการดำเนินการ และขนาดของสถานประกอบการ
 TABLE 3 NUMBER AND PERCENTAGE OF BUSINESS ESTABLISHMENTS BY PERIOD OF OPERATION AND SIZE OF ESTABLISHMENT

ขนาดของสถานประกอบการ	จำนวนสถานประกอบการ												Size of establishment
	จำนวนสถานประกอบการ				ระยะเวลาในการดำเนินการ (ปี) Period of operation (Year)								
	จำนวน	ร้อยละ	จำนวน	ร้อยละ	< 5		5 - 9		10 - 19		20 - 29		
Number	%	Number	%	Number	%	Number	%	Number	%	Number	%	Number	%
รวม	34,445	100.00	3,191	9.26	12,114	35.17	13,510	39.22	4,367	12.68	1,262	3.66	Total
1 - 5 คน	32,844	100.00	3,054	9.30	11,683	35.57	12,908	39.30	4,085	12.44	1,115	3.39	1 - 5 persons
6 - 10 คน	1,112	100.00	110	9.87	314	28.21	436	39.22	169	15.18	84	7.52	6 - 10 persons
11 - 15 คน	237	100.00	16	6.82	67	28.44	84	35.47	39	16.58	30	12.69	11 - 15 persons
16 - 25 คน	137	100.00	6	4.38	41	29.89	50	36.82	27	19.36	13	9.55	16 - 25 persons
26 - 30 คน	26	100.00	1	3.85	5	17.31	11	42.31	6	21.15	4	15.38	26 - 30 persons
31 - 50 คน	43	100.00	3	6.98	2	4.65	11	24.42	18	40.70	10	23.26	31 - 50 persons
51 - 200 คน	42	100.00	1	2.98	2	4.76	10	22.62	23	55.36	6	14.29	51 - 200 persons
มากกว่า 200 คน	4	100.00	-	-	1	25.00	1	25.00	1	25.00	1	25.00	more than 200 persons

ที่มา : สำนักธุรกิจและอุตสาหกรรม พ.ศ. 2565 (ธุรกิจทางการค้าและธุรกิจทางการบริการ) จังหวัดอุดรธานี สำนักงานสถิติแห่งชาติ กระทรวงดิจิทัลเพื่อเศรษฐกิจและสังคม

Source : The 2022 Business and Industrial Census (Trade and Services Industry) Udon Thani Province, National Statistical Office, Ministry of Digital Economy and Society.

ตาราง 4 จำนวนและร้อยละของสถานประกอบการธุรกิจ จำนวนชั่วโมงที่เปิดดำเนินการต่อวันในปี 2564 และขนาดของสถานประกอบการ
TABLE 4 NUMBER AND PERCENTAGE OF BUSINESS ESTABLISHMENTS BY PERIOD OF OPERATION IN 2021 AND SIZE OF ESTABLISHMENT

ขนาดของสถานประกอบการ	ระยะเวลาการดำเนินงาน Period of operation in 2021														Size of establishment		
	จำนวนสถานประกอบการ		เดือน Months				ชั่วโมง Hours per day				รวม						
	จำนวน	ร้อยละ	จำนวน	ร้อยละ	จำนวน	ร้อยละ	จำนวน	ร้อยละ	จำนวน	ร้อยละ	จำนวน	ร้อยละ	จำนวน	ร้อยละ			
1-5 คน	34,445	100.00	254	0.74	447	1.30	1,078	3.13	32,665	94.83	1,681	4.88	27,394	79.53	5,370	15.59	1- 5 persons
6 - 10 คน	32,844	100.00	254	0.77	353	1.08	1,070	3.26	31,166	94.89	1,639	4.99	26,174	79.69	5,031	15.32	6 - 10 persons
11 - 15 คน	1,112	100.00	-	-	86	7.71	5	0.45	1,021	91.84	25	2.20	853	76.72	234	21.08	11 - 15 persons
16 - 25 คน	237	100.00	-	-	5	1.94	3	1.27	229	96.79	12	5.09	182	76.87	43	18.03	16 - 25 persons
26 - 30 คน	137	100.00	-	-	1	0.97	-	-	136	99.03	6	4.01	101	74.06	30	21.92	26 - 30 persons
31 - 50 คน	26	100.00	-	-	-	-	-	-	26	100.00	-	-	17	65.38	9	34.62	31 - 50 persons
51 - 200 คน	43	100.00	-	-	-	-	-	-	43	100.00	-	-	28	63.95	16	36.05	51 - 200 persons
มากกว่า 200 คน	42	100.00	-	-	1	2.98	-	-	41	97.02	-	-	35	83.93	7	16.07	more than 200 persons
	4	100.00	-	-	1	25.00	-	-	3	75.00	-	-	3	75.00	1	25.00	

ที่มา : สำนักงานธุรกิจและอุตสาหกรรม พ.ศ. 2565 (ธุรกิจทางการค้าและธุรกิจทางการบริการ) จังหวัดอุดรธานี สำนักงานสถิติแห่งชาติ กระทรวงดิจิทัลเพื่อเศรษฐกิจและสังคม

Source : The 2022 Business and Industrial Census (Trade and Services Industry) Udon Thani Province, National Statistical Office, Ministry of Digital Economy and Society.

ตาราง 5 จำนวนและร้อยละของสถานประกอบการธุรกิจ จำนวนตามเงินทุนจดทะเบียน และขนาดของสถานประกอบการ
TABLE 5 NUMBER AND PERCENTAGE OF BUSINESS ESTABLISHMENTS BY REGISTERED CAPITAL AND SIZE OF ESTABLISHMENT

ขนาดของสถานประกอบการ Number of establishments	ไม่มีทุนจดทะเบียน No registered capital		มูลค่าทุนจดทะเบียน (ล้านบาท) Registered capital (Million baht)										มูลค่าเงินทุน จดทะเบียน Value of Registered capital	Size of establishment									
	จำนวน Number	ร้อยละ %	รวม Total		< 1		1 - 9		10 - 49		50 - 99				100 - 199		200 - 499		500 - 999		≥ 1,000		
			จำนวน Number	ร้อยละ %	จำนวน Number	ร้อยละ %	จำนวน Number	ร้อยละ %	จำนวน Number	ร้อยละ %	จำนวน Number	ร้อยละ %			จำนวน Number	ร้อยละ %	จำนวน Number	ร้อยละ %	จำนวน Number	ร้อยละ %	จำนวน Number	ร้อยละ %	
รวม	4,058	100.00	1,007	24.82	3,051	75.18	158	3.89	2,571	63.37	283	6.98	12	0.30	5	0.12	21	0.52	-	-	-	18,480,221,685.0	Total
1 - 5 คน	3,169	100.00	849	26.78	2,321	73.22	107	3.38	2,046	64.55	153	4.82	-	-	-	-	15	0.47	-	-	-	11,859,082,155.0	1 - 5 persons
6 - 10 คน	554	100.00	103	18.52	452	81.48	27	4.78	349	62.94	68	12.26	6	1.14	-	-	2	0.36	-	-	-	2,769,402,780.0	6 - 10 persons
11 - 15 คน	139	100.00	20	14.33	119	85.67	12	8.97	81	58.24	25	17.74	1	0.72	-	-	-	-	-	-	-	788,371,060.0	11 - 15 persons
16 - 25 คน	99	100.00	16	15.99	83	84.01	10	9.97	54	54.44	18	18.59	1	1.01	-	-	-	-	-	-	-	504,015,690.0	16 - 25 persons
26 - 30 คน	23	100.00	7	30.43	16	69.57	1	4.35	8	34.78	6	23.91	2	6.52	-	-	-	-	-	-	-	193,600,000.0	26 - 30 persons
31 - 50 คน	38	100.00	7	18.42	31	81.58	1	2.63	21	55.26	5	13.16	2	3.95	3	6.58	-	-	-	-	-	628,000,000.0	31 - 50 persons
51 - 200 คน	34	100.00	5	15.44	29	84.56	-	-	13	38.97	9	26.47	1	2.94	3	7.35	3	8.82	-	-	-	1,387,750,000.0	51 - 200 persons
มากกว่า 200 คน	2	100.00	1	50.00	1	50.00	-	-	-	-	-	-	-	-	-	-	1	50.00	-	-	-	-	more than 200 persons

หมายเหตุ : เฉพาะสถานประกอบการที่รูปแบบการจัดตั้งตามกฎหมายเป็นทั้งส่วนจำกัด ทั้งหุ้นส่วนสามัญบุคคล บริษัทจำกัด และบริษัทจำกัด (มหาชน)

: C หมายถึง ข้อมูลปกปิด

Note : Only establishments which were juristic partnership, company limited and public company limited.

: C means confidential data.

ที่มา : สำนักธุรกิจและอุตสาหกรรม พ.ศ. 2565 (ธุรกิจทางการค้าและบริการ) จังหวัดอุดรธานี สำนักงานสถิติแห่งชาติ กระทรวงดิจิทัลเพื่อเศรษฐกิจและสังคม

Source : The 2022 Business and Industrial Census (Trade and Services Industry) Udon Thani Province, National Statistical Office, Ministry of Digital Economy and Society.

ตาราง 6 จำนวนและร้อยละของสถานประกอบการธุรกิจ จำแนกตามการมีต่างประเทศร่วมลงทุนหรือถือหุ้น และขนาดของสถานประกอบการ
TABLE 6 NUMBER AND PERCENTAGE OF BUSINESS ESTABLISHMENTS BY HAVING FOREIGN INVESTMENTS OR HOLDING SHARE AND SIZE OF ESTABLISHMENT

ขนาดของสถานประกอบการ	จำนวนสถาน- ประกอบการ		ไม่มีต่างประเทศ ร่วมลงทุนหรือถือหุ้น		มีผู้ถือหุ้นต่างชาติแต่ละรายถือหุ้น อย่างน้อย 1 ราย ถือหุ้น ตั้งแต่ร้อยละ 10 ขึ้นไป		Size of establishment
	จำนวน Number	ร้อยละ %	จำนวน Number	ร้อยละ %	จำนวน Number	ร้อยละ %	
รวม	4,058	100.00	4,003	98.64	26	0.64	29
1- 5 คน	3,169	100.00	3,121	98.47	26	0.82	22
6 - 10 คน	554	100.00	551	99.46	-	-	3
11 - 15 คน	139	100.00	139	100.00	-	-	-
16 - 25 คน	99	100.00	96	96.96	-	-	3
26 - 30 คน	23	100.00	23	100.00	-	-	-
31 - 50 คน	38	100.00	38	100.00	-	-	-
51 - 200 คน	34	100.00	34	100.00	-	-	-
มากกว่า 200 คน	2	100.00	1	50.00	-	-	1
							50.00
							more than 200 persons

หมายเหตุ : เฉพาะสถานประกอบการที่รูปแบบการจัดตั้งตามกฎหมายเป็นห้างหุ้นส่วนสามัญนิติบุคคล บริษัทจำกัด และบริษัทจำกัด (มหาชน)

Note : Only establishments which were juristic partnership, company limited and public company limited.

ที่มา : สำมะโนธุรกิจและอุตสาหกรรม พ.ศ. 2565 (ธุรกิจทางการค้าและธุรกิจทางการบริการ) จังหวัดอุดรธานี สำนักงานสถิติแห่งชาติ กระทรวงดิจิทัลเพื่อเศรษฐกิจและสังคม

Source : The 2022 Business and Industrial Census (Trade and Services Industry) Udon Thani Province, National Statistical Office, Ministry of Digital Economy and Society.

ตาราง 7 จำนวนและร้อยละของสถานประกอบการธุรกิจ จำนวนตามการลงทุนในต่างประเทศ และขนาดของสถานประกอบการ
TABLE 7 NUMBER AND PERCENTAGE OF BUSINESS ESTABLISHMENTS BY INVESTMENT IN ABROAD AND SIZE OF ESTABLISHMENT

ขนาดของสถานประกอบการ	จำนวนสถานประกอบการ		มูลค่าเงินลงทุน (ล้านบาท) Total investment cost (Million baht)										มูลค่าเงินลงทุน ในต่างประเทศ Value of investment in abroad	Size of establishment								
	ไม่มีการลงทุน ในต่างประเทศ No investment in abroad		รวม Total		< 1		1 - 9		10 - 49		50 - 99				100 - 199		200 - 499		500 - 999		≥ 1,000	
	จำนวน Number	ร้อยละ %	จำนวน Number	ร้อยละ %	จำนวน Number	ร้อยละ %	จำนวน Number	ร้อยละ %	จำนวน Number	ร้อยละ %	จำนวน Number	ร้อยละ %			จำนวน Number	ร้อยละ %	จำนวน Number	ร้อยละ %	จำนวน Number	ร้อยละ %	จำนวน Number	ร้อยละ %
รวม	4,058	100.00	4,058	100.00	-	-	-	-	-	-	-	-	-	-	-	-	-	-	-	-	Total	
1 - 5 คน	3,169	100.00	3,169	100.00	-	-	-	-	-	-	-	-	-	-	-	-	-	-	-	-	1 - 5 persons	
6 - 10 คน	554	100.00	554	100.00	-	-	-	-	-	-	-	-	-	-	-	-	-	-	-	-	6 - 10 persons	
11 - 15 คน	139	100.00	139	100.00	-	-	-	-	-	-	-	-	-	-	-	-	-	-	-	-	11 - 15 persons	
16 - 25 คน	99	100.00	99	100.00	-	-	-	-	-	-	-	-	-	-	-	-	-	-	-	-	16 - 25 persons	
26 - 30 คน	23	100.00	23	100.00	-	-	-	-	-	-	-	-	-	-	-	-	-	-	-	-	26 - 30 persons	
31 - 50 คน	38	100.00	38	100.00	-	-	-	-	-	-	-	-	-	-	-	-	-	-	-	-	31 - 50 persons	
51 - 200 คน	34	100.00	34	100.00	-	-	-	-	-	-	-	-	-	-	-	-	-	-	-	-	51 - 200 persons	
มากกว่า 200 คน	2	100.00	2	100.00	-	-	-	-	-	-	-	-	-	-	-	-	-	-	-	-	more than 200 persons	

หมายเหตุ : เฉพาะสถานประกอบการที่รูปแบบการจัดตั้งตามกฎหมายเป็นทั้งหุ้นส่วนจำกัด ทั้งหุ้นส่วนสามัญนิติบุคคล บริษัทจำกัด และบริษัทจำกัด (มหาชน)

Note : Only establishments which were juristic partnership, company limited and public company limited.

ที่มา : สำนักงานธุรกิจและอุตสาหกรรม พ.ศ. 2565 (ธุรกิจทางการบริการ) จังหวัดอุดรธานี สำนักงานสถิติแห่งชาติ กระทรวงดิจิทัลเพื่อเศรษฐกิจและสังคม

Source : The 2022 Business and Industrial Census (Trade and Services Industry) Udon Thani Province, National Statistical Office, Ministry of Digital Economy and Society.

**ตอนที่ 1 ข้อมูลทั่วไปของสถานประกอบการ
จำแนกตามหมวดย่อยธุรกิจ**

สารบัญตารางสถิติ

	หน้า
ตอนที่ 1 ข้อมูลทั่วไปของสถานประกอบการ จำแนกตามหมวดย่อยธุรกิจ	
ตาราง 1 จำนวนและร้อยละของสถานประกอบการธุรกิจ จำแนกตามรูปแบบการจัดตั้งตามกฎหมาย และหมวดย่อยธุรกิจ	64
ตาราง 2 จำนวนและร้อยละของสถานประกอบการธุรกิจ จำแนกตามรูปแบบการจัดตั้งทางเศรษฐกิจ และหมวดย่อยธุรกิจ	65-66
ตาราง 3 จำนวนและร้อยละของสถานประกอบการธุรกิจ จำแนกตามระยะเวลาในการดำเนินกิจการ และหมวดย่อยธุรกิจ	67-68
ตาราง 4 จำนวนและร้อยละของสถานประกอบการธุรกิจ จำแนกตามระยะเวลาการดำเนินกิจการ จำนวนชั่วโมงที่เปิดดำเนินการต่อวันในปี 2564 และหมวดย่อยธุรกิจ	69
ตาราง 5 จำนวนและร้อยละของสถานประกอบการธุรกิจ จำแนกตามเงินทุนจดทะเบียน และหมวดย่อยธุรกิจ	70
ตาราง 6 จำนวนและร้อยละของสถานประกอบการธุรกิจ จำแนกตามการมีต่างประเทศร่วมลงทุนหรือถือหุ้น และหมวดย่อยธุรกิจ	71-72
ตาราง 7 จำนวนและร้อยละของสถานประกอบการธุรกิจ จำแนกตามการลงทุนในต่างประเทศ และหมวดย่อยธุรกิจ	73

ตาราง 1 จำนวนและร้อยละของสถานประกอบการธุรกิจ จำนวนตามรูปแบบการจัดตั้งทางกฎหมาย และขนาดของธุรกิจ
TABLE 1 NUMBER AND PERCENTAGE OF BUSINESS ESTABLISHMENTS BY FORM OF LEGAL ORGANIZATION AND DIVISION OF BUSINESS INDUSTRY

รหัส Code	ประเภทของธุรกิจ Type of business	จำนวนสถานประกอบการ Number of establishments		เจ้าของคนเดียว Individual proprietor		หุ้นสามัญ Juristic partnership		บริษัทจำกัด Company limited		รัฐวิสาหกิจ Government, State-enterprises		สหกรณ์ Cooperatives		การรวมกลุ่ม Bundling		สมาคม Association		มูลนิธิ Foundation		วิสาหกิจชุมชน Community enterprise		การจัดตั้ง ในรูปแบบอื่นๆ Others		Division of business industry	
		จำนวน Number	ร้อยละ %	จำนวน Number	ร้อยละ %	จำนวน Number	ร้อยละ %	จำนวน Number	ร้อยละ %	จำนวน Number	ร้อยละ %	จำนวน Number	ร้อยละ %	จำนวน Number	ร้อยละ %	จำนวน Number	ร้อยละ %	จำนวน Number	ร้อยละ %	จำนวน Number	ร้อยละ %	จำนวน Number	ร้อยละ %		
	รวม	34,445	100.00	29,810	86.54	1,226	3.56	2,832	8.22	11	0.03	8	0.02	39	0.11	-	-	-	-	-	517	1.50	3	0.01	Total
45	การขนส่งและอาชญากรรม และกิจการขนส่ง	3,479	100.00	3,076	88.42	230	6.61	173	4.98	-	-	-	-	-	-	-	-	-	-	-	-	-	-	Wholesale and retail trade; repair of motor vehicles and motorcycles	
46	การขนส่ง (ยกเว้นยานยนต์และจักรยานยนต์)	1,838	100.00	1,452	78.98	76	4.15	303	16.49	1	0.05	1	0.05	2	0.11	-	-	-	-	-	3	0.16	-	Wholesale trade (except of motor vehicles and motorcycles)	
47	การขนส่ง (ยกเว้นยานยนต์และจักรยานยนต์)	17,908	100.00	15,468	86.36	436	2.45	1,336	7.50	10	0.05	7	0.04	37	0.21	-	-	-	-	-	512	2.87	3	0.02	Retail trade (except of motor vehicles and motorcycles)
55	ที่พักแรม	447	100.00	382	85.54	24	5.44	38	8.57	-	-	-	-	-	-	-	-	-	-	-	2	0.45	-	Accommodation	
56	การบริการอาหารและเครื่องดื่ม	5,022	100.00	3,891	77.47	334	6.66	797	15.87	-	-	-	-	-	-	-	-	-	-	-	-	-	-	Food and beverage service activities	
59	การบริการนันทนาการ กีฬา และรายการโทรทัศน์ การบันทึกเสียงและวิดีโอ และการจัดพิมพ์รายสัปดาห์หรือเผยแพร่ทันที	8	100.00	4	50.00	1	12.50	3	37.50	-	-	-	-	-	-	-	-	-	-	-	-	-	-	Motion picture, video and television programme production, sound recording and music publishing activities	
60	การจัดส่งรายการและการแพร่ภาพกระจายเสียง	33	100.00	-	-	31	93.94	2	6.06	-	-	-	-	-	-	-	-	-	-	-	-	-	-	Programming and broadcasting activities	
62	การจัดทำโปรแกรมคอมพิวเตอร์ การให้บริการเกี่ยวกับคอมพิวเตอร์ และกิจการที่เกี่ยวข้อง	5	100.00	-	-	2	40.00	3	60.00	-	-	-	-	-	-	-	-	-	-	-	-	-	-	Computer programming, consultancy and related activities	
63	การบริการสารสนเทศ	1	100.00	1	100.00	-	-	-	-	-	-	-	-	-	-	-	-	-	-	-	-	-	-	Information service activities	
68	กิจกรรมอสังหาริมทรัพย์	1,664	100.00	1,577	94.75	22	1.32	65	3.93	-	-	-	-	-	-	-	-	-	-	-	-	-	-	Real estate activities	
69	กิจกรรมทางกฎหมายและการบัญชี	122	100.00	112	92.08	-	-	10	7.92	-	-	-	-	-	-	-	-	-	-	-	-	-	-	-	Legal and accounting activities
70	กิจกรรมของสำนักงานใหญ่และการบริการให้คำปรึกษาด้านการบริหารจัดการ	24	100.00	15	60.42	-	-	10	39.58	-	-	-	-	-	-	-	-	-	-	-	-	-	-	-	Activities of head offices; management consultancy activities
71	กิจกรรมด้านสถาปัตยกรรมและวิศวกรรม รวมถึงการทดสอบและการวิเคราะห์ทางเทคนิค	35	100.00	17	49.52	10	28.57	8	21.90	-	-	-	-	-	-	-	-	-	-	-	-	-	-	-	Architectural and engineering activities; technical testing and analysis
72	การวิจัยและพัฒนาเชิงวิทยาศาสตร์	1	100.00	1	100.00	-	-	-	-	-	-	-	-	-	-	-	-	-	-	-	-	-	-	-	Scientific research and development
73	การโฆษณาและการวิจัยตลาด	41	100.00	-	-	14	34.96	27	65.04	-	-	-	-	-	-	-	-	-	-	-	-	-	-	-	Advertising and market research
74	กิจกรรมทราเวล ทัวริซึม และทัศนศึกษา	103	100.00	85	82.52	9	8.74	9	8.74	-	-	-	-	-	-	-	-	-	-	-	-	-	-	-	Other professional, scientific and technical activities
77	กิจกรรมการให้เช่า	224	100.00	201	89.51	19	8.26	5	2.23	-	-	-	-	-	-	-	-	-	-	-	-	-	-	-	Rental and leasing activities
78	กิจกรรมการจ้างงาน	13	100.00	6	46.15	3	23.08	4	30.77	-	-	-	-	-	-	-	-	-	-	-	-	-	-	-	Employment activities
79	กิจกรรมของตัวแทนธุรกิจท่องเที่ยว การจำหน่ายตั๋ว การบริการสำรอง และกิจกรรมที่เกี่ยวข้อง	60	100.00	37	61.67	1	1.67	22	36.67	-	-	-	-	-	-	-	-	-	-	-	-	-	-	-	Travel agency, tour operator, reservation service and related activities
80	การบริการรักษาความปลอดภัยและการสืบสวน	20	100.00	16	77.50	1	5.00	4	17.50	-	-	-	-	-	-	-	-	-	-	-	-	-	-	-	Security and investigation activities
81	กิจกรรมการบริการสำหรับอาคารและผู้ถือหุ้น	12	100.00	8	66.67	3	25.00	1	8.33	-	-	-	-	-	-	-	-	-	-	-	-	-	-	-	Services to building and landscape activities
82	การบริการด้านการบริการและสนับสนุนด้านกำลังคนของสำนักงาน และกิจกรรมอื่นๆ ที่สนับสนุนทางธุรกิจ	183	100.00	177	96.72	4	2.19	2	1.09	-	-	-	-	-	-	-	-	-	-	-	-	-	-	-	Office administrative, office support and other business support activities
90	กิจกรรมการสร้างสรรค์ศิลปะและความบันเทิง	51	100.00	51	100.00	-	-	-	-	-	-	-	-	-	-	-	-	-	-	-	-	-	-	-	Creative, arts and entertainment activities
92	กิจกรรมการพนันและการเสี่ยงโชค	23	100.00	23	100.00	-	-	-	-	-	-	-	-	-	-	-	-	-	-	-	-	-	-	-	Gambling and betting activities
93	กิจกรรมด้านการศึกษา ความบันเทิง และการนันทนาการ	96	100.00	85	88.54	4	4.17	7	7.29	-	-	-	-	-	-	-	-	-	-	-	-	-	-	-	Sports activities and amusement and recreation activities
95	การซ่อมแซมกับซ่อมแซมของใช้ส่วนบุคคล และของใช้ในครัวเรือน	441	100.00	438	99.32	1	0.23	2	0.45	-	-	-	-	-	-	-	-	-	-	-	-	-	-	-	Repair of computers and personal and household goods
96	กิจกรรมบริการส่วนบุคคลอื่นๆ	2,691	100.00	2,689	99.91	-	-	3	0.09	-	-	-	-	-	-	-	-	-	-	-	-	-	-	-	Other personal service activities

ที่มา: สำนักงานข้อมูลยุทธศาสตร์ทางเศรษฐกิจ, จำนวนตามรูปแบบการจัดตั้งทางกฎหมาย, จังหวัดอุบลราชธานี สำนักงานสถิติแห่งชาติ กรมเศรษฐกิจเพื่อการพัฒนาและสังคม
Source: The 2022 Business and Industrial Census (Trade and Services Industry) Udon Thani Province, National Statistical Office, Ministry of Digital Economy and Society.

ตาราง 2 จำนวนและร้อยละของสถานประกอบการธุรกิจจำแนกตามรูปแบบการจัดตั้งทางเศรษฐกิจ และหมวดย่อยธุรกิจ (ต่อ)

TABLE 2 NUMBER AND PERCENTAGE OF BUSINESS ESTABLISHMENTS BY FORM OF ECONOMIC ORGANIZATION AND DIVISION OF BUSINESS INDUSTRY (cont'd)

รหัส Code	หมวดย่อยธุรกิจ	จำนวนสถานประกอบการ		สำนักงานเดี่ยว		สำนักงานใหญ่		สำนักงานสาขา		อื่นๆ		Division of business industry
		Number of establishments		Single unit		Head office		Branch		Others		
		จำนวน	ร้อยละ	จำนวน	ร้อยละ	จำนวน	ร้อยละ	จำนวน	ร้อยละ	จำนวน	ร้อยละ	
80	การบริการรักษาความปลอดภัยและการสืบสวน	20	100.00	19	95.00	-	-	1	5.00	-	-	Security and investigation activities
81	กิจกรรมการบริการสำหรับอาคารและภูมิทัศน์	12	100.00	11	91.67	-	-	1	8.33	-	-	Services to buildings and landscape activities
82	การบริการด้านการบริหารและสนับสนุนการดำเนินงานของสำนักงาน และกิจกรรมอื่นๆ ที่สนับสนุนทางธุรกิจ	183	100.00	183	100.00	-	-	-	-	-	-	Office administrative, office support and other business support activities
90	กิจกรรมการสร้างสรรค์ศิลปะและความบันเทิง	51	100.00	51	100.00	-	-	-	-	-	-	Creative, arts and entertainment activities
92	กิจกรรมการพนันและการเสี่ยงโชค	23	100.00	23	100.00	-	-	-	-	-	-	Gambling and betting activities
93	กิจกรรมด้านการกีฬา ความบันเทิง และการนันทนาการ	96	100.00	96	100.00	-	-	-	-	-	-	Sports activities and amusement and recreation activities
95	การซ่อมคอมพิวเตอร์และของใช้ส่วนบุคคลและของใช้ในครัวเรือน	441	100.00	419	95.07	-	-	22	4.93	-	-	Repair of computers and personal and household goods
96	กิจกรรมบริการส่วนบุคคลอื่นๆ	2,691	100.00	2,691	100.00	-	-	-	-	-	-	Other personal service activities

ที่มา : สำนักงานธุรกิจและอุตสาหกรรม พ.ศ. 2565 (ธุรกิจทางการค้าและธุรกิจทางบริการ) จังหวัดอุดรธานี สำนักงานสถิติแห่งชาติ กระทรวงดิจิทัลเพื่อเศรษฐกิจและสังคม

Source : The 2022 Business and Industrial Census (Trade and Services Industry) Udon Thani Province, National Statistical Office, Ministry of Digital Economy and Society.

ตาราง 3 จำนวนและร้อยละของสถานประกอบการธุรกิจ จำแนกตามระยะเวลาในการดำเนินงาน และหมวดอุตสาหกรรม
TABLE 3 NUMBER AND PERCENTAGE OF BUSINESS ESTABLISHMENTS BY PERIOD OF OPERATION AND DIVISION OF BUSINESS INDUSTRY

รหัส Code	หมวดอุตสาหกรรม Division of business industry	จำนวนสถานประกอบการ Number of establishments													
		ระยะเวลาในการดำเนินงาน (ปี) Period of operation (Year)													
		< 5		5 - 9		10 - 19		20 - 29		≥ 30		Total			
จำนวน Number	ร้อยละ %	จำนวน Number	ร้อยละ %	จำนวน Number	ร้อยละ %	จำนวน Number	ร้อยละ %	จำนวน Number	ร้อยละ %	จำนวน Number	ร้อยละ %	จำนวน Number	ร้อยละ %		
	รวม	34,445	100.00	3,191	9.26	12,114	35.17	13,510	39.22	4,367	12.68	1,262	3.66		
45	การขายส่งและการขายปลีก การซ่อมยานยนต์ และจักรยานยนต์	3,479	100.00	209	6.01	1,279	36.77	1,006	28.90	786	22.60	199	5.72	Wholesale and retail trade; repair of motor vehicles and motorcycles	
46	การขายส่ง (ยกเว้นยานยนต์และจักรยานยนต์)	1,838	100.00	186	10.14	639	34.75	780	42.42	183	9.96	50	2.73	Wholesale trade (except of motor vehicles and motorcycles)	
47	การขายปลีก (ยกเว้นยานยนต์และจักรยานยนต์)	17,808	100.00	1,089	6.11	4,202	23.60	9,003	50.56	3,295	18.50	220	1.23	Retail trade (except of motor vehicles and motorcycles)	
55	ที่พักแรม	447	100.00	59	13.28	135	30.12	184	41.07	53	11.78	17	3.75	Accommodation	
56	การบริการอาหารและเครื่องดื่ม	5,022	100.00	1,262	25.13	2,165	43.10	853	16.98	5	0.10	738	14.69	Food and beverage service activities	
59	การผลิตภาพยนตร์ วิทยุทัศน์ และรายการโทรทัศน์ การบันทึกเสียงลงแผ่นเสียง และการจัดพิมพ์จำหน่ายหรือเผยแพร่ดนตรี	8	100.00	2	25.00	3	37.50	2	25.00	1	12.50	-	-	Motion picture, video and television programme production, sound recording and music publishing activities	
60	การจัดส่งรายการและการแพร่ภาพกระจายเสียง	33	100.00	-	-	1	3.03	32	96.97	-	-	-	-	Programming and broadcasting activities	
62	การจัดทำโปรแกรมคอมพิวเตอร์ การใช้คำปรึกษาเกี่ยวกับคอมพิวเตอร์ และกิจกรรมที่เกี่ยวข้อง	5	100.00	-	-	4	80.00	1	20.00	-	-	-	-	Computer programming, consultancy and related activities	
63	การบริการสารสนเทศ	1	100.00	-	-	-	-	1	100.00	-	-	-	-	Information service activities	
68	กิจกรรมอสังหาริมทรัพย์	1,664	100.00	175	10.54	668	40.13	791	47.53	24	1.44	6	0.36	Real estate activities	
69	กิจกรรมทางกฎหมายและการบัญชี	122	100.00	26	21.58	33	27.05	56	46.17	4	3.28	2	1.91	Legal and accounting activities	
70	กิจกรรมของสำนักงานใหญ่และการบริการให้คำปรึกษาด้านการบริหารจัดการ	24	100.00	-	-	8	31.25	10	39.58	7	29.17	-	-	Activities of head offices; management consultancy activities	
71	กิจกรรมด้านสถาปัตยกรรมและวิศวกรรม รวมถึงการทดสอบและการวิเคราะห์ทางเทคนิค	35	100.00	6	16.19	20	56.19	8	21.90	1	2.86	1	2.86	Architectural and engineering activities; technical testing and analysis	
72	การวิจัยและพัฒนาเชิงวิทยาศาสตร์	1	100.00	-	-	1	100.00	-	-	-	-	-	-	Scientific research and development	
73	การโฆษณาและการวิจัยตลาด	41	100.00	-	-	27	65.04	14	34.96	-	-	-	-	Advertising and market research	
74	กิจกรรมทางวิชาชีพ วิทยาศาสตร์ และเทคนิคอื่นๆ	103	100.00	6	5.34	8	7.77	87	84.47	3	2.43	-	-	Other professional, scientific and technical activities	
77	กิจกรรมการให้เช่า	224	100.00	17	7.74	67	29.87	111	49.55	2	0.89	27	11.94	Rental and leasing activities	
78	กิจกรรมการจ้างงาน	13	100.00	-	-	6	46.15	7	53.85	-	-	-	-	Employment activities	
79	กิจกรรมของตัวแทนธุรกิจท่องเที่ยว การจัดงาน การบริการสำรอง และกิจกรรมที่เกี่ยวข้อง	60	100.00	2	2.50	32	53.33	26	42.50	-	-	1	1.67	Travel agency, tour operator, reservation service and related activities	

ตาราง 3 จำนวนและร้อยละของสถานประกอบการธุรกิจ จำแนกตามระยะเวลาในการดำเนินการ และหมวดหมู่ธุรกิจ (ต่อ)
TABLE 3 NUMBER AND PERCENTAGE OF BUSINESS ESTABLISHMENTS BY PERIOD OF OPERATION AND DIVISION OF BUSINESS INDUSTRY (cont'd)

รหัส Code	หมวดหมู่ธุรกิจ	จำนวนสถานประกอบการ														Division of business industry		
		จำนวน		ร้อยละ		จำนวน		ร้อยละ		จำนวน		ร้อยละ		จำนวน			ร้อยละ	
		Number	%	Number	%	Number	%	Number	%	Number	%	Number	%	Number	%			
		ระยะเวลาในการดำเนินการ (ปี) Period of operation (Year)																
		< 5		5 - 9		10 - 19		20 - 29		≥ 30								
		จำนวน	ร้อยละ	จำนวน	ร้อยละ	จำนวน	ร้อยละ	จำนวน	ร้อยละ	จำนวน	ร้อยละ	จำนวน	ร้อยละ	จำนวน	ร้อยละ	จำนวน	ร้อยละ	
		Number	%	Number	%	Number	%	Number	%	Number	%	Number	%	Number	%	Number	%	
80	การบริการรักษาความปลอดภัยและการสืบสวน	20	100.00	3	12.50	16	77.50	2	10.00	-	-	-	-	-	-	-	-	
81	กิจกรรมการบริการสำหรับอาคารและภูมิทัศน์	12	100.00	1	8.33	3	25.00	6	50.00	2	16.67	-	-	-	-	-	-	
82	การบริการด้านการบริหารและสนับสนุนการดำเนินงาน ของสำนักงาน และกิจกรรมอื่นๆ ที่สนับสนุนทางธุรกิจ	183	100.00	32	17.60	86	47.21	64	35.19	-	-	-	-	-	-	-	-	
90	กิจกรรมการสร้างเสริมศิลปะและความบันเทิง	51	100.00	-	-	43	83.33	7	12.75	2	3.92	-	-	-	-	-	-	
92	กิจกรรมการพนันและการเสี่ยงโชค	23	100.00	-	-	12	50.00	12	50.00	-	-	-	-	-	-	-	-	
93	กิจกรรมด้านกีฬา ความบันเทิง และการบันเทิง	96	100.00	5	5.21	78	81.25	12	12.50	-	-	1	1.04	-	-	-	-	
95	การซ่อมคอมพิวเตอร์และของใช้ส่วนบุคคล และของใช้ในครัวเรือน	441	100.00	22	4.93	216	48.98	202	45.86	-	-	1	0.23	-	-	-	-	
96	กิจกรรมบริการส่วนบุคคลอื่นๆ	2,691	100.00	90	3.33	2,365	87.90	236	8.77	-	-	-	-	-	-	-	-	

ที่มา : สำนักธุรกิจและอุตสาหกรรม พ.ศ. 2565 (ธุรกิจทางการค้าและธุรกิจบริการ) จังหวัดอุดรธานี สำนักงานสถิติแห่งชาติ กระทรวงดิจิทัลเพื่อเศรษฐกิจและสังคม

Source : The 2022 Business and Industrial Census (Trade and Services Industry) Udon Thani Province, National Statistical Office, Ministry of Digital Economy and Society.

ตาราง 4 จำนวนและร้อยละของสถานประกอบการธุรกิจ จำนวนตามระยะเวลาการดำเนินงานตั้งแต่ปี 2564 และหมวดอุตสาหกรรม
TABLE 4 NUMBER AND PERCENTAGE OF BUSINESS ESTABLISHMENTS BY PERIOD OF OPERATION IN 2021 AND DIVISION OF BUSINESS INDUSTRY

รหัส Code	หมวดหมู่ธุรกิจ	ระยะเวลาการดำเนินงาน (Period of operation in 2021)												Division of business industry				
		เดือน Months						ชั่วโมง Hours per day										
		< 3	3 - 6	7 - 9	10 - 12	< 8	8 - 10	> 10	จำนวน Number	ร้อยละ %	จำนวน Number	ร้อยละ %						
	รวม	34,445	100.00	254	0.74	447	1.30	1,078	3.13	32,665	94.83	1,681	4.88	27,994	79.53	5,370	15.59	Total
45	การขายส่งและการขายปลีก การซ่อมยานยนต์ และจักรยานยนต์	3,479	100.00	-	-	16	0.45	-	-	3,464	99.55	42	1.22	3,435	98.74	1	0.04	Wholesale and retail trade; repair of motor vehicles and motorcycles
46	การขายส่ง (ยกเว้นยานยนต์และจักรยานยนต์)	1,838	100.00	-	-	1	0.05	64	3.49	1,773	96.46	28	1.54	1,741	94.70	69	3.75	Wholesale trade (except of motor vehicles and motorcycles)
47	การขายปลีก (ยกเว้นยานยนต์และจักรยานยนต์)	17,808	100.00	-	-	178	1.00	13	0.07	17,617	98.93	823	4.62	13,407	75.28	3,579	20.10	Retail trade (except of motor vehicles and motorcycles)
55	ที่พักแรม	447	100.00	15	3.45	20	4.48	31	6.91	381	85.16	15	3.45	167	37.41	264	59.14	Accommodation
56	การบริการอาหารและเครื่องดื่ม	5,022	100.00	239	4.75	43	0.86	-	-	4,740	94.38	725	14.44	3,902	77.70	395	7.86	Food and beverage service activities
59	การผลิตภาพยนตร์ สิททัศน์ และรายการโทรทัศน์ การบันทึกเสียงและวิดีโอ และการจัดพิมพ์ทางวิทยุหรือแผ่นซีดี	8	100.00	-	-	-	-	1	12.50	7	87.50	1	12.50	5	62.50	2	25.00	Motion picture, video and television programme production, sound recording and music publishing activities
60	การตั้งรับภาพและการถ่ายภาพระยะใกล้	33	100.00	-	-	-	-	-	-	33	100.00	7	21.21	25	75.76	1	3.03	Programming and broadcasting activities
62	การจัดทำโปรแกรมคอมพิวเตอร์ การจัดทำเว็บไซต์เกี่ยวกับคอมพิวเตอร์ และกิจกรรมที่เกี่ยวข้อง	5	100.00	-	-	-	-	1	20.00	4	80.00	-	-	5	100.00	-	-	Computer programming, consultancy and related activities
63	การบริการสารสนเทศ	1	100.00	-	-	-	-	-	-	1	100.00	-	-	1	100.00	-	-	Information service activities
68	กิจกรรมส่งเสริมทรัพย์สิน	1,664	100.00	-	-	45	2.70	-	-	1,619	97.30	-	-	771	46.31	893	53.69	Real estate activities
69	กิจกรรมทางกฎหมายและการบัญชี	122	100.00	-	-	-	-	-	-	122	100.00	-	-	122	100.00	-	-	Legal and accounting activities
70	กิจกรรมของสำนักงานใหญ่และการบริการให้คำปรึกษาด้านการบริหารจัดการ	24	100.00	-	-	-	-	-	-	24	100.00	-	-	24	100.00	-	-	Activities of head offices; management consultancy activities
71	กิจกรรมด้านสถาปัตยกรรมและวิศวกรรม รวมถึงการทดสอบและการวิเคราะห์ทางเทคนิค	35	100.00	-	-	-	-	8	22.86	27	77.14	4	11.43	31	88.57	-	-	Architectural and engineering activities; technical testing and analysis
72	การวิจัยและพัฒนาเชิงวิทยาศาสตร์	1	100.00	-	-	-	-	-	-	1	100.00	-	-	1	100.00	-	-	Scientific research and development
73	การโฆษณาและการจัดตลาด	41	100.00	-	-	-	-	-	-	41	100.00	-	-	41	100.00	-	-	Advertising and market research
74	กิจกรรมทางวิชาชีพ วิทยาศาสตร์ และเทคโนโลยีอื่นๆ	103	100.00	-	-	1	0.97	-	-	102	99.03	-	-	102	99.03	1	0.97	Other professional, scientific and technical activities
77	กิจกรรมการให้เช่า	224	100.00	-	-	20	8.93	23	10.27	181	80.80	-	-	216	96.43	8	3.57	Rental and leasing activities
78	กิจกรรมการจ้างงาน	13	100.00	-	-	-	-	-	-	13	100.00	-	-	13	100.00	-	-	Employment activities
79	กิจกรรมของตัวแทนธุรกิจท่องเที่ยว การจัดทำเที่ยว การบริการสำรอง และกิจกรรมที่เกี่ยวข้อง	60	100.00	-	-	-	-	-	-	60	100.00	-	-	55	90.83	6	9.17	Travel agency, tour operator, reservation service and related activities
80	การบริการรักษาความปลอดภัยและการคุ้มครอง	20	100.00	-	-	-	-	-	-	20	100.00	-	-	20	100.00	-	-	Security and investigation activities
81	กิจกรรมการบริการสำหรับอาคารและอุปกรณ์	12	100.00	-	-	-	-	3	25.00	9	75.00	-	-	12	100.00	-	-	Services to buildings and landscape activities
82	การบริการด้านบริหารและสนับสนุนการดำเนินงานของสำนักงาน และกิจกรรมอื่นๆ ที่สนับสนุนทางธุรกิจ	183	100.00	-	-	2	1.09	-	-	181	98.91	-	-	183	100.00	-	-	Office administrative, office support and other business support activities
90	กิจกรรมการสร้างสรรค์ศิลปะและสวนดอกไม้	51	100.00	-	-	44	85.29	1	1.96	7	12.75	1	1.96	48	94.12	2	3.92	Creative, arts and entertainment activities
92	กิจกรรมการพนันและการแข่งขัง	23	100.00	-	-	-	-	-	-	23	100.00	-	-	23	100.00	-	-	Gambling and betting activities
93	กิจกรรมด้านกีฬา ความบันเทิง และการนันทนาการ	96	100.00	-	-	11	11.46	-	-	85	88.54	6	6.25	85	88.54	5	5.21	Sports activities and amusement and recreation activities
95	การซ่อมคอมพิวเตอร์และเครื่องใช้ส่วนบุคคล และของใช้ส่วนตัวอื่นๆ	441	100.00	-	-	-	-	-	-	441	100.00	28	6.35	389	88.27	24	5.39	Repair of computers and personal and household goods
96	กิจกรรมบริการส่วนบุคคลอื่นๆ	2,691	100.00	-	-	67	2.49	933	34.67	1,691	62.84	-	-	2,571	95.53	120	4.47	Other personal service activities

ที่มา : สำนักส่งเสริมและอุตสาหกรรม พ.ศ. 2565 (ธุรกิจทางการค้าและบริการ) จังหวัดอุบลราชธานี สำนักงานสถิติแห่งชาติ กระทรวงดิจิทัลเพื่อเศรษฐกิจและสังคม
Source : The 2022 Business and Industrial Census (Trade and Services Industry) Ubon Thani Province, National Statistical Office, Ministry of Digital Economy and Society.

ตาราง 5 จำนวนและร้อยละของสถานประกอบการธุรกิจ จำนวนตามเงินจดทะเบียน และตามอุตสาหกรรม
TABLE 5 NUMBER AND PERCENTAGE OF BUSINESS ESTABLISHMENTS BY REGISTERED CAPITAL AND DIVISION OF BUSINESS INDUSTRY

รหัส Code	หมวดหมู่ธุรกิจ	จำนวนสถานประกอบการ (ล้านบาท)										มูลค่าเงิน จดทะเบียน Value of Registered capital	Division of business industry						
		จำนวนจดทะเบียน Number of establishments		ไม่ No		Registered capital (Million baht)		Registered capital		Registered capital									
		จำนวน Number	ร้อยละ %	จำนวน Number	ร้อยละ %	จำนวน Number	ร้อยละ %	จำนวน Number	ร้อยละ %	จำนวน Number	ร้อยละ %								
		4,058	100.00	1,007	24.82	3,051	75.18	158	3.89	2,571	65.37	283	6.98	5	0.12	21	0.52	18,480,221,685.0	Total
45	การขายและเช่ารถยนต์ และจักรยานยนต์	403	100.00	111	27.45	292	72.55	7	1.74	248	61.63	29	7.24	7	1.70	1	0.25	2,157,251,800.0	Wholesale and retail trade; repair of motor vehicles and motorcycles
46	การขาย (ยกเว้นยานยนต์และจักรยานยนต์)	379	100.00	29	7.71	350	92.29	35	9.22	223	58.85	88	23.17	1	0.26	2	0.53	2,499,414,810.0	Wholesale trade (except of motor vehicles and motorcycles)
47	การขายปลีก (ยกเว้นยานยนต์และจักรยานยนต์)	1,772	100.00	788	44.45	984	55.55	21	1.20	891	50.30	56	3.14	-	-	16	0.90	8,197,088,935.0	Retail trade (except of motor vehicles and motorcycles)
55	ที่พักแรม	63	100.00	4	6.25	59	93.75	-	-	45	72.62	8	12.35	2	2.39	4	6.39	905,361,540.0	Accommodation
56	การบริการอาหารและเครื่องดื่ม	1,131	100.00	63	5.55	1,069	94.45	-	-	979	86.49	90	7.96	-	-	-	-	3,403,011,300.0	Food and beverage service activities
59	การผลิตภาพยนตร์ วิทยุ โทรทัศน์ และรายการโทรทัศน์ การบันทึกเสียงและดนตรี และการจัดพิมพ์จำนวนมาก	4	100.00	1	25.00	3	75.00	1	25.00	2	50.00	-	-	-	-	-	-	4,310,000.0	Motion picture, video and television programme production, sound recording and music publishing activities
60	การส่งไปรษณีย์ การโทรคมนาคม และการขนส่งทางอากาศ	33	100.00	1	3.03	32	96.97	24	72.73	8	24.24	-	-	-	-	-	-	17,600,000.0	Programming and broadcasting activities
62	การจัดทำโปรแกรมคอมพิวเตอร์ การให้บริการเกี่ยวกับคอมพิวเตอร์ และกิจกรรมที่เกี่ยวข้อง	5	100.00	1	20.00	4	80.00	2	40.00	2	40.00	-	-	-	-	-	-	2,550,000.0	Computer programming, consultancy and related activities
63	การบริการสุขภาพ	-	-	-	-	-	-	-	-	-	-	-	-	-	-	-	-	-	Information service activities
68	กิจกรรมก่อสร้าง	87	100.00	7	8.02	80	91.98	-	-	70	80.53	5	5.73	3	3.44	-	-	960,346,600.0	Real estate activities
69	กิจกรรมกฎหมายและการบัญชี	10	100.00	-	-	10	100.00	-	-	10	100.00	-	-	-	-	-	-	11,666,600.0	Legal and accounting activities
70	กิจกรรมก่อสร้างปิโตรเลียมและการบริการให้คำปรึกษาด้านการบริหารจัดการ	10	100.00	-	-	10	100.00	10	100.00	-	-	-	-	-	-	-	-	4,750,000.0	Activities of head offices; management consultancy activities
71	กิจกรรมรับและให้บริการวิศวกรรม	18	100.00	-	-	18	100.00	9	50.94	9	49.06	-	-	-	-	-	-	36,833,500.0	Architectural and engineering activities; technical testing and analysis
72	การวิจัยและพัฒนาผลิตภัณฑ์	-	-	-	-	-	-	-	-	-	-	-	-	-	-	-	-	-	Scientific research and development
73	การโฆษณาและการจัดตลาด	41	100.00	-	-	41	100.00	27	65.04	14	34.96	-	-	-	-	-	-	27,666,600.0	Advertising and market research
74	กิจกรรมวิจัยและพัฒนา	18	100.00	-	-	18	100.00	-	-	18	100.00	-	-	-	-	-	-	18,000,000.0	Other professional, scientific and technical activities
77	กิจกรรมการให้เช่า	24	100.00	1	4.26	23	95.74	-	-	23	95.74	-	-	-	-	-	-	30,500,000.0	Rental and leasing activities
78	กิจกรรมการจ้าง	7	100.00	-	-	7	100.00	-	-	4	57.14	3	42.86	-	-	-	-	70,000,000.0	Employment activities
79	กิจกรรมก่อสร้างและกิจการที่เกี่ยวข้อง	23	100.00	-	-	23	100.00	19	80.43	5	19.57	-	-	-	-	-	-	12,550,000.0	Travel agency, tour operator, reservation service and related activities
80	การบริการรักษาความปลอดภัยและการสืบสวน	5	100.00	1	22.22	4	77.78	-	-	4	77.78	-	-	-	-	-	-	9,750,000.0	Security and investigation activities
81	กิจกรรมการบริการที่พักและโรงแรม	4	100.00	1	25.00	3	75.00	3	75.00	-	-	-	-	-	-	-	-	1,500,000.0	Services to buildings and landscape activities
82	การบริการด้านการบริหารและสนับสนุนด้านเงิน	6	100.00	-	-	6	100.00	-	-	6	100.00	-	-	-	-	-	-	15,000,000.0	Office administrative, office support and other business support activities
90	ของเล่นกีฬา และกิจกรรมที่เกี่ยวข้อง	-	-	-	-	-	-	-	-	-	-	-	-	-	-	-	-	-	Creative, arts and entertainment activities
92	กิจกรรมการบันเทิงและการแสดง	-	-	-	-	-	-	-	-	-	-	-	-	-	-	-	-	-	Gambling and betting activities
93	กิจกรรมการกีฬา ความบันเทิง และการนันทนาการ	11	100.00	-	-	11	100.00	-	-	8	72.73	3	27.27	-	-	-	-	70,900,000.0	Sports activities and amusement and recreation activities
95	การซ่อมคอมพิวเตอร์และอุปกรณ์คอมพิวเตอร์ และเครื่องใช้ส่วนบุคคล	3	100.00	-	-	3	100.00	1	33.33	2	66.67	-	-	-	-	-	-	-	C
96	กิจกรรมบริการส่วนบุคคล	3	100.00	-	-	3	100.00	-	-	1	40.00	2	60.00	-	-	-	-	-	C

หมายเหตุ : สถานประกอบการที่มีรูปแบบการดำเนินงานเป็นห้างหุ้นส่วนสามัญมีมูลค่า และบริษัทจำกัด(มหาชน) : C หมายถึง ข้อมูลเป็น

Note : Only establishments which were juristic partnership, company limited and public company limited. : C means confidential data.

ที่มา : สำนักงานคณะกรรมการส่งเสริมการค้า การลงทุนระหว่างประเทศ กระทรวงพาณิชย์ สำนักงานสถิติแห่งชาติ และสำนักงานเศรษฐกิจการคลัง พ.ศ. 2565 (ข้อมูลจากสำมะโนประชากรและธุรกิจการบริการ) จังหวัดอุตรดิตถ์ กรมการสถิติเชิงพื้นที่เศรษฐกิจและสังคม

Source : The 2022 Business and Industrial Census (Trade and Services Industry) Udon Thani Province, National Statistical Office, Ministry of Digital Economy and Society.

ตาราง 6 จำนวนและร้อยละของสถานประกอบการธุรกิจ จำนวนตามการมีต่างประเทศร่วมลงทุนหรือถือหุ้น และหมวดย่อยธุรกิจ
TABLE 6 NUMBER AND PERCENTAGE OF BUSINESS ESTABLISHMENTS BY HAVING FOREIGN INVESTMENTS OR HOLDING SHARE AND DIVISION OF BUSINESS INDUSTRY

รหัส Code	หมวดย่อยธุรกิจ	จำนวนสถาน- ประกอบการ Number of establishments		ไม่มีต่างประเทศ รวมลงทุนหรือถือหุ้น No have foreign investments or holding share		มีผู้ถือหุ้นต่างชาติแต่ละรายถือหุ้น Yes with each foreign shareholder holding อย่างน้อย 1 ราย ถือหุ้น ตั้งแต่ร้อยละ 10 ขึ้นไป With at least 1 holding shares of 10 percent or more		Division of business industry
		จำนวน Number	ร้อยละ %	จำนวน Number	ร้อยละ %	จำนวน Number	ร้อยละ %	
		4,058	100.00	4,003	98.64	26	0.64	Total
45	การขายส่งและการขายปลีก การซ่อมยานยนต์ และจักรยานยนต์	403	100.00	399	99.01	-	4	Wholesale and retail trade; repair of motor vehicles and motorcycles
46	การขายส่ง (ยกเว้นยานยนต์และจักรยานยนต์)	379	100.00	328	86.47	26	6.85	Wholesale trade (except of motor vehicles and motorcycles)
47	การขายปลีก (ยกเว้นยานยนต์และจักรยานยนต์)	1,772	100.00	1,772	100.00	-	-	Retail trade (except of motor vehicles and motorcycles)
55	ที่พักแรม	63	100.00	63	100.00	-	-	Accommodation
56	การบริการอาหารและเครื่องดื่ม	1,131	100.00	1,131	100.00	-	-	Food and beverage service activities
59	การผลิตภาพยนตร์ วิดีทัศน์ และรายการโทรทัศน์ การบันทึกเสียงลงบนสื่อ และการจัดพิมพ์จำหน่ายหรือ เผยแพร่ดนตรี	4	100.00	4	100.00	-	-	Motion picture, video and television programme production, sound recording and music publishing activities
60	การจัดส่งรายการและการแพร่ภาพกระจายเสียง	33	100.00	33	100.00	-	-	Programming and broadcasting activities
62	การจัดทำโปรแกรมคอมพิวเตอร์ การให้คำปรึกษา เกี่ยวกับคอมพิวเตอร์ และกิจกรรมที่เกี่ยวข้อง	5	100.00	5	100.00	-	-	Computer programming, consultancy and related activities
63	การบริการสารสนเทศ	-	-	-	-	-	-	Information service activities
68	กิจกรรมอสังหาริมทรัพย์	87	100.00	87	100.00	-	-	Real estate activities
69	กิจกรรมทางกฎหมายและการบัญชี	10	100.00	10	100.00	-	-	Legal and accounting activities
70	กิจกรรมของสำนักงานใหญ่และการบริการ ให้คำปรึกษาด้านการบริหารจัดการ	10	100.00	10	100.00	-	-	Activities of head offices; management consultancy activities
71	กิจกรรมด้านสถาปัตยกรรมและวิศวกรรม รวมถึงการทดสอบและการวิเคราะห์ทางเทคนิค	18	100.00	18	100.00	-	-	Architectural and engineering activities; technical testing and analysis
72	การวิจัยและพัฒนาเชิงวิทยาศาสตร์	-	-	-	-	-	-	Scientific research and development

ตาราง 6 จำนวนและร้อยละของสถานประกอบการธุรกิจ จำนวนตามการมีต่างประเทศร่วมลงทุนหรือถือหุ้น และหมวดย่อยธุรกิจ (ต่อ)
TABLE 6 NUMBER AND PERCENTAGE OF BUSINESS ESTABLISHMENTS BY HAVING FOREIGN INVESTMENTS OR HOLDING SHARE AND DIVISION OF BUSINESS INDUSTRY (cont'd)

รหัส Code	หมวดย่อยธุรกิจ	จำนวนสถาน- ประกอบการ		ไม่มีต่างประเทศ		มีผู้ถือหุ้นต่างชาติแต่ละรายถือหุ้น		Division of business industry
		จำนวน Number	ร้อยละ %	รวมลงทุนหรือถือหุ้น No have foreign investments or holding share	ร้อยละ %	Yes with each foreign shareholder holding อย่างน้อย 1 ราย ถือหุ้น ตั้งแต่ร้อยละ 10 ขึ้นไป		
						จำนวน Number	ร้อยละ %	
							With at least 1 holding shares of 10 percent or more	
73	การโฆษณาและการวิจัยตลาด	41	100.00	41	100.00	-	-	Advertising and market research
74	กิจกรรมทางวิชาชีพ วิทยาศาสตร์ และเทคนิคอื่นๆ	18	100.00	18	100.00	-	-	Other professional, scientific and technical activities
77	กิจกรรมการให้เช่า	24	100.00	24	100.00	-	-	Rental and leasing activities
78	กิจกรรมการจ้างงาน	7	100.00	7	100.00	-	-	Employment activities
79	กิจกรรมของตัวแทนธุรกิจท่องเที่ยว การจัดงานเลี้ยง การบริการสำรอง และกิจกรรมที่เกี่ยวข้อง	23	100.00	23	100.00	-	-	Travel agency, tour operator, reservation service and related activities
80	การบริการรักษาความปลอดภัยและการสืบสวน	5	100.00	5	100.00	-	-	Security and investigation activities
81	กิจกรรมการบริการสำหรับอาคารและภูมิทัศน์	4	100.00	4	100.00	-	-	Services to buildings and landscape activities
82	การบริการด้านการบริหารและสนับสนุนการค้าเงินงาน ของสำนักงาน และกิจกรรมอื่นๆ ที่สนับสนุนทางธุรกิจ	6	100.00	6	100.00	-	-	Office administrative, office support and other business support activities
90	กิจกรรมการสร้างสรรค์ศิลปะและความบันเทิง	-	-	-	-	-	-	Creative, arts and entertainment activities
92	กิจกรรมการพนันและการเสี่ยงโชค	-	-	-	-	-	-	Gambling and betting activities
93	กิจกรรมด้านการศึกษา ความบันเทิง และการนันทนาการ	11	100.00	11	100.00	-	-	Sports activities and amusement and recreation activities
95	การซ่อมคอมพิวเตอร์และของใช้ส่วนบุคคล และของใช้ในครัวเรือน	3	100.00	3	100.00	-	-	Repair of computers and personal and household goods
96	กิจกรรมบริการส่วนบุคคลอื่นๆ	3	100.00	3	100.00	-	-	Other personal service activities

หมายเหตุ : เฉพาะสถานประกอบการที่มีรูปแบบการจัดตั้งตามกฎหมายเป็นทั้งส่วนจำกัด ทั้งหุ้นส่วนสามัญนิติบุคคล บริษัทจำกัด และบริษัทจำกัด (มหาชน)

Note : Only establishments which were juristic partnership, company limited and public company limited.

ที่มา : สำนักสถิติและอุตสาหกรรม พ.ศ. 2565 (ธุรกิจทางการค้าและธุรกิจทางการบริการ) จังหวัดอุดรธานี สำนักงานสถิติแห่งชาติ กระทรวงดิจิทัลเพื่อเศรษฐกิจและสังคม

Source : The 2022 Business and Industrial Census (Trade and Services Industry) Udon Thani Province, National Statistical Office, Ministry of Digital Economy and Society.

ตาราง 7 จำนวนและร้อยละของสถานประกอบการที่จัดตั้งขึ้นในต่างประเทศ โดยสาขาอุตสาหกรรม
TABLE 7 NUMBER AND PERCENTAGE OF BUSINESS ESTABLISHMENTS BY INVESTMENT IN ABROAD AND DIVISION OF BUSINESS INDUSTRY

รหัส Code	สาขาอุตสาหกรรม Division of business industry	จำนวนสถานประกอบการ Number of establishments		มูลค่าเงินลงทุน (ล้านบาท) Total investment cost (Million baht)										มูลค่าเงินลงทุน ในต่างประเทศ Value of investment in abroad						
		ไม่มีการลงทุน No investment in abroad		< 1		1 - 9		10 - 49		50 - 99		100 - 199			200 - 499		500 - 999		≥ 1,000	
		จำนวน Number	ร้อยละ %	จำนวน Number	ร้อยละ %	จำนวน Number	ร้อยละ %	จำนวน Number	ร้อยละ %	จำนวน Number	ร้อยละ %	จำนวน Number	ร้อยละ %		จำนวน Number	ร้อยละ %	จำนวน Number	ร้อยละ %	จำนวน Number	ร้อยละ %
		รวม	100.00	4,058	100.00															
45	การขนส่งและโทรคมนาคม และกิจการขนส่ง	403	100.00	403	100.00	-	-	-	-	-	-	-	-	-	-	-	-	-	-	-
46	การขนส่ง (ยกเว้นยานยนต์และจักรยานยนต์)	379	100.00	379	100.00	-	-	-	-	-	-	-	-	-	-	-	-	-	-	-
47	การขนส่ง (ยกเว้นยานยนต์และจักรยานยนต์) ที่ทันสมัย	1,772	100.00	1,772	100.00	-	-	-	-	-	-	-	-	-	-	-	-	-	-	-
55	การบริการอาหารและเครื่องดื่ม	63	100.00	63	100.00	-	-	-	-	-	-	-	-	-	-	-	-	-	-	-
56	การบริการอาหารและเครื่องดื่ม	1,131	100.00	1,131	100.00	-	-	-	-	-	-	-	-	-	-	-	-	-	-	-
59	การบริการที่พักและโรงแรม การบริการสิ่งบันเทิง และการจัดพิมพ์	4	100.00	4	100.00	-	-	-	-	-	-	-	-	-	-	-	-	-	-	-
60	การก่อสร้างและการขนถ่ายสินค้า	33	100.00	33	100.00	-	-	-	-	-	-	-	-	-	-	-	-	-	-	-
62	การก่อสร้างและการขนถ่ายสินค้า ที่เกี่ยวข้องกับการก่อสร้าง	5	100.00	5	100.00	-	-	-	-	-	-	-	-	-	-	-	-	-	-	-
63	การบริการสารสนเทศ	-	-	-	-	-	-	-	-	-	-	-	-	-	-	-	-	-	-	-
68	กิจกรรมบันเทิง	87	100.00	87	100.00	-	-	-	-	-	-	-	-	-	-	-	-	-	-	-
69	กิจกรรมบันเทิงและการบันเทิง	10	100.00	10	100.00	-	-	-	-	-	-	-	-	-	-	-	-	-	-	-
70	กิจกรรมบันเทิงทางวิทยุและโทรทัศน์ ที่เกี่ยวข้องกับการบริการ	10	100.00	10	100.00	-	-	-	-	-	-	-	-	-	-	-	-	-	-	-
71	กิจกรรมด้านบริการและวิศวกรรม รวมถึงการทดสอบและการวิเคราะห์ทางเทคนิค	18	100.00	18	100.00	-	-	-	-	-	-	-	-	-	-	-	-	-	-	-
72	การวิจัยและพัฒนาวิจัยศาสตร์	-	-	-	-	-	-	-	-	-	-	-	-	-	-	-	-	-	-	-
73	การโฆษณาและการประชาสัมพันธ์	41	100.00	41	100.00	-	-	-	-	-	-	-	-	-	-	-	-	-	-	-
74	กิจกรรมการวิจัย วิจัยศาสตร์ และเทคนิคอื่นๆ	18	100.00	18	100.00	-	-	-	-	-	-	-	-	-	-	-	-	-	-	-
77	กิจกรรมการให้เช่า	24	100.00	24	100.00	-	-	-	-	-	-	-	-	-	-	-	-	-	-	-
78	กิจกรรมการจ้าง	7	100.00	7	100.00	-	-	-	-	-	-	-	-	-	-	-	-	-	-	-
79	กิจกรรมของตัวแทนผู้ท่องเที่ยว การจำหน่าย การบริการสำรอง และกิจกรรมที่เกี่ยวข้อง	23	100.00	23	100.00	-	-	-	-	-	-	-	-	-	-	-	-	-	-	-
80	การบริการที่อำนวยความสะดวกแก่การเดินทาง	5	100.00	5	100.00	-	-	-	-	-	-	-	-	-	-	-	-	-	-	-
81	กิจกรรมการบริการที่อำนวยความสะดวกแก่การเดินทาง	4	100.00	4	100.00	-	-	-	-	-	-	-	-	-	-	-	-	-	-	-
82	การบริการด้านการบริการและสนับสนุนด้านเงินงาน ของสำนักงาน และกิจกรรมอื่นๆ ที่สนับสนุนธุรกิจ	6	100.00	6	100.00	-	-	-	-	-	-	-	-	-	-	-	-	-	-	-
90	กิจกรรมการรับราชการที่มั่นคงและสถาบันวิจัย	-	-	-	-	-	-	-	-	-	-	-	-	-	-	-	-	-	-	-
92	กิจกรรมการรับราชการที่มั่นคงและสถาบันวิจัย	-	-	-	-	-	-	-	-	-	-	-	-	-	-	-	-	-	-	-
93	กิจกรรมการบริการ ความบันเทิง และการบันเทิง	11	100.00	11	100.00	-	-	-	-	-	-	-	-	-	-	-	-	-	-	-
95	การซ่อมแซมรถยนต์และของใช้ส่วนบุคคล และของใช้ครัวเรือน	3	100.00	3	100.00	-	-	-	-	-	-	-	-	-	-	-	-	-	-	-
96	กิจกรรมบริการส่วนบุคคลอื่นๆ	3	100.00	3	100.00	-	-	-	-	-	-	-	-	-	-	-	-	-	-	-

หมายเหตุ : สถานประกอบการที่มีมูลค่าเงินลงทุนรวมเป็นเงินไม่ถึงล้านบาท ทั้งในส่วนสามัญนิติบุคคล บริษัทจำกัด และบริษัทจำกัด (มหาชน)
: C means confidential

Note : Only establishments which were juristic partnership, company limited and public company limited.

ที่มา : สำนักงานข้อมูลยุทธศาสตร์ทางเศรษฐกิจ (สำนักงานเศรษฐกิจการคลัง) จังหวัดอุดรธานี สำนักงานสถิติแห่งชาติ กระทรวงดิจิทัลเพื่อเศรษฐกิจและสังคม
Source : The 2022 Business and Industrial Census (Trade and Services Industry) Udon Thani Province, National Statistical Office, Ministry of Digital Economy and Society.

ตอนที่ 2 ข้อมูลการดำเนินงานของสถานประกอบการ



ตอนที่ 2 ข้อมูลการดำเนินงาน จำแนกตามขนาด ของสถานประกอบการ

สารบัญตารางสถิติ

ตอนที่ 2 ข้อมูลการดำเนินงานกิจการ จำแนกตามขนาดของสถานประกอบการ		
ตาราง 1	ข้อมูลสถิติที่สำคัญของสถานประกอบการธุรกิจในปี 2564 จำแนกตามขนาดของสถานประกอบการ	81
ตาราง 2	จำนวนคนทำงานของสถานประกอบการธุรกิจในปี 2564 จำแนกตามลักษณะการจ้างงาน เพศ และขนาดของสถานประกอบการ	81
ตาราง 3	จำนวนและร้อยละของสถานประกอบการธุรกิจที่มีลูกจ้าง จำแนกตามจำนวนวันทำงานต่อสัปดาห์ จำนวนชั่วโมงทำงานเฉลี่ยต่อวันของลูกจ้าง และขนาดของสถานประกอบการ	83
ตาราง 4	ค่าตอบแทนแรงงานของสถานประกอบการธุรกิจในปี 2564 จำแนกตามขนาดของสถานประกอบการ	84
ตาราง 5	ค่าใช้จ่ายทั้งสิ้น มูลค่าสินค้าและวัสดุประกอบและส่วนเปลี่ยนแปลงสินค้าของสถานประกอบการธุรกิจปี 2564 จำแนกตามขนาดของสถานประกอบการ	85
ตาราง 6	ค่าใช้จ่ายทั้งสิ้นของสถานประกอบการธุรกิจปี 2564 จำแนกตามขนาดของสถานประกอบการ	86-87
ตาราง 7	จำนวนและร้อยละของช่องทางการจ่ายชำระเงินสำหรับธุรกรรมประเภทต่าง ๆ ของสถานประกอบการธุรกิจในปี 2564 จำแนกตามขนาดของสถานประกอบการ	88-89
ตาราง 8	รายรับทั้งสิ้นของสถานประกอบการธุรกิจในปี 2564 จำแนกตามขนาดของสถานประกอบการ	90
ตาราง 9	จำนวนและร้อยละของสถานประกอบการธุรกิจที่มีการรับโอนและรับชำระเงินมูลค่าสินค้าและบริการจากลูกค้า จำแนกตามขนาดของสถานประกอบการ	91
ตาราง 10	มูลค่าตามบัญชีของสินทรัพย์ถาวรของสถานประกอบการธุรกิจ ณ วันที่ 1 มกราคม 2564 จำแนกตามขนาดของสถานประกอบการ	92-93
ตาราง 11	มูลค่าสินทรัพย์ถาวรที่เปลี่ยนแปลงของสถานประกอบการธุรกิจระหว่าง มกราคม - ธันวาคม 2564 จำแนกตามขนาดของสถานประกอบการ	94
ตาราง 12	จำนวนและร้อยละของสถานประกอบการธุรกิจที่มีการชำระค่าลิขสิทธิ์ สิทธิบัตร เครื่องหมายการค้าให้กับต่างประเทศ จำแนกตามร้อยละของค่าใช้จ่ายทั้งสิ้น และขนาดของสถานประกอบการ	95

สารบัญตารางสถิติ (ต่อ)

		หน้า
ตาราง 13	จำนวนและร้อยละของสถานประกอบการธุรกิจการที่ได้รับคำลิขสิทธิ์ สิทธิบัตร เครื่องหมายการค้าจากต่างประเทศ จำแนกตามร้อยละของรายรับทั้งสิ้น และขนาดของสถานประกอบการ	96
ตาราง 14	จำนวนและร้อยละของสถานประกอบการธุรกิจเป็นคนกลางซื้อสินค้าจากประเทศหนึ่งเพื่อจำหน่ายให้กับอีกประเทศหนึ่งโดยไม่มีการขนส่งสินค้าเข้า-ออกเขตแดนประเทศไทย จำแนกตามร้อยละของค่าใช้จ่ายทั้งสิ้นของรายรับทั้งสิ้น และขนาดของสถานประกอบการ	97
ตาราง 15	จำนวนและร้อยละของสถานประกอบการธุรกิจที่รายงานปัญหาและอุปสรรคของสถานประกอบการ จำแนกตามขนาดของสถานประกอบการ	98
ตาราง 16	จำนวนและร้อยละของสถานประกอบการธุรกิจที่รายงานความช่วยเหลือที่ต้องการจากหน่วยงานของรัฐ จำแนกตามขนาดของสถานประกอบการ	99
ตาราง 17	ข้อมูลสถิติที่สำคัญของสถานประกอบการธุรกิจในปี 2564 จำแนกตามขนาดของสถานประกอบการ และรูปแบบการจัดตั้งตามกฎหมาย	100-102
ตาราง 18	ข้อมูลสถิติที่สำคัญของสถานประกอบการธุรกิจในปี 2564 จำแนกตามขนาดของสถานประกอบการ และรูปแบบการจัดตั้งทางเศรษฐกิจ	103-104

ตาราง 1 ข้อมูลสถิติที่สำคัญของสถานประกอบการธุรกิจในปี 2564 จำแนกตามขนาดของสถานประกอบการ
TABLE 1 PRINCIPAL STATISTICS OF BUSINESS ESTABLISHMENTS IN 2021 BY SIZE OF ESTABLISHMENT

ขนาดของสถานประกอบการ	จำนวน		ถูกจ้าง Employees		รายได้ จากการดำเนินงาน Income	ค่าใช้จ่าย ชั้นกลาง Intermediate consumption	มูลค่าเพิ่ม Value added	Size of establishment
	จำนวน ของ สถานประกอบการ Number of establishments	จำนวน คนทำงาน Number of persons engaged	จำนวน คนทำงาน Number Remuneration	จำนวน คนทำงาน Number of persons engaged				
รวม	34,445	111,267	6,853,150.7	50,280	115,502,347.5	82,938,596.0	32,563,751.6	Total
1- 5 คน	32,844	89,444	4,074,986.0	31,324	52,188,435.1	33,021,975.8	19,166,459.3	1- 5 persons
6 - 15 คน	1,349	11,882	1,325,843.5	9,429	24,310,509.3	17,651,389.6	6,659,119.7	6 - 15 persons
16 - 25 คน	137	2,609	356,702.8	2,341	12,032,907.4	9,290,325.2	2,742,582.2	16 - 25 persons
26 - 30 คน	26	733	106,163.0	694	8,980,042.9	7,857,425.9	1,122,617.0	26 - 30 persons
31 - 50 คน	43	1,662	247,934.3	1,628	5,746,820.3	4,737,082.7	1,009,737.6	31 - 50 persons
51 - 200 คน	42	3,807	618,995.9	3,737	9,699,810.4	8,048,360.8	1,651,449.6	51 - 200 persons
มากกว่า 200 คน	4	1,131	122,525.2	1,128	2,543,822.2	2,332,036.1	211,786.1	more than 200 persons

ที่มา : สำนักเศรษฐกิจและอุตสาหกรรม พ.ศ. 2565 (ธุรกิจทางการค้าและธุรกิจทางการบริการ) จังหวัดอุดรธานี สำนักงานสถิติแห่งชาติ กระทรวงดิจิทัลเพื่อเศรษฐกิจและสังคม
Source : The 2022 Business and Industrial Census (Trade and Services Industry) Udon Thani Province, National Statistical Office, Ministry of Digital Economy and Society.

ตาราง 2 จำนวนพนักงานของสถานประกอบการธุรกิจในปี 2564 จำแนกตามลักษณะการจ้างงาน เพศ และขนาดของสถานประกอบการ
TABLE 2 NUMBER OF PERSONS ENGAGED OF BUSINESS IN 2021 BY WORK STATUS, SEX AND SIZE OF ESTABLISHMENT

จำนวน สถาน- ประกอบการ Number of establishments	รวม Total		คนทำงานโดยไม่ได้รับ Unpaid workers				ลูกจ้าง Employees										ขนาดของสถานประกอบการ Size of establishment						
	รวม Total	ชาย Male	รวม Total	ชาย Male	หญิง Female	รวม Total	ผู้บริหาร General manager		หัวหน้าแผนกต่าง ๆ Department manager and Head department / Division chief		พนักงานใช้มีงทกในระดับกลาง Intermediate skilled staff		พนักงานที่ไม่ต้องใบมีงทก Unskilled staff		รวม Total	ชาย Male		หญิง Female					
							รวม Total	ชาย Male	หญิง Female	รวม Total	ชาย Male	หญิง Female	รวม Total	ชาย Male					หญิง Female	รวม Total	ชาย Male	หญิง Female	
รวม	34445	111,267	57,741	53,527	60,987	29,974	31,014	50,280	27,767	22,513	2,461	1,344	1,117	4,514	2,502	12,318	6,257	6,062	30,986	18,154	12,832	Total	
1- 5 คน	32844	89,044	45,215	44,229	58,120	28,504	29,616	31,324	16,711	14,613	1,580	801	779	2,503	1,011	1,491	5,676	2,362	3,314	21,565	12,538	9,028	1- 5 persons
6 - 10 คน	1112	8,848	4,984	3,864	1,905	980	925	6,943	4,004	2,939	435	285	150	756	387	370	2,955	1,608	1,347	2,797	1,724	1,073	6 - 10 persons
11 - 15 คน	237	3,034	1,740	1,293	548	275	273	2,485	1,465	1,020	103	59	44	290	152	138	820	504	316	1,273	750	522	11 - 15 persons
16 - 25 คน	137	2,609	1,482	1,126	268	141	127	2,341	1,341	1,000	112	64	48	296	149	147	836	478	357	1,097	650	447	16 - 25 persons
26 - 30 คน	26	733	368	365	39	16	23	694	352	342	37	22	15	69	37	32	256	137	119	332	156	176	26 - 30 persons
31 - 50 คน	43	1,662	924	738	34	21	14	1,628	904	725	67	37	30	127	66	61	554	353	201	881	448	433	31 - 50 persons
51 - 200 คน	42	3,807	2,269	1,539	70	35	35	3,737	2,234	1,504	112	69	43	423	189	235	960	585	375	2,242	1,391	851	51 - 200 persons
มากกว่า 200 คน	4	1,131	759	372	3	2	1	1,128	757	371	15	7	8	51	23	28	263	231	32	799	496	303	more than 200 persons

ที่มา : สำนักงานธุรกิจและอุตสาหกรรม พ.ศ. 2565 (ธุรกิจทางการค้าและบริการ) จังหวัดอุดรธานี สำนักงานสถิติแห่งชาติ กระทรวงดิจิทัลเพื่อเศรษฐกิจและสังคม
Source : The 2022 Business and Industrial Census (Trade and Services Industry) Udon Thani Province, National Statistical Office, Ministry of Digital Economy and Society.

ตาราง 3 จำนวนและร้อยละของสถานประกอบการธุรกิจที่มีลูกจ้าง จำแนกตามจำนวนวันทำงานต่อสัปดาห์ จำนวนชั่วโมงทำงานเฉลี่ยต่อวันของลูกจ้าง และขนาดของสถานประกอบการ

TABLE 3 NUMBER AND PERCENTAGE OF BUSINESS ESTABLISHMENTS EMPLOYEES BY NUMBER OF DAYS WORKED PER WEEK, AVERAGE NUMBER OF HOURS WORKED PER DAY BY EMPLOYEES AND SIZE OF ESTABLISHMENT

ขนาดของสถานประกอบการ	ลูกจ้าง Employees													
	จำนวนสถานประกอบการที่มีลูกจ้าง				จำนวนวันทำงานต่อสัปดาห์				จำนวนชั่วโมงทำงานเฉลี่ยต่อวัน (เฉลี่ยทุกกะ)					
	จำนวน	ร้อยละ	จำนวน	ร้อยละ	จำนวน	ร้อยละ	จำนวน	ร้อยละ	จำนวน	ร้อยละ	จำนวน	ร้อยละ		
													Size of establishment	
	Number of establishment's employees	%	Number	%	Number	%	Number	%	Number	%	Number	%		
			<5		5 - 6		7		< 8		8 - 10		11 - 12	
			Number	%	Number	%	Number	%	Number	%	Number	%		
รวม	15,760	100.00	65	0.41	10,172	64.54	5,523	35.05	1,331	8.45	14,013	88.91	416	2.64
1- 5 คน	14,208	100.00	63	0.44	9,195	64.71	4,951	34.84	1,235	8.69	12,601	88.69	372	2.62
6 - 10 คน	1,073	100.00	-	-	665	61.97	408	38.03	70	6.54	986	91.92	17	1.54
11 - 15 คน	230	100.00	1	0.44	149	64.73	80	34.83	13	5.84	203	88.47	13	5.69
16 - 25 คน	134	100.00	-	-	85	63.48	49	36.52	8	5.60	117	87.56	9	6.84
26 - 30 คน	26	100.00	-	-	14	53.85	12	46.15	2	7.69	24	92.31	-	-
31 - 50 คน	43	100.00	-	-	31	72.09	12	27.91	3	6.98	36	83.72	4	9.30
51 - 200 คน	42	100.00	-	-	31	72.62	12	27.38	-	-	42	100.00	-	-
มากกว่า 200 คน	4	100.00	1	25.00	3	75.00	-	-	-	-	3	75.00	1	25.00

ที่มา : สำนักงานธุรกิจและอุตสาหกรรม พ.ศ. 2565 (ธุรกิจทางการค้าและบริการ) จังหวัดอุดรธานี สำนักงานสถิติแห่งชาติ กระทรวงดิจิทัลเพื่อเศรษฐกิจและสังคม

Source : The 2022 Business and Industrial Census (Trade and Services Industry) Udon Thani Province, National Statistical Office, Ministry of Digital Economy and Society.

ตาราง 4 ค่าตอบแทนแรงงานของสถานประกอบการธุรกิจในปี 2564 จำแนกตามขนาดของสถานประกอบการ
TABLE 4 REMUNERATION OF BUSINESS ESTABLISHMENTS IN 2021 BY SIZE OF ESTABLISHMENT

ขนาดของสถานประกอบการ	จำนวน- ประการ Number of establishments	จำนวนลูกจ้าง Number of employees	รวม Total	ค่าจ้าง เงินเดือน Wages, salaries	ค่าล่วงเวลา โบนัส ฯลฯ Overtime bonus, etc.	สวัสดิการ และผลประโยชน์ ตอบแทน Fringe benefits	เงินที่สถานประกอบการ จ่ายสมทบเข้ากองทุน Employer's contribution to social security	Size of establishment
รวม	34,445	50,280	6,853,150.7	6,655,519.8	97,730.1	21,909.4	77,991.4	Total
1 - 5 คน	32,844	31,324	4,074,986.0	4,006,839.8	28,825.2	10,129.7	29,191.3	1 - 5 persons
6 - 10 คน	1,112	6,943	990,804.1	956,586.5	15,763.9	4,725.1	13,728.7	6 - 10 persons
11 - 15 คน	237	2,485	335,039.4	325,725.7	3,492.6	592.4	5,228.9	11 - 15 persons
16 - 25 คน	137	2,341	356,702.8	345,621.9	3,103.6	1,327.2	6,650.1	16 - 25 persons
26 - 30 คน	26	694	106,163.0	96,394.4	6,952.3	360.5	2,455.8	26 - 30 persons
31 - 50 คน	43	1,628	247,934.3	235,220.0	6,518.6	745.3	5,450.3	31 - 50 persons
51 - 200 คน	42	3,737	618,995.9	580,459.4	24,686.3	817.6	13,032.7	51 - 200 persons
มากกว่า 200 คน	4	1,128	122,525.2	108,672.1	8,387.7	3,211.7	2,253.7	more than 200 persons

ที่มา : สัมภาษณ์ธุรกิจและอุตสาหกรรม พ.ศ. 2565 (ธุรกิจทางการค้าและธุรกิจทางการบริการ) จังหวัดอุดรธานี สำนักงานสถิติแห่งชาติ กระทรวงดิจิทัลเพื่อเศรษฐกิจและสังคม

Source : The 2022 Business and Industrial Census (Trade and Services Industry) Udon Thani Province, National Statistical Office, Ministry of Digital Economy and Society.

ตาราง 5 ค่าใช้จ่ายสิ้น มูลค่าสินค้าและวัสดุประกอบและส่วนเปลี่ยนแปลงสินค้าของสถานประกอบการธุรกิจปี 2564 จำนวนตามขนาดของสถานประกอบการ
TABLE 5 TOTAL EXPENSES, VALUE OF STOCKS AND CHANGE IN VALUE OF STOCKS OF BUSINESS ESTABLISHMENTS IN 2021 BY SIZE OF ESTABLISHMENT

ขนาดของสถานประกอบการ	จำนวน สถาน- ประกอบ	รวม Total	ค่าซื้อสินค้า เพื่อการจำหน่าย และ/หรือให้บริการ Value of goods purchased for sale or rendering services	ค่าไฟฟ้า Electricity	ค่าแก๊ส/น้ำ ค่าน้ำ Gas/ Water supply	ค่า ใช้บริการ อินเทอร์เน็ต Cost of internet services	ค่า บำรุงรักษา อุปกรณ์ Repair and maintenance of computer system	ค่า ใช้เช่าระบบ คอมพิวเตอร์ คอมพิวเตอร์ Annual expenses in computer system	ค่าเช่า ยานพาหนะ เครื่องจักร และเครื่องใช้ ฯลฯ Rent on vehicles, machinery and equipment, etc.	ค่าเช่า อาคาร/ อาคาร พร้อมที่ดิน Rent on buildings/ land and buildings	ค่าใช้จ่ายอื่น ๆ Other expenses	มูลค่าสินค้าและวัสดุประกอบคงเหลือ		ส่วน เปลี่ยนแปลง ของสินค้าและ วัสดุประกอบ คงเหลือ Change in value of stocks	Total	Size of establishment	
												1 ม.ค. 2564 Jan 1, 2021	31 ธ.ค. 2564 Dec 31, 2021				
รวม	34,445	83,610,759.1	75,412,177.9	1,667,373.4	402,492.4	202,666.7	26,447.8	14,898.3	278,278.3	98,070.6	1,025,943.0	3,303,018.4	32,363,661.7	33,378,128.9	1,014,467.2		
1- 5 คน	32,844	33,249,873.0	28,116,133.3	1,253,881.2	312,727.2	176,513.4	16,524.0	9,499.9	190,270.9	51,067.7	874,954.0	1,927,550.4	20,658,339.3	20,771,925.4	113,586.1		1- 5 persons
6 - 10 คน	1,112	13,465,204.6	11,805,155.4	239,526.4	52,169.9	9,958.9	7,896.9	3,079.6	63,021.7	43,989.0	110,969.5	499,055.5	3,762,492.5	4,818,216.6	1,055,724.1		6 - 10 persons
11 - 15 คน	237	4,320,938.8	4,068,776.1	45,508.4	12,616.2	6,174.2	353.2	130.7	3,479.3	2,369.8	10,252.1	149,597.0	1,056,260.3	962,391.8	-93,868.5		11 - 15 persons
16 - 25 คน	137	9,508,204.9	8,926,198.1	63,979.0	9,619.9	6,670.1	259.8	489.0	6,240.3	1,504	16,902.4	355,895.0	911,224.9	825,619.0	-85,605.9		16 - 25 persons
26 - 30 คน	26	7,875,908.6	7,813,381.1	12,033.3	2,977.1	8,765.7	927.2	66.2	326.2	-	1,020.0	36,335.9	784,378.9	837,697.1	53,318.2		26 - 30 persons
31 - 50 คน	43	4,780,593.4	4,639,912.8	16,658.0	3,430.8	15,774.9	276.0	482.3	1,729.7	-	3,000.0	98,129.0	941,223.4	965,416.4	24,193.0		31 - 50 persons
51 - 200 คน	42	8,068,072.6	7,872,163.0	28,349.8	8,038.4	41,401.2	1,006.8	391.0	11,015.5	493.7	8,845.1	95,244.3	4,045,933.9	3,920,026.0	-125,907.9		51 - 200 persons
มากกว่า 200 คน	4	2,341,963.2	2,170,458.2	7,437.4	913.0	18,834.8	99.0	759.9	2,194.7	-	-	141,211.3	203,808.4	276,836.6	73,028.2		more than 200 persons

ที่มา : สำนักธุรกิจและอุตสาหกรรม พ.ศ. 2565 (ธุรกิจการค้าและธุรกิจบริการ) จังหวัดอุดรธานี สำนักงานสถิติแห่งชาติ กระทรวงดิจิทัลเพื่อเศรษฐกิจและสังคม
Source : The 2022 Business and Industrial Census (Trade and Services Industry) Udon Thani Province, National Statistical Office, Ministry of Digital Economy and Society.

ตาราง 6 ค่าใช้จ่ายสิ้นของสถานประกอบการธุรกิจปี 2564 จำแนกตามขนาดของสถานประกอบการ
TABLE 6 TOTAL EXPENSES OF BUSINESS ESTABLISHMENTS IN 2021 BY SIZE OF ESTABLISHMENT

ขนาดของสถานประกอบการ	จำนวนสถานประกอบการ Number of establishments	รวม Total	ค่าซื้อสินค้า และ/หรือ ให้บริการ Value of goods purchased for sale or rendering services	รวม Total	ค่าไฟฟ้า Electricity	ค่าน้ำประปา Water supply	ค่าก๊าซ/ น้ำมัน เชื้อเพลิง Gas/ Fuel	ค่าไปรษณีย์ ค่าโทรสาร ค่าโทรศัพท์ ค่าโทรสาร telegrams, facsimile	ค่าวัสดุ สำนักงาน/วัสดุสิ้นเปลือง Office supplies/ Supplies	ค่าจ้าง ค่าเช่า ค่าเช่ารถ ค่าเช่ารถ Accountancy and consulting services	ค่าโฆษณา ค่าโฆษณา ค่าโฆษณา ค่าโฆษณา Advertising	ค่าเบี้ยประกันภัย Insurance premium	ค่าใช้จ่ายเกี่ยวกับบริการอินเทอร์เน็ต Cost of internet services	ค่าใช้จ่ายเกี่ยวกับการซ่อมแซมคอมพิวเตอร์ Repair and maintenance of computer system	ค่าจ้างรายปีเกี่ยวกับคอมพิวเตอร์ Annual computer system	ค่าขนส่งสินค้าที่ขาย Good delivery	จำนวนพนักงาน/ค่าคอมมิชชั่น Commission	Size of establishment
รวม	34,445	83,610,759.1	75,412,177.9	8,198,581.3	1,667,373.4	402,492.4	1,179,392.4	133,140.9	116,823.6	71,474.5	91,927.7	103,791.9	202,666.7	26,447.8	14,898.3	924,422.8	134,263.9	Total
1- 5 คน	32,844	33,249,873.0	28,116,133.3	5,133,739.7	1,253,881.2	312,727.2	320,751.1	108,523.1	84,385.0	47,409.7	1,773.3	27,012.6	17,651.34	16,524.0	9,499.9	619,899.6	37,013.5	1- 5 persons
6 - 10 คน	1,112	13,465,204.6	11,805,155.4	1,660,049.2	239,526.4	52,169.9	630,381.9	10,853.1	10,408.0	10,527.8	2,526.6	49,726.5	9,958.9	7,896.9	3,079.6	94,930.3	56,405.2	6 - 10 persons
11 - 15 คน	237	4,320,938.8	4,068,776.1	252,162.7	45,508.4	12,616.2	21,681.8	3,433.0	4,888.8	3,697.1	62.9	2,155.6	6,174.2	353.2	130.7	86,533.3	3,788.0	11 - 15 persons
16 - 25 คน	137	9,508,204.9	8,926,198.1	582,006.9	63,979.0	9,619.9	121,801.1	3,934.3	5,496.8	4,133.8	111.8	4,174.3	6,670.1	259.8	489.0	93,208.7	11,966.3	16 - 25 persons
26 - 30 คน	26	7,875,908.6	7,813,381.1	62,527.6	12,033.3	2,977.1	8,765.7	635.1	2,814.1	405.0	5.7	826.5	927.2	76.1	66.2	4,072.8	716.2	26 - 30 persons
31 - 50 คน	43	4,780,593.4	4,639,912.8	140,680.6	16,658.0	3,430.8	15,774.9	1,482.1	2,608.8	2,009.5	146.0	2,666.7	1,200.0	276.0	482.3	4,933.5	459.4	31 - 50 persons
51 - 200 คน	42	8,068,072.6	7,872,163.0	195,909.6	28,349.8	8,038.4	41,401.2	2,935.1	5,090.0	2,799.2	216.6	3,233.2	1,123.9	1,006.8	391.0	20,358.5	21,575.6	51 - 200 persons
มากกว่า 200 คน	4	2,341,963.2	2,170,458.2	171,505.1	7,437.4	913.0	18,834.8	1,345.1	1,132.2	492.4	660.0	2,132.3	99.0	55.0	759.9	486.3	2,339.7	more than 200 persons

ที่มา : สำนักงานธุรกิจและอุตสาหกรรม พ.ศ. 2565 (ธุรกิจทางการค้าและบริการ) จังหวัดอุดรธานี สำนักงานสถิติแห่งชาติ กรมการคลังเพื่อเศรษฐกิจและสังคม
Source : The 2022 Business and Industrial Census (Trade and Services Industry) Udon Thani Province, National Statistical Office, Ministry of Digital Economy and Society.

ตาราง 6 ค่าใช้จ่ายสิ้นของสถานประกอบการประจำปี 2564 จำแนกตามขนาดของสถานประกอบการ (ต่อ)
TABLE 6 TOTAL EXPENSES OF BUSINESS ESTABLISHMENTS IN 2021 BY SIZE OF ESTABLISHMENT (Cont'd)

ขนาดของสถานประกอบการ	จำนวน สถาน ประกอบการ Number of establishments	ค่าใช้จ่ายอื่นๆ/Other expenses													ค่าใช้จ่ายในการ จัดซื้อวัสดุ						
		การบันเทิง/Entertainment			ค่ากำจัดขยะ ค่าเลี้ยงดูสัตว์			ค่าทางน้			ค่าเช่า			ค่าเช่าที่ดิน			ค่าเช่ารถยนต์		Size of establishment		
		รวม Total	ค่าอาหาร และ เครื่องดื่ม Meal and beverage	ค่ากิจกรรม และ นันทนาการ Recreational activity	ค่าที่พัก Lodging	ค่ากำจัด ขยะ Waste disposal	ค่าเลี้ยงดู สัตว์ Livestock expenses	ค่าเดินทาง Sanitary products	ค่าทางน้ และที่พัก Transportation and accommodation	ใบอนุญาต ใบอนุญาต License fee	ค่า บริการ Charity/ donation	ซ่อมแซม และเครื่อง ใช้ Repair on vehicles, construction, machinery and equipment, etc.	เช่า เช่า Rent on land and buildings	อาคาร/ อาคาร/ ที่ดิน Building/ land and buildings	ค่าเช่า เช่า Rent on land and buildings	ค่าเช่าที่ดิน เช่า Rent on land and buildings	ดอกเบี้ย Interest paid	หนี้สงสัยจะ สูญ Bad debt/ Doubtful accounts		อื่นๆ Others	
รวม	34,445	21,401.5	11,712.5	3,243.8	6,445.2	13,623.8	75,671.7	212,502.3	158,388.5	28,303.3	26,492.0	278,278.3	98,070.6	1,025,943.0	254,520.1	12,550.3	642,542.9	17,070.0	258,634.1	784,404.4	Total
1-5 คน	32,844	13,521.3	6,548.6	2,402.5	4,570.2	11,731.6	74,213.9	187,562.5	115,676.3	24,918.8	19,331.6	190,270.9	51,067.7	874,954.0	184,154.6	4,419.0	209,647.6	13,830.6	70,984.8	61,807.2	1-5 persons
6-10 คน	1,112	4,688.1	3,079.2	615.9	993.0	476.4	718.5	15,838.7	29,755.9	685.2	2,875.4	63,021.7	43,989.0	110,969.5	52,052.9	7,231.3	105,012.4	1,772.8	27,989.6	5,798.7	6-10 persons
11-15 คน	237	284.2	128.5	13.0	142.7	122.8	217.3	1,237.6	511.8	389.7	311.2	3,479.3	2,369.8	10,252.1	4,893.6	-	20,737.4	-	13,787.4	2,020.0	11-15 persons
16-25 คน	137	251.6	85.6	99.4	66.7	115.0	231.5	3,118.9	364.2	803.1	1,218.6	6,200.3	150.4	16,902.4	387.0	-	217,213.1	666.7	4,313.9	1,852.7	16-25 persons
26-30 คน	26	103.7	103.7	-	-	52.4	112.0	2,767.7	27.0	66.2	521.0	326.2	-	1,020.0	4,152.0	-	18,482.8	-	-	414.8	26-30 persons
31-50 คน	43	425.4	299.6	90.3	35.5	52.3	166.0	234.8	8,548.0	214.4	395.5	1,729.7	-	3,000.0	8,080.0	900.0	41,810.7	800.0	21,392.5	890.1	31-50 persons
51-200 คน	42	756.9	643.9	22.8	90.3	175.1	12.5	1,730.1	3,424.8	1,225.9	1,635.1	11,015.5	493.7	8,845.1	800.0	-	19,711.8	-	525.4	5,577.0	51-200 persons
มากกว่า 200 คน	4	1,370.2	823.4	-	546.8	898.3	-	12.1	50.6	-	203.6	2,194.7	-	-	-	-	9,927.2	-	119,640.6	80.0	more than 200 persons

ที่มา : สำนักสถิติและอุตสาหกรรม พ.ศ. 2565 (ตุลิจากการค้าและธุรกิจทางการบริการ) จังหวัดอุตรดิตถ์ กระทรวงดิจิทัลเพื่อเศรษฐกิจและสังคม
Source : The 2022 Business and Industrial Census (Trade and Services Industry) Udon Thani Province, National Statistical Office, Ministry of Digital Economy and Society.

ตาราง 7 จำนวนและร้อยละของช่องทางชำระเงินสำหรับธุรกรรมประเภทต่างๆ ของสถานประกอบการธุรกิจในปี 2564 จำนวนตามขนาดของสถานประกอบการ
 TABLE 7 NUMBER AND PERCENTAGE OF PAYMENT METHODS FOR DIFFERENT TYPES OF TRANSACTIONS OF BUSINESS ESTABLISHMENTS IN 2021 BY SIZE OF ESTABLISHMENT

ขนาดของสถานประกอบการ Number of establishments	ช่องทางชำระเงินสำหรับธุรกรรมประเภทต่างๆ Payment methods for different types of transaction																	
	การชำระเงินค่าสินค้าและบริการให้กับซัพพลายเออร์ Payment of goods and services to supplier						การชำระค่าใช้จ่ายในการดำเนินงาน Payment of operating expenses											
	เงินสด Cash	เช็ค Check	การโอนและชำระเงิน ทางอิเล็กทรอนิกส์ (e-Payment)	บัตรเครดิต Cryptocurrency	เงินสด Cash	เช็ค Check	การโอนและชำระเงิน ทางอิเล็กทรอนิกส์ (e-Payment)	บัตรเครดิต Cryptocurrency	เงินสด Cash	เช็ค Check	การโอนและชำระเงิน ทางอิเล็กทรอนิกส์ (e-Payment)	บัตรเครดิต Cryptocurrency						
จำนวน Number	ร้อยละ %	จำนวน Number	ร้อยละ %	จำนวน Number	ร้อยละ %	จำนวน Number	ร้อยละ %	จำนวน Number	ร้อยละ %	จำนวน Number	ร้อยละ %	จำนวน Number	ร้อยละ %	จำนวน Number	ร้อยละ %			
รวม	34,445	29,791	86.49	1,675	4.86	26,226	76.14	47	0.14	31,465	91.35	1,006	2.92	24,627	71.50	763	2.22	Total
1- 5 คน	32,844	28,565	86.97	1,347	4.10	24,924	75.89	29	0.09	30,171	91.86	732	2.23	23,333	71.04	721	2.19	1- 5 persons
6 - 10 คน	1,112	889	79.93	200	18.02	880	79.16	17	1.56	938	84.33	155	13.97	882	79.30	21	1.89	6 - 10 persons
11 - 15 คน	237	179	75.43	41	17.10	207	87.34	-	-	183	77.18	36	15.40	201	84.65	12	4.86	11 - 15 persons
16 - 25 คน	137	88	63.93	34	25.13	114	83.46	-	-	95	69.53	38	27.40	115	84.06	6	4.62	16 - 25 persons
26 - 30 คน	26	14	53.85	10	38.46	23	88.46	-	-	18	67.31	10	38.46	24	92.31	-	-	26 - 30 persons
31 - 50 คน	43	24	55.81	21	47.67	36	83.72	-	-	26	60.47	20	45.35	35	81.40	-	-	31 - 50 persons
51 - 200 คน	42	30	71.43	20	47.02	38	89.88	1	2.98	32	75.60	14	32.14	33	79.17	4	8.93	51 - 200 persons
มากกว่า 200 คน	4	3	75.00	2	50.00	4	100.00	-	-	3	75.00	2	50.00	4	100.00	-	-	more than 200 persons

หมายเหตุ : ตอบได้มากกว่า 1 ข้อ
 Note : More than one answer.

ที่มา : สำนักส่งเสริมและอุตสาหกรรม พ.ศ. 2565 (ธุรกิจทางการค้าและธุรกิจทางการบริการ) จังหวัดอุดรธานี สำนักงานสถิติแห่งชาติ กระทรวงดิจิทัลเพื่อเศรษฐกิจและสังคม
 Source : The 2022 Business and Industrial Census (Trade and Services Industry) Udon Thai Province, National Statistical Office, Ministry of Digital Economy and Society.

ตาราง 7 จำนวนและร้อยละของช่องทางชำระเงินสำหรับธุรกรรมประเภทต่างๆ ของสถานประกอบการธุรกิจในปี 2564 จำแนกตามขนาดของสถานประกอบการ (ต่อ)
TABLE 7 NUMBER AND PERCENTAGE OF PAYMENT METHODS FOR DIFFERENT TYPES OF TRANSACTIONS OF BUSINESS ESTABLISHMENTS IN 2021 BY SIZE OF ESTABLISHMENT (Cont'd.)

ขนาดของสถานประกอบการ Number of establishments	ข้อมูลทางการเงินสำหรับธุรกรรมประเภทต่างๆ Payment methods for different types of transaction															Size of establishment		
	การชำระเงินด้วยเงินสด Cash					การชำระเงินด้วยบัตรเครดิต Credit card					การลงทุน Investment							
	จำนวน Number	ร้อยละ %	จำนวน Number	ร้อยละ %	จำนวน Number	ร้อยละ %	จำนวน Number	ร้อยละ %	จำนวน Number	ร้อยละ %	จำนวน Number	ร้อยละ %	จำนวน Number	ร้อยละ %	จำนวน Number		ร้อยละ %	
รวม	34,445	12,263	35.60	210	0.61	7,859	22.82	1	-	14,481	42.04	1,028	2.99	11,602	33.68	13	0.04	Total
1- 5 คน	32,844	11,271	34.32	138	0.42	6,710	20.43	-	-	13,731	41.81	883	2.69	10,960	33.37	13	0.04	1- 5 persons
6 - 10 คน	1,112	728	65.46	41	3.66	751	67.51	-	-	555	49.88	84	7.51	402	36.19	-	-	6 - 10 persons
11 - 15 คน	237	142	59.87	11	4.46	185	78.19	-	-	105	44.45	22	9.14	113	47.55	-	-	11 - 15 persons
16 - 25 คน	137	66	47.97	7	4.82	108	78.88	1	0.73	52	38.21	17	12.41	66	48.13	-	-	16 - 25 persons
26 - 30 คน	26	14	53.85	4	15.38	24	92.31	-	-	7	26.92	3	11.54	14	53.85	-	-	26 - 30 persons
31 - 50 คน	43	17	39.53	5	11.63	35	81.40	-	-	12	26.74	13	30.23	19	43.02	-	-	31 - 50 persons
51 - 200 คน	42	23	54.17	4	10.12	42	100.00	-	-	18	43.45	7	16.67	28	67.26	-	-	51 - 200 persons
มากกว่า 200 คน	4	3	75.00	1	25.00	4	100.00	-	-	1	25.00	-	-	1	25.00	-	-	more than 200 persons

หมายเหตุ : ตอบได้มากกว่า 1 ข้อ
Note : More than one answer.

ที่มา : สำนักงานธุรกิจและอุตสาหกรรม พ.ศ. 2565 (ธุรกิจทางการค้าและธุรกิจทางบริการ) จังหวัดอุดรธานี สำนักงานสถิติแห่งชาติ กระทรวงดิจิทัลเพื่อเศรษฐกิจและสังคม
Source : The 2022 Business and Industrial Census (Trade and Services Industry) Udon Thani Province, National Statistical Office, Ministry of Digital Economy and Society.

ตาราง 8 รายรับทั้งสิ้นของสถานประกอบการธุรกิจในปี 2564 จำนวนตามขนาดของสถานประกอบการ

TABLE 8 TOTAL RECEIPTS OF BUSINESS ESTABLISHMENTS IN 2021 BY SIZE OF ESTABLISHMENT

ขนาดของสถานประกอบการ	จำนวน สถาน ประกอบการ Number of establishments	จำนวนสถาน ประกอบการ Number of establishments ที่มีรายรับจาก การขายสินค้า และบริการ ผ่านทาง อินเทอร์เน็ต Receipts from sale or service via the internet	รายรับของสถานประกอบการ Receipts of establishments										รวม Total	Size of establishment	
			รายรับจาก การขายสินค้า และบริการ Receipts from sales of goods and services		รายรับอื่น ๆ (จากการดำเนินงานธุรกิจ) Other receipts from business					รายรับอื่น ๆ Other receipts					รวม Total
			รวม Total	รายรับจาก การขายสินค้า และบริการ Receipts from sales of goods and services	รวม Total	รายรับจาก การให้เช่าที่ดิน Receipts from rent on land	รายรับจาก ให้เช่าอาคาร / อาคารพร้อมที่ดิน Receipts from rent on building / building with land	รายรับจาก ให้ยานพาหนะ เครื่องจักรและ เครื่องมือต่าง ๆ Receipts from rent on vehicles and machinery, etc.	ดอกเบี้ยรับ/ เงินปันผลรับ Interest/ dividend	กำไรจากการ เปลี่ยนแปลง อัตรา แลกเปลี่ยน Gain from currency exchange	รายรับอื่น ๆ Other receipts				
รวม	34,445	734	114,612,825.5	114,034,260.9	578,564.7	113,590.0	196,580.4	1,680.1	11,355.2	-	255,358.9	Total			
1- 5 คน	32,844	622	52,076,115.5	52,066,992.1	9,123.4	-	6,965.0	892.0	1,266.4	-	-	1- 5 persons			
6 - 10 คน	1,112	75	17,439,700.2	17,398,818.6	40,881.6	550.0	36,290.1	-	3,222.0	-	819.6	6 - 10 persons			
11 - 15 คน	237	15	5,916,269.2	5,907,971.3	8,298.0	-	906.0	788.1	3,543.8	-	3,060.1	11 - 15 persons			
16 - 25 คน	137	12	12,130,113.7	12,107,966.6	22,147.1	10,000.0	10,271.2	-	1,600.4	-	275.5	16 - 25 persons			
26 - 30 คน	26	2	8,926,964.7	8,926,724.7	240.0	240.0	-	-	-	-	-	26 - 30 persons			
31 - 50 คน	43	5	5,724,127.6	5,613,401.1	110,726.6	1,500.0	-	-	0.3	-	109,226.3	31 - 50 persons			
51 - 200 คน	42	3	9,928,740.6	9,630,297.6	298,443.0	101,300.0	142,148.2	-	1,722.3	-	53,272.5	51 - 200 persons			
มากกว่า 200 คน	4	-	2,470,794.1	2,382,089.1	88,705.0	-	-	-	-	-	88,705.0	more than 200 persons			

ที่มา : สำนักงานธุรกิจและอุตสาหกรรม พ.ศ. 2565 (ธุรกิจทางการค้าและธุรกิจทางการบริการ) จังหวัดอุดรธานี สำนักงานสถิติแห่งชาติ กระทรวงดิจิทัลเพื่อเศรษฐกิจและสังคม

Source : The 2022 Business and Industrial Census (Trade and Services Industry) Udon Thani Province, National Statistical Office, Ministry of Digital Economy and Society.

ตาราง 9 จำนวนและร้อยละของสถานประกอบการธุรกิจที่มีการรับโอนและรับชำระเงินค่าสินค้าและบริการจากลูกค้า จำนวนตามขนาดของสถานประกอบการ
 TABLE 9 NUMBER AND PERCENTAGE OF BUSINESS ESTABLISHMENTS RECEIVING TRANSFERS AND RECEIVING PAYMENTS FOR GOODS AND SERVICES FROM CUSTOMERS AND SIZE OF ESTABLISHMENT

ขนาดของสถานประกอบการ	จำนวนสถาน- ประกอบการ				การรับโอนและรับชำระเงินค่าสินค้าและบริการจากลูกค้า Receiving transfers and receiving payments for goods and services from customers				Size of establishment	
	จำนวน Number	จำนวน Number	ร้อยละ %	จำนวน Number	เช็ค Check	การโอนและชำระเงินทางอิเล็กทรอนิกส์ (e-Payment) Electric transfers and electric payment	จำนวน Number	ร้อยละ %		
	จำนวน Number	เงินสด Cash	ร้อยละ %	จำนวน Number	เช็ค Check	การโอนและชำระเงินทางอิเล็กทรอนิกส์ (e-Payment) Electric transfers and electric payment	จำนวน Number	ร้อยละ %	จำนวน Number	ร้อยละ %
รวม	34,445	31,844	92.45	1,092	3.17	26,150	75.92	-	1	Total
1 - 5 คน	32,844	30,316	92.30	899	2.74	24,721	75.27	-	-	1 - 5 persons
6 - 10 คน	1,112	1,065	95.80	121	10.85	980	88.13	-	-	6 - 10 persons
11 - 15 คน	237	232	97.68	16	6.59	212	89.24	-	-	11 - 15 persons
16 - 25 คน	137	120	87.83	24	17.42	127	92.82	-	-	16 - 25 persons
26 - 30 คน	26	24	92.31	5	19.23	25	96.15	-	-	26 - 30 persons
31 - 50 คน	43	42	97.67	13	29.07	41	95.35	-	-	31 - 50 persons
51 - 200 คน	42	41	97.62	14	32.14	40	94.05	1	2.98	51 - 200 persons
มากกว่า 200 คน	4	4	100.00	2	50.00	4	100.00	-	-	more than 200 persons

หมายเหตุ : ตอบได้มากกว่า 1 ข้อ

Note : More than one answer.

ที่มา : สำมะโนธุรกิจและอุตสาหกรรม พ.ศ. 2565 (ธุรกิจทางการค้าและธุรกิจทางการบริการ) จังหวัดอุดรธานี สำนักงานสถิติแห่งชาติ กระทรวงดิจิทัลเพื่อเศรษฐกิจและสังคม

Source : The 2022 Business and Industrial Census (Trade and Services Industry) Udon Thani Province, National Statistical Office, Ministry of Digital Economy and Society.

ตาราง 10 มูลค่าตามบัญชีของสินทรัพย์ถาวรของสถานประกอบการธุรกิจ ณ วันที่ 1 มกราคม 2564 จำแนกตามขนาดของสถานประกอบการ
TABLE 10 BOOK VALUE OF FIXED ASSETS OF BUSINESS ESTABLISHMENTS ON JANUARY 1, 2021 BY SIZE OF ESTABLISHMENT

ขนาดของสถานประกอบการ Number of establishments	จำนวน สถาน- ประกอบการ Number of establishments	มูลค่าตามบัญชีของสินทรัพย์ถาวรทั้งหมด Book value of fixed assets on Jan. 1, 2021 (พันบาท In Thousand Baht)										Total
		รวม Total	ที่ดิน Land	อาคารและ สิ่งก่อสร้าง Building and construction	เครื่องจักร Machinery	ยานพาหนะ Vehicles	เครื่องใช้ สำนักงาน (ครุภัณฑ์) Office equipment	เครื่องมือ อื่น ๆ Other tools	สินทรัพย์ ถาวรอื่น ๆ Other fixed assets	Size of establishment		
รวม	34,445	193,170,858.5	71,958,284.4	104,662,304.6	901,296.2	11,507,774.6	736,968.4	397,523.8	3,006,706.7	3,006,706.7	Total	
1 - 5 คน	32,844	116,092,696.7	59,796,007.5	42,934,303.7	621,900.5	9,749,553.7	536,084.7	273,701.3	2,181,145.3	2,181,145.3	1 - 5 persons	
6 - 10 คน	1,112	14,330,826.5	6,796,917.4	6,173,317.9	172,647.6	627,956.6	103,237.8	82,918.9	373,830.4	373,830.4	6 - 10 persons	
11 - 15 คน	237	3,469,029.4	1,163,939.2	1,749,076.3	40,695.8	378,253.8	32,602.5	18,598.9	85,862.9	85,862.9	11 - 15 persons	
16 - 25 คน	137	2,614,120.3	1,220,145.2	900,314.9	37,134.3	297,203.2	28,180.0	2,260.9	128,881.8	128,881.8	16 - 25 persons	
26 - 30 คน	26	50,916,901.2	539,490.0	50,300,438.4	5,120.0	48,541.9	1,782.8	485.8	21,042.2	21,042.2	26 - 30 persons	
31 - 50 คน	43	2,453,469.2	880,376.0	1,257,801.5	11,815.9	177,652.4	12,329.8	4,507.0	108,986.5	108,986.5	31 - 50 persons	
51 - 200 คน	42	2,701,555.3	1,345,293.3	1,088,355.7	10,421.5	119,813.1	21,685.9	9,225.9	106,759.9	106,759.9	51 - 200 persons	
มากกว่า 200 คน	4	592,259.9	216,115.7	258,696.0	1,560.6	108,799.9	1,064.9	5,825.0	197.7	197.7	more than 200 persons	

ที่มา : สำมะโนธุรกิจและอุตสาหกรรม พ.ศ. 2565 (ธุรกิจทางการค้าและบริการ) จังหวัดอุดรธานี สำนักงานสถิติแห่งชาติ กระทรวงดิจิทัลเพื่อเศรษฐกิจและสังคม

Source : The 2022 Business and Industrial Census (Trade and Services Industry) Udon Thani Province, National Statistical Office, Ministry of Digital Economy and Society.

ตาราง 10 มูลค่าตามบัญชีของสินทรัพย์ถาวรของสถานประกอบการธุรกิจ ณ วันที่ 31 ธันวาคม 2564 จำนวนตามขนาดของสถานประกอบการ (ต่อ)
TABLE 10 BOOK VALUE OF FIXED ASSETS OF BUSINESS ESTABLISHMENTS ON DECEMBER 31, 2021 BY SIZE OF ESTABLISHMENT (Cont'd.)

ขนาดของสถานประกอบการ	จำนวน สถาน- ประกอบการ Number of establishments	มูลค่าตามบัญชีของสินทรัพย์ถาวรปลายงวด Book value of fixed assets on Dec. 31, 2021 (พันบาท In Thousand Baht)										Total	Size of establishment
		รวม Total	ที่ดิน Land	อาคารและ สิ่งก่อสร้าง Building and construction	เครื่องจักร Machinery	ยานพาหนะ Vehicles	เครื่องใช้ สำนักงาน (ครุภัณฑ์) Office equipment	เครื่องมือ อื่นๆ Other tools	สินทรัพย์ ถาวรอื่น ๆ Other fixed assets				
รวม	34,445	198,175,335.7	78,536,590.3	103,332,169.9	889,313.1	11,156,987.8	885,867.2	366,466.9	3,007,940.5				
1- 5 คน	32,844	121,437,396.1	66,069,923.0	42,318,780.6	616,810.8	9,455,077.2	532,326.4	263,556.0	2,180,922.1			1- 5 persons	
6 - 10 คน	1,112	14,149,379.3	6,815,361.6	6,050,844.4	165,099.9	599,903.0	87,652.1	63,264.2	373,254.2			6 - 10 persons	
11 - 15 คน	237	3,259,709.0	1,239,866.4	1,475,113.3	40,727.2	368,274.6	32,475.6	17,348.1	85,903.8			11 - 15 persons	
16 - 25 คน	137	2,755,615.4	1,338,750.3	928,369.1	37,210.7	291,686.9	28,887.6	2,157.9	128,552.8			16 - 25 persons	
26 - 30 คน	26	50,989,379.0	625,227.9	50,290,081.4	5,056.0	45,806.5	1,669.6	500.3	21,037.2			26 - 30 persons	
31 - 50 คน	43	2,048,172.7	757,389.0	978,466.9	12,891.1	174,072.5	13,136.0	4,837.2	107,380.0			31 - 50 persons	
51 - 200 คน	42	2,950,533.2	1,471,456.5	1,047,742.9	9,721.4	114,687.8	187,220.5	8,994.5	110,709.7			51 - 200 persons	
มากกว่า 200 คน	4	585,151.1	218,615.7	242,771.4	1,796.0	113,479.3	2,499.4	5,808.5	180.8			more than 200 persons	

ที่มา : สำนักธุรกิจและอุตสาหกรรม พ.ศ. 2565 (ธุรกิจทางการค้าและธุรกิจทางการบริการ) จังหวัดอุดรธานี สำนักงานสถิติแห่งชาติ กระทรวงดิจิทัลเพื่อเศรษฐกิจและสังคม

Source : The 2022 Business and Industrial Census (Trade and Services Industry) Udon Thani Province, National Statistical Office, Ministry of Digital Economy and Society.

ตาราง 11 มูลค่าสินทรัพย์ถาวรที่เปลี่ยนแปลงของสถานประกอบการธุรกิจระหว่าง มกราคม - ธันวาคม 2564 จำแนกตามขนาดของสถานประกอบการ

TABLE 11 VALUE OF CHANGED FIXED ASSETS OF BUSINESS ESTABLISHMENTS DURING JANUARY - DECEMBER, 2021 BY SIZE OF ESTABLISHMENT

ขนาดของสถานประกอบการ	จำนวน สถาน- ประกอบการ Number of establishments	มูลค่าสินทรัพย์		มูลค่าสินทรัพย์ ถาวรที่ขายระหว่างปี Value of disposal of fixed assets	ค่าโอน กรรมสิทธิ์ Ownership transfer fee	Size of establishment
		มูลค่าสินทรัพย์ ถาวรประเภทที่ซื้อหรือ ผลิตขึ้นใช้เองระหว่างปี Value purchases of new or cost production of fixed assets				
รวม	34,445	19,098.5	3,721.7	-	-	Total
1 - 5 คน	32,844	3,913.3	2,125.0	-	-	1 - 5 persons
6 - 10 คน	1,112	562.6	-	-	-	6 - 10 persons
11 - 15 คน	237	1,318.3	1,306.7	-	-	11 - 15 persons
16 - 25 คน	137	-	290.0	-	-	16 - 25 persons
26 - 30 คน	26	521.8	-	-	-	26 - 30 persons
31 - 50 คน	43	1,370.7	-	-	-	31 - 50 persons
51 - 200 คน	42	11,411.7	-	-	-	51 - 200 persons
มากกว่า 200 คน	4	-	-	-	-	more than 200 persons

ที่มา : สำนักงานธุรกิจและอุตสาหกรรม พ.ศ. 2565 (ธุรกิจทางการค้าและธุรกิจทางบริการ) จังหวัดอุดรธานี สำนักงานสถิติแห่งชาติ กระทรวงดิจิทัลเพื่อเศรษฐกิจและสังคม

Source : The 2022 Business and Industrial Census (Trade and Services Industry) Udon Thani Province, National Statistical Office, Ministry of Digital Economy and Society.

ตาราง 12 จำนวนและร้อยละของสถานประกอบการธุรกิจที่มีกิจการชำระค่าลิขสิทธิ์ ลิขสิทธิ์ เครื่องหมายการค้าให้กับต่างประเทศ จำนวนตามร้อยละของค่าใช้จ่ายทั้งสิ้น และขนาดของสถานประกอบการ
 TABLE 12 NUMBER AND PERCENTAGE OF BUSINESS ESTABLISHMENTS PAYMENT OF COPY RIGHT, PATENT, TRADEMARK PAID TO ENTITIES ABROAD
 BY BY PERCENTAGE OF TOTAL EXPENSES AND SIZE OF ESTABLISHMENT

ขนาดของสถานประกอบการ	จำนวนสถานประกอบการ		ร้อยละของค่าใช้จ่ายทั้งสิ้น						Size of establishment		
	ไม่มี		รวม								
	จำนวน	ร้อยละ	จำนวน	ร้อยละ	จำนวน	ร้อยละ	จำนวน	ร้อยละ			
	Number	%	Number	%	Number	%	Number	%	Number	%	
	334	100.00	333	99.52	2	0.48	-	-	2	0.48	Total
1- 5 คน	-	-	-	-	-	-	-	-	-	-	1- 5 persons
6 - 10 คน	-	-	-	-	-	-	-	-	-	-	6 - 10 persons
11 - 15 คน	139	100.00	137	98.85	2	1.15	-	-	2	1.15	11 - 15 persons
16 - 25 คน	99	100.00	99	100.00	-	-	-	-	-	-	16 - 25 persons
26 - 30 คน	23	100.00	23	100.00	-	-	-	-	-	-	26 - 30 persons
31 - 50 คน	38	100.00	38	100.00	-	-	-	-	-	-	31 - 50 persons
51 - 200 คน	34	100.00	34	100.00	-	-	-	-	-	-	51 - 200 persons
มากกว่า 200 คน	2	100.00	2	100.00	-	-	-	-	-	-	more than 200 persons

หมายเหตุ : เฉพาะสถานประกอบการที่มีคนทำงานตั้งแต่ 11 คนขึ้นไป และมีรูปแบบการจัดตั้งตามกฎหมายเป็นห้างหุ้นส่วนจำกัด ห้างหุ้นส่วนสามัญนิติบุคคล บริษัทจำกัด และบริษัทจำกัด (มหาชน)

Note : Only establishments which 11 or more people working and having a legal form of establishment as juristic partnership, company limited and public company limited.

ที่มา : สำนักธุรกิจและอุตสาหกรรม พ.ศ. 2565 (ธุรกิจทางการค้าและธุรกิจทางการบริการ) จังหวัดอุดรธานี สำนักงานสถิติแห่งชาติ กระทรวงดิจิทัลเพื่อเศรษฐกิจและสังคม

Source : The 2022 Business and Industrial Census (Trade and Services Industry) Udon Thani Province, National Statistical Office, Ministry of Digital Economy and Society.

ตาราง 13 จำนวนและร้อยละของสถานประกอบการที่ให้บริการที่ได้รับค่าลิขสิทธิ์ ลิขสิทธิ์ เครื่องหมายการค้าจากต่างประเทศ จำนวนตามร้อยละของรายรับทั้งสิ้น และขนาดของสถานประกอบการ
 TABLE 13 NUMBER AND PERCENTAGE OF BUSINESS ESTABLISHMENTS COPY RIGHT, PATENT, TRADEMARK RECEIVED FROM CLIENTS ABROAD BY PERCENTAGE OF TOTAL REVENUE
 AND SIZE OF ESTABLISHMENT

ขนาดของสถานประกอบการ	จำนวนสถานประกอบการ		ร้อยละของรายรับทั้งสิ้น										Size of establishment			
	ไม่มี		รวม Total		< 5		5 - 9		10 - 19		20 - 29			≥ 30		
	จำนวน	ร้อยละ	จำนวน	ร้อยละ	จำนวน	ร้อยละ	จำนวน	ร้อยละ	จำนวน	ร้อยละ	จำนวน	ร้อยละ		จำนวน	ร้อยละ	
รวม	334	100.00	333	99.52	2	0.48	-	-	-	-	-	-	2	0.48	-	Total
1- 5 คน	-	-	-	-	-	-	-	-	-	-	-	-	-	-	-	1- 5 persons
6 - 10 คน	-	-	-	-	-	-	-	-	-	-	-	-	-	-	-	6 - 10 persons
11 - 15 คน	139	100.00	137	98.85	2	1.15	-	-	-	-	-	-	2	1.15	-	11 - 15 persons
16 - 25 คน	99	100.00	99	100.00	-	-	-	-	-	-	-	-	-	-	-	16 - 25 persons
26 - 30 คน	23	100.00	23	100.00	-	-	-	-	-	-	-	-	-	-	-	26 - 30 persons
31 - 50 คน	38	100.00	38	100.00	-	-	-	-	-	-	-	-	-	-	-	31 - 50 persons
51 - 200 คน	34	100.00	34	100.00	-	-	-	-	-	-	-	-	-	-	-	51 - 200 persons
มากกว่า 200 คน	2	100.00	2	100.00	-	-	-	-	-	-	-	-	-	-	-	more than 200 persons

หมายเหตุ : เฉพาะสถานประกอบการที่มีคนทำงานตั้งแต่ 11 คนขึ้นไป และมีรูปแบบการจัดตั้งตามกฎหมายเป็นห้างหุ้นส่วนจำกัด ห้างหุ้นส่วนสามัญนิติบุคคล บริษัทจำกัด และบริษัทจำกัด(มหาชน)

Note : Only establishments which 11 or more people working and having a legal form of establishment as juristic partnership, company limited and public company limited.

ที่มา : สำนักนโยบายและอุตสาหกรรม พ.ศ. 2565 (ธุรกิจทางการค้าและธุรกิจทางการบริการ) จังหวัดอุดรธานี สำนักงานสถิติแห่งชาติ กระทรวงดิจิทัลเพื่อเศรษฐกิจและสังคม

Source : The 2022 Business and Industrial Census (Trade and Services Industry) Udon Thani Province, National Statistical Office, Ministry of Digital Economy and Society.

ตาราง 14 จำนวนและร้อยละของสถานประกอบการตั้งขึ้นจากประเทศที่ซื้อจำนวนให้กับบริษัทในประเทศนี้โดยไม่มีถิ่นกำเนิดใน-ออกนอกเขตประเทศไทย จำนวนร้อยละของเจ้าใช้วัตถุดิบ ของรายรับเงิน และขนาดของสถานประกอบการ
 TABLE 14 NUMBER AND PERCENTAGE OF BUSINESS ESTABLISHMENT'S ROLE OF INTERMEDIATE ENTERPRISE TO BUY AND SELL OUTSIDE THE COUNTRY WITHOUT TRANSPORTING ACROSS OF THAILAND'S BORDERS
 BY PERCENTAGE OF TOTAL EXPENSES, PERCENTAGE OF TOTAL REVENUE AND SIZE OF ESTABLISHMENT

ขนาดของสถานประกอบการ Number of establishments	จำนวนสถาน- ประกอบการ Number of establishments		ไม่มี No		เป็นสินค้าจากประเทศนี้เพื่อจำหน่ายให้กับประเทศนี้โดยไม่มีถิ่นกำเนิดใน-ออกนอกเขตประเทศไทย Role of intermediate enterprise to buy and sell outside the country without transporting across of Thailand's borders										Size of establishment				
	จำนวน Number	ร้อยละ %	ร้อยละของรายรับเงิน Percentage of total revenue					รวม Total					จำนวน Number	ร้อยละ %					
			< 5	5 - 9	10 - 19	20 - 29	≥ 30	< 5	5 - 9	10 - 19	20 - 29	≥ 30							
รวม	334	100.00	333	99.52	2	0.48	-	-	-	-	-	-	-	-	-	-	2	0.48	Total
1- 5 คน	-	-	-	-	-	-	-	-	-	-	-	-	-	-	-	-	-	-	1- 5 persons
6- 10 คน	-	-	-	-	-	-	-	-	-	-	-	-	-	-	-	-	-	-	6- 10 persons
11 - 15 คน	139	100.00	137	98.85	2	1.15	-	-	-	-	-	-	-	-	-	-	-	2	1.15
16 - 25 คน	99	100.00	99	100.00	-	-	-	-	-	-	-	-	-	-	-	-	-	-	-
26 - 30 คน	23	100.00	23	100.00	-	-	-	-	-	-	-	-	-	-	-	-	-	-	-
31 - 50 คน	38	100.00	38	100.00	-	-	-	-	-	-	-	-	-	-	-	-	-	-	-
51 - 200 คน	34	100.00	34	100.00	-	-	-	-	-	-	-	-	-	-	-	-	-	-	-
มากกว่า 200 คน	2	100.00	2	100.00	-	-	-	-	-	-	-	-	-	-	-	-	-	-	-

หมายเหตุ : เฉพาะสถานประกอบการที่มีพนักงานตั้งแต่ 11 คนขึ้นไป และมีรูปแบบการจดทะเบียนเป็นหุ้นส่วนจำกัด ห้างหุ้นส่วนสามัญนิติบุคคล บริษัทจำกัด และบริษัทจำกัด (มหาชน)
 Note : Only establishments which 11 or more people working and having a legal form of establishment as juristic partnership, company limited and public company limited.
 ที่มา : สัมภาษณ์ผู้เชี่ยวชาญและอุตสาหกรรม พ.ศ. 2565 (ผู้เชี่ยวชาญกรมการค้าและธุรกิจทางการบริการ) จังหวัดอุดรธานี สำนักงานสถิติแห่งชาติ กระทรวงดิจิทัลเพื่อเศรษฐกิจและสังคม
 Source : The 2022 Business and Industrial Census (Trade and Services Industry) Udon Thani Province, National Statistical Office, Ministry of Digital Economy and Society.

ตาราง 15 จำนวนและร้อยละของสถานประกอบการที่รายงานปัญหาและอุปสรรคของสถานประกอบการ
TABLE 15 NUMBER AND PERCENTAGE OF BUSINESS ESTABLISHMENTS WHICH REPORTED THE PROBLEMS AND OBSTACLES BY SIZE OF ESTABLISHMENT

ขนาดของสถานประกอบการ Size of establishment	จำนวนสถานประกอบการ Number of establishments		ปัญหาและอุปสรรคของสถานประกอบการ/ Problems and obstacles of establishments												อื่น ๆ Others													
	รวม Total	ได้รับ Yes	เศรษฐกิจไม่ดี/ ชะลอตัว Economic crisis		ต้นทุนในการดำเนินงานสูง ต้นทุนสูงเกินไป ต้นทุนสูงเกินไปและเงินหมุนเวียน High production cost		การแข่งขัน การดำเนินงานที่เข้มข้น การแข่งขันที่เข้มข้นเกินไป Competition		ขาดแคลนแรงงาน ขาดแคลนแรงงาน ขาดแคลนแรงงาน Lack of labor		ปัญหาความไม่เสถียรภาพทางการเมือง การเมือง Political instability		ขาดความสามารถในการทำการตลาด ขาดความสามารถในการทำการตลาด ขาดความสามารถในการทำการตลาด Lack of marketing capabilities		ภัยธรรมชาติ ภัยธรรมชาติ ภัยธรรมชาติ Natural disaster		การแพร่ระบาดของโควิด 19 The spread of the coronavirus disease covid 19											
			จำนวน Number	ร้อยละ %	จำนวน Number	ร้อยละ %	จำนวน Number	ร้อยละ %	จำนวน Number	ร้อยละ %	จำนวน Number	ร้อยละ %	จำนวน Number	ร้อยละ %	จำนวน Number	ร้อยละ %	จำนวน Number	ร้อยละ %										
รวม	34,445	100.00	14,149	41.08	10,329	29.99	5,779	16.78	4,181	12.14	1,306	3.79	8,885	25.79	1,791	5.20	977	2.84	370	1.07	10,111	29.35	4	0.01				
1- 5 คน	32,844	100.00	14,377	43.77	18,467	56.23	13,350	40.65	9,748	29.68	5,435	16.55	3,991	12.15	1,228	3.74	8,378	25.51	1,607	4.89	892	2.72	348	1.06	9,552	29.08	-	-
6 - 10 คน	1,112	100.00	373	33.53	739	66.47	605	54.42	428	38.48	251	22.53	144	12.95	48	4.29	403	36.21	138	12.40	69	6.20	15	1.30	437	39.29	3	0.27
11 - 15 คน	237	100.00	120	50.70	117	49.30	80	33.55	66	27.82	42	17.93	23	9.81	15	6.37	40	16.83	19	7.86	4	1.52	5	2.19	51	21.65	1	0.42
16 - 25 คน	137	100.00	71	51.78	66	48.22	53	39.03	49	35.94	23	16.64	11	7.93	6	4.33	28	20.15	14	10.56	4	2.99	3	1.90	27	19.85	-	-
26 - 30 คน	26	100.00	4	15.38	22	84.62	19	73.08	13	50.00	8	30.77	4	15.38	3	11.54	11	42.31	6	23.08	-	-	-	-	13	50.00	-	-
31 - 50 คน	43	100.00	21	48.84	22	51.16	19	44.19	14	31.40	7	16.28	4	8.14	3	6.98	12	27.91	5	10.47	6	13.95	-	-	13	29.07	-	-
51 - 200 คน	42	100.00	15	36.31	27	63.69	21	48.81	11	26.19	12	27.38	3	7.74	3	7.14	12	27.38	1	2.98	2	4.76	-	-	16	37.50	-	-
มากกว่า 200 คน	4	100.00	1	25.00	3	75.00	2	50.00	1	25.00	2	50.00	1	25.00	-	-	2	50.00	1	25.00	-	-	-	-	2	50.00	-	-

หมายเหตุ : ตอบได้มากกว่า 1 ข้อ

Note : More than one answer

ที่มา : สำนักงานสถิติและอุตสาหกรรม พ.ศ. 2565 (สำนักงานสถิติแห่งชาติ กระทรวงดิจิทัลเพื่อเศรษฐกิจและสังคม

Source : The 2022 Business and Industrial Census (Trade and Services Industry) Udon Thani Province, National Statistical Office, Ministry of Digital Economy and Society.

ตาราง 16 จำนวนและร้อยละของสถานประกอบการที่รายงานความช่วยเหลือที่ต้องการจากหน่วยงานของรัฐ จำนวนตามขนาดของสถานประกอบการ
TABLE 16 NUMBER AND PERCENTAGE OF BUSINESS ESTABLISHMENTS WHICH REPORTED TO AID NEEDED FROM THE GOVERNMENT BY SIZE OF ESTABLISHMENT

ขนาดของสถานประกอบการ	จำนวนสถานประกอบการ		ความช่วยเหลือที่ต้องการจากหน่วยงานของรัฐ/ Reported to aid needs from the government												อื่น ๆ Others	ร้อยละ	Size of establishment						
	รวม Total	ไม่มี NO	มี Yes	ลดอัตราดอกเบี้ย Lower rate interest	สนับสนุนแหล่งเงินทุน Support of funding	พักชำระหนี้ Moratorium	เพิ่มวงเงินสินเชื่อ Increase credit limit for entrepreneurs	มาตรการลดอัตราภาษี Tax reduction scheme	มาตรการควบคุมราคาสินค้า Good prices control	แก้ไขกฎระเบียบภาครัฐ Amend government regulations	มาตรการ	มาตรการ	มาตรการ	มาตรการ									
	จำนวน Number	ร้อยละ %	จำนวน Number	ร้อยละ %	จำนวน Number	ร้อยละ %	จำนวน Number	ร้อยละ %	จำนวน Number	ร้อยละ %	จำนวน Number	ร้อยละ %	จำนวน Number	ร้อยละ %	จำนวน Number	ร้อยละ %	จำนวน Number	ร้อยละ %					
รวม	34,445	100.00	17,371	50.43	17,074	49.57	8,004	23.24	6,941	20.15	6,368	18.49	2,236	6.49	5,469	15.88	6,962	20.21	3,894	11.30	24	0.07	Total
1- 5 คน	32,844	100.00	16,681	50.79	16,163	49.21	7,426	22.61	6,506	19.81	6,085	18.53	2,016	6.14	4,990	15.19	6,577	20.02	3,632	11.06	-	-	1- 5 persons
6 - 10 คน	1,112	100.00	432	38.82	680	61.18	439	39.50	334	30.01	202	18.17	167	15.03	353	31.76	274	24.65	213	19.15	23	2.02	6 - 10 persons
11 - 15 คน	237	100.00	127	53.60	110	46.40	60	25.43	44	18.42	42	17.93	22	9.10	49	20.51	39	16.50	22	9.39	-	-	11 - 15 persons
16 - 25 คน	137	100.00	80	58.59	57	41.41	37	26.69	24	17.32	16	11.48	13	9.15	37	26.67	27	19.98	10	6.96	1	0.97	16 - 25 persons
26 - 30 คน	26	100.00	7	26.92	19	73.08	18	69.23	10	38.46	10	38.46	8	30.77	9	34.62	12	46.15	11	42.31	-	-	26 - 30 persons
31 - 50 คน	43	100.00	21	48.84	22	51.16	11	24.42	10	23.26	6	12.79	6	12.79	13	29.07	14	32.56	3	6.98	-	-	31 - 50 persons
51 - 200 คน	42	100.00	22	51.19	21	48.81	12	27.38	13	29.76	6	13.10	5	10.71	16	36.90	17	39.29	2	5.36	-	-	51 - 200 persons
มากกว่า 200 คน	4	100.00	1	25.00	3	75.00	2	50.00	1	25.00	2	50.00	1	25.00	3	75.00	2	50.00	1	25.00	-	-	more than 200 persons

หมายเหตุ : ตอบได้มากกว่า 1 ข้อ

Note : More than one answer

ที่มา : สำมะโนธุรกิจและอุตสาหกรรม พ.ศ. 2565 (ธุรกิจทางการค้าและธุรกิจทางการบริการ) จังหวัดอุดรธานี สำนักงานสถิติแห่งชาติ กระทรวงดิจิทัลเพื่อเศรษฐกิจและสังคม

Source : The 2022 Business and Industrial Census (Trade and Services Industry) Udon Thani Province, National Statistical Office, Ministry of Digital Economy and Society.

ตาราง 17 ข้อมูลสถิติที่สำคัญของสถานประกอบการธุรกิจในปี 2564 จำแนกตามขนาดของสถานประกอบการ และรูปแบบการจัดตั้งตามกฎหมาย
TABLE 17 PRINCIPAL STATISTICS OF BUSINESS ESTABLISHMENTS IN 2021 BY SIZE OF ESTABLISHMENT AND FORM OF LEGAL ORGANIZATION

ขนาดของสถานประกอบการ / รูปแบบการจัดตั้งตามกฎหมาย	จำนวน สถานประกอบการ Number of establishments	จำนวน คนทำงาน Number of persons engaged	ลูกจ้าง Employees		รายได้ จากการดำเนินงาน Income	ค่าใช้จ่าย ขั้นกลาง Intermediate consumption	มูลค่าเพิ่ม Value added	ขนาดของ Form of legal organization
			จำนวน Number	ค่าตอบแทน แรงงาน Remuneration				
รวม	34,445	111,267	50,280	6,853,150.7	115,502,347.5	82,938,596.0	32,563,751.6	Total
ส่วนบุคคล	29,810	83,052	27,209	3,409,933.5	28,356,160.6	19,081,741.3	9,274,419.3	Individual proprietor
ห้างหุ้นส่วน จำกัด ห้างหุ้นส่วนสามัญนิติบุคคล	1,226	8,147	6,720	1,002,184.1	17,956,837.7	13,340,112.5	4,616,725.2	Juristic partnership
บริษัทจำกัด บริษัทจำกัด (มหาชน)	2,832	18,369	16,162	2,425,628.2	68,590,756.3	50,359,596.3	18,231,160.0	Company limited, public company limited
ส่วนราชการ รัฐวิสาหกิจ สหกรณ์ การรวมกลุ่ม สมาคม มูลนิธิ วิทยาลัยชุมชน และการจัดตั้งในรูปแบบอื่นๆ	578	1,699	189	15,405.0	598,592.9	157,145.9	441,447.0	Government, State-enterprise, Cooperative, Bundling, Association, Foundation, Community enterprise and Others
สถานประกอบการที่มีคนทำงาน 1-5 คน	32,844	89,444	31,324	4,074,986.0	52,188,435.1	33,021,975.8	19,166,459.3	Establishment with 1 - 5 persons
ส่วนบุคคล	29,153	75,679	21,234	2,652,030.0	22,492,973.5	15,628,236.2	6,864,737.2	Individual proprietor
ห้างหุ้นส่วน จำกัด ห้างหุ้นส่วนสามัญนิติบุคคล	928	4,152	3,170	446,968.0	7,129,076.0	4,440,616.1	2,688,459.8	Juristic partnership
บริษัทจำกัด บริษัทจำกัด (มหาชน)	2,241	8,533	6,901	972,465.5	22,041,201.5	12,848,438.2	9,192,763.3	Company limited, public company limited
ส่วนราชการ รัฐวิสาหกิจ สหกรณ์ การรวมกลุ่ม สมาคม มูลนิธิ วิทยาลัยชุมชน และการจัดตั้งในรูปแบบอื่นๆ	522	1,080	19	3,522.6	525,184.2	104,685.2	420,499.0	Government, State-enterprise, Cooperative, Bundling, Association, Foundation, Community enterprise and Others
สถานประกอบการที่มีคนทำงาน 6-10 คน	1,112	8,848	6,943	990,804.1	18,491,652.3	13,351,188.2	5,140,464.1	Establishment with 6 - 10 persons
ส่วนบุคคล	524	3,926	2,870	383,289.9	2,751,904.3	1,394,249.8	1,357,654.5	Individual proprietor
ห้างหุ้นส่วน จำกัด ห้างหุ้นส่วนสามัญนิติบุคคล	194	1,624	1,394	191,394.7	3,324,947.1	2,673,733.0	651,214.1	Juristic partnership
บริษัทจำกัด บริษัทจำกัด (มหาชน)	360	2,998	2,674	415,779.5	12,387,833.3	9,260,134.0	3,127,699.2	Company limited, public company limited
ส่วนราชการ รัฐวิสาหกิจ สหกรณ์ การรวมกลุ่ม สมาคม มูลนิธิ วิทยาลัยชุมชน และการจัดตั้งในรูปแบบอื่นๆ	34	301	6	340.0	26,967.7	23,071.4	3,896.3	Government, State-enterprise, Cooperative, Bundling, Association, Foundation,

(พันบาท In Thousand Baht)

ตาราง 17 ข้อมูลสถิติที่สำคัญของสถานประกอบการธุรกิจในปี 2564 จำแนกตามขนาดของสถานประกอบการ และรูปแบบการจัดตั้งตามกฎหมาย (ต่อ)
TABLE 17 PRINCIPAL STATISTICS OF BUSINESS ESTABLISHMENTS IN 2021 BY SIZE OF ESTABLISHMENT AND FORM OF LEGAL ORGANIZATION (cont'd)

ขนาดของสถานประกอบการ / รูปแบบการจัดตั้งตามกฎหมาย	จำนวน สถานประกอบการ Number of establishments	จำนวน คนทำงาน Number of persons engaged	ลูกจ้าง Employees		รายได้ จากการดำเนินงาน Income	ค่าใช้จ่าย ขั้นกลาง Intermediate consumption	มูลค่าเพิ่ม Value added	ขนาดของ Form of legal organization
			จำนวน Number	ค่าตอบแทน แรงงาน Remuneration				
สถานประกอบการที่มีคนทำงาน 11-15 คน	237	3,034	2,485	335,039.4	5,818,857.0	4,300,201.4	1,518,655.6	Establishment with 11 - 15 persons
ส่วนบุคคล	78	974	767	99,508.7	488,528.7	226,550.7	261,998.0	Individual proprietor
ห้างหุ้นส่วน จำกัด ห้างหุ้นส่วนสามัญนิติบุคคล	49	634	510	71,427.1	909,686.9	637,113.6	272,573.3	Juristic partnership
บริษัทจำกัด บริษัทจำกัด (มหาชน)	90	1,146	1,044	152,561.3	4,374,907.1	3,407,319.7	967,587.4	Company limited, public company limited
ส่วนราชการ รัฐวิสาหกิจ สหกรณ์ การรวมกลุ่ม สมาคม มูลนิธิ วิสาหกิจชุมชน และการจัดตั้งในรูปแบบอื่นๆ	20	280	165	11,542.3	45,734.3	29,237.3	16,496.9	Government, State-enterprise, Cooperative, Bundling, Association, Foundation, Community enterprise and Others
สถานประกอบการที่มีคนทำงาน 16-25 คน	137	2,609	2,341	356,702.8	12,032,907.4	9,290,325.2	2,742,582.2	Establishment with 16 - 25 persons
ส่วนบุคคล	36	697	593	81,835.7	1,246,433.3	754,874.2	491,559.1	Individual proprietor
ห้างหุ้นส่วน จำกัด ห้างหุ้นส่วนสามัญนิติบุคคล	32	588	536	88,626.7	2,183,520.3	1,659,920.0	523,600.3	Juristic partnership
บริษัทจำกัด บริษัทจำกัด (มหาชน)	67	1,286	1,211	186,240.4	8,602,247.0	6,875,379.1	1,726,867.9	Company limited, public company limited
ส่วนราชการ รัฐวิสาหกิจ สหกรณ์ การรวมกลุ่ม สมาคม มูลนิธิ วิสาหกิจชุมชน และการจัดตั้งในรูปแบบอื่นๆ	2	38	-	-	-	C	C	Government, State-enterprise, Cooperative, Bundling, Association, Foundation, Community enterprise and Others
สถานประกอบการที่มีคนทำงาน 26-30 คน	26	733	694	106,163.0	8,980,042.9	7,857,425.9	1,122,617.0	Establishment with 26 - 30 persons
ส่วนบุคคล	3	88	85	C	C	C	C	Individual proprietor
ห้างหุ้นส่วน จำกัด ห้างหุ้นส่วนสามัญนิติบุคคล	7	199	181	31,055.7	178,611.8	113,559.8	65,051.9	Juristic partnership
บริษัทจำกัด บริษัทจำกัด (มหาชน)	16	446	428	62,331.3	8,695,654.1	7,735,441.7	960,212.4	Company limited, public company limited
ส่วนราชการ รัฐวิสาหกิจ สหกรณ์ การรวมกลุ่ม สมาคม มูลนิธิ วิสาหกิจชุมชน และการจัดตั้งในรูปแบบอื่นๆ	-	-	-	-	-	-	-	Government, State-enterprise, Cooperative, Bundling, Association, Foundation, Community enterprise and Others
สถานประกอบการที่มีคนทำงาน 31-50 คน	43	1,662	1,628	247,934.3	5,746,820.3	4,737,082.7	1,009,737.6	Establishment with 31 - 50 persons
ส่วนบุคคล	5	206	199	32,553.2	123,380.8	89,051.9	34,328.9	Individual proprietor
ห้างหุ้นส่วน จำกัด ห้างหุ้นส่วนสามัญนิติบุคคล	10	346	332	55,309.9	733,848.5	639,749.9	94,098.7	Juristic partnership
บริษัทจำกัด บริษัทจำกัด (มหาชน)	28	1,110	1,097	16,007.2	4,889,590.9	4,008,280.9	881,310.0	Company limited, public company limited
ส่วนราชการ รัฐวิสาหกิจ สหกรณ์ การรวมกลุ่ม สมาคม มูลนิธิ วิสาหกิจชุมชน และการจัดตั้งในรูปแบบอื่นๆ	-	-	-	-	-	-	-	Government, State-enterprise, Cooperative, Bundling, Association, Foundation, Community enterprise and Others

(พันบาท In Thousand Baht)

ตาราง 17 ข้อมูลสถิติที่สำคัญของสถานประกอบการธุรกิจในปี 2564 จำแนกตามขนาดของสถานประกอบการ และรูปแบบการจัดตั้งตามกฎหมาย (ต่อ)

TABLE 17 PRINCIPAL STATISTICS OF BUSINESS ESTABLISHMENTS IN 2021 BY SIZE OF ESTABLISHMENT AND FORM OF LEGAL ORGANIZATION (cont'd)

ขนาดของสถานประกอบการ / รูปแบบการจัดตั้งตามกฎหมาย	จำนวน สถานประกอบการ Number of establishments	จำนวน คนทำงาน Number of persons engaged	ลูกจ้าง Employees		รายได้ จากการดำเนินงาน Income	ค่าใช้จ่าย ขั้นกลาง Intermediate consumption	มูลค่าเพิ่ม Value added	Size of establishment / Form of legal organization
			จำนวน Number	ค่าตอบแทน แรงงาน Remuneration				
สถานประกอบการที่มีคนทำงาน 51-200 คน	42	3807	3737	618995.9	9699810.4	8048360.8	1651449.6	Community enterprise and Others
ส่วนบุคคล	8	782	763	111205.0	1057163.0	913253.6	143909.5	Establishment with 50 - 200 persons
ห้างหุ้นส่วน จำกัด ห้างหุ้นส่วนสามัญนิติบุคคล	6	603	597	117402.0	3497147.1	3175420.0	321727.1	Individual proprietor
บริษัทจำกัด บริษัทจำกัด (มหาชน)	28	2422	2377	390388.9	5145500.2	3959687.2	1185813.0	Juristic partnership
ส่วนราชการ รัฐวิสาหกิจ สหกรณ์ การรวมกลุ่ม	-	-	-	-	-	-	-	Company limited, public company limited
สมาคม มูลนิธิ วิสาหกิจชุมชน และการจัดตั้งในรูปแบบอื่นๆ	-	-	-	-	-	-	-	Government, State-enterprise, Cooperative, Bundling, Association, Foundation, Community enterprise and Others
สถานประกอบการที่มีคนทำงานมากกว่า 200 คน	4	1131	1128	122525.2	2543822.2	2332036.1	211786.1	Establishment with more than 200 persons
ส่วนบุคคล	2	701	698	C	C	C	C	Individual proprietor
ห้างหุ้นส่วน จำกัด ห้างหุ้นส่วนสามัญนิติบุคคล	-	-	-	-	-	-	-	Juristic partnership
บริษัทจำกัด บริษัทจำกัด (มหาชน)	2	430	430	C	C	C	C	Company limited, public company limited
ส่วนราชการ รัฐวิสาหกิจ สหกรณ์ การรวมกลุ่ม	-	-	-	-	-	-	-	Government, State-enterprise, Cooperative, Bundling, Association, Foundation, Community enterprise and Others
สมาคม มูลนิธิ วิสาหกิจชุมชน และการจัดตั้งในรูปแบบอื่นๆ	-	-	-	-	-	-	-	Community enterprise and Others

หมายเหตุ : C หมายถึง ข้อมูลปกปิด

Note : C means confidential data.

ที่มา : สำนักงานธุรกิจและอุตสาหกรรม พ.ศ. 2565 (ธุรกิจทางการค้าและธุรกิจบริการ) จังหวัดอุดรธานี สำนักงานสถิติแห่งชาติ กระทรวงดิจิทัลเพื่อเศรษฐกิจและสังคม
Source : The 2022 Business and Industrial Census (Trade and Services Industry) Udon Thani Province, National Statistical Office, Ministry of Digital Economy and Society.

ตาราง 18 ข้อมูลสถิติที่สำคัญของสถานประกอบการธุรกิจในปี 2564 จำแนกตามขนาดของสถานประกอบการ และรูปแบบการจัดตั้งทางเศรษฐกิจ

TABLE 18 PRINCIPAL STATISTICS OF BUSINESS ESTABLISHMENTS IN 2021 BY SIZE OF ESTABLISHMENT AND FORM OF ECONOMIC ORGANIZATION

ขนาดของสถานประกอบการ / รูปแบบการจัดตั้งทางเศรษฐกิจ	จำนวน สถานประกอบการ Number of establishments	จำนวน คนทำงาน Number of persons engaged	ลูกจ้าง Employees		รายได้ จากการดำเนินงาน Income	ค่าใช้จ่าย ขั้นกลาง Intermediate consumption	มูลค่าเพิ่ม Value added	Size of establishment / Economic organization
			จำนวน Number	ค่าตอบแทน แรงงาน Remuneration				
รวม	34,445	111,267	50,280	6,853,150.7	115,502,347.5	82,938,596.0	32,563,751.6	Total
สำนักงานแห่งเดียว	33,248	102,911	42,096	5,599,578.8	62,336,693.7	38,579,424.6	23,757,269.1	Single unit
สำนักงานใหญ่	155	2,607	2,550	449,482.1	21,341,322.4	19,244,508.7	2,096,813.7	Head office
สำนักงานสาขา	1,041	5,749	5,634	804,089.8	31,824,331.5	25,114,662.7	6,709,668.8	Branch
อื่นๆ	-	-	-	-	-	-	-	Others
สถานประกอบการที่มีคนทำงาน 1-5 คน	32,844	89,444	31,324	4,074,986.0	52,188,435.1	33,021,975.8	19,166,459.3	Establishment with 1 - 5 persons
สำนักงานแห่งเดียว	31,902	86,201	28,174	3,672,353.2	42,911,425.4	26,976,477.0	15,934,948.4	Single unit
สำนักงานใหญ่	67	223	205	43,806.0	221,670.3	72,367.2	149,303.1	Head office
สำนักงานสาขา	875	3,020	2,945	358,826.9	9,055,339.4	5,973,131.6	3,082,207.8	Branch
อื่นๆ	-	-	-	-	-	-	-	Others
สถานประกอบการที่มีคนทำงาน 6-10 คน	1,112	8,848	6,943	990,804.1	18,491,652.3	13,351,188.2	5,140,464.1	Establishment with 6 - 10 persons
สำนักงานแห่งเดียว	963	7,638	5,746	801,525.2	8,999,945.8	4,941,381.0	4,058,564.8	Single unit
สำนักงานใหญ่	45	336	326	43,009.9	7,246,397.5	6,721,672.8	524,724.7	Head office
สำนักงานสาขา	104	875	872	146,268.9	2,245,309.1	1,688,134.5	557,174.6	Branch
อื่นๆ	-	-	-	-	-	-	-	Others
สถานประกอบการที่มีคนทำงาน 11-15 คน	237	3,034	2,485	335,039.4	5,818,857.0	4,300,201.4	1,518,655.6	Establishment with 11 - 15 persons
สำนักงานแห่งเดียว	206	2,644	2,116	279,103.9	2,431,913.8	1,352,091.1	1,079,822.6	Single unit
สำนักงานใหญ่	10	122	114	19,125.1	1,553,153.8	1,366,195.4	186,958.4	Head office
สำนักงานสาขา	21	269	256	36,810.5	1,833,789.5	1,581,914.8	251,874.7	Branch
อื่นๆ	-	-	-	-	-	-	-	Others
สถานประกอบการที่มีคนทำงาน 16-25 คน	137	2,609	2,341	356,702.8	12,032,907.4	9,290,325.2	2,742,582.2	Establishment with 16 - 25 persons
สำนักงานแห่งเดียว	107	2,027	1,789	263,598.0	3,595,954.0	2,317,139.4	1,278,814.7	Single unit
สำนักงานใหญ่	10	184	172	30,705.1	3,740,638.9	3,373,370.0	367,269.0	Head office
สำนักงานสาขา	21	397	379	62,399.6	4,696,314.4	3,599,815.9	1,096,498.5	Branch
อื่นๆ	-	-	-	-	-	-	-	Others

(พันบาท In Thousand Baht)

ตาราง 18 ข้อมูลสถิติที่สำคัญของสถานประกอบการธุรกิจในปี 2564 จำแนกตามขนาดของสถานประกอบการ และรูปแบบการจัดตั้งทางเศรษฐกิจ (ต่อ)

TABLE 18 PRINCIPAL STATISTICS OF BUSINESS ESTABLISHMENTS IN 2021 BY SIZE OF ESTABLISHMENT AND FORM OF ECONOMIC ORGANIZATION (cont'd)

ขนาดของสถานประกอบการ / รูปแบบการจัดตั้งทางเศรษฐกิจ	จำนวน สถานประกอบการ Number of establishments	จำนวน คนทำงาน Number of persons engaged	ลูกจ้าง Employees		รายได้ จากการดำเนินงาน Income	ค่าใช้จ่าย ขั้นกลาง Intermediate consumption	มูลค่าเพิ่ม Value added	ขนาดของ สถานประกอบการ Size of establishment / Economic organization
			จำนวน Number	ค่าตอบแทน แรงงาน Remuneration				
สถานประกอบการที่มีคนทำงาน 26-30 คน	26	733	694	106,163.0	8,980,042.9	7,857,425.9	1,122,617.0	Establishment with 26 - 30 persons
สำนักงานแห่งเดียว	16	445	417	65,973.3	915,672.5	705,532.6	210,140.0	Single unit
สำนักงานใหญ่	3	89	80	C	C	C	C	Head office
สำนักงานสาขา	7	199	197	29,509.7	7,951,870.3	7,068,673.2	883,197.2	Branch
อื่นๆ	-	-	-	-	-	-	-	Others
สถานประกอบการที่มีคนทำงาน 31-50 คน	43	1,662	1,628	247,934.3	5,746,820.3	4,737,082.7	1,009,737.6	Establishment with 31 - 50 persons
สำนักงานแห่งเดียว	30	1,137	1,107	168,098.2	1,634,797.7	1,305,988.7	328,809.0	Single unit
สำนักงานใหญ่	7	256	256	36,410.0	1,133,784.6	1,002,172.3	131,612.4	Head office
สำนักงานสาขา	7	269	265	43,426.1	2,978,238.0	2,428,921.7	549,316.2	Branch
อื่นๆ	-	-	-	-	-	-	-	Others
สถานประกอบการที่มีคนทำงาน 51-200 คน	42	3,807	3,737	618,995.9	9,699,810.4	8,048,360.8	1,651,449.6	Establishment with 50 - 200 persons
สำนักงานแห่งเดียว	24	2,119	2,049	312,192.0	1,756,984.5	913,694.3	843,290.2	Single unit
สำนักงานใหญ่	13	1,189	1,189	215,757.8	6,093,188.0	5,464,392.2	628,795.8	Head office
สำนักงานสาขา	5	499	499	91,046.1	1,849,637.9	1,670,274.3	179,363.6	Branch
อื่นๆ	-	-	-	-	-	-	-	Others
สถานประกอบการที่มีคนทำงานมากกว่า 200 คน	4	1,131	1,128	122,525.2	2,543,822.2	2,332,036.1	211,786.1	Establishment with more than 200 persons
สำนักงานแห่งเดียว	2	701	698	C	C	C	C	Single unit
สำนักงานใหญ่	1	209	209	C	C	C	C	Head office
สำนักงานสาขา	1	221	221	C	C	C	C	Branch
อื่นๆ	-	-	-	-	-	-	-	Others

หมายเหตุ : C หมายถึง ข้อมูลปกปิด

Note : C means confidential data.

ที่มา : สำนักงานธุรกิจและอุตสาหกรรม พ.ศ. 2565 (ธุรกิจทางการค้าและธุรกิจทางการบริการ) จังหวัดอุดรธานี สำนักงานสถิติแห่งชาติ กระทรวงดิจิทัลเพื่อเศรษฐกิจและสังคม

Source : The 2022 Business and Industrial Census (Trade and Services Industry) Udon Thani Province, National Statistical Office, Ministry of Digital Economy and Society.



**ตอนที่ 2 ข้อมูลการดำเนินงาน จำแนกตาม
หมวดย่อยธุรกิจ**

สารบัญสถิติ

		หน้า
ตอนที่ 2	ข้อมูลการดำเนินงานกิจการ จำแนกตามหมวดย่อยธุรกิจ	
ตาราง 1	ข้อมูลสถิติที่สำคัญของสถานประกอบการธุรกิจในปี 2564 จำแนกตามหมวดย่อยธุรกิจ	110-111
ตาราง 2	จำนวนคนทำงานของสถานประกอบการธุรกิจในปี 2564 จำแนกตามลักษณะการจ้างงาน เพศ และหมวดย่อยธุรกิจ	112
ตาราง 3	จำนวนและร้อยละของสถานประกอบการธุรกิจที่มีลูกจ้าง จำแนกตามจำนวนวันทำงานต่อสัปดาห์ จำนวนชั่วโมงทำงานเฉลี่ยต่อวันของลูกจ้าง และหมวดย่อยธุรกิจ	113-114
ตาราง 4	ค่าตอบแทนแรงงานของสถานประกอบการธุรกิจในปี 2564 จำแนกตามหมวดย่อยธุรกิจ	115-116
ตาราง 5	ค่าใช้จ่ายทั้งสิ้น มูลค่าสินค้าและวัสดุประกอบและส่วนเปลี่ยนแปลงสินค้าของสถานประกอบการธุรกิจปี 2564 จำแนกตามหมวดย่อยธุรกิจ	117
ตาราง 6	ค่าใช้จ่ายทั้งสิ้นของสถานประกอบการธุรกิจปี 2564 จำแนกตามหมวดย่อยธุรกิจ	118-119
ตาราง 7	จำนวนและร้อยละของช่องทางการจ่ายชำระเงินสำหรับธุรกรรมประเภทต่าง ๆ ของสถานประกอบการธุรกิจในปี 2564 จำแนกตามหมวดย่อยธุรกิจ	120-121
ตาราง 8	รายรับทั้งสิ้นของสถานประกอบการธุรกิจในปี 2564 จำแนกตามหมวดย่อยธุรกิจ	122-124
ตาราง 9	จำนวนและร้อยละของสถานประกอบการธุรกิจที่มีการรับโอนและรับชำระเงินค่าสินค้าและบริการจากลูกค้า จำแนกตามหมวดย่อยธุรกิจ	125-126
ตาราง 10	มูลค่าตามบัญชีของสินทรัพย์ถาวรของสถานประกอบการธุรกิจ ณ วันที่ 1 มกราคม 2564 จำแนกตามหมวดย่อยธุรกิจ	127-130
ตาราง 11	มูลค่าสินทรัพย์ถาวรที่เปลี่ยนแปลงของสถานประกอบการธุรกิจระหว่าง มกราคม - ธันวาคม 2564 จำแนกตามหมวดย่อยธุรกิจ	131-132
ตาราง 12	จำนวนและร้อยละของสถานประกอบการธุรกิจที่มีการชำระค่าลิขสิทธิ์ สิทธิบัตร เครื่องหมายการค้าให้กับต่างประเทศ จำแนกตามร้อยละของค่าใช้จ่ายทั้งสิ้น และหมวดย่อยธุรกิจ	133-134
ตาราง 13	จำนวนและร้อยละของสถานประกอบการธุรกิจที่ได้รับค่าลิขสิทธิ์ สิทธิบัตร เครื่องหมายการค้าจากต่างประเทศ จำแนกตามร้อยละของรายรับทั้งสิ้น และหมวดย่อยธุรกิจ	135-136

สารบัญตารางสถิติ (ต่อ)

		หน้า
ตาราง 14	จำนวนและร้อยละของสถานประกอบการธุรกิจเป็นศูนย์กลางซื้อสินค้าจากประเทศหนึ่งเพื่อจำหน่ายให้กับอีกประเทศหนึ่งโดยไม่มีการขนส่งสินค้าเข้า-ออกเขตแดนประเทศไทย จำแนกตามร้อยละของค่าใช้จ่ายทั้งสิ้น ของรายรับทั้งสิ้น และหมวดย่อยธุรกิจ	137
ตาราง 15	จำนวนและร้อยละของสถานประกอบการธุรกิจที่รายงานปัญหาและอุปสรรคของสถานประกอบการ จำแนกตามหมวดย่อยธุรกิจ	138
ตาราง 16	จำนวนและร้อยละของสถานประกอบการธุรกิจที่รายงานความช่วยเหลือที่ต้องการจากหน่วยงานของรัฐ จำแนกตามหมวดย่อยธุรกิจ	139
ตาราง 17	รายได้จากการดำเนินงานของสถานประกอบการธุรกิจในปี 2564 จำแนกตามหมวดย่อยธุรกิจ และรูปแบบการจัดตั้งตามกฎหมาย	140-141
ตาราง 18	รายได้จากการดำเนินงานของสถานประกอบการธุรกิจในปี 2564 จำแนกตามหมวดย่อยธุรกิจ และขนาดของสถานประกอบการ	142-143

ตาราง 1 ข้อมูลสถิติสำคัญของสถานประกอบการธุรกิจในปี 2564 จำแนกตามหมวดอุตสาหกรรมกิจ

TABLE 1 PRINCIPAL STATISTICS OF BUSINESS ESTABLISHMENTS IN 2021 BY DIVISION OF BUSINESS INDUSTRY

รหัส Code	หมวดอุตสาหกรรมกิจ	จำนวน สถานประกอบการ Number of establishments	จำนวน คนทำงาน Number of persons engaged	ลูกจ้าง Employees		รายได้ จากการดำเนินงาน Income	ค่าใช้จ่าย ขั้นกลาง Intermediate consumption	มูลค่าเพิ่ม Value added	Division of business industry
				จำนวน Number	ค่าตอบแทน แรงงาน Remuneration				
	รวม	34,445	111,267	50,280	6,853,150.7	115,502,347.5	82,938,596.0	32,563,751.6	Total
45	การขายส่งและการขายปลีก การซ่อมยานยนต์ และจักรยานยนต์	3,479	12,061	6,235	930,955.6	24,043,924.7	20,214,527.4	3,829,397.3	Wholesale and retail trade; repair of motor vehicles and motorcycles
46	การขายส่ง (ยกเว้นยานยนต์และจักรยานยนต์)	1,838	8,909	5,593	805,270.3	28,464,745.5	24,154,842.0	4,309,903.5	Wholesale trade (except of motor vehicles and motorcycles)
47	การขายปลีก (ยกเว้นยานยนต์และจักรยานยนต์)	17,808	55,248	22,234	2,892,051.5	44,130,858.0	29,574,515.4	14,556,342.6	Retail trade (except of motor vehicles and motorcycles)
55	ที่พักแรม	447	2,148	1,502	199,771.4	900,604.3	305,607.1	594,997.2	Accommodation
56	การบริการอาหารและเครื่องดื่ม	5,022	17,317	9,480	1,366,600.0	14,398,187.4	6,849,025.6	7,549,161.8	Food and beverage service activities
59	การผลิตภาพยนตร์ วีดิทัศน์ และรายการโทรทัศน์ การบันทึกเสียงลงบนสื่อ และการจัดพิมพ์จำหน่ายหรือ เผยแพร่ดนตรี	8	46	31	4,386.8	32,297.7	4,437.5	27,860.2	Motion picture, video and television programme production, sound recording and music publishing activities
60	การจัดส่งรายการและการแพร่ภาพกระจายเสียง	33	137	89	13,322.2	40,029.0	11,636.3	28,392.7	Programming and broadcasting activities
62	การจัดทำโปรแกรมคอมพิวเตอร์ การให้คำปรึกษา เกี่ยวกับคอมพิวเตอร์ และกิจกรรมที่เกี่ยวข้อง	5	42	32	6,355.0	20,973.7	13,766.2	7,207.5	Computer programming, consultancy and related activities
68	กิจกรรมอสังหาริมทรัพย์	1,664	4,802	1,966	254,594.3	1,281,454.4	521,043.0	760,411.4	Real estate activities
69	กิจกรรมทางกฎหมายและการบัญชี	122	441	201	42,159.0	162,067.9	32,820.0	129,247.9	Legal and accounting activities
70	กิจกรรมของสำนักงานใหญ่และการบริการ ให้คำปรึกษาด้านการบริหารจัดการ	24	99	62	9,829.4	22,440.4	10,073.9	12,366.5	Activities of head offices; management consultancy activities
71	กิจกรรมด้านสถาปัตยกรรมและวิศวกรรม รวมถึงการทดสอบและการวิเคราะห์ทางเทคนิค	35	195	160	24,565.9	79,618.1	38,361.5	41,256.6	Architectural and engineering activities; technical testing and analysis
73	การโฆษณาและการวิจัยตลาด	41	163	121	21,901.3	225,011.4	131,136.1	93,875.3	Advertising and market research
74	กิจกรรมทางวิชาชีพ วิทยาศาสตร์ และเทคนิคอื่นๆ	103	298	115	15,687.3	111,589.8	71,242.9	40,347.0	Other professional, scientific and technical activities
77	กิจกรรมการให้เช่า	224	753	355	48,542.7	206,799.4	117,294.6	89,504.8	Rental and leasing activities
78	กิจกรรมการจ้างงาน	13	53	38	6,001.2	56,998.0	42,058.4	14,939.6	Employment activities
79	กิจกรรมของตัวแทนธุรกิจท่องเที่ยว การจัดงานเที่ยว การบริการสำรอง และกิจกรรมที่เกี่ยวข้อง	60	224	147	16,870.0	80,741.8	50,089.4	30,652.5	Travel agency, tour operator, reservation service and related activities
80	การบริการรักษาความปลอดภัยและการสืบสวน	20	97	70	8,791.2	43,128.4	24,638.8	18,489.6	Security and investigation activities

(พันบาท In Thousand Baht)

ตาราง 1 ข้อมูลสถิติที่สำคัญของสถานประกอบการธุรกิจในปี 2564 จำแนกตามหมวดย่อยธุรกิจ (ต่อ)
TABLE 1 PRINCIPAL STATISTICS OF BUSINESS ESTABLISHMENTS IN 2021 BY DIVISION OF BUSINESS INDUSTRY (cont'd)

รหัส Code	หมวดย่อยธุรกิจ	จำนวน สถานประกอบการ Number of establishments	จำนวน คนทำงาน Number of persons engaged	ลูกจ้าง Employees		รายได้ จากการดำเนินงาน Income	ค่าใช้จ่าย ขั้นกลาง Intermediate consumption	มูลค่าเพิ่ม Value added	Division of business industry
				จำนวน Number	ค่าตอบแทน แรงงาน Remuneration				
81	กิจกรรมการบริการสำหรับอาคารและภูมิทัศน์	12	55	32	3,868.4	11,959.7	5,639.8	6,319.9	Services to buildings and landscape activities
82	การบริการด้านการบริหารและสนับสนุนการดำเนินงาน ของสำนักงาน และกิจกรรมอื่นๆ ที่สนับสนุนทางธุรกิจ	183	522	209	29,092.9	107,831.2	63,870.1	43,961.1	Office administrative, office support and other business support activities
90	กิจกรรมการสร้างสรรค์ศิลปะและออกแบบ	51	820	757	32,277.5	102,094.0	72,867.7	29,226.3	Creative, arts and entertainment activities
92	กิจกรรมการพนันและการเสี่ยงโชค	23	58	12	1,242.0	115,000.0	76,919.1	38,080.9	Gambling and betting activities
93	กิจกรรมด้านการศึกษา ความบันเทิง และการนันทนาการ	96	323	187	28,655.9	112,937.1	57,650.2	55,286.9	Sports activities and amusement and recreation activities
95	การซ่อมคอมพิวเตอร์และของใช้ส่วนบุคคล และของใช้ในครัวเรือน	441	885	179	28,665.8	145,232.9	104,008.6	41,224.3	Repair of computers and personal and household goods
96	กิจกรรมบริการส่วนบุคคลอื่นๆ	2,691	5,568	473	61,693.2	605,327.9	390,111.3	215,216.6	Other personal service activities

ที่มา : สำนักงานธุรกิจและอุตสาหกรรม พ.ศ. 2565 (ธุรกิจทางการค้าและบริการ) จังหวัดอุดรธานี สำนักงานสถิติแห่งชาติ กระทรวงดิจิทัลเพื่อเศรษฐกิจและสังคม
Source : The 2022 Business and Industrial Census (Trade and Services Industry) Udon Thani Province, National Statistical Office, Ministry of Digital Economy and Society.

ตาราง 2 จำนวนพนักงานของสถานประกอบการซึ่งมี 2564 จำนวนตามลักษณะการจ้างงาน เพศ และหมวดอุตสาหกรรม
TABLE 2 NUMBER OF PERSONS ENGAGED OF BUSINESS IN 2021 BY WORK STATUS, SEX AND DIVISION OF BUSINESS INDUSTRY

รหัส Code	หมวดอุตสาหกรรม Number of establishments	จำนวน Total		ผู้ที่ทำงานโดยไม่ได้รับ Unpaid workers		ผู้จ้าง Total		ผู้จ้าง Total		ผู้จ้าง Total		ผู้จ้าง Total		ผู้จ้าง Total		ผู้จ้าง Total		Division of business industry							
		ชาย Male	หญิง Female	ชาย Male	หญิง Female	ชาย Male	หญิง Female	ชาย Male	หญิง Female	ชาย Male	หญิง Female	ชาย Male	หญิง Female	ชาย Male	หญิง Female	ชาย Male	หญิง Female								
		รวม Total	ชาย Male	หญิง Female	รวม Total	ชาย Male	หญิง Female	รวม Total	ชาย Male	หญิง Female	รวม Total	ชาย Male	หญิง Female	รวม Total	ชาย Male	หญิง Female	รวม Total		ชาย Male	หญิง Female					
		34,445	111,267	57,741	55,527	60,987	29,974	31,014	50,280	27,767	22,313	2,461	1,344	1,117	4,514	2,012	2,502	12,318	6,257	6,062	30,986	18,154	12,832		
45	การขนส่งและการขายปลีก การซ่อมยานยนต์ และจักรยานยนต์	3,479	12,061	8,526	3,535	5,826	3,809	2,017	6,235	4,717	1,518	240	197	43	796	443	353	2,761	2,157	604	2,438	1,920	517	Wholesale and retail trade; repair of motor vehicles and motorcycles	
46	การขายส่ง (ยกเว้นยานยนต์และจักรยานยนต์)	1,838	8,909	5,446	3,463	3,316	1,757	1,559	5,593	3,690	1,904	345	203	142	439	221	218	1,874	1,203	671	2,936	2,062	873	Wholesale trade (except of motor vehicles and motorcycles)	
47	การขายปลีก (ยกเว้นยานยนต์และจักรยานยนต์)	17,808	55,248	28,495	26,754	33,014	15,847	17,167	22,234	12,647	9,587	591	299	292	1,575	574	1,001	2,926	1,633	1,293	17,142	10,141	7,001	Retail trade (except of motor vehicles and motorcycles)	
55	ที่พักแรม	447	2,148	959	1,210	646	348	298	1,502	590	912	64	25	39	166	53	112	325	148	177	947	363	583	Accommodation	
56	การบริการอาหารและเครื่องดื่ม	5,022	17,317	7,663	9,655	7,837	3,944	3,893	9,480	3,719	5,762	632	309	323	1,147	582	565	2,799	447	2,352	4,901	2,380	2,521	Food and beverage service activities	
59	การสื่อสารทางโทรคมนาคม โทรทัศน์ และรายการโทรทัศน์ การบันทึกเสียงลงแผ่นเสียง และการจัดพิมพ์ทางวิทยุหรือแผ่นรูดนตรี	8	46	27	19	15	9	6	31	18	13	1	1	-	6	4	2	21	11	10	3	2	1	Motion picture, video and television programme production, sound recording and music publishing activities	
60	การจัดส่งสายอากาศและดาวเทียมที่ภาคพื้นดิน	33	137	63	74	48	16	32	89	47	42	4	3	1	18	11	7	38	24	14	29	9	20	Programming and broadcasting activities	
62	การจัดทำโปรแกรมคอมพิวเตอร์ การให้บริการเกี่ยวกับคอมพิวเตอร์ และกิจกรรมที่เกี่ยวข้อง	5	42	26	16	10	6	4	32	20	12	4	3	1	9	5	4	19	12	7	-	-	-	Computer programming, consultancy and related activities	
63	การบริหารสารสนเทศ	1	2	1	1	2	1	1	1	-	-	-	-	-	-	-	-	-	-	-	-	-	-	-	Information service activities
68	กิจกรรมอสังหาริมทรัพย์	1,664	4,802	2,088	2,714	2,836	1,409	1,427	1,966	679	1,287	329	126	203	109	9	100	309	91	218	1,220	454	766	Real estate activities	
69	กิจกรรมทางการเงินและการบัญชี	122	441	172	269	240	126	114	201	46	155	23	16	7	20	13	7	153	15	138	5	2	3	Legal and accounting activities	
70	กิจกรรมของสำนักงานใหญ่และการบริการให้คำปรึกษาด้านการบริหารจัดการ	24	99	57	42	38	24	14	62	34	28	8	8	-	10	2	8	16	4	12	29	20	9	Activities of head offices; management consultancy activities	
71	กิจกรรมด้านสถาปัตยกรรมและวิศวกรรม รวมถึงการทดสอบและการวิเคราะห์ทางเทคนิค	35	195	133	63	35	28	7	160	104	56	12	10	2	21	6	15	74	57	17	54	31	22	Architectural and engineering activities; technical testing and analysis	
72	การวิจัยและพัฒนาเชิงวิทยาศาสตร์	1	1	1	-	1	1	-	-	-	-	-	-	-	-	-	-	-	-	-	-	-	-	-	Scientific research and development
73	การโฆษณาและการจัดตลาด	41	163	102	60	42	14	28	121	88	33	28	27	1	16	15	1	77	46	31	-	-	-	Advertising and market research	
74	กิจกรรมทางวิชาชีพ วิทยาศาสตร์ และเทคโนโลยี	103	298	221	77	183	129	54	115	92	24	14	11	4	4	3	1	49	45	4	49	34	15	Other professional, scientific and technical activities	
77	กิจกรรมการให้เช่า	224	753	477	276	398	272	126	355	205	150	71	43	28	35	5	30	84	31	53	166	127	40	Rental and leasing activities	
78	กิจกรรมการจ้างงาน	13	53	33	20	15	3	12	38	30	8	4	4	-	-	-	-	16	8	8	18	18	-	Employment activities	
79	กิจกรรมของตัวแทนธุรกิจท่องเที่ยว การจัดงาน การบริการนำเที่ยว การบริการนำส่ง และกิจกรรมที่เกี่ยวข้อง	60	224	102	123	78	43	35	147	59	88	22	22	-	28	3	26	83	31	52	15	4	11	Travel agency, tour operator, reservation service and related activities	
80	การบริหารรักษาความมั่นคงปลอดภัยสารสนเทศ	20	97	77	20	28	18	10	70	60	10	6	6	-	1	1	-	28	26	2	35	27	8	Security and investigation activities	
81	กิจกรรมการบริการสำหรับอาคารและอุปกรณ์	12	55	23	32	23	10	13	32	13	19	-	-	-	1	-	1	6	2	4	25	11	14	Services to buildings and landscape activities	
82	การบริหารด้านการบริหารและสนับสนุนด้านเงินงาน	183	522	278	244	313	152	161	209	126	83	-	-	-	12	7	5	35	21	15	162	98	64	Office administrative, office support and other business support activities	
90	กิจกรรมการสร้างสรรค์ศิลปะและวัฒนธรรม	51	820	493	327	63	53	10	757	440	318	7	6	1	15	1	14	187	131	56	509	302	247	Creative, arts and entertainment activities	
92	กิจกรรมการพนันและการเสี่ยงโชค	23	58	23	35	46	23	23	12	-	12	-	-	-	-	-	-	12	-	12	-	-	-	Gambling and betting activities	
93	กิจกรรมด้านที่พัก ความบันเทิง และการนันทนาการ	96	323	227	96	136	96	40	187	131	56	11	8	3	42	32	10	65	56	9	69	35	34	Sports activities and amusement and recreation activities	
95	การซ่อมแซมยานยนต์และจักรยานยนต์ และของใช้ในครัวเรือน	441	885	572	312	705	454	251	179	118	61	30	-	30	7	4	3	31	29	2	111	85	26	Repair of computers and personal and household goods	
96	กิจกรรมบริการส่วนบุคคลอื่นๆ	2,691	5,568	1,476	4,092	5,096	1,381	3,714	473	95	378	18	18	-	38	18	19	332	30	302	85	28	57	Other personal service activities	

ที่มา : สำนักข้อมูลยุทธศาสตร์ พ.ศ. 2565 (ปฏิบัติการทางสถิติและธุรกิจการบริการ) จังหวัดอุดรธานี สำนักงานสถิติแห่งชาติ กระทรวงดิจิทัลเพื่อเศรษฐกิจและสังคม
Source : The 2022 Business and Industrial Census (Trade and Services Industry) Udon Thani Province, National Statistical Office, Ministry of Digital Economy and Society.

ตาราง 3 จำนวนและร้อยละของสถานประกอบการธุรกิจที่มีลูกจ้าง จำนวนชั่วโมงทำงานต่อสัปดาห์ จำนวนชั่วโมงทำงานต่อสัปดาห์ และหมวดย่อยธุรกิจ
TABLE 3 NUMBER AND PERCENTAGE OF BUSINESS ESTABLISHMENTS EMPLOYEES BY NUMBER OF DAYS WORKED PER WEEK, AVERAGE NUMBER OF HOURS WORKED PER DAY BY EMPLOYEES AND DIVISION OF BUSINESS INDUSTRY

รหัส Code	หมวดย่อยธุรกิจ	ลูกจ้าง Employees												Division of business industry		
		จำนวนสถาน- ประกอบการที่มีลูกจ้าง		จำนวนวันทำงานต่อสัปดาห์		จำนวนชั่วโมงทำงานต่อสัปดาห์		จำนวนชั่วโมงทำงานต่อสัปดาห์		จำนวนชั่วโมงทำงานต่อสัปดาห์		จำนวนชั่วโมงทำงานต่อสัปดาห์				
		จำนวน Number	ร้อยละ %	จำนวน Number	ร้อยละ %	จำนวน Number	ร้อยละ %	จำนวน Number	ร้อยละ %	จำนวน Number	ร้อยละ %	จำนวน Number	ร้อยละ %			
		15,760	100.00	65	0.41	10,172	64.54	5,523	35.05	1,331	8.45	14,013	88.91	416	2.64	Total
45	การขายส่งและการขายปลีก การซ่อมยานยนต์ และจักรยานยนต์	1,676	100.00	-	-	1,201	71.66	475	28.34	19	1.12	1,658	98.88	-	-	Wholesale and retail trade; repair of motor vehicles and motorcycles
46	การขายส่ง (ยกเว้นยานยนต์และจักรยานยนต์)	1,101	100.00	27	2.45	702	63.75	372	33.80	19	1.73	1,074	97.50	9	0.77	Wholesale trade (except of motor vehicles and motorcycles)
47	การขายปลีก (ยกเว้นยานยนต์และจักรยานยนต์)	7,484	100.00	-	-	4,262	56.94	3,223	43.06	688	9.20	6,581	87.93	215	2.87	Retail trade (except of motor vehicles and motorcycles)
55	ที่พักแรม	238	100.00	-	-	142	59.61	96	40.39	-	-	220	92.41	18	7.59	Accommodation
56	การบริการอาหารและเครื่องดื่ม	3,463	100.00	-	-	2,746	79.28	718	20.72	528	15.25	2,844	82.11	91	2.64	Food and beverage service activities
59	การบันเทิง ภาพยนตร์ ทีวี วิทยุ และรายการโทรทัศน์ การบันทึกเสียงและวิดีโอ และการจัดพิมพ์จำหน่ายหรือเผยแพร่ดนตรี	7	100.00	-	-	6	85.71	1	14.29	1	14.29	6	85.71	-	-	Motion picture, video and television programme production, sound recording and music publishing activities
60	การจัดส่งรายการและการแพร่กระจายเสียง	33	100.00	-	-	22	66.67	11	33.33	-	-	31	93.94	2	6.06	Programming and broadcasting activities
62	การจัดทำโปรแกรมคอมพิวเตอร์ การให้คำปรึกษาเกี่ยวกับคอมพิวเตอร์ และกิจกรรมที่เกี่ยวข้อง	5	100.00	-	-	4	80.00	1	20.00	-	-	5	100.00	-	-	Computer programming, consultancy and related activities
63	การบริการสารสนเทศ	-	-	-	-	-	-	-	-	-	-	-	-	-	-	Information service activities
68	กิจกรรมอสังหาริมทรัพย์	967	100.00	-	-	522	54.02	444	45.98	-	-	909	93.99	58	6.01	Real estate activities
69	กิจกรรมทางกฎหมายและการบัญชี	39	100.00	-	-	39	100.00	-	-	-	-	39	100.00	-	-	Legal and accounting activities
70	กิจกรรมของสำนักงานใหญ่และการบริการให้คำปรึกษาด้านการบริหารจัดการ	17	100.00	-	-	17	100.00	-	-	-	-	17	100.00	-	-	Activities of head offices; management consultancy activities
71	กิจกรรมด้านสถาปัตยกรรมและวิศวกรรม รวมถึงการทดสอบและการวิเคราะห์ทางเทคนิค	31	100.00	-	-	30	96.77	1	3.23	-	-	31	100.00	-	-	Architectural and engineering activities; technical testing and analysis
72	การวิจัยและพัฒนาเชิงวิทยาศาสตร์	-	-	-	-	-	-	-	-	-	-	-	-	-	-	Scientific research and development
73	การโฆษณาและการวิจัยตลาด	41	100.00	-	-	41	100.00	-	-	-	-	41	100.00	-	-	Advertising and market research
74	กิจกรรมทางวิชาชีพ วิทยาศาสตร์ และเทคนิคอื่นๆ	20	100.00	-	-	16	77.50	5	22.50	-	-	19	95.00	1	5.00	Other professional, scientific and technical activities
77	กิจกรรมการให้เช่า	130	100.00	-	-	43	33.03	87	66.97	-	-	128	98.46	2	1.54	Rental and leasing activities
78	กิจกรรมการจ้างงาน	7	100.00	-	-	7	100.00	-	-	-	-	7	100.00	-	-	Employment activities
79	กิจกรรมท่องเที่ยวและบันเทิงที่เกี่ยวข้อง การจัดการเที่ยว การบริการสำรอง และกิจกรรมที่เกี่ยวข้อง	25	100.00	-	-	24	95.92	1	4.08	-	-	25	100.00	-	-	Travel agency, tour operator, reservation service and related activities
80	การบริการรักษาความปลอดภัยและก่สับสน	18	100.00	-	-	11	60.00	7	40.00	-	-	18	100.00	-	-	Security and investigation activities

ตาราง 3 จำนวนและร้อยละของสถานประกอบการธุรกิจที่มีลูกจ้าง จำนวนชั่วโมงทำงานต่อสัปดาห์ จำนวนชั่วโมงทำงานเฉลี่ยต่อวันของลูกจ้าง และหมวดอุตสาหกรรมกิจ (ต่อ)
TABLE 3 NUMBER AND PERCENTAGE OF BUSINESS ESTABLISHMENTS EMPLOYEES BY NUMBER OF DAYS WORKED PER WEEK, AVERAGE NUMBER OF HOURS WORKED PER DAY BY EMPLOYEES AND DIVISION OF BUSINESS INDUSTRY (cont'd)

รหัส Code	หมวดอุตสาหกรรมกิจ	ลูกจ้าง Employees														Division of business industry	
		จำนวนสถาน- ประกอบการที่มีลูกจ้าง		จำนวนวันทำงานต่อสัปดาห์		จำนวนชั่วโมงทำงานต่อสัปดาห์		จำนวนชั่วโมงทำงานเฉลี่ยต่อวัน (เฉลี่ยทุกกะ)		จำนวนชั่วโมงทำงานเฉลี่ยต่อวัน (เฉลี่ยทุกกะ)		จำนวนชั่วโมงทำงานเฉลี่ยต่อวัน (เฉลี่ยทุกกะ)		จำนวนชั่วโมงทำงานเฉลี่ยต่อวัน (เฉลี่ยทุกกะ)			
		จำนวน Number	ร้อยละ %	จำนวน Number	ร้อยละ %	จำนวน Number	ร้อยละ %	จำนวน Number	ร้อยละ %	จำนวน Number	ร้อยละ %	จำนวน Number	ร้อยละ %	จำนวน Number	ร้อยละ %		
		จำนวนสถาน- ประกอบการที่มีลูกจ้าง		จำนวนวันทำงานต่อสัปดาห์		จำนวนชั่วโมงทำงานต่อสัปดาห์		จำนวนชั่วโมงทำงานเฉลี่ยต่อวัน (เฉลี่ยทุกกะ)		จำนวนชั่วโมงทำงานเฉลี่ยต่อวัน (เฉลี่ยทุกกะ)		จำนวนชั่วโมงทำงานเฉลี่ยต่อวัน (เฉลี่ยทุกกะ)		จำนวนชั่วโมงทำงานเฉลี่ยต่อวัน (เฉลี่ยทุกกะ)			
		establishment's employees		Number of days worked per week		Average number of hours worked per day		Average number of hours worked per day		Average number of hours worked per day		Average number of hours worked per day		Average number of hours worked per day			
		จำนวน	ร้อยละ	จำนวน	ร้อยละ	จำนวน	ร้อยละ	จำนวน	ร้อยละ	จำนวน	ร้อยละ	จำนวน	ร้อยละ	จำนวน	ร้อยละ		
		Number	%	Number	%	Number	%	Number	%	Number	%	Number	%	Number	%		
81	กิจกรรมบริการสำหรับอาคารและผู้มีที่พำนัก	7	100.00	-	-	5	71.43	2	28.57	-	-	7	100.00	-	-	-	Services to buildings and landscape activities
82	การบริหารจัดการบริหารและสนับสนุนการค้าเงินงาน ของสำนักงาน และกิจกรรมอื่นๆ ที่สนับสนุนทางธุรกิจ	92	100.00	-	-	91	98.38	2	1.62	30	32.68	62	67.32	-	-	-	Office administrative, office support and other business support activities
90	กิจกรรมการจ้างสรรคดีศิลปะและความบันเทิง	51	100.00	38	74.51	9	16.67	5	8.82	1	1.96	48	94.12	2	3.92	-	Creative, arts and entertainment activities
92	กิจกรรมการพนันและกาสิโน	12	100.00	-	-	12	100.00	-	-	-	-	12	100.00	-	-	-	Gambling and betting activities
93	กิจกรรมด้านการกีฬา ความบันเทิง และการนันทนาการ	50	100.00	-	-	38	76.00	12	24.00	3	6.00	46	92.00	1	2.00	-	Sports activities and amusement and recreation activities
95	การซ่อมคอมพิวเตอร์และของใช้ส่วนบุคคล และของใช้ในชีวิตประจำวัน	35	100.00	-	-	2	5.66	33	94.34	-	-	35	100.00	-	-	-	Repair of computers and personal and household goods
96	กิจกรรมบริการส่วนบุคคลอื่นๆ	211	100.00	-	-	183	86.83	28	13.17	42	19.70	152	72.06	17	8.24	-	Other personal service activities

ที่มา : สำนักสถิติและอุตสาหกรรม พ.ศ. 2565 (ธุรกิจทางการค้าและธุรกิจทางการบริการ) จังหวัดอุดรธานี สำนักงานสถิติแห่งชาติ กระทรวงดิจิทัลเพื่อเศรษฐกิจและสังคม
Source : The 2022 Business and Industrial Census (Trade and Services Industry) Udon Thani Province, National Statistical Office, Ministry of Digital Economy and Society.

ตาราง 4 ค่าตอบแทนแรงงานของสถานประกอบการธุรกิจในปี 2564 จำแนกตามหมวดธุรกิจ
TABLE 4 REMUNERATION OF BUSINESS ESTABLISHMENTS IN 2021 BY DIVISION OF BUSINESS INDUSTRY

รหัส Code	หมวดย่อยธุรกิจ	จำนวน สถาน- ประกอบการ Number of establishments	จำนวนลูกจ้าง Number of employees	รวม Total	ค่าจ้าง เงินเดือน Wages, salaries	ค่าล่วงเวลา โบนัส ฯลฯ Overtime bonus, etc.	สวัสดิการ และผลประโยชน์ ตอบแทน Fringe benefits	เงินที่สถานประกอบการ จ่ายสมทบเข้ากองทุน Employer's contribution to social security		Division of business industry
								21,909.4	77,991.4	
	รวม	34,445	50,280	6,853,150.7	6,655,519.8	97,730.1	21,909.4	77,991.4	Total	
45	การขายส่งและการขายปลีก การซ่อมยานยนต์ และจักรยานยนต์	3,479	6,235	930,955.6	890,784.2	28,430.1	3,745.3	7,996.1	Wholesale and retail trade; repair of motor vehicles and motorcycles	
46	การขายส่ง (ยกเว้นยานยนต์และจักรยานยนต์)	1,838	5,593	805,270.3	767,870.0	20,060.0	2,729.1	14,611.2	Wholesale trade (except of motor vehicles and motorcycles)	
47	การขายปลีก (ยกเว้นยานยนต์และจักรยานยนต์)	17,808	22,234	2,892,051.5	2,829,498.2	30,236.4	7,270.0	25,047.0	Retail trade (except of motor vehicles and motorcycles)	
55	ที่พักรวม	447	1,502	199,771.4	192,025.7	1,714.0	1,090.5	4,941.2	Accommodation	
56	การบริหารอาหารและเครื่องดื่ม	5,022	9,480	1,366,600.0	1,344,570.0	3,596.6	162.1	18,271.3	Food and beverage service activities	
59	การผลิตภาพยนตร์ วิทยุทัศน์ และรายการโทรทัศน์ การบันทึกเสียงลงบนสื่อ และการจัดพิมพ์จำหน่ายหรือ เผยแพร่ดนตรี	8	31	4,386.8	4,290.8	20.0	36.0	40.0	Motion picture, video and television programme production, sound recording and music publishing activities	
60	การจัดส่งรายการและการแพร่ภาพกระจายเสียง	33	89	13,322.2	12,734.6	336.0	-	251.6	Programming and broadcasting activities	
62	การจัดทำโปรแกรมคอมพิวเตอร์ การให้คำปรึกษา เกี่ยวกับคอมพิวเตอร์ และกิจกรรมที่เกี่ยวข้อง	5	32	6,355.0	6,124.0	207.6	1.8	21.6	Computer programming, consultancy and related activities	
63	การบริหารสารสนเทศ	1	-	-	-	-	-	-	Information service activities	
68	กิจกรรมอสังหาริมทรัพย์	1,664	1,966	254,594.3	250,475.8	293.9	2,492.2	1,332.5	Real estate activities	
69	กิจกรรมทางกฎหมายและการบัญชี	122	201	42,159.0	40,850.8	734.8	135.5	437.8	Legal and accounting activities	
70	กิจกรรมของสำนักงานใหญ่และการบริการ ให้คำปรึกษาด้านการบริหารจัดการ	24	62	9,829.4	9,716.0	-	-	113.4	Activities of head offices; management consultancy activities	
71	กิจกรรมด้านสถาปัตยกรรมและวิศวกรรม รวมถึงการทดสอบและการวิเคราะห์ทางเทคนิค	35	160	24,565.9	20,551.2	3,350.0	275.3	389.4	Architectural and engineering activities; technical testing and analysis	
72	การวิจัยและพัฒนาเชิงวิทยาศาสตร์	1	-	-	-	-	-	-	Scientific research and development	
73	การโฆษณาและการจัดตลาด	41	121	21,901.3	18,946.6	1,333.3	1,333.3	288.0	Advertising and market research	
74	กิจกรรมทางวิชาชีพ วิทยาศาสตร์ และเทคนิคอื่น ๆ	103	115	15,687.3	15,285.0	118.1	76.8	207.4	Other professional, scientific and technical activities	
77	กิจกรรมการให้เช่า	224	355	48,542.7	46,730.3	283.2	41.0	1,488.2	Rental and leasing activities	
78	กิจกรรมการจ้างงาน	13	38	6,001.2	5,904.0	-	-	97.2	Employment activities	
79	กิจกรรมของตัวแทนธุรกิจท่องเที่ยว การจำหน่าย การบริหารสำรอง และกิจกรรมที่เกี่ยวข้อง	60	147	16,870.0	15,818.5	740.0	17.0	294.5	Travel agency, tour operator, reservation service and related activities	
80	การบริหารรักษาความปลอดภัยและการสืบสวน	20	70	8,791.2	8,658.0	-	-	133.2	Security and investigation activities	

(พันบาท ใน Thousand Baht)

ตาราง 4 ค่าตอบแทนแรงงานของสถานประกอบการธุรกิจในปี 2564 จำแนกตามหมวดธุรกิจ (ต่อ)
TABLE 4 REMUNERATION OF BUSINESS ESTABLISHMENTS IN 2021 BY DIVISION OF BUSINESS INDUSTRY (cont'd)

รหัส Code	หมวดย่อยธุรกิจ	จำนวน สถาน- ประกอบ การ Number of establishments	จำนวนลูกจ้าง Number of employees	รวม Total	ค่าจ้าง เงินเดือน Wages, salaries	ค่าล่วงเวลา โบนัส ฯลฯ Overtime bonus, etc.	สวัสดิการ และผลประโยชน์ ตอบแทน Fringe benefits	เงินที่สถานประกอบการ จ่ายสมทบเข้ากองทุน Employer's contribution to social security		Division of business industry
								32.4	421.5	
81	กิจกรรมการบริหารอาคารและภูมิทัศน์	12	32	3,868.4	3,836.0	302.4	-	-	32.4	Services to buildings and landscape activities
82	การบริหารจัดการบริหารและสนับสนุนการค้าเงินงาน ของสำนักงาน และกิจกรรมอื่นๆ ที่สนับสนุนทางธุรกิจ	183	209	29,092.9	28,354.3	302.4	14.7	14.7	421.5	Office administrative, office support and other business support activities
90	กิจกรรมการสร้างสารคดีศิลปะและความบันเทิง	51	757	32,277.5	29,255.9	567.2	2,335.8	118.7	118.7	Creative, arts and entertainment activities
92	กิจกรรมการพนันและการเสี่ยงโชค	23	12	1,242.0	1,242.0	-	-	-	-	Gambling and betting activities
93	กิจกรรมด้านการศึกษา ความบันเทิง และการนันทนาการ	96	187	28,655.9	27,819.5	301.5	153.0	381.9	381.9	Sports activities and amusement and recreation activities
95	การซ่อมคอมพิวเตอร์และของใช้ส่วนบุคคล และของใช้ในชีวิตประจำวัน	441	179	28,665.8	27,656.0	-	-	-	1,009.8	Repair of computers and personal and household goods
96	กิจกรรมบริการส่วนบุคคลอื่นๆ	2,691	473	61,693.2	56,522.4	5,105.1	-	-	65.7	Other personal service activities

ที่มา : สำนักธุรกิจและอุตสาหกรรม พ.ศ. 2565 (ธุรกิจทางการค้าและธุรกิจทางการบริการ) จังหวัดอุดรธานี สำนักงานสถิติแห่งชาติ กระทรวงดิจิทัลเพื่อเศรษฐกิจและสังคม

Source : The 2022 Business and Industrial Census (Trade and Services Industry) Udon Thani Province, National Statistical Office, Ministry of Digital Economy and Society.

ตาราง 5 ค่าใช้จ่ายสินค้าคงคลังและมูลค่าของธุรกิจในอุตสาหกรรมที่ 2564 อุตสาหกรรมยานยนต์
TABLE 5 TOTAL EXPENSES, VALUE OF STOCKS AND CHANGE IN VALUE OF STOCKS OF BUSINESS ESTABLISHMENTS IN 2021 BY DIVISION OF BUSINESS INDUSTRY

รหัส Code	หมวดหมู่ธุรกิจ Establishments	จำนวน สถาน- ประกอบการ Number of establishments	รวม Total	มูลค่าสินค้า คงคลังที่ ซื้อ Value of goods purchased for sale or rendering services	ค่าไฟฟ้า Electricity	ค่าแก๊ส และ น้ำร้อน Gas/ Water supply	ค่า อินเทอร์เน็ต Internet services	ค่า ซ่อม และ บำรุง รักษา Repair and maintenance of computer system	ค่า เช่า คอมพิวเตอร์ และ อุปกรณ์ คอมพิวเตอร์ Computer expenses	ค่า เช่า ที่ดิน และ สิ่งปลูก สร้าง Land and buildings	ค่า เช่า ยานพาหนะ และ เครื่องมือ เครื่อง มือ Vehicle and equipment, etc.	ค่า เช่า อาคาร และ สิ่งปลูก สร้าง Rent on buildings/ and equipment, land and buildings	ค่า เช่า ยานพาหนะ และ เครื่องมือ เครื่อง มือ Vehicle and equipment, etc.	ค่าใช้จ่ายอื่น ๆ Other expenses		มูลค่า ของ สินค้า คงคลัง Value of stocks	การ เปลี่ยนแปลง มูลค่า ของ สินค้า คงคลัง Change in value of stocks	
														1 ต.ค. 2564 Oct. 31, 2021	31 ต.ค. 2564 Dec. 31, 2021			
			รวม	1,667,373.4	402,492.4	1,179,392.4	202,666.7	26,447.8	14,898.3	1,025,943.0	3,303,018.4	32,363,461.7	33,378,128.9	1,014,467.2	Total			
45	การขนส่งและโทรคมนาคม การซ่อมแซมและจำหน่าย	3,479	20,356,369.3	18,926,205.1	218,136.1	52,686.2	92,458.1	18,819.6	1,222.8	54,872.6	98,070.6	1,025,943.0	3,303,018.4	32,363,461.7	33,378,128.9	1,014,467.2	257,134.1	
46	การขาย (ยกเว้นรถยนต์และจักรยานยนต์)	1,838	28,248,393.3	23,333,028.5	92,945.8	24,176.2	193,710.1	13,482.4	1,202.7	25,724.9	130,234.7	396,327.5	5,016,446.8	4,991,081.9	25,364.8			
47	การขายปลีก (ยกเว้นรถยนต์และจักรยานยนต์)	17,888	29,785,387.2	26,592,676.9	689,246.5	173,271.1	735,255.1	96,477.3	9,572.6	8,897.8	219,532.1	1,211,216.7	17,233,690.0	17,647,888.8	414,019.8			
55	ที่พักแรม	447	314,559.9	149,180.6	75,323.1	23,106.7	2,846.6	6,788.1	381.2	-	9,761.1	-	46,947.5	92,897.2	107,038.2	14,141.0		
56	การบริการพาหนะและเครื่องมือ	5,022	7,085,450.5	5,621,466.9	310,370.4	47,078.9	78,892.3	25,758.8	8,865.9	194.7	21,629.5	142.4	438,184.6	502,864.2	1,546,538.1	487,215.1		
59	การบริการอาหาร สันทนาการ และบริการที่พัก การบันเทิงและนันทนาการ และการใช้ที่พักอาศัย	8	4,637.5	2,296.0	932.8	800	61.6	68.3	20.0	-	122.8	-	693.5	459.0	524.0	65.0		
60	การตั้งรับบริการและการเช่าพาหนะและสิ่งปลูกสร้าง	33	11,636.3	7,638.0	1,096.8	173.7	494.0	303.8	140.0	-	64.0	-	384.0	1,342.0	26,660.9	21,951.3	-4,709.6	
62	การตั้งรับบริการคอมพิวเตอร์ การให้บริการ อินเทอร์เน็ต และบริการอื่น ๆ	5	14,002.9	10,887.0	550.6	44.1	137.0	61.2	321.6	2.4	576.0	-	1,178.9	18,001.7	9,408.6	-8,593.1		
63	การบริการสารสนเทศ	1	C	C	C	C	C	C	C	-	-	-	C	C	C	C	C	
68	กิจกรรมบันเทิง	1,664	536,259.4	142,529.3	179,586.6	51,464.3	4,049.1	18,713.6	561.1	557.9	3,359.2	900.0	648.0	133,890.4	322,922.1	297,637.7	-25,154.4	
69	กิจกรรมทางวัฒนธรรมและการท่องเที่ยว	122	33,040.0	250	3,894.2	944.1	1,397.8	996.8	223.5	100.0	250.5	4,980.0	4,450.0	15,555.1	628.0	703.5	75.5	
70	กิจกรรมสนับสนุนและธุรกิจ ให้บริการด้านบริการที่ปรึกษา	24	10,094.5	7,741.4	985.5	501.5	82.6	74.2	-	-	120.0	-	589.6	6,737.5	4,485.0	-2,252.5		
71	กิจกรรมด้านบริการและการบริการ รวมถึงการขนส่งและการสื่อสารทางเทคโนโลยี	35	38,948.5	23,112.3	2,378.7	592.8	886.8	327.7	144.5	206.0	851.4	532.5	1,780.2	8,135.5	4,443.4	3,920.0	-523.3	
72	การวิจัยและพัฒนาวิจัยทางเทคโนโลยี	1	C	C	C	C	C	C	C	-	-	-	C	-	-	-	-	
73	การผลิตและกระจายพลังงาน	41	131,136.1	14,311.8	7,290.7	967.8	3,740.0	451.4	20.0	5,600.0	7,760.0	67,810.9	79,049.8	11,238.9	11,238.9	-3,731.4		
74	กิจกรรมวิชาชีพ กิจกรรมศิลปะ และดนตรี	103	71,548.1	35,329.6	3,927.7	917.9	885.5	737.6	428.7	556.8	111.0	-	17,940.0	10,822.3	15,167.0	11,495.6	-46,693.7	
77	กิจกรรมกีฬา	224	117,307.6	23,552.1	3,952.1	999.1	3,850.9	1,026.7	75.8	-	1,483.5	1,336.0	73,473.1	90,019.8	48,326.1	1,988.0	-1,472.0	
78	กิจกรรมการจ้างงาน	13	54,748.8	36,972.0	2,428.1	954.0	360	215	-	-	-	-	14,337.2	3,460.0	1,988.0	1,988.0	-1,472.0	
79	กิจกรรมส่งเสริมการขายและการจัดตั้ง การบริการต่าง ๆ และกิจกรรมอื่น ๆ	60	50,101.8	35,123.6	1,184.5	427.4	5,877.0	326.2	5.0	-	145.0	-	7,013.2	19,917.0	27,781.0	7,864.0		
80	การบริการที่ปรึกษาและธุรกิจ การบริการที่ปรึกษาและธุรกิจ	20	24,645.3	15,949.8	588.0	218.4	1,218.0	86.3	720.6	-	666.6	-	186.0	4,219.6	38,694.4	19,353.0	-19,141.4	
81	กิจกรรมการบริการที่ปรึกษาและธุรกิจ	12	5,639.8	3,648.0	1,653.3	531.1	608.5	75.5	5.0	-	34.0	-	486.0	566.3	1,194.5	975.0	-219.5	
82	การบริการที่ปรึกษาและธุรกิจ ของสำนักงาน และกิจกรรมอื่น ๆ	183	63,870.1	28,167.7	5,228.7	1,170.3	7,143.4	1,233.3	1,203.7	151.0	978.2	-	2,440.8	16,155.2	20,420.0	22,458.0	2,038.0	
90	กิจกรรมการบริการที่ปรึกษาและธุรกิจ การบริการที่ปรึกษาและธุรกิจ	51	73,875.7	44,793.8	4,465.4	463.7	19,924.0	456.7	111.1	-	468.0	-	136.5	3,156.6	10,275.0	15,625.0	5,050.0	
92	กิจกรรมการบริการที่ปรึกษาและธุรกิจ	23	76,919.1	74,750.0	2,898	621	1,276.5	189.8	-	-	351.0	-	-	-	-	-	-	
93	กิจกรรมด้านกีฬา ความบันเทิง และการนันทนาการ	96	57,650.2	37,074.7	7,629.0	1,317.3	2,050	822.6	778.8	-	969.0	-	4,800.0	3,056.0	34,491.0	35,608.7	-482.3	
95	การซ่อมแซมและธุรกิจ และธุรกิจอื่น ๆ	441	104,008.6	72,068.8	5,476.5	1,680.6	1,022.3	2,835.4	698.9	-	638.5	-	7,619.5	11,968.2	59,167.8	41,042.9	-18,125.0	
96	กิจกรรมการบริการที่ปรึกษา	2,691	390,111.3	172,324.2	49,248.2	19,128.6	17,306.6	12,584.4	-	-	11,075.6	-	68,909.2	39,134.4	89,440.2	61,829.1	-27,611.1	

หมายเหตุ : C หมายถึง ข้อมูลลับ
Note : C means confidential data.

ที่มา : สำนักงานสถิติและอุตสาหกรรม พ.ศ. 2565 (ข้อมูลจากการสำรวจภาคธุรกิจ) จังหวัดอุตรดิตถ์ สำนักงานสถิติแห่งชาติ กรมการพาณิชย์และสถิติเศรษฐกิจและสังคม
Source : The 2022 Business and Industrial Census (Trade and Services Industry) Udon Thani Province, National Statistical Office, Ministry of Digital Economy and Society.

ตาราง 6 ค่าใช้จ่ายในการดำเนินงานของสถานประกอบการที่ 2566 จังหวัดตามหมวดหมู่ธุรกิจ
TABLE 6 TOTAL EXPENSES OF BUSINESS ESTABLISHMENTS IN 2021 BY DIVISION OF BUSINESS INDUSTRY

รหัส Code	ประเภท Establishments	จำนวน สถาน- ประกอบการ Number of establishments	รวม Total		ค่าจ้าง ค่าจ้าง Wage		ค่าเช่า ค่าเช่า Rent		ค่าใช้สอย ค่าใช้สอย Other expenses		ค่าใช้สอย ค่าใช้สอย Maintenance		ค่า ค่า Insurance	ค่า ค่า Premium	ค่า ค่า Cost of internet services	ค่า ค่า Repair and maintenance of computer system	ค่า ค่า Good delivery	ค่า ค่า Commission	รวม Total	Division of business industry				
			จำนวน Total	มูลค่า Value	จำนวน Total	มูลค่า Value	จำนวน Total	มูลค่า Value	จำนวน Total	มูลค่า Value	จำนวน Total	มูลค่า Value									จำนวน Total	มูลค่า Value		
45	การขายและค้าปลีก การขายส่ง และบริการ	3,479	83,610,759.1	18,925,205.1	1,410,164.2	218,136.1	52,682.2	92,568.1	1,179,392.4	402,492.4	1,179,392.4	133,140.9	116,823.6	71,474.5	5,502.9	91,927.7	103,791.9	202,666.7	26,647.8	14,898.3	924,422.8	134,263.9	Wholesale and retail trade; repair of motor vehicles and motorcycles	
46	การขาย (ยกเว้นขายปลีกและขายส่ง)	1,838	24,248,393.3	23,333,628.5	914,764.8	92,965.8	24,176.2	199,710.1	1,141,411.1	15,076.4	10,064.8	574.3	1,825.3	8,565.1	13,882.4	1,220.7	486.3	167,030.3	21,707.4	486.3	167,030.3	21,707.4	Wholesale trade (except of motor vehicles and motorcycles)	
47	การขายปลีก (ยกเว้นขายปลีกและขายส่ง)	17,808	29,785,587.2	26,592,676.9	3,192,910.2	689,242.5	172,271.1	735,255.1	63,241.2	36,994.4	28,800.3	385.6	3,610.5	49,659.2	96,477.3	9,272.6	3,883.1	598,538.4	12,364.7	3,883.1	598,538.4	12,364.7	Retail trade (except of motor vehicles and motorcycles)	
55	ที่พัก	447	314,559.9	149,180.6	165,379.4	75,323.1	23,106.7	2,846.6	2,462.9	2,122.2	1,528.1	32.6	5,918.1	1,792.9	6,708.1	304.9	381.2	2,837.9	-	-	381.2	2,837.9	Accommodation	
56	การบริการอาหารและเครื่องดื่ม	5,022	7,055,450.5	5,621,466.9	1,433,983.6	310,370.4	47,078.9	78,892.3	20,415.4	16,019.2	20,993.9	-	8,186.7	22,661.3	25,739.8	8,915.9	194.7	58,421.5	21.6	-	194.7	58,421.5	21.6	Food and beverage service activities
59	การบริการที่พัก รีสอร์ท และสถานบริการพักผ่อนนันทนาการ การบริการที่พัก รีสอร์ท และสถานบริการพักผ่อนนันทนาการ	8	4,437.5	2,296.0	2,141.5	932.8	80.0	932.8	61.6	72.9	66.4	-	100.0	-	683	42.5	20.0	-	-	-	20.0	-	-	Motion picture, video and television programme production, sound recording and music publishing activities
60	การก่อสร้างและการซ่อมแซมอาคารพาณิชย์	33	11,636.3	7,638.0	3,998.3	1,096.8	173.7	694.0	181.0	121.8	-	-	15.6	-	303.8	140.0	-	562.0	-	-	562.0	-	-	Programming and broadcasting activities
62	การก่อสร้างอาคารพาณิชย์ การให้บริการเช่าอาคารพาณิชย์ และการซ่อมแซมอาคารพาณิชย์	5	14,002.9	10,487.0	3,515.9	550.6	44.1	137.0	35.1	398.5	60.0	-	-	50.0	61.2	321.6	444.0	-	-	-	444.0	-	-	Computer programming, consultancy and related activities
63	การบริการขนส่ง	1	C	C	C	C	C	C	C	C	C	C	C	-	-	-	-	-	-	-	-	-	-	Information service activities
68	การขายส่งสินค้า	1,664	516,259.4	146,529.3	393,730.1	179,586.6	51,664.3	4,099.1	6,135.7	2,716.5	884.0	10.7	1,530.0	8,081.5	18,713.6	561.1	557.9	1,114.9	55,995.0	-	-	-	-	Real estate activities
69	การขายส่งสินค้าและเครื่องดื่ม	122	33,044.0	23,074.0	3,896.2	944.1	1,397.8	1,255.0	2,551.4	118.0	460.1	-	-	-	996.8	223.5	100.0	-	44.3	-	-	-	-	Legal and accounting activities
70	การขายส่งสินค้าและเครื่องดื่ม	24	10,094.5	7,741.4	2,353.2	985.3	501.5	82.6	45.0	218.7	-	-	-	-	74.2	-	-	280.0	-	-	280.0	-	-	Activities of head offices; management consultancy activities
71	การขายส่งสินค้าและเครื่องดื่ม	35	38,948.5	23,112.3	15,836.1	2,378.7	592.8	886.8	274.6	790.1	251.4	3.0	238.4	94.5	327.7	144.5	206.0	-	601.6	-	-	-	-	Architectural and engineering activities; technical testing and analysis
72	การวิจัยและพัฒนาวิทยาศาสตร์และเทคโนโลยี	1	C	C	C	C	C	C	C	C	C	C	C	-	-	-	-	-	-	-	-	-	-	Scientific research and development
73	การโฆษณาและประชาสัมพันธ์	41	131,136.1	14,311.8	116,824.3	7,290.7	967.8	3,760.0	5,994.4	1,120.0	196.0	-	3,442.5	-	451.4	20.0	5,000.0	60.0	-	-	60.0	-	-	Advertising and market research
74	การขายปลีกสินค้า	103	71,548.1	35,529.6	36,218.5	3,962.7	917.9	885.5	3,793.3	2,681.3	-	-	214.0	576.0	737.6	428.7	556.8	3.0	956.0	-	-	-	-	Other professional, scientific and technical activities
77	การขายปลีกสินค้า	224	117,307.6	23,532.1	93,755.5	3,952.1	999.1	3,850.9	986.0	152.3	167.0	-	12.9	30.0	1,026.7	75.8	-	561.8	-	-	561.8	-	-	Rental and leasing activities
78	การขายปลีกสินค้า	13	54,748.8	36,972.0	17,776.8	2,428.1	954.0	36.0	19.2	232.0	180.0	-	-	-	21.5	-	-	1,200.0	-	-	1,200.0	-	-	Employment activities
79	การขายปลีกสินค้าและเครื่องดื่ม	60	50,101.8	35,123.6	14,978.3	1,184.5	427.4	5,877.0	143.1	1,026.8	-	649.0	-	-	366.2	5.0	-	502.5	-	-	502.5	-	-	Travel agency, tour operator, reservation service and related activities
80	การบริการที่ปรึกษาและที่ปรึกษา	20	24,665.3	15,949.8	8,695.5	588.0	218.4	1,218.0	39.2	1,446.0	45.0	100.0	19.8	-	86.3	720.6	792.0	988.8	-	-	988.8	-	-	Security and investigation activities
81	การขายปลีกสินค้าและเครื่องดื่ม	12	5,639.8	3,648.0	1,991.8	163.3	53.1	608.5	56.0	194.4	30.0	30.0	-	0.9	75.5	5.0	-	145.0	-	-	145.0	-	-	Services to buildings and landscape activities
82	การขายปลีกสินค้าและเครื่องดื่ม	183	63,870.1	28,167.7	35,702.4	5,228.7	1,170.3	7,443.4	1,130.3	12,195.6	120.0	-	-	37.5	1,233.3	1,203.7	151.0	1,825.0	105.0	-	-	-	-	Office administrative, office support and other business support activities
90	การขายปลีกสินค้าและเครื่องดื่ม	51	73,875.7	44,739.8	29,081.9	4,465.4	463.7	19,924.0	702.5	55.9	-	-	1,030.0	-	456.7	11.1	-	100.0	-	-	100.0	-	-	Creative, arts and entertainment activities
92	การขายปลีกสินค้าและเครื่องดื่ม	23	76,919.1	74,730.0	2,169.1	289.8	62.1	1,276.5	88.3	-	-	-	230.0	-	1,898	-	-	-	-	-	-	-	-	Gambling and betting activities
93	การขายปลีกสินค้า	96	57,650.2	37,674.7	19,975.5	7,629.0	1,317.3	205.0	400.1	589.8	158.0	150.0	49.0	467.2	832.6	778.8	-	101.4	180.0	-	-	180.0	-	Sports activities and amusement and recreation activities
95	การขายปลีกสินค้าและเครื่องดื่ม	441	104,008.6	72,068.8	31,939.9	5,476.5	1,680.6	1,022.3	2,077.3	1,982.0	75.0	-	436.6	22.0	2,835.4	698.9	-	5,403.9	-	-	5,403.9	-	-	Repair of computers and personal and household goods
96	การขายปลีกสินค้าและเครื่องดื่ม	2,691	390,111.3	172,542.2	217,561.7	45,248.2	19,128.6	17,366.6	6,855.5	95.2	-	2.0	99.6	-	12,384.4	-	-	948.9	-	-	948.9	-	-	Other personal service activities

หมายเหตุ : C หมายถึง ข้อมูลขาด
Note : - C means confidential data.

ที่มา : สำนักงานพัฒนาการเศรษฐกิจและอุตสาหกรรมจังหวัดอุบลราชธานี สำนักงานสถิติแห่งชาติ กระทรวงดิจิทัลเพื่อเศรษฐกิจและสังคม
Source : The 2022 Business and Industrial Census (Trade and Services Industry) Ubon Thani Province, National Statistical Office, Ministry of Digital Economy and Society.

ตาราง 6 ค่าใช้จ่ายทั้งหมดของสถานประกอบการธุรกิจ 2564 จังหวัดตามชนิดธุรกิจ (ต่อ)
TABLE 6 TOTAL EXPENSES OF BUSINESS ESTABLISHMENTS IN 2021 BY DIVISION OF BUSINESS INDUSTRY (Cont'd)

Table with multiple columns: วัตถุประสงค์ (Code), จำนวนสถานประกอบการ (Number of establishments), ค่าใช้จ่าย (Expenses), and หมายเหตุ (Remarks). Rows include categories like 'การขนส่งและพาหนะ', 'การบริการที่พักแรม', 'การบริการอาหารและเครื่องดื่ม', etc.

หมายเหตุ: C หมายถึง ข้อมูลเบื้องต้น
Note: C means confidential data.

ที่มา: สำนักเศรษฐกิจและอุตสาหกรรม พ.ศ. 2565 (ข้อมูลจากทำเนียบธุรกิจและการค้า) จังหวัดสุพรรณบุรี สำนักส่งเสริมการค้า กระทรวงพาณิชย์และอุตสาหกรรม
Source: The 2022 Business and Industrial Census (Trade and Services Industry) Udon Thani Province, National Statistical Office, Ministry of Digital Economy and Society.

ตาราง 7 จำนวนและร้อยละของช่องทางชำระเงินสำหรับธุรกรรมประเภทต่างๆ ของสถานประกอบการที่มี 254 จำนวนตามหมวดธุรกิจ
TABLE 7 NUMBER AND PERCENTAGE OF PAYMENT METHODS FOR DIFFERENT TYPES OF TRANSACTIONS OF BUSINESS ESTABLISHMENTS IN 2021 BY DIVISION OF BUSINESS INDUSTRY

รหัส Code	หมวดหมู่ธุรกิจ establishments	ช่องทางชำระเงินสำหรับธุรกรรมประเภทต่างๆ Payment methods for different types of transaction												รวม Total	Division of business industry				
		การชำระเงินสินค้าและบริการให้กับผู้ขาย Payment of goods and services to supplier				การชำระเงินค่าเช่าและค่าบริการ Payment of operating expenses				การชำระเงินค่าเช่าและค่าบริการ Payment of operating expenses									
		จำนวน Number	ร้อยละ %	จำนวน Number	ร้อยละ %	จำนวน Number	ร้อยละ %	จำนวน Number	ร้อยละ %	จำนวน Number	ร้อยละ %	จำนวน Number	ร้อยละ %			จำนวน Number	ร้อยละ %		
45	การขนส่งและยกของหนัก การขอยานยนต์ และจักรยานยนต์	34,445	29,791	86.49	1,675	4.86	26,226	76.14	47	0.14	31,465	91.35	1,006	2.92	24,627	71.50	763	2.22	Wholesale and retail trade, repair of motor vehicles and motorcycles
46	การขายส่ง (ยกเว้นยานยนต์และจักรยานยนต์)	1,838	1,546	84.09	184	10.01	1,393	75.81	-	-	1,581	86.04	125	6.82	1,315	71.54	106	5.77	Wholesale trade (except of motor vehicles and motorcycles)
47	การขายปลีก (ยกเว้นยานยนต์และจักรยานยนต์)	17,808	14,985	84.15	901	5.06	13,472	75.65	13	0.07	16,484	92.56	364	2.04	12,220	68.62	245	1.37	Retail trade (except of motor vehicles and motorcycles)
55	ที่พักแรม	447	424	94.78	29	6.42	274	61.28	17	3.73	435	97.29	29	6.51	257	57.54	1	0.28	Accommodation
56	การบริการอาหารและเครื่องดื่ม	5,022	4,105	81.75	332	6.62	4,013	79.92	-	-	3,850	76.66	335	6.67	4,002	79.69	240	4.79	Food and beverage service activities
59	การผลิตภาพยนตร์ วิทยุทัศน์ และรายการโทรทัศน์ การบันทึกเสียงและวิดีโอ และการจัดพิมพ์หนังสือ	8	8	100.00	-	-	7	87.50	-	-	8	100.00	-	-	5	62.50	1	12.50	Motion picture, video and television programme production, sound recording and music publishing activities
60	การจัดส่งโทรคมนาคมและกิจการกระจายเสียง	33	26	78.79	-	-	16	48.48	-	-	26	78.79	-	-	16	48.48	-	-	Programming and broadcasting activities
62	การจัดทำโปรแกรมคอมพิวเตอร์ การให้บริการเกี่ยวกับคอมพิวเตอร์ และกิจกรรมที่เกี่ยวข้อง	5	2	40.00	1	20.00	5	100.00	-	-	2	40.00	1	20.00	5	100.00	-	-	Computer programming, consultancy and related activities
63	การบริการสารสนเทศ	1	1	100.00	-	-	-	-	-	-	1	100.00	-	-	-	-	-	-	Information service activities
68	กิจกรรมก่อสร้างที่รับเหมา	1,664	1,364	81.98	73	4.41	1,030	61.89	-	-	1,629	97.90	73	4.41	975	58.58	-	-	Real estate activities
69	กิจกรรมทางกฎหมายและการบัญชี	122	94	43.99	-	-	59	48.36	-	-	116	94.81	3	2.73	122	100.00	-	-	Legal and accounting activities
70	กิจกรรมขนส่งทางน้ำและการบิน การให้บริการให้กู้ยืม การเช่ารถจักรยานยนต์ และการให้บริการให้กู้ยืม	24	24	100.00	-	-	24	100.00	-	-	24	100.00	-	-	24	100.00	-	-	Activities of head offices; management consultancy activities
71	กิจกรรมด้านสถาปัตยกรรมและวิศวกรรม	35	35	100.00	-	-	19	54.29	-	-	34	97.14	-	-	27	77.14	10	28.57	Architectural and engineering activities; technical testing and analysis
72	การวิจัยและพัฒนาเชิงวิทยาศาสตร์	1	-	-	-	-	-	-	-	1	100.00	-	-	1	100.00	-	-	-	Scientific research and development
73	การโฆษณาและการจัดตลาด	41	27	65.04	1	2.44	14	34.96	13	32.52	41	100.00	1	2.44	28	67.48	13	32.52	Advertising and market research
74	กิจกรรมทางวิชาชีพ วิทยาศาสตร์ และเทคนิคอื่นๆ	103	103	100.00	3	2.43	101	98.06	-	-	103	100.00	5	4.37	93	90.29	-	-	Other professional, scientific and technical activities
77	กิจกรรมการให้เช่า	224	201	89.51	4	1.79	141	63.06	-	-	212	94.64	2	0.89	163	72.88	6	2.68	Rental and leasing activities
78	กิจกรรมการจ้างงาน	13	13	100.00	-	-	4	30.77	-	-	13	100.00	-	-	4	30.77	-	-	Employment activities
79	กิจกรรมขนส่งทางบก การให้เช่ารถจักรยานยนต์ การบริการสำรอง และกิจกรรมที่เกี่ยวข้อง	60	54	90.00	-	-	30	50.00	-	-	59	98.33	-	-	36	60.00	-	-	Travel agency, tour operator, reservation service and related activities
80	การบริการรักษาความปลอดภัยและการสืบสวน	20	19	95.00	6	30.00	6	27.50	-	-	14	70.00	-	-	18	87.50	-	-	Security and investigation activities
81	กิจกรรมบริการที่พักรักษาและดูแลผู้พิการ	12	12	100.00	-	-	7	58.33	-	-	12	100.00	-	-	7	58.33	-	-	Services to buildings and landscape activities
82	การบริการด้านการบริหารและสนับสนุนด้านเงินงานของสำนักงาน และกิจกรรมอื่น ๆ ที่สนับสนุนทางธุรกิจ	183	150	82.13	-	-	124	67.92	-	-	151	82.68	-	-	127	69.29	30	16.50	Office administrative, office support and other business support activities
90	กิจกรรมการก่อสร้างและซ่อมแซมอาคารพาณิชย์	51	46	89.22	1	1.96	46	89.22	-	-	50	98.04	1	1.96	50	98.04	-	-	Creative, arts and entertainment activities
92	กิจกรรมการพนันและการเสี่ยงโชค	23	23	100.00	-	-	23	100.00	-	-	23	100.00	-	-	23	100.00	-	-	Gambling and betting activities
93	กิจกรรมด้านการศึกษา ความบันเทิง และการนันทนาการ	96	91	94.79	-	-	70	72.92	-	-	93	96.88	3	3.13	71	73.96	1	1.04	Sports activities and amusement and recreation activities
95	การซ่อมแซมยานยนต์และเครื่องใช้ส่วนบุคคล และของใช้ในครัวเรือน	441	435	98.64	-	-	275	62.28	-	-	440	99.77	-	-	262	59.45	-	-	Repair of computers and personal and household goods
96	กิจกรรมบริการส่วนบุคคลอื่นๆ	2,691	2,671	99.26	-	-	2,651	91.08	-	-	2,690	99.94	-	-	2,430	90.29	1	0.04	Other personal service activities

หมายเหตุ : ตอบได้มากกว่า 1 ข้อ
Note : More than one answer.

ที่มา : สำนักงานธุรกิจและอุตสาหกรรม พ.ศ. 2565 (ธุรกิจจากกรมการบริการ) จังหวัดอุดรธานี สำนักงานสถิติแห่งชาติ กระทรวงดิจิทัลเพื่อเศรษฐกิจและสังคม
Source : The 2022 Business and Industrial Census (Trade and Services Industry) Udon Thani Province; National Statistical Office, Ministry of Digital Economy and Society.

ตาราง 7 จำนวนและร้อยละของรายการชำระเงินเงินสำหรับธุรกรรมประเภทต่างๆ ของสถานประกอบการธุรกิจที่มี 2564 จำพวกตามหมวดธุรกิจ (ต่อ)
TABLE 7 NUMBER AND PERCENTAGE OF PAYMENT METHODS FOR DIFFERENT TYPES OF BUSINESS ESTABLISHMENTS IN 2021 BY DIVISION OF BUSINESS INDUSTRY (Cont'd.)

รหัส Code	หมวดหมู่ธุรกิจ Establishments	วิธีการชำระเงินเงินสำหรับธุรกรรมประเภทต่างๆ Payment methods for different types of transaction												รวม Total	Division of business industry			
		การชำระเงินด้วยเงินสด Cash						การชำระเงินด้วยบัตรเครดิต Credit card								การโอนเงิน Electronic transfers and electronic payment		
		จำนวน Number	ร้อยละ %	จำนวน Number	ร้อยละ %	จำนวน Number	ร้อยละ %	จำนวน Number	ร้อยละ %	จำนวน Number	ร้อยละ %	จำนวน Number	ร้อยละ %					
45	การขายส่งและขายปลีก การซ่อมยานยนต์ และจักรยานยนต์	34,445	12.263	35.60	210	0.61	7,859	22.82	1	14,481	42.04	1,028	2.99	11,602	33.68	13	0.04	Wholesale and retail trade; repair of motor vehicles and motorcycles
46	การขายส่ง (ยกเว้นยานยนต์และจักรยานยนต์)	1,838	858	46.69	69	3.77	550	29.94	1	817	44.43	66	3.61	619	33.67	-	-	Wholesale trade (except of motor vehicles and motorcycles)
47	การขายปลีก (ยกเว้นยานยนต์และจักรยานยนต์)	17,808	6,274	35.23	34	0.19	3,771	21.17	-	7,590	42.62	771	4.33	7,117	39.97	-	-	Retail trade (except of motor vehicles and motorcycles)
55	ที่พักแรม	447	166	37.14	25	5.53	179	40.06	-	217	48.50	27	6.01	93	20.72	-	-	Accommodation
56	การบริการอาหารและเครื่องดื่ม	5,022	2,200	43.81	3	0.05	1,677	33.40	-	2,371	47.21	6	0.11	1,209	24.07	-	-	Food and beverage service activities
59	การบริการภาพยนตร์ วิทยุ โทรทัศน์ และรายการโทรทัศน์ การบันทึกเสียงลงบันทึก และการจัดพิมพ์รายหนังสือ และแผ่นซีดี	8	2	25.00	-	-	7	87.50	-	4	50.00	-	-	5	62.50	-	-	Motion picture, video and television programme production, sound recording and music publishing activities
60	การจิวเวลรี่และการตกแต่งเครื่องประดับ	33	10	30.30	-	-	33	100.00	-	17	51.52	-	-	24	72.73	-	-	Programming and broadcasting activities
62	การจิวเวลรี่และเครื่องประดับ	5	3	60.00	-	-	4	80.00	-	1	20.00	1	20.00	3	60.00	-	-	Computer programming, consultancy and related activities
63	การบริการขนส่ง	1	-	-	-	-	-	-	-	-	-	-	-	-	-	-	-	Information service activities
68	กิจกรรมส่งเสริมการขาย	1,664	789	47.43	71	4.29	671	40.33	-	659	39.58	63	3.79	265	15.91	-	-	Real estate activities
69	กิจกรรมทางกฎหมายและการบัญชี	122	32	25.96	-	-	37	30.05	-	52	42.35	2	1.91	57	46.72	-	-	Legal and accounting activities
70	กิจกรรมก่อสร้างโรงงานและอาคารบริการ	24	17	68.75	-	-	17	68.75	-	24	100.00	-	-	17	68.75	-	-	Activities of head offices; management consultancy activities
71	กิจกรรมด้านสถาปัตยกรรมและวิศวกรรม	35	15	43.81	-	-	23	65.71	-	22	63.81	-	-	6	18.10	-	-	Architectural and engineering activities; technical testing and analysis
72	การวิจัยและพัฒนาวิจัยวิทยาศาสตร์	1	-	-	-	-	-	-	-	-	-	-	-	-	-	-	-	Scientific research and development
73	การโฆษณาและการวิจัยตลาด	41	14	34.96	-	-	40	97.56	-	27	65.04	-	-	13	32.52	13	32.52	Advertising and market research
74	กิจกรรมทางวิชาชีพ วิทยาศาสตร์ และเทคนิคอื่นๆ	103	19	18.45	3	2.43	20	19.42	-	22	20.87	1	0.97	23	21.84	-	-	Other professional, scientific and technical activities
77	กิจกรรมการให้เช่า	224	82	36.46	2	0.89	66	29.65	-	72	31.92	2	0.89	10	4.46	-	-	Rental and leasing activities
78	กิจกรรมการจ้างงาน	13	7	53.85	-	-	4	30.77	-	9	69.23	-	-	-	-	-	-	Employment activities
79	กิจกรรมท่องเที่ยวและธุรกิจท่องเที่ยว	60	20	32.50	-	-	6	10.00	-	46	76.67	-	-	27	44.17	-	-	Travel agency, tour operator, reservation service and related activities
80	การบริการรักษาความปลอดภัยและการสืบสวน	20	7	35.00	-	-	18	87.50	-	15	72.50	6	30.00	-	-	-	-	Security and investigation activities
81	กิจกรรมการบริการที่ปรึกษาทางเศรษฐกิจ	12	5	41.67	-	-	3	25.00	-	3	25.00	-	-	-	-	-	-	Services to buildings and landscape activities
82	การบริการด้านบริหารและสนับสนุนการดำเนินงานของสำนักงานและกิจการอื่นๆ ที่สนับสนุนทางธุรกิจ	183	86	47.21	-	-	36	19.78	-	88	48.03	-	-	32	17.32	-	-	Office administrative, office support and other business support activities
90	กิจกรรมการสร้างสรรค์ศิลปะและสื่อบันเทิง	51	51	100.00	-	-	9	16.67	-	7	12.75	-	-	7	12.75	-	-	Creative, arts and entertainment activities
92	กิจกรรมการพนันและการเสี่ยงโชค	23	12	50.00	-	-	12	50.00	-	-	-	-	-	-	-	-	-	Gambling and betting activities
93	กิจกรรมด้านการศึกษา ความบันเทิง และการนันทนาการ	96	36	37.50	-	-	41	42.71	-	33	34.38	-	-	29	30.21	-	-	Sports activities and amusement and recreation activities
95	การซ่อมแซมรถยนต์และของใช้ส่วนบุคคล และของใช้ในครัวเรือน	441	31	7.11	-	-	35	8.01	-	173	39.30	-	-	130	29.52	-	-	Repair of computers and personal and household goods
96	กิจกรรมบริการส่วนบุคคลอื่นๆ	2,691	89	3.30	-	-	140	5.21	-	1,373	51.01	-	-	1,358	50.46	-	-	Other personal service activities

หมายเหตุ : คอลัมน์มากกว่า 1 ข้อ
Note : More than one answer.

ที่มา : สำนักงานสถิติแห่งชาติ และสำนักงานเศรษฐกิจการคลัง กระทรวงพาณิชย์และอุตสาหกรรม
Source : The 2022 Business and Industrial Census (Trade and Services Industry) Udon Thani Province, National Statistical Office, Ministry of Digital Economy and Society.

ตาราง 8 รายรับขั้นต้นของสถานประกอบการธุรกิจในปี 2564 จำนวนตามหมวดหมู่ธุรกิจ
 TABLE 8 TOTAL RECEIPTS OF BUSINESS ESTABLISHMENTS IN 2021 BY DIVISION OF BUSINESS INDUSTRY
 (พันบาท In Thousand Baht)

รหัส Code	จำนวน สถาน ประกอบการ establishments	จำนวน ประกอบ การ ที่ มี รับ รับ จาก การ ขาย สินค้า และ บริการ ผ่านทาง อินเทอร์เน็ต Receipts from sale or service via the internet	จำนวนสถานประกอบการ Receipts of establishments		รวม Total		รายรับอื่นๆ (จากการดำเนินงานธุรกิจ) Other receipts from business		รายรับอื่นๆ Other receipts	Division of business industry	
			จำนวน ประกอบ การ ที่ มี รับ รับ จาก การ ขาย สินค้า และ บริการ ผ่านทาง อินเทอร์เน็ต Receipts from sale or service via the internet	รวม Total	รวม Total	รวม Total	รายรับอื่นๆ Other receipts from business	รายรับอื่นๆ Other receipts			
	34,445	734	114,612,825.51	114,034,260.86	578,564.65	113,590.00	1,680.14	11,355.17	-	255,358.92	
45	การขนส่งและการขายปลีก และจียานยนต์	การซ่อมยานยนต์ และจียานยนต์	3,479	23,791,376.45	23,694,034.68	1,550.00	840.00	788.14	3,035.83	-	Wholesale and retail trade; repair of motor vehicles and motorcycles
46	การขายส่ง (ยกเว้นยานยนต์และจียานยนต์)	1,838	28,492,506.30	28,388,330.91	306.00	306.00	-	2,095.94	-	101,473.46	Wholesale trade (except of motor vehicles and motorcycles)
47	การขายปลีก (ยกเว้นยานยนต์และจียานยนต์) ที่ทั้งหมด	261	43,825,835.24	43,473,831.68	101,500.00	182,299.25	-	5,497.01	-	60,707.30	Retail trade (except of motor vehicles and motorcycles)
55	การบริการอาหารและเครื่องดื่ม	447	886,463.75	883,664.84	2,798.91	2,640.00	-	0.47	-	158.44	Accommodation
56	การผลิตภาพยนตร์ วิดีทัศน์ และรายการโทรทัศน์	309	13,910,972.25	13,910,701.07	271.18	-	271.18	-	-	-	Food and beverage service activities
59	การบันทึกเสียงลงแผ่นเสียง และการจัดพิมพ์จำหน่ายหรือเผยแพร่ดนตรี	8	32,232.73	32,232.73	-	-	-	-	-	-	Motion picture, video and television programme production, sound recording and music publishing activities
60	การจัดส่งรายการและการเผยแพร่ทางวิทยุเสียง	33	44,738.60	44,738.60	-	-	-	-	-	-	Programming and broadcasting activities
62	การจัดทำโปรแกรมคอมพิวเตอร์ การให้บริการเกี่ยวกับคอมพิวเตอร์ และกิจกรรมที่เกี่ยวข้อง	5	29,566.79	29,566.79	-	-	-	-	-	-	Computer programming, consultancy and related activities
63	การบริการสารสนเทศ	1	-	-	C	-	-	-	-	-	Information service activities
68	กิจกรรมอสังหาริมทรัพย์	1,664	1,317,548.12	1,294,878.38	22,669.74	10,240.00	10,000.00	699.36	-	1,730.38	Real estate activities
69	กิจกรรมทางกฎหมายและการบัญชี	122	1,61,992.39	161,872.95	119.44	-	-	-	-	119.44	Legal and accounting activities
70	กิจกรรมของสำนักงานใหญ่และการบริการให้คำปรึกษาด้านการบริหารจัดการ	24	24,692.91	24,692.91	-	-	-	-	-	-	Activities of head offices; management consultancy activities
71	กิจกรรมด้านสถาปัตยกรรมและวิศวกรรม	35	80,162.94	79,917.41	245.53	-	224.00	-	21.53	-	Architectural and engineering activities; technical testing and analysis
72	การวิจัยและพัฒนาเชิงวิทยาศาสตร์	1	-	-	C	-	-	-	-	-	Scientific research and development
73	การโฆษณาและการวิจัยตลาด	41	213,777.46	213,772.46	5.00	-	-	-	5.00	-	Advertising and market research
74	กิจกรรมทางวิชาชีพ วิทยาศาสตร์ และเทคนิคอื่นๆ	103	115,321.21	115,321.21	-	-	-	-	-	-	Other professional, scientific and technical activities
77	กิจกรรมการให้เช่า	224	253,493.06	252,601.06	892.00	-	-	892.00	-	-	Rental and leasing activities
78	กิจกรรมการจ้างงาน	13	58,470.00	58,470.00	-	-	-	-	-	-	Employment activities
79	กิจกรรมของตัวแทนธุรกิจท่องเที่ยว การจัดงาน และการบริการสำรอง และกิจกรรมที่เกี่ยวข้อง	60	72,877.84	72,877.84	-	-	-	-	-	-	Travel agency, tour operator, reservation service and related activities

ตาราง 8 รายรับขั้นต้นของสถานประกอบการธุรกิจในปี 2564 จำแนกตามหมวดย่อยธุรกิจ (ต่อ)
TABLE 8 TOTAL RECEIPTS OF BUSINESS ESTABLISHMENTS IN 2021 BY DIVISION OF BUSINESS INDUSTRY (Cont'd)

รหัส Code	หมวดย่อยธุรกิจ	จำนวน สถาน ประกอบการ Number of establishments	จำนวน สถาน ประกอบการ ที่รับรายรับจาก การขายสินค้า และบริการ ผ่านทาง อินเทอร์เน็ต Receipts from sale or service via the internet	จำนวนสถานประกอบการ		รวม		รายรับของสถานประกอบการ						รายรับอื่นๆ (จากการดำเนินงานธุรกิจ)	รายรับอื่นๆ Other receipts from business	รวม Total	รายรับจาก การขายสินค้า และบริการ Receipts from sales of goods and services	รวม Total	รายรับจาก การให้เช่าที่ดิน Receipts from rent on land	รายรับจาก ให้เช่าอาคาร/ อาคารพร้อมที่ดิน Receipts from rent on building/ land	รายรับจาก รถจักรยานยนต์ และรถจักรยาน Receipts from rent on vehicles and machinery, etc.	ดอกเบี้ย/ เงินปันผล/ Interest/ dividend	กำไรจากการ เปลี่ยนแปลง อัตรา แลกเปลี่ยน Gain from currency exchange	รายรับอื่นๆ Other receipts	Division of business industry		
				จำนวน สถาน ประกอบการ	จำนวน สถาน ประกอบการ	รวม	รวม	รายรับจาก การขายสินค้า และบริการ Receipts from sales of goods and services	รวม Total	รายรับจาก การให้เช่าที่ดิน Receipts from rent on land	รายรับจาก ให้เช่าอาคาร/ อาคารพร้อมที่ดิน Receipts from rent on building/ land	รายรับจาก รถจักรยานยนต์ และรถจักรยาน Receipts from rent on vehicles and machinery, etc.	ดอกเบี้ย/ เงินปันผล/ Interest/ dividend													กำไรจากการ เปลี่ยนแปลง อัตรา แลกเปลี่ยน Gain from currency exchange	รายรับอื่นๆ Other receipts
				Number of establishments	Number of establishments	Total	Total	Receipts from sales of goods and services	Total	Receipts from rent on land	Receipts from rent on building/ land	Receipts from rent on vehicles and machinery, etc.	Interest/ dividend													Gain from currency exchange	Other receipts
80	การบริหารรักษาความปลอดภัยและการสืบสวน	20	-	62,269.80	-	62,269.80	-	-	-	-	-	-	-	-	-	-	-	-	-	-	-	-	-	Security and investigation activities			
81	กิจกรรมบริการสำหรับอาคารและภูมิทัศน์	12	-	12,179.20	-	12,179.20	-	-	-	-	-	-	-	-	-	-	-	-	-	-	-	-	-	Services to buildings and landscape activities			
82	การบริหารจัดการบริหารและสนับสนุนการดำเนินงาน ของสำนักงาน และกิจกรรมอื่นๆ ที่สนับสนุนทางธุรกิจ	183	-	105,793.17	-	105,793.17	-	-	-	-	-	-	-	-	-	-	-	-	-	-	-	-	-	Office administrative, office support and other business support activities			
90	กิจกรรมการสร้างรหัสศิลป์และความบันเทิง	51	-	97,044.00	-	97,044.00	-	-	-	-	-	-	-	-	-	-	-	-	-	-	-	-	-	Creative, arts and entertainment activities			
92	กิจกรรมการพนันและการเสี่ยงโชค	23	-	115,000.00	-	115,000.00	-	-	-	-	-	-	-	-	-	-	-	-	-	-	-	-	-	Gambling and betting activities			
93	กิจกรรมด้านกีฬา ความบันเทิง และการบันเทิง	96	-	113,819.42	-	113,777.29	42.13	-	-	-	-	-	-	-	-	-	-	-	-	-	-	-	-	Sports activities and amusement and recreation activities			
95	การซ่อมแซมยานยนต์และของใช้ส่วนบุคคล และของใช้ในชีวิตประจำวัน	441	1	163,357.88	-	163,357.88	-	-	-	-	-	-	-	-	-	-	-	-	-	-	-	-	-	Repair of computers and personal and household goods			
96	กิจกรรมบริการส่วนบุคคลอื่นๆ	2,691	-	632,939.00	-	632,939.00	-	-	-	-	-	-	-	-	-	-	-	-	-	-	-	-	-	Other personal service activities			

หมายเหตุ : C หมายถึง ข้อมูลปกปิด
Note : C means confidential data.

ที่มา : สำนักสถิติและอุตสาหกรรม พ.ศ. 2562 (ธุรกิจทางการค้าและธุรกิจบริการ) จังหวัดอุดรธานี สำนักงานสถิติแห่งชาติ กระทรวงดิจิทัลเพื่อเศรษฐกิจและสังคม
Source : The 2022 Business and Industrial Census (Trade and Services Industry) Udon Thani Province, National Statistical Office, Ministry of Digital Economy and Society.

ตาราง 8.1 จำนวนและร้อยละของสถานประกอบการที่จำหน่ายสินค้าผ่านช่องทางออนไลน์ โดยแบ่งตามประเภทของธุรกิจการค้าขายส่งขายปลีกที่มีบริการจัดส่งสินค้าผ่านช่องทางออนไลน์ในไตรมาสแรกปี 2564 และภาคอุตสาหกรรม
TABLE 8.1 NUMBER AND PERCENTAGE OF BUSINESS ESTABLISHMENTS RECEIPTS FROM HAVING ONLINE SALES BY FROM WHOLESALE RETAIL TRADE AND SERVICES, FROM ACCOMMODATION IN 2019 AND DIVISION OF BUSINESS INDUSTRY

รหัส Code	จำนวน สถาน ประกอบการ Number of establishments	รวม Total	รายรับจากการขายสินค้าและบริการผ่านช่องทางออนไลน์ (%) Receipts from having online sales (%)												Division of business industry			
			จากการขายส่ง (Wholesale, retail trade and services)				จากที่พักแรม (Accommodation)				รวม							
			< 5	5 - 9	10 - 19	20 - 29	< 5	5 - 9	10 - 19	20 - 29	< 5	5 - 9	10 - 19	20 - 29				
	จำนวน Number	ร้อยละ %	จำนวน Number	ร้อยละ %	จำนวน Number	ร้อยละ %	จำนวน Number	ร้อยละ %	จำนวน Number	ร้อยละ %	จำนวน Number	ร้อยละ %	จำนวน Number	ร้อยละ %	จำนวน Number	ร้อยละ %		
	34,445	100.00	31	4.20	76	10.46	415	56.85	132	18.13	76	10.36	4	100.00		4	100.00	Total
45	การขนส่งและขายปลีก และจำหน่ายสินค้า	3,479	100.00	-	-	17	35.78	12	26.20	1	2.15	17	35.78	-	-	-	-	Wholesale and retail trade; repair of motor vehicles and motorcycles
46	การขายส่ง (ยกเว้นยานยนต์และจักรยานยนต์)	1,838	109	100.00	-	-	12	11.21	38	34.56	24	22.12	35	32.10	-	-	-	Wholesale trade (except of motor vehicles and motorcycles)
47	การขายปลีก (ยกเว้นยานยนต์และจักรยานยนต์)	17,808	261	100.00	10	3.71	32	12.41	108	41.58	101	38.89	9	3.42	-	-	-	Retail trade (except of motor vehicles and motorcycles)
55	ที่พักรวม	447	-	-	-	-	-	-	-	-	-	-	4	100.00	-	-	-	Accommodation
56	การบริการอาหารและเครื่องดื่ม	5,022	309	100.00	21	6.79	15	4.91	257	83.06	1	0.32	15	4.91	-	-	-	Food and beverage service activities
59	การเช่าที่พักและที่พักพร้อมอาหารเช้า การให้บริการที่พักพร้อมอาหารเช้า และการให้บริการที่พักพร้อมอาหารเช้า	8	-	-	-	-	-	-	-	-	-	-	-	-	-	-	-	Motion picture, video and television programme production, sound recording and music publishing activities
60	นันทนาการ	33	-	-	-	-	-	-	-	-	-	-	-	-	-	-	-	Programming and broadcasting activities
62	การให้เช่ายานยนต์และจักรยานยนต์ การให้เช่ารถยนต์ และจักรยานยนต์	5	-	-	-	-	-	-	-	-	-	-	-	-	-	-	-	Computer programming, consultancy and related activities
63	การบริการสารสนเทศ	1	-	-	-	-	-	-	-	-	-	-	-	-	-	-	-	Information service activities
68	กิจกรรมส่งเสริมการขาย	1,664	-	-	-	-	-	-	-	-	-	-	-	-	-	-	-	Real estate activities
69	กิจกรรมทางกฎหมายและการบัญชี	122	-	-	-	-	-	-	-	-	-	-	-	-	-	-	-	Legal and accounting activities
70	กิจกรรมของสำนักงานบัญชีและการบริการ ให้คำปรึกษาด้านการบริหารจัดการ	24	-	-	-	-	-	-	-	-	-	-	-	-	-	-	-	Activities of head offices; management consultancy activities
71	กิจกรรมด้านสถาปัตยกรรมและวิศวกรรม	35	4	100.00	-	-	-	-	-	-	-	-	4	100.00	-	-	-	Architectural and engineering activities; technical testing and analysis
72	รวมกิจการของและวิศวกรรมช่างเทคนิค	1	-	-	-	-	-	-	-	-	-	-	-	-	-	-	-	Scientific research and development
73	การวิจัยและพัฒนาผลิตภัณฑ์	41	-	-	-	-	-	-	-	-	-	-	-	-	-	-	-	Advertising and market research
74	กิจกรรมการวิจัยและพัฒนาผลิตภัณฑ์	103	-	-	-	-	-	-	-	-	-	-	-	-	-	-	-	Other professional, scientific and technical activities
77	กิจกรรมการให้เช่า	224	-	-	-	-	-	-	-	-	-	-	-	-	-	-	-	Rental and leasing activities
78	กิจกรรมการจ้างงาน	13	-	-	-	-	-	-	-	-	-	-	-	-	-	-	-	Employment activities
79	กิจกรรมของหน่วยงานที่เกี่ยวข้องกับการจัดตั้ง การบริการที่ปรึกษา และการบริการที่ปรึกษา	60	-	-	-	-	-	-	-	-	-	-	-	-	-	-	-	Travel agency, tour operator, reservation service and related activities
80	การบริการที่ปรึกษาและการบริการที่ปรึกษา	20	-	-	-	-	-	-	-	-	-	-	-	-	-	-	-	Security and investigation activities
81	กิจกรรมการบริการที่ปรึกษาและการบริการที่ปรึกษา	12	-	-	-	-	-	-	-	-	-	-	-	-	-	-	-	Services to buildings and landscape activities
82	การบริการที่ปรึกษาและการบริการที่ปรึกษา ของสำนักงาน และการบริการที่ปรึกษา	183	-	-	-	-	-	-	-	-	-	-	-	-	-	-	-	Office administrative, office support and other business support activities
90	กิจกรรมการบริการที่ปรึกษาและการบริการที่ปรึกษา	51	-	-	-	-	-	-	-	-	-	-	-	-	-	-	-	Creative, arts and entertainment activities
92	กิจกรรมการบริการที่ปรึกษาและการบริการที่ปรึกษา	23	-	-	-	-	-	-	-	-	-	-	-	-	-	-	-	Gambling and betting activities
93	กิจกรรมด้านการกีฬา ความบันเทิง และการนันทนาการ	96	-	-	-	-	-	-	-	-	-	-	-	-	-	-	-	Sports activities and amusement and recreation activities
95	การซ่อมแซมยานยนต์และของใช้ส่วนบุคคล และของใช้ส่วนบุคคลอื่น	441	1	100.00	-	-	-	-	-	-	-	-	1	100.00	-	-	-	Repair of computers and personal and household goods
96	กิจกรรมบริการส่วนบุคคลอื่น	2,691	-	-	-	-	-	-	-	-	-	-	-	-	-	-	-	Other personal service activities

ที่มา : สำนักงานเศรษฐกิจการคลัง กระทรวงการคลัง (2022) และสำนักงานสถิติแห่งชาติ (2022) และสำนักงานเศรษฐกิจการคลัง (2022) และสำนักงานเศรษฐกิจการคลัง (2022)
Source : The 2022 Business Census (Trade and Services Industry) Union Thani Province, National Statistical Office, Ministry of Digital Economy and Society.

ตาราง 9 จำนวนและร้อยละของสถานประกอบการธุรกิจที่มีการรับโอนและรับชำระสินค้าและบริการจากลูกค้า จำนวนตามหมวดย่อยธุรกิจ
TABLE 9 NUMBER AND PERCENTAGE OF BUSINESS ESTABLISHMENTS RECEIVING TRANSFERS AND RECEIVING PAYMENTS FOR GOODS AND SERVICES FROM CUSTOMERS AND DIVISION OF BUSINESS INDUSTRY

รหัส Code	หมวดย่อยธุรกิจ	การรับโอนและรับชำระสินค้าและบริการจากลูกค้า Receiving transfers and receiving payments for goods and services from customers												Division of business industry
		จำนวนสถาน- ประกอบการ		เงินสด		เช็ค		การโอนเงินทางอิเล็กทรอนิกส์ (e-Payment)		เช็ค		การโอนเงินทางอิเล็กทรอนิกส์ (e-Payment)		
		จำนวน	ร้อยละ	จำนวน	ร้อยละ	จำนวน	ร้อยละ	จำนวน	ร้อยละ	จำนวน	ร้อยละ	จำนวน	ร้อยละ	
Number	%	Number	%	Number	%	Number	%	Number	%	Number	%	Number	%	Total
45	รวม การขายส่งและการขายปลีก การซ่อมยานยนต์ และจักรยานยนต์	34,445	92.45	1,092	3.17	26,150	75.92	1	-	68.19	-	Wholesale and retail trade; repair of motor vehicles and motorcycles		
46	การขายส่ง (ยกเว้นยานยนต์และจักรยานยนต์)	3,479	99.23	60	1.71	2,372	68.19	-	-	-	-	Wholesale trade (except of motor vehicles and motorcycles)		
47	การขายส่ง (ยกเว้นยานยนต์และจักรยานยนต์)	1,838	95.90	99	5.38	1,313	71.43	-	-	-	-	Retail trade (except of motor vehicles and motorcycles)		
55	ที่พักแรม	17,808	89.43	771	4.33	12,917	72.53	-	-	-	-	Accommodation		
56	การบริการอาหารและเครื่องดื่ม	447	98.60	18	3.97	357	79.95	1	0.28	-	-	Food and beverage service activities		
59	การผลิตภาพยนตร์ วิทยุทัศน์ และรายการโทรทัศน์ การบันทึกเสียงลงบนสื่อ และการจัดพิมพ์จำหน่ายหรือ เผยแพร่ดนตรี	5,022	90.45	5	0.10	4,188	83.38	-	-	-	-	Motion picture, video and television programme production, sound recording and music publishing activities		
60	การจัดส่งรายการและการแพร่ภาพกระจายเสียง	8	100.00	-	-	6	75.00	-	-	-	-	Programming and broadcasting activities		
62	การจัดทำโปรแกรมคอมพิวเตอร์ การให้คำปรึกษา เกี่ยวกับคอมพิวเตอร์ และกิจกรรมที่เกี่ยวข้อง	33	36.36	-	-	31	93.94	-	-	-	-	Computer programming, consultancy and related activities		
63	การบริการสารสนเทศ	5	100.00	-	-	5	100.00	-	-	-	-	Information service activities		
68	กิจกรรมอสังหาริมทรัพย์	1	100.00	-	-	1	100.00	-	-	-	-	Real estate activities		
69	กิจกรรมทางกฎหมายและการบัญชี	1,664	99.04	92	5.56	1,328	79.83	-	-	-	-	Legal and accounting activities		
70	กิจกรรมของสำนักงานใหญ่และการบริการ ให้คำปรึกษาด้านการบริหารจัดการ	122	95.63	3	2.73	122	100.00	-	-	-	-	Activities of head offices; management consultancy activities		
71	กิจกรรมด้านสถาปัตยกรรมและวิศวกรรม รวมถึงการทดสอบและการวิเคราะห์ทางเทคนิค	24	100.00	-	-	24	100.00	-	-	-	-	Architectural and engineering activities; technical testing and analysis		
72	การวิจัยและพัฒนาเชิงวิทยาศาสตร์	35	97.14	1	2.86	27	77.14	-	-	-	-	Scientific research and development		
73	การโฆษณาและการจัดตลาด	1	100.00	-	-	1	100.00	-	-	-	-	Advertising and market research		
74	กิจกรรมทางวิชาชีพ วิทยาศาสตร์ และเทคนิคอื่นๆ	41	100.00	-	-	28	67.48	-	-	-	-	Other professional, scientific and technical activities		
77	กิจกรรมการให้เช่า	103	100.00	3	2.43	101	98.06	-	-	-	-	Rental and leasing activities		
		224	100.00	2	0.89	128	56.92	-	-	-	-			

ตาราง 9 จำนวนและร้อยละของสถานประกอบการธุรกิจที่มีการรับโอนและรับชำระเงินสดสินค้าและบริการจากลูกค้า จำนวนตามหมวดย่อยธุรกิจ (ต่อ)
TABLE 9 NUMBER AND PERCENTAGE OF BUSINESS ESTABLISHMENTS RECEIVING TRANSFERS AND RECEIVING PAYMENTS FOR GOODS AND SERVICES FROM CUSTOMERS AND DIVISION OF BUSINESS INDUSTRY (cont'd)

รหัส Code	หมวดย่อยธุรกิจ	การรับโอนและรับชำระเงินสดสินค้าและบริการจากลูกค้า Receiving transfers and receiving payments for goods and services from customers										การโอนและชำระเงินทางอิเล็กทรอนิกส์ (e-Payment) Electric transfers and electric payment		บัตรเครดิต Credit card		การโอนเงินทางอิเล็กทรอนิกส์ (e-Payment) Electric transfers and electric payment		การโอนและชำระเงินทางอิเล็กทรอนิกส์ (e-Payment) Electric transfers and electric payment		การโอนและชำระเงินทางอิเล็กทรอนิกส์ (e-Payment) Electric transfers and electric payment		Division of business industry
		เงินสด		เช็ค		เช็ค		เช็ค		เช็ค												
		จำนวน Number	ร้อยละ %	จำนวน Number	ร้อยละ %	จำนวน Number	ร้อยละ %	จำนวน Number	ร้อยละ %	จำนวน Number	ร้อยละ %	จำนวน Number	ร้อยละ %	จำนวน Number	ร้อยละ %	จำนวน Number	ร้อยละ %	จำนวน Number	ร้อยละ %	จำนวน Number	ร้อยละ %	
78	กิจกรรมการจ้างงาน	13	100.00	-	-	-	-	4	30.77	-	-	-	-	-	-	-	-	-	-	-	Employment activities	
79	กิจกรรมของตัวแทนธุรกิจท่องเที่ยว การจัดทำเที่ยว การบริการสำรอง และกิจกรรมที่เกี่ยวข้อง	60	98.33	-	-	-	-	55	90.83	-	-	-	-	-	-	-	-	-	-	-	Travel agency, tour operator, reservation service and related activities	
80	การบริการรักษาความปลอดภัยและการสืบสวน	20	65.00	-	-	-	-	20	100.00	-	-	-	-	-	-	-	-	-	-	-	Security and investigation activities	
81	กิจกรรมการบริการสำหรับอาคารและภูมิทัศน์	12	91.67	-	-	-	-	5	41.67	-	-	-	-	-	-	-	-	-	-	-	Services to buildings and landscape activities	
82	การบริการด้านการบริหารและสนับสนุนการดำเนินงานของสำนักงาน และกิจกรรมอื่นๆ ที่สนับสนุนทางธุรกิจ	183	84.97	32	17.32	-	-	153	83.50	-	-	-	-	-	-	-	-	-	-	-	Office administrative, office support and other business support activities	
90	กิจกรรมการสร้างสรรค์ศิลปะและความเป็นเพิง	51	100.00	1	1.96	-	-	47	91.18	-	-	-	-	-	-	-	-	-	-	-	Creative, arts and entertainment activities	
92	กิจกรรมการพนันและการเสี่ยงโชค	23	100.00	-	-	-	-	12	50.00	-	-	-	-	-	-	-	-	-	-	-	Gambling and betting activities	
93	กิจกรรมด้านการศึกษา ความเป็นเพิง และการบันเทิง	96	98.96	5	5.21	-	-	74	77.08	-	-	-	-	-	-	-	-	-	-	-	Sports activities and amusement and recreation activities	
95	การซ่อมคอมพิวเตอร์และของใช้ส่วนบุคคลและของใช้ในชีวิตประจำวัน	441	92.89	1	0.23	-	-	296	67.12	-	-	-	-	-	-	-	-	-	-	-	Repair of computers and personal and household goods	
96	กิจกรรมบริการส่วนบุคคลอื่นๆ	2,691	99.32	-	-	-	-	2,537	94.26	-	-	-	-	-	-	-	-	-	-	-	Other personal service activities	

หมายเหตุ : ตอบได้มากกว่า 1 ข้อ

Note : More than one answer.

ที่มา : สำมะโนธุรกิจและอุตสาหกรรม พ.ศ. 2565 (ธุรกิจทางการค้าและธุรกิจทางการบริการ) จังหวัดอุดรธานี สำนักงานสถิติแห่งชาติ กระทรวงดิจิทัลเพื่อเศรษฐกิจและสังคม

Source : The 2022 Business and Industrial Census (Trade and Services Industry) Udon Thani Province, National Statistical Office, Ministry of Digital Economy and Society.

ตาราง 10 มูลค่าตามบัญชีของสินทรัพย์ของสถานประกอบการธุรกิจ ณ วันที่ 1 มกราคม 2564 จำแนกตามหน่วยย่อยธุรกิจ
TABLE 10 BOOK VALUE OF FIXED ASSETS OF BUSINESS ESTABLISHMENTS ON JANUARY 1, 2021 BY DIVISION OF BUSINESS INDUSTRY

รหัส Code	หน่วยย่อยธุรกิจ	จำนวน สถาน- ประกอบการ Number of establishments	มูลค่าตามบัญชีของสินทรัพย์ถาวรทั้งหมด Book value of fixed assets on Jan. 1, 2021 (พันบาท In Thousand Baht)										Division of business industry
			รวม Total	ที่ดิน Land	อาคารและ สิ่งก่อสร้าง Building and construction	เครื่องจักร Machinery	ยานพาหนะ Vehicles	เครื่องใช้ สำนักงาน (ครุภัณฑ์) Office equipment	เครื่องมือ อื่นๆ Other tools	สินทรัพย์ ถาวรอื่น ๆ Other fixed assets	Total		
	รวม	34,445	193,170,858.5	71,958,284.4	104,662,304.6	901,296.2	11,507,774.6	736,968.4	397,523.8	3,006,706.7		Total	
45	การขนส่งและกรขายปลีก การซ่อมยานยนต์ และจักรยานยนต์	3,479	11,291,383.2	6,622,955.6	3,348,212.4	285,828.9	768,016.5	61,362.3	14,564.7	190,444.7		Wholesale and retail trade; repair of motor vehicles and motorcycles	
46	การขายส่ง (ยกเว้นยานยนต์และจักรยานยนต์)	1,838	13,161,468.2	6,231,235.6	3,873,788.7	314,944.2	2,218,702.5	66,172.3	16,548.9	440,076.1		Wholesale trade (except of motor vehicles and motorcycles)	
47	การขายปลีก (ยกเว้นยานยนต์และจักรยานยนต์)	17,808	67,145,924.8	35,956,546.7	24,409,607.0	152,506.9	5,927,422.7	332,292.6	39,871.4	327,677.6		Retail trade (except of motor vehicles and motorcycles)	
55	ที่พักแรม	447	7,832,344.5	2,652,628.7	4,872,037.1	4,154.4	152,854.0	58,506.5	32,499.6	59,664.3		Accommodation	
56	การบริการอาหารและเครื่องดื่ม	5,022	14,681,617.4	7,970,454.1	4,114,623.0	4,910.0	560,351.8	123,381.1	78,780.0	1,829,117.4		Food and beverage service activities	
59	การผลิตภาพยนตร์ วิทยุทัศน์ และรายการโทรทัศน์ การบันทึกเสียงลงบนสื่อ และการจัดพิมพ์จำหน่ายหรือ เผยแพร่ดนตรี	8	23,344.1	5,850.0	12,085.0	362.1	4,827.0	190.0	-	30.0		Motion picture, video and television programme production, sound recording and music publishing activities	
60	การจัดส่งการและการแพร่กระจายเสียง	33	143,261.3	93,065.0	32,186.3	-	7,720.0	1,870.0	350.0	8,070.0		Programming and broadcasting activities	
62	การจัดทำโปรแกรมคอมพิวเตอร์ การให้คำปรึกษา เกี่ยวกับคอมพิวเตอร์ และกิจกรรมที่เกี่ยวข้อง	5	33,219.0	12,830.0	13,653.0	-	5,720.0	516.0	-	500.0		Computer programming, consultancy and related activities	
63	การบริการสารสนเทศ	1	C	C	C	-	-	-	-	C		Information service activities	
68	กิจกรรมอสังหาริมทรัพย์	1,664	68,218,406.2	7,262,066.9	60,379,177.0	42,727.5	368,441.5	6,881.9	32,130.3	126,981.3		Real estate activities	
69	กิจกรรมทางกฎหมายและการบัญชี	122	431,822.1	245,481.5	150,643.6	-	25,988.2	7,413.7	841.9	1,453.3		Legal and accounting activities	
70	กิจกรรมของสำนักงานใหญ่และการบริการ ให้คำปรึกษาด้านการบริหารจัดการ	24	302,517.0	57,000.0	244,547.0	-	-	900.0	-	70.0		Activities of head offices; management consultancy activities	
71	กิจกรรมด้านสถาปัตยกรรมและวิศวกรรม รวมถึงการทดสอบและการวิเคราะห์ทางเทคนิค	35	160,138.3	93,744.9	23,303.6	26,918.7	9,921.0	847.7	5,402.4	-		Architectural and engineering activities; technical testing and analysis	
72	การวิจัยและพัฒนาเชิงวิทยาศาสตร์	1	C	C	C	-	C	-	-	-		Scientific research and development	
73	การโฆษณาและการวิจัยตลาด	41	103,720.1	70,666.5	26,417.0	566.7	4,336.7	1,466.7	-	266.7		Advertising and market research	
74	กิจกรรมทางวิชาชีพ วิทยาศาสตร์ และเทคนิคอื่นๆ	103	220,386.7	107,450.2	21,164.8	-	59,850.0	8,805.6	21,896.0	1,220.0		Other professional, scientific and technical activities	
77	กิจกรรมการให้เช่า	224	599,861.8	238,595.4	142,608.0	46,505.0	168,325.9	1,112.5	-	2,715.0		Rental and leasing activities	
78	กิจกรรมการจ้างงาน	13	71,520.0	18,600.0	46,200.0	-	6,600.0	120.0	-	-		Employment activities	
79	กิจกรรมของตัวแทนธุรกิจท่องเที่ยว การจำหน่าย การบริการสำรอง และกิจกรรมที่เกี่ยวข้อง	60	302,891.0	136,922.5	121,995.5	-	43,750.0	300	-	193.0		Travel agency, tour operator, reservation service and related activities	

ตาราง 10 มูลค่าตามบัญชีของสินทรัพย์ของสถานประกอบการธุรกิจ ณ วันที่ 1 มกราคม 2564 จำแนกตามหน่วยย่อยธุรกิจ (ต่อ)

TABLE 10 BOOK VALUE OF FIXED ASSETS OF BUSINESS ESTABLISHMENTS ON JANUARY 1, 2021 BY DIVISION OF BUSINESS INDUSTRY (cont'd)

รหัส Code	หมวดย่อยธุรกิจ	จำนวน สถาน- ประกอบการ Number of establishments	มูลค่าตามบัญชีของสินทรัพย์ถาวรทั้งหมด Book value of fixed assets on Jan. 1, 2021 (พันบาท In Thousand Baht)										Division of business industry
			รวม Total	ที่ดิน Land	อาคารและ สิ่งก่อสร้าง Building and construction	เครื่องจักร Machinery	ยานพาหนะ Vehicles	เครื่องใช้ สำนักงาน (ครุภัณฑ์) Office equipment	เครื่องมือ อื่นๆ Other tools	สินทรัพย์ ถาวรอื่น ๆ Other fixed assets			
80	การบริการรักษาความปลอดภัยและการสืบสวน	20	51,709.4	20,921.4	23,218.0	-	7,519.0	51.0	-	-	-	-	Security and investigation activities
81	กิจกรรมการบริการสำหรับอาคารและภูมิทัศน์	12	15,598.2	6,000.0	2,974.0	12.0	6,425.0	163.0	24.2	-	-	-	Services to buildings and landscape activities
82	การบริการด้านการบริหารและสนับสนุนการดำเนินงานของสำนักงาน และกิจกรรมอื่นๆ ที่สนับสนุนทางธุรกิจ	183	322,387.1	84,560.0	136,502.2	13,590.0	52,210.4	35,284.5	-	240.0	-	-	Office administrative, office support and other business support activities
90	กิจกรรมการสร้างสรรค์ศิลปะและความบันเทิง	51	415,222.0	150,275.0	94,130.0	-	161,190.0	3,027.0	6,600.0	-	-	-	Creative, arts and entertainment activities
92	กิจกรรมการพนันและการเสี่ยงโชค	23	542,018.0	379,500.0	143,750.0	-	18,745.0	23.0	-	-	-	-	Gambling and betting activities
93	กิจกรรมด้านการกีฬา ความบันเทิง และการบันเทิง	96	497,917.9	299,426.8	132,468.8	800.0	8,400.0	18,742.8	27,961.3	10,118.3	-	-	Sports activities and amusement and recreation activities
95	การซ่อมคอมพิวเตอร์และของใช้ส่วนบุคคลและของใช้ในครัวเรือน	441	977,411.2	511,033.2	345,514.4	3,690.0	107,663.3	7,600.5	815.5	1,094.3	-	-	Repair of computers and personal and household goods
96	กิจกรรมบริการส่วนบุคคลอื่นๆ	2,691	5,621,009.1	2,728,926.4	1,949,708.2	3,780.0	812,404.2	208.0	119,237.7	6,744.7	-	-	Other personal service activities

หมายเหตุ : C หมายถึง ข้อมูลปกปิด

Note : C means confidential data.

ที่มา : สำมะโนธุรกิจและอุตสาหกรรม พ.ศ. 2565 (ธุรกิจทางการค้าและธุรกิจทางการบริการ) จังหวัดอุดรธานี สำนักงานสถิติแห่งชาติ กระทรวงดิจิทัลเพื่อเศรษฐกิจและสังคม

Source : The 2022 Business and Industrial Census (Trade and Services Industry) Udon Thani Province, National Statistical Office, Ministry of Digital Economy and Society.

ตาราง 10 มูลค่าตามบัญชีของสินทรัพย์ถาวรของสถานประกอบการธุรกิจ ณ วันที่ 31 ธันวาคม 2564 จำแนกตามหน่วยธุรกิจ (ต่อ)

TABLE 10 BOOK VALUE OF FIXED ASSETS OF BUSINESS ESTABLISHMENTS ON DECEMBER 31, 2021 BY DIVISION OF BUSINESS INDUSTRY (Cont'd.)

รหัส Code	หน่วยย่อยธุรกิจ	จำนวน สถาน- ประกอบการ Number of establishments	มูลค่าตามบัญชีของสินทรัพย์ถาวรโดยงวด										Total	Division of business industry
			รวม Total	ที่ดิน Land	อาคารและ สิ่งก่อสร้าง Building and construction	เครื่องจักร Machinery	ยานพาหนะ Vehicles	เครื่องใช้ สำนักงาน (ครุภัณฑ์) Office equipment	เครื่องมือ อื่น ๆ Other tools	สินทรัพย์ ถาวรอื่น ๆ Other fixed assets				
	รวม	34,445	198,175,335.7	78,536,590.3	103,332,169.9	889,313.1	11,156,987.8	885,867.2	366,466.9	3,007,940.5				
45	การขายปลีกและการขายส่ง และการซ่อมยานยนต์ และจักรยานยนต์	3,479	11,959,457.9	7,389,212.5	3,285,340.8	281,681.6	732,132.5	49,983.5	10,679.2	190,427.8	Wholesale and retail trade; repair of motor vehicles and motorcycles			
46	การขายส่ง (ยกเว้นยานยนต์และจักรยานยนต์)	1,838	13,988,354.6	6,803,735.4	4,030,633.4	305,586.3	2,156,662.9	230,583.4	15,086.3	446,066.9	Wholesale trade (except of motor vehicles and motorcycles)			
47	การขายปลีก (ยกเว้นยานยนต์และจักรยานยนต์)	17,808	70,680,130.2	40,055,151.9	24,011,792.7	1,620,899.4	5,758,623.7	329,745.0	37,557.1	325,170.5	Retail trade (except of motor vehicles and motorcycles)			
55	ที่พักแรม	447	67,311,120.8	2,215,197.6	4,218,700.9	4,154.4	146,881.3	54,286.8	32,482.3	59,417.4	Accommodation			
56	การบริการอาหารและเครื่องดื่ม	5,022	15,355,120.6	8,604,943.4	4,170,987.0	4,786.4	547,855.9	124,695.2	74,036.0	1,827,816.7	Food and beverage service activities			
59	การบันทึกเสียงลงแผ่นเสียง และการจัดพิมพ์จำหน่ายหรือเผยแพร่ดนตรี	8	25,070.5	6,850.0	12,191.5	349.0	4,652.0	998.0	-	30.0	Motion picture, video and television programme production, sound recording and music publishing activities			
60	การจัดส่งรายการและการกระจายเสียง	33	149,762.5	99,828.6	31,979.9	-	7,700.0	1,834.0	350.0	8,070.0	Programming and broadcasting activities			
62	การจัดทำโปรแกรมคอมพิวเตอร์ การให้บริการที่เกี่ยวข้องเกี่ยวกับคอมพิวเตอร์ และกิจกรรมที่เกี่ยวข้อง	5	35,277.3	15,800.0	12,848.5	-	5,636.0	492.8	-	500.0	Computer programming, consultancy and related activities			
63	การบริการสารสนเทศ	1	C	C	C	-	-	-	-	C	Information service activities			
68	กิจกรรมอสังหาริมทรัพย์	1,664	68,146,250.3	7,611,326.8	59,973,268.0	42,187.5	349,456.1	12,145.1	30,865.5	127,001.3	Real estate activities			
69	กิจกรรมทางกฎหมายและการบัญชี	122	455,530.0	280,147.1	141,277.6	-	25,335.0	6,683.4	633.6	1,453.3	Legal and accounting activities			
70	กิจกรรมของสำนักงานใหญ่และการบริการให้คำปรึกษาด้านการบริหารจัดการ	24	308,771.0	63,000.0	244,801.0	-	-	900.0	-	70.0	Activities of head offices; management consultancy activities			
71	กิจกรรมด้านสถาปัตยกรรมและวิศวกรรม	35	160,254.2	98,337.3	20,647.6	25,225.0	9,351.0	804.2	5,889.1	-	Architectural and engineering activities; technical testing and analysis			
72	การวิจัยและพัฒนาเชิงวิทยาศาสตร์	1	C	C	C	-	C	-	-	-	Scientific research and development			
73	การใช้โฆษณาและการวิจัยตลาด	41	105,520.1	77,383.2	22,817.0	466.7	3,473.3	1,113.3	-	266.7	Advertising and market research			
74	กิจกรรมทางวิชาชีพ วิทยาศาสตร์ และเทคนิคอื่นๆ	103	218,639.2	109,950.2	20,987.0	-	56,750.0	8,559.2	21,172.8	1,220.0	Other professional, scientific and technical activities			
77	กิจกรรมการให้เช่า	224	590,577.1	255,848.7	138,828.3	43,924.5	148,194.6	1,066.0	-	2,715.0	Rental and leasing activities			
78	กิจกรรมการจ้างงาน	13	73,500.0	20,880.0	45,900.0	-	6,600.0	120.0	-	-	Employment activities			
79	กิจกรรมของตัวแทนธุรกิจท่องเที่ยว การจัดงานเลี้ยง การบริการสำรอง และกิจกรรมที่เกี่ยวข้อง	60	306,061.0	144,202.8	118,215.2	-	43,420.0	30.0	-	193.0	Travel agency, tour operator, reservation service and related activities			

(พันบาท In Thousand Baht)

ตาราง 10 มูลค่าตามบัญชีของสินทรัพย์ถาวรของสถานประกอบการธุรกิจ ณ วันที่ 31 ธันวาคม 2564 จำแนกตามหน่วยธุรกิจ (ต่อ)

TABLE 10 BOOK VALUE OF FIXED ASSETS OF BUSINESS ESTABLISHMENTS ON DECEMBER 31, 2021 BY DIVISION OF BUSINESS INDUSTRY (Cont'd.)

รหัส Code	หน่วยย่อยธุรกิจ	จำนวน สถาน- ประกอบการ Number of establishments	มูลค่าตามบัญชีของสินทรัพย์ถาวรโดยแยก		Book value of fixed assets on Dec. 31, 2021							Division of business industry
			รวม Total	ที่ดิน Land	อาคารและ สิ่งก่อสร้าง Building and construction	เครื่องจักร Machinery	ยานพาหนะ Vehicles	เครื่องใช้ สำนักงาน (ครุภัณฑ์) Office equipment	เครื่องมือ อื่น ๆ Other tools	สินทรัพย์ ถาวรอื่น ๆ Other fixed assets		
80	การบริการรักษาความปลอดภัยและกาเสีรสวม	20	57,216.5	26,372.2	23,600.0	-	7,198.4	45.9	-	-	-	Security and investigation activities
81	กิจกรรมการบริการสำหรับอาคารและภูมิทัศน์	12	16,590.9	7,660.0	2,751.6	11.0	5,992.0	156.5	19.8	-	-	Services to buildings and landscape activities
82	การบริการด้านการบริหารและสนับสนุนการดำเนินงาน ของสำนักงาน และกิจกรรมอื่นๆ ที่สนับสนุนทางธุรกิจ	183	327,283.9	92,865.0	142,587.7	10,781.4	49,803.8	31,006.0	-	240.0	-	Office administrative, office support and other business support activities
90	กิจกรรมการสร้างสรรค์ศิลปะและความบันเทิง	51	402,979.1	151,682.5	92,471.0	-	149,804.0	2,421.6	6,600.0	-	-	Creative, arts and entertainment activities
92	กิจกรรมการพนันและการเสี่ยงโชค	23	575,885.5	414,000.0	143,175.0	-	18,687.5	23.0	-	-	-	Gambling and betting activities
93	กิจกรรมด้านการศึกษา ความบันเทิง และการนันทนาการ	96	502,162.1	321,911.4	128,106.8	720.0	8,200.0	20,733.7	12,975.1	9,515.0	-	Sports activities and amusement and recreation activities
95	การซ่อมคอมพิวเตอร์และของใช้ส่วนบุคคล และของใช้ในครัวเรือน	441	1,014,990.9	547,909.9	348,997.4	3,690.0	105,261.8	7,232.6	804.8	1,094.3	-	Repair of computers and personal and household goods
96	กิจกรรมบริการส่วนบุคคลอื่นๆ	2,691	6,005,358.4	3,120,746.4	1,947,782.1	3,660.0	809,003.9	208.0	117,315.3	6,642.7	-	Other personal service activities

หมายเหตุ : C หมายถึง ข้อมูลปกปิด
Note : C means confidential data.

ที่มา : สำนักนิรุตกิจและอุตสาหกรรม พ.ศ. 2565 (ธุรกิจทางด้านการบริการ) จังหวัดอุดรธานี สำนักงานสถิติแห่งชาติ กระทรวงดิจิทัลเพื่อเศรษฐกิจและสังคม
Source : The 2022 Business and Industrial Census (Trade and Services Industry) Udon Thani Province, National Statistical Office, Ministry of Digital Economy and Society.

ตาราง 11 มูลค่าสินทรัพย์ถาวรที่เปลี่ยนแปลงของสถานประกอบการธุรกิจระหว่าง มกราคม - ธันวาคม 2564 จำแนกตามหมวดย่อยธุรกิจ
TABLE 11 VALUE OF CHANGED FIXED ASSETS OF BUSINESS ESTABLISHMENTS DURING JANUARY - DECEMBER, 2021 BY DIVISION OF BUSINESS INDUSTRY

รหัส Code	หมวดย่อยธุรกิจ	จำนวน สถาน- ประกอบการ Number of establishments	มูลค่าสินทรัพย์ ถาวรที่เพิ่มหรือ ผลิตขึ้นใหม่ระหว่างปี Value purchases of new or cost production of fixed assets	มูลค่าสินทรัพย์ ถาวรที่ขายระหว่างปี Value of disposal of fixed assets	ค่าโอน กรรมสิทธิ์ Ownership transfer fee	Division of business industry	(พันบาท In Thousand Baht)	
							รวม	Total
45	การขายส่งและการขายปลีก การซ่อมยานยนต์ และจักรยานยนต์	34,445	19,098.5	3,721.7	-	Total	-	-
		3,479	301.8	964.2	-		-	Wholesale and retail trade; repair of motor vehicles and motorcycles
46	การขายส่ง (ยกเว้นยานยนต์และจักรยานยนต์)	1,838	11,285.1	300.0	-		-	Wholesale trade (except of motor vehicles and motorcycles)
47	การขายปลีก (ยกเว้นยานยนต์และจักรยานยนต์)	17,808	5,667.6	2,415.0	-		-	Retail trade (except of motor vehicles and motorcycles)
55	ที่พักแรม	447	97.3	-	-		-	Accommodation
56	การบริการอาหารและเครื่องดื่ม	5,022	-	-	-		-	Food and beverage service activities
59	การผลิตภาพยนตร์ วิดีทัศน์ และรายการโทรทัศน์ การบันทึกเสียงลงบนสื่อ และการจัดพิมพ์จำหน่ายหรือ เผยแพร่ดนตรี	8	-	-	-		-	Motion picture, video and television programme production, sound recording and music publishing activities
60	การจัดส่งรายการและการแพร่ภาพกระจายเสียง	33	-	-	-		-	Programming and broadcasting activities
62	การจัดทำโปรแกรมคอมพิวเตอร์ การให้บริการ เกี่ยวกับคอมพิวเตอร์ และกิจกรรมที่เกี่ยวข้อง	5	-	-	-		-	Computer programming, consultancy and related activities
63	การบริการสารสนเทศ	1	-	-	-		-	Information service activities
68	กิจกรรมอสังหาริมทรัพย์	1,664	-	42.5	-		-	Real estate activities
69	กิจกรรมทางกฎหมายและการบัญชี	122	-	-	-		-	Legal and accounting activities
70	กิจกรรมของสำนักงานใหญ่และการบริการ ให้คำปรึกษาด้านการบริหารจัดการ	24	-	-	-		-	Activities of head offices; management consultancy activities
71	กิจกรรมด้านสถาปัตยกรรมและวิศวกรรม รวมถึงการทดสอบและการวิเคราะห์ทางเทคนิค	35	553.5	-	-		-	Architectural and engineering activities; technical testing and analysis
72	การวิจัยและพัฒนาเชิงวิทยาศาสตร์	1	-	-	-		-	Scientific research and development
73	การโฆษณาและการวิจัยตลาด	41	-	-	-		-	Advertising and market research

ตาราง 11 มูลค่าสินทรัพย์ถาวรที่เปลี่ยนแปลงของสถานประกอบการธุรกิจระหว่าง มกราคม - ธันวาคม 2564 จำแนกตามหมวดย่อยธุรกิจ (ต่อ)
TABLE 11 VALUE OF CHANGED FIXED ASSETS OF BUSINESS ESTABLISHMENTS DURING JANUARY - DECEMBER, 2021 BY DIVISION OF BUSINESS INDUSTRY (cont'd)

รหัส Code	หมวดย่อยธุรกิจ	จำนวน สถาน- ประกอบการ Number of establishments	มูลค่าสินทรัพย์		มูลค่าสินทรัพย์ ถาวรที่ขายระหว่างปี Value of disposal of fixed assets	ค่าโอน กรรมสิทธิ์ Ownership transfer fee	Division of business industry
			ถาวรทุกประเภทที่ซื้อหรือ ผลิตขึ้นใช้เองระหว่างปี Value purchases of new or cost production of fixed assets	หัก หัก			
74	กิจกรรมทางวิชาชีพ วิทยาศาสตร์ และเทคโนโลยีอื่น ๆ	103	-	-	-	-	Other professional, scientific and technical activities
77	กิจกรรมการให้เช่า	224	975.0	-	-	-	Rental and leasing activities
78	กิจกรรมการจ้างงาน	13	-	-	-	-	Employment activities
79	กิจกรรมของตัวแทนธุรกิจท่องเที่ยว การจัดนำเที่ยว การบริการสำรอง และกิจกรรมที่เกี่ยวข้อง	60	-	-	-	-	Travel agency, tour operator, reservation service and related activities
80	การบริการรักษาความปลอดภัยและการสืบสวน	20	-	-	-	-	Security and investigation activities
81	กิจกรรมการบริการสำหรับอาคารและภูมิทัศน์	12	-	-	-	-	Services to buildings and landscape activities
82	การบริการด้านการบริหารและสนับสนุนการดำเนินงาน ของสำนักงาน และกิจกรรมอื่นๆ ที่สนับสนุนทางธุรกิจ	183	-	-	-	-	Office administrative, office support and other business support activities
90	กิจกรรมการสร้างสรรคดีศิลปะและความบันเทิง	51	218.3	-	-	-	Creative, arts and entertainment activities
92	กิจกรรมการพนันและการเสี่ยงโชค	23	-	-	-	-	Gambling and betting activities
93	กิจกรรมด้านการกีฬา ความบันเทิง และการนันทนาการ	96	-	-	-	-	Sports activities and amusement and recreation activities
95	การซ่อมคอมพิวเตอร์และของใช้ส่วนบุคคล และของใช้ในครัวเรือน	441	-	-	-	-	Repair of computers and personal and household goods
96	กิจกรรมบริการส่วนบุคคลอื่น ๆ	2,691	-	-	-	-	Other personal service activities

ที่มา : สำนักธุรกิจและอุตสาหกรรม พ.ศ. 2565 (ธุรกิจทางการค้าและธุรกิจทางการบริการ) จังหวัดอุดรธานี สำนักงานสถิติแห่งชาติ กระทรวงดิจิทัลเพื่อเศรษฐกิจและสังคม
Source : The 2022 Business and Industrial Census (Trade and Services Industry) Udon Thani Province, National Statistical Office, Ministry of Digital Economy and Society.

ตาราง 12 จำนวนและร้อยละของสถานประกอบการธุรกิจที่มีการชำระค่าลิขสิทธิ์ ลิขสิทธิ์ เครื่องหมายการค้าให้แก่องค์กรต่างประเภท จำนวนตามร้อยละของค่าใช้จ่ายทั้งสิ้น และหมวดธุรกิจ
 TABLE 12 NUMBER AND PERCENTAGE OF BUSINESS ESTABLISHMENTS PAYMENT OF COPYRIGHT, PATENT, TRADEMARK PAID TO ENTITIES ABROAD
 BY PERCENTAGE OF TOTAL EXPENSES AND DIVISION OF BUSINESS INDUSTRY

รหัส Code	หมวดธุรกิจ	จำนวนสถานประกอบการ Number of establishments		ไม่มี No		ร้อยละของค่าใช้จ่ายทั้งสิ้น Percentage of total expenses						Division of business industry			
		จำนวน Number	ร้อยละ %	จำนวน Number	ร้อยละ %	< 5		5 - 9		10 - 19			20 - 29		≥ 30
						รวม Total	ร้อยละ %	จำนวน Number	ร้อยละ %	จำนวน Number	ร้อยละ %		จำนวน Number	ร้อยละ %	
	รวม	334	100.00	333	99.52	2	0.48					2	0.48		Total
45	การขายส่งและการขายปลีก การซ่อมยานยนต์ และจักรยานยนต์	50	100.00	50	100.00	-	-	-	-	-	-	-	-	-	Wholesale and retail trade; repair of motor vehicles and motorcycles
46	การขายส่ง (ยกเว้นยานยนต์และจักรยานยนต์)	84	100.00	84	100.00	-	-	-	-	-	-	-	-	-	Wholesale trade (except of motor vehicles and motorcycles)
47	การขายปลีก (ยกเว้นยานยนต์และจักรยานยนต์)	124	100.00	124	100.00	-	-	-	-	-	-	-	-	-	Retail trade (except of motor vehicles and motorcycles)
55	ที่พักแรม	25	100.00	25	100.00	-	-	-	-	-	-	-	-	-	Accommodation
56	การบริการอาหารและเครื่องดื่ม	20	100.00	18	91.84	2	8.16	-	-	-	-	2	8.16	-	Food and beverage service activities
59	การผลิตภาพยนตร์ วิดีทัศน์ และรายการโทรทัศน์ การบันทึกเสียงลงบนสื่อ และการจัดพิมพ์จำหน่ายหรือเผยแพร่ดนตรี	1	100.00	1	100.00	-	-	-	-	-	-	-	-	-	Motion picture, video and television programme production, sound recording and music publishing activities
60	การจัดส่งรายการและการแพร่ภาพกระจายเสียง	1	100.00	1	100.00	-	-	-	-	-	-	-	-	-	Programming and broadcasting activities
62	การจัดทำโปรแกรมคอมพิวเตอร์ การให้คำปรึกษาเกี่ยวกับคอมพิวเตอร์ และกิจกรรมที่เกี่ยวข้อง	2	100.00	2	100.00	-	-	-	-	-	-	-	-	-	Computer programming, consultancy and related activities
63	การบริการสารสนเทศ	-	-	-	-	-	-	-	-	-	-	-	-	-	Information service activities
68	กิจกรรมอสังหาริมทรัพย์	9	100.00	9	100.00	-	-	-	-	-	-	-	-	-	Real estate activities
69	กิจกรรมทางกฎหมายและการบัญชี	2	100.00	2	100.00	-	-	-	-	-	-	-	-	-	Legal and accounting activities
70	กิจกรรมของสำนักงานใหญ่และการบริการให้คำปรึกษาด้านการบริหารจัดการ	-	-	-	-	-	-	-	-	-	-	-	-	-	Activities of head offices; management consultancy activities
71	กิจกรรมด้านสถาปัตยกรรมและวิศวกรรม	2	100.00	2	100.00	-	-	-	-	-	-	-	-	-	Architectural and engineering activities; technical testing and analysis
72	รวมถึงการทดสอบและการวิเคราะห์ทางเทคนิค	-	-	-	-	-	-	-	-	-	-	-	-	-	Scientific research and development
73	การวิจัยและพัฒนาเชิงวิทยาศาสตร์	1	100.00	1	100.00	-	-	-	-	-	-	-	-	-	Advertising and market research
74	กิจกรรมทางวิชาชีพ วิทยาศาสตร์ และเทคนิคอื่นๆ	1	100.00	1	100.00	-	-	-	-	-	-	-	-	-	Other professional, scientific and technical activities
77	กิจกรรมการให้เช่า	2	100.00	2	100.00	-	-	-	-	-	-	-	-	-	Rental and leasing activities
78	กิจกรรมการจ้างงาน	-	-	-	-	-	-	-	-	-	-	-	-	-	Employment activities
79	กิจกรรมของตัวแทนธุรกิจท่องเที่ยว การเดินทาง การบริการสำรอง และกิจกรรมที่เกี่ยวข้อง	2	100.00	2	100.00	-	-	-	-	-	-	-	-	-	Travel agency, tour operator, reservation service and related activities

ตาราง 12 จำนวนและร้อยละของสถานประกอบการธุรกิจที่มีการชำระค่าลิขสิทธิ์ ลิขสิทธิ์ เครื่องหมายการค้าไว้กับต่างประเทศ จำนวนตามร้อยละของค่าใช้จ่ายทั้งสิ้น และหมวดอุตสาหกรรม (ต่อ)
TABLE 12 NUMBER AND PERCENTAGE OF BUSINESS ESTABLISHMENTS PAYMENT OF COPY RIGHT, PATENT, TRADEMARK PAID TO ENTITIES ABROAD
BY PERCENTAGE OF TOTAL EXPENSES AND DIVISION OF BUSINESS INDUSTRY (cont'd)

รหัส Code	หมวดธุรกิจ	จำนวนสถานประกอบการ Number of establishments		ไม่มี No		ร้อยละของค่าใช้จ่ายทั้งสิ้น Percentage of total expenses						Division of business industry			
		จำนวน Number	ร้อยละ %	จำนวน Number	ร้อยละ %	< 5		5 - 9		10 - 19			20 - 29		≥ 30
						จำนวน Number	ร้อยละ %	จำนวน Number	ร้อยละ %	จำนวน Number	ร้อยละ %		จำนวน Number	ร้อยละ %	
				รวม Total											
80	การบริการรักษาความปลอดภัยและการสืบสวน	1	100.00	1	100.00	-	-	-	-	-	-	-	-	Security and investigation activities	
81	กิจกรรมการบริการสำหรับอาคารและภูมิตัน	1	100.00	1	100.00	-	-	-	-	-	-	-	-	Services to buildings and landscape activities	
82	การบริการด้านการบริหารและสนับสนุนการค้าเงินงาน ของสำนักงาน และกิจกรรมอื่นๆ ที่สนับสนุนทางธุรกิจ	1	100.00	1	100.00	-	-	-	-	-	-	-	-	Office administrative, office support and other business support activities	
90	กิจกรรมการสร้างสรรศิลป์และความบันเทิง	-	-	-	-	-	-	-	-	-	-	-	-	Creative, arts and entertainment activities	
92	กิจกรรมการพนันและการเสี่ยงโชค	-	-	-	-	-	-	-	-	-	-	-	-	Gambling and betting activities	
93	กิจกรรมด้านการกีฬา ความบันเทิง และการนันทนาการ	2	100.00	2	100.00	-	-	-	-	-	-	-	-	Sports activities and amusement and recreation activities	
95	การซ่อมคอมพิวเตอร์และของใช้ส่วนบุคคล และของใช้ในครัวเรือน	3	100.00	3	100.00	-	-	-	-	-	-	-	-	Repair of computers and personal and household goods	
96	กิจกรรมบริการส่วนบุคคลอื่นๆ	1	100.00	1	100.00	-	-	-	-	-	-	-	-	Other personal service activities	

หมายเหตุ : เฉพาะสถานประกอบการที่มีคนทำงานตั้งแต่ 11 คนขึ้นไป และมีรูปแบบการจัดตามกฎหมายเป็นทั้งส่วนจำกัด ทั้งส่วนสามัญนิติบุคคล บริษัทจำกัด และบริษัทจำกัด (มหาชน)

Note : Only establishments which 11 or more people working and having a legal form of establishment as juristic partnership, company limited and public company limited.

ที่มา : สำนักงานธุรกิจและอุตสาหกรรม พ.ศ. 2565 (ธุรกิจทางการบริการ) จังหวัดอุดรธานี สำนักงานสถิติแห่งชาติ กระทรวงดิจิทัลเพื่อเศรษฐกิจและสังคม

Source : The 2022 Business and Industrial Census (Trade and Services Industry) Udon Thani Province, National Statistical Office, Ministry of Digital Economy and Society.

ตาราง 13 จำนวนและร้อยละของสถานประกอบการที่รับค่าลิขสิทธิ์ ลิขสิทธิ์ เครื่องหมายการค้าจากต่างประเทศ จำแนกตามร้อยละของรายรับทั้งสิ้น และหมวดธุรกิจ
TABLE 13 NUMBER AND PERCENTAGE OF BUSINESS ESTABLISHMENTS COPY RIGHT, PATENT, TRADEMARK RECEIVED FROM CLIENTS ABROAD BY PERCENTAGE OF TOTAL REVENUE
AND DIVISION OF BUSINESS INDUSTRY

รหัส Code	หมวดธุรกิจ Division of business industry	จำนวนสถานประกอบการ Number of establishments		ไม่มี No		ร้อยละของรายรับทั้งสิ้น Percentage of total revenue					Division of business industry				
		จำนวน Number	ร้อยละ %	จำนวน Number	ร้อยละ %	< 5		5 - 9		10 - 19		20 - 29		≥ 30	
						รวม Total	จำนวน Number	ร้อยละ %	จำนวน Number	ร้อยละ %		จำนวน Number	ร้อยละ %		จำนวน Number
	รวม	334	100.00	333	99.52	2	0.48	-	-	-	-	2	0.48	-	Total
45	การขายส่งและการขายปลีก การซ่อมยานยนต์ และจักรยานยนต์	50	100.00	50	100.00	-	-	-	-	-	-	-	-	-	Wholesale and retail trade; repair of motor vehicles and motorcycles
46	การขายส่ง (ยกเว้นยานยนต์และจักรยานยนต์)	84	100.00	84	100.00	-	-	-	-	-	-	-	-	-	Wholesale trade (except of motor vehicles and motorcycles)
47	การขายปลีก (ยกเว้นยานยนต์และจักรยานยนต์)	124	100.00	124	100.00	-	-	-	-	-	-	-	-	-	Retail trade (except of motor vehicles and motorcycles)
55	ที่พักแรม	25	100.00	25	100.00	-	-	-	-	-	-	-	-	-	Accommodation
56	การบริการอาหารและเครื่องดื่ม	20	100.00	18	91.84	2	8.16	-	-	-	-	2	8.16	-	Food and beverage service activities
59	การผลิตภาพยนตร์ วิทยุทัศน์ และรายการโทรทัศน์ การบันทึกเสียงลงบนสื่อ และการจัดพิมพ์จำหน่ายหรือเผยแพร่ดนตรี	1	100.00	1	100.00	-	-	-	-	-	-	-	-	-	Motion picture, video and television programme production, sound recording and music publishing activities
60	การจัดตั้งรายการและการแพร่ภาพกระจายเสียง	1	100.00	1	100.00	-	-	-	-	-	-	-	-	-	Programming and broadcasting activities
62	การจัดทำโปรแกรมคอมพิวเตอร์ การให้คำปรึกษาเกี่ยวกับคอมพิวเตอร์ และกิจกรรมที่เกี่ยวข้อง	2	100.00	2	100.00	-	-	-	-	-	-	-	-	-	Computer programming, consultancy and related activities
63	การบริการสารสนเทศ	-	-	-	-	-	-	-	-	-	-	-	-	-	Information service activities
68	กิจกรรมอสังหาริมทรัพย์	9	100.00	9	100.00	-	-	-	-	-	-	-	-	-	Real estate activities
69	กิจกรรมของสำนักงานใหญ่และการบริการ	2	100.00	2	100.00	-	-	-	-	-	-	-	-	-	Legal and accounting activities
70	ให้คำปรึกษาด้านการบริหารจัดการ	-	-	-	-	-	-	-	-	-	-	-	-	-	Activities of head offices; management consultancy activities
71	กิจกรรมด้านสถาปัตยกรรมและวิศวกรรม	2	100.00	2	100.00	-	-	-	-	-	-	-	-	-	Architectural and engineering activities; technical testing and analysis
72	รวมถึงการทดสอบและการวิเคราะห์ทางเทคนิค	-	-	-	-	-	-	-	-	-	-	-	-	-	Scientific research and development
73	การวิจัยและพัฒนาเชิงวิทยาศาสตร์	1	100.00	1	100.00	-	-	-	-	-	-	-	-	-	Advertising and market research
74	กิจกรรมทางวิชาชีพ วิทยาศาสตร์ และเทคนิคอื่นๆ	1	100.00	1	100.00	-	-	-	-	-	-	-	-	-	Other professional, scientific and technical activities
77	กิจกรรมการให้เช่า	2	100.00	2	100.00	-	-	-	-	-	-	-	-	-	Rental and leasing activities
78	กิจกรรมการจ้างงาน	-	-	-	-	-	-	-	-	-	-	-	-	-	Employment activities
79	กิจกรรมของตัวแทนธุรกิจท่องเที่ยว การเดินทาง การจองบริการสำรอง และกิจกรรมที่เกี่ยวข้อง	2	100.00	2	100.00	-	-	-	-	-	-	-	-	-	Travel agency, tour operator, reservation service and related activities

ตาราง 13 จำนวนและร้อยละของสถานประกอบการที่รับค่าลิขสิทธิ์ ลิขสิทธิ์ เครื่องหมายการค้าจากต่างประเทศ จำแนกตามร้อยละของรายรับทั้งสิ้น และหมวดธุรกิจ (ต่อ)
TABLE 13 NUMBER AND PERCENTAGE OF BUSINESS ESTABLISHMENTS COPY RIGHT, PATENT, TRADEMARK RECEIVED FROM CLIENTS ABROAD BY PERCENTAGE OF TOTAL REVENUE
AND DIVISION OF BUSINESS INDUSTRY (cont'd)

รหัส Code	หมวดธุรกิจ	จำนวนสถานประกอบการ Number of establishments		ไม่มี No		ร้อยละของรายรับทั้งสิ้น Percentage of total revenue												
		จำนวน Number	ร้อยละ %	จำนวน Number	ร้อยละ %	รวม Total		< 5		5 - 9		10 - 19		20 - 29		≥ 30		
						จำนวน Number	ร้อยละ %	จำนวน Number	ร้อยละ %	จำนวน Number	ร้อยละ %	จำนวน Number	ร้อยละ %	จำนวน Number	ร้อยละ %	จำนวน Number	ร้อยละ %	จำนวน Number
80	การบริการรักษาความปลอดภัยและการสืบสวน	1	100.00	1	100.00	-	-	-	-	-	-	-	-	-	-	-	-	Security and investigation activities
81	กิจกรรมการบริการสำหรับอาคารและภูมิทัศน์	1	100.00	1	100.00	-	-	-	-	-	-	-	-	-	-	-	-	Services to buildings and landscape activities
82	การบริการด้านการบริหารและสนับสนุนการค้าเงินงาน ของสำนักงาน และกิจกรรมอื่นๆ ที่สนับสนุนทางธุรกิจ	1	100.00	1	100.00	-	-	-	-	-	-	-	-	-	-	-	-	Office administrative, office support and other business support activities
90	กิจกรรมการสร้างสรรศิลป์และความบันเทิง	-	-	-	-	-	-	-	-	-	-	-	-	-	-	-	-	Creative, arts and entertainment activities
92	กิจกรรมการพนันและการเสี่ยงโชค	-	-	-	-	-	-	-	-	-	-	-	-	-	-	-	-	Gambling and betting activities
93	กิจกรรมด้านการกีฬา ความบันเทิง และการบันเทิง	2	100.00	2	100.00	-	-	-	-	-	-	-	-	-	-	-	-	Sports activities and amusement and recreation activities
95	การซ่อมคอมพิวเตอร์และของใช้ส่วนบุคคล และของใช้ในครัวเรือน	3	100.00	3	100.00	-	-	-	-	-	-	-	-	-	-	-	-	Repair of computers and personal and household goods
96	กิจกรรมบริการส่วนบุคคลอื่นๆ	1	100.00	1	100.00	-	-	-	-	-	-	-	-	-	-	-	-	Other personal service activities

หมายเหตุ : เฉพาะสถานประกอบการที่มีคนทำงานตั้งแต่ 11 คนขึ้นไป และมีรูปแบบการจัดตามกฎหมายเป็นทั้งส่วนจำกัด ทั้งหุ้นส่วนสามัญนิติบุคคล บริษัทจำกัด และบริษัทจำกัด (มหาชน)

Note : Only establishments which 11 or more people working and having a legal form of establishment as juristic partnership, company limited and public company limited.

ที่มา : สำนักงานธุรกิจและอุตสาหกรรม พ.ศ. 2565 (ธุรกิจทางการค้าและธุรกิจทางการบริการ) จังหวัดอุดรธานี สำนักงานสถิติแห่งชาติ กระทรวงดิจิทัลเพื่อเศรษฐกิจและสังคม

Source : The 2022 Business and Industrial Census (Trade and Services Industry) Udon Thani Province, National Statistical Office, Ministry of Digital Economy and Society.

ตาราง 15 จำนวนและร้อยละของสถานประกอบการที่รายงานปัญหาอุปสรรคของสถานประกอบการ จำนวนตามอุตสาหกรรม
TABLE 15 NUMBER AND PERCENTAGE OF BUSINESS ESTABLISHMENTS WHICH REPORTED THE PROBLEMS AND OBSTACLES BY DIVISION OF BUSINESS INDUSTRY

รหัส Code	หมวดหมู่ธุรกิจ Business category	จำนวนสถานประกอบการ Number of establishments												ปัญหาอุปสรรคของสถานประกอบการ/ Problems and obstacles of establishments															
		ไม่ได้รับ NO		ได้รับ Yes		เศรษฐกิจ Economic		ต้นทุนการผลิต High production cost		การแข่งขัน Competition		ขาดเงินทุน และเงินหมุนเวียน Lack of loan		ขาดแคลนแรงงาน และเงินหมุนเวียน Labor		ปัญหาความไม่ เสถียรภาพ Political instability		ขาดความสามารถ ในการทำการตลาด marketing capabilities		ภัยธรรมชาติ Natural disaster		การแพร่ระบาด ของโรคโควิด-19 The spread of the coronavirus disease covid-19		อื่นๆ Others					
		จำนวน Number	ร้อยละ %	จำนวน Number	ร้อยละ %	จำนวน Number	ร้อยละ %	จำนวน Number	ร้อยละ %	จำนวน Number	ร้อยละ %	จำนวน Number	ร้อยละ %	จำนวน Number	ร้อยละ %	จำนวน Number	ร้อยละ %	จำนวน Number	ร้อยละ %	จำนวน Number	ร้อยละ %	จำนวน Number	ร้อยละ %	จำนวน Number	ร้อยละ %	จำนวน Number	ร้อยละ %		
	รวม	34,445	100.00	14,982	43.49	19,463	56.51	14,100	40.52	780	22.41	422	12.13	292	8.38	1,206	3.79	8,885	25.79	1,791	5.20	977	2.84	370	1.07	10,111	29.35	4	0.01
45	การค้าส่งและค้าปลีก Wholesale and retail trade	1,888	100.00	833	45.32	1,055	54.68	813	44.24	586	31.87	277	15.07	161	8.75	65	3.55	408	22.20	39	2.14	90	4.91	78	4.23	426	23.18	-	-
46	การขนส่ง (ยกเว้นยานยนต์และจักรยานยนต์) Transportation (except motor vehicles and motorcycles)	17,888	100.00	8,526	47.88	9,362	52.12	7,318	41.10	5,081	28.53	3,094	17.38	2,182	12.25	703	3.95	4,614	25.91	846	4.75	175	0.98	1	0.01	4,726	26.54	-	-
47	การขายปลีก (ยกเว้นยานยนต์และจักรยานยนต์) Retail trade (except motor vehicles and motorcycles)	447	100.00	78	17.35	369	82.65	323	72.33	178	39.87	176	39.31	145	32.50	42	9.31	161	35.99	48	10.63	54	12.01	15	3.45	228	50.99	-	-
55	ที่พักแรม Accommodation	5,022	100.00	1,178	23.45	3,844	76.55	1,799	35.83	2,024	40.31	1,886	37.61	1,002	19.96	243	4.84	1,109	22.07	525	10.46	512	10.20	245	4.87	1,801	35.87	-	-
56	การบริการอาหารและเครื่องดื่ม Food and beverage service activities	8	100.00	3	37.50	5	62.50	5	62.50	5	62.50	2	25.00	1	12.50	1	12.50	-	3	37.50	-	-	-	-	-	3	37.50	-	-
59	การบริการขนส่งทางอากาศ และกิจการที่เกี่ยวข้อง Motion picture, video and television programme production, sound recording and music publishing activities	33	100.00	23	69.70	10	30.30	1	3.03	-	-	2	6.06	-	-	-	-	-	-	-	-	-	-	-	-	9	27.27	-	-
60	การจัดส่งโทรคมนาคม Telecommunications	5	100.00	3	60.00	2	40.00	2	40.00	2	40.00	-	-	1	20.00	-	-	1	20.00	-	-	-	-	-	-	1	20.00	-	-
62	การก่อสร้าง Construction	1	100.00	-	-	1	100.00	1	100.00	-	-	-	-	-	-	-	-	-	-	-	-	-	-	-	-	1	100.00	-	-
68	กิจกรรมก่อสร้าง Information service activities	1,664	100.00	390	23.42	1,274	76.58	959	56.41	368	22.12	297	17.82	121	7.29	60	3.61	463	27.85	156	9.35	58	3.49	-	-	785	47.20	-	-
69	กิจกรรมการขนส่ง Real estate activities	122	100.00	95	77.60	27	22.40	2	1.91	1	0.82	-	-	-	-	-	-	-	-	-	-	-	-	-	-	25	20.49	-	-
70	กิจกรรมการบริการ Legal and accounting activities	24	100.00	15	62.50	9	37.50	2	8.33	9	37.50	7	29.17	9	37.50	7	29.17	7	29.17	2	8.33	-	-	7	29.17	9	37.50	-	-
71	กิจกรรมการบริการ Activities of head offices; management consultancy activities	35	100.00	10	27.62	25	72.38	24	69.52	16	44.76	10	27.62	4	10.48	8	22.86	10	28.57	2	5.71	3	7.62	-	-	23	66.67	-	-
72	การบริการทางสถาปัตย์และการบริหารงาน Architectural and engineering activities; technical testing and analysis	1	100.00	1	100.00	-	-	-	-	-	-	-	-	-	-	-	-	-	-	-	-	-	-	-	-	-	-	-	-
73	การวิจัยและพัฒนา Scientific research and development	41	100.00	27	65.04	14	34.96	13	32.52	1	2.44	14	34.96	13	32.52	-	-	-	-	-	-	-	-	-	-	14	34.96	-	-
74	กิจกรรมการโฆษณา Advertising and marketing activities	103	100.00	4	3.88	99	96.12	97	94.17	4	3.40	43	41.75	5	4.85	4	3.40	7	6.80	15	14.56	3	2.43	3	2.43	16	15.53	-	-
77	กิจกรรมการให้เช่า Rental and leasing activities	224	100.00	135	60.08	89	39.92	68	30.25	30	13.17	8	3.57	38	17.08	6	2.68	57	25.56	2	0.89	-	-	-	-	48	21.39	-	-
78	กิจกรรมการจ้างงาน Employment activities	13	100.00	3	23.08	10	76.92	4	30.77	-	-	-	-	-	-	-	-	-	-	-	-	-	-	-	-	10	76.92	-	-
79	กิจกรรมการบริการ Travel agency, tour operator, reservation service and related activities	60	100.00	13	20.83	79.17	28	46.67	27	44.17	26	42.50	20	32.50	-	-	1	1.67	-	-	-	-	-	-	8	13.33	-	-	
80	การบริการที่ความปลอดภัยและการบริหาร Security and investigation activities	20	100.00	17	82.50	4	17.50	1	5.00	-	-	4	17.50	3	12.50	3	12.50	1	5.00	-	-	-	-	-	-	-	-	-	-
81	กิจกรรมการบริการ Services to buildings and landscape activities	12	100.00	8	66.67	4	33.33	3	25.00	-	-	2	16.67	1	8.33	1	8.33	-	-	-	-	3	25.00	-	-	1	8.33	-	-
82	การบริการที่บริหารและสนับสนุน Office administrative, office support and other business support activities	183	100.00	90	49.13	93	50.87	33	17.87	62	33.83	30	16.50	-	-	-	-	60	33.01	-	-	-	-	-	-	31	17.05	-	-
90	กิจกรรมการบริการ Creative, arts and entertainment activities	51	100.00	11	21.57	40	78.43	40	78.43	1	1.96	38	74.51	2	3.92	-	-	37	72.55	1	1.96	1	1.96	-	-	2	3.92	-	-
92	กิจกรรมการบริการ Gambling and betting activities	23	100.00	12	50.00	12	50.00	12	50.00	-	-	-	-	-	-	-	-	12	50.00	-	-	-	-	-	-	-	-	-	-
93	กิจกรรมการบริการ Sports activities and amusement and recreation activities	96	100.00	56	58.33	40	41.67	37	38.54	11	11.46	7	7.29	6	6.25	4	4.17	29	30.21	3	3.13	-	-	-	-	13	13.54	1	1.04
95	การซ่อมแซมยานยนต์และของใช้ส่วนบุคคล Repair of computers and personal and household goods	441	100.00	251	56.94	190	43.06	52	11.73	158	35.87	96	21.66	148	33.47	104	23.54	76	17.25	29	6.52	22	4.99	-	-	34	7.71	-	-
96	กิจกรรมการบริการ Other personal service activities	2,691	100.00	1,381	51.32	1,310	48.68	1,122	41.69	978	36.35	42	1.55	42	1.55	31	1.14	1,070	39.76	-	-	-	-	-	-	1,172	43.56	-	-

หมายเหตุ : คอลัมน์กว่า 1 ข้อ

Note : More than one answer

ที่มา : สำนักงานสถิติแห่งชาติ กระทรวงดิจิทัลและเศรษฐกิจ

Source : The 2022 Business and Industrial Census (Trade and Services Industry) Udon Thani Province, National Statistical Office, Ministry of Digital Economy and Society.

ตาราง 16 จำนวนและร้อยละของสถานประกอบการที่รายงานความต้องการความช่วยเหลือจากรัฐบาลตามสาขาธุรกิจ จำนวนตามภาคอุตสาหกรรม
TABLE 16 NUMBER AND PERCENTAGE OF BUSINESS ESTABLISHMENTS WHICH REPORTED TO AID NEEDED FROM THE GOVERNMENT BY DIVISION OF BUSINESS INDUSTRY

รหัส Code	หมวดหมู่ธุรกิจ Sector	จำนวนสถานประกอบการ Number of establishments		ความต้องการความช่วยเหลือจากรัฐบาลตามสาขาธุรกิจ Reported to aid needs from the government												อื่นๆ Others	รวม Total	Division of business industry							
		จำนวน Number	ร้อยละ %	ลดอัตราดอกเบี้ย Lower rate interest	สนับสนุนทางการเงิน Support of funding	มอเตอร์เวย์ Motorway	เพิ่มขีดความสามารถ Increase credit limit for entrepreneurs	ลดภาษี Tax reduction scheme	ควบคุมสินค้า Good prices control	แก้ไขกฎระเบียบ Amend government regulations	อื่นๆ Others														
	รวม	34,445	100.00	17,371	50.43	17,074	49.57	8,004	23.24	6,941	20.15	6,368	18.49	2,236	6.49	5,469	15.88	6,962	20.21	3,894	11.30	24	0.07	Total	
45	การขนส่งและโทรคมนาคม Transport and communication	3,479	100.00	2,002	57.53	1,477	42.47	841	24.18	531	15.25	832	23.92	41	1.18	621	17.85	468	13.45	501	14.40	3	0.09	Wholesale and retail trade, repair of motor vehicles and motorcycles	
46	การขนส่ง (ยกเว้นยานยนต์และจักรยานยนต์) Transport (except motor vehicles and motorcycles)	1,838	100.00	896	48.76	942	51.24	369	20.08	469	22.27	366	19.91	152	8.26	304	16.55	345	18.75	166	9.05	-	-	Wholesale trade (except of motor vehicles and motorcycles)	
47	การขนส่ง (ยกเว้นยานยนต์และจักรยานยนต์) Transport (except motor vehicles and motorcycles)	17,808	100.00	9,599	53.90	8,209	46.10	3,974	22.31	3,257	18.29	3,136	17.61	950	5.33	1,858	10.44	3,136	17.61	1,887	10.59	21	0.12	Retail trade (except of motor vehicles and motorcycles)	
55	ที่พัก Accommodation	447	100.00	66	14.84	381	85.16	217	48.52	168	37.48	223	49.97	148	33.11	216	48.28	106	23.75	112	25.06	-	-	Accommodation	
56	การบริการอาหารและเครื่องดื่ม Food and beverage service activities	5,022	100.00	1,822	36.28	3,200	63.72	690	13.73	908	18.08	548	10.91	280	5.57	834	16.60	2,460	48.98	544	10.84	-	-	Food and beverage service activities	
59	การบริการส่วนบุคคล, สันทนาการ และบริการที่พัก Motion picture, video and television programme production, sound recording and music publishing activities	8	100.00	3	37.50	5	62.50	3	37.50	-	-	3	37.50	-	-	3	37.50	-	-	2	25.00	-	-	Information service activities	
60	การสื่อสารมวลชนและการแพร่ภาพกระจายเสียง Programming and broadcasting activities	33	100.00	23	69.70	10	30.30	1	3.03	10	30.30	-	-	-	-	7	21.21	7	21.21	7	21.21	-	-	Programming and broadcasting activities	
62	การก่อสร้างและซ่อมแซมอาคาร Construction and related activities	5	100.00	3	60.00	2	40.00	-	-	1	20.00	-	-	-	1	20.00	1	20.00	1	20.00	-	-	-	Computer programming, consultancy and related activities	
63	การบริการสาธารณะ Information service activities	1	100.00	-	-	1	100.00	-	-	1	100.00	1	100.00	-	-	-	-	-	-	-	-	-	-	-	Information service activities
68	กิจกรรมอสังหาริมทรัพย์ Real estate activities	1,664	100.00	670	40.28	994	59.72	610	36.64	266	16.01	650	39.05	338	20.31	485	29.16	193	11.58	432	25.99	-	-	Real estate activities	
69	กิจกรรมทางกฎหมายและการบัญชี Legal and accounting activities	122	100.00	94	77.05	28	22.95	24	19.67	-	-	-	-	-	4	3.28	1	0.82	24	19.67	-	-	-	Legal and accounting activities	
70	กิจกรรมสนับสนุนทางเทคนิคและการบริการ Activities of head offices, management consultancy activities	24	100.00	8	31.25	17	66.75	2	8.33	17	68.75	9	37.50	7	29.17	10	39.58	-	-	2	8.33	-	-	Activities of head offices, management consultancy activities	
71	วิศวกรรมสถาปัตย์, วิศวกรรมเครื่องกล, วิศวกรรมโยธา, วิศวกรรมไฟฟ้า, วิศวกรรมเคมี, วิศวกรรมอุตสาหการ, วิศวกรรมเหมืองแร่, วิศวกรรมปิโตรเลียม, วิศวกรรมสำรวจ, วิศวกรรมโยธา, วิศวกรรมโยธา, วิศวกรรมโยธา Architectural and engineering activities; technical testing and analysis	35	100.00	1	2.86	34	97.14	17	49.52	8	23.81	12	33.33	2	4.76	18	51.43	5	15.24	24	67.62	-	-	Architectural and engineering activities; technical testing and analysis	
72	การวิจัยและพัฒนาเชิงวิทยาศาสตร์ Scientific research and development	1	100.00	1	100.00	-	-	-	-	-	-	-	-	-	-	-	-	-	-	-	-	-	-	-	Scientific research and development
73	การโฆษณาและการประชาสัมพันธ์ Advertising and market research	41	100.00	27	65.04	14	34.96	13	32.52	13	32.52	13	32.52	-	-	14	34.96	14	34.96	13	32.52	-	-	Advertising and market research	
74	กิจกรรมการวิจัย, วิจัยและพัฒนา, วิจัยและพัฒนา Other professional, scientific and technical activities	103	100.00	79	76.70	24	23.30	24	23.30	5	4.85	14	13.59	7	6.80	15	14.56	5	4.85	15	14.56	-	-	-	Other professional, scientific and technical activities
77	กิจกรรมการให้เช่า Rental and leasing activities	224	100.00	125	55.92	99	44.08	56	24.81	60	26.75	58	26.08	49	21.99	15	6.77	57	25.63	49	21.84	-	-	Rental and leasing activities	
78	กิจกรรมการจ้างงาน Employment activities	13	100.00	7	53.85	6	46.15	-	-	-	-	6	46.15	-	-	6	46.15	-	-	6	46.15	-	-	Employment activities	
79	กิจกรรมสนับสนุนทางเทคนิคและการบริการ Travel agency, tour operator, reservation service and related activities	60	100.00	7	11.67	53	88.33	21	35.00	28	46.67	24	39.17	3	4.17	6	9.17	-	-	8	13.33	-	-	Travel agency, tour operator, reservation service and related activities	
80	การบริการด้านความปลอดภัยและการป้องกัน Security and investigation activities	20	100.00	5	22.50	16	77.50	9	42.50	4	17.50	3	12.50	1	5.00	-	-	12	60.00	-	-	-	-	Security and investigation activities	
81	กิจกรรมการบริการด้านสุขภาพและสวัสดิการสังคม Services to buildings and landscape activities	12	100.00	8	66.67	4	33.33	-	-	3	25.00	-	-	3	25.00	1	8.33	-	-	-	-	-	-	-	Services to buildings and landscape activities
82	การบริการด้านบริหารและสนับสนุนทางเทคนิค Office administrative, office support	183	100.00	89	48.58	94	51.42	62	33.83	60	33.01	32	17.40	30	16.50	60	33.01	34	18.42	60	33.01	-	-	-	Office administrative, office support
90	กิจกรรมการสร้างสรรค์ศิลปะและสันทนาการ Creative, arts and entertainment activities	51	100.00	11	21.57	40	78.43	1	1.96	39	76.47	2	3.92	39	76.47	2	3.92	1	1.96	1	1.96	-	-	-	Creative, arts and entertainment activities
92	กิจกรรมการพนันและการเสี่ยงโชค Gambling and betting activities	23	100.00	12	50.00	12	50.00	-	-	-	-	12	50.00	-	-	-	-	-	-	-	-	-	-	-	Gambling and betting activities
93	กิจกรรมนันทนาการ, กีฬา, สันทนาการ, กีฬา, สันทนาการ Sports activities and amusement and recreation activities	96	100.00	60	62.50	36	37.50	33	34.38	9	9.38	28	29.17	-	-	6	6.25	8	8.33	7	7.29	-	-	-	Sports activities and amusement and recreation activities
95	การซ่อมแซมยานยนต์และของใช้ส่วนบุคคล Repair of computers and personal and household goods	441	100.00	150	34.07	291	65.93	83	18.75	155	35.05	260	58.96	150	33.92	56	12.77	56	12.77	2	0.45	-	-	-	Repair of computers and personal and household goods
96	กิจกรรมการบริการส่วนบุคคล Other personal service activities	2,691	100.00	1,603	59.58	1,088	40.42	944	35.06	889	36.76	137	5.10	38	1.40	933	34.67	52	1.93	31	1.14	-	-	-	Other personal service activities

หมายเหตุ : ตอบมากกว่า 1 ข้อ
Note : More than one answer
ที่มา : ฐานข้อมูลและข้อมูลการสำรวจสำมะโนครัวของประเทศไทย, องค์กรเศรษฐกิจ, สำนักงานสถิติแห่งชาติ กระทรวงดิจิทัลและเศรษฐกิจสังคม
Source : The 2022 Business and Industrial Census (Trade and Services Industry) (Don Than Province, National Statistical Office, Ministry of Digital Economy and Society)

ตาราง 17 รายได้จากการดำเนินงานของสถานประกอบการธุรกิจในปี 2564 จำแนกตามหมวดหมู่ธุรกิจ และรูปแบบการจัดตั้งตามกฎหมาย

TABLE 17 INCOME OF BUSINESS ESTABLISHMENTS IN 2021 BY DIVISION OF BUSINESS INDUSTRY AND FORM OF LEGAL ORGANIZATION

รหัส Code	หมวดหมู่ธุรกิจ	รายได้จากการดำเนินงาน Income						Division of business industry
		รูปแบบการจัดตั้งตามกฎหมาย Form of legal organization						
		รวม Total	ส่วนบุคคล Individual proprietor	ห้างหุ้นส่วนสามัญ นิติบุคคล ห้างหุ้นส่วนจำกัด Juristic partnership	บริษัทจำกัด (มหาชน) Company limited, public company limited	สหราชอาณาจักร รัฐสภา สหกรณ์ การรวมกลุ่ม สมาคม มูลนิธิ วิทยาลัยชุมชน และการจัดตั้งในรูปแบบอื่นๆ Government, state-enterprise, cooperatives, bundling association, foundation, community enterprise and others	Total	
45	การขายส่งและการขายปลีก การซ่อมยานยนต์ และจักรยานยนต์	115,502,347.5	28,356,160.6	17,956,837.7	68,590,756.3	598,592.9	Wholesale and retail trade; repair of motor vehicles and motorcycles	
46	การขายส่ง (ยกเว้นยานยนต์และจักรยานยนต์)	24,043,924.7	1,939,624.2	10,039,889.3	12,064,411.2	-	Wholesale trade (except of motor vehicles and motorcycles)	
47	การขายปลีก (ยกเว้นยานยนต์และจักรยานยนต์)	28,464,745.5	4,867,071.4	1,245,662.8	22,328,629.6	23,381.7	Retail trade (except of motor vehicles and motorcycles)	
55	ที่พักแรม	44,130,858.0	16,349,506.7	3,800,219.2	23,406,078.0	575,054.2	Accommodation	
56	การบริการอาหารและเครื่องดื่ม	900,604.3	383,324.6	177,110.5	340,012.2	157.0	Food and beverage service activities	
59	การผลิตภาพยนตร์ วิดีทัศน์ และรายการโทรทัศน์ การบันทึกเสียงลงบนสื่อ และการจัดพิมพ์จำหน่ายหรือ เผยแพร่ดนตรี	14,398,187.4	2,486,742.6	2,348,440.2	9,563,004.5	-	Motion picture, video and television programme production, sound recording and music publishing activities	
60	การจัดส่งรายการและการแพร่ภาพกระจายเสียง	32,297.7	2,375.0	450.0	29,472.7	-	Programming and broadcasting activities	
62	การจัดทำโปรแกรมคอมพิวเตอร์ การให้คำปรึกษา เกี่ยวกับคอมพิวเตอร์ และกิจกรรมที่เกี่ยวข้อง	40,029.0	-	14,171.0	25,858.0	-	Computer programming, consultancy and related activities	
63	การบริการสารสนเทศ	20,973.7	-	6,837.5	14,136.2	-	Information service activities	
68	กิจกรรมอสังหาริมทรัพย์	350.0	350.0	-	-	-	Real estate activities	
69	กิจกรรมทางกฎหมายและการบัญชี	1,281,454.4	773,080.0	133,364.7	375,009.7	-	Legal and accounting activities	
70	กิจกรรมของสำนักงานใหญ่และกิจการ ให้คำปรึกษาด้านการบริหารจัดการ	162,067.9	123,334.7	-	38,733.2	-	Activities of head offices; management consultancy activities	
71	กิจกรรมด้านสถาปัตยกรรมและวิศวกรรม	22,440.4	8,720.0	-	13,720.4	-	Architectural and engineering activities; technical testing and analysis	
72	รวมถึงการทดสอบและการวิเคราะห์ทางเทคนิค	79,618.1	27,118.0	8,265.8	44,234.4	-	Scientific research and development	
73	การวิจัยและพัฒนาเชิงวิทยาศาสตร์	145.0	145.0	-	-	-	Advertising and market research	
74	การโฆษณาและการวิจัยตลาด	225,011.4	-	46,183.2	178,828.1	-	Other professional, scientific and technical activities	
74	กิจกรรมทางวิชาชีพ วิทยาศาสตร์ และเทคนิคอื่นๆ	111,589.8	54,956.0	28,843.2	27,790.6	-	Rental and leasing activities	
77	กิจกรรมการให้เช่า	206,799.4	158,347.4	13,335.0	35,117.0	-		

(พันบาท In Thousand Baht)

ตาราง 17 รายได้จากการดำเนินงานของสถานประกอบการธุรกิจในปี 2564 จำแนกตามหมวดหมู่ธุรกิจ และรูปแบบการจัดตั้งตามกฎหมาย (ต่อ)
TABLE 17 INCOME OF BUSINESS ESTABLISHMENTS IN 2021 BY DIVISION OF BUSINESS INDUSTRY AND FORM OF LEGAL ORGANIZATION (cont'd)

รหัส Code	หมวดหมู่ธุรกิจ	รายได้จากการดำเนินงาน					Division of business industry
		รวม Total	ส่วนบุคคล Individual proprietor	หุ้นส่วนสามัญ นิติบุคคล ห้างหุ้นส่วนจำกัด Juristic partnership	บริษัทจำกัด บริษัทจำกัด (มหาชน) Company limited, public company limited	รัฐวิสาหกิจ สหกรณ์ การรวมกลุ่ม สมาคม มูลนิธิ วิสาหกิจชุมชน และการจัดตั้งในรูปแบบอื่นๆ Government, state-enterprise, cooperatives, bundling association, foundation, community enterprise and others	
78	กิจกรรมการจ้างงาน	56,998.0	858.0	43,500.0	12,640.0	-	Employment activities
79	กิจกรรมของตัวแทนธุรกิจท่องเที่ยว การจัดงานเลี้ยง การบริการสำรอง และกิจกรรมที่เกี่ยวข้อง	80,741.8	66,654.4	4,020.0	10,067.4	-	Travel agency, tour operator, reservation service and related activities
80	การบริการรักษาความปลอดภัยและการสืบสวน	43,128.4	34,828.4	2,950.0	5,350.0	-	Security and investigation activities
81	กิจกรรมการบริการสำหรับอาคารและภูมิทัศน์	11,959.7	4,442.7	1,517.0	6,000.0	-	Services to buildings and landscape activities
82	การบริการด้านการบริหารและสนับสนุนการดำเนินงาน ของสำนักงาน และกิจกรรมอื่นๆ ที่สนับสนุนทางธุรกิจ	107,831.2	74,355.1	23,044.1	10,432.0	-	Office administrative, office support and other business support activities
90	กิจกรรมการสร้างสรรค์ศิลปะและความบันเทิง	102,094.0	102,094.0	-	-	-	Creative, arts and entertainment activities
92	กิจกรรมการพนันและการเสี่ยงโชค	115,000.0	115,000.0	-	-	-	Gambling and betting activities
93	กิจกรรมด้านการศึกษา ความบันเทิง และการนันทนาการ	112,937.1	78,340.7	8,218.2	26,378.2	-	Sports activities and amusement and recreation activities
95	การซ่อมคอมพิวเตอร์และของใช้ส่วนบุคคล และของใช้ในครัวเรือน	145,232.9	100,928.9	10,816.0	33,488.0	-	Repair of computers and personal and household goods
96	กิจกรรมบริการส่วนบุคคลอื่นๆ	605,327.9	603,962.9	-	1,365.0	-	Other personal service activities

ที่มา : สำนักงานธุรกิจและอุตสาหกรรม พ.ศ. 2565 (ธุรกิจทางการบริการ) จังหวัดอุดรธานี สำนักงานสถิติแห่งชาติ กระทรวงดิจิทัลเพื่อเศรษฐกิจและสังคม
Source : The 2022 Business and Industrial Census (Trade and Services Industry) Udon Thani Province, National Statistical Office, Ministry of Digital Economy and Society.

ตาราง 18 รายได้จากทำนงงานของสถานประกอบการธุรกิจในปี 2564 จำแนกตามหมวดหมู่ธุรกิจ และขนาดของสถานประกอบการ

TABLE 18 INCOME OF BUSINESS ESTABLISHMENTS IN 2021 BY DIVISION OF BUSINESS INDUSTRY AND SIZE OF ESTABLISHMENT

รหัส Code	หมวดหมู่ธุรกิจ	รายได้จากการดำเนินงาน ขนาดของสถานประกอบการ / Size of establishment										รวม Total	Division of business industry
		1-5 คน	6-10 คน	11-15 คน	16-25 คน	26-30 คน	31-50 คน	51-200 คน	> 200 คน				
	รวม	52,188,435.1	18,491,652.3	5,818,857.0	12,032,907.4	8,980,042.9	5,746,820.3	9,699,810.4	2,543,822.2	2,453,822.2	2,543,822.2	Total	
45	การขายส่งและการขายปลีก การซ่อมยานยนต์ และจักรยานยนต์	8,312,923.0	4,891,349.5	1,313,279.3	1,785,720.7	787,789.4	380,915.9	4,118,124.7	4,118,124.7	2,453,822.2	2,453,822.2	Wholesale and retail trade; repair of motor vehicles and motorcycles	
46	การขายส่ง (ยกเว้นยานยนต์และจักรยานยนต์)	8,309,197.6	5,811,629.1	505,950.4	1,377,952.1	785,781.5	1,637,781.5	2,951,694.1	13,000.0	-	-	Wholesale trade (except of motor vehicles and motorcycles)	
47	การขายปลีก (ยกเว้นยานยนต์และจักรยานยนต์)	23,832,721.1	6,034,799.6	3,039,387.7	5,064,013.8	199,966.0	3,631,358.1	2,328,611.9	-	-	-	Retail trade (except of motor vehicles and motorcycles)	
55	ที่พักแรม	900,604.3	287,585.6	97,908.3	66,376.3	29,928.7	17,537.6	201,462.8	-	-	-	Accommodation	
56	การบริการอาหารและเครื่องดื่ม	14,398,187.4	8,831,757.8	1,103,623.9	608,046.7	55,200.0	71,226.4	64,000.0	-	-	-	Food and beverage service activities	
59	การผลิตภาพยนตร์ วิดีทัศน์ และรายการโทรทัศน์ การบันทึกเสียงลงบนสื่อ และการจัดพิมพ์จำหน่ายหรือเผยแพร่ดนตรี	32,297.7	3,875.0	5,422.7	23,000.0	-	-	-	-	-	-	Motion picture, video and television programme production, sound recording and music publishing activities	
60	การจัดส่งรายการและการแพร่ภาพกระจายเสียง	40,029.0	11,671.0	5,338.0	-	23,020.0	-	-	-	-	-	Programming and broadcasting activities	
62	การจัดทำโปรแกรมคอมพิวเตอร์ การให้คำปรึกษาเกี่ยวกับคอมพิวเตอร์ และกิจกรรมที่เกี่ยวข้อง	20,973.7	6,837.5	1,860.0	12,276.2	-	-	-	-	-	-	Computer programming, consultancy and related activities	
63	การบริการสารสนเทศ	350.0	350.0	-	-	-	-	-	-	-	-	Information service activities	
68	กิจกรรมอสังหาริมทรัพย์	1,281,454.4	902,184.0	178,060.7	147,145.0	40,864.7	13,200.0	-	-	-	-	Real estate activities	
69	กิจกรรมทางกฎหมายและการบัญชี	162,067.9	118,574.7	30,883.7	2,824.5	9,784.9	-	-	-	-	-	Legal and accounting activities	
70	กิจกรรมของสำนักงานใหญ่และการบริการให้คำปรึกษาด้านการบริหารจัดการ	22,440.4	10,237.5	12,202.9	-	-	-	-	-	-	-	Activities of head offices; management consultancy activities	
71	กิจกรรมด้านสถาปัตยกรรมและวิศวกรรม รวมถึงการทดสอบและการวิเคราะห์ทางเทคนิค	79,618.1	28,452.0	15,600.0	-	-	8,000.9	-	-	-	-	Architectural and engineering activities; technical testing and analysis	
72	การวิจัยและพัฒนาเชิงวิทยาศาสตร์	145.0	145.0	-	-	-	-	-	-	-	-	Scientific research and development	
73	การโฆษณาและการวิยตลาด	225,011.4	222,161.4	-	2,850.0	-	-	-	-	-	-	Advertising and market research	
74	กิจกรรมทางวิชาชีพ วิทยาศาสตร์ และเทคนิคอื่นๆ	111,589.8	83,978.0	22,511.8	5,100.0	-	-	-	-	-	-	Other professional, scientific and technical activities	
77	กิจกรรมการให้เช่า	206,799.4	166,002.4	19,713.0	21,084.0	-	-	-	-	-	-	Rental and leasing activities	
78	กิจกรรมการจ้างงาน	56,998.0	13,498.0	43,500.0	-	-	-	-	-	-	-	Employment activities	
79	กิจกรรมท่องเที่ยวและธุรกิจท่องเที่ยว การจัดงาน การบริการสำรอง และกิจกรรมที่เกี่ยวข้อง	80,741.8	51,420.9	19,760.9	5,540.0	-	-	-	-	-	-	Travel agency, tour operator, reservation service and related activities	

(พันบาท In Thousand Baht)

ตาราง 18 รายได้จากการดำเนินงานของสถานประกอบการธุรกิจในปี 2564 จำแนกตามหมวดหมู่ธุรกิจ และขนาดของสถานประกอบการ (ต่อ)
TABLE 18 INCOME OF BUSINESS ESTABLISHMENTS IN 2021 BY DIVISION OF BUSINESS INDUSTRY AND SIZE OF ESTABLISHMENT (cont'd)

รหัส Code	หมวดหมู่ธุรกิจ	รายได้จากการดำเนินงาน ขนาดของสถานประกอบการ / Size of establishment										Division of business industry		
		รวม Total	1-5 คน	6-10 คน	11-15 คน	16-25 คน	26-30 คน	31-50 คน	51-200 คน	> 200 คน	Income			
80	การบริการรักษาความปลอดภัยและการสืบสวน	43,128.4	34,435.4	5,093.0	-	-	3,600.0	-	-	-	-	-	-	Security and investigation activities
81	กิจกรรมการบริการสำหรับอาคารและภูมิทัศน์	11,959.7	5,234.7	7,25.0	6,000.0	-	-	-	-	-	-	-	-	Services to buildings and landscape activities
82	การบริการด้านการบริหารและสนับสนุนการดำเนินงาน ของสำนักงาน และกิจกรรมอื่นๆ ที่สนับสนุนทางธุรกิจ	107,831.2	74,055.1	20,378.1	-	-	13,398.0	-	-	-	-	-	-	Office administrative, office support and other business support activities
90	กิจกรรมการสร้างสรรศิลป์และความเป็นเชิง	102,094.0	10,360.0	9,225.0	3,080.0	-	-	-	-	2,429.0	77,000.0	-	-	Creative, arts and entertainment activities
92	กิจกรรมการพนันและการเสี่ยงโชค	115,000.0	115,000.0	-	-	-	-	-	-	-	-	-	-	Gambling and betting activities
93	กิจกรรมด้านการกีฬา ความเป็นเชิง และการนันทนาการ	112,937.1	66,475.7	31,865.2	12,020.0	2,576.2	-	-	-	-	-	-	-	Sports activities and amusement and recreation activities
95	การซ่อมคอมพิวเตอร์และของใช้ส่วนบุคคล และของใช้ในครัวเรือน	145,232.9	93,328.9	7,600.0	-	-	10,816.0	-	-	-	33,488.0	-	-	Repair of computers and personal and household goods
96	กิจกรรมบริการส่วนบุคคลอื่นๆ	605,327.9	595,972.9	8,740.0	615.0	-	-	-	-	-	-	-	-	Other personal service activities

ที่มา : สำนักงานสถิติแห่งชาติและอุตสาหกรรม พ.ศ. 2565 (ธุรกิจทางการค้าและธุรกิจบริการ) จังหวัดอุดรธานี สำนักงานสถิติแห่งชาติ กระทรวงดิจิทัลเพื่อเศรษฐกิจและสังคม
Source : The 2022 Business and Industrial Census (Trade and Services Industry) Udon Thani Province, National Statistical Office, Ministry of Digital Economy and Society.



ตอนที่ 3 ผลกระทบจากสถานการณ์การแพร่ระบาดของโรคติดเชื้อไวรัสโคโรนา 19



**ตอนที่ 3 ผลกระทบจากสถานการณ์การแพร่ระบาด
ของโรคติดเชื้อไวรัสโคโรนา 19
จำแนกตามขนาดของสถานประกอบการ**

สารบัญตารางสถิติ

ตอนที่ 3	ผลกระทบจากสถานการณ์การแพร่ระบาดของโรคติดเชื้อไวรัสโควิด 19 จำแนกตามขนาดของสถานประกอบการ	
ตาราง 1	จำนวนและร้อยละของสถานประกอบการธุรกิจ จำแนกตามผลกระทบที่ได้รับ จากสถานการณ์การแพร่ระบาดของโรคติดเชื้อไวรัสโควิด 19 และขนาดของ สถาน-ประกอบการ	150-157
ตาราง 2	จำนวนและร้อยละของแนวทางแก้ไขปัญหาของสถานประกอบการธุรกิจที่ได้รับ ผลกระทบจากสถานการณ์การแพร่ระบาดของโรคติดเชื้อไวรัสโควิด 19 จำแนก ตามขนาดของสถานประกอบการ	158
ตาราง 3	จำนวนและร้อยละของการฟื้นตัวของสถานประกอบการโดยเปรียบเทียบสัดส่วน รายรับในปี 2565 กับรายรับในปี 2562 (ปีก่อนเกิดสถานการณ์โรคติดเชื้อไวรัส โควิด 19) จำแนกตามขนาดของสถานประกอบการ	159
ตาราง 4	จำนวนและร้อยละอุปสรรคที่ทำให้ไม่สามารถฟื้นตัวของสถานประกอบการ จำแนกตามขนาดของสถานประกอบการ	160
ตาราง 5	จำนวนและร้อยละความช่วยเหลือจากรัฐบาลในสถานการณ์การแพร่ระบาด ของโรคติดเชื้อไวรัสโควิด 19 จำแนกตามขนาดของสถานประกอบการ	161

ตาราง 1 จำนวนและร้อยละของสถานประกอบการที่ส่งผลกระทบต่ออัตราการแพร่ระบาดของโรคโควิด-19 และขนาดของสถานประกอบการ
TABLE 1 NUMBER AND PERCENTAGE OF BUSINESS ESTABLISHMENTS BY THE EFFECT FROM THE SPREAD OF THE COVID-19 DISEASE AND SIZE OF ESTABLISHMENT

จำนวนสถานประกอบการ Number of establishments	จำนวนผู้ติดเชื้อและผู้เสียชีวิตจากโรคโควิด-19 The effect from the spread of the covid-19 disease										จำนวนผู้ติดเชื้อและผู้เสียชีวิตจากโรคโควิด-19 The effect from the spread of the covid-19 disease																											
	ไม่ส่งผลกระทบ Not effect					ส่งผลกระทบเล็กน้อย Low					ส่งผลกระทบปานกลาง Medium					ส่งผลกระทบมาก High					ส่งผลกระทบต่ออัตราการแพร่ระบาด Decrease in revenue/order quantity in 2021					ส่งผลกระทบต่ออัตราการแพร่ระบาด Decrease in revenue/order quantity in 2022												
	จำนวน Number	ร้อยละ %	จำนวน Number	ร้อยละ %	จำนวน Number	ร้อยละ %	จำนวน Number	ร้อยละ %	จำนวน Number	ร้อยละ %	จำนวน Number	ร้อยละ %	จำนวน Number	ร้อยละ %	จำนวน Number	ร้อยละ %	จำนวน Number	ร้อยละ %	จำนวน Number	ร้อยละ %	จำนวน Number	ร้อยละ %	จำนวน Number	ร้อยละ %	จำนวน Number	ร้อยละ %	จำนวน Number	ร้อยละ %	จำนวน Number	ร้อยละ %	จำนวน Number	ร้อยละ %	จำนวน Number	ร้อยละ %	จำนวน Number	ร้อยละ %	จำนวน Number	ร้อยละ %
รวม	34,445	100.00	314	0.91	920	2.67	4,416	12.82	16,035	46.55	7,702	22.36	5,098	14.69	34,445	100.00	338	0.98	1,553	4.51	5,375	15.60	16,945	49.19	6,443	18.71	6,443	18.71	3,791	11.01	11,011	31.97	11,011	31.97	11,011	31.97	11,011	31.97
1-5 คน	32,894	100.00	294	0.90	860	2.62	4,221	12.85	15,416	46.94	7,268	22.13	4,785	14.57	32,894	100.00	313	0.95	1,429	4.35	5,139	15.65	16,254	49.69	6,057	18.44	6,057	18.44	3,651	11.12	11,112	33.81	11,112	33.81	11,112	33.81	11,112	33.81
6-10 คน	1,112	100.00	17	1.54	35	3.14	114	10.22	430	38.65	314	28.21	203	18.23	1,112	100.00	15	1.32	84	7.56	155	13.91	477	42.86	295	26.57	295	26.57	86	7.78	86	7.78	86	7.78	86	7.78	86	7.78
11-15 คน	237	100.00	1	0.42	11	4.65	30	12.73	99	41.89	59	24.77	37	15.53	237	100.00	1	0.42	12	5.20	39	16.40	113	47.60	47	19.87	47	19.87	25	10.50	25	10.50	25	10.50	25	10.50	25	10.50
16-25 คน	137	100.00	-	-	7	5.11	28	20.50	56	40.69	27	19.37	20	14.33	137	100.00	4	3.10	14	10.22	25	18.31	57	41.92	23	16.64	23	16.64	13	9.81	13	9.81	13	9.81	13	9.81	13	9.81
26-30 คน	26	100.00	1	3.85	1	3.85	2	7.69	6	23.08	13	50.00	3	11.54	26	100.00	1	3.85	1	3.85	2	7.69	14	53.85	4	15.38	4	15.38	4	15.38	4	15.38	4	15.38	4	15.38	4	15.38
31-50 คน	43	100.00	1	2.33	2	4.65	19	44.19	14	32.56	3	6.98	4	9.30	43	100.00	4	9.30	8	18.60	12	27.91	13	30.23	1	2.33	1	2.33	5	11.63	5	11.63	5	11.63	5	11.63	5	11.63
51-200 คน	42	100.00	-	-	3	7.14	2	4.76	13	30.95	18	43.45	6	13.10	42	100.00	-	-	4	9.52	3	7.14	17	39.29	14	32.74	14	32.74	5	10.71	5	10.71	5	10.71	5	10.71		
มากกว่า 200 คน	4	100.00	-	-	-	-	-	-	1	25.00	1	25.00	2	50.00	4	100.00	-	-	-	-	-	-	-	-	1	25.00	2	50.00	1	25.00	1	25.00	1	25.00	1	25.00		

ที่มา : สำนักบริหารข้อมูลทะเบียนการค้า (Trade and Services Industry) จังหวัดอุตรดิตถ์ สำนักบริหารข้อมูลทะเบียนการค้า (Trade and Services Industry) จังหวัดอุตรดิตถ์
Source : The 2022 Business and Industrial Census (Trade and Services Industry) Udon Thani Province, National Statistical Office, Ministry of Digital Economy and Society.

ตาราง 1 จำนวนและร้อยละของสถานประกอบการธุรกิจ จำนวนสถานประกอบการที่ได้รับจากสถานการณ์การแพร่ระบาดของโรคติดเชื้อไวรัสโควิด 19 และขนาดของสถานประกอบการ (ต่อ)
 TABLE 1 NUMBER AND PERCENTAGE OF BUSINESS ESTABLISHMENTS BY THE EFFECT FROM THE SPREAD OF THE COVID-19 DISEASE AND SIZE OF ESTABLISHMENT (Cont'd)

จำนวนสถานประกอบการ Number of establishments	ผลกระทบที่ได้รับจากสถานการณ์การแพร่ระบาดของโรคติดเชื้อไวรัสโควิด 19 The effect from the spread of the covid-19 disease																							
	จำนวนลูกค้าลดลง ปี 2564 Decreasing of customers amount in 2021					จำนวนลูกค้าลดลง ปี 2565 Decreasing of customers amount in 2022																		
	รวม Total	ไม่มีผลกระทบ Not effect	น้อยที่สุด Lowest	น้อย Low	ปานกลาง Medium	มาก High	มากที่สุด Highest	รวม Total	ไม่มีผลกระทบ Not effect	น้อยที่สุด Lowest	น้อย Low	ปานกลาง Medium	มาก High	มากที่สุด Highest										
จำนวน Number	ร้อยละ %	จำนวน Number	ร้อยละ %	จำนวน Number	ร้อยละ %	จำนวน Number	ร้อยละ %	จำนวน Number	ร้อยละ %	จำนวน Number	ร้อยละ %	จำนวน Number	ร้อยละ %	จำนวน Number	ร้อยละ %									
รวม	34,445	100.00	34,445	100.00	17,265	50.12	6,439	18.69	5,192	15.07	34,445	100.00	356	1.03	1,865	5.41	5,369	15.59	18,272	53.05	4,906	14.24	3,678	10.68
1-5 คน	32,844	100.00	32,844	100.00	16,656	50.71	5,979	18.21	4,951	15.08	32,844	100.00	315	0.96	1,753	5.34	5,113	15.57	17,602	53.59	4,509	13.73	3,551	10.81
6-10 คน	1,112	100.00	1,112	100.00	424	38.12	334	30.07	183	16.46	1,112	100.00	16	1.41	85	7.61	165	14.87	445	40.03	309	27.80	92	8.29
11-15 คน	237	100.00	237	100.00	98	41.49	64	26.80	28	11.79	237	100.00	8	3.28	8	3.40	43	17.99	121	50.98	42	17.92	15	6.42
16-25 คน	137	100.00	137	100.00	54	39.31	27	19.42	17	12.75	137	100.00	3	2.19	13	9.73	26	19.04	63	46.19	23	17.06	8	5.79
26-30 คน	26	100.00	26	100.00	4	15.38	15	57.69	3	11.54	26	100.00	2	7.69	1	3.85	1	3.85	15	57.69	3	11.54	4	15.38
31-50 คน	43	100.00	43	100.00	14	32.56	5	10.47	3	5.81	43	100.00	9	20.93	3	6.98	12	27.91	13	30.23	4	8.14	3	5.81
51-200 คน	42	100.00	42	100.00	14	33.33	14	33.33	5	10.71	42	100.00	3	7.14	2	4.76	8	19.64	12	27.38	14	32.74	4	8.33
มากกว่า 200 คน	4	100.00	4	100.00	-	-	1	25.00	2	50.00	4	100.00	-	-	-	-	-	-	1	25.00	2	50.00	1	25.00

ที่มา : สำนักข้อมูลทางสถิติ กรมการค้าภายใน กระทรวงพาณิชย์ สำนักงานสถิติแห่งชาติ กระทรวงดิจิทัลเพื่อเศรษฐกิจและสังคม
 Source : The 2022 Business and Industrial Census (Trade and Services Industry) Udon Thani Province, National Statistical Office, Ministry of Digital Economy and Society.

ตาราง 1 จำนวนและร้อยละของสถานประกอบการที่รับผลกระทบจากการแพร่ระบาดของโรคติดเชื้อไวรัสโคโรนา 2019 และขนาดของสถานประกอบการ (ต่อ)
 TABLE 1 NUMBER AND PERCENTAGE OF BUSINESS ESTABLISHMENTS BY THE EFFECT FROM THE SPREAD OF THE COVID-19 DISEASE AND SIZE OF ESTABLISHMENT (Cont'd.)

จำนวนสถานประกอบการ Number of establishments	ผลกระทบที่ได้รับจากการแพร่ระบาดของโรคติดเชื้อไวรัสโคโรนา 2019 The effect from the spread of the covid-19 disease										รวม Total		รวม Total		รวม Total		รวม Total		รวม Total		ขนาดของสถานประกอบการ Size of establishment										
	จำนวนการดำเนินงาน High production cost in 2021					จำนวนการดำเนินงาน High production cost in 2022					จำนวนการดำเนินงาน High production cost in 2021		จำนวนการดำเนินงาน High production cost in 2022		จำนวนการดำเนินงาน High production cost in 2021		จำนวนการดำเนินงาน High production cost in 2022														
	จำนวน	ร้อยละ	จำนวน	ร้อยละ	จำนวน	ร้อยละ	จำนวน	ร้อยละ	จำนวน	ร้อยละ	จำนวน	ร้อยละ	จำนวน	ร้อยละ	จำนวน	ร้อยละ	จำนวน	ร้อยละ	จำนวน	ร้อยละ											
รวม	34,445	100.00	34,445	100.00	360	1.05	604	1.75	3,810	11.06	16,447	47.75	8,764	25.44	4,459	12.95	34,445	100.00	371	1.08	722	2.09	3,908	11.35	15,157	44.00	8,286	24.06	6,001	17.42	Total
1- 5 คน	32,844	100.00	32,844	100.00	352	1.07	522	1.59	3,668	11.17	15,871	48.32	8,251	25.12	4,179	12.72	32,844	100.00	352	1.07	656	2.00	3,659	11.14	14,498	44.14	7,863	23.94	5,815	17.71	1- 5 persons
6 - 10 คน	1,112	100.00	1,112	100.00	6	0.54	68	6.15	69	6.24	393	35.37	374	33.59	201	18.10	1,112	100.00	14	1.26	43	3.87	169	15.23	447	40.24	304	27.34	134	12.06	6 - 10 persons
11 - 15 คน	237	100.00	237	100.00	-	-	6	2.45	32	13.54	92	38.61	69	28.99	39	16.41	237	100.00	-	-	7	3.08	33	14.02	123	52.01	54	22.84	19	8.05	11 - 15 persons
16 - 25 คน	137	100.00	137	100.00	1	0.73	5	3.89	25	18.25	54	39.66	26	19.29	25	18.18	137	100.00	3	2.19	6	4.38	28	20.13	54	39.14	31	22.58	16	11.58	16 - 25 persons
26 - 30 คน	26	100.00	26	100.00	1	3.85	-	-	1	3.85	10	38.46	10	38.46	4	15.38	26	100.00	2	7.69	-	-	1	3.85	16	61.54	3	11.54	4	15.38	26 - 30 persons
31 - 50 คน	43	100.00	43	100.00	-	-	1	2.33	8	18.60	17	39.53	13	29.07	5	10.47	43	100.00	-	-	4	9.30	14	32.56	10	23.26	10	22.09	6	12.79	31 - 50 persons
51 - 200 คน	42	100.00	42	100.00	-	-	1	2.98	6	14.29	10	22.62	21	49.40	5	10.71	42	100.00	-	-	5	11.90	4	10.12	7	16.67	19	45.83	7	15.48	51 - 200 persons
มากกว่า 200 คน	4	100.00	4	100.00	-	-	-	-	-	-	1	25.00	1	25.00	2	50.00	4	100.00	-	-	-	-	-	-	1	25.00	2	50.00	1	25.00	more than 200 persons

ที่มา : สำนักวิจัยและอุตสาหกรรม พ.ศ. 2565 (ธุรกิจจากการค้าและบริการ) จังหวัดอุตรดิตถ์ สำนักงานสถิติแห่งชาติ กระทรวงดิจิทัลเพื่อเศรษฐกิจและสังคม
 Source : The 2022 Business and Industrial Census (Trade and Services Industry) Udon Thani Province, National Statistical Office, Ministry of Digital Economy and Society.

ตาราง 1 จำนวนและร้อยละของสถานประกอบการที่ได้รับผลกระทบจากโรคติดเชื้อไวรัสโคโรนา 2019 และขนาดของสถานประกอบการ (ต่อ)
TABLE 1 NUMBER AND PERCENTAGE OF BUSINESS ESTABLISHMENTS BY THE EFFECT FROM THE SPREAD OF THE COVID-19 DISEASE AND SIZE OF ESTABLISHMENT (Cont'd.)

จำนวนตามประเภทของสถานประกอบการ Number of establishments	ผลกระทบที่ได้รับจากสถานการณ์การแพร่ระบาดของโรคติดเชื้อไวรัสโคโรนา 2019 The effect from the spread of the covid-19 disease																		
	จำนวนตามประเภทของสถานประกอบการที่ได้รับผลกระทบจากโรคติดเชื้อไวรัสโคโรนา 2019 Number of establishments affected by covid-19					จำนวนตามประเภทของสถานประกอบการที่ไม่ได้รับผลกระทบจากโรคติดเชื้อไวรัสโคโรนา 2019 Number of establishments not affected by covid-19													
	รวม Total	น้อย Low	ปานกลาง Medium	มาก High	มากที่สุด Highest	รวม Total	น้อย Low	ปานกลาง Medium	มาก High	มากที่สุด Highest									
จำนวน ร้อยละ Number %	จำนวน ร้อยละ Number %	จำนวน ร้อยละ Number %	จำนวน ร้อยละ Number %	จำนวน ร้อยละ Number %	จำนวน ร้อยละ Number %	จำนวน ร้อยละ Number %	จำนวน ร้อยละ Number %	จำนวน ร้อยละ Number %	จำนวน ร้อยละ Number %	จำนวน ร้อยละ Number %	จำนวน ร้อยละ Number %	จำนวน ร้อยละ Number %	จำนวน ร้อยละ Number %						
รวม	34,445	100.00	34,445	100.00	34,445	100.00	502	1.46	1,014	2.94	5,449	15.82	15,928	46.24	7,581	22.01	3,971	11.53	Total
1-5 คน	32,844	100.00	32,844	100.00	32,844	100.00	451	1.37	925	2.82	5,111	15.56	15,305	46.60	7,258	22.10	3,793	11.55	1-5 persons
6-10 คน	1,112	100.00	1,112	100.00	1,112	100.00	30	2.73	38	3.40	243	21.81	436	39.21	231	20.80	134	12.05	6-10 persons
11-15 คน	237	100.00	237	100.00	237	100.00	3	1.10	26	10.90	38	15.93	106	44.93	49	20.74	15	6.41	11-15 persons
16-25 คน	137	100.00	137	100.00	137	100.00	8	6.02	14	10.40	34	24.94	45	32.55	20	14.50	16	11.58	16-25 persons
26-30 คน	26	100.00	26	100.00	26	100.00	1	3.85	2	7.69	6	23.08	9	34.62	4	15.38	4	15.38	26-30 persons
31-50 คน	43	100.00	43	100.00	43	100.00	8	18.60	7	16.28	8	18.60	11	25.58	7	15.12	3	5.81	31-50 persons
51-200 คน	42	100.00	42	100.00	42	100.00	1	2.38	1	2.38	9	22.02	16	36.90	11	25.60	5	10.71	51-200 persons
มากกว่า 200 คน	4	100.00	4	100.00	4	100.00	-	-	1	25.00	2	50.00	2	50.00	1	25.00	2	50.00	more than 200 persons

ที่มา : สำนักงานส่งเสริมการค้าในต่างประเทศ (จังหวัดอุบลราชธานี) จังหวัดอุบลราชธานี สำนักงานสถิติแห่งชาติ กระทรวงพาณิชย์ สำนักงานสถิติแห่งชาติ และสำนักงาน
Source : The 2022 Business and Industrial Census (Trade and Services Industry) Udon Thani Province, National Statistical Office, Ministry of Digital Economy and Society.

ตาราง 1 จำนวนและร้อยละของสถานประกอบการที่ได้รับจากสถานการณ์แพร่ระบาดของโรคติดเชื้อไวรัสโคโรนา 2019 และขนาดของสถานประกอบการ (ต่อ)
TABLE 1 NUMBER AND PERCENTAGE OF BUSINESS ESTABLISHMENTS BY THE EFFECT FROM THE SPREAD OF THE COVID-19 DISEASE AND SIZE OF ESTABLISHMENT (Cont'd.)

ขนาดของสถานประกอบการ establishments	ผลกระทบที่ได้รับจากสถานการณ์แพร่ระบาดของโรคติดเชื้อไวรัสโคโรนา 2019 The effect from the spread of the covid-19 disease																												
	ปี 2564 Dismissal of employees in 2021						ปี 2565 Dismissal of employees in 2022																						
	รวม Total		ไม่ผลกระทบ Not effect		น้อย Low		ปานกลาง Medium		มาก High		มากที่สุด Highest																		
จำนวน Number	ร้อยละ %	จำนวน Number	ร้อยละ %	จำนวน Number	ร้อยละ %	จำนวน Number	ร้อยละ %	จำนวน Number	ร้อยละ %	จำนวน Number	ร้อยละ %	จำนวน Number	ร้อยละ %																
รวม	34,445	100.00	16,918	49.12	2,312	6.71	5,864	17.02	5,015	14.56	2,866	8.32	1,470	4.27	34,445	100.00	17,276	50.16	2,215	6.43	4,376	12.70	7,636	22.17	1,772	5.14	1,170	3.40	
1-5 คน	32,844	100.00	16,652	50.70	2,015	6.14	5,647	17.19	4,525	13.78	2,682	8.17	1,324	4.03	32,844	100.00	16,922	51.52	1,995	6.07	3,996	12.17	7,297	22.22	1,570	4.78	1,065	3.24	
6-10 คน	1,112	100.00	180	16.15	179	16.12	161	14.46	366	32.89	128	11.53	98	8.84	1,112	100.00	237	21.28	117	10.49	308	27.66	233	20.96	146	13.13	72	6.49	
11-15 คน	237	100.00	237	100.00	35	14.88	52	21.73	30	12.69	65	27.47	26	10.95	237	100.00	51	21.48	47	19.86	34	14.53	54	22.74	33	14.10	17	7.28	
16-25 คน	137	100.00	137	100.00	24	17.40	44	32.19	17	12.53	26	18.93	15	10.78	137	100.00	32	23.13	38	27.63	23	16.50	27	19.83	10	7.42	8	5.50	
26-30 คน	26	100.00	26	100.00	2	7.69	5	19.23	-	-	11	42.31	7	26.92	26	100.00	6	23.08	3	11.54	1	3.85	8	30.77	5	19.23	3	11.54	
31-50 คน	43	100.00	43	100.00	17	39.53	7	16.28	4	9.30	14	31.40	2	3.49	-	-	18	41.86	10	23.26	6	13.95	8	17.44	2	3.49	-	-	
51-200 คน	42	100.00	42	100.00	7	17.26	9	22.02	5	11.90	9	21.43	4	8.33	42	100.00	9	22.02	6	14.29	8	19.64	10	22.62	6	13.69	3	7.74	
มากกว่า 200 คน	4	100.00	4	100.00	1	25.00	1	25.00	-	-	-	-	2	50.00	4	100.00	2	50.00	-	-	-	-	-	-	-	2	50.00	-	-

ที่มา : สำนักงานสถิติและอุตสาหกรรม พ.ศ. 2565 (สำนักงานสถิติแห่งชาติ กระทรวงดิจิทัลเพื่อเศรษฐกิจและสังคม)
Source : The 2022 Business and Industrial Census (Trade and Services Industry) Udon Thani Province, National Statistical Office, Ministry of Digital Economy and Society.

ตาราง 1 จำนวนและร้อยละของสถานประกอบการที่ได้รับความเสียหายจากการแพร่ระบาดของโรคติดเชื้อไวรัสโควิด-19 และขนาดของสถานประกอบการ (ต่อ)
 TABLE 1 NUMBER AND PERCENTAGE OF BUSINESS ESTABLISHMENTS BY THE EFFECT FROM THE SPREAD OF THE COVID-19 DISEASE AND SIZE OF ESTABLISHMENT (Cont'd.)

จำนวนสถาน- ประกอบการ Number of establishments	ผลกระทบที่ส่งผลกระทบต่อผู้ประกอบการแพร่ระบาดของโรคติดเชื้อไวรัสโควิด-19 The effect from the spread of the covid-19 disease										ความล่าช้าในการขนส่งสินค้า ปี 2564 Delay in shipping in 2021										ความล่าช้าในการขนส่งสินค้า ปี 2565 Delay in shipping in 2022										ขนาดของสถานประกอบการ Size of establishment												
	รวม Total					ไม่มีผลกระทบ Not effect					น้อยที่สุด Lowest					น้อย Low					ปานกลาง Medium					มาก High						มากที่สุด Highest											
	จำนวน Number	ร้อยละ %	จำนวน Number	ร้อยละ %	จำนวน Number	ร้อยละ %	จำนวน Number	ร้อยละ %	จำนวน Number	ร้อยละ %	จำนวน Number	ร้อยละ %	จำนวน Number	ร้อยละ %	จำนวน Number	ร้อยละ %	จำนวน Number	ร้อยละ %	จำนวน Number	ร้อยละ %	จำนวน Number	ร้อยละ %	จำนวน Number	ร้อยละ %	จำนวน Number	ร้อยละ %	จำนวน Number	ร้อยละ %	จำนวน Number	ร้อยละ %		จำนวน Number	ร้อยละ %	จำนวน Number	ร้อยละ %								
รวม	34,445	100.00	14,199	41.22	2,580	7.49	4,240	12.31	8,375	24.31	4,094	11.89	957	2.78	34,445	100.00	14,666	42.58	2,945	8.55	4,889	14.19	8,305	24.11	3,010	8.74	629	1.83	Total	34,445	100.00	14,666	42.58	2,945	8.55	4,889	14.19	8,305	24.11	3,010	8.74	629	1.83
1- 5 คน	32,844	100.00	13,912	42.36	2,404	7.32	3,918	11.93	7,929	24.14	3,848	11.72	834	2.54	32,844	100.00	14,331	43.63	2,735	8.33	4,577	13.93	7,872	23.97	2,800	8.53	528	1.61	1- 5 persons	32,844	100.00	14,331	43.63	2,735	8.33	4,577	13.93	7,872	23.97	2,800	8.53	528	1.61
6- 10 คน	1,112	100.00	193	17.34	105	9.46	231	20.73	322	28.95	180	16.20	81	7.31	1,112	100.00	216	19.43	139	12.54	229	20.62	317	28.48	142	12.76	69	6.16	6- 10 persons	1,112	100.00	216	19.43	139	12.54	229	20.62	317	28.48	142	12.76	69	6.16
11- 15 คน	237	100.00	237	100.00	43	18.05	36	15.35	46	19.54	59	24.83	34	14.40	237	100.00	61	25.64	30	12.73	42	17.66	51	21.32	37	15.56	17	7.09	11- 15 persons	237	100.00	61	25.64	30	12.73	42	17.66	51	21.32	37	15.56	17	7.09
16- 25 คน	137	100.00	137	100.00	31	22.82	20	14.29	28	20.40	35	25.43	12	8.64	137	100.00	37	27.20	21	14.96	20	14.38	38	27.86	15	11.27	6	4.33	16- 25 persons	137	100.00	37	27.20	21	14.96	20	14.38	38	27.86	15	11.27	6	4.33
26- 30 คน	26	100.00	26	100.00	3	11.54	1	3.85	4	15.38	12	46.15	5	19.23	26	100.00	3	11.54	3	11.54	5	19.23	9	34.62	5	19.23	1	3.85	26- 30 persons	26	100.00	3	11.54	3	11.54	5	19.23	9	34.62	5	19.23	1	3.85
31- 50 คน	43	100.00	43	100.00	10	23.26	10	23.26	5	11.63	8	18.60	3	5.81	43	100.00	11	25.58	10	23.26	8	18.60	8	18.60	5	10.47	2	3.49	31- 50 persons	43	100.00	11	25.58	10	23.26	8	18.60	8	18.60	5	10.47	2	3.49
51- 200 คน	42	100.00	42	100.00	6	14.88	2	5.36	9	21.43	11	25.00	7	15.48	42	100.00	6	14.88	5	11.90	8	19.64	11	25.00	7	15.48	6	13.10	51- 200 persons	42	100.00	6	14.88	5	11.90	8	19.64	11	25.00	7	15.48	6	13.10
มากกว่า 200 คน	4	100.00	4	100.00	1	25.00	-	-	-	-	-	-	2	50.00	4	100.00	1	25.00	1	25.00	-	-	-	-	-	2	50.00	more than 200 persons	4	100.00	1	25.00	1	25.00	-	-	-	-	-	2	50.00		

ที่มา : สำนักงานสถิติและอุตสาหกรรม พ.ศ. 2565 (ธุรกิจการค้าและบริการ) จังหวัดอุตรดิตถ์ สำนักงานสถิติแห่งชาติ กระทรวงดิจิทัลและสังคม
 Source : The 2022 Business and Industrial Census (Trade and Services Industry) Udon Thani Province, National Statistical Office, Ministry of Digital Economy and Society.

ตาราง 1 จำนวนและร้อยละของสถานประกอบการธุรกิจ จำนวนตามผลกระทบที่ได้รับจากสถานการณ์การแพร่ระบาดของโรคติดเชื้อไวรัสโคโรนา 19 และขนาดของสถานประกอบการ (ต่อ)
 TABLE 1. NUMBER AND PERCENTAGE OF BUSINESS ESTABLISHMENTS BY THE EFFECT FROM THE SPREAD OF THE COVID-19 DISEASE AND SIZE OF ESTABLISHMENT (Cont'd.)

จำนวนสถานประกอบการ Number of establishments	ผลกระทบที่ได้รับจากสถานการณ์การแพร่ระบาดของโรคติดเชื้อไวรัสโคโรนา 19 The effect from the spread of the covid-19 disease																												
	อื่นๆ ปี 2564 Others in 2021						อื่นๆ ปี 2565 Others in 2022						รวม Total	รวม Total	ขนาดของสถานประกอบการ Size of establishment														
	จำนวน Number	ร้อยละ %	ไม่ผลกระทบ Not effect	น้อยที่สุด Lowest	ปานกลาง Medium	มาก High	มากที่สุด Highest	จำนวน Number	ร้อยละ %	ไม่ผลกระทบ Not effect	น้อยที่สุด Lowest	ปานกลาง Medium				มาก High	มากที่สุด Highest												
รวม	34,445	100.00	23,412	67.97	1,533	4.45	535	1.55	4,270	12.40	2,601	7.55	2,093	6.08	34,445	100.00	24,084	69.92	1,050	3.05	807	2.34	4,472	12.98	2,309	6.70	1,724	5.00	
1-5 คน	32,844	100.00	22,486	68.46	1,461	4.45	514	1.56	3,995	12.16	2,447	7.45	1,942	5.91	32,844	100.00	23,133	70.43	1,004	3.06	752	2.29	4,181	12.73	2,161	6.58	1,614	4.91	
6-10 คน	1,112	100.00	631	56.72	56	5.07	13	1.15	208	18.71	95	8.56	109	9.79	1,112	100.00	644	57.92	37	3.29	46	4.15	213	19.20	95	8.59	76	6.86	
11-15 คน	237	100.00	237	100.00	145	61.37	8	3.39	34	14.16	25	10.75	21	8.91	237	100.00	152	64.04	2	0.84	4	1.66	40	17.00	23	9.77	16	6.69	
16-25 คน	137	100.00	137	100.00	86	62.99	4	2.92	18	13.02	16	11.75	9	6.76	137	100.00	90	65.91	4	2.80	4	2.92	16	11.56	17	12.24	6	4.57	
26-30 คน	26	100.00	26	100.00	11	42.31	-	-	6	23.08	8	30.77	1	3.85	26	100.00	11	42.31	-	-	-	-	10	38.46	4	15.38	1	3.85	
31-50 คน	43	100.00	43	100.00	30	68.60	3	6.98	-	4	9.30	4	8.14	3	6.98	43	100.00	31	70.93	2	4.65	-	4	9.30	6	12.79	1	2.33	
51-200 คน	42	100.00	42	100.00	21	48.81	1	2.38	2	4.76	6	14.29	6	14.29	42	100.00	21	48.81	2	4.76	1	2.38	6	14.29	4	8.33	9	21.43	
มากกว่า 200 คน	4	100.00	4	100.00	3	75.00	-	-	-	-	-	-	1	25.00	4	100.00	3	75.00	-	-	-	-	1	25.00	-	-	-	-	-

ที่มา : สำนักส่งเสริมและอุตสาหกรรม พ.ศ. 2565 (ธุรกิจกรมการค้าและธุรกิจกรมวิทย์) จังหวัดอุดรธานี สำนักงานสถิติแห่งชาติ กระทรวงดิจิทัลเพื่อเศรษฐกิจและสังคม
 Source : The 2022 Business and Industrial Census (Trade and Services Industry) Udon Thani Province, National Statistical Office, Ministry of Digital Economy and Society.

ตาราง 2 จำนวนและร้อยละของแนวทางแก้ไขปัญหาของสถานประกอบการธุรกิจที่ได้รับผลกระทบจากสถานการณ์การแพร่ระบาดของโรคติดเชื้อไวรัสโคโรนา 19 จำนวนตามขนาดของสถานประกอบการ
TABLE 2 NUMBER AND PERCENTAGE OF SOLVING PROBLEMS OF BUSINESS ESTABLISHMENTS AFFECTED BY THE EPIDEMIC SITUATION OF COVID-19 BY SIZE OF ESTABLISHMENT

ขนาดของสถานประกอบการ		จำนวนสถานประกอบการ		แนวทางแก้ไขปัญหาของสถานประกอบการที่ได้รับผลกระทบจากสถานการณ์การแพร่ระบาดของโรคติดเชื้อไวรัสโคโรนา 19												รวม	Total	Size of establishment			
		ไม่ได้รับ	ได้รับ	หยุดกิจการชั่วคราว/เปิดดำเนินการบางส่วน	เปลี่ยนรูปแบบธุรกิจ/เปลี่ยนสินค้า	ปรับโครงสร้าง/ปรับรูปแบบการทำงาน	ปรับรูปแบบการจ้างแรงงาน/ปรับรูปแบบการทำงาน	ปรับรูปแบบการนำเข้า/ส่งออก	ปรับรูปแบบการนำเข้า/ส่งออก	ปรับรูปแบบการนำเข้า/ส่งออก	ปรับรูปแบบการนำเข้า/ส่งออก	ปรับรูปแบบการนำเข้า/ส่งออก	ปรับรูปแบบการนำเข้า/ส่งออก	ปรับรูปแบบการนำเข้า/ส่งออก	ปรับรูปแบบการนำเข้า/ส่งออก				ปรับรูปแบบการนำเข้า/ส่งออก	ปรับรูปแบบการนำเข้า/ส่งออก	ปรับรูปแบบการนำเข้า/ส่งออก
จำนวน	ร้อยละ	จำนวน	ร้อยละ	จำนวน	ร้อยละ	จำนวน	ร้อยละ	จำนวน	ร้อยละ	จำนวน	ร้อยละ	จำนวน	ร้อยละ	จำนวน	ร้อยละ	จำนวน	ร้อยละ	จำนวน	ร้อยละ		
Number	%	Number	%	Number	%	Number	%	Number	%	Number	%	Number	%	Number	%	Number	%	Number	%		
รวม	100.00	22,496	65.31	11,949	34.69	6,558	19.04	899	2.61	2,359	6.85	4,662	13.54	269	0.78	138	0.40				
1- 5 คน	32.844	100.00	21,596	65.75	11,248	34.25	6,302	19.19	798	2.43	2,157	6.57	4,238	12.90	207	0.63	113	0.35			1- 5 persons
6 - 10 คน	1,112	100.00	599	53.84	513	46.16	176	15.81	58	5.21	121	10.84	338	30.38	39	3.51	17	1.50			6 - 10 persons
11 - 15 คน	237	100.00	149	62.90	88	37.10	42	17.54	25	10.70	35	14.80	42	17.55	11	4.84	7	2.95			11 - 15 persons
16 - 25 คน	137	100.00	99	72.09	38	27.91	20	14.74	7	5.06	17	12.14	14	10.56	5	3.72	1	0.73			16 - 25 persons
26 - 30 คน	26	100.00	14	53.85	12	46.15	4	15.38	2	7.69	5	19.23	9	34.62	1	3.85	-	-			26 - 30 persons
31 - 50 คน	43	100.00	24	55.81	19	44.19	4	9.30	3	6.98	10	23.26	8	18.60	3	6.98	-	-			31 - 50 persons
51 - 200 คน	42	100.00	13	31.55	29	68.45	10	23.21	5	11.90	14	33.33	12	28.57	1	2.38	-	-			51 - 200 persons
มากกว่า 200 คน	4	100.00	2	50.00	2	50.00	1	25.00	-	-	1	25.00	1	25.00	1	25.00	-	-			more than 200 persons

หมายเหตุ : ตอบได้มากกว่า 1 ข้อ

Note : More than one answer

ที่มา : สำมะโนธุรกิจและอุตสาหกรรม พ.ศ. 2565 (ธุรกิจทางการค้าและธุรกิจทางการบริการ) จังหวัดอุดรธานี สำนักงานสถิติแห่งชาติ กระทรวงดิจิทัลเพื่อเศรษฐกิจและสังคม

Source : The 2022 Business and Industrial Census (Trade and Services Industry) Udon Thani Province, National Statistical Office, Ministry of Digital Economy and Society.

ตาราง 3 จำนวนและร้อยละของฟัฒนตัวของสถานประกอบการที่ฟื้นตัวของสถานประกอบการโดยเปรียบเทียบสัดส่วนรายรับในปี 2562 (ปีก่อนเกิดสถานการณ์โรคติดเชื้อไวรัสโคโรนา 2019) จำนวนตามขนาดของสถานประกอบการ
TABLE 3 NUMBER AND PERCENTAGE OF THE RECOVERY OF ENTERPRISES BY COMPARING THE REVENUE RATIO IN 2022 WITH THE REVENUE IN 2019 (BEFORE THE COVID-19 SITUATION) BY SIZE OF ESTABLISHMENT

ขนาดของสถานประกอบการ	การฟื้นตัวของสถานประกอบการธุรกิจโดยเปรียบเทียบสัดส่วนรายรับในปี 2562 กับรายรับในปี 2562 The recovery of enterprises by comparing the revenue ratio in 2022 with the revenue in 2019																	
	จำนวนสถานประกอบการ			ยังหดตัวมาก			ยังคงหดตัว			อยู่ในระดับทรงตัว			เริ่มฟื้นหรือขยายตัวบ้างแล้ว			ขยายตัวได้ดี		
	จำนวน	ร้อยละ	%	จำนวน	ร้อยละ	%	จำนวน	ร้อยละ	%	จำนวน	ร้อยละ	%	จำนวน	ร้อยละ	%	จำนวน	ร้อยละ	%
รวม	34,445	100.00		1,875	5.44		7,457	21.65		22,128	64.24		2,413	7.01		572	1.66	
1- 5 คน	32,844	100.00		1,663	5.06		7,216	21.97		21,146	64.38		2,259	6.88		559	1.70	
6 - 10 คน	1,112	100.00		162	14.58		186	16.75		678	61.01		80	7.15		6	0.51	
11 - 15 คน	237	100.00		22	9.39		30	12.79		157	66.44		26	10.96		1	0.42	
16 - 25 คน	137	100.00		12	8.47		13	9.44		88	64.51		21	15.39		3	2.19	
26 - 30 คน	26	100.00		7	26.92		1	3.85		14	53.85		4	15.38		-	-	
31 - 50 คน	43	100.00		4	8.14		2	4.65		20	46.51		15	33.72		3	6.98	
51 - 200 คน	42	100.00		3	7.74		8	18.45		23	54.76		8	19.05		-	-	
มากกว่า 200 คน	4	100.00		2	50.00		-	-		1	25.00		1	25.00		-	-	

ที่มา : สำมะโนธุรกิจและอุตสาหกรรม พ.ศ. 2565 (ธุรกิจทางการค้าและธุรกิจทางการบริการ) จังหวัดอุดรธานี สำนักงานสถิติแห่งชาติ กระทรวงดิจิทัลเพื่อเศรษฐกิจและสังคม
Source : The 2022 Business and Industrial Census (Trade and Services Industry) Udon Thani Province, National Statistical Office, Ministry of Digital Economy and Society.

ตาราง 4 จำนวนและร้อยละอุปสรรคที่ทำให้ไม่สามารถฟื้นตัวของสถานประกอบการ จำนวนตามขนาดของสถานประกอบการ
TABLE 4 NUMBER AND PERCENTAGE OBSTACLE OF ESTABLISHMENT RECUPERATION BY SIZE OF ESTABLISHMENT

ขนาดของสถานประกอบการ Number of establishments	อุปสรรคที่ทำให้ไม่สามารถฟื้นตัว Obstacle of establishment recuperation												รวม Total	จำนวน Number	ร้อยละ %	ขนาด Size of establishment										
	การฟื้นตัวของสถานประกอบการ The recovery of enterprises		กำลังซื้อยังคงอ่อนแอ Purchasing power remains weak		การขนส่ง/การเดินทางยังไม่กลับสู่ระดับปกติ Transport/travel has not returned to normal		ขาดแคลนแรงงาน Labor shortage		ลูกค้ามีการสั่งซื้อจากประเทศอื่น (Diversification) The customer has an order from another country		พฤติกรรมของผู้บริโภคเปลี่ยนแปลง Consumer behavior changes						มาตรการภาครัฐ Government measures		อื่น ๆ Others							
	จำนวน Number	ร้อยละ %	จำนวน Number	ร้อยละ %	จำนวน Number	ร้อยละ %	จำนวน Number	ร้อยละ %	จำนวน Number	ร้อยละ %	จำนวน Number	ร้อยละ %					จำนวน Number	ร้อยละ %	จำนวน Number	ร้อยละ %						
34,445	100.00	9,332	27.09	1,875	20.09	7,457	79.91	6,969	74.69	928	9.94	671	7.19	28	0.30	3,955	42.38	781	8.36	44	0.47	Total				
1-5 คน	32,844	100.00	8,880	27.04	1,663	18.73	7,216	81.27	6,584	74.14	851	9.58	624	7.03	24	0.27	3,772	42.48	636	7.16	29	0.33	1-5 persons			
6-10 คน	1,112	100.00	348	31.33	162	46.54	186	53.46	302	86.60	52	15.03	27	7.75	2	0.57	138	39.71	113	32.41	13	3.59	6-10 persons			
11-15 คน	237	100.00	53	22.18	22	42.34	30	57.66	40	76.31	14	26.88	8	14.98	2	3.81	25	46.95	10	19.46	-	-	11-15 persons			
16-25 คน	137	100.00	25	17.91	12	47.28	13	52.72	22	87.77	5	18.75	6	22.83	-	-	9	36.41	8	33.70	2	9.51	16-25 persons			
26-30 คน	26	100.00	8	30.77	7	87.50	1	12.50	6	75.00	1	12.50	-	-	-	-	2	25.00	5	62.50	-	-	26-30 persons			
31-50 คน	43	100.00	6	12.79	4	63.64	2	36.36	6	100.00	3	45.45	3	45.45	-	-	5	81.82	3	45.45	-	-	31-50 persons			
51-200 คน	42	100.00	11	26.19	3	29.55	8	70.45	11	100.00	2	20.45	3	22.73	-	-	4	38.64	5	40.91	-	-	51-200 persons			
มากกว่า 200 คน	4	100.00	2	50.00	2	100.00	-	-	-	-	-	-	1	50.00	-	-	-	-	1	50.00	-	-	more than 200 persons			

หมายเหตุ : ตอบได้มากกว่า 1 ข้อ

Note : More than one answer

ที่มา : สำมะโนธุรกิจและอุตสาหกรรม พ.ศ. 2565 (ธุรกิจทางการค้าและบริการ) จังหวัดอุบลราชธานี สำนักงานสถิติแห่งชาติ กระทรวงดิจิทัลเพื่อเศรษฐกิจและสังคม

Source : The 2022 Business and Industrial Census (Trade and Services Industry) Ubon Thani Province, National Statistical Office, Ministry of Digital Economy and Society.

ตาราง 5 จำนวนและร้อยละความช่วยเหลือจากรัฐบาลในสถานการณ์การแพร่ระบาดของโรคติดเชื้อไวรัสโคโรนา 2019 จำนวนตามขนาดของสถานประกอบการ
TABLE 5 NUMBER AND PERCENTAGE GOVERNMENT ASSISTANCE IN THE SPREAD OF THE COVID-19 DISEASE BY SIZE OF ESTABLISHMENT

ขนาดของสถานประกอบการ	จำนวนสถาน- ประกอบการ		ความช่วยเหลือจากรัฐบาลในสถานการณ์การแพร่ ระบาดของโรคติดเชื้อไวรัสโคโรนา 2019 เพียงพอหรือไม่		Government assistance in the spread of the COVID-19 disease		Size of establishment
	จำนวน Number	ร้อยละ %	ไม่เพียงพอ		เพียงพอ		
			จำนวน Number	ร้อยละ %	จำนวน Number	ร้อยละ %	
รวม	34,445	100.00	8,826	25.62	25,619	74.38	Total
1- 5 คน	32,844	100.00	8,475	25.80	24,369	74.20	1- 5 persons
6 - 10 คน	1,112	100.00	273	24.58	839	75.42	6 - 10 persons
11 - 15 คน	237	100.00	32	13.40	205	86.60	11 - 15 persons
16 - 25 คน	137	100.00	18	13.04	119	86.96	16 - 25 persons
26 - 30 คน	26	100.00	6	23.08	20	76.92	26 - 30 persons
31 - 50 คน	43	100.00	12	26.74	32	73.26	31 - 50 persons
51 - 200 คน	42	100.00	9	20.24	34	79.76	51 - 200 persons
มากกว่า 200 คน	4	100.00	2	50.00	2	50.00	more than 200 persons

ที่มา : สำมะโนธุรกิจและอุตสาหกรรม พ.ศ. 2565 (ธุรกิจทางการค้าและธุรกิจทางการบริการ) จังหวัดอุดรธานี สำนักงานสถิติแห่งชาติ กระทรวงดิจิทัลเพื่อเศรษฐกิจและสังคม
Source : The 2022 Business and Industrial Census (Trade and Services Industry) Udon Thani Province, National Statistical Office, Ministry of Digital Economy and Society.



**ตอนที่ 3 ผลกระทบจากสถานการณ์การแพร่ระบาดของ
โรคติดเชื้อไวรัสโคโรนา 19 จำแนกตามหมวดย่อยธุรกิจ**

สารบัญตารางสถิติ

ตอนที่ 3	ผลกระทบจากสถานการณ์การแพร่ระบาดของโรคติดเชื้อไวรัสโคโรนา 2019 จำแนกตามหมวดย่อยธุรกิจ	
ตาราง 1	จำนวนและร้อยละของสถานประกอบการธุรกิจ จำแนกตามผลกระทบที่ได้รับ จากสถานการณ์การแพร่ระบาดของโรคติดเชื้อไวรัสโคโรนา 2019 และหมวดย่อยธุรกิจ	167-174
ตาราง 2	จำนวนและร้อยละของแนวทางแก้ไขปัญหาของสถานประกอบการธุรกิจที่ได้รับ ผลกระทบจากสถานการณ์การแพร่ระบาดของโรคติดเชื้อไวรัสโคโรนา 2019 จำแนก ตามหมวดย่อยธุรกิจ	175
ตาราง 3	จำนวนและร้อยละของการฟื้นตัวของสถานประกอบการโดยเปรียบเทียบสัดส่วน รายรับในปี 2565 กับรายรับในปี 2562 (ปีก่อนเกิดสถานการณ์โรคติดเชื้อไวรัส โคโรนา 2019) จำแนกตามหมวดย่อยธุรกิจ	176
ตาราง 4	จำนวนและร้อยละอุปสรรคที่ทำให้ไม่สามารถฟื้นตัวของสถานประกอบการ จำแนกตามหมวดย่อยธุรกิจ	177
ตาราง 5	จำนวนและร้อยละความช่วยเหลือจากรัฐบาลในสถานการณ์การแพร่ระบาด ของโรคติดเชื้อไวรัสโคโรนา 2019 จำแนกตามหมวดย่อยธุรกิจ	178-179

ตาราง 1 จำนวนและร้อยละของสถานประกอบการที่ได้รับผลกระทบจากโรคระบาดโควิด-19 และขนาดของธุรกิจ (ต่อ)
TABLE 1 NUMBER AND PERCENTAGE OF BUSINESS ESTABLISHMENTS BY THE EFFECT FROM THE SPREAD OF THE COVID-19 DISEASE AND DIVISION OF BUSINESS INDUSTRY (Cont'd.)

รหัส Code	ประเภทธุรกิจ Business Industry	ผลกระทบจากโรคระบาดโควิด-19 The effect from the spread of the covid-19 disease														Division of business industry															
		จำนวนลูกค้าต่อเดือน 2564 Decreasing of customers amount in 2021							จำนวนลูกค้าต่อเดือน 2565 Decreasing of customers amount in 2022																						
		รวม Total		ต่ำสุด Low		ปานกลาง Medium		สูง High		รวม Total		ต่ำสุด Low		ปานกลาง Medium			สูง High														
		จำนวน Number	ร้อยละ %	จำนวน Number	ร้อยละ %	จำนวน Number	ร้อยละ %	จำนวน Number	ร้อยละ %	จำนวน Number	ร้อยละ %	จำนวน Number	ร้อยละ %	จำนวน Number	ร้อยละ %	จำนวน Number	ร้อยละ %	จำนวน Number	ร้อยละ %	จำนวน Number	ร้อยละ %										
45	การขายส่งและการค้าปลีก การซ่อมยานยนต์และจักรยานยนต์	34,445	100.00	3,479	100.00	3,219	92.52	3,479	100.00	3,479	100.00	3,479	100.00	3,479	100.00	3,479	100.00	3,479	100.00	3,479	100.00	3,479	100.00	Wholesale and retail trade; repair of motor vehicles and motorcycles							
46	การขนส่ง (ยกเว้นขนส่งทางอากาศและทางน้ำ)	1,838	100.00	1,838	100.00	13	0.71	2,239	122.33	9,646	524.93	3,033	165.12	11,936	649.93	1,596	86.74	450	24.51	277	15.09	1,838	100.00	Wholesale trade (except of motor vehicles and motorcycles)							
55	ที่พักแรม	447	100.00	447	100.00	-	0.00	1,154	258.17	189	42.25	201	44.94	447	100.00	-	0.00	6	1.34	35	7.77	137	30.58	131	29.40	Accommodation					
56	การบริการทางอาหารและเครื่องดื่ม	5,022	100.00	5,022	100.00	-	0.00	4,715	93.89	16,228	323.16	11,221	223.43	5,922	118.14	6	0.12	822	16.36	373	7.42	2,025	40.33	1,298	25.85	Food and beverage service activities					
59	การสื่อสารโทรคมนาคม และการส่งสัญญาณวิทยุ โทรทัศน์ และรายการโทรทัศน์	8	100.00	8	100.00	1	12.50	-	0.00	-	0.00	-	0.00	1	12.50	-	0.00	-	0.00	-	0.00	-	0.00	3	37.50	1	12.50	Motion picture, video and television programme production, sound recording and music publishing activities			
60	การให้ข้อมูลข่าวสาร การพิมพ์ การกระจายเสียง	33	100.00	33	100.00	-	0.00	7	21.21	15	45.45	7	21.21	-	0.00	-	0.00	3	9.09	8	24.24	15	45.45	7	21.21	-	0.00	Programming and broadcasting activities			
62	การตัดเย็บเสื้อผ้า การทำเครื่องหนัง การทำเครื่องประดับ การทำเครื่องสำอาง การทำเครื่องใช้ไฟฟ้า	5	100.00	5	100.00	-	0.00	2	40.00	2	40.00	2	40.00	-	0.00	-	0.00	-	0.00	-	0.00	-	0.00	-	-	-	-	-	0.00	Computer programming, consultancy and related activities	
63	การบริการทางสุขภาพ	1	100.00	1	100.00	-	0.00	-	0.00	1	100.00	-	0.00	-	0.00	-	0.00	-	0.00	-	0.00	-	0.00	-	-	-	-	-	0.00	Information service activities	
68	กิจกรรมทางวัฒนธรรม กีฬา และการนันทนาการ	1,664	100.00	1,664	100.00	-	0.00	20	1.20	626	37.62	373	22.40	602	36.21	1,664	100.00	19	1.14	169	10.17	81	4.89	616	37.05	470	28.24	308	18.50	Real estate activities	
69	กิจกรรมของสถาบันวิจัยและการศึกษา	122	100.00	122	100.00	-	0.00	10	8.20	55	45.36	56	45.63	1	0.82	122	100.00	-	0.00	10	8.20	58	47.81	54	43.99	-	-	-	-	0.00	Legal and accounting activities
70	การบริการด้านสถาปัตยกรรม การก่อสร้าง การโยกย้าย การขนถ่ายสินค้า และการบริการด้านวิศวกรรมโยธา	24	100.00	24	100.00	-	0.00	-	0.00	-	0.00	-	0.00	-	0.00	24	100.00	-	0.00	-	0.00	-	0.00	-	15	62.50	-	-	0.00	Activities of head offices; management consultancy activities	
71	การบริการด้านสุขภาพ การบริการด้านสุขภาพ การบริการด้านสุขภาพ การบริการด้านสุขภาพ	35	100.00	35	100.00	-	0.00	2	5.71	20	57.14	20	57.14	4	11.43	35	100.00	-	0.00	1	2.86	16	45.71	2	5.71	12	34.29	4	11.43	Architectural and engineering activities	
72	การให้บริการด้านสุขภาพ การบริการด้านสุขภาพ การบริการด้านสุขภาพ การบริการด้านสุขภาพ	1	100.00	1	100.00	-	0.00	-	0.00	-	0.00	-	0.00	-	0.00	1	100.00	-	0.00	-	0.00	-	0.00	-	-	-	-	-	0.00	Technical testing and analysis	
73	การโฆษณาและการประชาสัมพันธ์	41	100.00	41	100.00	-	0.00	-	0.00	40	97.56	1	2.44	-	0.00	-	0.00	-	0.00	-	0.00	-	0.00	-	28	67.48	-	-	-	0.00	Scientific research and development
74	กิจกรรมทางวัฒนธรรม กีฬา และการนันทนาการ	103	100.00	103	100.00	-	0.00	41	39.32	20	19.42	40	38.83	3	2.93	103	100.00	-	0.00	-	0.00	48	46.60	49	47.57	3	2.93	3	2.93	Other professional, scientific and technical activities	
77	กิจกรรมทางวัฒนธรรม กีฬา และการนันทนาการ	224	100.00	224	100.00	-	0.00	55	24.59	62	27.79	59	26.30	48	21.32	224	100.00	-	0.00	26	11.50	29	12.87	92	41.03	36	15.96	42	18.64	Rental and leasing activities	
78	กิจกรรมทางวัฒนธรรม กีฬา และการนันทนาการ	13	100.00	13	100.00	-	0.00	-	0.00	6	46.15	-	0.00	-	0.00	13	100.00	-	0.00	-	0.00	-	0.00	-	9	69.23	-	-	-	0.00	Employment activities
79	กิจกรรมของสถาบันวิจัยและการศึกษา การให้บริการด้านสุขภาพ การให้บริการด้านสุขภาพ การให้บริการด้านสุขภาพ การให้บริการด้านสุขภาพ	60	100.00	60	100.00	-	0.00	2	3.33	30	50.00	26	43.33	3	5.00	60	100.00	-	0.00	-	0.00	7	11.67	51	85.00	2	3.33	-	0.00	Travel agency; tour operator, reservation service and related activities	
80	การบริการด้านสุขภาพ การบริการด้านสุขภาพ การบริการด้านสุขภาพ การบริการด้านสุขภาพ	20	100.00	20	100.00	1	5.00	-	0.00	9	45.00	4	20.00	-	0.00	20	100.00	1	5.00	-	0.00	7	35.00	10	50.00	3	15.00	-	0.00	Security and investigation activities	
81	กิจกรรมทางวัฒนธรรม กีฬา และการนันทนาการ	12	100.00	12	100.00	-	0.00	1	8.33	-	0.00	1	8.33	-	0.00	12	100.00	1	8.33	-	0.00	2	16.67	9	75.00	-	-	-	0.00	Services to buildings and landscape activities	
82	การบริการด้านสุขภาพ การบริการด้านสุขภาพ การบริการด้านสุขภาพ การบริการด้านสุขภาพ	183	100.00	183	100.00	-	0.00	2	1.09	-	0.00	88	48.03	61	33.55	32	17.32	183	100.00	-	0.00	2	1.09	119	65.08	60	33.01	-	0.00	Office administrative, office support and other business support activities	
90	กิจกรรมทางวัฒนธรรม กีฬา และการนันทนาการ	51	100.00	51	100.00	-	0.00	-	0.00	1	1.96	48	94.12	2	3.92	51	100.00	-	0.00	-	0.00	-	0.00	44	86.29	7	12.75	1	1.96	Creative, arts and entertainment activities	
92	กิจกรรมทางวัฒนธรรม กีฬา และการนันทนาการ	23	100.00	23	100.00	-	0.00	-	0.00	12	50.00	-	0.00	-	0.00	23	100.00	-	0.00	-	0.00	-	0.00	23	100.00	-	-	-	0.00	Gambling and betting activities	
93	กิจกรรมทางวัฒนธรรม กีฬา และการนันทนาการ	96	100.00	96	100.00	2	2.08	-	0.00	28	29.17	36	37.50	30	31.25	96	100.00	2	2.08	-	0.00	32	33.33	38	39.58	24	25.00	-	0.00	Sports activities and amusement and recreation activities	
95	การซ่อมยานยนต์และจักรยานยนต์ การบริการด้านสุขภาพ การบริการด้านสุขภาพ การบริการด้านสุขภาพ การบริการด้านสุขภาพ	441	100.00	441	100.00	-	0.00	52	11.81	332	75.32	33	7.43	24	5.44	441	100.00	-	0.00	53	12.04	360	81.61	4	0.91	24	5.44	-	0.00	Repair of computers and personal and household goods	
96	กิจกรรมทางวัฒนธรรม กีฬา และการนันทนาการ	2,691	100.00	2,691	100.00	-	0.00	129	4.79	609	22.63	104	3.87	948	35.21	2,691	100.00	-	0.00	135	5.02	1,603	59.58	61	2.27	892	33.13	-	0.00	Other personal service activities	

ที่มา : สำนักงานสถิติแห่งชาติ กรมการทะเบียนการค้า และกรมการทะเบียนการค้า กระทรวงพาณิชย์
Source : The 2022 Business and Industrial Census (Trade and Services Industry) Udon Thani Province, National Statistical Office, Ministry of Digital Economy and Society.

ตาราง 1 จำนวนและร้อยละของสถานประกอบการที่ได้รับผลกระทบจากการแพร่ระบาดของโรคติดเชื้อไวรัสโคโรนา 2019 และขนาดของธุรกิจ (ต่อ)

TABLE 1 NUMBER AND PERCENTAGE OF BUSINESS ESTABLISHMENTS BY THE EFFECT FROM THE SPREAD OF THE COVID-19 DISEASE AND DIVISION OF BUSINESS INDUSTRY (Cont'd.)

รหัส Code	จำนวนสถาน- ประกอบการ Number of establishments	ผลกระทบที่ได้รับจากสถานการณ์การแพร่ระบาดของโรคติดเชื้อไวรัสโคโรนา 2019 The effect from the spread of the covid 19 disease																														
		จำนวนการดำเนินงานที่ลดลง High production cost in 2021						จำนวนการดำเนินงานที่เพิ่มขึ้น High production cost in 2022																								
		รวม Total		ปานกลาง Medium		ต่ำ Low		รวม Total		ปานกลาง Medium		สูง High																				
จำนวน Number	ร้อยละ %	จำนวน Number	ร้อยละ %	จำนวน Number	ร้อยละ %	จำนวน Number	ร้อยละ %	จำนวน Number	ร้อยละ %	จำนวน Number	ร้อยละ %	จำนวน Number	ร้อยละ %	จำนวน Number	ร้อยละ %																	
45	34,445	100.00	34,445	100.00	360	1.05	604	1.75	3,810	11.06	16,447	47.75	8,764	25.44	4,459	12.95	34,445	100.00	371	1.08	722	2.09	3,908	11.35	15,157	44.00	8,286	24.06	6,001	17.42		
46	1,838	100.00	1,838	100.00	10	0.53	13	0.69	152	8.24	885	48.15	460	25.01	319	17.37	1,838	100.00	12	0.64	19	1.03	170	9.23	903	49.11	443	24.12	292	15.87		
47	17,808	100.00	17,808	100.00	85	0.47	326	1.83	2,221	12.47	8,671	48.69	3,958	22.22	2,547	14.30	17,808	100.00	86	0.48	214	1.20	2,134	11.98	8,620	48.41	3,583	20.12	3,171	17.81		
55	447	100.00	447	100.00	-	-	7	1.56	15	3.45	76	16.96	195	43.69	153	34.34	447	100.00	-	-	4	0.98	38	8.47	79	17.67	170	38.06	156	34.82		
56	5,022	100.00	5,022	100.00	-	-	15	0.30	481	9.57	2,815	56.06	1,180	23.51	551	10.57	5,022	100.00	-	-	93	1.85	369	7.35	1,462	29.10	2,028	40.39	1,070	21.31		
59	8	100.00	8	100.00	1	12.50	-	-	1	12.50	1	12.50	2	25.00	3	37.50	8	100.00	1	12.50	-	-	1	12.50	2	25.00	3	37.50	1	12.50		
60	33	100.00	33	100.00	-	-	-	-	2	6.06	24	72.73	7	21.21	-	-	33	100.00	-	-	9	27.27	1	3.03	16	48.48	-	-	7	21.21		
62	5	100.00	5	100.00	-	-	-	-	1	20.00	3	60.00	1	20.00	-	-	5	100.00	-	-	-	-	1	20.00	4	80.00	-	-	-	-		
63	1	100.00	1	100.00	-	-	-	-	-	-	1	100.00	-	-	-	-	1	100.00	-	-	-	-	-	-	-	-	-	-	-	-		
68	1,644	100.00	1,644	100.00	58	3.49	183	10.99	258	15.53	428	25.71	367	22.04	370	22.24	1,644	100.00	65	3.91	318	19.12	251	15.11	568	34.56	470	28.24	192	11.52		
69	122	100.00	122	100.00	-	-	10	8.20	82	67.49	29	23.50	1	0.82	-	-	122	100.00	-	-	10	8.20	79	65.03	33	26.78	-	-	-	-		
70	24	100.00	24	100.00	-	-	-	-	8	33.33	2	8.33	-	-	-	-	24	100.00	-	-	-	-	8	33.33	10	39.58	7	29.17	-	-		
71	35	100.00	35	100.00	-	-	1	2.86	-	-	11	32.38	19	53.33	4	11.43	35	100.00	-	-	-	-	12	34.29	4	12.38	7	19.05	12	34.29		
72	1	100.00	1	100.00	-	-	-	-	1	100.00	-	-	-	-	-	-	1	100.00	-	-	-	-	1	100.00	-	-	-	-	-	-		
73	41	100.00	41	100.00	-	-	-	-	40	97.56	1	2.44	-	-	-	-	41	100.00	-	-	-	-	13	32.52	27	65.04	-	-	1	2.44		
74	103	100.00	103	100.00	-	-	1	0.97	94	91.26	6	5.94	3	2.43	3	2.43	103	100.00	-	-	-	-	15	14.08	11	10.68	75	72.82	3	2.43		
77	224	100.00	224	100.00	-	-	-	-	35	15.61	71	31.66	94	41.82	24	10.71	224	100.00	-	-	-	-	8	3.42	5	2.23	89	39.77	106	47.45	16	7.14
78	13	100.00	13	100.00	-	-	6	46.15	-	-	3	23.08	4	30.77	13	100.00	-	-	-	-	-	-	6	46.15	3	23.08	-	-	4	30.77		
79	60	100.00	60	100.00	-	-	-	-	2	2.50	30	50.00	26	43.33	3	4.17	60	100.00	-	-	-	-	2	2.50	26	42.50	28	45.83	6	9.17		
80	20	100.00	20	100.00	-	-	-	-	7	35.00	11	55.00	2	10.00	-	-	20	100.00	-	-	1	5.00	-	-	16	77.50	4	17.50	-	-		
81	12	100.00	12	100.00	-	-	-	-	1	8.33	9	75.00	2	16.67	-	-	12	100.00	-	-	-	-	2	16.67	9	75.00	1	8.33	-	-		
82	183	100.00	183	100.00	-	-	-	-	36	19.51	117	63.99	30	16.50	30	16.50	183	100.00	-	-	-	-	2	0.82	67	36.56	84	46.12	30	16.50		
90	51	100.00	51	100.00	-	-	-	-	6	10.78	44	85.29	2	3.92	51	100.00	-	-	-	-	-	-	-	-	44	85.29	7	12.75	1	1.96		
92	23	100.00	23	100.00	-	-	-	-	12	50.00	12	50.00	-	-	23	100.00	-	-	-	-	-	-	-	-	12	50.00	12	50.00	-	-		
93	96	100.00	96	100.00	-	-	2	2.08	9	9.38	25	26.04	3	3.13	96	100.00	-	-	-	-	2	2.08	34	35.42	33	34.38	27	28.13	-	-		
95	441	100.00	441	100.00	-	-	39	8.84	55	12.49	153	34.69	192	43.52	2	0.45	441	100.00	-	-	-	-	78	17.65	174	39.51	165	37.40	24	5.44		
96	2,691	100.00	2,691	100.00	-	-	-	-	52	1.93	1,559	57.92	1,024	38.07	56	2.08	2,691	100.00	-	-	42	1.55	70	2.61	1,499	54.23	228	8.48	892	33.13		

ที่มา : สำนักสถิติและอุตสาหกรรม พ.ศ. 2565 (ข้อมูลจากสำมะโนการจ้างงานภาคบริการ จังหวัดอุบลราชธานี สำนักสถิติแห่งชาติ กระทรวงดิจิทัลฯ และจังหวัด)
 Source : The 2022 Business and Industrial Census (Trade and Services Industry) Udon Thani Province, National Statistical Office, Ministry of Digital Economy and Society.

ตาราง 1 จำนวนและร้อยละของสถานประกอบการที่ได้รับจากผลกระทบจากระดับของโรคโควิด-19 และขนาดของธุรกิจ (ต่อ)
TABLE 1 NUMBER AND PERCENTAGE OF BUSINESS ESTABLISHMENTS BY THE EFFECT FROM THE SPREAD OF THE COVID-19 DISEASE AND DIVISION OF BUSINESS INDUSTRY (Cont'd.)

รหัส Code	จำนวนสถาน- ประกอบการ Number of establishments	ผลกระทบจากการเงินเดือน มิ 2564 Decreasing of financial liquidity in 2021										ผลกระทบจากการเงินเดือน มิ 2565 Decreasing of financial liquidity in 2022										Division of business industry														
		รวม Total		ต่ำสุด Lowest		ต่ำ Low		ปานกลาง Medium		สูง High		มากที่สุด Highest		รวม Total		ต่ำสุด Lowest		ต่ำ Low		ปานกลาง Medium			สูง High		มากที่สุด Highest											
		จำนวน Number	ร้อยละ %	จำนวน Number	ร้อยละ %	จำนวน Number	ร้อยละ %	จำนวน Number	ร้อยละ %	จำนวน Number	ร้อยละ %	จำนวน Number	ร้อยละ %	จำนวน Number	ร้อยละ %	จำนวน Number	ร้อยละ %	จำนวน Number	ร้อยละ %	จำนวน Number	ร้อยละ %		จำนวน Number	ร้อยละ %	จำนวน Number	ร้อยละ %	จำนวน Number	ร้อยละ %								
		34,445	100.00	526	1.53	1,482	4.30	5,137	14.91	15,423	44.78	6,582	19.11	5,295	15.37	34,445	100.00	502	1.46	1,014	2.94	5,449	15.82	15,928	46.24	7,581	22.01	3,971	11.53	Total	Wholesale and retail trade; repair of motor vehicles and motorcycles					
45	การขายส่งและขายปลีก การซ่อมยานยนต์ และจักรยานยนต์	3,479	10.00	3,479	100.00	207	5.95	138	4.54	782	22.49	1,311	37.69	560	16.11	460	13.23	3,479	100.00	208	5.98	6	0.17	737	21.18	1,984	57.03	341	9.81	203	5.83	Wholesale trade (except of motor vehicles and motorcycles)				
46	การขายส่ง (ยกเว้นยานยนต์และจักรยานยนต์)	1,838	10.00	1,838	100.00	13	0.70	47	2.57	286	15.59	858	46.66	363	19.73	271	14.76	1,838	100.00	17	0.91	65	3.53	294	16.01	960	52.24	310	16.87	192	10.43	Wholesale trade (except of motor vehicles and motorcycles)				
47	การขายปลีก (ยกเว้นยานยนต์และจักรยานยนต์)	17,808	100.00	17,808	100.00	198	1.11	814	4.57	1,693	9.50	9,276	52.09	3,747	21.04	2,080	11.68	17,808	100.00	115	0.64	254	1.43	2,068	11.61	9,155	51.41	4,817	27.05	1,400	7.86	Retail trade (except of motor vehicles and motorcycles)				
55	ที่พักแรม	447	100.00	447	100.00	-	-	1	0.28	3	0.60	119	26.52	162	36.21	163	36.39	447	100.00	-	-	-	-	43	9.58	78	17.47	178	39.88	148	33.07	Accommodation				
56	การบริการอาหารและเครื่องดื่ม	5,022	100.00	5,022	100.00	-	-	239	4.75	1,066	21.23	2,017	40.16	918	18.28	782	15.56	5,022	100.00	5	0.09	482	9.60	784	15.61	1,951	38.85	1,047	20.85	754	15.01	Food and beverage service activities				
59	การผลิตภาพยนตร์ ซีดี ดีวีดี และรายการโทรทัศน์ การบันทึกเสียงดนตรี และการจัดทำรายการวิทยุและโทรทัศน์	8	100.00	8	100.00	1	12.50	-	-	2	25.00	1	12.50	2	25.00	2	25.00	8	100.00	1	12.50	1	12.50	1	12.50	2	25.00	2	25.00	1	12.50	1	12.50	Motion picture, video and television programme production, sound recording and music publishing activities		
60	การขนส่งและการขนส่งทางอากาศ	33	100.00	33	100.00	-	-	-	-	7	21.21	17	51.52	9	27.27	-	-	33	100.00	-	-	-	-	2	6.06	24	72.73	7	21.21	-	-	-	-	Programming and broadcasting activities		
62	การให้เช่าโปรแกรมคอมพิวเตอร์ การให้บริการเช่าเครื่องคอมพิวเตอร์ และบริการอินเทอร์เน็ต	5	100.00	5	100.00	-	-	1	20.00	-	-	2	40.00	2	40.00	-	-	5	100.00	-	-	1	20.00	-	-	4	80.00	-	-	-	-	-	-	Computer programming, consultancy and related activities		
63	การบริการขนส่ง	1	100.00	1	100.00	-	-	-	-	-	-	1	100.00	-	-	-	-	1	100.00	-	-	-	-	-	-	-	-	-	-	-	-	-	Information service activities			
68	กิจกรรมอสังหาริมทรัพย์	1,664	100.00	1,664	100.00	104	6.26	194	11.68	133	7.97	535	32.17	210	12.64	487	29.28	1,664	100.00	154	9.23	116	6.99	249	14.94	484	29.08	412	24.75	250	15.01	Real estate activities				
69	กิจกรรมทางกฎหมายและการบัญชี	122	100.00	122	100.00	-	-	10	8.20	55	45.36	32	25.96	25	20.49	-	-	122	100.00	-	-	10	8.20	58	47.81	30	24.52	24	19.67	-	-	-	-	Legal and accounting activities		
70	กิจกรรมก่อสร้างที่ไม่ใช่การก่อสร้างอาคาร	24	100.00	24	100.00	-	-	-	-	8	31.25	8	31.25	9	37.50	9	37.50	24	100.00	-	-	8	31.25	-	-	17	68.75	-	-	-	-	-	-	Activities of head offices; management consultancy activities		
71	กิจกรรมด้านสถาปัตยกรรมและวิศวกรรม	35	100.00	35	100.00	-	-	1	2.86	2	4.76	13	36.19	8	21.90	12	34.29	35	100.00	-	-	3	7.62	11	31.43	4	12.38	5	14.29	12	34.29	-	-	Architectural and engineering activities; technical testing and analysis		
72	การวิจัยและพัฒนาเชิงวิทยาศาสตร์	1	100.00	1	100.00	-	-	-	-	-	-	-	-	-	-	-	-	1	100.00	-	-	-	-	-	-	-	-	-	-	-	-	-	Scientific research and development			
73	การโฆษณาและการวิจัยตลาด	41	100.00	41	100.00	-	-	-	-	41	100.00	-	-	-	-	-	-	41	100.00	-	-	-	-	13	32.52	28	67.48	-	-	-	-	-	-	-	Advertising and market research	
74	กิจกรรมการวิจัยและพัฒนาซอฟต์แวร์ และเทคโนโลยี	103	100.00	103	100.00	-	-	-	-	39	37.86	56	54.37	6	5.34	3	2.43	103	100.00	-	-	1	0.97	14	13.11	85	82.52	1	0.97	3	2.43	-	-	-	Other professional, scientific and technical activities	
77	กิจกรรมการให้เช่า	224	100.00	224	100.00	-	-	8	3.42	11	4.99	126	56.14	34	15.03	46	20.42	224	100.00	-	-	1	0.45	34	15.25	127	56.51	23	10.04	40	17.75	-	-	Rental and leasing activities		
78	กิจกรรมการจ้างงาน	13	100.00	13	100.00	-	-	6	46.15	-	-	-	-	3	23.08	4	30.77	13	100.00	-	-	-	-	6	46.15	-	-	3	23.08	4	30.77	-	-	-	Employment activities	
79	กิจกรรมของตัวแทนผู้ถือตั๋ว การจองตั๋ว การบริการสำรอง และกิจกรรมที่เกี่ยวข้อง	60	100.00	60	100.00	-	-	2	2.50	-	-	54	90.00	1	1.67	4	5.83	60	100.00	-	-	2	2.50	12	19.17	21	35.00	8	12.50	19	30.83	-	-	-	Travel agency, tour operator, reservation service and related activities	
80	การบริการรักษาความปลอดภัยและการสืบสวน	20	100.00	20	100.00	-	-	-	-	13	65.00	5	22.50	3	12.50	-	-	20	100.00	-	-	-	-	14	70.00	6	30.00	-	-	-	-	-	-	-	Security and investigation activities	
81	กิจกรรมการก่อสร้างอาคารและอุปกรณ์	12	100.00	12	100.00	-	-	-	-	1	8.33	9	75.00	2	16.67	-	-	12	100.00	-	-	-	-	3	25.00	8	66.67	1	8.33	-	-	-	-	-	Services to buildings and landscape activities	
82	การบริการด้านบริหารและสนับสนุนด้านเงินงานของสำนักงาน และกิจกรรมอื่นๆ ที่สนับสนุนธุรกิจ	183	100.00	183	100.00	-	-	-	-	-	-	36	19.51	117	63.99	30	16.50	183	100.00	-	-	-	-	34	18.42	59	32.08	60	33.01	30	16.50	-	-	-	-	Office administrative, office support and other business support activities
90	กิจกรรมการบันเทิงระดับครอบครัวและวงดนตรี	51	100.00	51	100.00	-	-	-	-	1	1.96	48	94.12	2	3.92	-	-	51	100.00	-	-	1	1.96	-	-	43	83.33	7	12.75	1	1.96	-	-	-	-	Creative, arts and entertainment activities
92	กิจกรรมการพนันและการแข่งม้า	23	100.00	23	100.00	-	-	-	-	12	50.00	-	-	12	50.00	-	-	23	100.00	-	-	-	-	23	100.00	-	-	-	-	-	-	-	-	-	Gambling and betting activities	
93	กิจกรรมด้านกีฬา ความบันเทิง และการนันทนาการ	36	100.00	36	100.00	2	2.08	2	2.08	13	13.54	48	50.00	30	31.25	1	1.04	36	100.00	2	2.08	24	25.00	10	10.42	35	36.46	24	25.00	1	1.04	-	-	-	-	Sports activities and amusement and recreation activities
95	การขายซ่อมยานยนต์และของใช้ส่วนบุคคล และของใช้ในชีวิตประจำวัน	441	100.00	441	100.00	-	-	-	-	57	12.83	179	40.55	204	46.16	2	0.45	441	100.00	-	-	30	6.88	36	8.13	266	60.39	85	19.16	24	5.44	-	-	-	-	Repair of computers and personal and household goods
96	กิจกรรมการซ่อมรถยนต์	2,691	100.00	2,691	100.00	-	-	-	-	955	35.48	681	25.29	108	4.02	948	35.21	2,691	100.00	-	-	10	0.39	1,027	38.15	536	19.91	227	8.42	892	33.13	-	-	-	-	Other personal service activities

ที่มา : สำนักงานส่งเสริมการค้าในต่างประเทศ จังหวัดอุบลราชธานี, สำนักงานสถิติแห่งชาติ กระทรวงดิจิทัลฯ และสำนักงานเศรษฐกิจการคลัง
Source : The 2022 Business and Industry Survey (Trade and Services Industry) Ubon Thani Province, National Statistical Office, Ministry of Digital Economy and Society.

ตารางที่ 1 จำนวนและร้อยละของสถานประกอบการที่ได้รับผลกระทบจากจำนวนผู้ติดเชื้อโควิด-19 และขนาดของธุรกิจ (ต่อ)
TABLE 1 NUMBER AND PERCENTAGE OF BUSINESS ESTABLISHMENTS BY THE EFFECT FROM THE SPREAD OF THE COVID-19 DISEASE AND DIVISION OF BUSINESS INDUSTRY (Cont'd)

รหัส Code	ประเภท Number of establishments	ผลกระทบจากจำนวนผู้ติดเชื้อโควิด-19 The effect from the spread of the covid-19 disease										รวม Total	ผลกระทบจากจำนวนผู้ติดเชื้อโควิด-19 The effect from the spread of the covid-19 disease											
		จำนวนสถานประกอบการ Number of establishments					จำนวนผู้ติดเชื้อโควิด-19 Number of covid-19 infected						จำนวนสถานประกอบการ Number of establishments					จำนวนผู้ติดเชื้อโควิด-19 Number of covid-19 infected						
		จำนวน Number	ร้อยละ %	จำนวน Number	ร้อยละ %	จำนวน Number	ร้อยละ %	จำนวน Number	ร้อยละ %	จำนวน Number	ร้อยละ %		จำนวน Number	ร้อยละ %	จำนวน Number	ร้อยละ %	จำนวน Number	ร้อยละ %	จำนวน Number	ร้อยละ %	จำนวน Number	ร้อยละ %		
45	3,479	100.00	3,479	100.00	1,404	40.36	574	16.49	790	22.70	542	15.56	99	2.84	71	2.05	3,479	100.00	1,446	41.58	690	20.10	690	20.10
46	1,838	100.00	1,838	100.00	631	34.34	103	5.59	246	13.39	438	23.82	289	15.74	131	7.12	1,838	100.00	696	37.88	122	6.66	226	12.28
47	17,898	100.00	17,898	100.00	8,095	45.46	968	5.44	2,405	13.51	4,604	25.85	438	2.46	1,298	7.29	17,898	100.00	8,040	45.16	882	4.95	2,066	11.60
55	447	100.00	447	100.00	102	22.78	34	7.54	34	7.57	27	6.13	112	25.01	138	30.97	447	100.00	109	24.34	49	11.02	15	3.29
56	5,022	100.00	5,022	100.00	1,925	38.34	95	1.90	1,034	20.59	1,146	22.81	313	6.23	509	10.13	5,022	100.00	2,168	43.18	353	7.03	255	5.08
59	8	100.00	8	100.00	4	50.00	-	-	2	25.00	-	-	1	12.50	1	12.50	8	100.00	4	50.00	1	12.50	1	12.50
60	33	100.00	33	100.00	9	27.27	14	42.42	1	3.03	2	6.06	-	-	7	21.21	33	100.00	9	27.27	8	24.24	1	3.03
62	5	100.00	5	100.00	2	40.00	2	40.00	-	-	-	-	1	20.00	-	-	5	100.00	2	40.00	2	40.00	-	-
63	1	100.00	1	100.00	1	100.00	-	-	-	-	-	-	-	-	-	-	1	100.00	1	100.00	-	-	-	-
68	1,664	100.00	1,664	100.00	931	55.94	268	16.09	127	7.66	82	4.93	117	7.05	139	8.33	1,664	100.00	1,083	65.11	230	13.80	80	4.81
69	122	100.00	122	100.00	55	45.36	29	24.04	4	3.28	32	26.50	1	0.82	-	-	122	100.00	55	45.36	32	25.96	3	2.73
70	24	100.00	24	100.00	-	-	-	-	-	-	15	62.50	9	37.50	-	-	24	100.00	-	-	10	39.58	8	31.25
71	35	100.00	35	100.00	6	16.19	1	2.86	14	39.05	3	7.62	4	11.43	8	22.86	35	100.00	7	19.05	11	30.48	4	10.48
72	1	100.00	1	100.00	1	100.00	-	-	-	-	-	-	-	-	-	1	100.00	1	100.00	-	-	-	-	
73	41	100.00	41	100.00	-	-	-	-	13	32.52	27	65.04	-	-	1	2.44	41	100.00	-	-	13	32.52	-	-
74	103	100.00	103	100.00	76	73.79	-	-	-	-	20	19.42	5	4.37	3	2.43	103	100.00	76	73.79	-	-	12	11.65
77	224	100.00	224	100.00	64	28.39	13	5.88	66	29.24	48	21.28	4	1.79	31	13.73	224	100.00	64	28.39	13	5.88	83	37.05
78	13	100.00	13	100.00	6	46.15	-	-	-	-	-	-	-	3	23.08	13	100.00	6	46.15	-	-	-	-	
79	60	100.00	60	100.00	17	28.33	2	2.50	-	-	37	61.67	2	3.33	3	4.17	60	100.00	18	30.00	2	2.50	-	-
80	20	100.00	20	100.00	-	-	1	5.00	-	-	17	82.50	3	12.50	-	-	20	100.00	-	-	2	10.00	13	65.00
81	12	100.00	12	100.00	4	33.33	3	25.00	-	-	5	41.67	-	-	-	-	12	100.00	4	33.33	3	25.00	2	16.67
82	183	100.00	183	100.00	121	66.01	2	0.82	2	0.82	4	2.19	55	30.16	-	-	183	100.00	121	66.01	2	0.82	58	31.53
90	51	100.00	51	100.00	5	8.82	1	1.96	-	-	2	3.92	42	81.37	2	3.92	51	100.00	-	-	2	3.92	-	-
92	23	100.00	23	100.00	12	50.00	-	-	-	-	-	-	-	-	-	23	100.00	12	50.00	-	-	12	50.00	
93	96	100.00	96	100.00	4	4.17	2	2.08	33	34.38	55	57.29	2	2.08	-	-	96	100.00	4	4.17	2	2.08	39	40.63
95	441	100.00	441	100.00	239	54.25	30	6.88	2	0.45	62	13.96	31	7.11	77	17.35	441	100.00	239	54.25	30	6.88	2	0.45
96	2,691	100.00	2,691	100.00	2,304	85.63	42	1.55	114	4.25	216	8.02	15	0.56	-	-	2,691	100.00	2,215	82.31	52	1.93	52	1.93

ที่มา : สำนักบริหารเศรษฐกิจภาคตะวันออกและภาคใต้ (สศท.) สำนักงานส่งเสริมการค้าในต่างประเทศ (สคต.) กรมส่งเสริมการค้าระหว่างประเทศ (สท.)
Source : The 2022 Business and Industrial Census (Trade and Services Industry) Udorn Thani Province, National Statistical Office, Ministry of Digital Economy and Society.

ตาราง 1 จำนวนและร้อยละของสถานประกอบการที่ได้รับผลกระทบจากระดับของโรคติดเชื้อไวรัสโคโรนา 2019 และขนาดของธุรกิจ (ต่อ)
TABLE 1 NUMBER AND PERCENTAGE OF BUSINESS ESTABLISHMENTS BY THE EFFECT FROM THE SPREAD OF THE COVID-19 DISEASE AND DIVISION OF BUSINESS INDUSTRY (Cont'd.)

รหัส Code	จำนวนสถานประกอบการ Number of establishments	ผลกระทบที่ได้รับจากสถานการณ์แพร่ระบาดของโรคติดเชื้อไวรัสโคโรนา 2019 The effect from the spread of the covid-19 disease														รวม Total	Division of business industry																		
		จำนวนสถานประกอบการที่ได้รับผลกระทบจากระดับของโรคติดเชื้อไวรัสโคโรนา 2019 Dismissal of employees in 2021							จำนวนสถานประกอบการที่ได้รับผลกระทบจากระดับของโรคติดเชื้อไวรัสโคโรนา 2019 Dismissal of employees in 2022																										
		จำนวน Number	ร้อยละ %	จำนวน Number	ร้อยละ %	จำนวน Number	ร้อยละ %	จำนวน Number	ร้อยละ %	จำนวน Number	ร้อยละ %	จำนวน Number	ร้อยละ %	จำนวน Number	ร้อยละ %																				
		รวม Total	ต่ำสุด Lowest	ต่ำ Low	ปานกลาง Medium	สูง High	มากที่สุด Highest	ไม่ได้รับผลกระทบ Not effect	ต่ำสุด Lowest	ต่ำ Low	ปานกลาง Medium	สูง High	มากที่สุด Highest	รวม Total																					
		จำนวน Number	ร้อยละ %	จำนวน Number	ร้อยละ %	จำนวน Number	ร้อยละ %	จำนวน Number	ร้อยละ %	จำนวน Number	ร้อยละ %	จำนวน Number	ร้อยละ %	จำนวน Number	ร้อยละ %	จำนวน Number	ร้อยละ %																		
45	การขายและซ่อมยานยนต์	34,445	100.00	16,918	49.12	2,312	6.71	5,864	17.02	5,015	14.56	2,866	8.32	1,470	4.27	34,445	100.00	17,276	50.16	2,215	6.43	4,376	12.70	7,636	22.17	1,772	5.14	1,170	3.40						
	และจักรยานยนต์	3,479	100.00	3,479	100.00	1,815	52.18	402	11.55	728	20.93	400	11.50	52	1.50	82	2.36	3,479	100.00	1,720	49.43	444	12.75	481	13.82	100	2.87	59	1.69						
46	การขายส่ง (ยกเว้นยานยนต์และจักรยานยนต์)	1,838	100.00	1,838	100.00	768	41.78	91	4.96	292	15.89	442	24.03	109	5.91	137	7.44	1,838	100.00	814	44.29	93	5.08	220	11.98	456	24.82	123	6.69	131	7.14				
47	การขายปลีก (ยกเว้นยานยนต์และจักรยานยนต์)	17,808	100.00	17,808	100.00	8,278	46.48	1,046	5.88	3,603	20.23	2,568	14.42	1,627	9.14	686	3.85	17,808	100.00	8,457	47.49	322	1.81	2,975	16.71	4,719	26.50	704	3.95	631	3.54				
55	ที่พัก	447	100.00	447	100.00	103	23.06	38	8.53	52	11.54	43	9.59	113	25.36	98	21.92	447	100.00	114	25.61	49	10.95	32	7.18	69	15.40	113	25.22	70	15.65				
56	การบริการอาหารและเครื่องดื่ม	5,022	100.00	5,022	100.00	1,952	38.86	268	5.34	1,008	20.07	926	18.45	607	12.09	261	5.19	5,022	100.00	2,198	43.76	748	14.90	345	6.88	1,106	22.01	530	10.54	95	1.90				
59	การผลิตยานยนต์ สีสียยนต์ และยานพาหนะที่ขับเคลื่อนด้วยพลังงานไฟฟ้า และรถจักรยานยนต์ไฟฟ้า	8	100.00	8	100.00	4	50.00	-	-	1	12.50	1	12.50	1	12.50	1	12.50	8	100.00	4	50.00	-	-	2	25.00	1	12.50	1	12.50	-	-				
60	การขนส่งและการบริการทางอากาศ	33	100.00	33	100.00	9	27.27	8	24.24	1	3.03	8	24.24	7	21.21	-	-	33	100.00	10	30.30	1	3.03	7	21.21	8	24.24	7	21.21	-	-				
62	การให้เช่าโปรแกรมคอมพิวเตอร์ การให้บริการที่ปรึกษาเกี่ยวกับคอมพิวเตอร์ และการพิมพ์เขียว	5	100.00	5	100.00	3	60.00	1	20.00	-	-	1	20.00	-	-	-	-	5	100.00	3	60.00	1	20.00	-	-	1	20.00	-	-	-	-				
63	การบริการอินเทอร์เน็ต	1	100.00	1	100.00	1	100.00	-	-	-	-	-	-	-	-	-	-	1	100.00	1	100.00	-	-	-	-	-	-	-	-	-	-				
68	กิจกรรมสันทนาการ	1,664	100.00	1,664	100.00	956	57.44	299	17.98	13	0.78	140	8.43	117	7.05	139	8.33	1,664	100.00	1,025	61.62	185	11.10	125	7.52	119	7.17	76	4.57	134	8.03				
69	กิจกรรมทางวัฒนธรรมและการท่องเที่ยว	122	100.00	122	100.00	55	45.36	32	26.50	1	0.82	32	26.50	1	0.82	-	-	122	100.00	55	45.36	32	26.50	6	5.19	29	23.50	-	-	-	-				
70	กิจกรรมส่งเสริมการขายและการบริการ	24	100.00	24	100.00	-	-	-	-	8	31.25	8	31.25	9	37.50	-	-	24	100.00	-	-	-	-	-	-	17	70.83	-	-	7	29.17	-	-		
71	ให้บริการด้านบริการอินเทอร์เน็ต	35	100.00	35	100.00	7	20.95	2	5.71	13	36.19	9	25.71	4	11.43	-	-	35	100.00	7	19.05	9	25.71	7	20.95	-	-	12	34.29	-	-				
72	รวมบริการเทคโนโลยีสารสนเทศและการบริการด้านเทคโนโลยีสารสนเทศ	1	100.00	1	100.00	1	100.00	-	-	-	-	-	-	-	-	-	-	1	100.00	1	100.00	-	-	-	-	-	-	-	-	-	-				
73	การโฆษณาและการวิจัยตลาด	41	100.00	41	100.00	-	-	-	-	13	32.32	28	67.48	-	-	-	-	41	100.00	-	-	-	-	-	-	28	67.48	-	-	-	-				
74	กิจกรรมทางวิชาชีพ วิทยาศาสตร์ และเทคโนโลยี	103	100.00	103	100.00	78	75.73	-	-	20	18.93	3	2.91	3	2.91	3	2.91	103	100.00	78	75.73	-	-	-	-	10	9.71	12	11.17	1	0.97	3	2.91		
77	กิจกรรมการให้เช่า	224	100.00	224	100.00	74	33.07	3	1.34	29	12.83	76	34.11	13	5.80	29	12.83	224	100.00	74	33.07	4	1.79	36	16.18	77	34.34	4	1.79	29	12.83				
78	กิจกรรมการจ้างงาน	13	100.00	13	100.00	6	46.15	-	-	-	-	-	-	-	-	-	-	13	100.00	6	46.15	-	-	-	-	-	-	-	-	-	-	-			
79	กิจกรรมส่งเสริมการขายเพื่อส่งเสริม การจำหน่าย การบริการที่ปรึกษา และการพิมพ์เขียว	60	100.00	60	100.00	19	30.83	-	-	-	-	37	61.67	2	3.33	3	4.17	60	100.00	20	32.50	-	-	-	-	20	33.33	20	32.50	1	1.67				
80	การบริการที่ปรึกษาและที่ปรึกษาและที่ปรึกษา	20	100.00	20	100.00	1	5.00	-	-	13	65.00	3	12.50	4	17.50	-	-	20	100.00	1	5.00	1	5.00	15	72.50	3	12.50	-	-	-	-	-			
81	กิจกรรมการให้บริการที่ปรึกษาและที่ปรึกษา	12	100.00	12	100.00	5	41.67	2	16.67	-	-	5	41.67	-	-	-	-	12	100.00	5	41.67	2	16.67	2	16.67	3	25.00	-	-	-	-	-			
82	การบริการด้านบริหารและที่ปรึกษาและที่ปรึกษา	183	100.00	183	100.00	122	66.83	-	-	4	1.91	3	1.64	30	16.50	24	13.11	183	100.00	122	66.83	-	-	-	-	34	18.42	27	14.75	-	-				
90	กิจกรรมการส่งเสริมการขายและที่ปรึกษาและที่ปรึกษา	51	100.00	51	100.00	-	-	-	-	1	1.96	-	-	6	10.78	43	83.33	2	3.92	51	100.00	-	-	-	-	2	3.92	37	72.55	6	10.78	1	1.96	6	10.78
92	กิจกรรมการพิมพ์และการพิมพ์	23	100.00	23	100.00	12	50.00	-	-	-	-	-	-	-	-	-	-	23	100.00	12	50.00	-	-	-	-	-	-	-	-	-	-	-			
93	กิจกรรมด้านกีฬา ความบันเทิง และการบันเทิง	96	100.00	96	100.00	2	2.08	24	25.00	13	13.54	56	58.33	1	1.04	-	-	96	100.00	2	2.08	24	25.00	16	16.67	53	55.21	-	-	1	1.04				
95	กิจกรรมคอมพิวเตอร์และงานที่เกี่ยวข้อง	441	100.00	441	100.00	291	66.06	-	-	63	14.21	10	2.15	75	16.89	3	0.68	441	100.00	239	54.25	30	6.88	32	7.33	103	23.30	33	7.56	3	0.68				
96	กิจกรรมการซ่อมแซม	2,691	100.00	2,691	100.00	2,356	87.56	83	3.09	11	0.42	193	7.16	48	1.77	-	-	2,691	100.00	2,308	85.78	10	0.39	26	0.98	306	11.38	36	1.33	4	0.15				

ที่มา : สำนักงานส่งเสริมการค้าในต่างประเทศ ณ นครเชียงใหม่ จังหวัดเชียงใหม่, สำนักงานส่งเสริมการค้าในต่างประเทศ ณ นครเชียงใหม่ และจังหวัดเชียงใหม่
Source : The 2022 Business and Industry Udon Thani Province, National Statistical Office, Ministry of Digital Economy and Society.

ตาราง 1 จำนวนและร้อยละของสถานประกอบการที่ได้รับความเสียหายจากโรคติดเชื้อไวรัสโคโรนา 2019 และขนาดของธุรกิจ (ต่อ)
TABLE 1 NUMBER AND PERCENTAGE OF BUSINESS ESTABLISHMENTS BY THE EFFECT FROM THE SPREAD OF THE COVID-19 DISEASE AND DIVISION OF BUSINESS INDUSTRY (Cont'd.)

รหัส Code	จำนวนสถาน- ประกอบกร Number of establishments	ผลกระทบจากการแพร่ระบาดของโรคติดเชื้อไวรัสโคโรนา 2019 The effect from the spread of the covid-19 disease										ผลกระทบจากการล่าช้าในการจัดส่งสินค้า ปี 2565 Delay in shipping in 2022																	
		รวม Total					ไม่ได้รับผลกระทบ Not effect					น้อยที่สุด Lowest					ปานกลาง Medium					มากที่สุด Highest							
		จำนวน Number	ร้อยละ %	จำนวน Number	ร้อยละ %	จำนวน Number	ร้อยละ %	จำนวน Number	ร้อยละ %	จำนวน Number	ร้อยละ %	จำนวน Number	ร้อยละ %	จำนวน Number	ร้อยละ %	จำนวน Number	ร้อยละ %	จำนวน Number	ร้อยละ %	จำนวน Number	ร้อยละ %	จำนวน Number	ร้อยละ %	จำนวน Number	ร้อยละ %				
	จำนวนสถาน- ประกอบกร Number of establishments	รวม Total	ไม่ได้รับผลกระทบ Not effect	น้อยที่สุด Lowest	ปานกลาง Medium	มากที่สุด Highest	รวม Total	ไม่ได้รับผลกระทบ Not effect	น้อยที่สุด Lowest	ปานกลาง Medium	มากที่สุด Highest	รวม Total	ไม่ได้รับผลกระทบ Not effect	น้อยที่สุด Lowest	ปานกลาง Medium	มากที่สุด Highest	รวม Total	ไม่ได้รับผลกระทบ Not effect	น้อยที่สุด Lowest	ปานกลาง Medium	มากที่สุด Highest	รวม Total	ไม่ได้รับผลกระทบ Not effect	น้อยที่สุด Lowest	ปานกลาง Medium	มากที่สุด Highest			
	จำนวน Number	ร้อยละ %	จำนวน Number	ร้อยละ %	จำนวน Number	ร้อยละ %	จำนวน Number	ร้อยละ %	จำนวน Number	ร้อยละ %	จำนวน Number	ร้อยละ %	จำนวน Number	ร้อยละ %	จำนวน Number	ร้อยละ %	จำนวน Number	ร้อยละ %	จำนวน Number	ร้อยละ %	จำนวน Number	ร้อยละ %	จำนวน Number	ร้อยละ %	จำนวน Number	ร้อยละ %	จำนวน Number	ร้อยละ %	
45	การขนส่งและกระจายสินค้า การซ่อมแซม และบริการอื่น	34,445 100.00 3,479 100.00 1,246 36.83 673 19.36 4,240 12.31 8,375 24.31 4,094 11.89 957 2.78 34,445 100.00 14,666 42.58 2,945 8.55 4,889 14.19 8,305 24.11 3,010 8.74 629 1.83	34,445 100.00 3,479 100.00 1,246 36.83 673 19.36 4,240 12.31 8,375 24.31 4,094 11.89 957 2.78 34,445 100.00 14,666 42.58 2,945 8.55 4,889 14.19 8,305 24.11 3,010 8.74 629 1.83	34,445 100.00 3,479 100.00 1,246 36.83 673 19.36 4,240 12.31 8,375 24.31 4,094 11.89 957 2.78 34,445 100.00 14,666 42.58 2,945 8.55 4,889 14.19 8,305 24.11 3,010 8.74 629 1.83	34,445 100.00 3,479 100.00 1,246 36.83 673 19.36 4,240 12.31 8,375 24.31 4,094 11.89 957 2.78 34,445 100.00 14,666 42.58 2,945 8.55 4,889 14.19 8,305 24.11 3,010 8.74 629 1.83	34,445 100.00 3,479 100.00 1,246 36.83 673 19.36 4,240 12.31 8,375 24.31 4,094 11.89 957 2.78 34,445 100.00 14,666 42.58 2,945 8.55 4,889 14.19 8,305 24.11 3,010 8.74 629 1.83	34,445 100.00 3,479 100.00 1,246 36.83 673 19.36 4,240 12.31 8,375 24.31 4,094 11.89 957 2.78 34,445 100.00 14,666 42.58 2,945 8.55 4,889 14.19 8,305 24.11 3,010 8.74 629 1.83	34,445 100.00 3,479 100.00 1,246 36.83 673 19.36 4,240 12.31 8,375 24.31 4,094 11.89 957 2.78 34,445 100.00 14,666 42.58 2,945 8.55 4,889 14.19 8,305 24.11 3,010 8.74 629 1.83	34,445 100.00 3,479 100.00 1,246 36.83 673 19.36 4,240 12.31 8,375 24.31 4,094 11.89 957 2.78 34,445 100.00 14,666 42.58 2,945 8.55 4,889 14.19 8,305 24.11 3,010 8.74 629 1.83	34,445 100.00 3,479 100.00 1,246 36.83 673 19.36 4,240 12.31 8,375 24.31 4,094 11.89 957 2.78 34,445 100.00 14,666 42.58 2,945 8.55 4,889 14.19 8,305 24.11 3,010 8.74 629 1.83	34,445 100.00 3,479 100.00 1,246 36.83 673 19.36 4,240 12.31 8,375 24.31 4,094 11.89 957 2.78 34,445 100.00 14,666 42.58 2,945 8.55 4,889 14.19 8,305 24.11 3,010 8.74 629 1.83	34,445 100.00 3,479 100.00 1,246 36.83 673 19.36 4,240 12.31 8,375 24.31 4,094 11.89 957 2.78 34,445 100.00 14,666 42.58 2,945 8.55 4,889 14.19 8,305 24.11 3,010 8.74 629 1.83	34,445 100.00 3,479 100.00 1,246 36.83 673 19.36 4,240 12.31 8,375 24.31 4,094 11.89 957 2.78 34,445 100.00 14,666 42.58 2,945 8.55 4,889 14.19 8,305 24.11 3,010 8.74 629 1.83	34,445 100.00 3,479 100.00 1,246 36.83 673 19.36 4,240 12.31 8,375 24.31 4,094 11.89 957 2.78 34,445 100.00 14,666 42.58 2,945 8.55 4,889 14.19 8,305 24.11 3,010 8.74 629 1.83	34,445 100.00 3,479 100.00 1,246 36.83 673 19.36 4,240 12.31 8,375 24.31 4,094 11.89 957 2.78 34,445 100.00 14,666 42.58 2,945 8.55 4,889 14.19 8,305 24.11 3,010 8.74 629 1.83	34,445 100.00 3,479 100.00 1,246 36.83 673 19.36 4,240 12.31 8,375 24.31 4,094 11.89 957 2.78 34,445 100.00 14,666 42.58 2,945 8.55 4,889 14.19 8,305 24.11 3,010 8.74 629 1.83	34,445 100.00 3,479 100.00 1,246 36.83 673 19.36 4,240 12.31 8,375 24.31 4,094 11.89 957 2.78 34,445 100.00 14,666 42.58 2,945 8.55 4,889 14.19 8,305 24.11 3,010 8.74 629 1.83	34,445 100.00 3,479 100.00 1,246 36.83 673 19.36 4,240 12.31 8,375 24.31 4,094 11.89 957 2.78 34,445 100.00 14,666 42.58 2,945 8.55 4,889 14.19 8,305 24.11 3,010 8.74 629 1.83	34,445 100.00 3,479 100.00 1,246 36.83 673 19.36 4,240 12.31 8,375 24.31 4,094 11.89 957 2.78 34,445 100.00 14,666 42.58 2,945 8.55 4,889 14.19 8,305 24.11 3,010 8.74 629 1.83	34,445 100.00 3,479 100.00 1,246 36.83 673 19.36 4,240 12.31 8,375 24.31 4,094 11.89 957 2.78 34,445 100.00 14,666 42.58 2,945 8.55 4,889 14.19 8,305 24.11 3,010 8.74 629 1.83	34,445 100.00 3,479 100.00 1,246 36.83 673 19.36 4,240 12.31 8,375 24.31 4,094 11.89 957 2.78 34,445 100.00 14,666 42.58 2,945 8.55 4,889 14.19 8,305 24.11 3,010 8.74 629 1.83	34,445 100.00 3,479 100.00 1,246 36.83 673 19.36 4,240 12.31 8,375 24.31 4,094 11.89 957 2.78 34,445 100.00 14,666 42.58 2,945 8.55 4,889 14.19 8,305 24.11 3,010 8.74 629 1.83	34,445 100.00 3,479 100.00 1,246 36.83 673 19.36 4,240 12.31 8,375 24.31 4,094 11.89 957 2.78 34,445 100.00 14,666 42.58 2,945 8.55 4,889 14.19 8,305 24.11 3,010 8.74 629 1.83	34,445 100.00 3,479 100.00 1,246 36.83 673 19.36 4,240 12.31 8,375 24.31 4,094 11.89 957 2.78 34,445 100.00 14,666 42.58 2,945 8.55 4,889 14.19 8,305 24.11 3,010 8.74 629 1.83	34,445 100.00 3,479 100.00 1,246 36.83 673 19.36 4,240 12.31 8,375 24.31 4,094 11.89 957 2.78 34,445 100.00 14,666 42.58 2,945 8.55 4,889 14.19 8,305 24.11 3,010 8.74 629 1.83	34,445 100.00 3,479 100.00 1,246 36.83 673 19.36 4,240 12.31 8,375 24.31 4,094 11.89 957 2.78 34,445 100.00 14,666 42.58 2,945 8.55 4,889 14.19 8,305 24.11 3,010 8.74 629 1.83	34,445 100.00 3,479 100.00 1,246 36.83 673 19.36 4,240 12.31 8,375 24.31 4,094 11.89 957 2.78 34,445 100.00 14,666 42.58 2,945 8.55 4,889 14.19 8,305 24.11 3,010 8.74 629 1.83	34,445 100.00 3,479 100.00 1,246 36.83 673 19.36 4,240 12.31 8,375 24.31 4,094 11.89 957 2.78 34,445 100.00 14,666 42.58 2,945 8.55 4,889 14.19 8,305 24.11 3,010 8.74 629 1.83	34,445 100.00 3,479 100.00 1,246 36.83 673 19.36 4,240 12.31 8,375 24.31 4,094 11.89 957 2.78 34,445 100.00 14,666 42.58 2,945 8.55 4,889 14.19 8,305 24.11 3,010 8.74 629 1.83

ที่มา: สำนักงานเศรษฐกิจอุตสาหกรรม พ.ศ. 2565 (ธุรกิจจากภาคบริการ) จังหวัดอุบลราชธานี สำนักงานสถิติแห่งชาติ กรมการสถิติทั้งเศรษฐกิจและสังคม
Source: The 2022 Business and Industrial Census (Trade and Services Industry) Udon Thani Province, National Statistical Office, Ministry of Digital Economy and Society.

ตาราง 1 จำนวนและร้อยละของสถานประกอบการที่ได้รับจากผลกระทบจากระดับของโรคติดเชื้อไวรัสโคโรนา 2019 และขนาดของธุรกิจ (ต่อ)
TABLE 1 NUMBER AND PERCENTAGE OF BUSINESS ESTABLISHMENTS BY THE EFFECT FROM THE SPREAD OF THE COVID-19 DISEASE AND DIVISION OF BUSINESS INDUSTRY (Cont'd.)

รหัส Code	จำนวนสถาน- ประกอบการ Number of establishments	ผลกระทบที่ได้รับจากสถานการณ์แพร่ระบาดของโรคติดเชื้อไวรัสโคโรนา 2019 The effect from the spread of the covid-19 disease										รวม Total	ผลกระทบ สูงสุด Highest	ผลกระทบ สูง High	ผลกระทบ ปานกลาง Medium	ผลกระทบ ต่ำ Low	ผลกระทบ ต่ำสุด Lowest	ไม่ได้รับผลกระทบ Not-affected	Division of business industry															
		อื่นๆ ปี 2564 Others in 2021					อื่นๆ ปี 2565 Others in 2022																											
		จำนวน Number	ร้อยละ %	จำนวน Number	ร้อยละ %	จำนวน Number	ร้อยละ %	จำนวน Number	ร้อยละ %	จำนวน Number	ร้อยละ %									จำนวน Number	ร้อยละ %													
	34,445	100.00	34,445	100.00	23,412	67.97	1,533	4.45	535	1.55	4,270	12.40	2,601	7.55	2,093	6.08	34,445	100.00	24,084	69.92	1,050	3.05	807	2.34	4,472	12.98	2,309	6.70	1,724	5.00	Total	Wholesale and retail trade; repair of motor vehicles and motorcycles		
45	3,479	10.00	3,479	10.00	2,486	70.01	291	8.36	17	0.48	321	9.23	158	4.54	257	7.38	3,479	100.00	2,645	76.02	72	2.07	17	0.48	470	13.52	230	6.61	45	1.30		Wholesale trade (except of motor vehicles and motorcycles)		
46	1,838	5.34	1,838	5.34	1,070	58.20	21	1.14	42	2.26	311	16.91	126	6.86	269	14.63	1,838	100.00	1,091	59.36	23	1.26	37	2.03	278	15.15	239	12.99	169	9.21		Wholesale trade (except of motor vehicles and motorcycles)		
47	17,808	51.12	17,808	51.12	11,787	66.19	601	3.37	358	2.01	2,311	12.98	1,590	8.93	1,162	6.53	17,808	100.00	11,907	66.87	717	4.03	216	1.21	2,888	16.05	969	5.44	1,411	6.41		Retail trade (except of motor vehicles and motorcycles)		
55	447	1.29	447	1.29	274	61.40	3	0.58	-	-	19	4.26	116	25.86	35	7.89	447	100.00	261	58.31	18	3.97	-	-	36	8.00	105	23.54	28	6.18		Accommodation		
56	5,022	14.58	5,022	14.58	3,426	68.21	255	5.08	90	1.79	952	18.96	277	5.51	22	0.45	5,022	100.00	3,664	72.97	106	2.11	277	5.51	344	7.24	518	10.32	93	1.84		Food and beverage service activities		
59	8	0.02	8	0.02	7	87.50	-	-	-	-	-	-	-	1	12.50	8	100.00	7	87.50	-	-	-	-	-	-	-	-	-	1	12.50		Motion picture, video and television programme production, sound recording and music publishing activities		
60	33	0.09	33	0.09	16	48.48	-	-	7	21.21	1	3.03	9	27.27	-	-	33	100.00	16	48.48	7	21.21	2	6.06	1	3.03	-	-	7	21.21		Programming and broadcasting activities		
62	5	0.01	5	0.01	5	100.00	-	-	-	-	-	-	-	-	-	5	100.00	5	100.00	-	-	-	-	-	-	-	-	-	-	-		Computer programming, consultancy and related activities		
63	1	0.00	1	0.00	-	-	-	-	-	-	1	100.00	-	-	-	1	100.00	-	-	-	-	-	-	-	-	-	-	-	-	-	-		Information service activities	
68	1,664	4.83	1,664	4.83	994	59.75	172	10.31	-	-	118	7.11	130	7.83	250	15.01	1,664	100.00	1,063	63.86	58	3.49	-	-	280	16.85	63	3.79	200	12.00		Real estate activities		
69	122	0.35	122	0.35	88	72.13	2	1.91	-	-	31	25.14	1	0.82	-	-	122	100.00	91	74.59	2	1.91	-	-	29	23.50	-	-	-	-	-		Legal and accounting activities	
70	24	0.07	24	0.07	17	70.83	-	-	-	-	-	-	7	29.17	-	-	24	100.00	17	70.83	-	-	-	-	-	-	-	-	7	29.17		Activities of head offices; management consultancy activities		
71	35	0.10	35	0.10	20	58.10	-	-	2	4.76	-	4	11.43	-	-	35	100.00	20	58.10	2	4.76	9	25.71	2	4.76	-	-	4	11.43	-	-		Architectural and engineering activities; technical testing and analysis	
72	1	0.00	1	0.00	1	100.00	-	-	-	-	-	-	-	-	-	1	100.00	-	-	-	-	-	-	-	-	-	-	-	-	-	-		Scientific research and development	
73	41	0.12	41	0.12	14	34.36	-	-	-	-	27	65.04	-	-	-	41	100.00	14	34.36	-	-	-	-	-	27	65.04	-	-	-	-	-		Advertising and market research	
74	103	0.30	103	0.30	82	79.13	1	0.97	-	-	17	16.50	1	0.97	3	2.43	103	100.00	83	80.10	-	-	-	-	8	7.77	9	8.74	1	0.97	3	2.43		Other professional, scientific and technical activities
77	224	0.65	224	0.65	187	83.48	1	0.45	4	1.79	15	6.70	14	6.25	3	1.34	224	100.00	188	83.93	2	0.89	17	7.59	14	6.25	2	0.89	1	0.45		Rental and leasing activities		
78	13	0.04	13	0.04	10	76.92	-	-	-	-	-	-	3	23.08	-	-	13	100.00	10	76.92	-	-	-	-	3	23.08	-	-	-	-	-		Employment activities	
79	60	0.17	60	0.17	20	33.33	-	-	-	-	19	30.83	20	32.50	2	3.33	60	100.00	20	33.33	-	-	-	-	20	32.50	1	1.67	20	32.50		Travel agency, tour operator, reservation service and related activities		
80	20	0.06	20	0.06	9	45.00	-	-	6	30.00	3	12.50	3	12.50	-	-	20	100.00	9	45.00	-	-	-	-	6	30.00	3	12.50	-	-	-		Security and investigation activities	
81	12	0.03	12	0.03	9	75.00	1	8.33	-	-	2	16.67	-	-	-	-	12	100.00	9	75.00	1	8.33	-	-	2	16.67	-	-	-	-	-		Services to buildings and landscape activities	
82	183	0.53	183	0.53	127	69.29	-	-	-	-	26	14.21	30	16.50	-	-	183	100.00	127	69.29	-	-	-	-	-	2	1.09	54	29.62	-	-		Office administrative, office support and other business support activities	
90	51	0.15	51	0.15	46	89.22	-	-	-	-	5	8.82	1	1.96	-	-	51	100.00	46	89.22	-	-	-	-	-	-	-	-	-	-	6	10.78		Creative, arts and entertainment activities
92	23	0.07	23	0.07	23	100.00	-	-	-	-	-	-	-	-	-	23	100.00	23	100.00	-	-	-	-	-	-	-	-	-	-	-	-		Gambling and betting activities	
93	96	0.28	96	0.28	60	62.50	24	25.00	-	-	8	8.33	3	3.13	1	1.04	96	100.00	82	85.42	2	2.08	3	3.13	8	8.33	1	1.04	3	3.13	1	1.04		Sports activities and amusement and recreation activities
95	441	1.28	441	1.28	304	68.86	22	4.99	-	-	8	1.70	104	23.54	4	0.91	441	100.00	304	68.86	22	4.99	74	16.67	8	1.70	31	7.11	3	0.68		Repair of computers and personal and household goods and other personal service activities		
96	2,691	7.81	2,691	7.81	2,382	88.52	131	4.87	10	0.39	78	2.89	6	0.20	84	3.13	2,691	100.00	2,382	88.52	10	0.39	149	5.55	61	2.26	87	3.22	2	0.06		Other personal service activities		

ที่มา : สำนักงานส่งเสริมการค้าในต่างประเทศ ณ นครเชียงใหม่ จังหวัดเชียงใหม่, สำนักงานส่งเสริมเศรษฐกิจดิจิทัล กระทรวงดิจิทัลเพื่อเศรษฐกิจและสังคม
Source : The 2022 Business and Industrial Survey, National Statistical Office, Ministry of Digital Economy and Society.

TABLE 2 จำนวนและร้อยละของสถานประกอบการที่ได้รับผลกระทบจากสถานการณ์แพร่ระบาดของโรคติดเชื้อไวรัสโควิด 19 จำนวนตามหมวดธุรกิจ
TABLE 2 NUMBER AND PERCENTAGE OF BUSINESS ESTABLISHMENTS AFFECTED BY THE EPIDEMIC SITUATION OF COVID-19 BY DIVISION OF BUSINESS INDUSTRY

รหัส Code	หมวดหมู่ธุรกิจ	จำนวนสถานประกอบการ Number of establishments		ไม่ได้รับ NO		ได้รับ Yes		หยุดกิจการ ชั่วคราว/ ชั่วคราว/บางส่วน Temporarily suspend/open some business		เปลี่ยนกิจการ/ เปลี่ยนสาขา/ เปลี่ยนรูปแบบอื่น Switch to business other business		ปรับพื้นที่ ปรับพื้นที่ ปรับรูปแบบการ ทำงาน/ปรับงาน Adjust the form of hiring workers		ปรับเปลี่ยน รูปแบบการ ทำงาน Modify the working style		อื่นๆ Others	Division of business industry		
		จำนวน Number	ร้อยละ %	จำนวน Number	ร้อยละ %	จำนวน Number	ร้อยละ %	จำนวน Number	ร้อยละ %	จำนวน Number	ร้อยละ %	จำนวน Number	ร้อยละ %	จำนวน Number	ร้อยละ %			จำนวน Number	ร้อยละ %
	รวม	34,445	100.00	22,496	65.31	11,949	34.69	6,558	19.04	899	2.61	2,359	6.85	4,662	13.54	269	0.78	138	0.40
45	การขายส่งและการขายปลีก การซ่อมยานยนต์ และจักรยานยนต์	3,479	100.00	2,625	75.45	854	24.55	90	2.59	29	0.82	89	2.55	686	19.73	11	0.32	20	0.57
46	การขายส่ง (ยกเว้นยานยนต์และจักรยานยนต์)	1,838	100.00	1,157	62.94	681	37.06	357	19.44	170	9.24	223	12.14	244	13.25	86	4.66	24	1.31
47	การขายปลีก (ยกเว้นยานยนต์และจักรยานยนต์)	17,808	100.00	13,812	77.56	3,996	22.44	1,381	8.88	337	1.89	630	3.54	2,197	12.34	72	0.40	28	0.16
55	ที่พักแรม	447	100.00	41	9.19	406	90.81	276	61.67	63	14.17	47	10.59	172	38.44	27	6.14	-	-
56	บริการอาหารและเครื่องดื่ม	5,022	100.00	1,883	37.49	3,139	62.51	2,245	44.70	6	0.11	1,101	21.91	560	11.15	4	0.08	-	-
59	การบริการนักท่องเที่ยว ที่พัก และบริการให้เช่า การรับจัดเลี้ยงงานเลี้ยง และการจัดซื้อจัดจ้างหน่วยอื่น	8	100.00	3	37.50	5	62.50	3	37.50	-	-	1	12.50	4	50.00	1	12.50	-	-
60	การก่อสร้างอาคารและการเช่าอาคารพาณิชย์	33	100.00	23	69.70	10	30.30	9	27.27	-	-	7	21.21	8	24.24	-	-	-	-
62	การจัดทำโปรแกรมคอมพิวเตอร์ การให้บริการเกี่ยวกับคอมพิวเตอร์ และกิจกรรมที่เกี่ยวข้อง	5	100.00	4	80.00	1	20.00	1	20.00	-	-	-	-	1	20.00	-	-	-	-
63	บริการโทรคมนาคม	1	100.00	1	100.00	-	-	-	-	-	-	-	-	-	-	-	-	-	-
68	กิจกรรมสื่อพิมพ์	1,664	100.00	637	38.31	1,027	61.69	402	24.14	119	7.17	118	7.11	509	30.56	21	1.26	63	3.79
69	กิจกรรมทางกฎหมายและการบัญชี	122	100.00	118	96.72	4	3.28	-	-	3	2.46	-	-	-	-	4	3.28	-	-
70	กิจกรรมก่อสร้างบ้านพักและการบริการให้คำปรึกษาด้านการบริหารจัดการ	24	100.00	17	70.83	7	29.17	-	-	7	29.17	7	29.17	7	29.17	7	29.17	-	-
71	กิจกรรมด้านสถาปัตยกรรมและวิศวกรรม	35	100.00	15	41.90	20	58.10	12	34.29	-	-	12	34.29	15	41.90	-	-	2	4.76
72	รวมถึงการทดสอบและการวิเคราะห์ทางสถิติ การวิจัยและพัฒนาผลิตภัณฑ์	1	100.00	1	100.00	-	-	-	-	-	-	-	-	-	-	-	-	-	-
73	การโฆษณาและการวิจัยตลาด	41	100.00	40	97.56	1	2.44	1	2.44	-	-	-	-	-	-	-	-	-	-
74	กิจกรรมการวิจัย วิทยาศาสตร์ และเทคโนโลยี	103	100.00	23	21.84	81	78.16	78	75.24	-	-	3	2.91	4	3.40	1	0.97	-	-
77	กิจกรรมการให้เช่า	224	100.00	136	60.68	88	39.32	43	19.12	2	0.89	-	-	51	22.88	32	14.17	-	-
78	กิจกรรมการจ้างงาน	13	100.00	9	69.23	4	30.77	4	30.77	-	-	-	-	-	-	-	-	-	-
79	กิจกรรมเช่ารถแท็กซี่และจักรยานที่ให้เช่า การบริการรถเช่า และกิจกรรมที่เกี่ยวข้อง	60	100.00	35	58.33	25	41.67	6	9.17	19	30.83	19	30.83	20	32.50	-	-	-	-
80	บริการรักษาความปลอดภัยและการเก็บ	20	100.00	18	87.50	3	12.50	3	12.50	-	-	3	12.50	3	12.50	-	-	-	-
81	กิจกรรมบริการสำนักงานอาคารและที่พัก	12	100.00	10	83.33	2	16.67	1	8.33	-	-	-	-	1	8.33	-	-	1	8.33
82	การบริหารจัดการบริการและสนับสนุนการดำเนินงาน	183	100.00	96	52.24	87	47.76	54	29.62	-	-	54	29.62	3	1.64	-	-	-	-
90	กิจกรรมการขนส่งและพัสดุและยานยนต์	51	100.00	6	10.78	46	89.22	46	89.22	-	-	-	-	38	74.51	-	-	-	-
92	กิจกรรมการขนส่งและพัสดุ	23	100.00	23	100.00	-	-	-	-	-	-	-	-	-	-	-	-	-	-
93	กิจกรรมการกีฬา ความบันเทิง และการนันทนาการ	96	100.00	60	62.50	36	37.50	14	14.58	1	1.04	1	1.04	22	22.92	1	1.04	1	1.04
95	กิจกรรมคอมพิวเตอร์และอินเทอร์เน็ต และของใช้ในชีวิตประจำวัน	441	100.00	285	64.72	156	35.28	119	27.04	105	23.77	6	1.36	30	6.88	2	0.45	-	-
96	กิจกรรมบริการส่วนบุคคลอื่นๆ	2,691	100.00	1,420	52.76	1,271	47.24	1,216	45.18	42	1.55	36	1.34	89	3.31	-	-	-	-

หมายเหตุ : สอบถามที่ ก 1 ซ้ำ
 Note : More than one answer
 ที่มา : สำนักงานสถิติแห่งชาติ กระทรวงดิจิทัลเพื่อเศรษฐกิจและสังคม
 Source : The 2022 Business and Industrial Census (Trade and Services Industry) Udorn Thani Province, National Statistical Office, Ministry of Digital Economy and Society.

ตาราง 3 จำนวนและร้อยละของการฟื้นตัวของการประกอบกิจการโดยเปรียบเทียบเป็นสัดส่วนกับปี 2565 ก่อนการระบาดใหญ่ของโควิด-19 จำนวนตามหน่วยธุรกิจ
TABLE 3 NUMBER AND PERCENTAGE OF THE RECOVERY OF ENTERPRISES BY COMPARING THE REVENUE RATIO IN 2022 WITH THE REVENUE IN 2019 (BEFORE THE COVID-19 SITUATION) BY DIVISION OF BUSINESS INDUSTRY

รหัส Code	หน่วยธุรกิจ	จำนวนสถานประกอบการ Number of establishments		ยังคงทำงาน Still contracted a lot		ยังคงหดตัว Still shrinking		อยู่ในระดับที่คงที่ At a stable level		เริ่มฟื้นตัวเล็กน้อย Has begun to recover or expand		ขยายตัวได้ดี Good growth		Division of business industry
		จำนวน Number	ร้อยละ %	จำนวน Number	ร้อยละ %	จำนวน Number	ร้อยละ %	จำนวน Number	ร้อยละ %	จำนวน Number	ร้อยละ %	จำนวน Number	ร้อยละ %	
	รวม	34,445	100.00	1,875	5.44	7,457	21.65	22,128	64.24	2,413	7.01	572	1.66	Total
45	การขายส่งและการขายปลีก การซ่อมยานยนต์ และจักรยานยนต์	3,479	100.00	34	0.97	208	7.13	2,879	82.76	318	9.13	-	-	Wholesale and retail trade, repair of motor vehicles and motorcycles
46	การขายส่ง (ยกเว้นยานยนต์และจักรยานยนต์)	1,838	100.00	186	10.10	351	19.09	1,149	62.54	146	7.92	7	0.35	Wholesale trade (except of motor vehicles and motorcycles)
47	การขายปลีก (ยกเว้นยานยนต์และจักรยานยนต์)	17,608	100.00	400	2.24	3,329	18.70	12,121	68.07	1,450	8.14	508	2.85	Retail trade (except of motor vehicles and motorcycles)
55	ที่พักแรม	447	100.00	176	39.40	72	16.03	182	40.82	17	3.75	-	-	Accommodation
56	การบริการอาหารและเครื่องดื่ม	5,022	100.00	639	12.72	1,728	34.41	2,540	50.58	115	2.29	-	-	Food and beverage service activities
59	การพักผ่อนนันทนาการ กีฬา และสันทนาการ	8	100.00	-	-	5	62.50	3	37.50	-	-	-	-	Motion picture, video and television programme production, sound recording and music publishing activities
60	การขนส่งทางบก การขนส่งทางอากาศ และทางน้ำ	33	100.00	-	-	14	42.42	18	54.55	1	3.03	-	-	Programming and broadcasting activities
62	การจัดส่งไปรษณีย์ โทรคมนาคม การให้คำปรึกษาเกี่ยวกับคอมพิวเตอร์ และกิจกรรมที่เกี่ยวข้อง	5	100.00	-	-	-	-	5	100.00	-	-	-	-	Computer programming, consultancy and related activities
63	การบริหารสารสนเทศ	1	100.00	1	100.00	-	-	-	-	-	-	-	-	Information service activities
68	กิจกรรมก่อสร้าง	1,664	100.00	310	18.62	410	24.62	704	42.30	182	10.96	58	3.49	Real estate activities
69	กิจกรรมกฎหมายและการบัญชี	122	100.00	-	-	-	-	91	74.86	31	25.14	-	-	Legal and accounting activities
70	กิจกรรมเช่าบ้านเช่า โรงแรม และบริการให้ที่พักอาศัย การบริการจัดการ	24	100.00	-	-	2	8.33	22	91.67	-	-	-	-	Activities of head offices; management consultancy activities
71	กิจกรรมด้านสถาปัตยกรรมและวิศวกรรม	35	100.00	6	17.14	4	11.43	25	71.43	-	-	-	-	Architectural and engineering activities; technical testing and analysis
72	รวมกิจการของและการบริหารราชการแผ่นดิน	1	100.00	-	-	-	-	1	100.00	-	-	-	-	Scientific research and development
73	การวิจัยและพัฒนาวิทยาศาสตร์	41	100.00	13	32.52	-	-	14	34.96	13	32.52	-	-	Advertising and market research
74	กิจกรรมทางวิทยาศาสตร์ เทคโนโลยี และพาณิชย์	103	100.00	5	4.37	-	-	99	95.63	-	-	-	-	Other professional, scientific and technical activities
77	กิจกรรมการให้เช่า	224	100.00	39	17.30	21	9.45	164	73.25	-	-	-	-	Rental and leasing activities
78	กิจกรรมการจ้างงาน	13	100.00	-	-	4	30.77	9	69.23	-	-	-	-	Employment activities
79	กิจกรรมเช่ารถแท็กซี่ การจัดงาน การบริการสำรอง และกิจกรรมที่เกี่ยวข้อง	60	100.00	-	-	19	30.83	36	60.00	6	9.17	-	-	Travel agency, tour operator, reservation service and related activities
80	การบริการรักษาความปลอดภัยและการสืบสวน	20	100.00	-	-	-	-	13	65.00	7	35.00	-	-	Security and investigation activities
81	กิจกรรมการก่อสร้างอาคารและสาธารณูปโภค	12	100.00	-	-	1	8.33	11	91.67	-	-	-	-	Services to buildings and landscape activities
82	การบริหารจัดการบริหารและสนับสนุนภาคส่วน	183	100.00	30	16.50	84	46.12	67	36.56	2	0.82	-	-	Office administrative, office support and other business support activities
90	ขอสำนักงาน และกิจกรรมอื่นๆ ที่สนับสนุนธุรกิจ	51	100.00	1	1.96	5	8.82	46	89.22	-	-	-	-	Creative, arts and entertainment activities
92	กิจกรรมการพิมพ์และการสื่อสาร	23	100.00	-	-	-	-	23	100.00	-	-	-	-	Gambling and betting activities
93	กิจกรรมด้านกีฬา ความบันเทิง และการนันทนาการ	96	100.00	4	4.17	1	1.04	87	90.63	4	4.17	-	-	Sports activities and amusement and recreation activities
95	การซ่อมแซมบ้านเรือนและของใช้ส่วนบุคคล และของใช้ในครัวเรือน	441	100.00	32	7.33	170	38.55	199	45.05	40	9.07	-	-	Repair of computers and personal and household goods
96	กิจกรรมบริการส่วนบุคคลอื่นๆ	2,691	100.00	-	-	989	36.76	1,619	60.15	83	3.09	-	-	Other personal service activities

ที่มา : สำนักงานสถิติแห่งชาติ และสำนักงานการวิจัยแห่งชาติ กระทรวงดิจิทัลเพื่อเศรษฐกิจและสังคม
Source : The 2022 Business and Industrial Census (Trade and Services Industry) Udon Thani Province, National Statistical Office, Ministry of Digital Economy and Society.

ตาราง 4 จำนวนและร้อยละของสถานที่ประกอบกิจการในภาคการค้าปลีก
TABLE 4 NUMBER AND PERCENTAGE OBSTACLE OF ESTABLISHMENT RECUPERATION BY DIVISION OF BUSINESS INDUSTRY

รหัส Code	จำนวน establishments	รวม Total		ยังไม่ 2565 (ก่อนฟื้นตัว) Not yet 2025 (before recovery)		ยังไม่ 2565 (ก่อนฟื้นตัว) 2562 Not yet 2025 (before recovery) 2022		การฟื้นตัว Still recovering		การฟื้นตัวแล้ว Still recovered		อุปสรรคในการฟื้นตัว Obstacle of establishment recuperation		อื่นๆ Others									
		จำนวน Number	ร้อยละ %	จำนวน Number	ร้อยละ %	จำนวน Number	ร้อยละ %	จำนวน Number	ร้อยละ %	จำนวน Number	ร้อยละ %	จำนวน Number	ร้อยละ %	จำนวน Number	ร้อยละ %	จำนวน Number	ร้อยละ %						
45	3,479	100.00	9,332	27.09	1,875	20.09	7,457	79.91	6,969	74.69	928	9.94	671	7.19	28	0.30	3,955	42.38	781	8.36	44	0.47	
46	1,838	100.00	536	29.18	186	34.60	351	65.40	412	76.87	174	32.39	90	16.78	5	0.93	159	29.68	85	15.86	1	0.19	
47	17,808	100.00	3,729	20.94	400	10.72	3,329	89.28	3,001	80.47	578	15.50	265	7.12	19	0.51	608	16.29	280	7.52	29	0.77	
55	447	100.00	248	55.43	176	71.08	72	28.92	228	91.91	16	6.63	3	1.26	-	-	86	34.80	57	22.91	-	-	
56	5,022	100.00	2,367	47.13	639	26.99	1,728	73.01	1,316	55.60	4	0.17	93	3.91	-	-	1,473	62.25	44	1.85	-	-	
59	8	100.00	5	62.50	-	-	5	100.00	4	80.00	-	-	-	-	-	-	4	80.00	2	40.00	-	-	
60	33	100.00	14	42.42	-	-	14	100.00	-	-	7	50.00	7	50.00	-	-	-	-	-	7	50.00	-	-
62	5	100.00	-	-	-	-	-	-	-	-	-	-	-	-	-	-	-	-	-	-	-	-	
63	1	100.00	1	100.00	1	100.00	-	-	-	-	1	100.00	-	-	-	-	-	-	-	-	-	-	
68	1,664	100.00	720	43.25	310	43.07	410	56.93	500	69.52	58	8.08	58	8.08	-	-	399	55.40	189	26.22	-	-	
69	122	100.00	-	-	-	-	-	-	-	-	-	-	-	-	-	-	-	-	-	-	-	-	
70	24	100.00	2	8.33	-	-	2	100.00	-	-	-	-	-	-	-	-	-	-	2	100.00	-	-	
71	35	100.00	10	28.57	6	60.00	4	40.00	10	100.00	-	-	-	-	-	-	4	40.00	2	20.00	-	-	
72	1	100.00	-	-	-	-	-	-	-	-	-	-	-	-	-	-	-	-	-	-	-	-	
73	41	100.00	13	32.52	13	100.00	-	-	13	100.00	-	-	-	-	-	-	-	-	13	100.00	-	-	
74	103	100.00	5	4.37	5	100.00	-	-	5	100.00	3	55.56	-	-	-	-	-	-	3	55.56	-	-	
77	224	100.00	60	26.75	39	64.07	21	35.33	30	50.49	28	46.51	-	-	-	-	58	96.66	29	47.98	11	18.36	
78	13	100.00	4	30.77	-	-	4	100.00	-	-	-	-	-	-	-	-	-	-	4	100.00	-	-	
79	60	100.00	19	30.83	-	-	19	100.00	-	-	19	100.00	19	100.00	-	-	-	-	-	-	-	-	
80	20	100.00	-	-	-	-	-	-	-	-	-	-	-	-	-	-	-	-	-	-	-	-	
81	12	100.00	1	8.33	-	-	1	100.00	-	-	-	-	1	100.00	-	-	-	-	-	-	-	-	
82	183	100.00	115	62.62	30	26.35	84	73.65	84	73.65	-	-	24	20.94	-	-	60	52.71	30	26.35	-	-	
90	51	100.00	6	10.78	1	18.18	5	81.82	-	-	-	-	-	-	-	-	-	-	6	100.00	-	-	
92	23	100.00	-	-	-	-	-	-	-	-	-	-	-	-	-	-	-	-	-	-	-	-	
93	96	100.00	5	5.21	4	80.00	1	20.00	2	40.00	-	-	-	-	-	-	-	-	5	100.00	2	40.00	
95	441	100.00	202	45.88	32	15.98	170	84.02	98	48.19	31	15.49	104	51.32	-	-	2	0.99	-	-	-	-	
96	2,691	100.00	989	36.76	-	-	989	100.00	985	99.60	-	-	4	0.40	4	0.40	975	98.54	-	-	-	-	

หมายเหตุ : ตอบได้มากกว่า 1 ข้อ

Note : More than one answer

ที่มา : สำนักบริหารและอุตสาหกรรม พ.ศ. 2565 (สำนักงานเศรษฐกิจการคลัง) จังหวัดอุดรธานี, สำนักงานสถิติแห่งชาติ กรมการสถิติจังหวัดอุดรธานี และสำนักงาน

Source : The 2022 Business and Industrial Census (Trade and Services Industry) Udon Thani Province, National Statistical Office, Ministry of Digital Economy and Society.

ตาราง 5 จำนวนและร้อยละความช่วยเหลือจากรัฐบาลในสถานการณ์การแพร่ระบาดของโรคติดเชื้อไวรัสโคโรนา 2019 จำนวนตามหมวดอุตสาหกรรม
TABLE 5 NUMBER AND PERCENTAGE GOVERNMENT ASSISTANCE IN THE SPREAD OF THE COVID-19 DISEASE BY DIVISION OF BUSINESS INDUSTRY

รหัส Code	หมวดย่อยธุรกิจ	จำนวนสถาน- ประกอบการ Number of establishments		ความช่วยเหลือจากรัฐบาลในสถานการณ์การแพร่ ระบาดของโรคติดเชื้อไวรัสโคโรนา 2019 เพียงพอหรือไม่ Government assistance in the spread of the COVID-19 disease		Division of business industry	
		จำนวน Number	ร้อยละ %	ไม่เพียงพอ Not enough		เพียงพอ Enough	
				จำนวน Number	ร้อยละ %	จำนวน Number	ร้อยละ %
	รวม	34,445	100.00	8,826	25.62	25,619	74.38
45	การขายส่งและการขายปลีก การซ่อมยานยนต์ และจักรยานยนต์	3,479	100.00	1,118	32.13	2,361	67.87
46	การขายส่ง (ยกเว้นยานยนต์และจักรยานยนต์)	1,838	100.00	344	18.71	1,494	81.29
47	การขายปลีก (ยกเว้นยานยนต์และจักรยานยนต์)	17,808	100.00	3,929	22.06	13,879	77.94
55	ที่พักแรม	447	100.00	249	55.62	198	44.38
56	การบริการอาหารและเครื่องดื่ม	5,022	100.00	1,276	25.41	3,746	74.59
59	การผลิตภาพยนตร์ วิทยุทัศน์ และรายการโทรทัศน์	8	100.00	4	50.00	4	50.00
	การบันทึกเสียงลงบนสื่อ และการจัดพิมพ์จำหน่ายหรือ เผยแพร่ดนตรี						
60	การจัดผังรายการและการแพร่ภาพกระจายเสียง	33	100.00	2	6.06	31	93.94
62	การจัดทำโปรแกรมคอมพิวเตอร์ การให้คำปรึกษา เกี่ยวกับคอมพิวเตอร์ และกิจกรรมที่เกี่ยวข้อง	5	100.00	-	-	5	100.00
63	การบริการสารสนเทศ	1	100.00	-	-	1	100.00
68	กิจกรรมอสังหาริมทรัพย์	1,664	100.00	719	43.21	945	56.79
69	กิจกรรมทางกฎหมายและการบัญชี	122	100.00	-	-	122	100.00
70	กิจกรรมของสำนักงานใหญ่และการบริการ	24	100.00	2	8.33	22	91.67
	ให้คำปรึกษาด้านการบริหารจัดการ						
71	กิจกรรมด้านสถาปัตยกรรมและวิศวกรรม รวมถึงการทดสอบและการวิเคราะห์ทางเทคนิค	35	100.00	31	89.52	4	10.48
72	การวิจัยและพัฒนาเชิงวิทยาศาสตร์	1	100.00	-	-	1	100.00

ตาราง 5 จำนวนและร้อยละความช่วยเหลือจากรัฐบาลในสถานการณ์การแพร่ระบาดของโรคติดเชื้อไวรัสโคโรนา 2019 จำนวนตามหมวดย่อยธุรกิจ (ต่อ)
TABLE 5 NUMBER AND PERCENTAGE GOVERNMENT ASSISTANCE IN THE SPREAD OF THE COVID-19 DISEASE BY DIVISION OF BUSINESS INDUSTRY (cont'd)

รหัส Code	หมวดย่อยธุรกิจ	จำนวนสถาน- ประกอบการ Number of establishments				ความช่วยเหลือจากรัฐบาลในสถานการณ์การแพร่ ระบาดของโรคติดเชื้อไวรัสโคโรนา 2019 เพียงพอหรือไม่ Government assistance in the spread of the COVID-19 disease				Division of business industry
		เพียงพอ Enough		ไม่เพียงพอ Not enough		เพียงพอ Enough		ไม่เพียงพอ Not enough		
		จำนวน Number	ร้อยละ %	จำนวน Number	ร้อยละ %	จำนวน Number	ร้อยละ %	จำนวน Number	ร้อยละ %	
73	การโฆษณาและการวิจัยตลาด	41	100.00	1	2.44	40	97.56	Advertising and market research		
74	กิจกรรมทางวิชาชีพ วิทยาศาสตร์ และเทคนิคอื่นๆ	103	100.00	2	1.94	101	98.06	Other professional, scientific and technical activities		
77	กิจกรรมการให้เช่า	224	100.00	51	22.66	173	77.34	Rental and leasing activities		
78	กิจกรรมการจ้างงาน	13	100.00	-	-	13	100.00	Employment activities		
79	กิจกรรมของตัวแทนธุรกิจท่องเที่ยว การจัดทำเที่ยว การบริการสำรอง และกิจกรรมที่เกี่ยวข้อง	60	100.00	1	1.67	59	98.33	Travel agency, tour operator, reservation service and related activities		
80	การบริการรักษาความปลอดภัยและการสืบสวน	20	100.00	-	-	20	100.00	Security and investigation activities		
81	กิจกรรมการบริการสำหรับอาคารและภูมิทัศน์	12	100.00	-	-	12	100.00	Services to buildings and landscape activities		
82	การบริการด้านการบริหารและสนับสนุนการค้า ของสำนักงาน และกิจกรรมอื่นๆ ที่สนับสนุนทางธุรกิจ	183	100.00	60	33.01	123	66.99	Office administrative, office support and other business support activities		
90	กิจกรรมการสร้างสื่อบันเทิงและความบันเทิง	51	100.00	2	3.92	49	96.08	Creative, arts and entertainment activities		
92	กิจกรรมพนันและการเสี่ยงโชค	23	100.00	-	-	23	100.00	Gambling and betting activities		
93	กิจกรรมด้านการศึกษา ความบันเทิง และการนันทนาการ	96	100.00	26	27.08	70	72.92	Sports activities and amusement and recreation activities		
95	การซ่อมคอมพิวเตอร์และของใช้ส่วนบุคคล และของใช้ในครัวเรือน	441	100.00	24	5.44	417	94.56	Repair of computers and personal and household goods		
96	กิจกรรมบริการส่วนบุคคลอื่นๆ	2,691	100.00	985	36.61	1,706	63.39	Other personal service activities		

ที่มา : สำนักทะเบียนธุรกิจและอุตสาหกรรม พ.ศ. 2565 (ธุรกิจทางการค้าและธุรกิจทางการบริการ) จังหวัดอุดรธานี สำนักงานสถิติแห่งชาติ กระทรวงดิจิทัลเพื่อเศรษฐกิจและสังคม

Source : The 2022 Business and Industrial Census (Trade and Services Industry) Udon Thani Province, National Statistical Office, Ministry of Digital Economy and Society.

ภาคผนวก ข

แผนการเลือกตัวอย่างและวิธีการประมาณผล

โครงการสำมะโนธุรกิจและอุตสาหกรรม พ.ศ. 2565 : ธุรกิจทางการค้าและธุรกิจทางการบริการ

จังหวัดอุดรธานี

แผนการเลือกตัวอย่าง

1. สถานประกอบการที่มีจำนวนคนทำงาน 1 – 10 คน

แผนการสุ่มตัวอย่างที่ใช้เป็นแบบ Stratified Systematic Sampling โดยมีประเภทมาตรฐานอุตสาหกรรม (ประเทศไทย) ปี 2552 (Thailand Standard Industrial Classification: TSIC 2009) ในระดับกิจกรรมเป็นสตราตัม ขนาดของสถานประกอบการเป็นสตราตัมย่อย และสถานประกอบการเป็นหน่วยตัวอย่าง

1.1 การจัดสตราตัม

ประเภทมาตรฐานอุตสาหกรรม (ประเทศไทย) ปี 2552 (Thailand Standard Industrial Classification: TSIC 2009) ในระดับกิจกรรมเป็นสตราตัม ซึ่งมีทั้งสิ้น 309 สตราตัม และในแต่ละประเภทของกิจกรรมได้จำแนกสถานประกอบการตามขนาดของสถานประกอบการ ซึ่งวัดด้วยจำนวนคนทำงานออกเป็น 2 ขนาด หรือ 2 สตราตัมย่อยดังนี้

ขนาดของสถานประกอบการ	1	2
จำนวนคนทำงาน	1-5	6-10

1.2 การเลือกตัวอย่าง

ได้ทำการเลือกสถานประกอบการตัวอย่างในแต่ละสตราตัม และสตราตัมย่อย อย่างอิสระต่อกันด้วยวิธีการเลือกตัวอย่างแบบมีระบบ ได้จำนวนสถานประกอบการตัวอย่างทั้งสิ้น 973 แห่ง จากทั้งสิ้น 34,144 แห่ง

2. สถานประกอบการที่มีจำนวนคนทำงานตั้งแต่ 11 คนขึ้นไป

กำหนดให้ทุกสถานประกอบการเป็นหน่วยตัวอย่าง โดยให้ทำการแจกแจงนับสถานประกอบการทุกแห่ง จำนวนทั้งสิ้น 637 แห่ง โดยได้แบ่งสถานประกอบการตามขนาดของสถานประกอบการ ซึ่งวัดด้วยจำนวนคนทำงานออกเป็น 10 ขนาด ดังนี้

ขนาดของสถาน- ประกอบการ	3	4	5	6	7	8	9	10	11	12
จำนวนคนทำงาน	11-15	16-20	21-25	26-30	31-50	51-100	101-200	201-500	501-1,000	>1,000

3. สรุป จำนวนสถานประกอบการที่ต้องแจกแจงมีทั้งสิ้น 1,610 แห่ง

โครงการสำมะโนธุรกิจและอุตสาหกรรม พ.ศ. 2565 : ธุรกิจทางการค้าและธุรกิจทางการบริการ

วิธีการประมาณผล ระดับจังหวัด

การเสนอผลการสำรวจ ได้เสนอผลในระดับจังหวัด โดยจำแนกตามการประกอบกิจกรรมทางเศรษฐกิจตามการจัดประเภทมาตรฐานอุตสาหกรรมประเทศไทย ปี 2552 (Thailand Standard Industrial Classification: TSIC 2009) ในระดับหมวดย่อย และขนาดของสถานประกอบการ ซึ่งวัดด้วยจำนวนคนทำงาน 8 ขนาด (จากขนาดย่อยของสถานประกอบการ 12 ขนาด) ดังนี้

ขนาดของสถานประกอบการ	1	2	3	4	5	6	7	8
จำนวนคนทำงาน	1-5	6-10	11-15	16-25	26-30	31-50	51-200	> 200

ในการประมาณค่า กำหนดให้

$q = 1, 2, 3, \dots, n'_{jklmp}$	(สถานประกอบการตัวอย่าง)
$p = 1, 2, 3, \dots, 12$	(ขนาดย่อยของสถานประกอบการ)
$m = 1, 2, 3, \dots, 309$	(กิจกรรม)
$l = 1, 2, 3, \dots, 124$	(หมู่ย่อย)
$k = 1, 2, 3, \dots, 75$	(หมู่ใหญ่)
$j = 1, 2, 3, \dots, 27$	(หมวดย่อย)

1. การประมาณค่ายอดรวม

1.1 สูตรการประมาณค่ายอดรวมของลักษณะที่ต้องการศึกษา X สำหรับสถานประกอบการที่มีขนาดย่อยของสถานประกอบการ p หมวดย่อย j คือ

$$\hat{X}'_{jp} = \sum_{k=1}^{75} \sum_{l=1}^{124} \sum_{m=1}^{309} \hat{X}'_{jklmp}$$

โดยที่

\hat{X}'_{jklmp} คือ ค่าประมาณยอดรวมของลักษณะที่ต้องการศึกษา X สำหรับสถานประกอบการที่มีขนาดย่อยของสถานประกอบการ p กิจกรรม m หมู่ย่อย l หมู่ใหญ่ k หมวดย่อย j ซึ่ง

$$\hat{X}'_{jklmp} = w_{jklmp} \sum_{q=1}^{n_{jklmp}} x_{jklmpq}$$

x_{jklmpq} คือ ค่าของลักษณะที่ต้องการศึกษา X ของสถานประกอบการตัวอย่าง q ขนาดย่อยของสถานประกอบการ p กิจกรรม m หมู่ย่อย l หมู่ใหญ่ k หมวดย่อย j

w_{jklmp} คือ ค่าถ่วงน้ำหนักสำหรับสถานประกอบการที่มีขนาดย่อยของสถานประกอบการ p กิจกรรม m หมู่ย่อย l หมู่ใหญ่ k หมวดย่อย j

$$w_{jklmp} = \frac{N'_{jklmp}}{n_{jklmp}}$$

N'_{jklmp} คือ จำนวนสถานประกอบการทั้งสิ้น สำหรับสถานประกอบการที่มีขนาดย่อยของสถานประกอบการ p กิจกรรม m หมู่ย่อย l หมู่ใหญ่ k หมวดย่อย j

n_{jklmp} คือ จำนวนสถานประกอบการที่แจ่งนับได้ทั้งสิ้น สำหรับสถานประกอบการที่มีขนาดย่อยของสถานประกอบการ p กิจกรรม m หมู่ย่อย l หมู่ใหญ่ k หมวดย่อย j

1.2 สูตรการประมาณค่ายอดรวมของลักษณะที่ต้องการศึกษา X สำหรับสถานประกอบการในหมวดย่อย j ของแต่ละขนาดของสถานประกอบการที่ต้องการนำผลเสนอ จำนวน 8 ขนาด คือ

ขนาดของสถานประกอบการ	ค่าประมาณยอดรวม
1-5 คน ($p=1$)	$\hat{X}_{j1} = \hat{X}'_{j1}$
6-10 คน ($p=2$)	$\hat{X}_{j2} = \hat{X}'_{j2}$
11-15 คน ($p=3$)	$\hat{X}_{j3} = \hat{X}'_{j3}$
16-25 คน ($p=4,5$)	$\hat{X}_{j4} = \sum_{p=4}^5 \hat{X}'_{jp}$
26-30 คน ($p=6$)	$\hat{X}_{j5} = \hat{X}'_{j6}$
31-50 คน ($p=7$)	$\hat{X}_{j6} = \hat{X}'_{j7}$
51-200 คน ($p=8,9$)	$\hat{X}_{j7} = \sum_{p=8}^9 \hat{X}'_{jp}$
>200 คน ($p=10,11,12$)	$\hat{X}_{j8} = \sum_{p=10}^{12} \hat{X}'_{jp}$

2. การประมาณค่าความแปรปรวนของยอดรวม

สูตรการประมาณค่าความแปรปรวนของค่าประมาณยอดรวมของลักษณะที่ต้องการศึกษา X สำหรับสถานประกอบการที่มีจำนวนคนทำงาน 1 – 10 คน ($p= 1, 2$) ขนาดย่อยของสถานประกอบการ p หมวดย่อย j คือ

$$V(\hat{X}'_{jp}) = \sum_{k=1}^{75} \sum_{l=1}^{124} \sum_{m=1}^{309} V(\hat{X}'_{jklmp})$$

โดยที่

$V(\hat{X}'_{jklmp})$ คือ ค่าประมาณความแปรปรวนของค่าประมาณยอดรวมของลักษณะที่ต้องการศึกษา X สำหรับสถานประกอบการที่มีขนาดย่อยของสถานประกอบการ p กิจกรรม m หมู่ย่อย l หมู่ใหญ่ k หมวดย่อย j ซึ่ง

$$V(\hat{X}'_{jklmp}) = N'_{jklmp}(N'_{jklmp} - n'_{jklmp}) \frac{s^2_{jklmp}}{n'_{jklmp}}$$

และ

$$s^2_{jklmp} = \frac{1}{n'_{jklmp} - 1} \left[\sum_{q=1}^{n'_{jklmp}} x^2_{jklmpq} - \frac{(\sum_{q=1}^{n'_{jklmp}} x_{jklmpq})^2}{n'_{jklmp}} \right]$$

3. การประมาณค่าสัมประสิทธิ์การแปรผันของค่าประมาณยอดรวม

สูตรการประมาณค่าสัมประสิทธิ์การแปรผันของค่าประมาณยอดรวมของลักษณะที่ต้องการศึกษา X สำหรับสถานประกอบการที่มีจำนวนคนทำงาน 1 – 10 คน ($p=1, 2$) ขนาดย่อยของสถานประกอบการ p หมวดย่อย j

$$cv(\hat{X}'_{jp}) = \sqrt{\frac{V(\hat{X}'_{jp})}{\hat{X}'_{jp}}}$$

ตาราง 1 คำ C.V. ของคนทำงาน ลูกจ้าง ค่าตอบแทนแรงงาน รายได้จากการทำงาน ค่าใช้จ่ายชั้นกลาง จำแนกตามหมวดย่อยธุรกิจ

TABLE 1 C.V. of NUMBER OF PERSONS ENGAGED, EMPLOYEES, REMUNERATION, INCOME, INTERMEDIATE CONSUMPTION BY DIVISION OF BUSINESS INDUSTRY

รหัส Code	หมวดย่อยธุรกิจ	จำนวน สถานประกอบการ Number of establishments	จำนวน คนทำงาน Number of persons engaged	ลูกจ้าง Employees		รายได้ จากการดำเนินงาน Income	ค่าใช้จ่าย ชั้นกลาง Intermediate consumption	Division of business industry
				จำนวน	ค่าตอบแทน แรงงาน Remuneration			
	รวม							Total
45	การขายส่งและการขายปลีก การซ่อมยานยนต์ และจักรยานยนต์							Wholesale and retail trade; repair of motor vehicles and motorcycles
46	การขายส่ง (ยกเว้นยานยนต์และจักรยานยนต์)							Wholesale trade (except of motor vehicles and motorcycles)
47	การขายปลีก (ยกเว้นยานยนต์และจักรยานยนต์)							Retail trade (except of motor vehicles and motorcycles)
55	ที่พักแรม							Accommodation
56	การบริการอาหารและเครื่องดื่ม							Food and beverage service activities
59	การผลิตภาพยนตร์ วิทยุทัศน์ และรายการโทรทัศน์ การบันทึกเสียงลงแผ่น และการจัดพิมพ์จำหน่ายหรือ เผยแพร่ดนตรี							Motion picture, video and television programme production, sound recording and music publishing activities
60	การจัดตั้งรายการและการแพร่กระจายเสียง							Programming and broadcasting activities
62	การจัดทำโปรแกรมคอมพิวเตอร์ การให้คำปรึกษา เกี่ยวกับคอมพิวเตอร์ และกิจกรรมที่เกี่ยวข้อง							Computer programming, consultancy and related activities
63	การบริหารสารสนเทศ							Information service activities
68	กิจกรรมอสังหาริมทรัพย์							Real estate activities
69	กิจกรรมทางกฎหมายและการบัญชี							Legal and accounting activities
70	กิจกรรมท่องเที่ยวสำนักงานใหญ่และการบริการ ให้คำปรึกษาด้านการบริหารจัดการ							Activities of head offices; management consultancy activities
71	กิจกรรมด้านสถาปัตยกรรมและวิศวกรรม รวมถึงการทดสอบและการวิเคราะห์ทางเทคนิค							Architectural and engineering activities; technical testing and analysis
72	การวิจัยและพัฒนาเชิงวิทยาศาสตร์							Scientific research and development
73	การโฆษณาและการวิจัยตลาด							Advertising and market research
74	กิจกรรมทางวิชาชีพ วิทยาศาสตร์ และเทคนิคอื่นๆ							Other professional, scientific and technical activities
77	กิจกรรมการให้เช่า							Rental and leasing activities

(พันบาท In Thousand Baht)

ตาราง 1 คำ C.V. ของคนทำงาน ลูกจ้าง ค่าตอบแทนแรงงาน รายได้จากการทำงาน ค่าใช้จ่ายชั้นกลาง จำแนกตามหมวดย่อยธุรกิจ (ต่อ)

TABLE 1 C.V. of NUMBER OF PERSONS ENGAGED, EMPLOYEES, REMUNERATION, INCOME, INTERMEDIATE CONSUMPTION BY DIVISION OF BUSINESS INDUSTRY (Cont'd)

รหัส Code	หมวดย่อยธุรกิจ	จำนวน สถานประกอบการ Number of establishments	จำนวน คนทำงาน Number of persons engaged	ลูกจ้าง Employees		รายได้ จากการดำเนินงาน Income	ค่าใช้จ่าย ชั้นกลาง Intermediate consumption	Division of business industry
				จำนวน	ค่าตอบแทน แรงงาน Remuneration			
78	กิจกรรมการทำงาน							Employment activities
79	กิจกรรมของตัวแทนธุรกิจท่องเที่ยว การจัดทำเที่ยว การบริการสำรอง และกิจกรรมที่เกี่ยวข้อง							Travel agency, tour operator, reservation service and related activities
80	การบริการรักษาความปลอดภัยและการสืบสวน							Security and investigation activities
81	กิจกรรมการบริการสำหรับอาคารและภูมิทัศน์							Services to buildings and landscape activities
82	การบริการด้านการบริหารและสนับสนุนการดำเนินงาน ของสำนักงาน และกิจกรรมอื่นๆ ที่สนับสนุนทางธุรกิจ							Office administrative, office support and other business support activities
90	กิจกรรมการสร้างสรรคดีศิลปะและความบันเทิง							Creative, arts and entertainment activities
92	กิจกรรมการพนันและการเสี่ยงโชค							Gambling and betting activities
93	กิจกรรมด้านการศึกษา ความบันเทิง และการนันทนาการ							Sports activities and amusement and recreation activities
95	การซ่อมคอมพิวเตอร์และของใช้ส่วนบุคคล และของใช้ในครัวเรือน							Repair of computers and personal and household goods
96	กิจกรรมบริการส่วนบุคคลอื่นๆ							Other personal service activities

ที่มา : สำมะโนธุรกิจและอุตสาหกรรม พ.ศ. 2565 (ธุรกิจทางการค้าและธุรกิจทางการบริการ) จังหวัดอุดรธานี สำนักงานสถิติแห่งชาติ กระทรวงดิจิทัลเพื่อเศรษฐกิจและสังคม

Source : The 2022 Business and Industrial Census (Trade and Services Industry) Udonthani Province, National Statistical Office, Ministry of Digital Economy and Society.



www.nso.go.th