

สำมะโนธุรกิจและอุตสาหกรรม พ.ศ. 2565  
ธุรกิจทางการค้าและธุรกิจทางการบริการ  
THE 2022 BUSINESS AND INDUSTRIAL CENSUS  
BUSINESS TRADE AND SERVICE

จังหวัดอำนาจเจริญ  
AMNAT CHAROEN PROVINCE



สำนักงานสถิติแห่งชาติ

สำนักงานสถิติแห่งชาติ  
กระทรวงดิจิทัลเพื่อเศรษฐกิจและสังคม  
NATIONAL STATISTICAL OFFICE  
MINISTRY OF DIGITAL ECONOMY AND SOCIETY



สำมะโนธุรกิจและอุตสาหกรรม พ.ศ. 2565  
(ธุรกิจทางการค้าและธุรกิจทางการบริการ)

จังหวัดอำนาจเจริญ

THE 2022 BUSINESS AND INDUSTRIAL CENSUS  
(BUSINESS TRADE AND SERVICES)  
AMNAT CHAROEN PROVINCE



สำนักงานสถิติแห่งชาติ  
กระทรวงดิจิทัลเพื่อเศรษฐกิจและสังคม  
NATIONAL STATISTICAL OFFICE  
MINISTRY OF DIGITAL ECONOMY AND SOCIETY

#### หน่วยงานเจ้าของเรื่อง

สำนักงานสถิติจังหวัดอำนาจเจริญ

โทรศัพท์ 0 4552 3040

โทรสาร 0 4552 3120

ไปรษณีย์อิเล็กทรอนิกส์ amnatchr@nso.go.th

#### หน่วยงานที่เผยแพร่

กองสถิติพยากรณ์

สำนักงานสถิติแห่งชาติ

ศูนย์ราชการเฉลิมพระเกียรติ 80 พรรษาฯ

อาคารรัฐประศาสนภักดี ชั้น 2

ถนนแจ้งวัฒนะ เขตหลักสี่ กรุงเทพฯ 10210

โทรศัพท์ 0 2141 7498

โทรสาร 0 2143 8132

ไปรษณีย์อิเล็กทรอนิกส์ binfopub@nso.go.th

ปีที่จัดพิมพ์ 2566

จัดพิมพ์โดย สำนักงานสถิติจังหวัดอำนาจเจริญ

# คำนำ

ภาคการค้า การบริการ และอุตสาหกรรมการผลิตเป็นกิจกรรมทางเศรษฐกิจที่มีความสำคัญ และรับบทบาทเป็นหัวจักรสำคัญในการขับเคลื่อนการเจริญเติบโตทางเศรษฐกิจของประเทศ ทั้งในแง่มูลค่าผลผลิตที่ในแต่ละปีสร้างมูลค่ามากกว่าร้อยละ 50 ของผลิตภัณฑ์มวลรวมในประเทศ (GDP) และก่อให้เกิดการจ้างงานโดยเฉลี่ยไม่ต่ำกว่า 10 ล้านคน แต่ในช่วงระยะเวลา 10 ปีที่ผ่านมาการเติบโตทางเศรษฐกิจของประเทศกลับมีอัตราที่ชะลอตัวลง ส่วนหนึ่งเป็นผลมาจากความสามารถด้านการแข่งขันของผู้ประกอบการที่มีข้อจำกัดในแง่การสร้างมูลค่าเพิ่มที่จะพัฒนาต่อยอดผลิตภัณฑ์ให้มีราคาสูงขึ้น และความเข้มข้นของการใช้เทคโนโลยีและนวัตกรรมใหม่ ๆ ที่เข้ามามีบทบาทมากยิ่งขึ้น นอกจากนี้ ในสถานการณ์ปัจจุบันผู้ประกอบการมีแนวโน้มที่จะต้องเผชิญกับกระแสความท้าทายที่รุนแรงมากยิ่งขึ้น อาทิ ความขัดแย้งทางการค้าโลก และการแพร่ระบาดของโรคติดเชื้อไวรัสโควิด19 เป็นต้น ซึ่งส่งผลให้โครงสร้างทางเศรษฐกิจและสังคมมีการเปลี่ยนแปลงไปจากเดิมอย่างมาก ทุกภาคส่วนที่เกี่ยวข้องจึงต้องเร่งปรับตัว และร่วมมือกันแก้ปัญหาโดยมีความจำเป็นที่จะต้องปรับกฎระเบียบ ปรับโครงสร้างแรงจูงใจ และปรับนโยบายการแข่งขันทางการค้า เพื่อให้ผู้ประกอบการไทยมีความสามารถในการแข่งขันเท่าเทียมต่างประเทศและเติบโตได้ ดังนั้น ข้อมูลสถิติจากสำมะโนธุรกิจและอุตสาหกรรมจึงมีความสำคัญและจำเป็นอย่างยิ่ง เพื่อให้ประเทศมีโครงสร้างพื้นฐานด้านข้อมูลทางเศรษฐกิจสำหรับภาครัฐ และภาคเอกชนใช้เป็นเครื่องมือในการสนับสนุนการกำหนดนโยบาย และวางแผนพัฒนาเศรษฐกิจของประเทศทั้งในระดับประเทศและระดับจังหวัด ตลอดจนยกระดับศักยภาพการเติบโตของเศรษฐกิจไทยได้ในระยะยาว

ในการจัดทำสำมะโนธุรกิจและอุตสาหกรรม พ.ศ. 2565 ได้กำหนดแผนการดำเนินงานเป็น 2 ขั้นตอน คือ ขั้นการเก็บรวบรวมข้อมูลพื้นฐานหรือการนับจุดสถานประกอบการทุกประเภทที่อยู่ในระบบทะเบียนและนอกระบบทะเบียนซึ่งได้ดำเนินการในปี 2564 และขั้นการเก็บรวบรวมข้อมูลรายละเอียดหรือการแจงนับสถานประกอบการที่ได้จากการเก็บรวบรวมข้อมูลพื้นฐาน เฉพาะสถานประกอบการที่ประกอบธุรกิจทางการค้า ธุรกิจทางการบริการ และอุตสาหกรรมการผลิตที่ดำเนินการในปี 2565

สำหรับรายงานฉบับนี้ เป็นรายงานผลในขั้นการเก็บรวบรวมข้อมูลรายละเอียดของสถานประกอบการเฉพาะที่ประกอบธุรกิจทางการค้า และธุรกิจทางการบริการที่มีคนทำงานตั้งแต่ 1 คนขึ้นไป ตามการจัดประเภทมาตรฐานอุตสาหกรรมประเทศไทย ปี 2552 (Thailand Standard Industrial Classification : TSIC 2009) ที่ตั้งอยู่ในจังหวัดอำนาจเจริญ ซึ่งได้ดำเนินการเก็บรวบรวมข้อมูลระหว่างเดือนพฤษภาคม – กันยายน 2565

สำนักงานสถิติแห่งชาติ ใคร่ขอขอบคุณผู้ประกอบการและผู้เกี่ยวข้องทุกฝ่ายที่ได้ให้ความร่วมมือในการให้ข้อมูล ซึ่งข้อมูลที่ได้จะเป็นประโยชน์สำหรับผู้ใช้อข้อมูลทั้งภาครัฐบาล ภาคเอกชนและประชาชนต่อไป



# บทสรุปผู้บริหาร

จากการที่ทุกประเทศเผชิญกับปัญหาการแพร่ระบาดของโรคติดเชื้อไวรัสโคโรนา-19 ซึ่งได้ส่งผลกระทบต่อโดยตรงต่อการเจริญเติบโตทางเศรษฐกิจ และทำให้โครงสร้างทางเศรษฐกิจเปลี่ยนแปลงไปจากเดิม ดังนั้น ข้อมูลสถิติและสารสนเทศเกี่ยวกับการประกอบธุรกิจและอุตสาหกรรม จึงมีความสำคัญและจำเป็นสำหรับภาครัฐและเอกชนใช้ในการวางแผนและกำหนดนโยบายการพัฒนาเศรษฐกิจทั้งในระดับประเทศและระดับท้องถิ่น เพื่อเพิ่มขีดความสามารถในการแข่งขันทางการค้า และยกระดับศักยภาพการเติบโตของผู้ประกอบการในระยะยาว

สำนักงานสถิติแห่งชาติ ในฐานะหน่วยงานหลักในการจัดทำข้อมูลพื้นฐานด้านเศรษฐกิจและสังคมของประเทศ ได้จัดทำสำมะโนธุรกิจทางการค้าและธุรกิจทางการบริการ และสำมะโนอุตสาหกรรม ทุก 5 - 10 ปี ตามข้อเสนอแนะขององค์การสหประชาชาติ เพื่อให้ประเทศมีข้อมูลพื้นฐานที่สำคัญทางด้านธุรกิจทางการค้า ธุรกิจทางการบริการ และอุตสาหกรรมการผลิตอย่างต่อเนื่อง โดยสำมะโนธุรกิจทางการค้าและธุรกิจทางการบริการ ได้จัดทำมาแล้ว 4 ครั้ง ในปี 2509 ปี 2531 ปี 2545 และปี 2555 ส่วนสำมะโนอุตสาหกรรม ได้จัดทำมาแล้ว 5 ครั้ง ในปี 2507 ปี 2540 ปี 2550 ปี 2555 และปี 2560 สำหรับในปี 2565 นี้ เป็นการครบรอบ 10 ปี ในการจัดทำสำมะโนธุรกิจทางการค้าและธุรกิจทางการบริการ ครั้งที่ 5 และครบรอบ 5 ปี การจัดทำสำมะโนอุตสาหกรรม ครั้งที่ 6 ของประเทศไทย สำนักงานสถิติแห่งชาติจึงได้บูรณาการโครงการสำมะโนดังกล่าวไว้ด้วยกัน ภายใต้ชื่อ “สำมะโนธุรกิจและอุตสาหกรรม พ.ศ. 2565”

ในส่วนของข้อมูลที่น่าเสนอในรายงานฉบับนี้เป็นผลการดำเนินงานกิจการในรอบปี 2564 (1 มกราคม - 31 ธันวาคม 2564) ของสถานประกอบการธุรกิจทางการค้า และธุรกิจทางการบริการที่มีคนทำงานตั้งแต่ 1 คนขึ้นไป ตามการจัดประเภทมาตรฐานอุตสาหกรรมประเทศไทยปี 2552 (Thailand Standard Industrial Classification : TSIC 2009) ได้แก่ การขายส่ง การขายปลีก ที่พักรวม การบริการอาหารและเครื่องดื่ม ข้อมูลข่าวสารและการสื่อสาร กิจกรรมอสังหาริมทรัพย์ กิจกรรมทางวิชาชีพ วิทยาศาสตร์ และเทคนิค กิจกรรมการบริหารและการบริการสนับสนุน ศิลปะ ความบันเทิง และนันทนาการ และกิจกรรมบริการอื่นๆ ที่ตั้งอยู่ในจังหวัดอำนาจเจริญ สรุปได้ดังนี้





ข้อมูลทั่วไปของสถานประกอบการธุรกิจทางการค้าและธุรกิจทางการบริการในจังหวัดอำนาจเจริญ

ภาพที่ 1 ภาคธุรกิจ

8,102 แห่ง



การขายปลีก  
(ยกเว้นยานยนต์  
และจักรยานยนต์)  
52.1%

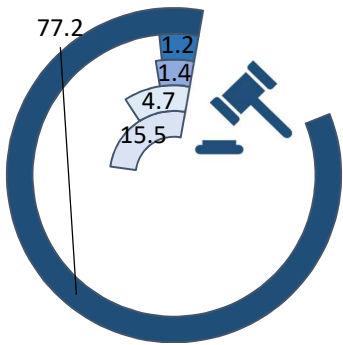


การบริการอาหาร  
และเครื่องดื่ม  
18.6%



การขายส่งและการขายปลีก  
การชื้อยานยนต์และ  
จักรยานยนต์  
11.6%

ภาพที่ 2 รูปแบบการจัดตั้งตามกฎหมาย



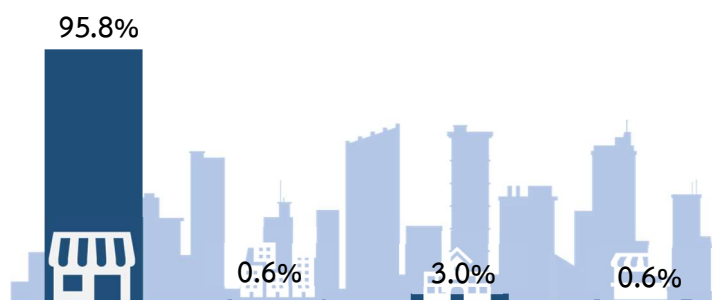
รูปแบบการจัดตั้งตามกฎหมาย พบว่า สถานประกอบการที่ดำเนินธุรกิจทางการค้าและธุรกิจทางการบริการส่วนใหญ่ร้อยละ 77.2 มีรูปแบบการจัดตั้งตามกฎหมายเป็นแบบส่วนบุคคล รองลงมาเป็นการรวมกลุ่ม เช่น กลุ่มเกษตรกร กลุ่มแม่บ้าน คิดเป็นร้อยละ 15.5 รูปแบบสหกรณ์คิดเป็นร้อยละ 4.7 บริษัทจำกัด บริษัทจำกัด (มหาชน) คิดเป็นร้อยละ 1.4 ห้างหุ้นส่วนจำกัด ห้างหุ้นส่วนสามัญนิติบุคคลคิดเป็นร้อยละ 1.2 (ภาพที่ 2)

สถานประกอบการ

สถานประกอบการ	ร้อยละ
● ส่วนบุคคล	77.2%
● ห้างหุ้นส่วนจำกัด ห้างหุ้นส่วนสามัญนิติบุคคล	1.2%
● บริษัทจำกัด บริษัทจำกัด (มหาชน)	1.4%
● สหกรณ์	4.7%
● การรวมกลุ่ม เช่น กลุ่มเกษตรกร กลุ่มแม่บ้าน	15.5%

ภาพที่ 3 รูปแบบการจัดตั้งทางเศรษฐกิจ

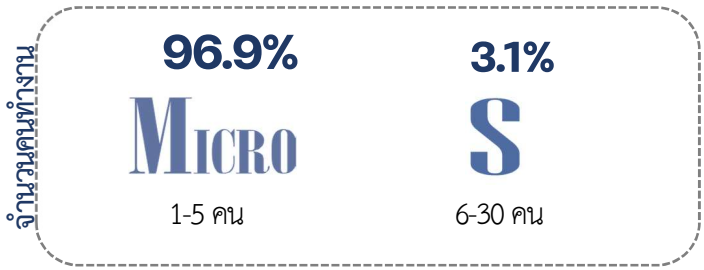
รูปแบบการจัดตั้งทางเศรษฐกิจ สถานประกอบการธุรกิจทางการค้าและทางการบริการจังหวัดอำนาจเจริญ พบว่า สถานประกอบการส่วนใหญ่มีลักษณะเป็นสำนักงานแห่งเดียวคิดเป็นร้อยละ 95.8 และมีการจัดตั้งรูปแบบสำนักงานสาขาคิดเป็นร้อยละ 3.0 เป็นสำนักงานใหญ่ และแฟรนไชส์ มีจำนวนเท่ากันคิดเป็นร้อยละ 0.6 (ภาพที่ 3)



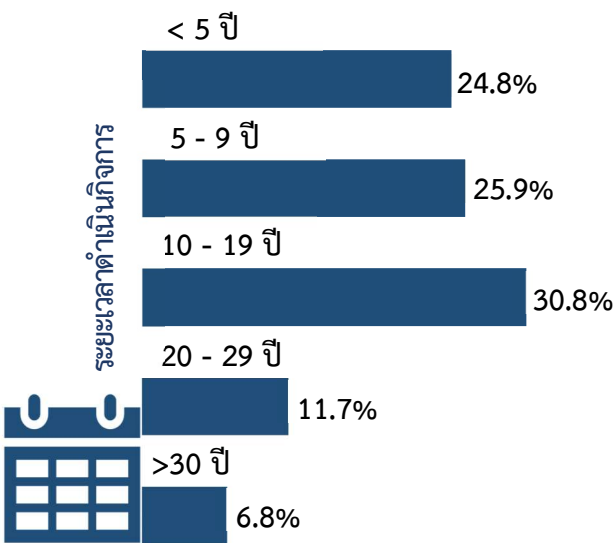
สำนักงานแห่งเดียว สำนักงานใหญ่ สำนักงานสาขา อื่น ๆ เช่น แฟรนไชส์

### ภาพที่ 4 ขนาดของสถานประกอบการ

เมื่อพิจารณาขนาดสถานประกอบการในจังหวัดอำนาจเจริญ พบว่าสถานประกอบการเกือบทั้งหมด มีขนาดสถานประกอบการ 1-5 คน คิดเป็นร้อยละ 96.9 รองลงมาสถานประกอบการมีขนาด 6-30 คน คิดเป็นร้อยละ 3.1 (ภาพที่ 4)




### ภาพที่ 5 ระยะเวลาการดำเนินงาน



สถานประกอบการธุรกิจทางการค้าและธุรกิจทางการบริการจังหวัดอำนาจเจริญ ส่วนใหญ่มีระยะเวลาการดำเนินงาน 10 - 19 ปี คิดเป็นร้อยละ 30.8 รองลงมาเป็นสถานประกอบการที่มีระยะเวลาดำเนินกิจการ 5 - 9 ปี คิดเป็นร้อยละ 25.9 ระยะเวลาดำเนินงานน้อยกว่า 5 ปี คิดเป็นร้อยละ 24.8 ระยะเวลาดำเนินงาน 20 - 29 ปี คิดเป็นร้อยละ 11.7 และเป็นสถานประกอบการที่มีระยะเวลาดำเนินกิจการมากกว่า 30 ปี คิดเป็นร้อยละ 6.8 (ภาพที่ 5)

**จำนวนคนทำงานและลูกจ้างในสถานประกอบการ**


**ภาพที่ 6 ขนาดของสถานประกอบการ**



เมื่อพิจารณาจำนวนคนทำงานและลูกจ้าง จำแนกตามขนาดของสถานประกอบการในจังหวัดอำนาจเจริญ พบว่า ขนาดสถานประกอบการ 1 - 5 คน มีจำนวนคนทำงานทั้งสิ้น 17,074 คน เป็นลูกจ้าง 5,310 คน ขนาดสถานประกอบการ 6 - 30 คน มีจำนวนคนทำงานทั้งสิ้น 2,396 คน เป็นลูกจ้าง 1,949 คน ขนาดสถานประกอบการ 31 - 100 คน มีจำนวนคนทำงานทั้งสิ้น 207 คน และลูกจ้าง 204 คน (ภาพที่ 6)

**ภาพที่ 7 ภาคธุรกิจ**

จำนวนคนทำงานและลูกจ้าง จำแนกตามการประกอบธุรกิจจังหวัดอำนาจเจริญ พบว่า ธุรกิจการขายปลีก (ยกเว้นยานยนต์และจักรยานยนต์) มีจำนวนคนทำงานมากที่สุด จำนวนคนทำงานทั้งสิ้น 10,435 คน จำนวนลูกจ้าง 4,445 คน ธุรกิจการบริการอาหารและเครื่องดื่ม มีจำนวนคนทำงานทั้งสิ้น 3,723 คน จำนวนลูกจ้าง 829 คน (ภาพที่ 7)



หมายเหตุ : คนทำงาน หมายถึง เจ้าของกิจการหรือหุ้นส่วนที่ทำงานโดยไม่ได้รับค่าจ้าง เงินเดือน และรวมลูกจ้างที่ทำงานในสถานประกอบการ

**ค่าตอบแทนแรงงานของสถานประกอบการ**

**ภาพที่ 8 ขนาดของสถานประกอบการ**



หน่วย : พันบาท

สถานประกอบการทางธุรกิจการค้าและธุรกิจทางการบริการ พบว่าขนาดสถานประกอบการที่มีคนทำงาน 1 - 5 คน มีค่าตอบแทนแรงงานสูงที่สุดคือ 424,328.7 พันบาท รองลงมาคือสถานประกอบการที่มีคนทำงาน 6 - 30 คน มีค่าตอบแทนแรงงาน 200,905.4 พันบาท สถานประกอบการที่มีคนทำงาน 31 - 100 คน มีค่าตอบแทนแรงงาน 38,113.6 พันบาท

**ภาพที่ 9 ภาคธุรกิจ**



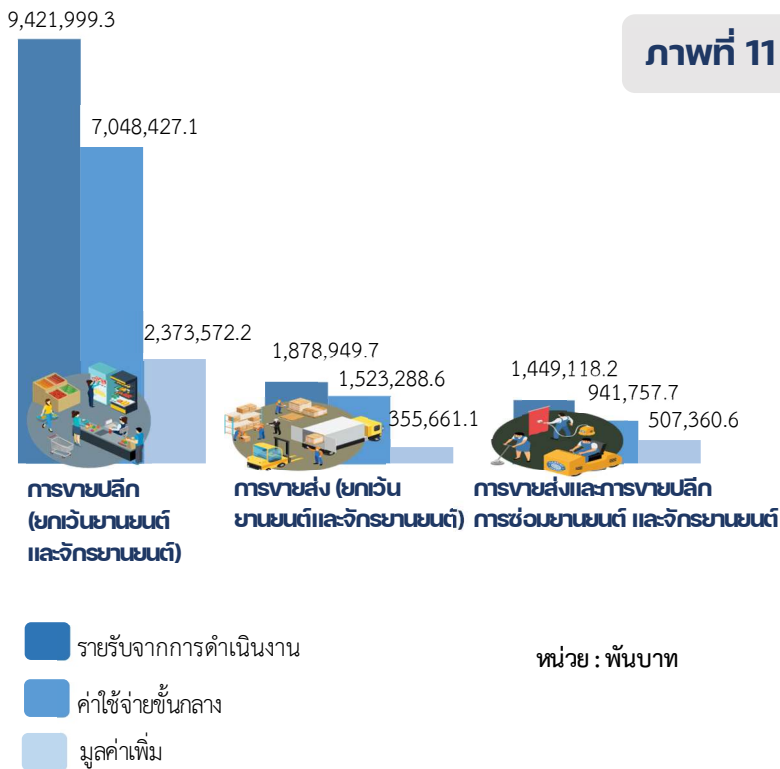
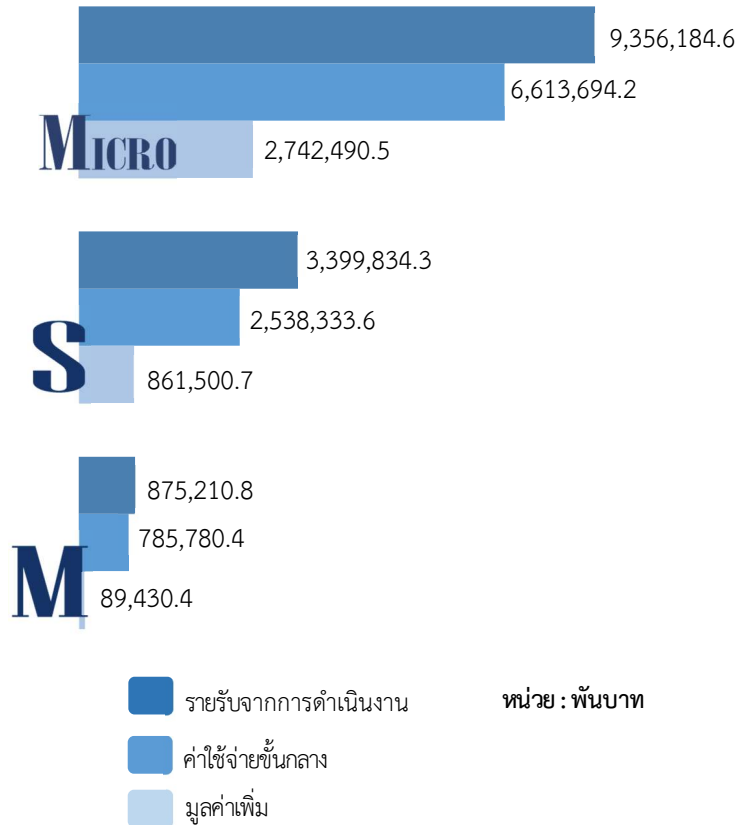
หน่วย : พันบาท

เมื่อพิจารณาค่าตอบแทนแรงงานจำแนกตามการประกอบธุรกิจ พบว่า การขายปลีก (ยกเว้นยานยนต์และจักรยานยนต์) มีค่าตอบแทนแรงงานสูงที่สุดคือ 370,279.0 พันบาท รองลงมาเป็นการขายส่งและการขายปลีก การซ่อมยานยนต์ และจักรยานยนต์ มีค่าตอบแทนแรงงาน 111,715.4 พันบาท การบริการอาหารและเครื่องดื่มมีค่าตอบแทนแรงงาน 85,623.4 พันบาท

รายรับจากการดำเนินงาน ค่าใช้จ่ายชั้นกลาง และมูลค่าเพิ่มของสถานประกอบการ

ภาพที่ 10 ขนาดของสถานประกอบการ

เมื่อพิจารณารายรับจากการดำเนินงาน ค่าใช้จ่ายชั้นกลาง และมูลค่าเพิ่มของสถานประกอบการ จำแนกตามขนาดของสถานประกอบการ พบว่า สถานประกอบการที่มีขนาด 1-5 คน มีรายรับจากการดำเนินงานสูงที่สุดคือ 9,356,184.6 พันบาท ค่าใช้จ่ายชั้นกลาง 6,613,694.2 พันบาท มูลค่าเพิ่ม 2,742,490.5 พันบาท สถานประกอบการที่มีขนาด 6-30 คน มีรายรับจากการดำเนินงาน 3,399,834.3 พันบาท ค่าใช้จ่ายชั้นกลาง 2,538,333.6 พันบาท มูลค่าเพิ่ม 861,500.7 พันบาท สถานประกอบการที่มีขนาด 31-100 คน มีรายรับจากการดำเนินงาน 875,210.8 พันบาท ค่าใช้จ่ายชั้นกลาง 785,780.4 พันบาท มูลค่าเพิ่ม 89,430.4 พันบาท



ภาพที่ 11 ภาคธุรกิจ

รายรับจากการดำเนินงาน ค่าใช้จ่ายชั้นกลาง และมูลค่าเพิ่ม จำแนกตามการประกอบธุรกิจ พบว่า จังหวัดอำนาจเจริญมีการประกอบธุรกิจการค้าปลีก (ยกเว้นยานยนต์และจักรยานยนต์) มีรายรับจากการดำเนินงานสูงที่สุด คือ 9,421,999.3 พันบาท ค่าใช้จ่ายชั้นกลาง 7,048,427.1 พันบาท มูลค่าเพิ่ม 2,373,572.2 พันบาท สถานประกอบการที่ประกอบธุรกิจการค้าขายส่ง (ยกเว้นยานยนต์ และจักรยานยนต์) มีรายรับจากการดำเนินงาน 1,878,949.7 พันบาท ค่าใช้จ่ายชั้นกลาง 1,523,288.6 พันบาท มูลค่าเพิ่ม 355,661.1 พันบาท และสถานประกอบการที่ประกอบธุรกิจการค้าขายส่ง การซ่อมยานยนต์ และจักรยานยนต์ มีรายรับจากการดำเนินงาน 1,449,118.2 พันบาท ค่าใช้จ่ายชั้นกลาง 941,757.7 พันบาท และมูลค่าเพิ่ม 507,360.6 พันบาท

# สารบัญ

		หน้า
คำนำ		ค
บทสรุปผู้บริหาร		จ
สารบัญภาพ		ฐ
สารบัญตาราง		ฒ
บทที่ 1	บทนำ	3
	1.1 ความเป็นมา	3
	1.2 วัตถุประสงค์	3
	1.3 ประโยชน์ที่คาดว่าจะได้รับ	4
บทที่ 2	ระเบียบวิธีสถิติ	7
	2.1 ประชากร	7
	2.2 เวลาอ้างอิง	7
	2.3 คำนียาม	7
	2.4 แผนการเลือกตัวอย่าง	22
	2.5 รายการข้อมูลที่เก็บ	23
	2.6 การเก็บรวบรวมข้อมูล	23
	2.7 การประมวลผลข้อมูล	23
	2.8 การนำเสนอผลข้อมูล	24
	2.9 ความคลาดเคลื่อน	24
	2.10 การปิดตัวเลข	24
บทที่ 3	ผลการสำมะโน	27
	3.1 ข้อมูลทั่วไปของสถานประกอบการ	27
	3.2 ข้อมูลการดำเนินกิจการของสถานประกอบการ	31
	3.3 ผลกระทบจากสถานการณ์การแพร่ระบาดของโรคติดเชื้อไวรัสโคโรนา 19	38
	3.4 ความคิดเห็นและข้อเสนอแนะของสถานประกอบการ	40
ภาคผนวก		
	ภาคผนวก ก ตารางสถิติ	43
	ภาคผนวก ข แผนการเลือกตัวอย่างและวิธีการประมาณผล	165



# สารบัญภาพ

ภาพที่ 1	ร้อยละของแนวทางการแก้ไขปัญหาของสถานประกอบการที่ได้รับผลกระทบจากสถานการณ์การแพร่ระบาดของโรคติดเชื้อไวรัสโควิด 19	39
ภาพที่ 2	ร้อยละของการฟื้นตัวของสถานประกอบการโดยเปรียบเทียบสัดส่วนรายรับในปี 2565 กับรายรับในปี 2562	39
ภาพที่ 3	ร้อยละของสถานประกอบการธุรกิจฯ ที่มีปัญหาและอุปสรรคในการดำเนินกิจการ	40
ภาพที่ 4	ร้อยละของสถานประกอบการธุรกิจฯ ที่ต้องการความช่วยเหลือจากหน่วยงานของรัฐ	41





# สารบัญตาราง

ตาราง ก	จำนวนและร้อยละของสถานประกอบการ จำแนกตามขนาดของสถานประกอบการและหมวดย่อยธุรกิจ	28
ตาราง ข	จำนวนและร้อยละของสถานประกอบการ จำแนกตามลักษณะของสถานประกอบการ	30
ตาราง ค	จำนวนและร้อยละของคนทำงาน ลูกจ้าง ค่าตอบแทนแรงงาน และค่าตอบแทนแรงงานของลูกจ้างเฉลี่ยต่อคนต่อปี จำแนกตามขนาดของสถานประกอบการและหมวดย่อยธุรกิจ	33
ตาราง ง	รายได้จากการดำเนินงาน ค่าใช้จ่ายขั้นกลาง มูลค่าเพิ่ม และมูลค่าเพิ่มต่อรายได้จากการดำเนินงาน จำแนกตามขนาดของสถานประกอบการและหมวดย่อยธุรกิจ	35
ตาราง จ	รายได้จากการดำเนินงาน มูลค่าเพิ่มเฉลี่ยต่อสถานประกอบการ และต่อคนทำงาน จำแนกตามขนาดของสถานประกอบการและหมวดย่อยธุรกิจ	37
ตาราง ฉ	ร้อยละของสถานประกอบการ จำแนกตามระดับของผลกระทบที่ได้รับจากสถานการณ์การแพร่ระบาดของโรคติดเชื้อไวรัสโคโรนา 19 ใน ปี 2564 และ ปี 2565	38





# บทที่ 1

บทนำ





# Unit 1 บทนำ

## 1.1 ความเป็นมา

สำนักงานสถิติแห่งชาติ ได้จัดทำสำมะโนธุรกิจทางการค้าและธุรกิจทางการบริการ และสำมะโนอุตสาหกรรมทุก 5 - 10 ปี ตามข้อเสนอแนะขององค์การสหประชาชาติ เพื่อให้ประเทศมีข้อมูลพื้นฐานที่สำคัญทางด้านธุรกิจทางการค้า ธุรกิจทางการบริการ และอุตสาหกรรมการผลิตอย่างต่อเนื่อง โดยสำมะโนธุรกิจทางการค้าและธุรกิจทางการบริการได้จัดทำมาแล้ว 4 ครั้ง ในปี 2509 ปี 2531 ปี 2545 และ ปี 2555 ส่วนสำมะโนอุตสาหกรรมได้จัดทำมาแล้ว 5 ครั้ง ในปี 2507 ปี 2540 ปี 2550 ปี 2555 และปี 2560 โดยตั้งแต่ปี 2555 สำนักงานสถิติแห่งชาติได้มีการปรับระยะเวลาการจัดทำสำมะโนอุตสาหกรรมเป็นประจำทุก 5 ปี เนื่องจากหน่วยงานหลักด้านเศรษฐกิจของประเทศ ได้แก่ สำนักงานสภาพัฒนาการเศรษฐกิจและสังคมแห่งชาติ กระทรวงพาณิชย์ สำนักงานเศรษฐกิจอุตสาหกรรม และธนาคารแห่งประเทศไทย ได้ขอให้สำนักงานสถิติแห่งชาติ ปรับเปลี่ยนระยะเวลาการจัดทำสำมะโนอุตสาหกรรมจากทุก 10 ปี เป็นจัดทำทุก 5 ปี เนื่องจากความผันผวนของเศรษฐกิจโลกทำให้โครงสร้างการดำเนินธุรกิจและอุตสาหกรรมมีการเปลี่ยนแปลงอย่างรวดเร็ว จึงมีความจำเป็นต้องใช้ข้อมูลที่ทันสมัยเพื่อใช้ในการวิเคราะห์และติดตามสถานการณ์ด้านเศรษฐกิจของประเทศและภูมิภาค ประกอบกับประเทศต่าง ๆ ส่วนใหญ่ได้มีการจัดทำสำมะโนด้านเศรษฐกิจทุก 5 ปี ดังนั้น ในปี 2555 ซึ่งครบรอบ 10 ปี ในการจัดทำสำมะโนธุรกิจทางการค้าและธุรกิจทางการบริการ และครบรอบ 5 ปี การจัดทำสำมะโนอุตสาหกรรม สำนักงานสถิติแห่งชาติ จึงได้บูรณาการโครงการสำมะโนดังกล่าวไว้ด้วยกัน ภายใต้ชื่อ “สำมะโนธุรกิจและอุตสาหกรรม”

สำหรับในปี 2565 นี้ จะครบรอบในการจัดทำสำมะโนธุรกิจทางการค้าและธุรกิจทางการบริการครั้งที่ 5 และสำมะโนอุตสาหกรรม ครั้งที่ 6 ของประเทศไทย สำนักงานสถิติแห่งชาติจึงกำหนดแผนการบูรณาการโครงการฯ ไว้ด้วยกันอีกครั้ง

## 1.2 วัตถุประสงค์

โครงการสำมะโนธุรกิจและอุตสาหกรรม พ.ศ. 2565 มีวัตถุประสงค์ ดังนี้

1.2.1 เพื่อเก็บรวบรวมข้อมูลพื้นฐานที่แสดงให้เห็นโครงสร้าง และการกระจายตัวของสถานประกอบการประเภทต่าง ๆ เช่น สถานประกอบการในอุตสาหกรรมการผลิต ธุรกิจทางการค้า ธุรกิจทางการบริการ การก่อสร้าง การขนส่งทางบก สถานที่เก็บสินค้า และกิจกรรมด้านข้อมูลข่าวสารและการสื่อสาร เป็นต้น

1.2.2 เพื่อเก็บรวบรวมรายละเอียดการดำเนินงานของสถานประกอบการเกี่ยวกับจำนวนและขนาดของสถานประกอบการ ประเภทธุรกิจและอุตสาหกรรม จำนวนคนทำงาน ลูกจ้าง ค่าตอบแทนแรงงาน ค่าใช้จ่ายในการผลิตและดำเนินงาน มูลค่าขายผลผลิตและรายรับ ส่วนเปลี่ยนแปลงของวัตถุดิบ และสินค้าคงเหลือ มูลค่าของสินทรัพย์ถาวรของสถานประกอบการ เป็นต้น

### 1.3 ประโยชน์ที่คาดว่าจะได้รับ

ข้อมูลที่ได้จะเป็นประโยชน์สำหรับผู้ใช้อข้อมูลทั้งในภาครัฐบาลและเอกชนที่สำคัญ ดังนี้

#### ภาครัฐ :

- 1.3.1 ใช้ในการวางแผนและกำหนดนโยบายการพัฒนาเศรษฐกิจทั้งในระดับประเทศและระดับท้องถิ่น เพื่อเสริมสร้างศักยภาพของผู้ประกอบการให้สามารถแข่งขันได้ในภูมิภาคอาเซียนและเวทีการค้าโลก
- 1.3.2 ใช้ในการจัดทำดัชนีชี้วัดภาวะเศรษฐกิจและภาวะการณ์การดำเนินกิจการ เช่น ผลิตภัณฑ์มวลรวม ตารางปัจจัยการผลิตและผลผลิตของประเทศ สัดส่วนแรงงานในภาคธุรกิจและอุตสาหกรรม เป็นต้น
- 1.3.3 ใช้ในการจัดทำแผนวิเคราะห์สถานการณ์ในการส่งเสริมวิสาหกิจขนาดกลางและขนาดย่อม (SMEs) ของประเทศ
- 1.3.4 ใช้ประกอบการพิจารณากำหนดนโยบาย ออกกฎหมาย และมาตรการต่าง ๆ เพื่อส่งเสริมและกำหนดทิศทางของภาคเอกชนให้เป็นไปตามแนวนโยบายที่กำหนดไว้
- 1.3.5 เป็นข้อมูลพื้นฐานในการวางแผนจัดหาโครงสร้างพื้นฐาน (Infrastructure) เพื่อสนับสนุนผู้ประกอบการ
- 1.3.6 ใช้ในการพัฒนาระบบข้อมูลเพื่อการวางแผนเตือนภัยทางเศรษฐกิจและสังคม
- 1.3.7 ใช้ประโยชน์ในทางสถิติเพื่อจัดทำกรอบตัวอย่าง (Sampling Frame) สำหรับการเก็บรวบรวมข้อมูลจากสถานประกอบการของหน่วยสถิติต่าง ๆ

#### ภาคเอกชน :

- 1.3.8 ผู้ประกอบการใช้ข้อมูลพื้นฐานและข้อมูลการดำเนินกิจการเป็นเครื่องมือสำหรับการวิเคราะห์สถานการณ์ด้านเศรษฐกิจ รวมทั้งการวางแผนตัดสินใจเกี่ยวกับการลงทุนขยายกิจการ/สาขาบริหารและควบคุมการดำเนินกิจการในด้านต่าง ๆ ให้มีประสิทธิภาพยิ่งขึ้น
- 1.3.9 ใช้ข้อมูลเป็นฐานเพื่อเปรียบเทียบ (Benchmark) ผลการดำเนินงานของตนเองกับกิจการอื่น ๆ ในธุรกิจประเภทเดียวกัน
- 1.3.10 สำหรับนักวิชาการ นักวิจัย และสถาบันการศึกษา นำไปศึกษาวิเคราะห์ต่อยอดสร้างนวัตกรรม เพื่อสนับสนุนส่งเสริม และพัฒนาธุรกิจและอุตสาหกรรมที่อยู่ในความสนใจและเรื่องต่าง ๆ ที่เกี่ยวข้อง



# บทที่ 2

ระเบียบวิธีสถิติ

---





# Part 2 ระเบียบวิธีสถิติ

## 2.1 ประชากร

สถานประกอบการที่อยู่ในขอบข่ายสำมะโนครั้งนี้ ได้แก่ สถานประกอบการที่ดำเนินกิจการเกี่ยวกับธุรกิจการค้าส่ง การค้าปลีกและการบริการ ตามการจัดประเภทมาตรฐานอุตสาหกรรมประเทศไทย ปี 2552 (Thailand Standard Industrial Classification : TSIC 2009)

คุ่มรวมสถานประกอบการธุรกิจทางการค้าและธุรกิจทางการบริการ ที่มีคนทำงานตั้งแต่ 1 คนขึ้นไป ทุกแห่งที่ตั้งอยู่ในเขตเทศบาลและนอกเขตเทศบาล ทั่วประเทศ

## 2.2 เวลาอ้างอิง

ข้อมูลที่เกี่ยวข้องรวบรวมเป็นข้อมูลของสถานประกอบการที่ดำเนินกิจการในรอบปี 2564 (ระหว่าง 1 มกราคม ถึง 31 ธันวาคม 2564)

## 2.3 คำนิยาม

### 2.3.1 หน่วยแฉงนับ

ในการสำรวจครั้งนี้หน่วยแฉงนับ คือ สถานประกอบการธุรกิจทางการค้าและธุรกิจทางการบริการตามรายชื่อที่ปรากฏอยู่ในบัญชีรายชื่อสถานประกอบการตัวอย่าง

### 2.3.2 สถานประกอบการ

หมายถึง สถานที่หรือส่วนของสถานที่ ที่ใช้ในการดำเนินกิจกรรมทางเศรษฐกิจและมีที่ตั้งที่แน่นอน ไม่ว่าจะกิจการนั้นจะดำเนินงานโดยบุคคลที่เป็นเจ้าของหรือควบคุมกิจการโดยนิติบุคคลก็ตาม การนับจำนวนสถานประกอบการให้พิจารณา ดังนี้

1) กรณีที่สถานประกอบการมีการดำเนินกิจกรรมทางเศรษฐกิจมากกว่า 1 ประเภท ในสถานที่ตั้งแห่งเดียวกัน เช่น ทำการผลิตและขายส่ง หรือขายปลีก หรือประกอบธุรกิจที่พักแรมและร้านอาหาร โดยดำเนินการอยู่ในสถานที่ตั้งแห่งเดียวกัน และการดำเนินการของแต่ละประเภท มีระบบบัญชี แยกจากกัน โดยสามารถแยกจำนวนคนทำงานจากกันได้โดยเด็ดขาด ให้นับกิจการแต่ละประเภทเป็นแต่ละสถานประกอบการ แต่ถ้าไม่สามารถแยกบัญชีได้ ให้นับรวมเป็นหนึ่งสถานประกอบการ

2) กรณีที่สถานประกอบการมีสถานที่ดำเนินการหลายแห่งตั้งอยู่ในสถานที่ต่างกัน ให้นับแต่ละแห่งเป็นหนึ่งสถานประกอบการ

### 2.3.3 สถานประกอบการธุรกิจทางการค้าและธุรกิจทางการบริการ

หมายถึง สถานประกอบการที่ดำเนินกิจการหลักเกี่ยวกับการขายส่ง ขายปลีกสินค้าขายอาหาร ที่เตรียมไว้สำหรับบริโภคและการอำนวยความสะดวกในเรื่องที่พักอาศัย รวมทั้งการดำเนินกิจการเกี่ยวกับการให้เช่า และการจัดการด้านอสังหาริมทรัพย์ บริการด้านธุรกิจและธุรกิจอื่น ๆ

### 2.3.4 การจัดจำแนกประเภทธุรกิจ

การจัดทำสำมะโนธุรกิจและอุตสาหกรรม พ.ศ. 2565 ได้จัดจำแนกสถานประกอบการที่ดำเนินกิจการเกี่ยวกับธุรกิจทางการค้าและธุรกิจทางการบริการ ตามการจัดประเภทมาตรฐานอุตสาหกรรมประเทศไทย ปี 2552 (Thailand Standard Industrial Classification: TSIC 2009) ซึ่งสถานประกอบการธุรกิจจัดอยู่ในประเภท G, I, J, L, M, N, R และ S

#### โครงสร้างรหัสประเภทธุรกิจ เป็นดังนี้

**หมวดใหญ่** ได้แก่ กลุ่มอุตสาหกรรมที่ใหญ่ที่สุดซึ่งจัดประเภทอุตสาหกรรมที่มีลักษณะที่คล้ายกันเข้าไว้ในกลุ่มเดียวกันใช้แทนด้วยตัวอักษรภาษาอังกฤษ คือ หมวดใหญ่ G, I, J, L, M, N, R และ S ดังนี้

หมวดใหญ่ G : การขายส่ง และการขายปลีก การซ่อมยานยนต์และจักรยานยนต์ (เฉพาะรหัส 45101-47991 ไม่รวมหมู่ใหญ่ 478 แผงลอย และกิจกรรม 47999 เร่ขายสินค้า)

หมวดใหญ่ I : ที่พักแรม และบริการด้านอาหาร (ไม่รวมกิจกรรม 56102 56103 56303 และ 56304)

หมวดใหญ่ J : ข้อมูลข่าวสารและการสื่อสาร (เฉพาะหมวดย่อย 59 60 62 และ 63)

หมวดใหญ่ L : กิจกรรมอสังหาริมทรัพย์ (เฉพาะรหัส 68101-68202)

หมวดใหญ่ M : กิจกรรมทางวิชาชีพ วิทยาศาสตร์ และเทคนิค (เฉพาะรหัส 69100-74909)

หมวดใหญ่ N : กิจกรรมการบริหาร และการบริการสนับสนุน (เฉพาะรหัส 77101-82990)

หมวดใหญ่ R : ศิลปะ ความบันเทิง และนันทนาการ (เฉพาะหมวดย่อย 90 92 และ 93)

หมวดใหญ่ S : กิจกรรมบริการด้านอื่น ๆ (เฉพาะรหัส 95110-96309)

**หมวดย่อย** ได้แก่ กลุ่มอุตสาหกรรมซึ่งแบ่งเป็นกลุ่มย่อยจากหมวดใหญ่ ใช้แทนด้วยเลขรหัส 2 ตัวแรก คือตั้งแต่รหัส 45-47 55-56 59-60 62-63 68 69-74 77-82 90 92-93 95-96 รวม 27 หมวดย่อย

**หมู่ใหญ่** ได้แก่ กลุ่มอุตสาหกรรมซึ่งแบ่งเป็นกลุ่มย่อยจากหมวดย่อย ใช้แทนด้วยเลขรหัส 3 ตัวแรก คือตั้งแต่รหัส 451-454 461-469 471-479 551-559 561-563 591-592 601-602 620-639 681-682 691-692 701-702 711-749 771-799 801-803 811-829 900 920-932 951-952 961-963 รวม 75 หมู่ใหญ่

**หมู่ย่อย** ได้แก่ กลุ่มอุตสาหกรรมซึ่งแบ่งเป็นกลุ่มย่อยจากหมู่ใหญ่ ใช้แทนด้วยเลขรหัส 4 ตัวแรก คือตั้งแต่รหัส 4510-4540 4610-4690 4711-4799 5510-5590 5610-5630 5911-5920 6010-6020 6201-6399 6810-6820 6910-6920 7010-7020 7110-7490 7710-7990 8010-8030 8110-8299 9000 9200-9329 รวม 124 หมู่ย่อย

**กิจกรรม** ได้แก่ กลุ่มอุตสาหกรรมที่ย่อยที่สุดที่มีลักษณะคล้ายกัน ใช้แทนด้วยเลขรหัส 5 ตัว คือตั้งแต่รหัส 45101-45405 46101-46900 47111-47749 47911-47991 55101 55102 55103 55109 55200 55901 55909 56101 56210-56302 59111-59203 60101-60203 62011-63990 68101-68202 69100-74909 77101-82990 90001-90002 92001-93299 95110-96309 รวม 309 กิจกรรม

**หมวดย่อย 45 การขายส่งและการขายปลีก การซ่อมแซมยานยนต์และรถจักรยานยนต์** ในหมวดย่อยนี้ ได้แก่

การดำเนินกิจกรรมทั้งหมด (ยกเว้นการผลิตและการให้เช่า) ที่เกี่ยวข้องกับยานยนต์และจักรยานยนต์ รวมถึงรถบรรทุก เช่น การขายส่ง และขายปลีกยานยนต์ รถจักรยานยนต์ทั้งใหม่และที่ใช้แล้ว รวมทั้งการบำรุงรักษาและการซ่อมแซม การขายอะไหล่ และชิ้นส่วนอุปกรณ์สำหรับยานยนต์ และจักรยานยนต์ รวมทั้งการดำเนินกิจการที่เกี่ยวข้องกับตัวแทนขายส่งหรือขายปลีกยานยนต์ รวมถึงการล้าง การขัดเงายานยนต์ อยู่ซ่อมรถยนต์ ฯลฯ

**หมวดย่อย 46 การขายส่ง** ในหมวดย่อยนี้ได้แก่

การขายส่งที่ดำเนินงานด้วยตนเองหรือทำโดยได้รับค่าตอบแทนหรือตามสัญญาจ้าง (การขายเพื่อค่าคอมมิชชั่น/ ค่านายหน้า) ซึ่งเกี่ยวกับการขายส่งภายในประเทศและระหว่างประเทศ (นำเข้า/ ส่งออก)

การขายส่ง คือ การขายต่อ (การขายสินค้าที่ไม่มีการเปลี่ยนแปลงสภาพสินค้า) สินค้าใหม่และที่ใช้แล้วให้แก่ผู้ขายปลีก หรือการค้าแบบธุรกิจสู่ธุรกิจ เช่น ขายให้กับผู้ใช้ในงาน อุตสาหกรรมพาณิชย์กรรม สถาบัน หรือผู้ใช้งานในวิชาชีพ หรือขายต่อให้กับผู้ขายส่งรายอื่น ๆ หรือ บุคคล/ บริษัทที่ทำหน้าที่ตัวแทนหรือนายหน้า ซื้อขายสินค้า ประเภทของธุรกิจที่สำคัญ ได้แก่ พ่อค้าขายส่ง คือ ผู้ขายส่งที่ดำเนินกิจการซื้อ และขายสินค้าของตนเอง เช่น พ่อค้าขายส่ง ผู้แทนจำหน่ายสินค้าอุตสาหกรรม ผู้ส่งสินค้าออก ผู้นำเข้าสินค้า และการรวมกลุ่มสหกรณ์เพื่อซื้อสินค้า สาขาและสำนักงานขาย (ไม่ใช่ร้านค้าปลีก) ซึ่งมีหน่วยผลิตหรือเหมืองแร่ (ที่แยกตัวออกมาต่างหาก) เป็นผู้ควบคุมดูแล โดยมีวัตถุประสงค์เพื่อการจำหน่ายสินค้า และแทบจะไม่เคยส่งสินค้าเพื่อให้โรงงานหรือแหล่งผลิตส่งสินค้าให้โดยตรง ทั้งนี้รวมถึงนายหน้าซื้อขายสินค้า การขายเพื่อนายหน้าและตัวแทนจำหน่าย และกลุ่มผู้ประกอบการ ผู้ซื้อและกลุ่มสหกรณ์ซึ่ง ดำเนินการเกี่ยวกับการจำหน่ายผลิตภัณฑ์เกษตรออกสู่ตลาด ผู้ขายส่งมักทำการรวบรวมสินค้าในปริมาณมากมาคัดแยกขนาดและคัดคุณภาพสินค้า นำสินค้ามาจัดแบ่งและทำการบรรจุหีบห่อใหม่เพื่อจำหน่ายต่อ เช่น ร้านขายยาที่ดำเนินกิจกรรมเก็บสินค้าแช่เย็น จัดส่ง และจัดวางสินค้า ทำการส่งเสริมการขายให้แก่ลูกค้าและออกแบบฉลาก

**หมวดย่อย 47 การขายปลีก** (ไม่รวม หมู่ใหญ่ 478 แผงลอยและกิจกรรม 47999 เร่ขายสินค้า) ในหมวดย่อยนี้ ได้แก่

การนำสินค้าใหม่และสินค้าใช้แล้วมาขายต่อให้แก่ประชาชนทั่วไป (สินค้าที่นำมาขายไม่มีการเปลี่ยนแปลงสภาพ) เพื่อการบริโภคหรือใช้ประโยชน์ส่วนบุคคลหรือครัวเรือน โดยขายสินค้าผ่านทางช่องทางการจำหน่ายต่าง ๆ เช่น ร้านค้า ห้างสรรพสินค้า การส่งสินค้าทางไปรษณีย์ สหกรณ์ผู้บริโภค ฯลฯ

**หมวดย่อย 55 ที่พักแรม** ในหมวดย่อยนี้ ได้แก่

การให้บริการที่พักระยะสั้นแก่นักเดินทางและนักท่องเที่ยว รวมถึงการบริการที่พักระยะยาว สำหรับนักเรียน/นักศึกษา พนักงาน และบุคคลอื่นที่คล้ายกัน ซึ่งบางแห่งอาจให้บริการเฉพาะที่พักระยะที่

บางแห่งให้บริการทั้งที่พัก อาหาร และ/ หรือสิ่งอำนวยความสะดวกเพื่อการนันทนาการ เช่น โรงแรม โมเต็ล หอพัก ห้องพักภายในบ้าน เกสต์เฮาส์ที่พักแรมเยาวชนที่พักชั่วคราว เป็นต้น

**หมวดย่อย 56 การบริการอาหาร** (ไม่รวมกิจกรรม 56102 56103 56303 และ 56304) ในหมวดย่อยนี้ ได้แก่

กิจกรรมการขายอาหารและเครื่องดื่มที่จัดเตรียมไว้พร้อมที่จะบริโภคได้ทันทีไม่ว่าจะเป็นร้านอาหารทั่วไป ร้านอาหารแบบบริการตนเอง หรือร้านอาหารแบบนำไปบริโภคนอกสถานที่ ไม่ว่าจะมีที่ตั้งถาวรหรือชั่วคราว มีที่นั่งหรือไม่มีที่นั่งก็ตาม สิ่งสำคัญของกิจกรรมในหมวดย่อยนี้คือ อาหารหรือเครื่องดื่มนั้นต้องทำการจัดเตรียมไว้เพื่อให้พร้อมที่จะบริโภคได้ทันที

โดยที่อาหารและเครื่องดื่มพร้อมบริโภคได้ทันที หมายถึง อาหารที่เมื่อลูกค้าได้รับไปแล้วสามารถบริโภคได้ทันที โดยไม่ต้องทำอะไรเพิ่มเพื่อให้อาหารนั้นบริโภคได้ และผู้ขายอาหารมีการดำเนินกิจกรรมอย่างใดอย่างหนึ่งต่อไปนี้ ณ สถานที่ขาย

1. มีการอุ่นหรือปรุงอาหาร/เครื่องดื่มด้วยความร้อนให้กับลูกค้าเพื่อนำไปบริโภคได้ทันที โดยที่ลูกค้าที่ซื้อไปรับประทานไม่ต้องให้ร้อนหรืออุ่นอีก
2. มีการนำส่วนผสมอาหารตั้งแต่ 1 อย่างขึ้นไปมาผสมกันเพื่อให้เป็นอาหาร/เครื่องดื่ม
3. ผู้ขายได้จัดเตรียมอุปกรณ์การกินอาหาร/เครื่องดื่มใส่ให้ (เช่น ถาดบรรจุ งาน มีด ช้อน ส้อม แก้ว ถ้วย หลอด) เพื่อให้ผู้ซื้อสามารถบริโภคได้ทันที
4. มีสิ่งอำนวยความสะดวก (เช่น โต๊ะ เก้าอี้ ม้านั่ง ชุมน เคาน์เตอร์ หรือ สิ่งอำนวยความสะดวกอื่น ๆ เป็นต้น) สำหรับให้ลูกค้าสามารถบริโภคอาหารได้ ณ สถานที่ขายหรือตั้งอยู่บริเวณใกล้เคียงกับสถานที่ขายอาหาร/เครื่องดื่ม

**หมวดย่อย 59 การผลิตภาพยนตร์ วิดิทัศน์ และรายการโทรทัศน์ การบันทึกเสียงลงบนสื่อ และการจัดพิมพ์ จำหน่ายหรือเผยแพร่ดนตรี** ในหมวดย่อยนี้ ได้แก่

กิจกรรมการผลิตภาพยนตร์ทั้งที่ฉายและไม่ได้ฉายในโรงภาพยนตร์ ไม่ว่าจะบันทึกลงบนแผ่นฟิล์ม เทปวีดิทัศน์ หรือดีวีดี เพื่อที่จะนำไปฉายในโรงภาพยนตร์หรือเพื่อออกอากาศทางโทรทัศน์ กิจกรรมสนับสนุน เช่น การลำดับภาพยนตร์ การตัดต่อภาพยนตร์ การพากย์ภาพยนตร์ ฯลฯ การเผยแพร่/จำหน่ายภาพยนตร์ให้แก่อุตสาหกรรมอื่น ๆ การฉายภาพยนตร์ รวมถึงการซื้อและขายสิทธิ์การเผยแพร่/จำหน่ายภาพยนตร์ นอกจากนี้ยังรวมถึง กิจกรรมบันทึกเสียงลงสื่อ เช่น การผลิตสื่อบันทึกเสียง ต้นฉบับ การวางจำหน่ายการส่งเสริมและเผยแพร่ การจัดพิมพ์จำหน่ายหรือเผยแพร่ดนตรี รวมถึงกิจกรรมบริการบันทึกเสียงในห้องบันทึกเสียงหรือสถานที่อื่น ๆ เป็นต้น

**หมวดย่อย 60 การจัดผังรายการและการแพร่ภาพกระจายเสียง** ในหมวดย่อยนี้ ได้แก่

กิจกรรมการสร้างสรรค์เนื้อหาและการได้มาของสิทธิ์ในการเผยแพร่และการแพร่ภาพกระจายเสียงทางวิทยุ โทรทัศน์ออกอากาศและการจัดผังรายการทางวิทยุและโทรทัศน์ ตามรายการบันเทิง รายการข่าว รายการสนทนา และที่คล้ายกัน การแพร่ภาพกระจายเสียงข้อมูลร่วมกันทั้งทางวิทยุหรือโทรทัศน์ผ่านทางเทคโนโลยีต่าง ๆ เช่น ทางอากาศ ทางดาวเทียม ทางเครือข่ายเคเบิล หรือทางอินเทอร์เน็ต รวมถึงการผลิตรายการ เป็นต้น (ที่มีรูปแบบรายการที่ค่อนข้างจำกัด เช่น รายการข่าว รายการกีฬา รายการเพื่อการศึกษา หรือรายการสำหรับเด็ก) เพื่อให้บุคคลที่สามนำรายการดังกล่าวไปแพร่ภาพกระจายเสียงให้แก่ลูกค้าเฉพาะกลุ่ม ซึ่งเป็นผู้บอกรับเป็นสมาชิกหรือเสียค่าธรรมเนียมเข้าชม

**หมวดย่อย 62 การจัดทำโปรแกรมคอมพิวเตอร์ การให้คำปรึกษาเกี่ยวกับคอมพิวเตอร์ และกิจกรรมที่เกี่ยวข้อง** ในหมวดย่อยนี้ ได้แก่

กิจกรรมการบริการความรู้ความชำนาญทางด้านเทคโนโลยีสารสนเทศ เช่น การเขียน การแก้ไข การทดสอบ การให้ความช่วยเหลือและแก้ไขปัญหาทางด้านซอฟต์แวร์ การวางแผน และการออกแบบระบบคอมพิวเตอร์ ซึ่งประกอบด้วยส่วนของฮาร์ดแวร์ ซอฟต์แวร์ และเทคโนโลยี การสื่อสารรวมเข้าด้วยกัน การจัดการ และดำเนินการเกี่ยวกับระบบคอมพิวเตอร์ ณ สถานที่ของลูกค้า และ/หรือสิ่งอำนวยความสะดวก ในการประมวลผลข้อมูล และกิจกรรมด้านวิชาชีพและเทคนิคทางด้านคอมพิวเตอร์อื่น ๆ เป็นต้น

**หมวดย่อย 63 การบริการสารสนเทศ** ในหมวดย่อยนี้ ได้แก่

กิจกรรมเว็บทำ กิจกรรมการประมวลผลข้อมูล การจัดการและการให้เช่าพื้นที่บนเครื่องแม่ข่าย (web hosting) รวมถึงกิจกรรมอื่น ๆ ที่มีวัตถุประสงค์เพื่อการบริการข้อมูลเป็นหลัก

**หมวดย่อย 68 กิจกรรมอสังหาริมทรัพย์** ในหมวดย่อยนี้ ได้แก่

การซื้อหรือ การขายอสังหาริมทรัพย์ การให้เช่าอสังหาริมทรัพย์ การบริการอสังหาริมทรัพย์อื่น ๆ ที่เป็นของตนเองหรือเช่าจากผู้อื่น ที่ดำเนินการโดยหน่วยงานรัฐและเอกชน เช่น การประเมินราคาอสังหาริมทรัพย์ หรือทำหน้าที่เป็นผู้จัดการดูแลผลประโยชน์ของคู่สัญญา (escrow agent) ด้านอสังหาริมทรัพย์ อาจดำเนินการโดยมีอสังหาริมทรัพย์เป็นของตนเองหรือเช่าจากผู้อื่นก็ได้ และอาจดำเนินการโดยได้รับค่าตอบแทนหรือสัญญาจ้าง รวมถึงการพัฒนาโครงการก่อสร้างของตนเองเพื่อให้เช่าพื้นที่ เป็นต้น

**หมวดย่อย 69 กิจกรรมทางกฎหมายและการบัญชี** ในหมวดย่อยนี้ ได้แก่

การเป็นตัวแทนทางกฎหมายในการพิทักษ์สิทธิประโยชน์ของคนกลุ่มหนึ่ง ซึ่งขัดแย้งกับอีกกลุ่มหนึ่ง โดยไม่คำนึงว่าผ่านการพิจารณาของศาลหรือองค์การทางกฎหมายอื่น ๆ หรือภายใต้การควบคุมของคุณดล

ซึ่งเป็นสมาชิกของเนติบัณฑิตยสภาหรือไม่ เช่น การให้คำปรึกษาและการเป็นตัวแทนในคดีแพ่ง คดีอาญาหรือข้อพิพาทด้านแรงงาน รวมถึงการเตรียมเอกสารทางกฎหมาย เช่น ใบสำคัญก่อตั้งบริษัท สัญญาก่อตั้งห้างหุ้นส่วน หรือเอกสารที่คล้ายกันที่เกี่ยวข้องกับการก่อตั้งบริษัท สิทธิบัตรและลิขสิทธิ์ การเตรียมสัญญา พินัยกรรม ทรานซาร์ ฯลฯ รวมถึงการบริการด้านการบัญชี เช่น การตรวจสอบบัญชี การเตรียมงบการเงินและการทำบัญชี เป็นต้น

**หมวดย่อย 70 กิจกรรมของสำนักงานใหญ่และการบริการให้คำปรึกษาด้านการบริหารจัดการ** ในหมวดย่อยนี้ ได้แก่

การให้คำปรึกษาและให้ความช่วยเหลือแก่ธุรกิจและองค์กรอื่น ๆ ทางด้านการบริหารจัดการ เช่น การวางแผนกลยุทธ์และองค์กร การวางแผนทางการเงินและการจัดทำงบประมาณเป้าหมาย และนโยบายทางการตลาด การกำหนดนโยบายภารกิจ แผนงานด้านทรัพยากรมนุษย์ การจัดทำตารางการผลิต และจัดทำแผนควบคุมรวมถึงการควบคุมดูแลและบริหารจัดการหน่วยอื่น ๆ ของบริษัท หรือวิสาหกิจเดียวกัน ได้แก่ กิจกรรมของสำนักงานใหญ่ สำนักงานบริหารส่วนกลาง สำนักงานบริหารจัดการประจำภูมิภาค/ท้องถิ่น สำนักงานบริหารจัดการบริษัทในเครือ/บริษัทย่อย/สำนักงานสาขา เป็นต้น

**หมวดย่อย 71 กิจกรรมด้านสถาปัตยกรรมและวิศวกรรม รวมถึงการทดสอบและการวิเคราะห์ทางเทคนิค** ในหมวดย่อยนี้ ได้แก่

การบริการด้านสถาปัตยกรรม วิศวกรรม การจัดทำแบบแปลน การตรวจสอบอาคาร การสำรวจ และการทำแผนที่ รวมถึงการบริการทดสอบทางกายภาพ ทางเคมี และการทดสอบเพื่อการวิเคราะห์ด้านอื่น ๆ

### หมวดย่อย 72 การวิจัยและพัฒนาเชิงวิทยาศาสตร์ ในหมวดย่อยนี้ ได้แก่

กิจกรรมการวิจัยและการพัฒนา ซึ่งแบ่งออกเป็น 3 ประเภท

- 1) การวิจัยพื้นฐาน เป็นการศึกษาค้นคว้าในเชิงทฤษฎีหรือเชิงทดลอง เพื่อหาความรู้ใหม่ ๆ เกี่ยวกับปรากฏการณ์และข้อเท็จจริงที่สามารถสังเกตได้ โดยไม่มีจุดมุ่งหมายที่จะนำผลการวิจัยไปใช้ในทางปฏิบัติ
- 2) การวิจัยประยุกต์ เป็นการศึกษาค้นคว้าเพื่อหาความรู้ใหม่ ๆ โดยมีวัตถุประสงค์หรือจุดมุ่งหมายเบื้องต้นที่จะนำผลการวิจัยไปใช้ประโยชน์ในทางปฏิบัติ
- 3) การทดลองเชิงพัฒนา เป็นการศึกษาอย่างมีระบบ โดยนำความรู้ที่มีอยู่แล้วจากการวิจัยและหรือประสบการณ์ในการปฏิบัติงาน เพื่อประดิษฐ์สิ่งใหม่ ผลผลิตและเครื่องมือใหม่ ๆ เพื่อสร้างกระบวนการ ระบบ และบริการใหม่ ๆ ขึ้นเพื่อปรับปรุงสิ่งที่ประดิษฐ์หรือก่อตั้งขึ้นแล้วให้ดีขึ้น

### หมวดย่อย 73 การโฆษณาและการวิจัยตลาด ในหมวดย่อยนี้ ได้แก่

การสร้างสรรคงานโฆษณาและการกำหนดรูปแบบงานโฆษณาในนิตยสาร หนังสือ วิทยุ โทรทัศน์ หรือสื่อโฆษณาอื่น ๆ รวมถึงการออกแบบโครงสร้างและสถานที่จัดแสดงโฆษณา

### หมวดย่อย 74 กิจกรรมทางวิชาชีพ วิทยาศาสตร์ และเทคนิคอื่น ๆ ในหมวดย่อยนี้ ได้แก่

การให้บริการด้านวิชาชีพ วิทยาศาสตร์ และเทคนิค อื่น ๆ เช่นการตกแต่งภายในการออกแบบผลิตภัณฑ์ทางอุตสาหกรรม การออกแบบแฟชั่นที่เกี่ยวข้องกับสิ่งทอ เครื่องแต่งกาย รองเท้า เครื่องเพชรพลอย และรูปพรรณ เพอร์นิเจอร์ และสินค้าแฟชั่นอื่น ๆ การออกแบบบรรจุภัณฑ์ รวมถึงกิจกรรมการถ่ายภาพ การดำเนินงานเกี่ยวกับฟิล์ม การแปลเอกสารและการดำเนินการของล่าม การบริการให้คำปรึกษาด้านสิ่งแวดล้อม ฯลฯ

### หมวดย่อย 77 กิจกรรมการให้เช่า ในหมวดย่อยนี้แบ่งเป็น 4 หมู่ใหญ่ ได้แก่

- 1) การให้เช่ายานยนต์ เช่น การให้เช่ายานยนต์ชนิดนั่งส่วนบุคคล รถกระบะ รถตู้ รถขนาดเล็กที่คล้ายกันโดยไม่มีผู้ควบคุม และรวมทั้งการให้เช่ารถยนต์ชนิดรถบรรทุกและยานยนต์หนักอื่น ๆ เช่น รถบรรทุก รถพ่วง รถกึ่งพ่วง รถบัส เป็นต้น
- 2) การให้เช่าอุปกรณ์เพื่อการกีฬาและนันทนาการ และของใช้ส่วนบุคคลและของใช้ในครัวเรือน เช่น การให้เช่าเรือที่ศนาจร เรือใบ เจ็ทสกี รถจักรยาน แก้อื้อและร่มชายหาด การให้เช่าวิดีโอเทป แผ่นเสียง ซีดี ดีวีดี ดิสก์เกม วิดีโอเกม การให้เช่าหนังสือทุกประเภท เช่น วารสาร นิตยสาร นิยาย เป็นต้น
- 3) การให้เช่าเครื่องจักรและอุปกรณ์อื่น ๆ ที่ใช้เพื่อดำเนินการทางธุรกิจ รวมถึงเครื่องอุปกรณ์การขนส่งอื่น ๆ โดยไม่มีผู้ควบคุม เช่น การให้เช่ารถจักรยานยนต์ รถคาราวาน รถที่ใช้สำหรับพักแรม เครื่องบิน บอลลูนอากาศร้อน รถแทรกเตอร์ที่ใช้ในการเกษตร คอมพิวเตอร์และอุปกรณ์ต่อพ่วง เครื่องพิมพ์ดีด เพอร์นิเจอร์สำนักงาน เป็นต้น
- 4) สัญญาเช่าดำเนินงานผลิตภัณฑ์ที่มีทรัพย์สินทางปัญญาหรือผลิตภัณฑ์ที่คล้ายกัน เช่น สิทธิบัตร เครื่องหมายการค้าหรือเครื่องหมายการบริการ ตราสินค้า สัญญาแฟรนไชส์ เป็นต้น

### หมวดย่อย 78 กิจกรรมการจ้างงาน ในหมวดย่อยนี้ ได้แก่

กิจกรรมการรวบรวมรายการตำแหน่งงานว่างและทำการพิจารณาหรือวางตัวผู้สมัครเพื่อจ้างงาน (โดยบุคคลที่ถูกพิจารณาหรือวางตัวนั้นไม่ได้เป็นลูกจ้างของบริษัทจัดหางาน) และเป็นการจัดหางานเพื่อเสริมกำลังแรงงานให้กับธุรกิจของลูกค้า โดยกำหนดช่วงเวลาของการจ้างงานไว้ล่วงหน้า รวมถึงกิจกรรมการจัดการและบริหารจัดการทรัพยากรบุคคลให้กับผู้อื่นโดยได้รับค่าตอบแทนหรือตามสัญญาจ้าง กิจกรรมการสรรหาและบรรจุบุคลากรระดับผู้บริหาร และกิจกรรมการเป็นตัวแทนคัดเลือกนักแสดง

**หมวดย่อย 79 กิจกรรมของตัวแทนธุรกิจท่องเที่ยว การจัดนำเที่ยว การบริการสำรองและกิจกรรมที่เกี่ยวข้อง** ในหมวดย่อยนี้ ได้แก่

กิจกรรมการขายบริการด้านการท่องเที่ยว การนำเที่ยว การเดินทาง และที่พักแรมให้กับลูกค้าที่เป็นประชาชนทั่วไปและลูกค้าในเชิงพาณิชย์ และกิจกรรมการจัดนำเที่ยวที่ขายผ่านตัวแทนธุรกิจท่องเที่ยวหรือผู้จัดนำเที่ยวเป็นผู้ขายเองโดยตรง เช่น ผู้จัดนำเที่ยว และบริการที่เกี่ยวข้องกับการท่องเที่ยวอื่น ๆ รวมถึงบริการสำรองต่าง ๆ กิจกรรมของมัคคุเทศก์และกิจกรรมการส่งเสริมการท่องเที่ยว เป็นต้น

**หมวดย่อย 80 การบริการรักษาความปลอดภัยและการสืบสวน** ในหมวดย่อยนี้ ได้แก่

การบริการที่เกี่ยวข้องกับการรักษาความปลอดภัย เช่น บริการสืบสวนและนักสืบ บริการยามและสายตรวจ การเก็บและจัดส่งเงิน หรือของมีค่าอื่น ๆ โดยมีบุคลากรและเครื่องอุปกรณ์เพื่อรักษาทรัพย์สินในขณะขนส่ง การดำเนินการเกี่ยวกับระบบสัญญาณรักษาความปลอดภัยทางอิเล็กทรอนิกส์ที่เน้นเฉพาะที่มีการเฝ้าติดตามและสังเกตการณ์ทางไกลได้ เช่น สัญญาณกันขโมยและสัญญาณแจ้งอัคคีภัยซึ่งโดยส่วนใหญ่มักดำเนินการรวมอยู่กับกิจกรรมการขาย ติดตั้งและซ่อม เป็นต้น

**หมวดย่อย 81 กิจกรรมการบริการสำหรับอาคารและภูมิทัศน์** ในหมวดย่อยนี้ ได้แก่

การบริการสนับสนุนทั่วไป เช่น การทำความสะอาดภายในและภายนอกอาคารทุกประเภท การทำความสะอาดเครื่องจักรอุตสาหกรรม การทำความสะอาดรถไฟ รถโดยสาร เครื่องบิน ฯลฯ การทำความสะอาดหรือเรือบรรทุกน้ำมันหรือของเหลวอื่นๆ กิจกรรมการฆ่าเชื้อและการกำจัดแมลง หนู และสิ่งรบกวนอื่นๆ ในอาคาร การจัดหาบริการดูแลและบำรุงรักษาภูมิทัศน์ ตลอดจนการให้บริการดังกล่าวไปพร้อมกับการออกแบบภูมิทัศน์และ/หรือการก่อสร้าง เป็นต้น

**หมวดย่อย 82 การบริการด้านการบริหารและสนับสนุนการดำเนินงานของสำนักงานและกิจกรรมอื่น ๆ ที่สนับสนุนทางธุรกิจ** ในหมวดย่อยนี้ ได้แก่

การบริการด้านการบริหารสำนักงานประจำวัน เช่น การวางแผนทางการเงิน การเรียกเก็บเงินและทำบันทึกการขาย งานบุคลากร การจัดส่งสินค้า และระบบโลจิสติกส์ ที่ให้บริการกับผู้อื่นโดยได้รับค่าตอบแทนหรือตามสัญญาจ้าง รวมถึงการบริการกิจกรรมสนับสนุนการดำเนินธุรกิจประจำวันให้กับผู้อื่นโดยได้รับค่าตอบแทนหรือตามสัญญาจ้าง เช่น การถ่ายเอกสาร ทำพิมพ์เขียว โรเนียว อัลดำเนา การบริการทำสำเนาอื่นๆ การเตรียมเอกสารและกิจกรรมเฉพาะด้านอื่นๆ ที่สนับสนุนการดำเนินงานสำนักงาน กิจกรรมศูนย์บริการทางโทรศัพท์ (call center) สำหรับรองรับบริการโทรเข้าของลูกค้า การจัดประชุมและการแสดงสินค้า เป็นต้น

**หมวดย่อย 90 กิจกรรมการสร้างสรรค์ศิลปะความบันเทิง** ในหมวดย่อยนี้ ได้แก่

กิจกรรมการสร้างสรรค์ศิลปะ เช่น นักประพันธ์เพลง จิตรกร ช่างปั้น ช่างแกะสลัก ช่างทำพิมพ์ นักเขียน/นักหนังสือพิมพ์อิสระทุกสาขา การแสดงละครเวที คอนเสิร์ต เป็นต้น

**หมวดย่อย 92 กิจกรรมการพนันและการเสี่ยงโชค** ในหมวดย่อยนี้ ได้แก่

การดำเนินงานเกี่ยวกับสิ่งอำนวยความสะดวกสำหรับการเสี่ยงโชค เช่น การขายลอตเตอรี่/สลากกินแบ่งทุกประเภท เป็นต้น

**หมวดย่อย 93 กิจกรรมด้านการกีฬา ความบันเทิง และการนันทนาการ** ในหมวดย่อยนี้ ได้แก่

กิจกรรมด้านการนันทนาการ ความบันเทิง และการกีฬา เช่น สนามฟุตบอล สนามเทนนิส สระว่ายน้ำ ศูนย์ฟิตเนส เป็นต้น

**หมวดย่อย 95 การซ่อมคอมพิวเตอร์และของใช้ส่วนบุคคลและของใช้ในครัวเรือน**  
ในหมวดย่อยนี้ ได้แก่

การซ่อมและบำรุงรักษาคอมพิวเตอร์และอุปกรณ์ต่อพ่วง เช่น คอมพิวเตอร์ชนิดตั้งโต๊ะ คอมพิวเตอร์แล็ปท็อป คอมพิวเตอร์ลูกข่าย อุปกรณ์จัดเก็บข้อมูล และเครื่องพิมพ์ รวมถึงการซ่อมอุปกรณ์คมนาคม (เช่น เครื่องโทรสาร วิทยุสื่อสารแบบสองทาง) เครื่องใช้อิเล็กทรอนิกส์ในครัวเรือน (เช่น วิทยุและโทรทัศน์) เครื่องอุปกรณ์ที่ใช้ในบ้านและในสวน (เช่น เครื่องตัดหญ้าและเครื่องเป่าลม) รองเท้าและเครื่องหนัง เฟอร์นิเจอร์และของตกแต่งบ้าน เสื้อผ้าและอุปกรณ์ตกแต่งเสื้อผ้า อุปกรณ์กีฬา เครื่องดนตรี สิ่งของที่ใช้ในงานอดิเรก และของใช้ส่วนบุคคลและของใช้ในครัวเรือนอื่น ๆ เป็นต้น

**หมวดย่อย 96 กิจกรรมการบริการส่วนบุคคลอื่นๆ** ในหมวดย่อยนี้ ได้แก่

กิจกรรมการบริการส่วนบุคคลอื่น ๆ เช่น การบริการซักรีด และซักแห้ง ผลิตภัณฑ์สิ่งทอและขนสัตว์ การแต่งผม และการเสริมสวยอื่น ๆ การทำศพ และกิจกรรมที่เกี่ยวข้อง เป็นต้น

### 2.3.5 รูปแบบการจัดตั้งตามกฎหมาย จำแนกออกเป็น 10 ประเภท ได้แก่

1) **ส่วนบุคคล ห้างหุ้นส่วนสามัญที่ไม่เป็นนิติบุคคล (หสม.)** หมายถึง สถานประกอบการที่มีเจ้าของเป็นบุคคลธรรมดาคนเดียวหรือหลายคนรวมกัน และให้หมายรวมถึง ห้างหุ้นส่วนสามัญที่ไม่จดทะเบียนเป็นนิติบุคคลด้วย

2) **ห้างหุ้นส่วนจำกัด (หจก.) ห้างหุ้นส่วนสามัญนิติบุคคล (หสน.)** หมายถึง สถานประกอบการที่จัดตั้งขึ้นโดยมีบุคคลตั้งแต่ 2 คนขึ้นไป ร่วมทุนกันเพื่อประกอบกิจการ และรับผิดชอบร่วมกัน โดยจดทะเบียนถูกต้องตามกฎหมาย

#### 3) **บริษัทจำกัด บริษัทจำกัด (มหาชน)**

- **บริษัทจำกัด : (บจก.)** หมายถึง สถานประกอบการที่จัดตั้งขึ้นโดยผู้ริเริ่มคณะหนึ่ง และได้จดทะเบียนถูกต้องตามกฎหมาย โดยมีผู้ริเริ่มดำเนินการอย่างน้อย 2 คนขึ้นไป

- **บริษัทจำกัด (มหาชน) : (บมจ.)** หมายถึง สถานประกอบการที่จัดตั้งขึ้นโดยการจดทะเบียนจัดตั้งบริษัท การควบบริษัท หรือการแปรสภาพบริษัท และวัตถุประสงค์ที่จะขายหุ้นต่อประชาชน โดยมีผู้ริเริ่มดำเนินการตั้งแต่ 15 คนขึ้นไป

4) **ส่วนราชการ รัฐวิสาหกิจ** หมายถึง สถานประกอบการที่รัฐบาลเป็นเจ้าของ หรือมีทุนอยู่ด้วย ไม่น้อยกว่าร้อยละ 50 ของทุนทั้งหมดในที่นี้ให้หมายรวมถึงสถานประกอบการที่ดำเนินการโดยรัฐบาลด้วย

5) **สหกรณ์** หมายถึง สถานประกอบการที่จัดตั้งขึ้นในรูปของสหกรณ์โดยจดทะเบียนถูกต้องตามกฎหมายว่าด้วยสหกรณ์ โดยมีผู้ก่อตั้งไม่น้อยกว่า 10 คน

6) **การรวมกลุ่ม** หมายถึง กลุ่มที่เกิดจากความต้องการของสมาชิกที่มาวมกลุ่มกันขึ้นมา เพื่อตอบสนองความต้องการของสมาชิกได้อย่างมีประสิทธิภาพ มีแนวคิดสร้างสรรค์กลุ่ม เพื่อยกระดับความเป็นอยู่ของสมาชิกให้ดียิ่งขึ้น ทั้งคุณภาพชีวิต สิ่งแวดล้อม เศรษฐกิจ และสังคม โดยใช้หลักการทำงานแบบมีส่วนร่วม คือ ร่วมคิด ร่วมทำ ร่วมตัดสินใจ และร่วมพัฒนาสมาชิก



7) **สมาคม** หมายถึง การก่อตั้งสมาคมเพื่อกระทำการใด ๆ อันมีลักษณะต่อเนื่องร่วมกัน และมีใช้เป็นการหาผลกำไรหรือรายได้มาแบ่งปันกัน ต้องมีข้อบังคับและจดทะเบียนตามบทบัญญัติแห่งประมวลกฎหมายนี้ โดยมีผู้ริเริ่มก่อตั้ง 3 คน

8) **มูลนิธิ** หมายถึง บุคคลอย่างน้อย 3 คน โดยทรัพย์สินที่จัดสรรไว้โดยเฉพาะสำหรับวัตถุประสงค์เพื่อการกุศลสาธารณะ การศาสนา ศิลปะ วิทยาศาสตร์ วรรณคดี การศึกษา หรือเพื่อสาธารณประโยชน์อย่างอื่น โดยมีได้มุ่งหวังประโยชน์มาแบ่งปันกัน และได้จดทะเบียนตามบทบัญญัติแห่งประมวลกฎหมายนี้ และการจัดการทรัพย์สินของมูลนิธิ ต้องมิใช่เป็นการหาผลประโยชน์เพื่อบุคคลใด

9) **วิสาหกิจชุมชน** หมายถึง กิจการของชุมชนเกี่ยวกับการผลิตสินค้า การให้บริการหรือการอื่น ๆ ที่ดำเนินการโดยคณะบุคคลที่มีความผูกพัน มีวิถีชีวิตร่วมกันและรวมตัวกันประกอบกิจการดังกล่าว ไม่ว่าจะป็นนิติบุคคลในรูปแบบใดหรือไม่เป็นนิติบุคคล เพื่อสร้างรายได้ และเพื่อการพึ่งพาตนเองของครอบครัวชุมชน และระหว่างชุมชน

10) **อื่น ๆ** หมายถึง สถานประกอบการที่จัดตั้งในรูปแบบอื่น ๆ นอกจากที่กล่าวข้างต้น เช่น สโมสร ชมรมต่าง ๆ นิติบุคคลอาคารชุด เป็นต้น

### 2.3.6 รูปแบบการจัดตั้งทางเศรษฐกิจ จำแนกออกเป็น 4 ประเภท ได้แก่

1) **สำนักงานแห่งเดียว** หมายถึง สถานประกอบการที่ไม่มีหน่วยงานย่อย หรือสาขาอื่นใด และไม่เป็นหน่วยงานย่อยหรือสาขาของสถานประกอบการอื่น

2) **สำนักงานใหญ่** หมายถึง สถานประกอบการที่เป็นเจ้าของ และควบคุมกิจการของสถานประกอบการอื่นที่เป็นสำนักงานสาขาหรือหน่วยงานย่อย

3) **สำนักงานสาขา** หมายถึง สถานประกอบการที่เป็นสาขา หรือหน่วยงานย่อยของสถานประกอบการอื่นที่เป็นสำนักงานใหญ่

4) **อื่น ๆ** หมายถึง สถานประกอบการที่จัดตั้งในรูปแบบอื่นๆ นอกจากที่กล่าวข้างต้น เช่น แฟรนไชส์

### 2.3.7 ทุนจดทะเบียน

ทุนจดทะเบียนหรือทุนรับอนุญาต หมายถึง ทุนดำเนินการซึ่งผู้เริ่มก่อการได้ระบุไว้เมื่อจดทะเบียนจัดตั้งเป็นนิติบุคคล หรือทุนที่ได้รับอนุญาตเมื่อขอจัดตั้งเป็นนิติบุคคล ทุนนี้ไม่ได้แสดงถึงเงินที่ได้รับจากผู้ถือหุ้น แต่เป็นการแสดงถึง ความประสงค์ของผู้เริ่มก่อการว่าจะมีทุนดำเนินการเป็นจำนวนเงินเท่าใด

### 2.3.8 คนทำงาน

หมายถึง คนที่ทำงานในสถานประกอบการทั้งที่ได้รับเงินเดือนและไม่ได้รับเงินเดือนที่สถานประกอบการมีอยู่ตามปกติ รวมทั้งผู้ที่ปกติทำงานอยู่ในสถานประกอบการแห่งนี้ แต่ในวันดังกล่าวไม่ได้มาทำงาน เนื่องจากเจ็บป่วย ลาหยุด พักผ่อน โดยได้รับค่าจ้าง/ เงินเดือน ทั้งนี้ให้รวมเจ้าของ หรือหุ้นส่วนที่ทำงานให้กับสถานประกอบการ ผู้ช่วยธุรกิจของครัวเรือน คนทำงานของสถานประกอบการที่ไปปฏิบัติงานประจำนอกสถานที่ เช่น พนักงานขาย เจ้าหน้าที่ติดตั้งซ่อมแซมและบำรุง เป็นต้น

## คนทำงานประกอบด้วย

### 1) คนทำงานโดยไม่ได้รับค่าจ้างเงินเดือน

หมายถึง เจ้าของกิจการ/ หุ่นส่วนหรือสมาชิกในครอบครัวที่ทำงานให้กับสถานประกอบการ ผู้ที่มาฝึกงานหรือผู้ปฏิบัติงานในสถานประกอบการ ซึ่งมีจำนวนชั่วโมงทำงานไม่ต่ำกว่าสัปดาห์ละ 20 ชั่วโมง โดยเจ้าของหรือผู้ประกอบการอาจให้เงิน อาหาร เครื่องนุ่งห่ม หรือช่วยเหลือเกื้อกูลอย่างอื่น ๆ แต่ไม่ต้องรับผิดชอบในเรื่องการจ่ายค่าแรงให้ตามกฎหมาย

### 2) ลูกจ้าง

หมายถึง ผู้ที่ปฏิบัติงานให้กับสถานประกอบการ โดยได้รับเงินเดือนหรือค่าจ้างเป็นประจำ ตั้งแต่ระดับบริหาร นักวิชาการ เสมียน พนักงานต่าง ๆ เช่น ผู้จัดการ ผู้อำนวยการ หัวหน้าฝ่ายต่าง ๆ เจ้าหน้าที่ ประชาสัมพันธ์ ผู้ปฏิบัติงานในท้องทดลอง พนักงานขาย เป็นต้น นอกจากนี้ยังรวมถึงผู้ที่สถานประกอบการส่งไปประจำที่สถานประกอบการอื่นด้วย เช่น พนักงานรักษาความปลอดภัย พนักงานทำความสะอาด พนักงานขายตามห้างสรรพสินค้า เป็นต้น จำแนกได้เป็น 4 ประเภท ได้แก่

- **ผู้บริหาร** เช่น ผู้จัดการทั่วไป ผู้อำนวยการ หัวหน้าฝ่ายต่าง ๆ เป็นต้น
- **ผู้จัดการฝ่าย และหัวหน้าแผนกต่าง ๆ** ได้แก่ ผู้จัดการฝ่ายหรือหัวหน้าแผนกต่าง ๆ เช่น อาหาร เครื่องดื่ม ห้องพัก ต้อนรับ บุคคล การเงิน ช่าง และหัวหน้า ผู้ปรุงอาหาร เป็นต้น
- **พนักงานผู้ใช้เทคนิคระดับกลาง** เช่น เจ้าหน้าที่ประชาสัมพันธ์ พนักงานต้อนรับ พนักงานบัญชี พนักงานผสมเครื่องดื่ม ผู้ควบคุมทำความสะอาด เป็นต้น
- **พนักงานที่ไม่ต้องใช้เทคนิค** เช่น พนักงานทำความสะอาด พนักงานขนของ คนทำสวน พนักงานขับรถ เป็นต้น

### ไม่นับรวมคนทำงาน ดังต่อไปนี้

- 1) ผู้บริหารหรือผู้ถือหุ้นที่ได้รับเบี้ยประชุมเป็นครั้งคราว
- 2) คนทำงานของสถานประกอบการอื่นที่มาปฏิบัติงานประจำที่สถานประกอบการแห่งนี้
- 3) คนทำงานที่รับงานไปทำที่บ้านแล้วนำมาส่งโดยไม่ได้ลงทุนซื้อวัสดุ อุปกรณ์ (หรือถ้ามการใช้เครื่องมือส่วนตัวเล็กน้อยได้ เช่น มีด เข็ม ด้าย)
- 4) คนที่สถานประกอบการจ้างมาทำงานเฉพาะอย่างเป็นครั้งคราว เช่น กรรมกรที่จ้างมาขนของ พนักงานเดินตลาด หรือตัวแทนขายที่ไม่มีเงินเดือนประจำ เป็นต้น
- 5) คนทำงานที่ทำงานเป็นระยะเวลานาน เช่น ลาไปรับราชการทหาร เป็นต้น

## 2.3.9 ค่าตอบแทนแรงงาน

### 1) ค่าจ้าง เงินเดือน

หมายถึง เงินที่นายจ้างหรือสถานประกอบการจ่ายให้ลูกจ้าง ในระหว่างเดือน มกราคม – ธันวาคม 2564 (ก่อนหักภาษีเงินได้บุคคลธรรมดา เงินสมทบกองทุนประกันสังคมในส่วนของลูกจ้างต้องจ่าย ค่าประกันชีวิต และรายจ่ายอื่น ๆ ของลูกจ้าง) ตามข้อตกลงการจ้างแรงงาน โดยอาจจ่ายตามเงื่อนไขของระยะเวลา หรือจ่ายตามปริมาณงาน ทั้งนี้ไม่รวมค่าล่วงเวลา โบนัส เงินรางวัลพิเศษ เงินเพิ่มช่วยค่าครองชีพ ค่านายหน้า สวัสดิการและผลประโยชน์ตอบแทนอื่น

## 2) ค่าล่วงเวลา โบนัส เงินรางวัลพิเศษ เงินเพิ่มค่าครองชีพ ค่านายหน้า

หมายถึง เงินนอกเหนือจากค่าจ้าง เงินเดือนที่สถานประกอบการจ่ายให้แก่ลูกจ้างเป็นค่าตอบแทนในการทำงาน

## 3) สวัสดิการและผลประโยชน์ตอบแทนอื่น ๆ

หมายถึง ผลประโยชน์ตอบแทนแรงงานที่นายจ้างหรือสถานประกอบการจ่ายหรือบริการให้แก่ลูกจ้าง ได้แก่ ค่าตอบแทนแรงงานที่จ่ายเป็นสิ่งของหรือบริการและสวัสดิการที่นายจ้างจัดหาหรือบริการลูกจ้าง เช่น อาหาร เครื่องดื่ม บ้านพักคนงาน ค่าเช่าบ้าน ค่าซ่อมแซมที่อยู่อาศัย ค่ารักษาพยาบาล ค่าเล่าเรียนบุตร ค่าประกันชีวิต พาหนะรับส่งมาทำงาน บันเทิงหรือนันทนาการต่าง ๆ ที่จัดให้ลูกจ้าง เป็นต้น **ทั้งนี้ ไม่รวมเสื้อผ้าเครื่องแบบที่ใช้เฉพาะในการปฏิบัติงาน เช่น ชุดไทยที่ใช้ปฏิบัติงาน ชุดคนปรุงอาหาร ซึ่งนับเป็นค่าใช้จ่ายอื่น ๆ ของสถานประกอบการ**

## 4) เงินที่สถานประกอบการจ่ายสทบเข้ากองทุน

หมายถึง เงินที่สถานประกอบการจ่ายสทบเข้ากองทุนเพื่อการประกันสังคม ทั้งของรัฐบาลและเอกชน เพื่อให้ลูกจ้างได้รับความเดือดร้อนเมื่อต้องขาดรายได้ในบางส่วนหรือทั้งหมด อันเนื่องมาจากการเจ็บป่วยหรือประสบอันตราย ทั้งในและนอกเวลาทำงาน การคลอดบุตร ทูพพลภาพ การว่างงาน ชราภาพ และเสียชีวิต เงินดังกล่าว ได้แก่ เงินสมทบกองทุนประกันสังคม กองทุนทดแทนแรงงาน กองทุนสำรองเลี้ยงชีพ

### 2.3.10 ค่าซื้อสินค้าเพื่อการจำหน่ายและ/หรือให้บริการ

หมายถึง มูลค่าของสินค้าที่ซื้อหรือได้รับมอบมายังสถานประกอบการ โดยไม่คำนึงถึงระยะเวลาในการชำระเงิน มูลค่าของสินค้าที่บันทึกนั้นให้รวมราคาซื้อ ค่าใช้จ่ายต่าง ๆ ที่เกิดขึ้นในการจัดซื้อ เช่น อากาศขนส่ง ฯลฯ ค่าซื้อวัสดุและส่วนประกอบที่ใช้ในการขาย เช่น กระดาษห่อของ ถุง หีบห่อ หรือกล่องกระดาษสำหรับใช้บรรจุสินค้าขาย สำหรับธุรกิจบริการ ค่าซื้อสินค้าหมายความรวมถึง ค่าเช่าภาพยนตร์ ค่าเช่าเครื่องมือ หรืออุปกรณ์เพื่อใช้ประกอบกิจการ เป็นต้น

### 2.3.11 ค่าใช้จ่ายอื่น ๆ

หมายถึง ค่าใช้จ่ายในการดำเนินธุรกิจของสถานประกอบการ นอกเหนือจากค่าซื้อสินค้าเพื่อการจำหน่ายและให้บริการ และค่าตอบแทนแรงงาน **ค่าใช้จ่ายอื่น ๆ ในการดำเนินธุรกิจ** เช่น ค่าเช่าอาคาร ยานพาหนะ เครื่องจักรและอุปกรณ์ ค่าซ่อมแซมสิ่งก่อสร้าง ค่าน้ำมันเชื้อเพลิง ค่าน้ำประปา ค่าไฟฟ้า ค่าประกันภัยโทรเลข ค่าโทรศัพท์ ค่าเครื่องเขียนแบบพิมพ์ ค่าทำบัญชี ค่าวิจัย ค่าดอกเบียจ่าย ค่าโฆษณา ค่าเบี้ยประกันภัย เป็นต้น

#### 1) ค่าใช้จ่ายเกี่ยวกับการให้บริการอินเทอร์เน็ต

หมายถึง เงินที่ต้องจ่ายเพื่อการใช้บริการต่าง ๆ เกี่ยวกับอินเทอร์เน็ต และบริการอื่น ๆ ที่เกี่ยวข้อง เช่น ค่าเช่า Server ค่าใช้จ่ายเกี่ยวกับ Internet รายเดือน ค่าจ้างนักออกแบบ Web site ค่าดูแลรักษา Web site (Update) เป็นต้น

#### 2) ค่าเครื่องใช้ที่ทำด้วยผ้า

หมายถึง เงินที่ต้องจ่ายเป็นค่าใช้จ่ายผลิตภัณฑ์ที่ทำด้วยผ้าทุกชนิด ซึ่งนำมาใช้ในการประกอบธุรกิจ เช่น ที่นอน หมอน ผ้าปูที่นอน ปลอกหมอน ผ้าห่มนอน ผ้าเช็ดตัว เป็นต้น

### 3) ค่าผลิตภัณฑ์ทำความสะอาดต่าง ๆ

หมายถึง เงินที่ต้องจ่ายเป็นค่าใช้จ่าย ผลิตภัณฑ์ทำความสะอาด ได้แก่ สบู่ น้ำยาขัดพื้น น้ำยาซักผ้า น้ำยาขัดห้องน้ำ ที่เกี่ยวกับการทำความสะอาด ตลอดจนสเปรย์ดับกลิ่น (Air refresher) และผลิตภัณฑ์อื่น ๆ

### 4) ค่าธรรมเนียมใบอนุญาต

หมายถึง เงินที่ต้องจ่ายเพื่อเป็นค่าใบอนุญาตในการประกอบธุรกิจ ตามที่กฎหมายกำหนด เช่น ค่าธรรมเนียมที่จ่ายให้แก่นายทะเบียนโรงแรมประจำท้องที่เพื่อต่ออายุใบอนุญาต ดำเนินการ ในปัจจุบัน นายทะเบียนโรงแรมที่ตั้งอยู่ตามต่างจังหวัด คือ เจ้าหน้าที่ฝ่ายปกครอง (ผู้ว่าราชการจังหวัด นายอำเภอ) ส่วนในเขตกรุงเทพมหานคร คือ นายตำรวจฝ่ายทะเบียนโรงแรม เป็นต้น

### 5) ค่าเช่าอาคาร

หมายถึง เงินที่ต้องจ่ายให้สถานประกอบการอื่นหรือผู้อื่นเพื่อเป็นค่าตอบแทน ในการใช้ประโยชน์จากอาคาร

### 6) ขาดทุนจากการเปลี่ยนแปลงอัตราแลกเปลี่ยนเงินตราต่างประเทศ

หมายถึง กรณีที่สถานประกอบการเป็นเจ้าของสินทรัพย์หรือหนี้สิน ที่กำหนดราคาเป็นมูลค่าเงินตราต่างประเทศ การเปลี่ยนแปลงอัตราแลกเปลี่ยนเงินตราต่างประเทศ จะมีผลต่อ มูลค่าสินทรัพย์หรือหนี้สินเมื่อเทียบกับเงินบาท ถ้าการเปลี่ยนแปลงอัตราแลกเปลี่ยนเงินตราต่างประเทศ เป็นผลให้มูลค่าสินทรัพย์เป็นเงินตราต่างประเทศมีค่าเป็นเงินบาทลดลง จะเรียกมูลค่าส่วนที่ลดลงว่า "ขาดทุนจากการเปลี่ยนแปลงอัตราแลกเปลี่ยนเงินตราต่างประเทศ"

### 7) ค่าดอกเบี้ยจ่าย

หมายถึง จำนวนเงินที่จ่ายให้สถาบันการเงินหรือเอกชนอื่น เป็นค่าดอกเบี้ย จากการกู้ยืมเงินมาเพื่อลงทุนประกอบกิจการ

## 2.3.12 ช่องทางการจ่ายชำระเงินสำหรับธุรกรรมประเภทต่าง ๆ

1) ประเภทธุรกรรม ได้แก่ การชำระเงินค่าสินค้าและบริการให้กับซัพพลายเออร์ การชำระค่าใช้จ่ายในการดำเนินงาน การจ่ายเงินเดือนพนักงาน และการลงทุน

### 2) ช่องทางการชำระเงิน

- การโอนเงินและชำระเงินผ่านช่องทางอิเล็กทรอนิกส์ (e-Payment) หมายถึง การโอนเงิน/ชำระด้วยสื่อการชำระเงินต่าง ๆ ยกเว้น เงินสด และเช็ค เช่น การโอน/ ชำระเงินด้วยธนาคาร ทางอินเทอร์เน็ต (Internet banking), ธนาคารทางโทรศัพท์เคลื่อนที่ (Mobile banking), กระเป๋าเงินอิเล็กทรอนิกส์ (Mobile-wallet) และบัตรอิเล็กทรอนิกส์ประเภทต่าง ๆ ประกอบด้วย บัตรเอทีเอ็ม (ATM card) บัตรเดบิต (Debit card) บัตรเครดิต (Credit card) บัตรเงินอิเล็กทรอนิกส์ (บัตร e-Money)

- คริปโทเคอร์เรนซี (Cryptocurrency) หมายถึง สินทรัพย์ดิจิทัลซึ่งออกแบบให้ เป็นสื่อกลางการแลกเปลี่ยน โดยอาศัยเทคโนโลยี Distributed Ledger Technology (DLT) หรือที่เรียกกันทั่วไปว่า บล็อกเชน (Blockchain) ในการสร้างและบันทึกธุรกรรม เช่น บิทคอยน์ (Bitcoin) และอีเธอร์เรียม (Ethereum) เป็นต้น

- **e-Money** หมายถึง บัตรอิเล็กทรอนิกส์ หรือกระเป๋าเงินอิเล็กทรอนิกส์ ที่ผู้ประกอบการจออกให้แก่ผู้ใช้บริการซึ่งจะระบุชื่อหรือไม่ก็ตาม โดยมีการชำระเงินให้แก่ผู้ประกอบการไว้ล่วงหน้าเพื่อนำไปใช้ชำระค่าสินค้าค่าบริการ หรือค่าอื่นใดแทนการชำระด้วยเงินสด และได้มีการบันทึกมูลค่า หรือจำนวนเงินที่ชำระไว้ล่วงหน้า เช่น true wallet, rabbit card เป็นต้น

- **ซัพพลายเออร์ (Supplier)** หมายถึง คนหรือองค์กรที่จัดหาสินค้าและบริการ ให้กับธุรกิจ/สถานประกอบการอื่น

### 2.3.13 สินค้าคงเหลือ

หมายถึง มูลค่าสินค้า และวัสดุส่วนประกอบต่าง ๆ ที่สถานประกอบการซื้อมา เพื่อประกอบกิจการ และยังคงเหลืออยู่โดยสินค้าและวัสดุส่วนประกอบดังกล่าวเป็นกรรมสิทธิ์ของสถานประกอบการ ไม่ค้ำจนถึงว่าจะเก็บอยู่ ณ ที่ใดก็ตาม

**มูลค่าสินค้าคงเหลือต้นงวด** หมายถึง สินค้าที่เหลือตกค้างจากปีก่อน หรือที่เหลืออยู่เมื่อวันสิ้นสุดงวดบัญชีปี 2563 หรือเมื่อ 1 มกราคม 2564

**มูลค่าสินค้าคงเหลือปลายงวด** หมายถึง สินค้าที่ซื้อเข้ามาภายในงวดบัญชีปี 2564 เพื่อจำหน่ายบวกกับสินค้าคงเหลือต้นปี แต่เมื่อถึงวันสิ้นสุดงวดบัญชีปี 2564 หรือเมื่อ 31 ธันวาคม 2564 สินค้าเหล่านั้นยังขายไม่หมดมีเหลืออยู่เป็นมูลค่าเท่าไร ถือว่าเป็นสินค้าคงเหลือปลายปีของสถานประกอบการ

**สำหรับธุรกิจบริการ สินค้าคงเหลือ** หมายถึง งานบริการที่ยังดำเนินการไม่เสร็จ เช่น บริษัทสถาปนิก ด้รับการจ้างให้เขียนแบบบ้านพักตากอากาศ โดยรับงานมาตั้งแต่งวดบัญชี ปี 2563 และยังคงดำเนินการไม่เสร็จ สำหรับงวดบัญชีปี 2564 งานบริการขั้นนี้จะเป็นสินค้าคงเหลือต้นงวด และยังคงดำเนินการไม่เสร็จในงวดบัญชีปี 2564 ก็จะเป็นสินค้าคงเหลือปลายงวด ซึ่งมูลค่านั้นให้ถือตามราคาที่ยังค้างชำระ

### 2.3.14 รายรับที่ได้จากการจำหน่ายสินค้าและการให้บริการ

หมายถึง มูลค่าของยอดขายสินค้าหรือรายรับที่ได้จากการให้บริการในรอบปี 2564 เช่น รายรับจากการขายสินค้า รายรับจากการประกอบกิจการที่พักแรม (เช่น รายรับจากการขายห้องพัก รายรับจากภัตตาคาร/ ห้องอาหาร รายรับจากสถานบันเทิง รายรับจากร้านขายของที่ระลึกและรายรับจากการให้เช่าห้องประชุม/ สัมมนา) รายรับจากการให้บริการและค่านายหน้า เป็นต้น โดยไม่คำนึงถึงเวลา หรือวิธีการชำระเงินจากผู้ซื้อ ทั้งนี้ให้รวมถึงมูลค่าขายจากการเช่าซื้อ การขายผ่อนชำระ และการขายสินค้า ที่นำไปฝากให้สถานประกอบการอื่นขายด้วย นอกจากนี้ยังหมายถึง รายรับจากการให้เช่าสินทรัพย์ถาวร เงินปันผล ดอกเบี้ยรับ กำไรจากอัตราแลกเปลี่ยนฯ และอื่น ๆ

ทั้งนี้ไม่รวมค่าขายสินค้าที่สถานประกอบการอื่นนำมาฝากขายและส่วนลดที่สถานประกอบการลดให้แก่ผู้ซื้อ หรือผู้ใช้บริการ

### 2.3.15 รายรับจากการให้เช่าที่ดิน

หมายถึง จำนวนเงินที่สถานประกอบการได้รับการอนุญาตให้สถานประกอบการอื่น หรือผู้อื่นใช้ประโยชน์จากที่ดิน ซึ่งครอบครองโดยสถานประกอบการ

### 2.3.16 รายรับจากการให้เช่าอาคาร ยานพาหนะ เครื่องจักรและเครื่องมือ ฯลฯ

หมายถึง จำนวนเงินที่สถานประกอบการได้รับจากการอนุญาตให้สถานประกอบการอื่นหรือผู้อื่นใช้ประโยชน์จากอาคาร เครื่องมือ เครื่องจักร อุปกรณ์หรือยานพาหนะ ซึ่งครอบครองโดยสถานประกอบการ

### 2.3.17 ดอกเบี้ยรับ

หมายถึง ผลตอบแทนที่สถานประกอบการนี้ได้รับจากการฝากเงินกับสถาบันการเงิน หรือจากการให้เอกชนอื่นกู้ยืม

### 2.3.18 เงินปันผลรับ

หมายถึง รายรับที่สถานประกอบการรับจากการนำเงินไปลงทุนในธุรกิจอื่น ๆ ในฐานะผู้ถือหุ้น ซึ่งเมื่อเกิดประโยชน์ก็ได้รับผลตอบแทนเป็นเงินสด หุ้น หรือสิทธิ์ที่จะซื้อหุ้นเพิ่มในราคาต่ำกว่าราคาตลาด

### 2.3.19 กำไรจากการเปลี่ยนแปลงอัตราแลกเปลี่ยนเงินตราต่างประเทศ

หมายถึง กรณีที่สถานประกอบการเป็นเจ้าของสินทรัพย์หรือหนี้สินที่กำหนดราคาเป็นมูลค่าเงินตราต่างประเทศ ถ้าการเปลี่ยนแปลงอัตราแลกเปลี่ยนเงินตราต่างประเทศ เป็นผลให้มูลค่าสินทรัพย์เป็นเงินตราต่างประเทศมีค่าเป็นเงินบาทเพิ่มขึ้น จะเรียกมูลค่าส่วนที่เพิ่มขึ้นว่า “กำไรจากการเปลี่ยนแปลงอัตราแลกเปลี่ยนเงินตราต่างประเทศ”

### 2.3.20 สินทรัพย์ถาวร

หมายถึง สินทรัพย์ที่ปกติมีอายุการใช้งานมากกว่า 1 ปีขึ้นไป เช่น ที่ดิน อาคาร สิ่งก่อสร้าง เครื่องจักร ยานพาหนะ เป็นต้น รวมถึงส่วนเพิ่มเติม ดัดแปลง ปรับปรุง เพื่อยืดอายุการใช้งานหรือเพิ่มประสิทธิภาพ

#### - สินทรัพย์ถาวร แบ่งออกเป็น

- ที่ดิน
- อาคาร และสิ่งก่อสร้าง
- เครื่องจักร เช่น เครื่องกำเนิดไฟฟ้า เครื่องมือที่ใช้ในงานโลหะ เครื่องมือก่อสร้าง เป็นต้น
- ยานพาหนะ เช่น รถยนต์ แทรกเตอร์ รถบรรทุก เป็นต้น
- เครื่องใช้ในสำนักงาน (ครุภัณฑ์) เช่น เครื่องคอมพิวเตอร์ เครื่องคำนวณ เฟอร์นิเจอร์
- เครื่องตกแต่งสำนักงาน เป็นต้น
- เครื่องมืออื่นๆ เช่น สว่าน เลื่อย เป็นต้น
- สินทรัพย์ถาวรอื่น ๆ เช่น ซอฟต์แวร์ (โปรแกรมสำเร็จรูปต่าง ๆ เช่น SAS, SPSS, MS-OFFICE, DATABASE (ORACLE, DB2), FOXPRO, AUTOWARE

โปรแกรมสำหรับการจัดทำกราฟฟิคต่าง ๆ (PHOTOSHOP, ILLUSTRATOR, FLASH, INDESIGN) และโปรแกรมสำหรับการจัดทำบัญชี (MYACCOUNT, FORMULA) เป็นต้น) ลิขสิทธิ์ สิทธิบัตร ฯลฯ

### 2.3.21 มูลค่าตามบัญชีของสินทรัพย์ถาวร

หมายถึง มูลค่าสุทธิของสินทรัพย์ถาวรตามบัญชี เมื่อได้หักค่าเสื่อมราคา ค่าสึกหรอตามระยะเวลาการใช้งานจนถึงวันสิ้นงวดบัญชีปี 2564 หรือ 31 ธันวาคม 2564 สินทรัพย์ถาวร เช่น ที่ดิน อาคาร เครื่องจักร และเครื่องมือ ยานพาหนะ เครื่องใช้สำนักงาน เป็นต้น มูลค่าสินทรัพย์ถาวรรวมถึงมูลค่าการต่อเติมดัดแปลง และปรับปรุงในระหว่างปี เพื่อยืดอายุการใช้งาน หรือเพิ่มประสิทธิภาพการทำงาน

### 2.3.22 มูลค่าซื้อสินทรัพย์ถาวรทุกประเภทที่ซื้อหรือผลิตขึ้นใช้เองระหว่างปี

หมายถึง สินทรัพย์ถาวรใหม่หรือสินทรัพย์ถาวรที่ใช้แล้ว ที่สถานประกอบการซื้อมาเพิ่มเติมหรือผลิตขึ้นใช้เอง ระหว่างเดือนมกราคม - ธันวาคม 2564

- **สินทรัพย์ถาวรใหม่** หมายถึง สินทรัพย์ถาวรที่ยังไม่เคยถูกใช้ภายในประเทศมาเลย ก่อนที่สถานประกอบการจะซื้อมา โดยไม่คำนึงว่าสินทรัพย์ถาวรนั้น จะถูกใช้ในต่างประเทศมาก่อนหรือไม่
- **สินทรัพย์ถาวรที่ผลิตขึ้นใช้เอง** หมายถึง ค่าใช้จ่ายทั้งหมดที่ใช้ในการสร้างหรือผลิตสินทรัพย์ถาวร ขึ้นเพื่อใช้งานในสถานประกอบการ และที่ใช้ในการซ่อมแซมใหญ่ที่สามารถเพิ่มประสิทธิภาพการทำงาน หรือยืดอายุการใช้งานของสินทรัพย์ถาวร นั้น ค่าใช้จ่ายดังกล่าว ได้แก่ ค่าแรงงาน ค่าวัสดุ เป็นต้น
- **สินทรัพย์ถาวรที่ใช้แล้ว** หมายถึง มูลค่าตามความเป็นจริงที่ได้ซื้อสินทรัพย์ถาวรซึ่งเคยถูกใช้ภายในประเทศมาแล้ว ก่อนที่สถานประกอบการจะซื้อมา

### 2.3.23 มูลค่าสินทรัพย์ถาวรที่ขายระหว่างปี

หมายถึง มูลค่าตามราคาขายสินทรัพย์ถาวรที่ขายไประหว่าง มกราคม - ธันวาคม 2564 รวมถึงมูลค่าสินทรัพย์ถาวรที่ใช้แล้วและได้นำไปแลกเปลี่ยนเป็นสินทรัพย์ใหม่ โดยการจ่ายเงินเพิ่มขึ้นให้ถือว่าราคาสินทรัพย์เดิม คือ มูลค่าขายสินทรัพย์ถาวรที่ใช้แล้ว และราคาสินทรัพย์เดิมบวกจำนวนเงินที่จ่ายเพิ่มเป็นมูลค่าซื้อสินทรัพย์ถาวรที่สถานประกอบการซื้อมาเพิ่ม การบันทึกมูลค่าสินทรัพย์ถาวรที่ขายระหว่างนี้ ให้บันทึกตามราคาขายได้จริง

### 2.3.24 มูลค่าเพิ่ม

คำนวณโดย :

$$\text{มูลค่าเพิ่ม} = \text{รายได้จากการดำเนินงาน} - \text{ค่าใช้จ่ายขั้นกลาง}$$

รายได้จากการดำเนินงาน = รายรับทั้งสิ้นของสถานประกอบการ

**หัก** รายรับจากการให้เช่าที่ดิน  
ดอกเบี๋ยรับ / เงินปันผลรับ  
กำไรจากการเปลี่ยนแปลงอัตรา  
แลกเปลี่ยนฯ

**บวก** ส่วนเปลี่ยนแปลงของสินค้าและวัสดุ  
ประกอบคงเหลือ

ค่าใช้จ่ายขั้นกลาง = ค่าซื้อสินค้าเพื่อการจำหน่าย และ/  
หรือ ให้บริการ

**บวก** ค่าใช้จ่ายอื่น ๆ ในการดำเนินกิจการ

**หัก** ดอกเบี๋ยจ่าย  
หนี้สูญ  
ขาดทุนจากการเปลี่ยนแปลงอัตรา  
แลกเปลี่ยนฯ

### 2.3.25 ค่าโอนกรรมสิทธิ์

หมายถึง มูลค่าของค่าใช้จ่ายในการโอนสิทธิครอบครองสินทรัพย์ ระหว่างเจ้าของสินทรัพย์นั้นให้กับบุคคลอื่น

## 2.4 แผนการเลือกตัวอย่าง

### 2.4.1 สถานประกอบการที่มีคนทำงาน 1 – 10 คน

แผนการสุ่มตัวอย่างที่ใช้เป็นแบบ Stratified Systematic Sampling โดยมีประเภทมาตรฐานอุตสาหกรรม (ประเทศไทย) ปี 2552 (Thailand Standard Industrial Classification: TSIC 2009) ในระดับกิจกรรมเป็นสตราตัม มีทั้งสิ้น 309 สตราตัม ขนาดของสถานประกอบการเป็นสตราตัมย่อย (มี 2 ขนาด คือจำนวนคนทำงาน 1 – 5 คน และ 6 – 10 คน) หรือ 2 สตราตัม และสถานประกอบการเป็นหน่วยตัวอย่าง ซึ่งในการเลือกสถานประกอบการตัวอย่างในแต่ละสตราตัม และสตราตัมย่อย อย่างอิสระต่อกัน ด้วยวิธีการเลือกตัวอย่างแบบมีระบบ



### 2.4.2 สถานประกอบการที่มีคนทำงานตั้งแต่ 11 คนขึ้นไป

กำหนดให้ทุกสถานประกอบการเป็นหน่วยตัวอย่างและให้ทำการแจกแจงนับสถานประกอบการทุกแห่ง ซึ่งวัดด้วยคนทำงานมี 10 ขนาด (คนทำงาน 11 – 15 คน 16 – 20 คน 21 – 25 คน 26 – 30 คน 31 – 50 คน 51 – 100 คน 101 – 200 คน 201 – 500 คน 501 – 1,000 คน และที่มีคนทำงานมากกว่า 1,000 คน ขึ้นไป)

## 2.5 รายการข้อมูลที่เก็บ

- 2.5.1 ข้อมูลทั่วไปของสถานประกอบการ
- 2.5.2 คนทำงานและค่าตอบแทนแรงงาน
- 2.5.3 ค่าใช้จ่ายของสถานประกอบการ
- 2.5.4 สินค้าคงเหลือของสถานประกอบการ
- 2.5.5 รายรับของสถานประกอบการ
- 2.5.6 สินทรัพย์ถาวรของสถานประกอบการ
- 2.5.7 การทำธุรกรรมเกี่ยวกับสินค้าและบริการกับต่างประเทศ
- 2.5.8 ผลกระทบจากสถานการณ์การแพร่ระบาดของโรคติดเชื้อไวรัสโควิด 19
- 2.5.9 ความคิดเห็นและข้อเสนอแนะของสถานประกอบการ

## 2.6 การเก็บรวบรวมข้อมูล

**2.6.1 วิธีการเก็บรวบรวมข้อมูล** การเก็บรวบรวมข้อมูลใช้วิธีส่งเจ้าหน้าที่ของสำนักงานสถิติแห่งชาติออกไปทำการสัมภาษณ์เจ้าของสถานประกอบการ หรือผู้ที่ได้รับมอบหมายให้ตอบข้อมูลของสถานประกอบการ พร้อมนี้ได้มีการเพิ่มช่องทางการตอบแบบสอบถาม Online ให้กับผู้ประกอบการ

**2.6.2 คาบเวลาการปฏิบัติงาน** การเก็บรวบรวมข้อมูลระหว่างเดือนพฤษภาคม – กันยายน 2565

## 2.7 การประมวลผลข้อมูล

การประมวลผลข้อมูลทุกขั้นตอน และการจัดทำรายงานผลระดับจังหวัด ดำเนินการที่สำนักงานสถิติจังหวัด โดยสำนักงานสถิติแห่งชาติในส่วนกลางให้การสนับสนุนทางด้านวิชาการ เช่น การจัดทำโปรแกรมสำหรับการบันทึกข้อมูลและการประมวลผลข้อมูล และการจัดทำต้นฉบับรายงาน เป็นต้น สำหรับการประมวลผลระดับภาคและทั่วราชอาณาจักร ดำเนินการที่สำนักงานสถิติแห่งชาติในส่วนกลาง

## 2.8 การนำเสนอผลข้อมูล

การจัดทำรายงานผลสำมะโนธุรกิจและอุตสาหกรรม พ.ศ. 2565 จะจัดทำรายงานผล ดังนี้

- 1) สรุปข้อมูลเบื้องต้น ระดับภาค และทั่วราชอาณาจักร
- 2) รายงานผลระดับจังหวัด รวม 76 ฉบับ
- 3) รายงานผลระดับภาค และทั่วราชอาณาจักร จำนวน 7 ฉบับ ประกอบด้วย

รายงานผลของกรุงเทพมหานคร ปริมณฑล ภาคกลาง ภาคเหนือ ภาคตะวันออกเฉียงเหนือ ภาคใต้ และทั่วราชอาณาจักร

## 2.9 ความคลาดเคลื่อน

ข้อมูลที่น่าเสนอไว้ในรายงานฉบับนี้อาจจะมีความคลาดเคลื่อนอยู่บ้าง ความคลาดเคลื่อนดังกล่าว เป็นความคลาดเคลื่อนจากการเลือกตัวอย่าง (Sampling error) และความคลาดเคลื่อนที่เกิดจากสาเหตุอื่น (Non-Sampling error) เช่น ผู้ตอบไม่ให้ข้อมูลตามความเป็นจริง ข้อมูลในแบบสอบถามไม่ครบถ้วน การลงรหัสผิดพลาดหรือการบันทึกข้อมูลผิดพลาด เป็นต้น อย่างไรก็ตาม สำนักงานสถิติแห่งชาติได้พยายามควบคุมให้ข้อมูลมีความคลาดเคลื่อนน้อยที่สุด จึงขอให้ผู้ใช้ข้อมูลใช้ข้อมูลด้วยความระมัดระวังตามสมควร

## 2.10 การปิดตัวเลข

ผลรวมของแต่ละจำนวนอาจไม่เท่ากับยอดรวม ทั้งนี้เนื่องจากการปัดเศษ

# บทที่ 3

## ผลการสำมะโน





# บทที่ 3 ผลการสำมะโน

ผลการดำเนินงานกิจการในรอบปี 2564 ของสถานประกอบการธุรกิจทางการค้าและธุรกิจทางการบริการ ที่มีคนทำงานตั้งแต่ 1 คนขึ้นไป ซึ่งจัดจำแนกประเภทสถานประกอบการตามการจัดประเภทมาตรฐานอุตสาหกรรมประเทศไทย ปี 2552 (Thailand Standard Industrial Classification : TSIC 2009) ที่ตั้งอยู่ในจังหวัดอำนาจเจริญ สรุปได้ดังนี้

## 3.1 ข้อมูลทั่วไปของสถานประกอบการ

### ● ขนาดของสถานประกอบการ

จากการเก็บรวบรวมข้อมูลรายละเอียดของสถานประกอบการธุรกิจทางการค้าและธุรกิจทางการบริการของจังหวัดอำนาจเจริญ จำนวนทั้งสิ้น 8,102 แห่ง พบว่า เมื่อพิจารณาตามขนาดของสถานประกอบการในจังหวัดอำนาจเจริญ เกือบทั้งหมดจะมีขนาดของสถานประกอบการ 1 – 5 คน คิดเป็นร้อยละ 96.9 รองลงมาจะมีขนาดของสถานประกอบการ 6 - 30 คน ร้อยละ 3.1 (ตาราง ก)

### ● หมวดย่อยธุรกิจ

ผลจากการสำมะโนธุรกิจทางการค้าและธุรกิจทางการบริการพ.ศ. 2565 การเก็บรวบรวมข้อมูลรายละเอียด : การแจ่งนับ เมื่อพิจารณาจำนวนสถานประกอบการ ตามหมวดย่อยอุตสาหกรรม พบว่า สถานประกอบการธุรกิจทางการค้าและธุรกิจทางการบริการ ส่วนใหญ่ให้บริการการขายปลีก (ยกเว้นยานยนต์และจักรยานยนต์) ร้อยละ 52.1 รองลงมาการบริการอาหารและเครื่องดื่ม ร้อยละ 18.6 บริการการขายส่งและการขายปลีก การซ่อมยานยนต์ และจักรยานยนต์ ร้อยละ 11.6 และการบริการอื่นๆ ร้อยละ 17.7 (ตาราง ก)

ตาราง ก จำนวนและร้อยละของสถานประกอบการ จำแนกตามขนาดของสถานประกอบการและ  
หมวดย่อยธุรกิจ

ขนาดของสถานประกอบการ/หมวดย่อยธุรกิจ	จำนวน	ร้อยละ
รวม	8,102	100.0
ขนาดของสถานประกอบการ (จำนวนคนทำงาน)		
1 – 5 คน	7,850	96.9
6 – 15 คน	223	2.8
16 – 25 คน	18	0.2
26 – 30 คน	7	0.1
31 – 50 คน	2	-
51 – 200 คน	2	-
มากกว่า 200 คน	-	-
หมวดย่อยธุรกิจ		
การขายส่งและการขายปลีก การซ่อมยานยนต์และจักรยายนต์	942	11.6
การขายส่ง (ยกเว้นยานยนต์และจักรยายนต์)	289	3.6
การขายปลีก (ยกเว้นยานยนต์และจักรยายนต์)	4,219	52.1
ที่พักแรม	111	1.4
การบริการอาหารและเครื่องดื่ม	1,511	18.6
การผลิตภาพยนตร์ วีดิทัศน์ และรายการโทรทัศน์ การบันทึกเสียงลงบนสื่อ และการจัดพิมพ์จำหน่ายหรือเผยแพร่ดนตรี	-	-
การจัดผังรายการและการแพร่ภาพกระจายเสียง	13	0.2
การจัดทำโปรแกรมคอมพิวเตอร์ การให้คำปรึกษาเกี่ยวกับคอมพิวเตอร์ และกิจกรรมที่เกี่ยวข้อง	-	-
การบริการสารสนเทศ	-	-
กิจกรรมอสังหาริมทรัพย์	107	1.3
กิจกรรมทางกฎหมายและการบัญชี	2	-
กิจกรรมของสำนักงานใหญ่และการบริการให้คำปรึกษาด้านการบริหารจัดการ	-	-
กิจกรรมด้านสถาปัตยกรรมและวิศวกรรม รวมถึงการทดสอบและการวิเคราะห์ทางเทคนิค	14	0.2
การวิจัยและพัฒนาเชิงวิทยาศาสตร์	-	-
การโฆษณาและการวิจัยตลาด	13	0.2
กิจกรรมทางวิชาชีพ วิทยาศาสตร์ และเทคนิคอื่นๆ	17	0.2
กิจกรรมการให้เช่า	38	0.5
กิจกรรมการจ้างงาน	-	-
กิจกรรมของตัวแทนธุรกิจท่องเที่ยว การจัดนำเที่ยว การบริการสำรอง และกิจกรรมที่เกี่ยวข้อง	8	0.1
การบริการรักษาความปลอดภัยและการสืบสวน	3	-
กิจกรรมการบริการสำหรับอาคารและภูมิทัศน์	-	-
การบริการด้านการบริหารและสนับสนุนการดำเนินงานของสำนักงาน และกิจกรรมอื่นๆ ที่สนับสนุนทางธุรกิจ	38	0.5
กิจกรรมการสร้างสรรค์ศิลปะและความบันเทิง	36	0.4
กิจกรรมการพนันและการเสี่ยงโชค	2	-
กิจกรรมด้านการกีฬา ความบันเทิง และการนันทนาการ	4	-
การซ่อมคอมพิวเตอร์และของใช้ส่วนบุคคลและของใช้ในครัวเรือน	133	1.7
กิจกรรมบริการส่วนบุคคลอื่นๆ	602	7.4

หมายเหตุ : - ไม่มีข้อมูล หรือข้อมูลมีค่าเป็น 0  
หรือมีข้อมูลจำนวนเล็กน้อย

- **รูปแบบการจัดตั้งตามกฎหมาย**

สถานประกอบการส่วนใหญ่ คิดเป็นร้อยละ 77.2 มีรูปแบบการจัดตั้งตามกฎหมายเป็นส่วนบุคคล รองลงมา คือ การจัดตั้งรูปแบบการรวมกลุ่ม เช่น กลุ่มเกษตรกร กลุ่มแม่บ้าน คิดเป็นร้อยละ 15.5 รูปแบบสหกรณ์ คิดเป็นร้อยละ 4.7 การจัดตั้งรูปแบบบริษัทจำกัด บริษัทจำกัด (มหาชน) คิดเป็นร้อยละ 1.4 ห้างหุ้นส่วนจำกัด ห้างหุ้นส่วนสามัญนิติบุคคล คิดเป็นร้อยละ 1.2 (ตาราง ข)

- **รูปแบบการจัดตั้งทางเศรษฐกิจ**

สถานประกอบการส่วนใหญ่ ร้อยละ 95.8 เป็นสำนักงานแห่งเดียว รองลงมาคือ สำนักงานสาขาร้อยละ 3.0 สำนักงานใหญ่ และอื่นๆ เช่น แฟรนไชส์ มีจำนวนเท่ากัน คิดเป็นร้อยละ 0.6 (ตาราง ข)

- **ระยะเวลาในการดำเนินกิจการ**

สถานประกอบการธุรกิจในจังหวัดอำนาจเจริญส่วนใหญ่มีระยะเวลาในการดำเนินกิจการ 10 – 19 ปี คิดเป็นร้อยละ 30.8 รองลงมา มีระยะเวลาดำเนินกิจการ 5 - 9 ปี ร้อยละ 25.9 ระยะเวลาดำเนินกิจการน้อยกว่า 5 ปี ร้อยละ 24.8 ระยะเวลาดำเนินกิจการ 20 - 29 ปี ร้อยละ 11.7 และสถานประกอบการที่มีระยะเวลาดำเนินกิจการมากกว่า 30 ปีขึ้นไป มีน้อยที่สุด คือร้อยละ 6.8 (ตาราง ข)

ตาราง ข จำนวนและร้อยละของสถานประกอบการ จำแนกตามลักษณะของสถานประกอบการ

ลักษณะของสถานประกอบการ	จำนวน	ร้อยละ
รวม	8,102	100.0
<b>รูปแบบการจัดตั้งตามกฎหมาย</b>		
ส่วนบุคคล	6,253	77.2
ห้างหุ้นส่วนจำกัด ห้างหุ้นส่วนสามัญนิติบุคคล	95	1.2
บริษัทจำกัด บริษัทจำกัด (มหาชน)	118	1.4
สหกรณ์	380	4.7
การรวมกลุ่ม เช่น กลุ่มเกษตรกร กลุ่มแม่บ้าน	1,255	15.5
วิสาหกิจชุมชน	1	-
<b>รูปแบบการจัดตั้งทางเศรษฐกิจ</b>		
สำนักงานแห่งเดียว	7,757	95.8
สำนักงานใหญ่	47	0.6
สำนักงานสาขา	246	3.0
อื่น ๆ เช่น แฟรนไชส์	51	0.6
<b>ระยะเวลาในการดำเนินกิจการ</b>		
น้อยกว่า 5 ปี	2,008	24.8
5 – 9 ปี	2,094	25.9
10 – 19 ปี	2,497	30.8
20 – 29 ปี	951	11.7
ตั้งแต่ 30 ปีขึ้นไป	552	6.8

หมายเหตุ : - ไม่มีข้อมูล หรือข้อมูลมีค่าเป็น 0  
หรือมีข้อมูลจำนวนเล็กน้อย



## 3.2 ข้อมูลการดำเนินงานกิจการของสถานประกอบการ

### 3.2.1 คนทำงาน และค่าตอบแทนแรงงาน

- จำนวนคนทำงาน

คนทำงานที่ปฏิบัติงานในสถานประกอบการธุรกิจในจังหวัดอำนาจเจริญ มีจำนวนทั้งสิ้น ประมาณ 19,677คน โดยส่วนใหญ่ทำงานในสถานประกอบการธุรกิจที่มีขนาด 1 - 5 คน ร้อยละ 86.8 และเมื่อพิจารณาจำนวนคนทำงานตามหมวดย่อยธุรกิจ พบว่า คนทำงานส่วนใหญ่อยู่ในธุรกิจการขายปลีก (ยกเว้นยานยนต์และจักรยานยนต์) มากที่สุดคิดเป็นร้อยละ 53.0 รองลงมาทำงานในธุรกิจการบริการอาหาร และเครื่องดื่มคิดเป็นร้อยละ 18.9 การขายส่งและการขายปลีก การซ่อมแซมยานยนต์และจักรยานยนต์ คิดเป็นร้อยละ 11.6 การขายส่ง (ยกเว้นยานยนต์และจักรยานยนต์) คิดเป็นร้อยละ 5.7 นอกนั้นกระจายอยู่ในธุรกิจประเภทต่างๆ (ตาราง ค)

- จำนวนลูกจ้าง

เมื่อพิจารณาจำนวนลูกจ้างในสถานประกอบการ พบว่า จังหวัดอำนาจเจริญ มีลูกจ้างในสถานประกอบการธุรกิจ ทั้งสิ้น 7,463 คน โดยลูกจ้างเกินครึ่งหนึ่งทำงานในสถานประกอบการขนาด 1 - 5 คน (ร้อยละ 71.2) และเป็นลูกจ้างในธุรกิจการขายปลีก (ยกเว้นยานยนต์และจักรยานยนต์) มากที่สุดคิดเป็นร้อยละ 59.6 รองลงมาเป็นลูกจ้างในธุรกิจการขายส่งและการขายปลีก การซ่อมแซมยานยนต์และจักรยานยนต์ คิดเป็นร้อยละ 13.3 การบริการอาหารเครื่องดื่ม มีจำนวนลูกจ้าง คิดเป็นร้อยละ 11.1 (ตาราง ค)

- **ค่าตอบแทนแรงงาน**

สถานประกอบการธุรกิจที่มีจำนวนคนทำงาน 1-5 คน มีค่าตอบแทนแรงงานสูงสุดคือ 424,328.7 พันบาท รองลงมาคือสถานประกอบการที่มีคนทำงาน 6-15 คน มีค่าตอบแทนแรงงาน 161,293.5 พันบาท เมื่อพิจารณาหมวดย่อยธุรกิจ พบว่า สถานประกอบการขายปลีก (ยกเว้นยานยนต์และรถจักรยานยนต์) มีค่าตอบแทนแรงงานสูงสุด คือ 370,279.0 พันบาท รองลงมาเป็นธุรกิจการขนส่งและการขายปลีก การซ่อมยานยนต์และจักรยานยนต์ มีค่าตอบแทนแรงงานคือ 111,715.4 พันบาท สถานประกอบการธุรกิจบริการอาหารและเครื่องดื่ม มีค่าตอบแทนแรงงานเท่ากับ 85,623.4 พันบาท ส่วนธุรกิจกิจกรรมทางวิชาชีพ วิทยาศาสตร์ และเทคนิคอื่นๆ ให้ค่าตอบแทนแรงงานน้อยที่สุดคือ 280.8 พันบาท (ตาราง ค)

- **ค่าตอบแทนแรงงานเฉลี่ย**

เมื่อพิจารณาค่าตอบแทนแรงงานเฉลี่ยต่อคนต่อปี พบว่า สถานประกอบการธุรกิจที่มีขนาด 6 -15 คน มีค่าตอบแทนแรงงานเฉลี่ยต่อคนต่อปีสูงสุด คือ 111,236.9 บาท รองลงมาเป็นสถานที่มีคนทำงาน 26-30 คน มีค่าตอบแทนแรงงานเฉลี่ยต่อคนต่อปี 110,686.3 บาท เมื่อพิจารณาหมวดย่อยธุรกิจ พบว่า กิจกรรมทางกฎหมายและการบัญชี มีค่าตอบแทนแรงงานเฉลี่ยต่อคนต่อปีสูงสุด คือ 150,457.1 บาท กิจกรรมด้านสถาปัตยกรรมและวิศวกรรม รวมถึงการทดสอบและการวิเคราะห์ทางเทคนิค มีค่าตอบแทน

แรงงานเฉลี่ยต่อคนต่อปี 148,422.6 บาท การจัดผังรายการและการแพร่ภาพกระจายเสียง มีค่าตอบแทนแรงงานเฉลี่ยต่อคนต่อปี 124,800.0 บาท (ตาราง ค)

ตาราง ค จำนวนและร้อยละของคนทำงาน ลูกจ้าง ค่าตอบแทนแรงงาน และค่าตอบแทนแรงงานของ  
ลูกจ้างเฉลี่ยต่อคนต่อปี จำแนกตามขนาดของสถานประกอบการและหมวดย่อยธุรกิจ

ขนาดของสถานประกอบการ/ หมวดย่อยธุรกิจ	จำนวนสถาน- ประกอบการ (แห่ง)	คนทำงาน		ลูกจ้าง		ค่าตอบแทนแรงงาน	
		จำนวน (คน)	ร้อยละ	จำนวน (คน)	ร้อยละ	มูลค่า (พันบาท)	เฉลี่ยต่อคนต่อปี (บาท)
รวม	8,102	19,677	100.0	7,463	100.0	663,347.7	88,884.9
<b>ขนาดของสถานประกอบการ (จำนวนคนทำงาน)</b>							
1 – 5 คน	7,850	17,074	86.8	5,310	71.2	424,328.7	79,911.2
6 – 15 คน	223	1,878	9.5	1,450	19.4	161,293.5	111,236.9
16 – 25 คน	18	330	1.7	317	4.2	19,467.0	61,410.1
26 – 30 คน	7	189	1.0	182	2.4	20,144.9	110,686.3
31 – 50 คน	2	80	0.4	78	1.1	C	C
51 – 200 คน	2	127	0.6	126	1.7	C	C
มากกว่า 200 คน	-	-	-	-	-	-	-
<b>หมวดย่อยธุรกิจ</b>							
การขายส่งและการขายปลีก การซ่อมยานยนต์และจักรยานยนต์	942	2,278	11.6	990	13.3	111,715.4	112,843.8
การขายส่ง (ยกเว้นยานยนต์และจักรยานยนต์)	289	1,127	5.7	521	7.0	58,913.5	113,077.7
การขายปลีก (ยกเว้นยานยนต์และจักรยานยนต์)	4,219	10,435	53.0	4,445	59.6	370,279.0	83,302.4
ที่พักแรม	111	335	1.7	133	1.8	15,342.4	115,356.4
การบริการอาหารและเครื่องดื่ม	1,511	3,723	18.9	829	11.1	85,623.4	10,328.5
การผลิตภาพยนตร์ วีดิทัศน์ และรายการโทรทัศน์ การบันทึกเสียงลงบนสื่อ และการจัดพิมพ์จำหน่ายหรือ เผยแพร่ดนตรี	-	-	-	-	-	-	-
การจัดผังรายการและการแพร่ภาพกระจายเสียง	13	26	0.1	4	-	499.2	124,800.0
การจัดทำโปรแกรมคอมพิวเตอร์ การให้คำปรึกษาเกี่ยวกับ คอมพิวเตอร์ และกิจกรรมที่เกี่ยวข้อง	-	-	-	-	-	-	-
การบริการสารสนเทศ	-	-	-	-	-	-	-
กิจกรรมอสังหาริมทรัพย์	107	195	1.0	36	0.5	3,405.8	94,605.5
กิจกรรมทางกฎหมายและการบัญชี	2	15	0.1	14	0.2	C	C
กิจกรรมของสำนักงานใหญ่และการบริการให้คำปรึกษา ด้านการบริหารจัดการ	-	-	-	-	-	-	-
กิจกรรมด้านสถาปัตยกรรมและวิศวกรรม รวมถึงการทดสอบ และการวิเคราะห์ทางเทคนิค	14	34	0.2	31	0.4	4,601.1	148,422.6
การโฆษณาและการวิจัยตลาด	13	46	0.2	-	-	-	-
กิจกรรมทางวิชาชีพ วิทยาศาสตร์ และเทคนิคอื่นๆ	17	39	0.2	3	-	280.8	93,600.0
กิจกรรมการให้เช่า	38	131	0.7	50	0.7	1,960.6	39,212.0
กิจกรรมของตัวแทนธุรกิจท่องเที่ยว การจัดหาเที่ยว การบริการสำรอง และกิจกรรมที่เกี่ยวข้อง	8	8	-	-	-	-	-
การบริการรักษาความปลอดภัยและการสืบสวน	3	3	-	-	-	-	-
การบริการด้านการบริหารและสนับสนุนการดำเนินงาน ของสำนักงาน และกิจกรรมอื่นๆ ที่สนับสนุนทางธุรกิจ	38	67	0.3	19	0.2	1,778.4	93,600.0
กิจกรรมการสร้างสรรค์ศิลปะและความบันเทิง	36	366	1.9	323	4.3	990.2	3,065.6
กิจกรรมการพนันและการเสี่ยงโชค	2	2	-	-	-	-	-
กิจกรรมด้านการกีฬา ความบันเทิง และการนันทนาการ	4	12	0.1	8	0.1	672.0	84,000.0
การซ่อมคอมพิวเตอร์และของใช้ส่วนบุคคลและ ของใช้ในครัวเรือน	133	173	0.9	-	-	-	-
กิจกรรมบริการส่วนบุคคลอื่นๆ	602	664	3.4	57	0.8	5,179.6	90,870.2

หมายเหตุ : - ไม่มีข้อมูล หรือข้อมูลมีค่าเป็น 0  
หรือมีข้อมูลจำนวนเล็กน้อย  
C ข้อมูลปกปิด

### 3.2.2 รายได้จากการดำเนินงาน ค่าใช้จ่ายชั้นกลาง และมูลค่าเพิ่ม

#### ● รายได้จากการดำเนินงาน

เมื่อพิจารณารายได้จากการดำเนินงานในจังหวัดอำนาจเจริญ มีรายได้จากการดำเนินงานรวมทั้งสิ้น 13,631,229.7 พันบาท พบว่า สถานประกอบการธุรกิจที่มีขนาด 1-5 คน มีรายได้จากการดำเนินงานมากที่สุด คือ 9,356,184.6 พันบาท รองลงมาเป็นสถานประกอบการธุรกิจที่มีขนาด 6-15 คน มีรายได้จากการดำเนินงาน 2,342,799.9 พันบาท เมื่อพิจารณาหมวดย่อยธุรกิจ พบว่า ธุรกิจการขายปลีก (ยกเว้นยานยนต์และจักรยายนต์) มีรายได้จากการดำเนินงานมากที่สุด คือ 9,421,999.3 พันบาท รองลงมาเป็นสถานประกอบการขายส่ง (ยกเว้นยานยนต์และจักรยายนต์) 1,878,949.7 พันบาท และสถานประกอบการธุรกิจบริการการขายส่ง และการขายปลีก การซ่อมยานยนต์ และจักรยายนต์ มีรายได้จากการดำเนินงาน 1,449,118.2 พันบาท (ตาราง ง)

#### ● ค่าใช้จ่ายชั้นกลาง

จังหวัดอำนาจเจริญ มีค่าใช้จ่ายชั้นกลางรวมทั้งสิ้น 9,937,808.1 พันบาท โดยพบว่า สถานประกอบการธุรกิจที่มีขนาด 1-5 คน มีค่าใช้จ่ายชั้นกลางสูงที่สุด คือ 6,613,694.2 พันบาท รองลงมาเป็นสถานประกอบการที่มีขนาด 6-15 คน มีค่าใช้จ่ายชั้นกลาง 1,666,386.4 พันบาท เมื่อพิจารณาหมวดย่อยธุรกิจ พบว่า การขายปลีก (ยกเว้นยานยนต์และจักรยายนต์) มีค่าใช้จ่ายชั้นกลางสูงที่สุด คือ 7,048,427.1 พันบาท รองลงมาเป็นสถานประกอบการขายส่ง (ยกเว้นยานยนต์และจักรยายนต์) มีค่าใช้จ่ายชั้นกลาง 1,523,288.6 พันบาท และสถานประกอบการธุรกิจบริการการขายส่ง และการขายปลีก การซ่อมยานยนต์ และจักรยายนต์ มีค่าใช้จ่ายชั้นกลาง 941,757.7 พันบาท (ตาราง ง)

#### ● มูลค่าเพิ่ม

การประกอบธุรกิจทางการค้าและธุรกิจทางการบริการจังหวัดอำนาจเจริญ มีมูลค่าเพิ่มรวมทั้งสิ้น 3,693,421.6 พันบาท โดยพบว่า สถานประกอบการธุรกิจที่มีขนาด 1-5 คน มีมูลค่าเพิ่มสูงที่สุด คือ 2,742,490.5 พันบาท รองลงมาเป็นสถานประกอบการธุรกิจที่มีขนาด 6-15 คน มีมูลค่าเพิ่ม 676,413.5 พันบาท เมื่อพิจารณาหมวดย่อยธุรกิจ พบว่า การขายปลีก (ยกเว้นยานยนต์และจักรยายนต์) มีมูลค่าเพิ่ม สูงที่สุด คือ 2,373,572.2 พันบาท รองลงมาเป็นการประกอบธุรกิจการขายส่ง และการขายปลีก การซ่อมยานยนต์ และจักรยายนต์ มีมูลค่าเพิ่ม 507,360.6 พันบาท และสถานประกอบการธุรกิจการขายส่ง (ยกเว้นยานยนต์และจักรยายนต์) มีมูลค่าเพิ่ม 355,661.1 (ตาราง ง)

ตาราง ง รายได้จากการดำเนินงาน ค่าใช้จ่ายชั้นกลาง มูลค่าเพิ่ม และมูลค่าเพิ่มต่อรายได้จากการดำเนินงาน จำแนกตามขนาด  
ของสถานประกอบการและหมวดย่อยธุรกิจ

ขนาดของสถานประกอบการ/ หมวดย่อยธุรกิจ	รายได้จากการดำเนินงาน		ค่าใช้จ่ายชั้นกลาง		มูลค่าเพิ่ม		มูลค่าเพิ่มต่อ รายได้จากการ ดำเนินงาน
	มูลค่า (พันบาท)	ร้อยละ	มูลค่า (พันบาท)	ร้อยละ	มูลค่า (พันบาท)	ร้อยละ	ร้อยละ
<b>รวม</b>	<b>13,631,229.7</b>	<b>100.0</b>	<b>9,937,808.1</b>	<b>100.0</b>	<b>3,693,421.6</b>	<b>100.0</b>	<b>27.1</b>
<b>ขนาดของสถานประกอบการ (จำนวนคนทำงาน)</b>							
1 – 5 คน	9,356,184.6	68.6	6,613,694.2	66.6	2,742,490.5	74.3	29.3
6 – 15 คน	2,342,799.9	17.2	1,666,386.4	16.8	676,413.5	18.3	28.9
16 – 25 คน	571,770.6	4.2	481,706.0	4.8	90,064.6	2.4	15.8
26 – 30 คน	485,263.8	3.6	390,241.2	3.9	95,022.6	2.6	19.6
31 – 50 คน	C	C	C	C	C	C	C
51 – 200 คน	C	C	C	C	C	C	C
มากกว่า 200 คน	-	-	-	-	-	-	-
<b>หมวดย่อยธุรกิจ</b>							
การขายส่งและการขายปลีก การซ่อมยานยนต์และ จักรยานยนต์	1,449,118.2	10.6	941,757.7	9.5	507,360.6	13.7	35.0
การขายส่ง (ยกเว้นยานยนต์และจักรยานยนต์)	1,878,949.7	13.8	1,523,288.6	15.3	355,661.1	9.6	18.9
การขายปลีก (ยกเว้นยานยนต์และจักรยานยนต์)	9,421,999.3	69.1	7,048,427.1	70.9	2,373,572.2	64.3	25.2
ที่พักแรม	60,685.3	0.5	21,647.3	0.2	39,038.0	1.1	64.3
การบริการอาหารและเครื่องดื่ม	608,017.7	4.5	306,438.7	3.1	301,579.0	8.2	49.6
การจัดผังรายการและการแพร่ภาพกระจายเสียง	1,511.2	-	774.2	-	737.1	-	48.8
การบริการสารสนเทศ	-	-	-	-	-	-	-
กิจกรรมอสังหาริมทรัพย์	47,168.1	0.3	11,618.3	0.1	35,549.8	1.0	75.4
กิจกรรมทางกฎหมายและการบัญชี	C	C	C	C	C	C	C
กิจกรรมของสำนักงานใหญ่และการบริการให้คำปรึกษา ด้านการบริหารจัดการ	-	-	-	-	-	-	-
กิจกรรมด้านสถาปัตยกรรมและวิศวกรรม รวมถึงการทดสอบและการวิเคราะห์ทางเทคนิค	15,010.0	0.1	3,471.7	0.1	11,538.3	0.3	76.9
การวิจัยและพัฒนาเชิงวิทยาศาสตร์	-	-	-	-	-	-	-
การโฆษณาและการวิจัยตลาด	11,789.1	0.1	3,601.4	-	8,187.7	0.2	69.5
กิจกรรมทางวิชาชีพ วิทยาศาสตร์ และเทคนิคอื่นๆ	4,050.0	-	2,369.8	-	1,680.2	0.1	41.5
กิจกรรมการให้เช่า	15,175.0	0.1	6,739.1	0.1	8,435.9	0.2	55.6
กิจกรรมการจ้างงาน	-	-	-	-	-	-	-
กิจกรรมของตัวแทนธุรกิจท่องเที่ยว การจัดหาเที่ยว การบริการสำรอง และกิจกรรมที่เกี่ยวข้อง	381.8	-	97.4	-	284.4	-	74.5
การบริการรักษาความปลอดภัยและการสืบสวน	C	C	C	C	C	C	C
กิจกรรมการบริการสำหรับอาคารและภูมิทัศน์	-	-	-	-	-	-	-
การบริการด้านการบริหารและสนับสนุนการดำเนินงาน ของสำนักงาน และกิจกรรมอื่นๆ ที่สนับสนุนทางธุรกิจ	13,522.1	0.1	8,705.6	0.1	4,816.5	0.1	35.6
กิจกรรมการสร้างสรรค์ศิลปะและความบันเทิง	2,989.6	-	1,108.4	-	1,881.1	0.1	62.9
กิจกรรมการพนันและการเสี่ยงโชค	C	C	C	C	C	C	C
กิจกรรมด้านการกีฬา ความบันเทิง และการ นันทนาการ	950.4	-	85.3	-	865.1	-	91.0
การซ่อมคอมพิวเตอร์และของใช้ส่วนบุคคลและ ของใช้ในครัวเรือน	17,330.3	0.1	8,386.5	0.1	8,943.8	0.2	51.6
กิจกรรมบริการส่วนบุคคลอื่นๆ	77,426.5	0.6	46,941.7	0.5	30,484.8	0.8	39.4

หมายเหตุ : - ไม่มีข้อมูล หรือข้อมูลมีค่าเป็น 0  
หรือมีข้อมูลจำนวนเล็กน้อย  
C ข้อมูลปกปิด

### 3.2.3 รายได้จากการดำเนินงาน และมูลค่าเพิ่มเฉลี่ยต่อสถานประกอบการ

จังหวัดอำนาจเจริญ มีรายได้จากการดำเนินงานต่อสถานประกอบการ ประมาณ 1,682.5 พันบาท และมูลค่าเพิ่มเฉลี่ยต่อสถานประกอบการประมาณ 455.9 พันบาท สถานประกอบการธุรกิจที่มีคนทำงาน 26 - 30 คน มีรายได้จากการดำเนินงานเฉลี่ยต่อสถานประกอบการมากที่สุดคือ 69,323.4 พันบาท รองลงมาเป็นสถานประกอบการธุรกิจที่มีคนทำงาน 16 - 25 คน มีรายได้จากการดำเนินงานเฉลี่ยต่อสถานประกอบการ 31,765.0 พันบาท ส่วนสถานประกอบการธุรกิจที่มีคนทำงาน 1 - 5 คน มีรายได้จากการดำเนินงานเฉลี่ยต่อสถานประกอบการน้อยที่สุด 1,191.9 พันบาท (ตาราง จ)

เมื่อพิจารณามูลค่าเพิ่มเฉลี่ยต่อสถานประกอบการ พบว่า ขนาดสถานประกอบการคนทำงาน 26 - 30 คน มีมูลค่าเพิ่มเฉลี่ยต่อสถานประกอบการสูงที่สุด คือ 13,574.7 พันบาท รองลงมาเป็นสถานประกอบการคนทำงาน 16 - 25 คน มีมูลค่าเพิ่มเฉลี่ยต่อสถานประกอบการ 5,003.6 พันบาท ส่วนสถานประกอบการคนทำงาน 1 - 5 คน มีมูลค่าเพิ่มเฉลี่ยต่อสถานประกอบการน้อยที่สุด 349.4 พันบาท (ตาราง จ)

เมื่อพิจารณาหมวดย่อยธุรกิจ รายได้จากการดำเนินงานเฉลี่ยต่อสถานประกอบการ พบว่า การขายส่ง (ยกเว้นยานยนต์และจักรยานยนต์) มีรายได้จากการดำเนินงานเฉลี่ยต่อสถานประกอบการสูงที่สุด คือ 6,501.6 พันบาท รองลงมาเป็น การขายปลีก (ยกเว้นยานยนต์และจักรยานยนต์) มีรายได้จากการดำเนินงานเฉลี่ยต่อสถานประกอบการ 2,233.2 พันบาท (ตาราง จ)

เมื่อพิจารณาตามหมวดย่อยธุรกิจ มูลค่าเพิ่มเฉลี่ยต่อสถานประกอบการ พบว่า การขายส่ง (ยกเว้นยานยนต์และจักรยานยนต์) มีมูลค่าเพิ่มเฉลี่ยต่อสถานประกอบการสูงที่สุด 1,230.7 พันบาท รองลงมาเป็นกิจกรรมด้านสถาปัตยกรรมและวิศวกรรม รวมถึงการทดสอบและการวิเคราะห์ทางเทคนิค มีมูลค่าเพิ่มเฉลี่ยต่อสถานประกอบการ 824.2 พันบาท การโฆษณาและการวิจัยตลาด มีมูลค่าเพิ่มเฉลี่ยต่อสถานประกอบการ 629.8 พันบาท (ตาราง จ)

### 3.2.4 รายได้จากการดำเนินงาน และมูลค่าเพิ่มเฉลี่ยต่อคนทำงาน

จังหวัดอำนาจเจริญมีรายได้จากการดำเนินงานเฉลี่ยต่อคนทำงาน 692.7 พันบาท และมูลค่าเพิ่มเฉลี่ยต่อคนทำงาน 187.7 พันบาท หากพิจารณาตามขนาดของสถานประกอบการ พบว่า สถานประกอบการที่มีคนทำงาน 26 - 30 คน มีรายได้จากการดำเนินงานเฉลี่ยต่อคนทำงานสูงที่สุด คือ 2,567.5 พันบาท และสถานประกอบการธุรกิจที่มีคนทำงาน 16 - 25 คน มีรายได้จากการดำเนินงานเฉลี่ยต่อคนทำงานน้อยที่สุด คือ 1,732.6 พันบาท (ตาราง จ)

เมื่อพิจารณามูลค่าเพิ่มเฉลี่ยต่อคนทำงาน พบว่า สถานประกอบการที่มีขนาดคนทำงาน 26 - 30 คน มีมูลค่าเพิ่มเฉลี่ยต่อคนทำงานสูงที่สุด คือ 502.8 พันบาท ส่วนสถานประกอบการที่มีคนทำงาน 1 - 5 คน มีมูลค่าเพิ่มเฉลี่ยต่อคนทำงานน้อยที่สุด 160.6 พันบาท (ตาราง จ)

เมื่อพิจารณาตามหมวดย่อยธุรกิจ รายได้จากการดำเนินงานเฉลี่ยต่อคนทำงาน พบว่า การขายส่ง (ยกเว้นยานยนต์และจักรยานยนต์) มีรายได้จากการดำเนินงานเฉลี่ยต่อคนทำงานสูงที่สุด คือ 1,667.2 พันบาท ส่วนกิจกรรมสร้างสรรค์ศิลปะและความบันเทิงมีรายได้จากการดำเนินงานเฉลี่ยต่อคนทำงานต่ำที่สุด คือ 8.2 พันบาท (ตาราง จ)

เมื่อพิจารณาตามหมวดย่อยธุรกิจ มูลค่าเพิ่มเฉลี่ยต่อคนทำงาน พบว่า กิจกรรมด้านสถาปัตยกรรมและวิศวกรรม รวมถึงการทดสอบและการวิเคราะห์ทางเทคนิค มีมูลค่าเพิ่มเฉลี่ยต่อคนทำงานสูงที่สุด คือ 339.4 พันบาท รองลงมาคือการขายส่ง (ยกเว้นยานยนต์และจักรยานยนต์) มีมูลค่าเพิ่มเฉลี่ยต่อคนทำงาน 315.6 พันบาท ส่วนกิจกรรมสร้างสรรค์ศิลปะและความบันเทิงมีมูลค่าเพิ่มเฉลี่ยต่อคนทำงานน้อยที่สุด 5.1 พันบาท (ตาราง จ)

### ตาราง จ รายได้จากการดำเนินงาน มูลค่าเพิ่มเฉลี่ยต่อสถานประกอบการ และต่อคนทำงาน จำแนกตามขนาดของสถานประกอบการและหมวดย่อยธุรกิจ

หน่วย : พันบาท

ขนาดของสถานประกอบการ/ หมวดย่อยธุรกิจ	รายได้จากการดำเนินงานเฉลี่ย		มูลค่าเพิ่มเฉลี่ย	
	ต่อสถาน- ประกอบการ	ต่อคนทำงาน	ต่อสถาน- ประกอบการ	ต่อคนทำงาน
<b>รวม</b>	<b>1,682.5</b>	<b>692.7</b>	<b>455.9</b>	<b>187.7</b>
<b>ขนาดของสถานประกอบการ (จำนวนคนทำงาน)</b>				
1 – 5 คน	1,191.9	548.0	349.4	160.6
6 – 15 คน	10,505.8	1,247.50	3,033.3	360.2
16 – 25 คน	31,765.0	1,732.6	5,003.6	272.9
26 – 30 คน	69,323.4	2,567.5	13,574.7	502.8
31 – 50 คน	C	C	C	C
51 – 200 คน	C	C	C	C
มากกว่า 200 คน	-	-	-	-
<b>หมวดย่อยธุรกิจ</b>				
การขายส่งและการขายปลีก การซ่อมยานยนต์และจักรยานยนต์	1,538.3	636.1	538.6	222.7
การขายส่ง (ยกเว้นยานยนต์และจักรยานยนต์)	6,501.6	1,667.2	1,230.7	315.6
การขายปลีก (ยกเว้นยานยนต์และจักรยานยนต์)	2,233.2	902.9	562.6	227.5
ที่พักแรม	546.7	181.1	351.7	116.5
การบริการอาหารและเครื่องดื่ม	402.4	163.3	199.6	81.0
การผลิตภาพยนตร์ วีดิทัศน์ และรายการโทรทัศน์ การบันทึกเสียงลงบนสื่อ และการจัดพิมพ์จำหน่ายหรือ เผยแพร่ดนตรี	-	-	-	-
การจัดผังรายการและการแพร่ภาพกระจายเสียง	116.2	58.1	56.7	28.3
การจัดทำโปรแกรมคอมพิวเตอร์ การให้คำปรึกษาเกี่ยวกับ คอมพิวเตอร์ และกิจกรรมที่เกี่ยวข้อง	-	-	-	-
การบริการสารสนเทศ	-	-	-	-
กิจกรรมอสังหาริมทรัพย์	440.8	241.9	332.2	182.3
กิจกรรมทางกฎหมายและการบัญชี	C	C	C	C
กิจกรรมของสำนักงานใหญ่และการบริการให้คำปรึกษา ด้านการบริหารจัดการ	-	-	-	-
กิจกรรมด้านสถาปัตยกรรมและวิศวกรรม รวมถึง การทดสอบและการวิเคราะห์ทางเทคนิค	1,072.1	441.5	824.2	339.4
การวิจัยและพัฒนาเชิงวิทยาศาสตร์	-	-	-	-
การโฆษณาและการวิจัยตลาด	906.9	256.3	629.8	178.0
กิจกรรมทางวิชาชีพ วิทยาศาสตร์ และเทคนิคอื่นๆ	238.2	103.8	98.8	43.1
กิจกรรมการให้เช่า	399.3	115.8	222.0	64.4
กิจกรรมการจ้างงาน	-	-	-	-

ขนาดของสถานประกอบการ/ หมวดย่อยธุรกิจ	รายได้จากการดำเนินงานเฉลี่ย		มูลค่าเพิ่มเฉลี่ย	
	ต่อสถาน- ประกอบการ	ต่อคนทำงาน	ต่อสถาน- ประกอบการ	ต่อคนทำงาน
กิจกรรมของตัวแทนธุรกิจท่องเที่ยว การจัดงานเที่ยว การบริการสำรอง และกิจกรรมที่เกี่ยวข้อง	47.7	47.7	35.5	35.5
การบริการรักษาความปลอดภัยและการสืบสวน	C	C	C	C
กิจกรรมการบริการสำหรับอาคารและภูมิทัศน์	-	-	-	-
การบริการด้านการบริหารและสนับสนุนการดำเนินงาน ของสำนักงาน และกิจกรรมอื่นๆ ที่สนับสนุนทางธุรกิจ	355.8	201.8	126.7	71.9
กิจกรรมการสร้างสรรค์ศิลปะและความบันเทิง	83.0	8.2	52.2	5.1
กิจกรรมการพนันและการเสียโชค	C	C	C	C
กิจกรรมด้านการกีฬา ความบันเทิง และการนันทนาการ	237.6	79.2	216.3	72.1
การซ่อมคอมพิวเตอร์และของใช้ส่วนบุคคลและ ของใช้ในครัวเรือน	130.3	100.2	67.2	51.7
กิจกรรมบริการส่วนบุคคลอื่นๆ	128.6	116.6	50.6	45.9

หมายเหตุ : - ไม่มีข้อมูล หรือข้อมูลมีค่าเป็น 0  
หรือมีข้อมูลจำนวนเล็กน้อย  
C ข้อมูลปกปิด

### 3.3 ผลกระทบจากสถานการณ์การแพร่ระบาดของโรคติดเชื้อไวรัสโคโรนา 19

#### 3.3.1 ระดับของผลกระทบที่สถานประกอบการได้รับจากสถานการณ์โควิด 19

ผลกระทบที่สถานประกอบการได้รับจากสถานการณ์การแพร่ระบาดของโรคติดเชื้อไวรัสโคโรนา 19 พบว่า ในปี 2564 สถานประกอบการได้รับผลกระทบด้านรายได้/ยอดสั่งซื้อสินค้าลดลงมากที่สุด คิดเป็นร้อยละ 23.3 รองลงมาคือจำนวนลูกค้าลดลง คิดเป็นร้อยละ 18.8 ส่วนไม่มีผลกระทบด้านการเลิกจ้างพนักงาน คิดเป็นร้อยละ 92.2 ชะลอการจ้างพนักงานใหม่ คิดเป็นร้อยละ 87.2 (ตาราง ฉ)

ส่วนในปี 2565 สถานประกอบการได้รับผลกระทบจากสถานการณ์การแพร่ระบาดของโรคติดเชื้อไวรัสโคโรนา 19 มากที่สุดคือ ต้นทุนในการดำเนินธุรกิจสูงขึ้น คิดเป็นร้อยละ 32.9 รองลงมาคือรายได้/ยอดสั่งซื้อสินค้าลดลง คิดเป็นร้อยละ 25.5 (ตาราง ฉ)

ตาราง ฉ ร้อยละของสถานประกอบการ จำแนกตามระดับของผลกระทบที่ได้รับจากสถานการณ์การแพร่ระบาดของโรคติดเชื้อไวรัสโคโรนา 19 ใน ปี 2564 และ ปี 2565

รายการ	ระดับผลกระทบที่ได้รับ											
	ปี 2564						ปี 2565					
	ไม่มี ผลกระทบ	น้อย ที่สุด	น้อย	ปาน กลาง	มาก	มาก ที่สุด	ไม่มี ผลกระทบ	น้อย ที่สุด	น้อย	ปาน กลาง	มาก	มาก ที่สุด
รายได้/ยอดสั่งซื้อสินค้าลดลง	0.8	0.3	4.2	23.4	48.0	23.3	1.3	0.4	4.6	35.6	32.6	25.5
จำนวนลูกค้าลดลง	7.9	0.3	6.4	28.3	38.3	18.8	6.5	2.3	7.2	33.4	32.4	18.2
ต้นทุนในการดำเนินธุรกิจสูงขึ้น	2.5	0.1	1.1	26.4	51.5	18.4	3.1	0.1	0.7	17.8	45.4	32.9
สภาพคล่องทางการเงินลดลง	6.7	2.5	6.3	41.5	32.6	10.4	8.8	1.1	3.1	52.6	25.4	9.0
ชะลอการจ้างพนักงานใหม่	87.2	2.1	4.8	1.4	2.9	1.6	85.5	5.2	3.5	2.5	0.4	2.9
เลิกจ้างพนักงาน	92.2	2.8	2.6	0.4	0.9	1.1	92.2	1.9	3.4	0.4	0.5	1.6
ความล่าช้าในการขนส่งสินค้า	79.4	3.8	5.1	7.9	3.6	0.2	82.4	2.0	6.5	7.2	0.9	1.0



### 3.3.2 แนวทางการแก้ไขปัญหของสถานประกอบการที่ได้รับผลกระทบจากสถานการณ์โควิด 19

สำหรับแนวทางการแก้ไขปัญหของสถานประกอบการแพรระบาดของโรคติดเชื้อไวรัสโควิด 19 สถานประกอบการไม่ได้รับผลกระทบจากสถานการณ์โควิด 19 คิดเป็นร้อยละ 9.5% ได้รับผลกระทบจากสถานการณ์โควิด 19 คิดเป็นร้อยละ 90.5% โดยมีแนวทางการแก้ไขปัญหของสถานประกอบการที่ได้รับผลกระทบจากสถานการณ์การแพรระบาดของโรคติดเชื้อไวรัสโควิด 19 คือ ร้อยละ 52.1 หยุดกิจการชั่วคราว/เปิดดำเนินกิจการบางส่วน ร้อยละ 9.8 ปรับรูปแบบการจ้างแรงงาน/พนักงาน และร้อยละ 4.7 ปรับเปลี่ยนกระบวนการขาย/ให้บริการโดยการนำเทคโนโลยีเข้ามาใช้ (ภาพที่ 1)

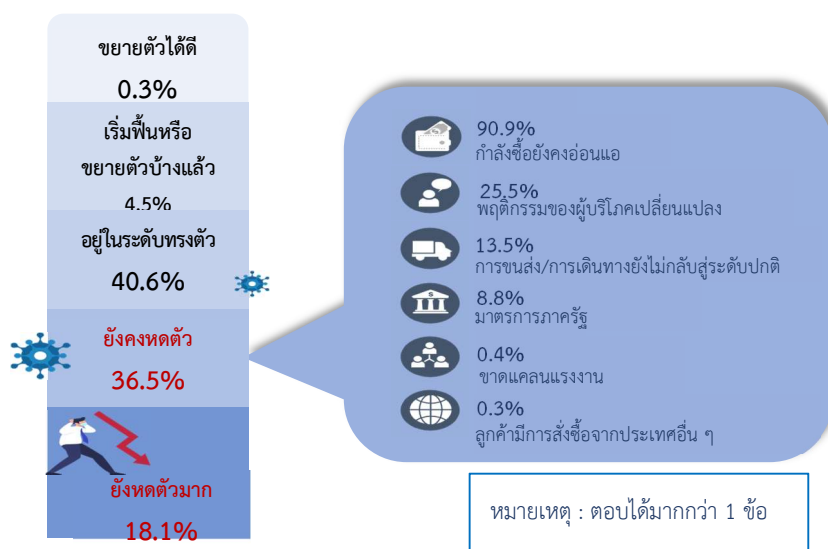
ภาพที่ 1 ร้อยละของสถานประกอบการจำแนกตามแนวทางการแก้ไขปัญหของสถานประกอบการที่ได้รับผลกระทบจากสถานการณ์การแพรระบาดของโรคติดเชื้อไวรัสโควิด 19



### 3.3.3 การฟื้นตัวของสถานประกอบการโดยเปรียบเทียบสัดส่วนรายรับในปี 2565 กับรายรับในปี 2562 (ปีก่อนเกิดสถานการณ์โควิด 19)

สำหรับการฟื้นตัวของสถานประกอบการโดยเปรียบเทียบสัดส่วนรายรับในปี 2565 กับรายรับในปี 2562 (ปีก่อนเกิดสถานการณ์โควิด 19) พบว่า ในปี 2565 อยู่ในระดับทรงตัว คิดเป็นร้อยละ 40.6 เมื่อเทียบกับปี 2562 และร้อยละ 36.5 ยังคงหดตัว และร้อยละ 18.1 ยังหดตัวมาก เนื่องจากกำลังซื้อยังคงอ่อนแอ คิดเป็นร้อยละ 90.9 รองลงมาเป็นพฤติกรรมของผู้บริโภคเปลี่ยนแปลง คิดเป็นร้อยละ 25.5 และการขนส่ง/การเดินทางยังไม่กลับสู่ระดับปกติ คิดเป็นร้อยละ 13.5 (ภาพที่ 2)

ภาพที่ 2 ร้อยละของสถานประกอบการจำแนกตามการฟื้นตัวของสถานประกอบการโดยเปรียบเทียบสัดส่วนรายรับในปี 2565 กับรายรับในปี 2562

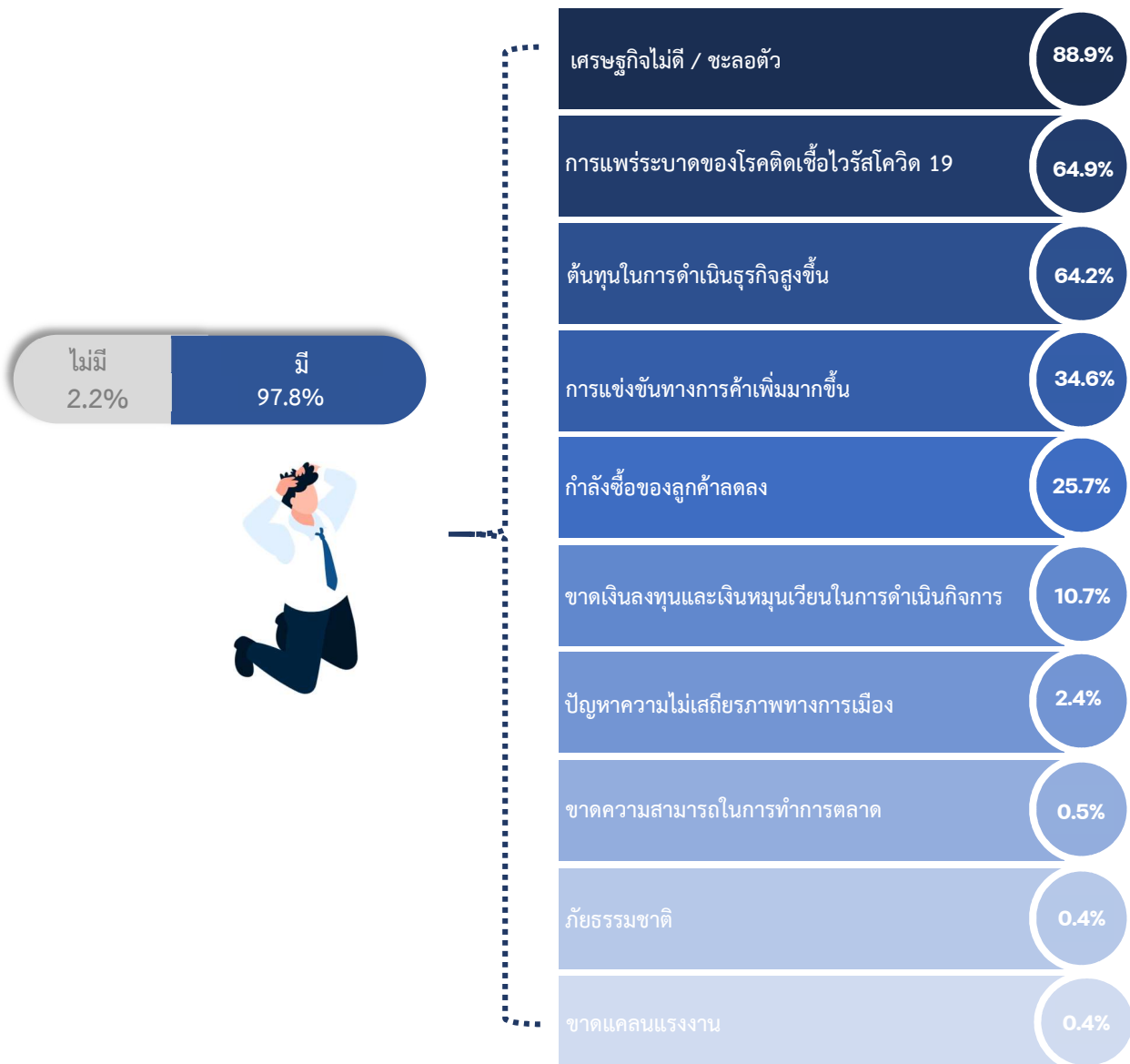


### 3.4 ความคิดเห็นและข้อเสนอแนะของสถานประกอบการ

#### 3.4.1 ปัญหาและอุปสรรคในการดำเนินกิจการของสถานประกอบการ

ปัญหาและอุปสรรคในการดำเนินกิจการของสถานประกอบการ พบว่า มีปัญหาและอุปสรรค ร้อยละ 97.8 ไม่มีปัญหาและอุปสรรค คิดเป็นร้อยละ 2.2 ส่วนที่มีปัญหาและอุปสรรคในการดำเนินกิจการ เนื่องจาก เศรษฐกิจไม่ดี/ชะลอตัว คิดเป็นร้อยละ 88.9 รองลงมาเป็นการแพร่ระบาดของโรคติดเชื้อไวรัสโควิด 19 คิดเป็นร้อยละ 64.9 และต้นทุนในการดำเนินธุรกิจสูงขึ้น คิดเป็นร้อยละ 64.2 (ภาพที่ 3)

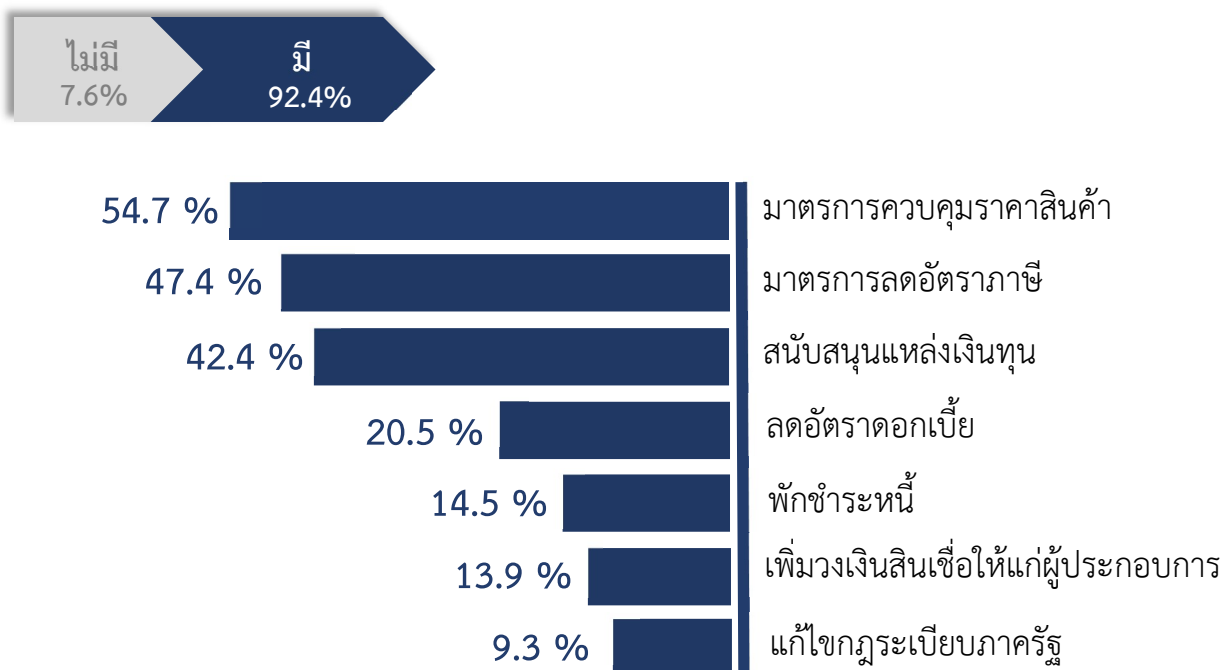
ภาพที่ 3 ร้อยละของสถานประกอบการ ที่มีปัญหาและอุปสรรคในการดำเนินกิจการ



### 3.4.2 ความช่วยเหลือที่ต้องการจากหน่วยงานของรัฐ

เมื่อพิจารณาความช่วยเหลือที่ต้องการจากหน่วยงานของรัฐของสถานประกอบการธุรกิจทางการค้า และธุรกิจทางการบริการจังหวัดอำนาจเจริญ พบว่า สถานประกอบการไม่ต้องการความช่วยเหลือจากหน่วยงานของรัฐ คิดเป็นร้อยละ 7.6 ต้องการความช่วยเหลือจากหน่วยงานของรัฐ คิดเป็นร้อยละ 92.4 โดยสถานประกอบการต้องการความช่วยเหลือด้านมาตรการควบคุมราคาสินค้ามากที่สุด คิดเป็นร้อยละ 54.7 รองลงมาต้องการความช่วยเหลือมาตรการลดอัตราภาษี คิดเป็นร้อยละ 47.4 ต้องการสนับสนุนแหล่งเงินทุน คิดเป็นร้อยละ 42.4 ลดอัตราดอกเบี้ย คิดเป็นร้อยละ 20.5 (ภาพที่ 4)

ภาพที่ 4 ร้อยละของสถานประกอบการ ที่ต้องการความช่วยเหลือจากหน่วยงานของรัฐ





הכנת תוכן

---



# ตอนที่ 1 ข้อมูลทั่วไปของสถานประกอบการ

---





# ตอนที่ 1 ข้อมูลทั่วไปของสถานประกอบการ จำแนกตามขนาดของสถานประกอบการ

---



# สารบัญ

	หน้า
ตอนที่ 1 ข้อมูลทั่วไปของสถานประกอบการ จำแนกตามขนาดของสถานประกอบการ	
ตาราง 1 จำนวนและร้อยละของสถานประกอบการธุรกิจ จำแนกตามรูปแบบการจัดตั้ง ตามกฎหมาย และขนาดของสถานประกอบการ	51
ตาราง 2 จำนวนและร้อยละของสถานประกอบการธุรกิจ จำแนกตามรูปแบบการจัดตั้ง ทางเศรษฐกิจ และขนาดของสถานประกอบการ	52
ตาราง 3 จำนวนและร้อยละของสถานประกอบการธุรกิจ จำแนกตามระยะเวลา ในการดำเนินกิจการ และขนาดของสถานประกอบการ	53
ตาราง 4 จำนวนและร้อยละของสถานประกอบการธุรกิจ จำแนกตามระยะเวลา การดำเนินกิจการ จำนวนชั่วโมงที่เปิดดำเนินการต่อวันในปี 2564 และขนาด ของสถานประกอบการ	54
ตาราง 5 จำนวนและร้อยละของสถานประกอบการธุรกิจ จำแนกตามเงินทุน จดทะเบียน และขนาดของสถานประกอบการ	55
ตาราง 6 จำนวนและร้อยละของสถานประกอบการธุรกิจ จำแนกตามการมีต่างประเทศ ร่วมลงทุนหรือถือหุ้น และขนาดของสถานประกอบการ	56
ตาราง 7 จำนวนและร้อยละของสถานประกอบการธุรกิจ จำแนกตามการลงทุน ในต่างประเทศ และขนาดของสถานประกอบการ	57



ตาราง 1 จำนวนและร้อยละของสถานประกอบการธุรกิจ จำนวนตามรูปแบบการจัดตั้งตามกฎหมาย และขนาดของสถานประกอบการ  
 TABLE 1 NUMBER AND PERCENTAGE OF BUSINESS ESTABLISHMENTS BY FORM OF LEGAL ORGANIZATION AND SIZE OF ESTABLISHMENT

ขนาดของสถานประกอบการ Number of establishments	จำนวนสถาน- ประกอบการ Number of establishments		ส่วนบุคคล Individual proprietor		หุ้นส่วนจำกัด ห้างหุ้นส่วนสามัญ นิติบุคคล Juristic partnership		บริษัทจำกัด บริษัทจำกัด (มหาชน) Company limited, Public company limited		ส่วนราชการ รัฐวิสาหกิจ Government, State-enterprises		สหกรณ์ Cooperatives		การรวมกลุ่ม Bundling		สมาคม Association		มูลนิธิ Foundation		วิสาหกิจชุมชน Community enterprise		การจัดตั้ง ในรูปแบบอื่นๆ Others		Size of establishment
	จำนวน Number	ร้อยละ %	จำนวน Number	ร้อยละ %	จำนวน Number	ร้อยละ %	จำนวน Number	ร้อยละ %	จำนวน Number	ร้อยละ %	จำนวน Number	ร้อยละ %	จำนวน Number	ร้อยละ %	จำนวน Number	ร้อยละ %	จำนวน Number	ร้อยละ %	จำนวน Number	ร้อยละ %	จำนวน Number	ร้อยละ %	
<b>รวม</b>	<b>8,102</b>	<b>100.00</b>	<b>6,253</b>	<b>77.18</b>	<b>95</b>	<b>1.17</b>	<b>118</b>	<b>1.45</b>	-	-	<b>380</b>	<b>4.69</b>	<b>1,255</b>	<b>15.49</b>	-	-	<b>1</b>	<b>0.01</b>	-	-	-	-	<b>Total</b>
1-5 คน	7,850	100.00	6,137	78.18	64	0.81	46	0.59	-	-	378	4.81	1,225	15.60	-	-	-	-	-	-	-	-	1-5 persons
6-10 คน	184	100.00	105	57.02	18	9.78	44	23.78	-	-	-	-	17	9.42	-	-	-	-	-	-	-	-	6-10 persons
11-15 คน	39	100.00	7	16.67	6	15.38	19	48.72	-	-	-	-	7	16.67	-	-	<b>1</b>	<b>2.56</b>	-	-	-	-	11-15 persons
16-25 คน	18	100.00	2	8.89	5	27.78	3	16.67	-	-	2	11.11	6	35.56	-	-	-	-	-	-	-	-	16-25 persons
26-30 คน	7	100.00	3	42.86	-	-	4	57.14	-	-	-	-	-	-	-	-	-	-	-	-	-	-	26-30 persons
31-50 คน	2	100.00	-	-	2	100.00	-	-	-	-	-	-	-	-	-	-	-	-	-	-	-	-	31-50 persons
51-200 คน	2	100.00	-	-	-	-	2	100.00	-	-	-	-	-	-	-	-	-	-	-	-	-	-	51-200 persons

ที่มา : สำนักงานธุรกิจและอุตสาหกรรม พ.ศ. 2565 (ธุรกิจทางการค้าและบริการ) จังหวัดอำนาจเจริญ สำนักงานสถิติแห่งชาติ กระทรวงดิจิทัลเพื่อเศรษฐกิจและสังคม  
 Source : The 2022 Business and Industrial Census (Trade and Services Industry) Annat Charoen Province, National Statistical Office, Ministry of Digital Economy and Society.

ตาราง 2 จำนวนและร้อยละของสถานประกอบการรูปร่างตามรูปแบบการจัดตั้งทางเศรษฐกิจ และขนาดของสถานประกอบการ

TABLE 2 NUMBER AND PERCENTAGE OF BUSINESS ESTABLISHMENTS BY FORM OF ECONOMIC ORGANIZATION AND SIZE OF ESTABLISHMENT

ขนาดของสถานประกอบการ	จำนวนสถานประกอบการ				สำนักงานใหญ่				สำนักงานสาขา				อื่นๆ		Size of establishment
	Number of establishments		Single unit		Head office		Branch		Others		จำนวน	ร้อยละ	จำนวน	ร้อยละ	
	จำนวน	ร้อยละ	จำนวน	ร้อยละ	จำนวน	ร้อยละ	จำนวน	ร้อยละ	จำนวน	ร้อยละ					
Number	%	Number	%	Number	%	Number	%	Number	%	Number	%	Number	%		
<b>รวม</b>	<b>8,102</b>	<b>100.00</b>	<b>7,757</b>	<b>95.74</b>	<b>47</b>	<b>0.58</b>	<b>246</b>	<b>3.04</b>	<b>51</b>	<b>0.63</b>					<b>Total</b>
1- 5 คน	7,850	100.00	7,574	96.49	33	0.42	192	2.44	51	0.65					1- 5 persons
6 - 10 คน	184	100.00	135	73.23	5	2.85	44	23.91	-	-					6 - 10 persons
11 - 15 คน	39	100.00	27	70.09	1	2.56	11	27.35	-	-					11 - 15 persons
16 - 25 คน	18	100.00	15	83.33	3	16.67	-	-	-	-					16 - 25 persons
26 - 30 คน	7	100.00	5	71.43	2	28.57	-	-	-	-					26 - 30 persons
31 - 50 คน	2	100.00	1	50.00	1	50.00	-	-	-	-					31 - 50 persons
51 - 200 คน	2	100.00	-	-	2	100.00	-	-	-	-					51 - 200 persons

ที่มา : สำมะโนธุรกิจและอุตสาหกรรม พ.ศ. 2565 (ธุรกิจทางการค้าและบริการ) จังหวัดอำนาจเจริญ สำนักงานสถิติแห่งชาติ กระทรวงดิจิทัลเพื่อเศรษฐกิจและสังคม

Source : The 2022 Business and Industrial Census (Trade and Services Industry) Amnat Charoen Province, National Statistical Office, Ministry of Digital Economy and Society.

ตาราง 3 จำนวนและร้อยละของสถานประกอบการธุรกิจ จำแนกตามระยะเวลาในการดำเนินงาน และขนาดของสถานประกอบการ

TABLE 3 NUMBER AND PERCENTAGE OF BUSINESS ESTABLISHMENTS BY PERIOD OF OPERATION AND SIZE OF ESTABLISHMENT

ขนาดของสถานประกอบการ	จำนวนสถานประกอบการ												Size of establishment
	จำนวนสถานประกอบการ				ระยะเวลาในการดำเนินงาน (<math>\leq</math> 5 ปี)				ระยะเวลาในการดำเนินงาน (> 5 ปี)				
	จำนวน	ร้อยละ	จำนวน	ร้อยละ	จำนวน	ร้อยละ	จำนวน	ร้อยละ	จำนวน	ร้อยละ	จำนวน	ร้อยละ	
รวม	8,102	100.00	2,008	24.79	2,094	25.85	2,497	30.82	951	11.73	552	6.81	Total
1- 5 คน	7,850	100.00	1,955	24.91	2,062	26.27	2,404	30.63	904	11.52	525	6.68	1- 5 persons
6 - 10 คน	184	100.00	51	27.76	20	11.05	62	33.83	34	18.66	16	8.70	6 - 10 persons
11 - 15 คน	39	100.00	-	-	7	17.95	22	57.69	5	11.54	5	12.82	11 - 15 persons
16 - 25 คน	18	100.00	2	11.11	2	11.11	6	34.44	5	26.67	3	16.67	16 - 25 persons
26 - 30 คน	7	100.00	-	-	2	28.57	1	14.29	1	14.29	3	42.86	26 - 30 persons
31 - 50 คน	2	100.00	-	-	-	-	1	50.00	1	50.00	-	-	31 - 50 persons
51 - 200 คน	2	100.00	-	-	1	50.00	-	-	1	50.00	-	-	51 - 200 persons

ที่มา : สำนักงานธุรกิจและอุตสาหกรรม พ.ศ. 2565 (ธุรกิจทางการค้าและธุรกิจทางการบริการ) จังหวัดอำนาจเจริญ สำนักงานสถิติแห่งชาติ กระทรวงดิจิทัลเพื่อเศรษฐกิจและสังคม

Source : The 2022 Business and Industrial Census (Trade and Services Industry) Amnat Charoen Province, National Statistical Office, Ministry of Digital Economy and Society.

ตาราง 4 จำนวนและร้อยละของสถานประกอบการธุรกิจ จำนวนตามระยะเวลาการดำเนินงานซึ่งได้ดำเนินการต่อในปี 2564 และขนาดของสถานประกอบการ  
TABLE 4 NUMBER AND PERCENTAGE OF BUSINESS ESTABLISHMENTS BY PERIOD OF OPERATION IN 2021 AND SIZE OF ESTABLISHMENT

ขนาดของสถานประกอบการ Number of establishments	ระยะเวลาการดำเนินงาน Period of operation in 2021												รวม Total				
	เดือน Months						ชั่วโมง Hours per day										
	< 3		3 - 6		7 - 9		10 - 12		< 8		8 - 10			> 10			
จำนวน Number	ร้อยละ %	จำนวน Number	ร้อยละ %	จำนวน Number	ร้อยละ %	จำนวน Number	ร้อยละ %	จำนวน Number	ร้อยละ %	จำนวน Number	ร้อยละ %	จำนวน Number	ร้อยละ %	จำนวน Number	ร้อยละ %	Size of establishment	
1- 5 คน	8,102	100.00	18	0.22	662	8.17	235	2.90	7,187	88.70	1,436	17.73	5,142	63.47	1,523	18.80	1- 5 persons
6 - 10 คน	7,850	100.00	10	0.13	652	8.30	230	2.93	6,959	88.64	1,406	17.92	4,993	63.61	1,450	18.48	6 - 10 persons
11 - 15 คน	184	100.00	4	2.36	3	1.63	3	1.63	174	94.38	19	10.10	115	62.73	50	27.17	11 - 15 persons
16 - 25 คน	39	100.00	2	5.13	2	5.13	1	2.56	34	87.18	3	7.69	16	41.03	20	51.28	16 - 25 persons
26 - 30 คน	18	100.00	2	8.89	3	17.78	2	8.89	12	64.44	6	35.56	11	58.89	1	5.56	26 - 30 persons
31 - 50 คน	7	100.00	-	-	2	28.57	-	-	5	71.43	2	28.57	4	57.14	1	14.29	31 - 50 persons
51 - 200 คน	2	100.00	-	-	-	-	-	-	2	100.00	-	-	2	100.00	-	-	51 - 200 persons

ที่มา : สำนักธุรกิจและอุตสาหกรรม พ.ศ. 2565 (ธุรกิจทางการค้าและธุรกิจทางการบริการ) จังหวัดอำนาจเจริญ สำนักงานสถิติแห่งชาติ กระทรวงดิจิทัลเพื่อเศรษฐกิจและสังคม

Source : The 2022 Business and Industrial Census (Trade and Services Industry) Amnat Charoen Province, National Statistical Office, Ministry of Digital Economy and Society.



ตาราง 5 จำนวนและร้อยละของสถานประกอบการธุรกิจ จำนวนตามเงินทุนจดทะเบียน และขนาดของสถานประกอบการ  
TABLE 5 NUMBER AND PERCENTAGE OF BUSINESS ESTABLISHMENTS BY REGISTERED CAPITAL AND SIZE OF ESTABLISHMENT

ขนาดของสถานประกอบการ	จำนวนสถานประกอบการ		ไม่มีทุนจดทะเบียน		มูลค่าทุนจดทะเบียน (ล้านบาท)										มูลค่าเงินทุนจดทะเบียน	Size of establishment		
	Number of establishments		registered capital		< 1		1 - 9		10 - 49		50 - 99		100 - 199				Value of Registered capital	
	จำนวน	ร้อยละ	จำนวน	ร้อยละ	จำนวน	ร้อยละ	จำนวน	ร้อยละ	จำนวน	ร้อยละ	จำนวน	ร้อยละ	จำนวน	ร้อยละ				
<b>รวม</b>	<b>213</b>	<b>100.00</b>	<b>86</b>	<b>40.41</b>	<b>127</b>	<b>59.59</b>	<b>16</b>	<b>7.37</b>	<b>91</b>	<b>42.58</b>	<b>19</b>	<b>8.70</b>	-	-	<b>2</b>	<b>0.94</b>	<b>592,596,629.00</b>	<b>Total</b>
1 - 5 คน	110	100.00	31	28.46	79	71.54	13	11.52	51	46.38	15	13.64	-	-	-	-	238,063,329.00	1 - 5 persons
6 - 10 คน	62	100.00	44	71.26	18	28.74	1	1.62	14	23.08	3	4.05	-	-	-	-	73,750,000.00	6 - 10 persons
11 - 15 คน	25	100.00	11	42.67	14	57.33	-	-	13	53.33	-	-	-	-	1	4.00	125,533,300.00	11 - 15 persons
16 - 25 คน	8	100.00	-	-	8	100.00	-	-	6	75.00	1	12.50	-	-	1	12.50	128,750,000.00	16 - 25 persons
26 - 30 คน	4	100.00	-	-	4	100.00	2	50.00	2	50.00	-	-	-	-	-	-	9,100,000.00	26 - 30 persons
31 - 50 คน	2	100.00	-	-	2	100.00	-	-	2	100.00	-	-	-	-	-	-	-	31 - 50 persons
51 - 200 คน	2	100.00	-	-	2	100.00	-	-	2	100.00	-	-	-	-	-	-	-	51 - 200 persons

หมายเหตุ : เฉพาะสถานประกอบการที่รูปแบบการจัดตั้งตามกฎหมายเป็นทั้งส่วนจำกัด ทั้งหุ้นส่วนสามัญนิติบุคคล บริษัทจำกัด และบริษัทจำกัด (มหาชน)

Note : Only establishments which were Juristic partnership, company limited and public company limited.

ที่มา : สำนักธุรกิจและอุตสาหกรรม พ.ศ. 2565 (ธุรกิจทางการค้าและธุรกิจทางการบริการ) จังหวัดอำนาจเจริญ สำนักงานสถิติแห่งชาติ กระทรวงดิจิทัลเพื่อเศรษฐกิจและสังคม

Source : The 2022 Business and Industrial Census (Trade and Services Industry) Annat Charoen Province, National Statistical Office, Ministry of Digital Economy and Society.

หมายเหตุ : C หมายถึง ข้อมูลบิด

Note : C means confidential data.

ตาราง 6 จำนวนและร้อยละของสถานประกอบการธุรกิจ จำแนกตามการมีต่างประเทศร่วมลงทุนหรือถือหุ้น และขนาดของสถานประกอบการ  
TABLE 6 NUMBER AND PERCENTAGE OF BUSINESS ESTABLISHMENTS BY HAVING FOREIGN INVESTMENTS OR HOLDING SHARE AND SIZE OF ESTABLISHMENT

ขนาดของสถานประกอบการ	จำนวนสถานประกอบการ		ไม่มีต่างประเทศร่วมลงทุนหรือถือหุ้น		มีผู้ถือหุ้นต่างชาติแต่ละรายถือหุ้น		Size of establishment
	จำนวน	ร้อยละ	จำนวน	ร้อยละ	จำนวน	ร้อยละ	
	Number	%	Number	%	Number	%	
	213	100.00	213	100.00	-	-	Total
1- 5 คน	110	100.00	110	100.00	-	-	1- 5 persons
6 - 10 คน	62	100.00	62	100.00	-	-	6 - 10 persons
11 - 15 คน	25	100.00	25	100.00	-	-	11 - 15 persons
16 - 25 คน	8	100.00	8	100.00	-	-	16 - 25 persons
26 - 30 คน	4	100.00	4	100.00	-	-	26 - 30 persons
31 - 50 คน	2	100.00	2	100.00	-	-	31 - 50 persons
51 - 200 คน	2	100.00	2	100.00	-	-	51 - 200 persons

หมายเหตุ : เฉพาะสถานประกอบการที่มีรูปแบบการจัดตั้งตามกฎหมายเป็นห้างหุ้นส่วนจำกัด ห้างหุ้นส่วนสามัญนิติบุคคล บริษัทจำกัด และบริษัทจำกัด (มหาชน)

Note : Only establishments which were juristic partnership, company limited and public company limited.

ที่มา : สำนักทะเบียนธุรกิจและอุตสาหกรรม พ.ศ. 2565 (ธุรกิจทางการค้าและธุรกิจทางการบริการ) จังหวัดอำนาจเจริญ สำนักงานสถิติแห่งชาติ กระทรวงดิจิทัลเพื่อเศรษฐกิจและสังคม

Source : The 2022 Business and Industrial Census (Trade and Services Industry) Amnat Charoen Province, National Statistical Office, Ministry of Digital Economy and Society.

ตาราง 7 จำนวนและร้อยละของสถานประกอบการธุรกิจ จำนวนตามการลงทุนในต่างประเทศ และขนาดของสถานประกอบการ  
 TABLE 7 NUMBER AND PERCENTAGE OF BUSINESS ESTABLISHMENTS BY INVESTMENT IN ABROAD AND SIZE OF ESTABLISHMENT

ขนาดของสถานประกอบการ	จำนวนสถานประกอบการ		มูลค่าการลงทุน (ล้านบาท) Total investment cost (Million baht)										มูลค่าการลงทุน ในต่างประเทศ Value of investment in abroad	Size of establishment						
	ไม่มีการลงทุน ในต่างประเทศ No investment in abroad		< 1		1 - 9		10 - 49		50 - 99		100 - 199				200 - 499		500 - 999		≥ 1,000	
	จำนวน Number	ร้อยละ %	จำนวน Number	ร้อยละ %	จำนวน Number	ร้อยละ %	จำนวน Number	ร้อยละ %	จำนวน Number	ร้อยละ %	จำนวน Number	ร้อยละ %			จำนวน Number	ร้อยละ %	จำนวน Number	ร้อยละ %	จำนวน Number	ร้อยละ %
<b>รวม</b>	<b>213</b>	<b>100.00</b>	<b>213</b>	<b>100.00</b>	-	-	-	-	-	-	-	-	-	-	-	-	-	-	<b>Total</b>	
1- 5 คน	110	100.00	110	100.00	-	-	-	-	-	-	-	-	-	-	-	-	-	-	1- 5 persons	
6 - 10 คน	62	100.00	62	100.00	-	-	-	-	-	-	-	-	-	-	-	-	-	-	6 - 10 persons	
11 - 15 คน	25	100.00	25	100.00	-	-	-	-	-	-	-	-	-	-	-	-	-	-	11 - 15 persons	
16 - 25 คน	8	100.00	8	100.00	-	-	-	-	-	-	-	-	-	-	-	-	-	-	16 - 25 persons	
26 - 30 คน	4	100.00	4	100.00	-	-	-	-	-	-	-	-	-	-	-	-	-	-	26 - 30 persons	
31 - 50 คน	2	100.00	2	100.00	-	-	-	-	-	-	-	-	-	-	-	-	-	-	31 - 50 persons	
51 - 200 คน	2	100.00	2	100.00	-	-	-	-	-	-	-	-	-	-	-	-	-	-	51 - 200 persons	

หมายเหตุ : เฉพาะสถานประกอบการที่มีรูปแบบการจัดตั้งตามกฎหมายเป็นหุ้นส่วนจำกัด ห้างหุ้นส่วนสามัญนิติบุคคล บริษัทจำกัด และบริษัทจำกัด (มหาชน)

Note : Only establishments which were juristic partnership, company limited and public company limited.

ที่มา : สำนักธุรกิจและอุตสาหกรรม พ.ศ. 2565 (ธุรกิจทางการค้าและธุรกิจทางการบริการ) จังหวัดอำนาจเจริญ สำนักงานสถิติแห่งชาติ กระทรวงดิจิทัลเพื่อเศรษฐกิจและสังคม

Source : The 2022 Business and Industrial Census (Trade and Services Industry) Amnat Charoen Province, National Statistical Office, Ministry of Digital Economy and Society.



# ตอนที่ 1 ข้อมูลทั่วไปของสถานประกอบการ จำแนกตามหมวดย่อยธุรกิจ

---



ตอนที่ 1	ข้อมูลทั่วไปของสถานประกอบการ จำแนกตามหมวดย่อยธุรกิจ	
ตาราง 1	จำนวนและร้อยละของสถานประกอบการธุรกิจ จำแนกตามรูปแบบการจัดตั้ง ตามกฎหมาย และหมวดย่อยธุรกิจ	63
ตาราง 2	จำนวนและร้อยละของสถานประกอบการธุรกิจ จำแนกตามรูปแบบการจัดตั้ง ทางเศรษฐกิจ และหมวดย่อยธุรกิจ	64
ตาราง 3	จำนวนและร้อยละของสถานประกอบการธุรกิจ จำแนกตามระยะเวลา ในการดำเนินกิจการ และหมวดย่อยธุรกิจ	65
ตาราง 4	จำนวนและร้อยละของสถานประกอบการธุรกิจ จำแนกตามระยะเวลา การดำเนินกิจการ จำนวนชั่วโมงที่เปิดดำเนินการต่อวันในปี 2564 และ หมวดย่อยธุรกิจ	66
ตาราง 5	จำนวนและร้อยละของสถานประกอบการธุรกิจ จำแนกตามเงินทุน จดทะเบียน และหมวดย่อยธุรกิจ	67
ตาราง 6	จำนวนและร้อยละของสถานประกอบการธุรกิจ จำแนกตามการมีต่างประเทศ ร่วมลงทุนหรือถือหุ้น และหมวดย่อยธุรกิจ	68
ตาราง 7	จำนวนและร้อยละของสถานประกอบการธุรกิจ จำแนกตามการลงทุน ในต่างประเทศ และหมวดย่อยธุรกิจ	69







ตาราง 2 จำนวนและร้อยละของสถานประกอบการธุรกิจจำแนกตามรูปแบบการจัดตั้งทางเศรษฐกิจ และหมวดอุตสาหกรรม

TABLE 2 NUMBER AND PERCENTAGE OF BUSINESS ESTABLISHMENTS BY FORM OF ECONOMIC ORGANIZATION AND DIVISION OF BUSINESS INDUSTRY

รหัส Code	หมวดอุตสาหกรรม Division of business industry	จำนวนสถานประกอบการ Number of establishments		สำนักงานเพียงตัว Single unit		สำนักงานใหญ่ Head office		สำนักงานสาขา Branch		อื่นๆ Others	
		จำนวน Number	ร้อยละ %	จำนวน Number	ร้อยละ %	จำนวน Number	ร้อยละ %	จำนวน Number	ร้อยละ %	จำนวน Number	ร้อยละ %
	<b>รวม</b>	<b>8,102</b>	<b>100.00</b>	<b>7,757</b>	<b>95.74</b>	<b>47</b>	<b>0.58</b>	<b>246</b>	<b>3.04</b>	<b>51</b>	<b>0.63</b>
45	การขายส่งและการขายปลีก การซ่อมยานยนต์และจักรยานยนต์	942	100.00	913	96.92	17	1.80	12	1.27	-	-
46	การขายส่ง (ยกเว้นยานยนต์และจักรยานยนต์)	289	100.00	272	94.08	1	0.35	16	5.57	-	-
47	การขายปลีก (ยกเว้นยานยนต์และจักรยานยนต์)	4,219	100.00	4,005	94.92	28	0.67	186	4.41	-	-
55	ที่พักแรม	111	100.00	111	100.00	-	-	-	-	-	-
56	การบริการอาหารและเครื่องดื่ม	1,511	100.00	1,451	96.00	-	-	9	0.61	51	3.39
60	การจัดส่งรายการและการแพร่ภาพทางเสียง	13	100.00	13	100.00	-	-	-	-	-	-
68	กิจกรรมอสังหาริมทรัพย์	107	100.00	106	99.07	-	-	1	0.93	-	-
69	กิจกรรมทางกฎหมายและการบัญชี	2	100.00	2	100.00	-	-	-	-	-	-
71	กิจกรรมด้านสถาปัตยกรรมและวิศวกรรม	14	100.00	3	21.43	-	-	11	78.57	-	-
	รวมถึงการทดสอบและการวิเคราะห์ทางเทคนิค										
73	การโฆษณาและการวิจัยตลาด	13	100.00	13	100.00	-	-	-	-	-	-
74	กิจกรรมทางวิชาชีพ วิทยาศาสตร์ และเทคนิคอื่นๆ	17	100.00	17	100.00	-	-	-	-	-	-
77	กิจกรรมการให้เช่า	38	100.00	38	100.00	-	-	-	-	-	-
79	กิจกรรมของตัวแทนธุรกิจท่องเที่ยว การจัดนำเที่ยว การบริการสำรอง และกิจกรรมที่เกี่ยวข้อง	8	100.00	8	100.00	-	-	-	-	-	-
80	การบริการรักษาความปลอดภัยและการสืบสวน	3	100.00	3	100.00	-	-	-	-	-	-
82	การบริการด้านการบริหารและสนับสนุนการดำเนินงานของสำนักงาน และกิจกรรมอื่นๆ ที่สนับสนุนทางธุรกิจ	38	100.00	38	100.00	-	-	-	-	-	-
90	กิจกรรมการสร้างสรรค์ศิลปะและความบันเทิง	36	100.00	36	100.00	-	-	-	-	-	-
92	กิจกรรมการพนันและการเสี่ยงโชค	2	100.00	2	100.00	-	-	-	-	-	-
93	กิจกรรมด้านการศึกษา ความบันเทิง และการนันทนาการ	4	100.00	4	100.00	-	-	-	-	-	-
95	การซ่อมคอมพิวเตอร์และของใช้ส่วนบุคคลและของใช้ในครัวเรือน	133	100.00	133	100.00	-	-	-	-	-	-
96	กิจกรรมบริการส่วนบุคคลอื่นๆ	602	100.00	590	98.01	1	0.17	11	1.83	-	-

ที่มา : สำนักงานธุรกิจและอุตสาหกรรม พ.ศ. 2565 (ธุรกิจทางการบริการ) จังหวัดอำนาจเจริญ สำนักงานสถิติแห่งชาติ กระทรวงดิจิทัลเพื่อเศรษฐกิจและสังคม

Source : The 2022 Business and Industrial Census (Trade and Services Industry) Amnat Charoen Province, National Statistical Office, Ministry of Digital Economy and Society.

ตาราง 3 จำนวนและร้อยละของสถานประกอบการธุรกิจ จำแนกตามระยะเวลาในการดำเนินกิจการ และหมวดหมู่ธุรกิจ  
TABLE 3 NUMBER AND PERCENTAGE OF BUSINESS ESTABLISHMENTS BY PERIOD OF OPERATION AND DIVISION OF BUSINESS INDUSTRY

รหัส Code	หมวดหมู่ธุรกิจ	จำนวนสถานประกอบการ												Division of business industry
		จำนวน establishments				ระยะเวลาในการดำเนินกิจการ (ปี) Period of operation (Year)				จำนวน ร้อยละ				
		จำนวน Number	ร้อยละ %	จำนวน Number	ร้อยละ %	< 5	5 - 9	10 - 19	20 - 29	≥ 30	จำนวน Number	ร้อยละ %	จำนวน Number	
	<b>รวม</b>	<b>8,102</b>	<b>100.00</b>	<b>2,008</b>	<b>24.79</b>	<b>2,094</b>	<b>25.85</b>	<b>2,497</b>	<b>30.82</b>	<b>951</b>	<b>11.73</b>	<b>552</b>	<b>6.81</b>	<b>Total</b>
45	การขายส่งและการขายปลีก การซ่อมยานยนต์ และจักรยานยนต์	942	100.00	282	29.95	340	36.05	287	30.45	21	2.20	13	1.35	Wholesale and retail trade; repair of motor vehicles and motorcycles
46	การขายส่ง (ยกเว้นยานยนต์และจักรยานยนต์)	289	100.00	84	29.22	67	23.16	96	33.33	37	12.91	4	1.38	Wholesale trade (except of motor vehicles and motorcycles)
47	การขายปลีก (ยกเว้นยานยนต์และจักรยานยนต์)	4,219	100.00	949	22.48	789	18.70	1,745	41.35	447	10.61	289	6.86	Retail trade (except of motor vehicles and motorcycles)
55	ที่พักแรม	111	100.00	24	21.94	26	23.72	54	48.41	-	-	7	5.93	Accommodation
56	การบริการอาหารและเครื่องดื่ม	1,511	100.00	466	30.81	558	36.93	13	0.89	323	21.35	151	10.02	Food and beverage service activities
60	การจัดส่งรายการและการแพร่ภาพกระจายเสียง	13	100.00	-	-	-	-	13	100.00	-	-	-	-	Programming and broadcasting activities
68	กิจกรรมอสังหาริมทรัพย์	107	100.00	13	12.27	14	13.20	67	62.27	-	-	13	12.27	Real estate activities
69	กิจกรรมทางกฎหมายและการบัญชี	2	100.00	-	-	1	50.00	1	50.00	-	-	-	-	Legal and accounting activities
71	กิจกรรมด้านสถาปัตยกรรมและวิศวกรรม	14	100.00	6	39.29	-	-	9	60.71	-	-	-	-	Architectural and engineering activities; technical testing and analysis
73	รวมถึงการทดสอบและการวิเคราะห์ทางเทคนิค	13	100.00	-	-	-	-	13	100.00	-	-	-	-	Advertising and market research
74	การโฆษณาและการวิจัยตลาด	17	100.00	1	5.88	-	-	16	94.12	-	-	-	-	Other professional, scientific and technical activities
77	กิจกรรมทางวิชาชีพ วิทยาศาสตร์ และเทคนิคอื่นๆ	38	100.00	25	65.79	1	2.63	3	7.89	9	23.68	-	-	Rental and leasing activities
79	กิจกรรมของตัวแทนธุรกิจท่องเที่ยว การจัดนำเที่ยว	8	100.00	-	-	-	-	-	-	8	100.00	-	-	Travel agency, tour operator, reservation service and related activities
80	การบริการสำรอง และกิจกรรมที่เกี่ยวข้อง	3	100.00	-	-	3	100.00	-	-	-	-	-	-	Security and investigation activities
82	การบริการรักษาความปลอดภัยและการสืบสวน	38	100.00	10	25.00	10	25.00	19	50.00	-	-	-	-	Office administrative, office support and other business support activities
90	การบริการด้านการบริหารและสนับสนุนทางธุรกิจ	36	100.00	-	-	2	5.56	6	17.22	23	63.33	5	13.89	Creative, arts and entertainment activities
92	กิจกรรมการสร้างสรรคดีศิลปะและความบันเทิง	2	100.00	2	100.00	-	-	-	-	-	-	-	-	Gambling and betting activities
93	กิจกรรมการพนันและการเสี่ยงโชค	4	100.00	-	-	-	-	-	-	4	100.00	-	-	Sports activities and amusement and recreation activities
95	การซ่อมคอมพิวเตอร์และของใช้ส่วนบุคคล และของใช้ในครัวเรือน	133	100.00	26	19.42	47	35.46	45	34.09	12	9.02	3	2.01	Repair of computers and personal and household goods
96	กิจกรรมบริการส่วนบุคคลอื่นๆ	602	100.00	121	20.14	237	39.31	111	18.39	67	11.08	67	11.08	Other personal service activities

ที่มา : สำนักธุรกิจและอุตสาหกรรม พ.ศ. 2565 (ธุรกิจทางการค้าและธุรกิจบริการ) จังหวัดอำนาจเจริญ สำนักงานสถิติแห่งชาติ กระทรวงดิจิทัลเพื่อเศรษฐกิจและสังคม  
Source : The 2022 Business and Industrial Census (Trade and Services Industry) Amnat Charoen Province, National Statistical Office, Ministry of Digital Economy and Society.

ตาราง 4 จำนวนและร้อยละของสถานประกอบการธุรกิจ จำแนกตามประเภทการดำเนินงาน จำนวนชั่วโมงที่เปิดดำเนินการต่อวันในปี 2564 และหมวดอุตสาหกรรม  
TABLE 4 NUMBER AND PERCENTAGE OF BUSINESS ESTABLISHMENTS BY PERIOD OF OPERATION IN 2021 AND DIVISION OF BUSINESS INDUSTRY

รหัส Code	หมวดอุตสาหกรรม Number of establishments	ระยะเวลาการดำเนินงาน Period of operation in 2021												รวม Total	Division of business industry			
		จำนวนสถานประกอบการ Number		เดือน Months		ชั่วโมง Hours per day		จำนวน		ร้อยละ		จำนวน				ร้อยละ		
		จำนวน	ร้อยละ	จำนวน	ร้อยละ	จำนวน	ร้อยละ	จำนวน	ร้อยละ	จำนวน	ร้อยละ	จำนวน	ร้อยละ			จำนวน	ร้อยละ	
	8,102	100.00	18	0.22	662	8.17	235	2.90	7,187	88.70	1,436	17.73	5,142	63.47	1,523	18.80		
45	การขายส่งและการค้าปลีก การซ่อมยานยนต์ และจักรยานยนต์	942	100.00	-	-	62	6.58	103	10.89	777	82.53	247	26.18	695	73.82	-	-	Wholesale and retail trader; repair of motor vehicles and motorcycles
46	การขายส่ง (ยกเว้นยานยนต์และจักรยานยนต์)	289	100.00	1	0.35	30	10.42	21	7.40	236	81.83	66	22.77	212	73.25	12	3.98	Wholesale trade (except of motor vehicles and motorcycle)
47	การขายปลีก (ยกเว้นยานยนต์และจักรยานยนต์)	4,219	100.00	3	0.07	115	2.72	19	0.44	4,083	96.77	138	3.27	2,742	64.99	1,339	31.75	Retail trade (except of motor vehicles and motorcycles)
55	ที่พักแรม	111	100.00	-	-	-	-	-	-	111	100.00	7	5.93	23	20.72	81	73.35	Accommodation
56	การบริการอาหารและเครื่องดื่ม	1,511	100.00	1	0.09	407	26.91	2	0.10	1,102	72.90	720	47.65	791	52.35	-	-	Food and beverage service activities
60	การจัดส่งรายการและการแพร่ภาพทางเสียง	13	100.00	-	-	-	-	-	-	13	100.00	4	33.33	4	33.33	4	33.33	Programming and broadcasting activities
68	กิจกรรมส่งพัสดุภัณฑ์	107	100.00	-	-	-	-	-	-	107	100.00	14	13.20	67	62.27	26	24.53	Real estate activities
69	กิจกรรมทางกฎหมายและการบัญชี	2	100.00	-	-	-	-	-	-	2	100.00	-	-	2	100.00	-	-	Legal and accounting activities

ที่มา : สำนักธุรกิจและอุตสาหกรรม พ.ศ. 2565 (ธุรกิจทางการค้าและบริการ) จังหวัดอำนาจเจริญ สำนักงานสถิติแห่งชาติ กระทรวงดิจิทัลเพื่อเศรษฐกิจและสังคม  
Source : The 2022 Business and Industrial Census (Trade and Services Industry) Amnat Charoen Province, National Statistical Office, Ministry of Digital Economy and Society.

ตาราง 5 จำนวนและร้อยละของสถานประกอบการธุรกิจ จ้างคนตามเงินจดทะเบียน และมูลค่าของธุรกิจ  
TABLE 5 NUMBER AND PERCENTAGE OF BUSINESS ESTABLISHMENTS BY REGISTERED CAPITAL AND DIVISION OF BUSINESS INDUSTRY

รหัส Code	จำนวน Number	จำนวนสถานประกอบการ Number of establishments		ไม่มีเงินจดทะเบียน No registered capital		มูลค่าของทะเบียน (ล้านบาท) Registered capital (Million baht)						มูลค่าเงินทุน จดทะเบียน Value of Registered capital	Division of business industry			
		ร้อยละ %	จำนวน Number	ร้อยละ %	จำนวน Number	ร้อยละ %	< 1		1 - 9		10 - 49			100 - 199		
							จำนวน Number	ร้อยละ %	จำนวน Number	ร้อยละ %	จำนวน Number			ร้อยละ %	จำนวน Number	ร้อยละ %
	<b>213</b>	<b>100.00</b>	<b>86</b>	<b>40.41</b>	<b>127</b>	<b>59.59</b>	<b>16</b>	<b>7.37</b>	<b>91</b>	<b>42.58</b>	<b>19</b>	<b>8.70</b>	<b>2</b>	<b>0.94</b>	<b>Total</b>	
45	49	100.00	12	24.49	37	75.51	-	-	21	42.86	15	30.61	1	2.04	336,500,000.00	Wholesale and retail trade; repair of motor vehicles and motorcycles
46	37	100.00	6	15.55	32	84.45	-	-	27	72.39	4	9.38	1	2.68	190,750,000.00	Wholesale trade (except of motor vehicles and motorcycles)
47	102	100.00	52	51.47	49	48.53	8	7.69	42	40.83	-	-	-	-	62,366,630.00	Retail trade (except of motor vehicles and motorcycles)
56	9	100.00	9	100.00	-	-	-	-	-	-	-	-	-	-	-	Food and beverage service activities
60	4	100.00	-	-	4	100.00	4	100.00	-	-	-	-	-	-	129,999.0	Programming and broadcasting activities
68	2	100.00	1	50.00	1	50.00	1	50.00	-	-	-	-	-	-	C	Real estate activities
69	1	100.00	-	-	1	100.00	1	100.00	-	-	-	-	-	-	C	Legal and accounting activities
71	7	100.00	6	78.57	2	21.43	2	21.43	-	-	-	-	-	-	450,000.00	Architectural and engineering activities; technical testing and analysis
74	1	100.00	-	-	1	100.00	-	-	1	100.00	-	-	-	-	C	Other professional, scientific and technical activities

ที่มา : สำนักธุรกิจและอุตสาหกรรม พ.ศ. 2565 (ต่อจากภาคที่ 1 และธุรกิจจากบริการ) จังหวัดเชียงใหม่ สำนักงานสถิติแห่งชาติ กระทรวงดิจิทัลเพื่อเศรษฐกิจและสังคม  
Source : The 2022 Business and Industrial Census (Trade and Services Industry) Annual Chareen Province, National Statistical Office, Ministry of Digital Economy and Society.  
หมายเหตุ : C หมายถึง ข้อมูลปกปิด  
Note : C means confidential data.

ตาราง 6 จำนวนและร้อยละของสถานประกอบการธุรกิจ จำแนกตามการมีต่างประเทศร่วมลงทุนหรือถือหุ้น และหมวดย่อยธุรกิจ  
TABLE 6 NUMBER AND PERCENTAGE OF BUSINESS ESTABLISHMENTS BY HAVING FOREIGN INVESTMENTS OR HOLDING SHARE AND DIVISION OF BUSINESS INDUSTRY

รหัส Code	หมวดย่อยธุรกิจ	จำนวนสถาน- ประกอบการ Number of establishments		ไม่มีต่างประเทศ ร่วมลงทุนหรือถือหุ้น No have foreign investments or holding share		มีถือหุ้นต่างชาติแต่ละรายถือหุ้น Yes with each foreign shareholder holding อย่างน้อย 1 ราย ถือหุ้น ตั้งแต่ร้อยละ 10 ขึ้นไป With at least 1 holding shares of 10 percent or more		Division of business industry
		จำนวน Number	ร้อยละ %	จำนวน Number	ร้อยละ %	จำนวน Number	ร้อยละ %	
	<b>รวม</b>	<b>213</b>	<b>100.00</b>	<b>213</b>	<b>100.00</b>	-	-	<b>Total</b>
45	การขายส่งและการขายปลีก การซ่อมยานยนต์ และจักรยานยนต์	49	100.00	49	100.00	-	-	Wholesale and retail trade; repair of motor vehicles and motorcycles
46	การขายส่ง (ยกเว้นยานยนต์และจักรยานยนต์)	37	100.00	37	100.00	-	-	Wholesale trade (except of motor vehicles and motorcycles)
47	การขายปลีก (ยกเว้นยานยนต์และจักรยานยนต์)	102	100.00	102	100.00	-	-	Retail trade (except of motor vehicles and motorcycles)
56	การบริหารอาหารและเครื่องดื่ม	9	100.00	9	100.00	-	-	Food and beverage service activities
60	การจัดส่งรายการและการแพร่ภาพกระจายเสียง	4	100.00	4	100.00	-	-	Programming and broadcasting activities
68	กิจกรรมอสังหาริมทรัพย์	2	100.00	2	100.00	-	-	Real estate activities
69	กิจกรรมทางกฎหมายและการบัญชี	1	100.00	1	100.00	-	-	Legal and accounting activities
71	กิจกรรมด้านสถาปัตยกรรมและวิศวกรรม รวมถึงการทดสอบและการวิเคราะห์ทางเทคนิค	7	100.00	7	100.00	-	-	Architectural and engineering activities; technical testing and analysis
74	กิจกรรมทางวิชาชีพ วิทยาศาสตร์ และเทคโนโลยีอื่น ๆ	1	100.00	1	100.00	-	-	Other professional, scientific and technical activities

หมายเหตุ : เฉพาะสถานประกอบการที่มีรูปแบบการจัดตั้งตามกฎหมายเป็นหุ้นส่วนจำกัด ห้างหุ้นส่วนสามัญนิติบุคคล บริษัทจำกัด และบริษัทจำกัด (มหาชน)

Note : Only establishments which were juristic partnership, company limited and public company limited.

ที่มา : สำนักบริหารเศรษฐกิจและธุรกิจทางการบริการ พ.ศ. 2565 (ธุรกิจทางการค้าและธุรกิจทางการบริการ) จังหวัดอำนาจเจริญ สำนักงานสถิติแห่งชาติ กระทรวงดิจิทัลเพื่อเศรษฐกิจและสังคม

Source : The 2022 Business and Industrial Census (Trade and Services Industry) Amnat Charoen Province, National Statistical Office, Ministry of Digital Economy and Society.

ตาราง 7 จำนวนและร้อยละของสถานประกอบการที่จัด จำนวนตามการลงทุนในต่างประเทศ และนอกชายฝั่ง  
TABLE 7 NUMBER AND PERCENTAGE OF BUSINESS ESTABLISHMENTS BY INVESTMENT IN ABROAD AND DIVISION OF BUSINESS INDUSTRY

รหัส Code	หน่วยย่อยธุรกิจ Establishments	จำนวนสถานประกอบการ Number of establishments		ไม่มีการลงทุน ในต่างประเทศ No investment in abroad		มูลค่าการลงทุน (ล้านบาท) Total investment cost (Million baht)										มูลค่าการลงทุน ในต่างประเทศ Value of investment in abroad	Division of business industry						
		จำนวน Number	ร้อยละ %	จำนวน Number	ร้อยละ %	< 1		1 - 9		10 - 49		50 - 99		100 - 199				200 - 499		500 - 999		≥ 1,000	
						จำนวน Number	ร้อยละ %	จำนวน Number	ร้อยละ %	จำนวน Number	ร้อยละ %	จำนวน Number	ร้อยละ %	จำนวน Number	ร้อยละ %			จำนวน Number	ร้อยละ %	จำนวน Number	ร้อยละ %	จำนวน Number	ร้อยละ %
	<b>รวม</b>	<b>213</b>	<b>100.00</b>	<b>213</b>	<b>100.00</b>	-	-	-	-	-	-	-	-	-	-	-	-	-	-	-	-	<b>Total</b>	
45	การขนส่งและการขนส่งสินค้า การซ่อมยานยนต์ และจักรยานยนต์	49	100.00	49	100.00	-	-	-	-	-	-	-	-	-	-	-	-	-	-	-	-	-	Wholesale and retail trade; repair of motor vehicles and motorcycles
46	การขนส่ง (ยกเว้นยานยนต์และจักรยานยนต์)	37	100.00	37	100.00	-	-	-	-	-	-	-	-	-	-	-	-	-	-	-	-	-	Wholesale trade (except of motor vehicles and motorcycles)
47	การขนส่งสินค้า (ยกเว้นยานยนต์และจักรยานยนต์)	102	100.00	102	100.00	-	-	-	-	-	-	-	-	-	-	-	-	-	-	-	-	-	Retail trade (except of motor vehicles and motorcycles)
56	การบริการอาหารและเครื่องดื่ม	9	100.00	9	100.00	-	-	-	-	-	-	-	-	-	-	-	-	-	-	-	-	-	Food and beverage service activities
60	การจัดรายการและการแพร่ภาพกระจายเสียง	4	100.00	4	100.00	-	-	-	-	-	-	-	-	-	-	-	-	-	-	-	-	-	Programming and broadcasting activities
68	กิจกรรมสิ่งพิมพ์และสิ่งพิมพ์	2	100.00	2	100.00	-	-	-	-	-	-	-	-	-	-	-	-	-	-	-	-	-	Real estate activities
69	กิจกรรมทางกฎหมายและการบัญชี	1	100.00	1	100.00	-	-	-	-	-	-	-	-	-	-	-	-	-	-	-	-	-	Legal and accounting activities
71	รวมกิจการทดสอบและการวิเคราะห์ทางเคมี รวมถึงการทดสอบและการวิเคราะห์ทางเคมี	7	100.00	7	100.00	-	-	-	-	-	-	-	-	-	-	-	-	-	-	-	-	-	Architectural and engineering activities; technical testing and analysis
74	กิจกรรมทางวิชาชีพ วิทยาศาสตร์ และเทคโนโลยีฯ	1	100.00	1	100.00	-	-	-	-	-	-	-	-	-	-	-	-	-	-	-	-	-	Other professional, scientific and technical activities

หมายเหตุ : เฉพาะสถานประกอบการที่มีรูปแบบการตั้งตามกฎพาณิชย์เป็นทั้งในและนอกชายฝั่ง ทั้งที่หุ้นส่วนสามัญมีสถาน บริษัทจำกัด และบริษัทจำกัด (มหาชน)

Note : Only establishments which were juristic partnership, company limited and public company limited.

ที่มา : สำนักธุรกิจและอุตสาหกรรม พ.ศ. 2565 (ธุรกิจทางการค้าและธุรกิจทางการบริการ) จัดทำโดยศูนย์วิจัยเศรษฐกิจและสังคม กระทรวงดิจิทัลเพื่อเศรษฐกิจและสังคม

Source : The 2022 Business and Industrial Census (Trade and Services Industry) - Annat Charoen Province, National Statistical Office, Ministry of Digital Economy and Society.





## ตอนที่ 2 ข้อมูลการดำเนินงานของสถานประกอบการ

---





**ตอนที่ 2 ข้อมูลการดำเนินงาน จำแนกตามขนาด  
ของสถานประกอบการ**

---



**ตอนที่ 2 ข้อมูลการดำเนินงาน จำแนกตามขนาดของสถานประกอบการ**

ตาราง 1	ข้อมูลสถิติที่สำคัญของสถานประกอบการธุรกิจในปี 2564 จำแนกตามขนาดของสถานประกอบการ	77
ตาราง 2	จำนวนคนทำงานของสถานประกอบการธุรกิจในปี 2564 จำแนกตามลักษณะการจ้างงาน เพศ และขนาดของสถานประกอบการ	78
ตาราง 3	จำนวนและร้อยละของสถานประกอบการธุรกิจที่มีลูกจ้าง จำแนกตามจำนวนวันทำงานต่อสัปดาห์ จำนวนชั่วโมงทำงานเฉลี่ยต่อวันของลูกจ้าง และขนาดของสถานประกอบการ	79
ตาราง 4	ค่าตอบแทนแรงงานของสถานประกอบการธุรกิจในปี 2564 จำแนกตามขนาดของสถานประกอบการ	80
ตาราง 5	ค่าใช้จ่ายทั้งสิ้น มูลค่าสินค้าและวัสดุประกอบและส่วนเปลี่ยนแปลงสินค้าของสถานประกอบการธุรกิจปี 2564 จำแนกตามขนาดของสถานประกอบการ	81
ตาราง 6	ค่าใช้จ่ายทั้งสิ้นของสถานประกอบการธุรกิจปี 2564 จำแนกตามขนาดของสถานประกอบการ	82
ตาราง 7	จำนวนและร้อยละของช่องทางการจ่ายชำระหนี้สำหรับธุรกรรมประเภทต่าง ๆ ของสถานประกอบการธุรกิจในปี 2564 จำแนกตามขนาดของสถานประกอบการ	84
ตาราง 8	รายรับทั้งสิ้นของสถานประกอบการธุรกิจในปี 2564 จำแนกตามขนาดของสถานประกอบการ	86
ตาราง 9	จำนวนและร้อยละของสถานประกอบการธุรกิจที่มีการรับโอนและรับชำระหนี้มูลค่าสินค้าและบริการจากลูกค้า จำแนกตามขนาดของสถานประกอบการ	88
ตาราง 10	มูลค่าตามบัญชีของสินทรัพย์ถาวรของสถานประกอบการธุรกิจ ณ วันที่ 1 มกราคม 2564 จำแนกตามขนาดของสถานประกอบการ	89
ตาราง 11	มูลค่าสินทรัพย์ถาวรที่เปลี่ยนแปลงของสถานประกอบการธุรกิจระหว่าง มกราคม - ธันวาคม 2564 จำแนกตามขนาดของสถานประกอบการ	91
ตาราง 12	จำนวนและร้อยละของสถานประกอบการธุรกิจที่มีการชำระค่าลิขสิทธิ์ สิทธิบัตร เครื่องหมายการค้าให้กับต่างประเทศ จำแนกตามร้อยละของค่าใช้จ่ายทั้งสิ้น และขนาดของสถานประกอบการ	92

# สารบัญตารางสถิติ (ต่อ)

		หน้า
ตาราง 13	จำนวนและร้อยละของสถานประกอบการธุรกิจการที่ได้รับค่าลิขสิทธิ์ สิทธิบัตร เครื่องหมายการค้าจากต่างประเทศ จำแนกตามร้อยละของรายรับทั้งสิ้น และขนาดของสถานประกอบการ	93
ตาราง 14	จำนวนและร้อยละของสถานประกอบการธุรกิจเป็นคนกลางซื้อสินค้าจากประเทศหนึ่งเพื่อจำหน่ายให้กับอีกประเทศหนึ่งโดยไม่มีการขนส่งสินค้าเข้า-ออกเขตแดนประเทศไทย จำแนกตามร้อยละของค่าใช้จ่ายทั้งสิ้นของรายรับทั้งสิ้น และขนาดของสถานประกอบการ	94
ตาราง 15	จำนวนและร้อยละของสถานประกอบการธุรกิจที่รายงานปัญหาและอุปสรรคของสถานประกอบการ จำแนกตามขนาดของสถานประกอบการ	95
ตาราง 16	จำนวนและร้อยละของสถานประกอบการธุรกิจที่รายงานความช่วยเหลือที่ต้องการจากหน่วยงานของรัฐ จำแนกตามขนาดของสถานประกอบการ	96
ตาราง 17	ข้อมูลสถิติที่สำคัญของสถานประกอบการธุรกิจในปี 2564 จำแนกตามขนาดของสถานประกอบการ และรูปแบบการจัดตั้งตามกฎหมาย	97
ตาราง 18	ข้อมูลสถิติที่สำคัญของสถานประกอบการธุรกิจในปี 2564 จำแนกตามขนาดของสถานประกอบการ และรูปแบบการจัดตั้งทางเศรษฐกิจ	100

ตาราง 1 ข้อมูลสถิติที่สำคัญของสถานประกอบการธุรกิจในปี 2564 จำแนกตามขนาดของสถานประกอบการ

TABLE 1 PRINCIPAL STATISTICS OF BUSINESS ESTABLISHMENTS IN 2021 BY SIZE OF ESTABLISHMENT

ขนาดของสถานประกอบการ	จำนวน		ลูกจ้าง Employees		รายได้ จากการดำเนินงาน Income	ค่าใช้จ่าย ชั้นกลาง Intermediate consumption	มูลค่าเพิ่ม Value added	Size of establishment
	จำนวน establishments	จำนวน persons engaged	จำนวน Number	ค่าตอบแทน แรงงาน Remuneration				
<b>รวม</b>	<b>8,102</b>	<b>19,677</b>	<b>7,463</b>	<b>663,347.7</b>	<b>13,631,229.7</b>	<b>9,937,808.1</b>	<b>3,693,421.6</b>	<b>Total</b>
1 - 5 คน	7,850	17,074	5,310	424,328.7	9,356,184.6	6,613,694.2	2,742,490.5	1 - 5 persons
6 - 10 คน	184	1,376	1,007	114,847.3	1,817,742.9	1,275,237.6	542,505.3	6 - 10 persons
11 - 15 คน	39	502	443	46,446.2	525,057.0	391,148.8	133,908.2	11 - 15 persons
16 - 25 คน	18	330	317	19,467.0	571,770.6	481,706.0	90,064.6	16 - 25 persons
26 - 30 คน	7	189	182	20,144.9	485,263.8	390,241.2	95,022.6	26 - 30 persons
31 - 50 คน	2	80	78	C	C	C	C	31 - 50 persons
51 - 200 คน	2	127	126	C	C	C	C	51 - 200 persons

หมายเหตุ : C หมายถึง ข้อมูลปกปิด

Note : C means confidential data.

ที่มา : สำนักทะเบียนและอุตสาหกรรม พ.ศ. 2565 (ธุรกิจทางการค้าและธุรกิจทางการบริการ) จังหวัดอำนาจเจริญ สำนักงานสถิติแห่งชาติ กระทรวงดิจิทัลเพื่อเศรษฐกิจและสังคม

Source : The 2022 Business and Industrial Census (Trade and Services Industry) Amnat Charoen Province, National Statistical Office, Ministry of Digital Economy and Society.

ตาราง 2 จำนวนคนทำงานของสถานประกอบการธุรกิจในปี 2564 จำแนกตามลักษณะการจ้างงาน เพศ และขนาดของสถานประกอบการ  
TABLE 2 NUMBER OF PERSONS ENGAGED OF BUSINESS IN 2021 BY WORK STATUS, SEX AND SIZE OF ESTABLISHMENT

จำนวน สถาน- ประกอบการ Number of establishments	รวม Total		คนทำงานโดยไม่ได้รับ ค่าจ้าง เงินเดือน Unpaid workers		ผู้รับบริหาร General manager		ผู้จัดการฝ่ายและ หัวหน้าแผนกต่าง ๆ Department manager and Head department / Division chief		พนักงานผู้ใช้เทคนิคระดับกลาง Intermediate skilled staff		พนักงานที่ไม่ต้องใช้เทคนิค Unskilled staff		ขนาดของสถานประกอบการ Size of establishment									
	ชาย Male	หญิง Female	รวม Total	ชาย Male	หญิง Female	รวม Total	ชาย Male	หญิง Female	รวม Total	ชาย Male	หญิง Female	รวม Total										
<b>รวม</b>	<b>8102</b>	<b>19,677</b>	<b>12,220</b>	<b>5,603</b>	<b>6,611</b>	<b>7,463</b>	<b>2,855</b>	<b>4,608</b>	<b>169</b>	<b>82</b>	<b>88</b>	<b>486</b>	<b>199</b>	<b>287</b>	<b>3,072</b>	<b>1,161</b>	<b>1,911</b>	<b>3,736</b>	<b>1,413</b>	<b>2,323</b>	<b>Total</b>	
1- 5 คน	7850	17,074	9,890	5,411	6,352	5,310	1,773	3,537	60	37	23	295	115	180	2,124	665	1,459	2,831	956	1,875	1- 5 persons	
6 - 10 คน	184	1,376	658	160	209	1,007	498	508	63	17	46	127	50	77	394	238	157	423	194	229	6 - 10 persons	
11 - 15 คน	39	502	209	292	59	20	39	443	14	9	5	21	15	6	207	93	114	202	72	130	11 - 15 persons	
16 - 25 คน	18	330	226	104	13	7	6	317	219	13	4	9	4	5	126	71	56	165	132	33	16 - 25 persons	
26 - 30 คน	7	189	98	91	7	4	3	182	94	88	9	2	7	4	5	126	69	57	38	19	26 - 30 persons	
31 - 50 คน	2	80	39	41	2	1	1	78	38	40	2	1	8	4	4	9	2	7	59	31	28	31 - 50 persons
51 - 200 คน	2	127	43	84	1	-	1	126	43	83	5	3	2	17	10	86	24	62	18	9	9	51 - 200 persons

ที่มา : สำนักธุรกิจและอุตสาหกรรม พ.ศ. 2565 (ธุรกิจทางการค้าและธุรกิจทางการบริการ) จังหวัดอำนาจเจริญ สำนักงานสถิติแห่งชาติ กระทรวงดิจิทัลเพื่อเศรษฐกิจและสังคม

Source : The 2022 Business and Industrial Census (Trade and Services Industry) Annat Charoen Province, National Statistical Office, Ministry of Digital Economy and Society.



ตาราง 3 จำนวนและร้อยละของสถานประกอบการธุรกิจที่มีลูกจ้าง จำนวนตามจำนวนวันทำงานต่อสัปดาห์ จำนวนชั่วโมงทำงานเฉลี่ยต่อวันของลูกจ้าง และขนาดของสถานประกอบการ  
 TABLE 3 NUMBER AND PERCENTAGE OF BUSINESS ESTABLISHMENTS EMPLOYEES BY NUMBER OF DAYS WORKED PER WEEK, AVERAGE NUMBER OF HOURS WORKED PER DAY BY EMPLOYEES AND SIZE OF ESTABLISHMENT

ขนาดของสถานประกอบการ	ลูกจ้าง Employees													
	จำนวนสถาน- ประกอบการที่มีลูกจ้าง			จำนวนวันทำงานต่อสัปดาห์			จำนวนชั่วโมงทำงานเฉลี่ยต่อวัน (เฉลี่ยทุกage)			Size of establishment				
	จำนวน	ร้อยละ	Number of establishments employees	จำนวน	ร้อยละ	Number of days worked per week	จำนวน	ร้อยละ	Average number of hours worked per day	จำนวน	ร้อยละ	Number	%	
				<5	5 - 6	7	< 8	8 - 10	11 - 12					
	จำนวน	ร้อยละ	Number	จำนวน	ร้อยละ	Number	จำนวน	ร้อยละ	Number	จำนวน	ร้อยละ	Number	%	
<b>รวม</b>	<b>3,116</b>	<b>100.00</b>	<b>58</b>	<b>1,269</b>	<b>40.73</b>	<b>1,789</b>	<b>57.40</b>	<b>7,34</b>	<b>2,289</b>	<b>73.44</b>	<b>599</b>	<b>19.22</b>	<b>Total</b>	
1- 5 คน	2,867	100.00	44	1,125	39.24	1,698	59.22	186	6.48	2,100	73.23	582	20.30	
6 - 10 คน	181	100.00	6	3.31	111	61.37	64	35.31	26	14.50	140	77.49	15	8.01
11 - 15 คน	39	100.00	-	-	14	35.90	25	64.10	8	21.37	28	72.22	3	6.41
16 - 25 คน	18	100.00	6	35.56	10	55.56	2	8.89	6	35.56	12	64.44	-	-
26 - 30 คน	7	100.00	2	28.57	5	71.43	-	-	2	28.57	5	71.43	-	-
31 - 50 คน	2	100.00	-	-	2	100.00	-	-	-	-	2	100.00	-	-
51 - 200 คน	2	100.00	-	-	2	100.00	-	-	-	-	2	100.00	-	-

ที่มา : สำนักนโยบายและอุตสาหกรรม พ.ศ. 2565 (ธุรกิจทางการค้าและธุรกิจทางการบริการ) จังหวัดอำนาจเจริญ สำนักงานสถิติแห่งชาติ กระทรวงดิจิทัลเพื่อเศรษฐกิจและสังคม

Source : The 2022 Business and Industrial Census (Trade and Services Industry) Amnat Charoen Province, National Statistical Office, Ministry of Digital Economy and Society.

ตาราง 4 ค่าตอบแทนแรงงานของสถานประกอบการธุรกิจในปี 2564 จำแนกตามขนาดของสถานประกอบการ  
TABLE 4 REMUNERATION OF BUSINESS ESTABLISHMENTS IN 2021 BY SIZE OF ESTABLISHMENT

(พันบาท In Thousand Baht)

ขนาดของสถานประกอบการ	จำนวน สถาน- ประกอบการ	จำนวนลูกจ้าง Number of employees	รวม Total	ค่าจ้าง เงินเดือน Wages, salaries	ค่าล่วงเวลา โบนัส ฯลฯ Overtime bonus, etc.	สวัสดิการ และผลประโยชน์ ตอบแทน Fringe benefits	เงินที่สถานประกอบการ จ่ายสมทบเข้ากองทุน Employer's contribution to social security	Total	Size of establishment
<b>รวม</b>	<b>8,102</b>	<b>7,463</b>	<b>663,347.7</b>	<b>623,644.7</b>	<b>23,894.8</b>	<b>3,321.8</b>	<b>12,486.4</b>		
1- 5 คน	7,850	5,310	424,328.7	409,973.5	9,368.0	810.8	4,176.4	1- 5 persons	
6 - 10 คน	184	1,007	114,847.3	104,314.4	4,741.5	1,779.1	4,012.3	6 - 10 persons	
11 - 15 คน	39	443	46,446.2	40,993.7	3,360.4	334.9	1,757.3	11 - 15 persons	
16 - 25 คน	18	317	19,467.0	18,159.1	423.5	57.8	826.7	16 - 25 persons	
26 - 30 คน	7	182	20,144.9	17,136.4	1,967.6	339.2	701.7	26 - 30 persons	
31 - 50 คน	2	78	C	C	C	-	C	31 - 50 persons	
51 - 200 คน	2	126	C	C	C	-	C	51 - 200 persons	

หมายเหตุ : C หมายถึง ข้อมูลปกปิด

Note : C means confidential data.

ที่มา : สำนักทะเบียนธุรกิจและอุตสาหกรรม พ.ศ. 2565 (ธุรกิจทางการค้าและธุรกิจทางการบริการ) จังหวัดอำนาจเจริญ สำนักงานสถิติแห่งชาติ กระทรวงดิจิทัลเพื่อเศรษฐกิจและสังคม

Source : The 2022 Business and Industrial Census (Trade and Services Industry) Amnat Charoen Province, National Statistical Office, Ministry of Digital Economy and Society.

ตาราง 5 ค่าใช้จ่ายทั้งสิ้น มูลค่าสินค้าและวัสดุประกอบและส่วนเปลี่ยนแปลงสินค้าของสถานประกอบการธุรกิจปี 2564 จำแนกตามขนาดของสถานประกอบการ  
TABLE 5 TOTAL EXPENSES, VALUE OF STOCKS AND CHANGE IN VALUE OF STOCKS OF BUSINESS ESTABLISHMENTS IN 2021 BY SIZE OF ESTABLISHMENT

ขนาดของสถานประกอบการ	จำนวนสถานประกอบการ	รวม	ค่าซื้อสินค้าเพื่อการจำหน่ายและ/หรือให้บริการ	ค่าไฟฟ้า	ค่าน้ำประปา	ค่าก๊าซ/เชื้อเพลิง	ค่าบริการอินเทอร์เน็ต	ค่าบำรุงรักษาอุปกรณ์คอมพิวเตอร์	ค่าใช้จ่าบริการคอมพิวเตอร์	ค่าซ่อมแซม	ค่าเช่ายานพาหนะ เครื่องจักร และเครื่องมือ ฯลฯ	ค่าเช่าอาคาร/อาคารพร้อมที่ดิน	ค่าใช้จ่ายอื่นนอกเหนือจากค่าสินค้าและวัสดุประกอบคงเหลือ		ส่วนเปลี่ยนแปลง	ขนาดของสถานประกอบการ	
													Value of goods purchased for sale or rendering services	Electricity			Water supply
<b>รวม</b>	<b>8,102</b>	<b>10,094,262.0</b>	<b>9,219,409.0</b>	<b>190,219.3</b>	<b>23,898.0</b>	<b>113,217.8</b>	<b>22,967.6</b>	<b>1,979.3</b>	<b>1,446.3</b>	<b>33,206.3</b>	<b>5,689.3</b>	<b>66,150.3</b>	<b>416,078.8</b>	<b>1,664,436.6</b>	<b>1,473,322.9</b>	<b>-191,113.7</b>	<b>Total</b>
1-5 คน	7,850	6,727,251.8	6,069,982.8	154,384.5	20,076.8	99,891.1	21,217.6	1,161.5	962.7	24,994.3	4,813.6	45,686.6	284,080.5	1,123,111.6	920,870.9	-202,240.7	1- 5 persons
6 - 10 คน	184	1,310,852.3	1,199,936.8	21,570.0	2,238.3	5,908.4	986.2	609.4	201.6	5,708.0	787.5	14,131.9	58,774.3	306,069.9	291,345.6	-14,724.2	6 - 10 persons
11 - 15 คน	39	393,235.3	371,857.4	6,931.5	692.9	1,526.3	329.1	97.1	141.6	494.8	80.4	830.7	10,253.7	33,100.5	43,652.1	10,551.7	11 - 15 persons
16 - 25 คน	18	485,426.0	469,520.0	3,170.2	672.1	2,616.6	280.9	72.6	1.8	252.4	7.8	1,632.0	7,199.7	97,655.8	124,729.9	27,074.1	16 - 25 persons
26 - 30 คน	7	390,821.2	374,647.6	2,533.3	63.6	415.4	37.5	28.8	38.6	446.8	-	869.1	11,740.4	40,861.7	40,267.5	-594.1	26 - 30 persons
31 - 50 คน	2	C	C	C	C	C	C	C	C	-	-	-	C	C	C	C	31 - 50 persons
51 - 200 คน	2	C	C	C	C	C	C	-	C	C	-	C	C	C	C	C	51 - 200 persons

หมายเหตุ : C หมายถึง ข้อมูลปกปิด

Note : C means confidential data.

ที่มา : สำมะโนธุรกิจและอุตสาหกรรม พ.ศ. 2565 (ธุรกิจทางการค้าและธุรกิจทางการบริการ) จังหวัดอำนาจเจริญ สำนักงานสถิติแห่งชาติ กระทรวงดิจิทัลเพื่อเศรษฐกิจและสังคม

Source : The 2022 Business and Industrial Census (Trade and Services Industry) Amnat Charoen Province, National Statistical Office, Ministry of Digital Economy and Society.

ตาราง 6 ค่าใช้จ่ายทั้งสิ้นของสถานประกอบการธุรกิจปี 2564 จำแนกตามขนาดของสถานประกอบการ  
TABLE 6 TOTAL EXPENSES OF BUSINESS ESTABLISHMENTS IN 2021 BY SIZE OF ESTABLISHMENT

จำนวน สถาน- ประกอบการ Number of establishments	รวม Total	ค่าซื้อสินค้า เพื่อการจำหน่าย และ/หรือ ให้บริการ Value of goods purchased for sale or rendering services	ค่าใช้จ่ายอื่นๆ/Other expenses											รวม Total	ขนาดของสถานประกอบการ Size of establishment				
			รวม Total	ค่าไฟฟ้า Electricity	ค่าน้ำประปา Water supply	ค่าก๊าซ/ ค่าน้ำมัน Gas/ Fuel	ค่าไปรษณีย์ ค่าโทรศัพท์ ค่าโทรสาร Postage, telegrams, facsimile	ค่าวัสดุ สำนักงาน/ ค่า เครื่องเขียน Office supplies/ Accountancy supplies	ค่าจ้าง บริการ Accountancy and consulting services	ค่าโฆษณา Advertising	ค่า เบี้ย ประกันภัย Insurance premium	ค่าใช้จ่าย เกี่ยวกับ อินเทอร์เน็ต Cost of internet services	ค่าใช้จ่าย เกี่ยวกับ การซ่อม คอมพิวเตอร์ Repair and maintenance of computer			ค่า ใช้จ่าย เกี่ยวกับ การซ่อม คอมพิวเตอร์ Annual repair and maintenance of computer	ค่าขนส่ง สินค้า Good delivery	ค่านายหน้า/ ค่าคอมมิชชั่น Commission	
รวม	8,102	10,094,262.0	9,219,409.0	874,853.0	190,219.3	23,898.0	113,217.8	18,001.7	16,024.1	5,579.8	807.6	4,936.3	19,853.8	22,967.6	1,979.3	1,446.3	56,701.8	6,799.4	Total
1- 5 คน	7,850	6,727,251.8	6,069,982.8	657,269.1	154,384.5	20,076.8	99,891.1	15,501.8	9,960.1	2,822.4	-	3,106.9	18,112.1	21,217.6	1,161.5	962.7	26,315.4	1,238.8	1- 5 persons
6 - 10 คน	184	1,310,852.3	1,199,956.8	110,915.5	21,570.0	2,238.3	5,908.4	1,540.9	3,072.6	1,593.2	390.9	870.4	985.1	986.2	609.4	201.6	5,298.0	2,290.3	6 - 10 persons
11 - 15 คน	39	393,235.3	371,857.4	21,378.0	6,931.5	692.9	1,526.3	259.9	1,979.3	428.8	118.7	271.2	304.9	329.1	97.1	141.6	1,212.2	2,066.7	11 - 15 persons
16 - 25 คน	18	485,426.0	469,520.0	15,906.0	3,170.2	672.1	2,616.6	216.7	330.0	237.0	58.0	55.0	140.0	280.9	72.6	1.8	1,706.0	186.4	16 - 25 persons
26 - 30 คน	7	390,821.2	374,647.6	16,173.6	2,533.3	63.6	415.4	159.7	380.2	418.4	200.0	81.0	97.0	37.5	28.8	38.6	8,194.3	721.2	26 - 30 persons
31 - 50 คน	2	C	C	C	C	C	C	C	C	C	C	C	C	C	C	C	C	C	31 - 50 persons
51 - 200 คน	2	C	C	C	C	C	C	C	C	C	C	C	C	C	-	C	C	C	51 - 200 persons

หมายเหตุ : C หมายถึง ข้อมูลปกปิด

Note : C means confidential data.

ที่มา : สำมะโนธุรกิจและอุตสาหกรรม พ.ศ. 2565 (ธุรกิจทางการค้าและธุรกิจทางการบริการ) จังหวัดอำนาจเจริญ สำนักงานสถิติแห่งชาติ กระทรวงดิจิทัลเพื่อเศรษฐกิจและสังคม

Source : The 2022 Business and Industrial Census (Trade and Services Industry) Annat Charoen Province, National Statistical Office, Ministry of Digital Economy and Society.

ตาราง 6 ค่าใช้จ่ายทั้งสิ้นของสถานประกอบการธุรกิจปี 2564 จำแนกตามขนาดของสถานประกอบการ (ต่อ)  
TABLE 6 TOTAL EXPENSES OF BUSINESS ESTABLISHMENTS IN 2021 BY SIZE OF ESTABLISHMENT (Cont'd)

จำนวน สถาน- ประกอบการ Number of establishments	ค่าใช้จ่ายอื่น/Other expenses										ค่าใช้จ่ายในการ จัดซื้อวัสดุ		Total	Size of establishment					
	ค่ารับรอง/Entertainment	ค่าทำขยะ/Waste disposal	ค่ากำจัดน้ำเสีย/Sanitary products	ค่าพาหนะและค่าที่พัก/Transportation and accommodation	ค่าธรรมเนียมใบอนุญาต/Permission fee	ค่าซ่อมแซมสิ่งก่อสร้าง/Repair on construction	ค่าเช่ายานพาหนะและเครื่องมือ/Repair on vehicles, machinery and equipment, etc.	ค่าเช่าอาคาร/อาคารพร้อมที่ดิน/Rent on buildings/land and buildings	ค่าเช่าที่ดิน/Rent on land	ขาดทุนจากกำไร/การเปลี่ยนแปลงเงินบาท/Loss of currency	ดอกเบี้ยจ่าย/Interest paid	หนี้สงสัยจะสูญ/Bad debt/Doubtful accounts			อื่นๆ/Others				
<b>รวม</b>	<b>581.7</b>	<b>535.2</b>	<b>34.0</b>	<b>12.5</b>	<b>2,038.4</b>	<b>759.2</b>	<b>16,970.4</b>	<b>7,027.3</b>	<b>36,435.9</b>	<b>7,442.5</b>	<b>33,206.3</b>	<b>5,689.3</b>	<b>66,150.3</b>	<b>18,476.9</b>	<b>180.0</b>	<b>121,530.4</b>	<b>36,743.5</b>	<b>41,190.4</b>	<b>140,939.8</b>
1- 5 คน	7,850	880	-	2.5	1,926.0	373.2	15,731.6	6,319.9	34,089.1	6,098.8	24,994.3	4,813.6	45,686.6	16,456.9	-	88,992.6	24,565.0	12,382.1	118,000.7
6 - 10 คน	184	2,793.3	265.3	4.0	37.2	11.0	7,539.9	466.0	1,455.2	783.7	5,708.0	787.5	14,131.9	1,540.0	-	25,636.3	9,978.5	1,791.8	15,384.4
11 - 15 คน	39	25.0	25.0	-	23.7	375.0	211.9	5.9	269.6	30.0	494.8	80.4	830.7	480.0	-	2,086.5	-	104.5	302.3
16 - 25 คน	18	76.4	66.4	10.0	-	1.23	153.0	83.0	145.7	80.0	252.4	7.8	1,632.0	-	3,520.0	2,000.0	-	174.6	
26 - 30 คน	7	49.0	49.0	-	-	31.0	80.0	152.5	426.2	170.0	446.8	-	869.1	-	180.0	4,000.0	-	172.9	
31 - 50 คน	2	C	C	C	-	C	-	-	C	C	-	-	-	-	-	C	-	-	C
51 - 200 คน	2	-	-	-	-	C	-	-	C	C	-	-	-	-	-	C	-	-	C

หมายเหตุ : C หมายถึง ข้อมูลปกปิด

Note : C means confidential data.

ที่มา : สำมะโนธุรกิจและอุตสาหกรรม พ.ศ. 2566 (ธุรกิจทางการค้าและธุรกิจทางการบริการ) จังหวัดอำนาจเจริญ สำนักงานสถิติแห่งชาติ กระทรวงดิจิทัลเพื่อเศรษฐกิจและสังคม

Source : The 2022 Business and Industrial Census (Trade and Services Industry) Amnat Charoen Province, National Statistical Office, Ministry of Digital Economy and Society.

ตาราง 7 จำนวนและร้อยละของช่องทางชำระเงินสำหรับธุรกรรมประเภทต่างๆ ของสถานประกอบการธุรกิจในปี 2564 จำนวนตามขนาดของสถานประกอบการ  
TABLE 7 NUMBER AND PERCENTAGE OF PAYMENT METHODS FOR DIFFERENT TYPES OF TRANSACTIONS OF BUSINESS ESTABLISHMENTS IN 2021 BY SIZE OF ESTABLISHMENT

ขนาดของสถานประกอบการ Number of establishments	ช่องทางชำระเงินสำหรับธุรกรรมประเภทต่างๆ Payment methods for different types of transaction												Size of establishment					
	การชำระเงินค่าสินค้าและบริการให้กับซัพพลายเออร์ Payment of goods and services to supplier				การชำระเงินค่าสินค้าและบริการให้กับซัพพลายเออร์ Payment of operating expenses				การชำระเงินค่าสินค้าและบริการให้กับซัพพลายเออร์ Payment of operating expenses									
	จำนวน Number	ร้อยละ %	จำนวน Number	ร้อยละ %	จำนวน Number	ร้อยละ %	จำนวน Number	ร้อยละ %	จำนวน Number	ร้อยละ %	จำนวน Number	ร้อยละ %						
	เงินสด Cash	เช็ค Check	การโอนและชำระเงิน ทางอิเล็กทรอนิกส์ (e-Payment)	บัตรเครดิต Cryptocurrency	เงินสด Cash	เช็ค Check	การโอนและชำระเงิน ทางอิเล็กทรอนิกส์ (e-Payment)	บัตรเครดิต Cryptocurrency	เงินสด Cash	เช็ค Check	การโอนและชำระเงิน ทางอิเล็กทรอนิกส์ (e-Payment)	บัตรเครดิต Cryptocurrency						
	Electronic transfers and electronic payment				Electronic transfers and electronic payment				Electronic transfers and electronic payment									
จำนวน Number	จำนวน Number	จำนวน Number	จำนวน Number	จำนวน Number	จำนวน Number	จำนวน Number	จำนวน Number	จำนวน Number	จำนวน Number	จำนวน Number	จำนวน Number	จำนวน Number	จำนวน Number					
ร้อยละ %	ร้อยละ %	ร้อยละ %	ร้อยละ %	ร้อยละ %	ร้อยละ %	ร้อยละ %	ร้อยละ %	ร้อยละ %	ร้อยละ %	ร้อยละ %	ร้อยละ %	ร้อยละ %	ร้อยละ %					
<b>รวม</b>	<b>8,102</b>	<b>7,774</b>	<b>95.95</b>	<b>70</b>	<b>0.87</b>	<b>4,803</b>	<b>59.28</b>	<b>32</b>	<b>0.40</b>	<b>7,970</b>	<b>98.37</b>	<b>61</b>	<b>0.75</b>	<b>3,689</b>	<b>45.53</b>	<b>8</b>	<b>0.10</b>	<b>Total</b>
1- 5 คน	7,850	7,593	96.73	31	0.39	4,607	58.69	31	0.39	7,773	99.02	21	0.27	3,510	44.71	8	0.10	1- 5 persons
6 - 10 คน	184	145	78.67	18	9.92	155	84.42	1	0.72	146	79.48	17	9.24	146	79.39	-	-	6 - 10 persons
11 - 15 คน	39	22	57.27	15	38.89	20	50.85	-	-	25	64.96	20	51.28	16	39.74	-	-	11 - 15 persons
16 - 25 คน	18	8	45.56	3	16.67	10	55.56	-	-	17	94.44	-	-	10	55.56	-	-	16 - 25 persons
26 - 30 คน	7	4	57.14	2	28.57	7	100.00	-	-	6	85.71	2	28.57	5	71.43	-	-	26 - 30 persons
31 - 50 คน	2	1	50.00	-	-	2	100.00	-	-	2	100.00	-	-	1	50.00	-	-	31 - 50 persons
51 - 200 คน	2	-	-	1	50.00	1	50.00	-	-	-	-	1	50.00	1	50.00	-	-	51 - 200 persons

หมายเหตุ : ตอบได้มากกว่า 1 ข้อ

Note : More than one answer.

ที่มา : สำนักธุรกิจและอุตสาหกรรม พ.ศ. 2565 (ธุรกิจทางการค้าและธุรกิจทางการบริการ) จังหวัดอำนาจเจริญ สำนักงานสถิติแห่งชาติ กระทรวงดิจิทัลเพื่อเศรษฐกิจและสังคม

Source : The 2022 Business and Industrial Census (Trade and Services Industry) Amnat Charoen Province, National Statistical Office, Ministry of Digital Economy and Society.

ตาราง 7 จำนวนและร้อยละของวิธีการชำระเงินสำหรับธุรกรรมประเภทต่างๆ ของสถานประกอบการธุรกิจในปี 2564 จำนวนตามขนาดของสถานประกอบการ (ต่อ)  
TABLE 7 NUMBER AND PERCENTAGE OF PAYMENT METHODS FOR DIFFERENT TYPES OF TRANSACTIONS OF BUSINESS ESTABLISHMENTS IN 2021 BY SIZE OF ESTABLISHMENT (Cont'd.)

ขนาดของสถานประกอบการ Number of establishments	วิธีการชำระเงินสำหรับธุรกรรมประเภทต่างๆ Payment methods for different types of transaction												Size of establishment					
	การชำระเงินด้วยเงินสด Cash payment						การชำระเงินด้วยวิธีอื่น Other payment											
	จำนวน	ร้อยละ	จำนวน	ร้อยละ	จำนวน	ร้อยละ	จำนวน	ร้อยละ	จำนวน	ร้อยละ	จำนวน	ร้อยละ						
	จำนวน	ร้อยละ	จำนวน	ร้อยละ	จำนวน	ร้อยละ	จำนวน	ร้อยละ	จำนวน	ร้อยละ	จำนวน	ร้อยละ						
	Number	%	Number	%	Number	%	Number	%	Number	%	Number	%						
	3,013	37.19	20	0.24	1,133	13.99	-	-	1,705	21.04	45	0.56	953	11.76	-	-	Total	
1-5 คน	7,850	2,829	36.04	-	-	1,000	12.74	-	-	1,620	20.63	3	0.03	859	10.94	-	-	1-5 persons
6-10 คน	184	144	78.40	9	4.89	93	50.50	-	-	72	38.90	22	11.68	74	39.99	-	-	6-10 persons
11-15 คน	39	22	55.13	11	27.35	24	61.97	-	-	9	22.65	18	46.15	12	31.62	-	-	11-15 persons
16-25 คน	18	14	77.78	-	-	8	42.22	-	-	4	20.00	1	5.56	5	27.78	-	-	16-25 persons
26-30 คน	7	4	57.14	-	-	5	71.43	-	-	1	14.29	1	14.29	3	42.86	-	-	26-30 persons
31-50 คน	2	-	-	-	-	2	100.00	-	-	-	-	-	-	-	-	-	-	31-50 persons
51-200 คน	2	-	-	-	-	2	100.00	-	-	-	-	1	50.00	-	-	-	-	51-200 persons

หมายเหตุ : ตอบได้มากกว่า 1 ข้อ

Note : More than one answer.

ที่มา : สำนักงานธุรกิจและอุตสาหกรรม พ.ศ. 2565 (ธุรกิจทางการบริการ) จังหวัดอำนาจเจริญ สำนักงานสถิติแห่งชาติ กระทรวงดิจิทัลเพื่อเศรษฐกิจและสังคม

Source : The 2022 Business and Industrial Census (Trade and Services Industry) Annat Charoen Province, National Statistical Office, Ministry of Digital Economy and Society.

ตาราง 8 รายรับทั้งสิ้นของสถานประกอบการธุรกิจในปี 2564 จำแนกตามขนาดของสถานประกอบการ  
TABLE 8 TOTAL RECEIPTS OF BUSINESS ESTABLISHMENTS IN 2021 BY SIZE OF ESTABLISHMENT

ขนาดของสถานประกอบการ	จำนวน สถาน ประกอบการ Number of establishments	จำนวนสถาน ประกอบการ Number of establishments	รายรับของสถานประกอบการ Receipts of establishments										Total	Size of establishment				
			รวม		รายรับจาก การขายสินค้า และบริการ Receipts from sales of goods and services		รวม		รายรับจาก การให้เช่าที่ดิน Receipts from rent on land		รายรับจาก อาคารพร้อมที่ดิน Receipts from rent on building / building with land				รายรับอื่นๆ (จากการดำเนินงานธุรกิจ) Other receipts from business		กำไรจากการ เปลี่ยนแปลง อัตรา แลกเปลี่ยน Gain from currency exchange	รายรับอื่นๆ Other receipts
			Total	Receipts from sales of goods and services	Total	Receipts from rent on land	Receipts from rent on building / building with land	Receipts from rent on building with land etc.	Interest/ dividend									
รวม	8,102	96	13,867,658.2	13,786,517.8	81,140.4	10,150.0	8,713.3	120.0	35,164.8	-	26,992.3	-	11,301.9	1- 5 persons				
1- 5 คน	7,850	78	9,601,189.1	9,539,022.2	62,166.9	9,190.0	8,101.3	-	33,573.8	-	11,301.9	-	11,301.9	1- 5 persons				
6 - 10 คน	184	-	1,834,057.1	1,830,743.3	3,313.8	-	-	-	1,590.0	-	1,723.8	-	1,723.8	6 - 10 persons				
11 - 15 คน	39	14	514,506.4	511,894.9	2,611.5	-	-	120.0	1.1	-	2,490.4	-	2,490.4	11 - 15 persons				
16 - 25 คน	18	3	545,656.5	543,178.5	2,478.0	960.0	318.0	-	-	-	1,200.0	-	1,200.0	16 - 25 persons				
26 - 30 คน	7	-	485,857.9	484,441.8	1,416.2	-	-	-	-	-	1,416.2	-	1,416.2	26 - 30 persons				
31 - 50 คน	2	1	C	C	-	-	-	-	-	-	-	-	-	31 - 50 persons				
51 - 200 คน	2	-	C	C	C	-	C	-	-	-	-	-	-	51 - 200 persons				

หมายเหตุ : C หมายถึง ข้อมูลปกปิด

Note : C means confidential data.

ที่มา : สำนักทะเบียนธุรกิจและอุตสาหกรรม พ.ศ. 2565 (ธุรกิจทางการค้าและธุรกิจทางการบริการ) จังหวัดอำนาจเจริญ สำนักงานสถิติแห่งชาติ กระทรวงดิจิทัลเพื่อเศรษฐกิจและสังคม

Source : The 2022 Business and Industrial Census (Trade and Services Industry) Amnat Charoen Province, National Statistical Office, Ministry of Digital Economy and Society.

(พันบาท In Thousand Baht)



ตาราง 8.1 จำนวนและร้อยละของสถานประกอบการธุรกิจที่มีรับจดการขายนสินค้าและบริการผ่านช่องทางอินเทอร์เน็ต จำนวนตามการประกอบการธุรกิจขายปลีกหรือบริการ ที่ทันสมัยในปี 2564 และขนาดของสถานประกอบการ  
TABLE 8.1 NUMBER AND PERCENTAGE OF BUSINESS ESTABLISHMENTS RECEIPTS FROM HAVING ONLINE SALES BY FROM WHOLESALE RETAIL TRADE AND SERVICES, FROM ACCOMMODATION IN 2019 AND SIZE OF ESTABLISHMENT

ขนาดของสถานประกอบการ Number of establishments	จำนวน สถาน ประกอบการ Number of establishments	รายรับจากการขายนสินค้าและบริการผ่านช่องทางอินเทอร์เน็ต (%) Receipts from having online sales (%)												Size of establishment												
		จากการประกอบการค้าปลีกหรือบริการ From Wholesale, retail trade and services						จากการประกอบการที่พักแรม From accommodation																		
		< 5		5 - 9		10 - 19		20 - 29		≥ 30		รวม Total			< 5		5 - 9		10 - 19		20 - 29		≥ 30			
จำนวน Number	ร้อยละ %	จำนวน Number	ร้อยละ %	จำนวน Number	ร้อยละ %	จำนวน Number	ร้อยละ %	จำนวน Number	ร้อยละ %	จำนวน Number	ร้อยละ %	จำนวน Number	ร้อยละ %	จำนวน Number	ร้อยละ %	จำนวน Number	ร้อยละ %	จำนวน Number	ร้อยละ %	จำนวน Number	ร้อยละ %	จำนวน Number	ร้อยละ %			
<b>รวม</b>	<b>8102</b>	<b>95</b>	<b>100.00</b>	<b>-</b>	<b>11</b>	<b>11.25</b>	<b>21</b>	<b>21.62</b>	<b>41</b>	<b>42.88</b>	<b>23</b>	<b>24.25</b>	<b>2</b>	<b>100.00</b>	<b>-</b>	<b>-</b>	<b>-</b>	<b>-</b>	<b>-</b>	<b>-</b>	<b>-</b>	<b>2</b>	<b>100.00</b>	<b>Total</b>	<b>2</b>	<b>100.00</b>
1- 5 คน	7850	78	100.00	-	-	-	17	21.11	40	50.75	22	28.14	-	-	-	-	-	-	-	-	-	-	-	-	-	1- 5 persons
6 - 10 คน	184	-	-	-	-	-	-	-	-	-	-	-	-	-	-	-	-	-	-	-	-	-	-	-	-	6 - 10 persons
11 - 15 คน	39	13	100.00	-	11	84.21	2	15.79	-	-	-	-	2	100.00	-	-	-	-	-	-	-	-	-	-	-	11 - 15 persons
16 - 25 คน	18	3	100.00	-	-	-	1	33.33	1	33.33	1	33.33	1	33.33	-	-	-	-	-	-	-	-	-	-	-	16 - 25 persons
26 - 30 คน	7	-	-	-	-	-	-	-	-	-	-	-	-	-	-	-	-	-	-	-	-	-	-	-	-	26 - 30 persons
31 - 50 คน	2	1	100.00	-	-	-	1	100.00	-	-	-	-	-	-	-	-	-	-	-	-	-	-	-	-	-	31 - 50 persons
51 - 200 คน	2	-	-	-	-	-	-	-	-	-	-	-	-	-	-	-	-	-	-	-	-	-	-	-	-	51 - 200 persons

ที่มา : สำนักงานธุรกิจและอุตสาหกรรม พ.ศ. 2565 (ธุรกิจทางการค้าและธุรกิจทางการบริการ) จังหวัดอำนาจเจริญ สำนักงานสถิติแห่งชาติ กระทรวงดิจิทัลเพื่อเศรษฐกิจและสังคม

Source : The 2022 Business and Industrial Census (Trade and Services Industry) Annat Charoen Province, National Statistical Office, Ministry of Digital Economy and Society.

ตาราง 9 จำนวนและร้อยละของสถานประกอบการธุรกิจที่มีการรับโอนและรับชำระเงินค่าสินค้าและบริการจากลูกค้า จำนวนตามขนาดของสถานประกอบการ  
TABLE 9 NUMBER AND PERCENTAGE OF BUSINESS ESTABLISHMENTS RECEIVING TRANSFERS AND RECEIVING PAYMENTS FOR GOODS AND SERVICES FROM CUSTOMERS AND SIZE OF ESTABLISHMENT

ขนาดของสถานประกอบการ	การรับโอนและรับชำระสินค้าสินค้าและบริการจากลูกค้า										Size of establishment		
	จำนวนสถานประกอบการ					Receiving transfers and receiving payments for goods and services from customers							
	จำนวน	ร้อยละ	จำนวน	ร้อยละ	จำนวน	เช็ค	จำนวน	ร้อยละ	จำนวน	ร้อยละ			
	Number	%	Number	%	Number	Check	Number	%	Number	%	Cryptocurrency	Number	%
<b>รวม</b>	<b>8,102</b>	<b>8,098</b>	<b>99.95</b>	<b>87</b>	<b>1.07</b>	<b>3,169</b>	<b>39.11</b>	<b>-</b>	<b>-</b>	<b>Total</b>	<b>-</b>	<b>-</b>	
1- 5 คน	7,850	7,850	100.00	63	0.80	2,997	38.17	-	-	1- 5 persons	-	-	
6 - 10 คน	184	184	100.00	18	9.78	132	71.69	-	-	6 - 10 persons	-	-	
11 - 15 คน	39	37	94.87	2	3.85	24	61.97	-	-	11 - 15 persons	-	-	
16 - 25 คน	18	16	88.89	1	5.56	8	44.44	-	-	16 - 25 persons	-	-	
26 - 30 คน	7	7	100.00	2	28.57	4	57.14	-	-	26 - 30 persons	-	-	
31 - 50 คน	2	2	100.00	1	50.00	2	100.00	-	-	31 - 50 persons	-	-	
51 - 200 คน	2	2	100.00	1	50.00	2	100.00	-	-	51 - 200 persons	-	-	

หมายเหตุ : ตอบได้มากกว่า 1 ข้อ

Note : More than one answer.

ที่มา : สำมะโนธุรกิจและอุตสาหกรรม พ.ศ. 2565 (ธุรกิจทางการค้าและธุรกิจทางการบริการ) จังหวัดอำนาจเจริญ สำนักงานสถิติแห่งชาติ กระทรวงดิจิทัลเพื่อเศรษฐกิจและสังคม

Source : The 2022 Business and Industrial Census (Trade and Services Industry) Amnat Charoen Province, National Statistical Office, Ministry of Digital Economy and Society.

ตาราง 10 มูลค่าตามบัญชีของสินทรัพย์ถาวรของสถานประกอบการธุรกิจ ณ วันที่ 1 มกราคม 2564 จำแนกตามขนาดของสถานประกอบการ

TABLE 10 BOOK VALUE OF FIXED ASSETS OF BUSINESS ESTABLISHMENTS ON JANUARY 1, 2021 BY SIZE OF ESTABLISHMENT

(พันบาท In Thousand Baht)

ขนาดของสถานประกอบการ	จำนวน สถาน- ประกอบการ Number of establishments	มูลค่าตามบัญชีของสินทรัพย์ถาวรทั้งหมด										Total	Size of establishment
		รวม Total	ที่ดิน Land	อาคารและ สิ่งก่อสร้าง Building and construction	เครื่องจักร Machinery	ยานพาหนะ Vehicles	เครื่องใช้ สำนักงาน (ครุภัณฑ์) Office equipment	เครื่องมือ อื่นๆ Other tools	สินทรัพย์ ถาวรอื่น ๆ Other fixed assets				
<b>รวม</b>	<b>8,102</b>	<b>14,253,578.9</b>	<b>7,364,029.8</b>	<b>4,228,999.6</b>	<b>134,057.1</b>	<b>2,186,802.9</b>	<b>163,933.3</b>	<b>125,362.4</b>	<b>50,393.7</b>				
1- 5 คน	7,850	11,364,499.5	5,721,648.1	3,348,596.8	80,226.8	1,933,689.9	133,170.7	113,225.7	33,941.6			1- 5 persons	
6 - 10 คน	184	1,548,526.3	761,349.7	546,447.2	36,104.4	178,894.3	20,811.9	4,786.7	132.1			6 - 10 persons	
11 - 15 คน	39	610,250.3	383,540.0	195,734.0	8,000.0	16,240.0	5,556.3	1,180.0	-			11 - 15 persons	
16 - 25 คน	18	434,831.4	326,492.0	69,884.0	4,146.0	31,500.0	869.4	1,940.0	-			16 - 25 persons	
26 - 30 คน	7	99,695.0	52,000.0	23,000.0	5,580.0	15,980.0	1,105.0	2,030.0	-			26 - 30 persons	
31 - 50 คน	2	C	C	C	-	C	C	-	-			31 - 50 persons	
51 - 200 คน	2	C	C	C	-	C	C	C	C			51 - 200 persons	

หมายเหตุ : C หมายถึง ข้อมูลปกปิด

Note : C means confidential data.

ที่มา : สำนักบริหารการค้าและธุรกิจทางการบริการ) จังหวัดอำนาจเจริญ สำนักงานสถิติแห่งชาติ กระทรวงดิจิทัลเพื่อเศรษฐกิจและสังคม

Source : The 2022 Business and Industrial Census (Trade and Services Industry) Amnat Charoen Province, National Statistical Office, Ministry of Digital Economy and Society.

ตาราง 10 มูลค่าตามบัญชีของสินทรัพย์ถาวรของสถานประกอบการธุรกิจ ณ วันที่ 31 ธันวาคม 2564 จำแนกตามขนาดของสถานประกอบการ (ต่อ)  
TABLE 10 BOOK VALUE OF FIXED ASSETS OF BUSINESS ESTABLISHMENTS ON DECEMBER 31, 2021 BY SIZE OF ESTABLISHMENT (Cont'd.)

		มูลค่าตามบัญชีของสินทรัพย์ถาวรโดยขนาด										Book value of fixed assets on Dec. 31, 2021		(พันบาท In Thousand Baht)	
ขนาดของสถานประกอบการ	จำนวน- สถาน- ประกอบการ Number of establishments	รวม Total	ที่ดิน Land	อาคารและ สิ่งก่อสร้าง Building and construction	เครื่องจักร Machinery	ยานพาหนะ Vehicles	เครื่องใช้ สำนักงาน (ครุภัณฑ์) Office equipment	เครื่องมือ อื่นๆ Other tools	สินทรัพย์ ถาวรอื่น ๆ Other fixed assets	Size of establishment					
											รวม	รวม	รวม	รวม	รวม
<b>รวม</b>	<b>8,102</b>	<b>13,595,465.6</b>	<b>7,387,946.2</b>	<b>4,003,142.1</b>	<b>113,043.9</b>	<b>1,791,656.8</b>	<b>153,581.1</b>	<b>104,496.6</b>	<b>41,599.0</b>	<b>Total</b>					
1- 5 คน	7,850	10,816,616.9	5,743,671.3	3,175,037.6	69,172.0	1,584,175.3	125,882.2	93,445.3	25,233.2	1- 5 persons					
6 - 10 คน	184	1,473,751.2	763,239.7	513,031.3	28,943.5	145,676.0	18,706.8	4,048.0	105.7	6 - 10 persons					
11 - 15 คน	39	595,708.1	383,540.0	185,947.5	6,400.0	13,172.0	4,954.6	1,694.0	-	11 - 15 persons					
16 - 25 คน	18	421,707.1	326,495.2	64,133.4	3,464.4	25,275.0	783.9	1,555.2	-	16 - 25 persons					
26 - 30 คน	7	95,441.1	52,000.0	21,700.0	5,064.0	14,065.5	987.5	1,624.1	-	26 - 30 persons					
31 - 50 คน	2	C	C	C	-	C	C	-	-	31 - 50 persons					
51 - 200 คน	2	C	C	C	-	C	C	C	C	51 - 200 persons					

หมายเหตุ : C หมายถึง ข้อมูลปิด

Note : C means confidential data.

ที่มา : สำมะโนธุรกิจและอุตสาหกรรม พ.ศ. 2565 (ธุรกิจทางการค้าและธุรกิจทางการบริการ) จังหวัดอำนาจเจริญ สำนักงานสถิติแห่งชาติ กระทรวงดิจิทัลเพื่อเศรษฐกิจและสังคม

Source : The 2022 Business and Industrial Census (Trade and Services Industry) Amnat Charoen Province, National Statistical Office, Ministry of Digital Economy and Society.

ตาราง 11 มูลค่าสินทรัพย์ถาวรที่เปลี่ยนแปลงของสถานประกอบการธุรกิจระหว่าง มกราคม - ธันวาคม 2564 จำแนกตามขนาดของสถานประกอบการ  
TABLE 11 VALUE OF CHANGED FIXED ASSETS OF BUSINESS ESTABLISHMENTS DURING JANUARY - DECEMBER, 2021 BY SIZE OF ESTABLISHMENT

ขนาดของสถานประกอบการ	จำนวน สถาน- ประกอบการ Number of establishments	มูลค่าสินทรัพย์		มูลค่าสินทรัพย์ ถาวรที่ขายระหว่างปี Value of disposal of fixed assets	ค่าโอน กรรมสิทธิ์ Ownership transfer fee	Size of establishment
		ถาวรทุกประเภทที่ซื้อหรือ ผลิตขึ้นใช้เองระหว่างปี Value purchases of new or cost production of fixed assets	รวม			
	<b>8,102</b>	<b>47,716.7</b>	<b>53,632.7</b>	<b>3,250.7</b>	<b>Total</b>	
1- 5 คน	7,850	43,161.8	45,066.7	3,160.7	1- 5 persons	
6 - 10 คน	184	4,554.9	8,566.0	90.0	6 - 10 persons	
11 - 15 คน	39	-	-	-	11 - 15 persons	
16 - 25 คน	18	-	-	-	16 - 25 persons	
26 - 30 คน	7	-	-	-	26 - 30 persons	
31 - 50 คน	2	-	-	-	31 - 50 persons	
51 - 200 คน	2	-	-	-	51 - 200 persons	

ที่มา : สำนักบริหารธุรกิจอุตสาหกรรม พ.ศ. 2565 (ธุรกิจทางการค้าและธุรกิจทางการบริการ) จังหวัดอำนาจเจริญ สำนักงานสถิติแห่งชาติ กระทรวงดิจิทัลเพื่อเศรษฐกิจและสังคม

Source : The 2022 Business and Industrial Census (Trade and Services Industry) Amnat Charoen Province, National Statistical Office, Ministry of Digital Economy and Society.

ตาราง 12 จำนวนและร้อยละของสถานประกอบการธุรกิจที่มีการชำระค่าลิขสิทธิ์ ลิขสิทธิ์ เครื่องหมายการค้าให้กับต่างประเทศ จำนวนตามร้อยละของค่าใช้จ่ายทั้งสิ้น และขนาดของสถานประกอบการ  
 TABLE 12 NUMBER AND PERCENTAGE OF BUSINESS ESTABLISHMENTS PAYMENT OF COPYRIGHT, PATENT, TRADEMARK PAID TO ENTITIES ABROAD

BY BY PERCENTAGE OF TOTAL EXPENSES AND SIZE OF ESTABLISHMENT

ขนาดของสถานประกอบการ	จำนวนสถานประกอบการ Number of establishments		ไม่มี No		ร้อยละของค่าใช้จ่ายทั้งสิ้น Percentage of total expenses						Size of establishment	
	จำนวน Number	ร้อยละ %	จำนวน Number	ร้อยละ %	< 5	5 - 9	10 - 19	20 - 29	≥ 30			
<b>รวม</b>	<b>41</b>	<b>100.00</b>	<b>40</b>	<b>97.56</b>	<b>1</b>	<b>2.44</b>	<b>-</b>	<b>-</b>	<b>1</b>	<b>2.44</b>	<b>-</b>	<b>Total</b>
11 - 15 คน	25	100.00	25	100.00	-	-	-	-	-	-	-	11 - 15 persons
16 - 25 คน	8	100.00	8	100.00	-	-	-	-	-	-	-	16 - 25 persons
26 - 30 คน	4	100.00	3	75.00	1	25.00	-	-	1	25.00	-	26 - 30 persons
31 - 50 คน	2	100.00	2	100.00	-	-	-	-	-	-	-	31 - 50 persons
51 - 200 คน	2	100.00	2	100.00	-	-	-	-	-	-	-	51 - 200 persons

หมายเหตุ : เฉพาะสถานประกอบการที่มีคนทำงานตั้งแต่ 11 คนขึ้นไป และมีรูปแบบการจัดตั้งตามกฎหมายเป็นทั้งส่วนจำกัด ทั้งหุ้นส่วนสามัญนิติบุคคล บริษัทจำกัด และบริษัทจำกัด (มหาชน)

Note : Only establishments which 11 or more people working and having a legal form of establishment as juristic partnership, company limited and public company limited.

ที่มา : สำนักงานธุรกิจและอุตสาหกรรม พ.ศ. 2565 (ธุรกิจทางการค้าและธุรกิจทางการบริการ) จังหวัดอำนาจเจริญ สำนักงานสถิติแห่งชาติ กระทรวงดิจิทัลเพื่อเศรษฐกิจและสังคม

Source : The 2022 Business and Industrial Census (Trade and Services Industry) Amnat Charoen Province, National Statistical Office, Ministry of Digital Economy and Society.

ตาราง 13 จำนวนและร้อยละของสถานประกอบการที่รับคำสั่งสิทธิ์ ลิขสิทธิ์ เครื่องหมายการค้าจากต่างประเทศ จำนวนตามร้อยละของรายรับทั้งสิ้น และขนาดของสถานประกอบการ

TABLE 13 NUMBER AND PERCENTAGE OF BUSINESS ESTABLISHMENTS COPY RIGHT, PATENT, TRADEMARK RECEIVED FROM CLIENTS ABROAD BY PERCENTAGE OF TOTAL REVENUE AND SIZE OF ESTABLISHMENT

ขนาดของสถานประกอบการ	จำนวนสถานประกอบการ		ร้อยละของรายรับทั้งสิ้น										Size of establishment		
	ไม่มี		< 5		5 - 9		10 - 19		20 - 29		≥ 30				
	จำนวน	ร้อยละ	จำนวน	ร้อยละ	จำนวน	ร้อยละ	จำนวน	ร้อยละ	จำนวน	ร้อยละ	จำนวน	ร้อยละ			
รวม	41	100.00	41	100.00	-	-	-	-	-	-	-	-	-	-	Total
11 - 15 คน	25	100.00	25	100.00	-	-	-	-	-	-	-	-	-	-	11 - 15 persons
16 - 25 คน	8	100.00	8	100.00	-	-	-	-	-	-	-	-	-	-	16 - 25 persons
26 - 30 คน	4	100.00	4	100.00	-	-	-	-	-	-	-	-	-	-	26 - 30 persons
31 - 50 คน	2	100.00	2	100.00	-	-	-	-	-	-	-	-	-	-	31 - 50 persons
51 - 200 คน	2	100.00	2	100.00	-	-	-	-	-	-	-	-	-	-	51 - 200 persons

หมายเหตุ : เฉพาะสถานประกอบการที่มีคนทำงานตั้งแต่ 11 คนขึ้นไป และมีรูปแบบการจัดตั้งตามกฎหมายเป็นหุ้นส่วนจำกัด ห้างหุ้นส่วนสามัญนิติบุคคล บริษัทจำกัด และบริษัทจำกัด (มหาชน)

Note : Only establishments which 11 or more people working and having a legal form of establishment as juristic partnership, company limited and public company limited.

ที่มา : สำมะโนธุรกิจและอุตสาหกรรม พ.ศ. 2565 (ธุรกิจทางการค้าและธุรกิจทางการบริการ) จังหวัดอำนาจเจริญ สำนักงานสถิติแห่งชาติ กระทรวงดิจิทัลเพื่อเศรษฐกิจและสังคม

Source : The 2022 Business and Industrial Census (Trade and Services Industry) Amnat Charoen Province, National Statistical Office, Ministry of Digital Economy and Society.





ตาราง 15 จำนวนและร้อยละของสถานประกอบการที่รายงานปัญหาและอุปสรรคของสถานประกอบการ  
TABLE 15 NUMBER AND PERCENTAGE OF BUSINESS ESTABLISHMENTS WHICH REPORTED THE PROBLEMS AND OBSTACLES BY SIZE OF ESTABLISHMENT

ขนาดของสถานประกอบการ Size of establishment	จำนวนสถานประกอบการ Number of establishments		ปัญหาและอุปสรรคของสถานประกอบการ/ Problems and obstacles of establishments																									
	รวม Total	ได้รับ Yes	ไม่ได้รับ NO	ผลกระทบ Affected		เศรษฐกิจไม่ดี/ ชะลอตัว Economic crisis		ต้นทุนในการ ดำเนินงานสูง High production cost		การแข่งขัน การดำเนินงาน Competition		ขาดเงินลงทุน และเงินทุนหมุนเวียน Lack of labor		ขาดแคลนแรงงาน การจ้างงาน Lack of labor		กำลังซื้อของ ลูกค้าลดลง Lower purchasing power		ปัญหาความไม่ เสถียรภาพทาง การเมือง Political instability		ขาดความสามารถ ในการทำการตลาด Lack of marketing capabilities		ภัยธรรมชาติ Natural disaster		การแพร่ระบาด ของโรคติดเชื้อไวรัส โควิด 19 The spread of the coronavirus disease covid 19		อื่นๆ Others		
				จำนวน Number	ร้อยละ %	จำนวน Number	ร้อยละ %	จำนวน Number	ร้อยละ %	จำนวน Number	ร้อยละ %	จำนวน Number	ร้อยละ %	จำนวน Number	ร้อยละ %	จำนวน Number	ร้อยละ %	จำนวน Number	ร้อยละ %	จำนวน Number	ร้อยละ %	จำนวน Number	ร้อยละ %	จำนวน Number	ร้อยละ %	จำนวน Number	ร้อยละ %	จำนวน Number
<b>รวม</b>	<b>8,102</b>	<b>100.00</b>	<b>178</b>	<b>2.20</b>	<b>7,924</b>	<b>97.80</b>	<b>7,202</b>	<b>88.89</b>	<b>5,202</b>	<b>64.20</b>	<b>2,803</b>	<b>34.60</b>	<b>863</b>	<b>10.66</b>	<b>36</b>	<b>0.44</b>	<b>2,081</b>	<b>25.68</b>	<b>191</b>	<b>2.36</b>	<b>42</b>	<b>0.51</b>	<b>36</b>	<b>0.44</b>	<b>5,256</b>	<b>64.88</b>	<b>33</b>	<b>0.40</b>
1-5 คน	7,850	100.00	164	2.09	7,686	97.91	6,989	89.03	5,044	64.26	2,700	34.40	836	10.65	19	0.24	2,017	25.69	152	1.94	32	0.40	31	0.39	5,079	64.70	30	0.38
6-10 คน	184	100.00	2	1.09	182	98.91	162	88.13	130	70.43	79	43.12	17	9.24	12	6.52	40	21.78	31	16.58	8	4.35	2	1.09	140	76.22	-	-
11-15 คน	39	100.00	12	29.91	27	70.09	27	70.09	18	45.73	16	40.60	7	16.67	-	-	15	39.32	5	13.68	-	-	-	14	35.90	-	-	
16-25 คน	18	100.00	-	-	18	100.00	16	91.11	3	16.67	5	27.78	-	-	1	5.56	4	20.00	-	-	-	-	1	5.56	13	74.44	3	14.44
26-30 คน	7	100.00	-	-	7	100.00	3	42.86	5	71.43	2	28.57	3	42.86	3	42.86	2	28.57	1	14.29	1	14.29	1	14.29	6	85.71	-	-
31-50 คน	2	100.00	-	-	2	100.00	2	100.00	1	50.00	1	50.00	1	50.00	1	50.00	1	50.00	1	50.00	1	50.00	1	50.00	2	100.00	-	-
51-200 คน	2	100.00	-	-	2	100.00	2	100.00	1	50.00	-	-	-	-	-	-	2	100.00	1	50.00	-	-	-	2	100.00	-	-	

หมายเหตุ : ตอบได้มากกว่า 1 ข้อ

Note : More than one answer

ที่มา : สำมะโนธุรกิจและอุตสาหกรรม พ.ศ. 2565 (ธุรกิจทางการค้าและบริการ) จังหวัดอำนาจเจริญ สำนักงานสถิติแห่งชาติ กระทรวงดิจิทัลเพื่อเศรษฐกิจและสังคม

Source : The 2022 Business and Industrial Census (Trade and Services Industry) Annat Charoen Province, National Statistical Office, Ministry of Digital Economy and Society.



ตาราง 17 ข้อมูลสถิติที่สำคัญของสถานประกอบการธุรกิจในปี 2564 จำแนกตามขนาดของสถานประกอบการ และรูปแบบการจัดตั้งตามกฎหมาย

TABLE 17 PRINCIPAL STATISTICS OF BUSINESS ESTABLISHMENTS IN 2021 BY SIZE OF ESTABLISHMENT AND FORM OF LEGAL ORGANIZATION

ขนาดของสถานประกอบการ / รูปแบบการจัดตั้งตามกฎหมาย	จำนวน		ลูกจ้าง Employees		รายได้		มูลค่าเพิ่ม Value added	ค่าใช้จ่าย ชั้นกลาง Intermediate consumption	Form of legal organization
	สถานประกอบการ Number of establishments	จำนวน persons engaged	จำนวน Number	ค่าตอบแทน แรงงาน Remuneration	จากการดำเนินงาน Income	จ่าย Intermedate			
<b>รวม</b>	<b>8,102</b>	<b>19,677</b>	<b>7,463</b>	<b>663,347.7</b>	<b>13,631,229.7</b>	<b>9,937,808.1</b>	<b>3,693,421.6</b>	<b>Total</b>	
ส่วนบุคคล ห้างหุ้นส่วน จำกัด ห้างหุ้นส่วนสามัญนิติบุคคล	6,253	14,201	2,845	259,521.7	5,357,884.7	3,314,653.8	2,043,230.9	Individual proprietor	
บริษัทจำกัด (มหาชน)	95	687	579	73,054.7	1,890,699.8	1,513,917.1	376,782.7	Juristic partnership	
ส่วนราชการ รัฐวิสาหกิจ สหกรณ์ การรวมกลุ่ม สมาคม มูลนิธิ วิทยาลัยชุมชน และการจัดตั้งในรูปแบบอื่นๆ	118	1,054	1,008	149,575.9	2,292,155.9	1,678,661.1	613,494.8	Company limited, public company limited	
ส่วนราชการ รัฐวิสาหกิจ สหกรณ์ การรวมกลุ่ม สมาคม มูลนิธิ วิทยาลัยชุมชน และการจัดตั้งในรูปแบบอื่นๆ	1,636	3,734	3,031	181,195.4	4,090,489.3	3,430,576.1	659,913.2	Government, State-enterprise, Cooperative, Bundling, Association, Foundation, Community enterprise and Others	
สถานประกอบการที่มีคนทำงาน 1-5 คน	7,850	17,074	5,310	424,328.7	9,356,184.6	6,613,694.2	2,742,490.5	Establishment with 1 - 5 persons	
ส่วนบุคคล ห้างหุ้นส่วน จำกัด ห้างหุ้นส่วนสามัญนิติบุคคล	6,137	13,264	2,209	200,117.5	4,800,893.6	2,996,218.4	1,804,675.2	Individual proprietor	
บริษัทจำกัด (มหาชน)	64	285	217	30,443.4	378,514.8	174,714.4	203,800.4	Juristic partnership	
ส่วนราชการ รัฐวิสาหกิจ สหกรณ์ การรวมกลุ่ม สมาคม มูลนิธิ วิทยาลัยชุมชน และการจัดตั้งในรูปแบบอื่นๆ	46	182	146	17,134.2	215,612.9	119,850.5	95,762.4	Company limited, public company limited	
ส่วนราชการ รัฐวิสาหกิจ สหกรณ์ การรวมกลุ่ม สมาคม มูลนิธิ วิทยาลัยชุมชน และการจัดตั้งในรูปแบบอื่นๆ	1,603	3,344	2,738	176,633.6	3,961,163.3	3,322,910.8	638,252.5	Government, State-enterprise, Cooperative, Bundling, Association, Foundation, Community enterprise and Others	
สถานประกอบการที่มีคนทำงาน 6-10 คน	184	1,376	1,007	114,847.3	1,817,742.9	1,275,237.6	542,505.3	Establishment with 6 - 10 persons	
ส่วนบุคคล ห้างหุ้นส่วน จำกัด ห้างหุ้นส่วนสามัญนิติบุคคล	105	749	484	50,016.5	515,787.0	306,199.9	209,587.1	Individual proprietor	
บริษัทจำกัด (มหาชน)	18	146	124	15,150.6	801,647.2	699,802.6	101,844.6	Juristic partnership	
ส่วนราชการ รัฐวิสาหกิจ สหกรณ์ การรวมกลุ่ม สมาคม มูลนิธิ วิทยาลัยชุมชน และการจัดตั้งในรูปแบบอื่นๆ	44	334	330	48,665.2	474,887.1	246,979.2	227,907.9	Company limited, public company limited	
ส่วนราชการ รัฐวิสาหกิจ สหกรณ์ การรวมกลุ่ม สมาคม มูลนิธิ วิทยาลัยชุมชน และการจัดตั้งในรูปแบบอื่นๆ	17	147	69	1,015.0	25,421.6	22,255.9	3,165.8	Government, State-enterprise, Cooperative, Bundling, Association, Foundation, Community enterprise and Others	
สถานประกอบการที่มีคนทำงาน 11-15 คน	39	502	443	46,446.2	525,057.0	391,148.8	133,908.2	Establishment with 11 - 15 persons	
ส่วนบุคคล ห้างหุ้นส่วน จำกัด ห้างหุ้นส่วนสามัญนิติบุคคล	7	84	53	6,140.4	26,120.5	8,364.9	17,755.6	Individual proprietor	
บริษัทจำกัด (มหาชน)	6	77	69	6,747.8	32,220.3	18,742.9	13,477.4	Juristic partnership	
ส่วนราชการ รัฐวิสาหกิจ สหกรณ์ การรวมกลุ่ม สมาคม มูลนิธิ วิทยาลัยชุมชน และการจัดตั้งในรูปแบบอื่นๆ	19	246	246	32,934.0	464,149.1	363,135.3	101,013.7	Company limited, public company limited	

ที่มา : สำนักงานธุรกิจและอุตสาหกรรม พ.ศ. 2565 (ธุรกิจทางการค้าและธุรกิจทางการบริการ) จังหวัดอำนาจเจริญ สำนักงานสถิติแห่งชาติ กระทรวงดิจิทัลเพื่อเศรษฐกิจและสังคม

Source : The 2022 Business and Industrial Census (Trade and Services Industry) Amnat Charoen Province, National Statistical Office, Ministry of Digital Economy and Society.

ตาราง 17 ข้อมูลสถิติที่สำคัญของสถานประกอบการธุรกิจในปี 2564 จำแนกตามขนาดของสถานประกอบการ และรูปแบบการจัดตั้งตามกฎหมาย (ต่อ)

TABLE 17 PRINCIPAL STATISTICS OF BUSINESS ESTABLISHMENTS IN 2021 BY SIZE OF ESTABLISHMENT AND FORM OF LEGAL ORGANIZATION

ขนาดของสถานประกอบการ / รูปแบบการจัดตั้งตามกฎหมาย	จำนวน สถานประกอบการ Number of establishments	จำนวน คนทำงาน Number of persons engaged	ลูกจ้าง Employees		รายได้ จากการดำเนินงาน Income	ค่าใช้จ่าย ชั้นกลาง Intermediate consumption	มูลค่าเพิ่ม Value added	Size of establishment / Form of legal organization
			จำนวน Number	ค่าตอบแทน แรงงาน Remuneration				
ส่วนราชการ รัฐวิสาหกิจ สหกรณ์ การรวมกลุ่ม สมาคม มูลนิธิ วิสาหกิจชุมชน และการจัดตั้งในรูปแบบอื่นๆ	8	96	76	624.0	2,567.1	905.6	1,661.5	Government, State-enterprise, Cooperative, Bundling, Association, Foundation, Community enterprise and Others
สถานประกอบการที่มีคนทำงาน 16-25 คน ส่วนบุคคล	18	330	317	19,467.0	571,770.6	481,706.0	90,064.6	Establishment with 16 - 25 persons Individual proprietor
ทั้งหุ้นส่วน จำกัด ทั้งหุ้นส่วนสามัญนิติบุคคล บริษัทจำกัด บริษัทจำกัด (มหาชน)	2	27	26	C	C	C	C	
ส่วนราชการ รัฐวิสาหกิจ สหกรณ์ การรวมกลุ่ม สมาคม มูลนิธิ วิสาหกิจชุมชน และการจัดตั้งในรูปแบบอื่นๆ	5	100	92	10,155.3	294,929.3	257,612.7	37,316.6	Juristic partnership
ส่วนราชการ รัฐวิสาหกิจ สหกรณ์ การรวมกลุ่ม สมาคม มูลนิธิ วิสาหกิจชุมชน และการจัดตั้งในรูปแบบอื่นๆ	3	55	52	C	C	C	C	Company limited, public company limited
ส่วนราชการ รัฐวิสาหกิจ สหกรณ์ การรวมกลุ่ม สมาคม มูลนิธิ วิสาหกิจชุมชน และการจัดตั้งในรูปแบบอื่นๆ	8	148	148	2,922.8	101,337.3	84,503.8	16,833.5	Government, State-enterprise, Cooperative, Bundling, Association, Foundation, Community enterprise and Others
สถานประกอบการที่มีคนทำงาน 26-30 คน ส่วนบุคคล	7	189	182	20,144.9	485,263.8	390,241.2	95,022.6	Establishment with 26 - 30 persons Individual proprietor
ทั้งหุ้นส่วน จำกัด ทั้งหุ้นส่วนสามัญนิติบุคคล บริษัทจำกัด บริษัทจำกัด (มหาชน)	3	78	73	C	C	C	C	
ส่วนราชการ รัฐวิสาหกิจ สหกรณ์ การรวมกลุ่ม สมาคม มูลนิธิ วิสาหกิจชุมชน และการจัดตั้งในรูปแบบอื่นๆ	-	-	-	-	-	-	-	Juristic partnership
ส่วนราชการ รัฐวิสาหกิจ สหกรณ์ การรวมกลุ่ม สมาคม มูลนิธิ วิสาหกิจชุมชน และการจัดตั้งในรูปแบบอื่นๆ	4	111	109	16,917.8	470,244.2	386,409.3	83,835.0	Company limited, public company limited
ส่วนราชการ รัฐวิสาหกิจ สหกรณ์ การรวมกลุ่ม สมาคม มูลนิธิ วิสาหกิจชุมชน และการจัดตั้งในรูปแบบอื่นๆ	-	-	-	-	-	-	-	Government, State-enterprise, Cooperative, Bundling, Association, Foundation, Community enterprise and Others
สถานประกอบการที่มีคนทำงาน 31-50 คน ส่วนบุคคล	2	80	78	C	C	C	C	Establishment with 31 - 50 persons Individual proprietor
ทั้งหุ้นส่วน จำกัด ทั้งหุ้นส่วนสามัญนิติบุคคล บริษัทจำกัด บริษัทจำกัด (มหาชน)	-	-	-	-	-	-	-	
ส่วนราชการ รัฐวิสาหกิจ สหกรณ์ การรวมกลุ่ม สมาคม มูลนิธิ วิสาหกิจชุมชน และการจัดตั้งในรูปแบบอื่นๆ	2	80	78	C	C	C	C	Juristic partnership
ส่วนราชการ รัฐวิสาหกิจ สหกรณ์ การรวมกลุ่ม สมาคม มูลนิธิ วิสาหกิจชุมชน และการจัดตั้งในรูปแบบอื่นๆ	-	-	-	-	-	-	-	Company limited, public company limited
ส่วนราชการ รัฐวิสาหกิจ สหกรณ์ การรวมกลุ่ม สมาคม มูลนิธิ วิสาหกิจชุมชน และการจัดตั้งในรูปแบบอื่นๆ	-	-	-	-	-	-	-	Government, State-enterprise, Cooperative, Bundling, Association, Foundation, Community enterprise and Others

หมายเหตุ : C หมายถึง ข้อมูลปิด

Note : C means confidential data.

ที่มา : สำมะโนธุรกิจและอุตสาหกรรม พ.ศ. 2565 (ธุรกิจทางการค้าและธุรกิจทางการบริการ) จังหวัดอำนาจเจริญ สำนักงานสถิติแห่งชาติ กระทรวงดิจิทัลเพื่อเศรษฐกิจและสังคม

Source : The 2022 Business and Industrial Census (Trade and Services Industry) Amnat Charoen Province, National Statistical Office, Ministry of Digital Economy and Society.

ตาราง 17 ข้อมูลสถิติที่สำคัญของสถานประกอบการธุรกิจในปี 2564 จำแนกตามขนาดของสถานประกอบการ และรูปแบบการจัดตั้งตามกฎหมาย (ต่อ)

TABLE 17 PRINCIPAL STATISTICS OF BUSINESS ESTABLISHMENTS IN 2021 BY SIZE OF ESTABLISHMENT AND FORM OF LEGAL ORGANIZATION

(พันบาท In Thousand Baht)

ขนาดของสถานประกอบการ / รูปแบบการจัดตั้งตามกฎหมาย	จำนวน สถานประกอบการ Number of establishments	จำนวน คนทำงาน Number of persons engaged	ลูกจ้าง Employees		รายได้ จากการดำเนินงาน Income	ค่าใช้จ่าย ชั้นกลาง Intermediate consumption	มูลค่าเพิ่ม Value added	ขนาดของ Form of legal organization
			จำนวน Number	ค่าตอบแทน แรงงาน Remuneration				
สถานประกอบการที่มีคนทำงาน 51-200 คน	2	127	126	C	C	C	C	Establishment with 50 - 200 persons
ส่วนบุคคล	-	-	-	-	-	-	-	Individual proprietor
ห้างหุ้นส่วน จำกัด ห้างหุ้นส่วนสามัญนิติบุคคล	-	-	-	-	-	-	-	Juristic partnership
บริษัทจำกัด บริษัทจำกัด (มหาชน)	2	127	126	C	C	C	C	Company limited, public company limited
ส่วนราชการ รัฐวิสาหกิจ สหกรณ์ การรวมกลุ่ม สมาคม มูลนิธิ วิสาหกิจชุมชน และการจัดตั้งในรูปแบบอื่นๆ	-	-	-	-	-	-	-	Government, State-enterprise, Cooperative, Bundling, Association, Foundation, Community enterprise and Others

หมายเหตุ : C หมายถึง ข้อมูลปกปิด

Note : C means confidential data.

ที่มา : สำนักงานธุรกิจและอุตสาหกรรม พ.ศ. 2565 (ธุรกิจทางการค้าและธุรกิจทางการบริการ) จังหวัดอำนาจเจริญ สำนักงานสถิติแห่งชาติ กระทรวงดิจิทัลเพื่อเศรษฐกิจและสังคม

Source : The 2022 Business and Industrial Census (Trade and Services Industry) Amnat Charoen Province, National Statistical Office, Ministry of Digital Economy and Society.

ตาราง 18 ข้อมูลสถิติที่สำคัญของสถานประกอบการธุรกิจในปี 2564 จำแนกตามขนาดของสถานประกอบการ และรูปแบบการจัดตั้งทางเศรษฐกิจ  
TABLE 18 PRINCIPAL STATISTICS OF BUSINESS ESTABLISHMENTS IN 2021 BY SIZE OF ESTABLISHMENT AND FORM OF ECONOMIC ORGANIZATION

ขนาดของสถานประกอบการ / รูปแบบการจัดตั้งทางเศรษฐกิจ	จำนวน สถานประกอบการ Number of establishments	จำนวน คนทำงาน Number of persons engaged	ลูกจ้าง Employees		รายได้ จากการดำเนินงาน Income	ค่าใช้จ่าย ขั้นกลาง Intermediate consumption	มูลค่าเพิ่ม Value added	ขนาดของสถานประกอบการ / Economic organization
			จำนวน Number	ค่าตอบแทน แรงงาน Remuneration				
<b>รวม</b>	<b>8,102</b>	<b>19,677</b>	<b>7,463</b>	<b>663,347.7</b>	<b>13,631,229.7</b>	<b>9,937,808.1</b>	<b>3,693,421.6</b>	<b>Total</b>
สำนักงานแห่งเดียว	7,757	17,874	5,745	430,309.5	8,477,153.3	5,764,349.0	2,712,804.4	Single unit
สำนักงานใหญ่	47	481	431	67,255.7	1,788,388.5	1,380,290.9	408,097.6	Head office
สำนักงานสาขา	246	1,066	1,032	137,520.2	3,317,969.4	2,778,809.3	539,160.1	Branch
อื่นๆ	51	256	256	28,262.4	47,718.4	14,358.9	33,359.5	Others
สถานประกอบการที่มีคนทำงาน 1-5 คน	7,850	17,074	5,310	424,328.7	9,356,184.6	6,613,694.2	2,742,490.5	Establishment with 1 - 5 persons
สำนักงานแห่งเดียว	7,574	16,074	4,373	309,857.3	6,281,718.6	4,021,479.8	2,260,238.8	Single unit
สำนักงานใหญ่	33	150	114	15,067.6	374,280.0	166,688.0	207,592.0	Head office
สำนักงานสาขา	192	594	568	71,141.5	2,652,467.7	2,411,167.5	241,300.2	Branch
อื่นๆ	51	256	256	28,262.4	47,718.4	14,358.9	33,359.5	Others
สถานประกอบการที่มีคนทำงาน 6-10 คน	184	1,376	1,007	114,847.3	1,817,742.9	1,275,237.6	542,505.3	Establishment with 6 - 10 persons
สำนักงานแห่งเดียว	135	1,001	647	63,967.3	1,225,391.4	935,629.7	289,761.7	Single unit
สำนักงานใหญ่	5	41	35	3,189.6	22,315.8	9,151.5	13,164.3	Head office
สำนักงานสาขา	44	334	325	47,690.4	570,035.7	330,456.4	239,579.3	Branch
สถานประกอบการที่มีคนทำงาน 11-15 คน	39	502	443	46,446.2	525,057.0	391,148.8	133,908.2	Establishment with 11 - 15 persons
สำนักงานแห่งเดียว	27	348	289	24,057.8	279,546.1	233,584.5	45,961.7	Single unit
สำนักงานใหญ่	1	15	15	C	C	C	C	Head office
สำนักงานสาขา	11	139	139	18,688.3	95,466.1	37,185.5	58,280.6	Branch
สถานประกอบการที่มีคนทำงาน 16-25 คน	18	330	317	19,467.0	571,770.6	481,706.0	90,064.6	Establishment with 16 - 25 persons
สำนักงานแห่งเดียว	15	271	264	13,660.6	360,581.3	287,171.1	73,410.2	Single unit
สำนักงานใหญ่	3	59	53	C	C	C	C	Head office
สถานประกอบการที่มีคนทำงาน 26-30 คน	7	189	182	20,144.9	485,263.8	390,241.2	95,022.6	Establishment with 26 - 30 persons
สำนักงานแห่งเดียว	5	131	125	11,742.9	72,395.9	43,484.8	28,911.1	Single unit

หมายเหตุ : C หมายถึง ข้อมูลปกปิด

Note : C means confidential data.

ที่มา : สำนักงานเศรษฐกิจและธุรกิจทางการบริการ) จังหวัดอำนาจเจริญ สำนักงานสถิติแห่งชาติ กระทรวงดิจิทัลเพื่อเศรษฐกิจและสังคม

Source : The 2022 Business and Industrial Census (Trade and Services Industry) Amnat Charoen Province, National Statistical Office, Ministry of Digital Economy and Society.

ตาราง 18 ข้อมูลสถิติที่สำคัญของสถานประกอบการธุรกิจในปี 2564 จำแนกตามขนาดของสถานประกอบการ และรูปแบบการจัดตั้งทางเศรษฐกิจ (ต่อ)  
TABLE 18 PRINCIPAL STATISTICS OF BUSINESS ESTABLISHMENTS IN 2021 BY SIZE OF ESTABLISHMENT AND FORM OF ECONOMIC ORGANIZATION

ขนาดของสถานประกอบการ / รูปแบบการจัดตั้งทางเศรษฐกิจ	จำนวน สถานประกอบการ Number of establishments	จำนวน คนทำงาน Number of persons engaged	ลูกจ้าง Employees		รายได้ จากการดำเนินงาน Income	ค่าใช้จ่าย ขั้นกลาง Intermediate consumption	มูลค่าเพิ่ม Value added	Size of establishment / Economic organization
			จำนวน Number	ค่าตอบแทน แรงงาน Remuneration				
สำนักงานใหญ่	2	58	57	C	C	C	C	Head office
สถานประกอบการที่มีคนทำงาน 31-50 คน	2	80	78	C	C	C	C	Establishment with 31 - 50 persons
สำนักงานแห่งเดียว	1	49	47	C	C	C	C	Single unit
สำนักงานใหญ่	1	31	31	C	C	C	C	Head office
สถานประกอบการที่มีคนทำงาน 51-200 คน	2	127	126	C	C	C	C	Establishment with 50 - 200 persons
สำนักงานใหญ่	2	127	126	C	C	C	C	Head office

หมายเหตุ : C หมายถึง ข้อมูลปกปิด

Note : C means confidential data.

ที่มา : สำนักทะเบียนและอุตสาหกรรม พ.ศ. 2565 (ธุรกิจทางการค้าและธุรกิจทางการบริการ) จังหวัดอำนาจเจริญ สำนักงานสถิติแห่งชาติ กระทรวงดิจิทัลเพื่อเศรษฐกิจและสังคม  
Source : The 2022 Business and Industrial Census (Trade and Services Industry) Amnat Charoen Province, National Statistical Office, Ministry of Digital Economy and Society.







**ตอนที่ 2 ข้อมูลการดำเนินงาน จำแนกตาม  
หมวดย่อยธุรกิจ**

---



# สารบัญสถิติ

		หน้า
ตอนที่ 2	ข้อมูลการดำเนินงานกิจการ จำแนกตามหมวดย่อยธุรกิจ	
ตาราง 1	ข้อมูลสถิติที่สำคัญของสถานประกอบการธุรกิจในปี 2564 จำแนกตามหมวดย่อยธุรกิจ	107
ตาราง 2	จำนวนคนทำงานของสถานประกอบการธุรกิจในปี 2564 จำแนกตามลักษณะการจ้างงาน เพศ และหมวดย่อยธุรกิจ	108
ตาราง 3	จำนวนและร้อยละของสถานประกอบการธุรกิจที่มีลูกจ้าง จำแนกตามจำนวนวันทำงานต่อสัปดาห์ จำนวนชั่วโมงทำงานเฉลี่ยต่อวันของลูกจ้าง และหมวดย่อยธุรกิจ	109
ตาราง 4	ค่าตอบแทนแรงงานของสถานประกอบการธุรกิจในปี 2564 จำแนกตามหมวดย่อยธุรกิจ	110
ตาราง 5	ค่าใช้จ่ายทั้งสิ้น มูลค่าสินค้าและวัสดุประกอบและส่วนเปลี่ยนแปลงสินค้าของสถานประกอบการธุรกิจปี 2564 จำแนกตามหมวดย่อยธุรกิจ	111
ตาราง 6	ค่าใช้จ่ายทั้งสิ้นของสถานประกอบการธุรกิจปี 2564 จำแนกตามหมวดย่อยธุรกิจ	112
ตาราง 7	จำนวนและร้อยละของช่องทางการจ่ายชำระหนี้สำหรับธุรกรรมประเภทต่าง ๆ ของสถานประกอบการธุรกิจในปี 2564 จำแนกตามหมวดย่อยธุรกิจ	114
ตาราง 8	รายรับทั้งสิ้นของสถานประกอบการธุรกิจในปี 2564 จำแนกตามหมวดย่อยธุรกิจ	116
ตาราง 9	จำนวนและร้อยละของสถานประกอบการธุรกิจที่มีการรับโอนและรับชำระหนี้มูลค่าสินค้าและบริการจากลูกค้า จำแนกตามหมวดย่อยธุรกิจ	118
ตาราง 10	มูลค่าตามบัญชีของสินทรัพย์ถาวรของสถานประกอบการธุรกิจ ณ วันที่ 1 มกราคม 2564 จำแนกตามหมวดย่อยธุรกิจ	120
ตาราง 11	มูลค่าสินทรัพย์ถาวรที่เปลี่ยนแปลงของสถานประกอบการธุรกิจระหว่าง มกราคม - ธันวาคม 2564 จำแนกตามหมวดย่อยธุรกิจ	122
ตาราง 12	จำนวนและร้อยละของสถานประกอบการธุรกิจที่มีการชำระค่าลิขสิทธิ์ สิทธิบัตร เครื่องหมายการค้าให้กับต่างประเทศ จำแนกตามร้อยละของค่าใช้จ่ายทั้งสิ้น และหมวดย่อยธุรกิจ	124
ตาราง 13	จำนวนและร้อยละของสถานประกอบการธุรกิจการที่ได้รับค่าลิขสิทธิ์ สิทธิบัตร เครื่องหมายการค้าจากต่างประเทศ จำแนกตามร้อยละของรายรับทั้งสิ้น และหมวดย่อยธุรกิจ	125

# สารบัญตารางสถิติ (ต่อ)

		หน้า
ตาราง 14	จำนวนและร้อยละของสถานประกอบการธุรกิจเป็นคนกลางซื้อสินค้าจากประเทศหนึ่งเพื่อจำหน่ายให้กับอีกประเทศหนึ่งโดยไม่มีการขนส่งสินค้าเข้า-ออกเขตแดนประเทศไทย จำแนกตามร้อยละของค่าใช้จ่ายทั้งสิ้น ของรายรับทั้งสิ้น และหมวดย่อยธุรกิจ	126
ตาราง 15	จำนวนและร้อยละของสถานประกอบการธุรกิจที่รายงานปัญหาและอุปสรรคของสถานประกอบการ จำแนกตามหมวดย่อยธุรกิจ	127
ตาราง 16	จำนวนและร้อยละของสถานประกอบการธุรกิจที่รายงานความช่วยเหลือที่ต้องการจากหน่วยงานของรัฐ จำแนกตามหมวดย่อยธุรกิจ	128
ตาราง 17	รายได้จากการดำเนินงานของสถานประกอบการธุรกิจในปี 2564 จำแนกตามหมวดย่อยธุรกิจ และรูปแบบการจัดตั้งตามกฎหมาย	129
ตาราง 18	รายได้จากการดำเนินงานของสถานประกอบการธุรกิจในปี 2564 จำแนกตามหมวดย่อยธุรกิจ และขนาดของสถานประกอบการ	130

ตาราง 1 ข้อมูลสถิติสำคัญของสถานประกอบการธุรกิจในปี 2564 จำแนกตามหมวดของธุรกิจ

TABLE 1 PRINCIPAL STATISTICS OF BUSINESS ESTABLISHMENTS IN 2021 BY DIVISION OF BUSINESS INDUSTRY

รหัส Code	หมวดของธุรกิจ	จำนวน สถานประกอบการ Number of establishments	จำนวน คนทำงาน Number of persons engaged	ลูกจ้าง Employees		รายได้ จากการดำเนินงาน Income	ค่าใช้จ่าย ขั้นกลาง Intermediate consumption	มูลค่าเพิ่ม Value added	Division of business industry
				จำนวน Number	ค่าตอบแทน แรงงาน Remuneration				
	<b>รวม</b>	<b>8,102</b>	<b>19,677</b>	<b>7,463</b>	<b>663,347.7</b>	<b>13,631,229.7</b>	<b>9,937,808.1</b>	<b>3,693,421.6</b>	<b>Total</b>
45	การขายส่งและการขายปลีก การซ่อมยานยนต์และจักรยานยนต์	942	2,278	990	111,715.4	1,449,118.2	941,757.7	507,360.6	Wholesale and retail trade; repair of motor vehicles and motorcycles
46	การขายส่ง (ยกเว้นยานยนต์และจักรยานยนต์)	289	1,127	521	58,913.5	1,878,949.7	1,523,288.6	355,661.1	Wholesale trade (except of motor vehicles and motorcycles)
47	การขายปลีก (ยกเว้นยานยนต์และจักรยานยนต์)	4,219	10,435	4,445	370,279.0	9,421,999.3	7,048,427.1	2,373,572.2	Retail trade (except of motor vehicles and motorcycles)
55	ที่พักแรม	111	335	133	15,342.4	60,685.3	21,647.3	39,038.0	Accommodation
56	การบริการอาหารและเครื่องดื่ม	1,511	3,723	829	85,623.4	608,017.7	306,438.7	301,579.0	Food and beverage service activities
60	การจัดผังรายการและการแพร่ภาพกระจายเสียง	13	26	4	499.2	1,511.2	774.2	737.1	Programming and broadcasting activities
68	กิจกรรมอสังหาริมทรัพย์	107	195	36	3,405.8	47,168.1	11,618.3	35,549.8	Real estate activities
69	กิจกรรมทางกฎหมายและการบัญชี	2	15	14	C	C	C	C	Legal and accounting activities
71	กิจกรรมด้านสถาปัตยกรรมและวิศวกรรม รวมถึงการทดสอบและการวิเคราะห์ทางเทคนิค	14	34	31	4,601.1	15,010.0	3,471.7	11,538.3	Architectural and engineering activities; technical testing and analysis
73	การโฆษณาและการวิจัยตลาด	13	46	-	-	11,789.1	3,601.4	8,187.7	Advertising and market research
74	กิจกรรมทางวิชาชีพ วิทยาศาสตร์ และเทคโนโลยีอื่นๆ	17	39	3	280.8	4,050.0	2,369.8	1,680.2	Other professional, scientific and technical activities
77	กิจกรรมการให้เช่า	38	131	50	1,960.6	15,175.0	6,739.1	8,435.9	Rental and leasing activities
79	กิจกรรมท่องเที่ยวและท่องเที่ยว การจัดการเที่ยว การบริการสำรอง และกิจกรรมที่เกี่ยวข้อง	8	8	-	-	381.8	97.4	284.4	Travel agency, tour operator, reservation service and related activities
80	การบริการรักษาความปลอดภัยและการสืบสวน	3	3	-	-	C	C	C	Security and investigation activities
81	กิจกรรมการบริการสำหรับอาคารและภูมิทัศน์	-	-	-	-	-	-	-	Services to buildings and landscape activities
82	การบริการด้านการบริหารและสนับสนุนการดำเนินงานของสำนักงาน และกิจกรรมอื่นๆ ที่สนับสนุนทางธุรกิจ	38	67	19	1,778.4	13,522.1	8,705.6	4,816.5	Office administrative, office support and other business support activities
90	กิจกรรมการสร้างสรรศิลป์และศิลปะการแสดง	36	366	323	990.2	2,989.6	1,108.4	1,881.1	Creative, arts and entertainment activities
92	กิจกรรมการพนันและการเสี่ยงโชค	2	2	-	-	C	C	C	Gambling and betting activities
93	กิจกรรมด้านการศึกษา ความบันเทิง และการนันทนาการ	4	12	8	672.0	950.4	85.3	865.1	Sports activities and amusement and recreation activities
95	การซ่อมคอมพิวเตอร์และของใช้ส่วนบุคคล และของใช้ในชีวิตประจำวัน	133	173	-	-	17,330.3	8,386.5	8,943.8	Repair of computers and personal and household goods
96	กิจกรรมบริการส่วนบุคคลอื่นๆ	602	664	57	5,179.6	77,426.5	46,941.7	30,484.8	Other personal service activities

หมายเหตุ : C หมายถึง ข้อมูลปกปิด

Note : C means confidential data.

ที่มา : สำนักงานธุรกิจและอุตสาหกรรม พ.ศ. 2565 (ธุรกิจทางการค้าและธุรกิจทางบริการ) จังหวัดอำนาจเจริญ สำนักงานสถิติแห่งชาติ กระทรวงดิจิทัลเพื่อเศรษฐกิจและสังคม

Source : The 2022 Business and Industrial Census (Trade and Services Industry) Amnat Charoen Province, National Statistical Office, Ministry of Digital Economy and Society.



ตาราง 3 จำนวนและร้อยละของสถานประกอบการธุรกิจที่มีลูกจ้าง จำนวนตามจำนวนวันทำงานต่อสัปดาห์ จำนวนชั่วโมงทำงานเฉลี่ยต่อวันของลูกจ้าง และหมวดย่อยธุรกิจ  
TABLE 3 NUMBER AND PERCENTAGE OF BUSINESS ESTABLISHMENTS EMPLOYEES BY NUMBER OF DAYS WORKED PER WEEK, AVERAGE NUMBER OF HOURS WORKED PER DAY BY EMPLOYEES AND DIVISION OF BUSINESS INDUSTRY

รหัส Code	หมวดย่อยธุรกิจ	ลูกจ้าง Employees												Division of business industry		
		จำนวนสถาน- ประกอบการที่มีลูกจ้าง		จำนวนวันทำงานต่อสัปดาห์		จำนวนชั่วโมงทำงานเฉลี่ยต่อวัน (เฉลี่ยทุกกะ)		จำนวนวันทำงานต่อสัปดาห์		จำนวนชั่วโมงทำงานเฉลี่ยต่อวัน (เฉลี่ยทุกกะ)		Total				
		จำนวน Number	ร้อยละ %	จำนวน Number	ร้อยละ %	จำนวน Number	ร้อยละ %	จำนวน Number	ร้อยละ %	จำนวน Number	ร้อยละ %					
				<5	5 - 6	7	< 8	8 - 10	11 - 12							
		3,116	100.00	58	1.87	1,269	40.73	1,789	57.40	229	7.34	2,289	73.44	599	19.22	
45	การขนส่งและการขนถ่ายสินค้า การซ่อมยานยนต์ และจักรยานยนต์	338	100.00	-	-	307	90.83	31	9.17	133	39.28	205	60.72	-	-	Wholesale and retail trade; repair of motor vehicles and motorcycles
46	การขายส่ง (ยกเว้นยานยนต์และจักรยานยนต์)	136	100.00	6	4.25	113	82.78	18	12.97	20	14.29	117	85.71	-	-	Wholesale trade (except of motor vehicles and motorcycles)
47	การขายปลีก (ยกเว้นยานยนต์และจักรยานยนต์) ที่กึ่งรวม	2,199	100.00	-	-	610	27.72	1,589	72.28	24	1.10	1,595	72.53	580	26.37	Retail trade (except of motor vehicles and motorcycles)
55	ที่พักแรม	55	100.00	-	-	22	40.24	33	59.76	7	11.95	34	61.42	15	26.63	Accommodation
56	การบริการอาหารและเครื่องดื่ม	247	100.00	3	1.22	162	65.68	82	33.10	11	4.36	236	95.64	-	-	Food and beverage service activities
60	การจัดส่งรายการและการเช่าพาหนะทางเสียง	4	100.00	-	-	-	-	4	100.00	-	-	-	-	4	100.00	Programming and broadcasting activities
68	กิจกรรมอสังหาริมทรัพย์	28	100.00	13	46.46	2	7.08	13	46.46	-	-	28	100.00	-	-	Real estate activities
69	กิจกรรมทางกฎหมายและการบัญชี	2	100.00	-	-	2	100.00	-	-	-	-	2	100.00	-	-	Legal and accounting activities
71	กิจกรรมด้านสถาปัตยกรรมและวิศวกรรม รวมถึงการทดสอบและการวิเคราะห์ทางเทคนิค	14	100.00	-	-	14	100.00	-	-	6	39.29	9	60.71	-	-	Architectural and engineering activities; technical testing and analysis
74	กิจกรรมทางวิชาชีพ วิทยาศาสตร์ และเทคนิคอื่นๆ	1	100.00	-	-	1	100.00	-	-	-	-	1	100.00	-	-	Other professional, scientific and technical activities
77	กิจกรรมการให้เช่า	23	100.00	-	-	22	95.65	1	4.35	2	8.70	21	91.30	-	-	Rental and leasing activities
82	การบริการด้านบริหารและสนับสนุนการดำเนินงานของสำนักงาน และกิจกรรมอื่นๆ ที่สนับสนุนทางธุรกิจ	10	100.00	-	-	10	100.00	-	-	-	-	10	100.00	-	-	Office administrative, office support and other business support activities
90	กิจกรรมการสร้างสรรคดีและคดีความเบื้องต้น	36	100.00	30	84.44	-	-	6	15.56	27	76.11	9	23.89	-	-	Creative, arts and entertainment activities
92	กิจกรรมการพนันและการเสี่ยงโชค	-	-	-	-	-	-	-	-	-	-	-	-	-	-	Gambling and betting activities
93	กิจกรรมด้านการศึกษา ความบันเทิง และการนันทนาการ	4	100.00	-	-	4	100.00	-	-	-	-	4	100.00	-	-	Sports activities and amusement and recreation activities
96	กิจกรรมบริการส่วนบุคคลอื่นๆ	19	100.00	6	31.58	1	5.26	12	63.16	-	-	19	100.00	-	-	Other personal service activities

ที่มา : สำนักงานธุรกิจและอุตสาหกรรม พ.ศ. 2565 (ธุรกิจทางการบริการ) จังหวัดอำนาจเจริญ สำนักงานสถิติแห่งชาติ กระทรวงดิจิทัลเพื่อเศรษฐกิจและสังคม

Source : The 2022 Business and Industrial Census (Trade and Services Industry) Amnat Charoen Province, National Statistical Office, Ministry of Digital Economy and Society.

ตาราง 4 ค่าตอบแทนแรงงานของสถานประกอบการธุรกิจในปี 2564 จำแนกตามหมวดหมู่ธุรกิจ  
TABLE 4 REMUNERATION OF BUSINESS ESTABLISHMENTS IN 2021 BY DIVISION OF BUSINESS INDUSTRY

รหัส Code	หมวดหมู่ธุรกิจ	จำนวน สถาน- ประกอบการ Number of establishments	จำนวนลูกจ้าง Number of employees	รวม Total	ค่าจ้าง เงินเดือน Wages, salaries	ค่าล่วงเวลา โบนัส ฯลฯ Overtime bonus, etc.	สวัสดิการ และผลประโยชน์ ตอบแทน Fringe benefits	เงินที่สถานประกอบการ จ่ายสมทบเข้ากองทุน Employer's contribution to social security	Division of business industry
	<b>รวม</b>	<b>8,102</b>	<b>7,463</b>	<b>663,347.7</b>	<b>623,644.7</b>	<b>23,894.8</b>	<b>3,321.8</b>	<b>12,486.4</b>	<b>Total</b>
45	การขายส่งและการขายปลีก การซ่อมยานยนต์ และจักรยานยนต์	942	990	111,715.4	99,354.3	9,871.0	727.1	1,763.0	Wholesale and retail trade; repair of motor vehicles and motorcycles
46	การขายส่ง (ยกเว้นยานยนต์และจักรยานยนต์)	289	521	58,913.5	54,286.0	2,092.2	131.0	2,404.3	Wholesale trade (except of motor vehicles and motorcycles)
47	การขายปลีก (ยกเว้นยานยนต์และจักรยานยนต์)	4,219	4,445	370,279.0	352,601.7	11,611.7	1,120.9	4,944.8	Retail trade (except of motor vehicles and motorcycles)
55	ที่พักรวม	111	133	15,342.4	14,634.7	-	264.9	442.9	Accommodation
56	การบริการอาหารและเครื่องดื่ม	1,511	828	85,623.4	82,087.3	-	825.9	2,710.2	Food and beverage service activities
60	การจัดส่งรายการและการแพร่ภาพกระจายเสียง	13	4	499.2	468.0	-	-	31.2	Programming and broadcasting activities
68	กิจกรรมอสังหาริมทรัพย์	107	36	3,405.8	3,365.9	-	-	39.9	Real estate activities
69	กิจกรรมทางกฎหมายและการบัญชี	2	14	C	C	C	-	C	Legal and accounting activities
71	กิจกรรมด้านสถาปัตยกรรมและวิศวกรรม รวมถึงการทดสอบและการวิเคราะห์ทางเทคนิค	14	31	4,601.1	3,953.5	274.0	252.0	121.6	Architectural and engineering activities, technical testing and analysis
73	การโฆษณาและการวิจัยตลาด	13	-	-	-	-	-	-	Advertising and market research
74	กิจกรรมทางวิชาชีพ วิทยาศาสตร์ และเทคนิคอื่นๆ	17	3	280.8	280.8	-	-	-	Other professional, scientific and technical activities
77	กิจกรรมการให้เช่า	38	50	1,960.6	1,960.6	-	-	-	Rental and leasing activities
79	กิจกรรมของตัวแทนธุรกิจท่องเที่ยว การจัดทำเที่ยว การบริการสำรอง และกิจกรรมที่เกี่ยวข้อง	8	-	-	-	-	-	-	Travel agency, tour operator, reservation service and related activities
80	การบริหารรักษาความปลอดภัยและการสืบสวน	3	-	-	-	-	-	-	Security and investigation activities
82	การบริหารด้านการบริหารและสนับสนุนการดำเนินงาน ของสำนักงาน และกิจกรรมอื่นๆ ที่สนับสนุนทางธุรกิจ	38	19	1,778.4	1,778.4	-	-	-	Office administrative, office support and other business support activities
90	กิจกรรมการสร้างสรรค์ศิลปะและความบันเทิง	36	323	990.2	990.2	-	-	-	Creative, arts and entertainment activities
92	กิจกรรมการพนันและการเสี่ยงโชค	2	-	-	-	-	-	-	Gambling and betting activities
93	กิจกรรมด้านการศึกษา ความบันเทิง และการนันทนาการ	4	8	672.0	672.0	-	-	-	Sports activities and amusement and recreation activities
95	การซ่อมคอมพิวเตอร์และของใช้ส่วนบุคคล และของใช้ในครัวเรือน	133	-	-	-	-	-	-	Repair of computers and personal and household goods
96	กิจกรรมบริการส่วนบุคคลอื่นๆ	602	57	5,179.6	5,175.0	1.0	-	3.6	Other personal service activities

หมายเหตุ : C หมายถึง ข้อมูลปกปิด

Note : C means confidential data.

ที่มา : สำนักงานสถิติและอุตสาหกรรม พ.ศ. 2565 (ธุรกิจทางการค้าและธุรกิจทางการบริการ) จังหวัดอำนาจเจริญ สำนักงานสถิติแห่งชาติ กระทรวงดิจิทัลเพื่อเศรษฐกิจและสังคม

Source : The 2022 Business and Industrial Census (Trade and Services Industry) Amnat Charoen Province, National Statistical Office, Ministry of Digital Economy and Society.



ตาราง 5 ค่าใช้จ่ายทั้งสิ้น มูลค่าสินค้าและวัสดุประกอบและส่วนเปลี่ยนแปลงสินค้าของสถานประกอบการธุรกิจปี 2564 จำแนกตามหน่วยธุรกิจ  
TABLE 5 TOTAL EXPENSES, VALUE OF STOCKS AND CHANGE IN VALUE OF STOCKS OF BUSINESS ESTABLISHMENTS IN 2021 BY DIVISION OF BUSINESS INDUSTRY

รหัส Code	หมวดหมู่ธุรกิจ Establishments	จำนวน Number of	รวม Total	ค่าซื้อสินค้า Value of goods purchased for sale or rendering services	ค่าไฟฟ้า Electricity	ค่าน้ำประปา Water supply	ค่าก๊าซ Gas/ Fuel	ค่าบริการ Cost of internet services	ค่า Computer system maintenance	ค่า Annual expenses in computer system	ค่า Repair on vehicles/ land and buildings etc.	ค่าเช่า บนพาหนะ เครื่องจักร และเครื่องมือ จาก รถยนต์ และเครื่องมือ จาก รถยนต์	ค่าเช่า อาคาร/ อาคาร หรือที่ดิน เช่า	ค่าใช้จําอื่น ๆ Other expenses	มูลค่าสินค้าและ วัสดุประกอบคงเหลือ Value of stocks Dec 31, 2021	เปลี่ยนแปลง ของสินค้าและ วัสดุประกอบ Change in value of stocks	ส่วน	Division of business industry	
																			จำนวน Number of
45	การขายส่งและการขายปลีก การซ่อมยานยนต์และจักรยานยนต์	8102	10,094,262.0	9,219,409.0	190,219.3	23,898.0	113,217.8	22,987.6	1,979.3	1,446.3	5,689.3	66,150.3	416,078.8	1,664,436.6	1,473,322.9	-191,113.7	Total	Wholesale and retail trade; repair of motor vehicles and motorcycles	
46	การขายส่ง (ยกเว้นยานยนต์และจักรยานยนต์)	289	1,557,852.4	1,452,046.7	18,024.8	1,797.7	20,578.8	1,064.0	163.4	268.8	233.3	2,379.6	55,533.0	198,796.0	207,350.0	8,554.0	Wholesale trade (except of motor vehicles and motorcycles)		
47	การขายปลีก (ยกเว้นยานยนต์และจักรยานยนต์)	4,219	7,123,535.8	6,667,876.7	112,158.6	11,192.7	46,871.5	12,168.1	491.8	824.9	4,524.3	20,423.3	235,851.3	1,148,017.4	1,049,625.2	-98,392.3	Retail trade (except of motor vehicles and motorcycles)		
55	ที่พักรวม	111	22,559.9	4,026.0	9,572.2	1,745.9	763.7	727.8	66.0	-	75.0	30.0	5,223.3	2,414.6	248.8	-2,165.8	Accommodation		
56	การบริการอาหารและเครื่องดื่ม	1,511	310,893.5	240,520.0	23,475.1	3,831.1	11,094.4	1,670.2	46.3	153.6	843.5	11,687.9	16,279.4	4,468.8	3,089.9	-1,378.9	Food and beverage service activities		
60	การตั้งรับรายการและกรรมการของสิ่ง	13	817.5	-	314.2	15.1	167.2	140.8	-	-	-	-	180.3	-	-	-	Programming and broadcasting activities		
68	กิจกรรมอสังหาริมทรัพย์	107	11,621.8	656.3	3,138.6	899.9	280.6	462.3	-	-	-	-	4,003.1	-	2,181.1	7,092.2	-1,572.2	Real estate activities	
69	กิจกรรมทางกฎหมายและการบัญชี	2	C	-	C	C	C	C	C	C	C	-	-	-	-	-	-	Legal and accounting activities	
71	กิจกรรมด้านสถาปัตยกรรมและวิศวกรรม	14	3,531.7	2,040.0	153.9	47.6	126.9	104.4	148.0	-	89.5	-	97.2	724.2	-	-	-	Architectural and engineering activities; technical testing and analysis	
73	รวมกิจกรรมของและวิศวกรรมศาสตร์	13	3,601.4	2,470.0	187.2	23.4	93.6	69.6	19.5	13.0	124.8	-	273.0	327.3	136.5	17.6	-119.0	Advertising and market research	
74	การโฆษณาและการจัดตลาด	17	2,419.8	1,294.0	248.4	41.0	30.0	0.6	48.0	-	10.0	-	747.9	310.0	208.0	-102.0	-102.0	Other professional, scientific and technical activities	
77	กิจกรรมการให้เช่า	38	6,739.1	2,471.2	744.8	90.3	1,574.4	184.6	50.0	-	3.0	1,146.7	474.1	7,006.0	6,659.0	-97.0	-	Rental and leasing activities	
79	กิจกรรมก่อสร้างและจัดซื้อที่ดิน การดำเนินงาน	8	974.0	-	25.2	4.8	-	-	-	-	-	-	67.4	-	-	-	-	Travel agency, tour operator, reservation service and related activities	
80	การบริการรักษาความปลอดภัยและการสืบสวน	3	C	C	C	C	C	C	-	-	-	-	-	-	-	-	-	Security and investigation activities	
82	การบริหารจัดการบริการและสนับสนุนด้านงานของสำนักงาน และกิจกรรมอื่นๆ ที่สนับสนุนทางธุรกิจ	38	8,705.6	5,130.0	1,007.0	68.2	570.0	156.6	166.3	-	95.0	-	1,140.0	372.5	1,425.0	893.0	-532.0	-	Office administrative, office support and other business support activities
90	กิจกรรมการสร้างสรรค์ศิลปะและวัฒนธรรม	36	1,108.4	52.0	88.2	26.5	490.9	27.5	2.8	0.6	224.2	10.2	185.4	381.0	375.4	-5.7	-	-	Creative, arts and entertainment activities
92	กิจกรรมการพนันและการเสี่ยงโชค	2	C	C	C	C	C	C	-	-	-	-	-	-	-	-	-	-	Gambling and betting activities
93	กิจกรรมด้านกีฬา ความบันเทิง และการนันทนาการ	4	85.3	-	48.0	9.6	-	-	-	-	-	-	27.7	40.0	40.0	-	-	-	Sports activities and amusement and recreation activities
95	การซ่อมคอมพิวเตอร์และของใช้ส่วนบุคคล	133	9,238.4	3,690.9	1,018.1	1,620.0	854.9	454.4	-	3.9	111.4	-	2,014.8	369.6	332.9	-36.6	-	-	Repair of computers and personal and household goods
96	กิจกรรมบริการส่วนบุคคลอื่นๆ	602	48,741.7	11,119.3	5,208.9	1,887.6	2,153.2	1,917.7	66.7	-	67.9	-	22,362.6	7,963.5	7,507.3	-456.2	-	-	Other personal service activities

หมายเหตุ : C หมายถึง ข้อมูลปกปิด  
Note : C means confidential data.  
ที่มา : สำนักบริหารข้อมูลสถิติทางเศรษฐกิจ กระทรวงพาณิชย์ สำนักงานสถิติแห่งชาติ กระทรวงดิจิทัลเพื่อเศรษฐกิจและสังคม  
Source : The 2022 Business and Industrial Census (Trade and Services Industry) Annual, Charoen Province, National Statistical Office, Ministry of Digital Economy and Society.

ตาราง 6 ค่าใช้จ่ายทั้งหมดของสถานประกอบการธุรกิจปี 2564 จำนวนตามหมวดหมู่ธุรกิจ  
TABLE 6 TOTAL EXPENSES OF BUSINESS ESTABLISHMENTS IN 2021 BY DIVISION OF BUSINESS INDUSTRY

รหัส Code	จำนวน สถาน- ประกอบกร Number of establishments	รวม Total	ค่าซื้อสินค้า และหรือ ให้บริการ Value of goods purchased for sale or rendering services	ค่าใช้จ่ายอื่นๆ/Other expenses											รวม Total	
				รวม Total	ค่าไฟฟ้า Electricity	ค่าน้ำประปา Water supply	ค่าก๊าซ/ แก๊ส Gas	ค่าโทรศัพท์ ค่าโทรสาร ค่าตู้ส่งโทรสาร Telephone, office telegrams, supplies and facsimile	ค่าวัสดุ สำนักงาน Office supplies	ค่าจ้าง บัญชี Accountancy and tax services	ค่าจ้าง ฝึกอบรม และ วิจัย Cost of training, research and planning	ค่าโฆษณา Advertising	ค่า ประกันภัย Insurance premium	ค่า ซ่อม คอมพิวเตอร์ Repair and maintenance of computer system		ค่า ขนส่ง ค่าคอมมิชชั่น ค่าส่ง ค่าจัดส่ง Delivery Commission
45	942	10,094,262.0	824,668.9	23,896.0	113,217.8	18,001.7	16,024.1	5,579.8	807.6	4,936.3	19,853.8	22,967.6	1,979.3	1,446.3	56,701.8	6,799.4
46	289	1,557,852.4	1,452,046.7	1,779.7	20,578.8	1,276.9	1,688.1	2,067.2	240.0	368.0	1,460.8	1,040.4	1,654	268.8	6,672.4	2,505.0
47	4,219	7,123,559.8	6,667,816.7	11,192.7	46,871.5	9,985.4	9,240.2	1,506.5	370.7	3,437.2	13,799.3	12,168.1	491.8	824.9	45,882.7	89.5
55	111	22,559.9	4,026.0	18,533.9	9,572.2	7,459.9	2,028	210.0	-	175.7	240.9	727.8	66.0	-	-	-
56	1,511	310,893.5	240,520.0	3,831.1	11,094.4	1,567.4	1,820.9	-	-	146.2	2,884.1	1,670.2	46.3	153.6	481.0	-
60	13	817.5	-	817.5	314.2	15.1	9.1	32.5	-	-	167.2	140.8	-	-	-	-
68	107	11,621.8	656.3	10,965.6	3,138.6	899.9	145.6	69.3	35.0	100.0	373.7	462.3	C	C	-	128.6
69	2	C	-	C	C	C	C	C	C	C	C	C	C	C	-	-
71	14	3,531.7	2,040.0	1,491.7	153.9	47.6	126.9	151.3	18.0	-	7.5	36.0	148.0	-	-	-
73	13	3,601.4	2,470.0	1,131.4	187.2	23.4	93.6	78.0	240.5	-	-	69.6	19.5	13.0	-	-
74	17	2,419.8	1,294.0	1,125.8	248.4	41.0	30.0	147.9	96.0	-	241.2	0.6	48.0	-	90.0	-
77	38	6,739.1	2,471.2	4,267.9	744.8	90.3	1,574.4	27.9	96.0	-	162.0	184.6	500	-	600	-
79	8	97.4	-	97.4	25.2	48	-	14.4	3.0	-	16.0	-	-	-	-	-
80	3	C	C	C	C	C	-	-	-	C	-	C	-	-	-	-
82	38	8,705.6	5,130.0	3,575.6	1,007.0	68.2	570.0	57.0	282.0	-	10.0	156.6	166.3	-	-	-
90	36	1,108.4	52.0	1,056.4	88.2	26.5	490.9	17.5	1.0	-	48.0	27.5	28	0.6	-	6.4
92	2	C	C	C	C	C	C	C	-	-	C	-	-	-	-	-
93	4	85.3	-	85.3	48.0	9.6	-	9.6	-	-	-	-	-	-	-	-
95	133	9,238.4	3,690.9	5,547.5	1,018.1	162.0	854.9	274.2	126.0	-	66.9	454.4	-	3.9	216.0	-
96	602	48,741.7	11,119.3	37,622.4	5,208.9	1,887.6	2,153.2	722.8	110.0	-	191.8	1,917.7	66.7	-	-	-

หมายเหตุ : C หมายถึง ข้อมูลปกปิด  
Note : C means confidential data.  
ที่มา : สำนักทะเบียนและจดทะเบียนการค้า กรมส่งเสริมการค้าระหว่างประเทศ กระทรวงพาณิชย์ สำนักส่งเสริมการค้าระหว่างประเทศ กรมส่งเสริมการค้าระหว่างประเทศ  
Source : The 2022 Business and Industrial Census (Trade and Services Industry) Amnat Charoen Province, National Statistical Office, Ministry of Digital Economy and Society.



ตาราง 7 จำนวนและร้อยละของช่องทางชำระเงินสดสำหรับธุรกรรมประเภทต่างๆ ของสถานประกอบการธุรกิจในปี 2564 จำนวนตามหมวดหมู่ธุรกิจ  
TABLE 7 NUMBER AND PERCENTAGE OF PAYMENT METHODS FOR DIFFERENT TYPES OF BUSINESS ESTABLISHMENTS IN 2021 BY DIVISION OF BUSINESS INDUSTRY

รหัส Code	หมวดหมู่ธุรกิจ Number of establishments	ช่องทางชำระเงินสดสำหรับธุรกรรมประเภทต่างๆ Payment methods for different types of transaction															
		การชำระเงินสินค้าและบริการให้กับซัพพลายเออร์ Payment of goods and services to supplier						การชำระเงินค่าใช้จ่ายในภาคดำเนินงาน Payment of operating expenses									
		จำนวน Number	ร้อยละ %	จำนวน Number	ร้อยละ %	จำนวน Number	ร้อยละ %	เงินสด Cash	เช็ค Check	คริปโตเคอร์เรนซี Cryptocurrency	เงินสด Cash	เช็ค Check	คริปโตเคอร์เรนซี Cryptocurrency				
รวม	8,102	7,774	95.95	70	0.87	4,803	59.28	32	0.40	7,970	98.37	61	0.75	3,689	45.53	8	0.10
45 การขนส่งและการขายปลีก การซ่อมยานยนต์ และจักรยานยนต์	942	929	98.62	6	0.64	591	62.70	31	3.29	912	96.84	14	1.49	607	64.43	-	-
46 การขนส่ง (ยกเว้นยานยนต์และจักรยานยนต์)	289	260	89.90	17	5.81	263	90.89	1	0.46	280	96.78	6	2.08	193	66.87	8	2.77
47 การขายปลีก (ยกเว้นยานยนต์และจักรยานยนต์)	4,219	4,100	97.17	38	0.90	2,619	62.08	-	-	4,170	98.85	39	0.92	1,949	46.20	-	-
55 ที่พักรวม	111	98	88.14	8	6.76	55	49.62	-	-	98	88.14	-	-	62	55.56	-	-
56 การบริการอาหารและเครื่องดื่ม	1,511	1,451	96.00	-	-	700	46.33	-	-	1,502	99.39	-	-	496	32.83	-	-
60 การจัดเรียงรายการและการพิมพ์กระดาษแข็ง	13	13	100.00	-	-	9	66.67	-	-	13	100.00	-	-	4	33.33	-	-
68 กิจกรรมส่งเสริมการขาย	107	80	74.53	2	1.87	54	50.00	-	-	106	99.07	2	1.87	67	62.27	-	-
69 กิจกรรมทางกฎหมายและการบัญชี	2	2	100.00	-	-	1	50.00	-	-	2	100.00	-	-	1	50.00	-	-
71 กิจกรรมด้านสถาปัตยกรรมและวิศวกรรม รวมถึงการทดสอบและการวิเคราะห์ทางเทคนิค	14	13	89.29	-	-	13	89.29	-	-	14	100.00	-	-	14	100.00	-	-
73 การโฆษณา และการวิจัยตลาด	13	13	100.00	-	-	13	100.00	-	-	13	100.00	-	-	13	100.00	-	-
74 กิจกรรมทางวิชาชีพ วิทยาศาสตร์ และเทคโนโลยีอื่นๆ	17	17	100.00	-	-	1	5.88	-	-	17	100.00	-	-	1	5.88	-	-
77 กิจกรรมการให้เช่า	38	16	42.11	-	-	30	78.95	-	-	17	44.74	-	-	22	57.89	-	-
79 กิจกรรมของตัวแทนธุรกิจท่องเที่ยว การจัดงาน และการบริการสำรอง และกิจกรรมที่เกี่ยวข้อง	8	8	100.00	-	-	8	100.00	-	-	8	100.00	-	-	2	25.00	-	-
80 การบริการรักษาความปลอดภัยและสนับสนุน	3	3	100.00	-	-	3	100.00	-	-	3	100.00	-	-	3	100.00	-	-
82 การบริการด้านการบริหารและสนับสนุนการดำเนินงาน ของสำนักงาน และกิจกรรมอื่นๆ ที่สนับสนุนธุรกิจ	38	19	50.00	-	-	29	75.00	-	-	38	100.00	-	-	29	75.00	-	-
90 กิจกรรมการสร้างสรรที่ศิลปะและความบันเทิง	36	23	64.44	-	-	18	50.00	-	-	36	100.00	-	-	18	50.00	-	-
92 กิจกรรมการพนันและการเสี่ยงโชค	2	2	100.00	-	-	1	50.00	-	-	2	100.00	-	-	1	50.00	-	-
93 กิจกรรมด้านการศึกษา ความบันเทิง และการนันทนาการ	4	4	100.00	-	-	4	100.00	-	-	4	100.00	-	-	4	100.00	-	-
95 การซ่อมคอมพิวเตอร์และของใช้ส่วนบุคคล และของใช้ในชีวิตประจำวัน	133	133	100.00	-	-	76	57.59	-	-	133	100.00	-	-	54	40.73	-	-
96 กิจกรรมบริการส่วนบุคคลอื่นๆ	602	592	98.26	-	-	316	52.55	-	-	602	100.00	-	-	149	24.79	-	-

หมายเหตุ : ตอบเป็นทศนิยมมากกว่า 1 ทศนิยม  
Note : More than one answer.  
ที่มา : สำนักธุรกิจและอุตสาหกรรม พ.ศ. 2565 (ธุรกิจทางการบริการ) จังหวัดอำนาจเจริญ สำนักงานสถิติเพื่อเศรษฐกิจและสังคม  
Source : The 2022 Business and Industrial Census (Trade and Services Industry) Amnat Charoen Province, National Statistical Office, Ministry of Digital Economy and Society.

ตาราง 7 จำนวนและร้อยละของรายการจ่ายชำระเงินสดสำหรับธุรกรรมประเภทต่างๆ ของสถานประกอบการธุรกิจในปี 2564 จำแนกตามหน่วยธุรกิจ (ต่อ)  
TABLE 7 NUMBER AND PERCENTAGE OF PAYMENT METHODS FOR DIFFERENT TYPES OF BUSINESS ESTABLISHMENTS IN 2021 BY DIVISION OF BUSINESS INDUSTRY (Cont'd.)

รหัส Code	จำนวน สถาน- ประกอบการ Number of establishments	ชื่อทางการจ่ายชำระเงินสดสำหรับธุรกรรมประเภทต่างๆ การจ่ายชำระเงินสดประเภทต่างๆ												รวม Total	Division of business industry		
		การจ่ายชำระเงินสดผ่านพนักงาน Employee payroll						การชำระเงินผ่านช่องทางต่างๆ Payment methods for different types of transaction									
		เงินสด Cash	เช็ค Check	การโอนและชำระเงิน ทางอิเล็กทรอนิกส์ (e-Payment)	การโอนและชำระเงิน ทางอิเล็กทรอนิกส์ (e-Payment)	บัตรเครดิต Cryptocurrency	เงินสด Cash	เช็ค Check	การโอนและชำระเงิน ทางอิเล็กทรอนิกส์ (e-Payment)	การโอนและชำระเงิน ทางอิเล็กทรอนิกส์ (e-Payment)	การโอนและชำระเงิน ทางอิเล็กทรอนิกส์ (e-Payment)	การโอนและชำระเงิน ทางอิเล็กทรอนิกส์ (e-Payment)	การโอนและชำระเงิน ทางอิเล็กทรอนิกส์ (e-Payment)				
จำนวน Number	ร้อยละ %	จำนวน Number	ร้อยละ %	จำนวน Number	ร้อยละ %	จำนวน Number	ร้อยละ %	จำนวน Number	ร้อยละ %	จำนวน Number	ร้อยละ %	จำนวน Number	ร้อยละ %	จำนวน Number	ร้อยละ %		
45	กขายส่งและการขายปลีก การซ่อมยานยนต์ และจักรยานยนต์	942	3.013	37.19	20	0.24	1,133	13.99	-	-	1,705	21.04	45	0.56	953	11.76	Wholesale and retail trade; repair of motor vehicles and motorcycles
46	กขายส่ง (ยกเว้นยานยนต์และจักรยานยนต์)	289	1.33	46.19	-	-	44	15.31	-	-	112	38.73	5	1.56	44	15.06	Wholesale trade (except of motor vehicles and motorcycles)
47	กขายปลีก (ยกเว้นยานยนต์และจักรยานยนต์) ที่ทันสมัย	4,219	2,140	50.71	11	0.25	825	19.56	-	-	990	23.47	37	0.89	552	13.09	Retail trade (except of motor vehicles and motorcycles)
55	ที่พักแรม	111	47	42.34	-	-	10	8.63	-	-	19	17.27	-	-	15	13.21	Accommodation
56	การบริการอาหารและเครื่องดื่ม	1,511	237	15.71	-	-	71	4.70	-	-	363	24.04	-	-	221	14.63	Food and beverage service activities
60	การจัดส่งรายการและการแพร่กระจายเสียง	13	4	33.33	-	-	4	33.33	-	-	-	-	-	-	-	-	Programming and broadcasting activities
68	กิจกรรมอสังหาริมทรัพย์	107	27	25.47	-	-	2	1.87	-	-	26	24.53	-	-	-	-	Real estate activities
69	กิจกรรมด้านกฎหมายและการบัญชี	2	-	-	-	-	2	100.00	-	-	-	-	-	-	-	-	Legal and accounting activities
71	กิจกรรมด้านสถาปัตยกรรมและวิศวกรรม	14	9	60.71	-	-	14	100.00	-	-	2	10.71	-	-	-	-	Architectural and engineering activities; technical testing and analysis
73	รมถึงภาคต่อและการบริการทางเทคนิค การโฆษณาและการวิจัยตลาด	13	-	-	-	-	-	-	-	-	-	-	-	-	-	-	Advertising and market research
74	กิจกรรมทางวิชาชีพ วิทยาศาสตร์ และเทคนิคอื่นๆ	17	1	5.88	-	-	1	5.88	-	-	1	5.88	-	-	1	5.88	Other professional, scientific and technical activities
77	กิจกรรมการให้เช่า	38	21	55.26	-	-	3	7.89	-	-	6	15.79	-	-	2	5.26	Rental and leasing activities
79	กิจกรรมของตัวแทนธุรกิจท่องเที่ยว การจัดงาน กาบริการสำรอง และกิจกรรมที่เกี่ยวข้อง	8	-	-	-	-	-	-	-	-	-	-	-	-	-	-	Travel agency, tour operator, reservation service and related activities
80	กาบริการสำรอง และกิจกรรมที่เกี่ยวข้อง	3	-	-	-	-	-	-	-	-	-	-	-	-	-	-	Security and investigative activities
82	กาบริการรักษาความปลอดภัยและการสืบสวน ของสำนักงาน และกิจกรรมอื่นๆ ที่สนับสนุนทางธุรกิจ	38	10	25.00	-	-	10	25.00	-	-	-	-	-	-	10	25.00	Office administrative, office support and other business support activities
90	กิจกรรมการสร้างสถิติศิลปะและความบันเทิง	36	36	100.00	-	-	21	57.22	-	-	2	4.44	-	-	-	-	Creative, arts and entertainment activities
92	กิจกรรมการพนันและการเสี่ยงโชค	2	-	-	-	-	-	-	-	-	1	50.00	-	-	-	-	Gambling and betting activities
93	กิจกรรมด้านการศึกษา ความเป็นที่ และกาบันเทิงนันทนาการ และของใช้ในครัวเรือน	4	4	100.00	-	-	-	-	-	-	-	-	-	-	-	-	Sports activities and amusement and recreation activities
95	การซ่อมคอมพิวเตอร์และของใช้ส่วนบุคคล และของใช้ในครัวเรือน	133	-	-	-	-	-	-	-	-	22	16.42	-	-	7	5.01	Repair of computers and personal and household goods
96	กิจกรรมบริการส่วนบุคคลอื่นๆ	602	19	3.16	-	-	-	-	-	-	12	1.91	-	-	1	0.17	Other personal service activities

หมายเหตุ : ตอบได้มากกว่า 1 ข้อ  
Note : More than one answer.

ที่มา : สัมภาษณ์ธุรกิจและอุตสาหกรรม พ.ศ. 2565 (ธุรกิจจากคำและธุรกิจจากบริการ) จังหวัดอำนาจเจริญ สำนักงานสถิติแห่งชาติ กระทรวงดิจิทัลเพื่อเศรษฐกิจและสังคม  
Source : The 2022 Business and Industrial Census (Trade and Services Industry) Amnat Charoen Province, National Statistical Office, Ministry of Digital Economy and Society.

ตาราง 8 รายรับขั้นต้นของสถานประกอบการธุรกิจในปี 2564 จำแนกตามหมวดอุตสาหกรรม  
TABLE 8 TOTAL RECEIPTS OF BUSINESS ESTABLISHMENTS IN 2021 BY DIVISION OF BUSINESS INDUSTRY

รหัส Code	จำนวน สถาน ประกอบการ Number of establishments	จำนวนสถาน ประกอบการ Number of establishments ที่รับเงินจาก การขายสินค้า และบริการ ผ่านทาง อินเทอร์เน็ต Receipts from sale or service via the internet	รวม Total		รายรับขั้นต้น (จากการดำเนินงานธุรกิจ) Receipts of establishments				รายรับอื่นๆ Other receipts	รวม Total	Division of business industry
			จำนวนสถาน ประกอบการ Number of establishments	จำนวนสถาน ประกอบการ Number of establishments ที่รับเงินจาก การขายสินค้า และบริการ ผ่านทาง อินเทอร์เน็ต Receipts from sale or service via the internet	รวม Total	การขายสินค้า และบริการ Receipts from sales of goods and services	รายรับจาก การให้เช่าที่ดิน Receipts from rent on land	รายรับจากการ ให้เช่าอาคาร / อาคารพร้อมที่ดิน Receipts from rent on buildings/ and machinery, land etc.			
	8,102	96	13,867,658.18	13,786,517.77	81,140.41	10,150.00	8,713.30	120.00	35,164.84	-	26,992.28
45	942	18	1,543,666.21	1,529,750.80	13,915.42	-	240.00	120.00	-	-	13,555.42
46	289	3	1,881,886.78	1,864,757.52	17,129.26	-	-	-	11,491.08	-	5,638.18
47	4,219	74	9,553,425.36	9,506,819.62	46,605.74	9,360.00	8,473.30	-	23,673.76	-	5,098.68
55	111	2	63,641.17	62,851.18	790.00	-	-	-	-	-	-
56	1,511	-	609,396.65	609,396.65	-	-	-	-	-	-	-
60	13	-	1,511.23	1,511.23	-	-	-	-	-	-	-
68	107	-	48,740.26	48,740.26	-	-	-	-	-	-	-
69	2	-	C	C	-	-	-	-	-	-	-
71	14	-	15,010.00	15,010.00	-	-	-	-	-	-	-
73	13	-	11,908.00	11,908.00	-	-	-	-	-	-	-
74	17	-	4,152.00	4,152.00	-	-	-	-	-	-	-
77	38	-	15,522.00	15,522.00	-	-	-	-	-	-	-
79	8	-	381.80	381.80	-	-	-	-	-	-	-
80	3	-	C	C	-	-	-	-	-	-	-
82	38	-	14,054.11	14,054.11	-	-	-	-	-	-	-
90	36	-	2,995.20	2,995.20	-	-	-	-	-	-	-
92	2	-	C	C	-	-	-	-	-	-	-
93	4	-	950.40	950.40	-	-	-	-	-	-	-
95	133	-	17,366.90	14,666.90	2,700.00	-	-	-	-	-	2,700.00
96	602	-	77,882.74	77,882.74	-	-	-	-	-	-	-

หมายเหตุ : C หมายถึง ข้อมูลปกติ  
Note : C means confidential data.

ที่มา : สำนักงานสถิติแห่งชาติ และสำนักงานเศรษฐกิจการคลัง กระทรวงพาณิชย์  
ที่มา : สำนักสถิติและอุตสาหกรรม พ.ศ. 2565 (ธุรกิจทางการบริการ) จังหวัดอำนาจเจริญ สำนักงานสถิติแห่งชาติ กระทรวงดิจิทัลเพื่อเศรษฐกิจและสังคม

Source : The 2022 Business and Industrial Census (Trade and Services Industry) Annat Charoen Province, National Statistical Office, Ministry of Digital Economy and Society.

ตาราง 8.1 จำนวนและร้อยละของสถานประกอบการธุรกิจที่มีรายรับจากการขายสินค้าและบริการผ่านทางอินเทอร์เน็ต จำนวนตามการประกอบธุรกิจขายปลีกหรือบริการ ที่ทั้งหมดในปี 2564 และหน่วยย่อยธุรกิจ  
TABLE 8.1 NUMBER AND PERCENTAGE OF BUSINESS ESTABLISHMENTS RECEIPTS FROM HAVING ONLINE SALES BY FROM WHOLESALE RETAIL TRADE AND SERVICES, FROM ACCOMMODATION IN 2019 AND DIVISION OF BUSINESS INDUSTRY

รหัส Code	จำนวน establishments	รายรับจากการขายสินค้าและบริการผ่านทางอินเทอร์เน็ต (%) Receipts from having online sales (%)												Division of business industry			
		รวม Total						จากการประกอบธุรกิจที่พักแรม From accommodation									
		จำนวน ร้อยละ		จำนวน ร้อยละ		จำนวน ร้อยละ		จำนวน ร้อยละ		จำนวน ร้อยละ		จำนวน ร้อยละ					
Number	%	Number	%	Number	%	Number	%	Number	%	Number	%	Number	%				
45	การขายส่งและขายปลีก	6,102	95	100.00	-	-	11	11.25	21	21.62	41	42.88	23	24.25	2	100.00	Wholesale and retail trade; repair of motor vehicles and motorcycles
46	และจำหน่าย	942	18	100.00	-	-	2	11.11	-	-	-	-	-	-	-	-	Wholesale trade (except of motor vehicles and motorcycles)
47	การขายปลีก (ยกเว้นรถยนต์และจักรยานยนต์)	289	3	100.00	-	-	1	33.33	1	33.33	1	33.33	1	33.33	-	-	Retail trade (except of motor vehicles and motorcycles)
47	การขายปลีก (ยกเว้นรถยนต์และจักรยานยนต์)	4,219	74	100.00	-	-	11	14.45	18	23.70	40	53.72	6	8.13	-	-	Accommodation
55	ที่พักแรม	111	-	-	-	-	-	-	-	-	-	-	-	-	2	100.00	Food and beverage service activities
56	การบริการอาหารและเครื่องดื่ม	1,511	-	-	-	-	-	-	-	-	-	-	-	-	-	-	Programming and broadcasting activities
60	การจัดส่งรายการและเกมแฟร็กทอจายเสียง	13	-	-	-	-	-	-	-	-	-	-	-	-	-	-	Real estate activities
68	กิจกรรมส่งเสริมดิจิทัล	107	-	-	-	-	-	-	-	-	-	-	-	-	-	-	Architectural and engineering activities; technical testing and analysis
69	กิจกรรมทางกฎหมายและการบัญชี	2	-	-	-	-	-	-	-	-	-	-	-	-	-	-	Advertising and market research
71	กิจกรรมด้านสถาปัตยกรรมและวิศวกรรม	14	-	-	-	-	-	-	-	-	-	-	-	-	-	-	Other professional, scientific and technical activities
73	รวมถึงการทดสอบและการวิเคราะห์ทางเทคนิค	13	-	-	-	-	-	-	-	-	-	-	-	-	-	-	Rental and leasing activities
74	การโฆษณาและการวิจัยตลาด	17	-	-	-	-	-	-	-	-	-	-	-	-	-	-	Travel agency, tour operator, reservation service and related activities
77	กิจกรรมการกีฬา วิทยาศาสตร์ และเทคโนโลยี	38	-	-	-	-	-	-	-	-	-	-	-	-	-	-	Security and investigation activities
79	กิจกรรมของวัฒนธรรมที่เกี่ยวข้องกับการจัดนำเที่ยว	8	-	-	-	-	-	-	-	-	-	-	-	-	-	-	Office administrative, office support and other business support activities
80	การบริการรักษาความปลอดภัยและการสืบสวน	3	-	-	-	-	-	-	-	-	-	-	-	-	-	-	Creative, arts and entertainment activities
82	การบริการด้านการศึกษาและสนับสนุนด้านเงินงาน	38	-	-	-	-	-	-	-	-	-	-	-	-	-	-	Gambling and betting activities
90	ของสำนักงาน และกิจกรรมอื่นๆ ที่สนับสนุนทางธุรกิจ	36	-	-	-	-	-	-	-	-	-	-	-	-	-	-	Sports activities and amusement and recreation activities
92	กิจกรรมการสร้างสรรค์ศิลปะและความบันเทิง	2	-	-	-	-	-	-	-	-	-	-	-	-	-	-	Repair of computers and personal and household goods
93	กิจกรรมด้านการศึกษา ความบันเทิง และการบันเทิง	4	-	-	-	-	-	-	-	-	-	-	-	-	-	-	Other personal service activities
95	การซ่อมคอมพิวเตอร์และของใช้ส่วนบุคคล และของใช้ในชีวิตประจำวัน	133	-	-	-	-	-	-	-	-	-	-	-	-	-	-	-
96	กิจกรรมบริการส่วนบุคคลอื่นๆ	602	-	-	-	-	-	-	-	-	-	-	-	-	-	-	-

ที่มา : สำนักธุรกิจและอุตสาหกรรม พ.ศ. 2565 (ธุรกิจทางร้านค้าและธุรกิจบริการ) จังหวัดอำนาจเจริญ สำนักงานสถิติแห่งชาติ กระทรวงดิจิทัลและสังคม  
Source : The 2022 Business and Industrial Census (Trade and Services Industry) Amnat Charoen Province, National Statistical Office, Ministry of Digital Economy and Society

ตาราง 9 จำนวนและร้อยละของสถานประกอบการธุรกิจที่มีการรับโอนและรับชำระเงินค่าสินค้าและบริการจากลูกค้า จำนวนตามหมวดย่อยธุรกิจ

TABLE 9 NUMBER AND PERCENTAGE OF BUSINESS ESTABLISHMENTS RECEIVING TRANSFERS AND RECEIVING PAYMENTS FOR GOODS AND SERVICES FROM CUSTOMERS AND DIVISION OF BUSINESS INDUSTRY

รหัส Code	หมวดย่อยธุรกิจ	จำนวนสถาน- ประกอบการ						การรับโอนและรับชำระเงินค่าสินค้าและบริการจากลูกค้า Receiving transfers and receiving payments for goods and services from customers						Division of business industry
		เงินสด Cash		เช็ค Check		การโอนและชำระเงินทางอิเล็กทรอนิกส์ (e-Payment) Electric transfers and electric payment		เงินสด Cash		เช็ค Check		การโอนและชำระเงินทางอิเล็กทรอนิกส์ (e-Payment) Electric transfers and electric payment		
		จำนวน Number	ร้อยละ %	จำนวน Number	ร้อยละ %	จำนวน Number	ร้อยละ %	จำนวน Number	ร้อยละ %	จำนวน Number	ร้อยละ %	จำนวน Number	ร้อยละ %	
	<b>รวม</b>	<b>8,102</b>	<b>99.95</b>	<b>87</b>	<b>1.07</b>	<b>3,169</b>	<b>39.11</b>						<b>Total</b>	
45	การขายส่งและการขายปลีก การซ่อมยานยนต์และจักรยานยนต์	942	99.58	3	0.32	482	51.18						Wholesale and retail trade; repair of motor vehicles and motorcycles	
46	การขายส่ง (ยกเว้นยานยนต์และจักรยานยนต์)	289	100.00	5	1.73	214	74.01						Wholesale trade (except of motor vehicles and motorcycles)	
47	การขายปลีก (ยกเว้นยานยนต์และจักรยานยนต์)	4,219	100.00	66	1.55	1,601	37.95						Retail trade (except of motor vehicles and motorcycles)	
55	ที่พักแรม	111	100.00	8	6.76	42	37.76						Accommodation	
56	การบริการอาหารและเครื่องดื่ม	1,511	100.00	-	-	488	32.31						Food and beverage service activities	
60	การจัดส่งรายการและการแพร่ภาพกระจายเสียง	13	100.00	-	-	4	33.33						Programming and broadcasting activities	
68	กิจกรรมอสังหาริมทรัพย์	107	100.00	2	1.87	81	75.47						Real estate activities	
69	กิจกรรมทางกฎหมายและการบัญชี	2	100.00	1	50.00	1	50.00						Legal and accounting activities	
71	กิจกรรมด้านสถาปัตยกรรมและวิศวกรรม	14	100.00	-	-	14	100.00						Architectural and engineering activities; technical testing and analysis	
73	รวมถึงการทดสอบและการวิจัยตลาด	13	100.00	-	-	13	100.00						Advertising and market research	
74	กิจกรรมทางวิชาชีพ วิทยาศาสตร์ และเทคนิคอื่นๆ	17	100.00	1	5.88	1	5.88						Other professional, scientific and technical activities	
77	กิจกรรมการให้เช่า	38	100.00	2	5.26	30	78.95						Rental and leasing activities	
79	กิจกรรมของตัวแทนธุรกิจท่องเที่ยว การจัดนำเที่ยว	8	100.00	-	-	8	100.00						Travel agency, tour operator, reservation service and related activities	
80	การบริการสำรอง และกิจกรรมที่เกี่ยวข้อง	3	100.00	-	-	3	100.00						Security and investigation activities	
82	การบริการด้านความปลอดภัยและการสืบสวน	38	100.00	-	-	29	75.00						Office administrative, office support and other business support activities	

หมายเหตุ : ตอบได้มากกว่า 1 ข้อ

Note : More than one answer.

ที่มา : สำมะโนธุรกิจและอุตสาหกรรม พ.ศ. 2565 (ธุรกิจทางการค้าและธุรกิจทางการบริการ) จังหวัดอำนาจเจริญ สำนักงานสถิติแห่งชาติ กระทรวงดิจิทัลเพื่อเศรษฐกิจและสังคม

Source : The 2022 Business and Industrial Census (Trade and Services Industry) Amnat Charoen Province, National Statistical Office, Ministry of Digital Economy and Society.



ตาราง 9 จำนวนและร้อยละของสถานประกอบการธุรกิจที่มีการรับโอนและรับชำระเงินสดและบริการจากลูกค้า จำนวนตามหมวดย่อยธุรกิจ (ต่อ)

TABLE 9 NUMBER AND PERCENTAGE OF BUSINESS ESTABLISHMENTS RECEIVING TRANSFERS AND RECEIVING PAYMENTS FOR GOODS AND SERVICES FROM CUSTOMERS AND DIVISION OF BUSINESS INDUSTRY

รหัส Code	หมวดย่อยธุรกิจ	จำนวนสถาน- ประกอบการ				การรับโอนและรับชำระเงินสดและบริการจากลูกค้า Receiving transfers and receiving payments for goods and services from customers				Division of business industry
		จำนวน Number	ร้อยละ %	จำนวน Number	ร้อยละ %	เงินสด Cash	เช็ค Check	การโอนและชำระเงินทางอิเล็กทรอนิกส์ (e-Payment) Electric transfers and electric payment	ร้อยละ %	
90	กิจกรรมการสร้างธุรกิจศิลปะและความบันเทิง	36	100.00	-	-	36	100.00	16	44.44	Creative, arts and entertainment activities
92	กิจกรรมการพนันและการเสี่ยงโชค	2	100.00	-	-	2	100.00	-	-	Gambling and betting activities
93	กิจกรรมด้านบริการกีฬา ความบันเทิง และการนันทนาการ	4	100.00	-	-	4	100.00	-	-	Sports activities and amusement and recreation activities
95	การซ่อมคอมพิวเตอร์และของใช้ส่วนบุคคล และของใช้ในชีวิตประจำวัน	133	100.00	-	-	133	100.00	57	42.98	Repair of computers and personal and household goods
96	กิจกรรมบริการส่วนบุคคลอื่นๆ	602	100.00	-	-	602	100.00	85	14.07	Other personal service activities

หมายเหตุ : ตอบได้มากกว่า 1 ข้อ

Note : More than one answer.

ที่มา : สำนักทะเบียนธุรกิจและอุตสาหกรรม พ.ศ. 2565 (ธุรกิจทางการค้าและธุรกิจทางการบริการ) จังหวัดอำนาจเจริญ สำนักงานสถิติแห่งชาติ กระทรวงดิจิทัลเพื่อเศรษฐกิจและสังคม

Source : The 2022 Business and Industrial Census (Trade and Services Industry) Amnat Charoen Province, National Statistical Office, Ministry of Digital Economy and Society.

ตาราง 10 มูลค่าตามบัญชีของสินทรัพย์ของสถานประกอบการธุรกิจ ณ วันที่ 1 มกราคม 2564 จำแนกตามหมวดย่อยธุรกิจ  
TABLE 10 BOOK VALUE OF FIXED ASSETS OF BUSINESS ESTABLISHMENTS ON JANUARY 1, 2021 BY DIVISION OF BUSINESS INDUSTRY

รหัส Code	หมวดย่อยธุรกิจ	จำนวน สถาน- ประกอบ การ Number of establishments	มูลค่าตามบัญชีของสินทรัพย์ถาวรทั้งหมด Book value of fixed assets on Jan. 1, 2021										Division of business industry
			รวม Total	ที่ดิน Land	อาคารและ สิ่งก่อสร้าง Building and construction	เครื่องจักร Machinery	ยานพาหนะ Vehicles	เครื่องใช้ สำนักงาน (ครุภัณฑ์) Office equipment	เครื่องมือ อื่นๆ Other tools	สินทรัพย์ ถาวรอื่น ๆ Other fixed assets	Total		
	<b>รวม</b>	<b>8,102</b>	<b>14,253,578.9</b>	<b>7,364,029.8</b>	<b>4,228,999.6</b>	<b>134,057.1</b>	<b>2,186,802.9</b>	<b>163,933.3</b>	<b>125,362.4</b>	<b>50,393.7</b>	<b>16,320.0</b>	<b>50,393.7</b>	<b>Total</b>
45	การขายส่งและการขายปลีก การซ่อมยานยนต์และจักรยานยนต์	942	1,788,269.8	766,566.0	399,776.6	56,529.0	507,015.0	8,383.8	33,679.4	16,320.0	-	16,320.0	Wholesale and retail trade; repair of motor vehicles and motorcycles
46	การขายส่ง (ยกเว้นยานยนต์และจักรยานยนต์)	289	1,556,749.5	694,433.5	361,876.8	40,565.0	236,109.2	7,583.7	16,181.3	-	-	16,181.3	Wholesale trade (except of motor vehicles and motorcycles)
47	การขายปลีก (ยกเว้นยานยนต์และจักรยานยนต์)	4,219	5,891,283.1	2,613,973.1	2,071,607.6	24,646.6	998,113.7	110,882.4	40,518.2	31,541.6	-	31,541.6	Retail trade (except of motor vehicles and motorcycles)
55	ที่พักแรม	111	1,757,722.6	1,220,688.5	506,933.1	-	24,366.6	4,733.2	1,001.3	-	-	1,001.3	Accommodation
56	การบริการอาหารและเครื่องดื่ม	1,511	1,567,771.4	929,734.7	378,097.3	-	233,086.6	12,483.1	14,369.8	-	-	14,369.8	Food and beverage service activities
60	การจัดส่งรายการและการพิมพ์กระจายเสียง	13	10,495.3	2,600.0	953.3	-	3,596.6	2,036.7	1,308.7	-	-	1,308.7	Programming and broadcasting activities
68	กิจกรรมอสังหาริมทรัพย์	107	814,862.5	444,312.5	351,325.0	-	17,816.9	751.9	656.3	-	-	656.3	Real estate activities
69	กิจกรรมทางกฎหมายและการบัญชี	2	C	C	C	-	C	C	C	C	-	C	Legal and accounting activities
71	กิจกรรมด้านสถาปัตยกรรมและวิศวกรรม รวมถึงการทดสอบและการวิเคราะห์ทางเทคนิค	14	56,231.0	13,250.0	20,600.0	5,500.0	3,410.0	3,358.0	10,113.0	-	-	10,113.0	Architectural and engineering activities; technical testing and analysis
73	การโฆษณาและการวิจัยตลาด	13	19,292.0	7,800.0	1,300.0	637.0	9,295.0	195.0	65.0	-	-	65.0	Advertising and market research
74	กิจกรรมทางวิชาชีพ วิทยาศาสตร์ และเทคนิคอื่นๆ	17	24,160.0	8,500.0	10,000.0	-	1,800.0	960.0	500.0	2,400.0	-	2,400.0	Other professional, scientific and technical activities
77	กิจกรรมการให้เช่า	38	16,415.0	180.0	185.0	-	14,110.0	1,300.0	640.0	-	-	640.0	Rental and leasing activities
79	กิจกรรมของตัวแทนธุรกิจท่องเที่ยว การจัดงานเลี้ยง การบริการสำรอง และกิจกรรมที่เกี่ยวข้อง	8	9,466.0	2,360.0	1,300.0	-	5,800.0	6.0	-	-	-	-	Travel agency, tour operator, reservation service and related activities
80	การบริการรักษาความปลอดภัยและการสืบสวน	3	C	C	C	-	C	C	C	-	-	-	Security and investigation activities
82	การบริการด้านการบริหารและสนับสนุนการดำเนินงานของสำนักงาน และกิจกรรมอื่นๆ ที่สนับสนุนทางธุรกิจ	38	32,762.1	4,985.6	5,451.5	2,897.5	14,345.0	4,892.5	190.0	-	-	190.0	Office administrative, office support and other business support activities
90	กิจกรรมการสร้างสรรค์ศิลปะและความบันเทิง	36	36,854.4	7,792.0	8,877.0	-	15,687.0	3,200.0	1,298.4	-	-	1,298.4	Creative, arts and entertainment activities
92	กิจกรรมการพนันและการเสี่ยงโชค	2	C	C	C	-	C	-	-	-	-	-	Gambling and betting activities
93	กิจกรรมด้านการศึกษา ความบันเทิง และการนันทนาการ	4	402,120.0	400,000.0	400.0	-	1,720.0	-	-	-	-	-	Sports activities and amusement and recreation activities
95	การซ่อมคอมพิวเตอร์และของใช้ส่วนบุคคล และของใช้ในครัวเรือน	133	104,053.3	43,058.4	32,215.0	1,440.0	26,222.9	538.0	579.0	-	-	579.0	Repair of computers and personal and household goods
96	กิจกรรมบริการส่วนบุคคลอื่นๆ	602	358,857.2	202,795.8	73,561.4	1,842.0	74,130.0	2,285.0	4,243.0	-	-	4,243.0	Other personal service activities

หมายเหตุ : C หมายถึง ข้อมูลปกปิด

Note : C means confidential data.

ที่มา : สำนักงานธุรกิจและอุตสาหกรรม พ.ศ. 2565 (ธุรกิจทางการค้าและธุรกิจบริการ) จังหวัดอำนาจเจริญ สำนักงานสถิติแห่งชาติ กระทรวงดิจิทัลเพื่อเศรษฐกิจและสังคม

Source : The 2022 Business and Industrial Census (Trade and Services Industry) Amnat Charoen Province, National Statistical Office, Ministry of Digital Economy and Society.

ตาราง 10 มูลค่าตามบัญชีของสินทรัพย์ของการประกอบธุรกิจ ณ วันที่ 31 ธันวาคม 2564 จำนวนตามหมวดย่อยธุรกิจ (ต่อ)  
TABLE 10 BOOK VALUE OF FIXED ASSETS OF BUSINESS ESTABLISHMENTS ON DECEMBER 31, 2021 BY DIVISION OF BUSINESS INDUSTRY (Cont'd.)

รหัส Code	หมวดย่อยธุรกิจ	จำนวน สถาน- ประกอบกร Number of establishments	มูลค่าตามบัญชีของสินทรัพย์การประกอบธุรกิจ				Book value of fixed assets on Dec. 31, 2021				Division of business industry
			รวม Total	ที่ดิน Land	อาคารและ สิ่งก่อสร้าง Building and construction	เครื่องจักร Machinery	ยานพาหนะ Vehicles	เครื่องใช้ สำนักงาน (ครุภัณฑ์) Office equipment	เครื่องมือ อื่น ๆ Other tools fixed assets	สินทรัพย์ ถาวรอื่น ๆ Other	
	<b>รวม</b>	<b>8,102</b>	<b>13,595,465.6</b>	<b>7,387,946.2</b>	<b>4,003,142.1</b>	<b>113,043.9</b>	<b>1,791,656.8</b>	<b>153,581.1</b>	<b>104,496.6</b>	<b>41,599.0</b>	<b>Total</b>
45	การขายและเช่ารถจักรยานยนต์ และจักรยานยนต์	942	1,670,683.8	767,301.5	378,436.5	46,067.4	427,016.0	7,580.4	28,022.0	16,260.0	Wholesale and retail trade; repair of motor vehicles and motorcycles
46	การขายส่ง (ยกเว้นยานยนต์และจักรยานยนต์)	289	1,280,569.6	696,958.5	340,095.2	32,611.0	191,015.3	6,808.5	13,081.1	-	Wholesale trade (except of motor vehicles and motorcycles)
47	การขายปลีก (ยกเว้นยานยนต์และจักรยานยนต์)	4,219	5,590,736.4	2,628,534.7	1,962,413.8	24,504.3	811,097.6	106,558.6	32,394.2	25,233.2	Retail trade (except of motor vehicles and motorcycles)
55	ที่พักแรม	111	1,727,849.4	1,222,005.1	481,290.2	-	19,493.3	4,259.8	801.0	-	Accommodation
56	การบริการอาหารและเครื่องดื่ม	1,511	1,499,372.1	930,491.5	358,285.8	-	187,706.9	11,234.8	11,653.0	-	Food and beverage service activities
60	การจัดพิมพ์รายการและการพิมพ์กระจายเสียง	13	10,212.3	2,600.0	1,451.7	-	3,267.3	1,848.2	1,045.2	-	Programming and broadcasting activities
68	กิจกรรมสิ่งพิมพ์	107	797,457.4	448,250.0	333,758.8	-	14,253.5	670.1	525.0	-	Real estate activities
69	กิจกรรมทางกฎหมายและการบัญชี	2	C	C	C	-	C	C	C	C	Legal and accounting activities
71	กิจกรรมด้านสถาปัตยกรรมและการบริหาร	14	51,763.0	13,250.0	20,052.5	4,400.0	2,863.0	3,082.5	8,115.0	-	Architectural and engineering activities; technical testing and analysis
73	การโฆษณาและการวิจัยตลาด	13	17,208.1	7,800.0	1,235.0	509.6	7,436.0	175.5	52.0	-	Advertising and market research
74	กิจกรรมทางวิชาชีพ วิทยาศาสตร์ และเทคนิคอื่นๆ	17	21,846.4	8,500.0	9,500.0	-	1,526.4	-	2,320.0	-	Other professional, scientific and technical activities
77	กิจกรรมการให้เช่า	38	13,325.8	180.0	175.8	-	11,288.0	1,170.0	512.0	-	Rental and leasing activities
79	กิจกรรมของตัวแทนธุรกิจท่องเที่ยว การจัดนำเที่ยว การบริการสำรอง และกิจกรรมที่เกี่ยวข้อง	8	8,240.4	2,360.0	1,235.0	-	4,640.0	5.4	-	-	Travel agency, tour operator, reservation service and related activities
80	การบริการรักษาความปลอดภัยและการสืบสวน	3	C	C	C	-	C	C	C	-	Security and investigation activities
82	การบริการด้านการบริหารและสนับสนุนการดำเนินงานของสำนักงาน และกิจกรรมอื่นๆ ที่สนับสนุนทางธุรกิจ	38	28,513.7	4,985.6	5,178.9	2,318.0	11,476.0	4,403.3	152.0	-	Office administrative, office support and other business support activities
90	กิจกรรมการสร้างสรรศิลป์และความบันเทิง	36	33,246.0	7,795.2	7,552.4	-	13,222.7	2,880.0	1,795.7	-	Creative, arts and entertainment activities

หมายเหตุ : C หมายถึง ข้อมูลปกปิด

Note : C means confidential data.

ที่มา : สำนักงานธุรกิจและอุตสาหกรรม พ.ศ. 2565 (ธุรกิจทางการบริการ) จังหวัดอำนาจเจริญ สำนักงานสถิติแห่งชาติ กระทรวงดิจิทัลเพื่อเศรษฐกิจและสังคม

Source : The 2022 Business and Industrial Census (Trade and Services Industry) Amnat Charoen Province, National Statistical Office, Ministry of Digital Economy and Society.

ตาราง 11 มูลค่าสินทรัพย์ถาวรที่เปลี่ยนแปลงของสถานประกอบการธุรกิจระหว่าง มกราคม - ธันวาคม 2564 จำแนกตามหมวดอุตสาหกรรมกิจ

TABLE 11 VALUE OF CHANGED FIXED ASSETS OF BUSINESS ESTABLISHMENTS DURING JANUARY - DECEMBER, 2021 BY DIVISION OF BUSINESS INDUSTRY

รหัส Code	หมวดย่อยธุรกิจ	จำนวน สถาน- ประกอบ การ Number of establishments	มูลค่าสินทรัพย์		มูลค่าสินทรัพย์ ถาวรที่ขายระหว่างปี Value of disposal of fixed assets	ค่าโอน กรรมสิทธิ์ Ownership transfer fee	Division of business industry
			การทูกประเภทที่ซื้อหรือ ผลิตขึ้นในเืองระหว่างปี Value purchases of new or cost production of fixed assets	รวม			
		<b>8,102</b>	<b>47,716.7</b>	<b>53,632.7</b>	<b>3,250.7</b>	<b>Total</b>	
45	การขายส่งและการขายปลีก การซ่อมยานยนต์ และจักรยานยนต์	942	26,540.5	36,550.0	2,390.0		Wholesale and retail trade; repair of motor vehicles and motorcycles
46	การขายส่ง (ยกเว้นยานยนต์และจักรยานยนต์)	289	-	-	-		Wholesale trade (except of motor vehicles and motorcycles)
47	การขายปลีก (ยกเว้นยานยนต์และจักรยานยนต์)	4,219	20,344.3	17,082.7	860.7		Retail trade (except of motor vehicles and motorcycles)
55	ที่พักแรม	111	-	-	-		Accommodation
56	การบริการอาหารและเครื่องดื่ม	1,511	92.5	-	-		Food and beverage service activities
60	การจัดส่งรายการและการแพร่ภาพกระจายเสียง	13	117.0	-	-		Programming and broadcasting activities
68	กิจกรรมอสังหาริมทรัพย์	107	-	-	-		Real estate activities
69	กิจกรรมทางกฎหมายและการบัญชี	2	C	-	-		Legal and accounting activities
71	กิจกรรมด้านสถาปัตยกรรมและวิศวกรรม	14	30.0	-	-		Architectural and engineering activities; technical testing and analysis
73	การโฆษณาและการวิจัยตลาด	13	-	-	-		Advertising and market research
74	กิจกรรมทางวิชาชีพ วิทยาศาสตร์ และเทคนิคอื่นๆ	17	-	-	-		Other professional, scientific and technical activities
77	กิจกรรมการให้เช่า	38	-	-	-		Rental and leasing activities
79	กิจกรรมของตัวแทนธุรกิจท่องเที่ยว การจัดทำเที่ยว การบริการสำรอง และกิจกรรมที่เกี่ยวข้อง	8	-	-	-		Travel agency, tour operator, reservation service and related activities
80	การบริการรักษาความปลอดภัยและการสืบสวน	3	-	-	-		Security and investigation activities
82	การบริการด้านการบริหารและสนับสนุนการดำเนินงาน ของสำนักงาน และกิจกรรมอื่นๆ ที่สนับสนุนทางธุรกิจ	38	-	-	-		Office administrative, office support and other business support activities

หมายเหตุ : C หมายถึง ข้อมูลปกปิด

Note : C means confidential data.

ที่มา : สำนักทะเบียนธุรกิจและอุตสาหกรรม พ.ศ. 2565 (ธุรกิจทางการบริการ) จังหวัดอำนาจเจริญ สำนักงานสถิติแห่งชาติ กระทรวงดิจิทัลเพื่อเศรษฐกิจและสังคม

Source : The 2022 Business and Industrial Census (Trade and Services Industry) Amnat Charoen Province, National Statistical Office, Ministry of Digital, Economy and Society.

ตาราง 11 มูลค่าสินทรัพย์ถาวรที่เปลี่ยนแปลงของสถานประกอบการธุรกิจระหว่าง มกราคม - ธันวาคม 2564 จำแนกตามหมวดย่อยธุรกิจ (ต่อ)

TABLE 11 VALUE OF CHANGED FIXED ASSETS OF BUSINESS ESTABLISHMENTS DURING JANUARY - DECEMBER, 2021 BY DIVISION OF BUSINESS INDUSTRY (Cont'd)

รหัส Code	หมวดย่อยธุรกิจ	จำนวน สถาน- ประกอบการ Number of establishments	มูลค่าสินทรัพย์		มูลค่าสินทรัพย์ ถาวรที่ขายระหว่างปี Value of disposal of fixed assets	ค่าโอน กรรมสิทธิ์ Ownership transfer fee	Division of business Industry
			การทูกประเภทที่ซื้อหรือ ผลิตขึ้นใช้เองระหว่างปี Value purchases of new or cost production of fixed assets				
90	กิจกรรมการสร้างสื่อบันเทิงและความบันเทิง	36	53.4	-	-	-	Creative, arts and entertainment activities
92	กิจกรรมการพนันและการเสี่ยงโชค	2	-	-	-	-	Gambling and betting activities
93	กิจกรรมด้านการศึกษา ความบันเทิง และการนันทนาการ	4	-	-	-	-	Sports activities and amusement and recreation activities
95	การซ่อมคอมพิวเตอร์และของใช้ส่วนบุคคลและของใช้ในชีวิตประจำวัน	133	40.0	-	-	-	Repair of computers and personal and household goods
96	กิจกรรมบริการส่วนบุคคลอื่นๆ	602	472.5	-	-	-	Other personal service activities

หมายเหตุ : C หมายถึง ข้อมูลปกปิด

Note : C means confidential data.

ที่มา : สำมะโนธุรกิจและอุตสาหกรรม พ.ศ. 2565 (ธุรกิจทางการค้าและธุรกิจทางการบริการ) จังหวัดอำนาจเจริญ สำนักงานสถิติแห่งชาติ กระทรวงดิจิทัลเพื่อเศรษฐกิจและสังคม

Source : The 2022 Business and Industrial Census (Trade and Services Industry) Amnat Charoen Province, National Statistical Office, Ministry of Digital Economy and Society.



ตาราง 13 จำนวนและร้อยละของสถานประกอบการธุรกิจที่ได้รับคำตัดสิน ลิขสิทธิ์ เครื่องหมายการค้าต่างประเทศ จำนวนตามร้อยละของรายรับทั้งสิ้น และหน่วยย่อยธุรกิจ  
 TABLE 13 NUMBER AND PERCENTAGE OF BUSINESS ESTABLISHMENTS COPY RIGHT, PATENT, TRADEMARK RECEIVED FROM CLIENTS ABROAD BY PERCENTAGE OF TOTAL REVENUE  
 AND DIVISION OF BUSINESS INDUSTRY

รหัส Code	หมวดย่อยธุรกิจ	จำนวนสถานประกอบการ Number of establishments		ไม่มี No		ร้อยละของรายรับทั้งสิ้น Percentage of total revenue								
		จำนวน Number	ร้อยละ %	จำนวน Number	ร้อยละ %	< 5		5 - 9		10 - 19		20 - 29		≥ 30
						จำนวน Number	ร้อยละ %	จำนวน Number	ร้อยละ %	จำนวน Number	ร้อยละ %	จำนวน Number	ร้อยละ %	
		41	100.00	41	100.00	-	-	-	-	-	-	-	-	-
	<b>รวม</b>													<b>Total</b>
45	การขายส่งและการขายปลีก การซ่อมยานยนต์ และจักรยานยนต์	10	100.00	10	100.00	-	-	-	-	-	-	-	-	Wholesale and retail trade; repair of motor vehicles and motorcycles
46	การขายส่ง (ยกเว้นยานยนต์และจักรยานยนต์)	6	100.00	6	100.00	-	-	-	-	-	-	-	-	Wholesale trade (except of motor vehicles and motorcycles)
47	การขายปลีก (ยกเว้นยานยนต์และจักรยานยนต์)	25	100.00	25	100.00	-	-	-	-	-	-	-	-	Retail trade (except of motor vehicles and motorcycles)

หมายเหตุ : เฉพาะสถานประกอบการที่มีคนทำงานตั้งแต่ 11 คนขึ้นไป และมีรูปแบบการจัดตั้งตามกฎหมายเป็นทั้งหุ้นส่วนนิติบุคคล บริษัทจำกัด และบริษัทจำกัด (มหาชน)

Note : Only establishments which 11 or more people working and having a legal form of establishment as juristic partnership, company limited and public company limited.

ที่มา : สำนักทะเบียนการค้าและธุรกิจทางพาณิชย์ จังหวัดอำนาจเจริญ สำนักงานสถิติแห่งชาติ กระทรวงดิจิทัลเพื่อเศรษฐกิจและสังคม

Source : The 2022 Business and Industrial Census (Trade and Services Industry) Amnat Charoen Province, National Statistical Office, Ministry of Digital Economy and Society.





ตาราง 15 จำนวนและร้อยละของสถานประกอบการที่รายงานปัญหาและอุปสรรคของสถานประกอบการ จำนวนตามหน่วยธุรกิจ  
TABLE 15 NUMBER AND PERCENTAGE OF BUSINESS ESTABLISHMENTS WHICH REPORTED THE PROBLEMS AND OBSTACLES BY DIVISION OF BUSINESS INDUSTRY

รหัส Code	หน่วยธุรกิจ Division of business industry	จำนวนสถานประกอบการ Number of establishments														รวม Total	จำนวน Number	ร้อยละ %										
		ไม่ได้รับ NO		ได้รับ YES		เศรษฐกิจ Economic		ต้นทุน High		การแข่งขัน Competition		ขาดเงินทุน Lack of		อุปสรรค Obstacles					ผลกระทบ Impact									
		จำนวน Number	ร้อยละ %	จำนวน Number	ร้อยละ %	จำนวน Number	ร้อยละ %	จำนวน Number	ร้อยละ %	จำนวน Number	ร้อยละ %	จำนวน Number	ร้อยละ %	จำนวน Number	ร้อยละ %				จำนวน Number	ร้อยละ %								
45	การขนส่งและการพาณิชย์ และจำนวนอื่น	178	2.20	7,924	97.80	7,202	88.89	5,202	64.20	2,803	34.60	863	10.66	36	0.44	2,081	25.68	191	2.36	42	0.51	36	0.44	5,226	64.88	33	0.40	
46	การขนส่ง (ยกเว้นยานยนต์และจักรยานยนต์)	11	3.63	278	96.37	205	71.10	118	40.68	121	41.73	46	15.88	14	4.71	46	16.07	16	5.40	11	3.81	31	10.73	221	76.64	19	6.40	
47	การพาณิชย์ (ยกเว้นยานยนต์และจักรยานยนต์)	68	1.61	4,151	98.39	3,988	94.52	2,845	67.43	1,908	45.21	586	13.88	3	0.07	1,511	35.80	114	2.70	10	0.23	5	0.12	2,785	66.02	7	0.17	
55	ที่พัก	13	11.86	98	88.14	98	88.14	33	30.05	40	35.98	8	6.76	6	5.41	22	19.97	6	5.41	6	5.41	-	-	67	60.27	-	-	
56	การบริการอาหารและเครื่องดื่ม	-	-	1,511	100.00	1,208	79.96	1,045	69.15	355	23.51	51	3.39	-	-	213	14.12	-	-	-	-	-	-	894	59.17	-	-	
60	การซ่อมแซมยานยนต์และจักรยานยนต์	-	-	13	100.00	13	100.00	9	66.67	-	-	4	33.33	-	-	4	33.33	-	-	-	-	-	-	9	66.67	-	-	
68	กิจกรรมสันทนาการ	13	12.27	94	87.73	81	75.47	14	13.20	41	38.67	-	-	28	26.40	-	-	-	-	-	-	-	-	79	73.60	-	-	
69	กิจกรรมทางพาณิชยกรรม	1	50.00	1	50.00	1	50.00	1	50.00	1	50.00	-	-	-	-	1	50.00	1	50.00	-	-	-	-	1	50.00	-	-	
71	กิจกรรมด้านบริการและวิศวกรรม รวมถึงการซ่อมแซมการวิเคราะห์ทางเทคนิค	6	39.29	9	60.71	9	60.71	9	60.71	6	39.29	-	-	-	-	7	50.00	-	-	-	-	-	-	9	60.71	-	-	
73	การโฆษณาและการวิจัยตลาด	-	-	13	100.00	13	100.00	7	50.00	7	50.00	7	50.00	-	-	-	-	-	-	-	-	-	-	-	-	-	-	-
74	กิจกรรมวิชาชีพ วิทยาศาสตร์ และเทคโนโลยี	-	-	17	100.00	17	100.00	1	5.88	17	100.00	1	5.88	-	-	1	5.88	-	-	-	-	-	-	-	1	5.88	-	-
77	กิจกรรมการให้เช่า	-	-	38	100.00	38	100.00	28	73.68	19	50.00	6	15.79	-	-	1	2.63	-	-	-	-	-	-	-	19	50.00	-	-
78	กิจกรรมการจ้างงาน	-	-	-	-	-	-	-	-	-	-	-	-	-	-	-	-	-	-	-	-	-	-	-	-	-	-	
79	กิจกรรมของวัฒนธรรมที่เกี่ยวข้อง การบริการสำหรับและกิจกรรมที่เกี่ยวข้อง	8	100.00	-	-	8	100.00	-	-	6	75.00	2	25.00	-	-	2	25.00	-	-	-	-	-	-	-	8	100.00	-	-
80	การบริการสุขภาพและสุขภาพ	3	100.00	-	-	3	100.00	3	100.00	3	100.00	-	-	-	-	-	-	-	-	-	-	-	-	-	3	100.00	-	-
82	การบริการด้านบริการและสนับสนุนด้านเงิน ของสำนักงานและกิจกรรมอื่น ๆ ที่สนับสนุนทางธุรกิจ	38	100.00	-	-	38	100.00	29	75.00	38	100.00	10	25.00	-	-	-	-	-	-	-	-	-	-	-	10	25.00	-	-
90	กิจกรรมการรับราชการและราชการอื่น ๆ	36	100.00	-	-	36	100.00	32	90.00	16	44.44	19	52.78	-	-	4	10.00	-	-	-	-	-	-	-	34	95.56	2	4.44
92	กิจกรรมการขนส่งและทางอากาศ	2	100.00	-	-	2	100.00	1	50.00	-	-	-	-	-	-	-	-	-	-	-	-	-	-	-	2	100.00	-	-
93	กิจกรรมการบริการ ความบันเทิง และการบันเทิง	4	100.00	-	-	4	100.00	4	100.00	-	-	-	-	-	-	-	-	-	-	-	-	-	-	-	4	100.00	-	-
95	การซ่อมแซมยานยนต์และจักรยานยนต์ และการใช้เครื่องมือ	133	100.00	6	4.14	128	95.86	119	89.10	68	51.25	4	3.01	-	-	19	14.54	-	-	3	2.01	-	-	90	67.29	6	4.14	
96	กิจกรรมบริการส่วนบุคคลอื่น ๆ	602	100.00	62	10.22	541	89.78	509	84.47	237	39.31	100	16.56	-	-	69	11.41	1	0.17	-	-	-	-	481	73.22	-	-	

หมายเหตุ : ยอดได้มากกว่า 1 ข้อ  
Note : More than one answer

ที่มา : สำนักสถิติและอุตสาหกรรม พ.ศ. 2565 (สถิติจากกรมการค้าและอุตสาหกรรม) จังหวัดอำนาจเจริญ สำนักงานสถิติแห่งชาติ กรมการสถิติและเศรษฐกิจและสังคม  
Source : The 2022 Business and Industrial Census (Trade and Services Industry) Annat, Chaoen Province, National Statistical Office, Ministry of Digital Economy and Society.

ตาราง 16 จำนวนและร้อยละของสถานประกอบการที่ทำงานความช่วยเหลือที่ออกจากรายงานของรัฐบาล จำนวนตามร้อยละที่  
TABLE 16 NUMBER AND PERCENTAGE OF BUSINESS ESTABLISHMENTS WHICH REPORTED TO AID NEEDED FROM THE GOVERNMENT BY DIVISION OF BUSINESS INDUSTRY

รหัส Code	หมวดหมู่ธุรกิจ Sector	จำนวนสถานประกอบการ Number of establishments										ความช่วยเหลือที่ออกจากรายงานของรัฐบาล/ Reported to aid needs from the government										อื่นๆ Others	
		รวม Total		มี Yes		ไม่มี NO		ต่ำกว่าเกณฑ์ Lower rate		สนับสนุน Support of		พัชชาเรณู Moratorium		เพิ่มวงเงินสินเชื่อ Increase credit		ลดอัตราภาษี Tax reduction		ควบคุมราคาสินค้า Good prices		แก้ไขกฎระเบียบ Amend			
		จำนวน Number	ร้อยละ %	จำนวน Number	ร้อยละ %	จำนวน Number	ร้อยละ %	จำนวน Number	ร้อยละ %	จำนวน Number	ร้อยละ %	จำนวน Number	ร้อยละ %	จำนวน Number	ร้อยละ %	จำนวน Number	ร้อยละ %	จำนวน Number	ร้อยละ %	จำนวน Number	ร้อยละ %		
	<b>รวม</b>	<b>8,102</b>	<b>100.00</b>	<b>620</b>	<b>7.65</b>	<b>7,482</b>	<b>92.35</b>	<b>1,661</b>	<b>20.50</b>	<b>3,435</b>	<b>42.39</b>	<b>1,178</b>	<b>14.54</b>	<b>1,129</b>	<b>13.94</b>	<b>3,837</b>	<b>47.35</b>	<b>4,430</b>	<b>54.68</b>	<b>755</b>	<b>9.32</b>	<b>222</b>	<b>2.74</b>
45	การขายส่งและการค้าปลีก และจักรยานยนต์	942	100.00	94	9.96	848	90.04	247	26.17	500	53.07	247	26.17	64	6.82	275	29.22	447	47.41	48	5.12	6	0.64
46	การขายส่ง (ยกเว้นจักรยานยนต์)	289	100.00	68	23.60	221	76.40	87	30.15	106	36.52	69	23.96	15	5.19	118	40.68	84	29.13	28	9.58	21	7.21
47	การขายปลีก (ยกเว้นจักรยานยนต์)	4,219	100.00	133	3.15	4,086	96.85	982	23.29	1,912	45.31	552	13.07	586	13.88	2,619	62.07	2,446	57.97	467	11.06	75	1.78
55	ที่พักแรม	111	100.00	38	34.37	73	65.63	22	19.97	21	18.62	16	14.04	14	12.69	62	55.56	40	35.98	14	12.69	-	-
56	การบริการอาหารและเครื่องดื่ม	1,511	100.00	203	13.41	1,308	86.59	162	10.72	669	44.26	153	10.12	221	14.63	365	24.13	882	58.38	151	10.02	51	3.39
60	การจัดส่งพัสดุภัณฑ์	13	100.00	4	33.33	9	66.67	9	66.67	9	66.67	4	33.33	9	66.67	9	66.67	-	-	-	-	-	-
68	กิจกรรมทางกฎหมายและการบัญชี	107	100.00	27	25.47	80	74.53	27	25.47	14	13.20	14	13.20	14	13.20	54	50.00	27	25.47	13	12.27	-	-
69	กิจกรรมด้านสถาปัตยกรรมและวิศวกรรม	2	100.00	-	-	2	100.00	1	50.00	-	-	-	-	-	-	2	100.00	2	100.00	1	50.00	-	-
71	รวมกิจการทดสอบและการวิเคราะห์ทางสถิติ	14	100.00	7	50.00	7	50.00	2	10.71	-	-	-	2	10.71	-	7	50.00	6	39.29	2	10.71	-	-
73	การโฆษณาและการจัดตลาด	13	100.00	-	-	13	100.00	-	-	7	50.00	-	-	-	-	7	50.00	7	50.00	-	-	-	-
74	กิจกรรมทางวิชาชีพ วิทยาศาสตร์ และเทคนิคอื่นๆ	17	100.00	-	-	17	100.00	1	5.88	1	5.88	17	100.00	1	5.88	17	100.00	1	5.88	-	-	-	-
77	กิจกรรมการให้เช่า	38	100.00	-	-	38	100.00	9	23.68	17	44.74	-	-	-	-	27	71.05	19	50.00	-	-	-	-
79	กิจกรรมของสำนักงานธุรกิจท่องเที่ยว การจัดงาน และการบริการสำรอง และกิจกรรมที่เกี่ยวข้อง	8	100.00	-	-	8	100.00	-	-	6	75.00	2	25.00	-	-	2	25.00	2	25.00	-	-	-	-
80	การบริการรักษาความปลอดภัยและการสืบสวน	3	100.00	-	-	3	100.00	-	-	-	-	-	-	-	-	-	-	3	100.00	-	-	-	-
82	การบริหารจัดการบริหารและสนับสนุนทางด้านเงินงาน ของสำนักงาน และกิจกรรมอื่นๆ ที่สนับสนุนทางธุรกิจ	38	100.00	19	50.00	19	50.00	10	25.00	10	25.00	-	-	-	-	10	25.00	10	25.00	10	25.00	-	-
90	กิจกรรมการสร้างสรรค์ศิลปะและความบันเทิง	36	100.00	5	13.89	31	86.11	-	-	8	23.33	-	-	2	4.44	19	52.78	18	50.00	-	-	-	-
92	กิจกรรมการบันเทิงและการท่องเที่ยว	2	100.00	-	-	2	100.00	-	-	1	50.00	-	-	-	-	-	-	1	50.00	-	-	-	-
93	กิจกรรมด้านการศึกษา ความบันเทิง และการบันเทิง	4	100.00	-	-	4	100.00	-	-	-	-	-	-	-	-	4	100.00	4	100.00	-	-	-	-
95	การซ่อมแซมเฟอร์นิเจอร์และของใช้ส่วนบุคคล และของใช้ครัวเรือน	133	100.00	12	8.65	122	91.35	16	11.78	48	36.09	18	13.66	18	13.78	38	28.57	79	59.40	21	15.41	2	1.50
96	กิจกรรมบริการส่วนบุคคลอื่นๆ	602	100.00	11	1.74	592	98.26	87	14.49	108	17.89	86	14.32	185	30.80	205	34.04	354	58.73	1	0.17	67	11.08

หมายเหตุ : ตอบเป็นค่าทศนิยม  
Note : More than one answer  
ที่มา : สำนักปฏิบัติการและอุตสาหกรรม พ.ศ. 2565 (ข้อมูลจากกรมการค้า การแข่งขันและสถิติ การตรวจบัญชีและเศรษฐกิจและสังคม  
Source : The 2022 Business and Industrial Census (Trade and Services Industry) Armat Charoen Province, National Statistical Office, Ministry of Digital Economy and Society.

ตาราง 17 รายได้จากดำเนินงานของสถานประกอบการธุรกิจในปี 2564 จำแนกตามหมวดย่อยธุรกิจ และรูปแบบการจัดตั้งตามกฎหมาย  
TABLE 17 INCOME OF BUSINESS ESTABLISHMENTS IN 2021 BY DIVISION OF BUSINESS INDUSTRY AND FORM OF LEGAL ORGANIZATION

รหัส Code	หมวดย่อยธุรกิจ	รายได้จากการดำเนินงาน Income				Division of business industry
		รวม Total	ส่วนบุคคล Individual proprietor	หุ้นส่วนสามัญ นิติบุคคล ห้างหุ้นส่วนจำกัด Juristic partnership	บริษัทจำกัด บริษัทจำกัด (มหาชน) Company limited, public company limited	
						ส่วนราชการ รัฐวิสาหกิจ สหกรณ์ การรวมกลุ่ม สมาคม มูลนิธิ วิทยาลัยชุมชน และการจัดตั้งในรูปแบบอื่นๆ Government, state-enterprise, cooperatives, bundling association, foundation, community enterprise and others
		<b>รวม</b>	<b>5,557,884.7</b>	<b>1,890,699.8</b>	<b>2,292,155.9</b>	<b>Total</b>
45	การขายส่งและการขายปลีก การซ่อมยานยนต์ และจักรยานยนต์	13,631,229.7	416,311.3	283,490.3	749,316.6	4,090,489.3
46	การขายส่ง (ยกเว้นยานยนต์และจักรยานยนต์)	1,449,118.2	608,220.0	1,096,033.4	146,633.4	28,062.9
47	การขายปลีก (ยกเว้นยานยนต์และจักรยานยนต์)	1,878,949.7	3,529,652.5	508,952.1	1,321,896.4	4,061,498.4
55	ที่พักแรม	60,685.3	60,685.3	-	-	-
56	การบริหารอาหารและเครื่องดื่ม	608,017.7	566,152.7	-	41,625.0	240.0
60	การจัดส่งรายการและการแพร่ภาพกระจายเสียง	1,511.2	967.2	544.0	-	-
68	กิจกรรมอสังหาริมทรัพย์	47,168.1	26,880.0	-	20,288.1	-
69	กิจกรรมทางกฎหมายและการบัญชี	3,556.4	1,850.0	-	1,686.4	-
71	กิจกรรมด้านสถาปัตยกรรมและวิศวกรรม รวมถึงการทดสอบและการวิเคราะห์ทางเทคนิค	15,010.0	4,750.0	1,680.0	8,580.0	-
73	การโฆษณาและการวิจัยตลาด	11,789.1	11,789.1	-	-	-
74	กิจกรรมทางวิชาชีพ วิทยาศาสตร์ และเทคนิคอื่นๆ	4,050.0	1,920.0	-	2,130.0	-
77	กิจกรรมการให้เช่า	15,175.0	15,135.0	-	-	40.0
79	กิจกรรมท่องเที่ยวและท่องเที่ยว การจัดทำเที่ยว การบริการสำรอง และกิจกรรมที่เกี่ยวข้อง	381.8	381.8	-	-	-
80	การบริหารรักษาความปลอดภัยและการสืบสวน	132.0	132.0	-	-	-
82	การบริหารด้านการบริหารและสนับสนุนการดำเนินงาน ของสำนักงาน และกิจกรรมอื่นๆ ที่สนับสนุนทางธุรกิจ	13,522.1	13,522.1	-	-	-
90	กิจกรรมการสร้างสรรศิลปะและวัฒนธรรมบันเทิง	2,989.6	2,341.6	-	-	648.0
92	กิจกรรมการพนันและการเสี่ยงโชค	1,487.0	1,487.0	-	-	-
93	กิจกรรมด้านการศึกษา ความบันเทิง และการนันทนาการ	950.4	950.4	-	-	-
95	การซ่อมคอมพิวเตอร์และของใช้ส่วนบุคคล และของใช้ในชีวิตประจำวัน	17,330.3	17,330.3	-	-	-
96	กิจกรรมบริการส่วนบุคคลอื่นๆ	77,426.5	77,426.5	-	-	-

ที่มา : สำนักทะเบียนอุตสาหกรรม พ.ศ. 2565 (ธุรกิจทางการบริการ) จังหวัดอำนาจเจริญ สำนักงานสถิติแห่งชาติ กระทรวงดิจิทัลเพื่อเศรษฐกิจและสังคม

Source : The 2022 Business and Industrial Census (Trade and Services Industry) Amnat Charoen Province, National Statistical Office, Ministry of Digital Economy and Society.

ตาราง 18 รายได้จากภาคการดำเนินงานของสถานประกอบการธุรกิจในปี 2564 จำนวนตามหมวดย่อยธุรกิจ และขนาดของสถานประกอบการ  
TABLE 18 INCOME OF BUSINESS ESTABLISHMENTS IN 2021 BY DIVISION OF BUSINESS INDUSTRY AND SIZE OF ESTABLISHMENT

รหัส Code	หมวดย่อยธุรกิจ	รายได้จากการดำเนินงาน Income							Division of business industry	
		ขนาดของสถานประกอบการ / Size of establishment								
		1-5 คน	6-10 คน	11-15 คน	16-25 คน	26-30 คน	31-50 คน	51-200 คน		
	<b>รวม</b>							<b>Total</b>		
		13,631,229.7	9,356,184.6	1,817,742.9	525,057.0	571,770.6	485,263.8	383,388.2	491,822.6	
		1,449,118.2	555,344.4	180,577.0	190,585.1	170,680.0	-	-	351,931.8	Wholesale and retail trade; repair of motor vehicles and motorcycles
45	การขายส่งและการขายปลีก การซ่อมยานยนต์และจักรยานยนต์	1,878,949.7	603,968.9	856,164.9	56.6	93,260.0	67,979.3	257,520.0	-	Wholesale trade (except of motor vehicles and motorcycles)
46	การขายส่ง (ยกเว้นยานยนต์และจักรยานยนต์)	9,421,999.3	7,516,554.4	605,239.2	310,023.3	307,286.6	417,136.9	125,868.2	139,890.8	Retail trade (except of motor vehicles and motorcycles)
47	การขายปลีก (ยกเว้นยานยนต์และจักรยานยนต์)	60,685.3	30,845.3	5,862.0	23,978.0	-	-	-	-	Accommodation
55	ที่พักแรม	608,017.7	464,918.3	143,099.4	-	-	-	-	-	Food and beverage service activities
56	การบริการอาหารและเครื่องดื่ม	1,511.2	1,511.2	-	-	-	-	-	-	Programming and broadcasting activities
60	การจัดส่งรายการและการแพร่ภาพกระจายเสียง	47,168.1	27,060.0	20,108.1	-	-	-	-	-	Real estate activities
68	กิจกรรมสื่อสิ่งพิมพ์	3,536.4	-	3,536.4	-	-	-	-	-	Legal and accounting activities
69	กิจกรรมทางกฎหมายและการบัญชี	15,010.0	15,010.0	-	-	-	-	-	-	Architectural and engineering activities; technical testing and analysis
71	กิจกรรมด้านสถาปัตยกรรมและวิศวกรรม	11,789.1	11,789.1	-	-	-	-	-	-	Advertising and market research
73	รวมถึงการทดสอบและการวิจัยตลาด	4,050.0	1,920.0	2,130.0	-	-	-	-	-	Other professional, scientific and technical activities
74	การโฆษณาและการวิจัยตลาด	15,175.0	15,135.0	-	40.0	-	-	-	-	Rental and leasing activities
77	กิจกรรมทางวิชาชีพ วิทยาศาสตร์ และเทคนิคอื่นๆ	381.8	381.8	-	-	-	-	-	-	Travel agency, tour operator, reservation service and related activities
79	กิจกรรมการให้เช่า	132.0	132.0	-	-	-	-	-	-	Security and investigation activities
80	กิจกรรมของตัวแทนธุรกิจที่เกี่ยวข้อง การจัดนำเที่ยว การบริการสำรอง และกิจกรรมที่เกี่ยวข้อง	13,522.1	13,522.1	-	-	-	-	-	-	Office administrative, office support and other business support activities
82	การบริการรักษาความปลอดภัยและการสืบสวน	2,989.6	1,600.0	324.0	374.0	544.0	147.6	-	-	Creative, arts and entertainment activities
90	การบริการด้านบริหารและสนับสนุนการดำเนินงานของสำนักงาน และกิจกรรมอื่นๆ ที่สนับสนุนทางธุรกิจ	1,487.0	1,487.0	-	-	-	-	-	-	Gambling and betting activities
92	กิจกรรมการสร้างสรรค์ศิลปะและความบันเทิง	950.4	950.4	-	-	-	-	-	-	Sports activities and amusement and recreation activities
93	กิจกรรมการพนันและการเสี่ยงโชค	17,330.3	17,330.3	-	-	-	-	-	-	Repair of computers and personal and household goods
95	กิจกรรมด้านการกีฬา ความบันเทิง และการบันเทิง และการบันเทิง	77,426.5	76,724.5	702.0	-	-	-	-	-	Other personal service activities
96	กิจกรรมคอมพิวเตอร์และของใช้ส่วนบุคคลและของใช้ในครัวเรือน									

ที่มา : สำนักข้อมูลสถิติกรมการค้าและธุรกิจ (กรมการค้าและธุรกิจ) จังหวัดอำนาจเจริญ สำนักงานสถิติแห่งชาติ กระทรวงดิจิทัลเพื่อเศรษฐกิจและสังคม  
Source : The 2022 Business and Industrial Census (Trade and Services Industry) Amnat Charoen Province, National Statistical Office, Ministry of Digital Economy and Society.

The background features several stylized, semi-transparent illustrations of COVID-19 virus particles. These particles are spherical with a textured surface and numerous small, protruding spikes, characteristic of the virus's morphology. They are scattered across the page, with some appearing larger and more detailed than others, creating a sense of depth and focus on the subject matter.

**ตอนที่ 3 ผลกระทบจากสถานการณ์การแพร่ระบาด  
ของโรคติดเชื้อไวรัสโคโรนา 19**

---





**ตอนที่ 3 ผลกระทบจากสถานการณ์การแพร่ระบาด  
ของโรคติดเชื้อไวรัสโคโรนา 19  
จำแนกตามขนาดของสถานประกอบการ**

---





# สารบัญตารางสถิติ

ตอนที่ 3	ผลกระทบจากสถานการณ์การแพร่ระบาดของโรคติดเชื้อไวรัสโควิด 19 จำแนกตามขนาดของสถานประกอบการ	
ตาราง 1	จำนวนและร้อยละของสถานประกอบการธุรกิจ จำแนกตามผลกระทบที่ได้รับ จากสถานการณ์การแพร่ระบาดของโรคติดเชื้อไวรัสโควิด 19 และขนาดของสถาน- ประกอบการ	137
ตาราง 2	จำนวนและร้อยละของแนวทางแก้ไขปัญหาของสถานประกอบการธุรกิจที่ได้รับ ผลกระทบจากสถานการณ์การแพร่ระบาดของโรคติดเชื้อไวรัสโควิด 19 จำแนกตาม ขนาดของสถานประกอบการ	145
ตาราง 3	จำนวนและร้อยละของการฟื้นตัวของสถานประกอบการโดยเปรียบเทียบสัดส่วน รายรับในปี 2565 กับรายรับในปี 2562 (ปีก่อนเกิดสถานการณ์โรคติดเชื้อไวรัส โควิด 19) จำแนกตามขนาดของสถานประกอบการ	146
ตาราง 4	จำนวนและร้อยละอุปสรรคที่ทำให้ไม่สามารถฟื้นตัวของสถานประกอบการ จำแนกตามขนาดของสถานประกอบการ	147
ตาราง 5	จำนวนและร้อยละความช่วยเหลือจากรัฐบาลในสถานการณ์การแพร่ระบาด ของโรคติดเชื้อไวรัสโควิด 19 จำแนกตามขนาดของสถานประกอบการ	148



ตาราง 1 จำนวนและร้อยละของสถานประกอบการที่รับจากสถานการณ์แพร่ระบาดของโรคติดเชื้อไวรัสโคโรนา 2019 และขนาดของสถานประกอบการ  
 TABLE 1 NUMBER AND PERCENTAGE OF BUSINESS ESTABLISHMENTS BY THE EFFECT FROM THE SPREAD OF THE COVID-19 DISEASE AND SIZE OF ESTABLISHMENT

ขนาดของสถานประกอบการ Number of establishments	ผลกระทบที่ได้รับจากสถานการณ์แพร่ระบาดของโรคติดเชื้อไวรัสโคโรนา 2019 The effect from the spread of the covid-19 disease										จำนวนของสิ่งส่งคืนทั้งหมด ปี 2564 Decrease in revenue/order quantity in 2022										รวม Total	รวม Total	Site of establishment									
	จำนวนสถาน-ประกอบกร Number of establishments					จำนวนที่ Number					จำนวนที่ Number					จำนวนที่ Number																
	จำนวน	ร้อยละ	จำนวน	ร้อยละ	จำนวน	ร้อยละ	จำนวน	ร้อยละ	จำนวน	ร้อยละ	จำนวน	ร้อยละ	จำนวน	ร้อยละ	จำนวน	ร้อยละ	จำนวน	ร้อยละ	จำนวน	ร้อยละ				จำนวน	ร้อยละ	จำนวน	ร้อยละ	จำนวน	ร้อยละ	จำนวน	ร้อยละ	
<b>รวม</b>	<b>8,102</b>	<b>100.00</b>	<b>8,102</b>	<b>100.00</b>	<b>60</b>	<b>0.74</b>	<b>27</b>	<b>0.33</b>	<b>336</b>	<b>4.15</b>	<b>1,897</b>	<b>23.41</b>	<b>3,891</b>	<b>48.02</b>	<b>1,891</b>	<b>23.34</b>	<b>8,102</b>	<b>100.00</b>	<b>108</b>	<b>1.34</b>	<b>29</b>	<b>0.36</b>	<b>373</b>	<b>4.61</b>	<b>2,888</b>	<b>35.64</b>	<b>2,639</b>	<b>32.57</b>	<b>2,065</b>	<b>25.49</b>	<b>Total</b>	
1-5 คน	7,850	100.00	7,850	100.00	53	0.68	17	0.22	331	4.22	1,839	23.42	3,768	46.00	1,842	23.46	7,850	100.00	104	1.33	17	0.22	369	4.70	2,788	35.52	2,553	32.52	2,018	25.71	1-5 persons	
6 - 10 คน	184	100.00	184	100.00	5	2.72	3	1.36	4	1.90	31	16.76	106	57.84	36	19.43	184	100.00	2	1.09	5	2.72	2	1.09	65	35.24	73	39.63	37	20.24	6 - 10 persons	
11 - 15 คน	39	100.00	39	100.00	2	5.13	5	13.68	2	3.85	14	35.04	12	29.49	5	12.82	39	100.00	2	5.13	5	13.68	-	-	21	54.27	6	14.10	5	12.82	11 - 15 persons	
16 - 25 คน	18	100.00	18	100.00	-	-	2	11.11	-	-	9	47.78	3	14.44	5	26.67	18	100.00	-	-	2	11.11	1	5.56	9	51.11	4	23.33	2	8.89	16 - 25 persons	
26 - 30 คน	7	100.00	7	100.00	-	-	-	-	-	-	3	42.86	1	14.29	3	42.86	7	100.00	-	-	-	-	1	14.29	2	28.57	2	28.57	2	28.57	26 - 30 persons	
31 - 50 คน	2	100.00	2	100.00	-	-	-	-	-	-	1	50.00	-	-	1	50.00	2	100.00	-	-	-	-	-	-	-	-	1	50.00	1	50.00	31 - 50 persons	
51 - 200 คน	2	100.00	2	100.00	-	-	-	-	-	-	1	50.00	1	50.00	-	-	2	100.00	-	-	-	-	-	-	2	100.00	-	-	-	-	51 - 200 persons	

ที่มา : สำนักสถิติและอุตสาหกรรม พ.ศ. 2565 (ข้อมูลจากสำมะโนการจ้างงานปี 2022) สำนักข้อมูลเชิงสถิติ กรมการค้าระหว่างประเทศ กระทรวงพาณิชย์และสังคม  
 Source : The 2022 Business and Industrial Census (Trade and Services Industry) Annat Chaioen Province, National Statistical Office, Ministry of Digital Economy and Society.

ตาราง 1 จำนวนและร้อยละของสถานประกอบการธุรกิจ จำนวนตามผลกระทบที่ได้รับจากสถานการณ์การแพร่ระบาดของโรคติดเชื้อไวรัสโคโรนา 2019 และขนาดของสถานประกอบการ (ต่อ)  
TABLE 1 NUMBER AND PERCENTAGE OF BUSINESS ESTABLISHMENTS BY THE EFFECT FROM THE SPREAD OF THE COVID-19 DISEASE AND SIZE OF ESTABLISHMENT (Cont'd)

ขนาดของสถานประกอบการ establishments	จำนวน Number of	ผลกระทบที่ได้รับจากสถานการณ์การแพร่ระบาดของโรคติดเชื้อไวรัสโคโรนา 2019 The effect from the spread of the covid-19 disease										จำนวนลูกค้าลดลง ปี 2565 Decreasing of customers amount in 2022										รวม Total	รวม Total	ผลกระทบ Effect			ขนาด Size of establishment								
		จำนวนลูกค้าลดลง ปี 2564 Decreasing of customers amount in 2021					ไม่เกิดผลกระทบ Not effect					น้อยที่สุด Lowest					ปานกลาง Medium							มาก High					มากที่สุด Highest						
		จำนวน Number	ร้อยละ %	จำนวน Number	ร้อยละ %	จำนวน Number	ร้อยละ %	จำนวน Number	ร้อยละ %	จำนวน Number	ร้อยละ %	จำนวน Number	ร้อยละ %	จำนวน Number	ร้อยละ %	จำนวน Number	ร้อยละ %	จำนวน Number	ร้อยละ %	จำนวน Number	ร้อยละ %			จำนวน Number	ร้อยละ %	จำนวน Number		ร้อยละ %	จำนวน Number	ร้อยละ %	จำนวน Number	ร้อยละ %			
<b>รวม</b>	<b>8,102</b>	<b>100.00</b>	<b>8,102</b>	<b>100.00</b>	<b>639</b>	<b>7.88</b>	<b>27</b>	<b>0.33</b>	<b>520</b>	<b>6.41</b>	<b>2,293</b>	<b>28.30</b>	<b>3,104</b>	<b>38.31</b>	<b>1,520</b>	<b>18.76</b>	<b>8,102</b>	<b>100.00</b>	<b>527</b>	<b>6.50</b>	<b>183</b>	<b>2.26</b>	<b>582</b>	<b>7.18</b>	<b>2,712</b>	<b>33.47</b>	<b>2,624</b>	<b>32.39</b>	<b>1,474</b>	<b>18.19</b>	<b>8,102</b>	<b>100.00</b>	<b>18,19</b>	<b>224.24</b>	
1- 5 คน	7,850	100.00	7,850	100.00	620	7.90	17	0.22	513	6.54	2,215	28.22	2,999	38.21	1,485	18.92	7,850	100.00	511	6.52	174	2.22	567	7.22	2,614	33.30	2,557	32.57	1,426	18.17	7,850	100.00	18,17	231.57	
6 - 10 คน	184	100.00	184	100.00	17	8.97	-	-	6	2.99	47	25.27	93	50.50	23	12.27	184	100.00	14	7.34	6	2.99	1	0.54	69	37.64	53	29.08	41	22.42	184	100.00	41	22.42	
11 - 15 คน	39	100.00	39	100.00	2	5.13	7	17.52	-	-	20	50.43	4	8.97	7	17.95	39	100.00	2	5.13	2	3.85	8	21.37	17	42.73	8	19.23	3	7.69	39	100.00	3	7.69	
16 - 25 คน	18	100.00	18	100.00	-	-	-	-	-	-	7	36.67	5	28.89	3	17.78	18	100.00	-	-	-	-	2	11.11	6	34.44	3	17.78	2	8.89	18	100.00	2	8.89	
26 - 30 คน	7	100.00	7	100.00	-	-	-	-	-	-	3	42.86	1	14.29	2	28.57	7	100.00	-	-	-	-	-	-	2	28.57	2	28.57	2	28.57	7	100.00	2	28.57	
31 - 50 คน	2	100.00	2	100.00	-	-	-	-	-	-	2	100.00	-	-	-	-	2	100.00	-	-	-	-	-	-	-	1	50.00	1	50.00	-	-	2	100.00	-	-
51 - 200 คน	2	100.00	2	100.00	-	-	-	-	-	-	-	-	2	100.00	-	-	2	100.00	-	-	-	-	-	-	2	100.00	-	-	-	-	2	100.00	-	-	

ที่มา : สำนักงานเศรษฐกิจการคลัง กระทรวงพาณิชย์ สำนักงานสถิติแห่งชาติ กรมการพาณิชย์ดิจิทัลและสังคม  
Source : The 2022 Business and Industrial Census (Trade and Services Industry) Annat Charoen Province, National Statistical Office, Ministry of Digital Economy and Society.

ตาราง 1 จำนวนและร้อยละของสถานประกอบการธุรกิจ จำนวนตามผลกระทบที่ได้รับจากสถานการณ์การแพร่ระบาดของโรคติดเชื้อไวรัสโควิด 19 และขนาดของสถานประกอบการ (ต่อ)  
 TABLE 1 NUMBER AND PERCENTAGE OF BUSINESS ESTABLISHMENTS BY THE EFFECT FROM THE SPREAD OF THE COVID-19 DISEASE AND SIZE OF ESTABLISHMENT (Cont'd.)

จำนวนสถานประกอบการ	ผลกระทบที่ได้รับจากสถานการณ์การแพร่ระบาดของโรคติดเชื้อไวรัสโควิด 19										ผลกระทบที่ได้รับจากสถานการณ์การแพร่ระบาดของโรคติดเชื้อไวรัสโควิด 19																			
	จำนวนสถานประกอบการ					รวม					จำนวนสถานประกอบการ					รวม														
	จำนวน	ร้อยละ	จำนวน	ร้อยละ	จำนวน	ร้อยละ	จำนวน	ร้อยละ	จำนวน	ร้อยละ	จำนวน	ร้อยละ	จำนวน	ร้อยละ	จำนวน	ร้อยละ	จำนวน	ร้อยละ	จำนวน	ร้อยละ										
1- 5 คน	7,850	100.00	8,102	100.00	199	2.46	10	0.12	90	1.11	2,143	26.45	4,172	51.49	1,488	18.37	8,102	100.00	250	3.08	10	0.12	56	0.69	1,440	17.78	3,684	45.46	2,662	32.86
6 - 10 คน	184	100.00	184	100.00	6	2.99	3	1.63	1	0.54	64	34.87	89	48.28	22	11.68	184	100.00	3	1.36	3	1.63	1	0.54	50	27.36	82	44.47	45	24.64
11 - 15 คน	39	100.00	39	100.00	2	5.13	-	-	3	7.69	25	65.38	9	21.79	-	-	39	100.00	2	5.13	-	-	2	3.85	19	47.86	15	38.03	2	5.13
16 - 25 คน	18	100.00	18	100.00	5	26.67	-	-	4	20.00	5	25.56	5	27.78	-	-	18	100.00	5	26.67	-	-	4	20.00	5	27.78	4	20.00	1	5.56
26 - 30 คน	7	100.00	7	100.00	1	14.29	-	-	-	-	3	42.86	2	28.57	1	14.29	7	100.00	1	14.29	-	-	-	-	2	28.57	2	28.57	2	28.57
31 - 50 คน	2	100.00	2	100.00	-	-	-	-	-	-	-	-	1	50.00	1	50.00	2	100.00	-	-	-	-	-	-	1	50.00	-	-	1	50.00
51 - 200 คน	2	100.00	2	100.00	-	-	-	-	-	-	-	-	1	50.00	1	50.00	2	100.00	-	-	-	-	-	-	-	-	2	100.00	-	-
รวม	8,102	100.00	8,102	100.00	199	2.46	10	0.12	90	1.11	2,143	26.45	4,172	51.49	1,488	18.37	8,102	100.00	250	3.08	10	0.12	56	0.69	1,440	17.78	3,684	45.46	2,662	32.86
1- 5 persons	7,850	100.00	7,850	100.00	186	2.37	7	0.09	82	1.05	2,045	26.06	4,066	51.79	1,464	18.65	7,850	100.00	239	3.05	7	0.09	50	0.64	1,363	17.37	3,579	45.60	2,611	33.26
6 - 10 persons	184	100.00	184	100.00	6	2.99	3	1.63	1	0.54	64	34.87	89	48.28	22	11.68	184	100.00	3	1.36	3	1.63	1	0.54	50	27.36	82	44.47	45	24.64
11 - 15 persons	39	100.00	39	100.00	2	5.13	-	-	3	7.69	25	65.38	9	21.79	-	-	39	100.00	2	5.13	-	-	2	3.85	19	47.86	15	38.03	2	5.13
16 - 25 persons	18	100.00	18	100.00	5	26.67	-	-	4	20.00	5	25.56	5	27.78	-	-	18	100.00	5	26.67	-	-	4	20.00	5	27.78	4	20.00	1	5.56
26 - 30 persons	7	100.00	7	100.00	1	14.29	-	-	-	-	3	42.86	2	28.57	1	14.29	7	100.00	1	14.29	-	-	-	-	2	28.57	2	28.57	2	28.57
31 - 50 persons	2	100.00	2	100.00	-	-	-	-	-	-	-	-	1	50.00	1	50.00	2	100.00	-	-	-	-	-	-	1	50.00	-	-	1	50.00
51 - 200 persons	2	100.00	2	100.00	-	-	-	-	-	-	-	-	1	50.00	1	50.00	2	100.00	-	-	-	-	-	-	-	-	2	100.00	-	-

ที่มา : สำนักงานสถิติแห่งชาติ กระทรวงดิจิทัลเพื่อเศรษฐกิจและสังคม  
 Source : The 2022 Business and Industrial Census (Trade and Services Industry) Amnat Charoen Province, National Statistical Office, Ministry of Digital Economy and Society.



ตาราง 1 จำนวนและร้อยละของสถานประกอบการธุรกิจ จำนวนตามผลกระทบที่ได้รับจากสถานการณ์แพร่ระบาดของโรคติดเชื้อไวรัสโควิด 19 และขนาดของสถานประกอบการ (ต่อ)  
 TABLE 1 NUMBER AND PERCENTAGE OF BUSINESS ESTABLISHMENTS BY THE EFFECT FROM THE SPREAD OF THE COVID-19 DISEASE AND SIZE OF ESTABLISHMENT (Cont'd.)

ขนาดของสถานประกอบการ Establishments	ผลกระทบที่ได้รับจากสถานการณ์การระบาดของโรคติดเชื้อไวรัสโควิด 19 The effect from the spread of the covid-19 disease																															
	จำนวนสถาน- ประกอบการ Number of establishments					ขนาดของสถานประกอบการ Size of establishment																										
	รวม Total	ไม่มีผลกระทบ Not effect	น้อยที่สุด Lowest	น้อย Low	ปานกลาง Medium	มาก High	มากที่สุด Highest	รวม Total	ไม่มีผลกระทบ Not effect	น้อยที่สุด Lowest	น้อย Low	ปานกลาง Medium	มาก High	มากที่สุด Highest																		
จำนวน Number	ร้อยละ %	จำนวน Number	ร้อยละ %	จำนวน Number	ร้อยละ %	จำนวน Number	ร้อยละ %	จำนวน Number	ร้อยละ %	จำนวน Number	ร้อยละ %	จำนวน Number	ร้อยละ %	จำนวน Number	ร้อยละ %																	
<b>รวม</b>	<b>100.00</b>	<b>8,102</b>	<b>100.00</b>	<b>7,063</b>	<b>87.18</b>	<b>173</b>	<b>2.14</b>	<b>392</b>	<b>4.84</b>	<b>111</b>	<b>1.37</b>	<b>237</b>	<b>2.93</b>	<b>125</b>	<b>1.55</b>	<b>8,102</b>	<b>100.00</b>	<b>6,925</b>	<b>85.48</b>	<b>421</b>	<b>5.20</b>	<b>283</b>	<b>3.50</b>	<b>201</b>	<b>2.48</b>	<b>35</b>	<b>0.43</b>	<b>236</b>	<b>2.92</b>	<b>Total</b>		
1-5 คน	7.850	100.00	7,850	100.00	6,951	88.55	164	2.08	329	4.19	81	1.03	213	2.71	112	1.43	7,850	100.00	6,817	86.84	402	5.13	231	2.95	161	2.05	24	0.31	214	2.73	1-5 persons	
6-10 คน	184	100.00	184	100.00	80	43.34	7	3.94	47	25.72	18	9.96	19	10.51	12	6.52	184	100.00	82	44.61	16	8.42	35	18.75	24	13.00	7	3.80	21	11.41	6-10 persons	
11-15 คน	39	100.00	39	100.00	20	52.14	-	-	8	21.37	8	21.37	2	5.13	-	-	39	100.00	15	38.46	1	2.56	8	21.37	13	32.48	2	5.13	-	-	11-15 persons	
16-25 คน	18	100.00	18	100.00	11	60.00	2	8.89	5	25.56	1	5.56	-	-	-	-	18	100.00	11	60.00	2	11.11	4	23.33	1	5.56	-	-	-	-	-	16-25 persons
26-30 คน	7	100.00	7	100.00	1	14.29	-	-	3	42.86	1	14.29	2	28.57	-	-	7	100.00	1	14.29	-	-	4	57.14	1	14.29	1	14.29	-	-	-	26-30 persons
31-50 คน	2	100.00	2	100.00	-	-	1	50.00	-	-	-	-	-	-	1	50.00	2	100.00	-	-	-	-	1	50.00	-	-	-	1	50.00	-	-	31-50 persons
51-200 คน	2	100.00	2	100.00	-	-	-	-	-	-	1	50.00	1	50.00	-	-	2	100.00	-	-	-	-	-	-	-	1	50.00	-	-	-	-	51-200 persons

ที่มา : สำนักธุรกิจและอุตสาหกรรม พ.ศ. 2565 (ธุรกิจทางการค้าและบริการ) จังหวัดอำนาจเจริญ, สำนักงานสถิติแห่งชาติ กระทรวงดิจิทัลเพื่อเศรษฐกิจและสังคม  
 Source : The 2022 Business and Industrial Census (Trade and Services Industry) Annat Charoen Province, National Statistical Office, Ministry of Digital Economy and Society.

ตาราง 1 จำนวนและร้อยละของสถานประกอบการธุรกิจ จำนวนตามผลกระทบที่ได้รับจากสถานการณ์การแพร่ระบาดของโรคติดเชื้อไวรัสโคโรนา 2019 และขนาดของสถานประกอบการ (ต่อ)  
 TABLE 1 NUMBER AND PERCENTAGE OF BUSINESS ESTABLISHMENTS BY THE EFFECT FROM THE SPREAD OF THE COVID-19 DISEASE AND SIZE OF ESTABLISHMENT (Cont'd)

ขนาดของสถานประกอบการ Number of establishments	ผลกระทบที่ได้รับจากสถานการณ์การแพร่ระบาดของโรคติดเชื้อไวรัสโคโรนา 2019 The effect from the spread of the covid-19 disease																												
	เลิกจ้างพนักงาน ปี 2564 Dismissal of employees in 2021					เลิกจ้างพนักงาน ปี 2565 Dismissal of employees in 2022																							
	จำนวน Number	ร้อยละ %	จำนวน Number	ร้อยละ %	จำนวน Number	ร้อยละ %	จำนวน Number	ร้อยละ %	จำนวน Number	ร้อยละ %																			
รวม Total	8,102	100.00	7,473	92.23	223	2.76	209	2.58	37	0.46	73	0.89	87	1.07	8,102	100.00	7,475	92.26	152	1.87	272	3.36	35	0.43	36	0.45	132	1.63	
1- 5 คน	7,850	100.00	7,318	93.22	186	2.37	188	2.39	19	0.24	53	0.67	87	1.10	7,850	100.00	7,321	93.26	124	1.57	242	3.09	22	0.27	23	0.30	119	1.51	
6 - 10 คน	184	100.00	184	100.00	107	57.97	32	17.12	18	9.51	10	5.62	18	9.78	184	100.00	112	60.69	17	9.38	26	13.99	5	2.90	11	5.98	13	7.07	
11 - 15 คน	39	100.00	39	100.00	29	73.50	2	3.85	5	13.68	2	5.13	-	-	39	100.00	23	59.83	7	17.52	2	3.85	5	13.68	2	5.13	-	-	
16 - 25 คน	18	100.00	18	100.00	15	85.56	1	5.56	2	8.89	-	-	-	-	18	100.00	15	85.56	1	5.56	2	8.89	-	-	-	-	-	-	-
26 - 30 คน	7	100.00	7	100.00	2	28.57	-	-	2	28.57	-	-	-	-	7	100.00	2	28.57	3	42.86	1	14.29	1	14.29	-	-	-	-	-
31 - 50 คน	2	100.00	2	100.00	-	-	-	-	1	50.00	1	50.00	-	-	2	100.00	-	-	-	-	-	-	-	2	100.00	-	-	-	-
51 - 200 คน	2	100.00	2	100.00	-	-	-	-	-	-	-	-	-	-	2	100.00	2	100.00	-	-	-	-	-	-	-	-	-	-	-

ที่มา : สำนักข้อมูลและอุตสาหกรรม พ.ศ. 2565 (ธุรกิจทางการค้าและบริการ) จังหวัดอำนาจเจริญ สำนักงานสถิติแห่งชาติ กระทรวงดิจิทัลเพื่อเศรษฐกิจและสังคม  
 Source : The 2022 Business and Industrial Census (Trade and Services Industry) Amnat Charoen Province, National Statistical Office, Ministry of Digital Economy and Society.



ตาราง 1 จำนวนและร้อยละของสถานประกอบการที่รับจากสถานการณ์การแพร่ระบาดของโรคติดเชื้อไวรัสโคโรนา 2019 และขนาดของสถานประกอบการ (ต่อ)  
 TABLE 1 NUMBER AND PERCENTAGE OF BUSINESS ESTABLISHMENTS BY THE EFFECT FROM THE SPREAD OF THE COVID-19 DISEASE AND SIZE OF ESTABLISHMENT (Cont'd.)

ขนาดของสถานประกอบการ Number of establishments	จำนวน Total	ผลกระทบที่ได้รับจากสถานการณ์การแพร่ระบาดของโรคติดเชื้อไวรัสโคโรนา 2019 The effect from the spread of the covid-19 disease						ความล่าช้าในการขนส่งสินค้า ปี 2564 Delay in shipping in 2021						ความล่าช้าในการขนส่งสินค้า ปี 2565 Delay in shipping in 2022						Size of establishment											
		ไม่มีผลกระทบ Not effect		น้อยที่สุด Lowest		ปานกลาง Medium		มาก High		มากที่สุด Highest		รวม Total		ไม่มีผลกระทบ Not effect		น้อยที่สุด Lowest		ปานกลาง Medium			มาก High		มากที่สุด Highest								
		จำนวน Number	ร้อยละ %	จำนวน Number	ร้อยละ %	จำนวน Number	ร้อยละ %	จำนวน Number	ร้อยละ %	จำนวน Number	ร้อยละ %	จำนวน Number	ร้อยละ %	จำนวน Number	ร้อยละ %	จำนวน Number	ร้อยละ %	จำนวน Number	ร้อยละ %		จำนวน Number	ร้อยละ %	จำนวน Number	ร้อยละ %							
<b>รวม</b>	<b>8,102</b>	<b>100.00</b>	<b>8,102</b>	<b>100.00</b>	<b>6,431</b>	<b>79.37</b>	<b>310</b>	<b>3.83</b>	<b>411</b>	<b>5.07</b>	<b>644</b>	<b>7.94</b>	<b>289</b>	<b>3.57</b>	<b>17</b>	<b>0.21</b>	<b>8,102</b>	<b>100.00</b>	<b>6,672</b>	<b>82.35</b>	<b>162</b>	<b>2.00</b>	<b>528</b>	<b>6.52</b>	<b>584</b>	<b>7.20</b>	<b>77</b>	<b>0.95</b>	<b>80</b>	<b>0.99</b>	<b>Total</b>
1-5 คน	7,850	100.00	7,850	100.00	6,336	80.71	297	3.79	370	4.72	581	7.40	249	3.18	16	0.20	7,850	100.00	6,557	83.53	150	1.91	504	6.42	519	6.61	42	0.54	79	1.01	1-5 persons
6-10 คน	184	100.00	184	100.00	59	32.29	9	4.89	38	20.52	41	22.33	37	19.97	-	-	184	100.00	78	42.21	5	2.72	22	12.09	46	25.18	32	17.26	1	0.54	6-10 persons
11-15 คน	39	100.00	39	100.00	21	54.70	-	-	-	-	18	45.30	-	-	-	-	39	100.00	21	54.70	3	7.69	-	-	15	37.61	-	-	-	-	11-15 persons
16-25 คน	18	100.00	18	100.00	11	61.11	2	11.11	2	11.11	2	11.11	1	5.56	-	-	18	100.00	12	66.67	2	11.11	2	11.11	1	5.56	1	5.56	-	-	16-25 persons
26-30 คน	7	100.00	7	100.00	3	42.86	1	14.29	-	-	1	14.29	1	14.29	1	14.29	7	100.00	4	57.14	-	-	-	-	2	28.57	1	14.29	-	-	26-30 persons
31-50 คน	2	100.00	2	100.00	-	-	-	-	1	50.00	1	50.00	-	-	-	-	2	100.00	-	-	1	50.00	-	-	1	50.00	-	-	-	-	31-50 persons
51-200 คน	2	100.00	2	100.00	-	-	-	-	-	-	-	-	1	50.00	-	-	2	100.00	-	-	1	50.00	-	-	-	-	1	50.00	-	-	51-200 persons

ที่มา : สำนักสถิติและอุตสาหกรรม พ.ศ. 2565 (ธุรกิจทางการค้าและอุตสาหกรรมบริการ) สำนักงานสถิติแห่งชาติ กรมการคลังเพื่อเศรษฐกิจและสังคม  
 Source : The 2022 Business and Industrial Census (Trade and Services Industry) Amnat Charoen Province, National Statistical Office, Ministry of Digital Economy and Society.

ตาราง 1 จำนวนและร้อยละของสถานประกอบการธุรกิจ จำนวนตามผลกระทบที่รับจากสถานการณ์แพร่ระบาดของโรคติดเชื้อไวรัสโควิด 19 และขนาดของสถานประกอบการ (ต่อ)  
 TABLE 1 NUMBER AND PERCENTAGE OF BUSINESS ESTABLISHMENTS BY THE EFFECT FROM THE SPREAD OF THE COVID-19 DISEASE AND SIZE OF ESTABLISHMENT (Cont'd.)

ขนาดของสถานประกอบการ Number of establishments	ผลกระทบที่ได้รับจากสถานการณ์แพร่ระบาดของโรคติดเชื้อไวรัสโควิด 19 The effect from the spread of the covid-19 disease																																
	ปี 2564 Others in 2021					ปี 2565 Others in 2022					Size of establishment																						
	รวม Total	ไม่มีผลกระทบ Not effect	น้อยที่สุด Lowest	น้อย Low	ปานกลาง Medium	มาก High	มากที่สุด Highest	รวม Total	ไม่มีผลกระทบ Not effect	น้อยที่สุด Lowest		น้อย Low	ปานกลาง Medium	มาก High	มากที่สุด Highest																		
จำนวน Number	%	จำนวน Number	%	จำนวน Number	%	จำนวน Number	%	จำนวน Number	%	จำนวน Number	%	จำนวน Number	%	จำนวน Number	%	จำนวน Number	%	จำนวน Number	%														
8,102	100.00	8,102	100.00	7,586	93.63	-	-	9	0.11	299	3.70	196	2.42	11	0.14	8,102	100.00	7,434	91.75	174	2.15	287	3.54	207	2.55	1	0.01	-	-	Total			
7,850	100.00	7,850	100.00	7,344	93.55	-	-	7	0.09	297	3.78	192	2.45	10	0.13	7,850	100.00	7,193	91.63	170	2.17	284	3.62	203	2.58	-	-	-	-	1- 5 persons			
184	100.00	184	100.00	176	95.92	-	-	3	1.36	-	-	4	2.17	1	0.54	184	100.00	175	95.38	4	1.90	-	-	4	2.17	1	0.54	-	-	-	-	6- 10 persons	
39	100.00	39	100.00	37	96.15	-	-	-	-	2	3.85	-	-	-	-	39	100.00	37	96.15	-	-	2	3.85	-	-	-	-	-	-	-	-	11 - 15 persons	
18	100.00	18	100.00	18	100.00	-	-	-	-	-	-	-	-	-	-	18	100.00	18	100.00	-	-	-	-	-	-	-	-	-	-	-	-	-	16 - 25 persons
7	100.00	7	100.00	6	85.71	-	-	-	-	1	14.29	-	-	-	-	7	100.00	6	85.71	-	-	1	14.29	-	-	-	-	-	-	-	-	-	26 - 30 persons
2	100.00	2	100.00	2	100.00	-	-	-	-	-	-	-	-	-	-	2	100.00	2	100.00	-	-	-	-	-	-	-	-	-	-	-	-	-	31 - 50 persons
2	100.00	2	100.00	2	100.00	-	-	-	-	-	-	-	-	-	-	2	100.00	2	100.00	-	-	-	-	-	-	-	-	-	-	-	-	-	51 - 200 persons

ที่มา : สำนักงานธุรกิจและอุตสาหกรรม พ.ศ. 2565 (ธุรกิจทางการค้าและบริการ) จังหวัดอำนาจเจริญ สำนักงานสถิติแห่งชาติ กระทรวงดิจิทัลและสังคม  
 Source : The 2022 Business and Industrial Census (Trade and Services Industry) Amnat Charoen Province, National Statistical Office, Ministry of Digital Economy and Society.



ตาราง 3 จำนวนและร้อยละของกิจการฟื้นตัวของสถานประกอบการโดยเปรียบเทียบสัดส่วนรายรับในปี 2562 (ปีก่อนเกิดสถานการณ์โรคติดเชื้อไวรัสโคโรนา 19) จำนวนตามขนาดของสถานประกอบการ  
TABLE 3 NUMBER AND PERCENTAGE OF THE RECOVERY OF ENTERPRISES BY COMPARING THE REVENUE RATIO IN 2022 WITH THE REVENUE IN 2019 (BEFORE THE COVID-19 SITUATION) BY SIZE OF ESTABLISHMENT

ขนาดของสถานประกอบการ	การฟื้นตัวของสถานประกอบการธุรกิจโดยเปรียบเทียบสัดส่วนรายรับในปี 2565 กับรายรับในปี 2562												Size of establishment
	จำนวนสถานประกอบการ						The recovery of enterprises by comparing the revenue ratio in 2022 with the revenue in 2019						
	ยังหดตัวมาก		ยังคงหดตัว		อยู่ในระดับทรงตัว		เริ่มฟื้นหรือขยายตัวบ้างแล้ว		ขยายตัวได้ดี		Good growth		
จำนวน	ร้อยละ	จำนวน	ร้อยละ	จำนวน	ร้อยละ	จำนวน	ร้อยละ	จำนวน	ร้อยละ	จำนวน	ร้อยละ	จำนวน	ร้อยละ
Number	%	Number	%	Number	%	Number	%	Number	%	Number	%	Number	%
<b>รวม</b>	<b>8,102</b>	<b>100.00</b>	<b>1,468</b>	<b>18.12</b>	<b>2,959</b>	<b>36.53</b>	<b>3,287</b>	<b>40.56</b>	<b>366</b>	<b>4.51</b>	<b>23</b>	<b>0.28</b>	<b>Total</b>
1- 5 คน	7,850	100.00	1,429	18.20	2,882	36.72	3,191	40.65	330	4.20	19	0.24	1- 5 persons
6 - 10 คน	184	100.00	26	14.27	56	30.39	72	38.99	28	15.26	2	1.09	6 - 10 persons
11 - 15 คน	39	100.00	7	17.52	11	26.92	14	35.47	8	20.09	-	-	11 - 15 persons
16 - 25 คน	18	100.00	4	23.33	4	20.00	8	45.56	-	-	2	11.11	16 - 25 persons
26 - 30 คน	7	100.00	2	28.57	4	57.14	1	14.29	-	-	-	-	26 - 30 persons
31 - 50 คน	2	100.00	-	-	1	50.00	1	50.00	-	-	-	-	31 - 50 persons
51 - 200 คน	2	100.00	-	-	2	100.00	-	-	-	-	-	-	51 - 200 persons

ที่มา : สำนักงานธุรกิจและอุตสาหกรรม พ.ศ. 2565 (ธุรกิจทางการบริการ) จังหวัดอำนาจเจริญ สำนักงานสถิติแห่งชาติ กระทรวงดิจิทัลเพื่อเศรษฐกิจและสังคม

Source : The 2022 Business and Industrial Census (Trade and Services Industry) Amnat Charoen Province, National Statistical Office, Ministry of Digital Economy and Society.



ตาราง 5 จำนวนและร้อยละความช่วยเหลือจากรัฐบาลในสถานการณ์การแพร่ระบาดของโรคติดเชื้อไวรัสโคโรนา 2019 จำนวนตามขนาดของสถานประกอบการ  
TABLE 5 NUMBER AND PERCENTAGE GOVERNMENT ASSISTANCE IN THE SPREAD OF THE COVID-19 DISEASE BY SIZE OF ESTABLISHMENT

ขนาดของสถานประกอบการ	จำนวนสถาน- ประกอบการ Number of establishments	ความช่วยเหลือจากรัฐบาลในสถานการณ์การแพร่ ระบาดของโรคติดเชื้อไวรัสโคโรนา 2019 เพียงพอหรือไม่ Government assistance in the spread of the COVID-19 disease				Size of establishment	
		ไม่เพียงพอ Not enough		เพียงพอ Enough			
		จำนวน Number	ร้อยละ %	จำนวน Number	ร้อยละ %		
<b>รวม</b>	<b>8,102</b>	<b>100.00</b>	<b>4,068</b>	<b>50.21</b>	<b>4,034</b>	<b>49.79</b>	<b>Total</b>
1 - 5 คน	7,850	100.00	3,955	50.39	3,895	49.61	1 - 5 persons
6 - 10 คน	184	100.00	80	43.43	104	56.57	6 - 10 persons
11 - 15 คน	39	100.00	16	41.88	23	58.12	11 - 15 persons
16 - 25 คน	18	100.00	10	54.44	8	45.56	16 - 25 persons
26 - 30 คน	7	100.00	5	71.43	2	28.57	26 - 30 persons
31 - 50 คน	2	100.00	1	50.00	1	50.00	31 - 50 persons
51 - 200 คน	2	100.00	1	50.00	1	50.00	51 - 200 persons

ที่มา : สำมะโนธุรกิจและอุตสาหกรรม พ.ศ. 2565 (ธุรกิจทางการค้าและบริการ) จังหวัดอำนาจเจริญ สำนักงานสถิติแห่งชาติ กระทรวงดิจิทัลเพื่อเศรษฐกิจและสังคม

Source : The 2022 Business and Industrial Census (Trade and Services Industry) Amnat Charoen Province, National Statistical Office, Ministry of Digital Economy and Society.



**ตอนที่ 3 ผลกระทบจากสถานการณ์การแพร่ระบาดของ  
โรคติดเชื้อไวรัสโคโรนา 19 จำแนกตามหมวดย่อยธุรกิจ**

---





ตอนที่ 3	ผลกระทบจากสถานการณ์การแพร่ระบาดของโรคติดเชื้อไวรัสโควิด 19 จำแนกตามหมวดย่อยธุรกิจ	
ตาราง 1	จำนวนและร้อยละของสถานประกอบการธุรกิจ จำแนกตามผลกระทบที่ได้รับ จากสถานการณ์การแพร่ระบาดของโรคติดเชื้อไวรัสโควิด 19 และหมวดย่อยธุรกิจ	153
ตาราง 2	จำนวนและร้อยละของแนวทางแก้ไขปัญหาของสถานประกอบการธุรกิจที่ได้รับ ผลกระทบจากสถานการณ์การแพร่ระบาดของโรคติดเชื้อไวรัสโควิด 19 จำแนกตาม หมวดย่อยธุรกิจ	161
ตาราง 3	จำนวนและร้อยละของการฟื้นตัวของสถานประกอบการโดยเปรียบเทียบสัดส่วน รายรับในปี 2565 กับรายรับในปี 2562 (ปีก่อนเกิดสถานการณ์โรคติดเชื้อไวรัส โควิด 19) จำแนกตามหมวดย่อยธุรกิจ	162
ตาราง 4	จำนวนและร้อยละอุปสรรคที่ทำให้ไม่สามารถฟื้นตัวของสถานประกอบการ จำแนกตามหมวดย่อยธุรกิจ	163
ตาราง 5	จำนวนและร้อยละความช่วยเหลือจากรัฐบาลในสถานการณ์การแพร่ระบาด ของโรคติดเชื้อไวรัสโควิด 19 จำแนกตามหมวดย่อยธุรกิจ	164







ตารางที่ 1 จำนวนและร้อยละของสถานประกอบการธุรกิจ จำนวนสถานประกอบการที่มีโรงงานการผลิตที่มีผู้ติดเชื้อโควิด-19 และขนาดของธุรกิจ (ล้านบาท)  
TABLE 1 NUMBER AND PERCENTAGE OF BUSINESS ESTABLISHMENTS BY THE EFFECT FROM THE SPREAD OF THE COVID-19 DISEASE AND DIVISION OF BUSINESS INDUSTRY (Cont'd)

รหัส Code	จำนวน สถานประกอบการ Number of establishments	จำนวนการดำเนินงาน จำนวนการดำเนินงาน										จำนวนการดำเนินงาน จำนวนการดำเนินงาน										รวม Total	รวม Total	Division of business industry																								
		จำนวนการดำเนินงาน จำนวนการดำเนินงาน					จำนวนการดำเนินงาน จำนวนการดำเนินงาน					จำนวนการดำเนินงาน จำนวนการดำเนินงาน					จำนวนการดำเนินงาน จำนวนการดำเนินงาน																															
		จำนวน	ร้อยละ	จำนวน	ร้อยละ	จำนวน	ร้อยละ	จำนวน	ร้อยละ	จำนวน	ร้อยละ	จำนวน	ร้อยละ	จำนวน	ร้อยละ	จำนวน	ร้อยละ	จำนวน	ร้อยละ	จำนวน	ร้อยละ				จำนวน	ร้อยละ	จำนวน	ร้อยละ	จำนวน	ร้อยละ																		
	8,102	100.00	8,102	100.00	942	100.00	942	100.00	199	24.6	10	0.12	90	1.11	21,143	26.45	4,172	51.49	1,488	18.37	8,102	100.00	8,102	100.00	942	100.00	250	3.08	10	0.12	56	0.69	1,440	17.78	3,684	45.46	2,662	32.86	465	49.32								
45	942	100.00	942	100.00	942	100.00	942	100.00	199	24.6	10	0.12	90	1.11	21,143	26.45	4,172	51.49	1,488	18.37	8,102	100.00	8,102	100.00	942	100.00	250	3.08	10	0.12	56	0.69	1,440	17.78	3,684	45.46	2,662	32.86	465	49.32								
46	289	100.00	289	100.00	289	100.00	289	100.00	42	14.57	-	-	12	4.08	114	39.58	105	36.37	16	5.40	289	100.00	289	100.00	41	14.22	-	-	20	6.85	97	33.55	103	35.51	29	9.86	-	-	29	9.86	-	-						
47	4,219	100.00	4,219	100.00	4,219	100.00	4,219	100.00	10	0.24	3	0.06	38	0.91	961	22.78	2,459	58.29	748	17.73	4,219	100.00	4,219	100.00	15	0.35	3	0.06	11	0.26	632	14.98	2,324	55.08	1,235	29.28	-	-	1,235	29.28	-	-						
55	111	100.00	111	100.00	111	100.00	111	100.00	7	5.93	5	4.14	15	13.21	31	27.87	37	33.36	17	15.48	111	100.00	111	100.00	7	5.93	5	4.14	8	7.28	13	11.86	48	43.44	30	27.34	-	-	30	27.34	-	-						
56	1,511	100.00	1,511	100.00	1,511	100.00	1,511	100.00	-	-	-	-	-	-	377	24.92	779	51.55	355	23.52	1,511	100.00	1,511	100.00	51	3.39	-	-	242	16.03	407	26.91	811	53.67	-	-	811	53.67	-	-								
60	13	100.00	13	100.00	13	100.00	13	100.00	9	66.67	-	-	-	-	4	33.33	-	-	-	-	13	100.00	13	100.00	4	33.33	-	-	4	33.33	-	-	-	-	-	-	-	-	-	-	-	-						
68	107	100.00	107	100.00	107	100.00	107	100.00	39	36.80	-	-	1	0.93	39	36.80	26	24.53	1	0.93	107	100.00	107	100.00	39	36.80	-	-	1	0.93	39	36.80	13	12.27	14	13.20	-	-	14	13.20	-	-						
69	2	100.00	2	100.00	2	100.00	2	100.00	-	-	-	-	1	50.00	-	-	-	-	-	-	2	100.00	2	100.00	-	-	-	-	1	50.00	-	-	-	-	-	-	-	-	-	-	-	-						
71	14	100.00	14	100.00	14	100.00	14	100.00	-	-	-	-	-	-	7	50.00	6	39.29	2	10.71	14	100.00	14	100.00	-	-	-	-	7	50.00	-	-	-	-	-	-	-	-	-	-	-	-	-					
73	13	100.00	13	100.00	13	100.00	13	100.00	-	-	-	-	-	-	7	50.00	7	50.00	-	-	13	100.00	13	100.00	-	-	-	-	7	50.00	-	-	-	-	-	-	-	-	-	-	-	-	-	-				
74	17	100.00	17	100.00	17	100.00	17	100.00	-	-	-	-	-	-	16	94.12	-	-	-	-	17	100.00	17	100.00	-	-	-	-	16	94.12	-	-	-	-	-	-	-	-	-	-	-	-	-	-				
77	38	100.00	38	100.00	38	100.00	38	100.00	1	2.63	-	-	-	-	15	39.47	22	57.89	-	-	38	100.00	38	100.00	1	2.63	-	-	-	-	-	-	-	-	-	-	-	-	-	-	-	-	-	-	-			
79	8	100.00	8	100.00	8	100.00	8	100.00	-	-	-	-	-	-	6	75.00	-	-	2	25.00	8	100.00	8	100.00	-	-	-	-	6	75.00	-	-	-	-	-	-	-	-	-	-	-	-	-	-				
80	3	100.00	3	100.00	3	100.00	3	100.00	-	-	-	-	-	-	-	-	3	100.00	-	-	3	100.00	3	100.00	-	-	-	-	-	-	-	-	-	-	-	-	-	-	-	-	-	-	-	-				
82	38	100.00	38	100.00	38	100.00	38	100.00	10	25.00	-	-	-	-	10	25.00	10	25.00	10	25.00	38	100.00	38	100.00	10	25.00	-	-	10	25.00	-	-	-	-	-	-	-	-	-	-	-	-	-	-	-	-		
90	36	100.00	36	100.00	36	100.00	36	100.00	5	13.33	3	8.33	2	4.44	9	23.89	18	50.00	-	-	36	100.00	36	100.00	5	13.33	3	8.33	2	4.44	5	13.89	20	54.44	2	5.56	-	-	2	5.56	-	-	-	-	-	-	-	-
92	2	100.00	2	100.00	2	100.00	2	100.00	-	-	-	-	-	-	1	50.00	1	50.00	-	-	2	100.00	2	100.00	-	-	-	-	1	50.00	1	50.00	1	50.00	-	-	-	-	-	-	-	-	-	-	-	-		
93	4	100.00	4	100.00	4	100.00	4	100.00	-	-	-	-	-	-	4	100.00	-	-	-	-	4	100.00	4	100.00	-	-	-	-	4	100.00	-	-	4	100.00	-	-	-	-	-	-	-	-	-	-	-	-	-	
95	133	100.00	133	100.00	133	100.00	133	100.00	-	-	-	-	3	2.01	21	15.54	90	67.67	20	14.79	133	100.00	133	100.00	-	-	-	-	3	2.01	20	14.79	62	46.62	49	36.59	-	-	49	36.59	-	-	-	-	-	-	-	-
96	602	100.00	602	100.00	602	100.00	602	100.00	77	12.83	-	-	19	3.07	274	45.46	155	25.74	78	12.91	602	100.00	602	100.00	77	12.83	-	-	239	39.69	286	47.48	-	-	-	-	-	-	-	-	-	-	-	-	-	-	-	

ที่มา : สำนักธุรกิจและอุตสาหกรรม พ.ศ. 2565 (ธุรกิจจากสำนักธุรกิจและอุตสาหกรรม) จังหวัดอำนาจเจริญ สำนักงานสถิติแห่งชาติ กระทรวงดิจิทัลและสังคม  
Source : The 2022 Business and Industrial Census (Trade and Services Industry) Amnat Charoen Province, National Statistical Office, Ministry of Digital Economy and Society.

ตาราง 1 จำนวนและร้อยละของสถานประกอบการธุรกิจ จำนวนตามผลกระทบที่ได้รับจากสถานการณ์แพร่ระบาดของโรคติดเชื้อไวรัสโคโรนา 19 และหมวดอุตสาหกรรม (ต่อ)

TABLE 1 NUMBER AND PERCENTAGE OF BUSINESS ESTABLISHMENTS BY THE EFFECT FROM THE SPREAD OF THE COVID-19 DISEASE AND DIVISION OF BUSINESS INDUSTRY (Cont'd)

รหัส Code	จำนวนสถาน- ประกอบการ Number of establishments	ผลกระทบที่ได้รับจากสถานการณ์แพร่ระบาดของโรคติดเชื้อไวรัสโคโรนา 19 The effect from the spread of the covid-19 disease										สภาพคล่องทางการเงินลดลง ปี 2564 Decreasing of financial liquidity in 2021										สภาพคล่องทางการเงินลดลง ปี 2565 Decreasing of financial liquidity in 2022										Division of business industry								
		จำนวน ร้อยละ					จำนวน ร้อยละ					จำนวน ร้อยละ					จำนวน ร้อยละ					จำนวน ร้อยละ					จำนวน ร้อยละ													
		จำนวน		ร้อยละ		รวม Total	จำนวน		ร้อยละ		รวม Total	จำนวน		ร้อยละ		รวม Total	จำนวน		ร้อยละ		รวม Total	จำนวน		ร้อยละ		รวม Total	จำนวน		ร้อยละ		รวม Total									
		Number	%	Number	%		Number	%	Number	%		Number	%	Number	%		Number	%	Number	%		Number	%	Number	%		Number	%	Number	%			Number	%	Number	%				
		จำนวนสูงสุด	น้อยที่สุด	ไม่มีผลกระทบ	มาก	ปานกลาง	น้อย	มากที่สุด		จำนวนสูงสุด	น้อยที่สุด	ไม่มีผลกระทบ	มาก	ปานกลาง	น้อย	มากที่สุด		จำนวนสูงสุด	น้อยที่สุด	ไม่มีผลกระทบ	มาก	ปานกลาง	น้อย	มากที่สุด		จำนวนสูงสุด	น้อยที่สุด	ไม่มีผลกระทบ	มาก	ปานกลาง	น้อย	มากที่สุด								
		Highest	Lowest	Not effect	High	Medium	Low	Highest		Highest	Lowest	Not effect	High	Medium	Low	Highest		Highest	Lowest	Not effect	High	Medium	Low	Highest		Highest	Lowest	Not effect	High	Medium	Low	Highest								
		8,102	100.00	942	100.00	8,102	100.00	942	100.00	8,102	100.00	942	100.00	8,102	100.00	942	100.00	8,102	100.00	942	100.00	8,102	100.00	942	100.00	8,102	100.00	942	100.00	8,102	100.00	942	100.00	8,102	100.00	942	100.00			
45	การขนส่งและการพาณิชย์ และกิจการขนส่ง	289	100.00	289	100.00	289	100.00	289	100.00	289	100.00	289	100.00	289	100.00	289	100.00	289	100.00	289	100.00	289	100.00	289	100.00	289	100.00	289	100.00	289	100.00	289	100.00	289	100.00	289	100.00	Wholesale and retail trade; repair of motor vehicles and motorcycles		
46	การขนส่ง (ยกเว้นยานยนต์และจักรยานยนต์)	4,219	100.00	4,219	100.00	4,219	100.00	4,219	100.00	4,219	100.00	4,219	100.00	4,219	100.00	4,219	100.00	4,219	100.00	4,219	100.00	4,219	100.00	4,219	100.00	4,219	100.00	4,219	100.00	4,219	100.00	4,219	100.00	4,219	100.00	4,219	100.00	Wholesale trade (except of motor vehicles and motorcycles)		
47	การขนส่ง (ยกเว้นยานยนต์และจักรยานยนต์)	111	100.00	111	100.00	111	100.00	111	100.00	111	100.00	111	100.00	111	100.00	111	100.00	111	100.00	111	100.00	111	100.00	111	100.00	111	100.00	111	100.00	111	100.00	111	100.00	111	100.00	111	100.00	Retail trade (except of motor vehicles and motorcycles)		
55	ที่พักแรม	1,511	100.00	1,511	100.00	1,511	100.00	1,511	100.00	1,511	100.00	1,511	100.00	1,511	100.00	1,511	100.00	1,511	100.00	1,511	100.00	1,511	100.00	1,511	100.00	1,511	100.00	1,511	100.00	1,511	100.00	1,511	100.00	1,511	100.00	1,511	100.00	Accommodation		
56	การบริการอาหารและเครื่องดื่ม	13	100.00	13	100.00	13	100.00	13	100.00	13	100.00	13	100.00	13	100.00	13	100.00	13	100.00	13	100.00	13	100.00	13	100.00	13	100.00	13	100.00	13	100.00	13	100.00	13	100.00	13	100.00	Food and beverage service activities		
60	การจัดรับแขกและการบริการที่พักแรม	107	100.00	107	100.00	107	100.00	107	100.00	107	100.00	107	100.00	107	100.00	107	100.00	107	100.00	107	100.00	107	100.00	107	100.00	107	100.00	107	100.00	107	100.00	107	100.00	107	100.00	107	100.00	Programming and broadcasting activities		
68	กิจกรรมสันทนาการ	2	100.00	2	100.00	2	100.00	2	100.00	2	100.00	2	100.00	2	100.00	2	100.00	2	100.00	2	100.00	2	100.00	2	100.00	2	100.00	2	100.00	2	100.00	2	100.00	2	100.00	2	100.00	Real estate activities		
69	กิจกรรมทางกฎหมายและการบัญชี	14	100.00	14	100.00	14	100.00	14	100.00	14	100.00	14	100.00	14	100.00	14	100.00	14	100.00	14	100.00	14	100.00	14	100.00	14	100.00	14	100.00	14	100.00	14	100.00	14	100.00	14	100.00	14	100.00	Legal and accounting activities
71	กิจกรรมด้านสถาปัตยกรรมและวิศวกรรม	13	100.00	13	100.00	13	100.00	13	100.00	13	100.00	13	100.00	13	100.00	13	100.00	13	100.00	13	100.00	13	100.00	13	100.00	13	100.00	13	100.00	13	100.00	13	100.00	13	100.00	13	100.00	13	100.00	Architectural and engineering activities; technical testing and analysis
73	การโฆษณาและการวิจัยตลาด	17	100.00	17	100.00	17	100.00	17	100.00	17	100.00	17	100.00	17	100.00	17	100.00	17	100.00	17	100.00	17	100.00	17	100.00	17	100.00	17	100.00	17	100.00	17	100.00	17	100.00	17	100.00	17	100.00	Advertising and market research
74	กิจกรรมทางวิชาชีพ วิทยาศาสตร์ และเทคนิคอื่นๆ	38	100.00	38	100.00	38	100.00	38	100.00	38	100.00	38	100.00	38	100.00	38	100.00	38	100.00	38	100.00	38	100.00	38	100.00	38	100.00	38	100.00	38	100.00	38	100.00	38	100.00	38	100.00	38	100.00	Other professional, scientific and technical activities
77	กิจกรรมการให้เช่า	8	100.00	8	100.00	8	100.00	8	100.00	8	100.00	8	100.00	8	100.00	8	100.00	8	100.00	8	100.00	8	100.00	8	100.00	8	100.00	8	100.00	8	100.00	8	100.00	8	100.00	8	100.00	8	100.00	Rental and leasing activities
79	กิจกรรมก่อสร้างรวมทั้งการดำเนินงาน การบริการสร้าง และกิจกรรมที่เกี่ยวข้อง	3	100.00	3	100.00	3	100.00	3	100.00	3	100.00	3	100.00	3	100.00	3	100.00	3	100.00	3	100.00	3	100.00	3	100.00	3	100.00	3	100.00	3	100.00	3	100.00	3	100.00	3	100.00	3	100.00	Travel agency, tour operator, reservation service and related activities
80	การบริการรักษาความปลอดภัยและการสืบสวน	38	100.00	38	100.00	38	100.00	38	100.00	38	100.00	38	100.00	38	100.00	38	100.00	38	100.00	38	100.00	38	100.00	38	100.00	38	100.00	38	100.00	38	100.00	38	100.00	38	100.00	38	100.00	38	100.00	Security and investigation activities
82	การบริการรักษาความปลอดภัยและกิจการอื่น ของสำนักงาน และกิจกรรมอื่นๆ ที่สนับสนุนทางธุรกิจ	36	100.00	36	100.00	36	100.00	36	100.00	36	100.00	36	100.00	36	100.00	36	100.00	36	100.00	36	100.00	36	100.00	36	100.00	36	100.00	36	100.00	36	100.00	36	100.00	36	100.00	36	100.00	36	100.00	Office administrative, office support and other business support activities
90	กิจกรรมการสร้างสรรค์ศิลปะและวัฒนธรรมบันเทิง	2	100.00	2	100.00	2	100.00	2	100.00	2	100.00	2	100.00	2	100.00	2	100.00	2	100.00	2	100.00	2	100.00	2	100.00	2	100.00	2	100.00	2	100.00	2	100.00	2	100.00	2	100.00	2	100.00	Creative, arts and entertainment activities
92	กิจกรรมการพนันและการเสี่ยงโชค	4	100.00	4	100.00	4	100.00	4	100.00	4	100.00	4	100.00	4	100.00	4	100.00	4	100.00	4	100.00	4	100.00	4	100.00	4	100.00	4	100.00	4	100.00	4	100.00	4	100.00	4	100.00	4	100.00	Gambling and betting activities
93	กิจกรรมด้านกีฬา ความบันเทิง และการบันเทิง	133	100.00	133	100.00	133	100.00	133	100.00	133	100.00	133	100.00	133	100.00	133	100.00	133	100.00	133	100.00	133	100.00	133	100.00	133	100.00	133	100.00	133	100.00	133	100.00	133	100.00	133	100.00	133	100.00	Sports activities and amusement and recreation activities
95	กิจกรรมคอมพิวเตอร์และงานที่ใช้ส่วนบุคคล และของใช้ในชีวิตประจำวัน	602	100.00	602	100.00	602	100.00	602	100.00	602	100.00	602	100.00	602	100.00	602	100.00	602	100.00	602	100.00	602	100.00	602	100.00	602	100.00	602	100.00	602	100.00	602	100.00	602	100.00	602	100.00	602	100.00	Repair of computers and personal and household goods
96	กิจกรรมบริการส่วนบุคคลอื่นๆ	77	100.00	77	100.00	77	100.00	77	100.00	77	100.00	77	100.00	77	100.00	77	100.00	77	100.00	77	100.00	77	100.00	77	100.00	77	100.00	77	100.00	77	100.00	77	100.00	77	100.00	77	100.00	77	100.00	Other personal service activities

ที่มา : สำนักงานเศรษฐกิจอุตสาหกรรม พ.ศ. 2565 (ข้อมูลจากการสำมะโนประชากรและธุรกิจ) จังหวัดอำนาจเจริญ สำนักงานสถิติแห่งชาติ กระทรวงดิจิทัลและเศรษฐกิจและสังคม  
Source : The 2022 Business and Industrial Census (Trade and Services Industry) Amnat Charoen Province, National Statistical Office, Ministry of Digital Economy and Society.



ตาราง 1 จำนวนและร้อยละของสถานประกอบการที่ได้รับผลกระทบจากการแพร่ระบาดของโรคติดเชื้อไวรัสโคโรนา 2019 และขนาดของธุรกิจ (ต่อ)  
TABLE 1 NUMBER AND PERCENTAGE OF BUSINESS ESTABLISHMENTS BY THE EFFECT FROM THE SPREAD OF THE COVID-19 DISEASE AND DIVISION OF BUSINESS INDUSTRY (Cont'd)

รหัส Code	จำนวนสถาน- ประกอบกร Number of establishments	ผลกระทบที่ได้รับจากสถานการณ์การแพร่ระบาดของโรคติดเชื้อไวรัสโคโรนา 2019 The effect from the spread of the covid-19 disease										รวม Total	ร้อยละ %	จำนวน Number	ร้อยละ %	Division of business industry																					
		เลิกจ้างพนักงาน ปี 2564 Dismissal of employees in 2021					เลิกจ้างพนักงาน ปี 2565 Dismissal of employees in 2022																														
		น้อยที่สุด Lowest	น้อย Low	ปานกลาง Medium	มาก High	มากที่สุด Highest	น้อยที่สุด Lowest	น้อย Low	ปานกลาง Medium	มาก High	มากที่สุด Highest																										
	จำนวน Number	ร้อยละ %	จำนวน Number	ร้อยละ %	จำนวน Number	ร้อยละ %	จำนวน Number	ร้อยละ %	จำนวน Number	ร้อยละ %	จำนวน Number	ร้อยละ %	จำนวน Number	ร้อยละ %	จำนวน Number	ร้อยละ %																					
	<b>8,102</b>	<b>100.00</b>	<b>942</b>	<b>100.00</b>	<b>831</b>	<b>88.19</b>	<b>223</b>	<b>2.76</b>	<b>209</b>	<b>2.58</b>	<b>37</b>	<b>0.46</b>	<b>73</b>	<b>0.89</b>	<b>87</b>	<b>1.07</b>	<b>8,102</b>	<b>100.00</b>	<b>942</b>	<b>100.00</b>	<b>852</b>	<b>90.45</b>	<b>152</b>	<b>1.87</b>	<b>272</b>	<b>3.36</b>	<b>35</b>	<b>0.43</b>	<b>36</b>	<b>0.45</b>	<b>132</b>	<b>1.63</b>	<b>Total</b>				
45	การขนส่งและการพาณิชย์ การซ่อมยานยนต์ และจักรยานยนต์	289	100.00	223	77.13	1	0.35	46	15.95	19	6.57	-	-	-	-	-	289	100.00	227	78.44	9	3.04	34	11.59	20	6.92	-	-	-	-	-	Wholesale and retail trade; repair of motor vehicles and motorcycles					
46	การขายส่ง (ยกเว้นยานยนต์และจักรยานยนต์)	4,219	100.00	3,957	93.78	179	4.25	41	0.98	7	0.17	35	0.82	-	-	-	4,219	100.00	3,926	93.05	138	3.28	107	2.54	11	0.27	23	0.55	13	0.31	-	-	Wholesale trade (except of motor vehicles and motorcycles)				
47	การขายปลีก (ยกเว้นยานยนต์และจักรยานยนต์)	111	100.00	82	74.10	2	1.35	21	19.14	6	5.41	-	-	-	-	-	111	100.00	82	74.10	2	1.35	21	19.14	-	-	6	5.41	-	-	-	-	Retail trade (except of motor vehicles and motorcycles)				
55	ที่พักแรม	1,511	100.00	1,511	100.00	1,438	95.20	9	0.61	62	4.10	1	0.09	-	-	-	1,511	100.00	1,438	95.20	-	-	71	4.71	1	0.09	-	-	-	-	-	-	-	Accommodation			
56	การบริการอาหารและเครื่องดื่ม	13	100.00	9	66.67	-	-	4	33.33	-	-	-	-	-	-	-	13	100.00	9	66.67	-	-	4	33.33	-	-	-	-	-	-	-	-	-	Food and beverage service activities			
60	การจัดส่งบริการและเช่ารถจักรยานยนต์	107	100.00	107	100.00	106	99.07	-	-	1	0.93	-	-	-	-	-	107	100.00	106	99.07	-	-	1	0.93	-	-	-	-	-	-	-	-	-	Programming and broadcasting activities			
68	กิจกรรมทางกฎหมายและการบัญชี	2	100.00	2	100.00	-	-	-	-	-	-	-	-	-	-	-	2	100.00	2	100.00	-	-	-	-	-	-	-	-	-	-	-	-	-	Legal and accounting activities			
69	กิจกรรมด้านสถาปัตยกรรมและวิศวกรรม	14	100.00	14	100.00	13	89.29	-	-	2	10.71	-	-	-	-	-	14	100.00	13	89.29	-	-	2	10.71	-	-	-	-	-	-	-	-	-	Architectural and engineering activities; technical testing and analysis			
71	รมมีกิจกรรมคอนเสิร์ตและการบันเทิงทางดนตรี	13	100.00	13	100.00	-	-	-	-	-	-	-	-	-	-	-	13	100.00	13	100.00	-	-	-	-	-	-	-	-	-	-	-	-	-	Advertising and market research			
73	การโฆษณาและการวิจัยตลาด	17	100.00	17	100.00	-	-	-	-	-	-	-	-	-	-	-	17	100.00	17	100.00	-	-	-	-	-	-	-	-	-	-	-	-	-	Other professional, scientific and technical activities			
74	กิจกรรมทางวิชาชีพ วิทยาศาสตร์ และเทคโนโลยีอื่นๆ	38	100.00	38	100.00	32	84.21	6	15.79	-	-	-	-	-	-	-	38	100.00	38	100.00	-	-	-	-	-	-	-	-	-	-	-	-	-	Rental and leasing activities			
77	กิจกรรมการให้เช่า	8	100.00	8	100.00	-	-	-	-	-	-	-	-	-	-	-	8	100.00	8	100.00	-	-	-	-	-	-	-	-	-	-	-	-	-	-	Travel agency, tour operator, reservation service and related activities		
79	กิจกรรมของตัวแทนและผู้เกี่ยวข้องอื่น การจัดนำเที่ยว	3	100.00	3	100.00	-	-	-	-	-	-	-	-	-	-	-	3	100.00	3	100.00	-	-	-	-	-	-	-	-	-	-	-	-	-	-	Security and investigation activities		
80	การบริหารข้อมูล และกิจกรรมที่เกี่ยวข้อง	38	100.00	38	100.00	-	-	-	-	-	-	-	-	-	-	-	38	100.00	38	100.00	-	-	-	-	-	-	-	-	-	-	-	-	-	-	Office administrative, office support and other business support activities		
82	การบริหารการดำเนินงานและสนับสนุนการดำเนินงานของสำนักงาน และกิจกรรมอื่นๆ ที่สนับสนุนทางธุรกิจ	36	100.00	27	76.11	5	13.89	2	4.44	-	-	2	5.56	-	-	-	36	100.00	30	84.44	2	5.56	2	4.44	-	-	2	5.56	-	-	-	-	-	-	Creative, arts and entertainment activities		
90	กิจกรรมการสร้างธุรกิจศิลปะและสวนบันเทิง	2	100.00	2	100.00	-	-	-	-	-	-	-	-	-	-	-	2	100.00	2	100.00	-	-	-	-	-	-	-	-	-	-	-	-	-	-	Gambling and betting activities		
92	กิจกรรมการพนันและการเสี่ยงโชค	4	100.00	4	100.00	-	-	-	-	-	-	-	-	-	-	-	4	100.00	4	100.00	-	-	-	-	-	-	-	-	-	-	-	-	-	-	Sports activities and amusement and recreation activities		
93	กิจกรรมด้านการศึกษา ความบันเทิง และการบันเทิง	133	100.00	133	100.00	-	-	-	-	-	-	-	-	-	-	-	133	100.00	133	100.00	-	-	-	-	-	-	-	-	-	-	-	-	-	-	Repair of computers and personal and household goods		
95	การซ่อมรถยนต์และของใช้ส่วนบุคคล และของใช้ในครัวเรือน	602	100.00	535	88.92	-	-	-	-	-	-	-	-	-	-	-	602	100.00	534	88.75	1	0.17	-	-	-	-	-	-	-	-	-	-	-	-	-	Other personal service activities	
96	กิจกรรมบริการส่วนบุคคลอื่นๆ																																				

ที่มา : สำนักงานส่งเสริมการค้าในต่างประเทศ พ.ศ. 2565 (ข้อมูลจากสำนักงานส่งเสริมการค้าในต่างประเทศ จังหวัดเชียงใหม่ สำนักงานเชียงใหม่จัดซื้อบริการธุรกิจและสังคม)  
Source : The 2022 Business and Industrial Census (Trade and Services Industry) Annat, Chareon Province, National Statistical Office, Ministry of Digital Economy and Society.



ตาราง 1 จำนวนและร้อยละของสถานประกอบการธุรกิจ จำนวนตามผลกระทบที่ได้รับจากสถานการณ์การแพร่ระบาดของโรคติดเชื้อไวรัสโคโรนา 19 และหน่วงต่อธุรกิจ (ต่อ)  
TABLE 1 NUMBER AND PERCENTAGE OF BUSINESS ESTABLISHMENTS BY THE EFFECT FROM THE SPREAD OF THE COVID-19 DISEASE AND DIVISION OF BUSINESS INDUSTRY (Cont'd)

รหัส Code	จำนวน- ประเภทธุรกิจ Number of establishments	ผลกระทบที่ได้รับจากสถานการณ์การแพร่ระบาดของโรคติดเชื้อไวรัสโคโรนา 19 The effect from the spread of the covid-19 disease										รวม Total	ความล่าช้าในการขนส่งสินค้า ปี 2565 Delay in shipping in 2022										Division of business industry										
		จำนวนตาม- ประเภทธุรกิจ Number of establishments					จำนวนตาม- ประเภทธุรกิจ Number of establishments						จำนวนตาม- ประเภทธุรกิจ Number of establishments					จำนวนตาม- ประเภทธุรกิจ Number of establishments															
		จำนวน Number	ร้อยละ %	จำนวน Number	ร้อยละ %	จำนวน Number	ร้อยละ %	จำนวน Number	ร้อยละ %	จำนวน Number	ร้อยละ %		จำนวน Number	ร้อยละ %	จำนวน Number	ร้อยละ %	จำนวน Number	ร้อยละ %	จำนวน Number	ร้อยละ %	จำนวน Number	ร้อยละ %		จำนวน Number	ร้อยละ %	จำนวน Number	ร้อยละ %	จำนวน Number	ร้อยละ %				
45	การขนส่งและท่าอากาศยาน และกิจการขนส่ง	8,102	100.00	8,102	100.00	6,431	79.37	310	3.83	411	5.07	644	7.94	289	3.57	17	0.21	8,102	100.00	6,672	82.35	162	2.00	528	6.52	584	7.20	77	0.95	80	0.99	Wholesale and retail trade; repair of motor vehicles and motorcycles	
46	การขนส่ง (ยกเว้นยานยนต์และจักรยานยนต์)	289	100.00	289	100.00	138	47.68	9	3.04	63	21.90	44	15.26	19	6.57	16	5.54	289	100.00	154	53.25	2	0.69	59	20.52	56	19.31	2	0.69	16	5.54	Wholesale trade (except of motor vehicles and motorcycles)	
47	การขนส่ง (ยกเว้นยานยนต์และจักรยานยนต์)	4,219	100.00	4,219	100.00	2,984	70.74	279	6.62	284	6.73	484	11.47	186	4.41	1	0.02	4,219	100.00	3,262	77.32	66	1.55	377	8.94	428	10.15	54	1.27	32	0.76	Retail trade (except of motor vehicles and motorcycles)	
55	ที่พักแรม	111	100.00	111	100.00	98	88.66	7	5.93	-	-	-	-	6	5.41	-	-	111	100.00	105	94.59	-	-	-	-	-	6	5.41	-	-	Accommodation		
56	การบริการอาหารและเครื่องดื่ม	1,511	100.00	1,511	100.00	1,420	93.98	-	-	29	1.94	62	4.09	-	-	-	-	1,511	100.00	1,429	94.59	-	-	62	4.10	20	1.31	-	-	-	-	Food and beverage service activities	
60	การจัดรถแท็กซี่และรถจักรยานยนต์	13	100.00	13	100.00	-	-	-	-	-	-	-	-	-	-	-	-	13	100.00	13	100.00	-	-	-	-	-	-	-	-	-	-	Programming and broadcasting activities	
68	กิจกรรมอสังหาริมทรัพย์	107	100.00	107	100.00	106	99.07	-	-	1	0.93	-	-	-	-	-	-	107	100.00	106	99.07	-	-	1	0.93	-	-	-	-	-	-	Real estate activities	
69	กิจกรรมทางกฎหมายและการบัญชี	2	100.00	2	100.00	1	50.00	-	-	-	-	-	-	1	50.00	-	-	2	100.00	1	50.00	-	-	-	-	-	-	-	-	-	Legal and accounting activities		
71	กิจกรรมด้านสถาปัตยกรรมและวิศวกรรม	14	100.00	14	100.00	13	89.29	-	-	-	-	2	10.71	-	-	-	-	14	100.00	13	89.29	-	-	-	-	2	10.71	-	-	-	-	Architectural and engineering activities; technical testing and analysis	
73	การโฆษณาและวิจัยตลาด	13	100.00	13	100.00	-	-	-	-	-	-	-	-	-	-	-	-	13	100.00	13	100.00	-	-	-	-	-	-	-	-	-	-	Advertising and market research	
74	กิจกรรมการวิจัย วิจัยและพัฒนา และทดสอบชิ้นงาน	17	100.00	17	100.00	16	94.12	-	-	-	-	1	5.88	-	-	-	-	17	100.00	16	94.12	-	-	-	-	1	5.88	-	-	-	-	Other professional, scientific and technical activities	
77	กิจกรรมการให้เช่า	38	100.00	38	100.00	30	78.95	-	-	6	15.79	2	5.26	-	-	-	-	38	100.00	30	78.95	-	-	8	21.05	-	-	-	-	-	-	Rental and leasing activities	
79	กิจกรรมท่องเที่ยวและบันเทิง	8	100.00	8	100.00	8	100.00	-	-	-	-	-	-	-	-	-	-	8	100.00	8	100.00	-	-	-	-	-	-	-	-	-	-	Travel agency, tour operator, reservation service and related activities	
80	การบริหารจัดการความปลอดภัยและประกัน	3	100.00	3	100.00	-	-	3	100.00	-	-	-	-	-	-	-	-	3	100.00	3	100.00	-	-	-	-	-	-	-	-	-	-	Security and investigation activities	
82	การบริหารจัดการข้อมูลและระบบสารสนเทศ	38	100.00	38	100.00	29	75.00	-	-	10	25.00	-	-	-	-	-	-	38	100.00	29	75.00	-	-	10	25.00	-	-	-	-	-	-	Office administrative, office support and other business support activities	
90	กิจกรรมการสร้างสรรค์ศิลปะและวัฒนธรรม	36	100.00	36	100.00	36	100.00	-	-	-	-	-	-	-	-	-	-	36	100.00	36	100.00	-	-	-	-	-	-	-	-	-	-	Creative, arts and entertainment activities	
92	กิจกรรมการพนันและการเสี่ยงโชค	2	100.00	2	100.00	2	100.00	-	-	-	-	-	-	-	-	-	-	2	100.00	2	100.00	-	-	-	-	-	-	-	-	-	-	Gambling and betting activities	
93	กิจกรรมด้านกีฬา ความบันเทิง และการนันทนาการ	4	100.00	4	100.00	4	100.00	-	-	-	-	-	-	-	-	-	-	4	100.00	4	100.00	-	-	-	-	-	-	-	-	-	-	Sports activities and amusement and recreation activities	
95	การซ่อมแซมยานยนต์และเครื่องใช้ส่วนบุคคล และของใช้ในชีวิตประจำวัน	133	100.00	133	100.00	129	97.24	3	2.01	1	0.75	-	-	-	-	-	-	133	100.00	130	97.99	3	2.01	-	-	-	-	-	-	-	-	-	Repair of computers and personal and household goods
96	กิจกรรมบริการส่วนบุคคลอื่นๆ	602	100.00	602	100.00	600	99.67	-	-	1	0.17	-	-	1	0.17	-	-	602	100.00	533	88.59	67	11.08	2	0.33	-	-	-	-	-	-	-	Other personal service activities

ที่มา : สำนักข้อมูลและยุทธศาสตร์ พ.ศ. 2565 (ธุรกิจการค้าและบริการ) จังหวัดอำนาจเจริญ สำนักงานสถิติแห่งชาติ กระทรวงดิจิทัลเพื่อเศรษฐกิจและสังคม  
Source : The 2022 Business and Industrial Census (Trade and Services Industry) Amnat Charoen Province, National Statistical Office, Ministry of Digital Economy and Society.

ตาราง 1 จำนวนและร้อยละของสถานประกอบการธุรกิจ จำนวนสถานประกอบการที่ใช้งานตามผลกระทบที่ได้รับจากสถานการณ์การแพร่ระบาดของโรคติดเชื้อไวรัสโคโรนา 19 และรวมโดยเฉลี่ยถึง (ต่อ)

TABLE 1 NUMBER AND PERCENTAGE OF BUSINESS ESTABLISHMENTS BY THE EFFECT FROM THE SPREAD OF THE COVID-19 DISEASE AND DIVISION OF BUSINESS INDUSTRY (Cont'd)

รหัส Code	นามต่อธุรกิจ Name of business	ผลกระทบที่ได้รับจากสถานการณ์การแพร่ระบาดของโรคติดเชื้อไวรัสโคโรนา 19 The effect from the spread of the covid-19 disease																															
		จำนวนสถาน- ประกอบการ Number of establishments						อื่นๆ ปี 2564 Others in 2021						อื่นๆ ปี 2565 Others in 2022																			
		รวม Total		ไม่มีผลกระทบ Not effect		น้อยที่สุด Lowest		น้อย Low		ปานกลาง Medium		มาก High		มากที่สุด Highest		รวม Total		ไม่มีผลกระทบ Not effect		น้อยที่สุด Lowest		น้อย Low		ปานกลาง Medium		มาก High		มากที่สุด Highest					
จำนวน Number	ร้อยละ %	จำนวน Number	ร้อยละ %	จำนวน Number	ร้อยละ %	จำนวน Number	ร้อยละ %	จำนวน Number	ร้อยละ %	จำนวน Number	ร้อยละ %	จำนวน Number	ร้อยละ %	จำนวน Number	ร้อยละ %	จำนวน Number	ร้อยละ %	จำนวน Number	ร้อยละ %	จำนวน Number	ร้อยละ %	จำนวน Number	ร้อยละ %	จำนวน Number	ร้อยละ %	จำนวน Number	ร้อยละ %						
	<b>รวม</b>	<b>8,102</b>	<b>100.00</b>	<b>942</b>	<b>100.00</b>	<b>7,586</b>	<b>93.63</b>	<b>-</b>	<b>-</b>	<b>9</b>	<b>0.11</b>	<b>299</b>	<b>3.70</b>	<b>196</b>	<b>2.42</b>	<b>11</b>	<b>0.14</b>	<b>8,102</b>	<b>100.00</b>	<b>7,434</b>	<b>91.75</b>	<b>174</b>	<b>2.15</b>	<b>287</b>	<b>3.54</b>	<b>207</b>	<b>2.55</b>	<b>1</b>	<b>0.01</b>	<b>-</b>	<b>-</b>	<b>Total</b>	
45	การขนส่งและขายปลีก การซ่อมยานยนต์ และจักรยานยนต์	942	100.00	942	100.00	940	99.79	-	-	-	-	-	-	2	0.21	-	-	942	100.00	940	99.79	-	-	2	0.21	-	-	-	-	-	-	Wholesale and retail trade; repair of motor vehicles and motorcycles	
46	การขายส่ง (ยกเว้นยานยนต์และจักรยานยนต์)	289	100.00	289	100.00	270	93.46	-	-	9	3.22	7	2.28	1	0.35	2	0.69	289	100.00	269	93.11	9	3.22	1	0.35	10	3.32	-	-	-	-	Wholesale trade (except of motor vehicles and motorcycles)	
47	การขายปลีก (ยกเว้นยานยนต์และจักรยานยนต์)	4,219	100.00	4,219	100.00	3,957	93.78	-	-	-	-	122	2.89	133	3.14	8	0.19	4,219	100.00	3,957	93.78	-	-	128	3.03	134	3.19	-	-	-	-	Retail trade (except of motor vehicles and motorcycles)	
55	ที่พักรวม	111	100.00	111	100.00	104	94.07	-	-	-	-	7	5.93	-	-	-	-	111	100.00	104	94.07	-	-	7	5.93	-	-	-	-	-	-	Accommodation	
56	การบริการอาหารและเครื่องดื่ม	1,511	100.00	1,511	100.00	1,308	86.59	-	-	-	-	151	10.02	51	3.39	-	-	1,511	100.00	1,157	76.58	151	10.02	151	10.02	51	3.39	-	-	-	-	Food and beverage service activities	
60	การจัดรายการและการประกาศเสียง	13	100.00	13	100.00	13	100.00	-	-	-	-	-	-	-	-	-	-	13	100.00	13	100.00	-	-	-	-	-	-	-	-	-	-	Programming and broadcasting activities	
68	กิจกรรมอสังหาริมทรัพย์	107	100.00	107	100.00	94	87.73	-	-	-	-	13	12.27	-	-	-	-	107	100.00	94	87.73	13	12.27	-	-	-	-	-	-	-	-	Real estate activities	
69	กิจกรรมทนายและกรบัญชี	2	100.00	2	100.00	2	100.00	-	-	-	-	-	-	-	-	-	-	2	100.00	2	100.00	-	-	-	-	-	-	-	-	-	-	Legal and accounting activities	
71	กิจกรรมด้านสถาปัตยกรรมและวิศวกรรม รวมถึงการทดสอบและการวิเคราะห์ทางเทคนิค	14	100.00	14	100.00	14	100.00	-	-	-	-	-	-	-	-	-	-	14	100.00	14	100.00	-	-	-	-	-	-	-	-	-	-	Architectural and engineering activities; technical testing and analysis	
73	การโฆษณาและกรวิจัยตลาด	13	100.00	13	100.00	13	100.00	-	-	-	-	-	-	-	-	-	-	13	100.00	13	100.00	-	-	-	-	-	-	-	-	-	-	Advertising and market research	
74	กิจกรรมทนายวิชาชีพ วิทยาศาสตร์ และเทคโนโลยี	17	100.00	17	100.00	17	100.00	-	-	-	-	-	-	-	-	-	-	17	100.00	17	100.00	-	-	-	-	-	-	-	-	-	-	Other professional, scientific and technical activities	
77	กิจกรรมการให้เช่า	38	100.00	38	100.00	38	100.00	-	-	-	-	-	-	-	-	-	-	38	100.00	38	100.00	-	-	-	-	-	-	-	-	-	-	-	Rental and leasing activities
79	กิจกรรมของสำนักงานธุรกิจท่องเที่ยว การจำหน่าย และการบริการสำรอง และกิจกรรมที่เกี่ยวข้อง	8	100.00	8	100.00	8	100.00	-	-	-	-	-	-	-	-	-	-	8	100.00	8	100.00	-	-	-	-	-	-	-	-	-	-	-	Travel agency, tour operator, reservation service and related activities
80	การบริหารรักษาความปลอดภัยและการสืบสวน	3	100.00	3	100.00	3	100.00	-	-	-	-	-	-	-	-	-	-	3	100.00	3	100.00	-	-	-	-	-	-	-	-	-	-	-	Security and investigation activities
82	การบริหารด้านบริการและสนับสนุนด้านแรงงาน ของสำนักงาน และกิจกรรมอื่นๆ ที่สนับสนุนทางธุรกิจ	38	100.00	38	100.00	29	75.00	-	-	-	-	-	-	10	25.00	-	-	38	100.00	29	75.00	-	-	-	-	10	25.00	-	-	-	-	-	Office administrative, office support and other business support activities
90	กิจกรรมการสร้างสรรค์ศิลปะและควาบันเทิง	36	100.00	36	100.00	36	100.00	-	-	-	-	-	-	-	-	-	-	36	100.00	36	100.00	-	-	-	-	-	-	-	-	-	-	-	Creative, arts and entertainment activities
92	กิจกรรมการพนันและการแข่งรถ	2	100.00	2	100.00	2	100.00	-	-	-	-	-	-	-	-	-	-	2	100.00	2	100.00	-	-	-	-	-	-	-	-	-	-	-	Gambling and betting activities
93	กิจกรรมด้านกีฬา ความบันเทิง และกิจกรรมนันทนาการ	4	100.00	4	100.00	4	100.00	-	-	-	-	-	-	-	-	-	-	4	100.00	4	100.00	-	-	-	-	-	-	-	-	-	-	-	Sports activities and amusement and recreation activities
95	การซ่อมคอมพิวเตอร์และของใช้ส่วนบุคคล และของใช้ในชีวิตประจำวัน	133	100.00	133	100.00	133	100.00	-	-	-	-	-	-	-	-	-	-	133	100.00	133	100.00	-	-	-	-	-	-	-	-	-	-	-	Repair of computers and personal and household goods
96	กิจกรรมบริการส่วนบุคคลอื่นๆ	602	100.00	602	100.00	601	99.83	-	-	-	-	-	-	1	0.17	1	0.17	602	100.00	601	99.83	-	-	-	-	1	0.17	-	-	-	-	-	Other personal service activities

ที่มา : สำนักงานสถิติและอุตสาหกรรม พ.ศ. 2565 (สถิติจากภาคีและสถิติจากบริการ) จังหวัดอ่างทอง สำนักงานสถิติแห่งชาติ กระทรวงดิจิทัลเพื่อเศรษฐกิจและสังคม  
Source : The 2022 Business and Industrial Census (Trade and Services Industry) Annat Charoen Province, National Statistical Office, Ministry of Digital Economy and Society.



ตาราง 3 จำนวนและร้อยละของภาคพื้นด้วยสถานประกอบการโดยเปรียบเทียบสัดส่วนรายรับในปี 2562 (ปีก่อนเกิดสถานการณ์โรคติดเชื้อไวรัสโคโรนา 19) จำนวนตามหมวดธุรกิจ  
TABLE 3 NUMBER AND PERCENTAGE OF THE RECOVERY OF ENTERPRISES BY COMPARING THE REVENUE RATIO IN 2022 WITH THE REVENUE IN 2021 (BEFORE THE COVID-19 SITUATION) BY DIVISION OF BUSINESS INDUSTRY

รหัส Code	หมวดย่อยธุรกิจ	จำนวนสถานประกอบการ Number of establishments						การฟื้นตัวของสถานประกอบการโดยเปรียบเทียบสัดส่วนรายรับในปี 2562 The recovery of enterprises by comparing the revenue ratio in 2022 with the revenue in 2019						ขยายตัวได้ Good growth		
		จำนวน Number	ร้อยละ %	จำนวน Number	ร้อยละ %	จำนวน Number	ร้อยละ %	ยังคงตัว Still contracted a lot	จำนวน Number	ร้อยละ %	จำนวน Number	ร้อยละ %	อยู่ในระดับทรงตัว At a stable level		จำนวน Number	ร้อยละ %
	<b>รวม</b>	<b>8,102</b>	<b>100.00</b>	<b>1,468</b>	<b>18.12</b>	<b>2,959</b>	<b>36.53</b>	<b>3,287</b>	<b>40.56</b>	<b>366</b>	<b>4.51</b>	<b>23</b>	<b>0.28</b>	<b>Total</b>		
45	การขายส่งและการขายปลีก การซ่อมยานยนต์และจักรยานยนต์	942	100.00	222	23.60	359	38.12	351	37.25	10	1.04	-	-	Wholesale and retail trade; repair of motor vehicles and motorcycles		
46	การขายส่ง (ยกเว้นยานยนต์และจักรยานยนต์)	289	100.00	20	6.92	54	18.77	196	67.91	6	2.08	13	4.33	Wholesale trade (except of motor vehicles and motorcycles)		
47	การขายปลีก (ยกเว้นยานยนต์และจักรยานยนต์)	4,219	100.00	736	17.44	1,375	32.60	1,877	44.49	221	5.23	10	0.24	Retail trade (except of motor vehicles and motorcycles)		
55	ที่พักแรม	111	100.00	32	29.22	46	41.65	26	23.72	6	5.41	-	-	Accommodation		
56	การบริการอาหารและเครื่องดื่ม	1,511	100.00	254	16.80	820	54.28	375	24.84	62	4.09	-	-	Food and beverage service activities		
60	การจัดส่งรายการและการแพร่ภาพกระจายเสียง	13	100.00	9	66.67	-	-	-	-	4	33.33	-	-	Programming and broadcasting activities		
68	กิจกรรมอสังหาริมทรัพย์	107	100.00	27	25.47	14	13.20	53	49.07	13	12.27	-	-	Real estate activities		
69	กิจกรรมทางกฎหมายและการบัญชี	2	100.00	-	-	-	-	1	50.00	1	50.00	-	-	Legal and accounting activities		
71	กิจกรรมด้านสถาปัตยกรรมและวิศวกรรม	14	100.00	7	50.00	-	-	7	50.00	-	-	-	-	Architectural and engineering activities; technical testing and analysis		
73	รวมถึงการทดสอบและกรวินโดวส์ทางเทคนิค															
73	การโฆษณาและการวิจัยตลาด	13	100.00	-	-	7	50.00	7	50.00	-	-	-	-	Advertising and market research		
74	กิจกรรมทางวิชาชีพ วิทยาศาสตร์ และเทคนิคอื่นๆ	17	100.00	1	5.88	-	-	16	94.12	-	-	-	-	Other professional, scientific and technical activities		
77	กิจกรรมการให้เช่า	38	100.00	9	23.68	2	5.26	25	65.79	2	5.26	-	-	Rental and leasing activities		
79	กิจกรรมท่องเที่ยวและธุรกิจท่องเที่ยว การจัดนำเที่ยว การบริการสำรอง และกิจกรรมที่เกี่ยวข้อง	8	100.00	2	25.00	6	75.00	-	-	-	-	-	-	Travel agency, tour operator, reservation service and related activities		
80	การบริการรักษาความปลอดภัยและการสืบสวน	3	100.00	-	-	3	100.00	-	-	-	-	-	-	Security and investigation activities		
82	การบริการด้านการบริหารและสนับสนุนการดำเนินงานของสำนักงาน และกิจกรรมอื่นๆ ที่สนับสนุนทางธุรกิจ	38	100.00	10	25.00	10	25.00	19	50.00	-	-	-	-	Office administrative, office support and other business support activities		
90	กิจกรรมการสร้างสรรค์ศิลปะและความบันเทิง	36	100.00	24	67.22	9	23.89	3	8.89	-	-	-	-	Creative, arts and entertainment activities		
92	กิจกรรมการพนันและการเสี่ยงโชค	2	100.00	-	-	-	-	2	100.00	-	-	-	-	Gambling and betting activities		
93	กิจกรรมด้านการศึกษา ความบันเทิง และการนันทนาการ	4	100.00	4	100.00	-	-	-	-	-	-	-	-	Sports activities and amusement and recreation activities		
95	การซ่อมคอมพิวเตอร์และของใช้ส่วนบุคคล และของใช้ในชีวิตประจำวัน	133	100.00	13	9.52	43	32.58	68	51.13	9	6.77	-	-	Repair of computers and personal and household goods		
96	กิจกรรมบริการส่วนบุคคลอื่นๆ	602	100.00	98	16.31	211	35.07	261	43.30	32	5.32	-	-	Other personal service activities		

ที่มา : สำนักงานส่งเสริมอุตสาหกรรม พ.ศ. 2565 (ธุรกิจทางการบริการ) จังหวัดอำนาจเจริญ สำนักงานสถิติแห่งชาติ กระทรวงดิจิทัลเพื่อเศรษฐกิจและสังคม  
Source : The 2022 Business and Industrial Census (Industry) Amnat Charoen Province, National Statistical Office, Ministry of Digital Economy and Society.

ตาราง 4 จำนวนและร้อยละอุปสรรคที่ทำให้ไม่สามารถฟื้นตัวของสถานประกอบการ จำนวนตามหมวดธุรกิจ

TABLE 4 NUMBER AND PERCENTAGE OBSTACLE OF ESTABLISHMENT RECOVERY BY DIVISION OF BUSINESS INDUSTRY

รหัส Code	จำนวนสถาน- ประกอบการ Number of establishments	ในปี 2565 ทั่วประเทศ (ปีก่อนเกิดสถานการณ์โรคติดเชื้อไวรัสโคโรนา 2019) The recovery of enterprises by comparing the revenue ratio in 2022 with the revenue in 2019 (before the Covid-19 situation)		กำลังซื้อยังคง อ่อนแอ Purchasing power remains weak		การเดินทาง/ การเดินทางยัง ไม่กลับสู่ระดับปกติ Transport/travel has not returned to normal		ขาดแคลนแรงงาน Labor shortage		ลูกค้ามีกำลังซื้อ จากประเทศอื่น ๆ (Diversification) The customer has an order from another country		พฤติกรรม ของผู้บริโภค เปลี่ยนแปลง Consumer behavior changes		มาตรการ ภาครัฐ Government measures		อื่น ๆ Others							
		จำนวน Number	ร้อยละ %	จำนวน Number	ร้อยละ %	จำนวน Number	ร้อยละ %	จำนวน Number	ร้อยละ %	จำนวน Number	ร้อยละ %	จำนวน Number	ร้อยละ %	จำนวน Number	ร้อยละ %	จำนวน Number	ร้อยละ %						
		รวม Total		จำนวน Number	ร้อยละ %	จำนวน Number	ร้อยละ %	จำนวน Number	ร้อยละ %	จำนวน Number	ร้อยละ %	จำนวน Number	ร้อยละ %	จำนวน Number	ร้อยละ %	จำนวน Number	ร้อยละ %						
45	การขายส่งและการค้าปลีก การซ่อมยานยนต์ และจักรยานยนต์	8,102	100.00	4,427	54.64	1,468	33.16	2,959	66.84	4,024	90.89	599	13.52	16	0.37	14	0.32	1,150	25.51	388	8.77	49	1.10
46	การขายส่ง (ยกเว้นยานยนต์และจักรยานยนต์)	289	100.00	74	25.69	20	26.94	54	73.06	59	79.25	25	33.00	2	2.69	5	6.74	18	24.79	12	15.90	-	-
47	การขายส่ง (ยกเว้นยานยนต์และจักรยานยนต์)	4,219	100.00	2,111	50.04	736	34.85	1,375	65.15	2,012	95.29	319	15.09	1	0.05	9	0.43	443	20.96	166	7.88	13	0.63
55	ที่พักรวม	111	100.00	79	70.87	32	41.23	46	58.77	62	79.45	8	10.28	-	-	-	-	22	28.43	7	8.37	8	10.28
56	การบริการอาหารและเครื่องดื่ม	1,511	100.00	1,074	71.07	254	23.63	820	76.37	1,023	95.23	-	-	-	-	-	-	204	18.99	53	4.91	-	-
60	การจัดส่งรายการและการแพคเกจจิ้ง	13	100.00	9	66.67	9	100.00	-	-	9	100.00	-	-	-	-	-	-	4	50.00	-	-	-	-
68	กิจกรรมส่งเสริมการขาย	107	100.00	41	38.67	27	65.86	14	34.14	40	97.58	-	-	1	2.42	-	-	1	2.42	-	-	1	2.42
69	กิจกรรมด้านเทคโนโลยีและการบริการ	2	100.00	-	-	-	-	-	-	-	-	-	-	-	-	-	-	-	-	-	-	-	-
71	กิจกรรมด้านสถาปัตยกรรมและการบริการ	14	100.00	7	50.00	7	100.00	-	-	7	100.00	-	-	-	-	-	-	7	100.00	-	-	-	-
73	รวมกิจการท่องเที่ยวและการบริการ	13	100.00	7	50.00	-	-	7	100.00	7	100.00	-	-	-	-	-	-	-	-	-	-	-	-
74	กิจกรรมทางวิชาชีพ วิทยาศาสตร์ และเทคโนโลยี	17	100.00	1	5.88	1	100.00	-	-	1	100.00	1	100.00	-	-	-	-	-	-	-	-	-	-
77	กิจกรรมการให้เช่า	38	100.00	11	28.95	9	81.82	2	18.18	11	100.00	-	-	-	-	-	-	-	-	-	-	-	-
79	กิจกรรมซ่อมแซมและบำรุงรักษา การจัดงาน และการบริการอื่น ๆ	8	100.00	8	100.00	2	25.00	6	75.00	2	25.00	6	75.00	-	-	-	-	2	25.00	-	-	-	-
80	การบริการรักษาความปลอดภัยและการสืบสวน	3	100.00	3	100.00	-	-	3	100.00	3	100.00	-	-	-	-	-	-	3	100.00	-	-	-	-
82	การบริการด้านบริหารและการบริการอื่น ๆ	38	100.00	19	50.00	10	50.00	10	50.00	19	100.00	-	-	-	-	-	-	10	50.00	-	-	-	-
90	ของสำนักงาน และกิจการอื่น ๆ ที่สนับสนุนธุรกิจ	36	100.00	33	91.11	24	73.78	9	26.22	21	64.63	3	9.15	-	-	-	-	27	82.93	4	12.20	-	-
92	กิจกรรมการส่งเสริมการขาย	2	100.00	-	-	-	-	-	-	-	-	-	-	-	-	-	-	-	-	-	-	-	-
93	กิจกรรมด้านการศึกษา ความบันเทิง และการบันเทิง	4	100.00	4	100.00	4	100.00	-	-	-	-	-	-	-	-	-	-	4	100.00	-	-	-	-
95	การซ่อมแซมและบำรุงรักษาเครื่องใช้ส่วนบุคคล และของใช้ในครัวเรือน	133	100.00	56	42.11	13	22.62	43	77.38	19	33.33	12	20.83	-	-	-	-	23	40.48	-	-	16	27.98
96	กิจกรรมบริการส่วนบุคคลอื่น ๆ	602	100.00	309	51.39	98	31.75	211	68.25	298	96.44	67	21.57	-	-	-	-	90	29.00	1	0.32	-	-

หมายเหตุ : ตอบเป็นค่าร้อยละ

Note : More than one answer

ที่มา : สำนักสถิติและอุตสาหกรรม พ.ศ. 2565 (ข้อมูลจากกรมการค้าภายในและสำนักงานสถิติแห่งชาติ กระทรวงดิจิทัลเพื่อเศรษฐกิจและสังคม)

Source : The 2022 Business and Industrial Census (Trade and Services Industry) Annat Charoen Province, National Statistical Office, Ministry of Digital Economy and Society.

ตาราง 5 จำนวนและร้อยละความช่วยเหลือจากรัฐบาลในสถานการณ์แพร่ระบาดของโรคติดเชื้อไวรัสโคโรนา 2019 จำนวนตามหมวดย่อยธุรกิจ  
TABLE 5 NUMBER AND PERCENTAGE GOVERNMENT ASSISTANCE IN THE SPREAD OF THE COVID-19 DISEASE BY DIVISION OF BUSINESS INDUSTRY

รหัส Code	หมวดย่อยธุรกิจ	จำนวนสถาน- ประกอบการ Number of establishments		ความช่วยเหลือจากรัฐบาลในสถานการณ์การแพร่ ระบาดของโรคติดเชื้อไวรัสโคโรนา 2019 เพียงพอหรือไม่ Government assistance in the spread of the COVID-19 disease		จำนวน Number	ร้อยละ %	จำนวน Number	ร้อยละ %	Division of business industry
		จำนวน Number	ร้อยละ %	ไม่เพียงพอ Not enough	เพียงพอ Enough					
		8,102	100.00	4,068	50.21	4,034	49.79			<b>Total</b>
45	การขายส่งและการขายปลีก การซ่อมยานยนต์ และจักรยานยนต์	942	100.00	549	58.30	393	41.70			Wholesale and retail trade; repair of motor vehicles and motorcycles
46	การขายส่ง (ยกเว้นยานยนต์และจักรยานยนต์)	289	100.00	78	26.82	211	73.18			Wholesale trade (except of motor vehicles and motorcycles)
47	การขายปลีก (ยกเว้นยานยนต์และจักรยานยนต์)	4,219	100.00	2,076	49.21	2,143	50.79			Retail trade (except of motor vehicles and motorcycles)
55	ที่พักแรม	111	100.00	42	37.76	69	62.24			Accommodation
56	บริการอาหารและเครื่องดื่ม	1,511	100.00	823	54.47	688	45.53			Food and beverage service activities
60	การจัดส่งรายการและการแพร่ภาพกระจายเสียง	13	100.00	4	33.33	9	66.67			Programming and broadcasting activities
68	กิจกรรมอสังหาริมทรัพย์	107	100.00	39	36.80	68	63.20			Real estate activities
69	กิจกรรมทางกฎหมายและการบัญชี	2	100.00	2	100.00	-	-			Legal and accounting activities
71	กิจกรรมด้านสถาปัตยกรรมและวิศวกรรม	14	100.00	2	10.71	13	89.29			Architectural and engineering activities; technical testing and analysis
73	รวมถึงการทดสอบและการวิเคราะห์ทางเทคนิค									
74	การโฆษณาและการวิจัยตลาด	13	100.00	7	50.00	7	50.00			Advertising and market research
77	กิจกรรมทางวิชาชีพ วิทยาศาสตร์ และเทคนิคอื่นๆ	17	100.00	1	5.88	16	94.12			Other professional, scientific and technical activities
79	กิจกรรมการให้เช่า	38	100.00	37	97.37	1	2.63			Rental and leasing activities
80	กิจกรรมของตัวแทนธุรกิจท่องเที่ยว การจัดงานเลี้ยง การบริการสำรอง และกิจกรรมที่เกี่ยวข้อง	8	100.00	8	100.00	-	-			Travel agency, tour operator, reservation service and related activities
82	การบริการรักษาความปลอดภัยและการสืบสวน	3	100.00	-	-	3	100.00			Security and investigation activities
90	การบริการด้านการบริหารและสนับสนุนการดำเนินงาน ของสำนักงาน และกิจกรรมอื่นๆ ที่สนับสนุนทางธุรกิจ	38	100.00	10	25.00	29	75.00			Office administrative, office support and other business support activities
92	กิจกรรมการสร้างสรรค์ศิลปะและความบันเทิง	36	100.00	28	77.22	8	22.78			Creative, arts and entertainment activities
93	กิจกรรมพนันและการเสี่ยงโชค	2	100.00	1	50.00	1	50.00			Gambling and betting activities
95	กิจกรรมด้านการศึกษา ความบันเทิง และการบันเทิง การซ่อมคอมพิวเตอร์และของใช้ส่วนบุคคล และของใช้ในชีวิตประจำวัน	4	100.00	-	-	4	100.00			Sports activities and amusement and recreation activities
96	กิจกรรมบริการส่วนบุคคลอื่นๆ	133	100.00	66	49.62	67	50.38			Repair of computers and personal and household goods
		602	100.00	297	49.31	305	50.69			Other personal service activities

ที่มา : สำนักงานธุรกิจและอุตสาหกรรม พ.ศ. 2565 (ธุรกิจทางการบริการ จังหวัดอำนาจเจริญ สำนักงานสถิติแห่งชาติ กระทรวงดิจิทัลเพื่อเศรษฐกิจและสังคม)

Source : The 2022 Business and Industrial Census (Trade and Services Industry) Amnat Charoen Province, National Statistical Office, Ministry of Digital Economy and Society.

## ภาคผนวก ข

### แผนการเลือกตัวอย่างและวิธีการประมาณผล

โครงการสำมะโนธุรกิจและอุตสาหกรรม พ.ศ. 2565 : ธุรกิจทางการค้าและธุรกิจทางการบริการ

จังหวัดอำนาจเจริญ

#### แผนการเลือกตัวอย่าง

#### 1. สถานประกอบการที่มีจำนวนคนทำงาน 1 – 10 คน

แผนการสุ่มตัวอย่างที่ใช้เป็นแบบ Stratified Systematic Sampling โดยมีประเภมาตรฐานอุตสาหกรรม (ประเทศไทย) ปี 2552 (Thailand Standard Industrial Classification: TSIC 2009) ในระดับกิจกรรมเป็นสตราตัม ขนาดของสถานประกอบการเป็นสตราตัมย่อย และสถานประกอบการเป็นหน่วยตัวอย่าง

##### 1.1 การจัดสตราตัม

ประเภมาตรฐานอุตสาหกรรม (ประเทศไทย) ปี 2552 (Thailand Standard Industrial Classification: TSIC 2009) ในระดับกิจกรรมเป็นสตราตัม ซึ่งมีทั้งสิ้น 309 สตราตัม และในแต่ละประเภของกิจกรรมได้จำแนกสถานประกอบการตามขนาดของสถานประกอบการ ซึ่งวัดด้วยจำนวนคนทำงานออกเป็น 2 ขนาด หรือ 2 สตราตัมย่อยดังนี้

ขนาดของสถานประกอบการ	1	2
จำนวนคนทำงาน	1-5	6-10

##### 1.2 การเลือกตัวอย่าง

ได้ทำการเลือกสถานประกอบการตัวอย่างในแต่ละสตราตัม และสตราตัมย่อย อย่างอิสระต่อกันด้วยวิธีการเลือกตัวอย่างแบบมีระบบ ได้จำนวนสถานประกอบการตัวอย่างทั้งสิ้น 492 แห่ง จากทั้งสิ้น 8,306 แห่ง

#### 2. สถานประกอบการที่มีจำนวนคนทำงานตั้งแต่ 11 คนขึ้นไป

กำหนดให้ทุกสถานประกอบการเป็นหน่วยตัวอย่าง โดยให้ทำการแ่งนับสถานประกอบการทุกแห่งจำนวนทั้งสิ้น 127 แห่ง โดยได้แบ่งสถานประกอบการตามขนาดของสถานประกอบการ ซึ่งวัดด้วยจำนวนคนทำงานออกเป็น 10 ขนาด ดังนี้

ขนาดของสถานประกอบการ	3	4	5	6	7	8	9	10	11	12
จำนวนคนทำงาน	11-15	16-20	21-25	26-30	31-50	51-100	101-200	201-500	501-1,000	>1,000

#### 3. สรุป จำนวนสถานประกอบการที่ต้องแ่งนับมีทั้งสิ้น 619 แห่ง

## โครงการสำมะโนธุรกิจและอุตสาหกรรม พ.ศ. 2565 : ธุรกิจการค้าและธุรกิจทางการบริการ

### วิธีการประมาณผล ระดับจังหวัด

การเสนอผลการสำรวจ ได้เสนอผลในระดับจังหวัด โดยจำแนกตามการประกอบกิจกรรมทางเศรษฐกิจตามการจัดประเภทมาตรฐานอุตสาหกรรมประเทศไทย ปี 2552 (Thailand Standard Industrial Classification: TSIC 2009) ในระดับหมวดย่อย และขนาดของสถานประกอบการ ซึ่งวัดด้วยจำนวนคนทำงาน 8 ขนาด (จากขนาดย่อยของสถานประกอบการ 12 ขนาด) ดังนี้

ขนาดของสถานประกอบการ	1	2	3	4	5	6	7	8
จำนวนคนทำงาน	1-5	6-10	11-15	16-25	26-30	31-50	51-200	> 200

ในการประมาณค่า กำหนดให้

$q = 1, 2, 3, \dots, n'_{jklmp}$	(สถานประกอบการตัวอย่าง)
$p = 1, 2, 3, \dots, 12$	(ขนาดย่อยของสถานประกอบการ)
$m = 1, 2, 3, \dots, 309$	(กิจกรรม)
$l = 1, 2, 3, \dots, 124$	(หมู่ย่อย)
$k = 1, 2, 3, \dots, 75$	(หมู่ใหญ่)
$j = 1, 2, 3, \dots, 27$	(หมวดย่อย)

### 1. การประมาณค่ายอดรวม

1.1 สูตรการประมาณค่ายอดรวมของลักษณะที่ต้องการศึกษา  $X$  สำหรับสถานประกอบการที่มีขนาดย่อยของสถานประกอบการ  $p$  หมวดย่อย  $j$  คือ

$$\hat{X}'_{jp} = \sum_{k=1}^{75} \sum_{l=1}^{124} \sum_{m=1}^{309} \hat{X}'_{jklmp}$$

โดยที่

$\hat{X}'_{jklmp}$  คือ ค่าประมาณยอดรวมของลักษณะที่ต้องการศึกษา  $X$  สำหรับสถานประกอบการที่มีขนาดย่อยของสถานประกอบการ  $p$  กิจกรรม  $m$  หมู่ย่อย  $l$  หมู่ใหญ่  $k$  หมวดย่อย  $j$  ซึ่ง

$$\hat{X}'_{jklmp} = w_{jklmp} \sum_{q=1}^{n_{jklmp}} x_{jklmpq}$$

$x_{jklmpq}$  คือ ค่าของลักษณะที่ต้องการศึกษา  $X$  ของสถานประกอบการตัวอย่าง  $q$  ขนาดย่อยของสถานประกอบการ  $p$  กิจกรรม  $m$  หมู่ย่อย  $l$  หมู่ใหญ่  $k$  หมวดย่อย  $j$

$w_{jklmp}$  คือ ค่าถ่วงน้ำหนักสำหรับสถานประกอบการที่มีขนาดย่อยของสถานประกอบการ  $p$  กิจกรรม  $m$  หมู่ย่อย  $l$  หมู่ใหญ่  $k$  หมวดย่อย  $j$

$$w_{jklmp} = \frac{N'_{jklmp}}{n_{jklmp}}$$



$N_{jklmp}$  คือ จำนวนสถานประกอบการทั้งสิ้น สำหรับสถานประกอบการที่มีขนาดย่อย  
ของสถานประกอบการ  $p$  กิจกรรม  $m$  หมู่ย่อย  $l$  หมู่ใหญ่  $k$  หมวดย่อย  $j$

$n_{jklmp}$  คือ จำนวนสถานประกอบการที่แก่นับได้ทั้งสิ้น สำหรับสถานประกอบการที่มีขนาดย่อย  
ของสถานประกอบการ  $p$  กิจกรรม  $m$  หมู่ย่อย  $l$  หมู่ใหญ่  $k$  หมวดย่อย  $j$

1.2 สูตรการประมาณค่ายอดรวมของลักษณะที่ต้องการศึกษา  $X$  สำหรับสถานประกอบการในหมวดย่อย  $j$   
ของแต่ละขนาดของสถานประกอบการที่ต้องการนำผลเสนอ จำนวน 8 ขนาด คือ

ขนาดของสถานประกอบการ	ค่าประมาณยอดรวม
1-5 คน ( $p=1$ )	$\hat{X}_{j1} = \hat{X}'_{j1}$
6-10 คน ( $p=2$ )	$\hat{X}_{j2} = \hat{X}'_{j2}$
11-15 คน ( $p=3$ )	$\hat{X}_{j3} = \hat{X}'_{j3}$
16-25 คน ( $p=4,5$ )	$\hat{X}_{j4} = \sum_{p=4}^5 \hat{X}'_{jp}$
26-30 คน ( $p=6$ )	$\hat{X}_{j5} = \hat{X}'_{j6}$
31-50 คน ( $p=7$ )	$\hat{X}_{j6} = \hat{X}'_{j7}$
51-200 คน ( $p=8,9$ )	$\hat{X}_{j7} = \sum_{p=8}^9 \hat{X}'_{jp}$
>200 คน ( $p=10,11,12$ )	$\hat{X}_{j8} = \sum_{p=10}^{12} \hat{X}'_{jp}$

## 2. การประมาณค่าความแปรปรวนของยอดรวม

สูตรการประมาณค่าความแปรปรวนของค่าประมาณยอดรวมของลักษณะที่ต้องการศึกษา  $X$  สำหรับสถานประกอบการ ที่มีจำนวนคนทำงาน 1 – 10 คน ( $p= 1, 2$ ) ขนาดย่อยของสถานประกอบการ  $p$  หมวดย่อย  $j$  คือ

$$V(\hat{X}'_{jp}) = \sum_{k=1}^{75} \sum_{l=1}^{124} \sum_{m=1}^{309} V(\hat{X}'_{jklmp})$$

โดยที่

$V(\hat{X}'_{jklmp})$  คือ ค่าประมาณความแปรปรวนของค่าประมาณยอดรวมของลักษณะที่ต้องการศึกษา  $X$  สำหรับสถานประกอบการที่มีขนาดย่อยของสถานประกอบการ  $p$  กิจกรรม  $m$  หมู่ย่อย  $l$  หมู่ใหญ่  $k$  หมวดย่อย  $j$  ซึ่ง

$$V(\hat{X}'_{jklmp}) = N'_{jklmp} (N'_{jklmp} - n'_{jklmp}) \frac{S^2_{jklmp}}{n'_{jklmp}}$$

และ

$$S^2_{jklmp} = \frac{1}{n'_{jklmp} - 1} \left[ \sum_{q=1}^{n'_{jklmp}} x^2_{jklmpq} - \frac{(\sum_{q=1}^{n'_{jklmp}} x_{jklmpq})^2}{n'_{jklmp}} \right]$$

## 3. การประมาณค่าสัมประสิทธิ์การแปรผันของค่าประมาณยอดรวม

สูตรการประมาณค่าสัมประสิทธิ์การแปรผันของค่าประมาณยอดรวมของลักษณะที่ต้องการศึกษา  $X$  สำหรับสถานประกอบการที่มีจำนวนคนทำงาน 1 – 10 คน ( $p=1, 2$ ) ขนาดย่อยของสถานประกอบการ  $p$  หมวดย่อย  $j$

$$cv(\hat{X}'_{jp}) = \sqrt{\frac{V(\hat{X}'_{jp})}{\hat{X}'_{jp}}}$$

ตาราง 1 ค่า C.V. ของคนทำงาน ลูกจ้าง ค่าตอบแทนแรงงาน รายได้จากกิจการดำเนินงาน ค่าใช้จ่ายชั้กลาง จำนวนตามหมวดย่อยธุรกิจ  
TABLE 1 C.V. of NUMBER OF PERSONS ENGAGED, EMPLOYEES, REMUNERATION, INCOME, INTERMEDIATE CONSUMPTION BY DIVISION OF BUSINESS INDUSTRY

รหัส Code	หมวดย่อยธุรกิจ	จำนวน คนทำงาน Number of persons engaged	ลูกจ้าง Employees		รายได้ จากการดำเนินงาน Income		ค่าใช้จ่าย ชั้กลาง Intermediate consumption	Division of business industry
			จำนวน Number	ค่าตอบแทน แรงงาน Remuneration	รายได้ Income	ค่าใช้จ่าย Intermediate consumption		
<b>รวม</b>								
45	การขายส่งและการขายปลีก การซ่อมยานยนต์และจักรยานยนต์	8.0	19.7	**	**	25.3	Wholesale and retail trade; repair of motor vehicles	
46	การขายส่ง (ยกเว้นยานยนต์และจักรยานยนต์)	6.3	11.8	**	**	**	Wholesale trade (except of motor vehicles and motorcycles)	
47	การขายปลีก (ยกเว้นยานยนต์และจักรยานยนต์)	6.1	16.2	25.5	**	**	Retail trade (except of motor vehicles and motorcycles)	
55	ที่พักแรม	9.7	24.6	**	**	**	Accommodation	
56	การบริการอาหารและเครื่องดื่ม	17.0	**	23.1	**	**	Food and beverage service activities	
59	การผลิตภาพยนตร์ วิดีทัศน์ และรายการโทรทัศน์ การบันทึกเสียงลงบนสื่อ และการจัดพิมพ์จำหน่ายหรือ	-	-	-	-	-	Motion picture, video and television programme production,	
60	การจัดส่งรายการและการแพร่ภาพกระจายเสียง	*	**	*	*	5.6	Programming and broadcasting activities	
62	การจัดทำโปรแกรมคอมพิวเตอร์ การให้บริการเกี่ยวกับคอมพิวเตอร์ และกิจกรรมที่เกี่ยวข้อง	-	-	-	-	-	Computer programming, consultancy and related activities	
63	การบริการสารสนเทศ	-	-	-	-	-	Information service activities	
68	กิจกรรมอสังหาริมทรัพย์	19.0	**	**	**	**	Real estate activities	
69	กิจกรรมทางกฎหมายและการบัญชี	*	*	*	*	*	Legal and accounting activities	
70	กิจกรรมของสำนักงานใหญ่และการบริการให้คำปรึกษาด้านการบริหารจัดการ	-	-	-	-	-	Activities of head offices; management consultancy activities	
71	กิจกรรมด้านสถาปัตยกรรมและวิศวกรรมเครื่องกลและการวิเคราะห์ทางเทคนิค	*	*	*	*	**	Architectural and engineering activities;	
72	การวิจัยและพัฒนาเชิงวิทยาศาสตร์	-	-	-	-	-	Scientific research and development	
73	การโฆษณาและการวิจัยตลาด	**	*	*	*	**	Advertising and market research	
74	กิจกรรมทางวิชาชีพ วิทยาศาสตร์ และเทคนิคอื่นๆ	*	*	*	*	*	Other professional, scientific and technical activities	
77	กิจกรรมการให้เช่า	*	*	*	*	*	Rental and leasing activities	
78	กิจกรรมการจ้างงาน	-	-	-	-	-	Employment activities	
79	กิจกรรมของตัวแทนธุรกิจท่องเที่ยว การจัดนำเที่ยว การบริการการสำรอง และกิจกรรมที่เกี่ยวข้อง	*	*	*	*	*	Travel agency, tour operator, reservation service	
80	การบริการรักษาความปลอดภัยและอารักขา	*	*	*	*	*	Security and investigation activities	
81	กิจกรรมการบริการสำหรับอาคารและการสืบสวน	-	-	-	-	-	Services to buildings and landscape activities	
82	การบริหารด้านการบริหารและสนับสนุนการดำเนินงานของสำนักงาน และกิจกรรมอื่นๆ ที่สนับสนุนทางธุรกิจ	25.9	**	*	**	**	Office administrative, office support	
90	กิจกรรมการสร้างสรรค์ศิลปะและความบันเทิง	2.0	5.7	1.5	9.1	1.2	Creative, arts and entertainment activities	
92	กิจกรรมการพนันและการเสี่ยงโชค	*	*	*	*	*	Gambling and betting activities	
93	กิจกรรมด้านการกีฬา ความบันเทิง และการบันเทิง	*	*	*	*	*	Sports activities and amusement and recreation activities	
95	การซ่อมคอมพิวเตอร์และของใช้ส่วนบุคคลและของใช้ในครัวเรือน	8.8	*	*	*	13.9	Repair of computers and personal and household goods	
96	กิจกรรมบริการส่วนบุคคลอื่นๆ	4.7	**	*	**	**	Other personal service activities	

\* หมายถึง ไม่สามารถคำนวณค่า c.v. ได้ เนื่องจากจำนวนการตอบกลับไม่เพียงพอ

\*\* หมายถึง สามารถคำนวณค่า c.v. ได้ แต่มีค่าสูงเนื่องจากจำนวนการตอบกลับต่ำกว่าขนาดตัวอย่างที่กำหนดค่อนข้างมาก





[www.nso.go.th](http://www.nso.go.th)