

สำมะโนธุรกิจและอุตสาหกรรม พ.ศ. 2565
ธุรกิจทางการค้าและธุรกิจทางการบริการ
THE 2022 BUSINESS AND INDUSTRIAL CENSUS
BUSINESS TRADE AND SERVICE

จังหวัดเลย
LOEI PROVINCE



สำนักงานสถิติแห่งชาติ

สำนักงานสถิติแห่งชาติ
กระทรวงดิจิทัลเพื่อเศรษฐกิจและสังคม
NATIONAL STATISTICAL OFFICE
MINISTRY OF DIGITAL ECONOMY AND SOCIETY

สำมะโนธุรกิจและอุตสาหกรรม พ.ศ. 2565
(ธุรกิจทางการค้าและธุรกิจทางการบริการ)

จังหวัดเลย

THE 2022 BUSINESS AND INDUSTRIAL CENSUS
(BUSINESS TRADE AND SERVICES)

LOEI PROVINCE



สำนักงานสถิติแห่งชาติ

กระทรวงดิจิทัลเพื่อเศรษฐกิจและสังคม

NATIONAL STATISTICAL OFFICE

MINISTRY OF DIGITAL ECONOMY AND SOCIETY

หน่วยงานเจ้าของเรื่อง

สำนักงานสถิติจังหวัดเลย

โทรศัพท์ 0 4281 1162

โทรสาร 0 4281 3070

ไปรษณีย์อิเล็กทรอนิกส์ loei@nso.go.th

หน่วยงานที่เผยแพร่

กองสถิติพยากรณ์

สำนักงานสถิติแห่งชาติ

ศูนย์ราชการเฉลิมพระเกียรติ 80 พรรษาฯ

อาคารรัฐประศาสนภักดี ชั้น 2

ถนนแจ้งวัฒนะ เขตหลักสี่ กรุงเทพฯ 10210

โทรศัพท์ 0 2141 7498

โทรสาร 0 2143 8132

ไปรษณีย์อิเล็กทรอนิกส์ binfopub@nso.go.th

ปีที่จัดพิมพ์ 2566

คำนำ

ภาคการค้า การบริการ และอุตสาหกรรมการผลิตเป็นกิจกรรมทางเศรษฐกิจที่มีความสำคัญ และรับบทบาทเป็นหัวจักรสำคัญในการขับเคลื่อนการเจริญเติบโตทางเศรษฐกิจของประเทศ ทั้งในแง่มูลค่าผลผลิตที่ในแต่ละปีสร้างมูลค่ามากกว่าร้อยละ 50 ของผลิตภัณฑ์มวลรวมในประเทศ (GDP) และก่อให้เกิดการจ้างงานโดยเฉลี่ยไม่ต่ำกว่า 10 ล้านคน แต่ในช่วงระยะเวลา 10 ปีที่ผ่านมาการเติบโตทางเศรษฐกิจของประเทศกลับมีอัตราที่ชะลอตัวลง ส่วนหนึ่งเป็นผลมาจากความสามารถด้านการแข่งขันของผู้ประกอบการที่มีข้อจำกัดในแง่การสร้างมูลค่าเพิ่มที่จะพัฒนาต่อยอดผลิตภัณฑ์ให้มีราคาสูงขึ้น และความเข้มข้นของการใช้เทคโนโลยีและนวัตกรรมใหม่ ๆ ที่เข้ามามีบทบาทมากยิ่งขึ้น นอกจากนี้ ในสถานการณ์ปัจจุบันผู้ประกอบการมีแนวโน้มที่จะต้องเผชิญกับกระแสความท้าทายที่รุนแรงมากยิ่งขึ้น อาทิ ความขัดแย้งทางการค้าโลก และการแพร่ระบาดของโรคติดเชื้อไวรัสโควิด19 เป็นต้น ซึ่งส่งผลให้โครงสร้างทางเศรษฐกิจและสังคมมีการเปลี่ยนแปลงไปจากเดิมอย่างมาก ทุกภาคส่วนที่เกี่ยวข้องจึงต้องเร่งปรับตัว และร่วมมือกันแก้ปัญหาโดยมีความจำเป็นที่จะต้องปรับกฎระเบียบ ปรับโครงสร้างแรงจูงใจ และปรับนโยบายการแข่งขันทางการค้า เพื่อให้ผู้ประกอบการไทยมีความสามารถในการแข่งขันเท่าเทียมต่างประเทศและเติบโตได้ ดังนั้น ข้อมูลสถิติจากสำมะโนธุรกิจและอุตสาหกรรมจึงมีความสำคัญและจำเป็นอย่างยิ่ง เพื่อให้ประเทศมีโครงสร้างพื้นฐานด้านข้อมูลทางเศรษฐกิจสำหรับภาครัฐ และภาคเอกชนใช้เป็นเครื่องมือในการสนับสนุนการกำหนดนโยบาย และวางแผนพัฒนาเศรษฐกิจของประเทศทั้งในระดับประเทศและระดับจังหวัด ตลอดจนยกระดับศักยภาพการเติบโตของเศรษฐกิจไทยได้ในระยะยาว

ในการจัดทำสำมะโนธุรกิจและอุตสาหกรรม พ.ศ. 2565 ได้กำหนดแผนการดำเนินงานเป็น 2 ขั้นตอน คือ ขั้นการเก็บรวบรวมข้อมูลพื้นฐานหรือการนับจดสถานประกอบการทุกประเภทที่อยู่ในระบบทะเบียนและนอกระบบทะเบียนซึ่งได้ดำเนินการในปี 2564 และขั้นการเก็บรวบรวมข้อมูลรายละเอียดหรือการแจงนับสถานประกอบการที่ได้จากการเก็บรวบรวมข้อมูลพื้นฐาน เฉพาะสถานประกอบการที่ประกอบธุรกิจทางการค้า ธุรกิจทางการบริการ และอุตสาหกรรมการผลิตที่ดำเนินการในปี 2565

สำหรับรายงานฉบับนี้ เป็นรายงานผลในขั้นการเก็บรวบรวมข้อมูลรายละเอียดของสถานประกอบการเฉพาะที่ประกอบธุรกิจทางการค้า และธุรกิจทางการบริการที่มีคนทำงานตั้งแต่ 1 คนขึ้นไป ตามการจัดประเภทมาตรฐานอุตสาหกรรมประเทศไทย ปี 2552 (Thailand Standard Industrial Classification : TSIC 2009) ที่ตั้งอยู่ในจังหวัดเลย ซึ่งได้ดำเนินการเก็บรวบรวมข้อมูลระหว่างเดือนพฤษภาคม – กันยายน 2565

สำนักงานสถิติแห่งชาติ ใคร่ขอขอบคุณผู้ประกอบการและผู้เกี่ยวข้องทุกฝ่ายที่ได้ให้ความร่วมมือในการให้ข้อมูล ซึ่งข้อมูลที่ได้จะเป็นประโยชน์สำหรับผู้ใช้อข้อมูลทั้งภาครัฐบาล ภาคเอกชนและประชาชนต่อไป

บทสรุปผู้บริหาร

จากการที่ทุกประเทศเผชิญกับปัญหาการแพร่ระบาดของโรคติดเชื้อไวรัสโคโรนา-19 ซึ่งได้ส่งผลกระทบต่อโดยตรงต่อการเจริญเติบโตทางเศรษฐกิจ และทำให้โครงสร้างทางเศรษฐกิจเปลี่ยนแปลงไปจากเดิม ดังนั้น ข้อมูลสถิติและสารสนเทศเกี่ยวกับการประกอบธุรกิจและอุตสาหกรรม จึงมีความสำคัญและจำเป็นสำหรับ ภาครัฐและเอกชนใช้ในการวางแผนและกำหนดนโยบายการพัฒนาเศรษฐกิจทั้งในระดับประเทศและระดับท้องถิ่น เพื่อเพิ่มขีดความสามารถในการแข่งขันทางการค้า และยกระดับศักยภาพการเติบโตของผู้ประกอบการในระยะยาว

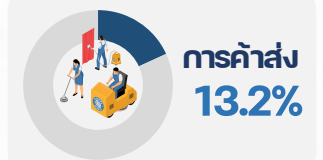
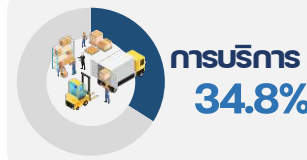
สำนักงานสถิติแห่งชาติ ในฐานะหน่วยงานหลักในการจัดทำข้อมูลพื้นฐานด้านเศรษฐกิจและสังคม ของประเทศ ได้จัดทำสำมะโนธุรกิจทางการค้าและธุรกิจทางการบริการ และสำมะโนอุตสาหกรรม ทุก 5 - 10 ปี ตามข้อเสนอแนะขององค์การสหประชาชาติ เพื่อให้ประเทศมีข้อมูลพื้นฐานที่สำคัญทางด้านธุรกิจทางการค้า ธุรกิจทางการบริการ และอุตสาหกรรมการผลิตอย่างต่อเนื่อง โดยสำมะโนธุรกิจทางการค้าและธุรกิจ ทางการบริการได้จัดทำมาแล้ว 4 ครั้ง ในปี 2509 ปี 2531 ปี 2545 และปี 2555 ส่วนสำมะโนอุตสาหกรรม ได้จัดทำมาแล้ว 5 ครั้ง ในปี 2507 ปี 2540 ปี 2550 ปี 2555 และปี 2560 สำหรับในปี 2565 นี้ เป็นการครบรอบ 10 ปี ในการจัดทำสำมะโนธุรกิจทางการค้าและธุรกิจทางการบริการ ครั้งที่ 5 และครบรอบ 5 ปี การจัดทำสำมะโนอุตสาหกรรม ครั้งที่ 6 ของประเทศไทย สำนักงานสถิติแห่งชาติจึงได้บูรณาการโครงการ สำมะโนดังกล่าวไว้ด้วยกัน ภายใต้ชื่อ “สำมะโนธุรกิจและอุตสาหกรรม พ.ศ. 2565”

ในส่วน of ข้อมูลที่นำเสนอในรายงานฉบับนี้เป็นผลการดำเนินงานในรอบปี 2564 (1 มกราคม – 31 ธันวาคม 2564) ของสถานประกอบการธุรกิจทางการค้า และธุรกิจทางการบริการที่มีคนทำงานตั้งแต่ 1 คนขึ้นไป ตามการจัดประเภทมาตรฐานอุตสาหกรรมประเทศไทยปี 2552 (Thailand Standard Industrial Classification : TSIC 2009) ได้แก่ การขายส่ง การขายปลีก ที่พักแรม การบริการอาหารและ เครื่องดื่ม ข้อมูลข่าวสารและการสื่อสาร กิจกรรมอสังหาริมทรัพย์ กิจกรรมทางวิชาชีพ วิทยาศาสตร์ และ เทคโนโลยี กิจกรรมการบริหารและการบริการสนับสนุน ศิลปะ ความบันเทิง และนันทนาการ และ กิจกรรม บริการอื่นๆ ที่ตั้งอยู่ในจังหวัดเลย สรุปได้ดังนี้

ข้อมูลทั่วไปของสถานประกอบการธุรกิจทางการค้าและธุรกิจทางการบริการในจังหวัดเลย

ภาพที่ 1 ภาคธุรกิจ

13,244 แห่ง



ภาพที่ 2 รูปแบบการจัดตั้งตามกฎหมาย




สถานประกอบการ

สถานประกอบการ	ร้อยละ
● ส่วนบุคคล	89.3%
● ห้างหุ้นส่วนจำกัด ห้างหุ้นส่วนสามัญนิติ	3.8%
● บริษัทจำกัด บริษัทจำกัด (มหาชน)	2.7%
● สหกรณ์ การรวมกลุ่ม เช่น กลุ่มเกษตรกร กลุ่มแม่บ้าน	0.2%
● วิสาหกิจชุมชน	2.0%
● อื่น ๆ เช่น ส่วนราชการ รัฐวิสาหกิจ สมาคม	2.0%

จากผลการดำเนินกิจกรรมในรอบปี 2564 ของสถานประกอบการธุรกิจทางการค้าและธุรกิจทางการบริการของจังหวัดเลย จำนวนทั้งสิ้น 13,244 แห่ง ส่วนใหญ่เป็นสถานประกอบการที่มีรูปแบบการจัดตั้งเป็นส่วนบุคคล ร้อยละ 89.3 รองลงมา มีรูปแบบการจัดตั้งเป็นห้างหุ้นส่วนจำกัด ห้างหุ้นส่วนสามัญนิติบุคคล ร้อยละ 3.8 บริษัทจำกัด บริษัทจำกัด (มหาชน) ร้อยละ 2.7 วิสาหกิจชุมชน และอื่นๆ เช่น ส่วนราชการ รัฐวิสาหกิจ สมาคม มูลนิธิ ร้อยละ 2.0 ส่วนที่เหลืออีกร้อยละ 0.2 มีรูปแบบการจัดตั้งในรูปของสหกรณ์ การรวมกลุ่ม เช่น กลุ่มเกษตรกร กลุ่มแม่บ้าน

ภาพที่ 3 รูปแบบการจัดตั้งทางเศรษฐกิจ

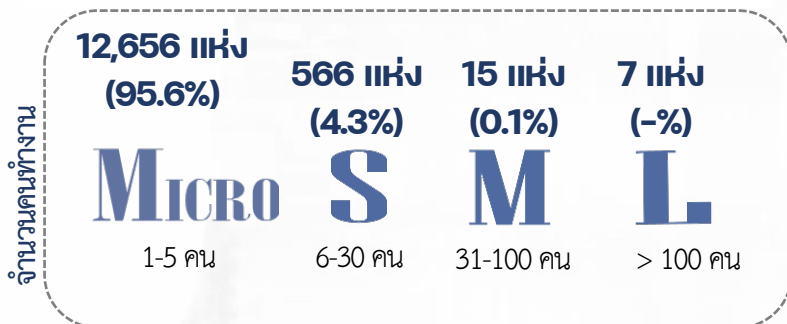
สำหรับรูปแบบการจัดตั้งทางเศรษฐกิจพบว่า ส่วนใหญ่ร้อยละ 98.1 เป็นสำนักงานแห่งเดียว ร้อยละ 1.2 เป็นสำนักงานสาขา ร้อยละ 0.6 เป็นสำนักงานใหญ่ มีเพียงร้อยละ 0.1 เป็นรูปแบบการจัดตั้งอื่น ๆ เช่น แฟรนไชส์



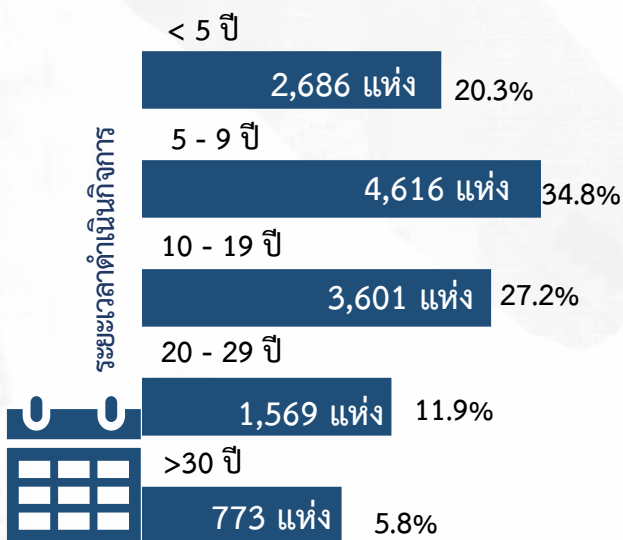
ภาพที่ 4 ขนาดของสถานประกอบการ

ขนาดของสถานประกอบการ เมื่อวัดด้วยจำนวนคนทำงานพบว่าส่วนใหญ่เป็นสถานประกอบการขนาดเล็กที่มีคนทำงาน 1-5 คน (Micro) จำนวน 12,656 แห่ง หรือร้อยละ 95.6 สำหรับสถานประกอบการที่มีคนทำงาน 6-30 คน (S) จำนวน 566 แห่ง คิดเป็นร้อยละ 4.3 สถานประกอบการที่มีคนทำงาน 31-100 คน (M) จำนวน 15 แห่ง คิดเป็นร้อยละ 0.1

และสถานประกอบการ ขนาดใหญ่ที่มีคนทำงาน > 100 คน (L) มีจำนวน 7 แห่ง



ภาพที่ 5 ระยะเวลาการดำเนินงาน



สถานประกอบการส่วนใหญ่มีระยะเวลาในการประกอบกิจการ 5-9 ปี จำนวน 4,616 แห่ง คิดเป็นร้อยละ 34.8 รองลงมาเป็นสถานประกอบการที่มีระยะเวลาประกอบกิจการ 10-19 ปี จำนวน 3,601 แห่ง คิดเป็นร้อยละ 27.2 น้อยลงกว่า 5 ปี มีจำนวน 2,686 แห่ง คิดเป็นร้อยละ 20.3 สถานประกอบการที่ดำเนินงาน 20-29 ปี จำนวน 1,569 แห่ง คิดเป็นร้อยละ 11.9 และที่เหลือจำนวน 773 แห่ง เป็นสถานประกอบการที่มีระยะเวลาในการดำเนินงานมากกว่า 30 ปี คิดเป็นร้อยละ 5.8

จำนวนคนทำงานและลูกจ้างในสถานประกอบการ


ภาพที่ 6 ขนาดของสถานประกอบการ



ในปี 2564 มีจำนวนคนทำงานในสถานประกอบการธุรกิจฯ ในจังหวัดเลยจำนวนทั้งสิ้น 34,766 คน และลูกจ้างจำนวนทั้งสิ้น 10,748 คน เมื่อพิจารณาคนทำงานและการจ้างงานตามขนาดของสถานประกอบการ พบว่า ส่วนใหญ่สถานประกอบการขนาดเล็ก คนทำงาน 1-5 คน (Micro) จะมีจำนวนคนทำงานมากที่สุด รองลงมาเป็นสถานประกอบการที่มีจำนวนคนทำงาน 6-30 คน (S) คนทำงานมากกว่า 100 คน (L) และสถานประกอบการที่มีคนทำงาน 31-100 คน (M) มีจำนวนคนทำงานน้อยที่สุด ส่วนจำนวนลูกจ้าง พบว่าส่วนใหญ่สถานประกอบการที่มีจำนวนคนทำงาน 6-30 คน (S) จะมีจำนวนลูกจ้างมากที่สุด รองลงมาเป็น สถานประกอบการขนาดเล็กที่มีจำนวนคนทำงาน 1-5 คน (Micro) คนทำงานมากกว่า 100 คน (L) และคนทำงาน 31-100 คน (M) ตามลำดับ

ภาพที่ 7 ภาคธุรกิจ

เมื่อพิจารณาการจ้างงานตามภาคธุรกิจ พบว่า ธุรกิจ การค้าปลีกมีคนทำงานและลูกจ้างในมากที่สุด จำนวน 16,121 คน และ 4,914 คน รองลงมาเป็น ธุรกิจ การบริการ มีคนทำงาน 12,113 คน ลูกจ้าง 2,383 คน และธุรกิจการค้าส่ง มีคนทำงาน 6,533 คน และลูกจ้างจำนวน 3,451 คน



หมายเหตุ : คนทำงาน หมายถึง เจ้าของกิจการหรือหุ้นส่วนที่ทำงานโดยไม่ได้รับค่าจ้าง เงินเดือน และรวมลูกจ้างที่ทำงานในสถานประกอบการ

ค่าตอบแทนแรงงานของสถานประกอบการ

ภาพที่ 8 ขนาดของสถานประกอบการ



ลูกจ้างที่ปฏิบัติงานในสถานประกอบการธุรกิจฯ ที่ตั้งอยู่ในจังหวัดเลย ได้รับค่าตอบแทนแรงงาน รวมทั้งสิ้นประมาณ 1,573,380.6 พันบาท โดยลูกจ้างที่ปฏิบัติงานอยู่ในสถานประกอบการที่มีคนทำงาน 6-30 คน (S) มีผลรวมของค่าตอบแทนแรงงานสูงสุด รองลงมาเป็นคนทำงาน 1-5 คน (Micro) คนทำงานมากกว่า 100 คน (L) และสถานประกอบการที่มีคนทำงาน 31-100 คน (M) ตามลำดับ

ภาพที่ 9 ภาคธุรกิจ

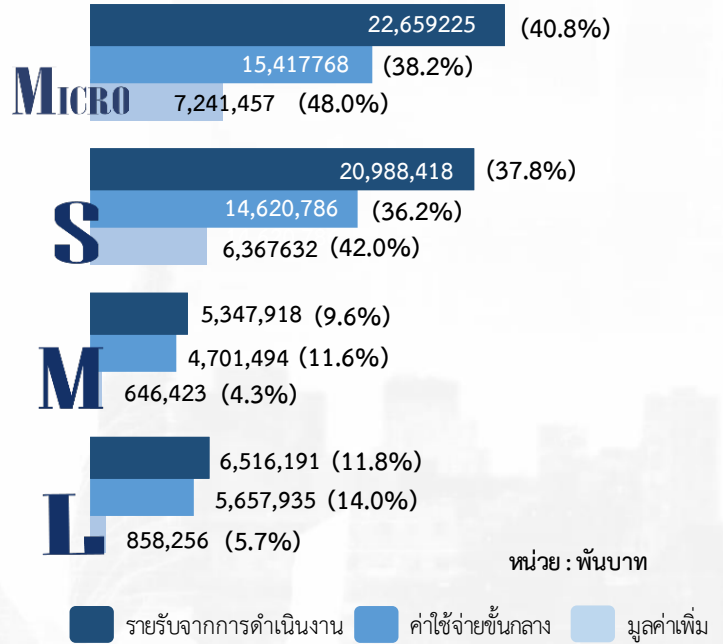


เมื่อพิจารณาตามหมวดย่อยธุรกิจ พบว่า ลูกจ้างที่ปฏิบัติงานในธุรกิจการค้าปลีก มีผลรวมของค่าตอบแทนสูงสุด 739,163 พันบาท หรือร้อยละ 47.0 รองลงมาเป็น ธุรกิจการค้าส่ง 505,326 พันบาท หรือร้อยละ 32.0 และ ธุรกิจการบริการ 328,891 พันบาท หรือร้อยละ 21.0

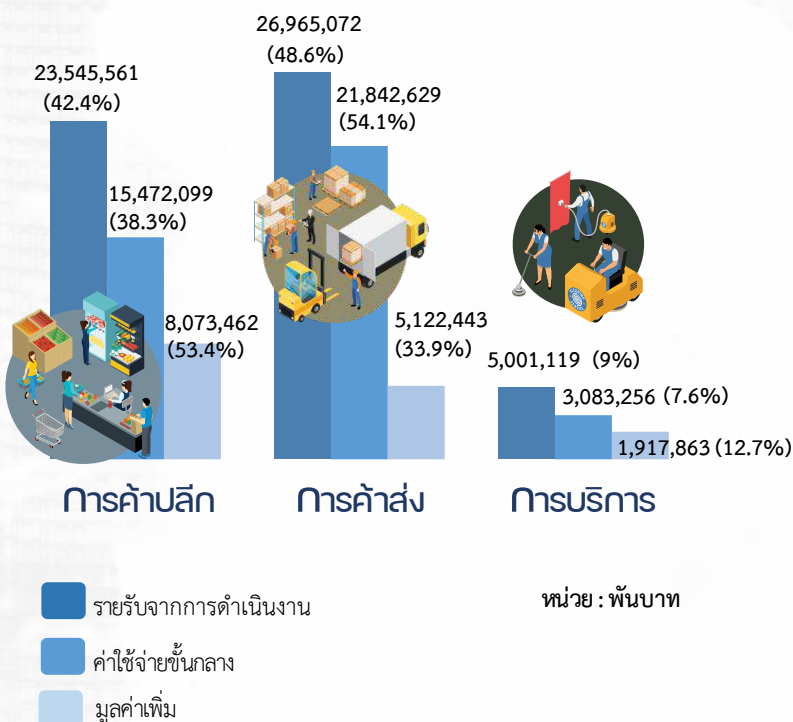
รายรับจากการดำเนินงาน ค่าใช้จ่ายชั้นกลาง และมูลค่าเพิ่มของสถานประกอบการ

ภาพที่ 10 ขนาดของสถานประกอบการ

สถานประกอบการในจังหวัดเลย มีรายรับจากการดำเนินงานรวมทั้งสิ้น 55,511,752 พันบาท มี ค่าใช้จ่ายชั้นกลางรวม 40,397,984 พันบาท และมีมูลค่าเพิ่มรวมทั้งสิ้น 15,113,768 พันบาท พบว่าสถานประกอบการขนาดเล็กที่มีคนทำงาน 1-5 คน (Micro) มีรายรับจากการดำเนินงาน ค่าใช้จ่ายชั้นกลาง และมูลค่าเพิ่ม สูงที่สุด คือ ร้อยละ 40.8 ร้อยละ 38.2 และร้อยละ 48.0 ตามลำดับ รองลงมาเป็นสถานประกอบการที่มีคนทำงาน 6-30 คน (S) และสถานประกอบการขนาดใหญ่ที่มีคนทำงานมากกว่า 100 คน (L) ส่วนสถานประกอบการขนาดกลางที่มีคนทำงาน 31-100 คน (M) มีรายรับจากการดำเนินงาน ค่าใช้จ่ายชั้นกลางและ มูลค่าเพิ่มของสถานประกอบการน้อยที่สุดเมื่อ เปรียบเทียบกับจำนวนคนทำงานขนาดอื่น ๆ



ภาพที่ 11 ภาคธุรกิจ



ในธุรกิจแต่ละประเภะนั้น พบว่ารายรับจากการดำเนินงาน ค่าใช้จ่ายชั้นกลาง ส่วนใหญ่มาจากธุรกิจการค้าส่ง คือ ร้อยละ 48.6 และ 54.1 ตามลำดับ รองลงมาเป็นธุรกิจการค้าปลีก ร้อยละ 42.4 และ 38.3 ตามลำดับ ส่วนธุรกิจบริการ มีรายรับจากการดำเนินงานและค่าใช้จ่ายชั้นกลาง น้อยกว่าธุรกิจอื่น ๆ หากเปรียบเทียบมูลค่าเพิ่มในธุรกิจแต่ละประเภท พบว่า ส่วนใหญ่มาจากสถานประกอบการที่ดำเนินธุรกิจเกี่ยวกับการค้าปลีก ร้อยละ 53.4 รองลงมาคือธุรกิจการค้าส่ง ร้อยละ 33.9 และธุรกิจบริการ ร้อยละ 12.7 ตามลำดับ

สารบัญ

		หน้า
คำนำ		ค
บทสรุปผู้บริหาร		จ
สารบัญภาพ		ฐ
สารบัญตาราง		ฒ
บทที่ 1	บทนำ	1
	1.1 ความเป็นมา	3
	1.2 วัตถุประสงค์	3
	1.3 ประโยชน์ที่คาดว่าจะได้รับ	4
บทที่ 2	ระเบียบวิธีสถิติ	5
	2.1 ประชากร	7
	2.2 เวลาอ้างอิง	7
	2.3 คำนียาม	7
	2.4 แผนการเลือกตัวอย่าง	24
	2.5 รายการข้อมูลที่เก็บ	24
	2.6 การเก็บรวบรวมข้อมูล	25
	2.7 การประมวลผลข้อมูล	25
	2.8 การนำเสนอผลข้อมูล	25
	2.9 ความคลาดเคลื่อน	25
	2.10 การปิดตัวเลข	26
บทที่ 3	ผลการสำมะโน	27
	3.1 ข้อมูลทั่วไปของสถานประกอบการ	29
	3.2 ข้อมูลการดำเนินงานกิจการของสถานประกอบการ	33
	3.3 ผลกระทบจากสถานการณ์การแพร่ระบาดของโรคติดเชื้อไวรัสโคโรนา 19	40
	3.4 ความคิดเห็นและข้อเสนอแนะของสถานประกอบการ	42
ภาคผนวก		
	ภาคผนวก ก ตารางสถิติ	45
	ภาคผนวก ข แผนการเลือกตัวอย่างและวิธีการประมาณผล	163

สารบัญภาพ

ภาพที่ 1	ร้อยละของแนวทางการแก้ไขปัญหาของสถานประกอบการที่ได้รับผลกระทบจากสถานการณ์การแพร่ระบาดของโรคติดเชื้อไวรัสโควิด 19	41
ภาพที่ 2	ร้อยละของการฟื้นตัวของสถานประกอบการโดยเปรียบเทียบสัดส่วนรายรับในปี 2565 กับรายรับในปี 2562	42
ภาพที่ 3	ร้อยละของสถานประกอบการธุรกิจฯ ที่มีปัญหาและอุปสรรคในการดำเนินกิจการ	43
ภาพที่ 4	ร้อยละของสถานประกอบการธุรกิจฯ ที่ต้องการความช่วยเหลือจากหน่วยงานของรัฐ	44

สารบัญตาราง

	ผ	หน้า
ตาราง ก	จำนวนและร้อยละของสถานประกอบการ จำแนกตามขนาดของสถานประกอบการและหมวดย่อยธุรกิจ	30
ตาราง ข	จำนวนและร้อยละของสถานประกอบการ จำแนกตามลักษณะของสถานประกอบการ	32
ตาราง ค	จำนวนและร้อยละของคนทำงาน ลูกจ้าง ค่าตอบแทนแรงงาน และค่าตอบแทนแรงงานของลูกจ้างเฉลี่ยต่อคนต่อปี จำแนกตามขนาดของสถานประกอบการและหมวดย่อยธุรกิจ	35
ตาราง ง	รายได้จากการดำเนินงาน ค่าใช้จ่ายชั้นกลาง มูลค่าเพิ่ม และมูลค่าเพิ่มต่อรายได้จากการดำเนินงาน จำแนกตามขนาดของสถานประกอบการและหมวดย่อยธุรกิจ	37
ตาราง จ	รายได้จากการดำเนินงาน มูลค่าเพิ่มเฉลี่ยต่อสถานประกอบการ และต่อคนทำงาน จำแนกตามขนาดของสถานประกอบการและหมวดย่อยธุรกิจ	39
ตาราง ฉ	ร้อยละของสถานประกอบการ จำแนกตามระดับของผลกระทบที่ได้รับจากสถานการณ์การแพร่ระบาดของโรคติดเชื้อไวรัสโคโรนา 19 ใน ปี 2564 และ ปี 2565	40



บทที่ 1

บทนำ



บทที่ 1 บทนำ

1.1 ความเป็นมา

สำนักงานสถิติแห่งชาติ ได้จัดทำสำมะโนธุรกิจทางการค้าและธุรกิจทางการบริการ และสำมะโนอุตสาหกรรมทุก 5 - 10 ปี ตามข้อเสนอแนะขององค์การสหประชาชาติ เพื่อให้ประเทศมีข้อมูลพื้นฐานที่สำคัญทางด้านธุรกิจทางการค้า ธุรกิจทางการบริการ และอุตสาหกรรมการผลิตอย่างต่อเนื่อง โดยสำมะโนธุรกิจทางการค้าและธุรกิจทางการบริการได้จัดทำมาแล้ว 4 ครั้ง ในปี 2509 ปี 2531 ปี 2545 และ ปี 2555 ส่วนสำมะโนอุตสาหกรรมได้จัดทำมาแล้ว 5 ครั้ง ในปี 2507 ปี 2540 ปี 2550 ปี 2555 และปี 2560 โดยตั้งแต่ปี 2555 สำนักงานสถิติแห่งชาติได้มีการปรับระยะเวลาการจัดทำสำมะโนอุตสาหกรรมเป็นประจำทุก 5 ปี เนื่องจากหน่วยงานหลักด้านเศรษฐกิจของประเทศ ได้แก่ สำนักงานสภาพัฒนาการเศรษฐกิจและสังคมแห่งชาติ กระทรวงพาณิชย์ สำนักงานเศรษฐกิจอุตสาหกรรม และธนาคารแห่งประเทศไทย ได้ขอให้สำนักงานสถิติแห่งชาติ ปรับเปลี่ยนระยะเวลาการจัดทำสำมะโนอุตสาหกรรมจากทุก 10 ปี เป็นจัดทำทุก 5 ปี เนื่องจากความผันผวนของเศรษฐกิจโลกทำให้โครงสร้างการดำเนินธุรกิจและอุตสาหกรรมมีการเปลี่ยนแปลงอย่างรวดเร็ว จึงมีความจำเป็นต้องใช้ข้อมูลที่ทันสมัยเพื่อใช้ในการวิเคราะห์และติดตามสถานการณ์ด้านเศรษฐกิจของประเทศและภูมิภาค ประกอบกับประเทศต่าง ๆ ส่วนใหญ่ได้มีการจัดทำสำมะโนด้านเศรษฐกิจทุก 5 ปี ดังนั้น ในปี 2555 ซึ่งครบรอบ 10 ปี ในการจัดทำสำมะโนธุรกิจทางการค้าและธุรกิจทางการบริการ และครบรอบ 5 ปี การจัดทำสำมะโนอุตสาหกรรม สำนักงานสถิติแห่งชาติ จึงได้บูรณาการโครงการสำมะโนดังกล่าวไว้ด้วยกัน ภายใต้ชื่อ “สำมะโนธุรกิจและอุตสาหกรรม”

สำหรับในปี 2565 นี้ จะครบรอบในการจัดทำสำมะโนธุรกิจทางการค้าและธุรกิจทางการบริการครั้งที่ 5 และสำมะโนอุตสาหกรรม ครั้งที่ 6 ของประเทศไทย สำนักงานสถิติแห่งชาติจึงกำหนดแผนการบูรณาการโครงการฯ ไว้ด้วยกันอีกครั้ง

1.2 วัตถุประสงค์

โครงการสำมะโนธุรกิจและอุตสาหกรรม พ.ศ. 2565 มีวัตถุประสงค์ ดังนี้

1.2.1 เพื่อเก็บรวบรวมข้อมูลพื้นฐานที่แสดงให้เห็นโครงสร้าง และการกระจายตัวของสถานประกอบการประเภทต่าง ๆ เช่น สถานประกอบการในอุตสาหกรรมการผลิต ธุรกิจทางการค้า ธุรกิจทางการบริการ การก่อสร้าง การขนส่งทางบก สถานที่เก็บสินค้า และกิจกรรมด้านข้อมูลข่าวสารและการสื่อสาร เป็นต้น

1.2.2 เพื่อเก็บรวบรวมรายละเอียดการดำเนินงานของสถานประกอบการเกี่ยวกับจำนวนและขนาดของสถานประกอบการ ประเภทธุรกิจและอุตสาหกรรม จำนวนคนทำงาน ลูกจ้าง ค่าตอบแทนแรงงาน ค่าใช้จ่ายในการผลิตและดำเนินงาน มูลค่าขายผลผลิตและรายรับ ส่วนเปลี่ยนแปลงของวัตถุดิบ และสินค้าคงเหลือ มูลค่าของสินทรัพย์ถาวรของสถานประกอบการ เป็นต้น

1.3 ประโยชน์ที่คาดว่าจะได้รับ

ข้อมูลที่ได้จะเป็นประโยชน์สำหรับผู้ใช้อข้อมูลทั้งในภาครัฐบาลและเอกชนที่สำคัญ ดังนี้

ภาครัฐ :

1.3.1 ใช้ในการวางแผนและกำหนดนโยบายการพัฒนาเศรษฐกิจทั้งในระดับประเทศ และระดับท้องถิ่น เพื่อเสริมสร้างศักยภาพของผู้ประกอบการให้สามารถแข่งขันได้ในภูมิภาคอาเซียนและเวทีการค้าโลก

1.3.2 ใช้ในการจัดทำดัชนีชี้วัดภาวะเศรษฐกิจและภาวะการณ์การดำเนินกิจการ เช่น ผลิตภัณฑ์มวลรวม ตารางปัจจัยการผลิตและผลผลิตของประเทศ สัดส่วนแรงงานในภาค ธุรกิจและอุตสาหกรรม เป็นต้น

1.3.3 ใช้ในการจัดทำแผนวิเคราะห์สถานการณ์ในการส่งเสริมวิสาหกิจขนาดกลาง และขนาดย่อม (SMEs) ของประเทศ

1.3.4 ใช้ประกอบการพิจารณากำหนดนโยบาย ออกกฎหมาย และมาตรการต่าง ๆ เพื่อส่งเสริมและกำหนดทิศทางของภาคเอกชนให้เป็นไปตามแนวนโยบายที่กำหนดไว้

1.3.5 เป็นข้อมูลพื้นฐานในการวางแผนจัดหาโครงสร้างพื้นฐาน (Infrastructure) เพื่อสนับสนุนผู้ประกอบการ

1.3.6 ใช้ในการพัฒนาระบบข้อมูลเพื่อการวางแผนเตือนภัยทางเศรษฐกิจและสังคม

1.3.7 ใช้ประโยชน์ในทางสถิติเพื่อจัดทำกรอบตัวอย่าง (Sampling Frame) สำหรับการเก็บรวบรวมข้อมูลจากสถานประกอบการของหน่วยสถิติต่าง ๆ

ภาคเอกชน :

1.3.8 ผู้ประกอบการใช้ข้อมูลพื้นฐานและข้อมูลการดำเนินกิจการเป็นเครื่องมือ สำหรับการวิเคราะห์สถานการณ์ด้านเศรษฐกิจ รวมทั้งการวางแผนตัดสินใจเกี่ยวกับการลงทุนขยายกิจการ/ สาขาบริหารและควบคุมการดำเนินกิจการในด้านต่าง ๆ ให้มีประสิทธิภาพยิ่งขึ้น

1.3.9 ใช้ข้อมูลเป็นฐานเพื่อเปรียบเทียบ (Benchmark) ผลการดำเนินงาน ของตนเองกับกิจการอื่น ๆ ในธุรกิจประเภทเดียวกัน

1.3.10 สำหรับนักวิชาการ นักวิจัย และสถาบันการศึกษา นำไปศึกษาวิเคราะห์ ต่อยอดสร้างนวัตกรรม เพื่อสนับสนุนส่งเสริม และพัฒนาธุรกิจและอุตสาหกรรมที่อยู่ในความสนใจ และเรื่องต่าง ๆ ที่เกี่ยวข้อง



บทที่ 2

ระเบียบวิธีสถิติ



Unit 2 ระบบบัญชี

2.1 ประชากร

สถานประกอบการที่อยู่ในขอบข่ายสำมะโนครั้งนี้ ได้แก่ สถานประกอบการที่ดำเนินกิจการเกี่ยวกับธุรกิจการค้าส่ง การค้าปลีกและการบริการ ตามการจัดประเภทมาตรฐานอุตสาหกรรมประเทศไทย ปี 2552 (Thailand Standard Industrial Classification : TSIC 2009)

คัมรวมสถานประกอบการธุรกิจทางการค้าและธุรกิจทางการบริการ ที่มีคนทำงานตั้งแต่ 1 คนขึ้นไป ทุกแห่งที่ตั้งอยู่ในเขตเทศบาลและนอกเขตเทศบาล ทั่วประเทศ

2.2 เวลาอ้างอิง

ข้อมูลที่เก็บรวบรวมเป็นข้อมูลของสถานประกอบการที่ดำเนินกิจการในรอบปี 2564 (ระหว่าง 1 มกราคม ถึง 31 ธันวาคม 2564)

2.3 คำนิยาม

2.3.1 หน่วยแ่งนับ

ในการสำรวจครั้งนี้หน่วยแ่งนับ คือ สถานประกอบการธุรกิจทางการค้าและธุรกิจทางการบริการตามรายชื่อที่ปรากฏอยู่ในบัญชีรายชื่อสถานประกอบการตัวอย่าง

2.3.2 สถานประกอบการ

หมายถึง สถานที่หรือส่วนของสถานที่ ที่ใช้ในการดำเนินกิจกรรมทางเศรษฐกิจและมีที่ตั้งที่แน่นอน ไม่ว่าจะกิจการนั้นจะดำเนินงานโดยบุคคลที่เป็นเจ้าของหรือควบคุมกิจการโดยนิติบุคคลก็ตาม การนับจำนวนสถานประกอบการให้พิจารณา ดังนี้

1) กรณีที่สถานประกอบการมีการดำเนินกิจกรรมทางเศรษฐกิจมากกว่า 1 ประเภท ในสถานที่ตั้งแห่งเดียวกัน เช่น ทำการผลิตและขายส่ง หรือขายปลีก หรือประกอบธุรกิจที่พักแรมและร้านอาหาร โดยดำเนินการอยู่ในสถานที่ตั้งแห่งเดียวกัน และการดำเนินกิจการของแต่ละประเภท มีระบบบัญชี แยกจากกัน โดยสามารถแยกจำนวนคนทำงานจากกันได้โดยเด็ดขาด ให้นับกิจการแต่ละประเภทเป็นแต่ละสถานประกอบการ แต่ถ้าไม่สามารถแยกบัญชีฯ ได้ ให้นับรวมเป็นหนึ่งสถานประกอบการ

2) กรณีที่สถานประกอบการมีสถานที่ดำเนินการหลายแห่งตั้งอยู่ในสถานที่ต่างกัน ให้นับแต่ละแห่งเป็นหนึ่งสถานประกอบการ

2.3.3 สถานประกอบการธุรกิจทางการค้าและธุรกิจทางการบริการ

หมายถึง สถานประกอบการที่ดำเนินกิจการหลักเกี่ยวกับการขายส่ง ขายปลีกสินค้า ขยายอาหาร ที่เตรียมไว้สำหรับบริโภคและการอำนวยความสะดวกในเรื่องที่พักอาศัย รวมทั้งการดำเนินกิจการเกี่ยวกับการให้เช่า และการจัดการด้านอสังหาริมทรัพย์ บริการด้านธุรกิจและธุรกิจอื่น ๆ

2.3.4 การจัดจำแนกประเภทธุรกิจ

การจัดทำสำมะโนธุรกิจและอุตสาหกรรม พ.ศ. 2565 ได้จัดจำแนกสถานประกอบการที่ดำเนินกิจการเกี่ยวกับธุรกิจทางการค้าและธุรกิจทางการบริการ ตามการจัดประเภทมาตรฐานอุตสาหกรรม ประเทศไทย ปี 2552 (Thailand Standard Industrial Classification: TSIC 2009) ซึ่งสถานประกอบการธุรกิจจัดอยู่ในประเภท G, I, J, L, M, N, R และ S

โครงสร้างรหัสประเภทธุรกิจ เป็นดังนี้

หมวดใหญ่ ได้แก่ กลุ่มอุตสาหกรรมที่ใหญ่ที่สุดซึ่งจัดประเภทอุตสาหกรรมที่มีลักษณะที่คล้ายกันเข้าไว้ในกลุ่มเดียวกันใช้แทนด้วยตัวอักษรภาษาอังกฤษ คือ หมวดใหญ่ G, I, J, L, M, N, R และ S ดังนี้

หมวดใหญ่ G : การขายส่ง และการขายปลีก การซ่อมยานยนต์และจักรยานยนต์ (เฉพาะรหัส 45101-47991 ไม่รวมหมู่ใหญ่ 478 แผงลอย และกิจกรรม 47999 เรขายสินค้า)

หมวดใหญ่ I : ที่พักแรม และบริการด้านอาหาร (ไม่รวมกิจกรรม 56102 56103 56303 และ 56304)

หมวดใหญ่ J : ข้อมูลข่าวสารและการสื่อสาร (เฉพาะหมวดย่อย 59 60 62 และ 63)

หมวดใหญ่ L : กิจกรรมอสังหาริมทรัพย์ (เฉพาะรหัส 68101-68202)

หมวดใหญ่ M : กิจกรรมทางวิชาชีพ วิทยาศาสตร์ และเทคนิค (เฉพาะรหัส 69100-74909)

หมวดใหญ่ N : กิจกรรมการบริหาร และการบริการสนับสนุน (เฉพาะรหัส 77101-82990)

หมวดใหญ่ R : ศิลปะ ความบันเทิง และนันทนาการ (เฉพาะหมวดย่อย 90 92 และ 93)

หมวดใหญ่ S : กิจกรรมบริการด้านอื่น ๆ (เฉพาะรหัส 95110-96309)

หมวดย่อย ได้แก่ กลุ่มอุตสาหกรรมซึ่งแบ่งเป็นกลุ่มย่อยจากหมวดใหญ่ ใช้แทนด้วยเลขรหัส 2 ตัวแรก คือตั้งแต่รหัส 45-47 55-56 59-60 62-63 68 69-74 77-82 90 92-93 95-96 รวม 27 หมวดย่อย

หมู่ใหญ่ ได้แก่ กลุ่มอุตสาหกรรมซึ่งแบ่งเป็นกลุ่มย่อยจากหมวดย่อย ใช้แทนด้วยเลขรหัส 3 ตัวแรก คือตั้งแต่รหัส 451-454 461-469 471-479 551-559 561-563 591-592 601-602 620-639 681-682 691-692 701-702 711-749 771-799 801-803 811-829 900 920-932 951-952 961-963 รวม 75 หมู่ใหญ่

หมู่ย่อย ได้แก่ กลุ่มอุตสาหกรรมซึ่งแบ่งเป็นกลุ่มย่อยจากหมู่ใหญ่ ใช้แทนด้วยเลขรหัส 4 ตัวแรก คือตั้งแต่รหัส 4510-4540 4610-4690 4711-4799 5510-5590 5610-5630 5911-5920 6010-6020 6201-6399 6810-6820 6910-6920 7010-7020 7110-7490 7710-7990 8010-8030 8110-8299 9000 9200-9329 **รวม 124 หมู่ย่อย**

กิจกรรม ได้แก่ กลุ่มอุตสาหกรรมที่ย่อยที่สุดที่มีลักษณะคล้ายกัน ใช้แทนด้วยเลขรหัส 5 ตัว คือตั้งแต่รหัส 45101-45405 46101-46900 47111-47749 47911-47991 55101 55102 55103 55109 55200 55901 55909 56101 56210-56302 59111-59203 60101-60203 62011-63990 68101-68202 69100-74909 77101-82990 90001-90002 92001-93299 95110-96309 **รวม 309 กิจกรรม**

หมวดย่อย 45 การขายส่งและการขายปลีก การซ่อมแซมยานยนต์และรถจักรยานยนต์ ในหมวดย่อยนี้ ได้แก่

การดำเนินกิจกรรมทั้งหมด (ยกเว้นการผลิตและการให้เช่า) ที่เกี่ยวข้องกับยานยนต์และจักรยานยนต์ รวมถึงรถบรรทุก เช่น การขายส่ง และขายปลีกยานยนต์ รถจักรยานยนต์ทั้งใหม่และที่ใช้แล้ว รวมทั้งการบำรุงรักษาและการซ่อมแซม การขายอะไหล่ และชิ้นส่วนอุปกรณ์สำหรับยานยนต์ และจักรยานยนต์ รวมทั้งการดำเนินกิจการที่เกี่ยวข้องกับตัวแทนขายส่งหรือขายปลีกยานยนต์ รวมถึงการล้าง การขัดเงายานยนต์ อู่ซ่อมรถยนต์ ฯลฯ

หมวดย่อย 46 การขายส่ง ในหมวดย่อยนี้ ได้แก่

การขายส่งที่ดำเนินงานด้วยตนเองหรือทำโดยได้รับค่าตอบแทนหรือตามสัญญาจ้าง (การขายเพื่อค่าคอมมิชชั่น/ ค่านายหน้า) ซึ่งเกี่ยวกับการขายส่งภายในประเทศและระหว่างประเทศ (นำเข้า/ ส่งออก)

การขายส่ง คือ การขายต่อ (การขายสินค้าที่ไม่มีการเปลี่ยนแปลงสภาพสินค้า) สินค้าใหม่และที่ใช้แล้วให้แก่ผู้ขายปลีก หรือการค้าแบบธุรกิจสู่ธุรกิจ เช่น ขายให้กับผู้ใช้ในงาน อุตสาหกรรมพาณิชย์กรรม สถาบัน หรือผู้ใช้งานในวิชาชีพ หรือขายต่อให้กับผู้ขายส่งรายอื่น ๆ หรือ บุคคล/ บริษัทที่ทำหน้าที่ตัวแทนหรือนายหน้า ซื้อขายสินค้า ประเภทของธุรกิจที่สำคัญ ได้แก่ พ่อค้าขายส่ง คือ ผู้ขายส่งที่ดำเนินการซื้อ และขายสินค้าของตนเอง เช่น พ่อค้าขายส่ง ผู้แทนจำหน่ายสินค้าอุตสาหกรรม ผู้ส่งสินค้าออก ผู้นำเข้าสินค้า และการรวมกลุ่มสหกรณ์เพื่อซื้อสินค้า สาขาและสำนักงานขาย (ไม่ใช่ร้านค้าปลีก) ซึ่งมีหน่วยผลิตหรือเหมืองแร่ (ที่แยกตัวออกมาต่างหาก) เป็นผู้ควบคุมดูแล โดยมีวัตถุประสงค์เพื่อการจำหน่ายสินค้า และแทบจะไม่เคยส่งสินค้าเพื่อให้โรงงานหรือแหล่งผลิตส่งสินค้าให้โดยตรง ทั้งนี้รวมถึงนายหน้าซื้อขายสินค้า การขายเพื่อนายหน้าและตัวแทนจำหน่าย และกลุ่มผู้ประกอบการ ผู้ซื้อและกลุ่มสหกรณ์ซึ่ง ดำเนินการเกี่ยวกับการจำหน่ายผลิตภัณฑ์เกษตรออกสู่ตลาด ผู้ขายส่งมักทำการรวบรวมสินค้าในปริมาณมากมาคัดแยกขนาดและคัดคุณภาพสินค้า นำสินค้ามาจัดแบ่งและทำการบรรจุหีบห่อใหม่เพื่อจำหน่ายต่อ เช่น ร้านขายยาที่ดำเนินกิจกรรมเก็บสินค้าแช่เย็น จัดส่ง และจัดวางสินค้า ทำการส่งเสริมการขายให้แก่ลูกค้าและออกแบบผลึก

หมวดย่อย 47 การขายปลีก (ไม่รวม หมู่ใหญ่ 478 แผลงลอยและกิจกรรม 47999 เรขายสินค้า)
ในหมวดย่อยนี้ ได้แก่

การนำสินค้าใหม่และสินค้าใช้แล้วมาขายต่อให้แก่ประชาชนทั่วไป (สินค้าที่นำมาขายไม่มีการเปลี่ยนแปลงสภาพ) เพื่อการบริโภคหรือใช้ประโยชน์ส่วนบุคคลหรือครัวเรือน โดยขายสินค้าผ่านทางช่องทางการจำหน่ายต่าง ๆ เช่น ร้านค้า ห้างสรรพสินค้า การส่งสินค้าทางไปรษณีย์ สหกรณ์ผู้บริโภค ฯลฯ

หมวดย่อย 55 ที่พักแรม ในหมวดย่อยนี้ ได้แก่

การให้บริการที่พักระยะสั้นแก่นักเดินทางและนักท่องเที่ยว รวมถึงการบริการที่พักระยะยาวสำหรับนักเรียน/นักศึกษา พนักงาน และบุคคลอื่นที่คล้ายกัน ซึ่งบางแห่งอาจให้บริการเฉพาะที่พักระยะที่บางแห่งให้บริการทั้งที่พัก อาหาร และ/ หรือสิ่งอำนวยความสะดวกเพื่อการนันทนาการ เช่น โรงแรม โมเต็ล หอพัก ห้องพักภายในบ้าน เกสต์เฮาส์ที่พักแรมเยาวชนที่พักชั่วคราว เป็นต้น

หมวดย่อย 56 การบริการอาหาร (ไม่รวมกิจกรรม 56102 56103 56303 และ 56304)
ในหมวดย่อยนี้ ได้แก่

กิจกรรมการขายอาหารและเครื่องดื่มที่จัดเตรียมไว้พร้อมที่จะบริโภคได้ทันทีไม่ว่าจะเป็นร้านอาหารทั่วไป ร้านอาหารแบบบริการตนเอง หรือร้านอาหารแบบนำไปบริโภคนอกสถานที่ ไม่ว่าจะมีการตั้งถาวรหรือชั่วคราว มีที่นั่งหรือไม่มีที่นั่งก็ตาม สิ่งสำคัญของกิจกรรมในหมวดย่อยนี้คือ อาหารหรือเครื่องดื่มนั้นต้องทำการจัดเตรียมไว้เพื่อให้พร้อมที่จะบริโภคได้ทันที

โดยที่อาหารและเครื่องดื่มพร้อมบริโภคได้ทันที หมายถึง อาหารที่เมื่อลูกค้าได้รับไปแล้วสามารถบริโภคได้ทันที โดยไม่ต้องทำอะไรเพิ่มเพื่อให้อาหารนั้นบริโภคได้ และผู้ขายอาหารมีการดำเนินกิจกรรมอย่างใดอย่างหนึ่งต่อไปนี้ ณ สถานที่ขาย

1. มีการอุ่นหรือปรุงอาหาร/เครื่องดื่มด้วยความร้อนให้กับลูกค้าเพื่อนำไปบริโภคได้ทันที โดยที่ลูกค้าที่ซื้อไปรับประทานไม่ต้องให้ร้อนหรืออุ่นอีก
2. มีการนำส่วนผสมอาหารตั้งแต่ 1 อย่างขึ้นไปมาผสมกันเพื่อให้เป็นอาหาร/เครื่องดื่ม
3. ผู้ขายได้จัดเตรียมอุปกรณ์การกินอาหาร/เครื่องดื่มใส่ให้ (เช่น ถาดบรรจุ จาน มีด ช้อน ส้อม แก้ว ถ้วย หลอด) เพื่อให้ผู้ซื้อสามารถบริโภคได้ทันที
4. มีสิ่งอำนวยความสะดวก (เช่น โต๊ะ เก้าอี้ ม้านั่ง ชุมน เคาน์เตอร์ หรือ สิ่งอำนวยความสะดวกอื่น ๆ เป็นต้น) สำหรับให้ลูกค้าสามารถบริโภคอาหารได้ ณ สถานที่ขายหรือตั้งอยู่บริเวณใกล้เคียงกับสถานที่ขายอาหาร/เครื่องดื่ม

หมวดย่อย 59 การผลิตภาพยนตร์ วิดิทัศน์ และรายการโทรทัศน์ การบันทึกเสียงลงบนสื่อ และการจัดพิมพ์ จำหน่ายหรือเผยแพร่ดนตรี ในหมวดย่อยนี้ ได้แก่

กิจกรรมการผลิตภาพยนตร์ทั้งที่ฉายและไม่ได้ฉายในโรงภาพยนตร์ ไม่ว่าจะบันทึกลงบนแผ่นฟิล์ม เทปวิดีโอ หรือดิสก์ เพื่อที่จะนำไปฉายในโรงภาพยนตร์หรือเพื่อออกอากาศทางโทรทัศน์

กิจกรรมสนับสนุน เช่น การลำดับภาพยนตร์ การตัดต่อภาพยนตร์ การพากย์ภาพยนตร์ ฯลฯ การเผยแพร่/จำหน่ายภาพยนตร์ให้แก่อุตสาหกรรมอื่น ๆ การฉายภาพยนตร์ รวมถึงการซื้อขายสิทธิ์การเผยแพร่/จำหน่ายภาพยนตร์ นอกจากนี้ยังรวมถึง กิจกรรมบันทึกเสียงลงสื่อ เช่น การผลิตสื่อบันทึกเสียง ต้นฉบับ การวางจำหน่ายการส่งเสริมและเผยแพร่ การจัดพิมพ์จำหน่ายหรือเผยแพร่ดนตรี รวมถึงกิจกรรมบริการบันทึกเสียงในห้องบันทึกเสียงหรือสถานที่อื่น ๆ เป็นต้น

หมวดย่อย 60 การจัดผังรายการและการแพร่ภาพกระจายเสียง ในหมวดย่อยนี้ ได้แก่

กิจกรรมการสร้างสรรค์เนื้อหาและการได้มาของสิทธิ์ในการเผยแพร่และการแพร่ภาพกระจายเสียงทางวิทยุ โทรทัศน์ออกอากาศและการจัดผังรายการทางวิทยุและโทรทัศน์ ตามรายการบันเทิง รายการข่าว รายการสนทนา และที่คล้ายกัน การแพร่ภาพกระจายเสียงข้อมูลร่วมกันทั้งทางวิทยุหรือโทรทัศน์ผ่านทางเทคโนโลยีต่าง ๆ เช่น ทางอากาศ ทางดาวเทียม ทางเครือข่ายเคเบิล หรือทางอินเทอร์เน็ต รวมถึงการผลิตรายการ เป็นต้น (ที่มีรูปแบบรายการที่ค่อนข้างจำกัด เช่น รายการข่าว รายการกีฬา รายการเพื่อการศึกษา หรือรายการสำหรับเด็ก) เพื่อให้บุคคลที่สามนำรายการดังกล่าวไปแพร่ภาพกระจายเสียงให้แก่ลูกค้าเฉพาะกลุ่ม ซึ่งเป็นผู้บอกรับเป็นสมาชิกหรือเสียค่าธรรมเนียมเข้าชม

หมวดย่อย 62 การจัดทำโปรแกรมคอมพิวเตอร์ การให้คำปรึกษาเกี่ยวกับคอมพิวเตอร์ และกิจกรรมที่เกี่ยวข้อง ในหมวดย่อยนี้ ได้แก่

กิจกรรมการบริการความรู้ความชำนาญทางด้านเทคโนโลยีสารสนเทศ เช่น การเขียน การแก้ไข การทดสอบ การให้ความช่วยเหลือและแก้ไขปัญหาทางด้านซอฟต์แวร์ การวางแผน และการออกแบบระบบคอมพิวเตอร์ ซึ่งประกอบด้วยส่วนของฮาร์ดแวร์ ซอฟต์แวร์ และเทคโนโลยีการสื่อสารรวมเข้าด้วยกัน การจัดการ และดำเนินการเกี่ยวกับระบบคอมพิวเตอร์ ณ สถานที่ของลูกค้าและ/หรือสิ่งอำนวยความสะดวก ในการประมวลผลข้อมูล และกิจกรรมด้านวิชาชีพและเทคนิคทางด้านคอมพิวเตอร์อื่น ๆ เป็นต้น

หมวดย่อย 63 การบริการสารสนเทศ ในหมวดย่อยนี้ ได้แก่

กิจกรรมเว็บท่า กิจกรรมการประมวลผลข้อมูล การจัดการและการให้เข้าพื้นที่บนเครื่องแม่ข่าย (web hosting) รวมถึงกิจกรรมอื่น ๆ ที่มีวัตถุประสงค์เพื่อการบริการข้อมูลเป็นหลัก

หมวดย่อย 68 กิจกรรมอสังหาริมทรัพย์ ในหมวดย่อยนี้ ได้แก่

การซื้อหรือ การขายอสังหาริมทรัพย์ การให้เช่าอสังหาริมทรัพย์ การบริการอสังหาริมทรัพย์อื่น ๆ ที่เป็นของตนเองหรือเช่าจากผู้อื่น ที่ดำเนินการโดยหน่วยงานรัฐและเอกชน เช่น การประเมินราคาอสังหาริมทรัพย์ หรือทำหน้าที่เป็นผู้จัดการดูแลผลประโยชน์ของคู่สัญญา (escrow agent) ด้านอสังหาริมทรัพย์ อาจดำเนินการโดยมีอสังหาริมทรัพย์เป็นของตนเองหรือเช่าจากผู้อื่นก็ได้ และอาจดำเนินการโดยได้รับค่าตอบแทนหรือสัญญาจ้าง รวมถึงการพัฒนาโครงการก่อสร้างของตนเองเพื่อให้เช่าพื้นที่ เป็นต้น

หมวดย่อย 69 กิจกรรมทางกฎหมายและการบัญชี ในหมวดย่อยนี้ ได้แก่

การเป็นตัวแทนทางกฎหมายในการพิทักษ์สิทธิประโยชน์ของคนกลุ่มหนึ่ง ซึ่งขัดแย้งกับอีกกลุ่มหนึ่ง โดยไม่คำนึงว่าผ่านการพิจารณาของศาลหรือองค์การทางกฎหมายอื่น ๆ หรือภายใต้การควบคุมของบุคคล

ซึ่งเป็นสมาชิกของเนติบัณฑิตยสภาหรือไม่ เช่น การให้คำปรึกษาและการเป็นตัวแทนในคดีแพ่ง คดีอาญาหรือข้อพิพาทด้านแรงงาน รวมถึงการเตรียมเอกสารทางกฎหมาย เช่น ใบสำคัญก่อตั้งบริษัท สัญญาก่อตั้งห้างหุ้นส่วน หรือเอกสารที่คล้ายกันที่เกี่ยวข้องกับการก่อตั้งบริษัท สิทธิบัตรและลิขสิทธิ์ การเตรียมสัญญา พันัยกรรม ทรสาร ฯลฯ รวมถึงการบริการด้านการบัญชี เช่น การตรวจสอบบัญชี การเตรียมงบการเงินและการทำบัญชี เป็นต้น

หมวดย่อย 70 กิจกรรมของสำนักงานใหญ่และการบริการให้คำปรึกษาด้านการบริหารจัดการ
ในหมวดย่อยนี้ ได้แก่

การให้คำปรึกษาและให้ความช่วยเหลือแก่ธุรกิจและองค์กรอื่น ๆ ทางด้านการบริหารจัดการ เช่น การวางแผนกลยุทธ์และองค์กร การวางแผนทางการเงินและการจัดทำงบประมาณเป้าหมาย และนโยบายทางการตลาด การกำหนดนโยบายภารกิจ แผนงานด้านทรัพยากรมนุษย์ การจัดตารางการผลิต และจัดทำแผนควบคุมรวมถึงการควบคุมดูแลและบริหารจัดการหน่วยอื่น ๆ ของบริษัท หรือวิสาหกิจเดียวกัน ได้แก่ กิจกรรมของสำนักงานใหญ่ สำนักงานบริหารส่วนกลาง สำนักงานบริหารจัดการประจำภูมิภาค/ท้องถิ่น สำนักงานบริหารจัดการบริษัทในเครือ/บริษัทย่อย/สำนักงานสาขา เป็นต้น

หมวดย่อย 71 กิจกรรมด้านสถาปัตยกรรมและวิศวกรรม รวมถึงการทดสอบและการวิเคราะห์ทางเทคนิค ในหมวดย่อยนี้ ได้แก่

การบริการด้านสถาปัตยกรรม วิศวกรรม การจัดทำแบบแปลน การตรวจสอบอาคาร การสำรวจ และการทำแผนที่ รวมถึงการบริการทดสอบทางกายภาพ ทางเคมี และการทดสอบเพื่อการวิเคราะห์ด้านอื่น ๆ

หมวดย่อย 72 การวิจัยและพัฒนาเชิงวิทยาศาสตร์ ในหมวดย่อยนี้ ได้แก่

กิจกรรมการวิจัยและการพัฒนา ซึ่งแบ่งออกเป็น 3 ประเภท

1) การวิจัยพื้นฐาน เป็นการศึกษาค้นคว้าในเชิงทฤษฎีหรือเชิงทดลอง เพื่อหาความรู้ใหม่ ๆ เกี่ยวกับปรากฏการณ์และข้อเท็จจริงที่สามารถสังเกตได้ โดยไม่มีจุดมุ่งหมายที่จะนำผลการวิจัยไปใช้ในทางปฏิบัติ

2) การวิจัยประยุกต์ เป็นการศึกษาค้นคว้าเพื่อหาความรู้ใหม่ ๆ โดยมีวัตถุประสงค์หรือจุดมุ่งหมายเบื้องต้นที่จะนำผลการวิจัยไปใช้ประโยชน์ในทางปฏิบัติ

3) การทดลองเชิงพัฒนา เป็นการศึกษาอย่างมีระบบ โดยนำความรู้ที่มีอยู่แล้วจากการวิจัยและหรือประสบการณ์ในการปฏิบัติงาน เพื่อประดิษฐ์สิ่งใหม่ ผลิตผลและเครื่องมือใหม่ ๆ เพื่อสร้างกระบวนการ ระบบ และบริการใหม่ ๆ ขึ้นเพื่อปรับปรุงสิ่งที่ประดิษฐ์หรือก่อตั้งขึ้นแล้วให้ดีขึ้น

หมวดย่อย 73 การโฆษณาและการวิจัยตลาด ในหมวดย่อยนี้ ได้แก่

การสร้างสรรคงานโฆษณาและการกำหนดรูปแบบงานโฆษณาในนิตยสาร หนังสือ วิทยุ โทรทัศน์ หรือสื่อโฆษณาอื่น ๆ รวมถึงการออกแบบโครงสร้างและสถานที่จัดแสดงโฆษณา

หมวดย่อย 74 กิจกรรมทางวิชาชีพ วิทยาศาสตร์ และเทคนิคอื่น ๆ ในหมวดย่อยนี้ ได้แก่

การให้บริการด้านวิชาชีพ วิทยาศาสตร์ และเทคนิค อื่น ๆ เช่นการตกแต่งภายในการออกแบบผลิตภัณฑ์ทางอุตสาหกรรม การออกแบบแฟชั่นที่เกี่ยวข้องกับสิ่งทอ เครื่องแต่งกาย รองเท้า เครื่องเพชรพลอย และรูปพรรณ เพอร์นิเจอร์ และสินค้าแฟชั่นอื่น ๆ การออกแบบบรรจุภัณฑ์ รวมถึงกิจกรรมการถ่ายภาพ

การดำเนินงานเกี่ยวกับฟิล์ม การแปลเอกสารและการดำเนินการของล่าม การบริการให้คำปรึกษาด้านสิ่งแวดล้อม ฯลฯ

หมวดย่อย 77 กิจกรรมการให้เช่า ในหมวดย่อยนี้แบ่งเป็น 4 หมู่ใหญ่ ได้แก่

1) การให้เช่ายานยนต์ เช่น การให้เช่ายานยนต์ชนิดนั่งส่วนบุคคล รถกระบะ รถตู้ รถขนาดเล็กที่คล้ายกันโดยไม่มีผู้ควบคุม และรวมทั้งการให้เช่ารถยนต์ชนิดรถบรรทุกและยานยนต์หนักอื่น ๆ เช่น รถบรรทุก รถพ่วง รถกึ่งพ่วง รถบัส เป็นต้น

2) การให้เช่าอุปกรณ์เพื่อการกีฬาและนันทนาการ และของใช้ส่วนบุคคลและของใช้ในครัวเรือน เช่น การให้เช่าเรือที่ศนาจร เรือใบ เจ็ทสกี รถจักรยาน เก้าอี้และร่มชายหาด การให้เช่าวิดีโอเทป แผ่นเสียง ซีดี ดีวีดี ตลับเกม วิดีโอเกม การให้เช่าหนังสือทุกประเภท เช่น วารสาร นิตยสาร นิยาย เป็นต้น

3) การให้เช่าเครื่องจักรและอุปกรณ์อื่นๆ ที่ใช้เพื่อดำเนินการทางธุรกิจ รวมถึงเครื่องอุปกรณ์การขนส่งอื่น ๆ โดยไม่มีผู้ควบคุม เช่น การให้เช่ารถจักรยานยนต์ รถคาราวาน รถที่ใช้สำหรับพักผ่อน เครื่องบิน บอลลูนอากาศร้อน รถแทรกเตอร์ที่ใช้ในการเกษตร คอมพิวเตอร์และอุปกรณ์ต่อพ่วง เครื่องพิมพ์ดีด เฟอร์นิเจอร์สำนักงาน เป็นต้น

4) สัญญาเช่าดำเนินงานผลิตภัณฑ์ที่มีทรัพย์สินทางปัญญาหรือผลิตภัณฑ์ที่คล้ายกัน เช่น สิทธิบัตร เครื่องหมายการค้าหรือเครื่องหมายการบริการ ตราสินค้า สัญญาแฟรนไชส์ เป็นต้น

หมวดย่อย 78 กิจกรรมการจ้างงาน ในหมวดย่อยนี้ ได้แก่

กิจกรรมการรวบรวมรายการตำแหน่งงานว่างและทำการพิจารณาหรือวางตัวผู้สมัครเพื่อจ้างงาน (โดยบุคคลที่ถูกพิจารณาหรือวางตัวนั้นไม่ได้เป็นลูกจ้างของบริษัทจัดหางาน) และเป็นการจัดหาคณงานเพื่อเสริมกำลังแรงงานให้กับธุรกิจของลูกค้า โดยกำหนดช่วงเวลาของการจ้างงานไว้ล่วงหน้า รวมถึงกิจกรรมการจัดหาและบริหารจัดการทรัพยากรบุคคลให้กับผู้อื่นโดยได้รับค่าตอบแทนหรือตามสัญญาจ้าง กิจกรรมการสรรหาและบรรจุบุคลากรระดับผู้บริหาร และกิจกรรมการเป็นตัวแทนคัดเลือกนักแสดง

หมวดย่อย 79 กิจกรรมของตัวแทนธุรกิจท่องเที่ยว การจ้ดนำเที่ยว การบริการสำรองและกิจกรรมที่เกี่ยวข้อง ในหมวดย่อยนี้ ได้แก่

กิจกรรมการขายบริการด้านการท่องเที่ยว การนำเที่ยว การเดินทาง และที่พักแรมให้กับลูกค้าที่เป็นประชาชนทั่วไปและลูกค้าในเชิงพาณิชย์ และกิจกรรมการจ้ดนำเที่ยวที่ขายผ่านตัวแทนธุรกิจท่องเที่ยวหรือผู้จ้ดนำเที่ยวเป็นผู้ขายเองโดยตรง เช่น ผู้จ้ดนำเที่ยว และบริการที่เกี่ยวข้องกับการท่องเที่ยวอื่น ๆ รวมถึงบริการสำรองต่าง ๆ กิจกรรมของมัคคุเทศก์และกิจกรรมการส่งเสริมการท่องเที่ยว เป็นต้น

หมวดย่อย 80 การบริการรักษาความปลอดภัยและการสืบสวน ในหมวดย่อยนี้ ได้แก่

การบริการที่เกี่ยวข้องกับการรักษาความปลอดภัย เช่น บริการสืบสวนและนักสืบ บริการยามและสายตรวจ การเก็บและจัดส่งเงิน หรือของมีค่าอื่น ๆ โดยมีบุคลากรและเครื่องอุปกรณ์เพื่อรักษาทรัพย์สินในขณะขนส่ง การดำเนินการเกี่ยวกับระบบสัญญาณรักษาความปลอดภัยทางอิเล็กทรอนิกส์ที่เน้นเฉพาะที่มี

การเฝ้าติดตามและสังเกตการณ์ทางไกลได้ เช่น สัญญาณกันขโมยและสัญญาณแจ้งอัคคีภัยซึ่งโดยส่วนใหญ่มักดำเนินการรวมอยู่กับกิจกรรมการขาย ติดตั้งและซ่อม เป็นต้น

หมวดย่อย 81 กิจกรรมการบริการสำหรับอาคารและภูมิทัศน์ ในหมวดย่อยนี้ ได้แก่

การบริการสนับสนุนทั่วไป เช่น การทำความสะอาดภายในและภายนอกอาคารทุกประเภท การทำความสะอาดเครื่องจักรอุตสาหกรรม การทำความสะอาดรถไฟ รถโดยสาร เครื่องบิน ฯลฯ การทำความสะอาดรถหรือเรือบรรทุกน้ำมันหรือของเหลวอื่นๆ กิจกรรมการฆ่าเชื้อและการกำจัดแมลง หนู และสิ่งรบกวนอื่นๆ ในอาคาร การจัดหาบริการดูแลและบำรุงรักษาภูมิทัศน์ ตลอดจนการให้บริการดังกล่าวไปพร้อมกับการออกแบบภูมิทัศน์และ/หรือการก่อสร้าง เป็นต้น

หมวดย่อย 82 การบริการด้านการบริหารและสนับสนุนการดำเนินงานของสำนักงานและกิจกรรมอื่น ๆ ที่สนับสนุนทางธุรกิจ ในหมวดย่อยนี้ ได้แก่

การบริการด้านการบริหารสำนักงานประจำวัน เช่น การวางแผนทางการเงิน การเรียกเก็บเงินและทำบันทึกรายการ งานบุคลากร การจัดส่งสินค้า และระบบโลจิสติกส์ ที่ให้บริการกับผู้อื่นโดยได้รับค่าตอบแทนหรือตามสัญญาจ้าง รวมถึงการบริการกิจกรรมสนับสนุนการดำเนินธุรกิจประจำวันให้กับผู้อื่นโดยได้รับค่าตอบแทนหรือตามสัญญาจ้าง เช่น การถ่ายเอกสาร ทำพิมพ์เขียว โรเนียว อัคสำเนา การบริการทำสำเนาอื่นๆ การเตรียมเอกสารและกิจกรรมเฉพาะด้านอื่นๆ ที่สนับสนุนการดำเนินงานสำนักงาน กิจกรรมศูนย์บริการทางโทรศัพท์ (call center) สำหรับรองรับบริการโทรเข้าของลูกค้า การจัดประชุมและการแสดงสินค้า เป็นต้น

หมวดย่อย 90 กิจกรรมการสร้างสรรคศิลปะความบันเทิง ในหมวดย่อยนี้ ได้แก่

กิจกรรมการสร้างสรรคศิลปะ เช่น นักประพันธ์เพลง จิตรกร ช่างปั้น ช่างแกะสลัก ช่างทำพิมพ์ นักเขียน/นักหนังสือพิมพ์อิสระทุกสาขา การแสดงละครเวที คอนเสิร์ต เป็นต้น

หมวดย่อย 92 กิจกรรมการพนันและการเสี่ยงโชค ในหมวดย่อยนี้ ได้แก่

การดำเนินงานเกี่ยวกับสิ่งอำนวยความสะดวกสำหรับการเสี่ยงโชค เช่น การขายลอตเตอรี่/สลากกินแบ่งทุกประเภท เป็นต้น

หมวดย่อย 93 กิจกรรมด้านการกีฬา ความบันเทิง และการนันทนาการ ในหมวดย่อยนี้ ได้แก่

กิจกรรมด้านการนันทนาการ ความบันเทิง และการกีฬา เช่น สนามฟุตบอล สนามเทนนิส สระว่ายน้ำ ศูนย์ฟิตเนส เป็นต้น

หมวดย่อย 95 การซ่อมคอมพิวเตอร์และของใช้ส่วนบุคคลและของใช้ในครัวเรือน ในหมวดย่อยนี้ ได้แก่

การซ่อมและบำรุงรักษาคอมพิวเตอร์และอุปกรณ์ต่อพ่วง เช่น คอมพิวเตอร์ชนิดตั้งโต๊ะ คอมพิวเตอร์แล็ปท็อป คอมพิวเตอร์ลูกข่าย อุปกรณ์จัดเก็บข้อมูล และเครื่องพิมพ์ รวมถึงการซ่อมอุปกรณ์คมนาคม (เช่น เครื่องโทรสาร วิทยุสื่อสารแบบสองทาง) เครื่องใช้อิเล็กทรอนิกส์ในครัวเรือน (เช่น วิทยุและโทรทัศน์) เครื่องอุปกรณ์ที่ใช้ในบ้านและในสวน (เช่น เครื่องตัดหญ้าและเครื่องเป่าลม) รองเท้าและเครื่องหนัง เพอร์นิเจอร์และของตกแต่งบ้าน เสื้อผ้าและอุปกรณ์ตกแต่งเสื้อผ้า อุปกรณ์กีฬา เครื่องดนตรี สิ่งของที่ใช้ในงานอดิเรก และของใช้ส่วนบุคคลและของใช้ในครัวเรือนอื่น ๆ เป็นต้น

หมวดย่อย 96 กิจกรรมการบริการส่วนบุคคลอื่นๆ ในหมวดย่อยนี้ ได้แก่
กิจกรรมการบริการส่วนบุคคลอื่น ๆ เช่น การบริการซักรีด และซักแห้ง ผลิตภัณฑ์สิ่งทอและ
ขนสัตว์ การแต่งผม และการเสริมสวยอื่น ๆ การทำศพ และกิจกรรมที่เกี่ยวข้อง เป็นต้น

2.3.5 รูปแบบการจัดตั้งตามกฎหมาย จำแนกออกเป็น 10 ประเภท ได้แก่

1) ส่วนบุคคล ห้างหุ้นส่วนสามัญที่ไม่เป็นนิติบุคคล (หสม.) หมายถึง สถานประกอบการ
ที่มีเจ้าของเป็นบุคคลธรรมดาคนเดียวหรือหลายคนรวมกัน และให้หมายรวมถึง ห้างหุ้นส่วนสามัญที่ไม่จดทะเบียน
เป็นนิติบุคคลด้วย

2) ห้างหุ้นส่วนจำกัด (หจก.) ห้างหุ้นส่วนสามัญนิติบุคคล (หสน.) หมายถึง สถานประกอบการ
ที่จัดตั้งขึ้นโดยมีบุคคลตั้งแต่ 2 คนขึ้นไป รวมทุนกันเพื่อประกอบกิจการ และรับผิดชอบร่วมกัน โดยจดทะเบียน
ถูกต้องตามกฎหมาย

3) บริษัทจำกัด บริษัทจำกัด (มหาชน)

- บริษัทจำกัด : (บจก.) หมายถึง สถานประกอบการที่จัดตั้งขึ้นโดยผู้ริเริ่มคณะหนึ่ง
และได้จดทะเบียนถูกต้องตามกฎหมาย โดยมีผู้ริเริ่มดำเนินการอย่างน้อย 2 คนขึ้นไป

- บริษัทจำกัด (มหาชน) : (บมจ.) หมายถึง สถานประกอบการที่จัดตั้งขึ้นโดยการ
จดทะเบียนจัดตั้งบริษัท การควบบริษัท หรือการแปรสภาพบริษัท และวัตถุประสงค์ที่จะขายหุ้นต่อประชาชน
โดยมีผู้ริเริ่มดำเนินการตั้งแต่ 15 คนขึ้นไป

4) ส่วนราชการ รัฐวิสาหกิจ หมายถึง สถานประกอบการที่รัฐบาลเป็นเจ้าของ หรือมีทุนอยู่ด้วย
ไม่น้อยกว่าร้อยละ 50 ของทุนทั้งหมดในที่นี้ให้หมายรวมถึงสถานประกอบการที่ดำเนินการโดยรัฐบาลด้วย

5) สหกรณ์ หมายถึง สถานประกอบการที่จัดตั้งขึ้นในรูปของสหกรณ์โดยจดทะเบียนถูกต้อง
ตามกฎหมายว่าด้วยสหกรณ์ โดยมีผู้ก่อตั้งไม่น้อยกว่า 10 คน

6) การรวมกลุ่ม หมายถึง กลุ่มที่เกิดจากความต้องการของสมาชิกที่มารวมกลุ่มกันขึ้นมา
เพื่อตอบสนองความต้องการของสมาชิกได้อย่างมีประสิทธิภาพ มีแนวคิดสร้างสรรค์กลุ่ม เพื่อยกระดับ
ความเป็นอยู่ของสมาชิกให้ดียิ่งขึ้น ทั้งคุณภาพชีวิต สิ่งแวดล้อม เศรษฐกิจ และสังคม โดยใช้หลักการทำงาน
แบบมีส่วนร่วม คือ ร่วมคิด ร่วมทำ ร่วมตัดสินใจ และร่วมพัฒนาสมาชิก

7) สมาคม หมายถึง การก่อตั้งสมาคมเพื่อกระทำการใด ๆ อันมีลักษณะต่อเนื่องร่วมกัน
และมีใช่เป็นการหาผลกำไรหรือรายได้มาแบ่งปันกัน ต้องมีข้อบังคับและจดทะเบียนตามบทบัญญัติ
แห่งประมวลกฎหมายนี้ โดยมีผู้ริเริ่มก่อตั้ง 3 คน

8) **มูลนิธิ** หมายถึง บุคคลอย่างน้อย 3 คน โดยทรัพย์สินที่จัดสรรไว้โดยเฉพาะสำหรับวัตถุประสงค์เพื่อการกุศลสาธารณะ การศาสนา ศิลปะ วิทยาศาสตร์ วรรณคดี การศึกษา หรือเพื่อสาธารณประโยชน์อย่างอื่น โดยมีได้มุ่งหวังหาประโยชน์มาแบ่งปันกัน และได้จดทะเบียนตามบทบัญญัติแห่งประมวลกฎหมายนี้ และการจัดการทรัพย์สินของมูลนิธิ ต้องมิใช่เป็นการหาผลประโยชน์เพื่อบุคคลใด

9) **วิสาหกิจชุมชน** หมายถึง กิจการของชุมชนเกี่ยวกับการผลิตสินค้า การให้บริการหรือการอื่น ๆ ที่ดำเนินการโดยคณะบุคคลที่มีความผูกพัน มีวิถีชีวิตร่วมกันและรวมตัวกันประกอบกิจการดังกล่าวไม่ว่าจะเป็นนิติบุคคลในรูปแบบใดหรือไม่เป็นนิติบุคคล เพื่อสร้างรายได้ และเพื่อการพึ่งพาตนเองของครอบครัวชุมชน และระหว่างชุมชน

10) **อื่น ๆ** หมายถึง สถานประกอบการที่จัดตั้งในรูปแบบอื่น ๆ นอกจากที่กล่าวข้างต้น เช่น สโมสร ชมรมต่าง ๆ นิติบุคคลอาคารชุด เป็นต้น

2.3.6 รูปแบบการจัดตั้งทางเศรษฐกิจ จำแนกออกเป็น 4 ประเภท ได้แก่

1) **สำนักงานแห่งเดียว** หมายถึง สถานประกอบการที่ไม่มีหน่วยงานย่อย หรือสาขาอื่นใด และไม่เป็นหน่วยงานย่อยหรือสาขาของสถานประกอบการอื่น

2) **สำนักงานใหญ่** หมายถึง สถานประกอบการที่เป็นเจ้าของ และควบคุมกิจการของสถานประกอบการอื่นที่เป็นสำนักงานสาขาหรือหน่วยงานย่อย

3) **สำนักงานสาขา** หมายถึง สถานประกอบการที่เป็นสาขา หรือหน่วยงานย่อยของสถานประกอบการอื่นที่เป็นสำนักงานใหญ่

4) **อื่น ๆ** หมายถึง สถานประกอบการที่จัดตั้งในรูปแบบอื่นๆ นอกจากที่กล่าวข้างต้น เช่น แฟรนไชส์

2.3.7 ทุนจดทะเบียน

ทุนจดทะเบียนหรือทุนรับอนุญาต หมายถึง ทุนดำเนินการซึ่งผู้เริ่มก่อการได้ระบุไว้เมื่อจดทะเบียนจัดตั้งเป็นนิติบุคคล หรือทุนที่ได้รับอนุญาตเมื่อขอจัดตั้งเป็นนิติบุคคล ทุนนี้ไม่ได้แสดงถึงเงินที่ได้รับจากผู้ถือหุ้น แต่เป็นการแสดงถึง ความประสงค์ของผู้เริ่มก่อการว่าจะมีทุนดำเนินการเป็นจำนวนเงินเท่าใด

2.3.8 คนทำงาน

หมายถึง คนที่ทำงานในสถานประกอบการทั้งที่ได้รับเงินเดือนและไม่ได้รับเงินเดือนที่สถานประกอบการมีอยู่ตามปกติ รวมทั้งผู้ที่ปกติทำงานอยู่ในสถานประกอบการแห่งนี้ แต่ในวันดังกล่าวไม่ได้มาทำงาน เนื่องจากเจ็บป่วย ลาหยุด พักผ่อน โดยได้รับค่าจ้าง/ เงินเดือน ทั้งนี้ให้รวมเจ้าของ หรือหุ้นส่วนที่ทำงานให้กับสถานประกอบการ ผู้ช่วยธุรกิจของครัวเรือน คนทำงานของสถานประกอบการ ที่ไปปฏิบัติงานประจำนอกสถานที่ เช่น พนักงานขาย เจ้าหน้าที่ติดตั้งซ่อมแซมและบำรุง เป็นต้น

คนทำงานประกอบด้วย

1) คนทำงานโดยไม่ได้รับค่าจ้างเงินเดือน

หมายถึง เจ้าของกิจการ/ หุ่นส่วนหรือสมาชิกในครอบครัวที่ทำงานให้กับสถานประกอบการ ผู้ที่มาฝึกงานหรือผู้ปฏิบัติงานในสถานประกอบการ ซึ่งมีจำนวนชั่วโมงทำงานไม่ต่ำกว่าสัปดาห์ละ 20 ชั่วโมง โดยเจ้าของหรือผู้ประกอบการอาจให้เงิน อาหาร เครื่องนุ่งห่ม หรือช่วยเหลือเกื้อกูลอย่างอื่น ๆ แต่ไม่ต้องรับผิดชอบในเรื่องการจ่ายค่าแรงให้ตามกฎหมาย

2) ลูกจ้าง

หมายถึง ผู้ที่ปฏิบัติงานให้กับสถานประกอบการ โดยได้รับเงินเดือนหรือค่าจ้างเป็นประจำ ตั้งแต่ระดับบริหาร นักวิชาการ เสมียน พนักงานต่าง ๆ เช่น ผู้จัดการ ผู้อำนวยการ หัวหน้าฝ่ายต่าง ๆ เจ้าหน้าที่ ประชาสัมพันธ์ ผู้ปฏิบัติงานในห้องทดลอง พนักงานขาย เป็นต้น นอกจากนี้ยังรวมถึงผู้ที่สถานประกอบการส่งไปประจำที่สถานประกอบการอื่นด้วย เช่น พนักงานรักษาความปลอดภัย พนักงานทำความสะอาด พนักงานขายตามห้างสรรพสินค้า เป็นต้น จำแนกได้เป็น 4 ประเภท ได้แก่

- **ผู้บริหาร** เช่น ผู้จัดการทั่วไป ผู้อำนวยการ หัวหน้าฝ่ายต่าง ๆ เป็นต้น
- **ผู้จัดการฝ่าย และหัวหน้าแผนกต่าง ๆ** ได้แก่ ผู้จัดการฝ่ายหรือหัวหน้าแผนกต่าง ๆ เช่น อาหาร เครื่องดื่ม ห้องพัก ต้อนรับ บุคคล การเงิน ช่าง และหัวหน้า ผู้ปรุงอาหาร เป็นต้น
- **พนักงานผู้ใช้เทคนิคระดับกลาง** เช่น เจ้าหน้าที่ประชาสัมพันธ์ พนักงานต้อนรับ พนักงานบัญชี พนักงานผสมเครื่องดื่ม ผู้ควบคุมทำความสะอาด เป็นต้น
- **พนักงานที่ไม่ต้องใช้เทคนิค** เช่น พนักงานทำความสะอาด พนักงานขนของ คนทำสวน พนักงานขับรถ เป็นต้น

ไม่นับรวมคนทำงาน ดังต่อไปนี้

- 1) ผู้บริหารหรือผู้ถือหุ้นที่ได้รับเบี้ยประชุมเป็นครั้งคราว
- 2) คนทำงานของสถานประกอบการอื่นที่มาปฏิบัติงานประจำที่สถานประกอบการแห่งนี้
- 3) คนทำงานที่รับงานไปทำที่บ้านแล้วนำมาส่งโดยไม่ได้ลงทุนซื้อวัสดุ อุปกรณ์ (หรือถามการใช้เครื่องมือส่วนตัวเล็กน้อยได้ เช่น มีด เข็ม ด้าย)
- 4) คนที่สถานประกอบการจ้างมาทำงานเฉพาะอย่างเป็นครั้งคราว เช่น กรรมกรที่จ้างมาขนของ พนักงานเดินตลาด หรือตัวแทนขายที่ไม่มีเงินเดือนประจำ เป็นต้น
- 5) คนทำงานที่ทำงานเป็นระยะเวลาสั้น เช่น ลาไปรับราชการทหาร เป็นต้น

2.3.9 ค่าตอบแทนแรงงาน

1) ค่าจ้าง เงินเดือน

หมายถึง เงินที่นายจ้างหรือสถานประกอบการจ่ายให้ลูกจ้าง ในระหว่างเดือน มกราคม – ธันวาคม 2564 (ก่อนหักภาษีเงินได้บุคคลธรรมดา เงินสมทบกองทุนประกันสังคมในส่วนที่ลูกจ้าง

ต้องจ่าย ค่าประกันชีวิต และรายจ่ายอื่น ๆ ของลูกจ้าง) ตามข้อตกลงการจ้างแรงงาน โดยอาจจ่ายตามเงื่อนไขของระยะเวลา หรือจ่ายตามปริมาณงาน **ทั้งนี้ไม่รวมค่าล่วงเวลา โบนัส เงินรางวัลพิเศษ เงินเพิ่มช่วยค่าครองชีพ ค่านายหน้า สวัสดิการและผลประโยชน์ตอบแทนอื่น**

2) ค่าล่วงเวลา โบนัส เงินรางวัลพิเศษ เงินเพิ่มค่าครองชีพ ค่านายหน้า

หมายถึง เงินนอกเหนือจากค่าจ้าง เงินเดือนที่สถานประกอบการจ่ายให้แก่ลูกจ้างเป็นค่าตอบแทนในการทำงาน

3) สวัสดิการและผลประโยชน์ตอบแทนอื่น ๆ

หมายถึง ผลประโยชน์ตอบแทนแรงงานที่นายจ้างหรือสถานประกอบการจ่ายหรือบริการให้แก่ลูกจ้าง ได้แก่ ค่าตอบแทนแรงงานที่จ่ายเป็นสิ่งของหรือบริการและสวัสดิการที่นายจ้างจัดหาหรือบริการลูกจ้าง เช่น อาหาร เครื่องดื่ม บ้านพักคนงาน ค่าเช่าบ้าน ค่าซ่อมแซมที่อยู่อาศัย ค่ารักษาพยาบาล ค่าเล่าเรียนบุตร ค่าประกันชีวิต พาหนะรับส่งมาทำงาน บ้านเท็งหรือนันทนาการต่าง ๆ ที่จัดให้ลูกจ้าง เป็นต้น **ทั้งนี้ ไม่รวมเสื้อผ้าเครื่องแบบที่ใช้เฉพาะในการปฏิบัติงาน เช่น ชุดไทยที่ใช้ปฏิบัติงาน ชุดคนปรุงอาหาร ซึ่งนับเป็นค่าใช้จ่ายอื่น ๆ ของสถานประกอบการ**

4) เงินที่สถานประกอบการจ่ายสทบเข้ากองทุน

หมายถึง เงินที่สถานประกอบการจ่ายสทบเข้ากองทุนเพื่อการประกันสังคม ทั้งของรัฐบาลและเอกชน เพื่อมิให้ลูกจ้างได้รับความเดือดร้อนเมื่อต้องขาดรายได้ในบางส่วนหรือทั้งหมด อันเนื่องมาจากการเจ็บป่วยหรือประสบอันตราย ทั้งในและนอกเวลาทำงาน การคลอดบุตร ทูพพลภาพ การว่างงาน ชราภาพ และเสียชีวิต **เงินดังกล่าว ได้แก่ เงินสมทบกองทุนประกันสังคม กองทุนทดแทนแรงงาน กองทุนสำรองเลี้ยงชีพ**

2.3.10 ค่าซื้อสินค้าเพื่อการจำหน่ายและ/หรือให้บริการ

หมายถึง มูลค่าของสินค้าที่ซื้อหรือได้รับมอบมายังสถานประกอบการ โดยไม่คำนึงถึงระยะเวลาในการชำระเงิน มูลค่าของสินค้าที่บันทึกนั้นให้รวมราคาซื้อ ค่าใช้จ่ายต่าง ๆ ที่เกิดขึ้นในการจัดซื้อ เช่น อากรค่าขนส่ง ฯลฯ ค่าซื้อวัสดุและส่วนประกอบที่ใช้ในการขาย เช่น กระดาษห่อของ ถุง หีบห่อ หรือกล่องกระดาษสำหรับใช้บรรจุสินค้าขาย สำหรับธุรกิจบริการ ค่าซื้อสินค้าหมายความรวมถึง ค่าเช่าภาพยนตร์ ค่าเช่าเครื่องมือ หรืออุปกรณ์เพื่อใช้ประกอบกิจการ เป็นต้น

2.3.11 ค่าใช้จ่ายอื่น ๆ

หมายถึง ค่าใช้จ่ายในการดำเนินธุรกิจของสถานประกอบการ นอกเหนือจากค่าซื้อสินค้าเพื่อการจำหน่ายและให้บริการ และค่าตอบแทนแรงงาน **ค่าใช้จ่ายอื่น ๆ ในการดำเนินธุรกิจ เช่น ค่าเช่าอาคาร ยานพาหนะ เครื่องจักรและอุปกรณ์ ค่าซ่อมแซมสิ่งก่อสร้าง ค่าน้ำมันเชื้อเพลิง ค่าน้ำประปา ค่าไฟฟ้า ค่าไปรษณีย์โทรเลข ค่าโทรศัพท์ ค่าเครื่องเขียนแบบพิมพ์ ค่าทำบัญชี ค่าวิจัย ค่าดอกเบียจ่าย ค่าโฆษณา ค่าเบียประกันภัย เป็นต้น**

1) ค่าใช้จ่ายเกี่ยวกับการใช้บริการอินเทอร์เน็ต

หมายถึง เงินที่ต้องจ่ายเพื่อการใช้บริการต่าง ๆ เกี่ยวกับอินเทอร์เน็ต และบริการอื่น ๆ ที่เกี่ยวข้อง เช่น ค่าเช่า Server ค่าใช้จ่ายเกี่ยวกับ Internet รายเดือน ค่าจ้างนักออกแบบ Web site ค่าดูแลรักษา Web site (Update) เป็นต้น

2) ค่าเครื่องใช้ที่ทำด้วยผ้า

หมายถึง เงินที่ต้องจ่ายเป็นค่าใช้จ่ายผลิตภัณฑ์ที่ทำด้วยผ้าทุกชนิด ซึ่งนำมาใช้ในการประกอบธุรกิจ เช่น ที่นอน หมอน ผ้าปูที่นอน ปลอกหมอน ผ้าห่มนอน ผ้าเช็ดตัว เป็นต้น

3) ค่าผลิตภัณฑ์ทำความสะอาดต่าง ๆ

หมายถึง เงินที่ต้องจ่ายเป็นค่าใช้จ่าย ผลิตภัณฑ์ทำความสะอาด ได้แก่ สบู่ น้ำยาขัดพื้น น้ำยาซักผ้า น้ำยาขัดห้องน้ำ ที่เกี่ยวกับการทำความสะอาด ตลอดจนสเปรย์ดับกลิ่น (Air refresher) และผลิตภัณฑ์อื่น ๆ

4) ค่าธรรมเนียมใบอนุญาต

หมายถึง เงินที่ต้องจ่ายเพื่อเป็นค่าใบอนุญาตในการประกอบธุรกิจ ตามที่กฎหมายกำหนด เช่น ค่าธรรมเนียมที่จ่ายให้แก่นายทะเบียนโรงแรมประจำท้องที่เพื่อต่ออายุใบอนุญาตดำเนินการ ในปัจจุบัน นายทะเบียนโรงแรมที่ตั้งอยู่ตามต่างจังหวัด คือ เจ้าหน้าที่ฝ่ายปกครอง (ผู้ว่าราชการจังหวัด นายอำเภอ) ส่วนในเขตกรุงเทพมหานคร คือ นายตำรวจฝ่ายทะเบียนโรงแรม เป็นต้น

5) ค่าเช่าอาคาร

หมายถึง เงินที่ต้องจ่ายให้สถานประกอบการอื่นหรือผู้อื่นเพื่อเป็นค่าตอบแทนในการใช้ประโยชน์จากอาคาร

6) ขาดทุนจากการเปลี่ยนแปลงอัตราแลกเปลี่ยนเงินตราต่างประเทศ

หมายถึง กรณีที่สถานประกอบการเป็นเจ้าของสินทรัพย์หรือหนี้สิน ที่กำหนดราคาเป็นมูลค่าเงินตราต่างประเทศ การเปลี่ยนแปลงอัตราแลกเปลี่ยนเงินตราต่างประเทศ จะมีผลต่อมูลค่าสินทรัพย์หรือหนี้สินเมื่อเทียบกับเงินบาท ถ้าการเปลี่ยนแปลงอัตราแลกเปลี่ยนเงินตราต่างประเทศ เป็นผลให้มูลค่าสินทรัพย์เป็นเงินตราต่างประเทศมีค่าเป็นเงินบาทลดลง จะเรียกมูลค่าส่วนที่ลดลงว่า "ขาดทุนจากการเปลี่ยนแปลงอัตราแลกเปลี่ยนเงินตราต่างประเทศ"

7) ค่าดอกเบี้ยจ่าย

หมายถึง จำนวนเงินที่จ่ายให้สถาบันการเงินหรือเอกชนอื่น เป็นค่าดอกเบี้ยจากการกู้ยืมเงินมาเพื่อลงทุนประกอบกิจการ

2.3.12 ช่องทางการชำระหนี้สำหรับธุรกรรมประเภทต่าง ๆ

1) **ประเภทธุรกรรม** ได้แก่ การชำระหนี้ค่าสินค้าและบริการให้กับซัพพลายเออร์ การชำระค่าใช้จ่ายในการดำเนินงาน การจ่ายเงินเดือนพนักงาน และการลงทุน

2) ช่องทางการชำระหนี้

- **การโอนเงินและชำระหนี้ผ่านช่องทางอิเล็กทรอนิกส์ (e-Payment)** หมายถึง การโอนเงิน/ชำระด้วยสื่อการชำระหนี้ต่าง ๆ ยกเว้น เงินสด และเช็ค เช่น การโอน/ชำระหนี้ด้วยธนาคารทางอินเทอร์เน็ต (Internet banking), ธนาคารทางโทรศัพท์เคลื่อนที่ (Mobile banking), กระเป๋าเงินอิเล็กทรอนิกส์ (Mobile-wallet) และบัตรอิเล็กทรอนิกส์ประเภทต่าง ๆ ประกอบด้วย บัตรเอทีเอ็ม (ATM card) บัตรเดบิต (Debit card) บัตรเครดิต (Credit card) บัตรเงินอิเล็กทรอนิกส์ (บัตร e-Money)

- **คริปโทเคอร์เรนซี (Cryptocurrency)** หมายถึง สินทรัพย์ดิจิทัลซึ่งออกแบบให้ เป็นสื่อกลางการแลกเปลี่ยน โดยอาศัยเทคโนโลยี Distributed Ledger Technology (DLT) หรือที่เรียกกันทั่วไปว่า บล็อกเชน (Blockchain) ในการสร้างและบันทึกธุรกรรม เช่น บิทคอยน์ (Bitcoin) และอีเธอร์เรียม (Ethereum) เป็นต้น

- **e-Money** หมายถึง บัตรอิเล็กทรอนิกส์ หรือกระเป๋าเงินอิเล็กทรอนิกส์ ที่ผู้ประกอบการออกให้แก่ผู้ใช้บริการซึ่งจะระบุชื่อหรือไม่ก็ตาม โดยมีการชำระหนี้ให้แก่ผู้ประกอบการไว้ล่วงหน้าเพื่อนำไปชำระหนี้ค่าสินค้าค่าบริการ หรือค่าอื่นใดแทนการชำระด้วยเงินสด และได้มีการบันทึกมูลค่า หรือจำนวนเงินที่ชำระไว้ล่วงหน้า เช่น true wallet, rabbit card เป็นต้น

- **ซัพพลายเออร์ (Supplier)** หมายถึง คนหรือองค์กรที่จัดหาสินค้าและบริการ ให้กับธุรกิจ/สถานประกอบการอื่น

2.3.13 สินค้าคงเหลือ

หมายถึง มูลค่าสินค้า และวัสดุส่วนประกอบต่าง ๆ ที่สถานประกอบการซื้อ มาเพื่อประกอบกิจการ และยังคงเหลืออยู่โดยสินค้าและวัสดุส่วนประกอบดังกล่าวเป็นกรรมสิทธิ์ของสถานประกอบการ ไม่คำนึงถึงว่าจะเก็บอยู่ ณ ที่ใดก็ตาม

มูลค่าสินค้าคงเหลือต้นงวด หมายถึง สินค้าที่เหลือตกค้างจากปีก่อน หรือที่เหลืออยู่เมื่อวันสิ้นสุดงวดบัญชีปี 2563 หรือเมื่อ 1 มกราคม 2564

มูลค่าสินค้าคงเหลือปลายงวด หมายถึง สินค้าที่ซื้อมาภายในงวดบัญชีปี 2564 เพื่อจำหน่ายบวกกับสินค้าคงเหลือต้นปี แต่เมื่อถึงวันสิ้นสุดงวดบัญชีปี 2564 หรือเมื่อ 31 ธันวาคม 2564 สินค้าเหล่านั้นยังขายไม่หมดมีเหลืออยู่เป็นมูลค่าเท่าไร ถือว่าเป็นสินค้าคงเหลือปลายปีของสถานประกอบการ

สำหรับธุรกิจบริการ **สินค้าคงเหลือ** หมายถึง งานบริการที่ยังดำเนินการไม่เสร็จ เช่น บริษัทสถาปนิก ได้รับการจ้างให้เขียนแบบบ้านพักตากอากาศ โดยรับงานมาตั้งแต่งวดบัญชี ปี 2563 และยังคงดำเนินการไม่เสร็จ สำหรับงวดบัญชีปี 2564 งานบริการขั้นนี้จะเป็นสินค้าคงเหลือ **ต้นงวด** และยังคงดำเนินการไม่เสร็จในงวดบัญชีปี 2564 ก็จะเป็นสินค้าคงเหลือ **ปลายงวด** ซึ่งมูลค่านั้นให้ถือตามราคาที่ยังค้างชำระ

2.3.14 รายรับที่ได้จากการจำหน่ายสินค้าและการให้บริการ

หมายถึง มูลค่าของยอดขายสินค้าหรือรายรับที่ได้จากการให้บริการในรอบปี 2564 เช่น รายรับจากการขายสินค้า รายรับจากการประกอบกิจการที่พักแรม (เช่น รายรับจากการขายห้องพัก รายรับจากภัตตาคาร/ ห้องอาหาร รายรับจากสถานบันเทิง รายรับจากร้านขายของที่ระลึกและรายรับจากการให้เช่าห้องประชุม/ สัมมนา) รายรับจากการให้บริการและค่านายหน้า เป็นต้น โดยไม่คำนึงถึงเวลาหรือวิธีการชำระเงินจากผู้ซื้อ ทั้งนี้ให้รวมถึงมูลค่าขายจากการเช่าซื้อ การขายผ่อนชำระ และการขายสินค้าที่นำไปฝากให้สถานประกอบการอื่นขายด้วย นอกจากนี้ยังหมายถึง รายรับจากการให้เช่าสินทรัพย์ถาวร เงินปันผล ดอกเบี้ยรับ กำไรจากอัตราแลกเปลี่ยนฯ และอื่น ๆ

ทั้งนี้ไม่รวมค่าขายสินค้าที่สถานประกอบการอื่นนำมาฝากขายและส่วนลดที่สถานประกอบการลดให้แก่ผู้ซื้อ หรือผู้ใช้บริการ

2.3.15 รายรับจากการให้เช่าที่ดิน

หมายถึง จำนวนเงินที่สถานประกอบการได้รับการอนุญาตให้สถานประกอบการอื่น หรือผู้อื่นใช้ประโยชน์จากที่ดิน ซึ่งครอบครองโดยสถานประกอบการ

2.3.16 รายรับจากการให้เช่าอาคาร ยานพาหนะ เครื่องจักรและเครื่องมือ ฯลฯ

หมายถึง จำนวนเงินที่สถานประกอบการได้รับการอนุญาตให้สถานประกอบการอื่นหรือผู้อื่นใช้ประโยชน์จากอาคาร เครื่องมือ เครื่องจักร อุปกรณ์หรือยานพาหนะ ซึ่งครอบครองโดยสถานประกอบการ

2.3.17 ดอกเบี้ยรับ

หมายถึง ผลตอบแทนที่สถานประกอบการนี้ได้รับจากการฝากเงินกับสถาบันการเงิน หรือจากการให้เอกชนอื่นกู้ยืม

2.3.18 เงินปันผลรับ

หมายถึง รายรับที่สถานประกอบการรับจากการนำเงินไปลงทุนในธุรกิจอื่น ๆ ในฐานะผู้ถือหุ้น ซึ่งเมื่อเกิดประโยชน์ก็ได้รับผลตอบแทนเป็นเงินสด หุ้น หรือสิทธิ์ที่จะซื้อหุ้นเพิ่มในราคาต่ำกว่าราคาตลาด

2.3.19 กำไรจากการเปลี่ยนแปลงอัตราแลกเปลี่ยนเงินตราต่างประเทศ

หมายถึง กรณีที่สถานประกอบการเป็นเจ้าของสินทรัพย์หรือหนี้สินที่กำหนดราคาเป็นมูลค่าเงินตราต่างประเทศ ถ้าการเปลี่ยนแปลงอัตราแลกเปลี่ยนเงินตราต่างประเทศ เป็นผลให้มูลค่าสินทรัพย์เป็นเงินตราต่างประเทศมีค่าเป็นเงินบาทเพิ่มขึ้น จะเรียกมูลค่าส่วนที่เพิ่มขึ้นว่า “กำไรจากการเปลี่ยนแปลงอัตราแลกเปลี่ยนเงินตราต่างประเทศ”

2.3.20 สินทรัพย์ถาวร

หมายถึง สินทรัพย์ที่ปกติมีอายุการใช้งานมากกว่า 1 ปีขึ้นไป เช่น ที่ดิน อาคาร สิ่งก่อสร้าง เครื่องจักร ยานพาหนะ เป็นต้น รวมถึงส่วนเพิ่มเติม ดัดแปลง ปรับปรุง เพื่อยืดอายุการใช้งานหรือเพิ่มประสิทธิภาพ

- สินทรัพย์ถาวร แบ่งออกเป็น

- ที่ดิน
- อาคาร และสิ่งก่อสร้าง
- เครื่องจักร เช่น เครื่องกำเนิดไฟฟ้า เครื่องมือที่ใช้ในงานโลหะ เครื่องมือก่อสร้าง เป็นต้น
- ยานพาหนะ เช่น รถยนต์ แทรกเตอร์ รถบรรทุก เป็นต้น
- เครื่องใช้ในสำนักงาน (ครุภัณฑ์) เช่น เครื่องคอมพิวเตอร์ เครื่องคำนวณ เฟอร์นิเจอร์
- เครื่องตกแต่งสำนักงาน เป็นต้น
- เครื่องมืออื่นๆ เช่น สว่าน เลื่อย เป็นต้น
- สินทรัพย์ถาวรอื่น ๆ เช่น ซอฟต์แวร์ (โปรแกรมสำเร็จรูปต่าง ๆ เช่น SAS, SPSS, MS-OFFICE, DATABASE (ORACLE, DB2), FOXPRO, AUTOWARE โปรแกรมสำหรับการจัดทำกราฟฟิคต่าง ๆ (PHOTOSHOP, ILLUSTRATOR, FLASH, INDESIGN) และโปรแกรมสำหรับการจัดทำบัญชี (MYACCOUNT, FORMULA) เป็นต้น) ลิขสิทธิ์ สิทธิบัตร ฯลฯ

2.3.21 มูลค่าตามบัญชีของสินทรัพย์ถาวร

หมายถึง มูลค่าสุทธิของสินทรัพย์ถาวรตามบัญชี เมื่อได้หักค่าเสื่อมราคา ค่าสึกหรอตามระยะเวลาการใช้งานจนถึงวันสิ้นงวดบัญชีปี 2564 หรือ 31 ธันวาคม 2564 สินทรัพย์ถาวร เช่น ที่ดิน อาคาร เครื่องจักร และเครื่องมือ ยานพาหนะ เครื่องใช้ในสำนักงาน เป็นต้น มูลค่าสินทรัพย์ถาวรรวมถึงมูลค่าการต่อเติมดัดแปลง และปรับปรุงในระหว่างปี เพื่อยืดอายุการใช้งาน หรือเพิ่มประสิทธิภาพการทำงาน

2.3.22 มูลค่าซื้อสินทรัพย์ถาวรทุกประเภทที่ซื้อหรือผลิตขึ้นใช้เองระหว่างปี

หมายถึง สินทรัพย์ถาวรใหม่หรือสินทรัพย์ถาวรที่ใช้แล้ว ที่สถานประกอบการซื้อมาเพิ่มเติมหรือผลิตขึ้นใช้เอง ระหว่างเดือนมกราคม - ธันวาคม 2564

- **สินทรัพย์ถาวรใหม่** หมายถึง สินทรัพย์ถาวรที่ยังไม่เคยถูกใช้ภายในประเทศมาเลย ก่อนที่สถานประกอบการจะซื้อมา โดยไม่คำนึงว่าสินทรัพย์ถาวรนั้น จะถูกใช้ในต่างประเทศมาก่อนหรือไม่

- **สินทรัพย์ถาวรที่ผลิตขึ้นใช้เอง** หมายถึง ค่าใช้จ่ายทั้งหมดที่ใช้ในการสร้างหรือผลิตสินทรัพย์ถาวร ขึ้นเพื่อใช้งานในสถานประกอบการ และที่ใช้ในการซ่อมแซมใหญ่ที่สามารถเพิ่มประสิทธิภาพการทำงาน หรือยืดอายุการใช้งานของสินทรัพย์ถาวร นั้น ค่าใช้จ่ายดังกล่าว ได้แก่ ค่าแรงงาน ค่าวัสดุ เป็นต้น

- **สินทรัพย์ถาวรที่ใช้แล้ว** หมายถึง มูลค่าตามความเป็นจริงที่ได้ซื้อสินทรัพย์ถาวร ซึ่งเคยถูกใช้ภายในประเทศมาแล้ว ก่อนที่สถานประกอบการจะซื้อมา

2.3.23 มูลค่าสินทรัพย์ถาวรที่ขายระหว่างปี

หมายถึง มูลค่าตามราคาขายสินทรัพย์ถาวรที่ขายไประหว่าง มกราคม - ธันวาคม 2564 รวมถึงมูลค่าสินทรัพย์ถาวรที่ใช้แล้วและได้นำไปแลกเปลี่ยนเป็นสินทรัพย์ใหม่ โดยการจ่ายเงินเพิ่มขึ้น ให้ถือว่าราคาสินทรัพย์เดิม คือ มูลค่าขายสินทรัพย์ถาวรที่ใช้แล้ว และราคาสินทรัพย์เดิมบวกจำนวนเงินที่จ่ายเพิ่มเป็นมูลค่าซื้อสินทรัพย์ถาวรที่สถานประกอบการซื้อมาเพิ่ม การบันทึกมูลค่าสินทรัพย์ถาวรที่ขายระหว่างนี้ ให้บันทึกตามราคาขายได้จริง

2.3.24 มูลค่าเพิ่ม

คำนวณโดย :

$$\text{มูลค่าเพิ่ม} = \text{รายได้จากการดำเนินงาน} - \text{ค่าใช้จ่ายขั้นกลาง}$$

รายได้จากการดำเนินงาน = รายรับทั้งสิ้นของสถานประกอบการ

หัก รายรับจากการให้เช่าที่ดิน
ดอกเบียร์รับ / เงินปันผลรับ
กำไรจากการเปลี่ยนแปลงอัตรา
แลกเปลี่ยนฯ

บวก ส่วนเปลี่ยนแปลงของสินค้าและวัสดุ
ประกอบคงเหลือ

ค่าใช้จ่ายชั้นกลาง

= ค่าซื้อสินค้าเพื่อการจำหน่าย และ/
หรือ ให้บริการ

บวก ค่าใช้จ่ายอื่น ๆ ในการดำเนินกิจการ

หัก ดอกเบี้ยจ่าย

หนี้สูญ

ขาดทุนจากการเปลี่ยนแปลงอัตรา

แลกเปลี่ยนฯ

2.3.25 ค่าโอนกรรมสิทธิ์

หมายถึง มูลค่าของค่าใช้จ่ายในการโอนสิทธิครอบครองสินทรัพย์ ระหว่างเจ้าของสินทรัพย์นั้นให้กับบุคคลอื่น

2.4 แผนการเลือกตัวอย่าง

2.4.1 สถานประกอบการที่มีคนทำงาน 1 – 10 คน

แผนการสุ่มตัวอย่างที่ใช้เป็นแบบ Stratified Systematic Sampling โดยมีประเภทมาตรฐานอุตสาหกรรม (ประเทศไทย) ปี 2552 (Thailand Standard Industrial Classification: TSIC 2009) ในระดับกิจกรรมเป็นสตราตัม มีทั้งสิ้น 309 สตราตัม ขนาดของสถานประกอบการเป็นสตราตัมย่อย (มี 2 ขนาด คือจำนวนคนทำงาน 1 – 5 คน และ 6 – 10 คน) หรือ 2 สตราตัม และสถานประกอบการเป็นหน่วยตัวอย่าง ซึ่งในการเลือกสถานประกอบการตัวอย่างในแต่ละสตราตัม และสตราตัมย่อย อย่างอิสระต่อกัน ด้วยวิธีการเลือกตัวอย่างแบบมีระบบ

2.4.2 สถานประกอบการที่มีคนทำงานตั้งแต่ 11 คนขึ้นไป

กำหนดให้ทุกสถานประกอบการเป็นหน่วยตัวอย่างและให้ทำการแจกแจงนับสถานประกอบการทุกแห่ง ซึ่งวัดด้วยคนทำงานมี 10 ขนาด (คนทำงาน 11 – 15 คน 16 – 20 คน 21 – 25 คน 26 – 30 คน 31 – 50 คน 51 – 100 คน 101 – 200 คน 201 – 500 คน 501 – 1,000 คน และที่มีคนทำงานมากกว่า 1,000 คน ขึ้นไป)

2.5 รายการข้อมูลที่เก็บ

2.5.1 ข้อมูลทั่วไปของสถานประกอบการ

2.5.2 คนทำงานและค่าตอบแทนแรงงาน

2.5.3 ค่าใช้จ่ายของสถานประกอบการ

2.5.4 สินค้าคงเหลือของสถานประกอบการ

2.5.5 รายรับของสถานประกอบการ

2.5.6 สินทรัพย์ถาวรของสถานประกอบการ

2.5.7 การทำธุรกรรมเกี่ยวกับสินค้าและบริการกับต่างประเทศ

2.5.8 ผลกระทบจากสถานการณ์การแพร่ระบาดของโรคติดเชื้อไวรัสโควิด 19

2.5.9 ความคิดเห็นและข้อเสนอแนะของสถานประกอบการ

2.6 การเก็บรวบรวมข้อมูล

2.6.1 วิธีการเก็บรวบรวมข้อมูล การเก็บรวบรวมข้อมูลใช้วิธีส่งเจ้าหน้าที่ของสำนักงานสถิติแห่งชาติออกไปทำการสัมภาษณ์เจ้าของสถานประกอบการ หรือผู้ที่ได้รับมอบหมายให้ตอบข้อมูลของสถานประกอบการ พร้อมนี้ได้มีการเพิ่มช่องทางการตอบแบบสอบถาม Online ให้กับผู้ประกอบการ

2.6.2 คาบเวลาการปฏิบัติงาน การเก็บรวบรวมข้อมูลระหว่างเดือนพฤษภาคม – กันยายน 2565

2.7 การประมวลผลข้อมูล

การประมวลผลข้อมูลทุกชั้นตอน และการจัดทำรายงานผลระดับจังหวัด ดำเนินการที่สำนักงานสถิติจังหวัด โดยสำนักงานสถิติแห่งชาติในส่วนกลางให้การสนับสนุนทางด้านวิชาการ เช่น การจัดทำโปรแกรมสำหรับการบันทึกข้อมูลและการประมวลผลข้อมูล และการจัดทำต้นฉบับรายงาน เป็นต้น สำหรับการประมวลผลระดับภาคและทั่วราชอาณาจักร ดำเนินการที่สำนักงานสถิติแห่งชาติในส่วนกลาง

2.8 การนำเสนอผลข้อมูล

การจัดทำรายงานผลสามะโนธุรกิจและอุตสาหกรรม พ.ศ. 2565 จะจัดทำรายงานผล ดังนี้

- 1) สรุปข้อมูลเบื้องต้น ระดับภาค และทั่วราชอาณาจักร
- 2) รายงานผลระดับจังหวัด รวม 76 ฉบับ
- 3) รายงานผลระดับภาค และทั่วราชอาณาจักร จำนวน 7 ฉบับ ประกอบด้วย

รายงานผลของกรุงเทพมหานคร ปริมณฑล ภาคกลาง ภาคเหนือ ภาคตะวันออกเฉียงเหนือ ภาคใต้ และทั่วราชอาณาจักร

2.9 ความคลาดเคลื่อน

ข้อมูลที่น่าเสนอไว้ในรายงานฉบับนี้อาจจะมีความคลาดเคลื่อนอยู่บ้าง ความคลาดเคลื่อนดังกล่าว เป็นความคลาดเคลื่อนจากการเลือกตัวอย่าง (Sampling error) และความคลาดเคลื่อนที่เกิดจาก

สาเหตุอื่น (Non-Sampling error) เช่น ผู้ตอบไม่ให้ข้อมูลตามความเป็นจริง ข้อมูลในแบบสอบถามไม่ครบถ้วน การลงรหัสผิดพลาดหรือการบันทึกข้อมูลผิดพลาด เป็นต้น อย่างไรก็ตาม สำนักงานสถิติแห่งชาติได้พยายามควบคุมให้ข้อมูลมีความคลาดเคลื่อนน้อยที่สุด จึงขอให้ผู้ใช้ข้อมูลใช้ข้อมูลด้วยความระมัดระวังตามสมควร

2.10 การปิดตัวเลข

ผลรวมของแต่ละจำนวนอาจไม่เท่ากับยอดรวม ทั้งนี้เนื่องจากการปิดเศษ



บทที่ 3

ผลการสำมะโน

บทที่ 3 ผลการสำมะโน

ผลการดำเนินงานกิจการในรอบปี 2564 ของสถานประกอบการธุรกิจทางการค้าและธุรกิจทางการบริการ ที่มีคนทำงานตั้งแต่ 1 คนขึ้นไป ซึ่งจัดจำแนกประเภทสถานประกอบการตามการจัดประเภทมาตรฐานอุตสาหกรรมประเทศไทย ปี 2552 (Thailand Standard Industrial Classification : TSIC 2009) ที่ตั้งอยู่ในจังหวัดเลย สรุปได้ดังนี้

3.1 ข้อมูลทั่วไปของสถานประกอบการ

- **ขนาดของสถานประกอบการ**

จากการเก็บรวบรวมข้อมูลรายละเอียดของสถานประกอบการธุรกิจทางการค้าและธุรกิจทางการบริการของจังหวัดเลย จำนวนทั้งสิ้น 13,244 แห่ง พบว่า ส่วนใหญ่เป็นสถานประกอบการที่มีคนทำงาน 1-15 คน จำนวน 13,160 แห่ง หรือร้อยละ 99.3 สำหรับสถานประกอบการที่มีคนทำงานตั้งแต่ 16 คนขึ้นไป จำนวน 84 แห่ง หรือร้อยละ 0.7 ในจำนวนนี้เป็นสถานประกอบการที่มีคนทำงาน 16-25 คน จำนวน 52 แห่ง สถานประกอบการที่มีคนทำงาน 26-30 คน จำนวน 10 แห่ง สถานประกอบการที่มีคนทำงาน 31-50 คน จำนวน 7 แห่ง สถานประกอบการที่มีคนทำงาน 51-200 คน จำนวน 14 แห่ง และสถานประกอบการที่มีคนทำงานมากกว่า 200 คน จำนวน 1 แห่ง

- **หมวดย่อยธุรกิจ**

จากสถานประกอบการจำนวน 13,244 แห่ง พบว่า โดยส่วนใหญ่เป็นสถานประกอบการที่ประกอบธุรกิจการขายปลีก (ยกเว้นยานยนต์และจักรยายนต์) จำนวน 6,888 แห่ง คิดเป็นร้อยละ 52.0 รองลงมาเป็นสถานประกอบการที่ดำเนินการบริการอาหารและเครื่องดื่ม 2,168 แห่ง คิดเป็นร้อยละ 16.4 สถานประกอบการที่ดำเนินการขายส่งและการขายปลีก การซ่อมยานยนต์และจักรยายนต์ จำนวน 1,272 แห่ง คิดเป็นร้อยละ 9.6 กิจกรรมบริการส่วนบุคคลอื่น ๆ จำนวน 876 แห่ง คิดเป็นร้อยละ 6.6 และกิจกรรมอสังหาริมทรัพย์ 660 แห่ง คิดเป็นร้อยละ 35.0 การขายส่ง (ยกเว้นยานยนต์และจักรยายนต์) จำนวน 474 แห่ง คิดเป็นร้อยละ 3.6 ส่วนที่เหลือร้อยละ 0.1- 3.1 กระจายไปในกิจกรรมย่อยอื่น ๆ

ตาราง ก จำนวนและร้อยละของสถานประกอบการ จำแนกตามขนาดของสถานประกอบการและ
หมวดย่อยธุรกิจ

ขนาดของสถานประกอบการ/หมวดย่อยธุรกิจ	จำนวน	ร้อยละ
รวม	13,244	100.0
ขนาดของสถานประกอบการ (จำนวนคนทำงาน)		
1 – 5 คน	12,656	95.5
6 – 15 คน	504	3.8
16 – 25 คน	52	0.4
26 – 30 คน	10	0.1
31 – 50 คน	7	0.1
51 – 200 คน	14	0.1
มากกว่า 200 คน	1	-
หมวดย่อยธุรกิจ		
การขายส่งและการขายปลีก การซ่อมยานยนต์และจักรยายนต์	1,272	9.6
การขายส่ง (ยกเว้นยานยนต์และจักรยายนต์)	474	3.6
การขายปลีก (ยกเว้นยานยนต์และจักรยายนต์)	6,888	52.0
ที่พักแรม	415	3.1
การบริการอาหารและเครื่องดื่ม	2,168	16.4
การผลิตภาพยนตร์ วีดิทัศน์ และรายการโทรทัศน์ การบันทึกเสียงลงบนสื่อ และการจัดพิมพ์จำหน่ายหรือเผยแพร่ดนตรี	-	-
การจัดพิมพ์รายการและการแพร่ภาพกระจายเสียง	-	-
การจัดทำโปรแกรมคอมพิวเตอร์ การให้คำปรึกษาเกี่ยวกับคอมพิวเตอร์ และกิจกรรมที่เกี่ยวข้อง	1	-
การบริการสารสนเทศ	-	-
กิจกรรมอสังหาริมทรัพย์	660	5
กิจกรรมทางกฎหมายและการบัญชี	31	0.2
กิจกรรมของสำนักงานใหญ่และการบริการให้คำปรึกษาด้านการบริหารจัดการ	-	-
กิจกรรมด้านสถาปัตยกรรมและวิศวกรรม รวมถึงการทดสอบและการวิเคราะห์ทางเทคนิค	33	0.2
การวิจัยและพัฒนาเชิงวิทยาศาสตร์	-	-
การโฆษณาและการวิจัยตลาด	29	0.2
กิจกรรมทางวิชาชีพ วิทยาศาสตร์ และเทคนิคอื่นๆ	38	0.3
กิจกรรมการให้เช่า	42	0.3
กิจกรรมการจ้างงาน	-	-
กิจกรรมของตัวแทนธุรกิจท่องเที่ยว การจัดนำเที่ยว การบริการสำรอง และกิจกรรมที่เกี่ยวข้อง	4	-
การบริการรักษาความปลอดภัยและการสืบสวน	6	0.1
กิจกรรมการบริการสำหรับอาคารและภูมิทัศน์	-	-
การบริการด้านการบริหารและสนับสนุนการดำเนินงานของสำนักงาน และกิจกรรมอื่นๆ ที่สนับสนุนทางธุรกิจ	89	0.7
กิจกรรมการสร้างสรรค์ศิลปะและความบันเทิง	9	0.1
กิจกรรมการพนันและการเสี่ยงโชค	8	0.1
กิจกรรมด้านการกีฬา ความบันเทิง และการนันทนาการ	54	0.4
การซ่อมคอมพิวเตอร์และของใช้ส่วนบุคคลและของใช้ในครัวเรือน	147	1.1
กิจกรรมบริการส่วนบุคคลอื่นๆ	876	6.6

หมายเหตุ : - ไม่มีข้อมูล หรือข้อมูลมีค่าเป็น 0
หรือมีข้อมูลจำนวนเล็กน้อย

- **รูปแบบการจัดตั้งตามกฎหมาย**

จากจำนวนสถานประกอบการที่ตั้งอยู่ในจังหวัดเลย พบว่า ส่วนใหญ่ ร้อยละ 89.3 มีรูปแบบการจัดตั้งส่วนบุคคล รองลงมาร้อยละ 3.8 เป็นห้างหุ้นส่วนจำกัด ห้างหุ้นส่วนสามัญนิติบุคคล และมีรูปแบบการจัดตั้งเป็นบริษัทจำกัด บริษัทจำกัด (มหาชน) ร้อยละ 2.7 ส่วนที่เหลือร้อยละ 0.2 - 2.0 มีรูปแบบการจัดตั้งเป็นวิสาหกิจชุมชน การจัดตั้งในรูปแบบอื่นๆ เช่น ส่วนราชการ รัฐวิสาหกิจ สมาคม มูลนิธิ และการจัดตั้งเป็นการรวมกลุ่ม เช่น กลุ่ม เกษตรกร กลุ่มแม่บ้าน ส่วนรูปแบบการจัดตั้งเป็นสหกรณ์ มีจำนวนน้อยเพียงเล็กน้อย

- **รูปแบบการจัดตั้งทางเศรษฐกิจ**

สำหรับรูปแบบการจัดตั้งทางเศรษฐกิจของสถานประกอบการ พบว่า ส่วนใหญ่มีรูปแบบการจัดตั้งเป็นสำนักงานแห่งเดียว ร้อยละ 98.2 เป็นสำนักงานสาขา ร้อยละ 1.2 เป็นสำนักงานใหญ่ ร้อยละ 0.6 และมีการจัดตั้งในรูปแบบอื่นๆ เช่น แฟรนไชส์ ในจำนวนเพียงเล็กน้อย

- **ระยะเวลาในการดำเนินกิจการ**

จากจำนวนสถานประกอบการทั้งสิ้น 13,244 แห่ง พบว่า ส่วนใหญ่มีระยะเวลาในการดำเนินกิจการ 5-9 ปี ร้อยละ 34.9 รองลงมาเป็นสถานประกอบการที่มีระยะเวลาในการดำเนินกิจการ 10-19 ปี ร้อยละ 27.2 ระยะเวลาในการดำเนินกิจการน้อยกว่า 5 ปี ร้อยละ 20.3 ระยะเวลาในการดำเนินกิจการ 20 - 29 ปี ร้อยละ 11.8 และตั้งแต่ 30 ปีขึ้นไป ร้อยละ 5.8

ตาราง ข จำนวนและร้อยละของสถานประกอบการ จำแนกตามลักษณะของสถานประกอบการ

ลักษณะของสถานประกอบการ	จำนวน	ร้อยละ
รวม	13,244	100.0
รูปแบบการจัดตั้งตามกฎหมาย		
ส่วนบุคคล	11,831	89.3
ห้างหุ้นส่วนจำกัด ห้างหุ้นส่วนสามัญนิติบุคคล	503	3.8
บริษัทจำกัด บริษัทจำกัด (มหาชน)	361	2.7
สหกรณ์	1	-
การรวมกลุ่ม เช่น กลุ่มเกษตรกร กลุ่มแม่บ้าน	31	0.2
วิสาหกิจชุมชน	266	2.0
อื่น ๆ เช่น ส่วนราชการ รัฐวิสาหกิจ สมาคม มูลนิธิ	251	2.0
รูปแบบการจัดตั้งทางเศรษฐกิจ		
สำนักงานแห่งเดียว	13,002	98.2
สำนักงานใหญ่	76	0.6
สำนักงานสาขา	159	1.2
อื่น ๆ เช่น แฟรนไชส์	6	-
ระยะเวลาในการดำเนินงาน		
น้อยกว่า 5 ปี	2,686	20.3
5 – 9 ปี	4,616	34.9
10 – 19 ปี	3,601	27.2
20 – 29 ปี	1,569	11.8
ตั้งแต่ 30 ปีขึ้นไป	7,736	5.8

หมายเหตุ : - ไม่มีข้อมูล หรือข้อมูลมีค่าเป็น 0
หรือมีข้อมูลจำนวนเล็กน้อย

3.2 ข้อมูลการดำเนินงานกิจการของสถานประกอบการ

3.2.1 คนทำงาน และค่าตอบแทนแรงงาน

- **จำนวนคนทำงาน**

จำนวนคนทำงานที่ปฏิบัติงานในสถานประกอบการในจังหวัดเลย มีจำนวนทั้งสิ้น 24,018 คน เมื่อพิจารณาตามขนาดของสถานประกอบการ พบว่า โดยส่วนใหญ่ร้อยละ 95.4 เป็นสถานประกอบการขนาดเล็ก ที่มีจำนวนคนทำงาน 1-5 คน มีจำนวน 22,900 คน รองลงมาร้อยละ 3.4 เป็นสถานประกอบการที่มีจำนวนคนทำงาน 6-15 คน มีจำนวน 813 คน ส่วนสถานประกอบการขนาดใหญ่ ที่มีคนทำงาน 51-200 คน มีเพียงร้อยละ 0.5 หรือมีจำนวน 129 คน และเกือบครึ่ง กล่าวคือ ร้อยละ 46.7 เป็นจำนวนคนทำงานที่ปฏิบัติงานในสถานประกอบการที่ประกอบธุรกิจการขายปลีก (ยกเว้นยานยนต์ และจักรยานยนต์) จำนวน 11,207 คน รองลงมาเป็นสถานประกอบการที่ประกอบธุรกิจเกี่ยวกับการบริการอาหารและเครื่องดื่ม จำนวน 5,970 คน และประกอบธุรกิจเกี่ยวกับการขายส่งและการขายปลีก การซ่อมแซมยานยนต์และจักรยานยนต์จำนวน 2,021 คน ส่วนสถานประกอบการที่ดำเนินกิจการเกี่ยวกับการจัดทำโปรแกรมคอมพิวเตอร์ การให้คำปรึกษาเกี่ยวกับคอมพิวเตอร์ และกิจกรรมที่เกี่ยวข้อง มีจำนวนคนทำงานน้อยที่สุด

- **จำนวนลูกจ้าง**

จำนวนลูกจ้างที่ปฏิบัติงานในสถานประกอบการในจังหวัดเลย มีจำนวนทั้งสิ้น 10,748 คน พบว่า การจ้างลูกจ้างเป็นไปในทิศทางเดียวกันกับจำนวนคนทำงาน กล่าวคือ ขนาดของสถานประกอบการขนาดเล็กที่มีจำนวนคนทำงาน 1-5 มีการจ้างลูกจ้างมากที่สุด คิดเป็นร้อยละ 39.6 รองลงมา คือ สถานประกอบการที่มีจำนวนคนทำงาน 6-15 คน ร้อยละ 33.2 และสถานประกอบการขนาดใหญ่ จำนวนคนทำงาน 51-200 คน มีจำนวนร้อยละ 12.2 และพบว่า ลูกจ้างส่วนใหญ่ปฏิบัติงานอยู่ในสถานประกอบการที่ประกอบธุรกิจการขายปลีก (ยกเว้นยานยนต์และจักรยานยนต์) จำนวน 4,914 คน รองลงมา เป็นสถานประกอบการที่ประกอบธุรกิจเกี่ยวกับการขายส่ง (ยกเว้นยานยนต์และจักรยานยนต์) ซึ่งมีจำนวน ใกล้เคียงกับสถานประกอบการที่ดำเนินการเกี่ยวกับการขายปลีก การซ่อมยานยนต์และจักรยานยนต์ จำนวน 1,965 คน และ 1,486 คน ตามลำดับ ส่วนสถานประกอบการที่ดำเนินกิจการเกี่ยวกับการจัดทำโปรแกรมคอมพิวเตอร์ การให้คำปรึกษาเกี่ยวกับคอมพิวเตอร์ และกิจกรรมที่เกี่ยวข้อง และกิจกรรมของตัวแทนธุรกิจท่องเที่ยว การจัดนำเที่ยว การบริการสำรอง และกิจกรรมที่เกี่ยวข้อง มีการจ้างลูกจ้างน้อยที่สุด

- **ค่าตอบแทนแรงงาน**

พิจารณาค่าตอบแทนในการจ้างทำงาน พบว่า สถานประกอบการที่มีคนทำงานจำนวนคนทำงาน 6-15 คน มีมูลค่าของค่าตอบแทนแรงงานสูงที่สุด คิดเป็นเงิน 543,630 พันบาท รองลงมา เป็นสถานประกอบการขนาดเล็ก ที่มีจำนวนคนทำงานขนาด 1-5 คน เป็นเงิน 532,151 พันบาท และสถานประกอบการขนาดใหญ่มีมูลค่าของ ค่าตอบแทนแรงงาน 257,614 พันบาท

พิจารณาค่าตอบแทนตามประเภทกิจกรรม พบว่า การขายปลีก (ยกเว้นยานยนต์และจักรยานยนต์) มีการจ่ายค่าตอบแทนสูงกว่ากิจกรรมอื่น ๆ จำนวน 739,162.7 พันบาท รองลงมาเป็น การขายส่ง (ยกเว้นยานยนต์และจักรยานยนต์) จำนวน 290,250.3 พันบาท ส่วนกิจกรรมของตัวแทนธุรกิจท่องเที่ยว การจัดงานเที่ยว การบริการสำรอง และกิจกรรมที่เกี่ยวข้อง มีการจ่ายค่าตอบแทนแรงงานต่ำสุด คือ 371 พันบาท

- **ค่าตอบแทนแรงงานเฉลี่ย**

พิจารณาค่าตอบแทนแรงงานเฉลี่ยต่อคนต่อปี คิดจากค่าตอบแทนแรงงานของลูกจ้าง พบว่า ค่าตอบแทนแรงงานเฉลี่ยต่อคนต่อปีสูงที่สุด คือ สถานประกอบการที่จำนวนคนทำงาน 51-200 คน มีค่าตอบแทนเฉลี่ย 196,952.6 บาท รองลงมาเป็นสถานประกอบการที่จำนวนคนทำงาน 31-50 คน มีค่าตอบแทนเฉลี่ย 174,202.8 บาท ส่วนค่าตอบแทนแรงงานเฉลี่ยต่อคนต่อปีของสถานประกอบการที่จำนวนคนทำงาน 1-5 และ 26-30 คน มีค่าตอบแทนเฉลี่ยใกล้เคียงกัน คือ 124,859.5 บาท และ 121,100.8 บาท ตามลำดับ

พิจารณากิจกรรมทางเศรษฐกิจ พบว่า กิจกรรมอสังหาริมทรัพย์ มีการจ่ายค่าตอบแทนเฉลี่ยต่อคนต่อปีสูงสุด รองลงมาเป็น กิจกรรมการพนันและการเสี่ยงโชค และกิจกรรมการให้เช่า มีการจ่ายค่าตอบแทนเฉลี่ยต่อคนต่อปีต่ำสุด

ตาราง ค จำนวนและร้อยละของคนทำงาน ลูกจ้าง ค่าตอบแทนแรงงาน และค่าตอบแทนแรงงานของ
ลูกจ้างเฉลี่ยต่อคนต่อปี จำแนกตามขนาดของสถานประกอบการและหมวดย่อยธุรกิจ

ขนาดของสถานประกอบการ/ หมวดย่อยธุรกิจ	จำนวนสถาน- ประกอบการ (แห่ง)	คนทำงาน		ลูกจ้าง		ค่าตอบแทนแรงงาน	
		จำนวน (คน)	ร้อยละ	จำนวน (คน)	ร้อยละ	มูลค่า (พันบาท)	เฉลี่ยต่อคนต่อปี (บาท)
รวม	13,244	34,767	100.0	10,748	100.0	1,573,380.6	146,382.5
ขนาดของสถานประกอบการ (จำนวนคนทำงาน)							
1 – 5 คน	12,656	27,162	78.1	4,262	39.7	532,151.0	124,864.4
6 – 15 คน	504	4,381	12.6	3,568	33.2	543,630.0	152,365.7
16 – 25 คน	52	998	2.9	845	7.9	116,814.4	138,187.9
26 – 30 คน	10	277	0.8	258	2.4	31,244.0	121,100.6
31 – 50 คน	7	290	0.8	286	2.7	49,822.0	174,002.1
51 – 200 คน	14	1,437	4.1	1,308	12.2	257,614.0	196,952.6
มากกว่า 200 คน	1	221	0.6	221	2.1	C	-
หมวดย่อยธุรกิจ							
การขายส่งและการขายปลีก การซ่อมยานยนต์และจักรยายนต์	1,272	3,507	10.1	1,486	13.8	215,075.7	144,712.2
การขายส่ง (ยกเว้นยานยนต์และจักรยายนต์)	474	3,026	8.7	1,965	18.3	290,250.3	147,728.9
การขายปลีก (ยกเว้นยานยนต์และจักรยายนต์)	6,888	16,121	46.4	4,914	45.7	739,162.7	150,405.1
ที่พักแรม	415	1,526	4.4	706	6.6	85,629.5	121,207.5
การบริการอาหารและเครื่องดื่ม	2,168	6,742	19.4	772	7.2	91,973.3	119,136.5
การจัดทำโปรแกรมคอมพิวเตอร์ การให้คำปรึกษาเกี่ยวกับ คอมพิวเตอร์ และกิจกรรมที่เกี่ยวข้อง	1	6	0.0	3	0.0	C	-
การบริการสารสนเทศ							
กิจกรรมอสังหาริมทรัพย์	660	1,669	4.8	356	3.3	79,998.9	224,716.0
กิจกรรมทางกฎหมายและการบัญชี	31	41	0.1	8	0.1	1,571.8	196,470.0
กิจกรรมด้านสถาปัตยกรรมและวิศวกรรม รวมถึงการทดสอบ และการวิเคราะห์ทางเทคนิค	33	153	0.4	109	1.0	13,481.7	124,060.5
การวิจัยและพัฒนาเชิงวิทยาศาสตร์							
การโฆษณาและการวิจัยตลาด	29	129	0.4	73	0.7	13,386.0	183,369.9
กิจกรรมทางวิชาชีพ วิทยาศาสตร์ และเทคนิคอื่นๆ	38	114	0.3	51	0.5	6,224.4	122,842.3
กิจกรรมการให้เช่า	42	94	0.3	22	0.2	1,132.3	52,664.2
กิจกรรมของตัวแทนธุรกิจท่องเที่ยว การจัดหาเที่ยว การบริการสำรอง และกิจกรรมที่เกี่ยวข้อง	4	8	0.0	3	0.0	371.0	148,400.0
การบริการรักษาความปลอดภัยและการสืบสวน	6	18	0.1	8	0.1	1,142.0	142,755.0
การบริการด้านการบริหารและสนับสนุนการดำเนินงาน ของสำนักงาน และกิจกรรมอื่นๆ ที่สนับสนุนทางธุรกิจ	89	192	0.6	28	0.3	4,498.2	160,650.0
กิจกรรมการสร้างสรรค์ศิลปะและความบันเทิง	9	27	0.1	14	0.1	1,360.8	100,800.0
กิจกรรมการพนันและการเสี่ยงโชค	8	24	0.1	12	0.1	2,592.0	216,000.0
กิจกรรมด้านการกีฬา ความบันเทิง และการนันทนาการ	54	127	0.4	57	0.5	8,277.8	144,389.0
การซ่อมคอมพิวเตอร์และของใช้ส่วนบุคคลและ ของใช้ในครัวเรือน	147	228	0.7	43	0.4	4,248.4	98,799.8
กิจกรรมบริการส่วนบุคคลอื่นๆ	876	1,014	2.9	119	1.1	12,454.9	104,373.3

หมายเหตุ : (1) - ไม่มีข้อมูล หรือข้อมูลมีค่าเป็น 0 หรือมีข้อมูลจำนวนเล็กน้อย

(2) C หมายถึง ข้อมูลปกปิด

3.2.2 รายได้จากการดำเนินงาน ค่าใช้จ่ายชั้นกลาง และมูลค่าเพิ่ม

- **รายได้จากการดำเนินงาน**

เมื่อพิจารณารายได้จากการดำเนินงานในจังหวัดเลย พบว่า จังหวัดเลยมีรายได้ จากการดำเนินงานรวมทั้งสิ้น 55,511,752.3 พันบาท โดยสถานประกอบการที่มีจำนวนคนทำงาน 1-5 คน ก่อให้เกิดรายได้จากการดำเนินงานสูงสุด รองลงมาเป็นจำนวนคนทำงาน 16-25 และ 6-15 คน ซึ่งมีรายได้ จากการดำเนินงานใกล้เคียงกัน ส่วนมูลค่าของรายได้จากการดำเนินงานของสถานประกอบการ พบว่า ร้อยละ 42.4 เป็นสถานประกอบการที่ดำเนินกิจกรรมด้านการการการขายปลีก (ยกเว้นยานยนต์และจักรยานยนต์) มีมูลค่าของรายได้จากการดำเนินงานสูงสุด รองลงมาเป็นการดำเนินกิจการการการขายส่ง (ยกเว้นยานยนต์และจักรยานยนต์) ร้อยละ 31.1 และกิจกรรมการขายส่งและการขายปลีก การซ่อมยานยนต์และจักรยานยนต์ ร้อยละ 17.5 ส่วนสถานประกอบการที่ดำเนินกิจกรรมของตัวแทนธุรกิจท่องเที่ยว การจัดหาเที่ยว การบริการสำรอง และกิจกรรมที่เกี่ยวข้อง มีรายได้จากการดำเนินงานของสถานประกอบการต่ำสุด คือ 735 พันบาท

- **ค่าใช้จ่ายชั้นกลาง**

พิจารณาค่าใช้จ่ายชั้นกลาง จำแนกตามจำนวนคนทำงาน พบว่า สถานประกอบการที่มีค่าใช้จ่ายชั้นกลางมากที่สุด คือ ร้อยละ 38.2 เป็นสถานประกอบการที่มีคนทำงาน 1-5 คน รองลงมาเป็นขนาดคนทำงาน 16-25 คน ขนาดคนทำงาน 51-200 คน ขนาดคนทำงาน 6-15 คน และขนาดคนทำงาน 31-50 คน ร้อยละ 20.2 ร้อยละ 17.7 ร้อยละ 15.3 และร้อยละ 5.3 ตามลำดับ ส่วนสถานประกอบการที่มีจำนวนคนทำงาน 26-30 คน มีค่าใช้จ่ายชั้นกลางต่ำสุด และพบว่าสถานประกอบการที่ดำเนินกิจกรรมการขายปลีก (ยกเว้นยานยนต์และ จักรยานยนต์) มีค่าใช้จ่ายชั้นกลางสูงถึงร้อยละ 38.3 รองลงมาเป็นสถานประกอบการด้านการขายส่ง (ยกเว้น ยานยนต์และจักรยานยนต์) และการขายส่งและการขายปลีก การซ่อมยานยนต์และจักรยานยนต์ ร้อยละ 34.1 และ 20.1 ตามลำดับ

- **มูลค่าเพิ่ม**

ขนาดของสถานประกอบการที่มีจำนวนคนทำงานขนาด 1-5 คน มีมูลค่าเพิ่มสูงสุด ร้อยละ 47.9 รองลงมาเป็นขนาดคนทำงาน 6-15 คน และ 16-25 คน ร้อยละ 25.3 และ 16.3 ตามลำดับ ส่วนมูลค่าเพิ่มของสถานประกอบการ พบว่า ร้อยละ 53.4 เป็นสถานประกอบการที่ ดำเนินกิจกรรมด้านการการขายปลีก (ยกเว้นยานยนต์และจักรยานยนต์) มีมูลค่าเพิ่มสูงที่สุด รองลงมาเป็นการ ดำเนินกิจการการการขายส่ง (ยกเว้นยานยนต์และจักรยานยนต์) ร้อยละ 23.2 และกิจกรรมการขายส่งและ การขายปลีก การซ่อมยานยนต์และจักรยานยนต์ ร้อยละ 10.7 ส่วนสถานประกอบการที่ดำเนินกิจกรรมของตัวแทนธุรกิจท่องเที่ยว การจัดหาเที่ยว การบริการสำรอง และกิจกรรมที่เกี่ยวข้อง มีมูลค่าเพิ่มของสถานประกอบการต่ำสุด คือ 456.8 พันบาท

ตาราง ง รายได้จากการดำเนินงาน ค่าใช้จ่ายชั้นกลาง มูลค่าเพิ่ม และมูลค่าเพิ่มต่อรายได้จากการดำเนินงาน จำแนกตามขนาด
ของสถานประกอบการและหมวดย่อยธุรกิจ

ขนาดของสถานประกอบการ/ หมวดย่อยธุรกิจ	รายได้จากการดำเนินงาน		ค่าใช้จ่ายชั้นกลาง		มูลค่าเพิ่ม		มูลค่าเพิ่มต่อรายได้จากการดำเนินงาน
	มูลค่า (พันบาท)	ร้อยละ	มูลค่า (พันบาท)	ร้อยละ	มูลค่า (พันบาท)	ร้อยละ	ร้อยละ
รวม	55,511,752.3	100.0	40,397,984.0	100.0	15,113,768.3	100.0	27.2
ขนาดของสถานประกอบการ (จำนวนคนทำงาน)							
1 – 5 คน	22,659,225.4	40.8	15,417,768.4	38.2	7,241,456.9	47.9	32.0
6 – 15 คน	10,004,325.1	18.0	6,178,232.4	15.3	3,826,092.6	25.3	38.2
16 – 25 คน	10,624,176.1	19.1	8,164,510.9	20.2	2,451,966.2	16.3	23.2
26 – 30 คน	359,917.1	0.6	278,042.8	0.7	81,874.4	0.5	22.7
31 – 50 คน	2,493,410.9	4.5	2,139,942.5	5.3	353,468.4	2.3	14.2
51 – 200 คน	8,244,991.1	14.9	7,140,224.4	17.7	1,104,766.7	7.3	13.4
มากกว่า 200 คน	C	-	C	-	C	-	-
หมวดย่อยธุรกิจ							
การขายส่งและการขายปลีก การซ่อมยานยนต์และจักรยายนต์	9,730,106.2	17.5	8,117,695.7	20.1	1,612,410.5	10.7	16.6
การขายส่ง (ยกเว้นยานยนต์และจักรยายนต์)	17,234,965.7	31.1	13,724,933.7	34.1	3,510,032.0	23.2	20.4
การขายปลีก (ยกเว้นยานยนต์และจักรยายนต์)	23,545,560.8	42.4	15,472,098.7	38.3	8,073,462.0	53.4	34.3
ที่พักแรม	429,967.8	0.8	142,057.4	0.4	287,910.3	1.9	67.0
การบริการอาหารและเครื่องดื่ม	1,801,658.6	3.2	820,056.6	2.0	981,602.0	6.5	54.5
การจัดทำโปรแกรมคอมพิวเตอร์ การให้คำปรึกษาเกี่ยวกับคอมพิวเตอร์ และกิจกรรมที่เกี่ยวข้อง	2,348.0	-	1,411.8	-	9,363.1	-	39.9
กิจกรรมอสังหาริมทรัพย์	2,255,709.1	4.1	1,914,257.4	4.7	341,451.8	2.3	15.1
กิจกรรมทางกฎหมายและการบัญชี	18,356.0	-	4,608.0	-	13,748.0	0.1	74.9
กิจกรรมด้านสถาปัตยกรรมและวิศวกรรม รวมถึงการทดสอบและการวิเคราะห์ทางเทคนิค	41,054.6	0.1	11,074.5	-	29,980.1	0.2	73.0
การโฆษณาและการวิจัยตลาด	41,220.0	0.1	16,557.8	-	24,662.2	0.2	59.8
กิจกรรมทางวิชาชีพ วิทยาศาสตร์ และเทคนิคอื่นๆ	22,750.6	-	8,160.5	-	14,590.1	0.1	64.1
กิจกรรมการให้เช่า	14,171.0	-	5,994.7	-	8,176.3	0.1	57.7
กิจกรรมของตัวแทนธุรกิจท่องเที่ยว การจัดนำเที่ยว การบริการสำรอง และกิจกรรมที่เกี่ยวข้อง	735.0	-	278.2	-	456.8	-	62.1
การบริการรักษาความปลอดภัยและการสืบสวน	10,085.5	-	8,166.2	-	1,919.3	-	19.0
การบริการด้านการบริหารและสนับสนุนการดำเนินงานของสำนักงาน และกิจกรรมอื่นๆ ที่สนับสนุนทางธุรกิจ	58,976.5	0.1	38,216.0	0.1	20,760.5	0.1	35.2
กิจกรรมการสร้างสรรค์ศิลปะและความบันเทิง	4,747.5	-	1,142.5	-	3,605.0	-	75.9
กิจกรรมการพนันและการเสี่ยงโชค	26,126.0	-	6,307.9	-	19,818.1	0.1	75.9
กิจกรรมด้านการกีฬา ความบันเทิง และการนันทนาการ	43,283.4	0.1	24,928.3	0.1	18,355.1	0.1	42.4
การซ่อมคอมพิวเตอร์และของใช้ส่วนบุคคลและของใช้ในครัวเรือน	65,229.5	0.2	24,893.2	0.1	40,633.3	0.3	61.8
กิจกรรมบริการส่วนบุคคลอื่นๆ	164,700.6	0.3	55,145.0	0.1	109,555.7	0.7	66.5

หมายเหตุ : - ไม่มีข้อมูล หรือข้อมูลมีค่าเป็น 0
หรือมีข้อมูลจำนวนเล็กน้อย

3.2.3 รายได้จากการดำเนินงาน และมูลค่าเพิ่มเฉลี่ยต่อสถานประกอบการ

พิจารณารายได้จากการดำเนินงานต่อสถานประกอบการ พบว่า สถานประกอบการที่มีขนาดคนทำงาน 51-200 คน มีรายได้จากการดำเนินงานเฉลี่ยต่อสถานประกอบการสูงสุด 588,927.9 พันบาท รองลงมาเป็นสถานประกอบการที่มีคนทำงาน 31-50 คน มีรายได้ 288,001.1 พันบาท ส่วนสถานประกอบการที่มีคนทำงาน 1-5 คน มีรายได้จากการดำเนินงานต่ำสุด 1,790.4 พันบาท ส่วนมูลค่าเพิ่มเฉลี่ยต่อสถานประกอบการ พบว่า เป็นไปในทิศทางเดียวกับรายได้จากการดำเนินงานเฉลี่ยต่อสถานประกอบการ

และพิจารณารายได้จากการดำเนินงานเฉลี่ยต่อสถานประกอบการ พบว่า สถานประกอบการที่ดำเนินการเกี่ยวกับการขายส่ง (ยกเว้นยานยนต์และจักรยานยนต์) มีรายได้จากการดำเนินงานสูงสุด รองลงมาเป็นกิจกรรมการขายส่งและการขายปลีก การซ่อมยานยนต์และจักรยานยนต์ ส่วนกิจกรรมของตัวแทนธุรกิจท่องเที่ยว การจัดนำเที่ยว การบริการสำรอง และกิจกรรมที่เกี่ยวข้อง มีรายได้จากการดำเนินงานต่ำสุด ส่วนมูลค่าเพิ่มเฉลี่ยต่อสถานประกอบการ พบว่า สถานประกอบการที่ดำเนินกิจกรรมการขายส่ง (ยกเว้นยานยนต์และจักรยานยนต์) มีมูลค่าเพิ่มเฉลี่ยสูงสุด รองลงมาเป็นกิจกรรมด้านการพั่นและการเลี้ยงโชค และกิจกรรมการขายส่งและการขายปลีก การซ่อมยานยนต์และจักรยานยนต์ และการขายปลีก (ยกเว้นยานยนต์และจักรยานยนต์) ซึ่งมีมูลค่าเฉลี่ยใกล้เคียงกัน

3.2.4 รายได้จากการดำเนินงาน และมูลค่าเพิ่มเฉลี่ยต่อคนทำงาน

พิจารณารายได้จากการดำเนินงานเฉลี่ยต่อคนทำงาน จำแนกตามขนาดของสถานประกอบการ พบว่า สถานประกอบการที่มีขนาดคนทำงาน 16-25 คน มีรายได้จากการดำเนินงานเฉลี่ยต่อคนทำงานสูงสุด 10,753.2 พันบาท รองลงมาเป็นสถานประกอบการที่มีคนทำงาน 31-50 คน มีรายได้ 8,598 พันบาท ส่วนสถานประกอบการที่มีคนทำงาน 1-5 คน มีรายได้จากการดำเนินงานต่ำสุด 834.2 พันบาท ส่วนมูลค่าเพิ่มเฉลี่ยต่อคนทำงาน พบว่า สถานประกอบการที่ขนาดคนทำงาน 16-25 คน มีมูลค่าเพิ่มเฉลี่ยต่อคนทำงานสูงสุด ส่วนจำนวนคนทำงาน 1-5 คน มีมูลค่าเพิ่มเฉลี่ยต่อคนทำงานต่ำสุด

และพิจารณารายได้จากการดำเนินงานเฉลี่ยต่อคนทำงาน จำแนกตามกิจกรรมทางเศรษฐกิจ พบว่า สถานประกอบการที่ดำเนินการเกี่ยวกับกิจกรรมการขายส่ง (ยกเว้นยานยนต์และ จักรยานยนต์) มีรายได้จากการดำเนินงานสูงสุด รองลงมาเป็น กิจกรรมการพั่นและการเลี้ยงโชค ส่วนกิจกรรมของตัวแทนธุรกิจท่องเที่ยว การจัดนำเที่ยว การบริการสำรอง และกิจกรรมที่เกี่ยวข้อง มีรายได้จากการดำเนินงานต่อคนทำงานต่ำสุด

ตาราง จ รายได้จากการดำเนินงาน มูลค่าเพิ่มเฉลี่ยต่อสถานประกอบการ และต่อคนทำงาน จำแนกตาม

ขนาดของสถานประกอบการและหมวดย่อยธุรกิจ

หน่วย : พันบาท

ขนาดของสถานประกอบการ/ หมวดย่อยธุรกิจ	รายได้จากการดำเนินงานเฉลี่ย		มูลค่าเพิ่มเฉลี่ย	
	ต่อสถาน- ประกอบการ	ต่อคนทำงาน	ต่อสถาน- ประกอบการ	ต่อคนทำงาน
รวม	4,191.5	1,596.7	1,141.2	434.7
ขนาดของสถานประกอบการ (จำนวนคนทำงาน)				
1 – 5 คน	1,790.4	834.2	572.2	266.6
6 – 15 คน	19,849.9	2,283.6	7,591.5	873.3
16 – 25 คน	204,311.1	10,645.5	47,301.3	2,464.6
26 – 30 คน	35,991.7	1,299.3	8,187.4	295.6
31 – 50 คน	356,201.6	8,598.0	50,495.5	1,218.9
51 – 200 คน	588,927.9	5,737.6	78,911.9	768.8
มากกว่า 200 คน	-	-	-	-
หมวดย่อยธุรกิจ				
การขายส่งและการขายปลีก การซ่อมยานยนต์และจักรยายนต์	7,649.5	2,774.5	8,117,695.7	1,612,410.5
การขายส่ง (ยกเว้นยานยนต์และจักรยายนต์)	36,360.7	5,695.6	13,724,933.7	3,510,032.0
การขายปลีก (ยกเว้นยานยนต์และจักรยายนต์)	3,418.3	1,460.6	15,472,098.7	8,073,462.0
ที่พักแรม	1,036.1	281.8	142,057.4	287,910.3
การบริการอาหารและเครื่องดื่ม	831.0	267.2	820,056.6	981,602.0
การจัดทำโปรแกรมคอมพิวเตอร์ การให้คำปรึกษาเกี่ยวกับคอมพิวเตอร์ และกิจกรรมที่เกี่ยวข้อง	2,348.0	391.3	1,411.8	936.1
กิจกรรมอสังหาริมทรัพย์	3,417.7	1,351.5	1,914,257.4	341,451.8
กิจกรรมทางกฎหมายและการบัญชี	592.1	447.7	4,608.0	13,748.0
กิจกรรมด้านสถาปัตยกรรมและวิศวกรรม รวมถึงการทดสอบและการวิเคราะห์ทางเทคนิค	1,244.1	268.3	11,074.5	29,980.1
การโฆษณาและการวิจัยตลาด	1,421.4	319.5	16,557.8	24,662.2
กิจกรรมทางวิชาชีพ วิทยาศาสตร์ และเทคนิคอื่นๆ	598.7	199.6	8,160.5	14,590.1
กิจกรรมการให้เช่า	337.4	150.8	5,994.7	8,176.3
กิจกรรมของตัวแทนธุรกิจท่องเที่ยว การจัดนำเที่ยว การบริการสำรอง และกิจกรรมที่เกี่ยวข้อง	183.8	91.9	278.2	456.8
การบริการรักษาความปลอดภัยและการสืบสวน	1,680.9	560.3	8,166.2	1,919.3
การบริการด้านการบริหารและสนับสนุนการดำเนินงานของสำนักงาน และกิจกรรมอื่นๆ ที่สนับสนุนทางธุรกิจ	662.7	307.2	38,216.0	20,760.5
กิจกรรมการสร้างสรรค์ศิลปะและความบันเทิง	527.5	175.8	1,142.5	3,605.0
กิจกรรมการพนันและการเสี่ยงโชค	3,265.8	1,088.6	6,307.9	19,818.1
กิจกรรมด้านการกีฬา ความบันเทิง และการนันทนาการ	801.5	340.8	24,928.3	18,355.1
การซ่อมคอมพิวเตอร์และของใช้ส่วนบุคคลและของใช้ในครัวเรือน	443.7	286.1	24,893.2	40,336.3
กิจกรรมบริการส่วนบุคคลอื่นๆ	188.0	162.4	55,145.0	109,555.7

หมายเหตุ : - ไม่มีข้อมูล หรือข้อมูลมีค่าเป็น 0
หรือมีข้อมูลจำนวนเล็กน้อย

3.3 ผลกระทบจากสถานการณ์การแพร่ระบาดของโรคติดเชื้อไวรัสโคโรนา 2019

3.3.1 ระดับของผลกระทบที่สถานประกอบการได้รับจากสถานการณ์โรคติดเชื้อไวรัสโคโรนา 2019

ปี พ.ศ. 2564 สถานประกอบการได้รับผลกระทบจากสถานการณ์การแพร่ระบาดของโรคติดเชื้อไวรัสโคโรนา 2019 อยู่ในระดับมากที่สุดในเรื่องของสภาพคล่องทางการเงิน ต้นทุนในการดำเนินธุรกิจสูงขึ้น และรายได้/ยอดสั่งซื้อสินค้าลดลง ส่วนในเรื่องเกี่ยวกับการชะลอการจ้างพนักงานใหม่ การเลิกจ้างพนักงาน และความล่าช้าในการขนส่งสินค้า ไม่มีผลกระทบต่อสถานประกอบการ

และในปี พ.ศ. 2565 สถานการณ์การแพร่ระบาดของโรคติดเชื้อไวรัสโคโรนา 2019 ส่งผลกระทบต่อจำนวนลูกค้าลดลงในระดับปานกลาง แต่ต้นทุนในการดำเนินธุรกิจส่งผลกระทบต่อสถานประกอบการมากที่สุด ส่วนในเรื่องที่ไม่มีผลกระทบต่อสถานประกอบการ ได้แก่ การชะลอการจ้างพนักงานใหม่ การเลิกจ้างพนักงาน และความล่าช้าในการขนส่งสินค้า

ตาราง ฉ ร้อยละของสถานประกอบการ จำแนกตามระดับของผลกระทบที่ได้รับจากสถานการณ์การแพร่ระบาดของโรคติดเชื้อไวรัสโคโรนา 2019 ใน ปี 2564 และ ปี 2565

รายการ	ระดับผลกระทบที่ได้รับ											
	ปี 2564						ปี 2565					
	ไม่มีผลกระทบ	น้อยที่สุด	น้อย	ปานกลาง	มาก	มากที่สุด	ไม่มีผลกระทบ	น้อยที่สุด	น้อย	ปานกลาง	มาก	มากที่สุด
รายได้/ยอดสั่งซื้อสินค้าลดลง	1.0	4.4	7.3	30.6	42.4	14.3	0.8	8.2	5.2	30.0	34.3	21.5
จำนวนลูกค้าลดลง	0.8	5.7	7.9	29.9	43.2	12.5	0.6	9.5	5.7	34.5	29.3	20.4
ต้นทุนในการดำเนินธุรกิจสูงขึ้น	0.8	6.8	9.5	19.6	48.8	14.5	0.9	6.4	10.2	23.7	36.7	22.1
สภาพคล่องทางการเงินลดลง	6.0	4.4	10.3	28.5	33.8	17.0	6.3	3.6	15.1	28.0	25.4	21.6
ชะลอการจ้างพนักงานใหม่	68.5	13.0	4.0	4.0	7.3	3.2	67.9	12.3	4.8	5.2	6.8	3.0
เลิกจ้างพนักงาน	81.6	10.1	1.7	2.6	1.6	2.4	80.1	10.5	3.9	1.9	0.6	3.0
ความล่าช้าในการขนส่งสินค้า	67.9	7.7	5.0	12.2	4.3	2.9	73.0	4.1	7.2	12.3	0.4	3.0

3.3.2 แนวทางการแก้ไขปัญหาของสถานประกอบการที่ได้รับผลกระทบจากสถานการณ์โควิด 19

จากสถานการณ์การแพร่ระบาดของโรคติดเชื้อไวรัสโควิด 19 พบว่าสถานประกอบการได้รับผลกระทบในเรื่องดังกล่าว ร้อยละ 73.6 และมีแนวทางในการแก้ปัญหาดังกล่าว โดยสถานประกอบการส่วนใหญ่ หุุดกิจการชั่วคราว/เปิดดำเนินการบางส่วน ร้อยละ 34.5 ปรับเปลี่ยนกระบวนการขาย/ให้บริการโดยการนำเทคโนโลยีเข้ามาใช้ ร้อยละ 26.3 ปรับปรุงรูปแบบการจ้างแรงงาน/พนักงาน ร้อยละ 9.0 ปรับตัวไปทำธุรกิจแบบอื่น ร้อยละ 8.1 ส่วนที่เหลืออีกร้อยละ 1.9 ปรับเปลี่ยนรูปแบบการทำงาน

ภาพที่ 1 ร้อยละของสถานประกอบการจำแนกตามแนวทางการแก้ไขปัญหาของสถานประกอบการที่ได้รับผลกระทบจากสถานการณ์การแพร่ระบาดของโรคติดเชื้อไวรัสโควิด 19



3.3.3 การฟื้นตัวของสถานประกอบการโดยเปรียบเทียบสัดส่วนรายรับในปี 2565 กับรายรับในปี 2562 (ปีก่อนเกิดสถานการณ์โควิด 19)

พิจารณาการฟื้นตัวของสถานประกอบการโดยการเปรียบเทียบสัดส่วนรายรับในปี 2565 กับรายรับ ในปี 2562 (ปีก่อนเกิดสถานการณ์โควิด 19) พบว่า สถานประกอบการส่วนใหญ่ยังอยู่ในระดับทรงตัว ร้อยละ 32.5 รองลงมา ร้อยละ 31.3 ยังหดตัวมากและ ร้อยละ 24.5 ยังคงหดตัว โดยร้อยละ 11.7 สถานประกอบการเริ่มฟื้นหรือ ขยายตัวบ้างแล้ว

ซึ่งสถานประกอบการที่มีสถานะยังคงหดตัวและหดตัวมาก มีอุปสรรคที่ทำให้ไม่สามารถฟื้นตัวได้ ร้อยละ 83.9 เนื่องมาจากกำลังซื้อยังคงอ่อนแอ รองลงมาเป็นเรื่องเกี่ยวกับพฤติกรรมของผู้บริโภคเปลี่ยนแปลง ร้อยละ 59.2 การขนส่ง/การเดินทางยังไม่กลับสู่ระดับปกติ ร้อยละ 15.8 และลูกค้ามีการสั่งซื้อสินค้าจากประเทศอื่น ๆ ร้อยละ 7.4 ส่วนที่เหลือ ร้อยละ 4.8 เนื่องมาจากมาตรการภาครัฐ



3.4 ความคิดเห็นและข้อเสนอแนะของสถานประกอบการ

3.4.1 ปัญหาและอุปสรรคในการดำเนินกิจการของสถานประกอบการ

จากผลกระทบจากสถานการณ์โควิด 19 สถานประกอบการจำนวน 13,244 แห่งในจังหวัดเลย ร้อยละ 94.5 ได้รับผลกระทบฯ มีสถานประกอบการเพียงร้อยละ 5.5 เท่านั้นที่ไม่ได้รับผลกระทบ จากสถานการณ์ดังกล่าว และผลกระทบดังกล่าวส่งผลให้เศรษฐกิจไม่ดี เกิดการชะลอตัว ร้อยละ 77.2 รองลงมา ร้อยละ 49.0 มีต้นทุนในการดำเนินธุรกิจสูงขึ้น และเกิดการแพร่ระบาดของโรคติดเชื้อไวรัสโควิด 19 ร้อยละ 42.2 ส่งผลให้มีการแข่งขันทางการค้าเพิ่มมากขึ้น ร้อยละ 40.1 นำไปสู่กำลังซื้อของลูกค้าลดลง ร้อยละ 32.2 การขาดเงินลงทุนและเงินหมุนเวียนในการดำเนินกิจการ ร้อยละ 15.9 ที่เหลือเป็นปัญหา/อุปสรรคในเรื่องเกี่ยวกับปัญหาความไม่เสถียรภาพทางการเมือง การขาด แคลนแรงงาน ความสามารถในการทำการตลาด ซึ่งอยู่ในสัดส่วนร้อยละ 1.4 – 8.7 ส่วนภัยธรรมชาติเป็นปัญหาและอุปสรรคในการดำเนินกิจการของสถานประกอบการเพียงเล็กน้อย

ภาพที่ 3 ร้อยละของสถานประกอบการ ที่มีปัญหาและอุปสรรคในการดำเนินงาน



3.4.2 ความช่วยเหลือที่ต้องการจากหน่วยงานของรัฐ

พบว่า สถานประกอบการส่วนใหญ่ต้องการความช่วยเหลือจากหน่วยงานของรัฐ ร้อยละ 91.6 ในเรื่องของการจัดทำมาตรการควบคุมราคาสินค้า ร้อยละ 54.7 มาตรการลดอัตราภาษี ร้อยละ 45.6 สนับสนุนแหล่งเงินทุน ร้อยละ 38.0 ลดอัตราดอกเบี้ย ร้อยละ 25.1 พักชำระหนี้ ร้อยละ 14.5 เพิ่มวงเงินสินเชื่อให้แก่ผู้ประกอบการ ร้อยละ 12.2 และร้อยละ 8.8 ควรมีการแก้ไขกฎระเบียบภาครัฐ ซึ่งมีเพียงร้อยละ 8.4 ที่ไม่ต้องการความช่วยเหลือจากหน่วยงานของรัฐ

ภาพที่ 4 ร้อยละของสถานประกอบการ ที่ต้องการความช่วยเหลือจากหน่วยงานของรัฐ



A person in a dark suit is shaking hands with another person over a wooden desk. The desk is covered with various business documents, including a large chart with vertical bars and a document with a table. The scene is brightly lit, and the overall atmosphere is professional and positive.

ה הכנת ת

ตอนที่ 1 ข้อมูลทั่วไปของสถานประกอบการ

ตอนที่ 1 ข้อมูลทั่วไปของสถานประกอบการ จำแนกตามขนาดของสถานประกอบการ

ตอนที่ 1	ข้อมูลทั่วไปของสถานประกอบการ จำแนกตามขนาดของสถานประกอบการ	
ตาราง 1	จำนวนและร้อยละของสถานประกอบการธุรกิจ จำแนกตามรูปแบบการจัดตั้ง ตามกฎหมาย และขนาดของสถานประกอบการ	53
ตาราง 2	จำนวนและร้อยละของสถานประกอบการธุรกิจ จำแนกตามรูปแบบการจัดตั้ง ทางเศรษฐกิจ และขนาดของสถานประกอบการ	54
ตาราง 3	จำนวนและร้อยละของสถานประกอบการธุรกิจ จำแนกตามระยะเวลา ในการดำเนินกิจการ และขนาดของสถานประกอบการ	55
ตาราง 4	จำนวนและร้อยละของสถานประกอบการธุรกิจ จำแนกตามระยะเวลา การดำเนินกิจการ จำนวนชั่วโมงที่เปิดดำเนินการต่อวันในปี 2564 และขนาด ของสถานประกอบการ	56
ตาราง 5	จำนวนและร้อยละของสถานประกอบการธุรกิจ จำแนกตามเงินทุน จดทะเบียน และขนาดของสถานประกอบการ	57
ตาราง 6	จำนวนและร้อยละของสถานประกอบการธุรกิจ จำแนกตามการมีต่างประเทศ ร่วมลงทุนหรือถือหุ้น และขนาดของสถานประกอบการ	58
ตาราง 7	จำนวนและร้อยละของสถานประกอบการธุรกิจ จำแนกตามการลงทุน ในต่างประเทศ และขนาดของสถานประกอบการ	59

ตาราง 1 จำนวนและร้อยละของสถานประกอบการธุรกิจ จำนวนตามรูปแบบการจัดตั้งตามกฎหมาย และขนาดของสถานประกอบการ
TABLE 1. NUMBER AND PERCENTAGE OF BUSINESS ESTABLISHMENTS BY FORM OF LEGAL ORGANIZATION AND SIZE OF ESTABLISHMENT

จำนวนสถาน- ประกอบการ Number of establishments	จำนวนบุคคล Individual proprietor	ส่วนบุคคล Individual proprietor	จำนวน Number	ร้อยละ %	หุ้นส่วนจำกัด หุ้นส่วนสามัญ นิติบุคคล Juristic partnership	จำนวน Number	ร้อยละ %	บริษัทจำกัด บริษัทจำกัด (มหาชน) Company limited, Public company limited	จำนวน Number	ร้อยละ %	ราชการ รัฐสภา Government, State-enterprises	จำนวน Number	ร้อยละ %	สหกรณ์ Cooperatives	จำนวน Number	ร้อยละ %	การรวมกลุ่ม Bundling	จำนวน Number	ร้อยละ %	สมาคม Association	จำนวน Number	ร้อยละ %	มูลนิธิ Foundation	วิสาหกิจชุมชน Community enterprise	จำนวน Number	ร้อยละ %	การจัดตั้ง ในรูปแบบอื่นๆ Others	จำนวน Number	ร้อยละ %	รวม Total	จำนวน Number	ร้อยละ %	ขนาดของสถานประกอบการ Size of establishment
1- 5 คน	11,831	89.33	503	3.80	361	2.73	-	-	1	0.01	31	0.23	-	-	-	-	-	-	-	-	-	-	-	251	1.89	251	1.98	1- 5 persons					
6 - 10 คน	11,620	91.82	325	2.57	194	1.54	-	-	-	-	-	-	-	-	-	-	-	-	-	-	-	-	-	265	2.09	265	1.98	6 - 10 persons					
11 - 15 คน	184	42.79	123	28.43	105	24.37	-	-	-	-	19	4.41	-	-	-	-	-	-	-	-	-	-	-	-	-	-	-	11 - 15 persons					
16 - 25 คน	19	25.73	30	41.00	20	27.10	-	-	-	-	5	6.16	-	-	-	-	-	-	-	-	-	-	-	-	-	-	-	16 - 25 persons					
26 - 30 คน	5	9.62	17	32.37	24	46.47	-	-	-	-	6	11.54	-	-	-	-	-	-	-	-	-	-	-	-	-	-	-	26 - 30 persons					
31 - 50 คน	3	25.00	4	35.00	3	30.00	-	-	1	10.00	-	-	-	-	-	-	-	-	-	-	-	-	-	-	-	-	-	31 - 50 persons					
51 - 200 คน	-	-	1	14.29	5	71.43	-	-	-	-	1	14.29	-	-	-	-	-	-	-	-	-	-	-	-	-	-	-	51 - 200 persons					
มากกว่า 200 คน	-	-	4	28.57	9	64.29	-	-	-	-	-	-	-	-	-	-	-	-	-	-	-	-	1	7.14	-	-	more than 200 persons						
รวม	13,244	100.00	11,831	89.33	503	3.80	361	2.73	1	0.01	31	0.23	-	-	-	-	-	-	-	-	-	-	-	266	2.01	251	1.89	251	1.98	1- 5 persons			

ที่มา : สำนักส่งเสริมและอุตสาหกรรม พ.ศ. 2565 (ธุรกิจทางการค้าและธุรกิจทางการบริการ) จังหวัดเลย สำนักงานสถิติแห่งชาติ กระทรวงดิจิทัลเพื่อเศรษฐกิจและสังคม

Source : The 2022 Business and Industrial Census (Trade and Services Industry) Loei Province, National Statistical Office, Ministry of Digital Economy and Society.

ตาราง 2 จำนวนและร้อยละของสถานประกอบการธุรกิจจำแนกตามรูปแบบการจัดตั้งทางเศรษฐกิจ และขนาดของสถานประกอบการ

TABLE 2 NUMBER AND PERCENTAGE OF BUSINESS ESTABLISHMENTS BY FORM OF ECONOMIC ORGANIZATION AND SIZE OF ESTABLISHMENT

ขนาดของสถานประกอบการ	จำนวนสถานประกอบการ		สำนักงานเพียงตัว		สำนักงานใหญ่		สำนักงานสาขา		อื่นๆ		Size of establishment
	Number of establishments		Single unit		Head office		Branch		Others		
	จำนวน	ร้อยละ	จำนวน	ร้อยละ	จำนวน	ร้อยละ	จำนวน	ร้อยละ	จำนวน	ร้อยละ	
	Number	%	Number	%	Number	%	Number	%	Number	%	
รวม	13,244	100.00	13,002	98.17	76	0.58	159	1.20	6	0.05	Total
1- 5 คน	12,656	100.00	12,565	99.28	14	0.11	77	0.61	-	-	1- 5 persons
6 - 10 คน	431	100.00	334	77.53	35	8.04	60	13.96	2	0.46	6 - 10 persons
11 - 15 คน	73	100.00	48	65.56	12	16.83	10	13.11	3	4.50	11 - 15 persons
16 - 25 คน	52	100.00	38	73.56	4	7.69	9	16.83	1	1.92	16 - 25 persons
26 - 30 คน	10	100.00	8	80.00	2	20.00	-	-	-	-	26 - 30 persons
31 - 50 คน	7	100.00	2	28.57	2	33.33	3	38.09	-	-	31 - 50 persons
51 - 200 คน	14	100.00	7	50.00	6	42.86	1	7.14	-	-	51 - 200 persons
มากกว่า 200 คน	1	100.00	-	-	1	100.00	-	-	-	-	more than 200 persons

ที่มา : สำนักงานธุรกิจและอุตสาหกรรม พ.ศ. 2565 (ธุรกิจทางการค้าและธุรกิจทางการบริการ) จังหวัดเลย สำนักงานสถิติแห่งชาติ กระทรวงดิจิทัลเพื่อเศรษฐกิจและสังคม

Source : The 2022 Business and Industrial Census (Trade and Services Industry) Loei Province, National Statistical Office, Ministry of Digital Economy and Society.

ตาราง 3 จำนวนและร้อยละของสถานประกอบการธุรกิจ จำแนกตามระยะเวลาในการดำเนินงาน และขนาดของสถานประกอบการ
TABLE 3 NUMBER AND PERCENTAGE OF BUSINESS ESTABLISHMENTS BY PERIOD OF OPERATION AND SIZE OF ESTABLISHMENT

ขนาดของสถานประกอบการ	จำนวนสถานประกอบการ												Total					
	ระยะเวลาในการดำเนินงาน (ปี) Period of operation (Year)																	
	จำนวน		ร้อยละ		จำนวน		ร้อยละ		จำนวน		ร้อยละ			จำนวน		ร้อยละ		
Number	%	Number	%	Number	%	Number	%	Number	%	Number	%	Number	%	Number	%	Number	%	
รวม	13,244	100.00	2,686	20.28	4,616	34.85	3,601	27.19	1,569	11.85	773	5.83						
1- 5 คน	12,656	100.00	2,631	20.79	4,440	35.08	3,407	26.92	1,481	11.70	697	5.51						
6 - 10 คน	431	100.00	36	8.39	151	34.96	124	28.68	66	15.33	55	12.65						
11 - 15 คน	73	100.00	10	13.41	8	11.35	38	52.64	8	10.96	9	11.64						
16 - 25 คน	52	100.00	7	14.10	13	24.04	22	41.35	5	10.26	5	10.26						
26 - 30 คน	10	100.00	-	-	2	20.00	4	35.00	1	10.00	4	35.00						
31 - 50 คน	7	100.00	-	-	-	-	-	-	4	52.38	3	47.62						
51 - 200 คน	14	100.00	2	14.29	2	14.29	7	50.00	3	21.43	-	-						
มากกว่า 200 คน	1	100.00	-	-	-	-	-	-	1	100.00	-	-						

ที่มา : สำนักงานธุรกิจและอุตสาหกรรม พ.ศ. 2565 (ธุรกิจทางการค้าและธุรกิจทางการบริการ) จังหวัดเลย สำนักงานสถิติแห่งชาติ กระทรวงดิจิทัลเพื่อเศรษฐกิจและสังคม

Source : The 2022 Business and Industrial Census (Trade and Services Industry) Loei Province, National Statistical Office, Ministry of Digital Economy and Society.

ตาราง 4 จำนวนและร้อยละของสถานประกอบการธุรกิจ จำนวนตามระยะเวลาการดำเนินการ จำนวนชั่วโมงที่เปิดดำเนินการต่อวันในปี 2564 และขนาดของสถานประกอบการ
TABLE 4 NUMBER AND PERCENTAGE OF BUSINESS ESTABLISHMENTS BY PERIOD OF OPERATION IN 2021 AND SIZE OF ESTABLISHMENT

ขนาดของสถานประกอบการ Size of establishment	จำนวนสถานประกอบการ Number of establishments		ระยะเวลาการดำเนินการ Period of operation in 2021												ชั่วโมง Hours per day		รวม Total		
	จำนวน Number	ร้อยละ %	เดือน Months				10 - 12				< 8				8 - 10			จำนวน Number	ร้อยละ %
			< 3	3 - 6	7 - 9	10 - 12	< 8	8 - 10	10 - 12	> 10	8 - 10	> 10							
1- 5 คน	13,244	100.00	251	1.89	247	1.86	692	5.23	12,055	91.02	1,528	11.54	10,561	79.74	1,155	8.72	1- 5 persons		
6 - 10 คน	12,656	100.00	251	1.98	227	1.80	671	5.30	11,507	90.92	1,494	11.81	10,106	79.86	1,055	8.34	6 - 10 persons		
11 - 15 คน	431	100.00	-	-	17	3.98	20	4.64	394	91.38	29	6.69	335	77.83	67	15.48	11 - 15 persons		
16 - 25 คน	73	100.00	-	-	-	-	1	1.37	72	98.63	-	-	53	72.02	20	27.98	16 - 25 persons		
26 - 30 คน	52	100.00	-	-	2	3.85	-	-	50	96.15	5	9.62	41	79.81	6	10.58	26 - 30 persons		
31 - 50 คน	10	100.00	-	-	-	-	-	-	10	100.00	-	-	8	80.00	2	20.00	31 - 50 persons		
51 - 200 คน	7	100.00	-	-	-	-	-	-	7	100.00	-	-	6	85.71	1	14.29	51 - 200 persons		
มากกว่า 200 คน	14	100.00	-	-	-	-	-	-	14	100.00	-	-	10	71.43	4	28.57	more than 200 persons		
	1	100.00	-	-	-	-	-	-	1	100.00	-	-	1	100.00	-	-			

ที่มา : สำนักงานธุรกิจและอุตสาหกรรม พ.ศ. 2565 (ธุรกิจทางการค้าและธุรกิจทางการบริการ) จังหวัดเลย สำนักงานสถิติแห่งชาติ กระทรวงดิจิทัลเพื่อเศรษฐกิจและสังคม

Source : The 2022 Business and Industrial Census (Trade and Services Industry) Loei Province, National Statistical Office, Ministry of Digital Economy and Society.

ตาราง 5 จำนวนและร้อยละของสถานประกอบการธุรกิจ จำนวนตามเงินทุนจดทะเบียน และขนาดของสถานประกอบการ
TABLE 5 NUMBER AND PERCENTAGE OF BUSINESS ESTABLISHMENTS BY REGISTERED CAPITAL AND SIZE OF ESTABLISHMENT

ขนาดของสถานประกอบการ Number of establishments	จำนวนสถานประกอบการ Number of establishments		มูลค่าทุนจดทะเบียน (ล้านบาท) Registered capital (Million baht)										มูลค่าเงินทุน จดทะเบียน Value of Registered capital		Size of establishment									
	ไม่มีทุนจดทะเบียน No registered capital		รวม Total		< 1		1 - 9		10 - 49		50 - 99		100 - 199			200 - 499		500 - 999		≥ 1,000				
	จำนวน Number	ร้อยละ %	จำนวน Number	ร้อยละ %	จำนวน Number	ร้อยละ %	จำนวน Number	ร้อยละ %	จำนวน Number	ร้อยละ %	จำนวน Number	ร้อยละ %	จำนวน Number	ร้อยละ %		จำนวน Number	ร้อยละ %	จำนวน Number	ร้อยละ %	จำนวน Number	ร้อยละ %			
รวม	864	100.00	155	17.96	709	82.04	214	24.73	469	54.21	24	2.75	1	0.12	1	0.12	1	0.12	1	0.12	1	0.12	1,900,426,432.0	Total
1 - 5 คน	520	100.00	77	14.79	443	85.21	210	40.37	223	42.83	11	2.02	-	-	-	-	-	-	-	-	-	-	748,861,440.0	1 - 5 persons
6 - 10 คน	228	100.00	52	22.92	175	77.08	2	0.88	170	74.88	3	1.32	-	-	-	-	-	-	-	-	-	-	356,607,142.0	6 - 10 persons
11 - 15 คน	50	100.00	13	25.86	37	74.14	1	2.01	34	69.11	2	3.02	-	-	-	-	-	-	-	-	-	-	87,149,950.0	11 - 15 persons
16 - 25 คน	41	100.00	10	23.78	31	76.22	-	-	25	62.20	4	9.15	1	2.44	1	2.44	-	-	-	-	-	-	298,691,300.0	16 - 25 persons
26 - 30 คน	7	100.00	-	-	7	100.00	1	15.38	5	69.23	1	15.38	-	-	-	-	-	-	-	-	-	-	20,450,000.0	26 - 30 persons
31 - 50 คน	6	100.00	3	44.44	3	55.56	-	-	2	38.89	1	16.67	-	-	-	-	-	-	-	-	-	-	13,666,600.0	31 - 50 persons
51 - 200 คน	13	100.00	1	7.69	12	92.31	-	-	8	61.54	3	23.08	1	7.69	1	7.69	-	-	-	-	-	-	371,000,000.0	51 - 200 persons
มากกว่า 200 คน	1	100.00	-	-	1	100.00	-	-	1	100.00	-	-	-	-	-	-	-	-	-	-	-	-	-	more than 200 persons

หมายเหตุ : เฉพาะสถานประกอบการที่รูปแบบการจัดตั้งตามกฎหมายเป็นหุ้นส่วนจำกัด ทั้งหมด ส่วนสามัญบุคคล บริษัทจำกัด และบริษัทจำกัด (มหาชน)

: C หมายถึง ข้อมูลปกติ

Note : Only establishments which were juristic partnership, company limited and public company limited.

: C means confidential data.

ที่มา : สำนักงานธุรกิจและอุตสาหกรรม พ.ศ. 2565 (ธุรกิจทางการค้าและธุรกิจทางบริการ) จังหวัดเลย สำนักงานสถิติแห่งชาติ กระทรวงดิจิทัลเพื่อเศรษฐกิจและสังคม

Source : The 2022 Business and Industrial Census (Trade and Services Industry) Loei Province, National Statistical Office, Ministry of Digital Economy and Society.

ตาราง 6 จำนวนและร้อยละของสถานประกอบการธุรกิจ จำนวนตามการมีต่างประเทศร่วมลงทุนหรือถือหุ้น และขนาดของสถานประกอบการ
TABLE 6 NUMBER AND PERCENTAGE OF BUSINESS ESTABLISHMENTS BY HAVING FOREIGN INVESTMENTS OR HOLDING SHARE AND SIZE OF ESTABLISHMENT

จำนวน Number	จำนวนสถาน- ประกอบการ Number of establishments		ไม่มีต่างประเทศ ร่วมลงทุนหรือถือหุ้น No have foreign investments or holding share		มีผู้ถือหุ้นต่างชาติแต่ละรายถือหุ้น น้อยกว่าร้อยละ 10% Yes with each foreign shareholder holding less than 10 percent of shares		ขนาดของสถานประกอบการ Size of establishment
	ร้อยละ %	จำนวน Number	ร้อยละ %	จำนวน Number	ร้อยละ %	จำนวน Number	
รวม	864	100.00	864	100.00	-	-	Total
1-5 คน	520	100.00	520	100.00	-	-	1- 5 persons
6 - 10 คน	228	100.00	228	100.00	-	-	6 - 10 persons
11 - 15 คน	50	100.00	50	100.00	-	-	11 - 15 persons
16 - 25 คน	41	100.00	41	100.00	-	-	16 - 25 persons
26 - 30 คน	7	100.00	7	100.00	-	-	26 - 30 persons
31 - 50 คน	6	100.00	6	100.00	-	-	31 - 50 persons
51 - 200 คน	13	100.00	13	100.00	-	-	51 - 200 persons
มากกว่า 200 คน	1	100.00	1	100.00	-	-	more than 200 persons

หมายเหตุ : เฉพาะสถานประกอบการที่มีรูปแบบการจัดตั้งตามกฎหมายเป็นหุ้นส่วนจำกัด ห้างหุ้นส่วนสามัญนิติบุคคล บริษัทจำกัด และบริษัทจำกัด (มหาชน)

Note : Only establishments which were juristic partnership, company limited and public company limited.

ที่มา : สำนักธุรกิจและอุตสาหกรรม พ.ศ. 2565 (ธุรกิจทางการค้าและธุรกิจทางการบริการ) จังหวัดเลย สำนักงานสถิติแห่งชาติ กระทรวงดิจิทัลเพื่อเศรษฐกิจและสังคม

Source : The 2022 Business and Industrial Census (Trade and Services Industry) Loei Province, National Statistical Office, Ministry of Digital Economy and Society.

ตาราง 7 จำนวนและร้อยละของสถานประกอบการธุรกิจ จำนวนตามการลงทุนในต่างประเทศ และขนาดของสถานประกอบการ
TABLE 7 NUMBER AND PERCENTAGE OF BUSINESS ESTABLISHMENTS BY INVESTMENT IN ABROAD AND SIZE OF ESTABLISHMENT

ขนาดของสถานประกอบการ	จำนวนสถานประกอบการ		มูลค่าการลงทุน (ล้านบาท) Total investment cost (Million baht)										มูลค่าการลงทุน ในต่างประเทศ Value of investment in abroad	Size of establishment								
	ไม่มีการลงทุน ในต่างประเทศ No investment in abroad		รวม Total		< 1		1 - 9		10 - 49		50 - 99				100 - 199		200 - 499		500 - 999		≥ 1,000	
	จำนวน Number	ร้อยละ %	จำนวน Number	ร้อยละ %	จำนวน Number	ร้อยละ %	จำนวน Number	ร้อยละ %	จำนวน Number	ร้อยละ %	จำนวน Number	ร้อยละ %			จำนวน Number	ร้อยละ %	จำนวน Number	ร้อยละ %	จำนวน Number	ร้อยละ %	จำนวน Number	ร้อยละ %
รวม	864	100.00	863	99.88	1	0.12	1	0.12	-	-	-	-	-	-	-	-	-	-	-	-	100,000.0	Total
1-5 คน	520	100.00	520	100.00	-	-	-	-	-	-	-	-	-	-	-	-	-	-	-	-	-	1-5 persons
6 - 10 คน	228	100.00	227	99.56	1	0.44	1	0.44	-	-	-	-	-	-	-	-	-	-	-	-	100,000.0	6 - 10 persons
11 - 15 คน	50	100.00	50	100.00	-	-	-	-	-	-	-	-	-	-	-	-	-	-	-	-	-	11 - 15 persons
16 - 25 คน	41	100.00	41	100.00	-	-	-	-	-	-	-	-	-	-	-	-	-	-	-	-	-	16 - 25 persons
26 - 30 คน	7	100.00	7	100.00	-	-	-	-	-	-	-	-	-	-	-	-	-	-	-	-	-	26 - 30 persons
31 - 50 คน	6	100.00	6	100.00	-	-	-	-	-	-	-	-	-	-	-	-	-	-	-	-	-	31 - 50 persons
51 - 200 คน	13	100.00	13	100.00	-	-	-	-	-	-	-	-	-	-	-	-	-	-	-	-	-	51 - 200 persons
มากกว่า 200 คน	1	100.00	1	100.00	-	-	-	-	-	-	-	-	-	-	-	-	-	-	-	-	-	more than 200 persons

หมายเหตุ : เฉพาะสถานประกอบการที่มีรูปแบบการจัดตั้งตามกฎหมายเป็นห้างหุ้นส่วนจำกัด ห้างหุ้นส่วนสามัญนิติบุคคล บริษัทจำกัด และบริษัทจำกัด (มหาชน)

: C หมายถึง ข้อมูลเปิด

Note : Only establishments which were juristic partnership, company limited and public company limited.

: C means confidential data.

ที่มา : สำนักข้อมูลและอุตสาหกรรม พ.ศ. 2565 (ธุรกิจทางการค้าและธุรกิจทางการบริการ) จังหวัดเลย สำนักงานสถิติแห่งชาติ กระทรวงดิจิทัลเพื่อเศรษฐกิจและสังคม

Source : The 2022 Business and Industrial Census (Trade and Services Industry) Loei Province, National Statistical Office, Ministry of Digital Economy and Society.

**ตอนที่ 1 ข้อมูลทั่วไปของสถานประกอบการ
จำแนกตามหมวดย่อยธุรกิจ**

ตอนที่ 1	ข้อมูลทั่วไปของสถานประกอบการ จำแนกตามหมวดย่อยธุรกิจ	
ตาราง 1	จำนวนและร้อยละของสถานประกอบการธุรกิจ จำแนกตามรูปแบบการจัดตั้ง ตามกฎหมาย และหมวดย่อยธุรกิจ	65
ตาราง 2	จำนวนและร้อยละของสถานประกอบการธุรกิจ จำแนกตามรูปแบบการจัดตั้ง ทางเศรษฐกิจ และหมวดย่อยธุรกิจ	66
ตาราง 3	จำนวนและร้อยละของสถานประกอบการธุรกิจ จำแนกตามระยะเวลา ในการดำเนินกิจการ และหมวดย่อยธุรกิจ	67
ตาราง 4	จำนวนและร้อยละของสถานประกอบการธุรกิจ จำแนกตามระยะเวลา การดำเนินกิจการ จำนวนชั่วโมงที่เปิดดำเนินการต่อวันในปี 2564 และ หมวดย่อยธุรกิจ	68
ตาราง 5	จำนวนและร้อยละของสถานประกอบการธุรกิจ จำแนกตามเงินทุน จดทะเบียน และหมวดย่อยธุรกิจ	69
ตาราง 6	จำนวนและร้อยละของสถานประกอบการธุรกิจ จำแนกตามการมีต่างประเทศ ร่วมลงทุนหรือถือหุ้น และหมวดย่อยธุรกิจ	70
ตาราง 7	จำนวนและร้อยละของสถานประกอบการธุรกิจ จำแนกตามการลงทุน ในต่างประเทศ และหมวดย่อยธุรกิจ	71

ตาราง 2 จำนวนและร้อยละของสถานประกอบการธุรกิจจำแนกตามรูปแบบการจัดตั้งทางเศรษฐกิจ และหมวดธุรกิจ

TABLE 2 NUMBER AND PERCENTAGE OF BUSINESS ESTABLISHMENTS BY FORM OF ECONOMIC ORGANIZATION AND DIVISION OF BUSINESS INDUSTRY

รหัส Code	หมวดหมู่ธุรกิจ	จำนวนสถานประกอบการ Number of establishments		สำนักงานเดี่ยว Single unit		สำนักงานใหญ่ Head office		สำนักงานสาขา Branch		อื่นๆ Others		Division of business industry
		จำนวน Number	ร้อยละ %	จำนวน Number	ร้อยละ %	จำนวน Number	ร้อยละ %	จำนวน Number	ร้อยละ %	จำนวน Number	ร้อยละ %	
	รวม	13,244	100.00	13,002	98.17	76	0.58	159	1.20	6	0.05	Total
45	การขายส่งและการขายปลีก การซ่อมยานยนต์และจักรยานยนต์	1,272	100.00	1,256	98.78	6	0.50	9	0.72	-	-	Wholesale and retail trade; repair of motor vehicles and motorcycles
46	การขายส่ง (ยกเว้นยานยนต์และจักรยานยนต์)	474	100.00	454	95.75	8	1.58	13	2.67	-	-	Wholesale trade (except of motor vehicles and motorcycles)
47	การขายปลีก (ยกเว้นยานยนต์และจักรยานยนต์)	6,888	100.00	6,721	97.58	29	0.43	133	1.93	4	0.06	Retail trade (except of motor vehicles and motorcycles)
55	ที่พักแรม	415	100.00	409	98.43	7	1.57	-	-	-	-	Accommodation
56	การบริการอาหารและเครื่องดื่ม	2,168	100.00	2,150	99.16	12	0.56	4	0.18	2	0.09	Food and beverage service activities
62	การจัดทำโปรแกรมคอมพิวเตอร์ การให้คำปรึกษาเกี่ยวกับคอมพิวเตอร์ และกิจกรรมที่เกี่ยวข้อง	1	100.00	1	100.00	-	-	-	-	-	-	Computer programming, consultancy and related activities
68	กิจกรรมอสังหาริมทรัพย์	660	100.00	660	100.00	-	-	-	-	-	-	Real estate activities
69	กิจกรรมทางกฎหมายและการบัญชี	31	100.00	31	100.00	-	-	-	-	-	-	Legal and accounting activities
71	กิจกรรมด้านสถาปัตยกรรมและวิศวกรรม รวมถึงการทดสอบและการวิเคราะห์ทางเทคนิค	33	100.00	33	100.00	-	-	-	-	-	-	Architectural and engineering activities; technical testing and analysis
73	การโฆษณาและการวิจัยตลาด	29	100.00	29	100.00	-	-	-	-	-	-	Advertising and market research
74	กิจกรรมทางวิชาชีพ วิทยาศาสตร์ และเทคนิคอื่นๆ	38	100.00	25	66.67	13	33.33	-	-	-	-	Other professional, scientific and technical activities
77	กิจกรรมการให้เช่า	42	100.00	41	97.62	1	2.38	-	-	-	-	Rental and leasing activities
79	กิจกรรมของตัวแทนธุรกิจท่องเที่ยว การจัดนำเที่ยว การบริการสำรอง และกิจกรรมที่เกี่ยวข้อง	4	100.00	4	100.00	-	-	-	-	-	-	Travel agency, tour operator, reservation service and related activities
80	การบริการรักษาความปลอดภัยและการสืบสวน	6	100.00	5	83.33	1	16.67	-	-	-	-	Security and investigation activities
82	การบริการด้านการบริหารและสนับสนุนการดำเนินงานของสำนักงาน และกิจกรรมอื่นๆ ที่สนับสนุนทางธุรกิจ	89	100.00	89	100.00	-	-	-	-	-	-	Office administrative, office support and other business support activities
90	กิจกรรมการสร้างสรรค์ศิลปะและความบันเทิง	9	100.00	9	100.00	-	-	-	-	-	-	Creative, arts and entertainment activities
92	กิจกรรมการพนันและการเสี่ยงโชค	8	100.00	8	100.00	-	-	-	-	-	-	Gambling and betting activities
93	กิจกรรมด้านการศึกษา ความบันเทิง และการนันทนาการ	54	100.00	54	100.00	-	-	-	-	-	-	Sports activities and amusement and recreation activities
95	การซ่อมคอมพิวเตอร์และของใช้ส่วนบุคคล และของใช้ในครัวเรือน	147	100.00	147	100.00	-	-	-	-	-	-	Repair of computers and personal and household goods
96	กิจกรรมบริการส่วนบุคคลอื่นๆ	876	100.00	876	100.00	-	-	-	-	-	-	Other personal service activities

ที่มา : สำนักงานธุรกิจและอุตสาหกรรม พ.ศ. 2565 (ธุรกิจทางการค้าและธุรกิจทางการบริการ) จังหวัดเลย สำนักงานสถิติแห่งชาติ กระทรวงดิจิทัลเพื่อเศรษฐกิจและสังคม

Source : The 2022 Business and Industrial Census (Trade and Services Industry) Loei Province, National Statistical Office, Ministry of Digital Economy and Society.

ตาราง 3 จำนวนและร้อยละของสถานประกอบการธุรกิจ จำนวนตามระยะเวลาในการดำเนินงาน และหมวดธุรกิจ
TABLE 3 NUMBER AND PERCENTAGE OF BUSINESS ESTABLISHMENTS BY PERIOD OF OPERATION AND DIVISION OF BUSINESS INDUSTRY

รหัส Code	หมวดธุรกิจ	ระยะเวลาในการดำเนินงาน (ปี) Period of operation (Year)												Division of business industry
		< 5		5 - 9		10 - 19		20 - 29		≥ 30		Total		
		จำนวน Number	ร้อยละ %	จำนวน Number	ร้อยละ %	จำนวน Number	ร้อยละ %	จำนวน Number	ร้อยละ %	จำนวน Number	ร้อยละ %			
รวม		13,244	100.00	2,686	20.28	4,616	34.85	3,601	27.19	1,569	11.85	773	5.83	
45	การขายส่งและการขายปลีก การซ่อมยานยนต์ และจักรยานยนต์	1,272	100.00	445	34.95	335	26.35	320	25.17	110	8.66	62	4.87	Wholesale and retail trade; repair of motor vehicles and motorcycles
46	การขายส่ง (ยกเว้นยานยนต์และจักรยานยนต์)	474	100.00	40	8.40	124	26.23	159	33.57	69	14.61	81	17.18	Wholesale trade (except of motor vehicles and motorcycles)
47	การขายปลีก (ยกเว้นยานยนต์และจักรยานยนต์)	6,888	100.00	1,595	23.16	1,881	27.31	2,343	34.01	489	7.10	580	8.43	Retail trade (except of motor vehicles and motorcycles)
55	ที่พักแรม	415	100.00	4	0.93	142	34.11	203	48.90	36	8.55	31	7.50	Accommodation
56	กาบริการอาหารและเครื่องดื่ม	2,168	100.00	241	11.10	1,268	58.47	45	2.08	615	28.35	-	-	Food and beverage service activities
62	การจัดทำโปรแกรมคอมพิวเตอร์ การให้คำปรึกษาเกี่ยวกับคอมพิวเตอร์ และกิจกรรมที่เกี่ยวข้อง	1	100.00	-	-	1	100.00	-	-	-	-	-	-	Computer programming, consultancy and related activities
68	กิจกรรมอสังหาริมทรัพย์	660	100.00	125	18.96	248	37.54	246	37.31	41	6.19	-	-	Real estate activities
69	กิจกรรมทางกฎหมายและการบัญชี	31	100.00	-	-	-	-	27	87.10	2	6.45	2	6.45	Legal and accounting activities
71	กิจกรรมด้านสถาปัตยกรรมและวิศวกรรม	33	100.00	10	31.31	12	37.37	10	31.31	-	-	-	-	Architectural and engineering activities; technical testing and analysis
73	การโฆษณาและการวิจัยตลาด	29	100.00	-	-	28	96.55	1	3.45	-	-	-	-	Advertising and market research
74	กิจกรรมทางวิชาชีพ วิทยาศาสตร์ และเทคนิคอื่นๆ	38	100.00	-	-	-	-	13	33.33	13	33.33	13	33.33	Other professional, scientific and technical activities
77	กิจกรรมการให้เช่า	42	100.00	-	-	31	72.62	12	27.38	-	-	-	-	Rental and leasing activities
79	กิจกรรมของตัวแทนธุรกิจท่องเที่ยว การจัดงานเลี้ยง การบริการสำรอง และกิจกรรมที่เกี่ยวข้อง	4	100.00	-	-	3	62.50	2	37.50	-	-	-	-	Travel agency, tour operator, reservation service and related activities
80	การบริหารรักษาความปลอดภัยและการสืบสวน	6	100.00	-	-	1	16.67	5	83.33	-	-	-	-	Security and investigation activities
81	กิจกรรมบริการสำหรับอาคารและภูมิทัศน์	-	-	-	-	-	-	-	-	-	-	-	-	Services to buildings and landscape activities
82	การบริหารด้านการบริหารและสนับสนุนการดำเนินงานของสำนักงาน และกิจกรรมอื่นๆ ที่สนับสนุนทางธุรกิจ	89	100.00	-	-	81	91.01	8	8.99	-	-	-	-	Office administrative, office support and other business support activities
90	กิจกรรมการสร้างสรรค์ศิลปะและความบันเทิง	9	100.00	-	-	5	50.00	5	50.00	-	-	-	-	Creative, arts and entertainment activities
92	กิจกรรมการพนันและการเสี่ยงโชค	8	100.00	-	-	-	-	4	50.00	4	50.00	-	-	Gambling and betting activities
93	กิจกรรมด้านการศึกษา ความบันเทิง และการนันทนาการ	54	100.00	-	-	37	67.90	17	32.10	-	-	-	-	Sports activities and amusement and recreation activities
95	การซ่อมคอมพิวเตอร์และของใช้ส่วนบุคคล และของใช้ในครัวเรือน	147	100.00	23	15.87	57	38.89	48	32.54	16	10.66	3	2.04	Repair of computers and personal and household goods
96	กิจกรรมบริการส่วนบุคคลอื่นๆ	876	100.00	203	23.18	364	41.50	134	15.32	175	20.01	-	-	Other personal service activities

ที่มา : สำนักงานธุรกิจและอุตสาหกรรม พ.ศ. 2565 (ธุรกิจทางการค้าและธุรกิจบริการ) จังหวัดเลย สำนักงานสถิติแห่งชาติ กระทรวงดิจิทัลเพื่อเศรษฐกิจและสังคม
Source : The 2022 Business and Industrial Census (Trade and Services Industry) Loei Province, National Statistical Office, Ministry of Digital Economy and Society.

ตาราง 4 จำนวนและร้อยละของสถานประกอบการธุรกิจ จำแนกตามระยะเวลาการดำเนินงานซึ่งมีที่เปิดตัวเป็นการต่อวันในปี 2564 และหมวดอุตสาหกรรม
TABLE 4 NUMBER AND PERCENTAGE OF BUSINESS ESTABLISHMENTS BY PERIOD OF OPERATION IN 2021 AND DIVISION OF BUSINESS INDUSTRY

รหัส Code	หมวดหมู่ธุรกิจ Number of establishments	ระยะเวลาการดำเนินงาน (Period of operation in 2021)												Division of business industry				
		จำนวนสถานประกอบการ		เดือน Months			ชั่วโมง Hours per day			รวม Total	จำนวน Number	ร้อยละ %						
		จำนวน Number	ร้อยละ %	< 3	3 - 6	7 - 9	10 - 12	< 8	8 - 10				> 10					
45	การขายและกิจการค้าปลีก การขายยานยนต์ และจักรยานยนต์	13,244	100.00	251	1.89	247	1.86	692	5.23	12,055	91.02	1,528	11.54	10,561	79.74	1,155	8.72	Wholesale and retail trade; repair of motor vehicles and motorcycles
46	การขายส่ง (ยกเว้นยานยนต์และจักรยานยนต์)	474	100.00	-	-	19	4.08	20	4.22	435	91.70	75	15.81	393	82.86	6	1.34	Wholesale trade (except of motor vehicles and motorcycles)
47	การขายปลีก (ยกเว้นยานยนต์และจักรยานยนต์) ที่พิกัดรวม	6,888	100.00	251	3.64	-	-	24	0.35	6,613	96.01	89	1.30	6,016	87.34	783	11.36	Retail trade (except of motor vehicles and motorcycles)
55	การบริการอาหารและเครื่องดื่ม	415	100.00	-	-	125	30.01	36	8.55	255	61.44	18	4.28	306	73.62	92	22.10	Accommodation
56	การจัดทำโปรแกรมคอมพิวเตอร์ การให้บริการเกี่ยวกับคอมพิวเตอร์ และกิจกรรมที่เกี่ยวข้อง	2,168	100.00	-	-	14	0.65	613	28.26	1,541	71.09	856	39.48	1,311	60.48	1	0.05	Food and beverage service activities
62	กิจกรรมก่อสร้างและกิจการที่เกี่ยวข้อง	1	100.00	-	-	-	-	-	-	1	100.00	-	-	1	100.00	-	-	Computer programming, consultancy and related activities
68	กิจกรรมอสังหาริมทรัพย์	660	100.00	-	-	41	6.19	-	-	619	93.81	3	0.38	535	81.04	123	18.58	Real estate activities
69	กิจกรรมทางกฎหมายและการบัญชี	31	100.00	-	-	-	-	-	-	31	100.00	2	6.45	29	93.55	-	-	Legal and accounting activities
71	กิจกรรมด้านสถาปัตยกรรมและวิศวกรรม รวมถึงการทดสอบและการวิเคราะห์ทางเทคนิค	33	100.00	-	-	-	-	-	-	33	100.00	-	-	33	100.00	-	-	Architectural and engineering activities; technical testing and analysis
73	การโฆษณาและการวิจัยตลาด	29	100.00	-	-	-	-	-	-	29	100.00	-	-	29	100.00	-	-	Advertising and market research
74	กิจกรรมทางวิชาชีพ วิทยาศาสตร์ และเทคโนโลยี	38	100.00	-	-	-	-	-	-	38	100.00	-	-	38	100.00	-	-	Other professional, scientific and technical activities
77	กิจกรรมการให้เช่า	42	100.00	-	-	10	22.62	-	-	33	77.38	14	32.14	29	67.86	-	-	Rental and leasing activities
79	กิจกรรมท่องเที่ยวและธุรกิจที่เกี่ยวข้อง การจัดทำเที่ยว การบริการสำรอง และกิจกรรมที่เกี่ยวข้อง	4	100.00	-	-	-	-	-	-	4	100.00	-	-	4	100.00	-	-	Travel agency, tour operator, reservation service and related activities
80	การบริการรักษาความปลอดภัยและกามสืบนาน	6	100.00	-	-	-	-	-	-	6	100.00	-	-	6	100.00	-	-	Security and investigation activities
82	การบริหารงานบริหารและสนับสนุนการดำเนินงานของสำนักงาน และกิจการอื่น ๆ ที่สนับสนุนทางธุรกิจ	89	100.00	-	-	-	-	-	-	89	100.00	1	1.12	88	98.88	-	-	Office administrative, office support and other business support activities
90	กิจกรรมการสร้างสรรค์ศิลปะและความบันเทิง	9	100.00	-	-	-	-	-	-	9	100.00	-	-	9	100.00	-	-	Creative, arts and entertainment activities
92	กิจกรรมการพนันและการเสี่ยงโชค	8	100.00	-	-	-	-	-	-	8	100.00	-	-	8	100.00	-	-	Gambling and betting activities
93	กิจกรรมด้านกีฬา ความบันเทิง และการนันทนาการ	54	100.00	-	-	-	-	-	-	54	100.00	17	30.86	5	8.64	33	60.49	Sports activities and amusement and recreation activities
95	การซ่อมแซมเครื่องใช้ส่วนบุคคล และของใช้ในครัวเรือน	147	100.00	-	-	-	-	-	-	147	100.00	40	27.44	107	72.56	-	-	Repair of computers and personal and household goods
96	กิจกรรมบริการส่วนบุคคลอื่น ๆ	876	100.00	-	-	38	4.36	-	-	838	95.64	68	7.80	773	88.28	34	3.92	Other personal service activities

ที่มา : สำนักธุรกิจและอุตสาหกรรม พ.ศ. 2565 (ธุรกิจทางการค้าและบริการ) จังหวัดเลย สำนักงานสถิติแห่งชาติ กระทรวงดิจิทัลเพื่อเศรษฐกิจและสังคม
Source : The 2022 Business and Industrial Census (Trade and Services Industry) Loei Province, National Statistical Office, Ministry of Digital Economy and Society.

ตาราง 5 จำนวนและร้อยละของสถานประกอบการธุรกิจ จำนวนคนงานในอุตสาหกรรม และขนาดของธุรกิจ
TABLE 5 NUMBER AND PERCENTAGE OF BUSINESS ESTABLISHMENTS BY REGISTERED CAPITAL AND DIVISION OF BUSINESS INDUSTRY

รหัส Code	หมวดหมู่ธุรกิจ Business Category	จำนวนสถานประกอบการ Number of establishments		ไม่จดทะเบียน Not registered		จดทะเบียน Registered		มูลค่าจดทะเบียน (ล้านบาท) Registered capital (Million baht)										มูลค่าเงินทุน จดทะเบียน Value of Registered capital	Division of business industry							
		จำนวน Number	ร้อยละ %	จำนวน Number	ร้อยละ %	จำนวน Number	ร้อยละ %	< 1		1 - 9		10 - 49		50 - 99		100 - 199				200 - 499		500 - 999		≥ 1,000		
								จำนวน Number	ร้อยละ %	จำนวน Number	ร้อยละ %	จำนวน Number	ร้อยละ %	จำนวน Number	ร้อยละ %	จำนวน Number	ร้อยละ %			จำนวน Number	ร้อยละ %	จำนวน Number	ร้อยละ %	จำนวน Number	ร้อยละ %	จำนวน Number
45	รวม การขนส่งและการขายปลีก การซ่อมยานยนต์ และจักรยานยนต์	864	100.00	155	17.96	709	82.04	214	24.73	469	54.21	24	2.75	1	0.12	1	0.12	1	0.12	1	0.12	-	-	-	1,900,426,432.0	Total
46	การขายส่ง (ยกเว้นยานยนต์และจักรยานยนต์)	153	100.00	13	8.27	141	91.73	46	29.98	89	57.83	5	3.26	-	-	1	0.65	-	-	-	-	-	-	-	329,243,390.0	Wholesale trade (except of motor vehicles and motorcycles)
47	การขายปลีก (ยกเว้นยานยนต์และจักรยานยนต์)	532	100.00	127	23.98	404	76.02	147	27.58	250	47.08	6	1.18	1	0.19	-	-	-	-	-	-	-	-	-	739,724,892.0	Retail trade (except of motor vehicles and motorcycles)
55	ที่พักแรม	51	100.00	-	-	51	100.00	18	35.15	33	64.85	-	-	-	-	-	-	-	-	-	-	-	-	-	81,875,000.0	Accommodation
56	การบริการอาหารและเครื่องดื่ม	21	100.00	6	28.55	15	71.45	-	-	15	71.45	-	-	-	-	-	-	-	-	-	-	-	-	-	24,166,700.0	Food and beverage service activities
62	การจัดทำโปรแกรมคอมพิวเตอร์ การให้คำปรึกษา เกี่ยวกับคอมพิวเตอร์ และกิจกรรมที่เกี่ยวข้อง	1	100.00	-	-	1	100.00	-	-	1	100.00	-	-	-	-	-	-	-	-	-	-	-	-	-	C	Computer programming, consultancy and related activities
68	กิจกรรมส่งเสริมการขาย ให้คำปรึกษาด้านการบริหารจัดการ	1	100.00	-	-	1	100.00	-	-	-	-	-	-	-	-	-	-	-	-	1	100.00	-	-	-	C	Real estate activities
71	กิจกรรมด้านสถาปัตยกรรมและวิศวกรรม รวมถึงการทดสอบและการวิเคราะห์ทางเทคนิค	22	100.00	-	-	22	100.00	-	-	22	100.00	-	-	-	-	-	-	-	-	-	-	-	-	-	41,166,550.0	Architectural and engineering activities; technical testing and analysis
73	การโฆษณาและการวิจัยตลาด	1	100.00	-	-	1	100.00	-	-	-	-	-	-	-	-	-	-	-	-	-	-	-	-	-	C	Advertising and market research
77	กิจกรรมการให้เช่า	1	100.00	-	-	1	100.00	-	-	1	100.00	-	-	-	-	-	-	-	-	-	-	-	-	-	C	Rental and leasing activities
79	กิจกรรมของตัวแทนธุรกิจท่องเที่ยว การจัดทำเที่ยว การบริการสำรอง และกิจกรรมที่เกี่ยวข้อง	3	100.00	-	-	3	100.00	3	100.00	-	-	-	-	-	-	-	-	-	-	-	-	-	-	-	C	Travel agency, tour operator, reservation service and related activities
80	การบริการรักษาความปลอดภัยและการสืบสวน	1	100.00	-	-	1	100.00	-	-	1	100.00	-	-	-	-	-	-	-	-	-	-	-	-	-	C	Security and investigation activities
93	กิจกรรมด้านกีฬา ความบันเทิง และการนันทนาการ	3	100.00	-	-	3	100.00	-	-	3	100.00	-	-	-	-	-	-	-	-	-	-	-	-	-	C	Sports activities and amusement and recreation activities

หมายเหตุ : เฉพาะสถานประกอบการที่มีรูปแบบการตั้งตามกฎหมายเป็นห้างหุ้นส่วนจำกัด ห้างหุ้นส่วนสามัญนิติบุคคล บริษัทจำกัด และบริษัทจำกัด (มหาชน)
Note : Only establishments which were juristic partnership, company limited and public company limited.

: C หมายถึง ข้อมูลปกปิด
: C means confidential data.

ที่มา : สำนักงานสถิติแห่งชาติและสำนักงานการทะเบียนธุรกิจ (กระทรวงพาณิชย์) กระทรวงดิจิทัลเพื่อเศรษฐกิจและสังคม
Source : The 2022 Business and Industrial Census (Trade and Services Industry) Loi Province, National Statistical Office, Ministry of Digital Economy and Society.

ตาราง 7 จำนวนและร้อยละสถานประกอบการที่ลงทุนในต่างประเทศและพหุบริษัท
TABLE 7 NUMBER AND PERCENTAGE OF BUSINESS ESTABLISHMENTS BY INVESTMENT IN ABROAD AND DIVISION OF BUSINESS INDUSTRY

รหัส Code	หน่วยธุรกิจ Establishments	จำนวนสถานประกอบการ Number of establishments		มูลค่าเงินลงทุน (ล้านบาท) Total investment cost (Million baht)										มูลค่าเงินลงทุน ในต่างประเทศ Value of investment in abroad	Division of business industry									
		ในต่างประเทศ No investment in abroad		< 1		1 - 9		10 - 49		50 - 99		100 - 199				200 - 499		500 - 999		≥ 1,000				
		จำนวน Number	ร้อยละ %	จำนวน Number	ร้อยละ %	จำนวน Number	ร้อยละ %	จำนวน Number	ร้อยละ %	จำนวน Number	ร้อยละ %	จำนวน Number	ร้อยละ %			จำนวน Number	ร้อยละ %	จำนวน Number	ร้อยละ %	จำนวน Number	ร้อยละ %			
		รวม Total		1	0.00	1	0.00	-	-	-	-	-	-	-	-	-	-	-	-	100,000.0	Total			
45	การขายส่งและการขายปลีก การซ่อมยานยนต์ และจักรยานยนต์	864	100.00	863	100.00	1	0.00	-	-	-	-	-	-	-	-	-	-	-	-	-	-	-	Wholesale and retail trader, repair of motor vehicles and motorcycles	
46	การขายส่ง (ยกเว้นยานยนต์และจักรยานยนต์)	153	100.00	153	100.00	-	-	-	-	-	-	-	-	-	-	-	-	-	-	-	-	-	-	Wholesale trade (except of motor vehicles and motorcycles)
47	การขายปลีก (ยกเว้นยานยนต์และจักรยานยนต์)	532	100.00	532	100.00	-	-	-	-	-	-	-	-	-	-	-	-	-	-	-	-	-	-	Retail trade (except of motor vehicles and motorcycles)
55	ที่พักแรม	51	100.00	51	100.00	-	-	-	-	-	-	-	-	-	-	-	-	-	-	-	-	-	-	Accommodation
56	การบริการอาหารและเครื่องดื่ม	21	100.00	21	100.00	-	-	-	-	-	-	-	-	-	-	-	-	-	-	-	-	-	-	Food and beverage service activities
62	การส่งโทรคมนาคมพื้นฐาน การให้บริการ เกี่ยวกับคอมพิวเตอร์ และกิจกรรมที่เกี่ยวข้อง	1	100.00	1	100.00	-	-	-	-	-	-	-	-	-	-	-	-	-	-	-	-	-	-	Computer programming, consultancy and related activities
68	กิจกรรมอสังหาริมทรัพย์	1	100.00	1	100.00	-	-	-	-	-	-	-	-	-	-	-	-	-	-	-	-	-	-	Real estate activities
71	กิจกรรมด้านสถาปัตยกรรมและวิศวกรรม รวมถึงการทดสอบและการวิเคราะห์ทางสถิติ	22	100.00	22	100.00	-	-	-	-	-	-	-	-	-	-	-	-	-	-	-	-	-	-	Architectural and engineering activities; technical testing and analysis
73	การโฆษณาและการวิจัยตลาด	1	100.00	1	100.00	-	-	-	-	-	-	-	-	-	-	-	-	-	-	-	-	-	-	Advertising and market research
77	กิจกรรมการให้เช่า	1	100.00	-	-	1	100.00	1	100.00	-	-	-	-	-	-	-	-	-	-	-	-	-	-	Rental and leasing activities
79	กิจกรรมของตัวแทนธุรกิจท่องเที่ยว การจัดนำเที่ยว การบริการสำรอง และกิจกรรมที่เกี่ยวข้อง	3	100.00	3	100.00	-	-	-	-	-	-	-	-	-	-	-	-	-	-	-	-	-	-	Travel agency, tour operator, reservation service and related activities
80	การบริการรักษาความปลอดภัยและการสืบสวน	1	100.00	1	100.00	-	-	-	-	-	-	-	-	-	-	-	-	-	-	-	-	-	-	Security and investigation activities
93	กิจกรรมด้านกีฬา ความบันเทิง และการนันทนาการ	3	100.00	3	100.00	-	-	-	-	-	-	-	-	-	-	-	-	-	-	-	-	-	-	Sports activities and amusement and recreation activities

หมายเหตุ : เฉพาะสถานประกอบการที่มีรูปแบบการตั้งดำเนินงานเป็นหุ้นส่วนจำกัด ห้างหุ้นส่วนสามัญนิติบุคคล บริษัทจำกัด และบริษัทจำกัด (มหาชน)
: C หมายถึง ข้อมูลปกปิด

Note : Only establishments which were juristic partnership, company limited and public company limited.
: C means confidential data.

ที่มา : ฝ่ายข้อมูลธุรกิจและอุตสาหกรรม พ.ศ. 2565 (ข้อมูลจากสำนักงานกิจการ) จังหวัดขอนแก่น สำนักงานสถิติแห่งชาติ กระทรวงดิจิทัลเพื่อเศรษฐกิจและสังคม
Source : The 2022 Business and Industrial Census (Trade and Services Industry) Loei Province, National Statistical Office, Ministry of Digital Economy and Society.



ตอนที่ 2 ข้อมูลการดำเนินงานของสถานประกอบการ



ตอนที่ 2 ข้อมูลการดำเนินงาน จำแนกตามขนาด ของสถานประกอบการ

ตอนที่ 2 ข้อมูลการดำเนินงาน จำแนกตามขนาดของสถานประกอบการ

ตาราง 1	ข้อมูลสถิติที่สำคัญของสถานประกอบการธุรกิจในปี 2564 จำแนกตามขนาดของสถานประกอบการ	79
ตาราง 2	จำนวนคนทำงานของสถานประกอบการธุรกิจในปี 2564 จำแนกตามลักษณะการจ้างงาน เพศ และขนาดของสถานประกอบการ	80
ตาราง 3	จำนวนและร้อยละของสถานประกอบการธุรกิจที่มีลูกจ้าง จำแนกตามจำนวนวันทำงานต่อสัปดาห์ จำนวนชั่วโมงทำงานเฉลี่ยต่อวันของลูกจ้าง และขนาดของสถานประกอบการ	81
ตาราง 4	ค่าตอบแทนแรงงานของสถานประกอบการธุรกิจในปี 2564 จำแนกตามขนาดของสถานประกอบการ	82
ตาราง 5	ค่าใช้จ่ายทั้งสิ้น มูลค่าสินค้าและวัสดุประกอบและส่วนเปลี่ยนแปลงสินค้าของสถานประกอบการธุรกิจปี 2564 จำแนกตามขนาดของสถานประกอบการ	83
ตาราง 6	ค่าใช้จ่ายทั้งสิ้นของสถานประกอบการธุรกิจปี 2564 จำแนกตามขนาดของสถานประกอบการ	84
ตาราง 7	จำนวนและร้อยละของช่องทางการชำระเงินสำหรับธุรกรรมประเภทต่าง ๆ ของสถานประกอบการธุรกิจในปี 2564 จำแนกตามขนาดของสถานประกอบการ	86
ตาราง 8	รายรับทั้งสิ้นของสถานประกอบการธุรกิจในปี 2564 จำแนกตามขนาดของสถานประกอบการ	88
ตาราง 9	จำนวนและร้อยละของสถานประกอบการธุรกิจที่มีการรับโอนและรับชำระเงินค่าสินค้าและบริการจากลูกค้า จำแนกตามขนาดของสถานประกอบการ	89
ตาราง 10	มูลค่าตามบัญชีของสินทรัพย์ถาวรของสถานประกอบการธุรกิจ ณ วันที่ 1 มกราคม 2564 จำแนกตามขนาดของสถานประกอบการ	90
ตาราง 11	มูลค่าสินทรัพย์ถาวรที่เปลี่ยนแปลงของสถานประกอบการธุรกิจระหว่าง มกราคม - ธันวาคม 2564 จำแนกตามขนาดของสถานประกอบการ	92
ตาราง 12	จำนวนและร้อยละของสถานประกอบการธุรกิจที่มีการชำระค่าลิขสิทธิ์ สิทธิบัตร เครื่องหมายการค้าให้กับต่างประเทศ จำแนกตามร้อยละของค่าใช้จ่ายทั้งสิ้น และขนาดของสถานประกอบการ	93

สารบัญ (ต่อ)

		หน้า
ตาราง 13	จำนวนและร้อยละของสถานประกอบการธุรกิจการที่ได้รับค่าลิขสิทธิ์ สิทธิบัตร เครื่องหมายการค้าจากต่างประเทศ จำแนกตามร้อยละของรายรับทั้งสิ้น และขนาดของสถานประกอบการ	94
ตาราง 14	จำนวนและร้อยละของสถานประกอบการธุรกิจเป็นคนกลางซื้อสินค้าจากประเทศหนึ่งเพื่อจำหน่ายให้กับอีกประเทศหนึ่งโดยไม่มีการขนส่งสินค้าเข้า-ออกเขตแดนประเทศไทย จำแนกตามร้อยละของค่าใช้จ่ายทั้งสิ้นของรายรับทั้งสิ้น และขนาดของสถานประกอบการ	95
ตาราง 15	จำนวนและร้อยละของสถานประกอบการธุรกิจที่รายงานปัญหาและอุปสรรคของสถานประกอบการ จำแนกตามขนาดของสถานประกอบการ	96
ตาราง 16	จำนวนและร้อยละของสถานประกอบการธุรกิจที่รายงานความช่วยเหลือที่ต้องการจากหน่วยงานของรัฐ จำแนกตามขนาดของสถานประกอบการ	97
ตาราง 17	ข้อมูลสถิติที่สำคัญของสถานประกอบการธุรกิจในปี 2564 จำแนกตามขนาดของสถานประกอบการ และรูปแบบการจัดตั้งตามกฎหมาย	98
ตาราง 18	ข้อมูลสถิติที่สำคัญของสถานประกอบการธุรกิจในปี 2564 จำแนกตามขนาดของสถานประกอบการ และรูปแบบการจัดตั้งทางเศรษฐกิจ	99

ตาราง 1 ข้อมูลสถิติที่สำคัญของสถานประกอบการธุรกิจในปี 2564 จำนวนตามขนาดของสถานประกอบการ

TABLE 1 PRINCIPAL STATISTICS OF BUSINESS ESTABLISHMENTS IN 2021 BY SIZE OF ESTABLISHMENT

ขนาดของสถานประกอบการ	จำนวน สถานประกอบการ Number of establishments	จำนวน คนทำงาน Number of persons engaged	ลูกจ้าง Employees		รายได้ จากการดำเนินงาน Income	ค่าใช้จ่าย ขั้นกลาง Intermediate consumption	มูลค่าเพิ่ม Value added	Size of establishment
			จำนวน Number	ค่าตอบแทน แรงงาน Remuneration				
รวม	13,244	34,767	10,748	1,573,380.6	55,511,752.3	40,397,984.0	15,113,768.3	Total
1 - 5 คน	12,656	27,162	4,262	532,151.0	22,659,225.4	15,417,768.4	7,241,456.9	1 - 5 persons
6 - 10 คน	431	3,437	2,730	419,943.2	7,055,243.0	3,835,384.9	3,219,858.0	6 - 10 persons
11 - 15 คน	73	944	838	123,686.8	2,949,082.1	2,342,847.5	606,234.6	11 - 15 persons
16 - 25 คน	52	998	845	116,814.4	10,624,176.1	8,164,510.9	2,459,665.2	16 - 25 persons
26 - 30 คน	10	277	258	31,244.0	359,917.1	278,042.8	81,874.4	26 - 30 persons
31 - 50 คน	7	290	286	49,822.0	2,493,410.9	2,139,942.5	353,468.4	31 - 50 persons
51 - 200 คน	14	1,437	1,308	257,614.0	8,244,991.1	7,140,224.4	1,104,766.7	51 - 200 persons
มากกว่า 200 คน	1	221	221	C	C	C	C	more than 200 persons

หมายเหตุ : C หมายถึง ข้อมูลปกปิด

Note : C means confidential data.

ที่มา : สำนักบริหารการค้าและธุรกิจทางการบริการ) จังหวัดเลย สำนักงานสถิติแห่งชาติ กระทรวงดิจิทัลเพื่อเศรษฐกิจและสังคม

Source : The 2022 Business and Industrial Census (Trade and Services Industry) Loei Province, National Statistical Office, Ministry of Digital Economy and Society.

ตาราง 2 จำนวนคนทำงานของสถานประกอบการทั้งในปี 2564 จำนวนตามลักษณะการจ้างงาน เพศ และขนาดของสถานประกอบการ
TABLE 2. NUMBER OF PERSONS ENGAGED OF BUSINESS IN 2021 BY WORK STATUS, SEX AND SIZE OF ESTABLISHMENT

จำนวน สถาน- ประกอบการ Number of establishments	รวม Total		คนทำงานโดยไม่ได้รับ ค่าจ้าง เงินเดือน Unpaid workers		ผู้บริหาร General manager		หัวหน้าแผนกต่าง ๆ Department manager and Head department / Division chief		พนักงานผู้ชดเชยระดับกลาง Intermediate skilled staff		พนักงานที่ไม่ต้องลงทะเบียน Unskilled staff		ขนาดของสถานประกอบการ Size of establishment										
	ชาย Male	หญิง Female	รวม Total	ชาย Male	หญิง Female	รวม Total	ชาย Male	หญิง Female	รวม Total	ชาย Male	หญิง Female	รวม Total											
รวม	13,244	16,028	18,739	10,475	13,543	10,748	5,553	191	702	269	433	2,745	1,415	1,330	6,917	3,676	3,242	Total					
1- 5 คน	12,656	27,162	12,104	15,058	22,900	9,885	13,016	4,262	2,219	2,043	146	85	60	179	31	149	910	460	449	3,028	1,643	1,384	1- 5 persons
6 - 10 คน	431	3,437	1,748	1,689	707	343	364	2,730	1,405	1,324	142	54	88	174	68	106	599	277	322	1,814	1,006	809	6 - 10 persons
11 - 15 คน	73	944	470	474	106	53	838	418	421	24	13	12	65	24	42	245	105	140	503	276	228	11 - 15 persons	
16 - 25 คน	52	998	498	500	153	88	845	410	435	24	15	9	70	28	41	232	115	117	519	252	268	16 - 25 persons	
26 - 30 คน	10	277	148	130	19	10	258	138	120	5	2	3	9	4	5	91	49	42	153	83	70	26 - 30 persons	
31 - 50 คน	7	290	168	122	4	3	1	286	165	121	15	6	9	18	10	8	84	55	29	170	95	75	31 - 50 persons
51 - 200 คน	14	1,437	775	662	129	94	35	1,308	681	627	26	17	9	165	94	71	540	333	207	577	237	340	51 - 200 persons
มากกว่า 200 คน	1	221	116	105	-	-	221	116	105	2	1	1	22	10	12	44	20	24	153	85	68	more than 200 persons	

ที่มา : สำนักงานธุรกิจและอุตสาหกรรม พ.ศ. 2565 (ธุรกิจการค้าและธุรกิจทางการบริการ) จังหวัดเลย สำนักงานสถิติแห่งชาติ กระทรวงดิจิทัลเพื่อเศรษฐกิจและสังคม
Source : The 2022 Business and Industrial Census (Trade and Services Industry) , Loei Province, National Statistical Office, Ministry of Digital Economy and Society.

ตาราง 3 จำนวนและร้อยละของสถานประกอบการธุรกิจที่ไม่มีลูกจ้าง จำนวนตามจำนวนวันทำงานต่อสัปดาห์ จำนวนชั่วโมงทำงานเฉลี่ยต่อวันของลูกจ้าง และขนาดของสถานประกอบการ
 TABLE 3 NUMBER AND PERCENTAGE OF BUSINESS ESTABLISHMENTS EMPLOYEES BY NUMBER OF DAYS WORKED PER WEEK, AVERAGE NUMBER OF HOURS WORKED PER DAY BY EMPLOYEES AND SIZE OF ESTABLISHMENT

ขนาดของสถานประกอบการ	ลูกจ้าง Employees													
	จำนวนสถาน- ประกอบการที่ไม่มีลูกจ้าง			จำนวนวันทำงานต่อสัปดาห์			จำนวนชั่วโมงทำงานเฉลี่ยต่อวัน (เฉลี่ยทุกกะ)			Size of establishment				
	จำนวน	ร้อยละ	Number of establishment's employees	จำนวน	ร้อยละ	Number of days worked per week	จำนวน	ร้อยละ	Average number of hours worked per day	จำนวน	ร้อยละ	Number	ร้อยละ	
	จำนวน	ร้อยละ	จำนวน	ร้อยละ	จำนวน	ร้อยละ	จำนวน	ร้อยละ	จำนวน	ร้อยละ	จำนวน	ร้อยละ	จำนวน	ร้อยละ
	Number	%	Number	%	Number	%	Number	%	Number	%	Number	%	Number	%
			<5	5 - 6	7	< 8	8 - 10	11 - 12						
รวม	2,436	100.00	114	4.69	1,708	70.14	613	25.17	213	8.73	2,114	86.80	109	4.47
1- 5 คน	1,860	100.00	110	5.93	1,278	68.71	472	25.36	162	8.72	1,616	86.92	81	4.36
6 - 10 คน	421	100.00	4	0.95	309	73.35	108	25.70	47	11.24	360	85.43	14	3.33
11 - 15 คน	73	100.00	-	-	53	72.50	20	27.50	-	-	63	86.50	10	13.50
16 - 25 คน	50	100.00	-	-	41	82.00	9	18.00	3	6.00	45	90.00	2	4.00
26 - 30 คน	10	100.00	-	-	7	70.00	3	30.00	-	-	9	90.00	1	10.00
31 - 50 คน	7	100.00	-	-	6	85.71	1	14.29	-	-	7	100.00	-	-
51 - 200 คน	14	100.00	-	-	14	100.00	-	-	-	-	13	92.86	1	7.14
มากกว่า 200 คน	1	100.00	-	-	1	100.00	-	-	-	-	1	100.00	-	-

ที่มา : สำนักบริหารการค้าและธุรกิจทางการบริการ) จังหวัดเลย สำนักงานสถิติแห่งชาติ กระทรวงดิจิทัลเพื่อเศรษฐกิจและสังคม

Source : The 2022 Business and Industrial Census (Trade and Services Industry) Loei Province, National Statistical Office, Ministry of Digital Economy and Society.

ตาราง 4 ค่าตอบแทนแรงงานของสถานประกอบการธุรกิจในปี 2564 จำแนกตามขนาดของสถานประกอบการ
TABLE 4 REMUNERATION OF BUSINESS ESTABLISHMENTS IN 2021 BY SIZE OF ESTABLISHMENT

ขนาดของสถานประกอบการ	จำนวน สถาน- ประกอบการ Number of establishments	จำนวนลูกจ้าง Number of employees	รวม Total	ค่าจ้าง เงินเดือน Wages, salaries	ค่าล่วงเวลา โบนัส ฯลฯ Overtime bonus, etc.	สวัสดิการ และผลประโยชน์ ตอบแทน Fringe benefits	เงินที่สถานประกอบการ จ่ายสมทบเข้ากองทุน Employer's contribution to social security	Size of establishment
รวม	13,244	10,748	1,573,380.6	1,456,616.7	59,628.0	13,544.9	43,591.0	Total
1- 5 คน	12,656	4,262	532,151.0	507,205.8	12,139.2	1,501.4	11,304.7	1- 5 persons
6 - 10 คน	431	2,730	419,943.2	397,387.1	6,560.7	2,165.9	13,829.5	6 - 10 persons
11 - 15 คน	73	838	123,686.8	113,070.2	4,663.5	2,038.6	3,914.5	11 - 15 persons
16 - 25 คน	52	845	116,814.4	106,480.8	5,497.8	924.6	3,911.1	16 - 25 persons
26 - 30 คน	10	258	31,244.0	28,927.6	719.4	403.4	1,193.5	26 - 30 persons
31 - 50 คน	7	286	49,822.0	45,597.2	1,808.2	320.4	2,096.3	31 - 50 persons
51 - 200 คน	14	1,308	257,614.0	216,996.4	28,239.2	6,106.4	6,272.1	51 - 200 persons
มากกว่า 200 คน	1	221	C	C	-	C	C	more than 200 persons

หมายเหตุ : C หมายถึง ข้อมูลปิด

Note : C means confidential data.

ที่มา : สำนักธุรกิจและอุตสาหกรรม พ.ศ. 2565 (ธุรกิจทางการค้าและธุรกิจทางการบริการ) จังหวัดเลย สำนักงานสถิติแห่งชาติ กระทรวงดิจิทัลเพื่อเศรษฐกิจและสังคม
Source : The 2022 Business and Industrial Census (Trade and Services Industry) Loei Province, National Statistical Office, Ministry of Digital Economy and Society.

ตาราง 5 ค่าใช้จ่ายสิ้น มูลค่าสินค้าและวัสดุประกอบและส่วนเปลี่ยนแปลงสินค้าของสถานประกอบการธุรกิจปี 2564 จำนวนตามขนาดของสถานประกอบการ
TABLE 5 TOTAL EXPENSES, VALUE OF STOCKS AND CHANGE IN VALUE OF STOCKS OF BUSINESS ESTABLISHMENTS IN 2021 BY SIZE OF ESTABLISHMENT

จำนวน สถาน- ประกอบการ Number of establishments	รวม Total	ค่าซื้อสินค้า เพื่อการจำหน่าย และ/หรือให้บริการ Value of goods purchased for sale or rendering services	ค่าไฟฟ้า Electricity	ค่าแก๊ส/ น้ำประปา Gas/ Water supply	ค่า โทรศัพท์ Cost of internet services	ค่า ซ่อม คอมพิวเตอร์ Repair and maintenance of computer system	ค่า เช่า ระบบ คอมพิวเตอร์ Annual expenses in computer system	ค่าเช่า ยานพาหนะ เครื่องจักร และเครื่องมือ ฯลฯ Rent on vehicles, machinery and equipment, etc.	ค่าเช่า อาคาร/ อาคาร/ ที่ดิน Rent on buildings/ land and buildings	ค่าใช้จ่ายอื่น นอกจากนี้ Other expenses	มูลค่าสินค้าและวัสดุประกอบคงเหลือ Value of stocks		ส่วน เปลี่ยนแปลง มูลค่า Change in value of stocks			
											1 ม.ค. 2564 Jan 1, 2021	31 ธ.ค. 2564 Dec 31, 2021				
รวม	13,244	40,554,506.9	38,759,949.3	432,731.7	84,682.2	244,643.1	53,330.1	9,459.6	3,586.3	49,446.0	17,816.5	153,087.4	745,774.8	11,689,820.3	4,843,977.2	-6,845,843.2
1 - 5 คน	12,656	15,444,698.1	14,401,706.6	301,017.4	66,789.9	181,253.7	46,374.7	5,421.2	667.2	25,968.5	540.0	126,260.2	288,698.8	5,635,055.2	2,254,867.7	-3,380,187.6
6 - 10 คน	431	3,923,009.8	3,607,069.9	71,022.8	10,603.6	26,669.8	3,669.0	1,568.7	1,748.9	6,330.0	4,668.5	11,640.0	178,018.7	2,716,567.5	692,852.8	-2,023,714.7
11 - 15 คน	73	2,346,998.4	2,289,147.3	14,977.4	3,563.0	5,895.0	660.4	225.9	111.2	4,674.9	-	1,578.0	26,165.4	948,242.7	345,305.8	-602,936.9
16 - 25 คน	52	8,166,073.4	8,104,766.1	12,607.3	2,004.2	7,715.1	449.7	434.7	149.0	1,556.4	915.6	9,394.1	26,081.3	550,841.2	175,308.3	-375,532.9
26 - 30 คน	10	285,757.7	241,829.2	2,332.5	234.5	4,887.1	91.6	346.5	-	715.8	-	960.0	34,360.5	201,150.0	188,503.0	-12,647.0
31 - 50 คน	7	2,144,340.7	2,090,888.7	3,139.4	430.8	3,803.9	154.5	42.8	84.4	3,355.5	11,570.5	1,560.0	29,310.2	555,723.1	172,488.5	-383,234.6
51 - 200 คน	14	7,161,747.8	7,009,972.8	25,375.9	817.9	11,740.5	1,682.8	1,419.8	753.6	5,710.8	30.0	1,695.2	102,548.4	940,620.1	888,749.5	-51,870.5
มากกว่า 200 คน	1															

หมายเหตุ : C หมายถึง ข้อมูลปกปิด
Note : C means confidential data.

ที่มา : สำนักงานสถิติแห่งชาติ กระทรวงดิจิทัลเพื่อเศรษฐกิจและสังคม
Source : The 2022 Business and Industrial Census (Trade and Services Industry) Loei Province, National Statistical Office, Ministry of Digital Economy and Society.

ตาราง 6 ค่าใช้จ่ายสิ้นของสถานประกอบการธุรกิจปี 2564 จำแนกตามขนาดของสถานประกอบการ
TABLE 6 TOTAL EXPENSES OF BUSINESS ESTABLISHMENTS IN 2021 BY SIZE OF ESTABLISHMENT

จำนวน สถาน- ประกอบการ Number of establishments	รวม Total	ค่าซื้อสินค้า และ/หรือ ให้บริการ Value of goods purchased for sale or rendering services	ค่าใช้จ่ายอื่น/Other expenses													รวม Total	ขนาด ของ สถาน ประกอบการ Size of establishment	
			รวม Total	ค่าไฟฟ้า Electricity	ค่าเช่า Water supply	ค่าแก๊ส/ Gas	ค่าขนส่ง Postage, telegram, facsimile	ค่าโทรศัพท์ Office supplies/ Supplies	ค่าวัสดุ สำนักงาน/ สำนักงาน Account- ing and consulting services	ค่าโฆษณา Advertising	ค่าเบี้ย ประกันภัย Insurance premium	ค่าบริการ อินเทอร์เน็ต Cost of internet services	ค่าบริการ ซ่อมแซม คอมพิวเตอร์ Repair and maintenance of computer	ค่า ใช้จ่าย ประจำปี Annual computer system	ค่า ขนส่ง สินค้า Good delivery			ค่า คอมมิชชั่น Commission
รวม	13,244	40,554,506.9	38,759,949.3	1,794,557.7	432,731.7	84,682.2	244,643.1	54,371.6	41,883.3	25,124.0	19,476.4	11,320.4	39,226.0	53,330.1	9,459.6	3,586.3	116,470.3	28,881.5
1- 5 คน	12,656	15,444,698.1	14,401,706.6	1,042,991.5	301,017.4	66,789.9	181,253.7	46,949.3	26,788.0	14,179.4	638.3	8,157.2	20,137.0	46,374.7	5,421.2	667.2	39,886.8	1,260.0
6- 10 คน	431	3,923,009.8	3,607,069.9	315,939.9	71,022.8	10,603.6	26,669.8	3,425.9	6,357.2	6,083.7	61.8	1,151.4	9,329.4	3,669.0	1,568.7	1,748.9	39,886.5	538.8
11- 15 คน	73	2,346,998.4	2,289,147.3	57,851.1	14,977.4	3,563.0	5,895.0	827.5	1,661.9	1,384.1	82.3	203.1	3,249.2	660.4	225.9	111.2	9,357.1	1,610.0
16- 25 คน	52	8,166,073.4	8,104,766.1	61,307.4	12,607.3	2,006.2	7,715.1	921.5	1,259.0	1,503.9	164.7	223.2	2,406.2	449.7	434.7	149.0	4,118.5	239.7
26- 30 คน	10	285,757.7	241,829.2	43,928.5	2,332.5	234.5	4,887.1	390.6	221.1	230.0	-	338.9	567.1	91.6	346.5	-	595.9	522.5
31- 50 คน	7	2,144,340.7	2,090,888.7	53,452.1	3,139.4	430.8	3,803.9	385.4	242.4	250.0	29.3	394.0	266.7	154.5	42.8	84.4	564.7	19,662.1
51- 200 คน	14	7,161,747.8	7,009,972.8	151,774.9	25,375.9	817.9	11,740.5	1,189.6	4,832.7	1,373.0	18,451.8	841.6	2,976.1	1,682.8	1,419.8	753.6	22,060.8	5,048.3
มากกว่า 200 คน	1	C	C	C	C	C	C	C	C	C	C	C	C	C	C	C	-	-

หมายเหตุ : C หมายถึง ข้อมูลปกปิด
Note : C means confidential data.

ที่มา : สำนักงานสถิติแห่งชาติและสำนักงานเศรษฐกิจการบริการ จังหวัดเลย สำนักงานสถิติแห่งชาติ กระทรวงดิจิทัลและเศรษฐกิจและสังคม
Source : The 2022 Business and Industrial Census (Trade and Services Industry) Loei Province, National Statistical Office, Ministry of Digital Economy and Society.

ตาราง 6 ค่าใช้จ่ายของสถานประกอบการธุรกิจ 2564 จำแนกตามขนาดของสถานประกอบการ (ต่อ)
TABLE 6 TOTAL EXPENSES OF BUSINESS ESTABLISHMENTS IN 2021 BY SIZE OF ESTABLISHMENT (Cont'd)

จำนวน สถาน- ประกอบการ Number of establishments	ค่าใช้จ่ายอื่นๆ/Other expenses										ค่าจ้างในการ จัดส่งวัสดุ อุปกรณ์สำหรับ ใช้ในการป้องกัน การแพร่ระบาด ของโรคติดเชื้อ โควิด 19 ใน 2564 Expenses for purchasing materials and equipment used to prevent the spread of COVID-19 in 2021	Total	Size of establishment							
	รวม Total	ค่าอาหาร และ เครื่องดื่ม Meal and Recreational beverage	ค่าที่พัก Lodging	ค่ากำจัดขยะ Waste disposal	ค่าเครื่องใช้ เส้นใย Linen expenses	ค่าผลิตภัณฑ์ สุขอนามัย Sanitary products	ค่าพาหนะ และค่าที่พัก Transportation and accommodation	ค่าธรรมเนียม ใบอนุญาต Permission fee	บริจาค Charity/ donation	ค่าซ่อมแซม สิ่งก่อสร้าง ยานพาหนะ เครื่องจักร และเครื่องมือ ต่างๆ Repair on vehicles, construction, machinery and buildings equipment, etc.				ค่าเช่า ยานพาหนะ เครื่องจักร และเครื่องมือ ต่างๆ Rent on vehicles, machinery and buildings equipment, etc.	ค่าเช่า อาคาร/ เครื่องจักร หรือที่ดิน Rent on buildings/ land and buildings	ค่าเช่าที่ดิน บนที่ดิน Rent on land	ขาดทุนจาก การเปลี่ยน ค่าเงินบาท Loss of currency exchange	ดอกเบี้ย ที่เสียไป Interest paid	หนี้สูญ/ หนี้สงสัยจะสูญ Bad debt/ Doubtful accounts	อื่นๆ Others
รวม	13,244	10,704.2	9,746.0	899.0	69.2	3,795.8	16,429.5	30,490.0	6,053.3	27,688.3	15,607.0	49,446.0	17,816.5	153,087.4	20,339.8	-	115,567.8	40,955.1	121,390.5	31,362.9
1-5 คน	12,656	712.7	670.7	42.0	-	3,335.4	15,221.8	25,847.5	3,844.3	19,416.5	7,182.4	25,968.5	540.0	126,240.2	8,510.9	-	19,413.7	7,516.0	19,701.7	280,54.5
6-10 คน	431	2,877.6	2,206.4	622.0	49.2	335.7	854.5	2,264.4	728.4	2,202.5	3,482.4	6,330.0	4,668.5	11,640.0	9,466.4	-	56,656.8	30,968.1	1,347.3	1401.0
11-15 คน	73	68.4	68.4	-	-	52.1	185.0	1,314.7	2.0	444.0	528.0	4,674.9	-	1,578.0	80.0	-	3,650.9	500.0	965.2	385.9
16-25 คน	52	462.0	427.0	15.0	20.0	31.2	158.7	355.6	950.5	148.3	335.0	1,556.4	915.6	9,394.1	2,040.0	-	1,361.6	201.0	9,200.9	418.4
26-30 คน	10	55.1	55.1	-	-	3.9	9.5	99.0	150.0	52.7	78.5	715.8	-	960.0	-	-	6,144.9	1,570.0	23,370.9	146.0
31-50 คน	7	87.5	87.5	-	-	5.7	-	39.2	-	562.2	38.3	3,355.5	11,570.5	1,560.0	240.0	-	4,398.2	-	2,144.6	239.2
51-200 คน	14	2,717.8	2,507.8	210.0	-	31.8	-	609.8	378.2	4,862.0	3,659.5	5,710.8	30.0	1,695.2	2.5	-	21,323.4	200.0	11,989.6	671.0
มากกว่า 200 คน	1	C	C	-	-	-	-	-	-	-	C	C	C	-	-	-	-	-	-	C

หมายเหตุ : C หมายถึง ข้อมูลปกปิด
Note : C means confidential data.

ที่มา : สำนักสำรวจและอุตสาหกรรม พ.ศ. 2565 (ธุรกิจการค้าและบริการ) จังหวัดเลย สำนักงานสถิติแห่งชาติ กระทรวงดิจิทัลเพื่อเศรษฐกิจและสังคม
Source : The 2022 Business and Industrial Census (Trade and Services Industry) Loei Province, National Statistical Office, Ministry of Digital Economy and Society.

ตาราง 7 จำนวนและร้อยละของช่องทางชำระเงินสดรับธุรกรรมประเภทต่างๆ ของสถานประกอบการธุรกิจในปี 2564 จำนวนตามขนาดของสถานประกอบการ
TABLE 7 NUMBER AND PERCENTAGE OF PAYMENT METHODS FOR DIFFERENT TYPES OF TRANSACTIONS OF BUSINESS ESTABLISHMENTS IN 2021 BY SIZE OF ESTABLISHMENT

ขนาดของสถานประกอบการ Number of establishments	ช่องทางชำระเงินสดรับธุรกรรมประเภทต่างๆ Payment methods for different types of transaction												Size of establishment				
	การชำระเงินสินค้าและบริการให้กับซัพพลายเออร์ Payment of goods and services to supplier						การชำระเงินค่าใช้จ่ายในการดำเนินงาน Payment of operating expenses										
	เงินสด Cash	เช็ค Check	การโอนและชำระเงิน ทางอิเล็กทรอนิกส์ (e-Payment)	บัตรเครดิต Cryptocurrency	เงินสด Cash	เช็ค Check	การโอนและชำระเงิน ทางอิเล็กทรอนิกส์ (e-Payment)	บัตรเครดิต Cryptocurrency	เงินสด Cash	เช็ค Check	การโอนและชำระเงิน ทางอิเล็กทรอนิกส์ (e-Payment)	บัตรเครดิต Cryptocurrency					
จำนวน Number	ร้อยละ %	จำนวน Number	ร้อยละ %	จำนวน Number	ร้อยละ %	จำนวน Number	ร้อยละ %	จำนวน Number	ร้อยละ %	จำนวน Number	ร้อยละ %	จำนวน Number	ร้อยละ %	จำนวน Number	ร้อยละ %		
รวม	13,244	12,477	94.21	293	2.21	7,611	57.47	279	2.10	12,759	96.33	231	1.74	7,647	57.74	35	0.26
1 - 5 คน	12,656	12,039	95.13	192	1.52	7,118	56.24	277	2.19	12,269	96.94	168	1.32	7,187	56.78	35	0.28
6 - 10 คน	431	331	76.87	62	14.35	353	81.89	1	0.23	370	85.92	28	6.43	331	76.86	-	-
11 - 15 คน	73	49	67.03	11	14.38	66	91.10	1	1.37	53	73.19	10	13.01	63	86.30	-	-
16 - 25 คน	52	39	75.64	13	25.16	50	96.15	-	-	43	82.69	11	21.31	44	85.26	-	-
26 - 30 คน	10	6	55.00	4	35.00	8	80.00	-	-	7	65.00	3	25.00	6	60.00	-	-
31 - 50 คน	7	3	47.62	4	52.38	6	80.95	-	-	6	80.95	4	52.38	5	71.43	-	-
51 - 200 คน	14	9	64.29	7	50.00	9	64.29	-	-	10	71.43	8	57.14	10	71.43	-	-
มากกว่า 200 คน	1	1	100.00	1	100.00	1	100.00	-	-	1	100.00	1	100.00	1	100.00	-	-

หมายเหตุ : ตอบได้มากกว่า 1 ข้อ

Note : More than one answer.

ที่มา : สำนักทะเบียนและอุตสาหกรรม พ.ศ. 2565 (ธุรกิจทางการบริการ) จังหวัดเลย สำนักงานสถิติแห่งชาติ กระทรวงดิจิทัลเพื่อเศรษฐกิจและสังคม
Source : The 2022 Business and Industrial Census (Trade and Services Industry) Loei Province, National Statistical Office, Ministry of Digital Economy and Society.

ตาราง 7 จำนวนและร้อยละของช่องทางชำระค่าธรรมเนียมรับธุรกรรมประเภทต่างๆ ของสถานประกอบการธุรกิจในปี 2564 จำนวนตามขนาดของสถานประกอบการ (ต่อ)
 TABLE 7 NUMBER AND PERCENTAGE OF PAYMENT METHODS FOR DIFFERENT TYPES OF TRANSACTIONS OF BUSINESS ESTABLISHMENTS IN 2021 BY SIZE OF ESTABLISHMENT (Cont'd.)

ขนาดของสถานประกอบการ Number of establishments	วิธีการชำระเงินสำหรับธุรกรรมประเภทต่างๆ Payment methods for different types of transaction																	
	การจ่ายเงินเดือนพนักงาน Employee payroll						การลงทุน Investment											
	เงินสด Cash	เช็ค Check	การโอนและชำระเงิน ทางอิเล็กทรอนิกส์ (e-Payment)	บัตรเครดิต Cryptocurrency	เงินสด Cash	เช็ค Check	การโอนและชำระเงิน ทางอิเล็กทรอนิกส์ (e-Payment)	บัตรเครดิต Cryptocurrency	การโอนและชำระเงิน ทางอิเล็กทรอนิกส์ (e-Payment)	เช็ค Check	การโอนและชำระเงิน ทางอิเล็กทรอนิกส์ (e-Payment)	บัตรเครดิต Cryptocurrency						
จำนวน Number	ร้อยละ %	จำนวน Number	ร้อยละ %	จำนวน Number	ร้อยละ %	จำนวน Number	ร้อยละ %	จำนวน Number	ร้อยละ %	จำนวน Number	ร้อยละ %	จำนวน Number	ร้อยละ %	จำนวน Number	ร้อยละ %	จำนวน Number	ร้อยละ %	
รวม	1,746	13.19	10	0.07	1,293	9.76	11	0.08	10,635	80.30	227	1.72	7,287	55.02	22	0.17	Total	
1- 5 คน	1,329	10.50	-	-	949	7.50	11	0.08	10,290	81.30	205	1.62	6,947	54.89	21	0.17	1- 5 persons	
6 - 10 คน	322	74.59	-	-	236	54.72	-	-	266	61.71	5	1.08	229	53.16	-	-	6 - 10 persons	
11 - 15 คน	47	64.19	3	3.42	51	69.47	-	-	37	51.17	4	4.79	53	72.50	-	-	11 - 15 persons	
16 - 25 คน	32	62.50	-	-	35	66.51	-	-	27	52.72	3	5.77	37	71.47	1	1.92	16 - 25 persons	
26 - 30 คน	5	45.00	1	10.00	7	70.00	-	-	6	55.00	2	15.00	6	60.00	-	-	26 - 30 persons	
31 - 50 คน	4	61.91	1	14.29	5	66.67	-	-	2	33.33	4	52.38	6	85.71	-	-	31 - 50 persons	
51 - 200 คน	7	50.00	5	35.71	10	71.43	-	-	6	42.86	6	42.86	9	64.29	-	-	51 - 200 persons	
มากกว่า 200 คน	1	100.00	-	-	1	100.00	-	-	1	100.00	-	-	-	-	-	-	more than 200 persons	

หมายเหตุ : ตอบได้มากกว่า 1 ข้อ
 Note : More than one answer.

ที่มา : สำนักทะเบียนการค้าและธุรกิจทางบริการ จังหวัดเลย สำนักงานสถิติแห่งชาติ กระทรวงดิจิทัลเพื่อเศรษฐกิจและสังคม
 Source : The 2022 Business and Industrial Census (Trade and Services Industry) Loei Province, National Statistical Office, Ministry of Digital Economy and Society.

ตาราง 9 จำนวนและร้อยละของสถานประกอบการธุรกิจที่มีการรับโอนและรับชำระเงินสดรับชำระสินค้าและบริการจากลูกค้า จำนวนตามขนาดของสถานประกอบการ

TABLE 9 NUMBER AND PERCENTAGE OF BUSINESS ESTABLISHMENTS RECEIVING TRANSFERS AND RECEIVING PAYMENTS FOR GOODS AND SERVICES FROM CUSTOMERS AND SIZE OF ESTABLISHMENT

ขนาดของสถานประกอบการ	การรับโอนและรับชำระเงินสดรับชำระสินค้าและบริการจากลูกค้า										Size of establishment
	จำนวนสถานประกอบการ					Receiving transfers and receiving payments for goods and services from customers					
	จำนวน	เงินสด	เช็ค	การโอนและชำระผ่านทางอิเล็กทรอนิกส์ (e-Payment)	บัตรเครดิต	จำนวน	เงินสด	เช็ค	การโอนและชำระผ่านทางอิเล็กทรอนิกส์ (e-Payment)	บัตรเครดิต	
Number	Number	Number	Number	Number	Number	Number	Number	Number	Number	Number	Number
รวม	13,244	12,963	97.88	263	1.99	8,453	63.83	-	-	-	Total
1- 5 คน	12,656	12,383	97.85	192	1.52	7,953	62.84	-	-	-	1- 5 persons
6 - 10 คน	431	431	100.00	41	9.55	362	84.03	-	-	-	6 - 10 persons
11 - 15 คน	73	68	93.15	8	10.27	64	87.28	-	-	-	11 - 15 persons
16 - 25 คน	52	50	96.15	8	14.90	50	96.15	-	-	-	16 - 25 persons
26 - 30 คน	10	10	100.00	4	35.00	9	90.00	-	-	-	26 - 30 persons
31 - 50 คน	7	7	100.00	3	47.62	7	100.00	-	-	-	31 - 50 persons
51 - 200 คน	14	13	92.86	7	50.00	8	57.14	-	-	-	51 - 200 persons
มากกว่า 200 คน	1	1	100.00	1	100.00	1	100.00	-	-	-	more than 200 persons

หมายเหตุ : ตอบได้มากกว่า 1 ข้อ

Note : More than one answer.

ที่มา : สำนักงานธุรกิจและธุรกิจทางการบริการ จังหวัดเลย สำนักงานสถิติแห่งชาติ กระทรวงดิจิทัลเพื่อเศรษฐกิจและสังคม

Source : The 2022 Business and Industrial Census (Trade and Services Industry) Loei Province, National Statistical Office, Ministry of Digital Economy and Society.

ตาราง 10 มูลค่าตามบัญชีของสินทรัพย์ถาวรของสถานประกอบการธุรกิจ ณ วันที่ 1 มกราคม 2564 จำนวนตามขนาดของสถานประกอบการ

TABLE 10 BOOK VALUE OF FIXED ASSETS OF BUSINESS ESTABLISHMENTS ON JANUARY 1, 2021 BY SIZE OF ESTABLISHMENT

ขนาดของสถานประกอบการ	จำนวน สถาน- ประกอบการ Number of establishments	มูลค่าตามบัญชีของสินทรัพย์ถาวรตามงวด Book value of fixed assets on Jan. 1, 2021										Total	Size of establishment
		รวม Total	ที่ดิน Land	อาคารและ สิ่งก่อสร้าง Building and construction	เครื่องจักร Machinery	ยานพาหนะ Vehicles	เครื่องใช้ สำนักงาน (ครุภัณฑ์) Office equipment	เครื่องมือ อื่นๆ Other tools	สินทรัพย์ ถาวรอื่น ๆ Other fixed assets				
รวม	13,244	61,712,032.4	33,456,281.1	19,648,165.7	1,431,738.7	6,299,193.5	592,052.4	268,798.6	15,802.5				
1- 5 คน	12,656	51,435,069.4	29,345,873.7	16,188,948.0	393,145.5	4,995,929.4	317,461.1	193,711.8	-	1- 5 persons			
6 - 10 คน	431	5,189,070.8	2,859,966.4	1,448,051.2	309,198.1	517,083.0	47,347.7	6,162.8	1,261.6	6 - 10 persons			
11 - 15 คน	73	944,816.5	478,025.4	213,323.9	83,142.3	135,632.5	12,656.4	22,036.0	-	11 - 15 persons			
16 - 25 คน	52	853,649.0	402,032.1	253,122.6	58,011.4	115,480.1	17,072.6	7,659.5	270.7	16 - 25 persons			
26 - 30 คน	10	261,539.3	113,931.0	63,621.6	22,148.7	55,320.2	1,896.7	3,308.3	1,312.8	26 - 30 persons			
31 - 50 คน	7	219,193.6	41,860.7	108,584.2	19,416.5	25,129.3	3,778.6	8,164.1	12,260.3	31 - 50 persons			
51 - 200 คน	14	2,649,001.0	214,591.9	1,308,285.4	545,100.4	405,045.9	147,524.2	27,756.2	697.1	51 - 200 persons			
มากกว่า 200 คน	1	C	-	C	C	C	C	-	-	more than 200 persons			

หมายเหตุ : C หมายถึง ข้อมูลลับปิด

Note : C means confidential data.

ที่มา : สำนักงานธุรกิจและอุตสาหกรรม พ.ศ. 2565 (ธุรกิจทางการค้าและธุรกิจทางการบริการ) จังหวัดเลย สำนักงานสถิติแห่งชาติ กระทรวงดิจิทัลเพื่อเศรษฐกิจและสังคม

Source : The 2022 Business and Industrial Census (Trade and Services Industry) Loei Province, National Statistical Office, Ministry of Digital Economy and Society.

ตาราง 10 มูลค่าตามบัญชีของสินทรัพย์ถาวรของสถานประกอบการธุรกิจ ณ วันที่ 31 ธันวาคม 2564 จำแนกตามขนาดของสถานประกอบการ (ต่อ)

TABLE 10 BOOK VALUE OF FIXED ASSETS OF BUSINESS ESTABLISHMENTS ON DECEMBER 31, 2021 BY SIZE OF ESTABLISHMENT (Cont'd.)

ขนาดของสถานประกอบการ	จำนวน สถาน- ประกอบการ Number of establishments	มูลค่าตามบัญชีของสินทรัพย์ถาวรประเภท										รวม Total	ยานพาหนะ Vehicles	เครื่องใช้ สำนักงาน (ครุภัณฑ์) Office equipment	เครื่องมือ อื่นๆ Other tools	สินทรัพย์ ถาวรอื่น ๆ Other fixed assets	Size of establishment
		มูลค่าตามบัญชีของสินทรัพย์ถาวรประเภท															
		รวม Total	ที่ดิน Land	อาคารและ สิ่งก่อสร้าง Building and construction	เครื่องจักร Machinery	ยานพาหนะ Vehicles	เครื่องใช้ สำนักงาน (ครุภัณฑ์) Office equipment	เครื่องมือ อื่นๆ Other tools	สินทรัพย์ ถาวรอื่น ๆ Other fixed assets								
รวม	13,244	59,586,954.5	34,688,823.1	17,808,734.7	1,207,902.2	5,165,079.6	475,705.4	225,395.4	15,314.1	Total							
1- 5 คน	12,656	50,031,572.6	30,591,343.0	14,518,391.0	300,329.4	4,152,277.5	308,046.3	161,185.4	-	1- 5 persons							
6 - 10 คน	431	4,900,912.6	2,819,589.7	1,401,820.3	246,382.1	378,555.1	48,264.4	5,039.5	1,261.6	6 - 10 persons							
11 - 15 คน	73	886,451.0	488,716.1	185,377.4	66,695.5	114,785.4	11,377.1	19,499.5	-	11 - 15 persons							
16 - 25 คน	52	794,237.6	397,021.8	230,072.2	50,335.1	94,999.0	15,601.6	5,977.3	230.8	16 - 25 persons							
26 - 30 คน	10	233,028.1	109,240.9	59,376.1	19,657.5	39,825.7	1,631.5	2,364.8	931.6	26 - 30 persons							
31 - 50 คน	7	191,880.8	39,428.8	95,708.4	14,707.3	19,885.9	2,907.5	6,982.5	12,260.3	31 - 50 persons							
51 - 200 คน	14	2,391,808.4	243,482.8	1,253,760.6	508,219.6	319,044.2	42,324.9	24,346.4	629.9	51 - 200 persons							
มากกว่า 200 คน	1	C	-	C	C	C	C	-	-	more than 200 persons							

หมายเหตุ : C หมายถึง ข้อมูลปกปิด

Note : C means confidential data.

ที่มา : สำมะโนธุรกิจและอุตสาหกรรม พ.ศ. 2565 (ธุรกิจทางการค้าและธุรกิจทางการบริการ) จังหวัดเลย สำนักงานสถิติแห่งชาติ กระทรวงดิจิทัลเพื่อเศรษฐกิจและสังคม

Source : The 2022 Business and Industrial Census (Trade and Services Industry) Loei Province, National Statistical Office, Ministry of Digital Economy and Society.

ตาราง 11 มูลค่าสินทรัพย์ถาวรที่เปลี่ยนแปลงของสถานประกอบการธุรกิจระหว่าง มกราคม - ธันวาคม 2564 จำแนกตามขนาดของสถานประกอบการ
TABLE 11 VALUE OF CHANGED FIXED ASSETS OF BUSINESS ESTABLISHMENTS DURING JANUARY - DECEMBER, 2021 BY SIZE OF ESTABLISHMENT

ขนาดของสถานประกอบการ	จำนวน สถาน- ประกอบการ Number of establishments	มูลค่าสินทรัพย์		มูลค่าสินทรัพย์ ถาวรที่ขายระหว่างปี Value of disposal of fixed assets	ค่าโอน กรรมสิทธิ์ Ownership transfer fee	Size of establishment
		ถาวรทุกประเภทที่ซื้อหรือ ผลิตขึ้นใหม่ระหว่างปี Value purchases of new or cost production of fixed assets	การเปลี่ยนแปลงสุทธิ			
รวม	13,244	99,075.6	4,276.7	4,276.7	-	Total
1- 5 คน	12,656	1,350.0	-	-	-	1- 5 persons
6 - 10 คน	431	18,000.0	-	-	-	6 - 10 persons
11 - 15 คน	73	42,016.6	-	-	-	11 - 15 persons
16 - 25 คน	52	412.8	-	-	-	16 - 25 persons
26 - 30 คน	10	4,000.0	-	-	-	26 - 30 persons
31 - 50 คน	7	24,731.2	176.7	176.7	-	31 - 50 persons
51 - 200 คน	14	6,310.4	-	-	-	51 - 200 persons
มากกว่า 200 คน	1	C	C	C	-	more than 200 persons

หมายเหตุ : C หมายถึง ข้อมูลปกปิด

Note : C means confidential data.

ที่มา : สำนักงานธุรกิจและอุตสาหกรรม พ.ศ. 2565 (ธุรกิจทางการค้าและธุรกิจทางการบริการ) จังหวัดเลย สำนักงานสถิติแห่งชาติ กระทรวงดิจิทัลเพื่อเศรษฐกิจและสังคม

Source : The 2022 Business and Industrial Census (Trade and Services Industry) Loei Province, National Statistical Office, Ministry of Digital Economy and Society.

ตาราง 12 จำนวนและร้อยละของสถานประกอบการธุรกิจที่มีการชำระค่าลิขสิทธิ์ ลิขสิทธิ์ เครื่องหมายการค้าให้กับต่างประเทศ จำนวนตามร้อยละของค่าใช้จ่ายทั้งสิ้น และขนาดของสถานประกอบการ

TABLE 12 NUMBER AND PERCENTAGE OF BUSINESS ESTABLISHMENTS PAYMENT OF COPY RIGHT, PATENT, TRADEMARK PAID TO ENTITIES ABROAD

BY PERCENTAGE OF TOTAL EXPENSES AND SIZE OF ESTABLISHMENT

ขนาดของสถานประกอบการ	จำนวนสถานประกอบการ Number of establishments		ไม่มี No		ร้อยละของค่าใช้จ่ายทั้งสิ้น Percentage of total expenses						Size of establishment					
	จำนวน Number	ร้อยละ %	รวม Total		< 5		5 - 9		10 - 19			20 - 29		≥ 30		
			จำนวน Number	ร้อยละ %	จำนวน Number	ร้อยละ %	จำนวน Number	ร้อยละ %	จำนวน Number	ร้อยละ %		จำนวน Number	ร้อยละ %	จำนวน Number	ร้อยละ %	
รวม	117	100.00	117	100.00	-	-	-	-	-	-	-	-	-	-	Total	
1 - 5 คน	-	-	-	-	-	-	-	-	-	-	-	-	-	-	-	1 - 5 persons
6 - 10 คน	-	-	-	-	-	-	-	-	-	-	-	-	-	-	-	6 - 10 persons
11 - 15 คน	50	100.00	50	100.00	-	-	-	-	-	-	-	-	-	-	-	11 - 15 persons
16 - 25 คน	41	100.00	41	100.00	-	-	-	-	-	-	-	-	-	-	-	16 - 25 persons
26 - 30 คน	7	100.00	7	100.00	-	-	-	-	-	-	-	-	-	-	-	26 - 30 persons
31 - 50 คน	6	100.00	6	100.00	-	-	-	-	-	-	-	-	-	-	-	31 - 50 persons
51 - 200 คน	13	100.00	13	100.00	-	-	-	-	-	-	-	-	-	-	-	51 - 200 persons
มากกว่า 200 คน	1	100.00	1	100.00	-	-	-	-	-	-	-	-	-	-	-	more than 200 persons

หมายเหตุ : เฉพาะสถานประกอบการที่มีคนทำงานตั้งแต่ 11 คนขึ้นไป และมีรูปแบบการจัดตั้งตามกฎหมายเป็นทางหุ้นส่วนจำกัด ทางหุ้นส่วนสามัญนิติบุคคล บริษัทจำกัด และบริษัทจำกัด (มหาชน)

Note : Only establishments which 11 or more people working and having a legal form of establishment as juristic partnership, company limited and public company limited.

ที่มา : สำมะโนธุรกิจและอุตสาหกรรม พ.ศ. 2565 (ธุรกิจทางการค้าและธุรกิจทางการบริการ) จังหวัดเลย สำนักงานสถิติแห่งชาติ กระทรวงดิจิทัลเพื่อเศรษฐกิจและสังคม

Source : The 2022 Business and Industrial Census (Trade and Services Industry) Loei Province, National Statistical Office, Ministry of Digital Economy and Society.

ตาราง 13 จำนวนและร้อยละของสถานประกอบการที่รับค่าลิขสิทธิ์ ลิขสิทธิ์ เครื่องหมายการค้าจากต่างประเทศ จำแนกตามร้อยละของรายรับทั้งสิ้น และขนาดของสถานประกอบการ
 TABLE 13 NUMBER AND PERCENTAGE OF BUSINESS ESTABLISHMENTS COPY RIGHT, PATENT, TRADEMARK RECEIVED FROM CLIENTS ABROAD BY PERCENTAGE OF TOTAL REVENUE
 AND SIZE OF ESTABLISHMENT

ขนาดของสถานประกอบการ	จำนวนสถานประกอบการ		ร้อยละของรายรับทั้งสิ้น												Size of establishment												
	ไม่มี		รวม Total				< 5				5 - 9					10 - 19				20 - 29				≥ 30			
	จำนวน	ร้อยละ	จำนวน	ร้อยละ	จำนวน	ร้อยละ	จำนวน	ร้อยละ	จำนวน	ร้อยละ	จำนวน	ร้อยละ	จำนวน	ร้อยละ		จำนวน	ร้อยละ	จำนวน	ร้อยละ	จำนวน	ร้อยละ	จำนวน	ร้อยละ	จำนวน	ร้อยละ		
รวม	117	100.00	117	100.00	-	-	-	-	-	-	-	-	-	-	-	-	-	-	-	-	-	-	-	-	-		
1- 5 คน	-	-	-	-	-	-	-	-	-	-	-	-	-	-	-	-	-	-	-	-	-	-	-	-	-	1- 5 persons	
6 - 10 คน	-	-	-	-	-	-	-	-	-	-	-	-	-	-	-	-	-	-	-	-	-	-	-	-	-	6 - 10 persons	
11 - 15 คน	50	100.00	50	100.00	-	-	-	-	-	-	-	-	-	-	-	-	-	-	-	-	-	-	-	-	-	11 - 15 persons	
16 - 25 คน	41	100.00	41	100.00	-	-	-	-	-	-	-	-	-	-	-	-	-	-	-	-	-	-	-	-	-	16 - 25 persons	
26 - 30 คน	7	100.00	7	100.00	-	-	-	-	-	-	-	-	-	-	-	-	-	-	-	-	-	-	-	-	-	26 - 30 persons	
31 - 50 คน	6	100.00	6	100.00	-	-	-	-	-	-	-	-	-	-	-	-	-	-	-	-	-	-	-	-	-	31 - 50 persons	
51 - 200 คน	13	100.00	13	100.00	-	-	-	-	-	-	-	-	-	-	-	-	-	-	-	-	-	-	-	-	-	51 - 200 persons	
มากกว่า 200 คน	1	100.00	1	100.00	-	-	-	-	-	-	-	-	-	-	-	-	-	-	-	-	-	-	-	-	-	more than 200 persons	

หมายเหตุ : เฉพาะสถานประกอบการที่มีคนทำงานตั้งแต่ 11 คนขึ้นไป และมีรูปแบบการจัดตั้งตามกฎหมายเป็นห้างหุ้นส่วนจำกัด ห้างหุ้นส่วนสามัญบุคคล บริษัทจำกัด และบริษัทจำกัด (มหาชน)

Note : Only establishments which 11 or more people working and having a legal form of establishment as juristic partnership, company limited and public company limited.

ที่มา : สำนักงานธุรกิจและอุตสาหกรรม พ.ศ. 2565 (ธุรกิจทางการค้าและธุรกิจเชิงพาณิชย์ กระทรวงดิจิทัลเพื่อเศรษฐกิจและสังคม)

Source : The 2022 Business and Industrial Census (Trade and Services Industry) Loei Province, National Statistical Office, Ministry of Digital Economy and Society.

ตาราง 15 จำนวนและร้อยละของสถานประกอบการที่รายงานปัญหาและอุปสรรคของสถานประกอบการ จำแนกตามขนาดของสถานประกอบการ
TABLE 15 NUMBER AND PERCENTAGE OF BUSINESS ESTABLISHMENTS WHICH REPORTED THE PROBLEMS AND OBSTACLES BY SIZE OF ESTABLISHMENT

ขนาดของสถานประกอบการ Size of establishment	จำนวนสถานประกอบการ Number of establishments		ปัญหาและอุปสรรคของสถานประกอบการ/ Problems and obstacles of establishments																										
	รวม Total	ไม่ได้ NO	ได้รับ Yes	ผลกระทบ Affected	เศรษฐกิจไม่ดี/ ชะงักงัน Economic crisis	ต้นทุนในการ ดำเนินงานสูง High production cost	การแข่งขัน การเพิ่มขึ้น Competition	ขาดเงินทุน และเงินหมุนเวียน ไม่ทั่วถึง Lack of loan	ขาดแคลนแรงงาน Lack of Labor	กำลังซื้อ ต่ำ Lower purchasing power	ปัญหาความไม่ เสถียรภาพ Political instability	ขาดความสามารถ ในการทำการตลาด Lack of marketing capabilities	ภัยธรรมชาติ Natural disaster	การแพร่ระบาด ของโรคติดต่อ โควิด 19 The spread of the coronavirus disease covid 19	อื่นๆ Others														
รวม	13,244	100.00	726	5.48	12,518	94.52	10,223	77.19	6,485	48.97	5,316	40.14	2,106	15.90	296	2.23	4,260	32.16	1,146	8.66	178	1.35	56	0.42	5,591	42.22	3	0.02	
1-5 คน	12,656	100.00	693	5.47	11,963	94.53	9,774	77.23	6,106	48.24	5,076	40.11	2,021	15.97	271	2.14	4,035	31.88	1,072	8.47	147	1.16	37	0.29	5,315	42.00	-	-	1-5 persons
6-10 คน	431	100.00	17	3.99	414	96.01	326	75.55	282	65.48	169	39.15	68	15.75	16	3.60	162	37.53	44	10.13	25	5.73	17	3.94	220	51.06	-	-	6-10 persons
11-15 คน	73	100.00	5	7.24	68	92.76	59	80.72	43	58.41	33	44.91	5	6.85	5	7.24	21	28.86	14	18.88	2	2.05	-	-	24	32.29	-	-	11-15 persons
16-25 คน	52	100.00	7	12.98	45	87.02	40	77.40	31	60.10	22	43.11	7	12.98	4	7.21	23	44.07	11	21.47	2	3.37	-	-	21	39.90	3	5.29	16-25 persons
26-30 คน	10	100.00	-	-	10	100.00	9	90.00	9	90.00	8	80.00	4	40.00	-	-	5	45.00	2	15.00	3	25.00	1	10.00	5	45.00	-	-	26-30 persons
31-50 คน	7	100.00	1	19.05	6	80.95	6	80.95	5	66.67	-	-	-	-	-	-	6	80.95	-	-	-	-	-	-	2	28.57	-	-	31-50 persons
51-200 คน	14	100.00	3	21.43	11	78.57	9	64.29	9	64.29	7	50.00	2	14.29	-	-	8	57.14	3	21.43	1	7.14	-	-	4	28.57	-	-	51-200 persons
มากกว่า 200 คน	1	100.00	-	-	1	100.00	1	100.00	1	100.00	1	100.00	-	-	-	-	1	100.00	1	100.00	-	-	-	-	1	100.00	-	-	more than 200 persons

หมายเหตุ : ตอบไม่มากกว่า 1 ข้อ
Note : More than one answer

ที่มา : จำนวนในธุรกิจและอุตสาหกรรม พ.ศ. 2565 (ธุรกิจการค้าและบริการ) จังหวัดเลย สำนักงานสถิติแห่งชาติ กระทรวงดิจิทัลเพื่อเศรษฐกิจและสังคม
Source : The 2022 Business and Industrial Census (Trade and Services Industry) Loei Province, National Statistical Office, Ministry of Digital Economy and Society.

ตาราง 16 จำนวนและร้อยละของสถานประกอบการที่รับความช่วยเหลือทางการเงินของรัฐ จำนวนตามขนาดของสถานประกอบการ
 TABLE 16 NUMBER AND PERCENTAGE OF BUSINESS ESTABLISHMENTS WHICH REPORTED TO AID NEEDED FROM THE GOVERNMENT BY SIZE OF ESTABLISHMENT

ขนาดของสถานประกอบการ Size of establishment	จำนวนสถานประกอบการ Number of establishments		ความช่วยเหลือที่ต้องการจากหน่วยงานของรัฐ/ Reported to aid needs from the government												รวม Total									
	จำนวน Number	ร้อยละ %	ไม่มี NO	มี Yes	ลดอัตราดอกเบี้ย Lower rate interest	สนับสนุนแหล่งเงินทุน Support of funding	พักชำระหนี้ Moratorium	เพิ่มวงเงินสินเชื่อ Increase credit limit for entrepreneurs	ลดอัตราภาษี Tax reduction scheme	มาตรการควบคุมราคาสินค้า Good prices control	แก้ไขกฎระเบียบภาครัฐ Amend government regulations	อื่นๆ Others	จำนวน Number	ร้อยละ %										
รวม	13,244	100.00	1,111	8,39	12,133	91.61	3,330	25.14	5,039	38.04	1,922	14.51	1,609	12.15	6,040	45.60	7,243	54.69	1,164	8.79	15	0.11	Total	
1-5 คน	12,656	100.00	1,037	8,20	11,619	91.80	3,111	24.58	4,893	38.66	1,819	14.37	1,540	12.17	5,667	44.78	6,903	54.54	1,037	8.19	15	0.12	1-5 persons	
6-10 คน	431	100.00	51	11.80	380	88.20	152	35.27	109	25.38	81	18.76	49	11.42	283	65.57	257	59.65	98	22.64	-	-	6-10 persons	
11-15 คน	73	100.00	10	13.41	63	86.59	31	42.27	14	18.49	7	9.98	8	10.96	45	61.15	39	53.91	13	17.51	-	-	11-15 persons	
16-25 คน	52	100.00	10	18.75	42	81.25	20	39.26	12	23.24	9	17.47	5	9.13	26	49.52	27	51.76	10	19.39	-	-	16-25 persons	
26-30 คน	10	100.00	-	-	10	100.00	7	70.00	4	35.00	2	15.00	4	35.00	8	80.00	7	70.00	4	35.00	-	-	26-30 persons	
31-50 คน	7	100.00	1	19.05	6	80.95	-	-	1	14.29	1	14.29	-	-	3	47.62	5	66.67	-	-	-	-	31-50 persons	
51-200 คน	14	100.00	2	14.29	12	85.71	7	50.00	6	42.86	3	21.43	4	28.57	7	50.00	5	35.71	3	21.43	-	-	51-200 persons	
มากกว่า 200 คน	1	100.00	-	-	1	100.00	1	100.00	-	-	-	-	-	-	1	100.00	-	-	-	-	-	-	-	more than 200 persons

หมายเหตุ : ตอบได้มากกว่า 1 ข้อ
 Note : More than one answer

ที่มา : สำนักบริหารค่าและธุรกิจทางการบริการ จังหวัดเลย สำนักงานสถิติแห่งชาติ กระทรวงดิจิทัลเพื่อเศรษฐกิจและสังคม
 Source : The 2022 Business and Industrial Census (Trade and Services Industry) Loei Province, National Statistic Office, Ministry of Digital Economy and Society.

ตาราง 17 ข้อมูลสถิติผู้ประกอบการจดทะเบียนปี 2564 จำนวนสถานประกอบการ และรูปแบบการจัดตั้งทางกฎหมาย
TABLE 17. PRINCIPAL STATISTICS OF BUSINESS ESTABLISHMENTS IN 2021 BY SIZE OF ESTABLISHMENT AND FORM OF LEGAL ORGANIZATION

ประเภทของสถานประกอบการ / รูปแบบการจัดตั้งทางกฎหมาย	จำนวน สถานประกอบการ Number of establishments	จำนวน คนทำงาน Number of persons engaged	จำนวน ลูกจ้าง Number	ค่าจ้าง รายวัน Remuneration	รายได้ จากทุกกิจกรรม Income	ค่าใช้จ่าย ขั้นกลาง Intermediate consumption	มูลค่าเพิ่ม Value added	ขนาด Form of establishment / Form of legal organization
รวม	13,244	34,767	10,748	1,573,300.6	55,511,732.3	40,397,984.0	15,113,768.3	Total
ส่วนบุคคล ทั้งจำนวน จำกัด ทั้งผู้มีส่วนได้มีสิทธิบุคคล	11,831	25,962	4,279	517,138.9	13,006,057.8	6,937,943.8	6,068,114.0	Individual proprietor Juristic partnership
บริษัทจำกัด (มหาชน)	503	3,713	3,083	540,081.3	13,588,816.9	9,571,397.0	4,017,419.9	Company limited, public company limited
บริษัทจำกัด (มหาชน)	361	3,510	3,157	495,839.2	28,664,093.0	23,760,189.6	4,903,903.4	Company limited, public company limited
ส่วนราชการ รัฐวิสาหกิจ สหกรณ์ การรวมกลุ่ม	548	1,582	230	18,321.3	252,784.6	128,453.6	124,331.0	Government, State-enterprise, Cooperative,
สถานประกอบการที่มีพนักงาน 1-5 คน	12,656	27,162	4,262	532,151.0	22,659,225.4	15,417,768.4	7,241,456.9	Establishment with 1 - 5 persons
ส่วนบุคคล	11,620	24,123	2,798	333,589.5	11,462,085.5	6,047,696.7	5,414,388.8	Individual proprietor
ทั้งผู้มีส่วนได้มีสิทธิบุคคล	325	1,221	873	108,688.1	2,352,418.7	1,664,035.0	688,383.7	Juristic partnership
บริษัทจำกัด (มหาชน)	194	743	591	89,873.3	8,698,470.2	7,621,807.5	1,076,662.7	Company limited, public company limited
ส่วนราชการ รัฐวิสาหกิจ สหกรณ์ การรวมกลุ่ม	516	1,075	-	-	146,250.9	84,229.2	62,021.7	Government, State-enterprise, Cooperative,
สถานประกอบการที่มีพนักงาน 6-10 คน	431	3,437	2,730	419,943.2	7,055,243.0	3,835,384.9	3,219,858.0	Establishment with 6 - 10 persons
ส่วนบุคคล	184	1,415	1,104	136,944.4	1,203,426.3	684,819.4	518,607.0	Individual proprietor
ทั้งผู้มีส่วนได้มีสิทธิบุคคล	123	1,034	837	175,757.2	4,137,628.3	1,875,602.6	2,261,825.8	Juristic partnership
บริษัทจำกัด (มหาชน)	105	851	726	100,528.8	1,675,548.6	1,261,107.3	414,441.3	Company limited, public company limited
ส่วนราชการ รัฐวิสาหกิจ สหกรณ์ การรวมกลุ่ม	19	136	63	6,688.8	38,839.7	13,855.7	24,984.0	Government, State-enterprise, Cooperative,
สถานประกอบการที่มีพนักงาน 11-15 คน	73	944	838	123,686.8	2,949,082.1	2,342,847.5	606,234.6	Establishment with 11 - 15 persons
ส่วนบุคคล	19	245	215	28,304.4	226,282.7	151,813.2	74,469.5	Individual proprietor
ทั้งผู้มีส่วนได้มีสิทธิบุคคล	30	394	350	58,690.7	806,160.1	531,868.0	274,292.1	Juristic partnership
บริษัทจำกัด (มหาชน)	20	252	224	32,925.3	1,902,509.3	1,656,865.4	295,643.9	Company limited, public company limited
ส่วนราชการ รัฐวิสาหกิจ สหกรณ์ การรวมกลุ่ม	5	54	50	3,766.5	14,130.0	2,201.0	11,829.0	Government, State-enterprise, Cooperative,
สถานประกอบการที่มีพนักงาน 16-25 คน	52	998	845	116,814.4	10,624,176.1	8,164,510.9	2,459,665.2	Establishment with 16 - 25 persons
ส่วนบุคคล	5	110	99	11,377.8	58,536.0	22,126.7	36,409.3	Individual proprietor
ทั้งผู้มีส่วนได้มีสิทธิบุคคล	17	309	282	31,912.0	683,669.4	518,543.3	165,126.1	Juristic partnership
บริษัทจำกัด (มหาชน)	24	459	424	71,418.6	9,863,361.7	7,618,194.9	2,245,166.7	Company limited, public company limited
ส่วนราชการ รัฐวิสาหกิจ สหกรณ์ การรวมกลุ่ม	6	120	40	2,106.0	18,609.0	5,645.9	12,963.1	Government, State-enterprise, Cooperative,
สถานประกอบการที่มีพนักงาน 26-30 คน	10	277	258	31,244.0	359,917.1	278,042.8	81,874.4	Establishment with 26 - 30 persons
ส่วนบุคคล	3	69	64	-	-	-	-	Individual proprietor
ทั้งผู้มีส่วนได้มีสิทธิบุคคล	4	97	86	11,251.9	33,212.6	10,854.6	22,358.1	Juristic partnership
บริษัทจำกัด (มหาชน)	3	81	78	-	-	-	-	Company limited, public company limited
ส่วนราชการ รัฐวิสาหกิจ สหกรณ์ การรวมกลุ่ม	1	30	30	-	-	-	-	Government, State-enterprise, Cooperative,
สถานประกอบการที่มีพนักงาน 31-50 คน	7	290	286	49,822.0	2,493,410.9	2,139,942.5	353,468.4	Establishment with 31 - 50 persons
ส่วนบุคคล	1	49	49	-	-	-	-	Individual proprietor
ทั้งผู้มีส่วนได้มีสิทธิบุคคล	5	207	203	37,093.9	181,846.1	149,013.5	32,832.7	Juristic partnership
บริษัทจำกัด (มหาชน)	1	34	34	-	-	-	-	Company limited, public company limited
ส่วนราชการ รัฐวิสาหกิจ สหกรณ์ การรวมกลุ่ม	14	1437	1308	257614.0	8244991.1	7140224.4	1104766.7	Government, State-enterprise, Cooperative,
สถานประกอบการที่มีพนักงานมากกว่า 200 คน	-	-	-	-	-	-	-	Establishment with more than 200 persons
ส่วนบุคคล	4	609	607	147079.8	4910613.5	4362204.4	584933.0	Individual proprietor
ทั้งผู้มีส่วนได้มีสิทธิบุคคล	9	695	688	108900.2	3313577.7	2798035.2	515542.4	Juristic partnership
บริษัทจำกัด (มหาชน)	1	133	13	-	-	-	-	Company limited, public company limited
ส่วนราชการ รัฐวิสาหกิจ สหกรณ์ การรวมกลุ่ม	-	-	-	-	-	-	-	Government, State-enterprise, Cooperative,
หมายเหตุ : C หมายถึง ข้อมูลเบ็ดเสร็จ	-	-	-	-	-	-	-	Company limited, public company limited
ส่วนราชการ รัฐวิสาหกิจ สหกรณ์ การรวมกลุ่ม	-	-	-	-	-	-	-	Government, State-enterprise, Cooperative,

ที่มา : สำนักงานเศรษฐกิจการคลัง พ.ศ. 2565 (ข้อมูลทางการค้าและธุรกิจการบริการ) จังหวัดพล สำนักงานสถิติแห่งชาติ กระทรวงดิจิทัลเพื่อเศรษฐกิจและสังคม
Source : The 2022 Business and Industrial Census (Trade and Services Industry) Loei Province, National Statistical Office, Ministry of Digital Economy and Society.

ตาราง 18 ข้อมูลสถิติข้อมูลสถานประกอบการที่มี 2544 แห่งตามขนาดของสถานประกอบการ และรูปแบบการจัดทางธุรกิจ
TABLE 18 PRINCIPAL STATISTICS OF BUSINESS ESTABLISHMENTS IN 2021 BY SIZE OF ESTABLISHMENT AND FORM OF ECONOMIC ORGANIZATION

ประเภทของสถานประกอบการ / รูปแบบการจัดทางธุรกิจ	จำนวน สถานประกอบการ Number of establishments	จำนวน คนทำงาน Number of persons engaged	สถานประกอบการ		จำนวน		ค่าตอบแทน		มูลค่า เพิ่ม Value added	ขนาด ของ สถานประกอบการ Economic organization
			จำนวน สถานประกอบการ Number of establishments	จำนวน คนทำงาน Number of persons engaged	จำนวน คนทำงาน Number of employees	จำนวน คนทำงาน Number of employees	ค่าตอบแทน รายหัว Remuneration	มูลค่า เพิ่ม Income		
รวม	13,244	34,767	10,748	1,573,380.6	55,511,752.3	40,397,984.0	15,113,768.3	Total		
สำนักพิมพ์สิ่งพิมพ์	13,002	31,700	7,683	1,027,609.9	38,738,470.5	27,723,457.6	11,015,013.0	Single unit		
สำนักพิมพ์สิ่งพิมพ์	76	1,674	1,566	346,742.4	11,184,235.2	8,494,315.7	2,659,919.4	Head office		
สำนักพิมพ์สิ่งพิมพ์	1,308	1,308	1,220	186,720.9	5,463,990.1	4,098,980.8	1,364,699.2	Branch		
อื่นๆ	6	85	79	12,276.4	125,456.6	81,229.9	48,226.6	Others		
สถานประกอบการที่มีคนทำงาน 1-5 คน	12,656	27,162	4,262	532,151.0	22,659,225.4	15,417,748.4	7,241,456.9	Establishment with 1 - 5 persons		
สำนักพิมพ์สิ่งพิมพ์	14	71	55	6,004.8	26,229.2	16,392.2	13,237.0	Single unit		
สำนักพิมพ์สิ่งพิมพ์	77	336	274	40,550.3	1,681,836.7	1,389,884.5	291,952.3	Head office		
อื่นๆ	-	-	-	-	-	-	-	Branch		
สถานประกอบการที่มีคนทำงาน 6-10 คน	451	3,437	2,730	419,943.2	7,052,243.0	3,635,384.9	3,219,838.0	Establishment with 6 - 10 persons		
สำนักพิมพ์สิ่งพิมพ์	334	2,605	1,976	252,615.8	3,116,666.4	2,120,523.9	998,142.5	Single unit		
สำนักพิมพ์สิ่งพิมพ์	35	297	241	94,972.8	2,480,723.6	863,028.4	1,617,695.2	Head office		
สำนักพิมพ์สิ่งพิมพ์	60	515	493	68,389.8	1,389,633.9	812,469.8	577,142.1	Branch		
อื่นๆ	2	20	20	C	C	C	C	Others		
สถานประกอบการที่มีคนทำงาน 11-15 คน	73	944	838	123,686.8	2,949,082.1	2,342,847.5	606,234.6	Establishment with 11 - 15 persons		
สำนักพิมพ์สิ่งพิมพ์	48	621	543	70,278.6	2,243,942.9	1,782,784.7	461,158.2	Single unit		
สำนักพิมพ์สิ่งพิมพ์	12	167	142	27,391.0	350,460.0	278,018.4	72,411.7	Head office		
สำนักพิมพ์สิ่งพิมพ์	10	114	114	20,139.9	305,145.3	247,616.6	57,539.8	Branch		
อื่นๆ	3	43	39	C	C	C	C	Others		
สถานประกอบการที่มีคนทำงาน 16-25 คน	52	998	845	116,814.4	10,624,176.1	8,164,510.9	2,459,665.2	Establishment with 16 - 25 persons		
สำนักพิมพ์สิ่งพิมพ์	38	729	583	70,707.5	9,323,272.1	7,078,373.6	2,246,898.5	Single unit		
สำนักพิมพ์สิ่งพิมพ์	4	82	79	11,066.1	479,542.2	434,795.6	46,746.6	Head office		
สำนักพิมพ์สิ่งพิมพ์	9	165	163	32,386.5	811,689.1	643,922.5	167,766.7	Branch		
อื่นๆ	1	22	20	C	C	C	C	Others		
สถานประกอบการที่มีคนทำงาน 26-50 คน	10	277	258	31,244.0	350,917.1	278,042.8	81,874.4	Establishment with 26 - 30 persons		
สำนักพิมพ์สิ่งพิมพ์	8	224	208	23,249.9	146,345.1	83,126.1	63,219.0	Single unit		
สำนักพิมพ์สิ่งพิมพ์	2	53	50	C	C	C	C	Head office		
สำนักพิมพ์สิ่งพิมพ์	-	-	-	-	-	-	-	Branch		
อื่นๆ	-	-	-	-	-	-	-	Others		
สถานประกอบการที่มีคนทำงาน 31-50 คน	7	290	286	49,822.0	2,493,410.9	2,139,942.5	353,468.4	Establishment with 31 - 50 persons		
สำนักพิมพ์สิ่งพิมพ์	2	68	68	C	C	C	C	Single unit		
สำนักพิมพ์สิ่งพิมพ์	2	106	105	C	C	C	C	Head office		
สำนักพิมพ์สิ่งพิมพ์	3	116	113	C	C	C	C	Branch		
อื่นๆ	-	-	-	-	-	-	-	Others		
สถานประกอบการที่มีคนทำงาน 50-200 คน	14	1,437	1,308	257,614.0	8,246,991.1	7,140,224.4	1,104,766.7	Establishment with 50 - 200 persons		
สำนักพิมพ์สิ่งพิมพ์	7	697	572	116,327.8	2,799,217.8	2,503,127.6	290,990.2	Single unit		
สำนักพิมพ์สิ่งพิมพ์	6	677	673	133,373.1	5,432,077.3	4,632,693.7	799,383.6	Head office		
สำนักพิมพ์สิ่งพิมพ์	1	63	63	C	C	C	C	Branch		
อื่นๆ	-	-	-	-	-	-	-	Others		
สถานประกอบการที่มีคนทำงานมากกว่า 200 คน	1	221	221	C	C	C	C	Establishment with more than 200 persons		
สำนักพิมพ์สิ่งพิมพ์	1	221	221	C	C	C	C	Single unit		
สำนักพิมพ์สิ่งพิมพ์	-	-	-	-	-	-	-	Head office		
สำนักพิมพ์สิ่งพิมพ์	-	-	-	-	-	-	-	Branch		
อื่นๆ	-	-	-	-	-	-	-	Others		

หมายเหตุ : C หมายถึง ข้อมูลไม่เปิดเผย
Note : C means confidential data.

ที่มา : สำนักงานสถิติแห่งชาติ, พ.ศ. 2565 (ข้อมูลจากฐานข้อมูลทางสถิติของสำนักงานเศรษฐกิจการคลัง) โดยหน่วยงานสถิติ กรมการคลัง, กระทรวงพาณิชย์และสังคม
Source : The 2022 Business and Industrial Census (Table and Services Industry) Local Province, National Statistical Office, Ministry of Digital, Economy and Society.



ตอนที่ 2 ข้อมูลการดำเนินงาน จำแนกตาม หมวดย่อยธุรกิจ

สารบัญตารางสถิติ

		หน้า
ตอนที่ 2	ข้อมูลการดำเนินงาน กำแนกตามหมวดย่อยธุรกิจ	
ตาราง 1	ข้อมูลสถิติที่สำคัญของสถานประกอบการธุรกิจในปี 2564 กำแนกตามหมวดย่อยธุรกิจ	105
ตาราง 2	จำนวนคนทำงานของสถานประกอบการธุรกิจในปี 2564 กำแนกตามลักษณะการจ้างงาน เพศ และหมวดย่อยธุรกิจ	106
ตาราง 3	จำนวนและร้อยละของสถานประกอบการธุรกิจที่มีลูกจ้าง กำแนกตามจำนวนวันทำงานต่อสัปดาห์ จำนวนชั่วโมงทำงานเฉลี่ยต่อวันของลูกจ้าง และหมวดย่อยธุรกิจ	107
ตาราง 4	ค่าตอบแทนแรงงานของสถานประกอบการธุรกิจในปี 2564 กำแนกตามหมวดย่อยธุรกิจ	108
ตาราง 5	ค่าใช้จ่ายทั้งสิ้น มูลค่าสินค้าและวัสดุประกอบและส่วนเปลี่ยนแปลงสินค้าของสถานประกอบการธุรกิจปี 2564 กำแนกตามหมวดย่อยธุรกิจ	109
ตาราง 6	ค่าใช้จ่ายทั้งสิ้นของสถานประกอบการธุรกิจปี 2564 กำแนกตามหมวดย่อยธุรกิจ	110
ตาราง 7	จำนวนและร้อยละของช่องทางการชำระเงินสำหรับธุรกรรมประเภทต่าง ๆ ของสถานประกอบการธุรกิจในปี 2564 กำแนกตามหมวดย่อยธุรกิจ	112
ตาราง 8	รายรับทั้งสิ้นของสถานประกอบการธุรกิจในปี 2564 กำแนกตามหมวดย่อยธุรกิจ	114
ตาราง 9	จำนวนและร้อยละของสถานประกอบการธุรกิจที่มีการรับโอนและรับชำระเงินค่าสินค้าและบริการจากลูกค้า กำแนกตามหมวดย่อยธุรกิจ	116
ตาราง 10	มูลค่าตามบัญชีของสินทรัพย์ถาวรของสถานประกอบการธุรกิจ ณ วันที่ 1 มกราคม 2564 กำแนกตามหมวดย่อยธุรกิจ	117
ตาราง 11	มูลค่าสินทรัพย์ถาวรที่เปลี่ยนแปลงของสถานประกอบการธุรกิจระหว่าง มกราคม - ธันวาคม 2564 กำแนกตามหมวดย่อยธุรกิจ	119
ตาราง 12	จำนวนและร้อยละของสถานประกอบการธุรกิจที่มีการชำระค่าลิขสิทธิ์ สิทธิบัตร เครื่องหมายการค้าให้กับต่างประเทศ กำแนกตามร้อยละของค่าใช้จ่ายทั้งสิ้น และหมวดย่อยธุรกิจ	120
ตาราง 13	จำนวนและร้อยละของสถานประกอบการธุรกิจการที่ได้รับค่าลิขสิทธิ์ สิทธิบัตร เครื่องหมายการค้าจากต่างประเทศ กำแนกตามร้อยละของรายรับทั้งสิ้น และหมวดย่อยธุรกิจ	121

สารบัญตารางสถิติ (ต่อ)

		หน้า
ตาราง 14	จำนวนและร้อยละของสถานประกอบการธุรกิจเป็นคนกลางซื้อสินค้าจากประเทศหนึ่งเพื่อจำหน่ายให้กับอีกประเทศหนึ่งโดยไม่มีการขนส่งสินค้าเข้า-ออกเขตแดนประเทศไทย จำแนกตามร้อยละของค่าใช้จ่ายทั้งสิ้น ของรายรับทั้งสิ้น และหมวดย่อยธุรกิจ	122
ตาราง 15	จำนวนและร้อยละของสถานประกอบการธุรกิจที่รายงานปัญหาและอุปสรรคของสถานประกอบการ จำแนกตามหมวดย่อยธุรกิจ	123
ตาราง 16	จำนวนและร้อยละของสถานประกอบการธุรกิจที่รายงานความช่วยเหลือที่ต้องการจากหน่วยงานของรัฐ จำแนกตามหมวดย่อยธุรกิจ	124
ตาราง 17	รายได้จากการดำเนินงานของสถานประกอบการธุรกิจในปี 2564 จำแนกตามหมวดย่อยธุรกิจ และรูปแบบการจัดตั้งตามกฎหมาย	125
ตาราง 18	รายได้จากการดำเนินงานของสถานประกอบการธุรกิจในปี 2564 จำแนกตามหมวดย่อยธุรกิจ และขนาดของสถานประกอบการ	126

ตาราง 1 ข้อมูลสถิติที่สำคัญของสถานประกอบการธุรกิจในปี 2564 จำนวนกมทหนมย่อยธุรกิจ

TABLE 1 PRINCIPAL STATISTICS OF BUSINESS ESTABLISHMENTS IN 2021 BY DIVISION OF BUSINESS INDUSTRY

รหัส Code	หมวดย่อยธุรกิจ	จำนวน		ลูกจ้าง Employees		รายได้ จากการดำเนินงาน Income	ค่าใช้จ่าย ขั้นกลาง Intermediate consumption	มูลค่าเพิ่ม Value added	Division of business industry
		จำนวน Number of establishments	จำนวน Number of persons engaged	จำนวน Number	ค่าตอบแทน แรงงาน Remuneration				
	รวม	13,244	34,767	10,748	1,573,380.6	55,511,752.3	40,397,984.0	15,113,768.3	Total
45	การขายส่งและการขายปลีก การซ่อมยานยนต์ และจักรยานยนต์	1,272	3,507	1,486	215,075.7	9,730,106.2	8,117,695.7	1,612,410.5	Wholesale and retail trade; repair of motor vehicles and motorcycles
46	การขายส่ง (ยกเว้นยานยนต์และจักรยานยนต์)	474	3,026	1,965	290,250.3	17,234,965.7	13,724,933.7	3,510,032.0	Wholesale trade (except of motor vehicles and motorcycles)
47	การขายปลีก (ยกเว้นยานยนต์และจักรยานยนต์)	6,888	16,121	4,914	739,162.7	23,545,560.8	15,472,098.7	8,073,462.0	Retail trade (except of motor vehicles and motorcycles)
55	ที่พักแรม	415	1,526	706	85,629.5	429,967.8	142,057.4	287,910.3	Accommodation
56	การบริการอาหารและเครื่องดื่ม	2,168	6,742	772	91,973.3	1,801,658.6	820,056.6	981,602.0	Food and beverage service activities
62	การจัดทำโปรแกรมคอมพิวเตอร์ การให้คำปรึกษา เกี่ยวกับคอมพิวเตอร์ และกิจกรรมที่เกี่ยวข้อง	1	6	3	C	C	C	C	Computer programming, consultancy and related activities
68	กิจกรรมอสังหาริมทรัพย์	660	1,669	356	79,998.9	2,255,709.1	1,914,257.4	341,451.8	Real estate activities
69	กิจกรรมทางกฎหมายและการบัญชี	31	41	8	1,571.8	18,356.0	4,608.0	13,748.0	Legal and accounting activities
71	กิจกรรมด้านสถาปัตยกรรมและวิศวกรรม รวมถึงการทดสอบและการวิเคราะห์ทางเทคนิค	33	153	109	13,481.7	41,054.6	11,074.5	29,980.1	Architectural and engineering activities; technical testing and analysis
73	การโฆษณาและการจัดตลาด	29	129	73	13,386.0	41,220.0	16,557.8	24,662.2	Advertising and market research
74	กิจกรรมทางวิชาชีพ วิทยาศาสตร์ และเทคนิคอื่นๆ	38	114	51	6,224.4	22,750.6	8,160.5	14,590.1	Other professional, scientific and technical activities
77	กิจกรรมการให้เช่า	42	94	22	1,132.3	14,171.0	5,994.7	8,176.3	Rental and leasing activities
79	กิจกรรมของตัวแทนธุรกิจท่องเที่ยว การจัดงานเลี้ยง และการบริการ และกิจกรรมที่เกี่ยวข้อง	4	8	3	371.0	735.0	278.2	456.8	Travel agency, tour operator, reservation service and related activities
80	การบริหารความเสี่ยงและประกันภัยและการสืบสวน	6	18	8	1,142.0	10,085.5	8,166.2	1,919.3	Security and investigation activities
82	การบริหารจัดการบริหารและสนับสนุนทางธุรกิจ ของสำนักงาน และกิจกรรมอื่นๆ ที่สนับสนุนทางธุรกิจ	89	192	28	4,498.2	58,976.5	38,216.0	20,760.5	Office administrative, office support and other business support activities
90	กิจกรรมการสร้างสรรค์ศิลปะและความบันเทิง	9	27	14	1,360.8	4,747.5	1,142.5	3,605.0	Creative, arts and entertainment activities
92	กิจกรรมพนันและการเสี่ยงโชค	8	24	12	2,592.0	26,126.0	6,307.9	19,818.1	Gambling and betting activities
93	กิจกรรมด้านกีฬา ความบันเทิง และการนันทนาการ	54	127	57	8,277.8	43,283.4	24,928.3	18,355.1	Sports activities and amusement and recreation activities
95	การซ่อมคอมพิวเตอร์และของใช้ส่วนบุคคล และของใช้ในครัวเรือน	147	228	43	4,248.4	65,229.5	24,893.2	40,336.3	Repair of computers and personal and household goods
96	กิจกรรมบริการส่วนบุคคลอื่นๆ	876	1,014	119	12,454.9	164,700.6	55,145.0	109,555.7	Other personal service activities

หมายเหตุ : C หมายถึง ข้อมูลปกติ

ที่มา : สำนักสถิติแห่งชาติ กระทรวงดิจิทัลเพื่อเศรษฐกิจและสังคม สำนักงานสถิติแห่งชาติ กระทรวงดิจิทัลเพื่อเศรษฐกิจและสังคม
Source : The 2022 Business and Industrial Census (Trade and Services Industry) Loei Province, National Statistical Office, Ministry of Digital Economy and Society.

ตาราง 2 จำนวนคนทำงานของสถานประกอบการที่จ้างได้ 2564 จำแนกตามลักษณะการทำงาน เพศ และหมวดอุตสาหกรรม
TABLE 2 NUMBER OF PERSONS ENGAGED OF BUSINESS IN 2021 BY WORK STATUS, SEX AND DIVISION OF BUSINESS INDUSTRY

รหัส Code	หมวดอุตสาหกรรม Number of establishments	รวม Total		คนทำงานที่จ้างได้ Unpaid workers				อื่นๆ Employees				พนักงานที่ไม่ได้จ้าง Unskilled staff		Division of business industry												
		ชาย Male	หญิง Female	รวม Total	จ้าง Paid		ไม่จ้าง Unpaid		รวม Total	ชาย Male	หญิง Female	รวม Total	ชาย Male		หญิง Female											
					ชาย Male	หญิง Female	ชาย Male	หญิง Female																		
45	การขนส่งและการขายปลีก การซ่อมยานยนต์ และจักรยานยนต์	13,244	34,767	16,028	18,739	24,018	10,475	13,543	10,748	5,553	5,196	384	193	191	702	269	433	2,745	1,415	1,330	156	639	429	210	Wholesale and retail trade; repair of motor vehicles and motorcycles	
46	การขนส่ง (ยกเว้นยานยนต์และจักรยานยนต์)	474	3,026	1,937	1,089	1,061	586	475	1,965	1,351	613	36	24	13	107	61	46	541	286	255	1281	980	300	300	Wholesale trade (except of motor vehicles and motorcycles)	
47	การขายปลีก (ยกเว้นยานยนต์และจักรยานยนต์)	6,888	16,121	7,161	8,960	11,207	4,812	6,395	4,914	2,349	2,566	263	123	140	356	133	223	941	373	568	3,354	1,720	1,635	1,635	Retail trade (except of motor vehicles and motorcycles)	
55	ที่พักแรม	415	1,526	598	928	820	405	415	706	194	513	25	7	18	40	6	34	90	18	72	553	163	389	389	Accommodation	
56	การบริหารอาหารและเครื่องดื่ม	2,168	6,742	2,215	4,527	5,970	1,971	3,999	772	244	528	6	1	5	81	24	57	135	47	89	550	172	378	378	Food and beverage service activities	
62	การจัดทำโปรแกรมคอมพิวเตอร์ การให้บริการเกี่ยวกับคอมพิวเตอร์ และกิจกรรมที่เกี่ยวข้อง	1	6	4	2	3	2	1	3	2	1	-	-	-	-	-	-	-	3	2	1	-	-	-	-	Computer programming, consultancy and related activities
68	กิจกรรมเช่าเหมืองแร่	660	1,669	549	1,120	1,313	493	820	356	56	300	3	2	1	17	6	11	9	8	1	327	40	287	287	Real estate activities	
69	กิจกรรมเช่ารถยนต์และจักรยานยนต์	31	41	35	6	33	31	2	8	4	4	-	-	-	2	2	-	6	2	4	-	-	-	-	Legal and accounting activities	
71	กิจกรรมด้านสถาปัตยกรรมและวิศวกรรม รวมถึงการต่อเติมและแก้ไขโครงสร้างพื้นฐาน	33	153	104	49	44	33	11	109	71	38	-	-	-	3	2	1	70	36	34	36	33	33	33	Architectural and engineering activities; technical testing and analysis	
73	การโฆษณาและการวิจัยตลาด	29	129	93	36	56	28	28	73	65	8	1	1	-	3	2	1	13	6	7	56	56	56	56	Advertising and market research	
74	กิจกรรมทางวิชาชีพ วิทยาศาสตร์ และเทคโนโลยี	38	114	76	38	63	38	25	51	38	13	-	-	-	-	-	-	51	38	13	-	-	-	-	Other professional, scientific and technical activities	
77	กิจกรรมให้เช่า	42	94	61	34	73	41	32	22	20	2	-	-	-	-	-	-	-	-	-	22	20	2	20	20	Rental and leasing activities
79	กิจกรรมของตัวแทนธุรกิจที่เกี่ยวข้อง การจำหน่าย และการบริการสำรอง และกิจกรรมที่เกี่ยวข้อง	4	8	6	2	5	4	2	3	3	-	-	-	-	2	2	-	-	1	1	-	-	-	-	-	Travel agency, tour operator, reservation service and related activities
80	การบริหารสำรอง และกิจกรรมที่เกี่ยวข้อง	6	18	10	8	10	5	5	8	5	3	2	1	1	2	-	2	4	4	4	-	-	-	-	Security and investigation activities	
82	การบริหารจัดการความปลอดภัยและการสืบสวน	89	192	89	103	164	82	82	28	7	21	7	-	-	-	-	-	21	7	14	-	-	-	-	-	Office administrative, office support and other business support activities
90	กิจกรรมการสร้างสรรค์ศิลปะและความบันเทิง	9	27	27	-	14	14	-	14	14	-	-	-	-	-	-	-	-	14	14	-	-	-	-	-	Creative, arts and entertainment activities
92	กิจกรรมการพนันและการเสี่ยงโชค	8	24	4	20	12	4	8	12	-	12	-	-	-	-	-	-	-	-	-	-	-	-	-	-	Gambling and betting activities
93	กิจกรรมด้านกีฬา ความบันเทิง และการนันทนาการ	54	127	70	57	70	36	34	57	34	23	3	3	-	2	2	-	11	8	3	41	21	21	21	21	Sports activities and amusement and recreation activities
95	การซ่อมแซมรถยนต์และจักรยานยนต์ และของใช้ในชีวิตประจำวัน	147	228	190	38	185	147	38	43	43	-	-	-	-	-	-	-	-	-	-	-	-	-	-	-	Repair of computers and personal and household goods
96	กิจกรรมบริการส่วนบุคคลอื่นๆ	876	1,014	384	631	895	384	511	119	-	119	-	-	-	-	-	-	114	-	114	-	-	-	-	-	Other personal service activities

ที่มา : สำนักสถิติและอุตสาหกรรม พ.ศ. 2565 (สำนักงานสถิติและธุรกิจทางบริการ) จังหวัดเลย สำนักงานสถิติแห่งชาติ กระทรวงดิจิทัลและสังคม
Source : The 2022 Business and Industrial Census (Trade and Services Industry) Loei Province, National Statistical Office, Ministry of Digital Economy and Society.

ตาราง 3 จำนวนและร้อยละของสถานประกอบการธุรกิจที่มีลูกจ้าง จำนวนคนจำนวนวันทำงานต่อสัปดาห์ จำนวนชั่วโมงทำงานเฉลี่ยต่อวันของลูกจ้าง และหน่วยย่อยธุรกิจ
TABLE 3 NUMBER AND PERCENTAGE OF BUSINESS ESTABLISHMENTS EMPLOYEES BY NUMBER OF DAYS WORKED PER WEEK, AVERAGE NUMBER OF HOURS WORKED PER DAY BY EMPLOYEES AND DIVISION OF BUSINESS INDUSTRY

รหัส Code	หมวดอุตสาหกรรม Division of business industry	ลูกจ้าง Employees														
		จำนวนสถาน- ประกอบการที่มีลูกจ้าง Number of establishment's employees		จำนวนวันทำงานต่อสัปดาห์ Number of days worked per week		จำนวนชั่วโมงทำงานเฉลี่ยต่อวัน (เฉลี่ยทุกกะ) Average number of hours worked per day		จำนวนวันทำงานต่อสัปดาห์ Number of days worked per week		จำนวนชั่วโมงทำงานเฉลี่ยต่อวัน (เฉลี่ยทุกกะ) Average number of hours worked per day		จำนวนวันทำงานต่อสัปดาห์ Number of days worked per week		จำนวนชั่วโมงทำงานเฉลี่ยต่อวัน (เฉลี่ยทุกกะ) Average number of hours worked per day		
		จำนวน Number	ร้อยละ %	จำนวน Number	ร้อยละ %	จำนวน Number	ร้อยละ %	จำนวน Number	ร้อยละ %	จำนวน Number	ร้อยละ %	จำนวน Number	ร้อยละ %	จำนวน Number	ร้อยละ %	
	รวม	2,436	100.00	114	4.69	1,708	70.14	613	25.17	213	8.73	2,114	86.80	109	4.47	Total
45	การขนส่งและการขายปลีก การซ่อมยานยนต์ และจักรยานยนต์	373	100.00	-	-	356	95.64	16	4.36	44	11.70	329	88.30	-	-	Wholesale and retail trade; repair of motor vehicles and motorcycles
46	การขายส่ง (ยกเว้นยานยนต์และจักรยานยนต์)	344	100.00	15	4.36	292	85.03	37	10.61	31	9.11	312	90.60	1	0.29	Wholesale trade (except of motor vehicles and motorcycles)
47	การขายปลีก (ยกเว้นยานยนต์และจักรยานยนต์)	1,057	100.00	-	-	772	73.00	285	27.00	34	3.18	933	88.25	91	8.57	Retail trade (except of motor vehicles and motorcycles)
55	ที่พักแรม	232	100.00	-	-	95	40.87	137	59.13	3	1.08	230	98.92	-	-	Accommodation
56	การบริการอาหารและเครื่องดื่ม	112	100.00	12	10.71	50	44.64	50	44.64	25	22.47	86	76.64	1	0.89	Food and beverage service activities
62	การจัดทำโปรแกรมคอมพิวเตอร์ การให้คำปรึกษาเกี่ยวกับคอมพิวเตอร์ และกิจกรรมที่เกี่ยวข้อง	1	100.00	-	-	1	100.00	-	-	-	-	1	100.00	-	-	Computer programming, consultancy and related activities
68	กิจกรรมอสังหาริมทรัพย์	126	100.00	82	64.82	1	0.79	43	34.39	41	32.41	85	67.59	-	-	Real estate activities
69	กิจกรรมทางกฎหมายและการบัญชี	4	100.00	-	-	4	100.00	-	-	2	50.00	2	50.00	-	-	Legal and accounting activities
71	กิจกรรมด้านสถาปัตยกรรมและวิศวกรรม รวมถึงการทดสอบและการวิเคราะห์ทางเทคนิค	33	100.00	-	-	33	100.00	-	-	-	-	33	100.00	-	-	Architectural and engineering activities; technical testing and analysis
73	การโฆษณาและการวิจัยตลาด	29	100.00	-	-	29	100.00	-	-	28	96.55	1	3.45	-	-	Advertising and market research
74	กิจกรรมทางวิชาชีพ วิทยาศาสตร์ และเทคนิคอื่นๆ	13	100.00	-	-	13	100.00	-	-	-	-	13	100.00	-	-	Other professional, scientific and technical activities
77	กิจกรรมการให้เช่า	11	100.00	1	9.52	1	9.52	9	80.95	1	9.52	10	90.48	-	-	Rental and leasing activities
79	กิจกรรมของตัวแทนธุรกิจท่องเที่ยว การจัดนำเที่ยว การบริการสำรอง และกิจกรรมที่เกี่ยวข้อง	3	100.00	-	-	1	40.00	2	60.00	-	-	3	100.00	-	-	Travel agency, tour operator, reservation service and related activities
80	การบริหารรักษาความปลอดภัยและการสืบสวน	1	100.00	-	-	1	100.00	-	-	-	-	1	100.00	-	-	Security and investigation activities
82	การบริหารด้านการบริหารและสนับสนุนการดำเนินงานของสำนักงาน และกิจกรรมอื่นๆ ที่สนับสนุนทางธุรกิจ	7	100.00	-	-	7	100.00	-	-	-	-	7	100.00	-	-	Office administrative, office support and other business support activities
90	กิจกรรมการสร้างสื่อบันเทิงและสื่อบันเทิง	5	100.00	5	100.00	-	-	-	-	5	100.00	-	-	-	-	Creative, arts and entertainment activities
92	กิจกรรมการพนันและการเสี่ยงโชค	4	100.00	-	-	4	100.00	-	-	-	-	4	100.00	-	-	Gambling and betting activities
93	กิจกรรมด้านการศึกษา ความบันเทิง และการบันเทิง	20	100.00	-	-	3	16.67	17	83.33	-	-	20	100.00	-	-	Sports activities and amusement and recreation activities
95	การซ่อมคอมพิวเตอร์และของใช้ส่วนบุคคล และของใช้ในบ้านหรือ	29	100.00	-	-	29	100.00	-	-	-	-	29	100.00	-	-	Repair of computers and personal and household goods
96	กิจกรรมบริการส่วนบุคคลอื่นๆ	34	100.00	-	-	16	48.51	17	51.49	-	-	17	51.49	16	48.51	Other personal service activities

ที่มา : สำนักงานธุรกิจและอุตสาหกรรม พ.ศ. 2565 (ธุรกิจทางค้าและธุรกิจทางการบริการ) จังหวัดเลย สำนักงานสถิติแห่งชาติ กระทรวงดิจิทัลเพื่อเศรษฐกิจและสังคม

Source : The 2022 Business and Industrial Census (Trade and Services Industry) Loei Province, National Statistical Office, Ministry of Digital Economy and Society.

ตาราง 4 ค่าตอบแทนแรงงานของสถานประกอบการธุรกิจในปี 2564 จัดแนบตามหมวดธุรกิจ
TABLE 4 REMUNERATION OF BUSINESS ESTABLISHMENTS IN 2021 BY DIVISION OF BUSINESS INDUSTRY

รหัส Code	หมวดธุรกิจ Sector	จำนวน สถาน- ประกอบ Number of establishments	จำนวนผู้จ้าง Number of employees	รวม Total	ค่าจ้าง เงินเดือน Wages, salaries	ค่าล่วงเวลา โบนัส ฯลฯ Overtime bonus, etc.	สวัสดิการ และผลประโยชน์ ตอบแทน Fringe benefits	เงินที่สถานประกอบการ จ่ายสมทบเข้ากองทุน Employer's contribution to social security	Division of business industry
	รวม	13,244	10,748	1,573,380.6	1,456,616.7	59,628.0	13,544.9	43,591.0	Total
45	การขายและกิจการขอยอด ก่อรถยนต์ และจักรยานยนต์	1,272	1,486	215,075.7	197,586.8	7,121.6	3,434.1	6,933.1	Wholesale and retail trade; repair of motor vehicles and motorcycles
46	การขายส่ง (ยกเว้นยานยนต์และจักรยานยนต์)	474	1,965	290,250.3	266,459.6	12,794.3	3,140.1	7,856.3	Wholesale trade (except of motor vehicles and motorcycles)
47	การขายปลีก (ยกเว้นยานยนต์และจักรยานยนต์) ที่ทันสมัย	6,888	4,914	739,162.7	695,522.0	21,035.2	3,179.7	19,425.8	Retail trade (except of motor vehicles and motorcycles)
55	ที่พักแรม	415	706	85,629.5	82,749.5	216.0	110.9	2,553.2	Accommodation
56	การบริการอาหารและเครื่องดื่ม	2,168	772	91,973.3	85,572.3	1,714.5	565.2	4,121.4	Food and beverage service activities
62	การจัดทำโปรแกรมคอมพิวเตอร์ การให้คำปรึกษา เกี่ยวกับคอมพิวเตอร์ และกิจกรรมที่เกี่ยวข้อง	1	3	C	C	-	-	-	Computer programming, consultancy and related activities
68	กิจกรรมอสังหาริมทรัพย์	660	356	79,998.9	59,915.1	16,426.3	2,763.3	894.1	Real estate activities
69	กิจกรรมทางกฎหมายและการบัญชี	31	8	1,571.8	1,512.0	-	-	59.8	Legal and accounting activities
71	กิจกรรมด้านสถาปัตยกรรมและวิศวกรรม	33	109	13,481.7	13,036.0	80.0	25.0	340.7	Architectural and engineering activities; technical testing and analysis
73	รวมถึงการทดสอบและการวิเคราะห์ทางเทคนิค								
74	การโฆษณาและการวิจัยตลาด	29	73	13,386.0	12,240.0	240.0	300.0	606.0	Advertising and market research
77	กิจกรรมทางวิชาชีพ วิทยาศาสตร์ และเทคนิคอื่นๆ	38	51	6,224.4	6,080.0	-	-	144.4	Other professional, scientific and technical activities
79	กิจกรรมการให้เช่า	42	22	1,132.3	1,102.8	-	-	29.5	Rental and leasing activities
80	กิจกรรมของตัวแทนธุรกิจท่องเที่ยว การจัดงาน การบริการสำรอง และกิจกรรมที่เกี่ยวข้อง	4	3	371.0	342.0	-	-	20.0	Travel agency, tour operator, reservation service and related activities
82	การบริการรักษาความปลอดภัยและการสืบสวน	6	8	1,142.0	1,115.5	-	-	26.5	Security and investigation activities
90	การบริหารจัดการอาคารและสิ่งอำนวยความสะดวก ของสำนักงาน และกิจกรรมอื่นๆ ที่สนับสนุนทางธุรกิจ	89	28	4,498.2	4,284.0	-	-	214.2	Office administrative, office support and other business support activities
92	กิจกรรมการสร้างสรรค์ศิลปะและความบันเทิง	9	14	1,360.8	1,360.8	-	-	-	Creative, arts and entertainment activities
93	กิจกรรมการพนันและการเสี่ยงโชค	8	12	2,592.0	2,592.0	-	-	-	Gambling and betting activities
95	กิจกรรมด้านการศึกษา ความบันเทิง และการนันทนาการ และของใช้ในครัวเรือน	54	57	8,277.8	8,200.0	-	6.7	71.2	Sports activities and amusement and recreation activities
96	การซ่อมคอมพิวเตอร์และของใช้ส่วนบุคคล และของใช้ในครัวเรือน	147	43	4,248.4	4,248.4	-	-	-	Repair of computers and personal and household goods
		876	119	12,454.9	12,158.0	-	-	296.9	Other personal service activities

หมายเหตุ : C หมายถึง ข้อมูลปกปิด
Note : C means confidential data.

ที่มา : สำนักเศรษฐกิจอุตสาหกรรม พ.ศ. 2565 (ธุรกิจจากที่พักและธุรกิจทางบริการ) จังหวัดเลย สำนักงานสถิติแห่งชาติ กระทรวงดิจิทัลเพื่อเศรษฐกิจและสังคม
Source : The 2022 Business and Industrial Census (Trade and Services Industry) Loei Province, National Statistical Office, Ministry of Digital Economy and Society.

ตาราง 7 จำนวนและร้อยละของวิธีการชำระเงินสำหรับธุรกิจต่าง ๆ ของสถานประกอบการธุรกิจในปี 2564 จำนวนตามหมวดธุรกิจ
TABLE 7 NUMBER AND PERCENTAGE OF PAYMENT METHODS FOR DIFFERENT TYPES OF TRANSACTIONS OF BUSINESS ESTABLISHMENTS IN 2021 BY DIVISION OF BUSINESS INDUSTRY

รหัส Code	หมวดธุรกิจ Division of business industry	ชื่อทางการชำระเงินสำหรับธุรกรรมประเภทต่าง ๆ Payment methods for different types of transaction																
		การชำระเงินสินค้าและบริการให้กับซัพพลายเออร์ Payment of goods and services to supplier				การชำระเงินค่าเช่าและค่าใช้จ่ายในการดำเนินงาน Payment of operating expenses				การชำระเงินสำหรับธุรกรรมประเภทต่าง ๆ Payment methods for different types of transaction								
		จำนวน Number	ร้อยละ %	จำนวน Number	ร้อยละ %	เงินสด Cash	เช็ค Check	การโอนเงิน Cryptocurrency	การโอนและชำระเงิน Cryptocurrency	เงินสด Cash	เช็ค Check	การโอนเงิน Cryptocurrency	การโอนและชำระเงิน Cryptocurrency	เงินสด Cash	เช็ค Check	การโอนเงิน Cryptocurrency	การโอนและชำระเงิน Cryptocurrency	
371		13,244	12,477	94.21	293	2.21	7,611	57.47	279	2.10	12,759	96.33	231	1.74	7,647	57.74	35	0.26
45	การขายส่งและการขายปลีก การซ่อมยานยนต์ และจักรยานยนต์	1,272	1,196	93.99	22	1.70	959	75.40	11	0.83	1,226	96.41	14	1.07	677	53.25	35	2.75
46	การขายส่ง (ยกเว้นยานยนต์และจักรยานยนต์)	474	385	81.20	33	7.00	355	74.91	1	0.21	416	87.85	25	5.17	355	74.86	-	-
47	การขายปลีก (ยกเว้นยานยนต์และจักรยานยนต์)	6,888	6,475	94.00	233	3.38	4,111	59.69	267	3.88	6,675	96.91	192	2.79	3,821	55.47	-	-
55	ที่พักแรม	415	389	93.67	1	0.24	283	68.10	-	-	397	95.72	-	-	256	61.71	-	-
56	การบริการอาหารและเครื่องดื่ม	2,168	2,162	99.72	3	0.14	914	42.16	-	-	2,161	99.68	-	-	1,514	69.81	-	-
62	การจัดทำโปรแกรมคอมพิวเตอร์ การให้คำปรึกษา เกี่ยวกับคอมพิวเตอร์ และกิจกรรมที่เกี่ยวข้อง	1	1	100.00	-	-	1	100.00	-	-	1	100.00	-	-	1	100.00	-	-
68	กิจกรรมอสังหาริมทรัพย์	660	536	81.27	1	0.15	452	68.50	-	-	536	81.27	1	0.15	494	74.85	-	-
69	กิจกรรมทางกฎหมายและการบัญชี	31	31	100.00	-	-	29	93.55	-	-	31	100.00	-	-	27	87.10	-	-
71	กิจกรรมด้านสถาปัตยกรรมและวิศวกรรม	33	23	68.69	-	-	23	68.69	-	-	22	65.66	-	-	23	68.69	-	-
73	รวมถึงการทดสอบและการวิเคราะห์ทางเทคนิค	29	29	100.00	-	-	29	100.00	-	-	29	100.00	-	-	29	100.00	-	-
74	กิจกรรมการวิจัยและพัฒนา	38	38	100.00	-	-	25	66.67	-	-	38	100.00	-	-	13	33.33	-	-
77	กิจกรรมการให้เช่า	42	42	100.00	-	-	33	77.38	-	-	42	100.00	-	-	30	70.24	-	-
79	กิจกรรมของตัวแทนธุรกิจท่องเที่ยว การจัดงาน และการบริการสำรอง และกิจกรรมที่เกี่ยวข้อง	4	4	100.00	-	-	3	62.50	-	-	4	100.00	-	-	3	62.50	-	-
80	การบริหารรักษาความปลอดภัยและการสืบสวน	6	6	100.00	-	-	6	100.00	-	-	6	100.00	-	-	5	83.33	-	-
82	การบริหารจัดการบริการและสนับสนุนการดำเนินงานของสำนักงาน และกิจกรรมอื่นๆ ที่สนับสนุนทางธุรกิจ	89	89	100.00	-	-	82	92.13	-	-	89	100.00	-	-	81	91.01	-	-
90	กิจกรรมการสร้างเสริมศิลปะและความบันเทิง	9	9	100.00	-	-	9	100.00	-	-	9	100.00	-	-	9	100.00	-	-
92	กิจกรรมการพนันและการเสี่ยงโชค	8	8	100.00	-	-	4	50.00	-	-	4	50.00	-	-	4	50.00	-	-
93	กิจกรรมด้านกีฬา ความบันเทิง และการนันทนาการ	54	39	71.60	-	-	35	65.43	-	-	54	100.00	-	-	35	65.43	-	-
95	การซ่อมคอมพิวเตอร์และของใช้ส่วนบุคคล และของใช้ครัวเรือน	147	141	95.92	-	-	58	39.80	-	-	141	95.92	-	-	74	50.45	-	-
96	กิจกรรมบริการส่วนบุคคลอื่นๆ	876	876	100.00	-	-	200	22.84	-	-	876	100.00	-	-	198	22.56	-	-

หมายเหตุ : ตอบเต็มทุกภาว 1 ข้อ
Note : More than one answer.

ที่มา : สำนักงานธุรกิจและอุตสาหกรรม พ.ศ. 2565 (ธุรกิจทางด้านการบริการ) จังหวัดเลย สำนักงานสถิติแห่งชาติ กระทรวงดิจิทัลเพื่อเศรษฐกิจและสังคม
Source : The 2022 Business and Industrial Census (Trade and Services Industry) Loei Province, National Statistical Office, Ministry of Digital Economy and Society.

ตาราง 7 จำนวนและร้อยละของช่องทางชำระค่าจ้างเงินสำหรับธุรกิจประเภทต่างๆ ของสถานประกอบการธุรกิจในปี 2564 จำแนกตามหมวดธุรกิจ (ต่อ)
TABLE 7 NUMBER AND PERCENTAGE OF PAYMENT METHODS FOR DIFFERENT TYPES OF TRANSACTIONS OF BUSINESS ESTABLISHMENTS IN 2021 BY DIVISION OF BUSINESS INDUSTRY (Cont'd.)

รหัส Code	หมวดธุรกิจ Division of business industry	ช่องทางชำระค่าจ้างเงินสำหรับธุรกิจประเภทต่างๆ Payment methods for different types of transaction														รวม Total				
		การจ่ายเงินเดือนพนักงาน Employee payroll							การลงทุน Investment											
		จำนวน Number	ร้อยละ %	จำนวน Number	ร้อยละ %	จำนวน Number	ร้อยละ %	จำนวน Number	ร้อยละ %	จำนวน Number	ร้อยละ %	จำนวน Number	ร้อยละ %	จำนวน Number	ร้อยละ %					
45	การขนส่งและการขนส่ง การซ่อมยานยนต์ และจักรยานยนต์	1,272	13.19	298	23.44	10	0.07	1,293	9.76	11	0.08	10,635	80.30	227	1.72	7,287	55.02	22	0.17	Wholesale and retail trade; repair of motor vehicles and motorcycles
46	การขนส่ง (ยกเว้นยานยนต์และจักรยานยนต์)	474	48.00	228	48.00	5	1.05	189	39.97	-	-	353	74.52	10	2.04	266	56.15	-	-	Wholesale trade (except of motor vehicles and motorcycles)
47	การขนส่ง (ยกเว้นยานยนต์และจักรยานยนต์)	6,888	9.93	684	9.93	3	0.04	619	8.98	-	-	5,987	86.92	171	2.48	3,765	54.66	-	-	Retail trade (except of motor vehicles and motorcycles)
55	ที่พักแรม	415	40.53	168	40.53	-	-	134	32.29	-	-	367	88.43	-	-	210	50.51	-	-	Accommodation
56	การบริการอาหารและเครื่องดื่ม	2,168	4.57	99	4.57	-	-	64	2.94	-	-	1,508	69.55	-	-	1,476	68.08	-	-	Food and beverage service activities
62	การจัดทำโปรแกรมคอมพิวเตอร์ การให้คำปรึกษา เกี่ยวกับคอมพิวเตอร์ และกิจกรรมที่เกี่ยวข้อง	1	100.00	1	100.00	-	-	-	-	-	-	1	100.00	-	-	1	100.00	-	-	Computer programming, consultancy and related activities
68	กิจกรรมส่งเสริมทรัพย์สิน	660	18.96	125	18.96	-	-	1	0.15	-	-	373	56.50	41	6.19	371	56.27	-	-	Real estate activities
69	กิจกรรมทางกฎหมายและการบัญชี	31	12.90	4	12.90	-	-	-	-	-	-	29	93.55	-	-	27	87.10	-	-	Legal and accounting activities
71	กิจกรรมด้านสถาปัตยกรรมและวิศวกรรม รวมถึงการทดสอบและการวิเคราะห์ทางเทคนิค	33	65.66	22	65.66	-	-	11	34.34	-	-	21	62.63	1	3.03	23	68.69	-	-	Architectural and engineering activities; technical testing and analysis
73	การโฆษณาและการวิจัยตลาด	29	100.00	29	100.00	-	-	29	100.00	-	-	29	100.00	-	-	28	96.55	1	3.45	Advertising and market research
74	กิจกรรมทางวิชาชีพ วิทยาศาสตร์ และเทคนิคอื่นๆ	38	33.33	13	33.33	-	-	-	-	-	-	38	100.00	-	-	25	66.67	-	-	Other professional, scientific and technical activities
77	กิจกรรมการให้เช่า	42	25.00	11	25.00	-	-	-	-	-	-	33	77.38	-	-	23	54.76	-	-	Rental and leasing activities
79	กิจกรรมท่องเที่ยวและธุรกิจที่เกี่ยวข้อง การจัดงาน และการบริการสำรอง และกิจกรรมที่เกี่ยวข้อง	4	62.50	3	62.50	-	-	1	25.00	-	-	4	100.00	-	-	3	62.50	-	-	Travel agency, tour operator, reservation service and related activities
80	การบริการรักษาความปลอดภัยและการสืบสวน	6	-	7	7.87	-	-	1	16.67	-	-	6	100.00	-	-	6	100.00	-	-	Security and investigative activities
82	การบริหารจัดการบริหารและสนับสนุนการดำเนินงานของสำนักงาน และกิจกรรมอื่นๆ ที่สนับสนุนทางธุรกิจ	89	50.00	7	7.87	-	-	7	7.87	-	-	81	91.01	-	-	81	91.01	-	-	Office administrative, office support and other business support activities
90	กิจกรรมการสร้างสรรค์ศิลปะและความบันเทิง	9	50.00	5	50.00	-	-	-	-	-	-	5	50.00	-	-	5	50.00	-	-	Creative, arts and entertainment activities
92	กิจกรรมการพนันและการเสี่ยงโชค	8	-	-	-	-	-	4	50.00	-	-	4	50.00	-	-	4	50.00	-	-	Gambling and betting activities
93	กิจกรรมด้านการศึกษา ความบันเทิง และการนันทนาการ	54	6.17	3	6.17	-	-	20	37.04	-	-	35	65.43	-	-	34	62.96	-	-	Sports activities and amusement and recreation activities
95	การซ่อมคอมพิวเตอร์และของใช้ส่วนบุคคล และของใช้ในครัวเรือน	147	9.75	14	9.75	-	-	29	19.50	-	-	92	62.47	-	-	41	27.66	-	-	Repair of computers and personal and household goods
96	กิจกรรมบริการส่วนบุคคลอื่นๆ	876	3.84	34	3.84	-	-	-	-	-	-	692	79.02	-	-	197	22.50	-	-	Other personal service activities

หมายเหตุ : ตอบได้มากกว่า 1 ข้อ
Note : More than one answer.

ที่มา : สำนักทะเบียนและธุรกิจทางบริการ จังหวัดเลย สำนักงานสถิติแห่งชาติ กระทรวงดิจิทัลเพื่อเศรษฐกิจและสังคม
Source : The 2022 Business and Industrial Census (Trade and Services Industry) Loei Province, National Statistical Office, Ministry of Digital Economy and Society.

ตาราง 8 รายรับหลักของสถานประกอบการธุรกิจในปี 2564 จำแนกตามหมวดหมู่ธุรกิจ
TABLE 8 TOTAL RECEIPTS OF BUSINESS ESTABLISHMENTS IN 2021 BY DIVISION OF BUSINESS INDUSTRY

รหัส Code	หมวดหมู่ธุรกิจ	จำนวน สถาน ประกอบการ Number of establishments	จำนวนสถาน ประกอบการ Number of establishments	รายรับของสถานประกอบการ		รายรับอื่น ๆ (จากการดำเนินงานธุรกิจ)		รวม Total	รวม Total	รายรับจาก การขายสินค้า และบริการ Receipts from sales of goods and services	รวม Total	รายรับจาก การให้เช่าดิน Receipts from rent on land	รายรับจาก ให้เช่าอาคาร / ให้เช่ายานพาหนะ Receipts from rent on vehicles and machinery, land etc.	ดอกเบี้ย/ เงินปันผล Interest/ dividend	กำไรจากการ เปลี่ยนแปลง อัตรา แลกเปลี่ยน Gain from currency exchange	รายรับอื่น ๆ Other receipts	รวม Total	รวม Total	
				จำนวน สถาน ประกอบการ Number of establishments	จำนวน สถาน ประกอบการ Number of establishments														
		13,244	2,470	62,398,640.23	62,263,090.24	135,550.00	6,200.29	2,350.80	654.45	34,820.55	23.92	91,499.97							
45	การขายส่งและการขายปลีก การซ่อมยานยนต์ และจักรยานยนต์	1,272	29	12,850,772.48	12,843,048.31	7,724.17	-	-	-	7,086.72	-	637.45							
46	การขายส่ง (ยกเว้นรถยนต์และจักรยานยนต์)	474	96	18,242,432.06	18,237,471.00	4,961.07	-	-	-	345.80	-	3,92							
47	การขายปลีก (ยกเว้นรถยนต์และจักรยานยนต์)	6,888	1,285	25,843,328.43	25,731,686.03	111,642.40	742.79	2,350.80	654.45	27,248.16	20.00	80,626.19							
55	ที่พักรวม	415	87	438,229.62	438,027.82	201.80	200.00	-	-	1.80	-	-							
56	การบริหารโรงแรมและรีสอร์ท	2,168	634	2,196,076.95	2,195,999.97	76.98	-	-	-	76.98	-	-							
62	การจัดทำโปรแกรมคอมพิวเตอร์ การให้บริการ เกี่ยวกับคอมพิวเตอร์ และกิจกรรมที่เกี่ยวข้อง	1	-	-	C	-	-	-	-	-	-	-							
68	กิจกรรมอสังหาริมทรัพย์	660	85	2,291,001.56	2,286,177.98	4,823.58	-	-	-	23.60	-	4,799.98							
69	กิจกรรมทางกฎหมายและการบัญชี	31	-	18,360.00	18,360.00	-	-	-	-	-	-	-							
71	กิจกรรมด้านสถาปัตยกรรมและวิศวกรรม	33	1	41,453.03	41,426.63	26.40	-	-	-	26.40	-	-							
73	การโฆษณาและการวิจัยตลาด	29	-	42,200.00	42,200.00	-	-	-	-	-	-	-							
74	กิจกรรมทางวิชาชีพ วิทยาศาสตร์ และเทคนิคอื่นๆ	38	-	23,637.24	23,637.24	-	-	-	-	-	-	-							
77	กิจกรรมการให้เช่า	42	13	15,869.50	15,869.50	-	-	-	-	-	-	-							
79	กิจกรรมของตัวแทนธุรกิจท่องเที่ยว การจัดงาน การบริการสำรอง และกิจกรรมที่เกี่ยวข้อง	4	2	735.00	735.00	-	-	-	-	-	-	-							
80	การบริหารจัดการความปลอดภัยและการสิ้นเปลือง	6	1	10,685.50	10,685.50	-	-	-	-	-	-	-							
82	การบริหารงานบริหารและสนับสนุนการดำเนินงาน ของสำนักงาน และกิจกรรมอื่นๆ ที่สนับสนุนทางธุรกิจ	89	37	63,822.00	63,822.00	-	-	-	-	-	-	-							
90	กิจกรรมการสร้างสรรค์ศิลปะและความบันเทิง	9	-	4,972.50	4,972.50	-	-	-	-	-	-	-							
92	กิจกรรมการพนันและการเสี่ยงโชค	8	4	26,126.00	26,126.00	-	-	-	-	-	-	-							
93	กิจกรรมด้านกีฬา ความบันเทิง และการบันเทิง	54	2	43,266.05	43,266.05	-	-	-	-	-	-	-							
95	การขายคอมพิวเตอร์และของใช้ส่วนบุคคล และของใช้ในครัวเรือน	147	20	67,879.50	67,868.41	11.09	-	-	-	11.09	-	-							
96	กิจกรรมบริการส่วนบุคคลอื่นๆ	876	175	175,444.84	169,362.34	6,082.50	5,257.50	-	-	-	-	-							

หมายเหตุ : C หมายถึง ข้อมูลปกปิด
Note : C means confidential data.

ที่มา : สำนักธุรกิจและอุตสาหกรรม พ.ศ. 2565 (ธุรกิจจากการค้าและธุรกิจจากการบริการ) จังหวัดเลย สำนักงานสถิติแห่งชาติ กระทรวงดิจิทัลเพื่อเศรษฐกิจและสังคม
Source : The 2022 Business and Industrial Census (Trade and Services Industry) Loei Province, National Statistical Office, Ministry of Digital Economy and Society.

ตาราง 8.1 จำนวนและร้อยละของสถานประกอบการธุรกิจที่มีขายปลีกทางออนไลน์และบริการทางโรงแรมที่พักค้าปลีกทางออนไลน์ที่ดำเนินการในปี 2564 และมูลค่ายอดขาย
TABLE 8.1 NUMBER AND PERCENTAGE OF BUSINESS ESTABLISHMENTS RECEIPTS FROM HAVING ONLINE SALES BY FROM WHOLESALE RETAIL TRADE AND SERVICES, FROM ACCOMMODATION IN 2019 AND DIVISION OF BUSINESS INDUSTRY

รหัส Code	จำนวน สถาน ประกอบการ Number of establishments	รายรับจากการขายสินค้าและบริการทางออนไลน์ (%) Receipts from having online sales (%)										รวม Total	จากการขายปลีกที่พักค้าปลีก From accommodation										Division of business industry		
		< 5		5 - 9		10 - 19		20 - 29		≥ 30			< 5		5 - 9		10 - 19		20 - 29		≥ 30				
		จำนวน	ร้อยละ	จำนวน	ร้อยละ	จำนวน	ร้อยละ	จำนวน	ร้อยละ	จำนวน	ร้อยละ		จำนวน	ร้อยละ	จำนวน	ร้อยละ	จำนวน	ร้อยละ	จำนวน	ร้อยละ	จำนวน	ร้อยละ			
		จำนวน	ร้อยละ	จำนวน	ร้อยละ	จำนวน	ร้อยละ	จำนวน	ร้อยละ	จำนวน	ร้อยละ	จำนวน	ร้อยละ	จำนวน	ร้อยละ	จำนวน	ร้อยละ	จำนวน	ร้อยละ	จำนวน	ร้อยละ	Total	Total		
45	13,244	1,272	29	100.00	1,207	50.63	252	10.58	102	4.29	33	1.40	789	33.10	43	49.71	2	2.31	43	49.71	2	2.31	87	100.00	Wholesale and retail trade; repair of motor vehicles and motorcycles
46	474	96	100.00	49	50.76	35	36.72	4	4.52	-	-	8	8.00	-	-	-	-	-	-	-	-	-	-	Wholesale trade (except of motor vehicles and motorcycles)	
47	6,888	1,285	100.00	980	76.25	93	7.21	32	2.45	18	1.41	163	12.67	-	-	-	-	-	-	-	-	-	-	Retail trade (except of motor vehicles and motorcycles)	
55	415	-	-	-	-	-	-	-	-	-	-	-	-	-	-	-	-	-	-	-	-	-	-	Accommodation	
56	2,168	634	100.00	3	0.47	1	0.16	3	0.47	13	2.08	614	96.82	-	-	-	-	-	-	-	-	-	-	Food and beverage service activities	
62	1	-	-	-	-	-	-	-	-	-	-	-	-	-	-	-	-	-	-	-	-	-	-	Computer programming, consultancy and related activities	
68	660	85	100.00	-	-	43	50.88	42	49.12	-	-	-	-	-	-	-	-	-	-	-	-	-	-	Real estate activities	
69	31	-	-	-	-	-	-	-	-	-	-	-	-	-	-	-	-	-	-	-	-	-	-	Legal and accounting activities	
71	33	1	100.00	-	-	-	-	1	100.00	-	-	-	-	-	-	-	-	-	-	-	-	-	-	Architectural and engineering activities; technical testing and analysis	
73	29	-	-	-	-	-	-	-	-	-	-	-	-	-	-	-	-	-	-	-	-	-	-	Advertising and market research	
74	38	-	-	-	-	-	-	-	-	-	-	-	-	-	-	-	-	-	-	-	-	-	-	Other professional, scientific and technical activities	
77	42	13	100.00	-	-	13	100.00	-	-	-	-	-	-	-	-	-	-	-	-	-	-	-	-	Rental and leasing activities	
79	4	2	100.00	-	-	2	100.00	-	-	-	-	-	-	-	-	-	-	-	-	-	-	-	-	Travel agency, tour operator, reservation service and related activities	
80	6	1	100.00	-	-	-	-	1	100.00	-	-	-	-	-	-	-	-	-	-	-	-	-	-	Security and investigation activities	
81	8	4	100.00	-	-	4	100.00	-	-	-	-	-	-	-	-	-	-	-	-	-	-	-	-	Services to buildings and landscape activities	
82	89	37	100.00	-	-	37	100.00	-	-	-	-	-	-	-	-	-	-	-	-	-	-	-	-	Office administrative, office support and other business support activities	
90	9	-	-	-	-	-	-	-	-	-	-	-	-	-	-	-	-	-	-	-	-	-	-	-	Creative, arts and entertainment activities
92	8	4	100.00	-	-	4	100.00	-	-	-	-	-	-	-	-	-	-	-	-	-	-	-	-	Gambling and betting activities	
93	54	2	100.00	-	-	-	-	2	100.00	-	-	-	-	-	-	-	-	-	-	-	-	-	-	-	Sports activities and amusement and recreation activities
95	147	20	100.00	-	-	14	70.49	6	29.51	-	-	-	-	-	-	-	-	-	-	-	-	-	-	-	Repair of computers and personal and household goods
96	876	175	100.00	-	-	-	-	-	-	-	-	-	-	-	-	-	-	-	-	-	-	-	-	-	Other personal service activities

ที่มา : สำนักสถิติและอุตสาหกรรม พ.ศ. 2565 (ธุรกิจจากที่พักค้าปลีกและบริการทางโรงแรมที่พัก) จังหวัดเลย สำนักสถิติแห่งชาติ กระทรวงดิจิทัลเพื่อเศรษฐกิจและสังคม

Source : The 2022 Business and Industrial Census (Trade and Services Industry) Loei Province, National Statistical Office, Ministry of Digital Economy and Society.

ตาราง 9 จำนวนและร้อยละของสถานประกอบการธุรกิจที่มีการรับโอนและรับชำระเงินค่าสินค้าและบริการจากลูกค้า จำนวนตามหมวดย่อยธุรกิจ
TABLE 9 NUMBER AND PERCENTAGE OF BUSINESS ESTABLISHMENTS RECEIVING TRANSFERS AND RECEIVING PAYMENTS FOR GOODS AND SERVICES FROM CUSTOMERS AND DIVISION OF BUSINESS INDUSTRY

รหัส Code	หมวดย่อยธุรกิจ	การรับโอนและรับชำระสินค้าและบริการจากลูกค้า Receiving transfers and receiving payments for goods and services from customers												Division of business industry
		จำนวนสถาน- ประกอบการ		เงินสด		เช็ค		การโอนและชำระเงินทางอิเล็กทรอนิกส์ (e-Payment)		การโอนเงินทางอิเล็กทรอนิกส์ Cryptocurrency		จำนวน ร้อยละ	จำนวน ร้อยละ	
		จำนวน	ร้อยละ	จำนวน	ร้อยละ	จำนวน	ร้อยละ	จำนวน	ร้อยละ	จำนวน	ร้อยละ			
		จำนวน	ร้อยละ	จำนวน	ร้อยละ	จำนวน	ร้อยละ	จำนวน	ร้อยละ	จำนวน	ร้อยละ	จำนวน	ร้อยละ	
		Number	%	Number	%	Number	%	Number	%	Number	%	Number	%	
	รวม	13,244	12,963	97.88	263	1.99	8,453	63.83	-	-	-	-	Total	
45	การขายส่งและการขายปลีก การซ่อมยานยนต์และจักรยานยนต์	1,272	1,249	98.21	6	0.50	844	66.33	-	-	-	-	Wholesale and retail trade; repair of motor vehicles and motorcycles	
46	การขายส่ง (ยกเว้นยานยนต์และจักรยานยนต์)	474	470	99.16	12	2.43	340	71.69	-	-	-	-	Wholesale trade (except of motor vehicles and motorcycles)	
47	การขายปลีก (ยกเว้นยานยนต์และจักรยานยนต์)	6,888	6,634	96.32	232	3.37	3,982	57.81	-	-	-	-	Retail trade (except of motor vehicles and motorcycles)	
55	ที่พักแรม	415	415	100.00	1	0.24	316	76.16	-	-	-	-	Accommodation	
56	การบริการอาหารและเครื่องดื่ม	2,168	2,168	100.00	12	0.56	1,527	70.41	-	-	-	-	Food and beverage service activities	
62	การจัดทำโปรแกรมคอมพิวเตอร์ การให้บริการเกี่ยวกับคอมพิวเตอร์ และกิจกรรมที่เกี่ยวข้อง	1	1	100.00	-	-	1	100.00	-	-	-	-	Computer programming, consultancy and related activities	
68	กิจกรรมอสังหาริมทรัพย์	660	660	100.00	-	-	557	81.42	-	-	-	-	Real estate activities	
69	กิจกรรมทางกฎหมายและการบัญชี	31	31	100.00	-	-	29	93.55	-	-	-	-	Legal and accounting activities	
71	กิจกรรมด้านสถาปัตยกรรมและวิศวกรรม	33	33	100.00	-	-	23	68.69	-	-	-	-	Architectural and engineering activities; technical testing and analysis	
73	การโฆษณาและการวิจัยตลาด	29	29	100.00	-	-	29	100.00	-	-	-	-	Advertising and market research	
74	กิจกรรมทางวิชาชีพ วิทยาศาสตร์ และเทคนิคอื่น ๆ	38	38	100.00	-	-	38	100.00	-	-	-	-	Other professional, scientific and technical activities	
77	กิจกรรมการให้เช่า	42	42	100.00	-	-	31	72.62	-	-	-	-	Rental and leasing activities	
79	กิจกรรมของตัวแทนธุรกิจท่องเที่ยว การจัดงานเลี้ยง การบริการสำรอง และกิจกรรมที่เกี่ยวข้อง	4	4	100.00	-	-	3	62.50	-	-	-	-	Travel agency, tour operator, reservation service and related activities	
80	การบริการรักษาความปลอดภัยและการสืบสวน	6	6	100.00	-	-	6	100.00	-	-	-	-	Security and investigation activities	
82	การบริการด้านการบริหารและสนับสนุนการดำเนินงานของสำนักงาน และกิจกรรมอื่น ๆ ที่สนับสนุนทางธุรกิจ	89	89	100.00	-	-	82	92.13	-	-	-	-	Office administrative, office support and other business support activities	
90	กิจกรรมการสร้างสรรค์ศิลปะและความบันเทิง	9	9	100.00	-	-	9	100.00	-	-	-	-	Creative, arts and entertainment activities	
92	กิจกรรมการพนันและการเสี่ยงโชค	8	8	100.00	-	-	8	100.00	-	-	-	-	Gambling and betting activities	
93	กิจกรรมด้านการศึกษา ความบันเทิง และการนันทนาการ	54	54	100.00	-	-	21	39.51	-	-	-	-	Sports activities and amusement and recreation activities	
95	การซ่อมคอมพิวเตอร์และของใช้ส่วนบุคคล และของใช้ในชีวิตประจำวัน	147	147	100.00	-	-	74	50.45	-	-	-	-	Repair of computers and personal and household goods	
96	กิจกรรมบริการส่วนบุคคลอื่น ๆ	876	876	100.00	-	-	555	63.31	-	-	-	-	Other personal service activities	

หมายเหตุ : ตอบได้มากกว่า 1 ข้อ

Note : More than one answer.

ที่มา : สำมะโนธุรกิจและอุตสาหกรรม พ.ศ. 2565 (ธุรกิจทางการค้าและธุรกิจทางบริการ) จังหวัดเลย สำนักงานสถิติแห่งชาติ กระทรวงดิจิทัลเพื่อเศรษฐกิจและสังคม

Source : The 2022 Business and Industrial Census (Trade and Services Industry) Loei Province, National Statistical Office, Ministry of Digital Economy and Society.

ตาราง 10 มูลค่าตามบัญชีของสินทรัพย์ของการของสถานประกอบการธุรกิจ ณ วันที่ 1 มกราคม 2564 จำนวนตามหน่วยย่อยธุรกิจ

TABLE 10 BOOK VALUE OF FIXED ASSETS OF BUSINESS ESTABLISHMENTS ON JANUARY 1, 2021 BY DIVISION OF BUSINESS INDUSTRY

รหัส Code	หมวดหมู่ธุรกิจ	จำนวน สถาน- ประกอบการ Number of establishments	มูลค่าตามบัญชีของสินทรัพย์ของการตามงวด				Book value of fixed assets on Jan. 1, 2021				Division of business industry
			รวม Total	ที่ดิน Land	อาคารและ สิ่งก่อสร้าง Building and construction	เครื่องจักร Machinery	ยานพาหนะ Vehicles	เครื่องใช้ สำนักงาน (ครุภัณฑ์) Office equipment	เครื่องมือ อื่นๆ Other tools	สินทรัพย์ ถาวรอื่น ๆ Other fixed assets	
	รวม	13,244	61,712,032.4	33,456,281.1	19,648,165.7	1,431,738.7	6,299,193.5	592,052.4	268,798.6	15,802.5	Total
45	การขายส่งและการขายปลีก การซ่อมยานยนต์ และจักรยานยนต์	1,272	2,955,478.9	1,355,714.7	876,168.8	161,587.2	455,821.9	29,317.0	63,307.9	13,561.3	Wholesale and retail trade; repair of motor vehicles and motorcycles
46	การขายส่ง (ยกเว้นยานยนต์และจักรยานยนต์)	474	4,910,927.6	1,830,450.4	835,426.8	634,421.0	1,360,092.1	145,594.2	104,778.9	164.3	Wholesale trade (except of motor vehicles and motorcycles)
47	การขายปลีก (ยกเว้นยานยนต์และจักรยานยนต์)	6,888	22,937,831.1	11,151,222.4	7,917,894.7	587,069.0	2,965,742.6	278,054.5	37,179.1	668.7	Retail trade (except of motor vehicles and motorcycles)
55	ที่พักแรม	415	6,139,130.6	3,295,424.2	2,572,173.4	2,540.0	240,247.7	28,143.8	601.5	-	Accommodation
56	การบริการอาหารและเครื่องดื่ม	2,168	13,043,721.2	10,320,586.9	2,026,349.8	6,741.2	640,942.4	36,286.9	12,814.1	-	Food and beverage service activities
62	การจัดทำโปรแกรมคอมพิวเตอร์ การให้บริการ เกี่ยวกับคอมพิวเตอร์ และกิจกรรมที่เกี่ยวข้อง	1	C	-	-	-	-	C	-	C	Computer programming, consultancy and related activities
68	กิจกรรมอสังหาริมทรัพย์	660	8,921,905.0	3,804,498.4	4,673,741.3	-	404,594.1	30,774.5	8,250.0	46.7	Real estate activities
69	กิจกรรมทางกฎหมายและการบัญชี ให้คำปรึกษาด้านการบริหารจัดการ	31	200,030.0	70,000.0	99,100.0	-	29,300.0	1,630.0	-	-	Legal and accounting activities
71	กิจกรรมด้านสถาปัตยกรรมและวิศวกรรม รวมถึงการทดสอบและการวิเคราะห์ทางเทคนิค	33	147,731.0	70,565.9	23,107.0	14,371.8	27,990.2	11,289.4	406.7	-	Architectural and engineering activities; technical testing and analysis
73	การโฆษณาและการวิจัยตลาด	29	25,200.0	-	-	200.0	22,000.0	2,750.0	150.0	100.0	Advertising and market research
74	กิจกรรมทางวิชาชีพ วิทยาศาสตร์ และเทคนิคอื่นๆ	38	137,813.7	88,666.9	38,000.1	6,333.4	3,800.0	633.3	380.0	-	Other professional, scientific and technical activities
77	กิจกรรมการให้เช่า	42	154,053.5	92,050.0	27,700.0	7,797.5	25,195.0	1,124.0	187.0	-	Rental and leasing activities
79	กิจกรรมของตัวแทนธุรกิจท่องเที่ยว การจัดงานเลี้ยง การบริการสำรอง และกิจกรรมที่เกี่ยวข้อง	4	4,505.0	1,050.0	600.0	-	2,730.0	125.0	-	-	Travel agency, tour operator, reservation service and related activities
80	การบริการรักษาความปลอดภัยและการสืบสวน	6	17,830.0	11,000.0	3,300.0	-	3,300.0	130.0	100.0	-	Security and investigation activities
82	การบริหารด้านการบริหารและสนับสนุนการดำเนินงาน ของสำนักงาน และกิจกรรมอื่นๆ ที่สนับสนุนทางธุรกิจ	89	100,149.0	22,500.0	17,220.0	-	35,695.0	16,964.0	7,770.0	-	Office administrative, office support and other business support activities
90	กิจกรรมการสร้างสรรค์ศิลปะและความเป็นบันเทิง	9	11,475.0	3,600.0	2,250.0	-	3,600.0	900.0	1,125.0	-	Creative, arts and entertainment activities
92	กิจกรรมการพนันและการเสี่ยงโชค	8	129,814.0	96,000.0	30,000.0	-	3,220.0	594.0	-	-	Gambling and betting activities
93	กิจกรรมด้านการศึกษา ความเป็นบันเทิง และการนันทนาการ	54	237,213.8	149,494.2	57,891.0	66.7	12,432.6	697.5	16,631.9	-	Sports activities and amusement and recreation activities
95	การซ่อมคอมพิวเตอร์และของใช้ส่วนบุคคล และของใช้ในครัวเรือน	147	251,614.8	133,832.1	72,851.2	4,644.0	34,547.0	1,861.9	3,878.7	-	Repair of computers and personal and household goods
96	กิจกรรมบริการส่วนบุคคลอื่นๆ	876	1,384,229.6	959,625.0	374,391.6	5,967.0	27,942.9	5,065.2	11,237.9	-	Other personal service activities

หมายเหตุ : C หมายถึง ข้อมูลปกปิด
Note : C means confidential data.

ที่มา : สำนักสำรวจและอุตสาหกรรม พ.ศ. 2565 (ธุรกิจทางการค้าและธุรกิจทางการบริการ) จังหวัดเลย สำนักสถิติแห่งชาติ กระทรวงดิจิทัลเพื่อเศรษฐกิจและสังคม
Source : The 2022 Business and Industrial Census (Trade and Services Industry) Loei Province, National Statistical Office, Ministry of Digital Economy and Society.

ตาราง 10 มูลค่าตามบัญชีของสินทรัพย์ถาวรของสถานประกอบการธุรกิจ ณ วันที่ 31 ธันวาคม 2564 จำนวนตามหน่วยบัญชี (ต่อ)

TABLE 10 BOOK VALUE OF FIXED ASSETS OF BUSINESS ESTABLISHMENTS ON DECEMBER 31, 2021 BY DIVISION OF BUSINESS INDUSTRY (Cont'd.)

รหัส Code	หมวดย่อยธุรกิจ	จำนวน สถาน- ประกอบการ Number of establishments	มูลค่าตามบัญชีของสินทรัพย์ถาวรตามงวด Book value of fixed assets on Dec. 31, 2021										สินทรัพย์ การอื่น ๆ Other	Division of business industry
			รวม Total	ที่ดิน Land	อาคารและ สิ่งก่อสร้าง Building and construction	เครื่องจักร Machinery	ยานพาหนะ Vehicles	เครื่องใช้ สำนักงาน (ครุภัณฑ์) Office equipment	เครื่องมือ อื่นๆ Other tools	fixed assets	Total			
	รวม	13,244	59,586,954.5	34,688,823.1	17,808,734.7	1,207,902.2	5,165,079.6	475,705.4	225,395.4	15,314.1	52,843.4	13,174.1	15,314.1	
45	การขายส่งและการขายปลีก การซ่อมยานยนต์ และจักรยานยนต์	1,272	2,732,391.0	1,358,183.5	785,854.4	131,609.0	365,605.9	25,120.8	52,843.4	13,174.1	13,174.1		Wholesale and retail trade; repair of motor vehicles and motorcycles	
46	การขายส่ง (ยกเว้นยานยนต์และจักรยานยนต์)	474	4,433,504.6	1,849,200.8	806,603.0	588,206.5	1,065,040.6	38,915.8	85,390.0	147.8	85,390.0		Wholesale trade (except of motor vehicles and motorcycles)	
47	การขายปลีก (ยกเว้นยานยนต์และจักรยานยนต์)	6,888	22,466,050.1	12,124,251.7	7,093,598.7	447,189.5	2,480,088.0	287,761.5	32,556.6	604.1	32,556.6		Retail trade (except of motor vehicles and motorcycles)	
55	ที่พักแรม	415	6,143,733.3	3,417,220.4	2,505,594.7	2,187.0	192,834.6	25,347.6	548.9	-	548.9		Accommodation	
56	การบริการอาหารและเครื่องดื่ม	2,168	13,196,639.7	10,664,282.8	1,920,490.4	4,365.3	564,479.5	32,811.9	10,209.9	-	10,209.9		Food and beverage service activities	
62	การจัดทำโปรแกรมคอมพิวเตอร์ การให้บริการ เกี่ยวข้องกับคอมพิวเตอร์ และกิจกรรมที่เกี่ยวข้อง	1	C	-	-	-	-	C	-	-	-		Computer programming, consultancy and related activities	
68	กิจกรรมอสังหาริมทรัพย์	660	7,854,383.3	3,508,314.4	3,996,904.6	-	315,589.4	26,917.1	6,611.3	46.5	6,611.3		Real estate activities	
69	กิจกรรมทางกฎหมายและการบัญชี	31	189,117.0	70,200.0	94,145.0	-	23,440.0	1,332.0	-	-	-		Legal and accounting activities	
71	กิจกรรมด้านสถาปัตยกรรมและวิศวกรรม รวมถึงการทดสอบและการวิเคราะห์ทางเทคนิค	33	134,785.5	69,932.7	21,615.2	11,261.0	21,780.3	9,851.1	325.3	-	325.3		Architectural and engineering activities; technical testing and analysis	
73	การโฆษณาและการจัดตลาด	29	20,371.0	-	-	190.0	17,600.0	2,366.0	135.0	80.0	135.0		Advertising and market research	
74	กิจกรรมทางวิชาชีพ วิทยาศาสตร์ และเทคนิคอื่นๆ	38	133,747.7	88,666.9	36,100.1	5,066.7	3,040.0	570.0	304.0	-	304.0		Other professional, scientific and technical activities	
77	กิจกรรมการให้เช่า	42	140,890.0	92,630.0	24,830.0	8,817.8	13,628.0	968.1	16.2	-	16.2		Rental and leasing activities	
79	กิจกรรมของตัวแทนธุรกิจท่องเที่ยว การจัดทำเที่ยว การบริการสำรอง และกิจกรรมที่เกี่ยวข้อง	4	3,874.5	1,102.5	480.0	-	2,184.0	108.0	-	-	-		Travel agency, tour operator, reservation service and related activities	
80	การบริการรักษาความปลอดภัยและการสืบสวน	6	17,975.0	12,000.0	2,975.0	-	2,480.0	450.0	70.0	-	70.0		Security and investigation activities	
82	การบริการด้านการบริหารและสนับสนุนการดำเนินงาน ของสำนักงาน และกิจกรรมอื่นๆ ที่สนับสนุนทางธุรกิจ	89	90,292.6	23,710.0	13,916.0	-	30,036.0	15,230.6	7,400.0	-	7,400.0		Office administrative, office support and other business support activities	
90	กิจกรรมการสร้างสรรค์ศิลปะและความบันเทิง	9	11,295.0	4,185.0	2,250.0	-	3,195.0	675.0	990.0	-	990.0		Creative, arts and entertainment activities	
92	กิจกรรมพนันและการเสี่ยงโชค	8	131,330.6	100,800.0	27,420.0	-	2,576.0	534.6	-	-	-		Gambling and betting activities	
93	กิจกรรมด้านกีฬา ความบันเทิง และการนันทนาการ	54	251,054.4	170,173.3	56,375.0	53.3	10,071.3	490.4	13,891.1	-	13,891.1		Sports activities and amusement and recreation activities	
95	การซ่อมคอมพิวเตอร์และของใช้ส่วนบุคคล และของใช้ในชีวิตประจำวัน	147	217,032.0	116,986.3	64,660.9	3,677.9	27,120.1	1,617.5	2,969.3	-	2,969.3		Repair of computers and personal and household goods	
96	กิจกรรมบริการส่วนบุคคลอื่นๆ	876	1,417,132.1	1,016,962.9	354,921.8	5,278.3	24,290.8	4,543.9	11,134.3	-	11,134.3		Other personal service activities	

หมายเหตุ : C หมายถึง ข้อมูลปกปิด
Note : C means confidential data.

ที่มา : สำนักงานสถิติแห่งชาติ กระทรวงดิจิทัลเพื่อเศรษฐกิจและสังคม
Source : The 2022 Business and Industrial Census (Trade and Services Industry) Loei Province, National Statistical Office, Ministry of Digital Economy and Society.

ตาราง 14 จำนวนและร้อยละของสถานประกอบการที่นำเข้าและส่งออกสินค้าจากประเทศที่มีจำนวนผู้ถือใบอนุญาตนำเข้า-ออกของต่างประเทศ จำนวนสาขาของสถานประกอบการที่นำเข้า-ออกของต่างประเทศ
 TABLE 14 NUMBER AND PERCENTAGE OF BUSINESS ESTABLISHMENTS ROLE OF INTERMEDIATE ENTERPRISE TO BUY AND SELL OUTSIDE THE COUNTRY WITHOUT TRANSPORTING ACROSS OF THAILAND'S BORDERS

BY PERCENTAGE OF TOTAL REVENUE AND DIVISION OF BUSINESS INDUSTRY

รหัส Code	หมวดหมู่ธุรกิจ	จำนวนสถาน- ประกอบการ Number of establishments	ไม่ No	เป็นสาขาหรือมีสาขาในประเทศที่มีจำนวนผู้ถือใบอนุญาตนำเข้า-ออกของต่างประเทศ Role of intermediate enterprise to buy and sell outside the country without transporting across of Thailand's borders										Division of business industry											
				ร้อยละรายจ่ายทั้งสิ้น Percentage of total expenses					ร้อยละรายรับทั้งสิ้น Percentage of total revenue																
				รวม Total	< 5	5 - 9	10 - 19	20 - 29	≥ 30	รวม Total	< 5	5 - 9	10 - 19		20 - 29	≥ 30									
		จำนวน Number	ร้อยละ %	จำนวน Number	ร้อยละ %	จำนวน Number	ร้อยละ %	จำนวน Number	ร้อยละ %	จำนวน Number	ร้อยละ %	จำนวน Number	ร้อยละ %	จำนวน Number	ร้อยละ %	จำนวน Number	ร้อยละ %	จำนวน Number	ร้อยละ %	จำนวน Number	ร้อยละ %	จำนวน Number	ร้อยละ %		
	รวม	117	100.00	117	100.00	-	-	-	-	-	-	-	-	-	-	-	-	-	-	-	-	-	-	Total	
45	การขนส่งและการพาณิชย์ และกิจการขนส่ง	16	100.00	16	100.00	-	-	-	-	-	-	-	-	-	-	-	-	-	-	-	-	-	-	-	Wholesale and retail trade; repair of motor vehicles and motorcycles
46	การขนส่ง (ยกเว้นขนส่งและกิจการขนส่ง)	25	100.00	25	100.00	-	-	-	-	-	-	-	-	-	-	-	-	-	-	-	-	-	-	-	Wholesale trade (except of motor vehicles and motorcycles)
47	การขนส่ง (ยกเว้นขนส่งและกิจการขนส่ง)	72	100.00	72	100.00	-	-	-	-	-	-	-	-	-	-	-	-	-	-	-	-	-	-	-	Retail trade (except of motor vehicles and motorcycles)
56	การบริการอาหารและเครื่องดื่ม	1	100.00	1	100.00	-	-	-	-	-	-	-	-	-	-	-	-	-	-	-	-	-	-	-	Food and beverage service activities
68	กิจกรรมสิ่งทอสิ่งพิมพ์	1	100.00	1	100.00	-	-	-	-	-	-	-	-	-	-	-	-	-	-	-	-	-	-	-	Real estate activities
71	กิจกรรมด้านสถาปัตยกรรมและวิศวกรรม	1	100.00	1	100.00	-	-	-	-	-	-	-	-	-	-	-	-	-	-	-	-	-	-	-	Architectural and engineering activities; technical testing and analysis
73	การโฆษณาและการประชาสัมพันธ์	1	100.00	1	100.00	-	-	-	-	-	-	-	-	-	-	-	-	-	-	-	-	-	-	-	Advertising and market research

หมายเหตุ : เฉพาะสถานประกอบการที่มีจำนวนตั้งแต่ 11 คนขึ้นไป และมีรูปแบบการจัดตั้งตามกฎหมายเป็นภาคีสมาชิกตามกฎหมายว่าด้วยนิติบุคคล บริษัทจำกัด และบริษัทจำกัด (มหาชน)

Note : Only establishments which 11 or more people working and having a legal form of establishment as juristic partnership, company limited and public company limited.

ที่มา : สำนักสำรวจและอุตสาหกรรม พ.ศ. 2565 (ข้อมูลจากฐานข้อมูลจากกรมการค้าภายใน สำนักงานสถิติแห่งชาติ กระทรวงดิจิทัลเพื่อเศรษฐกิจและสังคม)

Source : The 2022 Business and Industrial Census (Trade and Services Industry) Local Province, National Statistical Office, Ministry of Digital Economy and Society.

ตาราง 16 จำนวนและร้อยละของสถานประกอบการที่รายงานความเข้มแข็งที่ต่อจากหน่วยงานของรัฐ จำนวนตามหน่วยธุรกิจ

TABLE 16 NUMBER AND PERCENTAGE OF BUSINESS ESTABLISHMENTS WHICH REPORTED TO AID NEEDED FROM THE GOVERNMENT BY DIVISION OF BUSINESS INDUSTRY

รหัส Code	หมวดหมู่ธุรกิจ	จำนวนสถานประกอบการ Number of establishments		ความช่วยเหลือที่ต่อจากหน่วยงานของรัฐ/ Reported to aid needs from the government										อื่น ๆ Others	รวม Total									
		ไม่ NO	มี Yes	ลดอัตราดอกเบี้ย Lower rate interest	สนับสนุนแหล่งเงินทุน Support of funding	พักชำระหนี้ Moratorium	เพิ่มวงเงินสินเชื่อ Increase credit limit for entrepreneurs	ลดอัตราภาษี Tax reduction scheme	มาตรการควบคุมราคาสินค้า Good prices control	แก้ไขกฎระเบียบ Amend government regulations	จำนวน Number	ร้อยละ %	จำนวน Number			ร้อยละ %								
		จำนวน Number	ร้อยละ %	จำนวน Number	ร้อยละ %	จำนวน Number	ร้อยละ %	จำนวน Number	ร้อยละ %	จำนวน Number	ร้อยละ %	จำนวน Number	ร้อยละ %	จำนวน Number	ร้อยละ %	จำนวน Number	ร้อยละ %	จำนวน Number	ร้อยละ %					
		13,244	100.00	1,111	8.39	12,133	91.61	3,330	25.14	5,039	38.04	1,922	14.51	1,609	12.15	6,040	45.60	7,243	54.69	1,164	8.79	15	0.11	Total
45	การขายส่งและการขายปลีก การซ่อมยานยนต์และจักรยานยนต์	1,272	100.00	105	8.25	1,167	91.75	345	27.10	675	53.05	263	20.69	234	18.37	663	52.10	593	46.65	110	8.67	-	-	Wholesale and retail trade; repair of motor vehicles and motorcycles
46	การขายส่ง (ยกเว้นยานยนต์และจักรยานยนต์)	474	100.00	103	21.68	371	78.32	114	24.11	172	36.33	71	15.01	48	10.07	184	38.74	152	32.09	79	16.67	2	0.42	Wholesale trade (except of motor vehicles and motorcycles)
47	การขายปลีก (ยกเว้นยานยนต์และจักรยานยนต์)	6,888	100.00	572	8.30	6,316	91.70	1,299	18.86	2,522	36.62	672	9.76	1,097	15.92	3,231	46.91	4,261	61.85	758	11.01	13	0.19	Retail trade (except of motor vehicles and motorcycles)
55	ที่พักแรม	415	100.00	38	9.16	377	90.84	129	31.02	214	51.46	89	21.38	32	7.71	170	40.86	101	24.24	135	32.57	-	-	Accommodation
56	การบริการอาหารและเครื่องดื่ม	2,168	100.00	15	0.70	2,153	99.30	634	29.26	240	11.05	619	28.54	1	0.05	1,309	60.36	1,508	69.56	14	0.65	-	-	Food and beverage service activities
62	การจัดทำโปรแกรมคอมพิวเตอร์ การให้บริการที่เกี่ยวข้องกับอินเทอร์เน็ต และกิจกรรมที่เกี่ยวข้อง	1	100.00	-	-	1	100.00	-	-	1	100.00	-	-	-	-	-	-	-	-	-	-	-	-	Computer programming, consultancy and related activities
68	กิจกรรมอสังหาริมทรัพย์	660	100.00	84	12.77	576	87.23	124	18.73	205	31.12	82	12.39	83	12.54	286	43.35	368	55.74	3	0.38	-	-	Real estate activities
69	กิจกรรมทางกฎหมายและการบัญชี	31	100.00	29	93.55	2	6.45	-	-	-	-	-	-	-	-	2	6.45	2	6.45	-	-	-	-	Legal and accounting activities
71	กิจกรรมด้านสถาปัตยกรรมและวิศวกรรม รวมถึงการทดสอบและการวิเคราะห์ทางเทคนิค	33	100.00	-	-	33	100.00	11	34.34	11	34.34	-	-	-	22	65.66	12	37.37	-	-	-	-	-	Architectural and engineering activities; technical testing and analysis
73	การโฆษณาและการจัดตลาด	29	100.00	-	-	29	100.00	1	3.45	29	100.00	1	3.45	1	3.45	29	100.00	29	100.00	1	3.45	-	-	Advertising and market research
74	กิจกรรมทางวิทยาศาสตร์ วิทยาศาสตร์ และเทคโนโลยี	38	100.00	-	-	38	100.00	25	66.67	25	66.67	25	66.67	25	66.67	25	66.67	38	100.00	-	-	-	-	Other professional, scientific and technical activities
77	กิจกรรมการให้เช่า	42	100.00	23	54.76	19	45.24	1	2.38	9	20.24	-	-	-	2	4.76	11	25.00	-	-	-	-	-	Rental and leasing activities
79	กิจกรรมส่งเสริมธุรกิจท่องเที่ยว การจัดงานเทศกาล การบริการท่องเที่ยว และกิจกรรมที่เกี่ยวข้อง	4	100.00	-	-	4	100.00	1	25.00	2	37.50	-	-	-	-	-	-	2	37.50	-	-	-	-	Travel agency, tour operator, reservation service and related activities
80	การบริการการท่องเที่ยว	6	100.00	-	-	6	100.00	1	16.67	-	-	1	16.67	-	-	1	16.67	5	83.33	5	83.33	-	-	Security and investigation activities
82	การบริการด้านบริหารและสนับสนุนการค้าปลีก	89	100.00	37	41.57	52	58.43	-	-	44	49.44	1	1.12	37	41.57	-	-	44	49.44	-	-	-	-	Office administrative, office support and other business support activities
90	กิจกรรมการสร้างสรรค์ศิลปะและความบันเทิง	9	100.00	-	-	9	100.00	-	-	5	50.00	5	50.00	-	-	5	50.00	5	50.00	-	-	-	-	Creative, arts and entertainment activities
92	กิจกรรมการพนันและการเสี่ยงโชค	8	100.00	-	-	8	100.00	-	-	4	50.00	-	-	-	-	4	50.00	8	100.00	4	50.00	-	-	Gambling and betting activities
93	กิจกรรมด้านกีฬา ความบันเทิง และการพักผ่อน	54	100.00	-	-	54	100.00	37	67.90	19	34.57	33	61.73	-	-	49	91.36	3	6.17	2	3.70	-	-	Sports activities and amusement and recreation activities
95	การซ่อมคอมพิวเตอร์และของใช้ส่วนบุคคล และของใช้ในชีวิตประจำวัน	147	100.00	17	11.79	130	88.21	22	14.74	109	74.38	16	10.66	30	20.41	37	25.40	84	56.92	20	13.83	-	-	Repair of computers and personal and household goods
96	กิจกรรมบริการส่วนบุคคลอื่น ๆ	876	100.00	88	10.05	788	89.95	586	66.92	754	86.04	44	5.04	22	2.49	22	2.49	19	2.11	32	3.65	-	-	Other personal service activities

หมายเหตุ : ตอบไม่มากกว่า 1 ข้อ
Note : More than one answer
ที่มา : สำนักสำรวจและอุตสาหกรรม พ.ศ. 2565 (ธุรกิจทางการค้าและบริการ) จังหวัดเลย สำนักสถิติแห่งชาติ กระทรวงดิจิทัลเพื่อเศรษฐกิจและสังคม
Source : The 2022 Business and Industrial Census (Trade and Services Industry) Loei Province, National Statistical Office, Ministry of Digital Economy and Society.

ตาราง 17 รายได้จากการดำเนินงานของสถานประกอบการธุรกิจในปี 2564 จำแนกตามหมวดหมู่ธุรกิจ และรูปแบบการจัดตั้งตามกฎหมาย
TABLE 17 INCOME OF BUSINESS ESTABLISHMENTS IN 2021 BY DIVISION OF BUSINESS INDUSTRY AND FORM OF LEGAL ORGANIZATION

รหัส Code	หมวดหมู่ธุรกิจ	รายได้จากการดำเนินงาน Income						Division of business industry
		รวม Total	รูปแบบการจัดตั้งตามกฎหมาย Form of legal organization					
			ส่วนบุคคล Individual proprietor	หุ้นส่วนสามัญ Partnership	บริษัทจำกัด (มหาชน) Company limited, public company limited	บริษัทจำกัด Company limited	ส่วนราชการ รัฐวิสาหกิจ สหกรณ์ การรวมกลุ่ม สมาคม มูลนิธิ สหกิจชุมชน และการจัดตั้งรูปแบบอื่นๆ Government, state-enterprise, cooperatives, bundling association, foundation, community enterprise and others	
45	การขายส่งและค้าปลีก การซ่อมยานยนต์ และจักรยานยนต์	55,511,752.3	13,006,057.8	13,588,816.9	28,664,093.0	252,784.6	Total	
		9,730,106.2	953,998.0	497,843.8	8,278,264.4	-	Wholesale and retail trade; repair of motor vehicles and motorcycles	
46	การขายส่ง (ยกเว้นยานยนต์และจักรยานยนต์)	17,234,965.7	1,528,234.6	2,181,737.7	13,493,935.7	31,057.7	Wholesale trade (except of motor vehicles and motorcycles)	
47	การขายปลีก (ยกเว้นยานยนต์และจักรยานยนต์)	23,545,560.8	7,737,492.4	8,971,821.3	6,647,046.2	189,200.9	Retail trade (except of motor vehicles and motorcycles)	
55	ที่พักแรม	429,967.8	315,581.8	50,195.6	64,190.4	-	Accommodation	
56	บริการอาหารและเครื่องดื่ม	1,801,658.6	1,619,654.1	22,703.1	126,775.5	32,526.0	Food and beverage service activities	
62	การจัดทำโปรแกรมคอมพิวเตอร์ การให้บริการ เกี่ยวกับคอมพิวเตอร์ และกิจกรรมที่เกี่ยวข้อง	2,348.0	-	-	2,348.0	-	Computer programming, consultancy and related activities	
68	กิจกรรมอสังหาริมทรัพย์	2,255,709.1	407,373.0	1,848,336.2	-	-	Real estate activities	
69	กิจกรรมทางกฎหมายและการบัญชี	18,356.0	18,356.0	-	-	-	Legal and accounting activities	
71	กิจกรรมด้านสถาปัตยกรรมและวิศวกรรม รวมถึงการออกแบบและการวิเคราะห์ทางเทคนิค	41,054.6	3,528.3	13,526.3	24,000.0	-	Architectural and engineering activities; technical testing and analysis	
73	การโฆษณาและการจัดตลาด	41,220.0	34,020.0	-	7,200.0	-	Advertising and market research	
74	กิจกรรมทางวิทยาศาสตร์ วิศวกรรมศาสตร์ และเทคนิคอื่นๆ	22,750.6	22,750.6	-	-	-	Other professional, scientific and technical activities	
77	กิจกรรมการให้เช่า	14,171.0	12,013.0	2,158.0	-	-	Rental and leasing activities	
79	กิจกรรมของตัวแทนธุรกิจท่องเที่ยว การดำเนินเที่ยว บริการสำรอง และกิจกรรมที่เกี่ยวข้อง	735.0	90.0	495.0	150.0	-	Travel agency, tour operator, reservation service and related activities	
80	การบริหารจัดการความปลอดภัยและการสืบสวน	10,085.5	1,100.0	-	8,985.5	-	Security and investigation activities	
82	การบริหารจัดการบริหารและสนับสนุนการดำเนินงาน ของสำนักงานและกิจกรรมอื่นๆ ที่สนับสนุนทางธุรกิจ	58,976.5	58,976.5	-	-	-	Office administrative, office support and other business support activities	
90	กิจกรรมการสร้างสรรคดีศิลปะและความบันเทิง	4,747.5	4,747.5	-	-	-	Creative, arts and entertainment activities	
92	กิจกรรมการพนันและกาสิโน	26,126.0	26,126.0	-	-	-	Gambling and betting activities	
93	กิจกรรมด้านนันทนาการ ความบันเทิง และการนันทนาการ	43,283.4	32,086.0	-	11,197.4	-	Sports activities and amusement and recreation activities	
95	การซ่อมคอมพิวเตอร์และของใช้ส่วนบุคคล และของใช้ในชีวิตประจำวัน	65,229.5	65,229.5	-	-	-	Repair of computers and personal and household goods	
96	กิจกรรมบริการส่วนบุคคลอื่นๆ	164,700.6	164,700.6	-	-	-	Other personal service activities	

ที่มา : สำนักงานสถิติแห่งชาติ กรมการปกครอง กระทรวงมหาดไทย สำนักงานสถิติแห่งชาติ กระทรวงดิจิทัลเพื่อเศรษฐกิจและสังคม

Source : The 2022 Business and Industrial Census (Trade and Services Industry) Loi Province, National Statistical Office, Ministry of Digital Economy and Society.

ตาราง 18 รายได้จากการดำเนินงานของสถานประกอบการธุรกิจในปี 2564 จำแนกตามหน่วยธุรกิจ และขนาดของสถานประกอบการ
TABLE 18 INCOME OF BUSINESS ESTABLISHMENTS IN 2021 BY DIVISION OF BUSINESS INDUSTRY AND SIZE OF ESTABLISHMENT

รหัส Code	หน่วยธุรกิจ	รายได้จากการดำเนินงาน Income						Division of business industry			
		รวม Total	1-5 คน	6-10 คน	11-15 คน	16-25 คน	26-30 คน		31-50 คน	51-200 คน	> 200 คน
	รวม	55,511,752.3	22,659,225.4	7,055,243.0	2,949,082.1	10,624,176.1	359,917.1	2,493,410.9	8,244,991.1	1,125,706.7	Total
45	การขายส่งและการขายปลีก การขายยานยนต์และจักรยานยนต์	9,730,106.2	6,113,849.5	319,286.6	481,072.0	447,383.0	241,796.2	1,662,829.9	463,889.0	-	Wholesale and retail trade; repair of motor vehicles and motorcycles
46	การขายส่ง (ยกเว้นยานยนต์และจักรยานยนต์)	17,234,965.7	3,405,040.4	1,326,509.8	154,218.1	9,136,631.1	-	-	3,212,566.4	-	Wholesale trade (except of motor vehicles and motorcycles)
47	การขายปลีก (ยกเว้นยานยนต์และจักรยานยนต์)	23,545,560.8	10,661,074.8	4,913,754.5	2,224,267.0	966,688.1	112,924.0	820,946.1	2,720,199.6	1,125,706.7	Retail trade (except of motor vehicles and motorcycles)
55	ที่พักแรม	429,967.8	267,475.9	100,985.9	45,740.0	10,569.0	5,197.0	-	-	-	Accommodation
56	การบริการอาหารและเครื่องดื่ม	1,801,658.6	1,343,940.0	372,593.8	43,785.0	31,704.8	-	9,635.0	-	-	Food and beverage service activities
62	การจัดทำโปรแกรมคอมพิวเตอร์ การให้บริการเกี่ยวกับคอมพิวเตอร์ และกิจกรรมที่เกี่ยวข้อง	2,348.0	-	2,348.0	-	-	-	-	-	-	Computer programming, consultancy and related activities
68	กิจกรรมอสังหาริมทรัพย์	2,255,709.1	407,373.0	-	-	-	-	-	1,848,336.2	-	Real estate activities
69	กิจกรรมทางกฎหมายและการบัญชี	18,356.0	18,356.0	-	-	-	-	-	-	-	Legal and accounting activities
71	กิจกรรมด้านสถาปัตยกรรมและวิศวกรรม รวมถึงการทดสอบและการวิเคราะห์ทางเทคนิค	41,054.6	15,799.6	1,255.0	-	24,000.0	-	-	-	-	Architectural and engineering activities; technical testing and analysis
73	การโฆษณาและการจัดตลาด	41,220.0	34,020.0	-	-	7,200.0	-	-	-	-	Advertising and market research
74	กิจกรรมทางวิชาชีพ วิทยาศาสตร์ และเทคโนโลยีอื่นๆ	22,750.6	22,750.6	-	-	-	-	-	-	-	Other professional, scientific and technical activities
77	กิจกรรมการให้เช่า	14,171.0	12,013.0	2,158.0	-	-	-	-	-	-	Rental and leasing activities
79	กิจกรรมของตัวแทนธุรกิจท่องเที่ยว การจัดทำเที่ยว การบริการสำรอง และกิจกรรมที่เกี่ยวข้อง	735.0	735.0	-	-	-	-	-	-	-	Travel agency, tour operator, reservation service and related activities
80	การบริหารรักษาความปลอดภัยและการสืบสวน	10,085.5	1,100.0	8,985.5	-	-	-	-	-	-	Security and investigation activities
82	การบริหารด้านการบริหารและสนับสนุนทางธุรกิจของสำนักงาน และกิจกรรมอื่นๆ ที่สนับสนุนทางธุรกิจ	58,976.5	58,976.5	-	-	-	-	-	-	-	Office administrative, office support and other business support activities
90	กิจกรรมการสร้างสรรค์ศิลปะและความบันเทิง	4,747.5	4,747.5	-	-	-	-	-	-	-	Creative, arts and entertainment activities
92	กิจกรรมพนันและการเสี่ยงโชค	26,126.0	26,126.0	-	-	-	-	-	-	-	Gambling and betting activities
93	กิจกรรมด้านการศึกษา ความบันเทิง และการันทนาการ	43,283.4	36,752.6	6,530.8	-	-	-	-	-	-	Sports activities and amusement and recreation activities
95	การซ่อมคอมพิวเตอร์และองค์ประกอบและของใช้ในชีวิตประจำวัน	65,229.5	65,229.5	-	-	-	-	-	-	-	Repair of computers and personal and household goods
96	กิจกรรมบริการส่วนบุคคลอื่นๆ	164,700.6	163,865.6	835.0	-	-	-	-	-	-	Other personal service activities

ที่มา : สำนักงานสถิติและอุตสาหกรรม พ.ศ. 2565 (ธุรกิจทางการค้าและธุรกิจทางบริการ) จังหวัดเลย สำนักงานสถิติแห่งชาติ กระทรวงดิจิทัลเพื่อเศรษฐกิจและสังคม
Source : The 2022 Business and Industrial Census (Trade and Services Industry) Loei Province, National Statistical Office, Ministry of Digital Economy and Society.



ตอนที่ 3 ผลกระทบจากสถานการณ์การแพร่ระบาดของโรคติดเชื้อไวรัสโคโรนา 19



**ตอนที่ 3 ผลกระทบจากสถานการณ์การแพร่ระบาด
ของโรคติดเชื้อไวรัสโคโรนา 19
จำแนกตามขนาดของสถานประกอบการ**

สารบัญตารางสถิติ

		หน้า
ตอนที่ 3	ผลกระทบจากสถานการณ์การแพร่ระบาดของโรคติดเชื้อไวรัสโควิด 19 จำแนกตามขนาดของสถานประกอบการ	
ตาราง 1	จำนวนและร้อยละของสถานประกอบการธุรกิจ จำแนกตามผลกระทบที่ได้รับ จากสถานการณ์การแพร่ระบาดของโรคติดเชื้อไวรัสโควิด 19 และขนาดของสถาน- ประกอบการ	134
ตาราง 2	จำนวนและร้อยละของแนวทางแก้ไขปัญหาของสถานประกอบการธุรกิจที่ได้รับ ผลกระทบจากสถานการณ์การแพร่ระบาดของโรคติดเชื้อไวรัสโควิด 19 จำแนกตาม ขนาดของสถานประกอบการ	142
ตาราง 3	จำนวนและร้อยละของการฟื้นตัวของสถานประกอบการโดยเปรียบเทียบสัดส่วน รายรับในปี 2565 กับรายรับในปี 2562 (ปีก่อนเกิดสถานการณ์โรคติดเชื้อไวรัส โควิด 19) จำแนกตามขนาดของสถานประกอบการ	143
ตาราง 4	จำนวนและร้อยละอุปสรรคที่ทำให้ไม่สามารถฟื้นตัวของสถานประกอบการ จำแนกตามขนาดของสถานประกอบการ	144
ตาราง 5	จำนวนและร้อยละความช่วยเหลือจากรัฐบาลในสถานการณ์การแพร่ระบาด ของโรคติดเชื้อไวรัสโควิด 19 จำแนกตามขนาดของสถานประกอบการ	145

ตาราง 1 จำนวนและร้อยละของสถานประกอบการที่ได้รับผลกระทบจากการแพร่ระบาดของโรคติดเชื้อไวรัสโคโรนา 2019 และขนาดของสถานประกอบการ
TABLE 1 NUMBER AND PERCENTAGE OF BUSINESS ESTABLISHMENTS BY THE EFFECT FROM THE SPREAD OF THE COVID-19 DISEASE AND SIZE OF ESTABLISHMENT

จำนวนสถานประกอบการ Number of establishments	จำนวน/มูลค่าคำสั่งซื้อสินค้าคงคลัง ปี 2564 Decrease in revenue/order quantity in 2021										จำนวน/มูลค่าคำสั่งซื้อสินค้าคงคลัง ปี 2565 Decrease in revenue/order quantity in 2022																			
	รวม Total		ต่ำสุด Lowest		ต่ำ Low		ปานกลาง Medium		สูง High		สูงสุด Highest		รวม Total		ต่ำสุด Lowest		ต่ำ Low		ปานกลาง Medium		สูง High		สูงสุด Highest							
	จำนวน Number	ร้อยละ %	จำนวน Number	ร้อยละ %	จำนวน Number	ร้อยละ %	จำนวน Number	ร้อยละ %	จำนวน Number	ร้อยละ %	จำนวน Number	ร้อยละ %	จำนวน Number	ร้อยละ %	จำนวน Number	ร้อยละ %	จำนวน Number	ร้อยละ %	จำนวน Number	ร้อยละ %	จำนวน Number	ร้อยละ %	จำนวน Number	ร้อยละ %						
1-5 คน	13,244	100.00	13,244	100.00	125	0.95	566	4.42	969	7.31	4,047	30.55	5,621	42.44	1,897	14.33	13,244	100.00	109	0.82	1,084	8.18	687	5.19	3,978	30.03	4,539	34.27	2,848	21.50
6 - 10 คน	12,656	100.00	12,656	100.00	431	3.41	3,869	30.57	5,363	42.38	1,827	14.43	431	3.41	1,034	8.09	12,656	100.00	106	0.84	1,034	8.09	688	5.12	3,764	29.74	4,331	34.22	2,784	22.00
11 - 15 คน	73	100.00	73	100.00	2	2.74	30	41.29	18	23.97	16	21.62	73	100.00	2	2.74	73	100.00	2	2.74	11	14.87	6	8.61	145	33.16	168	39.03	53	12.27
16 - 25 คน	52	100.00	52	100.00	1	1.92	25	48.40	13	25.16	5	9.62	52	100.00	1	1.92	52	100.00	1	1.92	2	3.85	9	16.63	27	51.76	10	19.23	3	4.11
26 - 30 คน	10	100.00	10	100.00	-	-	6	60.00	2	20.00	2	20.00	10	100.00	-	-	10	100.00	-	-	1	10.00	-	-	7	70.00	-	-	2	20.00
31 - 50 คน	7	100.00	7	100.00	-	-	3	47.62	2	33.33	-	-	7	100.00	-	-	7	100.00	-	-	-	-	-	-	3	47.62	2	33.33	-	-
51 - 200 คน	14	100.00	14	100.00	-	-	6	42.86	3	21.43	5	35.71	14	100.00	-	-	14	100.00	-	-	-	-	1	7.14	6	42.86	4	28.57	3	21.43
มากกว่า 200 คน	1	100.00	1	100.00	-	-	-	-	1	100.00	-	-	1	100.00	-	-	1	100.00	-	-	-	-	-	-	-	-	1	100.00	-	-
รวม	13,244	100.00	13,244	100.00	125	0.95	566	4.42	969	7.31	4,047	30.55	5,621	42.44	1,897	14.33	13,244	100.00	109	0.82	1,084	8.18	687	5.19	3,978	30.03	4,539	34.27	2,848	21.50

ที่มา : สำนักงานสภาพัฒนาการเศรษฐกิจและสังคมแห่งชาติ กรมการส่งเสริมการค้าระหว่างประเทศ กระทรวงพาณิชย์
Source : The 2022 Business and Industrial Census (Trade and Services Industry) Low Province, National Statistical Office, Ministry of Digital Economy and Society.

ตาราง 1 จำนวนและร้อยละของสถานประกอบการธุรกิจ จำนวนตามผลกระทบที่ได้รับจากสถานการณ์การแพร่ระบาดของโรคติดเชื้อไวรัสโคโรนา 2019 และขนาดของสถานประกอบการ (ต่อ)
 TABLE 1 NUMBER AND PERCENTAGE OF BUSINESS ESTABLISHMENTS BY THE EFFECT FROM THE SPREAD OF THE COVID-19 DISEASE AND SIZE OF ESTABLISHMENT (Cont'd.)

ขนาดของสถานประกอบการ Number of establishments	ผลกระทบที่ได้รับจากสถานการณ์การแพร่ระบาดของโรคติดเชื้อไวรัสโคโรนา 2019 The effect from the spread of the covid-19 disease																															
	จำนวนลูกค้าลดลง ปี 2564 Decreasing of customers amount in 2021					จำนวนลูกค้าลดลง ปี 2565 Decreasing of customers amount in 2022																										
	ไม่ส่งผลกระทบ Not effect		น้อยที่สุด Lowest		ปานกลาง Medium		มาก High		มากที่สุด Highest		รวม Total																					
จำนวน Number	ร้อยละ %	จำนวน Number	ร้อยละ %	จำนวน Number	ร้อยละ %	จำนวน Number	ร้อยละ %	จำนวน Number	ร้อยละ %	จำนวน Number	ร้อยละ %	จำนวน Number	ร้อยละ %	จำนวน Number	ร้อยละ %	จำนวน Number	ร้อยละ %															
รวมทั้ง	13,244	100.00	13,244	100.00	106	0.80	751	5.67	1,049	7.92	3,960	29.90	5,723	43.21	1,655	12.50	13,244	100.00	84	0.64	1,251	9.45	752	5.68	4,573	34.53	3,887	29.35	2,696	20.36	Total	
1- 5 คน	12,656	100.00	12,656	100.00	91	0.72	712	5.62	1,002	7.92	3,769	29.78	5,492	43.40	1,590	12.56	12,656	100.00	78	0.62	1,204	9.51	716	5.66	4,291	33.91	3,719	29.39	2,648	20.92	1- 5 persons	
6 - 10 คน	431	100.00	431	100.00	12	2.82	34	7.77	36	8.35	122	28.39	189	43.80	38	8.86	431	100.00	2	0.46	35	8.12	18	4.06	209	48.43	128	29.71	40	9.21	6 - 10 persons	
11 - 15 คน	73	100.00	73	100.00	1	1.37	4	5.87	1	1.37	35	48.53	18	23.97	14	18.88	73	100.00	1	1.37	8	10.37	7	9.30	36	48.83	19	26.03	3	4.11	11 - 15 persons	
16 - 25 คน	52	100.00	52	100.00	1	1.92	-	-	9	16.83	21	40.71	15	29.01	6	11.54	52	100.00	1	1.92	4	7.69	10	19.39	24	45.35	11	21.15	2	4.49	16 - 25 persons	
26 - 30 คน	10	100.00	10	100.00	-	-	-	-	-	-	6	60.00	3	30.00	1	10.00	10	100.00	-	-	1	10.00	2	15.00	6	55.00	1	10.00	1	10.00	26 - 30 persons	
31 - 50 คน	7	100.00	7	100.00	-	-	-	1	19.05	-	-	3	47.62	2	33.33	-	-	7	100.00	1	19.05	-	-	-	-	3	47.62	2	33.33	-	-	31 - 50 persons
51 - 200 คน	14	100.00	14	100.00	1	7.14	-	-	1	7.14	3	21.43	3	21.43	6	42.86	14	100.00	1	7.14	-	-	-	-	5	35.71	6	42.86	2	14.29	51 - 200 persons	
มากกว่า 200 คน	1	100.00	1	100.00	-	-	-	-	-	-	-	-	1	100.00	-	-	1	100.00	-	-	-	-	-	-	-	-	1	100.00	-	-	-	more than 200 persons

ที่มา : สำนักงานสถิติแห่งชาติ (ตุลาคม 2565) (ตุลาคม 2564) และสำนักงานเศรษฐกิจการคลัง (จังหวัดเลย สำนักงานสถิติแห่งชาติ) กรมการคลังจังหวัดเลย
 Source : The 2022 Business and Industrial Census (Trade and Services Industry) Loei Province, National Statistical Office, Ministry of Digital Economy and Society.

ตาราง 1 จำนวนและร้อยละของสถานประกอบการธุรกิจ จำนวนตามลักษณะพื้นที่บังคับสถานที่ตั้งของกิจการซึ่งได้รับโรคโควิด 19 และขนาดของสถานประกอบการ (ต่อ)
TABLE 1 NUMBER AND PERCENTAGE OF BUSINESS ESTABLISHMENTS BY THE EFFECT FROM THE SPREAD OF THE COVID-19 DISEASE AND SIZE OF ESTABLISHMENT (Cont'd.)

ขนาดของสถานประกอบการ Establishments	จำนวน Number	ร้อยละ %	ผลกระทบที่ได้รับจากสถานการณ์แพร่ระบาดของโรคโควิด 19 The effect from the spread of the covid-19 disease										รวม Total	ต้นทุนในการดำเนินธุรกิจสูงชัน ปี 2565 High production cost in 2022						รวม Total	ต้นทุนในการดำเนินธุรกิจสูงชัน ปี 2564 High production cost in 2021									
			ไม่มีผลกระทบ Not effect		น้อยที่สุด Lowest		ปานกลาง Medium		มาก High		มากที่สุด Highest			รวม Total		น้อย Low		ปานกลาง Medium			มาก High		มากที่สุด Highest							
			จำนวน Number	ร้อยละ %	จำนวน Number	ร้อยละ %	จำนวน Number	ร้อยละ %	จำนวน Number	ร้อยละ %	จำนวน Number	ร้อยละ %		จำนวน Number	ร้อยละ %	จำนวน Number	ร้อยละ %	จำนวน Number	ร้อยละ %		จำนวน Number	ร้อยละ %	จำนวน Number	ร้อยละ %	จำนวน Number	ร้อยละ %				
รวม	13,244	100.00	13,244	100.00	110	0.83	902	6.81	1,254	9.47	2,601	19.64	6,465	48.81	1,911	14.43	13,244	100.00	114	0.86	856	6.46	1,351	10.20	3,134	23.67	4,856	36.67	2,933	22.15
1-5 คน	12,656	100.00	12,656	100.00	108	0.85	890	7.03	1,162	9.18	2,426	19.17	6,253	49.41	1,817	14.35	12,656	100.00	105	0.83	848	6.70	1,247	9.85	2,976	23.52	4,662	36.84	2,817	22.26
6-10 คน	431	100.00	431	100.00	3	0.58	8	1.86	71	16.47	122	28.28	164	38.11	63	14.70	431	100.00	3	0.58	4	0.81	77	17.83	114	26.54	142	33.01	92	21.24
11-15 คน	73	100.00	73	100.00	-	-	3	4.50	12	16.24	22	29.55	19	25.34	18	24.36	73	100.00	3	4.50	2	2.74	14	19.37	16	21.92	22	30.14	16	21.33
16-25 คน	52	100.00	52	100.00	-	-	-	-	1	1.92	8	14.90	20	37.50	17	32.85	52	100.00	3	5.29	2	3.85	9	16.35	15	28.85	18	34.78	6	10.90
26-30 คน	10	100.00	10	100.00	-	-	-	-	-	-	4	40.00	4	40.00	1	10.00	10	100.00	-	-	-	-	1	10.00	5	50.00	3	30.00	1	10.00
31-50 คน	7	100.00	7	100.00	-	-	-	-	-	-	5	71.43	2	28.57	-	-	7	100.00	-	-	-	-	1	19.05	4	52.38	2	28.57	-	-
51-200 คน	14	100.00	14	100.00	-	-	-	-	-	-	3	21.43	5	35.71	6	42.86	14	100.00	-	-	-	-	2	14.29	4	28.57	6	42.86	2	14.29
มากกว่า 200 คน	1	100.00	1	100.00	-	-	-	-	-	-	-	-	1	100.00	-	-	1	100.00	-	-	-	-	-	-	-	1	100.00	-	-	-

ที่มา : จำนวนธุรกิจและอุตสาหกรรม พ.ศ. 2565 (ธุรกิจภาคการค้าและบริการ) จังหวัดเลย สำนักงานสถิติแห่งชาติ กรมเศรษฐกิจและสังคม
Source : The 2022 Business and Industrial Census (Trade and Services Industry) Loei Province, National Statistical Office, Ministry of Digital Economy and Society.

ตาราง 1 จำนวนและร้อยละของสถานประกอบการธุรกิจ จำนวนตามลักษณะพื้นที่จากสถานการณ์การแพร่ระบาดของโควิด-19 และขนาดของสถานประกอบการ (ต่อ)
 TABLE 1 NUMBER AND PERCENTAGE OF BUSINESS ESTABLISHMENTS BY THE EFFECT FROM THE SPREAD OF THE COVID-19 DISEASE AND SIZE OF ESTABLISHMENT (Cont'd.)

จำนวนสถานประกอบการ Number of establishments	ผลกระทบที่ได้รับจากสถานการณ์การแพร่ระบาดของโควิด-19 The effect from the spread of the covid-19 disease										ผลกระทบจากสถานการณ์ Decreasing of new employees hired in 2022										ผลกระทบจากสถานการณ์ Decreasing of new employees hired in 2021										รวม Total	รวม Total	ขนาดของสถานประกอบการ Size of establishment	
	ไม่มีผลกระทบ Not effect					น้อยที่สุด Lowest					น้อย Low					ปานกลาง Medium					มาก High					มากที่สุด Highest								
	จำนวน Number	ร้อยละ %	จำนวน Number	ร้อยละ %	จำนวน Number	ร้อยละ %	จำนวน Number	ร้อยละ %	จำนวน Number	ร้อยละ %	จำนวน Number	ร้อยละ %	จำนวน Number	ร้อยละ %	จำนวน Number	ร้อยละ %	จำนวน Number	ร้อยละ %	จำนวน Number	ร้อยละ %	จำนวน Number	ร้อยละ %	จำนวน Number	ร้อยละ %	จำนวน Number	ร้อยละ %	จำนวน Number	ร้อยละ %	จำนวน Number	ร้อยละ %				จำนวน Number
รวม	13,244	100.00	13,244	100.00	9,070	68.49	1,725	13.02	530	4.00	4.02	533	4.02	964	7.28	422	3.18	13,244	100.00	8,993	67.90	1,626	12.28	637	4.81	688	5.20	905	6.83	395	2.98	Total	Total	Total
1-5 คน	12,656	100.00	12,656	100.00	8,900	70.32	1,649	13.03	450	3.56	421	3.33	886	7.00	348	2.75	12,656	100.00	8,790	69.46	1,565	12.37	518	4.09	599	4.73	847	6.69	337	2.66	1-5 persons	1-5 persons	1-5 persons	
6-10 คน	431	100.00	431	100.00	129	29.94	66	15.36	51	11.79	81	18.88	53	12.38	50	11.65	431	100.00	157	36.43	44	10.14	83	19.30	62	14.39	46	10.76	39	8.98	6-10 persons	6-10 persons	6-10 persons	
11-15 คน	73	100.00	73	100.00	21	29.35	2	2.74	10	13.70	11	14.38	15	20.94	14	18.88	73	100.00	22	30.04	4	5.48	14	18.88	14	19.18	6	7.53	14	18.88	11-15 persons	11-15 persons	11-15 persons	
16-25 คน	52	100.00	52	100.00	12	23.24	5	9.62	14	25.96	10	18.75	5	10.26	6	12.18	52	100.00	15	29.01	10	18.75	17	32.85	4	7.21	2	3.85	4	8.33	16-25 persons	16-25 persons	16-25 persons	
26-30 คน	10	100.00	10	100.00	1	10.00	1	10.00	4	35.00	4	35.00	1	10.00	-	-	10	100.00	2	20.00	3	25.00	1	10.00	4	35.00	1	10.00	-	-	26-30 persons	26-30 persons	26-30 persons	
31-50 คน	7	100.00	7	100.00	4	52.38	-	-	1	14.29	1	19.05	1	14.29	-	-	7	100.00	4	52.38	-	-	1	14.29	2	33.33	-	-	-	-	31-50 persons	31-50 persons	31-50 persons	
51-200 คน	14	100.00	14	100.00	3	21.43	1	7.14	1	7.14	4	28.57	2	14.29	3	21.43	14	100.00	3	21.43	1	7.14	3	21.43	4	28.57	2	14.29	1	7.14	51-200 persons	51-200 persons	51-200 persons	
มากกว่า 200 คน	1	100.00	1	100.00	-	-	-	-	-	-	1	100.00	-	-	-	-	1	100.00	3	21.43	1	7.14	-	-	-	-	1	100.00	-	-	more than 200 persons	more than 200 persons	more than 200 persons	

ที่มา : สำนักงานสถิติแห่งชาติ กรมการปกครอง กระทรวงมหาดไทย และสำนักงานเศรษฐกิจการคลัง
 Source : The 2022 Business and Industrial Census (Trade and Services Industry) Loei Province, National Statistical Office, Ministry of Digital Economy and Society.

ตาราง 1 จำนวนและร้อยละของสถานประกอบการธุรกิจ จำนวนตามผลกระทบที่มีต่อสถานประกอบการแพร่ระบาดของโรคติดเชื้อไวรัสโคโรนา 2019 และขนาดของสถานประกอบการ (ต่อ)
 TABLE 1 NUMBER AND PERCENTAGE OF BUSINESS ESTABLISHMENTS BY THE EFFECT FROM THE SPREAD OF THE COVID-19 DISEASE AND SIZE OF ESTABLISHMENT (Cont'd.)

ขนาดของสถานประกอบการ establishments	ผลกระทบที่มีต่อสถานประกอบการแพร่ระบาดของโรคติดเชื้อไวรัสโคโรนา 2019 The effect from the spread of the covid-19 disease																															
	จำนวนสถานประกอบการ Number of establishments						เลิกจ้างพนักงาน ปี 2564 Dismissal of employees in 2021						เลิกจ้างพนักงาน ปี 2565 Dismissal of employees in 2022																			
	จำนวน Number	ร้อยละ %	จำนวน Number	ร้อยละ %	จำนวน Number	ร้อยละ %	จำนวน Number	ร้อยละ %	จำนวน Number	ร้อยละ %	จำนวน Number	ร้อยละ %	จำนวน Number	ร้อยละ %	จำนวน Number	ร้อยละ %	จำนวน Number	ร้อยละ %	จำนวน Number	ร้อยละ %	จำนวน Number	ร้อยละ %	จำนวน Number	ร้อยละ %								
รวม	13,244	100.00	13,244	100.00	10,814	81.65	1,343	10.14	218	1.65	339	2.56	208	1.57	322	2.43	13,244	100.00	10,606	80.08	1,389	10.49	519	3.92	257	1.94	76	0.57	397	3.00	Total	
1-5 คน	12,656	100.00	12,656	100.00	10,552	83.21	1,268	10.02	133	1.05	248	1.96	173	1.37	303	2.39	12,656	100.00	10,326	81.59	1,291	10.20	417	3.29	207	1.63	53	0.42	363	2.87	1-5 persons	
6 - 10 คน	431	100.00	431	100.00	213	49.47	49	11.30	57	13.19	70	16.25	27	6.30	15	3.48	431	100.00	204	47.22	66	15.36	79	18.41	33	7.59	19	4.41	30	7.01	6 - 10 persons	
11 - 15 คน	73	100.00	73	100.00	33	45.11	12	16.14	14	18.49	11	14.77	2	2.74	2	2.74	73	100.00	36	48.92	17	23.68	10	13.01	8	10.27	1	1.37	2	2.74	11 - 15 persons	
16 - 25 คน	52	100.00	52	100.00	26	49.20	7	13.46	12	23.24	4	7.69	3	6.41	-	-	52	100.00	29	55.61	8	15.38	11	20.67	2	3.85	1	1.92	1	2.56	16 - 25 persons	
26 - 30 คน	10	100.00	10	100.00	2	20.00	6	55.00	-	-	3	25.00	-	-	-	-	10	100.00	3	30.00	5	45.00	-	-	3	25.00	-	-	-	-	26 - 30 persons	
31 - 50 คน	7	100.00	7	100.00	5	66.67	1	19.05	-	-	1	14.29	-	-	-	-	7	100.00	5	66.67	1	19.05	-	-	1	14.29	-	-	-	-	-	31 - 50 persons
51 - 200 คน	14	100.00	14	100.00	4	28.57	1	7.14	3	21.43	2	14.29	2	14.29	2	14.29	14	100.00	4	28.57	1	7.14	3	21.43	3	21.43	2	14.29	1	7.14	51 - 200 persons	
มากกว่า 200 คน	1	100.00	1	100.00	-	-	-	-	-	-	1	100.00	-	-	-	-	1	100.00	-	-	-	-	-	-	1	100.00	-	-	-	-	-	more than 200 persons

ที่มา : สำนักสถิติและอุตสาหกรรม พ.ศ. 2565 (คู่มือทางสถิติและอุตสาหกรรม) จังหวัดเลย สำนักสถิติแห่งชาติ กระทรวงดิจิทัลเพื่อเศรษฐกิจและสังคม
 Source : The 2022 Business and Industrial Census (Trade and Services Industry) Loei Province, National Statistical Office, Ministry of Digital Economy and Society.

ตาราง 1 จำนวนและร้อยละของสถานประกอบการธุรกิจ จำนวนตามผลกระทบที่ได้รับจากสถานการณ์แพร่ระบาดของโรคติดเชื้อไวรัสโคโรนา 2019 และขนาดของสถานประกอบการ (ต่อ)
 TABLE 1 NUMBER AND PERCENTAGE OF BUSINESS ESTABLISHMENTS BY THE EFFECT FROM THE SPREAD OF THE COVID-19 DISEASE AND SIZE OF ESTABLISHMENT (Cont'd.)

ขนาดของสถานประกอบการ Size of establishment	ผลกระทบที่ได้รับจากสถานการณ์แพร่ระบาดของโรคติดเชื้อไวรัสโคโรนา 2019 The effect from the spread of the covid-19 disease																														
	จำนวนสถานประกอบการ Number of establishments						รวม Total						อื่นๆ ปี 2565 Others in 2022																		
	จำนวน Number		ร้อยละ %		รวม Total		ไม่มีผลกระทบ Not effect		ปานกลาง Medium		มาก High		มากที่สุด Highest		น้อย Low		ปานกลาง Medium		มาก High		มากที่สุด Highest										
จำนวน Number	13,244	100.00	13,244	100.00	13,077	98.74	20	0.15	29	0.22	110	0.83	7	0.05	1	0.01	13,244	100.00	13,068	98.67	7	0.05	107	0.81	1	0.01	7	0.05	54	0.41	
ร้อยละ %	12,656	100.00	12,656	100.00	12,496	98.73	19	0.15	26	0.20	109	0.86	6	0.05	1	0.01	12,656	100.00	12,495	98.73	7	0.06	104	0.82	-	-	6	0.05	44	0.35	
1- 5 คน 1- 5 persons	431	100.00	431	100.00	431	100.00	-	-	-	-	-	-	-	-	-	-	431	100.00	421	97.68	-	-	-	-	-	-	-	-	10	2.32	
6- 10 คน 6- 10 persons	73	100.00	73	100.00	71	97.26	1	1.37	-	-	-	-	1	1.37	-	-	73	100.00	72	98.63	-	-	-	-	-	-	1	1.37	-	-	
11- 15 คน 11- 15 persons	52	100.00	52	100.00	47	90.87	-	-	4	7.21	1	1.92	-	-	-	-	52	100.00	47	90.87	-	-	4	7.21	1	1.92	-	-	-	-	
16- 25 คน 16- 25 persons	10	100.00	10	100.00	10	100.00	-	-	-	-	-	-	-	-	-	-	10	100.00	10	###	-	-	-	-	-	-	-	-	-	-	-
26- 30 คน 26- 30 persons	7	100.00	7	100.00	7	100.00	-	-	-	-	-	-	-	-	-	-	7	100.00	7	###	-	-	-	-	-	-	-	-	-	-	-
31- 50 คน 31- 50 persons	14	100.00	14	100.00	14	100.00	-	-	-	-	-	-	-	-	-	-	14	100.00	14	###	-	-	-	-	-	-	-	-	-	-	-
51- 200 คน 51- 200 persons	1	100.00	1	100.00	1	100.00	-	-	-	-	-	-	-	-	-	-	1	100.00	1	###	-	-	-	-	-	-	-	-	-	-	-
มากกว่า 200 คน more than 200 persons	-	-	-	-	-	-	-	-	-	-	-	-	-	-	-	-	-	-	-	-	-	-	-	-	-	-	-	-	-	-	-

ที่มา : สำนักงานสถิติแห่งชาติ กระทรวงดิจิทัลและเศรษฐกิจ (ข้อมูลทางการค้าและธุรกิจตามประเภท) จังหวัดเลย สำนักงานสถิติแห่งชาติ กระทรวงดิจิทัลและเศรษฐกิจ
 Source : The 2022 Business and Industrial Census (Trade and Services Industry) Loei Province, National Statistical Office, Ministry of Digital Economy and Society.

ตาราง 2 จำนวนและร้อยละของแนวทางแก้ไขปัญหของสถานประกอบการธุรกิจที่ได้รับผลกระทบจากสถานการณ์การแพร่ระบาดของโรคติดเชื้อไวรัสโคโรนา 19 จำนวนตามขนาดของสถานประกอบการ
 TABLE 2 NUMBER AND PERCENTAGE OF SOLVING PROBLEMS OF BUSINESS ESTABLISHMENTS AFFECTED BY THE EPIDEMIC SITUATION OF COVID-19 BY SIZE OF ESTABLISHMENT

ขนาดของสถานประกอบการ Size of establishment	จำนวนสถานประกอบการ Number of establishments		แนวทางแก้ไขปัญหของสถานประกอบการที่ได้รับผลกระทบจากสถานการณ์การแพร่ระบาดของโรคติดเชื้อไวรัสโคโรนา 19 SOLVING PROBLEMS OF ENTERPRISES AFFECTED BY THE EPIDEMIC SITUATION OF COVID-19															
	รวม Total	ไม่ได้รับ NO	ผลกระทบ Affected	หยุดกิจการชั่วคราว/ เปิดดำเนินการ Temporarily suspend/open some business	ปรับตัวไม่ทำธุรกิจรูปแบบอื่น Switch to business other business	ปรับเปลี่ยนกระบวนการขาย/ ให้บริการ โดยการนำเทคโนโลยีมาใช้ Modify the sales and services process by introducing technology	ปรับรูปแบบการจ้างแรงงาน/พนักงาน Adjust the form of hiring workers	ปรับเปลี่ยนรูปแบบการทำงาน Modify the working style	อื่นๆ Others	รวม Total	ไม่ได้รับ NO	ผลกระทบ Affected	หยุดกิจการชั่วคราว/ เปิดดำเนินการ Temporarily suspend/open some business	ปรับตัวไม่ทำธุรกิจรูปแบบอื่น Switch to business other business	ปรับเปลี่ยนกระบวนการขาย/ ให้บริการ โดยการนำเทคโนโลยีมาใช้ Modify the sales and services process by introducing technology	ปรับรูปแบบการจ้างแรงงาน/พนักงาน Adjust the form of hiring workers	ปรับเปลี่ยนรูปแบบการทำงาน Modify the working style	อื่นๆ Others
	จำนวน Number	ร้อยละ %	จำนวน Number	ร้อยละ %	จำนวน Number	ร้อยละ %	จำนวน Number	ร้อยละ %	จำนวน Number	ร้อยละ %	จำนวน Number	ร้อยละ %	จำนวน Number	ร้อยละ %	จำนวน Number	ร้อยละ %	จำนวน Number	ร้อยละ %
รวม Total	13,244	100.00	3,495	26.39	9,749	73.61	4,570	34.51	1,068	8.06	3,487	26.33	1,187	8.96	255	1.93	505	3.81
1- 5 คน	12,656	100.00	3,362	26.56	9,294	73.44	4,441	35.09	1,026	8.11	3,333	26.33	906	7.16	220	1.74	493	3.90
6 - 10 คน	431	100.00	93	21.66	338	78.34	98	22.66	30	6.88	113	26.10	205	47.56	25	5.68	7	1.62
11 - 15 คน	73	100.00	16	22.02	57	77.98	13	17.12	8	11.35	20	27.20	42	57.05	5	7.24	-	-
16 - 25 คน	52	100.00	14	26.44	38	73.56	11	21.79	3	5.77	16	29.97	23	45.03	1	1.92	2	3.37
26 - 30 คน	10	100.00	3	25.00	8	75.00	4	35.00	-	-	3	25.00	4	40.00	2	20.00	-	-
31 - 50 คน	7	100.00	4	52.38	3	47.62	-	-	-	-	1	19.05	1	19.05	-	-	2	28.57
51 - 200 คน	14	100.00	4	28.57	10	71.43	4	28.57	-	-	1	7.14	6	42.86	1	7.14	1	7.14
มากกว่า 200 คน	1	100.00	-	-	1	100.00	-	-	1	100.00	1	100.00	-	-	1	100.00	-	-

หมายเหตุ : ตอบได้มากกว่า 1 ข้อ

Note : More than one answer

ที่มา : สำมะโนธุรกิจและอุตสาหกรรม พ.ศ. 2565 (ธุรกิจทางการค้าและธุรกิจทางการบริการ) จังหวัดเลย สำนักงานสถิติแห่งชาติ กระทรวงดิจิทัลเพื่อเศรษฐกิจและสังคม

Source : The 2022 Business and Industrial Census (Trade and Services Industry) Loei Province, National Statistical Office, Ministry of Digital Economy and Society.

ตาราง 3 จำนวนและร้อยละของกิจการฟื้นตัวของสถานประกอบการโดยเปรียบเทียบสัดส่วนรายรับในปี 2562 (ปีก่อนเกิดสถานการณ์โรคติดเชื้อไวรัสโควิด 19) จำนวนตามขนาดของสถานประกอบการ
TABLE 3 NUMBER AND PERCENTAGE OF THE RECOVERY OF ENTERPRISES BY COMPARING THE REVENUE RATIO IN 2022 WITH THE REVENUE IN 2019 (BEFORE THE COVID-19 SITUATION) BY SIZE OF ESTABLISHMENT

ขนาดของสถานประกอบการ	การฟื้นตัวของสถานประกอบการธุรกิจโดยเปรียบเทียบสัดส่วนรายรับในปี 2565 กับรายรับในปี 2562												
	จำนวนสถานประกอบการ						The recovery of enterprises by comparing the revenue ratio in 2022 with the revenue in 2019						
	ยังหดตัวมาก		ยังคงหดตัว		อยู่ในระดับทรงตัว		เริ่มฟื้นหรือขยายตัวบ้างแล้ว		ขยายตัวได้ดี		Size of establishment		
จำนวน	ร้อยละ	จำนวน	ร้อยละ	จำนวน	ร้อยละ	จำนวน	ร้อยละ	จำนวน	ร้อยละ	จำนวน	ร้อยละ	จำนวน	ร้อยละ
รวม	13,244	100.00	3,245	24.50	4,148	31.32	4,307	32.52	1,540	11.63	0.02	3	0.02
1- 5 คน	12,656	100.00	3,159	24.96	3,897	30.80	4,166	32.92	1,434	11.33	-	-	-
6 - 10 คน	431	100.00	73	17.02	205	47.59	79	18.30	73	16.86	1	0.23	1
11 - 15 คน	73	100.00	4	5.48	23	31.60	27	37.38	19	25.54	-	-	-
16 - 25 คน	52	100.00	2	4.49	16	30.45	24	46.31	9	16.83	1	1.92	1
26 - 30 คน	10	100.00	3	25.00	3	30.00	3	25.00	2	20.00	-	-	-
31 - 50 คน	7	100.00	-	-	2	28.57	4	52.38	1	19.05	-	-	-
51 - 200 คน	14	100.00	3	21.43	2	14.29	5	35.71	3	21.43	1	7.14	1
มากกว่า 200 คน	1	100.00	1	100.00	-	-	-	-	-	-	-	-	-

ที่มา : สำนักงานธุรกิจและอุตสาหกรรม พ.ศ. 2565 (ธุรกิจทางการค้าและธุรกิจทางการบริการ) จังหวัดเลย สำนักงานสถิติแห่งชาติ กระทรวงดิจิทัลเพื่อเศรษฐกิจและสังคม
Source : The 2022 Business and Industrial Census (Trade and Services Industry) Loei Province, National Statistical Office, Ministry of Digital Economy and Society.



**ตอนที่ 3 ผลกระทบจากสถานการณ์การแพร่ระบาดของ
โรคติดเชื้อไวรัสโคโรนา 2019 จำแนกตามหมวดย่อยธุรกิจ**

ตอนที่ 3	ผลกระทบจากสถานการณ์การแพร่ระบาดของโรคติดเชื้อไวรัสโคโรนา 2019 จำแนกตามหมวดย่อยธุรกิจ	
ตาราง 1	จำนวนและร้อยละของสถานประกอบการธุรกิจ จำแนกตามผลกระทบที่ได้รับ จากสถานการณ์การแพร่ระบาดของโรคติดเชื้อไวรัสโคโรนา 2019 และหมวดย่อยธุรกิจ	151
ตาราง 2	จำนวนและร้อยละของแนวทางแก้ไขปัญหาของสถานประกอบการธุรกิจที่ได้รับ ผลกระทบจากสถานการณ์การแพร่ระบาดของโรคติดเชื้อไวรัสโคโรนา 2019 จำแนกตาม หมวดย่อยธุรกิจ	159
ตาราง 3	จำนวนและร้อยละของการฟื้นตัวของสถานประกอบการโดยเปรียบเทียบสัดส่วน รายรับในปี 2565 กับรายรับในปี 2562 (ปีก่อนเกิดสถานการณ์โรคติดเชื้อไวรัส โคโรนา 2019) จำแนกตามหมวดย่อยธุรกิจ	160
ตาราง 4	จำนวนและร้อยละอุปสรรคที่ทำให้ไม่สามารถฟื้นตัวของสถานประกอบการ จำแนกตามหมวดย่อยธุรกิจ	161
ตาราง 5	จำนวนและร้อยละความช่วยเหลือจากรัฐบาลในสถานการณ์การแพร่ระบาดของ โรคติดเชื้อไวรัสโคโรนา 2019 จำแนกตามหมวดย่อยธุรกิจ	162

TABLE 1 NUMBER AND PERCENTAGE OF BUSINESS ESTABLISHMENTS BY THE EFFECT FROM THE SPREAD OF THE COVID-19 DISEASE AND DIVISION OF BUSINESS INDUSTRY

Code	Business industry	The effect from the spread of the covid-19 disease													
		Business industry				Decrease in reservation quantity in 2021				Decrease in reservation quantity in 2022					
		Total	Lowest	High	Not affect	Total	Low	High	Not affect	Total	Low	High	Not affect		
65	Wholesale and retail trade	13,244	1,000	13,244	100.00	1,000	0.00	12,244	100.00	1,000	7.53	11,244	100.00	1,000	7.53
66	Motor vehicle and motorcycle	474	100.00	474	100.00	474	100.00	474	100.00	474	100.00	474	100.00	474	100.00
67	Wholesale trade (except of motor vehicles and motorcycles)	6,688	100.00	6,688	100.00	6,688	100.00	6,688	100.00	6,688	100.00	6,688	100.00	6,688	100.00
68	Retail trade (except of motor vehicles and motorcycles)	415	100.00	415	100.00	415	100.00	415	100.00	415	100.00	415	100.00	415	100.00
69	Accommodation	2,168	100.00	2,168	100.00	2,168	100.00	2,168	100.00	2,168	100.00	2,168	100.00	2,168	100.00
70	Food and beverage service activities	1	100.00	1	100.00	1	100.00	1	100.00	1	100.00	1	100.00	1	100.00
71	Computer programming, consultancy and related activities	660	100.00	660	100.00	660	100.00	660	100.00	660	100.00	660	100.00	660	100.00
72	Real estate activities	31	100.00	31	100.00	31	100.00	31	100.00	31	100.00	31	100.00	31	100.00
73	Legal and accounting activities	33	100.00	33	100.00	33	100.00	33	100.00	33	100.00	33	100.00	33	100.00
74	Architecture and engineering activities	29	100.00	29	100.00	29	100.00	29	100.00	29	100.00	29	100.00	29	100.00
75	Advertising and market research	38	100.00	38	100.00	38	100.00	38	100.00	38	100.00	38	100.00	38	100.00
76	Other professional, scientific, and technical activities	42	100.00	42	100.00	42	100.00	42	100.00	42	100.00	42	100.00	42	100.00
77	Rental and leasing activities	4	100.00	4	100.00	4	100.00	4	100.00	4	100.00	4	100.00	4	100.00
78	Travel agency, tour operator, reservation service and related activities	6	100.00	6	100.00	6	100.00	6	100.00	6	100.00	6	100.00	6	100.00
79	Security and investigation activities	89	100.00	89	100.00	89	100.00	89	100.00	89	100.00	89	100.00	89	100.00
80	Office administrative, office support and other business support activities	9	100.00	9	100.00	9	100.00	9	100.00	9	100.00	9	100.00	9	100.00
81	Creative arts and entertainment activities	8	100.00	8	100.00	8	100.00	8	100.00	8	100.00	8	100.00	8	100.00
82	Gaming and betting activities	54	100.00	54	100.00	54	100.00	54	100.00	54	100.00	54	100.00	54	100.00
83	Sports activities and amusement and recreation activities	147	100.00	147	100.00	147	100.00	147	100.00	147	100.00	147	100.00	147	100.00
84	Other personal services	876	100.00	876	100.00	876	100.00	876	100.00	876	100.00	876	100.00	876	100.00
85	Other personal service activities	351	40.11	351	40.11	351	40.11	351	40.11	351	40.11	351	40.11	351	40.11

Source: The 2022 Business and Consumer Survey (BACS) and Survey of Services Industry (SSI) and Statistics, National Statistical Office, Ministry of Digital Economy and Society.

TABLE 1 NUMBER AND PERCENTAGE OF BUSINESS ESTABLISHMENTS BY THE EFFECT FROM THE SPREAD OF THE COVID-19 DISEASE AND DIVISION OF BUSINESS INDUSTRY (Cont'd.)

รหัส Code	ประเภทธุรกิจ Establishments	จำนวนลูกค้า พ. 2564 Decreasing of customers amount in 2021												จำนวนลูกค้า พ. 2565 Decreasing of customers amount in 2022												รวม Total	รวม Total	Division of business industry												
		ต่ำสุด Lowest				ต่ำ Low				ปานกลาง Medium				สูง High				ต่ำสุด Lowest				ต่ำ Low							ปานกลาง Medium				สูง High							
		จำนวน Number	ร้อยละ %	จำนวน Number	ร้อยละ %	จำนวน Number	ร้อยละ %	จำนวน Number	ร้อยละ %	จำนวน Number	ร้อยละ %	จำนวน Number	ร้อยละ %	จำนวน Number	ร้อยละ %	จำนวน Number	ร้อยละ %	จำนวน Number	ร้อยละ %	จำนวน Number	ร้อยละ %	จำนวน Number	ร้อยละ %	จำนวน Number	ร้อยละ %				จำนวน Number	ร้อยละ %	จำนวน Number	ร้อยละ %	จำนวน Number	ร้อยละ %	จำนวน Number	ร้อยละ %	จำนวน Number	ร้อยละ %		
45	การขนส่งและโทรคมนาคม Transport and communication	13,244	100.00	13,244	100.00	1,067	7.99	1,049	7.92	3,960	29.90	5,723	43.21	1,655	12.50	13,244	100.00	84	0.64	1,251	9.45	752	5.68	4,573	34.53	3,887	29.35	2,696	20.36	13,244	100.00	20,366	153.70	Wholesale and retail trade; repair of motor vehicles and motorcycles						
46	การขนส่ง (ยกเว้นยานยนต์และจักรยานยนต์) Transport (except motor vehicles and motorcycles)	474	100.00	474	100.00	48	10.12	876	59	12.35	107	22.51	208	43.97	11	2.39	474	100.00	33	6.86	36	7.59	76	16.02	136	28.76	157	33.16	36	7.61	474	100.00	36	7.61	Wholesale trade (except of motor vehicles and motorcycles)					
47	การขนส่ง (ยกเว้นยานยนต์และจักรยานยนต์) Transport (except motor vehicles and motorcycles)	6,888	100.00	6,888	100.00	32	0.46	526	7.64	623	9.05	1,390	20.18	3,719	53.99	598	8.68	6,888	100.00	32	0.46	942	13.67	1,611	23.41	2,203	31.98	1,699	24.67	1,852	26.89	6,888	100.00	1,852	26.89	Retail trade (except of motor vehicles and motorcycles)				
55	ที่พัก Accommodation	415	100.00	415	100.00	-	-	157	38	37.83	58	14.04	258	62.26	68	16.41	415	100.00	-	-	5	1.20	61	14.73	131	31.58	180	43.33	38	9.16	415	100.00	38	9.16	Accommodation					
56	การบริการอาหารและเครื่องดื่ม Food and beverage service activities	2,168	100.00	2,168	100.00	12	0.56	-	-	3	0.14	1,274	58.78	869	40.08	10	0.44	2,168	100.00	2	0.09	2	0.09	2	0.09	1,311	60.46	850	39.21	1	0.05	2,168	100.00	1	0.05	Food and beverage service activities				
62	การซ่อมบำรุงรถยนต์และจักรยานยนต์ Computer programming, consultancy and related activities	1	100.00	1	100.00	-	-	-	-	-	-	-	1	100.00	-	-	1	100.00	-	-	-	-	-	-	-	-	-	-	-	-	-	-	-	-	Computer programming, consultancy and related activities					
68	กิจกรรมอสังหาริมทรัพย์ Real estate activities	660	100.00	660	100.00	-	-	123	18.58	207	31.34	207	31.34	124	18.73	660	100.00	3	0.38	-	-	84	12.77	286	43.35	256	37.31	41	6.19	660	100.00	41	6.19	Real estate activities						
69	กิจกรรมทางกฎหมายและการบัญชี Legal and accounting activities	31	100.00	31	100.00	-	-	-	-	29	93.55	2	6.45	-	-	31	100.00	-	-	-	-	-	-	2	6.45	29	93.55	-	-	-	-	-	-	-	-	Legal and accounting activities				
71	กิจกรรมสถาปัตยกรรมและวิศวกรรม Architectural and engineering activities; technical testing and analysis	33	100.00	33	100.00	-	-	-	-	1	3.03	22	65.66	10	31.31	33	100.00	-	-	-	-	-	-	11	34.34	11	34.34	10	31.31	-	-	-	-	-	-	Architectural and engineering activities; technical testing and analysis				
73	การโฆษณาและการวิจัยตลาด Advertising and market research	29	100.00	29	100.00	-	-	-	-	28	96.55	-	-	1	3.45	29	100.00	-	-	-	-	-	-	-	-	1	3.45	28	96.55	-	-	-	-	-	-	-	Advertising and market research			
74	กิจกรรมวิชาชีพวิทยาศาสตร์และเทคโนโลยี Other professional, scientific and technical activities	38	100.00	38	100.00	-	-	-	-	13	33.33	-	-	25	66.67	38	100.00	-	-	-	-	-	-	13	33.33	-	-	25	66.67	-	-	-	-	-	-	-	Other professional, scientific and technical activities			
77	กิจกรรมให้เช่า Rental and leasing activities	42	100.00	42	100.00	-	-	-	-	14	32.14	19	45.24	10	22.62	42	100.00	-	-	-	-	-	-	33	77.38	10	22.62	-	-	-	-	-	-	-	-	-	-	Rental and leasing activities		
79	กิจกรรมสนับสนุนธุรกิจท่องเที่ยว การเดินทาง Travel agency, tour operator, reservation service and related activities	4	100.00	4	100.00	-	-	-	-	1	25.00	2	37.50	2	37.50	4	100.00	-	-	-	-	-	-	2	37.50	3	62.50	-	-	-	-	-	-	-	-	-	-	Travel agency, tour operator, reservation service and related activities		
80	การบริการด้านสุขภาพและสังคม Security and investigation activities	6	100.00	6	100.00	-	-	-	-	-	-	-	6	100.00	-	-	6	100.00	-	-	-	-	-	-	-	-	6	100.00	-	-	-	-	-	-	-	Security and investigation activities				
82	การบริการด้านบริหารและสนับสนุนด้านงาน Office administrative, office support and other business support activities	89	100.00	89	100.00	-	-	-	-	7	7.87	37	41.57	7	7.87	89	100.00	-	-	-	-	-	-	44	49.44	7	7.87	38	42.70	7	7.87	38	42.70	89	100.00	38	42.70	Office administrative, office support and other business support activities		
90	กิจกรรมการบันเทิงและสันทนาการ Creative arts and entertainment activities	9	100.00	9	100.00	-	-	-	-	-	-	-	9	100.00	-	-	9	100.00	-	-	-	-	-	-	-	5	50.00	-	-	-	-	-	-	-	-	-	-	Creative arts and entertainment activities		
92	กิจกรรมการพนันและเกม Gambling and betting activities	8	100.00	8	100.00	-	-	-	-	8	100.00	-	-	-	-	8	100.00	-	-	-	-	-	-	-	-	8	100.00	-	-	-	-	-	-	-	-	-	-	-	Gambling and betting activities	
93	กิจกรรมนันทนาการ ความบันเทิง และสันทนาการ Sports activities and amusement and recreation activities	54	100.00	54	100.00	-	-	-	-	1	2.47	-	-	19	34.57	34	62.96	54	100.00	-	-	-	-	-	-	2	3.70	33	61.73	19	34.57	34	62.96	54	100.00	34	62.96	Sports activities and amusement and recreation activities		
95	การซ่อมบำรุงรถยนต์และจักรยานยนต์ Repair of computers and personal and household goods	147	100.00	147	100.00	14	9.75	-	-	9	6.12	23	15.87	85	57.60	147	100.00	14	9.75	-	-	15	10.20	43	29.48	59	39.91	16	10.66	147	100.00	16	10.66	147	100.00	16	10.66	Repair of computers and personal and household goods		
96	กิจกรรมบริการส่วนบุคคล Other personal service activities	876	100.00	876	100.00	-	-	175	20.01	6	0.68	284	32.37	44	5.06	367	41.88	876	100.00	-	-	175	20.01	241	27.52	84	9.63	25	2.83	351	40.01	876	100.00	351	40.01	876	100.00	351	40.01	Other personal service activities

ที่มา: สำนักงานคณะกรรมการพ. 2565 (สำนักงานคณะกรรมการพ. 2565) สำนักงานสถิติแห่งชาติ กระทรวงดิจิทัลและเศรษฐกิจดิจิทัล
Source: The 2022 Business and Industrial Census (พ. 2565) สำนักงานสถิติแห่งชาติ กระทรวงดิจิทัลและเศรษฐกิจดิจิทัล

ตาราง 1 จำนวนและร้อยละของสถานประกอบการที่ได้รับความเสียหายตามการแพร่ระบาดของโรคติดเชื้อไวรัสโคโรนา 2019 และหมวดธุรกิจ (ต่อ)
TABLE 1 NUMBER AND PERCENTAGE OF BUSINESS ESTABLISHMENTS BY THE EFFECT FROM THE SPREAD OF THE COVID-19 DISEASE AND DIVISION OF BUSINESS INDUSTRY (Cont'd.)

รหัส Code	จำนวน- ประเภท Number of establishments	ผลกระทบด้านลบต่อธุรกิจ ปี 2564 High production cost in 2021										ผลกระทบด้านลบต่อธุรกิจ ปี 2565 High production cost in 2022										Division of business industry											
		รวม Total					ไม่ผลกระทบ Not effect					ปานกลาง Medium					สูง High						มากที่สุด Highest										
		จำนวน Number	ร้อยละ %	จำนวน Number	ร้อยละ %	จำนวน Number	จำนวน Number	ร้อยละ %	จำนวน Number	ร้อยละ %	จำนวน Number	จำนวน Number	ร้อยละ %	จำนวน Number	ร้อยละ %	จำนวน Number	จำนวน Number	ร้อยละ %	จำนวน Number	จำนวน Number	ร้อยละ %												
รวม	13,244	100.00	13,244	100.00	110	0.83	902	6.81	1,254	9.47	2,601	19.64	6,465	48.81	1,911	14.43	13,244	100.00	114	0.86	856	6.46	1,351	10.20	3,134	23.67	4,856	36.67	2,933	22.15	Total		
45	การขนส่งและพาหนะบก การซ่อมยานยนต์ และจักรยานยนต์	1,272	100.00	1,272	100.00	-	-	22	1.71	101	7.93	376	29.58	421	33.09	352	27.68	1,272	100.00	-	-	22	1.71	95	7.44	431	33.87	421	33.09	304	23.89	Wholesale and retail trade; repair of motor vehicles and motorcycles	
46	การขายส่ง (ยกเว้นยานยนต์และจักรยานยนต์)	474	100.00	474	100.00	31	6.43	25	5.17	83	17.55	128	27.08	165	34.88	42	8.88	474	100.00	31	6.43	43	8.97	75	15.77	98	20.61	168	35.38	61	12.83	Wholesale trade (except of motor vehicles and motorcycles)	
47	การขายปลีก (ยกเว้นยานยนต์และจักรยานยนต์)	6,888	100.00	6,888	100.00	-	-	447	6.50	625	9.08	1,495	21.71	3,339	48.47	981	14.25	6,888	100.00	6	0.09	678	9.85	460	6.68	2,156	31.30	1,478	21.46	2,110	30.63	Retail trade (except of motor vehicles and motorcycles)	
55	ที่พักแรม	415	100.00	415	100.00	3	0.60	5	1.20	77	18.49	110	26.44	176	42.43	45	10.84	415	100.00	3	0.60	20	4.88	61	14.73	125	30.16	176	42.46	30	7.17	Accommodation	
56	การบริการอาหารและเครื่องดื่ม	2,168	100.00	2,168	100.00	-	-	-	-	27	1.26	36	1.65	2,100	96.84	6	0.25	2,168	100.00	-	-	1	0.05	16	0.75	46	2.12	2,092	96.48	13	0.61	Food and beverage service activities	
62	การให้เช่าโปรแกรมคอมพิวเตอร์ การให้เช่าเครื่องใช้สำนักงานและเครื่องใช้ทางธุรกิจ	1	100.00	1	100.00	-	-	-	-	-	-	-	-	1	100.00	-	-	1	100.00	-	-	-	-	-	-	-	-	-	-	-	Computer programming, consultancy and related activities		
68	กิจกรรมส่งเสริมการขาย	660	100.00	660	100.00	43	6.57	-	-	286	43.35	166	25.15	82	12.39	83	12.54	660	100.00	41	6.19	41	6.19	204	30.97	125	18.96	249	37.69	-	-	Real estate activities	
69	กิจกรรมทางกฎหมายและการบัญชี	31	100.00	31	100.00	2	6.45	-	-	27	87.10	2	6.45	-	-	31	100.00	2	6.45	-	-	-	-	-	-	-	29	93.55	-	-	-	-	Legal and accounting activities
71	กิจกรรมด้านสถาปัตยกรรมและวิศวกรรม รวมถึงการทดสอบและการวิจัยและพัฒนาผลิตภัณฑ์	33	100.00	33	100.00	10	31.31	-	-	2	6.06	21	62.63	-	-	33	100.00	10	31.31	-	-	-	-	-	-	2	6.06	21	62.63	-	-	Architectural and engineering activities; technical testing and analysis	
73	การโฆษณาและการจัดตลาด	29	100.00	29	100.00	-	-	-	-	-	-	-	-	28	96.55	-	-	1	3.45	29	100.00	-	-	-	-	-	-	-	-	-	-	-	Advertising and market research
74	กิจกรรมทางวิชาชีพ วิทยาศาสตร์ และพาณิชย์	38	100.00	38	100.00	-	-	-	-	13	33.33	-	-	25	66.67	-	-	38	100.00	-	-	-	-	-	-	13	33.33	-	-	-	-	-	Other professional, scientific and technical activities
77	กิจกรรมการให้เช่า	42	100.00	42	100.00	-	-	1	2.38	10	22.62	23	54.76	9	20.24	-	-	42	100.00	-	-	-	-	-	10	22.62	23	54.76	10	22.62	-	-	Rental and leasing activities
79	กิจกรรมส่งเสริมการขายที่ต่อเนื่อง การจัดงานเลี้ยง การบริการสำรอง และกิจกรรมที่เกี่ยวข้อง	4	100.00	4	100.00	-	-	1	25.00	-	-	2	37.50	-	-	2	37.50	4	100.00	-	-	-	-	-	-	2	37.50	3	62.50	-	-	-	Travel agency, tour operator, reservation service and related activities
80	การบริการควบคุมและจัดระเบียบสินค้า	6	100.00	6	100.00	-	-	-	-	-	-	-	-	6	100.00	-	-	6	100.00	-	-	-	-	-	-	-	-	-	-	-	-	Security and investigation activities	
82	การบริการด้านบริหารและสนับสนุนการดำเนินงานของสำนักงาน และกิจกรรมที่เกี่ยวข้อง	89	100.00	89	100.00	7	7.87	-	-	7	7.87	37	41.57	37	41.57	1	1.12	89	100.00	7	7.87	-	-	-	-	44	49.44	37	41.57	1	1.12	Office administrative, office support and other business support activities	
90	กิจกรรมการส่งเสริมการขายและสวนสนุก	9	100.00	9	100.00	-	-	-	-	-	-	-	-	9	100.00	-	-	9	100.00	-	-	-	-	-	-	-	-	-	-	-	-	-	Creative, arts and entertainment activities
92	กิจกรรมการพนันและการเสี่ยงโชค	8	100.00	8	100.00	-	-	-	-	4	50.00	4	50.00	-	-	-	-	8	100.00	-	-	-	-	-	-	4	50.00	4	50.00	-	-	-	Gambling and betting activities
93	กิจกรรมด้านกีฬา ความบันเทิง และการนันทนาการ	54	100.00	54	100.00	-	-	-	-	1	2.47	17	32.10	19	34.57	17	30.86	54	100.00	-	-	-	-	-	-	15	28.40	18	33.33	21	38.27	Sports activities and amusement and recreation activities	
95	การซ่อมแซมเครื่องใช้ส่วนบุคคล	147	100.00	147	100.00	14	9.75	48	32.77	4	2.38	39	26.53	26	17.91	16	10.66	147	100.00	14	9.75	48	32.77	4	2.38	39	26.53	20	13.83	22	14.74	Repair of computers and personal and household goods	
96	กิจกรรมบริการส่วนบุคคลอื่นๆ	876	100.00	876	100.00	-	-	354	40.35	16	1.86	112	12.73	28	3.18	367	41.88	876	100.00	-	-	3	0.34	410	46.84	25	2.80	71	8.14	367	41.88	Other personal service activities	

ที่มา : สำนักส่งเสริมอุตสาหกรรม พ.ศ. 2565 (ดูรายการค่าและธุรกิจทางบริการ) จังหวัดเลย สำนักงานสถิติแห่งชาติ กระทรวงดิจิทัลและเศรษฐกิจและสังคม
Source : The 2022 Business and Industrial Census (Trade and Services Industry) Loei Province, National Statistical Office, Ministry of Digital Economy and Society.

ตาราง 1 จำนวนและร้อยละของสถานประกอบการที่ได้รับความเสียหายจากรายการกิจกรรมที่ส่งผลกระทบต่อโรคโควิด-19 และขนาดของธุรกิจ (ต่อ)
TABLE 1 NUMBER AND PERCENTAGE OF BUSINESS ESTABLISHMENTS BY THE EFFECT FROM THE SPREAD OF THE COVID-19 DISEASE AND DIVISION OF BUSINESS INDUSTRY (Cont'd.)

รหัส Code	จำนวนสถานประกอบการ Number of establishments	ผลกระทบจากการแพร่ระบาดของโรคโควิด-19 The effect from the spread of the covid-19 disease										รวม Total	Division of business industry																				
		จำนวนสถานประกอบการที่ได้รับผลกระทบ Number of establishments affected					จำนวนพนักงานที่เลิกจ้าง Dismissal of employees in 2022																										
		จำนวน Number	ร้อยละ %	จำนวน Number	ร้อยละ %	จำนวน Number	ร้อยละ %	จำนวน Number	ร้อยละ %	จำนวน Number	ร้อยละ %																						
	13,244	100.00	13,244	100.00	10,814	81.65	1,343	10.14	218	1.65	339	2.56	208	1.57	322	2.43	13,244	100.00	10,606	80.08	1,389	10.49	519	3.92	257	1.94	76	0.57	397	3.00	Total		
45	1,272	100.00	1,272	100.00	976	76.73	57	4.51	20	1.53	27	2.11	154	12.11	38	3.01	1,272	100.00	961	75.57	21	1.68	144	11.35	25	1.95	16	1.28	104	8.18	Wholesale and retail trade; repair of motor vehicles and motorcycles		
46	474	100.00	474	100.00	302	63.76	93	19.68	35	7.30	26	5.47	15	3.16	3	0.63	474	100.00	271	57.22	102	21.43	67	14.12	4	0.90	29	6.12	1	0.21	Wholesale trade (except of motor vehicles and motorcycles)		
47	6,888	100.00	6,888	100.00	6,086	88.35	247	3.59	105	1.53	184	2.67	10	0.15	256	3.71	6,888	100.00	5,975	86.75	299	4.34	183	2.65	118	1.72	24	0.35	289	4.19	Retail trade (except of motor vehicles and motorcycles)		
55	415	100.00	415	100.00	208	50.05	112	26.95	17	4.00	51	12.26	8	1.86	20	4.88	415	100.00	187	45.05	120	28.85	17	4.09	89	21.41	-	-	3	0.60	Accommodation		
56	2,168	100.00	2,168	100.00	1,492	68.83	617	28.44	19	0.86	24	1.12	16	0.75	-	-	2,168	100.00	1,495	68.97	620	28.61	50	2.29	3	0.14	-	-	-	-	Food and beverage service activities		
62	1	100.00	1	100.00	-	-	-	-	1	100.00	-	-	-	-	-	-	1	100.00	-	-	-	-	-	-	-	-	-	-	-	Computer programming, consultancy and related activities			
68	660	100.00	660	100.00	537	81.42	123	18.58	-	-	-	-	-	-	-	-	660	100.00	535	81.04	84	12.77	41	6.19	-	-	-	-	-	-	Real estate activities		
69	31	100.00	31	100.00	31	100.00	-	-	-	-	-	-	-	-	-	-	31	100.00	31	100.00	-	-	-	-	-	-	-	-	-	Legal and accounting activities			
71	33	100.00	33	100.00	21	62.63	2	6.06	10	31.31	-	-	-	-	-	-	33	100.00	21	62.63	12	37.37	-	-	-	-	-	-	-	-	Architectural and engineering activities; technical testing and analysis		
73	29	100.00	29	100.00	-	-	-	-	28	96.55	1	3.45	-	-	-	-	29	100.00	-	-	28	96.55	1	3.45	-	-	-	-	-	-	Advertising and market research		
74	38	100.00	38	100.00	38	100.00	-	-	-	-	-	-	-	-	-	-	38	100.00	38	100.00	-	-	-	-	-	-	-	-	-	-	Other professional, scientific and technical activities		
77	42	100.00	42	100.00	28	65.88	1	2.38	4	9.52	10	22.62	-	-	-	-	42	100.00	23	54.76	10	22.62	9	20.24	1	2.38	-	-	-	-	-	Rental and leasing activities	
79	4	100.00	4	100.00	-	-	-	-	1	25.00	2	37.50	-	-	-	-	4	100.00	2	37.50	1	25.00	2	37.50	-	-	-	-	-	-	-	Travel agency, tour operator, reservation service and related activities	
80	6	100.00	6	100.00	5	83.33	-	-	1	16.67	-	-	-	-	-	-	6	100.00	5	83.33	-	-	1	16.67	-	-	-	-	-	-	-	Security and investigation activities	
82	89	100.00	89	100.00	81	91.01	7	7.87	-	-	-	-	-	-	-	-	89	100.00	51	57.30	37	41.57	-	-	-	-	-	-	-	-	-	Office administrative, office support and other business support activities	
90	9	100.00	9	100.00	5	50.00	-	-	-	-	-	-	-	-	-	-	9	100.00	5	50.00	-	-	-	-	-	-	-	-	-	-	-	Creative, arts and entertainment activities	
92	8	100.00	8	100.00	4	50.00	-	-	4	50.00	-	-	-	-	-	-	8	100.00	4	50.00	-	-	4	50.00	-	-	-	-	-	-	-	Gambling and betting activities	
93	54	100.00	54	100.00	34	62.96	17	30.86	-	-	-	-	-	-	-	-	54	100.00	35	65.43	17	30.86	-	-	-	-	-	-	-	-	-	-	Sports activities and amusement and recreation activities
95	147	100.00	147	100.00	147	100.00	-	-	-	-	-	-	-	-	-	-	147	100.00	147	100.00	-	-	-	-	-	-	-	-	-	-	-	Repair of computers and personal and household goods	
96	876	100.00	876	100.00	820	93.61	39	4.41	1	0.11	16	1.86	-	-	-	-	876	100.00	820	93.61	39	4.41	1	0.11	16	1.86	-	-	-	-	-	Other personal service activities	

ที่มา : สำนักงานสถิติแห่งชาติ กระทรวงดิจิทัลฯ และสำนักงานเศรษฐกิจการคลัง กระทรวงการคลัง
Source : The 2022 Business and Industrial Census (Trade and Services Industry) Loi Province, National Statistical Office, Ministry of Digital Economy and Society

TABLE 1 NUMBER AND PERCENTAGE OF BUSINESS ESTABLISHMENTS BY THE EFFECT FROM THE SPREAD OF THE COVID-19 DISEASE AND DIVISION OF BUSINESS INDUSTRY (Cont'd.)

รหัส Code	จำนวน establishments	จำนวนธุรกิจในไตรมาสที่ 1 ปี 2564 Delay in shipping in 2021										จำนวนธุรกิจในไตรมาสที่ 2 ปี 2565 Delay in shipping in 2022																				
		ไม่ได้รับผลกระทบ Not effect					ปานกลาง Medium					มาก High					มากที่สุด Highest															
		จำนวน Number	ร้อยละ %	จำนวน Number	ร้อยละ %	จำนวน Number	ร้อยละ %	จำนวน Number	ร้อยละ %	จำนวน Number	ร้อยละ %	จำนวน Number	ร้อยละ %	จำนวน Number	ร้อยละ %	จำนวน Number	ร้อยละ %	จำนวน Number	ร้อยละ %	จำนวน Number	ร้อยละ %											
	จำนวนสถานประกอบการ	13,244	100.00	13,244	100.00	8,991	67.89	1,014	7.66	665	5.02	1,620	12.23	570	4.30	384	2.90	13,244	100.00	9,468	73.00	545	4.11	949	7.17	1,656	12.35	48	0.36	399	3.01	
		1,272	100.00	1,272	100.00	818	64.30	61	4.81	86	6.79	105	8.22	148	11.60	55	4.28	1,272	100.00	830	65.29	137	10.77	85	6.71	121	9.49	16	1.28	82	6.47	
45	การขนส่งและพาณิชยกรรม และกิจการอื่นที่เกี่ยวข้อง	474	100.00	474	100.00	282	59.59	36	7.59	49	10.33	74	15.52	30	6.33	8	0.63	474	100.00	290	61.26	29	6.15	57	12.10	69	14.50	20	4.29	8	1.69	
46	การขนส่ง (ยกเว้นยานยนต์และจักรยานยนต์)	6,888	100.00	6,888	100.00	4,971	72.17	182	2.64	405	5.89	644	9.35	378	5.49	308	4.47	6,888	100.00	5,055	73.39	145	2.11	731	10.61	657	9.54	9	0.13	290	4.22	
47	การขนส่ง (ยกเว้นยานยนต์และจักรยานยนต์)	415	100.00	415	100.00	277	66.70	73	17.52	23	5.57	35	8.52	2	0.48	5	1.20	415	100.00	274	66.10	75	18.12	7	1.78	53	12.80	-	-	5	1.20	
55	ที่พักแรม	2,168	100.00	2,168	100.00	880	40.57	617	28.47	3	0.14	652	30.08	4	0.18	12	0.56	2,168	100.00	1,497	69.03	3	0.14	27	1.26	629	29.01	-	-	12	0.56	
56	การบริการพาหนะและอื่น ๆ	1	100.00	1	100.00	-	-	-	-	-	-	1	100.00	-	-	-	-	1	100.00	-	-	-	-	-	-	-	-	-	-	-	-	
62	การส่งไปรษณีย์ โทรเลข และกิจการที่เกี่ยวข้อง	660	100.00	660	100.00	578	87.61	-	-	41	6.19	41	6.19	-	-	-	-	660	100.00	537	81.42	82	12.39	-	-	41	6.19	-	-	-	-	
68	กิจกรรมส่งเงินไปรษณีย์	31	100.00	31	100.00	29	93.55	-	-	-	-	-	-	2	6.45	-	-	31	100.00	29	93.55	-	-	-	-	-	-	2	6.45	-	-	
69	กิจกรรมขนส่งและไปรษณีย์	33	100.00	33	100.00	31	93.94	2	6.06	-	-	-	-	-	-	-	-	33	100.00	31	93.94	2	6.06	-	-	-	-	-	-	-	-	
71	กิจกรรมขนส่งและไปรษณีย์	29	100.00	29	100.00	1	3.45	-	-	28	96.55	-	-	-	-	-	-	29	100.00	1	3.45	28	96.55	-	-	-	-	-	-	-	-	
73	การโฆษณาและประชาสัมพันธ์	38	100.00	38	100.00	38	100.00	-	-	-	-	-	-	-	-	-	-	38	100.00	38	100.00	-	-	-	-	-	-	-	-	-	-	
74	กิจกรรมประชาสัมพันธ์ วิทยุ โทรทัศน์ และเทคโนโลยี	42	100.00	42	100.00	32	75.00	-	-	11	25.00	-	-	-	-	-	-	42	100.00	32	75.00	-	-	-	-	-	-	-	-	-	-	-
77	กิจกรรมการโฆษณา	4	100.00	4	100.00	3	75.00	1	25.00	-	-	-	-	-	-	-	-	4	100.00	3	75.00	-	-	-	-	-	-	-	-	-	-	-
79	กิจกรรมส่งเงินไปรษณีย์ที่เกี่ยวข้อง	6	100.00	6	100.00	5	83.33	-	-	1	16.67	-	-	-	-	-	-	6	100.00	5	83.33	-	-	-	-	-	-	-	-	-	-	-
80	การบริการลูกค้าและไปรษณีย์ที่เกี่ยวข้อง	89	100.00	89	100.00	88	98.88	-	-	-	-	-	-	1	1.12	-	-	89	100.00	88	98.88	-	-	-	-	-	-	-	-	-	-	-
82	การบริการด้านพาณิชยกรรมและไปรษณีย์ที่เกี่ยวข้อง	9	100.00	9	100.00	5	50.00	-	-	-	-	-	-	-	-	-	-	9	100.00	5	50.00	-	-	-	-	-	-	-	-	-	-	-
90	กิจกรรมการขนส่งและไปรษณีย์ที่เกี่ยวข้อง	8	100.00	8	100.00	4	50.00	-	-	4	50.00	-	-	-	-	-	-	8	100.00	4	50.00	-	-	-	-	-	-	-	-	-	-	-
92	กิจกรรมการขนส่งและไปรษณีย์ที่เกี่ยวข้อง	54	100.00	54	100.00	37	67.90	15	28.40	-	-	-	-	-	-	-	-	54	100.00	35	65.43	17	30.86	-	-	2	3.70	-	-	-	-	-
93	กิจกรรมการบริการ พาณิชยกรรม และไปรษณีย์	147	100.00	147	100.00	122	83.22	-	-	16	10.66	3	2.04	6	4.08	-	-	147	100.00	122	83.22	-	-	-	-	16	10.66	9	6.12	-	-	-
95	การขนส่งและไปรษณีย์ที่เกี่ยวข้อง	876	100.00	876	100.00	791	90.32	22	2.55	13	1.48	50	5.65	-	-	-	-	876	100.00	791	90.32	22	2.55	19	2.17	44	4.97	-	-	-	-	-
96	กิจกรรมการขนส่งและไปรษณีย์																															

ที่มา : สำนักงานส่งเสริมการค้าในต่างประเทศ ณ นครเซี่ยงไฮ้ และนครเฉิงตู
 Source : The 2022 Business and Industrial Census, Ministry of Digital Economy and Society

ตาราง 1 จำนวนและร้อยละของสถานประกอบการที่ได้รับความเสียหายจากการแพร่ระบาดของโรคติดเชื้อไวรัสโคโรนา 2019 และขนาดของธุรกิจ (ต่อ)
 TABLE 1 NUMBER AND PERCENTAGE OF BUSINESS ESTABLISHMENTS BY THE EFFECT FROM THE SPREAD OF THE COVID-19 DISEASE AND DIVISION OF BUSINESS INDUSTRY (Cont'd.)

รหัส Code	จำนวนสถาน- ประกอบการ Number of establishments	ผลกระทบที่ส่งผลกระทบต่อสถานประกอบการที่แพร่ระบาดของโรคติดเชื้อไวรัสโคโรนา 2019 The effect from the spread of the covid 19 disease												Division of business industry																					
		สิ้นปี 2564 Others in 2021						สิ้นปี 2565 Others in 2022																											
		รวม Total	ต่ำสุด Lowest	ปานกลาง Medium	มาก High	มากที่สุด Highest	รวม Total	ต่ำสุด Lowest	ปานกลาง Medium	มาก High	มากที่สุด Highest																								
	จำนวน Number	ร้อยละ %	จำนวน Number	ร้อยละ %	จำนวน Number	ร้อยละ %	จำนวน Number	ร้อยละ %	จำนวน Number	ร้อยละ %	จำนวน Number	ร้อยละ %	จำนวน Number	ร้อยละ %	จำนวน Number	ร้อยละ %																			
	13,244	100.00	13,244	100.00	13,077	98.74	20	0.15	29	0.22	110	0.83	7	0.05	1	0.01	13,244	100.00	13,068	98.67	7	0.05	107	0.81	1	0.01	7	0.05	54	0.41	Total				
45	การขนส่งและการขายปลีก การซ่อมยานยนต์ และจักรยานยนต์	1,272	100.00	1,272	100.00	1,271	99.92	-	-	-	-	-	-	1	0.08	-	-	-	-	1,272	100.00	1,228	96.54	-	-	-	-	1	0.08	43	3.38	Wholesale and retail trade; repair of motor vehicles and motorcycles			
46	การขนส่ง (ยกเว้นยานยนต์และจักรยานยนต์)	474	100.00	474	100.00	448	94.51	19	4.01	1	0.21	-	-	6	1.27	-	-	-	-	474	100.00	467	98.52	-	-	-	-	6	1.27	-	-	Wholesale trade (except of motor vehicles and motorcycles)			
47	การขายปลีก (ยกเว้นยานยนต์และจักรยานยนต์)	6,888	100.00	6,888	100.00	6,754	98.06	1	0.01	23	0.33	110	1.60	-	-	-	-	-	-	6,888	100.00	6,776	98.38	-	-	-	-	101	1.47	1	0.01	10	0.15	Retail trade (except of motor vehicles and motorcycles)	
55	ที่พักแรม	415	100.00	415	100.00	414	99.64	-	-	2	0.36	-	-	-	-	-	-	-	-	415	100.00	414	99.64	-	-	-	-	2	0.36	-	-	-	-	Accommodation	
56	การบริการอาหารและเครื่องดื่ม	2,168	100.00	2,168	100.00	2,168	100.00	-	-	-	-	-	-	-	-	-	-	-	-	2,168	100.00	2,168	100.00	-	-	-	-	-	-	-	-	-	-	Food and beverage service activities	
62	การก่อสร้างอาคารและสิ่งก่อสร้างอื่น ๆ ยกเว้นสิ่งก่อสร้าง และกิจกรรมที่เกี่ยวข้อง	1	100.00	1	100.00	1	100.00	-	-	-	-	-	-	-	-	-	-	-	-	1	100.00	1	100.00	-	-	-	-	-	-	-	-	-	Computer programming, consultancy and related activities		
68	กิจกรรมอื่นที่ไม่ระบุชื่อ	660	100.00	660	100.00	660	100.00	-	-	-	-	-	-	-	-	-	-	-	-	660	100.00	660	100.00	-	-	-	-	-	-	-	-	-	-	Real estate activities	
69	กิจกรรมทางกฎหมายและการบัญชี	31	100.00	31	100.00	31	100.00	-	-	-	-	-	-	-	-	-	-	-	-	31	100.00	31	100.00	-	-	-	-	-	-	-	-	-	-	Legal and accounting activities	
71	กิจกรรมด้านสถาปัตยกรรมและวิศวกรรม	33	100.00	33	100.00	33	100.00	-	-	-	-	-	-	-	-	-	-	-	-	33	100.00	33	100.00	-	-	-	-	-	-	-	-	-	-	Architectural and engineering activities; technical testing and analysis	
73	การขนส่งและเช่ารถจักรยานยนต์	29	100.00	29	100.00	29	100.00	-	-	-	-	-	-	-	-	-	-	-	-	29	100.00	29	100.00	-	-	-	-	-	-	-	-	-	-	Advertising and market research	
74	กิจกรรมการพิมพ์ วิทยุ โทรทัศน์ และพหุสื่อบันเทิง	38	100.00	38	100.00	38	100.00	-	-	-	-	-	-	-	-	-	-	-	-	38	100.00	38	100.00	-	-	-	-	-	-	-	-	-	-	-	Other professional, scientific and technical activities
77	กิจกรรมการให้เช่า	42	100.00	42	100.00	42	100.00	-	-	-	-	-	-	-	-	-	-	-	-	42	100.00	42	100.00	-	-	-	-	-	-	-	-	-	-	-	Rental and leasing activities
79	กิจกรรมของสำนักงานธุรกิจที่เกี่ยวข้อง การเดินทาง การบริการสำรอง และกิจกรรมที่เกี่ยวข้อง	4	100.00	4	100.00	4	100.00	-	-	-	-	-	-	-	-	-	-	-	-	4	100.00	4	100.00	-	-	-	-	-	-	-	-	-	-	-	Travel agency, tour operator, reservation service and related activities
80	การบริการที่ปรึกษาการขนส่งและการบิน	6	100.00	6	100.00	6	100.00	-	-	-	-	-	-	-	-	-	-	-	-	6	100.00	6	100.00	-	-	-	-	-	-	-	-	-	-	Security and investigation activities	
82	การบริการด้านบริการและสนับสนุนการดำเนินงานของสำนักงาน และกิจกรรมที่เกี่ยวข้อง	89	100.00	89	100.00	88	98.88	-	-	-	-	-	-	-	-	-	-	-	-	89	100.00	88	98.88	-	-	-	-	-	-	-	-	-	-	-	Office administrative, office support and other business support activities
90	กิจกรรมการสร้างสรรค์ศิลปะและสื่อบันเทิง	9	100.00	9	100.00	9	100.00	-	-	-	-	-	-	-	-	-	-	-	-	9	100.00	9	100.00	-	-	-	-	-	-	-	-	-	-	-	Creative, arts and entertainment activities
92	กิจกรรมการพนันและการเสี่ยงโชค	8	100.00	8	100.00	4	50.00	-	-	4	50.00	-	-	-	-	-	-	-	-	8	100.00	4	50.00	-	-	-	-	-	-	-	-	-	-	-	Gambling and betting activities
93	กิจกรรมด้านกีฬา ความบันเทิง และการบันเทิง	54	100.00	54	100.00	54	100.00	-	-	-	-	-	-	-	-	-	-	-	-	54	100.00	54	100.00	-	-	-	-	-	-	-	-	-	-	-	Sports activities and amusement and recreation activities
95	การซ่อมแซมยานยนต์และจักรยานยนต์ และของใช้ส่วนตัว	147	100.00	147	100.00	147	100.00	-	-	-	-	-	-	-	-	-	-	-	-	147	100.00	147	100.00	-	-	-	-	-	-	-	-	-	-	-	Repair of computers and personal and household goods
96	กิจกรรมบริการส่วนบุคคลอื่น ๆ	876	100.00	876	100.00	876	100.00	-	-	-	-	-	-	-	-	-	-	-	-	876	100.00	876	100.00	-	-	-	-	-	-	-	-	-	-	-	Other personal service activities

ที่มา: สำนักงานสถิติแห่งชาติ กรมการพาณิชย์ (2022) รายงานการสำรวจเศรษฐกิจและสังคม
 Source: The 2022 Business and Industrial Census (Trade and Services Industry) Local Province, National Statistical Office, Ministry of Digital Economy and Society.

ตาราง 2 จำนวนและร้อยละของแหล่งสถานประกอบการที่ได้รับผลกระทบจากสถานการณ์การแพร่ระบาดของโรคติดเชื้อไวรัสโคโรนา 2019 (COVID-19) โดยอุตสาหกรรมธุรกิจ
TABLE 2 NUMBER AND PERCENTAGE OF SOLVING PROBLEMS OF BUSINESS ESTABLISHMENTS AFFECTED BY THE EPIDEMIC SITUATION OF COVID-19 BY DIVISION OF BUSINESS INDUSTRY

รหัส Code	หมวดธุรกิจ Division	ไม่ได้รับ NO		ได้รับ Yes		หยุดกิจการ ชั่วคราว/ เปิดดำเนินการ Temporarily suspend/open some business		เปลี่ยนรูปแบบ ธุรกิจ/เปลี่ยน สาขา Switch to business other business		ปรับรูปแบบ การดำเนินงาน/ ปรับโครงสร้าง Adjust the form of hiring workers		ปรับรูปแบบ การทำงาน Modify the working style		อื่นๆ Others		Division of business industry						
		จำนวน Number	ร้อยละ %	จำนวน Number	ร้อยละ %	จำนวน Number	ร้อยละ %	จำนวน Number	ร้อยละ %	จำนวน Number	ร้อยละ %	จำนวน Number	ร้อยละ %	จำนวน Number	ร้อยละ %							
รวม Total		3,495	100.00	9,749	73.61	4,570	34.51	1,068	8.06	3,487	26.33	1,187	8.96	255	1.93	505	3.81	Total				
45	การขายและการขนถ่ายสินค้า การซ่อมยานยนต์ และจักรยานยนต์	1,272	100.00	616	48.43	656	51.57	291	22.86	65	5.09	145	11.43	307	24.13	88	6.94	2	0.16	Wholesale and retail trade; repair of motor vehicles and motorcycles		
46	การขายส่ง (ยกเว้นรถยนต์และจักรยานยนต์)	474	100.00	196	41.27	278	58.73	121	25.62	66	13.85	85	17.93	91	19.29	34	7.21	3	0.63	Wholesale trade (except of motor vehicles and motorcycles)		
47	การขายปลีก (ยกเว้นรถยนต์และจักรยานยนต์)	6,888	100.00	2,078	30.17	4,810	69.83	2,043	29.65	707	10.26	1,471	21.35	506	7.34	26	0.38	442	6.42	Retail trade (except of motor vehicles and motorcycles)		
55	ที่พักแรม	415	100.00	18	4.28	397	95.72	291	70.03	63	15.29	123	29.57	61	14.58	18	4.28	-	-	Accommodation		
56	การบริการอาหารและเครื่องดื่ม	2,168	100.00	6	0.28	2,162	99.72	847	39.06	-	-	1,257	57.99	61	2.81	4	0.18	1	0.05	Food and beverage service activities		
62	การก่อสร้างอาคารพาณิชย์ การให้เช่าอาคาร การเช่าที่ดินพาณิชย์ และการบริการที่จอดรถ	1	100.00	-	-	1	100.00	1	100.00	-	-	-	-	-	-	-	-	-	-	-	Computer programming, consultancy and related activities	
68	กิจกรรมอสังหาริมทรัพย์	660	100.00	204	30.97	456	69.03	210	31.88	123	18.58	123	18.58	41	6.19	41	6.19	41	6.19	Real estate activities		
69	กิจกรรมทางกฎหมายและการบัญชี	31	100.00	-	-	31	100.00	-	-	-	-	4	12.90	-	-	27	87.10	-	-	-	Legal and accounting activities	
71	กิจกรรมด้านสถาปัตยกรรมและวิศวกรรม รวมถึงการทดสอบและการวิเคราะห์ทางเทคนิค	33	100.00	-	-	33	100.00	21	62.63	1	3.03	-	-	23	68.69	1	3.03	-	-	-	Architectural and engineering activities; technical testing and analysis	
73	การโฆษณาและการจัดตลาด	29	100.00	-	-	29	100.00	-	-	1	3.45	-	-	29	100.00	-	-	-	-	-	Advertising and market research	
74	กิจกรรมทางวิชาชีพ วิทยาศาสตร์ และเทคโนโลยี	38	100.00	13	33.33	25	66.67	13	33.33	13	33.33	13	33.33	-	-	-	-	-	-	-	Other professional, scientific and technical activities	
77	กิจกรรมการให้เช่า	42	100.00	14	32.14	29	67.86	29	67.86	1	2.38	9	20.24	-	-	-	-	-	-	-	Rental and leasing activities	
79	กิจกรรมของสำนักงานธุรกิจของเที่ยว การจัดการเที่ยว การบริการสำรอง และกิจกรรมที่เกี่ยวข้อง	4	100.00	1	25.00	3	75.00	3	75.00	-	-	-	-	-	-	-	-	-	-	-	Travel agency, tour operator, reservation service and related activities	
80	การบริหารรักษาความปลอดภัยและการสืบสวน	6	100.00	-	-	6	100.00	6	100.00	-	-	-	-	-	-	-	-	-	-	-	Security and investigation activities	
82	การบริหารจัดการบริหารและสนับสนุนการดำเนินงานของสำนักงาน และกิจกรรมอื่นๆ ที่สนับสนุนทางธุรกิจ	89	100.00	37	41.57	52	58.43	-	-	-	-	37	41.57	15	16.85	-	-	-	-	-	-	Office administrative, office support and other business support activities
90	กิจกรรมการสร้างสรรค์ศิลปะและความบันเทิง	9	100.00	-	-	9	100.00	5	50.00	-	-	-	-	5	50.00	-	-	-	-	-	-	Creative, arts and entertainment activities
92	กิจกรรมการพนันและการเสี่ยงโชค	8	100.00	-	-	8	100.00	-	-	-	-	8	100.00	-	-	-	-	-	-	-	-	Gambling and betting activities
93	กิจกรรมด้านกีฬา ความบันเทิง และการนันทนาการ	54	100.00	-	-	54	100.00	54	100.00	-	-	3	6.17	3	6.17	-	-	-	-	-	-	Sports activities and amusement and recreation activities
95	การซ่อมแซมยานยนต์และจักรยานยนต์ และของใช้ในชีวิตประจำวัน	147	100.00	29	19.95	118	80.05	45	30.39	13	8.84	34	23.36	30	20.41	16	10.66	16	10.66	16	10.66	Repair of computers and personal and household goods
96	กิจกรรมบริการส่วนบุคคลอื่นๆ	876	100.00	284	32.37	592	67.63	592	67.63	16	1.86	175	20.01	16	1.86	-	-	-	-	-	-	Other personal service activities

หมายเหตุ : ตอบเป็นทศนิยม 1 ข้อ
Note : More than one answer

ที่มา : สำมะโนธุรกิจและอุตสาหกรรม พ.ศ. 2565 (ธุรกิจจากที่พักและธุรกิจจากบริการ) จังหวัดยะลา สำนักพัฒนาผลิตภัณฑ์ กระทรวงดิจิทัลเพื่อเศรษฐกิจและสังคม

Source : The 2022 Business and Industrial Census (Trade and Services Industry) Yala Province, National Statistical Office, Ministry of Digital Economy and Society.

ตาราง 3 จำนวนและร้อยละของกิจการในหัวข้อย่อยการประกอบกิจการโดยขึ้นกับสัดส่วนรายรับปี 2562 (ปีก่อนสถานการณ์โรคติดเชื้อไวรัสโคโรนา 19) จำนวนตามหมวดธุรกิจ
TABLE 3 NUMBER AND PERCENTAGE OF ENTERPRISES BY COMPARING THE REVENUE RATIO IN 2022 WITH THE REVENUE IN 2019 (BEFORE THE COVID-19 SITUATION) BY DIVISION OF BUSINESS INDUSTRY

รหัส Code	หมวดธุรกิจ	จำนวนสถานประกอบการ Number of establishments						การฟื้นตัวของการประกอบกิจการโดยเปรียบเทียบสัดส่วนรายรับในปี 2565 กับรายรับปี 2562 The recovery of enterprises by comparing the revenue ratio in 2022 with the revenue in 2019						ขยายตัวได้ Good growth
		จำนวน		ร้อยละ		ยังหดตัว Still shrinking		อยู่ในระดับคงตัว At a stable level		เริ่มฟื้นหรือขยายตัวแล้ว Has begun to recover or expand		จำนวน Number	ร้อยละ %	
		จำนวน Number	ร้อยละ %	จำนวน Number	ร้อยละ %	จำนวน Number	ร้อยละ %	จำนวน Number	ร้อยละ %					
	รวม	13,244	100.00	3,245	24.50	4,148	31.32	4,307	32.52	1,540	11.63	3	0.02	Total
45	การขายส่งและการขายปลีก การซ่อมยานยนต์และจักรยานยนต์	1,272	100.00	258	20.30	498	39.12	407	32.01	109	8.56	-	-	Wholesale and retail trade; repair of motor vehicles and motorcycles
46	การขายส่ง (ยกเว้นยานยนต์และจักรยานยนต์)	474	100.00	82	17.35	112	23.72	198	41.78	80	16.93	1	0.21	Wholesale trade (except of motor vehicles and motorcycles)
47	การขายปลีก (ยกเว้นยานยนต์และจักรยานยนต์)	6,888	100.00	1,263	18.34	1,578	22.91	3,125	45.37	919	13.34	2	0.03	Retail trade (except of motor vehicles and motorcycles)
55	ที่พักแรม	415	100.00	94	22.76	175	42.21	85	20.39	61	14.64	-	-	Accommodation
56	การบริการอาหารและเครื่องดื่ม	2,168	100.00	1,238	57.08	883	40.74	29	1.35	18	0.84	-	-	Food and beverage service activities
62	การจัดทำโปรแกรมคอมพิวเตอร์ การให้บริการเกี่ยวกับคอมพิวเตอร์ และกิจกรรมที่เกี่ยวข้อง	1	100.00	1	100.00	-	-	-	-	-	-	-	-	Computer programming, consultancy and related activities
68	กิจกรรมอสังหาริมทรัพย์	660	100.00	41	6.19	286	43.35	290	43.88	43	6.57	-	-	Real estate activities
69	กิจกรรมทางกฎหมายและการบัญชี	31	100.00	2	6.45	29	93.55	-	-	-	-	-	-	Legal and accounting activities
71	กิจกรรมด้านสถาปัตยกรรมและวิศวกรรม รวมถึงการทดสอบและการวิเคราะห์ทางเทคนิค	33	100.00	-	-	22	65.66	11	34.34	-	-	-	-	Architectural and engineering activities; technical testing and analysis
73	การโฆษณาและการจัดตลาด	29	100.00	-	-	28	96.55	1	3.45	-	-	-	-	Advertising and market research
74	กิจกรรมทางวิชาชีพ วิทยาศาสตร์ และเทคนิคอื่นๆ	38	100.00	25	66.67	13	33.33	-	-	-	-	-	-	Other professional, scientific and technical activities
77	กิจกรรมการให้เช่า	42	100.00	9	20.24	2	4.76	19	45.24	13	29.76	-	-	Rental and leasing activities
79	กิจกรรมท่องเที่ยวรวมทั้งการท่องเที่ยว การจัดการเที่ยว และการบริการสำรอง และกิจกรรมที่เกี่ยวข้อง	4	100.00	2	37.50	-	-	1	25.00	2	37.50	-	-	Travel agency, tour operator, reservation service and related activities
80	การบริหารรักษาความปลอดภัยและการสืบสวน	6	100.00	1	16.67	5	83.33	-	-	-	-	-	-	Security and investigation activities
82	การบริหารด้านการบริหารและสนับสนุนการดำเนินงานของสำนักงาน และกิจกรรมอื่นๆ ที่สนับสนุนทางธุรกิจ	89	100.00	8	8.99	44	49.44	-	-	37	41.57	-	-	Office administrative, office support and other business support activities
90	กิจกรรมการสร้างสรรค์ศิลปะและความบันเทิง	9	100.00	5	50.00	5	50.00	-	-	-	-	-	-	Creative, arts and entertainment activities
92	กิจกรรมการพนันและการเสี่ยงโชค	8	100.00	-	-	-	-	8	100.00	-	-	-	-	Gambling and betting activities
93	กิจกรรมด้านกีฬา ความบันเทิง และการนันทนาการ	54	100.00	17	30.86	21	38.27	17	30.86	-	-	-	-	Sports activities and amusement and recreation activities
95	การซ่อมคอมพิวเตอร์และองค์ประกอบบุคคลและของใช้ในชีวิตประจำวัน	147	100.00	19	13.04	75	51.13	29	19.95	23	15.87	-	-	Repair of computers and personal and household goods
96	กิจกรรมบริการส่วนบุคคลอื่นๆ	876	100.00	181	20.63	373	42.58	87	9.95	235	26.84	-	-	Other personal service activities

ที่มา : สำนักงานธุรกิจและอุตสาหกรรม พ.ศ. 2565 (ธุรกิจจากการที่และธุรกิจจากการบริการ) จังหวัดเลย สำนักงานสถิติแห่งชาติ กระทรวงดิจิทัลเพื่อเศรษฐกิจและสังคม
Source : The 2022 Business and Industrial Census (Trade and Services Industry) Loei Province, National Statistical Office, Ministry of Digital Economy and Society.

ตาราง 4 จำนวนและร้อยละอุปสรรคที่ดำเนินการฟื้นตัวของสถานประกอบการ จำนวนตามชนิดธุรกิจ
TABLE 4 NUMBER AND PERCENTAGE OBSTACLE OF ESTABLISHMENT RECOVERY BY DIVISION OF BUSINESS INDUSTRY

รหัส Code	หมวดหมู่ธุรกิจ Division of business industry	จำนวนสถานประกอบการที่ฟื้นตัวได้ Number of establishments that have recovered		จำนวนสถานประกอบการที่ยังคงฟื้นตัวไม่ได้ Number of establishments that have not recovered		จำนวนสถานประกอบการที่ยังคงฟื้นตัวไม่ได้ Number of establishments that have not recovered		อุปสรรคที่ดำเนินการฟื้นตัว Obstacle of establishment recuperation		อื่น ๆ Others													
		จำนวน Number	ร้อยละ %	จำนวน Number	ร้อยละ %	จำนวน Number	ร้อยละ %	จำนวน Number	ร้อยละ %	จำนวน Number	ร้อยละ %												
		13,244	100.00	7,394	55.83	3,245	43.89	4,148	56.11	6,206	83.94	1,166	15.77	252	3.41	549	7.43	4,380	59.24	355	4.80	22	0.29
		1,272	100.00	756	59.42	258	34.17	498	65.83	669	88.45	1	0.13	-	-	-	-	299	39.56	30	3.94	-	-
		474	100.00	195	41.08	82	42.24	112	57.76	182	93.32	27	13.70	2	1.03	-	-	78	40.02	29	14.94	-	-
		6,888	100.00	2,842	41.25	1,263	44.46	1,578	55.54	2,742	96.49	271	9.55	242	8.53	362	12.75	1,744	61.39	203	7.15	-	-
		415	100.00	270	64.98	94	35.03	175	64.97	249	92.49	75	27.89	6	2.36	6	2.36	130	48.30	23	8.44	22	8.02
		2,168	100.00	2,121	97.82	1,238	58.35	883	41.65	1,508	71.11	613	28.89	-	-	-	-	1,265	59.64	13	0.62	-	-
		1	100.00	1	100.00	1	100.00	-	-	1	100.00	-	-	-	-	-	-	1	100.00	-	-	-	-
		660	100.00	327	49.55	41	12.50	286	87.50	245	75.00	-	-	-	-	-	-	123	37.50	-	-	-	-
		31	100.00	31	100.00	2	6.45	29	93.55	29	93.55	2	6.45	-	-	-	-	2	6.45	-	-	-	-
		33	100.00	22	65.66	-	-	22	100.00	22	100.00	-	-	-	-	-	-	-	-	-	-	-	-
		29	100.00	28	96.55	-	-	28	100.00	28	100.00	-	-	-	-	-	-	-	-	-	-	-	-
		38	100.00	38	100.00	25	66.67	13	33.33	25	66.67	-	-	-	-	-	-	38	100.00	13	33.33	-	-
		42	100.00	11	25.00	9	80.95	2	19.05	11	100.00	-	-	-	-	-	-	9	80.95	10	90.48	-	-
		4	100.00	2	37.50	2	100.00	-	-	-	-	2	100.00	-	-	-	-	-	-	-	-	-	-
		6	100.00	6	100.00	1	16.67	5	83.33	6	100.00	-	-	-	-	-	-	6	100.00	-	-	-	-
		89	100.00	52	58.43	8	15.38	44	84.62	15	28.85	-	-	-	-	-	-	37	71.15	-	-	-	-
		9	100.00	9	100.00	5	50.00	5	50.00	9	100.00	-	-	-	-	-	-	9	100.00	-	-	-	-
		8	100.00	-	-	-	-	-	-	-	-	-	-	-	-	-	-	-	-	-	-	-	-
		54	100.00	37	69.14	17	44.64	21	55.36	22	58.93	-	-	-	-	-	-	36	96.43	3	8.93	-	-
		147	100.00	94	64.17	19	20.32	75	79.68	74	78.80	-	-	-	-	-	-	69	73.32	31	33.22	-	-
		876	100.00	554	63.21	181	32.64	373	67.36	370	66.82	175	31.65	-	-	-	-	181	32.64	534	96.48	-	-

หมายเหตุ : รอบปี 2022
Note : More than one answer

ที่มา : สำนักปฏิบัติการอุตสาหกรรม พ.ศ. 2565 (สำนักงานสถิติแห่งชาติ) จังหวัดเลย สำนักงานสถิติจังหวัดเลย
Source : The 2022 Business and Industrial Census (Trade and Services Industry) Loei Province, National Statistical Office, Ministry of Digital Economy and Society.

ตาราง 5 จำนวนและร้อยละความช่วยเหลือจากรัฐบาลในสถานการณ์แพร่ระบาดของโรคติดเชื้อไวรัสโคโรนา 2019 จำนวนตามหมวดธุรกิจ
TABLE 5 NUMBER AND PERCENTAGE GOVERNMENT ASSISTANCE IN THE SPREAD OF THE COVID-19 DISEASE BY DIVISION OF BUSINESS INDUSTRY

รหัส Code	หมวดธุรกิจ	จำนวนสถานประกอบการ Number of establishments		ความช่วยเหลือ Not enough		เพียงพอ Enough		Division of business industry
		จำนวน Number	ร้อยละ %	จำนวน Number	ร้อยละ %	จำนวน Number	ร้อยละ %	
		13,244	100.00	5,442	41.09	7,802	58.91	Total
45	การขนส่งและการขายปลีก การซ่อมยานยนต์ และจักรยานยนต์	1,272	100.00	415	32.62	857	67.38	Wholesale and retail trade; repair of motor vehicles and motorcycles
46	การขายส่ง (ยกเว้นยานยนต์และจักรยานยนต์)	474	100.00	180	38.03	294	61.97	Wholesale trade (except of motor vehicles and motorcycles)
47	การขายปลีก (ยกเว้นยานยนต์และจักรยานยนต์)	6,888	100.00	2,908	42.22	3,980	57.78	Retail trade (except of motor vehicles and motorcycles)
55	ที่พักแรม	415	100.00	177	42.67	238	57.33	Accommodation
56	บริการอาหารและเครื่องดื่ม	2,168	100.00	885	40.83	1,283	59.17	Food and beverage service activities
62	การจัดทำโปรแกรมคอมพิวเตอร์ การให้คำปรึกษา เกี่ยวกับคอมพิวเตอร์ และกิจกรรมที่เกี่ยวข้อง	1	100.00	1	100.00	-	-	Computer programming, consultancy and related activities
68	กิจกรรมอสังหาริมทรัพย์	660	100.00	327	49.55	333	50.45	Real estate activities
69	กิจกรรมทางกฎหมายและการบัญชี	31	100.00	-	-	31	100.00	Legal and accounting activities
71	กิจกรรมด้านสถาปัตยกรรมและวิศวกรรม	33	100.00	1	3.03	32	96.97	Architectural and engineering activities; technical testing and analysis
73	การโฆษณาและการวิจัยตลาด	29	100.00	29	100.00	-	-	Advertising and market research
74	กิจกรรมทางวิชาชีพ วิทยาศาสตร์ และเทคนิคอื่นๆ	38	100.00	25	66.67	13	33.33	Other professional, scientific and technical activities
77	กิจกรรมการให้เช่า	42	100.00	1	2.38	41	97.62	Rental and leasing activities
79	กิจกรรมขนส่งทางธุรกิจท่องเที่ยว การเดินทางเที่ยว บริการสำรอง และกิจกรรมที่เกี่ยวข้อง	4	100.00	2	37.50	3	62.50	Travel agency, tour operator, reservation service and related activities
80	การบริหารรักษาความปลอดภัยและการสืบสวน	6	100.00	1	16.67	5	83.33	Security and investigation activities
82	การบริหารด้านบริหารและสนับสนุนการค้า ของสำนักงาน และกิจกรรมอื่นๆ ที่สนับสนุนทางธุรกิจ	89	100.00	8	8.99	81	91.01	Office administrative, office support and other business support activities
90	กิจกรรมการสร้างสื่อดิจิทัลและความบันเทิง	9	100.00	9	100.00	-	-	Creative, arts and entertainment activities
92	กิจกรรมพนันและการเสี่ยงโชค	8	100.00	4	50.00	4	50.00	Gambling and betting activities
93	กิจกรรมด้านกีฬา ความบันเทิง และการนันทนาการ	54	100.00	21	38.27	33	61.73	Sports activities and amusement and recreation activities
95	การซ่อมคอมพิวเตอร์และของใช้ส่วนบุคคล และของใช้ในชีวิตประจำวัน	147	100.00	68	46.03	79	53.97	Repair of computers and personal and household goods
96	กิจกรรมบริการส่วนบุคคลอื่นๆ	876	100.00	380	43.42	496	56.58	Other personal service activities

ที่มา : สำนักงานธุรกิจและอุตสาหกรรม พ.ศ. 2565 (ธุรกิจทางภาคและธุรกิจทางการบริการ) จังหวัดเลย สำนักงานสถิติแห่งชาติ กระทรวงดิจิทัลและเศรษฐกิจและสังคม
Source : The 2022 Business and Industrial Census (Trade and Services industry) Loei Province, National Statistical Office, Ministry of Digital Economy and Society.

ภาคผนวก ข

แผนการเลือกตัวอย่างและวิธีการประมาณผล

โครงการสำมะโนธุรกิจและอุตสาหกรรม พ.ศ. 2565 : ธุรกิจทางการค้าและธุรกิจทางการบริการ

จังหวัดเลย

แผนการเลือกตัวอย่าง

1. สถานประกอบการที่มีจำนวนคนทำงาน 1 – 10 คน

แผนการสุ่มตัวอย่างที่ใช้เป็นแบบ Stratified Systematic Sampling โดยมีประเภทมาตรฐานอุตสาหกรรม (ประเทศไทย) ปี 2552 (Thailand Standard Industrial Classification: TSIC 2009) ในระดับกิจกรรมเป็นสตราตัม ขนาดของสถานประกอบการเป็นสตราตัมย่อย และสถานประกอบการเป็นหน่วยตัวอย่าง

1.1 การจัดสตราตัม

ประเภทมาตรฐานอุตสาหกรรม (ประเทศไทย) ปี 2552 (Thailand Standard Industrial Classification: TSIC 2009) ในระดับกิจกรรมเป็นสตราตัม ซึ่งมีทั้งสิ้น 309 สตราตัม และในแต่ละประเภทของกิจกรรมได้จำแนกสถานประกอบการตามขนาดของสถานประกอบการ ซึ่งวัดด้วยจำนวนคนทำงานออกเป็น 2 ขนาด หรือ 2 สตราตัมย่อยดังนี้

ขนาดของสถานประกอบการ	1	2
จำนวนคนทำงาน	1-5	6-10

1.2 การเลือกตัวอย่าง

ได้ทำการเลือกสถานประกอบการตัวอย่างในแต่ละสตราตัม และสตราตัมย่อย อย่างอิสระต่อกันด้วยวิธีการเลือกตัวอย่างแบบมีระบบ ได้จำนวนสถานประกอบการตัวอย่างทั้งสิ้น 581 แห่ง จากทั้งสิ้น 13,366 แห่ง

2. สถานประกอบการที่มีจำนวนคนทำงานตั้งแต่ 11 คนขึ้นไป

กำหนดให้ทุกสถานประกอบการเป็นหน่วยตัวอย่าง โดยให้ทำการเจนนับสถานประกอบการทุกแห่งจำนวนทั้งสิ้น 250 แห่ง โดยได้แบ่งสถานประกอบการตามขนาดของสถานประกอบการ ซึ่งวัดด้วยจำนวนคนทำงานออกเป็น 10 ขนาด ดังนี้

ขนาดของสถาน- ประกอบการ	3	4	5	6	7	8	9	10	11	12
จำนวนคนทำงาน	11-15	16-20	21-25	26-30	31-50	51-100	101-200	201-500	501-1,000	>1,000

3. สรุป จำนวนสถานประกอบการที่ต้องเจ้านับมีทั้งสิ้น 831 แห่ง

โครงการสำมะโนธุรกิจและอุตสาหกรรม พ.ศ. 2565 : ธุรกิจทางการค้าและธุรกิจทางการบริการ

วิธีการประมาณผล ระดับจังหวัด

การเสนอผลการสำรวจ ได้เสนอผลในระดับจังหวัด โดยจำแนกตามการประกอบกิจกรรมทางเศรษฐกิจตามการจัดประเภทมาตรฐานอุตสาหกรรมประเทศไทย ปี 2552 (Thailand Standard Industrial Classification: TSIC 2009) ในระดับหมวดย่อย และขนาดของสถานประกอบการ ซึ่งวัดด้วยจำนวนคนทำงาน 8 ขนาด (จากขนาดย่อยของสถานประกอบการ 12 ขนาด) ดังนี้

ขนาดของสถานประกอบการ	1	2	3	4	5	6	7	8
จำนวนคนทำงาน	1-5	6-10	11-15	16-25	26-30	31-50	51-200	> 200

ในการประมาณค่า กำหนดให้

$q = 1, 2, 3, \dots, n'_{jklmp}$ (สถานประกอบการตัวอย่าง)

$p = 1, 2, 3, \dots, 12$ (ขนาดย่อยของสถานประกอบการ)

$m = 1, 2, 3, \dots, 309$ (กิจกรรม)

$l = 1, 2, 3, \dots, 124$ (หมู่ย่อย)

$k = 1, 2, 3, \dots, 75$ (หมู่ใหญ่)

$j = 1, 2, 3, \dots, 27$ (หมวดย่อย)

1. การประมาณค่ายอดรวม

1.1 สูตรการประมาณค่ายอดรวมของลักษณะที่ต้องการศึกษา X สำหรับสถานประกอบการที่มีขนาดย่อยของสถานประกอบการ p หมวดย่อย j คือ

$$X'_{jp} = \sum_{k=1}^{75} \sum_{l=1}^{124} \sum_{m=1}^{309} X'_{jklmp}$$

โดยที่

X'_{jklmp} คือ ค่าประมาณยอดรวมของลักษณะที่ต้องการศึกษา X สำหรับสถานประกอบการที่มีขนาดย่อยของสถานประกอบการ p กิจกรรม m หมู่ย่อย l หมู่ใหญ่ k หมวดย่อย j ซึ่ง

$$\hat{X}'_{jklmp} = w_{jklmp} \sum_{q=1}^{n_{jklmp}} x_{jklmpq}$$

x_{jklmpq} คือ ค่าของลักษณะที่ต้องการศึกษา X ของสถานประกอบการตัวอย่าง q ขนาดย่อยของสถานประกอบการ p กิจกรรม m หมู่ย่อย l หมู่ใหญ่ k หมวดย่อย j

w_{jklmp} คือ ค่าถ่วงน้ำหนักสำหรับสถานประกอบการที่มีขนาดย่อยของสถานประกอบการ p กิจกรรม m หมู่ย่อย l หมู่ใหญ่ k หมวดย่อย j

$$w_{jklmp} = \frac{N'_{jklmp}}{n_{jklmp}}$$

N'_{jklmp} คือ จำนวนสถานประกอบการทั้งสิ้น สำหรับสถานประกอบการที่มีขนาดย่อยของสถานประกอบการ p กิจกรรม m หมู่ย่อย l หมู่ใหญ่ k หมวดย่อย j

n_{jklmp} คือ จำนวนสถานประกอบการที่แจ่งนับได้ทั้งสิ้น สำหรับสถานประกอบการที่มีขนาดย่อยของสถานประกอบการ p กิจกรรม m หมู่ย่อย l หมู่ใหญ่ k หมวดย่อย j

1.2 สูตรการประมาณค่ายอดรวมของลักษณะที่ต้องการศึกษา X สำหรับสถานประกอบการในหมวดย่อย j ของแต่ละขนาดของสถานประกอบการที่ต้องการนำผลเสนอ จำนวน 8 ขนาด คือ

ขนาดของสถานประกอบการ	ค่าประมาณยอดรวม
1-5 คน ($p=1$)	$\hat{X}_{j1} = \hat{X}'_{j1}$
6-10 คน ($p=2$)	$\hat{X}_{j2} = \hat{X}'_{j2}$
11-15 คน ($p=3$)	$\hat{X}_{j3} = \hat{X}'_{j3}$
16-25 คน ($p=4,5$)	$\hat{X}_{j4} = \sum_{p=4}^5 \hat{X}'_{jp}$
26-30 คน ($p=6$)	$\hat{X}_{j5} = \hat{X}'_{j6}$
31-50 คน ($p=7$)	$\hat{X}_{j6} = \hat{X}'_{j7}$
51-200 คน ($p=8,9$)	$\hat{X}_{j7} = \sum_{p=8}^9 \hat{X}'_{jp}$
>200 คน ($p=10,11,12$)	$\hat{X}_{j8} = \sum_{p=10}^{12} \hat{X}'_{jp}$

2. การประมาณค่าความแปรปรวนของยอดรวม

สูตรการประมาณค่าความแปรปรวนของค่าประมาณยอดรวมของลักษณะที่ต้องการศึกษา X สำหรับสถานประกอบการที่มีจำนวนคนทำงาน 1 – 10 คน ($p= 1, 2$) ขนาดย่อยของสถานประกอบการ p หมวดย่อย j คือ

$$V(\hat{X}'_{jp}) = \sum_{k=1}^{75} \sum_{l=1}^{124} \sum_{m=1}^{309} V(\hat{X}'_{jklmp})$$

โดยที่

$V(\hat{X}'_{jklmp})$ คือ ค่าประมาณความแปรปรวนของค่าประมาณยอดรวมของลักษณะที่ต้องการศึกษา X สำหรับสถานประกอบการที่มีขนาดย่อยของสถานประกอบการ p กิจกรรม m หมู่ย่อย l หมู่ใหญ่ k หมวดย่อย j ซึ่ง

$$V(\hat{X}'_{jklmp}) = N'_{jklmp}(N'_{jklmp} - n'_{jklmp}) \frac{s^2_{jklmp}}{n'_{jklmp}}$$

และ

$$s^2_{jklmp} = \frac{1}{n'_{jklmp} - 1} \left[\sum_{q=1}^{n'_{jklmp}} x^2_{jklmpq} - \frac{(\sum_{q=1}^{n'_{jklmp}} x_{jklmpq})^2}{n'_{jklmp}} \right]$$

3. การประมาณค่าสัมประสิทธิ์การแปรผันของค่าประมาณยอดรวม

สูตรการประมาณค่าสัมประสิทธิ์การแปรผันของค่าประมาณยอดรวมของลักษณะที่ต้องการศึกษา X สำหรับสถานประกอบการที่มีจำนวนคนทำงาน 1 – 10 คน ($p=1, 2$) ขนาดย่อยของสถานประกอบการ p หมวดย่อย j

$$cv(\hat{X}'_{jp}) = \sqrt{\frac{V(\hat{X}'_{jp})}{\hat{X}'_{jp}}}$$

ตาราง 1 ค่า C.V. ของคนทำงาน ลูกจ้าง ค่าตอบแทนแรงงาน รายได้จากกิจการดำเนินงาน ค่าใช้จ่ายขั้นกลาง จำนวนตามหมวดย่อยธุรกิจ
TABLE 1 C.V. of NUMBER OF PERSONS ENGAGED, EMPLOYEES, REMUNERATION, INCOME, INTERMEDIATE CONSUMPTION BY DIVISION OF BUSINESS INDUSTRY

รหัส Code	หมวดย่อยธุรกิจ	ลูกจ้าง Employees		รายได้ จากการดำเนินงาน Income		ค่าใช้จ่าย ขั้นกลาง Intermediate consumption	Division of business industry
		จำนวน Number of persons engaged	จำนวน Number	ค่าตอบแทน แรงงาน Remuneration	รายได้ Income		
รวม							
45	การซ่อมยานยนต์และจักรยานยนต์	6.88	19.87	**	*	**	Wholesale and retail trade; repair of motor vehicles
46	การขายส่ง (ยกเว้นยานยนต์และจักรยานยนต์)	5.56	10.52	*	**	**	Wholesale trade (except of motor vehicles and motorcycles)
47	การขายปลีก (ยกเว้นยานยนต์และจักรยานยนต์)	5.20	11.72	**	**	**	Retail trade (except of motor vehicles and motorcycles)
55	ที่พักแรม	5.47	16.01	**	**	**	Accommodation
56	การบริการอาหารและเครื่องดื่ม	28.56	7.84	*	*	*	Food and beverage service activities
59	การผลิตภาพยนตร์ วีดิทัศน์ และรายการโทรทัศน์ การบันทึกเสียงลงบนสื่อ และการจัดพิมพ์จำหน่ายหรือเผยแพร่	-	-	-	-	-	Motion picture, video and television programme production,
60	การจัดพิมพ์และการแพร่ภาพกระจายเสียง	-	-	-	-	-	Programming and broadcasting activities
62	การจัดทำโปรแกรมคอมพิวเตอร์ การให้บริการเกี่ยวกับคอมพิวเตอร์ และการพิมพ์ที่เกี่ยวกับคอมพิวเตอร์	*	*	*	*	*	Computer programming, consultancy and related activities
63	การบริการสารสนเทศ	-	-	-	-	-	Information service activities
68	กิจกรรมอสังหาริมทรัพย์	11.62	**	**	**	**	Real estate activities
69	กิจกรรมทางกฎหมายและการบัญชี	3.45	*	*	*	**	Legal and accounting activities
70	กิจกรรมของสำนักงานใหญ่และการบริหารให้คำปรึกษาด้านการบริหารจัดการ	-	-	-	-	-	Activities of head offices; management consultancy activities
71	กิจกรรมด้านสถาปัตยกรรมและวิศวกรรมเครื่องกลและการวิเคราะห์เทคนิค	12.79	10.83	*	*	**	Architectural and engineering activities;
72	การวิจัยและพัฒนาเชิงวิทยาศาสตร์	-	-	-	-	-	Scientific research and development
73	การโฆษณาและการวิจัยตลาด	*	*	*	*	*	Advertising and market research
74	กิจกรรมทางวิชาชีพ วิทยาศาสตร์ และเทคนิคอื่น ๆ	**	**	*	*	**	Other professional, scientific and technical activities
77	กิจกรรมการให้เช่า	*	**	**	*	**	Rental and leasing activities
78	กิจกรรมการจ้างงาน	-	-	-	-	-	Employment activities
79	กิจกรรมของตัวแทนธุรกิจท่องเที่ยว การจัดทำเที่ยวการบริการสำรอง และกิจกรรมที่เกี่ยวข้อง	11.55	**	*	**	**	Travel agency, tour operator, reservation service
80	การบริการรักษาความปลอดภัยและการสืบสวน	*	*	*	*	*	Security and investigation activities
81	กิจกรรมการบริการสำหรับอาคารและภูมิทัศน์	-	-	-	-	-	Services to buildings and landscape activities
82	การบริการด้านการบริหารและสนับสนุนการดำเนินงานของสำนักงาน และกิจกรรมอื่นๆ ที่สนับสนุนทางธุรกิจ	13.50	**	*	*	**	Office administrative, office support
90	กิจกรรมการสร้างสรรค์ศิลปะและความบันเทิง	29.40	**	*	**	**	Creative, arts and entertainment activities
92	กิจกรรมการพนันและการเสี่ยงโชค	28.87	**	*	*	*	Gambling and betting activities
93	กิจกรรมด้านกีฬา ความบันเทิง และการนันทนาการ	20.25	**	*	*	*	Sports activities and amusement and recreation activities
95	การซ่อมคอมพิวเตอร์และของใช้ส่วนบุคคลและของใช้ในครัวเรือน	16.26	**	*	*	22.76	Repair of computers and personal and household goods
96	กิจกรรมบริการส่วนบุคคลอื่นๆ	5.63	**	*	*	25.73	Other personal service activities

* หมายถึง ไม่สามารถคำนวณค่า c.v. ได้ เนื่องจากจำนวนการตอบกลับไม่เพียงพอ

** หมายถึง สามารถคำนวณค่า c.v. ได้ แต่มีค่าสูงเนื่องจากจำนวนการตอบกลับต่ำกว่าจำนวนตัวอย่างที่กำหนดขั้นต่ำมาก

ที่มา : สำนักสำรวจและอุตสาหกรรม พ.ศ. 2565 (ธุรกิจจากการค้าและธุรกิจทางการบริการ) จังหวัดเลย สำนักงานสถิติแห่งชาติ กระทรวงดิจิทัลเพื่อเศรษฐกิจและสังคม

Source : The 2022 Business and Industrial Census (Trade and Services Industry) Loei Province, National Statistical Office, Ministry of Digital Economy and Society.



www.nso.go.th